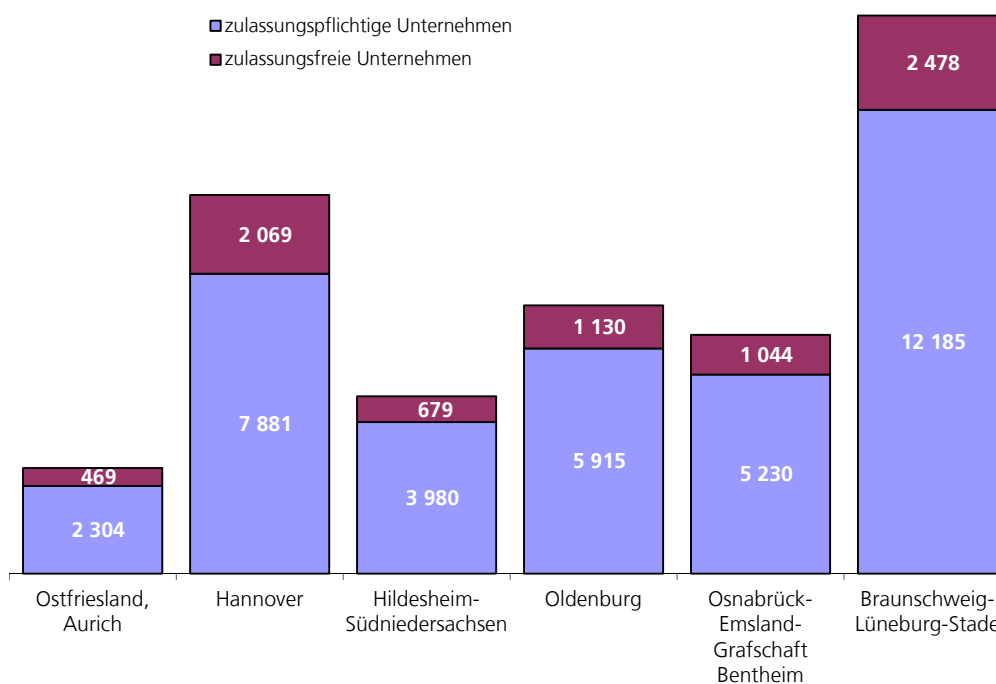


## Zulassungspflichtige und zulassungsfreie Handwerksunternehmen nach Handwerkskammerbezirken 2016



E V 2 - j / 2016

## Handwerkszählung 2016



# Niedersachsen

## Zeichenerklärung

- |  |  |
|--|--|
| - = Nichts vorhanden   | D = Durchschnitt   |
| 0 = Mehr als nichts, aber weniger als die Hälfte der kleinsten dargestellten Einheit | p = vorläufige Zahl  |
| . = Zahlenwert unbekannt oder aus Geheimhaltungsgründen nicht veröffentlicht         | r = berichtigte Zahl   |
| X = Nachweis ist nicht sinnvoll, unmöglich, oder Fragestellung trifft nicht zu       | s = geschätzte Zahl  |
| ... = Angabe fällt später an   | dav. = davon. Mit diesem Wort wird die Aufgliederung einer Gesamtmasse in sämtliche Teilmassen eingeleitet |
| / = Nicht veröffentlicht, weil nicht ausreichend genau oder nicht repräsentativ      | dar. = darunter. Mit diesem Wort wird die Ausgliederung einzelner Teilmassen angekündigt                   |
| () = Aussagewert eingeschränkt, da Zahlenwert statistisch relativ unsicher           |  |

In den Tabellen der Handwerkszählung werden Umsatzergebnisse, die zu mehr als 30% auf Schätzungen beruhen durch Klammern (d. h. „Aussagewert eingeschränkt, da der Zahlenwert statistisch relativ unsicher ist“) kenntlich gemacht. Ab einem Schätzanteil von 40% werden keine Angaben zu den entsprechenden Ergebnissen gemacht, da der jeweilige Zahlenwert dann nicht sicher genug ist. Diese Positionen werden mit „/“ gesperrt.

Änderungen bereits bekanntgegebener Zahlen beruhen auf nachträglichen Berichtigungen.

Abweichungen in den Summen sind in der Regel auf das Runden der Einzelpositionen zurückzuführen.

Soweit nicht anders vermerkt ist, wurden die Tabellen im Landesamt für Statistik Niedersachsen erarbeitet und gelten für das Gebiet des Landes Niedersachsen.

## Qualität

Sollte dem LSN nach Veröffentlichung dieser Publikation ein Fehler bekannt werden, so wird in der Online-Version darauf hingewiesen und der Fehler korrigiert. Die Online-Version finden Sie im Internet unter:

[www.statistik.niedersachsen.de](http://www.statistik.niedersachsen.de) > [Veröffentlichungen](#) > [Statistische Berichte](#) > [Produzierendes Gewerbe, Handwerk](#) bzw. in der Statistischen Bibliothek (Publikationsserver der Statistischen Ämter des Bundes und der Länder).

Der dazugehörige Qualitätsbericht steht Ihnen als kostenfreier Download im Publikationsangebot des Statistischen Bundesamtes unter dem Thema Unternehmen, Handwerk zur Verfügung:

[www.destatis.de](http://www.destatis.de) > [Publikationen](#) > [Qualitätsberichte](#) > [Unternehmen, Handwerk](#)

## Information und Beratung

Auskünfte zu dieser Veröffentlichung unter:

E-Mail: [Dezernat31-Auswertung@statistik.niedersachsen.de](mailto:Dezernat31-Auswertung@statistik.niedersachsen.de)

Tel.: 0511 9898 - 3335

Auskünfte aus allen Bereichen der amtlichen Statistik unter:

Tel.: 0511 9898 - 1132, 1134

Fax: 0511 9898 - 99 1134

E-Mail: [auskunft@statistik.niedersachsen.de](mailto:auskunft@statistik.niedersachsen.de)

Internet: [www.statistik.niedersachsen.de](http://www.statistik.niedersachsen.de)

## Herausgeber

Landesamt für Statistik Niedersachsen

Postfach 91 07 64

30427 Hannover

Erscheinungsweise: jährlich

Erschienen im November 2018

© Landesamt für Statistik Niedersachsen, Hannover 2018.

Vervielfältigung und Verbreitung, auch auszugsweise, mit Quellenangabe gestattet.

# Inhalt

Seite

Allgemeine Erläuterungen .....	6
--------------------------------	---

## 1. Handwerksunternehmen

### Grafiken

A1	Handwerksunternehmen und tätige Personen in den Handwerkskammerbezirken 2016.....	12
A2	Prozentuale Verteilung der Umsätze im Handwerk nach Handwerkskammerbezirken 2016.....	12
A3	Unternehmen und tätige Personen im Handwerk 2016 nach Größenklassen der tätigen Personen .....	13
A4	Tätige Personen im Handwerk 2016 nach Art des Beschäftigungsverhältnisses in Prozent.....	13
A5	Handwerksunternehmen je 10 000 Einwohner/-innen in den Landkreisen und kreisfreien Städten 2016.....	14
A6	Tätige Personen in Handwerksunternehmen je 10 000 Einwohner/ -innen in den Landkreisen und kreisfreien Städten 2016.....	15
A7	Tätige Personen je Unternehmen in den Landkreisen und kreisfreien Städten 2016.....	16
A8	Umsatz pro Beschäftigtem/-r in Handwerksunternehmen in den Landkreisen und kreisfreien Städten 2016 .....	17

### Tabellenteil

Handwerksunternehmen, tätige Personen und Umsatz 2016 nach...

1.1	Statistischen Regionen, kreisfreien Städten und Landkreisen .....	18
1.2	Handwerkskammerbezirken.....	19
1.3	Beschäftigtengrößenklassen.....	19
1.4	Umsatzgrößenklassen .....	19
1.5	Handwerkskammerbezirken, Gewerbegruppen und Beschäftigtengrößenklassen.....	20
1.6	Handwerkskammerbezirken, Gewerbegruppen und Umsatzgrößenklassen .....	27
1.7	Handwerkskammerbezirken, Gewerbegruppen und Gewerbebezügen.....	37
1.8	Kreisen, Gewerbegruppen und ausgewählten Gewerbebezügen.....	52
1.9	Handwerkskammerbezirken und Rechtsformen .....	121
1.10	Rechtsformen und Beschäftigtengrößenklassen .....	122

## **2. Zulassungspflichtige Handwerksunternehmen**

### **Grafiken**

B1	Zulassungspflichtige Handwerksunternehmen und tätige Personen in den Handwerkskammerbezirken 2016.....	124
B2	Tätige Personen im zulassungspflichtigen Handwerk 2016 nach den zehn häufigsten Berufen .....	124

### **Tabellenteil**

Zulassungspflichtige Handwerksunternehmen, tätige Personen  
und Umsatz 2016 nach...

2.1	Statistischen Regionen, kreisfreien Städten und Landkreisen .....	125
2.2	Handwerkskammerbezirken.....	126
2.3	Handwerkskammerbezirken, Gewerbegruppen und Beschäftigtengrößenklassen.....	127
2.4	Handwerkskammerbezirken, Gewerbegruppen und Umsatzgrößenklassen .....	134
2.5	Handwerkskammerbezirken, Gewerbegruppen und Gewerbebezügen.....	144
2.6	Kreisen, Gewerbegruppen und Gewerbebezügen .....	152
2.7	Handwerkskammerbezirken und Rechtsformen .....	203
2.8	Rechtsformen und Beschäftigtengrößenklassen .....	204

## **3. Zulassungsfreie Handwerksunternehmen**

### **Grafiken**

C1	Zulassungsfreie Handwerksunternehmen und tätige Personen in den Handwerkskammerbezirken 2016.....	206
C2	Tätige Personen im zulassungsfreien Handwerk 2016 nach den zehn häufigsten Berufen .....	206

### **Tabellenteil**

Zulassungsfreie Handwerksunternehmen, tätige Personen  
und Umsatz 2016 nach...

3.1	Statistischen Regionen, kreisfreien Städten und Landkreisen .....	207
3.2	Handwerkskammerbezirken.....	208
3.3	Handwerkskammerbezirken, Gewerbegruppen und Beschäftigtengrößenklassen.....	209
3.4	Handwerkskammerbezirken, Gewerbegruppen und Umsatzgrößenklassen .....	215
3.5	Handwerkskammerbezirken, Gewerbegruppen und Gewerbebezügen.....	222

3.6	Kreisen, Gewerbegruppen und ausgewählten Gewerbebezweigen.....	231
3.7	Handwerkskammerbezirken und Rechtsformen .....	260
3.8	Rechtsformen und Beschäftigtengrößenklassen .....	261

## **Anhang**

1	Gewerbegruppen .....	262
2	Gewerbebezweige in alphabetischer Reihenfolge .....	264

# Erläuterungen

## 1. Aufgaben der Statistik

Hauptzweck der Handwerkszählung ist es, Strukturinformationen über das Handwerk bereitzustellen. Diese Informationen sind für verschiedene Nutzergruppen von Interesse.

Das Bundesministerium für Wirtschaft und Energie, die jeweiligen Länderressorts und verschiedene Handwerksorganisationen benötigen Informationen über die Größe und Struktur des zulassungspflichtigen und zulassungsfreien Handwerks. Darüber hinaus nutzen Wirtschaft und Wissenschaft die Ergebnisse für Analysen und Forschungsarbeiten.

Die Handwerkszählung liefert zusammen mit der vierteljährlichen Handwerksberichterstattung, die Veränderungsraten und Messzahlen für Umsätze und Beschäftigte im Handwerk ausweist, ein umfassendes Bild von der Struktur und der Entwicklung des Handwerks in Deutschland.

## 2. Inhalte

Weil die vorliegenden Ergebnisse durch Auswertungen des statistischen Unternehmensregisters, nachfolgend durchgängig kurz Unternehmensregister genannt, und durch sonstige vorhandene Verwaltungsdaten ermittelt werden, können nur Merkmale ausgewertet werden, die in diesen Datenquellen verfügbar sind. Viele Merkmale, die in den früheren Handwerkszählungen erfragt wurden, können mit einer Auswertung des Unternehmensregisters nicht dargestellt werden. Als Ausgleich wird - sofern es methodisch möglich ist - durch den separaten Ausweis des Handwerks in allgemeinen amtlichen Wirtschaftsstatistiken das statistische Berichtssystem über das Handwerk um zusätzliche Informationen erweitert. In einzelnen Fachstatistiken lassen sich über die im Unternehmensregister enthaltene Handwerkseigenschaft Ergebnisse über das Handwerk gewinnen, ohne die Unternehmen zu belasten. Hierzu gehören beispielsweise die Investitionserhebungen im Baugewerbe und im Verarbeitenden Gewerbe sowie die Verdiensterhebung.

Hauptmerkmale der Handwerkszählung seit dem Berichtsjahr 2008 sind der Umsatz sowie die sozialversicherungspflichtig Beschäftigten und die geringfügig entlohnnten Beschäftigten der Handwerksunternehmen. Zusätzlich liegen weitere Strukturmerkmale im Unternehmensregister vor, die ausgewertet werden können: Der Sitz des Unternehmens, die Rechtsform, die Zugehörigkeit eines Unternehmens zu einer bestimmten Handwerkskammer sowie der Gewerbebezweig eines Handwerksunternehmens.

### 2.1 Abgrenzung des Handwerks

Das Handwerk wird über bestimmte berufliche Tätig-

keiten abgegrenzt. Es gibt Tätigkeiten, für deren berufliche Ausübung bestimmte Voraussetzungen erfüllt sein müssen. Die Handwerksordnung regelt, welche Tätigkeiten dies sind und welche Voraussetzungen für deren Ausübung jeweils erfüllt sein müssen. Neben anderen Aufgaben sind die Handwerkskammern dafür zuständig, dass die Bestimmungen der Handwerksordnung eingehalten werden.

In der Handwerksordnung werden zulassungspflichtige, zulassungsfreie und handwerksähnliche Gewerbe unterschieden, für deren Ausübung als stehendes Gewerbe bestimmte Bedingungen erfüllt sein müssen. Die Ausübung zulassungspflichtiger Gewerbe ist nur den in der Handwerksrolle eingetragenen natürlichen und juristischen Personen und Personengesellschaften gestattet. Wer demgegenüber den selbstständigen Betrieb eines zulassungsfreien Handwerks oder eines handwerksähnlichen Gewerbes beginnt, hat dies unverzüglich der Handwerkskammer, in deren Bezirk seine gewerbliche Niederlassung liegt, anzuzeigen.

Die Handwerkskammern führen Verzeichnisse, in denen die Unternehmen und Betriebe eingetragen sind, die zulassungspflichtige, zulassungsfreie und handwerksähnliche Gewerbe ausüben. Das Verzeichnis der Unternehmen und Betriebe, die zulassungspflichtige Gewerbe ausüben dürfen, wird Handwerksrolle genannt. Ob ein Unternehmen relevant für die Handwerkszählung ist, hängt davon ab, ob und mit welchem Hauptgewerbebezweig es in den Verzeichnissen der Handwerkskammern geführt wird. Diese Informationen werden den Statistischen Ämtern der Länder jährlich von den Handwerkskammern zur Verfügung gestellt und im Unternehmensregister verwendet, um dort die Handwerksunternehmen zu kennzeichnen.

Nach dem Handwerkstatistikgesetz sollen mit der vorliegenden Handwerkszählung Informationen über selbstständige Handwerksunternehmen des zulassungspflichtigen und des zulassungsfreien Handwerks ermittelt und aufbereitet werden. Die zulassungspflichtigen Gewerbebezweige sind in Anlage A, die zulassungsfreien Gewerbebezweige sind in Anlage B Abschnitt 1 der Handwerksordnung (HWO) aufgeführt.

In die Handwerkszählung werden gemäß § 2 des Handwerkstatistikgesetzes (HwStatG) nur selbstständige Handwerksunternehmen einbezogen. Viele handwerkliche Berufe werden auch in innerbetrieblichen Abteilungen und Nebenbetrieben ausgeübt. Beispielsweise gibt es Energieversorgungsunternehmen, die aufgrund der Beschäftigung eines Elektrotechnikermeisters für die Ausbildung in einer innerbetrieblichen Abteilung in die Handwerksrolle eingetragen sind. Ein Beispiel für einen handwerklichen Nebenbetrieb ist ein Kaufhaus, das eine eigene, unselbstständige Fleischereiabteilung als Nebenbetrieb besitzt und deswegen in die Handwerksrolle eingetragen ist. Handwerkliche Nebenbetriebe und innerbetriebliche handwerkliche Abteilungen werden in der Handwerkszählung nicht ausgewertet.

## 2.2 Nachgewiesene Merkmale

Die in der Handwerkszählung nachgewiesenen Merkmale sind wie folgt definiert:

### Handwerksunternehmen

Ein Unternehmen wird in der amtlichen Statistik als kleinste rechtlich selbstständige Einheit definiert, die aus handels- bzw. steuerrechtlichen Gründen Bücher führt und eine jährliche Feststellung des Vermögensbestandes bzw. des Erfolgs der wirtschaftlichen Tätigkeit vornehmen muss. Das Unternehmen umfasst alle zugehörigen Betriebe.

Handwerksunternehmen sind Unternehmen, die in die Handwerksrolle oder in das Verzeichnis der Gewerbe, die als zulassungsfreie Handwerke betrieben werden können, eingetragen sind.

Die Handwerkskammern führen Verzeichnisse, in denen Unternehmen und Betriebe eingetragen sind, die zulassungspflichtige, zulassungsfreie und handwerksähnliche Gewerbe ausüben. Das Verzeichnis der Unternehmen und Betriebe, die zulassungspflichtige Gewerbe ausüben dürfen, wird Handwerksrolle genannt. Ob ein Unternehmen relevant für die Handwerkszählung ist, hängt davon ab, ob und mit welchem Hauptgewerbe es in den Verzeichnissen der Handwerkskammern geführt wird.

In die Handwerkszählung werden nur selbstständige Handwerksunternehmen einbezogen. Viele handwerkliche Berufe werden auch in innerbetrieblichen Abteilungen und Nebenbetrieben ausgeübt. Handwerkliche Nebenbetriebe und innerbetriebliche handwerkliche Abteilungen werden in der Handwerkszählung nicht ausgewertet.

Ob die Handwerkseigenschaft eines Unternehmens aufgrund von innerbetrieblichen Abteilungen oder Nebenbetrieben besteht, kann nur indirekt aus den Merkmalen des Unternehmensregisters (z. B. aus den Kriterien Unternehmensgröße und Wirtschaftszweig) abgeleitet werden, weshalb hier notwendigerweise ein Ermessensspielraum bei der Einschätzung verbleibt.

### Sozialversicherungspflichtig Beschäftigte

Sozialversicherungspflichtig Beschäftigte sind alle Arbeitnehmerinnen und Arbeitnehmer, die kranken-, renten-, pflegeversicherungspflichtig und/oder beitragspflichtig nach dem Recht der Arbeitsförderung (SGB III) sind oder für die Beitragsanteile zur gesetzlichen Rentenversicherung oder nach dem SGB III zu zahlen sind.

Angaben über Betriebe mit sozialversicherungspflichtig Beschäftigten werden dem Statistischen Bundesamt im Rahmen des Verwaltungsdatenverwendungsgesetzes von der Bundesagentur für Arbeit zur Verfügung gestellt. In deren Datenlieferungen sind diejenigen Betriebe enthalten, in denen im Berichtsjahr im Durchschnitt pro Monat mindestens 1/12 sozialversicherungspflichtig Beschäftigte oder 30/12 geringfügig entlohnte Beschäftigte tätig waren.

Von der Bundesagentur für Arbeit werden Stichtagswerte zum Monatsende mitgeteilt. In den Ergebnistabellen der

Handwerkszählung wird der Jahresdurchschnitt ausgewiesen. Er wird als arithmetisches Mittel der Stichtagswerte gebildet.

Die Angaben über die sozialversicherungspflichtig Beschäftigten der Betriebe werden zu Unternehmensergebnissen aggregiert.

### Geringfügig entlohnte Beschäftigte

Zu den geringfügig entlohnnten Beschäftigten gehören alle Arbeitnehmerinnen und Arbeitnehmer, die einer Beschäftigung nach § 8 (1) Sozialgesetzbuch Viertes Buch (SGB IV) nachgehen. Eine geringfügig entlohnte Beschäftigung lag im Berichtsjahr 2016 nach § 8 (1) SGB IV vor, wenn das Arbeitsentgelt aus einer Beschäftigung regelmäßig im Monat 450 Euro nicht überstieg.

Auch hier werden die Angaben von der Bundesagentur für Arbeit dem Statistischen Bundesamt im Rahmen des Verwaltungsdatenverwendungsgesetzes zur Verfügung gestellt. In deren Datenlieferungen sind diejenigen Betriebe enthalten, in denen im Berichtsjahr im Durchschnitt pro Monat mindestens 1/12 sozialversicherungspflichtig Beschäftigte oder 30/12 geringfügig entlohnte Beschäftigte tätig waren.

Von der Bundesagentur für Arbeit werden Stichtagswerte zum Monatsende mitgeteilt. In den Ergebnistabellen der Handwerkszählung wird der Jahresdurchschnitt ausgewiesen. Er wird als arithmetisches Mittel der Stichtagswerte gebildet.

Die Angaben über die geringfügig entlohnnten Beschäftigten in den Betrieben werden ebenfalls zu Unternehmensergebnissen aggregiert.

### Tätige Personen

Tätige Personen umfassen in der Handwerkszählung die sozialversicherungspflichtig Beschäftigten, die geringfügig entlohnnten Beschäftigten und die tätigen Inhaberinnen und Inhaber. Die Anzahl der tätigen Inhaberinnen und Inhaber wird auf Grundlage der jeweiligen Rechtsform des Unternehmens geschätzt. Arbeitskräfte, die von anderen Unternehmen gegen Entgelt zur Arbeitsleistung gemäß dem Arbeitnehmerüberlassungsgesetz überlassen wurden, zählen im Handwerksunternehmen nicht zu den tätigen Personen.

In der Handwerkszählung werden Angaben der Bundesagentur für Arbeit über die sozialversicherungspflichtig Beschäftigten und geringfügig entlohnnten Beschäftigten ausgewertet. Hierbei ist zu berücksichtigen, dass es sich um eine Auswertung der beschäftigten Personen handelt und nicht der Beschäftigungsfälle; d. h. Arbeitnehmerinnen und Arbeitnehmer mit jeweils mehreren Beschäftigungsverhältnissen werden nur einem und nicht mehreren Betrieben zugerechnet.

Zu den tätigen Personen zählen in der amtlichen Statistik auch die unbezahlt mithelfenden Familienangehörigen.

Diese Personengruppe kann in die Handwerkszählung nicht einbezogen werden, weil hierzu keine Informationen im Unternehmensregister oder in anderen verfügbaren Datenquellen vorhanden sind. Auch liegen derzeit keine Angaben vor, die es ermöglichen würden, die Anzahl der mit helfenden Familienangehörigen zu schätzen.

Ferner ist bei der Interpretation der Merkmale sozialversicherungspflichtig Beschäftigte, geringfügig entlohnte Beschäftigte und tätige Personen zu beachten, dass alle im Unternehmen sozialversicherungspflichtig Beschäftigten und geringfügig entlohnnten Personen erfasst werden, also auch diejenigen, die nicht im handwerklichen Bereich tätig sind (z. B. Verkaufs- und/oder Verwaltungspersonal).

## Umsatz

Die im Unternehmensregister nachgewiesenen Umsätze umfassen die steuerbaren Lieferungen und Leistungen des Unternehmens. Informationen über Unternehmen mit steuerbarem Umsatz aus Lieferungen und Leistungen werden von den Finanzbehörden zusammen mit den Angaben zur Umsatzsteuerstatistik jährlich an die Statistischen Ämter des Bundes und der Länder übersandt. In dem gelieferten Datenmaterial der Finanzbehörden sind alle umsatzsteuerpflichtigen Unternehmen enthalten, die im jeweiligen Berichtsjahr Umsatzsteuervoranmeldungen in Deutschland abgegeben haben. Die Umsätze einiger Unternehmen sind nicht in den Daten der Finanzverwaltungen enthalten. So fehlen die Umsätze von Kleinunternehmen (Unternehmen mit Umsätzen bis zu 17 500 Euro im Vorjahr und voraussichtlich nicht über 50 000 Euro im Berichtsjahr) sowie von jenen Unternehmen, die nahezu ausschließlich steuerfreie Umsätze erzielen oder bei denen keine Steuerzahllast entsteht. Letzteres gilt nur, sofern die Unternehmen nicht auf die Steuerbefreiung verzichten. Weiterhin fehlen Umsätze sogenannter Jahresmelder, also Steuerpflichtiger, die im Vorjahr weniger als 1 000 Euro Umsatzsteuer zu zahlen hatten und sich deshalb von der Umsatzsteuervoranmeldungspflicht haben befreien lassen.

Die steuerbaren Umsätze der einzelnen Handwerksunternehmen umfassen nicht nur den Handwerksumsatz, sondern auch Umsätze aus nichthandwerklicher Tätigkeit. Beispielsweise betreiben Autohäuser in der Regel eine Kfz-Werkstatt und sind deswegen in die Handwerksrolle eingetragen. Diese Unternehmen generieren auch Umsätze mit dem Verkauf von Neu- und Gebrauchtwagen. Eine Aufteilung der steuerbaren Umsätze nach fachlichen Kriterien in Handwerksumsatz und sonstige Umsätze ist nicht möglich. Die nichthandwerklichen Umsätze sind daher in den nachgewiesenen Umsätzen der Handwerksunternehmen enthalten.

Da nach dem Handwerkstatistikgesetz nur selbstständige Handwerksunternehmen in die Handwerkszählung einbezogen werden, sind Umsätze aus handwerklicher Tätigkeit, die in handwerklichen Nebenbetrieben oder innerbetrieblichen Abteilungen nichthandwerklicher Unternehmen erwirtschaftet werden, nicht in den nachgewiesenen Umsätzen enthalten.

## 2.3 Fachliche Gliederung

Die fachliche Gliederung der Ergebnisse der Handwerkszählung erfolgt nach handwerklichen Gewerbezeigen und Gewerbegruppen, nach Umsatz- und Beschäftigtengrößtenklassen sowie nach der Rechtsform der Unternehmen.

### Gewerbezeige und Gewerbegruppen

Handwerksunternehmen werden gemäß ihrer ausgeübten Tätigkeit bestimmten Gewerbezeigen zugeordnet.

Nach der Anlage A der für das aktuelle Berichtsjahr relevanten Handwerksordnung gibt es 41 zulassungspflichtige Gewerbezeige und nach der Anlage B Abschnitt 1 gibt es 52 zulassungsfreie Gewerbezeige.

Die einzelnen Gewerbezeige werden zu folgenden Gewerbegruppen zusammengefasst:

- I Bauhauptgewerbe
- II Ausbaugewerbe
- III Handwerke für den gewerblichen Bedarf
- IV Kraftfahrzeuggewerbe
- V Lebensmittelgewerbe
- VI Gesundheitsgewerbe
- VII Handwerke für den privaten Bedarf

Die genaue Zusammensetzung der Gewerbegruppen ist im Anhang 1 dargestellt. Eine alphabetische Auflistung der Gewerbezeige mit ihrer Zugehörigkeit zu den Gewerbegruppen ist als Anhang 2 beigelegt.

Die Gewerbezeige und -gruppen, die in der Handwerkszählung ausgewiesen sind, unterscheiden sich grundlegend von den Wirtschaftszweigen der Klassifikation der Wirtschaftszweige, Ausgabe 2008 (WZ 2008). In den Wirtschaftsstatistiken werden die Aktivitäten der Unternehmen in der Regel nach der WZ 2008 ausgewiesen. In der WZ 2008 sind die wirtschaftlichen Aktivitäten nach den resultierenden Produktionsergebnissen (Waren oder Dienstleistungen) klassifiziert, während die Gewerbezeige der Handwerksordnung auf die ausgeübte Tätigkeit abstellen. Durch diese unterschiedliche Abgrenzung der beiden Klassifikationen sind die einzelnen Wirtschaftszweige nach WZ 2008 nicht deckungsgleich mit einzelnen Gewerbezeigen der Handwerksordnung.

Auch wenn es Namensgleichheiten bei der WZ 2008 und bei den Gewerbezeigen und -gruppen der Handwerksordnung gibt, sind die einzelnen Positionen inhaltlich nicht miteinander vergleichbar. So gibt es Handwerker mit dem Gewerbezeige Elektrotechniker, die der Gewerbegruppe Ausbaugewerbe zugerechnet werden. Nach der WZ 2008 sind diese Handwerksunternehmen sehr oft außerhalb des Ausbaugewerbes tätig, beispielsweise im Wirtschaftsbe reich „Herstellung von elektrischen Ausrüstungen“ oder in der Branche „Reparatur und Installation von Maschinen und Ausrüstungen“.



Ein direkter Vergleich der Ergebnisse der Handwerkszählung mit den Ergebnissen anderer Wirtschaftsstatistiken ist aus den genannten Gründen nur sehr eingeschränkt möglich.

### **Beschäftigten- und Umsatzgrößenklassen**

Ein wichtiges Strukturmerkmal ist die Größe eines Unternehmens. Die Ergebnisse der Handwerkszählung werden nach folgenden Beschäftigten- und Umsatzgrößenklassen veröffentlicht.

#### **Beschäftigtengrößenklassen:**

Unternehmen mit ... tätigen Personen

- unter 5
- 5 - 9
- 10 - 19
- 20 - 49
- 50 und mehr

#### **Umsatzgrößenklassen:**

Unternehmen mit einem Umsatz von ... bis unter ... Euro

- unter 50 000
- 50 000 - 125 000
- 125 000 - 250 000
- 250 000 - 500 000
- 500 000 - 5 Mio.
- 5 Mio. und mehr

### **Rechtsformen**

Ein weiteres Strukturmerkmal ist die Rechtsform eines Unternehmens. Die im Unternehmensregister geführten Rechtsformen werden für die Handwerkszählung zu Gruppen zusammengefasst. Ausgewiesen werden Einzelunternehmen, Personengesellschaften, GmbHs und sonstige Rechtsformen. Zu den Personengesellschaften gehören Unternehmen mit mehreren Personen als Inhaberinnen und Inhaber, offene Handelsgesellschaften (OHG), Kommanditgesellschaften (KG) und GmbH und Co. KG (auch: GmbH u. Co.).

## **2.4 Regionale Gliederung**

Aus der Handwerkszählung werden vom Statistischen Bundesamt Ergebnisse für Deutschland und aggregierte Ergebnisse für die Bundesländer veröffentlicht. Die Statistischen Landesämter veröffentlichen jeweils detaillierte Ergebnisse für ihr Bundesland und gegebenenfalls für ihre jeweiligen Handwerkskammerbezirke und Kreise.

Als Grundlage für die regionale Gliederung der Ergebnisse der Handwerkszählung wird der amtliche Gemeindeschlüssel (AGS) verwendet.

## **3. Aufbereitung**

### **3.1 Auswertung des Unternehmensregisters**

Für die Handwerkszählungen seit dem Berichtsjahr 2008

wird das Unternehmensregister ausgewertet.

Das Unternehmensregister ist eine regelmäßig aktualisierte Datenbank mit Unternehmen und Betrieben aus nahezu allen Wirtschaftsbereichen mit steuerbarem Umsatz aus Lieferungen und Leistungen und/oder sozialversicherungspflichtig Beschäftigten sowie geringfügig entlohnnten Beschäftigten. In den Ergebnissen der Handwerkszählung bleiben daher Unternehmen ohne Umsatzsteuerpflicht bzw. ohne sozialversicherungspflichtig Beschäftigte oder geringfügig entlohnte Beschäftigte unberücksichtigt.

Quellen zur Pflege des Unternehmensregisters sind zum einen Dateien aus Verwaltungsbereichen, wie die Bundesagentur für Arbeit, die Finanzbehörden und die Handwerkskammern, und zum anderen Angaben aus einzelnen Bereichsstatistiken, wie beispielsweise aus Erhebungen des Produzierenden Gewerbes, des Handels oder des Dienstleistungsbereichs.

Bei der Auswertung des Unternehmensregisters für Zwecke der Handwerkszählung werden alle Unternehmen einbezogen, die im Berichtsjahr im Durchschnitt pro Monat über mindestens 1/12 sozialversicherungspflichtig Beschäftigte oder 30/12 geringfügig entlohnte Beschäftigte verfügten und/oder umsatzsteuervoranmeldungspflichtig waren und einen steuerbaren Umsatz von mehr als 17 500 Euro aufwiesen oder die Mitglied eines steuerlichen Organkreises mit Schätzzumsatz waren. Eine Ausnahme bilden private Vermieter, Unternehmen, die als solche identifiziert werden, sind grundsätzlich nicht auswertungsrelevant.

Das angewendete Auswertungskonzept zielt auf eine Darstellung des Gesamtbestandes an Handwerksunternehmen in einem bestimmten Berichtsjahr ab und entspricht daher im Wesentlichen dem Konzept der früheren erhebungs-basierten Handwerkszählungen. Basis der Auswertungen sind die zuletzt im Unternehmensregister verarbeiteten Verwaltungsdaten des Berichtsjahres. Es ist hierbei zu berücksichtigen, dass durch Registerpflegearbeiten, die für andere Verwendungszwecke des Unternehmensregisters erforderlich sind, die Bezugszeiten eines Teils der Auswertungsmerkmale bereits aktueller sein können als das Berichtsjahr der ausgewerteten Verwaltungsdaten.

### **3.2 Schätz- und Einsetzverfahren**

Für Unternehmen, die Mitglied einer steuerlichen Organschaft sind, werden Umsätze geschätzt.

Bei steuerlichen Organschaften handelt es sich um Verbindungen von rechtlich selbstständigen Unternehmen, die steuerrechtlich als ein einziger Schuldner behandelt werden. Für Organschaften sind im Datenmaterial der Finanzbehörden nur die Organträger mit dem Umsatz der gesamten Organschaft enthalten. Für die ebenfalls zu der Organschaft gehörigen Organgesellschaften gibt es folglich keine Umsatzangaben. Der beim Organträger nachgewiesene Umsatz enthält die konsolidierten Einzelumsätze aller Organschaftsmitglieder (Organträger und zugehörige Organgesellschaften). Diese konsolidierten Umsätze der Organschaft enthalten zwar Außenumsätze, aber keine Innenumsätze zwischen den einzelnen Mitgliedern der Organschaft.

Die Art der Einbeziehung der Organschaftsumsätze ist für Auswertungen aus dem Unternehmensregister von großer Bedeutung. Wenn die Umsätze der Organschaften - wie von den Finanzverwaltungen gemeldet - ausgewertet würden, wären die gesamten Umsätze der Organschaft in den Gewerbebezügen und in den Regionen nachgewiesen, denen die Organträger zugeordnet sind. Außerdem ist es möglich, dass z. B. der Organträger kein Handwerksunternehmen ist und nur die zugehörigen Organgesellschaften handwerklich tätig sind. Der gesamte Organschaftsumsatz würde in diesem Fall außerhalb des Handwerks nachgewiesen. Hier wird deutlich, dass ohne eine Schätzung des Umsatzes für alle Organschaftsmitglieder gravierende Verzerrungen entstehen können, zumal es sich bei den Organschaftsmitgliedern zu einem großen Teil um umsatzstärkere Unternehmen handelt. In den Informationsquellen über Organschaften sind allerdings keine Angaben über die Umsätze der Organschaftsmitglieder enthalten.

Die Organschaftsmitglieder werden insbesondere über eine vom Bundeszentralamt für Steuern gelieferte Organschaftsdatei im Unternehmensregister gekennzeichnet. Diese Datei enthält Informationen zu Organschaftsmitgliedern, die eine Umsatzsteueridentifikationsnummer für den innergemeinschaftlichen Handel beantragt haben. Externe Quellen, die Angaben über die vollständige Zusammensetzung von Organschaften enthalten, gibt es nicht. Zur Kennzeichnung von Organschaftsmitgliedern im Unternehmensregister wird ergänzend u. a. auf Informationen aus Registerumfragen zurückgegriffen.

In keiner dieser Quellen sind Angaben über die Einzelumsätze der Organschaftsmitglieder enthalten. Aus diesem Grund wurde ein Verfahren zur Schätzung fehlender Umsatzangaben für Organschaften im Unternehmensregister entwickelt.

Sind für Organschaftsmitglieder Umsätze aus primären Unternehmenserhebungen der einzelnen Wirtschaftsbereiche vorhanden, werden diese bei der Organschaftsschätzung verwendet. Ab dem Berichtsjahr 2015 werden zusätzlich Erhebungsumsätze aus Betriebserhebungen einbezogen, wenn es sich bei dem Betrieb um ein Einbetriebsunternehmen handelt.

Zusätzlich können vereinzelt Unternehmen aus den vorhandenen Datenquellen keine Umsätze zugeordnet werden, obwohl Beschäftigte vorhanden sind. Da keine Quelle existiert, die die Organschaftszusammenhänge vollständig abbildet, handelt es sich hier in der Regel um nicht erkannte Organschaftsmitglieder. Auch für diese Unternehmen wird der fehlende Umsatz geschätzt. In den Tabellen der Handwerkszählung werden Umsatzergebnisse, die zu

30 % und mehr auf Schätzungen beruhen durch Klammern (d. h. „Aussagewert eingeschränkt, da der Zahlenwert statistisch relativ unsicher ist“) kenntlich gemacht. Ab einem Schätzanteil von 40 % werden keine Angaben zu den entsprechenden Ergebnissen ausgewiesen, da der jeweilige Zahlenwert nicht sicher genug ist. Diese Positionen werden mit „/“ gesperrt.

#### **4. Zur Interpretation der Ergebnisse**

Neben den bereits erwähnten Besonderheiten der Handwerkszählung sind folgende Sachverhalte bei der Interpretation der vorliegenden Ergebnisse zu beachten:

##### **4.1 Regionale Zuordnung von Umsätzen und Beschäftigten**

Die Umsätze und Beschäftigten werden immer bei den Unternehmen ausgewiesen. Dies gilt auch für Unternehmen mit mehreren Betrieben, die sich nicht alle am Sitz des Unternehmens befinden müssen. Wenn beispielsweise der Unternehmenssitz eines bundesweit agierenden Handwerksunternehmens in einem bestimmten Landkreis liegt, werden Umsätze und Beschäftigte für das gesamte Unternehmen dort ausgewiesen. Die beim Unternehmen nachgewiesenen Umsätze müssen daher nicht am Ort des Unternehmenssitzes, sondern können in einer anderen Region erwirtschaftet worden sein und auch die Beschäftigten können in einer anderen Region arbeiten. Dies ist bei der Interpretation der regional gegliederten Ergebnisse zu berücksichtigen.

##### **4.2 Umsätze von Arbeitsgemeinschaften**

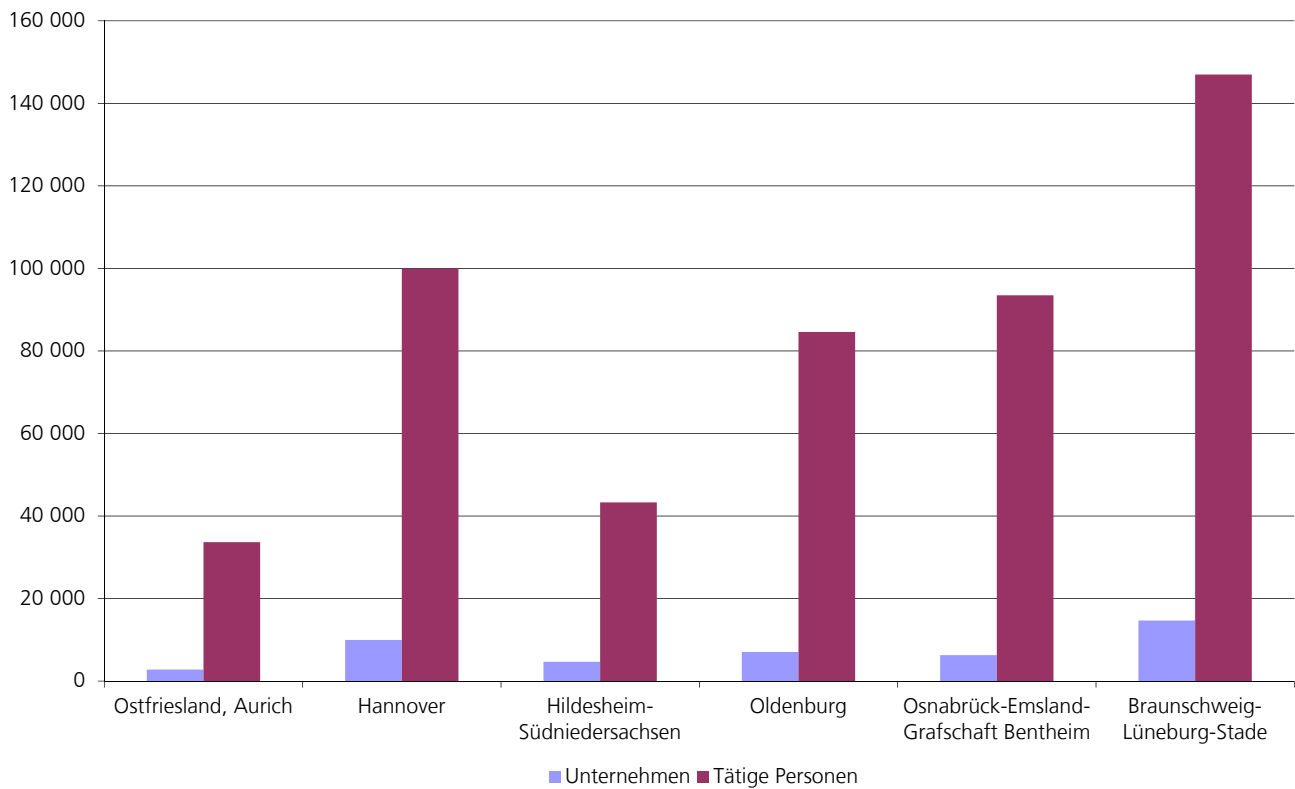
Im Baugewerbe werden auch „Arbeitsgemeinschaften“ von mehreren Betrieben bzw. Unternehmen gebildet, insbesondere dann, wenn große Bauvorhaben zu bewältigen sind.

Arbeitsgemeinschaften sind nicht Teil der Grundgesamtheit der Handwerkszählung, da es sich um relativ lose Zusammenschlüsse von eigenständigen Bauunternehmen handelt. Umsätze, die Bauunternehmen in Arbeitsgemeinschaften erwirtschaften, werden daher in der Handwerkszählung nicht ausgewiesen.

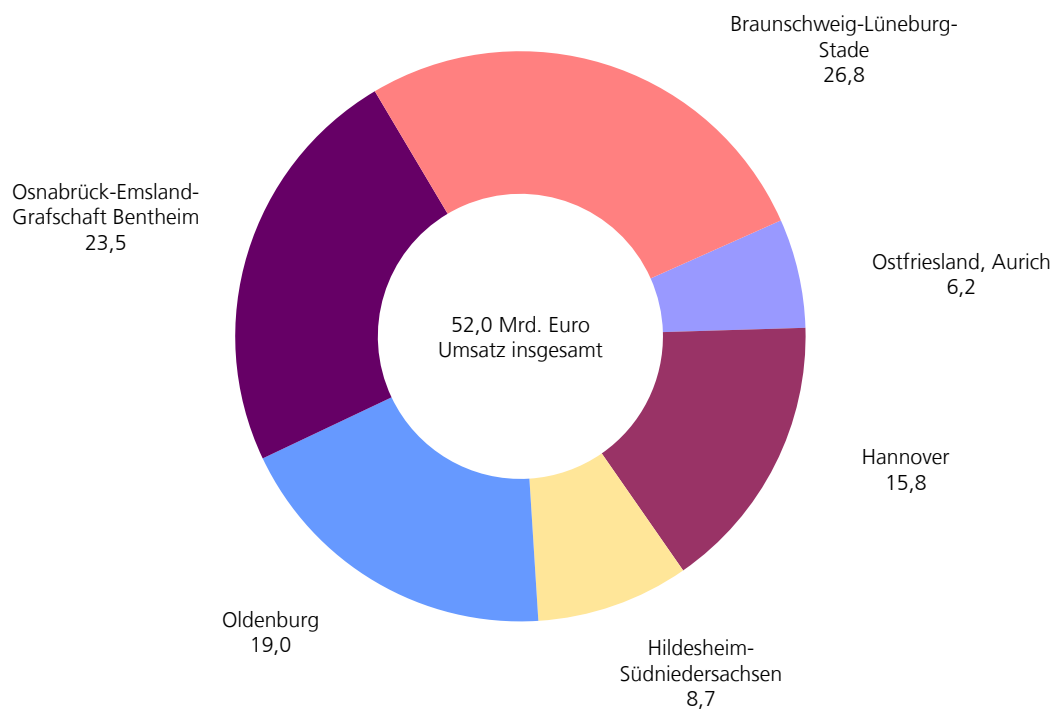
Dies ist bei einem Vergleich der Ergebnisse aus den Erhebungen im Baugewerbe mit den Ergebnissen der Handwerkszählungen zu berücksichtigen. Bei den Erhebungen im Baugewerbe werden die Umsätze der Arbeitsgemeinschaften bei den einzelnen Mitgliedsbetrieben bzw. -unternehmen einbezogen.

## 1. Handwerksunternehmen

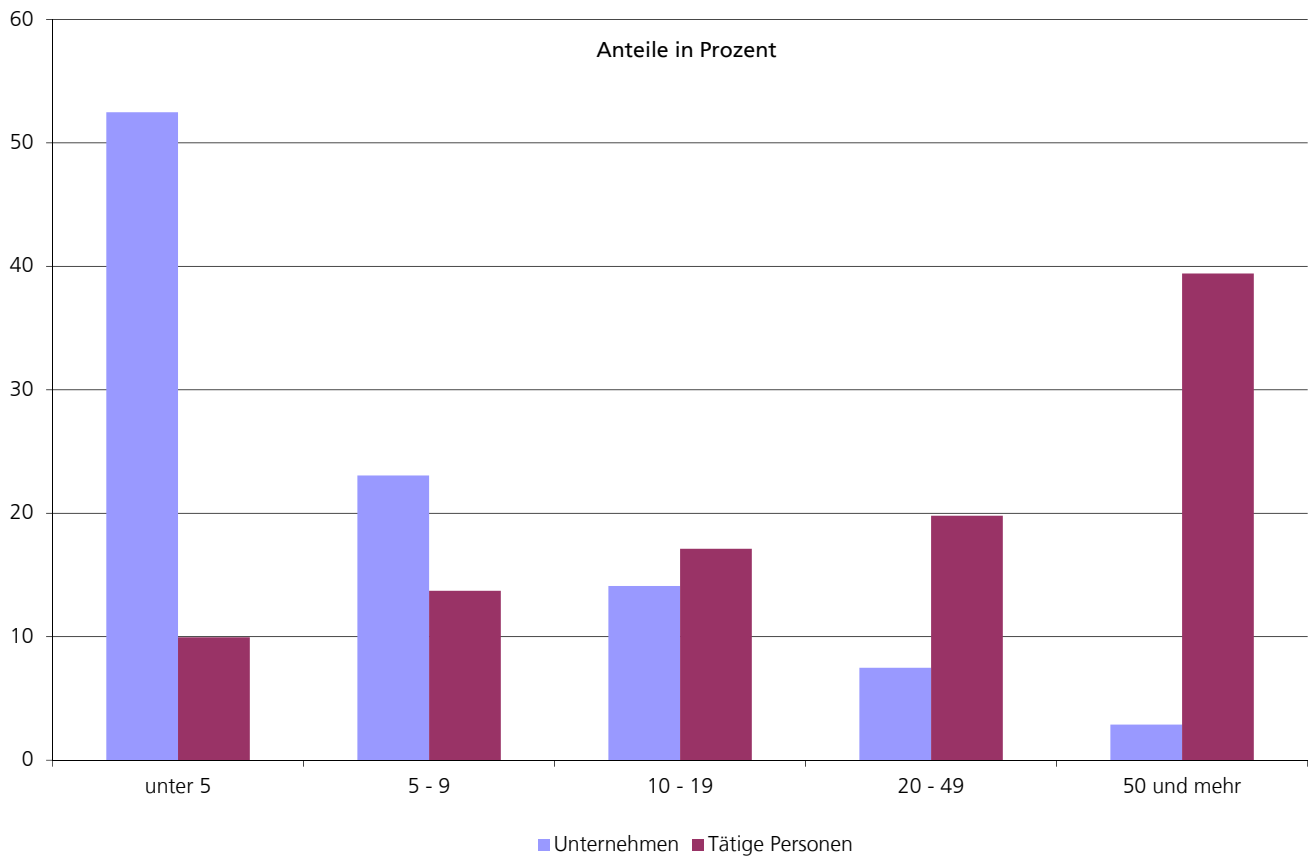
## A1. Handwerksunternehmen und tätige Personen in den Handwerkskammerbezirken 2016



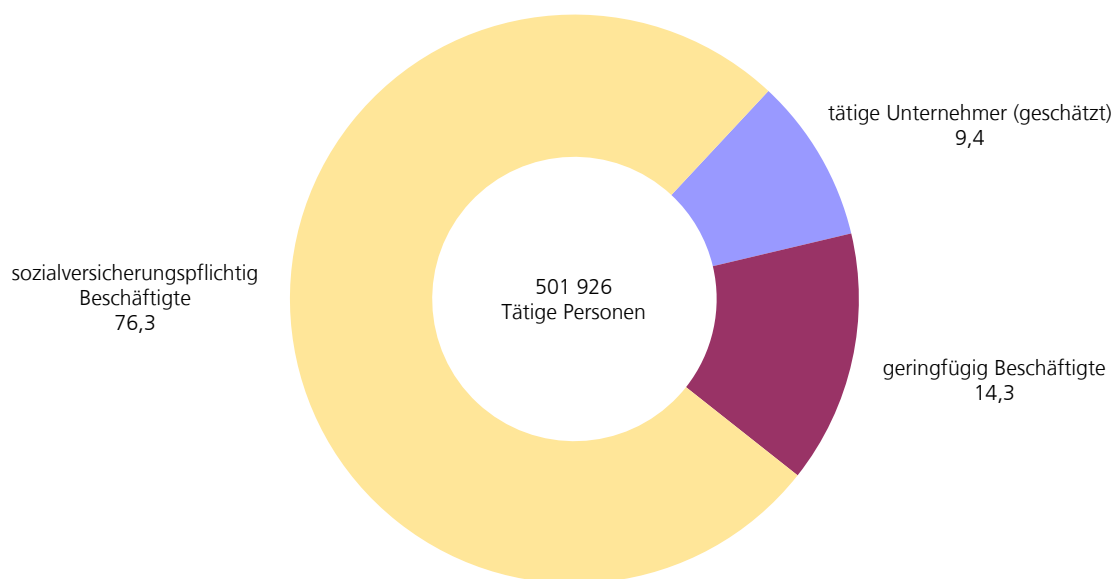
## A2. Prozentuale Verteilung der Umsätze im Handwerk nach Handwerkskammerbezirken 2016



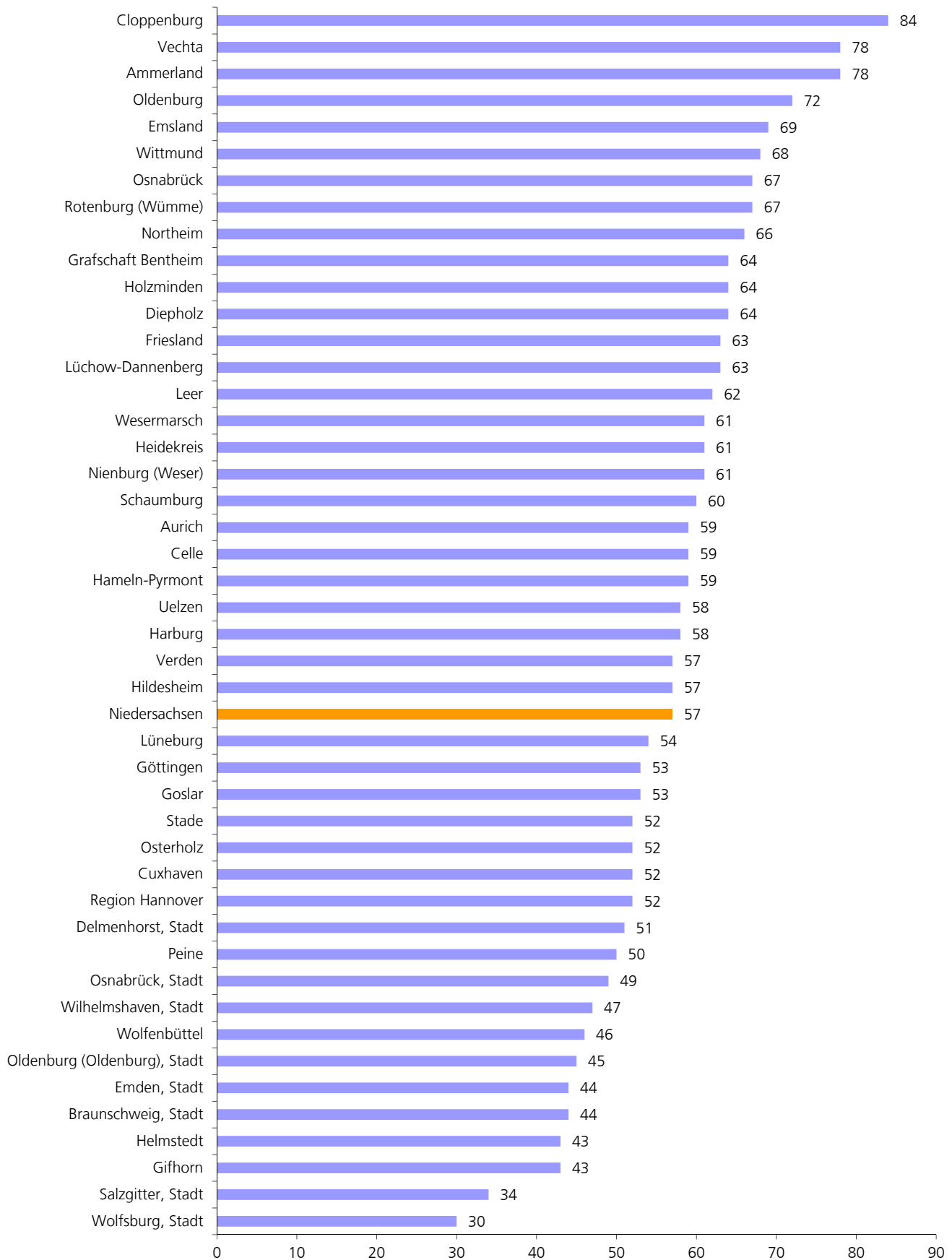
### A3. Unternehmen und tätige Personen im Handwerk 2016 nach Größenklassen der tätigen Personen



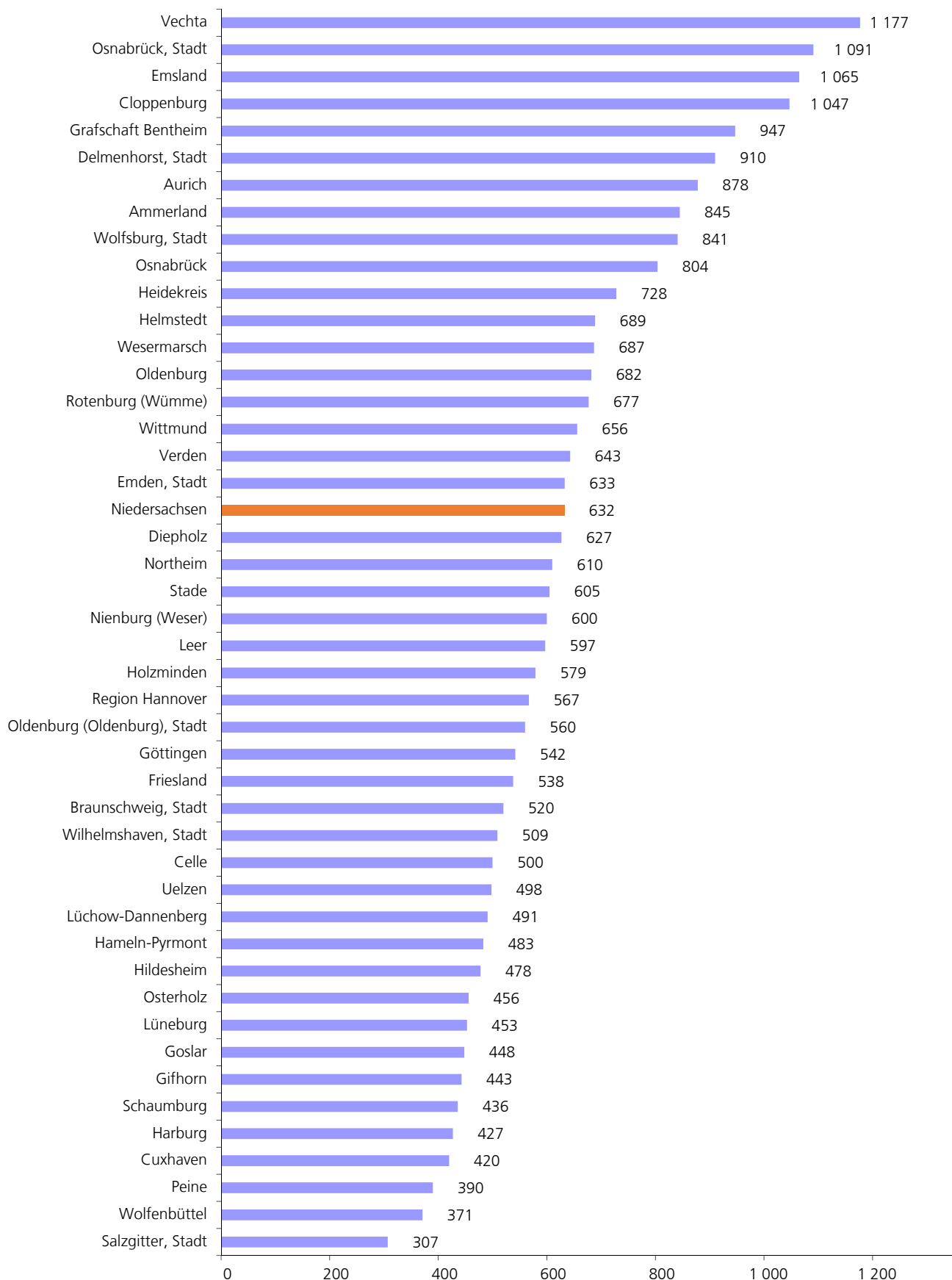
### A4. Tätige Personen im Handwerk 2016 nach Art des Beschäftigungsverhältnisses in Prozent



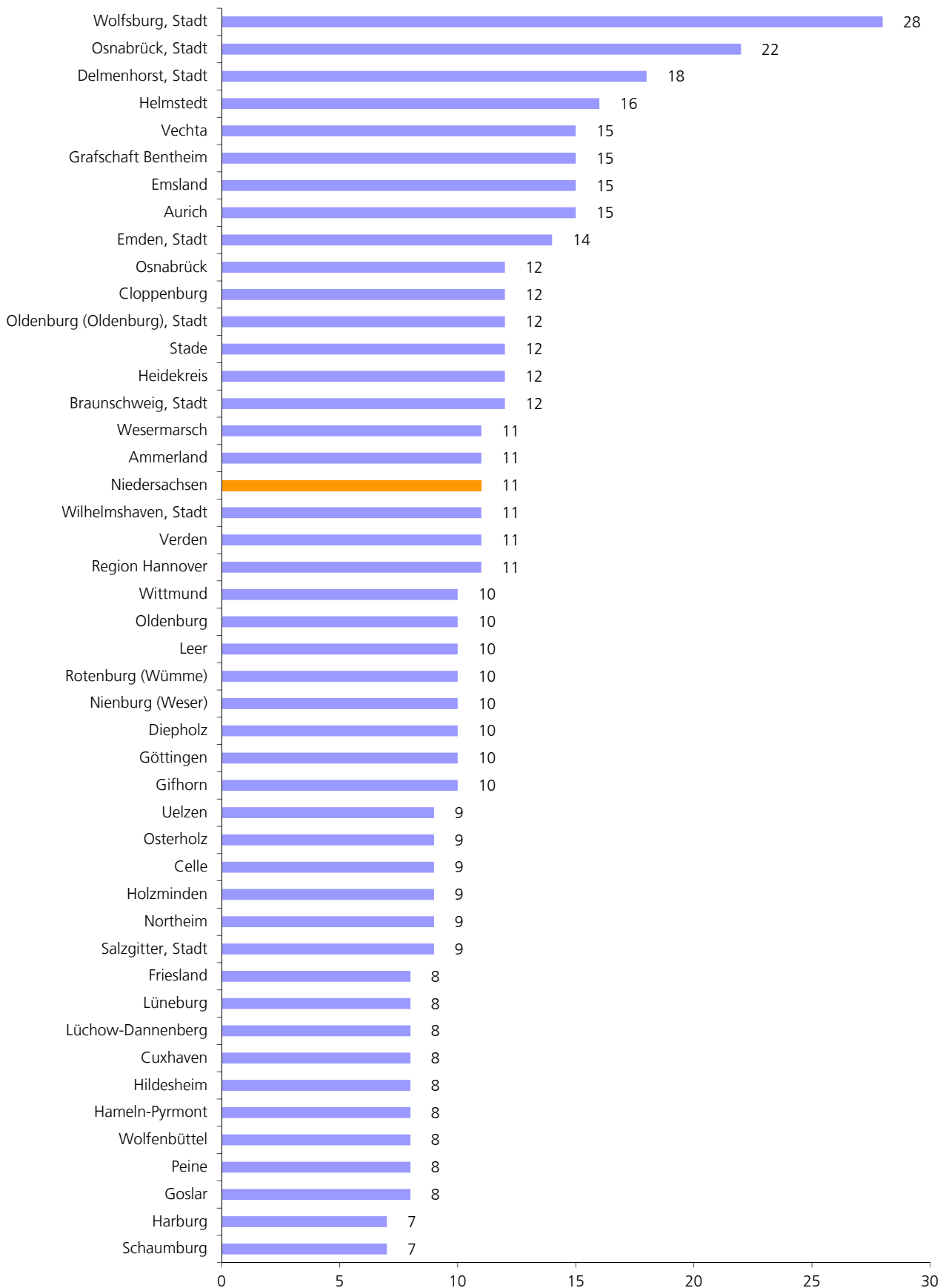
## A5. Handwerksunternehmen je 10 000 Einwohner/-innen in den Landkreisen und kreisfreien Städten 2016



**A6. Tätige Personen in Handwerksunternehmen je 10 000 Einwohner/-innen in den Landkreisen und kreisfreien Städten 2016**

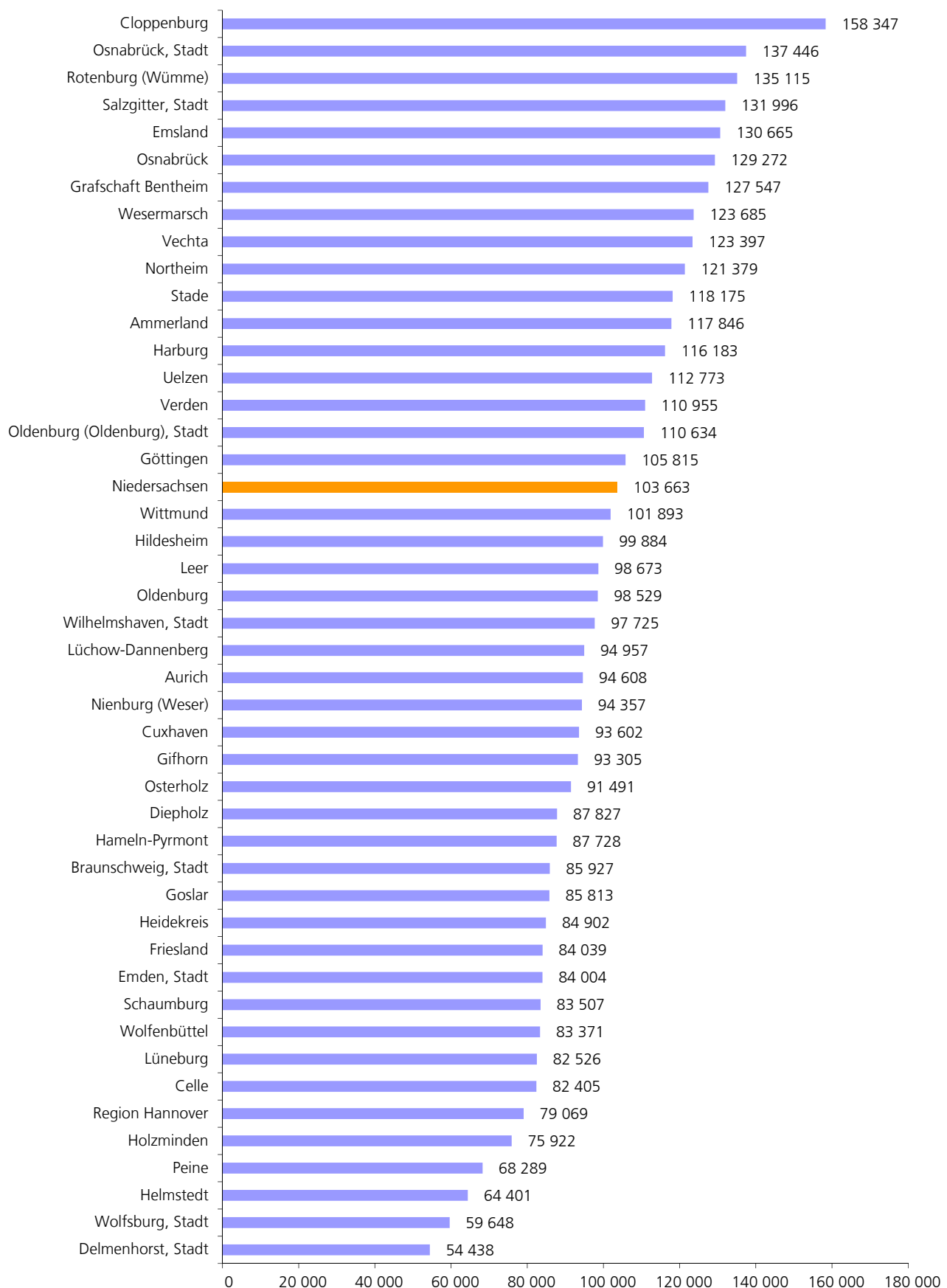


## A7. Tätige Personen je Unternehmen in den Landkreisen und kreisfreien Städten 2016





## A8. Umsatz pro Beschäftigtem/-r in Handwerksunternehmen in den Landkreisen und kreisfreien Städten 2016



## 1.1 Handwerksunternehmen, tätige Personen und Umsatz<sup>1)</sup> nach Statistischen Regionen, kreisfreien Städten und Landkreisen

Nr. der Klassi- fika- tion <sup>2)</sup>	Land  Statistische Region Kreisfreie Stadt Landkreis	Hand- werks- unter- nehmen <sup>1)</sup>	Tätige Personen im Jahresdurchschnitt 2016				Umsatz <sup>4)</sup> 2016	
			ins- gesamt <sup>3)</sup>	darunter		je Unter- nehmen	ins- gesamt	je tätige Person
				sozial- versicherungs- pflichtig Beschäftigte	geringfügig entlohnte Be- schäftigte			
							1 000 Euro	Euro
	Niedersachsen	45 364	501 926	382 979	71 997	11	52 030 935	103 663
1	Braunschweig	7 538	82 353	64 362	10 138	11	7 407 599	89 949
101	Braunschweig, Stadt	1 096	12 933	9 717	2 073	12	1 111 291	85 927
102	Salzgitter, Stadt	356	3 181	2 303	511	9	419 880	131 996
103	Wolfsburg, Stadt	369	10 421	9 285	747	28	621 595	59 648
151	Gifhorn	757	7 735	5 947	1 004	10	721 716	93 305
153	Goslar	732	6 176	4 602	814	8	529 982	85 813
154	Helmstedt	398	6 343	5 509	416	16	408 493	64 401
155	Northeim	887	8 156	6 061	1 165	9	989 970	121 379
157	Peine	668	5 190	3 587	915	8	354 420	68 289
158	Wolfenbüttel	554	4 489	3 339	581	8	374 254	83 371
159	Göttingen	1 721	17 729	14 012	1 912	10	1 875 998	105 815
2	Hannover	12 001	117 319	86 639	18 274	10	9 861 458	84 057
241	Region Hannover	6 011	65 111	48 258	10 610	11	5 148 260	79 069
251	Diepholz	1 369	13 478	9 981	2 086	10	1 183 739	87 827
252	Hamelnd-Pyrmont	876	7 162	5 226	1 035	8	628 308	87 728
254	Hildesheim	1 592	13 266	9 900	1 731	8	1 325 056	99 884
255	Holzminden	459	4 138	2 978	692	9	314 167	75 922
256	Nienburg (Weser)	744	7 294	5 427	1 099	10	688 237	94 357
257	Schaumburg	950	6 870	4 869	1 021	7	573 691	83 507
3	Lüneburg	9 733	90 515	68 035	12 402	9	9 426 097	104 139
351	Celle	1 047	8 914	6 347	1 483	9	734 557	82 405
352	Cuxhaven	1 034	8 339	6 045	1 216	8	780 545	93 602
353	Harburg	1 464	10 692	7 872	1 301	7	1 242 230	116 183
354	Lüchow-Dannenberg	309	2 399	1 852	232	8	227 803	94 957
355	Lüneburg	987	8 233	5 992	1 211	8	679 437	82 526
356	Osterholz	588	5 138	3 909	616	9	470 083	91 491
357	Rotenburg (Wümme)	1 096	11 060	8 563	1 366	10	1 494 377	135 115
358	Heidekreis	857	10 171	7 507	1 773	12	863 540	84 902
359	Stade	1 040	12 201	9 574	1 561	12	1 441 859	118 175
360	Uelzen	535	4 631	3 596	483	9	522 254	112 773
361	Verden	776	8 737	6 778	1 160	11	969 412	110 955
4	Weser-Ems	16 092	211 739	163 943	31 183	13	25 335 781	119 656
401	Delmenhorst, Stadt	396	7 013	3 542	3 055	18	381 776	54 438
402	Emden, Stadt	221	3 197	2 414	548	14	268 561	84 004
403	Oldenburg (Oldb), Stadt	746	9 279	7 194	1 313	12	1 026 571	110 634
404	Osnabrück, Stadt	811	17 894	13 862	3 193	22	2 459 451	137 446
405	Wilhelmshaven, Stadt	357	3 877	3 057	454	11	378 881	97 725
451	Ammerland	960	10 370	8 117	1 262	11	1 222 064	117 846
452	Aurich	1 127	16 681	13 265	2 255	15	1 578 154	94 608
453	Cloppenburg	1 399	17 368	14 013	1 913	12	2 750 165	158 347
454	Emsland	2 209	34 225	27 643	4 308	15	4 472 026	130 665
455	Friesland	623	5 290	3 818	835	8	444 567	84 039
456	Grafschaft Bentheim	875	12 851	10 027	1 914	15	1 639 112	127 547
457	Leer	1 038	10 048	7 689	1 295	10	991 468	98 673
458	Oldenburg	928	8 836	6 672	1 206	10	870 602	98 529
459	Osnabrück	2 379	28 512	22 750	3 297	12	3 685 802	129 272
460	Vechta	1 088	16 433	12 205	3 116	15	2 027 777	123 397
461	Wesermarsch	548	6 132	4 760	806	11	758 438	123 685
462	Wittmund	387	3 733	2 915	413	10	380 366	101 893

1) Nur Unternehmen (einschl. der inzwischen inaktiven Unternehmen) mit steuerbarem Umsatz aus Lieferungen und Leistungen und/oder mit sozialversicherungspflichtig oder geringfügig entlohnenden Beschäftigten im Berichtsjahr 2016. - 2) Amtliches Gemeindeverzeichnis. - 3) Einschl. tätiger Unternehmer/-innen (geschätzt). - 4) Mit geschätzten Umsätzen bei Organschaftsmitgliedern; ohne Umsatzsteuer.

## 1.2 Handwerksunternehmen, tätige Personen und Umsatz<sup>1)</sup> nach Handwerkskammerbezirken

Handwerkskammerbezirk	Hand- werks- unter- nehmen <sup>1)</sup>	Tätige Personen im Jahresdurchschnitt 2016				Umsatz <sup>3)</sup> 2016	
		ins- gesamt <sup>2)</sup>	darunter		je Unter- nehmen	ins- gesamt	je tätige Person
			sozial- versicherungs- pflichtig Beschäftigte	geringfügig entlohnte Be- schäftigte			
	Anzahl						1 000 Euro
Handwerk insgesamt	45 364	501 926	382 979	71 997	11	52 030 935	103 663
Ostfriesland, Aurich	2 773	33 659	26 283	4 511	12	3 218 549	95 622
Hannover	9 950	99 915	73 761	15 851	10	8 222 235	82 292
Hildesheim-Südniedersachsen	4 659	43 289	32 951	5 500	9	4 505 191	104 072
Oldenburg	7 045	84 598	63 378	13 960	12	9 860 841	116 561
Osnabrück-Emsland-Grafschaft Bentheim	6 274	93 482	74 282	12 712	15	12 256 391	131 110
Braunschweig-Lüneburg-Stade	14 663	146 983	112 324	19 463	10	13 967 728	95 030

1) Nur Unternehmen (einschl. der inzwischen inaktiven Unternehmen) mit steuerbarem Umsatz aus Lieferungen und Leistungen und/oder mit sozialversicherungspflichtig oder geringfügig entlohnenden Beschäftigten im Berichtsjahr 2016. - 2) Einschl. tätiger Unternehmer/-innen (geschätzt). - 3) Mit geschätzten Umsätzen bei Organschaftsmitgliedern; ohne Umsatzsteuer.

## 1.3 Handwerksunternehmen, tätige Personen und Umsatz<sup>1)</sup> nach Beschäftigtengrößenklassen

Unternehmen mit ... tätigen Personen	Hand- werks- unter- nehmen <sup>1)</sup>	Tätige Personen im Jahresdurchschnitt 2016				Umsatz <sup>3)</sup> 2016	
		ins- gesamt <sup>2)</sup>	darunter		je Unter- nehmen	ins- gesamt	je tätige Person
			sozial- versicherungs- pflichtig Beschäftigte	geringfügig entlohnte Be- schäftigte			
	Anzahl						1 000 Euro
Handwerk insgesamt	45 364	501 926	382 979	71 997	11	52 030 935	103 663
unter 5	23 804	49 953	20 073	5 300	2	3 549 317	71 053
5 - 9	10 459	68 863	46 588	11 314	7	5 115 181	74 281
10 - 19	6 398	85 918	67 078	12 227	13	8 128 438	94 607
20 - 49	3 395	99 364	83 855	12 036	29	11 724 869	117 999
50 und mehr	1 308	197 828	165 385	31 120	151	23 513 130	118 856

1) Nur Unternehmen (einschl. der inzwischen inaktiven Unternehmen) mit steuerbarem Umsatz aus Lieferungen und Leistungen und/oder mit sozialversicherungspflichtig oder geringfügig entlohnenden Beschäftigten im Berichtsjahr 2016. - 2) Einschl. tätiger Unternehmer/-innen (geschätzt). - 3) Mit geschätzten Umsätzen bei Organschaftsmitgliedern; ohne Umsatzsteuer.

## 1.4 Handwerksunternehmen, tätige Personen und Umsatz<sup>1)</sup> nach Umsatzgrößenklassen

Umsatz von ... bis unter ... Euro	Hand- werks- unter- nehmen <sup>1)</sup>	Tätige Personen im Jahresdurchschnitt 2016				Umsatz <sup>3)</sup> 2016	
		ins- gesamt <sup>2)</sup>	darunter		je Unter- nehmen	ins- gesamt	je tätige Person
			sozial- versicherungs- pflichtig Beschäftigte	geringfügig entlohnte Be- schäftigte			
	Anzahl						1 000 Euro
Handwerk insgesamt	45 364	501 926	382 979	71 997	11	52 030 935	103 663
unter 50 000	5 812	8 253	1 497	828	1	178 019	21 570
50 000 - 125 000	8 687	18 756	6 471	3 316	2	724 309	38 617
125 000 - 250 000	8 519	29 931	15 438	5 605	4	1 535 953	51 316
250 000 - 500 000	7 523	43 175	27 634	7 658	6	2 698 533	62 502
500 000 - 5 Mio.	13 185	211 324	167 368	30 324	16	18 410 840	87 121
5 Mio. und mehr	1 638	190 487	164 571	24 266	116	28 483 281	149 529

1) Nur Unternehmen (einschl. der inzwischen inaktiven Unternehmen) mit steuerbarem Umsatz aus Lieferungen und Leistungen und/oder mit sozialversicherungspflichtig oder geringfügig entlohnenden Beschäftigten im Berichtsjahr 2016. - 2) Einschl. tätiger Unternehmer/-innen (geschätzt). - 3) Mit geschätzten Umsätzen bei Organschaftsmitgliedern; ohne Umsatzsteuer.

# 1.5 Handwerksunternehmen, tätige Personen und Umsatz<sup>1)</sup> nach Handwerkskammerbezirken, Gewerbegruppen und Beschäftigtengrößenklassen

Handwerkskammerbezirk ----- Gewerbegruppe ----- Unternehmen mit ... tätigen Personen	Hand- werks- unter- nehmen <sup>1)</sup>	Tätige Personen im Jahresdurchschnitt 2016				Umsatz <sup>3)</sup> 2016	
		ins- gesamt <sup>2)</sup>	darunter		je Unter- nehmen	ins- gesamt	je tätige Person
			sozial- versicherungs- pflichtig Beschäftigte	geringfügig entlohnte Be- schäftigte			
						1 000 Euro	Euro
Handwerk insgesamt	45 364	501 926	382 979	71 997	11	52 030 935	103 663
unter 5	23 804	49 953	20 073	5 300	2	3 549 317	71 053
5 - 9	10 459	68 863	46 588	11 314	7	5 115 181	74 281
10 - 19	6 398	85 918	67 078	12 227	13	8 128 438	94 607
20 - 49	3 395	99 364	83 855	12 036	29	11 724 869	117 999
50 und mehr	1 308	197 828	165 385	31 120	151	23 513 130	118 856
I Bauhauptgewerbe	6 974	76 472	64 031	5 278	11	10 112 641	132 240
unter 5	3 088	.	.	.	.	.	.
5 - 9	1 747	11 712	8 703	1 205	7	1 000 773	85 449
10 - 19	1 288	17 392	14 547	1 542	14	1 904 423	109 500
20 - 49	674	.	.	.	.	.	.
50 und mehr	177	21 135	20 303	655	119	4 055 328	191 877
II Ausbaugewerbe	17 611	137 584	106 652	12 774	8	13 280 825	96 529
unter 5	10 334	20 084	7 786	1 674	2	1 502 256	74 799
5 - 9	3 660	24 107	17 140	3 130	7	1 915 381	79 453
10 - 19	2 299	30 749	25 158	3 225	13	2 680 679	87 179
20 - 49	1 031	29 683	26 130	2 511	29	2 961 073	99 757
50 und mehr	287	32 961	30 438	2 234	115	4 221 436	128 074
III Handwerke für den gewerblichen Bedarf	5 760	127 871	93 617	28 338	22	11 083 794	86 679
unter 5	2 522	4 993	1 734	652	2	433 206	86 763
5 - 9	1 134	7 614	4 803	1 640	7	584 093	76 713
10 - 19	905	12 308	9 195	2 185	14	1 127 924	91 642
20 - 49	754	22 647	18 442	3 442	30	2 488 619	109 887
50 und mehr	445	80 309	59 443	20 419	180	6 449 952	80 314
IV Kraftfahrzeuggewerbe	4 381	48 103	37 677	5 843	11	9 733 444	202 346
unter 5	1 935	4 480	2 062	385	2	417 951	93 293
5 - 9	1 216	8 054	5 551	1 216	7	872 305	108 307
10 - 19	715	9 573	7 265	1 568	13	1 582 854	165 346
20 - 49	385	11 595	9 772	1 431	30	2 515 683	216 963
50 und mehr	130	14 401	13 027	1 243	111	4 344 651	301 691
V Lebensmittelgewerbe	1 727	50 533	38 129	10 591	29	4 322 535	85 539
unter 5	342	.	.	.	.	.	.
5 - 9	437	3 028	1 647	928	7	171 347	56 588
10 - 19	467	6 408	4 009	1 906	14	331 602	51 748
20 - 49	284	.	.	.	.	.	.
50 und mehr	197	31 752	26 176	5 371	161	3 020 358	95 123
VI Gesundheitsgewerbe	1 802	21 606	17 020	2 644	12	1 811 185	83 828
unter 5	700	1 754	799	216	3	135 560	77 286
5 - 9	571	3 740	2 369	750	7	250 435	66 961
10 - 19	326	4 311	3 198	753	13	276 142	64 055
20 - 49	166	4 602	3 836	584	28	306 420	66 584
50 und mehr	39	7 199	6 818	341	185	842 628	117 048
VII Handwerke für den privaten Bedarf	7 109	39 757	25 853	6 529	6	1 686 511	42 420
unter 5	4 883	11 150	4 529	1 602	2	441 047	39 556
5 - 9	1 694	10 608	6 375	2 445	6	320 847	30 246
10 - 19	398	5 177	3 706	1 048	13	224 814	43 426
20 - 49	101	2 751	2 063	577	27	121 026	43 993
50 und mehr	33	10 071	9 180	857	305	578 777	57 470

**Noch: 1.5 Handwerksunternehmen, tätige Personen und Umsatz<sup>1)</sup> nach Handwerkskammerbezirken, Gewerbegruppen und Beschäftigtengrößenklassen**

Handwerkskammerbezirk ----- Gewerbegruppe ----- Unternehmen mit ... tätigen Personen	Hand- werks- unter- nehmen <sup>1)</sup>	Tätige Personen im Jahresdurchschnitt 2016				Umsatz <sup>3)</sup> 2016	
		ins- gesamt <sup>2)</sup>	darunter		je Unter- nehmen	ins- gesamt	je tätige Person
			sozial- versicherungs- pflichtig Beschäftigte	geringfügig entlohnte Be- schäftigte			
Ostfriesland, Aurich	2 773	33 659	26 283	4 511	12	3 218 549	95 622
unter 5	1 320	2 840	1 141	346	2	192 146	67 657
5 - 9	702	4 730	3 167	824	7	356 261	75 319
10 - 19	452	6 072	4 661	943	13	553 600	91 173
20 - 49	216	6 276	5 266	789	29	675 264	107 595
50 und mehr	83	13 741	12 048	1 609	166	1 441 278	104 889
I Bauhauptgewerbe	475	6 227	5 271	471	13	683 404	109 749
unter 5	187	409	179	40	2	31 878	77 941
5 - 9	114	766	569	78	7	69 006	90 086
10 - 19	102	.	.	.	.	.	.
20 - 49	59	.	.	.	.	.	.
50 und mehr	13	1 971	1 894	64	152	212 520	107 823
II Ausbaugewerbe	1 003	10 293	8 403	865	10	1 060 926	103 073
unter 5	516	1 030	401	107	2	73 183	71 051
5 - 9	246	1 654	1 164	231	7	126 166	76 279
10 - 19	164	2 144	1 728	249	13	174 226	81 262
20 - 49	57	1 709	1 504	148	30	162 466	95 065
50 und mehr	20	3 756	3 606	130	188	524 885	139 746
III Handwerke für den gewerblichen Bedarf	353	8 102	6 493	1 243	23	756 738	93 401
unter 5	151	305	106	42	2	22 887	75 039
5 - 9	72	.	.	.	.	42 665	.
10 - 19	63	880	682	133	14	.	.
20 - 49	35	1 051	871	145	30	111 726	106 304
50 und mehr	32	.	.	.	.	.	.
IV Kraftfahrzeuggewerbe	284	2 861	2 178	382	10	421 397	147 290
unter 5	108	256	123	20	2	25 029	97 770
5 - 9	96	651	439	109	7	65 732	100 971
10 - 19	43	579	421	112	13	88 923	153 580
20 - 49	30	815	672	111	27	144 620	177 448
50 und mehr	7	560	523	30	80	97 093	173 380
V Lebensmittelgewerbe	124	3 340	2 267	945	27	141 327	42 313
unter 5	26	.	.	.	.	.	.
5 - 9	32	.	.	.	.	.	.
10 - 19	39	.	.	.	.	.	.
20 - 49	17	496	348	129	29	20 682	41 698
50 und mehr	10	2 021	1 454	556	202	76 617	37 910
VI Gesundheitsgewerbe	101	872	596	163	9	56 914	65 268
unter 5	37	90	32	18	2	7 199	79 989
5 - 9	34	236	146	52	7	15 538	65 839
10 - 19	19	251	182	46	13	14 624	58 263
20 - 49	11	295	236	47	27	19 553	66 281
50 und mehr	-	-	-	-	-	-	-
VII Handwerke für den privaten Bedarf	433	1 964	1 075	442	5	97 843	49 818
unter 5	295	.	.	.	.	.	.
5 - 9	108	705	400	194	7	.	.
10 - 19	22	296	200	73	13	16 256	54 919
20 - 49	7	.	.	.	.	.	.
50 und mehr	1	.	.	.	.	.	.

**Noch: 1.5 Handwerksunternehmen, tätige Personen und Umsatz<sup>1)</sup> nach Handwerkskammerbezirken, Gewerbegruppen und Beschäftigtengrößenklassen**

Handwerkskammerbezirk ----- Gewerbegruppe ----- Unternehmen mit ... tätigen Personen	Hand- werks- unter- nehmen <sup>1)</sup>	Tätige Personen im Jahresdurchschnitt 2016				Umsatz <sup>3)</sup> 2016	
		ins- gesamt <sup>2)</sup>	darunter		je Unter- nehmen	ins- gesamt	je tätige Person
			sozial- versicherungs- pflichtig Beschäftigte	geringfügig entlohnte Be- schäftigte			
<b>Hannover</b>	<b>9 950</b>	<b>99 915</b>	<b>73 761</b>	<b>15 851</b>	<b>10</b>	<b>8 222 235</b>	<b>82 292</b>
unter 5	5 604	11 638	4 636	1 218	2	781 000	67 108
5 - 9	2 257	14 785	10 064	2 349	7	1 050 839	71 075
10 - 19	1 250	16 632	13 014	2 330	13	1 520 019	91 391
20 - 49	622	18 306	15 591	2 077	29	1 967 296	107 467
50 und mehr	217	38 554	30 456	7 877	178	2 903 081	75 299
<b>I Bauhauptgewerbe</b>	<b>1 254</b>	<b>11 677</b>	<b>9 541</b>	<b>849</b>	<b>9</b>	<b>.</b>	<b>.</b>
unter 5	571	1 241	527	120	2	99 631	80 283
5 - 9	327	.	.	.	.	.	.
10 - 19	225	.	.	.	.	.	.
20 - 49	104	.	.	.	.	.	.
50 und mehr	27	2 215	2 110	78	82	363 072	163 915
<b>II Ausbaugewerbe</b>	<b>4 036</b>	<b>26 686</b>	<b>20 320</b>	<b>2 228</b>	<b>7</b>	<b>2 523 574</b>	<b>94 565</b>
unter 5	2 526	4 835	1 863	390	2	353 925	73 201
5 - 9	832	5 492	3 931	694	7	438 269	79 801
10 - 19	454	.	.	.	.	.	.
20 - 49	182	5 246	4 689	375	29	545 723	104 026
50 und mehr	42	.	.	.	.	.	.
<b>III Handwerke für den gewerblichen Bedarf</b>	<b>1 340</b>	<b>31 619</b>	<b>21 725</b>	<b>8 511</b>	<b>24</b>	<b>1 581 098</b>	<b>50 005</b>
unter 5	644	1 290	448	174	2	86 940	67 395
5 - 9	253	1 693	997	432	7	112 537	66 472
10 - 19	209	2 822	2 030	578	14	231 330	81 974
20 - 49	150	4 488	3 605	731	30	407 179	90 726
50 und mehr	84	21 326	14 645	6 596	254	743 112	34 845
<b>IV Kraftfahrzeuggewerbe</b>	<b>894</b>	<b>8 189</b>	<b>6 346</b>	<b>901</b>	<b>9</b>	<b>1 534 367</b>	<b>187 369</b>
unter 5	429	997	455	88	2	89 111	89 379
5 - 9	257	1 661	1 168	217	6	164 774	99 202
10 - 19	119	1 576	1 210	244	13	255 937	162 397
20 - 49	71	2 182	1 898	212	31	429 110	196 659
50 und mehr	18	1 773	1 615	140	99	595 435	335 835
<b>V Lebensmittelgewerbe</b>	<b>342</b>	<b>8 022</b>	<b>5 912</b>	<b>1 745</b>	<b>23</b>	<b>.</b>	<b>.</b>
unter 5	71	165	52	37	2	9 088	55 079
5 - 9	90	.	.	.	.	.	.
10 - 19	92	.	.	.	.	.	.
20 - 49	57	1 791	1 337	389	31	88 445	49 383
50 und mehr	32	4 180	3 367	780	131	234 413	56 080
<b>VI Gesundheitsgewerbe</b>	<b>393</b>	<b>6 537</b>	<b>5 678</b>	<b>429</b>	<b>17</b>	<b>501 806</b>	<b>76 764</b>
unter 5	168	415	200	36	2	34 378	82 839
5 - 9	115	748	506	114	7	50 732	67 824
10 - 19	65	847	654	118	13	57 860	68 312
20 - 49	37	1 048	909	100	28	.	.
50 und mehr	8	3 479	3 409	61	435	.	.
<b>VII Handwerke für den privaten Bedarf</b>	<b>1 691</b>	<b>7 185</b>	<b>4 239</b>	<b>1 188</b>	<b>4</b>	<b>289 094</b>	<b>40 236</b>
unter 5	1 195	2 695	1 091	373	2	107 927	40 047
5 - 9	383	2 391	1 497	486	6	73 520	30 749
10 - 19	86	1 092	810	192	13	54 898	50 273
20 - 49	21	.	.	.	.	24 772	.
50 und mehr	6	.	.	.	.	27 977	.

**Noch: 1.5 Handwerksunternehmen, tätige Personen und Umsatz<sup>1)</sup> nach Handwerkskammerbezirken, Gewerbegruppen und Beschäftigtengrößenklassen**

Handwerkskammerbezirk ----- Gewerbegruppe ----- Unternehmen mit ... tätigen Personen	Hand- werks- unter- nehmen <sup>1)</sup>	Tätige Personen im Jahresdurchschnitt 2016				Umsatz <sup>3)</sup> 2016	
		ins- gesamt <sup>2)</sup>	darunter		je Unter- nehmen	ins- gesamt	je tätige Person
			sozial- versicherungs- pflichtig Beschäftigte	geringfügig entlohnte Be- schäftigte			
Hildesheim-Süd niedersachsen	4 659	43 289	32 951	5 500	9	4 505 191	104 072
unter 5	2 556	5 490	2 290	559	2	369 505	67 305
5 - 9	1 115	7 239	4 875	1 182	6	505 850	69 878
10 - 19	589	7 815	6 174	1 031	13	669 689	85 693
20 - 49	292	8 568	7 257	1 013	29	928 935	108 419
50 und mehr	107	14 177	12 355	1 715	132	2 031 212	143 275
I Bauhauptgewerbe	638	6 081	4 985	435	10	666 376	109 583
unter 5	286	.	.	.	.	.	.
5 - 9	163	.	.	.	.	.	.
10 - 19	114	.	.	.	.	.	.
20 - 49	64	1 896	1 712	120	30	224 072	118 181
50 und mehr	11	928	888	29	84	167 747	180 762
II Ausbaugewerbe	1 795	12 095	9 044	1 190	7	1 075 063	88 885
unter 5	1 120	2 214	862	198	2	166 000	74 977
5 - 9	372	2 367	1 657	312	6	180 233	76 144
10 - 19	202	.	.	.	.	.	.
20 - 49	76	2 189	1 922	191	29	190 751	87 141
50 und mehr	25	.	.	.	.	.	.
III Handwerke für den gewerblichen Bedarf	530	8 702	6 727	1 428	16	934 668	107 408
unter 5	241	480	177	52	2	40 495	84 365
5 - 9	112	.	.	.	.	49 467	.
10 - 19	75	997	777	143	13	.	.
20 - 49	68	2 102	1 688	344	31	245 118	116 612
50 und mehr	34	.	.	.	.	.	.
IV Kraftfahrzeuggewerbe	476	4 323	3 328	501	9	858 371	198 559
unter 5	231	524	251	35	2	43 866	83 714
5 - 9	140	915	625	143	7	100 408	109 736
10 - 19	69	896	697	126	13	130 611	145 771
20 - 49	26	786	695	65	30	175 249	222 963
50 und mehr	10	1 202	1 060	132	120	408 237	339 631
V Lebensmittelgewerbe	228	5 101	3 798	1 067	22	315 901	61 929
unter 5	53	.	.	.	.	.	.
5 - 9	77	.	.	.	.	.	.
10 - 19	50	.	.	.	.	.	.
20 - 49	30	829	580	218	28	53 809	64 908
50 und mehr	18	2 947	2 450	479	164	193 672	65 718
VI Gesundheitsgewerbe	216	3 719	3 139	347	17	539 221	144 991
unter 5	70	191	87	29	3	13 707	71 764
5 - 9	71	471	319	73	7	30 970	65 754
10 - 19	49	620	465	104	13	39 000	62 903
20 - 49	18	507	439	48	28	33 352	65 783
50 und mehr	8	1 930	1 829	93	241	422 192	218 752
VII Handwerke für den privaten Bedarf	776	3 268	1 930	532	4	115 591	35 371
unter 5	555	1 298	567	162	2	50 684	39 048
5 - 9	180	.	.	.	.	.	.
10 - 19	30	402	306	63	13	14 588	36 289
20 - 49	10	259	221	27	26	6 584	25 421
50 und mehr	1	.	.	.	.	.	.

**Noch: 1.5 Handwerksunternehmen, tätige Personen und Umsatz<sup>1)</sup> nach Handwerkskammerbezirken, Gewerbegruppen und Beschäftigtengrößenklassen**

Handwerkskammerbezirk ----- Gewerbegruppe ----- Unternehmen mit ... tätigen Personen	Hand- werks- unter- nehmen <sup>1)</sup>	Tätige Personen im Jahresdurchschnitt 2016				Umsatz <sup>3)</sup> 2016	
		ins- gesamt <sup>2)</sup>	darunter		je Unter- nehmen	ins- gesamt	je tätige Person
			sozial- versicherungs- pflichtig Beschäftigte	geringfügig entlohnte Be- schäftigte			
						1 000 Euro	Euro
Oldenburg	7 045	84 598	63 378	13 960	12	9 860 841	116 561
unter 5	3 506	7 334	2 906	803	2	550 243	75 026
5 - 9	1 592	10 476	7 147	1 691	7	823 508	78 609
10 - 19	1 055	14 387	11 279	2 015	14	1 443 063	100 303
20 - 49	635	18 166	15 290	2 232	29	2 547 202	140 218
50 und mehr	257	34 235	26 756	7 219	133	4 496 825	131 352
I Bauhauptgewerbe	1 241	.	.	.	.	.	.
unter 5	565	.	.	.	.	.	.
5 - 9	303	2 025	1 531	185	7	182 367	90 058
10 - 19	214	2 924	2 441	266	14	334 599	114 432
20 - 49	130	3 689	3 305	254	28	524 947	142 301
50 und mehr	29	3 003	2 895	79	104	420 851	140 144
II Ausbaugewerbe	2 654	23 759	18 266	2 764	9	2 308 104	97 147
unter 5	1 489	2 897	1 115	249	2	226 332	78 126
5 - 9	536	3 527	2 512	463	7	294 565	83 517
10 - 19	383	5 232	4 297	538	14	463 214	88 535
20 - 49	191	5 315	4 646	477	28	529 578	99 638
50 und mehr	55	6 788	5 696	1 037	123	794 415	117 032
III Handwerke für den gewerblichen Bedarf	987	23 455	16 421	6 024	24	2 079 035	88 639
unter 5	366	736	256	103	2	65 495	88 988
5 - 9	200	1 344	893	247	7	124 209	92 417
10 - 19	169	2 318	1 734	410	14	213 934	92 292
20 - 49	161	4 804	3 938	703	30	525 204	109 326
50 und mehr	91	14 253	9 600	4 561	157	1 150 193	80 698
IV Kraftfahrzeuggewerbe	676	8 167	6 439	1 029	12	1 737 178	212 707
unter 5	269	617	271	64	2	58 326	94 532
5 - 9	177	1 173	813	176	7	119 082	101 519
10 - 19	127	1 732	1 328	274	14	305 496	176 383
20 - 49	76	2 246	1 880	290	30	580 151	258 304
50 und mehr	27	2 399	2 147	225	89	674 123	281 002
V Lebensmittelgewerbe	238	.	.	.	.	.	.
unter 5	34	.	.	.	.	.	.
5 - 9	52	363	185	125	7	24 572	67 691
10 - 19	69	.	.	.	.	.	.
20 - 49	44	.	.	.	.	.	.
50 und mehr	39	.	.	.	.	.	.
VI Gesundheitsgewerbe	236	2 436	1 804	377	10	173 284	71 135
unter 5	85	226	108	28	3	17 983	79 571
5 - 9	79	525	312	129	7	35 974	68 522
10 - 19	46	608	467	88	13	40 823	67 143
20 - 49	18	.	.	.	.	32 429	.
50 und mehr	8	.	.	.	.	46 075	.
VII Handwerke für den privaten Bedarf	1 013	5 380	3 406	927	5	395 799	73 569
unter 5	698	1 554	606	226	2	58 770	37 819
5 - 9	245	1 519	901	366	6	42 739	28 136
10 - 19	47	.	.	.	.	.	.
20 - 49	15	.	.	.	.	.	.
50 und mehr	8	1 284	1 132	144	161	.	.



**Noch: 1.5 Handwerksunternehmen, tätige Personen und Umsatz<sup>1)</sup> nach Handwerkskammerbezirken, Gewerbegruppen und Beschäftigtengrößenklassen**

Handwerkskammerbezirk ----- Gewerbegruppe ----- Unternehmen mit ... tätigen Personen	Hand- werks- unter- nehmen <sup>1)</sup>	Tätige Personen im Jahresdurchschnitt 2016				Umsatz <sup>3)</sup> 2016	
		ins- gesamt <sup>2)</sup>	darunter		je Unter- nehmen	ins- gesamt	je tätige Person
			sozial- versicherungs- pflichtig Beschäftigte	geringfügig entlohnte Be- schäftigte			
Osnabrück-Emsland-Grafschaft Bentheim	6 274	93 482	74 282	12 712	15	12 256 391	131 110
unter 5	2 857	5 985	2 337	695	2	525 979	87 883
5 - 9	1 441	9 516	6 244	1 762	7	735 188	77 258
10 - 19	1 044	14 104	10 728	2 298	14	1 479 390	104 892
20 - 49	636	19 110	16 005	2 457	30	2 419 819	126 626
50 und mehr	296	44 767	38 968	5 500	151	7 096 015	158 510
I Bauhauptgewerbe	937	.	.	.	.	.	.
unter 5	365	.	.	.	.	.	.
5 - 9	210	.	.	.	.	.	.
10 - 19	201	.	.	.	.	.	.
20 - 49	113	3 315	2 970	232	29	416 958	125 779
50 und mehr	48	8 018	7 728	242	167	1 930 795	240 808
II Ausbaugewerbe	2 390	24 327	19 697	2 162	10	2 640 006	108 522
unter 5	1 232	2 368	908	193	2	185 442	78 312
5 - 9	529	3 485	2 442	488	7	274 651	78 809
10 - 19	353	.	.	.	.	.	.
20 - 49	208	6 221	5 419	588	30	636 369	102 294
50 und mehr	68	.	.	.	.	.	.
III Handwerke für den gewerblichen Bedarf	904	27 777	22 264	4 587	31	3 572 269	128 605
unter 5	320	606	192	82	2	104 652	172 693
5 - 9	169	1 169	742	250	7	96 251	82 336
10 - 19	148	2 024	1 576	298	14	224 064	110 704
20 - 49	160	4 949	4 165	624	31	697 227	140 882
50 und mehr	107	19 029	15 589	3 333	178	2 450 075	128 755
IV Kraftfahrzeuggewerbe	712	9 629	7 490	1 394	14	2 206 986	229 202
unter 5	279	670	299	75	2	82 776	123 546
5 - 9	183	1 206	795	219	7	153 073	126 926
10 - 19	146	1 972	1 387	435	14	392 907	199 243
20 - 49	75	2 316	1 898	341	31	496 906	214 554
50 und mehr	29	3 465	3 111	324	119	1 081 324	312 070
V Lebensmittelgewerbe	211	.	.	.	.	.	.
unter 5	39	.	.	.	.	.	.
5 - 9	35	.	.	.	.	.	.
10 - 19	68	962	539	350	14	48 865	50 795
20 - 49	40	1 206	762	404	30	108 855	90 261
50 und mehr	29	4 841	3 940	871	167	418 374	86 423
VI Gesundheitsgewerbe	248	2 812	2 065	483	11	189 338	67 332
unter 5	86	206	85	29	2	14 914	72 398
5 - 9	75	490	294	118	7	31 860	65 020
10 - 19	59	782	560	158	13	51 904	66 373
20 - 49	19	.	.	.	.	.	.
50 und mehr	9	.	.	.	.	.	.
VII Handwerke für den privaten Bedarf	872	5 371	3 097	1 364	6	227 142	42 290
unter 5	536	.	.	.	.	.	.
5 - 9	240	1 518	842	420	6	46 906	30 900
10 - 19	69	.	.	.	.	.	.
20 - 49	21	.	.	.	.	.	.
50 und mehr	6	1 151	830	314	192	.	.

**Noch: 1.5 Handwerksunternehmen, tätige Personen und Umsatz<sup>1)</sup> nach Handwerkskammerbezirken, Gewerbegruppen und Beschäftigtengrößenklassen**

Handwerkskammerbezirk ----- Gewerbegruppe ----- Unternehmen mit ... tätigen Personen	Hand- werks- unter- nehmen <sup>1)</sup>	Tätige Personen im Jahresdurchschnitt 2016				Umsatz <sup>3)</sup> 2016	
		ins- gesamt <sup>2)</sup>	darunter		je Unter- nehmen	ins- gesamt	je tätige Person
			sozial- versicherungs- pflichtig Beschäftigte	geringfügig entlohnte Be- schäftigte			
Braunschweig-Lüneburg-Stade	14 663	146 983	112 324	19 463	10	13 967 728	95 030
unter 5	7 961	16 666	6 763	1 679	2	1 130 444	67 829
5 - 9	3 352	22 117	15 091	3 506	7	1 643 535	74 311
10 - 19	2 008	26 908	21 222	3 610	13	2 462 677	91 522
20 - 49	994	28 938	24 446	3 468	29	3 186 353	110 110
50 und mehr	348	52 354	44 802	7 200	150	5 544 719	105 908
I Bauhauptgewerbe	2 429	23 410	19 251	1 657	10	3 001 616	128 219
unter 5	1 114	2 332	989	190	2	193 918	83 155
5 - 9	630	.	.	.	.	.	.
10 - 19	432	.	.	.	.	.	.
20 - 49	204	6 002	5 429	366	29	811 381	135 185
50 und mehr	49	5 000	4 788	163	102	960 343	192 069
II Ausbaugewerbe	5 733	40 424	30 922	3 565	7	3 673 152	90 866
unter 5	3 451	6 740	2 637	537	2	497 374	73 794
5 - 9	1 145	7 582	5 434	942	7	601 497	79 332
10 - 19	743	9 850	8 098	986	13	833 694	84 639
20 - 49	317	9 003	7 950	732	28	896 186	99 543
50 und mehr	77	7 249	6 803	368	94	844 401	116 485
III Handwerke für den gewerblichen Bedarf	1 646	28 216	19 987	6 545	17	2 159 986	76 552
unter 5	800	1 576	555	199	2	112 737	71 534
5 - 9	328	2 154	1 355	465	7	158 964	73 799
10 - 19	241	3 267	2 396	623	14	299 385	91 639
20 - 49	180	5 253	4 175	895	29	502 165	95 596
50 und mehr	97	15 966	11 506	4 363	165	1 086 735	68 066
IV Kraftfahrzeuggewerbe	1 339	14 934	11 896	1 636	11	2 975 145	199 220
unter 5	619	1 416	663	103	2	118 843	83 929
5 - 9	363	2 448	1 711	352	7	269 236	109 982
10 - 19	211	2 818	2 222	377	13	408 980	145 131
20 - 49	107	3 250	2 729	412	30	689 647	212 199
50 und mehr	39	5 002	4 571	392	128	1 488 439	297 569
V Lebensmittelgewerbe	584	18 180	14 424	3 139	31	1 246 165	68 546
unter 5	119	300	117	56	3	14 707	49 023
5 - 9	151	1 056	613	286	7	61 665	58 395
10 - 19	149	.	.	.	.	.	.
20 - 49	96	2 902	2 121	677	30	145 358	50 089
50 und mehr	69	.	.	.	.	.	.
VI Gesundheitsgewerbe	608	5 230	3 738	845	9	350 622	67 041
unter 5	254	626	287	76	2	47 379	75 685
5 - 9	197	1 270	792	264	6	85 361	67 213
10 - 19	88	1 203	870	239	14	71 931	59 793
20 - 49	63	1 791	1 487	234	28	118 031	65 902
50 und mehr	6	340	302	32	57	27 920	82 118
VII Handwerke für den privaten Bedarf	2 324	16 589	12 106	2 076	7	561 042	33 820
unter 5	1 604	3 676	1 515	518	2	145 486	39 577
5 - 9	538	.	.	.	.	.	.
10 - 19	144	1 899	1 396	349	13	78 300	41 232
20 - 49	27	737	555	152	27	23 585	32 001
50 und mehr	11	.	.	.	.	.	.

1) Nur Unternehmen (einschl. der inzwischen inaktiven Unternehmen) mit steuerbarem Umsatz aus Lieferungen und Leistungen und/oder mit sozialversicherungspflichtig oder geringfügig entlohnenden Beschäftigten im Berichtsjahr 2016. - 2) Einschl. tätiger Unternehmer/-innen (geschätzt). - 3) Mit geschätzten Umsätzen bei Organschaftsmitgliedern; ohne Umsatzsteuer.

## 1.6 Handwerksunternehmen, tätige Personen und Umsatz<sup>1)</sup> nach Handwerkskammerbezirken, Gewerbegruppen und Umsatzgrößenklassen

Handwerkskammerbezirk ----- Gewerbegruppe ----- Umsatz von ... bis unter ... Euro	Hand- werks- unter- nehmen <sup>1)</sup>	Tätige Personen im Jahresdurchschnitt 2016				Umsatz <sup>3)</sup> 2016	
		ins- gesamt <sup>2)</sup>	darunter		je Unter- nehmen	ins- gesamt	je tätige Person
			sozial- versicherungs- pflichtig Beschäftigte	geringfügig entlohnte Be- schäftigte			
Handwerk insgesamt	45 364	501 926	382 979	71 997	11	52 030 935	103 663
unter 50 000	5 812	8 253	1 497	828	1	178 019	21 570
50 000 - 125 000	8 687	18 756	6 471	3 316	2	724 309	38 617
125 000 - 250 000	8 519	29 931	15 438	5 605	4	1 535 953	51 316
250 000 - 500 000	7 523	43 175	27 634	7 658	6	2 698 533	62 502
500 000 - 5 Mio.	13 185	211 324	167 368	30 324	16	18 410 840	87 121
5 Mio. und mehr	1 638	190 487	164 571	24 266	116	28 483 281	149 529
I Bauhauptgewerbe	6 974	76 472	64 031	5 278	11	10 112 641	132 240
unter 50 000	571	849	200	61	1	.	.
50 000 - 125 000	951	1 647	475	189	2	.	.
125 000 - 250 000	1 102	3 245	1 649	437	3	202 212	62 315
250 000 - 500 000	1 218	6 282	4 330	690	5	443 304	70 567
500 000 - 5 Mio.	2 811	38 800	32 987	2 963	14	4 090 542	105 426
5 Mio. und mehr	321	25 649	24 390	938	80	5 279 344	205 830
II Ausbaugewerbe	17 611	137 584	106 652	12 774	8	13 280 825	96 529
unter 50 000	2 300	2 831	386	111	1	72 004	25 434
50 000 - 125 000	3 617	5 717	1 484	529	2	299 987	52 473
125 000 - 250 000	3 238	9 151	4 479	1 298	3	583 148	63 725
250 000 - 500 000	3 112	15 419	10 174	1 992	5	1 113 464	72 214
500 000 - 5 Mio.	4 996	70 425	58 663	6 618	14	6 449 295	91 577
5 Mio. und mehr	348	34 041	31 466	2 226	98	4 762 927	139 917
III Handwerke für den gewerblichen Bedarf	5 760	127 871	93 617	28 338	22	11 083 794	86 679
unter 50 000	759	1 118	199	151	1	22 821	20 412
50 000 - 125 000	948	2 136	550	610	2	78 713	36 851
125 000 - 250 000	797	3 472	1 447	1 186	4	143 887	41 442
250 000 - 500 000	810	5 746	3 308	1 598	7	292 355	50 880
500 000 - 5 Mio.	2 009	45 643	33 371	10 218	23	3 255 558	71 327
5 Mio. und mehr	437	69 756	54 742	14 575	160	7 290 460	104 514
IV Kraftfahrzeuggewerbe	4 381	48 103	37 677	5 843	11	9 733 444	202 346
unter 50 000	240	340	73	16	1	7 471	21 974
50 000 - 125 000	532	874	256	66	2	46 142	52 794
125 000 - 250 000	689	1 927	988	209	3	126 835	65 820
250 000 - 500 000	864	4 070	2 566	589	5	314 012	77 153
500 000 - 5 Mio.	1 681	19 339	14 674	2 909	12	2 531 479	130 900
5 Mio. und mehr	375	21 553	19 120	2 054	57	6 707 505	311 210
V Lebensmittelgewerbe	1 727	50 533	38 129	10 591	29	4 322 535	85 539
unter 50 000	76	162	50	34	2	.	.
50 000 - 125 000	115	316	95	102	3	.	.
125 000 - 250 000	232	1 101	451	410	5	42 761	38 838
250 000 - 500 000	432	3 716	2 013	1 255	9	156 470	42 107
500 000 - 5 Mio.	757	20 549	14 587	5 152	27	1 019 700	49 623
5 Mio. und mehr	115	24 689	20 933	3 638	215	3 091 901	125 234

**Noch: 1.6 Handwerksunternehmen, tätige Personen und Umsatz<sup>1)</sup> nach Handwerkskammerbezirken, Gewerbegruppen und Umsatzgrößenklassen**

Handwerkskammerbezirk ----- Gewerbegruppe ----- Umsatz von ... bis unter ... Euro	Hand- werks- unter- nehmen <sup>1)</sup>	Tätige Personen im Jahresdurchschnitt 2016				Umsatz <sup>3)</sup> 2016	
		ins- gesamt <sup>2)</sup>	darunter		je Unter- nehmen	ins- gesamt	je tätige Person
			sozial- versicherungs- pflichtig Beschäftigte	geringfügig entlohnte Be- schäftigte			
						1 000 Euro	Euro
VI Gesundheitsgewerbe	1 802	21 606	17 020	2 644	12	1 811 185	83 828
unter 50 000	61	102	29	8	2	1 319	12 931
50 000 - 125 000	176	348	109	56	2	15 432	44 345
125 000 - 250 000	363	1 212	568	263	3	67 967	56 078
250 000 - 500 000	527	3 010	1 845	597	6	191 996	63 786
500 000 - 5 Mio.	654	10 829	8 566	1 540	17	758 593	70 052
5 Mio. und mehr	21	6 105	5 903	180	291	775 878	127 089
VII Handwerke für den privaten Bedarf	7 109	39 757	25 853	6 529	6	1 686 511	42 420
unter 50 000	1 805	2 851	560	447	2	55 685	19 532
50 000 - 125 000	2 348	7 718	3 502	1 764	3	193 812	25 112
125 000 - 250 000	2 098	9 823	5 856	1 802	5	369 143	37 579
250 000 - 500 000	560	4 932	3 398	937	9	186 932	37 902
500 000 - 5 Mio.	277	5 739	4 520	924	21	305 673	53 262
5 Mio. und mehr	21	8 694	8 017	655	414	575 266	66 168
<b>Ostfriesland, Aurich</b>	<b>2 773</b>	<b>33 659</b>	<b>26 283</b>	<b>4 511</b>	<b>12</b>	<b>3 218 549</b>	<b>95 622</b>
unter 50 000	323	459	68	64	1	10 180	22 179
50 000 - 125 000	492	1 110	384	219	2	40 612	36 587
125 000 - 250 000	475	1 792	917	390	4	85 555	47 743
250 000 - 500 000	458	2 699	1 693	518	6	166 815	61 806
500 000 - 5 Mio.	914	13 981	10 855	2 180	15	1 214 525	86 870
5 Mio. und mehr	111	13 618	12 366	1 140	123	1 700 862	124 898
I Bauhauptgewerbe	475	6 227	5 271	471	13	683 404	109 749
unter 50 000	43	61	14	4	1	1 374	22 525
50 000 - 125 000	50	91	30	11	2	4 029	44 275
125 000 - 250 000	69	218	112	35	3	12 712	58 312
250 000 - 500 000	74	.	.	.	.	.	.
500 000 - 5 Mio.	216	.	.	.	.	.	.
5 Mio. und mehr	23	.	.	.	.	.	.
II Ausbaugewerbe	1 003	10 293	8 403	865	10	1 060 926	103 073
unter 50 000	111	137	15	10	1	3 430	25 036
50 000 - 125 000	188	310	88	32	2	15 359	49 545
125 000 - 250 000	163	490	237	88	3	29 232	59 657
250 000 - 500 000	192	1 003	658	144	5	69 815	69 606
500 000 - 5 Mio.	324	4 419	3 631	456	14	385 775	87 299
5 Mio. und mehr	25	3 934	3 774	135	157	557 315	141 666
III Handwerke für den gewerblichen Bedarf	353	8 102	6 493	1 243	23	756 738	93 401
unter 50 000	49	69	7	13	1	1 637	23 725
50 000 - 125 000	61	138	42	32	2	4 944	35 826
125 000 - 250 000	39	188	81	67	5	7 255	38 590
250 000 - 500 000	39	.	.	.	.	.	.
500 000 - 5 Mio.	130	2 551	1 803	613	20	189 530	74 296
5 Mio. und mehr	35	.	.	.	.	.	.

**Noch: 1.6 Handwerksunternehmen, tätige Personen und Umsatz<sup>1)</sup> nach Handwerkskammerbezirken, Gewerbegruppen und Umsatzgrößenklassen**

Handwerkskammerbezirk ----- Gewerbegruppe ----- Umsatz von ... bis unter ... Euro	Hand- werks- unter- nehmen <sup>1)</sup>	Tätige Personen im Jahresdurchschnitt 2016				Umsatz <sup>3)</sup> 2016	
		ins- gesamt <sup>2)</sup>	darunter		je Unter- nehmen	ins- gesamt	je tätige Person
			sozial- versicherungs- pflichtig Beschäftigte	geringfügig entlohnte Be- schäftigte			
						1 000 Euro	Euro
IV Kraftfahrzeuggewerbe	284	2 861	2 178	382	10	421 397	147 290
unter 50 000	6	11	4	1	2	182	16 545
50 000 - 125 000	38	67	21	5	2	3 505	52 313
125 000 - 250 000	33	87	44	9	3	6 165	70 862
250 000 - 500 000	56	283	182	40	5	20 901	73 855
500 000 - 5 Mio.	131	1 559	1 162	259	12	180 261	115 626
5 Mio. und mehr	20	854	765	68	43	210 383	246 350
V Lebensmittelgewerbe	124	3 340	2 267	945	27	141 327	42 313
unter 50 000	5	.	.	.	.	.	.
50 000 - 125 000	9	.	.	.	.	.	.
125 000 - 250 000	13	58	22	23	4	2 260	38 966
250 000 - 500 000	34	.	.	.	.	.	.
500 000 - 5 Mio.	57	.	.	.	.	.	.
5 Mio. und mehr	6	1 581	1 165	410	264	62 906	39 789
VI Gesundheitsgewerbe	101	872	596	163	9	56 914	65 268
unter 50 000	1	.	.	.	.	.	.
50 000 - 125 000	8	.	.	.	.	.	.
125 000 - 250 000	24	101	48	28	4	4 442	43 980
250 000 - 500 000	35	221	137	44	6	13 048	59 041
500 000 - 5 Mio.	33	538	410	90	16	38 670	71 877
5 Mio. und mehr	-	-	-	-	-	-	-
VII Handwerke für den privaten Bedarf	433	1 964	1 075	442	5	97 843	49 818
unter 50 000	108	168	25	32	2	3 398	20 226
50 000 - 125 000	138	467	189	134	3	11 288	24 171
125 000 - 250 000	134	650	373	140	5	23 489	36 137
250 000 - 500 000	28	.	.	.	.	.	.
500 000 - 5 Mio.	23	325	231	71	14	22 139	68 120
5 Mio. und mehr	2	.	.	.	.	.	.
Hannover	9 950	99 915	73 761	15 851	10	8 222 235	82 292
unter 50 000	1 446	2 070	382	211	1	44 421	21 459
50 000 - 125 000	2 119	4 597	1 630	792	2	177 652	38 645
125 000 - 250 000	1 950	6 985	3 637	1 301	4	350 210	50 137
250 000 - 500 000	1 623	9 382	6 010	1 672	6	583 589	62 203
500 000 - 5 Mio.	2 559	41 417	32 984	5 785	16	3 454 411	83 406
5 Mio. und mehr	253	35 464	29 118	6 090	140	3 611 952	101 848
I Bauhauptgewerbe	1 254	11 677	9 541	849	9	.	.
unter 50 000	111	180	48	14	2	3 525	19 583
50 000 - 125 000	178	314	94	38	2	14 994	47 752
125 000 - 250 000	203	576	293	72	3	37 135	64 470
250 000 - 500 000	236	.	.	.	.	.	.
500 000 - 5 Mio.	472	6 390	5 475	436	14	.	.
5 Mio. und mehr	54	.	.	.	.	.	.

**Noch: 1.6 Handwerksunternehmen, tätige Personen und Umsatz<sup>1)</sup> nach Handwerkskammerbezirken, Gewerbegruppen und Umsatzgrößenklassen**

Handwerkskammerbezirk ----- Gewerbegruppe ----- Umsatz von ... bis unter ... Euro	Hand- werks- unter- nehmen <sup>1)</sup>	Tätige Personen im Jahresdurchschnitt 2016				Umsatz <sup>3)</sup> 2016	
		ins- gesamt <sup>2)</sup>	darunter		je Unter- nehmen	ins- gesamt	je tätige Person
			sozial- versicherungs- pflichtig Beschäftigte	geringfügig entlohnte Be- schäftigte			
II Ausbaugewerbe	4 036	26 686	20 320	2 228	7	2 523 574	94 565
unter 50 000	588	741	106	39	1	18 676	25 204
50 000 - 125 000	916	.	.	.	.	76 800	.
125 000 - 250 000	775	2 174	1 072	298	3	139 965	64 381
250 000 - 500 000	681	3 384	2 228	449	5	244 065	72 123
500 000 - 5 Mio.	1 020	13 284	11 117	1 125	13	1 270 336	95 629
5 Mio. und mehr	56	.	.	.	.	773 732	.
III Handwerke für den gewerblichen Bedarf	1 340	31 619	21 725	8 511	24	1 581 098	50 005
unter 50 000	222	329	61	43	1	6 497	19 748
50 000 - 125 000	251	654	180	215	3	20 973	32 069
125 000 - 250 000	214	1 058	443	386	5	38 515	36 404
250 000 - 500 000	170	1 296	720	401	8	62 331	48 095
500 000 - 5 Mio.	425	10 839	7 894	2 508	26	686 973	63 380
5 Mio. und mehr	58	17 443	12 427	4 958	301	765 809	43 904
IV Kraftfahrzeuggewerbe	894	8 189	6 346	901	9	1 534 367	187 369
unter 50 000	63	80	14	2	1	2 046	25 575
50 000 - 125 000	127	225	75	23	2	11 180	49 689
125 000 - 250 000	146	422	211	50	3	26 442	62 659
250 000 - 500 000	201	971	619	132	5	72 872	75 048
500 000 - 5 Mio.	297	3 419	2 671	438	12	434 035	126 948
5 Mio. und mehr	60	3 072	2 756	256	51	987 792	321 547
V Lebensmittelgewerbe	342	8 022	5 912	1 745	23	.	.
unter 50 000	16	30	6	8	2	262	8 733
50 000 - 125 000	28	.	.	.	.	.	.
125 000 - 250 000	39	200	93	64	5	7 372	36 860
250 000 - 500 000	100	.	.	.	.	.	.
500 000 - 5 Mio.	145	.	.	.	.	.	.
5 Mio. und mehr	14	.	.	.	.	.	.
VI Gesundheitsgewerbe	393	6 537	5 678	429	17	501 806	76 764
unter 50 000	15	26	9	1	2	342	13 154
50 000 - 125 000	41	68	22	3	2	3 884	57 118
125 000 - 250 000	78	232	110	40	3	14 555	62 737
250 000 - 500 000	116	640	417	98	6	42 479	66 373
500 000 - 5 Mio.	136	2 174	1 790	228	16	154 117	70 891
5 Mio. und mehr	7	3 397	3 330	59	485	286 429	84 318
VII Handwerke für den privaten Bedarf	1 691	7 185	4 239	1 188	4	289 094	40 236
unter 50 000	431	684	138	104	2	13 073	19 113
50 000 - 125 000	578	.	.	.	.	.	.
125 000 - 250 000	495	2 323	1 415	391	5	86 226	37 118
250 000 - 500 000	119	1 009	707	175	8	39 612	39 259
500 000 - 5 Mio.	64	.	.	.	.	68 505	.
5 Mio. und mehr	4	224	175	45	56	.	.

**Noch: 1.6 Handwerksunternehmen, tätige Personen und Umsatz<sup>1)</sup> nach Handwerkskammerbezirken, Gewerbegruppen und Umsatzgrößenklassen**

Handwerkskammerbezirk ----- Gewerbegruppe ----- Umsatz von ... bis unter ... Euro	Hand- werks- unter- nehmen <sup>1)</sup>	Tätige Personen im Jahresdurchschnitt 2016				Umsatz <sup>3)</sup> 2016	
		ins- gesamt <sup>2)</sup>	darunter		je Unter- nehmen	ins- gesamt	je tätige Person
			sozial- versicherungs- pflichtig Beschäftigte	geringfügig entlohnte Be- schäftigte			
						1 000 Euro	Euro
Hildesheim-Südniedersachsen	4 659	43 289	32 951	5 500	9	4 505 191	104 072
unter 50 000	596	863	174	77	1	18 247	21 144
50 000 - 125 000	955	2 080	778	316	2	78 598	37 788
125 000 - 250 000	959	3 369	1 757	602	4	172 591	51 229
250 000 - 500 000	815	4 626	2 945	832	6	288 858	62 442
500 000 - 5 Mio.	1 210	18 661	14 924	2 482	15	1 598 505	85 660
5 Mio. und mehr	124	13 690	12 373	1 191	110	2 348 392	171 541
I Bauhauptgewerbe	638	6 081	4 985	435	10	666 376	109 583
unter 50 000	56	88	26	4	2	1 876	21 318
50 000 - 125 000	99	.	.	.	.	.	.
125 000 - 250 000	93	292	156	34	3	16 850	57 705
250 000 - 500 000	129	.	.	.	.	.	.
500 000 - 5 Mio.	238	.	.	.	.	.	.
5 Mio. und mehr	23	1 340	1 258	59	58	252 690	188 575
II Ausbaugewerbe	1 795	12 095	9 044	1 190	7	1 075 063	88 885
unter 50 000	238	286	36	9	1	.	.
50 000 - 125 000	387	.	.	.	.	31 548	.
125 000 - 250 000	369	1 055	498	169	3	65 537	62 120
250 000 - 500 000	326	1 515	985	189	5	114 936	75 865
500 000 - 5 Mio.	451	6 332	5 182	681	14	530 255	83 742
5 Mio. und mehr	24	.	.	.	.	.	.
III Handwerke für den gewerblichen Bedarf	530	8 702	6 727	1 428	16	934 668	107 408
unter 50 000	59	85	12	12	1	.	.
50 000 - 125 000	96	196	64	34	2	7 949	40 556
125 000 - 250 000	76	285	128	76	4	14 114	49 523
250 000 - 500 000	92	.	.	.	.	.	.
500 000 - 5 Mio.	174	3 697	2 771	749	21	271 406	73 412
5 Mio. und mehr	33	.	.	.	.	.	.
IV Kraftfahrzeuggewerbe	476	4 323	3 328	501	9	858 371	198 559
unter 50 000	32	59	21	4	2	896	15 186
50 000 - 125 000	70	108	29	6	2	5 997	55 528
125 000 - 250 000	88	252	134	28	3	16 477	65 385
250 000 - 500 000	107	526	339	79	5	38 717	73 606
500 000 - 5 Mio.	156	1 782	1 390	226	11	249 778	140 167
5 Mio. und mehr	23	1 596	1 415	158	69	546 506	342 422
V Lebensmittelgewerbe	228	5 101	3 798	1 067	22	315 901	61 929
unter 50 000	12	.	.	.	.	165	.
50 000 - 125 000	17	.	.	.	.	.	.
125 000 - 250 000	49	236	99	85	5	.	.
250 000 - 500 000	60	483	265	156	8	21 170	43 830
500 000 - 5 Mio.	75	.	.	.	.	.	.
5 Mio. und mehr	15	2 706	2 256	435	180	.	.

**Noch: 1.6 Handwerksunternehmen, tätige Personen und Umsatz<sup>1)</sup> nach Handwerkskammerbezirken, Gewerbegruppen und Umsatzgrößenklassen**

Handwerkskammerbezirk ----- Gewerbegruppe ----- Umsatz von ... bis unter ... Euro	Hand- werks- unter- nehmen <sup>1)</sup>	Tätige Personen im Jahresdurchschnitt 2016				Umsatz <sup>3)</sup> 2016	
		ins- gesamt <sup>2)</sup>	darunter		je Unter- nehmen	ins- gesamt	je tätige Person
			sozial- versicherungs- pflichtig Beschäftigte	geringfügig entlohnte Be- schäftigte			
VI Gesundheitsgewerbe	216	3 719	3 139	347	17	539 221	144 991
unter 50 000	3	8	3	1	3	.	.
50 000 - 125 000	18	37	12	7	2	1 406	38 000
125 000 - 250 000	49	183	95	34	4	9 550	52 186
250 000 - 500 000	51	309	190	65	6	17 636	57 074
500 000 - 5 Mio.	90	1 421	1 135	188	16	.	.
5 Mio. und mehr	5	1 761	1 704	52	352	.	.
VII Handwerke für den privaten Bedarf	776	3 268	1 930	532	4	115 591	35 371
unter 50 000	196	.	.	.	.	.	.
50 000 - 125 000	268	.	.	.	.	.	.
125 000 - 250 000	235	1 066	647	176	5	.	.
250 000 - 500 000	50	436	316	66	9	17 413	39 938
500 000 - 5 Mio.	26	361	301	33	14	.	.
5 Mio. und mehr	1	.	.	.	.	.	.
Oldenburg	7 045	84 598	63 378	13 960	12	9 860 841	116 561
unter 50 000	812	1 131	185	121	1	24 816	21 942
50 000 - 125 000	1 278	2 725	903	494	2	106 670	39 145
125 000 - 250 000	1 232	4 251	2 137	830	3	220 787	51 938
250 000 - 500 000	1 119	6 248	4 023	1 068	6	402 167	64 367
500 000 - 5 Mio.	2 273	37 239	29 337	5 568	16	3 340 374	89 701
5 Mio. und mehr	331	33 004	26 793	5 879	100	5 766 027	174 707
I Bauhauptgewerbe	1 241	.	.	.	.	.	.
unter 50 000	86	116	19	10	1	2 460	21 207
50 000 - 125 000	171	277	68	31	2	14 106	50 924
125 000 - 250 000	199	.	.	.	.	.	.
250 000 - 500 000	214	.	.	.	.	.	.
500 000 - 5 Mio.	514	7 042	5 957	565	14	788 424	111 960
5 Mio. und mehr	57	3 839	3 664	118	67	656 862	171 102
II Ausbaugewerbe	2 654	23 759	18 266	2 764	9	2 308 104	97 147
unter 50 000	319	377	46	10	1	.	.
50 000 - 125 000	528	.	.	.	.	43 691	.
125 000 - 250 000	451	1 277	637	168	3	80 772	63 251
250 000 - 500 000	459	2 243	1 485	284	5	163 931	73 086
500 000 - 5 Mio.	829	11 935	9 924	1 163	14	1 116 041	93 510
5 Mio. und mehr	68	.	.	.	.	.	.
III Handwerke für den gewerblichen Bedarf	987	23 455	16 421	6 024	24	2 079 035	88 639
unter 50 000	83	114	20	11	1	2 233	19 588
50 000 - 125 000	133	277	54	86	2	11 129	40 177
125 000 - 250 000	128	527	209	183	4	23 018	43 677
250 000 - 500 000	142	992	603	244	7	51 721	52 138
500 000 - 5 Mio.	415	9 451	7 009	2 018	23	684 393	72 415
5 Mio. und mehr	86	12 094	8 526	3 482	141	1 306 541	108 032



**Noch: 1.6 Handwerksunternehmen, tätige Personen und Umsatz<sup>1)</sup> nach Handwerkskammerbezirken, Gewerbegruppen und Umsatzgrößenklassen**

Handwerkskammerbezirk ----- Gewerbegruppe ----- Umsatz von ... bis unter ... Euro	Hand- werks- unter- nehmen <sup>1)</sup>	Tätige Personen im Jahresdurchschnitt 2016				Umsatz <sup>3)</sup> 2016	
		ins- gesamt <sup>2)</sup>	darunter		je Unter- nehmen	ins- gesamt	je tätige Person
			sozial- versicherungs- pflichtig Beschäftigte	geringfügig entlohnte Be- schäftigte			
IV Kraftfahrzeuggewerbe	676	8 167	6 439	1 029	12	1 737 178	212 707
unter 50 000	25	33	5	2	1	670	20 303
50 000 - 125 000	78	129	35	12	2	6 691	51 868
125 000 - 250 000	104	291	144	38	3	19 639	67 488
250 000 - 500 000	110	498	307	77	5	38 536	77 382
500 000 - 5 Mio.	275	3 138	2 378	476	11	427 453	136 218
5 Mio. und mehr	84	4 078	3 570	424	49	1 244 189	305 098
V Lebensmittelgewerbe	238	.	.	.	.	.	.
unter 50 000	2	.	.	.	.	.	.
50 000 - 125 000	16	56	23	17	4	.	.
125 000 - 250 000	31	.	.	.	.	.	.
250 000 - 500 000	45	.	.	.	.	16 484	.
500 000 - 5 Mio.	115	3 208	2 129	957	28	167 579	52 238
5 Mio. und mehr	29	4 704	3 943	731	162	.	.
VI Gesundheitsgewerbe	236	2 436	1 804	377	10	173 284	71 135
unter 50 000	7	.	.	.	.	.	.
50 000 - 125 000	17	.	.	.	.	.	.
125 000 - 250 000	44	161	75	41	4	8 625	53 571
250 000 - 500 000	74	410	241	89	6	27 257	66 480
500 000 - 5 Mio.	92	1 563	1 242	219	17	111 575	71 385
5 Mio. und mehr	2	.	.	.	.	.	.
VII Handwerke für den privaten Bedarf	1 013	5 380	3 406	927	5	395 799	73 569
unter 50 000	290	476	92	86	2	.	.
50 000 - 125 000	335	.	.	.	.	28 209	.
125 000 - 250 000	275	.	.	.	.	.	.
250 000 - 500 000	75	664	455	131	9	.	.
500 000 - 5 Mio.	33	902	698	170	27	44 909	49 788
5 Mio. und mehr	5	.	.	.	.	241 001	.
Osnabrück-Emsland-Grafschaft Bentheim	6 274	93 482	74 282	12 712	15	12 256 391	131 110
unter 50 000	714	1 061	216	117	1	21 647	20 402
50 000 - 125 000	956	2 161	742	430	2	81 174	37 563
125 000 - 250 000	1 085	3 912	1 988	791	4	199 802	51 074
250 000 - 500 000	968	5 645	3 481	1 142	6	352 093	62 373
500 000 - 5 Mio.	2 151	34 859	27 138	5 509	16	3 272 398	93 875
5 Mio. und mehr	400	45 844	40 717	4 723	115	8 329 277	181 687
I Bauhauptgewerbe	937	.	.	.	.	.	.
unter 50 000	81	.	.	.	.	.	.
50 000 - 125 000	96	192	78	13	2	7 916	41 229
125 000 - 250 000	138	.	.	.	.	.	.
250 000 - 500 000	142	.	.	.	.	.	.
500 000 - 5 Mio.	411	.	.	.	.	.	.
5 Mio. und mehr	69	8 767	8 402	296	127	2 099 770	239 508

Noch: 1.6 Handwerksunternehmen, tätige Personen und Umsatz<sup>1)</sup> nach Handwerkskammerbezirken, Gewerbegruppen und Umsatzgrößenklassen

Handwerkskammerbezirk ----- Gewerbegruppe ----- Umsatz von ... bis unter ... Euro	Hand- werks- unter- nehmen <sup>1)</sup>	Tätige Personen im Jahresdurchschnitt 2016				Umsatz <sup>3)</sup> 2016	
		ins- gesamt <sup>2)</sup>	darunter		je Unter- nehmen	ins- gesamt	je tätige Person
			sozial- versicherungs- pflichtig Beschäftigte	geringfügig entlohnte Be- schäftigte			
II Ausbaugewerbe	2 390	24 327	19 697	2 162	10	2 640 006	108 522
unter 50 000	300	376	55	15	1	9 262	24 633
50 000 - 125 000	394	610	160	48	2	33 246	54 502
125 000 - 250 000	399	1 143	563	169	3	73 938	64 688
250 000 - 500 000	417	2 151	1 412	296	5	151 234	70 309
500 000 - 5 Mio.	800	12 392	10 318	1 248	15	1 167 412	94 207
5 Mio. und mehr	80	7 655	7 189	386	96	1 204 914	157 402
III Handwerke für den gewerblichen Bedarf	904	27 777	22 264	4 587	31	3 572 269	128 605
unter 50 000	99	170	46	23	2	.	.
50 000 - 125 000	105	222	52	60	2	8 951	40 320
125 000 - 250 000	98	355	152	101	4	18 558	52 276
250 000 - 500 000	109	740	449	176	7	.	.
500 000 - 5 Mio.	352	7 312	5 304	1 651	21	616 300	84 286
5 Mio. und mehr	141	18 978	16 261	2 576	135	2 885 858	152 063
IV Kraftfahrzeuggewerbe	712	9 629	7 490	1 394	14	2 206 986	229 202
unter 50 000	32	44	10	-	1	972	22 091
50 000 - 125 000	55	87	23	5	2	4 780	54 943
125 000 - 250 000	85	228	109	26	3	15 567	68 276
250 000 - 500 000	120	515	298	91	4	43 843	85 132
500 000 - 5 Mio.	337	3 755	2 673	735	11	547 738	145 869
5 Mio. und mehr	83	5 000	4 377	537	60	1 594 086	318 817
V Lebensmittelgewerbe	211	.	.	.	.	.	.
unter 50 000	7	17	4	6	2	.	.
50 000 - 125 000	9	34	9	16	4	.	.
125 000 - 250 000	28	.	.	.	.	.	.
250 000 - 500 000	47	.	.	.	.	17 761	.
500 000 - 5 Mio.	103	.	.	.	.	137 601	.
5 Mio. und mehr	17	.	.	.	.	.	.
VI Gesundheitsgewerbe	248	2 812	2 065	483	11	189 338	67 332
unter 50 000	7	9	2	-	1	.	.
50 000 - 125 000	28	79	36	15	3	.	.
125 000 - 250 000	51	160	63	40	3	9 520	59 500
250 000 - 500 000	57	343	200	83	6	21 697	63 257
500 000 - 5 Mio.	100	1 655	1 246	302	17	.	.
5 Mio. und mehr	5	566	518	43	113	.	.
VII Handwerke für den privaten Bedarf	872	5 371	3 097	1 364	6	227 142	42 290
unter 50 000	188	.	.	.	.	.	.
50 000 - 125 000	269	937	384	273	3	.	.
125 000 - 250 000	286	1 447	821	329	5	50 756	35 077
250 000 - 500 000	76	678	415	180	9	.	.
500 000 - 5 Mio.	48	.	.	.	.	.	.
5 Mio. und mehr	5	.	.	.	.	.	.

**Noch: 1.6 Handwerksunternehmen, tätige Personen und Umsatz<sup>1)</sup> nach Handwerkskammerbezirken, Gewerbegruppen und Umsatzgrößenklassen**

Handwerkskammerbezirk ----- Gewerbegruppe ----- Umsatz von ... bis unter ... Euro	Hand- werks- unter- nehmen <sup>1)</sup>	Tätige Personen im Jahresdurchschnitt 2016				Umsatz <sup>3)</sup> 2016	
		ins- gesamt <sup>2)</sup>	darunter		je Unter- nehmen	ins- gesamt	je tätige Person
			sozial- versicherungs- pflichtig Beschäftigte	geringfügig entlohnte Be- schäftigte			
<b>Braunschweig-Lüneburg-Stade</b>	<b>14 663</b>	<b>146 983</b>	<b>112 324</b>	<b>19 463</b>	<b>10</b>	<b>13 967 728</b>	<b>95 030</b>
unter 50 000	1 921	2 669	472	238	1	58 708	21 996
50 000 - 125 000	2 887	6 083	2 034	1 065	2	239 603	39 389
125 000 - 250 000	2 818	9 622	5 002	1 691	3	507 008	52 693
250 000 - 500 000	2 540	14 575	9 482	2 426	6	905 011	62 093
500 000 - 5 Mio.	4 078	65 167	52 130	8 800	16	5 530 627	84 869
5 Mio. und mehr	419	48 867	43 204	5 243	117	6 726 771	137 655
I Bauhauptgewerbe	2 429	23 410	19 251	1 657	10	3 001 616	128 219
unter 50 000	194	.	.	.	.	.	.
50 000 - 125 000	357	.	.	.	.	.	.
125 000 - 250 000	400	1 156	587	150	3	.	.
250 000 - 500 000	423	2 163	1 488	234	5	151 451	70 019
500 000 - 5 Mio.	960	12 745	10 823	944	13	1 346 526	105 651
5 Mio. und mehr	95	.	.	.	.	.	.
II Ausbaugewerbe	5 733	40 424	30 922	3 565	7	3 673 152	90 866
unter 50 000	744	914	128	28	1	23 262	25 451
50 000 - 125 000	1 204	1 892	473	183	2	99 343	52 507
125 000 - 250 000	1 081	3 012	1 472	406	3	193 704	64 311
250 000 - 500 000	1 037	5 123	3 406	630	5	369 483	72 122
500 000 - 5 Mio.	1 572	22 063	18 491	1 945	14	1 979 476	89 719
5 Mio. und mehr	95	7 420	6 952	373	78	1 007 884	135 833
III Handwerke für den gewerblichen Bedarf	1 646	28 216	19 987	6 545	17	2 159 986	76 552
unter 50 000	247	351	53	49	1	7 431	21 171
50 000 - 125 000	302	649	158	183	2	24 767	38 162
125 000 - 250 000	242	1 059	434	373	4	42 427	40 063
250 000 - 500 000	258	1 783	1 036	480	7	91 646	51 400
500 000 - 5 Mio.	513	11 793	8 590	2 679	23	806 956	68 427
5 Mio. und mehr	84	12 581	9 716	2 781	150	1 186 759	94 329
IV Kraftfahrzeuggewerbe	1 339	14 934	11 896	1 636	11	2 975 145	199 220
unter 50 000	82	113	19	7	1	2 705	23 938
50 000 - 125 000	164	258	73	15	2	13 989	54 221
125 000 - 250 000	233	647	346	58	3	42 545	65 757
250 000 - 500 000	270	1 277	821	170	5	99 143	77 637
500 000 - 5 Mio.	485	5 686	4 400	775	12	692 214	121 740
5 Mio. und mehr	105	6 953	6 237	611	66	2 124 549	305 559
V Lebensmittelgewerbe	584	18 180	14 424	3 139	31	1 246 165	68 546
unter 50 000	34	.	.	.	.	.	.
50 000 - 125 000	36	.	.	.	.	.	.
125 000 - 250 000	72	.	.	.	.	.	.
250 000 - 500 000	146	.	.	.	.	.	.
500 000 - 5 Mio.	262	7 398	5 470	1 644	28	368 073	49 753
5 Mio. und mehr	34	9 071	8 031	1 005	267	808 280	89 106

**Noch: 1.6 Handwerksunternehmen, tätige Personen und Umsatz<sup>1)</sup> nach Handwerkskammerbezirken, Gewerbegruppen und Umsatzgrößenklassen**

Handwerkskammerbezirk ----- Gewerbegruppe ----- Umsatz von ... bis unter ... Euro	Hand- werks- unter- nehmen <sup>1)</sup>	Tätige Personen im Jahresdurchschnitt 2016				Umsatz <sup>3)</sup> 2016	
		ins- gesamt <sup>2)</sup>	darunter		je Unter- nehmen	ins- gesamt	je tätige Person
			sozial- versicherungs- pflichtig Beschäftigte	geringfügig entlohnte Be- schäftigte			
		Anzahl				1 000 Euro	Euro
VI Gesundheitsgewerbe	608	5 230	3 738	845	9	350 622	67 041
unter 50 000	28	.	.	.	.	.	.
50 000 - 125 000	64	121	33	21	2	5 624	46 479
125 000 - 250 000	117	375	177	80	3	21 275	56 733
250 000 - 500 000	194	1 087	660	218	6	69 879	64 286
500 000 - 5 Mio.	203	3 478	2 743	513	17	241 821	69 529
5 Mio. und mehr	2	.	.	.	.	.	.
VII Handwerke für den privaten Bedarf	2 324	16 589	12 106	2 076	7	561 042	33 820
unter 50 000	592	903	179	124	2	.	.
50 000 - 125 000	760	2 494	1 121	576	3	62 302	24 981
125 000 - 250 000	673	.	.	.	.	120 507	.
250 000 - 500 000	212	.	.	.	.	.	.
500 000 - 5 Mio.	83	2 004	1 613	300	24	95 561	47 685
5 Mio. und mehr	4	6 228	6 007	217	1 557	.	.

1) Nur Unternehmen (einschl. der inzwischen inaktiven Unternehmen) mit steuerbarem Umsatz aus Lieferungen und Leistungen und/oder mit sozialversicherungspflichtig oder geringfügig entlohnnten Beschäftigten im Berichtsjahr 2016. - 2) Einschl. tätiger Unternehmer/-innen (geschätzt). - 3) Mit geschätzten Umsätzen bei Organschaftsmitgliedern; ohne Umsatzsteuer.

## 1.7 Handwerksunternehmen, tätige Personen und Umsatz<sup>1)</sup> nach Handwerkskammerbezirken, Gewerbegruppen und Gewerbebezügen

Nr. der Klas- sifi- ka- tion <sup>2)</sup>	Handwerkskammerbezirk ----- Gewerbegruppe ----- Gewerbezug	Hand- werks- unter- nehmen <sup>1)</sup>	Tätige Personen im Jahresdurchschnitt 2016				Umsatz <sup>4)</sup> 2016	
			ins- gesamt <sup>3)</sup>	darunter		je Unter- nehmen	ins- gesamt	je tätige Person
				sozial- versicherungs- pflichtig Beschäftigte	geringfügig entlohnte Be- schäftigte			
Handwerk insgesamt		45 364	501 926	382 979	71 997	11	52 030 935	103 663
I Bauhauptgewerbe		6 974	76 472	64 031	5 278	11	10 112 641	132 240
A 01	Maurer und Betonbauer	3 324	37 708	31 537	2 755	11	5 636 183	149 469
A 03	Zimmerer	1 438	10 084	7 778	819	7	1 062 856	105 400
A 04	Dachdecker	1 370	11 070	8 898	773	8	998 149	90 167
A 05	Straßenbauer	535	14 218	13 016	657	27	2 041 224	143 566
A 06	Wärme-, Kälte- und Schallschutzisolierer	85	798	667	43	9	85 097	106 638
A 07	Brunnenbauer	39	486	400	47	12	58 850	121 091
A 11	Gerüstbauer	143	1 809	1 524	138	13	194 089	107 291
B1 02	Betonstein- und Terrazzohersteller	40	299	211	46	7	36 193	121 047
II Ausbaugewerbe		17 611	137 584	106 652	12 774	8	13 280 825	96 529
A 02	Ofen- und Luftheizungsbauer	111	516	338	62	5	63 761	123 568
A 09	Stuckateure	42	335	269	22	8	44 910	134 060
A 10	Maler und Lackierer	2 968	20 459	15 591	1 778	7	1 438 614	70 317
A 23	Klempner	99	1 391	1 183	107	14	134 308	96 555
A 24	Installateur und Heizungsbauer	3 502	32 743	26 429	2 722	9	3 564 470	108 862
A 25	Elektrotechniker	3 448	42 626	35 245	3 848	12	4 273 548	100 257
A 27	Tischler	2 767	21 717	16 684	2 147	8	2 250 260	103 617
A 39	Glaser	217	1 709	1 288	196	8	152 997	89 524
B1 01	Fliesen-, Platten- und Mosaikleger	2 545	8 602	5 158	830	3	748 494	87 014
B1 03	Estrichleger	174	963	681	105	6	115 038	119 458
B1 12	Parkettleger	262	1 132	669	196	4	85 212	75 276
B1 13	Rollladen- und Sonnenschutztechniker	197	1 183	858	120	6	133 284	112 666
B1 27	Raumausstatter	1 279	4 208	2 259	641	3	275 929	65 572
III Handwerke für den gewerblichen Bedarf		5 760	127 871	93 617	28 338	22	11 083 794	86 679
A 13	Metallbauer	1 622	26 179	22 487	2 034	16	3 499 942	133 693
A 14	Chirurgiemechaniker	3	15	9	3	5	722	48 133
A 16	Feinwerkmechaniker	978	24 390	21 713	1 679	25	3 128 742	128 280
A 18	Kälteanlagenbauer	177	1 984	1 651	152	11	303 094	152 769
A 19	Informationstechniker	470	3 777	2 907	379	8	434 685	115 087
A 21	Landmaschinenmechaniker	487	8 116	6 962	651	17	1 833 098	225 862
A 22	Büchsenmacher	26	95	46	22	4	18 034	189 832
A 26	Elektromaschinenbauer	86	1 675	1 467	120	19	198 714	118 635
A 29	Seiler	7	177	146	24	25	20 791	117 463
A 40	Glasbläser und Glasapparatebauer	7	53	41	5	8	8 666	163 509
B1 04	Behälter- und Apparatebauer	47	160	98	14	3	19 062	119 138
B1 07	Metallbildner	21	54	28	5	3	.	.
B1 08	Galvaniseure	14	226	199	13	16	32 328	143 044
B1 09	Metall- und Glockengießer	6	606	581	19	101	100 757	166 266
B1 10	Schneidwerkzeugmechaniker	21	187	148	17	9	16 719	89 406
B1 14	Modellbauer	30	450	398	21	15	49 032	108 960
B1 17	Böttcher	1	.	.	.	.	.	.
B1 33	Gebäudereiniger	1 483	57 393	33 064	22 814	39	1 167 529	20 343
B1 34	Glasveredler	11	29	11	7	3	1 921	66 241
B1 35	Feinoptiker	3	11	8	-	4	440	40 000
B1 36	Glas- und Porzellanmaler	-	-	-	-	-	-	-
B1 37	Edelsteinschleifer und -graveure	1	.	.	.	.	.	.
B1 39	Buchbinder	32	147	82	32	5	6 214	42 272

**Noch: 1.7 Handwerksunternehmen, tätige Personen und Umsatz<sup>1)</sup> nach Handwerkskammerbezirken, Gewerbegruppen und Gewerbebezügen**

Nr. der Klas- sifi- ka- tion <sup>2)</sup>	Handwerkskammerbezirk ----- Gewerbegruppe ----- Gewerbe­zweig	Hand- werks- unter- nehmen <sup>1)</sup>	Tätige Personen im Jahresdurchschnitt 2016				Umsatz <sup>4)</sup> 2016	
			ins- gesamt <sup>3)</sup>	darunter		je Unter- nehmen	ins- gesamt	je tätige Person
				sozial- versicherungs- pflichtig Beschäftigte	geringfügig entlohnte Be- schäftigte			
B1 40	Drucker	32	358	194	128	11	24 274	67 804
B1 41	Siebdrucker	19	272	220	30	14	29 236	107 485
B1 42	Flexografen	2	.	.	.	.	.	.
B1 53	Schilder- und Lichtreklamehersteller	174	1 497	1 148	162	9	185 224	123 730
	IV Kraftfahrzeuggewerbe	4 381	48 103	37 677	5 843	11	9 733 444	202 346
A 15	Karosserie- und Fahrzeugbauer	205	2 802	2 308	283	14	375 875	134 145
A 17	Zweiradmechaniker	232	1 545	1 114	190	7	253 459	164 051
A 20	Kraftfahrzeugtechniker	3 916	42 975	33 580	5 293	11	8 995 356	209 316
A 41	Mechaniker für Reifentechnik <sup>5)</sup>	28	781	675	77	28	108 754	139 250
	V Lebensmittelgewerbe	1 727	50 533	38 129	10 591	29	4 322 535	85 539
A 30	Bäcker	830	33 525	25 512	7 152	40	1 457 331	43 470
A 31	Konditoren	94	2 872	2 132	643	31	144 703	50 384
A 32	Fleischer	748	13 129	9 718	2 618	18	2 264 639	172 491
B1 28	Müller	34	855	701	116	25	448 875	525 000
B1 29	Brauer und Mälzer	18	147	64	62	8	6 742	45 864
B1 30	Weinküfer	3	5	2	-	2	245	49 000
	VI Gesundheitsgewerbe	1 802	21 606	17 020	2 644	12	1 811 185	83 828
A 33	Augenoptiker	774	5 378	3 822	702	7	413 256	76 842
A 34	Hörgeräteakustiker	121	3 600	3 325	142	30	292 740	81 317
A 35	Orthopädietechniker	131	4 436	3 960	341	34	657 648	148 252
A 36	Orthopädieschuhmacher	192	1 495	973	317	8	91 332	61 092
A 37	Zahntechniker	584	6 697	4 940	1 142	11	356 209	53 189
	VII Handwerke für den privaten Bedarf	7 109	39 757	25 853	6 529	6	1 686 511	42 420
A 08	Steinmetzen und Steinbildhauer	272	1 439	879	271	5	99 673	69 265
A 12	Schornsteinfeger	850	2 377	1 226	301	3	156 842	65 983
A 28	Boots- und Schiffbauer	39	931	864	27	24	262 691	282 160
A 38	Friseure	4 528	27 978	18 731	4 531	6	709 676	25 366
B1 05	Uhrmacher	148	703	421	130	5	65 240	92 802
B1 06	Graveure	20	93	60	13	5	4 551	48 935
B1 11	Gold- und Silberschmiede	227	738	372	126	3	57 267	77 598
B1 15	Drechsler <sup>5)</sup>	22	28	4	2	1	1 267	45 250
B1 16	Holzbildhauer	6	11	3	2	2	857	77 909
B1 18	Korb- und Flechtwerkgestalter	2	.	.	.	.	.	.
B1 19	Maßschneider	115	294	102	73	3	8 237	28 017
B1 20	Textilgestalter <sup>5)</sup>	14	77	38	22	6	2 437	31 649
B1 21	Modisten	5	18	8	5	4	638	35 444
B1 23	Segelmacher	28	286	227	30	10	56 276	196 769
B1 24	Kürschner	17	37	13	7	2	1 290	34 865
B1 25	Schuhmacher	109	489	278	99	4	37 696	77 088
B1 26	Sattler und Feintäschner	77	366	241	44	5	29 778	81 361
B1 31	Textilreiniger	123	2 495	1 694	677	20	(91 141)	(36 529)
B1 32	Wachszieher	-	-	-	-	-	-	-
B1 38	Fotografen	395	1 119	568	133	3	82 652	73 862
B1 43	Keramiker	15	32	12	4	2	1 009	31 531
B1 44	Orgel- und Harmoniumbauer	25	92	53	13	4	4 529	49 228
B1 45	Klavier- und Cembalobauer	28	72	34	9	3	7 089	98 458
B1 46	Handzuginstrumentenmacher	1	.	.	.	.	.	.
B1 47	Geigenbauer	13	21	7	1	2	1 414	67 333

**Noch: 1.7 Handwerksunternehmen, tätige Personen und Umsatz<sup>1)</sup> nach Handwerkskammerbezirken, Gewerbegruppen und Gewerbebezügen**

Nr. der Klas- sifi- ka- tion <sup>2)</sup>	Handwerkskammerbezirk ----- Gewerbegruppe ----- Gewerbe­zweig	Hand- werks- unter- nehmen <sup>1)</sup>	Tätige Personen im Jahresdurchschnitt 2016				Umsatz <sup>4)</sup> 2016	
			ins- gesamt <sup>3)</sup>	darunter		je Unter- nehmen	ins- gesamt	je tätige Person
				sozial- versiche- rungs- pflich- tig Beschäftigte	geringfügig entlohnte Be- schäftigte			
B1 48	Bogenmacher	-	-	-	-	-	-	-
B1 49	Metallblasinstrumentenmacher	6	17	8	3	3	1 647	96 882
B1 50	Holzblasinstrumentenmacher	7	8	-	-	1	412	51 500
B1 51	Zupfinstrumentenmacher	8	16	6	2	2	878	54 875
B1 52	Vergolder	9	12	1	2	1	1 049	87 417
	<b>Ostfriesland, Aurich</b>	<b>2 773</b>	<b>33 659</b>	<b>26 283</b>	<b>4 511</b>	<b>12</b>	<b>3 218 549</b>	<b>95 622</b>
	I Bauhauptgewerbe	475	6 227	5 271	471	13	683 404	109 749
A 01	Maurer und Betonbauer	348	4 424	3 744	325	13	501 993	113 470
A 03	Zimmerer	18	104	67	19	6	8 519	81 913
A 04	Dachdecker	47	465	377	41	10	37 979	81 675
A 05	Straßenbauer	51	1 069	952	64	21	116 225	108 723
A 06	Wärme-, Kälte- und Schallschutzisolierer	5	32	25	2	6	4 881	152 531
A 07	Brunnenbauer	2	.	.	.	.	.	.
A 11	Gerüstbauer	1	.	.	.	.	.	.
B1 02	Betonstein- und Terrazzohersteller	3	62	48	10	21	7 998	129 000
	II Ausbaugewerbe	1 003	10 293	8 403	865	10	1 060 926	103 073
A 02	Ofen- und Luftheizungsbauer	4	16	8	4	4	.	.
A 09	Stuckateure	1	.	.	.	.	.	.
A 10	Maler und Lackierer	144	984	738	97	7	57 473	58 408
A 23	Klempner	1	.	.	.	.	.	.
A 24	Installateur und Heizungsbauer	230	3 443	2 956	251	15	469 000	136 218
A 25	Elektrotechniker	226	3 763	3 253	280	17	358 408	95 245
A 27	Tischler	140	1 142	898	100	8	112 987	98 938
A 39	Glaser	2	.	.	.	.	.	.
B1 01	Fliesen-, Platten- und Mosaikleger	141	516	304	69	4	32 013	62 041
B1 03	Estrichleger	7	24	13	4	3	1 562	65 083
B1 12	Parkettleger	8	31	20	3	4	1 811	58 419
B1 13	Rollladen- und Sonnenschutztechniker	8	23	11	4	3	2 309	100 391
B1 27	Raumausstatter	91	325	181	52	4	20 896	64 295
	III Handwerke für den gewerblichen Bedarf	353	8 102	6 493	1 243	23	756 738	93 401
A 13	Metallbauer	97	1 892	1 667	125	20	211 646	111 864
A 14	Chirurgiemechaniker	2	.	.	.	.	.	.
A 16	Feinwerkmechaniker	62	3 090	2 911	115	50	334 068	108 113
A 18	Kälteanlagenbauer	9	33	21	3	4	3 726	112 909
A 19	Informationstechniker	25	254	196	32	10	34 351	135 240
A 21	Landmaschinenmechaniker	34	346	268	41	10	55 997	161 841
A 22	Büchsenmacher	1	.	.	.	.	.	.
A 26	Elektromaschinenbauer	11	388	366	10	35	33 872	87 299
A 29	Seiler	-	-	-	-	-	-	-
A 40	Glasbläser und Glasapparatebauer	-	-	-	-	-	-	-
B1 04	Behälter- und Apparatebauer	7	55	43	5	8	7 630	138 727
B1 07	Metallbildner	1	.	.	.	.	.	.
B1 08	Galvaniseure	1	.	.	.	.	.	.
B1 09	Metall- und Glockengießer	2	.	.	.	.	.	.
B1 10	Schneidwerkzeugmechaniker	1	.	.	.	.	.	.
B1 14	Modellbauer	3	.	.	.	.	.	.
B1 17	Böttcher	-	-	-	-	-	-	-
B1 33	Gebäudereiniger	79	1 646	668	896	21	28 165	17 111

Noch: 1.7 Handwerksunternehmen, tätige Personen und Umsatz<sup>1)</sup> nach Handwerkskammerbezirken, Gewerbegruppen und Gewerbebezügen

Nr. der Klas- sifi- ka- tion <sup>2)</sup>	Handwerkskammerbezirk ----- Gewerbegruppe ----- Gewerbezug	Hand- werks- unter- nehmen <sup>1)</sup>	Tätige Personen im Jahresdurchschnitt 2016				Umsatz <sup>4)</sup> 2016	
			ins- gesamt <sup>3)</sup>	darunter		je Unter- nehmen	ins- gesamt	je tätige Person
				sozial- versicherungs- pflichtig Beschäftigte	geringfügig entlohnte Be- schäftigte			
							1 000 Euro	Euro
B1 34	Glasveredler	-	-	-	-	-	-	-
B1 35	Feinoptiker	-	-	-	-	-	-	-
B1 36	Glas- und Porzellanmaler	-	-	-	-	-	-	-
B1 37	Edelsteinschleifer und -graveure	1	.	.	.	.	.	.
B1 39	Buchbinder	2	.	.	.	.	.	.
B1 40	Drucker	2	.	.	.	.	.	.
B1 41	Siebdrucker	-	-	-	-	-	-	-
B1 42	Flexografen	-	-	-	-	-	-	-
B1 53	Schilder- und Lichtreklamehersteller	13	50	32	5	4	3 023	60 460
	IV Kraftfahrzeuggewerbe	284	2 861	2 178	382	10	421 397	147 290
A 15	Karosserie- und Fahrzeugbauer	4	.	.	.	.	.	.
A 17	Zweiradmechaniker	18	.	.	.	.	.	.
A 20	Kraftfahrzeugtechniker	262	2 641	2 006	357	10	396 049	149 962
A 41	Mechaniker für Reifentechnik <sup>5)</sup>	-	-	-	-	-	-	-
	V Lebensmittelgewerbe	124	3 340	2 267	945	27	141 327	42 313
A 30	Bäcker	63	2 608	1 823	720	41	96 985	37 188
A 31	Konditoren	9	144	106	28	16	6 014	41 764
A 32	Fleischer	48	565	324	192	12	35 599	63 007
B1 28	Müller	3	.	.	.	.	.	.
B1 29	Brauer und Mälzer	1	.	.	.	.	.	.
B1 30	Weinküfer	-	-	-	-	-	-	-
	VI Gesundheitsgewerbe	101	872	596	163	9	56 914	65 268
A 33	Augenoptiker	46	334	220	62	7	25 854	77 407
A 34	Hörgeräteakustiker	6	51	39	6	9	4 597	90 137
A 35	Orthopädietechniker	8	156	124	24	20	10 272	65 846
A 36	Orthopädieschuhmacher	22	150	91	34	7	6 575	43 833
A 37	Zahntechniker	19	181	122	37	10	9 616	53 127
	VII Handwerke für den privaten Bedarf	433	1 964	1 075	442	5	97 843	49 818
A 08	Steinmetzen und Steinbildhauer	17	.	.	.	.	6 744	.
A 12	Schornsteinfeger	60	168	86	22	3	.	.
A 28	Boots- und Schiffbauer	7	.	.	.	.	.	.
A 38	Friseure	254	1 104	560	277	4	26 384	23 899
B1 05	Uhrmacher	11	49	30	8	4	5 281	107 776
B1 06	Graveure	-	-	-	-	-	-	-
B1 11	Gold- und Silberschmiede	12	41	19	10	3	3 016	73 561
B1 15	Drechsler <sup>5)</sup>	1	.	.	.	.	.	.
B1 16	Holzbildhauer	-	-	-	-	-	-	-
B1 18	Korb- und Flechtwerkgestalter	-	-	-	-	-	-	-
B1 19	Maßschneider	5	10	1	4	2	146	14 600
B1 20	Textilgestalter <sup>5)</sup>	-	-	-	-	-	-	-
B1 21	Modisten	-	-	-	-	-	-	-
B1 23	Segelmacher	4	120	108	8	30	.	.
B1 24	Kürschner	1	.	.	.	.	.	.
B1 25	Schuhmacher	5	14	9	-	3	553	39 500
B1 26	Sattler und Feintäschner	4	8	3	1	2	322	40 250
B1 31	Textilreiniger	11	186	103	72	17	(4 572)	(24 581)
B1 32	Wachszieher	-	-	-	-	-	-	-
B1 38	Fotografen	28	72	34	10	3	3 289	45 681



**Noch: 1.7 Handwerksunternehmen, tätige Personen und Umsatz<sup>1)</sup> nach Handwerkskammerbezirken, Gewerbegruppen und Gewerbebezügen**

Nr. der Klas- sifi- ka- tion <sup>2)</sup>	Handwerkskammerbezirk ----- Gewerbegruppe ----- Gewerbe­zweig	Hand- werks- unter- nehmen <sup>1)</sup>	Tätige Personen im Jahresdurchschnitt 2016				Umsatz <sup>4)</sup> 2016	
			ins- gesamt <sup>3)</sup>	darunter		je Unter- nehmen	ins- gesamt	je tätige Person
				sozial- versicherungs- pflichtig Beschäftigte	geringfügig entlohnte Be- schäftigte			
B1 43	Keramiker	3	.	.	.	.	.	.
B1 44	Orgel- und Harmoniumbauer	6	25	16	2	4	.	.
B1 45	Klavier- und Cembalobauer	3	4	-	1	1	276	69 000
B1 46	Handzuginstrumentenmacher	1	.	.	.	.	.	.
B1 47	Geigenbauer	-	-	-	-	-	-	-
B1 48	Bogenmacher	-	-	-	-	-	-	-
B1 49	Metallblasinstrumentenmacher	-	-	-	-	-	-	-
B1 50	Holzblasinstrumentenmacher	-	-	-	-	-	-	-
B1 51	Zupfinstrumentenmacher	-	-	-	-	-	-	-
B1 52	Vergolder	-	-	-	-	-	-	-
Hannover		9 950	99 915	73 761	15 851	10	8 222 235	82 292
I Bauhauptgewerbe		1 254	11 677	9 541	849	9	.	.
A 01	Maurer und Betonbauer	534	4 976	4 054	374	9	650 435	130 714
A 03	Zimmerer	226	1 579	1 212	130	7	157 543	99 774
A 04	Dachdecker	331	2 692	2 165	189	8	247 815	92 056
A 05	Straßenbauer	83	1 598	1 420	94	19	208 863	130 703
A 06	Wärme-, Kälte- und Schallschutzisolierer	23	171	138	10	7	20 119	117 655
A 07	Brunnenbauer	9	130	107	14	14	19 939	153 377
A 11	Gerüstbauer	39	440	369	32	11	43 065	97 875
B1 02	Betonstein- und Terrazzohersteller	9	91	76	6	10	.	.
II Ausbaugewerbe		4 036	26 686	20 320	2 228	7	2 523 574	94 565
A 02	Ofen- und Luftheizungsbauer	22	80	46	12	4	5 625	70 313
A 09	Stuckateure	11	116	98	7	11	19 092	164 586
A 10	Maler und Lackierer	687	4 402	3 325	362	6	344 075	78 163
A 23	Klempner	29	400	339	32	14	39 282	98 205
A 24	Installateur und Heizungsbauer	802	6 083	4 787	480	8	615 664	101 211
A 25	Elektrotechniker	769	8 386	7 080	519	11	876 898	104 567
A 27	Tischler	559	3 176	2 202	396	6	272 474	85 792
A 39	Glaser	63	354	245	46	6	(28 786)	(81 316)
B1 01	Fliesen-, Platten- und Mosaikleger	708	2 262	1 341	198	3	207 958	91 935
B1 03	Estrichleger	31	182	140	11	6	22 936	126 022
B1 12	Parkettleger	61	292	193	36	5	24 374	83 473
B1 13	Rollladen- und Sonnenschutztechniker	47	222	156	18	5	19 313	86 995
B1 27	Raumausstatter	247	731	368	111	3	47 097	64 428
III Handwerke für den gewerblichen Bedarf		1 340	31 619	21 725	8 511	24	1 581 098	50 005
A 13	Metallbauer	317	3 694	3 056	313	12	454 475	123 031
A 14	Chirurgiemechaniker	-	-	-	-	-	-	-
A 16	Feinwerkmechaniker	166	2 642	2 226	247	16	278 400	105 375
A 18	Kälteanlagenbauer	41	492	416	33	12	/	/
A 19	Informationstechniker	111	578	408	51	5	53 878	93 215
A 21	Landmaschinenmechaniker	64	747	595	86	12	130 430	174 605
A 22	Büchsenmacher	4	17	11	2	4	.	.
A 26	Elektromaschinenbauer	18	332	293	21	18	42 504	128 024
A 29	Seiler	3	.	.	.	.	.	.
A 40	Glasbläser und Glasapparatebauer	2	.	.	.	.	.	.
B1 04	Behälter- und Apparatebauer	6	.	.	.	.	.	.
B1 07	Metallbildner	8	29	18	3	4	2 141	73 828
B1 08	Galvaniseure	8	82	69	5	10	12 064	147 122

**Noch: 1.7 Handwerksunternehmen, tätige Personen und Umsatz<sup>1)</sup> nach Handwerkskammerbezirken, Gewerbegruppen und Gewerbebezügen**

Nr. der Klas- sifi- ka- tion <sup>2)</sup>	Handwerkskammerbezirk ----- Gewerbegruppe ----- Gewerbe­zweig	Hand- werks- unter- nehmen <sup>1)</sup>	Tätige Personen im Jahresdurchschnitt 2016				Umsatz <sup>4)</sup> 2016	
			ins- gesamt <sup>3)</sup>	darunter		je Unter- nehmen	ins- gesamt	je tätige Person
				sozial- versiche- rungs- pflich- tig Beschäftigte	geringfügig entlohnte Be- schäftigte			
							1 000 Euro	Euro
B1 09	Metall- und Glockengießer	-	-	-	-	-	-	-
B1 10	Schneidwerkzeugmechaniker	7	80	67	6	11	6 932	86 650
B1 14	Modellbauer	4	22	17	1	6	1 585	72 045
B1 17	Böttcher	-	-	-	-	-	-	-
B1 33	Gebäudereiniger	522	22 376	14 148	7 693	43	498 766	22 290
B1 34	Glasveredler	1	.	.	.	.	.	.
B1 35	Feinoptiker	-	-	-	-	-	-	-
B1 36	Glas- und Porzellanmaler	-	-	-	-	-	-	-
B1 37	Edelsteinschleifer und -graveure	-	-	-	-	-	-	-
B1 39	Buchbinder	12	76	48	16	6	3 841	50 539
B1 40	Drucker	3	18	9	5	6	/	/
B1 41	Siebdrucker	-	-	-	-	-	-	-
B1 42	Flexografen	-	-	-	-	-	-	-
B1 53	Schilder- und Lichtreklamehersteller	43	367	293	25	9	27 561	75 098
	IV Kraftfahrzeuggewerbe	894	8 189	6 346	901	9	1 534 367	187 369
A 15	Karosserie- und Fahrzeugbauer	37	400	328	34	11	48 398	120 995
A 17	Zweiradmechaniker	61	366	267	36	6	54 174	148 016
A 20	Kraftfahrzeugtechniker	786	7 115	5 483	801	9	1 389 371	195 274
A 41	Mechaniker für Reifentechnik <sup>5)</sup>	10	308	268	30	31	42 424	137 740
	V Lebensmittelgewerbe	342	8 022	5 912	1 745	23	.	.
A 30	Bäcker	188	5 254	3 891	1 163	28	257 626	49 034
A 31	Konditoren	12	310	212	86	26	9 676	31 213
A 32	Fleischer	133	2 430	1 797	490	18	151 174	62 212
B1 28	Müller	3	.	.	.	.	.	.
B1 29	Brauer und Mälzer	5	10	2	2	2	451	45 100
B1 30	Weinküfer	1	.	.	.	.	.	.
	VI Gesundheitsgewerbe	393	6 537	5 678	429	17	501 806	76 764
A 33	Augenoptiker	185	1 341	1 012	119	7	103 954	77 520
A 34	Hörgeräteakustiker	18	.	.	.	.	.	.
A 35	Orthopädietechniker	23	775	706	44	34	89 152	115 035
A 36	Orthopädieschuhmacher	36	.	.	.	.	19 381	.
A 37	Zahntechniker	131	1 481	1 169	176	11	.	.
	VII Handwerke für den privaten Bedarf	1 691	7 185	4 239	1 188	4	289 094	40 236
A 08	Steinmetzen und Steinbildhauer	68	342	210	59	5	24 425	71 418
A 12	Schornsteinfeger	171	453	224	58	3	31 572	69 695
A 28	Boots- und Schiffbauer	5	33	23	5	7	1 527	46 273
A 38	Friseure	1 104	4 917	2 915	846	4	128 459	26 125
B1 05	Uhrmacher	31	111	63	17	4	17 198	154 937
B1 06	Graveure	8	17	8	1	2	827	48 647
B1 11	Gold- und Silberschmiede	59	209	117	31	4	18 398	88 029
B1 15	Drechsler <sup>5)</sup>	5	6	1	-	1	199	33 167
B1 16	Holzbildhauer	1	.	.	.	.	.	.
B1 18	Korb- und Flechtwerkgestalter	-	-	-	-	-	-	-
B1 19	Maßschneider	21	60	22	17	3	1 540	25 667
B1 20	Textilgestalter <sup>5)</sup>	7	28	17	3	4	1 428	51 000
B1 21	Modisten	-	-	-	-	-	-	-
B1 23	Segelmacher	1	.	.	.	.	.	.
B1 24	Kürschner	5	9	3	1	2	463	51 444

**Noch: 1.7 Handwerksunternehmen, tätige Personen und Umsatz<sup>1)</sup> nach Handwerkskammerbezirken, Gewerbegruppen und Gewerbebezügen**

Nr. der Klas- sifi- ka- tion <sup>2)</sup>	Handwerkskammerbezirk ----- Gewerbegruppe ----- Gewerbe­zweig	Hand- werks- unter- nehmen <sup>1)</sup>	Tätige Personen im Jahresdurchschnitt 2016				Umsatz <sup>4)</sup> 2016	
			ins- gesamt <sup>3)</sup>	darunter		je Unter- nehmen	ins- gesamt	je tätige Person
				sozial- versicherungs- pflichtig Beschäftigte	geringfügig entlohnte Be- schäftigte			
B1 25	Schuhmacher	29	203	124	50	7	18 507	91 167
B1 26	Sattler und Feintäschner	19	168	133	15	9	16 956	100 929
B1 31	Textilreiniger	23	274	196	55	12	10 185	37 172
B1 32	Wachszieher	-	-	-	-	-	-	-
B1 38	Fotografen	103	265	135	23	3	10 669	40 260
B1 43	Keramiker	2	.	.	.	.	.	.
B1 44	Orgel- und Harmoniumbauer	4	32	24	4	8	1 405	43 906
B1 45	Klavier- und Cembalobauer	7	20	11	1	3	2 577	128 850
B1 46	Handzuginstrumentenmacher	-	-	-	-	-	-	-
B1 47	Geigenbauer	6	12	5	1	2	684	57 000
B1 48	Bogenmacher	-	-	-	-	-	-	-
B1 49	Metallblasinstrumentenmacher	2	.	.	.	.	.	.
B1 50	Holzblasinstrumentenmacher	1	.	.	.	.	.	.
B1 51	Zupfinstrumentenmacher	4	.	.	.	.	.	.
B1 52	Vergolder	5	.	.	.	.	.	.
	<b>Hildesheim-Süd­niedersachsen</b>	<b>4 659</b>	<b>43 289</b>	<b>32 951</b>	<b>5 500</b>	<b>9</b>	<b>4 505 191</b>	<b>104 072</b>
	<b>I Bauhauptgewerbe</b>	<b>638</b>	<b>6 081</b>	<b>4 985</b>	<b>435</b>	<b>10</b>	<b>666 376</b>	<b>109 583</b>
A 01	Maurer und Betonbauer	273	3 069	2 569	218	11	386 155	125 824
A 03	Zimmerer	101	590	437	45	6	59 146	100 247
A 04	Dachdecker	189	1 383	1 103	85	7	123 962	89 633
A 05	Straßenbauer	44	766	662	59	17	75 713	98 842
A 06	Wärme-, Kälte- und Schallschutzisolierer	5	35	27	3	7	3 080	88 000
A 07	Brunnenbauer	3	16	8	5	5	1 173	73 313
A 11	Gerüstbauer	18	188	153	17	10	14 287	75 995
B1 02	Betonstein- und Terrazzohersteller	5	34	26	3	7	(2 860)	(84 118)
	<b>II Ausbaugewerbe</b>	<b>1 795</b>	<b>12 095</b>	<b>9 044</b>	<b>1 190</b>	<b>7</b>	<b>1 075 063</b>	<b>88 885</b>
A 02	Ofen- und Luftheizungsbauer	13	22	7	2	2	.	.
A 09	Stuckateure	7	.	.	.	.	1 644	.
A 10	Maler und Lackierer	322	2 412	1 866	205	7	157 021	65 100
A 23	Klempner	6	.	.	.	.	.	.
A 24	Installateur und Heizungsbauer	377	3 456	2 808	262	9	394 423	114 127
A 25	Elektrotechniker	320	2 568	2 040	198	8	226 193	88 081
A 27	Tischler	350	1 939	1 332	241	6	173 210	89 330
A 39	Glaser	26	348	289	31	13	34 901	100 290
B1 01	Fliesen-, Platten- und Mosaikleger	219	640	346	67	3	46 567	72 761
B1 03	Estrichleger	11	52	38	3	5	4 790	92 115
B1 12	Parkettleger	22	209	80	107	10	8 456	40 459
B1 13	Rollladen- und Sonnenschutztechniker	19	77	49	9	4	6 456	83 844
B1 27	Raumausstatter	103	313	147	62	3	17 431	55 690
	<b>III Handwerke für den gewerblichen Bedarf</b>	<b>530</b>	<b>8 702</b>	<b>6 727</b>	<b>1 428</b>	<b>16</b>	<b>934 668</b>	<b>107 408</b>
A 13	Metallbauer	161	1 873	1 555	155	12	232 695	124 237
A 14	Chirurgiemechaniker	-	-	-	-	-	-	-
A 16	Feinwerkmechaniker	122	2 027	1 690	212	17	201 297	99 308
A 18	Kälteanlagenbauer	13	139	117	9	11	27 316	196 518
A 19	Informationstechniker	35	354	280	37	10	44 093	124 556
A 21	Landmaschinenmechaniker	43	840	750	45	20	226 527	269 675
A 22	Büchsenmacher	4	.	.	.	.	.	.
A 26	Elektromaschinenbauer	6	69	56	7	12	8 578	124 319

**Noch: 1.7 Handwerksunternehmen, tätige Personen und Umsatz<sup>1)</sup> nach Handwerkskammerbezirken, Gewerbegruppen und Gewerbebezügen**

Nr. der Klas- sifi- ka- tion <sup>2)</sup>	Handwerkskammerbezirk ----- Gewerbegruppe ----- Gewerbebezweig	Hand- werks- unter- nehmen <sup>1)</sup>	Tätige Personen im Jahresdurchschnitt 2016				Umsatz <sup>4)</sup> 2016	
			ins- gesamt <sup>3)</sup>	darunter		je Unter- nehmen	ins- gesamt	je tätige Person
				sozial- versicherungs- pflichtig Beschäftigte	geringfügig entlohnte Be- schäftigte			
							1 000 Euro	Euro
A 29	Seiler	-	-	-	-	-	-	-
A 40	Glasbläser und Glasapparatebauer	3	.	.	.	.	.	.
B1 04	Behälter- und Apparatebauer	2	.	.	.	.	.	.
B1 07	Metallbildner	2	.	.	.	.	.	.
B1 08	Galvaniseure	2	.	.	.	.	.	.
B1 09	Metall- und Glockengießer	2	.	.	.	.	.	.
B1 10	Schneidwerkzeugmechaniker	2	.	.	.	.	.	.
B1 14	Modellbauer	10	160	142	7	16	15 777	98 606
B1 17	Böttcher	1	.	.	.	.	.	.
B1 33	Gebäudereiniger	92	2 690	1 755	839	29	57 486	21 370
B1 34	Glasveredler	2	.	.	.	.	.	.
B1 35	Feinoptiker	1	.	.	.	.	.	.
B1 36	Glas- und Porzellanmaler	-	-	-	-	-	-	-
B1 37	Edelsteinschleifer und -graveure	-	-	-	-	-	-	-
B1 39	Buchbinder	3	.	.	.	.	401	.
B1 40	Drucker	3	.	.	.	.	.	.
B1 41	Siebdrucker	6	151	127	17	25	.	.
B1 42	Flexografen	-	-	-	-	-	-	-
B1 53	Schilder- und Lichtreklamehersteller	15	192	169	8	13	.	.
	IV Kraftfahrzeuggewerbe	476	4 323	3 328	501	9	858 371	198 559
A 15	Karosserie- und Fahrzeugbauer	24	.	.	.	.	31 241	.
A 17	Zweiradmechaniker	19	.	.	.	.	.	.
A 20	Kraftfahrzeugtechniker	428	3 725	2 832	450	9	783 077	210 222
A 41	Mechaniker für Reifentechnik <sup>5)</sup>	5	265	246	14	53	.	.
	V Lebensmittelgewerbe	228	5 101	3 798	1 067	22	315 901	61 929
A 30	Bäcker	90	3 091	2 336	665	34	138 313	44 747
A 31	Konditoren	12	135	88	34	11	4 600	34 074
A 32	Fleischer	117	1 844	1 356	366	16	167 319	90 737
B1 28	Müller	4	20	13	2	5	.	.
B1 29	Brauer und Mälzer	3	.	.	.	.	.	.
B1 30	Weinküfer	2	.	.	.	.	.	.
	VI Gesundheitsgewerbe	216	3 719	3 139	347	17	539 221	144 991
A 33	Augenoptiker	78	652	504	63	8	50 170	76 948
A 34	Hörgeräteakustiker	12	73	51	9	6	7 782	106 603
A 35	Orthopädietechniker	10	1 670	1 621	39	167	.	.
A 36	Orthopäadieschuhmacher	26	220	152	40	8	13 213	60 059
A 37	Zahntechniker	90	1 104	811	196	12	.	.
	VII Handwerke für den privaten Bedarf	776	3 268	1 930	532	4	115 591	35 371
A 08	Steinmetzen und Steinbildhauer	33	180	118	28	5	13 337	74 094
A 12	Schornsteinfeger	102	281	138	41	3	18 588	66 149
A 28	Boots- und Schiffbauer	-	-	-	-	-	-	-
A 38	Friseure	493	2 077	1 238	325	4	53 289	25 657
B1 05	Uhrmacher	15	44	20	8	3	2 729	62 023
B1 06	Graveure	5	19	11	3	4	963	50 684
B1 11	Gold- und Silberschmiede	28	80	34	15	3	4 870	60 875
B1 15	Drechsler <sup>5)</sup>	2	.	.	.	.	.	.
B1 16	Holzbildhauer	-	-	-	-	-	-	-
B1 18	Korb- und Flechtwerkgestalter	-	-	-	-	-	-	-

**Noch: 1.7 Handwerksunternehmen, tätige Personen und Umsatz<sup>1)</sup> nach Handwerkskammerbezirken, Gewerbegruppen und Gewerbebezügen**

Nr. der Klas- sifi- ka- tion <sup>2)</sup>	Handwerkskammerbezirk ----- Gewerbegruppe ----- Gewerbe­zweig	Hand- werks- unter- nehmen <sup>1)</sup>	Tätige Personen im Jahresdurchschnitt 2016				Umsatz <sup>4)</sup> 2016	
			ins- gesamt <sup>3)</sup>	darunter		je Unter- nehmen	ins- gesamt	je tätige Person
				sozial- versicherungs- pflichtig Beschäftigte	geringfügig entlohnte Be- schäftigte			
B1 19	Maßschneider	9	21	10	2	2	956	45 524
B1 20	Textilgestalter <sup>5)</sup>	2	.	.	.	.	.	.
B1 21	Modisten	-	-	-	-	-	-	-
B1 23	Segelmacher	3	.	.	.	.	779	.
B1 24	Kürschner	2	.	.	.	.	.	.
B1 25	Schuhmacher	9	15	6	-	2	470	31 333
B1 26	Sattler und Feintäschner	8	32	14	9	4	1 579	49 344
B1 31	Textilreiniger	15	340	253	72	23	/	/
B1 32	Wachszieher	-	-	-	-	-	-	-
B1 38	Fotografen	36	100	53	9	3	3 942	39 420
B1 43	Keramiker	4	18	10	4	5	/	/
B1 44	Orgel- und Harmoniumbauer	4	.	.	.	.	219	.
B1 45	Klavier- und Cembalobauer	4	12	7	1	3	729	60 750
B1 46	Handzuginstrumentenmacher	-	-	-	-	-	-	-
B1 47	Geigenbauer	2	.	.	.	.	.	.
B1 48	Bogenmacher	-	-	-	-	-	-	-
B1 49	Metallblasinstrumentenmacher	-	-	-	-	-	-	-
B1 50	Holzblasinstrumentenmacher	-	-	-	-	-	-	-
B1 51	Zupfinstrumentenmacher	-	-	-	-	-	-	-
B1 52	Vergolder	-	-	-	-	-	-	-
	Oldenburg	7 045	84 598	63 378	13 960	12	9 860 841	116 561
	I Bauhauptgewerbe	1 241	.	.	.	.	.	.
A 01	Maurer und Betonbauer	611	5 977	4 894	456	10	791 324	132 395
A 03	Zimmerer	340	2 720	2 148	225	8	289 013	106 255
A 04	Dachdecker	152	1 199	961	81	8	118 581	98 900
A 05	Straßenbauer	108	2 373	2 153	111	22	281 708	118 714
A 06	Wärme-, Kälte- und Schallschutzisolierer	8	79	67	3	10	8 578	108 582
A 07	Brunnenbauer	7	44	31	6	6	4 200	95 455
A 11	Gerüstbauer	13	460	436	10	35	82 853	180 115
B1 02	Betonstein- und Terrazzohersteller	2	.	.	.	.	.	.
	II Ausbaugewerbe	2 654	23 759	18 266	2 764	9	2 308 104	97 147
A 02	Ofen- und Luftheizungsbauer	17	118	84	17	7	9 736	82 508
A 09	Stuckateure	2	.	.	.	.	.	.
A 10	Maler und Lackierer	483	3 392	2 612	278	7	243 140	71 680
A 23	Klempner	15	392	345	32	26	38 844	99 092
A 24	Installateur und Heizungsbauer	475	4 830	3 924	424	10	519 174	107 489
A 25	Elektrotechniker	561	8 089	6 176	1 340	14	750 044	92 724
A 27	Tischler	418	4 346	3 502	409	10	505 902	116 406
A 39	Glaser	26	.	.	.	.	.	.
B1 01	Fliesen-, Platten- und Mosaikleger	321	1 196	765	98	4	113 364	94 786
B1 03	Estrichleger	33	121	73	15	4	16 216	134 017
B1 12	Parkettleger	29	96	62	4	3	7 009	73 010
B1 13	Rollladen- und Sonnenschutztechniker	40	337	259	36	8	42 555	126 276
B1 27	Raumausstatter	234	693	364	90	3	50 738	73 215
	III Handwerke für den gewerblichen Bedarf	987	23 455	16 421	6 024	24	2 079 035	88 639
A 13	Metallbauer	297	4 903	4 193	410	17	666 573	135 952
A 14	Chirurgiemechaniker	1	.	.	.	.	.	.
A 16	Feinwerkmechaniker	206	5 483	4 900	373	27	745 921	136 042

**Noch: 1.7 Handwerksunternehmen, tätige Personen und Umsatz<sup>1)</sup> nach Handwerkskammerbezirken, Gewerbegruppen und Gewerbebezügen**

Nr. der Klas- sifi- ka- tion <sup>2)</sup>	Handwerkskammerbezirk ----- Gewerbegruppe ----- Gewerbebezweig	Hand- werks- unter- nehmen <sup>1)</sup>	Tätige Personen im Jahresdurchschnitt 2016				Umsatz <sup>4)</sup> 2016	
			ins- gesamt <sup>3)</sup>	darunter		je Unter- nehmen	ins- gesamt	je tätige Person
				sozial- versicherungs- pflichtig Beschäftigte	geringfügig entlohnte Be- schäftigte			
Anzahl							1 000 Euro	Euro
A 18	Kälteanlagenbauer	34	432	362	35	13	66 738	154 486
A 19	Informationstechniker	76	574	438	57	8	63 591	110 786
A 21	Landmaschinenmechaniker	99	1 713	1 446	166	17	295 559	172 539
A 22	Büchsenmacher	2	.	.	.	.	.	.
A 26	Elektromaschinenbauer	16	204	161	26	13	19 902	97 559
A 29	Seiler	-	-	-	-	-	-	-
A 40	Glasbläser und Glasapparatebauer	-	-	-	-	-	-	-
B1 04	Behälter- und Apparatebauer	12	35	20	3	3	2 229	63 686
B1 07	Metallbildner	1	.	.	.	.	.	.
B1 08	Galvaniseure	2	.	.	.	.	.	.
B1 09	Metall- und Glockengießer	-	-	-	-	-	-	-
B1 10	Schneidwerkzeugmechaniker	3	27	21	2	9	.	.
B1 14	Modellbauer	4	28	21	3	7	2 176	77 714
B1 17	Böttcher	-	-	-	-	-	-	-
B1 33	Gebäudereiniger	186	9 664	4 585	4 890	52	179 532	18 577
B1 34	Glasveredler	1	.	.	.	.	.	.
B1 35	Feinoptiker	2	.	.	.	.	.	.
B1 36	Glas- und Porzellanmaler	-	-	-	-	-	-	-
B1 37	Edelsteinschleifer und -graveure	-	-	-	-	-	-	-
B1 39	Buchbinder	3	11	4	4	4	.	.
B1 40	Drucker	5	54	28	19	11	3 266	60 481
B1 41	Siebdrucker	7	65	49	8	9	3 936	60 554
B1 42	Flexografen	-	-	-	-	-	-	-
B1 53	Schilder- und Lichtreklamehersteller	30	166	116	18	6	12 010	72 349
	IV Kraftfahrzeuggewerbe	676	8 167	6 439	1 029	12	1 737 178	212 707
A 15	Karosserie- und Fahrzeugbauer	34	367	298	35	11	.	.
A 17	Zweiradmechaniker	30	299	238	31	10	75 186	251 458
A 20	Kraftfahrzeugtechniker	609	7 472	5 884	956	12	1 576 120	210 937
A 41	Mechaniker für Reifentechnik <sup>5)</sup>	3	29	19	7	10	.	.
	V Lebensmittelgewerbe	238	.	.	.	.	.	.
A 30	Bäcker	115	4 968	3 539	1 309	43	212 620	42 798
A 31	Konditoren	10	199	128	61	20	6 526	32 794
A 32	Fleischer	101	3 211	2 586	519	32	1 345 592	419 057
B1 28	Müller	8	86	66	12	11	22 728	264 279
B1 29	Brauer und Mälzer	4	.	.	.	.	.	.
B1 30	Weinküfer	-	-	-	-	-	-	-
	VI Gesundheitsgewerbe	236	2 436	1 804	377	10	173 284	71 135
A 33	Augenoptiker	106	817	569	129	8	62 973	77 078
A 34	Hörgeräteakustiker	20	.	.	.	.	27 683	.
A 35	Orthopädietechniker	20	303	247	36	15	23 002	75 914
A 36	Orthopädieschuhmacher	26	.	.	.	.	16 790	.
A 37	Zahn techniker	64	756	560	127	12	42 836	56 661
	VII Handwerke für den privaten Bedarf	1 013	5 380	3 406	927	5	395 799	73 569
A 08	Steinmetzen und Steinbildhauer	28	124	69	27	4	8 896	71 742
A 12	Schornsteinfeger	111	291	152	28	3	18 816	64 660
A 28	Boots- und Schiffbauer	15	646	624	7	43	225 111	348 469
A 38	Friseure	656	3 311	2 002	629	5	80 641	24 355
B1 05	Uhrmacher	21	94	50	23	4	5 881	62 564

**Noch: 1.7 Handwerksunternehmen, tätige Personen und Umsatz<sup>1)</sup> nach Handwerkskammerbezirken, Gewerbegruppen und Gewerbebezügen**

Nr. der Klas- sifi- ka- tion <sup>2)</sup>	Handwerkskammerbezirk ----- Gewerbegruppe ----- Gewerbebezweig	Hand- werks- unter- nehmen <sup>1)</sup>	Tätige Personen im Jahresdurchschnitt 2016				Umsatz <sup>4)</sup> 2016	
			ins- gesamt <sup>3)</sup>	darunter		je Unter- nehmen	ins- gesamt	je tätige Person
				sozial- versicherungs- pflichtig Beschäftigte	geringfügig entlohnte Be- schäftigte			
B1 06	Graveure	3	41	32	6	14	.	.
B1 11	Gold- und Silberschmiede	24	91	48	16	4	6 034	66 308
B1 15	Drechsler <sup>5)</sup>	5	7	2	-	1	323	46 143
B1 16	Holzbildhauer	-	-	-	-	-	-	-
B1 18	Korb- und Flechtwerkgestalter	1	.	.	.	.	.	.
B1 19	Maßschneider	21	60	24	15	3	1 392	23 200
B1 20	Textilgestalter <sup>5)</sup>	-	-	-	-	-	-	-
B1 21	Modisten	1	.	.	.	.	.	.
B1 23	Segelmacher	13	124	95	15	10	23 693	191 073
B1 24	Kürschner	3	7	4	-	2	268	38 286
B1 25	Schuhmacher	17	26	7	2	2	1 164	44 769
B1 26	Sattler und Feintäschner	7	13	5	-	2	629	48 385
B1 31	Textilreiniger	19	364	208	137	19	/	/
B1 32	Wachszieher	-	-	-	-	-	-	-
B1 38	Fotografen	57	149	74	14	3	7 693	51 631
B1 43	Keramiker	-	-	-	-	-	-	-
B1 44	Orgel- und Harmoniumbauer	4	10	3	3	3	.	.
B1 45	Klavier- und Cembalobauer	4	15	7	4	4	1 663	110 867
B1 46	Handzuginstrumentenmacher	-	-	-	-	-	-	-
B1 47	Geigenbauer	1	.	.	.	.	.	.
B1 48	Bogenmacher	-	-	-	-	-	-	-
B1 49	Metallblasinstrumentenmacher	-	-	-	-	-	-	-
B1 50	Holzblasinstrumentenmacher	1	.	.	.	.	.	.
B1 51	Zupfinstrumentenmacher	1	.	.	.	.	.	.
B1 52	Vergolder	-	-	-	-	-	-	-
	Osnabrück-Emsland-Grafschaft Bentheim	6 274	93 482	74 282	12 712	15	12 256 391	131 110
	I Bauhauptgewerbe	937	.	.	.	.	.	.
A 01	Maurer und Betonbauer	555	8 844	7 653	627	16	1 672 915	189 158
A 03	Zimmerer	147	1 084	840	93	7	114 086	105 245
A 04	Dachdecker	144	1 282	1 045	87	9	113 104	88 225
A 05	Straßenbauer	63	4 702	4 507	132	75	887 496	188 749
A 06	Wärme-, Kälte- und Schallschutzisolierer	11	124	106	7	11	16 958	136 758
A 07	Brunnenbauer	3	.	.	.	.	.	.
A 11	Gerüstbauer	9	.	.	.	.	.	.
B1 02	Betonstein- und Terrazzohersteller	5	.	.	.	.	.	.
	II Ausbaugewerbe	2 390	24 327	19 697	2 162	10	2 640 006	108 522
A 02	Ofen- und Luftheizungsbauer	18	133	100	13	7	30 930	232 556
A 09	Stuckateure	8	69	55	4	9	9 130	132 319
A 10	Maler und Lackierer	408	3 141	2 402	320	8	221 827	70 623
A 23	Klempner	24	327	281	21	14	34 222	104 654
A 24	Installateur und Heizungsbauer	361	4 787	4 007	412	13	550 628	115 026
A 25	Elektrotechniker	463	7 120	6 094	553	15	805 886	113 186
A 27	Tischler	455	5 683	4 716	487	12	677 393	119 196
A 39	Glaser	10	366	342	14	37	41 984	114 710
B1 01	Fliesen-, Platten- und Mosaikleger	294	1 337	904	131	5	151 645	113 422
B1 03	Estrichleger	33	240	187	18	7	/	/
B1 12	Parkettleger	45	180	110	24	4	18 643	103 572
B1 13	Rollladen- und Sonnenschutztechniker	26	130	91	12	5	13 366	102 815
B1 27	Raumausstatter	245	814	408	153	3	52 042	63 934

**Noch: 1.7 Handwerksunternehmen, tätige Personen und Umsatz<sup>1)</sup> nach Handwerkskammerbezirken, Gewerbegruppen und Gewerbebezügen**

Nr. der Klas- sifi- ka- tion <sup>2)</sup>	Handwerkskammerbezirk ----- Gewerbegruppe ----- Gewerbezug	Hand- werks- unter- nehmen <sup>1)</sup>	Tätige Personen im Jahresdurchschnitt 2016				Umsatz <sup>4)</sup> 2016	
			ins- gesamt <sup>3)</sup>	darunter		je Unter- nehmen	ins- gesamt	je tätige Person
				sozial- versicherungs- pflichtig Beschäftigte	geringfügig entlohnte Be- schäftigte			
	III Handwerke für den gewerblichen Bedarf	904	27 777	22 264	4 587	31	3 572 269	128 605
A 13	Metallbauer	305	8 456	7 554	588	28	1 359 213	160 739
A 14	Chirurgiemechaniker	-	-	-	-	-	-	-
A 16	Feinwerkmechaniker	185	7 614	6 994	430	41	1 156 910	151 945
A 18	Kälteanlagenbauer	20	297	258	19	15	55 127	185 613
A 19	Informationstechniker	83	656	474	97	8	85 721	130 672
A 21	Landmaschinenmechaniker	94	2 539	2 280	163	27	666 172	262 376
A 22	Büchsenmacher	5	.	.	.	.	.	.
A 26	Elektromaschinenbauer	15	415	376	24	28	67 250	162 048
A 29	Seiler	1	.	.	.	.	.	.
A 40	Glasbläser und Glasapparatebauer	-	-	-	-	-	-	-
B1 04	Behälter- und Apparatebauer	7	19	10	2	3	2 270	119 474
B1 07	Metallbildner	5	8	2	1	2	378	47 250
B1 08	Galvaniseure	1	.	.	.	.	.	.
B1 09	Metall- und Glockengießer	-	-	-	-	-	-	-
B1 10	Schneidwerkzeugmechaniker	3	.	.	.	.	.	.
B1 14	Modellbauer	2	.	.	.	.	.	.
B1 17	Böttcher	-	-	-	-	-	-	-
B1 33	Gebäudereiniger	132	7 077	3 767	3 174	54	106 903	15 106
B1 34	Glasveredler	4	15	6	5	4	1 126	75 067
B1 35	Feinoptiker	-	-	-	-	-	-	-
B1 36	Glas- und Porzellanmaler	-	-	-	-	-	-	-
B1 37	Edelsteinschleifer und -graveure	-	-	-	-	-	-	-
B1 39	Buchbinder	3	6	3	-	2	311	51 833
B1 40	Drucker	9	67	40	18	7	6 556	97 851
B1 41	Siebdrucker	1	.	.	.	.	.	.
B1 42	Flexografen	-	-	-	-	-	-	-
B1 53	Schilder- und Lichtreklamehersteller	29	349	272	48	12	27 432	78 602
	IV Kraftfahrzeuggewerbe	712	9 629	7 490	1 394	14	2 206 986	229 202
A 15	Karosserie- und Fahrzeugbauer	43	754	625	84	18	110 083	145 999
A 17	Zweiradmechaniker	56	410	285	66	7	60 402	147 322
A 20	Kraftfahrzeugtechniker	610	8 378	6 505	1 235	14	2 021 630	241 302
A 41	Mechaniker für Reifentechnik <sup>5)</sup>	3	87	75	9	29	14 871	170 931
	V Lebensmittelgewerbe	211	.	.	.	.	.	.
A 30	Bäcker	117	5 102	3 667	1 313	44	216 104	42 357
A 31	Konditoren	17	798	664	116	47	62 871	78 786
A 32	Fleischer	75	1 439	1 045	318	19	316 760	220 125
B1 28	Müller	1	.	.	.	.	.	.
B1 29	Brauer und Mälzer	1	.	.	.	.	.	.
B1 30	Weinküfer	-	-	-	-	-	-	-
	VI Gesundheitsgewerbe	248	2 812	2 065	483	11	189 338	67 332
A 33	Augenoptiker	102	732	489	133	7	53 435	72 999
A 34	Hörgeräteakustiker	20	181	129	28	9	.	.
A 35	Orthopädietechniker	27	584	468	88	22	.	.
A 36	Orthopäadieschuhmacher	36	338	220	80	9	21 589	63 873
A 37	Zahntechniker	63	977	759	154	16	50 352	51 537



**Noch: 1.7 Handwerksunternehmen, tätige Personen und Umsatz<sup>1)</sup> nach Handwerkskammerbezirken, Gewerbegruppen und Gewerbezeigen**

Nr. der Klas- sifi- ka- tion <sup>2)</sup>	Handwerkskammerbezirk ----- Gewerbegruppe ----- Gewerbebezweig	Hand- werks- unter- nehmen <sup>1)</sup>	Tätige Personen im Jahresdurchschnitt 2016				Umsatz <sup>4)</sup> 2016	
			ins- gesamt <sup>3)</sup>	darunter		je Unter- nehmen	ins- gesamt	je tätige Person
				sozial- versicherungs- pflichtig Beschäftigte	geringfügig entlohnte Be- schäftigte			
	VII Handwerke für den privaten Bedarf	872	5 371	3 097	1 364	6	227 142	42 290
A 08	Steinmetzen und Steinbildhauer	25	.	.	.	.	.	.
A 12	Schornsteinfeger	104	303	157	42	3	.	.
A 28	Boots- und Schiffbauer	1	.	.	.	.	.	.
A 38	Friseure	544	3 459	1 957	934	6	84 066	24 304
B1 05	Uhrmacher	31	193	117	43	6	14 193	73 539
B1 06	Graveure	2	.	.	.	.	.	.
B1 11	Gold- und Silberschmiede	35	107	52	19	3	8 932	83 477
B1 15	Drechsler <sup>5)</sup>	3	4	1	-	1	261	65 250
B1 16	Holzbildhauer	2	.	.	.	.	.	.
B1 18	Korb- und Flechtwerkgestalter	-	-	-	-	-	-	-
B1 19	Maßschneider	20	39	10	9	2	1 087	27 872
B1 20	Textilgestalter <sup>5)</sup>	2	.	.	.	.	.	.
B1 21	Modisten	1	.	.	.	.	.	.
B1 23	Segelmacher	1	.	.	.	.	.	.
B1 24	Kürschner	2	.	.	.	.	.	.
B1 25	Schuhmacher	10	35	14	10	4	2 239	63 971
B1 26	Sattler und Feintäschner	13	58	33	12	4	4 637	79 948
B1 31	Textilreiniger	15	617	417	184	41	24 444	39 618
B1 32	Wachszieher	-	-	-	-	-	-	-
B1 38	Fotografen	50	252	151	47	5	45 471	180 440
B1 43	Keramiker	3	3	-	-	1	183	61 000
B1 44	Orgel- und Harmoniumbauer	2	.	.	.	.	.	.
B1 45	Klavier- und Cembalobauer	3	13	8	2	4	1 519	116 846
B1 46	Handzuginstrumentenmacher	-	-	-	-	-	-	-
B1 47	Geigenbauer	-	-	-	-	-	-	-
B1 48	Bogenmacher	-	-	-	-	-	-	-
B1 49	Metallblasinstrumentenmacher	1	.	.	.	.	.	.
B1 50	Holzblasinstrumentenmacher	1	.	.	.	.	.	.
B1 51	Zupfinstrumentenmacher	-	-	-	-	-	-	-
B1 52	Vergolder	1	.	.	.	.	.	.
	<b>Braunschweig-Lüneburg-Stade</b>	<b>14 663</b>	<b>146 983</b>	<b>112 324</b>	<b>19 463</b>	<b>10</b>	<b>13 967 728</b>	<b>95 030</b>
	I Bauhauptgewerbe	2 429	23 410	19 251	1 657	10	3 001 616	128 219
A 01	Maurer und Betonbauer	1 003	10 418	8 623	755	10	1 633 361	156 783
A 03	Zimmerer	606	4 007	3 074	307	7	434 549	108 447
A 04	Dachdecker	507	4 049	3 247	290	8	356 708	88 098
A 05	Straßenbauer	186	3 710	3 322	197	20	471 219	127 013
A 06	Wärme-, Kälte- und Schallschutzisolierer	33	357	304	18	11	31 481	88 182
A 07	Brunnenbauer	15	228	197	16	15	21 593	94 706
A 11	Gerüstbauer	63	568	443	59	9	43 446	76 489
B1 02	Betonstein- und Terrazzohersteller	16	73	41	15	5	/	/
	II Ausbaugewerbe	5 733	40 424	30 922	3 565	7	3 673 152	90 866
A 02	Ofen- und Luftheizungsbauer	37	147	93	14	4	14 074	95 741
A 09	Stuckateure	13	88	65	10	7	11 399	129 534
A 10	Maler und Lackierer	924	6 128	4 648	516	7	415 078	67 735
A 23	Klempner	24	240	197	19	10	/	/
A 24	Installateur und Heizungsbauer	1 257	10 144	7 947	893	8	1 015 581	100 116
A 25	Elektrotechniker	1 109	12 700	10 602	958	11	1 256 119	98 907

**Noch: 1.7 Handwerksunternehmen, tätige Personen und Umsatz<sup>1)</sup> nach Handwerkskammerbezirken, Gewerbegruppen und Gewerbebezügen**

Nr. der Klas- sifi- ka- tion <sup>2)</sup>	Handwerkskammerbezirk ----- Gewerbegruppe ----- Gewerbebezweig	Hand- werks- unter- nehmen <sup>1)</sup>	Tätige Personen im Jahresdurchschnitt 2016				Umsatz <sup>4)</sup> 2016	
			ins- gesamt <sup>3)</sup>	darunter		je Unter- nehmen	ins- gesamt	je tätige Person
				sozial- versicherungs- pflichtig Beschäftigte	geringfügig entlohnte Be- schäftigte			
A 27	Tischler	845	5 431	4 034	514	6	508 294	93 591
A 39	Glaser	90	501	321	84	6	36 973	73 798
B1 01	Fliesen-, Platten- und Mosaikleger	862	2 651	1 498	267	3	196 947	74 292
B1 03	Estrichleger	59	344	230	54	6	37 224	108 209
B1 12	Parkettleger	97	324	204	22	3	24 919	76 910
B1 13	Rollladen- und Sonnenschutztechniker	57	394	292	41	7	49 285	125 089
B1 27	Raumausstatter	359	1 332	791	173	4	87 725	65 860
	III Handwerke für den gewerblichen Bedarf	1 646	28 216	19 987	6 545	17	2 159 986	76 552
A 13	Metallbauer	445	5 361	4 462	443	12	575 340	107 320
A 14	Chirurgiemechaniker	-	-	-	-	-	-	-
A 16	Feinwerkmechaniker	237	3 534	2 992	302	15	412 146	116 623
A 18	Kälteanlagenbauer	60	591	477	53	10	96 016	162 464
A 19	Informationstechniker	140	1 361	1 111	105	10	153 051	112 455
A 21	Landmaschinenmechaniker	153	1 931	1 623	150	13	458 413	237 397
A 22	Büchsenmacher	10	.	.	.	.	.	.
A 26	Elektromaschinenbauer	20	267	215	32	13	26 608	99 655
A 29	Seiler	3	138	113	22	46	.	.
A 40	Glasbläser und Glasapparatebauer	2	.	.	.	.	.	.
B1 04	Behälter- und Apparatebauer	13	36	19	3	3	4 896	136 000
B1 07	Metallbildner	4	11	6	1	3	554	50 364
B1 08	Galvaniseure	-	-	-	-	-	-	-
B1 09	Metall- und Glockengießer	2	.	.	.	.	.	.
B1 10	Schneidwerkzeugmechaniker	5	7	1	1	1	178	25 429
B1 14	Modellbauer	7	92	80	5	13	9 067	98 554
B1 17	Böttcher	-	-	-	-	-	-	-
B1 33	Gebäudereiniger	472	13 940	8 141	5 322	30	296 677	21 282
B1 34	Glasveredler	3	9	4	2	3	498	55 333
B1 35	Feinoptiker	-	-	-	-	-	-	-
B1 36	Glas- und Porzellanmaler	-	-	-	-	-	-	-
B1 37	Edelsteinschleifer und -graveure	-	-	-	-	-	-	-
B1 39	Buchbinder	9	36	20	6	4	1 210	33 611
B1 40	Drucker	10	127	98	19	13	11 618	91 480
B1 41	Siebdrucker	5	.	.	.	.	608	.
B1 42	Flexografen	2	.	.	.	.	.	.
B1 53	Schilder- und Lichtreklamehersteller	44	373	266	58	8	.	.
	IV Kraftfahrzeuggewerbe	1 339	14 934	11 896	1 636	11	2 975 145	199 220
A 15	Karosserie- und Fahrzeugbauer	63	931	774	92	15	97 075	104 270
A 17	Zweiradmechaniker	48	267	185	33	6	37 409	140 109
A 20	Kraftfahrzeugtechniker	1 221	13 644	10 870	1 494	11	2 829 109	207 352
A 41	Mechaniker für Reifentechnik <sup>5)</sup>	7	92	67	17	13	11 552	125 565
	V Lebensmittelgewerbe	584	18 180	14 424	3 139	31	1 246 165	68 546
A 30	Bäcker	257	12 502	10 256	1 982	49	535 683	42 848
A 31	Konditoren	34	1 286	934	318	38	55 016	42 781
A 32	Fleischer	274	3 640	2 610	733	13	248 195	68 185
B1 28	Müller	15	715	603	95	48	.	.
B1 29	Brauer und Mälzer	4	37	21	11	9	.	.
B1 30	Weinküfer	-	-	-	-	-	-	-

**Noch: 1.7 Handwerksunternehmen, tätige Personen und Umsatz<sup>1)</sup> nach Handwerkskammerbezirken, Gewerbegruppen und Gewerbebezügen**

Nr. der Klas- sifi- ka- tion <sup>2)</sup>	Handwerkskammerbezirk ----- Gewerbegruppe ----- Gewerbezug	Hand- werks- unter- nehmen <sup>1)</sup>	Tätige Personen im Jahresdurchschnitt 2016				Umsatz <sup>4)</sup> 2016	
			ins- gesamt <sup>3)</sup>	darunter		je Unter- nehmen	ins- gesamt	je tätige Person
				sozial- versicherungs- pflichtig Beschäftigte	geringfügig entlohnte Be- schäftigte			
	VI Gesundheitsgewerbe	608	5 230	3 738	845	9	350 622	67 041
A 33	Augenoptiker	257	1 502	1 028	196	6	116 870	77 810
A 34	Hörgeräteakustiker	45	344	260	35	8	30 978	90 052
A 35	Orthopädietechniker	43	948	794	110	22	77 358	81 601
A 36	Orthopädieschuhmacher	46	238	137	52	5	13 784	57 916
A 37	Zahntechniker	217	2 198	1 519	452	10	111 632	50 788
	VII Handwerke für den privaten Bedarf	2 324	16 589	12 106	2 076	7	561 042	33 820
A 08	Steinmetzen und Steinbildhauer	101	458	257	94	5	.	.
A 12	Schornsteinfeger	302	881	469	110	3	57 117	64 832
A 28	Boots- und Schiffbauer	11	190	171	7	17	.	.
A 38	Friseure	1 477	13 110	10 059	1 520	9	336 837	25 693
B1 05	Uhrmacher	39	212	141	31	5	19 958	94 142
B1 06	Graveure	2	.	.	.	.	.	.
B1 11	Gold- und Silberschmiede	69	210	102	35	3	16 017	76 271
B1 15	Drechsler <sup>5)</sup>	6	6	-	-	1	218	36 333
B1 16	Holzbildhauer	3	8	3	2	3	713	89 125
B1 18	Korb- und Flechtwerkgestalter	1	.	.	.	.	.	.
B1 19	Maßschneider	39	104	35	26	3	3 116	29 962
B1 20	Textilgestalter <sup>5)</sup>	3	13	8	1	4	533	41 000
B1 21	Modisten	3	.	.	.	.	.	.
B1 23	Segelmacher	6	30	18	6	5	.	.
B1 24	Kürschner	4	9	2	3	2	217	24 111
B1 25	Schuhmacher	39	196	118	37	5	14 763	75 321
B1 26	Sattler und Feintäscher	26	87	53	7	3	5 655	65 000
B1 31	Textilreiniger	40	714	517	157	18	/	/
B1 32	Wachszieher	-	-	-	-	-	-	-
B1 38	Fotografen	121	281	121	30	2	11 588	41 238
B1 43	Keramiker	3	5	2	-	2	284	56 800
B1 44	Orgel- und Harmoniumbauer	5	10	5	-	2	559	55 900
B1 45	Klavier- und Cembalobauer	7	8	1	-	1	325	40 625
B1 46	Handzuginstrumentenmacher	-	-	-	-	-	-	-
B1 47	Geigenbauer	4	5	1	-	1	432	86 400
B1 48	Bogenmacher	-	-	-	-	-	-	-
B1 49	Metallblasinstrumentenmacher	3	8	2	3	3	481	60 125
B1 50	Holzblasinstrumentenmacher	4	4	-	-	1	246	61 500
B1 51	Zupfinstrumentenmacher	3	8	4	1	3	556	69 500
B1 52	Vergolder	3	3	-	-	1	460	153 333

1) Nur Unternehmen (einschl. der inzwischen inaktiven Unternehmen) mit steuerbarem Umsatz aus Lieferungen und Leistungen und/oder mit sozialversicherungspflichtig oder geringfügig entlohten Beschäftigten im Berichtsjahr 2016. - 2) Verzeichnis der Gewerbe lt. Anlage A (A) bzw. Anlage B Abschnitt 1 (B1) der Handwerksordnung. - 3) Einschl. tätiger Unternehmer/-innen (geschätzt). - 4) Mit geschätzten Umsätzen bei Organschaftsmitgliedern; ohne Umsatzsteuer. - 5) Bezeichnung gemäß Anlage A (A) bzw. Anlage B Abschnitt 1 (B1) der Handwerksordnung siehe Anhang 1.

## 1.8 Handwerksunternehmen, tätige Personen und Umsatz<sup>1)</sup> nach Kreisen, Gewerbegruppen und ausgewählten Gewerbebezügen

Nr. der Klas- sifi- ka- tion <sup>2)</sup>	Kreisfreie Stadt Landkreis ----- Gewerbegruppe ----- Gewerbe­zweig	Hand- werks- unter- nehmen <sup>1)</sup>	Tätige Personen im Jahresdurchschnitt 2016				Umsatz <sup>4)</sup> 2016	
			ins- gesamt <sup>3)</sup>	darunter		je Unter- nehmen	ins- gesamt	je tätige Person
				sozial- versicherungs- pflichtig Beschäftigte	geringfügig entlohnte Be- schäftigte			
Handwerk insgesamt		45 364	501 926	382 979	71 997	11	52 030 935	103 663
I Bauhauptgewerbe		6 974	76 472	64 031	5 278	11	10 112 641	132 240
A 01	Maurer und Betonbauer	3 324	37 708	31 537	2 755	11	5 636 183	149 469
A 03	Zimmerer	1 438	10 084	7 778	819	7	1 062 856	105 400
A 04	Dachdecker	1 370	11 070	8 898	773	8	998 149	90 167
A 05	Straßenbauer	535	14 218	13 016	657	27	2 041 224	143 566
A 06	Wärme-, Kälte- und Schallschutzisolierer	85	798	667	43	9	85 097	106 638
A 07	Brunnenbauer	39	486	400	47	12	58 850	121 091
A 11	Gerüstbauer	143	1 809	1 524	138	13	194 089	107 291
B1 02	Betonstein- und Terrazzohersteller	40	299	211	46	7	36 193	121 047
II Ausbaugewerbe		17 611	137 584	106 652	12 774	8	13 280 825	96 529
A 02	Ofen- und Luftheizungsbauer	111	516	338	62	5	63 761	123 568
A 09	Stuckateure	42	335	269	22	8	44 910	134 060
A 10	Maler und Lackierer	2 968	20 459	15 591	1 778	7	1 438 614	70 317
A 23	Klempner	99	1 391	1 183	107	14	134 308	96 555
A 24	Installateur und Heizungsbauer	3 502	32 743	26 429	2 722	9	3 564 470	108 862
A 25	Elektrotechniker	3 448	42 626	35 245	3 848	12	4 273 548	100 257
A 27	Tischler	2 767	21 717	16 684	2 147	8	2 250 260	103 617
A 39	Glaser	217	1 709	1 288	196	8	152 997	89 524
B1 01	Fliesen-, Platten- und Mosaikleger	2 545	8 602	5 158	830	3	748 494	87 014
B1 03	Estrichleger	174	963	681	105	6	115 038	119 458
B1 12	Parkettleger	262	1 132	669	196	4	85 212	75 276
B1 13	Rollladen- und Sonnenschutztechniker	197	1 183	858	120	6	133 284	112 666
B1 27	Raumausstatter	1 279	4 208	2 259	641	3	275 929	65 572
III Handwerke für den gewerblichen Bedarf		5 760	127 871	93 617	28 338	22	11 083 794	86 679
darunter:								
A 13	Metallbauer	1 622	26 179	22 487	2 034	16	3 499 942	133 693
A 14	Chirurgiemechaniker	3	15	9	3	5	722	48 133
A 16	Feinwerkmechaniker	978	24 390	21 713	1 679	25	3 128 742	128 280
A 18	Kälteanlagenbauer	177	1 984	1 651	152	11	303 094	152 769
A 19	Informationstechniker	470	3 777	2 907	379	8	434 685	115 087
A 21	Landmaschinenmechaniker	487	8 116	6 962	651	17	1 833 098	225 862
A 22	Büchsenmacher	26	95	46	22	4	18 034	189 832
A 26	Elektromaschinenbauer	86	1 675	1 467	120	19	198 714	118 635
A 29	Seiler	7	177	146	24	25	20 791	117 463
A 40	Glasbläser und Glasapparatebauer	7	53	41	5	8	8 666	163 509
B1 04	Behälter- und Apparatebauer	47	160	98	14	3	19 062	119 138
B1 14	Modellbauer	30	450	398	21	15	49 032	108 960
B1 33	Gebäudereiniger	1 483	57 393	33 064	22 814	39	1 167 529	20 343
B1 39	Buchbinder	32	147	82	32	5	6 214	42 272
B1 40	Drucker	32	358	194	128	11	24 274	67 804
B1 53	Schilder- und Lichtreklamehersteller	174	1 497	1 148	162	9	185 224	123 730
IV Kraftfahrzeuggewerbe		4 381	48 103	37 677	5 843	11	9 733 444	202 346
A 15	Karosserie- und Fahrzeugbauer	205	2 802	2 308	283	14	375 875	134 145
A 17	Zweiradmechaniker	232	1 545	1 114	190	7	253 459	164 051
A 20	Kraftfahrzeugtechniker	3 916	42 975	33 580	5 293	11	8 995 356	209 316
A 41	Mechaniker für Reifentechnik <sup>5)</sup>	28	781	675	77	28	108 754	139 250

**Noch: 1.8 Handwerksunternehmen, tätige Personen und Umsatz<sup>1)</sup> nach Kreisen, Gewerbegruppen und ausgewählten Gewerbebezügen**

Nr. der Klas- sifi- ka- tion <sup>2)</sup>	Kreisfreie Stadt Landkreis ----- Gewerbegruppe ----- Gewerbe­zweig	Hand- werks- unter- nehmen <sup>1)</sup>	Tätige Personen im Jahresdurchschnitt 2016				Umsatz <sup>4)</sup> 2016	
			ins- gesamt <sup>3)</sup>	darunter		je Unter- nehmen	ins- gesamt	je tätige Person
				sozial- versicherungs- pflichtig Beschäftigte	geringfügig entlohnte Be- schäftigte			
							1 000 Euro	Euro
	V Lebensmittelgewerbe	1 727	50 533	38 129	10 591	29	4 322 535	85 539
	darunter:							
A 30	Bäcker	830	33 525	25 512	7 152	40	1 457 331	43 470
A 31	Konditoren	94	2 872	2 132	643	31	144 703	50 384
A 32	Fleischer	748	13 129	9 718	2 618	18	2 264 639	172 491
	VI Gesundheitsgewerbe	1 802	21 606	17 020	2 644	12	1 811 185	83 828
A 33	Augenoptiker	774	5 378	3 822	702	7	413 256	76 842
A 34	Hörgeräteakustiker	121	3 600	3 325	142	30	292 740	81 317
A 35	Orthopädietechniker	131	4 436	3 960	341	34	657 648	148 252
A 36	Orthopädieschuhmacher	192	1 495	973	317	8	91 332	61 092
A 37	Zahntechniker	584	6 697	4 940	1 142	11	356 209	53 189
	VII Handwerke für den privaten Bedarf	7 109	39 757	25 853	6 529	6	1 686 511	42 420
A 08	Steinmetzen und Steinbildhauer	272	1 439	879	271	5	99 673	69 265
A 12	Schornsteinfeger	850	2 377	1 226	301	3	156 842	65 983
A 28	Boots- und Schiffbauer	39	931	864	27	24	262 691	282 160
A 38	Friseure	4 528	27 978	18 731	4 531	6	709 676	25 366
B1 05	Uhrmacher	148	703	421	130	5	65 240	92 802
B1 11	Gold- und Silberschmiede	227	738	372	126	3	57 267	77 598
B1 19	Maßschneider	115	294	102	73	3	8 237	28 017
B1 25	Schuhmacher	109	489	278	99	4	37 696	77 088
B1 26	Sattler und Feintäschner	77	366	241	44	5	29 778	81 361
B1 31	Textilreiniger	123	2 495	1 694	677	20	(91 141)	(36 529)
B1 38	Fotografen	395	1 119	568	133	3	82 652	73 862
101	Braunschweig, Stadt	1 096	12 933	9 717	2 073	12	1 111 291	85 927
	I Bauhauptgewerbe	94	919	738	84	10	97 310	105 887
A 01	Maurer und Betonbauer	46	434	343	43	9	59 028	136 009
A 03	Zimmerer	8	.	.	.	.	.	.
A 04	Dachdecker	27	222	170	25	8	16 645	74 977
A 05	Straßenbauer	7	119	106	6	17	11 007	92 496
A 06	Wärme-, Kälte- und Schallschutzisolierer	1	.	.	.	.	.	.
A 07	Brunnenbauer	1	.	.	.	.	.	.
A 11	Gerüstbauer	4	81	75	2	20	(6 777)	(83 667)
B1 02	Betonstein- und Terrazzohersteller	-	-	-	-	-	-	-
	II Ausbaugewerbe	445	3 255	2 556	239	7	273 619	84 061
A 02	Ofen- und Luftheizungsbauer	1	.	.	.	.	.	.
A 09	Stuckateure	2	.	.	.	.	.	.
A 10	Maler und Lackierer	68	422	331	20	6	29 898	70 848
A 23	Klempner	1	.	.	.	.	.	.
A 24	Installateur und Heizungsbauer	95	716	568	50	8	67 338	94 047
A 25	Elektrotechniker	78	1 206	1 044	81	15	104 344	86 521
A 27	Tischler	42	297	236	18	7	26 745	90 051
A 39	Glaser	8	40	27	4	5	3 302	82 550
B1 01	Fliesen-, Platten- und Mosaikleger	93	263	135	32	3	18 105	68 840
B1 03	Estrichleger	4	22	17	1	6	1 829	83 136
B1 12	Parkettleger	7	15	7	1	2	741	49 400
B1 13	Rollladen- und Sonnenschutztechniker	8	89	74	7	11	10 328	116 045
B1 27	Raumausstatter	38	162	103	20	4	9 689	59 809

**Noch: 1.8 Handwerksunternehmen, tätige Personen und Umsatz<sup>1)</sup> nach Kreisen, Gewerbegruppen und ausgewählten Gewerbebezügen**

Nr. der Klas- sifi- ka- tion <sup>2)</sup>	Kreisfreie Stadt Landkreis ----- Gewerbegruppe ----- Gewerbezug	Hand- werks- unter- nehmen <sup>1)</sup>	Tätige Personen im Jahresdurchschnitt 2016				Umsatz <sup>4)</sup> 2016	
			ins- gesamt <sup>3)</sup>	darunter		je Unter- nehmen	ins- gesamt	je tätige Person
				sozial- versicherungs- pflichtig Beschäftigte	geringfügig entlohnte Be- schäftigte			
							1 000 Euro	Euro
	III Handwerke für den gewerblichen Bedarf	143	4 810	3 324	1 340	34	175 585	36 504
	darunter:							
A 13	Metallbauer	28	283	229	24	10	21 286	75 216
A 14	Chirurgiemechaniker	-	-	-	-	-	-	-
A 16	Feinwerkmechaniker	9	162	146	7	18	30 852	190 444
A 18	Kälteanlagenbauer	5	100	93	2	20	11 408	114 080
A 19	Informationstechniker	11	97	76	9	9	10 742	110 742
A 21	Landmaschinenmechaniker	1	.	.	.	.	.	.
A 22	Büchsenmacher	-	-	-	-	-	-	-
A 26	Elektromaschinenbauer	3	.	.	.	.	.	.
A 29	Seiler	1	.	.	.	.	.	.
A 40	Glasbläser und Glasapparatebauer	-	-	-	-	-	-	-
B1 04	Behälter- und Apparatebauer	-	-	-	-	-	-	-
B1 14	Modellbauer	1	.	.	.	.	.	.
B1 33	Gebäudereiniger	73	3 983	2 636	1 274	55	83 958	21 079
B1 39	Buchbinder	3	19	12	4	6	549	28 895
B1 40	Drucker	-	-	-	-	-	-	-
B1 53	Schilder- und Lichtreklamehersteller	6	50	40	4	8	3 290	65 800
	IV Kraftfahrzeuggewerbe	95	1 499	1 299	97	16	435 275	290 377
A 15	Karosserie- und Fahrzeugbauer	2	.	.	.	.	.	.
A 17	Zweiradmechaniker	6	58	46	6	10	.	.
A 20	Kraftfahrzeugtechniker	84	1 382	1 202	88	16	421 298	304 847
A 41	Mechaniker für Reifentechnik <sup>5)</sup>	3	.	.	.	.	6 877	.
	V Lebensmittelgewerbe	30	913	767	114	30	48 847	53 502
	darunter:							
A 30	Bäcker	14	679	586	79	49	34 094	50 212
A 31	Konditoren	3	28	18	7	9	1 025	36 607
A 32	Fleischer	13	206	163	28	16	13 728	66 641
	VI Gesundheitsgewerbe	64	608	469	71	10	44 232	72 750
A 33	Augenoptiker	23	214	175	14	9	18 120	84 673
A 34	Hörgeräteakustiker	8	82	67	7	10	7 446	90 805
A 35	Orthopädietechniker	2	.	.	.	.	.	.
A 36	Orthopäadieschuhmacher	3	.	.	.	.	.	.
A 37	Zahntechniker	28	266	191	45	10	15 240	57 293
	VII Handwerke für den privaten Bedarf	225	929	564	128	4	36 423	39 207
A 08	Steinmetzen und Steinbildhauer	5	29	22	2	6	1 810	62 414
A 12	Schornsteinfeger	11	39	21	7	4	2 313	59 308
A 28	Boots- und Schiffbauer	-	-	-	-	-	-	-
A 38	Friseure	155	678	424	87	4	18 305	26 999
B1 05	Uhrmacher	3	17	12	2	6	.	.
B1 11	Gold- und Silberschmiede	13	46	25	8	4	3 799	82 587
B1 19	Maßschneider	5	11	3	3	2	333	30 273
B1 25	Schuhmacher	5	21	15	1	4	2 050	97 619
B1 26	Sattler und Feintäschner	3	17	12	2	6	(1 230)	(72 353)
B1 31	Textilreiniger	5	22	5	12	4	429	19 500
B1 38	Fotografen	14	33	16	3	2	1 398	42 364

**Noch: 1.8 Handwerksunternehmen, tätige Personen und Umsatz<sup>1)</sup> nach Kreisen, Gewerbegruppen und ausgewählten Gewerbebezügen**

Nr. der Klas- sifi- ka- tion <sup>2)</sup>	Kreisfreie Stadt Landkreis ----- Gewerbegruppe ----- Gewerbe­zweig	Hand- werks- unter- nehmen <sup>1)</sup>	Tätige Personen im Jahresdurchschnitt 2016				Umsatz <sup>4)</sup> 2016	
			ins- gesamt <sup>3)</sup>	darunter		je Unter- nehmen	ins- gesamt	je tätige Person
				sozial- versicherungs- pflichtig Beschäftigte	geringfügig entlohnte Be- schäftigte			
102	Salzgitter, Stadt	356	3 181	2 303	511	9	419 880	131 996
	I Bauhauptgewerbe	44	346	264	38	8	33 983	98 217
A 01	Maurer und Betonbauer	19	149	109	21	8	/	/
A 03	Zimmerer	4	.	.	.	.	.	.
A 04	Dachdecker	8	78	61	9	10	8 184	104 923
A 05	Straßenbauer	8	69	56	5	9	4 480	64 928
A 06	Wärme-, Kälte- und Schallschutzisolierer	3	20	16	1	7	1 678	83 900
A 07	Brunnenbauer	-	-	-	-	-	-	-
A 11	Gerüstbauer	2	.	.	.	.	.	.
B1 02	Betonstein- und Terrazzohersteller	-	-	-	-	-	-	-
	II Ausbaugewerbe	133	1 186	948	102	9	.	.
A 02	Ofen- und Luftheizungsbauer	-	-	-	-	-	-	-
A 09	Stuckateure	-	-	-	-	-	-	-
A 10	Maler und Lackierer	19	153	109	25	8	9 341	61 052
A 23	Klempner	-	-	-	-	-	-	-
A 24	Installateur und Heizungsbauer	26	190	154	10	7	16 459	86 626
A 25	Elektrotechniker	23	517	472	21	22	72 009	139 282
A 27	Tischler	17	133	102	14	8	10 478	78 782
A 39	Glaser	3	22	18	1	7	1 794	81 545
B1 01	Fliesen-, Platten- und Mosaikleger	30	101	58	11	3	8 465	83 812
B1 03	Estrichleger	1	.	.	.	.	.	.
B1 12	Parkettleger	1	.	.	.	.	.	.
B1 13	Rollladen- und Sonnenschutztechniker	4	.	.	.	.	.	.
B1 27	Raumausstatter	9	44	23	12	5	2 045	46 477
	III Handwerke für den gewerblichen Bedarf	38	517	327	150	14	26 931	52 091
	darunter:							
A 13	Metallbauer	9	208	176	21	23	15 032	72 269
A 14	Chirurgiemechaniker	-	-	-	-	-	-	-
A 16	Feinwerkmechaniker	5	54	46	3	11	5 489	101 648
A 18	Kälteanlagenbauer	1	.	.	.	.	.	.
A 19	Informationstechniker	1	.	.	.	.	.	.
A 21	Landmaschinenmechaniker	1	.	.	.	.	.	.
A 22	Büchsenmacher	-	-	-	-	-	-	-
A 26	Elektromaschinenbauer	-	-	-	-	-	-	-
A 29	Seiler	-	-	-	-	-	-	-
A 40	Glasbläser und Glasapparatebauer	-	-	-	-	-	-	-
B1 04	Behälter- und Apparatebauer	2	.	.	.	.	.	.
B1 14	Modellbauer	-	-	-	-	-	-	-
B1 33	Gebäudereiniger	16	220	88	116	14	4 379	19 905
B1 39	Buchbinder	1	.	.	.	.	.	.
B1 40	Drucker	1	.	.	.	.	.	.
B1 53	Schilder- und Lichtreklamehersteller	-	-	-	-	-	-	-
	IV Kraftfahrzeuggewerbe	35	321	254	30	9	51 064	159 078
A 15	Karosserie- und Fahrzeugbauer	2	.	.	.	.	.	.
A 17	Zweiradmechaniker	1	.	.	.	.	.	.
A 20	Kraftfahrzeugtechniker	32	312	248	30	10	50 440	161 667
A 41	Mechaniker für Reifentechnik <sup>5)</sup>	-	-	-	-	-	-	-

**Noch: 1.8 Handwerksunternehmen, tätige Personen und Umsatz<sup>1)</sup> nach Kreisen, Gewerbegruppen und ausgewählten Gewerbebezügen**

Nr. der Klas- sifi- ka- tion <sup>2)</sup>	Kreisfreie Stadt Landkreis ----- Gewerbegruppe ----- Gewerbezug	Hand- werks- unter- nehmen <sup>1)</sup>	Tätige Personen im Jahresdurchschnitt 2016				Umsatz <sup>4)</sup> 2016	
			ins- gesamt <sup>3)</sup>	darunter		je Unter- nehmen	ins- gesamt	je tätige Person
				sozial- versicherungs- pflichtig Beschäftigte	geringfügig entlohnte Be- schäftigte			
	V Lebensmittelgewerbe	17	.	.	.	.	.	.
	darunter:							
A 30	Bäcker	6	146	97	43	24	5 267	36 075
A 31	Konditoren	-	-	-	-	-	-	-
A 32	Fleischer	10	84	44	29	8	3 901	46 440
	VI Gesundheitsgewerbe	23	146	96	25	6	9 642	66 041
A 33	Augenoptiker	11	62	46	5	6	4 344	70 065
A 34	Hörgeräteakustiker	2	.	.	.	.	.	.
A 35	Orthopädietechniker	2	.	.	.	.	.	.
A 36	Orthopädieschuhmacher	2	.	.	.	.	.	.
A 37	Zahntechniker	6	42	21	13	7	1 996	47 524
	VII Handwerke für den privaten Bedarf	66	.	.	.	.	8 207	.
A 08	Steinmetzen und Steinbildhauer	2	.	.	.	.	.	.
A 12	Schornsteinfeger	11	.	.	.	.	.	.
A 28	Boots- und Schiffbauer	-	-	-	-	-	-	-
A 38	Friseure	49	236	110	76	5	4 817	20 411
B1 05	Uhrmacher	-	-	-	-	-	-	-
B1 11	Gold- und Silberschmiede	1	.	.	.	.	.	.
B1 19	Maßschneider	-	-	-	-	-	-	-
B1 25	Schuhmacher	-	-	-	-	-	-	-
B1 26	Sattler und Feintäschner	-	-	-	-	-	-	-
B1 31	Textilreiniger	-	-	-	-	-	-	-
B1 38	Fotografen	3	10	5	2	3	.	.
103	Wolfsburg, Stadt	369	10 421	9 285	747	28	621 595	59 648
	I Bauhauptgewerbe	44	486	392	48	11	40 930	84 218
A 01	Maurer und Betonbauer	26	232	172	32	9	21 296	91 793
A 03	Zimmerer	4	33	25	4	8	/	/
A 04	Dachdecker	9	124	106	9	14	10 625	85 685
A 05	Straßenbauer	2	.	.	.	.	.	.
A 06	Wärme-, Kälte- und Schallschutzisolierer	1	.	.	.	.	.	.
A 07	Brunnenbauer	-	-	-	-	-	-	-
A 11	Gerüstbauer	2	.	.	.	.	.	.
B1 02	Betonstein- und Terrazzohersteller	-	-	-	-	-	-	-
	II Ausbaugewerbe	140	1 900	1 640	113	14	214 372	112 827
A 02	Ofen- und Luftheizungsbauer	-	-	-	-	-	-	-
A 09	Stuckateure	1	.	.	.	.	.	.
A 10	Maler und Lackierer	24	262	220	17	11	15 617	59 607
A 23	Klempner	1	.	.	.	.	.	.
A 24	Installateur und Heizungsbauer	32	429	372	24	13	51 783	120 706
A 25	Elektrotechniker	32	922	852	37	29	124 663	135 209
A 27	Tischler	12	109	82	13	9	7 372	67 633
A 39	Glaser	5	.	.	.	.	.	.
B1 01	Fliesen-, Platten- und Mosaikleger	14	.	.	.	.	.	.
B1 03	Estrichleger	3	21	14	4	7	766	36 476
B1 12	Parkettleger	2	.	.	.	.	.	.
B1 13	Rollladen- und Sonnenschutztechniker	3	8	5	-	3	1 010	126 250
B1 27	Raumausstatter	11	52	36	4	5	2 428	46 692



**Noch: 1.8 Handwerksunternehmen, tätige Personen und Umsatz<sup>1)</sup> nach Kreisen, Gewerbegruppen und ausgewählten Gewerbebezügen**

Nr. der Klas- sifi- ka- tion <sup>2)</sup>	Kreisfreie Stadt Landkreis ----- Gewerbegruppe ----- Gewerbe­zweig	Hand- werks- unter- nehmen <sup>1)</sup>	Tätige Personen im Jahresdurchschnitt 2016				Umsatz <sup>4)</sup> 2016	
			ins- gesamt <sup>3)</sup>	darunter		je Unter- nehmen	ins- gesamt	je tätige Person
				sozial- versicherungs- pflichtig Beschäftigte	geringfügig entlohnte Be- schäftigte			
	III Handwerke für den gewerblichen Bedarf	34	425	282	107	13	33 687	79 264
	darunter:							
A 13	Metallbauer	10	133	108	15	13	17 068	128 331
A 14	Chirurgiemechaniker	-	-	-	-	-	-	-
A 16	Feinwerkmechaniker	1	.	.	.	.	.	.
A 18	Kälteanlagenbauer	2	.	.	.	.	.	.
A 19	Informationstechniker	2	.	.	.	.	.	.
A 21	Landmaschinenmechaniker	-	-	-	-	-	-	-
A 22	Büchsenmacher	2	.	.	.	.	.	.
A 26	Elektromaschinenbauer	1	.	.	.	.	.	.
A 29	Seiler	-	-	-	-	-	-	-
A 40	Glasbläser und Glasapparatebauer	-	-	-	-	-	-	-
B1 04	Behälter- und Apparatebauer	1	.	.	.	.	.	.
B1 14	Modellbauer	-	-	-	-	-	-	-
B1 33	Gebäudereiniger	10	133	48	75	13	2 520	18 947
B1 39	Buchbinder	1	.	.	.	.	.	.
B1 40	Drucker	-	-	-	-	-	-	-
B1 53	Schilder- und Lichtreklamehersteller	3	52	38	10	17	3 240	62 308
	IV Kraftfahrzeuggewerbe	25	365	305	34	15	112 758	308 926
A 15	Karosserie- und Fahrzeugbauer	3	.	.	.	.	.	.
A 17	Zweiradmechaniker	1	.	.	.	.	.	.
A 20	Kraftfahrzeugtechniker	21	307	268	17	15	107 445	349 984
A 41	Mechaniker für Reifentechnik <sup>5)</sup>	-	-	-	-	-	-	-
	V Lebensmittelgewerbe	9	343	269	65	38	16 500	48 105
	darunter:							
A 30	Bäcker	4	294	244	46	74	13 615	46 310
A 31	Konditoren	2	.	.	.	.	.	.
A 32	Fleischer	3	.	.	.	.	.	.
	VI Gesundheitsgewerbe	26	279	207	43	11	20 125	72 133
A 33	Augenoptiker	11	109	83	13	10	9 093	83 422
A 34	Hörgeräteakustiker	2	.	.	.	.	.	.
A 35	Orthopädietechniker	1	.	.	.	.	.	.
A 36	Orthopäadieschuhmacher	2	.	.	.	.	.	.
A 37	Zahntechniker	10	100	68	22	10	4 483	44 830
	VII Handwerke für den privaten Bedarf	91	6 623	6 190	337	73	183 223	27 665
A 08	Steinmetzen und Steinbildhauer	5	20	14	1	4	(1 775)	(88 750)
A 12	Schornsteinfeger	3	8	5	-	3	684	85 500
A 28	Boots- und Schiffbauer	-	-	-	-	-	-	-
A 38	Friseure	66	6 356	5 978	308	96	164 319	25 853
B1 05	Uhrmacher	2	.	.	.	.	.	.
B1 11	Gold- und Silberschmiede	3	5	1	1	2	326	65 200
B1 19	Maßschneider	3	15	4	7	5	503	33 533
B1 25	Schuhmacher	3	6	-	3	2	121	20 167
B1 26	Sattler und Feintäschner	-	-	-	-	-	-	-
B1 31	Textilreiniger	2	.	.	.	.	.	.
B1 38	Fotografen	4	15	7	4	4	657	43 800

**Noch: 1.8 Handwerksunternehmen, tätige Personen und Umsatz<sup>1)</sup> nach Kreisen, Gewerbegruppen und ausgewählten Gewerbebezügen**

Nr. der Klas- sifi- ka- tion <sup>2)</sup>	Kreisfreie Stadt Landkreis ----- Gewerbegruppe ----- Gewerbe­zweig	Hand- werks- unter- nehmen <sup>1)</sup>	Tätige Personen im Jahresdurchschnitt 2016				Umsatz <sup>4)</sup> 2016	
			ins- gesamt <sup>3)</sup>	darunter		je Unter- nehmen	ins- gesamt	je tätige Person
				sozial- versicherungs- pflichtig Beschäftigte	geringfügig entlohnte Be- schäftigte			
151	Gifhorn	757	7 735	5 947	1 004	10	721 716	93 305
	I Bauhauptgewerbe	157	1 520	1 223	136	10	168 967	111 163
A 01	Maurer und Betonbauer	86	951	779	83	11	119 195	125 336
A 03	Zimmerer	28	.	.	.	.	.	.
A 04	Dachdecker	27	243	200	16	9	21 457	88 300
A 05	Straßenbauer	14	187	153	20	13	16 939	90 583
A 06	Wärme-, Kälte- und Schallschutzisolierer	-	-	-	-	-	-	-
A 07	Brunnenbauer	1	.	.	.	.	.	.
A 11	Gerüstbauer	1	.	.	.	.	.	.
B1 02	Betonstein- und Terrazzohersteller	-	-	-	-	-	-	-
	II Ausbaugewerbe	311	1 957	1 440	196	6	175 256	89 553
A 02	Ofen- und Luftheizungsbauer	4	.	.	.	.	2 895	.
A 09	Stuckateure	-	-	-	-	-	-	-
A 10	Maler und Lackierer	44	284	223	16	6	22 606	79 599
A 23	Klempner	2	.	.	.	.	.	.
A 24	Installateur und Heizungsbauer	72	616	483	58	9	56 521	91 755
A 25	Elektrotechniker	59	471	372	40	8	38 358	81 439
A 27	Tischler	44	231	157	29	5	29 175	126 299
A 39	Glaser	4	22	15	3	6	.	.
B1 01	Fliesen-, Platten- und Mosaikleger	52	170	98	17	3	11 820	69 529
B1 03	Estrichleger	3	22	11	7	7	.	.
B1 12	Parkettleger	4	.	.	.	.	349	.
B1 13	Rollladen- und Sonnenschutztechniker	3	.	.	.	.	.	.
B1 27	Raumausstatter	20	71	32	18	4	4 070	57 324
	III Handwerke für den gewerblichen Bedarf	62	556	374	119	9	64 921	116 764
	darunter:							
A 13	Metallbauer	15	147	119	13	10	11 108	75 565
A 14	Chirurgiemechaniker	-	-	-	-	-	-	-
A 16	Feinwerkmechaniker	8	72	56	7	9	4 561	63 347
A 18	Kälteanlagenbauer	2	.	.	.	.	.	.
A 19	Informationstechniker	6	.	.	.	.	.	.
A 21	Landmaschinenmechaniker	7	109	97	5	16	39 950	366 514
A 22	Büchsenmacher	-	-	-	-	-	-	-
A 26	Elektromaschinenbauer	-	-	-	-	-	-	-
A 29	Seiler	-	-	-	-	-	-	-
A 40	Glasbläser und Glasapparatebauer	-	-	-	-	-	-	-
B1 04	Behälter- und Apparatebauer	-	-	-	-	-	-	-
B1 14	Modellbauer	-	-	-	-	-	-	-
B1 33	Gebäudereiniger	24	183	72	87	8	4 344	23 738
B1 39	Buchbinder	-	-	-	-	-	-	-
B1 40	Drucker	-	-	-	-	-	-	-
B1 53	Schilder- und Lichtreklamehersteller	-	-	-	-	-	-	-
	IV Kraftfahrzeuggewerbe	60	1 349	1 156	129	22	203 659	150 970
A 15	Karosserie- und Fahrzeugbauer	1	.	.	.	.	.	.
A 17	Zweiradmechaniker	3	.	.	.	.	.	.
A 20	Kraftfahrzeugtechniker	56	1 304	1 122	122	23	199 713	153 154
A 41	Mechaniker für Reifentechnik <sup>5)</sup>	-	-	-	-	-	-	-

**Noch: 1.8 Handwerksunternehmen, tätige Personen und Umsatz<sup>1)</sup> nach Kreisen, Gewerbegruppen und ausgewählten Gewerbebezügen**

Nr. der Klas- sifi- ka- tion <sup>2)</sup>	Kreisfreie Stadt Landkreis ----- Gewerbegruppe ----- Gewerbe­zweig	Hand- werks- unter- nehmen <sup>1)</sup>	Tätige Personen im Jahresdurchschnitt 2016				Umsatz <sup>4)</sup> 2016	
			ins- gesamt <sup>3)</sup>	darunter		je Unter- nehmen	ins- gesamt	je tätige Person
				sozial- versicherungs- pflichtig Beschäftigte	geringfügig entlohnte Be- schäftigte			
	V Lebensmittelgewerbe	29	1 407	1 127	248	49	72 394	51 453
	darunter:							
A 30	Bäcker	14	1 136	913	209	81	54 937	48 360
A 31	Konditoren	1	.	.	.	.	.	.
A 32	Fleischer	14	.	.	.	.	.	.
	VI Gesundheitsgewerbe	26	141	84	28	5	8 717	61 823
A 33	Augenoptiker	13	63	35	13	5	3 845	61 032
A 34	Hörgeräteakustiker	2	.	.	.	.	.	.
A 35	Orthopädietechniker	1	.	.	.	.	.	.
A 36	Orthopädieschuhmacher	2	.	.	.	.	.	.
A 37	Zahntechniker	8	48	36	4	6	2 966	61 792
	VII Handwerke für den privaten Bedarf	112	805	543	148	7	27 802	34 537
A 08	Steinmetzen und Steinbildhauer	7	20	10	3	3	1 172	58 600
A 12	Schornsteinfeger	19	61	31	11	3	3 607	59 131
A 28	Boots- und Schiffbauer	-	-	-	-	-	-	-
A 38	Friseure	65	555	391	97	9	(13 403)	(24 150)
B1 05	Uhrmacher	2	.	.	.	.	.	.
B1 11	Gold- und Silberschmiede	2	.	.	.	.	.	.
B1 19	Maßschneider	2	.	.	.	.	.	.
B1 25	Schuhmacher	3	.	.	.	.	.	.
B1 26	Sattler und Feintäschner	1	.	.	.	.	.	.
B1 31	Textilreiniger	5	55	36	14	11	1 894	34 436
B1 38	Fotografen	5	9	1	3	2	334	37 111
153	Goslar	732	6 176	4 602	814	8	529 982	85 813
	I Bauhauptgewerbe	100	860	699	56	9	85 212	99 084
A 01	Maurer und Betonbauer	38	329	256	30	9	38 188	116 073
A 03	Zimmerer	12	.	.	.	.	.	.
A 04	Dachdecker	39	285	227	19	7	20 455	71 772
A 05	Straßenbauer	9	164	151	4	18	20 169	122 982
A 06	Wärme-, Kälte- und Schallschutzisolierer	-	-	-	-	-	-	-
A 07	Brunnenbauer	-	-	-	-	-	-	-
A 11	Gerüstbauer	2	.	.	.	.	.	.
B1 02	Betonstein- und Terrazzohersteller	-	-	-	-	-	-	-
	II Ausbaugewerbe	285	1 905	1 454	159	7	169 897	89 185
A 02	Ofen- und Luftheizungsbauer	3	.	.	.	.	.	.
A 09	Stuckateure	-	-	-	-	-	-	-
A 10	Maler und Lackierer	52	341	267	22	7	24 458	71 724
A 23	Klempner	1	.	.	.	.	.	.
A 24	Installateur und Heizungsbauer	61	555	465	25	9	66 009	118 935
A 25	Elektrotechniker	47	439	358	32	9	33 681	76 722
A 27	Tischler	39	246	181	25	6	23 068	93 772
A 39	Glaser	6	41	28	7	7	3 145	76 707
B1 01	Fliesen-, Platten- und Mosaikleger	50	139	68	21	3	8 437	60 698
B1 03	Estrichleger	2	.	.	.	.	.	.
B1 12	Parkettleger	4	13	7	2	3	946	72 769
B1 13	Rollladen- und Sonnenschutztechniker	2	.	.	.	.	.	.
B1 27	Raumausstatter	18	62	28	16	3	3 474	56 032

**Noch: 1.8 Handwerksunternehmen, tätige Personen und Umsatz<sup>1)</sup> nach Kreisen, Gewerbegruppen und ausgewählten Gewerbebezügen**

Nr. der Klas- sifi- ka- tion <sup>2)</sup>	Kreisfreie Stadt Landkreis ----- Gewerbegruppe ----- Gewerbe­zweig	Hand- werks- unter- nehmen <sup>1)</sup>	Tätige Personen im Jahresdurchschnitt 2016				Umsatz <sup>4)</sup> 2016	
			ins- gesamt <sup>3)</sup>	darunter		je Unter- nehmen	ins- gesamt	je tätige Person
				sozial- versiche- rungs- pflich- tig Beschäftigte	geringfügig entlohnte Be- schäftigte			
							1 000 Euro	Euro
	III Handwerke für den gewerblichen Bedarf	76	1 012	743	191	13	53 901	53 262
	darunter:							
A 13	Metallbauer	24	292	246	20	12	27 614	94 568
A 14	Chirurgiemechaniker	-	-	-	-	-	-	-
A 16	Feinwerkmechaniker	13	85	63	9	7	.	.
A 18	Kälteanlagenbauer	5	.	.	.	.	2 576	.
A 19	Informationstechniker	5	44	36	3	9	2 653	60 295
A 21	Landmaschinenmechaniker	1	.	.	.	.	.	.
A 22	Büchsenmacher	-	-	-	-	-	-	-
A 26	Elektromaschinenbauer	1	.	.	.	.	.	.
A 29	Seiler	-	-	-	-	-	-	-
A 40	Glasbläser und Glasapparatebauer	-	-	-	-	-	-	-
B1 04	Behälter- und Apparatebauer	1	.	.	.	.	.	.
B1 14	Modellbauer	-	-	-	-	-	-	-
B1 33	Gebäudereiniger	17	505	336	152	30	(10 422)	(20 638)
B1 39	Buchbinder	-	-	-	-	-	-	-
B1 40	Drucker	1	.	.	.	.	.	.
B1 53	Schilder- und Lichtreklamehersteller	4	14	5	5	4	698	49 857
	IV Kraftfahrzeuggewerbe	67	603	472	62	9	122 869	203 763
A 15	Karosserie- und Fahrzeugbauer	5	.	.	.	.	.	.
A 17	Zweiradmechaniker	2	.	.	.	.	.	.
A 20	Kraftfahrzeugtechniker	60	535	418	55	9	114 168	213 398
A 41	Mechaniker für Reifentechnik <sup>5)</sup>	-	-	-	-	-	-	-
	V Lebensmittelgewerbe	54	.	.	.	.	.	.
	darunter:							
A 30	Bäcker	16	372	266	90	23	14 049	37 766
A 31	Konditoren	9	194	146	39	22	7 214	37 186
A 32	Fleischer	27	346	256	60	13	34 545	99 841
	VI Gesundheitsgewerbe	38	260	179	40	7	15 269	58 727
A 33	Augenoptiker	19	107	71	16	6	/	/
A 34	Hörgeräteakustiker	4	.	.	.	.	1 093	.
A 35	Orthopädietechniker	1	.	.	.	.	.	.
A 36	Orthopädieschuhmacher	4	7	3	-	2	.	.
A 37	Zahntechniker	10	108	73	24	11	4 517	41 824
	VII Handwerke für den privaten Bedarf	112	.	.	.	.	.	.
A 08	Steinmetzen und Steinbildhauer	7	36	23	5	5	3 292	91 444
A 12	Schornsteinfeger	16	49	27	6	3	3 075	62 755
A 28	Boots- und Schiffbauer	-	-	-	-	-	-	-
A 38	Friseure	65	304	173	66	5	7 336	24 132
B1 05	Uhrmacher	4	13	6	2	3	651	50 077
B1 11	Gold- und Silberschmiede	3	10	4	3	3	319	31 900
B1 19	Maßschneider	-	-	-	-	-	-	-
B1 25	Schuhmacher	2	.	.	.	.	.	.
B1 26	Sattler und Feintäschner	1	.	.	.	.	.	.
B1 31	Textilreiniger	4	127	106	17	32	/	/
B1 38	Fotografen	6	9	1	-	2	219	24 333

**Noch: 1.8 Handwerksunternehmen, tätige Personen und Umsatz<sup>1)</sup> nach Kreisen, Gewerbegruppen und ausgewählten Gewerbebezügen**

Nr. der Klas- sifi- ka- tion <sup>2)</sup>	Kreisfreie Stadt Landkreis ----- Gewerbegruppe ----- Gewerbe­zweig	Hand- werks- unter- nehmen <sup>1)</sup>	Tätige Personen im Jahresdurchschnitt 2016				Umsatz <sup>4)</sup> 2016	
			ins- gesamt <sup>3)</sup>	darunter		je Unter- nehmen	ins- gesamt	je tätige Person
				sozial- versicherungs- pflichtig Beschäftigte	geringfügig entlohnte Be- schäftigte			
154	Helmstedt	398	6 343	5 509	416	16	408 493	64 401
	I Bauhauptgewerbe	58	.	.	.	.	.	.
A 01	Maurer und Betonbauer	18	391	367	6	22	44 790	114 552
A 03	Zimmerer	9	29	19	1	3	3 080	106 207
A 04	Dachdecker	17	108	89	2	6	8 518	78 870
A 05	Straßenbauer	9	169	153	7	19	16 681	98 704
A 06	Wärme-, Kälte- und Schallschutzisolierer	1	.	.	.	.	.	.
A 07	Brunnenbauer	-	-	-	-	-	-	-
A 11	Gerüstbauer	2	.	.	.	.	.	.
B1 02	Betonstein- und Terrazzohersteller	2	.	.	.	.	.	.
	II Ausbaugewerbe	146	963	709	102	7	72 093	74 863
A 02	Ofen- und Luftheizungsbauer	-	-	-	-	-	-	-
A 09	Stuckateure	1	.	.	.	.	.	.
A 10	Maler und Lackierer	28	.	.	.	.	.	.
A 23	Klempner	-	-	-	-	-	-	-
A 24	Installateur und Heizungsbauer	27	215	159	28	8	17 575	81 744
A 25	Elektrotechniker	29	302	249	22	10	22 049	73 010
A 27	Tischler	22	129	92	14	6	13 906	107 798
A 39	Glaser	3	40	33	4	13	.	.
B1 01	Fliesen-, Platten- und Mosaikleger	27	84	45	12	3	4 615	54 940
B1 03	Estrichleger	-	-	-	-	-	-	-
B1 12	Parkettleger	1	.	.	.	.	.	.
B1 13	Rollladen- und Sonnenschutztechniker	2	.	.	.	.	.	.
B1 27	Raumausstatter	6	10	3	1	2	357	35 700
	III Handwerke für den gewerblichen Bedarf	37	977	816	122	26	64 237	65 749
	darunter:							
A 13	Metallbauer	11	160	130	18	15	14 737	92 106
A 14	Chirurgiemechaniker	-	-	-	-	-	-	-
A 16	Feinwerkmechaniker	3	.	.	.	.	.	.
A 18	Kälteanlagenbauer	-	-	-	-	-	-	-
A 19	Informationstechniker	4	11	6	1	3	680	61 818
A 21	Landmaschinenmechaniker	4	.	.	.	.	.	.
A 22	Büchsenmacher	-	-	-	-	-	-	-
A 26	Elektromaschinenbauer	-	-	-	-	-	-	-
A 29	Seiler	-	-	-	-	-	-	-
A 40	Glasbläser und Glasapparatebauer	-	-	-	-	-	-	-
B1 04	Behälter- und Apparatebauer	-	-	-	-	-	-	-
B1 14	Modellbauer	-	-	-	-	-	-	-
B1 33	Gebäudereiniger	13	.	.	.	.	.	.
B1 39	Buchbinder	1	.	.	.	.	.	.
B1 40	Drucker	1	.	.	.	.	.	.
B1 53	Schilder- und Lichtreklamehersteller	-	-	-	-	-	-	-
	IV Kraftfahrzeuggewerbe	39	376	304	31	10	46 945	124 854
A 15	Karosserie- und Fahrzeugbauer	2	.	.	.	.	.	.
A 17	Zweiradmechaniker	1	.	.	.	.	.	.
A 20	Kraftfahrzeugtechniker	36	362	293	31	10	45 317	125 185
A 41	Mechaniker für Reifentechnik <sup>5)</sup>	-	-	-	-	-	-	-

**Noch: 1.8 Handwerksunternehmen, tätige Personen und Umsatz<sup>1)</sup> nach Kreisen, Gewerbegruppen und ausgewählten Gewerbebezügen**

Nr. der Klas- sifi- ka- tion <sup>2)</sup>	Kreisfreie Stadt Landkreis ----- Gewerbegruppe ----- Gewerbe­zweig	Hand- werks- unter- nehmen <sup>1)</sup>	Tätige Personen im Jahresdurchschnitt 2016				Umsatz <sup>4)</sup> 2016	
			ins- gesamt <sup>3)</sup>	darunter		je Unter- nehmen	ins- gesamt	je tätige Person
				sozial- versiche- rungs- pflich- tig Beschäftigte	geringfügig entlohnte Be- schäftigte			
							1 000 Euro	Euro
	V Lebensmittelgewerbe	26	.	.	.	.	.	.
	darunter:							
A 30	Bäcker	11	.	.	.	.	.	.
A 31	Konditoren	1	.	.	.	.	.	.
A 32	Fleischer	14	156	112	29	11	7 704	49 385
	VI Gesundheitsgewerbe	23	.	.	.	.	11 660	.
A 33	Augenoptiker	13	76	53	8	6	5 342	70 289
A 34	Hörgeräteakustiker	1	.	.	.	.	.	.
A 35	Orthopädietechniker	2	.	.	.	.	.	.
A 36	Orthopädieschuhmacher	2	.	.	.	.	.	.
A 37	Zahntechniker	5	51	39	7	10	2 812	55 137
	VII Handwerke für den privaten Bedarf	69	.	.	.	.	10 813	.
A 08	Steinmetzen und Steinbildhauer	6	34	24	3	6	/	/
A 12	Schornsteinfeger	14	39	23	2	3	.	.
A 28	Boots- und Schiffbauer	-	-	-	-	-	-	-
A 38	Friseure	42	184	108	31	4	4 829	26 245
B1 05	Uhrmacher	1	.	.	.	.	.	.
B1 11	Gold- und Silberschmiede	-	-	-	-	-	-	-
B1 19	Maßschneider	-	-	-	-	-	-	-
B1 25	Schuhmacher	1	.	.	.	.	.	.
B1 26	Sattler und Feintäschner	1	.	.	.	.	.	.
B1 31	Textilreiniger	2	.	.	.	.	.	.
B1 38	Fotografen	2	.	.	.	.	.	.
155	Northeim	887	8 156	6 061	1 165	9	989 970	121 379
	I Bauhauptgewerbe	112	.	.	.	.	.	.
A 01	Maurer und Betonbauer	52	555	464	36	11	52 905	95 324
A 03	Zimmerer	20	.	.	.	.	.	.
A 04	Dachdecker	27	267	222	15	10	33 516	125 528
A 05	Straßenbauer	10	197	165	22	20	20 895	106 066
A 06	Wärme-, Kälte- und Schallschutzisolierer	2	.	.	.	.	.	.
A 07	Brunnenbauer	-	-	-	-	-	-	-
A 11	Gerüstbauer	-	-	-	-	-	-	-
B1 02	Betonstein- und Terrazzohersteller	1	.	.	.	.	.	.
	II Ausbaugewerbe	350	2 332	1 748	218	7	202 500	86 835
A 02	Ofen- und Luftheizungsbauer	2	.	.	.	.	.	.
A 09	Stuckateure	-	-	-	-	-	-	-
A 10	Maler und Lackierer	63	491	379	46	8	28 215	57 464
A 23	Klempner	1	.	.	.	.	.	.
A 24	Installateur und Heizungsbauer	73	524	393	52	7	46 135	88 044
A 25	Elektrotechniker	69	549	439	39	8	52 068	94 842
A 27	Tischler	82	587	448	53	7	59 226	100 896
A 39	Glaser	3	11	6	2	4	.	.
B1 01	Fliesen-, Platten- und Mosaikleger	34	88	43	10	3	10 449	118 739
B1 03	Estrichleger	1	.	.	.	.	.	.
B1 12	Parkettleger	2	.	.	.	.	.	.
B1 13	Rollladen- und Sonnenschutztechniker	2	.	.	.	.	.	.
B1 27	Raumausstatter	18	64	30	16	4	3 707	57 922

**Noch: 1.8 Handwerksunternehmen, tätige Personen und Umsatz<sup>1)</sup> nach Kreisen, Gewerbegruppen und ausgewählten Gewerbebezügen**

Nr. der Klas- sifi- ka- tion <sup>2)</sup>	Kreisfreie Stadt Landkreis ----- Gewerbegruppe ----- Gewerbe­zweig	Hand- werks- unter- nehmen <sup>1)</sup>	Tätige Personen im Jahresdurchschnitt 2016				Umsatz <sup>4)</sup> 2016	
			ins- gesamt <sup>3)</sup>	darunter		je Unter- nehmen	ins- gesamt	je tätige Person
				sozial- versicherungs- pflichtig Beschäftigte	geringfügig entlohnte Be- schäftigte			
	III Handwerke für den gewerblichen Bedarf	106	1 811	1 306	393	17	185 225	102 278
	darunter:							
A 13	Metallbauer	31	342	282	28	11	45 653	133 488
A 14	Chirurgiemechaniker	-	-	-	-	-	-	-
A 16	Feinwerkmechaniker	26	424	365	32	16	48 984	115 528
A 18	Kälteanlagenbauer	3	.	.	.	.	.	.
A 19	Informationstechniker	11	.	.	.	.	.	.
A 21	Landmaschinenmechaniker	15	201	174	11	13	56 463	280 910
A 22	Büchsenmacher	-	-	-	-	-	-	-
A 26	Elektromaschinenbauer	1	.	.	.	.	.	.
A 29	Seiler	-	-	-	-	-	-	-
A 40	Glasbläser und Glasapparatebauer	-	-	-	-	-	-	-
B1 04	Behälter- und Apparatebauer	-	-	-	-	-	-	-
B1 14	Modellbauer	1	.	.	.	.	.	.
B1 33	Gebäudereiniger	15	545	291	236	36	8 892	16 316
B1 39	Buchbinder	-	-	-	-	-	-	-
B1 40	Drucker	1	.	.	.	.	.	.
B1 53	Schilder- und Lichtreklamehersteller	1	.	.	.	.	.	.
	IV Kraftfahrzeuggewerbe	94	1 200	947	157	13	391 353	326 128
A 15	Karosserie- und Fahrzeugbauer	2	.	.	.	.	.	.
A 17	Zweiradmechaniker	-	-	-	-	-	-	-
A 20	Kraftfahrzeugtechniker	91	1 164	916	155	13	384 783	330 570
A 41	Mechaniker für Reifentechnik <sup>5)</sup>	1	.	.	.	.	.	.
	V Lebensmittelgewerbe	48	.	.	.	.	.	.
	darunter:							
A 30	Bäcker	21	237	142	74	11	.	.
A 31	Konditoren	1	.	.	.	.	.	.
A 32	Fleischer	25	.	.	.	.	26 401	.
	VI Gesundheitsgewerbe	43	542	427	69	13	37 106	68 461
A 33	Augenoptiker	16	184	153	14	12	15 077	81 940
A 34	Hörgeräteakustiker	2	.	.	.	.	.	.
A 35	Orthopädietechniker	2	.	.	.	.	.	.
A 36	Orthopäadieschuhmacher	8	.	.	.	.	.	.
A 37	Zahntechniker	15	256	196	44	17	14 408	56 281
	VII Handwerke für den privaten Bedarf	134	.	.	.	.	.	.
A 08	Steinmetzen und Steinbildhauer	5	.	.	.	.	.	.
A 12	Schornsteinfeger	23	.	.	.	.	.	.
A 28	Boots- und Schiffbauer	-	-	-	-	-	-	-
A 38	Friseure	82	370	212	73	5	9 983	26 981
B1 05	Uhrmacher	1	.	.	.	.	.	.
B1 11	Gold- und Silberschmiede	5	.	.	.	.	.	.
B1 19	Maßschneider	2	.	.	.	.	.	.
B1 25	Schuhmacher	-	-	-	-	-	-	-
B1 26	Sattler und Feintäschner	2	.	.	.	.	.	.
B1 31	Textilreiniger	3	.	.	.	.	.	.
B1 38	Fotografen	4	6	1	-	2	175	29 167

**Noch: 1.8 Handwerksunternehmen, tätige Personen und Umsatz<sup>1)</sup> nach Kreisen, Gewerbegruppen und ausgewählten Gewerbebezügen**

Nr. der Klas- sifi- ka- tion <sup>2)</sup>	Kreisfreie Stadt Landkreis ----- Gewerbegruppe ----- Gewerbe­zweig	Hand- werks- unter- nehmen <sup>1)</sup>	Tätige Personen im Jahresdurchschnitt 2016				Umsatz <sup>4)</sup> 2016	
			ins- gesamt <sup>3)</sup>	darunter		je Unter- nehmen	ins- gesamt	je tätige Person
				sozial- versicherungs- pflichtig Beschäftigte	geringfügig entlohnte Be- schäftigte			
157	Peine	668	5 190	3 587	915	8	354 420	68 289
	I Bauhauptgewerbe	111	999	803	81	9	93 664	93 758
A 01	Maurer und Betonbauer	45	346	272	28	8	35 261	101 910
A 03	Zimmerer	15	68	44	9	5	6 391	93 985
A 04	Dachdecker	32	286	226	26	9	21 532	75 287
A 05	Straßenbauer	13	269	243	12	21	28 360	105 428
A 06	Wärme-, Kälte- und Schallschutzisolierer	3	5	2	-	2	455	91 000
A 07	Brunnenbauer	-	-	-	-	-	-	-
A 11	Gerüstbauer	3	25	16	6	8	1 665	66 600
B1 02	Betonstein- und Terrazzohersteller	-	-	-	-	-	-	-
	II Ausbaugewerbe	265	1 354	926	152	5	104 651	77 290
A 02	Ofen- und Luftheizungsbauer	-	-	-	-	-	-	-
A 09	Stuckateure	1	.	.	.	.	.	.
A 10	Maler und Lackierer	37	245	182	25	7	14 093	57 522
A 23	Klempner	1	.	.	.	.	.	.
A 24	Installateur und Heizungsbauer	58	374	276	38	6	36 519	97 644
A 25	Elektrotechniker	49	272	196	25	6	22 247	81 790
A 27	Tischler	34	215	146	30	6	15 276	71 051
A 39	Glaser	4	.	.	.	.	.	.
B1 01	Fliesen-, Platten- und Mosaikleger	54	144	69	21	3	9 140	63 472
B1 03	Estrichleger	3	.	.	.	.	1 335	.
B1 12	Parkettleger	6	7	1	-	1	.	.
B1 13	Rollladen- und Sonnenschutztechniker	2	.	.	.	.	.	.
B1 27	Raumausstatter	16	32	12	4	2	1 789	55 906
	III Handwerke für den gewerblichen Bedarf	69	889	600	220	13	47 896	53 876
	darunter:							
A 13	Metallbauer	20	197	156	21	10	16 796	85 259
A 14	Chirurgiemechaniker	-	-	-	-	-	-	-
A 16	Feinwerkmechaniker	10	65	48	7	7	/	/
A 18	Kälteanlagenbauer	2	.	.	.	.	.	.
A 19	Informationstechniker	6	39	26	7	7	2 685	68 846
A 21	Landmaschinenmechaniker	6	23	13	4	4	2 629	114 304
A 22	Büchsenmacher	-	-	-	-	-	-	-
A 26	Elektromaschinenbauer	1	.	.	.	.	.	.
A 29	Seiler	-	-	-	-	-	-	-
A 40	Glasbläser und Glasapparatebauer	-	-	-	-	-	-	-
B1 04	Behälter- und Apparatebauer	-	-	-	-	-	-	-
B1 14	Modellbauer	3	.	.	.	.	.	.
B1 33	Gebäudereiniger	19	476	285	172	25	11 588	24 345
B1 39	Buchbinder	1	.	.	.	.	.	.
B1 40	Drucker	-	-	-	-	-	-	-
B1 53	Schilder- und Lichtreklamehersteller	1	.	.	.	.	.	.
	IV Kraftfahrzeuggewerbe	64	493	358	71	8	(49 476)	(100 357)
A 15	Karosserie- und Fahrzeugbauer	4	32	18	10	8	2 185	68 281
A 17	Zweiradmechaniker	2	.	.	.	.	.	.
A 20	Kraftfahrzeugtechniker	57	449	333	59	8	(46 233)	(102 969)
A 41	Mechaniker für Reifentechnik <sup>5)</sup>	1	.	.	.	.	.	.



**Noch: 1.8 Handwerksunternehmen, tätige Personen und Umsatz<sup>1)</sup> nach Kreisen, Gewerbegruppen und ausgewählten Gewerbebezügen**

Nr. der Klas- sifi- ka- tion <sup>2)</sup>	Kreisfreie Stadt Landkreis ----- Gewerbegruppe ----- Gewerbe­zweig	Hand- werks- unter- nehmen <sup>1)</sup>	Tätige Personen im Jahresdurchschnitt 2016				Umsatz <sup>4)</sup> 2016	
			ins- gesamt <sup>3)</sup>	darunter		je Unter- nehmen	ins- gesamt	je tätige Person
				sozial- versicherungs- pflichtig Beschäftigte	geringfügig entlohnte Be- schäftigte			
	V Lebensmittelgewerbe	27	.	.	.	.	.	.
	darunter:							
A 30	Bäcker	8	218	130	80	27	7 039	32 289
A 31	Konditoren	2	.	.	.	.	.	.
A 32	Fleischer	17	173	98	57	10	8 273	47 821
	VI Gesundheitsgewerbe	25	.	.	.	.	18 147	.
A 33	Augenoptiker	13	97	67	16	7	6 482	66 825
A 34	Hörgeräteakustiker	-	-	-	-	-	-	-
A 35	Orthopädietechniker	1	.	.	.	.	.	.
A 36	Orthopädieschuhmacher	2	.	.	.	.	.	.
A 37	Zahntechniker	9	125	91	25	14	6 036	48 288
	VII Handwerke für den privaten Bedarf	107	482	267	105	5	.	.
A 08	Steinmetzen und Steinbildhauer	8	33	16	9	4	.	.
A 12	Schornsteinfeger	14	44	24	6	3	2 733	62 114
A 28	Boots- und Schiffbauer	-	-	-	-	-	-	-
A 38	Friseure	69	356	203	83	5	8 008	22 494
B1 05	Uhrmacher	1	.	.	.	.	.	.
B1 11	Gold- und Silberschmiede	4	6	1	-	2	277	46 167
B1 19	Maßschneider	2	.	.	.	.	.	.
B1 25	Schuhmacher	1	.	.	.	.	.	.
B1 26	Sattler und Feintäschner	3	5	2	-	2	340	68 000
B1 31	Textilreiniger	2	.	.	.	.	.	.
B1 38	Fotografen	1	.	.	.	.	.	.
158	Wolfenbüttel	554	4 489	3 339	581	8	374 254	83 371
	I Bauhauptgewerbe	82	806	680	42	10	108 532	134 655
A 01	Maurer und Betonbauer	28	344	299	17	12	68 012	197 709
A 03	Zimmerer	17	130	104	7	8	11 236	86 431
A 04	Dachdecker	25	182	148	9	7	/	/
A 05	Straßenbauer	8	115	103	4	14	10 498	91 287
A 06	Wärme-, Kälte- und Schallschutzisolierer	1	.	.	.	.	.	.
A 07	Brunnenbauer	-	-	-	-	-	-	-
A 11	Gerüstbauer	3	.	.	.	.	.	.
B1 02	Betonstein- und Terrazzohersteller	-	-	-	-	-	-	-
	II Ausbaugewerbe	232	1 698	1 317	144	7	141 179	83 144
A 02	Ofen- und Luftheizungsbauer	1	.	.	.	.	.	.
A 09	Stuckateure	-	-	-	-	-	-	-
A 10	Maler und Lackierer	30	179	133	16	6	9 466	52 883
A 23	Klempner	1	.	.	.	.	.	.
A 24	Installateur und Heizungsbauer	62	626	505	58	10	56 054	89 543
A 25	Elektrotechniker	42	316	253	21	8	24 747	78 313
A 27	Tischler	40	270	205	23	7	22 412	83 007
A 39	Glaser	2	.	.	.	.	.	.
B1 01	Fliesen-, Platten- und Mosaikleger	30	192	147	13	6	17 418	90 719
B1 03	Estrichleger	3	19	16	-	6	.	.
B1 12	Parkettleger	6	.	.	.	.	1 052	.
B1 13	Rollladen- und Sonnenschutztechniker	3	.	.	.	.	.	.
B1 27	Raumausstatter	12	23	6	5	2	836	36 348

**Noch: 1.8 Handwerksunternehmen, tätige Personen und Umsatz<sup>1)</sup> nach Kreisen, Gewerbegruppen und ausgewählten Gewerbebezügen**

Nr. der Klas- sifi- ka- tion <sup>2)</sup>	Kreisfreie Stadt Landkreis ----- Gewerbegruppe ----- Gewerbe­zweig	Hand- werks- unter- nehmen <sup>1)</sup>	Tätige Personen im Jahresdurchschnitt 2016				Umsatz <sup>4)</sup> 2016	
			ins- gesamt <sup>3)</sup>	darunter		je Unter- nehmen	ins- gesamt	je tätige Person
				sozial- versicherungs- pflichtig Beschäftigte	geringfügig entlohnte Be- schäftigte			
	III Handwerke für den gewerblichen Bedarf	52	664	452	160	13	37 189	56 008
	darunter:							
A 13	Metallbauer	13	167	147	7	13	16 728	100 168
A 14	Chirurgiemechaniker	-	-	-	-	-	-	-
A 16	Feinwerkmechaniker	5	.	.	.	.	.	.
A 18	Kälteanlagenbauer	-	-	-	-	-	-	-
A 19	Informationstechniker	6	61	33	22	10	/	/
A 21	Landmaschinenmechaniker	4	24	18	2	6	3 417	142 375
A 22	Büchsenmacher	-	-	-	-	-	-	-
A 26	Elektromaschinenbauer	1	.	.	.	.	.	.
A 29	Seiler	-	-	-	-	-	-	-
A 40	Glasbläser und Glasapparatebauer	-	-	-	-	-	-	-
B1 04	Behälter- und Apparatebauer	-	-	-	-	-	-	-
B1 14	Modellbauer	1	.	.	.	.	.	.
B1 33	Gebäudereiniger	17	.	.	.	.	(5 964)	.
B1 39	Buchbinder	-	-	-	-	-	-	-
B1 40	Drucker	1	.	.	.	.	.	.
B1 53	Schilder- und Lichtreklamehersteller	4	60	48	8	15	.	.
	IV Kraftfahrzeuggewerbe	52	313	224	34	6	42 086	134 460
A 15	Karosserie- und Fahrzeugbauer	6	29	19	4	5	2 256	77 793
A 17	Zweiradmechaniker	4	6	2	-	2	431	71 833
A 20	Kraftfahrzeugtechniker	42	278	203	30	7	39 399	141 723
A 41	Mechaniker für Reifentechnik <sup>5)</sup>	-	-	-	-	-	-	-
	V Lebensmittelgewerbe	24	.	.	.	.	.	.
	darunter:							
A 30	Bäcker	10	371	272	89	37	15 065	40 606
A 31	Konditoren	1	.	.	.	.	.	.
A 32	Fleischer	12	.	.	.	.	.	.
	VI Gesundheitsgewerbe	22	159	105	31	7	(9 063)	(57 000)
A 33	Augenoptiker	10	61	43	7	6	/	/
A 34	Hörgeräteakustiker	-	-	-	-	-	-	-
A 35	Orthopädietechniker	-	-	-	-	-	-	-
A 36	Orthopädieschuhmacher	3	11	4	4	4	381	34 636
A 37	Zahntechniker	9	87	58	20	10	(3 711)	(42 655)
	VII Handwerke für den privaten Bedarf	90	.	.	.	.	.	.
A 08	Steinmetzen und Steinbildhauer	5	38	26	7	8	2 407	63 342
A 12	Schornsteinfeger	13	39	24	2	3	2 476	63 487
A 28	Boots- und Schiffbauer	-	-	-	-	-	-	-
A 38	Friseure	59	233	131	41	4	6 218	26 687
B1 05	Uhrmacher	1	.	.	.	.	.	.
B1 11	Gold- und Silberschmiede	3	4	1	-	1	277	69 250
B1 19	Maßschneider	2	.	.	.	.	.	.
B1 25	Schuhmacher	1	.	.	.	.	.	.
B1 26	Sattler und Feintäschner	-	-	-	-	-	-	-
B1 31	Textilreiniger	2	.	.	.	.	.	.
B1 38	Fotografen	3	4	-	1	1	174	43 500

**Noch: 1.8 Handwerksunternehmen, tätige Personen und Umsatz<sup>1)</sup> nach Kreisen, Gewerbegruppen und ausgewählten Gewerbebezügen**

Nr. der Klas- sifi- ka- tion <sup>2)</sup>	Kreisfreie Stadt Landkreis ----- Gewerbegruppe ----- Gewerbe­zweig	Hand- werks- unter- nehmen <sup>1)</sup>	Tätige Personen im Jahresdurchschnitt 2016				Umsatz <sup>4)</sup> 2016	
			ins- gesamt <sup>3)</sup>	darunter		je Unter- nehmen	ins- gesamt	je tätige Person
				sozial- versicherungs- pflichtig Beschäftigte	geringfügig entlohnte Be- schäftigte			
159	Göttingen	1 721	17 729	14 012	1 912	10	1 875 998	105 815
	I Bauhauptgewerbe	238	.	.	.	.	.	.
A 01	Maurer und Betonbauer	97	1 043	878	64	11	119 231	114 315
A 03	Zimmerer	46	319	247	23	7	30 594	95 906
A 04	Dachdecker	63	489	394	31	8	38 441	78 611
A 05	Straßenbauer	16	279	242	20	17	27 718	99 348
A 06	Wärme-, Kälte- und Schallschutzisolierer	1	.	.	.	.	.	.
A 07	Brunnenbauer	2	.	.	.	.	.	.
A 11	Gerüstbauer	10	100	78	12	10	8 040	80 400
B1 02	Betonstein- und Terrazzohersteller	3	.	.	.	.	.	.
	II Ausbaugewerbe	631	4 577	3 542	372	7	444 086	97 026
A 02	Ofen- und Luftheizungsbauer	3	.	.	.	.	.	.
A 09	Stuckateure	6	32	25	1	5	.	.
A 10	Maler und Lackierer	108	818	614	86	8	50 508	61 746
A 23	Klempner	2	.	.	.	.	.	.
A 24	Installateur und Heizungsbauer	129	1 560	1 341	89	12	204 101	130 834
A 25	Elektrotechniker	107	898	720	66	8	78 492	87 408
A 27	Tischler	120	555	364	62	5	49 711	89 569
A 39	Glaser	11	244	214	18	22	(27 002)	(110 664)
B1 01	Fliesen-, Platten- und Mosaikleger	88	288	166	30	3	19 727	68 497
B1 03	Estrichleger	3	.	.	.	.	.	.
B1 12	Parkettleger	11	.	.	.	.	3 264	.
B1 13	Rollladen- und Sonnenschutztechniker	6	22	14	2	4	.	.
B1 27	Raumausstatter	37	101	47	16	3	5 782	57 248
	III Handwerke für den gewerblichen Bedarf	184	2 695	2 187	316	15	273 605	101 523
	darunter:							
A 13	Metallbauer	50	474	387	37	9	84 744	178 785
A 14	Chirurgiemechaniker	-	-	-	-	-	-	-
A 16	Feinwerkmechaniker	39	688	583	64	18	69 910	101 613
A 18	Kälteanlagenbauer	4	68	60	4	17	.	.
A 19	Informationstechniker	10	39	25	2	4	3 296	84 513
A 21	Landmaschinenmechaniker	10	211	189	12	21	46 180	218 863
A 22	Büchsenmacher	2	.	.	.	.	.	.
A 26	Elektromaschinenbauer	2	.	.	.	.	.	.
A 29	Seiler	-	-	-	-	-	-	-
A 40	Glasbläser und Glasapparatebauer	3	.	.	.	.	.	.
B1 04	Behälter- und Apparatebauer	1	.	.	.	.	.	.
B1 14	Modellbauer	3	.	.	.	.	1 036	.
B1 33	Gebäudereiniger	46	1 009	786	176	22	25 377	25 151
B1 39	Buchbinder	2	.	.	.	.	.	.
B1 40	Drucker	1	.	.	.	.	.	.
B1 53	Schilder- und Lichtreklamehersteller	4	15	9	2	4	.	.
	IV Kraftfahrzeuggewerbe	179	1 561	1 232	140	9	231 867	148 537
A 15	Karosserie- und Fahrzeugbauer	13	130	107	9	10	10 229	78 685
A 17	Zweiradmechaniker	10	.	.	.	.	.	.
A 20	Kraftfahrzeugtechniker	154	1 161	884	116	8	(185 992)	(160 200)
A 41	Mechaniker für Reifentechnik <sup>5)</sup>	2	.	.	.	.	.	.

**Noch: 1.8 Handwerksunternehmen, tätige Personen und Umsatz<sup>1)</sup> nach Kreisen, Gewerbegruppen und ausgewählten Gewerbebezügen**

Nr. der Klas- sifi- ka- tion <sup>2)</sup>	Kreisfreie Stadt Landkreis ----- Gewerbegruppe ----- Gewerbe­zweig	Hand- werks- unter- nehmen <sup>1)</sup>	Tätige Personen im Jahresdurchschnitt 2016				Umsatz <sup>4)</sup> 2016	
			ins- gesamt <sup>3)</sup>	darunter		je Unter- nehmen	ins- gesamt	je tätige Person
				sozial- versiche- rungs- pflich- tig Be- schäftigte	geringfügig entlohnte Be- schäftigte			
	V Lebensmittelgewerbe	85	2 618	2 018	512	31	186 732	71 326
	darunter:							
A 30	Bäcker	30	1 652	1 274	348	55	77 011	46 617
A 31	Konditoren	4	40	24	11	10	1 349	33 725
A 32	Fleischer	45	899	702	151	20	103 602	115 241
	VI Gesundheitsgewerbe	97	2 588	2 295	190	27	463 475	179 086
A 33	Augenoptiker	29	234	182	21	8	18 091	77 312
A 34	Hörgeräteakustiker	4	22	16	2	6	.	.
A 35	Orthopädietechniker	6	1 595	1 556	33	266	.	.
A 36	Orthopädieschuhmacher	12	117	84	20	10	7 369	62 983
A 37	Zahntechniker	46	620	457	114	13	.	.
	VII Handwerke für den privaten Bedarf	307	.	.	.	.	.	.
A 08	Steinmetzen und Steinbildhauer	14	75	49	11	5	5 220	69 600
A 12	Schornsteinfeger	32	90	45	13	3	6 047	67 189
A 28	Boots- und Schiffbauer	-	-	-	-	-	-	-
A 38	Friseure	199	847	519	117	4	21 327	25 179
B1 05	Uhrmacher	9	24	10	4	3	1 326	55 250
B1 11	Gold- und Silberschmiede	11	27	12	4	2	1 710	63 333
B1 19	Maßschneider	2	.	.	.	.	.	.
B1 25	Schuhmacher	6	10	4	-	2	322	32 200
B1 26	Sattler und Feintäschner	2	.	.	.	.	.	.
B1 31	Textilreiniger	4	.	.	.	.	.	.
B1 38	Fotografen	16	30	13	-	2	1 183	39 433
241	Region Hannover	6 011	65 111	48 258	10 610	11	5 148 260	79 069
	I Bauhauptgewerbe	642	6 418	5 311	443	10	.	.
A 01	Maurer und Betonbauer	288	2 867	2 367	201	10	396 726	138 377
A 03	Zimmerer	78	557	436	37	7	55 080	98 887
A 04	Dachdecker	189	1 571	1 249	129	8	143 662	91 446
A 05	Straßenbauer	42	984	893	48	23	133 902	136 079
A 06	Wärme-, Kälte- und Schallschutzisolierer	17	117	93	7	7	.	.
A 07	Brunnenbauer	4	50	43	3	13	.	.
A 11	Gerüstbauer	21	235	199	15	11	24 297	103 391
B1 02	Betonstein- und Terrazzohersteller	3	37	31	3	12	.	.
	II Ausbaugewerbe	2 526	16 092	12 247	1 252	6	1 578 570	98 097
A 02	Ofen- und Luftheizungsbauer	8	40	27	5	5	2 995	74 875
A 09	Stuckateure	8	92	77	7	12	17 622	191 543
A 10	Maler und Lackierer	429	2 725	2 075	207	6	232 378	85 276
A 23	Klempner	18	217	181	18	12	19 301	88 945
A 24	Installateur und Heizungsbauer	513	3 499	2 718	258	7	352 442	100 726
A 25	Elektrotechniker	475	4 952	4 187	276	10	548 506	110 765
A 27	Tischler	283	1 609	1 117	195	6	134 780	83 766
A 39	Glaser	51	289	208	30	6	(24 020)	(83 114)
B1 01	Fliesen-, Platten- und Mosaikleger	500	1 708	1 049	148	3	167 919	98 313
B1 03	Estrichleger	17	126	102	7	7	15 341	121 754
B1 12	Parkettleger	44	256	180	30	6	22 401	87 504
B1 13	Rollladen- und Sonnenschutztechniker	29	172	130	13	6	15 357	89 285
B1 27	Raumausstatter	151	407	196	58	3	25 508	62 673

**Noch: 1.8 Handwerksunternehmen, tätige Personen und Umsatz<sup>1)</sup> nach Kreisen, Gewerbegruppen und ausgewählten Gewerbebezügen**

Nr. der Klas- sifi- ka- tion <sup>2)</sup>	Kreisfreie Stadt Landkreis ----- Gewerbegruppe ----- Gewerbe­zweig	Hand- werks- unter- nehmen <sup>1)</sup>	Tätige Personen im Jahresdurchschnitt 2016				Umsatz <sup>4)</sup> 2016	
			ins- gesamt <sup>3)</sup>	darunter		je Unter- nehmen	ins- gesamt	je tätige Person
				sozial- versicherungs- pflichtig Beschäftigte	geringfügig entlohnte Be- schäftigte			
							1 000 Euro	Euro
	III Handwerke für den gewerblichen Bedarf	875	23 538	16 058	6 577	27	936 356	39 781
	darunter:							
A 13	Metallbauer	158	1 596	1 299	135	10	197 015	123 443
A 14	Chirurgiemechaniker	-	-	-	-	-	-	-
A 16	Feinwerkmechaniker	94	1 485	1 267	123	16	143 993	96 965
A 18	Kälteanlagenbauer	25	203	164	14	8	21 400	105 419
A 19	Informationstechniker	70	341	238	28	5	32 767	96 091
A 21	Landmaschinenmechaniker	21	128	93	12	6	23 107	180 523
A 22	Büchsenmacher	3	.	.	.	.	.	.
A 26	Elektromaschinenbauer	11	269	246	12	24	35 928	133 561
A 29	Seiler	2	.	.	.	.	.	.
A 40	Glasbläser und Glasapparatebauer	2	.	.	.	.	.	.
B1 04	Behälter- und Apparatebauer	4	9	4	1	2	850	94 444
B1 14	Modellbauer	2	.	.	.	.	.	.
B1 33	Gebäudereiniger	419	18 922	12 288	6 204	45	431 581	22 808
B1 39	Buchbinder	10	.	.	.	.	.	.
B1 40	Drucker	3	18	9	5	6	/	/
B1 53	Schilder- und Lichtreklamehersteller	35	316	258	19	9	24 033	76 054
	IV Kraftfahrzeuggewerbe	501	4 701	3 700	469	9	1 013 371	215 565
A 15	Karosserie- und Fahrzeugbauer	25	255	205	25	10	35 479	139 133
A 17	Zweiradmechaniker	37	242	185	20	7	38 847	160 525
A 20	Kraftfahrzeugtechniker	432	4 140	3 260	417	10	929 461	224 507
A 41	Mechaniker für Reifentechnik <sup>5)</sup>	7	64	50	7	9	9 584	149 750
	V Lebensmittelgewerbe	157	4 592	3 482	941	29	233 538	50 858
	darunter:							
A 30	Bäcker	93	2 946	2 226	621	32	133 538	45 329
A 31	Konditoren	7	170	100	63	24	4 822	28 365
A 32	Fleischer	53	1 467	1 154	255	28	94 754	64 590
	VI Gesundheitsgewerbe	239	5 161	4 643	250	22	407 859	79 027
A 33	Augenoptiker	113	.	.	.	.	69 236	.
A 34	Hörgeräteakustiker	12	.	.	.	.	.	.
A 35	Orthopädietechniker	12	613	574	25	51	74 581	121 666
A 36	Orthopäadieschuhmacher	14	.	.	.	.	7 534	.
A 37	Zahntechniker	88	946	748	106	11	.	.
	VII Handwerke für den privaten Bedarf	1 071	4 609	2 817	678	4	.	.
A 08	Steinmetzen und Steinbildhauer	35	.	.	.	.	.	.
A 12	Schornsteinfeger	85	214	104	25	3	15 679	73 266
A 28	Boots- und Schiffbauer	3	.	.	.	.	.	.
A 38	Friseure	708	3 165	1 935	489	4	85 469	27 004
B1 05	Uhrmacher	18	76	47	11	4	15 477	203 645
B1 11	Gold- und Silberschmiede	38	143	83	20	4	12 930	90 420
B1 19	Maßschneider	15	40	15	10	3	891	22 275
B1 25	Schuhmacher	23	.	.	.	.	.	.
B1 26	Sattler und Feintäschner	12	121	103	6	10	11 530	95 289
B1 31	Textilreiniger	17	202	150	35	12	7 136	35 327
B1 38	Fotografen	71	177	91	11	2	6 842	38 655

**Noch: 1.8 Handwerksunternehmen, tätige Personen und Umsatz<sup>1)</sup> nach Kreisen, Gewerbegruppen und ausgewählten Gewerbebezügen**

Nr. der Klas- sifi- ka- tion <sup>2)</sup>	Kreisfreie Stadt Landkreis ----- Gewerbegruppe ----- Gewerbe­zweig	Hand- werks- unter- nehmen <sup>1)</sup>	Tätige Personen im Jahresdurchschnitt 2016				Umsatz <sup>4)</sup> 2016	
			ins- gesamt <sup>3)</sup>	darunter		je Unter- nehmen	ins- gesamt	je tätige Person
				sozial- versicherungs- pflichtig Beschäftigte	geringfügig entlohnte Be- schäftigte			
251	Diepholz	1 369	13 478	9 981	2 086	10	1 183 739	87 827
	I Bauhauptgewerbe	227	.	.	.	.	.	.
A 01	Maurer und Betonbauer	90	806	658	56	9	113 751	141 130
A 03	Zimmerer	67	463	357	38	7	42 378	91 529
A 04	Dachdecker	49	412	340	23	8	39 869	96 769
A 05	Straßenbauer	11	207	179	17	19	28 365	137 029
A 06	Wärme-, Kälte- und Schallschutzisolierer	1	.	.	.	.	.	.
A 07	Brunnenbauer	2	.	.	.	.	.	.
A 11	Gerüstbauer	6	80	72	2	13	6 717	83 963
B1 02	Betonstein- und Terrazzohersteller	1	.	.	.	.	.	.
	II Ausbaugewerbe	501	3 968	3 088	369	8	373 462	94 118
A 02	Ofen- und Luftheizungsbauer	5	.	.	.	.	.	.
A 09	Stuckateure	-	-	-	-	-	-	-
A 10	Maler und Lackierer	91	515	372	49	6	32 305	62 728
A 23	Klempner	6	65	52	7	11	/	/
A 24	Installateur und Heizungsbauer	87	1 076	881	106	12	114 368	106 290
A 25	Elektrotechniker	106	1 283	1 086	90	12	133 300	103 897
A 27	Tischler	95	600	432	71	6	53 472	89 120
A 39	Glaser	1	.	.	.	.	.	.
B1 01	Fliesen-, Platten- und Mosaikleger	58	193	121	14	3	15 209	78 803
B1 03	Estrichleger	7	35	26	2	5	3 356	95 886
B1 12	Parkettleger	5	5	-	-	1	485	97 000
B1 13	Rollladen- und Sonnenschutztechniker	3	9	5	1	3	721	80 111
B1 27	Raumausstatter	37	160	100	21	4	12 160	76 000
	III Handwerke für den gewerblichen Bedarf	193	3 438	2 452	783	18	259 430	75 460
	darunter:							
A 13	Metallbauer	61	814	678	72	13	86 850	106 695
A 14	Chirurgiemechaniker	-	-	-	-	-	-	-
A 16	Feinwerkmechaniker	35	568	479	53	16	64 332	113 261
A 18	Kälteanlagenbauer	6	.	.	.	.	.	.
A 19	Informationstechniker	12	49	26	10	4	/	/
A 21	Landmaschinenmechaniker	26	295	244	25	11	45 491	154 207
A 22	Büchsenmacher	-	-	-	-	-	-	-
A 26	Elektromaschinenbauer	3	34	26	5	11	3 178	93 471
A 29	Seiler	1	.	.	.	.	.	.
A 40	Glasbläser und Glasapparatebauer	-	-	-	-	-	-	-
B1 04	Behälter- und Apparatebauer	-	-	-	-	-	-	-
B1 14	Modellbauer	1	.	.	.	.	.	.
B1 33	Gebäudereiniger	39	1 440	801	599	37	28 340	19 681
B1 39	Buchbinder	-	-	-	-	-	-	-
B1 40	Drucker	-	-	-	-	-	-	-
B1 53	Schilder- und Lichtreklamehersteller	3	31	23	3	10	2 739	88 355
	IV Kraftfahrzeuggewerbe	142	1 428	1 073	208	10	183 493	128 496
A 15	Karosserie- und Fahrzeugbauer	4	.	.	.	.	1 533	.
A 17	Zweiradmechaniker	13	49	30	6	4	.	.
A 20	Kraftfahrzeugtechniker	124	1 136	827	181	9	146 237	128 730
A 41	Mechaniker für Reifentechnik <sup>5)</sup>	1	.	.	.	.	.	.

**Noch: 1.8 Handwerksunternehmen, tätige Personen und Umsatz<sup>1)</sup> nach Kreisen, Gewerbegruppen und ausgewählten Gewerbebezügen**

Nr. der Klas- sifi- ka- tion <sup>2)</sup>	Kreisfreie Stadt Landkreis ----- Gewerbegruppe ----- Gewerbe­zweig	Hand- werks- unter- nehmen <sup>1)</sup>	Tätige Personen im Jahresdurchschnitt 2016				Umsatz <sup>4)</sup> 2016	
			ins- gesamt <sup>3)</sup>	darunter		je Unter- nehmen	ins- gesamt	je tätige Person
				sozial- versiche- rungs- pflich- tig Beschäftigte	geringfügig entlohnte Be- schäftigte			
							1 000 Euro	Euro
	V Lebensmittelgewerbe	68	.	.	.	.	.	.
	darunter:							
A 30	Bäcker	35	960	672	250	27	37 270	38 823
A 31	Konditoren	1	.	.	.	.	.	.
A 32	Fleischer	29	.	.	.	.	.	.
	VI Gesundheitsgewerbe	47	487	369	69	10	34 529	70 901
A 33	Augenoptiker	17	.	.	.	.	7 511	.
A 34	Hörgeräteakustiker	1	.	.	.	.	.	.
A 35	Orthopädietechniker	5	67	54	8	13	/	/
A 36	Orthopädieschuhmacher	8	.	.	.	.	.	.
A 37	Zahntechniker	16	246	193	37	15	13 577	55 191
	VII Handwerke für den privaten Bedarf	191	831	450	182	4	29 221	35 164
A 08	Steinmetzen und Steinbildhauer	9	.	.	.	.	.	.
A 12	Schornsteinfeger	25	78	39	14	3	4 855	62 244
A 28	Boots- und Schiffbauer	1	.	.	.	.	.	.
A 38	Friseure	124	583	311	142	5	14 725	25 257
B1 05	Uhrmacher	4	9	5	-	2	610	67 778
B1 11	Gold- und Silberschmiede	5	15	8	2	3	928	61 867
B1 19	Maßschneider	-	-	-	-	-	-	-
B1 25	Schuhmacher	-	-	-	-	-	-	-
B1 26	Sattler und Feintäschner	5	.	.	.	.	.	.
B1 31	Textilreiniger	1	.	.	.	.	.	.
B1 38	Fotografen	14	46	26	6	3	1 932	42 000
252	Hameln-Pyrmont	876	7 162	5 226	1 035	8	628 308	87 728
	I Bauhauptgewerbe	115	966	769	80	8	114 307	118 330
A 01	Maurer und Betonbauer	47	361	278	36	8	46 632	129 175
A 03	Zimmerer	22	164	125	16	7	26 041	158 787
A 04	Dachdecker	27	204	166	10	8	18 285	89 632
A 05	Straßenbauer	14	186	157	15	13	18 992	102 108
A 06	Wärme-, Kälte- und Schallschutzisolierer	2	.	.	.	.	.	.
A 07	Brunnenbauer	-	-	-	-	-	-	-
A 11	Gerüstbauer	3	.	.	.	.	.	.
B1 02	Betonstein- und Terrazzohersteller	-	-	-	-	-	-	-
	II Ausbaugewerbe	369	2 362	1 750	233	6	191 952	81 267
A 02	Ofen- und Luftheizungsbauer	5	9	3	1	2	592	65 778
A 09	Stuckateure	1	.	.	.	.	.	.
A 10	Maler und Lackierer	54	300	219	23	6	16 025	53 417
A 23	Klempner	3	.	.	.	.	.	.
A 24	Installateur und Heizungsbauer	76	662	542	44	9	67 206	101 520
A 25	Elektrotechniker	65	736	604	66	11	58 250	79 144
A 27	Tischler	65	277	169	41	4	21 267	76 776
A 39	Glaser	6	.	.	.	.	.	.
B1 01	Fliesen-, Platten- und Mosaikleger	51	126	58	15	2	7 414	58 841
B1 03	Estrichleger	2	.	.	.	.	.	.
B1 12	Parkettleger	7	.	.	.	.	1 085	.
B1 13	Rollladen- und Sonnenschutztechniker	4	.	.	.	.	.	.
B1 27	Raumausstatter	30	98	38	29	3	5 048	51 510

**Noch: 1.8 Handwerksunternehmen, tätige Personen und Umsatz<sup>1)</sup> nach Kreisen, Gewerbegruppen und ausgewählten Gewerbebezügen**

Nr. der Klas- sifi- ka- tion <sup>2)</sup>	Kreisfreie Stadt Landkreis ----- Gewerbegruppe ----- Gewerbe­zweig	Hand- werks- unter- nehmen <sup>1)</sup>	Tätige Personen im Jahresdurchschnitt 2016				Umsatz <sup>4)</sup> 2016	
			ins- gesamt <sup>3)</sup>	darunter		je Unter- nehmen	ins- gesamt	je tätige Person
				sozial- versicherungs- pflichtig Beschäftigte	geringfügig entlohnte Be- schäftigte			
Anzahl							1 000 Euro	Euro
	III Handwerke für den gewerblichen Bedarf	76	1 121	735	310	15	77 447	69 087
	darunter:							
A 13	Metallbauer	25	211	164	22	8	30 105	142 678
A 14	Chirurgiemechaniker	-	-	-	-	-	-	-
A 16	Feinwerkmechaniker	11	135	110	14	12	16 166	119 748
A 18	Kälteanlagenbauer	3	58	50	5	19	/	/
A 19	Informationstechniker	13	97	79	5	7	10 277	105 948
A 21	Landmaschinenmechaniker	2	.	.	.	.	.	.
A 22	Büchsenmacher	-	-	-	-	-	-	-
A 26	Elektromaschinenbauer	1	.	.	.	.	.	.
A 29	Seiler	-	-	-	-	-	-	-
A 40	Glasbläser und Glasapparatebauer	-	-	-	-	-	-	-
B1 04	Behälter- und Apparatebauer	1	.	.	.	.	.	.
B1 14	Modellbauer	1	.	.	.	.	.	.
B1 33	Gebäudereiniger	17	609	328	264	36	12 516	20 552
B1 39	Buchbinder	1	.	.	.	.	.	.
B1 40	Drucker	-	-	-	-	-	-	-
B1 53	Schilder- und Lichtreklamehersteller	1	.	.	.	.	.	.
	IV Kraftfahrzeuggewerbe	88	792	614	85	9	122 988	155 288
A 15	Karosserie- und Fahrzeugbauer	2	.	.	.	.	.	.
A 17	Zweiradmechaniker	3	.	.	.	.	.	.
A 20	Kraftfahrzeugtechniker	82	696	533	77	8	113 032	162 402
A 41	Mechaniker für Reifentechnik <sup>5)</sup>	1	.	.	.	.	.	.
	V Lebensmittelgewerbe	38	915	691	182	24	74 729	81 671
	darunter:							
A 30	Bäcker	21	689	553	113	33	62 802	91 149
A 31	Konditoren	1	.	.	.	.	.	.
A 32	Fleischer	16	.	.	.	.	.	.
	VI Gesundheitsgewerbe	43	418	317	55	10	26 449	63 275
A 33	Augenoptiker	17	.	.	.	.	/	.
A 34	Hörgeräteakustiker	2	.	.	.	.	.	.
A 35	Orthopädietechniker	3	57	46	8	19	5 417	95 035
A 36	Orthopädieschuhmacher	8	.	.	.	.	.	.
A 37	Zahntechniker	13	153	124	16	12	7 507	49 065
	VII Handwerke für den privaten Bedarf	147	588	350	90	4	20 436	34 755
A 08	Steinmetzen und Steinbildhauer	7	28	14	7	4	1 783	63 679
A 12	Schornsteinfeger	14	35	17	4	3	2 540	72 571
A 28	Boots- und Schiffbauer	-	-	-	-	-	-	-
A 38	Friseure	104	435	266	64	4	10 826	24 887
B1 05	Uhrmacher	2	.	.	.	.	.	.
B1 11	Gold- und Silberschmiede	9	28	13	6	3	2 687	95 964
B1 19	Maßschneider	2	.	.	.	.	.	.
B1 25	Schuhmacher	1	.	.	.	.	.	.
B1 26	Sattler und Feintäschner	-	-	-	-	-	-	-
B1 31	Textilreiniger	3	41	32	6	14	1 933	47 146
B1 38	Fotografen	5	9	3	1	2	385	42 778



**Noch: 1.8 Handwerksunternehmen, tätige Personen und Umsatz<sup>1)</sup> nach Kreisen, Gewerbegruppen und ausgewählten Gewerbebezügen**

Nr. der Klas- sifi- ka- tion <sup>2)</sup>	Kreisfreie Stadt Landkreis ----- Gewerbegruppe ----- Gewerbe­zweig	Hand- werks- unter- nehmen <sup>1)</sup>	Tätige Personen im Jahresdurchschnitt 2016				Umsatz <sup>4)</sup> 2016	
			ins- gesamt <sup>3)</sup>	darunter		je Unter- nehmen	ins- gesamt	je tätige Person
				sozial- versicherungs- pflichtig Beschäftigte	geringfügig entlohnte Be- schäftigte			
254	Hildesheim	1 592	13 266	9 900	1 731	8	1 325 056	99 884
	I Bauhauptgewerbe	211	.	.	.	.	.	.
A 01	Maurer und Betonbauer	92	1 074	892	88	12	165 346	153 953
A 03	Zimmerer	24	.	.	.	.	16 596	.
A 04	Dachdecker	75	438	334	27	6	34 745	79 326
A 05	Straßenbauer	12	176	161	3	15	17 072	97 000
A 06	Wärme-, Kälte- und Schallschutzisolierer	1	.	.	.	.	.	.
A 07	Brunnenbauer	1	.	.	.	.	.	.
A 11	Gerüstbauer	5	74	66	3	15	.	.
B1 02	Betonstein- und Terrazzohersteller	1	.	.	.	.	.	.
	II Ausbaugewerbe	649	4 066	3 007	395	6	349 176	85 877
A 02	Ofen- und Luftheizungsbauer	8	16	6	2	2	.	.
A 09	Stuckateure	-	-	-	-	-	-	-
A 10	Maler und Lackierer	120	963	772	66	8	70 481	73 189
A 23	Klempner	1	.	.	.	.	.	.
A 24	Installateur und Heizungsbauer	136	1 133	904	91	8	122 369	108 004
A 25	Elektrotechniker	114	847	663	69	7	72 719	85 855
A 27	Tischler	113	601	384	101	5	47 821	79 569
A 39	Glaser	10	.	.	.	.	3 481	.
B1 01	Fliesen-, Platten- und Mosaikleger	84	221	111	23	3	14 019	63 434
B1 03	Estrichleger	6	33	26	1	6	2 864	86 788
B1 12	Parkettleger	7	37	24	6	5	3 104	83 892
B1 13	Rollladen- und Sonnenschutztechniker	9	46	30	7	5	3 981	86 543
B1 27	Raumausstatter	41	124	61	22	3	7 041	56 782
	III Handwerke für den gewerblichen Bedarf	185	3 410	2 679	544	18	430 434	126 227
	darunter:							
A 13	Metallbauer	60	787	649	77	13	83 751	106 418
A 14	Chirurgiemechaniker	-	-	-	-	-	-	-
A 16	Feinwerkmechaniker	41	698	570	87	17	64 891	92 967
A 18	Kälteanlagenbauer	4	.	.	.	.	.	.
A 19	Informationstechniker	11	210	175	24	19	29 767	141 748
A 21	Landmaschinenmechaniker	13	412	381	18	32	122 320	296 893
A 22	Büchsenmacher	2	.	.	.	.	.	.
A 26	Elektromaschinenbauer	3	22	16	3	7	2 195	99 773
A 29	Seiler	-	-	-	-	-	-	-
A 40	Glasbläser und Glasapparatebauer	-	-	-	-	-	-	-
B1 04	Behälter- und Apparatebauer	1	.	.	.	.	.	.
B1 14	Modellbauer	6	139	129	4	23	.	.
B1 33	Gebäudereiniger	25	886	559	302	35	17 905	20 209
B1 39	Buchbinder	1	.	.	.	.	.	.
B1 40	Drucker	1	.	.	.	.	.	.
B1 53	Schilder- und Lichtreklamehersteller	8	159	146	5	20	.	.
	IV Kraftfahrzeuggewerbe	152	1 139	844	140	7	174 608	153 299
A 15	Karosserie- und Fahrzeugbauer	8	107	78	21	13	16 821	157 206
A 17	Zweiradmechaniker	7	.	.	.	.	.	.
A 20	Kraftfahrzeugtechniker	136	997	740	118	7	154 329	154 793
A 41	Mechaniker für Reifentechnik <sup>5)</sup>	1	.	.	.	.	.	.

**Noch: 1.8 Handwerksunternehmen, tätige Personen und Umsatz<sup>1)</sup> nach Kreisen, Gewerbegruppen und ausgewählten Gewerbebezügen**

Nr. der Klas- sifi- ka- tion <sup>2)</sup>	Kreisfreie Stadt Landkreis ----- Gewerbegruppe ----- Gewerbe­zweig	Hand- werks- unter- nehmen <sup>1)</sup>	Tätige Personen im Jahresdurchschnitt 2016				Umsatz <sup>4)</sup> 2016	
			ins- gesamt <sup>3)</sup>	darunter		je Unter- nehmen	ins- gesamt	je tätige Person
				sozial- versicherungs- pflichtig Beschäftigte	geringfügig entlohnte Be- schäftigte			
	V Lebensmittelgewerbe	63	.	.	.	.	.	.
	darunter:							
A 30	Bäcker	29	713	528	156	25	32 925	46 178
A 31	Konditoren	4	33	24	5	8	1 263	38 273
A 32	Fleischer	28	438	300	110	16	24 975	57 021
	VI Gesundheitsgewerbe	65	514	365	77	8	32 373	62 982
A 33	Augenoptiker	25	182	136	18	7	12 616	69 319
A 34	Hörgeräteakustiker	6	.	.	.	.	3 067	.
A 35	Orthopädietechniker	1	.	.	.	.	.	.
A 36	Orthopädieschuhmacher	5	68	49	14	14	3 453	50 779
A 37	Zahntechniker	28	.	.	.	.	.	.
	VII Handwerke für den privaten Bedarf	267	1 040	600	163	4	39 163	37 657
A 08	Steinmetzen und Steinbildhauer	13	79	52	14	6	(6 211)	(78 620)
A 12	Schornsteinfeger	34	85	40	11	3	6 135	72 176
A 28	Boots- und Schiffbauer	-	-	-	-	-	-	-
A 38	Friseure	168	675	396	105	4	17 760	26 311
B1 05	Uhrmacher	3	7	2	2	2	384	54 857
B1 11	Gold- und Silberschmiede	10	36	14	9	4	1 778	49 389
B1 19	Maßschneider	4	6	2	-	2	139	23 167
B1 25	Schuhmacher	3	5	2	-	2	148	29 600
B1 26	Sattler und Feintäschner	4	21	10	6	5	1 050	50 000
B1 31	Textilreiniger	7	71	55	9	10	2 873	40 465
B1 38	Fotografen	12	28	12	4	2	1 344	48 000
255	Holzminden	459	4 138	2 978	692	9	314 167	75 922
	I Bauhauptgewerbe	77	752	615	59	10	80 022	106 412
A 01	Maurer und Betonbauer	32	397	335	30	12	48 673	122 602
A 03	Zimmerer	11	.	.	.	.	.	.
A 04	Dachdecker	24	189	153	12	8	17 260	91 323
A 05	Straßenbauer	6	114	94	14	19	10 028	87 965
A 06	Wärme-, Kälte- und Schallschutzisolierer	1	.	.	.	.	.	.
A 07	Brunnenbauer	-	-	-	-	-	-	-
A 11	Gerüstbauer	3	14	9	2	5	.	.
B1 02	Betonstein- und Terrazzohersteller	-	-	-	-	-	-	-
	II Ausbaugewerbe	165	1 120	747	205	7	79 301	70 804
A 02	Ofen- und Luftheizungsbauer	-	-	-	-	-	-	-
A 09	Stuckateure	1	.	.	.	.	.	.
A 10	Maler und Lackierer	31	140	101	7	5	7 817	55 836
A 23	Klempner	2	.	.	.	.	.	.
A 24	Installateur und Heizungsbauer	39	239	170	30	6	21 818	91 289
A 25	Elektrotechniker	30	274	218	24	9	22 914	83 628
A 27	Tischler	35	196	136	25	6	16 452	83 939
A 39	Glaser	2	.	.	.	.	.	.
B1 01	Fliesen-, Platten- und Mosaikleger	13	43	26	4	3	2 372	55 163
B1 03	Estrichleger	1	.	.	.	.	.	.
B1 12	Parkettleger	2	.	.	.	.	.	.
B1 13	Rollladen- und Sonnenschutztechniker	2	.	.	.	.	.	.
B1 27	Raumausstatter	7	24	9	8	3	901	37 542

**Noch: 1.8 Handwerksunternehmen, tätige Personen und Umsatz<sup>1)</sup> nach Kreisen, Gewerbegruppen und ausgewählten Gewerbebezügen**

Nr. der Klas- sifi- ka- tion <sup>2)</sup>	Kreisfreie Stadt Landkreis ----- Gewerbegruppe ----- Gewerbe­zweig	Hand- werks- unter- nehmen <sup>1)</sup>	Tätige Personen im Jahresdurchschnitt 2016				Umsatz <sup>4)</sup> 2016	
			ins- gesamt <sup>3)</sup>	darunter		je Unter- nehmen	ins- gesamt	je tätige Person
				sozial- versiche- rungs- pflichtig Beschäftigte	geringfügig entlohnte Be- schäftigte			
	III Handwerke für den gewerblichen Bedarf	55	786	555	175	14	45 404	57 766
	darunter:							
A 13	Metallbauer	20	270	237	13	14	18 547	68 693
A 14	Chirurgiemechaniker	-	-	-	-	-	-	-
A 16	Feinwerkmechaniker	16	217	172	29	14	17 512	80 700
A 18	Kälteanlagenbauer	2	.	.	.	.	.	.
A 19	Informationstechniker	3	.	.	.	.	.	.
A 21	Landmaschinenmechaniker	5	16	6	4	3	1 564	97 750
A 22	Büchsenmacher	-	-	-	-	-	-	-
A 26	Elektromaschinenbauer	-	-	-	-	-	-	-
A 29	Seiler	-	-	-	-	-	-	-
A 40	Glasbläser und Glasapparatebauer	-	-	-	-	-	-	-
B1 04	Behälter- und Apparatebauer	-	-	-	-	-	-	-
B1 14	Modellbauer	-	-	-	-	-	-	-
B1 33	Gebäudereiniger	6	250	119	125	42	5 312	21 248
B1 39	Buchbinder	-	-	-	-	-	-	-
B1 40	Drucker	-	-	-	-	-	-	-
B1 53	Schilder- und Lichtreklamehersteller	2	.	.	.	.	.	.
	IV Kraftfahrzeuggewerbe	51	423	305	64	8	60 543	143 128
A 15	Karosserie- und Fahrzeugbauer	1	.	.	.	.	.	.
A 17	Zweiradmechaniker	2	.	.	.	.	.	.
A 20	Kraftfahrzeugtechniker	47	403	292	61	9	57 973	143 854
A 41	Mechaniker für Reifentechnik <sup>5)</sup>	1	.	.	.	.	.	.
	V Lebensmittelgewerbe	32	691	525	134	22	32 921	47 643
	darunter:							
A 30	Bäcker	10	489	392	87	49	.	.
A 31	Konditoren	3	.	.	.	.	.	.
A 32	Fleischer	19	.	.	.	.	(12 341)	.
	VI Gesundheitsgewerbe	11	75	52	11	7	6 267	83 560
A 33	Augenoptiker	8	52	33	10	7	4 386	84 346
A 34	Hörgeräteakustiker	-	-	-	-	-	-	-
A 35	Orthopädietechniker	1	.	.	.	.	.	.
A 36	Orthopäadieschuhmacher	1	.	.	.	.	.	.
A 37	Zahntechniker	1	.	.	.	.	.	.
	VII Handwerke für den privaten Bedarf	68	291	179	44	4	9 709	33 364
A 08	Steinmetzen und Steinbildhauer	1	.	.	.	.	.	.
A 12	Schornsteinfeger	13	.	.	.	.	.	.
A 28	Boots- und Schiffbauer	-	-	-	-	-	-	-
A 38	Friseure	44	185	111	30	4	4 219	22 805
B1 05	Uhrmacher	2	.	.	.	.	.	.
B1 11	Gold- und Silberschmiede	2	.	.	.	.	.	.
B1 19	Maßschneider	1	.	.	.	.	.	.
B1 25	Schuhmacher	-	-	-	-	-	-	-
B1 26	Sattler und Feintäschner	-	-	-	-	-	-	-
B1 31	Textilreiniger	1	.	.	.	.	.	.
B1 38	Fotografen	4	36	27	5	9	1 240	34 444

**Noch: 1.8 Handwerksunternehmen, tätige Personen und Umsatz<sup>1)</sup> nach Kreisen, Gewerbegruppen und ausgewählten Gewerbebezügen**

Nr. der Klas- sifi- ka- tion <sup>2)</sup>	Kreisfreie Stadt Landkreis ----- Gewerbegruppe ----- Gewerbe­zweig	Hand- werks- unter- nehmen <sup>1)</sup>	Tätige Personen im Jahresdurchschnitt 2016				Umsatz <sup>4)</sup> 2016	
			ins- gesamt <sup>3)</sup>	darunter		je Unter- nehmen	ins- gesamt	je tätige Person
				sozial- versicherungs- pflichtig Beschäftigte	geringfügig entlohnte Be- schäftigte			
256	Nienburg (Weser)	744	7 294	5 427	1 099	10	688 237	94 357
	I Bauhauptgewerbe	134	.	.	.	.	139 484	.
A 01	Maurer und Betonbauer	51	535	447	36	10	58 232	108 845
A 03	Zimmerer	30	227	175	21	8	20 130	88 678
A 04	Dachdecker	34	279	232	13	8	28 875	103 495
A 05	Straßenbauer	10	166	147	9	17	19 942	120 133
A 06	Wärme-, Kälte- und Schallschutzisolierer	-	-	-	-	-	-	-
A 07	Brunnenbauer	2	.	.	.	.	.	.
A 11	Gerüstbauer	3	.	.	.	.	.	.
B1 02	Betonstein- und Terrazzohersteller	4	.	.	.	.	4 532	.
	II Ausbaugewerbe	273	1 995	1 543	172	7	181 583	91 019
A 02	Ofen- und Luftheizungsbauer	3	.	.	.	.	.	.
A 09	Stuckateure	1	.	.	.	.	.	.
A 10	Maler und Lackierer	44	353	274	32	8	25 303	71 680
A 23	Klempner	1	.	.	.	.	.	.
A 24	Installateur und Heizungsbauer	45	402	317	39	9	39 926	99 318
A 25	Elektrotechniker	63	690	579	47	11	68 970	99 957
A 27	Tischler	62	379	273	43	6	34 650	91 425
A 39	Glaser	-	-	-	-	-	-	-
B1 01	Fliesen-, Platten- und Mosaikleger	38	84	40	5	2	6 885	81 964
B1 03	Estrichleger	1	.	.	.	.	.	.
B1 12	Parkettleger	1	.	.	.	.	.	.
B1 13	Rollladen- und Sonnenschutztechniker	3	.	.	.	.	.	.
B1 27	Raumausstatter	11	36	24	1	3	2 783	77 306
	III Handwerke für den gewerblichen Bedarf	92	2 061	1 486	480	22	208 224	101 031
	darunter:							
A 13	Metallbauer	42	680	595	42	16	97 924	144 006
A 14	Chirurgiemechaniker	-	-	-	-	-	-	-
A 16	Feinwerkmechaniker	8	237	199	30	30	31 733	133 895
A 18	Kälteanlagenbauer	2	.	.	.	.	.	.
A 19	Informationstechniker	7	49	36	5	7	/	/
A 21	Landmaschinenmechaniker	12	274	222	40	23	51 792	189 022
A 22	Büchsenmacher	-	-	-	-	-	-	-
A 26	Elektromaschinenbauer	1	.	.	.	.	.	.
A 29	Seiler	-	-	-	-	-	-	-
A 40	Glasbläser und Glasapparatebauer	-	-	-	-	-	-	-
B1 04	Behälter- und Apparatebauer	-	-	-	-	-	-	-
B1 14	Modellbauer	-	-	-	-	-	-	-
B1 33	Gebäudereiniger	16	728	357	354	46	13 522	18 574
B1 39	Buchbinder	1	.	.	.	.	.	.
B1 40	Drucker	-	-	-	-	-	-	-
B1 53	Schilder- und Lichtreklamehersteller	2	.	.	.	.	.	.
	IV Kraftfahrzeuggewerbe	73	571	428	67	8	97 885	171 427
A 15	Karosserie- und Fahrzeugbauer	2	.	.	.	.	.	.
A 17	Zweiradmechaniker	3	.	.	.	.	.	.
A 20	Kraftfahrzeugtechniker	68	524	392	61	8	92 708	176 924
A 41	Mechaniker für Reifentechnik <sup>5)</sup>	-	-	-	-	-	-	-

**Noch: 1.8 Handwerksunternehmen, tätige Personen und Umsatz<sup>1)</sup> nach Kreisen, Gewerbegruppen und ausgewählten Gewerbebezügen**

Nr. der Klas- sifi- ka- tion <sup>2)</sup>	Kreisfreie Stadt Landkreis ----- Gewerbegruppe ----- Gewerbezug	Hand- werks- unter- nehmen <sup>1)</sup>	Tätige Personen im Jahresdurchschnitt 2016				Umsatz <sup>4)</sup> 2016	
			ins- gesamt <sup>3)</sup>	darunter		je Unter- nehmen	ins- gesamt	je tätige Person
				sozial- versicherungs- pflichtig Beschäftigte	geringfügig entlohnte Be- schäftigte			
	V Lebensmittelgewerbe	45	.	.	.	.	.	.
	darunter:							
A 30	Bäcker	17	366	247	102	22	12 695	34 686
A 31	Konditoren	2	.	.	.	.	.	.
A 32	Fleischer	25	.	.	.	.	.	.
	VI Gesundheitsgewerbe	20	193	145	26	10	12 761	66 119
A 33	Augenoptiker	15	.	.	.	.	10 087	.
A 34	Hörgeräteakustiker	-	-	-	-	-	-	-
A 35	Orthopädietechniker	-	-	-	-	-	-	-
A 36	Orthopädieschuhmacher	1	.	.	.	.	.	.
A 37	Zahntechniker	4	46	34	7	12	.	.
	VII Handwerke für den privaten Bedarf	107	.	.	.	.	.	.
A 08	Steinmetzen und Steinbildhauer	5	43	23	14	9	/	/
A 12	Schornsteinfeger	18	49	26	5	3	3 356	68 490
A 28	Boots- und Schiffbauer	-	-	-	-	-	-	-
A 38	Friseure	65	284	156	59	4	6 692	23 563
B1 05	Uhrmacher	6	14	5	3	2	730	52 143
B1 11	Gold- und Silberschmiede	3	7	3	1	2	431	61 571
B1 19	Maßschneider	-	-	-	-	-	-	-
B1 25	Schuhmacher	1	.	.	.	.	.	.
B1 26	Sattler und Feintäschner	1	.	.	.	.	.	.
B1 31	Textilreiniger	-	-	-	-	-	-	-
B1 38	Fotografen	4	13	8	1	3	795	61 154
257	Schaumburg	950	6 870	4 869	1 021	7	573 691	83 507
	I Bauhauptgewerbe	136	.	.	.	.	.	.
A 01	Maurer und Betonbauer	58	407	304	45	7	35 094	86 226
A 03	Zimmerer	29	168	119	18	6	13 914	82 821
A 04	Dachdecker	32	226	178	14	7	17 124	75 770
A 05	Straßenbauer	6	55	44	5	9	7 662	139 309
A 06	Wärme-, Kälte- und Schallschutzisolierer	3	.	.	.	.	.	.
A 07	Brunnenbauer	1	.	.	.	.	.	.
A 11	Gerüstbauer	6	87	71	10	15	9 375	107 759
B1 02	Betonstein- und Terrazzohersteller	1	.	.	.	.	.	.
	II Ausbaugewerbe	367	2 269	1 692	202	6	198 007	87 266
A 02	Ofen- und Luftheizungsbauer	1	.	.	.	.	.	.
A 09	Stuckateure	1	.	.	.	.	.	.
A 10	Maler und Lackierer	69	509	385	51	7	38 064	74 782
A 23	Klempner	1	.	.	.	.	.	.
A 24	Installateur und Heizungsbauer	81	444	329	33	5	41 722	93 968
A 25	Elektrotechniker	60	725	624	40	12	67 872	93 617
A 27	Tischler	54	311	211	46	6	(28 305)	(91 013)
A 39	Glaser	5	33	20	8	7	(2 485)	(75 303)
B1 01	Fliesen-, Platten- und Mosaikleger	61	151	73	16	2	10 531	69 742
B1 03	Estrichleger	4	13	8	1	3	.	.
B1 12	Parkettleger	4	6	1	1	2	.	.
B1 13	Rollladen- und Sonnenschutztechniker	8	24	13	2	3	1 670	69 583
B1 27	Raumausstatter	18	30	10	2	2	1 598	53 267

**Noch: 1.8 Handwerksunternehmen, tätige Personen und Umsatz<sup>1)</sup> nach Kreisen, Gewerbegruppen und ausgewählten Gewerbebezügen**

Nr. der Klas- sifi- ka- tion <sup>2)</sup>	Kreisfreie Stadt Landkreis ----- Gewerbegruppe ----- Gewerbe­zweig	Hand- werks- unter- nehmen <sup>1)</sup>	Tätige Personen im Jahresdurchschnitt 2016				Umsatz <sup>4)</sup> 2016	
			ins- gesamt <sup>3)</sup>	darunter		je Unter- nehmen	ins- gesamt	je tätige Person
				sozial- versicherungs- pflichtig Beschäftigte	geringfügig entlohnte Be- schäftigte			
	III Handwerke für den gewerblichen Bedarf	104	1 461	994	361	14	99 641	68 201
	darunter:							
A 13	Metallbauer	31	393	320	42	13	42 581	108 349
A 14	Chirurgiemechaniker	-	-	-	-	-	-	-
A 16	Feinwerkmechaniker	18	217	171	27	12	22 176	102 194
A 18	Kälteanlagenbauer	5	70	60	5	14	7 677	109 671
A 19	Informationstechniker	9	42	29	3	5	2 996	71 333
A 21	Landmaschinenmechaniker	3	.	.	.	.	.	.
A 22	Büchsenmacher	1	.	.	.	.	.	.
A 26	Elektromaschinenbauer	2	.	.	.	.	.	.
A 29	Seiler	-	-	-	-	-	-	-
A 40	Glasbläser und Glasapparatebauer	-	-	-	-	-	-	-
B1 04	Behälter- und Apparatebauer	1	.	.	.	.	.	.
B1 14	Modellbauer	-	-	-	-	-	-	-
B1 33	Gebäudereiniger	31	677	374	272	22	12 807	18 917
B1 39	Buchbinder	-	-	-	-	-	-	-
B1 40	Drucker	-	-	-	-	-	-	-
B1 53	Schilder- und Lichtreklamehersteller	2	.	.	.	.	.	.
	IV Kraftfahrzeuggewerbe	90	697	531	72	8	116 630	167 331
A 15	Karosserie- und Fahrzeugbauer	4	56	49	3	14	.	.
A 17	Zweiradmechaniker	5	.	.	.	.	1 500	.
A 20	Kraftfahrzeugtechniker	80	619	471	65	8	107 933	174 367
A 41	Mechaniker für Reifentechnik <sup>5)</sup>	1	.	.	.	.	.	.
	V Lebensmittelgewerbe	34	.	.	.	.	.	.
	darunter:							
A 30	Bäcker	22	293	193	77	13	11 321	38 638
A 31	Konditoren	1	.	.	.	.	.	.
A 32	Fleischer	10	.	.	.	.	.	.
	VI Gesundheitsgewerbe	44	278	204	29	6	20 208	72 691
A 33	Augenoptiker	23	113	78	12	5	(8 639)	(76 451)
A 34	Hörgeräteakustiker	3	13	9	1	4	1 365	105 000
A 35	Orthopädietechniker	3	38	32	3	13	2 983	78 500
A 36	Orthopädieschuhmacher	5	24	15	3	5	1 408	58 667
A 37	Zahntechniker	10	90	70	10	9	5 813	64 589
	VII Handwerke für den privaten Bedarf	175	.	.	.	.	.	.
A 08	Steinmetzen und Steinbildhauer	12	.	.	.	.	.	.
A 12	Schornsteinfeger	29	77	38	10	3	5 142	66 779
A 28	Boots- und Schiffbauer	1	.	.	.	.	.	.
A 38	Friseure	103	450	247	92	4	10 747	23 882
B1 05	Uhrmacher	1	.	.	.	.	.	.
B1 11	Gold- und Silberschmiede	4	16	10	2	4	1 422	88 875
B1 19	Maßschneider	4	.	.	.	.	.	.
B1 25	Schuhmacher	4	.	.	.	.	.	.
B1 26	Sattler und Feintäschner	1	.	.	.	.	.	.
B1 31	Textilreiniger	2	.	.	.	.	.	.
B1 38	Fotografen	9	20	7	4	2	715	35 750

**Noch: 1.8 Handwerksunternehmen, tätige Personen und Umsatz<sup>1)</sup> nach Kreisen, Gewerbegruppen und ausgewählten Gewerbebezügen**

Nr. der Klas- sifi- ka- tion <sup>2)</sup>	Kreisfreie Stadt Landkreis ----- Gewerbegruppe ----- Gewerbe­zweig	Hand- werks- unter- nehmen <sup>1)</sup>	Tätige Personen im Jahresdurchschnitt 2016				Umsatz <sup>4)</sup> 2016	
			ins- gesamt <sup>3)</sup>	darunter		je Unter- nehmen	ins- gesamt	je tätige Person
				sozial- versicherungs- pflichtig Beschäftigte	geringfügig entlohnte Be- schäftigte			
351	Celle	1 047	8 914	6 347	1 483	9	734 557	82 405
	I Bauhauptgewerbe	165	.	.	.	.	.	.
A 01	Maurer und Betonbauer	65	409	295	47	6	45 139	110 364
A 03	Zimmerer	43	325	253	27	8	28 262	86 960
A 04	Dachdecker	39	315	253	21	8	26 463	84 010
A 05	Straßenbauer	7	150	137	6	21	17 695	117 967
A 06	Wärme-, Kälte- und Schallschutzisolierer	2	.	.	.	.	.	.
A 07	Brunnenbauer	4	.	.	.	.	.	.
A 11	Gerüstbauer	4	.	.	.	.	.	.
B1 02	Betonstein- und Terrazzohersteller	1	.	.	.	.	.	.
	II Ausbaugewerbe	421	2 601	1 916	250	6	222 166	85 416
A 02	Ofen- und Luftheizungsbauer	3	.	.	.	.	.	.
A 09	Stuckateure	-	-	-	-	-	-	-
A 10	Maler und Lackierer	76	460	340	38	6	27 603	60 007
A 23	Klempner	2	.	.	.	.	.	.
A 24	Installateur und Heizungsbauer	95	606	448	62	6	58 694	96 855
A 25	Elektrotechniker	74	832	691	66	11	(81 896)	(98 433)
A 27	Tischler	58	326	223	42	6	27 485	84 310
A 39	Glaser	8	62	45	8	8	/	/
B1 01	Fliesen-, Platten- und Mosaikleger	66	189	106	16	3	12 614	66 741
B1 03	Estrichleger	7	28	13	8	4	2 020	72 143
B1 12	Parkettleger	10	34	21	3	3	2 486	73 118
B1 13	Rollladen- und Sonnenschutztechniker	4	12	8	-	3	1 559	129 917
B1 27	Raumausstatter	18	28	6	4	2	1 327	47 393
	III Handwerke für den gewerblichen Bedarf	115	2 137	1 337	681	19	131 756	61 655
	darunter:							
A 13	Metallbauer	34	497	416	47	15	54 270	109 195
A 14	Chirurgiemechaniker	-	-	-	-	-	-	-
A 16	Feinwerkmechaniker	20	306	246	39	15	40 119	131 108
A 18	Kälteanlagenbauer	5	.	.	.	.	.	.
A 19	Informationstechniker	11	66	49	4	6	5 875	89 015
A 21	Landmaschinenmechaniker	11	62	42	9	6	6 705	108 145
A 22	Büchsenmacher	-	-	-	-	-	-	-
A 26	Elektromaschinenbauer	2	.	.	.	.	.	.
A 29	Seiler	-	-	-	-	-	-	-
A 40	Glasbläser und Glasapparatebauer	-	-	-	-	-	-	-
B1 04	Behälter- und Apparatebauer	1	.	.	.	.	.	.
B1 14	Modellbauer	-	-	-	-	-	-	-
B1 33	Gebäudereiniger	26	1 172	568	577	45	20 901	17 834
B1 39	Buchbinder	1	.	.	.	.	.	.
B1 40	Drucker	1	.	.	.	.	.	.
B1 53	Schilder- und Lichtreklamehersteller	-	-	-	-	-	-	-
	IV Kraftfahrzeuggewerbe	95	851	653	99	9	150 011	176 276
A 15	Karosserie- und Fahrzeugbauer	1	.	.	.	.	.	.
A 17	Zweiradmechaniker	4	.	.	.	.	.	.
A 20	Kraftfahrzeugtechniker	90	826	637	95	9	146 734	177 644
A 41	Mechaniker für Reifentechnik <sup>5)</sup>	-	-	-	-	-	-	-

**Noch: 1.8 Handwerksunternehmen, tätige Personen und Umsatz<sup>1)</sup> nach Kreisen, Gewerbegruppen und ausgewählten Gewerbebezügen**

Nr. der Klas- sifi- ka- tion <sup>2)</sup>	Kreisfreie Stadt Landkreis ----- Gewerbegruppe ----- Gewerbe­zweig	Hand- werks- unter- nehmen <sup>1)</sup>	Tätige Personen im Jahresdurchschnitt 2016				Umsatz <sup>4)</sup> 2016	
			ins- gesamt <sup>3)</sup>	darunter		je Unter- nehmen	ins- gesamt	je tätige Person
				sozial- versiche- rungs- pflich- tig Beschäftigte	geringfügig entlohnte Be- schäftigte			
	V Lebensmittelgewerbe	40	.	.	.	.	.	.
	darunter:							
A 30	Bäcker	21	435	341	72	21	.	.
A 31	Konditoren	2	.	.	.	.	.	.
A 32	Fleischer	15	.	.	.	.	19 097	.
	VI Gesundheitsgewerbe	42	427	324	60	10	30 260	70 867
A 33	Augenoptiker	21	115	79	15	5	9 228	80 243
A 34	Hörgeräteakustiker	2	.	.	.	.	.	.
A 35	Orthopädietechniker	2	.	.	.	.	.	.
A 36	Orthopädieschuhmacher	4	30	20	6	8	1 659	55 300
A 37	Zahntechniker	13	182	139	30	14	9 436	51 846
	VII Handwerke für den privaten Bedarf	169	657	384	99	4	24 177	36 799
A 08	Steinmetzen und Steinbildhauer	6	.	.	.	.	.	.
A 12	Schornsteinfeger	24	65	32	9	3	4 197	64 569
A 28	Boots- und Schiffbauer	2	.	.	.	.	.	.
A 38	Friseure	99	431	262	68	4	11 068	25 680
B1 05	Uhrmacher	5	23	16	2	5	2 029	88 217
B1 11	Gold- und Silberschmiede	6	15	9	-	3	1 095	73 000
B1 19	Maßschneider	2	.	.	.	.	.	.
B1 25	Schuhmacher	-	-	-	-	-	-	-
B1 26	Sattler und Feintäschner	4	29	19	5	7	2 034	70 138
B1 31	Textilreiniger	2	.	.	.	.	.	.
B1 38	Fotografen	8	16	7	-	2	553	34 563
352	Cuxhaven	1 034	8 339	6 045	1 216	8	780 545	93 602
	I Bauhauptgewerbe	180	.	.	.	.	.	.
A 01	Maurer und Betonbauer	60	719	596	58	12	120 515	167 615
A 03	Zimmerer	69	523	397	55	8	52 371	100 136
A 04	Dachdecker	30	285	234	21	10	21 820	76 561
A 05	Straßenbauer	11	132	111	10	12	11 872	89 939
A 06	Wärme-, Kälte- und Schallschutzisolierer	1	.	.	.	.	.	.
A 07	Brunnenbauer	1	.	.	.	.	.	.
A 11	Gerüstbauer	7	.	.	.	.	.	.
B1 02	Betonstein- und Terrazzohersteller	1	.	.	.	.	.	.
	II Ausbaugewerbe	406	2 585	1 864	291	6	212 790	82 317
A 02	Ofen- und Luftheizungsbauer	1	.	.	.	.	.	.
A 09	Stuckateure	-	-	-	-	-	-	-
A 10	Maler und Lackierer	61	394	291	37	6	24 889	63 170
A 23	Klempner	-	-	-	-	-	-	-
A 24	Installateur und Heizungsbauer	99	709	527	76	7	62 414	88 031
A 25	Elektrotechniker	79	665	517	66	8	56 616	85 137
A 27	Tischler	66	479	355	55	7	44 662	93 240
A 39	Glaser	5	.	.	.	.	.	.
B1 01	Fliesen-, Platten- und Mosaikleger	66	222	118	36	3	16 707	75 257
B1 03	Estrichleger	4	20	12	4	5	1 423	71 150
B1 12	Parkettleger	4	.	.	.	.	.	.
B1 13	Rollladen- und Sonnenschutztechniker	1	.	.	.	.	.	.
B1 27	Raumausstatter	20	54	21	12	3	2 714	50 259



**Noch: 1.8 Handwerksunternehmen, tätige Personen und Umsatz<sup>1)</sup> nach Kreisen, Gewerbegruppen und ausgewählten Gewerbebezügen**

Nr. der Klas- sifi- ka- tion <sup>2)</sup>	Kreisfreie Stadt Landkreis ----- Gewerbegruppe ----- Gewerbe­zweig	Hand- werks- unter- nehmen <sup>1)</sup>	Tätige Personen im Jahresdurchschnitt 2016				Umsatz <sup>4)</sup> 2016	
			ins- gesamt <sup>3)</sup>	darunter		je Unter- nehmen	ins- gesamt	je tätige Person
				sozial- versicherungs- pflichtig Beschäftigte	geringfügig entlohnte Be- schäftigte			
							1 000 Euro	Euro
	III Handwerke für den gewerblichen Bedarf	104	991	704	182	10	99 208	100 109
	darunter:							
A 13	Metallbauer	26	223	180	16	9	20 254	90 825
A 14	Chirurgiemechaniker	-	-	-	-	-	-	-
A 16	Feinwerkmechaniker	16	212	186	10	13	31 770	149 858
A 18	Kälteanlagenbauer	3	23	18	2	8	/	/
A 19	Informationstechniker	10	50	32	8	5	4 718	94 360
A 21	Landmaschinenmechaniker	21	210	166	23	10	(30 883)	(147 062)
A 22	Büchsenmacher	-	-	-	-	-	-	-
A 26	Elektromaschinenbauer	2	.	.	.	.	.	.
A 29	Seiler	1	.	.	.	.	.	.
A 40	Glasbläser und Glasapparatebauer	-	-	-	-	-	-	-
B1 04	Behälter- und Apparatebauer	-	-	-	-	-	-	-
B1 14	Modellbauer	-	-	-	-	-	-	-
B1 33	Gebäudereiniger	24	.	.	.	.	.	.
B1 39	Buchbinder	-	-	-	-	-	-	-
B1 40	Drucker	-	-	-	-	-	-	-
B1 53	Schilder- und Lichtreklamehersteller	1	.	.	.	.	.	.
	IV Kraftfahrzeuggewerbe	100	827	569	154	8	156 998	189 840
A 15	Karosserie- und Fahrzeugbauer	2	.	.	.	.	.	.
A 17	Zweiradmechaniker	2	.	.	.	.	.	.
A 20	Kraftfahrzeugtechniker	96	802	549	153	8	154 166	192 227
A 41	Mechaniker für Reifentechnik <sup>5)</sup>	-	-	-	-	-	-	-
	V Lebensmittelgewerbe	51	1 050	789	209	21	51 266	48 825
	darunter:							
A 30	Bäcker	25	643	480	138	26	26 476	41 176
A 31	Konditoren	2	.	.	.	.	.	.
A 32	Fleischer	24	.	.	.	.	.	.
	VI Gesundheitsgewerbe	48	466	336	79	10	28 845	61 899
A 33	Augenoptiker	19	71	40	11	4	5 267	74 183
A 34	Hörgeräteakustiker	4	35	26	5	9	3 603	102 943
A 35	Orthopädietechniker	5	127	115	7	25	9 355	73 661
A 36	Orthopäadieschuhmacher	-	-	-	-	-	-	-
A 37	Zahntechniker	20	233	155	56	12	10 620	45 579
	VII Handwerke für den privaten Bedarf	145	.	.	.	.	.	.
A 08	Steinmetzen und Steinbildhauer	7	.	.	.	.	.	.
A 12	Schornsteinfeger	28	82	42	12	3	5 129	62 549
A 28	Boots- und Schiffbauer	1	.	.	.	.	.	.
A 38	Friseure	89	501	316	93	6	11 877	23 707
B1 05	Uhrmacher	1	.	.	.	.	.	.
B1 11	Gold- und Silberschmiede	2	.	.	.	.	.	.
B1 19	Maßschneider	2	.	.	.	.	.	.
B1 25	Schuhmacher	1	.	.	.	.	.	.
B1 26	Sattler und Feintäschner	1	.	.	.	.	.	.
B1 31	Textilreiniger	3	14	1	10	5	268	19 143
B1 38	Fotografen	5	11	3	3	2	453	41 182

**Noch: 1.8 Handwerksunternehmen, tätige Personen und Umsatz<sup>1)</sup> nach Kreisen, Gewerbegruppen und ausgewählten Gewerbebezügen**

Nr. der Klas- sifi- ka- tion <sup>2)</sup>	Kreisfreie Stadt Landkreis ----- Gewerbegruppe ----- Gewerbe­zweig	Hand- werks- unter- nehmen <sup>1)</sup>	Tätige Personen im Jahresdurchschnitt 2016				Umsatz <sup>4)</sup> 2016	
			ins- gesamt <sup>3)</sup>	darunter		je Unter- nehmen	ins- gesamt	je tätige Person
				sozial- versicherungs- pflichtig Beschäftigte	geringfügig entlohnte Be- schäftigte			
353	Harburg	1 464	10 692	7 872	1 301	7	1 242 230	116 183
	I Bauhauptgewerbe	267	.	.	.	.	.	.
A 01	Maurer und Betonbauer	96	688	538	52	7	128 137	186 246
A 03	Zimmerer	81	451	336	31	6	55 530	123 126
A 04	Dachdecker	51	300	223	26	6	28 420	94 733
A 05	Straßenbauer	16	251	212	23	16	36 871	146 896
A 06	Wärme-, Kälte- und Schallschutzisolierer	2	.	.	.	.	.	.
A 07	Brunnenbauer	2	.	.	.	.	.	.
A 11	Gerüstbauer	17	178	151	9	10	(18 565)	(104 298)
B1 02	Betonstein- und Terrazzohersteller	2	.	.	.	.	.	.
	II Ausbaugewerbe	601	3 746	2 824	295	6	360 652	96 277
A 02	Ofen- und Luftheizungsbauer	4	.	.	.	.	.	.
A 09	Stuckateure	1	.	.	.	.	.	.
A 10	Maler und Lackierer	104	605	457	38	6	44 567	73 664
A 23	Klempner	4	35	30	1	9	/	/
A 24	Installateur und Heizungsbauer	134	941	702	98	7	98 571	104 751
A 25	Elektrotechniker	133	1 350	1 121	94	10	134 869	99 903
A 27	Tischler	75	414	303	28	6	39 836	96 222
A 39	Glaser	9	50	35	6	6	3 928	78 560
B1 01	Fliesen-, Platten- und Mosaikleger	77	164	69	15	2	13 843	84 409
B1 03	Estrichleger	2	.	.	.	.	.	.
B1 12	Parkettleger	10	.	.	.	.	.	.
B1 13	Rollladen- und Sonnenschutztechniker	8	35	22	5	4	3 452	98 629
B1 27	Raumausstatter	40	89	44	5	2	6 396	71 865
	III Handwerke für den gewerblichen Bedarf	168	1 545	1 061	314	9	180 669	116 938
	darunter:							
A 13	Metallbauer	50	390	305	35	8	41 053	105 264
A 14	Chirurgiemechaniker	-	-	-	-	-	-	-
A 16	Feinwerkmechaniker	17	231	182	32	14	35 121	152 039
A 18	Kälteanlagenbauer	6	144	133	5	24	47 688	331 167
A 19	Informationstechniker	14	83	54	15	6	12 732	153 398
A 21	Landmaschinenmechaniker	5	91	76	10	18	/	/
A 22	Büchsenmacher	5	.	.	.	.	.	.
A 26	Elektromaschinenbauer	1	.	.	.	.	.	.
A 29	Seiler	-	-	-	-	-	-	-
A 40	Glasbläser und Glasapparatebauer	-	-	-	-	-	-	-
B1 04	Behälter- und Apparatebauer	2	.	.	.	.	.	.
B1 14	Modellbauer	-	-	-	-	-	-	-
B1 33	Gebäudereiniger	63	555	280	210	9	16 459	29 656
B1 39	Buchbinder	-	-	-	-	-	-	-
B1 40	Drucker	1	.	.	.	.	.	.
B1 53	Schilder- und Lichtreklamehersteller	2	.	.	.	.	.	.
	IV Kraftfahrzeuggewerbe	144	1 562	1 252	159	11	336 930	215 704
A 15	Karosserie- und Fahrzeugbauer	12	120	97	10	10	13 371	111 425
A 17	Zweiradmechaniker	9	.	.	.	.	.	.
A 20	Kraftfahrzeugtechniker	121	1 366	1 107	132	11	312 105	228 481
A 41	Mechaniker für Reifentechnik <sup>5)</sup>	2	.	.	.	.	.	.

**Noch: 1.8 Handwerksunternehmen, tätige Personen und Umsatz<sup>1)</sup> nach Kreisen, Gewerbegruppen und ausgewählten Gewerbebezügen**

Nr. der Klas- sifi- ka- tion <sup>2)</sup>	Kreisfreie Stadt Landkreis ----- Gewerbegruppe ----- Gewerbe­zweig	Hand- werks- unter- nehmen <sup>1)</sup>	Tätige Personen im Jahresdurchschnitt 2016				Umsatz <sup>4)</sup> 2016	
			ins- gesamt <sup>3)</sup>	darunter		je Unter- nehmen	ins- gesamt	je tätige Person
				sozial- versiche- rungs- pflich- tig Beschäftigte	geringfügig entlohnte Be- schäftigte			
							1 000 Euro	Euro
	V Lebensmittelgewerbe	31	.	.	.	.	.	.
	darunter:							
A 30	Bäcker	13	602	415	173	46	25 172	41 814
A 31	Konditoren	1	.	.	.	.	.	.
A 32	Fleischer	16	.	.	.	.	.	.
	VI Gesundheitsgewerbe	42	278	186	45	7	20 174	72 568
A 33	Augenoptiker	18	81	55	5	5	6 981	86 185
A 34	Hörgeräteakustiker	2	.	.	.	.	.	.
A 35	Orthopädietechniker	2	.	.	.	.	.	.
A 36	Orthopädieschuhmacher	2	.	.	.	.	.	.
A 37	Zahntechniker	18	163	112	33	9	10 674	65 485
	VII Handwerke für den privaten Bedarf	211	793	444	131	4	27 587	34 788
A 08	Steinmetzen und Steinbildhauer	9	.	.	.	.	.	.
A 12	Schornsteinfeger	25	71	36	10	3	4 936	69 521
A 28	Boots- und Schiffbauer	1	.	.	.	.	.	.
A 38	Friseure	142	607	367	93	4	16 203	26 694
B1 05	Uhrmacher	3	17	12	2	6	.	.
B1 11	Gold- und Silberschmiede	5	6	1	-	1	366	61 000
B1 19	Maßschneider	3	3	-	-	1	81	27 000
B1 25	Schuhmacher	6	10	2	2	2	651	65 100
B1 26	Sattler und Feintäschner	1	.	.	.	.	.	.
B1 31	Textilreiniger	2	.	.	.	.	.	.
B1 38	Fotografen	8	17	6	2	2	545	32 059
354	Lüchow-Dannenberg	309	2 399	1 852	232	8	227 803	94 957
	I Bauhauptgewerbe	57	.	.	.	.	.	.
A 01	Maurer und Betonbauer	21	231	198	11	11	26 584	115 082
A 03	Zimmerer	22	116	87	7	5	10 927	94 198
A 04	Dachdecker	8	.	.	.	.	.	.
A 05	Straßenbauer	3	61	56	2	20	7 441	121 984
A 06	Wärme-, Kälte- und Schallschutzisolierer	-	-	-	-	-	-	-
A 07	Brunnenbauer	1	.	.	.	.	.	.
A 11	Gerüstbauer	1	.	.	.	.	.	.
B1 02	Betonstein- und Terrazzohersteller	1	.	.	.	.	.	.
	II Ausbaugewerbe	111	832	646	72	7	70 703	84 980
A 02	Ofen- und Luftheizungsbauer	-	-	-	-	-	-	-
A 09	Stuckateure	-	-	-	-	-	-	-
A 10	Maler und Lackierer	12	.	.	.	.	.	.
A 23	Klempner	-	-	-	-	-	-	-
A 24	Installateur und Heizungsbauer	28	164	115	20	6	12 769	77 860
A 25	Elektrotechniker	24	193	161	8	8	24 596	127 440
A 27	Tischler	26	186	147	12	7	16 478	88 591
A 39	Glaser	1	.	.	.	.	.	.
B1 01	Fliesen-, Platten- und Mosaikleger	10	.	.	.	.	.	.
B1 03	Estrichleger	-	-	-	-	-	-	-
B1 12	Parkettleger	2	.	.	.	.	.	.
B1 13	Rollladen- und Sonnenschutztechniker	-	-	-	-	-	-	-
B1 27	Raumausstatter	8	135	123	4	17	10 612	78 607

**Noch: 1.8 Handwerksunternehmen, tätige Personen und Umsatz<sup>1)</sup> nach Kreisen, Gewerbegruppen und ausgewählten Gewerbebezügen**

Nr. der Klas- sifi- ka- tion <sup>2)</sup>	Kreisfreie Stadt Landkreis ----- Gewerbegruppe ----- Gewerbezug	Hand- werks- unter- nehmen <sup>1)</sup>	Tätige Personen im Jahresdurchschnitt 2016				Umsatz <sup>4)</sup> 2016	
			ins- gesamt <sup>3)</sup>	darunter		je Unter- nehmen	ins- gesamt	je tätige Person
				sozial- versicherungs- pflichtig Beschäftigte	geringfügig entlohnte Be- schäftigte			
	III Handwerke für den gewerblichen Bedarf	28	389	337	24	14	64 815	166 620
	darunter:							
A 13	Metallbauer	7	117	105	5	17	8 378	71 607
A 14	Chirurgiemechaniker	-	-	-	-	-	-	-
A 16	Feinwerkmechaniker	4	147	134	9	37	12 150	82 653
A 18	Kälteanlagenbauer	1	.	.	.	.	.	.
A 19	Informationstechniker	7	.	.	.	.	.	.
A 21	Landmaschinenmechaniker	5	100	90	5	20	42 109	421 090
A 22	Büchsenmacher	1	.	.	.	.	.	.
A 26	Elektromaschinenbauer	-	-	-	-	-	-	-
A 29	Seiler	-	-	-	-	-	-	-
A 40	Glasbläser und Glasapparatebauer	-	-	-	-	-	-	-
B1 04	Behälter- und Apparatebauer	2	.	.	.	.	.	.
B1 14	Modellbauer	-	-	-	-	-	-	-
B1 33	Gebäudereiniger	-	-	-	-	-	-	-
B1 39	Buchbinder	-	-	-	-	-	-	-
B1 40	Drucker	1	.	.	.	.	.	.
B1 53	Schilder- und Lichtreklamehersteller	-	-	-	-	-	-	-
	IV Kraftfahrzeuggewerbe	34	191	128	28	6	(18 524)	(96 984)
A 15	Karosserie- und Fahrzeugbauer	-	-	-	-	-	-	-
A 17	Zweiradmechaniker	-	-	-	-	-	-	-
A 20	Kraftfahrzeugtechniker	34	191	128	28	6	(18 524)	(96 984)
A 41	Mechaniker für Reifentechnik <sup>5)</sup>	-	-	-	-	-	-	-
	V Lebensmittelgewerbe	20	.	.	.	.	.	.
	darunter:							
A 30	Bäcker	11	153	119	23	14	6 699	43 784
A 31	Konditoren	-	-	-	-	-	-	-
A 32	Fleischer	8	64	36	20	8	(2 470)	(38 594)
	VI Gesundheitsgewerbe	14	89	64	10	6	5 234	58 809
A 33	Augenoptiker	6	.	.	.	.	.	.
A 34	Hörgeräteakustiker	1	.	.	.	.	.	.
A 35	Orthopädietechniker	-	-	-	-	-	-	-
A 36	Orthopädieschuhmacher	1	.	.	.	.	.	.
A 37	Zahntechniker	6	36	27	2	6	1 908	53 000
	VII Handwerke für den privaten Bedarf	45	.	.	.	.	.	.
A 08	Steinmetzen und Steinbildhauer	4	17	8	5	4	512	30 118
A 12	Schornsteinfeger	8	26	16	2	3	1 441	55 423
A 28	Boots- und Schiffbauer	-	-	-	-	-	-	-
A 38	Friseure	28	119	74	17	4	3 220	27 059
B1 05	Uhrmacher	1	.	.	.	.	.	.
B1 11	Gold- und Silberschmiede	2	.	.	.	.	.	.
B1 19	Maßschneider	1	.	.	.	.	.	.
B1 25	Schuhmacher	-	-	-	-	-	-	-
B1 26	Sattler und Feintäschner	-	-	-	-	-	-	-
B1 31	Textilreiniger	-	-	-	-	-	-	-
B1 38	Fotografen	1	.	.	.	.	.	.

**Noch: 1.8 Handwerksunternehmen, tätige Personen und Umsatz<sup>1)</sup> nach Kreisen, Gewerbegruppen und ausgewählten Gewerbebezügen**

Nr. der Klas- sifi- ka- tion <sup>2)</sup>	Kreisfreie Stadt Landkreis ----- Gewerbegruppe ----- Gewerbe­zweig	Hand- werks- unter- nehmen <sup>1)</sup>	Tätige Personen im Jahresdurchschnitt 2016				Umsatz <sup>4)</sup> 2016	
			ins- gesamt <sup>3)</sup>	darunter		je Unter- nehmen	ins- gesamt	je tätige Person
				sozial- versicherungs- pflichtig Beschäftigte	geringfügig entlohnte Be- schäftigte			
355	Lüneburg	987	8 233	5 992	1 211	8	679 437	82 526
	I Bauhauptgewerbe	176	.	.	.	.	.	.
A 01	Maurer und Betonbauer	68	421	322	26	6	59 954	142 409
A 03	Zimmerer	48	229	176	3	5	21 338	93 179
A 04	Dachdecker	31	159	118	10	5	(12 163)	(76 497)
A 05	Straßenbauer	16	637	599	21	40	83 701	131 399
A 06	Wärme-, Kälte- und Schallschutzisolierer	4	.	.	.	.	2 851	.
A 07	Brunnenbauer	2	.	.	.	.	.	.
A 11	Gerüstbauer	5	17	9	2	3	.	.
B1 02	Betonstein- und Terrazzohersteller	2	.	.	.	.	.	.
	II Ausbaugewerbe	386	2 137	1 584	152	6	204 153	95 533
A 02	Ofen- und Luftheizungsbauer	3	.	.	.	.	.	.
A 09	Stuckateure	-	-	-	-	-	-	-
A 10	Maler und Lackierer	63	340	248	28	5	27 617	81 226
A 23	Klempner	1	.	.	.	.	.	.
A 24	Installateur und Heizungsbauer	86	551	433	31	6	53 986	97 978
A 25	Elektrotechniker	69	589	472	43	9	63 326	107 514
A 27	Tischler	53	274	201	17	5	26 988	98 496
A 39	Glaser	6	21	11	4	4	1 803	85 857
B1 01	Fliesen-, Platten- und Mosaikleger	61	198	114	21	3	15 558	78 576
B1 03	Estrichleger	6	14	7	1	2	2 506	179 000
B1 12	Parkettleger	8	18	10	-	2	1 429	79 389
B1 13	Rollladen- und Sonnenschutztechniker	4	16	11	1	4	2 007	125 438
B1 27	Raumausstatter	26	90	56	5	3	6 313	70 144
	III Handwerke für den gewerblichen Bedarf	120	2 331	1 526	680	19	110 044	47 209
	darunter:							
A 13	Metallbauer	24	173	133	16	7	15 257	88 191
A 14	Chirurgiemechaniker	-	-	-	-	-	-	-
A 16	Feinwerkmechaniker	22	331	291	18	15	30 523	92 215
A 18	Kälteanlagenbauer	3	.	.	.	.	.	.
A 19	Informationstechniker	11	41	26	4	4	4 958	120 927
A 21	Landmaschinenmechaniker	9	61	43	6	7	7 501	122 967
A 22	Büchsenmacher	-	-	-	-	-	-	-
A 26	Elektromaschinenbauer	3	.	.	.	.	.	.
A 29	Seiler	-	-	-	-	-	-	-
A 40	Glasbläser und Glasapparatebauer	1	.	.	.	.	.	.
B1 04	Behälter- und Apparatebauer	1	.	.	.	.	.	.
B1 14	Modellbauer	-	-	-	-	-	-	-
B1 33	Gebäudereiniger	37	1 496	840	619	40	30 106	20 124
B1 39	Buchbinder	1	.	.	.	.	.	.
B1 40	Drucker	2	.	.	.	.	.	.
B1 53	Schilder- und Lichtreklamehersteller	5	24	15	2	5	1 267	52 792
	IV Kraftfahrzeuggewerbe	78	558	424	51	7	89 798	160 928
A 15	Karosserie- und Fahrzeugbauer	6	.	.	.	.	.	.
A 17	Zweiradmechaniker	2	.	.	.	.	.	.
A 20	Kraftfahrzeugtechniker	70	465	344	47	7	80 969	174 127
A 41	Mechaniker für Reifentechnik <sup>5)</sup>	-	-	-	-	-	-	-

**Noch: 1.8 Handwerksunternehmen, tätige Personen und Umsatz<sup>1)</sup> nach Kreisen, Gewerbegruppen und ausgewählten Gewerbebezügen**

Nr. der Klas- sifi- ka- tion <sup>2)</sup>	Kreisfreie Stadt Landkreis ----- Gewerbegruppe ----- Gewerbe­zweig	Hand- werks- unter- nehmen <sup>1)</sup>	Tätige Personen im Jahresdurchschnitt 2016				Umsatz <sup>4)</sup> 2016	
			ins- gesamt <sup>3)</sup>	darunter		je Unter- nehmen	ins- gesamt	je tätige Person
				sozial- versiche- rungs- pflich- tig Beschäftigte	geringfügig entlohnte Be- schäftigte			
							1 000 Euro	Euro
	V Lebensmittelgewerbe	30	.	.	.	.	.	.
	darunter:							
A 30	Bäcker	15	518	426	77	35	23 422	45 216
A 31	Konditoren	2	.	.	.	.	.	.
A 32	Fleischer	10	.	.	.	.	.	.
	VI Gesundheitsgewerbe	40	332	232	57	8	21 024	63 325
A 33	Augenoptiker	11	33	16	4	3	3 414	103 455
A 34	Hörgeräteakustiker	2	.	.	.	.	.	.
A 35	Orthopädietechniker	4	69	60	5	17	6 055	87 754
A 36	Orthopädieschuhmacher	3	.	.	.	.	.	.
A 37	Zahntechniker	20	192	126	45	10	9 289	48 380
	VII Handwerke für den privaten Bedarf	157	583	342	79	4	23 221	39 830
A 08	Steinmetzen und Steinbildhauer	3	10	3	3	3	637	63 700
A 12	Schornsteinfeger	21	57	30	6	3	4 152	72 842
A 28	Boots- und Schiffbauer	-	-	-	-	-	-	-
A 38	Friseure	98	421	262	60	4	11 343	26 943
B1 05	Uhrmacher	2	.	.	.	.	.	.
B1 11	Gold- und Silberschmiede	7	29	14	6	4	3 043	104 931
B1 19	Maßschneider	4	7	3	-	2	160	22 857
B1 25	Schuhmacher	3	4	1	-	1	246	61 500
B1 26	Sattler und Feintäschner	2	.	.	.	.	.	.
B1 31	Textilreiniger	1	.	.	.	.	.	.
B1 38	Fotografen	13	22	7	1	2	1 163	52 864
356	Osterholz	588	5 138	3 909	616	9	470 083	91 491
	I Bauhauptgewerbe	91	.	.	.	.	.	.
A 01	Maurer und Betonbauer	31	608	555	20	20	70 733	116 337
A 03	Zimmerer	26	148	118	3	6	18 560	125 405
A 04	Dachdecker	28	180	139	13	6	14 472	80 400
A 05	Straßenbauer	2	.	.	.	.	.	.
A 06	Wärme-, Kälte- und Schallschutzisolierer	3	.	.	.	.	.	.
A 07	Brunnenbauer	-	-	-	-	-	-	-
A 11	Gerüstbauer	-	-	-	-	-	-	-
B1 02	Betonstein- und Terrazzohersteller	1	.	.	.	.	.	.
	II Ausbaugewerbe	237	1 371	998	127	6	113 364	82 687
A 02	Ofen- und Luftheizungsbauer	4	.	.	.	.	.	.
A 09	Stuckateure	-	-	-	-	-	-	-
A 10	Maler und Lackierer	40	292	210	40	7	20 109	68 866
A 23	Klempner	2	.	.	.	.	.	.
A 24	Installateur und Heizungsbauer	63	338	242	31	5	31 565	93 388
A 25	Elektrotechniker	46	363	295	21	8	30 860	85 014
A 27	Tischler	29	148	97	20	5	11 478	77 554
A 39	Glaser	5	40	29	6	8	2 016	50 400
B1 01	Fliesen-, Platten- und Mosaikleger	33	93	55	4	3	6 355	68 333
B1 03	Estrichleger	1	.	.	.	.	.	.
B1 12	Parkettleger	2	.	.	.	.	.	.
B1 13	Rollladen- und Sonnenschutztechniker	2	.	.	.	.	.	.
B1 27	Raumausstatter	10	22	12	-	2	1 354	61 545

**Noch: 1.8 Handwerksunternehmen, tätige Personen und Umsatz<sup>1)</sup> nach Kreisen, Gewerbegruppen und ausgewählten Gewerbebezügen**

Nr. der Klas- sifi- ka- tion <sup>2)</sup>	Kreisfreie Stadt Landkreis ----- Gewerbegruppe ----- Gewerbe­zweig	Hand- werks- unter- nehmen <sup>1)</sup>	Tätige Personen im Jahresdurchschnitt 2016				Umsatz <sup>4)</sup> 2016	
			ins- gesamt <sup>3)</sup>	darunter		je Unter- nehmen	ins- gesamt	je tätige Person
				sozial- versiche- rungs- pflich- tig Beschäftigte	geringfügig entlohnte Be- schäftigte			
	III Handwerke für den gewerblichen Bedarf	69	734	545	116	11	65 144	88 752
	darunter:							
A 13	Metallbauer	20	237	203	14	12	(24 027)	(101 380)
A 14	Chirurgiemechaniker	-	-	-	-	-	-	-
A 16	Feinwerkmechaniker	14	241	191	35	17	22 639	93 938
A 18	Kälteanlagenbauer	4	.	.	.	.	2 344	.
A 19	Informationstechniker	3	32	27	2	11	.	.
A 21	Landmaschinenmechaniker	7	38	29	1	5	5 920	155 789
A 22	Büchsenmacher	-	-	-	-	-	-	-
A 26	Elektromaschinenbauer	1	.	.	.	.	.	.
A 29	Seiler	-	-	-	-	-	-	-
A 40	Glasbläser und Glasapparatebauer	-	-	-	-	-	-	-
B1 04	Behälter- und Apparatebauer	-	-	-	-	-	-	-
B1 14	Modellbauer	-	-	-	-	-	-	-
B1 33	Gebäudereiniger	17	145	69	59	9	3 301	22 766
B1 39	Buchbinder	-	-	-	-	-	-	-
B1 40	Drucker	-	-	-	-	-	-	-
B1 53	Schilder- und Lichtreklamehersteller	2	.	.	.	.	.	.
	IV Kraftfahrzeuggewerbe	60	501	375	62	8	115 981	231 499
A 15	Karosserie- und Fahrzeugbauer	-	-	-	-	-	-	-
A 17	Zweiradmechaniker	1	.	.	.	.	.	.
A 20	Kraftfahrzeugtechniker	59	.	.	.	.	.	.
A 41	Mechaniker für Reifentechnik <sup>5)</sup>	-	-	-	-	-	-	-
	V Lebensmittelgewerbe	27	.	.	.	.	.	.
	darunter:							
A 30	Bäcker	11	957	791	155	87	42 574	44 487
A 31	Konditoren	1	.	.	.	.	.	.
A 32	Fleischer	14	.	.	.	.	.	.
	VI Gesundheitsgewerbe	19	138	95	24	7	9 002	65 232
A 33	Augenoptiker	8	24	14	2	3	2 233	93 042
A 34	Hörgeräteakustiker	3	.	.	.	.	.	.
A 35	Orthopädietechniker	3	25	14	8	8	1 926	77 040
A 36	Orthopädieschuhmacher	1	.	.	.	.	.	.
A 37	Zahntechniker	4	72	57	11	18	3 543	49 208
	VII Handwerke für den privaten Bedarf	85	.	.	.	.	.	.
A 08	Steinmetzen und Steinbildhauer	1	.	.	.	.	.	.
A 12	Schornsteinfeger	12	.	.	.	.	.	.
A 28	Boots- und Schiffbauer	-	-	-	-	-	-	-
A 38	Friseure	54	216	121	37	4	5 590	25 880
B1 05	Uhrmacher	6	17	8	3	3	733	43 118
B1 11	Gold- und Silberschmiede	2	.	.	.	.	.	.
B1 19	Maßschneider	1	.	.	.	.	.	.
B1 25	Schuhmacher	1	.	.	.	.	.	.
B1 26	Sattler und Feintäschner	2	.	.	.	.	.	.
B1 31	Textilreiniger	2	.	.	.	.	.	.
B1 38	Fotografen	3	7	2	2	2	276	39 429

**Noch: 1.8 Handwerksunternehmen, tätige Personen und Umsatz<sup>1)</sup> nach Kreisen, Gewerbegruppen und ausgewählten Gewerbebezügen**

Nr. der Klas- sifi- ka- tion <sup>2)</sup>	Kreisfreie Stadt Landkreis ----- Gewerbegruppe ----- Gewerbe­zweig	Hand- werks- unter- nehmen <sup>1)</sup>	Tätige Personen im Jahresdurchschnitt 2016				Umsatz <sup>4)</sup> 2016	
			ins- gesamt <sup>3)</sup>	darunter		je Unter- nehmen	ins- gesamt	je tätige Person
				sozial- versicherungs- pflichtig Beschäftigte	geringfügig entlohnte Be- schäftigte			
357	Rotenburg (Wümme)	1 096	11 060	8 563	1 366	10	1 494 377	135 115
	I Bauhauptgewerbe	258	.	.	.	.	.	.
A 01	Maurer und Betonbauer	123	1 135	918	90	9	179 712	158 337
A 03	Zimmerer	76	768	625	65	10	107 118	139 477
A 04	Dachdecker	34	326	271	20	10	39 092	119 914
A 05	Straßenbauer	14	316	279	23	23	48 531	153 579
A 06	Wärme-, Kälte- und Schallschutzisolierer	7	.	.	.	.	.	.
A 07	Brunnenbauer	-	-	-	-	-	-	-
A 11	Gerüstbauer	2	.	.	.	.	.	.
B1 02	Betonstein- und Terrazzohersteller	2	.	.	.	.	.	.
	II Ausbaugewerbe	379	3 483	2 726	371	9	.	.
A 02	Ofen- und Luftheizungsbauer	3	.	.	.	.	196	.
A 09	Stuckateure	3	17	12	2	6	.	.
A 10	Maler und Lackierer	59	443	345	37	8	31 747	71 664
A 23	Klempner	1	.	.	.	.	.	.
A 24	Installateur und Heizungsbauer	77	830	668	85	11	81 398	98 070
A 25	Elektrotechniker	70	1 197	976	150	17	(124 164)	(103 729)
A 27	Tischler	75	549	427	47	7	59 084	107 621
A 39	Glaser	5	25	15	5	5	1 248	49 920
B1 01	Fliesen-, Platten- und Mosaikleger	47	199	134	17	4	17 826	89 578
B1 03	Estrichleger	10	87	64	13	9	12 269	141 023
B1 12	Parkettleger	6	26	17	3	4	1 139	43 808
B1 13	Rollladen- und Sonnenschutztechniker	3	19	11	3	6	.	.
B1 27	Raumausstatter	20	55	26	8	3	3 277	59 582
	III Handwerke für den gewerblichen Bedarf	125	1 443	1 110	204	12	255 236	176 879
	darunter:							
A 13	Metallbauer	42	520	443	33	12	99 501	191 348
A 14	Chirurgiemechaniker	-	-	-	-	-	-	-
A 16	Feinwerkmechaniker	15	233	185	33	16	30 095	129 163
A 18	Kälteanlagenbauer	6	64	46	12	11	6 390	99 844
A 19	Informationstechniker	7	.	.	.	.	.	.
A 21	Landmaschinenmechaniker	23	334	291	20	15	106 340	318 383
A 22	Büchsenmacher	1	.	.	.	.	.	.
A 26	Elektromaschinenbauer	1	.	.	.	.	.	.
A 29	Seiler	-	-	-	-	-	-	-
A 40	Glasbläser und Glasapparatebauer	-	-	-	-	-	-	-
B1 04	Behälter- und Apparatebauer	1	.	.	.	.	.	.
B1 14	Modellbauer	-	-	-	-	-	-	-
B1 33	Gebäudereiniger	19	.	.	.	.	.	.
B1 39	Buchbinder	-	-	-	-	-	-	-
B1 40	Drucker	-	-	-	-	-	-	-
B1 53	Schilder- und Lichtreklamehersteller	9	92	65	17	10	.	.
	IV Kraftfahrzeuggewerbe	108	1 414	1 143	159	13	240 955	170 407
A 15	Karosserie- und Fahrzeugbauer	8	355	317	30	44	42 706	120 299
A 17	Zweiradmechaniker	3	.	.	.	.	.	.
A 20	Kraftfahrzeugtechniker	96	1 040	815	126	11	195 869	188 336
A 41	Mechaniker für Reifentechnik <sup>5)</sup>	1	.	.	.	.	.	.



**Noch: 1.8 Handwerksunternehmen, tätige Personen und Umsatz<sup>1)</sup> nach Kreisen, Gewerbegruppen und ausgewählten Gewerbebezügen**

Nr. der Klas- sifi- ka- tion <sup>2)</sup>	Kreisfreie Stadt Landkreis ----- Gewerbegruppe ----- Gewerbe­zweig	Hand- werks- unter- nehmen <sup>1)</sup>	Tätige Personen im Jahresdurchschnitt 2016				Umsatz <sup>4)</sup> 2016	
			ins- gesamt <sup>3)</sup>	darunter		je Unter- nehmen	ins- gesamt	je tätige Person
				sozial- versicherungs- pflichtig Beschäftigte	geringfügig entlohnte Be- schäftigte			
	V Lebensmittelgewerbe	38	.	.	.	.	.	.
	darunter:							
A 30	Bäcker	18	688	510	159	38	24 369	35 420
A 31	Konditoren	2	.	.	.	.	.	.
A 32	Fleischer	15	.	.	.	.	.	.
	VI Gesundheitsgewerbe	38	281	197	45	7	22 424	79 801
A 33	Augenoptiker	18	104	66	19	6	10 325	99 279
A 34	Hörgeräteakustiker	3	.	.	.	.	1 093	.
A 35	Orthopädietechniker	2	.	.	.	.	.	.
A 36	Orthopädieschuhmacher	4	11	4	3	3	.	.
A 37	Zahntechniker	11	94	70	13	9	5 253	55 883
	VII Handwerke für den privaten Bedarf	150	.	.	.	.	25 968	.
A 08	Steinmetzen und Steinbildhauer	9	25	8	8	3	1 320	52 800
A 12	Schornsteinfeger	19	47	22	6	2	3 542	75 362
A 28	Boots- und Schiffbauer	-	-	-	-	-	-	-
A 38	Friseure	94	479	285	94	5	14 620	30 522
B1 05	Uhrmacher	1	.	.	.	.	.	.
B1 11	Gold- und Silberschmiede	3	9	4	2	3	529	58 778
B1 19	Maßschneider	2	.	.	.	.	.	.
B1 25	Schuhmacher	1	.	.	.	.	.	.
B1 26	Sattler und Feintäschner	2	.	.	.	.	.	.
B1 31	Textilreiniger	1	.	.	.	.	.	.
B1 38	Fotografen	11	24	9	3	2	1 258	52 417
358	Heidekreis	857	10 171	7 507	1 773	12	863 540	84 902
	I Bauhauptgewerbe	153	1 427	1 162	109	9	185 167	129 760
A 01	Maurer und Betonbauer	58	569	467	43	10	86 110	151 336
A 03	Zimmerer	47	212	141	22	5	20 498	96 689
A 04	Dachdecker	34	271	215	22	8	26 193	96 653
A 05	Straßenbauer	9	294	272	13	33	45 359	154 282
A 06	Wärme-, Kälte- und Schallschutzisolierer	1	.	.	.	.	.	.
A 07	Brunnenbauer	-	-	-	-	-	-	-
A 11	Gerüstbauer	4	.	.	.	.	.	.
B1 02	Betonstein- und Terrazzohersteller	-	-	-	-	-	-	-
	II Ausbaugewerbe	342	2 616	2 042	211	8	238 411	91 136
A 02	Ofen- und Luftheizungsbauer	4	.	.	.	.	.	.
A 09	Stuckateure	-	-	-	-	-	-	-
A 10	Maler und Lackierer	60	327	232	31	5	19 162	58 599
A 23	Klempner	1	.	.	.	.	.	.
A 24	Installateur und Heizungsbauer	69	623	495	51	9	70 266	112 787
A 25	Elektrotechniker	65	968	849	50	15	91 324	94 343
A 27	Tischler	57	289	194	37	5	23 749	82 176
A 39	Glaser	1	.	.	.	.	.	.
B1 01	Fliesen-, Platten- und Mosaikleger	43	87	38	4	2	(6 358)	(73 080)
B1 03	Estrichleger	6	46	34	6	8	2 593	56 370
B1 12	Parkettleger	6	.	.	.	.	.	.
B1 13	Rollladen- und Sonnenschutztechniker	1	.	.	.	.	.	.
B1 27	Raumausstatter	29	227	171	27	8	20 382	89 789

**Noch: 1.8 Handwerksunternehmen, tätige Personen und Umsatz<sup>1)</sup> nach Kreisen, Gewerbegruppen und ausgewählten Gewerbebezügen**

Nr. der Klas- sifi- ka- tion <sup>2)</sup>	Kreisfreie Stadt Landkreis ----- Gewerbegruppe ----- Gewerbe­zweig	Hand- werks- unter- nehmen <sup>1)</sup>	Tätige Personen im Jahresdurchschnitt 2016				Umsatz <sup>4)</sup> 2016	
			ins- gesamt <sup>3)</sup>	darunter		je Unter- nehmen	ins- gesamt	je tätige Person
				sozial- versicherungs- pflichtig Beschäftigte	geringfügig entlohnte Be- schäftigte			
	III Handwerke für den gewerblichen Bedarf	98	3 289	2 217	973	34	208 906	63 517
	darunter:							
A 13	Metallbauer	30	269	217	21	9	27 953	103 914
A 14	Chirurgiemechaniker	-	-	-	-	-	-	-
A 16	Feinwerkmechaniker	17	222	188	17	13	29 463	132 716
A 18	Kälteanlagenbauer	3	.	.	.	.	.	.
A 19	Informationstechniker	7	71	61	3	10	11 839	166 746
A 21	Landmaschinenmechaniker	16	132	108	8	8	26 038	197 258
A 22	Büchsenmacher	-	-	-	-	-	-	-
A 26	Elektromaschinenbauer	1	.	.	.	.	.	.
A 29	Seiler	-	-	-	-	-	-	-
A 40	Glasbläser und Glasapparatebauer	-	-	-	-	-	-	-
B1 04	Behälter- und Apparatebauer	-	-	-	-	-	-	-
B1 14	Modellbauer	-	-	-	-	-	-	-
B1 33	Gebäudereiniger	22	.	.	.	.	.	.
B1 39	Buchbinder	-	-	-	-	-	-	-
B1 40	Drucker	-	-	-	-	-	-	-
B1 53	Schilder- und Lichtreklamehersteller	-	-	-	-	-	-	-
	IV Kraftfahrzeuggewerbe	82	751	589	79	9	132 902	176 967
A 15	Karosserie- und Fahrzeugbauer	3	.	.	.	.	.	.
A 17	Zweiradmechaniker	2	.	.	.	.	.	.
A 20	Kraftfahrzeugtechniker	77	654	503	73	8	120 346	184 015
A 41	Mechaniker für Reifentechnik <sup>5)</sup>	-	-	-	-	-	-	-
	V Lebensmittelgewerbe	38	1 283	989	252	34	61 973	48 303
	darunter:							
A 30	Bäcker	19	.	.	.	.	.	.
A 31	Konditoren	1	.	.	.	.	.	.
A 32	Fleischer	18	424	330	74	24	23 178	54 665
	VI Gesundheitsgewerbe	33	283	191	57	9	18 940	66 926
A 33	Augenoptiker	14	82	54	13	6	5 513	67 232
A 34	Hörgeräteakustiker	3	8	5	-	3	/	/
A 35	Orthopädietechniker	8	118	86	23	15	9 054	76 729
A 36	Orthopädieschuhmacher	4	22	11	7	6	1 071	48 682
A 37	Zahntechniker	4	53	35	14	13	2 522	47 585
	VII Handwerke für den privaten Bedarf	111	522	317	92	5	17 241	33 029
A 08	Steinmetzen und Steinbildhauer	3	10	7	-	3	.	.
A 12	Schornsteinfeger	18	55	29	8	3	.	.
A 28	Boots- und Schiffbauer	-	-	-	-	-	-	-
A 38	Friseure	62	366	237	66	6	9 256	25 290
B1 05	Uhrmacher	2	.	.	.	.	.	.
B1 11	Gold- und Silberschmiede	1	.	.	.	.	.	.
B1 19	Maßschneider	5	8	3	-	2	166	20 750
B1 25	Schuhmacher	2	.	.	.	.	.	.
B1 26	Sattler und Feintäschner	3	6	3	-	2	172	28 667
B1 31	Textilreiniger	2	.	.	.	.	.	.
B1 38	Fotografen	9	12	3	-	1	372	31 000

**Noch: 1.8 Handwerksunternehmen, tätige Personen und Umsatz<sup>1)</sup> nach Kreisen, Gewerbegruppen und ausgewählten Gewerbebezügen**

Nr. der Klas- sifi- ka- tion <sup>2)</sup>	Kreisfreie Stadt Landkreis ----- Gewerbegruppe ----- Gewerbe­zweig	Hand- werks- unter- nehmen <sup>1)</sup>	Tätige Personen im Jahresdurchschnitt 2016				Umsatz <sup>4)</sup> 2016	
			ins- gesamt <sup>3)</sup>	darunter		je Unter- nehmen	ins- gesamt	je tätige Person
				sozial- versicherungs- pflichtig Beschäftigte	geringfügig entlohnte Be- schäftigte			
359	Stade	1 040	12 201	9 574	1 561	12	1 441 859	118 175
	I Bauhauptgewerbe	176	.	.	.	.	.	.
A 01	Maurer und Betonbauer	81	1 401	1 229	89	17	359 906	256 892
A 03	Zimmerer	39	389	321	28	10	42 029	108 044
A 04	Dachdecker	31	318	273	14	10	33 614	105 704
A 05	Straßenbauer	17	340	303	20	20	47 717	140 344
A 06	Wärme-, Kälte- und Schallschutzisolierer	2	.	.	.	.	.	.
A 07	Brunnenbauer	-	-	-	-	-	-	-
A 11	Gerüstbauer	2	.	.	.	.	.	.
B1 02	Betonstein- und Terrazzohersteller	4	.	.	.	.	.	.
	II Ausbaugewerbe	384	3 219	2 554	274	8	290 876	90 362
A 02	Ofen- und Luftheizungsbauer	1	.	.	.	.	.	.
A 09	Stuckateure	-	-	-	-	-	-	-
A 10	Maler und Lackierer	62	473	362	48	8	(31 301)	(66 175)
A 23	Klempner	2	.	.	.	.	.	.
A 24	Installateur und Heizungsbauer	84	872	704	83	10	89 813	102 997
A 25	Elektrotechniker	77	962	826	57	12	87 797	91 265
A 27	Tischler	60	485	378	45	8	47 204	97 328
A 39	Glaser	3	.	.	.	.	.	.
B1 01	Fliesen-, Platten- und Mosaikleger	51	187	126	9	4	15 678	83 840
B1 03	Estrichleger	2	.	.	.	.	.	.
B1 12	Parkettleger	11	106	87	8	10	9 237	87 142
B1 13	Rollladen- und Sonnenschutztechniker	3	.	.	.	.	.	.
B1 27	Raumausstatter	28	83	37	18	3	5 119	61 675
	III Handwerke für den gewerblichen Bedarf	131	2 267	1 705	430	17	198 548	87 582
	darunter:							
A 13	Metallbauer	33	558	472	53	17	66 492	119 161
A 14	Chirurgiemechaniker	-	-	-	-	-	-	-
A 16	Feinwerkmechaniker	25	491	442	24	20	53 920	109 817
A 18	Kälteanlagenbauer	6	42	28	8	7	.	.
A 19	Informationstechniker	10	53	36	7	5	6 513	122 887
A 21	Landmaschinenmechaniker	14	279	246	19	20	41 276	147 943
A 22	Büchsenmacher	-	-	-	-	-	-	-
A 26	Elektromaschinenbauer	2	.	.	.	.	.	.
A 29	Seiler	-	-	-	-	-	-	-
A 40	Glasbläser und Glasapparatebauer	1	.	.	.	.	.	.
B1 04	Behälter- und Apparatebauer	-	-	-	-	-	-	-
B1 14	Modellbauer	-	-	-	-	-	-	-
B1 33	Gebäudereiniger	35	753	422	295	22	15 608	20 728
B1 39	Buchbinder	-	-	-	-	-	-	-
B1 40	Drucker	1	.	.	.	.	.	.
B1 53	Schilder- und Lichtreklamehersteller	4	.	.	.	.	.	.
	IV Kraftfahrzeuggewerbe	91	1 569	1 320	155	17	314 125	200 207
A 15	Karosserie- und Fahrzeugbauer	2	.	.	.	.	.	.
A 17	Zweiradmechaniker	1	.	.	.	.	.	.
A 20	Kraftfahrzeugtechniker	88	1 550	1 307	152	18	313 135	202 023
A 41	Mechaniker für Reifentechnik <sup>5)</sup>	-	-	-	-	-	-	-

**Noch: 1.8 Handwerksunternehmen, tätige Personen und Umsatz<sup>1)</sup> nach Kreisen, Gewerbegruppen und ausgewählten Gewerbebezügen**

Nr. der Klas- sifi- ka- tion <sup>2)</sup>	Kreisfreie Stadt Landkreis ----- Gewerbegruppe ----- Gewerbe­zweig	Hand- werks- unter- nehmen <sup>1)</sup>	Tätige Personen im Jahresdurchschnitt 2016				Umsatz <sup>4)</sup> 2016	
			ins- gesamt <sup>3)</sup>	darunter		je Unter- nehmen	ins- gesamt	je tätige Person
				sozial- versicherungs- pflichtig Beschäftigte	geringfügig entlohnte Be- schäftigte			
							1 000 Euro	Euro
	V Lebensmittelgewerbe	47	.	.	.	.	.	.
	darunter:							
A 30	Bäcker	21	1 059	799	239	50	42 908	40 517
A 31	Konditoren	2	.	.	.	.	.	.
A 32	Fleischer	23	.	.	.	.	.	.
	VI Gesundheitsgewerbe	37	378	263	76	10	24 935	65 966
A 33	Augenoptiker	16	110	71	22	7	8 816	80 145
A 34	Hörgeräteakustiker	2	.	.	.	.	.	.
A 35	Orthopädietechniker	3	83	69	11	28	/	/
A 36	Orthopädieschuhmacher	3	.	.	.	.	.	.
A 37	Zahntechniker	13	146	93	40	11	6 619	45 336
	VII Handwerke für den privaten Bedarf	174	961	616	163	6	.	.
A 08	Steinmetzen und Steinbildhauer	5	16	7	4	3	/	/
A 12	Schornsteinfeger	19	54	27	8	3	.	.
A 28	Boots- und Schiffbauer	7	183	170	5	26	.	.
A 38	Friseure	107	521	299	110	5	13 303	25 534
B1 05	Uhrmacher	1	.	.	.	.	.	.
B1 11	Gold- und Silberschmiede	6	22	12	3	4	1 557	70 773
B1 19	Maßschneider	2	.	.	.	.	.	.
B1 25	Schuhmacher	6	40	24	10	7	2 455	61 375
B1 26	Sattler und Feintäschner	-	-	-	-	-	-	-
B1 31	Textilreiniger	3	53	34	16	18	1 397	26 358
B1 38	Fotografen	11	38	25	1	3	2 342	61 632
360	Uelzen	535	4 631	3 596	483	9	522 254	112 773
	I Bauhauptgewerbe	90	998	864	41	11	137 957	138 233
A 01	Maurer und Betonbauer	32	485	444	9	15	79 799	164 534
A 03	Zimmerer	27	143	101	14	5	/	/
A 04	Dachdecker	19	.	.	.	.	.	.
A 05	Straßenbauer	10	221	201	8	22	34 602	156 570
A 06	Wärme-, Kälte- und Schallschutzisolierer	1	.	.	.	.	.	.
A 07	Brunnenbauer	1	.	.	.	.	.	.
A 11	Gerüstbauer	-	-	-	-	-	-	-
B1 02	Betonstein- und Terrazzohersteller	-	-	-	-	-	-	-
	II Ausbaugewerbe	198	1 299	979	116	7	100 822	77 615
A 02	Ofen- und Luftheizungsbauer	3	4	1	-	1	288	72 000
A 09	Stuckateure	2	.	.	.	.	.	.
A 10	Maler und Lackierer	30	185	145	7	6	11 959	64 643
A 23	Klempner	2	.	.	.	.	.	.
A 24	Installateur und Heizungsbauer	31	271	219	21	9	24 565	90 646
A 25	Elektrotechniker	45	423	331	46	9	32 963	77 927
A 27	Tischler	39	235	172	23	6	19 707	83 860
A 39	Glaser	5	23	11	7	5	1 697	73 783
B1 01	Fliesen-, Platten- und Mosaikleger	27	89	57	4	3	5 580	62 697
B1 03	Estrichleger	1	.	.	.	.	.	.
B1 12	Parkettleger	3	.	.	.	.	.	.
B1 13	Rollladen- und Sonnenschutztechniker	-	-	-	-	-	-	-
B1 27	Raumausstatter	10	19	7	2	2	934	49 158

**Noch: 1.8 Handwerksunternehmen, tätige Personen und Umsatz<sup>1)</sup> nach Kreisen, Gewerbegruppen und ausgewählten Gewerbebezügen**

Nr. der Klas- sifi- ka- tion <sup>2)</sup>	Kreisfreie Stadt Landkreis ----- Gewerbegruppe ----- Gewerbe­zweig	Hand- werks- unter- nehmen <sup>1)</sup>	Tätige Personen im Jahresdurchschnitt 2016				Umsatz <sup>4)</sup> 2016	
			ins- gesamt <sup>3)</sup>	darunter		je Unter- nehmen	ins- gesamt	je tätige Person
				sozial- versicherungs- pflichtig Beschäftigte	geringfügig entlohnte Be- schäftigte			
							1 000 Euro	Euro
	III Handwerke für den gewerblichen Bedarf	61	637	463	111	10	75 429	118 413
	darunter:							
A 13	Metallbauer	17	109	82	10	6	10 480	96 147
A 14	Chirurgiemechaniker	-	-	-	-	-	-	-
A 16	Feinwerkmechaniker	8	91	75	8	11	10 023	110 143
A 18	Kälteanlagenbauer	2	.	.	.	.	.	.
A 19	Informationstechniker	7	20	10	2	3	1 941	97 050
A 21	Landmaschinenmechaniker	10	175	152	13	18	42 226	241 291
A 22	Büchsenmacher	1	.	.	.	.	.	.
A 26	Elektromaschinenbauer	-	-	-	-	-	-	-
A 29	Seiler	1	.	.	.	.	.	.
A 40	Glasbläser und Glasapparatebauer	-	-	-	-	-	-	-
B1 04	Behälter- und Apparatebauer	1	.	.	.	.	.	.
B1 14	Modellbauer	-	-	-	-	-	-	-
B1 33	Gebäudereiniger	12	157	75	70	13	2 836	18 064
B1 39	Buchbinder	-	-	-	-	-	-	-
B1 40	Drucker	-	-	-	-	-	-	-
B1 53	Schilder- und Lichtreklamehersteller	1	.	.	.	.	.	.
	IV Kraftfahrzeuggewerbe	45	452	356	48	10	112 695	249 325
A 15	Karosserie- und Fahrzeugbauer	-	-	-	-	-	-	-
A 17	Zweiradmechaniker	2	.	.	.	.	.	.
A 20	Kraftfahrzeugtechniker	43	.	.	.	.	.	.
A 41	Mechaniker für Reifentechnik <sup>5)</sup>	-	-	-	-	-	-	-
	V Lebensmittelgewerbe	24	.	.	.	.	.	.
	darunter:							
A 30	Bäcker	9	202	147	46	22	.	.
A 31	Konditoren	1	.	.	.	.	.	.
A 32	Fleischer	13	.	.	.	.	15 445	.
	VI Gesundheitsgewerbe	26	233	174	32	9	15 146	65 004
A 33	Augenoptiker	7	27	15	5	4	2 191	81 148
A 34	Hörgeräteakustiker	3	.	.	.	.	.	.
A 35	Orthopädietechniker	3	127	110	14	42	8 525	67 126
A 36	Orthopäadieschuhmacher	1	.	.	.	.	.	.
A 37	Zahntechniker	12	72	47	12	6	3 996	55 500
	VII Handwerke für den privaten Bedarf	91	.	.	.	.	.	.
A 08	Steinmetzen und Steinbildhauer	5	34	20	9	7	1 498	44 059
A 12	Schornsteinfeger	14	43	24	5	3	2 575	59 884
A 28	Boots- und Schiffbauer	-	-	-	-	-	-	-
A 38	Friseure	55	215	132	28	4	4 876	22 679
B1 05	Uhrmacher	3	9	4	2	3	581	64 556
B1 11	Gold- und Silberschmiede	1	.	.	.	.	.	.
B1 19	Maßschneider	2	.	.	.	.	.	.
B1 25	Schuhmacher	2	.	.	.	.	.	.
B1 26	Sattler und Feintäschner	-	-	-	-	-	-	-
B1 31	Textilreiniger	1	.	.	.	.	.	.
B1 38	Fotografen	6	13	5	1	2	438	33 692

**Noch: 1.8 Handwerksunternehmen, tätige Personen und Umsatz<sup>1)</sup> nach Kreisen, Gewerbegruppen und ausgewählten Gewerbebezügen**

Nr. der Klas- sifi- ka- tion <sup>2)</sup>	Kreisfreie Stadt Landkreis ----- Gewerbegruppe ----- Gewerbe­zweig	Hand- werks- unter- nehmen <sup>1)</sup>	Tätige Personen im Jahresdurchschnitt 2016				Umsatz <sup>4)</sup> 2016	
			ins- gesamt <sup>3)</sup>	darunter		je Unter- nehmen	ins- gesamt	je tätige Person
				sozial- versicherungs- pflichtig Beschäftigte	geringfügig entlohnte Be- schäftigte			
361	Verden	776	8 737	6 778	1 160	11	969 412	110 955
	I Bauhauptgewerbe	126	1 100	892	80	9	136 155	123 777
A 01	Maurer und Betonbauer	62	576	464	50	9	73 747	128 033
A 03	Zimmerer	31	180	140	8	6	21 154	117 522
A 04	Dachdecker	18	148	118	12	8	13 413	90 628
A 05	Straßenbauer	11	172	151	9	16	25 670	149 244
A 06	Wärme-, Kälte- und Schallschutzisolierer	-	-	-	-	-	-	-
A 07	Brunnenbauer	2	.	.	.	.	.	.
A 11	Gerüstbauer	2	.	.	.	.	.	.
B1 02	Betonstein- und Terrazzohersteller	-	-	-	-	-	-	-
	II Ausbaugewerbe	311	2 317	1 799	199	7	247 375	106 765
A 02	Ofen- und Luftheizungsbauer	2	.	.	.	.	.	.
A 09	Stuckateure	2	.	.	.	.	.	.
A 10	Maler und Lackierer	55	433	346	30	8	37 223	85 965
A 23	Klempner	2	.	.	.	.	.	.
A 24	Installateur und Heizungsbauer	58	518	412	44	9	63 282	122 166
A 25	Elektrotechniker	68	713	567	78	10	85 610	120 070
A 27	Tischler	57	416	336	22	7	43 191	103 825
A 39	Glaser	7	22	8	7	3	1 386	63 000
B1 01	Fliesen-, Platten- und Mosaikleger	31	69	33	5	2	5 210	75 507
B1 03	Estrichleger	1	.	.	.	.	.	.
B1 12	Parkettleger	4	.	.	.	.	.	.
B1 13	Rollladen- und Sonnenschutztechniker	4	9	5	-	2	588	65 333
B1 27	Raumausstatter	20	74	45	8	4	4 609	62 284
	III Handwerke für den gewerblichen Bedarf	116	2 603	2 064	421	22	265 884	102 145
	darunter:							
A 13	Metallbauer	32	681	595	54	21	67 306	98 834
A 14	Chirurgiemechaniker	-	-	-	-	-	-	-
A 16	Feinwerkmechaniker	25	254	205	24	10	27 892	109 811
A 18	Kälteanlagenbauer	4	40	27	9	10	/	/
A 19	Informationstechniker	12	.	.	.	.	.	.
A 21	Landmaschinenmechaniker	8	.	.	.	.	.	.
A 22	Büchsenmacher	-	-	-	-	-	-	-
A 26	Elektromaschinenbauer	-	-	-	-	-	-	-
A 29	Seiler	-	-	-	-	-	-	-
A 40	Glasbläser und Glasapparatebauer	-	-	-	-	-	-	-
B1 04	Behälter- und Apparatebauer	1	.	.	.	.	.	.
B1 14	Modellbauer	2	.	.	.	.	.	.
B1 33	Gebäudereiniger	28	769	429	311	27	19 431	25 268
B1 39	Buchbinder	-	-	-	-	-	-	-
B1 40	Drucker	-	-	-	-	-	-	-
B1 53	Schilder- und Lichtreklamehersteller	2	.	.	.	.	.	.
	IV Kraftfahrzeuggewerbe	65	939	715	154	14	242 094	257 821
A 15	Karosserie- und Fahrzeugbauer	4	.	.	.	.	.	.
A 17	Zweiradmechaniker	2	.	.	.	.	.	.
A 20	Kraftfahrzeugtechniker	59	876	666	146	15	236 422	269 888
A 41	Mechaniker für Reifentechnik <sup>5)</sup>	-	-	-	-	-	-	-

**Noch: 1.8 Handwerksunternehmen, tätige Personen und Umsatz<sup>1)</sup> nach Kreisen, Gewerbegruppen und ausgewählten Gewerbebezügen**

Nr. der Klas- sifi- ka- tion <sup>2)</sup>	Kreisfreie Stadt Landkreis ----- Gewerbegruppe ----- Gewerbe­zweig	Hand- werks- unter- nehmen <sup>1)</sup>	Tätige Personen im Jahresdurchschnitt 2016				Umsatz <sup>4)</sup> 2016	
			ins- gesamt <sup>3)</sup>	darunter		je Unter- nehmen	ins- gesamt	je tätige Person
				sozial- versiche- rungs- pflich- tig Beschäftigte	geringfügig entlohnte Be- schäftigte			
							1 000 Euro	Euro
	V Lebensmittelgewerbe	22	.	.	.	.	.	.
	darunter:							
A 30	Bäcker	11	900	764	125	82	36 902	41 002
A 31	Konditoren	1	.	.	.	.	.	.
A 32	Fleischer	8	.	.	.	.	.	.
	VI Gesundheitsgewerbe	22	262	192	47	12	17 783	67 874
A 33	Augenoptiker	6	.	.	.	.	.	.
A 34	Hörgeräteakustiker	1	.	.	.	.	.	.
A 35	Orthopädietechniker	1	.	.	.	.	.	.
A 36	Orthopädieschuhmacher	3	16	11	2	5	1 164	72 750
A 37	Zahntechniker	11	128	81	36	12	6 011	46 961
	VII Handwerke für den privaten Bedarf	114	.	.	.	.	.	.
A 08	Steinmetzen und Steinbildhauer	4	18	10	4	5	1 607	89 278
A 12	Schornsteinfeger	13	34	21	-	3	2 332	68 588
A 28	Boots- und Schiffbauer	-	-	-	-	-	-	-
A 38	Friseure	79	332	186	65	4	8 246	24 837
B1 05	Uhrmacher	-	-	-	-	-	-	-
B1 11	Gold- und Silberschmiede	5	13	5	3	3	1 224	94 154
B1 19	Maßschneider	1	.	.	.	.	.	.
B1 25	Schuhmacher	1	.	.	.	.	.	.
B1 26	Sattler und Feintäschner	2	.	.	.	.	.	.
B1 31	Textilreiniger	1	.	.	.	.	.	.
B1 38	Fotografen	8	18	7	2	2	527	29 278
401	Delmenhorst, Stadt	396	7 013	3 542	3 055	18	381 776	54 438
	I Bauhauptgewerbe	36	344	290	16	10	27 975	81 323
A 01	Maurer und Betonbauer	13	84	61	9	6	7 422	88 357
A 03	Zimmerer	4	.	.	.	.	2 163	.
A 04	Dachdecker	10	48	36	2	5	(3 691)	(76 896)
A 05	Straßenbauer	6	169	159	3	28	13 498	79 870
A 06	Wärme-, Kälte- und Schallschutzisolierer	1	.	.	.	.	.	.
A 07	Brunnenbauer	1	.	.	.	.	.	.
A 11	Gerüstbauer	1	.	.	.	.	.	.
B1 02	Betonstein- und Terrazzohersteller	-	-	-	-	-	-	-
	II Ausbaugewerbe	158	1 790	730	899	11	93 324	52 136
A 02	Ofen- und Luftheizungsbauer	-	-	-	-	-	-	-
A 09	Stuckateure	-	-	-	-	-	-	-
A 10	Maler und Lackierer	24	138	103	10	6	8 634	62 565
A 23	Klempner	-	-	-	-	-	-	-
A 24	Installateur und Heizungsbauer	31	284	224	28	9	25 221	88 806
A 25	Elektrotechniker	33	1 113	256	824	34	38 140	34 268
A 27	Tischler	16	85	57	12	5	7 745	91 118
A 39	Glaser	4	12	3	5	3	1 193	99 417
B1 01	Fliesen-, Platten- und Mosaikleger	18	51	28	5	3	3 093	60 647
B1 03	Estrichleger	2	.	.	.	.	.	.
B1 12	Parkettleger	1	.	.	.	.	.	.
B1 13	Rollladen- und Sonnenschutztechniker	6	39	28	4	7	5 121	131 308
B1 27	Raumausstatter	23	52	18	11	2	.	.

**Noch: 1.8 Handwerksunternehmen, tätige Personen und Umsatz<sup>1)</sup> nach Kreisen, Gewerbegruppen und ausgewählten Gewerbebezügen**

Nr. der Klas- sifi- ka- tion <sup>2)</sup>	Kreisfreie Stadt Landkreis ----- Gewerbegruppe ----- Gewerbe­zweig	Hand- werks- unter- nehmen <sup>1)</sup>	Tätige Personen im Jahresdurchschnitt 2016				Umsatz <sup>4)</sup> 2016	
			ins- gesamt <sup>3)</sup>	darunter		je Unter- nehmen	ins- gesamt	je tätige Person
				sozial- versicherungs- pflichtig Beschäftigte	geringfügig entlohnte Be- schäftigte			
	III Handwerke für den gewerblichen Bedarf	56	3 606	1 644	1 903	64	108 348	30 047
	darunter:							
A 13	Metallbauer	11	213	177	25	19	22 234	104 385
A 14	Chirurgiemechaniker	-	-	-	-	-	-	-
A 16	Feinwerkmechaniker	15	243	206	21	16	34 329	141 272
A 18	Kälteanlagenbauer	3	.	.	.	.	.	.
A 19	Informationstechniker	3	24	13	8	8	2 164	90 167
A 21	Landmaschinenmechaniker	1	.	.	.	.	.	.
A 22	Büchsenmacher	-	-	-	-	-	-	-
A 26	Elektromaschinenbauer	-	-	-	-	-	-	-
A 29	Seiler	-	-	-	-	-	-	-
A 40	Glasbläser und Glasapparatebauer	-	-	-	-	-	-	-
B1 04	Behälter- und Apparatebauer	-	-	-	-	-	-	-
B1 14	Modellbauer	-	-	-	-	-	-	-
B1 33	Gebäudereiniger	20	3 100	1 235	1 845	155	47 648	15 370
B1 39	Buchbinder	-	-	-	-	-	-	-
B1 40	Drucker	-	-	-	-	-	-	-
B1 53	Schilder- und Lichtreklamehersteller	1	.	.	.	.	.	.
	IV Kraftfahrzeuggewerbe	48	525	417	55	11	117 607	224 013
A 15	Karosserie- und Fahrzeugbauer	-	-	-	-	-	-	-
A 17	Zweiradmechaniker	-	-	-	-	-	-	-
A 20	Kraftfahrzeugtechniker	48	525	417	55	11	117 607	224 013
A 41	Mechaniker für Reifentechnik <sup>5)</sup>	-	-	-	-	-	-	-
	V Lebensmittelgewerbe	12	310	194	103	26	14 467	46 668
	darunter:							
A 30	Bäcker	7	218	121	90	31	8 271	37 940
A 31	Konditoren	-	-	-	-	-	-	-
A 32	Fleischer	5	92	73	13	18	6 196	67 348
	VI Gesundheitsgewerbe	17	135	88	26	8	9 998	74 059
A 33	Augenoptiker	8	63	42	12	8	4 695	74 524
A 34	Hörgeräteakustiker	1	.	.	.	.	.	.
A 35	Orthopädietechniker	1	.	.	.	.	.	.
A 36	Orthopäadieschuhmacher	1	.	.	.	.	.	.
A 37	Zahntechniker	6	50	31	11	8	3 234	64 680
	VII Handwerke für den privaten Bedarf	69	303	179	53	4	10 057	33 191
A 08	Steinmetzen und Steinbildhauer	2	.	.	.	.	.	.
A 12	Schornsteinfeger	5	.	.	.	.	.	.
A 28	Boots- und Schiffbauer	-	-	-	-	-	-	-
A 38	Friseure	47	232	141	42	5	5 417	23 349
B1 05	Uhrmacher	1	.	.	.	.	.	.
B1 11	Gold- und Silberschmiede	1	.	.	.	.	.	.
B1 19	Maßschneider	4	11	7	-	3	539	49 000
B1 25	Schuhmacher	2	.	.	.	.	.	.
B1 26	Sattler und Feintäschner	1	.	.	.	.	.	.
B1 31	Textilreiniger	3	7	4	-	2	258	36 857
B1 38	Fotografen	1	.	.	.	.	.	.



**Noch: 1.8 Handwerksunternehmen, tätige Personen und Umsatz<sup>1)</sup> nach Kreisen, Gewerbegruppen und ausgewählten Gewerbebezügen**

Nr. der Klas- sifi- ka- tion <sup>2)</sup>	Kreisfreie Stadt Landkreis ----- Gewerbegruppe ----- Gewerbe­zweig	Hand- werks- unter- nehmen <sup>1)</sup>	Tätige Personen im Jahresdurchschnitt 2016				Umsatz <sup>4)</sup> 2016	
			ins- gesamt <sup>3)</sup>	darunter		je Unter- nehmen	ins- gesamt	je tätige Person
				sozial- versicherungs- pflichtig Beschäftigte	geringfügig entlohnte Be- schäftigte			
402	Emden, Stadt	221	3 197	2 414	548	14	268 561	84 004
	I Bauhauptgewerbe	33	977	915	29	30	95 463	97 710
A 01	Maurer und Betonbauer	19	726	697	10	38	70 562	97 193
A 03	Zimmerer	-	-	-	-	-	-	-
A 04	Dachdecker	7	.	.	.	.	.	.
A 05	Straßenbauer	5	127	115	7	25	14 208	111 874
A 06	Wärme-, Kälte- und Schallschutzisolierer	1	.	.	.	.	.	.
A 07	Brunnenbauer	-	-	-	-	-	-	-
A 11	Gerüstbauer	1	.	.	.	.	.	.
B1 02	Betonstein- und Terrazzohersteller	-	-	-	-	-	-	-
	II Ausbaugewerbe	73	558	429	52	8	43 589	78 116
A 02	Ofen- und Luftheizungsbauer	-	-	-	-	-	-	-
A 09	Stuckateure	-	-	-	-	-	-	-
A 10	Maler und Lackierer	16	99	74	8	6	.	.
A 23	Klempner	-	-	-	-	-	-	-
A 24	Installateur und Heizungsbauer	19	227	192	15	12	21 314	93 894
A 25	Elektrotechniker	12	82	63	7	7	5 384	65 659
A 27	Tischler	9	.	.	.	.	4 627	.
A 39	Glaser	1	.	.	.	.	.	.
B1 01	Fliesen-, Platten- und Mosaikleger	8	59	44	7	7	4 805	81 441
B1 03	Estrichleger	1	.	.	.	.	.	.
B1 12	Parkettleger	2	.	.	.	.	.	.
B1 13	Rollladen- und Sonnenschutztechniker	1	.	.	.	.	.	.
B1 27	Raumausstatter	4	.	.	.	.	.	.
	III Handwerke für den gewerblichen Bedarf	25	717	424	268	29	.	.
	darunter:							
A 13	Metallbauer	8	.	.	.	.	12 513	.
A 14	Chirurgiemechaniker	-	-	-	-	-	-	-
A 16	Feinwerkmechaniker	4	132	117	11	33	.	.
A 18	Kälteanlagenbauer	-	-	-	-	-	-	-
A 19	Informationstechniker	1	.	.	.	.	.	.
A 21	Landmaschinenmechaniker	-	-	-	-	-	-	-
A 22	Büchsenmacher	-	-	-	-	-	-	-
A 26	Elektromaschinenbauer	2	.	.	.	.	.	.
A 29	Seiler	-	-	-	-	-	-	-
A 40	Glasbläser und Glasapparatebauer	-	-	-	-	-	-	-
B1 04	Behälter- und Apparatebauer	-	-	-	-	-	-	-
B1 14	Modellbauer	1	.	.	.	.	.	.
B1 33	Gebäudereiniger	9	.	.	.	.	4 174	.
B1 39	Buchbinder	-	-	-	-	-	-	-
B1 40	Drucker	-	-	-	-	-	-	-
B1 53	Schilder- und Lichtreklamehersteller	-	-	-	-	-	-	-
	IV Kraftfahrzeuggewerbe	22	288	236	28	13	45 555	158 177
A 15	Karosserie- und Fahrzeugbauer	1	.	.	.	.	.	.
A 17	Zweiradmechaniker	2	.	.	.	.	.	.
A 20	Kraftfahrzeugtechniker	19	282	234	27	15	45 063	159 798
A 41	Mechaniker für Reifentechnik <sup>5)</sup>	-	-	-	-	-	-	-

**Noch: 1.8 Handwerksunternehmen, tätige Personen und Umsatz<sup>1)</sup> nach Kreisen, Gewerbegruppen und ausgewählten Gewerbebezügen**

Nr. der Klas- sifi- ka- tion <sup>2)</sup>	Kreisfreie Stadt Landkreis ----- Gewerbegruppe ----- Gewerbe­zweig	Hand- werks- unter- nehmen <sup>1)</sup>	Tätige Personen im Jahresdurchschnitt 2016				Umsatz <sup>4)</sup> 2016	
			ins- gesamt <sup>3)</sup>	darunter		je Unter- nehmen	ins- gesamt	je tätige Person
				sozial- versiche- rungs- pflich- tig Beschäftigte	geringfügig entlohnte Be- schäftigte			
							1 000 Euro	Euro
	V Lebensmittelgewerbe	9	218	113	95	24	7 895	36 216
	darunter:							
A 30	Bäcker	3	.	.	.	.	.	.
A 31	Konditoren	-	-	-	-	-	-	-
A 32	Fleischer	6	.	.	.	.	.	.
	VI Gesundheitsgewerbe	17	169	115	35	10	(11 076)	(65 538)
A 33	Augenoptiker	5	40	28	6	8	/	/
A 34	Hörgeräteakustiker	1	.	.	.	.	.	.
A 35	Orthopädietechniker	3	.	.	.	.	.	.
A 36	Orthopädieschuhmacher	5	.	.	.	.	.	.
A 37	Zahntechniker	3	.	.	.	.	.	.
	VII Handwerke für den privaten Bedarf	42	270	182	41	6	.	.
A 08	Steinmetzen und Steinbildhauer	2	.	.	.	.	.	.
A 12	Schornsteinfeger	3	10	6	1	3	522	52 200
A 28	Boots- und Schiffbauer	2	.	.	.	.	.	.
A 38	Friseure	26	142	79	32	5	3 168	22 310
B1 05	Uhrmacher	-	-	-	-	-	-	-
B1 11	Gold- und Silberschmiede	1	.	.	.	.	.	.
B1 19	Maßschneider	-	-	-	-	-	-	-
B1 25	Schuhmacher	1	.	.	.	.	.	.
B1 26	Sattler und Feintäschner	-	-	-	-	-	-	-
B1 31	Textilreiniger	-	-	-	-	-	-	-
B1 38	Fotografen	6	.	.	.	.	.	.
403	Oldenburg (Oldb), Stadt	746	9 279	7 194	1 313	12	1 026 571	110 634
	I Bauhauptgewerbe	71	863	754	36	12	120 254	139 344
A 01	Maurer und Betonbauer	30	323	278	14	11	55 191	170 870
A 03	Zimmerer	15	132	104	13	9	12 300	93 182
A 04	Dachdecker	16	147	129	2	9	.	.
A 05	Straßenbauer	6	223	212	5	37	35 393	158 713
A 06	Wärme-, Kälte- und Schallschutzisolierer	2	.	.	.	.	.	.
A 07	Brunnenbauer	-	-	-	-	-	-	-
A 11	Gerüstbauer	2	.	.	.	.	.	.
B1 02	Betonstein- und Terrazzohersteller	-	-	-	-	-	-	-
	II Ausbaugewerbe	269	2 204	1 775	152	8	199 193	90 378
A 02	Ofen- und Luftheizungsbauer	4	20	11	5	5	/	/
A 09	Stuckateure	-	-	-	-	-	-	-
A 10	Maler und Lackierer	34	424	378	11	12	30 630	72 241
A 23	Klempner	-	-	-	-	-	-	-
A 24	Installateur und Heizungsbauer	56	549	457	35	10	53 796	97 989
A 25	Elektrotechniker	73	824	686	64	11	78 284	95 005
A 27	Tischler	26	142	98	16	5	10 207	71 880
A 39	Glaser	8	31	18	5	4	2 334	75 290
B1 01	Fliesen-, Platten- und Mosaikleger	28	54	19	5	2	3 242	60 037
B1 03	Estrichleger	1	.	.	.	.	.	.
B1 12	Parkettleger	8	37	28	1	5	3 131	84 622
B1 13	Rollladen- und Sonnenschutztechniker	4	.	.	.	.	.	.
B1 27	Raumausstatter	27	105	68	9	4	7 815	74 429

**Noch: 1.8 Handwerksunternehmen, tätige Personen und Umsatz<sup>1)</sup> nach Kreisen, Gewerbegruppen und ausgewählten Gewerbebezügen**

Nr. der Klas- sifi- ka- tion <sup>2)</sup>	Kreisfreie Stadt Landkreis ----- Gewerbegruppe ----- Gewerbe­zweig	Hand- werks- unter- nehmen <sup>1)</sup>	Tätige Personen im Jahresdurchschnitt 2016				Umsatz <sup>4)</sup> 2016	
			ins- gesamt <sup>3)</sup>	darunter		je Unter- nehmen	ins- gesamt	je tätige Person
				sozial- versicherungs- pflichtig Beschäftigte	geringfügig entlohnte Be- schäftigte			
Anzahl							1 000 Euro	Euro
	III Handwerke für den gewerblichen Bedarf	108	2 430	1 653	667	23	163 872	67 437
	darunter:							
A 13	Metallbauer	21	187	154	12	9	23 356	124 898
A 14	Chirurgiemechaniker	-	-	-	-	-	-	-
A 16	Feinwerkmechaniker	11	281	265	5	26	74 037	263 477
A 18	Kälteanlagenbauer	5	113	104	4	23	11 568	102 372
A 19	Informationstechniker	17	119	94	6	7	11 632	97 748
A 21	Landmaschinenmechaniker	1	.	.	.	.	.	.
A 22	Büchsenmacher	1	.	.	.	.	.	.
A 26	Elektromaschinenbauer	3	.	.	.	.	.	.
A 29	Seiler	-	-	-	-	-	-	-
A 40	Glasbläser und Glasapparatebauer	-	-	-	-	-	-	-
B1 04	Behälter- und Apparatebauer	-	-	-	-	-	-	-
B1 14	Modellbauer	1	.	.	.	.	.	.
B1 33	Gebäudereiniger	37	1 606	946	623	43	29 178	18 168
B1 39	Buchbinder	2	.	.	.	.	.	.
B1 40	Drucker	-	-	-	-	-	-	-
B1 53	Schilder- und Lichtreklamehersteller	3	16	11	2	5	1 972	123 250
	IV Kraftfahrzeuggewerbe	81	1 471	1 248	139	18	413 271	280 946
A 15	Karosserie- und Fahrzeugbauer	9	61	49	3	7	3 814	62 525
A 17	Zweiradmechaniker	9	184	173	2	20	.	.
A 20	Kraftfahrzeugtechniker	63	1 226	1 026	134	19	.	.
A 41	Mechaniker für Reifentechnik <sup>5)</sup>	-	-	-	-	-	-	-
	V Lebensmittelgewerbe	16	.	.	.	.	.	.
	darunter:							
A 30	Bäcker	9	.	.	.	.	.	.
A 31	Konditoren	1	.	.	.	.	.	.
A 32	Fleischer	5	342	298	39	68	27 727	81 073
	VI Gesundheitsgewerbe	36	759	630	90	21	56 060	73 860
A 33	Augenoptiker	15	142	110	15	9	12 044	84 817
A 34	Hörgeräteakustiker	3	.	.	.	.	.	.
A 35	Orthopädietechniker	3	.	.	.	.	.	.
A 36	Orthopädieschuhmacher	3	89	74	12	30	6 145	69 045
A 37	Zahntechniker	12	300	236	51	25	15 909	53 030
	VII Handwerke für den privaten Bedarf	165	.	.	.	.	.	.
A 08	Steinmetzen und Steinbildhauer	4	21	11	6	5	1 341	63 857
A 12	Schornsteinfeger	7	15	8	-	2	1 135	75 667
A 28	Boots- und Schiffbauer	-	-	-	-	-	-	-
A 38	Friseure	106	706	506	88	7	19 267	27 290
B1 05	Uhrmacher	2	.	.	.	.	.	.
B1 11	Gold- und Silberschmiede	5	14	7	1	3	940	67 143
B1 19	Maßschneider	3	19	10	6	6	298	15 684
B1 25	Schuhmacher	6	14	6	2	2	476	34 000
B1 26	Sattler und Feintäschner	2	.	.	.	.	.	.
B1 31	Textilreiniger	2	.	.	.	.	.	.
B1 38	Fotografen	15	37	20	2	2	3 177	85 865

**Noch: 1.8 Handwerksunternehmen, tätige Personen und Umsatz<sup>1)</sup> nach Kreisen, Gewerbegruppen und ausgewählten Gewerbebezügen**

Nr. der Klas- sifi- ka- tion <sup>2)</sup>	Kreisfreie Stadt Landkreis ----- Gewerbegruppe ----- Gewerbe­zweig	Hand- werks- unter- nehmen <sup>1)</sup>	Tätige Personen im Jahresdurchschnitt 2016				Umsatz <sup>4)</sup> 2016	
			ins- gesamt <sup>3)</sup>	darunter		je Unter- nehmen	ins- gesamt	je tätige Person
				sozial- versicherungs- pflichtig Beschäftigte	geringfügig entlohnte Be- schäftigte			
404	Osnabrück, Stadt	811	17 894	13 862	3 193	22	2 459 451	137 446
	I Bauhauptgewerbe	90	.	.	.	.	.	.
A 01	Maurer und Betonbauer	50	1 628	1 516	60	33	591 426	363 284
A 03	Zimmerer	6	.	.	.	.	.	.
A 04	Dachdecker	23	163	125	12	7	12 817	78 632
A 05	Straßenbauer	8	502	482	12	63	57 024	113 594
A 06	Wärme-, Kälte- und Schallschutzisolierer	-	-	-	-	-	-	-
A 07	Brunnenbauer	-	-	-	-	-	-	-
A 11	Gerüstbauer	2	.	.	.	.	.	.
B1 02	Betonstein- und Terrazzohersteller	1	.	.	.	.	.	.
	II Ausbaugewerbe	276	3 178	2 673	219	12	340 224	107 056
A 02	Ofen- und Luftheizungsbauer	1	.	.	.	.	.	.
A 09	Stuckateure	-	-	-	-	-	-	-
A 10	Maler und Lackierer	44	358	285	27	8	25 398	70 944
A 23	Klempner	9	.	.	.	.	.	.
A 24	Installateur und Heizungsbauer	47	837	749	38	18	104 861	125 282
A 25	Elektrotechniker	42	842	750	48	20	75 288	89 416
A 27	Tischler	29	387	333	24	13	50 379	130 178
A 39	Glaser	3	.	.	.	.	.	.
B1 01	Fliesen-, Platten- und Mosaikleger	38	329	256	35	9	47 583	144 629
B1 03	Estrichleger	3	.	.	.	.	.	.
B1 12	Parkettleger	7	13	5	1	2	544	41 846
B1 13	Rollladen- und Sonnenschutztechniker	3	.	.	.	.	.	.
B1 27	Raumausstatter	50	185	100	34	4	10 173	54 989
	III Handwerke für den gewerblichen Bedarf	100	7 224	4 916	2 205	72	432 750	59 904
	darunter:							
A 13	Metallbauer	24	1 099	1 003	71	46	183 700	167 152
A 14	Chirurgiemechaniker	-	-	-	-	-	-	-
A 16	Feinwerkmechaniker	16	618	550	52	39	97 359	157 539
A 18	Kälteanlagenbauer	2	.	.	.	.	.	.
A 19	Informationstechniker	17	141	110	13	8	26 186	185 716
A 21	Landmaschinenmechaniker	1	.	.	.	.	.	.
A 22	Büchsenmacher	-	-	-	-	-	-	-
A 26	Elektromaschinenbauer	2	.	.	.	.	.	.
A 29	Seiler	-	-	-	-	-	-	-
A 40	Glasbläser und Glasapparatebauer	-	-	-	-	-	-	-
B1 04	Behälter- und Apparatebauer	2	.	.	.	.	.	.
B1 14	Modellbauer	1	.	.	.	.	.	.
B1 33	Gebäudereiniger	27	4 969	2 889	2 052	184	70 621	14 212
B1 39	Buchbinder	2	.	.	.	.	.	.
B1 40	Drucker	-	-	-	-	-	-	-
B1 53	Schilder- und Lichtreklamehersteller	2	.	.	.	.	.	.
	IV Kraftfahrzeuggewerbe	90	2 221	1 913	216	25	827 828	372 728
A 15	Karosserie- und Fahrzeugbauer	7	66	47	12	9	10 086	152 818
A 17	Zweiradmechaniker	6	44	33	4	7	7 411	168 432
A 20	Kraftfahrzeugtechniker	77	2 111	1 833	200	27	810 331	383 861
A 41	Mechaniker für Reifentechnik <sup>5)</sup>	-	-	-	-	-	-	-

**Noch: 1.8 Handwerksunternehmen, tätige Personen und Umsatz<sup>1)</sup> nach Kreisen, Gewerbegruppen und ausgewählten Gewerbebezügen**

Nr. der Klas- sifi- ka- tion <sup>2)</sup>	Kreisfreie Stadt Landkreis ----- Gewerbegruppe ----- Gewerbe­zweig	Hand- werks- unter- nehmen <sup>1)</sup>	Tätige Personen im Jahresdurchschnitt 2016				Umsatz <sup>4)</sup> 2016	
			ins- gesamt <sup>3)</sup>	darunter		je Unter- nehmen	ins- gesamt	je tätige Person
				sozial- versiche- rungs- pflich- tig Beschäftigte	geringfügig entlohnte Be- schäftigte			
							1 000 Euro	Euro
	V Lebensmittelgewerbe	14	840	738	88	60	48 862	58 169
	darunter:							
A 30	Bäcker	6	379	334	39	63	26 978	71 182
A 31	Konditoren	5	.	.	.	.	.	.
A 32	Fleischer	3	.	.	.	.	.	.
	VI Gesundheitsgewerbe	57	833	657	119	15	60 147	72 205
A 33	Augenoptiker	20	188	139	29	9	15 164	80 660
A 34	Hörgeräteakustiker	4	.	.	.	.	2 231	.
A 35	Orthopädietechniker	8	.	.	.	.	18 718	.
A 36	Orthopädieschuhmacher	4	44	35	5	11	3 701	84 114
A 37	Zahntechniker	21	393	319	53	19	20 333	51 738
	VII Handwerke für den privaten Bedarf	184	.	.	.	.	.	.
A 08	Steinmetzen und Steinbildhauer	4	38	27	5	10	2 944	77 474
A 12	Schornsteinfeger	11	28	13	4	3	1 849	66 036
A 28	Boots- und Schiffbauer	-	-	-	-	-	-	-
A 38	Friseure	120	580	337	120	5	17 666	30 459
B1 05	Uhrmacher	8	82	55	18	10	6 017	73 378
B1 11	Gold- und Silberschmiede	9	15	3	3	2	867	57 800
B1 19	Maßschneider	7	17	5	5	2	449	26 412
B1 25	Schuhmacher	2	.	.	.	.	.	.
B1 26	Sattler und Feintäschner	6	35	21	8	6	(2 516)	(71 886)
B1 31	Textilreiniger	2	.	.	.	.	.	.
B1 38	Fotografen	7	127	96	23	18	.	.
405	Wilhelmshaven, Stadt	357	3 877	3 057	454	11	378 881	97 725
	I Bauhauptgewerbe	46	721	638	36	16	101 332	140 544
A 01	Maurer und Betonbauer	21	195	158	15	9	18 598	95 374
A 03	Zimmerer	2	.	.	.	.	.	.
A 04	Dachdecker	14	112	91	7	8	8 360	74 643
A 05	Straßenbauer	6	120	107	7	20	9 116	75 967
A 06	Wärme-, Kälte- und Schallschutzisolierer	2	.	.	.	.	.	.
A 07	Brunnenbauer	-	-	-	-	-	-	-
A 11	Gerüstbauer	1	.	.	.	.	.	.
B1 02	Betonstein- und Terrazzohersteller	-	-	-	-	-	-	-
	II Ausbaugewerbe	123	1 192	984	83	10	100 030	83 918
A 02	Ofen- und Luftheizungsbauer	-	-	-	-	-	-	-
A 09	Stuckateure	-	-	-	-	-	-	-
A 10	Maler und Lackierer	22	359	317	19	16	35 958	100 162
A 23	Klempner	-	-	-	-	-	-	-
A 24	Installateur und Heizungsbauer	29	323	274	20	11	26 407	81 755
A 25	Elektrotechniker	28	278	231	18	10	19 652	70 691
A 27	Tischler	11	.	.	.	.	.	.
A 39	Glaser	1	.	.	.	.	.	.
B1 01	Fliesen-, Platten- und Mosaikleger	20	74	46	8	4	5 936	80 216
B1 03	Estrichleger	1	.	.	.	.	.	.
B1 12	Parkettleger	-	-	-	-	-	-	-
B1 13	Rollladen- und Sonnenschutztechniker	3	.	.	.	.	1 628	.
B1 27	Raumausstatter	8	16	7	1	2	.	.

**Noch: 1.8 Handwerksunternehmen, tätige Personen und Umsatz<sup>1)</sup> nach Kreisen, Gewerbegruppen und ausgewählten Gewerbebezügen**

Nr. der Klas- sifi- ka- tion <sup>2)</sup>	Kreisfreie Stadt Landkreis ----- Gewerbegruppe ----- Gewerbe­zweig	Hand- werks- unter- nehmen <sup>1)</sup>	Tätige Personen im Jahresdurchschnitt 2016				Umsatz <sup>4)</sup> 2016	
			ins- gesamt <sup>3)</sup>	darunter		je Unter- nehmen	ins- gesamt	je tätige Person
				sozial- versicherungs- pflichtig Beschäftigte	geringfügig entlohnte Be- schäftigte			
	III Handwerke für den gewerblichen Bedarf	46	695	523	126	15	61 426	88 383
	darunter:							
A 13	Metallbauer	14	172	147	11	12	22 839	132 785
A 14	Chirurgiemechaniker	-	-	-	-	-	-	-
A 16	Feinwerkmechaniker	6	170	152	12	28	25 849	152 053
A 18	Kälteanlagenbauer	3	20	17	-	7	.	.
A 19	Informationstechniker	4	.	.	.	.	461	.
A 21	Landmaschinenmechaniker	1	.	.	.	.	.	.
A 22	Büchsenmacher	-	-	-	-	-	-	-
A 26	Elektromaschinenbauer	1	.	.	.	.	.	.
A 29	Seiler	-	-	-	-	-	-	-
A 40	Glasbläser und Glasapparatebauer	-	-	-	-	-	-	-
B1 04	Behälter- und Apparatebauer	-	-	-	-	-	-	-
B1 14	Modellbauer	-	-	-	-	-	-	-
B1 33	Gebäudereiniger	15	.	.	.	.	.	.
B1 39	Buchbinder	-	-	-	-	-	-	-
B1 40	Drucker	-	-	-	-	-	-	-
B1 53	Schilder- und Lichtreklamehersteller	1	.	.	.	.	.	.
	IV Kraftfahrzeuggewerbe	33	346	260	52	10	62 110	179 509
A 15	Karosserie- und Fahrzeugbauer	-	-	-	-	-	-	-
A 17	Zweiradmechaniker	4	30	15	11	8	2 595	86 500
A 20	Kraftfahrzeugtechniker	29	316	245	41	11	59 515	188 339
A 41	Mechaniker für Reifentechnik <sup>5)</sup>	-	-	-	-	-	-	-
	V Lebensmittelgewerbe	7	315	255	53	45	13 612	43 213
	darunter:							
A 30	Bäcker	5	.	.	.	.	.	.
A 31	Konditoren	1	.	.	.	.	.	.
A 32	Fleischer	1	.	.	.	.	.	.
	VI Gesundheitsgewerbe	20	263	205	37	13	17 241	65 555
A 33	Augenoptiker	5	57	45	7	11	3 666	64 316
A 34	Hörgeräteakustiker	3	20	12	5	7	1 541	77 050
A 35	Orthopädietechniker	2	.	.	.	.	.	.
A 36	Orthopäadieschuhmacher	3	.	.	.	.	.	.
A 37	Zahntechniker	7	62	41	13	9	2 969	47 887
	VII Handwerke für den privaten Bedarf	82	345	192	67	4	23 130	67 043
A 08	Steinmetzen und Steinbildhauer	4	.	.	.	.	.	.
A 12	Schornsteinfeger	8	20	12	-	3	1 458	72 900
A 28	Boots- und Schiffbauer	3	.	.	.	.	.	.
A 38	Friseure	54	204	98	49	4	4 145	20 319
B1 05	Uhrmacher	-	-	-	-	-	-	-
B1 11	Gold- und Silberschmiede	2	.	.	.	.	.	.
B1 19	Maßschneider	1	.	.	.	.	.	.
B1 25	Schuhmacher	-	-	-	-	-	-	-
B1 26	Sattler und Feintäschner	-	-	-	-	-	-	-
B1 31	Textilreiniger	-	-	-	-	-	-	-
B1 38	Fotografen	5	12	5	2	2	397	33 083

**Noch: 1.8 Handwerksunternehmen, tätige Personen und Umsatz<sup>1)</sup> nach Kreisen, Gewerbegruppen und ausgewählten Gewerbebezügen**

Nr. der Klas- sifi- ka- tion <sup>2)</sup>	Kreisfreie Stadt Landkreis ----- Gewerbegruppe ----- Gewerbe­zweig	Hand- werks- unter- nehmen <sup>1)</sup>	Tätige Personen im Jahresdurchschnitt 2016				Umsatz <sup>4)</sup> 2016	
			ins- gesamt <sup>3)</sup>	darunter		je Unter- nehmen	ins- gesamt	je tätige Person
				sozial- versicherungs- pflichtig Beschäftigte	geringfügig entlohnte Be- schäftigte			
451	Ammerland	960	10 370	8 117	1 262	11	1 222 064	117 846
	I Bauhauptgewerbe	184	2 416	2 072	156	13	303 463	125 606
A 01	Maurer und Betonbauer	87	1 252	1 078	86	14	177 398	141 692
A 03	Zimmerer	56	351	264	29	6	31 508	89 766
A 04	Dachdecker	19	.	.	.	.	.	.
A 05	Straßenbauer	20	633	587	26	32	77 776	122 869
A 06	Wärme-, Kälte- und Schallschutzisolierer	-	-	-	-	-	-	-
A 07	Brunnenbauer	-	-	-	-	-	-	-
A 11	Gerüstbauer	2	.	.	.	.	.	.
B1 02	Betonstein- und Terrazzohersteller	-	-	-	-	-	-	-
	II Ausbaugewerbe	371	2 326	1 723	221	6	208 542	89 657
A 02	Ofen- und Luftheizungsbauer	2	.	.	.	.	.	.
A 09	Stuckateure	1	.	.	.	.	.	.
A 10	Maler und Lackierer	75	451	333	42	6	27 831	61 710
A 23	Klempner	-	-	-	-	-	-	-
A 24	Installateur und Heizungsbauer	72	554	438	43	8	55 002	99 282
A 25	Elektrotechniker	60	549	428	60	9	(56 556)	(103 016)
A 27	Tischler	75	487	363	45	6	46 796	96 090
A 39	Glaser	2	.	.	.	.	.	.
B1 01	Fliesen-, Platten- und Mosaikleger	45	133	76	9	3	9 829	73 902
B1 03	Estrichleger	1	.	.	.	.	.	.
B1 12	Parkettleger	10	.	.	.	.	.	.
B1 13	Rollladen- und Sonnenschutztechniker	5	33	21	7	7	2 803	84 939
B1 27	Raumausstatter	23	59	26	10	3	4 119	69 814
	III Handwerke für den gewerblichen Bedarf	132	1 818	1 389	289	14	179 947	98 981
	darunter:							
A 13	Metallbauer	51	700	568	80	14	73 663	105 233
A 14	Chirurgiemechaniker	-	-	-	-	-	-	-
A 16	Feinwerkmechaniker	24	399	329	45	17	35 703	89 481
A 18	Kälteanlagenbauer	5	.	.	.	.	.	.
A 19	Informationstechniker	11	237	212	14	22	27 840	117 468
A 21	Landmaschinenmechaniker	15	153	114	24	10	/	/
A 22	Büchsenmacher	-	-	-	-	-	-	-
A 26	Elektromaschinenbauer	1	.	.	.	.	.	.
A 29	Seiler	-	-	-	-	-	-	-
A 40	Glasbläser und Glasapparatebauer	-	-	-	-	-	-	-
B1 04	Behälter- und Apparatebauer	3	10	6	1	3	541	54 100
B1 14	Modellbauer	-	-	-	-	-	-	-
B1 33	Gebäudereiniger	15	213	77	119	14	3 605	16 925
B1 39	Buchbinder	-	-	-	-	-	-	-
B1 40	Drucker	1	.	.	.	.	.	.
B1 53	Schilder- und Lichtreklamehersteller	4	15	9	1	4	905	60 333
	IV Kraftfahrzeuggewerbe	89	1 027	778	157	12	227 556	221 574
A 15	Karosserie- und Fahrzeugbauer	6	40	30	4	7	4 555	113 875
A 17	Zweiradmechaniker	3	.	.	.	.	.	.
A 20	Kraftfahrzeugtechniker	78	950	723	146	12	217 135	228 563
A 41	Mechaniker für Reifentechnik <sup>5)</sup>	2	.	.	.	.	.	.

**Noch: 1.8 Handwerksunternehmen, tätige Personen und Umsatz<sup>1)</sup> nach Kreisen, Gewerbegruppen und ausgewählten Gewerbebezügen**

Nr. der Klas- sifi- ka- tion <sup>2)</sup>	Kreisfreie Stadt Landkreis ----- Gewerbegruppe ----- Gewerbe­zweig	Hand- werks- unter- nehmen <sup>1)</sup>	Tätige Personen im Jahresdurchschnitt 2016				Umsatz <sup>4)</sup> 2016	
			ins- gesamt <sup>3)</sup>	darunter		je Unter- nehmen	ins- gesamt	je tätige Person
				sozial- versiche- rungs- pflich- tig Beschäftigte	geringfügig entlohnte Be- schäftigte			
							1 000 Euro	Euro
	V Lebensmittelgewerbe	29	2 117	1 762	325	73	270 940	127 983
	darunter:							
A 30	Bäcker	19	1 281	994	267	67	.	.
A 31	Konditoren	1	.	.	.	.	.	.
A 32	Fleischer	9	.	.	.	.	.	.
	VI Gesundheitsgewerbe	30	225	148	46	8	15 699	69 773
A 33	Augenoptiker	13	97	69	14	7	7 043	72 608
A 34	Hörgeräteakustiker	1	.	.	.	.	.	.
A 35	Orthopädietechniker	6	62	45	11	10	/	/
A 36	Orthopädieschuhmacher	4	.	.	.	.	.	.
A 37	Zahntechniker	6	26	10	10	4	1 347	51 808
	VII Handwerke für den privaten Bedarf	125	441	245	68	4	15 917	36 093
A 08	Steinmetzen und Steinbildhauer	3	.	.	.	.	.	.
A 12	Schornsteinfeger	19	51	26	6	3	3 206	62 863
A 28	Boots- und Schiffbauer	2	.	.	.	.	.	.
A 38	Friseure	73	284	166	44	4	7 427	26 151
B1 05	Uhrmacher	6	31	20	5	5	1 683	54 290
B1 11	Gold- und Silberschmiede	2	.	.	.	.	.	.
B1 19	Maßschneider	2	.	.	.	.	.	.
B1 25	Schuhmacher	2	.	.	.	.	.	.
B1 26	Sattler und Feintäschner	3	5	1	-	2	227	45 400
B1 31	Textilreiniger	2	.	.	.	.	.	.
B1 38	Fotografen	8	33	22	3	4	1 372	41 576
452	Aurich	1 127	16 681	13 265	2 255	15	1 578 154	94 608
	I Bauhauptgewerbe	198	2 354	1 943	209	12	226 864	96 374
A 01	Maurer und Betonbauer	142	1 721	1 424	151	12	170 317	98 964
A 03	Zimmerer	13	.	.	.	.	6 565	.
A 04	Dachdecker	18	204	165	21	11	17 008	83 373
A 05	Straßenbauer	22	321	282	17	15	29 300	91 277
A 06	Wärme-, Kälte- und Schallschutzisolierer	1	.	.	.	.	.	.
A 07	Brunnenbauer	2	.	.	.	.	.	.
A 11	Gerüstbauer	-	-	-	-	-	-	-
B1 02	Betonstein- und Terrazzohersteller	-	-	-	-	-	-	-
	II Ausbaugewerbe	411	5 473	4 678	376	13	651 490	119 037
A 02	Ofen- und Luftheizungsbauer	1	.	.	.	.	.	.
A 09	Stuckateure	-	-	-	-	-	-	-
A 10	Maler und Lackierer	58	367	280	28	6	.	.
A 23	Klempner	1	.	.	.	.	.	.
A 24	Installateur und Heizungsbauer	93	2 058	1 849	113	22	341 306	165 844
A 25	Elektrotechniker	98	2 267	2 023	144	23	225 791	99 599
A 27	Tischler	50	.	.	.	.	37 717	.
A 39	Glaser	-	-	-	-	-	-	-
B1 01	Fliesen-, Platten- und Mosaikleger	64	213	122	26	3	14 137	66 371
B1 03	Estrichleger	3	9	3	3	3	516	57 333
B1 12	Parkettleger	1	.	.	.	.	.	.
B1 13	Rollladen- und Sonnenschutztechniker	6	.	.	.	.	.	.
B1 27	Raumausstatter	36	167	108	23	5	9 634	57 689



**Noch: 1.8 Handwerksunternehmen, tätige Personen und Umsatz<sup>1)</sup> nach Kreisen, Gewerbegruppen und ausgewählten Gewerbebezügen**

Nr. der Klas- sifi- ka- tion <sup>2)</sup>	Kreisfreie Stadt Landkreis ----- Gewerbegruppe ----- Gewerbe­zweig	Hand- werks- unter- nehmen <sup>1)</sup>	Tätige Personen im Jahresdurchschnitt 2016				Umsatz <sup>4)</sup> 2016	
			ins- gesamt <sup>3)</sup>	darunter		je Unter- nehmen	ins- gesamt	je tätige Person
				sozial- versiche- rungs- pflich- tig Beschäftigte	geringfügig entlohnte Be- schäftigte			
							1 000 Euro	Euro
	III Handwerke für den gewerblichen Bedarf	134	4 785	3 925	721	36	404 160	84 464
	darunter:							
A 13	Metallbauer	41	1 158	1 057	59	28	128 413	110 892
A 14	Chirurgiemechaniker	1	.	.	.	.	.	.
A 16	Feinwerkmechaniker	23	1 708	1 639	44	74	149 667	87 627
A 18	Kälteanlagenbauer	5	22	14	3	4	2 451	111 409
A 19	Informationstechniker	6	.	.	.	.	.	.
A 21	Landmaschinenmechaniker	12	157	133	11	13	31 464	200 408
A 22	Büchsenmacher	1	.	.	.	.	.	.
A 26	Elektromaschinenbauer	4	.	.	.	.	.	.
A 29	Seiler	-	-	-	-	-	-	-
A 40	Glasbläser und Glasapparatebauer	-	-	-	-	-	-	-
B1 04	Behälter- und Apparatebauer	3	3	-	-	1	216	72 000
B1 14	Modellbauer	1	.	.	.	.	.	.
B1 33	Gebäudereiniger	28	1 074	469	576	38	17 484	16 279
B1 39	Buchbinder	1	.	.	.	.	.	.
B1 40	Drucker	-	-	-	-	-	-	-
B1 53	Schilder- und Lichtreklamehersteller	5	22	14	3	4	.	.
	IV Kraftfahrzeuggewerbe	114	1 241	950	172	11	179 721	144 820
A 15	Karosserie- und Fahrzeugbauer	2	.	.	.	.	.	.
A 17	Zweiradmechaniker	5	.	.	.	.	.	.
A 20	Kraftfahrzeugtechniker	107	1 130	856	162	11	169 916	150 368
A 41	Mechaniker für Reifentechnik <sup>5)</sup>	-	-	-	-	-	-	-
	V Lebensmittelgewerbe	39	.	.	.	.	.	.
	darunter:							
A 30	Bäcker	21	1 524	1 052	451	73	55 608	36 488
A 31	Konditoren	3	78	58	17	26	2 461	31 551
A 32	Fleischer	14	135	69	51	10	6 413	47 504
	VI Gesundheitsgewerbe	39	261	172	45	7	18 060	69 195
A 33	Augenoptiker	19	127	85	21	7	10 205	80 354
A 34	Hörgeräteakustiker	2	.	.	.	.	.	.
A 35	Orthopädietechniker	2	.	.	.	.	.	.
A 36	Orthopäadieschuhmacher	7	41	25	8	6	2 106	51 366
A 37	Zahntechniker	9	55	32	12	6	2 451	44 564
	VII Handwerke für den privaten Bedarf	192	.	.	.	.	.	.
A 08	Steinmetzen und Steinbildhauer	8	36	23	5	5	.	.
A 12	Schornsteinfeger	25	74	35	14	3	4 431	59 878
A 28	Boots- und Schiffbauer	3	27	18	6	9	.	.
A 38	Friseure	113	476	247	111	4	12 039	25 292
B1 05	Uhrmacher	5	31	21	5	6	4 498	145 097
B1 11	Gold- und Silberschmiede	3	9	5	1	3	765	85 000
B1 19	Maßschneider	2	.	.	.	.	.	.
B1 25	Schuhmacher	1	.	.	.	.	.	.
B1 26	Sattler und Feintäschner	4	8	3	1	2	322	40 250
B1 31	Textilreiniger	6	114	52	56	19	/	/
B1 38	Fotografen	13	24	5	6	2	966	40 250

**Noch: 1.8 Handwerksunternehmen, tätige Personen und Umsatz<sup>1)</sup> nach Kreisen, Gewerbegruppen und ausgewählten Gewerbebezügen**

Nr. der Klas- sifi- ka- tion <sup>2)</sup>	Kreisfreie Stadt Landkreis ----- Gewerbegruppe ----- Gewerbe­zweig	Hand- werks- unter- nehmen <sup>1)</sup>	Tätige Personen im Jahresdurchschnitt 2016				Umsatz <sup>4)</sup> 2016	
			ins- gesamt <sup>3)</sup>	darunter		je Unter- nehmen	ins- gesamt	je tätige Person
				sozial- versicherungs- pflichtig Beschäftigte	geringfügig entlohnte Be- schäftigte			
453	Cloppenburg	1 399	17 368	14 013	1 913	12	2 750 165	158 347
	I Bauhauptgewerbe	337	.	.	.	.	.	.
A 01	Maurer und Betonbauer	202	1 884	1 550	124	9	224 788	119 314
A 03	Zimmerer	88	655	503	62	7	84 995	129 763
A 04	Dachdecker	18	158	125	14	9	17 938	113 532
A 05	Straßenbauer	24	304	260	20	13	34 601	113 819
A 06	Wärme-, Kälte- und Schallschutzisolierer	1	.	.	.	.	.	.
A 07	Brunnenbauer	1	.	.	.	.	.	.
A 11	Gerüstbauer	1	.	.	.	.	.	.
B1 02	Betonstein- und Terrazzohersteller	2	.	.	.	.	.	.
	II Ausbaugewerbe	540	5 805	4 797	452	11	601 437	103 607
A 02	Ofen- und Luftheizungsbauer	1	.	.	.	.	.	.
A 09	Stuckateure	-	-	-	-	-	-	-
A 10	Maler und Lackierer	104	704	526	67	7	57 329	81 433
A 23	Klempner	5	.	.	.	.	.	.
A 24	Installateur und Heizungsbauer	79	1 004	845	80	13	109 343	108 907
A 25	Elektrotechniker	112	1 842	1 614	113	16	183 286	99 504
A 27	Tischler	90	1 199	1 001	105	13	148 307	123 692
A 39	Glaser	3	.	.	.	.	.	.
B1 01	Fliesen-, Platten- und Mosaikleger	72	283	182	27	4	25 747	90 979
B1 03	Estrichleger	8	19	8	3	2	1 407	74 053
B1 12	Parkettleger	4	13	8	1	3	329	25 308
B1 13	Rollladen- und Sonnenschutztechniker	6	158	143	8	26	24 531	155 259
B1 27	Raumausstatter	56	182	107	19	3	12 845	70 577
	III Handwerke für den gewerblichen Bedarf	191	4 176	3 604	379	22	619 354	148 313
	darunter:							
A 13	Metallbauer	79	1 453	1 261	113	18	231 326	159 206
A 14	Chirurgiemechaniker	-	-	-	-	-	-	-
A 16	Feinwerkmechaniker	42	1 543	1 406	95	37	214 944	139 303
A 18	Kälteanlagenbauer	4	42	30	8	11	.	.
A 19	Informationstechniker	14	48	29	5	3	.	.
A 21	Landmaschinenmechaniker	25	738	650	62	30	143 942	195 043
A 22	Büchsenmacher	-	-	-	-	-	-	-
A 26	Elektromaschinenbauer	4	66	50	12	17	5 827	88 288
A 29	Seiler	-	-	-	-	-	-	-
A 40	Glasbläser und Glasapparatebauer	-	-	-	-	-	-	-
B1 04	Behälter- und Apparatebauer	5	18	11	2	4	1 135	63 056
B1 14	Modellbauer	-	-	-	-	-	-	-
B1 33	Gebäudereiniger	13	.	.	.	.	.	.
B1 39	Buchbinder	-	-	-	-	-	-	-
B1 40	Drucker	1	.	.	.	.	.	.
B1 53	Schilder- und Lichtreklamehersteller	4	16	10	2	4	1 057	66 063
	IV Kraftfahrzeuggewerbe	124	1 440	1 106	208	12	302 446	210 032
A 15	Karosserie- und Fahrzeugbauer	4	33	25	4	8	.	.
A 17	Zweiradmechaniker	4	26	16	6	7	.	.
A 20	Kraftfahrzeugtechniker	116	1 381	1 065	198	12	293 756	212 713
A 41	Mechaniker für Reifentechnik <sup>5)</sup>	-	-	-	-	-	-	-

**Noch: 1.8 Handwerksunternehmen, tätige Personen und Umsatz<sup>1)</sup> nach Kreisen, Gewerbegruppen und ausgewählten Gewerbebezügen**

Nr. der Klas- sifi- ka- tion <sup>2)</sup>	Kreisfreie Stadt Landkreis ----- Gewerbegruppe ----- Gewerbe­zweig	Hand- werks- unter- nehmen <sup>1)</sup>	Tätige Personen im Jahresdurchschnitt 2016				Umsatz <sup>4)</sup> 2016	
			ins- gesamt <sup>3)</sup>	darunter		je Unter- nehmen	ins- gesamt	je tätige Person
				sozial- versiche- rungs- pflich- tig Beschäftigte	geringfügig entlohnte Be- schäftigte			
							1 000 Euro	Euro
	V Lebensmittelgewerbe	44	2 088	1 582	460	47	828 163	396 630
	darunter:							
A 30	Bäcker	19	1 126	802	304	59	.	.
A 31	Konditoren	1	.	.	.	.	.	.
A 32	Fleischer	24	.	.	.	.	770 114	.
	VI Gesundheitsgewerbe	38	262	162	59	7	16 834	64 252
A 33	Augenoptiker	19	118	74	22	6	8 349	70 754
A 34	Hörgeräteakustiker	3	.	.	.	.	.	.
A 35	Orthopädietechniker	2	.	.	.	.	.	.
A 36	Orthopädieschuhmacher	5	37	19	13	7	2 071	55 973
A 37	Zahntechniker	9	85	57	19	9	4 222	49 671
	VII Handwerke für den privaten Bedarf	125	.	.	.	.	.	.
A 08	Steinmetzen und Steinbildhauer	3	25	18	4	8	.	.
A 12	Schornsteinfeger	17	45	25	3	3	.	.
A 28	Boots- und Schiffbauer	-	-	-	-	-	-	-
A 38	Friseure	83	409	217	103	5	9 159	22 394
B1 05	Uhrmacher	1	.	.	.	.	.	.
B1 11	Gold- und Silberschmiede	4	22	13	5	6	998	45 364
B1 19	Maßschneider	2	.	.	.	.	.	.
B1 25	Schuhmacher	3	3	-	-	1	168	56 000
B1 26	Sattler und Feintäschner	-	-	-	-	-	-	-
B1 31	Textilreiniger	3	45	28	14	15	.	.
B1 38	Fotografen	7	14	7	-	2	(552)	(39 429)
454	Emsland	2 209	34 225	27 643	4 308	15	4 472 026	130 665
	I Bauhauptgewerbe	354	6 971	6 171	441	20	.	.
A 01	Maurer und Betonbauer	241	3 553	3 001	309	15	546 542	153 825
A 03	Zimmerer	43	413	333	37	10	46 598	112 828
A 04	Dachdecker	35	326	264	24	9	27 494	84 337
A 05	Straßenbauer	26	2 583	2 499	58	99	561 446	217 362
A 06	Wärme-, Kälte- und Schallschutzisolierer	4	.	.	.	.	.	.
A 07	Brunnenbauer	2	.	.	.	.	.	.
A 11	Gerüstbauer	-	-	-	-	-	-	-
B1 02	Betonstein- und Terrazzohersteller	3	18	9	6	6	.	.
	II Ausbaugewerbe	849	9 486	7 711	908	11	969 426	102 195
A 02	Ofen- und Luftheizungsbauer	8	104	87	9	13	28 478	273 827
A 09	Stuckateure	2	.	.	.	.	.	.
A 10	Maler und Lackierer	136	1 201	929	135	9	82 204	68 446
A 23	Klempner	7	113	103	3	16	14 117	124 929
A 24	Installateur und Heizungsbauer	128	1 800	1 493	178	14	210 391	116 884
A 25	Elektrotechniker	179	3 137	2 715	239	18	321 023	102 334
A 27	Tischler	141	1 835	1 478	209	13	176 724	96 307
A 39	Glaser	4	.	.	.	.	.	.
B1 01	Fliesen-, Platten- und Mosaikleger	109	468	314	42	4	59 073	126 224
B1 03	Estrichleger	15	91	66	9	6	8 645	95 000
B1 12	Parkettleger	11	62	38	13	6	7 849	126 597
B1 13	Rollladen- und Sonnenschutztechniker	14	76	53	9	5	6 991	91 987
B1 27	Raumausstatter	95	273	125	52	3	17 131	62 751

**Noch: 1.8 Handwerksunternehmen, tätige Personen und Umsatz<sup>1)</sup> nach Kreisen, Gewerbegruppen und ausgewählten Gewerbebezügen**

Nr. der Klas- sifi- ka- tion <sup>2)</sup>	Kreisfreie Stadt Landkreis ----- Gewerbegruppe ----- Gewerbe­zweig	Hand- werks- unter- nehmen <sup>1)</sup>	Tätige Personen im Jahresdurchschnitt 2016				Umsatz <sup>4)</sup> 2016	
			ins- gesamt <sup>3)</sup>	darunter		je Unter- nehmen	ins- gesamt	je tätige Person
				sozial- versicherungs- pflichtig Beschäftigte	geringfügig entlohnte Be- schäftigte			
	III Handwerke für den gewerblichen Bedarf	357	9 346	8 077	903	26	1 385 464	148 241
	darunter:							
A 13	Metallbauer	135	3 646	3 259	249	27	532 498	146 050
A 14	Chirurgiemechaniker	-	-	-	-	-	-	-
A 16	Feinwerkmechaniker	86	3 469	3 165	215	40	461 368	132 997
A 18	Kälteanlagenbauer	1	.	.	.	.	.	.
A 19	Informationstechniker	31	242	182	29	8	.	.
A 21	Landmaschinenmechaniker	44	1 208	1 090	73	27	317 796	263 076
A 22	Büchsenmacher	1	.	.	.	.	.	.
A 26	Elektromaschinenbauer	3	.	.	.	.	.	.
A 29	Seiler	-	-	-	-	-	-	-
A 40	Glasbläser und Glasapparatebauer	-	-	-	-	-	-	-
B1 04	Behälter- und Apparatebauer	-	-	-	-	-	-	-
B1 14	Modellbauer	-	-	-	-	-	-	-
B1 33	Gebäudereiniger	34	599	252	311	18	10 827	18 075
B1 39	Buchbinder	-	-	-	-	-	-	-
B1 40	Drucker	7	.	.	.	.	.	.
B1 53	Schilder- und Lichtreklamehersteller	9	.	.	.	.	/	.
	IV Kraftfahrzeuggewerbe	234	2 945	2 157	537	13	606 519	205 949
A 15	Karosserie- und Fahrzeugbauer	6	193	175	12	32	24 484	126 860
A 17	Zweiradmechaniker	16	.	.	.	.	.	.
A 20	Kraftfahrzeugtechniker	210	2 585	1 866	493	12	553 822	214 244
A 41	Mechaniker für Reifentechnik <sup>5)</sup>	2	.	.	.	.	.	.
	V Lebensmittelgewerbe	80	2 761	1 889	790	35	197 170	71 413
	darunter:							
A 30	Bäcker	47	2 165	1 473	643	46	82 592	38 149
A 31	Konditoren	4	271	241	26	68	.	.
A 32	Fleischer	29	325	175	121	11	.	.
	VI Gesundheitsgewerbe	74	857	602	175	12	56 654	66 107
A 33	Augenoptiker	29	239	158	48	8	17 574	73 531
A 34	Hörgeräteakustiker	4	35	23	8	9	3 195	91 286
A 35	Orthopädietechniker	11	245	192	42	22	18 508	75 543
A 36	Orthopädieschuhmacher	16	125	76	32	8	6 601	52 808
A 37	Zahntechniker	14	213	153	45	15	10 776	50 592
	VII Handwerke für den privaten Bedarf	261	1 859	1 036	554	7	.	.
A 08	Steinmetzen und Steinbildhauer	9	.	.	.	.	.	.
A 12	Schornsteinfeger	40	113	63	10	3	.	.
A 28	Boots- und Schiffbauer	1	.	.	.	.	.	.
A 38	Friseure	154	1 437	819	459	9	31 815	22 140
B1 05	Uhrmacher	13	61	31	17	5	3 891	63 787
B1 11	Gold- und Silberschmiede	9	26	9	7	3	2 155	82 885
B1 19	Maßschneider	6	.	.	.	.	341	.
B1 25	Schuhmacher	1	.	.	.	.	.	.
B1 26	Sattler und Feintäschner	4	11	6	1	3	.	.
B1 31	Textilreiniger	4	.	.	.	.	1 864	.
B1 38	Fotografen	17	65	33	14	4	9 712	149 415

**Noch: 1.8 Handwerksunternehmen, tätige Personen und Umsatz<sup>1)</sup> nach Kreisen, Gewerbegruppen und ausgewählten Gewerbebezügen**

Nr. der Klas- sifi- ka- tion <sup>2)</sup>	Kreisfreie Stadt Landkreis ----- Gewerbegruppe ----- Gewerbe­zweig	Hand- werks- unter- nehmen <sup>1)</sup>	Tätige Personen im Jahresdurchschnitt 2016				Umsatz <sup>4)</sup> 2016	
			ins- gesamt <sup>3)</sup>	darunter		je Unter- nehmen	ins- gesamt	je tätige Person
				sozial- versicherungs- pflichtig Beschäftigte	geringfügig entlohnte Be- schäftigte			
455	Friesland	623	5 290	3 818	835	8	444 567	84 039
	I Bauhauptgewerbe	102	946	758	84	9	99 282	104 949
A 01	Maurer und Betonbauer	54	419	319	44	8	46 473	110 914
A 03	Zimmerer	26	239	192	21	9	24 757	103 586
A 04	Dachdecker	14	77	51	12	6	5 654	73 429
A 05	Straßenbauer	8	211	196	7	26	22 398	106 152
A 06	Wärme-, Kälte- und Schallschutzisolierer	-	-	-	-	-	-	-
A 07	Brunnenbauer	-	-	-	-	-	-	-
A 11	Gerüstbauer	-	-	-	-	-	-	-
B1 02	Betonstein- und Terrazzohersteller	-	-	-	-	-	-	-
	II Ausbaugewerbe	219	1 507	1 131	154	7	124 313	82 490
A 02	Ofen- und Luftheizungsbauer	3	.	.	.	.	.	.
A 09	Stuckateure	-	-	-	-	-	-	-
A 10	Maler und Lackierer	48	230	152	29	5	12 383	53 839
A 23	Klempner	-	-	-	-	-	-	-
A 24	Installateur und Heizungsbauer	48	365	279	38	8	34 381	94 195
A 25	Elektrotechniker	48	472	387	36	10	36 234	76 767
A 27	Tischler	26	294	232	36	11	30 888	105 061
A 39	Glaser	1	.	.	.	.	.	.
B1 01	Fliesen-, Platten- und Mosaikleger	21	61	33	6	3	3 488	57 180
B1 03	Estrichleger	2	.	.	.	.	.	.
B1 12	Parkettleger	1	.	.	.	.	.	.
B1 13	Rollladen- und Sonnenschutztechniker	3	13	10	-	4	/	/
B1 27	Raumausstatter	18	53	30	5	3	4 246	80 113
	III Handwerke für den gewerblichen Bedarf	68	814	587	157	12	60 539	74 372
	darunter:							
A 13	Metallbauer	11	79	50	18	7	6 538	82 759
A 14	Chirurgiemechaniker	-	-	-	-	-	-	-
A 16	Feinwerkmechaniker	15	328	286	26	22	34 817	106 149
A 18	Kälteanlagenbauer	5	28	17	6	6	(2 422)	(86 500)
A 19	Informationstechniker	4	.	.	.	.	.	.
A 21	Landmaschinenmechaniker	5	56	48	3	11	4 788	85 500
A 22	Büchsenmacher	-	-	-	-	-	-	-
A 26	Elektromaschinenbauer	2	.	.	.	.	.	.
A 29	Seiler	-	-	-	-	-	-	-
A 40	Glasbläser und Glasapparatebauer	-	-	-	-	-	-	-
B1 04	Behälter- und Apparatebauer	1	.	.	.	.	.	.
B1 14	Modellbauer	1	.	.	.	.	.	.
B1 33	Gebäudereiniger	17	204	108	79	12	3 682	18 049
B1 39	Buchbinder	-	-	-	-	-	-	-
B1 40	Drucker	2	.	.	.	.	.	.
B1 53	Schilder- und Lichtreklamehersteller	4	15	11	-	4	1 176	78 400
	IV Kraftfahrzeuggewerbe	62	604	452	89	10	98 140	162 483
A 15	Karosserie- und Fahrzeugbauer	6	67	50	11	11	9 857	147 119
A 17	Zweiradmechaniker	3	6	2	1	2	473	78 833
A 20	Kraftfahrzeugtechniker	53	531	400	77	10	87 810	165 367
A 41	Mechaniker für Reifentechnik <sup>5)</sup>	-	-	-	-	-	-	-

**Noch: 1.8 Handwerksunternehmen, tätige Personen und Umsatz<sup>1)</sup> nach Kreisen, Gewerbegruppen und ausgewählten Gewerbebezügen**

Nr. der Klas- sifi- ka- tion <sup>2)</sup>	Kreisfreie Stadt Landkreis ----- Gewerbegruppe ----- Gewerbe­zweig	Hand- werks- unter- nehmen <sup>1)</sup>	Tätige Personen im Jahresdurchschnitt 2016				Umsatz <sup>4)</sup> 2016	
			ins- gesamt <sup>3)</sup>	darunter		je Unter- nehmen	ins- gesamt	je tätige Person
				sozial- versiche- rungs- pflich- tig Beschäftigte	geringfügig entlohnte Be- schäftigte			
							1 000 Euro	Euro
	V Lebensmittelgewerbe	31	753	495	225	24	31 989	42 482
	darunter:							
A 30	Bäcker	10	.	.	.	.	.	.
A 31	Konditoren	1	.	.	.	.	.	.
A 32	Fleischer	17	350	238	94	21	16 386	46 817
	VI Gesundheitsgewerbe	24	237	175	37	10	16 228	68 473
A 33	Augenoptiker	10	61	42	8	6	4 691	76 902
A 34	Hörgeräteakustiker	1	.	.	.	.	.	.
A 35	Orthopädietechniker	1	.	.	.	.	.	.
A 36	Orthopädieschuhmacher	4	.	.	.	.	.	.
A 37	Zahntechniker	8	106	85	13	13	7 447	70 255
	VII Handwerke für den privaten Bedarf	117	429	220	89	4	14 076	32 811
A 08	Steinmetzen und Steinbildhauer	5	15	7	3	3	997	66 467
A 12	Schornsteinfeger	12	37	21	4	3	1 955	52 838
A 28	Boots- und Schiffbauer	3	20	11	6	7	1 260	63 000
A 38	Friseure	71	278	151	54	4	6 460	23 237
B1 05	Uhrmacher	5	23	11	7	5	1 450	63 043
B1 11	Gold- und Silberschmiede	8	17	5	3	2	837	49 235
B1 19	Maßschneider	1	.	.	.	.	.	.
B1 25	Schuhmacher	-	-	-	-	-	-	-
B1 26	Sattler und Feintäschner	-	-	-	-	-	-	-
B1 31	Textilreiniger	2	.	.	.	.	.	.
B1 38	Fotografen	4	.	.	.	.	.	.
456	Grafschaft Bentheim	875	12 851	10 027	1 914	15	1 639 112	127 547
	I Bauhauptgewerbe	131	2 333	2 055	145	18	368 860	158 105
A 01	Maurer und Betonbauer	82	1 770	1 580	107	22	304 604	172 093
A 03	Zimmerer	15	.	.	.	.	.	.
A 04	Dachdecker	22	122	96	4	6	(11 175)	(91 598)
A 05	Straßenbauer	9	288	257	22	32	32 281	112 087
A 06	Wärme-, Kälte- und Schallschutzisolierer	2	.	.	.	.	.	.
A 07	Brunnenbauer	1	.	.	.	.	.	.
A 11	Gerüstbauer	-	-	-	-	-	-	-
B1 02	Betonstein- und Terrazzohersteller	-	-	-	-	-	-	-
	II Ausbaugewerbe	315	3 062	2 408	324	10	353 089	115 313
A 02	Ofen- und Luftheizungsbauer	-	-	-	-	-	-	-
A 09	Stuckateure	4	27	20	1	7	2 053	76 037
A 10	Maler und Lackierer	57	499	384	53	9	40 161	80 483
A 23	Klempner	5	57	49	2	11	/	/
A 24	Installateur und Heizungsbauer	54	604	484	65	11	65 617	108 637
A 25	Elektrotechniker	63	874	727	83	14	142 063	162 543
A 27	Tischler	63	712	567	81	11	68 301	95 928
A 39	Glaser	-	-	-	-	-	-	-
B1 01	Fliesen-, Platten- und Mosaikleger	35	163	112	15	5	17 076	104 761
B1 03	Estrichleger	4	.	.	.	.	.	.
B1 12	Parkettleger	6	23	13	4	4	3 002	130 522
B1 13	Rollladen- und Sonnenschutztechniker	1	.	.	.	.	.	.
B1 27	Raumausstatter	23	74	33	16	3	4 334	58 568

**Noch: 1.8 Handwerksunternehmen, tätige Personen und Umsatz<sup>1)</sup> nach Kreisen, Gewerbegruppen und ausgewählten Gewerbebezügen**

Nr. der Klas- sifi- ka- tion <sup>2)</sup>	Kreisfreie Stadt Landkreis ----- Gewerbegruppe ----- Gewerbe­zweig	Hand- werks- unter- nehmen <sup>1)</sup>	Tätige Personen im Jahresdurchschnitt 2016				Umsatz <sup>4)</sup> 2016	
			ins- gesamt <sup>3)</sup>	darunter		je Unter- nehmen	ins- gesamt	je tätige Person
				sozial- versicherungs- pflichtig Beschäftigte	geringfügig entlohnte Be- schäftigte			
Anzahl							1 000 Euro	Euro
	III Handwerke für den gewerblichen Bedarf	133	4 400	3 485	780	33	636 507	144 661
	darunter:							
A 13	Metallbauer	46	1 317	1 160	110	29	179 842	136 554
A 14	Chirurgiemechaniker	-	-	-	-	-	-	-
A 16	Feinwerkmechaniker	14	1 469	1 420	35	105	322 049	219 230
A 18	Kälteanlagenbauer	4	24	18	2	6	/	/
A 19	Informationstechniker	13	192	137	41	15	17 769	92 547
A 21	Landmaschinenmechaniker	14	.	.	.	.	.	.
A 22	Büchsenmacher	1	.	.	.	.	.	.
A 26	Elektromaschinenbauer	6	87	70	11	15	10 722	123 241
A 29	Seiler	-	-	-	-	-	-	-
A 40	Glasbläser und Glasapparatebauer	-	-	-	-	-	-	-
B1 04	Behälter- und Apparatebauer	2	.	.	.	.	.	.
B1 14	Modellbauer	-	-	-	-	-	-	-
B1 33	Gebäudereiniger	25	829	273	531	33	11 629	14 028
B1 39	Buchbinder	-	-	-	-	-	-	-
B1 40	Drucker	-	-	-	-	-	-	-
B1 53	Schilder- und Lichtreklamehersteller	7	137	108	22	20	.	.
	IV Kraftfahrzeuggewerbe	113	1 321	1 006	196	12	206 866	156 598
A 15	Karosserie- und Fahrzeugbauer	8	66	47	9	8	7 901	119 712
A 17	Zweiradmechaniker	12	67	41	14	6	8 718	130 119
A 20	Kraftfahrzeugtechniker	93	1 188	918	173	13	190 247	160 141
A 41	Mechaniker für Reifentechnik <sup>5)</sup>	-	-	-	-	-	-	-
	V Lebensmittelgewerbe	34	821	534	253	24	32 581	39 685
	darunter:							
A 30	Bäcker	19	669	441	209	35	24 005	35 882
A 31	Konditoren	2	.	.	.	.	.	.
A 32	Fleischer	13	.	.	.	.	.	.
	VI Gesundheitsgewerbe	28	259	177	51	9	17 239	66 560
A 33	Augenoptiker	12	84	51	20	7	/	/
A 34	Hörgeräteakustiker	5	.	.	.	.	.	.
A 35	Orthopädietechniker	2	.	.	.	.	.	.
A 36	Orthopäadieschuhmacher	4	44	30	9	11	3 093	70 295
A 37	Zahntechniker	5	61	50	6	12	3 179	52 115
	VII Handwerke für den privaten Bedarf	121	655	362	165	5	23 970	36 595
A 08	Steinmetzen und Steinbildhauer	3	52	44	5	17	4 075	78 365
A 12	Schornsteinfeger	13	39	18	8	3	2 776	71 179
A 28	Boots- und Schiffbauer	-	-	-	-	-	-	-
A 38	Friseure	78	413	233	96	5	10 213	24 729
B1 05	Uhrmacher	3	.	.	.	.	.	.
B1 11	Gold- und Silberschmiede	3	8	5	-	3	/	/
B1 19	Maßschneider	5	9	2	2	2	.	.
B1 25	Schuhmacher	2	.	.	.	.	.	.
B1 26	Sattler und Feintäschner	2	.	.	.	.	.	.
B1 31	Textilreiniger	3	69	23	43	23	.	.
B1 38	Fotografen	6	14	5	2	2	.	.

**Noch: 1.8 Handwerksunternehmen, tätige Personen und Umsatz<sup>1)</sup> nach Kreisen, Gewerbegruppen und ausgewählten Gewerbebezügen**

Nr. der Klas- sifi- ka- tion <sup>2)</sup>	Kreisfreie Stadt Landkreis ----- Gewerbegruppe ----- Gewerbe­zweig	Hand- werks- unter- nehmen <sup>1)</sup>	Tätige Personen im Jahresdurchschnitt 2016				Umsatz <sup>4)</sup> 2016	
			ins- gesamt <sup>3)</sup>	darunter		je Unter- nehmen	ins- gesamt	je tätige Person
				sozial- versicherungs- pflichtig Beschäftigte	geringfügig entlohnte Be- schäftigte			
457	Leer	1 038	10 048	7 689	1 295	10	991 468	98 673
	I Bauhauptgewerbe	175	1 852	1 527	147	11	235 273	127 037
A 01	Maurer und Betonbauer	134	1 235	998	102	9	168 639	136 550
A 03	Zimmerer	3	.	.	.	.	.	.
A 04	Dachdecker	16	145	118	11	9	11 447	78 945
A 05	Straßenbauer	16	364	326	21	23	42 357	116 365
A 06	Wärme-, Kälte- und Schallschutzisolierer	3	.	.	.	.	.	.
A 07	Brunnenbauer	-	-	-	-	-	-	-
A 11	Gerüstbauer	-	-	-	-	-	-	-
B1 02	Betonstein- und Terrazzohersteller	3	62	48	10	21	7 998	129 000
	II Ausbaugewerbe	384	3 087	2 352	345	8	273 648	88 645
A 02	Ofen- und Luftheizungsbauer	3	.	.	.	.	.	.
A 09	Stuckateure	1	.	.	.	.	.	.
A 10	Maler und Lackierer	54	406	302	49	8	25 669	63 224
A 23	Klempner	-	-	-	-	-	-	-
A 24	Installateur und Heizungsbauer	83	885	703	97	11	80 342	90 782
A 25	Elektrotechniker	88	963	768	106	11	93 940	97 549
A 27	Tischler	56	519	421	42	9	51 143	98 541
A 39	Glaser	1	.	.	.	.	.	.
B1 01	Fliesen-, Platten- und Mosaikleger	48	135	62	24	3	7 177	53 163
B1 03	Estrichleger	3	.	.	.	.	.	.
B1 12	Parkettleger	4	7	3	-	2	381	54 429
B1 13	Rollladen- und Sonnenschutztechniker	1	.	.	.	.	.	.
B1 27	Raumausstatter	42	128	63	22	3	10 044	78 469
	III Handwerke für den gewerblichen Bedarf	150	1 943	1 600	185	13	215 998	111 167
	darunter:							
A 13	Metallbauer	40	481	399	40	12	53 962	112 187
A 14	Chirurgiemechaniker	1	.	.	.	.	.	.
A 16	Feinwerkmechaniker	29	914	844	41	32	111 380	121 860
A 18	Kälteanlagenbauer	4	11	7	-	3	1 275	115 909
A 19	Informationstechniker	13	89	64	11	7	10 540	118 427
A 21	Landmaschinenmechaniker	14	100	65	19	7	13 378	133 780
A 22	Büchsenmacher	-	-	-	-	-	-	-
A 26	Elektromaschinenbauer	5	.	.	.	.	.	.
A 29	Seiler	-	-	-	-	-	-	-
A 40	Glasbläser und Glasapparatebauer	-	-	-	-	-	-	-
B1 04	Behälter- und Apparatebauer	4	52	43	5	13	7 414	142 577
B1 14	Modellbauer	-	-	-	-	-	-	-
B1 33	Gebäudereiniger	32	171	77	60	5	4 588	26 830
B1 39	Buchbinder	-	-	-	-	-	-	-
B1 40	Drucker	1	.	.	.	.	.	.
B1 53	Schilder- und Lichtreklamehersteller	5	21	15	1	4	1 271	60 524
	IV Kraftfahrzeuggewerbe	101	1 050	787	157	10	165 364	157 490
A 15	Karosserie- und Fahrzeugbauer	1	.	.	.	.	.	.
A 17	Zweiradmechaniker	9	94	70	14	10	14 102	150 021
A 20	Kraftfahrzeugtechniker	91	.	.	.	.	.	.
A 41	Mechaniker für Reifentechnik <sup>5)</sup>	-	-	-	-	-	-	-



**Noch: 1.8 Handwerksunternehmen, tätige Personen und Umsatz<sup>1)</sup> nach Kreisen, Gewerbegruppen und ausgewählten Gewerbebezügen**

Nr. der Klas- sifi- ka- tion <sup>2)</sup>	Kreisfreie Stadt Landkreis ----- Gewerbegruppe ----- Gewerbe­zweig	Hand- werks- unter- nehmen <sup>1)</sup>	Tätige Personen im Jahresdurchschnitt 2016				Umsatz <sup>4)</sup> 2016	
			ins- gesamt <sup>3)</sup>	darunter		je Unter- nehmen	ins- gesamt	je tätige Person
				sozial- versicherungs- pflichtig Beschäftigte	geringfügig entlohnte Be- schäftigte			
	V Lebensmittelgewerbe	53	.	.	.	.	.	.
	darunter:							
A 30	Bäcker	25	773	591	156	31	29 014	37 534
A 31	Konditoren	3	13	8	2	4	/	/
A 32	Fleischer	23	309	182	104	13	19 461	62 981
	VI Gesundheitsgewerbe	37	383	271	72	10	24 004	62 674
A 33	Augenoptiker	18	136	83	33	8	(10 365)	(76 213)
A 34	Hörgeräteakustiker	3	34	27	4	11	2 950	86 765
A 35	Orthopädietechniker	3	76	62	11	25	4 245	55 855
A 36	Orthopädieschuhmacher	8	65	45	12	8	2 496	38 400
A 37	Zahntechniker	5	72	54	12	14	3 948	54 833
	VII Handwerke für den privaten Bedarf	138	.	.	.	.	.	.
A 08	Steinmetzen und Steinbildhauer	3	.	.	.	.	.	.
A 12	Schornsteinfeger	24	62	34	4	3	4 142	66 806
A 28	Boots- und Schiffbauer	1	.	.	.	.	.	.
A 38	Friseure	76	327	166	85	4	7 479	22 872
B1 05	Uhrmacher	4	.	.	.	.	.	.
B1 11	Gold- und Silberschmiede	6	15	5	4	3	910	60 667
B1 19	Maßschneider	2	.	.	.	.	.	.
B1 25	Schuhmacher	2	.	.	.	.	.	.
B1 26	Sattler und Feintäschner	-	-	-	-	-	-	-
B1 31	Textilreiniger	4	.	.	.	.	.	.
B1 38	Fotografen	7	29	19	3	4	1 518	52 345
458	Oldenburg	928	8 836	6 672	1 206	10	870 602	98 529
	I Bauhauptgewerbe	174	1 318	1 039	102	8	146 442	111 109
A 01	Maurer und Betonbauer	73	438	318	46	6	50 593	115 509
A 03	Zimmerer	56	393	312	24	7	36 722	93 440
A 04	Dachdecker	21	133	102	9	6	15 964	120 030
A 05	Straßenbauer	15	239	207	17	16	35 118	146 937
A 06	Wärme-, Kälte- und Schallschutzisolierer	2	.	.	.	.	.	.
A 07	Brunnenbauer	4	.	.	.	.	.	.
A 11	Gerüstbauer	3	77	71	3	26	4 204	54 597
B1 02	Betonstein- und Terrazzohersteller	-	-	-	-	-	-	-
	II Ausbaugewerbe	365	3 035	2 392	268	8	297 529	98 033
A 02	Ofen- und Luftheizungsbauer	2	.	.	.	.	.	.
A 09	Stuckateure	-	-	-	-	-	-	-
A 10	Maler und Lackierer	69	442	339	32	6	28 755	65 057
A 23	Klempner	4	.	.	.	.	.	.
A 24	Installateur und Heizungsbauer	55	487	374	56	9	51 314	105 368
A 25	Elektrotechniker	87	1 208	1 041	79	14	143 614	118 886
A 27	Tischler	54	483	371	56	9	41 428	85 772
A 39	Glaser	4	39	29	6	10	3 082	79 026
B1 01	Fliesen-, Platten- und Mosaikleger	39	168	114	13	4	13 410	79 821
B1 03	Estrichleger	3	20	16	1	7	.	.
B1 12	Parkettleger	4	10	6	-	3	.	.
B1 13	Rollladen- und Sonnenschutztechniker	9	53	35	9	6	(5 135)	(96 887)
B1 27	Raumausstatter	35	86	39	11	2	6 445	74 942

**Noch: 1.8 Handwerksunternehmen, tätige Personen und Umsatz<sup>1)</sup> nach Kreisen, Gewerbegruppen und ausgewählten Gewerbebezügen**

Nr. der Klas- sifi- ka- tion <sup>2)</sup>	Kreisfreie Stadt Landkreis ----- Gewerbegruppe ----- Gewerbe­zweig	Hand- werks- unter- nehmen <sup>1)</sup>	Tätige Personen im Jahresdurchschnitt 2016				Umsatz <sup>4)</sup> 2016	
			ins- gesamt <sup>3)</sup>	darunter		je Unter- nehmen	ins- gesamt	je tätige Person
				sozial- versicherungs- pflichtig Beschäftigte	geringfügig entlohnte Be- schäftigte			
	III Handwerke für den gewerblichen Bedarf	142	2 195	1 593	457	15	200 873	91 514
	darunter:							
A 13	Metallbauer	39	511	438	33	13	70 520	138 004
A 14	Chirurgiemechaniker	1	.	.	.	.	.	.
A 16	Feinwerkmechaniker	29	523	454	40	18	74 845	143 107
A 18	Kälteanlagenbauer	4	35	26	5	9	3 574	102 114
A 19	Informationstechniker	7	.	.	.	.	.	.
A 21	Landmaschinenmechaniker	19	178	135	23	9	22 444	126 090
A 22	Büchsenmacher	-	-	-	-	-	-	-
A 26	Elektromaschinenbauer	-	-	-	-	-	-	-
A 29	Seiler	-	-	-	-	-	-	-
A 40	Glasbläser und Glasapparatebauer	-	-	-	-	-	-	-
B1 04	Behälter- und Apparatebauer	2	.	.	.	.	.	.
B1 14	Modellbauer	2	.	.	.	.	.	.
B1 33	Gebäudereiniger	30	853	478	344	28	22 016	25 810
B1 39	Buchbinder	1	.	.	.	.	.	.
B1 40	Drucker	1	.	.	.	.	.	.
B1 53	Schilder- und Lichtreklamehersteller	6	28	19	3	5	2 138	76 357
	IV Kraftfahrzeuggewerbe	83	793	619	87	10	127 391	160 644
A 15	Karosserie- und Fahrzeugbauer	5	.	.	.	.	.	.
A 17	Zweiradmechaniker	1	.	.	.	.	.	.
A 20	Kraftfahrzeugtechniker	77	682	524	77	9	108 562	159 182
A 41	Mechaniker für Reifentechnik <sup>5)</sup>	-	-	-	-	-	-	-
	V Lebensmittelgewerbe	35	.	.	.	.	.	.
	darunter:							
A 30	Bäcker	14	381	260	106	27	15 816	41 512
A 31	Konditoren	3	40	19	18	13	1 079	26 975
A 32	Fleischer	12	271	212	46	23	33 342	123 033
	VI Gesundheitsgewerbe	22	162	105	31	7	12 155	75 031
A 33	Augenoptiker	10	52	24	15	5	3 687	70 904
A 34	Hörgeräteakustiker	4	28	20	4	7	2 775	99 107
A 35	Orthopädietechniker	1	.	.	.	.	.	.
A 36	Orthopäadieschuhmacher	2	.	.	.	.	.	.
A 37	Zahntechniker	5	38	27	5	8	2 376	62 526
	VII Handwerke für den privaten Bedarf	107	.	.	.	.	.	.
A 08	Steinmetzen und Steinbildhauer	3	12	8	1	4	/	/
A 12	Schornsteinfeger	20	50	25	5	3	3 342	66 840
A 28	Boots- und Schiffbauer	-	-	-	-	-	-	-
A 38	Friseure	65	483	344	72	7	12 324	25 516
B1 05	Uhrmacher	3	5	1	1	2	239	47 800
B1 11	Gold- und Silberschmiede	2	.	.	.	.	.	.
B1 19	Maßschneider	2	.	.	.	.	.	.
B1 25	Schuhmacher	2	.	.	.	.	.	.
B1 26	Sattler und Feintäschner	-	-	-	-	-	-	-
B1 31	Textilreiniger	1	.	.	.	.	.	.
B1 38	Fotografen	7	16	5	2	2	790	49 375

**Noch: 1.8 Handwerksunternehmen, tätige Personen und Umsatz<sup>1)</sup> nach Kreisen, Gewerbegruppen und ausgewählten Gewerbebezügen**

Nr. der Klas- sifi- ka- tion <sup>2)</sup>	Kreisfreie Stadt Landkreis ----- Gewerbegruppe ----- Gewerbe­zweig	Hand- werks- unter- nehmen <sup>1)</sup>	Tätige Personen im Jahresdurchschnitt 2016				Umsatz <sup>4)</sup> 2016	
			ins- gesamt <sup>3)</sup>	darunter		je Unter- nehmen	ins- gesamt	je tätige Person
				sozial- versicherungs- pflichtig Beschäftigte	geringfügig entlohnte Be- schäftigte			
459	Osnabrück	2 379	28 512	22 750	3 297	12	3 685 802	129 272
	I Bauhauptgewerbe	362	.	.	.	.	.	.
A 01	Maurer und Betonbauer	182	1 893	1 556	151	10	230 343	121 681
A 03	Zimmerer	83	528	402	40	6	53 082	100 534
A 04	Dachdecker	64	671	560	47	10	61 618	91 830
A 05	Straßenbauer	20	1 329	1 269	40	66	236 745	178 138
A 06	Wärme-, Kälte- und Schallschutzisolierer	5	50	43	2	10	7 236	144 720
A 07	Brunnenbauer	-	-	-	-	-	-	-
A 11	Gerüstbauer	7	85	68	10	12	5 797	68 200
B1 02	Betonstein- und Terrazzohersteller	1	.	.	.	.	.	.
	II Ausbaugewerbe	950	8 601	6 905	711	9	977 267	113 622
A 02	Ofen- und Luftheizungsbauer	9	.	.	.	.	.	.
A 09	Stuckateure	2	.	.	.	.	.	.
A 10	Maler und Lackierer	171	1 083	804	105	6	74 064	68 388
A 23	Klempner	3	.	.	.	.	.	.
A 24	Installateur und Heizungsbauer	132	1 546	1 281	131	12	169 759	109 805
A 25	Elektrotechniker	179	2 267	1 902	183	13	267 512	118 003
A 27	Tischler	222	2 749	2 338	173	12	381 989	138 956
A 39	Glaser	3	20	14	3	7	.	.
B1 01	Fliesen-, Platten- und Mosaikleger	112	377	222	39	3	27 913	74 040
B1 03	Estrichleger	11	80	65	4	7	/	/
B1 12	Parkettleger	21	82	54	6	4	7 248	88 390
B1 13	Rollladen- und Sonnenschutztechniker	8	40	30	2	5	4 626	115 650
B1 27	Raumausstatter	77	282	150	51	4	20 404	72 355
	III Handwerke für den gewerblichen Bedarf	314	6 807	5 786	699	22	1 117 548	164 176
	darunter:							
A 13	Metallbauer	100	2 394	2 132	158	24	463 173	193 472
A 14	Chirurgiemechaniker	-	-	-	-	-	-	-
A 16	Feinwerkmechaniker	69	2 058	1 859	128	30	276 134	134 176
A 18	Kälteanlagenbauer	13	242	213	16	19	46 479	192 062
A 19	Informationstechniker	22	81	45	14	4	.	.
A 21	Landmaschinenmechaniker	35	1 040	937	67	30	277 546	266 871
A 22	Büchsenmacher	3	.	.	.	.	.	.
A 26	Elektromaschinenbauer	4	.	.	.	.	14 780	.
A 29	Seiler	1	.	.	.	.	.	.
A 40	Glasbläser und Glasapparatebauer	-	-	-	-	-	-	-
B1 04	Behälter- und Apparatebauer	3	4	1	-	1	271	67 750
B1 14	Modellbauer	1	.	.	.	.	.	.
B1 33	Gebäudereiniger	46	680	353	280	15	13 826	20 332
B1 39	Buchbinder	1	.	.	.	.	.	.
B1 40	Drucker	2	.	.	.	.	.	.
B1 53	Schilder- und Lichtreklamehersteller	11	135	108	16	12	10 938	81 022
	IV Kraftfahrzeuggewerbe	275	3 142	2 414	445	11	565 773	180 068
A 15	Karosserie- und Fahrzeugbauer	22	429	356	51	20	67 612	157 604
A 17	Zweiradmechaniker	22	.	.	.	.	.	.
A 20	Kraftfahrzeugtechniker	230	2 494	1 888	369	11	467 230	187 342
A 41	Mechaniker für Reifentechnik <sup>5)</sup>	1	.	.	.	.	.	.

**Noch: 1.8 Handwerksunternehmen, tätige Personen und Umsatz<sup>1)</sup> nach Kreisen, Gewerbegruppen und ausgewählten Gewerbebezügen**

Nr. der Klas- sifi- ka- tion <sup>2)</sup>	Kreisfreie Stadt Landkreis ----- Gewerbegruppe ----- Gewerbe­zweig	Hand- werks- unter- nehmen <sup>1)</sup>	Tätige Personen im Jahresdurchschnitt 2016				Umsatz <sup>4)</sup> 2016	
			ins- gesamt <sup>3)</sup>	darunter		je Unter- nehmen	ins- gesamt	je tätige Person
				sozial- versicherungs- pflichtig Beschäftigte	geringfügig entlohnte Be- schäftigte			
	V Lebensmittelgewerbe	83	.	.	.	.	.	.
	darunter:							
A 30	Bäcker	45	1 889	1 419	422	42	82 529	43 689
A 31	Konditoren	6	72	30	35	12	1 947	27 042
A 32	Fleischer	30	956	766	159	32	232 646	243 354
	VI Gesundheitsgewerbe	89	863	629	138	10	55 298	64 076
A 33	Augenoptiker	41	221	141	36	5	14 887	67 362
A 34	Hörgeräteakustiker	7	89	73	6	13	7 271	81 697
A 35	Orthopädietechniker	6	118	99	12	20	8 882	75 271
A 36	Orthopädieschuhmacher	12	125	79	34	10	8 194	65 552
A 37	Zahntechniker	23	310	237	50	13	16 064	51 819
	VII Handwerke für den privaten Bedarf	306	.	.	.	.	54 921	.
A 08	Steinmetzen und Steinbildhauer	9	100	62	27	11	6 559	65 590
A 12	Schornsteinfeger	40	123	63	20	3	7 586	61 675
A 28	Boots- und Schiffbauer	-	-	-	-	-	-	-
A 38	Friseure	192	1 029	568	259	5	24 372	23 685
B1 05	Uhrmacher	7	.	.	.	.	.	.
B1 11	Gold- und Silberschmiede	14	58	35	9	4	5 490	94 655
B1 19	Maßschneider	2	.	.	.	.	.	.
B1 25	Schuhmacher	5	25	11	9	5	1 722	68 880
B1 26	Sattler und Feintäschner	1	.	.	.	.	.	.
B1 31	Textilreiniger	6	182	124	51	30	4 951	27 203
B1 38	Fotografen	20	46	17	8	2	.	.
460	Vechta	1 088	16 433	12 205	3 116	15	2 027 777	123 397
	I Bauhauptgewerbe	200	2 125	1 735	188	11	250 236	117 758
A 01	Maurer und Betonbauer	99	981	779	102	10	127 568	130 039
A 03	Zimmerer	58	648	534	55	11	68 412	105 574
A 04	Dachdecker	27	191	150	14	7	/	/
A 05	Straßenbauer	13	270	243	14	21	32 086	118 837
A 06	Wärme-, Kälte- und Schallschutzisolierer	-	-	-	-	-	-	-
A 07	Brunnenbauer	1	.	.	.	.	.	.
A 11	Gerüstbauer	2	.	.	.	.	.	.
B1 02	Betonstein- und Terrazzohersteller	-	-	-	-	-	-	-
	II Ausbaugewerbe	426	4 747	3 892	417	11	576 030	121 346
A 02	Ofen- und Luftheizungsbauer	5	28	18	5	6	2 790	99 643
A 09	Stuckateure	1	.	.	.	.	.	.
A 10	Maler und Lackierer	71	455	333	48	6	(30 474)	(66 976)
A 23	Klempner	6	.	.	.	.	.	.
A 24	Installateur und Heizungsbauer	69	953	793	91	14	136 655	143 395
A 25	Elektrotechniker	75	1 491	1 298	116	20	168 261	112 851
A 27	Tischler	91	1 277	1 084	98	14	174 305	136 496
A 39	Glaser	1	.	.	.	.	.	.
B1 01	Fliesen-, Platten- und Mosaikleger	52	309	235	22	6	43 669	141 324
B1 03	Estrichleger	14	.	.	.	.	.	.
B1 12	Parkettleger	-	-	-	-	-	-	-
B1 13	Rollladen- und Sonnenschutztechniker	2	.	.	.	.	.	.
B1 27	Raumausstatter	39	133	67	24	3	11 345	85 301

**Noch: 1.8 Handwerksunternehmen, tätige Personen und Umsatz<sup>1)</sup> nach Kreisen, Gewerbegruppen und ausgewählten Gewerbebezügen**

Nr. der Klas- sifi- ka- tion <sup>2)</sup>	Kreisfreie Stadt Landkreis ----- Gewerbegruppe ----- Gewerbe­zweig	Hand- werks- unter- nehmen <sup>1)</sup>	Tätige Personen im Jahresdurchschnitt 2016				Umsatz <sup>4)</sup> 2016	
			ins- gesamt <sup>3)</sup>	darunter		je Unter- nehmen	ins- gesamt	je tätige Person
				sozial- versiche- rungs- pflich- tig Beschäftigte	geringfügig entlohnte Be- schäftigte			
	III Handwerke für den gewerblichen Bedarf	167	5 928	3 968	1 791	35	532 906	89 896
	darunter:							
A 13	Metallbauer	49	915	783	82	19	138 985	151 896
A 14	Chirurgiemechaniker	-	-	-	-	-	-	-
A 16	Feinwerkmechaniker	49	1 442	1 289	104	29	204 437	141 773
A 18	Kälteanlagenbauer	2	.	.	.	.	.	.
A 19	Informationstechniker	9	87	67	10	10	15 267	175 483
A 21	Landmaschinenmechaniker	21	464	408	35	22	89 259	192 369
A 22	Büchsenmacher	1	.	.	.	.	.	.
A 26	Elektromaschinenbauer	5	82	70	7	16	9 750	118 902
A 29	Seiler	-	-	-	-	-	-	-
A 40	Glasbläser und Glasapparatebauer	-	-	-	-	-	-	-
B1 04	Behälter- und Apparatebauer	1	.	.	.	.	.	.
B1 14	Modellbauer	-	-	-	-	-	-	-
B1 33	Gebäudereiniger	24	2 753	1 192	1 537	115	48 837	17 740
B1 39	Buchbinder	-	-	-	-	-	-	-
B1 40	Drucker	-	-	-	-	-	-	-
B1 53	Schilder- und Lichtreklamehersteller	5	.	.	.	.	.	.
	IV Kraftfahrzeuggewerbe	96	1 511	1 251	160	16	328 326	217 291
A 15	Karosserie- und Fahrzeugbauer	3	.	.	.	.	.	.
A 17	Zweiradmechaniker	3	.	.	.	.	.	.
A 20	Kraftfahrzeugtechniker	90	1 438	1 192	152	16	.	.
A 41	Mechaniker für Reifentechnik <sup>5)</sup>	-	-	-	-	-	-	-
	V Lebensmittelgewerbe	41	.	.	.	.	.	.
	darunter:							
A 30	Bäcker	21	985	687	277	47	.	.
A 31	Konditoren	1	.	.	.	.	.	.
A 32	Fleischer	17	.	.	.	.	.	.
	VI Gesundheitsgewerbe	26	239	182	30	9	19 622	82 100
A 33	Augenoptiker	16	161	118	26	10	14 053	87 286
A 34	Hörgeräteakustiker	1	.	.	.	.	.	.
A 35	Orthopädietechniker	1	.	.	.	.	.	.
A 36	Orthopäadieschuhmacher	2	.	.	.	.	.	.
A 37	Zahntechniker	6	62	53	3	10	4 038	65 129
	VII Handwerke für den privaten Bedarf	132	.	.	.	.	.	.
A 08	Steinmetzen und Steinbildhauer	1	.	.	.	.	.	.
A 12	Schornsteinfeger	11	.	.	.	.	.	.
A 28	Boots- und Schiffbauer	-	-	-	-	-	-	-
A 38	Friseure	98	480	271	110	5	11 163	23 256
B1 05	Uhrmacher	1	.	.	.	.	.	.
B1 11	Gold- und Silberschmiede	-	-	-	-	-	-	-
B1 19	Maßschneider	6	15	2	7	3	207	13 800
B1 25	Schuhmacher	1	.	.	.	.	.	.
B1 26	Sattler und Feintäschner	-	-	-	-	-	-	-
B1 31	Textilreiniger	4	73	23	46	18	1 301	17 822
B1 38	Fotografen	7	23	12	3	3	712	30 957

**Noch: 1.8 Handwerksunternehmen, tätige Personen und Umsatz<sup>1)</sup> nach Kreisen, Gewerbegruppen und ausgewählten Gewerbebezügen**

Nr. der Klas- sifi- ka- tion <sup>2)</sup>	Kreisfreie Stadt Landkreis ----- Gewerbegruppe ----- Gewerbe­zweig	Hand- werks- unter- nehmen <sup>1)</sup>	Tätige Personen im Jahresdurchschnitt 2016				Umsatz <sup>4)</sup> 2016	
			ins- gesamt <sup>3)</sup>	darunter		je Unter- nehmen	ins- gesamt	je tätige Person
				sozial- versicherungs- pflichtig Beschäftigte	geringfügig entlohnte Be- schäftigte			
461	Wesermarsch	548	6 132	4 760	806	11	758 438	123 685
	I Bauhauptgewerbe	91	1 101	954	53	12	163 676	148 661
A 01	Maurer und Betonbauer	32	401	353	16	13	83 293	207 713
A 03	Zimmerer	35	250	198	16	7	.	.
A 04	Dachdecker	13	.	.	.	.	18 416	.
A 05	Straßenbauer	10	204	182	12	20	21 722	106 480
A 06	Wärme-, Kälte- und Schallschutzisolierer	-	-	-	-	-	-	-
A 07	Brunnenbauer	-	-	-	-	-	-	-
A 11	Gerüstbauer	1	.	.	.	.	.	.
B1 02	Betonstein- und Terrazzohersteller	-	-	-	-	-	-	-
	II Ausbaugewerbe	183	1 153	842	118	6	107 706	93 414
A 02	Ofen- und Luftheizungsbauer	-	-	-	-	-	-	-
A 09	Stuckateure	-	-	-	-	-	-	-
A 10	Maler und Lackierer	36	189	131	20	5	11 146	58 974
A 23	Klempner	-	-	-	-	-	-	-
A 24	Installateur und Heizungsbauer	36	311	240	33	9	27 055	86 994
A 25	Elektrotechniker	45	312	235	30	7	26 017	83 388
A 27	Tischler	29	.	.	.	.	.	.
A 39	Glaser	2	.	.	.	.	.	.
B1 01	Fliesen-, Platten- und Mosaikleger	26	63	32	3	2	4 950	78 571
B1 03	Estrichleger	1	.	.	.	.	.	.
B1 12	Parkettleger	1	.	.	.	.	.	.
B1 13	Rollladen- und Sonnenschutztechniker	2	.	.	.	.	.	.
B1 27	Raumausstatter	5	7	2	-	1	480	68 571
	III Handwerke für den gewerblichen Bedarf	77	1 793	1 460	255	23	151 770	84 646
	darunter:							
A 13	Metallbauer	22	673	615	36	31	77 112	114 579
A 14	Chirurgiemechaniker	-	-	-	-	-	-	-
A 16	Feinwerkmechaniker	15	554	513	25	37	46 960	84 765
A 18	Kälteanlagenbauer	3	20	11	6	7	1 876	93 800
A 19	Informationstechniker	7	14	5	2	2	897	64 071
A 21	Landmaschinenmechaniker	11	109	80	18	10	14 161	129 917
A 22	Büchsenmacher	-	-	-	-	-	-	-
A 26	Elektromaschinenbauer	-	-	-	-	-	-	-
A 29	Seiler	-	-	-	-	-	-	-
A 40	Glasbläser und Glasapparatebauer	-	-	-	-	-	-	-
B1 04	Behälter- und Apparatebauer	-	-	-	-	-	-	-
B1 14	Modellbauer	-	-	-	-	-	-	-
B1 33	Gebäudereiniger	15	410	230	165	27	10 077	24 578
B1 39	Buchbinder	-	-	-	-	-	-	-
B1 40	Drucker	-	-	-	-	-	-	-
B1 53	Schilder- und Lichtreklamehersteller	2	.	.	.	.	.	.
	IV Kraftfahrzeuggewerbe	60	450	308	82	8	60 331	134 069
A 15	Karosserie- und Fahrzeugbauer	1	.	.	.	.	.	.
A 17	Zweiradmechaniker	3	.	.	.	.	.	.
A 20	Kraftfahrzeugtechniker	55	423	292	76	8	57 140	135 083
A 41	Mechaniker für Reifentechnik <sup>5)</sup>	1	.	.	.	.	.	.

**Noch: 1.8 Handwerksunternehmen, tätige Personen und Umsatz<sup>1)</sup> nach Kreisen, Gewerbegruppen und ausgewählten Gewerbebezügen**

Nr. der Klas- sifi- ka- tion <sup>2)</sup>	Kreisfreie Stadt Landkreis ----- Gewerbegruppe ----- Gewerbezug	Hand- werks- unter- nehmen <sup>1)</sup>	Tätige Personen im Jahresdurchschnitt 2016				Umsatz <sup>4)</sup> 2016	
			ins- gesamt <sup>3)</sup>	darunter		je Unter- nehmen	ins- gesamt	je tätige Person
				sozial- versicherungs- pflichtig Beschäftigte	geringfügig entlohnte Be- schäftigte			
	V Lebensmittelgewerbe	23	448	260	164	19	24 836	55 438
	darunter:							
A 30	Bäcker	11	274	165	97	25	.	.
A 31	Konditoren	1	.	.	.	.	.	.
A 32	Fleischer	11	.	.	.	.	13 958	.
	VI Gesundheitsgewerbe	23	154	109	21	7	9 447	61 344
A 33	Augenoptiker	10	66	45	10	7	4 745	71 894
A 34	Hörgeräteakustiker	3	.	.	.	.	.	.
A 35	Orthopädietechniker	3	34	26	5	11	(2 235)	(65 735)
A 36	Orthopädieschuhmacher	2	.	.	.	.	.	.
A 37	Zahntechniker	5	27	20	2	5	1 294	47 926
	VII Handwerke für den privaten Bedarf	91	1 033	827	113	11	240 672	232 984
A 08	Steinmetzen und Steinbildhauer	3	11	7	1	4	964	87 636
A 12	Schornsteinfeger	12	31	17	2	3	2 002	64 581
A 28	Boots- und Schiffbauer	7	611	603	1	87	222 880	364 779
A 38	Friseure	59	235	108	67	4	5 279	22 464
B1 05	Uhrmacher	2	.	.	.	.	.	.
B1 11	Gold- und Silberschmiede	-	-	-	-	-	-	-
B1 19	Maßschneider	-	-	-	-	-	-	-
B1 25	Schuhmacher	1	.	.	.	.	.	.
B1 26	Sattler und Feintäschner	1	.	.	.	.	.	.
B1 31	Textilreiniger	2	.	.	.	.	.	.
B1 38	Fotografen	3	4	-	-	1	181	45 250
462	Wittmund	387	3 733	2 915	413	10	380 366	101 893
	I Bauhauptgewerbe	69	1 044	886	86	15	125 804	120 502
A 01	Maurer und Betonbauer	53	742	625	62	14	92 475	124 629
A 03	Zimmerer	2	.	.	.	.	.	.
A 04	Dachdecker	6	.	.	.	.	.	.
A 05	Straßenbauer	8	257	229	19	32	30 360	118 132
A 06	Wärme-, Kälte- und Schallschutzisolierer	-	-	-	-	-	-	-
A 07	Brunnenbauer	-	-	-	-	-	-	-
A 11	Gerüstbauer	-	-	-	-	-	-	-
B1 02	Betonstein- und Terrazzohersteller	-	-	-	-	-	-	-
	II Ausbaugewerbe	135	1 175	944	92	9	92 199	78 467
A 02	Ofen- und Luftheizungsbauer	-	-	-	-	-	-	-
A 09	Stuckateure	-	-	-	-	-	-	-
A 10	Maler und Lackierer	16	112	82	12	7	6 201	55 366
A 23	Klempner	-	-	-	-	-	-	-
A 24	Installateur und Heizungsbauer	35	273	212	26	8	(26 038)	(95 377)
A 25	Elektrotechniker	28	451	399	23	16	33 293	73 820
A 27	Tischler	25	205	161	18	8	19 500	95 122
A 39	Glaser	-	-	-	-	-	-	-
B1 01	Fliesen-, Platten- und Mosaikleger	21	109	76	12	5	(5 894)	(54 073)
B1 03	Estrichleger	-	-	-	-	-	-	-
B1 12	Parkettleger	1	.	.	.	.	.	.
B1 13	Rollladen- und Sonnenschutztechniker	-	-	-	-	-	-	-
B1 27	Raumausstatter	9	.	.	.	.	.	.

**Noch: 1.8 Handwerksunternehmen, tätige Personen und Umsatz<sup>1)</sup> nach Kreisen, Gewerbegruppen und ausgewählten Gewerbebezügen**

Nr. der Klas- sifi- ka- tion <sup>2)</sup>	Kreisfreie Stadt Landkreis ----- Gewerbegruppe ----- Gewerbe­zweig	Hand- werks- unter- nehmen <sup>1)</sup>	Tätige Personen im Jahresdurchschnitt 2016				Umsatz <sup>4)</sup> 2016	
			ins- gesamt <sup>3)</sup>	darunter		je Unter- nehmen	ins- gesamt	je tätige Person
				sozial- versiche- rungs- pflich- tig Beschäftigte	geringfügig entlohnte Be- schäftigte			
							1 000 Euro	Euro
	III Handwerke für den gewerblichen Bedarf	44	657	544	69	15	.	.
	darunter:							
A 13	Metallbauer	8	.	.	.	.	16 758	.
A 14	Chirurgiemechaniker	-	-	-	-	-	-	-
A 16	Feinwerkmechaniker	6	336	311	19	56	.	.
A 18	Kälteanlagenbauer	-	-	-	-	-	-	-
A 19	Informationstechniker	5	.	.	.	.	.	.
A 21	Landmaschinenmechaniker	8	89	70	11	11	11 155	125 337
A 22	Büchsenmacher	-	-	-	-	-	-	-
A 26	Elektromaschinenbauer	-	-	-	-	-	-	-
A 29	Seiler	-	-	-	-	-	-	-
A 40	Glasbläser und Glasapparatebauer	-	-	-	-	-	-	-
B1 04	Behälter- und Apparatebauer	-	-	-	-	-	-	-
B1 14	Modellbauer	1	.	.	.	.	.	.
B1 33	Gebäudereiniger	10	.	.	.	.	1 919	.
B1 39	Buchbinder	1	.	.	.	.	.	.
B1 40	Drucker	1	.	.	.	.	.	.
B1 53	Schilder- und Lichtreklamehersteller	3	7	3	1	2	.	.
	IV Kraftfahrzeuggewerbe	47	282	205	25	6	30 757	109 067
A 15	Karosserie- und Fahrzeugbauer	-	-	-	-	-	-	-
A 17	Zweiradmechaniker	2	.	.	.	.	.	.
A 20	Kraftfahrzeugtechniker	45	.	.	.	.	.	.
A 41	Mechaniker für Reifentechnik <sup>5)</sup>	-	-	-	-	-	-	-
	V Lebensmittelgewerbe	23	.	.	.	.	.	.
	darunter:							
A 30	Bäcker	14	.	.	.	.	.	.
A 31	Konditoren	3	53	40	9	18	2 939	55 453
A 32	Fleischer	5	.	.	.	.	.	.
	VI Gesundheitsgewerbe	8	59	38	11	7	3 774	63 966
A 33	Augenoptiker	4	31	24	2	8	1 869	60 290
A 34	Hörgeräteakustiker	-	-	-	-	-	-	-
A 35	Orthopädietechniker	-	-	-	-	-	-	-
A 36	Orthopäadieschuhmacher	2	.	.	.	.	.	.
A 37	Zahntechniker	2	.	.	.	.	.	.
	VII Handwerke für den privaten Bedarf	61	.	.	.	.	.	.
A 08	Steinmetzen und Steinbildhauer	4	.	.	.	.	1 298	.
A 12	Schornsteinfeger	8	22	11	3	3	.	.
A 28	Boots- und Schiffbauer	1	.	.	.	.	.	.
A 38	Friseure	39	159	68	49	4	3 698	23 258
B1 05	Uhrmacher	2	.	.	.	.	.	.
B1 11	Gold- und Silberschmiede	2	.	.	.	.	.	.
B1 19	Maßschneider	1	.	.	.	.	.	.
B1 25	Schuhmacher	1	.	.	.	.	.	.
B1 26	Sattler und Feintäschner	-	-	-	-	-	-	-
B1 31	Textilreiniger	1	.	.	.	.	.	.
B1 38	Fotografen	2	.	.	.	.	.	.

1) Nur Unternehmen (einschl. der inzwischen inaktiven Unternehmen) mit steuerbarem Umsatz aus Lieferungen und Leistungen und/oder mit sozialversicherungspflichtig oder geringfügig entlohnenden Beschäftigten im Berichtsjahr 2016. - 2) Amtliches Gemeindeverzeichnis; Verzeichnis der Gewerbe lt. Anlage A (A) bzw. Anlage B Abschnitt 1 (B1) der Handwerksordnung. - 3) Einschl. tätiger Unternehmer/-innen (geschätzt). - 4) Mit geschätzten Umsätzen bei Organschaftsmitgliedern; ohne Umsatzsteuer. - 5) Bezeichnung gemäß Anlage A (A) bzw. Anlage B Abschnitt 1 (B1) der Handwerksordnung siehe Anhang 1.



## 1.9 Handwerksunternehmen, tätige Personen und Umsatz<sup>1)</sup> nach Handwerkskammerbezirken und Rechtsformen

Handwerkskammerbezirk ----- Rechtsform	Hand- werks- unter- nehmen <sup>1)</sup>	Tätige Personen im Jahresdurchschnitt 2016				Umsatz <sup>3)</sup> 2016	
		ins- gesamt <sup>2)</sup>	darunter		je Unter- nehmen	ins- gesamt	je tätige Person
			sozial- versicherungs- pflichtig Beschäftigte	geringfügig entlohnte Be- schäftigte			
Handwerk insgesamt	45 364	501 926	382 979	71 997	11	52 030 935	103 663
Einzelunternehmen	29 276	134 051	81 747	23 028	5	8 618 491	64 293
Personengesellschaften	4 176	110 693	88 643	16 288	27	12 542 421	113 308
GmbH	11 519	253 620	210 116	31 985	22	30 459 443	120 099
Sonstige Rechtsform	393	3 562	2 473	696	9	410 580	115 267
Ostfriesland, Aurich	2 773	33 659	26 283	4 511	12	3 218 549	95 622
Einzelunternehmen	1 796	9 249	5 751	1 702	5	598 123	64 669
Personengesellschaften	251	5 539	4 291	905	22	.	.
GmbH	705	18 713	16 117	1 891	27	2 086 880	111 520
Sonstige Rechtsform	21	158	124	13	8	.	.
Hannover	9 950	99 915	73 761	15 851	10	8 222 235	82 292
Einzelunternehmen	6 571	27 279	16 262	4 446	4	1 694 680	62 124
Personengesellschaften	755	19 968	15 665	3 195	26	.	.
GmbH	2 526	51 336	41 075	7 735	20	4 863 321	94 735
Sonstige Rechtsform	98	1 332	759	475	14	.	.
Hildesheim-Südniedersachsen	4 659	43 289	32 951	5 500	9	4 505 191	104 072
Einzelunternehmen	3 232	14 762	9 007	2 523	5	915 494	62 017
Personengesellschaften	296	4 336	3 485	376	15	451 994	104 242
GmbH	1 089	24 007	20 348	2 570	22	3 128 712	130 325
Sonstige Rechtsform	42	184	111	31	4	8 991	48 864
Oldenburg	7 045	84 598	63 378	13 960	12	9 860 841	116 561
Einzelunternehmen	4 173	18 553	11 179	3 201	4	.	.
Personengesellschaften	739	18 375	13 863	3 558	25	2 544 867	138 496
GmbH	2 093	47 213	37 948	7 172	23	6 040 202	127 935
Sonstige Rechtsform	40	457	388	29	11	.	.
Osnabrück-Emsland-Grafschaft Bentheim	6 274	93 482	74 282	12 712	15	12 256 391	131 110
Einzelunternehmen	3 552	17 777	10 602	3 623	5	.	.
Personengesellschaften	931	33 423	27 529	4 749	36	4 430 058	132 545
GmbH	1 753	41 760	35 698	4 309	24	6 447 597	154 396
Sonstige Rechtsform	38	522	453	31	14	.	.
Braunschweig-Lüneburg-Stade	14 663	146 983	112 324	19 463	10	13 967 728	95 030
Einzelunternehmen	9 952	46 431	28 946	7 533	5	2 977 260	64 122
Personengesellschaften	1 204	29 052	23 810	3 505	24	2 987 523	102 834
GmbH	3 353	70 591	58 930	8 308	21	7 892 731	111 809
Sonstige Rechtsform	154	909	638	117	6	110 214	121 248

1) Nur Unternehmen (einschl. der inzwischen inaktiven Unternehmen) mit steuerbarem Umsatz aus Lieferungen und Leistungen und/oder mit sozialversicherungspflichtig oder geringfügig entlohnenden Beschäftigten im Berichtsjahr 2016. - 2) Einschl. tätiger Unternehmer/-innen (geschätzt). - 3) Mit geschätzten Umsätzen bei Organschaftsmitgliedern; ohne Umsatzsteuer.

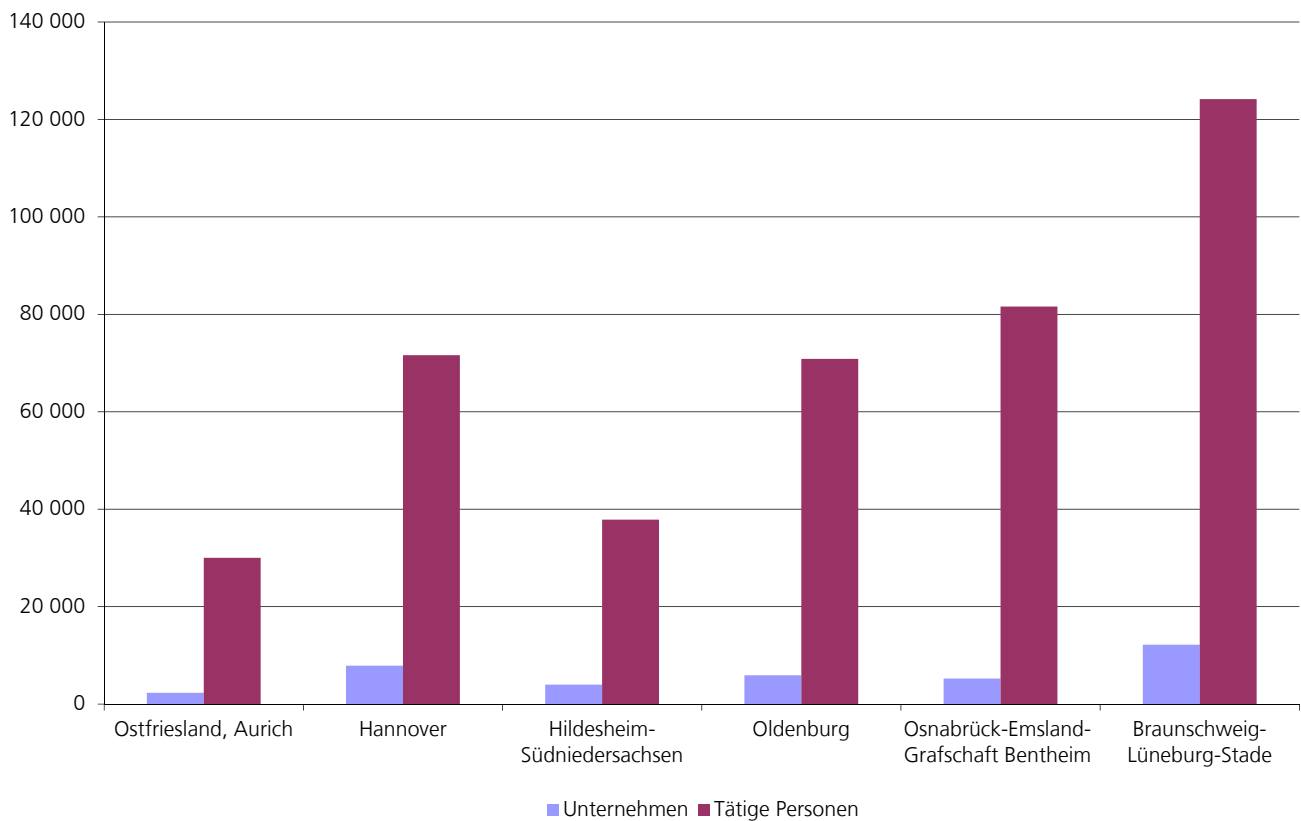
## 1.10 Handwerksunternehmen, tätige Personen und Umsatz<sup>1)</sup> nach Rechtsformen und Beschäftigtengrößenklassen

Rechtsform ----- Unternehmen mit ... tätigen Personen	Hand- werks- unter- nehmen <sup>1)</sup>	Tätige Personen im Jahresdurchschnitt 2016				Umsatz <sup>3)</sup> 2016	
		ins- gesamt <sup>2)</sup>	darunter		je Unter- nehmen	ins- gesamt	je tätige Person
			sozial- versicherungs- pflichtig Beschäftigte	geringfügig entlohnte Be- schäftigte			
Anzahl						1 000 Euro	Euro
Handwerk insgesamt	45 364	501 926	382 979	71 997	11	52 030 935	103 663
unter 5	23 804	49 953	20 073	5 300	2	3 549 317	71 053
5 - 9	10 459	68 863	46 588	11 314	7	5 115 181	74 281
10 - 19	6 398	85 918	67 078	12 227	13	8 128 438	94 607
20 - 49	3 395	99 364	83 855	12 036	29	11 724 869	117 999
50 und mehr	1 308	197 828	165 385	31 120	151	23 513 130	118 856
Einzelunternehmen	29 276	134 051	81 747	23 028	5	8 618 491	64 293
unter 5	19 905	39 821	15 592	4 324	2	2 531 108	63 562
5 - 9	6 458	41 439	27 339	7 642	6	2 596 271	62 653
10 - 19	2 282	.	.	.	.	.	.
20 - 49	543	.	.	.	.	.	.
50 und mehr	88	.	.	.	.	.	.
Personengesellschaften	4 176	110 693	88 643	16 288	27	12 542 421	113 308
unter 5	1 166	3 033	912	179	3	324 668	107 045
5 - 9	993	6 746	4 373	878	7	609 026	90 280
10 - 19	967	13 271	10 564	1 525	14	1 398 468	105 378
20 - 49	677	20 292	17 508	2 029	30	2 738 961	134 977
50 und mehr	373	67 351	55 286	11 677	181	7 471 298	110 931
GmbH	11 519	253 620	210 116	31 985	22	30 459 443	120 099
unter 5	2 455	6 400	3 234	711	3	657 434	102 724
5 - 9	2 930	20 188	14 572	2 686	7	1 879 724	93 111
10 - 19	3 128	42 915	34 741	5 046	14	4 625 689	107 787
20 - 49	2 167	63 728	54 855	6 706	29	7 946 989	124 702
50 und mehr	839	120 389	102 714	16 836	143	15 349 607	127 500
Sonstige Rechtsform	393	3 562	2 473	696	9	410 580	115 267
unter 5	278	699	335	86	3	36 107	51 655
5 - 9	78	490	304	108	6	30 160	61 551
10 - 19	21	.	.	.	.	.	.
20 - 49	8	.	.	.	.	.	.
50 und mehr	8	.	.	.	.	.	.

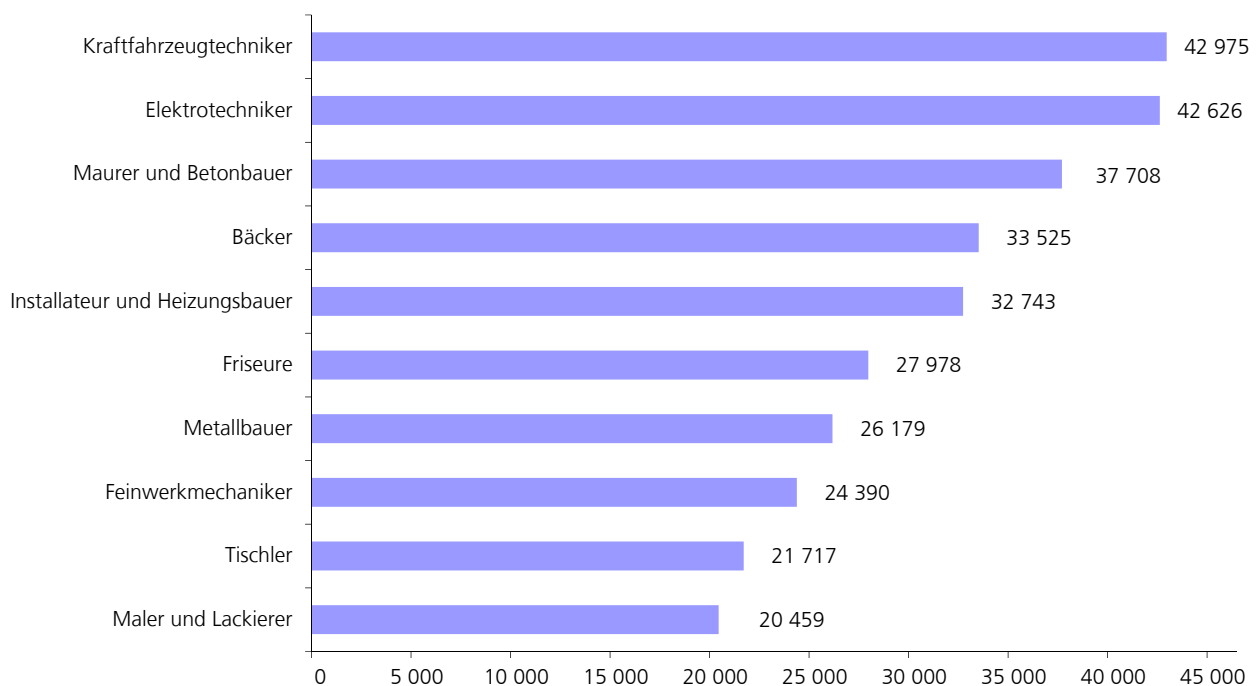
1) Nur Unternehmen (einschl. der inzwischen inaktiven Unternehmen) mit steuerbarem Umsatz aus Lieferungen und Leistungen und/oder mit sozialversicherungspflichtig oder geringfügig entlohnenden Beschäftigten im Berichtsjahr 2016. - 2) Einschl. tätiger Unternehmer/-innen (geschätzt). - 3) Mit geschätzten Umsätzen bei Organschaftsmitgliedern; ohne Umsatzsteuer.

## 2. Zulassungspflichtige Handwerksunternehmen

## B1. Zulassungspflichtige Handwerksunternehmen und tätige Personen in den Handwerkskammerbezirken 2016



## B2. Tätige Personen im zulassungspflichtigen Handwerk 2016 nach den zehn häufigsten Berufen



## 2.1 Zulassungspflichtige Handwerksunternehmen, tätige Personen und Umsatz <sup>1)</sup> nach Statistischen Regionen, kreisfreien Städten und Landkreisen

Nr. der Klassi- fika- tion <sup>2)</sup>	Land  Statistische Region Kreisfreie Stadt Landkreis	Zulas- sungs- pflichtige Hand- werks- unter- nehmen <sup>1)</sup>	Tätige Personen im Jahresdurchschnitt 2016				Umsatz <sup>4)</sup> 2016	
			ins- gesamt <sup>3)</sup>	darunter		je Unter- nehmen	ins- gesamt	je tätige Person
				sozial- versicherungs- pflichtig Beschäftigte	geringfügig entlohnte Be- schäftigte			
		Anzahl						
	Niedersachsen	37 495	416 090	332 035	45 213	11	48 085 988	115 566
1	Braunschweig	6 202	69 656	56 277	6 907	11	6 754 842	96 974
101	Braunschweig, Stadt	807	8 120	6 574	696	10	966 235	118 994
102	Salzgitter, Stadt	285	2 602	1 968	340	9	242 614	93 241
103	Wolfsburg, Stadt	303	9 865	8 925	621	33	591 968	60 007
151	Gifhorn	630	7 089	5 604	833	11	684 948	96 621
153	Goslar	603	5 167	3 969	572	9	489 078	94 654
154	Helmstedt	338	5 734	5 067	311	17	389 530	67 933
155	Northeim	785	7 220	5 582	815	9	956 565	132 488
157	Peine	547	4 370	3 104	701	8	319 560	73 126
158	Wolfenbüttel	463	3 799	2 890	434	8	333 512	87 789
159	Göttingen	1 441	15 690	12 594	1 584	11	1 780 832	113 501
2	Hannover	9 635	86 545	67 324	9 243	9	8 674 476	100 231
241	Region Hannover	4 534	41 935	33 243	3 966	9	4 348 886	103 705
251	Diepholz	1 174	11 391	8 767	1 414	10	1 091 291	95 803
252	Hamelnd-Pyrmont	739	6 195	4 729	705	8	594 888	96 027
254	Hildesheim	1 339	11 333	8 652	1 307	8	1 158 925	102 261
255	Holzminde	415	3 609	2 739	446	9	300 189	83 178
256	Nienburg (Weser)	646	6 312	4 915	730	10	653 330	103 506
257	Schaumburg	788	5 770	4 279	675	7	526 967	91 329
3	Lüneburg	8 209	77 411	60 408	8 500	9	8 610 336	111 229
351	Celle	869	7 264	5 531	832	8	681 189	93 776
352	Cuxhaven	893	7 717	5 761	1 024	9	749 602	97 136
353	Harburg	1 220	9 694	7 382	1 044	8	1 184 157	122 154
354	Lüchow-Dannenberg	279	2 210	1 707	218	8	214 276	96 957
355	Lüneburg	795	6 129	4 776	526	8	598 345	97 625
356	Osterholz	500	4 741	3 685	534	9	447 073	94 299
357	Rotenburg (Wümme)	947	10 049	7 900	1 174	11	1 248 336	124 225
358	Heidekreis	720	7 103	5 560	792	10	714 520	100 594
359	Stade	864	10 790	8 729	1 175	12	1 374 356	127 373
360	Uelzen	461	4 009	3 150	384	9	464 498	115 864
361	Verden	661	7 705	6 227	797	12	933 984	121 218
4	Weser-Ems	13 449	182 478	148 026	20 563	14	24 046 334	131 777
401	Delmenhorst, Stadt	308	3 695	2 187	1 182	12	318 062	86 079
402	Emden, Stadt	186	2 642	2 159	283	14	230 600	87 282
403	Oldenburg (Oldb), Stadt	580	7 060	5 848	611	12	944 451	133 775
404	Osnabrück, Stadt	622	11 518	9 943	931	19	2 234 811	194 028
405	Wilhelmshaven, Stadt	295	3 367	2 741	323	11	346 358	102 868
451	Ammerland	823	9 763	7 825	1 095	12	1 191 157	122 007
452	Aurich	932	14 724	12 220	1 541	16	1 491 212	101 278
453	Cloppenburg	1 206	16 327	13 335	1 747	14	2 670 499	163 563
454	Emsland	1 849	32 272	26 598	3 769	17	4 331 769	134 227
455	Friesland	523	4 709	3 520	655	9	418 824	88 941
456	Grafschaft Bentheim	744	11 391	9 356	1 261	15	1 573 645	138 148
457	Leer	857	9 186	7 171	1 137	11	928 336	101 060
458	Oldenburg	770	7 486	5 882	810	10	796 254	106 366
459	Osnabrück	2 015	26 414	21 529	2 798	13	3 562 990	134 890
460	Vechta	926	12 963	10 560	1 457	14	1 907 539	147 153
461	Wesermarsch	484	5 487	4 395	593	11	732 029	133 412
462	Wittmund	329	3 474	2 757	370	11	367 798	105 872

<sup>1)</sup> Nur Unternehmen (einschl. der inzwischen inaktiven Unternehmen) mit steuerbarem Umsatz aus Lieferungen und Leistungen und/oder mit sozialversicherungspflichtig oder geringfügig entlohnenden Beschäftigten im Berichtsjahr 2016. - <sup>2)</sup> Amtliches Gemeindeverzeichnis. - <sup>3)</sup> Einschl. tätiger Unternehmer/-innen (geschätzt). - <sup>4)</sup> Mit geschätzten Umsätzen bei Organschaftsmitgliedern; ohne Umsatzsteuer.

## 2.2 Zulassungspflichtige Handwerksunternehmen, tätige Personen und Umsatz <sup>1)</sup> nach Handwerkskammerbezirken

Handwerkskammerbezirk	Zulas- sungs- pflichtige Hand- werks- unter- nehmen <sup>1)</sup>	Tätige Personen im Jahresdurchschnitt 2016				Umsatz <sup>3)</sup> 2016	
		ins- gesamt <sup>2)</sup>	darunter		je Unter- nehmen	ins- gesamt	je tätige Person
			sozial- versicherungs- pflichtig Beschäftigte	geringfügig entlohnte Be- schäftigte			
	Anzahl						1 000 Euro
Zulassungspflichtiges Handwerk insgesamt	37 495	416 090	332 035	45 213	11	48 085 988	115 566
Ostfriesland, Aurich	2 304	30 026	24 307	3 331	13	3 017 946	100 511
Hannover	7 881	71 603	55 933	7 490	9	7 215 362	100 769
Hildesheim-Südniedersachsen	3 980	37 852	29 567	4 152	10	4 196 511	110 866
Oldenburg	5 915	70 857	56 293	8 473	12	9 325 173	131 606
Osnabrück-Emsland-Grafschaft Bentheim	5 230	81 595	67 426	8 759	16	11 703 215	143 431
Braunschweig-Lüneburg-Stade	12 185	124 157	98 509	13 008	10	12 627 781	101 708

<sup>1)</sup> Nur Unternehmen (einschl. der inzwischen inaktiven Unternehmen) mit steuerbarem Umsatz aus Lieferungen und Leistungen und/oder mit sozialversicherungspflichtig oder geringfügig entlohnenden Beschäftigten im Berichtsjahr 2016. - <sup>2)</sup> Einschl. tätiger Unternehmer/-innen (geschätzt). - <sup>3)</sup> Mit geschätzten Umsätzen bei Organschaftsmitgliedern; ohne Umsatzsteuer.

## 2.3 Zulassungspflichtige Handwerksunternehmen, tätige Personen und Umsatz<sup>1)</sup> nach Handwerkskammerbezirken, Gewerbegruppen und Beschäftigtengrößenklassen

Handwerkskammerbezirk ----- Gewerbegruppe ----- Unternehmen mit ... tätigen Personen	Zulas- sungs- pflichtige Hand- werks- unter- nehmen <sup>1)</sup>	Tätige Personen im Jahresdurchschnitt 2016				Umsatz <sup>3)</sup> 2016	
		ins- gesamt <sup>2)</sup>	darunter		je Unter- nehmen	ins- gesamt	je tätige Person
			sozial- versicherungs- pflichtig Beschäftigte	geringfügig entlohnte Be- schäftigte			
Zulassungspflichtiges Handwerk insgesamt	37 495	416 090	332 035	45 213	11	48 085 988	115 566
unter 5	18 139	39 999	17 026	4 219	2	2 952 547	73 816
5 - 9	9 279	61 296	42 136	9 428	7	4 655 095	75 945
10 - 19	5 873	78 928	62 315	10 546	13	7 635 771	96 744
20 - 49	3 107	90 880	78 143	9 558	29	11 233 949	123 613
50 und mehr	1 097	144 987	132 415	11 462	132	21 608 626	149 038
I Bauhauptgewerbe	6 934	76 173	63 820	5 232	11	10 076 448	132 284
unter 5	3 069	6 595	2 828	586	2	559 154	84 785
5 - 9	1 738	11 647	8 663	1 189	7	996 251	85 537
10 - 19	1 278	17 269	14 454	1 523	14	1 889 895	109 439
20 - 49	672	19 527	17 572	1 279	29	2 575 820	131 911
50 und mehr	177	21 135	20 303	655	119	4 055 328	191 877
II Ausbaugewerbe	13 154	121 496	97 027	10 882	9	11 922 868	98 134
unter 5	6 764	13 994	5 874	1 152	2	1 098 455	78 495
5 - 9	3 061	20 301	14 598	2 486	7	1 635 644	80 570
10 - 19	2 093	28 063	23 022	2 887	13	2 439 600	86 933
20 - 49	961	27 760	24 487	2 302	29	2 757 449	99 332
50 und mehr	275	31 378	29 046	2 055	114	3 991 720	127 214
III Handwerke für den gewerblichen Bedarf	3 863	66 461	57 429	5 069	17	9 446 488	142 136
unter 5	1 553	3 127	1 178	338	2	340 786	108 982
5 - 9	778	5 241	3 684	758	7	495 319	94 508
10 - 19	687	9 353	7 520	1 130	14	1 005 949	107 554
20 - 49	579	17 364	15 239	1 541	30	2 288 741	131 810
50 und mehr	266	31 376	29 808	1 302	118	5 315 693	169 419
IV Kraftfahrzeuggewerbe	4 381	48 103	37 677	5 843	11	9 733 444	202 346
unter 5	1 935	4 480	2 062	385	2	417 951	93 293
5 - 9	1 216	8 054	5 551	1 216	7	872 305	108 307
10 - 19	715	9 573	7 265	1 568	13	1 582 854	165 346
20 - 49	385	11 595	9 772	1 431	30	2 515 683	216 963
50 und mehr	130	14 401	13 027	1 243	111	4 344 651	301 691
V Lebensmittelgewerbe	1 672	49 526	37 362	10 413	30	3 866 673	78 074
unter 5	315	801	300	176	3	49 375	61 642
5 - 9	425	2 957	1 604	913	7	152 081	51 431
10 - 19	461	6 339	3 965	1 888	14	311 156	49 086
20 - 49	278	8 339	5 888	2 152	30	725 751	87 031
50 und mehr	193	31 090	25 605	5 284	161	2 628 310	84 539
VI Gesundheitsgewerbe	1 802	21 606	17 020	2 644	12	1 811 185	83 828
unter 5	700	1 754	799	216	3	135 560	77 286
5 - 9	571	3 740	2 369	750	7	250 435	66 961
10 - 19	326	4 311	3 198	753	13	276 142	64 055
20 - 49	166	4 602	3 836	584	28	306 420	66 584
50 und mehr	39	7 199	6 818	341	185	842 628	117 048
VII Handwerke für den privaten Bedarf	5 689	32 725	21 700	5 130	6	1 228 882	37 552
unter 5	3 803	9 248	3 985	1 366	2	351 266	37 983
5 - 9	1 490	9 356	5 667	2 116	6	253 060	27 048
10 - 19	313	4 020	2 891	797	13	130 175	32 382
20 - 49	66	1 693	1 349	269	26	64 085	37 853
50 und mehr	17	8 408	7 808	582	495	430 296	51 177

**Noch: 2.3 Zulassungspflichtige Handwerksunternehmen, tätige Personen und Umsatz<sup>1)</sup> nach Handwerkskammerbezirken  
Gewerbegruppen und Beschäftigtengrößenklassen**

Handwerkskammerbezirk ----- Gewerbegruppe ----- Unternehmen mit ... tätigen Personen	Zulas- sungs- pflichtige Hand- werks- unter- nehmen <sup>1)</sup>	Tätige Personen im Jahresdurchschnitt 2016				Umsatz <sup>3)</sup> 2016	
		ins- gesamt <sup>2)</sup>	darunter		je Unter- nehmen	ins- gesamt	je tätige Person
			sozial- versicherungs- pflichtig Beschäftigte	geringfügig entlohnte Be- schäftigte			
Ostfriesland, Aurich	2 304	30 026	24 307	3 331	13	3 017 946	100 511
unter 5	987	2 257	971	269	2	162 833	72 146
5 - 9	623	4 221	2 866	698	7	324 893	76 971
10 - 19	419	5 613	4 354	826	13	522 760	93 134
20 - 49	199	5 733	4 870	659	29	642 229	112 023
50 und mehr	76	12 202	11 246	879	161	1 365 231	111 886
I Bauhauptgewerbe	472	6 165	5 223	461	13	675 406	109 555
unter 5	187	409	179	40	2	31 878	77 941
5 - 9	114	766	569	78	7	69 006	90 086
10 - 19	100	1 368	1 126	141	14	162 053	118 460
20 - 49	58	1 651	1 455	138	28	199 949	121 108
50 und mehr	13	1 971	1 894	64	152	212 520	107 823
II Ausbaugewerbe	748	9 374	7 874	733	13	1 002 335	106 927
unter 5	320	696	301	70	2	55 355	79 533
5 - 9	205	1 399	1 003	179	7	109 348	78 162
10 - 19	150	1 955	1 582	221	13	158 925	81 292
20 - 49	53	1 568	1 382	133	30	153 822	98 101
50 und mehr	20	3 756	3 606	130	188	524 885	139 746
III Handwerke für den gewerblichen Bedarf	241	6 012	5 432	329	25	674 410	112 177
unter 5	86	186	74	21	2	17 977	96 651
5 - 9	48	337	239	47	7	33 784	100 249
10 - 19	54	749	610	83	14	65 938	88 035
20 - 49	27	846	740	79	31	102 595	121 271
50 und mehr	26	3 894	3 769	99	150	454 116	116 619
IV Kraftfahrzeuggewerbe	284	2 861	2 178	382	10	421 397	147 290
unter 5	108	256	123	20	2	25 029	97 770
5 - 9	96	651	439	109	7	65 732	100 971
10 - 19	43	579	421	112	13	88 923	153 580
20 - 49	30	815	672	111	27	144 620	177 448
50 und mehr	7	560	523	30	80	97 093	173 380
V Lebensmittelgewerbe	120	3 317	2 253	940	28	138 598	41 784
unter 5	24	66	29	13	3	3 576	54 182
5 - 9	31	211	118	62	7	14 573	69 066
10 - 19	38	523	304	180	14	23 150	44 264
20 - 49	17	496	348	129	29	20 682	41 698
50 und mehr	10	2 021	1 454	556	202	76 617	37 910
VI Gesundheitsgewerbe	101	872	596	163	9	56 914	65 268
unter 5	37	90	32	18	2	7 199	79 989
5 - 9	34	236	146	52	7	15 538	65 839
10 - 19	19	251	182	46	13	14 624	58 263
20 - 49	11	295	236	47	27	19 553	66 281
50 und mehr	-	-	-	-	-	-	-
VII Handwerke für den privaten Bedarf	338	1 425	751	323	4	48 886	34 306
unter 5	225	554	233	87	2	21 819	39 384
5 - 9	95	621	352	171	7	16 912	27 233
10 - 19	15	188	129	43	13	9 147	48 654
20 - 49	3	62	37	22	21	1 008	16 258
50 und mehr	-	-	-	-	-	-	-



**Noch: 2.3 Zulassungspflichtige Handwerksunternehmen, tätige Personen und Umsatz<sup>1)</sup> nach Handwerkskammerbezirken  
Gewerbegruppen und Beschäftigtengrößenklassen**

Handwerkskammerbezirk ----- Gewerbegruppe ----- Unternehmen mit ... tätigen Personen	Zulas- sungs- pflichtige Hand- werks- unter- nehmen <sup>1)</sup>	Tätige Personen im Jahresdurchschnitt 2016				Umsatz <sup>3)</sup> 2016	
		ins- gesamt <sup>2)</sup>	darunter		je Unter- nehmen	ins- gesamt	je tätige Person
			sozial- versicherungs- pflichtig Beschäftigte	geringfügig entlohnte Be- schäftigte			
Hannover	7 881	71 603	55 933	7 490	9	7 215 362	100 769
unter 5	4 112	9 012	3 818	939	2	623 786	69 217
5 - 9	1 951	12 813	8 909	1 851	7	937 225	73 146
10 - 19	1 114	14 844	11 855	1 840	13	1 397 079	94 117
20 - 49	550	16 196	14 133	1 497	29	1 859 780	114 830
50 und mehr	154	18 738	17 218	1 363	122	2 397 492	127 948
I Bauhauptgewerbe	1 245	11 586	9 465	843	9	1 347 779	116 328
unter 5	568	1 233	522	120	2	97 325	78 933
5 - 9	324	2 142	1 588	223	7	176 693	82 490
10 - 19	223	3 022	2 544	253	14	312 176	103 301
20 - 49	103	2 974	2 701	169	29	398 513	133 999
50 und mehr	27	2 215	2 110	78	82	363 072	163 915
II Ausbaugewerbe	2 942	22 997	18 122	1 854	8	2 201 896	95 747
unter 5	1 630	3 310	1 377	265	2	253 469	76 577
5 - 9	687	4 576	3 321	537	7	371 758	81 241
10 - 19	419	5 536	4 577	531	13	495 762	89 552
20 - 49	166	4 822	4 310	346	29	505 229	104 776
50 und mehr	40	4 753	4 537	175	119	575 678	121 119
III Handwerke für den gewerblichen Bedarf	726	8 555	7 050	756	12	1 025 055	119 819
unter 5	326	680	273	68	2	57 411	84 428
5 - 9	142	947	652	148	7	86 817	91 676
10 - 19	131	1 777	1 458	185	14	190 802	107 373
20 - 49	101	3 003	2 668	232	30	357 671	119 105
50 und mehr	26	2 148	1 999	123	83	332 354	154 727
IV Kraftfahrzeuggewerbe	894	8 189	6 346	901	9	1 534 367	187 369
unter 5	429	997	455	88	2	89 111	89 379
5 - 9	257	1 661	1 168	217	6	164 774	99 202
10 - 19	119	1 576	1 210	244	13	255 937	162 397
20 - 49	71	2 182	1 898	212	31	429 110	196 659
50 und mehr	18	1 773	1 615	140	99	595 435	335 835
V Lebensmittelgewerbe	333	7 994	5 900	1 739	24	418 476	52 349
unter 5	65	157	51	37	2	8 599	54 771
5 - 9	88	626	354	179	7	30 315	48 427
10 - 19	91	1 240	791	354	14	56 704	45 729
20 - 49	57	1 791	1 337	389	31	88 445	49 383
50 und mehr	32	4 180	3 367	780	131	234 413	56 080
VI Gesundheitsgewerbe	393	6 537	5 678	429	17	501 806	76 764
unter 5	168	415	200	36	2	34 378	82 839
5 - 9	115	748	506	114	7	50 732	67 824
10 - 19	65	847	654	118	13	57 860	68 312
20 - 49	37	1 048	909	100	28	.	.
50 und mehr	8	3 479	3 409	61	435	.	.
VII Handwerke für den privaten Bedarf	1 348	5 745	3 372	968	4	185 983	32 373
unter 5	926	2 220	940	325	2	83 493	37 609
5 - 9	338	2 113	1 320	433	6	56 136	26 567
10 - 19	66	846	621	155	13	27 838	32 905
20 - 49	15	376	310	49	25	.	.
50 und mehr	3	190	181	6	63	.	.

**Noch: 2.3 Zulassungspflichtige Handwerksunternehmen, tätige Personen und Umsatz<sup>1)</sup> nach Handwerkskammerbezirken  
Gewerbegruppen und Beschäftigtengrößenklassen**

Handwerkskammerbezirk ----- Gewerbegruppe ----- Unternehmen mit ... tätigen Personen	Zulas- sungs- pflichtige Hand- werks- unter- nehmen <sup>1)</sup>	Tätige Personen im Jahresdurchschnitt 2016				Umsatz <sup>3)</sup> 2016	
		ins- gesamt <sup>2)</sup>	darunter		je Unter- nehmen	ins- gesamt	je tätige Person
			sozial- versicherungs- pflichtig Beschäftigte	geringfügig entlohnte Be- schäftigte			
Hildesheim-Südniedersachsen	3 980	37 852	29 567	4 152	10	4 196 511	110 866
unter 5	2 067	4 596	1 991	470	2	314 597	68 450
5 - 9	996	6 480	4 396	1 028	7	461 280	71 185
10 - 19	556	7 393	5 885	932	13	645 211	87 273
20 - 49	272	7 905	6 810	818	29	895 727	113 311
50 und mehr	89	11 478	10 485	904	129	1 879 696	163 765
I Bauhauptgewerbe	633	6 047	4 959	432	10	663 516	109 726
unter 5	284	654	296	61	2	46 562	71 196
5 - 9	162	1 082	812	99	7	82 150	75 924
10 - 19	112	1 487	1 251	123	13	142 985	96 157
20 - 49	64	1 896	1 712	120	30	224 072	118 181
50 und mehr	11	928	888	29	84	167 747	180 762
II Ausbaugewerbe	1 421	10 804	8 384	942	8	991 363	91 759
unter 5	828	1 704	701	148	2	128 841	75 611
5 - 9	308	1 961	1 381	248	6	154 890	78 985
10 - 19	189	2 560	2 088	277	14	207 563	81 079
20 - 49	72	2 099	1 848	179	29	183 559	87 451
50 und mehr	24	2 480	2 366	90	103	316 510	127 625
III Handwerke für den gewerblichen Bedarf	387	5 351	4 483	471	14	748 594	139 898
unter 5	169	330	118	36	2	33 917	102 779
5 - 9	83	563	386	94	7	42 256	75 055
10 - 19	61	808	661	84	13	78 874	97 616
20 - 49	56	1 659	1 426	176	30	222 209	133 942
50 und mehr	18	1 991	1 892	81	111	371 338	186 508
IV Kraftfahrzeuggewerbe	476	4 323	3 328	501	9	858 371	198 559
unter 5	231	524	251	35	2	43 866	83 714
5 - 9	140	915	625	143	7	100 408	109 736
10 - 19	69	896	697	126	13	130 611	145 771
20 - 49	26	786	695	65	30	175 249	222 963
50 und mehr	10	1 202	1 060	132	120	408 237	339 631
V Lebensmittelgewerbe	219	5 070	3 780	1 065	23	310 232	61 190
unter 5	46	114	45	22	2	6 504	57 053
5 - 9	76	515	260	177	7	23 351	45 342
10 - 19	49	665	445	169	14	32 896	49 468
20 - 49	30	829	580	218	28	53 809	64 908
50 und mehr	18	2 947	2 450	479	164	193 672	65 718
VI Gesundheitsgewerbe	216	3 719	3 139	347	17	539 221	144 991
unter 5	70	191	87	29	3	13 707	71 764
5 - 9	71	471	319	73	7	30 970	65 754
10 - 19	49	620	465	104	13	39 000	62 903
20 - 49	18	507	439	48	28	33 352	65 783
50 und mehr	8	1 930	1 829	93	241	422 192	218 752
VII Handwerke für den privaten Bedarf	628	2 538	1 494	394	4	85 214	33 575
unter 5	439	1 079	493	139	2	41 200	38 184
5 - 9	156	973	613	194	6	27 255	28 011
10 - 19	27	357	278	49	13	13 282	37 204
20 - 49	6	129	110	12	22	3 477	26 953
50 und mehr	-	-	-	-	-	-	-

**Noch: 2.3 Zulassungspflichtige Handwerksunternehmen, tätige Personen und Umsatz<sup>1)</sup> nach Handwerkskammerbezirken  
Gewerbegruppen und Beschäftigtengrößenklassen**

Handwerkskammerbezirk ----- Gewerbegruppe ----- Unternehmen mit ... tätigen Personen	Zulas- sungs- pflichtige Hand- werks- unter- nehmen <sup>1)</sup>	Tätige Personen im Jahresdurchschnitt 2016				Umsatz <sup>3)</sup> 2016	
		ins- gesamt <sup>2)</sup>	darunter		je Unter- nehmen	ins- gesamt	je tätige Person
			sozial- versicherungs- pflichtig Beschäftigte	geringfügig entlohnte Be- schäftigte			
Oldenburg	5 915	70 857	56 293	8 473	12	9 325 173	131 606
unter 5	2 719	5 929	2 468	652	2	455 486	76 823
5 - 9	1 416	9 348	6 448	1 443	7	744 770	79 672
10 - 19	976	13 320	10 530	1 779	14	1 362 501	102 290
20 - 49	587	16 762	14 337	1 830	29	2 467 779	147 225
50 und mehr	217	25 498	22 510	2 769	118	4 294 637	168 430
I Bauhauptgewerbe	1 239	12 852	10 690	892	10	1 576 257	122 647
unter 5	563	1 211	518	108	2	113 493	93 718
5 - 9	303	2 025	1 531	185	7	182 367	90 058
10 - 19	214	2 924	2 441	266	14	334 599	114 432
20 - 49	130	3 689	3 305	254	28	524 947	142 301
50 und mehr	29	3 003	2 895	79	104	420 851	140 144
II Ausbaugewerbe	1 997	21 316	16 743	2 521	11	2 078 222	97 496
unter 5	966	1 993	823	176	2	156 102	78 325
5 - 9	446	2 948	2 106	383	7	246 228	83 524
10 - 19	350	4 788	3 934	491	14	422 800	88 304
20 - 49	183	5 095	4 462	449	28	506 434	99 398
50 und mehr	52	6 492	5 418	1 022	125	746 658	115 012
III Handwerke für den gewerblichen Bedarf	731	13 336	11 517	1 074	18	1 862 030	139 624
unter 5	261	518	183	66	2	53 927	104 106
5 - 9	146	996	713	135	7	109 326	109 765
10 - 19	137	1 875	1 471	264	14	192 774	102 813
20 - 49	128	3 806	3 324	353	30	488 050	128 232
50 und mehr	59	6 141	5 826	256	104	1 017 953	165 763
IV Kraftfahrzeuggewerbe	676	8 167	6 439	1 029	12	1 737 178	212 707
unter 5	269	617	271	64	2	58 326	94 532
5 - 9	177	1 173	813	176	7	119 082	101 519
10 - 19	127	1 732	1 328	274	14	305 496	176 383
20 - 49	76	2 246	1 880	290	30	580 151	258 304
50 und mehr	27	2 399	2 147	225	89	674 123	281 002
V Lebensmittelgewerbe	226	8 378	6 253	1 889	37	1 564 738	186 767
unter 5	31	83	30	22	3	8 702	104 843
5 - 9	48	337	168	120	7	16 934	50 249
10 - 19	67	913	543	298	14	51 138	56 011
20 - 49	42	1 220	793	383	29	316 597	259 506
50 und mehr	38	5 825	4 719	1 066	153	1 171 367	201 093
VI Gesundheitsgewerbe	236	2 436	1 804	377	10	173 284	71 135
unter 5	85	226	108	28	3	17 983	79 571
5 - 9	79	525	312	129	7	35 974	68 522
10 - 19	46	608	467	88	13	40 823	67 143
20 - 49	18	.	.	.	.	32 429	.
50 und mehr	8	.	.	.	.	46 075	.
VII Handwerke für den privaten Bedarf	810	4 372	2 847	691	5	333 464	76 273
unter 5	544	1 281	535	188	2	46 953	36 653
5 - 9	217	1 344	805	315	6	34 859	25 937
10 - 19	35	480	346	98	14	14 871	30 981
20 - 49	10	.	.	.	.	19 171	.
50 und mehr	4	.	.	.	.	217 610	.

**Noch: 2.3 Zulassungspflichtige Handwerksunternehmen, tätige Personen und Umsatz<sup>1)</sup> nach Handwerkskammerbezirken  
Gewerbegruppen und Beschäftigtengrößenklassen**

Handwerkskammerbezirk ----- Gewerbegruppe ----- Unternehmen mit ... tätigen Personen	Zulas- sungs- pflichtige Hand- werks- unter- nehmen <sup>1)</sup>	Tätige Personen im Jahresdurchschnitt 2016				Umsatz <sup>3)</sup> 2016	
		ins- gesamt <sup>2)</sup>	darunter		je Unter- nehmen	ins- gesamt	je tätige Person
			sozial- versicherungs- pflichtig Beschäftigte	geringfügig entlohnte Be- schäftigte			
Osnabrück-Emsland-Grafschaft Bentheim	5 230	81 595	67 426	8 759	16	11 703 215	143 431
unter 5	2 111	4 692	1 963	543	2	446 988	95 266
5 - 9	1 289	8 548	5 712	1 486	7	674 119	78 863
10 - 19	964	13 050	9 978	2 078	14	1 394 085	106 826
20 - 49	593	17 807	15 156	2 047	30	2 331 413	130 927
50 und mehr	273	37 498	34 617	2 605	137	6 856 610	182 853
I Bauhauptgewerbe	932	16 186	14 273	962	17	2 821 133	174 295
unter 5	364	781	334	70	2	77 677	99 458
5 - 9	207	1 392	1 016	164	7	120 328	86 443
10 - 19	200	2 680	2 225	254	13	275 375	102 752
20 - 49	113	3 315	2 970	232	29	416 958	125 779
50 und mehr	48	8 018	7 728	242	167	1 930 795	240 808
II Ausbaugewerbe	1 747	21 626	17 997	1 824	12	2 372 000	109 683
unter 5	732	1 524	654	117	2	129 908	85 241
5 - 9	445	2 955	2 096	393	7	233 305	78 953
10 - 19	309	4 242	3 440	482	14	394 757	93 059
20 - 49	195	5 854	5 119	535	30	595 211	101 676
50 und mehr	66	7 051	6 688	297	107	1 018 819	144 493
III Handwerke für den gewerblichen Bedarf	708	19 997	17 945	1 326	28	3 395 445	169 798
unter 5	220	419	143	46	2	94 417	225 339
5 - 9	134	930	649	139	7	87 900	94 516
10 - 19	127	1 752	1 399	226	14	210 281	120 023
20 - 49	137	4 240	3 729	374	31	664 224	156 657
50 und mehr	90	12 656	12 025	541	141	2 338 623	184 784
IV Kraftfahrzeuggewerbe	712	9 629	7 490	1 394	14	2 206 986	229 202
unter 5	279	670	299	75	2	82 776	123 546
5 - 9	183	1 206	795	219	7	153 073	126 926
10 - 19	146	1 972	1 387	435	14	392 907	199 243
20 - 49	75	2 316	1 898	341	31	496 906	214 554
50 und mehr	29	3 465	3 111	324	119	1 081 324	312 070
V Lebensmittelgewerbe	209	7 339	5 376	1 747	35	595 735	81 174
unter 5	38	99	32	29	3	9 030	91 212
5 - 9	34	231	103	93	7	10 611	45 935
10 - 19	68	962	539	350	14	48 865	50 795
20 - 49	40	1 206	762	404	30	108 855	90 261
50 und mehr	29	4 841	3 940	871	167	418 374	86 423
VI Gesundheitsgewerbe	248	2 812	2 065	483	11	189 338	67 332
unter 5	86	206	85	29	2	14 914	72 398
5 - 9	75	490	294	118	7	31 860	65 020
10 - 19	59	782	560	158	13	51 904	66 373
20 - 49	19	.	.	.	.	.	.
50 und mehr	9	.	.	.	.	.	.
VII Handwerke für den privaten Bedarf	674	4 006	2 280	1 023	6	122 578	30 599
unter 5	392	993	416	177	3	38 266	38 536
5 - 9	211	1 344	759	360	6	37 042	27 561
10 - 19	55	660	428	173	12	19 996	30 297
20 - 49	14	.	.	.	.	.	.
50 und mehr	2	.	.	.	.	.	.

**Noch: 2.3 Zulassungspflichtige Handwerksunternehmen, tätige Personen und Umsatz<sup>1)</sup> nach Handwerkskammerbezirken  
Gewerbegruppen und Beschäftigtengrößenklassen**

Handwerkskammerbezirk ----- Gewerbegruppe ----- Unternehmen mit ... tätigen Personen	Zulas- sungs- pflichtige Hand- werks- unter- nehmen <sup>1)</sup>	Tätige Personen im Jahresdurchschnitt 2016				Umsatz <sup>3)</sup> 2016	
		ins- gesamt <sup>2)</sup>	darunter		je Unter- nehmen	ins- gesamt	je tätige Person
			sozial- versicherungs- pflichtig Beschäftigte	geringfügig entlohnte Be- schäftigte			
<b>Braunschweig-Lüneburg-Stade</b>	<b>12 185</b>	<b>124 157</b>	<b>98 509</b>	<b>13 008</b>	<b>10</b>	<b>12 627 781</b>	<b>101 708</b>
unter 5	6 143	13 513	5 815	1 346	2	948 857	70 218
5 - 9	3 004	19 886	13 805	2 922	7	1 512 808	76 074
10 - 19	1 844	24 708	19 713	3 091	13	2 314 135	93 659
20 - 49	906	26 477	22 837	2 707	29	3 037 021	114 704
50 und mehr	288	39 573	36 339	2 942	137	4 814 960	121 673
<b>I Bauhauptgewerbe</b>	<b>2 413</b>	<b>23 337</b>	<b>19 210</b>	<b>1 642</b>	<b>10</b>	<b>2 992 357</b>	<b>128 224</b>
unter 5	1 103	2 307	979	187	2	192 219	83 320
5 - 9	628	4 240	3 147	440	7	365 707	86 252
10 - 19	429	5 788	4 867	486	13	662 707	114 497
20 - 49	204	6 002	5 429	366	29	811 381	135 185
50 und mehr	49	5 000	4 788	163	102	960 343	192 069
<b>II Ausbaugewerbe</b>	<b>4 299</b>	<b>35 379</b>	<b>27 907</b>	<b>3 008</b>	<b>8</b>	<b>3 277 052</b>	<b>92 627</b>
unter 5	2 288	4 767	2 018	376	2	374 780	78 620
5 - 9	970	6 462	4 691	746	7	520 115	80 488
10 - 19	676	8 982	7 401	885	13	759 793	84 591
20 - 49	292	8 322	7 366	660	29	813 194	97 716
50 und mehr	73	6 846	6 431	341	94	809 170	118 196
<b>III Handwerke für den gewerblichen Bedarf</b>	<b>1 070</b>	<b>13 210</b>	<b>11 002</b>	<b>1 113</b>	<b>12</b>	<b>1 740 954</b>	<b>131 791</b>
unter 5	491	994	387	101	2	83 137	83 639
5 - 9	225	1 468	1 045	195	7	135 236	92 123
10 - 19	177	2 392	1 921	288	14	267 280	111 739
20 - 49	130	3 810	3 352	327	29	453 992	119 158
50 und mehr	47	4 546	4 297	202	97	801 309	176 267
<b>IV Kraftfahrzeuggewerbe</b>	<b>1 339</b>	<b>14 934</b>	<b>11 896</b>	<b>1 636</b>	<b>11</b>	<b>2 975 145</b>	<b>199 220</b>
unter 5	619	1 416	663	103	2	118 843	83 929
5 - 9	363	2 448	1 711	352	7	269 236	109 982
10 - 19	211	2 818	2 222	377	13	408 980	145 131
20 - 49	107	3 250	2 729	412	30	689 647	212 199
50 und mehr	39	5 002	4 571	392	128	1 488 439	297 569
<b>V Lebensmittelgewerbe</b>	<b>565</b>	<b>17 428</b>	<b>13 800</b>	<b>3 033</b>	<b>31</b>	<b>838 894</b>	<b>48 135</b>
unter 5	111	282	113	53	3	12 964	45 972
5 - 9	148	1 037	601	282	7	56 297	54 288
10 - 19	148	2 036	1 343	537	14	98 403	48 332
20 - 49	92	2 797	2 068	629	30	137 363	49 111
50 und mehr	66	11 276	9 675	1 532	171	533 867	47 345
<b>VI Gesundheitsgewerbe</b>	<b>608</b>	<b>5 230</b>	<b>3 738</b>	<b>845</b>	<b>9</b>	<b>350 622</b>	<b>67 041</b>
unter 5	254	626	287	76	2	47 379	75 685
5 - 9	197	1 270	792	264	6	85 361	67 213
10 - 19	88	1 203	870	239	14	71 931	59 793
20 - 49	63	1 791	1 487	234	28	118 031	65 902
50 und mehr	6	340	302	32	57	27 920	82 118
<b>VII Handwerke für den privaten Bedarf</b>	<b>1 891</b>	<b>14 639</b>	<b>10 956</b>	<b>1 731</b>	<b>8</b>	<b>452 757</b>	<b>30 928</b>
unter 5	1 277	3 121	1 368	450	2	119 535	38 300
5 - 9	473	2 961	1 818	643	6	80 856	27 307
10 - 19	115	1 489	1 089	279	13	45 041	30 249
20 - 49	18	505	406	79	28	13 413	26 560
50 und mehr	8	6 563	6 275	280	820	193 912	29 546

1) Nur Unternehmen (einschl. der inzwischen inaktiven Unternehmen) mit steuerbarem Umsatz aus Lieferungen und Leistungen und/oder mit sozialversicherungspflichtig oder geringfügig entlohnenden Beschäftigten im Berichtsjahr 2016. - 2) Einschl. tätiger Unternehmer/-innen (geschätzt). - 3) Mit geschätzten Umsätzen bei Organschaftsmitgliedern; ohne Umsatzsteuer.

## 2.4 Zulassungspflichtige Handwerksunternehmen, tätige Personen und Umsatz<sup>1)</sup> nach Handwerkskammerbezirken, Gewerbegruppen und Umsatzgrößenklassen

Handwerkskammerbezirk ----- Gewerbegruppe ----- Umsatz von ... bis unter ... Euro	Zulas- sungs- pflichtige Hand- werks- unter- nehmen <sup>1)</sup>	Tätige Personen im Jahresdurchschnitt 2016				Umsatz <sup>3)</sup> 2016	
		ins- gesamt <sup>2)</sup>	darunter		je Unter- nehmen	ins- gesamt	je tätige Person
			sozial- versicherungs- pflichtig Beschäftigte	geringfügig entlohnte Be- schäftigte			
Zulassungspflichtiges Handwerk insgesamt	37 495	416 090	332 035	45 213	11	48 085 988	115 566
unter 50 000	3 751	5 546	1 128	580	1	115 996	20 915
50 000 - 125 000	6 382	14 346	5 320	2 431	2	538 749	37 554
125 000 - 250 000	7 096	24 369	12 991	3 978	3	1 286 090	52 776
250 000 - 500 000	6 580	36 596	23 881	5 820	6	2 367 551	64 694
500 000 - 5 Mio.	12 146	183 123	149 091	21 469	15	17 077 947	93 259
5 Mio. und mehr	1 540	152 110	139 624	10 935	99	26 699 655	175 529
I Bauhauptgewerbe	6 934	76 173	63 820	5 232	11	10 076 448	132 284
unter 50 000	568	836	194	58	1	17 440	20 861
50 000 - 125 000	946	1 641	474	189	2	79 225	48 278
125 000 - 250 000	1 096	3 226	1 640	433	3	201 182	62 363
250 000 - 500 000	1 208	6 233	4 304	678	5	439 960	70 586
500 000 - 5 Mio.	2 798	38 669	32 888	2 944	14	4 076 788	105 428
5 Mio. und mehr	318	25 568	24 320	930	80	5 261 853	205 798
II Ausbaugewerbe	13 154	121 496	97 027	10 882	9	11 922 868	98 134
unter 50 000	1 147	1 441	216	56	1	36 722	25 484
50 000 - 125 000	2 227	3 573	956	335	2	188 320	52 706
125 000 - 250 000	2 399	6 771	3 391	881	3	435 711	64 350
250 000 - 500 000	2 548	12 705	8 459	1 580	5	915 935	72 092
500 000 - 5 Mio.	4 507	64 703	54 145	5 914	14	5 882 459	90 915
5 Mio. und mehr	326	32 303	29 860	2 116	99	4 463 721	138 183
III Handwerke für den gewerblichen Bedarf	3 863	66 461	57 429	5 069	17	9 446 488	142 136
unter 50 000	322	416	73	17	1	10 413	25 031
50 000 - 125 000	476	732	165	74	2	40 253	54 990
125 000 - 250 000	475	1 361	615	248	3	87 278	64 128
250 000 - 500 000	582	2 893	1 857	433	5	211 406	73 075
500 000 - 5 Mio.	1 627	26 094	21 722	2 711	16	2 713 528	103 990
5 Mio. und mehr	381	34 965	32 997	1 586	92	6 383 610	182 571
IV Kraftfahrzeuggewerbe	4 381	48 103	37 677	5 843	11	9 733 444	202 346
unter 50 000	240	340	73	16	1	7 471	21 974
50 000 - 125 000	532	874	256	66	2	46 142	52 794
125 000 - 250 000	689	1 927	988	209	3	126 835	65 820
250 000 - 500 000	864	4 070	2 566	589	5	314 012	77 153
500 000 - 5 Mio.	1 681	19 339	14 674	2 909	12	2 531 479	130 900
5 Mio. und mehr	375	21 553	19 120	2 054	57	6 707 505	311 210
V Lebensmittelgewerbe	1 672	49 526	37 362	10 413	30	3 866 673	78 074
unter 50 000	68	153	50	34	2	975	6 373
50 000 - 125 000	111	311	95	102	3	10 137	32 595
125 000 - 250 000	225	1 084	444	408	5	41 429	38 219
250 000 - 500 000	424	3 678	1 996	1 244	9	153 674	41 782
500 000 - 5 Mio.	734	20 239	14 414	5 040	28	975 056	48 177
5 Mio. und mehr	110	24 061	20 363	3 585	219	2 685 402	111 608

**Noch: 2.4 Zulassungspflichtige Handwerksunternehmen, tätige Personen und Umsatz<sup>1)</sup> nach Handwerkskammerbezirken  
Gewerbegruppen und Umsatzgrößenklassen**

Handwerkskammerbezirk ----- Gewerbegruppe ----- Umsatz von ... bis unter ... Euro	Zulas- sungs- pflichtige Hand- werks- unter- nehmen <sup>1)</sup>	Tätige Personen im Jahresdurchschnitt 2016				Umsatz <sup>3)</sup> 2016	
		ins- gesamt <sup>2)</sup>	darunter		je Unter- nehmen	ins- gesamt	je tätige Person
			sozial- versicherungs- pflichtig Beschäftigte	geringfügig entlohnte Be- schäftigte			
						1 000 Euro	Euro
VI Gesundheitsgewerbe	1 802	21 606	17 020	2 644	12	1 811 185	83 828
unter 50 000	61	102	29	8	2	1 319	12 931
50 000 - 125 000	176	348	109	56	2	15 432	44 345
125 000 - 250 000	363	1 212	568	263	3	67 967	56 078
250 000 - 500 000	527	3 010	1 845	597	6	191 996	63 786
500 000 - 5 Mio.	654	10 829	8 566	1 540	17	758 593	70 052
5 Mio. und mehr	21	6 105	5 903	180	291	775 878	127 089
VII Handwerke für den privaten Bedarf	5 689	32 725	21 700	5 130	6	1 228 882	37 552
unter 50 000	1 345	2 258	493	391	2	41 656	18 448
50 000 - 125 000	1 914	6 867	3 265	1 609	4	159 240	23 189
125 000 - 250 000	1 849	8 788	5 345	1 536	5	325 688	37 061
250 000 - 500 000	427	4 007	2 854	699	9	140 568	35 081
500 000 - 5 Mio.	145	3 250	2 682	411	22	140 044	43 090
5 Mio. und mehr	9	7 555	7 061	484	839	421 686	55 815
Ostfriesland, Aurich	2 304	30 026	24 307	3 331	13	3 017 946	100 511
unter 50 000	203	302	53	42	1	6 582	21 795
50 000 - 125 000	336	808	301	160	2	28 044	34 708
125 000 - 250 000	405	1 508	803	291	4	73 713	48 881
250 000 - 500 000	403	2 295	1 470	394	6	147 330	64 196
500 000 - 5 Mio.	852	12 419	9 906	1 630	15	1 141 317	91 901
5 Mio. und mehr	105	12 694	11 774	814	121	1 620 960	127 695
I Bauhauptgewerbe	472	6 165	5 223	461	13	675 406	109 555
unter 50 000	43	61	14	4	1	1 374	22 525
50 000 - 125 000	50	91	30	11	2	4 029	44 275
125 000 - 250 000	69	218	112	35	3	12 712	58 312
250 000 - 500 000	73	383	260	46	5	27 227	71 089
500 000 - 5 Mio.	215	3 194	2 694	282	15	334 668	104 780
5 Mio. und mehr	22	2 218	2 113	83	101	295 396	133 181
II Ausbaugewerbe	748	9 374	7 874	733	13	1 002 335	106 927
unter 50 000	53	65	8	3	1	1 801	27 708
50 000 - 125 000	94	159	49	15	2	8 019	50 434
125 000 - 250 000	122	372	184	64	3	22 320	60 000
250 000 - 500 000	159	830	550	113	5	57 842	69 689
500 000 - 5 Mio.	295	4 014	3 309	403	14	355 038	88 450
5 Mio. und mehr	25	3 934	3 774	135	157	557 315	141 666
III Handwerke für den gewerblichen Bedarf	241	6 012	5 432	329	25	674 410	112 177
unter 50 000	20	23	1	2	1	668	29 043
50 000 - 125 000	26	45	15	3	2	2 055	45 667
125 000 - 250 000	24	87	47	16	4	4 605	52 931
250 000 - 500 000	27	133	85	17	5	10 236	76 962
500 000 - 5 Mio.	112	1 617	1 327	173	14	161 886	100 115
5 Mio. und mehr	32	4 107	3 957	118	128	494 960	120 516

**Noch: 2.4 Zulassungspflichtige Handwerksunternehmen, tätige Personen und Umsatz<sup>1)</sup> nach Handwerkskammerbezirken  
Gewerbegruppen und Umsatzgrößenklassen**

Handwerkskammerbezirk ----- Gewerbegruppe ----- Umsatz von ... bis unter ... Euro	Zulas- sungs- pflichtige Hand- werks- unter- nehmen <sup>1)</sup>	Tätige Personen im Jahresdurchschnitt 2016				Umsatz <sup>3)</sup> 2016	
		ins- gesamt <sup>2)</sup>	darunter		je Unter- nehmen	ins- gesamt	je tätige Person
			sozial- versicherungs- pflichtig Beschäftigte	geringfügig entlohnte Be- schäftigte			
						1 000 Euro	Euro
IV Kraftfahrzeuggewerbe	284	2 861	2 178	382	10	421 397	147 290
unter 50 000	6	11	4	1	2	182	16 545
50 000 - 125 000	38	67	21	5	2	3 505	52 313
125 000 - 250 000	33	87	44	9	3	6 165	70 862
250 000 - 500 000	56	283	182	40	5	20 901	73 855
500 000 - 5 Mio.	131	1 559	1 162	259	12	180 261	115 626
5 Mio. und mehr	20	854	765	68	43	210 383	246 350
V Lebensmittelgewerbe	120	3 317	2 253	940	28	138 598	41 784
unter 50 000	5	.	.	.	.	.	.
50 000 - 125 000	9	.	.	.	.	.	.
125 000 - 250 000	13	58	22	23	4	2 260	38 966
250 000 - 500 000	33	275	145	97	8	12 073	43 902
500 000 - 5 Mio.	54	1 365	905	402	25	60 467	44 298
5 Mio. und mehr	6	1 581	1 165	410	264	62 906	39 789
VI Gesundheitsgewerbe	101	872	596	163	9	56 914	65 268
unter 50 000	1	.	.	.	.	.	.
50 000 - 125 000	8	.	.	.	.	.	.
125 000 - 250 000	24	101	48	28	4	4 442	43 980
250 000 - 500 000	35	221	137	44	6	13 048	59 041
500 000 - 5 Mio.	33	538	410	90	16	38 670	71 877
5 Mio. und mehr	-	-	-	-	-	-	-
VII Handwerke für den privaten Bedarf	338	1 425	751	323	4	48 886	34 306
unter 50 000	75	129	23	28	2	2 398	18 589
50 000 - 125 000	111	409	172	121	4	8 949	21 880
125 000 - 250 000	120	585	346	116	5	21 209	36 255
250 000 - 500 000	20	170	111	37	9	6 003	35 312
500 000 - 5 Mio.	12	132	99	21	11	10 327	78 235
5 Mio. und mehr	-	-	-	-	-	-	-
Hannover	7 881	71 603	55 933	7 490	9	7 215 362	100 769
unter 50 000	877	1 291	247	141	1	27 654	21 421
50 000 - 125 000	1 511	3 353	1 283	517	2	128 152	38 220
125 000 - 250 000	1 568	5 354	2 897	811	3	283 652	52 979
250 000 - 500 000	1 396	7 829	5 147	1 218	6	503 088	64 260
500 000 - 5 Mio.	2 306	33 959	27 983	3 588	15	3 119 918	91 873
5 Mio. und mehr	223	19 817	18 376	1 215	89	3 152 898	159 101
I Bauhauptgewerbe	1 245	11 586	9 465	843	9	1 347 779	116 328
unter 50 000	111	180	48	14	2	3 525	19 583
50 000 - 125 000	178	314	94	38	2	14 994	47 752
125 000 - 250 000	203	576	293	72	3	37 135	64 470
250 000 - 500 000	234	1 259	858	160	5	85 656	68 035
500 000 - 5 Mio.	466	6 332	5 427	432	14	638 206	100 791
5 Mio. und mehr	53	2 925	2 745	127	55	568 263	194 278



**Noch: 2.4 Zulassungspflichtige Handwerksunternehmen, tätige Personen und Umsatz<sup>1)</sup> nach Handwerkskammerbezirken  
Gewerbegruppen und Umsatzgrößenklassen**

Handwerkskammerbezirk ----- Gewerbegruppe ----- Umsatz von ... bis unter ... Euro	Zulas- sungs- pflichtige Hand- werks- unter- nehmen <sup>1)</sup>	Tätige Personen im Jahresdurchschnitt 2016				Umsatz <sup>3)</sup> 2016	
		ins- gesamt <sup>2)</sup>	darunter		je Unter- nehmen	ins- gesamt	je tätige Person
			sozial- versicherungs- pflichtig Beschäftigte	geringfügig entlohnte Be- schäftigte			
						1 000 Euro	Euro
II Ausbaugewerbe	2 942	22 997	18 122	1 854	8	2 201 896	95 747
unter 50 000	277	343	43	18	1	9 188	26 787
50 000 - 125 000	576	934	261	84	2	49 245	52 725
125 000 - 250 000	568	1 568	785	196	3	103 770	66 180
250 000 - 500 000	546	2 757	1 841	348	5	196 444	71 253
500 000 - 5 Mio.	923	12 236	10 252	1 042	13	1 154 312	94 337
5 Mio. und mehr	52	5 159	4 940	166	99	688 937	133 541
III Handwerke für den gewerblichen Bedarf	726	8 555	7 050	756	12	1 025 055	119 819
unter 50 000	75	86	8	1	1	2 543	29 570
50 000 - 125 000	95	166	48	19	2	8 079	48 669
125 000 - 250 000	100	279	121	51	3	18 669	66 914
250 000 - 500 000	110	554	362	80	5	40 541	73 179
500 000 - 5 Mio.	308	4 963	4 188	459	16	512 816	103 328
5 Mio. und mehr	38	2 507	2 323	146	66	442 407	176 469
IV Kraftfahrzeuggewerbe	894	8 189	6 346	901	9	1 534 367	187 369
unter 50 000	63	80	14	2	1	2 046	25 575
50 000 - 125 000	127	225	75	23	2	11 180	49 689
125 000 - 250 000	146	422	211	50	3	26 442	62 659
250 000 - 500 000	201	971	619	132	5	72 872	75 048
500 000 - 5 Mio.	297	3 419	2 671	438	12	434 035	126 948
5 Mio. und mehr	60	3 072	2 756	256	51	987 792	321 547
V Lebensmittelgewerbe	333	7 994	5 900	1 739	24	418 476	52 349
unter 50 000	12	26	6	8	2	162	6 231
50 000 - 125 000	27	62	12	21	2	2 485	40 081
125 000 - 250 000	39	200	93	64	5	7 372	36 860
250 000 - 500 000	98	809	453	255	8	35 436	43 802
500 000 - 5 Mio.	144	4 140	3 054	930	29	193 951	46 848
5 Mio. und mehr	13	2 757	2 282	461	212	179 070	64 951
VI Gesundheitsgewerbe	393	6 537	5 678	429	17	501 806	76 764
unter 50 000	15	26	9	1	2	342	13 154
50 000 - 125 000	41	68	22	3	2	3 884	57 118
125 000 - 250 000	78	232	110	40	3	14 555	62 737
250 000 - 500 000	116	640	417	98	6	42 479	66 373
500 000 - 5 Mio.	136	2 174	1 790	228	16	154 117	70 891
5 Mio. und mehr	7	3 397	3 330	59	485	286 429	84 318
VII Handwerke für den privaten Bedarf	1 348	5 745	3 372	968	4	185 983	32 373
unter 50 000	324	550	119	97	2	9 848	17 905
50 000 - 125 000	467	1 584	771	329	3	38 285	24 170
125 000 - 250 000	434	2 077	1 284	338	5	75 709	36 451
250 000 - 500 000	91	839	597	145	9	29 660	35 352
500 000 - 5 Mio.	32	695	601	59	22	32 481	46 735
5 Mio. und mehr	-	-	-	-	-	-	-

**Noch: 2.4 Zulassungspflichtige Handwerksunternehmen, tätige Personen und Umsatz<sup>1)</sup> nach Handwerkskammerbezirken  
Gewerbegruppen und Umsatzgrößenklassen**

Handwerkskammerbezirk ----- Gewerbegruppe ----- Umsatz von ... bis unter ... Euro	Zulas- sungs- pflichtige Hand- werks- unter- nehmen <sup>1)</sup>	Tätige Personen im Jahresdurchschnitt 2016				Umsatz <sup>3)</sup> 2016	
		ins- gesamt <sup>2)</sup>	darunter		je Unter- nehmen	ins- gesamt	je tätige Person
			sozial- versicherungs- pflichtig Beschäftigte	geringfügig entlohnte Be- schäftigte			
						1 000 Euro	Euro
Hildesheim-Süd-niedersachsen	3 980	37 852	29 567	4 152	10	4 196 511	110 866
unter 50 000	426	644	148	58	2	13 055	20 272
50 000 - 125 000	764	1 713	660	264	2	63 572	37 112
125 000 - 250 000	818	2 812	1 481	472	3	147 864	52 583
250 000 - 500 000	728	3 995	2 593	644	5	259 504	64 957
500 000 - 5 Mio.	1 128	16 695	13 691	1 832	15	1 511 564	90 540
5 Mio. und mehr	116	11 993	10 994	882	103	2 200 952	183 520
I Bauhauptgewerbe	633	6 047	4 959	432	10	663 516	109 726
unter 50 000	56	88	26	4	2	1 876	21 318
50 000 - 125 000	98	187	55	30	2	8 245	44 091
125 000 - 250 000	93	292	156	34	3	16 850	57 705
250 000 - 500 000	127	693	495	65	5	45 486	65 636
500 000 - 5 Mio.	236	3 447	2 969	240	15	338 369	98 163
5 Mio. und mehr	23	1 340	1 258	59	58	252 690	188 575
II Ausbaugewerbe	1 421	10 804	8 384	942	8	991 363	91 759
unter 50 000	146	179	27	4	1	4 462	24 927
50 000 - 125 000	280	434	102	44	2	23 049	53 108
125 000 - 250 000	287	803	386	115	3	51 242	63 813
250 000 - 500 000	273	1 261	815	159	5	97 069	76 978
500 000 - 5 Mio.	412	5 815	4 850	535	14	495 319	85 180
5 Mio. und mehr	23	2 312	2 204	85	101	320 222	138 504
III Handwerke für den gewerblichen Bedarf	387	5 351	4 483	471	14	748 594	139 898
unter 50 000	33	42	5	3	1	1 142	27 190
50 000 - 125 000	57	85	19	8	1	4 867	57 259
125 000 - 250 000	53	163	71	36	3	9 966	61 141
250 000 - 500 000	70	357	219	67	5	25 697	71 980
500 000 - 5 Mio.	147	2 426	2 012	264	17	234 600	96 702
5 Mio. und mehr	27	2 278	2 157	93	84	472 322	207 341
IV Kraftfahrzeuggewerbe	476	4 323	3 328	501	9	858 371	198 559
unter 50 000	32	59	21	4	2	896	15 186
50 000 - 125 000	70	108	29	6	2	5 997	55 528
125 000 - 250 000	88	252	134	28	3	16 477	65 385
250 000 - 500 000	107	526	339	79	5	38 717	73 606
500 000 - 5 Mio.	156	1 782	1 390	226	11	249 778	140 167
5 Mio. und mehr	23	1 596	1 415	158	69	546 506	342 422
V Lebensmittelgewerbe	219	5 070	3 780	1 065	23	310 232	61 190
unter 50 000	11	26	10	5	2	.	.
50 000 - 125 000	16	50	12	22	3	1 511	30 220
125 000 - 250 000	45	226	94	85	5	8 267	36 580
250 000 - 500 000	60	483	265	156	8	21 170	43 830
500 000 - 5 Mio.	72	1 579	1 143	362	22	.	.
5 Mio. und mehr	15	2 706	2 256	435	180	.	.

**Noch: 2.4 Zulassungspflichtige Handwerksunternehmen, tätige Personen und Umsatz<sup>1)</sup> nach Handwerkskammerbezirken  
Gewerbegruppen und Umsatzgrößenklassen**

Handwerkskammerbezirk ----- Gewerbegruppe ----- Umsatz von ... bis unter ... Euro	Zulas- sungs- pflichtige Hand- werks- unter- nehmen <sup>1)</sup>	Tätige Personen im Jahresdurchschnitt 2016				Umsatz <sup>3)</sup> 2016	
		ins- gesamt <sup>2)</sup>	darunter		je Unter- nehmen	ins- gesamt	je tätige Person
			sozial- versicherungs- pflichtig Beschäftigte	geringfügig entlohnte Be- schäftigte			
						1 000 Euro	Euro
VI Gesundheitsgewerbe	216	3 719	3 139	347	17	539 221	144 991
unter 50 000	3	8	3	1	3	.	.
50 000 - 125 000	18	37	12	7	2	1 406	38 000
125 000 - 250 000	49	183	95	34	4	9 550	52 186
250 000 - 500 000	51	309	190	65	6	17 636	57 074
500 000 - 5 Mio.	90	1 421	1 135	188	16	.	.
5 Mio. und mehr	5	1 761	1 704	52	352	.	.
VII Handwerke für den privaten Bedarf	628	2 538	1 494	394	4	85 214	33 575
unter 50 000	145	242	56	37	2	4 544	18 777
50 000 - 125 000	225	812	431	147	4	18 497	22 780
125 000 - 250 000	203	893	545	140	4	35 512	39 767
250 000 - 500 000	40	366	270	53	9	13 729	37 511
500 000 - 5 Mio.	15	225	192	17	15	12 932	57 476
5 Mio. und mehr	-	-	-	-	-	-	-
Oldenburg	5 915	70 857	56 293	8 473	12	9 325 173	131 606
unter 50 000	553	793	134	96	1	16 715	21 078
50 000 - 125 000	959	2 136	766	375	2	80 870	37 860
125 000 - 250 000	1 036	3 493	1 831	586	3	186 527	53 400
250 000 - 500 000	959	5 195	3 394	809	5	345 716	66 548
500 000 - 5 Mio.	2 089	31 937	25 876	3 916	15	3 096 017	96 941
5 Mio. und mehr	319	27 303	24 292	2 691	86	5 599 328	205 081
I Bauhauptgewerbe	1 239	12 852	10 690	892	10	1 576 257	122 647
unter 50 000	86	116	19	10	1	2 460	21 207
50 000 - 125 000	171	277	68	31	2	14 106	50 924
125 000 - 250 000	198	540	260	70	3	35 930	66 537
250 000 - 500 000	213	1 038	722	98	5	78 475	75 602
500 000 - 5 Mio.	514	7 042	5 957	565	14	788 424	111 960
5 Mio. und mehr	57	3 839	3 664	118	67	656 862	171 102
II Ausbaugewerbe	1 997	21 316	16 743	2 521	11	2 078 222	97 496
unter 50 000	166	197	22	8	1	5 146	26 122
50 000 - 125 000	331	534	140	52	2	27 594	51 674
125 000 - 250 000	330	954	495	115	3	59 662	62 539
250 000 - 500 000	361	1 806	1 204	230	5	129 531	71 723
500 000 - 5 Mio.	744	10 965	9 141	1 062	15	1 012 403	92 330
5 Mio. und mehr	65	6 860	5 741	1 054	106	843 886	123 015
III Handwerke für den gewerblichen Bedarf	731	13 336	11 517	1 074	18	1 862 030	139 624
unter 50 000	44	50	5	1	1	1 232	24 640
50 000 - 125 000	79	109	15	12	1	6 801	62 394
125 000 - 250 000	84	224	103	33	3	15 131	67 549
250 000 - 500 000	104	525	339	80	5	37 879	72 150
500 000 - 5 Mio.	341	5 712	4 733	633	17	591 947	103 632
5 Mio. und mehr	79	6 716	6 322	315	85	1 209 040	180 024

**Noch: 2.4 Zulassungspflichtige Handwerksunternehmen, tätige Personen und Umsatz<sup>1)</sup> nach Handwerkskammerbezirken  
Gewerbegruppen und Umsatzgrößenklassen**

Handwerkskammerbezirk ----- Gewerbegruppe ----- Umsatz von ... bis unter ... Euro	Zulas- sungs- pflichtige Hand- werks- unter- nehmen <sup>1)</sup>	Tätige Personen im Jahresdurchschnitt 2016				Umsatz <sup>3)</sup> 2016	
		ins- gesamt <sup>2)</sup>	darunter		je Unter- nehmen	ins- gesamt	je tätige Person
			sozial- versicherungs- pflichtig Beschäftigte	geringfügig entlohnte Be- schäftigte			
						1 000 Euro	Euro
IV Kraftfahrzeuggewerbe	676	8 167	6 439	1 029	12	1 737 178	212 707
unter 50 000	25	33	5	2	1	670	20 303
50 000 - 125 000	78	129	35	12	2	6 691	51 868
125 000 - 250 000	104	291	144	38	3	19 639	67 488
250 000 - 500 000	110	498	307	77	5	38 536	77 382
500 000 - 5 Mio.	275	3 138	2 378	476	11	427 453	136 218
5 Mio. und mehr	84	4 078	3 570	424	49	1 244 189	305 098
V Lebensmittelgewerbe	226	8 378	6 253	1 889	37	1 564 738	186 767
unter 50 000	2	.	.	.	.	.	.
50 000 - 125 000	15	.	.	.	.	.	.
125 000 - 250 000	30	170	46	94	6	5 415	31 853
250 000 - 500 000	42	377	197	136	9	15 272	40 509
500 000 - 5 Mio.	109	3 088	2 060	912	28	148 824	48 194
5 Mio. und mehr	28	.	.	.	.	1 393 834	.
VI Gesundheitsgewerbe	236	2 436	1 804	377	10	173 284	71 135
unter 50 000	7	.	.	.	.	.	.
50 000 - 125 000	17	.	.	.	.	.	.
125 000 - 250 000	44	161	75	41	4	8 625	53 571
250 000 - 500 000	74	410	241	89	6	27 257	66 480
500 000 - 5 Mio.	92	1 563	1 242	219	17	111 575	71 385
5 Mio. und mehr	2	.	.	.	.	.	.
VII Handwerke für den privaten Bedarf	810	4 372	2 847	691	5	333 464	76 273
unter 50 000	223	382	80	73	2	6 991	18 301
50 000 - 125 000	268	999	480	241	4	.	.
125 000 - 250 000	246	1 153	708	195	5	42 125	36 535
250 000 - 500 000	55	541	384	99	10	18 766	34 688
500 000 - 5 Mio.	14	429	365	49	31	15 391	35 876
5 Mio. und mehr	4	868	830	34	217	.	.
Osnabrück-Emsland-Grafschaft Bentheim	5 230	81 595	67 426	8 759	16	11 703 215	143 431
unter 50 000	433	695	175	79	2	13 222	19 024
50 000 - 125 000	683	1 673	623	342	2	58 565	35 006
125 000 - 250 000	891	3 246	1 706	607	4	164 451	50 663
250 000 - 500 000	850	4 828	3 038	896	6	311 975	64 618
500 000 - 5 Mio.	1 986	30 988	24 810	4 135	16	3 066 247	98 949
5 Mio. und mehr	387	40 165	37 074	2 700	104	8 088 755	201 388
I Bauhauptgewerbe	932	16 186	14 273	962	17	2 821 133	174 295
unter 50 000	80	126	34	11	2	2 340	18 571
50 000 - 125 000	96	192	78	13	2	7 916	41 229
125 000 - 250 000	136	454	237	74	3	26 022	57 317
250 000 - 500 000	141	709	487	78	5	52 621	74 219
500 000 - 5 Mio.	410	5 938	5 035	490	14	632 464	106 511
5 Mio. und mehr	69	8 767	8 402	296	127	2 099 770	239 508

**Noch: 2.4 Zulassungspflichtige Handwerksunternehmen, tätige Personen und Umsatz<sup>1)</sup> nach Handwerkskammerbezirken  
Gewerbegruppen und Umsatzgrößenklassen**

Handwerkskammerbezirk ----- Gewerbegruppe ----- Umsatz von ... bis unter ... Euro	Zulas- sungs- pflichtige Hand- werks- unter- nehmen <sup>1)</sup>	Tätige Personen im Jahresdurchschnitt 2016				Umsatz <sup>3)</sup> 2016	
		ins- gesamt <sup>2)</sup>	darunter		je Unter- nehmen	ins- gesamt	je tätige Person
			sozial- versicherungs- pflichtig Beschäftigte	geringfügig entlohnte Be- schäftigte			
						1 000 Euro	Euro
II Ausbaugewerbe	1 747	21 626	17 997	1 824	12	2 372 000	109 683
unter 50 000	123	164	33	6	1	4 092	24 951
50 000 - 125 000	226	372	110	33	2	19 408	52 172
125 000 - 250 000	276	802	411	106	3	51 715	64 483
250 000 - 500 000	342	1 782	1 190	230	5	125 773	70 580
500 000 - 5 Mio.	705	11 339	9 501	1 109	16	1 058 961	93 391
5 Mio. und mehr	75	7 167	6 752	340	96	1 112 051	155 163
III Handwerke für den gewerblichen Bedarf	708	19 997	17 945	1 326	28	3 395 445	169 798
unter 50 000	51	95	38	5	2	1 525	16 053
50 000 - 125 000	59	86	15	8	1	5 097	59 267
125 000 - 250 000	71	201	88	39	3	13 577	67 547
250 000 - 500 000	87	456	300	64	5	31 760	69 649
500 000 - 5 Mio.	304	4 989	4 121	559	16	548 764	109 995
5 Mio. und mehr	136	14 170	13 383	651	104	2 794 722	197 228
IV Kraftfahrzeuggewerbe	712	9 629	7 490	1 394	14	2 206 986	229 202
unter 50 000	32	44	10	-	1	972	22 091
50 000 - 125 000	55	87	23	5	2	4 780	54 943
125 000 - 250 000	85	228	109	26	3	15 567	68 276
250 000 - 500 000	120	515	298	91	4	43 843	85 132
500 000 - 5 Mio.	337	3 755	2 673	735	11	547 738	145 869
5 Mio. und mehr	83	5 000	4 377	537	60	1 594 086	318 817
V Lebensmittelgewerbe	209	7 339	5 376	1 747	35	595 735	81 174
unter 50 000	7	17	4	6	2	.	.
50 000 - 125 000	9	34	9	16	4	.	.
125 000 - 250 000	27	115	38	50	4	4 915	42 739
250 000 - 500 000	47	.	.	.	.	17 761	.
500 000 - 5 Mio.	102	2 810	1 856	848	28	.	.
5 Mio. und mehr	17	.	.	.	.	.	.
VI Gesundheitsgewerbe	248	2 812	2 065	483	11	189 338	67 332
unter 50 000	7	9	2	-	1	.	.
50 000 - 125 000	28	79	36	15	3	.	.
125 000 - 250 000	51	160	63	40	3	9 520	59 500
250 000 - 500 000	57	343	200	83	6	21 697	63 257
500 000 - 5 Mio.	100	1 655	1 246	302	17	.	.
5 Mio. und mehr	5	566	518	43	113	.	.
VII Handwerke für den privaten Bedarf	674	4 006	2 280	1 023	6	122 578	30 599
unter 50 000	133	240	54	51	2	4 121	17 171
50 000 - 125 000	210	823	352	252	4	.	.
125 000 - 250 000	245	1 286	760	272	5	43 135	33 542
250 000 - 500 000	56	.	.	.	.	18 520	.
500 000 - 5 Mio.	28	502	378	92	18	26 074	51 940
5 Mio. und mehr	2	.	.	.	.	.	.

**Noch: 2.4 Zulassungspflichtige Handwerksunternehmen, tätige Personen und Umsatz<sup>1)</sup> nach Handwerkskammerbezirken  
Gewerbegruppen und Umsatzgrößenklassen**

Handwerkskammerbezirk ----- Gewerbegruppe ----- Umsatz von ... bis unter ... Euro	Zulas- sungs- pflichtige Hand- werks- unter- nehmen <sup>1)</sup>	Tätige Personen im Jahresdurchschnitt 2016				Umsatz <sup>3)</sup> 2016	
		ins- gesamt <sup>2)</sup>	darunter		je Unter- nehmen	ins- gesamt	je tätige Person
			sozial- versicherungs- pflichtig Beschäftigte	geringfügig entlohnte Be- schäftigte			
						1 000 Euro	Euro
Braunschweig-Lüneburg-Stade	12 185	124 157	98 509	13 008	10	12 627 781	101 708
unter 50 000	1 259	1 821	371	164	1	38 768	21 289
50 000 - 125 000	2 129	4 663	1 687	773	2	179 546	38 504
125 000 - 250 000	2 378	7 956	4 273	1 211	3	429 883	54 033
250 000 - 500 000	2 244	12 454	8 239	1 859	6	799 938	64 231
500 000 - 5 Mio.	3 785	57 125	46 825	6 368	15	5 142 884	90 029
5 Mio. und mehr	390	40 138	37 114	2 633	103	6 036 762	150 400
I Bauhauptgewerbe	2 413	23 337	19 210	1 642	10	2 992 357	128 224
unter 50 000	192	265	53	15	1	5 865	22 132
50 000 - 125 000	353	580	149	66	2	29 935	51 612
125 000 - 250 000	397	1 146	582	148	3	72 533	63 292
250 000 - 500 000	420	2 151	1 482	231	5	150 495	69 965
500 000 - 5 Mio.	957	12 716	10 806	935	13	1 344 657	105 745
5 Mio. und mehr	94	6 479	6 138	247	69	1 388 872	214 365
II Ausbaugewerbe	4 299	35 379	27 907	3 008	8	3 277 052	92 627
unter 50 000	382	493	83	17	1	12 033	24 408
50 000 - 125 000	720	1 140	294	107	2	61 005	53 513
125 000 - 250 000	816	2 272	1 130	285	3	147 002	64 702
250 000 - 500 000	867	4 269	2 859	500	5	309 276	72 447
500 000 - 5 Mio.	1 428	20 334	17 092	1 763	14	1 806 426	88 838
5 Mio. und mehr	86	6 871	6 449	336	80	941 310	136 998
III Handwerke für den gewerblichen Bedarf	1 070	13 210	11 002	1 113	12	1 740 954	131 791
unter 50 000	99	120	16	5	1	3 303	27 525
50 000 - 125 000	160	241	53	24	2	13 354	55 411
125 000 - 250 000	143	407	185	73	3	25 330	62 236
250 000 - 500 000	184	868	552	125	5	65 293	75 222
500 000 - 5 Mio.	415	6 387	5 341	623	15	663 515	103 885
5 Mio. und mehr	69	5 187	4 855	263	75	970 159	187 037
IV Kraftfahrzeuggewerbe	1 339	14 934	11 896	1 636	11	2 975 145	199 220
unter 50 000	82	113	19	7	1	2 705	23 938
50 000 - 125 000	164	258	73	15	2	13 989	54 221
125 000 - 250 000	233	647	346	58	3	42 545	65 757
250 000 - 500 000	270	1 277	821	170	5	99 143	77 637
500 000 - 5 Mio.	485	5 686	4 400	775	12	692 214	121 740
5 Mio. und mehr	105	6 953	6 237	611	66	2 124 549	305 559
V Lebensmittelgewerbe	565	17 428	13 800	3 033	31	838 894	48 135
unter 50 000	31	.	.	.	.	.	.
50 000 - 125 000	35	83	26	21	2	3 111	37 482
125 000 - 250 000	71	315	151	92	4	13 200	41 905
250 000 - 500 000	144	.	.	.	.	51 962	.
500 000 - 5 Mio.	253	7 257	5 396	1 586	29	351 412	48 424
5 Mio. und mehr	31	.	.	.	.	.	.

**Noch: 2.4 Zulassungspflichtige Handwerksunternehmen, tätige Personen und Umsatz<sup>1)</sup> nach Handwerkskammerbezirken  
Gewerbegruppen und Umsatzgrößenklassen**

Handwerkskammerbezirk ----- Gewerbegruppe ----- Umsatz von ... bis unter ... Euro	Zulas- sungs- pflichtige Hand- werks- unter- nehmen <sup>1)</sup>	Tätige Personen im Jahresdurchschnitt 2016				Umsatz <sup>3)</sup> 2016	
		ins- gesamt <sup>2)</sup>	darunter		je Unter- nehmen	ins- gesamt	je tätige Person
			sozial- versicherungs- pflichtig Beschäftigte	geringfügig entlohnte Be- schäftigte			
		Anzahl				1 000 Euro	Euro
VI Gesundheitsgewerbe	608	5 230	3 738	845	9	350 622	67 041
unter 50 000	28	.	.	.	.	.	.
50 000 - 125 000	64	121	33	21	2	5 624	46 479
125 000 - 250 000	117	375	177	80	3	21 275	56 733
250 000 - 500 000	194	1 087	660	218	6	69 879	64 286
500 000 - 5 Mio.	203	3 478	2 743	513	17	241 821	69 529
5 Mio. und mehr	2	.	.	.	.	.	.
VII Handwerke für den privaten Bedarf	1 891	14 639	10 956	1 731	8	452 757	30 928
unter 50 000	445	715	161	105	2	13 754	19 236
50 000 - 125 000	633	2 240	1 059	519	4	52 528	23 450
125 000 - 250 000	601	2 794	1 702	475	5	107 998	38 654
250 000 - 500 000	165	.	.	.	.	53 890	.
500 000 - 5 Mio.	44	1 267	1 047	173	29	42 839	33 811
5 Mio. und mehr	3	.	.	.	.	181 748	.

1) Nur Unternehmen (einschl. der inzwischen inaktiven Unternehmen) mit steuerbarem Umsatz aus Lieferungen und Leistungen und/oder mit sozialversicherungspflichtig oder geringfügig entlohnnten Beschäftigten im Berichtsjahr 2016. - 2) Einschl. tätiger Unternehmer/-innen (geschätzt). - 3) Mit geschätzten Umsätzen bei Organschaftsmitgliedern; ohne Umsatzsteuer.

## 2.5 Zulassungspflichtige Handwerksunternehmen, tätige Personen und Umsatz<sup>1)</sup> nach Handwerkskammerbezirken, Gewerbegruppen und Gewerbebezügen

Nr. der Klassi- fika- tion <sup>2)</sup>	Handwerkskammerbezirk ----- Gewerbegruppe ----- Gewerbe­zweig	Zulas- sungs- pflichtige Hand- werks- unter- nehmen <sup>1)</sup>	Tätige Personen im Jahresdurchschnitt 2016				Umsatz <sup>4)</sup> 2016	
			ins- gesamt <sup>3)</sup>	darunter		je Unter- nehmen	ins- gesamt	je tätige Person
				sozial- versicherungs- pflichtig Beschäftigte	geringfügig entlohnte Be- schäftigte			
		Anzahl						
Zulassungspflichtiges Handwerk insgesamt		37 495	416 090	332 035	45 213	11	48 085 988	115 566
I Bauhauptgewerbe		6 934	76 173	63 820	5 232	11	10 076 448	132 284
A 01	Maurer und Betonbauer	3 324	37 708	31 537	2 755	11	5 636 183	149 469
A 03	Zimmerer	1 438	10 084	7 778	819	7	1 062 856	105 400
A 04	Dachdecker	1 370	11 070	8 898	773	8	998 149	90 167
A 05	Straßenbauer	535	14 218	13 016	657	27	2 041 224	143 566
A 06	Wärme-, Kälte- und Schallschutzisolierer	85	798	667	43	9	85 097	106 638
A 07	Brunnenbauer	39	486	400	47	12	58 850	121 091
A 11	Gerüstbauer	143	1 809	1 524	138	13	194 089	107 291
II Ausbaugewerbe		13 154	121 496	97 027	10 882	9	11 922 868	98 134
A 02	Ofen- und Luftheizungsbauer	111	516	338	62	5	63 761	123 568
A 09	Stuckateure	42	335	269	22	8	44 910	134 060
A 10	Maler und Lackierer	2 968	20 459	15 591	1 778	7	1 438 614	70 317
A 23	Klempner	99	1 391	1 183	107	14	134 308	96 555
A 24	Installateur und Heizungsbauer	3 502	32 743	26 429	2 722	9	3 564 470	108 862
A 25	Elektrotechniker	3 448	42 626	35 245	3 848	12	4 273 548	100 257
A 27	Tischler	2 767	21 717	16 684	2 147	8	2 250 260	103 617
A 39	Glaser	217	1 709	1 288	196	8	152 997	89 524
III Handwerke für den gewerblichen Bedarf		3 863	66 461	57 429	5 069	17	9 446 488	142 136
A 13	Metallbauer	1 622	26 179	22 487	2 034	16	3 499 942	133 693
A 14	Chirurgiemechaniker	3	15	9	3	5	722	48 133
A 16	Feinwerkmechaniker	978	24 390	21 713	1 679	25	3 128 742	128 280
A 18	Kälteanlagenbauer	177	1 984	1 651	152	11	303 094	152 769
A 19	Informationstechniker	470	3 777	2 907	379	8	434 685	115 087
A 21	Landmaschinenmechaniker	487	8 116	6 962	651	17	1 833 098	225 862
A 22	Büchsenmacher	26	95	46	22	4	18 034	189 832
A 26	Elektromaschinenbauer	86	1 675	1 467	120	19	198 714	118 635
A 29	Seiler	7	177	146	24	25	20 791	117 463
A 40	Glasbläser und Glasapparatebauer	7	53	41	5	8	8 666	163 509
IV Kraftfahrzeuggewerbe		4 381	48 103	37 677	5 843	11	9 733 444	202 346
A 15	Karosserie- und Fahrzeugbauer	205	2 802	2 308	283	14	375 875	134 145
A 17	Zweiradmechaniker	232	1 545	1 114	190	7	253 459	164 051
A 20	Kraftfahrzeugtechniker	3 916	42 975	33 580	5 293	11	8 995 356	209 316
A 41	Mechaniker für Reifentechnik <sup>5)</sup>	28	781	675	77	28	108 754	139 250
V Lebensmittelgewerbe		1 672	49 526	37 362	10 413	30	3 866 673	78 074
A 30	Bäcker	830	33 525	25 512	7 152	40	1 457 331	43 470
A 31	Konditoren	94	2 872	2 132	643	31	144 703	50 384
A 32	Fleischer	748	13 129	9 718	2 618	18	2 264 639	172 491
VI Gesundheitsgewerbe		1 802	21 606	17 020	2 644	12	1 811 185	83 828
A 33	Augenoptiker	774	5 378	3 822	702	7	413 256	76 842
A 34	Hörgeräteakustiker	121	3 600	3 325	142	30	292 740	81 317
A 35	Orthopädietechniker	131	4 436	3 960	341	34	657 648	148 252
A 36	Orthopädieschuhmacher	192	1 495	973	317	8	91 332	61 092
A 37	Zahntechniker	584	6 697	4 940	1 142	11	356 209	53 189



**Noch: 2.5 Zulassungspflichtige Handwerksunternehmen, tätige Personen und Umsatz<sup>1)</sup> nach Handwerkskammerbezirken, Gewerbegruppen und Gewerbebezügen**

Nr. der Klassi- fika- tion <sup>2)</sup>	Handwerkskammerbezirk ----- Gewerbegruppe ----- Gewerbe­zweig	Zulas- sungs- pflichtige Hand- werks- unter- nehmen <sup>1)</sup>	Tätige Personen im Jahresdurchschnitt 2016				Umsatz <sup>4)</sup> 2016	
			ins- gesamt <sup>3)</sup>	darunter		je Unter- nehmen	ins- gesamt	je tätige Person
				sozial- versicherungs- pflichtig Beschäftigte	geringfügig entlohnte Be- schäftigte			
							1 000 Euro	Euro
	VII Handwerke für den privaten Bedarf	5 689	32 725	21 700	5 130	6	1 228 882	37 552
A 08	Steinmetzen und Steinbildhauer	272	1 439	879	271	5	99 673	69 265
A 12	Schornsteinfeger	850	2 377	1 226	301	3	156 842	65 983
A 28	Boots- und Schiffbauer	39	931	864	27	24	262 691	282 160
A 38	Friseure	4 528	27 978	18 731	4 531	6	709 676	25 366
	<b>Ostfriesland, Aurich</b>	<b>2 304</b>	<b>30 026</b>	<b>24 307</b>	<b>3 331</b>	<b>13</b>	<b>3 017 946</b>	<b>100 511</b>
	I Bauhauptgewerbe	472	6 165	5 223	461	13	675 406	109 555
A 01	Maurer und Betonbauer	348	4 424	3 744	325	13	501 993	113 470
A 03	Zimmerer	18	104	67	19	6	8 519	81 913
A 04	Dachdecker	47	465	377	41	10	37 979	81 675
A 05	Straßenbauer	51	1 069	952	64	21	116 225	108 723
A 06	Wärme-, Kälte- und Schallschutzisolierer	5	32	25	2	6	4 881	152 531
A 07	Brunnenbauer	2	.	.	.	.	.	.
A 11	Gerüstbauer	1	.	.	.	.	.	.
	II Ausbaugewerbe	748	9 374	7 874	733	13	1 002 335	106 927
A 02	Ofen- und Luftheizungsbauer	4	16	8	4	4	.	.
A 09	Stuckateure	1	.	.	.	.	.	.
A 10	Maler und Lackierer	144	984	738	97	7	57 473	58 408
A 23	Klempner	1	.	.	.	.	.	.
A 24	Installateur und Heizungsbauer	230	3 443	2 956	251	15	469 000	136 218
A 25	Elektrotechniker	226	3 763	3 253	280	17	358 408	95 245
A 27	Tischler	140	1 142	898	100	8	112 987	98 938
A 39	Glaser	2	.	.	.	.	.	.
	III Handwerke für den gewerblichen Bedarf	241	6 012	5 432	329	25	674 410	112 177
A 13	Metallbauer	97	1 892	1 667	125	20	211 646	111 864
A 14	Chirurgiemechaniker	2	.	.	.	.	.	.
A 16	Feinwerkmechaniker	62	3 090	2 911	115	50	334 068	108 113
A 18	Kälteanlagenbauer	9	33	21	3	4	3 726	112 909
A 19	Informationstechniker	25	254	196	32	10	34 351	135 240
A 21	Landmaschinenmechaniker	34	346	268	41	10	55 997	161 841
A 22	Büchsenmacher	1	.	.	.	.	.	.
A 26	Elektromaschinenbauer	11	388	366	10	35	33 872	87 299
A 29	Seiler	-	-	-	-	-	-	-
A 40	Glasbläser und Glasapparatebauer	-	-	-	-	-	-	-
	IV Kraftfahrzeuggewerbe	284	2 861	2 178	382	10	421 397	147 290
A 15	Karosserie- und Fahrzeugbauer	4	.	.	.	.	.	.
A 17	Zweiradmechaniker	18	.	.	.	.	.	.
A 20	Kraftfahrzeugtechniker	262	2 641	2 006	357	10	396 049	149 962
A 41	Mechaniker für Reifentechnik <sup>5)</sup>	-	-	-	-	-	-	-
	V Lebensmittelgewerbe	120	3 317	2 253	940	28	138 598	41 784
A 30	Bäcker	63	2 608	1 823	720	41	96 985	37 188
A 31	Konditoren	9	144	106	28	16	6 014	41 764
A 32	Fleischer	48	565	324	192	12	35 599	63 007
	VI Gesundheitsgewerbe	101	872	596	163	9	56 914	65 268
A 33	Augenoptiker	46	334	220	62	7	25 854	77 407

**Noch: 2.5 Zulassungspflichtige Handwerksunternehmen, tätige Personen und Umsatz<sup>1)</sup> nach Handwerkskammerbezirken, Gewerbegruppen und Gewerbebezügen**

Nr. der Klassi- fika- tion <sup>2)</sup>	Handwerkskammerbezirk ----- Gewerbegruppe ----- Gewerbe­zweig	Zulas- sungs- pflichtige Hand- werks- unter- nehmen <sup>1)</sup>	Tätige Personen im Jahresdurchschnitt 2016				Umsatz <sup>4)</sup> 2016	
			ins- gesamt <sup>3)</sup>	darunter		je Unter- nehmen	ins- gesamt	je tätige Person
				sozial- versicherungs- pflichtig Beschäftigte	geringfügig entlohnte Be- schäftigte			
A 34	Hörgeräteakustiker	6	51	39	6	9	4 597	90 137
A 35	Orthopädietechniker	8	156	124	24	20	10 272	65 846
A 36	Orthopädieschuhmacher	22	150	91	34	7	6 575	43 833
A 37	Zahntechniker	19	181	122	37	10	9 616	53 127
	VII Handwerke für den privaten Bedarf	338	1 425	751	323	4	48 886	34 306
A 08	Steinmetzen und Steinbildhauer	17	.	.	.	.	6 744	.
A 12	Schornsteinfeger	60	168	86	22	3	.	.
A 28	Boots- und Schiffbauer	7	.	.	.	.	.	.
A 38	Friseure	254	1 104	560	277	4	26 384	23 899
	Hannover	7 881	71 603	55 933	7 490	9	7 215 362	100 769
	I Bauhauptgewerbe	1 245	11 586	9 465	843	9	1 347 779	116 328
A 01	Maurer und Betonbauer	534	4 976	4 054	374	9	650 435	130 714
A 03	Zimmerer	226	1 579	1 212	130	7	157 543	99 774
A 04	Dachdecker	331	2 692	2 165	189	8	247 815	92 056
A 05	Straßenbauer	83	1 598	1 420	94	19	208 863	130 703
A 06	Wärme-, Kälte- und Schallschutzisolierer	23	171	138	10	7	20 119	117 655
A 07	Brunnenbauer	9	130	107	14	14	19 939	153 377
A 11	Gerüstbauer	39	440	369	32	11	43 065	97 875
	II Ausbaugewerbe	2 942	22 997	18 122	1 854	8	2 201 896	95 747
A 02	Ofen- und Luftheizungsbauer	22	80	46	12	4	5 625	70 313
A 09	Stuckateure	11	116	98	7	11	19 092	164 586
A 10	Maler und Lackierer	687	4 402	3 325	362	6	344 075	78 163
A 23	Klempner	29	400	339	32	14	39 282	98 205
A 24	Installateur und Heizungsbauer	802	6 083	4 787	480	8	615 664	101 211
A 25	Elektrotechniker	769	8 386	7 080	519	11	876 898	104 567
A 27	Tischler	559	3 176	2 202	396	6	272 474	85 792
A 39	Glaser	63	354	245	46	6	(28 786)	(81 316)
	III Handwerke für den gewerblichen Bedarf	726	8 555	7 050	756	12	1 025 055	119 819
A 13	Metallbauer	317	3 694	3 056	313	12	454 475	123 031
A 14	Chirurgiemechaniker	-	-	-	-	-	-	-
A 16	Feinwerkmechaniker	166	2 642	2 226	247	16	278 400	105 375
A 18	Kälteanlagenbauer	41	492	416	33	12	/	/
A 19	Informationstechniker	111	578	408	51	5	53 878	93 215
A 21	Landmaschinenmechaniker	64	747	595	86	12	130 430	174 605
A 22	Büchsenmacher	4	17	11	2	4	.	.
A 26	Elektromaschinenbauer	18	332	293	21	18	42 504	128 024
A 29	Seiler	3	.	.	.	.	.	.
A 40	Glasbläser und Glasapparatebauer	2	.	.	.	.	.	.
	IV Kraftfahrzeuggewerbe	894	8 189	6 346	901	9	1 534 367	187 369
A 15	Karosserie- und Fahrzeugbauer	37	400	328	34	11	48 398	120 995
A 17	Zweiradmechaniker	61	366	267	36	6	54 174	148 016
A 20	Kraftfahrzeugtechniker	786	7 115	5 483	801	9	1 389 371	195 274
A 41	Mechaniker für Reifentechnik <sup>5)</sup>	10	308	268	30	31	42 424	137 740
	V Lebensmittelgewerbe	333	7 994	5 900	1 739	24	418 476	52 349
A 30	Bäcker	188	5 254	3 891	1 163	28	257 626	49 034
A 31	Konditoren	12	310	212	86	26	9 676	31 213

**Noch: 2.5 Zulassungspflichtige Handwerksunternehmen, tätige Personen und Umsatz<sup>1)</sup> nach Handwerkskammerbezirken, Gewerbegruppen und Gewerbebezügen**

Nr. der Klassi- fika- tion <sup>2)</sup>	Handwerkskammerbezirk ----- Gewerbegruppe ----- Gewerbe­zweig	Zulas- sungs- pflichtige Hand- werks- unter- nehmen <sup>1)</sup>	Tätige Personen im Jahresdurchschnitt 2016				Umsatz <sup>4)</sup> 2016	
			ins- gesamt <sup>3)</sup>	darunter		je Unter- nehmen	ins- gesamt	je tätige Person
				sozial- versicherungs- pflichtig Beschäftigte	geringfügig entlohnte Be- schäftigte			
A 32	Fleischer	133	2 430	1 797	490	18	151 174	62 212
	VI Gesundheitsgewerbe	393	6 537	5 678	429	17	501 806	76 764
A 33	Augenoptiker	185	1 341	1 012	119	7	103 954	77 520
A 34	Hörgeräteakustiker	18	.	.	.	.	.	.
A 35	Orthopädietechniker	23	775	706	44	34	89 152	115 035
A 36	Orthopädieschuhmacher	36	.	.	.	.	19 381	.
A 37	Zahntechniker	131	1 481	1 169	176	11	.	.
	VII Handwerke für den privaten Bedarf	1 348	5 745	3 372	968	4	185 983	32 373
A 08	Steinmetzen und Steinbildhauer	68	342	210	59	5	24 425	71 418
A 12	Schornsteinfeger	171	453	224	58	3	31 572	69 695
A 28	Boots- und Schiffbauer	5	33	23	5	7	1 527	46 273
A 38	Friseure	1 104	4 917	2 915	846	4	128 459	26 125
	Hildesheim-Südniedersachsen	3 980	37 852	29 567	4 152	10	4 196 511	110 866
	I Bauhauptgewerbe	633	6 047	4 959	432	10	663 516	109 726
A 01	Maurer und Betonbauer	273	3 069	2 569	218	11	386 155	125 824
A 03	Zimmerer	101	590	437	45	6	59 146	100 247
A 04	Dachdecker	189	1 383	1 103	85	7	123 962	89 633
A 05	Straßenbauer	44	766	662	59	17	75 713	98 842
A 06	Wärme-, Kälte- und Schallschutzisolierer	5	35	27	3	7	3 080	88 000
A 07	Brunnenbauer	3	16	8	5	5	1 173	73 313
A 11	Gerüstbauer	18	188	153	17	10	14 287	75 995
	II Ausbaugewerbe	1 421	10 804	8 384	942	8	991 363	91 759
A 02	Ofen- und Luftheizungsbauer	13	22	7	2	2	.	.
A 09	Stuckateure	7	.	.	.	.	1 644	.
A 10	Maler und Lackierer	322	2 412	1 866	205	7	157 021	65 100
A 23	Klempner	6	.	.	.	.	.	.
A 24	Installateur und Heizungsbauer	377	3 456	2 808	262	9	394 423	114 127
A 25	Elektrotechniker	320	2 568	2 040	198	8	226 193	88 081
A 27	Tischler	350	1 939	1 332	241	6	173 210	89 330
A 39	Glaser	26	348	289	31	13	34 901	100 290
	III Handwerke für den gewerblichen Bedarf	387	5 351	4 483	471	14	748 594	139 898
A 13	Metallbauer	161	1 873	1 555	155	12	232 695	124 237
A 14	Chirurgiemechaniker	-	-	-	-	-	-	-
A 16	Feinwerkmechaniker	122	2 027	1 690	212	17	201 297	99 308
A 18	Kälteanlagenbauer	13	139	117	9	11	27 316	196 518
A 19	Informationstechniker	35	354	280	37	10	44 093	124 556
A 21	Landmaschinenmechaniker	43	840	750	45	20	226 527	269 675
A 22	Büchsenmacher	4	.	.	.	.	.	.
A 26	Elektromaschinenbauer	6	69	56	7	12	8 578	124 319
A 29	Seiler	-	-	-	-	-	-	-
A 40	Glasbläser und Glasapparatebauer	3	.	.	.	.	.	.
	IV Kraftfahrzeuggewerbe	476	4 323	3 328	501	9	858 371	198 559
A 15	Karosserie- und Fahrzeugbauer	24	.	.	.	.	31 241	.
A 17	Zweiradmechaniker	19	.	.	.	.	.	.
A 20	Kraftfahrzeugtechniker	428	3 725	2 832	450	9	783 077	210 222
A 41	Mechaniker für Reifentechnik <sup>5)</sup>	5	265	246	14	53	.	.

Noch: 2.5 Zulassungspflichtige Handwerksunternehmen, tätige Personen und Umsatz<sup>1)</sup> nach Handwerkskammerbezirken, Gewerbegruppen und Gewerbebezügen

Nr. der Klassi- fika- tion <sup>2)</sup>	Handwerkskammerbezirk ----- Gewerbegruppe ----- Gewerbe­zweig	Zulas- sungs- pflichtige Hand- werks- unter- nehmen <sup>1)</sup>	Tätige Personen im Jahresdurchschnitt 2016				Umsatz <sup>4)</sup> 2016	
			ins- gesamt <sup>3)</sup>	darunter		je Unter- nehmen	ins- gesamt	je tätige Person
				sozial- versiche- rungs- pflichtig Beschäftigte	geringfügig entlohnte Be- schäftigte			
	V Lebensmittelgewerbe	219	5 070	3 780	1 065	23	310 232	61 190
A 30	Bäcker	90	3 091	2 336	665	34	138 313	44 747
A 31	Konditoren	12	135	88	34	11	4 600	34 074
A 32	Fleischer	117	1 844	1 356	366	16	167 319	90 737
	VI Gesundheitsgewerbe	216	3 719	3 139	347	17	539 221	144 991
A 33	Augenoptiker	78	652	504	63	8	50 170	76 948
A 34	Hörgeräteakustiker	12	73	51	9	6	7 782	106 603
A 35	Orthopädietechniker	10	1 670	1 621	39	167	.	.
A 36	Orthopädienschuhmacher	26	220	152	40	8	13 213	60 059
A 37	Zahntechniker	90	1 104	811	196	12	.	.
	VII Handwerke für den privaten Bedarf	628	2 538	1 494	394	4	85 214	33 575
A 08	Steinmetzen und Steinbildhauer	33	180	118	28	5	13 337	74 094
A 12	Schornsteinfeger	102	281	138	41	3	18 588	66 149
A 28	Boots- und Schiffbauer	-	-	-	-	-	-	-
A 38	Friseure	493	2 077	1 238	325	4	53 289	25 657
	<b>Oldenburg</b>	<b>5 915</b>	<b>70 857</b>	<b>56 293</b>	<b>8 473</b>	<b>12</b>	<b>9 325 173</b>	<b>131 606</b>
	I Bauhauptgewerbe	1 239	12 852	10 690	892	10	1 576 257	122 647
A 01	Maurer und Betonbauer	611	5 977	4 894	456	10	791 324	132 395
A 03	Zimmerer	340	2 720	2 148	225	8	289 013	106 255
A 04	Dachdecker	152	1 199	961	81	8	118 581	98 900
A 05	Straßenbauer	108	2 373	2 153	111	22	281 708	118 714
A 06	Wärme-, Kälte- und Schallschutzisolierer	8	79	67	3	10	8 578	108 582
A 07	Brunnenbauer	7	44	31	6	6	4 200	95 455
A 11	Gerüstbauer	13	460	436	10	35	82 853	180 115
	II Ausbaugewerbe	1 997	21 316	16 743	2 521	11	2 078 222	97 496
A 02	Ofen- und Luftheizungsbauer	17	118	84	17	7	9 736	82 508
A 09	Stuckateure	2	.	.	.	.	.	.
A 10	Maler und Lackierer	483	3 392	2 612	278	7	243 140	71 680
A 23	Klempner	15	392	345	32	26	38 844	99 092
A 24	Installateur und Heizungsbauer	475	4 830	3 924	424	10	519 174	107 489
A 25	Elektrotechniker	561	8 089	6 176	1 340	14	750 044	92 724
A 27	Tischler	418	4 346	3 502	409	10	505 902	116 406
A 39	Glaser	26	.	.	.	.	.	.
	III Handwerke für den gewerblichen Bedarf	731	13 336	11 517	1 074	18	1 862 030	139 624
A 13	Metallbauer	297	4 903	4 193	410	17	666 573	135 952
A 14	Chirurgiemechaniker	1	.	.	.	.	.	.
A 16	Feinwerkmechaniker	206	5 483	4 900	373	27	745 921	136 042
A 18	Kälteanlagenbauer	34	432	362	35	13	66 738	154 486
A 19	Informationstechniker	76	574	438	57	8	63 591	110 786
A 21	Landmaschinenmechaniker	99	1 713	1 446	166	17	295 559	172 539
A 22	Büchsenmacher	2	.	.	.	.	.	.
A 26	Elektromaschinenbauer	16	204	161	26	13	19 902	97 559
A 29	Seiler	-	-	-	-	-	-	-
A 40	Glasbläser und Glasapparatebauer	-	-	-	-	-	-	-

**Noch: 2.5 Zulassungspflichtige Handwerksunternehmen, tätige Personen und Umsatz<sup>1)</sup> nach Handwerkskammerbezirken, Gewerbegruppen und Gewerbebezügen**

Nr. der Klassi- fika- tion <sup>2)</sup>	Handwerkskammerbezirk ----- Gewerbegruppe ----- Gewerbe­zweig	Zulas- sungs- pflichtige Hand- werks- unter- nehmen <sup>1)</sup>	Tätige Personen im Jahresdurchschnitt 2016				Umsatz <sup>4)</sup> 2016	
			ins- gesamt <sup>3)</sup>	darunter		je Unter- nehmen	ins- gesamt	je tätige Person
				sozial- versicherungs- pflichtig Beschäftigte	geringfügig entlohnte Be- schäftigte			
							1 000 Euro	Euro
	IV Kraftfahrzeuggewerbe	676	8 167	6 439	1 029	12	1 737 178	212 707
A 15	Karosserie- und Fahrzeugbauer	34	367	298	35	11	.	.
A 17	Zweiradmechaniker	30	299	238	31	10	75 186	251 458
A 20	Kraftfahrzeugtechniker	609	7 472	5 884	956	12	1 576 120	210 937
A 41	Mechaniker für Reifentechnik <sup>5)</sup>	3	29	19	7	10	.	.
	V Lebensmittelgewerbe	226	8 378	6 253	1 889	37	1 564 738	186 767
A 30	Bäcker	115	4 968	3 539	1 309	43	212 620	42 798
A 31	Konditoren	10	199	128	61	20	6 526	32 794
A 32	Fleischer	101	3 211	2 586	519	32	1 345 592	419 057
	VI Gesundheitsgewerbe	236	2 436	1 804	377	10	173 284	71 135
A 33	Augenoptiker	106	817	569	129	8	62 973	77 078
A 34	Hörgeräteakustiker	20	.	.	.	.	27 683	.
A 35	Orthopädietechniker	20	303	247	36	15	23 002	75 914
A 36	Orthopädieschuhmacher	26	.	.	.	.	16 790	.
A 37	Zahntechniker	64	756	560	127	12	42 836	56 661
	VII Handwerke für den privaten Bedarf	810	4 372	2 847	691	5	333 464	76 273
A 08	Steinmetzen und Steinbildhauer	28	124	69	27	4	8 896	71 742
A 12	Schornsteinfeger	111	291	152	28	3	18 816	64 660
A 28	Boots- und Schiffbauer	15	646	624	7	43	225 111	348 469
A 38	Friseure	656	3 311	2 002	629	5	80 641	24 355
	<b>Osnabrück-Emsland-Grafschaft Bentheim</b>	<b>5 230</b>	<b>81 595</b>	<b>67 426</b>	<b>8 759</b>	<b>16</b>	<b>11 703 215</b>	<b>143 431</b>
	I Bauhauptgewerbe	932	16 186	14 273	962	17	2 821 133	174 295
A 01	Maurer und Betonbauer	555	8 844	7 653	627	16	1 672 915	189 158
A 03	Zimmerer	147	1 084	840	93	7	114 086	105 245
A 04	Dachdecker	144	1 282	1 045	87	9	113 104	88 225
A 05	Straßenbauer	63	4 702	4 507	132	75	887 496	188 749
A 06	Wärme-, Kälte- und Schallschutzisolierer	11	124	106	7	11	16 958	136 758
A 07	Brunnenbauer	3	.	.	.	.	.	.
A 11	Gerüstbauer	9	.	.	.	.	.	.
	II Ausbaugewerbe	1 747	21 626	17 997	1 824	12	2 372 000	109 683
A 02	Ofen- und Luftheizungsbauer	18	133	100	13	7	30 930	232 556
A 09	Stuckateure	8	69	55	4	9	9 130	132 319
A 10	Maler und Lackierer	408	3 141	2 402	320	8	221 827	70 623
A 23	Klempner	24	327	281	21	14	34 222	104 654
A 24	Installateur und Heizungsbauer	361	4 787	4 007	412	13	550 628	115 026
A 25	Elektrotechniker	463	7 120	6 094	553	15	805 886	113 186
A 27	Tischler	455	5 683	4 716	487	12	677 393	119 196
A 39	Glaser	10	366	342	14	37	41 984	114 710
	III Handwerke für den gewerblichen Bedarf	708	19 997	17 945	1 326	28	3 395 445	169 798
A 13	Metallbauer	305	8 456	7 554	588	28	1 359 213	160 739
A 14	Chirurgiemechaniker	-	-	-	-	-	-	-
A 16	Feinwerkmechaniker	185	7 614	6 994	430	41	1 156 910	151 945
A 18	Kälteanlagenbauer	20	297	258	19	15	55 127	185 613
A 19	Informationstechniker	83	656	474	97	8	85 721	130 672
A 21	Landmaschinenmechaniker	94	2 539	2 280	163	27	666 172	262 376

**Noch: 2.5 Zulassungspflichtige Handwerksunternehmen, tätige Personen und Umsatz<sup>1)</sup> nach Handwerkskammerbezirken, Gewerbegruppen und Gewerbebezügen**

Nr. der Klassi- fika- tion <sup>2)</sup>	Handwerkskammerbezirk ----- Gewerbegruppe ----- Gewerbezug	Zulas- sungs- pflichtige Hand- werks- unter- nehmen <sup>1)</sup>	Tätige Personen im Jahresdurchschnitt 2016				Umsatz <sup>4)</sup> 2016	
			ins- gesamt <sup>3)</sup>	darunter		je Unter- nehmen	ins- gesamt	je tätige Person
				sozial- versicherungs- pflichtig Beschäftigte	geringfügig entlohnte Be- schäftigte			
A 22	Büchsenmacher	5	.	.	.	.	.	.
A 26	Elektromaschinenbauer	15	415	376	24	28	67 250	162 048
A 29	Seiler	1	.	.	.	.	.	.
A 40	Glasbläser und Glasapparatebauer	-	-	-	-	-	-	-
	IV Kraftfahrzeuggewerbe	712	9 629	7 490	1 394	14	2 206 986	229 202
A 15	Karosserie- und Fahrzeugbauer	43	754	625	84	18	110 083	145 999
A 17	Zweiradmechaniker	56	410	285	66	7	60 402	147 322
A 20	Kraftfahrzeugtechniker	610	8 378	6 505	1 235	14	2 021 630	241 302
A 41	Mechaniker für Reifentechnik <sup>5)</sup>	3	87	75	9	29	14 871	170 931
	V Lebensmittelgewerbe	209	7 339	5 376	1 747	35	595 735	81 174
A 30	Bäcker	117	5 102	3 667	1 313	44	216 104	42 357
A 31	Konditoren	17	798	664	116	47	62 871	78 786
A 32	Fleischer	75	1 439	1 045	318	19	316 760	220 125
	VI Gesundheitsgewerbe	248	2 812	2 065	483	11	189 338	67 332
A 33	Augenoptiker	102	732	489	133	7	53 435	72 999
A 34	Hörgeräteakustiker	20	181	129	28	9	.	.
A 35	Orthopädietechniker	27	584	468	88	22	.	.
A 36	Orthopäadieschuhmacher	36	338	220	80	9	21 589	63 873
A 37	Zahntechniker	63	977	759	154	16	50 352	51 537
	VII Handwerke für den privaten Bedarf	674	4 006	2 280	1 023	6	122 578	30 599
A 08	Steinmetzen und Steinbildhauer	25	.	.	.	.	.	.
A 12	Schornsteinfeger	104	303	157	42	3	.	.
A 28	Boots- und Schiffbauer	1	.	.	.	.	.	.
A 38	Friseure	544	3 459	1 957	934	6	84 066	24 304
	<b>Braunschweig-Lüneburg-Stade</b>	<b>12 185</b>	<b>124 157</b>	<b>98 509</b>	<b>13 008</b>	<b>10</b>	<b>12 627 781</b>	<b>101 708</b>
	I Bauhauptgewerbe	2 413	23 337	19 210	1 642	10	2 992 357	128 224
A 01	Maurer und Betonbauer	1 003	10 418	8 623	755	10	1 633 361	156 783
A 03	Zimmerer	606	4 007	3 074	307	7	434 549	108 447
A 04	Dachdecker	507	4 049	3 247	290	8	356 708	88 098
A 05	Straßenbauer	186	3 710	3 322	197	20	471 219	127 013
A 06	Wärme-, Kälte- und Schallschutzisolierer	33	357	304	18	11	31 481	88 182
A 07	Brunnenbauer	15	228	197	16	15	21 593	94 706
A 11	Gerüstbauer	63	568	443	59	9	43 446	76 489
	II Ausbaugewerbe	4 299	35 379	27 907	3 008	8	3 277 052	92 627
A 02	Ofen- und Luftheizungsbauer	37	147	93	14	4	14 074	95 741
A 09	Stuckateure	13	88	65	10	7	11 399	129 534
A 10	Maler und Lackierer	924	6 128	4 648	516	7	415 078	67 735
A 23	Klempner	24	240	197	19	10	/	/
A 24	Installateur und Heizungsbauer	1 257	10 144	7 947	893	8	1 015 581	100 116
A 25	Elektrotechniker	1 109	12 700	10 602	958	11	1 256 119	98 907
A 27	Tischler	845	5 431	4 034	514	6	508 294	93 591
A 39	Glaser	90	501	321	84	6	36 973	73 798
	III Handwerke für den gewerblichen Bedarf	1 070	13 210	11 002	1 113	12	1 740 954	131 791
A 13	Metallbauer	445	5 361	4 462	443	12	575 340	107 320
A 14	Chirurgiemechaniker	-	-	-	-	-	-	-

**Noch: 2.5 Zulassungspflichtige Handwerksunternehmen, tätige Personen und Umsatz<sup>1)</sup> nach Handwerkskammerbezirken, Gewerbegruppen und Gewerbebezügen**

Nr. der Klassi- fika- tion <sup>2)</sup>	Handwerkskammerbezirk ----- Gewerbegruppe ----- Gewerbe­zweig	Zulas- sungs- pflichtige Hand- werks- unter- nehmen <sup>1)</sup>	Tätige Personen im Jahresdurchschnitt 2016				Umsatz <sup>4)</sup> 2016	
			ins- gesamt <sup>3)</sup>	darunter		je Unter- nehmen	ins- gesamt	je tätige Person
				sozial- versicherungs- pflichtig Beschäftigte	geringfügig entlohnte Be- schäftigte			
A 16	Feinwerkmechaniker	237	3 534	2 992	302	15	412 146	116 623
A 18	Kälteanlagenbauer	60	591	477	53	10	96 016	162 464
A 19	Informationstechniker	140	1 361	1 111	105	10	153 051	112 455
A 21	Landmaschinenmechaniker	153	1 931	1 623	150	13	458 413	237 397
A 22	Büchsenmacher	10	.	.	.	.	.	.
A 26	Elektromaschinenbauer	20	267	215	32	13	26 608	99 655
A 29	Seiler	3	138	113	22	46	.	.
A 40	Glasbläser und Glasapparatebauer	2	.	.	.	.	.	.
	IV Kraftfahrzeuggewerbe	1 339	14 934	11 896	1 636	11	2 975 145	199 220
A 15	Karosserie- und Fahrzeugbauer	63	931	774	92	15	97 075	104 270
A 17	Zweiradmechaniker	48	267	185	33	6	37 409	140 109
A 20	Kraftfahrzeugtechniker	1 221	13 644	10 870	1 494	11	2 829 109	207 352
A 41	Mechaniker für Reifentechnik <sup>5)</sup>	7	92	67	17	13	11 552	125 565
	V Lebensmittelgewerbe	565	17 428	13 800	3 033	31	838 894	48 135
A 30	Bäcker	257	12 502	10 256	1 982	49	535 683	42 848
A 31	Konditoren	34	1 286	934	318	38	55 016	42 781
A 32	Fleischer	274	3 640	2 610	733	13	248 195	68 185
	VI Gesundheitsgewerbe	608	5 230	3 738	845	9	350 622	67 041
A 33	Augenoptiker	257	1 502	1 028	196	6	116 870	77 810
A 34	Hörgeräteakustiker	45	344	260	35	8	30 978	90 052
A 35	Orthopädietechniker	43	948	794	110	22	77 358	81 601
A 36	Orthopädieschuhmacher	46	238	137	52	5	13 784	57 916
A 37	Zahntechniker	217	2 198	1 519	452	10	111 632	50 788
	VII Handwerke für den privaten Bedarf	1 891	14 639	10 956	1 731	8	452 757	30 928
A 08	Steinmetzen und Steinbildhauer	101	458	257	94	5	.	.
A 12	Schornsteinfeger	302	881	469	110	3	57 117	64 832
A 28	Boots- und Schiffbauer	11	190	171	7	17	.	.
A 38	Friseure	1 477	13 110	10 059	1 520	9	336 837	25 693

1) Nur Unternehmen (einschl. der inzwischen inaktiven Unternehmen) mit steuerbarem Umsatz aus Lieferungen und Leistungen und/oder mit sozialversicherungspflichtig oder geringfügig entlohnenden Beschäftigten im Berichtsjahr 2016. - 2) Verzeichnis der Gewerbe lt. Anlage A (A) der Handwerksordnung. - 3) Einschl. tätiger Unternehmer/-innen (geschätzt). - 4) Mit geschätzten Umsätzen bei Organschaftsmitgliedern; ohne Umsatzsteuer. - 5) Bezeichnung gemäß Anlage A (A) der Handwerksordnung siehe Anhang 1.

## 2.6 Zulassungspflichtige Handwerksunternehmen, tätige Personen und Umsatz<sup>1)</sup> nach Kreisen, Gewerbegruppen und Gewerbebezügen

Nr. der Klassi- fika- tion <sup>2)</sup>	Kreisfreie Stadt Landkreis ----- Gewerbegruppe ----- Gewerbe­zweig	Zulas- sungs- pflichtige Hand- werks- unter- nehmen <sup>1)</sup>	Tätige Personen im Jahresdurchschnitt 2016				Umsatz <sup>4)</sup> 2016	
			ins- gesamt <sup>3)</sup>	darunter		je Unter- nehmen	ins- gesamt	je tätige Person
				sozial- versicherungs- pflichtig Beschäftigte	geringfügig entlohnte Be- schäftigte			
Zulassungspflichtiges Handwerk insgesamt		37 495	416 090	332 035	45 213	11	48 085 988	115 566
I Bauhauptgewerbe		6 934	76 173	63 820	5 232	11	10 076 448	132 284
A 01	Maurer und Betonbauer	3 324	37 708	31 537	2 755	11	5 636 183	149 469
A 03	Zimmerer	1 438	10 084	7 778	819	7	1 062 856	105 400
A 04	Dachdecker	1 370	11 070	8 898	773	8	998 149	90 167
A 05	Straßenbauer	535	14 218	13 016	657	27	2 041 224	143 566
A 06	Wärme-, Kälte- und Schallschutzisolierer	85	798	667	43	9	85 097	106 638
A 07	Brunnenbauer	39	486	400	47	12	58 850	121 091
A 11	Gerüstbauer	143	1 809	1 524	138	13	194 089	107 291
II Ausbaugewerbe		13 154	121 496	97 027	10 882	9	11 922 868	98 134
A 02	Ofen- und Luftheizungsbauer	111	516	338	62	5	63 761	123 568
A 09	Stuckateure	42	335	269	22	8	44 910	134 060
A 10	Maler und Lackierer	2 968	20 459	15 591	1 778	7	1 438 614	70 317
A 23	Klempner	99	1 391	1 183	107	14	134 308	96 555
A 24	Installateur und Heizungsbauer	3 502	32 743	26 429	2 722	9	3 564 470	108 862
A 25	Elektrotechniker	3 448	42 626	35 245	3 848	12	4 273 548	100 257
A 27	Tischler	2 767	21 717	16 684	2 147	8	2 250 260	103 617
A 39	Glaser	217	1 709	1 288	196	8	152 997	89 524
III Handwerke für den gewerblichen Bedarf		3 863	66 461	57 429	5 069	17	9 446 488	142 136
A 13	Metallbauer	1 622	26 179	22 487	2 034	16	3 499 942	133 693
A 14	Chirurgiemechaniker	3	15	9	3	5	722	48 133
A 16	Feinwerkmechaniker	978	24 390	21 713	1 679	25	3 128 742	128 280
A 18	Kälteanlagenbauer	177	1 984	1 651	152	11	303 094	152 769
A 19	Informationstechniker	470	3 777	2 907	379	8	434 685	115 087
A 21	Landmaschinenmechaniker	487	8 116	6 962	651	17	1 833 098	225 862
A 22	Büchsenmacher	26	95	46	22	4	18 034	189 832
A 26	Elektromaschinenbauer	86	1 675	1 467	120	19	198 714	118 635
A 29	Seiler	7	177	146	24	25	20 791	117 463
A 40	Glasbläser und Glasapparatebauer	7	53	41	5	8	8 666	163 509
IV Kraftfahrzeuggewerbe		4 381	48 103	37 677	5 843	11	9 733 444	202 346
A 15	Karosserie- und Fahrzeugbauer	205	2 802	2 308	283	14	375 875	134 145
A 17	Zweiradmechaniker	232	1 545	1 114	190	7	253 459	164 051
A 20	Kraftfahrzeugtechniker	3 916	42 975	33 580	5 293	11	8 995 356	209 316
A 41	Mechaniker für Reifentechnik <sup>5)</sup>	28	781	675	77	28	108 754	139 250
V Lebensmittelgewerbe		1 672	49 526	37 362	10 413	30	3 866 673	78 074
A 30	Bäcker	830	33 525	25 512	7 152	40	1 457 331	43 470
A 31	Konditoren	94	2 872	2 132	643	31	144 703	50 384
A 32	Fleischer	748	13 129	9 718	2 618	18	2 264 639	172 491
VI Gesundheitsgewerbe		1 802	21 606	17 020	2 644	12	1 811 185	83 828
A 33	Augenoptiker	774	5 378	3 822	702	7	413 256	76 842
A 34	Hörgeräteakustiker	121	3 600	3 325	142	30	292 740	81 317
A 35	Orthopädietechniker	131	4 436	3 960	341	34	657 648	148 252
A 36	Orthopädieschuhmacher	192	1 495	973	317	8	91 332	61 092
A 37	Zahntechniker	584	6 697	4 940	1 142	11	356 209	53 189



**Noch: 2.6 Zulassungspflichtige Handwerksunternehmen, tätige Personen und Umsatz<sup>1)</sup> nach Kreisen, Gewerbegruppen und Gewerbebezügen**

Nr. der Klassi- fika- tion <sup>2)</sup>	Kreisfreie Stadt Landkreis ----- Gewerbegruppe ----- Gewerbe­zweig	Zulas- sungs- pflichtige Hand- werks- unter- nehmen <sup>1)</sup>	Tätige Personen im Jahresdurchschnitt 2016				Umsatz <sup>4)</sup> 2016	
			ins- gesamt <sup>3)</sup>	darunter		je Unter- nehmen	ins- gesamt	je tätige Person
				sozial- versicherungs- pflichtig Beschäftigte	geringfügig entlohnte Be- schäftigte			
							1 000 Euro	Euro
	VII Handwerke für den privaten Bedarf	5 689	32 725	21 700	5 130	6	1 228 882	37 552
A 08	Steinmetzen und Steinbildhauer	272	1 439	879	271	5	99 673	69 265
A 12	Schornsteinfeger	850	2 377	1 226	301	3	156 842	65 983
A 28	Boots- und Schiffbauer	39	931	864	27	24	262 691	282 160
A 38	Friseure	4 528	27 978	18 731	4 531	6	709 676	25 366
101	Braunschweig, Stadt	807	8 120	6 574	696	10	966 235	118 994
	I Bauhauptgewerbe	94	919	738	84	10	97 310	105 887
A 01	Maurer und Betonbauer	46	434	343	43	9	59 028	136 009
A 03	Zimmerer	8	.	.	.	.	.	.
A 04	Dachdecker	27	222	170	25	8	16 645	74 977
A 05	Straßenbauer	7	119	106	6	17	11 007	92 496
A 06	Wärme-, Kälte- und Schallschutzisolierer	1	.	.	.	.	.	.
A 07	Brunnenbauer	1	.	.	.	.	.	.
A 11	Gerüstbauer	4	81	75	2	20	(6 777)	(83 667)
	II Ausbaugewerbe	295	2 704	2 220	178	9	232 927	86 142
A 02	Ofen- und Luftheizungsbauer	1	.	.	.	.	.	.
A 09	Stuckateure	2	.	.	.	.	.	.
A 10	Maler und Lackierer	68	422	331	20	6	29 898	70 848
A 23	Klempner	1	.	.	.	.	.	.
A 24	Installateur und Heizungsbauer	95	716	568	50	8	67 338	94 047
A 25	Elektrotechniker	78	1 206	1 044	81	15	104 344	86 521
A 27	Tischler	42	297	236	18	7	26 745	90 051
A 39	Glaser	8	40	27	4	5	3 302	82 550
	III Handwerke für den gewerblichen Bedarf	58	731	614	56	13	85 216	116 575
A 13	Metallbauer	28	283	229	24	10	21 286	75 216
A 14	Chirurgiemechaniker	-	-	-	-	-	-	-
A 16	Feinwerkmechaniker	9	162	146	7	18	30 852	190 444
A 18	Kälteanlagenbauer	5	100	93	2	20	11 408	114 080
A 19	Informationstechniker	11	97	76	9	9	10 742	110 742
A 21	Landmaschinenmechaniker	1	.	.	.	.	.	.
A 22	Büchsenmacher	-	-	-	-	-	-	-
A 26	Elektromaschinenbauer	3	.	.	.	.	.	.
A 29	Seiler	1	.	.	.	.	.	.
A 40	Glasbläser und Glasapparatebauer	-	-	-	-	-	-	-
	IV Kraftfahrzeuggewerbe	95	1 499	1 299	97	16	435 275	290 377
A 15	Karosserie- und Fahrzeugbauer	2	.	.	.	.	.	.
A 17	Zweiradmechaniker	6	58	46	6	10	.	.
A 20	Kraftfahrzeugtechniker	84	1 382	1 202	88	16	421 298	304 847
A 41	Mechaniker für Reifentechnik <sup>5)</sup>	3	.	.	.	.	6 877	.
	V Lebensmittelgewerbe	30	913	767	114	30	48 847	53 502
A 30	Bäcker	14	679	586	79	49	34 094	50 212
A 31	Konditoren	3	28	18	7	9	1 025	36 607
A 32	Fleischer	13	206	163	28	16	13 728	66 641

**Noch: 2.6 Zulassungspflichtige Handwerksunternehmen, tätige Personen und Umsatz<sup>1)</sup> nach Kreisen, Gewerbegruppen und Gewerbebezügen**

Nr. der Klassi- fika- tion <sup>2)</sup>	Kreisfreie Stadt Landkreis ----- Gewerbegruppe ----- Gewerbe­zweig	Zulas- sungs- pflichtige Hand- werks- unter- nehmen <sup>1)</sup>	Tätige Personen im Jahresdurchschnitt 2016				Umsatz <sup>4)</sup> 2016	
			ins- gesamt <sup>3)</sup>	darunter		je Unter- nehmen	ins- gesamt	je tätige Person
				sozial- versicherungs- pflichtig Beschäftigte	geringfügig entlohnte Be- schäftigte			
	VI Gesundheitsgewerbe	64	608	469	71	10	44 232	72 750
A 33	Augenoptiker	23	214	175	14	9	18 120	84 673
A 34	Hörgeräteakustiker	8	82	67	7	10	7 446	90 805
A 35	Orthopädietechniker	2	.	.	.	.	.	.
A 36	Orthopädieschuhmacher	3	.	.	.	.	.	.
A 37	Zahntechniker	28	266	191	45	10	15 240	57 293
	VII Handwerke für den privaten Bedarf	171	746	467	96	4	22 428	30 064
A 08	Steinmetzen und Steinbildhauer	5	29	22	2	6	1 810	62 414
A 12	Schornsteinfeger	11	39	21	7	4	2 313	59 308
A 28	Boots- und Schiffbauer	-	-	-	-	-	-	-
A 38	Friseure	155	678	424	87	4	18 305	26 999
102	Salzgitter, Stadt	285	2 602	1 968	340	9	242 614	93 241
	I Bauhauptgewerbe	44	346	264	38	8	33 983	98 217
A 01	Maurer und Betonbauer	19	149	109	21	8	/	/
A 03	Zimmerer	4	.	.	.	.	.	.
A 04	Dachdecker	8	78	61	9	10	8 184	104 923
A 05	Straßenbauer	8	69	56	5	9	4 480	64 928
A 06	Wärme-, Kälte- und Schallschutzisolierer	3	20	16	1	7	1 678	83 900
A 07	Brunnenbauer	-	-	-	-	-	-	-
A 11	Gerüstbauer	2	.	.	.	.	.	.
	II Ausbaugewerbe	88	1 015	855	71	12	110 081	108 454
A 02	Ofen- und Luftheizungsbauer	-	-	-	-	-	-	-
A 09	Stuckateure	-	-	-	-	-	-	-
A 10	Maler und Lackierer	19	153	109	25	8	9 341	61 052
A 23	Klempner	-	-	-	-	-	-	-
A 24	Installateur und Heizungsbauer	26	190	154	10	7	16 459	86 626
A 25	Elektrotechniker	23	517	472	21	22	72 009	139 282
A 27	Tischler	17	133	102	14	8	10 478	78 782
A 39	Glaser	3	22	18	1	7	1 794	81 545
	III Handwerke für den gewerblichen Bedarf	17	267	223	25	16	20 971	78 543
A 13	Metallbauer	9	208	176	21	23	15 032	72 269
A 14	Chirurgiemechaniker	-	-	-	-	-	-	-
A 16	Feinwerkmechaniker	5	54	46	3	11	5 489	101 648
A 18	Kälteanlagenbauer	1	.	.	.	.	.	.
A 19	Informationstechniker	1	.	.	.	.	.	.
A 21	Landmaschinenmechaniker	1	.	.	.	.	.	.
A 22	Büchsenmacher	-	-	-	-	-	-	-
A 26	Elektromaschinenbauer	-	-	-	-	-	-	-
A 29	Seiler	-	-	-	-	-	-	-
A 40	Glasbläser und Glasapparatebauer	-	-	-	-	-	-	-
	IV Kraftfahrzeuggewerbe	35	321	254	30	9	51 064	159 078
A 15	Karosserie- und Fahrzeugbauer	2	.	.	.	.	.	.
A 17	Zweiradmechaniker	1	.	.	.	.	.	.
A 20	Kraftfahrzeugtechniker	32	312	248	30	10	50 440	161 667
A 41	Mechaniker für Reifentechnik <sup>5)</sup>	-	-	-	-	-	-	-

**Noch: 2.6 Zulassungspflichtige Handwerksunternehmen, tätige Personen und Umsatz<sup>1)</sup> nach Kreisen, Gewerbegruppen und Gewerbebezügen**

Nr. der Klassi- fika- tion <sup>2)</sup>	Kreisfreie Stadt Landkreis ----- Gewerbegruppe ----- Gewerbezugweig	Zulas- sungs- pflichtige Hand- werks- unter- nehmen <sup>1)</sup>	Tätige Personen im Jahresdurchschnitt 2016				Umsatz <sup>4)</sup> 2016	
			ins- gesamt <sup>3)</sup>	darunter		je Unter- nehmen	ins- gesamt	je tätige Person
				sozial- versicherungs- pflichtig Beschäftigte	geringfügig entlohnte Be- schäftigte			
	V Lebensmittelgewerbe	16	230	141	72	14	9 168	39 861
A 30	Bäcker	6	146	97	43	24	5 267	36 075
A 31	Konditoren	-	-	-	-	-	-	-
A 32	Fleischer	10	84	44	29	8	3 901	46 440
	VI Gesundheitsgewerbe	23	146	96	25	6	9 642	66 041
A 33	Augenoptiker	11	62	46	5	6	4 344	70 065
A 34	Hörgeräteakustiker	2	.	.	.	.	.	.
A 35	Orthopädietechniker	2	.	.	.	.	.	.
A 36	Orthopädieschuhmacher	2	.	.	.	.	.	.
A 37	Zahntechniker	6	42	21	13	7	1 996	47 524
	VII Handwerke für den privaten Bedarf	62	277	135	79	4	7 705	27 816
A 08	Steinmetzen und Steinbildhauer	2	.	.	.	.	.	.
A 12	Schornsteinfeger	11	.	.	.	.	.	.
A 28	Boots- und Schiffbauer	-	-	-	-	-	-	-
A 38	Friseure	49	236	110	76	5	4 817	20 411
103	Wolfsburg, Stadt	303	9 865	8 925	621	33	591 968	60 007
	I Bauhauptgewerbe	44	486	392	48	11	40 930	84 218
A 01	Maurer und Betonbauer	26	232	172	32	9	21 296	91 793
A 03	Zimmerer	4	33	25	4	8	/	/
A 04	Dachdecker	9	124	106	9	14	10 625	85 685
A 05	Straßenbauer	2	.	.	.	.	.	.
A 06	Wärme-, Kälte- und Schallschutzisolierer	1	.	.	.	.	.	.
A 07	Brunnenbauer	-	-	-	-	-	-	-
A 11	Gerüstbauer	2	.	.	.	.	.	.
	II Ausbaugewerbe	107	1 773	1 560	100	17	207 355	116 951
A 02	Ofen- und Luftheizungsbauer	-	-	-	-	-	-	-
A 09	Stuckateure	1	.	.	.	.	.	.
A 10	Maler und Lackierer	24	262	220	17	11	15 617	59 607
A 23	Klempner	1	.	.	.	.	.	.
A 24	Installateur und Heizungsbauer	32	429	372	24	13	51 783	120 706
A 25	Elektrotechniker	32	922	852	37	29	124 663	135 209
A 27	Tischler	12	109	82	13	9	7 372	67 633
A 39	Glaser	5	.	.	.	.	.	.
	III Handwerke für den gewerblichen Bedarf	18	235	195	22	13	27 522	117 115
A 13	Metallbauer	10	133	108	15	13	17 068	128 331
A 14	Chirurgiemechaniker	-	-	-	-	-	-	-
A 16	Feinwerkmechaniker	1	.	.	.	.	.	.
A 18	Kälteanlagenbauer	2	.	.	.	.	.	.
A 19	Informationstechniker	2	.	.	.	.	.	.
A 21	Landmaschinenmechaniker	-	-	-	-	-	-	-
A 22	Büchsenmacher	2	.	.	.	.	.	.
A 26	Elektromaschinenbauer	1	.	.	.	.	.	.
A 29	Seiler	-	-	-	-	-	-	-
A 40	Glasbläser und Glasapparatebauer	-	-	-	-	-	-	-

**Noch: 2.6 Zulassungspflichtige Handwerksunternehmen, tätige Personen und Umsatz<sup>1)</sup> nach Kreisen, Gewerbegruppen und Gewerbebezügen**

Nr. der Klassi- fika- tion <sup>2)</sup>	Kreisfreie Stadt Landkreis ----- Gewerbegruppe ----- Gewerbe­zweig	Zulas- sungs- pflichtige Hand- werks- unter- nehmen <sup>1)</sup>	Tätige Personen im Jahresdurchschnitt 2016				Umsatz <sup>4)</sup> 2016	
			ins- gesamt <sup>3)</sup>	darunter		je Unter- nehmen	ins- gesamt	je tätige Person
				sozial- versiche- rungs- pflichtig Beschäftigte	geringfügig entlohnte Be- schäftigte			
							1 000 Euro	Euro
	IV Kraftfahrzeuggewerbe	25	365	305	34	15	112 758	308 926
A 15	Karosserie- und Fahrzeugbauer	3	.	.	.	.	.	.
A 17	Zweiradmechaniker	1	.	.	.	.	.	.
A 20	Kraftfahrzeugtechniker	21	307	268	17	15	107 445	349 984
A 41	Mechaniker für Reifentechnik <sup>5)</sup>	-	-	-	-	-	-	-
	V Lebensmittelgewerbe	9	343	269	65	38	16 500	48 105
A 30	Bäcker	4	294	244	46	74	13 615	46 310
A 31	Konditoren	2	.	.	.	.	.	.
A 32	Fleischer	3	.	.	.	.	.	.
	VI Gesundheitsgewerbe	26	279	207	43	11	20 125	72 133
A 33	Augenoptiker	11	109	83	13	10	9 093	83 422
A 34	Hörgeräteakustiker	2	.	.	.	.	.	.
A 35	Orthopädietechniker	1	.	.	.	.	.	.
A 36	Orthopädieschuhmacher	2	.	.	.	.	.	.
A 37	Zahntechniker	10	100	68	22	10	4 483	44 830
	VII Handwerke für den privaten Bedarf	74	6 384	5 997	309	86	166 778	26 124
A 08	Steinmetzen und Steinbildhauer	5	20	14	1	4	(1 775)	(88 750)
A 12	Schornsteinfeger	3	8	5	-	3	684	85 500
A 28	Boots- und Schiffbauer	-	-	-	-	-	-	-
A 38	Friseure	66	6 356	5 978	308	96	164 319	25 853
151	Gifhorn	630	7 089	5 604	833	11	684 948	96 621
	I Bauhauptgewerbe	157	1 520	1 223	136	10	168 967	111 163
A 01	Maurer und Betonbauer	86	951	779	83	11	119 195	125 336
A 03	Zimmerer	28	.	.	.	.	.	.
A 04	Dachdecker	27	243	200	16	9	21 457	88 300
A 05	Straßenbauer	14	187	153	20	13	16 939	90 583
A 06	Wärme-, Kälte- und Schallschutzisolierer	-	-	-	-	-	-	-
A 07	Brunnenbauer	1	.	.	.	.	.	.
A 11	Gerüstbauer	1	.	.	.	.	.	.
	II Ausbaugewerbe	229	1 663	1 280	149	7	152 452	91 673
A 02	Ofen- und Luftheizungsbauer	4	.	.	.	.	2 895	.
A 09	Stuckateure	-	-	-	-	-	-	-
A 10	Maler und Lackierer	44	284	223	16	6	22 606	79 599
A 23	Klempner	2	.	.	.	.	.	.
A 24	Installateur und Heizungsbauer	72	616	483	58	9	56 521	91 755
A 25	Elektrotechniker	59	471	372	40	8	38 358	81 439
A 27	Tischler	44	231	157	29	5	29 175	126 299
A 39	Glaser	4	22	15	3	6	.	.
	III Handwerke für den gewerblichen Bedarf	38	373	302	32	10	60 577	162 405
A 13	Metallbauer	15	147	119	13	10	11 108	75 565
A 14	Chirurgiemechaniker	-	-	-	-	-	-	-
A 16	Feinwerkmechaniker	8	72	56	7	9	4 561	63 347
A 18	Kälteanlagenbauer	2	.	.	.	.	.	.
A 19	Informationstechniker	6	.	.	.	.	.	.
A 21	Landmaschinenmechaniker	7	109	97	5	16	39 950	366 514

# Noch: 2.6 Zulassungspflichtige Handwerksunternehmen, tätige Personen und Umsatz<sup>1)</sup> nach Kreisen, Gewerbegruppen und Gewerbebezügen

Nr. der Klassi- fika- tion <sup>2)</sup>	Kreisfreie Stadt Landkreis ----- Gewerbegruppe ----- Gewerbe­zweig	Zulas- sungs- pflichtige Hand- werks- unter- nehmen <sup>1)</sup>	Tätige Personen im Jahresdurchschnitt 2016				Umsatz <sup>4)</sup> 2016	
			ins- gesamt <sup>3)</sup>	darunter		je Unter- nehmen	ins- gesamt	je tätige Person
				sozial- versiche- rungs- pflichtig Beschäftigte	geringfügig entlohnte Be- schäftigte			
							1 000 Euro	Euro
A 22	Büchsenmacher	-	-	-	-	-	-	-
A 26	Elektromaschinenbauer	-	-	-	-	-	-	-
A 29	Seiler	-	-	-	-	-	-	-
A 40	Glasbläser und Glasapparatebauer	-	-	-	-	-	-	-
	IV Kraftfahrzeuggewerbe	60	1 349	1 156	129	22	203 659	150 970
A 15	Karosserie- und Fahrzeugbauer	1	.	.	.	.	.	.
A 17	Zweiradmechaniker	3	.	.	.	.	.	.
A 20	Kraftfahrzeugtechniker	56	1 304	1 122	122	23	199 713	153 154
A 41	Mechaniker für Reifentechnik <sup>5)</sup>	-	-	-	-	-	-	-
	V Lebensmittelgewerbe	29	1 407	1 127	248	49	72 394	51 453
A 30	Bäcker	14	1 136	913	209	81	54 937	48 360
A 31	Konditoren	1	.	.	.	.	.	.
A 32	Fleischer	14	.	.	.	.	.	.
	VI Gesundheitsgewerbe	26	141	84	28	5	8 717	61 823
A 33	Augenoptiker	13	63	35	13	5	3 845	61 032
A 34	Hörgeräteakustiker	2	.	.	.	.	.	.
A 35	Orthopädietechniker	1	.	.	.	.	.	.
A 36	Orthopädieschuhmacher	2	.	.	.	.	.	.
A 37	Zahntechniker	8	48	36	4	6	2 966	61 792
	VII Handwerke für den privaten Bedarf	91	636	432	111	7	18 182	28 588
A 08	Steinmetzen und Steinbildhauer	7	20	10	3	3	1 172	58 600
A 12	Schornsteinfeger	19	61	31	11	3	3 607	59 131
A 28	Boots- und Schiffbauer	-	-	-	-	-	-	-
A 38	Friseure	65	555	391	97	9	(13 403)	(24 150)
153	Goslar	603	5 167	3 969	572	9	489 078	94 654
	I Bauhauptgewerbe	100	860	699	56	9	85 212	99 084
A 01	Maurer und Betonbauer	38	329	256	30	9	38 188	116 073
A 03	Zimmerer	12	.	.	.	.	.	.
A 04	Dachdecker	39	285	227	19	7	20 455	71 772
A 05	Straßenbauer	9	164	151	4	18	20 169	122 982
A 06	Wärme-, Kälte- und Schallschutzisolierer	-	-	-	-	-	-	-
A 07	Brunnenbauer	-	-	-	-	-	-	-
A 11	Gerüstbauer	2	.	.	.	.	.	.
	II Ausbaugewerbe	209	1 671	1 340	115	8	154 536	92 481
A 02	Ofen- und Luftheizungsbauer	3	.	.	.	.	.	.
A 09	Stuckateure	-	-	-	-	-	-	-
A 10	Maler und Lackierer	52	341	267	22	7	24 458	71 724
A 23	Klempner	1	.	.	.	.	.	.
A 24	Installateur und Heizungsbauer	61	555	465	25	9	66 009	118 935
A 25	Elektrotechniker	47	439	358	32	9	33 681	76 722
A 27	Tischler	39	246	181	25	6	23 068	93 772
A 39	Glaser	6	41	28	7	7	3 145	76 707
	III Handwerke für den gewerblichen Bedarf	49	472	388	33	10	41 681	88 307
A 13	Metallbauer	24	292	246	20	12	27 614	94 568
A 14	Chirurgiemechaniker	-	-	-	-	-	-	-

**Noch: 2.6 Zulassungspflichtige Handwerksunternehmen, tätige Personen und Umsatz<sup>1)</sup> nach Kreisen, Gewerbegruppen und Gewerbebezügen**

Nr. der Klassi- fika- tion <sup>2)</sup>	Kreisfreie Stadt Landkreis ----- Gewerbegruppe ----- Gewerbezug	Zulas- sungs- pflichtige Hand- werks- unter- nehmen <sup>1)</sup>	Tätige Personen im Jahresdurchschnitt 2016				Umsatz <sup>4)</sup> 2016	
			ins- gesamt <sup>3)</sup>	darunter		je Unter- nehmen	ins- gesamt	je tätige Person
				sozial- versicherungs- pflichtig Beschäftigte	geringfügig entlohnte Be- schäftigte			
A 16	Feinwerkmechaniker	13	85	63	9	7	.	.
A 18	Kälteanlagenbauer	5	.	.	.	.	2 576	.
A 19	Informationstechniker	5	44	36	3	9	2 653	60 295
A 21	Landmaschinenmechaniker	1	.	.	.	.	.	.
A 22	Büchsenmacher	-	-	-	-	-	-	-
A 26	Elektromaschinenbauer	1	.	.	.	.	.	.
A 29	Seiler	-	-	-	-	-	-	-
A 40	Glasbläser und Glasapparatebauer	-	-	-	-	-	-	-
	IV Kraftfahrzeuggewerbe	67	603	472	62	9	122 869	203 763
A 15	Karosserie- und Fahrzeugbauer	5	.	.	.	.	.	.
A 17	Zweiradmechaniker	2	.	.	.	.	.	.
A 20	Kraftfahrzeugtechniker	60	535	418	55	9	114 168	213 398
A 41	Mechaniker für Reifentechnik <sup>5)</sup>	-	-	-	-	-	-	-
	V Lebensmittelgewerbe	52	912	668	189	18	55 808	61 193
A 30	Bäcker	16	372	266	90	23	14 049	37 766
A 31	Konditoren	9	194	146	39	22	7 214	37 186
A 32	Fleischer	27	346	256	60	13	34 545	99 841
	VI Gesundheitsgewerbe	38	260	179	40	7	15 269	58 727
A 33	Augenoptiker	19	107	71	16	6	/	/
A 34	Hörgeräteakustiker	4	.	.	.	.	1 093	.
A 35	Orthopädietechniker	1	.	.	.	.	.	.
A 36	Orthopädieschuhmacher	4	7	3	-	2	.	.
A 37	Zahntechniker	10	108	73	24	11	4 517	41 824
	VII Handwerke für den privaten Bedarf	88	389	223	77	4	13 703	35 226
A 08	Steinmetzen und Steinbildhauer	7	36	23	5	5	3 292	91 444
A 12	Schornsteinfeger	16	49	27	6	3	3 075	62 755
A 28	Boots- und Schiffbauer	-	-	-	-	-	-	-
A 38	Friseure	65	304	173	66	5	7 336	24 132
154	Helmstedt	338	5 734	5 067	311	17	389 530	67 933
	I Bauhauptgewerbe	56	736	663	16	13	76 400	103 804
A 01	Maurer und Betonbauer	18	391	367	6	22	44 790	114 552
A 03	Zimmerer	9	29	19	1	3	3 080	106 207
A 04	Dachdecker	17	108	89	2	6	8 518	78 870
A 05	Straßenbauer	9	169	153	7	19	16 681	98 704
A 06	Wärme-, Kälte- und Schallschutzisolierer	1	.	.	.	.	.	.
A 07	Brunnenbauer	-	-	-	-	-	-	-
A 11	Gerüstbauer	2	.	.	.	.	.	.
	II Ausbaugewerbe	110	856	656	85	8	66 394	77 563
A 02	Ofen- und Luftheizungsbauer	-	-	-	-	-	-	-
A 09	Stuckateure	1	.	.	.	.	.	.
A 10	Maler und Lackierer	28	.	.	.	.	.	.
A 23	Klempner	-	-	-	-	-	-	-
A 24	Installateur und Heizungsbauer	27	215	159	28	8	17 575	81 744
A 25	Elektrotechniker	29	302	249	22	10	22 049	73 010
A 27	Tischler	22	129	92	14	6	13 906	107 798
A 39	Glaser	3	40	33	4	13	.	.

**Noch: 2.6 Zulassungspflichtige Handwerksunternehmen, tätige Personen und Umsatz<sup>1)</sup> nach Kreisen, Gewerbegruppen und Gewerbebezügen**

Nr. der Klassi- fika- tion <sup>2)</sup>	Kreisfreie Stadt Landkreis ----- Gewerbegruppe ----- Gewerbezug	Zulas- sungs- pflichtige Hand- werks- unter- nehmen <sup>1)</sup>	Tätige Personen im Jahresdurchschnitt 2016				Umsatz <sup>4)</sup> 2016	
			ins- gesamt <sup>3)</sup>	darunter		je Unter- nehmen	ins- gesamt	je tätige Person
				sozial- versicherungs- pflichtig Beschäftigte	geringfügig entlohnte Be- schäftigte			
	III Handwerke für den gewerblichen Bedarf	22	527	459	45	24	52 695	99 991
A 13	Metallbauer	11	160	130	18	15	14 737	92 106
A 14	Chirurgiemechaniker	-	-	-	-	-	-	-
A 16	Feinwerkmechaniker	3	.	.	.	.	.	.
A 18	Kälteanlagenbauer	-	-	-	-	-	-	-
A 19	Informationstechniker	4	11	6	1	3	680	61 818
A 21	Landmaschinenmechaniker	4	.	.	.	.	.	.
A 22	Büchsenmacher	-	-	-	-	-	-	-
A 26	Elektromaschinenbauer	-	-	-	-	-	-	-
A 29	Seiler	-	-	-	-	-	-	-
A 40	Glasbläser und Glasapparatebauer	-	-	-	-	-	-	-
	IV Kraftfahrzeuggewerbe	39	376	304	31	10	46 945	124 854
A 15	Karosserie- und Fahrzeugbauer	2	.	.	.	.	.	.
A 17	Zweiradmechaniker	1	.	.	.	.	.	.
A 20	Kraftfahrzeugtechniker	36	362	293	31	10	45 317	125 185
A 41	Mechaniker für Reifentechnik <sup>5)</sup>	-	-	-	-	-	-	-
	V Lebensmittelgewerbe	26	.	.	.	.	.	.
A 30	Bäcker	11	.	.	.	.	.	.
A 31	Konditoren	1	.	.	.	.	.	.
A 32	Fleischer	14	156	112	29	11	7 704	49 385
	VI Gesundheitsgewerbe	23	.	.	.	.	11 660	.
A 33	Augenoptiker	13	76	53	8	6	5 342	70 289
A 34	Hörgeräteakustiker	1	.	.	.	.	.	.
A 35	Orthopädietechniker	2	.	.	.	.	.	.
A 36	Orthopädieschuhmacher	2	.	.	.	.	.	.
A 37	Zahntechniker	5	51	39	7	10	2 812	55 137
	VII Handwerke für den privaten Bedarf	62	257	155	36	4	.	.
A 08	Steinmetzen und Steinbildhauer	6	34	24	3	6	/	/
A 12	Schornsteinfeger	14	39	23	2	3	.	.
A 28	Boots- und Schiffbauer	-	-	-	-	-	-	-
A 38	Friseure	42	184	108	31	4	4 829	26 245
155	Northeim	785	7 220	5 582	815	9	956 565	132 488
	I Bauhauptgewerbe	111	1 137	940	78	10	118 343	104 084
A 01	Maurer und Betonbauer	52	555	464	36	11	52 905	95 324
A 03	Zimmerer	20	.	.	.	.	.	.
A 04	Dachdecker	27	267	222	15	10	33 516	125 528
A 05	Straßenbauer	10	197	165	22	20	20 895	106 066
A 06	Wärme-, Kälte- und Schallschutzisolierer	2	.	.	.	.	.	.
A 07	Brunnenbauer	-	-	-	-	-	-	-
A 11	Gerüstbauer	-	-	-	-	-	-	-
	II Ausbaugewerbe	293	2 167	1 667	192	7	186 752	86 180
A 02	Ofen- und Luftheizungsbauer	2	.	.	.	.	.	.
A 09	Stuckateure	-	-	-	-	-	-	-
A 10	Maler und Lackierer	63	491	379	46	8	28 215	57 464
A 23	Klempner	1	.	.	.	.	.	.

**Noch: 2.6 Zulassungspflichtige Handwerksunternehmen, tätige Personen und Umsatz<sup>1)</sup> nach Kreisen, Gewerbegruppen und Gewerbezeigen**

Nr. der Klassi- fika- tion <sup>2)</sup>	Kreisfreie Stadt Landkreis ----- Gewerbegruppe ----- Gewerbe­zweig	Zulas- sungs- pflichtige Hand- werks- unter- nehmen <sup>1)</sup>	Tätige Personen im Jahresdurchschnitt 2016				Umsatz <sup>4)</sup> 2016	
			ins- gesamt <sup>3)</sup>	darunter		je Unter- nehmen	ins- gesamt	je tätige Person
				sozial- versicherungs- pflichtig Beschäftigte	geringfügig entlohnte Be- schäftigte			
A 24	Installateur und Heizungsbauer	73	524	393	52	7	46 135	88 044
A 25	Elektrotechniker	69	549	439	39	8	52 068	94 842
A 27	Tischler	82	587	448	53	7	59 226	100 896
A 39	Glaser	3	11	6	2	4	.	.
	III Handwerke für den gewerblichen Bedarf	87	1 112	940	82	13	171 423	154 157
A 13	Metallbauer	31	342	282	28	11	45 653	133 488
A 14	Chirurgiemechaniker	-	-	-	-	-	-	-
A 16	Feinwerkmechaniker	26	424	365	32	16	48 984	115 528
A 18	Kälteanlagenbauer	3	.	.	.	.	.	.
A 19	Informationstechniker	11	.	.	.	.	.	.
A 21	Landmaschinenmechaniker	15	201	174	11	13	56 463	280 910
A 22	Büchsenmacher	-	-	-	-	-	-	-
A 26	Elektromaschinenbauer	1	.	.	.	.	.	.
A 29	Seiler	-	-	-	-	-	-	-
A 40	Glasbläser und Glasapparatebauer	-	-	-	-	-	-	-
	IV Kraftfahrzeuggewerbe	94	1 200	947	157	13	391 353	326 128
A 15	Karosserie- und Fahrzeugbauer	2	.	.	.	.	.	.
A 17	Zweiradmechaniker	-	-	-	-	-	-	-
A 20	Kraftfahrzeugtechniker	91	1 164	916	155	13	384 783	330 570
A 41	Mechaniker für Reifentechnik <sup>5)</sup>	1	.	.	.	.	.	.
	V Lebensmittelgewerbe	47	604	403	150	13	36 186	59 911
A 30	Bäcker	21	237	142	74	11	.	.
A 31	Konditoren	1	.	.	.	.	.	.
A 32	Fleischer	25	.	.	.	.	26 401	.
	VI Gesundheitsgewerbe	43	542	427	69	13	37 106	68 461
A 33	Augenoptiker	16	184	153	14	12	15 077	81 940
A 34	Hörgeräteakustiker	2	.	.	.	.	.	.
A 35	Orthopädietechniker	2	.	.	.	.	.	.
A 36	Orthopädieschuhmacher	8	.	.	.	.	.	.
A 37	Zahntechniker	15	256	196	44	17	14 408	56 281
	VII Handwerke für den privaten Bedarf	110	458	258	87	4	15 402	33 629
A 08	Steinmetzen und Steinbildhauer	5	.	.	.	.	.	.
A 12	Schornsteinfeger	23	.	.	.	.	.	.
A 28	Boots- und Schiffbauer	-	-	-	-	-	-	-
A 38	Friseure	82	370	212	73	5	9 983	26 981
157	Peine	547	4 370	3 104	701	8	319 560	73 126
	I Bauhauptgewerbe	111	999	803	81	9	93 664	93 758
A 01	Maurer und Betonbauer	45	346	272	28	8	35 261	101 910
A 03	Zimmerer	15	68	44	9	5	6 391	93 985
A 04	Dachdecker	32	286	226	26	9	21 532	75 287
A 05	Straßenbauer	13	269	243	12	21	28 360	105 428
A 06	Wärme-, Kälte- und Schallschutzisolierer	3	5	2	-	2	455	91 000
A 07	Brunnenbauer	-	-	-	-	-	-	-
A 11	Gerüstbauer	3	25	16	6	8	1 665	66 600



**Noch: 2.6 Zulassungspflichtige Handwerksunternehmen, tätige Personen und Umsatz<sup>1)</sup> nach Kreisen, Gewerbegruppen und Gewerbebezügen**

Nr. der Klassi- fika- tion <sup>2)</sup>	Kreisfreie Stadt Landkreis ----- Gewerbegruppe ----- Gewerbezugweig	Zulas- sungs- pflichtige Hand- werks- unter- nehmen <sup>1)</sup>	Tätige Personen im Jahresdurchschnitt 2016				Umsatz <sup>4)</sup> 2016	
			ins- gesamt <sup>3)</sup>	darunter		je Unter- nehmen	ins- gesamt	je tätige Person
				sozial- versicherungs- pflichtig Beschäftigte	geringfügig entlohnte Be- schäftigte			
	II Ausbaugewerbe	184	1 138	820	123	6	90 155	79 222
A 02	Ofen- und Luftheizungsbauer	-	-	-	-	-	-	-
A 09	Stuckateure	1	.	.	.	.	.	.
A 10	Maler und Lackierer	37	245	182	25	7	14 093	57 522
A 23	Klempner	1	.	.	.	.	.	.
A 24	Installateur und Heizungsbauer	58	374	276	38	6	36 519	97 644
A 25	Elektrotechniker	49	272	196	25	6	22 247	81 790
A 27	Tischler	34	215	146	30	6	15 276	71 051
A 39	Glaser	4	.	.	.	.	.	.
	III Handwerke für den gewerblichen Bedarf	45	334	247	42	7	29 348	87 868
A 13	Metallbauer	20	197	156	21	10	16 796	85 259
A 14	Chirurgiemechaniker	-	-	-	-	-	-	-
A 16	Feinwerkmechaniker	10	65	48	7	7	/	/
A 18	Kälteanlagenbauer	2	.	.	.	.	.	.
A 19	Informationstechniker	6	39	26	7	7	2 685	68 846
A 21	Landmaschinenmechaniker	6	23	13	4	4	2 629	114 304
A 22	Büchsenmacher	-	-	-	-	-	-	-
A 26	Elektromaschinenbauer	1	.	.	.	.	.	.
A 29	Seiler	-	-	-	-	-	-	-
A 40	Glasbläser und Glasapparatebauer	-	-	-	-	-	-	-
	IV Kraftfahrzeuggewerbe	64	493	358	71	8	(49 476)	(100 357)
A 15	Karosserie- und Fahrzeugbauer	4	32	18	10	8	2 185	68 281
A 17	Zweiradmechaniker	2	.	.	.	.	.	.
A 20	Kraftfahrzeugtechniker	57	449	333	59	8	(46 233)	(102 969)
A 41	Mechaniker für Reifentechnik <sup>5)</sup>	1	.	.	.	.	.	.
	V Lebensmittelgewerbe	27	.	.	.	.	.	.
A 30	Bäcker	8	218	130	80	27	7 039	32 289
A 31	Konditoren	2	.	.	.	.	.	.
A 32	Fleischer	17	173	98	57	10	8 273	47 821
	VI Gesundheitsgewerbe	25	.	.	.	.	18 147	.
A 33	Augenoptiker	13	97	67	16	7	6 482	66 825
A 34	Hörgeräteakustiker	-	-	-	-	-	-	-
A 35	Orthopädietechniker	1	.	.	.	.	.	.
A 36	Orthopädieschuhmacher	2	.	.	.	.	.	.
A 37	Zahntechniker	9	125	91	25	14	6 036	48 288
	VII Handwerke für den privaten Bedarf	91	433	243	98	5	.	.
A 08	Steinmetzen und Steinbildhauer	8	33	16	9	4	.	.
A 12	Schornsteinfeger	14	44	24	6	3	2 733	62 114
A 28	Boots- und Schiffbauer	-	-	-	-	-	-	-
A 38	Friseure	69	356	203	83	5	8 008	22 494
158	Wolfenbüttel	463	3 799	2 890	434	8	333 512	87 789
	I Bauhauptgewerbe	82	806	680	42	10	108 532	134 655
A 01	Maurer und Betonbauer	28	344	299	17	12	68 012	197 709
A 03	Zimmerer	17	130	104	7	8	11 236	86 431
A 04	Dachdecker	25	182	148	9	7	/	/

**Noch: 2.6 Zulassungspflichtige Handwerksunternehmen, tätige Personen und Umsatz<sup>1)</sup> nach Kreisen, Gewerbegruppen und Gewerbezeigen**

Nr. der Klassi- fika- tion <sup>2)</sup>	Kreisfreie Stadt Landkreis ----- Gewerbegruppe ----- Gewerbe­zweig	Zulas- sungs- pflichtige Hand- werks- unter- nehmen <sup>1)</sup>	Tätige Personen im Jahresdurchschnitt 2016				Umsatz <sup>4)</sup> 2016	
			ins- gesamt <sup>3)</sup>	darunter		je Unter- nehmen	ins- gesamt	je tätige Person
				sozial- versicherungs- pflichtig Beschäftigte	geringfügig entlohnte Be- schäftigte			
A 05	Straßenbauer	8	115	103	4	14	10 498	91 287
A 06	Wärme-, Kälte- und Schallschutzisolierer	1	.	.	.	.	.	.
A 07	Brunnenbauer	-	-	-	-	-	-	-
A 11	Gerüstbauer	3	.	.	.	.	.	.
	II Ausbaugewerbe	178	1 415	1 110	124	8	114 423	80 864
A 02	Ofen- und Luftheizungsbauer	1	.	.	.	.	.	.
A 09	Stuckateure	-	-	-	-	-	-	-
A 10	Maler und Lackierer	30	179	133	16	6	9 466	52 883
A 23	Klempner	1	.	.	.	.	.	.
A 24	Installateur und Heizungsbauer	62	626	505	58	10	56 054	89 543
A 25	Elektrotechniker	42	316	253	21	8	24 747	78 313
A 27	Tischler	40	270	205	23	7	22 412	83 007
A 39	Glaser	2	.	.	.	.	.	.
	III Handwerke für den gewerblichen Bedarf	29	294	229	36	10	26 220	89 184
A 13	Metallbauer	13	167	147	7	13	16 728	100 168
A 14	Chirurgiemechaniker	-	-	-	-	-	-	-
A 16	Feinwerkmechaniker	5	.	.	.	.	.	.
A 18	Kälteanlagenbauer	-	-	-	-	-	-	-
A 19	Informationstechniker	6	61	33	22	10	/	/
A 21	Landmaschinenmechaniker	4	24	18	2	6	3 417	142 375
A 22	Büchsenmacher	-	-	-	-	-	-	-
A 26	Elektromaschinenbauer	1	.	.	.	.	.	.
A 29	Seiler	-	-	-	-	-	-	-
A 40	Glasbläser und Glasapparatebauer	-	-	-	-	-	-	-
	IV Kraftfahrzeuggewerbe	52	313	224	34	6	42 086	134 460
A 15	Karosserie- und Fahrzeugbauer	6	29	19	4	5	2 256	77 793
A 17	Zweiradmechaniker	4	6	2	-	2	431	71 833
A 20	Kraftfahrzeugtechniker	42	278	203	30	7	39 399	141 723
A 41	Mechaniker für Reifentechnik <sup>5)</sup>	-	-	-	-	-	-	-
	V Lebensmittelgewerbe	23	502	361	117	22	22 087	43 998
A 30	Bäcker	10	371	272	89	37	15 065	40 606
A 31	Konditoren	1	.	.	.	.	.	.
A 32	Fleischer	12	.	.	.	.	.	.
	VI Gesundheitsgewerbe	22	159	105	31	7	(9 063)	(57 000)
A 33	Augenoptiker	10	61	43	7	6	/	/
A 34	Hörgeräteakustiker	-	-	-	-	-	-	-
A 35	Orthopädietechniker	-	-	-	-	-	-	-
A 36	Orthopädieschuhmacher	3	11	4	4	4	381	34 636
A 37	Zahntechniker	9	87	58	20	10	(3 711)	(42 655)
	VII Handwerke für den privaten Bedarf	77	310	181	50	4	11 101	35 810
A 08	Steinmetzen und Steinbildhauer	5	38	26	7	8	2 407	63 342
A 12	Schornsteinfeger	13	39	24	2	3	2 476	63 487
A 28	Boots- und Schiffbauer	-	-	-	-	-	-	-
A 38	Friseure	59	233	131	41	4	6 218	26 687

**Noch: 2.6 Zulassungspflichtige Handwerksunternehmen, tätige Personen und Umsatz<sup>1)</sup> nach Kreisen, Gewerbegruppen und Gewerbebezügen**

Nr. der Klassi- fika- tion <sup>2)</sup>	Kreisfreie Stadt Landkreis ----- Gewerbegruppe ----- Gewerbe­zweig	Zulas- sungs- pflichtige Hand- werks- unter- nehmen <sup>1)</sup>	Tätige Personen im Jahresdurchschnitt 2016				Umsatz <sup>4)</sup> 2016	
			ins- gesamt <sup>3)</sup>	darunter		je Unter- nehmen	ins- gesamt	je tätige Person
				sozial- versicherungs- pflichtig Beschäftigte	geringfügig entlohnte Be- schäftigte			
159	Göttingen	1 441	15 690	12 594	1 584	11	1 780 832	113 501
	I Bauhauptgewerbe	235	2 249	1 851	154	10	225 467	100 252
A 01	Maurer und Betonbauer	97	1 043	878	64	11	119 231	114 315
A 03	Zimmerer	46	319	247	23	7	30 594	95 906
A 04	Dachdecker	63	489	394	31	8	38 441	78 611
A 05	Straßenbauer	16	279	242	20	17	27 718	99 348
A 06	Wärme-, Kälte- und Schallschutzisolierer	1	.	.	.	.	.	.
A 07	Brunnenbauer	2	.	.	.	.	.	.
A 11	Gerüstbauer	10	100	78	12	10	8 040	80 400
	II Ausbaugewerbe	486	4 122	3 287	322	8	412 803	100 146
A 02	Ofen- und Luftheizungsbauer	3	.	.	.	.	.	.
A 09	Stuckateure	6	32	25	1	5	.	.
A 10	Maler und Lackierer	108	818	614	86	8	50 508	61 746
A 23	Klempner	2	.	.	.	.	.	.
A 24	Installateur und Heizungsbauer	129	1 560	1 341	89	12	204 101	130 834
A 25	Elektrotechniker	107	898	720	66	8	78 492	87 408
A 27	Tischler	120	555	364	62	5	49 711	89 569
A 39	Glaser	11	244	214	18	22	(27 002)	(110 664)
	III Handwerke für den gewerblichen Bedarf	120	1 567	1 316	127	13	232 664	148 477
A 13	Metallbauer	50	474	387	37	9	84 744	178 785
A 14	Chirurgiemechaniker	-	-	-	-	-	-	-
A 16	Feinwerkmechaniker	39	688	583	64	18	69 910	101 613
A 18	Kälteanlagenbauer	4	68	60	4	17	.	.
A 19	Informationstechniker	10	39	25	2	4	3 296	84 513
A 21	Landmaschinenmechaniker	10	211	189	12	21	46 180	218 863
A 22	Büchsenmacher	2	.	.	.	.	.	.
A 26	Elektromaschinenbauer	2	.	.	.	.	.	.
A 29	Seiler	-	-	-	-	-	-	-
A 40	Glasbläser und Glasapparatebauer	3	.	.	.	.	.	.
	IV Kraftfahrzeuggewerbe	179	1 561	1 232	140	9	231 867	148 537
A 15	Karosserie- und Fahrzeugbauer	13	130	107	9	10	10 229	78 685
A 17	Zweiradmechaniker	10	.	.	.	.	.	.
A 20	Kraftfahrzeugtechniker	154	1 161	884	116	8	(185 992)	(160 200)
A 41	Mechaniker für Reifentechnik <sup>5)</sup>	2	.	.	.	.	.	.
	V Lebensmittelgewerbe	79	2 591	2 000	510	33	181 962	70 228
A 30	Bäcker	30	1 652	1 274	348	55	77 011	46 617
A 31	Konditoren	4	40	24	11	10	1 349	33 725
A 32	Fleischer	45	899	702	151	20	103 602	115 241
	VI Gesundheitsgewerbe	97	2 588	2 295	190	27	463 475	179 086
A 33	Augenoptiker	29	234	182	21	8	18 091	77 312
A 34	Hörgeräteakustiker	4	22	16	2	6	.	.
A 35	Orthopädietechniker	6	1 595	1 556	33	266	.	.
A 36	Orthopädieschuhmacher	12	117	84	20	10	7 369	62 983
A 37	Zahntechniker	46	620	457	114	13	.	.

**Noch: 2.6 Zulassungspflichtige Handwerksunternehmen, tätige Personen und Umsatz<sup>1)</sup> nach Kreisen, Gewerbegruppen und Gewerbebezügen**

Nr. der Klassi- fika- tion <sup>2)</sup>	Kreisfreie Stadt Landkreis ----- Gewerbegruppe ----- Gewerbezug	Zulas- sungs- pflichtige Hand- werks- unter- nehmen <sup>1)</sup>	Tätige Personen im Jahresdurchschnitt 2016				Umsatz <sup>4)</sup> 2016	
			ins- gesamt <sup>3)</sup>	darunter		je Unter- nehmen	ins- gesamt	je tätige Person
				sozial- versicherungs- pflichtig Beschäftigte	geringfügig entlohnte Be- schäftigte			
	VII Handwerke für den privaten Bedarf	245	1 012	613	141	4	32 594	32 208
A 08	Steinmetzen und Steinbildhauer	14	75	49	11	5	5 220	69 600
A 12	Schornsteinfeger	32	90	45	13	3	6 047	67 189
A 28	Boots- und Schiffbauer	-	-	-	-	-	-	-
A 38	Friseure	199	847	519	117	4	21 327	25 179
241	Region Hannover	4 534	41 935	33 243	3 966	9	4 348 886	103 705
	I Bauhauptgewerbe	639	6 381	5 280	440	10	781 307	122 443
A 01	Maurer und Betonbauer	288	2 867	2 367	201	10	396 726	138 377
A 03	Zimmerer	78	557	436	37	7	55 080	98 887
A 04	Dachdecker	189	1 571	1 249	129	8	143 662	91 446
A 05	Straßenbauer	42	984	893	48	23	133 902	136 079
A 06	Wärme-, Kälte- und Schallschutzisolierer	17	117	93	7	7	.	.
A 07	Brunnenbauer	4	50	43	3	13	.	.
A 11	Gerüstbauer	21	235	199	15	11	24 297	103 391
	II Ausbaugewerbe	1 785	13 423	10 590	996	8	1 332 044	99 236
A 02	Ofen- und Luftheizungsbauer	8	40	27	5	5	2 995	74 875
A 09	Stuckateure	8	92	77	7	12	17 622	191 543
A 10	Maler und Lackierer	429	2 725	2 075	207	6	232 378	85 276
A 23	Klempner	18	217	181	18	12	19 301	88 945
A 24	Installateur und Heizungsbauer	513	3 499	2 718	258	7	352 442	100 726
A 25	Elektrotechniker	475	4 952	4 187	276	10	548 506	110 765
A 27	Tischler	283	1 609	1 117	195	6	134 780	83 766
A 39	Glaser	51	289	208	30	6	(24 020)	(83 114)
	III Handwerke für den gewerblichen Bedarf	386	4 086	3 361	327	11	465 052	113 816
A 13	Metallbauer	158	1 596	1 299	135	10	197 015	123 443
A 14	Chirurgiemechaniker	-	-	-	-	-	-	-
A 16	Feinwerkmechaniker	94	1 485	1 267	123	16	143 993	96 965
A 18	Kälteanlagenbauer	25	203	164	14	8	21 400	105 419
A 19	Informationstechniker	70	341	238	28	5	32 767	96 091
A 21	Landmaschinenmechaniker	21	128	93	12	6	23 107	180 523
A 22	Büchsenmacher	3	.	.	.	.	.	.
A 26	Elektromaschinenbauer	11	269	246	12	24	35 928	133 561
A 29	Seiler	2	.	.	.	.	.	.
A 40	Glasbläser und Glasapparatebauer	2	.	.	.	.	.	.
	IV Kraftfahrzeuggewerbe	501	4 701	3 700	469	9	1 013 371	215 565
A 15	Karosserie- und Fahrzeugbauer	25	255	205	25	10	35 479	139 133
A 17	Zweiradmechaniker	37	242	185	20	7	38 847	160 525
A 20	Kraftfahrzeugtechniker	432	4 140	3 260	417	10	929 461	224 507
A 41	Mechaniker für Reifentechnik <sup>5)</sup>	7	64	50	7	9	9 584	149 750
	V Lebensmittelgewerbe	153	4 583	3 480	939	30	233 114	50 865
A 30	Bäcker	93	2 946	2 226	621	32	133 538	45 329
A 31	Konditoren	7	170	100	63	24	4 822	28 365
A 32	Fleischer	53	1 467	1 154	255	28	94 754	64 590

**Noch: 2.6 Zulassungspflichtige Handwerksunternehmen, tätige Personen und Umsatz<sup>1)</sup> nach Kreisen, Gewerbegruppen und Gewerbebezügen**

Nr. der Klassi- fika- tion <sup>2)</sup>	Kreisfreie Stadt Landkreis ----- Gewerbegruppe ----- Gewerbe­zweig	Zulas- sungs- pflichtige Hand- werks- unter- nehmen <sup>1)</sup>	Tätige Personen im Jahresdurchschnitt 2016				Umsatz <sup>4)</sup> 2016	
			ins- gesamt <sup>3)</sup>	darunter		je Unter- nehmen	ins- gesamt	je tätige Person
				sozial- versicherungs- pflichtig Beschäftigte	geringfügig entlohnte Be- schäftigte			
	VI Gesundheitsgewerbe	239	5 161	4 643	250	22	407 859	79 027
A 33	Augenoptiker	113	.	.	.	.	69 236	.
A 34	Hörgeräteakustiker	12	.	.	.	.	.	.
A 35	Orthopädietechniker	12	613	574	25	51	74 581	121 666
A 36	Orthopädieschuhmacher	14	.	.	.	.	7 534	.
A 37	Zahntechniker	88	946	748	106	11	.	.
	VII Handwerke für den privaten Bedarf	831	3 600	2 189	545	4	116 139	32 261
A 08	Steinmetzen und Steinbildhauer	35	.	.	.	.	.	.
A 12	Schornsteinfeger	85	214	104	25	3	15 679	73 266
A 28	Boots- und Schiffbauer	3	.	.	.	.	.	.
A 38	Friseure	708	3 165	1 935	489	4	85 469	27 004
251	Diepholz	1 174	11 391	8 767	1 414	10	1 091 291	95 803
	I Bauhauptgewerbe	226	1 983	1 616	138	9	231 926	116 957
A 01	Maurer und Betonbauer	90	806	658	56	9	113 751	141 130
A 03	Zimmerer	67	463	357	38	7	42 378	91 529
A 04	Dachdecker	49	412	340	23	8	39 869	96 769
A 05	Straßenbauer	11	207	179	17	19	28 365	137 029
A 06	Wärme-, Kälte- und Schallschutzisolierer	1	.	.	.	.	.	.
A 07	Brunnenbauer	2	.	.	.	.	.	.
A 11	Gerüstbauer	6	80	72	2	13	6 717	83 963
	II Ausbaugewerbe	391	3 566	2 836	331	9	341 531	95 774
A 02	Ofen- und Luftheizungsbauer	5	.	.	.	.	.	.
A 09	Stuckateure	-	-	-	-	-	-	-
A 10	Maler und Lackierer	91	515	372	49	6	32 305	62 728
A 23	Klempner	6	65	52	7	11	/	/
A 24	Installateur und Heizungsbauer	87	1 076	881	106	12	114 368	106 290
A 25	Elektrotechniker	106	1 283	1 086	90	12	133 300	103 897
A 27	Tischler	95	600	432	71	6	53 472	89 120
A 39	Glaser	1	.	.	.	.	.	.
	III Handwerke für den gewerblichen Bedarf	144	1 902	1 579	172	13	219 103	115 196
A 13	Metallbauer	61	814	678	72	13	86 850	106 695
A 14	Chirurgiemechaniker	-	-	-	-	-	-	-
A 16	Feinwerkmechaniker	35	568	479	53	16	64 332	113 261
A 18	Kälteanlagenbauer	6	.	.	.	.	.	.
A 19	Informationstechniker	12	49	26	10	4	/	/
A 21	Landmaschinenmechaniker	26	295	244	25	11	45 491	154 207
A 22	Büchsenmacher	-	-	-	-	-	-	-
A 26	Elektromaschinenbauer	3	34	26	5	11	3 178	93 471
A 29	Seiler	1	.	.	.	.	.	.
A 40	Glasbläser und Glasapparatebauer	-	-	-	-	-	-	-
	IV Kraftfahrzeuggewerbe	142	1 428	1 073	208	10	183 493	128 496
A 15	Karosserie- und Fahrzeugbauer	4	.	.	.	.	1 533	.
A 17	Zweiradmechaniker	13	49	30	6	4	.	.
A 20	Kraftfahrzeugtechniker	124	1 136	827	181	9	146 237	128 730
A 41	Mechaniker für Reifentechnik <sup>5)</sup>	1	.	.	.	.	.	.

**Noch: 2.6 Zulassungspflichtige Handwerksunternehmen, tätige Personen und Umsatz<sup>1)</sup> nach Kreisen, Gewerbegruppen und Gewerbebezügen**

Nr. der Klassi- fika- tion <sup>2)</sup>	Kreisfreie Stadt Landkreis ----- Gewerbegruppe ----- Gewerbe­zweig	Zulas- sungs- pflichtige Hand- werks- unter- nehmen <sup>1)</sup>	Tätige Personen im Jahresdurchschnitt 2016				Umsatz <sup>4)</sup> 2016	
			ins- gesamt <sup>3)</sup>	darunter		je Unter- nehmen	ins- gesamt	je tätige Person
				sozial- versicherungs- pflichtig Beschäftigte	geringfügig entlohnte Be- schäftigte			
	V Lebensmittelgewerbe	65	1 319	917	333	20	58 106	44 053
A 30	Bäcker	35	960	672	250	27	37 270	38 823
A 31	Konditoren	1	.	.	.	.	.	.
A 32	Fleischer	29	.	.	.	.	.	.
	VI Gesundheitsgewerbe	47	487	369	69	10	34 529	70 901
A 33	Augenoptiker	17	.	.	.	.	7 511	.
A 34	Hörgeräteakustiker	1	.	.	.	.	.	.
A 35	Orthopädietechniker	5	67	54	8	13	/	/
A 36	Orthopädieschuhmacher	8	.	.	.	.	.	.
A 37	Zahntechniker	16	246	193	37	15	13 577	55 191
	VII Handwerke für den privaten Bedarf	159	706	377	163	4	22 603	32 016
A 08	Steinmetzen und Steinbildhauer	9	.	.	.	.	.	.
A 12	Schornsteinfeger	25	78	39	14	3	4 855	62 244
A 28	Boots- und Schiffbauer	1	.	.	.	.	.	.
A 38	Friseure	124	583	311	142	5	14 725	25 257
252	Hameln-Pyrmont	739	6 195	4 729	705	8	594 888	96 027
	I Bauhauptgewerbe	115	966	769	80	8	114 307	118 330
A 01	Maurer und Betonbauer	47	361	278	36	8	46 632	129 175
A 03	Zimmerer	22	164	125	16	7	26 041	158 787
A 04	Dachdecker	27	204	166	10	8	18 285	89 632
A 05	Straßenbauer	14	186	157	15	13	18 992	102 108
A 06	Wärme-, Kälte- und Schallschutzisolierer	2	.	.	.	.	.	.
A 07	Brunnenbauer	-	-	-	-	-	-	-
A 11	Gerüstbauer	3	.	.	.	.	.	.
	II Ausbaugewerbe	275	2 098	1 634	182	8	176 593	84 172
A 02	Ofen- und Luftheizungsbauer	5	9	3	1	2	592	65 778
A 09	Stuckateure	1	.	.	.	.	.	.
A 10	Maler und Lackierer	54	300	219	23	6	16 025	53 417
A 23	Klempner	3	.	.	.	.	.	.
A 24	Installateur und Heizungsbauer	76	662	542	44	9	67 206	101 520
A 25	Elektrotechniker	65	736	604	66	11	58 250	79 144
A 27	Tischler	65	277	169	41	4	21 267	76 776
A 39	Glaser	6	.	.	.	.	.	.
	III Handwerke für den gewerblichen Bedarf	55	508	407	46	9	64 673	127 309
A 13	Metallbauer	25	211	164	22	8	30 105	142 678
A 14	Chirurgiemechaniker	-	-	-	-	-	-	-
A 16	Feinwerkmechaniker	11	135	110	14	12	16 166	119 748
A 18	Kälteanlagenbauer	3	58	50	5	19	/	/
A 19	Informationstechniker	13	97	79	5	7	10 277	105 948
A 21	Landmaschinenmechaniker	2	.	.	.	.	.	.
A 22	Büchsenmacher	-	-	-	-	-	-	-
A 26	Elektromaschinenbauer	1	.	.	.	.	.	.
A 29	Seiler	-	-	-	-	-	-	-
A 40	Glasbläser und Glasapparatebauer	-	-	-	-	-	-	-

**Noch: 2.6 Zulassungspflichtige Handwerksunternehmen, tätige Personen und Umsatz<sup>1)</sup> nach Kreisen, Gewerbegruppen und Gewerbebezügen**

Nr. der Klassi- fika- tion <sup>2)</sup>	Kreisfreie Stadt Landkreis ----- Gewerbegruppe ----- Gewerbe­zweig	Zulas- sungs- pflichtige Hand- werks- unter- nehmen <sup>1)</sup>	Tätige Personen im Jahresdurchschnitt 2016				Umsatz <sup>4)</sup> 2016	
			ins- gesamt <sup>3)</sup>	darunter		je Unter- nehmen	ins- gesamt	je tätige Person
				sozial- versicherungs- pflichtig Beschäftigte	geringfügig entlohnte Be- schäftigte			
	IV Kraftfahrzeuggewerbe	88	792	614	85	9	122 988	155 288
A 15	Karosserie- und Fahrzeugbauer	2	.	.	.	.	.	.
A 17	Zweiradmechaniker	3	.	.	.	.	.	.
A 20	Kraftfahrzeugtechniker	82	696	533	77	8	113 032	162 402
A 41	Mechaniker für Reifentechnik <sup>5)</sup>	1	.	.	.	.	.	.
	V Lebensmittelgewerbe	38	915	691	182	24	74 729	81 671
A 30	Bäcker	21	689	553	113	33	62 802	91 149
A 31	Konditoren	1	.	.	.	.	.	.
A 32	Fleischer	16	.	.	.	.	.	.
	VI Gesundheitsgewerbe	43	418	317	55	10	26 449	63 275
A 33	Augenoptiker	17	.	.	.	.	/	.
A 34	Hörgeräteakustiker	2	.	.	.	.	.	.
A 35	Orthopädietechniker	3	57	46	8	19	5 417	95 035
A 36	Orthopädieschuhmacher	8	.	.	.	.	.	.
A 37	Zahntechniker	13	153	124	16	12	7 507	49 065
	VII Handwerke für den privaten Bedarf	125	498	297	75	4	15 149	30 420
A 08	Steinmetzen und Steinbildhauer	7	28	14	7	4	1 783	63 679
A 12	Schornsteinfeger	14	35	17	4	3	2 540	72 571
A 28	Boots- und Schiffbauer	-	-	-	-	-	-	-
A 38	Friseure	104	435	266	64	4	10 826	24 887
254	Hildesheim	1 339	11 333	8 652	1 307	8	1 158 925	102 261
	I Bauhauptgewerbe	210	1 909	1 553	141	9	239 684	125 555
A 01	Maurer und Betonbauer	92	1 074	892	88	12	165 346	153 953
A 03	Zimmerer	24	.	.	.	.	16 596	.
A 04	Dachdecker	75	438	334	27	6	34 745	79 326
A 05	Straßenbauer	12	176	161	3	15	17 072	97 000
A 06	Wärme-, Kälte- und Schallschutzisolierer	1	.	.	.	.	.	.
A 07	Brunnenbauer	1	.	.	.	.	.	.
A 11	Gerüstbauer	5	74	66	3	15	.	.
	II Ausbaugewerbe	502	3 605	2 755	336	7	318 167	88 257
A 02	Ofen- und Luftheizungsbauer	8	16	6	2	2	.	.
A 09	Stuckateure	-	-	-	-	-	-	-
A 10	Maler und Lackierer	120	963	772	66	8	70 481	73 189
A 23	Klempner	1	.	.	.	.	.	.
A 24	Installateur und Heizungsbauer	136	1 133	904	91	8	122 369	108 004
A 25	Elektrotechniker	114	847	663	69	7	72 719	85 855
A 27	Tischler	113	601	384	101	5	47 821	79 569
A 39	Glaser	10	.	.	.	.	3 481	.
	III Handwerke für den gewerblichen Bedarf	134	2 143	1 795	212	16	304 824	142 242
A 13	Metallbauer	60	787	649	77	13	83 751	106 418
A 14	Chirurgiemechaniker	-	-	-	-	-	-	-
A 16	Feinwerkmechaniker	41	698	570	87	17	64 891	92 967
A 18	Kälteanlagenbauer	4	.	.	.	.	.	.
A 19	Informationstechniker	11	210	175	24	19	29 767	141 748
A 21	Landmaschinenmechaniker	13	412	381	18	32	122 320	296 893

# Noch: 2.6 Zulassungspflichtige Handwerksunternehmen, tätige Personen und Umsatz<sup>1)</sup> nach Kreisen, Gewerbegruppen und Gewerbebezügen

Nr. der Klassi- fika- tion <sup>2)</sup>	Kreisfreie Stadt Landkreis ----- Gewerbegruppe ----- Gewerbe­zweig	Zulas- sungs- pflichtige Hand- werks- unter- nehmen <sup>1)</sup>	Tätige Personen im Jahresdurchschnitt 2016				Umsatz <sup>4)</sup> 2016	
			ins- gesamt <sup>3)</sup>	darunter		je Unter- nehmen	ins- gesamt	je tätige Person
				sozial- versicherungs- pflichtig Beschäftigte	geringfügig entlohnte Be- schäftigte			
A 22	Büchsenmacher	2	.	.	.	.	.	.
A 26	Elektromaschinenbauer	3	22	16	3	7	2 195	99 773
A 29	Seiler	-	-	-	-	-	-	-
A 40	Glasbläser und Glasapparatebauer	-	-	-	-	-	-	-
	IV Kraftfahrzeuggewerbe	152	1 139	844	140	7	174 608	153 299
A 15	Karosserie- und Fahrzeugbauer	8	107	78	21	13	16 821	157 206
A 17	Zweiradmechaniker	7	.	.	.	.	.	.
A 20	Kraftfahrzeugtechniker	136	997	740	118	7	154 329	154 793
A 41	Mechaniker für Reifentechnik <sup>5)</sup>	1	.	.	.	.	.	.
	V Lebensmittelgewerbe	61	1 184	852	271	19	59 163	49 969
A 30	Bäcker	29	713	528	156	25	32 925	46 178
A 31	Konditoren	4	33	24	5	8	1 263	38 273
A 32	Fleischer	28	438	300	110	16	24 975	57 021
	VI Gesundheitsgewerbe	65	514	365	77	8	32 373	62 982
A 33	Augenoptiker	25	182	136	18	7	12 616	69 319
A 34	Hörgeräteakustiker	6	.	.	.	.	3 067	.
A 35	Orthopädietechniker	1	.	.	.	.	.	.
A 36	Orthopädieschuhmacher	5	68	49	14	14	3 453	50 779
A 37	Zahntechniker	28	.	.	.	.	.	.
	VII Handwerke für den privaten Bedarf	215	839	488	130	4	30 106	35 883
A 08	Steinmetzen und Steinbildhauer	13	79	52	14	6	(6 211)	(78 620)
A 12	Schornsteinfeger	34	85	40	11	3	6 135	72 176
A 28	Boots- und Schiffbauer	-	-	-	-	-	-	-
A 38	Friseure	168	675	396	105	4	17 760	26 311
255	Holzminden	415	3 609	2 739	446	9	300 189	83 178
	I Bauhauptgewerbe	77	752	615	59	10	80 022	106 412
A 01	Maurer und Betonbauer	32	397	335	30	12	48 673	122 602
A 03	Zimmerer	11	.	.	.	.	.	.
A 04	Dachdecker	24	189	153	12	8	17 260	91 323
A 05	Straßenbauer	6	114	94	14	19	10 028	87 965
A 06	Wärme-, Kälte- und Schallschutzisolierer	1	.	.	.	.	.	.
A 07	Brunnenbauer	-	-	-	-	-	-	-
A 11	Gerüstbauer	3	14	9	2	5	.	.
	II Ausbaugewerbe	140	910	675	92	7	73 641	80 924
A 02	Ofen- und Luftheizungsbauer	-	-	-	-	-	-	-
A 09	Stuckateure	1	.	.	.	.	.	.
A 10	Maler und Lackierer	31	140	101	7	5	7 817	55 836
A 23	Klempner	2	.	.	.	.	.	.
A 24	Installateur und Heizungsbauer	39	239	170	30	6	21 818	91 289
A 25	Elektrotechniker	30	274	218	24	9	22 914	83 628
A 27	Tischler	35	196	136	25	6	16 452	83 939
A 39	Glaser	2	.	.	.	.	.	.
	III Handwerke für den gewerblichen Bedarf	46	529	432	50	12	39 683	75 015
A 13	Metallbauer	20	270	237	13	14	18 547	68 693
A 14	Chirurgiemechaniker	-	-	-	-	-	-	-



**Noch: 2.6 Zulassungspflichtige Handwerksunternehmen, tätige Personen und Umsatz<sup>1)</sup> nach Kreisen, Gewerbegruppen und Gewerbebezügen**

Nr. der Klassi- fika- tion <sup>2)</sup>	Kreisfreie Stadt Landkreis ----- Gewerbegruppe ----- Gewerbezug	Zulas- sungs- pflichtige Hand- werks- unter- nehmen <sup>1)</sup>	Tätige Personen im Jahresdurchschnitt 2016				Umsatz <sup>4)</sup> 2016	
			ins- gesamt <sup>3)</sup>	darunter		je Unter- nehmen	ins- gesamt	je tätige Person
				sozial- versicherungs- pflichtig Beschäftigte	geringfügig entlohnte Be- schäftigte			
							1 000 Euro	Euro
A 16	Feinwerkmechaniker	16	217	172	29	14	17 512	80 700
A 18	Kälteanlagenbauer	2	.	.	.	.	.	.
A 19	Informationstechniker	3	.	.	.	.	.	.
A 21	Landmaschinenmechaniker	5	16	6	4	3	1 564	97 750
A 22	Büchsenmacher	-	-	-	-	-	-	-
A 26	Elektromaschinenbauer	-	-	-	-	-	-	-
A 29	Seiler	-	-	-	-	-	-	-
A 40	Glasbläser und Glasapparatebauer	-	-	-	-	-	-	-
	IV Kraftfahrzeuggewerbe	51	423	305	64	8	60 543	143 128
A 15	Karosserie- und Fahrzeugbauer	1	.	.	.	.	.	.
A 17	Zweiradmechaniker	2	.	.	.	.	.	.
A 20	Kraftfahrzeugtechniker	47	403	292	61	9	57 973	143 854
A 41	Mechaniker für Reifentechnik <sup>5)</sup>	1	.	.	.	.	.	.
	V Lebensmittelgewerbe	32	691	525	134	22	32 921	47 643
A 30	Bäcker	10	489	392	87	49	.	.
A 31	Konditoren	3	.	.	.	.	.	.
A 32	Fleischer	19	.	.	.	.	(12 341)	.
	VI Gesundheitsgewerbe	11	75	52	11	7	6 267	83 560
A 33	Augenoptiker	8	52	33	10	7	4 386	84 346
A 34	Hörgeräteakustiker	-	-	-	-	-	-	-
A 35	Orthopädietechniker	1	.	.	.	.	.	.
A 36	Orthopädieschuhmacher	1	.	.	.	.	.	.
A 37	Zahntechniker	1	.	.	.	.	.	.
	VII Handwerke für den privaten Bedarf	58	229	135	36	4	7 112	31 057
A 08	Steinmetzen und Steinbildhauer	1	.	.	.	.	.	.
A 12	Schornsteinfeger	13	.	.	.	.	.	.
A 28	Boots- und Schiffbauer	-	-	-	-	-	-	-
A 38	Friseure	44	185	111	30	4	4 219	22 805
256	Nienburg (Weser)	646	6 312	4 915	730	10	653 330	103 506
	I Bauhauptgewerbe	130	1 291	1 068	91	10	134 952	104 533
A 01	Maurer und Betonbauer	51	535	447	36	10	58 232	108 845
A 03	Zimmerer	30	227	175	21	8	20 130	88 678
A 04	Dachdecker	34	279	232	13	8	28 875	103 495
A 05	Straßenbauer	10	166	147	9	17	19 942	120 133
A 06	Wärme-, Kälte- und Schallschutzisolierer	-	-	-	-	-	-	-
A 07	Brunnenbauer	2	.	.	.	.	.	.
A 11	Gerüstbauer	3	.	.	.	.	.	.
	II Ausbaugewerbe	219	1 865	1 475	165	9	171 107	91 746
A 02	Ofen- und Luftheizungsbauer	3	.	.	.	.	.	.
A 09	Stuckateure	1	.	.	.	.	.	.
A 10	Maler und Lackierer	44	353	274	32	8	25 303	71 680
A 23	Klempner	1	.	.	.	.	.	.
A 24	Installateur und Heizungsbauer	45	402	317	39	9	39 926	99 318
A 25	Elektrotechniker	63	690	579	47	11	68 970	99 957
A 27	Tischler	62	379	273	43	6	34 650	91 425
A 39	Glaser	-	-	-	-	-	-	-

**Noch: 2.6 Zulassungspflichtige Handwerksunternehmen, tätige Personen und Umsatz<sup>1)</sup> nach Kreisen, Gewerbegruppen und Gewerbebezügen**

Nr. der Klassi- fika- tion <sup>2)</sup>	Kreisfreie Stadt Landkreis ----- Gewerbegruppe ----- Gewerbe­zweig	Zulas- sungs- pflichtige Hand- werks- unter- nehmen <sup>1)</sup>	Tätige Personen im Jahresdurchschnitt 2016				Umsatz <sup>4)</sup> 2016	
			ins- gesamt <sup>3)</sup>	darunter		je Unter- nehmen	ins- gesamt	je tätige Person
				sozial- versicherungs- pflichtig Beschäftigte	geringfügig entlohnte Be- schäftigte			
	III Handwerke für den gewerblichen Bedarf	72	1 285	1 086	125	18	190 629	148 349
A 13	Metallbauer	42	680	595	42	16	97 924	144 006
A 14	Chirurgiemechaniker	-	-	-	-	-	-	-
A 16	Feinwerkmechaniker	8	237	199	30	30	31 733	133 895
A 18	Kälteanlagenbauer	2	.	.	.	.	.	.
A 19	Informationstechniker	7	49	36	5	7	/	/
A 21	Landmaschinenmechaniker	12	274	222	40	23	51 792	189 022
A 22	Büchsenmacher	-	-	-	-	-	-	-
A 26	Elektromaschinenbauer	1	.	.	.	.	.	.
A 29	Seiler	-	-	-	-	-	-	-
A 40	Glasbläser und Glasapparatebauer	-	-	-	-	-	-	-
	IV Kraftfahrzeuggewerbe	73	571	428	67	8	97 885	171 427
A 15	Karosserie- und Fahrzeugbauer	2	.	.	.	.	.	.
A 17	Zweiradmechaniker	3	.	.	.	.	.	.
A 20	Kraftfahrzeugtechniker	68	524	392	61	8	92 708	176 924
A 41	Mechaniker für Reifentechnik <sup>5)</sup>	-	-	-	-	-	-	-
	V Lebensmittelgewerbe	44	731	508	178	17	33 057	45 222
A 30	Bäcker	17	366	247	102	22	12 695	34 686
A 31	Konditoren	2	.	.	.	.	.	.
A 32	Fleischer	25	.	.	.	.	.	.
	VI Gesundheitsgewerbe	20	193	145	26	10	12 761	66 119
A 33	Augenoptiker	15	.	.	.	.	10 087	.
A 34	Hörgeräteakustiker	-	-	-	-	-	-	-
A 35	Orthopädietechniker	-	-	-	-	-	-	-
A 36	Orthopädieschuhmacher	1	.	.	.	.	.	.
A 37	Zahntechniker	4	46	34	7	12	.	.
	VII Handwerke für den privaten Bedarf	88	376	205	78	4	12 939	34 412
A 08	Steinmetzen und Steinbildhauer	5	43	23	14	9	/	/
A 12	Schornsteinfeger	18	49	26	5	3	3 356	68 490
A 28	Boots- und Schiffbauer	-	-	-	-	-	-	-
A 38	Friseure	65	284	156	59	4	6 692	23 563
257	Schaumburg	788	5 770	4 279	675	7	526 967	91 329
	I Bauhauptgewerbe	135	965	732	94	7	85 287	88 380
A 01	Maurer und Betonbauer	58	407	304	45	7	35 094	86 226
A 03	Zimmerer	29	168	119	18	6	13 914	82 821
A 04	Dachdecker	32	226	178	14	7	17 124	75 770
A 05	Straßenbauer	6	55	44	5	9	7 662	139 309
A 06	Wärme-, Kälte- und Schallschutzisolierer	3	.	.	.	.	.	.
A 07	Brunnenbauer	1	.	.	.	.	.	.
A 11	Gerüstbauer	6	87	71	10	15	9 375	107 759
	II Ausbaugewerbe	272	2 045	1 587	180	8	180 621	88 323
A 02	Ofen- und Luftheizungsbauer	1	.	.	.	.	.	.
A 09	Stuckateure	1	.	.	.	.	.	.
A 10	Maler und Lackierer	69	509	385	51	7	38 064	74 782
A 23	Klempner	1	.	.	.	.	.	.

**Noch: 2.6 Zulassungspflichtige Handwerksunternehmen, tätige Personen und Umsatz<sup>1)</sup> nach Kreisen, Gewerbegruppen und Gewerbebezügen**

Nr. der Klassi- fika- tion <sup>2)</sup>	Kreisfreie Stadt Landkreis ----- Gewerbegruppe ----- Gewerbe­zweig	Zulas- sungs- pflichtige Hand- werks- unter- nehmen <sup>1)</sup>	Tätige Personen im Jahresdurchschnitt 2016				Umsatz <sup>4)</sup> 2016	
			ins- gesamt <sup>3)</sup>	darunter		je Unter- nehmen	ins- gesamt	je tätige Person
				sozial- versicherungs- pflichtig Beschäftigte	geringfügig entlohnte Be- schäftigte			
A 24	Installateur und Heizungsbauer	81	444	329	33	5	41 722	93 968
A 25	Elektrotechniker	60	725	624	40	12	67 872	93 617
A 27	Tischler	54	311	211	46	6	(28 305)	(91 013)
A 39	Glaser	5	33	20	8	7	(2 485)	(75 303)
	III Handwerke für den gewerblichen Bedarf	69	774	617	86	11	85 598	110 592
A 13	Metallbauer	31	393	320	42	13	42 581	108 349
A 14	Chirurgiemechaniker	-	-	-	-	-	-	-
A 16	Feinwerkmechaniker	18	217	171	27	12	22 176	102 194
A 18	Kälteanlagenbauer	5	70	60	5	14	7 677	109 671
A 19	Informationstechniker	9	42	29	3	5	2 996	71 333
A 21	Landmaschinenmechaniker	3	.	.	.	.	.	.
A 22	Büchsenmacher	1	.	.	.	.	.	.
A 26	Elektromaschinenbauer	2	.	.	.	.	.	.
A 29	Seiler	-	-	-	-	-	-	-
A 40	Glasbläser und Glasapparatebauer	-	-	-	-	-	-	-
	IV Kraftfahrzeuggewerbe	90	697	531	72	8	116 630	167 331
A 15	Karosserie- und Fahrzeugbauer	4	56	49	3	14	.	.
A 17	Zweiradmechaniker	5	.	.	.	.	1 500	.
A 20	Kraftfahrzeugtechniker	80	619	471	65	8	107 933	174 367
A 41	Mechaniker für Reifentechnik <sup>5)</sup>	1	.	.	.	.	.	.
	V Lebensmittelgewerbe	33	446	304	107	14	19 470	43 655
A 30	Bäcker	22	293	193	77	13	11 321	38 638
A 31	Konditoren	1	.	.	.	.	.	.
A 32	Fleischer	10	.	.	.	.	.	.
	VI Gesundheitsgewerbe	44	278	204	29	6	20 208	72 691
A 33	Augenoptiker	23	113	78	12	5	(8 639)	(76 451)
A 34	Hörgeräteakustiker	3	13	9	1	4	1 365	105 000
A 35	Orthopädietechniker	3	38	32	3	13	2 983	78 500
A 36	Orthopädieschuhmacher	5	24	15	3	5	1 408	58 667
A 37	Zahntechniker	10	90	70	10	9	5 813	64 589
	VII Handwerke für den privaten Bedarf	145	565	304	107	4	19 153	33 899
A 08	Steinmetzen und Steinbildhauer	12	.	.	.	.	.	.
A 12	Schornsteinfeger	29	77	38	10	3	5 142	66 779
A 28	Boots- und Schiffbauer	1	.	.	.	.	.	.
A 38	Friseure	103	450	247	92	4	10 747	23 882
351	Celle	869	7 264	5 531	832	8	681 189	93 776
	I Bauhauptgewerbe	164	1 391	1 110	111	8	134 308	96 555
A 01	Maurer und Betonbauer	65	409	295	47	6	45 139	110 364
A 03	Zimmerer	43	325	253	27	8	28 262	86 960
A 04	Dachdecker	39	315	253	21	8	26 463	84 010
A 05	Straßenbauer	7	150	137	6	21	17 695	117 967
A 06	Wärme-, Kälte- und Schallschutzisolierer	2	.	.	.	.	.	.
A 07	Brunnenbauer	4	.	.	.	.	.	.
A 11	Gerüstbauer	4	.	.	.	.	.	.

**Noch: 2.6 Zulassungspflichtige Handwerksunternehmen, tätige Personen und Umsatz<sup>1)</sup> nach Kreisen, Gewerbegruppen und Gewerbebezügen**

Nr. der Klassi- fika- tion <sup>2)</sup>	Kreisfreie Stadt Landkreis ----- Gewerbegruppe ----- Gewerbe­zweig	Zulas- sungs- pflichtige Hand- werks- unter- nehmen <sup>1)</sup>	Tätige Personen im Jahresdurchschnitt 2016				Umsatz <sup>4)</sup> 2016	
			ins- gesamt <sup>3)</sup>	darunter		je Unter- nehmen	ins- gesamt	je tätige Person
				sozial- versicherungs- pflichtig Beschäftigte	geringfügig entlohnte Be- schäftigte			
	II Ausbaugewerbe	316	2 310	1 762	219	7	202 160	87 515
A 02	Ofen- und Luftheizungsbauer	3	.	.	.	.	.	.
A 09	Stuckateure	-	-	-	-	-	-	-
A 10	Maler und Lackierer	76	460	340	38	6	27 603	60 007
A 23	Klempner	2	.	.	.	.	.	.
A 24	Installateur und Heizungsbauer	95	606	448	62	6	58 694	96 855
A 25	Elektrotechniker	74	832	691	66	11	(81 896)	(98 433)
A 27	Tischler	58	326	223	42	6	27 485	84 310
A 39	Glaser	8	62	45	8	8	/	/
	III Handwerke für den gewerblichen Bedarf	83	955	765	104	12	109 072	114 212
A 13	Metallbauer	34	497	416	47	15	54 270	109 195
A 14	Chirurgiemechaniker	-	-	-	-	-	-	-
A 16	Feinwerkmechaniker	20	306	246	39	15	40 119	131 108
A 18	Kälteanlagenbauer	5	.	.	.	.	.	.
A 19	Informationstechniker	11	66	49	4	6	5 875	89 015
A 21	Landmaschinenmechaniker	11	62	42	9	6	6 705	108 145
A 22	Büchsenmacher	-	-	-	-	-	-	-
A 26	Elektromaschinenbauer	2	.	.	.	.	.	.
A 29	Seiler	-	-	-	-	-	-	-
A 40	Glasbläser und Glasapparatebauer	-	-	-	-	-	-	-
	IV Kraftfahrzeuggewerbe	95	851	653	99	9	150 011	176 276
A 15	Karosserie- und Fahrzeugbauer	1	.	.	.	.	.	.
A 17	Zweiradmechaniker	4	.	.	.	.	.	.
A 20	Kraftfahrzeugtechniker	90	826	637	95	9	146 734	177 644
A 41	Mechaniker für Reifentechnik <sup>5)</sup>	-	-	-	-	-	-	-
	V Lebensmittelgewerbe	38	810	614	156	21	38 808	47 911
A 30	Bäcker	21	435	341	72	21	.	.
A 31	Konditoren	2	.	.	.	.	.	.
A 32	Fleischer	15	.	.	.	.	19 097	.
	VI Gesundheitsgewerbe	42	427	324	60	10	30 260	70 867
A 33	Augenoptiker	21	115	79	15	5	9 228	80 243
A 34	Hörgeräteakustiker	2	.	.	.	.	.	.
A 35	Orthopädietechniker	2	.	.	.	.	.	.
A 36	Orthopädieschuhmacher	4	30	20	6	8	1 659	55 300
A 37	Zahntechniker	13	182	139	30	14	9 436	51 846
	VII Handwerke für den privaten Bedarf	131	520	303	83	4	16 570	31 865
A 08	Steinmetzen und Steinbildhauer	6	.	.	.	.	.	.
A 12	Schornsteinfeger	24	65	32	9	3	4 197	64 569
A 28	Boots- und Schiffbauer	2	.	.	.	.	.	.
A 38	Friseure	99	431	262	68	4	11 068	25 680
352	Cuxhaven	893	7 717	5 761	1 024	9	749 602	97 136
	I Bauhauptgewerbe	179	1 730	1 380	164	10	209 517	121 108
A 01	Maurer und Betonbauer	60	719	596	58	12	120 515	167 615
A 03	Zimmerer	69	523	397	55	8	52 371	100 136
A 04	Dachdecker	30	285	234	21	10	21 820	76 561

Noch: 2.6 Zulassungspflichtige Handwerksunternehmen, tätige Personen und Umsatz<sup>1)</sup> nach Kreisen, Gewerbegruppen und Gewerbebezügen

Nr. der Klassi- fika- tion <sup>2)</sup>	Kreisfreie Stadt Landkreis ----- Gewerbegruppe ----- Gewerbe­zweig	Zulas- sungs- pflichtige Hand- werks- unter- nehmen <sup>1)</sup>	Tätige Personen im Jahresdurchschnitt 2016				Umsatz <sup>4)</sup> 2016	
			ins- gesamt <sup>3)</sup>	darunter		je Unter- nehmen	ins- gesamt	je tätige Person
				sozial- versiche- rungs- pflichtig Beschäftigte	geringfügig entlohnte Be- schäftigte			
A 05	Straßenbauer	11	132	111	10	12	11 872	89 939
A 06	Wärme-, Kälte- und Schallschutzisolierer	1	.	.	.	.	.	.
A 07	Brunnenbauer	1	.	.	.	.	.	.
A 11	Gerüstbauer	7	.	.	.	.	.	.
	II Ausbaugewerbe	311	2 273	1 704	238	7	190 505	83 812
A 02	Ofen- und Luftheizungsbauer	1	.	.	.	.	.	.
A 09	Stuckateure	-	-	-	-	-	-	-
A 10	Maler und Lackierer	61	394	291	37	6	24 889	63 170
A 23	Klempner	-	-	-	-	-	-	-
A 24	Installateur und Heizungsbauer	99	709	527	76	7	62 414	88 031
A 25	Elektrotechniker	79	665	517	66	8	56 616	85 137
A 27	Tischler	66	479	355	55	7	44 662	93 240
A 39	Glaser	5	.	.	.	.	.	.
	III Handwerke für den gewerblichen Bedarf	79	747	601	66	9	93 471	125 129
A 13	Metallbauer	26	223	180	16	9	20 254	90 825
A 14	Chirurgiemechaniker	-	-	-	-	-	-	-
A 16	Feinwerkmechaniker	16	212	186	10	13	31 770	149 858
A 18	Kälteanlagenbauer	3	23	18	2	8	/	/
A 19	Informationstechniker	10	50	32	8	5	4 718	94 360
A 21	Landmaschinenmechaniker	21	210	166	23	10	(30 883)	(147 062)
A 22	Büchsenmacher	-	-	-	-	-	-	-
A 26	Elektromaschinenbauer	2	.	.	.	.	.	.
A 29	Seiler	1	.	.	.	.	.	.
A 40	Glasbläser und Glasapparatebauer	-	-	-	-	-	-	-
	IV Kraftfahrzeuggewerbe	100	827	569	154	8	156 998	189 840
A 15	Karosserie- und Fahrzeugbauer	2	.	.	.	.	.	.
A 17	Zweiradmechaniker	2	.	.	.	.	.	.
A 20	Kraftfahrzeugtechniker	96	802	549	153	8	154 166	192 227
A 41	Mechaniker für Reifentechnik <sup>5)</sup>	-	-	-	-	-	-	-
	V Lebensmittelgewerbe	51	1 050	789	209	21	51 266	48 825
A 30	Bäcker	25	643	480	138	26	26 476	41 176
A 31	Konditoren	2	.	.	.	.	.	.
A 32	Fleischer	24	.	.	.	.	.	.
	VI Gesundheitsgewerbe	48	466	336	79	10	28 845	61 899
A 33	Augenoptiker	19	71	40	11	4	5 267	74 183
A 34	Hörgeräteakustiker	4	35	26	5	9	3 603	102 943
A 35	Orthopädietechniker	5	127	115	7	25	9 355	73 661
A 36	Orthopädieschuhmacher	-	-	-	-	-	-	-
A 37	Zahntechniker	20	233	155	56	12	10 620	45 579
	VII Handwerke für den privaten Bedarf	125	624	382	114	5	19 000	30 449
A 08	Steinmetzen und Steinbildhauer	7	.	.	.	.	.	.
A 12	Schornsteinfeger	28	82	42	12	3	5 129	62 549
A 28	Boots- und Schiffbauer	1	.	.	.	.	.	.
A 38	Friseure	89	501	316	93	6	11 877	23 707

**Noch: 2.6 Zulassungspflichtige Handwerksunternehmen, tätige Personen und Umsatz<sup>1)</sup> nach Kreisen, Gewerbegruppen und Gewerbebezügen**

Nr. der Klassi- fika- tion <sup>2)</sup>	Kreisfreie Stadt Landkreis ----- Gewerbegruppe ----- Gewerbe­zweig	Zulas- sungs- pflichtige Hand- werks- unter- nehmen <sup>1)</sup>	Tätige Personen im Jahresdurchschnitt 2016				Umsatz <sup>4)</sup> 2016	
			ins- gesamt <sup>3)</sup>	darunter		je Unter- nehmen	ins- gesamt	je tätige Person
				sozial- versicherungs- pflichtig Beschäftigte	geringfügig entlohnte Be- schäftigte			
353	Harburg	1 220	9 694	7 382	1 044	8	1 184 157	122 154
	I Bauhauptgewerbe	265	1 948	1 536	141	7	276 345	141 861
A 01	Maurer und Betonbauer	96	688	538	52	7	128 137	186 246
A 03	Zimmerer	81	451	336	31	6	55 530	123 126
A 04	Dachdecker	51	300	223	26	6	28 420	94 733
A 05	Straßenbauer	16	251	212	23	16	36 871	146 896
A 06	Wärme-, Kälte- und Schallschutzisolierer	2	.	.	.	.	.	.
A 07	Brunnenbauer	2	.	.	.	.	.	.
A 11	Gerüstbauer	17	178	151	9	10	(18 565)	(104 298)
	II Ausbaugewerbe	464	3 414	2 661	266	7	327 204	95 842
A 02	Ofen- und Luftheizungsbauer	4	.	.	.	.	.	.
A 09	Stuckateure	1	.	.	.	.	.	.
A 10	Maler und Lackierer	104	605	457	38	6	44 567	73 664
A 23	Klempner	4	35	30	1	9	/	/
A 24	Installateur und Heizungsbauer	134	941	702	98	7	98 571	104 751
A 25	Elektrotechniker	133	1 350	1 121	94	10	134 869	99 903
A 27	Tischler	75	414	303	28	6	39 836	96 222
A 39	Glaser	9	50	35	6	6	3 928	78 560
	III Handwerke für den gewerblichen Bedarf	98	959	761	100	10	161 187	168 078
A 13	Metallbauer	50	390	305	35	8	41 053	105 264
A 14	Chirurgiemechaniker	-	-	-	-	-	-	-
A 16	Feinwerkmechaniker	17	231	182	32	14	35 121	152 039
A 18	Kälteanlagenbauer	6	144	133	5	24	47 688	331 167
A 19	Informationstechniker	14	83	54	15	6	12 732	153 398
A 21	Landmaschinenmechaniker	5	91	76	10	18	/	/
A 22	Büchsenmacher	5	.	.	.	.	.	.
A 26	Elektromaschinenbauer	1	.	.	.	.	.	.
A 29	Seiler	-	-	-	-	-	-	-
A 40	Glasbläser und Glasapparatebauer	-	-	-	-	-	-	-
	IV Kraftfahrzeuggewerbe	144	1 562	1 252	159	11	336 930	215 704
A 15	Karosserie- und Fahrzeugbauer	12	120	97	10	10	13 371	111 425
A 17	Zweiradmechaniker	9	.	.	.	.	.	.
A 20	Kraftfahrzeugtechniker	121	1 366	1 107	132	11	312 105	228 481
A 41	Mechaniker für Reifentechnik <sup>5)</sup>	2	.	.	.	.	.	.
	V Lebensmittelgewerbe	30	809	566	212	27	38 829	47 996
A 30	Bäcker	13	602	415	173	46	25 172	41 814
A 31	Konditoren	1	.	.	.	.	.	.
A 32	Fleischer	16	.	.	.	.	.	.
	VI Gesundheitsgewerbe	42	278	186	45	7	20 174	72 568
A 33	Augenoptiker	18	81	55	5	5	6 981	86 185
A 34	Hörgeräteakustiker	2	.	.	.	.	.	.
A 35	Orthopädietechniker	2	.	.	.	.	.	.
A 36	Orthopäadieschuhmacher	2	.	.	.	.	.	.
A 37	Zahntechniker	18	163	112	33	9	10 674	65 485

**Noch: 2.6 Zulassungspflichtige Handwerksunternehmen, tätige Personen und Umsatz<sup>1)</sup> nach Kreisen, Gewerbegruppen und Gewerbebezügen**

Nr. der Klassi- fika- tion <sup>2)</sup>	Kreisfreie Stadt Landkreis ----- Gewerbegruppe ----- Gewerbe­zweig	Zulas- sungs- pflichtige Hand- werks- unter- nehmen <sup>1)</sup>	Tätige Personen im Jahresdurchschnitt 2016				Umsatz <sup>4)</sup> 2016	
			ins- gesamt <sup>3)</sup>	darunter		je Unter- nehmen	ins- gesamt	je tätige Person
				sozial- versiche- rungs- pflichtig Beschäftigte	geringfügig entlohnte Be- schäftigte			
	VII Handwerke für den privaten Bedarf	177	724	420	121	4	23 488	32 442
A 08	Steinmetzen und Steinbildhauer	9	.	.	.	.	.	.
A 12	Schornsteinfeger	25	71	36	10	3	4 936	69 521
A 28	Boots- und Schiffbauer	1	.	.	.	.	.	.
A 38	Friseure	142	607	367	93	4	16 203	26 694
354	Lüchow-Dannenberg	279	2 210	1 707	218	8	214 276	96 957
	I Bauhauptgewerbe	56	501	417	27	9	52 992	105 772
A 01	Maurer und Betonbauer	21	231	198	11	11	26 584	115 082
A 03	Zimmerer	22	116	87	7	5	10 927	94 198
A 04	Dachdecker	8	.	.	.	.	.	.
A 05	Straßenbauer	3	61	56	2	20	7 441	121 984
A 06	Wärme-, Kälte- und Schallschutzisolierer	-	-	-	-	-	-	-
A 07	Brunnenbauer	1	.	.	.	.	.	.
A 11	Gerüstbauer	1	.	.	.	.	.	.
	II Ausbaugewerbe	91	668	510	64	7	58 876	88 138
A 02	Ofen- und Luftheizungsbauer	-	-	-	-	-	-	-
A 09	Stuckateure	-	-	-	-	-	-	-
A 10	Maler und Lackierer	12	.	.	.	.	.	.
A 23	Klempner	-	-	-	-	-	-	-
A 24	Installateur und Heizungsbauer	28	164	115	20	6	12 769	77 860
A 25	Elektrotechniker	24	193	161	8	8	24 596	127 440
A 27	Tischler	26	186	147	12	7	16 478	88 591
A 39	Glaser	1	.	.	.	.	.	.
	III Handwerke für den gewerblichen Bedarf	25	382	335	22	15	64 308	168 346
A 13	Metallbauer	7	117	105	5	17	8 378	71 607
A 14	Chirurgiemechaniker	-	-	-	-	-	-	-
A 16	Feinwerkmechaniker	4	147	134	9	37	12 150	82 653
A 18	Kälteanlagenbauer	1	.	.	.	.	.	.
A 19	Informationstechniker	7	.	.	.	.	.	.
A 21	Landmaschinenmechaniker	5	100	90	5	20	42 109	421 090
A 22	Büchsenmacher	1	.	.	.	.	.	.
A 26	Elektromaschinenbauer	-	-	-	-	-	-	-
A 29	Seiler	-	-	-	-	-	-	-
A 40	Glasbläser und Glasapparatebauer	-	-	-	-	-	-	-
	IV Kraftfahrzeuggewerbe	34	191	128	28	6	(18 524)	(96 984)
A 15	Karosserie- und Fahrzeugbauer	-	-	-	-	-	-	-
A 17	Zweiradmechaniker	-	-	-	-	-	-	-
A 20	Kraftfahrzeugtechniker	34	191	128	28	6	(18 524)	(96 984)
A 41	Mechaniker für Reifentechnik <sup>5)</sup>	-	-	-	-	-	-	-
	V Lebensmittelgewerbe	19	217	155	43	11	9 169	42 253
A 30	Bäcker	11	153	119	23	14	6 699	43 784
A 31	Konditoren	-	-	-	-	-	-	-
A 32	Fleischer	8	64	36	20	8	(2 470)	(38 594)
	VI Gesundheitsgewerbe	14	89	64	10	6	5 234	58 809
A 33	Augenoptiker	6	.	.	.	.	.	.

**Noch: 2.6 Zulassungspflichtige Handwerksunternehmen, tätige Personen und Umsatz<sup>1)</sup> nach Kreisen, Gewerbegruppen und Gewerbebezügen**

Nr. der Klassi- fika- tion <sup>2)</sup>	Kreisfreie Stadt Landkreis ----- Gewerbegruppe ----- Gewerbe­zweig	Zulas- sungs- pflichtige Hand- werks- unter- nehmen <sup>1)</sup>	Tätige Personen im Jahresdurchschnitt 2016				Umsatz <sup>4)</sup> 2016	
			ins- gesamt <sup>3)</sup>	darunter		je Unter- nehmen	ins- gesamt	je tätige Person
				sozial- versicherungs- pflichtig Beschäftigte	geringfügig entlohnte Be- schäftigte			
A 34	Hörgeräteakustiker	1	.	.	.	.	.	.
A 35	Orthopädietechniker	-	-	-	-	-	-	-
A 36	Orthopädieschuhmacher	1	.	.	.	.	.	.
A 37	Zahntechniker	6	36	27	2	6	1 908	53 000
	VII Handwerke für den privaten Bedarf	40	162	98	24	4	5 173	31 932
A 08	Steinmetzen und Steinbildhauer	4	17	8	5	4	512	30 118
A 12	Schornsteinfeger	8	26	16	2	3	1 441	55 423
A 28	Boots- und Schiffbauer	-	-	-	-	-	-	-
A 38	Friseure	28	119	74	17	4	3 220	27 059
355	Lüneburg	795	6 129	4 776	526	8	598 345	97 625
	I Bauhauptgewerbe	174	1 503	1 255	65	9	181 928	121 043
A 01	Maurer und Betonbauer	68	421	322	26	6	59 954	142 409
A 03	Zimmerer	48	229	176	3	5	21 338	93 179
A 04	Dachdecker	31	159	118	10	5	(12 163)	(76 497)
A 05	Straßenbauer	16	637	599	21	40	83 701	131 399
A 06	Wärme-, Kälte- und Schallschutzisolierer	4	.	.	.	.	2 851	.
A 07	Brunnenbauer	2	.	.	.	.	.	.
A 11	Gerüstbauer	5	17	9	2	3	.	.
	II Ausbaugewerbe	281	1 801	1 386	124	6	176 340	97 912
A 02	Ofen- und Luftheizungsbauer	3	.	.	.	.	.	.
A 09	Stuckateure	-	-	-	-	-	-	-
A 10	Maler und Lackierer	63	340	248	28	5	27 617	81 226
A 23	Klempner	1	.	.	.	.	.	.
A 24	Installateur und Heizungsbauer	86	551	433	31	6	53 986	97 978
A 25	Elektrotechniker	69	589	472	43	9	63 326	107 514
A 27	Tischler	53	274	201	17	5	26 988	98 496
A 39	Glaser	6	21	11	4	4	1 803	85 857
	III Handwerke für den gewerblichen Bedarf	73	722	595	51	10	69 237	95 896
A 13	Metallbauer	24	173	133	16	7	15 257	88 191
A 14	Chirurgiemechaniker	-	-	-	-	-	-	-
A 16	Feinwerkmechaniker	22	331	291	18	15	30 523	92 215
A 18	Kälteanlagenbauer	3	.	.	.	.	.	.
A 19	Informationstechniker	11	41	26	4	4	4 958	120 927
A 21	Landmaschinenmechaniker	9	61	43	6	7	7 501	122 967
A 22	Büchsenmacher	-	-	-	-	-	-	-
A 26	Elektromaschinenbauer	3	.	.	.	.	.	.
A 29	Seiler	-	-	-	-	-	-	-
A 40	Glasbläser und Glasapparatebauer	1	.	.	.	.	.	.
	IV Kraftfahrzeuggewerbe	78	558	424	51	7	89 798	160 928
A 15	Karosserie- und Fahrzeugbauer	6	.	.	.	.	.	.
A 17	Zweiradmechaniker	2	.	.	.	.	.	.
A 20	Kraftfahrzeugtechniker	70	465	344	47	7	80 969	174 127
A 41	Mechaniker für Reifentechnik <sup>5)</sup>	-	-	-	-	-	-	-
	V Lebensmittelgewerbe	27	725	589	109	27	43 886	60 532
A 30	Bäcker	15	518	426	77	35	23 422	45 216
A 31	Konditoren	2	.	.	.	.	.	.



**Noch: 2.6 Zulassungspflichtige Handwerksunternehmen, tätige Personen und Umsatz<sup>1)</sup> nach Kreisen, Gewerbegruppen und Gewerbebezügen**

Nr. der Klassi- fika- tion <sup>2)</sup>	Kreisfreie Stadt Landkreis ----- Gewerbegruppe ----- Gewerbe­zweig	Zulas- sungs- pflichtige Hand- werks- unter- nehmen <sup>1)</sup>	Tätige Personen im Jahresdurchschnitt 2016				Umsatz <sup>4)</sup> 2016	
			ins- gesamt <sup>3)</sup>	darunter		je Unter- nehmen	ins- gesamt	je tätige Person
				sozial- versicherungs- pflichtig Beschäftigte	geringfügig entlohnte Be- schäftigte			
A 32	Fleischer	10	.	.	.	.	.	.
	VI Gesundheitsgewerbe	40	332	232	57	8	21 024	63 325
A 33	Augenoptiker	11	33	16	4	3	3 414	103 455
A 34	Hörgeräteakustiker	2	.	.	.	.	.	.
A 35	Orthopädietechniker	4	69	60	5	17	6 055	87 754
A 36	Orthopädieschuhmacher	3	.	.	.	.	.	.
A 37	Zahntechniker	20	192	126	45	10	9 289	48 380
	VII Handwerke für den privaten Bedarf	122	488	295	69	4	16 132	33 057
A 08	Steinmetzen und Steinbildhauer	3	10	3	3	3	637	63 700
A 12	Schornsteinfeger	21	57	30	6	3	4 152	72 842
A 28	Boots- und Schiffbauer	-	-	-	-	-	-	-
A 38	Friseure	98	421	262	60	4	11 343	26 943
356	Osterholz	500	4 741	3 685	534	9	447 073	94 299
	I Bauhauptgewerbe	90	976	841	42	11	106 306	108 920
A 01	Maurer und Betonbauer	31	608	555	20	20	70 733	116 337
A 03	Zimmerer	26	148	118	3	6	18 560	125 405
A 04	Dachdecker	28	180	139	13	6	14 472	80 400
A 05	Straßenbauer	2	.	.	.	.	.	.
A 06	Wärme-, Kälte- und Schallschutzisolierer	3	.	.	.	.	.	.
A 07	Brunnenbauer	-	-	-	-	-	-	-
A 11	Gerüstbauer	-	-	-	-	-	-	-
	II Ausbaugewerbe	189	1 200	885	119	6	97 343	81 119
A 02	Ofen- und Luftheizungsbauer	4	.	.	.	.	.	.
A 09	Stuckateure	-	-	-	-	-	-	-
A 10	Maler und Lackierer	40	292	210	40	7	20 109	68 866
A 23	Klempner	2	.	.	.	.	.	.
A 24	Installateur und Heizungsbauer	63	338	242	31	5	31 565	93 388
A 25	Elektrotechniker	46	363	295	21	8	30 860	85 014
A 27	Tischler	29	148	97	20	5	11 478	77 554
A 39	Glaser	5	40	29	6	8	2 016	50 400
	III Handwerke für den gewerblichen Bedarf	49	578	470	56	12	61 163	105 818
A 13	Metallbauer	20	237	203	14	12	(24 027)	(101 380)
A 14	Chirurgiemechaniker	-	-	-	-	-	-	-
A 16	Feinwerkmechaniker	14	241	191	35	17	22 639	93 938
A 18	Kälteanlagenbauer	4	.	.	.	.	2 344	.
A 19	Informationstechniker	3	32	27	2	11	.	.
A 21	Landmaschinenmechaniker	7	38	29	1	5	5 920	155 789
A 22	Büchsenmacher	-	-	-	-	-	-	-
A 26	Elektromaschinenbauer	1	.	.	.	.	.	.
A 29	Seiler	-	-	-	-	-	-	-
A 40	Glasbläser und Glasapparatebauer	-	-	-	-	-	-	-
	IV Kraftfahrzeuggewerbe	60	501	375	62	8	115 981	231 499
A 15	Karosserie- und Fahrzeugbauer	-	-	-	-	-	-	-
A 17	Zweiradmechaniker	1	.	.	.	.	.	.
A 20	Kraftfahrzeugtechniker	59	.	.	.	.	.	.
A 41	Mechaniker für Reifentechnik <sup>5)</sup>	-	-	-	-	-	-	-

**Noch: 2.6 Zulassungspflichtige Handwerksunternehmen, tätige Personen und Umsatz<sup>1)</sup> nach Kreisen, Gewerbegruppen und Gewerbebezügen**

Nr. der Klassi- fika- tion <sup>2)</sup>	Kreisfreie Stadt Landkreis ----- Gewerbegruppe ----- Gewerbe­zweig	Zulas- sungs- pflichtige Hand- werks- unter- nehmen <sup>1)</sup>	Tätige Personen im Jahresdurchschnitt 2016				Umsatz <sup>4)</sup> 2016	
			ins- gesamt <sup>3)</sup>	darunter		je Unter- nehmen	ins- gesamt	je tätige Person
				sozial- versicherungs- pflichtig Beschäftigte	geringfügig entlohnte Be- schäftigte			
	V Lebensmittelgewerbe	26	1 091	878	187	42	49 449	45 324
A 30	Bäcker	11	957	791	155	87	42 574	44 487
A 31	Konditoren	1	.	.	.	.	.	.
A 32	Fleischer	14	.	.	.	.	.	.
	VI Gesundheitsgewerbe	19	138	95	24	7	9 002	65 232
A 33	Augenoptiker	8	24	14	2	3	2 233	93 042
A 34	Hörgeräteakustiker	3	.	.	.	.	.	.
A 35	Orthopädietechniker	3	25	14	8	8	1 926	77 040
A 36	Orthopädieschuhmacher	1	.	.	.	.	.	.
A 37	Zahntechniker	4	72	57	11	18	3 543	49 208
	VII Handwerke für den privaten Bedarf	67	257	141	44	4	7 829	30 463
A 08	Steinmetzen und Steinbildhauer	1	.	.	.	.	.	.
A 12	Schornsteinfeger	12	.	.	.	.	.	.
A 28	Boots- und Schiffbauer	-	-	-	-	-	-	-
A 38	Friseure	54	216	121	37	4	5 590	25 880
357	Rotenburg (Wümme)	947	10 049	7 900	1 174	11	1 248 336	124 225
	I Bauhauptgewerbe	256	2 608	2 136	208	10	381 015	146 095
A 01	Maurer und Betonbauer	123	1 135	918	90	9	179 712	158 337
A 03	Zimmerer	76	768	625	65	10	107 118	139 477
A 04	Dachdecker	34	326	271	20	10	39 092	119 914
A 05	Straßenbauer	14	316	279	23	23	48 531	153 579
A 06	Wärme-, Kälte- und Schallschutzisolierer	7	.	.	.	.	.	.
A 07	Brunnenbauer	-	-	-	-	-	-	-
A 11	Gerüstbauer	2	.	.	.	.	.	.
	II Ausbaugewerbe	293	3 097	2 474	327	11	301 830	97 459
A 02	Ofen- und Luftheizungsbauer	3	.	.	.	.	196	.
A 09	Stuckateure	3	17	12	2	6	.	.
A 10	Maler und Lackierer	59	443	345	37	8	31 747	71 664
A 23	Klempner	1	.	.	.	.	.	.
A 24	Installateur und Heizungsbauer	77	830	668	85	11	81 398	98 070
A 25	Elektrotechniker	70	1 197	976	150	17	(124 164)	(103 729)
A 27	Tischler	75	549	427	47	7	59 084	107 621
A 39	Glaser	5	25	15	5	5	1 248	49 920
	III Handwerke für den gewerblichen Bedarf	95	1 179	978	103	12	245 063	207 857
A 13	Metallbauer	42	520	443	33	12	99 501	191 348
A 14	Chirurgiemechaniker	-	-	-	-	-	-	-
A 16	Feinwerkmechaniker	15	233	185	33	16	30 095	129 163
A 18	Kälteanlagenbauer	6	64	46	12	11	6 390	99 844
A 19	Informationstechniker	7	.	.	.	.	.	.
A 21	Landmaschinenmechaniker	23	334	291	20	15	106 340	318 383
A 22	Büchsenmacher	1	.	.	.	.	.	.
A 26	Elektromaschinenbauer	1	.	.	.	.	.	.
A 29	Seiler	-	-	-	-	-	-	-
A 40	Glasbläser und Glasapparatebauer	-	-	-	-	-	-	-

**Noch: 2.6 Zulassungspflichtige Handwerksunternehmen, tätige Personen und Umsatz<sup>1)</sup> nach Kreisen, Gewerbegruppen und Gewerbebezügen**

Nr. der Klassi- fika- tion <sup>2)</sup>	Kreisfreie Stadt Landkreis ----- Gewerbegruppe ----- Gewerbezug	Zulas- sungs- pflichtige Hand- werks- unter- nehmen <sup>1)</sup>	Tätige Personen im Jahresdurchschnitt 2016				Umsatz <sup>4)</sup> 2016	
			ins- gesamt <sup>3)</sup>	darunter		je Unter- nehmen	ins- gesamt	je tätige Person
				sozial- versicherungs- pflichtig Beschäftigte	geringfügig entlohnte Be- schäftigte			
	IV Kraftfahrzeuggewerbe	108	1 414	1 143	159	13	240 955	170 407
A 15	Karosserie- und Fahrzeugbauer	8	355	317	30	44	42 706	120 299
A 17	Zweiradmechaniker	3	.	.	.	.	.	.
A 20	Kraftfahrzeugtechniker	96	1 040	815	126	11	195 869	188 336
A 41	Mechaniker für Reifentechnik <sup>5)</sup>	1	.	.	.	.	.	.
	V Lebensmittelgewerbe	35	919	657	224	26	37 567	40 878
A 30	Bäcker	18	688	510	159	38	24 369	35 420
A 31	Konditoren	2	.	.	.	.	.	.
A 32	Fleischer	15	.	.	.	.	.	.
	VI Gesundheitsgewerbe	38	281	197	45	7	22 424	79 801
A 33	Augenoptiker	18	104	66	19	6	10 325	99 279
A 34	Hörgeräteakustiker	3	.	.	.	.	1 093	.
A 35	Orthopädietechniker	2	.	.	.	.	.	.
A 36	Orthopädieschuhmacher	4	11	4	3	3	.	.
A 37	Zahntechniker	11	94	70	13	9	5 253	55 883
	VII Handwerke für den privaten Bedarf	122	551	315	108	5	19 482	35 358
A 08	Steinmetzen und Steinbildhauer	9	25	8	8	3	1 320	52 800
A 12	Schornsteinfeger	19	47	22	6	2	3 542	75 362
A 28	Boots- und Schiffbauer	-	-	-	-	-	-	-
A 38	Friseure	94	479	285	94	5	14 620	30 522
358	Heidekreis	720	7 103	5 560	792	10	714 520	100 594
	I Bauhauptgewerbe	153	1 427	1 162	109	9	185 167	129 760
A 01	Maurer und Betonbauer	58	569	467	43	10	86 110	151 336
A 03	Zimmerer	47	212	141	22	5	20 498	96 689
A 04	Dachdecker	34	271	215	22	8	26 193	96 653
A 05	Straßenbauer	9	294	272	13	33	45 359	154 282
A 06	Wärme-, Kälte- und Schallschutzisolierer	1	.	.	.	.	.	.
A 07	Brunnenbauer	-	-	-	-	-	-	-
A 11	Gerüstbauer	4	.	.	.	.	.	.
	II Ausbaugewerbe	257	2 221	1 773	172	9	205 459	92 507
A 02	Ofen- und Luftheizungsbauer	4	.	.	.	.	.	.
A 09	Stuckateure	-	-	-	-	-	-	-
A 10	Maler und Lackierer	60	327	232	31	5	19 162	58 599
A 23	Klempner	1	.	.	.	.	.	.
A 24	Installateur und Heizungsbauer	69	623	495	51	9	70 266	112 787
A 25	Elektrotechniker	65	968	849	50	15	91 324	94 343
A 27	Tischler	57	289	194	37	5	23 749	82 176
A 39	Glaser	1	.	.	.	.	.	.
	III Handwerke für den gewerblichen Bedarf	74	707	583	49	10	96 804	136 922
A 13	Metallbauer	30	269	217	21	9	27 953	103 914
A 14	Chirurgiemechaniker	-	-	-	-	-	-	-
A 16	Feinwerkmechaniker	17	222	188	17	13	29 463	132 716
A 18	Kälteanlagenbauer	3	.	.	.	.	.	.
A 19	Informationstechniker	7	71	61	3	10	11 839	166 746
A 21	Landmaschinenmechaniker	16	132	108	8	8	26 038	197 258

**Noch: 2.6 Zulassungspflichtige Handwerksunternehmen, tätige Personen und Umsatz<sup>1)</sup> nach Kreisen, Gewerbegruppen und Gewerbebezügen**

Nr. der Klassi- fika- tion <sup>2)</sup>	Kreisfreie Stadt Landkreis ----- Gewerbegruppe ----- Gewerbebezweig	Zulas- sungs- pflichtige Hand- werks- unter- nehmen <sup>1)</sup>	Tätige Personen im Jahresdurchschnitt 2016					Umsatz <sup>4)</sup> 2016	
			ins- gesamt <sup>3)</sup>	darunter		je Unter- nehmen	ins- gesamt	je tätige Person	
				sozial- versicherungs- pflichtig Beschäftigte	geringfügig entlohnte Be- schäftigte				
									Anzahl
A 22	Büchsenmacher	-	-	-	-	-	-	-	-
A 26	Elektromaschinenbauer	1	.	.	.	.	.	.	.
A 29	Seiler	-	-	-	-	-	-	-	-
A 40	Glasbläser und Glasapparatebauer	-	-	-	-	-	-	-	-
	IV Kraftfahrzeuggewerbe	82	751	589	79	9	132 902	176 967	
A 15	Karosserie- und Fahrzeugbauer	3	.	.	.	.	.	.	.
A 17	Zweiradmechaniker	2	.	.	.	.	.	.	.
A 20	Kraftfahrzeugtechniker	77	654	503	73	8	120 346	184 015	
A 41	Mechaniker für Reifentechnik <sup>5)</sup>	-	-	-	-	-	-	-	-
	V Lebensmittelgewerbe	38	1 283	989	252	34	61 973	48 303	
A 30	Bäcker	19	.	.	.	.	.	.	.
A 31	Konditoren	1	.	.	.	.	.	.	.
A 32	Fleischer	18	424	330	74	24	23 178	54 665	
	VI Gesundheitsgewerbe	33	283	191	57	9	18 940	66 926	
A 33	Augenoptiker	14	82	54	13	6	5 513	67 232	
A 34	Hörgeräteakustiker	3	8	5	-	3	/	/	
A 35	Orthopädietechniker	8	118	86	23	15	9 054	76 729	
A 36	Orthopädieschuhmacher	4	22	11	7	6	1 071	48 682	
A 37	Zahntechniker	4	53	35	14	13	2 522	47 585	
	VII Handwerke für den privaten Bedarf	83	431	273	74	5	13 275	30 800	
A 08	Steinmetzen und Steinbildhauer	3	10	7	-	3	.	.	
A 12	Schornsteinfeger	18	55	29	8	3	.	.	
A 28	Boots- und Schiffbauer	-	-	-	-	-	-	-	
A 38	Friseure	62	366	237	66	6	9 256	25 290	
359	Stade	864	10 790	8 729	1 175	12	1 374 356	127 373	
	I Bauhauptgewerbe	172	2 483	2 155	153	14	485 669	195 598	
A 01	Maurer und Betonbauer	81	1 401	1 229	89	17	359 906	256 892	
A 03	Zimmerer	39	389	321	28	10	42 029	108 044	
A 04	Dachdecker	31	318	273	14	10	33 614	105 704	
A 05	Straßenbauer	17	340	303	20	20	47 717	140 344	
A 06	Wärme-, Kälte- und Schallschutzisolierer	2	.	.	.	.	.	.	
A 07	Brunnenbauer	-	-	-	-	-	-	-	
A 11	Gerüstbauer	2	.	.	.	.	.	.	
	II Ausbaugewerbe	289	2 830	2 296	239	10	259 086	91 550	
A 02	Ofen- und Luftheizungsbauer	1	.	.	.	.	.	.	
A 09	Stuckateure	-	-	-	-	-	-	-	
A 10	Maler und Lackierer	62	473	362	48	8	(31 301)	(66 175)	
A 23	Klempner	2	.	.	.	.	.	.	
A 24	Installateur und Heizungsbauer	84	872	704	83	10	89 813	102 997	
A 25	Elektrotechniker	77	962	826	57	12	87 797	91 265	
A 27	Tischler	60	485	378	45	8	47 204	97 328	
A 39	Glaser	3	.	.	.	.	.	.	
	III Handwerke für den gewerblichen Bedarf	91	1 460	1 248	121	16	179 101	122 672	
A 13	Metallbauer	33	558	472	53	17	66 492	119 161	
A 14	Chirurgiemechaniker	-	-	-	-	-	-	-	

**Noch: 2.6 Zulassungspflichtige Handwerksunternehmen, tätige Personen und Umsatz<sup>1)</sup> nach Kreisen, Gewerbegruppen und Gewerbebezügen**

Nr. der Klassi- fika- tion <sup>2)</sup>	Kreisfreie Stadt Landkreis ----- Gewerbegruppe ----- Gewerbe­zweig	Zulas- sungs- pflichtige Hand- werks- unter- nehmen <sup>1)</sup>	Tätige Personen im Jahresdurchschnitt 2016				Umsatz <sup>4)</sup> 2016	
			ins- gesamt <sup>3)</sup>	darunter		je Unter- nehmen	ins- gesamt	je tätige Person
				sozial- versicherungs- pflichtig Beschäftigte	geringfügig entlohnte Be- schäftigte			
A 16	Feinwerkmechaniker	25	491	442	24	20	53 920	109 817
A 18	Kälteanlagenbauer	6	42	28	8	7	.	.
A 19	Informationstechniker	10	53	36	7	5	6 513	122 887
A 21	Landmaschinenmechaniker	14	279	246	19	20	41 276	147 943
A 22	Büchsenmacher	-	-	-	-	-	-	-
A 26	Elektromaschinenbauer	2	.	.	.	.	.	.
A 29	Seiler	-	-	-	-	-	-	-
A 40	Glasbläser und Glasapparatebauer	1	.	.	.	.	.	.
	IV Kraftfahrzeuggewerbe	91	1 569	1 320	155	17	314 125	200 207
A 15	Karosserie- und Fahrzeugbauer	2	.	.	.	.	.	.
A 17	Zweiradmechaniker	1	.	.	.	.	.	.
A 20	Kraftfahrzeugtechniker	88	1 550	1 307	152	18	313 135	202 023
A 41	Mechaniker für Reifentechnik <sup>5)</sup>	-	-	-	-	-	-	-
	V Lebensmittelgewerbe	46	1 296	944	304	28	62 707	48 385
A 30	Bäcker	21	1 059	799	239	50	42 908	40 517
A 31	Konditoren	2	.	.	.	.	.	.
A 32	Fleischer	23	.	.	.	.	.	.
	VI Gesundheitsgewerbe	37	378	263	76	10	24 935	65 966
A 33	Augenoptiker	16	110	71	22	7	8 816	80 145
A 34	Hörgeräteakustiker	2	.	.	.	.	.	.
A 35	Orthopädietechniker	3	83	69	11	28	/	/
A 36	Orthopädieschuhmacher	3	.	.	.	.	.	.
A 37	Zahntechniker	13	146	93	40	11	6 619	45 336
	VII Handwerke für den privaten Bedarf	138	774	503	127	6	48 733	62 963
A 08	Steinmetzen und Steinbildhauer	5	16	7	4	3	/	/
A 12	Schornsteinfeger	19	54	27	8	3	.	.
A 28	Boots- und Schiffbauer	7	183	170	5	26	.	.
A 38	Friseure	107	521	299	110	5	13 303	25 534
360	Uelzen	461	4 009	3 150	384	9	464 498	115 864
	I Bauhauptgewerbe	90	998	864	41	11	137 957	138 233
A 01	Maurer und Betonbauer	32	485	444	9	15	79 799	164 534
A 03	Zimmerer	27	143	101	14	5	/	/
A 04	Dachdecker	19	.	.	.	.	.	.
A 05	Straßenbauer	10	221	201	8	22	34 602	156 570
A 06	Wärme-, Kälte- und Schallschutzisolierer	1	.	.	.	.	.	.
A 07	Brunnenbauer	1	.	.	.	.	.	.
A 11	Gerüstbauer	-	-	-	-	-	-	-
	II Ausbaugewerbe	157	1 172	900	110	7	93 272	79 584
A 02	Ofen- und Luftheizungsbauer	3	4	1	-	1	288	72 000
A 09	Stuckateure	2	.	.	.	.	.	.
A 10	Maler und Lackierer	30	185	145	7	6	11 959	64 643
A 23	Klempner	2	.	.	.	.	.	.
A 24	Installateur und Heizungsbauer	31	271	219	21	9	24 565	90 646
A 25	Elektrotechniker	45	423	331	46	9	32 963	77 927
A 27	Tischler	39	235	172	23	6	19 707	83 860
A 39	Glaser	5	23	11	7	5	1 697	73 783

**Noch: 2.6 Zulassungspflichtige Handwerksunternehmen, tätige Personen und Umsatz<sup>1)</sup> nach Kreisen, Gewerbegruppen und Gewerbebezügen**

Nr. der Klassi- fika- tion <sup>2)</sup>	Kreisfreie Stadt Landkreis ----- Gewerbegruppe ----- Gewerbe­zweig	Zulas- sungs- pflichtige Hand- werks- unter- nehmen <sup>1)</sup>	Tätige Personen im Jahresdurchschnitt 2016				Umsatz <sup>4)</sup> 2016	
			ins- gesamt <sup>3)</sup>	darunter		je Unter- nehmen	ins- gesamt	je tätige Person
				sozial- versicherungs- pflichtig Beschäftigte	geringfügig entlohnte Be- schäftigte			
	III Handwerke für den gewerblichen Bedarf	46	474	386	41	10	72 216	152 354
A 13	Metallbauer	17	109	82	10	6	10 480	96 147
A 14	Chirurgiemechaniker	-	-	-	-	-	-	-
A 16	Feinwerkmechaniker	8	91	75	8	11	10 023	110 143
A 18	Kälteanlagenbauer	2	.	.	.	.	.	.
A 19	Informationstechniker	7	20	10	2	3	1 941	97 050
A 21	Landmaschinenmechaniker	10	175	152	13	18	42 226	241 291
A 22	Büchsenmacher	1	.	.	.	.	.	.
A 26	Elektromaschinenbauer	-	-	-	-	-	-	-
A 29	Seiler	1	.	.	.	.	.	.
A 40	Glasbläser und Glasapparatebauer	-	-	-	-	-	-	-
	IV Kraftfahrzeuggewerbe	45	452	356	48	10	112 695	249 325
A 15	Karosserie- und Fahrzeugbauer	-	-	-	-	-	-	-
A 17	Zweiradmechaniker	2	.	.	.	.	.	.
A 20	Kraftfahrzeugtechniker	43	.	.	.	.	.	.
A 41	Mechaniker für Reifentechnik <sup>5)</sup>	-	-	-	-	-	-	-
	V Lebensmittelgewerbe	23	388	294	70	17	24 263	62 534
A 30	Bäcker	9	202	147	46	22	.	.
A 31	Konditoren	1	.	.	.	.	.	.
A 32	Fleischer	13	.	.	.	.	15 445	.
	VI Gesundheitsgewerbe	26	233	174	32	9	15 146	65 004
A 33	Augenoptiker	7	27	15	5	4	2 191	81 148
A 34	Hörgeräteakustiker	3	.	.	.	.	.	.
A 35	Orthopädietechniker	3	127	110	14	42	8 525	67 126
A 36	Orthopädieschuhmacher	1	.	.	.	.	.	.
A 37	Zahntechniker	12	72	47	12	6	3 996	55 500
	VII Handwerke für den privaten Bedarf	74	292	176	42	4	8 949	30 647
A 08	Steinmetzen und Steinbildhauer	5	34	20	9	7	1 498	44 059
A 12	Schornsteinfeger	14	43	24	5	3	2 575	59 884
A 28	Boots- und Schiffbauer	-	-	-	-	-	-	-
A 38	Friseure	55	215	132	28	4	4 876	22 679
361	Verden	661	7 705	6 227	797	12	933 984	121 218
	I Bauhauptgewerbe	126	1 100	892	80	9	136 155	123 777
A 01	Maurer und Betonbauer	62	576	464	50	9	73 747	128 033
A 03	Zimmerer	31	180	140	8	6	21 154	117 522
A 04	Dachdecker	18	148	118	12	8	13 413	90 628
A 05	Straßenbauer	11	172	151	9	16	25 670	149 244
A 06	Wärme-, Kälte- und Schallschutzisolierer	-	-	-	-	-	-	-
A 07	Brunnenbauer	2	.	.	.	.	.	.
A 11	Gerüstbauer	2	.	.	.	.	.	.
	II Ausbaugewerbe	251	2 158	1 715	185	9	236 654	109 664
A 02	Ofen- und Luftheizungsbauer	2	.	.	.	.	.	.
A 09	Stuckateure	2	.	.	.	.	.	.
A 10	Maler und Lackierer	55	433	346	30	8	37 223	85 965
A 23	Klempner	2	.	.	.	.	.	.

**Noch: 2.6 Zulassungspflichtige Handwerksunternehmen, tätige Personen und Umsatz<sup>1)</sup> nach Kreisen, Gewerbegruppen und Gewerbebezügen**

Nr. der Klassi- fika- tion <sup>2)</sup>	Kreisfreie Stadt Landkreis ----- Gewerbegruppe ----- Gewerbezug	Zulas- sungs- pflichtige Hand- werks- unter- nehmen <sup>1)</sup>	Tätige Personen im Jahresdurchschnitt 2016				Umsatz <sup>4)</sup> 2016	
			ins- gesamt <sup>3)</sup>	darunter		je Unter- nehmen	ins- gesamt	je tätige Person
				sozial- versicherungs- pflichtig Beschäftigte	geringfügig entlohnte Be- schäftigte			
A 24	Installateur und Heizungsbauer	58	518	412	44	9	63 282	122 166
A 25	Elektrotechniker	68	713	567	78	10	85 610	120 070
A 27	Tischler	57	416	336	22	7	43 191	103 825
A 39	Glaser	7	22	8	7	3	1 386	63 000
	III Handwerke für den gewerblichen Bedarf	81	1 814	1 623	109	22	245 102	135 117
A 13	Metallbauer	32	681	595	54	21	67 306	98 834
A 14	Chirurgiemechaniker	-	-	-	-	-	-	-
A 16	Feinwerkmechaniker	25	254	205	24	10	27 892	109 811
A 18	Kälteanlagenbauer	4	40	27	9	10	/	/
A 19	Informationstechniker	12	.	.	.	.	.	.
A 21	Landmaschinenmechaniker	8	.	.	.	.	.	.
A 22	Büchsenmacher	-	-	-	-	-	-	-
A 26	Elektromaschinenbauer	-	-	-	-	-	-	-
A 29	Seiler	-	-	-	-	-	-	-
A 40	Glasbläser und Glasapparatebauer	-	-	-	-	-	-	-
	IV Kraftfahrzeuggewerbe	65	939	715	154	14	242 094	257 821
A 15	Karosserie- und Fahrzeugbauer	4	.	.	.	.	.	.
A 17	Zweiradmechaniker	2	.	.	.	.	.	.
A 20	Kraftfahrzeugtechniker	59	876	666	146	15	236 422	269 888
A 41	Mechaniker für Reifentechnik <sup>5)</sup>	-	-	-	-	-	-	-
	V Lebensmittelgewerbe	20	1 048	873	153	52	44 011	41 995
A 30	Bäcker	11	900	764	125	82	36 902	41 002
A 31	Konditoren	1	.	.	.	.	.	.
A 32	Fleischer	8	.	.	.	.	.	.
	VI Gesundheitsgewerbe	22	262	192	47	12	17 783	67 874
A 33	Augenoptiker	6	.	.	.	.	.	.
A 34	Hörgeräteakustiker	1	.	.	.	.	.	.
A 35	Orthopädietechniker	1	.	.	.	.	.	.
A 36	Orthopäadieschuhmacher	3	16	11	2	5	1 164	72 750
A 37	Zahntechniker	11	128	81	36	12	6 011	46 961
	VII Handwerke für den privaten Bedarf	96	384	217	69	4	12 185	31 732
A 08	Steinmetzen und Steinbildhauer	4	18	10	4	5	1 607	89 278
A 12	Schornsteinfeger	13	34	21	-	3	2 332	68 588
A 28	Boots- und Schiffbauer	-	-	-	-	-	-	-
A 38	Friseure	79	332	186	65	4	8 246	24 837
401	Delmenhorst, Stadt	308	3 695	2 187	1 182	12	318 062	86 079
	I Bauhauptgewerbe	36	344	290	16	10	27 975	81 323
A 01	Maurer und Betonbauer	13	84	61	9	6	7 422	88 357
A 03	Zimmerer	4	.	.	.	.	2 163	.
A 04	Dachdecker	10	48	36	2	5	(3 691)	(76 896)
A 05	Straßenbauer	6	169	159	3	28	13 498	79 870
A 06	Wärme-, Kälte- und Schallschutzisolierer	1	.	.	.	.	.	.
A 07	Brunnenbauer	1	.	.	.	.	.	.
A 11	Gerüstbauer	1	.	.	.	.	.	.

**Noch: 2.6 Zulassungspflichtige Handwerksunternehmen, tätige Personen und Umsatz<sup>1)</sup> nach Kreisen, Gewerbegruppen und Gewerbebezügen**

Nr. der Klassi- fika- tion <sup>2)</sup>	Kreisfreie Stadt Landkreis ----- Gewerbegruppe ----- Gewerbe­zweig	Zulas- sungs- pflichtige Hand- werks- unter- nehmen <sup>1)</sup>	Tätige Personen im Jahresdurchschnitt 2016				Umsatz <sup>4)</sup> 2016	
			ins- gesamt <sup>3)</sup>	darunter		je Unter- nehmen	ins- gesamt	je tätige Person
				sozial- versicherungs- pflichtig Beschäftigte	geringfügig entlohnte Be- schäftigte			
	II Ausbaugewerbe	108	1 632	643	879	15	80 933	49 591
A 02	Ofen- und Luftheizungsbauer	-	-	-	-	-	-	-
A 09	Stuckateure	-	-	-	-	-	-	-
A 10	Maler und Lackierer	24	138	103	10	6	8 634	62 565
A 23	Klempner	-	-	-	-	-	-	-
A 24	Installateur und Heizungsbauer	31	284	224	28	9	25 221	88 806
A 25	Elektrotechniker	33	1 113	256	824	34	38 140	34 268
A 27	Tischler	16	85	57	12	5	7 745	91 118
A 39	Glaser	4	12	3	5	3	1 193	99 417
	III Handwerke für den gewerblichen Bedarf	33	495	404	56	15	60 183	121 582
A 13	Metallbauer	11	213	177	25	19	22 234	104 385
A 14	Chirurgiemechaniker	-	-	-	-	-	-	-
A 16	Feinwerkmechaniker	15	243	206	21	16	34 329	141 272
A 18	Kälteanlagenbauer	3	.	.	.	.	.	.
A 19	Informationstechniker	3	24	13	8	8	2 164	90 167
A 21	Landmaschinenmechaniker	1	.	.	.	.	.	.
A 22	Büchsenmacher	-	-	-	-	-	-	-
A 26	Elektromaschinenbauer	-	-	-	-	-	-	-
A 29	Seiler	-	-	-	-	-	-	-
A 40	Glasbläser und Glasapparatebauer	-	-	-	-	-	-	-
	IV Kraftfahrzeuggewerbe	48	525	417	55	11	117 607	224 013
A 15	Karosserie- und Fahrzeugbauer	-	-	-	-	-	-	-
A 17	Zweiradmechaniker	-	-	-	-	-	-	-
A 20	Kraftfahrzeugtechniker	48	525	417	55	11	117 607	224 013
A 41	Mechaniker für Reifentechnik <sup>5)</sup>	-	-	-	-	-	-	-
	V Lebensmittelgewerbe	12	310	194	103	26	14 467	46 668
A 30	Bäcker	7	218	121	90	31	8 271	37 940
A 31	Konditoren	-	-	-	-	-	-	-
A 32	Fleischer	5	92	73	13	18	6 196	67 348
	VI Gesundheitsgewerbe	17	135	88	26	8	9 998	74 059
A 33	Augenoptiker	8	63	42	12	8	4 695	74 524
A 34	Hörgeräteakustiker	1	.	.	.	.	.	.
A 35	Orthopädietechniker	1	.	.	.	.	.	.
A 36	Orthopädieschuhmacher	1	.	.	.	.	.	.
A 37	Zahntechniker	6	50	31	11	8	3 234	64 680
	VII Handwerke für den privaten Bedarf	54	254	151	47	5	6 899	27 161
A 08	Steinmetzen und Steinbildhauer	2	.	.	.	.	.	.
A 12	Schornsteinfeger	5	.	.	.	.	.	.
A 28	Boots- und Schiffbauer	-	-	-	-	-	-	-
A 38	Friseure	47	232	141	42	5	5 417	23 349
402	Emden, Stadt	186	2 642	2 159	283	14	230 600	87 282
	I Bauhauptgewerbe	33	977	915	29	30	95 463	97 710
A 01	Maurer und Betonbauer	19	726	697	10	38	70 562	97 193
A 03	Zimmerer	-	-	-	-	-	-	-
A 04	Dachdecker	7	.	.	.	.	.	.



Noch: 2.6 Zulassungspflichtige Handwerksunternehmen, tätige Personen und Umsatz<sup>1)</sup> nach Kreisen, Gewerbegruppen und Gewerbebezügen

Nr. der Klassi- fika- tion <sup>2)</sup>	Kreisfreie Stadt Landkreis ----- Gewerbegruppe ----- Gewerbe­zweig	Zulas- sungs- pflichtige Hand- werks- unter- nehmen <sup>1)</sup>	Tätige Personen im Jahresdurchschnitt 2016				Umsatz <sup>4)</sup> 2016	
			ins- gesamt <sup>3)</sup>	darunter		je Unter- nehmen	ins- gesamt	je tätige Person
				sozial- versicherungs- pflichtig Beschäftigte	geringfügig entlohnte Be- schäftigte			
A 05	Straßenbauer	5	127	115	7	25	14 208	111 874
A 06	Wärme-, Kälte- und Schallschutzisolierer	1	.	.	.	.	.	.
A 07	Brunnenbauer	-	-	-	-	-	-	-
A 11	Gerüstbauer	1	.	.	.	.	.	.
	II Ausbaugewerbe	57	462	367	34	8	36 648	79 325
A 02	Ofen- und Luftheizungsbauer	-	-	-	-	-	-	-
A 09	Stuckateure	-	-	-	-	-	-	-
A 10	Maler und Lackierer	16	99	74	8	6	.	.
A 23	Klempner	-	-	-	-	-	-	-
A 24	Installateur und Heizungsbauer	19	227	192	15	12	21 314	93 894
A 25	Elektrotechniker	12	82	63	7	7	5 384	65 659
A 27	Tischler	9	.	.	.	.	4 627	.
A 39	Glaser	1	.	.	.	.	.	.
	III Handwerke für den gewerblichen Bedarf	15	349	307	27	23	28 673	82 158
A 13	Metallbauer	8	.	.	.	.	12 513	.
A 14	Chirurgiemechaniker	-	-	-	-	-	-	-
A 16	Feinwerkmechaniker	4	132	117	11	33	.	.
A 18	Kälteanlagenbauer	-	-	-	-	-	-	-
A 19	Informationstechniker	1	.	.	.	.	.	.
A 21	Landmaschinenmechaniker	-	-	-	-	-	-	-
A 22	Büchsenmacher	-	-	-	-	-	-	-
A 26	Elektromaschinenbauer	2	.	.	.	.	.	.
A 29	Seiler	-	-	-	-	-	-	-
A 40	Glasbläser und Glasapparatebauer	-	-	-	-	-	-	-
	IV Kraftfahrzeuggewerbe	22	288	236	28	13	45 555	158 177
A 15	Karosserie- und Fahrzeugbauer	1	.	.	.	.	.	.
A 17	Zweiradmechaniker	2	.	.	.	.	.	.
A 20	Kraftfahrzeugtechniker	19	282	234	27	15	45 063	159 798
A 41	Mechaniker für Reifentechnik <sup>5)</sup>	-	-	-	-	-	-	-
	V Lebensmittelgewerbe	9	218	113	95	24	7 895	36 216
A 30	Bäcker	3	.	.	.	.	.	.
A 31	Konditoren	-	-	-	-	-	-	-
A 32	Fleischer	6	.	.	.	.	.	.
	VI Gesundheitsgewerbe	17	169	115	35	10	(11 076)	(65 538)
A 33	Augenoptiker	5	40	28	6	8	/	/
A 34	Hörgeräteakustiker	1	.	.	.	.	.	.
A 35	Orthopädietechniker	3	.	.	.	.	.	.
A 36	Orthopädieschuhmacher	5	.	.	.	.	.	.
A 37	Zahntechniker	3	.	.	.	.	.	.
	VII Handwerke für den privaten Bedarf	33	179	106	35	5	5 290	29 553
A 08	Steinmetzen und Steinbildhauer	2	.	.	.	.	.	.
A 12	Schornsteinfeger	3	10	6	1	3	522	52 200
A 28	Boots- und Schiffbauer	2	.	.	.	.	.	.
A 38	Friseure	26	142	79	32	5	3 168	22 310

**Noch: 2.6 Zulassungspflichtige Handwerksunternehmen, tätige Personen und Umsatz<sup>1)</sup> nach Kreisen, Gewerbegruppen und Gewerbebezügen**

Nr. der Klassi- fika- tion <sup>2)</sup>	Kreisfreie Stadt Landkreis ----- Gewerbegruppe ----- Gewerbe­zweig	Zulas- sungs- pflichtige Hand- werks- unter- nehmen <sup>1)</sup>	Tätige Personen im Jahresdurchschnitt 2016				Umsatz <sup>4)</sup> 2016	
			ins- gesamt <sup>3)</sup>	darunter		je Unter- nehmen	ins- gesamt	je tätige Person
				sozial- versicherungs- pflichtig Beschäftigte	geringfügig entlohnte Be- schäftigte			
403	Oldenburg (Oldb), Stadt	580	7 060	5 848	611	12	944 451	133 775
	I Bauhauptgewerbe	71	863	754	36	12	120 254	139 344
A 01	Maurer und Betonbauer	30	323	278	14	11	55 191	170 870
A 03	Zimmerer	15	132	104	13	9	12 300	93 182
A 04	Dachdecker	16	147	129	2	9	.	.
A 05	Straßenbauer	6	223	212	5	37	35 393	158 713
A 06	Wärme-, Kälte- und Schallschutzisolierer	2	.	.	.	.	.	.
A 07	Brunnenbauer	-	-	-	-	-	-	-
A 11	Gerüstbauer	2	.	.	.	.	.	.
	II Ausbaugewerbe	201	1 990	1 648	136	10	177 026	88 958
A 02	Ofen- und Luftheizungsbauer	4	20	11	5	5	/	/
A 09	Stuckateure	-	-	-	-	-	-	-
A 10	Maler und Lackierer	34	424	378	11	12	30 630	72 241
A 23	Klempner	-	-	-	-	-	-	-
A 24	Installateur und Heizungsbauer	56	549	457	35	10	53 796	97 989
A 25	Elektrotechniker	73	824	686	64	11	78 284	95 005
A 27	Tischler	26	142	98	16	5	10 207	71 880
A 39	Glaser	8	31	18	5	4	2 334	75 290
	III Handwerke für den gewerblichen Bedarf	59	715	623	31	12	121 790	170 336
A 13	Metallbauer	21	187	154	12	9	23 356	124 898
A 14	Chirurgiemechaniker	-	-	-	-	-	-	-
A 16	Feinwerkmechaniker	11	281	265	5	26	74 037	263 477
A 18	Kälteanlagenbauer	5	113	104	4	23	11 568	102 372
A 19	Informationstechniker	17	119	94	6	7	11 632	97 748
A 21	Landmaschinenmechaniker	1	.	.	.	.	.	.
A 22	Büchsenmacher	1	.	.	.	.	.	.
A 26	Elektromaschinenbauer	3	.	.	.	.	.	.
A 29	Seiler	-	-	-	-	-	-	-
A 40	Glasbläser und Glasapparatebauer	-	-	-	-	-	-	-
	IV Kraftfahrzeuggewerbe	81	1 471	1 248	139	18	413 271	280 946
A 15	Karosserie- und Fahrzeugbauer	9	61	49	3	7	3 814	62 525
A 17	Zweiradmechaniker	9	184	173	2	20	.	.
A 20	Kraftfahrzeugtechniker	63	1 226	1 026	134	19	.	.
A 41	Mechaniker für Reifentechnik <sup>5)</sup>	-	-	-	-	-	-	-
	V Lebensmittelgewerbe	15	520	420	85	35	34 307	65 975
A 30	Bäcker	9	.	.	.	.	.	.
A 31	Konditoren	1	.	.	.	.	.	.
A 32	Fleischer	5	342	298	39	68	27 727	81 073
	VI Gesundheitsgewerbe	36	759	630	90	21	56 060	73 860
A 33	Augenoptiker	15	142	110	15	9	12 044	84 817
A 34	Hörgeräteakustiker	3	.	.	.	.	.	.
A 35	Orthopädietechniker	3	.	.	.	.	.	.
A 36	Orthopädieschuhmacher	3	89	74	12	30	6 145	69 045
A 37	Zahntechniker	12	300	236	51	25	15 909	53 030

**Noch: 2.6 Zulassungspflichtige Handwerksunternehmen, tätige Personen und Umsatz<sup>1)</sup> nach Kreisen, Gewerbegruppen und Gewerbebezügen**

Nr. der Klassi- fika- tion <sup>2)</sup>	Kreisfreie Stadt Landkreis ----- Gewerbegruppe ----- Gewerbezug	Zulas- sungs- pflichtige Hand- werks- unter- nehmen <sup>1)</sup>	Tätige Personen im Jahresdurchschnitt 2016				Umsatz <sup>4)</sup> 2016	
			ins- gesamt <sup>3)</sup>	darunter		je Unter- nehmen	ins- gesamt	je tätige Person
				sozial- versicherungs- pflichtig Beschäftigte	geringfügig entlohnte Be- schäftigte			
	VII Handwerke für den privaten Bedarf	117	742	525	94	6	21 743	29 303
A 08	Steinmetzen und Steinbildhauer	4	21	11	6	5	1 341	63 857
A 12	Schornsteinfeger	7	15	8	-	2	1 135	75 667
A 28	Boots- und Schiffbauer	-	-	-	-	-	-	-
A 38	Friseure	106	706	506	88	7	19 267	27 290
<b>404</b>	<b>Osnabrück, Stadt</b>	<b>622</b>	<b>11 518</b>	<b>9 943</b>	<b>931</b>	<b>19</b>	<b>2 234 811</b>	<b>194 028</b>
	I Bauhauptgewerbe	89	2 344	2 158	92	26	665 616	283 966
A 01	Maurer und Betonbauer	50	1 628	1 516	60	33	591 426	363 284
A 03	Zimmerer	6	.	.	.	.	.	.
A 04	Dachdecker	23	163	125	12	7	12 817	78 632
A 05	Straßenbauer	8	502	482	12	63	57 024	113 594
A 06	Wärme-, Kälte- und Schallschutzisolierer	-	-	-	-	-	-	-
A 07	Brunnenbauer	-	-	-	-	-	-	-
A 11	Gerüstbauer	2	.	.	.	.	.	.
	II Ausbaugewerbe	175	2 597	2 267	147	15	275 043	105 908
A 02	Ofen- und Luftheizungsbauer	1	.	.	.	.	.	.
A 09	Stuckateure	-	-	-	-	-	-	-
A 10	Maler und Lackierer	44	358	285	27	8	25 398	70 944
A 23	Klempner	9	.	.	.	.	.	.
A 24	Installateur und Heizungsbauer	47	837	749	38	18	104 861	125 282
A 25	Elektrotechniker	42	842	750	48	20	75 288	89 416
A 27	Tischler	29	387	333	24	13	50 379	130 178
A 39	Glaser	3	.	.	.	.	.	.
	III Handwerke für den gewerblichen Bedarf	62	2 037	1 833	140	33	334 856	164 387
A 13	Metallbauer	24	1 099	1 003	71	46	183 700	167 152
A 14	Chirurgiemechaniker	-	-	-	-	-	-	-
A 16	Feinwerkmechaniker	16	618	550	52	39	97 359	157 539
A 18	Kälteanlagenbauer	2	.	.	.	.	.	.
A 19	Informationstechniker	17	141	110	13	8	26 186	185 716
A 21	Landmaschinenmechaniker	1	.	.	.	.	.	.
A 22	Büchsenmacher	-	-	-	-	-	-	-
A 26	Elektromaschinenbauer	2	.	.	.	.	.	.
A 29	Seiler	-	-	-	-	-	-	-
A 40	Glasbläser und Glasapparatebauer	-	-	-	-	-	-	-
	IV Kraftfahrzeuggewerbe	90	2 221	1 913	216	25	827 828	372 728
A 15	Karosserie- und Fahrzeugbauer	7	66	47	12	9	10 086	152 818
A 17	Zweiradmechaniker	6	44	33	4	7	7 411	168 432
A 20	Kraftfahrzeugtechniker	77	2 111	1 833	200	27	810 331	383 861
A 41	Mechaniker für Reifentechnik <sup>5)</sup>	-	-	-	-	-	-	-
	V Lebensmittelgewerbe	14	840	738	88	60	48 862	58 169
A 30	Bäcker	6	379	334	39	63	26 978	71 182
A 31	Konditoren	5	.	.	.	.	.	.
A 32	Fleischer	3	.	.	.	.	.	.
	VI Gesundheitsgewerbe	57	833	657	119	15	60 147	72 205
A 33	Augenoptiker	20	188	139	29	9	15 164	80 660

**Noch: 2.6 Zulassungspflichtige Handwerksunternehmen, tätige Personen und Umsatz<sup>1)</sup> nach Kreisen, Gewerbegruppen und Gewerbebezügen**

Nr. der Klassi- fika- tion <sup>2)</sup>	Kreisfreie Stadt Landkreis ----- Gewerbegruppe ----- Gewerbezug	Zulas- sungs- pflichtige Hand- werks- unter- nehmen <sup>1)</sup>	Tätige Personen im Jahresdurchschnitt 2016				Umsatz <sup>4)</sup> 2016	
			ins- gesamt <sup>3)</sup>	darunter		je Unter- nehmen	ins- gesamt	je tätige Person
				sozial- versicherungs- pflichtig Beschäftigte	geringfügig entlohnte Be- schäftigte			
A 34	Hörgeräteakustiker	4	.	.	.	.	2 231	.
A 35	Orthopädietechniker	8	.	.	.	.	18 718	.
A 36	Orthopädienschuhmacher	4	44	35	5	11	3 701	84 114
A 37	Zahntechniker	21	393	319	53	19	20 333	51 738
	VII Handwerke für den privaten Bedarf	135	646	377	129	5	22 459	34 766
A 08	Steinmetzen und Steinbildhauer	4	38	27	5	10	2 944	77 474
A 12	Schornsteinfeger	11	28	13	4	3	1 849	66 036
A 28	Boots- und Schiffbauer	-	-	-	-	-	-	-
A 38	Friseure	120	580	337	120	5	17 666	30 459
405	Wilhelmshaven, Stadt	295	3 367	2 741	323	11	346 358	102 868
	I Bauhauptgewerbe	46	721	638	36	16	101 332	140 544
A 01	Maurer und Betonbauer	21	195	158	15	9	18 598	95 374
A 03	Zimmerer	2	.	.	.	.	.	.
A 04	Dachdecker	14	112	91	7	8	8 360	74 643
A 05	Straßenbauer	6	120	107	7	20	9 116	75 967
A 06	Wärme-, Kälte- und Schallschutzisolierer	2	.	.	.	.	.	.
A 07	Brunnenbauer	-	-	-	-	-	-	-
A 11	Gerüstbauer	1	.	.	.	.	.	.
	II Ausbaugewerbe	91	1 082	922	67	12	91 243	84 328
A 02	Ofen- und Luftheizungsbauer	-	-	-	-	-	-	-
A 09	Stuckateure	-	-	-	-	-	-	-
A 10	Maler und Lackierer	22	359	317	19	16	35 958	100 162
A 23	Klempner	-	-	-	-	-	-	-
A 24	Installateur und Heizungsbauer	29	323	274	20	11	26 407	81 755
A 25	Elektrotechniker	28	278	231	18	10	19 652	70 691
A 27	Tischler	11	.	.	.	.	.	.
A 39	Glaser	1	.	.	.	.	.	.
	III Handwerke für den gewerblichen Bedarf	29	391	337	25	13	53 563	136 990
A 13	Metallbauer	14	172	147	11	12	22 839	132 785
A 14	Chirurgiemechaniker	-	-	-	-	-	-	-
A 16	Feinwerkmechaniker	6	170	152	12	28	25 849	152 053
A 18	Kälteanlagenbauer	3	20	17	-	7	.	.
A 19	Informationstechniker	4	.	.	.	.	461	.
A 21	Landmaschinenmechaniker	1	.	.	.	.	.	.
A 22	Büchsenmacher	-	-	-	-	-	-	-
A 26	Elektromaschinenbauer	1	.	.	.	.	.	.
A 29	Seiler	-	-	-	-	-	-	-
A 40	Glasbläser und Glasapparatebauer	-	-	-	-	-	-	-
	IV Kraftfahrzeuggewerbe	33	346	260	52	10	62 110	179 509
A 15	Karosserie- und Fahrzeugbauer	-	-	-	-	-	-	-
A 17	Zweiradmechaniker	4	30	15	11	8	2 595	86 500
A 20	Kraftfahrzeugtechniker	29	316	245	41	11	59 515	188 339
A 41	Mechaniker für Reifentechnik <sup>5)</sup>	-	-	-	-	-	-	-
	V Lebensmittelgewerbe	7	315	255	53	45	13 612	43 213
A 30	Bäcker	5	.	.	.	.	.	.
A 31	Konditoren	1	.	.	.	.	.	.

**Noch: 2.6 Zulassungspflichtige Handwerksunternehmen, tätige Personen und Umsatz<sup>1)</sup> nach Kreisen, Gewerbegruppen und Gewerbebezügen**

Nr. der Klassi- fika- tion <sup>2)</sup>	Kreisfreie Stadt Landkreis ----- Gewerbegruppe ----- Gewerbe­zweig	Zulas- sungs- pflichtige Hand- werks- unter- nehmen <sup>1)</sup>	Tätige Personen im Jahresdurchschnitt 2016				Umsatz <sup>4)</sup> 2016	
			ins- gesamt <sup>3)</sup>	darunter		je Unter- nehmen	ins- gesamt	je tätige Person
				sozial- versicherungs- pflichtig Beschäftigte	geringfügig entlohnte Be- schäftigte			
							1 000 Euro	Euro
A 32	Fleischer	1	.	.	.	.	.	.
	VI Gesundheitsgewerbe	20	263	205	37	13	17 241	65 555
A 33	Augenoptiker	5	57	45	7	11	3 666	64 316
A 34	Hörgeräteakustiker	3	20	12	5	7	1 541	77 050
A 35	Orthopädietechniker	2	.	.	.	.	.	.
A 36	Orthopädieschuhmacher	3	.	.	.	.	.	.
A 37	Zahntechniker	7	62	41	13	9	2 969	47 887
	VII Handwerke für den privaten Bedarf	69	249	124	53	4	7 257	29 145
A 08	Steinmetzen und Steinbildhauer	4	.	.	.	.	.	.
A 12	Schornsteinfeger	8	20	12	-	3	1 458	72 900
A 28	Boots- und Schiffbauer	3	.	.	.	.	.	.
A 38	Friseure	54	204	98	49	4	4 145	20 319
451	Ammerland	823	9 763	7 825	1 095	12	1 191 157	122 007
	I Bauhauptgewerbe	184	2 416	2 072	156	13	303 463	125 606
A 01	Maurer und Betonbauer	87	1 252	1 078	86	14	177 398	141 692
A 03	Zimmerer	56	351	264	29	6	31 508	89 766
A 04	Dachdecker	19	.	.	.	.	.	.
A 05	Straßenbauer	20	633	587	26	32	77 776	122 869
A 06	Wärme-, Kälte- und Schallschutzisolierer	-	-	-	-	-	-	-
A 07	Brunnenbauer	-	-	-	-	-	-	-
A 11	Gerüstbauer	2	.	.	.	.	.	.
	II Ausbaugewerbe	287	2 068	1 581	193	7	188 513	91 157
A 02	Ofen- und Luftheizungsbauer	2	.	.	.	.	.	.
A 09	Stuckateure	1	.	.	.	.	.	.
A 10	Maler und Lackierer	75	451	333	42	6	27 831	61 710
A 23	Klempner	-	-	-	-	-	-	-
A 24	Installateur und Heizungsbauer	72	554	438	43	8	55 002	99 282
A 25	Elektrotechniker	60	549	428	60	9	(56 556)	(103 016)
A 27	Tischler	75	487	363	45	6	46 796	96 090
A 39	Glaser	2	.	.	.	.	.	.
	III Handwerke für den gewerblichen Bedarf	107	1 562	1 286	166	15	173 508	111 081
A 13	Metallbauer	51	700	568	80	14	73 663	105 233
A 14	Chirurgiemechaniker	-	-	-	-	-	-	-
A 16	Feinwerkmechaniker	24	399	329	45	17	35 703	89 481
A 18	Kälteanlagenbauer	5	.	.	.	.	.	.
A 19	Informationstechniker	11	237	212	14	22	27 840	117 468
A 21	Landmaschinenmechaniker	15	153	114	24	10	/	/
A 22	Büchsenmacher	-	-	-	-	-	-	-
A 26	Elektromaschinenbauer	1	.	.	.	.	.	.
A 29	Seiler	-	-	-	-	-	-	-
A 40	Glasbläser und Glasapparatebauer	-	-	-	-	-	-	-
	IV Kraftfahrzeuggewerbe	89	1 027	778	157	12	227 556	221 574
A 15	Karosserie- und Fahrzeugbauer	6	40	30	4	7	4 555	113 875
A 17	Zweiradmechaniker	3	.	.	.	.	.	.
A 20	Kraftfahrzeugtechniker	78	950	723	146	12	217 135	228 563
A 41	Mechaniker für Reifentechnik <sup>5)</sup>	2	.	.	.	.	.	.

**Noch: 2.6 Zulassungspflichtige Handwerksunternehmen, tätige Personen und Umsatz<sup>1)</sup> nach Kreisen, Gewerbegruppen und Gewerbebezügen**

Nr. der Klassi- fika- tion <sup>2)</sup>	Kreisfreie Stadt Landkreis ----- Gewerbegruppe ----- Gewerbe­zweig	Zulas- sungs- pflichtige Hand- werks- unter- nehmen <sup>1)</sup>	Tätige Personen im Jahresdurchschnitt 2016				Umsatz <sup>4)</sup> 2016	
			ins- gesamt <sup>3)</sup>	darunter		je Unter- nehmen	ins- gesamt	je tätige Person
				sozial- versicherungs- pflichtig Beschäftigte	geringfügig entlohnte Be- schäftigte			
	V Lebensmittelgewerbe	29	2 117	1 762	325	73	270 940	127 983
A 30	Bäcker	19	1 281	994	267	67	.	.
A 31	Konditoren	1	.	.	.	.	.	.
A 32	Fleischer	9	.	.	.	.	.	.
	VI Gesundheitsgewerbe	30	225	148	46	8	15 699	69 773
A 33	Augenoptiker	13	97	69	14	7	7 043	72 608
A 34	Hörgeräteakustiker	1	.	.	.	.	.	.
A 35	Orthopädietechniker	6	62	45	11	10	/	/
A 36	Orthopädieschuhmacher	4	.	.	.	.	.	.
A 37	Zahntechniker	6	26	10	10	4	1 347	51 808
	VII Handwerke für den privaten Bedarf	97	348	198	52	4	11 478	32 983
A 08	Steinmetzen und Steinbildhauer	3	.	.	.	.	.	.
A 12	Schornsteinfeger	19	51	26	6	3	3 206	62 863
A 28	Boots- und Schiffbauer	2	.	.	.	.	.	.
A 38	Friseure	73	284	166	44	4	7 427	26 151
452	Aurich	932	14 724	12 220	1 541	16	1 491 212	101 278
	I Bauhauptgewerbe	198	2 354	1 943	209	12	226 864	96 374
A 01	Maurer und Betonbauer	142	1 721	1 424	151	12	170 317	98 964
A 03	Zimmerer	13	.	.	.	.	6 565	.
A 04	Dachdecker	18	204	165	21	11	17 008	83 373
A 05	Straßenbauer	22	321	282	17	15	29 300	91 277
A 06	Wärme-, Kälte- und Schallschutzisolierer	1	.	.	.	.	.	.
A 07	Brunnenbauer	2	.	.	.	.	.	.
A 11	Gerüstbauer	-	-	-	-	-	-	-
	II Ausbaugewerbe	301	5 065	4 435	322	17	625 512	123 497
A 02	Ofen- und Luftheizungsbauer	1	.	.	.	.	.	.
A 09	Stuckateure	-	-	-	-	-	-	-
A 10	Maler und Lackierer	58	367	280	28	6	.	.
A 23	Klempner	1	.	.	.	.	.	.
A 24	Installateur und Heizungsbauer	93	2 058	1 849	113	22	341 306	165 844
A 25	Elektrotechniker	98	2 267	2 023	144	23	225 791	99 599
A 27	Tischler	50	.	.	.	.	37 717	.
A 39	Glaser	-	-	-	-	-	-	-
	III Handwerke für den gewerblichen Bedarf	93	3 453	3 218	138	37	354 082	102 543
A 13	Metallbauer	41	1 158	1 057	59	28	128 413	110 892
A 14	Chirurgiemechaniker	1	.	.	.	.	.	.
A 16	Feinwerkmechaniker	23	1 708	1 639	44	74	149 667	87 627
A 18	Kälteanlagenbauer	5	22	14	3	4	2 451	111 409
A 19	Informationstechniker	6	.	.	.	.	.	.
A 21	Landmaschinenmechaniker	12	157	133	11	13	31 464	200 408
A 22	Büchsenmacher	1	.	.	.	.	.	.
A 26	Elektromaschinenbauer	4	.	.	.	.	.	.
A 29	Seiler	-	-	-	-	-	-	-
A 40	Glasbläser und Glasapparatebauer	-	-	-	-	-	-	-

**Noch: 2.6 Zulassungspflichtige Handwerksunternehmen, tätige Personen und Umsatz<sup>1)</sup> nach Kreisen, Gewerbegruppen und Gewerbebezügen**

Nr. der Klassi- fika- tion <sup>2)</sup>	Kreisfreie Stadt Landkreis ----- Gewerbegruppe ----- Gewerbe­zweig	Zulas- sungs- pflichtige Hand- werks- unter- nehmen <sup>1)</sup>	Tätige Personen im Jahresdurchschnitt 2016				Umsatz <sup>4)</sup> 2016	
			ins- gesamt <sup>3)</sup>	darunter		je Unter- nehmen	ins- gesamt	je tätige Person
				sozial- versicherungs- pflichtig Beschäftigte	geringfügig entlohnte Be- schäftigte			
	IV Kraftfahrzeuggewerbe	114	1 241	950	172	11	179 721	144 820
A 15	Karosserie- und Fahrzeugbauer	2	.	.	.	.	.	.
A 17	Zweiradmechaniker	5	.	.	.	.	.	.
A 20	Kraftfahrzeugtechniker	107	1 130	856	162	11	169 916	150 368
A 41	Mechaniker für Reifentechnik <sup>5)</sup>	-	-	-	-	-	-	-
	V Lebensmittelgewerbe	38	1 737	1 179	519	46	64 482	37 123
A 30	Bäcker	21	1 524	1 052	451	73	55 608	36 488
A 31	Konditoren	3	78	58	17	26	2 461	31 551
A 32	Fleischer	14	135	69	51	10	6 413	47 504
	VI Gesundheitsgewerbe	39	261	172	45	7	18 060	69 195
A 33	Augenoptiker	19	127	85	21	7	10 205	80 354
A 34	Hörgeräteakustiker	2	.	.	.	.	.	.
A 35	Orthopädietechniker	2	.	.	.	.	.	.
A 36	Orthopädieschuhmacher	7	41	25	8	6	2 106	51 366
A 37	Zahntechniker	9	55	32	12	6	2 451	44 564
	VII Handwerke für den privaten Bedarf	149	613	323	136	4	22 491	36 690
A 08	Steinmetzen und Steinbildhauer	8	36	23	5	5	.	.
A 12	Schornsteinfeger	25	74	35	14	3	4 431	59 878
A 28	Boots- und Schiffbauer	3	27	18	6	9	.	.
A 38	Friseure	113	476	247	111	4	12 039	25 292
453	Cloppenburg	1 206	16 327	13 335	1 747	14	2 670 499	163 563
	I Bauhauptgewerbe	335	3 018	2 450	221	9	363 597	120 476
A 01	Maurer und Betonbauer	202	1 884	1 550	124	9	224 788	119 314
A 03	Zimmerer	88	655	503	62	7	84 995	129 763
A 04	Dachdecker	18	158	125	14	9	17 938	113 532
A 05	Straßenbauer	24	304	260	20	13	34 601	113 819
A 06	Wärme-, Kälte- und Schallschutzisolierer	1	.	.	.	.	.	.
A 07	Brunnenbauer	1	.	.	.	.	.	.
A 11	Gerüstbauer	1	.	.	.	.	.	.
	II Ausbaugewerbe	394	5 150	4 349	394	13	536 578	104 190
A 02	Ofen- und Luftheizungsbauer	1	.	.	.	.	.	.
A 09	Stuckateure	-	-	-	-	-	-	-
A 10	Maler und Lackierer	104	704	526	67	7	57 329	81 433
A 23	Klempner	5	.	.	.	.	.	.
A 24	Installateur und Heizungsbauer	79	1 004	845	80	13	109 343	108 907
A 25	Elektrotechniker	112	1 842	1 614	113	16	183 286	99 504
A 27	Tischler	90	1 199	1 001	105	13	148 307	123 692
A 39	Glaser	3	.	.	.	.	.	.
	III Handwerke für den gewerblichen Bedarf	168	3 890	3 426	295	23	608 448	156 413
A 13	Metallbauer	79	1 453	1 261	113	18	231 326	159 206
A 14	Chirurgiemechaniker	-	-	-	-	-	-	-
A 16	Feinwerkmechaniker	42	1 543	1 406	95	37	214 944	139 303
A 18	Kälteanlagenbauer	4	42	30	8	11	.	.
A 19	Informationstechniker	14	48	29	5	3	.	.
A 21	Landmaschinenmechaniker	25	738	650	62	30	143 942	195 043

# Noch: 2.6 Zulassungspflichtige Handwerksunternehmen, tätige Personen und Umsatz<sup>1)</sup> nach Kreisen, Gewerbegruppen und Gewerbebezügen

Nr. der Klassi- fika- tion <sup>2)</sup>	Kreisfreie Stadt Landkreis ----- Gewerbegruppe ----- Gewerbe­zweig	Zulas- sungs- pflichtige Hand- werks- unter- nehmen <sup>1)</sup>	Tätige Personen im Jahresdurchschnitt 2016				Umsatz <sup>4)</sup> 2016	
			ins- gesamt <sup>3)</sup>	darunter		je Unter- nehmen	ins- gesamt	je tätige Person
				sozial- versicherungs- pflichtig Beschäftigte	geringfügig entlohnte Be- schäftigte			
A 22	Büchsenmacher	-	-	-	-	-	-	-
A 26	Elektromaschinenbauer	4	66	50	12	17	5 827	88 288
A 29	Seiler	-	-	-	-	-	-	-
A 40	Glasbläser und Glasapparatebauer	-	-	-	-	-	-	-
	IV Kraftfahrzeuggewerbe	124	1 440	1 106	208	12	302 446	210 032
A 15	Karosserie- und Fahrzeugbauer	4	33	25	4	8	.	.
A 17	Zweiradmechaniker	4	26	16	6	7	.	.
A 20	Kraftfahrzeugtechniker	116	1 381	1 065	198	12	293 756	212 713
A 41	Mechaniker für Reifentechnik <sup>5)</sup>	-	-	-	-	-	-	-
	V Lebensmittelgewerbe	44	2 088	1 582	460	47	828 163	396 630
A 30	Bäcker	19	1 126	802	304	59	.	.
A 31	Konditoren	1	.	.	.	.	.	.
A 32	Fleischer	24	.	.	.	.	770 114	.
	VI Gesundheitsgewerbe	38	262	162	59	7	16 834	64 252
A 33	Augenoptiker	19	118	74	22	6	8 349	70 754
A 34	Hörgeräteakustiker	3	.	.	.	.	.	.
A 35	Orthopädietechniker	2	.	.	.	.	.	.
A 36	Orthopädieschuhmacher	5	37	19	13	7	2 071	55 973
A 37	Zahntechniker	9	85	57	19	9	4 222	49 671
	VII Handwerke für den privaten Bedarf	103	479	260	110	5	14 433	30 132
A 08	Steinmetzen und Steinbildhauer	3	25	18	4	8	.	.
A 12	Schornsteinfeger	17	45	25	3	3	.	.
A 28	Boots- und Schiffbauer	-	-	-	-	-	-	-
A 38	Friseure	83	409	217	103	5	9 159	22 394
454	Emsland	1 849	32 272	26 598	3 769	17	4 331 769	134 227
	I Bauhauptgewerbe	351	6 953	6 162	435	20	1 191 836	171 413
A 01	Maurer und Betonbauer	241	3 553	3 001	309	15	546 542	153 825
A 03	Zimmerer	43	413	333	37	10	46 598	112 828
A 04	Dachdecker	35	326	264	24	9	27 494	84 337
A 05	Straßenbauer	26	2 583	2 499	58	99	561 446	217 362
A 06	Wärme-, Kälte- und Schallschutzisolierer	4	.	.	.	.	.	.
A 07	Brunnenbauer	2	.	.	.	.	.	.
A 11	Gerüstbauer	-	-	-	-	-	-	-
	II Ausbaugewerbe	605	8 516	7 115	783	14	869 737	102 130
A 02	Ofen- und Luftheizungsbauer	8	104	87	9	13	28 478	273 827
A 09	Stuckateure	2	.	.	.	.	.	.
A 10	Maler und Lackierer	136	1 201	929	135	9	82 204	68 446
A 23	Klempner	7	113	103	3	16	14 117	124 929
A 24	Installateur und Heizungsbauer	128	1 800	1 493	178	14	210 391	116 884
A 25	Elektrotechniker	179	3 137	2 715	239	18	321 023	102 334
A 27	Tischler	141	1 835	1 478	209	13	176 724	96 307
A 39	Glaser	4	.	.	.	.	.	.
	III Handwerke für den gewerblichen Bedarf	301	8 636	7 758	570	29	1 365 315	158 096
A 13	Metallbauer	135	3 646	3 259	249	27	532 498	146 050
A 14	Chirurgiemechaniker	-	-	-	-	-	-	-



**Noch: 2.6 Zulassungspflichtige Handwerksunternehmen, tätige Personen und Umsatz<sup>1)</sup> nach Kreisen, Gewerbegruppen und Gewerbebezügen**

Nr. der Klassi- fika- tion <sup>2)</sup>	Kreisfreie Stadt Landkreis ----- Gewerbegruppe ----- Gewerbe­zweig	Zulas- sungs- pflichtige Hand- werks- unter- nehmen <sup>1)</sup>	Tätige Personen im Jahresdurchschnitt 2016				Umsatz <sup>4)</sup> 2016	
			ins- gesamt <sup>3)</sup>	darunter		je Unter- nehmen	ins- gesamt	je tätige Person
				sozial- versicherungs- pflichtig Beschäftigte	geringfügig entlohnte Be- schäftigte			
A 16	Feinwerkmechaniker	86	3 469	3 165	215	40	461 368	132 997
A 18	Kälteanlagenbauer	1	.	.	.	.	.	.
A 19	Informationstechniker	31	242	182	29	8	.	.
A 21	Landmaschinenmechaniker	44	1 208	1 090	73	27	317 796	263 076
A 22	Büchsenmacher	1	.	.	.	.	.	.
A 26	Elektromaschinenbauer	3	.	.	.	.	.	.
A 29	Seiler	-	-	-	-	-	-	-
A 40	Glasbläser und Glasapparatebauer	-	-	-	-	-	-	-
	IV Kraftfahrzeuggewerbe	234	2 945	2 157	537	13	606 519	205 949
A 15	Karosserie- und Fahrzeugbauer	6	193	175	12	32	24 484	126 860
A 17	Zweiradmechaniker	16	.	.	.	.	.	.
A 20	Kraftfahrzeugtechniker	210	2 585	1 866	493	12	553 822	214 244
A 41	Mechaniker für Reifentechnik <sup>5)</sup>	2	.	.	.	.	.	.
	V Lebensmittelgewerbe	80	2 761	1 889	790	35	197 170	71 413
A 30	Bäcker	47	2 165	1 473	643	46	82 592	38 149
A 31	Konditoren	4	271	241	26	68	.	.
A 32	Fleischer	29	325	175	121	11	.	.
	VI Gesundheitsgewerbe	74	857	602	175	12	56 654	66 107
A 33	Augenoptiker	29	239	158	48	8	17 574	73 531
A 34	Hörgeräteakustiker	4	35	23	8	9	3 195	91 286
A 35	Orthopädietechniker	11	245	192	42	22	18 508	75 543
A 36	Orthopädieschuhmacher	16	125	76	32	8	6 601	52 808
A 37	Zahntechniker	14	213	153	45	15	10 776	50 592
	VII Handwerke für den privaten Bedarf	204	1 604	915	479	8	44 538	27 767
A 08	Steinmetzen und Steinbildhauer	9	.	.	.	.	.	.
A 12	Schornsteinfeger	40	113	63	10	3	.	.
A 28	Boots- und Schiffbauer	1	.	.	.	.	.	.
A 38	Friseure	154	1 437	819	459	9	31 815	22 140
455	Friesland	523	4 709	3 520	655	9	418 824	88 941
	I Bauhauptgewerbe	102	946	758	84	9	99 282	104 949
A 01	Maurer und Betonbauer	54	419	319	44	8	46 473	110 914
A 03	Zimmerer	26	239	192	21	9	24 757	103 586
A 04	Dachdecker	14	77	51	12	6	5 654	73 429
A 05	Straßenbauer	8	211	196	7	26	22 398	106 152
A 06	Wärme-, Kälte- und Schallschutzisolierer	-	-	-	-	-	-	-
A 07	Brunnenbauer	-	-	-	-	-	-	-
A 11	Gerüstbauer	-	-	-	-	-	-	-
	II Ausbaugewerbe	174	1 371	1 056	139	8	114 637	83 616
A 02	Ofen- und Luftheizungsbauer	3	.	.	.	.	.	.
A 09	Stuckateure	-	-	-	-	-	-	-
A 10	Maler und Lackierer	48	230	152	29	5	12 383	53 839
A 23	Klempner	-	-	-	-	-	-	-
A 24	Installateur und Heizungsbauer	48	365	279	38	8	34 381	94 195
A 25	Elektrotechniker	48	472	387	36	10	36 234	76 767
A 27	Tischler	26	294	232	36	11	30 888	105 061
A 39	Glaser	1	.	.	.	.	.	.

**Noch: 2.6 Zulassungspflichtige Handwerksunternehmen, tätige Personen und Umsatz<sup>1)</sup> nach Kreisen, Gewerbegruppen und Gewerbebezügen**

Nr. der Klassi- fika- tion <sup>2)</sup>	Kreisfreie Stadt Landkreis ----- Gewerbegruppe ----- Gewerbe­zweig	Zulas- sungs- pflichtige Hand- werks- unter- nehmen <sup>1)</sup>	Tätige Personen im Jahresdurchschnitt 2016				Umsatz <sup>4)</sup> 2016	
			ins- gesamt <sup>3)</sup>	darunter		je Unter- nehmen	ins- gesamt	je tätige Person
				sozial- versicherungs- pflichtig Beschäftigte	geringfügig entlohnte Be- schäftigte			
Anzahl							1 000 Euro	Euro
	III Handwerke für den gewerblichen Bedarf	42	533	428	62	13	51 237	96 129
A 13	Metallbauer	11	79	50	18	7	6 538	82 759
A 14	Chirurgiemechaniker	-	-	-	-	-	-	-
A 16	Feinwerkmechaniker	15	328	286	26	22	34 817	106 149
A 18	Kälteanlagenbauer	5	28	17	6	6	(2 422)	(86 500)
A 19	Informationstechniker	4	.	.	.	.	.	.
A 21	Landmaschinenmechaniker	5	56	48	3	11	4 788	85 500
A 22	Büchsenmacher	-	-	-	-	-	-	-
A 26	Elektromaschinenbauer	2	.	.	.	.	.	.
A 29	Seiler	-	-	-	-	-	-	-
A 40	Glasbläser und Glasapparatebauer	-	-	-	-	-	-	-
	IV Kraftfahrzeuggewerbe	62	604	452	89	10	98 140	162 483
A 15	Karosserie- und Fahrzeugbauer	6	67	50	11	11	9 857	147 119
A 17	Zweiradmechaniker	3	6	2	1	2	473	78 833
A 20	Kraftfahrzeugtechniker	53	531	400	77	10	87 810	165 367
A 41	Mechaniker für Reifentechnik <sup>5)</sup>	-	-	-	-	-	-	-
	V Lebensmittelgewerbe	28	668	461	177	24	28 628	42 856
A 30	Bäcker	10	.	.	.	.	.	.
A 31	Konditoren	1	.	.	.	.	.	.
A 32	Fleischer	17	350	238	94	21	16 386	46 817
	VI Gesundheitsgewerbe	24	237	175	37	10	16 228	68 473
A 33	Augenoptiker	10	61	42	8	6	4 691	76 902
A 34	Hörgeräteakustiker	1	.	.	.	.	.	.
A 35	Orthopädietechniker	1	.	.	.	.	.	.
A 36	Orthopädieschuhmacher	4	.	.	.	.	.	.
A 37	Zahntechniker	8	106	85	13	13	7 447	70 255
	VII Handwerke für den privaten Bedarf	91	350	190	67	4	10 672	30 491
A 08	Steinmetzen und Steinbildhauer	5	15	7	3	3	997	66 467
A 12	Schornsteinfeger	12	37	21	4	3	1 955	52 838
A 28	Boots- und Schiffbauer	3	20	11	6	7	1 260	63 000
A 38	Friseure	71	278	151	54	4	6 460	23 237
456	Grafschaft Bentheim	744	11 391	9 356	1 261	15	1 573 645	138 148
	I Bauhauptgewerbe	131	2 333	2 055	145	18	368 860	158 105
A 01	Maurer und Betonbauer	82	1 770	1 580	107	22	304 604	172 093
A 03	Zimmerer	15	.	.	.	.	.	.
A 04	Dachdecker	22	122	96	4	6	(11 175)	(91 598)
A 05	Straßenbauer	9	288	257	22	32	32 281	112 087
A 06	Wärme-, Kälte- und Schallschutzisolierer	2	.	.	.	.	.	.
A 07	Brunnenbauer	1	.	.	.	.	.	.
A 11	Gerüstbauer	-	-	-	-	-	-	-
	II Ausbaugewerbe	246	2 773	2 231	285	11	324 117	116 883
A 02	Ofen- und Luftheizungsbauer	-	-	-	-	-	-	-
A 09	Stuckateure	4	27	20	1	7	2 053	76 037
A 10	Maler und Lackierer	57	499	384	53	9	40 161	80 483
A 23	Klempner	5	57	49	2	11	/	/

**Noch: 2.6 Zulassungspflichtige Handwerksunternehmen, tätige Personen und Umsatz<sup>1)</sup> nach Kreisen, Gewerbegruppen und Gewerbebezügen**

Nr. der Klassi- fika- tion <sup>2)</sup>	Kreisfreie Stadt Landkreis ----- Gewerbegruppe ----- Gewerbe­zweig	Zulas- sungs- pflichtige Hand- werks- unter- nehmen <sup>1)</sup>	Tätige Personen im Jahresdurchschnitt 2016				Umsatz <sup>4)</sup> 2016	
			ins- gesamt <sup>3)</sup>	darunter		je Unter- nehmen	ins- gesamt	je tätige Person
				sozial- versicherungs- pflichtig Beschäftigte	geringfügig entlohnte Be- schäftigte			
A 24	Installateur und Heizungsbauer	54	604	484	65	11	65 617	108 637
A 25	Elektrotechniker	63	874	727	83	14	142 063	162 543
A 27	Tischler	63	712	567	81	11	68 301	95 928
A 39	Glaser	-	-	-	-	-	-	-
	III Handwerke für den gewerblichen Bedarf	98	3 380	3 058	222	34	606 918	179 562
A 13	Metallbauer	46	1 317	1 160	110	29	179 842	136 554
A 14	Chirurgiemechaniker	-	-	-	-	-	-	-
A 16	Feinwerkmechaniker	14	1 469	1 420	35	105	322 049	219 230
A 18	Kälteanlagenbauer	4	24	18	2	6	/	/
A 19	Informationstechniker	13	192	137	41	15	17 769	92 547
A 21	Landmaschinenmechaniker	14	.	.	.	.	.	.
A 22	Büchsenmacher	1	.	.	.	.	.	.
A 26	Elektromaschinenbauer	6	87	70	11	15	10 722	123 241
A 29	Seiler	-	-	-	-	-	-	-
A 40	Glasbläser und Glasapparatebauer	-	-	-	-	-	-	-
	IV Kraftfahrzeuggewerbe	113	1 321	1 006	196	12	206 866	156 598
A 15	Karosserie- und Fahrzeugbauer	8	66	47	9	8	7 901	119 712
A 17	Zweiradmechaniker	12	67	41	14	6	8 718	130 119
A 20	Kraftfahrzeugtechniker	93	1 188	918	173	13	190 247	160 141
A 41	Mechaniker für Reifentechnik <sup>5)</sup>	-	-	-	-	-	-	-
	V Lebensmittelgewerbe	34	821	534	253	24	32 581	39 685
A 30	Bäcker	19	669	441	209	35	24 005	35 882
A 31	Konditoren	2	.	.	.	.	.	.
A 32	Fleischer	13	.	.	.	.	.	.
	VI Gesundheitsgewerbe	28	259	177	51	9	17 239	66 560
A 33	Augenoptiker	12	84	51	20	7	/	/
A 34	Hörgeräteakustiker	5	.	.	.	.	.	.
A 35	Orthopädietechniker	2	.	.	.	.	.	.
A 36	Orthopädieschuhmacher	4	44	30	9	11	3 093	70 295
A 37	Zahntechniker	5	61	50	6	12	3 179	52 115
	VII Handwerke für den privaten Bedarf	94	504	295	109	5	17 064	33 857
A 08	Steinmetzen und Steinbildhauer	3	52	44	5	17	4 075	78 365
A 12	Schornsteinfeger	13	39	18	8	3	2 776	71 179
A 28	Boots- und Schiffbauer	-	-	-	-	-	-	-
A 38	Friseure	78	413	233	96	5	10 213	24 729
457	Leer	857	9 186	7 171	1 137	11	928 336	101 060
	I Bauhauptgewerbe	172	1 790	1 479	137	10	227 275	126 969
A 01	Maurer und Betonbauer	134	1 235	998	102	9	168 639	136 550
A 03	Zimmerer	3	.	.	.	.	.	.
A 04	Dachdecker	16	145	118	11	9	11 447	78 945
A 05	Straßenbauer	16	364	326	21	23	42 357	116 365
A 06	Wärme-, Kälte- und Schallschutzisolierer	3	.	.	.	.	.	.
A 07	Brunnenbauer	-	-	-	-	-	-	-
A 11	Gerüstbauer	-	-	-	-	-	-	-

**Noch: 2.6 Zulassungspflichtige Handwerksunternehmen, tätige Personen und Umsatz<sup>1)</sup> nach Kreisen, Gewerbegruppen und Gewerbebezügen**

Nr. der Klassi- fika- tion <sup>2)</sup>	Kreisfreie Stadt Landkreis ----- Gewerbegruppe ----- Gewerbe­zweig	Zulas- sungs- pflichtige Hand- werks- unter- nehmen <sup>1)</sup>	Tätige Personen im Jahresdurchschnitt 2016				Umsatz <sup>4)</sup> 2016	
			ins- gesamt <sup>3)</sup>	darunter		je Unter- nehmen	ins- gesamt	je tätige Person
				sozial- versicherungs- pflichtig Beschäftigte	geringfügig entlohnte Be- schäftigte			
	II Ausbaugewerbe	286	2 806	2 218	298	10	255 143	90 928
A 02	Ofen- und Luftheizungsbauer	3	.	.	.	.	.	.
A 09	Stuckateure	1	.	.	.	.	.	.
A 10	Maler und Lackierer	54	406	302	49	8	25 669	63 224
A 23	Klempner	-	-	-	-	-	-	-
A 24	Installateur und Heizungsbauer	83	885	703	97	11	80 342	90 782
A 25	Elektrotechniker	88	963	768	106	11	93 940	97 549
A 27	Tischler	56	519	421	42	9	51 143	98 541
A 39	Glaser	1	.	.	.	.	.	.
	III Handwerke für den gewerblichen Bedarf	106	1 633	1 404	117	15	193 231	118 329
A 13	Metallbauer	40	481	399	40	12	53 962	112 187
A 14	Chirurgiemechaniker	1	.	.	.	.	.	.
A 16	Feinwerkmechaniker	29	914	844	41	32	111 380	121 860
A 18	Kälteanlagenbauer	4	11	7	-	3	1 275	115 909
A 19	Informationstechniker	13	89	64	11	7	10 540	118 427
A 21	Landmaschinenmechaniker	14	100	65	19	7	13 378	133 780
A 22	Büchsenmacher	-	-	-	-	-	-	-
A 26	Elektromaschinenbauer	5	.	.	.	.	.	.
A 29	Seiler	-	-	-	-	-	-	-
A 40	Glasbläser und Glasapparatebauer	-	-	-	-	-	-	-
	IV Kraftfahrzeuggewerbe	101	1 050	787	157	10	165 364	157 490
A 15	Karosserie- und Fahrzeugbauer	1	.	.	.	.	.	.
A 17	Zweiradmechaniker	9	94	70	14	10	14 102	150 021
A 20	Kraftfahrzeugtechniker	91	.	.	.	.	.	.
A 41	Mechaniker für Reifentechnik <sup>5)</sup>	-	-	-	-	-	-	-
	V Lebensmittelgewerbe	51	1 095	781	262	21	49 089	44 830
A 30	Bäcker	25	773	591	156	31	29 014	37 534
A 31	Konditoren	3	13	8	2	4	/	/
A 32	Fleischer	23	309	182	104	13	19 461	62 981
	VI Gesundheitsgewerbe	37	383	271	72	10	24 004	62 674
A 33	Augenoptiker	18	136	83	33	8	(10 365)	(76 213)
A 34	Hörgeräteakustiker	3	34	27	4	11	2 950	86 765
A 35	Orthopädietechniker	3	76	62	11	25	4 245	55 855
A 36	Orthopädieschuhmacher	8	65	45	12	8	2 496	38 400
A 37	Zahntechniker	5	72	54	12	14	3 948	54 833
	VII Handwerke für den privaten Bedarf	104	429	231	94	4	14 230	33 170
A 08	Steinmetzen und Steinbildhauer	3	.	.	.	.	.	.
A 12	Schornsteinfeger	24	62	34	4	3	4 142	66 806
A 28	Boots- und Schiffbauer	1	.	.	.	.	.	.
A 38	Friseure	76	327	166	85	4	7 479	22 872
458	Oldenburg	770	7 486	5 882	810	10	796 254	106 366
	I Bauhauptgewerbe	174	1 318	1 039	102	8	146 442	111 109
A 01	Maurer und Betonbauer	73	438	318	46	6	50 593	115 509
A 03	Zimmerer	56	393	312	24	7	36 722	93 440
A 04	Dachdecker	21	133	102	9	6	15 964	120 030

**Noch: 2.6 Zulassungspflichtige Handwerksunternehmen, tätige Personen und Umsatz<sup>1)</sup> nach Kreisen, Gewerbegruppen und Gewerbebezügen**

Nr. der Klassi- fika- tion <sup>2)</sup>	Kreisfreie Stadt Landkreis ----- Gewerbegruppe ----- Gewerbezugweig	Zulas- sungs- pflichtige Hand- werks- unter- nehmen <sup>1)</sup>	Tätige Personen im Jahresdurchschnitt 2016				Umsatz <sup>4)</sup> 2016	
			ins- gesamt <sup>3)</sup>	darunter		je Unter- nehmen	ins- gesamt	je tätige Person
				sozial- versicherungs- pflichtig Beschäftigte	geringfügig entlohnte Be- schäftigte			
							1 000 Euro	Euro
A 05	Straßenbauer	15	239	207	17	16	35 118	146 937
A 06	Wärme-, Kälte- und Schallschutzisolierer	2	.	.	.	.	.	.
A 07	Brunnenbauer	4	.	.	.	.	.	.
A 11	Gerüstbauer	3	77	71	3	26	4 204	54 597
	II Ausbaugewerbe	275	2 698	2 182	234	10	270 438	100 236
A 02	Ofen- und Luftheizungsbauer	2	.	.	.	.	.	.
A 09	Stuckateure	-	-	-	-	-	-	-
A 10	Maler und Lackierer	69	442	339	32	6	28 755	65 057
A 23	Klempner	4	.	.	.	.	.	.
A 24	Installateur und Heizungsbauer	55	487	374	56	9	51 314	105 368
A 25	Elektrotechniker	87	1 208	1 041	79	14	143 614	118 886
A 27	Tischler	54	483	371	56	9	41 428	85 772
A 39	Glaser	4	39	29	6	10	3 082	79 026
	III Handwerke für den gewerblichen Bedarf	99	1 278	1 069	108	13	173 304	135 606
A 13	Metallbauer	39	511	438	33	13	70 520	138 004
A 14	Chirurgiemechaniker	1	.	.	.	.	.	.
A 16	Feinwerkmechaniker	29	523	454	40	18	74 845	143 107
A 18	Kälteanlagenbauer	4	35	26	5	9	3 574	102 114
A 19	Informationstechniker	7	.	.	.	.	.	.
A 21	Landmaschinenmechaniker	19	178	135	23	9	22 444	126 090
A 22	Büchsenmacher	-	-	-	-	-	-	-
A 26	Elektromaschinenbauer	-	-	-	-	-	-	-
A 29	Seiler	-	-	-	-	-	-	-
A 40	Glasbläser und Glasapparatebauer	-	-	-	-	-	-	-
	IV Kraftfahrzeuggewerbe	83	793	619	87	10	127 391	160 644
A 15	Karosserie- und Fahrzeugbauer	5	.	.	.	.	.	.
A 17	Zweiradmechaniker	1	.	.	.	.	.	.
A 20	Kraftfahrzeugtechniker	77	682	524	77	9	108 562	159 182
A 41	Mechaniker für Reifentechnik <sup>5)</sup>	-	-	-	-	-	-	-
	V Lebensmittelgewerbe	29	692	491	170	24	50 237	72 597
A 30	Bäcker	14	381	260	106	27	15 816	41 512
A 31	Konditoren	3	40	19	18	13	1 079	26 975
A 32	Fleischer	12	271	212	46	23	33 342	123 033
	VI Gesundheitsgewerbe	22	162	105	31	7	12 155	75 031
A 33	Augenoptiker	10	52	24	15	5	3 687	70 904
A 34	Hörgeräteakustiker	4	28	20	4	7	2 775	99 107
A 35	Orthopädietechniker	1	.	.	.	.	.	.
A 36	Orthopädieschuhmacher	2	.	.	.	.	.	.
A 37	Zahntechniker	5	38	27	5	8	2 376	62 526
	VII Handwerke für den privaten Bedarf	88	545	377	78	6	16 287	29 884
A 08	Steinmetzen und Steinbildhauer	3	12	8	1	4	/	/
A 12	Schornsteinfeger	20	50	25	5	3	3 342	66 840
A 28	Boots- und Schiffbauer	-	-	-	-	-	-	-
A 38	Friseure	65	483	344	72	7	12 324	25 516

**Noch: 2.6 Zulassungspflichtige Handwerksunternehmen, tätige Personen und Umsatz<sup>1)</sup> nach Kreisen, Gewerbegruppen und Gewerbezeigen**

Nr. der Klassi- fika- tion <sup>2)</sup>	Kreisfreie Stadt Landkreis ----- Gewerbegruppe ----- Gewerbe­zweig	Zulas- sungs- pflichtige Hand- werks- unter- nehmen <sup>1)</sup>	Tätige Personen im Jahresdurchschnitt 2016				Umsatz <sup>4)</sup> 2016	
			ins- gesamt <sup>3)</sup>	darunter		je Unter- nehmen	ins- gesamt	je tätige Person
				sozial- versicherungs- pflichtig Beschäftigte	geringfügig entlohnte Be- schäftigte			
							1 000 Euro	Euro
459	Osnabrück	2 015	26 414	21 529	2 798	13	3 562 990	134 890
	I Bauhauptgewerbe	361	4 556	3 898	290	13	594 821	130 558
A 01	Maurer und Betonbauer	182	1 893	1 556	151	10	230 343	121 681
A 03	Zimmerer	83	528	402	40	6	53 082	100 534
A 04	Dachdecker	64	671	560	47	10	61 618	91 830
A 05	Straßenbauer	20	1 329	1 269	40	66	236 745	178 138
A 06	Wärme-, Kälte- und Schallschutzisolierer	5	50	43	2	10	7 236	144 720
A 07	Brunnenbauer	-	-	-	-	-	-	-
A 11	Gerüstbauer	7	85	68	10	12	5 797	68 200
	II Ausbaugewerbe	721	7 740	6 384	609	11	903 103	116 680
A 02	Ofen- und Luftheizungsbauer	9	.	.	.	.	.	.
A 09	Stuckateure	2	.	.	.	.	.	.
A 10	Maler und Lackierer	171	1 083	804	105	6	74 064	68 388
A 23	Klempner	3	.	.	.	.	.	.
A 24	Installateur und Heizungsbauer	132	1 546	1 281	131	12	169 759	109 805
A 25	Elektrotechniker	179	2 267	1 902	183	13	267 512	118 003
A 27	Tischler	222	2 749	2 338	173	12	381 989	138 956
A 39	Glaser	3	20	14	3	7	.	.
	III Handwerke für den gewerblichen Bedarf	247	5 944	5 296	394	24	1 088 356	183 102
A 13	Metallbauer	100	2 394	2 132	158	24	463 173	193 472
A 14	Chirurgiemechaniker	-	-	-	-	-	-	-
A 16	Feinwerkmechaniker	69	2 058	1 859	128	30	276 134	134 176
A 18	Kälteanlagenbauer	13	242	213	16	19	46 479	192 062
A 19	Informationstechniker	22	81	45	14	4	.	.
A 21	Landmaschinenmechaniker	35	1 040	937	67	30	277 546	266 871
A 22	Büchsenmacher	3	.	.	.	.	.	.
A 26	Elektromaschinenbauer	4	.	.	.	.	14 780	.
A 29	Seiler	1	.	.	.	.	.	.
A 40	Glasbläser und Glasapparatebauer	-	-	-	-	-	-	-
	IV Kraftfahrzeuggewerbe	275	3 142	2 414	445	11	565 773	180 068
A 15	Karosserie- und Fahrzeugbauer	22	429	356	51	20	67 612	157 604
A 17	Zweiradmechaniker	22	.	.	.	.	.	.
A 20	Kraftfahrzeugtechniker	230	2 494	1 888	369	11	467 230	187 342
A 41	Mechaniker für Reifentechnik <sup>5)</sup>	1	.	.	.	.	.	.
	V Lebensmittelgewerbe	81	2 917	2 215	616	36	317 122	108 715
A 30	Bäcker	45	1 889	1 419	422	42	82 529	43 689
A 31	Konditoren	6	72	30	35	12	1 947	27 042
A 32	Fleischer	30	956	766	159	32	232 646	243 354
	VI Gesundheitsgewerbe	89	863	629	138	10	55 298	64 076
A 33	Augenoptiker	41	221	141	36	5	14 887	67 362
A 34	Hörgeräteakustiker	7	89	73	6	13	7 271	81 697
A 35	Orthopädietechniker	6	118	99	12	20	8 882	75 271
A 36	Orthopäadieschuhmacher	12	125	79	34	10	8 194	65 552
A 37	Zahntechniker	23	310	237	50	13	16 064	51 819

**Noch: 2.6 Zulassungspflichtige Handwerksunternehmen, tätige Personen und Umsatz<sup>1)</sup> nach Kreisen, Gewerbegruppen und Gewerbebezügen**

Nr. der Klassi- fika- tion <sup>2)</sup>	Kreisfreie Stadt Landkreis ----- Gewerbegruppe ----- Gewerbe­zweig	Zulas- sungs- pflichtige Hand- werks- unter- nehmen <sup>1)</sup>	Tätige Personen im Jahresdurchschnitt 2016				Umsatz <sup>4)</sup> 2016	
			ins- gesamt <sup>3)</sup>	darunter		je Unter- nehmen	ins- gesamt	je tätige Person
				sozial- versicherungs- pflichtig Beschäftigte	geringfügig entlohnte Be- schäftigte			
	VII Handwerke für den privaten Bedarf	241	1 252	693	306	5	38 517	30 764
A 08	Steinmetzen und Steinbildhauer	9	100	62	27	11	6 559	65 590
A 12	Schornsteinfeger	40	123	63	20	3	7 586	61 675
A 28	Boots- und Schiffbauer	-	-	-	-	-	-	-
A 38	Friseure	192	1 029	568	259	5	24 372	23 685
460	Vechta	926	12 963	10 560	1 457	14	1 907 539	147 153
	I Bauhauptgewerbe	200	2 125	1 735	188	11	250 236	117 758
A 01	Maurer und Betonbauer	99	981	779	102	10	127 568	130 039
A 03	Zimmerer	58	648	534	55	11	68 412	105 574
A 04	Dachdecker	27	191	150	14	7	/	/
A 05	Straßenbauer	13	270	243	14	21	32 086	118 837
A 06	Wärme-, Kälte- und Schallschutzisolierer	-	-	-	-	-	-	-
A 07	Brunnenbauer	1	.	.	.	.	.	.
A 11	Gerüstbauer	2	.	.	.	.	.	.
	II Ausbaugewerbe	319	4 249	3 557	364	13	517 246	121 734
A 02	Ofen- und Luftheizungsbauer	5	28	18	5	6	2 790	99 643
A 09	Stuckateure	1	.	.	.	.	.	.
A 10	Maler und Lackierer	71	455	333	48	6	(30 474)	(66 976)
A 23	Klempner	6	.	.	.	.	.	.
A 24	Installateur und Heizungsbauer	69	953	793	91	14	136 655	143 395
A 25	Elektrotechniker	75	1 491	1 298	116	20	168 261	112 851
A 27	Tischler	91	1 277	1 084	98	14	174 305	136 496
A 39	Glaser	1	.	.	.	.	.	.
	III Handwerke für den gewerblichen Bedarf	136	3 102	2 720	244	23	478 991	154 414
A 13	Metallbauer	49	915	783	82	19	138 985	151 896
A 14	Chirurgiemechaniker	-	-	-	-	-	-	-
A 16	Feinwerkmechaniker	49	1 442	1 289	104	29	204 437	141 773
A 18	Kälteanlagenbauer	2	.	.	.	.	.	.
A 19	Informationstechniker	9	87	67	10	10	15 267	175 483
A 21	Landmaschinenmechaniker	21	464	408	35	22	89 259	192 369
A 22	Büchsenmacher	1	.	.	.	.	.	.
A 26	Elektromaschinenbauer	5	82	70	7	16	9 750	118 902
A 29	Seiler	-	-	-	-	-	-	-
A 40	Glasbläser und Glasapparatebauer	-	-	-	-	-	-	-
	IV Kraftfahrzeuggewerbe	96	1 511	1 251	160	16	328 326	217 291
A 15	Karosserie- und Fahrzeugbauer	3	.	.	.	.	.	.
A 17	Zweiradmechaniker	3	.	.	.	.	.	.
A 20	Kraftfahrzeugtechniker	90	1 438	1 192	152	16	.	.
A 41	Mechaniker für Reifentechnik <sup>5)</sup>	-	-	-	-	-	-	-
	V Lebensmittelgewerbe	39	1 220	828	352	31	299 548	245 531
A 30	Bäcker	21	985	687	277	47	.	.
A 31	Konditoren	1	.	.	.	.	.	.
A 32	Fleischer	17	.	.	.	.	.	.

**Noch: 2.6 Zulassungspflichtige Handwerksunternehmen, tätige Personen und Umsatz<sup>1)</sup> nach Kreisen, Gewerbegruppen und Gewerbebezügen**

Nr. der Klassi- fika- tion <sup>2)</sup>	Kreisfreie Stadt Landkreis ----- Gewerbegruppe ----- Gewerbe­zweig	Zulas- sungs- pflichtige Hand- werks- unter- nehmen <sup>1)</sup>	Tätige Personen im Jahresdurchschnitt 2016				Umsatz <sup>4)</sup> 2016	
			ins- gesamt <sup>3)</sup>	darunter		je Unter- nehmen	ins- gesamt	je tätige Person
				sozial- versicherungs- pflichtig Beschäftigte	geringfügig entlohnte Be- schäftigte			
							1 000 Euro	Euro
	VI Gesundheitsgewerbe	26	239	182	30	9	19 622	82 100
A 33	Augenoptiker	16	161	118	26	10	14 053	87 286
A 34	Hörgeräteakustiker	1	.	.	.	.	.	.
A 35	Orthopädietechniker	1	.	.	.	.	.	.
A 36	Orthopädieschuhmacher	2	.	.	.	.	.	.
A 37	Zahntechniker	6	62	53	3	10	4 038	65 129
	VII Handwerke für den privaten Bedarf	110	517	287	119	5	13 570	26 248
A 08	Steinmetzen und Steinbildhauer	1	.	.	.	.	.	.
A 12	Schornsteinfeger	11	.	.	.	.	.	.
A 28	Boots- und Schiffbauer	-	-	-	-	-	-	-
A 38	Friseure	98	480	271	110	5	11 163	23 256
461	Wesermarsch	484	5 487	4 395	593	11	732 029	133 412
	I Bauhauptgewerbe	91	1 101	954	53	12	163 676	148 661
A 01	Maurer und Betonbauer	32	401	353	16	13	83 293	207 713
A 03	Zimmerer	35	250	198	16	7	.	.
A 04	Dachdecker	13	.	.	.	.	18 416	.
A 05	Straßenbauer	10	204	182	12	20	21 722	106 480
A 06	Wärme-, Kälte- und Schallschutzisolierer	-	-	-	-	-	-	-
A 07	Brunnenbauer	-	-	-	-	-	-	-
A 11	Gerüstbauer	1	.	.	.	.	.	.
	II Ausbaugewerbe	148	1 076	805	115	7	101 608	94 431
A 02	Ofen- und Luftheizungsbauer	-	-	-	-	-	-	-
A 09	Stuckateure	-	-	-	-	-	-	-
A 10	Maler und Lackierer	36	189	131	20	5	11 146	58 974
A 23	Klempner	-	-	-	-	-	-	-
A 24	Installateur und Heizungsbauer	36	311	240	33	9	27 055	86 994
A 25	Elektrotechniker	45	312	235	30	7	26 017	83 388
A 27	Tischler	29	.	.	.	.	.	.
A 39	Glaser	2	.	.	.	.	.	.
	III Handwerke für den gewerblichen Bedarf	58	1 370	1 224	87	24	141 006	102 924
A 13	Metallbauer	22	673	615	36	31	77 112	114 579
A 14	Chirurgiemechaniker	-	-	-	-	-	-	-
A 16	Feinwerkmechaniker	15	554	513	25	37	46 960	84 765
A 18	Kälteanlagenbauer	3	20	11	6	7	1 876	93 800
A 19	Informationstechniker	7	14	5	2	2	897	64 071
A 21	Landmaschinenmechaniker	11	109	80	18	10	14 161	129 917
A 22	Büchsenmacher	-	-	-	-	-	-	-
A 26	Elektromaschinenbauer	-	-	-	-	-	-	-
A 29	Seiler	-	-	-	-	-	-	-
A 40	Glasbläser und Glasapparatebauer	-	-	-	-	-	-	-
	IV Kraftfahrzeuggewerbe	60	450	308	82	8	60 331	134 069
A 15	Karosserie- und Fahrzeugbauer	1	.	.	.	.	.	.
A 17	Zweiradmechaniker	3	.	.	.	.	.	.
A 20	Kraftfahrzeugtechniker	55	423	292	76	8	57 140	135 083
A 41	Mechaniker für Reifentechnik <sup>5)</sup>	1	.	.	.	.	.	.



**Noch: 2.6 Zulassungspflichtige Handwerksunternehmen, tätige Personen und Umsatz<sup>1)</sup> nach Kreisen, Gewerbegruppen und Gewerbebezügen**

Nr. der Klassi- fika- tion <sup>2)</sup>	Kreisfreie Stadt Landkreis ----- Gewerbegruppe ----- Gewerbe­zweig	Zulas- sungs- pflichtige Hand- werks- unter- nehmen <sup>1)</sup>	Tätige Personen im Jahresdurchschnitt 2016				Umsatz <sup>4)</sup> 2016	
			ins- gesamt <sup>3)</sup>	darunter		je Unter- nehmen	ins- gesamt	je tätige Person
				sozial- versiche- rungs- pflichtig Beschäftigte	geringfügig entlohnte Be- schäftigte			
							1 000 Euro	Euro
	V Lebensmittelgewerbe	23	448	260	164	19	24 836	55 438
A 30	Bäcker	11	274	165	97	25	.	.
A 31	Konditoren	1	.	.	.	.	.	.
A 32	Fleischer	11	.	.	.	.	13 958	.
	VI Gesundheitsgewerbe	23	154	109	21	7	9 447	61 344
A 33	Augenoptiker	10	66	45	10	7	4 745	71 894
A 34	Hörgeräteakustiker	3	.	.	.	.	.	.
A 35	Orthopädietechniker	3	34	26	5	11	(2 235)	(65 735)
A 36	Orthopädieschuhmacher	2	.	.	.	.	.	.
A 37	Zahntechniker	5	27	20	2	5	1 294	47 926
	VII Handwerke für den privaten Bedarf	81	888	735	71	11	231 125	260 276
A 08	Steinmetzen und Steinbildhauer	3	11	7	1	4	964	87 636
A 12	Schornsteinfeger	12	31	17	2	3	2 002	64 581
A 28	Boots- und Schiffbauer	7	611	603	1	87	222 880	364 779
A 38	Friseure	59	235	108	67	4	5 279	22 464
462	Wittmund	329	3 474	2 757	370	11	367 798	105 872
	I Bauhauptgewerbe	69	1 044	886	86	15	125 804	120 502
A 01	Maurer und Betonbauer	53	742	625	62	14	92 475	124 629
A 03	Zimmerer	2	.	.	.	.	.	.
A 04	Dachdecker	6	.	.	.	.	.	.
A 05	Straßenbauer	8	257	229	19	32	30 360	118 132
A 06	Wärme-, Kälte- und Schallschutzisolierer	-	-	-	-	-	-	-
A 07	Brunnenbauer	-	-	-	-	-	-	-
A 11	Gerüstbauer	-	-	-	-	-	-	-
	II Ausbaugewerbe	104	1 041	854	79	10	85 032	81 683
A 02	Ofen- und Luftheizungsbauer	-	-	-	-	-	-	-
A 09	Stuckateure	-	-	-	-	-	-	-
A 10	Maler und Lackierer	16	112	82	12	7	6 201	55 366
A 23	Klempner	-	-	-	-	-	-	-
A 24	Installateur und Heizungsbauer	35	273	212	26	8	(26 038)	(95 377)
A 25	Elektrotechniker	28	451	399	23	16	33 293	73 820
A 27	Tischler	25	205	161	18	8	19 500	95 122
A 39	Glaser	-	-	-	-	-	-	-
	III Handwerke für den gewerblichen Bedarf	27	577	503	47	21	98 424	170 579
A 13	Metallbauer	8	.	.	.	.	16 758	.
A 14	Chirurgiemechaniker	-	-	-	-	-	-	-
A 16	Feinwerkmechaniker	6	336	311	19	56	.	.
A 18	Kälteanlagenbauer	-	-	-	-	-	-	-
A 19	Informationstechniker	5	.	.	.	.	.	.
A 21	Landmaschinenmechaniker	8	89	70	11	11	11 155	125 337
A 22	Büchsenmacher	-	-	-	-	-	-	-
A 26	Elektromaschinenbauer	-	-	-	-	-	-	-
A 29	Seiler	-	-	-	-	-	-	-
A 40	Glasbläser und Glasapparatebauer	-	-	-	-	-	-	-

**Noch: 2.6 Zulassungspflichtige Handwerksunternehmen, tätige Personen und Umsatz<sup>1)</sup> nach Kreisen, Gewerbegruppen und Gewerbebezügen**

Nr. der Klassi- fika- tion <sup>2)</sup>	Kreisfreie Stadt Landkreis ----- Gewerbegruppe ----- Gewerbe­zweig	Zulas- sungs- pflichtige Hand- werks- unter- nehmen <sup>1)</sup>	Tätige Personen im Jahresdurchschnitt 2016				Umsatz <sup>4)</sup> 2016	
			ins- gesamt <sup>3)</sup>	darunter		je Unter- nehmen	ins- gesamt	je tätige Person
				sozial- versicherungs- pflichtig Beschäftigte	geringfügig entlohnte Be- schäftigte			
	IV Kraftfahrzeuggewerbe	47	282	205	25	6	30 757	109 067
A 15	Karosserie- und Fahrzeugbauer	-	-	-	-	-	-	-
A 17	Zweiradmechaniker	2	.	.	.	.	.	.
A 20	Kraftfahrzeugtechniker	45	.	.	.	.	.	.
A 41	Mechaniker für Reifentechnik <sup>5)</sup>	-	-	-	-	-	-	-
	V Lebensmittelgewerbe	22	267	180	64	12	17 132	64 165
A 30	Bäcker	14	.	.	.	.	.	.
A 31	Konditoren	3	53	40	9	18	2 939	55 453
A 32	Fleischer	5	.	.	.	.	.	.
	VI Gesundheitsgewerbe	8	59	38	11	7	3 774	63 966
A 33	Augenoptiker	4	31	24	2	8	1 869	60 290
A 34	Hörgeräteakustiker	-	-	-	-	-	-	-
A 35	Orthopädietechniker	-	-	-	-	-	-	-
A 36	Orthopädieschuhmacher	2	.	.	.	.	.	.
A 37	Zahntechniker	2	.	.	.	.	.	.
	VII Handwerke für den privaten Bedarf	52	204	91	58	4	6 875	33 701
A 08	Steinmetzen und Steinbildhauer	4	.	.	.	.	1 298	.
A 12	Schornsteinfeger	8	22	11	3	3	.	.
A 28	Boots- und Schiffbauer	1	.	.	.	.	.	.
A 38	Friseure	39	159	68	49	4	3 698	23 258

1) Nur Unternehmen (einschl. der inzwischen inaktiven Unternehmen) mit steuerbarem Umsatz aus Lieferungen und Leistungen und/oder mit sozialversicherungspflichtig oder geringfügig entlohnenden Beschäftigten im Berichtsjahr 2016. - 2) Amtliches Gemeindeverzeichnis; Verzeichnis der Gewerbe lt. Anlage A (A) der Handwerksordnung. - 3) Einschl. tätiger Unternehmer/-innen (geschätzt). - 4) Mit geschätzten Umsätzen bei Organschaftsmitgliedern; ohne Umsatzsteuer. - 5) Bezeichnung gemäß Anlage A (A) der Handwerksordnung siehe Anhang 1.

## 2.7 Zulassungspflichtige Handwerksunternehmen, tätige Personen und Umsatz<sup>1)</sup> nach Handwerkskammerbezirken und Rechtsformen

Handwerkskammerbezirk ----- Rechtsform	Zulas- sungs- pflichtige Hand- werks- unter- nehmen <sup>1)</sup>	Tätige Personen im Jahresdurchschnitt 2016				Umsatz <sup>3)</sup> 2016	
		ins- gesamt <sup>2)</sup>	darunter		je Unter- nehmen	ins- gesamt	je tätige Person
			sozial- versicherungs- pflichtig Beschäftigte	geringfügig entlohnte Be- schäftigte			
Anzahl						1 000 Euro	Euro
<b>Zulassungspflichtiges Handwerk insgesamt</b>	<b>37 495</b>	<b>416 090</b>	<b>332 035</b>	<b>45 213</b>	<b>11</b>	<b>48 085 988</b>	<b>115 566</b>
Einzelunternehmen	22 983	112 708	71 929	17 796	5	7 565 653	67 126
Personengesellschaften	3 729	86 687	74 176	7 435	23	11 506 545	132 737
GmbH	10 500	214 508	184 230	19 778	20	28 665 125	133 632
Sonstige Rechtsform	283	2 187	1 700	204	8	348 665	159 426
<b>Ostfriesland, Aurich</b>	<b>2 304</b>	<b>30 026</b>	<b>24 307</b>	<b>3 331</b>	<b>13</b>	<b>3 017 946</b>	<b>100 511</b>
Einzelunternehmen	1 396	7 763	5 004	1 363	6	521 060	67 121
Personengesellschaften	234	4 886	3 997	571	21	483 938	99 046
GmbH	660	17 309	15 261	1 388	26	2 009 410	116 090
Sonstige Rechtsform	14	68	45	9	5	3 538	52 029
<b>Hannover</b>	<b>7 881</b>	<b>71 603</b>	<b>55 933</b>	<b>7 490</b>	<b>9</b>	<b>7 215 362</b>	<b>100 769</b>
Einzelunternehmen	4 918	21 924	13 821	3 185	4	1 419 237	64 734
Personengesellschaften	655	13 126	11 156	1 016	20	1 363 542	103 881
GmbH	2 240	36 261	30 773	3 248	16	4 415 650	121 774
Sonstige Rechtsform	68	292	183	41	4	16 933	57 990
<b>Hildesheim-Südniedersachsen</b>	<b>3 980</b>	<b>37 852</b>	<b>29 567</b>	<b>4 152</b>	<b>10</b>	<b>4 196 511</b>	<b>110 866</b>
Einzelunternehmen	2 689	12 574	7 962	1 923	5	824 252	65 552
Personengesellschaften	259	4 014	3 261	341	15	415 539	103 522
GmbH	999	21 120	18 250	1 871	21	2 948 702	139 617
Sonstige Rechtsform	33	144	94	17	4	8 018	55 681
<b>Oldenburg</b>	<b>5 915</b>	<b>70 857</b>	<b>56 293</b>	<b>8 473</b>	<b>12</b>	<b>9 325 173</b>	<b>131 606</b>
Einzelunternehmen	3 303	15 783	9 880	2 600	5	.	.
Personengesellschaften	655	13 864	11 845	1 188	21	2 406 008	173 544
GmbH	1 924	40 772	34 188	4 660	21	5 791 466	142 045
Sonstige Rechtsform	33	438	380	25	13	.	.
<b>Osnabrück-Emsland-Grafschaft Bentheim</b>	<b>5 230</b>	<b>81 595</b>	<b>67 426</b>	<b>8 759</b>	<b>16</b>	<b>11 703 215</b>	<b>143 431</b>
Einzelunternehmen	2 742	15 219	9 516	2 961	6	.	.
Personengesellschaften	845	26 974	23 488	2 461	32	4 217 155	156 341
GmbH	1 613	38 915	33 991	3 311	24	6 246 870	160 526
Sonstige Rechtsform	30	487	431	26	16	.	.
<b>Braunschweig-Lüneburg-Stade</b>	<b>12 185</b>	<b>124 157</b>	<b>98 509</b>	<b>13 008</b>	<b>10</b>	<b>12 627 781</b>	<b>101 708</b>
Einzelunternehmen	7 935	39 445	25 746	5 764	5	2 653 565	67 273
Personengesellschaften	1 081	23 823	20 429	1 858	22	2 620 363	109 993
GmbH	3 064	60 131	51 767	5 300	20	7 253 027	120 620
Sonstige Rechtsform	105	758	567	86	7	100 826	133 016

1) Nur Unternehmen (einschl. der inzwischen inaktiven Unternehmen) mit steuerbarem Umsatz aus Lieferungen und Leistungen und/oder mit sozialversicherungspflichtig oder geringfügig entlohnenden Beschäftigten im Berichtsjahr 2016. - 2) Einschl. tätiger Unternehmer/-innen (geschätzt). - 3) Mit geschätzten Umsätzen bei Organschaftsmitgliedern; ohne Umsatzsteuer.

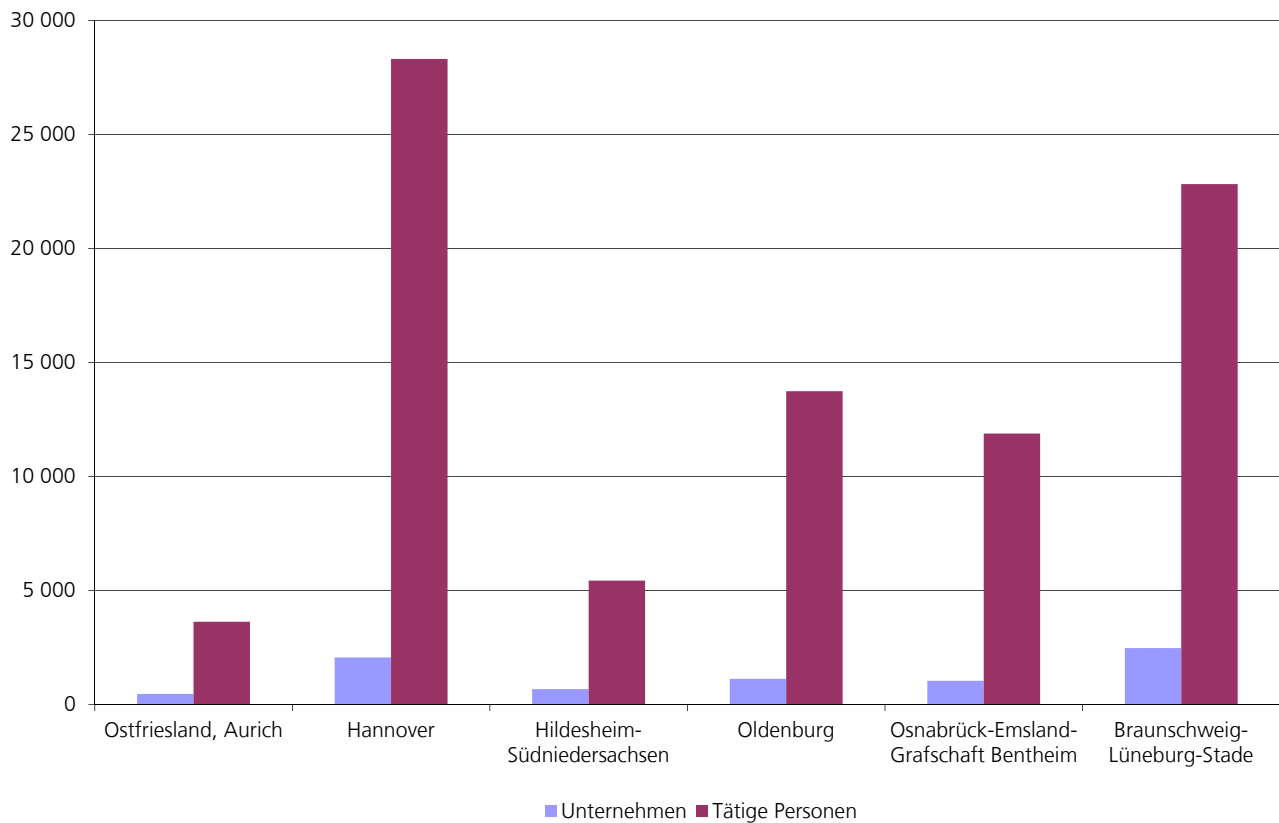
## 2.8 Zulassungspflichtige Handwerksunternehmen, tätige Personen und Umsatz<sup>1)</sup> nach Rechtsformen und Beschäftigtengrößenklassen

Rechtsform ----- Unternehmen mit ... tätigen Personen	Zulas- sungs- pflichtige Hand- werks- unter- nehmen <sup>1)</sup>	Tätige Personen im Jahresdurchschnitt 2016				Umsatz <sup>3)</sup> 2016	
		ins- gesamt <sup>2)</sup>	darunter		je Unter- nehmen	ins- gesamt	je tätige Person
			sozial- versicherungs- pflichtig Beschäftigte	geringfügig entlohnte Be- schäftigte			
	Anzahl						1 000 Euro
Zulassungspflichtiges Handwerk insgesamt	37 495	416 090	332 035	45 213	11	48 085 988	115 566
unter 5	18 139	39 999	17 026	4 219	2	2 952 547	73 816
5 - 9	9 279	61 296	42 136	9 428	7	4 655 095	75 945
10 - 19	5 873	78 928	62 315	10 546	13	7 635 771	96 744
20 - 49	3 107	90 880	78 143	9 558	29	11 233 949	123 613
50 und mehr	1 097	144 987	132 415	11 462	132	21 608 626	149 038
Einzelunternehmen	22 983	112 708	71 929	17 796	5	7 565 653	67 126
unter 5	14 815	31 305	13 090	3 400	2	2 066 350	66 007
5 - 9	5 635	36 267	24 443	6 189	6	2 317 289	63 895
10 - 19	2 015	25 988	19 470	4 503	13	1 892 047	72 805
20 - 49	446	12 302	9 632	2 224	28	917 034	74 543
50 und mehr	72	6 846	5 294	1 480	95	372 933	54 475
Personengesellschaften	3 729	86 687	74 176	7 435	23	11 506 545	132 737
unter 5	953	2 511	801	142	3	272 354	108 464
5 - 9	908	6 187	4 046	780	7	570 968	92 285
10 - 19	905	12 463	9 962	1 402	14	1 325 740	106 374
20 - 49	643	19 230	16 707	1 808	30	2 649 071	137 757
50 und mehr	320	46 296	42 660	3 303	145	6 688 412	144 471
GmbH	10 500	214 508	184 230	19 778	20	28 665 125	133 632
unter 5	2 178	5 686	2 886	622	3	585 790	103 023
5 - 9	2 674	18 455	13 394	2 387	7	1 744 046	94 503
10 - 19	2 938	40 305	32 749	4 618	14	4 403 336	109 250
20 - 49	2 011	59 116	51 607	5 498	29	7 636 932	129 186
50 und mehr	699	90 946	83 594	6 653	130	14 295 021	157 181
Sonstige Rechtsform	283	2 187	1 700	204	8	348 665	159 426
unter 5	193	497	249	55	3	28 053	56 445
5 - 9	62	387	253	72	6	22 792	58 894
10 - 19	15	172	134	23	11	14 648	85 163
20 - 49	7	232	197	28	33	30 912	133 241
50 und mehr	6	899	867	26	150	252 260	280 601

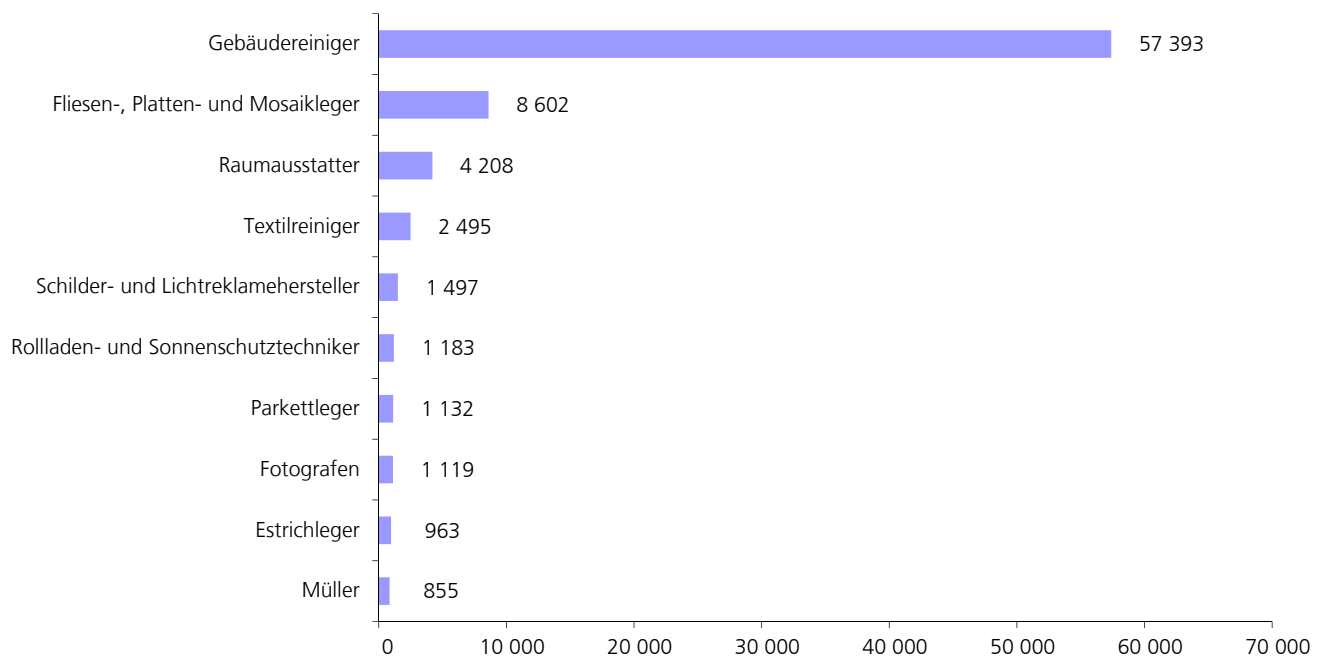
1) Nur Unternehmen (einschl. der inzwischen inaktiven Unternehmen) mit steuerbarem Umsatz aus Lieferungen und Leistungen und/oder mit sozialversicherungspflichtig oder geringfügig entlohnenden Beschäftigten im Berichtsjahr 2016. - 2) Einschl. tätiger Unternehmer/-innen (geschätzt). - 3) Mit geschätzten Umsätzen bei Organschaftsmitgliedern; ohne Umsatzsteuer.

### 3. Zulassungsfreie Handwerksunternehmen

## C1. Zulassungsfreie Handwerksunternehmen und tätige Personen in den Handwerkskammerbezirken 2016



## C2. Tätige Personen im zulassungsfreien Handwerk 2016 nach den zehn häufigsten Berufen



### 3.1 Zulassungsfreie Handwerksunternehmen, tätige Personen und Umsatz<sup>1)</sup> nach Statistischen Regionen, kreisfreien Städten und Landkreisen

Nr. der Klassi- fika- tion <sup>2)</sup>	Land  Statistische Region Kreisfreie Stadt Landkreis	Zulas- sungs- freie Hand- werks- unter- nehmen <sup>1)</sup>	Tätige Personen im Jahresdurchschnitt 2016				Umsatz <sup>4)</sup> 2016	
			ins- gesamt <sup>3)</sup>	darunter		je Unter- nehmen	ins- gesamt	je tätige Person
				sozial- versicherungs- pflichtig Beschäftigte	geringfügig entlohnte Be- schäftigte			
		Anzahl						
	Niedersachsen	7 869	85 836	50 944	26 784	11	3 944 947	45 959
1	Braunschweig	1 336	12 697	8 085	3 231	10	652 757	51 410
101	Braunschweig, Stadt	289	4 813	3 143	1 377	17	145 056	30 138
102	Salzgitter, Stadt	71	579	335	171	8	177 266	306 159
103	Wolfsburg, Stadt	66	556	360	126	8	/	/
151	Gifhorn	127	646	343	171	5	36 768	56 916
153	Goslar	129	1 009	633	242	8	40 904	40 539
154	Helmstedt	60	609	442	105	10	18 963	31 138
155	Northeim	102	936	479	350	9	33 405	35 689
157	Peine	121	820	483	214	7	34 860	42 512
158	Wolfenbüttel	91	690	449	147	8	40 742	59 046
159	Göttingen	280	2 039	1 418	328	7	95 166	46 673
2	Hannover	2 366	30 774	19 315	9 031	13	1 186 982	38 571
241	Region Hannover	1 477	23 176	15 015	6 644	16	799 374	34 491
251	Diepholz	195	2 087	1 214	672	11	92 448	44 297
252	Hameln-Pyrmont	137	967	497	330	7	33 420	34 560
254	Hildesheim	253	1 933	1 248	424	8	166 131	85 945
255	Holzminde	44	529	239	246	12	13 978	26 423
256	Nienburg (Weser)	98	982	512	369	10	34 907	35 547
257	Schaumburg	162	1 100	590	346	7	46 724	42 476
3	Lüneburg	1 524	13 104	7 627	3 902	9	815 761	62 253
351	Celle	178	1 650	816	651	9	53 368	32 344
352	Cuxhaven	141	622	284	192	4	30 943	49 748
353	Harburg	244	998	490	257	4	58 073	58 189
354	Lüchow-Dannenberg	30	189	145	14	6	13 527	71 571
355	Lüneburg	192	2 104	1 216	685	11	81 092	38 542
356	Osterholz	88	397	224	82	5	23 010	57 960
357	Rotenburg (Wümme)	149	1 011	663	192	7	246 041	243 364
358	Heidekreis	137	3 068	1 947	981	22	149 020	48 572
359	Stade	176	1 411	845	386	8	67 503	47 841
360	Uelzen	74	622	446	99	8	57 756	92 855
361	Verden	115	1 032	551	363	9	35 428	34 329
4	Weser-Ems	2 643	29 261	15 917	10 620	11	1 289 447	44 067
401	Delmenhorst, Stadt	88	3 318	1 355	1 873	38	63 714	19 203
402	Emden, Stadt	35	555	255	265	16	37 961	68 398
403	Oldenburg (Oldb), Stadt	166	2 219	1 346	702	13	82 120	37 008
404	Osnabrück, Stadt	189	6 376	3 919	2 262	34	224 640	35 232
405	Wilhelmshaven, Stadt	62	510	316	131	8	32 523	63 771
451	Ammerland	137	607	292	167	4	30 907	50 918
452	Aurich	195	1 957	1 045	714	10	86 942	44 426
453	Cloppenburg	193	1 041	678	166	5	79 666	76 528
454	Emsland	360	1 953	1 045	539	5	140 257	71 816
455	Friesland	100	581	298	180	6	25 743	44 308
456	Grafschaft Bentheim	131	1 460	671	653	11	65 467	44 840
457	Leer	181	862	518	158	5	63 132	73 239
458	Oldenburg	158	1 350	790	396	9	74 348	55 073
459	Osnabrück	364	2 098	1 221	499	6	122 812	58 538
460	Vechta	162	3 470	1 645	1 659	21	120 238	34 651
461	Wesermarsch	64	645	365	213	10	26 409	40 944
462	Wittmund	58	259	158	43	4	12 568	48 525

1) Nur Unternehmen (einschl. der inzwischen inaktiven Unternehmen) mit steuerbarem Umsatz aus Lieferungen und Leistungen und/oder mit sozialversicherungspflichtig oder geringfügig entlohnenden oder geringfügig entlohnenden Beschäftigten im Berichtsjahr 2016. - 2) Amtliches Gemeindeverzeichnis. - 3) Einschl. tätiger Unternehmer/-innen (geschätzt). - 4) Mit geschätzten Umsätzen bei Organschaftsmitgliedern; ohne Umsatzsteuer.

### 3.2 Zulassungsfreie Handwerksunternehmen, tätige Personen und Umsatz<sup>1)</sup> nach Handwerkskammerbezirken

Handwerkskammerbezirk	Zulas- sungs- freie Hand- werks- unter- nehmen <sup>1)</sup>	Tätige Personen im Jahresdurchschnitt 2016				Umsatz <sup>3)</sup> 2016	
		ins- gesamt <sup>2)</sup>	darunter		je Unter- nehmen	ins- gesamt	je tätige Person
			sozial- versicherungs- pflichtig Beschäftigte	geringfügig entlohnte Be- schäftigte			
Anzahl						1 000 Euro	Euro
Zulassungsfreies Handwerk insgesamt	7 869	85 836	50 944	26 784	11	3 944 947	45 959
Ostfriesland, Aurich	469	3 633	1 976	1 180	8	200 603	55 217
Hannover	2 069	28 312	17 828	8 361	14	1 006 873	35 563
Hildesheim-Süd-niedersachsen	679	5 437	3 384	1 348	8	308 680	56 774
Oldenburg	1 130	13 741	7 085	5 487	12	535 668	38 983
Osnabrück-Emsland-Grafschaft Bentheim	1 044	11 887	6 856	3 953	11	553 176	46 536
Braunschweig-Lüneburg-Stade	2 478	22 826	13 815	6 455	9	1 339 947	58 703

1) Nur Unternehmen (einschl. der inzwischen inaktiven Unternehmen) mit steuerbarem Umsatz aus Lieferungen und Leistungen und/oder mit sozialversicherungspflichtig oder geringfügig entlohnenden Beschäftigten im Berichtsjahr 2016. - 2) Einschl. tätiger Unternehmer/-innen (geschätzt). - 3) Mit geschätzten Umsätzen bei Organschaftsmitgliedern; ohne Umsatzsteuer.



### 3.3 Zulassungsfreie Handwerksunternehmen, tätige Personen und Umsatz<sup>1)</sup> nach Handwerkskammerbezirken, Gewerbegruppen und Beschäftigtengrößenklassen

Handwerkskammerbezirk ----- Gewerbegruppe ----- Unternehmen mit ... tätigen Personen	Zulas- sungs- freie Hand- werks- unter- nehmen <sup>1)</sup>	Tätige Personen im Jahresdurchschnitt 2016				Umsatz <sup>3)</sup> 2016	
		ins- gesamt <sup>2)</sup>	darunter		je Unter- nehmen	ins- gesamt	je tätige Person
			sozial- versicherungs- pflichtig Beschäftigte	geringfügig entlohnte Be- schäftigte			
<b>Zulassungsfreies Handwerk insgesamt</b>	<b>7 869</b>	<b>85 836</b>	<b>50 944</b>	<b>26 784</b>	<b>11</b>	<b>3 944 947</b>	<b>45 959</b>
unter 5	5 665	9 954	3 047	1 081	2	596 770	59 953
5 - 9	1 180	7 567	4 452	1 886	6	460 086	60 802
10 - 19	525	6 990	4 763	1 681	13	492 667	70 482
20 - 49	288	8 484	5 712	2 478	29	490 920	57 864
50 und mehr	211	52 841	32 970	19 658	250	1 904 504	36 042
<b>I Bauhauptgewerbe</b>	<b>40</b>	<b>299</b>	<b>211</b>	<b>46</b>	<b>7</b>	<b>36 193</b>	<b>121 047</b>
unter 5	19	.	.	.	.	.	.
5 - 9	9	65	40	16	7	4 522	69 569
10 - 19	10	123	93	19	12	/	/
20 - 49	2	.	.	.	.	.	.
50 und mehr	-	-	-	-	-	-	-
<b>II Ausbaugewerbe</b>	<b>4 457</b>	<b>16 088</b>	<b>9 625</b>	<b>1 892</b>	<b>4</b>	<b>1 357 957</b>	<b>84 408</b>
unter 5	3 570	6 090	1 912	522	2	403 801	66 306
5 - 9	599	3 806	2 542	644	6	279 737	73 499
10 - 19	206	2 686	2 136	338	13	241 079	89 754
20 - 49	70	1 923	1 643	209	27	203 624	105 889
50 und mehr	12	1 583	1 392	179	132	229 716	145 114
<b>III Handwerke für den gewerblichen Bedarf</b>	<b>1 897</b>	<b>61 410</b>	<b>36 188</b>	<b>23 269</b>	<b>32</b>	<b>1 637 306</b>	<b>26 662</b>
unter 5	969	1 866	556	314	2	92 420	49 528
5 - 9	356	2 373	1 119	882	7	88 774	37 410
10 - 19	218	2 955	1 675	1 055	14	121 975	41 277
20 - 49	175	5 283	3 203	1 901	30	199 878	37 834
50 und mehr	179	48 933	29 635	19 117	273	1 134 259	23 180
<b>V Lebensmittelgewerbe</b>	<b>55</b>	<b>1 007</b>	<b>767</b>	<b>178</b>	<b>18</b>	<b>455 862</b>	<b>452 693</b>
unter 5	27	.	.	.	.	.	.
5 - 9	12	71	43	15	6	19 266	271 352
10 - 19	6	69	44	18	12	20 446	296 319
20 - 49	6	.	.	.	.	.	.
50 und mehr	4	662	571	87	166	392 048	592 218
<b>VII Handwerke für den privaten Bedarf</b>	<b>1 420</b>	<b>7 032</b>	<b>4 153</b>	<b>1 399</b>	<b>5</b>	<b>457 629</b>	<b>65 078</b>
unter 5	1 080	1 902	544	236	2	89 781	47 203
5 - 9	204	1 252	708	329	6	67 787	54 143
10 - 19	85	1 157	815	251	14	94 639	81 797
20 - 49	35	1 058	714	308	30	56 941	53 819
50 und mehr	16	1 663	1 372	275	104	148 481	89 285
<b>Ostfriesland, Aurich</b>	<b>469</b>	<b>3 633</b>	<b>1 976</b>	<b>1 180</b>	<b>8</b>	<b>200 603</b>	<b>55 217</b>
unter 5	333	583	170	77	2	29 313	50 280
5 - 9	79	509	301	126	6	31 368	61 627
10 - 19	33	459	307	117	14	30 840	67 190
20 - 49	17	543	396	130	32	33 035	60 838
50 und mehr	7	1 539	802	730	220	76 047	49 413
<b>I Bauhauptgewerbe</b>	<b>3</b>	<b>62</b>	<b>48</b>	<b>10</b>	<b>21</b>	<b>7 998</b>	<b>129 000</b>
unter 5	-	-	-	-	-	-	-
5 - 9	-	-	-	-	-	-	-
10 - 19	2	.	.	.	.	.	.
20 - 49	1	.	.	.	.	.	.
50 und mehr	-	-	-	-	-	-	-

**Noch: 3.3 Zulassungsfreie Handwerksunternehmen, tätige Personen und Umsatz<sup>1)</sup> nach Handwerkskammerbezirken, Gewerbegruppen und Beschäftigtengrößenklassen**

Handwerkskammerbezirk ----- Gewerbegruppe ----- Unternehmen mit ... tätigen Personen	Zulas- sungs- freie Hand- werks- unter- nehmen <sup>1)</sup>	Tätige Personen im Jahresdurchschnitt 2016				Umsatz <sup>3)</sup> 2016	
		ins- gesamt <sup>2)</sup>	darunter		je Unter- nehmen	ins- gesamt	je tätige Person
			sozial- versicherungs- pflichtig Beschäftigte	geringfügig entlohnte Be- schäftigte			
						1 000 Euro	Euro
II Ausbaugewerbe	255	919	529	132	4	58 591	63 755
unter 5	196	334	100	37	2	17 828	53 377
5 - 9	41	255	161	52	6	16 818	65 953
10 - 19	14	189	146	28	14	15 301	80 958
20 - 49	4	141	122	15	35	8 644	61 305
50 und mehr	-	-	-	-	-	-	-
III Handwerke für den gewerblichen Bedarf	112	2 090	1 061	914	19	82 328	39 391
unter 5	65	119	32	21	2	4 910	41 261
5 - 9	24	.	.	.	.	8 881	.
10 - 19	9	131	72	50	15	.	.
20 - 49	8	205	131	66	26	9 131	44 541
50 und mehr	6	.	.	.	.	.	.
V Lebensmittelgewerbe	4	23	14	5	6	2 729	118 652
unter 5	2	.	.	.	.	.	.
5 - 9	1	.	.	.	.	.	.
10 - 19	1	.	.	.	.	.	.
20 - 49	-	-	-	-	-	-	-
50 und mehr	-	-	-	-	-	-	-
VII Handwerke für den privaten Bedarf	95	539	324	119	6	48 957	90 829
unter 5	70	.	.	.	.	.	.
5 - 9	13	84	48	23	6	.	.
10 - 19	7	108	71	30	15	7 109	65 824
20 - 49	4	.	.	.	.	.	.
50 und mehr	1	.	.	.	.	.	.
Hannover	2 069	28 312	17 828	8 361	14	1 006 873	35 563
unter 5	1 492	2 626	818	279	2	157 214	59 868
5 - 9	306	1 972	1 155	498	6	113 614	57 614
10 - 19	136	1 788	1 159	490	13	122 940	68 758
20 - 49	72	2 110	1 458	580	29	107 516	50 955
50 und mehr	63	19 816	13 238	6 514	315	505 589	25 514
I Bauhauptgewerbe	9	91	76	6	10	.	.
unter 5	3	8	5	-	3	2 306	288 250
5 - 9	3	.	.	.	.	.	.
10 - 19	2	.	.	.	.	.	.
20 - 49	1	.	.	.	.	.	.
50 und mehr	-	-	-	-	-	-	-
II Ausbaugewerbe	1 094	3 689	2 198	374	3	321 678	87 199
unter 5	896	1 525	486	125	2	100 456	65 873
5 - 9	145	916	610	157	6	66 511	72 610
10 - 19	35	.	.	.	.	.	.
20 - 49	16	424	379	29	27	40 494	95 505
50 und mehr	2	.	.	.	.	.	.
III Handwerke für den gewerblichen Bedarf	614	23 064	14 675	7 755	38	556 043	24 109
unter 5	318	610	175	106	2	29 529	48 408
5 - 9	111	746	345	284	7	25 720	34 477
10 - 19	78	1 045	572	393	13	40 528	38 783
20 - 49	49	1 485	937	499	30	49 508	33 339
50 und mehr	58	19 178	12 646	6 473	331	410 758	21 418

Noch: 3.3 Zulassungsfreie Handwerksunternehmen, tätige Personen und Umsatz<sup>1)</sup> nach Handwerkskammerbezirken, Gewerbegruppen und Beschäftigtengrößenklassen

Handwerkskammerbezirk ----- Gewerbegruppe ----- Unternehmen mit ... tätigen Personen	Zulas- sungs- freie Hand- werks- unter- nehmen <sup>1)</sup>	Tätige Personen im Jahresdurchschnitt 2016				Umsatz <sup>3)</sup> 2016	
		ins- gesamt <sup>2)</sup>	darunter		je Unter- nehmen	ins- gesamt	je tätige Person
			sozial- versicherungs- pflichtig Beschäftigte	geringfügig entlohnte Be- schäftigte			
						1 000 Euro	Euro
V Lebensmittelgewerbe	9	28	12	6	3	.	.
unter 5	6	8	1	-	1	489	61 125
5 - 9	2	.	.	.	.	.	.
10 - 19	1	.	.	.	.	.	.
20 - 49	-	-	-	-	-	-	-
50 und mehr	-	-	-	-	-	-	-
VII Handwerke für den privaten Bedarf	343	1 440	867	220	4	103 111	71 605
unter 5	269	475	151	48	2	24 434	51 440
5 - 9	45	278	177	53	6	17 384	62 532
10 - 19	20	246	189	37	12	27 060	110 000
20 - 49	6	.	.	.	.	.	.
50 und mehr	3	.	.	.	.	.	.
Hildesheim-Südniedersachsen	679	5 437	3 384	1 348	8	308 680	56 774
unter 5	489	894	299	89	2	54 908	61 418
5 - 9	119	759	479	154	6	44 570	58 722
10 - 19	33	422	289	99	13	24 478	58 005
20 - 49	20	663	447	195	33	33 208	50 087
50 und mehr	18	2 699	1 870	811	150	151 516	56 138
I Bauhauptgewerbe	5	34	26	3	7	(2 860)	(84 118)
unter 5	2	.	.	.	.	.	.
5 - 9	1	.	.	.	.	.	.
10 - 19	2	.	.	.	.	.	.
20 - 49	-	-	-	-	-	-	-
50 und mehr	-	-	-	-	-	-	-
II Ausbaugewerbe	374	1 291	660	248	3	83 700	64 833
unter 5	292	510	161	50	2	37 159	72 861
5 - 9	64	406	276	64	6	25 343	62 421
10 - 19	13	.	.	.	.	.	.
20 - 49	4	90	74	12	23	7 192	79 911
50 und mehr	1	.	.	.	.	.	.
III Handwerke für den gewerblichen Bedarf	143	3 351	2 244	957	23	186 074	55 528
unter 5	72	150	59	16	2	6 578	43 853
5 - 9	29	.	.	.	.	7 211	.
10 - 19	14	189	116	59	14	.	.
20 - 49	12	443	262	168	37	22 909	51 713
50 und mehr	16	.	.	.	.	.	.
V Lebensmittelgewerbe	9	31	18	2	3	/	/
unter 5	7	.	.	.	.	.	.
5 - 9	1	.	.	.	.	.	.
10 - 19	1	.	.	.	.	.	.
20 - 49	-	-	-	-	-	-	-
50 und mehr	-	-	-	-	-	-	-
VII Handwerke für den privaten Bedarf	148	730	436	138	5	30 377	41 612
unter 5	116	219	74	23	2	9 484	43 306
5 - 9	24	.	.	.	.	.	.
10 - 19	3	45	28	14	15	1 306	29 022
20 - 49	4	130	111	15	33	3 107	23 900
50 und mehr	1	.	.	.	.	.	.

**Noch: 3.3 Zulassungsfreie Handwerksunternehmen, tätige Personen und Umsatz<sup>1)</sup> nach Handwerkskammerbezirken, Gewerbegruppen und Beschäftigtengrößenklassen**

Handwerkskammerbezirk ----- Gewerbegruppe ----- Unternehmen mit ... tätigen Personen	Zulas- sungs- freie Hand- werks- unter- nehmen <sup>1)</sup>	Tätige Personen im Jahresdurchschnitt 2016				Umsatz <sup>3)</sup> 2016	
		ins- gesamt <sup>2)</sup>	darunter		je Unter- nehmen	ins- gesamt	je tätige Person
			sozial- versicherungs- pflichtig Beschäftigte	geringfügig entlohnte Be- schäftigte			
						1 000 Euro	Euro
Oldenburg	1 130	13 741	7 085	5 487	12	535 668	38 983
unter 5	787	1 405	438	151	2	94 757	67 443
5 - 9	176	1 128	699	248	6	78 738	69 803
10 - 19	79	1 067	749	236	14	80 562	75 503
20 - 49	48	1 404	953	402	29	79 423	56 569
50 und mehr	40	8 737	4 246	4 450	218	202 188	23 142
I Bauhauptgewerbe	2	.	.	.	.	.	.
unter 5	2	.	.	.	.	.	.
5 - 9	-	-	-	-	-	-	-
10 - 19	-	-	-	-	-	-	-
20 - 49	-	-	-	-	-	-	-
50 und mehr	-	-	-	-	-	-	-
II Ausbaugewerbe	657	2 443	1 523	243	4	229 882	94 098
unter 5	523	904	292	73	2	70 230	77 688
5 - 9	90	579	406	80	6	48 337	83 484
10 - 19	33	444	363	47	13	40 414	91 023
20 - 49	8	220	184	28	28	23 144	105 200
50 und mehr	3	296	278	15	99	47 757	161 341
III Handwerke für den gewerblichen Bedarf	256	10 119	4 904	4 950	40	217 005	21 445
unter 5	105	218	73	37	2	11 568	53 064
5 - 9	54	348	180	112	6	14 883	42 767
10 - 19	32	443	263	146	14	21 160	47 765
20 - 49	33	998	614	350	30	37 154	37 228
50 und mehr	32	8 112	3 774	4 305	254	132 240	16 302
V Lebensmittelgewerbe	12	.	.	.	.	.	.
unter 5	3	.	.	.	.	.	.
5 - 9	4	26	17	5	7	7 638	293 769
10 - 19	2	.	.	.	.	.	.
20 - 49	2	.	.	.	.	.	.
50 und mehr	1	.	.	.	.	.	.
VII Handwerke für den privaten Bedarf	203	1 008	559	236	5	62 335	61 840
unter 5	154	273	71	38	2	11 817	43 286
5 - 9	28	175	96	51	6	7 880	45 029
10 - 19	12	.	.	.	.	.	.
20 - 49	5	.	.	.	.	.	.
50 und mehr	4	.	.	.	.	.	.
Osnabrück-Emsland-Grafschaft Bentheim	1 044	11 887	6 856	3 953	11	553 176	46 536
unter 5	746	1 293	374	152	2	78 991	61 091
5 - 9	152	968	532	276	6	61 069	63 088
10 - 19	80	1 054	750	220	13	85 305	80 935
20 - 49	43	1 303	849	410	30	88 406	67 848
50 und mehr	23	7 269	4 351	2 895	316	239 405	32 935
I Bauhauptgewerbe	5	.	.	.	.	.	.
unter 5	1	.	.	.	.	.	.
5 - 9	3	.	.	.	.	.	.
10 - 19	1	.	.	.	.	.	.
20 - 49	-	-	-	-	-	-	-
50 und mehr	-	-	-	-	-	-	-

**Noch: 3.3 Zulassungsfreie Handwerksunternehmen, tätige Personen und Umsatz<sup>1)</sup> nach Handwerkskammerbezirken, Gewerbegruppen und Beschäftigtengrößenklassen**

Handwerkskammerbezirk ----- Gewerbegruppe ----- Unternehmen mit ... tätigen Personen	Zulas- sungs- freie Hand- werks- unter- nehmen <sup>1)</sup>	Tätige Personen im Jahresdurchschnitt 2016				Umsatz <sup>3)</sup> 2016	
		ins- gesamt <sup>2)</sup>	darunter		je Unter- nehmen	ins- gesamt	je tätige Person
			sozial- versicherungs- pflichtig Beschäftigte	geringfügig entlohnte Be- schäftigte			
						1 000 Euro	Euro
II Ausbaugewerbe	643	2 701	1 700	338	4	268 006	99 225
unter 5	500	844	254	76	2	55 534	65 799
5 - 9	84	530	346	95	6	41 346	78 011
10 - 19	44	.	.	.	.	.	.
20 - 49	13	367	300	53	28	(41 158)	(112 147)
50 und mehr	2	.	.	.	.	.	.
III Handwerke für den gewerblichen Bedarf	196	7 780	4 319	3 261	40	176 824	22 728
unter 5	100	187	49	36	2	10 235	54 733
5 - 9	35	239	93	111	7	8 351	34 941
10 - 19	21	272	177	72	13	13 783	50 673
20 - 49	23	709	436	250	31	33 003	46 549
50 und mehr	17	6 373	3 564	2 792	375	111 452	17 488
V Lebensmittelgewerbe	2	.	.	.	.	.	.
unter 5	1	.	.	.	.	.	.
5 - 9	1	.	.	.	.	.	.
10 - 19	-	-	-	-	-	-	-
20 - 49	-	-	-	-	-	-	-
50 und mehr	-	-	-	-	-	-	-
VII Handwerke für den privaten Bedarf	198	1 365	817	341	7	104 564	76 604
unter 5	144	.	.	.	.	.	.
5 - 9	29	174	83	60	6	9 864	56 690
10 - 19	14	.	.	.	.	.	.
20 - 49	7	227	113	107	32	14 245	62 753
50 und mehr	4	.	.	.	.	.	.
<b>Braunschweig-Lüneburg-Stade</b>	<b>2 478</b>	<b>22 826</b>	<b>13 815</b>	<b>6 455</b>	<b>9</b>	<b>1 339 947</b>	<b>58 703</b>
unter 5	1 818	3 153	948	333	2	181 587	57 592
5 - 9	348	2 231	1 286	584	6	130 727	58 596
10 - 19	164	2 200	1 509	519	13	148 542	67 519
20 - 49	88	2 461	1 609	761	28	149 332	60 679
50 und mehr	60	12 781	8 463	4 258	213	729 759	57 097
I Bauhauptgewerbe	16	73	41	15	5	/	/
unter 5	11	25	10	3	2	1 699	67 960
5 - 9	2	.	.	.	.	.	.
10 - 19	3	.	.	.	.	.	.
20 - 49	-	-	-	-	-	-	-
50 und mehr	-	-	-	-	-	-	-
II Ausbaugewerbe	1 434	5 045	3 015	557	4	396 100	78 513
unter 5	1 163	1 973	619	161	2	122 594	62 136
5 - 9	175	1 120	743	196	6	81 382	72 663
10 - 19	67	868	697	101	13	73 901	85 139
20 - 49	25	681	584	72	27	82 992	121 868
50 und mehr	4	403	372	27	101	35 231	87 422
III Handwerke für den gewerblichen Bedarf	576	15 006	8 985	5 432	26	419 032	27 924
unter 5	309	582	168	98	2	29 600	50 859
5 - 9	103	686	310	270	7	23 728	34 589
10 - 19	64	875	475	335	14	32 105	36 691
20 - 49	50	1 443	823	568	29	48 173	33 384
50 und mehr	50	11 420	7 209	4 161	228	285 426	24 994

Noch: 3.3 Zulassungsfreie Handwerksunternehmen, tätige Personen und Umsatz<sup>1)</sup> nach Handwerkskammerbezirken, Gewerbegruppen und Beschäftigtengrößenklassen

Handwerkskammerbezirk ----- Gewerbegruppe ----- Unternehmen mit ... tätigen Personen	Zulas- sungs- freie Hand- werks- unter- nehmen <sup>1)</sup>	Tätige Personen im Jahresdurchschnitt 2016				Umsatz <sup>3)</sup> 2016	
		ins- gesamt <sup>2)</sup>	darunter		je Unter- nehmen	ins- gesamt	je tätige Person
			sozial- versicherungs- pflichtig Beschäftigte	geringfügig entlohnte Be- schäftigte			
V Lebensmittelgewerbe	19	752	624	106	40	407 271	541 584
unter 5	8	18	4	3	2	1 743	96 833
5 - 9	3	19	12	4	6	5 368	282 526
10 - 19	1	.	.	.	.	.	.
20 - 49	4	105	53	48	26	7 995	76 143
50 und mehr	3	.	.	.	.	.	.
VII Handwerke für den privaten Bedarf	433	1 950	1 150	345	5	108 285	55 531
unter 5	327	555	147	68	2	25 951	46 759
5 - 9	65	.	.	.	.	.	.
10 - 19	29	410	307	70	14	33 259	81 120
20 - 49	9	232	149	73	26	10 172	43 845
50 und mehr	3	.	.	.	.	.	.

1) Nur Unternehmen (einschl. der inzwischen inaktiven Unternehmen) mit steuerbarem Umsatz aus Lieferungen und Leistungen und/oder mit sozialversicherungspflichtig oder geringfügig entlohnnten Beschäftigten im Berichtsjahr 2016. - 2) Einschl. tätiger Unternehmer/-innen (geschätzt). - 3) Mit geschätzten Umsätzen bei Organschaftsmitgliedern; ohne Umsatzsteuer.

### 3.4 Zulassungsfreie Handwerksunternehmen, tätige Personen und Umsatz<sup>1)</sup> nach Handwerkskammerbezirken, Gewerbegruppen und Umsatzgrößenklassen

Handwerkskammerbezirk ----- Gewerbegruppe ----- Umsatz von ... bis unter ... Euro	Zulas- sungs- freie Hand- werks- unter- nehmen <sup>1)</sup>	Tätige Personen im Jahresdurchschnitt 2016				Umsatz <sup>3)</sup> 2016	
		ins- gesamt <sup>2)</sup>	darunter		je Unter- nehmen	ins- gesamt	je tätige Person
			sozial- versicherungs- pflichtig Beschäftigte	geringfügig entlohnte Be- schäftigte			
Zulassungsfreies Handwerk insgesamt	7 869	85 836	50 944	26 784	11	3 944 947	45 959
unter 50 000	2 061	2 707	369	248	1	62 023	22 912
50 000 - 125 000	2 305	4 410	1 151	885	2	185 560	42 077
125 000 - 250 000	1 423	5 562	2 447	1 627	4	249 863	44 923
250 000 - 500 000	943	6 579	3 753	1 838	7	330 982	50 309
500 000 - 5 Mio.	1 039	28 201	18 277	8 855	27	1 332 893	47 264
5 Mio. und mehr	98	38 377	24 947	13 331	392	1 783 626	46 476
I Bauhauptgewerbe	40	299	211	46	7	36 193	121 047
unter 50 000	3	13	6	3	4	.	.
50 000 - 125 000	5	6	1	-	1	.	.
125 000 - 250 000	6	19	9	4	3	1 030	54 211
250 000 - 500 000	10	49	26	12	5	3 344	68 245
500 000 - 5 Mio.	13	131	99	19	10	13 754	104 992
5 Mio. und mehr	3	81	70	8	27	(17 491)	(215 938)
II Ausbaugewerbe	4 457	16 088	9 625	1 892	4	1 357 957	84 408
unter 50 000	1 153	1 390	170	55	1	35 282	25 383
50 000 - 125 000	1 390	2 144	528	194	2	111 667	52 083
125 000 - 250 000	839	2 380	1 088	417	3	147 437	61 948
250 000 - 500 000	564	2 714	1 715	412	5	197 529	72 782
500 000 - 5 Mio.	489	5 722	4 518	704	12	566 836	99 063
5 Mio. und mehr	22	1 738	1 606	110	79	299 206	172 155
III Handwerke für den gewerblichen Bedarf	1 897	61 410	36 188	23 269	32	1 637 306	26 662
unter 50 000	437	702	126	134	2	12 408	17 675
50 000 - 125 000	472	1 404	385	536	3	38 460	27 393
125 000 - 250 000	322	2 111	832	938	7	56 609	26 816
250 000 - 500 000	228	2 853	1 451	1 165	13	80 949	28 373
500 000 - 5 Mio.	382	19 549	11 649	7 507	51	542 030	27 727
5 Mio. und mehr	56	34 791	21 745	12 989	621	906 850	26 066
V Lebensmittelgewerbe	55	1 007	767	178	18	455 862	452 693
unter 50 000	8	9	-	-	1	.	.
50 000 - 125 000	4	5	-	-	1	.	.
125 000 - 250 000	7	17	7	2	2	1 332	78 353
250 000 - 500 000	8	38	17	11	5	2 796	73 579
500 000 - 5 Mio.	23	310	173	112	13	44 644	144 013
5 Mio. und mehr	5	628	570	53	126	406 499	647 291
VII Handwerke für den privaten Bedarf	1 420	7 032	4 153	1 399	5	457 629	65 078
unter 50 000	460	593	67	56	1	14 029	23 658
50 000 - 125 000	434	851	237	155	2	34 572	40 625
125 000 - 250 000	249	1 035	511	266	4	43 455	41 986
250 000 - 500 000	133	925	544	238	7	46 364	50 123
500 000 - 5 Mio.	132	2 489	1 838	513	19	165 629	66 544
5 Mio. und mehr	12	1 139	956	171	95	153 580	134 838

**Noch: 3.4 Zulassungsfreie Handwerksunternehmen, tätige Personen und Umsatz<sup>1)</sup> nach Handwerkskammerbezirken, Gewerbegruppen und Umsatzgrößenklassen**

Handwerkskammerbezirk ----- Gewerbegruppe ----- Umsatz von ... bis unter ... Euro	Zulas- sungs- freie Hand- werks- unter- nehmen <sup>1)</sup>	Tätige Personen im Jahresdurchschnitt 2016				Umsatz <sup>3)</sup> 2016	
		ins- gesamt <sup>2)</sup>	darunter		je Unter- nehmen	ins- gesamt	je tätige Person
			sozial- versicherungs- pflichtig Beschäftigte	geringfügig entlohnte Be- schäftigte			
						1 000 Euro	Euro
Ostfriesland, Aurich	469	3 633	1 976	1 180	8	200 603	55 217
unter 50 000	120	157	15	22	1	3 598	22 917
50 000 - 125 000	156	302	83	59	2	12 568	41 616
125 000 - 250 000	70	284	114	99	4	11 842	41 697
250 000 - 500 000	55	404	223	124	7	19 485	48 230
500 000 - 5 Mio.	62	1 562	949	550	25	73 208	46 868
5 Mio. und mehr	6	924	592	326	154	79 902	86 474
I Bauhauptgewerbe	3	62	48	10	21	7 998	129 000
unter 50 000	-	-	-	-	-	-	-
50 000 - 125 000	-	-	-	-	-	-	-
125 000 - 250 000	-	-	-	-	-	-	-
250 000 - 500 000	1	.	.	.	.	.	.
500 000 - 5 Mio.	1	.	.	.	.	.	.
5 Mio. und mehr	1	.	.	.	.	.	.
II Ausbaugewerbe	255	919	529	132	4	58 591	63 755
unter 50 000	58	72	7	7	1	1 629	22 625
50 000 - 125 000	94	151	39	17	2	7 340	48 609
125 000 - 250 000	41	118	53	24	3	6 912	58 576
250 000 - 500 000	33	173	108	31	5	11 973	69 208
500 000 - 5 Mio.	29	405	322	53	14	30 737	75 894
5 Mio. und mehr	-	-	-	-	-	-	-
III Handwerke für den gewerblichen Bedarf	112	2 090	1 061	914	19	82 328	39 391
unter 50 000	29	46	6	11	2	969	21 065
50 000 - 125 000	35	93	27	29	3	2 889	31 065
125 000 - 250 000	15	101	34	51	7	2 650	26 238
250 000 - 500 000	12	.	.	.	.	.	.
500 000 - 5 Mio.	18	934	476	440	52	27 644	29 597
5 Mio. und mehr	3	.	.	.	.	.	.
V Lebensmittelgewerbe	4	23	14	5	6	2 729	118 652
unter 50 000	-	-	-	-	-	-	-
50 000 - 125 000	-	-	-	-	-	-	-
125 000 - 250 000	-	-	-	-	-	-	-
250 000 - 500 000	1	.	.	.	.	.	.
500 000 - 5 Mio.	3	.	.	.	.	.	.
5 Mio. und mehr	-	-	-	-	-	-	-
VII Handwerke für den privaten Bedarf	95	539	324	119	6	48 957	90 829
unter 50 000	33	39	2	4	1	1 000	25 641
50 000 - 125 000	27	58	17	13	2	2 339	40 328
125 000 - 250 000	14	65	27	24	5	2 280	35 077
250 000 - 500 000	8	.	.	.	.	.	.
500 000 - 5 Mio.	11	193	132	50	18	11 812	61 202
5 Mio. und mehr	2	.	.	.	.	.	.



Noch: 3.4 Zulassungsfreie Handwerksunternehmen, tätige Personen und Umsatz<sup>1)</sup> nach Handwerkskammerbezirken, Gewerbegruppen und Umsatzgrößenklassen

Handwerkskammerbezirk ----- Gewerbegruppe ----- Umsatz von ... bis unter ... Euro	Zulas- sungs- freie Hand- werks- unter- nehmen <sup>1)</sup>	Tätige Personen im Jahresdurchschnitt 2016				Umsatz <sup>3)</sup> 2016	
		ins- gesamt <sup>2)</sup>	darunter		je Unter- nehmen	ins- gesamt	je tätige Person
			sozial- versicherungs- pflichtig Beschäftigte	geringfügig entlohnte Be- schäftigte			
						1 000 Euro	Euro
Hannover	2 069	28 312	17 828	8 361	14	1 006 873	35 563
unter 50 000	569	779	135	70	1	16 767	21 524
50 000 - 125 000	608	1 244	347	275	2	49 500	39 791
125 000 - 250 000	382	1 631	740	490	4	66 558	40 808
250 000 - 500 000	227	1 553	863	454	7	80 501	51 836
500 000 - 5 Mio.	253	7 458	5 001	2 197	29	334 493	44 850
5 Mio. und mehr	30	15 647	10 742	4 875	522	459 054	29 338
I Bauhauptgewerbe	9	91	76	6	10	.	.
unter 50 000	-	-	-	-	-	-	-
50 000 - 125 000	-	-	-	-	-	-	-
125 000 - 250 000	-	-	-	-	-	-	-
250 000 - 500 000	2	.	.	.	.	.	.
500 000 - 5 Mio.	6	58	48	4	10	.	.
5 Mio. und mehr	1	.	.	.	.	.	.
II Ausbaugewerbe	1 094	3 689	2 198	374	3	321 678	87 199
unter 50 000	311	398	63	21	1	9 488	23 839
50 000 - 125 000	340	.	.	.	.	27 555	.
125 000 - 250 000	207	606	287	102	3	36 195	59 728
250 000 - 500 000	135	627	387	101	5	47 621	75 951
500 000 - 5 Mio.	97	1 048	865	83	11	116 024	110 710
5 Mio. und mehr	4	.	.	.	.	84 795	.
III Handwerke für den gewerblichen Bedarf	614	23 064	14 675	7 755	38	556 043	24 109
unter 50 000	147	243	53	42	2	3 954	16 272
50 000 - 125 000	156	488	132	196	3	12 894	26 422
125 000 - 250 000	114	779	322	335	7	19 846	25 476
250 000 - 500 000	60	742	358	321	12	21 790	29 367
500 000 - 5 Mio.	117	5 876	3 706	2 049	50	174 157	29 639
5 Mio. und mehr	20	14 936	10 104	4 812	747	323 402	21 653
V Lebensmittelgewerbe	9	28	12	6	3	.	.
unter 50 000	4	4	-	-	1	100	25 000
50 000 - 125 000	1	.	.	.	.	.	.
125 000 - 250 000	-	-	-	-	-	-	-
250 000 - 500 000	2	.	.	.	.	.	.
500 000 - 5 Mio.	1	.	.	.	.	.	.
5 Mio. und mehr	1	.	.	.	.	.	.
VII Handwerke für den privaten Bedarf	343	1 440	867	220	4	103 111	71 605
unter 50 000	107	134	19	7	1	3 225	24 067
50 000 - 125 000	111	.	.	.	.	.	.
125 000 - 250 000	61	246	131	53	4	10 517	42 752
250 000 - 500 000	28	170	110	30	6	9 952	58 541
500 000 - 5 Mio.	32	.	.	.	.	36 024	.
5 Mio. und mehr	4	224	175	45	56	.	.

**Noch: 3.4 Zulassungsfreie Handwerksunternehmen, tätige Personen und Umsatz<sup>1)</sup> nach Handwerkskammerbezirken, Gewerbegruppen und Umsatzgrößenklassen**

Handwerkskammerbezirk ----- Gewerbegruppe ----- Umsatz von ... bis unter ... Euro	Zulas- sungs- freie Hand- werks- unter- nehmen <sup>1)</sup>	Tätige Personen im Jahresdurchschnitt 2016				Umsatz <sup>3)</sup> 2016	
		ins- gesamt <sup>2)</sup>	darunter		je Unter- nehmen	ins- gesamt	je tätige Person
			sozial- versicherungs- pflichtig Beschäftigte	geringfügig entlohnte Be- schäftigte			
Anzahl						1 000 Euro	Euro
Hildesheim-Südniedersachsen	679	5 437	3 384	1 348	8	308 680	56 774
unter 50 000	170	219	26	19	1	5 192	23 708
50 000 - 125 000	191	367	118	52	2	15 026	40 943
125 000 - 250 000	141	557	276	130	4	24 727	44 393
250 000 - 500 000	87	631	352	188	7	29 354	46 520
500 000 - 5 Mio.	82	1 966	1 233	650	24	86 941	44 222
5 Mio. und mehr	8	1 697	1 379	309	212	147 440	86 883
I Bauhauptgewerbe	5	34	26	3	7	(2 860)	(84 118)
unter 50 000	-	-	-	-	-	-	-
50 000 - 125 000	1	.	.	.	.	.	.
125 000 - 250 000	-	-	-	-	-	-	-
250 000 - 500 000	2	.	.	.	.	.	.
500 000 - 5 Mio.	2	.	.	.	.	.	.
5 Mio. und mehr	-	-	-	-	-	-	-
II Ausbaugewerbe	374	1 291	660	248	3	83 700	64 833
unter 50 000	92	107	9	5	1	.	.
50 000 - 125 000	107	.	.	.	.	8 499	.
125 000 - 250 000	82	252	112	54	3	14 295	56 726
250 000 - 500 000	53	254	170	30	5	17 867	70 343
500 000 - 5 Mio.	39	517	332	146	13	34 936	67 574
5 Mio. und mehr	1	.	.	.	.	.	.
III Handwerke für den gewerblichen Bedarf	143	3 351	2 244	957	23	186 074	55 528
unter 50 000	26	43	7	9	2	.	.
50 000 - 125 000	39	111	45	26	3	3 082	27 766
125 000 - 250 000	23	122	57	40	5	4 148	34 000
250 000 - 500 000	22	.	.	.	.	.	.
500 000 - 5 Mio.	27	1 271	759	485	47	36 806	28 958
5 Mio. und mehr	6	.	.	.	.	.	.
V Lebensmittelgewerbe	9	31	18	2	3	/	/
unter 50 000	1	.	.	.	.	.	.
50 000 - 125 000	1	.	.	.	.	.	.
125 000 - 250 000	4	10	5	-	3	.	.
250 000 - 500 000	-	-	-	-	-	-	-
500 000 - 5 Mio.	3	.	.	.	.	/	.
5 Mio. und mehr	-	-	-	-	-	-	-
VII Handwerke für den privaten Bedarf	148	730	436	138	5	30 377	41 612
unter 50 000	51	.	.	.	.	.	.
50 000 - 125 000	43	.	.	.	.	.	.
125 000 - 250 000	32	173	102	36	5	.	.
250 000 - 500 000	10	70	46	13	7	3 684	52 629
500 000 - 5 Mio.	11	136	109	16	12	.	.
5 Mio. und mehr	1	.	.	.	.	.	.

**Noch: 3.4 Zulassungsfreie Handwerksunternehmen, tätige Personen und Umsatz<sup>1)</sup> nach Handwerkskammerbezirken, Gewerbegruppen und Umsatzgrößenklassen**

Handwerkskammerbezirk ----- Gewerbegruppe ----- Umsatz von ... bis unter ... Euro	Zulas- sungs- freie Hand- werks- unter- nehmen <sup>1)</sup>	Tätige Personen im Jahresdurchschnitt 2016				Umsatz <sup>3)</sup> 2016	
		ins- gesamt <sup>2)</sup>	darunter		je Unter- nehmen	ins- gesamt	je tätige Person
			sozial- versicherungs- pflichtig Beschäftigte	geringfügig entlohnte Be- schäftigte			
<b>Oldenburg</b>	<b>1 130</b>	<b>13 741</b>	<b>7 085</b>	<b>5 487</b>	<b>12</b>	<b>535 668</b>	<b>38 983</b>
unter 50 000	259	338	51	25	1	8 101	23 967
50 000 - 125 000	319	589	137	119	2	25 800	43 803
125 000 - 250 000	196	758	306	244	4	34 260	45 198
250 000 - 500 000	160	1 053	629	259	7	56 451	53 610
500 000 - 5 Mio.	184	5 302	3 461	1 652	29	244 357	46 088
5 Mio. und mehr	12	5 701	2 501	3 188	475	166 699	29 240
I Bauhauptgewerbe	2	.	.	.	.	.	.
unter 50 000	-	-	-	-	-	-	-
50 000 - 125 000	-	-	-	-	-	-	-
125 000 - 250 000	1	.	.	.	.	.	.
250 000 - 500 000	1	.	.	.	.	.	.
500 000 - 5 Mio.	-	-	-	-	-	-	-
5 Mio. und mehr	-	-	-	-	-	-	-
II Ausbaugewerbe	657	2 443	1 523	243	4	229 882	94 098
unter 50 000	153	180	24	2	1	.	.
50 000 - 125 000	197	.	.	.	.	16 097	.
125 000 - 250 000	121	323	142	53	3	21 110	65 356
250 000 - 500 000	98	437	281	54	4	34 400	78 719
500 000 - 5 Mio.	85	970	783	101	11	103 638	106 843
5 Mio. und mehr	3	.	.	.	.	.	.
III Handwerke für den gewerblichen Bedarf	256	10 119	4 904	4 950	40	217 005	21 445
unter 50 000	39	64	15	10	2	1 001	15 641
50 000 - 125 000	54	168	39	74	3	4 328	25 762
125 000 - 250 000	44	303	106	150	7	7 887	26 030
250 000 - 500 000	38	467	264	164	12	13 842	29 640
500 000 - 5 Mio.	74	3 739	2 276	1 385	51	92 446	24 725
5 Mio. und mehr	7	5 378	2 204	3 167	768	97 501	18 130
V Lebensmittelgewerbe	12	.	.	.	.	.	.
unter 50 000	-	-	-	-	-	-	-
50 000 - 125 000	1	.	.	.	.	.	.
125 000 - 250 000	1	.	.	.	.	.	.
250 000 - 500 000	3	.	.	.	.	1 212	.
500 000 - 5 Mio.	6	120	69	45	20	18 755	156 292
5 Mio. und mehr	1	.	.	.	.	.	.
VII Handwerke für den privaten Bedarf	203	1 008	559	236	5	62 335	61 840
unter 50 000	67	94	12	13	1	.	.
50 000 - 125 000	67	.	.	.	.	.	.
125 000 - 250 000	29	.	.	.	.	.	.
250 000 - 500 000	20	123	71	32	6	.	.
500 000 - 5 Mio.	19	473	333	121	25	29 518	62 406
5 Mio. und mehr	1	.	.	.	.	.	.

**Noch: 3.4 Zulassungsfreie Handwerksunternehmen, tätige Personen und Umsatz<sup>1)</sup> nach Handwerkskammerbezirken, Gewerbegruppen und Umsatzgrößenklassen**

Handwerkskammerbezirk ----- Gewerbegruppe ----- Umsatz von ... bis unter ... Euro	Zulas- sungs- freie Hand- werks- unter- nehmen <sup>1)</sup>	Tätige Personen im Jahresdurchschnitt 2016				Umsatz <sup>3)</sup> 2016	
		ins- gesamt <sup>2)</sup>	darunter		je Unter- nehmen	ins- gesamt	je tätige Person
			sozial- versicherungs- pflichtig Beschäftigte	geringfügig entlohnte Be- schäftigte			
						1 000 Euro	Euro
Osnabrück-Emsland-Grafschaft Bentheim	1 044	11 887	6 856	3 953	11	553 176	46 536
unter 50 000	281	366	41	38	1	8 425	23 019
50 000 - 125 000	273	488	119	88	2	22 609	46 330
125 000 - 250 000	194	666	282	184	3	35 351	53 080
250 000 - 500 000	118	817	443	246	7	40 118	49 104
500 000 - 5 Mio.	165	3 871	2 328	1 374	23	206 151	53 255
5 Mio. und mehr	13	5 679	3 643	2 023	437	240 522	42 353
I Bauhauptgewerbe	5	.	.	.	.	.	.
unter 50 000	1	.	.	.	.	.	.
50 000 - 125 000	-	-	-	-	-	-	-
125 000 - 250 000	2	.	.	.	.	.	.
250 000 - 500 000	1	.	.	.	.	.	.
500 000 - 5 Mio.	1	.	.	.	.	.	.
5 Mio. und mehr	-	-	-	-	-	-	-
II Ausbaugewerbe	643	2 701	1 700	338	4	268 006	99 225
unter 50 000	177	212	22	9	1	5 170	24 387
50 000 - 125 000	168	238	50	15	1	13 838	58 143
125 000 - 250 000	123	341	152	63	3	22 223	65 170
250 000 - 500 000	75	369	222	66	5	25 461	69 000
500 000 - 5 Mio.	95	1 053	817	139	11	108 451	102 992
5 Mio. und mehr	5	488	437	46	98	92 863	190 293
III Handwerke für den gewerblichen Bedarf	196	7 780	4 319	3 261	40	176 824	22 728
unter 50 000	48	75	8	18	2	.	.
50 000 - 125 000	46	136	37	52	3	3 854	28 338
125 000 - 250 000	27	154	64	62	6	4 981	32 344
250 000 - 500 000	22	284	149	112	13	.	.
500 000 - 5 Mio.	48	2 323	1 183	1 092	48	67 536	29 073
5 Mio. und mehr	5	4 808	2 878	1 925	962	91 136	18 955
V Lebensmittelgewerbe	2	.	.	.	.	.	.
unter 50 000	-	-	-	-	-	-	-
50 000 - 125 000	-	-	-	-	-	-	-
125 000 - 250 000	1	.	.	.	.	.	.
250 000 - 500 000	-	-	-	-	-	-	-
500 000 - 5 Mio.	1	.	.	.	.	.	.
5 Mio. und mehr	-	-	-	-	-	-	-
VII Handwerke für den privaten Bedarf	198	1 365	817	341	7	104 564	76 604
unter 50 000	55	.	.	.	.	.	.
50 000 - 125 000	59	114	32	21	2	4 917	43 132
125 000 - 250 000	41	161	61	57	4	7 621	47 335
250 000 - 500 000	20	.	.	.	.	.	.
500 000 - 5 Mio.	20	.	.	.	.	.	.
5 Mio. und mehr	3	383	328	52	128	56 523	147 580

**Noch: 3.4 Zulassungsfreie Handwerksunternehmen, tätige Personen und Umsatz<sup>1)</sup> nach Handwerkskammerbezirken, Gewerbegruppen und Umsatzgrößenklassen**

Handwerkskammerbezirk ----- Gewerbegruppe ----- Umsatz von ... bis unter ... Euro	Zulas- sungs- freie Hand- werks- unter- nehmen <sup>1)</sup>	Tätige Personen im Jahresdurchschnitt 2016				Umsatz <sup>3)</sup> 2016	
		ins- gesamt <sup>2)</sup>	darunter		je Unter- nehmen	ins- gesamt	je tätige Person
			sozial- versicherungs- pflichtig Beschäftigte	geringfügig entlohnte Be- schäftigte			
						1 000 Euro	Euro
Braunschweig-Lüneburg-Stade	2 478	22 826	13 815	6 455	9	1 339 947	58 703
unter 50 000	662	848	101	74	1	19 940	23 514
50 000 - 125 000	758	1 420	347	292	2	60 057	42 294
125 000 - 250 000	440	1 666	729	480	4	77 125	46 294
250 000 - 500 000	296	2 121	1 243	567	7	105 073	49 539
500 000 - 5 Mio.	293	8 042	5 305	2 432	27	387 743	48 215
5 Mio. und mehr	29	8 729	6 090	2 610	301	690 009	79 048
I Bauhauptgewerbe	16	73	41	15	5	/	/
unter 50 000	2	.	.	.	.	.	.
50 000 - 125 000	4	.	.	.	.	.	.
125 000 - 250 000	3	10	5	2	3	.	.
250 000 - 500 000	3	12	6	3	4	956	79 667
500 000 - 5 Mio.	3	29	17	9	10	1 869	64 448
5 Mio. und mehr	1	.	.	.	.	.	.
II Ausbaugewerbe	1 434	5 045	3 015	557	4	396 100	78 513
unter 50 000	362	421	45	11	1	11 229	26 672
50 000 - 125 000	484	752	179	76	2	38 338	50 981
125 000 - 250 000	265	740	342	121	3	46 702	63 111
250 000 - 500 000	170	854	547	130	5	60 207	70 500
500 000 - 5 Mio.	144	1 729	1 399	182	12	173 050	100 087
5 Mio. und mehr	9	549	503	37	61	66 574	121 264
III Handwerke für den gewerblichen Bedarf	576	15 006	8 985	5 432	26	419 032	27 924
unter 50 000	148	231	37	44	2	4 128	17 870
50 000 - 125 000	142	408	105	159	3	11 413	27 973
125 000 - 250 000	99	652	249	300	7	17 097	26 222
250 000 - 500 000	74	915	484	355	12	26 353	28 801
500 000 - 5 Mio.	98	5 406	3 249	2 056	55	143 441	26 534
5 Mio. und mehr	15	7 394	4 861	2 518	493	216 600	29 294
V Lebensmittelgewerbe	19	752	624	106	40	407 271	541 584
unter 50 000	3	.	.	.	.	96	.
50 000 - 125 000	1	.	.	.	.	.	.
125 000 - 250 000	1	.	.	.	.	.	.
250 000 - 500 000	2	.	.	.	.	.	.
500 000 - 5 Mio.	9	141	74	58	16	16 661	118 163
5 Mio. und mehr	3	.	.	.	.	.	.
VII Handwerke für den privaten Bedarf	433	1 950	1 150	345	5	108 285	55 531
unter 50 000	147	188	18	19	1	.	.
50 000 - 125 000	127	254	62	57	2	9 774	38 480
125 000 - 250 000	72	.	.	.	.	12 509	.
250 000 - 500 000	47	.	.	.	.	.	.
500 000 - 5 Mio.	39	737	566	127	19	52 722	71 536
5 Mio. und mehr	1	.	.	.	.	.	.

1) Nur Unternehmen (einschl. der inzwischen inaktiven Unternehmen) mit steuerbarem Umsatz aus Lieferungen und Leistungen und/oder mit sozialversicherungspflichtig oder geringfügig entlohnnten Beschäftigten im Berichtsjahr 2016. - 2) Einschl. tätiger Unternehmer/-innen (geschätzt). - 3) Mit geschätzten Umsätzen bei Organschaftsmitgliedern; ohne Umsatzsteuer.

### 3.5 Zulassungsfreie Handwerksunternehmen, tätige Personen und Umsatz<sup>1)</sup> nach Handwerkskammerbezirken, Gewerbegruppen und Gewerbebezügen

Nr. der Klassi- fika- tion <sup>2)</sup>	Handwerkskammerbezirk ----- Gewerbegruppe ----- Gewerbezug	Zulas- sungs- freie Hand- werks- unter- nehmen <sup>1)</sup>	Tätige Personen im Jahresdurchschnitt 2016				Umsatz <sup>4)</sup> 2016		
			ins- gesamt <sup>3)</sup>	darunter		je Unter- nehmen	ins- gesamt	je tätige Person	
				sozial- versicherungs- pflichtig Beschäftigte	geringfügig entlohnte Be- schäftigte				
									Anzahl
Zulassungsfreies Handwerk insgesamt			7 869	85 836	50 944	26 784	11	3 944 947	45 959
B1 02	I Bauhauptgewerbe	40	299	211	46	7	36 193	121 047	
	Betonstein- und Terrazzohersteller	40	299	211	46	7	36 193	121 047	
	II Ausbaugewerbe	4 457	16 088	9 625	1 892	4	1 357 957	84 408	
B1 01	Fliesen-, Platten- und Mosaikleger	2 545	8 602	5 158	830	3	748 494	87 014	
B1 03	Estrichleger	174	963	681	105	6	115 038	119 458	
B1 12	Parkettleger	262	1 132	669	196	4	85 212	75 276	
B1 13	Rollladen- und Sonnenschutztechniker	197	1 183	858	120	6	133 284	112 666	
B1 27	Raumausstatter	1 279	4 208	2 259	641	3	275 929	65 572	
III Handwerke für den gewerblichen Bedarf			1 897	61 410	36 188	23 269	32	1 637 306	26 662
B1 04	Behälter- und Apparatebauer	47	160	98	14	3	19 062	119 138	
B1 07	Metallbildner	21	54	28	5	3	.	.	
B1 08	Galvaniseure	14	226	199	13	16	32 328	143 044	
B1 09	Metall- und Glockengießer	6	606	581	19	101	100 757	166 266	
B1 10	Schneidwerkzeugmechaniker	21	187	148	17	9	16 719	89 406	
B1 14	Modellbauer	30	450	398	21	15	49 032	108 960	
B1 17	Böttcher	1	.	.	.	.	.	.	
B1 33	Gebäudereiniger	1 483	57 393	33 064	22 814	39	1 167 529	20 343	
B1 34	Glasveredler	11	29	11	7	3	1 921	66 241	
B1 35	Feinoptiker	3	11	8	-	4	440	40 000	
B1 36	Glas- und Porzellanmaler	-	-	-	-	-	-	-	
B1 37	Edelsteinschleifer und -graveure	1	.	.	.	.	.	.	
B1 39	Buchbinder	32	147	82	32	5	6 214	42 272	
B1 40	Drucker	32	358	194	128	11	24 274	67 804	
B1 41	Siebdrucker	19	272	220	30	14	29 236	107 485	
B1 42	Flexografen	2	.	.	.	.	.	.	
B1 53	Schilder- und Lichtreklamehersteller	174	1 497	1 148	162	9	185 224	123 730	
V Lebensmittelgewerbe			55	1 007	767	178	18	455 862	452 693
B1 28	Müller	34	855	701	116	25	448 875	525 000	
B1 29	Brauer und Mälzer	18	147	64	62	8	6 742	45 864	
B1 30	Weinküfer	3	5	2	-	2	245	49 000	
VII Handwerke für den privaten Bedarf			1 420	7 032	4 153	1 399	5	457 629	65 078
B1 05	Uhrmacher	148	703	421	130	5	65 240	92 802	
B1 06	Graveure	20	93	60	13	5	4 551	48 935	
B1 11	Gold- und Silberschmiede	227	738	372	126	3	57 267	77 598	
B1 15	Drechsler <sup>5)</sup>	22	28	4	2	1	1 267	45 250	
B1 16	Holzbildhauer	6	11	3	2	2	857	77 909	
B1 18	Korb- und Flechtwerkgestalter	2	.	.	.	.	.	.	
B1 19	Maßschneider	115	294	102	73	3	8 237	28 017	
B1 20	Textilgestalter <sup>5)</sup>	14	77	38	22	6	2 437	31 649	
B1 21	Modisten	5	18	8	5	4	638	35 444	
B1 23	Segelmacher	28	286	227	30	10	56 276	196 769	
B1 24	Kürschner	17	37	13	7	2	1 290	34 865	
B1 25	Schuhmacher	109	489	278	99	4	37 696	77 088	
B1 26	Sattler und Feintäschner	77	366	241	44	5	29 778	81 361	
B1 31	Textilreiniger	123	2 495	1 694	677	20	(91 141)	(36 529)	
B1 32	Wachszieher	-	-	-	-	-	-	-	
B1 38	Fotografen	395	1 119	568	133	3	82 652	73 862	

**Noch: 3.5 Zulassungsfreie Handwerksunternehmen, tätige Personen und Umsatz<sup>1)</sup> nach Handwerkskammerbezirken, Gewerbegruppen und Gewerbebezügen**

Nr. der Klassi- fika- tion <sup>2)</sup>	Handwerkskammerbezirk ----- Gewerbegruppe ----- Gewerbezug	Zulas- sungs- freie Hand- werks- unter- nehmen <sup>1)</sup>	Tätige Personen im Jahresdurchschnitt 2016				Umsatz <sup>4)</sup> 2016	
			ins- gesamt <sup>3)</sup>	darunter		je Unter- nehmen	ins- gesamt	je tätige Person
				sozial- versicherungs- pflichtig Beschäftigte	geringfügig entlohnte Be- schäftigte			
B1 43	Keramiker	15	32	12	4	2	1 009	31 531
B1 44	Orgel- und Harmoniumbauer	25	92	53	13	4	4 529	49 228
B1 45	Klavier- und Cembalobauer	28	72	34	9	3	7 089	98 458
B1 46	Handzuginstrumentenmacher	1	.	.	.	.	.	.
B1 47	Geigenbauer	13	21	7	1	2	1 414	67 333
B1 48	Bogenmacher	-	-	-	-	-	-	-
B1 49	Metallblasinstrumentenmacher	6	17	8	3	3	1 647	96 882
B1 50	Holzblasinstrumentenmacher	7	8	-	-	1	412	51 500
B1 51	Zupfinstrumentenmacher	8	16	6	2	2	878	54 875
B1 52	Vergolder	9	12	1	2	1	1 049	87 417
	<b>Ostfriesland, Aurich</b>	<b>469</b>	<b>3 633</b>	<b>1 976</b>	<b>1 180</b>	<b>8</b>	<b>200 603</b>	<b>55 217</b>
	I Bauhauptgewerbe	3	62	48	10	21	7 998	129 000
B1 02	Betonstein- und Terrazzohersteller	3	62	48	10	21	7 998	129 000
	II Ausbaugewerbe	255	919	529	132	4	58 591	63 755
B1 01	Fliesen-, Platten- und Mosaikleger	141	516	304	69	4	32 013	62 041
B1 03	Estrichleger	7	24	13	4	3	1 562	65 083
B1 12	Parkettleger	8	31	20	3	4	1 811	58 419
B1 13	Rollladen- und Sonnenschutztechniker	8	23	11	4	3	2 309	100 391
B1 27	Raumausstatter	91	325	181	52	4	20 896	64 295
	III Handwerke für den gewerblichen Bedarf	112	2 090	1 061	914	19	82 328	39 391
B1 04	Behälter- und Apparatebauer	7	55	43	5	8	7 630	138 727
B1 07	Metallbildner	1	.	.	.	.	.	.
B1 08	Galvaniseure	1	.	.	.	.	.	.
B1 09	Metall- und Glockengießer	2	.	.	.	.	.	.
B1 10	Schneidwerkzeugmechaniker	1	.	.	.	.	.	.
B1 14	Modellbauer	3	.	.	.	.	.	.
B1 17	Böttcher	-	-	-	-	-	-	-
B1 33	Gebäudereiniger	79	1 646	668	896	21	28 165	17 111
B1 34	Glasveredler	-	-	-	-	-	-	-
B1 35	Feinoptiker	-	-	-	-	-	-	-
B1 36	Glas- und Porzellanmaler	-	-	-	-	-	-	-
B1 37	Edelsteinschleifer und -graveure	1	.	.	.	.	.	.
B1 39	Buchbinder	2	.	.	.	.	.	.
B1 40	Drucker	2	.	.	.	.	.	.
B1 41	Siebdrucker	-	-	-	-	-	-	-
B1 42	Flexografen	-	-	-	-	-	-	-
B1 53	Schilder- und Lichtreklamehersteller	13	50	32	5	4	3 023	60 460
	V Lebensmittelgewerbe	4	23	14	5	6	2 729	118 652
B1 28	Müller	3	.	.	.	.	.	.
B1 29	Brauer und Mälzer	1	.	.	.	.	.	.
B1 30	Weinküfer	-	-	-	-	-	-	-
	VII Handwerke für den privaten Bedarf	95	539	324	119	6	48 957	90 829
B1 05	Uhrmacher	11	49	30	8	4	5 281	107 776
B1 06	Graveure	-	-	-	-	-	-	-
B1 11	Gold- und Silberschmiede	12	41	19	10	3	3 016	73 561
B1 15	Drechsler <sup>5)</sup>	1	.	.	.	.	.	.
B1 16	Holzbildhauer	-	-	-	-	-	-	-
B1 18	Korb- und Flechtwerkgestalter	-	-	-	-	-	-	-

Noch: 3.5 Zulassungsfreie Handwerksunternehmen, tätige Personen und Umsatz<sup>1)</sup> nach Handwerkskammerbezirken, Gewerbegruppen und Gewerbebezügen

Nr. der Klassi- fika- tion <sup>2)</sup>	Handwerkskammerbezirk ----- Gewerbegruppe ----- Gewerbe­zweig	Zulas- sungs- freie Hand- werks- unter- nehmen <sup>1)</sup>	Tätige Personen im Jahresdurchschnitt 2016				Umsatz <sup>4)</sup> 2016	
			ins- gesamt <sup>3)</sup>	darunter		je Unter- nehmen	ins- gesamt	je tätige Person
				sozial- versiche- rungs- pflich- tig Beschäftigte	geringfügig entlohnte Be- schäftigte			
B1 19	Maßschneider	5	10	1	4	2	146	14 600
B1 20	Textilgestalter <sup>5)</sup>	-	-	-	-	-	-	-
B1 21	Modisten	-	-	-	-	-	-	-
B1 23	Segelmacher	4	120	108	8	30	.	.
B1 24	Kürschner	1	.	.	.	.	.	.
B1 25	Schuhmacher	5	14	9	-	3	553	39 500
B1 26	Sattler und Feintäschner	4	8	3	1	2	322	40 250
B1 31	Textilreiniger	11	186	103	72	17	(4 572)	(24 581)
B1 32	Wachszieher	-	-	-	-	-	-	-
B1 38	Fotografen	28	72	34	10	3	3 289	45 681
B1 43	Keramiker	3	.	.	.	.	.	.
B1 44	Orgel- und Harmoniumbauer	6	25	16	2	4	.	.
B1 45	Klavier- und Cembalobauer	3	4	-	1	1	276	69 000
B1 46	Handzuginstrumentenmacher	1	.	.	.	.	.	.
B1 47	Geigenbauer	-	-	-	-	-	-	-
B1 48	Bogenmacher	-	-	-	-	-	-	-
B1 49	Metallblasinstrumentenmacher	-	-	-	-	-	-	-
B1 50	Holzblasinstrumentenmacher	-	-	-	-	-	-	-
B1 51	Zupfinstrumentenmacher	-	-	-	-	-	-	-
B1 52	Vergolder	-	-	-	-	-	-	-
	<b>Hannover</b>	<b>2 069</b>	<b>28 312</b>	<b>17 828</b>	<b>8 361</b>	<b>14</b>	<b>1 006 873</b>	<b>35 563</b>
	I Bauhauptgewerbe	9	91	76	6	10	.	.
B1 02	Betonstein- und Terrazzohersteller	9	91	76	6	10	.	.
	II Ausbaugewerbe	1 094	3 689	2 198	374	3	321 678	87 199
B1 01	Fliesen-, Platten- und Mosaikleger	708	2 262	1 341	198	3	207 958	91 935
B1 03	Estrichleger	31	182	140	11	6	22 936	126 022
B1 12	Parkettleger	61	292	193	36	5	24 374	83 473
B1 13	Rollladen- und Sonnenschutztechniker	47	222	156	18	5	19 313	86 995
B1 27	Raumausstatter	247	731	368	111	3	47 097	64 428
	III Handwerke für den gewerblichen Bedarf	614	23 064	14 675	7 755	38	556 043	24 109
B1 04	Behälter- und Apparatebauer	6	.	.	.	.	.	.
B1 07	Metallbildner	8	29	18	3	4	2 141	73 828
B1 08	Galvaniseure	8	82	69	5	10	12 064	147 122
B1 09	Metall- und Glockengießer	-	-	-	-	-	-	-
B1 10	Schneidwerkzeugmechaniker	7	80	67	6	11	6 932	86 650
B1 14	Modellbauer	4	22	17	1	6	1 585	72 045
B1 17	Böttcher	-	-	-	-	-	-	-
B1 33	Gebäudereiniger	522	22 376	14 148	7 693	43	498 766	22 290
B1 34	Glasveredler	1	.	.	.	.	.	.
B1 35	Feinoptiker	-	-	-	-	-	-	-
B1 36	Glas- und Porzellanmaler	-	-	-	-	-	-	-
B1 37	Edelsteinschleifer und -graveure	-	-	-	-	-	-	-
B1 39	Buchbinder	12	76	48	16	6	3 841	50 539
B1 40	Drucker	3	18	9	5	6	/	/
B1 41	Siebdrucker	-	-	-	-	-	-	-
B1 42	Flexografen	-	-	-	-	-	-	-
B1 53	Schilder- und Lichtreklamehersteller	43	367	293	25	9	27 561	75 098



**Noch: 3.5 Zulassungsfreie Handwerksunternehmen, tätige Personen und Umsatz<sup>1)</sup> nach Handwerkskammerbezirken, Gewerbegruppen und Gewerbebezügen**

Nr. der Klassi- fika- tion <sup>2)</sup>	Handwerkskammerbezirk ----- Gewerbegruppe ----- Gewerbebezweig	Zulas- sungs- freie Hand- werks- unter- nehmen <sup>1)</sup>	Tätige Personen im Jahresdurchschnitt 2016				Umsatz <sup>4)</sup> 2016	
			ins- gesamt <sup>3)</sup>	darunter		je Unter- nehmen	ins- gesamt	je tätige Person
				sozial- versicherungs- pflichtig Beschäftigte	geringfügig entlohnte Be- schäftigte			
	V Lebensmittelgewerbe	9	28	12	6	3	.	.
B1 28	Müller	3	.	.	.	.	.	.
B1 29	Brauer und Mälzer	5	10	2	2	2	451	45 100
B1 30	Weinküfer	1	.	.	.	.	.	.
	VII Handwerke für den privaten Bedarf	343	1 440	867	220	4	103 111	71 605
B1 05	Uhrmacher	31	111	63	17	4	17 198	154 937
B1 06	Graveure	8	17	8	1	2	827	48 647
B1 11	Gold- und Silberschmiede	59	209	117	31	4	18 398	88 029
B1 15	Drechsler <sup>5)</sup>	5	6	1	-	1	199	33 167
B1 16	Holzbildhauer	1	.	.	.	.	.	.
B1 18	Korb- und Flechtwerkgestalter	-	-	-	-	-	-	-
B1 19	Maßschneider	21	60	22	17	3	1 540	25 667
B1 20	Textilgestalter <sup>5)</sup>	7	28	17	3	4	1 428	51 000
B1 21	Modisten	-	-	-	-	-	-	-
B1 23	Segelmacher	1	.	.	.	.	.	.
B1 24	Kürschner	5	9	3	1	2	463	51 444
B1 25	Schuhmacher	29	203	124	50	7	18 507	91 167
B1 26	Sattler und Feintäschner	19	168	133	15	9	16 956	100 929
B1 31	Textilreiniger	23	274	196	55	12	10 185	37 172
B1 32	Wachszieher	-	-	-	-	-	-	-
B1 38	Fotografen	103	265	135	23	3	10 669	40 260
B1 43	Keramiker	2	.	.	.	.	.	.
B1 44	Orgel- und Harmoniumbauer	4	32	24	4	8	1 405	43 906
B1 45	Klavier- und Cembalobauer	7	20	11	1	3	2 577	128 850
B1 46	Handzuginstrumentenmacher	-	-	-	-	-	-	-
B1 47	Geigenbauer	6	12	5	1	2	684	57 000
B1 48	Bogenmacher	-	-	-	-	-	-	-
B1 49	Metallblasinstrumentenmacher	2	.	.	.	.	.	.
B1 50	Holzblasinstrumentenmacher	1	.	.	.	.	.	.
B1 51	Zupfinstrumentenmacher	4	.	.	.	.	.	.
B1 52	Vergolder	5	.	.	.	.	.	.
	Hildesheim-Südniedersachsen	679	5 437	3 384	1 348	8	308 680	56 774
	I Bauhauptgewerbe	5	34	26	3	7	(2 860)	(84 118)
B1 02	Betonstein- und Terrazzohersteller	5	34	26	3	7	(2 860)	(84 118)
	II Ausbaugewerbe	374	1 291	660	248	3	83 700	64 833
B1 01	Fliesen-, Platten- und Mosaikleger	219	640	346	67	3	46 567	72 761
B1 03	Estrichleger	11	52	38	3	5	4 790	92 115
B1 12	Parkettleger	22	209	80	107	10	8 456	40 459
B1 13	Rollladen- und Sonnenschutztechniker	19	77	49	9	4	6 456	83 844
B1 27	Raumausstatter	103	313	147	62	3	17 431	55 690
	III Handwerke für den gewerblichen Bedarf	143	3 351	2 244	957	23	186 074	55 528
B1 04	Behälter- und Apparatebauer	2	.	.	.	.	.	.
B1 07	Metallbildner	2	.	.	.	.	.	.
B1 08	Galvaniseure	2	.	.	.	.	.	.
B1 09	Metall- und Glockengießer	2	.	.	.	.	.	.
B1 10	Schneidwerkzeugmechaniker	2	.	.	.	.	.	.
B1 14	Modellbauer	10	160	142	7	16	15 777	98 606
B1 17	Böttcher	1	.	.	.	.	.	.

Noch: 3.5 Zulassungsfreie Handwerksunternehmen, tätige Personen und Umsatz<sup>1)</sup> nach Handwerkskammerbezirken, Gewerbegruppen und Gewerbebezügen

Nr. der Klassi- fika- tion <sup>2)</sup>	Handwerkskammerbezirk ----- Gewerbegruppe ----- Gewerbe­zweig	Zulas- sungs- freie Hand- werks- unter- nehmen <sup>1)</sup>	Tätige Personen im Jahresdurchschnitt 2016				Umsatz <sup>4)</sup> 2016	
			ins- gesamt <sup>3)</sup>	darunter		je Unter- nehmen	ins- gesamt	je tätige Person
				sozial- versicherungs- pflichtig Beschäftigte	geringfügig entlohnte Be- schäftigte			
B1 33	Gebäudereiniger	92	2 690	1 755	839	29	57 486	21 370
B1 34	Glasveredler	2	.	.	.	.	.	.
B1 35	Feinoptiker	1	.	.	.	.	.	.
B1 36	Glas- und Porzellanmaler	-	-	-	-	-	-	-
B1 37	Edelsteinschleifer und -graveure	-	-	-	-	-	-	-
B1 39	Buchbinder	3	.	.	.	.	401	.
B1 40	Drucker	3	.	.	.	.	.	.
B1 41	Siebdrucker	6	151	127	17	25	.	.
B1 42	Flexografen	-	-	-	-	-	-	-
B1 53	Schilder- und Lichtreklamehersteller	15	192	169	8	13	.	.
	V Lebensmittelgewerbe	9	31	18	2	3	/	/
B1 28	Müller	4	20	13	2	5	.	.
B1 29	Brauer und Mälzer	3	.	.	.	.	.	.
B1 30	Weinküfer	2	.	.	.	.	.	.
	VII Handwerke für den privaten Bedarf	148	730	436	138	5	30 377	41 612
B1 05	Uhrmacher	15	44	20	8	3	2 729	62 023
B1 06	Graveure	5	19	11	3	4	963	50 684
B1 11	Gold- und Silberschmiede	28	80	34	15	3	4 870	60 875
B1 15	Drechsler <sup>5)</sup>	2	.	.	.	.	.	.
B1 16	Holzbildhauer	-	-	-	-	-	-	-
B1 18	Korb- und Flechtwerkgestalter	-	-	-	-	-	-	-
B1 19	Maßschneider	9	21	10	2	2	956	45 524
B1 20	Textilgestalter <sup>5)</sup>	2	.	.	.	.	.	.
B1 21	Modisten	-	-	-	-	-	-	-
B1 23	Segelmacher	3	.	.	.	.	779	.
B1 24	Kürschner	2	.	.	.	.	.	.
B1 25	Schuhmacher	9	15	6	-	2	470	31 333
B1 26	Sattler und Feintäschner	8	32	14	9	4	1 579	49 344
B1 31	Textilreiniger	15	340	253	72	23	/	/
B1 32	Wachszieher	-	-	-	-	-	-	-
B1 38	Fotografen	36	100	53	9	3	3 942	39 420
B1 43	Keramiker	4	18	10	4	5	/	/
B1 44	Orgel- und Harmoniumbauer	4	.	.	.	.	219	.
B1 45	Klavier- und Cembalobauer	4	12	7	1	3	729	60 750
B1 46	Handzuginstrumentenmacher	-	-	-	-	-	-	-
B1 47	Geigenbauer	2	.	.	.	.	.	.
B1 48	Bogenmacher	-	-	-	-	-	-	-
B1 49	Metallblasinstrumentenmacher	-	-	-	-	-	-	-
B1 50	Holzblasinstrumentenmacher	-	-	-	-	-	-	-
B1 51	Zupfinstrumentenmacher	-	-	-	-	-	-	-
B1 52	Vergolder	-	-	-	-	-	-	-
	Oldenburg	1 130	13 741	7 085	5 487	12	535 668	38 983
	I Bauhauptgewerbe	2	.	.	.	.	.	.
B1 02	Betonstein- und Terrazzohersteller	2	.	.	.	.	.	.
	II Ausbaugewerbe	657	2 443	1 523	243	4	229 882	94 098
B1 01	Fliesen-, Platten- und Mosaikleger	321	1 196	765	98	4	113 364	94 786
B1 03	Estrichleger	33	121	73	15	4	16 216	134 017
B1 12	Parkettleger	29	96	62	4	3	7 009	73 010
B1 13	Rollladen- und Sonnenschutztechniker	40	337	259	36	8	42 555	126 276

Noch: 3.5 Zulassungsfreie Handwerksunternehmen, tätige Personen und Umsatz<sup>1)</sup> nach Handwerkskammerbezirken, Gewerbegruppen und Gewerbebezügen

Nr. der Klassi- fika- tion <sup>2)</sup>	Handwerkskammerbezirk ----- Gewerbegruppe ----- Gewerbe­zweig	Zulas- sungs- freie Hand- werks- unter- nehmen <sup>1)</sup>	Tätige Personen im Jahresdurchschnitt 2016				Umsatz <sup>4)</sup> 2016	
			ins- gesamt <sup>3)</sup>	darunter		je Unter- nehmen	ins- gesamt	je tätige Person
				sozial- versicherungs- pflichtig Beschäftigte	geringfügig entlohnte Be- schäftigte			
B1 27	Raumausstatter	234	693	364	90	3	50 738	73 215
	III Handwerke für den gewerblichen Bedarf	256	10 119	4 904	4 950	40	217 005	21 445
B1 04	Behälter- und Apparatebauer	12	35	20	3	3	2 229	63 686
B1 07	Metallbildner	1	.	.	.	.	.	.
B1 08	Galvaniseure	2	.	.	.	.	.	.
B1 09	Metall- und Glockengießer	-	-	-	-	-	-	-
B1 10	Schneidwerkzeugmechaniker	3	27	21	2	9	.	.
B1 14	Modellbauer	4	28	21	3	7	2 176	77 714
B1 17	Böttcher	-	-	-	-	-	-	-
B1 33	Gebäudereiniger	186	9 664	4 585	4 890	52	179 532	18 577
B1 34	Glasveredler	1	.	.	.	.	.	.
B1 35	Feinoptiker	2	.	.	.	.	.	.
B1 36	Glas- und Porzellanmaler	-	-	-	-	-	-	-
B1 37	Edelsteinschleifer und -graveure	-	-	-	-	-	-	-
B1 39	Buchbinder	3	11	4	4	4	.	.
B1 40	Drucker	5	54	28	19	11	3 266	60 481
B1 41	Siebdrucker	7	65	49	8	9	3 936	60 554
B1 42	Flexografen	-	-	-	-	-	-	-
B1 53	Schilder- und Lichtreklamehersteller	30	166	116	18	6	12 010	72 349
	V Lebensmittelgewerbe	12	.	.	.	.	.	.
B1 28	Müller	8	86	66	12	11	22 728	264 279
B1 29	Brauer und Mälzer	4	.	.	.	.	.	.
B1 30	Weinküfer	-	-	-	-	-	-	-
	VII Handwerke für den privaten Bedarf	203	1 008	559	236	5	62 335	61 840
B1 05	Uhrmacher	21	94	50	23	4	5 881	62 564
B1 06	Graveure	3	41	32	6	14	.	.
B1 11	Gold- und Silberschmiede	24	91	48	16	4	6 034	66 308
B1 15	Drechsler <sup>5)</sup>	5	7	2	-	1	323	46 143
B1 16	Holzbildhauer	-	-	-	-	-	-	-
B1 18	Korb- und Flechtwerkgestalter	1	.	.	.	.	.	.
B1 19	Maßschneider	21	60	24	15	3	1 392	23 200
B1 20	Textilgestalter <sup>5)</sup>	-	-	-	-	-	-	-
B1 21	Modisten	1	.	.	.	.	.	.
B1 23	Segelmacher	13	124	95	15	10	23 693	191 073
B1 24	Kürschner	3	7	4	-	2	268	38 286
B1 25	Schuhmacher	17	26	7	2	2	1 164	44 769
B1 26	Sattler und Feintäschner	7	13	5	-	2	629	48 385
B1 31	Textilreiniger	19	364	208	137	19	/	/
B1 32	Wachszieher	-	-	-	-	-	-	-
B1 38	Fotografen	57	149	74	14	3	7 693	51 631
B1 43	Keramiker	-	-	-	-	-	-	-
B1 44	Orgel- und Harmoniumbauer	4	10	3	3	3	.	.
B1 45	Klavier- und Cembalobauer	4	15	7	4	4	1 663	110 867
B1 46	Handzuginstrumentenmacher	-	-	-	-	-	-	-
B1 47	Geigenbauer	1	.	.	.	.	.	.
B1 48	Bogenmacher	-	-	-	-	-	-	-
B1 49	Metallblasinstrumentenmacher	-	-	-	-	-	-	-
B1 50	Holzblasinstrumentenmacher	1	.	.	.	.	.	.
B1 51	Zupfinstrumentenmacher	1	.	.	.	.	.	.
B1 52	Vergolder	-	-	-	-	-	-	-

Noch: 3.5 Zulassungsfreie Handwerksunternehmen, tätige Personen und Umsatz<sup>1)</sup> nach Handwerkskammerbezirken, Gewerbegruppen und Gewerbebezügen

Nr. der Klassi- fika- tion <sup>2)</sup>	Handwerkskammerbezirk ----- Gewerbegruppe ----- Gewerbe­zweig	Zulas- sungs- freie Hand- werks- unter- nehmen <sup>1)</sup>	Tätige Personen im Jahresdurchschnitt 2016				Umsatz <sup>4)</sup> 2016	
			ins- gesamt <sup>3)</sup>	darunter		je Unter- nehmen	ins- gesamt	je tätige Person
				sozial- versicherungs- pflichtig Beschäftigte	geringfügig entlohnte Be- schäftigte			
	Osnabrück-Emsland-Grafschaft Bentheim	1 044	11 887	6 856	3 953	11	553 176	46 536
B1 02	I Bauhauptgewerbe	5	.	.	.	.	.	.
	Betonstein- und Terrazzohersteller	5	.	.	.	.	.	.
	II Ausbaugewerbe	643	2 701	1 700	338	4	268 006	99 225
B1 01	Fliesen-, Platten- und Mosaikleger	294	1 337	904	131	5	151 645	113 422
B1 03	Estrichleger	33	240	187	18	7	/	/
B1 12	Parkettleger	45	180	110	24	4	18 643	103 572
B1 13	Rollladen- und Sonnenschutztechniker	26	130	91	12	5	13 366	102 815
B1 27	Raumausstatter	245	814	408	153	3	52 042	63 934
	III Handwerke für den gewerblichen Bedarf	196	7 780	4 319	3 261	40	176 824	22 728
B1 04	Behälter- und Apparatebauer	7	19	10	2	3	2 270	119 474
B1 07	Metallbildner	5	8	2	1	2	378	47 250
B1 08	Galvaniseure	1	.	.	.	.	.	.
B1 09	Metall- und Glockengießer	-	-	-	-	-	-	-
B1 10	Schneidwerkzeugmechaniker	3	.	.	.	.	.	.
B1 14	Modellbauer	2	.	.	.	.	.	.
B1 17	Böttcher	-	-	-	-	-	-	-
B1 33	Gebäudereiniger	132	7 077	3 767	3 174	54	106 903	15 106
B1 34	Glasveredler	4	15	6	5	4	1 126	75 067
B1 35	Feinoptiker	-	-	-	-	-	-	-
B1 36	Glas- und Porzellanmaler	-	-	-	-	-	-	-
B1 37	Edelsteinschleifer und -graveure	-	-	-	-	-	-	-
B1 39	Buchbinder	3	6	3	-	2	311	51 833
B1 40	Drucker	9	67	40	18	7	6 556	97 851
B1 41	Siebdrucker	1	.	.	.	.	.	.
B1 42	Flexografen	-	-	-	-	-	-	-
B1 53	Schilder- und Lichtreklamehersteller	29	349	272	48	12	27 432	78 602
	V Lebensmittelgewerbe	2	.	.	.	.	.	.
B1 28	Müller	1	.	.	.	.	.	.
B1 29	Brauer und Mälzer	1	.	.	.	.	.	.
B1 30	Weinküfer	-	-	-	-	-	-	-
	VII Handwerke für den privaten Bedarf	198	1 365	817	341	7	104 564	76 604
B1 05	Uhrmacher	31	193	117	43	6	14 193	73 539
B1 06	Graveure	2	.	.	.	.	.	.
B1 11	Gold- und Silberschmiede	35	107	52	19	3	8 932	83 477
B1 15	Drechsler <sup>5)</sup>	3	4	1	-	1	261	65 250
B1 16	Holzbildhauer	2	.	.	.	.	.	.
B1 18	Korb- und Flechtwerkgestalter	-	-	-	-	-	-	-
B1 19	Maßschneider	20	39	10	9	2	1 087	27 872
B1 20	Textilgestalter <sup>5)</sup>	2	.	.	.	.	.	.
B1 21	Modisten	1	.	.	.	.	.	.
B1 23	Segelmacher	1	.	.	.	.	.	.
B1 24	Kürschner	2	.	.	.	.	.	.
B1 25	Schuhmacher	10	35	14	10	4	2 239	63 971
B1 26	Sattler und Feintäschner	13	58	33	12	4	4 637	79 948
B1 31	Textilreiniger	15	617	417	184	41	24 444	39 618
B1 32	Wachszieher	-	-	-	-	-	-	-
B1 38	Fotografen	50	252	151	47	5	45 471	180 440

Noch: 3.5 Zulassungsfreie Handwerksunternehmen, tätige Personen und Umsatz<sup>1)</sup> nach Handwerkskammerbezirken, Gewerbegruppen und Gewerbebezügen

Nr. der Klassi- fika- tion <sup>2)</sup>	Handwerkskammerbezirk ----- Gewerbegruppe ----- Gewerbezug	Zulas- sungs- freie Hand- werks- unter- nehmen <sup>1)</sup>	Tätige Personen im Jahresdurchschnitt 2016				Umsatz <sup>4)</sup> 2016	
			ins- gesamt <sup>3)</sup>	darunter		je Unter- nehmen	ins- gesamt	je tätige Person
				sozial- versicherungs- pflichtig Beschäftigte	geringfügig entlohnte Be- schäftigte			
B1 43	Keramiker	3	3	-	-	1	183	61 000
B1 44	Orgel- und Harmoniumbauer	2	.	.	.	.	.	.
B1 45	Klavier- und Cembalobauer	3	13	8	2	4	1 519	116 846
B1 46	Handzuginstrumentenmacher	-	-	-	-	-	-	-
B1 47	Geigenbauer	-	-	-	-	-	-	-
B1 48	Bogenmacher	-	-	-	-	-	-	-
B1 49	Metallblasinstrumentenmacher	1	.	.	.	.	.	.
B1 50	Holzblasinstrumentenmacher	1	.	.	.	.	.	.
B1 51	Zupfinstrumentenmacher	-	-	-	-	-	-	-
B1 52	Vergolder	1	.	.	.	.	.	.
	<b>Braunschweig-Lüneburg-Stade</b>	<b>2 478</b>	<b>22 826</b>	<b>13 815</b>	<b>6 455</b>	<b>9</b>	<b>1 339 947</b>	<b>58 703</b>
	I Bauhauptgewerbe	16	73	41	15	5	/	/
B1 02	Betonstein- und Terrazzohersteller	16	73	41	15	5	/	/
	II Ausbaugewerbe	1 434	5 045	3 015	557	4	396 100	78 513
B1 01	Fliesen-, Platten- und Mosaikleger	862	2 651	1 498	267	3	196 947	74 292
B1 03	Estrichleger	59	344	230	54	6	37 224	108 209
B1 12	Parkettleger	97	324	204	22	3	24 919	76 910
B1 13	Rollladen- und Sonnenschutztechniker	57	394	292	41	7	49 285	125 089
B1 27	Raumausstatter	359	1 332	791	173	4	87 725	65 860
	III Handwerke für den gewerblichen Bedarf	576	15 006	8 985	5 432	26	419 032	27 924
B1 04	Behälter- und Apparatebauer	13	36	19	3	3	4 896	136 000
B1 07	Metallbildner	4	11	6	1	3	554	50 364
B1 08	Galvaniseure	-	-	-	-	-	-	-
B1 09	Metall- und Glockengießer	2	.	.	.	.	.	.
B1 10	Schneidwerkzeugmechaniker	5	7	1	1	1	178	25 429
B1 14	Modellbauer	7	92	80	5	13	9 067	98 554
B1 17	Böttcher	-	-	-	-	-	-	-
B1 33	Gebäudereiniger	472	13 940	8 141	5 322	30	296 677	21 282
B1 34	Glasveredler	3	9	4	2	3	498	55 333
B1 35	Feinoptiker	-	-	-	-	-	-	-
B1 36	Glas- und Porzellanmaler	-	-	-	-	-	-	-
B1 37	Edelsteinschleifer und -graveure	-	-	-	-	-	-	-
B1 39	Buchbinder	9	36	20	6	4	1 210	33 611
B1 40	Drucker	10	127	98	19	13	11 618	91 480
B1 41	Siebdrucker	5	.	.	.	.	608	.
B1 42	Flexografen	2	.	.	.	.	.	.
B1 53	Schilder- und Lichtreklamehersteller	44	373	266	58	8	.	.
	V Lebensmittelgewerbe	19	752	624	106	40	407 271	541 584
B1 28	Müller	15	715	603	95	48	.	.
B1 29	Brauer und Mälzer	4	37	21	11	9	.	.
B1 30	Weinküfer	-	-	-	-	-	-	-
	VII Handwerke für den privaten Bedarf	433	1 950	1 150	345	5	108 285	55 531
B1 05	Uhrmacher	39	212	141	31	5	19 958	94 142
B1 06	Graveure	2	.	.	.	.	.	.
B1 11	Gold- und Silberschmiede	69	210	102	35	3	16 017	76 271
B1 15	Drechsler <sup>5)</sup>	6	6	-	-	1	218	36 333
B1 16	Holzbildhauer	3	8	3	2	3	713	89 125
B1 18	Korb- und Flechtwerkgestalter	1	.	.	.	.	.	.

Noch: 3.5 Zulassungsfreie Handwerksunternehmen, tätige Personen und Umsatz<sup>1)</sup> nach Handwerkskammerbezirken, Gewerbegruppen und Gewerbebezügen

Nr. der Klassi- fika- tion <sup>2)</sup>	Handwerkskammerbezirk ----- Gewerbegruppe ----- Gewerbezug	Zulas- sungs- freie Hand- werks- unter- nehmen <sup>1)</sup>	Tätige Personen im Jahresdurchschnitt 2016				Umsatz <sup>4)</sup> 2016	
			ins- gesamt <sup>3)</sup>	darunter		je Unter- nehmen	ins- gesamt	je tätige Person
				sozial- versicherungs- pflichtig Beschäftigte	geringfügig entlohnte Be- schäftigte			
B1 19	Maßschneider	39	104	35	26	3	3 116	29 962
B1 20	Textilgestalter <sup>5)</sup>	3	13	8	1	4	533	41 000
B1 21	Modisten	3	.	.	.	.	.	.
B1 23	Segelmacher	6	30	18	6	5	.	.
B1 24	Kürschner	4	9	2	3	2	217	24 111
B1 25	Schuhmacher	39	196	118	37	5	14 763	75 321
B1 26	Sattler und Feintäschner	26	87	53	7	3	5 655	65 000
B1 31	Textilreiniger	40	714	517	157	18	/	/
B1 32	Wachszieher	-	-	-	-	-	-	-
B1 38	Fotografen	121	281	121	30	2	11 588	41 238
B1 43	Keramiker	3	5	2	-	2	284	56 800
B1 44	Orgel- und Harmoniumbauer	5	10	5	-	2	559	55 900
B1 45	Klavier- und Cembalobauer	7	8	1	-	1	325	40 625
B1 46	Handzuginstrumentenmacher	-	-	-	-	-	-	-
B1 47	Geigenbauer	4	5	1	-	1	432	86 400
B1 48	Bogenmacher	-	-	-	-	-	-	-
B1 49	Metallblasinstrumentenmacher	3	8	2	3	3	481	60 125
B1 50	Holzblasinstrumentenmacher	4	4	-	-	1	246	61 500
B1 51	Zupfinstrumentenmacher	3	8	4	1	3	556	69 500
B1 52	Vergolder	3	3	-	-	1	460	153 333

1) Nur Unternehmen (einschl. der inzwischen inaktiven Unternehmen) mit steuerbarem Umsatz aus Lieferungen und Leistungen und/oder mit sozialversicherungspflichtig oder geringfügig entlohnenden Beschäftigten im Berichtsjahr 2016. - 2) Verzeichnis der Gewerbe lt. Anlage B Abschnitt 1 (B1) der Handwerksordnung. - 3) Einschl. tätiger Unternehmer/-innen (geschätzt). - 4) Mit geschätzten Umsätzen bei Organschaftsmitgliedern; ohne Umsatzsteuer. - 5) Bezeichnung gemäß Anlage B Abschnitt 1 (B1) der Handwerksordnung siehe Anhang 1.

### 3.6 Zulassungsfreie Handwerksunternehmen, tätige Personen und Umsatz<sup>1)</sup> nach Kreisen, Gewerbegruppen und ausgewählten Gewerbebezügen

Nr. der Klassi- fika- tion <sup>2)</sup>	Kreisfreie Stadt Landkreis ----- Gewerbegruppe ----- Gewerbezug	Zulas- sungs- freie Hand- werks- unter- nehmen <sup>1)</sup>	Tätige Personen im Jahresdurchschnitt 2016				Umsatz <sup>4)</sup> 2016	
			ins- gesamt <sup>3)</sup>	darunter		je Unter- nehmen	ins- gesamt	je tätige Person
				sozial- versicherungs- pflichtig Beschäftigte	geringfügig entlohnte Be- schäftigte			
	Zulassungsfreies Handwerk insgesamt	7 869	85 836	50 944	26 784	11	3 944 947	45 959
	I Bauhauptgewerbe	40	299	211	46	7	36 193	121 047
B1 02	Betonstein- und Terrazzohersteller	40	299	211	46	7	36 193	121 047
	II Ausbaugewerbe	4 457	16 088	9 625	1 892	4	1 357 957	84 408
B1 01	Fliesen-, Platten- und Mosaikleger	2 545	8 602	5 158	830	3	748 494	87 014
B1 03	Estrichleger	174	963	681	105	6	115 038	119 458
B1 12	Parkettleger	262	1 132	669	196	4	85 212	75 276
B1 13	Rolladen- und Sonnenschutztechniker	197	1 183	858	120	6	133 284	112 666
B1 27	Raumausstatter	1 279	4 208	2 259	641	3	275 929	65 572
	III Handwerke für den gewerblichen Bedarf	1 897	61 410	36 188	23 269	32	1 637 306	26 662
	darunter:							
B1 04	Behälter- und Apparatebauer	47	160	98	14	3	19 062	119 138
B1 14	Modellbauer	30	450	398	21	15	49 032	108 960
B1 33	Gebäudereiniger	1 483	57 393	33 064	22 814	39	1 167 529	20 343
B1 39	Buchbinder	32	147	82	32	5	6 214	42 272
B1 40	Drucker	32	358	194	128	11	24 274	67 804
B1 53	Schilder- und Lichtreklamehersteller	174	1 497	1 148	162	9	185 224	123 730
	V Lebensmittelgewerbe	55	1 007	767	178	18	455 862	452 693
	VII Handwerke für den privaten Bedarf	1 420	7 032	4 153	1 399	5	457 629	65 078
	darunter:							
B1 05	Uhrmacher	148	703	421	130	5	65 240	92 802
B1 11	Gold- und Silberschmiede	227	738	372	126	3	57 267	77 598
B1 19	Maßschneider	115	294	102	73	3	8 237	28 017
B1 25	Schuhmacher	109	489	278	99	4	37 696	77 088
B1 26	Sattler und Feintäschner	77	366	241	44	5	29 778	81 361
B1 31	Textilreiniger	123	2 495	1 694	677	20	(91 141)	(36 529)
B1 38	Fotografen	395	1 119	568	133	3	82 652	73 862
101	Braunschweig, Stadt	289	4 813	3 143	1 377	17	145 056	30 138
	I Bauhauptgewerbe	-	-	-	-	-	-	-
B1 02	Betonstein- und Terrazzohersteller	-	-	-	-	-	-	-
	II Ausbaugewerbe	150	551	336	61	4	40 692	73 851
B1 01	Fliesen-, Platten- und Mosaikleger	93	263	135	32	3	18 105	68 840
B1 03	Estrichleger	4	22	17	1	6	1 829	83 136
B1 12	Parkettleger	7	15	7	1	2	741	49 400
B1 13	Rolladen- und Sonnenschutztechniker	8	89	74	7	11	10 328	116 045
B1 27	Raumausstatter	38	162	103	20	4	9 689	59 809
	III Handwerke für den gewerblichen Bedarf	85	4 079	2 710	1 284	48	90 369	22 155
	darunter:							
B1 04	Behälter- und Apparatebauer	-	-	-	-	-	-	-
B1 14	Modellbauer	1	.	.	.	.	.	.
B1 33	Gebäudereiniger	73	3 983	2 636	1 274	55	83 958	21 079
B1 39	Buchbinder	3	19	12	4	6	549	28 895
B1 40	Drucker	-	-	-	-	-	-	-
B1 53	Schilder- und Lichtreklamehersteller	6	50	40	4	8	3 290	65 800

**Noch: 3.6 Zulassungsfreie Handwerksunternehmen, tätige Personen und Umsatz<sup>1)</sup> nach Kreisen, Gewerbegruppen und ausgewählten Gewerbebezügen**

Nr. der Klassi- fika- tion <sup>2)</sup>	Kreisfreie Stadt Landkreis ----- Gewerbegruppe ----- Gewerbe­zweig	Zulas- sungs- freie Hand- werks- unter- nehmen <sup>1)</sup>	Tätige Personen im Jahresdurchschnitt 2016				Umsatz <sup>4)</sup> 2016	
			ins- gesamt <sup>3)</sup>	darunter		je Unter- nehmen	ins- gesamt	je tätige Person
				sozial- versicherungs- pflichtig Beschäftigte	geringfügig entlohnte Be- schäftigte			
	V Lebensmittelgewerbe	-	-	-	-	-	-	-
	VII Handwerke für den privaten Bedarf	54	183	97	32	3	13 995	76 475
	darunter:							
B1 05	Uhrmacher	3	17	12	2	6	.	.
B1 11	Gold- und Silberschmiede	13	46	25	8	4	3 799	82 587
B1 19	Maßschneider	5	11	3	3	2	333	30 273
B1 25	Schuhmacher	5	21	15	1	4	2 050	97 619
B1 26	Sattler und Feintäschner	3	17	12	2	6	(1 230)	(72 353)
B1 31	Textilreiniger	5	22	5	12	4	429	19 500
B1 38	Fotografen	14	33	16	3	2	1 398	42 364
102	Salzgitter, Stadt	71	579	335	171	8	177 266	306 159
	I Bauhauptgewerbe	-	-	-	-	-	-	-
B1 02	Betonstein- und Terrazzohersteller	-	-	-	-	-	-	-
	II Ausbaugewerbe	45	171	93	31	4	.	.
B1 01	Fliesen-, Platten- und Mosaikleger	30	101	58	11	3	8 465	83 812
B1 03	Estrichleger	1	.	.	.	.	.	.
B1 12	Parkettleger	1	.	.	.	.	.	.
B1 13	Rolladen- und Sonnenschutztechniker	4	.	.	.	.	.	.
B1 27	Raumausstatter	9	44	23	12	5	2 045	46 477
	III Handwerke für den gewerblichen Bedarf	21	250	104	125	12	5 960	23 840
	darunter:							
B1 04	Behälter- und Apparatebauer	2	.	.	.	.	.	.
B1 14	Modellbauer	-	-	-	-	-	-	-
B1 33	Gebäudereiniger	16	220	88	116	14	4 379	19 905
B1 39	Buchbinder	1	.	.	.	.	.	.
B1 40	Drucker	1	.	.	.	.	.	.
B1 53	Schilder- und Lichtreklamehersteller	-	-	-	-	-	-	-
	V Lebensmittelgewerbe	1	.	.	.	.	.	.
	VII Handwerke für den privaten Bedarf	4	.	.	.	.	502	.
	darunter:							
B1 05	Uhrmacher	-	-	-	-	-	-	-
B1 11	Gold- und Silberschmiede	1	.	.	.	.	.	.
B1 19	Maßschneider	-	-	-	-	-	-	-
B1 25	Schuhmacher	-	-	-	-	-	-	-
B1 26	Sattler und Feintäschner	-	-	-	-	-	-	-
B1 31	Textilreiniger	-	-	-	-	-	-	-
B1 38	Fotografen	3	10	5	2	3	.	.
103	Wolfsburg, Stadt	66	556	360	126	8	/	/
	I Bauhauptgewerbe	-	-	-	-	-	-	-
B1 02	Betonstein- und Terrazzohersteller	-	-	-	-	-	-	-
	II Ausbaugewerbe	33	127	80	13	4	7 017	55 252
B1 01	Fliesen-, Platten- und Mosaikleger	14	.	.	.	.	.	.
B1 03	Estrichleger	3	21	14	4	7	766	36 476



**Noch: 3.6 Zulassungsfreie Handwerksunternehmen, tätige Personen und Umsatz<sup>1)</sup> nach Kreisen, Gewerbegruppen und ausgewählten Gewerbebezügen**

Nr. der Klassi- fika- tion <sup>2)</sup>	Kreisfreie Stadt Landkreis ----- Gewerbegruppe ----- Gewerbezug	Zulas- sungs- freie Hand- werks- unter- nehmen <sup>1)</sup>	Tätige Personen im Jahresdurchschnitt 2016				Umsatz <sup>4)</sup> 2016	
			ins- gesamt <sup>3)</sup>	darunter		je Unter- nehmen	ins- gesamt	je tätige Person
				sozial- versicherungs- pflichtig Beschäftigte	geringfügig entlohnte Be- schäftigte			
				Anzahl				
B1 12	Parkettleger	2	.	.	.	.	.	.
B1 13	Rolladen- und Sonnenschutztechniker	3	8	5	-	3	1 010	126 250
B1 27	Raumausstatter	11	52	36	4	5	2 428	46 692
	III Handwerke für den gewerblichen Bedarf	16	190	87	85	12	6 165	32 447
	darunter:							
B1 04	Behälter- und Apparatebauer	1	.	.	.	.	.	.
B1 14	Modellbauer	-	-	-	-	-	-	-
B1 33	Gebäudereiniger	10	133	48	75	13	2 520	18 947
B1 39	Buchbinder	1	.	.	.	.	.	.
B1 40	Drucker	-	-	-	-	-	-	-
B1 53	Schilder- und Lichtreklamehersteller	3	52	38	10	17	3 240	62 308
	V Lebensmittelgewerbe	-	-	-	-	-	-	-
	VII Handwerke für den privaten Bedarf	17	239	193	28	14	/	/
	darunter:							
B1 05	Uhrmacher	2	.	.	.	.	.	.
B1 11	Gold- und Silberschmiede	3	5	1	1	2	326	65 200
B1 19	Maßschneider	3	15	4	7	5	503	33 533
B1 25	Schuhmacher	3	6	-	3	2	121	20 167
B1 26	Sattler und Feintäschner	-	-	-	-	-	-	-
B1 31	Textilreiniger	2	.	.	.	.	.	.
B1 38	Fotografen	4	15	7	4	4	657	43 800
151	Gifhorn	127	646	343	171	5	36 768	56 916
	I Bauhauptgewerbe	-	-	-	-	-	-	-
B1 02	Betonstein- und Terrazzohersteller	-	-	-	-	-	-	-
	II Ausbaugewerbe	82	294	160	47	4	22 804	77 565
B1 01	Fliesen-, Platten- und Mosaikleger	52	170	98	17	3	11 820	69 529
B1 03	Estrichleger	3	22	11	7	7	.	.
B1 12	Parkettleger	4	.	.	.	.	349	.
B1 13	Rolladen- und Sonnenschutztechniker	3	.	.	.	.	.	.
B1 27	Raumausstatter	20	71	32	18	4	4 070	57 324
	III Handwerke für den gewerblichen Bedarf	24	183	72	87	8	4 344	23 738
	darunter:							
B1 04	Behälter- und Apparatebauer	-	-	-	-	-	-	-
B1 14	Modellbauer	-	-	-	-	-	-	-
B1 33	Gebäudereiniger	24	183	72	87	8	4 344	23 738
B1 39	Buchbinder	-	-	-	-	-	-	-
B1 40	Drucker	-	-	-	-	-	-	-
B1 53	Schilder- und Lichtreklamehersteller	-	-	-	-	-	-	-
	V Lebensmittelgewerbe	-	-	-	-	-	-	-
	VII Handwerke für den privaten Bedarf	21	169	111	37	8	9 620	56 923
	darunter:							
B1 05	Uhrmacher	2	.	.	.	.	.	.
B1 11	Gold- und Silberschmiede	2	.	.	.	.	.	.
B1 19	Maßschneider	2	.	.	.	.	.	.
B1 25	Schuhmacher	3	.	.	.	.	.	.

**Noch: 3.6 Zulassungsfreie Handwerksunternehmen, tätige Personen und Umsatz<sup>1)</sup> nach Kreisen, Gewerbegruppen und ausgewählten Gewerbebezügen**

Nr. der Klassi- fika- tion <sup>2)</sup>	Kreisfreie Stadt Landkreis ----- Gewerbegruppe ----- Gewerbe­zweig	Zulas- sungs- freie Hand- werks- unter- nehmen <sup>1)</sup>	Tätige Personen im Jahresdurchschnitt 2016				Umsatz <sup>4)</sup> 2016	
			ins- gesamt <sup>3)</sup>	darunter		je Unter- nehmen	ins- gesamt	je tätige Person
				sozial- versicherungs- pflichtig Beschäftigte	geringfügig entlohnte Be- schäftigte			
B1 26	Sattler und Feintäschner	1	.	.	.	.	.	.
B1 31	Textilreiniger	5	55	36	14	11	1 894	34 436
B1 38	Fotografen	5	9	1	3	2	334	37 111
153	Goslar	129	1 009	633	242	8	40 904	40 539
	I Bauhauptgewerbe	-	-	-	-	-	-	-
B1 02	Betonstein- und Terrazzohersteller	-	-	-	-	-	-	-
	II Ausbaugewerbe	76	234	114	44	3	15 361	65 645
B1 01	Fliesen-, Platten- und Mosaikleger	50	139	68	21	3	8 437	60 698
B1 03	Estrichleger	2	.	.	.	.	.	.
B1 12	Parkettleger	4	13	7	2	3	946	72 769
B1 13	Rolladen- und Sonnenschutztechniker	2	.	.	.	.	.	.
B1 27	Raumausstatter	18	62	28	16	3	3 474	56 032
	III Handwerke für den gewerblichen Bedarf	27	540	355	158	20	12 220	22 630
	darunter:							
B1 04	Behälter- und Apparatebauer	1	.	.	.	.	.	.
B1 14	Modellbauer	-	-	-	-	-	-	-
B1 33	Gebäudereiniger	17	505	336	152	30	(10 422)	(20 638)
B1 39	Buchbinder	-	-	-	-	-	-	-
B1 40	Drucker	1	.	.	.	.	.	.
B1 53	Schilder- und Lichtreklamehersteller	4	14	5	5	4	698	49 857
	V Lebensmittelgewerbe	2	.	.	.	.	.	.
	VII Handwerke für den privaten Bedarf	24	.	.	.	.	.	.
	darunter:							
B1 05	Uhrmacher	4	13	6	2	3	651	50 077
B1 11	Gold- und Silberschmiede	3	10	4	3	3	319	31 900
B1 19	Maßschneider	-	-	-	-	-	-	-
B1 25	Schuhmacher	2	.	.	.	.	.	.
B1 26	Sattler und Feintäschner	1	.	.	.	.	.	.
B1 31	Textilreiniger	4	127	106	17	32	/	/
B1 38	Fotografen	6	9	1	-	2	219	24 333
154	Helmstedt	60	609	442	105	10	18 963	31 138
	I Bauhauptgewerbe	2	.	.	.	.	.	.
B1 02	Betonstein- und Terrazzohersteller	2	.	.	.	.	.	.
	II Ausbaugewerbe	36	107	53	17	3	5 699	53 262
B1 01	Fliesen-, Platten- und Mosaikleger	27	84	45	12	3	4 615	54 940
B1 03	Estrichleger	-	-	-	-	-	-	-
B1 12	Parkettleger	1	.	.	.	.	.	.
B1 13	Rolladen- und Sonnenschutztechniker	2	.	.	.	.	.	.
B1 27	Raumausstatter	6	10	3	1	2	357	35 700
	III Handwerke für den gewerblichen Bedarf	15	450	357	77	30	11 542	25 649
	darunter:							
B1 04	Behälter- und Apparatebauer	-	-	-	-	-	-	-
B1 14	Modellbauer	-	-	-	-	-	-	-
B1 33	Gebäudereiniger	13	.	.	.	.	.	.

**Noch: 3.6 Zulassungsfreie Handwerksunternehmen, tätige Personen und Umsatz<sup>1)</sup> nach Kreisen, Gewerbegruppen und ausgewählten Gewerbebezügen**

Nr. der Klassi- fika- tion <sup>2)</sup>	Kreisfreie Stadt Landkreis ----- Gewerbegruppe ----- Gewerbe­zweig	Zulas- sungs- freie Hand- werks- unter- nehmen <sup>1)</sup>	Tätige Personen im Jahresdurchschnitt 2016				Umsatz <sup>4)</sup> 2016	
			ins- gesamt <sup>3)</sup>	darunter		je Unter- nehmen	ins- gesamt	je tätige Person
				sozial- versicherungs- pflichtig Beschäftigte	geringfügig entlohnte Be- schäftigte			
B1 39	Buchbinder	1	.	.	.	.	.	.
B1 40	Drucker	1	.	.	.	.	.	.
B1 53	Schilder- und Lichtreklamehersteller	-	-	-	-	-	-	-
	V Lebensmittelgewerbe	-	-	-	-	-	-	-
	VII Handwerke für den privaten Bedarf	7	.	.	.	.	.	.
	darunter:							
B1 05	Uhrmacher	1	.	.	.	.	.	.
B1 11	Gold- und Silberschmiede	-	-	-	-	-	-	-
B1 19	Maßschneider	-	-	-	-	-	-	-
B1 25	Schuhmacher	1	.	.	.	.	.	.
B1 26	Sattler und Feintäschner	1	.	.	.	.	.	.
B1 31	Textilreiniger	2	.	.	.	.	.	.
B1 38	Fotografen	2	.	.	.	.	.	.
155	Northeim	102	936	479	350	9	33 405	35 689
	I Bauhauptgewerbe	1	.	.	.	.	.	.
B1 02	Betonstein- und Terrazzohersteller	1	.	.	.	.	.	.
	II Ausbaugewerbe	57	165	81	26	3	15 748	95 442
B1 01	Fliesen-, Platten- und Mosaikleger	34	88	43	10	3	10 449	118 739
B1 03	Estrichleger	1	.	.	.	.	.	.
B1 12	Parkettleger	2	.	.	.	.	.	.
B1 13	Rolladen- und Sonnenschutztechniker	2	.	.	.	.	.	.
B1 27	Raumausstatter	18	64	30	16	4	3 707	57 922
	III Handwerke für den gewerblichen Bedarf	19	699	366	311	37	13 802	19 745
	darunter:							
B1 04	Behälter- und Apparatebauer	-	-	-	-	-	-	-
B1 14	Modellbauer	1	.	.	.	.	.	.
B1 33	Gebäudereiniger	15	545	291	236	36	8 892	16 316
B1 39	Buchbinder	-	-	-	-	-	-	-
B1 40	Drucker	1	.	.	.	.	.	.
B1 53	Schilder- und Lichtreklamehersteller	1	.	.	.	.	.	.
	V Lebensmittelgewerbe	1	.	.	.	.	.	.
	VII Handwerke für den privaten Bedarf	24	.	.	.	.	.	.
	darunter:							
B1 05	Uhrmacher	1	.	.	.	.	.	.
B1 11	Gold- und Silberschmiede	5	.	.	.	.	.	.
B1 19	Maßschneider	2	.	.	.	.	.	.
B1 25	Schuhmacher	-	-	-	-	-	-	-
B1 26	Sattler und Feintäschner	2	.	.	.	.	.	.
B1 31	Textilreiniger	3	.	.	.	.	.	.
B1 38	Fotografen	4	6	1	-	2	175	29 167
157	Peine	121	820	483	214	7	34 860	42 512
	I Bauhauptgewerbe	-	-	-	-	-	-	-
B1 02	Betonstein- und Terrazzohersteller	-	-	-	-	-	-	-

**Noch: 3.6 Zulassungsfreie Handwerksunternehmen, tätige Personen und Umsatz<sup>1)</sup> nach Kreisen, Gewerbegruppen und ausgewählten Gewerbebezügen**

Nr. der Klassi- fika- tion <sup>2)</sup>	Kreisfreie Stadt Landkreis ----- Gewerbegruppe ----- Gewerbe­zweig	Zulas- sungs- freie Hand- werks- unter- nehmen <sup>1)</sup>	Tätige Personen im Jahresdurchschnitt 2016				Umsatz <sup>4)</sup> 2016	
			ins- gesamt <sup>3)</sup>	darunter		je Unter- nehmen	ins- gesamt	je tätige Person
				sozial- versicherungs- pflichtig Beschäftigte	geringfügig entlohnte Be- schäftigte			
	II Ausbaugewerbe	81	216	106	29	3	14 496	67 111
B1 01	Fliesen-, Platten- und Mosaikleger	54	144	69	21	3	9 140	63 472
B1 03	Estrichleger	3	.	.	.	.	1 335	.
B1 12	Parkettleger	6	7	1	-	1	.	.
B1 13	Rolladen- und Sonnenschutztechniker	2	.	.	.	.	.	.
B1 27	Raumausstatter	16	32	12	4	2	1 789	55 906
	III Handwerke für den gewerblichen Bedarf	24	555	353	178	23	18 548	33 420
	darunter:							
B1 04	Behälter- und Apparatebauer	-	-	-	-	-	-	-
B1 14	Modellbauer	3	.	.	.	.	.	.
B1 33	Gebäudereiniger	19	476	285	172	25	11 588	24 345
B1 39	Buchbinder	1	.	.	.	.	.	.
B1 40	Drucker	-	-	-	-	-	-	-
B1 53	Schilder- und Lichtreklamehersteller	1	.	.	.	.	.	.
	V Lebensmittelgewerbe	-	-	-	-	-	-	-
	VII Handwerke für den privaten Bedarf	16	49	24	7	3	1 816	37 061
	darunter:							
B1 05	Uhrmacher	1	.	.	.	.	.	.
B1 11	Gold- und Silberschmiede	4	6	1	-	2	277	46 167
B1 19	Maßschneider	2	.	.	.	.	.	.
B1 25	Schuhmacher	1	.	.	.	.	.	.
B1 26	Sattler und Feintäschner	3	5	2	-	2	340	68 000
B1 31	Textilreiniger	2	.	.	.	.	.	.
B1 38	Fotografen	1	.	.	.	.	.	.
158	Wolfenbüttel	91	690	449	147	8	40 742	59 046
	I Bauhauptgewerbe	-	-	-	-	-	-	-
B1 02	Betonstein- und Terrazzohersteller	-	-	-	-	-	-	-
	II Ausbaugewerbe	54	283	207	20	5	26 756	94 544
B1 01	Fliesen-, Platten- und Mosaikleger	30	192	147	13	6	17 418	90 719
B1 03	Estrichleger	3	19	16	-	6	.	.
B1 12	Parkettleger	6	.	.	.	.	1 052	.
B1 13	Rolladen- und Sonnenschutztechniker	3	.	.	.	.	.	.
B1 27	Raumausstatter	12	23	6	5	2	836	36 348
	III Handwerke für den gewerblichen Bedarf	23	370	223	124	16	10 969	29 646
	darunter:							
B1 04	Behälter- und Apparatebauer	-	-	-	-	-	-	-
B1 14	Modellbauer	1	.	.	.	.	.	.
B1 33	Gebäudereiniger	17	.	.	.	.	(5 964)	.
B1 39	Buchbinder	-	-	-	-	-	-	-
B1 40	Drucker	1	.	.	.	.	.	.
B1 53	Schilder- und Lichtreklamehersteller	4	60	48	8	15	.	.

**Noch: 3.6 Zulassungsfreie Handwerksunternehmen, tätige Personen und Umsatz<sup>1)</sup> nach Kreisen, Gewerbegruppen und ausgewählten Gewerbebezügen**

Nr. der Klassi- fika- tion <sup>2)</sup>	Kreisfreie Stadt Landkreis ----- Gewerbegruppe ----- Gewerbezug	Zulas- sungs- freie Hand- werks- unter- nehmen <sup>1)</sup>	Tätige Personen im Jahresdurchschnitt 2016				Umsatz <sup>4)</sup> 2016	
			ins- gesamt <sup>3)</sup>	darunter		je Unter- nehmen	ins- gesamt	je tätige Person
				sozial- versicherungs- pflichtig Beschäftigte	geringfügig entlohnte Be- schäftigte			
							1 000 Euro	Euro
	V Lebensmittelgewerbe	1	.	.	.	.	.	.
	VII Handwerke für den privaten Bedarf	13	.	.	.	.	.	.
	darunter:							
B1 05	Uhrmacher	1	.	.	.	.	.	.
B1 11	Gold- und Silberschmiede	3	4	1	-	1	277	69 250
B1 19	Maßschneider	2	.	.	.	.	.	.
B1 25	Schuhmacher	1	.	.	.	.	.	.
B1 26	Sattler und Feintäschner	-	-	-	-	-	-	-
B1 31	Textilreiniger	2	.	.	.	.	.	.
B1 38	Fotografen	3	4	-	1	1	174	43 500
159	Göttingen	280	2 039	1 418	328	7	95 166	46 673
	I Bauhauptgewerbe	3	.	.	.	.	.	.
B1 02	Betonstein- und Terrazzohersteller	3	.	.	.	.	.	.
	II Ausbaugewerbe	145	455	255	50	3	31 283	68 754
B1 01	Fliesen-, Platten- und Mosaikleger	88	288	166	30	3	19 727	68 497
B1 03	Estrichleger	3	.	.	.	.	.	.
B1 12	Parkettleger	11	.	.	.	.	3 264	.
B1 13	Rolladen- und Sonnenschutztechniker	6	22	14	2	4	.	.
B1 27	Raumausstatter	37	101	47	16	3	5 782	57 248
	III Handwerke für den gewerblichen Bedarf	64	1 128	871	189	18	40 941	36 295
	darunter:							
B1 04	Behälter- und Apparatebauer	1	.	.	.	.	.	.
B1 14	Modellbauer	3	.	.	.	.	1 036	.
B1 33	Gebäudereiniger	46	1 009	786	176	22	25 377	25 151
B1 39	Buchbinder	2	.	.	.	.	.	.
B1 40	Drucker	1	.	.	.	.	.	.
B1 53	Schilder- und Lichtreklamehersteller	4	15	9	2	4	.	.
	V Lebensmittelgewerbe	6	27	18	2	5	/	/
	VII Handwerke für den privaten Bedarf	62	.	.	.	.	.	.
	darunter:							
B1 05	Uhrmacher	9	24	10	4	3	1 326	55 250
B1 11	Gold- und Silberschmiede	11	27	12	4	2	1 710	63 333
B1 19	Maßschneider	2	.	.	.	.	.	.
B1 25	Schuhmacher	6	10	4	-	2	322	32 200
B1 26	Sattler und Feintäschner	2	.	.	.	.	.	.
B1 31	Textilreiniger	4	.	.	.	.	.	.
B1 38	Fotografen	16	30	13	-	2	1 183	39 433
241	Region Hannover	1 477	23 176	15 015	6 644	16	799 374	34 491
	I Bauhauptgewerbe	3	37	31	3	12	.	.
B1 02	Betonstein- und Terrazzohersteller	3	37	31	3	12	.	.
	II Ausbaugewerbe	741	2 669	1 657	256	4	246 526	92 366
B1 01	Fliesen-, Platten- und Mosaikleger	500	1 708	1 049	148	3	167 919	98 313
B1 03	Estrichleger	17	126	102	7	7	15 341	121 754

**Noch: 3.6 Zulassungsfreie Handwerksunternehmen, tätige Personen und Umsatz<sup>1)</sup> nach Kreisen, Gewerbegruppen und ausgewählten Gewerbebezügen**

Nr. der Klassi- fika- tion <sup>2)</sup>	Kreisfreie Stadt Landkreis ----- Gewerbegruppe ----- Gewerbebezweig	Zulas- sungs- freie Hand- werks- unter- nehmen <sup>1)</sup>	Tätige Personen im Jahresdurchschnitt 2016				Umsatz <sup>4)</sup> 2016	
			ins- gesamt <sup>3)</sup>	darunter		je Unter- nehmen	ins- gesamt	je tätige Person
				sozial- versicherungs- pflichtig Beschäftigte	geringfügig entlohnte Be- schäftigte			
B1 12	Parkettleger	44	256	180	30	6	22 401	87 504
B1 13	Rolladen- und Sonnenschutztechniker	29	172	130	13	6	15 357	89 285
B1 27	Raumausstatter	151	407	196	58	3	25 508	62 673
	III Handwerke für den gewerblichen Bedarf	489	19 452	12 697	6 250	40	471 304	24 229
	darunter:							
B1 04	Behälter- und Apparatebauer	4	9	4	1	2	850	94 444
B1 14	Modellbauer	2	.	.	.	.	.	.
B1 33	Gebäudereiniger	419	18 922	12 288	6 204	45	431 581	22 808
B1 39	Buchbinder	10	.	.	.	.	.	.
B1 40	Drucker	3	18	9	5	6	/	/
B1 53	Schilder- und Lichtreklamehersteller	35	316	258	19	9	24 033	76 054
	V Lebensmittelgewerbe	4	9	2	2	2	424	47 111
	VII Handwerke für den privaten Bedarf	240	1 009	628	133	4	.	.
	darunter:							
B1 05	Uhrmacher	18	76	47	11	4	15 477	203 645
B1 11	Gold- und Silberschmiede	38	143	83	20	4	12 930	90 420
B1 19	Maßschneider	15	40	15	10	3	891	22 275
B1 25	Schuhmacher	23	.	.	.	.	.	.
B1 26	Sattler und Feintäschner	12	121	103	6	10	11 530	95 289
B1 31	Textilreiniger	17	202	150	35	12	7 136	35 327
B1 38	Fotografen	71	177	91	11	2	6 842	38 655
251	Diepholz	195	2 087	1 214	672	11	92 448	44 297
	I Bauhauptgewerbe	1	.	.	.	.	.	.
B1 02	Betonstein- und Terrazzohersteller	1	.	.	.	.	.	.
	II Ausbaugewerbe	110	402	252	38	4	31 931	79 430
B1 01	Fliesen-, Platten- und Mosaikleger	58	193	121	14	3	15 209	78 803
B1 03	Estrichleger	7	35	26	2	5	3 356	95 886
B1 12	Parkettleger	5	5	-	-	1	485	97 000
B1 13	Rolladen- und Sonnenschutztechniker	3	9	5	1	3	721	80 111
B1 27	Raumausstatter	37	160	100	21	4	12 160	76 000
	III Handwerke für den gewerblichen Bedarf	49	1 536	873	611	31	40 327	26 255
	darunter:							
B1 04	Behälter- und Apparatebauer	-	-	-	-	-	-	-
B1 14	Modellbauer	1	.	.	.	.	.	.
B1 33	Gebäudereiniger	39	1 440	801	599	37	28 340	19 681
B1 39	Buchbinder	-	-	-	-	-	-	-
B1 40	Drucker	-	-	-	-	-	-	-
B1 53	Schilder- und Lichtreklamehersteller	3	31	23	3	10	2 739	88 355
	V Lebensmittelgewerbe	3	.	.	.	.	.	.
	VII Handwerke für den privaten Bedarf	32	125	73	19	4	6 618	52 944
	darunter:							
B1 05	Uhrmacher	4	9	5	-	2	610	67 778
B1 11	Gold- und Silberschmiede	5	15	8	2	3	928	61 867
B1 19	Maßschneider	-	-	-	-	-	-	-
B1 25	Schuhmacher	-	-	-	-	-	-	-

**Noch: 3.6 Zulassungsfreie Handwerksunternehmen, tätige Personen und Umsatz<sup>1)</sup> nach Kreisen, Gewerbegruppen und ausgewählten Gewerbebezügen**

Nr. der Klassi- fika- tion <sup>2)</sup>	Kreisfreie Stadt Landkreis ----- Gewerbegruppe ----- Gewerbezug	Zulas- sungs- freie Hand- werks- unter- nehmen <sup>1)</sup>	Tätige Personen im Jahresdurchschnitt 2016				Umsatz <sup>4)</sup> 2016	
			ins- gesamt <sup>3)</sup>	darunter		je Unter- nehmen	ins- gesamt	je tätige Person
				sozial- versicherungs- pflichtig Beschäftigte	geringfügig entlohnte Be- schäftigte			
				Anzahl				
B1 26	Sattler und Feintäschner	5	.	.	.	.	.	.
B1 31	Textilreiniger	1	.	.	.	.	.	.
B1 38	Fotografen	14	46	26	6	3	1 932	42 000
252	Hameln-Pyrmont	137	967	497	330	7	33 420	34 560
	I Bauhauptgewerbe	-	-	-	-	-	-	-
B1 02	Betonstein- und Terrazzohersteller	-	-	-	-	-	-	-
	II Ausbaugewerbe	94	264	116	51	3	15 359	58 178
B1 01	Fliesen-, Platten- und Mosaikleger	51	126	58	15	2	7 414	58 841
B1 03	Estrichleger	2	.	.	.	.	.	.
B1 12	Parkettleger	7	.	.	.	.	1 085	.
B1 13	Rolladen- und Sonnenschutztechniker	4	.	.	.	.	.	.
B1 27	Raumausstatter	30	98	38	29	3	5 048	51 510
	III Handwerke für den gewerblichen Bedarf	21	613	328	264	29	12 774	20 838
	darunter:							
B1 04	Behälter- und Apparatebauer	1	.	.	.	.	.	.
B1 14	Modellbauer	1	.	.	.	.	.	.
B1 33	Gebäudereiniger	17	609	328	264	36	12 516	20 552
B1 39	Buchbinder	1	.	.	.	.	.	.
B1 40	Drucker	-	-	-	-	-	-	-
B1 53	Schilder- und Lichtreklamehersteller	1	.	.	.	.	.	.
	V Lebensmittelgewerbe	-	-	-	-	-	-	-
	VII Handwerke für den privaten Bedarf	22	90	53	15	4	5 287	58 744
	darunter:							
B1 05	Uhrmacher	2	.	.	.	.	.	.
B1 11	Gold- und Silberschmiede	9	28	13	6	3	2 687	95 964
B1 19	Maßschneider	2	.	.	.	.	.	.
B1 25	Schuhmacher	1	.	.	.	.	.	.
B1 26	Sattler und Feintäschner	-	-	-	-	-	-	-
B1 31	Textilreiniger	3	41	32	6	14	1 933	47 146
B1 38	Fotografen	5	9	3	1	2	385	42 778
254	Hildesheim	253	1 933	1 248	424	8	166 131	85 945
	I Bauhauptgewerbe	1	.	.	.	.	.	.
B1 02	Betonstein- und Terrazzohersteller	1	.	.	.	.	.	.
	II Ausbaugewerbe	147	461	252	59	3	31 009	67 265
B1 01	Fliesen-, Platten- und Mosaikleger	84	221	111	23	3	14 019	63 434
B1 03	Estrichleger	6	33	26	1	6	2 864	86 788
B1 12	Parkettleger	7	37	24	6	5	3 104	83 892
B1 13	Rolladen- und Sonnenschutztechniker	9	46	30	7	5	3 981	86 543
B1 27	Raumausstatter	41	124	61	22	3	7 041	56 782
	III Handwerke für den gewerblichen Bedarf	51	1 267	884	332	25	125 610	99 140
	darunter:							
B1 04	Behälter- und Apparatebauer	1	.	.	.	.	.	.
B1 14	Modellbauer	6	139	129	4	23	.	.
B1 33	Gebäudereiniger	25	886	559	302	35	17 905	20 209

Noch: 3.6 Zulassungsfreie Handwerksunternehmen, tätige Personen und Umsatz<sup>1)</sup> nach Kreisen, Gewerbegruppen und ausgewählten Gewerbebezügen

Nr. der Klassi- fika- tion <sup>2)</sup>	Kreisfreie Stadt Landkreis ----- Gewerbegruppe ----- Gewerbe­zweig	Zulas- sungs- freie Hand- werks- unter- nehmen <sup>1)</sup>	Tätige Personen im Jahresdurchschnitt 2016				Umsatz <sup>4)</sup> 2016	
			ins- gesamt <sup>3)</sup>	darunter		je Unter- nehmen	ins- gesamt	je tätige Person
				sozial- versicherungs- pflichtig Beschäftigte	geringfügig entlohnte Be- schäftigte			
B1 39	Buchbinder	1	.	.	.	.	.	.
B1 40	Drucker	1	.	.	.	.	.	.
B1 53	Schilder- und Lichtreklamehersteller	8	159	146	5	20	.	.
	V Lebensmittelgewerbe	2	.	.	.	.	.	.
	VII Handwerke für den privaten Bedarf	52	201	112	33	4	9 057	45 060
	darunter:							
B1 05	Uhrmacher	3	7	2	2	2	384	54 857
B1 11	Gold- und Silberschmiede	10	36	14	9	4	1 778	49 389
B1 19	Maßschneider	4	6	2	-	2	139	23 167
B1 25	Schuhmacher	3	5	2	-	2	148	29 600
B1 26	Sattler und Feintäschner	4	21	10	6	5	1 050	50 000
B1 31	Textilreiniger	7	71	55	9	10	2 873	40 465
B1 38	Fotografen	12	28	12	4	2	1 344	48 000
255	Holz­minden	44	529	239	246	12	13 978	26 423
	I Bauhauptgewerbe	-	-	-	-	-	-	-
B1 02	Betonstein- und Terrazzohersteller	-	-	-	-	-	-	-
	II Ausbaugewerbe	25	210	72	113	8	5 660	26 952
B1 01	Fliesen-, Platten- und Mosaikleger	13	43	26	4	3	2 372	55 163
B1 03	Estrichleger	1	.	.	.	.	.	.
B1 12	Parkettleger	2	.	.	.	.	.	.
B1 13	Rolladen- und Sonnenschutztechniker	2	.	.	.	.	.	.
B1 27	Raumausstatter	7	24	9	8	3	901	37 542
	III Handwerke für den gewerblichen Bedarf	9	257	123	125	29	5 721	22 261
	darunter:							
B1 04	Behälter- und Apparatebauer	-	-	-	-	-	-	-
B1 14	Modellbauer	-	-	-	-	-	-	-
B1 33	Gebäudereiniger	6	250	119	125	42	5 312	21 248
B1 39	Buchbinder	-	-	-	-	-	-	-
B1 40	Drucker	-	-	-	-	-	-	-
B1 53	Schilder- und Lichtreklamehersteller	2	.	.	.	.	.	.
	V Lebensmittelgewerbe	-	-	-	-	-	-	-
	VII Handwerke für den privaten Bedarf	10	62	44	8	6	2 597	41 887
	darunter:							
B1 05	Uhrmacher	2	.	.	.	.	.	.
B1 11	Gold- und Silberschmiede	2	.	.	.	.	.	.
B1 19	Maßschneider	1	.	.	.	.	.	.
B1 25	Schuhmacher	-	-	-	-	-	-	-
B1 26	Sattler und Feintäschner	-	-	-	-	-	-	-
B1 31	Textilreiniger	1	.	.	.	.	.	.
B1 38	Fotografen	4	36	27	5	9	1 240	34 444
256	Nienburg (Weser)	98	982	512	369	10	34 907	35 547
	I Bauhauptgewerbe	4	.	.	.	.	4 532	.
B1 02	Betonstein- und Terrazzohersteller	4	.	.	.	.	4 532	.



**Noch: 3.6 Zulassungsfreie Handwerksunternehmen, tätige Personen und Umsatz<sup>1)</sup> nach Kreisen, Gewerbegruppen und ausgewählten Gewerbebezügen**

Nr. der Klassi- fika- tion <sup>2)</sup>	Kreisfreie Stadt Landkreis ----- Gewerbegruppe ----- Gewerbe­zweig	Zulas- sungs- freie Hand- werks- unter- nehmen <sup>1)</sup>	Tätige Personen im Jahresdurchschnitt 2016				Umsatz <sup>4)</sup> 2016	
			ins- gesamt <sup>3)</sup>	darunter		je Unter- nehmen	ins- gesamt	je tätige Person
				sozial- versiche- rungs- pflich- tig Beschäftigte	geringfügig entlohnte Be- schäftigte			
							1 000 Euro	Euro
	II Ausbaugewerbe	54	130	68	7	2	10 476	80 585
B1 01	Fliesen-, Platten- und Mosaikleger	38	84	40	5	2	6 885	81 964
B1 03	Estrichleger	1	.	.	.	.	.	.
B1 12	Parkettleger	1	.	.	.	.	.	.
B1 13	Rolladen- und Sonnenschutztechniker	3	.	.	.	.	.	.
B1 27	Raumausstatter	11	36	24	1	3	2 783	77 306
	III Handwerke für den gewerblichen Bedarf	20	776	400	355	39	17 595	22 674
	darunter:							
B1 04	Behälter- und Apparatebauer	-	-	-	-	-	-	-
B1 14	Modellbauer	-	-	-	-	-	-	-
B1 33	Gebäudereiniger	16	728	357	354	46	13 522	18 574
B1 39	Buchbinder	1	.	.	.	.	.	.
B1 40	Drucker	-	-	-	-	-	-	-
B1 53	Schilder- und Lichtreklamehersteller	2	.	.	.	.	.	.
	V Lebensmittelgewerbe	1	.	.	.	.	.	.
	VII Handwerke für den privaten Bedarf	19	.	.	.	.	.	.
	darunter:							
B1 05	Uhrmacher	6	14	5	3	2	730	52 143
B1 11	Gold- und Silberschmiede	3	7	3	1	2	431	61 571
B1 19	Maßschneider	-	-	-	-	-	-	-
B1 25	Schuhmacher	1	.	.	.	.	.	.
B1 26	Sattler und Feintäschner	1	.	.	.	.	.	.
B1 31	Textilreiniger	-	-	-	-	-	-	-
B1 38	Fotografen	4	13	8	1	3	795	61 154
257	Schaumburg	162	1 100	590	346	7	46 724	42 476
	I Bauhauptgewerbe	1	.	.	.	.	.	.
B1 02	Betonstein- und Terrazzohersteller	1	.	.	.	.	.	.
	II Ausbaugewerbe	95	224	105	22	2	17 386	77 616
B1 01	Fliesen-, Platten- und Mosaikleger	61	151	73	16	2	10 531	69 742
B1 03	Estrichleger	4	13	8	1	3	.	.
B1 12	Parkettleger	4	6	1	1	2	.	.
B1 13	Rolladen- und Sonnenschutztechniker	8	24	13	2	3	1 670	69 583
B1 27	Raumausstatter	18	30	10	2	2	1 598	53 267
	III Handwerke für den gewerblichen Bedarf	35	687	377	275	20	14 043	20 441
	darunter:							
B1 04	Behälter- und Apparatebauer	1	.	.	.	.	.	.
B1 14	Modellbauer	-	-	-	-	-	-	-
B1 33	Gebäudereiniger	31	677	374	272	22	12 807	18 917
B1 39	Buchbinder	-	-	-	-	-	-	-
B1 40	Drucker	-	-	-	-	-	-	-
B1 53	Schilder- und Lichtreklamehersteller	2	.	.	.	.	.	.

**Noch: 3.6 Zulassungsfreie Handwerksunternehmen, tätige Personen und Umsatz<sup>1)</sup> nach Kreisen, Gewerbegruppen und ausgewählten Gewerbebezügen**

Nr. der Klassi- fika- tion <sup>2)</sup>	Kreisfreie Stadt Landkreis ----- Gewerbegruppe ----- Gewerbe- zweig	Zulas- sungs- freie Hand- werks- unter- nehmen <sup>1)</sup>	Tätige Personen im Jahresdurchschnitt 2016				Umsatz <sup>4)</sup> 2016	
			ins- gesamt <sup>3)</sup>	darunter		je Unter- nehmen	ins- gesamt	je tätige Person
				sozial- versicherungs- pflichtig Beschäftigte	geringfügig entlohnte Be- schäftigte			
	V Lebensmittelgewerbe	1	.	.	.	.	.	.
	VII Handwerke für den privaten Bedarf	30	.	.	.	.	.	.
	darunter:							
B1 05	Uhrmacher	1	.	.	.	.	.	.
B1 11	Gold- und Silberschmiede	4	16	10	2	4	1 422	88 875
B1 19	Maßschneider	4	.	.	.	.	.	.
B1 25	Schuhmacher	4	.	.	.	.	.	.
B1 26	Sattler und Feintäschner	1	.	.	.	.	.	.
B1 31	Textilreiniger	2	.	.	.	.	.	.
B1 38	Fotografen	9	20	7	4	2	715	35 750
351	Celle	178	1 650	816	651	9	53 368	32 344
	I Bauhauptgewerbe	1	.	.	.	.	.	.
B1 02	Betonstein- und Terrazzohersteller	1	.	.	.	.	.	.
	II Ausbaugewerbe	105	291	154	31	3	20 006	68 749
B1 01	Fliesen-, Platten- und Mosaikleger	66	189	106	16	3	12 614	66 741
B1 03	Estrichleger	7	28	13	8	4	2 020	72 143
B1 12	Parkettleger	10	34	21	3	3	2 486	73 118
B1 13	Rolladen- und Sonnenschutztechniker	4	12	8	-	3	1 559	129 917
B1 27	Raumausstatter	18	28	6	4	2	1 327	47 393
	III Handwerke für den gewerblichen Bedarf	32	1 182	572	577	37	22 684	19 191
	darunter:							
B1 04	Behälter- und Apparatebauer	1	.	.	.	.	.	.
B1 14	Modellbauer	-	-	-	-	-	-	-
B1 33	Gebäudereiniger	26	1 172	568	577	45	20 901	17 834
B1 39	Buchbinder	1	.	.	.	.	.	.
B1 40	Drucker	1	.	.	.	.	.	.
B1 53	Schilder- und Lichtreklamehersteller	-	-	-	-	-	-	-
	V Lebensmittelgewerbe	2	.	.	.	.	.	.
	VII Handwerke für den privaten Bedarf	38	137	81	16	4	7 607	55 526
	darunter:							
B1 05	Uhrmacher	5	23	16	2	5	2 029	88 217
B1 11	Gold- und Silberschmiede	6	15	9	-	3	1 095	73 000
B1 19	Maßschneider	2	.	.	.	.	.	.
B1 25	Schuhmacher	-	-	-	-	-	-	-
B1 26	Sattler und Feintäschner	4	29	19	5	7	2 034	70 138
B1 31	Textilreiniger	2	.	.	.	.	.	.
B1 38	Fotografen	8	16	7	-	2	553	34 563
352	Cuxhaven	141	622	284	192	4	30 943	49 748
	I Bauhauptgewerbe	1	.	.	.	.	.	.
B1 02	Betonstein- und Terrazzohersteller	1	.	.	.	.	.	.
	II Ausbaugewerbe	95	312	160	53	3	22 285	71 426
B1 01	Fliesen-, Platten- und Mosaikleger	66	222	118	36	3	16 707	75 257
B1 03	Estrichleger	4	20	12	4	5	1 423	71 150

**Noch: 3.6 Zulassungsfreie Handwerksunternehmen, tätige Personen und Umsatz<sup>1)</sup> nach Kreisen, Gewerbegruppen und ausgewählten Gewerbebezügen**

Nr. der Klassi- fika- tion <sup>2)</sup>	Kreisfreie Stadt Landkreis ----- Gewerbegruppe ----- Gewerbe­zweig	Zulas- sungs- freie Hand- werks- unter- nehmen <sup>1)</sup>	Tätige Personen im Jahresdurchschnitt 2016				Umsatz <sup>4)</sup> 2016	
			ins- gesamt <sup>3)</sup>	darunter		je Unter- nehmen	ins- gesamt	je tätige Person
				sozial- versicherungs- pflichtig Beschäftigte	geringfügig entlohnte Be- schäftigte			
B1 12	Parkettleger	4	.	.	.	.	.	.
B1 13	Rolladen- und Sonnenschutztechniker	1	.	.	.	.	.	.
B1 27	Raumausstatter	20	54	21	12	3	2 714	50 259
	III Handwerke für den gewerblichen Bedarf	25	244	103	116	10	5 737	23 512
	darunter:							
B1 04	Behälter- und Apparatebauer	-	-	-	-	-	-	-
B1 14	Modellbauer	-	-	-	-	-	-	-
B1 33	Gebäudereiniger	24	.	.	.	.	.	.
B1 39	Buchbinder	-	-	-	-	-	-	-
B1 40	Drucker	-	-	-	-	-	-	-
B1 53	Schilder- und Lichtreklamehersteller	1	.	.	.	.	.	.
	V Lebensmittelgewerbe	-	-	-	-	-	-	-
	VII Handwerke für den privaten Bedarf	20	.	.	.	.	.	.
	darunter:							
B1 05	Uhrmacher	1	.	.	.	.	.	.
B1 11	Gold- und Silberschmiede	2	.	.	.	.	.	.
B1 19	Maßschneider	2	.	.	.	.	.	.
B1 25	Schuhmacher	1	.	.	.	.	.	.
B1 26	Sattler und Feintäschner	1	.	.	.	.	.	.
B1 31	Textilreiniger	3	14	1	10	5	268	19 143
B1 38	Fotografen	5	11	3	3	2	453	41 182
353	Harburg	244	998	490	257	4	58 073	58 189
	I Bauhauptgewerbe	2	.	.	.	.	.	.
B1 02	Betonstein- und Terrazzohersteller	2	.	.	.	.	.	.
	II Ausbaugewerbe	137	332	163	29	2	33 448	100 747
B1 01	Fliesen-, Platten- und Mosaikleger	77	164	69	15	2	13 843	84 409
B1 03	Estrichleger	2	.	.	.	.	.	.
B1 12	Parkettleger	10	.	.	.	.	.	.
B1 13	Rolladen- und Sonnenschutztechniker	8	35	22	5	4	3 452	98 629
B1 27	Raumausstatter	40	89	44	5	2	6 396	71 865
	III Handwerke für den gewerblichen Bedarf	70	586	300	214	8	19 482	33 246
	darunter:							
B1 04	Behälter- und Apparatebauer	2	.	.	.	.	.	.
B1 14	Modellbauer	-	-	-	-	-	-	-
B1 33	Gebäudereiniger	63	555	280	210	9	16 459	29 656
B1 39	Buchbinder	-	-	-	-	-	-	-
B1 40	Drucker	1	.	.	.	.	.	.
B1 53	Schilder- und Lichtreklamehersteller	2	.	.	.	.	.	.
	V Lebensmittelgewerbe	1	.	.	.	.	.	.
	VII Handwerke für den privaten Bedarf	34	69	24	10	2	4 099	59 406
	darunter:							
B1 05	Uhrmacher	3	17	12	2	6	.	.
B1 11	Gold- und Silberschmiede	5	6	1	-	1	366	61 000
B1 19	Maßschneider	3	3	-	-	1	81	27 000
B1 25	Schuhmacher	6	10	2	2	2	651	65 100

Noch: 3.6 Zulassungsfreie Handwerksunternehmen, tätige Personen und Umsatz<sup>1)</sup> nach Kreisen, Gewerbegruppen und ausgewählten Gewerbebezügen

Nr. der Klassi- fika- tion <sup>2)</sup>	Kreisfreie Stadt Landkreis ----- Gewerbegruppe ----- Gewerbezug	Zulas- sungs- freie Hand- werks- unter- nehmen <sup>1)</sup>	Tätige Personen im Jahresdurchschnitt 2016				Umsatz <sup>4)</sup> 2016	
			ins- gesamt <sup>3)</sup>	darunter		je Unter- nehmen	ins- gesamt	je tätige Person
				sozial- versicherungs- pflichtig Beschäftigte	geringfügig entlohnte Be- schäftigte			
B1 26	Sattler und Feintäschner	1	.	.	.	.	.	.
B1 31	Textilreiniger	2	.	.	.	.	.	.
B1 38	Fotografen	8	17	6	2	2	545	32 059
354	Lüchow-Dannenberg	30	189	145	14	6	13 527	71 571
	I Bauhauptgewerbe	1	.	.	.	.	.	.
B1 02	Betonstein- und Terrazzohersteller	1	.	.	.	.	.	.
	II Ausbaugewerbe	20	164	136	8	8	11 827	72 116
B1 01	Fliesen-, Platten- und Mosaikleger	10	.	.	.	.	.	.
B1 03	Estrichleger	-	-	-	-	-	-	-
B1 12	Parkettleger	2	.	.	.	.	.	.
B1 13	Rolladen- und Sonnenschutztechniker	-	-	-	-	-	-	-
B1 27	Raumausstatter	8	135	123	4	17	10 612	78 607
	III Handwerke für den gewerblichen Bedarf	3	7	2	2	2	507	72 429
	darunter:							
B1 04	Behälter- und Apparatebauer	2	.	.	.	.	.	.
B1 14	Modellbauer	-	-	-	-	-	-	-
B1 33	Gebäudereiniger	-	-	-	-	-	-	-
B1 39	Buchbinder	-	-	-	-	-	-	-
B1 40	Drucker	1	.	.	.	.	.	.
B1 53	Schilder- und Lichtreklamehersteller	-	-	-	-	-	-	-
	V Lebensmittelgewerbe	1	.	.	.	.	.	.
	VII Handwerke für den privaten Bedarf	5	.	.	.	.	.	.
	darunter:							
B1 05	Uhrmacher	1	.	.	.	.	.	.
B1 11	Gold- und Silberschmiede	2	.	.	.	.	.	.
B1 19	Maßschneider	1	.	.	.	.	.	.
B1 25	Schuhmacher	-	-	-	-	-	-	-
B1 26	Sattler und Feintäschner	-	-	-	-	-	-	-
B1 31	Textilreiniger	-	-	-	-	-	-	-
B1 38	Fotografen	1	.	.	.	.	.	.
355	Lüneburg	192	2 104	1 216	685	11	81 092	38 542
	I Bauhauptgewerbe	2	.	.	.	.	.	.
B1 02	Betonstein- und Terrazzohersteller	2	.	.	.	.	.	.
	II Ausbaugewerbe	105	336	198	28	3	27 813	82 777
B1 01	Fliesen-, Platten- und Mosaikleger	61	198	114	21	3	15 558	78 576
B1 03	Estrichleger	6	14	7	1	2	2 506	179 000
B1 12	Parkettleger	8	18	10	-	2	1 429	79 389
B1 13	Rolladen- und Sonnenschutztechniker	4	16	11	1	4	2 007	125 438
B1 27	Raumausstatter	26	90	56	5	3	6 313	70 144
	III Handwerke für den gewerblichen Bedarf	47	1 609	931	629	34	40 807	25 362
	darunter:							
B1 04	Behälter- und Apparatebauer	1	.	.	.	.	.	.
B1 14	Modellbauer	-	-	-	-	-	-	-
B1 33	Gebäudereiniger	37	1 496	840	619	40	30 106	20 124

**Noch: 3.6 Zulassungsfreie Handwerksunternehmen, tätige Personen und Umsatz<sup>1)</sup> nach Kreisen, Gewerbegruppen und ausgewählten Gewerbebezügen**

Nr. der Klassi- fika- tion <sup>2)</sup>	Kreisfreie Stadt Landkreis ----- Gewerbegruppe ----- Gewerbe­zweig	Zulas- sungs- freie Hand- werks- unter- nehmen <sup>1)</sup>	Tätige Personen im Jahresdurchschnitt 2016				Umsatz <sup>4)</sup> 2016	
			ins- gesamt <sup>3)</sup>	darunter		je Unter- nehmen	ins- gesamt	je tätige Person
				sozial- versicherungs- pflichtig Beschäftigte	geringfügig entlohnte Be- schäftigte			
B1 39	Buchbinder	1	.	.	.	.	.	.
B1 40	Drucker	2	.	.	.	.	.	.
B1 53	Schilder- und Lichtreklamehersteller	5	24	15	2	5	1 267	52 792
	V Lebensmittelgewerbe	3	.	.	.	.	.	.
	VII Handwerke für den privaten Bedarf	35	95	47	10	3	7 089	74 621
	darunter:							
B1 05	Uhrmacher	2	.	.	.	.	.	.
B1 11	Gold- und Silberschmiede	7	29	14	6	4	3 043	104 931
B1 19	Maßschneider	4	7	3	-	2	160	22 857
B1 25	Schuhmacher	3	4	1	-	1	246	61 500
B1 26	Sattler und Feintäschner	2	.	.	.	.	.	.
B1 31	Textilreiniger	1	.	.	.	.	.	.
B1 38	Fotografen	13	22	7	1	2	1 163	52 864
356	Osterholz	88	397	224	82	5	23 010	57 960
	I Bauhauptgewerbe	1	.	.	.	.	.	.
B1 02	Betonstein- und Terrazzohersteller	1	.	.	.	.	.	.
	II Ausbaugewerbe	48	171	113	8	4	16 021	93 690
B1 01	Fliesen-, Platten- und Mosaikleger	33	93	55	4	3	6 355	68 333
B1 03	Estrichleger	1	.	.	.	.	.	.
B1 12	Parkettleger	2	.	.	.	.	.	.
B1 13	Rolladen- und Sonnenschutztechniker	2	.	.	.	.	.	.
B1 27	Raumausstatter	10	22	12	-	2	1 354	61 545
	III Handwerke für den gewerblichen Bedarf	20	156	75	60	8	3 981	25 519
	darunter:							
B1 04	Behälter- und Apparatebauer	-	-	-	-	-	-	-
B1 14	Modellbauer	-	-	-	-	-	-	-
B1 33	Gebäudereiniger	17	145	69	59	9	3 301	22 766
B1 39	Buchbinder	-	-	-	-	-	-	-
B1 40	Drucker	-	-	-	-	-	-	-
B1 53	Schilder- und Lichtreklamehersteller	2	.	.	.	.	.	.
	V Lebensmittelgewerbe	1	.	.	.	.	.	.
	VII Handwerke für den privaten Bedarf	18	.	.	.	.	.	.
	darunter:							
B1 05	Uhrmacher	6	17	8	3	3	733	43 118
B1 11	Gold- und Silberschmiede	2	.	.	.	.	.	.
B1 19	Maßschneider	1	.	.	.	.	.	.
B1 25	Schuhmacher	1	.	.	.	.	.	.
B1 26	Sattler und Feintäschner	2	.	.	.	.	.	.
B1 31	Textilreiniger	2	.	.	.	.	.	.
B1 38	Fotografen	3	7	2	2	2	276	39 429
357	Rotenburg (Wümme)	149	1 011	663	192	7	246 041	243 364
	I Bauhauptgewerbe	2	.	.	.	.	.	.
B1 02	Betonstein- und Terrazzohersteller	2	.	.	.	.	.	.

**Noch: 3.6 Zulassungsfreie Handwerksunternehmen, tätige Personen und Umsatz<sup>1)</sup> nach Kreisen, Gewerbegruppen und ausgewählten Gewerbebezügen**

Nr. der Klassi- fika- tion <sup>2)</sup>	Kreisfreie Stadt Landkreis ----- Gewerbegruppe ----- Gewerbe­zweig	Zulas- sungs- freie Hand- werks- unter- nehmen <sup>1)</sup>	Tätige Personen im Jahresdurchschnitt 2016				Umsatz <sup>4)</sup> 2016	
			ins- gesamt <sup>3)</sup>	darunter		je Unter- nehmen	ins- gesamt	je tätige Person
				sozial- versicherungs- pflichtig Beschäftigte	geringfügig entlohnte Be- schäftigte			
	II Ausbaugewerbe	86	386	252	44	4	.	.
B1 01	Fliesen-, Platten- und Mosaikleger	47	199	134	17	4	17 826	89 578
B1 03	Estrichleger	10	87	64	13	9	12 269	141 023
B1 12	Parkettleger	6	26	17	3	4	1 139	43 808
B1 13	Rolladen- und Sonnenschutztechniker	3	19	11	3	6	.	.
B1 27	Raumausstatter	20	55	26	8	3	3 277	59 582
	III Handwerke für den gewerblichen Bedarf	30	264	132	101	9	10 173	38 534
	darunter:							
B1 04	Behälter- und Apparatebauer	1	.	.	.	.	.	.
B1 14	Modellbauer	-	-	-	-	-	-	-
B1 33	Gebäudereiniger	19	.	.	.	.	.	.
B1 39	Buchbinder	-	-	-	-	-	-	-
B1 40	Drucker	-	-	-	-	-	-	-
B1 53	Schilder- und Lichtreklamehersteller	9	92	65	17	10	.	.
	V Lebensmittelgewerbe	3	.	.	.	.	.	.
	VII Handwerke für den privaten Bedarf	28	.	.	.	.	6 486	.
	darunter:							
B1 05	Uhrmacher	1	.	.	.	.	.	.
B1 11	Gold- und Silberschmiede	3	9	4	2	3	529	58 778
B1 19	Maßschneider	2	.	.	.	.	.	.
B1 25	Schuhmacher	1	.	.	.	.	.	.
B1 26	Sattler und Feintäschner	2	.	.	.	.	.	.
B1 31	Textilreiniger	1	.	.	.	.	.	.
B1 38	Fotografen	11	24	9	3	2	1 258	52 417
358	Heidekreis	137	3 068	1 947	981	22	149 020	48 572
	I Bauhauptgewerbe	-	-	-	-	-	-	-
B1 02	Betonstein- und Terrazzohersteller	-	-	-	-	-	-	-
	II Ausbaugewerbe	85	395	269	39	5	32 952	83 423
B1 01	Fliesen-, Platten- und Mosaikleger	43	87	38	4	2	(6 358)	(73 080)
B1 03	Estrichleger	6	46	34	6	8	2 593	56 370
B1 12	Parkettleger	6	.	.	.	.	.	.
B1 13	Rolladen- und Sonnenschutztechniker	1	.	.	.	.	.	.
B1 27	Raumausstatter	29	227	171	27	8	20 382	89 789
	III Handwerke für den gewerblichen Bedarf	24	2 582	1 634	924	108	112 102	43 417
	darunter:							
B1 04	Behälter- und Apparatebauer	-	-	-	-	-	-	-
B1 14	Modellbauer	-	-	-	-	-	-	-
B1 33	Gebäudereiniger	22	.	.	.	.	.	.
B1 39	Buchbinder	-	-	-	-	-	-	-
B1 40	Drucker	-	-	-	-	-	-	-
B1 53	Schilder- und Lichtreklamehersteller	-	-	-	-	-	-	-

**Noch: 3.6 Zulassungsfreie Handwerksunternehmen, tätige Personen und Umsatz<sup>1)</sup> nach Kreisen, Gewerbegruppen und ausgewählten Gewerbebezügen**

Nr. der Klassi- fika- tion <sup>2)</sup>	Kreisfreie Stadt Landkreis ----- Gewerbegruppe ----- Gewerbe- zweig	Zulas- sungs- freie Hand- werks- unter- nehmen <sup>1)</sup>	Tätige Personen im Jahresdurchschnitt 2016				Umsatz <sup>4)</sup> 2016	
			ins- gesamt <sup>3)</sup>	darunter		je Unter- nehmen	ins- gesamt	je tätige Person
				sozial- versicherungs- pflichtig Beschäftigte	geringfügig entlohnte Be- schäftigte			
	V Lebensmittelgewerbe	-	-	-	-	-	-	-
	VII Handwerke für den privaten Bedarf	28	91	44	18	3	3 966	43 582
	darunter:							
B1 05	Uhrmacher	2	.	.	.	.	.	.
B1 11	Gold- und Silberschmiede	1	.	.	.	.	.	.
B1 19	Maßschneider	5	8	3	-	2	166	20 750
B1 25	Schuhmacher	2	.	.	.	.	.	.
B1 26	Sattler und Feintäschner	3	6	3	-	2	172	28 667
B1 31	Textilreiniger	2	.	.	.	.	.	.
B1 38	Fotografen	9	12	3	-	1	372	31 000
359	Stade	176	1 411	845	386	8	67 503	47 841
	I Bauhauptgewerbe	4	.	.	.	.	.	.
B1 02	Betonstein- und Terrazzohersteller	4	.	.	.	.	.	.
	II Ausbaugewerbe	95	389	258	35	4	31 790	81 722
B1 01	Fliesen-, Platten- und Mosaikleger	51	187	126	9	4	15 678	83 840
B1 03	Estrichleger	2	.	.	.	.	.	.
B1 12	Parkettleger	11	106	87	8	10	9 237	87 142
B1 13	Rolladen- und Sonnenschutztechniker	3	.	.	.	.	.	.
B1 27	Raumausstatter	28	83	37	18	3	5 119	61 675
	III Handwerke für den gewerblichen Bedarf	40	807	457	309	20	19 447	24 098
	darunter:							
B1 04	Behälter- und Apparatebauer	-	-	-	-	-	-	-
B1 14	Modellbauer	-	-	-	-	-	-	-
B1 33	Gebäudereiniger	35	753	422	295	22	15 608	20 728
B1 39	Buchbinder	-	-	-	-	-	-	-
B1 40	Drucker	1	.	.	.	.	.	.
B1 53	Schilder- und Lichtreklamehersteller	4	.	.	.	.	.	.
	V Lebensmittelgewerbe	1	.	.	.	.	.	.
	VII Handwerke für den privaten Bedarf	36	187	113	36	5	.	.
	darunter:							
B1 05	Uhrmacher	1	.	.	.	.	.	.
B1 11	Gold- und Silberschmiede	6	22	12	3	4	1 557	70 773
B1 19	Maßschneider	2	.	.	.	.	.	.
B1 25	Schuhmacher	6	40	24	10	7	2 455	61 375
B1 26	Sattler und Feintäschner	-	-	-	-	-	-	-
B1 31	Textilreiniger	3	53	34	16	18	1 397	26 358
B1 38	Fotografen	11	38	25	1	3	2 342	61 632
360	Uelzen	74	622	446	99	8	57 756	92 855
	I Bauhauptgewerbe	-	-	-	-	-	-	-
B1 02	Betonstein- und Terrazzohersteller	-	-	-	-	-	-	-
	II Ausbaugewerbe	41	127	79	6	3	7 550	59 449
B1 01	Fliesen-, Platten- und Mosaikleger	27	89	57	4	3	5 580	62 697
B1 03	Estrichleger	1	.	.	.	.	.	.

**Noch: 3.6 Zulassungsfreie Handwerksunternehmen, tätige Personen und Umsatz<sup>1)</sup> nach Kreisen, Gewerbegruppen und ausgewählten Gewerbebezügen**

Nr. der Klassi- fika- tion <sup>2)</sup>	Kreisfreie Stadt Landkreis ----- Gewerbegruppe ----- Gewerbe­zweig	Zulas- sungs- freie Hand- werks- unter- nehmen <sup>1)</sup>	Tätige Personen im Jahresdurchschnitt 2016				Umsatz <sup>4)</sup> 2016	
			ins- gesamt <sup>3)</sup>	darunter		je Unter- nehmen	ins- gesamt	je tätige Person
				sozial- versicherungs- pflichtig Beschäftigte	geringfügig entlohnte Be- schäftigte			
B1 12	Parkettleger	3	.	.	.	.	.	.
B1 13	Rolladen- und Sonnenschutztechniker	-	-	-	-	-	-	-
B1 27	Raumausstatter	10	19	7	2	2	934	49 158
	III Handwerke für den gewerblichen Bedarf	15	163	77	70	11	3 213	19 712
	darunter:							
B1 04	Behälter- und Apparatebauer	1	.	.	.	.	.	.
B1 14	Modellbauer	-	-	-	-	-	-	-
B1 33	Gebäudereiniger	12	157	75	70	13	2 836	18 064
B1 39	Buchbinder	-	-	-	-	-	-	-
B1 40	Drucker	-	-	-	-	-	-	-
B1 53	Schilder- und Lichtreklamehersteller	1	.	.	.	.	.	.
	V Lebensmittelgewerbe	1	.	.	.	.	.	.
	VII Handwerke für den privaten Bedarf	17	.	.	.	.	.	.
	darunter:							
B1 05	Uhrmacher	3	9	4	2	3	581	64 556
B1 11	Gold- und Silberschmiede	1	.	.	.	.	.	.
B1 19	Maßschneider	2	.	.	.	.	.	.
B1 25	Schuhmacher	2	.	.	.	.	.	.
B1 26	Sattler und Feintäschner	-	-	-	-	-	-	-
B1 31	Textilreiniger	1	.	.	.	.	.	.
B1 38	Fotografen	6	13	5	1	2	438	33 692
361	Verden	115	1 032	551	363	9	35 428	34 329
	I Bauhauptgewerbe	-	-	-	-	-	-	-
B1 02	Betonstein- und Terrazzohersteller	-	-	-	-	-	-	-
	II Ausbaugewerbe	60	159	84	14	3	10 721	67 428
B1 01	Fliesen-, Platten- und Mosaikleger	31	69	33	5	2	5 210	75 507
B1 03	Estrichleger	1	.	.	.	.	.	.
B1 12	Parkettleger	4	.	.	.	.	.	.
B1 13	Rolladen- und Sonnenschutztechniker	4	9	5	-	2	588	65 333
B1 27	Raumausstatter	20	74	45	8	4	4 609	62 284
	III Handwerke für den gewerblichen Bedarf	35	789	441	312	23	20 782	26 340
	darunter:							
B1 04	Behälter- und Apparatebauer	1	.	.	.	.	.	.
B1 14	Modellbauer	2	.	.	.	.	.	.
B1 33	Gebäudereiniger	28	769	429	311	27	19 431	25 268
B1 39	Buchbinder	-	-	-	-	-	-	-
B1 40	Drucker	-	-	-	-	-	-	-
B1 53	Schilder- und Lichtreklamehersteller	2	.	.	.	.	.	.
	V Lebensmittelgewerbe	2	.	.	.	.	.	.
	VII Handwerke für den privaten Bedarf	18	.	.	.	.	.	.
	darunter:							
B1 05	Uhrmacher	-	-	-	-	-	-	-
B1 11	Gold- und Silberschmiede	5	13	5	3	3	1 224	94 154
B1 19	Maßschneider	1	.	.	.	.	.	.
B1 25	Schuhmacher	1	.	.	.	.	.	.



**Noch: 3.6 Zulassungsfreie Handwerksunternehmen, tätige Personen und Umsatz<sup>1)</sup> nach Kreisen, Gewerbegruppen und ausgewählten Gewerbebezügen**

Nr. der Klassi- fika- tion <sup>2)</sup>	Kreisfreie Stadt Landkreis ----- Gewerbegruppe ----- Gewerbe­zweig	Zulas- sungs- freie Hand- werks- unter- nehmen <sup>1)</sup>	Tätige Personen im Jahresdurchschnitt 2016				Umsatz <sup>4)</sup> 2016	
			ins- gesamt <sup>3)</sup>	darunter		je Unter- nehmen	ins- gesamt	je tätige Person
				sozial- versiche- rungs- pflich- tig Beschäf- tigte	geringfügig entlohnte Be- schäftigte			
B1 26	Sattler und Feintäschner	2	.	.	.	.	.	.
B1 31	Textilreiniger	1	.	.	.	.	.	.
B1 38	Fotografen	8	18	7	2	2	527	29 278
401	Delmenhorst, Stadt	88	3 318	1 355	1 873	38	63 714	19 203
	I Bauhauptgewerbe	-	-	-	-	-	-	-
B1 02	Betonstein- und Terrazzohersteller	-	-	-	-	-	-	-
	II Ausbaugewerbe	50	158	87	20	3	12 391	78 424
B1 01	Fliesen-, Platten- und Mosaikleger	18	51	28	5	3	3 093	60 647
B1 03	Estrichleger	2	.	.	.	.	.	.
B1 12	Parkettleger	1	.	.	.	.	.	.
B1 13	Rolladen- und Sonnenschutztechniker	6	39	28	4	7	5 121	131 308
B1 27	Raumausstatter	23	52	18	11	2	.	.
	III Handwerke für den gewerblichen Bedarf	23	3 111	1 240	1 847	135	48 165	15 482
	darunter:							
B1 04	Behälter- und Apparatebauer	-	-	-	-	-	-	-
B1 14	Modellbauer	-	-	-	-	-	-	-
B1 33	Gebäudereiniger	20	3 100	1 235	1 845	155	47 648	15 370
B1 39	Buchbinder	-	-	-	-	-	-	-
B1 40	Drucker	-	-	-	-	-	-	-
B1 53	Schilder- und Lichtreklamehersteller	1	.	.	.	.	.	.
	V Lebensmittelgewerbe	-	-	-	-	-	-	-
	VII Handwerke für den privaten Bedarf	15	49	28	6	3	3 158	64 449
	darunter:							
B1 05	Uhrmacher	1	.	.	.	.	.	.
B1 11	Gold- und Silberschmiede	1	.	.	.	.	.	.
B1 19	Maßschneider	4	11	7	-	3	539	49 000
B1 25	Schuhmacher	2	.	.	.	.	.	.
B1 26	Sattler und Feintäschner	1	.	.	.	.	.	.
B1 31	Textilreiniger	3	7	4	-	2	258	36 857
B1 38	Fotografen	1	.	.	.	.	.	.
402	Emden, Stadt	35	555	255	265	16	37 961	68 398
	I Bauhauptgewerbe	-	-	-	-	-	-	-
B1 02	Betonstein- und Terrazzohersteller	-	-	-	-	-	-	-
	II Ausbaugewerbe	16	96	62	18	6	6 941	72 302
B1 01	Fliesen-, Platten- und Mosaikleger	8	59	44	7	7	4 805	81 441
B1 03	Estrichleger	1	.	.	.	.	.	.
B1 12	Parkettleger	2	.	.	.	.	.	.
B1 13	Rolladen- und Sonnenschutztechniker	1	.	.	.	.	.	.
B1 27	Raumausstatter	4	.	.	.	.	.	.
	III Handwerke für den gewerblichen Bedarf	10	368	117	241	37	.	.
	darunter:							
B1 04	Behälter- und Apparatebauer	-	-	-	-	-	-	-
B1 14	Modellbauer	1	.	.	.	.	.	.
B1 33	Gebäudereiniger	9	.	.	.	.	4 174	.

**Noch: 3.6 Zulassungsfreie Handwerksunternehmen, tätige Personen und Umsatz<sup>1)</sup> nach Kreisen, Gewerbegruppen und ausgewählten Gewerbebezügen**

Nr. der Klassi- fika- tion <sup>2)</sup>	Kreisfreie Stadt Landkreis ----- Gewerbegruppe ----- Gewerbe­zweig	Zulas- sungs- freie Hand- werks- unter- nehmen <sup>1)</sup>	Tätige Personen im Jahresdurchschnitt 2016				Umsatz <sup>4)</sup> 2016	
			ins- gesamt <sup>3)</sup>	darunter		je Unter- nehmen	ins- gesamt	je tätige Person
				sozial- versicherungs- pflichtig Beschäftigte	geringfügig entlohnte Be- schäftigte			
B1 39	Buchbinder	-	-	-	-	-	-	-
B1 40	Drucker	-	-	-	-	-	-	-
B1 53	Schilder- und Lichtreklamehersteller	-	-	-	-	-	-	-
	V Lebensmittelgewerbe	-	-	-	-	-	-	-
	VII Handwerke für den privaten Bedarf	9	91	76	6	10	.	.
	darunter:							
B1 05	Uhrmacher	-	-	-	-	-	-	-
B1 11	Gold- und Silberschmiede	1	.	.	.	.	.	.
B1 19	Maßschneider	-	-	-	-	-	-	-
B1 25	Schuhmacher	1	.	.	.	.	.	.
B1 26	Sattler und Feintäschner	-	-	-	-	-	-	-
B1 31	Textilreiniger	-	-	-	-	-	-	-
B1 38	Fotografen	6	.	.	.	.	.	.
403	Oldenburg (Oldb), Stadt	166	2 219	1 346	702	13	82 120	37 008
	I Bauhauptgewerbe	-	-	-	-	-	-	-
B1 02	Betonstein- und Terrazzohersteller	-	-	-	-	-	-	-
	II Ausbaugewerbe	68	214	127	16	3	22 167	103 584
B1 01	Fliesen-, Platten- und Mosaikleger	28	54	19	5	2	3 242	60 037
B1 03	Estrichleger	1	.	.	.	.	.	.
B1 12	Parkettleger	8	37	28	1	5	3 131	84 622
B1 13	Rolladen- und Sonnenschutztechniker	4	.	.	.	.	.	.
B1 27	Raumausstatter	27	105	68	9	4	7 815	74 429
	III Handwerke für den gewerblichen Bedarf	49	1 715	1 030	636	35	42 082	24 538
	darunter:							
B1 04	Behälter- und Apparatebauer	-	-	-	-	-	-	-
B1 14	Modellbauer	1	.	.	.	.	.	.
B1 33	Gebäudereiniger	37	1 606	946	623	43	29 178	18 168
B1 39	Buchbinder	2	.	.	.	.	.	.
B1 40	Drucker	-	-	-	-	-	-	-
B1 53	Schilder- und Lichtreklamehersteller	3	16	11	2	5	1 972	123 250
	V Lebensmittelgewerbe	1	.	.	.	.	.	.
	VII Handwerke für den privaten Bedarf	48	.	.	.	.	.	.
	darunter:							
B1 05	Uhrmacher	2	.	.	.	.	.	.
B1 11	Gold- und Silberschmiede	5	14	7	1	3	940	67 143
B1 19	Maßschneider	3	19	10	6	6	298	15 684
B1 25	Schuhmacher	6	14	6	2	2	476	34 000
B1 26	Sattler und Feintäschner	2	.	.	.	.	.	.
B1 31	Textilreiniger	2	.	.	.	.	.	.
B1 38	Fotografen	15	37	20	2	2	3 177	85 865
404	Osnabrück, Stadt	189	6 376	3 919	2 262	34	224 640	35 232
	I Bauhauptgewerbe	1	.	.	.	.	.	.
B1 02	Betonstein- und Terrazzohersteller	1	.	.	.	.	.	.

**Noch: 3.6 Zulassungsfreie Handwerksunternehmen, tätige Personen und Umsatz<sup>1)</sup> nach Kreisen, Gewerbegruppen und ausgewählten Gewerbebezügen**

Nr. der Klassi- fika- tion <sup>2)</sup>	Kreisfreie Stadt Landkreis ----- Gewerbegruppe ----- Gewerbe­zweig	Zulas- sungs- freie Hand- werks- unter- nehmen <sup>1)</sup>	Tätige Personen im Jahresdurchschnitt 2016				Umsatz <sup>4)</sup> 2016	
			ins- gesamt <sup>3)</sup>	darunter		je Unter- nehmen	ins- gesamt	je tätige Person
				sozial- versicherungs- pflichtig Beschäftigte	geringfügig entlohnte Be- schäftigte			
	II Ausbaugewerbe	101	581	406	72	6	65 181	112 188
B1 01	Fliesen-, Platten- und Mosaikleger	38	329	256	35	9	47 583	144 629
B1 03	Estrichleger	3	.	.	.	.	.	.
B1 12	Parkettleger	7	13	5	1	2	544	41 846
B1 13	Rolladen- und Sonnenschutztechniker	3	.	.	.	.	.	.
B1 27	Raumausstatter	50	185	100	34	4	10 173	54 989
	III Handwerke für den gewerblichen Bedarf	38	5 187	3 083	2 065	137	97 894	18 873
	darunter:							
B1 04	Behälter- und Apparatebauer	2	.	.	.	.	.	.
B1 14	Modellbauer	1	.	.	.	.	.	.
B1 33	Gebäudereiniger	27	4 969	2 889	2 052	184	70 621	14 212
B1 39	Buchbinder	2	.	.	.	.	.	.
B1 40	Drucker	-	-	-	-	-	-	-
B1 53	Schilder- und Lichtreklamehersteller	2	.	.	.	.	.	.
	V Lebensmittelgewerbe	-	-	-	-	-	-	-
	VII Handwerke für den privaten Bedarf	49	.	.	.	.	.	.
	darunter:							
B1 05	Uhrmacher	8	82	55	18	10	6 017	73 378
B1 11	Gold- und Silberschmiede	9	15	3	3	2	867	57 800
B1 19	Maßschneider	7	17	5	5	2	449	26 412
B1 25	Schuhmacher	2	.	.	.	.	.	.
B1 26	Sattler und Feintäschner	6	35	21	8	6	(2 516)	(71 886)
B1 31	Textilreiniger	2	.	.	.	.	.	.
B1 38	Fotografen	7	127	96	23	18	.	.
405	Wilhelmshaven, Stadt	62	510	316	131	8	32 523	63 771
	I Bauhauptgewerbe	-	-	-	-	-	-	-
B1 02	Betonstein- und Terrazzohersteller	-	-	-	-	-	-	-
	II Ausbaugewerbe	32	110	62	16	3	8 787	79 882
B1 01	Fliesen-, Platten- und Mosaikleger	20	74	46	8	4	5 936	80 216
B1 03	Estrichleger	1	.	.	.	.	.	.
B1 12	Parkettleger	-	-	-	-	-	-	-
B1 13	Rolladen- und Sonnenschutztechniker	3	.	.	.	.	1 628	.
B1 27	Raumausstatter	8	16	7	1	2	.	.
	III Handwerke für den gewerblichen Bedarf	17	304	186	101	18	7 863	25 865
	darunter:							
B1 04	Behälter- und Apparatebauer	-	-	-	-	-	-	-
B1 14	Modellbauer	-	-	-	-	-	-	-
B1 33	Gebäudereiniger	15	.	.	.	.	.	.
B1 39	Buchbinder	-	-	-	-	-	-	-
B1 40	Drucker	-	-	-	-	-	-	-
B1 53	Schilder- und Lichtreklamehersteller	1	.	.	.	.	.	.

Noch: 3.6 Zulassungsfreie Handwerksunternehmen, tätige Personen und Umsatz<sup>1)</sup> nach Kreisen, Gewerbegruppen und ausgewählten Gewerbebezügen

Nr. der Klassi- fika- tion <sup>2)</sup>	Kreisfreie Stadt Landkreis ----- Gewerbegruppe ----- Gewerbe­zweig	Zulas- sungs- freie Hand- werks- unter- nehmen <sup>1)</sup>	Tätige Personen im Jahresdurchschnitt 2016				Umsatz <sup>4)</sup> 2016	
			ins- gesamt <sup>3)</sup>	darunter		je Unter- nehmen	ins- gesamt	je tätige Person
				sozial- versicherungs- pflichtig Beschäftigte	geringfügig entlohnte Be- schäftigte			
	V Lebensmittelgewerbe	-	-	-	-	-	-	-
	VII Handwerke für den privaten Bedarf	13	96	68	14	7	15 873	165 344
	darunter:							
B1 05	Uhrmacher	-	-	-	-	-	-	-
B1 11	Gold- und Silberschmiede	2	.	.	.	.	.	.
B1 19	Maßschneider	1	.	.	.	.	.	.
B1 25	Schuhmacher	-	-	-	-	-	-	-
B1 26	Sattler und Feintäschner	-	-	-	-	-	-	-
B1 31	Textilreiniger	-	-	-	-	-	-	-
B1 38	Fotografen	5	12	5	2	2	397	33 083
451	Ammerland	137	607	292	167	4	30 907	50 918
	I Bauhauptgewerbe	-	-	-	-	-	-	-
B1 02	Betonstein- und Terrazzohersteller	-	-	-	-	-	-	-
	II Ausbaugewerbe	84	258	142	28	3	20 029	77 632
B1 01	Fliesen-, Platten- und Mosaikleger	45	133	76	9	3	9 829	73 902
B1 03	Estrichleger	1	.	.	.	.	.	.
B1 12	Parkettleger	10	.	.	.	.	.	.
B1 13	Rolladen- und Sonnenschutztechniker	5	33	21	7	7	2 803	84 939
B1 27	Raumausstatter	23	59	26	10	3	4 119	69 814
	III Handwerke für den gewerblichen Bedarf	25	256	103	123	10	6 439	25 152
	darunter:							
B1 04	Behälter- und Apparatebauer	3	10	6	1	3	541	54 100
B1 14	Modellbauer	-	-	-	-	-	-	-
B1 33	Gebäudereiniger	15	213	77	119	14	3 605	16 925
B1 39	Buchbinder	-	-	-	-	-	-	-
B1 40	Drucker	1	.	.	.	.	.	.
B1 53	Schilder- und Lichtreklamehersteller	4	15	9	1	4	905	60 333
	V Lebensmittelgewerbe	-	-	-	-	-	-	-
	VII Handwerke für den privaten Bedarf	28	93	47	16	3	4 439	47 731
	darunter:							
B1 05	Uhrmacher	6	31	20	5	5	1 683	54 290
B1 11	Gold- und Silberschmiede	2	.	.	.	.	.	.
B1 19	Maßschneider	2	.	.	.	.	.	.
B1 25	Schuhmacher	2	.	.	.	.	.	.
B1 26	Sattler und Feintäschner	3	5	1	-	2	227	45 400
B1 31	Textilreiniger	2	.	.	.	.	.	.
B1 38	Fotografen	8	33	22	3	4	1 372	41 576
452	Aurich	195	1 957	1 045	714	10	86 942	44 426
	I Bauhauptgewerbe	-	-	-	-	-	-	-
B1 02	Betonstein- und Terrazzohersteller	-	-	-	-	-	-	-
	II Ausbaugewerbe	110	408	243	54	4	25 978	63 672
B1 01	Fliesen-, Platten- und Mosaikleger	64	213	122	26	3	14 137	66 371
B1 03	Estrichleger	3	9	3	3	3	516	57 333

**Noch: 3.6 Zulassungsfreie Handwerksunternehmen, tätige Personen und Umsatz<sup>1)</sup> nach Kreisen, Gewerbegruppen und ausgewählten Gewerbebezügen**

Nr. der Klassi- fika- tion <sup>2)</sup>	Kreisfreie Stadt Landkreis ----- Gewerbegruppe ----- Gewerbezug	Zulas- sungs- freie Hand- werks- unter- nehmen <sup>1)</sup>	Tätige Personen im Jahresdurchschnitt 2016				Umsatz <sup>4)</sup> 2016	
			ins- gesamt <sup>3)</sup>	darunter		je Unter- nehmen	ins- gesamt	je tätige Person
				sozial- versicherungs- pflichtig Beschäftigte	geringfügig entlohnte Be- schäftigte			
B1 12	Parkettleger	1	.	.	.	.	.	.
B1 13	Rolladen- und Sonnenschutztechniker	6	.	.	.	.	.	.
B1 27	Raumausstatter	36	167	108	23	5	9 634	57 689
	III Handwerke für den gewerblichen Bedarf	41	1 332	707	583	32	50 078	37 596
	darunter:							
B1 04	Behälter- und Apparatebauer	3	3	-	-	1	216	72 000
B1 14	Modellbauer	1	.	.	.	.	.	.
B1 33	Gebäudereiniger	28	1 074	469	576	38	17 484	16 279
B1 39	Buchbinder	1	.	.	.	.	.	.
B1 40	Drucker	-	-	-	-	-	-	-
B1 53	Schilder- und Lichtreklamehersteller	5	22	14	3	4	.	.
	V Lebensmittelgewerbe	1	.	.	.	.	.	.
	VII Handwerke für den privaten Bedarf	43	.	.	.	.	.	.
	darunter:							
B1 05	Uhrmacher	5	31	21	5	6	4 498	145 097
B1 11	Gold- und Silberschmiede	3	9	5	1	3	765	85 000
B1 19	Maßschneider	2	.	.	.	.	.	.
B1 25	Schuhmacher	1	.	.	.	.	.	.
B1 26	Sattler und Feintäschner	4	8	3	1	2	322	40 250
B1 31	Textilreiniger	6	114	52	56	19	/	/
B1 38	Fotografen	13	24	5	6	2	966	40 250
453	Cloppenburg	193	1 041	678	166	5	79 666	76 528
	I Bauhauptgewerbe	2	.	.	.	.	.	.
B1 02	Betonstein- und Terrazzohersteller	2	.	.	.	.	.	.
	II Ausbaugewerbe	146	655	448	58	4	64 859	99 021
B1 01	Fliesen-, Platten- und Mosaikleger	72	283	182	27	4	25 747	90 979
B1 03	Estrichleger	8	19	8	3	2	1 407	74 053
B1 12	Parkettleger	4	13	8	1	3	329	25 308
B1 13	Rolladen- und Sonnenschutztechniker	6	158	143	8	26	24 531	155 259
B1 27	Raumausstatter	56	182	107	19	3	12 845	70 577
	III Handwerke für den gewerblichen Bedarf	23	286	178	84	12	10 906	38 133
	darunter:							
B1 04	Behälter- und Apparatebauer	5	18	11	2	4	1 135	63 056
B1 14	Modellbauer	-	-	-	-	-	-	-
B1 33	Gebäudereiniger	13	.	.	.	.	.	.
B1 39	Buchbinder	-	-	-	-	-	-	-
B1 40	Drucker	1	.	.	.	.	.	.
B1 53	Schilder- und Lichtreklamehersteller	4	16	10	2	4	1 057	66 063
	V Lebensmittelgewerbe	-	-	-	-	-	-	-
	VII Handwerke für den privaten Bedarf	22	.	.	.	.	.	.
	darunter:							
B1 05	Uhrmacher	1	.	.	.	.	.	.
B1 11	Gold- und Silberschmiede	4	22	13	5	6	998	45 364
B1 19	Maßschneider	2	.	.	.	.	.	.
B1 25	Schuhmacher	3	3	-	-	1	168	56 000

Noch: 3.6 Zulassungsfreie Handwerksunternehmen, tätige Personen und Umsatz<sup>1)</sup> nach Kreisen, Gewerbegruppen und ausgewählten Gewerbebezügen

Nr. der Klassi- fika- tion <sup>2)</sup>	Kreisfreie Stadt Landkreis ----- Gewerbegruppe ----- Gewerbe­zweig	Zulas- sungs- freie Hand- werks- unter- nehmen <sup>1)</sup>	Tätige Personen im Jahresdurchschnitt 2016				Umsatz <sup>4)</sup> 2016	
			ins- gesamt <sup>3)</sup>	darunter		je Unter- nehmen	ins- gesamt	je tätige Person
				sozial- versicherungs- pflichtig Beschäftigte	geringfügig entlohnte Be- schäftigte			
B1 26	Sattler und Feintäschner	-	-	-	-	-	-	-
B1 31	Textilreiniger	3	45	28	14	15	.	.
B1 38	Fotografen	7	14	7	-	2	(552)	(39 429)
454	Emsland	360	1 953	1 045	539	5	140 257	71 816
	I Bauhauptgewerbe	3	18	9	6	6	.	.
B1 02	Betonstein- und Terrazzohersteller	3	18	9	6	6	.	.
	II Ausbaugewerbe	244	970	596	125	4	99 689	102 772
B1 01	Fliesen-, Platten- und Mosaikleger	109	468	314	42	4	59 073	126 224
B1 03	Estrichleger	15	91	66	9	6	8 645	95 000
B1 12	Parkettleger	11	62	38	13	6	7 849	126 597
B1 13	Rolladen- und Sonnenschutztechniker	14	76	53	9	5	6 991	91 987
B1 27	Raumausstatter	95	273	125	52	3	17 131	62 751
	III Handwerke für den gewerblichen Bedarf	56	710	319	333	13	20 149	28 379
	darunter:							
B1 04	Behälter- und Apparatebauer	-	-	-	-	-	-	-
B1 14	Modellbauer	-	-	-	-	-	-	-
B1 33	Gebäudereiniger	34	599	252	311	18	10 827	18 075
B1 39	Buchbinder	-	-	-	-	-	-	-
B1 40	Drucker	7	.	.	.	.	.	.
B1 53	Schilder- und Lichtreklamehersteller	9	.	.	.	.	/	.
	V Lebensmittelgewerbe	-	-	-	-	-	-	-
	VII Handwerke für den privaten Bedarf	57	255	121	75	4	.	.
	darunter:							
B1 05	Uhrmacher	13	61	31	17	5	3 891	63 787
B1 11	Gold- und Silberschmiede	9	26	9	7	3	2 155	82 885
B1 19	Maßschneider	6	.	.	.	.	341	.
B1 25	Schuhmacher	1	.	.	.	.	.	.
B1 26	Sattler und Feintäschner	4	11	6	1	3	.	.
B1 31	Textilreiniger	4	.	.	.	.	1 864	.
B1 38	Fotografen	17	65	33	14	4	9 712	149 415
455	Friesland	100	581	298	180	6	25 743	44 308
	I Bauhauptgewerbe	-	-	-	-	-	-	-
B1 02	Betonstein- und Terrazzohersteller	-	-	-	-	-	-	-
	II Ausbaugewerbe	45	136	75	15	3	9 676	71 147
B1 01	Fliesen-, Platten- und Mosaikleger	21	61	33	6	3	3 488	57 180
B1 03	Estrichleger	2	.	.	.	.	.	.
B1 12	Parkettleger	1	.	.	.	.	.	.
B1 13	Rolladen- und Sonnenschutztechniker	3	13	10	-	4	/	/
B1 27	Raumausstatter	18	53	30	5	3	4 246	80 113
	III Handwerke für den gewerblichen Bedarf	26	281	159	95	11	9 302	33 103
	darunter:							
B1 04	Behälter- und Apparatebauer	1	.	.	.	.	.	.
B1 14	Modellbauer	1	.	.	.	.	.	.
B1 33	Gebäudereiniger	17	204	108	79	12	3 682	18 049

**Noch: 3.6 Zulassungsfreie Handwerksunternehmen, tätige Personen und Umsatz<sup>1)</sup> nach Kreisen, Gewerbegruppen und ausgewählten Gewerbebezügen**

Nr. der Klassi- fika- tion <sup>2)</sup>	Kreisfreie Stadt Landkreis ----- Gewerbegruppe ----- Gewerbe­zweig	Zulas- sungs- freie Hand- werks- unter- nehmen <sup>1)</sup>	Tätige Personen im Jahresdurchschnitt 2016				Umsatz <sup>4)</sup> 2016	
			ins- gesamt <sup>3)</sup>	darunter		je Unter- nehmen	ins- gesamt	je tätige Person
				sozial- versicherungs- pflichtig Beschäftigte	geringfügig entlohnte Be- schäftigte			
B1 39	Buchbinder	-	-	-	-	-	-	-
B1 40	Drucker	2	.	.	.	.	.	.
B1 53	Schilder- und Lichtreklamehersteller	4	15	11	-	4	1 176	78 400
	V Lebensmittelgewerbe	3	85	34	48	28	3 361	39 541
	VII Handwerke für den privaten Bedarf	26	79	30	22	3	3 404	43 089
	darunter:							
B1 05	Uhrmacher	5	23	11	7	5	1 450	63 043
B1 11	Gold- und Silberschmiede	8	17	5	3	2	837	49 235
B1 19	Maßschneider	1	.	.	.	.	.	.
B1 25	Schuhmacher	-	-	-	-	-	-	-
B1 26	Sattler und Feintäschner	-	-	-	-	-	-	-
B1 31	Textilreiniger	2	.	.	.	.	.	.
B1 38	Fotografen	4	.	.	.	.	.	.
456	Grafschaft Bentheim	131	1 460	671	653	11	65 467	44 840
	I Bauhauptgewerbe	-	-	-	-	-	-	-
B1 02	Betonstein- und Terrazzohersteller	-	-	-	-	-	-	-
	II Ausbaugewerbe	69	289	177	39	4	28 972	100 249
B1 01	Fliesen-, Platten- und Mosaikleger	35	163	112	15	5	17 076	104 761
B1 03	Estrichleger	4	.	.	.	.	.	.
B1 12	Parkettleger	6	23	13	4	4	3 002	130 522
B1 13	Rolladen- und Sonnenschutztechniker	1	.	.	.	.	.	.
B1 27	Raumausstatter	23	74	33	16	3	4 334	58 568
	III Handwerke für den gewerblichen Bedarf	35	1 020	427	558	29	29 589	29 009
	darunter:							
B1 04	Behälter- und Apparatebauer	2	.	.	.	.	.	.
B1 14	Modellbauer	-	-	-	-	-	-	-
B1 33	Gebäudereiniger	25	829	273	531	33	11 629	14 028
B1 39	Buchbinder	-	-	-	-	-	-	-
B1 40	Drucker	-	-	-	-	-	-	-
B1 53	Schilder- und Lichtreklamehersteller	7	137	108	22	20	.	.
	V Lebensmittelgewerbe	-	-	-	-	-	-	-
	VII Handwerke für den privaten Bedarf	27	151	67	56	6	6 906	45 735
	darunter:							
B1 05	Uhrmacher	3	.	.	.	.	.	.
B1 11	Gold- und Silberschmiede	3	8	5	-	3	/	/
B1 19	Maßschneider	5	9	2	2	2	.	.
B1 25	Schuhmacher	2	.	.	.	.	.	.
B1 26	Sattler und Feintäschner	2	.	.	.	.	.	.
B1 31	Textilreiniger	3	69	23	43	23	.	.
B1 38	Fotografen	6	14	5	2	2	.	.
457	Leer	181	862	518	158	5	63 132	73 239
	I Bauhauptgewerbe	3	62	48	10	21	7 998	129 000
B1 02	Betonstein- und Terrazzohersteller	3	62	48	10	21	7 998	129 000

**Noch: 3.6 Zulassungsfreie Handwerksunternehmen, tätige Personen und Umsatz<sup>1)</sup> nach Kreisen, Gewerbegruppen und ausgewählten Gewerbebezügen**

Nr. der Klassi- fika- tion <sup>2)</sup>	Kreisfreie Stadt Landkreis ----- Gewerbegruppe ----- Gewerbe­zweig	Zulas- sungs- freie Hand- werks- unter- nehmen <sup>1)</sup>	Tätige Personen im Jahresdurchschnitt 2016				Umsatz <sup>4)</sup> 2016	
			ins- gesamt <sup>3)</sup>	darunter		je Unter- nehmen	ins- gesamt	je tätige Person
				sozial- versicherungs- pflichtig Beschäftigte	geringfügig entlohnte Be- schäftigte			
	II Ausbaugewerbe	98	281	134	47	3	18 505	65 854
B1 01	Fliesen-, Platten- und Mosaikleger	48	135	62	24	3	7 177	53 163
B1 03	Estrichleger	3	.	.	.	.	.	.
B1 12	Parkettleger	4	7	3	-	2	381	54 429
B1 13	Rolladen- und Sonnenschutztechniker	1	.	.	.	.	.	.
B1 27	Raumausstatter	42	128	63	22	3	10 044	78 469
	III Handwerke für den gewerblichen Bedarf	44	310	196	68	7	22 767	73 442
	darunter:							
B1 04	Behälter- und Apparatebauer	4	52	43	5	13	7 414	142 577
B1 14	Modellbauer	-	-	-	-	-	-	-
B1 33	Gebäudereiniger	32	171	77	60	5	4 588	26 830
B1 39	Buchbinder	-	-	-	-	-	-	-
B1 40	Drucker	1	.	.	.	.	.	.
B1 53	Schilder- und Lichtreklamehersteller	5	21	15	1	4	1 271	60 524
	V Lebensmittelgewerbe	2	.	.	.	.	.	.
	VII Handwerke für den privaten Bedarf	34	.	.	.	.	.	.
	darunter:							
B1 05	Uhrmacher	4	.	.	.	.	.	.
B1 11	Gold- und Silberschmiede	6	15	5	4	3	910	60 667
B1 19	Maßschneider	2	.	.	.	.	.	.
B1 25	Schuhmacher	2	.	.	.	.	.	.
B1 26	Sattler und Feintäschner	-	-	-	-	-	-	-
B1 31	Textilreiniger	4	.	.	.	.	.	.
B1 38	Fotografen	7	29	19	3	4	1 518	52 345
458	Oldenburg	158	1 350	790	396	9	74 348	55 073
	I Bauhauptgewerbe	-	-	-	-	-	-	-
B1 02	Betonstein- und Terrazzohersteller	-	-	-	-	-	-	-
	II Ausbaugewerbe	90	337	210	34	4	27 091	80 389
B1 01	Fliesen-, Platten- und Mosaikleger	39	168	114	13	4	13 410	79 821
B1 03	Estrichleger	3	20	16	1	7	.	.
B1 12	Parkettleger	4	10	6	-	3	.	.
B1 13	Rolladen- und Sonnenschutztechniker	9	53	35	9	6	(5 135)	(96 887)
B1 27	Raumausstatter	35	86	39	11	2	6 445	74 942
	III Handwerke für den gewerblichen Bedarf	43	917	524	349	21	27 569	30 064
	darunter:							
B1 04	Behälter- und Apparatebauer	2	.	.	.	.	.	.
B1 14	Modellbauer	2	.	.	.	.	.	.
B1 33	Gebäudereiniger	30	853	478	344	28	22 016	25 810
B1 39	Buchbinder	1	.	.	.	.	.	.
B1 40	Drucker	1	.	.	.	.	.	.
B1 53	Schilder- und Lichtreklamehersteller	6	28	19	3	5	2 138	76 357



Noch: 3.6 Zulassungsfreie Handwerksunternehmen, tätige Personen und Umsatz<sup>1)</sup> nach Kreisen, Gewerbegruppen und ausgewählten Gewerbebezügen

Nr. der Klassi- fika- tion <sup>2)</sup>	Kreisfreie Stadt Landkreis ----- Gewerbegruppe ----- Gewerbe­zweig	Zulas- sungs- freie Hand- werks- unter- nehmen <sup>1)</sup>	Tätige Personen im Jahresdurchschnitt 2016				Umsatz <sup>4)</sup> 2016	
			ins- gesamt <sup>3)</sup>	darunter		je Unter- nehmen	ins- gesamt	je tätige Person
				sozial- versicherungs- pflichtig Beschäftigte	geringfügig entlohnte Be- schäftigte			
Anzahl							1 000 Euro	Euro
	V Lebensmittelgewerbe	6	.	.	.	.	.	.
	VII Handwerke für den privaten Bedarf	19	.	.	.	.	.	.
	darunter:							
B1 05	Uhrmacher	3	5	1	1	2	239	47 800
B1 11	Gold- und Silberschmiede	2	.	.	.	.	.	.
B1 19	Maßschneider	2	.	.	.	.	.	.
B1 25	Schuhmacher	2	.	.	.	.	.	.
B1 26	Sattler und Feintäschner	-	-	-	-	-	-	-
B1 31	Textilreiniger	1	.	.	.	.	.	.
B1 38	Fotografen	7	16	5	2	2	790	49 375
459	Osnabrück	364	2 098	1 221	499	6	122 812	58 538
	I Bauhauptgewerbe	1	.	.	.	.	.	.
B1 02	Betonstein- und Terrazzohersteller	1	.	.	.	.	.	.
	II Ausbaugewerbe	229	861	521	102	4	74 164	86 137
B1 01	Fliesen-, Platten- und Mosaikleger	112	377	222	39	3	27 913	74 040
B1 03	Estrichleger	11	80	65	4	7	/	/
B1 12	Parkettleger	21	82	54	6	4	7 248	88 390
B1 13	Rolladen- und Sonnenschutztechniker	8	40	30	2	5	4 626	115 650
B1 27	Raumausstatter	77	282	150	51	4	20 404	72 355
	III Handwerke für den gewerblichen Bedarf	67	863	490	305	13	29 192	33 826
	darunter:							
B1 04	Behälter- und Apparatebauer	3	4	1	-	1	271	67 750
B1 14	Modellbauer	1	.	.	.	.	.	.
B1 33	Gebäudereiniger	46	680	353	280	15	13 826	20 332
B1 39	Buchbinder	1	.	.	.	.	.	.
B1 40	Drucker	2	.	.	.	.	.	.
B1 53	Schilder- und Lichtreklamehersteller	11	135	108	16	12	10 938	81 022
	V Lebensmittelgewerbe	2	.	.	.	.	.	.
	VII Handwerke für den privaten Bedarf	65	.	.	.	.	16 404	.
	darunter:							
B1 05	Uhrmacher	7	.	.	.	.	.	.
B1 11	Gold- und Silberschmiede	14	58	35	9	4	5 490	94 655
B1 19	Maßschneider	2	.	.	.	.	.	.
B1 25	Schuhmacher	5	25	11	9	5	1 722	68 880
B1 26	Sattler und Feintäschner	1	.	.	.	.	.	.
B1 31	Textilreiniger	6	182	124	51	30	4 951	27 203
B1 38	Fotografen	20	46	17	8	2	.	.
460	Vechta	162	3 470	1 645	1 659	21	120 238	34 651
	I Bauhauptgewerbe	-	-	-	-	-	-	-
B1 02	Betonstein- und Terrazzohersteller	-	-	-	-	-	-	-
	II Ausbaugewerbe	107	498	335	53	5	58 784	118 040
B1 01	Fliesen-, Platten- und Mosaikleger	52	309	235	22	6	43 669	141 324
B1 03	Estrichleger	14	.	.	.	.	.	.

**Noch: 3.6 Zulassungsfreie Handwerksunternehmen, tätige Personen und Umsatz<sup>1)</sup> nach Kreisen, Gewerbegruppen und ausgewählten Gewerbebezügen**

Nr. der Klassi- fika- tion <sup>2)</sup>	Kreisfreie Stadt Landkreis ----- Gewerbegruppe ----- Gewerbe­zweig	Zulas- sungs- freie Hand- werks- unter- nehmen <sup>1)</sup>	Tätige Personen im Jahresdurchschnitt 2016				Umsatz <sup>4)</sup> 2016	
			ins- gesamt <sup>3)</sup>	darunter		je Unter- nehmen	ins- gesamt	je tätige Person
				sozial- versicherungs- pflichtig Beschäftigte	geringfügig entlohnte Be- schäftigte			
B1 12	Parkettleger	-	-	-	-	-	-	-
B1 13	Rolladen- und Sonnenschutztechniker	2	.	.	.	.	.	.
B1 27	Raumausstatter	39	133	67	24	3	11 345	85 301
	III Handwerke für den gewerblichen Bedarf	31	2 826	1 248	1 547	91	53 915	19 078
	darunter:							
B1 04	Behälter- und Apparatebauer	1	.	.	.	.	.	.
B1 14	Modellbauer	-	-	-	-	-	-	-
B1 33	Gebäudereiniger	24	2 753	1 192	1 537	115	48 837	17 740
B1 39	Buchbinder	-	-	-	-	-	-	-
B1 40	Drucker	-	-	-	-	-	-	-
B1 53	Schilder- und Lichtreklamehersteller	5	.	.	.	.	.	.
	V Lebensmittelgewerbe	2	.	.	.	.	.	.
	VII Handwerke für den privaten Bedarf	22	.	.	.	.	.	.
	darunter:							
B1 05	Uhrmacher	1	.	.	.	.	.	.
B1 11	Gold- und Silberschmiede	-	-	-	-	-	-	-
B1 19	Maßschneider	6	15	2	7	3	207	13 800
B1 25	Schuhmacher	1	.	.	.	.	.	.
B1 26	Sattler und Feintäschner	-	-	-	-	-	-	-
B1 31	Textilreiniger	4	73	23	46	18	1 301	17 822
B1 38	Fotografen	7	23	12	3	3	712	30 957
461	Wesermarsch	64	645	365	213	10	26 409	40 944
	I Bauhauptgewerbe	-	-	-	-	-	-	-
B1 02	Betonstein- und Terrazzohersteller	-	-	-	-	-	-	-
	II Ausbaugewerbe	35	77	37	3	2	6 098	79 195
B1 01	Fliesen-, Platten- und Mosaikleger	26	63	32	3	2	4 950	78 571
B1 03	Estrichleger	1	.	.	.	.	.	.
B1 12	Parkettleger	1	.	.	.	.	.	.
B1 13	Rolladen- und Sonnenschutztechniker	2	.	.	.	.	.	.
B1 27	Raumausstatter	5	7	2	-	1	480	68 571
	III Handwerke für den gewerblichen Bedarf	19	423	236	168	22	10 764	25 447
	darunter:							
B1 04	Behälter- und Apparatebauer	-	-	-	-	-	-	-
B1 14	Modellbauer	-	-	-	-	-	-	-
B1 33	Gebäudereiniger	15	410	230	165	27	10 077	24 578
B1 39	Buchbinder	-	-	-	-	-	-	-
B1 40	Drucker	-	-	-	-	-	-	-
B1 53	Schilder- und Lichtreklamehersteller	2	.	.	.	.	.	.
	V Lebensmittelgewerbe	-	-	-	-	-	-	-
	VII Handwerke für den privaten Bedarf	10	145	92	42	15	9 547	65 841
	darunter:							
B1 05	Uhrmacher	2	.	.	.	.	.	.
B1 11	Gold- und Silberschmiede	-	-	-	-	-	-	-
B1 19	Maßschneider	-	-	-	-	-	-	-
B1 25	Schuhmacher	1	.	.	.	.	.	.

**Noch: 3.6 Zulassungsfreie Handwerksunternehmen, tätige Personen und Umsatz<sup>1)</sup> nach Kreisen, Gewerbegruppen und ausgewählten Gewerbebezügen**

Nr. der Klassi- fika- tion <sup>2)</sup>	Kreisfreie Stadt Landkreis ----- Gewerbegruppe ----- Gewerbezug	Zulas- sungs- freie Hand- werks- unter- nehmen <sup>1)</sup>	Tätige Personen im Jahresdurchschnitt 2016				Umsatz <sup>4)</sup> 2016	
			ins- gesamt <sup>3)</sup>	darunter		je Unter- nehmen	ins- gesamt	je tätige Person
				sozial- versicherungs- pflichtig Beschäftigte	geringfügig entlohnte Be- schäftigte			
B1 26	Sattler und Feintäschner	1	.	.	.	.	.	.
B1 31	Textilreiniger	2	.	.	.	.	.	.
B1 38	Fotografen	3	4	-	-	1	181	45 250
462	Wittmund	58	259	158	43	4	12 568	48 525
	I Bauhauptgewerbe	-	-	-	-	-	-	-
B1 02	Betonstein- und Terrazzohersteller	-	-	-	-	-	-	-
	II Ausbaugewerbe	31	134	90	13	4	7 167	53 485
B1 01	Fliesen-, Platten- und Mosaikleger	21	109	76	12	5	(5 894)	(54 073)
B1 03	Estrichleger	-	-	-	-	-	-	-
B1 12	Parkettleger	1	.	.	.	.	.	.
B1 13	Rolladen- und Sonnenschutztechniker	-	-	-	-	-	-	-
B1 27	Raumausstatter	9	.	.	.	.	.	.
	III Handwerke für den gewerblichen Bedarf	17	80	41	22	5	.	.
	darunter:							
B1 04	Behälter- und Apparatebauer	-	-	-	-	-	-	-
B1 14	Modellbauer	1	.	.	.	.	.	.
B1 33	Gebäudereiniger	10	.	.	.	.	1 919	.
B1 39	Buchbinder	1	.	.	.	.	.	.
B1 40	Drucker	1	.	.	.	.	.	.
B1 53	Schilder- und Lichtreklamehersteller	3	7	3	1	2	.	.
	V Lebensmittelgewerbe	1	.	.	.	.	.	.
	VII Handwerke für den privaten Bedarf	9	.	.	.	.	.	.
	darunter:							
B1 05	Uhrmacher	2	.	.	.	.	.	.
B1 11	Gold- und Silberschmiede	2	.	.	.	.	.	.
B1 19	Maßschneider	1	.	.	.	.	.	.
B1 25	Schuhmacher	1	.	.	.	.	.	.
B1 26	Sattler und Feintäschner	-	-	-	-	-	-	-
B1 31	Textilreiniger	1	.	.	.	.	.	.
B1 38	Fotografen	2	.	.	.	.	.	.

1) Nur Unternehmen (einschl. der inzwischen inaktiven Unternehmen) mit steuerbarem Umsatz aus Lieferungen und Leistungen und/oder mit sozialversicherungspflichtig oder geringfügig entlohnenden Beschäftigten im Berichtsjahr 2016. - 2) Amtliches Gemeindeverzeichnis; Verzeichnis der Gewerbe lt. Anlage B Abschnitt 1 (B1) der Handwerksordnung. - 3) Einschl. tätiger Unternehmer/-innen (geschätzt). - 4) Mit geschätzten Umsätzen bei Organschaftsmitgliedern; ohne Umsatzsteuer.

### 3.7 Zulassungsfreie Handwerksunternehmen, tätige Personen und Umsatz<sup>1)</sup> nach Handwerkskammerbezirken und Rechtsformen

Handwerkskammerbezirk ----- Rechtsform	Zulas- sungs- freie Hand- werks- unter- nehmen <sup>1)</sup>	Tätige Personen im Jahresdurchschnitt 2016				Umsatz <sup>3)</sup> 2016	
		ins- gesamt <sup>2)</sup>	darunter		je Unter- nehmen	ins- gesamt	je tätige Person
			sozial- versicherungs- pflichtig Beschäftigte	geringfügig entlohnte Be- schäftigte			
Zulassungsfreies Handwerk insgesamt	7 869	85 836	50 944	26 784	11	3 944 947	45 959
Einzelunternehmen	6 293	21 343	9 818	5 232	3	1 052 838	49 329
Personengesellschaften	447	24 006	14 467	8 853	54	1 035 876	43 151
GmbH	1 019	39 112	25 886	12 207	38	1 794 318	45 876
Sonstige Rechtsform	110	1 375	773	492	13	61 915	45 029
Ostfriesland, Aurich	469	3 633	1 976	1 180	8	200 603	55 217
Einzelunternehmen	400	1 486	747	339	4	77 063	51 859
Personengesellschaften	17	653	294	334	38	.	.
GmbH	45	1 404	856	503	31	77 470	55 178
Sonstige Rechtsform	7	90	79	4	13	.	.
Hannover	2 069	28 312	17 828	8 361	14	1 006 873	35 563
Einzelunternehmen	1 653	5 355	2 441	1 261	3	275 443	51 437
Personengesellschaften	100	6 842	4 509	2 179	68	.	.
GmbH	286	15 075	10 302	4 487	53	447 671	29 696
Sonstige Rechtsform	30	1 040	576	434	35	.	.
Hildesheim-Südniedersachsen	679	5 437	3 384	1 348	8	308 680	56 774
Einzelunternehmen	543	2 188	1 045	600	4	91 242	41 701
Personengesellschaften	37	322	224	35	9	36 455	113 214
GmbH	90	2 887	2 098	699	32	180 010	62 352
Sonstige Rechtsform	9	40	17	14	4	973	24 325
Oldenburg	1 130	13 741	7 085	5 487	12	535 668	38 983
Einzelunternehmen	870	2 770	1 299	601	3	147 328	53 187
Personengesellschaften	84	4 511	2 018	2 370	54	138 859	30 782
GmbH	169	6 441	3 760	2 512	38	248 736	38 618
Sonstige Rechtsform	7	19	8	4	3	745	39 211
Osnabrück-Emsland-Grafschaft Bentheim	1 044	11 887	6 856	3 953	11	553 176	46 536
Einzelunternehmen	810	2 558	1 086	662	3	138 067	53 975
Personengesellschaften	86	6 449	4 041	2 288	75	212 903	33 013
GmbH	140	2 845	1 707	998	20	200 727	70 554
Sonstige Rechtsform	8	35	22	5	4	1 479	42 257
Braunschweig-Lüneburg-Stade	2 478	22 826	13 815	6 455	9	1 339 947	58 703
Einzelunternehmen	2 017	6 986	3 200	1 769	3	323 695	46 335
Personengesellschaften	123	5 229	3 381	1 647	43	367 160	70 216
GmbH	289	10 460	7 163	3 008	36	639 704	61 157
Sonstige Rechtsform	49	151	71	31	3	9 388	62 172

1) Nur Unternehmen (einschl. der inzwischen inaktiven Unternehmen) mit steuerbarem Umsatz aus Lieferungen und Leistungen und/oder mit sozialversicherungspflichtig oder geringfügig entlohnenden Beschäftigten im Berichtsjahr 2016. - 2) Einschl. tätiger Unternehmer/-innen (geschätzt). - 3) Mit geschätzten Umsätzen bei Organschaftsmitgliedern; ohne Umsatzsteuer.

### 3.8 Zulassungsfreie Handwerksunternehmen, tätige Personen und Umsatz<sup>1)</sup> nach Rechtsformen und Beschäftigtengrößenklassen

Rechtsform ----- Unternehmen mit ... tätigen Personen	Zulas- sungs- freie Hand- werks- unter- nehmen <sup>1)</sup>	Tätige Personen im Jahresdurchschnitt 2016				Umsatz <sup>3)</sup> 2016	
		ins- gesamt <sup>2)</sup>	darunter		je Unter- nehmen	ins- gesamt	je tätige Person
			sozial- versicherungs- pflichtig Beschäftigte	geringfügig entlohnte Be- schäftigte			
Zulassungsfreies Handwerk insgesamt	7 869	85 836	50 944	26 784	11	3 944 947	45 959
unter 5	5 665	9 954	3 047	1 081	2	596 770	59 953
5 - 9	1 180	7 567	4 452	1 886	6	460 086	60 802
10 - 19	525	6 990	4 763	1 681	13	492 667	70 482
20 - 49	288	8 484	5 712	2 478	29	490 920	57 864
50 und mehr	211	52 841	32 970	19 658	250	1 904 504	36 042
Einzelunternehmen	6 293	21 343	9 818	5 232	3	1 052 838	49 329
unter 5	5 090	8 516	2 502	924	2	464 758	54 575
5 - 9	823	5 172	2 896	1 453	6	278 982	53 941
10 - 19	267	.	.	.	.	.	.
20 - 49	97	.	.	.	.	.	.
50 und mehr	16	.	.	.	.	.	.
Personengesellschaften	447	24 006	14 467	8 853	54	1 035 876	43 151
unter 5	213	522	111	37	2	52 314	100 218
5 - 9	85	559	327	98	7	38 058	68 082
10 - 19	62	808	602	123	13	72 728	90 010
20 - 49	34	1 062	801	221	31	89 890	84 642
50 und mehr	53	21 055	12 626	8 374	397	782 886	37 183
GmbH	1 019	39 112	25 886	12 207	38	1 794 318	45 876
unter 5	277	714	348	89	3	71 644	100 342
5 - 9	256	1 733	1 178	299	7	135 678	78 291
10 - 19	190	2 610	1 992	428	14	222 353	85 193
20 - 49	156	4 612	3 248	1 208	30	310 057	67 228
50 und mehr	140	29 443	19 120	10 183	210	1 054 586	35 818
Sonstige Rechtsform	110	1 375	773	492	13	61 915	45 029
unter 5	85	202	86	31	2	8 054	39 871
5 - 9	16	103	51	36	6	7 368	71 534
10 - 19	6	.	.	.	.	.	.
20 - 49	1	.	.	.	.	.	.
50 und mehr	2	.	.	.	.	.	.

1) Nur Unternehmen (einschl. der inzwischen inaktiven Unternehmen) mit steuerbarem Umsatz aus Lieferungen und Leistungen und/oder mit sozialversicherungspflichtig oder geringfügig entlohnenden Beschäftigten im Berichtsjahr 2016. - 2) Einschl. tätiger Unternehmer/-innen (geschätzt). - 3) Mit geschätzten Umsätzen bei Organschaftsmitgliedern; ohne Umsatzsteuer.

**Anhang 1**  
**Gewerbegruppen und -zweige ab Berichtsjahr 2011**

Zulassungspflichtiges Handwerk Anlage A der Handwerksordnung		Zulassungsfreies Handwerk Anlage B Abschnitt 1 der Handwerksordnung	
Nr. d. Klassifi- kation	Gewerbe- zweig	Nr. d. Klassifi- kation	Gewerbe- zweig
<b>I Bauhauptgewerbe</b>			
01	Maurer und Betonbauer	02	Betonstein- und Terrazzohersteller
03	Zimmerer		
04	Dachdecker		
05	Straßenbauer		
06	Wärme-, Kälte- und Schallschutzisolierer		
07	Brunnenbauer		
11	Gerüstbauer		
<b>II Ausbaugewerbe</b>			
02	Ofen- und Luftheizungsbauer	01	Fliesen-, Platten- und Mosaikleger
09	Stuckateure	03	Estrichleger
10	Maler und Lackierer	12	Parkettleger
23	Klempner	13	Rollladen- und Sonnenschutztechniker
24	Installateur und Heizungsbauer	27	Raumausstatter
25	Elektrotechniker		
27	Tischler		
39	Glaser		
<b>III Handwerke für den gewerblichen Bedarf</b>			
13	Metallbauer	04	Behälter- und Apparatebauer
14	Chirurgiemechaniker	07	Metallbildner
16	Feinwerkmechaniker	08	Galvaniseure
18	Kälteanlagenbauer	09	Metall- und Glockengießer
19	Informationstechniker	10	Schneidwerkzeugmechaniker
21	Landmaschinenmechaniker	14	Modellbauer
22	Büchsenmacher	17	Böttcher
26	Elektromaschinenbauer	33	Gebäudereiniger
29	Seiler	34	Glasveredler
40	Glasbläser und Glasapparatebauer	35	Feinoptiker
		36	Glas- und Porzellanmaler
		37	Edelsteinschleifer und -graveure
		39	Buchbinder
		40	Drucker
		41	Siebdrucker
		42	Flexografen
		53	Schilder- und Lichtreklamehersteller
<b>IV Kraftfahrzeuggewerbe</b>			
15	Karosserie- und Fahrzeugbauer		
17	Zweiradmechaniker		
20	Kraftfahrzeugtechniker		
41	Mechaniker für Reifen- und Vulkanisationstechnik		
<b>V Lebensmittelgewerbe</b>			
30	Bäcker	28	Müller
31	Konditoren	29	Brauer und Mälzer
32	Fleischer	30	Weinküfer

**Anhang 1**  
**Gewerbegruppen und -zweige ab Berichtsjahr 2011**

Zulassungspflichtiges Handwerk Anlage A der Handwerksordnung		Zulassungsfreies Handwerk Anlage B Abschnitt 1 der Handwerksordnung	
Nr. d. Klassifi- kation	Gewerbe- zweig	Nr. d. Klassifi- kation	Gewerbe- zweig
<b>VI Gesundheitsgewerbe</b>			
33	Augenoptiker		
34	Hörgeräteakustiker		
35	Orthopädietechniker		
36	Orthopädieschuhmacher		
37	Zahntechniker		
<b>VII Handwerke für den privaten Bedarf<sup>1)</sup></b>			
08	Steinmetzen und Steinbildhauer	05	Uhrmacher
12	Schornsteinfeger	06	Graveure
28	Boots- und Schiffbauer	11	Gold- und Silberschmiede
38	Friseure	15	Drechsler (Elfenbeinschnitzer) und
		16	Holzbildhauer
		18	Korb- und Flechtwerkgestalter
		19	Maßschneider
		20	Textilgestalter (Sticker, Weber, Klöppler, Posamentierer, Stricker) <sup>2)</sup>
		21	Modisten
		22	weggefallen
		23	Segelmacher
		24	Kürschner
		25	Schuhmacher
		26	Sattler und Feintäschner
		31	Textilreiniger
		32	Wachstzieher
		38	Fotografen
		43	Keramiker
		44	Orgel- und Harmoniumbauer
		45	Klavier- und Cembalobauer
		46	Handzuginstrumentenmacher
		47	Geigenbauer
		48	Bogenmacher
		49	Metallblasinstrumentenmacher
		50	Holzblasinstrumentenmacher
		51	Zupfinstrumentenmacher
		52	Vergolder

 Neben Änderungen in der Bezeichnung gibt es auch inhaltliche Änderungen gegenüber der bisherigen Handwerksordnung.

1) Aufgrund einer Änderung der Handwerksordnung beim zulassungsfreien Handwerk im Gewerbe-  
zweig 20 "Textilgestalter" können die Ergebnisse für die Gewerbe-  
gruppe VII ab dem Berichtsjahr 2011 nicht mit den zuvor ermittelten Ergebnissen verglichen werden.

2) Ab dem Berichtsjahr 2011 sind Sticker (früher Gewerbe-  
zweig 20), Weber (früher Gewerbe-  
zweig 22) und die Gewerbe-  
zweige Klöppler (29),  
Posamentierer (32) und Stricker (34) aus der früheren Anlage B Abschnitt 2 der Handwerksordnung im "neuen" Gewerbe-  
zweig.

## Anhang 2

### Gewerbebezüge in alphabetischer Reihenfolge

Gewerbebezug	Gewerbegruppe	Anlage A bzw. B1 der HWO <sup>1)</sup>	Nr. d. Klassi- fika- tion
Augenoptiker	VI Gesundheitsgewerbe	A	33
Bäcker	V Lebensmittelgewerbe	A	30
Behälter- und Apparatebauer	III Handwerke für den gewerblichen Bedarf	B1	04
Betonstein- und Terrazzohersteller	I Bauhauptgewerbe	B1	02
Bogenmacher	VII Handwerke für den privaten Bedarf	B1	48
Boots- und Schiffbauer	VII Handwerke für den privaten Bedarf	A	28
Böttcher	III Handwerke für den gewerblichen Bedarf	B1	17
Brauer und Mälzer	V Lebensmittelgewerbe	B1	29
Brunnenbauer	I Bauhauptgewerbe	A	07
Buchbinder	III Handwerke für den gewerblichen Bedarf	B1	39
Büchsenmacher	III Handwerke für den gewerblichen Bedarf	A	22
Chirurgiemechaniker	III Handwerke für den gewerblichen Bedarf	A	14
Dachdecker	I Bauhauptgewerbe	A	04
Drechsler (Elfenbeinschnitzer) und Holzspielzeugmacher	VII Handwerke für den privaten Bedarf	B1	15
Drucker	III Handwerke für den gewerblichen Bedarf	B1	40
Edelsteinschleifer und -graveure	III Handwerke für den gewerblichen Bedarf	B1	37
Elektromaschinenbauer	III Handwerke für den gewerblichen Bedarf	A	26
Elektrotechniker	II Ausbaugewerbe	A	25
Estrichleger	II Ausbaugewerbe	B1	03
Feinoptiker	III Handwerke für den gewerblichen Bedarf	B1	35
Feinwerkmechaniker	III Handwerke für den gewerblichen Bedarf	A	16
Fleischer	V Lebensmittelgewerbe	A	32
Flexografen	III Handwerke für den gewerblichen Bedarf	B1	42
Fliesen-, Platten- und Mosaikleger	II Ausbaugewerbe	B1	01
Fotografen	VII Handwerke für den privaten Bedarf	B1	38
Friseure	VII Handwerke für den privaten Bedarf	A	38
Galvaniseure	III Handwerke für den gewerblichen Bedarf	B1	08
Gebäudereiniger	III Handwerke für den gewerblichen Bedarf	B1	33
Geigenbauer	VII Handwerke für den privaten Bedarf	B1	47
Gerüstbauer	I Bauhauptgewerbe	A	11
Glas- und Porzellanmaler	III Handwerke für den gewerblichen Bedarf	B1	36
Glasbläser und Glasapparatebauer	III Handwerke für den gewerblichen Bedarf	A	40
Glaser	II Ausbaugewerbe	A	39
Glasveredler	III Handwerke für den gewerblichen Bedarf	B1	34
Gold- und Silberschmiede	VII Handwerke für den privaten Bedarf	B1	11
Graveure	VII Handwerke für den privaten Bedarf	B1	06
Handzuginstrumentenmacher	VII Handwerke für den privaten Bedarf	B1	46
Holzbildhauer	VII Handwerke für den privaten Bedarf	B1	16
Holzblasinstrumentenmacher	VII Handwerke für den privaten Bedarf	B1	50
Hörgeräteakustiker	VI Gesundheitsgewerbe	A	34
Informationstechniker	III Handwerke für den gewerblichen Bedarf	A	19
Installateur und Heizungsbauer	II Ausbaugewerbe	A	24
Kälteanlagenbauer	III Handwerke für den gewerblichen Bedarf	A	18
Karosserie- und Fahrzeugbauer	IV Kraftfahrzeuggewerbe	A	15
Keramiker	VII Handwerke für den privaten Bedarf	B1	43
Klavier- und Cembalobauer	VII Handwerke für den privaten Bedarf	B1	45
Klempner	II Ausbaugewerbe	A	23
Konditoren	V Lebensmittelgewerbe	A	31
Korb- und Flechtwerkgestalter	VII Handwerke für den privaten Bedarf	B1	18
Kraftfahrzeugtechniker	IV Kraftfahrzeuggewerbe	A	20
Kürschner	VII Handwerke für den privaten Bedarf	B1	24



## Anhang 2

### Gewerbebezüge in alphabetischer Reihenfolge

Gewerbebezug	Gewerbebezüge	Anlage A bzw. B1 der HWO <sup>1)</sup>	Nr. d. Klassi- fika- tion
Landmaschinenmechaniker	III Handwerke für den gewerblichen Bedarf	A	21
Maler und Lackierer	II Ausbaugewerbe	A	10
Maßschneider	VII Handwerke für den privaten Bedarf	B1	19
Maurer und Betonbauer	I Bauhauptgewerbe	A	01
Mechaniker für Reifen- und Vulkanisationstechnik	IV Kraftfahrzeuggewerbe	A	41
Metall- und Glockengießer	III Handwerke für den gewerblichen Bedarf	B1	09
Metallbauer	III Handwerke für den gewerblichen Bedarf	A	13
Metallbildner	III Handwerke für den gewerblichen Bedarf	B1	07
Metallblasinstrumentenmacher	VII Handwerke für den privaten Bedarf	B1	49
Modellbauer	III Handwerke für den gewerblichen Bedarf	B1	14
Modisten	VII Handwerke für den privaten Bedarf	B1	21
Müller	V Lebensmittelgewerbe	B1	28
Ofen- und Luftheizungsbauer	II Ausbaugewerbe	A	02
Orgel- und Harmoniumbauer	VII Handwerke für den privaten Bedarf	B1	44
Orthopädieschuhmacher	VI Gesundheitsgewerbe	A	36
Orthopädietechniker	VI Gesundheitsgewerbe	A	35
Parkettleger	II Ausbaugewerbe	B1	12
Raumausstatter	II Ausbaugewerbe	B1	27
Rollladen- und Sonnenschutztechniker	II Ausbaugewerbe	B1	13
Sattler und Feintäschner	VII Handwerke für den privaten Bedarf	B1	26
Schilder- und Lichtreklamehersteller	III Handwerke für den gewerblichen Bedarf	B1	53
Schneidwerkzeugmechaniker	III Handwerke für den gewerblichen Bedarf	B1	10
Schornsteinfeger	VII Handwerke für den privaten Bedarf	A	12
Schuhmacher	VII Handwerke für den privaten Bedarf	B1	25
Segelmacher	VII Handwerke für den privaten Bedarf	B1	23
Seiler	III Handwerke für den gewerblichen Bedarf	A	29
Siebdrucker	III Handwerke für den gewerblichen Bedarf	B1	41
Steinmetzen und Steinbildhauer	VII Handwerke für den privaten Bedarf	A	08
Straßenbauer	I Bauhauptgewerbe	A	05
Stuckateure	II Ausbaugewerbe	A	09
Textilgestalter (Sticker, Weber, Klöppler, Posamentierer, Stricker)	VII Handwerke für den privaten Bedarf	B1	20
Textilreiniger	VII Handwerke für den privaten Bedarf	B1	31
Tischler	II Ausbaugewerbe	A	27
Uhrmacher	VII Handwerke für den privaten Bedarf	B1	05
Vergolder	VII Handwerke für den privaten Bedarf	B1	52
Wachstzieher	VII Handwerke für den privaten Bedarf	B1	32
Wärme-, Kälte- und Schallschutzisolierer	I Bauhauptgewerbe	A	06
Weinküfer	V Lebensmittelgewerbe	B1	30
Zahntechniker	VI Gesundheitsgewerbe	A	37
Zimmerer	I Bauhauptgewerbe	A	03
Zupfinstrumentenmacher	VII Handwerke für den privaten Bedarf	B1	51
Zweiradmechaniker	IV Kraftfahrzeuggewerbe	A	17

1) Verzeichnis der Gewerbe lt. Anlage A (A) bzw. Anlage B Abschnitt 1 (B1) der Handwerksordnung.  
Bitte beachten Sie die Hinweise zur Änderung der Handwerksordnung im Anhang 1.