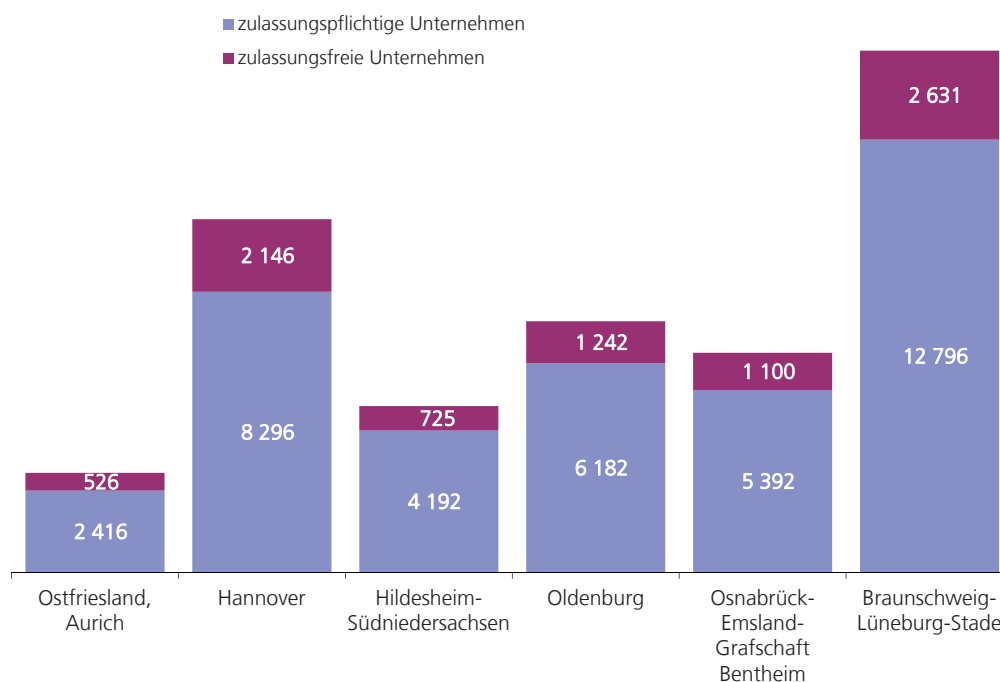


Zulassungspflichtige und zulassungsfreie Handwerksunternehmen nach Handwerkskammerbezirken 2015



E V 2 - j / 2015

Handwerkszählung 2015



Niedersachsen

Zeichenerklärung

- | | |
|--|--|
| - = Nichts vorhanden | D = Durchschnitt |
| 0 = Mehr als nichts, aber weniger als die Hälfte der kleinsten dargestellten Einheit | p = vorläufige Zahl |
| . = Zahlenwert unbekannt oder aus Geheimhaltungsgründen nicht veröffentlicht | r = berichtigte Zahl |
| X = Nachweis ist nicht sinnvoll, unmöglich, oder Fragestellung trifft nicht zu | s = geschätzte Zahl |
| ... = Angabe fällt später an | dav. = davon. Mit diesem Wort wird die Aufgliederung einer Gesamtmasse in sämtliche Teilmassen eingeleitet |
| / = Nicht veröffentlicht, weil nicht ausreichend genau oder nicht repräsentativ | dar. = darunter. Mit diesem Wort wird die Ausgliederung einzelner Teilmassen angekündigt |
| () = Aussagewert eingeschränkt, da Zahlenwert statistisch relativ unsicher | |

In den Tabellen der Handwerkszählung werden Umsatzergebnisse, die zu mehr als 30% auf Schätzungen beruhen durch Klammern (d. h. „Aussagewert eingeschränkt, da der Zahlenwert statistisch relativ unsicher ist“) kenntlich gemacht. Ab einem Schätzanteil von 40% werden keine Angaben zu den entsprechenden Ergebnissen gemacht, da der jeweilige Zahlenwert dann nicht sicher genug ist. Diese Positionen werden mit „/“ gesperrt.

Änderungen bereits bekanntgegebener Zahlen beruhen auf nachträglichen Berichtigungen.

Abweichungen in den Summen sind in der Regel auf das Runden der Einzelpositionen zurückzuführen.

Soweit nicht anders vermerkt ist, wurden die Tabellen im Landesamt für Statistik Niedersachsen erarbeitet und gelten für das Gebiet des Landes Niedersachsen.

Qualität

Sollte dem LSN nach Veröffentlichung dieser Publikation ein Fehler bekannt werden, so wird in der Online-Version darauf hingewiesen und der Fehler korrigiert. Die Online-Version finden Sie im Internet unter:

www.statistik.niedersachsen.de > [Veröffentlichungen](#) > [Statistische Berichte](#) > [Produzierendes Gewerbe, Handwerk](#) bzw. in der Statistischen Bibliothek (Publikationsserver der Statistischen Ämter des Bundes und der Länder).

Der dazugehörige Qualitätsbericht steht Ihnen als kostenfreier Download im Publikationsangebot des Statistischen Bundesamtes unter dem Thema Unternehmen, Handwerk zur Verfügung:

www.destatis.de > [Publikationen](#) > [Qualitätsberichte](#) > [Unternehmen, Handwerk](#)

Information und Beratung

Auskünfte zu dieser Veröffentlichung unter:

E-Mail: Dezernat31-Auswertung@statistik.niedersachsen.de

Tel.: 0511 9898 - 3335

Auskünfte aus allen Bereichen der amtlichen Statistik unter:

Tel.: 0511 9898 - 1132, 1134

Fax: 0511 9898 - 99 1134

E-Mail: auskunft@statistik.niedersachsen.de

Internet: www.statistik.niedersachsen.de

Herausgeber

Landesamt für Statistik Niedersachsen

Postfach 91 07 64

30427 Hannover

Erscheinungsweise: jährlich

Erschienen im Mai 2018

© Landesamt für Statistik Niedersachsen, Hannover 2018.

Vervielfältigung und Verbreitung, auch auszugsweise, mit Quellenangabe gestattet.

Inhalt

Seite

Allgemeine Erläuterungen	6
--------------------------------	---

1. Handwerksunternehmen

Grafiken

1	Handwerksunternehmen und tätige Personen in den Handwerkskammerbezirken 2015	12
2	Prozentuale Verteilung der Umsätze im Handwerk nach Handwerkskammerbezirken 2015	12
3	Unternehmen und tätige Personen im Handwerk 2015 nach Größenklassen der tätigen Personen	13
4	Tätige Personen im Handwerk 2015 nach Art des Beschäftigungsverhältnisses in Prozent.....	13
5	Handwerksunternehmen je 10 000 Einwohner in den Landkreisen und kreisfreien Städten 2015	14
6	Tätige Personen in Handwerksunternehmen je 10 000 Einwohner in den Landkreisen und kreisfreien Städten 2015	15
7	Tätige Personen je Unternehmen in den Landkreisen und kreisfreien Städten 2015	16
8	Umsatz pro Beschäftigtem/-r in Handwerksunternehmen in den Landkreisen und kreisfreien Städten 2015	17

Tabellenteil

Handwerksunternehmen, tätige Personen und Umsatz 2015 nach...

1.1	Statistischen Regionen, kreisfreien Städten und Landkreisen.....	18
1.2	Handwerkskammerbezirken	19
1.3	Beschäftigtengrößenklassen	19
1.4	Umsatzgrößenklassen	19
1.5	Handwerkskammerbezirken, Gewerbegruppen und Beschäftigtengrößenklassen	20
1.6	Handwerkskammerbezirken, Gewerbegruppen und Umsatzgrößenklassen	27
1.7	Handwerkskammerbezirken, Gewerbegruppen und Gewerbebezügen	34
1.8	Kreisen, Gewerbegruppen und ausgewählten Gewerbebezügen	48
1.9	Handwerkskammerbezirken und Rechtsformen	142
1.10	Rechtsformen und Beschäftigtengrößenklassen	143

2. Zulassungspflichtige Handwerksunternehmen

Grafiken

1	Zulassungspflichtige Handwerksunternehmen und tätige Personen in den Handwerkskammerbezirken 2015	146
2	Tätige Personen im zulassungspflichtigen Handwerk 2015 nach den zehn häufigsten Berufen	146

Tabellenteil

Zulassungspflichtige Handwerksunternehmen, tätige Personen
und Umsatz 2015 nach...

2.1	Statistischen Regionen, kreisfreien Städten und Landkreisen.....	147
2.2	Handwerkskammerbezirken	148
2.3	Handwerkskammerbezirken, Gewerbegruppen und Beschäftigtengrößenklassen	149
2.4	Handwerkskammerbezirken, Gewerbegruppen und Umsatzgrößenklassen	156
2.5	Handwerkskammerbezirken, Gewerbegruppen und Gewerbebezügen	166
2.6	Kreisen, Gewerbegruppen und Gewerbebezügen	173
2.7	Handwerkskammerbezirken und Rechtsformen	220
2.8	Rechtsformen und Beschäftigtengrößenklassen	221

3. Zulassungsfreie Handwerksunternehmen

Grafiken

1	Zulassungsfreie Handwerksunternehmen und tätige Personen in den Handwerkskammerbezirken 2015	224
2	Tätige Personen im zulassungsfreien Handwerk 2015 nach den zehn häufigsten Berufen	224

Tabellenteil

Zulassungsfreie Handwerksunternehmen, tätige Personen
und Umsatz 2015 nach...

3.1	Statistischen Regionen, kreisfreien Städten und Landkreisen.....	225
3.2	Handwerkskammerbezirken	226
3.3	Handwerkskammerbezirken, Gewerbegruppen und Beschäftigtengrößenklassen	227
3.4	Handwerkskammerbezirken, Gewerbegruppen und Umsatzgrößenklassen	234
3.5	Handwerkskammerbezirken, Gewerbegruppen und Gewerbebezügen	241

3.6	Kreisen, Gewerbegruppen und ausgewählten Gewerbe­zweigen	248
3.7	Handwerkskammerbezirken und Rechtsformen.....	272
3.8	Rechtsformen und Beschäftigtengrößenklassen.....	273

Anhang

1	Gewerbegruppen	274
2	Gewerbe­zweige in alphabetischer Reihenfolge.....	276

Erläuterungen

1. Aufgaben der Statistik

Hauptzweck der Handwerkszählung ist es, Strukturinformationen über das Handwerk bereitzustellen. Diese Informationen sind für verschiedene Nutzergruppen von Interesse.

Das Bundesministerium für Wirtschaft und Energie, die jeweiligen Länderressorts und verschiedene Handwerksorganisationen benötigen Informationen über die Größe und Struktur des zulassungspflichtigen und zulassungsfreien Handwerks. Darüber hinaus nutzen Wirtschaft und Wissenschaft die Ergebnisse für Analysen und Forschungsarbeiten.

Die Handwerkszählung liefert zusammen mit der vierteljährlichen Handwerksberichterstattung, die Veränderungsraten und Messzahlen für Umsätze und Beschäftigte im Handwerk ausweist, ein umfassendes Bild von der Struktur und der Entwicklung des Handwerks in Deutschland.

2. Inhalte

Weil die vorliegenden Ergebnisse durch Auswertungen des statistischen Unternehmensregisters, nachfolgend durchgängig kurz Unternehmensregister genannt, und durch sonstige vorhandene Verwaltungsdaten ermittelt werden, können nur Merkmale ausgewertet werden, die in diesen Datenquellen verfügbar sind. Viele Merkmale, die in den früheren Handwerkszählungen erfragt wurden, können mit einer Auswertung des Unternehmensregisters nicht dargestellt werden. Als Ausgleich wird – sofern es methodisch möglich ist – durch den separaten Ausweis des Handwerks in allgemeinen amtlichen Wirtschaftsstatistiken das statistische Berichtssystem über das Handwerk um zusätzliche Informationen erweitert. In einzelnen Fachstatistiken lassen sich über die im Unternehmensregister enthaltene Handwerkseigenschaft Ergebnisse über das Handwerk gewinnen, ohne die Unternehmen zu belasten. Hierzu gehören beispielsweise die Investitionshebungen im Baugewerbe und im Verarbeitenden Gewerbe sowie die Verdiensterhebung.

Hauptmerkmale der Handwerkszählung seit dem Berichtsjahr 2008 sind der Umsatz sowie die sozialversicherungspflichtig Beschäftigten und die geringfügig entlohnnten Beschäftigten der Handwerksunternehmen. Zusätzlich liegen weitere Strukturmerkmale im Unternehmensregister vor, die ausgewertet werden können: der Sitz des Unternehmens, die Rechtsform, die Zugehörigkeit eines Unternehmens zu einer bestimmten Handwerkskammer sowie der Gewerbebereich eines Handwerksunternehmens.

2.1 Abgrenzung des Handwerks

Das Handwerk wird über bestimmte berufliche Tätigkeiten abgegrenzt. Es gibt Tätigkeiten, für deren berufliche Ausübung bestimmte Voraussetzungen erfüllt sein müssen. Die Handwerksordnung regelt, welche Tätigkeiten dies sind und welche Voraussetzungen für deren

Ausübung jeweils erfüllt sein müssen. Neben anderen Aufgaben sind die Handwerkskammern dafür zuständig, dass die Bestimmungen der Handwerksordnung eingehalten werden.

In der Handwerksordnung werden zulassungspflichtige, zulassungsfreie und handwerksähnliche Gewerbe unterschieden, für deren Ausübung als stehendes Gewerbe bestimmte Bedingungen erfüllt sein müssen. Die Ausübung zulassungspflichtiger Gewerbe ist nur den in der Handwerksrolle eingetragenen natürlichen und juristischen Personen und Personengesellschaften gestattet. Wer demgegenüber den selbstständigen Betrieb eines zulassungsfreien Handwerks oder eines handwerksähnlichen Gewerbes beginnt, hat dies unverzüglich der Handwerkskammer, in deren Bezirk seine gewerbliche Niederlassung liegt, anzuzeigen.

Die Handwerkskammern führen Verzeichnisse, in denen die Unternehmen und Betriebe eingetragen sind, die zulassungspflichtige, zulassungsfreie und handwerksähnliche Gewerbe ausüben. Das Verzeichnis der Unternehmen und Betriebe, die zulassungspflichtige Gewerbe ausüben dürfen, wird Handwerksrolle genannt. Ob ein Unternehmen relevant für die Handwerkszählung ist, hängt davon ab, ob und mit welchem Hauptgewerbe es in den Verzeichnissen der Handwerkskammern geführt wird. Diese Informationen werden den Statistischen Ämtern der Länder jährlich von den Handwerkskammern zur Verfügung gestellt und im Unternehmensregister verwendet, um dort die Handwerksunternehmen zu kennzeichnen.

Nach dem Handwerkstatistikgesetz sollen mit der vorliegenden Handwerkszählung Informationen über selbstständige Handwerksunternehmen des zulassungspflichtigen und des zulassungsfreien Handwerks ermittelt und aufbereitet werden. Die zulassungspflichtigen Gewerbebereiche sind in Anlage A, die zulassungsfreien Gewerbebereiche sind in Anlage B Abschnitt 1 der Handwerksordnung (HWO) aufgeführt.

In die Handwerkszählung werden gemäß § 2 des Handwerkstatistikgesetzes (HwStatG) nur selbstständige Handwerksunternehmen einbezogen. Viele handwerkliche Berufe werden auch in innerbetrieblichen Abteilungen und Nebenbetrieben ausgeübt. Beispielsweise gibt es Energieversorgungsunternehmen, die aufgrund der Beschäftigung eines Elektrotechnikermeisters für die Ausbildung in einer innerbetrieblichen Abteilung in die Handwerksrolle eingetragen sind. Ein Beispiel für einen handwerklichen Nebenbetrieb ist ein Kaufhaus, das eine eigene, unselbstständige Fleischereiabteilung als Nebenbetrieb besitzt und deswegen in die Handwerksrolle eingetragen ist. Solche handwerklichen Nebenbetriebe und innerbetrieblichen Abteilungen werden in der Handwerkszählung nicht ausgewertet.

2.2 Nachgewiesene Merkmale

Die in der Handwerkszählung nachgewiesenen Merkmale sind wie folgt definiert:

Handwerksunternehmen

Ein Unternehmen wird in der amtlichen Statistik als kleinste rechtlich selbstständige Einheit definiert, die aus handels- bzw. steuerrechtlichen Gründen Bücher führt und eine jährliche Feststellung des Vermögensbestandes bzw. des Erfolgs der wirtschaftlichen Tätigkeit vornehmen muss. Das Unternehmen umfasst alle zugehörigen Betriebe.

Handwerksunternehmen sind Unternehmen, die in die Handwerksrolle oder in das Verzeichnis der Gewerbe, die als zulassungsfreie Handwerke betrieben werden können, eingetragen sind.

Die Handwerkskammern führen Verzeichnisse, in denen Unternehmen und Betriebe eingetragen sind, die zulassungspflichtige, zulassungsfreie und handwerksähnliche Gewerbe ausüben. Das Verzeichnis der Unternehmen und Betriebe, die zulassungspflichtige Gewerbe ausüben dürfen, wird Handwerksrolle genannt. Ob ein Unternehmen relevant für die Handwerkszählung ist, hängt davon ab, ob und mit welchem Hauptgewerbe es in den Verzeichnissen der Handwerkskammern geführt wird.

In die Handwerkszählung werden nur selbstständige Handwerksunternehmen einbezogen. Viele handwerkliche Berufe werden auch in innerbetrieblichen Abteilungen und Nebenbetrieben ausgeübt. Solche handwerklichen Nebenbetriebe und innerbetrieblichen Abteilungen werden in der Handwerkszählung nicht ausgewertet.

Ob die Handwerkseigenschaft eines Unternehmens aufgrund von innerbetrieblichen Abteilungen oder Nebenbetrieben besteht, kann nur indirekt aus den Merkmalen des Unternehmensregisters (z. B. aus den Kriterien Unternehmensgröße und Wirtschaftszweig) abgeleitet werden, weshalb hier notwendigerweise ein Ermessensspielraum bei der Einschätzung verbleibt.

Sozialversicherungspflichtig Beschäftigte

Sozialversicherungspflichtig Beschäftigte sind alle Arbeitnehmerinnen und Arbeitnehmer, die kranken-, renten-, pflegeversicherungspflichtig und/oder beitragspflichtig nach dem Recht der Arbeitsförderung (SGB III) sind oder für die Beitragsanteile zur gesetzlichen Rentenversicherung oder nach dem SGB III zu zahlen sind.

Angaben über Betriebe mit sozialversicherungspflichtig Beschäftigten werden dem Statistischen Bundesamt im Rahmen des Verwaltungsdatenverwendungsgesetzes von der Bundesagentur für Arbeit zur Verfügung gestellt. In den Daten sind diejenigen Betriebe enthalten, in denen im Berichtsjahr im Durchschnitt pro Monat mindestens 0,25 sozialversicherungspflichtig Beschäftigte oder 2,5 geringfügig entlohnte Beschäftigte tätig waren.

Für die Auswertung werden von der Bundesagentur für Arbeit die Stichtagswerte zum Monatsende mitgeteilt. In den Ergebnistabellen der Handwerkszählung wird der Jahresdurchschnitt ausgewiesen. Er wird als arithmetisches Mittel der Stichtagswerte gebildet.

Die Angaben über die sozialversicherungspflichtig Beschäftigten der Betriebe werden zu Unternehmensergebnissen aggregiert.

Geringfügig entlohnte Beschäftigte

Zu den geringfügig entlohnnten Beschäftigten gehören alle Arbeitnehmerinnen und Arbeitnehmer, die einer Beschäftigung nach § 8 (1) Sozialgesetzbuch Viertes Buch (SGB IV) nachgehen. Eine geringfügig entlohnte Beschäftigung lag im Berichtsjahr 2015 nach § 8 (1) SGB IV vor, wenn das Arbeitsentgelt aus einer Beschäftigung regelmäßig im Monat 450 Euro nicht überstieg.

Auch hier werden die Angaben von der Bundesagentur für Arbeit dem Statistischen Bundesamt im Rahmen des Verwaltungsdatenverwendungsgesetzes zur Verfügung gestellt. In den Daten sind diejenigen Betriebe enthalten, in denen im Berichtsjahr im Durchschnitt pro Monat mindestens 0,25 sozialversicherungspflichtig Beschäftigte oder 2,5 geringfügig entlohnte Beschäftigte tätig waren.

Für die Auswertung werden von der Bundesagentur für Arbeit die Stichtagswerte zum Monatsende mitgeteilt. In den Ergebnistabellen der Handwerkszählung wird der Jahresdurchschnitt ausgewiesen. Er wird als arithmetisches Mittel der Stichtagswerte gebildet.

Die Angaben über die geringfügig entlohnnten Beschäftigten in den Betrieben werden ebenfalls zu Unternehmensergebnissen aggregiert.

Tätige Personen

Tätige Personen umfassen in der Handwerkszählung die sozialversicherungspflichtig Beschäftigten, die geringfügig entlohnnten Beschäftigten und die tätigen Inhaberinnen und Inhaber. Die Anzahl der tätigen Inhaberinnen und Inhaber wird auf Grundlage der jeweiligen Rechtsform des Unternehmens geschätzt. Arbeitskräfte, die von anderen Unternehmen gegen Entgelt zur Arbeitsleistung gemäß dem Arbeitnehmerüberlassungsgesetz überlassen wurden, zählen im Handwerksunternehmen nicht zu den tätigen Personen.

In der Handwerkszählung werden Angaben der Bundesagentur für Arbeit über die sozialversicherungspflichtig Beschäftigten und geringfügig entlohnnten Beschäftigten ausgewertet. Hierbei ist zu berücksichtigen, dass es sich um eine Auswertung der beschäftigten Personen handelt und nicht der Beschäftigungsfälle; d. h. Arbeitnehmerinnen und Arbeitnehmer mit jeweils mehreren Beschäftigungsverhältnissen werden nur einem und nicht mehreren Betrieben zugerechnet.

Zu den tätigen Personen zählen in der amtlichen Statistik auch die unbezahlt mithelfenden Familienangehörigen. Diese Personengruppe kann in die Handwerkszählung nicht einbezogen werden, weil hierzu keine Informationen im Unternehmensregister oder in anderen verfügbaren Datenquellen vorhanden sind. Auch liegen derzeit keine Angaben vor, die es ermöglichen würden, die Anzahl der mithelfenden Familienangehörigen zu schätzen.

Ferner ist bei der Interpretation der Merkmale sozialversicherungspflichtig Beschäftigte, geringfügig entlohnte Beschäftigte und tätige Personen zu beachten, dass alle im Unternehmen sozialversicherungspflichtig Beschäftigten und geringfügig entlohnnten Personen erfasst werden,

also auch diejenigen, die nicht im handwerklichen Bereich tätig sind (z. B. Verkaufs- und/oder Verwaltungspersonal).

Umsatz

Die im Unternehmensregister nachgewiesenen Umsätze umfassen die steuerbaren Lieferungen und Leistungen des Unternehmens. Informationen über Unternehmen mit steuerbarem Umsatz aus Lieferungen und Leistungen werden von den Finanzbehörden zusammen mit den Angaben zur Umsatzsteuerstatistik jährlich an die Statistischen Ämter des Bundes und der Länder übersandt. In dem gelieferten Datenmaterial der Finanzbehörden sind alle umsatzsteuerpflichtigen Unternehmen enthalten, die im jeweiligen Berichtsjahr Umsatzsteuervoranmeldungen in Deutschland abgegeben haben. Die Umsätze einiger Unternehmen sind nicht in den Daten der Finanzverwaltungen enthalten. So fehlen die Umsätze von Kleinunternehmen (Unternehmen mit Umsätzen bis zu 17 500 Euro im Vorjahr und voraussichtlich nicht über 50 000 Euro im Berichtsjahr) sowie von jenen Unternehmen, die nahezu ausschließlich steuerfreie Umsätze erzielen oder bei denen keine Steuerzahllast entsteht. Letzteres gilt nur, sofern die Unternehmen nicht auf die Steuerbefreiung verzichten. Weiterhin fehlen Umsätze sogenannter Jahresmelder, also Steuerpflichtiger, die im Vorjahr weniger als 1 000 Euro Umsatzsteuer zu zahlen hatten und sich deshalb von der Umsatzsteuervoranmeldungspflicht haben befreien lassen.

Die steuerbaren Umsätze der einzelnen Handwerksunternehmen umfassen nicht nur den Handwerksumsatz, sondern auch Umsätze aus nichthandwerklicher Tätigkeit. Beispielsweise betreiben Autohäuser in der Regel eine Kfz-Werkstatt und sind deswegen in die Handwerksrolle eingetragen. Diese Unternehmen generieren auch Umsätze mit dem Verkauf von Neu- und Gebrauchtwagen. Eine Aufteilung der steuerbaren Umsätze nach fachlichen Kriterien in Handwerksumsatz und sonstige Umsätze ist nicht möglich. Die nichthandwerklichen Umsätze sind daher in den nachgewiesenen Umsätzen der Handwerksunternehmen enthalten.

Da nach dem Handwerkstatistikgesetz nur selbstständige Handwerksunternehmen in die Handwerkszählung einbezogen werden, sind Umsätze aus handwerklicher Tätigkeit, die in handwerklichen Nebenbetrieben oder innerbetrieblichen Abteilungen nichthandwerklicher Unternehmen erwirtschaftet werden, nicht in den nachgewiesenen Umsätzen enthalten.

2.3 Fachliche Gliederung

Die fachliche Gliederung der Ergebnisse der Handwerkszählung erfolgt nach handwerklichen Gewerbebezweigen und Gewerbegruppen, nach Umsatz- und Beschäftigtengrößenklassen sowie nach der Rechtsform der Unternehmen.

Gewerbebezweige und Gewerbegruppen

Handwerksunternehmen werden gemäß ihrer ausgeübten Tätigkeit bestimmten Gewerbebezweigen zugeordnet.

Nach der Anlage A der für das aktuelle Berichtsjahr relevanten Handwerksordnung gibt es 41 zulassungspflichtige Gewerbebezweige und nach der Anlage B Abschnitt 1 gibt es 52 zulassungsfreie Gewerbebezweige.

Die einzelnen Gewerbebezweige werden zu folgenden Gewerbegruppen zusammengefasst:

- I Bauhauptgewerbe
- II Ausbaugewerbe
- III Handwerke für den gewerblichen Bedarf
- IV Kraftfahrzeuggewerbe
- V Lebensmittelgewerbe
- VI Gesundheitsgewerbe
- VII Handwerke für den privaten Bedarf

Die genaue Zusammensetzung der Gewerbegruppen ist im Anhang 1 dargestellt. Eine alphabetische Auflistung der Gewerbebezweige mit ihrer Zugehörigkeit zu den Gewerbegruppen ist als Anhang 2 beigefügt.

Die Gewerbebezweige und -gruppen, die in der Handwerkszählung ausgewiesen sind, unterscheiden sich grundlegend von den Wirtschaftszweigen der Klassifikation der Wirtschaftszweige, Ausgabe 2008 (WZ 2008). In den Wirtschaftsstatistiken werden die Aktivitäten der Unternehmen in der Regel nach der WZ 2008 ausgewiesen. In der WZ 2008 sind die wirtschaftlichen Aktivitäten nach den resultierenden Produktionsergebnissen (Waren oder Dienstleistungen) klassifiziert, während die Gewerbebezweige der Handwerksordnung auf die ausgeübte Tätigkeit abstellen. Durch diese unterschiedliche Abgrenzung der beiden Klassifikationen sind die einzelnen Wirtschaftszweige nach WZ 2008 nicht deckungsgleich mit einzelnen Gewerbebezweigen der Handwerksordnung.

Auch wenn es Namensgleichheiten bei der WZ 2008 und bei den Gewerbebezweigen und -gruppen der Handwerksordnung gibt, sind die einzelnen Positionen inhaltlich nicht miteinander vergleichbar. So gibt es Handwerker mit dem Gewerbebezweig Elektrotechniker, die der Gewerbegruppe Ausbaugewerbe zugerechnet werden. Nach der WZ 2008 sind diese Handwerksunternehmen sehr oft außerhalb des Ausbaugewerbes tätig, beispielsweise im Wirtschaftsbereich „Herstellung von elektrischen Ausrüstungen“ oder in der Branche „Reparatur und Installation von Maschinen und Ausrüstungen“.

Ein direkter Vergleich der Ergebnisse der Handwerkszählung mit den Ergebnissen anderer Wirtschaftsstatistiken ist aus den genannten Gründen nur sehr eingeschränkt möglich.

Beschäftigten- und Umsatzgrößenklassen

Ein wichtiges Strukturmerkmal ist die Größe eines Unternehmens. Die Ergebnisse der Handwerkszählung werden nach folgenden Beschäftigten- und Umsatzgrößenklassen veröffentlicht.

Beschäftigtengrößenklassen:

Unternehmen mit ... tätigen Personen

- unter 5
- 5 - 9
- 10 - 19
- 20 - 49
- 50 und mehr

Umsatzgrößenklassen:

Unternehmen mit einem Umsatz von ... bis unter ... EUR

- unter 50 000
- 50 000 - 125 000
- 125 000 - 250 000
- 250 000 - 500 000
- 500 000 - 5 Mill.
- 5 Mill. und mehr

Rechtsformen

Ein weiteres Strukturmerkmal ist die Rechtsform eines Unternehmens. Die im Unternehmensregister geführten Rechtsformen werden für die Handwerkszählung zu Gruppen zusammengefasst. Ausgewiesen werden Einzelunternehmen, Personengesellschaften, GmbHs und sonstige Rechtsformen. Zu den Personengesellschaften gehören Unternehmen mit mehreren Personen als Inhaberinnen und Inhaber, offene Handelsgesellschaften (OHG), Kommanditgesellschaften (KG) und GmbH und Co. KG (auch: GmbH u. Co.).

2.4 Regionale Gliederung

Aus der Handwerkszählung werden vom Statistischen Bundesamt Ergebnisse für Deutschland und aggregierte Ergebnisse für die Bundesländer veröffentlicht. Die Statistischen Landesämter veröffentlichen jeweils detaillierte Ergebnisse für ihr Bundesland und gegebenenfalls für ihre jeweiligen Handwerkskammerbezirke und Kreise.

Als Grundlage für die regionale Gliederung der Ergebnisse der Handwerkszählung wird der amtliche Gemeindegemeinschaftsschlüssel (AGS) verwendet.

Die Gebietsstandänderungen zum 01.11.2016 zur Auflösung der Landkreise Göttingen (03 125) und Osterode am Harz (03 156) zum neuen Landkreis Göttingen (03 159) werden aus verarbeitungstechnischen Gründen erst für das Jahr 2016 berücksichtigt.

3. Aufbereitung

3.1 Auswertung des Unternehmensregisters

Für die Handwerkszählungen seit dem Berichtsjahr 2008 wird das Unternehmensregister ausgewertet.

Das Unternehmensregister ist eine regelmäßig aktualisierte Datenbank mit Unternehmen und Betrieben aus nahezu allen Wirtschaftsbereichen mit steuerbarem Umsatz aus Lieferungen und Leistungen und/oder sozialversicherungspflichtig Beschäftigten sowie geringfügig entlohnenden Beschäftigten. In den Ergebnissen der Handwerkszählung bleiben daher Unternehmen ohne Umsatzsteuerpflicht bzw. ohne sozialversicherungspflichtig Beschäftigte oder geringfügig entlohnte Beschäftigte unberücksichtigt.

Quellen zur Pflege des Unternehmensregisters sind zum einen Dateien aus Verwaltungsbereichen, wie die Bundesagentur für Arbeit, die Finanzbehörden und die Handwerkskammern, und zum anderen Angaben aus einzelnen Bereichsstatistiken, wie beispielsweise aus Erhebungen des Produzierenden Gewerbes, des Handels oder des Dienstleistungsbereichs.

Bei der Auswertung des Unternehmensregisters für Zwecke der Handwerkszählung werden alle Unternehmen einbezogen, die im Berichtsjahr im Durchschnitt pro Monat über mindestens 0,25 sozialversicherungspflichtig Beschäftigte oder 2,5 geringfügig entlohnte Beschäftigte verfügten und/oder umsatzsteuervoranmeldungspflichtig waren und einen steuerbaren Umsatz von mehr als 17 500 Euro aufwiesen.

Das angewendete Auswertungskonzept zielt auf eine Darstellung des Gesamtbestandes an Handwerksunternehmen in einem bestimmten Berichtsjahr ab und entspricht daher im Wesentlichen dem Konzept der früheren erhebungsbasierten Handwerkszählungen. Basis der Auswertungen sind die zuletzt im Unternehmensregister verarbeiteten Verwaltungsdaten des Berichtsjahres. Es ist hierbei zu berücksichtigen, dass durch Registerpflegearbeiten, die für andere Verwendungszwecke des Unternehmensregisters erforderlich sind, die Bezugszeiten eines Teils der Auswertungsmerkmale bereits aktueller sein können als das Berichtsjahr der ausgewerteten Verwaltungsdaten.

3.2 Schätz- und Einsetzverfahren

Für Unternehmen, die Mitglied einer steuerlichen Organschaft sind, werden Umsätze geschätzt.

Bei steuerlichen Organschaften handelt es sich um Verbindungen von rechtlich selbstständigen Unternehmen, die steuerrechtlich als ein einziger Schuldner behandelt werden. Für Organschaften sind im Datenmaterial der Finanzbehörden nur die Organträger mit dem Umsatz der gesamten Organschaft enthalten. Für die ebenfalls zu der Organschaft gehörigen Organgesellschaften gibt es folglich keine Umsatzangaben. Der beim Organträger nachgewiesene Umsatz enthält die konsolidierten Einzelumsätze aller Organschaftsmitglieder (Organträger und zugehörige Organgesellschaften). Diese konsolidierten Umsätze der Organschaft enthalten zwar Außenumsätze, aber keine Innenumsätze zwischen den einzelnen Mitgliedern der Organschaft.

Die Art der Einbeziehung der Organschaftsumsätze ist für Auswertungen aus dem Unternehmensregister von

großer Bedeutung. Wenn die Umsätze der Organschaften – wie von den Finanzverwaltungen gemeldet – ausgewertet würden, wären die gesamten Umsätze der Organschaft in den Gewerbebezügen und in den Regionen nachgewiesen, denen die Organträger zugeordnet sind. Außerdem ist es möglich, dass z. B. der Organträger kein Handwerksunternehmen ist und nur die zugehörigen Organgesellschaften handwerklich tätig sind. Der gesamte Organschaftsumsatz würde in diesem Fall außerhalb des Handwerks nachgewiesen. Hier wird deutlich, dass ohne eine Schätzung des Umsatzes für alle Organschaftsmitglieder gravierende Verzerrungen entstehen können, zumal es sich bei den Organschaftsmitgliedern zu einem großen Teil um umsatzstärkere Unternehmen handelt. In den Informationsquellen über Organschaften sind allerdings keine Angaben über die Umsätze der Organschaftsmitglieder enthalten.

Die Organschaftsmitglieder werden insbesondere über eine vom Bundeszentralamt für Steuern gelieferte Organschaftsdatei im Unternehmensregister gekennzeichnet. Diese Datei enthält Informationen zu Organschaftsmitgliedern, die eine Umsatzsteueridentifikationsnummer für den innergemeinschaftlichen Handel beantragt haben. Externe Quellen, die Angaben über die vollständige Zusammensetzung von Organschaften enthalten, gibt es nicht. Zur Kennzeichnung von Organschaftsmitgliedern im Unternehmensregister wird ergänzend u. a. auf Informationen aus Registerumfragen zurückgegriffen.

In keiner dieser Quellen sind Angaben über die Einzelumsätze der Organschaftsmitglieder enthalten. Aus diesem Grund wurde ein Verfahren zur Schätzung fehlender Umsatzangaben für Organschaften im Unternehmensregister entwickelt.

Sind für Organschaftsmitglieder Umsätze aus primären Unternehmenserhebungen der einzelnen Wirtschaftsbereiche vorhanden, werden diese bei der Organschaftsschätzung verwendet. Ab dem Berichtsjahr 2015 werden zusätzlich Erhebungsumsätze aus Betriebserhebungen einbezogen, wenn es sich bei dem Betrieb um ein Einbetriebsunternehmen handelt.

Zusätzlich können vereinzelt Unternehmen aus den vorhandenen Datenquellen keine Umsätze zugeordnet werden, obwohl Beschäftigte vorhanden sind. Da keine Quelle existiert, die die Organschaftszusammenhänge vollständig abbildet, handelt es sich hier in der Regel um nicht erkannte Organschaftsmitglieder. Auch für diese Unternehmen wird der fehlende Umsatz geschätzt.

In den Tabellen der Handwerkszählung werden Umsatzergebnisse, die zu 30 % und mehr auf Schätzungen beruhen durch Klammern (d. h. „Aussagewert eingeschränkt, da der Zahlenwert statistisch relativ unsicher ist“) kenntlich gemacht. Ab einem Schätzanteil von 40 % werden keine Angaben zu den entsprechenden Ergebnissen ausgewiesen, da der jeweilige Zahlenwert nicht sicher genug ist. Diese Positionen werden mit „/“ gesperrt.

4. Zur Interpretation der Ergebnisse

Neben den bereits erwähnten Besonderheiten der Handwerkszählung sind folgende Sachverhalte bei der Interpretation der vorliegenden Ergebnisse zu beachten:

4.1 Regionale Zuordnung von Umsätzen und Beschäftigten

Die Umsätze und Beschäftigten werden immer bei den Unternehmen ausgewiesen. Dies gilt auch für Unternehmen mit mehreren Betrieben, die sich nicht alle am Sitz des Unternehmens befinden müssen. Wenn beispielsweise der Unternehmenssitz eines bundesweit agierenden Handwerksunternehmens in einem bestimmten Landkreis liegt, werden Umsätze und Beschäftigte für das gesamte Unternehmen dort ausgewiesen. Die beim Unternehmen nachgewiesenen Umsätze müssen daher nicht am Ort des Unternehmenssitzes, sondern können in einer anderen Region erwirtschaftet worden sein und auch die Beschäftigten können in einer anderen Region arbeiten. Dies ist bei der Interpretation der regional gegliederten Ergebnisse zu berücksichtigen.

4.2 Umsätze von Arbeitsgemeinschaften

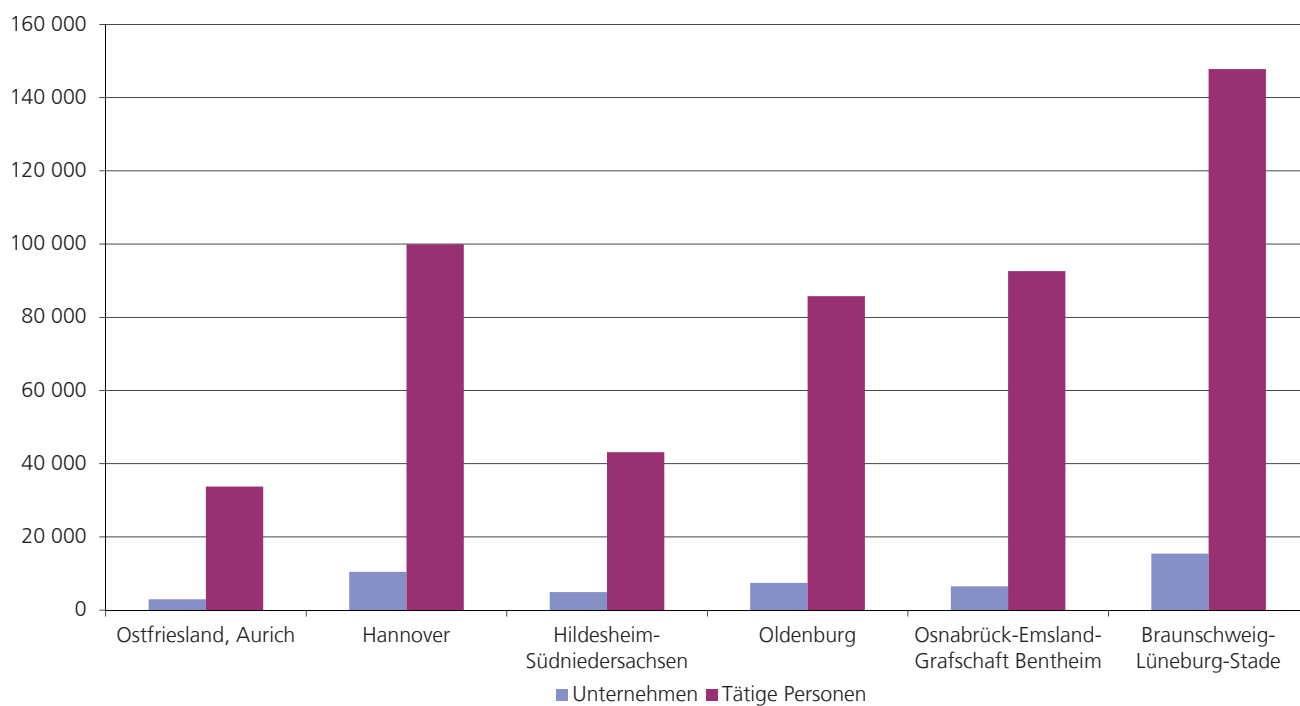
Im Baugewerbe werden auch „Arbeitsgemeinschaften“ von mehreren Unternehmen gebildet, insbesondere dann, wenn große Bauvorhaben zu bewältigen sind.

Arbeitsgemeinschaften sind nicht Teil der Grundgesamtheit der Handwerkszählung, da es sich um relativ lose Zusammenschlüsse von eigenständigen Bauunternehmen handelt. Umsätze, die Bauunternehmen in Arbeitsgemeinschaften erwirtschaften, werden daher in der Handwerkszählung nicht ausgewiesen.

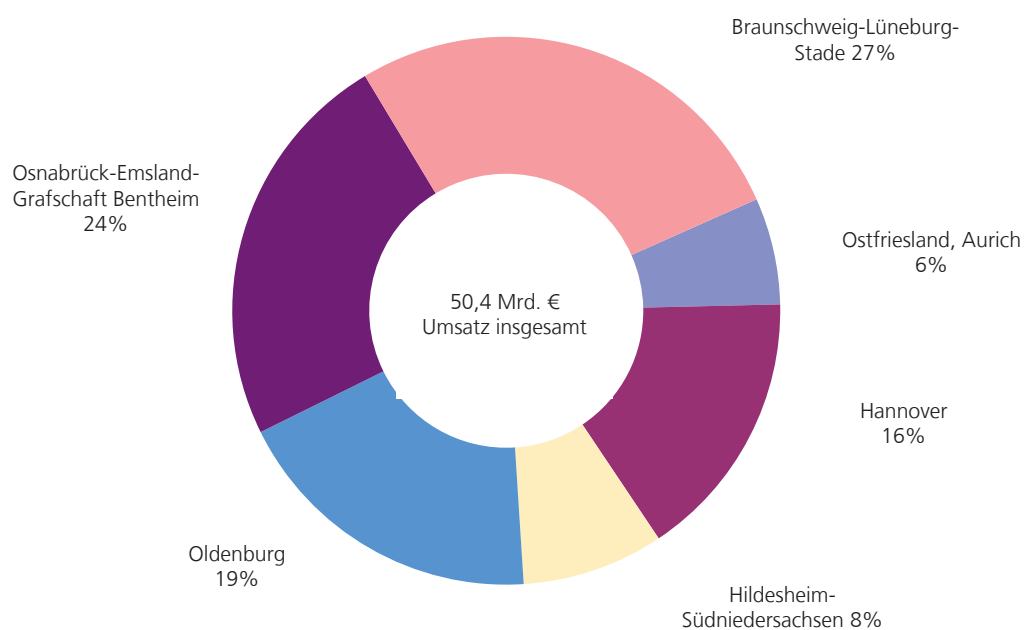
Dies ist bei einem Vergleich der Ergebnisse aus den Erhebungen im Baugewerbe mit den Ergebnissen der Handwerkszählungen zu berücksichtigen. Bei den Erhebungen im Baugewerbe werden die Umsätze der Arbeitsgemeinschaften den einzelnen Mitgliedsunternehmen zugeordnet.

1. Handwerksunternehmen

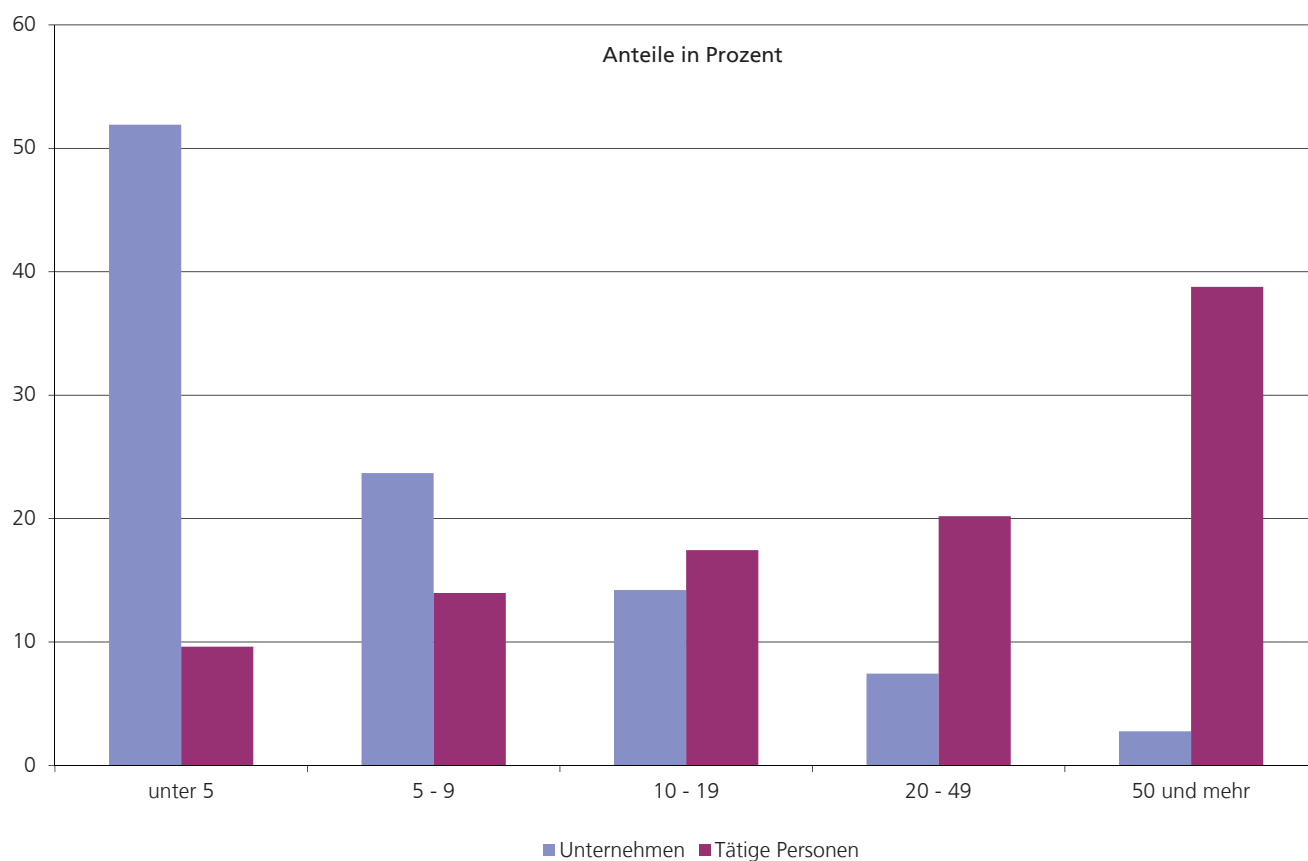
1. Handwerksunternehmen und tätige Personen in den Handwerkskammerbezirken 2015



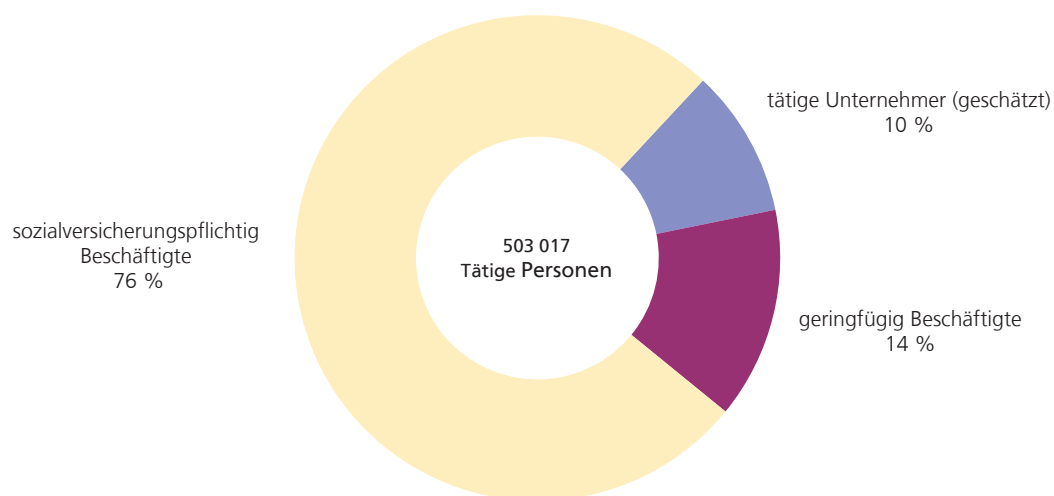
2. Prozentuale Verteilung der Umsätze im Handwerk nach Handwerkskammerbezirken 2015



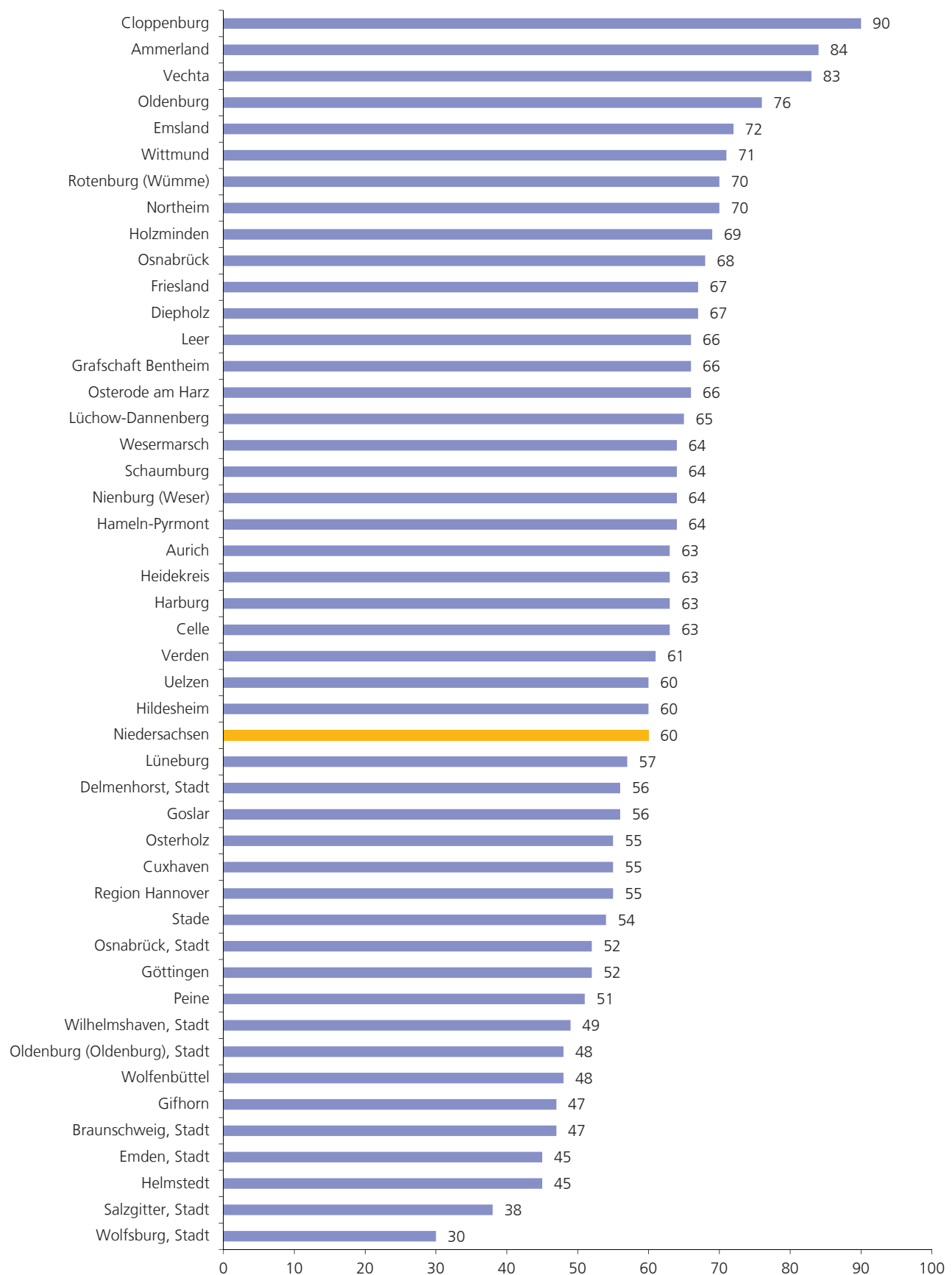
3. Unternehmen und tätige Personen im Handwerk 2015 nach Größenklassen der tätigen Personen



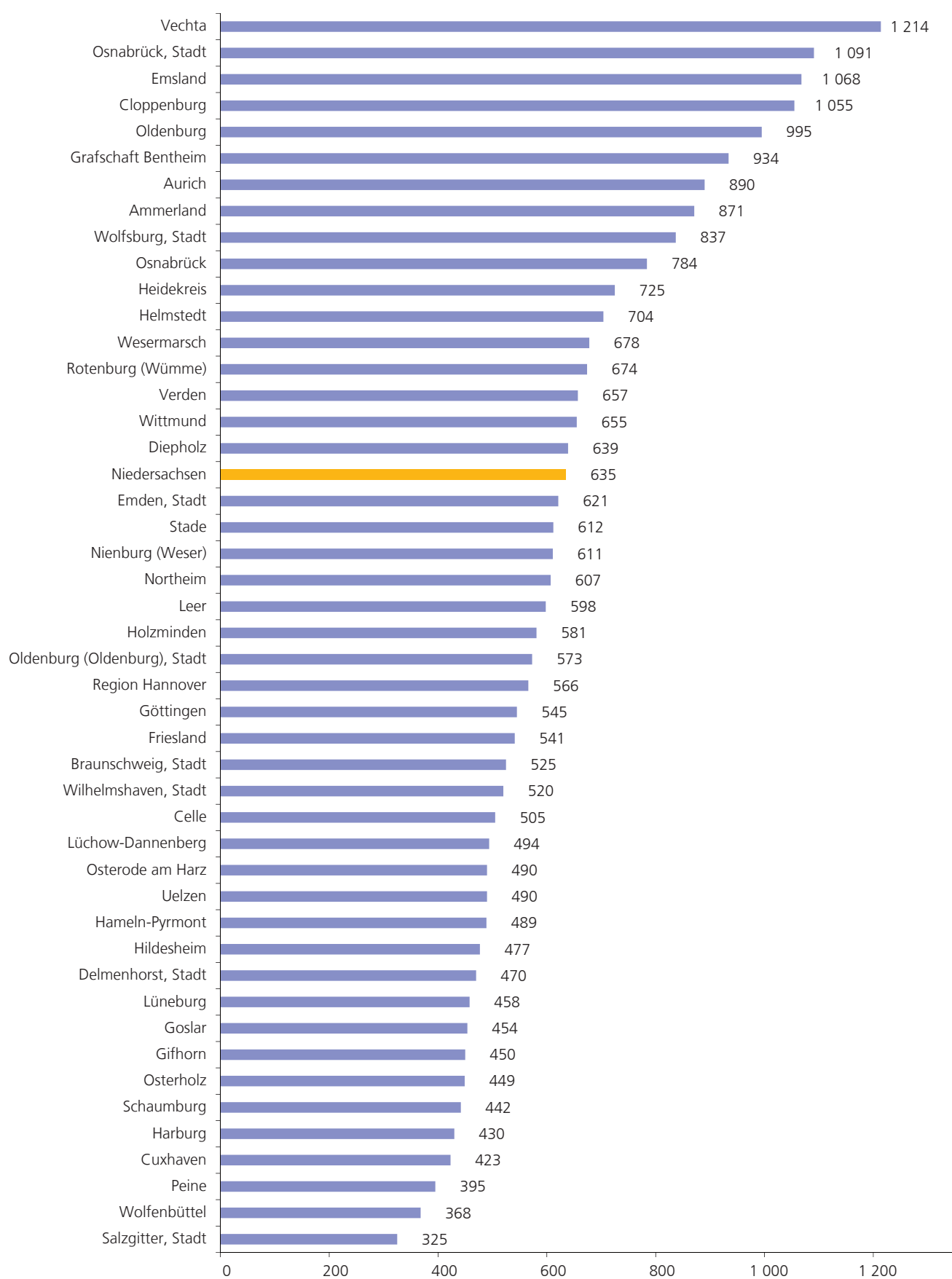
4. Tätige Personen im Handwerk 2015 nach Art des Beschäftigungsverhältnisses in Prozent



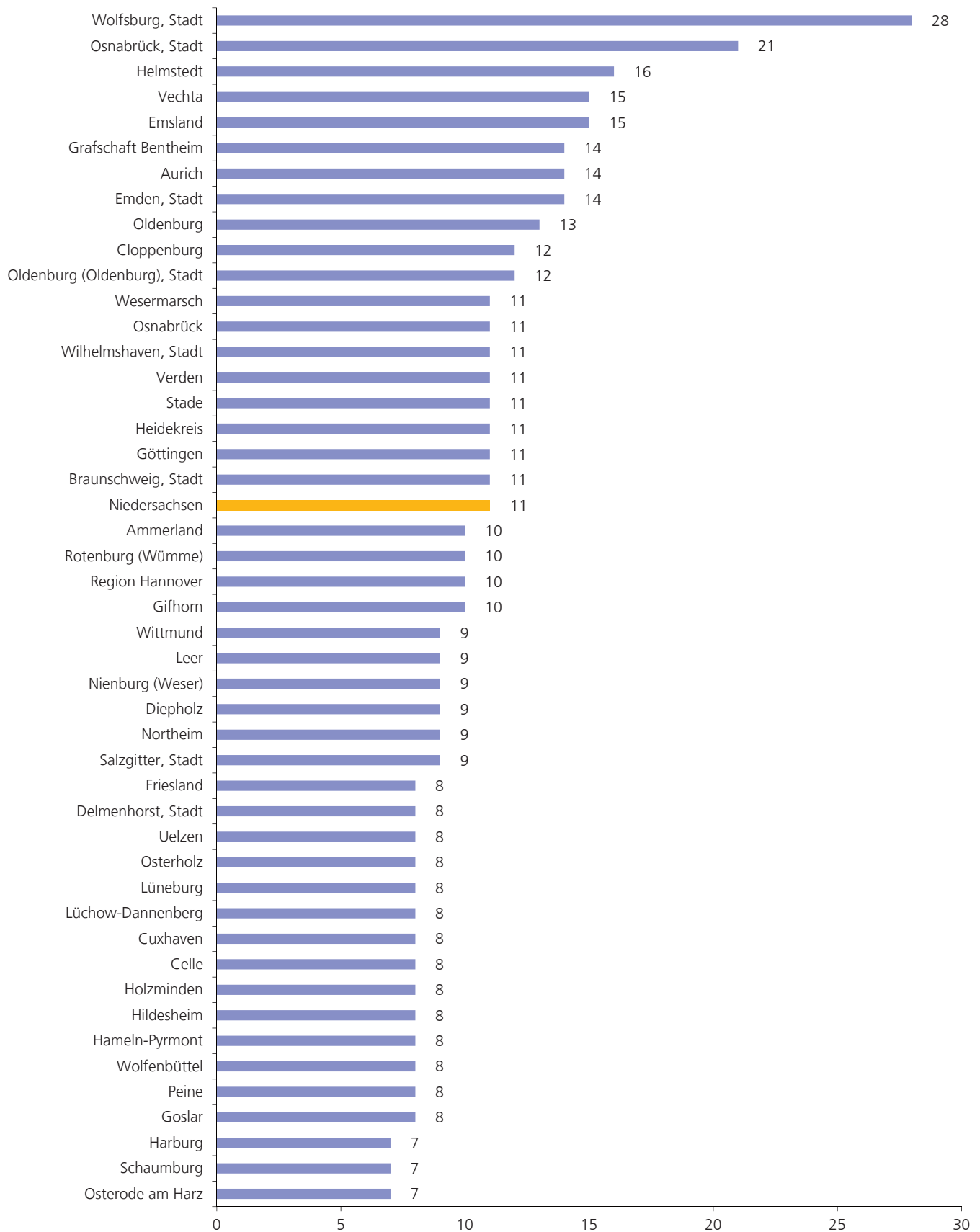
5. Handwerksunternehmen je 10 000 Einwohner/-innen in den Landkreisen und kreisfreien Städten 2015



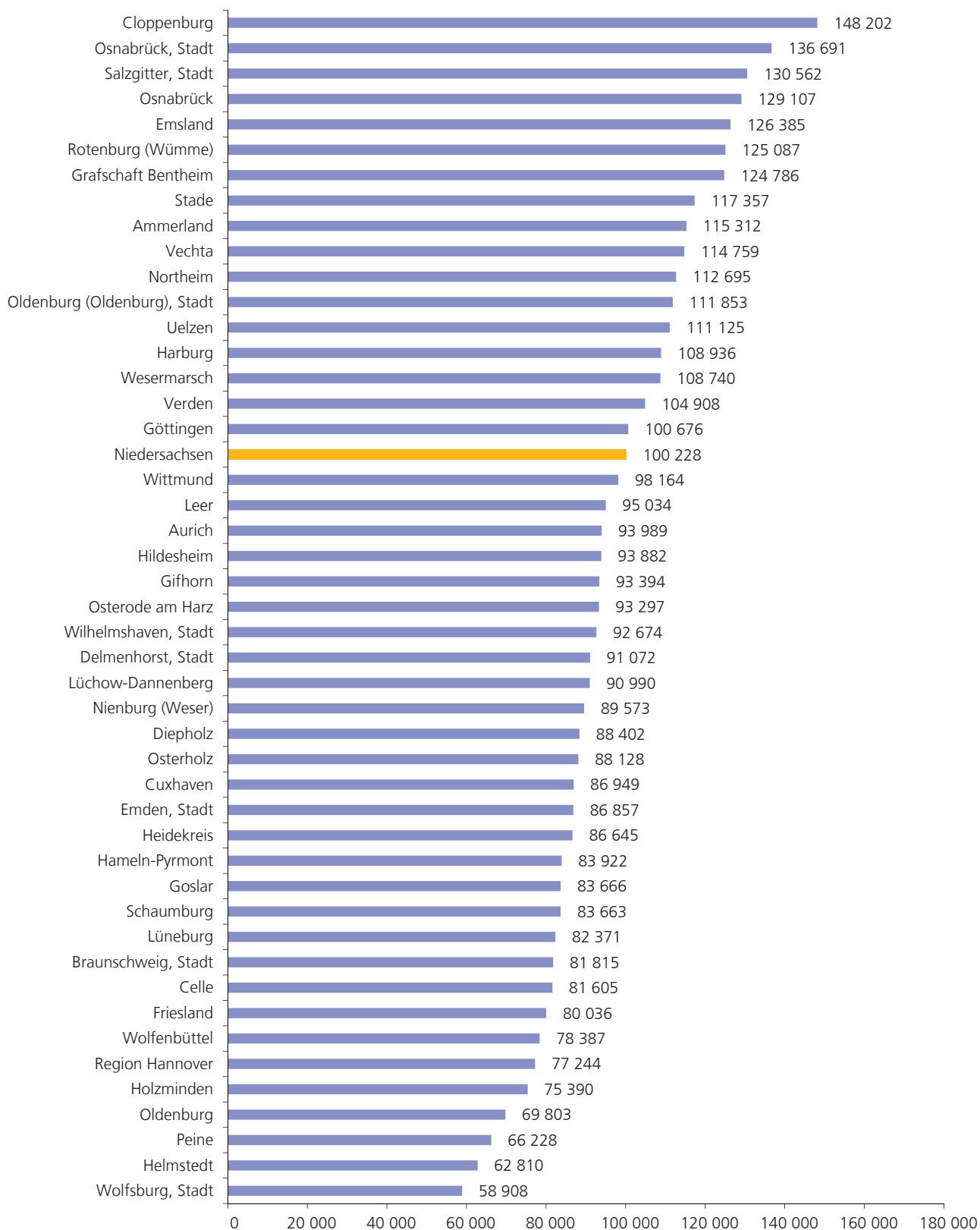
6. Tätige Personen in Handwerksunternehmen je 10 000 Einwohner/-innen in den Landkreisen und kreisfreien Städten 2015



7. TtIGE Personen je Unternehmen in den Landkreisen und kreisfreien Stdten 2015



8. Umsatz pro Beschäftigtem in Handwerksunternehmen in den Landkreisen und kreisfreien Städten 2015



1.1 Handwerksunternehmen, tätige Personen und Umsatz¹⁾ nach Statistischen Regionen, kreisfreien Städten und Landkreisen

Nr. der Klassifi- kation ²⁾	Kreisfreie Stadt Landkreis Statistische Region Land	Handwerks- unternehmen ¹⁾	Tätige Personen im Jahresdurchschnitt 2015				Umsatz ⁴⁾ 2015	
			ins- gesamt ³⁾	darunter		je Unter- nehmen	insgesamt	je tätige Person
				sozial- versicherungs- pflichtig Beschäftigte	geringfügig entlohnte Beschäftigte			
	Niedersachsen	47 644	503 017	380 430	73 229	11	50 416 331	100 228
1	Braunschweig	7 929	82 841	64 206	10 373	10	7 140 725	86 198
101	Braunschweig, Stadt	1 171	13 186	9 780	2 186	11	1 078 806	81 815
102	Salzgitter, Stadt	385	3 289	2 351	543	9	429 420	130 562
103	Wolfsburg, Stadt	368	10 385	9 253	742	28	611 761	58 908
151	Gifhorn	822	7 834	5 962	1 015	10	731 649	93 394
152	Göttingen	1 317	13 936	11 147	1 406	11	1 403 017	100 676
153	Goslar	777	6 277	4 620	850	8	525 173	83 666
154	Helmstedt	409	6 443	5 579	435	16	404 685	62 810
155	Northeim	943	8 193	5 979	1 227	9	923 308	112 695
156	Osterode am Harz	490	3 624	2 632	480	7	338 109	93 297
157	Peine	670	5 224	3 596	938	8	345 977	66 228
158	Wolfenbüttel	577	4 450	3 307	551	8	348 820	78 387
2	Hannover	12 609	117 344	85 724	18 562	9	9 612 736	81 919
241	Region Hannover	6 279	64 740	47 548	10 660	10	5 000 759	77 244
251	Diepholz	1 444	13 683	10 040	2 152	9	1 209 604	88 402
252	Hameln-Pyrmont	946	7 255	5 264	1 018	8	608 851	83 922
254	Hildesheim	1 675	13 227	9 719	1 786	8	1 241 783	93 882
255	Holzminde	492	4 164	2 935	725	8	313 926	75 390
256	Nienburg (Weser)	778	7 365	5 377	1 183	9	659 703	89 573
257	Schaumburg	995	6 910	4 841	1 038	7	578 110	83 663
3	Lüneburg	10 248	90 722	67 493	12 615	9	9 111 130	100 429
351	Celle	1 128	8 986	6 321	1 502	8	733 299	81 605
352	Cuxhaven	1 099	8 382	6 013	1 225	8	728 809	86 949
353	Harburg	1 557	10 676	7 744	1 320	7	1 162 997	108 936
354	Lüchow-Dannenberg	326	2 474	1 917	223	8	225 110	90 990
355	Lüneburg	1 033	8 271	5 938	1 254	8	681 294	82 371
356	Osterholz	626	5 097	3 831	614	8	449 186	88 128
357	Rotenburg (Wümme)	1 140	11 001	8 474	1 348	10	1 376 084	125 087
358	Heidekreis	889	10 175	7 395	1 856	11	881 608	86 645
359	Stade	1 073	12 245	9 537	1 602	11	1 437 039	117 357
360	Uelzen	562	4 563	3 499	485	8	507 062	111 125
361	Verden	815	8 852	6 824	1 186	11	928 642	104 908
4	Weser-Ems	16 858	212 110	163 007	31 679	13	24 551 740	115 750
401	Delmenhorst, Stadt	424	3 586	2 534	606	8	326 585	91 072
402	Emden, Stadt	229	3 149	2 387	518	14	273 512	86 857
403	Oldenburg, Stadt	782	9 392	7 243	1 339	12	1 050 525	111 853
404	Osnabrück, Stadt	839	17 719	13 661	3 186	21	2 422 025	136 691
405	Wilhelmshaven, Stadt	372	3 948	3 079	487	11	365 875	92 674
451	Ammerland	1 016	10 582	8 251	1 279	10	1 220 232	115 312
452	Aurich	1 200	16 848	13 282	2 329	14	1 583 520	93 989
453	Cloppenburg	1 480	17 381	13 878	1 977	12	2 575 891	148 202
454	Emsland	2 300	34 133	27 377	4 384	15	4 313 907	126 385
455	Friesland	652	5 294	3 810	817	8	423 713	80 036
456	Grafschaft Bentheim	902	12 669	9 822	1 909	14	1 580 918	124 786
457	Leer	1 105	10 011	7 554	1 326	9	951 382	95 034
458	Oldenburg	977	12 794	7 987	3 795	13	893 060	69 803
459	Osnabrück	2 451	28 074	22 263	3 273	11	3 624 557	129 107
460	Vechta	1 147	16 737	12 327	3 233	15	1 920 727	114 759
461	Wesermarsch	574	6 051	4 632	825	11	657 983	108 740
462	Wittmund	408	3 742	2 920	396	9	367 328	98 164

1) Nur Unternehmen (einschl. der inzwischen inaktiven Unternehmen) mit steuerbarem Umsatz aus Lieferungen und Leistungen und/oder mit sozialversicherungspflichtig oder geringfügig entlohnenden Beschäftigten im Berichtsjahr 2015. - 2) Amtliches Gemeindeverzeichnis. - 3) Einschl. tätiger Unternehmer/-innen (geschätzt). - 4) Mit geschätzten Umsätzen bei Organschaftsmitgliedern; ohne Umsatzsteuer.

1.2 Handwerksunternehmen, tätige Personen und Umsatz¹⁾ nach Handwerkskammerbezirken

Handwerkskammerbezirk	Handwerks- unter- nehmen ¹⁾	Tätige Personen im Jahresdurchschnitt 2015				Umsatz ³⁾ 2015	
		insgesamt ²⁾	darunter		je Unter- nehmen	insgesamt	je tätige Person
			sozial- versicherungs- pflichtig Beschäftigte	geringfügig entlohnte Beschäftigte			
	Anzahl						1 000 Euro
Handwerk insgesamt	47 644	503 017	380 430	73 229	11	50 416 331	100 228
Ostfriesland, Aurich	2 942	33 750	26 143	4 569	11	3 175 742	94 096
Hannover	10 442	99 953	73 070	16 051	10	8 057 027	80 608
Hildesheim-Südniedersachsen	4 917	43 144	32 412	5 624	9	4 220 143	97 815
Oldenburg	7 424	85 765	63 741	14 358	12	9 434 591	110 005
Osnabrück-Emsland-Grafschaft Bentheim	6 492	92 595	73 123	12 752	14	11 941 407	128 964
Braunschweig-Lüneburg-Stade	15 427	147 810	111 941	19 875	10	13 587 421	91 925

1) Nur Unternehmen (einschl. der inzwischen inaktiven Unternehmen) mit steuerbarem Umsatz aus Lieferungen und Leistungen und/oder mit sozialversicherungspflichtig oder geringfügig entlohnnten Beschäftigten im Berichtsjahr 2015. - 2) Einschl. tätiger Unternehmer/-innen (geschätzt). - 3) Mit geschätzten Umsätzen bei Organschaftsmitgliedern; ohne Umsatzsteuer.

1.3 Handwerksunternehmen, tätige Personen und Umsatz¹⁾ nach Beschäftigtengrößenklassen

Unternehmen mit ... tätigen Personen	Handwerks- unter- nehmen ¹⁾	Tätige Personen im Jahresdurchschnitt 2015				Umsatz ³⁾ 2015	
		insgesamt ²⁾	darunter		je Unter- nehmen	insgesamt	je tätige Person
			sozial- versicherungs- pflichtig Beschäftigte	geringfügig entlohnte Beschäftigte			
	Anzahl						1 000 Euro
Handwerk insgesamt	47 644	503 017	380 430	73 229	11	50 416 331	100 228
unter 5	24 732	48 396	17 977	4 857	2	3 243 402	67 018
5 - 9	11 283	70 278	46 840	11 618	6	5 128 972	72 981
10 - 19	6 771	87 732	68 166	12 553	13	7 990 693	91 081
20 - 49	3 542	101 582	85 404	12 549	29	11 318 466	111 422
50 und mehr	1 316	195 029	162 043	31 652	148	22 734 798	116 571

1) Nur Unternehmen (einschl. der inzwischen inaktiven Unternehmen) mit steuerbarem Umsatz aus Lieferungen und Leistungen und/oder mit sozialversicherungspflichtig oder geringfügig entlohnnten Beschäftigten im Berichtsjahr 2015. - 2) Einschl. tätiger Unternehmer/-innen (geschätzt). - 3) Mit geschätzten Umsätzen bei Organschaftsmitgliedern; ohne Umsatzsteuer.

1.4 Handwerksunternehmen, tätige Personen und Umsatz¹⁾ nach Umsatzgrößenklassen

Umsatz von ... bis unter ... Euro	Handwerks- unter- nehmen ¹⁾	Tätige Personen im Jahresdurchschnitt 2015				Umsatz ³⁾ 2015	
		insgesamt ²⁾	darunter		je Unter- nehmen	insgesamt	je tätige Person
			sozial- versicherungs- pflichtig Beschäftigte	geringfügig entlohnte Beschäftigte			
	Anzahl						1 000 EUR
Handwerk insgesamt	47 644	503 017	380 430	73 229	11	50 416 331	100 228
unter 50 000	7 476	10 458	1 795	1 020	1	194 595	18 607
50 000 - 125 000	9 161	20 251	7 228	3 545	2	770 646	38 055
125 000 - 250 000	8 530	30 099	15 583	5 600	4	1 527 543	50 751
250 000 - 500 000	7 808	45 729	29 322	8 227	6	2 830 634	61 900
500 000 - 5 Mill.	13 093	212 757	168 050	31 152	16	18 252 630	85 791
5 Mill. und mehr	1 576	183 723	158 452	23 685	117	26 840 283	146 091

1) Nur Unternehmen (einschl. der inzwischen inaktiven Unternehmen) mit steuerbarem Umsatz aus Lieferungen und Leistungen und/oder mit sozialversicherungspflichtig oder geringfügig entlohnnten Beschäftigten im Berichtsjahr 2015. - 2) Einschl. tätiger Unternehmer/-innen (geschätzt). - 3) Mit geschätzten Umsätzen bei Organschaftsmitgliedern; ohne Umsatzsteuer.

1.5 Handwerksunternehmen, tätige Personen und Umsatz¹⁾ nach Handwerkskammerbezirken, Gewerbegruppen und Beschäftigtengrößenklassen

Handwerkskammerbezirk ----- Gewerbegruppe ----- Unternehmen mit ... tätigen Personen	Handwerks- unter- nehmen ¹⁾	Tätige Personen im Jahresdurchschnitt 2015				Umsatz ³⁾ 2015	
		insgesamt ²⁾	darunter		je Unter- nehmen	insgesamt	je tätige Person
			sozial- versicherungs- pflichtig Beschäftigte	geringfügig entlohnte Beschäftigte			
						1 000 Euro	Euro
Handwerk insgesamt	47 644	503 017	380 430	73 229	11	50 416 331	100 228
unter 5	24 732	48 396	17 977	4 857	2	3 243 402	67 018
5 - 9	11 283	70 278	46 840	11 618	6	5 128 972	72 981
10 - 19	6 771	87 732	68 166	12 553	13	7 990 693	91 081
20 - 49	3 542	101 582	85 404	12 549	29	11 318 466	111 422
50 und mehr	1 316	195 029	162 043	31 652	148	22 734 798	116 571
I Bauhauptgewerbe	7 346	76 329	63 383	5 394	10	9 856 617	129 133
unter 5	3 241	6 375	2 489	527	2	510 347	80 054
5 - 9	1 884	11 906	8 660	1 300	6	1 040 244	87 371
10 - 19	1 337	17 397	14 459	1 582	13	1 780 572	102 349
20 - 49	712	20 239	18 184	1 336	28	2 578 448	127 400
50 und mehr	172	20 412	19 591	649	119	3 947 006	193 367
II Ausbaugewerbe	18 566	137 788	105 752	12 875	7	12 880 001	93 477
unter 5	10 822	19 579	6 927	1 512	2	1 361 538	69 541
5 - 9	3 961	24 612	17 371	3 093	6	1 912 535	77 707
10 - 19	2 438	31 455	25 568	3 375	13	2 678 024	85 138
20 - 49	1 062	30 164	26 519	2 569	28	2 949 345	97 777
50 und mehr	283	31 978	29 367	2 326	113	3 978 559	124 416
III Handwerke für den gewerblichen Bedarf	6 077	128 271	93 135	28 900	21	10 937 815	85 271
unter 5	2 669	4 829	1 505	571	2	404 780	83 823
5 - 9	1 216	7 733	4 818	1 658	6	589 826	76 274
10 - 19	961	12 657	9 515	2 158	13	1 125 036	88 886
20 - 49	774	22 856	18 465	3 608	30	2 426 805	106 178
50 und mehr	457	80 196	58 832	20 905	175	6 391 368	79 697
IV Kraftfahrzeuggewerbe	4 509	47 614	37 050	5 831	11	9 209 420	193 418
unter 5	1 952	4 260	1 830	370	2	380 756	89 379
5 - 9	1 281	8 010	5 419	1 234	6	826 300	103 159
10 - 19	752	9 743	7 369	1 590	13	1 555 367	159 639
20 - 49	394	11 550	9 708	1 442	29	2 406 890	208 389
50 und mehr	130	14 051	12 724	1 195	108	4 040 107	287 532
V Lebensmittelgewerbe	1 845	51 433	38 572	10 922	28	4 205 238	81 761
unter 5	357	834	288	174	2	49 268	59 074
5 - 9	472	3 124	1 659	977	7	178 876	57 259
10 - 19	497	6 569	4 070	1 973	13	338 260	51 493
20 - 49	317	9 233	6 518	2 374	29	532 637	57 688
50 und mehr	202	31 673	26 037	5 424	157	3 106 197	98 071
VI Gesundheitsgewerbe	1 858	21 544	16 830	2 706	12	1 719 451	79 811
unter 5	687	1 621	710	179	2	118 886	73 341
5 - 9	612	3 799	2 379	758	6	250 558	65 954
10 - 19	344	4 409	3 215	813	13	274 052	62 157
20 - 49	175	4 761	3 943	626	27	306 820	64 444
50 und mehr	40	6 954	6 583	330	174	769 135	110 603
VII Handwerke für den privaten Bedarf	7 443	40 038	25 708	6 601	5	1 607 789	40 157
unter 5	5 004	10 898	4 228	1 524	2	417 827	38 340
5 - 9	1 857	11 094	6 534	2 598	6	330 633	29 803
10 - 19	442	5 502	3 970	1 062	12	239 382	43 508
20 - 49	108	2 779	2 067	594	26	117 521	42 289
50 und mehr	32	9 765	8 909	823	305	502 426	51 452

Noch: 1.5 Handwerksunternehmen, tätige Personen und Umsatz¹⁾ nach Handwerkskammerbezirken, Gewerbegruppen und Beschäftigtengrößenklassen

Handwerkskammerbezirk ----- Gewerbegruppe ----- Unternehmen mit ... tätigen Personen	Handwerks- unter- nehmen ¹⁾	Tätige Personen im Jahresdurchschnitt 2015				Umsatz ³⁾ 2015	
		insgesamt ²⁾	darunter		je Unter- nehmen	insgesamt	je tätige Person
			sozial- versicherungs- pflichtig Beschäftigte	geringfügig entlohnte Beschäftigte			
Ostfriesland, Aurich	2 942	33 750	26 143	4 569	11	3 175 742	94 096
unter 5	1 426	2 857	1 046	343	2	179 375	62 784
5 - 9	738	4 709	3 138	804	6	363 117	77 111
10 - 19	463	5 911	4 544	886	13	522 529	88 399
20 - 49	232	6 516	5 437	841	28	686 053	105 287
50 und mehr	83	13 757	11 978	1 695	166	1 424 668	103 559
I Bauhauptgewerbe	499	6 146	5 179	458	12	.	.
unter 5	198	392	150	41	2	28 035	71 518
5 - 9	128	841	620	89	7	80 799	96 075
10 - 19	97
20 - 49	62
50 und mehr	14	1 940	1 864	62	139	217 383	112 053
II Ausbaugewerbe	1 097	10 319	8 334	863	9	1 033 465	100 152
unter 5	589	1 098	395	104	2	70 677	64 369
5 - 9	255	1 626	1 145	216	6	127 380	78 339
10 - 19	173	2 141	1 726	237	12	167 803	78 376
20 - 49	62	1 843	1 602	179	30	165 631	89 870
50 und mehr	18	3 611	3 466	127	201	501 974	139 012
III Handwerke für den gewerblichen Bedarf	366	8 208	6 583	1 247	22	784 866	95 622
unter 5	163	283	82	31	2	.	.
5 - 9	72	38 844	.
10 - 19	60	784	611	112	13	.	.
20 - 49	38	1 092	920	134	29	127 429	116 693
50 und mehr	33
IV Kraftfahrzeuggewerbe	295	2 864	2 157	395	10	404 819	141 347
unter 5	110	246	114	17	2	22 627	91 980
5 - 9	100	647	428	113	6	64 909	100 323
10 - 19	47	607	435	121	13	93 407	153 883
20 - 49	32	860	711	115	27	152 463	177 283
50 und mehr	6	504	469	29	84	71 413	141 692
V Lebensmittelgewerbe	126	3 339	2 233	976	27	.	.
unter 5	24
5 - 9	34
10 - 19	38
20 - 49	19	503	343	139	26	22 043	43 823
50 und mehr	11	2 046	1 447	587	186	77 910	38 079
VI Gesundheitsgewerbe	107	892	600	173	8	55 993	62 772
unter 5	38	94	35	17	2	.	.
5 - 9	36	231	143	49	6	15 886	68 771
10 - 19	22	15 975	.
20 - 49	11
50 und mehr	-	-	-	-	-	-	-
VII Handwerke für den privaten Bedarf	452	1 982	1 057	457	4	103 904	52 424
unter 5	304
5 - 9	113	678	380	183	6	.	.
10 - 19	26	19 834	.
20 - 49	8	225	137	80	28	.	.
50 und mehr	1

Noch: 1.5 Handwerksunternehmen, tätige Personen und Umsatz¹⁾ nach Handwerkskammerbezirken, Gewerbegruppen und Beschäftigtengrößenklassen

Handwerkskammerbezirk ----- Gewerbegruppe ----- Unternehmen mit ... tätigen Personen	Handwerks- unter- nehmen ¹⁾	Tätige Personen im Jahresdurchschnitt 2015				Umsatz ³⁾ 2015	
		insgesamt ²⁾	darunter		je Unter- nehmen	insgesamt	je tätige Person
			sozial- versicherungs- pflichtig Beschäftigte	geringfügig entlohnte Beschäftigte			
Hannover	10 442	99 953	73 070	16 051	10	8 057 027	80 608
unter 5	5 785	11 258	4 186	1 091	2	713 618	63 388
5 - 9	2 460	15 299	10 297	2 410	6	1 070 080	69 944
10 - 19	1 320	16 851	13 090	2 400	13	1 509 519	89 580
20 - 49	660	18 988	15 990	2 321	29	1 986 846	104 637
50 und mehr	217	37 557	29 507	7 829	173	2 776 964	73 940
I Bauhauptgewerbe	1 336	11 688	9 419	894	9	.	.
unter 5	609	1 199	457	106	2	100 815	84 083
5 - 9	350
10 - 19	235
20 - 49	120
50 und mehr	22	1 891	1 800	69	86	356 806	188 686
II Ausbaugewerbe	4 234	26 648	20 001	2 294	6	2 461 684	92 378
unter 5	2 603	4 638	1 627	338	2	318 735	68 723
5 - 9	921	5 784	4 102	722	6	448 880	77 607
10 - 19	485	6 200	5 059	647	13	.	.
20 - 49	181	520 515	.
50 und mehr	44
III Handwerke für den gewerblichen Bedarf	1 420	31 843	21 762	8 618	22	1 563 660	49 105
unter 5	679	1 256	398	155	2	78 060	62 150
5 - 9	272	1 704	1 024	398	6	115 141	67 571
10 - 19	218	2 811	2 013	574	13	224 269	79 783
20 - 49	164	4 769	3 707	896	29	416 654	87 367
50 und mehr	87	21 303	14 620	6 595	245	729 536	34 246
IV Kraftfahrzeuggewerbe	912	8 029	6 155	910	9	1 456 307	181 381
unter 5	426	934	395	88	2	74 997	80 297
5 - 9	270	1 662	1 147	224	6	160 285	96 441
10 - 19	130	1 671	1 269	267	13	286 412	171 402
20 - 49	68	2 046	1 782	195	30	402 899	196 920
50 und mehr	18	1 716	1 562	136	95	531 714	309 857
V Lebensmittelgewerbe	364	8 096	5 955	1 754	22	.	.
unter 5	72	166	60	29	2	7 551	45 488
5 - 9	96
10 - 19	96
20 - 49	66	1 959	1 456	428	30	95 305	48 650
50 und mehr	34	4 124	3 321	768	121	227 891	55 260
VI Gesundheitsgewerbe	412	6 403	5 509	441	16	491 434	76 751
unter 5	170	399	183	35	2	30 233	75 772
5 - 9	133	835	557	128	6	56 971	68 229
10 - 19	62	49 752	.
20 - 49	39	1 073	933	99	28	.	.
50 und mehr	8
VII Handwerke für den privaten Bedarf	1 764	7 246	4 269	1 140	4	282 173	38 942
unter 5	1 226	2 666	1 066	340	2	103 227	38 720
5 - 9	418	2 507	1 549	507	6	76 344	30 452
10 - 19	94	1 159	877	184	12	60 904	52 549
20 - 49	22	597	474	99	27	24 137	40 430
50 und mehr	4	317	303	10	79	17 561	55 397

Noch: 1.5 Handwerksunternehmen, tätige Personen und Umsatz¹⁾ nach Handwerkskammerbezirken, Gewerbegruppen und Beschäftigtengrößenklassen

Handwerkskammerbezirk ----- Gewerbegruppe ----- Unternehmen mit ... tätigen Personen	Handwerks- unter- nehmen ¹⁾	Tätige Personen im Jahresdurchschnitt 2015				Umsatz ³⁾ 2015	
		insgesamt ²⁾	darunter		je Unter- nehmen	insgesamt	je tätige Person
			sozial- versicherungs- pflichtig Beschäftigte	geringfügig entlohnte Beschäftigte			
Hildesheim-Südniedersachsen	4 917	43 144	32 412	5 624	9	4 220 143	97 815
unter 5	2 683	5 398	2 084	542	2	332 053	61 514
5 - 9	1 191	7 344	4 852	1 230	6	492 266	67 030
10 - 19	632	8 167	6 347	1 164	13	682 461	83 563
20 - 49	305	8 725	7 397	1 016	29	886 347	101 587
50 und mehr	106	13 510	11 732	1 672	127	1 827 016	135 234
I Bauhauptgewerbe	667	6 090	4 924	473	9	635 974	104 429
unter 5	299
5 - 9	169	1 062	772	109	6	79 371	74 737
10 - 19	123
20 - 49	65	1 898	1 715	118	29	209 747	110 509
50 und mehr	11	907	866	30	82	155 238	171 155
II Ausbaugewerbe	1 898	12 175	9 000	1 208	6	1 039 486	85 379
unter 5	1 183	2 209	791	196	2	153 540	69 507
5 - 9	400	2 453	1 717	311	6	180 267	73 488
10 - 19	211	221 390	.
20 - 49	80	2 267	1 998	188	28	.	.
50 und mehr	24
III Handwerke für den gewerblichen Bedarf	561	8 526	6 490	1 459	15	853 505	100 106
unter 5	252	474	163	52	2	.	.
5 - 9	125	54 806	.
10 - 19	78	1 006	784	142	13	85 114	84 606
20 - 49	72	2 148	1 719	355	30	213 666	99 472
50 und mehr	34
IV Kraftfahrzeuggewerbe	492	4 320	3 294	514	9	799 416	185 050
unter 5	236	504	220	40	2	37 746	74 893
5 - 9	145	886	591	142	6	87 943	99 258
10 - 19	71	920	710	135	13	125 745	136 679
20 - 49	30	860	755	75	29	(173 591)	(201 850)
50 und mehr	10	1 150	1 018	122	115	374 391	325 557
V Lebensmittelgewerbe	245	5 061	3 748	1 061	21	308 193	60 896
unter 5	60
5 - 9	84
10 - 19	53
20 - 49	30	837	595	211	28	53 873	64 364
50 und mehr	18	2 838	2 376	444	158	183 136	64 530
VI Gesundheitsgewerbe	224	3 638	3 039	356	16	467 366	128 468
unter 5	67	156	63	21	2	9 936	63 692
5 - 9	73	435	283	73	6	26 610	61 172
10 - 19	58	704	513	127	12	44 970	63 878
20 - 49	18	489	425	44	27	31 984	65 407
50 und mehr	8	1 854	1 755	91	232	353 866	190 866
VII Handwerke für den privaten Bedarf	830	3 334	1 917	553	4	116 203	34 854
unter 5	586	1 297	549	145	2	48 840	37 656
5 - 9	195	1 168	710	250	6	.	.
10 - 19	38	17 331	.
20 - 49	10	226	190	25	23	.	.
50 und mehr	1

Noch: 1.5 Handwerksunternehmen, tätige Personen und Umsatz¹⁾ nach Handwerkskammerbezirken, Gewerbegruppen und Beschäftigtengrößenklassen

Handwerkskammerbezirk ----- Gewerbegruppe ----- Unternehmen mit ... tätigen Personen	Handwerks- unter- nehmen ¹⁾	Tätige Personen im Jahresdurchschnitt 2015				Umsatz ³⁾ 2015	
		insgesamt ²⁾	darunter		je Unter- nehmen	insgesamt	je tätige Person
			sozial- versicherungs- pflichtig Beschäftigte	geringfügig entlohnte Beschäftigte			
			Anzahl				
Oldenburg	7 424	85 765	63 741	14 358	12	9 434 591	110 005
unter 5	3 688	7 194	2 664	712	2	510 410	70 949
5 - 9	1 697	10 569	7 103	1 716	6	819 796	77 566
10 - 19	1 122	14 873	11 728	1 978	13	1 450 003	97 492
20 - 49	653	18 567	15 552	2 352	28	2 239 734	120 630
50 und mehr	264	34 562	26 694	7 600	131	4 414 648	127 731
I Bauhauptgewerbe	1 311
unter 5	592
5 - 9	316	1 973	1 470	182	6	187 640	95 104
10 - 19	238	3 124	2 602	281	13	333 703	106 819
20 - 49	134	3 708	3 317	257	28	521 671	140 688
50 und mehr	31	3 040	2 919	90	98	401 698	132 138
II Ausbaugewerbe	2 816	23 906	18 244	2 758	8	2 226 349	93 129
unter 5	1 580	2 837	988	220	2	199 747	70 408
5 - 9	584	3 637	2 571	461	6	291 046	80 024
10 - 19	400	5 313	4 371	526	13	463 899	87 314
20 - 49	197
50 und mehr	55
III Handwerke für den gewerblichen Bedarf	1 042	23 650	16 347	6 235	23	2 019 086	85 374
unter 5	392	701	226	71	2	67 074	95 683
5 - 9	224	1 427	935	262	6	123 347	86 438
10 - 19	173	2 348	1 808	361	14	216 336	92 136
20 - 49	157	4 673	3 817	698	30	476 321	101 930
50 und mehr	96	14 501	9 561	4 843	151	1 136 008	78 340
IV Kraftfahrzeuggewerbe	697	8 110	6 388	996	12	1 682 278	207 433
unter 5	277	600	254	55	2	60 888	101 480
5 - 9	182	1 136	759	185	6	109 906	96 748
10 - 19	135	1 777	1 375	262	13	303 590	170 844
20 - 49	78	2 327	1 947	302	30	566 229	243 330
50 und mehr	25	2 270	2 053	192	91	641 665	282 672
V Lebensmittelgewerbe	263
unter 5	42
5 - 9	56	370	189	125	7	31 881	86 165
10 - 19	71	931	562	292	13	57 669	61 943
20 - 49	52
50 und mehr	42
VI Gesundheitsgewerbe	247	2 536	1 868	402	10	173 231	68 309
unter 5	88	222	102	26	3	16 418	73 955
5 - 9	78	487	287	118	6	33 186	68 144
10 - 19	51	662	494	110	13	44 643	67 437
20 - 49	22	574	463	87	26	.	.
50 und mehr	8	591	522	61	74	.	.
VII Handwerke für den privaten Bedarf	1 048	5 338	3 299	952	5	316 810	59 350
unter 5	717	1 556	584	227	2	57 340	36 851
5 - 9	257	1 539	892	383	6	42 790	27 804
10 - 19	54	718	516	146	13	30 163	42 010
20 - 49	13	353	288	50	27	.	.
50 und mehr	7	1 172	1 019	146	167	.	.

Noch: 1.5 Handwerksunternehmen, tätige Personen und Umsatz¹⁾ nach Handwerkskammerbezirken, Gewerbegruppen und Beschäftigtengrößenklassen

Handwerkskammerbezirk ----- Gewerbegruppe ----- Unternehmen mit ... tätigen Personen	Handwerks- unter- nehmen ¹⁾	Tätige Personen im Jahresdurchschnitt 2015				Umsatz ³⁾ 2015	
		insgesamt ²⁾	darunter		je Unter- nehmen	insgesamt	je tätige Person
			sozial- versicherungs- pflichtig Beschäftigte	geringfügig entlohnte Beschäftigte			
			Anzahl				1 000 Euro
Osnabrück-Emsland-Grafschaft Bentheim	6 492	92 595	73 123	12 752	14	11 941 407	128 964
unter 5	2 917	5 676	2 035	619	2	483 167	85 125
5 - 9	1 546	9 698	6 305	1 778	6	747 117	77 038
10 - 19	1 089	14 331	10 831	2 372	13	1 446 871	100 961
20 - 49	645	19 022	15 890	2 476	29	2 343 583	123 204
50 und mehr	295	43 868	38 062	5 507	149	6 920 669	157 761
I Bauhauptgewerbe	973
unter 5	369
5 - 9	238
10 - 19	198
20 - 49	120	3 484	3 108	256	29	415 033	119 125
50 und mehr	48	7 901	7 603	250	165	1 945 043	246 177
II Ausbaugewerbe	2 480	24 042	19 314	2 162	10	2 531 220	105 283
unter 5	1 264	2 248	776	169	2	167 487	74 505
5 - 9	571	3 521	2 458	465	6	275 659	78 290
10 - 19	376
20 - 49	202	5 992	5 248	537	30	617 876	103 117
50 und mehr	67
III Handwerke für den gewerblichen Bedarf	954	27 636	22 073	4 587	29	3 556 611	128 695
unter 5	351	616	171	83	2	.	.
5 - 9	171	1 126	704	243	7	95 630	84 929
10 - 19	161	2 160	1 698	299	13	.	.
20 - 49	163	4 925	4 118	643	30	685 227	139 132
50 und mehr	108	18 809	15 382	3 319	174	.	.
IV Kraftfahrzeuggewerbe	721	9 297	7 172	1 369	13	2 052 124	220 730
unter 5	277	625	270	60	2	77 088	123 341
5 - 9	193	1 228	786	240	6	155 907	126 960
10 - 19	148	1 951	1 378	420	13	374 352	191 877
20 - 49	75	2 257	1 833	348	30	455 071	201 626
50 und mehr	28	3 236	2 905	301	116	989 706	305 842
V Lebensmittelgewerbe	220
unter 5	38
5 - 9	36
10 - 19	73	994	535	381	14	48 572	48 865
20 - 49	46	1 390	886	458	30	113 063	81 340
50 und mehr	27	4 692	3 804	860	174	394 458	84 070
VI Gesundheitsgewerbe	251	2 752	2 016	468	11	182 397	66 278
unter 5	86	196	78	25	2	.	.
5 - 9	77	484	293	111	6	32 094	66 310
10 - 19	61	793	559	168	13	49 902	62 928
20 - 49	18	31 691	.
50 und mehr	9
VII Handwerke für den privaten Bedarf	893	5 227	2 939	1 355	6	214 587	41 054
unter 5	532
5 - 9	260	1 586	860	450	6	47 223	29 775
10 - 19	72	32 014	.
20 - 49	21	25 622	.
50 und mehr	8	1 128	794	325	141	.	.

Noch: 1.5 Handwerksunternehmen, tätige Personen und Umsatz¹⁾ nach Handwerkskammerbezirken, Gewerbegruppen und Beschäftigtengrößenklassen

Handwerkskammerbezirk ----- Gewerbegruppe ----- Unternehmen mit ... tätigen Personen	Handwerks- unter- nehmen ¹⁾	Tätige Personen im Jahresdurchschnitt 2015				Umsatz ³⁾ 2015	
		insgesamt ²⁾	darunter		je Unter- nehmen	insgesamt	je tätige Person
			sozial- versicherungs- pflichtig Beschäftigte	geringfügig entlohnte Beschäftigte			
Braunschweig-Lüneburg-Stade	15 427	147 810	111 941	19 875	10	13 587 421	91 925
unter 5	8 233	16 013	5 962	1 550	2	1 024 779	63 997
5 - 9	3 651	22 659	15 145	3 680	6	1 636 596	72 227
10 - 19	2 145	27 599	21 626	3 753	13	2 379 310	86 210
20 - 49	1 047	29 764	25 138	3 543	28	3 175 903	106 703
50 und mehr	351	51 775	44 070	7 349	148	5 370 833	103 734
I Bauhauptgewerbe	2 560	23 134	18 814	1 676	9	2 824 015	122 072
unter 5	1 174	2 236	848	173	2	174 890	78 216
5 - 9	683
10 - 19	446
20 - 49	211	6 021	5 448	357	29	781 310	129 764
50 und mehr	46	4 733	4 539	148	103	870 838	183 993
II Ausbaugewerbe	6 041	40 698	30 859	3 590	7	3 587 797	88 157
unter 5	3 603	6 549	2 350	485	2	451 352	68 919
5 - 9	1 230	7 591	5 378	918	6	589 303	77 632
10 - 19	793	10 035	8 209	1 008	13	831 591	82 869
20 - 49	340	9 489	8 369	774	28	920 800	97 039
50 und mehr	75	7 034	6 553	405	94	794 751	112 987
III Handwerke für den gewerblichen Bedarf	1 734	28 408	19 880	6 754	16	2 160 087	76 038
unter 5	832	1 499	465	179	2	102 830	68 599
5 - 9	352	2 215	1 345	510	6	162 058	73 164
10 - 19	271	3 548	2 601	670	13	307 415	86 645
20 - 49	180	5 249	4 184	882	29	507 508	96 687
50 und mehr	99	15 897	11 285	4 513	161	1 080 276	67 955
IV Kraftfahrzeuggewerbe	1 392	14 994	11 884	1 647	11	2 814 476	187 707
unter 5	626	1 351	577	110	2	107 410	79 504
5 - 9	391	2 451	1 708	330	6	247 350	100 918
10 - 19	221	2 817	2 202	385	13	371 861	132 006
20 - 49	111	3 200	2 680	407	29	656 637	205 199
50 und mehr	43	5 175	4 717	415	120	1 431 218	276 564
V Lebensmittelgewerbe	627	18 342	14 479	3 198	29	1 277 904	69 671
unter 5	121	289	107	53	2	12 670	43 841
5 - 9	166
10 - 19	166
20 - 49	104
50 und mehr	70
VI Gesundheitsgewerbe	617	5 323	3 798	866	9	349 030	65 570
unter 5	238	554	249	55	2	40 641	73 359
5 - 9	215	1 327	816	279	6	85 811	64 665
10 - 19	90	1 176	845	236	13	68 810	58 512
20 - 49	67	1 869	1 529	265	28	120 283	64 357
50 und mehr	7	397	359	31	57	33 485	84 345
VII Handwerke für den privaten Bedarf	2 456	16 911	12 227	2 144	7	574 112	33 949
unter 5	1 639	3 535	1 366	495	2	134 986	38 186
5 - 9	614	3 616	2 143	825	6	107 883	29 835
10 - 19	158	2 001	1 474	357	13	79 136	39 548
20 - 49	34
50 und mehr	11

1) Nur Unternehmen (einschl. der inzwischen inaktiven Unternehmen) mit steuerbarem Umsatz aus Lieferungen und Leistungen und/oder mit sozialversicherungs-
pflichtig oder geringfügig entlohnenden Beschäftigten im Berichtsjahr 2015. - 2) Einschl. tätiger Unternehmer/-innen (geschätzt). - 3) Mit geschätzten Umsätzen bei
Organschaftsmitgliedern; ohne Umsatzsteuer.

1.6 Handwerksunternehmen, tätige Personen und Umsatz¹⁾ nach Handwerkskammerbezirken, Gewerbegruppen und Umsatzgrößenklassen

Handwerkskammerbezirk ----- Gewerbegruppe ----- Umsatz von ... bis unter ... Euro	Handwerks- unter- nehmen ¹⁾	Tätige Personen im Jahresdurchschnitt 2015				Umsatz ³⁾ 2015	
		insgesamt ²⁾	darunter		je Unter- nehmen	insgesamt	je tätige Person
			sozial- versicherungs- pflichtig Beschäftigte	geringfügig entlohnte Beschäftigte			
Handwerk insgesamt	47 644	503 017	380 430	73 229	11	50 416 331	100 228
unter 50 000	7 476	10 458	1 795	1 020	1	194 595	18 607
50 000 - 125 000	9 161	20 251	7 228	3 545	2	770 646	38 055
125 000 - 250 000	8 530	30 099	15 583	5 600	4	1 527 543	50 751
250 000 - 500 000	7 808	45 729	29 322	8 227	6	2 830 634	61 900
500 000 - 5 Mill.	13 093	212 757	168 050	31 152	16	18 252 630	85 791
5 Mill. und mehr	1 576	183 723	158 452	23 685	117	26 840 283	146 091
I Bauhauptgewerbe	7 346	76 329	63 383	5 394	10	9 856 617	129 133
unter 50 000	817	1 168	238	91	1	19 664	16 836
50 000 - 125 000	1 047	1 824	533	206	2	89 227	48 918
125 000 - 250 000	1 083	197 713	.
250 000 - 500 000	1 310	6 763	4 620	788	5	.	.
500 000 - 5 Mill.	2 785	38 891	33 064	2 999	14	4 037 705	103 821
5 Mill. und mehr	304
II Ausbaugewerbe	18 566	137 788	105 752	12 875	7	12 880 001	93 477
unter 50 000	3 063	3 717	455	140	1	80 464	21 648
50 000 - 125 000	3 774	6 050	1 626	552	2	312 432	51 642
125 000 - 250 000	3 237	9 157	4 529	1 251	3	576 428	62 949
250 000 - 500 000	3 227	16 186	10 768	2 047	5	1 150 706	71 093
500 000 - 5 Mill.	4 933	70 261	58 484	6 691	14	6 305 965	89 751
5 Mill. und mehr	332	32 417	29 890	2 194	98	4 454 006	137 397
III Handwerke für den gewerblichen Bedarf	6 077	128 271	93 135	28 900	21	10 937 815	85 271
unter 50 000	975	1 433	243	198	1	24 271	16 937
50 000 - 125 000	1 000	2 467	768	665	2	90 966	36 873
125 000 - 250 000	792	3 365	1 404	1 136	4	141 016	41 907
250 000 - 500 000	848	6 365	3 707	1 781	8	329 380	51 749
500 000 - 5 Mill.	2 036	46 499	33 744	10 674	23	3 323 647	71 478
5 Mill. und mehr	426	68 142	53 269	14 446	160	7 028 535	103 145
IV Kraftfahrzeuggewerbe	4 509	47 614	37 050	5 831	11	9 209 420	193 418
unter 50 000	319	434	86	20	1	7 978	18 382
50 000 - 125 000	579	994	299	84	2	49 264	49 561
125 000 - 250 000	728	2 092	1 056	260	3	133 923	64 017
250 000 - 500 000	881	4 259	2 675	646	5	319 421	74 999
500 000 - 5 Mill.	1 642	19 360	14 750	2 894	12	2 490 207	128 626
5 Mill. und mehr	360	20 475	18 184	1 927	57	6 208 627	303 230
V Lebensmittelgewerbe	1 845	51 433	38 572	10 922	28	4 205 238	81 761
unter 50 000	121	257	74	59	2	1 738	6 763
50 000 - 125 000	124	372	111	133	3	11 201	30 110
125 000 - 250 000	257	47 032	.
250 000 - 500 000	453	4 068	2 229	1 368	9	165 469	40 676
500 000 - 5 Mill.	777	21 481	15 233	5 412	28	1 057 887	49 248
5 Mill. und mehr	113	2 921 911	.
VI Gesundheitsgewerbe	1 858	21 544	16 830	2 706	12	1 719 451	79 811
unter 50 000	100	184	53	26	2	1 706	9 272
50 000 - 125 000	172	336	116	42	2	15 049	44 789
125 000 - 250 000	375	1 242	575	265	3	69 551	55 999
250 000 - 500 000	547	3 232	1 995	646	6	197 512	61 111
500 000 - 5 Mill.	642	10 621	8 377	1 535	17	731 408	68 864
5 Mill. und mehr	22	5 929	5 714	192	270	704 225	118 776
VII Handwerke für den privaten Bedarf	7 443	40 038	25 708	6 601	5	1 607 789	40 157
unter 50 000	2 081	3 265	646	486	2	58 774	18 001
50 000 - 125 000	2 465	8 208	3 775	1 863	3	202 507	24 672
125 000 - 250 000	2 058	9 679	5 777	1 772	5	361 880	37 388
250 000 - 500 000	542	4 856	3 328	951	9	.	.
500 000 - 5 Mill.	278	5 644	4 398	947	20	305 811	54 183
5 Mill. und mehr	19	8 386	7 784	582	441	.	.

Noch: 1.6 Handwerksunternehmen, tätige Personen und Umsatz¹⁾ nach Handwerkskammerbezirken, Gewerbegruppen und Umsatzgrößenklassen

Handwerkskammerbezirk ----- Gewerbegruppe ----- Umsatz von ... bis unter ... Euro	Handwerks- unter- nehmen ¹⁾	Tätige Personen im Jahresdurchschnitt 2015				Umsatz ³⁾ 2015	
		insgesamt ²⁾	darunter		je Unter- nehmen	insgesamt	je tätige Person
			sozial- versicherungs- pflichtig Beschäftigte	geringfügig entlohnte Beschäftigte			
			Anzahl				
Ostfriesland, Aurich	2 942	33 750	26 143	4 569	11	3 175 742	94 096
unter 50 000	475	655	85	85	1	12 960	19 786
50 000 - 125 000	501	1 133	393	223	2	41 000	36 187
125 000 - 250 000	455	1 726	869	391	4	81 544	47 244
250 000 - 500 000	506	2 941	1 889	523	6	182 042	61 898
500 000 - 5 Mill.	899	13 953	10 795	2 224	16	1 217 455	87 254
5 Mill. und mehr	106	13 342	12 112	1 123	126	1 640 741	122 976
I Bauhauptgewerbe	499	6 146	5 179	458	12	.	.
unter 50 000	62	84	11	10	1	1 601	19 060
50 000 - 125 000	57	97	30	10	2	4 691	48 361
125 000 - 250 000	48	155	79	27	3	8 412	54 271
250 000 - 500 000	103
500 000 - 5 Mill.	207
5 Mill. und mehr	22
II Ausbaugewerbe	1 097	10 319	8 334	863	9	1 033 465	100 152
unter 50 000	195	239	29	12	1	5 405	22 615
50 000 - 125 000	185	319	92	40	2	15 107	47 357
125 000 - 250 000	166	509	256	83	3	29 478	57 914
250 000 - 500 000	205	1 077	727	139	5	73 261	68 023
500 000 - 5 Mill.	325	4 466	3 671	460	14	385 887	86 406
5 Mill. und mehr	21	3 709	3 559	129	177	524 327	141 366
III Handwerke für den gewerblichen Bedarf	366	8 208	6 583	1 247	22	784 866	95 622
unter 50 000	69	89	10	9	1	.	.
50 000 - 125 000	55	116	29	29	2	4 213	36 319
125 000 - 250 000	41	179	68	69	4	7 297	40 765
250 000 - 500 000	39	13 961	.
500 000 - 5 Mill.	124	2 487	1 697	662	20	177 054	71 192
5 Mill. und mehr	38
IV Kraftfahrzeuggewerbe	295	2 864	2 157	395	10	404 819	141 347
unter 50 000	12	17	3	1	1	244	14 353
50 000 - 125 000	39	70	23	5	2	3 565	50 929
125 000 - 250 000	35	94	48	11	3	6 607	70 287
250 000 - 500 000	64	328	207	52	5	23 418	71 396
500 000 - 5 Mill.	128	1 653	1 248	270	13	190 222	115 077
5 Mill. und mehr	17	702	628	56	41	180 763	257 497
V Lebensmittelgewerbe	126	3 339	2 233	976	27	.	.
unter 50 000	8	19	3	8	2	.	.
50 000 - 125 000	7	18	6	5	3	.	.
125 000 - 250 000	15	73	26	32	5	2 736	37 479
250 000 - 500 000	34
500 000 - 5 Mill.	56
5 Mill. und mehr	6	1 548	1 124	418	258	61 214	39 544
VI Gesundheitsgewerbe	107	892	600	173	8	55 993	62 772
unter 50 000	4	10	2	4	3	.	.
50 000 - 125 000	10	17	4	2	2	.	.
125 000 - 250 000	23	76	33	18	3	4 496	59 158
250 000 - 500 000	34	240	153	50	7	12 605	52 521
500 000 - 5 Mill.	36	549	408	99	15	37 961	69 146
5 Mill. und mehr	-	-	-	-	-	-	-
VII Handwerke für den privaten Bedarf	452	1 982	1 057	457	4	103 904	52 424
unter 50 000	125	197	27	41	2	.	.
50 000 - 125 000	148	496	209	132	3	11 944	24 081
125 000 - 250 000	127	640	359	151	5	22 518	35 184
250 000 - 500 000	27
500 000 - 5 Mill.	23	309	212	73	13	24 580	79 547
5 Mill. und mehr	2

Noch: 1.6 Handwerksunternehmen, tätige Personen und Umsatz¹⁾ nach Handwerkskammerbezirken, Gewerbegruppen und Umsatzgrößenklassen

Handwerkskammerbezirk ----- Gewerbegruppe ----- Umsatz von ... bis unter ... Euro	Handwerks- unter- nehmen ¹⁾	Tätige Personen im Jahresdurchschnitt 2015				Umsatz ³⁾ 2015	
		insgesamt ²⁾	darunter		je Unter- nehmen	insgesamt	je tätige Person
			sozial- versicherungs- pflichtig Beschäftigte	geringfügig entlohnte Beschäftigte			
Anzahl						1 000 Euro	Euro
Hannover	10 442	99 953	73 070	16 051	10	8 057 027	80 608
unter 50 000	1 807	2 497	431	223	1	47 583	19 056
50 000 - 125 000	2 209	4 941	1 837	823	2	184 808	37 403
125 000 - 250 000	1 953	7 052	3 731	1 266	4	347 433	49 267
250 000 - 500 000	1 648	9 558	6 137	1 688	6	589 606	61 687
500 000 - 5 Mill.	2 580	41 934	33 041	6 221	16	3 420 958	81 580
5 Mill. und mehr	245	33 971	27 893	5 830	139	3 466 639	102 047
I Bauhauptgewerbe	1 336	11 688	9 419	894	9	.	.
unter 50 000	167
50 000 - 125 000	200
125 000 - 250 000	196	597	310	82	3	36 157	60 564
250 000 - 500 000	247
500 000 - 5 Mill.	476	6 492	5 531	476	14	647 450	99 730
5 Mill. und mehr	50	2 708	2 538	120	54	578 195	213 514
II Ausbaugewerbe	4 234	26 648	20 001	2 294	6	2 461 684	92 378
unter 50 000	733	881	111	26	1	18 966	21 528
50 000 - 125 000	955	1 569	449	148	2	79 538	50 693
125 000 - 250 000	773	2 191	1 108	272	3	137 345	62 686
250 000 - 500 000	706	3 616	2 384	497	5	251 751	69 621
500 000 - 5 Mill.	1 011	13 182	10 973	1 175	13	1 230 611	93 355
5 Mill. und mehr	56	5 209	4 976	176	93	743 473	142 729
III Handwerke für den gewerblichen Bedarf	1 420	31 843	21 762	8 618	22	1 563 660	49 105
unter 50 000	286	410	63	56	1	7 284	17 766
50 000 - 125 000	256	699	238	193	3	22 157	31 698
125 000 - 250 000	202	1 007	431	365	5	35 566	35 319
250 000 - 500 000	178	1 313	719	410	7	63 190	48 126
500 000 - 5 Mill.	439	11 095	7 901	2 744	25	698 660	62 971
5 Mill. und mehr	59	17 319	12 410	4 850	294	736 803	42 543
IV Kraftfahrzeuggewerbe	912	8 029	6 155	910	9	1 456 307	181 381
unter 50 000	74	92	17	1	1	1 930	20 978
50 000 - 125 000	142	258	83	28	2	12 125	46 996
125 000 - 250 000	148	427	210	56	3	26 980	63 185
250 000 - 500 000	189	934	599	126	5	68 346	73 176
500 000 - 5 Mill.	301	3 447	2 661	471	11	422 950	122 701
5 Mill. und mehr	58	2 871	2 585	228	50	923 976	321 831
V Lebensmittelgewerbe	364	8 096	5 955	1 754	22	.	.
unter 50 000	23
50 000 - 125 000	30
125 000 - 250 000	48	244	117	75	5	8 746	35 844
250 000 - 500 000	99
500 000 - 5 Mill.	151
5 Mill. und mehr	13
VI Gesundheitsgewerbe	412	6 403	5 509	441	16	491 434	76 751
unter 50 000	28	56	16	10	2	402	7 179
50 000 - 125 000	33	51	16	1	2	2 980	58 431
125 000 - 250 000	90	280	135	48	3	16 388	58 529
250 000 - 500 000	118	642	412	101	5	41 981	65 391
500 000 - 5 Mill.	136	2 157	1 776	226	16	147 555	68 408
5 Mill. und mehr	7	3 217	3 154	55	460	282 128	87 699
VII Handwerke für den privaten Bedarf	1 764	7 246	4 269	1 140	4	282 173	38 942
unter 50 000	496	788	173	105	2	.	.
50 000 - 125 000	593	1 890	898	373	3	48 307	25 559
125 000 - 250 000	496	2 306	1 420	368	5	86 251	37 403
250 000 - 500 000	111	940	668	154	8	36 737	39 082
500 000 - 5 Mill.	66
5 Mill. und mehr	2

Noch: 1.6 Handwerksunternehmen, tätige Personen und Umsatz¹⁾ nach Handwerkskammerbezirken, Gewerbegruppen und Umsatzgrößenklassen

Handwerkskammerbezirk ----- Gewerbegruppe ----- Umsatz von ... bis unter ... Euro	Handwerks- unter- nehmen ¹⁾	Tätige Personen im Jahresdurchschnitt 2015				Umsatz ³⁾ 2015	
		insgesamt ²⁾	darunter		je Unter- nehmen	insgesamt	je tätige Person
			sozial- versicherungs- pflichtig Beschäftigte	geringfügig entlohnte Beschäftigte			
						1 000 Euro	Euro
Hildesheim-Südniedersachsen	4 917	43 144	32 412	5 624	9	4 220 143	97 815
unter 50 000	783	1 114	205	109	1	20 730	18 609
50 000 - 125 000	1 028	2 348	938	342	2	93 739	39 923
125 000 - 250 000	968	3 381	1 741	620	3	173 193	51 225
250 000 - 500 000	845	4 915	3 152	878	6	302 907	61 629
500 000 - 5 Mill.	1 177	18 525	14 779	2 528	16	1 581 777	85 386
5 Mill. und mehr	116	12 861	11 597	1 147	111	2 047 797	159 225
I Bauhauptgewerbe	667	6 090	4 924	473	9	635 974	104 429
unter 50 000	71	111	28	12	2	1 502	13 532
50 000 - 125 000	113
125 000 - 250 000	94	286	154	30	3	17 018	59 503
250 000 - 500 000	134
500 000 - 5 Mill.	235
5 Mill. und mehr	20	1 213	1 137	56	61	210 748	173 741
II Ausbaugewerbe	1 898	12 175	9 000	1 208	6	1 039 486	85 379
unter 50 000	314	390	49	23	1	9 038	23 174
50 000 - 125 000	421	661	170	56	2	35 442	53 619
125 000 - 250 000	372	1 101	538	170	3	66 330	60 245
250 000 - 500 000	341	1 670	1 120	194	5	122 258	73 208
500 000 - 5 Mill.	426	6 084	4 960	683	14	504 841	82 978
5 Mill. und mehr	24	2 269	2 163	82	95	301 577	132 912
III Handwerke für den gewerblichen Bedarf	561	8 526	6 490	1 459	15	853 505	100 106
unter 50 000	77	96	8	9	1	.	.
50 000 - 125 000	105	317	150	60	3	16 717	52 735
125 000 - 250 000	74	282	115	88	4	.	.
250 000 - 500 000	98	35 377	.
500 000 - 5 Mill.	176	3 698	2 765	753	21	276 863	74 868
5 Mill. und mehr	31
IV Kraftfahrzeuggewerbe	492	4 320	3 294	514	9	799 416	185 050
unter 50 000	47	75	21	6	2	999	13 320
50 000 - 125 000	72	129	44	10	2	6 004	46 543
125 000 - 250 000	99	294	155	36	3	18 292	62 218
250 000 - 500 000	106	522	330	84	5	38 492	73 739
500 000 - 5 Mill.	148	1 851	1 452	241	13	247 879	133 916
5 Mill. und mehr	20	1 449	1 292	137	72	487 750	336 611
V Lebensmittelgewerbe	245	5 061	3 748	1 061	21	308 193	60 896
unter 50 000	21	173	.
50 000 - 125 000	14	1 236	.
125 000 - 250 000	59
250 000 - 500 000	56	465	239	169	8	19 205	41 301
500 000 - 5 Mill.	80
5 Mill. und mehr	15	2 595	2 177	403	173	184 847	71 232
VI Gesundheitsgewerbe	224	3 638	3 039	356	16	467 366	128 468
unter 50 000	11	21	7	2	2	.	.
50 000 - 125 000	17	32	12	3	2	.	.
125 000 - 250 000	47	164	79	33	3	8 968	54 683
250 000 - 500 000	60	385	238	80	6	20 928	54 358
500 000 - 5 Mill.	84	1 344	1 072	182	16	90 369	67 239
5 Mill. und mehr	5	1 692	1 631	56	338	345 513	204 204
VII Handwerke für den privaten Bedarf	830	3 334	1 917	553	4	116 203	34 854
unter 50 000	242	6 850	.
50 000 - 125 000	286
125 000 - 250 000	223	38 915	.
250 000 - 500 000	50	459	329	75	9	.	.
500 000 - 5 Mill.	28	354	282	44	13	21 904	61 876
5 Mill. und mehr	1

Noch: 1.6 Handwerksunternehmen, tätige Personen und Umsatz¹⁾ nach Handwerkskammerbezirken, Gewerbegruppen und Umsatzgrößenklassen

Handwerkskammerbezirk ----- Gewerbegruppe ----- Umsatz von ... bis unter ... Euro	Handwerks- unter- nehmen ¹⁾	Tätige Personen im Jahresdurchschnitt 2015				Umsatz ³⁾ 2015	
		insgesamt ²⁾	darunter		je Unter- nehmen	insgesamt	je tätige Person
			sozial- versicherungs- pflichtig Beschäftigte	geringfügig entlohnte Beschäftigte			
Oldenburg	7 424	85 765	63 741	14 358	12	9 434 591	110 005
unter 50 000	1 100	1 499	223	146	1	28 631	19 100
50 000 - 125 000	1 330	2 905	1 002	519	2	110 586	38 067
125 000 - 250 000	1 242	4 280	2 169	823	3	222 583	52 005
250 000 - 500 000	1 158	6 577	4 250	1 124	6	413 311	62 842
500 000 - 5 Mill.	2 277	38 551	30 309	5 898	17	3 351 537	86 938
5 Mill. und mehr	317	31 953	25 788	5 848	101	5 307 943	166 117
I Bauhauptgewerbe	1 311
unter 50 000	138	169	20	9	1	3 426	20 272
50 000 - 125 000	175
125 000 - 250 000	203	572	294	64	3	37 358	65 311
250 000 - 500 000	217
500 000 - 5 Mill.	527	7 491	6 374	585	14	800 980	106 926
5 Mill. und mehr	51	3 438	3 283	104	67	608 457	176 980
II Ausbaugewerbe	2 816	23 906	18 244	2 758	8	2 226 349	93 129
unter 50 000	463	556	60	23	1	11 999	21 581
50 000 - 125 000	554	870	220	72	2	45 260	52 023
125 000 - 250 000	442	1 268	649	164	3	78 711	62 075
250 000 - 500 000	478	2 348	1 565	286	5	168 986	71 970
500 000 - 5 Mill.	813	11 914	9 945	1 134	15	1 088 884	91 395
5 Mill. und mehr	66	6 950	5 805	1 079	105	832 509	119 785
III Handwerke für den gewerblichen Bedarf	1 042	23 650	16 347	6 235	23	2 019 086	85 374
unter 50 000	128	186	28	28	1	.	.
50 000 - 125 000	129	299	74	92	2	.	.
125 000 - 250 000	141	557	235	173	4	.	.
250 000 - 500 000	144	966	599	220	7	53 120	54 990
500 000 - 5 Mill.	417	9 905	7 249	2 230	24	701 980	70 871
5 Mill. und mehr	83	11 737	8 162	3 492	141	1 224 609	104 337
IV Kraftfahrzeuggewerbe	697	8 110	6 388	996	12	1 682 278	207 433
unter 50 000	38	50	7	3	1	1 055	21 100
50 000 - 125 000	79	126	37	8	2	6 914	54 873
125 000 - 250 000	111	321	154	49	3	20 299	63 237
250 000 - 500 000	116	41 059	.
500 000 - 5 Mill.	271	3 078	2 351	446	11	419 144	136 174
5 Mill. und mehr	82	1 193 807	.
V Lebensmittelgewerbe	263
unter 50 000	8
50 000 - 125 000	19
125 000 - 250 000	32
250 000 - 500 000	53
500 000 - 5 Mill.	122	3 602	2 395	1 075	30	184 338	51 177
5 Mill. und mehr	29
VI Gesundheitsgewerbe	247	2 536	1 868	402	10	173 231	68 309
unter 50 000	14	271	.
50 000 - 125 000	19	37	10	6	2	1 662	44 919
125 000 - 250 000	41	144	67	35	4	.	.
250 000 - 500 000	73	405	235	91	6	26 241	64 793
500 000 - 5 Mill.	98	1 676	1 316	252	17	116 260	69 368
5 Mill. und mehr	2
VII Handwerke für den privaten Bedarf	1 048	5 338	3 299	952	5	316 810	59 350
unter 50 000	311	502	97	80	2	.	.
50 000 - 125 000	355	29 702	.
125 000 - 250 000	272
250 000 - 500 000	77
500 000 - 5 Mill.	29	885	679	176	31	39 951	45 142
5 Mill. und mehr	4	801	768	29	200	165 116	206 137

Noch: 1.6 Handwerksunternehmen, tätige Personen und Umsatz¹⁾ nach Handwerkskammerbezirken, Gewerbegruppen und Umsatzgrößenklassen

Handwerkskammerbezirk ----- Gewerbegruppe ----- Umsatz von ... bis unter ... Euro	Handwerks- unter- nehmen ¹⁾	Tätige Personen im Jahresdurchschnitt 2015				Umsatz ³⁾ 2015	
		insgesamt ²⁾	darunter		je Unter- nehmen	insgesamt	je tätige Person
			sozial- versicherungs- pflichtig Beschäftigte	geringfügig entlohnte Beschäftigte			
			Anzahl				
Osnabrück-Emsland-Grafschaft Bentheim	6 492	92 595	73 123	12 752	14	11 941 407	128 964
unter 50 000	837	1 198	225	116	1	20 887	17 435
50 000 - 125 000	1 024	2 307	796	454	2	85 207	36 934
125 000 - 250 000	1 082	3 844	1 915	789	4	195 464	50 849
250 000 - 500 000	1 014	6 055	3 767	1 225	6	392 167	64 767
500 000 - 5 Mill.	2 143	34 589	26 979	5 403	16	3 224 476	93 223
5 Mill. und mehr	392	44 602	39 441	4 765	114	8 023 206	179 884
I Bauhauptgewerbe	973
unter 50 000	87	154	54	11	2	1 763	11 448
50 000 - 125 000	123
125 000 - 250 000	128
250 000 - 500 000	153
500 000 - 5 Mill.	411
5 Mill. und mehr	71	8 683	8 306	306	122	2 122 540	244 448
II Ausbaugewerbe	2 480	24 042	19 314	2 162	10	2 531 220	105 283
unter 50 000	362	424	38	15	1	9 338	22 024
50 000 - 125 000	405	614	158	39	2	33 667	54 832
125 000 - 250 000	407	1 123	549	152	3	73 306	65 277
250 000 - 500 000	429	2 184	1 418	310	5	153 272	70 179
500 000 - 5 Mill.	798	12 277	10 204	1 252	15	1 133 517	92 329
5 Mill. und mehr	79	7 420	6 947	394	94	1 128 120	152 038
III Handwerke für den gewerblichen Bedarf	954	27 636	22 073	4 587	29	3 556 611	128 695
unter 50 000	119	189	47	21	2	2 963	15 677
50 000 - 125 000	120	257	66	67	2	.	.
125 000 - 250 000	100	330	130	95	3	.	.
250 000 - 500 000	121	968	597	247	8	64 953	67 100
500 000 - 5 Mill.	361	7 438	5 509	1 560	21	656 179	88 220
5 Mill. und mehr	133	18 454	15 724	2 597	139	2 804 655	151 981
IV Kraftfahrzeuggewerbe	721	9 297	7 172	1 369	13	2 052 124	220 730
unter 50 000	38	70	23	8	2	804	11 486
50 000 - 125 000	57	90	24	5	2	4 817	53 522
125 000 - 250 000	96	251	113	30	3	17 937	71 462
250 000 - 500 000	121	515	291	98	4	44 455	86 320
500 000 - 5 Mill.	327	3 635	2 599	699	11	527 129	145 015
5 Mill. und mehr	82	4 736	4 122	529	58	1 456 982	307 640
V Lebensmittelgewerbe	220
unter 50 000	12	29	6	11	2	134	4 621
50 000 - 125 000	10	34	13	11	3	979	28 794
125 000 - 250 000	29	155	51	75	5	5 443	35 116
250 000 - 500 000	46
500 000 - 5 Mill.	106
5 Mill. und mehr	17	3 827	3 192	618	225	411 302	107 474
VI Gesundheitsgewerbe	251	2 752	2 016	468	11	182 397	66 278
unter 50 000	13	203	.
50 000 - 125 000	22	66	34	10	3	1 830	27 727
125 000 - 250 000	54	161	62	40	3	.	.
250 000 - 500 000	63	394	238	89	6	24 310	61 701
500 000 - 5 Mill.	94	1 521	1 145	275	16	107 666	70 786
5 Mill. und mehr	5
VII Handwerke für den privaten Bedarf	893	5 227	2 939	1 355	6	214 587	41 054
unter 50 000	206	5 682	.
50 000 - 125 000	287	23 846	.
125 000 - 250 000	268
250 000 - 500 000	81
500 000 - 5 Mill.	46
5 Mill. und mehr	5

Noch: 1.6 Handwerksunternehmen, tätige Personen und Umsatz¹⁾ nach Handwerkskammerbezirken, Gewerbegruppen und Umsatzgrößenklassen

Handwerkskammerbezirk ----- Gewerbegruppe ----- Umsatz von ... bis unter ... Euro	Handwerks- unter- nehmen ¹⁾	Tätige Personen im Jahresdurchschnitt 2015				Umsatz ³⁾ 2015	
		insgesamt ²⁾	darunter		je Unter- nehmen	insgesamt	je tätige Person
			sozial- versicherungs- pflichtig Beschäftigte	geringfügig entlohnte Beschäftigte			
Braunschweig-Lüneburg-Stade	15 427	147 810	111 941	19 875	10	13 587 421	91 925
unter 50 000	2 474	3 495	626	341	1	63 804	18 256
50 000 - 125 000	3 069	6 617	2 262	1 184	2	255 306	38 583
125 000 - 250 000	2 830	9 816	5 158	1 711	3	507 326	51 684
250 000 - 500 000	2 637	15 683	10 127	2 789	6	950 601	60 613
500 000 - 5 Mill.	4 017	65 205	52 147	8 878	16	5 456 427	83 681
5 Mill. und mehr	400	46 994	41 621	4 972	117	6 353 957	135 208
I Bauhauptgewerbe	2 560	23 134	18 814	1 676	9	2 824 015	122 072
unter 50 000	292
50 000 - 125 000	379
125 000 - 250 000	414
250 000 - 500 000	456
500 000 - 5 Mill.	929
5 Mill. und mehr	90
II Ausbaugewerbe	6 041	40 698	30 859	3 590	7	3 587 797	88 157
unter 50 000	996	1 227	168	41	1	25 718	20 960
50 000 - 125 000	1 254	2 017	537	197	2	103 418	51 273
125 000 - 250 000	1 077	2 965	1 429	410	3	191 258	64 505
250 000 - 500 000	1 068	5 291	3 554	621	5	381 178	72 043
500 000 - 5 Mill.	1 560	22 338	18 731	1 987	14	1 962 225	87 842
5 Mill. und mehr	86	6 860	6 440	334	80	924 000	134 694
III Handwerke für den gewerblichen Bedarf	1 734	28 408	19 880	6 754	16	2 160 087	76 038
unter 50 000	296	463	87	75	2	7 443	16 076
50 000 - 125 000	335	779	211	224	2	26 987	34 643
125 000 - 250 000	234	1 010	425	346	4	41 458	41 048
250 000 - 500 000	268	2 200	1 254	666	8	98 779	44 900
500 000 - 5 Mill.	519	11 876	8 623	2 725	23	812 911	68 450
5 Mill. und mehr	82	12 080	9 280	2 718	147	1 172 509	97 062
IV Kraftfahrzeuggewerbe	1 392	14 994	11 884	1 647	11	2 814 476	187 707
unter 50 000	110	130	15	1	1	2 946	22 662
50 000 - 125 000	190	321	88	28	2	15 839	49 343
125 000 - 250 000	239	705	376	78	3	43 808	62 139
250 000 - 500 000	285	103 651	.
500 000 - 5 Mill.	467	5 696	4 439	767	12	682 883	119 888
5 Mill. und mehr	101	1 965 349	.
V Lebensmittelgewerbe	627	18 342	14 479	3 198	29	1 277 904	69 671
unter 50 000	49
50 000 - 125 000	44	133	41	47	3	4 109	30 895
125 000 - 250 000	74
250 000 - 500 000	165
500 000 - 5 Mill.	262	374 997	.
5 Mill. und mehr	33	8 653	7 724	895	262	823 396	95 157
VI Gesundheitsgewerbe	617	5 323	3 798	866	9	349 030	65 570
unter 50 000	30	50	12	7	2	592	11 840
50 000 - 125 000	71	133	40	20	2	6 296	47 338
125 000 - 250 000	120	417	199	91	3	.	.
250 000 - 500 000	199	1 166	719	235	6	71 447	61 275
500 000 - 5 Mill.	194	3 374	2 660	501	17	231 597	68 642
5 Mill. und mehr	3	183	168	12	61	.	.
VII Handwerke für den privaten Bedarf	2 456	16 911	12 227	2 144	7	574 112	33 949
unter 50 000	701	19 237	.
50 000 - 125 000	796
125 000 - 250 000	672	3 135	1 929	515	5	.	.
250 000 - 500 000	196	67 060	.
500 000 - 5 Mill.	86	1 955	1 574	286	23	.	.
5 Mill. und mehr	5	6 299	6 073	221	1 260	206 492	32 782

1) Nur Unternehmen (einschl. der inzwischen inaktiven Unternehmen) mit steuerbarem Umsatz aus Lieferungen und Leistungen und/oder mit sozialversicherungs-
pflichtig oder geringfügig entlohnenden Beschäftigten im Berichtsjahr 2015. - 2) Einschl. tätiger Unternehmer/-innen (geschätzt). - 3) Mit geschätzten Umsätzen bei
Organschaftsmitgliedern; ohne Umsatzsteuer.

1.7 Handwerksunternehmen, tätige Personen und Umsatz¹⁾ nach Handwerkskammerbezirken, Gewerbegruppen und Gewerbebezügen

Nr. der Klas- sifi- ka- tion ²⁾	Handwerkskammerbezirk ----- Gewerbegruppe ----- Gewerbe­zweig	Handwerks- unter- nehmen ¹⁾	Tätige Personen im Jahresdurchschnitt 2015				Umsatz ⁴⁾ 2015	
			insgesamt ³⁾	darunter		je Unter- nehmen	insgesamt	je tätige Person
				sozial- versicherungs- pflichtig Beschäftigte	geringfügig entlohnte Beschäftigte			
Handwerk insgesamt		47 644	503 017	380 430	73 229	11	50 416 331	100 228
I Bauhauptgewerbe		7 346	76 329	63 383	5 394	10	9 856 617	129 133
A 01	Maurer und Betonbauer	3 519	37 384	31 001	2 764	11	5 551 455	148 498
A 03	Zimmerer	1 494	10 035	7 665	823	7	1 013 282	100 975
A 04	Dachdecker	1 432	11 218	8 908	846	8	1 011 170	90 138
A 05	Straßenbauer	575	14 327	13 051	689	25	1 921 958	134 149
A 06	Wärme-, Kälte- und Schallschutzisolierer	89	786	651	43	9	84 866	107 972
A 07	Brunnenbauer	46	526	429	51	11	62 875	119 534
A 11	Gerüstbauer	151	1 771	1 482	134	12	179 644	101 436
B1 02	Betonstein- und Terrazzohersteller	40	282	196	44	7	31 367	111 230
II Ausbaugewerbe		18 566	137 788	105 752	12 875	7	12 880 001	93 477
A 02	Ofen- und Luftheizungsbauer	116	488	298	69	4	42 538	87 168
A 09	Stuckateure	42	339	266	29	8	45 424	133 994
A 10	Maler und Lackierer	3 113	20 623	15 652	1 731	7	1 397 687	67 773
A 23	Klempner	106	1 410	1 193	109	13	127 460	90 397
A 24	Installateur und Heizungsbauer	3 653	32 459	25 996	2 717	9	3 478 962	107 180
A 25	Elektrotechniker	3 614	42 538	34 909	3 918	12	4 123 517	96 937
A 27	Tischler	2 924	21 937	16 749	2 141	8	2 200 939	100 330
A 39	Glaser	224	1 731	1 280	219	8	148 645	85 872
B1 01	Fliesen-, Platten- und Mosaikleger	2 707	8 632	5 004	845	3	715 273	82 863
B1 03	Estrichleger	183	950	656	104	5	107 682	113 349
B1 12	Parkettleger	296	1 190	685	203	4	92 136	77 425
B1 13	Rollladen- und Sonnenschutztechniker	205	1 186	853	119	6	128 298	108 177
B1 27	Raumausstatter	1 383	4 305	2 211	671	3	271 440	63 052
III Handwerke für den gewerblichen Bedarf		6 077	128 271	93 135	28 900	21	10 937 815	85 271
A 13	Metallbauer	1 703	26 685	22 869	2 075	16	3 547 112	132 925
A 14	Chirurgiemechaniker	-	-	-	-	-	-	-
A 16	Feinwerkmechaniker	1 046	24 418	21 631	1 719	23	3 030 259	124 099
A 18	Kälteanlagenbauer	185	1 964	1 618	158	11	272 970	138 987
A 19	Informationstechniker	541	3 903	2 964	376	7	438 464	112 340
A 21	Landmaschinenmechaniker	511	8 002	6 813	662	16	1 842 176	230 214
A 22	Büchsenmacher	28	143	88	26	5	18 458	129 077
A 26	Elektromaschinenbauer	89	1 652	1 463	99	19	192 121	116 296
A 29	Seiler	8	179	146	25	22	20 026	111 877
A 40	Glasbläser und Glasapparatebauer	7	51	39	5	7	8 410	164 902
B1 04	Behälter- und Apparatebauer	56	259	187	15	5	30 453	117 579
B1 07	Metallbildner	23	56	26	7	2	.	.
B1 08	Galvaniseure	15	242	214	12	16	32 012	132 281
B1 09	Metall- und Glockengießer	7	592	573	12	85	103 017	174 015
B1 10	Schneidwerkzeugmechaniker	19	176	142	15	9	15 987	90 835
B1 14	Modellbauer	42	484	419	22	12	45 126	93 236
B1 17	Böttcher	1
B1 33	Gebäudereiniger	1 511	57 004	32 192	23 270	38	1 099 716	19 292
B1 34	Glasveredler	12	30	11	7	3	2 016	67 200
B1 35	Feinoptiker	3	12	8	1	4	.	.
B1 36	Glas- und Porzellanmaler	-	-	-	-	-	-	-
B1 37	Edelsteinschleifer und -graveure	1
B1 39	Buchbinder	39	234	132	61	6	11 704	50 017
B1 40	Drucker	33	424	264	123	13	31 648	74 642
B1 41	Siebdrucker	17	272	219	34	16	29 974	110 199
B1 42	Flexografen	2
B1 53	Schilder- und Lichtreklamehersteller	178	1 470	1 108	170	8	161 207	109 665

Noch: 1.7 Handwerksunternehmen, tätige Personen und Umsatz¹⁾ nach Handwerkskammerbezirken, Gewerbegruppen und Gewerbebezügen

Nr. der Klas- sifi- ka- tion ²⁾	Handwerkskammerbezirk ----- Gewerbegruppe ----- Gewerbe­zweig	Handwerks- unter- nehmen ¹⁾	Tätige Personen im Jahresdurchschnitt 2015				Umsatz ⁴⁾ 2015	
			insgesamt ³⁾	darunter		je Unter- nehmen	insgesamt	je tätige Person
				sozial- versicherungs- pflichtig Beschäftigte	geringfügig entlohnte Beschäftigte			
	IV Kraftfahrzeuggewerbe	4 509	47 614	37 050	5 831	11	9 209 420	193 418
A 15	Karosserie- und Fahrzeugbauer	211	2 706	2 201	286	13	352 307	130 195
A 17	Zweiradmechaniker	253	1 518	1 079	174	6	225 707	148 687
A 20	Kraftfahrzeugtechniker	4 016	42 614	33 105	5 290	11	8 512 387	199 756
A 41	Mechaniker für Reifentechnik ⁵⁾	29	776	665	81	27	119 019	153 375
	V Lebensmittelgewerbe	1 845	51 433	38 572	10 922	28	4 205 238	81 761
A 30	Bäcker	890	33 778	25 585	7 268	38	1 443 138	42 724
A 31	Konditoren	99	2 903	2 130	670	29	141 497	48 742
A 32	Fleischer	802	13 702	10 062	2 790	17	2 128 395	155 335
B1 28	Müller	37	901	733	127	24	485 902	539 292
B1 29	Brauer und Mälzer	15
B1 30	Weinküfer	2
	VI Gesundheitsgewerbe	1 858	21 544	16 830	2 706	12	1 719 451	79 811
A 33	Augenoptiker	790	5 345	3 749	723	7	397 405	74 351
A 34	Hörgeräteakustiker	124	3 460	3 193	130	28	291 863	84 353
A 35	Orthopädietechniker	131	4 318	3 851	332	33	580 751	134 495
A 36	Orthopädieschuhmacher	196	1 525	991	325	8	90 877	59 591
A 37	Zahntechniker	617	6 896	5 046	1 196	11	358 555	51 995
	VII Handwerke für den privaten Bedarf	7 443	40 038	25 708	6 601	5	1 607 789	40 157
A 08	Steinmetzen und Steinbildhauer	281	1 459	873	286	5	97 689	66 956
A 12	Schornsteinfeger	846	2 366	1 221	299	3	154 479	65 291
A 28	Boots- und Schiffbauer	39	804	740	24	21	191 401	238 061
A 38	Friseure	4 734	28 191	18 698	4 554	6	701 212	24 874
B1 05	Uhrmacher	162	790	458	165	5	72 152	91 332
B1 06	Graveure	21	98	64	13	5	4 833	49 316
B1 11	Gold- und Silberschmiede	234	806	413	145	3	59 281	73 550
B1 15	Drechsler ⁵⁾	27	36	7	1	1	1 351	37 528
B1 16	Holzbildhauer	6	12	4	2	2	915	76 250
B1 18	Korb- und Flechtwerkgestalter	2
B1 19	Maßschneider	136	314	109	66	2	8 861	28 220
B1 20	Textilgestalter ⁵⁾	15	76	46	13	5	3 101	40 803
B1 21	Modisten	5	20	8	7	4	696	34 800
B1 23	Segelmacher	28	335	261	44	12	65 096	194 316
B1 24	Kürschner	21	45	15	9	2	1 630	36 222
B1 25	Schuhmacher	118	416	226	68	4	28 925	69 531
B1 26	Sattler und Feintäschner	85	375	241	45	4	30 250	80 667
B1 31	Textilreiniger	130	2 425	1 620	673	19	(86 302)	(35 588)
B1 32	Wachszieher	-	-	-	-	-	-	-
B1 38	Fotografen	428	1 162	571	143	3	80 909	69 629
B1 43	Keramiker	16	35	13	5	2	908	25 943
B1 44	Orgel- und Harmoniumbauer	29	95	52	13	3	4 186	44 063
B1 45	Klavier- und Cembalobauer	34	91	43	13	3	8 286	91 055
B1 46	Handzuginstrumentenmacher	1
B1 47	Geigenbauer	17	27	8	2	2	1 711	63 370
B1 48	Bogenmacher	-	-	-	-	-	-	-
B1 49	Metallblasinstrumentenmacher	5	16	8	3	3	1 552	97 000
B1 50	Holzblasinstrumentenmacher	7	8	-	-	1	415	51 875
B1 51	Zupfinstrumentenmacher	8	15	5	2	2	696	46 400
B1 52	Vergolder	8	13	1	4	2	647	49 769

Noch: 1.7 Handwerksunternehmen, tätige Personen und Umsatz¹⁾ nach Handwerkskammerbezirken, Gewerbegruppen und Gewerbebezügen

Nr. der Klas- sifi- ka- tion ²⁾	Handwerkskammerbezirk ----- Gewerbegruppe ----- Gewerbe­zweig	Handwerks- unter- nehmen ¹⁾	Tätige Personen im Jahresdurchschnitt 2015				Umsatz ⁴⁾ 2015	
			insgesamt ³⁾	darunter		je Unter- nehmen	insgesamt	je tätige Person
				sozial- versicherungs- pflichtig Beschäftigte	geringfügig entlohnte Beschäftigte			
Ostfriesland, Aurich		2 942	33 750	26 143	4 569	11	3 175 742	94 096
I Bauhauptgewerbe		499	6 146	5 179	458	12	.	.
A 01	Maurer und Betonbauer	366	4 324	3 631	320	12	481 165	111 278
A 03	Zimmerer	21	109	71	17	5	9 946	91 248
A 04	Dachdecker	48	452	366	38	9	37 507	82 980
A 05	Straßenbauer	53	1 091	976	60	21	103 390	94 766
A 06	Wärme-, Kälte- und Schallschutzisolierer	5	36	29	2	7	4 323	120 083
A 07	Brunnenbauer	2
A 11	Gerüstbauer	1
B1 02	Betonstein- und Terrazzohersteller	3	60	44	12	20	.	.
II Ausbaugewerbe		1 097	10 319	8 334	863	9	1 033 465	100 152
A 02	Ofen- und Luftheizungsbauer	4	18	9	5	5	1 652	91 778
A 09	Stuckateure	1
A 10	Maler und Lackierer	155	995	742	93	6	56 251	56 534
A 23	Klempner	1
A 24	Installateur und Heizungsbauer	242	3 388	2 892	248	14	451 409	133 238
A 25	Elektrotechniker	239	3 748	3 234	271	16	351 610	93 813
A 27	Tischler	153	1 161	903	101	8	108 570	93 514
A 39	Glaser	2
B1 01	Fliesen-, Platten- und Mosaikleger	166	553	302	83	3	32 767	59 253
B1 03	Estrichleger	11	33	19	2	3	3 014	91 333
B1 12	Parkettleger	12	47	29	6	4	2 668	56 766
B1 13	Rollladen- und Sonnenschutztechniker	9	24	13	2	3	2 286	95 250
B1 27	Raumausstatter	102	331	174	52	3	20 360	61 511
III Handwerke für den gewerblichen Bedarf		366	8 208	6 583	1 247	22	784 866	95 622
A 13	Metallbauer	100	1 912	1 677	132	19	218 163	114 102
A 14	Chirurgiemechaniker	-	-	-	-	-	-	-
A 16	Feinwerkmechaniker	63	3 183	3 001	117	51	351 375	110 391
A 18	Kälteanlagenbauer	10
A 19	Informationstechniker	29	256	198	28	9	35 285	137 832
A 21	Landmaschinenmechaniker	38	385	294	50	10	58 301	151 431
A 22	Büchsenmacher	1
A 26	Elektromaschinenbauer	11	377	361	5	34	34 784	92 265
A 29	Seiler	-	-	-	-	-	-	-
A 40	Glasbläser und Glasapparatebauer	-	-	-	-	-	-	-
B1 04	Behälter- und Apparatebauer	8	7 548	.
B1 07	Metallbildner	1
B1 08	Galvaniseure	1
B1 09	Metall- und Glockengießer	2
B1 10	Schneidwerkzeugmechaniker	1
B1 14	Modellbauer	3
B1 17	Böttcher	-	-	-	-	-	-	-
B1 33	Gebäudereiniger	82	1 628	652	891	20	26 664	16 378
B1 34	Glasveredler	-	-	-	-	-	-	-
B1 35	Feinoptiker	-	-	-	-	-	-	-
B1 36	Glas- und Porzellanmaler	-	-	-	-	-	-	-
B1 37	Edelsteinschleifer und -graveure	1
B1 39	Buchbinder	2
B1 40	Drucker	2
B1 41	Siebdrucker	-	-	-	-	-	-	-
B1 42	Flexografen	-	-	-	-	-	-	-
B1 53	Schilder- und Lichtreklamehersteller	11	38	22	5	3	.	.

Noch: 1.7 Handwerksunternehmen, tätige Personen und Umsatz¹⁾ nach Handwerkskammerbezirken, Gewerbegruppen und Gewerbebezügen

Nr. der Klas- sifi- ka- tion ²⁾	Handwerkskammerbezirk ----- Gewerbegruppe ----- Gewerbe­zweig	Handwerks- unter- nehmen ¹⁾	Tätige Personen im Jahresdurchschnitt 2015				Umsatz ⁴⁾ 2015	
			insgesamt ³⁾	darunter		je Unter- nehmen	insgesamt	je tätige Person
				sozial- versiche- rungs- pflich- tig Beschäftigte	geringfügig entlohnte Beschäftigte			
	IV Kraftfahrzeuggewerbe	295	2 864	2 157	395	10	404 819	141 347
A 15	Karosserie- und Fahrzeugbauer	5
A 17	Zweiradmechaniker	17
A 20	Kraftfahrzeugtechniker	273	2 661	1 998	374	10	381 520	143 375
A 41	Mechaniker für Reifentechnik ⁵⁾	-	-	-	-	-	-	-
	V Lebensmittelgewerbe	126	3 339	2 233	976	27	.	.
A 30	Bäcker	63	2 583	1 783	735	41	96 914	37 520
A 31	Konditoren	9	157	121	26	17	6 739	42 924
A 32	Fleischer	50	575	317	207	12	37 120	64 557
B1 28	Müller	3	2 653	.
B1 29	Brauer und Mälzer	1
B1 30	Weinküfer	-	-	-	-	-	-	-
	VI Gesundheitsgewerbe	107	892	600	173	8	55 993	62 772
A 33	Augenoptiker	48	325	210	61	7	23 352	71 852
A 34	Hörgeräteakustiker	6	4 846	.
A 35	Orthopädietechniker	9	10 315	.
A 36	Orthopädieschuhmacher	23	178	107	45	8	7 611	42 758
A 37	Zahntechniker	21	185	125	36	9	9 869	53 346
	VII Handwerke für den privaten Bedarf	452	1 982	1 057	457	4	103 904	52 424
A 08	Steinmetzen und Steinbildhauer	17	6 400	.
A 12	Schornsteinfeger	55	163	83	25	3	9 995	61 319
A 28	Boots- und Schiffbauer	8	7 272	.
A 38	Friseure	267	1 112	555	278	4	26 045	23 422
B1 05	Uhrmacher	11	53	33	9	5	6 338	119 585
B1 06	Graveure	-	-	-	-	-	-	-
B1 11	Gold- und Silberschmiede	14	45	20	10	3	2 921	64 911
B1 15	Drechsler ⁵⁾	1
B1 16	Holzbildhauer	-	-	-	-	-	-	-
B1 18	Korb- und Flechtwerkgestalter	-	-	-	-	-	-	-
B1 19	Maßschneider	4	12	2	6	3	153	12 750
B1 20	Textilgestalter ⁵⁾	2
B1 21	Modisten	-	-	-	-	-	-	-
B1 23	Segelmacher	4	117	105	8	29	.	.
B1 24	Kürschner	3	6	1	2	2	.	.
B1 25	Schuhmacher	5	14	9	-	3	546	39 000
B1 26	Sattler und Feintäschner	3	8	1	4	3	371	46 375
B1 31	Textilreiniger	13	187	97	76	14	5 394	28 845
B1 32	Wachszieher	-	-	-	-	-	-	-
B1 38	Fotografen	32	76	31	13	2	3 427	45 092
B1 43	Keramiker	3	4	1	-	1	.	.
B1 44	Orgel- und Harmoniumbauer	6	24	15	2	4	.	.
B1 45	Klavier- und Cembalobauer	3	4	-	1	1	.	.
B1 46	Handzuginstrumentenmacher	1
B1 47	Geigenbauer	-	-	-	-	-	-	-
B1 48	Bogenmacher	-	-	-	-	-	-	-
B1 49	Metallblasinstrumentenmacher	-	-	-	-	-	-	-
B1 50	Holzblasinstrumentenmacher	-	-	-	-	-	-	-
B1 51	Zupfinstrumentenmacher	-	-	-	-	-	-	-
B1 52	Vergolder	-	-	-	-	-	-	-

Noch: 1.7 Handwerksunternehmen, tätige Personen und Umsatz¹⁾ nach Handwerkskammerbezirken, Gewerbegruppen und Gewerbebezügen

Nr. der Klas- sifi- ka- tion ²⁾	Handwerkskammerbezirk ----- Gewerbegruppe ----- Gewerbe­zweig	Handwerks- unter- nehmen ¹⁾	Tätige Personen im Jahresdurchschnitt 2015				Umsatz ⁴⁾ 2015	
			insgesamt ³⁾	darunter		je Unter- nehmen	insgesamt	je tätige Person
				sozial- versicherungs- pflichtig Beschäftigte	geringfügig entlohnte Beschäftigte			
Hannover		10 442	99 953	73 070	16 051	10	8 057 027	80 608
	I Bauhauptgewerbe	1 336	11 688	9 419	894	9	.	.
A 01	Maurer und Betonbauer	578	4 968	3 985	388	9	697 679	140 435
A 03	Zimmerer	233	1 522	1 135	141	7	144 921	95 217
A 04	Dachdecker	350	2 761	2 191	211	8	251 878	91 227
A 05	Straßenbauer	84	1 598	1 422	92	19	191 843	120 052
A 06	Wärme-, Kälte- und Schallschutzisolierer	27	172	135	10	6	19 626	114 105
A 07	Brunnenbauer	12	139	111	16	12	18 417	132 496
A 11	Gerüstbauer	42	446	374	30	11	41 493	93 034
B1 02	Betonstein- und Terrazzohersteller	10	82	66	6	8	.	.
	II Ausbaugewerbe	4 234	26 648	20 001	2 294	6	2 461 684	92 378
A 02	Ofen- und Luftheizungsbauer	25	87	50	12	3	6 489	74 586
A 09	Stuckateure	11	122	101	10	11	21 348	174 984
A 10	Maler und Lackierer	730	4 463	3 355	348	6	327 294	73 335
A 23	Klempner	33	417	350	34	13	39 282	94 201
A 24	Installateur und Heizungsbauer	835	6 079	4 725	502	7	629 504	103 554
A 25	Elektrotechniker	807	8 189	6 827	533	10	836 981	102 208
A 27	Tischler	606	3 281	2 241	413	5	271 108	82 630
A 39	Glaser	66	367	252	49	6	28 723	78 264
B1 01	Fliesen-, Platten- und Mosaikleger	719	2 199	1 261	202	3	189 074	85 982
B1 03	Estrichleger	33	182	135	14	6	21 365	117 390
B1 12	Parkettleger	66	291	185	36	4	25 801	88 663
B1 13	Rollladen- und Sonnenschutztechniker	48	217	146	22	5	18 477	85 147
B1 27	Raumausstatter	255	754	373	119	3	46 238	61 324
	III Handwerke für den gewerblichen Bedarf	1 420	31 843	21 762	8 618	22	1 563 660	49 105
A 13	Metallbauer	338	3 936	3 259	330	12	476 742	121 123
A 14	Chirurgiemechaniker	-	-	-	-	-	-	-
A 16	Feinwerkmechaniker	181	2 746	2 296	266	15	273 117	99 460
A 18	Kälteanlagenbauer	43	485	408	33	11	56 858	117 233
A 19	Informationstechniker	123	576	396	50	5	51 137	88 780
A 21	Landmaschinenmechaniker	65	719	575	77	11	(127 408)	(177 202)
A 22	Büchsenmacher	4	18	12	2	5	.	.
A 26	Elektromaschinenbauer	20	332	294	18	17	41 772	125 819
A 29	Seiler	3
A 40	Glasbläser und Glasapparatebauer	2
B1 04	Behälter- und Apparatebauer	10	35	23	2	4	/	/
B1 07	Metallbildner	8	29	17	4	4	2 159	74 448
B1 08	Galvaniseure	8	87	73	6	11	11 220	128 966
B1 09	Metall- und Glockengießer	-	-	-	-	-	-	-
B1 10	Schneidwerkzeugmechaniker	7	79	67	5	11	6 735	85 253
B1 14	Modellbauer	7	38	26	5	5	1 991	52 395
B1 17	Böttcher	-	-	-	-	-	-	-
B1 33	Gebäudereiniger	534	22 200	13 888	7 766	42	462 566	20 836
B1 34	Glasveredler	2
B1 35	Feinoptiker	-	-	-	-	-	-	-
B1 36	Glas- und Porzellanmaler	-	-	-	-	-	-	-
B1 37	Edelsteinschleifer und -graveure	-	-	-	-	-	-	-
B1 39	Buchbinder	14	108	74	19	8	6 096	56 444
B1 40	Drucker	3
B1 41	Siebdrucker	-	-	-	-	-	-	-
B1 42	Flexografen	-	-	-	-	-	-	-
B1 53	Schilder- und Lichtreklamehersteller	48	383	300	28	8	29 054	75 859

Noch: 1.7 Handwerksunternehmen, tätige Personen und Umsatz¹⁾ nach Handwerkskammerbezirken, Gewerbegruppen und Gewerbebezügen

Nr. der Klas- sifi- ka- tion ²⁾	Handwerkskammerbezirk ----- Gewerbegruppe ----- Gewerbe­zweig	Handwerks- unter- nehmen ¹⁾	Tätige Personen im Jahresdurchschnitt 2015				Umsatz ⁴⁾ 2015	
			insgesamt ³⁾	darunter		je Unter- nehmen	insgesamt	je tätige Person
				sozial- versicherungs- pflichtig Beschäftigte	geringfügig entlohnte Beschäftigte			
	IV Kraftfahrzeuggewerbe	912	8 029	6 155	910	9	1 456 307	181 381
A 15	Karosserie- und Fahrzeugbauer	36	369	298	34	10	42 360	114 797
A 17	Zweiradmechaniker	64	365	261	37	6	48 768	133 611
A 20	Kraftfahrzeugtechniker	802	6 995	5 335	810	9	1 313 508	187 778
A 41	Mechaniker für Reifentechnik ⁵⁾	10	300	261	29	30	51 671	172 237
	V Lebensmittelgewerbe	364	8 096	5 955	1 754	22	.	.
A 30	Bäcker	204	5 259	3 896	1 147	26	252 311	47 977
A 31	Konditoren	12	282	190	80	24	8 699	30 848
A 32	Fleischer	140	2 528	1 857	521	18	153 115	60 568
B1 28	Müller	4
B1 29	Brauer und Mälzer	4
B1 30	Weinküfer	-	-	-	-	-	-	-
	VI Gesundheitsgewerbe	412	6 403	5 509	441	16	491 434	76 751
A 33	Augenoptiker	190	1 343	1 002	124	7	97 953	72 936
A 34	Hörgeräteakustiker	20
A 35	Orthopädietechniker	23	86 082	.
A 36	Orthopädieschuhmacher	34	268	175	57	8	18 458	68 873
A 37	Zahntechniker	145	1 509	1 167	190	10	.	.
	VII Handwerke für den privaten Bedarf	1 764	7 246	4 269	1 140	4	282 173	38 942
A 08	Steinmetzen und Steinbildhauer	71	338	207	54	5	23 416	69 278
A 12	Schornsteinfeger	172	452	226	54	3	31 752	70 248
A 28	Boots- und Schiffbauer	5	31	22	4	6	1 644	53 032
A 38	Friseure	1 150	5 007	2 969	831	4	127 110	25 386
B1 05	Uhrmacher	32	123	70	21	4	20 994	170 683
B1 06	Graveure	9	19	9	1	2	917	48 263
B1 11	Gold- und Silberschmiede	63	216	119	32	3	18 567	85 958
B1 15	Drechsler ⁵⁾	5	6	1	-	1	119	19 833
B1 16	Holzbildhauer	1
B1 18	Korb- und Flechtwerkgestalter	-	-	-	-	-	-	-
B1 19	Maßschneider	25	59	21	13	2	1 622	27 492
B1 20	Textilgestalter ⁵⁾	6	24	15	2	4	1 118	46 583
B1 21	Modisten	-	-	-	-	-	-	-
B1 23	Segelmacher	1
B1 24	Kürschner	6	14	4	4	2	680	48 571
B1 25	Schuhmacher	30	124	74	20	4	9 557	77 073
B1 26	Sattler und Feintäschner	23	177	138	15	8	16 815	95 000
B1 31	Textilreiniger	26	282	205	51	11	10 615	37 642
B1 32	Wachszieher	-	-	-	-	-	-	-
B1 38	Fotografen	106	282	141	31	3	10 899	38 649
B1 43	Keramiker	2
B1 44	Orgel- und Harmoniumbauer	4	31	23	4	8	1 399	45 129
B1 45	Klavier- und Cembalobauer	9	23	11	2	3	2 509	109 087
B1 46	Handzuginstrumentenmacher	-	-	-	-	-	-	-
B1 47	Geigenbauer	6	12	5	1	2	613	51 083
B1 48	Bogenmacher	-	-	-	-	-	-	-
B1 49	Metallblasinstrumentenmacher	2
B1 50	Holzblasinstrumentenmacher	2
B1 51	Zupfinstrumentenmacher	5	8	3	-	2	244	30 500
B1 52	Vergolder	3

Noch: 1.7 Handwerksunternehmen, tätige Personen und Umsatz¹⁾ nach Handwerkskammerbezirken, Gewerbegruppen und Gewerbebezügen

Nr. der Klas- sifi- ka- tion ²⁾	Handwerkskammerbezirk ----- Gewerbegruppe ----- Gewerbe­zweig	Handwerks- unter- nehmen ¹⁾	Tätige Personen im Jahresdurchschnitt 2015				Umsatz ⁴⁾ 2015	
			insgesamt ³⁾	darunter		je Unter- nehmen	insgesamt	je tätige Person
				sozial- versicherungs- pflichtig Beschäftigte	geringfügig entlohnte Beschäftigte			
Hildesheim-Südniedersachsen		4 917	43 144	32 412	5 624	9	4 220 143	97 815
	I Bauhauptgewerbe	667	6 090	4 924	473	9	635 974	104 429
A 01	Maurer und Betonbauer	289	3 063	2 524	238	11	360 256	117 615
A 03	Zimmerer	103	592	436	46	6	55 852	94 345
A 04	Dachdecker	194	1 402	1 092	111	7	124 143	88 547
A 05	Straßenbauer	49	764	657	56	16	75 980	99 450
A 06	Wärme-, Kälte- und Schallschutzisolierer	5	36	29	2	7	3 234	89 833
A 07	Brunnenbauer	3
A 11	Gerüstbauer	20
B1 02	Betonstein- und Terrazzohersteller	4	33	25	4	8	2 235	67 727
	II Ausbaugewerbe	1 898	12 175	9 000	1 208	6	1 039 486	85 379
A 02	Ofen- und Luftheizungsbauer	14	30	12	4	2	1 962	65 400
A 09	Stuckateure	7
A 10	Maler und Lackierer	342	2 468	1 899	206	7	160 483	65 026
A 23	Klempner	6
A 24	Installateur und Heizungsbauer	397	3 380	2 718	257	9	371 511	109 914
A 25	Elektrotechniker	340	2 552	2 006	196	8	214 935	84 222
A 27	Tischler	362	1 996	1 367	252	6	172 282	86 314
A 39	Glaser	28	335	269	36	12	31 384	93 684
B1 01	Fliesen-, Platten- und Mosaikleger	234	672	366	61	3	46 028	68 494
B1 03	Estrichleger	12	53	36	5	4	3 965	74 811
B1 12	Parkettleger	24	202	74	104	8	7 698	38 109
B1 13	Rollladen- und Sonnenschutztechniker	19	77	49	9	4	6 435	83 571
B1 27	Raumausstatter	113	353	164	75	3	18 729	53 057
	III Handwerke für den gewerblichen Bedarf	561	8 526	6 490	1 459	15	853 505	100 106
A 13	Metallbauer	165	1 885	1 573	145	11	229 161	121 571
A 14	Chirurgiemechaniker	-	-	-	-	-	-	-
A 16	Feinwerkmechaniker	128	1 968	1 631	206	15	185 065	94 037
A 18	Kälteanlagenbauer	13	25 066	.
A 19	Informationstechniker	45	381	293	41	8	45 545	119 541
A 21	Landmaschinenmechaniker	44	660	571	43	15	185 449	280 983
A 22	Büchsenmacher	5	16	5	5	3	.	.
A 26	Elektromaschinenbauer	7	66	56	3	9	8 193	124 136
A 29	Seiler	-	-	-	-	-	-	-
A 40	Glasbläser und Glasapparatebauer	3
B1 04	Behälter- und Apparatebauer	1
B1 07	Metallbildner	1
B1 08	Galvaniseure	2
B1 09	Metall- und Glockengießer	2
B1 10	Schneidwerkzeugmechaniker	1
B1 14	Modellbauer	12	174	154	7	15	15 128	86 943
B1 17	Böttcher	1
B1 33	Gebäudereiniger	94	2 620	1 645	878	28	52 798	20 152
B1 34	Glasveredler	2
B1 35	Feinoptiker	1
B1 36	Glas- und Porzellanmaler	-	-	-	-	-	-	-
B1 37	Edelsteinschleifer und -graveure	-	-	-	-	-	-	-
B1 39	Buchbinder	4
B1 40	Drucker	5	157	76	75	31	7 837	49 917
B1 41	Siebdrucker	6	153	130	16	26	20 169	131 824
B1 42	Flexografen	-	-	-	-	-	-	-
B1 53	Schilder- und Lichtreklamehersteller	19	198	167	12	10	.	.

Noch: 1.7 Handwerksunternehmen, tätige Personen und Umsatz¹⁾ nach Handwerkskammerbezirken, Gewerbegruppen und Gewerbebezügen

Nr. der Klas- sifi- ka- tion ²⁾	Handwerkskammerbezirk ----- Gewerbegruppe ----- Gewerbe­zweig	Handwerks- unter- nehmen ¹⁾	Tätige Personen im Jahresdurchschnitt 2015				Umsatz ⁴⁾ 2015	
			insgesamt ³⁾	darunter		je Unter- nehmen	insgesamt	je tätige Person
				sozial- versiche- rungs- pflich- tig Beschäftigte	geringfügig entlohnte Beschäftigte			
	IV Kraftfahrzeuggewerbe	492	4 320	3 294	514	9	799 416	185 050
A 15	Karosserie- und Fahrzeugbauer	26
A 17	Zweiradmechaniker	26	8 558	.
A 20	Kraftfahrzeugtechniker	435	3 700	2 788	462	9	718 409	194 165
A 41	Mechaniker für Reifentechnik ⁵⁾	5	271	254	12	54	.	.
	V Lebensmittelgewerbe	245	5 061	3 748	1 061	21	308 193	60 896
A 30	Bäcker	99	3 070	2 317	654	31	132 330	43 104
A 31	Konditoren	11	122	75	35	11	4 547	37 270
A 32	Fleischer	127	1 840	1 339	369	14	165 470	89 929
B1 28	Müller	5	22	13	3	4	/	/
B1 29	Brauer und Mälzer	1
B1 30	Weinküfer	2
	VI Gesundheitsgewerbe	224	3 638	3 039	356	16	467 366	128 468
A 33	Augenoptiker	82	648	485	73	8	48 889	75 446
A 34	Hörgeräteakustiker	11	66	48	6	6	6 865	104 015
A 35	Orthopädietechniker	10	1 609	1 557	42	161	.	.
A 36	Orthopädieschuhmacher	27	212	147	36	8	12 343	58 222
A 37	Zahntechniker	94	1 103	802	199	12	.	.
	VII Handwerke für den privaten Bedarf	830	3 334	1 917	553	4	116 203	34 854
A 08	Steinmetzen und Steinbildhauer	37
A 12	Schornsteinfeger	103
A 28	Boots- und Schiffbauer	1
A 38	Friseure	529	2 131	1 242	334	4	52 443	24 610
B1 05	Uhrmacher	16	62	31	15	4	3 975	64 113
B1 06	Graveure	5	19	10	4	4	969	51 000
B1 11	Gold- und Silberschmiede	26	80	33	18	3	4 380	54 750
B1 15	Drechsler ⁵⁾	2
B1 16	Holzbildhauer	-	-	-	-	-	-	-
B1 18	Korb- und Flechtwerkgestalter	-	-	-	-	-	-	-
B1 19	Maßschneider	13	37	18	6	3	1 498	40 486
B1 20	Textilgestalter ⁵⁾	2
B1 21	Modisten	-	-	-	-	-	-	-
B1 23	Segelmacher	2
B1 24	Kürschner	2
B1 25	Schuhmacher	13	19	6	-	1	619	32 579
B1 26	Sattler und Feintäschner	9	36	17	9	4	1 851	51 417
B1 31	Textilreiniger	15	302	214	73	20	/	/
B1 32	Wachszieher	-	-	-	-	-	-	-
B1 38	Fotografen	37	98	51	8	3	3 833	39 112
B1 43	Keramiker	5	19	9	5	4	/	/
B1 44	Orgel- und Harmoniumbauer	6	291	.
B1 45	Klavier- und Cembalobauer	5	18	10	3	4	.	.
B1 46	Handzuginstrumentenmacher	-	-	-	-	-	-	-
B1 47	Geigenbauer	2
B1 48	Bogenmacher	-	-	-	-	-	-	-
B1 49	Metallblasinstrumentenmacher	-	-	-	-	-	-	-
B1 50	Holzblasinstrumentenmacher	-	-	-	-	-	-	-
B1 51	Zupfinstrumentenmacher	-	-	-	-	-	-	-
B1 52	Vergolder	-	-	-	-	-	-	-

Noch: 1.7 Handwerksunternehmen, tätige Personen und Umsatz¹⁾ nach Handwerkskammerbezirken, Gewerbegruppen und Gewerbebezügen

Nr. der Klas- sifi- ka- tion ²⁾	Handwerkskammerbezirk ----- Gewerbegruppe ----- Gewerbe­zweig	Handwerks- unter- nehmen ¹⁾	Tätige Personen im Jahresdurchschnitt 2015				Umsatz ⁴⁾ 2015	
			insgesamt ³⁾	darunter		je Unter- nehmen	insgesamt	je tätige Person
				sozial- versicherungs- pflichtig Beschäftigte	geringfügig entlohnte Beschäftigte			
Oldenburg		7 424	85 765	63 741	14 358	12	9 434 591	110 005
I Bauhauptgewerbe		1 311
A 01	Maurer und Betonbauer	648	6 097	4 978	455	9	790 418	129 640
A 03	Zimmerer	354	2 733	2 167	205	8	279 548	102 286
A 04	Dachdecker	158	1 191	943	87	8	111 954	94 000
A 05	Straßenbauer	117	2 416	2 174	125	21	270 128	111 808
A 06	Wärme-, Kälte- und Schallschutzisolierer	7	75	63	4	11	8 623	114 973
A 07	Brunnenbauer	8	56	39	9	7	5 179	92 482
A 11	Gerüstbauer	17	451	420	13	27	76 403	169 408
B1 02	Betonstein- und Terrazzohersteller	2
II Ausbaugewerbe		2 816	23 906	18 244	2 758	8	2 226 349	93 129
A 02	Ofen- und Luftheizungsbauer	16	113	81	16	7	9 609	85 035
A 09	Stuckateure	2
A 10	Maler und Lackierer	494	3 404	2 607	283	7	235 072	69 058
A 23	Klempner	15	394	349	30	26	32 544	82 599
A 24	Installateur und Heizungsbauer	508	4 863	3 933	415	10	507 897	104 441
A 25	Elektrotechniker	585	8 238	6 277	1 358	14	734 042	89 104
A 27	Tischler	436	4 259	3 413	391	10	480 749	112 878
A 39	Glaser	26
B1 01	Fliesen-, Platten- und Mosaikleger	368	1 213	737	94	3	106 877	88 110
B1 03	Estrichleger	33	115	70	12	3	11 411	99 226
B1 12	Parkettleger	36	118	76	5	3	9 801	83 059
B1 13	Rollladen- und Sonnenschutztechniker	43	342	265	31	8	39 764	116 269
B1 27	Raumausstatter	254	697	336	101	3	47 764	68 528
III Handwerke für den gewerblichen Bedarf		1 042	23 650	16 347	6 235	23	2 019 086	85 374
A 13	Metallbauer	305	5 009	4 284	416	16	645 073	128 783
A 14	Chirurgiemechaniker	-	-	-	-	-	-	-
A 16	Feinwerkmechaniker	227	5 386	4 777	378	24	691 582	128 404
A 18	Kälteanlagenbauer	33	402	343	25	12	.	.
A 19	Informationstechniker	93	623	477	48	7	72 988	117 156
A 21	Landmaschinenmechaniker	103	1 725	1 452	168	17	316 826	183 667
A 22	Büchsenmacher	2
A 26	Elektromaschinenbauer	15	197	162	19	13	19 416	98 558
A 29	Seiler	1
A 40	Glasbläser und Glasapparatebauer	-	-	-	-	-	-	-
B1 04	Behälter- und Apparatebauer	14	47	31	2	3	3 059	65 085
B1 07	Metallbildner	2
B1 08	Galvaniseure	3	74	68	2	25	10 935	147 770
B1 09	Metall- und Glockengießer	-	-	-	-	-	-	-
B1 10	Schneidwerkzeugmechaniker	3	21	17	1	7	.	.
B1 14	Modellbauer	6	34	26	2	6	2 493	73 324
B1 17	Böttcher	-	-	-	-	-	-	-
B1 33	Gebäudereiniger	187	9 775	4 480	5 105	52	173 395	17 739
B1 34	Glasveredler	1
B1 35	Feinoptiker	2
B1 36	Glas- und Porzellanmaler	-	-	-	-	-	-	-
B1 37	Edelsteinschleifer und -graveure	-	-	-	-	-	-	-
B1 39	Buchbinder	4	62	30	28	16	3 549	57 242
B1 40	Drucker	6	43	28	7	7	3 188	74 140
B1 41	Siebdrucker	6	68	52	9	11	4 053	59 603
B1 42	Flexografen	-	-	-	-	-	-	-
B1 53	Schilder- und Lichtreklamehersteller	29	158	110	17	5	10 637	67 323

Noch: 1.7 Handwerksunternehmen, tätige Personen und Umsatz¹⁾ nach Handwerkskammerbezirken, Gewerbegruppen und Gewerbebezügen

Nr. der Klas- sifi- ka- tion ²⁾	Handwerkskammerbezirk ----- Gewerbegruppe ----- Gewerbe­zweig	Handwerks- unter- nehmen ¹⁾	Tätige Personen im Jahresdurchschnitt 2015				Umsatz ⁴⁾ 2015	
			insgesamt ³⁾	darunter		je Unter- nehmen	insgesamt	je tätige Person
				sozial- versicherungs- pflichtig Beschäftigte	geringfügig entlohnte Beschäftigte			
	IV Kraftfahrzeuggewerbe	697	8 110	6 388	996	12	1 682 278	207 433
A 15	Karosserie- und Fahrzeugbauer	34	349	280	35	10	73 250	209 885
A 17	Zweiradmechaniker	32	284	235	17	9	67 745	238 539
A 20	Kraftfahrzeugtechniker	628	7 453	5 858	938	12	1 538 677	206 451
A 41	Mechaniker für Reifentechnik ⁵⁾	3	24	15	6	8	2 606	108 583
	V Lebensmittelgewerbe	263
A 30	Bäcker	126	5 308	3 749	1 426	42	217 997	41 070
A 31	Konditoren	11	211	137	62	19	6 967	33 019
A 32	Fleischer	113	3 499	2 816	565	31	1 216 896	347 784
B1 28	Müller	9	29 050	.
B1 29	Brauer und Mälzer	4
B1 30	Weinküfer	-	-	-	-	-	-	-
	VI Gesundheitsgewerbe	247	2 536	1 868	402	10	173 231	68 309
A 33	Augenoptiker	109	838	575	141	8	63 141	75 347
A 34	Hörgeräteakustiker	21	283	232	30	13	24 894	87 965
A 35	Orthopädietechniker	20	291	232	39	15	20 370	70 000
A 36	Orthopädieschuhmacher	27	267	187	52	10	16 813	62 970
A 37	Zahntechniker	70	857	642	140	12	48 013	56 025
	VII Handwerke für den privaten Bedarf	1 048	5 338	3 299	952	5	316 810	59 350
A 08	Steinmetzen und Steinbildhauer	28	123	70	25	4	8 784	71 415
A 12	Schornsteinfeger	114
A 28	Boots- und Schiffbauer	13
A 38	Friseure	663	3 298	1 976	632	5	77 535	23 510
B1 05	Uhrmacher	22	96	53	21	4	5 551	57 823
B1 06	Graveure	3	41	34	4	14	.	.
B1 11	Gold- und Silberschmiede	28	118	63	24	4	8 095	68 602
B1 15	Drechsler ⁵⁾	7	11	3	-	2	389	35 364
B1 16	Holzbildhauer	-	-	-	-	-	-	-
B1 18	Korb- und Flechtwerkgestalter	1
B1 19	Maßschneider	24	67	27	16	3	1 524	22 746
B1 20	Textilgestalter ⁵⁾	1
B1 21	Modisten	1
B1 23	Segelmacher	13	120	89	16	9	20 464	170 533
B1 24	Kürschner	4	9	4	1	2	333	37 000
B1 25	Schuhmacher	17	25	6	2	1	1 154	46 160
B1 26	Sattler und Feintäschner	7	13	5	-	2	774	59 538
B1 31	Textilreiniger	20	379	210	149	19	/	/
B1 32	Wachszieher	-	-	-	-	-	-	-
B1 38	Fotografen	70	169	80	15	2	7 869	46 562
B1 43	Keramiker	1
B1 44	Orgel- und Harmoniumbauer	4	9	3	2	2	305	33 889
B1 45	Klavier- und Cembalobauer	4	17	7	6	4	1 550	91 176
B1 46	Handzuginstrumentenmacher	-	-	-	-	-	-	-
B1 47	Geigenbauer	1
B1 48	Bogenmacher	-	-	-	-	-	-	-
B1 49	Metallblasinstrumentenmacher	-	-	-	-	-	-	-
B1 50	Holzblasinstrumentenmacher	1
B1 51	Zupfinstrumentenmacher	1
B1 52	Vergolder	-	-	-	-	-	-	-

Noch: 1.7 Handwerksunternehmen, tätige Personen und Umsatz¹⁾ nach Handwerkskammerbezirken, Gewerbegruppen und Gewerbebezügen

Nr. der Klas- sifi- ka- tion ²⁾	Handwerkskammerbezirk ----- Gewerbegruppe ----- Gewerbe­zweig	Handwerks- unter- nehmen ¹⁾	Tätige Personen im Jahresdurchschnitt 2015				Umsatz ⁴⁾ 2015	
			insgesamt ³⁾	darunter		je Unter- nehmen	insgesamt	je tätige Person
				sozial- versicherungs- pflichtig Beschäftigte	geringfügig entlohnte Beschäftigte			
Osnabrück-Emsland-Grafschaft Bentheim		6 492	92 595	73 123	12 752	14	11 941 407	128 964
I Bauhauptgewerbe		973
A 01	Maurer und Betonbauer	577	8 793	7 572	636	15	1 730 236	196 774
A 03	Zimmerer	152	1 138	884	97	7	119 092	104 650
A 04	Dachdecker	149	1 294	1 052	87	9	118 438	91 529
A 05	Straßenbauer	67	4 719	4 507	145	70	826 910	175 230
A 06	Wärme-, Kälte- und Schallschutzisolierer	10	124	107	7	12	17 723	142 927
A 07	Brunnenbauer	4	52	43	5	13	7 663	147 365
A 11	Gerüstbauer	9	98	79	10	11	7 030	71 735
B1 02	Betonstein- und Terrazzohersteller	5
II Ausbaugewerbe		2 480	24 042	19 314	2 162	10	2 531 220	105 283
A 02	Ofen- und Luftheizungsbauer	17	75	45	12	4	8 308	110 773
A 09	Stuckateure	8	75	58	7	9	8 831	117 747
A 10	Maler und Lackierer	419	3 123	2 391	300	7	215 202	68 909
A 23	Klempner	25	328	278	24	13	30 376	92 610
A 24	Installateur und Heizungsbauer	367	4 701	3 924	404	13	533 528	113 492
A 25	Elektrotechniker	484	7 062	5 978	587	15	768 432	108 812
A 27	Tischler	466	5 606	4 635	479	12	656 257	117 063
A 39	Glaser	10	371	346	15	37	40 414	108 933
B1 01	Fliesen-, Platten- und Mosaikleger	313	1 353	897	135	4	152 855	112 975
B1 03	Estrichleger	32	230	176	17	7	33 750	146 739
B1 12	Parkettleger	51	187	111	25	4	19 227	102 818
B1 13	Rollladen- und Sonnenschutztechniker	27	131	93	10	5	13 521	103 214
B1 27	Raumausstatter	261	800	382	147	3	50 519	63 149
III Handwerke für den gewerblichen Bedarf		954	27 636	22 073	4 587	29	3 556 611	128 695
A 13	Metallbauer	322	8 521	7 592	598	26	1 376 066	161 491
A 14	Chirurgiemechaniker	-	-	-	-	-	-	-
A 16	Feinwerkmechaniker	192	7 547	6 898	452	39	1 118 857	148 252
A 18	Kälteanlagenbauer	21	301	255	25	14	49 317	163 844
A 19	Informationstechniker	94	688	497	95	7	85 299	123 981
A 21	Landmaschinenmechaniker	101	2 556	2 279	174	25	692 379	270 884
A 22	Büchsenmacher	5
A 26	Elektromaschinenbauer	15	418	377	26	28	61 652	147 493
A 29	Seiler	1
A 40	Glasbläser und Glasapparatebauer	-	-	-	-	-	-	-
B1 04	Behälter- und Apparatebauer	9	33	22	2	4	(2 951)	(89 424)
B1 07	Metallbildner	5	9	3	1	2	409	45 444
B1 08	Galvaniseure	1
B1 09	Metall- und Glockengießer	-	-	-	-	-	-	-
B1 10	Schneidwerkzeugmechaniker	3
B1 14	Modellbauer	4
B1 17	Böttcher	-	-	-	-	-	-	-
B1 33	Gebäudereiniger	137	6 904	3 639	3 124	50	103 191	14 947
B1 34	Glasveredler	3	13	6	4	4	970	74 615
B1 35	Feinoptiker	-	-	-	-	-	-	-
B1 36	Glas- und Porzellanmaler	-	-	-	-	-	-	-
B1 37	Edelsteinschleifer und -graveure	-	-	-	-	-	-	-
B1 39	Buchbinder	4	6	2	-	2	366	61 000
B1 40	Drucker	8	65	41	16	8	6 374	98 062
B1 41	Siebdrucker	1
B1 42	Flexografen	-	-	-	-	-	-	-
B1 53	Schilder- und Lichtreklamehersteller	28	320	243	49	11	27 482	85 881

Noch: 1.7 Handwerksunternehmen, tätige Personen und Umsatz¹⁾ nach Handwerkskammerbezirken, Gewerbegruppen und Gewerbebezügen

Nr. der Klas- sifi- ka- tion ²⁾	Handwerkskammerbezirk ----- Gewerbegruppe ----- Gewerbezug	Handwerks- unter- nehmen ¹⁾	Tätige Personen im Jahresdurchschnitt 2015				Umsatz ⁴⁾ 2015	
			insgesamt ³⁾	darunter		je Unter- nehmen	insgesamt	je tätige Person
				sozial- versicherungs- pflichtig Beschäftigte	geringfügig entlohnte Beschäftigte			
	IV Kraftfahrzeuggewerbe	721	9 297	7 172	1 369	13	2 052 124	220 730
A 15	Karosserie- und Fahrzeugbauer	42	714	591	79	17	109 330	153 123
A 17	Zweiradmechaniker	61	401	274	63	7	51 679	128 875
A 20	Kraftfahrzeugtechniker	615	8 100	6 240	1 215	13	1 876 831	231 708
A 41	Mechaniker für Reifentechnik ⁵⁾	3	82	67	12	27	14 284	174 195
	V Lebensmittelgewerbe	220
A 30	Bäcker	121	5 106	3 644	1 336	42	210 893	41 303
A 31	Konditoren	16	821	678	126	51	60 784	74 037
A 32	Fleischer	81	1 462	1 027	352	18	302 005	206 570
B1 28	Müller	1
B1 29	Brauer und Mälzer	1
B1 30	Weinküfer	-	-	-	-	-	-	-
	VI Gesundheitsgewerbe	251	2 752	2 016	468	11	182 397	66 278
A 33	Augenoptiker	104	702	461	129	7	52 875	75 321
A 34	Hörgeräteakustiker	20	171	122	25	9	.	.
A 35	Orthopädietechniker	27	561	454	79	21	.	.
A 36	Orthopädieschuhmacher	36	334	217	79	9	21 041	62 997
A 37	Zahntechniker	64	984	762	156	15	48 903	49 698
	VII Handwerke für den privaten Bedarf	893	5 227	2 939	1 355	6	214 587	41 054
A 08	Steinmetzen und Steinbildhauer	26
A 12	Schornsteinfeger	102
A 28	Boots- und Schiffbauer	1
A 38	Friseure	558	3 329	1 835	911	6	79 899	24 001
B1 05	Uhrmacher	35	217	122	57	6	14 551	67 055
B1 06	Graveure	2
B1 11	Gold- und Silberschmiede	33	108	54	20	3	8 943	82 806
B1 15	Drechsler ⁵⁾	4	6	2	-	2	291	48 500
B1 16	Holzbildhauer	2
B1 18	Korb- und Flechtwerkgestalter	-	-	-	-	-	-	-
B1 19	Maßschneider	22	43	11	10	2	1 276	29 674
B1 20	Textilgestalter ⁵⁾	2
B1 21	Modisten	1
B1 23	Segelmacher	1
B1 24	Kürschner	2
B1 25	Schuhmacher	9	33	14	9	4	2 254	68 303
B1 26	Sattler und Feintäschner	13	53	30	10	4	4 035	76 132
B1 31	Textilreiniger	16	588	391	180	37	19 497	33 158
B1 32	Wachszieher	-	-	-	-	-	-	-
B1 38	Fotografen	51	244	144	45	5	42 943	175 996
B1 43	Keramiker	3	3	-	-	1	.	.
B1 44	Orgel- und Harmoniumbauer	2
B1 45	Klavier- und Cembalobauer	4	14	9	1	4	1 782	127 286
B1 46	Handzuginstrumentenmacher	-	-	-	-	-	-	-
B1 47	Geigenbauer	1
B1 48	Bogenmacher	-	-	-	-	-	-	-
B1 49	Metallblasinstrumentenmacher	1
B1 50	Holzblasinstrumentenmacher	1
B1 51	Zupfinstrumentenmacher	-	-	-	-	-	-	-
B1 52	Vergolder	1

Noch: 1.7 Handwerksunternehmen, tätige Personen und Umsatz¹⁾ nach Handwerkskammerbezirken, Gewerbegruppen und Gewerbebezügen

Nr. der Klas- sifi- ka- tion ²⁾	Handwerkskammerbezirk ----- Gewerbegruppe ----- Gewerbe­zweig	Handwerks- unter- nehmen ¹⁾	Tätige Personen im Jahresdurchschnitt 2015				Umsatz ⁴⁾ 2015	
			insgesamt ³⁾	darunter		je Unter- nehmen	insgesamt	je tätige Person
				sozial- versicherungs- pflichtig Beschäftigte	geringfügig entlohnte Beschäftigte			
	Braunschweig-Lüneburg-Stade	15 427	147 810	111 941	19 875	10	13 587 421	91 925
	I Bauhauptgewerbe	2 560	23 134	18 814	1 676	9	2 824 015	122 072
A 01	Maurer und Betonbauer	1 061	10 139	8 311	727	10	1 491 701	147 125
A 03	Zimmerer	631	3 941	2 972	317	6	403 923	102 493
A 04	Dachdecker	533	4 118	3 264	312	8	367 250	89 182
A 05	Straßenbauer	205	3 739	3 315	211	18	453 707	121 344
A 06	Wärme-, Kälte- und Schallschutzisolierer	35	343	288	18	10	31 337	91 362
A 07	Brunnenbauer	17	236	206	13	14	27 656	117 186
A 11	Gerüstbauer	62	545	416	64	9	38 983	71 528
B1 02	Betonstein- und Terrazzohersteller	16	73	42	14	5	/	/
	II Ausbaugewerbe	6 041	40 698	30 859	3 590	7	3 587 797	88 157
A 02	Ofen- und Luftheizungsbauer	40	165	101	20	4	14 518	87 988
A 09	Stuckateure	13	80	57	10	6	9 930	124 125
A 10	Maler und Lackierer	973	6 170	4 658	501	6	403 385	65 378
A 23	Klempner	26	244	199	19	9	22 727	93 143
A 24	Installateur und Heizungsbauer	1 304	10 048	7 804	891	8	985 113	98 041
A 25	Elektrotechniker	1 159	12 749	10 587	973	11	1 217 517	95 499
A 27	Tischler	901	5 634	4 190	505	6	511 973	90 872
A 39	Glaser	92	519	323	98	6	38 199	73 601
B1 01	Fliesen-, Platten- und Mosaikleger	907	2 642	1 441	270	3	187 672	71 034
B1 03	Estrichleger	62	337	220	54	5	34 177	101 415
B1 12	Parkettleger	107	345	210	27	3	26 941	78 090
B1 13	Rollladen- und Sonnenschutztechniker	59	395	287	45	7	47 815	121 051
B1 27	Raumausstatter	398	1 370	782	177	3	87 830	64 109
	III Handwerke für den gewerblichen Bedarf	1 734	28 408	19 880	6 754	16	2 160 087	76 038
A 13	Metallbauer	473	5 422	4 484	454	11	601 907	111 012
A 14	Chirurgiemechaniker	-	-	-	-	-	-	-
A 16	Feinwerkmechaniker	255	3 588	3 028	300	14	410 263	114 343
A 18	Kälteanlagenbauer	65	608	480	62	9	82 023	134 906
A 19	Informationstechniker	157	1 379	1 103	114	9	148 210	107 476
A 21	Landmaschinenmechaniker	160	1 957	1 642	150	12	461 813	235 980
A 22	Büchsenmacher	11
A 26	Elektromaschinenbauer	21	262	213	28	12	26 304	100 397
A 29	Seiler	3	140	114	23	47	.	.
A 40	Glasbläser und Glasapparatebauer	2
B1 04	Behälter- und Apparatebauer	14	93	74	4	7	.	.
B1 07	Metallbildner	6	10	4	-	2	473	47 300
B1 08	Galvaniseure	-	-	-	-	-	-	-
B1 09	Metall- und Glockengießer	3
B1 10	Schneidwerkzeugmechaniker	4	4	-	-	1	144	36 000
B1 14	Modellbauer	10	93	79	4	9	(8 692)	(93 462)
B1 17	Böttcher	-	-	-	-	-	-	-
B1 33	Gebäudereiniger	477	13 877	7 888	5 506	29	281 102	20 257
B1 34	Glasveredler	4	11	4	3	3	638	58 000
B1 35	Feinoptiker	-	-	-	-	-	-	-
B1 36	Glas- und Porzellanmaler	-	-	-	-	-	-	-
B1 37	Edelsteinschleifer und -graveure	-	-	-	-	-	-	-
B1 39	Buchbinder	11	37	19	6	3	1 198	32 378
B1 40	Drucker	9	125	96	20	14	12 000	96 000
B1 41	Siebdrucker	4
B1 42	Flexografen	2
B1 53	Schilder- und Lichtreklamehersteller	43	373	266	59	9	24 365	65 322

Noch: 1.7 Handwerksunternehmen, tätige Personen und Umsatz¹⁾ nach Handwerkskammerbezirken, Gewerbegruppen und Gewerbebezügen

Nr. der Klas- sifi- ka- tion ²⁾	Handwerkskammerbezirk ----- Gewerbegruppe ----- Gewerbe­zweig	Handwerks- unter- nehmen ¹⁾	Tätige Personen im Jahresdurchschnitt 2015				Umsatz ⁴⁾ 2015	
			insgesamt ³⁾	darunter		je Unter- nehmen	insgesamt	je tätige Person
				sozial- versiche- rungs- pflich- tig Beschäftigte	geringfügig entlohnte Beschäftigte			
	IV Kraftfahrzeuggewerbe	1 392	14 994	11 884	1 647	11	2 814 476	187 707
A 15	Karosserie- und Fahrzeugbauer	68	927	755	101	14	86 863	93 703
A 17	Zweiradmechaniker	53	263	175	33	5	.	.
A 20	Kraftfahrzeugtechniker	1 263	13 705	10 886	1 491	11	2 683 442	195 800
A 41	Mechaniker für Reifentechnik ⁵⁾	8	99	68	22	12	.	.
	V Lebensmittelgewerbe	627	18 342	14 479	3 198	29	1 277 904	69 671
A 30	Bäcker	277	12 452	10 196	1 970	45	532 693	42 780
A 31	Konditoren	40	1 310	929	341	33	53 761	41 039
A 32	Fleischer	291	3 798	2 706	776	13	253 789	66 822
B1 28	Müller	15	742	626	99	49	.	.
B1 29	Brauer und Mälzer	4	40	22	12	10	.	.
B1 30	Weinküfer	-	-	-	-	-	-	-
	VI Gesundheitsgewerbe	617	5 323	3 798	866	9	349 030	65 570
A 33	Augenoptiker	257	1 489	1 016	195	6	111 195	74 678
A 34	Hörgeräteakustiker	46	368	283	34	8	35 016	95 152
A 35	Orthopädietechniker	42	942	793	106	22	77 420	82 187
A 36	Orthopädieschuhmacher	49	266	158	56	5	14 611	54 929
A 37	Zahntechniker	223	2 258	1 548	475	10	110 788	49 065
	VII Handwerke für den privaten Bedarf	2 456	16 911	12 227	2 144	7	574 112	33 949
A 08	Steinmetzen und Steinbildhauer	102	464	255	101	5	.	.
A 12	Schornsteinfeger	300	888	477	111	3	55 497	62 497
A 28	Boots- und Schiffbauer	11	182	162	8	17	.	.
A 38	Friseure	1 567	13 314	10 121	1 568	8	338 180	25 400
B1 05	Uhrmacher	46	239	149	42	5	20 743	86 791
B1 06	Graveure	2
B1 11	Gold- und Silberschmiede	70	239	124	41	3	16 375	68 515
B1 15	Drechsler ⁵⁾	8	8	-	-	1	271	33 875
B1 16	Holzbildhauer	3	9	4	2	3	795	88 333
B1 18	Korb- und Flechtwerkgestalter	1
B1 19	Maßschneider	48	96	30	15	2	2 788	29 042
B1 20	Textilgestalter ⁵⁾	2
B1 21	Modisten	3
B1 23	Segelmacher	7	87	60	20	12	.	.
B1 24	Kürschner	4	8	2	2	2	239	29 875
B1 25	Schuhmacher	44	201	117	37	5	14 795	73 607
B1 26	Sattler und Feintäschner	30	88	50	7	3	6 404	72 773
B1 31	Textilreiniger	40	687	503	144	17	/	/
B1 32	Wachszieher	-	-	-	-	-	-	-
B1 38	Fotografen	132	293	124	31	2	11 938	40 744
B1 43	Keramiker	2
B1 44	Orgel- und Harmoniumbauer	7	13	6	-	2	646	49 692
B1 45	Klavier- und Cembalobauer	9	15	6	-	2	1 189	79 267
B1 46	Handzuginstrumentenmacher	-	-	-	-	-	-	-
B1 47	Geigenbauer	7	10	2	1	1	763	76 300
B1 48	Bogenmacher	-	-	-	-	-	-	-
B1 49	Metallblasinstrumentenmacher	2
B1 50	Holzblasinstrumentenmacher	3	3	-	-	1	244	81 333
B1 51	Zupfinstrumentenmacher	2
B1 52	Vergolder	4	4	-	-	1	300	75 000

1) Nur Unternehmen (einschl. der inzwischen inaktiven Unternehmen) mit steuerbarem Umsatz aus Lieferungen und Leistungen und/oder mit sozialversicherungspflichtig oder geringfügig entlohnenden Beschäftigten im Berichtsjahr 2015. - 2) Verzeichnis der Gewerbe lt. Anlage A (A) bzw. Anlage B Abschnitt 1 (B1) der Handwerksordnung. 3) Einschl. tätiger Unternehmer/-innen (geschätzt). - 4) Mit geschätzten Umsätzen bei Organschaftsmitgliedern; ohne Umsatzsteuer. - 5) Bezeichnung gemäß Anlage A (A) bzw. Anlage B Abschnitt 1 (B1) der Handwerksordnung siehe Anhang 1.

1.8 Handwerksunternehmen, tätige Personen und Umsatz¹⁾ nach Kreisen, Gewerbegruppen und ausgewählten Gewerbebezügen

Nr. der Klas- sifi- ka- tion ²⁾	Kreis ----- Gewerbegruppe ----- Gewerbe- zweig	Handwerks- unter- nehmen ¹⁾	Tätige Personen im Jahresdurchschnitt 2015				Umsatz ⁴⁾ 2015	
			insgesamt ³⁾	darunter		je Unter- nehmen	insgesamt	je tätige Person
				sozial- versicherungs- pflichtig Beschäftigte	geringfügig entlohnte Beschäftigte			
Handwerk insgesamt		47 644	503 017	380 430	73 229	11	50 416 331	100 228
I Bauhauptgewerbe		7 346	76 329	63 383	5 394	10	9 856 617	129 133
A 01	Maurer und Betonbauer	3 519	37 384	31 001	2 764	11	5 551 455	148 498
A 03	Zimmerer	1 494	10 035	7 665	823	7	1 013 282	100 975
A 04	Dachdecker	1 432	11 218	8 908	846	8	1 011 170	90 138
A 05	Straßenbauer	575	14 327	13 051	689	25	1 921 958	134 149
A 06	Wärme-, Kälte- und Schallschutzisolierer	89	786	651	43	9	84 866	107 972
A 07	Brunnenbauer	46	526	429	51	11	62 875	119 534
A 11	Gerüstbauer	151	1 771	1 482	134	12	179 644	101 436
B1 02	Betonstein- und Terrazzohersteller	40	282	196	44	7	31 367	111 230
II Ausbaugewerbe		18 566	137 788	105 752	12 875	7	12 880 001	93 477
A 02	Ofen- und Luftheizungsbauer	116	488	298	69	4	42 538	87 168
A 09	Stuckateure	42	339	266	29	8	45 424	133 994
A 10	Maler und Lackierer	3 113	20 623	15 652	1 731	7	1 397 687	67 773
A 23	Klempner	106	1 410	1 193	109	13	127 460	90 397
A 24	Installateur und Heizungsbauer	3 653	32 459	25 996	2 717	9	3 478 962	107 180
A 25	Elektrotechniker	3 614	42 538	34 909	3 918	12	4 123 517	96 937
A 27	Tischler	2 924	21 937	16 749	2 141	8	2 200 939	100 330
A 39	Glaser	224	1 731	1 280	219	8	148 645	85 872
B1 01	Fliesen-, Platten- und Mosaikleger	2 707	8 632	5 004	845	3	715 273	82 863
B1 03	Estrichleger	183	950	656	104	5	107 682	113 349
B1 12	Parkettleger	296	1 190	685	203	4	92 136	77 425
B1 13	Rollladen- und Sonnenschutztechniker	205	1 186	853	119	6	128 298	108 177
B1 27	Raumausstatter	1 383	4 305	2 211	671	3	271 440	63 052
III Handwerke für den gewerblichen Bedarf		6 077	128 271	93 135	28 900	21	10 937 815	85 271
darunter:								
A 13	Metallbauer	1 703	26 685	22 869	2 075	16	3 547 112	132 925
A 14	Chirurgiemechaniker	-	-	-	-	-	-	-
A 16	Feinwerkmechaniker	1 046	24 418	21 631	1 719	23	3 030 259	124 099
A 18	Kälteanlagenbauer	185	1 964	1 618	158	11	272 970	138 987
A 19	Informationstechniker	541	3 903	2 964	376	7	438 464	112 340
A 21	Landmaschinenmechaniker	511	8 002	6 813	662	16	1 842 176	230 214
A 22	Büchsenmacher	28	143	88	26	5	18 458	129 077
A 26	Elektromaschinenbauer	89	1 652	1 463	99	19	192 121	116 296
A 29	Seiler	8	179	146	25	22	20 026	111 877
A 40	Glasbläser und Glasapparatebauer	7	51	39	5	7	8 410	164 902
B1 04	Behälter- und Apparatebauer	56	259	187	15	5	30 453	117 579
B1 14	Modellbauer	42	484	419	22	12	45 126	93 236
B1 33	Gebäudereiniger	1 511	57 004	32 192	23 270	38	1 099 716	19 292
B1 39	Buchbinder	39	234	132	61	6	11 704	50 017
B1 40	Drucker	33	424	264	123	13	31 648	74 642
B1 53	Schilder- und Lichtreklamehersteller	178	1 470	1 108	170	8	161 207	109 665

Noch: 1.8 Handwerksunternehmen, tätige Personen und Umsatz¹⁾ nach Kreisen, Gewerbegruppen und ausgewählten Gewerbebezügen

Nr. der Klas- sifi- ka- tion ²⁾	Kreis ----- Gewerbegruppe ----- Gewerbe- zweig	Handwerks- unter- nehmen ¹⁾	Tätige Personen im Jahresdurchschnitt 2015				Umsatz ⁴⁾ 2015	
			insgesamt ³⁾	darunter		je Unter- nehmen	insgesamt	je tätige Person
				sozial- versicherungs- pflichtig Beschäftigte	geringfügig entlohnte Beschäftigte			
	IV Kraftfahrzeuggewerbe	4 509	47 614	37 050	5 831	11	9 209 420	193 418
A 15	Karosserie- und Fahrzeugbauer	211	2 706	2 201	286	13	352 307	130 195
A 17	Zweiradmechaniker	253	1 518	1 079	174	6	225 707	148 687
A 20	Kraftfahrzeugtechniker	4 016	42 614	33 105	5 290	11	8 512 387	199 756
A 41	Mechaniker für Reifentechnik ⁵⁾	29	776	665	81	27	119 019	153 375
	V Lebensmittelgewerbe	1 845	51 433	38 572	10 922	28	4 205 238	81 761
	darunter:							
A 30	Bäcker	890	33 778	25 585	7 268	38	1 443 138	42 724
A 31	Konditoren	99	2 903	2 130	670	29	141 497	48 742
A 32	Fleischer	802	13 702	10 062	2 790	17	2 128 395	155 335
	VI Gesundheitsgewerbe	1 858	21 544	16 830	2 706	12	1 719 451	79 811
A 33	Augenoptiker	790	5 345	3 749	723	7	397 405	74 351
A 34	Hörgeräteakustiker	124	3 460	3 193	130	28	291 863	84 353
A 35	Orthopädietechniker	131	4 318	3 851	332	33	580 751	134 495
A 36	Orthopädieschuhmacher	196	1 525	991	325	8	90 877	59 591
A 37	Zahntechniker	617	6 896	5 046	1 196	11	358 555	51 995
	VII Handwerke für den privaten Bedarf	7 443	40 038	25 708	6 601	5	1 607 789	40 157
A 08	Steinmetzen und Steinbildhauer	281	1 459	873	286	5	97 689	66 956
A 12	Schornsteinfeger	846	2 366	1 221	299	3	154 479	65 291
A 28	Boots- und Schiffbauer	39	804	740	24	21	191 401	238 061
A 38	Friseure	4 734	28 191	18 698	4 554	6	701 212	24 874
B1 05	Uhrmacher	162	790	458	165	5	72 152	91 332
B1 11	Gold- und Silberschmiede	234	806	413	145	3	59 281	73 550
B1 19	Maßschneider	136	314	109	66	2	8 861	28 220
B1 25	Schuhmacher	118	416	226	68	4	28 925	69 531
B1 26	Sattler und Feintäschner	85	375	241	45	4	30 250	80 667
B1 31	Textilreiniger	130	2 425	1 620	673	19	(86 302)	(35 588)
B1 38	Fotografen	428	1 162	571	143	3	80 909	69 629

Noch: 1.8 Handwerksunternehmen, tätige Personen und Umsatz¹⁾ nach Kreisen, Gewerbegruppen und ausgewählten Gewerbebezügen

Nr. der Klas- sifi- ka- tion ²⁾	Kreis ----- Gewerbegruppe ----- Gewerbe- zweig	Handwerks- unter- nehmen ¹⁾	Tätige Personen im Jahresdurchschnitt 2015				Umsatz ⁴⁾ 2015	
			insgesamt ³⁾	darunter		je Unter- nehmen	insgesamt	je tätige Person
				sozial- versicherungs- pflichtig Beschäftigte	geringfügig entlohnte Beschäftigte			
		Anzahl						
101	Braunschweig, Stadt	1 171	13 186	9 780	2 186	11	1 078 806	81 815
	I Bauhauptgewerbe	107	958	765	80	9	97 746	102 031
A 01	Maurer und Betonbauer	55	464	362	42	8	56 591	121 963
A 03	Zimmerer	8
A 04	Dachdecker	29	231	179	23	8	17 974	77 810
A 05	Straßenbauer	8	112	98	6	14	10 766	96 125
A 06	Wärme-, Kälte- und Schallschutzisolierer	1
A 07	Brunnenbauer	1
A 11	Gerüstbauer	5	91	84	2	18	8 097	88 978
B1 02	Betonstein- und Terrazzohersteller	-	-	-	-	-	-	-
	II Ausbaugewerbe	491	3 468	2 675	287	7	278 385	80 272
A 02	Ofen- und Luftheizungsbauer	1
A 09	Stuckateure	2
A 10	Maler und Lackierer	70	437	337	27	6	27 434	62 778
A 23	Klempner	1
A 24	Installateur und Heizungsbauer	96	741	591	51	8	67 544	91 152
A 25	Elektrotechniker	85	1 324	1 110	126	16	109 776	82 912
A 27	Tischler	49	329	263	16	7	28 934	87 945
A 39	Glaser	8	40	27	4	5	3 472	86 800
B1 01	Fliesen-, Platten- und Mosaikleger	111	289	146	29	3	17 579	60 827
B1 03	Estrichleger	4	18	13	1	5	.	.
B1 12	Parkettleger	7	13	5	1	2	.	.
B1 13	Rollladen- und Sonnenschutztechniker	7	85	71	7	12	10 082	118 612
B1 27	Raumausstatter	50	173	102	20	3	9 957	57 555
	III Handwerke für den gewerblichen Bedarf	150	4 817	3 270	1 394	32	160 259	33 269
	darunter:							
A 13	Metallbauer	28	277	225	22	10	19 985	72 148
A 14	Chirurgiemechaniker	-	-	-	-	-	-	-
A 16	Feinwerkmechaniker	10	144	127	7	14	21 004	145 861
A 18	Kälteanlagenbauer	5	102	94	3	20	11 451	112 265
A 19	Informationstechniker	12	114	78	23	10	/	/
A 21	Landmaschinenmechaniker	1
A 22	Büchsenmacher	-	-	-	-	-	-	-
A 26	Elektromaschinenbauer	3
A 29	Seiler	1
A 40	Glasbläser und Glasapparatebauer	-	-	-	-	-	-	-
B1 04	Behälter- und Apparatebauer	-	-	-	-	-	-	-
B1 14	Modellbauer	1
B1 33	Gebäudereiniger	79	3 986	2 593	1 314	50	79 660	19 985
B1 39	Buchbinder	3	16	10	3	5	458	28 625
B1 40	Drucker	-	-	-	-	-	-	-
B1 53	Schilder- und Lichtreklamehersteller	5	58	50	3	12	3 330	57 414

Noch: 1.8 Handwerksunternehmen, tätige Personen und Umsatz¹⁾ nach Kreisen, Gewerbegruppen und ausgewählten Gewerbebezügen

Nr. der Klas- sifi- ka- tion ²⁾	Kreis ----- Gewerbegruppe ----- Gewerbe­zweig	Handwerks- unter- nehmen ¹⁾	Tätige Personen im Jahresdurchschnitt 2015				Umsatz ⁴⁾ 2015	
			insgesamt ³⁾	darunter		je Unter- nehmen	insgesamt	je tätige Person
				sozial- versicherungs- pflichtig Beschäftigte	geringfügig entlohnte Beschäftigte			
	IV Kraftfahrzeuggewerbe	100	1 481	1 271	102	15	/	/
A 15	Karosserie- und Fahrzeugbauer	3	17	12	2	6	.	.
A 17	Zweiradmechaniker	7	65	51	7	9	.	.
A 20	Kraftfahrzeugtechniker	87	1 353	1 168	90	16	/	/
A 41	Mechaniker für Reifentechnik ⁵⁾	3	46	40	3	15	6 464	140 522
	V Lebensmittelgewerbe	29	893	751	111	31	47 632	53 339
	darunter:							
A 30	Bäcker	14	665	570	81	48	33 188	49 907
A 31	Konditoren	3	25	18	4	8	952	38 080
A 32	Fleischer	12	203	163	26	17	13 492	66 463
	VI Gesundheitsgewerbe	63	619	477	75	10	44 296	71 561
A 33	Augenoptiker	23	218	175	18	9	17 344	79 560
A 34	Hörgeräteakustiker	8	118	103	7	15	11 109	94 144
A 35	Orthopädietechniker	1
A 36	Orthopädieschuhmacher	4
A 37	Zahntechniker	27	257	182	46	10	14 212	55 300
	VII Handwerke für den privaten Bedarf	231	950	571	137	4	36 350	38 263
A 08	Steinmetzen und Steinbildhauer	4	26	19	3	7	1 600	61 538
A 12	Schornsteinfeger	11	39	20	8	4	2 346	60 154
A 28	Boots- und Schiffbauer	-	-	-	-	-	-	-
A 38	Friseure	157	692	431	94	4	18 225	26 337
B1 05	Uhrmacher	4	25	15	6	6	4 295	171 800
B1 11	Gold- und Silberschmiede	12	44	23	9	4	3 612	82 091
B1 19	Maßschneider	5	8	3	-	2	309	38 625
B1 25	Schuhmacher	5	18	13	-	4	1 852	102 889
B1 26	Sattler und Feintäschner	4	19	13	2	5	(1 109)	(58 368)
B1 31	Textilreiniger	5	20	5	10	4	411	20 550
B1 38	Fotografen	16	39	19	3	2	1 742	44 667

Noch: 1.8 Handwerksunternehmen, tätige Personen und Umsatz¹⁾ nach Kreisen, Gewerbegruppen und ausgewählten Gewerbebezügen

Nr. der Klas- sifi- ka- tion ²⁾	Kreis ----- Gewerbegruppe ----- Gewerbe- zweig	Handwerks- unter- nehmen ¹⁾	Tätige Personen im Jahresdurchschnitt 2015				Umsatz ⁴⁾ 2015	
			insgesamt ³⁾	darunter		je Unter- nehmen	insgesamt	je tätige Person
				sozial- versicherungs- pflichtig Beschäftigte	geringfügig entlohnte Beschäftigte			
102	Salzgitter, Stadt	385	3 289	2 351	543	9	429 420	130 562
	I Bauhauptgewerbe	48	378	290	40	8	35 022	92 651
A 01	Maurer und Betonbauer	21	175	134	20	8	18 243	104 246
A 03	Zimmerer	3
A 04	Dachdecker	11	90	71	8	8	8 323	92 478
A 05	Straßenbauer	9	69	52	8	8	4 919	71 290
A 06	Wärme-, Kälte- und Schallschutzisolierer	3	25	20	2	8	2 057	82 280
A 07	Brunnenbauer	-	-	-	-	-	-	-
A 11	Gerüstbauer	1
B1 02	Betonstein- und Terrazzohersteller	-	-	-	-	-	-	-
	II Ausbaugewerbe	144	1 207	935	126	8	.	.
A 02	Ofen- und Luftheizungsbauer	-	-	-	-	-	-	-
A 09	Stuckateure	-	-	-	-	-	-	-
A 10	Maler und Lackierer	20	161	108	33	8	9 663	60 019
A 23	Klempner	-	-	-	-	-	-	-
A 24	Installateur und Heizungsbauer	26	200	165	9	8	16 295	81 475
A 25	Elektrotechniker	23	498	453	22	22	65 598	131 723
A 27	Tischler	18	136	103	15	8	10 860	79 853
A 39	Glaser	3	22	17	2	7	1 977	89 864
B1 01	Fliesen-, Platten- und Mosaikleger	34	98	46	16	3	6 493	66 255
B1 03	Estrichleger	1
B1 12	Parkettleger	2
B1 13	Rollladen- und Sonnenschutztechniker	4	18	9	5	5	.	.
B1 27	Raumausstatter	13	67	31	23	5	2 446	36 507
	III Handwerke für den gewerblichen Bedarf	40	546	331	173	14	29 018	53 147
	darunter:							
A 13	Metallbauer	9	213	177	25	24	15 734	73 869
A 14	Chirurgiemechaniker	-	-	-	-	-	-	-
A 16	Feinwerkmechaniker	5	62	51	6	12	6 341	102 274
A 18	Kälteanlagenbauer	1
A 19	Informationstechniker	1
A 21	Landmaschinenmechaniker	1
A 22	Büchsenmacher	-	-	-	-	-	-	-
A 26	Elektromaschinenbauer	-	-	-	-	-	-	-
A 29	Seiler	-	-	-	-	-	-	-
A 40	Glasbläser und Glasapparatebauer	-	-	-	-	-	-	-
B1 04	Behälter- und Apparatebauer	2
B1 14	Modellbauer	-	-	-	-	-	-	-
B1 33	Gebäudereiniger	18	236	85	133	13	5 101	21 614
B1 39	Buchbinder	1
B1 40	Drucker	1
B1 53	Schilder- und Lichtreklamehersteller	-	-	-	-	-	-	-

Noch: 1.8 Handwerksunternehmen, tätige Personen und Umsatz¹⁾ nach Kreisen, Gewerbegruppen und ausgewählten Gewerbebezügen

Nr. der Klas- sifi- ka- tion ²⁾	Kreis ----- Gewerbegruppe ----- Gewerbe­zweig	Handwerks- unter- nehmen ¹⁾	Tätige Personen im Jahresdurchschnitt 2015				Umsatz ⁴⁾ 2015	
			insgesamt ³⁾	darunter		je Unter- nehmen	insgesamt	je tätige Person
				sozial- versiche- rungs- pflich- tig Beschäftigte	geringfügig entlohnte Beschäftigte			
	IV Kraftfahrzeuggewerbe	42	357	281	32	9	52 356	146 655
A 15	Karosserie- und Fahrzeugbauer	2
A 17	Zweiradmechaniker	2
A 20	Kraftfahrzeugtechniker	37	342	272	31	9	51 352	150 152
A 41	Mechaniker für Reifentechnik ⁵⁾	1
	V Lebensmittelgewerbe	18
	darunter:							
A 30	Bäcker	6	137	98	33	23	5 711	41 686
A 31	Konditoren	2
A 32	Fleischer	9
	VI Gesundheitsgewerbe	22	141	92	25	6	9 243	65 553
A 33	Augenoptiker	11	57	41	5	5	3 971	69 667
A 34	Hörgeräteakustiker	2
A 35	Orthopädietechniker	1
A 36	Orthopädieschuhmacher	2
A 37	Zahntechniker	6	46	23	15	8	2 082	45 261
	VII Handwerke für den privaten Bedarf	71	8 166	.
A 08	Steinmetzen und Steinbildhauer	2
A 12	Schornsteinfeger	11
A 28	Boots- und Schiffbauer	-	-	-	-	-	-	-
A 38	Friseure	53	236	112	70	4	4 967	21 047
B1 05	Uhrmacher	-	-	-	-	-	-	-
B1 11	Gold- und Silberschmiede	1
B1 19	Maßschneider	-	-	-	-	-	-	-
B1 25	Schuhmacher	1
B1 26	Sattler und Feintäschner	-	-	-	-	-	-	-
B1 31	Textilreiniger	-	-	-	-	-	-	-
B1 38	Fotografen	3	9	4	2	3	.	.

Noch: 1.8 Handwerksunternehmen, tätige Personen und Umsatz¹⁾ nach Kreisen, Gewerbegruppen und ausgewählten Gewerbebezügen

Nr. der Klas- sifi- ka- tion ²⁾	Kreis ----- Gewerbegruppe ----- Gewerbe- zweig	Handwerks- unter- nehmen ¹⁾	Tätige Personen im Jahresdurchschnitt 2015				Umsatz ⁴⁾ 2015	
			insgesamt ³⁾	darunter		je Unter- nehmen	insgesamt	je tätige Person
				sozial- versicherungs- pflichtig Beschäftigte	geringfügig entlohnte Beschäftigte			
		Anzahl						
103	Wolfsburg, Stadt	368	10 385	9 253	742	28	611 761	58 908
	I Bauhauptgewerbe	42	478	388	45	11	43 941	91 927
A 01	Maurer und Betonbauer	23	222	171	26	10	22 763	102 536
A 03	Zimmerer	5	39	28	6	8	3 041	77 974
A 04	Dachdecker	9	137	117	10	15	12 722	92 861
A 05	Straßenbauer	2
A 06	Wärme-, Kälte- und Schallschutzisolierer	1
A 07	Brunnenbauer	-	-	-	-	-	-	-
A 11	Gerüstbauer	2
B1 02	Betonstein- und Terrazzohersteller	-	-	-	-	-	-	-
	II Ausbaugewerbe	140	1 880	1 612	121	13	205 880	109 511
A 02	Ofen- und Luftheizungsbauer	-	-	-	-	-	-	-
A 09	Stuckateure	1
A 10	Maler und Lackierer	25	272	226	20	11	15 968	58 706
A 23	Klempner	1
A 24	Installateur und Heizungsbauer	32	417	359	25	13	49 360	118 369
A 25	Elektrotechniker	31	925	854	39	30	118 701	128 325
A 27	Tischler	12	109	82	13	9	8 860	81 284
A 39	Glaser	5
B1 01	Fliesen-, Platten- und Mosaikleger	14	32	13	5	2	/	/
B1 03	Estrichleger	3	24	16	5	8	.	.
B1 12	Parkettleger	2
B1 13	Rollladen- und Sonnenschutztechniker	2
B1 27	Raumausstatter	12	37	19	5	3	1 644	44 432
	III Handwerke für den gewerblichen Bedarf	34	461	312	114	14	36 143	78 401
	darunter:							
A 13	Metallbauer	11	146	121	14	13	18 450	126 370
A 14	Chirurgiemechaniker	-	-	-	-	-	-	-
A 16	Feinwerkmechaniker	1
A 18	Kälteanlagenbauer	2
A 19	Informationstechniker	3	9	5	1	3	604	67 111
A 21	Landmaschinenmechaniker	-	-	-	-	-	-	-
A 22	Büchsenmacher	2
A 26	Elektromaschinenbauer	1
A 29	Seiler	-	-	-	-	-	-	-
A 40	Glasbläser und Glasapparatebauer	-	-	-	-	-	-	-
B1 04	Behälter- und Apparatebauer	1
B1 14	Modellbauer	-	-	-	-	-	-	-
B1 33	Gebäudereiniger	9	146	56	81	16	.	.
B1 39	Buchbinder	1
B1 40	Drucker	-	-	-	-	-	-	-
B1 53	Schilder- und Lichtreklamehersteller	3

Noch: 1.8 Handwerksunternehmen, tätige Personen und Umsatz¹⁾ nach Kreisen, Gewerbegruppen und ausgewählten Gewerbebezügen

Nr. der Klas- sifi- ka- tion ²⁾	Kreis ----- Gewerbegruppe ----- Gewerbe­zweig	Handwerks- unter- nehmen ¹⁾	Tätige Personen im Jahresdurchschnitt 2015				Umsatz ⁴⁾ 2015	
			insgesamt ³⁾	darunter		je Unter- nehmen	insgesamt	je tätige Person
				sozial- versicherungs- pflichtig Beschäftigte	geringfügig entlohnte Beschäftigte			
	IV Kraftfahrzeuggewerbe	23	346	292	30	15	104 619	302 367
A 15	Karosserie- und Fahrzeugbauer	3
A 17	Zweiradmechaniker	1
A 20	Kraftfahrzeugtechniker	19	288	254	14	15	99 310	344 826
A 41	Mechaniker für Reifentechnik ⁵⁾	-	-	-	-	-	-	-
	V Lebensmittelgewerbe	10	352	271	71	35	16 066	45 642
	darunter:							
A 30	Bäcker	5	298	242	51	60	13 252	44 470
A 31	Konditoren	2
A 32	Fleischer	3
	VI Gesundheitsgewerbe	25	276	205	43	11	19 869	71 989
A 33	Augenoptiker	10	106	81	13	11	8 741	82 462
A 34	Hörgeräteakustiker	3	27	19	5	9	2 637	97 667
A 35	Orthopädietechniker	1
A 36	Orthopädieschuhmacher	2
A 37	Zahntechniker	9	99	70	20	11	4 697	47 444
	VII Handwerke für den privaten Bedarf	94	6 592	6 173	318	70	185 243	28 101
A 08	Steinmetzen und Steinbildhauer	5	22	16	1	4	(1 789)	(81 318)
A 12	Schornsteinfeger	3	10	5	2	3	616	61 600
A 28	Boots- und Schiffbauer	-	-	-	-	-	-	-
A 38	Friseure	67	6 327	5 960	294	94	165 961	26 231
B1 05	Uhrmacher	2
B1 11	Gold- und Silberschmiede	3	5	1	1	2	254	50 800
B1 19	Maßschneider	3	12	2	6	4	512	42 667
B1 25	Schuhmacher	2
B1 26	Sattler und Feintäschner	-	-	-	-	-	-	-
B1 31	Textilreiniger	1
B1 38	Fotografen	7	22	11	4	3	996	45 273

Noch: 1.8 Handwerksunternehmen, tätige Personen und Umsatz¹⁾ nach Kreisen, Gewerbegruppen und ausgewählten Gewerbebezügen

Nr. der Klas- sifi- ka- tion ²⁾	Kreis ----- Gewerbegruppe ----- Gewerbe- zweig	Handwerks- unter- nehmen ¹⁾	Tätige Personen im Jahresdurchschnitt 2015				Umsatz ⁴⁾ 2015	
			insgesamt ³⁾	darunter		je Unter- nehmen	insgesamt	je tätige Person
				sozial- versicherungs- pflichtig Beschäftigte	geringfügig entlohnte Beschäftigte			
151	Gifhorn	822	7 834	5 962	1 015	10	731 649	93 394
	I Bauhauptgewerbe	174	1 494	1 189	124	9	161 542	108 127
A 01	Maurer und Betonbauer	98	885	709	73	9	107 639	121 626
A 03	Zimmerer	29	145	101	14	5	11 671	80 490
A 04	Dachdecker	29	263	217	17	9	25 128	95 544
A 05	Straßenbauer	15	193	161	16	13	16 859	87 352
A 06	Wärme-, Kälte- und Schallschutzisolierer	-	-	-	-	-	-	-
A 07	Brunnenbauer	2
A 11	Gerüstbauer	1
B1 02	Betonstein- und Terrazzohersteller	-	-	-	-	-	-	-
	II Ausbaugewerbe	331	2 048	1 497	209	6	186 007	90 824
A 02	Ofen- und Luftheizungsbauer	5	3 027	.
A 09	Stuckateure	-	-	-	-	-	-	-
A 10	Maler und Lackierer	46	288	225	16	6	22 453	77 962
A 23	Klempner	2
A 24	Installateur und Heizungsbauer	74	625	482	66	8	62 292	99 667
A 25	Elektrotechniker	66	530	422	41	8	42 327	79 862
A 27	Tischler	46	249	170	31	5	31 379	126 020
A 39	Glaser	4	23	15	4	6	.	.
B1 01	Fliesen-, Platten- und Mosaikleger	57	173	95	18	3	12 245	70 780
B1 03	Estrichleger	4	23	13	6	6	(771)	(33 522)
B1 12	Parkettleger	5	358	.
B1 13	Rollladen- und Sonnenschutztechniker	3	5 010	.
B1 27	Raumausstatter	19	64	26	18	3	3 578	55 906
	III Handwerke für den gewerblichen Bedarf	74	561	363	122	8	70 300	125 312
	darunter:							
A 13	Metallbauer	18	147	114	14	8	11 462	77 973
A 14	Chirurgiemechaniker	-	-	-	-	-	-	-
A 16	Feinwerkmechaniker	11	73	57	4	7	(6 647)	(91 055)
A 18	Kälteanlagenbauer	2
A 19	Informationstechniker	8
A 21	Landmaschinenmechaniker	7	103	90	6	15	43 171	419 136
A 22	Büchsenmacher	-	-	-	-	-	-	-
A 26	Elektromaschinenbauer	-	-	-	-	-	-	-
A 29	Seiler	-	-	-	-	-	-	-
A 40	Glasbläser und Glasapparatebauer	-	-	-	-	-	-	-
B1 04	Behälter- und Apparatebauer	-	-	-	-	-	-	-
B1 14	Modellbauer	1
B1 33	Gebäudereiniger	27
B1 39	Buchbinder	-	-	-	-	-	-	-
B1 40	Drucker	-	-	-	-	-	-	-
B1 53	Schilder- und Lichtreklamehersteller	-	-	-	-	-	-	-

Noch: 1.8 Handwerksunternehmen, tätige Personen und Umsatz¹⁾ nach Kreisen, Gewerbegruppen und ausgewählten Gewerbebezügen

Nr. der Klas- sifi- ka- tion ²⁾	Kreis ----- Gewerbegruppe ----- Gewerbe­zweig	Handwerks- unter- nehmen ¹⁾	Tätige Personen im Jahresdurchschnitt 2015				Umsatz ⁴⁾ 2015	
			insgesamt ³⁾	darunter		je Unter- nehmen	insgesamt	je tätige Person
				sozial- versicherungs- pflichtig Beschäftigte	geringfügig entlohnte Beschäftigte			
	IV Kraftfahrzeuggewerbe	61	1 352	1 162	124	22	200 956	148 636
A 15	Karosserie- und Fahrzeugbauer	1
A 17	Zweiradmechaniker	3
A 20	Kraftfahrzeugtechniker	57	1 308	1 129	117	23	197 384	150 905
A 41	Mechaniker für Reifentechnik ⁵⁾	-	-	-	-	-	-	-
	V Lebensmittelgewerbe	35	1 414	1 118	258	40	76 514	54 112
	darunter:							
A 30	Bäcker	18	1 159	923	218	64	58 437	50 420
A 31	Konditoren	1
A 32	Fleischer	16
	VI Gesundheitsgewerbe	29	149	89	27	5	8 862	59 477
A 33	Augenoptiker	14	64	35	13	5	3 800	59 375
A 34	Hörgeräteakustiker	2
A 35	Orthopädietechniker	1
A 36	Orthopädieschuhmacher	2
A 37	Zahntechniker	10	57	40	6	6	3 250	57 018
	VII Handwerke für den privaten Bedarf	118	816	544	151	7	27 468	33 662
A 08	Steinmetzen und Steinbildhauer	7	21	10	4	3	(1 262)	(60 095)
A 12	Schornsteinfeger	19	57	29	9	3	3 342	58 632
A 28	Boots- und Schiffbauer	-	-	-	-	-	-	-
A 38	Friseure	72	580	401	104	8	(13 595)	(23 440)
B1 05	Uhrmacher	3
B1 11	Gold- und Silberschmiede	2
B1 19	Maßschneider	1
B1 25	Schuhmacher	3
B1 26	Sattler und Feintäschner	1
B1 31	Textilreiniger	5	53	35	13	11	1 793	33 830
B1 38	Fotografen	4	9	2	3	2	267	29 667

Noch: 1.8 Handwerksunternehmen, tätige Personen und Umsatz¹⁾ nach Kreisen, Gewerbegruppen und ausgewählten Gewerbebezügen

Nr. der Klas- sifi- ka- tion ²⁾	Kreis ----- Gewerbegruppe ----- Gewerbe- zweig	Handwerks- unter- nehmen ¹⁾	Tätige Personen im Jahresdurchschnitt 2015				Umsatz ⁴⁾ 2015	
			insgesamt ³⁾	darunter		je Unter- nehmen	insgesamt	je tätige Person
				sozial- versicherungs- pflichtig Beschäftigte	geringfügig entlohnte Beschäftigte			
		Anzahl						
152	Göttingen	1 317	13 936	11 147	1 406	11	1 403 017	100 676
	I Bauhauptgewerbe	186
A 01	Maurer und Betonbauer	76	913	769	64	12	93 698	102 627
A 03	Zimmerer	38	229	176	12	6	21 398	93 441
A 04	Dachdecker	43	340	273	24	8	28 548	83 965
A 05	Straßenbauer	14	228	199	14	16	22 689	99 513
A 06	Wärme-, Kälte- und Schallschutzisolierer	-	-	-	-	-	-	-
A 07	Brunnenbauer	2
A 11	Gerüstbauer	10
B1 02	Betonstein- und Terrazzohersteller	3
	II Ausbaugewerbe	492	3 580	2 823	243	7	339 420	94 810
A 02	Ofen- und Luftheizungsbauer	2
A 09	Stuckateure	5	31	25	1	6	1 729	55 774
A 10	Maler und Lackierer	81	642	503	51	8	40 299	62 771
A 23	Klempner	1
A 24	Installateur und Heizungsbauer	94	1 150	1 004	51	12	155 749	135 434
A 25	Elektrotechniker	82	747	621	42	9	58 859	78 794
A 27	Tischler	90	455	315	43	5	40 503	89 018
A 39	Glaser	9	165	136	19	18	15 794	95 721
B1 01	Fliesen-, Platten- und Mosaikleger	82	255	147	22	3	17 025	66 765
B1 03	Estrichleger	3
B1 12	Parkettleger	10	2 836	.
B1 13	Rollladen- und Sonnenschutztechniker	3	14	9	2	5	.	.
B1 27	Raumausstatter	30	69	29	10	2	4 174	60 493
	III Handwerke für den gewerblichen Bedarf	132	1 919	1 533	247	15	156 927	81 775
	darunter:							
A 13	Metallbauer	33	321	271	17	10	/	/
A 14	Chirurgiemechaniker	-	-	-	-	-	-	-
A 16	Feinwerkmechaniker	24	393	334	33	16	39 674	100 952
A 18	Kälteanlagenbauer	2
A 19	Informationstechniker	11	34	17	4	3	2 698	79 353
A 21	Landmaschinenmechaniker	6	59	50	3	10	12 042	204 102
A 22	Büchsenmacher	2
A 26	Elektromaschinenbauer	1
A 29	Seiler	-	-	-	-	-	-	-
A 40	Glasbläser und Glasapparatebauer	3
B1 04	Behälter- und Apparatebauer	-	-	-	-	-	-	-
B1 14	Modellbauer	2
B1 33	Gebäudereiniger	37	925	719	168	25	22 534	24 361
B1 39	Buchbinder	2
B1 40	Drucker	1
B1 53	Schilder- und Lichtreklamehersteller	3	10	6	1	3	.	.

Noch: 1.8 Handwerksunternehmen, tätige Personen und Umsatz¹⁾ nach Kreisen, Gewerbegruppen und ausgewählten Gewerbebezügen

Nr. der Klas- sifi- ka- tion ²⁾	Kreis ----- Gewerbegruppe ----- Gewerbe­zweig	Handwerks- unter- nehmen ¹⁾	Tätige Personen im Jahresdurchschnitt 2015				Umsatz ⁴⁾ 2015	
			insgesamt ³⁾	darunter		je Unter- nehmen	insgesamt	je tätige Person
				sozial- versiche- rungs- pflich- tig Beschäftigte	geringfügig entlohnte Beschäftigte			
	IV Kraftfahrzeuggewerbe	142	1 082	837	92	8	165 485	152 944
A 15	Karosserie- und Fahrzeugbauer	10	119	99	8	12	8 880	74 622
A 17	Zweiradmechaniker	12	39	21	3	3	3 480	89 231
A 20	Kraftfahrzeugtechniker	120	924	717	81	8	(153 125)	(165 720)
A 41	Mechaniker für Reifentechnik ⁵⁾	-	-	-	-	-	-	-
	V Lebensmittelgewerbe	55
	darunter:							
A 30	Bäcker	25	1 527	1 208	294	61	.	.
A 31	Konditoren	1
A 32	Fleischer	24	73 994	.
	VI Gesundheitsgewerbe	79	2 264	2 024	155	29	378 018	166 969
A 33	Augenoptiker	22	161	117	20	7	12 453	77 348
A 34	Hörgeräteakustiker	2
A 35	Orthopädietechniker	5
A 36	Orthopädieschuhmacher	10	83	61	11	8	5 370	64 699
A 37	Zahntechniker	40
	VII Handwerke für den privaten Bedarf	231	1 101	689	170	5	38 428	34 903
A 08	Steinmetzen und Steinbildhauer	10	4 204	.
A 12	Schornsteinfeger	19	61	32	10	3	.	.
A 28	Boots- und Schiffbauer	1
A 38	Friseure	147	663	421	87	5	16 320	24 615
B1 05	Uhrmacher	4	14	8	2	4	593	42 357
B1 11	Gold- und Silberschmiede	11	29	14	4	3	/	/
B1 19	Maßschneider	3	10	6	1	3	.	.
B1 25	Schuhmacher	8
B1 26	Sattler und Feintäschner	2
B1 31	Textilreiniger	2
B1 38	Fotografen	13	21	7	-	2	795	37 857

Noch: 1.8 Handwerksunternehmen, tätige Personen und Umsatz¹⁾ nach Kreisen, Gewerbegruppen und ausgewählten Gewerbebezweigen

Nr. der Klas- sifi- ka- tion ²⁾	Kreis ----- Gewerbegruppe ----- Gewerbe­zweig	Handwerks- unter- nehmen ¹⁾	Tätige Personen im Jahresdurchschnitt 2015				Umsatz ⁴⁾ 2015	
			insgesamt ³⁾	darunter		je Unter- nehmen	insgesamt	je tätige Person
				sozial- versicherungs- pflichtig Beschäftigte	geringfügig entlohnte Beschäftigte			
		Anzahl						
153	Goslar	777	6 277	4 620	850	8	525 173	83 666
	I Bauhauptgewerbe	106	834	660	62	8	76 924	92 235
A 01	Maurer und Betonbauer	40	285	215	25	7	29 412	103 200
A 03	Zimmerer	12
A 04	Dachdecker	42	295	226	26	7	21 127	71 617
A 05	Straßenbauer	10	175	157	8	18	19 998	114 274
A 06	Wärme-, Kälte- und Schallschutzisolierer	-	-	-	-	-	-	-
A 07	Brunnenbauer	-	-	-	-	-	-	-
A 11	Gerüstbauer	2
B1 02	Betonstein- und Terrazzohersteller	-	-	-	-	-	-	-
	II Ausbaugewerbe	314	2 072	1 579	170	7	184 287	88 942
A 02	Ofen- und Luftheizungsbauer	4
A 09	Stuckateure	-	-	-	-	-	-	-
A 10	Maler und Lackierer	58	365	290	16	6	25 713	70 447
A 23	Klempner	1
A 24	Installateur und Heizungsbauer	61	541	444	31	9	61 171	113 070
A 25	Elektrotechniker	48	550	466	34	11	51 010	92 745
A 27	Tischler	43	275	199	32	6	23 652	86 007
A 39	Glaser	8	46	30	8	6	3 153	68 543
B1 01	Fliesen-, Platten- und Mosaikleger	56	147	71	20	3	8 662	58 925
B1 03	Estrichleger	2
B1 12	Parkettleger	6	14	7	1	2	937	66 929
B1 13	Rollladen- und Sonnenschutztechniker	2
B1 27	Raumausstatter	25	63	21	17	3	3 724	59 111
	III Handwerke für den gewerblichen Bedarf	79	984	699	204	12	.	.
	darunter:							
A 13	Metallbauer	25	277	232	18	11	26 209	94 617
A 14	Chirurgiemechaniker	-	-	-	-	-	-	-
A 16	Feinwerkmechaniker	14	73	52	7	5	6 046	82 822
A 18	Kälteanlagenbauer	5
A 19	Informationstechniker	5	44	35	4	9	2 704	61 455
A 21	Landmaschinenmechaniker	1
A 22	Büchsenmacher	-	-	-	-	-	-	-
A 26	Elektromaschinenbauer	1
A 29	Seiler	-	-	-	-	-	-	-
A 40	Glasbläser und Glasapparatebauer	-	-	-	-	-	-	-
B1 04	Behälter- und Apparatebauer	1
B1 14	Modellbauer	-	-	-	-	-	-	-
B1 33	Gebäudereiniger	17	504	323	164	30	9 939	19 720
B1 39	Buchbinder	-	-	-	-	-	-	-
B1 40	Drucker	1
B1 53	Schilder- und Lichtreklamehersteller	4	15	5	6	4	670	44 667

Noch: 1.8 Handwerksunternehmen, tätige Personen und Umsatz¹⁾ nach Kreisen, Gewerbegruppen und ausgewählten Gewerbebezügen

Nr. der Klas- sifi- ka- tion ²⁾	Kreis ----- Gewerbegruppe ----- Gewerbe­zweig	Handwerks- unter- nehmen ¹⁾	Tätige Personen im Jahresdurchschnitt 2015				Umsatz ⁴⁾ 2015	
			insgesamt ³⁾	darunter		je Unter- nehmen	insgesamt	je tätige Person
				sozial- versicherungs- pflichtig Beschäftigte	geringfügig entlohnte Beschäftigte			
	IV Kraftfahrzeuggewerbe	67	607	470	67	9	114 231	188 189
A 15	Karosserie- und Fahrzeugbauer	5	67	54	8	13	/	/
A 17	Zweiradmechaniker	3	8	4	-	3	728	91 000
A 20	Kraftfahrzeugtechniker	59	532	412	59	9	106 056	199 353
A 41	Mechaniker für Reifentechnik ⁵⁾	-	-	-	-	-	-	-
	V Lebensmittelgewerbe	58
	darunter:							
A 30	Bäcker	18	367	262	87	20	14 123	38 482
A 31	Konditoren	9	193	149	35	21	7 114	36 860
A 32	Fleischer	29	361	272	57	12	36 373	100 756
	VI Gesundheitsgewerbe	37	240	160	40	6	14 908	62 117
A 33	Augenoptiker	19	104	67	17	5	6 593	63 394
A 34	Hörgeräteakustiker	4	1 019	.
A 35	Orthopädietechniker	1
A 36	Orthopädieschuhmacher	4	8	3	1	2	.	.
A 37	Zahntechniker	9	91	59	22	10	3 958	43 495
	VII Handwerke für den privaten Bedarf	116	22 189	.
A 08	Steinmetzen und Steinbildhauer	8	41	25	7	5	3 217	78 463
A 12	Schornsteinfeger	17	53	29	7	3	3 225	60 849
A 28	Boots- und Schiffbauer	-	-	-	-	-	-	-
A 38	Friseure	69	308	166	73	4	7 181	23 315
B1 05	Uhrmacher	4	13	6	2	3	601	46 231
B1 11	Gold- und Silberschmiede	4	12	5	3	3	461	38 417
B1 19	Maßschneider	-	-	-	-	-	-	-
B1 25	Schuhmacher	2
B1 26	Sattler und Feintäschner	1
B1 31	Textilreiniger	4	112	91	17	28	/	/
B1 38	Fotografen	4	5	-	-	1	140	28 000

Noch: 1.8 Handwerksunternehmen, tätige Personen und Umsatz¹⁾ nach Kreisen, Gewerbegruppen und ausgewählten Gewerbebezügen

Nr. der Klas- sifi- ka- tion ²⁾	Kreis ----- Gewerbegruppe ----- Gewerbebezweig	Handwerks- unter- nehmen ¹⁾	Tätige Personen im Jahresdurchschnitt 2015				Umsatz ⁴⁾ 2015	
			insgesamt ³⁾	darunter		je Unter- nehmen	insgesamt	je tätige Person
				sozial- versicherungs- pflichtig Beschäftigte	geringfügig entlohnte Beschäftigte			
		Anzahl						
154	Helmstedt	409	6 443	5 579	435	16	404 685	62 810
	I Bauhauptgewerbe	59
A 01	Maurer und Betonbauer	19	365	342	4	19	42 254	115 764
A 03	Zimmerer	8	29	19	2	4	2 861	98 655
A 04	Dachdecker	17	105	83	4	6	7 749	73 800
A 05	Straßenbauer	10	175	156	9	18	15 013	85 789
A 06	Wärme-, Kälte- und Schallschutzisolierer	1
A 07	Brunnenbauer	-	-	-	-	-	-	-
A 11	Gerüstbauer	2
B1 02	Betonstein- und Terrazzohersteller	2
	II Ausbaugewerbe	150	953	699	98	6	73 823	77 464
A 02	Ofen- und Luftheizungsbauer	-	-	-	-	-	-	-
A 09	Stuckateure	1
A 10	Maler und Lackierer	27
A 23	Klempner	-	-	-	-	-	-	-
A 24	Installateur und Heizungsbauer	29	213	160	23	7	18 881	88 643
A 25	Elektrotechniker	29	293	238	24	10	21 008	71 700
A 27	Tischler	25	143	102	15	6	15 533	108 622
A 39	Glaser	3	44	32	9	15	.	.
B1 01	Fliesen-, Platten- und Mosaikleger	29	81	40	12	3	4 464	55 111
B1 03	Estrichleger	-	-	-	-	-	-	-
B1 12	Parkettleger	2
B1 13	Rollladen- und Sonnenschutztechniker	2
B1 27	Raumausstatter	3	6	3	-	2	197	32 833
	III Handwerke für den gewerblichen Bedarf	36	1 013	849	126	28	65 716	64 873
	darunter:							
A 13	Metallbauer	11	173	141	20	16	14 964	86 497
A 14	Chirurgiemechaniker	-	-	-	-	-	-	-
A 16	Feinwerkmechaniker	4
A 18	Kälteanlagenbauer	-	-	-	-	-	-	-
A 19	Informationstechniker	4	11	6	1	3	715	65 000
A 21	Landmaschinenmechaniker	4
A 22	Büchsenmacher	-	-	-	-	-	-	-
A 26	Elektromaschinenbauer	1
A 29	Seiler	-	-	-	-	-	-	-
A 40	Glasbläser und Glasapparatebauer	-	-	-	-	-	-	-
B1 04	Behälter- und Apparatebauer	-	-	-	-	-	-	-
B1 14	Modellbauer	-	-	-	-	-	-	-
B1 33	Gebäudereiniger	11
B1 39	Buchbinder	1
B1 40	Drucker	-	-	-	-	-	-	-
B1 53	Schilder- und Lichtreklamehersteller	-	-	-	-	-	-	-

Noch: 1.8 Handwerksunternehmen, tätige Personen und Umsatz¹⁾ nach Kreisen, Gewerbegruppen und ausgewählten Gewerbebezügen

Nr. der Klas- sifi- ka- tion ²⁾	Kreis ----- Gewerbegruppe ----- Gewerbe­zweig	Handwerks- unter- nehmen ¹⁾	Tätige Personen im Jahresdurchschnitt 2015				Umsatz ⁴⁾ 2015	
			insgesamt ³⁾	darunter		je Unter- nehmen	insgesamt	je tätige Person
				sozial- versicherungs- pflichtig Beschäftigte	geringfügig entlohnte Beschäftigte			
	IV Kraftfahrzeuggewerbe	42	405	323	39	10	43 819	108 195
A 15	Karosserie- und Fahrzeugbauer	2
A 17	Zweiradmechaniker	1
A 20	Kraftfahrzeugtechniker	39	388	309	39	10	42 298	109 015
A 41	Mechaniker für Reifentechnik ⁵⁾	-	-	-	-	-	-	-
	V Lebensmittelgewerbe	29	2 879	2 759	88	99	.	.
	darunter:							
A 30	Bäcker	12	2 691	2 629	48	224	.	.
A 31	Konditoren	1
A 32	Fleischer	16	8 381	.
	VI Gesundheitsgewerbe	23	165	120	20	7	11 233	68 079
A 33	Augenoptiker	13	77	56	6	6	5 043	65 494
A 34	Hörgeräteakustiker	1
A 35	Orthopädietechniker	2
A 36	Orthopädieschuhmacher	2
A 37	Zahntechniker	5	53	40	8	11	2 666	50 302
	VII Handwerke für den privaten Bedarf	70	11 295	.
A 08	Steinmetzen und Steinbildhauer	6	33	23	3	6	/	/
A 12	Schornsteinfeger	14	41	24	3	3	.	.
A 28	Boots- und Schiffbauer	-	-	-	-	-	-	-
A 38	Friseure	40	189	115	31	5	5 142	27 206
B1 05	Uhrmacher	1
B1 11	Gold- und Silberschmiede	1
B1 19	Maßschneider	-	-	-	-	-	-	-
B1 25	Schuhmacher	1
B1 26	Sattler und Feintäschner	1
B1 31	Textilreiniger	2
B1 38	Fotografen	4	22	17	1	6	.	.

Noch: 1.8 Handwerksunternehmen, tätige Personen und Umsatz¹⁾ nach Kreisen, Gewerbegruppen und ausgewählten Gewerbebezügen

Nr. der Klas- sifi- ka- tion ²⁾	Kreis ----- Gewerbegruppe ----- Gewerbe- zweig	Handwerks- unter- nehmen ¹⁾	Tätige Personen im Jahresdurchschnitt 2015				Umsatz ⁴⁾ 2015	
			insgesamt ³⁾	darunter		je Unter- nehmen	insgesamt	je tätige Person
				sozial- versicherungs- pflichtig Beschäftigte	geringfügig entlohnte Beschäftigte			
155	Northeim	943	8 193	5 979	1 227	9	923 308	112 695
	I Bauhauptgewerbe	120	1 134	921	84	9	115 067	101 470
A 01	Maurer und Betonbauer	55	540	447	34	10	50 311	93 169
A 03	Zimmerer	22
A 04	Dachdecker	30	276	223	20	9	32 590	118 080
A 05	Straßenbauer	11	195	161	23	18	20 844	106 892
A 06	Wärme-, Kälte- und Schallschutzisolierer	2
A 07	Brunnenbauer	-	-	-	-	-	-	-
A 11	Gerüstbauer	-	-	-	-	-	-	-
B1 02	Betonstein- und Terrazzohersteller	-	-	-	-	-	-	-
	II Ausbaugewerbe	368	2 377	1 761	231	6	198 575	83 540
A 02	Ofen- und Luftheizungsbauer	2
A 09	Stuckateure	-	-	-	-	-	-	-
A 10	Maler und Lackierer	68	511	389	49	8	29 067	56 883
A 23	Klempner	1
A 24	Installateur und Heizungsbauer	76	523	391	51	7	46 362	88 646
A 25	Elektrotechniker	76	535	419	38	7	49 510	92 542
A 27	Tischler	85	601	457	55	7	58 422	97 208
A 39	Glaser	3	11	5	3	4	631	57 364
B1 01	Fliesen-, Platten- und Mosaikleger	32	83	41	9	3	7 588	91 422
B1 03	Estrichleger	1
B1 12	Parkettleger	2
B1 13	Rollladen- und Sonnenschutztechniker	2
B1 27	Raumausstatter	20	94	50	24	5	5 337	56 777
	III Handwerke für den gewerblichen Bedarf	114	1 824	1 284	421	16	182 944	100 298
	darunter:							
A 13	Metallbauer	33	341	277	30	10	45 374	133 062
A 14	Chirurgiemechaniker	-	-	-	-	-	-	-
A 16	Feinwerkmechaniker	28	401	343	29	14	45 991	114 691
A 18	Kälteanlagenbauer	3
A 19	Informationstechniker	14	11 118	.
A 21	Landmaschinenmechaniker	14	196	170	11	14	.	.
A 22	Büchsenmacher	-	-	-	-	-	-	-
A 26	Elektromaschinenbauer	1
A 29	Seiler	-	-	-	-	-	-	-
A 40	Glasbläser und Glasapparatebauer	-	-	-	-	-	-	-
B1 04	Behälter- und Apparatebauer	-	-	-	-	-	-	-
B1 14	Modellbauer	1
B1 33	Gebäudereiniger	16	582	297	267	36	8 804	15 127
B1 39	Buchbinder	1
B1 40	Drucker	1
B1 53	Schilder- und Lichtreklamehersteller	1

Noch: 1.8 Handwerksunternehmen, tätige Personen und Umsatz¹⁾ nach Kreisen, Gewerbegruppen und ausgewählten Gewerbebezügen

Nr. der Klas- sifi- ka- tion ²⁾	Kreis ----- Gewerbegruppe ----- Gewerbe­zweig	Handwerks- unter- nehmen ¹⁾	Tätige Personen im Jahresdurchschnitt 2015				Umsatz ⁴⁾ 2015	
			insgesamt ³⁾	darunter		je Unter- nehmen	insgesamt	je tätige Person
				sozial- versiche- rungs- pflich- tig Beschäftigte	geringfügig entlohnte Beschäftigte			
	IV Kraftfahrzeuggewerbe	96	1 147	901	149	12	335 492	292 495
A 15	Karosserie- und Fahrzeugbauer	2
A 17	Zweiradmechaniker	1
A 20	Kraftfahrzeugtechniker	92	1 112	872	147	12	329 870	296 646
A 41	Mechaniker für Reifentechnik ⁵⁾	1
	V Lebensmittelgewerbe	51
	darunter:							
A 30	Bäcker	21	243	148	74	12	.	.
A 31	Konditoren	1
A 32	Fleischer	28	26 267	.
	VI Gesundheitsgewerbe	44	536	419	70	12	35 681	66 569
A 33	Augenoptiker	17	170	137	15	10	14 018	82 459
A 34	Hörgeräteakustiker	2
A 35	Orthopädietechniker	2
A 36	Orthopädieschuhmacher	8	37	22	6	5	2 072	56 000
A 37	Zahntechniker	15	259	199	44	17	14 299	55 208
	VII Handwerke für den privaten Bedarf	150
A 08	Steinmetzen und Steinbildhauer	5	17	9	3	3	1 362	80 118
A 12	Schornsteinfeger	23	68	32	13	3	3 970	58 382
A 28	Boots- und Schiffbauer	-	-	-	-	-	-	-
A 38	Friseure	92	382	203	83	4	9 240	24 188
B1 05	Uhrmacher	3	22	15	4	7	.	.
B1 11	Gold- und Silberschmiede	4
B1 19	Maßschneider	2
B1 25	Schuhmacher	-	-	-	-	-	-	-
B1 26	Sattler und Feintäschner	3
B1 31	Textilreiniger	4	16	8	4	4	370	23 125
B1 38	Fotografen	5

Noch: 1.8 Handwerksunternehmen, tätige Personen und Umsatz¹⁾ nach Kreisen, Gewerbegruppen und ausgewählten Gewerbebezügen

Nr. der Klas- sifi- ka- tion ²⁾	Kreis ----- Gewerbegruppe ----- Gewerbe- zweig	Handwerks- unter- nehmen ¹⁾	Tätige Personen im Jahresdurchschnitt 2015				Umsatz ⁴⁾ 2015	
			insgesamt ³⁾	darunter		je Unter- nehmen	insgesamt	je tätige Person
				sozial- versicherungs- pflichtig Beschäftigte	geringfügig entlohnte Beschäftigte			
156	Osterode am Harz	490	3 624	2 632	480	7	338 109	93 297
	I Bauhauptgewerbe	59	408	310	38	7	33 109	81 150
A 01	Maurer und Betonbauer	25	132	95	12	5	11 227	85 053
A 03	Zimmerer	8
A 04	Dachdecker	21	140	103	15	7	10 402	74 300
A 05	Straßenbauer	3	40	35	2	13	3 277	81 925
A 06	Wärme-, Kälte- und Schallschutzisolierer	1
A 07	Brunnenbauer	-	-	-	-	-	-	-
A 11	Gerüstbauer	1
B1 02	Betonstein- und Terrazzohersteller	-	-	-	-	-	-	-
	II Ausbaugewerbe	179	982	676	118	5	79 851	81 315
A 02	Ofen- und Luftheizungsbauer	2
A 09	Stuckateure	1
A 10	Maler und Lackierer	35	195	128	30	6	11 501	58 979
A 23	Klempner	1
A 24	Installateur und Heizungsbauer	39	328	263	26	8	33 211	101 253
A 25	Elektrotechniker	35	183	120	25	5	11 992	65 530
A 27	Tischler	35	121	64	21	3	9 604	79 372
A 39	Glaser	2
B1 01	Fliesen-, Platten- und Mosaikleger	16	46	21	8	3	2 727	59 283
B1 03	Estrichleger	-	-	-	-	-	-	-
B1 12	Parkettleger	2
B1 13	Rollladen- und Sonnenschutztechniker	3
B1 27	Raumausstatter	8	1 078	.
	III Handwerke für den gewerblichen Bedarf	58	748	620	69	13	98 521	131 713
	darunter:							
A 13	Metallbauer	16	184	152	16	12	23 150	125 815
A 14	Chirurgiemechaniker	-	-	-	-	-	-	-
A 16	Feinwerkmechaniker	17	271	233	21	16	20 389	75 236
A 18	Kälteanlagenbauer	2
A 19	Informationstechniker	3	13	10	-	4	.	.
A 21	Landmaschinenmechaniker	6	152	135	11	25	.	.
A 22	Büchsenmacher	1
A 26	Elektromaschinenbauer	2
A 29	Seiler	-	-	-	-	-	-	-
A 40	Glasbläser und Glasapparatebauer	-	-	-	-	-	-	-
B1 04	Behälter- und Apparatebauer	-	-	-	-	-	-	-
B1 14	Modellbauer	3
B1 33	Gebäudereiniger	6	33	13	14	6	637	19 303
B1 39	Buchbinder	-	-	-	-	-	-	-
B1 40	Drucker	-	-	-	-	-	-	-
B1 53	Schilder- und Lichtreklamehersteller	1

Noch: 1.8 Handwerksunternehmen, tätige Personen und Umsatz¹⁾ nach Kreisen, Gewerbegruppen und ausgewählten Gewerbebezügen

Nr. der Klas- sifi- ka- tion ²⁾	Kreis ----- Gewerbegruppe ----- Gewerbe­zweig	Handwerks- unter- nehmen ¹⁾	Tätige Personen im Jahresdurchschnitt 2015				Umsatz ⁴⁾ 2015	
			insgesamt ³⁾	darunter		je Unter- nehmen	insgesamt	je tätige Person
				sozial- versiche- rungs- pflich- tig Beschäftigte	geringfügig entlohnte Beschäftigte			
	IV Kraftfahrzeuggewerbe	46	506	413	46	11	67 923	134 235
A 15	Karosserie- und Fahrzeugbauer	4
A 17	Zweiradmechaniker	3	11	5	3	4	.	.
A 20	Kraftfahrzeugtechniker	37	237	169	30	6	/	/
A 41	Mechaniker für Reifentechnik ⁵⁾	2
	V Lebensmittelgewerbe	36	434	280	116	12	31 923	73 555
	darunter:							
A 30	Bäcker	11	105	60	34	10	3 222	30 686
A 31	Konditoren	3	35	18	13	12	1 092	31 200
A 32	Fleischer	22	294	202	69	13	27 609	93 908
	VI Gesundheitsgewerbe	21	246	189	35	12	16 562	67 325
A 33	Augenoptiker	9	78	64	4	9	5 735	73 526
A 34	Hörgeräteakustiker	2
A 35	Orthopädietechniker	1
A 36	Orthopädieschuhmacher	2
A 37	Zahntechniker	7	3 288	.
	VII Handwerke für den privaten Bedarf	91	300	144	58	3	10 220	34 067
A 08	Steinmetzen und Steinbildhauer	6	23	8	9	4	1 380	60 000
A 12	Schornsteinfeger	13	30	14	3	2	2 092	69 733
A 28	Boots- und Schiffbauer	-	-	-	-	-	-	-
A 38	Friseure	62	207	103	35	3	4 849	23 425
B1 05	Uhrmacher	4	633	.
B1 11	Gold- und Silberschmiede	-	-	-	-	-	-	-
B1 19	Maßschneider	1
B1 25	Schuhmacher	-	-	-	-	-	-	-
B1 26	Sattler und Feintäschner	-	-	-	-	-	-	-
B1 31	Textilreiniger	1
B1 38	Fotografen	2

Noch: 1.8 Handwerksunternehmen, tätige Personen und Umsatz¹⁾ nach Kreisen, Gewerbegruppen und ausgewählten Gewerbebezügen

Nr. der Klas- sifi- ka- tion ²⁾	Kreis ----- Gewerbegruppe ----- Gewerbe- zweig	Handwerks- unter- nehmen ¹⁾	Tätige Personen im Jahresdurchschnitt 2015				Umsatz ⁴⁾ 2015	
			insgesamt ³⁾	darunter		je Unter- nehmen	insgesamt	je tätige Person
				sozial- versicherungs- pflichtig Beschäftigte	geringfügig entlohnte Beschäftigte			
157	Peine	670	5 224	3 596	938	8	345 977	66 228
	I Bauhauptgewerbe	108	940	752	77	9	87 440	93 021
A 01	Maurer und Betonbauer	41	291	221	28	7	29 060	99 863
A 03	Zimmerer	16	71	47	8	4	7 227	101 789
A 04	Dachdecker	32	281	225	23	9	23 249	82 737
A 05	Straßenbauer	12	261	236	12	22	25 320	97 011
A 06	Wärme-, Kälte- und Schallschutzisolierer	3	5	2	-	2	364	72 800
A 07	Brunnenbauer	-	-	-	-	-	-	-
A 11	Gerüstbauer	4	31	21	6	8	2 220	71 613
B1 02	Betonstein- und Terrazzohersteller	-	-	-	-	-	-	-
	II Ausbaugewerbe	265	1 366	937	153	5	99 046	72 508
A 02	Ofen- und Luftheizungsbauer	-	-	-	-	-	-	-
A 09	Stuckateure	1
A 10	Maler und Lackierer	33	248	188	27	8	11 765	47 440
A 23	Klempner	1
A 24	Installateur und Heizungsbauer	63	383	276	42	6	35 293	92 149
A 25	Elektrotechniker	52	273	194	25	5	20 724	75 912
A 27	Tischler	34	227	164	24	7	16 244	71 559
A 39	Glaser	4
B1 01	Fliesen-, Platten- und Mosaikleger	49	134	63	21	3	8 042	60 015
B1 03	Estrichleger	2
B1 12	Parkettleger	8	10	2	-	1	644	64 400
B1 13	Rollladen- und Sonnenschutztechniker	2
B1 27	Raumausstatter	16	31	11	4	2	1 789	57 710
	III Handwerke für den gewerblichen Bedarf	74	977	664	238	13	52 605	53 843
	darunter:							
A 13	Metallbauer	22	180	134	24	8	14 571	80 950
A 14	Chirurgiemechaniker	-	-	-	-	-	-	-
A 16	Feinwerkmechaniker	11	126	105	9	11	14 704	116 698
A 18	Kälteanlagenbauer	2
A 19	Informationstechniker	7	56	42	7	8	3 033	54 161
A 21	Landmaschinenmechaniker	8	25	14	3	3	2 996	119 840
A 22	Büchsenmacher	-	-	-	-	-	-	-
A 26	Elektromaschinenbauer	1
A 29	Seiler	-	-	-	-	-	-	-
A 40	Glasbläser und Glasapparatebauer	-	-	-	-	-	-	-
B1 04	Behälter- und Apparatebauer	-	-	-	-	-	-	-
B1 14	Modellbauer	3
B1 33	Gebäudereiniger	18	505	300	187	28	10 839	21 463
B1 39	Buchbinder	1
B1 40	Drucker	-	-	-	-	-	-	-
B1 53	Schilder- und Lichtreklamehersteller	1

Noch: 1.8 Handwerksunternehmen, tätige Personen und Umsatz¹⁾ nach Kreisen, Gewerbegruppen und ausgewählten Gewerbebezügen

Nr. der Klas- sifi- ka- tion ²⁾	Kreis ----- Gewerbegruppe ----- Gewerbe­zweig	Handwerks- unter- nehmen ¹⁾	Tätige Personen im Jahresdurchschnitt 2015				Umsatz ⁴⁾ 2015	
			insgesamt ³⁾	darunter		je Unter- nehmen	insgesamt	je tätige Person
				sozial- versicherungs- pflichtig Beschäftigte	geringfügig entlohnte Beschäftigte			
	IV Kraftfahrzeuggewerbe	62	481	350	68	8	(47 783)	(99 341)
A 15	Karosserie- und Fahrzeugbauer	4	31	18	9	8	2 037	65 710
A 17	Zweiradmechaniker	2
A 20	Kraftfahrzeugtechniker	55	437	325	56	8	(44 631)	(102 130)
A 41	Mechaniker für Reifentechnik ⁵⁾	1
	V Lebensmittelgewerbe	27	705	429	248	26	.	.
	darunter:							
A 30	Bäcker	9	260	164	87	29	9 162	35 238
A 31	Konditoren	3
A 32	Fleischer	15	7 525	.
	VI Gesundheitsgewerbe	26	305	223	55	12	18 062	59 220
A 33	Augenoptiker	13	98	70	14	8	6 360	64 898
A 34	Hörgeräteakustiker	-	-	-	-	-	-	-
A 35	Orthopädietechniker	1
A 36	Orthopädieschuhmacher	2
A 37	Zahntechniker	10	126	88	28	13	5 788	45 937
	VII Handwerke für den privaten Bedarf	108	450	241	99	4	.	.
A 08	Steinmetzen und Steinbildhauer	7	31	15	9	4	.	.
A 12	Schornsteinfeger	14	44	24	6	3	2 746	62 409
A 28	Boots- und Schiffbauer	-	-	-	-	-	-	-
A 38	Friseure	68	324	176	79	5	7 119	21 972
B1 05	Uhrmacher	1
B1 11	Gold- und Silberschmiede	3	4	1	-	1	180	45 000
B1 19	Maßschneider	3	5	1	-	2	.	.
B1 25	Schuhmacher	2
B1 26	Sattler und Feintäschner	3	6	3	-	2	331	55 167
B1 31	Textilreiniger	3
B1 38	Fotografen	1

Noch: 1.8 Handwerksunternehmen, tätige Personen und Umsatz¹⁾ nach Kreisen, Gewerbegruppen und ausgewählten Gewerbebezügen

Nr. der Klas- sifi- ka- tion ²⁾	Kreis ----- Gewerbegruppe ----- Gewerbe- zweig	Handwerks- unter- nehmen ¹⁾	Tätige Personen im Jahresdurchschnitt 2015				Umsatz ⁴⁾ 2015	
			insgesamt ³⁾	darunter		je Unter- nehmen	insgesamt	je tätige Person
				sozial- versicherungs- pflichtig Beschäftigte	geringfügig entlohnte Beschäftigte			
158	Wolfenbüttel	577	4 450	3 307	551	8	348 820	78 387
	I Bauhauptgewerbe	87	818	676	53	9	96 351	117 789
A 01	Maurer und Betonbauer	33	365	308	24	11	56 637	155 170
A 03	Zimmerer	17	123	97	7	7	11 081	90 089
A 04	Dachdecker	24	177	140	13	7	15 718	88 802
A 05	Straßenbauer	9	115	100	6	13	9 833	85 504
A 06	Wärme-, Kälte- und Schallschutzisolierer	1
A 07	Brunnenbauer	-	-	-	-	-	-	-
A 11	Gerüstbauer	3
B1 02	Betonstein- und Terrazzohersteller	-	-	-	-	-	-	-
	II Ausbaugewerbe	247	1 704	1 306	146	7	132 713	77 883
A 02	Ofen- und Luftheizungsbauer	1
A 09	Stuckateure	-	-	-	-	-	-	-
A 10	Maler und Lackierer	33	187	137	17	6	9 077	48 540
A 23	Klempner	1
A 24	Installateur und Heizungsbauer	66	622	498	57	9	53 376	85 814
A 25	Elektrotechniker	46	332	260	25	7	22 976	69 205
A 27	Tischler	40	266	199	25	7	20 360	76 541
A 39	Glaser	2
B1 01	Fliesen-, Platten- und Mosaikleger	31	183	138	13	6	16 084	87 891
B1 03	Estrichleger	3	17	13	1	6	.	.
B1 12	Parkettleger	6	1 083	.
B1 13	Rollladen- und Sonnenschutztechniker	3
B1 27	Raumausstatter	15	24	7	2	2	963	40 125
	III Handwerke für den gewerblichen Bedarf	51	627	435	141	12	37 051	59 093
	darunter:							
A 13	Metallbauer	13	164	145	6	13	19 465	118 689
A 14	Chirurgiemechaniker	-	-	-	-	-	-	-
A 16	Feinwerkmechaniker	5
A 18	Kälteanlagenbauer	-	-	-	-	-	-	-
A 19	Informationstechniker	7	58	33	18	8	/	/
A 21	Landmaschinenmechaniker	4	23	18	1	6	3 099	134 739
A 22	Büchsenmacher	-	-	-	-	-	-	-
A 26	Elektromaschinenbauer	1
A 29	Seiler	-	-	-	-	-	-	-
A 40	Glasbläser und Glasapparatebauer	-	-	-	-	-	-	-
B1 04	Behälter- und Apparatebauer	-	-	-	-	-	-	-
B1 14	Modellbauer	1
B1 33	Gebäudereiniger	15	276	158	103	18	.	.
B1 39	Buchbinder	-	-	-	-	-	-	-
B1 40	Drucker	1
B1 53	Schilder- und Lichtreklamehersteller	4	4 370	.

Noch: 1.8 Handwerksunternehmen, tätige Personen und Umsatz¹⁾ nach Kreisen, Gewerbegruppen und ausgewählten Gewerbebezügen

Nr. der Klas- sifi- ka- tion ²⁾	Kreis ----- Gewerbegruppe ----- Gewerbe­zweig	Handwerks- unter- nehmen ¹⁾	Tätige Personen im Jahresdurchschnitt 2015				Umsatz ⁴⁾ 2015	
			insgesamt ³⁾	darunter		je Unter- nehmen	insgesamt	je tätige Person
				sozial- versicherungs- pflichtig Beschäftigte	geringfügig entlohnte Beschäftigte			
	IV Kraftfahrzeuggewerbe	56	294	209	26	5	37 711	128 269
A 15	Karosserie- und Fahrzeugbauer	6	27	18	3	5	1 991	73 741
A 17	Zweiradmechaniker	4	4	-	-	1	378	94 500
A 20	Kraftfahrzeugtechniker	46	263	191	23	6	35 342	134 380
A 41	Mechaniker für Reifentechnik ⁵⁾	-	-	-	-	-	-	-
	V Lebensmittelgewerbe	24
	darunter:							
A 30	Bäcker	9	346	269	68	38	14 629	42 280
A 31	Konditoren	1
A 32	Fleischer	13
	VI Gesundheitsgewerbe	22	174	120	31	8	9 023	51 856
A 33	Augenoptiker	9	51	35	6	6	3 791	74 333
A 34	Hörgeräteakustiker	-	-	-	-	-	-	-
A 35	Orthopädietechniker	-	-	-	-	-	-	-
A 36	Orthopädieschuhmacher	4	32	24	4	8	/	/
A 37	Zahntechniker	9	91	61	21	10	(3 734)	(41 033)
	VII Handwerke für den privaten Bedarf	90
A 08	Steinmetzen und Steinbildhauer	5	37	24	8	7	2 256	60 973
A 12	Schornsteinfeger	12	39	24	3	3	2 218	56 872
A 28	Boots- und Schiffbauer	-	-	-	-	-	-	-
A 38	Friseure	60	233	134	37	4	6 090	26 137
B1 05	Uhrmacher	1
B1 11	Gold- und Silberschmiede	3	4	1	-	1	256	64 000
B1 19	Maßschneider	2
B1 25	Schuhmacher	1
B1 26	Sattler und Feintäschner	-	-	-	-	-	-	-
B1 31	Textilreiniger	2
B1 38	Fotografen	4	6	-	2	2	111	18 500

Noch: 1.8 Handwerksunternehmen, tätige Personen und Umsatz¹⁾ nach Kreisen, Gewerbegruppen und ausgewählten Gewerbebezügen

Nr. der Klas- sifi- ka- tion ²⁾	Kreis ----- Gewerbegruppe ----- Gewerbe- zweig	Handwerks- unter- nehmen ¹⁾	Tätige Personen im Jahresdurchschnitt 2015				Umsatz ⁴⁾ 2015	
			insgesamt ³⁾	darunter		je Unter- nehmen	insgesamt	je tätige Person
				sozial- versicherungs- pflichtig Beschäftigte	geringfügig entlohnte Beschäftigte			
		Anzahl						
241	Region Hannover	6 279	64 740	47 548	10 660	10	5 000 759	77 244
	I Bauhauptgewerbe	695	6 362	5 173	466	9	791 137	124 354
A 01	Maurer und Betonbauer	317	2 803	2 263	208	9	427 921	152 665
A 03	Zimmerer	84	535	397	46	6	49 158	91 884
A 04	Dachdecker	204	1 630	1 277	144	8	147 123	90 260
A 05	Straßenbauer	37	938	857	44	25	113 185	120 666
A 06	Wärme-, Kälte- und Schallschutzisolierer	21	127	98	8	6	.	.
A 07	Brunnenbauer	5	54	47	2	11	.	.
A 11	Gerüstbauer	23	240	205	12	10	22 686	94 525
B1 02	Betonstein- und Terrazzohersteller	4	35	29	2	9	4 504	128 686
	II Ausbaugewerbe	2 621	15 817	11 849	1 273	6	1 499 230	94 786
A 02	Ofen- und Luftheizungsbauer	8
A 09	Stuckateure	9
A 10	Maler und Lackierer	455	2 743	2 076	198	6	222 133	80 982
A 23	Klempner	20	223	184	19	11	19 586	87 830
A 24	Installateur und Heizungsbauer	534	3 477	2 666	265	7	352 249	101 308
A 25	Elektrotechniker	494	4 718	3 933	275	10	497 763	105 503
A 27	Tischler	303	1 624	1 108	197	5	134 199	82 635
A 39	Glaser	54	304	218	32	6	24 256	79 789
B1 01	Fliesen-, Platten- und Mosaikleger	496	1 610	948	156	3	148 603	92 300
B1 03	Estrichleger	18	123	98	7	7	13 464	109 463
B1 12	Parkettleger	47	250	172	28	5	23 682	94 728
B1 13	Rollladen- und Sonnenschutztechniker	30	168	123	15	6	14 807	88 137
B1 27	Raumausstatter	153	426	204	66	3	25 142	59 019
	III Handwerke für den gewerblichen Bedarf	928	23 652	16 110	6 586	25	920 595	38 923
	darunter:							
A 13	Metallbauer	173	1 826	1 502	147	11	217 391	119 053
A 14	Chirurgiemechaniker	-	-	-	-	-	-	-
A 16	Feinwerkmechaniker	105	1 510	1 279	125	14	137 974	91 374
A 18	Kälteanlagenbauer	26	201	162	13	8	24 994	124 348
A 19	Informationstechniker	79	359	249	26	5	32 140	89 526
A 21	Landmaschinenmechaniker	20	115	82	11	6	19 328	168 070
A 22	Büchsenmacher	3
A 26	Elektromaschinenbauer	12	266	243	11	22	35 284	132 647
A 29	Seiler	2
A 40	Glasbläser und Glasapparatebauer	2
B1 04	Behälter- und Apparatebauer	5	28	21	2	6	/	/
B1 14	Modellbauer	5
B1 33	Gebäudereiniger	429	18 726	12 090	6 197	44	399 164	21 316
B1 39	Buchbinder	10	80	53	17	8	3 627	45 338
B1 40	Drucker	3
B1 53	Schilder- und Lichtreklamehersteller	38	324	261	20	9	24 911	76 886

Noch: 1.8 Handwerksunternehmen, tätige Personen und Umsatz¹⁾ nach Kreisen, Gewerbegruppen und ausgewählten Gewerbebezügen

Nr. der Klas- sifi- ka- tion ²⁾	Kreis ----- Gewerbegruppe ----- Gewerbe- zweig	Handwerks- unter- nehmen ¹⁾	Tätige Personen im Jahresdurchschnitt 2015				Umsatz ⁴⁾ 2015	
			insgesamt ³⁾	darunter		je Unter- nehmen	insgesamt	je tätige Person
				sozial- versicherungs- pflichtig Beschäftigte	geringfügig entlohnte Beschäftigte			
	IV Kraftfahrzeuggewerbe	499	4 601	3 579	491	9	971 971	211 252
A 15	Karosserie- und Fahrzeugbauer	24	240	189	27	10	30 675	127 813
A 17	Zweiradmechaniker	36	238	182	19	7	33 991	142 819
A 20	Kraftfahrzeugtechniker	432	4 055	3 156	436	9	897 769	221 398
A 41	Mechaniker für Reifentechnik ⁵⁾	7	68	52	9	10	9 536	140 235
	V Lebensmittelgewerbe	174	4 665	3 511	968	27	230 981	49 514
	darunter:							
A 30	Bäcker	104	2 915	2 191	614	28	128 101	43 945
A 31	Konditoren	7	163	92	64	23	4 898	30 049
A 32	Fleischer	60	1 580	1 227	288	26	97 771	61 880
	VI Gesundheitsgewerbe	252	5 039	4 508	247	20	402 777	79 932
A 33	Augenoptiker	116	875	670	67	8	66 107	75 551
A 34	Hörgeräteakustiker	14
A 35	Orthopädietechniker	12	72 218	.
A 36	Orthopädieschuhmacher	13	97	66	17	7	6 913	71 268
A 37	Zahntechniker	97	977	764	110	10	.	.
	VII Handwerke für den privaten Bedarf	1 110	4 604	2 818	629	4	184 068	39 980
A 08	Steinmetzen und Steinbildhauer	37
A 12	Schornsteinfeger	84	213	103	26	3	15 543	72 972
A 28	Boots- und Schiffbauer	3
A 38	Friseure	733	3 205	1 966	469	4	83 858	26 165
B1 05	Uhrmacher	18	86	56	12	5	19 011	221 058
B1 11	Gold- und Silberschmiede	41	151	88	20	4	13 378	88 596
B1 19	Maßschneider	18	36	15	3	2	1 009	28 028
B1 25	Schuhmacher	23
B1 26	Sattler und Feintäschner	13	122	103	6	9	11 858	97 197
B1 31	Textilreiniger	19	207	153	35	11	7 413	35 812
B1 38	Fotografen	74	194	100	16	3	6 855	35 335

Noch: 1.8 Handwerksunternehmen, tätige Personen und Umsatz¹⁾ nach Kreisen, Gewerbegruppen und ausgewählten Gewerbebezügen

Nr. der Klas- sifi- ka- tion ²⁾	Kreis ----- Gewerbegruppe ----- Gewerbe- zweig	Handwerks- unter- nehmen ¹⁾	Tätige Personen im Jahresdurchschnitt 2015				Umsatz ⁴⁾ 2015	
			insgesamt ³⁾	darunter		je Unter- nehmen	insgesamt	je tätige Person
				sozial- versicherungs- pflichtig Beschäftigte	geringfügig entlohnte Beschäftigte			
		Anzahl						
251	Diepholz	1 444	13 683	10 040	2 152	9	1 209 604	88 402
	I Bauhauptgewerbe	232
A 01	Maurer und Betonbauer	92	802	651	58	9	122 826	153 150
A 03	Zimmerer	68	452	343	40	7	42 416	93 841
A 04	Dachdecker	51	416	341	23	8	37 596	90 375
A 05	Straßenbauer	12	201	176	13	17	26 583	132 254
A 06	Wärme-, Kälte- und Schallschutzisolierer	1
A 07	Brunnenbauer	2
A 11	Gerüstbauer	5	83	75	3	17	7 239	87 217
B1 02	Betonstein- und Terrazzohersteller	1
	II Ausbaugewerbe	535	4 034	3 099	387	8	382 746	94 880
A 02	Ofen- und Luftheizungsbauer	6
A 09	Stuckateure	-	-	-	-	-	-	-
A 10	Maler und Lackierer	96	522	375	47	5	30 440	58 314
A 23	Klempner	7	68	52	9	10	(6 156)	(90 529)
A 24	Installateur und Heizungsbauer	90	1 078	871	114	12	124 569	115 556
A 25	Elektrotechniker	114	1 303	1 092	96	11	135 963	104 346
A 27	Tischler	107	647	461	77	6	53 426	82 575
A 39	Glaser	1
B1 01	Fliesen-, Platten- und Mosaikleger	59	188	119	10	3	13 972	74 319
B1 03	Estrichleger	8	35	24	3	4	/	/
B1 12	Parkettleger	6	7	-	-	1	564	80 571
B1 13	Rollladen- und Sonnenschutztechniker	4	10	5	1	3	606	60 600
B1 27	Raumausstatter	37	147	87	21	4	11 508	78 286
	III Handwerke für den gewerblichen Bedarf	203	3 556	2 500	844	18	270 401	76 041
	darunter:							
A 13	Metallbauer	61	819	685	70	13	92 451	112 883
A 14	Chirurgiemechaniker	-	-	-	-	-	-	-
A 16	Feinwerkmechaniker	37	647	548	61	17	71 436	110 411
A 18	Kälteanlagenbauer	6
A 19	Informationstechniker	14	50	25	10	4	/	/
A 21	Landmaschinenmechaniker	26	290	241	23	11	46 384	159 945
A 22	Büchsenmacher	-	-	-	-	-	-	-
A 26	Elektromaschinenbauer	4	36	28	4	9	3 268	90 778
A 29	Seiler	1
A 40	Glasbläser und Glasapparatebauer	-	-	-	-	-	-	-
B1 04	Behälter- und Apparatebauer	-	-	-	-	-	-	-
B1 14	Modellbauer	1
B1 33	Gebäudereiniger	41	1 468	771	655	36	26 100	17 779
B1 39	Buchbinder	1
B1 40	Drucker	-	-	-	-	-	-	-
B1 53	Schilder- und Lichtreklamehersteller	5	40	28	5	8	3 269	81 725

Noch: 1.8 Handwerksunternehmen, tätige Personen und Umsatz¹⁾ nach Kreisen, Gewerbegruppen und ausgewählten Gewerbebezügen

Nr. der Klas- sifi- ka- tion ²⁾	Kreis ----- Gewerbegruppe ----- Gewerbe­zweig	Handwerks- unter- nehmen ¹⁾	Tätige Personen im Jahresdurchschnitt 2015				Umsatz ⁴⁾ 2015	
			insgesamt ³⁾	darunter		je Unter- nehmen	insgesamt	je tätige Person
				sozial- versiche- rungs- pflich- tig Beschäftigte	geringfügig entlohnte Beschäftigte			
	IV Kraftfahrzeuggewerbe	150	1 383	1 030	198	9	185 120	133 854
A 15	Karosserie- und Fahrzeugbauer	5	22	16	-	4	1 435	65 227
A 17	Zweiradmechaniker	14
A 20	Kraftfahrzeugtechniker	130	1 099	793	172	8	138 573	126 090
A 41	Mechaniker für Reifentechnik ⁵⁾	1
	V Lebensmittelgewerbe	70
	darunter:							
A 30	Bäcker	37	1 019	737	242	28	38 928	38 202
A 31	Konditoren	1
A 32	Fleischer	28
	VI Gesundheitsgewerbe	47	474	347	77	10	32 625	68 829
A 33	Augenoptiker	18	98	63	14	5	7 244	73 918
A 34	Hörgeräteakustiker	1
A 35	Orthopädietechniker	5	67	55	7	13	/	/
A 36	Orthopädieschuhmacher	8
A 37	Zahntechniker	15	227	173	39	15	12 468	54 925
	VII Handwerke für den privaten Bedarf	207	877	478	182	4	.	.
A 08	Steinmetzen und Steinbildhauer	9
A 12	Schornsteinfeger	25	78	42	11	3	4 974	63 769
A 28	Boots- und Schiffbauer	1
A 38	Friseure	135	623	334	147	5	15 340	24 623
B1 05	Uhrmacher	4	8	4	-	2	618	77 250
B1 11	Gold- und Silberschmiede	5	16	8	3	3	896	56 000
B1 19	Maßschneider	1
B1 25	Schuhmacher	-	-	-	-	-	-	-
B1 26	Sattler und Feintäschner	8
B1 31	Textilreiniger	1
B1 38	Fotografen	14	45	23	8	3	1 987	44 156

Noch: 1.8 Handwerksunternehmen, tätige Personen und Umsatz¹⁾ nach Kreisen, Gewerbegruppen und ausgewählten Gewerbebezügen

Nr. der Klas- sifi- ka- tion ²⁾	Kreis ----- Gewerbegruppe ----- Gewerbe­zweig	Handwerks- unter- nehmen ¹⁾	Tätige Personen im Jahresdurchschnitt 2015				Umsatz ⁴⁾ 2015	
			insgesamt ³⁾	darunter		je Unter- nehmen	insgesamt	je tätige Person
				sozial- versicherungs- pflichtig Beschäftigte	geringfügig entlohnte Beschäftigte			
252	Hameln-Pyrmont	946	7 255	5 264	1 018	8	608 851	83 922
	I Bauhauptgewerbe	123	995	788	82	8	118 299	118 893
A 01	Maurer und Betonbauer	51	370	284	35	7	44 971	121 543
A 03	Zimmerer	23	159	119	16	7	23 157	145 642
A 04	Dachdecker	28	210	170	11	8	18 935	90 167
A 05	Straßenbauer	16	206	172	18	13	27 164	131 864
A 06	Wärme-, Kälte- und Schallschutzisolierer	2
A 07	Brunnenbauer	-	-	-	-	-	-	-
A 11	Gerüstbauer	3
B1 02	Betonstein- und Terrazzohersteller	-	-	-	-	-	-	-
	II Ausbaugewerbe	398	2 440	1 800	232	6	199 947	81 945
A 02	Ofen- und Luftheizungsbauer	5	9	3	1	2	602	66 889
A 09	Stuckateure	1
A 10	Maler und Lackierer	59	296	212	21	5	15 333	51 801
A 23	Klempner	4
A 24	Installateur und Heizungsbauer	84	695	564	47	8	74 233	106 810
A 25	Elektrotechniker	68	736	604	63	11	57 684	78 375
A 27	Tischler	71	298	183	42	4	23 156	77 705
A 39	Glaser	6	22	11	5	4	.	.
B1 01	Fliesen-, Platten- und Mosaikleger	60	139	65	12	2	7 881	56 698
B1 03	Estrichleger	2
B1 12	Parkettleger	6
B1 13	Rollladen- und Sonnenschutztechniker	4
B1 27	Raumausstatter	28	102	45	28	4	4 966	48 686
	III Handwerke für den gewerblichen Bedarf	87	1 110	730	293	13	75 364	67 895
	darunter:							
A 13	Metallbauer	30	238	188	20	8	30 540	128 319
A 14	Chirurgiemechaniker	-	-	-	-	-	-	-
A 16	Feinwerkmechaniker	12	139	109	18	12	14 606	105 079
A 18	Kälteanlagenbauer	3	56	47	6	19	7 252	129 500
A 19	Informationstechniker	14	100	79	7	7	10 315	103 150
A 21	Landmaschinenmechaniker	2
A 22	Büchsenmacher	-	-	-	-	-	-	-
A 26	Elektromaschinenbauer	1
A 29	Seiler	-	-	-	-	-	-	-
A 40	Glasbläser und Glasapparatebauer	-	-	-	-	-	-	-
B1 04	Behälter- und Apparatebauer	2
B1 14	Modellbauer	1
B1 33	Gebäudereiniger	19	563	302	242	30	11 794	20 948
B1 39	Buchbinder	1
B1 40	Drucker	-	-	-	-	-	-	-
B1 53	Schilder- und Lichtreklamehersteller	1

Noch: 1.8 Handwerksunternehmen, tätige Personen und Umsatz¹⁾ nach Kreisen, Gewerbegruppen und ausgewählten Gewerbebezügen

Nr. der Klas- sifi- ka- tion ²⁾	Kreis ----- Gewerbegruppe ----- Gewerbe­zweig	Handwerks- unter- nehmen ¹⁾	Tätige Personen im Jahresdurchschnitt 2015				Umsatz ⁴⁾ 2015	
			insgesamt ³⁾	darunter		je Unter- nehmen	insgesamt	je tätige Person
				sozial- versicherungs- pflichtig Beschäftigte	geringfügig entlohnte Beschäftigte			
	IV Kraftfahrzeuggewerbe	92	803	613	91	9	96 639	120 347
A 15	Karosserie- und Fahrzeugbauer	2
A 17	Zweiradmechaniker	5	34	24	4	7	.	.
A 20	Kraftfahrzeugtechniker	84	703	532	81	8	(87 264)	(124 131)
A 41	Mechaniker für Reifentechnik ⁵⁾	1
	V Lebensmittelgewerbe	41	868	652	171	21	71 988	82 935
	darunter:							
A 30	Bäcker	23	659	526	108	29	60 945	92 481
A 31	Konditoren	1
A 32	Fleischer	17
	VI Gesundheitsgewerbe	46	416	311	56	9	25 591	61 517
A 33	Augenoptiker	18	133	95	19	7	7 882	59 263
A 34	Hörgeräteakustiker	2
A 35	Orthopädietechniker	3	51	44	4	17	4 996	97 961
A 36	Orthopädieschuhmacher	8	65	42	15	8	.	.
A 37	Zahntechniker	15	7 861	.
	VII Handwerke für den privaten Bedarf	159	623	370	93	4	21 023	33 745
A 08	Steinmetzen und Steinbildhauer	7	30	16	7	4	1 754	58 467
A 12	Schornsteinfeger	15	33	16	2	2	2 661	80 636
A 28	Boots- und Schiffbauer	-	-	-	-	-	-	-
A 38	Friseure	112	463	283	67	4	11 087	23 946
B1 05	Uhrmacher	3	7	3	1	2	.	.
B1 11	Gold- und Silberschmiede	10	27	11	6	3	2 508	92 889
B1 19	Maßschneider	2
B1 25	Schuhmacher	1
B1 26	Sattler und Feintäschner	-	-	-	-	-	-	-
B1 31	Textilreiniger	3	41	34	4	14	1 999	48 756
B1 38	Fotografen	6	14	5	3	2	494	35 286

Noch: 1.8 Handwerksunternehmen, tätige Personen und Umsatz¹⁾ nach Kreisen, Gewerbegruppen und ausgewählten Gewerbebezügen

Nr. der Klas- sifi- ka- tion ²⁾	Kreis ----- Gewerbegruppe ----- Gewerbe- zweig	Handwerks- unter- nehmen ¹⁾	Tätige Personen im Jahresdurchschnitt 2015				Umsatz ⁴⁾ 2015	
			insgesamt ³⁾	darunter		je Unter- nehmen	insgesamt	je tätige Person
				sozial- versicherungs- pflichtig Beschäftigte	geringfügig entlohnte Beschäftigte			
254	Hildesheim	1 675	13 227	9 719	1 786	8	1 241 783	93 882
	I Bauhauptgewerbe	224
A 01	Maurer und Betonbauer	100	1 080	879	98	11	161 427	149 469
A 03	Zimmerer	25	139	95	18	6	14 595	105 000
A 04	Dachdecker	76	459	344	38	6	35 510	77 364
A 05	Straßenbauer	15	190	170	4	13	18 108	95 305
A 06	Wärme-, Kälte- und Schallschutzisolierer	1
A 07	Brunnenbauer	1
A 11	Gerüstbauer	5
B1 02	Betonstein- und Terrazzohersteller	1
	II Ausbaugewerbe	686	4 120	2 998	418	6	342 472	83 124
A 02	Ofen- und Luftheizungsbauer	8
A 09	Stuckateure	-	-	-	-	-	-	-
A 10	Maler und Lackierer	124	973	773	70	8	71 605	73 592
A 23	Klempner	1
A 24	Installateur und Heizungsbauer	146	1 134	889	97	8	114 577	101 038
A 25	Elektrotechniker	117	824	636	70	7	71 865	87 215
A 27	Tischler	117	615	389	106	5	45 814	74 494
A 39	Glaser	12	43	24	6	4	3 571	83 047
B1 01	Fliesen-, Platten- und Mosaikleger	90	249	134	20	3	16 866	67 735
B1 03	Estrichleger	7	38	26	5	5	2 625	69 079
B1 12	Parkettleger	7	39	25	7	6	2 891	74 128
B1 13	Rollladen- und Sonnenschutztechniker	9	45	30	6	5	3 970	88 222
B1 27	Raumausstatter	48	142	65	29	3	7 318	51 535
	III Handwerke für den gewerblichen Bedarf	196	3 265	2 520	547	17	361 114	110 602
	darunter:							
A 13	Metallbauer	62	770	638	69	12	81 783	106 212
A 14	Chirurgiemechaniker	-	-	-	-	-	-	-
A 16	Feinwerkmechaniker	42	691	558	91	16	61 912	89 598
A 18	Kälteanlagenbauer	4
A 19	Informationstechniker	14	218	180	24	16	29 527	135 445
A 21	Landmaschinenmechaniker	13	238	210	15	18	77 500	325 630
A 22	Büchsenmacher	2
A 26	Elektromaschinenbauer	3	21	17	1	7	2 325	110 714
A 29	Seiler	-	-	-	-	-	-	-
A 40	Glasbläser und Glasapparatebauer	-	-	-	-	-	-	-
B1 04	Behälter- und Apparatebauer	1
B1 14	Modellbauer	6	144	135	3	24	13 724	95 306
B1 33	Gebäudereiniger	28	842	508	306	30	16 046	19 057
B1 39	Buchbinder	1
B1 40	Drucker	3
B1 53	Schilder- und Lichtreklamehersteller	9	160	145	6	18	.	.

Noch: 1.8 Handwerksunternehmen, tätige Personen und Umsatz¹⁾ nach Kreisen, Gewerbegruppen und ausgewählten Gewerbebezügen

Nr. der Klas- sifi- ka- tion ²⁾	Kreis ----- Gewerbegruppe ----- Gewerbebezweig	Handwerks- unter- nehmen ¹⁾	Tätige Personen im Jahresdurchschnitt 2015				Umsatz ⁴⁾ 2015	
			insgesamt ³⁾	darunter		je Unter- nehmen	insgesamt	je tätige Person
				sozial- versicherungs- pflichtig Beschäftigte	geringfügig entlohnte Beschäftigte			
	IV Kraftfahrzeuggewerbe	151	1 146	837	155	8	174 412	152 192
A 15	Karosserie- und Fahrzeugbauer	9	103	75	19	11	20 238	196 485
A 17	Zweiradmechaniker	7
A 20	Kraftfahrzeugtechniker	134	1 009	738	134	8	150 813	149 468
A 41	Mechaniker für Reifentechnik ⁵⁾	1
	V Lebensmittelgewerbe	63
	darunter:							
A 30	Bäcker	28	692	524	140	25	31 840	46 012
A 31	Konditoren	4	33	25	4	8	1 264	38 303
A 32	Fleischer	30	442	294	118	15	25 208	57 032
	VI Gesundheitsgewerbe	69	513	356	80	7	31 217	60 852
A 33	Augenoptiker	26	183	134	20	7	12 536	68 503
A 34	Hörgeräteakustiker	5	2 765	.
A 35	Orthopädietechniker	1
A 36	Orthopädieschuhmacher	6	66	48	12	11	3 386	51 303
A 37	Zahntechniker	31	230	153	42	7	.	.
	VII Handwerke für den privaten Bedarf	286
A 08	Steinmetzen und Steinbildhauer	14	85	55	16	6	5 182	60 965
A 12	Schornsteinfeger	35	83	41	7	2	6 374	76 795
A 28	Boots- und Schiffbauer	-	-	-	-	-	-	-
A 38	Friseure	182	694	405	101	4	17 736	25 556
B1 05	Uhrmacher	3	7	1	3	2	451	64 429
B1 11	Gold- und Silberschmiede	10	36	12	11	4	1 696	47 111
B1 19	Maßschneider	5	8	3	-	2	231	28 875
B1 25	Schuhmacher	4	6	2	-	2	.	.
B1 26	Sattler und Feintäschner	4	22	11	6	6	1 299	59 045
B1 31	Textilreiniger	7	75	57	11	11	3 052	40 693
B1 38	Fotografen	13	28	14	1	2	1 382	49 357

Noch: 1.8 Handwerksunternehmen, tätige Personen und Umsatz¹⁾ nach Kreisen, Gewerbegruppen und ausgewählten Gewerbebezweigen

Nr. der Klas- sifi- ka- tion ²⁾	Kreis ----- Gewerbegruppe ----- Gewerbebezweig	Handwerks- unter- nehmen ¹⁾	Tätige Personen im Jahresdurchschnitt 2015				Umsatz ⁴⁾ 2015	
			insgesamt ³⁾	darunter		je Unter- nehmen	insgesamt	je tätige Person
				sozial- versicherungs- pflichtig Beschäftigte	geringfügig entlohnte Beschäftigte			
255	Holzminden	492	4 164	2 935	725	8	313 926	75 390
	I Bauhauptgewerbe	78	764	625	59	10	76 227	99 774
A 01	Maurer und Betonbauer	33	398	334	30	12	43 593	109 530
A 03	Zimmerer	10	3 027	.
A 04	Dachdecker	24	187	149	14	8	17 093	91 406
A 05	Straßenbauer	6	111	92	13	19	11 062	99 658
A 06	Wärme-, Kälte- und Schallschutzisolierer	1
A 07	Brunnenbauer	-	-	-	-	-	-	-
A 11	Gerüstbauer	4	32	27	1	8	.	.
B1 02	Betonstein- und Terrazzohersteller	-	-	-	-	-	-	-
	II Ausbaugewerbe	173	1 116	742	198	6	79 168	70 939
A 02	Ofen- und Luftheizungsbauer	-	-	-	-	-	-	-
A 09	Stuckateure	1
A 10	Maler und Lackierer	34	147	106	6	4	8 011	54 497
A 23	Klempner	2
A 24	Installateur und Heizungsbauer	42	245	171	32	6	21 612	88 212
A 25	Elektrotechniker	30	263	210	21	9	22 709	86 346
A 27	Tischler	35	204	142	27	6	17 939	87 936
A 39	Glaser	2
B1 01	Fliesen-, Platten- und Mosaikleger	14	39	23	2	3	1 822	46 718
B1 03	Estrichleger	1
B1 12	Parkettleger	3
B1 13	Rollladen- und Sonnenschutztechniker	2
B1 27	Raumausstatter	7	822	.
	III Handwerke für den gewerblichen Bedarf	61	770	533	175	13	53 999	70 129
	darunter:							
A 13	Metallbauer	21	269	235	13	13	27 572	102 498
A 14	Chirurgiemechaniker	-	-	-	-	-	-	-
A 16	Feinwerkmechaniker	17	212	163	32	12	17 099	80 656
A 18	Kälteanlagenbauer	2
A 19	Informationstechniker	3
A 21	Landmaschinenmechaniker	5	15	6	3	3	1 764	117 600
A 22	Büchsenmacher	-	-	-	-	-	-	-
A 26	Elektromaschinenbauer	-	-	-	-	-	-	-
A 29	Seiler	-	-	-	-	-	-	-
A 40	Glasbläser und Glasapparatebauer	-	-	-	-	-	-	-
B1 04	Behälter- und Apparatebauer	-	-	-	-	-	-	-
B1 14	Modellbauer	-	-	-	-	-	-	-
B1 33	Gebäudereiniger	7	238	108	123	34	4 777	20 071
B1 39	Buchbinder	-	-	-	-	-	-	-
B1 40	Drucker	-	-	-	-	-	-	-
B1 53	Schilder- und Lichtreklamehersteller	5

Noch: 1.8 Handwerksunternehmen, tätige Personen und Umsatz¹⁾ nach Kreisen, Gewerbegruppen und ausgewählten Gewerbebezügen

Nr. der Klas- sifi- ka- tion ²⁾	Kreis ----- Gewerbegruppe ----- Gewerbe­zweig	Handwerks- unter- nehmen ¹⁾	Tätige Personen im Jahresdurchschnitt 2015				Umsatz ⁴⁾ 2015	
			insgesamt ³⁾	darunter		je Unter- nehmen	insgesamt	je tätige Person
				sozial- versiche- rungs- pflich- tig Beschäftigte	geringfügig entlohnte Beschäftigte			
	IV Kraftfahrzeuggewerbe	57	439	306	72	8	56 104	127 800
A 15	Karosserie- und Fahrzeugbauer	1
A 17	Zweiradmechaniker	3
A 20	Kraftfahrzeugtechniker	52	418	292	70	8	53 716	128 507
A 41	Mechaniker für Reifentechnik ⁵⁾	1
	V Lebensmittelgewerbe	40
	darunter:							
A 30	Bäcker	14	503	377	112	36	.	.
A 31	Konditoren	2
A 32	Fleischer	23	(12 392)	.
	VI Gesundheitsgewerbe	11	79	51	16	7	5 888	74 532
A 33	Augenoptiker	8	56	33	14	7	4 147	74 054
A 34	Hörgeräteakustiker	-	-	-	-	-	-	-
A 35	Orthopädietechniker	1
A 36	Orthopädieschuhmacher	1
A 37	Zahntechniker	1
	VII Handwerke für den privaten Bedarf	72
A 08	Steinmetzen und Steinbildhauer	2
A 12	Schornsteinfeger	13
A 28	Boots- und Schiffbauer	-	-	-	-	-	-	-
A 38	Friseure	46	185	110	28	4	4 298	23 232
B1 05	Uhrmacher	2
B1 11	Gold- und Silberschmiede	1
B1 19	Maßschneider	2
B1 25	Schuhmacher	1
B1 26	Sattler und Feintäschner	-	-	-	-	-	-	-
B1 31	Textilreiniger	1
B1 38	Fotografen	4	34	24	6	9	1 212	35 647

Noch: 1.8 Handwerksunternehmen, tätige Personen und Umsatz¹⁾ nach Kreisen, Gewerbegruppen und ausgewählten Gewerbebezügen

Nr. der Klas- sifi- ka- tion ²⁾	Kreis ----- Gewerbegruppe ----- Gewerbe- zweig	Handwerks- unter- nehmen ¹⁾	Tätige Personen im Jahresdurchschnitt 2015				Umsatz ⁴⁾ 2015	
			insgesamt ³⁾	darunter		je Unter- nehmen	insgesamt	je tätige Person
				sozial- versicherungs- pflichtig Beschäftigte	geringfügig entlohnte Beschäftigte			
256	Nienburg (Weser)	778	7 365	5 377	1 183	9	659 703	89 573
	I Bauhauptgewerbe	143	136 078	.
A 01	Maurer und Betonbauer	54	556	465	36	10	60 572	108 942
A 03	Zimmerer	31	210	155	23	7	16 868	80 324
A 04	Dachdecker	34	278	229	15	8	30 639	110 212
A 05	Straßenbauer	12	173	151	10	14	16 576	95 815
A 06	Wärme-, Kälte- und Schallschutzisolierer	1
A 07	Brunnenbauer	4
A 11	Gerüstbauer	3
B1 02	Betonstein- und Terrazzohersteller	4	4 048	.
	II Ausbaugewerbe	291	2 029	1 539	189	7	173 801	85 658
A 02	Ofen- und Luftheizungsbauer	3
A 09	Stuckateure	-	-	-	-	-	-	-
A 10	Maler und Lackierer	49	387	298	37	8	25 467	65 806
A 23	Klempner	1
A 24	Installateur und Heizungsbauer	45	396	311	39	9	37 275	94 129
A 25	Elektrotechniker	65	687	566	54	11	65 551	95 416
A 27	Tischler	67	395	278	49	6	33 831	85 648
A 39	Glaser	-	-	-	-	-	-	-
B1 01	Fliesen-, Platten- und Mosaikleger	37	82	40	2	2	5 816	70 927
B1 03	Estrichleger	1
B1 12	Parkettleger	2
B1 13	Rollladen- und Sonnenschutztechniker	2
B1 27	Raumausstatter	19	44	24	1	2	3 002	68 227
	III Handwerke für den gewerblichen Bedarf	93	2 084	1 462	526	22	200 668	96 290
	darunter:							
A 13	Metallbauer	40	650	561	48	16	96 616	148 640
A 14	Chirurgiemechaniker	-	-	-	-	-	-	-
A 16	Feinwerkmechaniker	9	240	197	34	27	26 435	110 146
A 18	Kälteanlagenbauer	2
A 19	Informationstechniker	6	45	34	4	8	3 493	77 622
A 21	Landmaschinenmechaniker	13	264	214	37	20	/	/
A 22	Büchsenmacher	-	-	-	-	-	-	-
A 26	Elektromaschinenbauer	1
A 29	Seiler	-	-	-	-	-	-	-
A 40	Glasbläser und Glasapparatebauer	-	-	-	-	-	-	-
B1 04	Behälter- und Apparatebauer	2
B1 14	Modellbauer	-	-	-	-	-	-	-
B1 33	Gebäudereiniger	16	789	377	395	49	13 373	16 949
B1 39	Buchbinder	1
B1 40	Drucker	-	-	-	-	-	-	-
B1 53	Schilder- und Lichtreklamehersteller	2

Noch: 1.8 Handwerksunternehmen, tätige Personen und Umsatz¹⁾ nach Kreisen, Gewerbegruppen und ausgewählten Gewerbebezügen

Nr. der Klas- sifi- ka- tion ²⁾	Kreis ----- Gewerbegruppe ----- Gewerbe­zweig	Handwerks- unter- nehmen ¹⁾	Tätige Personen im Jahresdurchschnitt 2015				Umsatz ⁴⁾ 2015	
			insgesamt ³⁾	darunter		je Unter- nehmen	insgesamt	je tätige Person
				sozial- versicherungs- pflichtig Beschäftigte	geringfügig entlohnte Beschäftigte			
	IV Kraftfahrzeuggewerbe	74	555	419	59	8	89 395	161 072
A 15	Karosserie- und Fahrzeugbauer	2
A 17	Zweiradmechaniker	3
A 20	Kraftfahrzeugtechniker	69	513	388	53	7	84 222	164 175
A 41	Mechaniker für Reifentechnik ⁵⁾	-	-	-	-	-	-	-
	V Lebensmittelgewerbe	46	743	510	186	16	33 473	45 051
	darunter:							
A 30	Bäcker	18	379	253	108	21	13 120	34 617
A 31	Konditoren	2
A 32	Fleischer	26
	VI Gesundheitsgewerbe	21	187	135	29	9	11 106	59 390
A 33	Augenoptiker	15	128	99	13	9	8 488	66 313
A 34	Hörgeräteakustiker	-	-	-	-	-	-	-
A 35	Orthopädietechniker	-	-	-	-	-	-	-
A 36	Orthopädieschuhmacher	1
A 37	Zahntechniker	5
	VII Handwerke für den privaten Bedarf	110	15 182	.
A 08	Steinmetzen und Steinbildhauer	5	44	23	15	9	/	/
A 12	Schornsteinfeger	18	50	26	6	3	3 332	66 640
A 28	Boots- und Schiffbauer	-	-	-	-	-	-	-
A 38	Friseure	67	292	154	67	4	6 542	22 404
B1 05	Uhrmacher	6	751	.
B1 11	Gold- und Silberschmiede	3	7	3	1	2	451	64 429
B1 19	Maßschneider	-	-	-	-	-	-	-
B1 25	Schuhmacher	2
B1 26	Sattler und Feintäschner	1
B1 31	Textilreiniger	-	-	-	-	-	-	-
B1 38	Fotografen	4	13	8	1	3	793	61 000

Noch: 1.8 Handwerksunternehmen, tätige Personen und Umsatz¹⁾ nach Kreisen, Gewerbegruppen und ausgewählten Gewerbebezügen

Nr. der Klas- sifi- ka- tion ²⁾	Kreis ----- Gewerbegruppe ----- Gewerbe- zweig	Handwerks- unter- nehmen ¹⁾	Tätige Personen im Jahresdurchschnitt 2015				Umsatz ⁴⁾ 2015	
			insgesamt ³⁾	darunter		je Unter- nehmen	insgesamt	je tätige Person
				sozial- versicherungs- pflichtig Beschäftigte	geringfügig entlohnte Beschäftigte			
		Anzahl						
257	Schaumburg	995	6 910	4 841	1 038	7	578 110	83 663
	I Bauhauptgewerbe	143
A 01	Maurer und Betonbauer	64	437	322	51	7	41 389	94 712
A 03	Zimmerer	27	166	121	16	6	13 322	80 253
A 04	Dachdecker	33	227	174	18	7	17 585	77 467
A 05	Straßenbauer	7	80	66	7	11	8 335	104 188
A 06	Wärme-, Kälte- und Schallschutzisolierer	2
A 07	Brunnenbauer	1
A 11	Gerüstbauer	8	87	67	12	11	9 173	105 437
B1 02	Betonstein- und Terrazzohersteller	1
	II Ausbaugewerbe	389	2 328	1 714	213	6	205 960	88 471
A 02	Ofen- und Luftheizungsbauer	3	12	8	1	4	.	.
A 09	Stuckateure	1
A 10	Maler und Lackierer	71	515	394	45	7	33 921	65 866
A 23	Klempner	1
A 24	Installateur und Heizungsbauer	82	433	313	37	5	41 178	95 099
A 25	Elektrotechniker	66	745	632	45	11	80 020	107 409
A 27	Tischler	58	317	211	48	5	26 496	83 584
A 39	Glaser	5	(2 312)	.
B1 01	Fliesen-, Platten- und Mosaikleger	67	180	89	22	3	12 802	71 122
B1 03	Estrichleger	4	16	10	2	4	3 295	205 938
B1 12	Parkettleger	5	7	2	-	1	287	41 000
B1 13	Rollladen- und Sonnenschutztechniker	8	24	13	2	3	1 542	64 250
B1 27	Raumausstatter	18	35	13	3	2	1 620	46 286
	III Handwerke für den gewerblichen Bedarf	109	1 441	960	369	13	96 632	67 059
	darunter:							
A 13	Metallbauer	34	403	323	45	12	39 744	98 620
A 14	Chirurgiemechaniker	-	-	-	-	-	-	-
A 16	Feinwerkmechaniker	18	210	163	28	12	22 666	107 933
A 18	Kälteanlagenbauer	6	67	56	5	11	6 961	103 896
A 19	Informationstechniker	10	22	9	3	2	1 068	48 545
A 21	Landmaschinenmechaniker	4
A 22	Büchsenmacher	1
A 26	Elektromaschinenbauer	2
A 29	Seiler	-	-	-	-	-	-	-
A 40	Glasbläser und Glasapparatebauer	-	-	-	-	-	-	-
B1 04	Behälter- und Apparatebauer	1
B1 14	Modellbauer	-	-	-	-	-	-	-
B1 33	Gebäudereiniger	29	654	348	277	23	12 135	18 555
B1 39	Buchbinder	1
B1 40	Drucker	-	-	-	-	-	-	-
B1 53	Schilder- und Lichtreklamehersteller	2

Noch: 1.8 Handwerksunternehmen, tätige Personen und Umsatz¹⁾ nach Kreisen, Gewerbegruppen und ausgewählten Gewerbebezügen

Nr. der Klas- sifi- ka- tion ²⁾	Kreis ----- Gewerbegruppe ----- Gewerbebezweig	Handwerks- unter- nehmen ¹⁾	Tätige Personen im Jahresdurchschnitt 2015				Umsatz ⁴⁾ 2015	
			insgesamt ³⁾	darunter		je Unter- nehmen	insgesamt	je tätige Person
				sozial- versicherungs- pflichtig Beschäftigte	geringfügig entlohnte Beschäftigte			
	IV Kraftfahrzeuggewerbe	97	687	514	71	7	113 182	164 748
A 15	Karosserie- und Fahrzeugbauer	3
A 17	Zweiradmechaniker	6	14	5	2	2	1 463	104 500
A 20	Kraftfahrzeugtechniker	87	625	466	68	7	105 680	169 088
A 41	Mechaniker für Reifentechnik ⁵⁾	1
	V Lebensmittelgewerbe	33
	darunter:							
A 30	Bäcker	22	287	189	75	13	11 217	39 084
A 31	Konditoren	1
A 32	Fleischer	9
	VI Gesundheitsgewerbe	46	287	208	32	6	19 335	67 369
A 33	Augenoptiker	23	109	75	11	5	8 232	75 523
A 34	Hörgeräteakustiker	3	14	10	1	5	1 222	87 286
A 35	Orthopädietechniker	3	39	33	3	13	2 813	72 128
A 36	Orthopädieschuhmacher	4	23	16	2	6	1 406	61 130
A 37	Zahntechniker	13	102	74	15	8	5 662	55 510
	VII Handwerke für den privaten Bedarf	178
A 08	Steinmetzen und Steinbildhauer	13
A 12	Schornsteinfeger	30	78	39	9	3	5 242	67 205
A 28	Boots- und Schiffbauer	1
A 38	Friseure	103	424	232	81	4	10 283	24 252
B1 05	Uhrmacher	1
B1 11	Gold- und Silberschmiede	4	15	9	2	4	1 334	88 933
B1 19	Maßschneider	4	15	4	7	4	503	33 533
B1 25	Schuhmacher	4
B1 26	Sattler und Feintäschner	1
B1 31	Textilreiniger	3
B1 38	Fotografen	8	16	5	3	2	770	48 125

Noch: 1.8 Handwerksunternehmen, tätige Personen und Umsatz¹⁾ nach Kreisen, Gewerbegruppen und ausgewählten Gewerbebezweigen

Nr. der Klas- sifi- ka- tion ²⁾	Kreis ----- Gewerbegruppe ----- Gewerbe- zweig	Handwerks- unter- nehmen ¹⁾	Tätige Personen im Jahresdurchschnitt 2015				Umsatz ⁴⁾ 2015	
			insgesamt ³⁾	darunter		je Unter- nehmen	insgesamt	je tätige Person
				sozial- versicherungs- pflichtig Beschäftigte	geringfügig entlohnte Beschäftigte			
		Anzahl						
351	Celle	1 128	8 986	6 321	1 502	8	733 299	81 605
	I Bauhauptgewerbe	177
A 01	Maurer und Betonbauer	68	393	282	42	6	48 780	124 122
A 03	Zimmerer	47	317	241	26	7	24 512	77 325
A 04	Dachdecker	42	312	248	21	7	27 166	87 071
A 05	Straßenbauer	9	146	132	4	16	22 550	154 452
A 06	Wärme-, Kälte- und Schallschutzisolierer	2
A 07	Brunnenbauer	4	158	150	4	40	15 498	98 089
A 11	Gerüstbauer	4
B1 02	Betonstein- und Terrazzohersteller	1
	II Ausbaugewerbe	454	2 565	1 865	235	6	215 921	84 180
A 02	Ofen- und Luftheizungsbauer	3
A 09	Stuckateure	-	-	-	-	-	-	-
A 10	Maler und Lackierer	84	465	341	36	6	27 215	58 527
A 23	Klempner	2
A 24	Installateur und Heizungsbauer	104	616	454	57	6	57 926	94 036
A 25	Elektrotechniker	84	764	619	60	9	75 952	99 414
A 27	Tischler	59	323	228	34	5	26 812	83 009
A 39	Glaser	8	69	49	11	9	4 780	69 275
B1 01	Fliesen-, Platten- und Mosaikleger	70	196	107	18	3	13 843	70 628
B1 03	Estrichleger	7	25	12	6	4	1 549	61 960
B1 12	Parkettleger	10	36	22	4	4	2 787	77 417
B1 13	Rollladen- und Sonnenschutztechniker	4	12	8	-	3	1 399	116 583
B1 27	Raumausstatter	19	33	8	6	2	1 639	49 667
	III Handwerke für den gewerblichen Bedarf	126	2 185	1 339	716	17	137 187	62 786
	darunter:							
A 13	Metallbauer	37	494	411	46	13	53 073	107 435
A 14	Chirurgiemechaniker	-	-	-	-	-	-	-
A 16	Feinwerkmechaniker	22	323	261	39	15	44 212	136 879
A 18	Kälteanlagenbauer	6	11	2	3	2	956	86 909
A 19	Informationstechniker	12	68	48	6	6	6 143	90 338
A 21	Landmaschinenmechaniker	13	73	48	11	6	7 423	101 685
A 22	Büchsenmacher	1
A 26	Elektromaschinenbauer	2
A 29	Seiler	-	-	-	-	-	-	-
A 40	Glasbläser und Glasapparatebauer	-	-	-	-	-	-	-
B1 04	Behälter- und Apparatebauer	1
B1 14	Modellbauer	-	-	-	-	-	-	-
B1 33	Gebäudereiniger	27	1 148	512	609	43	19 554	17 033
B1 39	Buchbinder	1
B1 40	Drucker	1
B1 53	Schilder- und Lichtreklamehersteller	-	-	-	-	-	-	-

Noch: 1.8 Handwerksunternehmen, tätige Personen und Umsatz¹⁾ nach Kreisen, Gewerbegruppen und ausgewählten Gewerbebezügen

Nr. der Klas- sifi- ka- tion ²⁾	Kreis ----- Gewerbegruppe ----- Gewerbebezweig	Handwerks- unter- nehmen ¹⁾	Tätige Personen im Jahresdurchschnitt 2015				Umsatz ⁴⁾ 2015	
			insgesamt ³⁾	darunter		je Unter- nehmen	insgesamt	je tätige Person
				sozial- versicherungs- pflichtig Beschäftigte	geringfügig entlohnte Beschäftigte			
	IV Kraftfahrzeuggewerbe	99	856	662	90	9	140 179	163 761
A 15	Karosserie- und Fahrzeugbauer	1
A 17	Zweiradmechaniker	4
A 20	Kraftfahrzeugtechniker	94	831	646	86	9	137 092	164 972
A 41	Mechaniker für Reifentechnik ⁵⁾	-	-	-	-	-	-	-
	V Lebensmittelgewerbe	43
	darunter:							
A 30	Bäcker	22	453	354	76	21	.	.
A 31	Konditoren	2
A 32	Fleischer	17	19 360	.
	VI Gesundheitsgewerbe	46	424	317	60	9	29 376	69 283
A 33	Augenoptiker	21	115	78	16	5	8 929	77 643
A 34	Hörgeräteakustiker	2
A 35	Orthopädietechniker	2
A 36	Orthopädienschuhmacher	4	30	22	4	8	1 585	52 833
A 37	Zahntechniker	17	189	140	32	11	9 558	50 571
	VII Handwerke für den privaten Bedarf	183	708	407	113	4	26 887	37 976
A 08	Steinmetzen und Steinbildhauer	6
A 12	Schornsteinfeger	23	65	33	9	3	4 217	64 877
A 28	Boots- und Schiffbauer	2
A 38	Friseure	109	463	275	77	4	12 232	26 419
B1 05	Uhrmacher	6	26	18	2	4	2 139	82 269
B1 11	Gold- und Silberschmiede	6	22	13	3	4	1 781	80 955
B1 19	Maßschneider	3	5	1	1	2	.	.
B1 25	Schuhmacher	2
B1 26	Sattler und Feintäschner	5	32	21	5	6	2 600	81 250
B1 31	Textilreiniger	2
B1 38	Fotografen	8	15	6	-	2	686	45 733

Noch: 1.8 Handwerksunternehmen, tätige Personen und Umsatz¹⁾ nach Kreisen, Gewerbegruppen und ausgewählten Gewerbebezügen

Nr. der Klas- sifi- ka- tion ²⁾	Kreis ----- Gewerbegruppe ----- Gewerbe- zweig	Handwerks- unter- nehmen ¹⁾	Tätige Personen im Jahresdurchschnitt 2015				Umsatz ⁴⁾ 2015	
			insgesamt ³⁾	darunter		je Unter- nehmen	insgesamt	je tätige Person
				sozial- versicherungs- pflichtig Beschäftigte	geringfügig entlohnte Beschäftigte			
352	Cuxhaven	1 099	8 382	6 013	1 225	8	728 809	86 949
	I Bauhauptgewerbe	194
A 01	Maurer und Betonbauer	67	695	571	52	10	81 555	117 345
A 03	Zimmerer	72	512	377	61	7	50 809	99 236
A 04	Dachdecker	34	310	251	24	9	23 748	76 606
A 05	Straßenbauer	13	148	120	15	11	12 162	82 176
A 06	Wärme-, Kälte- und Schallschutzisolierer	1
A 07	Brunnenbauer	1
A 11	Gerüstbauer	5
B1 02	Betonstein- und Terrazzohersteller	1
	II Ausbaugewerbe	425	2 553	1 838	267	6	203 022	79 523
A 02	Ofen- und Luftheizungsbauer	1
A 09	Stuckateure	-	-	-	-	-	-	-
A 10	Maler und Lackierer	65	394	288	36	6	24 255	61 561
A 23	Klempner	-	-	-	-	-	-	-
A 24	Installateur und Heizungsbauer	103	704	523	71	7	63 345	89 979
A 25	Elektrotechniker	85	637	492	58	7	48 952	76 848
A 27	Tischler	69	485	362	51	7	42 312	87 241
A 39	Glaser	5
B1 01	Fliesen-, Platten- und Mosaikleger	70	222	117	33	3	16 983	76 500
B1 03	Estrichleger	4	22	14	3	6	1 684	76 545
B1 12	Parkettleger	2
B1 13	Rollladen- und Sonnenschutztechniker	1
B1 27	Raumausstatter	20	53	20	12	3	2 596	48 981
	III Handwerke für den gewerblichen Bedarf	115	987	707	164	9	.	.
	darunter:							
A 13	Metallbauer	27	242	201	13	9	21 912	90 545
A 14	Chirurgiemechaniker	-	-	-	-	-	-	-
A 16	Feinwerkmechaniker	17	206	176	13	12	36 073	175 112
A 18	Kälteanlagenbauer	3	24	18	3	8	/	/
A 19	Informationstechniker	13	50	32	5	4	4 994	99 880
A 21	Landmaschinenmechaniker	24	223	177	22	9	(35 173)	(157 726)
A 22	Büchsenmacher	-	-	-	-	-	-	-
A 26	Elektromaschinenbauer	2
A 29	Seiler	1
A 40	Glasbläser und Glasapparatebauer	-	-	-	-	-	-	-
B1 04	Behälter- und Apparatebauer	-	-	-	-	-	-	-
B1 14	Modellbauer	-	-	-	-	-	-	-
B1 33	Gebäudereiniger	25	204	80	99	8	4 278	20 971
B1 39	Buchbinder	2
B1 40	Drucker	-	-	-	-	-	-	-
B1 53	Schilder- und Lichtreklamehersteller	1

Noch: 1.8 Handwerksunternehmen, tätige Personen und Umsatz¹⁾ nach Kreisen, Gewerbegruppen und ausgewählten Gewerbebezügen

Nr. der Klas- sifi- ka- tion ²⁾	Kreis ----- Gewerbegruppe ----- Gewerbe­zweig	Handwerks- unter- nehmen ¹⁾	Tätige Personen im Jahresdurchschnitt 2015				Umsatz ⁴⁾ 2015	
			insgesamt ³⁾	darunter		je Unter- nehmen	insgesamt	je tätige Person
				sozial- versiche- rungs- pflich- tig Beschäftigte	geringfügig entlohnte Beschäftigte			
	IV Kraftfahrzeuggewerbe	101	819	550	165	8	137 035	167 320
A 15	Karosserie- und Fahrzeugbauer	1
A 17	Zweiradmechaniker	2
A 20	Kraftfahrzeugtechniker	98	800	536	163	8	134 901	168 626
A 41	Mechaniker für Reifentechnik ⁵⁾	-	-	-	-	-	-	-
	V Lebensmittelgewerbe	56	1 047	766	224	19	49 899	47 659
	darunter:							
A 30	Bäcker	28	646	468	150	23	25 879	40 060
A 31	Konditoren	2
A 32	Fleischer	26
	VI Gesundheitsgewerbe	50	484	343	87	10	28 977	59 870
A 33	Augenoptiker	19	68	38	10	4	5 028	73 941
A 34	Hörgeräteakustiker	5	41	30	5	8	3 770	91 951
A 35	Orthopädietechniker	5	134	118	11	27	9 564	71 373
A 36	Orthopädieschuhmacher	-	-	-	-	-	-	-
A 37	Zahntechniker	21	241	157	61	11	10 615	44 046
	VII Handwerke für den privaten Bedarf	158	30 109	.
A 08	Steinmetzen und Steinbildhauer	8
A 12	Schornsteinfeger	29	85	44	12	3	5 110	60 118
A 28	Boots- und Schiffbauer	1
A 38	Friseure	98	512	320	91	5	11 855	23 154
B1 05	Uhrmacher	2
B1 11	Gold- und Silberschmiede	3	11	7	1	4	.	.
B1 19	Maßschneider	1
B1 25	Schuhmacher	2
B1 26	Sattler und Feintäschner	1
B1 31	Textilreiniger	2
B1 38	Fotografen	5	11	3	3	2	443	40 273

Noch: 1.8 Handwerksunternehmen, tätige Personen und Umsatz¹⁾ nach Kreisen, Gewerbegruppen und ausgewählten Gewerbebezügen

Nr. der Klas- sifi- ka- tion ²⁾	Kreis ----- Gewerbegruppe ----- Gewerbe- zweig	Handwerks- unter- nehmen ¹⁾	Tätige Personen im Jahresdurchschnitt 2015				Umsatz ⁴⁾ 2015	
			insgesamt ³⁾	darunter		je Unter- nehmen	insgesamt	je tätige Person
				sozial- versicherungs- pflichtig Beschäftigte	geringfügig entlohnte Beschäftigte			
		Anzahl						
353	Harburg	1 557	10 676	7 744	1 320	7	1 162 997	108 936
	I Bauhauptgewerbe	276
A 01	Maurer und Betonbauer	100	675	520	54	7	112 164	166 169
A 03	Zimmerer	86	422	303	29	5	49 681	117 727
A 04	Dachdecker	50	302	225	27	6	28 491	94 341
A 05	Straßenbauer	17	253	211	25	15	(32 586)	(128 798)
A 06	Wärme-, Kälte- und Schallschutzisolierer	2
A 07	Brunnenbauer	2
A 11	Gerüstbauer	17	175	142	15	10	15 697	89 697
B1 02	Betonstein- und Terrazzohersteller	2
	II Ausbaugewerbe	652	3 776	2 812	284	6	355 126	94 048
A 02	Ofen- und Luftheizungsbauer	4
A 09	Stuckateure	1
A 10	Maler und Lackierer	108	631	480	37	6	46 536	73 750
A 23	Klempner	5	39	32	2	8	5 562	142 615
A 24	Installateur und Heizungsbauer	147	932	689	89	6	96 714	103 770
A 25	Elektrotechniker	136	1 316	1 086	92	10	127 182	96 643
A 27	Tischler	88	447	321	31	5	41 373	92 557
A 39	Glaser	10	49	33	6	5	3 867	78 918
B1 01	Fliesen-, Platten- und Mosaikleger	84	161	62	12	2	11 652	72 373
B1 03	Estrichleger	2
B1 12	Parkettleger	13
B1 13	Rollladen- und Sonnenschutztechniker	9	39	24	6	4	3 759	96 385
B1 27	Raumausstatter	45	97	46	4	2	6 597	68 010
	III Handwerke für den gewerblichen Bedarf	173	1 497	1 031	292	9	151 731	101 357
	darunter:							
A 13	Metallbauer	53	390	300	37	7	37 062	95 031
A 14	Chirurgiemechaniker	-	-	-	-	-	-	-
A 16	Feinwerkmechaniker	17	226	179	30	13	32 356	143 168
A 18	Kälteanlagenbauer	8	140	125	7	18	33 712	240 800
A 19	Informationstechniker	17	69	37	15	4	10 435	151 232
A 21	Landmaschinenmechaniker	6	82	68	8	14	/	/
A 22	Büchsenmacher	5
A 26	Elektromaschinenbauer	1
A 29	Seiler	-	-	-	-	-	-	-
A 40	Glasbläser und Glasapparatebauer	-	-	-	-	-	-	-
B1 04	Behälter- und Apparatebauer	2
B1 14	Modellbauer	1
B1 33	Gebäudereiniger	58	536	288	189	9	13 982	26 086
B1 39	Buchbinder	-	-	-	-	-	-	-
B1 40	Drucker	1
B1 53	Schilder- und Lichtreklamehersteller	2

Noch: 1.8 Handwerksunternehmen, tätige Personen und Umsatz¹⁾ nach Kreisen, Gewerbegruppen und ausgewählten Gewerbebezügen

Nr. der Klas- sifi- ka- tion ²⁾	Kreis ----- Gewerbegruppe ----- Gewerbe­zweig	Handwerks- unter- nehmen ¹⁾	Tätige Personen im Jahresdurchschnitt 2015				Umsatz ⁴⁾ 2015	
			insgesamt ³⁾	darunter		je Unter- nehmen	insgesamt	je tätige Person
				sozial- versicherungs- pflichtig Beschäftigte	geringfügig entlohnte Beschäftigte			
	IV Kraftfahrzeuggewerbe	151	1 506	1 198	150	10	318 888	211 745
A 15	Karosserie- und Fahrzeugbauer	13	117	91	12	9	11 571	98 897
A 17	Zweiradmechaniker	11
A 20	Kraftfahrzeugtechniker	125	1 319	1 067	121	11	298 651	226 422
A 41	Mechaniker für Reifentechnik ⁵⁾	2
	V Lebensmittelgewerbe	35
	darunter:							
A 30	Bäcker	15	631	427	188	42	24 252	38 434
A 31	Konditoren	2
A 32	Fleischer	17
	VI Gesundheitsgewerbe	42	286	192	47	7	19 468	68 070
A 33	Augenoptiker	18	79	54	4	4	6 688	84 658
A 34	Hörgeräteakustiker	2
A 35	Orthopädietechniker	2
A 36	Orthopädieschuhmacher	2
A 37	Zahntechniker	18	170	117	35	9	10 025	58 971
	VII Handwerke für den privaten Bedarf	228	820	442	144	4	26 825	32 713
A 08	Steinmetzen und Steinbildhauer	9
A 12	Schornsteinfeger	26	68	35	7	3	4 705	69 191
A 28	Boots- und Schiffbauer	1
A 38	Friseure	155	639	368	111	4	16 305	25 516
B1 05	Uhrmacher	3	17	12	2	6	.	.
B1 11	Gold- und Silberschmiede	5	9	4	-	2	355	39 444
B1 19	Maßschneider	3	3	-	-	1	41	13 667
B1 25	Schuhmacher	6	9	2	1	2	603	67 000
B1 26	Sattler und Feintäschner	3	3	-	-	1	.	.
B1 31	Textilreiniger	1
B1 38	Fotografen	10	18	6	2	2	548	30 444

Noch: 1.8 Handwerksunternehmen, tätige Personen und Umsatz¹⁾ nach Kreisen, Gewerbegruppen und ausgewählten Gewerbebezügen

Nr. der Klas- sifi- ka- tion ²⁾	Kreis ----- Gewerbegruppe ----- Gewerbe- zweig	Handwerks- unter- nehmen ¹⁾	Tätige Personen im Jahresdurchschnitt 2015				Umsatz ⁴⁾ 2015	
			insgesamt ³⁾	darunter		je Unter- nehmen	insgesamt	je tätige Person
				sozial- versicherungs- pflichtig Beschäftigte	geringfügig entlohnte Beschäftigte			
354	Lüchow-Dannenberg	326	2 474	1 917	223	8	225 110	90 990
	I Bauhauptgewerbe	62
A 01	Maurer und Betonbauer	21	226	189	16	11	24 483	108 332
A 03	Zimmerer	25	122	87	9	5	10 646	87 262
A 04	Dachdecker	9	89	72	8	10	7 920	88 989
A 05	Straßenbauer	4
A 06	Wärme-, Kälte- und Schallschutzisolierer	-	-	-	-	-	-	-
A 07	Brunnenbauer	1
A 11	Gerüstbauer	1
B1 02	Betonstein- und Terrazzohersteller	1
	II Ausbaugewerbe	117	852	669	63	7	68 485	80 381
A 02	Ofen- und Luftheizungsbauer	1
A 09	Stuckateure	-	-	-	-	-	-	-
A 10	Maler und Lackierer	14
A 23	Klempner	-	-	-	-	-	-	-
A 24	Installateur und Heizungsbauer	28	160	116	15	6	12 544	78 400
A 25	Elektrotechniker	23	197	171	3	9	21 367	108 462
A 27	Tischler	28	192	147	16	7	15 823	82 411
A 39	Glaser	1
B1 01	Fliesen-, Platten- und Mosaikleger	11
B1 03	Estrichleger	-	-	-	-	-	-	-
B1 12	Parkettleger	2
B1 13	Rollladen- und Sonnenschutztechniker	-	-	-	-	-	-	-
B1 27	Raumausstatter	9	144	131	4	16	11 918	82 764
	III Handwerke für den gewerblichen Bedarf	30	413	364	19	14	.	.
	darunter:							
A 13	Metallbauer	7	117	106	4	17	8 655	73 974
A 14	Chirurgiemechaniker	-	-	-	-	-	-	-
A 16	Feinwerkmechaniker	5	169	155	9	34	13 798	81 645
A 18	Kälteanlagenbauer	1
A 19	Informationstechniker	7
A 21	Landmaschinenmechaniker	5	102	94	3	20	43 243	423 951
A 22	Büchsenmacher	1
A 26	Elektromaschinenbauer	-	-	-	-	-	-	-
A 29	Seiler	-	-	-	-	-	-	-
A 40	Glasbläser und Glasapparatebauer	-	-	-	-	-	-	-
B1 04	Behälter- und Apparatebauer	2
B1 14	Modellbauer	-	-	-	-	-	-	-
B1 33	Gebäudereiniger	-	-	-	-	-	-	-
B1 39	Buchbinder	-	-	-	-	-	-	-
B1 40	Drucker	1
B1 53	Schilder- und Lichtreklamehersteller	-	-	-	-	-	-	-

Noch: 1.8 Handwerksunternehmen, tätige Personen und Umsatz¹⁾ nach Kreisen, Gewerbegruppen und ausgewählten Gewerbebezügen

Nr. der Klas- sifi- ka- tion ²⁾	Kreis ----- Gewerbegruppe ----- Gewerbe­zweig	Handwerks- unter- nehmen ¹⁾	Tätige Personen im Jahresdurchschnitt 2015				Umsatz ⁴⁾ 2015	
			insgesamt ³⁾	darunter		je Unter- nehmen	insgesamt	je tätige Person
				sozial- versiche- rungs- pflich- tig Beschäftigte	geringfügig entlohnte Beschäftigte			
	IV Kraftfahrzeuggewerbe	35	185	124	24	5	16 922	91 470
A 15	Karosserie- und Fahrzeugbauer	-	-	-	-	-	-	-
A 17	Zweiradmechaniker	-	-	-	-	-	-	-
A 20	Kraftfahrzeugtechniker	35	185	124	24	5	16 922	91 470
A 41	Mechaniker für Reifentechnik ⁵⁾	-	-	-	-	-	-	-
	V Lebensmittelgewerbe	22
	darunter:							
A 30	Bäcker	12	151	115	24	13	6 555	43 411
A 31	Konditoren	-	-	-	-	-	-	-
A 32	Fleischer	9	79	49	21	9	3 183	40 291
	VI Gesundheitsgewerbe	14	90	64	11	6	4 988	55 422
A 33	Augenoptiker	6
A 34	Hörgeräteakustiker	1
A 35	Orthopädietechniker	-	-	-	-	-	-	-
A 36	Orthopädieschuhmacher	1
A 37	Zahntechniker	6	38	26	5	6	1 798	47 316
	VII Handwerke für den privaten Bedarf	46	6 394	.
A 08	Steinmetzen und Steinbildhauer	4	19	11	4	5	844	44 421
A 12	Schornsteinfeger	7	22	14	1	3	1 219	55 409
A 28	Boots- und Schiffbauer	-	-	-	-	-	-	-
A 38	Friseure	28	137	93	16	5	3 694	26 964
B1 05	Uhrmacher	1
B1 11	Gold- und Silberschmiede	2
B1 19	Maßschneider	1
B1 25	Schuhmacher	-	-	-	-	-	-	-
B1 26	Sattler und Feintäschner	-	-	-	-	-	-	-
B1 31	Textilreiniger	-	-	-	-	-	-	-
B1 38	Fotografen	2

Noch: 1.8 Handwerksunternehmen, tätige Personen und Umsatz¹⁾ nach Kreisen, Gewerbegruppen und ausgewählten Gewerbebezügen

Nr. der Klas- sifi- ka- tion ²⁾	Kreis ----- Gewerbegruppe ----- Gewerbebezweig	Handwerks- unter- nehmen ¹⁾	Tätige Personen im Jahresdurchschnitt 2015				Umsatz ⁴⁾ 2015	
			insgesamt ³⁾	darunter		je Unter- nehmen	insgesamt	je tätige Person
				sozial- versicherungs- pflichtig Beschäftigte	geringfügig entlohnte Beschäftigte			
				Anzahl				
355	Lüneburg	1 033	8 271	5 938	1 254	8	681 294	82 371
	I Bauhauptgewerbe	185
A 01	Maurer und Betonbauer	75	441	331	30	6	56 757	128 701
A 03	Zimmerer	49	223	167	6	5	18 880	84 664
A 04	Dachdecker	32	164	116	15	5	11 199	68 287
A 05	Straßenbauer	16	619	584	18	39	72 395	116 955
A 06	Wärme-, Kälte- und Schallschutzisolierer	4	33	26	3	8	3 085	93 485
A 07	Brunnenbauer	2
A 11	Gerüstbauer	5
B1 02	Betonstein- und Terrazzohersteller	2
	II Ausbaugewerbe	405	2 143	1 570	155	5	194 767	90 885
A 02	Ofen- und Luftheizungsbauer	3
A 09	Stuckateure	-	-	-	-	-	-	-
A 10	Maler und Lackierer	67	326	233	25	5	26 239	80 488
A 23	Klempner	1
A 24	Installateur und Heizungsbauer	93	561	429	38	6	52 104	92 877
A 25	Elektrotechniker	72	581	468	38	8	59 743	102 828
A 27	Tischler	55	272	199	15	5	25 417	93 445
A 39	Glaser	5	21	12	4	4	1 497	71 286
B1 01	Fliesen-, Platten- und Mosaikleger	64	207	114	27	3	15 453	74 652
B1 03	Estrichleger	6	17	9	2	3	1 951	114 765
B1 12	Parkettleger	7	13	6	-	2	1 409	108 385
B1 13	Rollladen- und Sonnenschutztechniker	4	18	13	1	5	2 013	111 833
B1 27	Raumausstatter	28	101	66	4	4	6 308	62 455
	III Handwerke für den gewerblichen Bedarf	125	2 307	1 476	700	18	111 662	48 401
	darunter:							
A 13	Metallbauer	25	175	136	14	7	15 495	88 543
A 14	Chirurgiemechaniker	-	-	-	-	-	-	-
A 16	Feinwerkmechaniker	24	334	292	17	14	27 510	82 365
A 18	Kälteanlagenbauer	3
A 19	Informationstechniker	11	39	22	6	4	4 544	116 513
A 21	Landmaschinenmechaniker	8	58	39	8	7	7 128	122 897
A 22	Büchsenmacher	-	-	-	-	-	-	-
A 26	Elektromaschinenbauer	3
A 29	Seiler	-	-	-	-	-	-	-
A 40	Glasbläser und Glasapparatebauer	-	-	-	-	-	-	-
B1 04	Behälter- und Apparatebauer	1
B1 14	Modellbauer	-	-	-	-	-	-	-
B1 33	Gebäudereiniger	40	1 422	748	634	36	27 758	19 520
B1 39	Buchbinder	1
B1 40	Drucker	2
B1 53	Schilder- und Lichtreklamehersteller	5	22	13	2	4	1 096	49 818

Noch: 1.8 Handwerksunternehmen, tätige Personen und Umsatz¹⁾ nach Kreisen, Gewerbegruppen und ausgewählten Gewerbebezügen

Nr. der Klas- sifi- ka- tion ²⁾	Kreis ----- Gewerbegruppe ----- Gewerbe­zweig	Handwerks- unter- nehmen ¹⁾	Tätige Personen im Jahresdurchschnitt 2015				Umsatz ⁴⁾ 2015	
			insgesamt ³⁾	darunter		je Unter- nehmen	insgesamt	je tätige Person
				sozial- versiche- rungs- pflich- tig Beschäftigte	geringfügig entlohnte Beschäftigte			
	IV Kraftfahrzeuggewerbe	81	689	535	67	9	115 540	167 692
A 15	Karosserie- und Fahrzeugbauer	6
A 17	Zweiradmechaniker	2
A 20	Kraftfahrzeugtechniker	73	594	454	62	8	105 713	177 968
A 41	Mechaniker für Reifentechnik ⁵⁾	-	-	-	-	-	-	-
	V Lebensmittelgewerbe	30
	darunter:							
A 30	Bäcker	14	363	289	59	26	.	.
A 31	Konditoren	2
A 32	Fleischer	10	20 026	.
	VI Gesundheitsgewerbe	42	345	241	58	8	21 043	60 994
A 33	Augenoptiker	11	37	19	5	3	3 390	91 622
A 34	Hörgeräteakustiker	2
A 35	Orthopädietechniker	4	65	58	3	16	5 696	87 631
A 36	Orthopädienschuhmacher	4
A 37	Zahntechniker	21	200	133	44	10	9 649	48 245
	VII Handwerke für den privaten Bedarf	165	603	350	82	4	.	.
A 08	Steinmetzen und Steinbildhauer	3
A 12	Schornsteinfeger	21	63	35	7	3	4 171	66 206
A 28	Boots- und Schiffbauer	1
A 38	Friseure	103	428	263	60	4	11 324	26 458
B1 05	Uhrmacher	3
B1 11	Gold- und Silberschmiede	7	28	13	6	4	2 691	96 107
B1 19	Maßschneider	6	14	8	-	2	324	23 143
B1 25	Schuhmacher	4	4	-	-	1	269	67 250
B1 26	Sattler und Feintäschner	2
B1 31	Textilreiniger	1
B1 38	Fotografen	11	18	4	2	2	896	49 778

Noch: 1.8 Handwerksunternehmen, tätige Personen und Umsatz¹⁾ nach Kreisen, Gewerbegruppen und ausgewählten Gewerbebezügen

Nr. der Klas- sifi- ka- tion ²⁾	Kreis ----- Gewerbegruppe ----- Gewerbe- zweig	Handwerks- unter- nehmen ¹⁾	Tätige Personen im Jahresdurchschnitt 2015				Umsatz ⁴⁾ 2015	
			insgesamt ³⁾	darunter		je Unter- nehmen	insgesamt	je tätige Person
				sozial- versicherungs- pflichtig Beschäftigte	geringfügig entlohnte Beschäftigte			
		Anzahl						
356	Osterholz	626	5 097	3 831	614	8	449 186	88 128
	I Bauhauptgewerbe	97
A 01	Maurer und Betonbauer	34	614	559	19	18	66 732	108 684
A 03	Zimmerer	26	156	122	7	6	16 281	104 365
A 04	Dachdecker	29	168	129	10	6	12 137	72 244
A 05	Straßenbauer	2
A 06	Wärme-, Kälte- und Schallschutzisolierer	4	32	26	2	8	1 904	59 500
A 07	Brunnenbauer	1
A 11	Gerüstbauer	-	-	-	-	-	-	-
B1 02	Betonstein- und Terrazzohersteller	1
	II Ausbaugewerbe	252	1 346	955	129	5	113 720	84 487
A 02	Ofen- und Luftheizungsbauer	5	14	6	2	3	702	50 143
A 09	Stuckateure	-	-	-	-	-	-	-
A 10	Maler und Lackierer	40	273	195	36	7	19 630	71 905
A 23	Klempner	3	13	9	1	4	1 986	152 769
A 24	Installateur und Heizungsbauer	62	335	237	34	5	32 266	96 316
A 25	Elektrotechniker	48	355	284	22	7	30 429	85 715
A 27	Tischler	31	150	97	20	5	11 103	74 020
A 39	Glaser	5	39	28	6	8	2 525	64 744
B1 01	Fliesen-, Platten- und Mosaikleger	35	89	50	3	3	5 596	62 876
B1 03	Estrichleger	3	152	.
B1 12	Parkettleger	4	6	2	-	2	.	.
B1 13	Rollladen- und Sonnenschutztechniker	3
B1 27	Raumausstatter	13	24	11	-	2	1 306	54 417
	III Handwerke für den gewerblichen Bedarf	73	773	575	121	11	68 952	89 201
	darunter:							
A 13	Metallbauer	22	247	210	15	11	25 825	104 555
A 14	Chirurgiemechaniker	-	-	-	-	-	-	-
A 16	Feinwerkmechaniker	14	248	204	29	18	24 377	98 294
A 18	Kälteanlagenbauer	5	36	27	3	7	3 295	91 528
A 19	Informationstechniker	3
A 21	Landmaschinenmechaniker	7	36	26	2	5	5 898	163 833
A 22	Büchsenmacher	-	-	-	-	-	-	-
A 26	Elektromaschinenbauer	1
A 29	Seiler	-	-	-	-	-	-	-
A 40	Glasbläser und Glasapparatebauer	-	-	-	-	-	-	-
B1 04	Behälter- und Apparatebauer	-	-	-	-	-	-	-
B1 14	Modellbauer	1
B1 33	Gebäudereiniger	17	3 273	.
B1 39	Buchbinder	-	-	-	-	-	-	-
B1 40	Drucker	-	-	-	-	-	-	-
B1 53	Schilder- und Lichtreklamehersteller	2

Noch: 1.8 Handwerksunternehmen, tätige Personen und Umsatz¹⁾ nach Kreisen, Gewerbegruppen und ausgewählten Gewerbebezügen

Nr. der Klas- sifi- ka- tion ²⁾	Kreis ----- Gewerbegruppe ----- Gewerbe­zweig	Handwerks- unter- nehmen ¹⁾	Tätige Personen im Jahresdurchschnitt 2015				Umsatz ⁴⁾ 2015	
			insgesamt ³⁾	darunter		je Unter- nehmen	insgesamt	je tätige Person
				sozial- versicherungs- pflichtig Beschäftigte	geringfügig entlohnte Beschäftigte			
	IV Kraftfahrzeuggewerbe	66	497	364	63	8	103 325	207 897
A 15	Karosserie- und Fahrzeugbauer	-	-	-	-	-	-	-
A 17	Zweiradmechaniker	2
A 20	Kraftfahrzeugtechniker	64
A 41	Mechaniker für Reifentechnik ⁵⁾	-	-	-	-	-	-	-
	V Lebensmittelgewerbe	27
	darunter:							
A 30	Bäcker	11	905	752	142	82	39 970	44 166
A 31	Konditoren	1
A 32	Fleischer	14
	VI Gesundheitsgewerbe	18	129	89	22	7	7 732	59 938
A 33	Augenoptiker	8	22	13	1	3	1 612	73 273
A 34	Hörgeräteakustiker	2
A 35	Orthopädietechniker	3	21	12	6	7	1 541	73 381
A 36	Orthopädieschuhmacher	1
A 37	Zahntechniker	4	70	55	11	18	3 420	48 857
	VII Handwerke für den privaten Bedarf	93
A 08	Steinmetzen und Steinbildhauer	1
A 12	Schornsteinfeger	11
A 28	Boots- und Schiffbauer	-	-	-	-	-	-	-
A 38	Friseure	61	223	115	43	4	5 377	24 112
B1 05	Uhrmacher	5	17	8	4	3	704	41 412
B1 11	Gold- und Silberschmiede	2
B1 19	Maßschneider	2
B1 25	Schuhmacher	1
B1 26	Sattler und Feintäschner	2
B1 31	Textilreiniger	3
B1 38	Fotografen	4	9	2	3	2	352	39 111

Noch: 1.8 Handwerksunternehmen, tätige Personen und Umsatz¹⁾ nach Kreisen, Gewerbegruppen und ausgewählten Gewerbebezügen

Nr. der Klas- sifi- ka- tion ²⁾	Kreis ----- Gewerbegruppe ----- Gewerbe- zweig	Handwerks- unter- nehmen ¹⁾	Tätige Personen im Jahresdurchschnitt 2015				Umsatz ⁴⁾ 2015	
			insgesamt ³⁾	darunter		je Unter- nehmen	insgesamt	je tätige Person
				sozial- versicherungs- pflichtig Beschäftigte	geringfügig entlohnte Beschäftigte			
357	Rotenburg (Wümme)	1 140	11 001	8 474	1 348	10	1 376 084	125 087
	I Bauhauptgewerbe	274
A 01	Maurer und Betonbauer	128	1 093	880	81	9	170 418	155 918
A 03	Zimmerer	80	754	609	63	9	93 605	124 145
A 04	Dachdecker	35	332	276	19	9	38 014	114 500
A 05	Straßenbauer	19	346	304	22	18	51 080	147 630
A 06	Wärme-, Kälte- und Schallschutzisolierer	7	41	29	4	6	.	.
A 07	Brunnenbauer	-	-	-	-	-	-	-
A 11	Gerüstbauer	3	15	9	3	5	.	.
B1 02	Betonstein- und Terrazzohersteller	2
	II Ausbaugewerbe	383	3 369	2 640	339	9	.	.
A 02	Ofen- und Luftheizungsbauer	3	244	.
A 09	Stuckateure	3	14	10	1	5	.	.
A 10	Maler und Lackierer	62	430	333	33	7	(30 533)	(71 007)
A 23	Klempner	1
A 24	Installateur und Heizungsbauer	74	806	654	78	11	74 952	92 993
A 25	Elektrotechniker	70	1 152	936	145	16	99 751	86 589
A 27	Tischler	76	535	426	33	7	52 991	99 049
A 39	Glaser	5	22	13	4	4	1 214	55 182
B1 01	Fliesen-, Platten- und Mosaikleger	48	189	124	16	4	15 541	82 228
B1 03	Estrichleger	9	79	57	13	9	11 206	141 848
B1 12	Parkettleger	6	35	24	5	6	2 147	61 343
B1 13	Rollladen- und Sonnenschutztechniker	4	18	10	2	5	.	.
B1 27	Raumausstatter	22	53	23	7	2	3 133	59 113
	III Handwerke für den gewerblichen Bedarf	136	1 416	1 080	195	10	234 041	165 283
	darunter:							
A 13	Metallbauer	46	517	440	29	11	92 724	179 350
A 14	Chirurgiemechaniker	-	-	-	-	-	-	-
A 16	Feinwerkmechaniker	16	226	174	36	14	27 177	120 252
A 18	Kälteanlagenbauer	6	64	45	13	11	7 350	114 844
A 19	Informationstechniker	8
A 21	Landmaschinenmechaniker	24	326	282	20	14	94 664	290 380
A 22	Büchsenmacher	1
A 26	Elektromaschinenbauer	1
A 29	Seiler	-	-	-	-	-	-	-
A 40	Glasbläser und Glasapparatebauer	-	-	-	-	-	-	-
B1 04	Behälter- und Apparatebauer	1
B1 14	Modellbauer	-	-	-	-	-	-	-
B1 33	Gebäudereiniger	23	162	64	74	7	.	.
B1 39	Buchbinder	-	-	-	-	-	-	-
B1 40	Drucker	-	-	-	-	-	-	-
B1 53	Schilder- und Lichtreklamehersteller	9	5 781	.

Noch: 1.8 Handwerksunternehmen, tätige Personen und Umsatz¹⁾ nach Kreisen, Gewerbegruppen und ausgewählten Gewerbebezügen

Nr. der Klas- sifi- ka- tion ²⁾	Kreis ----- Gewerbegruppe ----- Gewerbe­zweig	Handwerks- unter- nehmen ¹⁾	Tätige Personen im Jahresdurchschnitt 2015				Umsatz ⁴⁾ 2015	
			insgesamt ³⁾	darunter		je Unter- nehmen	insgesamt	je tätige Person
				sozial- versicherungs- pflichtig Beschäftigte	geringfügig entlohnte Beschäftigte			
	IV Kraftfahrzeuggewerbe	114	1 422	1 135	169	12	197 731	139 051
A 15	Karosserie- und Fahrzeugbauer	11	373	321	41	34	35 482	95 126
A 17	Zweiradmechaniker	3
A 20	Kraftfahrzeugtechniker	99	1 034	806	126	10	(160 164)	(154 897)
A 41	Mechaniker für Reifentechnik ⁵⁾	1
	V Lebensmittelgewerbe	41
	darunter:							
A 30	Bäcker	19	756	560	176	40	27 999	37 036
A 31	Konditoren	2
A 32	Fleischer	17
	VI Gesundheitsgewerbe	36	286	200	49	8	21 050	73 601
A 33	Augenoptiker	18	105	67	19	6	9 808	93 410
A 34	Hörgeräteakustiker	2
A 35	Orthopädietechniker	2
A 36	Orthopädieschuhmacher	4	14	5	5	4	586	41 857
A 37	Zahntechniker	10	99	74	15	10	4 642	46 889
	VII Handwerke für den privaten Bedarf	156	24 539	.
A 08	Steinmetzen und Steinbildhauer	9	25	9	7	3	1 356	54 240
A 12	Schornsteinfeger	19	48	24	5	3	3 230	67 292
A 28	Boots- und Schiffbauer	-	-	-	-	-	-	-
A 38	Friseure	97	492	290	98	5	13 516	27 472
B1 05	Uhrmacher	1
B1 11	Gold- und Silberschmiede	2
B1 19	Maßschneider	5	19	10	3	4	789	41 526
B1 25	Schuhmacher	1
B1 26	Sattler und Feintäschner	2
B1 31	Textilreiniger	1
B1 38	Fotografen	11	25	10	3	2	1 165	46 600

Noch: 1.8 Handwerksunternehmen, tätige Personen und Umsatz¹⁾ nach Kreisen, Gewerbegruppen und ausgewählten Gewerbebezügen

Nr. der Klas- sifi- ka- tion ²⁾	Kreis ----- Gewerbegruppe ----- Gewerbebezweig	Handwerks- unter- nehmen ¹⁾	Tätige Personen im Jahresdurchschnitt 2015				Umsatz ⁴⁾ 2015	
			insgesamt ³⁾	darunter		je Unter- nehmen	insgesamt	je tätige Person
				sozial- versicherungs- pflichtig Beschäftigte	geringfügig entlohnte Beschäftigte			
358	Heidekreis	889	10 175	7 395	1 856	11	881 608	86 645
	I Bauhauptgewerbe	155	1 409	1 127	124	9	177 600	126 047
A 01	Maurer und Betonbauer	59	550	445	44	9	82 543	150 078
A 03	Zimmerer	45	209	137	26	5	19 772	94 603
A 04	Dachdecker	38	283	216	29	7	25 305	89 417
A 05	Straßenbauer	9	296	271	16	33	43 835	148 091
A 06	Wärme-, Kälte- und Schallschutzisolierer	1
A 07	Brunnenbauer	-	-	-	-	-	-	-
A 11	Gerüstbauer	3
B1 02	Betonstein- und Terrazzohersteller	-	-	-	-	-	-	-
	II Ausbaugewerbe	358	2 576	1 989	206	7	261 330	101 448
A 02	Ofen- und Luftheizungsbauer	4
A 09	Stuckateure	-	-	-	-	-	-	-
A 10	Maler und Lackierer	63	339	238	33	5	19 691	58 086
A 23	Klempner	1
A 24	Installateur und Heizungsbauer	73	611	475	55	8	70 390	115 205
A 25	Elektrotechniker	71	938	817	46	13	115 693	123 340
A 27	Tischler	62	282	184	34	5	22 641	80 287
A 39	Glaser	1
B1 01	Fliesen-, Platten- und Mosaikleger	39
B1 03	Estrichleger	6	53	40	7	9	3 364	63 472
B1 12	Parkettleger	7	17	9	1	2	1 527	89 824
B1 13	Rollladen- und Sonnenschutztechniker	2
B1 27	Raumausstatter	29	220	167	23	8	19 149	87 041
	III Handwerke für den gewerblichen Bedarf	95	3 275	2 151	1 029	34	207 841	63 463
	darunter:							
A 13	Metallbauer	30	270	218	22	9	27 059	100 219
A 14	Chirurgiemechaniker	-	-	-	-	-	-	-
A 16	Feinwerkmechaniker	18	220	183	19	12	28 156	127 982
A 18	Kälteanlagenbauer	3
A 19	Informationstechniker	7	73	64	2	10	11 718	160 521
A 21	Landmaschinenmechaniker	17	143	115	11	8	28 236	197 455
A 22	Büchsenmacher	-	-	-	-	-	-	-
A 26	Elektromaschinenbauer	1
A 29	Seiler	-	-	-	-	-	-	-
A 40	Glasbläser und Glasapparatebauer	1
B1 04	Behälter- und Apparatebauer	-	-	-	-	-	-	-
B1 14	Modellbauer	-	-	-	-	-	-	-
B1 33	Gebäudereiniger	16
B1 39	Buchbinder	-	-	-	-	-	-	-
B1 40	Drucker	-	-	-	-	-	-	-
B1 53	Schilder- und Lichtreklamehersteller	-	-	-	-	-	-	-

Noch: 1.8 Handwerksunternehmen, tätige Personen und Umsatz¹⁾ nach Kreisen, Gewerbegruppen und ausgewählten Gewerbebezügen

Nr. der Klas- sifi- ka- tion ²⁾	Kreis ----- Gewerbegruppe ----- Gewerbe­zweig	Handwerks- unter- nehmen ¹⁾	Tätige Personen im Jahresdurchschnitt 2015				Umsatz ⁴⁾ 2015	
			insgesamt ³⁾	darunter		je Unter- nehmen	insgesamt	je tätige Person
				sozial- versiche- rungs- pflich- tig Beschäftigte	geringfügig entlohnte Beschäftigte			
	IV Kraftfahrzeuggewerbe	81	735	572	81	9	(136 808)	(186 133)
A 15	Karosserie- und Fahrzeugbauer	3
A 17	Zweiradmechaniker	1
A 20	Kraftfahrzeugtechniker	77	663	507	78	9	(125 322)	(189 023)
A 41	Mechaniker für Reifentechnik ⁵⁾	-	-	-	-	-	-	-
	V Lebensmittelgewerbe	40	1 283	993	246	32	60 058	46 811
	darunter:							
A 30	Bäcker	19	472	359	92	25	.	.
A 31	Konditoren	1
A 32	Fleischer	20	22 982	.
	VI Gesundheitsgewerbe	37	313	207	67	8	19 558	62 486
A 33	Augenoptiker	14	82	54	13	6	4 886	59 585
A 34	Hörgeräteakustiker	4	9	5	-	2	/	/
A 35	Orthopädietechniker	8	113	80	24	14	9 057	80 150
A 36	Orthopädienschuhmacher	4	22	11	7	6	1 035	47 045
A 37	Zahntechniker	7	87	57	23	12	3 736	42 943
	VII Handwerke für den privaten Bedarf	123	584	356	103	5	18 413	31 529
A 08	Steinmetzen und Steinbildhauer	2
A 12	Schornsteinfeger	17
A 28	Boots- und Schiffbauer	-	-	-	-	-	-	-
A 38	Friseure	72	423	271	79	6	9 860	23 310
B1 05	Uhrmacher	3	6	2	1	2	.	.
B1 11	Gold- und Silberschmiede	1
B1 19	Maßschneider	5	8	3	-	2	133	16 625
B1 25	Schuhmacher	2
B1 26	Sattler und Feintäschner	4	7	3	-	2	603	86 143
B1 31	Textilreiniger	3	18	10	5	6	266	14 778
B1 38	Fotografen	10	13	3	-	1	442	34 000

Noch: 1.8 Handwerksunternehmen, tätige Personen und Umsatz¹⁾ nach Kreisen, Gewerbegruppen und ausgewählten Gewerbebezügen

Nr. der Klas- sifi- ka- tion ²⁾	Kreis ----- Gewerbegruppe ----- Gewerbe- zweig	Handwerks- unter- nehmen ¹⁾	Tätige Personen im Jahresdurchschnitt 2015				Umsatz ⁴⁾ 2015	
			insgesamt ³⁾	darunter		je Unter- nehmen	insgesamt	je tätige Person
				sozial- versicherungs- pflichtig Beschäftigte	geringfügig entlohnte Beschäftigte			
359	Stade	1 073	12 245	9 537	1 602	11	1 437 039	117 357
	I Bauhauptgewerbe	187	2 456	2 101	165	13	.	.
A 01	Maurer und Betonbauer	83	1 352	1 176	91	16	334 687	247 550
A 03	Zimmerer	44	396	322	29	9	43 767	110 523
A 04	Dachdecker	33	319	271	15	10	38 864	121 831
A 05	Straßenbauer	18	327	289	20	18	47 392	144 930
A 06	Wärme-, Kälte- und Schallschutzisolierer	3
A 07	Brunnenbauer	-	-	-	-	-	-	-
A 11	Gerüstbauer	2
B1 02	Betonstein- und Terrazzohersteller	4	27	16	7	7	.	.
	II Ausbaugewerbe	384	3 170	2 499	278	8	274 493	86 591
A 02	Ofen- und Luftheizungsbauer	1
A 09	Stuckateure	-	-	-	-	-	-	-
A 10	Maler und Lackierer	68	480	365	46	7	30 564	63 675
A 23	Klempner	2
A 24	Installateur und Heizungsbauer	80	809	644	83	10	82 221	101 633
A 25	Elektrotechniker	77	970	829	62	13	80 690	83 186
A 27	Tischler	63	481	374	42	8	46 735	97 162
A 39	Glaser	3
B1 01	Fliesen-, Platten- und Mosaikleger	44	184	129	10	4	16 087	87 429
B1 03	Estrichleger	2
B1 12	Parkettleger	9	103	84	10	11	8 642	83 903
B1 13	Rollladen- und Sonnenschutztechniker	4
B1 27	Raumausstatter	31	85	38	15	3	5 039	59 282
	III Handwerke für den gewerblichen Bedarf	135	2 307	1 721	449	17	225 386	97 697
	darunter:							
A 13	Metallbauer	35	595	498	62	17	95 984	161 318
A 14	Chirurgiemechaniker	-	-	-	-	-	-	-
A 16	Feinwerkmechaniker	25	464	417	22	19	50 869	109 631
A 18	Kälteanlagenbauer	6	46	29	11	8	4 563	99 196
A 19	Informationstechniker	10	39	23	6	4	.	.
A 21	Landmaschinenmechaniker	15	297	264	18	20	46 579	156 832
A 22	Büchsenmacher	-	-	-	-	-	-	-
A 26	Elektromaschinenbauer	2
A 29	Seiler	-	-	-	-	-	-	-
A 40	Glasbläser und Glasapparatebauer	1
B1 04	Behälter- und Apparatebauer	1
B1 14	Modellbauer	-	-	-	-	-	-	-
B1 33	Gebäudereiniger	36	781	433	310	22	14 435	18 483
B1 39	Buchbinder	-	-	-	-	-	-	-
B1 40	Drucker	1
B1 53	Schilder- und Lichtreklamehersteller	3

Noch: 1.8 Handwerksunternehmen, tätige Personen und Umsatz¹⁾ nach Kreisen, Gewerbegruppen und ausgewählten Gewerbebezügen

Nr. der Klas- sifi- ka- tion ²⁾	Kreis ----- Gewerbegruppe ----- Gewerbe­zweig	Handwerks- unter- nehmen ¹⁾	Tätige Personen im Jahresdurchschnitt 2015				Umsatz ⁴⁾ 2015	
			insgesamt ³⁾	darunter		je Unter- nehmen	insgesamt	je tätige Person
				sozial- versiche- rungs- pflich- tig Beschäftigte	geringfügig entlohnte Beschäftigte			
	IV Kraftfahrzeuggewerbe	95	1 603	1 345	159	17	310 423	193 651
A 15	Karosserie- und Fahrzeugbauer	2
A 17	Zweiradmechaniker	1
A 20	Kraftfahrzeugtechniker	92	1 586	1 334	156	17	309 380	195 069
A 41	Mechaniker für Reifentechnik ⁵⁾	-	-	-	-	-	-	-
	V Lebensmittelgewerbe	51	1 317	958	303	26	63 806	48 448
	darunter:							
A 30	Bäcker	24	1 022	779	218	43	41 991	41 087
A 31	Konditoren	2
A 32	Fleischer	25
	VI Gesundheitsgewerbe	37	410	296	75	11	28 509	69 534
A 33	Augenoptiker	17	114	71	25	7	8 531	74 833
A 34	Hörgeräteakustiker	2
A 35	Orthopädietechniker	4	113	99	10	28	/	/
A 36	Orthopädieschuhmacher	3
A 37	Zahntechniker	11	146	99	36	13	6 820	46 712
	VII Handwerke für den privaten Bedarf	184	982	617	173	5	.	.
A 08	Steinmetzen und Steinbildhauer	5	17	8	4	3	/	/
A 12	Schornsteinfeger	19	56	25	12	3	.	.
A 28	Boots- und Schiffbauer	6	173	161	5	29	.	.
A 38	Friseure	115	524	295	109	5	12 880	24 580
B1 05	Uhrmacher	3	7	2	2	2	.	.
B1 11	Gold- und Silberschmiede	7	42	27	6	6	2 313	55 071
B1 19	Maßschneider	3	6	1	2	2	.	.
B1 25	Schuhmacher	6	40	24	10	7	2 477	61 925
B1 26	Sattler und Feintäschner	-	-	-	-	-	-	-
B1 31	Textilreiniger	3	57	35	19	19	1 405	24 649
B1 38	Fotografen	10	35	24	1	4	2 263	64 657

Noch: 1.8 Handwerksunternehmen, tätige Personen und Umsatz¹⁾ nach Kreisen, Gewerbegruppen und ausgewählten Gewerbebezügen

Nr. der Klas- sifi- ka- tion ²⁾	Kreis ----- Gewerbegruppe ----- Gewerbe- zweig	Handwerks- unter- nehmen ¹⁾	Tätige Personen im Jahresdurchschnitt 2015				Umsatz ⁴⁾ 2015	
			insgesamt ³⁾	darunter		je Unter- nehmen	insgesamt	je tätige Person
				sozial- versicherungs- pflichtig Beschäftigte	geringfügig entlohnte Beschäftigte			
		Anzahl						
360	Uelzen	562	4 563	3 499	485	8	507 062	111 125
	I Bauhauptgewerbe	94	964	829	38	10	139 733	144 951
A 01	Maurer und Betonbauer	34	477	433	10	14	80 049	167 818
A 03	Zimmerer	26
A 04	Dachdecker	20	125	96	9	6	10 318	82 544
A 05	Straßenbauer	12	222	200	8	19	36 689	165 266
A 06	Wärme-, Kälte- und Schallschutzisolierer	1
A 07	Brunnenbauer	1
A 11	Gerüstbauer	-	-	-	-	-	-	-
B1 02	Betonstein- und Terrazzohersteller	-	-	-	-	-	-	-
	II Ausbaugewerbe	204	1 281	944	127	6	95 045	74 196
A 02	Ofen- und Luftheizungsbauer	3	4	1	-	1	330	82 500
A 09	Stuckateure	2
A 10	Maler und Lackierer	31	182	142	7	6	11 908	65 429
A 23	Klempner	2
A 24	Installateur und Heizungsbauer	30	236	186	20	8	19 393	82 174
A 25	Elektrotechniker	43	417	330	42	10	31 178	74 767
A 27	Tischler	42	252	177	32	6	20 585	81 687
A 39	Glaser	5	22	9	8	4	1 863	84 682
B1 01	Fliesen-, Platten- und Mosaikleger	31	90	53	5	3	5 726	63 622
B1 03	Estrichleger	2
B1 12	Parkettleger	3
B1 13	Rollladen- und Sonnenschutztechniker	-	-	-	-	-	-	-
B1 27	Raumausstatter	10	21	8	3	2	999	47 571
	III Handwerke für den gewerblichen Bedarf	64	643	467	110	10	.	.
	darunter:							
A 13	Metallbauer	19	113	81	13	6	10 535	93 230
A 14	Chirurgiemechaniker	-	-	-	-	-	-	-
A 16	Feinwerkmechaniker	8	92	77	7	12	9 854	107 109
A 18	Kälteanlagenbauer	3
A 19	Informationstechniker	10	46	29	6	5	5 343	116 152
A 21	Landmaschinenmechaniker	9	169	149	11	19	45 684	270 320
A 22	Büchsenmacher	1
A 26	Elektromaschinenbauer	-	-	-	-	-	-	-
A 29	Seiler	1
A 40	Glasbläser und Glasapparatebauer	-	-	-	-	-	-	-
B1 04	Behälter- und Apparatebauer	1
B1 14	Modellbauer	-	-	-	-	-	-	-
B1 33	Gebäudereiniger	10	137	61	66	14	2 339	17 073
B1 39	Buchbinder	-	-	-	-	-	-	-
B1 40	Drucker	-	-	-	-	-	-	-
B1 53	Schilder- und Lichtreklamehersteller	1

Noch: 1.8 Handwerksunternehmen, tätige Personen und Umsatz¹⁾ nach Kreisen, Gewerbegruppen und ausgewählten Gewerbebezügen

Nr. der Klas- sifi- ka- tion ²⁾	Kreis ----- Gewerbegruppe ----- Gewerbe­zweig	Handwerks- unter- nehmen ¹⁾	Tätige Personen im Jahresdurchschnitt 2015				Umsatz ⁴⁾ 2015	
			insgesamt ³⁾	darunter		je Unter- nehmen	insgesamt	je tätige Person
				sozial- versicherungs- pflichtig Beschäftigte	geringfügig entlohnte Beschäftigte			
	IV Kraftfahrzeuggewerbe	46	425	333	42	9	95 799	225 409
A 15	Karosserie- und Fahrzeugbauer	-	-	-	-	-	-	-
A 17	Zweiradmechaniker	2
A 20	Kraftfahrzeugtechniker	44
A 41	Mechaniker für Reifentechnik ⁵⁾	-	-	-	-	-	-	-
	V Lebensmittelgewerbe	27
	darunter:							
A 30	Bäcker	10	210	150	50	21	.	.
A 31	Konditoren	2
A 32	Fleischer	14	15 648	.
	VI Gesundheitsgewerbe	26	227	174	26	9	14 907	65 670
A 33	Augenoptiker	7	27	16	4	4	2 213	81 963
A 34	Hörgeräteakustiker	3
A 35	Orthopädietechniker	3	125	110	12	42	7 942	63 536
A 36	Orthopädieschuhmacher	1
A 37	Zahntechniker	12	69	46	10	6	4 168	60 406
	VII Handwerke für den privaten Bedarf	101	13 557	.
A 08	Steinmetzen und Steinbildhauer	7	42	22	13	6	1 694	40 333
A 12	Schornsteinfeger	14	41	24	3	3	2 628	64 098
A 28	Boots- und Schiffbauer	-	-	-	-	-	-	-
A 38	Friseure	62	224	134	28	4	4 826	21 545
B1 05	Uhrmacher	3	10	4	3	3	532	53 200
B1 11	Gold- und Silberschmiede	1
B1 19	Maßschneider	3	6	1	2	2	.	.
B1 25	Schuhmacher	2
B1 26	Sattler und Feintäschner	-	-	-	-	-	-	-
B1 31	Textilreiniger	1
B1 38	Fotografen	7	12	4	1	2	486	40 500

Noch: 1.8 Handwerksunternehmen, tätige Personen und Umsatz¹⁾ nach Kreisen, Gewerbegruppen und ausgewählten Gewerbebezügen

Nr. der Klas- sifi- ka- tion ²⁾	Kreis ----- Gewerbegruppe ----- Gewerbe- zweig	Handwerks- unter- nehmen ¹⁾	Tätige Personen im Jahresdurchschnitt 2015				Umsatz ⁴⁾ 2015	
			insgesamt ³⁾	darunter		je Unter- nehmen	insgesamt	je tätige Person
				sozial- versicherungs- pflichtig Beschäftigte	geringfügig entlohnte Beschäftigte			
361	Verden	815	8 852	6 824	1 186	11	928 642	104 908
	I Bauhauptgewerbe	128	1 074	870	74	8	125 766	117 101
A 01	Maurer und Betonbauer	62	571	463	46	9	70 934	124 228
A 03	Zimmerer	33	173	134	5	5	18 904	109 272
A 04	Dachdecker	18	135	106	11	8	12 098	89 615
A 05	Straßenbauer	11	172	150	10	16	21 822	126 872
A 06	Wärme-, Kälte- und Schallschutzisolierer	-	-	-	-	-	-	-
A 07	Brunnenbauer	2
A 11	Gerüstbauer	2
B1 02	Betonstein- und Terrazzohersteller	-	-	-	-	-	-	-
	II Ausbaugewerbe	325	2 369	1 838	197	7	233 550	98 586
A 02	Ofen- und Luftheizungsbauer	1
A 09	Stuckateure	2
A 10	Maler und Lackierer	59	417	331	25	7	31 744	76 125
A 23	Klempner	2
A 24	Installateur und Heizungsbauer	63	536	422	47	9	59 046	110 160
A 25	Elektrotechniker	70	697	558	69	10	74 460	106 829
A 27	Tischler	61	481	393	26	8	/	/
A 39	Glaser	7	25	8	10	4	1 340	53 600
B1 01	Fliesen-, Platten- und Mosaikleger	30	70	34	5	2	4 984	71 200
B1 03	Estrichleger	2
B1 12	Parkettleger	6
B1 13	Rollladen- und Sonnenschutztechniker	3	8	5	-	3	553	69 125
B1 27	Raumausstatter	19	74	44	10	4	4 848	65 514
	III Handwerke für den gewerblichen Bedarf	124	2 619	2 046	447	21	263 626	100 659
	darunter:							
A 13	Metallbauer	35	685	594	56	20	72 743	106 194
A 14	Chirurgiemechaniker	-	-	-	-	-	-	-
A 16	Feinwerkmechaniker	28	258	203	27	9	27 624	107 070
A 18	Kälteanlagenbauer	4	37	25	8	9	3 595	97 162
A 19	Informationstechniker	12
A 21	Landmaschinenmechaniker	6
A 22	Büchsenmacher	-	-	-	-	-	-	-
A 26	Elektromaschinenbauer	-	-	-	-	-	-	-
A 29	Seiler	-	-	-	-	-	-	-
A 40	Glasbläser und Glasapparatebauer	-	-	-	-	-	-	-
B1 04	Behälter- und Apparatebauer	1
B1 14	Modellbauer	2
B1 33	Gebäudereiniger	31	793	428	332	26	19 552	24 656
B1 39	Buchbinder	-	-	-	-	-	-	-
B1 40	Drucker	-	-	-	-	-	-	-
B1 53	Schilder- und Lichtreklamehersteller	3	3	-	-	1	188	62 667

Noch: 1.8 Handwerksunternehmen, tätige Personen und Umsatz¹⁾ nach Kreisen, Gewerbegruppen und ausgewählten Gewerbebezügen

Nr. der Klas- sifi- ka- tion ²⁾	Kreis ----- Gewerbegruppe ----- Gewerbe­zweig	Handwerks- unter- nehmen ¹⁾	Tätige Personen im Jahresdurchschnitt 2015				Umsatz ⁴⁾ 2015	
			insgesamt ³⁾	darunter		je Unter- nehmen	insgesamt	je tätige Person
				sozial- versicherungs- pflichtig Beschäftigte	geringfügig entlohnte Beschäftigte			
	IV Kraftfahrzeuggewerbe	70	934	708	149	13	226 213	242 198
A 15	Karosserie- und Fahrzeugbauer	5
A 17	Zweiradmechaniker	2
A 20	Kraftfahrzeugtechniker	63	869	659	141	14	220 232	253 432
A 41	Mechaniker für Reifentechnik ⁵⁾	-	-	-	-	-	-	-
	V Lebensmittelgewerbe	25
	darunter:							
A 30	Bäcker	12	920	786	122	77	37 387	40 638
A 31	Konditoren	2
A 32	Fleischer	9
	VI Gesundheitsgewerbe	22	260	189	48	12	17 926	68 946
A 33	Augenoptiker	6
A 34	Hörgeräteakustiker	1
A 35	Orthopädietechniker	1
A 36	Orthopädieschuhmacher	3	19	14	2	6	1 084	57 053
A 37	Zahntechniker	11	129	81	37	12	5 970	46 279
	VII Handwerke für den privaten Bedarf	121
A 08	Steinmetzen und Steinbildhauer	4	17	10	3	4	1 527	89 824
A 12	Schornsteinfeger	13	34	21	-	3	2 331	68 559
A 28	Boots- und Schiffbauer	-	-	-	-	-	-	-
A 38	Friseure	81	360	202	74	4	8 031	22 308
B1 05	Uhrmacher	-	-	-	-	-	-	-
B1 11	Gold- und Silberschmiede	5	14	6	3	3	1 040	74 286
B1 19	Maßschneider	2
B1 25	Schuhmacher	1
B1 26	Sattler und Feintäschner	1
B1 31	Textilreiniger	1
B1 38	Fotografen	11	21	8	1	2	518	24 667

Noch: 1.8 Handwerksunternehmen, tätige Personen und Umsatz¹⁾ nach Kreisen, Gewerbegruppen und ausgewählten Gewerbebezweigen

Nr. der Klas- sifi- ka- tion ²⁾	Kreis ----- Gewerbegruppe ----- Gewerbe­zweig	Handwerks- unter- nehmen ¹⁾	Tätige Personen im Jahresdurchschnitt 2015				Umsatz ⁴⁾ 2015	
			insgesamt ³⁾	darunter		je Unter- nehmen	insgesamt	je tätige Person
				sozial- versicherungs- pflichtig Beschäftigte	geringfügig entlohnte Beschäftigte			
		Anzahl						
401	Delmenhorst, Stadt	424	3 586	2 534	606	8	326 585	91 072
	I Bauhauptgewerbe	38	366	307	20	10	27 638	75 514
A 01	Maurer und Betonbauer	15	85	59	10	6	6 964	81 929
A 03	Zimmerer	6	64	56	2	11	4 480	70 000
A 04	Dachdecker	9	48	35	4	5	3 436	71 583
A 05	Straßenbauer	5	156	147	4	31	11 830	75 833
A 06	Wärme-, Kälte- und Schallschutzisolierer	1
A 07	Brunnenbauer	1
A 11	Gerüstbauer	1
B1 02	Betonstein- und Terrazzohersteller	-	-	-	-	-	-	-
	II Ausbaugewerbe	165	875	612	94	5	78 670	89 909
A 02	Ofen- und Luftheizungsbauer	-	-	-	-	-	-	-
A 09	Stuckateure	-	-	-	-	-	-	-
A 10	Maler und Lackierer	26	141	102	12	5	8 502	60 298
A 23	Klempner	-	-	-	-	-	-	-
A 24	Installateur und Heizungsbauer	33	272	216	22	8	25 317	93 077
A 25	Elektrotechniker	28	215	161	26	8	26 953	125 363
A 27	Tischler	16	78	52	10	5	7 043	90 295
A 39	Glaser	5	12	3	4	2	991	82 583
B1 01	Fliesen-, Platten- und Mosaikleger	25	56	24	6	2	2 506	44 750
B1 03	Estrichleger	2
B1 12	Parkettleger	1
B1 13	Rollladen- und Sonnenschutztechniker	7	38	28	2	5	4 302	113 211
B1 27	Raumausstatter	22	48	15	11	2	.	.
	III Handwerke für den gewerblichen Bedarf	65	945	626	251	15	73 637	77 923
	darunter:							
A 13	Metallbauer	12	207	169	26	17	20 853	100 739
A 14	Chirurgiemechaniker	-	-	-	-	-	-	-
A 16	Feinwerkmechaniker	20	295	249	25	15	36 438	123 519
A 18	Kälteanlagenbauer	3
A 19	Informationstechniker	3	24	15	6	8	7 108	296 167
A 21	Landmaschinenmechaniker	1
A 22	Büchsenmacher	-	-	-	-	-	-	-
A 26	Elektromaschinenbauer	-	-	-	-	-	-	-
A 29	Seiler	-	-	-	-	-	-	-
A 40	Glasbläser und Glasapparatebauer	-	-	-	-	-	-	-
B1 04	Behälter- und Apparatebauer	-	-	-	-	-	-	-
B1 14	Modellbauer	-	-	-	-	-	-	-
B1 33	Gebäudereiniger	22	392	179	191	18	7 490	19 107
B1 39	Buchbinder	-	-	-	-	-	-	-
B1 40	Drucker	1
B1 53	Schilder- und Lichtreklamehersteller	1

Noch: 1.8 Handwerksunternehmen, tätige Personen und Umsatz¹⁾ nach Kreisen, Gewerbegruppen und ausgewählten Gewerbebezügen

Nr. der Klas- sifi- ka- tion ²⁾	Kreis ----- Gewerbegruppe ----- Gewerbe­zweig	Handwerks- unter- nehmen ¹⁾	Tätige Personen im Jahresdurchschnitt 2015				Umsatz ⁴⁾ 2015	
			insgesamt ³⁾	darunter		je Unter- nehmen	insgesamt	je tätige Person
				sozial- versiche- rungs- pflich- tig Beschäftigte	geringfügig entlohnte Beschäftigte			
	IV Kraftfahrzeuggewerbe	48	503	399	51	10	104 384	207 523
A 15	Karosserie- und Fahrzeugbauer	-	-	-	-	-	-	-
A 17	Zweiradmechaniker	-	-	-	-	-	-	-
A 20	Kraftfahrzeugtechniker	48	503	399	51	10	104 384	207 523
A 41	Mechaniker für Reifentechnik ⁵⁾	-	-	-	-	-	-	-
	V Lebensmittelgewerbe	13	432	311	107	33	20 590	47 662
	darunter:							
A 30	Bäcker	8	346	242	96	43	14 796	42 763
A 31	Konditoren	-	-	-	-	-	-	-
A 32	Fleischer	5	86	69	11	17	5 794	67 372
	VI Gesundheitsgewerbe	19	134	86	25	7	9 729	72 604
A 33	Augenoptiker	8	61	41	11	8	4 541	74 443
A 34	Hörgeräteakustiker	1
A 35	Orthopädietechniker	1
A 36	Orthopädieschuhmacher	1
A 37	Zahntechniker	8	55	34	11	7	3 263	59 327
	VII Handwerke für den privaten Bedarf	76	331	193	58	4	11 937	36 063
A 08	Steinmetzen und Steinbildhauer	2
A 12	Schornsteinfeger	5
A 28	Boots- und Schiffbauer	-	-	-	-	-	-	-
A 38	Friseure	50	228	139	35	5	5 160	22 632
B1 05	Uhrmacher	1
B1 11	Gold- und Silberschmiede	4	30	24	2	8	3 275	109 167
B1 19	Maßschneider	5	14	9	-	3	634	45 286
B1 25	Schuhmacher	2
B1 26	Sattler und Feintäschner	1
B1 31	Textilreiniger	4	20	5	11	5	522	26 100
B1 38	Fotografen	1

Noch: 1.8 Handwerksunternehmen, tätige Personen und Umsatz¹⁾ nach Kreisen, Gewerbegruppen und ausgewählten Gewerbebezweigen

Nr. der Klas- sifi- ka- tion ²⁾	Kreis ----- Gewerbegruppe ----- Gewerbebezweig	Handwerks- unter- nehmen ¹⁾	Tätige Personen im Jahresdurchschnitt 2015				Umsatz ⁴⁾ 2015	
			insgesamt ³⁾	darunter		je Unter- nehmen	insgesamt	je tätige Person
				sozial- versicherungs- pflichtig Beschäftigte	geringfügig entlohnte Beschäftigte			
402	Emden, Stadt	229	3 149	2 387	518	14	273 512	86 857
	I Bauhauptgewerbe	34	961	902	25	28	90 042	93 696
A 01	Maurer und Betonbauer	20	706	677	9	35	68 717	97 333
A 03	Zimmerer	-	-	-	-	-	-	-
A 04	Dachdecker	7
A 05	Straßenbauer	5	127	117	5	25	10 768	84 787
A 06	Wärme-, Kälte- und Schallschutzisolierer	1
A 07	Brunnenbauer	-	-	-	-	-	-	-
A 11	Gerüstbauer	1
B1 02	Betonstein- und Terrazzohersteller	-	-	-	-	-	-	-
	II Ausbaugewerbe	79	573	439	50	7	45 969	80 225
A 02	Ofen- und Luftheizungsbauer	-	-	-	-	-	-	-
A 09	Stuckateure	-	-	-	-	-	-	-
A 10	Maler und Lackierer	16	106	85	4	7	.	.
A 23	Klempner	-	-	-	-	-	-	-
A 24	Installateur und Heizungsbauer	19	218	183	15	11	20 783	95 335
A 25	Elektrotechniker	12	79	60	7	7	5 530	70 000
A 27	Tischler	9	5 456	.
A 39	Glaser	1
B1 01	Fliesen-, Platten- und Mosaikleger	11	64	47	6	6	5 670	88 594
B1 03	Estrichleger	2
B1 12	Parkettleger	2
B1 13	Rollladen- und Sonnenschutztechniker	1
B1 27	Raumausstatter	6
	III Handwerke für den gewerblichen Bedarf	25	698	421	252	28	.	.
	darunter:							
A 13	Metallbauer	8	15 579	.
A 14	Chirurgiemechaniker	-	-	-	-	-	-	-
A 16	Feinwerkmechaniker	4	134	120	10	34	.	.
A 18	Kälteanlagenbauer	-	-	-	-	-	-	-
A 19	Informationstechniker	1
A 21	Landmaschinenmechaniker	-	-	-	-	-	-	-
A 22	Büchsenmacher	-	-	-	-	-	-	-
A 26	Elektromaschinenbauer	2
A 29	Seiler	-	-	-	-	-	-	-
A 40	Glasbläser und Glasapparatebauer	-	-	-	-	-	-	-
B1 04	Behälter- und Apparatebauer	-	-	-	-	-	-	-
B1 14	Modellbauer	1
B1 33	Gebäudereiniger	9	4 007	.
B1 39	Buchbinder	-	-	-	-	-	-	-
B1 40	Drucker	-	-	-	-	-	-	-
B1 53	Schilder- und Lichtreklamehersteller	-	-	-	-	-	-	-

Noch: 1.8 Handwerksunternehmen, tätige Personen und Umsatz¹⁾ nach Kreisen, Gewerbegruppen und ausgewählten Gewerbebezügen

Nr. der Klas- sifi- ka- tion ²⁾	Kreis ----- Gewerbegruppe ----- Gewerbe­zweig	Handwerks- unter- nehmen ¹⁾	Tätige Personen im Jahresdurchschnitt 2015				Umsatz ⁴⁾ 2015	
			insgesamt ³⁾	darunter		je Unter- nehmen	insgesamt	je tätige Person
				sozial- versicherungs- pflichtig Beschäftigte	geringfügig entlohnte Beschäftigte			
	IV Kraftfahrzeuggewerbe	21	271	227	21	13	41 668	153 756
A 15	Karosserie- und Fahrzeugbauer	1
A 17	Zweiradmechaniker	2
A 20	Kraftfahrzeugtechniker	18	265	225	20	15	41 144	155 260
A 41	Mechaniker für Reifentechnik ⁵⁾	-	-	-	-	-	-	-
	V Lebensmittelgewerbe	9	209	105	94	23	8 069	38 608
	darunter:							
A 30	Bäcker	3
A 31	Konditoren	-	-	-	-	-	-	-
A 32	Fleischer	6
	VI Gesundheitsgewerbe	16	169	115	36	11	10 077	59 627
A 33	Augenoptiker	5	37	25	6	7	2 539	68 622
A 34	Hörgeräteakustiker	1
A 35	Orthopädietechniker	3	58	44	11	19	.	.
A 36	Orthopädienschuhmacher	4
A 37	Zahntechniker	3	39	28	8	13	.	.
	VII Handwerke für den privaten Bedarf	45	268	178	40	6	.	.
A 08	Steinmetzen und Steinbildhauer	2
A 12	Schornsteinfeger	3	512	.
A 28	Boots- und Schiffbauer	3	18	14	1	6	.	.
A 38	Friseure	27	134	73	29	5	2 863	21 366
B1 05	Uhrmacher	-	-	-	-	-	-	-
B1 11	Gold- und Silberschmiede	2
B1 19	Maßschneider	-	-	-	-	-	-	-
B1 25	Schuhmacher	1
B1 26	Sattler und Feintäschner	-	-	-	-	-	-	-
B1 31	Textilreiniger	-	-	-	-	-	-	-
B1 38	Fotografen	5	11	6	-	2	456	41 455

Noch: 1.8 Handwerksunternehmen, tätige Personen und Umsatz¹⁾ nach Kreisen, Gewerbegruppen und ausgewählten Gewerbebezügen

Nr. der Klas- sifi- ka- tion ²⁾	Kreis ----- Gewerbegruppe ----- Gewerbe- zweig	Handwerks- unter- nehmen ¹⁾	Tätige Personen im Jahresdurchschnitt 2015				Umsatz ⁴⁾ 2015	
			insgesamt ³⁾	darunter		je Unter- nehmen	insgesamt	je tätige Person
				sozial- versicherungs- pflichtig Beschäftigte	geringfügig entlohnte Beschäftigte			
403	Oldenburg (Oldenburg), Stadt	782	9 392	7 243	1 339	12	1 050 525	111 853
	I Bauhauptgewerbe	77	899	780	40	12	135 964	151 239
A 01	Maurer und Betonbauer	34	311	262	14	9	70 193	225 701
A 03	Zimmerer	15	128	105	8	9	12 147	94 898
A 04	Dachdecker	17	147	127	3	9	12 647	86 034
A 05	Straßenbauer	7	272	253	12	39	37 679	138 526
A 06	Wärme-, Kälte- und Schallschutzisolierer	1
A 07	Brunnenbauer	-	-	-	-	-	-	-
A 11	Gerüstbauer	3
B1 02	Betonstein- und Terrazzohersteller	-	-	-	-	-	-	-
	II Ausbaugewerbe	291	2 234	1 782	151	8	205 025	91 775
A 02	Ofen- und Luftheizungsbauer	4	20	10	6	5	/	/
A 09	Stuckateure	-	-	-	-	-	-	-
A 10	Maler und Lackierer	34	416	369	12	12	33 814	81 284
A 23	Klempner	-	-	-	-	-	-	-
A 24	Installateur und Heizungsbauer	61	549	447	40	9	54 514	99 297
A 25	Elektrotechniker	77	847	706	62	11	83 339	98 393
A 27	Tischler	29	147	103	13	5	9 382	63 823
A 39	Glaser	8	29	17	4	4	2 070	71 379
B1 01	Fliesen-, Platten- und Mosaikleger	36	64	22	3	2	3 482	54 406
B1 03	Estrichleger	1
B1 12	Parkettleger	10	39	29	-	4	2 942	75 436
B1 13	Rollladen- und Sonnenschutztechniker	4
B1 27	Raumausstatter	27	106	68	10	4	9 702	91 528
	III Handwerke für den gewerblichen Bedarf	110	2 396	1 605	678	22	155 105	64 735
	darunter:							
A 13	Metallbauer	21	186	150	15	9	21 128	113 591
A 14	Chirurgiemechaniker	-	-	-	-	-	-	-
A 16	Feinwerkmechaniker	14	293	272	7	21	70 225	239 676
A 18	Kälteanlagenbauer	6	114	106	2	19	9 024	79 158
A 19	Informationstechniker	18	118	93	4	7	12 233	103 669
A 21	Landmaschinenmechaniker	1
A 22	Büchsenmacher	1
A 26	Elektromaschinenbauer	3
A 29	Seiler	-	-	-	-	-	-	-
A 40	Glasbläser und Glasapparatebauer	-	-	-	-	-	-	-
B1 04	Behälter- und Apparatebauer	-	-	-	-	-	-	-
B1 14	Modellbauer	2
B1 33	Gebäudereiniger	34	1 515	867	614	45	26 284	17 349
B1 39	Buchbinder	3
B1 40	Drucker	-	-	-	-	-	-	-
B1 53	Schilder- und Lichtreklamehersteller	2

Noch: 1.8 Handwerksunternehmen, tätige Personen und Umsatz¹⁾ nach Kreisen, Gewerbegruppen und ausgewählten Gewerbebezügen

Nr. der Klas- sifi- ka- tion ²⁾	Kreis ----- Gewerbegruppe ----- Gewerbebezweig	Handwerks- unter- nehmen ¹⁾	Tätige Personen im Jahresdurchschnitt 2015				Umsatz ⁴⁾ 2015	
			insgesamt ³⁾	darunter		je Unter- nehmen	insgesamt	je tätige Person
				sozial- versicherungs- pflichtig Beschäftigte	geringfügig entlohnte Beschäftigte			
	IV Kraftfahrzeuggewerbe	81	1 505	1 283	138	19	425 539	282 750
A 15	Karosserie- und Fahrzeugbauer	8	58	44	6	7	3 703	63 845
A 17	Zweiradmechaniker	10	188	177	1	19	.	.
A 20	Kraftfahrzeugtechniker	63	1 259	1 062	131	20	.	.
A 41	Mechaniker für Reifentechnik ⁵⁾	-	-	-	-	-	-	-
	V Lebensmittelgewerbe	17
	darunter:							
A 30	Bäcker	8
A 31	Konditoren	2
A 32	Fleischer	6	337	290	41	56	27 011	80 151
	VI Gesundheitsgewerbe	41	788	643	101	19	56 713	71 971
A 33	Augenoptiker	17	150	115	16	9	12 977	86 513
A 34	Hörgeräteakustiker	3
A 35	Orthopädietechniker	3
A 36	Orthopädieschuhmacher	4	88	73	11	22	.	.
A 37	Zahntechniker	14	331	256	60	24	18 351	55 441
	VII Handwerke für den privaten Bedarf	165
A 08	Steinmetzen und Steinbildhauer	4	19	11	4	5	1 276	67 158
A 12	Schornsteinfeger	8	18	10	-	2	1 382	76 778
A 28	Boots- und Schiffbauer	-	-	-	-	-	-	-
A 38	Friseure	101	692	505	83	7	18 468	26 688
B1 05	Uhrmacher	2
B1 11	Gold- und Silberschmiede	6	17	8	2	3	1 202	70 706
B1 19	Maßschneider	3	20	11	6	7	.	.
B1 25	Schuhmacher	6	12	5	1	2	463	38 583
B1 26	Sattler und Feintäschner	2
B1 31	Textilreiniger	2
B1 38	Fotografen	17	41	23	1	2	3 161	77 098

Noch: 1.8 Handwerksunternehmen, tätige Personen und Umsatz¹⁾ nach Kreisen, Gewerbegruppen und ausgewählten Gewerbebezügen

Nr. der Klas- sifi- ka- tion ²⁾	Kreis ----- Gewerbegruppe ----- Gewerbe- zweig	Handwerks- unter- nehmen ¹⁾	Tätige Personen im Jahresdurchschnitt 2015				Umsatz ⁴⁾ 2015	
			insgesamt ³⁾	darunter		je Unter- nehmen	insgesamt	je tätige Person
				sozial- versicherungs- pflichtig Beschäftigte	geringfügig entlohnte Beschäftigte			
404	Osnabrück, Stadt	839	17 719	13 661	3 186	21	2 422 025	136 691
	I Bauhauptgewerbe	94
A 01	Maurer und Betonbauer	50	1 602	1 492	58	32	670 015	418 237
A 03	Zimmerer	6
A 04	Dachdecker	25	166	121	17	7	12 815	77 199
A 05	Straßenbauer	8	486	465	13	61	55 688	114 584
A 06	Wärme-, Kälte- und Schallschutzisolierer	2
A 07	Brunnenbauer	-	-	-	-	-	-	-
A 11	Gerüstbauer	2
B1 02	Betonstein- und Terrazzohersteller	1
	II Ausbaugewerbe	292	3 226	2 701	220	11	342 535	106 179
A 02	Ofen- und Luftheizungsbauer	1
A 09	Stuckateure	-	-	-	-	-	-	-
A 10	Maler und Lackierer	48	371	293	28	8	26 244	70 739
A 23	Klempner	9
A 24	Installateur und Heizungsbauer	51	841	756	31	16	108 342	128 825
A 25	Elektrotechniker	48	873	766	57	18	73 964	84 724
A 27	Tischler	30	406	352	22	14	51 657	127 234
A 39	Glaser	3
B1 01	Fliesen-, Platten- und Mosaikleger	37	324	252	35	9	45 654	140 907
B1 03	Estrichleger	4	47	39	2	12	.	.
B1 12	Parkettleger	8	754	.
B1 13	Rollladen- und Sonnenschutztechniker	3
B1 27	Raumausstatter	50	166	83	31	3	9 390	56 566
	III Handwerke für den gewerblichen Bedarf	100	7 130	4 832	2 195	71	419 835	58 883
	darunter:							
A 13	Metallbauer	24	1 092	996	71	46	182 260	166 905
A 14	Chirurgiemechaniker	-	-	-	-	-	-	-
A 16	Feinwerkmechaniker	16	599	540	43	37	93 023	155 297
A 18	Kälteanlagenbauer	2
A 19	Informationstechniker	18	144	113	12	8	27 017	187 618
A 21	Landmaschinenmechaniker	1
A 22	Büchsenmacher	-	-	-	-	-	-	-
A 26	Elektromaschinenbauer	2
A 29	Seiler	-	-	-	-	-	-	-
A 40	Glasbläser und Glasapparatebauer	-	-	-	-	-	-	-
B1 04	Behälter- und Apparatebauer	3	6	2	1	2	.	.
B1 14	Modellbauer	1
B1 33	Gebäudereiniger	25	4 899	2 820	2 053	196	67 899	13 860
B1 39	Buchbinder	2
B1 40	Drucker	-	-	-	-	-	-	-
B1 53	Schilder- und Lichtreklamehersteller	2

Noch: 1.8 Handwerksunternehmen, tätige Personen und Umsatz¹⁾ nach Kreisen, Gewerbegruppen und ausgewählten Gewerbebezügen

Nr. der Klas- sifi- ka- tion ²⁾	Kreis ----- Gewerbegruppe ----- Gewerbe- zweig	Handwerks- unter- nehmen ¹⁾	Tätige Personen im Jahresdurchschnitt 2015				Umsatz ⁴⁾ 2015	
			insgesamt ³⁾	darunter		je Unter- nehmen	insgesamt	je tätige Person
				sozial- versicherungs- pflichtig Beschäftigte	geringfügig entlohnte Beschäftigte			
	IV Kraftfahrzeuggewerbe	90	2 083	1 802	189	23	732 361	351 590
A 15	Karosserie- und Fahrzeugbauer	7	64	46	11	9	8 812	137 688
A 17	Zweiradmechaniker	6	43	33	3	7	6 593	153 326
A 20	Kraftfahrzeugtechniker	77	1 976	1 723	175	26	716 956	362 832
A 41	Mechaniker für Reifentechnik ⁵⁾	-	-	-	-	-	-	-
	V Lebensmittelgewerbe	16	888	757	115	56	48 897	55 064
	darunter:							
A 30	Bäcker	7	401	348	46	57	26 848	66 953
A 31	Konditoren	5	446	387	54	89	.	.
A 32	Fleischer	4	41	22	15	10	.	.
	VI Gesundheitsgewerbe	59	832	662	110	14	57 692	69 341
A 33	Augenoptiker	21	172	128	23	8	13 832	80 419
A 34	Hörgeräteakustiker	4	2 227	.
A 35	Orthopädietechniker	8	/	.
A 36	Orthopädieschuhmacher	4	46	35	7	12	3 647	79 283
A 37	Zahntechniker	22	415	334	58	19	20 448	49 272
	VII Handwerke für den privaten Bedarf	188
A 08	Steinmetzen und Steinbildhauer	4	37	26	5	9	2 657	71 811
A 12	Schornsteinfeger	10	26	12	4	3	1 780	68 462
A 28	Boots- und Schiffbauer	-	-	-	-	-	-	-
A 38	Friseure	123	587	339	121	5	17 089	29 112
B1 05	Uhrmacher	9	85	53	22	9	5 941	69 894
B1 11	Gold- und Silberschmiede	9	16	3	4	2	779	48 688
B1 19	Maßschneider	6	19	6	7	3	514	27 053
B1 25	Schuhmacher	2
B1 26	Sattler und Feintäschner	6	32	19	7	5	/	/
B1 31	Textilreiniger	2
B1 38	Fotografen	8	120	90	21	15	.	.

Noch: 1.8 Handwerksunternehmen, tätige Personen und Umsatz¹⁾ nach Kreisen, Gewerbegruppen und ausgewählten Gewerbebezügen

Nr. der Klas- sifi- ka- tion ²⁾	Kreis ----- Gewerbegruppe ----- Gewerbe- zweig	Handwerks- unter- nehmen ¹⁾	Tätige Personen im Jahresdurchschnitt 2015				Umsatz ⁴⁾ 2015	
			insgesamt ³⁾	darunter		je Unter- nehmen	insgesamt	je tätige Person
				sozial- versicherungs- pflichtig Beschäftigte	geringfügig entlohnte Beschäftigte			
		Anzahl						
405	Wilhelmshaven, Stadt	372	3 948	3 079	487	11	365 875	92 674
	I Bauhauptgewerbe	48	711	620	42	15	90 275	126 969
A 01	Maurer und Betonbauer	21	196	156	18	9	14 782	75 418
A 03	Zimmerer	3	20	13	4	7	.	.
A 04	Dachdecker	15	108	84	9	7	7 641	70 750
A 05	Straßenbauer	6	122	108	8	20	8 972	73 541
A 06	Wärme-, Kälte- und Schallschutzisolierer	2
A 07	Brunnenbauer	-	-	-	-	-	-	-
A 11	Gerüstbauer	1
B1 02	Betonstein- und Terrazzohersteller	-	-	-	-	-	-	-
	II Ausbaugewerbe	128	1 183	969	84	9	97 901	82 757
A 02	Ofen- und Luftheizungsbauer	-	-	-	-	-	-	-
A 09	Stuckateure	-	-	-	-	-	-	-
A 10	Maler und Lackierer	21	342	303	17	16	34 464	100 772
A 23	Klempner	-	-	-	-	-	-	-
A 24	Installateur und Heizungsbauer	30	287	241	16	10	23 040	80 279
A 25	Elektrotechniker	29	335	279	26	12	24 168	72 143
A 27	Tischler	9
A 39	Glaser	1
B1 01	Fliesen-, Platten- und Mosaikleger	23	62	32	7	3	4 773	76 984
B1 03	Estrichleger	1
B1 12	Parkettleger	-	-	-	-	-	-	-
B1 13	Rollladen- und Sonnenschutztechniker	3	21	10	8	7	1 552	73 905
B1 27	Raumausstatter	11
	III Handwerke für den gewerblichen Bedarf	48	773	567	158	16	64 346	83 242
	darunter:							
A 13	Metallbauer	15	176	145	16	12	(18 045)	(102 528)
A 14	Chirurgiemechaniker	-	-	-	-	-	-	-
A 16	Feinwerkmechaniker	6	234	213	15	39	34 126	145 838
A 18	Kälteanlagenbauer	3	21	18	-	7	.	.
A 19	Informationstechniker	4	535	.
A 21	Landmaschinenmechaniker	1
A 22	Büchsenmacher	-	-	-	-	-	-	-
A 26	Elektromaschinenbauer	1
A 29	Seiler	-	-	-	-	-	-	-
A 40	Glasbläser und Glasapparatebauer	-	-	-	-	-	-	-
B1 04	Behälter- und Apparatebauer	-	-	-	-	-	-	-
B1 14	Modellbauer	-	-	-	-	-	-	-
B1 33	Gebäudereiniger	16
B1 39	Buchbinder	-	-	-	-	-	-	-
B1 40	Drucker	-	-	-	-	-	-	-
B1 53	Schilder- und Lichtreklamehersteller	1

Noch: 1.8 Handwerksunternehmen, tätige Personen und Umsatz¹⁾ nach Kreisen, Gewerbegruppen und ausgewählten Gewerbebezügen

Nr. der Klas- sifi- ka- tion ²⁾	Kreis ----- Gewerbegruppe ----- Gewerbebezweig	Handwerks- unter- nehmen ¹⁾	Tätige Personen im Jahresdurchschnitt 2015				Umsatz ⁴⁾ 2015	
			insgesamt ³⁾	darunter		je Unter- nehmen	insgesamt	je tätige Person
				sozial- versicherungs- pflichtig Beschäftigte	geringfügig entlohnte Beschäftigte			
	IV Kraftfahrzeuggewerbe	35	350	267	46	10	61 750	176 429
A 15	Karosserie- und Fahrzeugbauer	-	-	-	-	-	-	-
A 17	Zweiradmechaniker	4	25	15	6	6	2 516	100 640
A 20	Kraftfahrzeugtechniker	31	325	252	40	10	59 234	182 258
A 41	Mechaniker für Reifentechnik ⁵⁾	-	-	-	-	-	-	-
	V Lebensmittelgewerbe	8	321	255	58	40	13 574	42 287
	darunter:							
A 30	Bäcker	6
A 31	Konditoren	1
A 32	Fleischer	1
	VI Gesundheitsgewerbe	20	262	205	36	13	16 053	61 271
A 33	Augenoptiker	5	60	48	7	12	3 660	61 000
A 34	Hörgeräteakustiker	3	17	11	3	6	1 536	90 353
A 35	Orthopädietechniker	2
A 36	Orthopädieschuhmacher	3
A 37	Zahntechniker	7	61	41	12	9	3 008	49 311
	VII Handwerke für den privaten Bedarf	85	348	196	63	4	21 976	63 149
A 08	Steinmetzen und Steinbildhauer	4	15	6	5	4	815	54 333
A 12	Schornsteinfeger	8	21	13	-	3	1 475	70 238
A 28	Boots- und Schiffbauer	3	12	8	1	4	818	68 167
A 38	Friseure	55	200	101	41	4	4 247	21 235
B1 05	Uhrmacher	-	-	-	-	-	-	-
B1 11	Gold- und Silberschmiede	4	22	10	8	6	1 451	65 955
B1 19	Maßschneider	1
B1 25	Schuhmacher	-	-	-	-	-	-	-
B1 26	Sattler und Feintäschner	-	-	-	-	-	-	-
B1 31	Textilreiniger	-	-	-	-	-	-	-
B1 38	Fotografen	5	11	4	2	2	.	.

Noch: 1.8 Handwerksunternehmen, tätige Personen und Umsatz¹⁾ nach Kreisen, Gewerbegruppen und ausgewählten Gewerbebezügen

Nr. der Klas- sifi- ka- tion ²⁾	Kreis ----- Gewerbegruppe ----- Gewerbe- zweig	Handwerks- unter- nehmen ¹⁾	Tätige Personen im Jahresdurchschnitt 2015				Umsatz ⁴⁾ 2015	
			insgesamt ³⁾	darunter		je Unter- nehmen	insgesamt	je tätige Person
				sozial- versicherungs- pflichtig Beschäftigte	geringfügig entlohnte Beschäftigte			
		Anzahl						
451	Ammerland	1 016	10 582	8 251	1 279	10	1 220 232	115 312
	I Bauhauptgewerbe	197	2 504	2 143	160	13	304 927	121 776
A 01	Maurer und Betonbauer	93	1 357	1 172	91	15	191 481	141 106
A 03	Zimmerer	59	342	258	23	6	29 498	86 251
A 04	Dachdecker	21	171	135	14	8	14 638	85 602
A 05	Straßenbauer	21	608	556	31	29	66 693	109 692
A 06	Wärme-, Kälte- und Schallschutzisolierer	-	-	-	-	-	-	-
A 07	Brunnenbauer	1
A 11	Gerüstbauer	2
B1 02	Betonstein- und Terrazzohersteller	-	-	-	-	-	-	-
	II Ausbaugewerbe	395	2 444	1 834	201	6	214 985	87 964
A 02	Ofen- und Luftheizungsbauer	2
A 09	Stuckateure	1
A 10	Maler und Lackierer	75	435	319	39	6	26 160	60 138
A 23	Klempner	-	-	-	-	-	-	-
A 24	Installateur und Heizungsbauer	76	656	538	41	9	64 106	97 723
A 25	Elektrotechniker	67	562	432	60	8	54 707	97 343
A 27	Tischler	79	484	359	42	6	46 130	95 310
A 39	Glaser	2
B1 01	Fliesen-, Platten- und Mosaikleger	50	132	76	3	3	9 315	70 568
B1 03	Estrichleger	2
B1 12	Parkettleger	11	50	36	2	5	5 684	113 680
B1 13	Rollladen- und Sonnenschutztechniker	6
B1 27	Raumausstatter	24	60	29	7	3	3 125	52 083
	III Handwerke für den gewerblichen Bedarf	142	1 866	1 420	296	13	179 641	96 271
	darunter:							
A 13	Metallbauer	52	727	600	74	14	76 364	105 040
A 14	Chirurgiemechaniker	-	-	-	-	-	-	-
A 16	Feinwerkmechaniker	27	393	319	46	15	33 817	86 048
A 18	Kälteanlagenbauer	5
A 19	Informationstechniker	13	228	206	9	18	26 284	115 281
A 21	Landmaschinenmechaniker	16	165	120	29	10	/	/
A 22	Büchsenmacher	-	-	-	-	-	-	-
A 26	Elektromaschinenbauer	1
A 29	Seiler	-	-	-	-	-	-	-
A 40	Glasbläser und Glasapparatebauer	-	-	-	-	-	-	-
B1 04	Behälter- und Apparatebauer	4	671	.
B1 14	Modellbauer	-	-	-	-	-	-	-
B1 33	Gebäudereiniger	15	227	85	125	15	3 916	17 251
B1 39	Buchbinder	-	-	-	-	-	-	-
B1 40	Drucker	1
B1 53	Schilder- und Lichtreklamehersteller	5	21	10	5	4	918	43 714

Noch: 1.8 Handwerksunternehmen, tätige Personen und Umsatz¹⁾ nach Kreisen, Gewerbegruppen und ausgewählten Gewerbebezügen

Nr. der Klas- sifi- ka- tion ²⁾	Kreis ----- Gewerbegruppe ----- Gewerbe­zweig	Handwerks- unter- nehmen ¹⁾	Tätige Personen im Jahresdurchschnitt 2015				Umsatz ⁴⁾ 2015	
			insgesamt ³⁾	darunter		je Unter- nehmen	insgesamt	je tätige Person
				sozial- versicherungs- pflichtig Beschäftigte	geringfügig entlohnte Beschäftigte			
	IV Kraftfahrzeuggewerbe	89	984	750	141	11	216 433	219 952
A 15	Karosserie- und Fahrzeugbauer	6	36	27	3	6	.	.
A 17	Zweiradmechaniker	4
A 20	Kraftfahrzeugtechniker	77	915	702	132	12	207 245	226 497
A 41	Mechaniker für Reifentechnik ⁵⁾	2
	V Lebensmittelgewerbe	32	2 060	1 671	356	64	270 165	131 148
	darunter:							
A 30	Bäcker	21	1 275	957	296	61	.	.
A 31	Konditoren	1
A 32	Fleischer	10
	VI Gesundheitsgewerbe	33	279	197	48	8	18 336	65 720
A 33	Augenoptiker	13	101	71	16	8	7 145	70 743
A 34	Hörgeräteakustiker	2
A 35	Orthopädietechniker	7	56	38	11	8	/	/
A 36	Orthopädieschuhmacher	3
A 37	Zahntechniker	8	84	63	13	11	/	/
	VII Handwerke für den privaten Bedarf	128	445	236	77	3	15 745	35 382
A 08	Steinmetzen und Steinbildhauer	3	9	4	2	3	600	66 667
A 12	Schornsteinfeger	19
A 28	Boots- und Schiffbauer	2
A 38	Friseure	75	7 642	.
B1 05	Uhrmacher	6	29	19	4	5	1 450	50 000
B1 11	Gold- und Silberschmiede	2
B1 19	Maßschneider	2
B1 25	Schuhmacher	1
B1 26	Sattler und Feintäschner	3	5	1	-	2	286	57 200
B1 31	Textilreiniger	2
B1 38	Fotografen	10	39	23	6	4	1 369	35 103

Noch: 1.8 Handwerksunternehmen, tätige Personen und Umsatz¹⁾ nach Kreisen, Gewerbegruppen und ausgewählten Gewerbebezügen

Nr. der Klas- sifi- ka- tion ²⁾	Kreis ----- Gewerbegruppe ----- Gewerbe- zweig	Handwerks- unter- nehmen ¹⁾	Tätige Personen im Jahresdurchschnitt 2015				Umsatz ⁴⁾ 2015	
			insgesamt ³⁾	darunter		je Unter- nehmen	insgesamt	je tätige Person
				sozial- versicherungs- pflichtig Beschäftigte	geringfügig entlohnte Beschäftigte			
		Anzahl						
452	Aurich	1 200	16 848	13 282	2 329	14	1 583 520	93 989
	I Bauhauptgewerbe	209	2 264	1 841	209	11	225 708	99 694
A 01	Maurer und Betonbauer	151	1 653	1 339	158	11	172 523	104 370
A 03	Zimmerer	13
A 04	Dachdecker	19	197	160	18	10	16 948	86 030
A 05	Straßenbauer	23	309	270	16	13	26 314	85 159
A 06	Wärme-, Kälte- und Schallschutzisolierer	1
A 07	Brunnenbauer	2
A 11	Gerüstbauer	-	-	-	-	-	-	-
B1 02	Betonstein- und Terrazzohersteller	-	-	-	-	-	-	-
	II Ausbaugewerbe	447	5 487	4 645	385	12	635 808	115 875
A 02	Ofen- und Luftheizungsbauer	1
A 09	Stuckateure	-	-	-	-	-	-	-
A 10	Maler und Lackierer	62	383	289	31	6	.	.
A 23	Klempner	1
A 24	Installateur und Heizungsbauer	103	2 053	1 825	122	20	331 193	161 321
A 25	Elektrotechniker	102	2 249	2 008	137	22	218 647	97 220
A 27	Tischler	53	38 113	.
A 39	Glaser	-	-	-	-	-	-	-
B1 01	Fliesen-, Platten- und Mosaikleger	75	230	123	30	3	14 219	61 822
B1 03	Estrichleger	4
B1 12	Parkettleger	2
B1 13	Rollladen- und Sonnenschutztechniker	6	17	9	2	3	1 605	94 412
B1 27	Raumausstatter	38	168	104	25	4	10 047	59 804
	III Handwerke für den gewerblichen Bedarf	148	4 995	4 076	766	34	429 892	86 064
	darunter:							
A 13	Metallbauer	43	1 257	1 145	68	29	145 993	116 144
A 14	Chirurgiemechaniker	-	-	-	-	-	-	-
A 16	Feinwerkmechaniker	24	1 785	1 709	50	74	157 959	88 492
A 18	Kälteanlagenbauer	5	22	14	3	4	.	.
A 19	Informationstechniker	7
A 21	Landmaschinenmechaniker	15	174	144	14	12	30 296	174 115
A 22	Büchsenmacher	1
A 26	Elektromaschinenbauer	4
A 29	Seiler	-	-	-	-	-	-	-
A 40	Glasbläser und Glasapparatebauer	-	-	-	-	-	-	-
B1 04	Behälter- und Apparatebauer	3	3	-	-	1	.	.
B1 14	Modellbauer	1
B1 33	Gebäudereiniger	35	1 113	471	606	32	16 950	15 229
B1 39	Buchbinder	1
B1 40	Drucker	-	-	-	-	-	-	-
B1 53	Schilder- und Lichtreklamehersteller	6	20	11	3	3	.	.

Noch: 1.8 Handwerksunternehmen, tätige Personen und Umsatz¹⁾ nach Kreisen, Gewerbegruppen und ausgewählten Gewerbebezügen

Nr. der Klas- sifi- ka- tion ²⁾	Kreis ----- Gewerbegruppe ----- Gewerbebezweig	Handwerks- unter- nehmen ¹⁾	Tätige Personen im Jahresdurchschnitt 2015				Umsatz ⁴⁾ 2015	
			insgesamt ³⁾	darunter		je Unter- nehmen	insgesamt	je tätige Person
				sozial- versicherungs- pflichtig Beschäftigte	geringfügig entlohnte Beschäftigte			
	IV Kraftfahrzeuggewerbe	120	1 242	937	180	10	172 291	138 721
A 15	Karosserie- und Fahrzeugbauer	2
A 17	Zweiradmechaniker	4
A 20	Kraftfahrzeugtechniker	114	1 140	850	171	10	162 496	142 540
A 41	Mechaniker für Reifentechnik ⁵⁾	-	-	-	-	-	-	-
	V Lebensmittelgewerbe	39
	darunter:							
A 30	Bäcker	20	1 528	1 051	457	76	56 538	37 001
A 31	Konditoren	3	81	67	11	27	2 882	35 580
A 32	Fleischer	15	137	71	50	9	6 922	50 526
	VI Gesundheitsgewerbe	43	284	182	54	7	18 664	65 718
A 33	Augenoptiker	20	124	84	18	6	9 753	78 653
A 34	Hörgeräteakustiker	2
A 35	Orthopädietechniker	2
A 36	Orthopädieschuhmacher	9	68	39	19	8	3 294	48 441
A 37	Zahntechniker	10	2 425	.
	VII Handwerke für den privaten Bedarf	194
A 08	Steinmetzen und Steinbildhauer	8	36	22	5	5	.	.
A 12	Schornsteinfeger	23	75	36	16	3	4 205	56 067
A 28	Boots- und Schiffbauer	3	25	18	4	8	.	.
A 38	Friseure	115	469	241	109	4	11 413	24 335
B1 05	Uhrmacher	5	31	22	4	6	5 531	178 419
B1 11	Gold- und Silberschmiede	4	10	5	1	3	757	75 700
B1 19	Maßschneider	2
B1 25	Schuhmacher	1
B1 26	Sattler und Feintäschner	3	8	1	4	3	371	46 375
B1 31	Textilreiniger	6	115	52	57	19	/	/
B1 38	Fotografen	14	27	5	8	2	950	35 185

Noch: 1.8 Handwerksunternehmen, tätige Personen und Umsatz¹⁾ nach Kreisen, Gewerbegruppen und ausgewählten Gewerbebezügen

Nr. der Klas- sifi- ka- tion ²⁾	Kreis ----- Gewerbegruppe ----- Gewerbe- zweig	Handwerks- unter- nehmen ¹⁾	Tätige Personen im Jahresdurchschnitt 2015				Umsatz ⁴⁾ 2015	
			insgesamt ³⁾	darunter		je Unter- nehmen	insgesamt	je tätige Person
				sozial- versicherungs- pflichtig Beschäftigte	geringfügig entlohnte Beschäftigte			
453	Cloppenburg	1 480	17 381	13 878	1 977	12	2 575 891	148 202
	I Bauhauptgewerbe	350
A 01	Maurer und Betonbauer	207	1 819	1 476	129	9	223 422	122 827
A 03	Zimmerer	91	665	514	58	7	79 802	120 003
A 04	Dachdecker	20	153	117	15	8	16 816	109 908
A 05	Straßenbauer	27	315	267	21	12	35 960	114 159
A 06	Wärme-, Kälte- und Schallschutzisolierer	1
A 07	Brunnenbauer	1
A 11	Gerüstbauer	1
B1 02	Betonstein- und Terrazzohersteller	2
	II Ausbaugewerbe	585	5 771	4 719	452	10	558 341	96 749
A 02	Ofen- und Luftheizungsbauer	1
A 09	Stuckateure	-	-	-	-	-	-	-
A 10	Maler und Lackierer	111	724	543	63	7	53 758	74 251
A 23	Klempner	6	360	328	26	60	29 641	82 336
A 24	Installateur und Heizungsbauer	86	1 001	837	78	12	107 658	107 550
A 25	Elektrotechniker	118	1 871	1 631	119	16	173 658	92 816
A 27	Tischler	93	1 132	933	103	12	131 805	116 436
A 39	Glaser	3
B1 01	Fliesen-, Platten- und Mosaikleger	84	280	171	24	3	22 791	81 396
B1 03	Estrichleger	8	23	11	4	3	1 658	72 087
B1 12	Parkettleger	5	11	4	2	2	377	34 273
B1 13	Rollladen- und Sonnenschutztechniker	6	152	137	8	25	22 843	150 283
B1 27	Raumausstatter	64	165	81	20	3	10 609	64 297
	III Handwerke für den gewerblichen Bedarf	201	4 183	3 608	371	21	636 585	152 184
	darunter:							
A 13	Metallbauer	80	1 503	1 315	108	19	237 007	157 689
A 14	Chirurgiemechaniker	-	-	-	-	-	-	-
A 16	Feinwerkmechaniker	46	1 505	1 366	93	33	212 312	141 071
A 18	Kälteanlagenbauer	2
A 19	Informationstechniker	17
A 21	Landmaschinenmechaniker	28	741	650	62	26	160 437	216 514
A 22	Büchsenmacher	-	-	-	-	-	-	-
A 26	Elektromaschinenbauer	4	66	54	8	17	6 234	94 455
A 29	Seiler	-	-	-	-	-	-	-
A 40	Glasbläser und Glasapparatebauer	-	-	-	-	-	-	-
B1 04	Behälter- und Apparatebauer	5	17	11	1	3	.	.
B1 14	Modellbauer	-	-	-	-	-	-	-
B1 33	Gebäudereiniger	14	8 695	.
B1 39	Buchbinder	-	-	-	-	-	-	-
B1 40	Drucker	1
B1 53	Schilder- und Lichtreklamehersteller	4	16	11	1	4	1 002	62 625

Noch: 1.8 Handwerksunternehmen, tätige Personen und Umsatz¹⁾ nach Kreisen, Gewerbegruppen und ausgewählten Gewerbebezügen

Nr. der Klas- sifi- ka- tion ²⁾	Kreis ----- Gewerbegruppe ----- Gewerbe­zweig	Handwerks- unter- nehmen ¹⁾	Tätige Personen im Jahresdurchschnitt 2015				Umsatz ⁴⁾ 2015	
			insgesamt ³⁾	darunter		je Unter- nehmen	insgesamt	je tätige Person
				sozial- versicherungs- pflichtig Beschäftigte	geringfügig entlohnte Beschäftigte			
	IV Kraftfahrzeuggewerbe	129	1 429	1 087	210	11	279 953	195 908
A 15	Karosserie- und Fahrzeugbauer	5	35	25	5	7	4 367	124 771
A 17	Zweiradmechaniker	3	13	9	1	4	1 705	131 154
A 20	Kraftfahrzeugtechniker	121	1 381	1 053	204	11	273 881	198 321
A 41	Mechaniker für Reifentechnik ⁵⁾	-	-	-	-	-	-	-
	V Lebensmittelgewerbe	48	2 210	1 626	532	46	709 832	321 191
	darunter:							
A 30	Bäcker	22	1 256	876	355	57	.	.
A 31	Konditoren	1
A 32	Fleischer	25	651 591	.
	VI Gesundheitsgewerbe	37	270	168	62	7	.	.
A 33	Augenoptiker	19	119	73	24	6	8 469	71 168
A 34	Hörgeräteakustiker	3	1 515	.
A 35	Orthopädietechniker	1
A 36	Orthopädieschuhmacher	5	37	19	13	7	2 003	54 135
A 37	Zahntechniker	9	92	64	19	10	4 182	45 457
	VII Handwerke für den privaten Bedarf	130	17 109	.
A 08	Steinmetzen und Steinbildhauer	3	24	18	3	8	.	.
A 12	Schornsteinfeger	17	42	23	2	2	.	.
A 28	Boots- und Schiffbauer	-	-	-	-	-	-	-
A 38	Friseure	86	383	194	96	4	8 542	22 303
B1 05	Uhrmacher	1
B1 11	Gold- und Silberschmiede	4	23	13	6	6	1 032	44 870
B1 19	Maßschneider	2
B1 25	Schuhmacher	3	4	-	1	1	179	44 750
B1 26	Sattler und Feintäschner	-	-	-	-	-	-	-
B1 31	Textilreiniger	2
B1 38	Fotografen	9	17	8	-	2	729	42 882

Noch: 1.8 Handwerksunternehmen, tätige Personen und Umsatz¹⁾ nach Kreisen, Gewerbegruppen und ausgewählten Gewerbebezügen

Nr. der Klas- sifi- ka- tion ²⁾	Kreis ----- Gewerbegruppe ----- Gewerbe- zweig	Handwerks- unter- nehmen ¹⁾	Tätige Personen im Jahresdurchschnitt 2015				Umsatz ⁴⁾ 2015	
			insgesamt ³⁾	darunter		je Unter- nehmen	insgesamt	je tätige Person
				sozial- versicherungs- pflichtig Beschäftigte	geringfügig entlohnte Beschäftigte			
454	Emsland	2 300	34 133	27 377	4 384	15	4 313 907	126 385
	I Bauhauptgewerbe	372	7 116	6 282	457	19	1 145 918	161 034
A 01	Maurer und Betonbauer	252	3 608	3 037	317	14	543 011	150 502
A 03	Zimmerer	48	453	365	40	9	50 961	112 497
A 04	Dachdecker	34	327	265	25	10	27 963	85 514
A 05	Straßenbauer	28	2 631	2 537	66	94	513 991	195 360
A 06	Wärme-, Kälte- und Schallschutzisolierer	4
A 07	Brunnenbauer	3
A 11	Gerüstbauer	-	-	-	-	-	-	-
B1 02	Betonstein- und Terrazzohersteller	3	11	5	3	4	576	52 364
	II Ausbaugewerbe	887	9 458	7 618	930	11	927 074	98 020
A 02	Ofen- und Luftheizungsbauer	7	46	30	9	7	5 501	119 587
A 09	Stuckateure	2
A 10	Maler und Lackierer	140	1 195	933	120	9	82 940	69 406
A 23	Klempner	7	107	97	3	15	10 614	99 196
A 24	Installateur und Heizungsbauer	129	1 758	1 445	184	14	195 740	111 342
A 25	Elektrotechniker	188	3 170	2 725	252	17	318 123	100 354
A 27	Tischler	145	1 840	1 470	217	13	175 332	95 289
A 39	Glaser	4
B1 01	Fliesen-, Platten- und Mosaikleger	125	491	318	45	4	62 473	127 236
B1 03	Estrichleger	16	89	63	7	6	8 699	97 742
B1 12	Parkettleger	12	67	41	14	6	8 502	126 896
B1 13	Rollladen- und Sonnenschutztechniker	15	78	55	8	5	7 242	92 846
B1 27	Raumausstatter	97	285	127	59	3	16 421	57 618
	III Handwerke für den gewerblichen Bedarf	378	9 377	8 065	925	25	1 362 558	145 309
	darunter:							
A 13	Metallbauer	141	3 747	3 340	263	27	517 698	138 163
A 14	Chirurgiemechaniker	-	-	-	-	-	-	-
A 16	Feinwerkmechaniker	88	3 510	3 184	235	40	473 736	134 968
A 18	Kälteanlagenbauer	1
A 19	Informationstechniker	35	254	189	30	7	34 748	136 803
A 21	Landmaschinenmechaniker	47	1 128	1 004	76	24	.	.
A 22	Büchsenmacher	1
A 26	Elektromaschinenbauer	3
A 29	Seiler	-	-	-	-	-	-	-
A 40	Glasbläser und Glasapparatebauer	-	-	-	-	-	-	-
B1 04	Behälter- und Apparatebauer	1
B1 14	Modellbauer	1
B1 33	Gebäudereiniger	38	560	223	297	15	10 277	18 352
B1 39	Buchbinder	1
B1 40	Drucker	6
B1 53	Schilder- und Lichtreklamehersteller	9	57	42	6	6	.	.

Noch: 1.8 Handwerksunternehmen, tätige Personen und Umsatz¹⁾ nach Kreisen, Gewerbegruppen und ausgewählten Gewerbebezügen

Nr. der Klas- sifi- ka- tion ²⁾	Kreis ----- Gewerbegruppe ----- Gewerbe­zweig	Handwerks- unter- nehmen ¹⁾	Tätige Personen im Jahresdurchschnitt 2015				Umsatz ⁴⁾ 2015	
			insgesamt ³⁾	darunter		je Unter- nehmen	insgesamt	je tätige Person
				sozial- versicherungs- pflichtig Beschäftigte	geringfügig entlohnte Beschäftigte			
	IV Kraftfahrzeuggewerbe	239	2 880	2 085	538	12	578 147	200 745
A 15	Karosserie- und Fahrzeugbauer	6	190	172	12	32	27 674	145 653
A 17	Zweiradmechaniker	17
A 20	Kraftfahrzeugtechniker	214	2 534	1 811	492	12	529 452	208 939
A 41	Mechaniker für Reifentechnik ⁵⁾	2
	V Lebensmittelgewerbe	81	2 715	1 816	815	34	185 162	68 200
	darunter:							
A 30	Bäcker	47	2 118	1 408	661	45	79 936	37 741
A 31	Konditoren	4
A 32	Fleischer	30
	VI Gesundheitsgewerbe	76	838	583	173	11	54 857	65 462
A 33	Augenoptiker	30	234	151	49	8	17 909	76 534
A 34	Hörgeräteakustiker	4	33	23	6	8	2 956	89 576
A 35	Orthopädietechniker	11	239	183	45	22	17 746	74 251
A 36	Orthopädieschuhmacher	16	127	78	32	8	6 517	51 315
A 37	Zahntechniker	15	205	148	41	14	9 729	47 459
	VII Handwerke für den privaten Bedarf	267	1 749	928	546	7	60 191	34 415
A 08	Steinmetzen und Steinbildhauer	9
A 12	Schornsteinfeger	39
A 28	Boots- und Schiffbauer	1
A 38	Friseure	158	1 318	719	436	8	29 423	22 324
B1 05	Uhrmacher	14	62	30	18	4	3 766	60 742
B1 11	Gold- und Silberschmiede	8	24	8	7	3	1 717	71 542
B1 19	Maßschneider	7	11	3	1	2	349	31 727
B1 25	Schuhmacher	1
B1 26	Sattler und Feintäschner	4	10	5	1	3	1 276	127 600
B1 31	Textilreiniger	4	88	42	42	22	1 994	22 659
B1 38	Fotografen	17	61	30	13	4	9 085	148 934

Noch: 1.8 Handwerksunternehmen, tätige Personen und Umsatz¹⁾ nach Kreisen, Gewerbegruppen und ausgewählten Gewerbebezweigen

Nr. der Klas- sifi- ka- tion ²⁾	Kreis ----- Gewerbegruppe ----- Gewerbebezweig	Handwerks- unter- nehmen ¹⁾	Tätige Personen im Jahresdurchschnitt 2015				Umsatz ⁴⁾ 2015	
			insgesamt ³⁾	darunter		je Unter- nehmen	insgesamt	je tätige Person
				sozial- versicherungs- pflichtig Beschäftigte	geringfügig entlohnte Beschäftigte			
455	Friesland	652	5 294	3 810	817	8	423 713	80 036
	I Bauhauptgewerbe	109	962	781	70	9	94 910	98 659
A 01	Maurer und Betonbauer	59	434	342	31	7	43 684	100 654
A 03	Zimmerer	28	246	197	21	9	24 874	101 114
A 04	Dachdecker	14	76	50	12	5	5 596	73 632
A 05	Straßenbauer	8	206	192	6	26	20 756	100 757
A 06	Wärme-, Kälte- und Schallschutzisolierer	-	-	-	-	-	-	-
A 07	Brunnenbauer	-	-	-	-	-	-	-
A 11	Gerüstbauer	-	-	-	-	-	-	-
B1 02	Betonstein- und Terrazzohersteller	-	-	-	-	-	-	-
	II Ausbaugewerbe	227	1 538	1 148	159	7	119 638	77 788
A 02	Ofen- und Luftheizungsbauer	2
A 09	Stuckateure	-	-	-	-	-	-	-
A 10	Maler und Lackierer	49	230	150	30	5	11 831	51 439
A 23	Klempner	-	-	-	-	-	-	-
A 24	Installateur und Heizungsbauer	49	369	284	36	8	32 426	87 875
A 25	Elektrotechniker	47	468	388	32	10	33 403	71 374
A 27	Tischler	26	304	237	41	12	31 225	102 714
A 39	Glaser	1
B1 01	Fliesen-, Platten- und Mosaikleger	23	62	31	7	3	3 738	60 290
B1 03	Estrichleger	2
B1 12	Parkettleger	4
B1 13	Rollladen- und Sonnenschutztechniker	3	25	19	2	8	(1 942)	(77 680)
B1 27	Raumausstatter	21	62	31	10	3	3 865	62 339
	III Handwerke für den gewerblichen Bedarf	70	740	528	141	11	49 091	66 339
	darunter:							
A 13	Metallbauer	13	85	55	17	7	5 606	65 953
A 14	Chirurgiemechaniker	-	-	-	-	-	-	-
A 16	Feinwerkmechaniker	15	271	230	25	18	24 485	90 351
A 18	Kälteanlagenbauer	5	28	18	5	6	/	/
A 19	Informationstechniker	6
A 21	Landmaschinenmechaniker	5	58	48	5	12	5 033	86 776
A 22	Büchsenmacher	-	-	-	-	-	-	-
A 26	Elektromaschinenbauer	2
A 29	Seiler	-	-	-	-	-	-	-
A 40	Glasbläser und Glasapparatebauer	-	-	-	-	-	-	-
B1 04	Behälter- und Apparatebauer	1
B1 14	Modellbauer	1
B1 33	Gebäudereiniger	15	192	100	77	13	.	.
B1 39	Buchbinder	-	-	-	-	-	-	-
B1 40	Drucker	2
B1 53	Schilder- und Lichtreklamehersteller	4	13	9	-	3	827	63 615

Noch: 1.8 Handwerksunternehmen, tätige Personen und Umsatz¹⁾ nach Kreisen, Gewerbegruppen und ausgewählten Gewerbebezügen

Nr. der Klas- sifi- ka- tion ²⁾	Kreis ----- Gewerbegruppe ----- Gewerbe­zweig	Handwerks- unter- nehmen ¹⁾	Tätige Personen im Jahresdurchschnitt 2015				Umsatz ⁴⁾ 2015	
			insgesamt ³⁾	darunter		je Unter- nehmen	insgesamt	je tätige Person
				sozial- versicherungs- pflichtig Beschäftigte	geringfügig entlohnte Beschäftigte			
	IV Kraftfahrzeuggewerbe	62	581	435	83	9	94 922	163 377
A 15	Karosserie- und Fahrzeugbauer	6	64	47	11	11	8 938	139 656
A 17	Zweiradmechaniker	3	4	-	1	1	313	78 250
A 20	Kraftfahrzeugtechniker	53	513	388	71	10	85 671	167 000
A 41	Mechaniker für Reifentechnik ⁵⁾	-	-	-	-	-	-	-
	V Lebensmittelgewerbe	34	775	506	233	23	34 674	44 741
	darunter:							
A 30	Bäcker	11
A 31	Konditoren	1
A 32	Fleischer	19	364	253	91	19	.	.
	VI Gesundheitsgewerbe	25	252	187	39	10	16 328	64 794
A 33	Augenoptiker	10	66	45	10	7	4 329	65 591
A 34	Hörgeräteakustiker	1
A 35	Orthopädietechniker	1
A 36	Orthopädieschuhmacher	5
A 37	Zahntechniker	8	107	87	12	13	7 530	70 374
	VII Handwerke für den privaten Bedarf	125	446	225	92	4	14 150	31 726
A 08	Steinmetzen und Steinbildhauer	5	16	9	2	3	1 204	75 250
A 12	Schornsteinfeger	14	40	20	6	3	.	.
A 28	Boots- und Schiffbauer	3	19	10	6	6	.	.
A 38	Friseure	73	285	149	61	4	.	.
B1 05	Uhrmacher	5	25	14	6	5	1 311	52 440
B1 11	Gold- und Silberschmiede	5	11	4	1	2	581	52 818
B1 19	Maßschneider	3	7	3	1	2	.	.
B1 25	Schuhmacher	-	-	-	-	-	-	-
B1 26	Sattler und Feintäschner	-	-	-	-	-	-	-
B1 31	Textilreiniger	2
B1 38	Fotografen	9	13	3	1	1	307	23 615

Noch: 1.8 Handwerksunternehmen, tätige Personen und Umsatz¹⁾ nach Kreisen, Gewerbegruppen und ausgewählten Gewerbebezügen

Nr. der Klas- sifi- ka- tion ²⁾	Kreis ----- Gewerbegruppe ----- Gewerbe- zweig	Handwerks- unter- nehmen ¹⁾	Tätige Personen im Jahresdurchschnitt 2015				Umsatz ⁴⁾ 2015	
			insgesamt ³⁾	darunter		je Unter- nehmen	insgesamt	je tätige Person
				sozial- versicherungs- pflichtig Beschäftigte	geringfügig entlohnte Beschäftigte			
456	Grafschaft Bentheim	902	12 669	9 822	1 909	14	1 580 918	124 786
	I Bauhauptgewerbe	138	2 310	2 010	159	17	375 038	162 354
A 01	Maurer und Betonbauer	88	1 726	1 523	114	20	311 833	180 668
A 03	Zimmerer	14
A 04	Dachdecker	24	128	100	4	5	12 961	101 258
A 05	Straßenbauer	10	298	263	25	30	30 753	103 198
A 06	Wärme-, Kälte- und Schallschutzisolierer	1
A 07	Brunnenbauer	1
A 11	Gerüstbauer	-	-	-	-	-	-	-
B1 02	Betonstein- und Terrazzohersteller	-	-	-	-	-	-	-
	II Ausbaugewerbe	323	2 963	2 310	315	9	322 311	108 779
A 02	Ofen- und Luftheizungsbauer	-	-	-	-	-	-	-
A 09	Stuckateure	4	30	21	3	8	2 232	74 400
A 10	Maler und Lackierer	58	496	375	58	9	34 466	69 488
A 23	Klempner	5	62	54	2	12	5 719	92 242
A 24	Installateur und Heizungsbauer	52	591	474	64	11	62 559	105 853
A 25	Elektrotechniker	64	831	681	85	13	126 714	152 484
A 27	Tischler	64	668	534	69	10	64 629	96 750
A 39	Glaser	-	-	-	-	-	-	-
B1 01	Fliesen-, Platten- und Mosaikleger	37	167	115	14	5	15 397	92 198
B1 03	Estrichleger	4	25	18	3	6	.	.
B1 12	Parkettleger	6	2 785	.
B1 13	Rollladen- und Sonnenschutztechniker	1
B1 27	Raumausstatter	28	67	25	12	2	4 353	64 970
	III Handwerke für den gewerblichen Bedarf	138	4 324	3 430	754	31	608 602	140 750
	darunter:							
A 13	Metallbauer	49	1 301	1 146	105	27	176 926	135 992
A 14	Chirurgiemechaniker	-	-	-	-	-	-	-
A 16	Feinwerkmechaniker	15	1 434	1 377	42	96	293 589	204 734
A 18	Kälteanlagenbauer	4	21	16	1	5	.	.
A 19	Informationstechniker	15	196	143	37	13	15 633	79 760
A 21	Landmaschinenmechaniker	14	78 913	.
A 22	Büchsenmacher	1
A 26	Elektromaschinenbauer	6	90	72	12	15	8 503	94 478
A 29	Seiler	-	-	-	-	-	-	-
A 40	Glasbläser und Glasapparatebauer	-	-	-	-	-	-	-
B1 04	Behälter- und Apparatebauer	2
B1 14	Modellbauer	-	-	-	-	-	-	-
B1 33	Gebäudereiniger	24	784	258	502	33	11 395	14 534
B1 39	Buchbinder	-	-	-	-	-	-	-
B1 40	Drucker	-	-	-	-	-	-	-
B1 53	Schilder- und Lichtreklamehersteller	7	9 348	.

Noch: 1.8 Handwerksunternehmen, tätige Personen und Umsatz¹⁾ nach Kreisen, Gewerbegruppen und ausgewählten Gewerbebezügen

Nr. der Klas- sifi- ka- tion ²⁾	Kreis ----- Gewerbegruppe ----- Gewerbe­zweig	Handwerks- unter- nehmen ¹⁾	Tätige Personen im Jahresdurchschnitt 2015				Umsatz ⁴⁾ 2015	
			insgesamt ³⁾	darunter		je Unter- nehmen	insgesamt	je tätige Person
				sozial- versiche- rungs- pflich- tig Beschäftigte	geringfügig entlohnte Beschäftigte			
	IV Kraftfahrzeuggewerbe	116	1 328	994	212	11	202 272	152 313
A 15	Karosserie- und Fahrzeugbauer	8	70	49	11	9	7 723	110 329
A 17	Zweiradmechaniker	12	70	48	10	6	10 109	144 414
A 20	Kraftfahrzeugtechniker	96	1 188	897	191	12	184 440	155 253
A 41	Mechaniker für Reifentechnik ⁵⁾	-	-	-	-	-	-	-
	V Lebensmittelgewerbe	35	830	540	255	24	31 767	38 273
	darunter:							
A 30	Bäcker	19	659	443	197	35	23 351	35 434
A 31	Konditoren	2
A 32	Fleischer	14
	VI Gesundheitsgewerbe	28	255	172	52	9	16 788	65 835
A 33	Augenoptiker	12	80	47	20	7	5 650	70 625
A 34	Hörgeräteakustiker	5
A 35	Orthopädietechniker	2
A 36	Orthopädieschuhmacher	5	47	30	11	9	3 073	65 383
A 37	Zahntechniker	4	60	49	7	15	3 195	53 250
	VII Handwerke für den privaten Bedarf	124	659	366	162	5	24 140	36 631
A 08	Steinmetzen und Steinbildhauer	3	55	45	7	18	3 618	65 782
A 12	Schornsteinfeger	13	37	18	6	3	2 655	71 757
A 28	Boots- und Schiffbauer	-	-	-	-	-	-	-
A 38	Friseure	78	407	231	92	5	9 880	24 275
B1 05	Uhrmacher	4	41	32	5	10	3 573	87 146
B1 11	Gold- und Silberschmiede	3	10	7	-	3	/	/
B1 19	Maßschneider	5	8	1	2	2	326	40 750
B1 25	Schuhmacher	2
B1 26	Sattler und Feintäschner	2
B1 31	Textilreiniger	3
B1 38	Fotografen	8	15	5	1	2	736	49 067

Noch: 1.8 Handwerksunternehmen, tätige Personen und Umsatz¹⁾ nach Kreisen, Gewerbegruppen und ausgewählten Gewerbebezügen

Nr. der Klas- sifi- ka- tion ²⁾	Kreis ----- Gewerbegruppe ----- Gewerbebezweig	Handwerks- unter- nehmen ¹⁾	Tätige Personen im Jahresdurchschnitt 2015				Umsatz ⁴⁾ 2015	
			insgesamt ³⁾	darunter		je Unter- nehmen	insgesamt	je tätige Person
				sozial- versicherungs- pflichtig Beschäftigte	geringfügig entlohnte Beschäftigte			
				Anzahl				
457	Leer	1 105	10 011	7 554	1 326	9	951 382	95 034
	I Bauhauptgewerbe	185	1 863	1 526	150	10	.	.
A 01	Maurer und Betonbauer	141	1 252	1 010	101	9	150 529	120 231
A 03	Zimmerer	6
A 04	Dachdecker	16	143	115	12	9	10 891	76 161
A 05	Straßenbauer	16	351	313	21	22	35 889	102 248
A 06	Wärme-, Kälte- und Schallschutzisolierer	3
A 07	Brunnenbauer	-	-	-	-	-	-	-
A 11	Gerüstbauer	-	-	-	-	-	-	-
B1 02	Betonstein- und Terrazzohersteller	3	60	44	12	20	.	.
	II Ausbaugewerbe	421	3 077	2 318	333	7	264 342	85 909
A 02	Ofen- und Luftheizungsbauer	3
A 09	Stuckateure	1
A 10	Maler und Lackierer	60	400	293	46	7	24 140	60 350
A 23	Klempner	-	-	-	-	-	-	-
A 24	Installateur und Heizungsbauer	84	851	680	86	10	75 484	88 700
A 25	Elektrotechniker	93	959	765	100	10	94 161	98 187
A 27	Tischler	62	527	418	47	9	47 822	90 744
A 39	Glaser	1
B1 01	Fliesen-, Platten- und Mosaikleger	58	152	61	33	3	7 445	48 980
B1 03	Estrichleger	4
B1 12	Parkettleger	7	18	10	1	3	1 055	58 611
B1 13	Rollladen- und Sonnenschutztechniker	2
B1 27	Raumausstatter	46	120	58	15	3	8 671	72 258
	III Handwerke für den gewerblichen Bedarf	150	1 874	1 545	172	12	215 422	114 953
	darunter:							
A 13	Metallbauer	41	42 865	.
A 14	Chirurgiemechaniker	-	-	-	-	-	-	-
A 16	Feinwerkmechaniker	29	944	875	40	33	119 527	126 618
A 18	Kälteanlagenbauer	5	1 227	.
A 19	Informationstechniker	15	94	67	11	6	11 600	123 404
A 21	Landmaschinenmechaniker	15	119	78	24	8	15 406	129 462
A 22	Büchsenmacher	-	-	-	-	-	-	-
A 26	Elektromaschinenbauer	5	33	27	1	7	2 922	88 545
A 29	Seiler	-	-	-	-	-	-	-
A 40	Glasbläser und Glasapparatebauer	-	-	-	-	-	-	-
B1 04	Behälter- und Apparatebauer	4	46	37	5	12	.	.
B1 14	Modellbauer	-	-	-	-	-	-	-
B1 33	Gebäudereiniger	30	136	52	52	5	3 784	27 824
B1 39	Buchbinder	-	-	-	-	-	-	-
B1 40	Drucker	1
B1 53	Schilder- und Lichtreklamehersteller	3	820	.

Noch: 1.8 Handwerksunternehmen, tätige Personen und Umsatz¹⁾ nach Kreisen, Gewerbegruppen und ausgewählten Gewerbebezügen

Nr. der Klas- sifi- ka- tion ²⁾	Kreis ----- Gewerbegruppe ----- Gewerbe­zweig	Handwerks- unter- nehmen ¹⁾	Tätige Personen im Jahresdurchschnitt 2015				Umsatz ⁴⁾ 2015	
			insgesamt ³⁾	darunter		je Unter- nehmen	insgesamt	je tätige Person
				sozial- versicherungs- pflichtig Beschäftigte	geringfügig entlohnte Beschäftigte			
	IV Kraftfahrzeuggewerbe	103	1 064	791	165	10	160 025	150 399
A 15	Karosserie- und Fahrzeugbauer	1
A 17	Zweiradmechaniker	8
A 20	Kraftfahrzeugtechniker	94	978	726	154	10	147 808	151 133
A 41	Mechaniker für Reifentechnik ⁵⁾	-	-	-	-	-	-	-
	V Lebensmittelgewerbe	55
	darunter:							
A 30	Bäcker	26	751	549	175	29	28 142	37 473
A 31	Konditoren	3	29	19	7	10	/	/
A 32	Fleischer	24	313	175	114	13	19 530	62 396
	VI Gesundheitsgewerbe	39	382	267	73	10	23 488	61 487
A 33	Augenoptiker	19	134	78	35	7	9 100	67 910
A 34	Hörgeräteakustiker	3	31	24	4	10	3 040	98 065
A 35	Orthopädietechniker	4	76	61	11	19	4 671	61 461
A 36	Orthopädieschuhmacher	7	66	48	11	9	2 462	37 303
A 37	Zahntechniker	6	75	56	12	13	4 215	56 200
	VII Handwerke für den privaten Bedarf	152	27 332	.
A 08	Steinmetzen und Steinbildhauer	3
A 12	Schornsteinfeger	23	59	31	5	3	4 076	69 085
A 28	Boots- und Schiffbauer	1
A 38	Friseure	84	351	176	90	4	8 070	22 991
B1 05	Uhrmacher	4
B1 11	Gold- und Silberschmiede	7	17	6	3	2	874	51 412
B1 19	Maßschneider	2
B1 25	Schuhmacher	2
B1 26	Sattler und Feintäschner	-	-	-	-	-	-	-
B1 31	Textilreiniger	5
B1 38	Fotografen	10	29	16	3	3	1 731	59 690

Noch: 1.8 Handwerksunternehmen, tätige Personen und Umsatz¹⁾ nach Kreisen, Gewerbegruppen und ausgewählten Gewerbebezügen

Nr. der Klas- sifi- ka- tion ²⁾	Kreis ----- Gewerbegruppe ----- Gewerbe- zweig	Handwerks- unter- nehmen ¹⁾	Tätige Personen im Jahresdurchschnitt 2015				Umsatz ⁴⁾ 2015	
			insgesamt ³⁾	darunter		je Unter- nehmen	insgesamt	je tätige Person
				sozial- versicherungs- pflichtig Beschäftigte	geringfügig entlohnte Beschäftigte			
		Anzahl						
458	Oldenburg	977	12 794	7 987	3 795	13	893 060	69 803
	I Bauhauptgewerbe	178	1 313	1 029	103	7	127 152	96 841
A 01	Maurer und Betonbauer	75	446	326	44	6	41 928	94 009
A 03	Zimmerer	57	394	311	25	7	34 207	86 820
A 04	Dachdecker	22	14 325	.
A 05	Straßenbauer	15	223	192	16	15	28 197	126 444
A 06	Wärme-, Kälte- und Schallschutzisolierer	2
A 07	Brunnenbauer	4	20	12	4	5	.	.
A 11	Gerüstbauer	3	73	68	2	24	3 985	54 589
B1 02	Betonstein- und Terrazzohersteller	-	-	-	-	-	-	-
	II Ausbaugewerbe	389	3 998	2 510	1 087	10	305 827	76 495
A 02	Ofen- und Luftheizungsbauer	2
A 09	Stuckateure	-	-	-	-	-	-	-
A 10	Maler und Lackierer	71	467	356	38	7	26 418	56 570
A 23	Klempner	4
A 24	Installateur und Heizungsbauer	60	484	360	62	8	50 419	104 171
A 25	Elektrotechniker	94	2 161	1 172	894	23	157 820	73 031
A 27	Tischler	56	477	369	49	9	40 496	84 897
A 39	Glaser	3	38	28	7	13	2 959	77 868
B1 01	Fliesen-, Platten- und Mosaikleger	44	166	107	13	4	12 711	76 572
B1 03	Estrichleger	2
B1 12	Parkettleger	4
B1 13	Rollladen- und Sonnenschutztechniker	8	51	36	7	6	(4 770)	(93 529)
B1 27	Raumausstatter	41	90	34	13	2	5 896	65 511
	III Handwerke für den gewerblichen Bedarf	147	5 108	2 755	2 201	35	228 159	44 667
	darunter:							
A 13	Metallbauer	38	546	463	43	14	62 887	115 178
A 14	Chirurgiemechaniker	-	-	-	-	-	-	-
A 16	Feinwerkmechaniker	32	523	453	38	16	67 088	128 275
A 18	Kälteanlagenbauer	4	29	21	4	7	2 846	98 138
A 19	Informationstechniker	8
A 21	Landmaschinenmechaniker	19	175	132	23	9	23 867	136 383
A 22	Büchsenmacher	-	-	-	-	-	-	-
A 26	Elektromaschinenbauer	-	-	-	-	-	-	-
A 29	Seiler	1
A 40	Glasbläser und Glasapparatebauer	-	-	-	-	-	-	-
B1 04	Behälter- und Apparatebauer	3	14	10	1	5	1 230	87 857
B1 14	Modellbauer	2
B1 33	Gebäudereiniger	30	3 731	1 615	2 085	124	63 181	16 934
B1 39	Buchbinder	1
B1 40	Drucker	1
B1 53	Schilder- und Lichtreklamehersteller	6	26	19	1	4	2 070	79 615

Noch: 1.8 Handwerksunternehmen, tätige Personen und Umsatz¹⁾ nach Kreisen, Gewerbegruppen und ausgewählten Gewerbebezügen

Nr. der Klas- sifi- ka- tion ²⁾	Kreis ----- Gewerbegruppe ----- Gewerbebezweig	Handwerks- unter- nehmen ¹⁾	Tätige Personen im Jahresdurchschnitt 2015				Umsatz ⁴⁾ 2015	
			insgesamt ³⁾	darunter		je Unter- nehmen	insgesamt	je tätige Person
				sozial- versicherungs- pflichtig Beschäftigte	geringfügig entlohnte Beschäftigte			
	IV Kraftfahrzeuggewerbe	92	821	632	92	9	128 754	156 826
A 15	Karosserie- und Fahrzeugbauer	5
A 17	Zweiradmechaniker	2
A 20	Kraftfahrzeugtechniker	85	718	543	85	8	112 559	156 767
A 41	Mechaniker für Reifentechnik ⁵⁾	-	-	-	-	-	-	-
	V Lebensmittelgewerbe	37	790	565	186	21	73 942	93 597
	darunter:							
A 30	Bäcker	15	425	289	120	28	17 265	40 624
A 31	Konditoren	3	38	19	16	13	1 044	27 474
A 32	Fleischer	13	263	208	41	20	31 930	121 407
	VI Gesundheitsgewerbe	23	168	111	30	7	11 749	69 935
A 33	Augenoptiker	11	58	29	15	5	3 968	68 414
A 34	Hörgeräteakustiker	4	27	20	3	7	2 368	87 704
A 35	Orthopädietechniker	1
A 36	Orthopädieschuhmacher	2
A 37	Zahntechniker	5	39	28	5	8	2 349	60 231
	VII Handwerke für den privaten Bedarf	111	596	385	96	5	17 477	29 324
A 08	Steinmetzen und Steinbildhauer	3	11	7	1	4	/	/
A 12	Schornsteinfeger	20	52	26	6	3	3 205	61 635
A 28	Boots- und Schiffbauer	-	-	-	-	-	-	-
A 38	Friseure	63	473	330	78	8	10 795	22 822
B1 05	Uhrmacher	4	6	1	1	2	297	49 500
B1 11	Gold- und Silberschmiede	2
B1 19	Maßschneider	1
B1 25	Schuhmacher	2
B1 26	Sattler und Feintäschner	-	-	-	-	-	-	-
B1 31	Textilreiniger	2
B1 38	Fotografen	9	18	5	2	2	887	49 278

Noch: 1.8 Handwerksunternehmen, tätige Personen und Umsatz¹⁾ nach Kreisen, Gewerbegruppen und ausgewählten Gewerbebezügen

Nr. der Klas- sifi- ka- tion ²⁾	Kreis ----- Gewerbegruppe ----- Gewerbe- zweig	Handwerks- unter- nehmen ¹⁾	Tätige Personen im Jahresdurchschnitt 2015				Umsatz ⁴⁾ 2015	
			insgesamt ³⁾	darunter		je Unter- nehmen	insgesamt	je tätige Person
				sozial- versicherungs- pflichtig Beschäftigte	geringfügig entlohnte Beschäftigte			
459	Osnabrück	2 451	28 074	22 263	3 273	11	3 624 557	129 107
	I Bauhauptgewerbe	369
A 01	Maurer und Betonbauer	187	1 857	1 520	147	10	205 377	110 596
A 03	Zimmerer	84	544	418	39	6	53 482	98 313
A 04	Dachdecker	66	673	566	41	10	64 699	96 135
A 05	Straßenbauer	21	1 304	1 242	41	62	226 478	173 679
A 06	Wärme-, Kälte- und Schallschutzisolierer	3
A 07	Brunnenbauer	-	-	-	-	-	-	-
A 11	Gerüstbauer	7
B1 02	Betonstein- und Terrazzohersteller	1
	II Ausbaugewerbe	978	8 395	6 685	697	9	939 300	111 888
A 02	Ofen- und Luftheizungsbauer	9
A 09	Stuckateure	2
A 10	Maler und Lackierer	173	1 061	790	94	6	71 552	67 438
A 23	Klempner	4
A 24	Installateur und Heizungsbauer	135	1 511	1 249	125	11	166 887	110 448
A 25	Elektrotechniker	184	2 188	1 806	193	12	249 631	114 091
A 27	Tischler	227	2 692	2 279	171	12	364 639	135 453
A 39	Glaser	3	20	14	3	7	.	.
B1 01	Fliesen-, Platten- und Mosaikleger	114	371	212	41	3	29 331	79 059
B1 03	Estrichleger	8	69	56	5	9	16 151	234 072
B1 12	Parkettleger	25	83	53	5	3	7 186	86 578
B1 13	Rollladen- und Sonnenschutztechniker	8	41	32	1	5	4 792	116 878
B1 27	Raumausstatter	86	282	147	45	3	20 355	72 181
	III Handwerke für den gewerblichen Bedarf	338	6 805	5 746	713	20	1 165 616	171 288
	darunter:							
A 13	Metallbauer	108	2 381	2 110	159	22	499 182	209 652
A 14	Chirurgiemechaniker	-	-	-	-	-	-	-
A 16	Feinwerkmechaniker	73	2 004	1 797	132	27	258 509	128 997
A 18	Kälteanlagenbauer	14	250	213	23	18	38 883	155 532
A 19	Informationstechniker	26	94	52	16	4	7 901	84 053
A 21	Landmaschinenmechaniker	39	1 117	1 003	74	29	313 618	280 768
A 22	Büchsenmacher	3	2 756	.
A 26	Elektromaschinenbauer	4
A 29	Seiler	1
A 40	Glasbläser und Glasapparatebauer	-	-	-	-	-	-	-
B1 04	Behälter- und Apparatebauer	3	4	1	-	1	296	74 000
B1 14	Modellbauer	2
B1 33	Gebäudereiniger	50	661	338	272	13	13 620	20 605
B1 39	Buchbinder	1
B1 40	Drucker	2
B1 53	Schilder- und Lichtreklamehersteller	10	124	97	17	12	12 215	98 508

Noch: 1.8 Handwerksunternehmen, tätige Personen und Umsatz¹⁾ nach Kreisen, Gewerbegruppen und ausgewählten Gewerbebezügen

Nr. der Klas- sifi- ka- tion ²⁾	Kreis ----- Gewerbegruppe ----- Gewerbe­zweig	Handwerks- unter- nehmen ¹⁾	Tätige Personen im Jahresdurchschnitt 2015				Umsatz ⁴⁾ 2015	
			insgesamt ³⁾	darunter		je Unter- nehmen	insgesamt	je tätige Person
				sozial- versicherungs- pflichtig Beschäftigte	geringfügig entlohnte Beschäftigte			
	IV Kraftfahrzeuggewerbe	276	3 006	2 291	430	11	539 344	179 422
A 15	Karosserie- und Fahrzeugbauer	21	390	324	45	19	65 121	166 977
A 17	Zweiradmechaniker	26
A 20	Kraftfahrzeugtechniker	228	2 402	1 809	357	11	445 983	185 672
A 41	Mechaniker für Reifentechnik ⁵⁾	1
	V Lebensmittelgewerbe	88
	darunter:							
A 30	Bäcker	48	1 928	1 445	432	40	80 758	41 887
A 31	Konditoren	5	86	44	36	17	2 673	31 081
A 32	Fleischer	33	942	747	161	29	224 425	238 243
	VI Gesundheitsgewerbe	88	827	599	133	9	53 060	64 160
A 33	Augenoptiker	41	216	135	37	5	15 484	71 685
A 34	Hörgeräteakustiker	7	82	66	6	12	6 478	79 000
A 35	Orthopädietechniker	6	111	93	11	19	7 763	69 937
A 36	Orthopädieschuhmacher	11	114	74	29	10	7 804	68 456
A 37	Zahntechniker	23	304	231	50	13	15 531	51 089
	VII Handwerke für den privaten Bedarf	314
A 08	Steinmetzen und Steinbildhauer	10	98	62	24	10	6 825	69 643
A 12	Schornsteinfeger	40	120	61	19	3	7 690	64 083
A 28	Boots- und Schiffbauer	-	-	-	-	-	-	-
A 38	Friseure	199	1 017	546	262	5	23 507	23 114
B1 05	Uhrmacher	8	29	7	12	4	1 271	43 828
B1 11	Gold- und Silberschmiede	13	58	36	9	4	5 382	92 793
B1 19	Maßschneider	4	5	1	-	1	87	17 400
B1 25	Schuhmacher	4	22	11	7	6	1 741	79 136
B1 26	Sattler und Feintäschner	1
B1 31	Textilreiniger	7	163	115	40	23	4 559	27 969
B1 38	Fotografen	18	48	19	10	3	.	.

Noch: 1.8 Handwerksunternehmen, tätige Personen und Umsatz¹⁾ nach Kreisen, Gewerbegruppen und ausgewählten Gewerbebezügen

Nr. der Klas- sifi- ka- tion ²⁾	Kreis ----- Gewerbegruppe ----- Gewerbe- zweig	Handwerks- unter- nehmen ¹⁾	Tätige Personen im Jahresdurchschnitt 2015				Umsatz ⁴⁾ 2015	
			insgesamt ³⁾	darunter		je Unter- nehmen	insgesamt	je tätige Person
				sozial- versicherungs- pflichtig Beschäftigte	geringfügig entlohnte Beschäftigte			
460	Vechta	1 147	16 737	12 327	3 233	15	1 920 727	114 759
	I Bauhauptgewerbe	215	2 159	1 757	185	10	249 488	115 557
A 01	Maurer und Betonbauer	108	1 027	817	101	10	127 384	124 035
A 03	Zimmerer	58	628	518	51	11	69 233	110 244
A 04	Dachdecker	29	192	150	13	7	19 487	101 495
A 05	Straßenbauer	16	279	245	18	17	30 676	109 950
A 06	Wärme-, Kälte- und Schallschutzisolierer	-	-	-	-	-	-	-
A 07	Brunnenbauer	1
A 11	Gerüstbauer	3
B1 02	Betonstein- und Terrazzohersteller	-	-	-	-	-	-	-
	II Ausbaugewerbe	442	4 662	3 796	409	11	538 464	115 501
A 02	Ofen- und Luftheizungsbauer	5	28	18	5	6	2 806	100 214
A 09	Stuckateure	1
A 10	Maler und Lackierer	72	450	323	52	6	28 965	64 367
A 23	Klempner	5
A 24	Installateur und Heizungsbauer	73	927	767	87	13	123 097	132 791
A 25	Elektrotechniker	78	1 445	1 254	109	19	151 196	104 634
A 27	Tischler	95	1 269	1 073	96	13	172 234	135 724
A 39	Glaser	1
B1 01	Fliesen-, Platten- und Mosaikleger	57	321	241	23	6	42 676	132 947
B1 03	Estrichleger	14
B1 12	Parkettleger	-	-	-	-	-	-	-
B1 13	Rollladen- und Sonnenschutztechniker	2
B1 27	Raumausstatter	39	139	69	28	4	11 273	81 101
	III Handwerke für den gewerblichen Bedarf	179	5 897	3 826	1 890	33	493 874	83 750
	darunter:							
A 13	Metallbauer	51	893	760	81	18	130 245	145 851
A 14	Chirurgiemechaniker	-	-	-	-	-	-	-
A 16	Feinwerkmechaniker	52	1 384	1 225	107	27	175 495	126 803
A 18	Kälteanlagenbauer	2
A 19	Informationstechniker	14	108	83	10	8	16 584	153 556
A 21	Landmaschinenmechaniker	21	460	406	33	22	93 341	202 915
A 22	Büchsenmacher	1
A 26	Elektromaschinenbauer	4	78	67	7	20	8 650	110 897
A 29	Seiler	-	-	-	-	-	-	-
A 40	Glasbläser und Glasapparatebauer	-	-	-	-	-	-	-
B1 04	Behälter- und Apparatebauer	-	-	-	-	-	-	-
B1 14	Modellbauer	1
B1 33	Gebäudereiniger	27	2 789	1 129	1 633	103	45 111	16 175
B1 39	Buchbinder	-	-	-	-	-	-	-
B1 40	Drucker	-	-	-	-	-	-	-
B1 53	Schilder- und Lichtreklamehersteller	5

Noch: 1.8 Handwerksunternehmen, tätige Personen und Umsatz¹⁾ nach Kreisen, Gewerbegruppen und ausgewählten Gewerbebezügen

Nr. der Klas- sifi- ka- tion ²⁾	Kreis ----- Gewerbegruppe ----- Gewerbe- zweig	Handwerks- unter- nehmen ¹⁾	Tätige Personen im Jahresdurchschnitt 2015				Umsatz ⁴⁾ 2015	
			insgesamt ³⁾	darunter		je Unter- nehmen	insgesamt	je tätige Person
				sozial- versicherungs- pflichtig Beschäftigte	geringfügig entlohnte Beschäftigte			
	IV Kraftfahrzeuggewerbe	101	1 515	1 258	150	15	312 070	205 987
A 15	Karosserie- und Fahrzeugbauer	3
A 17	Zweiradmechaniker	3
A 20	Kraftfahrzeugtechniker	95	1 447	1 200	146	15	.	.
A 41	Mechaniker für Reifentechnik ⁵⁾	-	-	-	-	-	-	-
	V Lebensmittelgewerbe	47	1 587	1 164	375	34	.	.
	darunter:							
A 30	Bäcker	22	988	687	279	45	.	.
A 31	Konditoren	1
A 32	Fleischer	21	250 294	.
	VI Gesundheitsgewerbe	27	237	173	36	9	19 127	80 705
A 33	Augenoptiker	16	161	113	31	10	13 459	83 596
A 34	Hörgeräteakustiker	1
A 35	Orthopädietechniker	1
A 36	Orthopädieschuhmacher	2
A 37	Zahntechniker	7	63	51	5	9	4 043	64 175
	VII Handwerke für den privaten Bedarf	136	680	353	188	5	.	.
A 08	Steinmetzen und Steinbildhauer	1
A 12	Schornsteinfeger	11
A 28	Boots- und Schiffbauer	-	-	-	-	-	-	-
A 38	Friseure	101	509	288	118	5	11 276	22 153
B1 05	Uhrmacher	1
B1 11	Gold- und Silberschmiede	-	-	-	-	-	-	-
B1 19	Maßschneider	7	15	2	6	2	200	13 333
B1 25	Schuhmacher	1
B1 26	Sattler und Feintäschner	-	-	-	-	-	-	-
B1 31	Textilreiniger	4	92	33	55	23	1 311	14 250
B1 38	Fotografen	6	19	11	1	3	481	25 316

Noch: 1.8 Handwerksunternehmen, tätige Personen und Umsatz¹⁾ nach Kreisen, Gewerbegruppen und ausgewählten Gewerbebezügen

Nr. der Klas- sifi- ka- tion ²⁾	Kreis ----- Gewerbegruppe ----- Gewerbe- zweig	Handwerks- unter- nehmen ¹⁾	Tätige Personen im Jahresdurchschnitt 2015				Umsatz ⁴⁾ 2015	
			insgesamt ³⁾	darunter		je Unter- nehmen	insgesamt	je tätige Person
				sozial- versicherungs- pflichtig Beschäftigte	geringfügig entlohnte Beschäftigte			
461	Wesermarsch	574	6 051	4 632	825	11	657 983	108 740
	I Bauhauptgewerbe	99	1 138	985	52	11	154 797	136 025
A 01	Maurer und Betonbauer	36	422	368	17	12	70 580	167 251
A 03	Zimmerer	37	246	195	13	7	.	.
A 04	Dachdecker	11	17 368	.
A 05	Straßenbauer	12	235	214	9	20	29 365	124 957
A 06	Wärme-, Kälte- und Schallschutzisolierer	-	-	-	-	-	-	-
A 07	Brunnenbauer	-	-	-	-	-	-	-
A 11	Gerüstbauer	3
B1 02	Betonstein- und Terrazzohersteller	-	-	-	-	-	-	-
	II Ausbaugewerbe	194	1 201	874	121	6	107 498	89 507
A 02	Ofen- und Luftheizungsbauer	-	-	-	-	-	-	-
A 09	Stuckateure	-	-	-	-	-	-	-
A 10	Maler und Lackierer	35	199	142	20	6	11 160	56 080
A 23	Klempner	-	-	-	-	-	-	-
A 24	Installateur und Heizungsbauer	40	318	243	33	8	27 320	85 912
A 25	Elektrotechniker	47	334	254	30	7	28 798	86 222
A 27	Tischler	33
A 39	Glaser	2
B1 01	Fliesen-, Platten- und Mosaikleger	26	70	33	8	3	4 885	69 786
B1 03	Estrichleger	1
B1 12	Parkettleger	1
B1 13	Rollladen- und Sonnenschutztechniker	4	8	4	-	2	434	54 250
B1 27	Raumausstatter	5
	III Handwerke für den gewerblichen Bedarf	80	1 742	1 412	249	22	138 648	79 591
	darunter:							
A 13	Metallbauer	23	686	627	36	30	72 938	106 324
A 14	Chirurgiemechaniker	-	-	-	-	-	-	-
A 16	Feinwerkmechaniker	15	488	450	22	33	37 596	77 041
A 18	Kälteanlagenbauer	3	15	11	1	5	1 118	74 533
A 19	Informationstechniker	10	36	22	4	4	4 019	111 639
A 21	Landmaschinenmechaniker	11	112	86	15	10	13 128	117 214
A 22	Büchsenmacher	-	-	-	-	-	-	-
A 26	Elektromaschinenbauer	-	-	-	-	-	-	-
A 29	Seiler	-	-	-	-	-	-	-
A 40	Glasbläser und Glasapparatebauer	-	-	-	-	-	-	-
B1 04	Behälter- und Apparatebauer	1
B1 14	Modellbauer	-	-	-	-	-	-	-
B1 33	Gebäudereiniger	14	394	211	169	28	9 344	23 716
B1 39	Buchbinder	-	-	-	-	-	-	-
B1 40	Drucker	-	-	-	-	-	-	-
B1 53	Schilder- und Lichtreklamehersteller	1

Noch: 1.8 Handwerksunternehmen, tätige Personen und Umsatz¹⁾ nach Kreisen, Gewerbegruppen und ausgewählten Gewerbebezügen

Nr. der Klas- sifi- ka- tion ²⁾	Kreis ----- Gewerbegruppe ----- Gewerbebezweig	Handwerks- unter- nehmen ¹⁾	Tätige Personen im Jahresdurchschnitt 2015				Umsatz ⁴⁾ 2015	
			insgesamt ³⁾	darunter		je Unter- nehmen	insgesamt	je tätige Person
				sozial- versicherungs- pflichtig Beschäftigte	geringfügig entlohnte Beschäftigte			
	IV Kraftfahrzeuggewerbe	60	422	277	85	7	58 473	138 562
A 15	Karosserie- und Fahrzeugbauer	1
A 17	Zweiradmechaniker	3
A 20	Kraftfahrzeugtechniker	55	392	259	78	7	55 656	141 980
A 41	Mechaniker für Reifentechnik ⁵⁾	1
	V Lebensmittelgewerbe	27	488	284	176	18	26 124	53 533
	darunter:							
A 30	Bäcker	13	307	188	105	24	.	.
A 31	Konditoren	1
A 32	Fleischer	13	14 224	.
	VI Gesundheitsgewerbe	22	146	98	25	7	.	.
A 33	Augenoptiker	10	62	40	11	6	4 593	74 081
A 34	Hörgeräteakustiker	3	810	.
A 35	Orthopädietechniker	3	31	23	5	10	1 867	60 226
A 36	Orthopädieschuhmacher	2
A 37	Zahntechniker	4	25	18	3	6	1 092	43 680
	VII Handwerke für den privaten Bedarf	92	914	702	117	10	.	.
A 08	Steinmetzen und Steinbildhauer	3	12	8	1	4	1 014	84 500
A 12	Schornsteinfeger	12	31	17	2	3	.	.
A 28	Boots- und Schiffbauer	5
A 38	Friseure	59
B1 05	Uhrmacher	2
B1 11	Gold- und Silberschmiede	1
B1 19	Maßschneider	-	-	-	-	-	-	-
B1 25	Schuhmacher	2
B1 26	Sattler und Feintäschner	1
B1 31	Textilreiniger	2
B1 38	Fotografen	4	216	.

Noch: 1.8 Handwerksunternehmen, tätige Personen und Umsatz¹⁾ nach Kreisen, Gewerbegruppen und ausgewählten Gewerbebezügen

Nr. der Klas- sifi- ka- tion ²⁾	Kreis ----- Gewerbegruppe ----- Gewerbe­zweig	Handwerks- unter- nehmen ¹⁾	Tätige Personen im Jahresdurchschnitt 2015				Umsatz ⁴⁾ 2015	
			insgesamt ³⁾	darunter		je Unter- nehmen	insgesamt	je tätige Person
				sozial- versicherungs- pflichtig Beschäftigte	geringfügig entlohnte Beschäftigte			
462	Wittmund	408	3 742	2 920	396	9	367 328	98 164
	I Bauhauptgewerbe	71	1 058	910	74	15	122 981	116 239
A 01	Maurer und Betonbauer	54	713	605	52	13	89 396	125 380
A 03	Zimmerer	2
A 04	Dachdecker	6
A 05	Straßenbauer	9	304	276	18	34	30 419	100 063
A 06	Wärme-, Kälte- und Schallschutzisolierer	-	-	-	-	-	-	-
A 07	Brunnenbauer	-	-	-	-	-	-	-
A 11	Gerüstbauer	-	-	-	-	-	-	-
B1 02	Betonstein- und Terrazzohersteller	-	-	-	-	-	-	-
	II Ausbaugewerbe	150	1 182	932	95	8	87 346	73 897
A 02	Ofen- und Luftheizungsbauer	-	-	-	-	-	-	-
A 09	Stuckateure	-	-	-	-	-	-	-
A 10	Maler und Lackierer	17	106	75	12	6	5 866	55 340
A 23	Klempner	-	-	-	-	-	-	-
A 24	Installateur und Heizungsbauer	36	266	204	25	7	23 949	90 034
A 25	Elektrotechniker	32	461	401	27	14	33 272	72 174
A 27	Tischler	29	208	163	15	7	17 179	82 591
A 39	Glaser	-	-	-	-	-	-	-
B1 01	Fliesen-, Platten- und Mosaikleger	22	107	71	14	5	5 433	50 776
B1 03	Estrichleger	1
B1 12	Parkettleger	1
B1 13	Rollladen- und Sonnenschutztechniker	-	-	-	-	-	-	-
B1 27	Raumausstatter	12
	III Handwerke für den gewerblichen Bedarf	43	641	541	57	15	.	.
	darunter:							
A 13	Metallbauer	8	98	76	14	12	13 726	140 061
A 14	Chirurgiemechaniker	-	-	-	-	-	-	-
A 16	Feinwerkmechaniker	6	320	297	17	53	.	.
A 18	Kälteanlagenbauer	-	-	-	-	-	-	-
A 19	Informationstechniker	6	51	41	4	9	.	.
A 21	Landmaschinenmechaniker	8	92	72	12	12	12 599	136 946
A 22	Büchsenmacher	-	-	-	-	-	-	-
A 26	Elektromaschinenbauer	-	-	-	-	-	-	-
A 29	Seiler	-	-	-	-	-	-	-
A 40	Glasbläser und Glasapparatebauer	-	-	-	-	-	-	-
B1 04	Behälter- und Apparatebauer	1
B1 14	Modellbauer	1
B1 33	Gebäudereiniger	8	1 923	.
B1 39	Buchbinder	1
B1 40	Drucker	1
B1 53	Schilder- und Lichtreklamehersteller	2

Noch: 1.8 Handwerksunternehmen, tätige Personen und Umsatz¹⁾ nach Kreisen, Gewerbegruppen und ausgewählten Gewerbebezweigen

Nr. der Klas- sifi- ka- tion ²⁾	Kreis ----- Gewerbegruppe ----- Gewerbe­zweig	Handwerks- unter- nehmen ¹⁾	Tätige Personen im Jahresdurchschnitt 2015				Umsatz ⁴⁾ 2015	
			insgesamt ³⁾	darunter		je Unter- nehmen	insgesamt	je tätige Person
				sozial- versicherungs- pflichtig Beschäftigte	geringfügig entlohnte Beschäftigte			
	IV Kraftfahrzeuggewerbe	51	287	202	29	6	30 835	107 439
A 15	Karosserie- und Fahrzeugbauer	1
A 17	Zweiradmechaniker	3
A 20	Kraftfahrzeugtechniker	47	278	197	29	6	30 072	108 173
A 41	Mechaniker für Reifentechnik ⁵⁾	-	-	-	-	-	-	-
	V Lebensmittelgewerbe	23
	darunter:							
A 30	Bäcker	14
A 31	Konditoren	3	47	35	8	16	2 796	59 489
A 32	Fleischer	5
	VI Gesundheitsgewerbe	9	57	36	10	6	3 764	66 035
A 33	Augenoptiker	4	30	23	2	8	1 960	65 333
A 34	Hörgeräteakustiker	-	-	-	-	-	-	-
A 35	Orthopädietechniker	-	-	-	-	-	-	-
A 36	Orthopädieschuhmacher	3
A 37	Zahntechniker	2
	VII Handwerke für den privaten Bedarf	61
A 08	Steinmetzen und Steinbildhauer	4	20	10	6	5	.	.
A 12	Schornsteinfeger	6	1 202	.
A 28	Boots- und Schiffbauer	1
A 38	Friseure	41	158	65	50	4	3 699	23 411
B1 05	Uhrmacher	2
B1 11	Gold- und Silberschmiede	1
B1 19	Maßschneider	-	-	-	-	-	-	-
B1 25	Schuhmacher	1
B1 26	Sattler und Feintäschner	-	-	-	-	-	-	-
B1 31	Textilreiniger	2
B1 38	Fotografen	3	9	4	2	3	290	32 222

1) Nur Unternehmen (einschl. der inzwischen inaktiven Unternehmen) mit steuerbarem Umsatz aus Lieferungen und Leistungen und/oder mit sozialversicherungspflichtig oder geringfügig entlohten Beschäftigten im Berichtsjahr 2015. - 2) Amtliches Gemeindeverzeichnis; Verzeichnis der Gewerbe lt. Anlage A (A) bzw. Anlage B Abschnitt 1 (B1) der Handwerksordnung. - 3) Einschl. tätiger Unternehmer/-innen (geschätzt). - 4) Mit geschätzten Umsätzen bei Organschaftsmitgliedern; ohne Umsatzsteuer. 5) Bezeichnung gemäß Anlage A (A) bzw. Anlage B Abschnitt 1 (B1) der Handwerksordnung siehe Anhang 1.

1.9 Handwerksunternehmen, tätige Personen und Umsatz¹⁾ nach Handwerkskammerbezirken und Rechtsformen

Handwerkskammerbezirk ----- Rechtsform	Handwerks- unter- nehmen ¹⁾	Tätige Personen im Jahresdurchschnitt 2015				Umsatz ³⁾ 2015	
		ins- gesamt ²⁾	darunter		je Unter- nehmen	insgesamt	je tätige Person
			sozial- versicherungs- pflichtig Beschäftigte	geringfügig entlohnte Beschäftigte			
						1 000 Euro	Euro
Handwerk insgesamt	47 644	503 017	380 430	73 229	11	50 416 331	100 228
Einzelunternehmen	31 138	137 229	82 600	23 491	4	8 607 224	62 722
Personengesellschaften	4 326	110 616	88 096	16 480	26	12 159 405	109 924
GmbH	11 763	251 662	207 310	32 589	21	29 214 197	116 085
Sonstige Rechtsformen	417	3 510	2 424	669	8	435 505	124 075
Ostfriesland, Aurich	2 942	33 750	26 143	4 569	11	3 175 742	94 096
Einzelunternehmen	1 941	9 394	5 744	1 709	5	603 961	64 292
Personengesellschaften	258	5 620	4 327	939	22	.	.
GmbH	718	18 574	15 953	1 903	26	2 020 951	108 805
Sonstige Rechtsformen	25	162	119	18	6	.	.
Hannover	10 442	99 953	73 070	16 051	10	8 057 027	80 608
Einzelunternehmen	6 944	28 071	16 544	4 583	4	1 682 399	59 934
Personengesellschaften	793	19 582	15 348	3 051	25	.	.
GmbH	2 601	51 045	40 467	7 977	20	4 686 241	91 806
Sonstige Rechtsformen	104	1 255	711	440	12	.	.
Hildesheim-Südniedersachsen	4 917	43 144	32 412	5 624	9	4 220 143	97 815
Einzelunternehmen	3 448	15 063	9 034	2 581	4	915 086	60 751
Personengesellschaften	309	4 567	3 641	426	15	441 188	96 603
GmbH	1 113	23 328	19 622	2 593	21	2 853 986	122 342
Sonstige Rechtsformen	47	186	115	24	4	9 883	53 134
Oldenburg	7 424	85 765	63 741	14 358	12	9 434 591	110 005
Einzelunternehmen	4 465	19 015	11 338	3 212	4	.	.
Personengesellschaften	770	18 970	14 291	3 667	25	2 440 436	128 647
GmbH	2 145	47 461	37 870	7 446	22	5 743 739	121 020
Sonstige Rechtsformen	44	319	242	33	7	.	.
Osnabrück-Emsland-Grafschaft Bentheim	6 492	92 595	73 123	12 752	14	11 941 407	128 964
Einzelunternehmen	3 715	18 052	10 702	3 635	5	.	.
Personengesellschaften	953	32 720	26 758	4 781	34	4 217 710	128 903
GmbH	1 781	41 283	35 202	4 300	23	6 314 760	152 963
Sonstige Rechtsformen	43	540	461	36	13	.	.
Braunschweig-Lüneburg-Stade	15 427	147 810	111 941	19 875	10	13 587 421	91 925
Einzelunternehmen	10 625	47 634	29 238	7 771	4	2 972 865	62 411
Personengesellschaften	1 243	29 157	23 731	3 616	23	2 893 045	99 223
GmbH	3 405	69 971	58 196	8 370	21	7 594 520	108 538
Sonstige Rechtsformen	154	1 048	776	118	7	126 991	121 175

1) Nur Unternehmen (einschl. der inzwischen inaktiven Unternehmen) mit steuerbarem Umsatz aus Lieferungen und Leistungen und/oder mit sozialversicherungspflichtig oder geringfügig entlohnenden Beschäftigten im Berichtsjahr 2015. - 2) Einschl. tätiger Unternehmer/-innen (geschätzt). - 3) Mit geschätzten Umsätzen bei Organschaftsmitgliedern; ohne Umsatzsteuer.

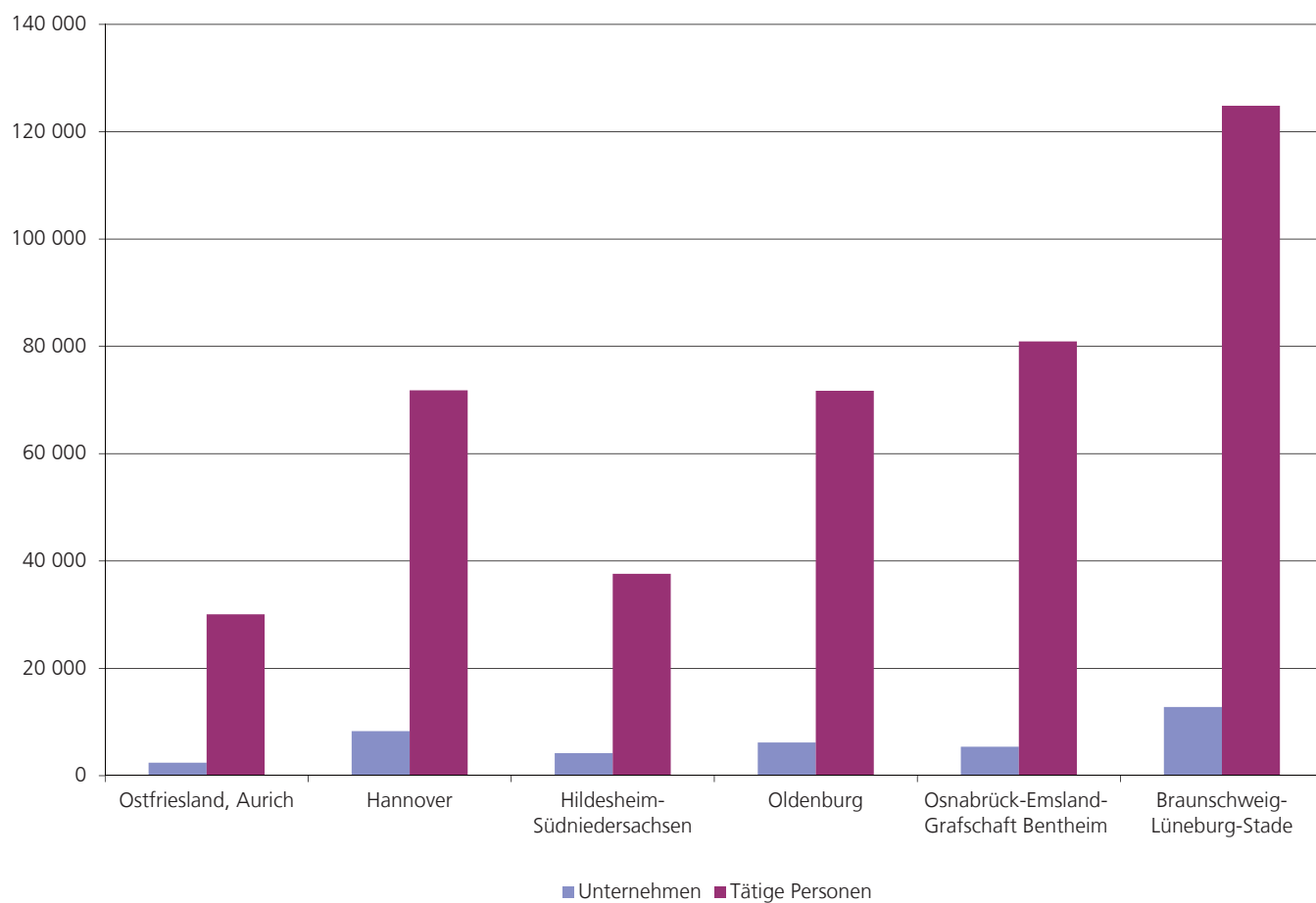
1.10 Handwerksunternehmen, tätige Personen und Umsatz¹⁾ nach Rechtsformen und Beschäftigtengrößenklassen

Rechtsform ----- Unternehmen mit ... tätigen Personen	Handwerks- unter- nehmen ¹⁾	Tätige Personen im Jahresdurchschnitt 2015				Umsatz ³⁾ 2015	
		ins- gesamt ²⁾	darunter		je Unter- nehmen	insgesamt	je tätige Person
			sozial- versicherungs- pflichtig Beschäftigte	geringfügig entlohnte Beschäftigte			
	Anzahl	1 000 Euro		Euro			
Handwerk insgesamt	47 644	503 017	380 430	73 229	11	50 416 331	100 228
unter 5	24 732	48 396	17 977	4 857	2	3 243 402	67 018
5 - 9	11 283	70 278	46 840	11 618	6	5 128 972	72 981
10 - 19	6 771	87 732	68 166	12 553	13	7 990 693	91 081
20 - 49	3 542	101 582	85 404	12 549	29	11 318 466	111 422
50 und mehr	1 316	195 029	162 043	31 652	148	22 734 798	116 571
Einzelunternehmen	31 138	137 229	82 600	23 491	4	8 607 224	62 722
unter 5	20 862	38 968	14 094	4 012	2	2 340 980	60 074
5 - 9	7 096	43 072	28 089	7 887	6	2 644 704	61 402
10 - 19	2 500
20 - 49	587
50 und mehr	93
Personengesellschaften	4 326	110 616	88 096	16 480	26	12 159 405	109 924
unter 5	1 188	2 942	768	156	2	286 051	97 230
5 - 9	1 053	6 809	4 335	884	6	609 637	89 534
10 - 19	997	13 148	10 399	1 510	13	1 357 134	103 220
20 - 49	709	20 705	17 791	2 118	29	2 478 669	119 714
50 und mehr	379	67 012	54 803	11 812	177	7 427 914	110 845
GmbH	11 763	251 662	207 310	32 589	21	29 214 197	116 085
unter 5	2 406	5 826	2 803	617	2	584 645	100 351
5 - 9	3 030	19 779	14 043	2 706	7	1 837 304	92 892
10 - 19	3 252	43 107	34 761	5 094	13	4 439 768	102 994
20 - 49	2 239	64 862	55 663	6 960	29	7 757 977	119 607
50 und mehr	836	118 088	100 040	17 212	141	14 594 503	123 590
Sonstige Rechtsformen	417	3 510	2 424	669	8	435 505	124 075
unter 5	276	660	312	72	2	31 726	48 070
5 - 9	104	618	373	141	6	37 327	60 400
10 - 19	22
20 - 49	7
50 und mehr	8

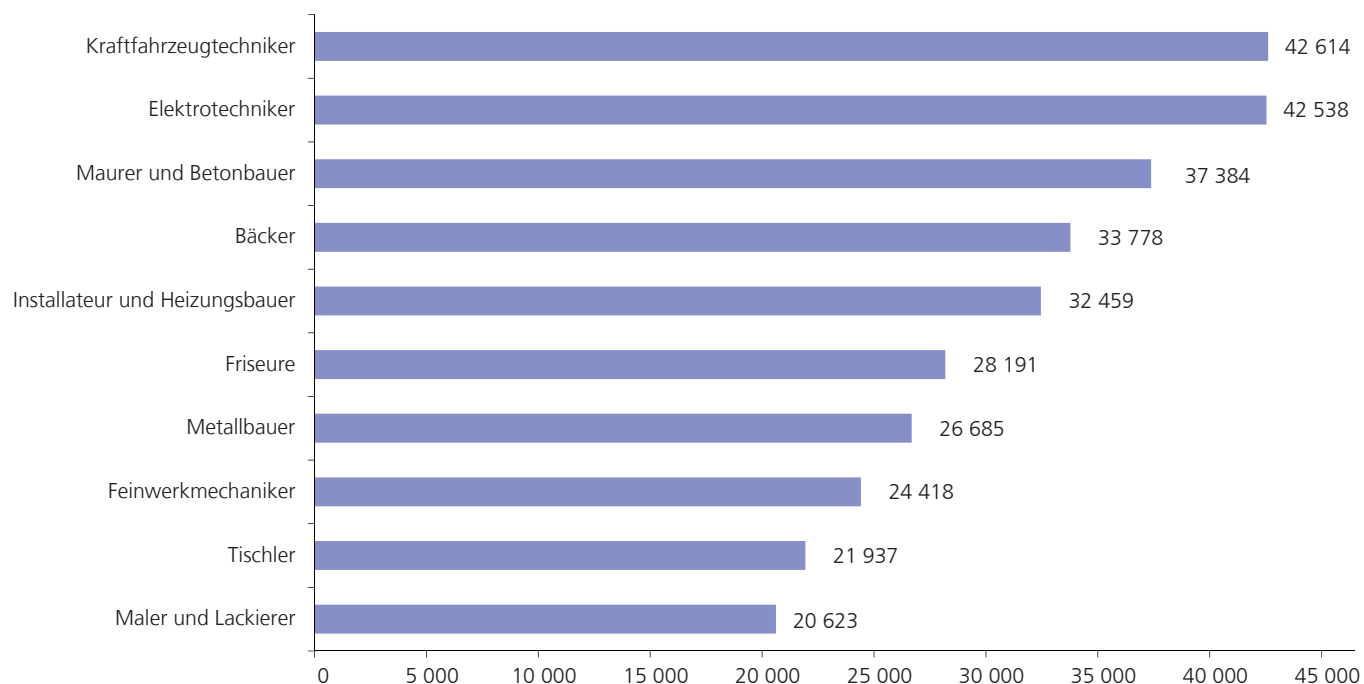
1) Nur Unternehmen (einschl. der inzwischen inaktiven Unternehmen) mit steuerbarem Umsatz aus Lieferungen und Leistungen und/oder mit sozialversicherungspflichtig oder geringfügig entlohnenden Beschäftigten im Berichtsjahr 2015. - 2) Einschl. tätiger Unternehmer/-innen (geschätzt). - 3) Mit geschätzten Umsätzen bei Organschaftsmitgliedern; ohne Umsatzsteuer.

2. Zulassungspflichtige Handwerksunternehmen

1. Zulassungspflichtige Handwerksunternehmen und tätige Personen in den den Handwerkskammerbezirken 2015



2. Tätige Personen im zulassungspflichtigen Handwerk 2015 nach den zehn häufigsten Berufen



2.1 Zulassungspflichtige Handwerksunternehmen, tätige Personen und Umsatz¹⁾ nach Statistischen Regionen, kreisfreien Städten und Landkreisen

Nr. der Klassifi- kation ²⁾	Kreisfreie Stadt Landkreis Statistische Region Land	Zulassungs- pflichtige Handwerks- unternehmen ¹⁾	Tätige Personen im Jahresdurchschnitt 2015				Umsatz ⁴⁾ 2015	
			insgesamt ³⁾	darunter		je Unter- nehmen	insgesamt	je tätige Person
				sozial- versicherungs- pflichtig Beschäftigte	geringfügig entlohnte Beschäftigte			
							1 000 Euro	Euro
	Niedersachsen	39 274	416 930	330 350	45 856	11	46 547 100	111 642
1	Braunschweig	6 502	70 084	56 283	7 006	11	6 490 865	92 616
101	Braunschweig, Stadt	843	8 328	6 668	773	10	(937 807)	(112 609)
102	Salzgitter, Stadt	302	2 668	2 018	340	9	240 645	90 197
103	Wolfsburg, Stadt	302	9 846	8 911	614	33	582 132	59 124
151	Gifhorn	686	7 191	5 635	839	10	696 306	96 830
152	Göttingen	1 077	12 159	9 907	1 119	11	1 316 755	108 295
153	Goslar	634	5 274	4 023	590	8	485 156	91 990
154	Helmstedt	349	5 820	5 122	331	17	385 460	66 230
155	Northheim	834	7 168	5 460	834	9	890 650	124 254
156	Osterode am Harz	440	3 438	2 541	438	8	329 166	95 743
157	Peine	551	4 391	3 111	711	8	314 696	71 668
158	Wolfenbüttel	484	3 801	2 887	417	8	312 092	82 108
2	Hannover	10 137	86 649	66 700	9 433	9	8 503 530	98 138
241	Region Hannover	4 769	41 836	32 828	4 027	9	4 257 624	101 769
251	Diepholz	1 234	11 571	8 874	1 423	9	1 122 875	97 042
252	Hameln-Pyrmont	796	6 309	4 779	710	8	575 307	91 188
254	Hildesheim	1 401	11 189	8 411	1 339	8	1 091 785	97 577
255	Holzminde	440	3 656	2 720	484	8	301 153	82 372
256	Nienburg (Weser)	671	6 311	4 848	770	9	626 347	99 247
257	Schaumburg	826	5 777	4 240	680	7	528 439	91 473
3	Lüneburg	8 645	77 507	59 962	8 591	9	8 272 815	106 736
351	Celle	939	7 331	5 548	813	8	678 264	92 520
352	Cuxhaven	951	7 739	5 707	1 042	8	690 344	89 203
353	Harburg	1 298	9 680	7 244	1 091	7	1 109 870	114 656
354	Lüchow-Dannenberg	291	2 268	1 764	206	8	209 914	92 555
355	Lüneburg	830	6 122	4 721	536	7	586 505	95 803
356	Osterholz	525	4 690	3 618	524	9	427 081	91 062
357	Rotenburg (Wümme)	981	10 001	7 826	1 163	10	1 125 364	112 525
358	Heidekreis	756	7 130	5 510	832	9	733 599	102 889
359	Stade	899	10 785	8 664	1 195	12	1 369 975	127 026
360	Uelzen	484	3 979	3 092	388	8	449 665	113 010
361	Verden	691	7 782	6 268	801	11	892 234	114 654
4	Weser-Ems	13 990	182 690	147 405	20 826	13	23 279 890	127 428
401	Delmenhorst, Stadt	322	2 944	2 227	376	9	303 367	103 046
402	Emden, Stadt	187	2 591	2 126	264	14	230 618	89 007
403	Oldenburg, Stadt	605	7 190	5 937	627	12	971 349	135 097
404	Osnabrück, Stadt	648	11 454	9 862	919	18	2 212 508	193 165
405	Wilhelmshaven, Stadt	301	3 431	2 793	328	11	336 427	98 055
451	Ammerland	866	9 923	7 922	1 110	11	1 187 485	119 670
452	Aurich	980	14 830	12 245	1 573	15	1 492 526	100 642
453	Cloppenburg	1 263	16 362	13 251	1 805	13	2 501 874	152 908
454	Emsland	1 910	32 182	26 362	3 850	17	4 171 935	129 636
455	Friesland	542	4 709	3 508	648	9	398 414	84 607
456	Grafschaft Bentheim	762	11 253	9 175	1 285	15	1 519 868	135 063
457	Leer	902	9 172	7 082	1 169	10	889 248	96 952
458	Oldenburg	802	8 527	6 045	1 653	11	771 450	90 471
459	Osnabrück	2 072	26 028	21 092	2 791	13	3 497 531	134 376
460	Vechta	975	13 201	10 733	1 467	14	1 805 828	136 795
461	Wesermarsch	506	5 422	4 297	603	11	634 467	117 017
462	Wittmund	347	3 471	2 748	358	10	354 995	102 275

1) Nur Unternehmen (einschl. der inzwischen inaktiven Unternehmen) mit steuerbarem Umsatz aus Lieferungen und Leistungen und/oder mit sozialversicherungspflichtig oder geringfügig entlohnenden Beschäftigten im Berichtsjahr 2015. - 2) Amtliches Gemeindeverzeichnis. - 3) Einschl. tätiger Unternehmer/-innen (geschätzt). - 4) Mit geschätzten Umsätzen bei Organschaftsmitgliedern; ohne Umsatzsteuer.

2.2 Zulassungspflichtige Handwerksunternehmen, tätige Personen und Umsatz¹⁾ nach Handwerkskammerbezirken

Handwerkskammerbezirk	Zulassungs- pflichtige Handwerks- unter- nehmen ¹⁾	Tätige Personen im Jahresdurchschnitt 2015				Umsatz ³⁾ 2015	
		insgesamt ²⁾	darunter		je Unter- nehmen	insgesamt	je tätige Person
			sozial- versicherungs- pflichtig Beschäftigte	geringfügig entlohnte Beschäftigte			
	Anzahl						1 000 Euro
Zulassungspflichtiges Handwerk insgesamt	39 274	416 930	330 350	45 856	11	46 547 100	111 642
Ostfriesland, Aurich	2 416	30 064	24 201	3 364	12	2 967 387	98 702
Hannover	8 296	71 804	55 569	7 610	9	7 110 592	99 028
Hildesheim-Süd-niedersachsen	4 192	37 610	29 039	4 214	9	3 929 509	104 480
Oldenburg	6 182	71 709	56 713	8 617	12	8 910 661	124 261
Osnabrück-Emsland-Grafschaft Bentheim	5 392	80 917	66 491	8 845	15	11 401 842	140 908
Braunschweig-Lüneburg-Stade	12 796	124 826	98 337	13 206	10	12 227 109	97 953

1) Nur Unternehmen (einschl. der inzwischen inaktiven Unternehmen) mit steuerbarem Umsatz aus Lieferungen und Leistungen und/oder mit sozialversicherungspflichtig oder geringfügig entlohnenden Beschäftigten im Berichtsjahr 2015.

2) Einschl. tätiger Unternehmer/-innen (geschätzt).

3) Mit geschätzten Umsätzen bei Organschaftsmitgliedern; ohne Umsatzsteuer.

2.3 Zulassungspflichtige Handwerksunternehmen, tätige Personen und Umsatz¹⁾ nach Handwerkskammerbezirken, Gewerbegruppen und Beschäftigtengrößenklassen

Handwerkskammerbezirk ----- Gewerbegruppe ----- Unternehmen mit ... tätigen Personen	Zulassungs- pflichtige Handwerks- unter- nehmen ¹⁾	Tätige Personen im Jahresdurchschnitt 2015				Umsatz ³⁾ 2015	
		insgesamt ²⁾	darunter		je Unter- nehmen	insgesamt	je tätige Person
			sozial- versicherungs- pflichtig Beschäftigte	geringfügig entlohnte Beschäftigte			
Zulassungspflichtiges Handwerk insgesamt	39 274	416 930	330 350	45 856	11	46 547 100	111 642
unter 5	18 717	38 597	15 315	3 911	2	2 700 376	69 963
5 - 9	10 011	62 582	42 423	9 668	6	4 675 540	74 711
10 - 19	6 211	80 614	63 328	10 855	13	7 496 202	92 989
20 - 49	3 234	92 687	79 501	9 872	29	10 794 083	116 457
50 und mehr	1 101	142 450	129 783	11 550	129	20 880 899	146 584
I Bauhauptgewerbe	7 306	76 047	63 187	5 350	10	9 825 250	129 200
unter 5	3 221	6 331	2 469	524	2	506 355	79 980
5 - 9	1 877	11 861	8 632	1 290	6	1 036 792	87 412
10 - 19	1 327	17 283	14 379	1 559	13	1 767 839	102 288
20 - 49	709	20 160	18 116	1 328	28	2 567 258	127 344
50 und mehr	172	20 412	19 591	649	119	3 947 006	193 367
II Ausbaugewerbe	13 792	121 525	96 343	10 933	9	11 565 172	95 167
unter 5	7 004	13 550	5 262	1 069	2	996 093	73 512
5 - 9	3 319	20 769	14 866	2 424	6	1 642 206	79 070
10 - 19	2 211	28 643	23 392	2 973	13	2 442 680	85 280
20 - 49	986	28 105	24 787	2 319	29	2 726 013	96 994
50 und mehr	272	30 458	28 036	2 148	112	3 758 180	123 389
III Handwerke für den gewerblichen Bedarf	4 118	66 997	57 631	5 145	16	9 369 996	139 857
unter 5	1 680	3 106	1 060	308	2	324 297	104 410
5 - 9	838	5 403	3 755	784	6	503 509	93 191
10 - 19	736	9 735	7 861	1 123	13	1 009 042	103 651
20 - 49	590	17 325	15 153	1 578	29	2 219 352	128 101
50 und mehr	274	31 428	29 802	1 352	115	5 313 796	169 078
IV Kraftfahrzeuggewerbe	4 509	47 614	37 050	5 831	11	9 209 420	193 418
unter 5	1 952	4 260	1 830	370	2	380 756	89 379
5 - 9	1 281	8 010	5 419	1 234	6	826 300	103 159
10 - 19	752	9 743	7 369	1 590	13	1 555 367	159 639
20 - 49	394	11 550	9 708	1 442	29	2 406 890	208 389
50 und mehr	130	14 051	12 724	1 195	108	4 040 107	287 532
V Lebensmittelgewerbe	1 791	50 383	37 777	10 728	28	3 713 030	73 696
unter 5	333	787	275	169	2	44 495	56 537
5 - 9	460	3 053	1 620	958	7	158 183	51 812
10 - 19	490	6 483	4 013	1 952	13	311 405	48 034
20 - 49	310	9 041	6 394	2 313	29	504 896	55 845
50 und mehr	198	31 019	25 475	5 336	157	2 694 051	86 852
VI Gesundheitsgewerbe	1 858	21 544	16 830	2 706	12	1 719 451	79 811
unter 5	687	1 621	710	179	2	118 886	73 341
5 - 9	612	3 799	2 379	758	6	250 558	65 954
10 - 19	344	4 409	3 215	813	13	274 052	62 157
20 - 49	175	4 761	3 943	626	27	306 820	64 444
50 und mehr	40	6 954	6 583	330	174	769 135	110 603
VII Handwerke für den privaten Bedarf	5 900	32 820	21 532	5 163	6	1 144 781	34 881
unter 5	3 840	8 942	3 709	1 292	2	329 494	36 848
5 - 9	1 624	9 687	5 752	2 220	6	257 992	26 633
10 - 19	351	4 318	3 099	845	12	135 817	31 454
20 - 49	70	1 745	1 400	266	25	62 854	36 019
50 und mehr	15	8 128	7 572	540	542	358 624	44 122

Noch: 2.3 Zulassungspflichtige Handwerksunternehmen, tätige Personen und Umsatz¹⁾ nach Handwerkskammerbezirken, Gewerbegruppen und Beschäftigtengrößenklassen

Handwerkskammerbezirk ----- Gewerbegruppe ----- Unternehmen mit ... tätigen Personen	Zulassungs- pflichtige Handwerks- unter- nehmen ¹⁾	Tätige Personen im Jahresdurchschnitt 2015				Umsatz ³⁾ 2015	
		insgesamt ²⁾	darunter		je Unter- nehmen	insgesamt	je tätige Person
			sozial- versicherungs- pflichtig Beschäftigte	geringfügig entlohnte Beschäftigte			
Anzahl						1 000 Euro	Euro
Ostfriesland, Aurich	2 416	30 064	24 201	3 364	12	2 967 387	98 702
unter 5	1 033	2 201	866	267	2	147 694	67 103
5 - 9	665	4 278	2 891	697	6	334 956	78 297
10 - 19	430	5 505	4 269	790	13	492 982	89 552
20 - 49	213	5 948	5 032	697	28	651 634	109 555
50 und mehr	75	12 132	11 143	913	162	1 340 121	110 462
I Bauhauptgewerbe	496	6 086	5 135	446	12	641 752	105 447
unter 5	198	392	150	41	2	28 035	71 518
5 - 9	128	841	620	89	7	80 799	96 075
10 - 19	95	1 250	1 033	121	13	129 803	103 842
20 - 49	61	1 663	1 468	133	27	185 732	111 685
50 und mehr	14	1 940	1 864	62	139	217 383	112 053
II Ausbaugewerbe	797	9 331	7 797	718	12	972 370	104 209
unter 5	348	703	280	68	2	50 145	71 330
5 - 9	216	1 399	1 005	170	6	111 543	79 731
10 - 19	159	1 968	1 595	210	12	153 947	78 225
20 - 49	56	1 650	1 451	143	29	154 761	93 795
50 und mehr	18	3 611	3 466	127	201	501 974	139 012
III Handwerke für den gewerblichen Bedarf	252	6 151	5 552	338	24	701 968	114 123
unter 5	91	169	53	19	2	17 353	102 680
5 - 9	54	357	255	46	7	34 071	95 437
10 - 19	49	654	535	69	13	60 537	92 564
20 - 49	32	940	812	96	29	118 566	126 134
50 und mehr	26	4 031	3 897	108	155	471 441	116 954
IV Kraftfahrzeuggewerbe	295	2 864	2 157	395	10	404 819	141 347
unter 5	110	246	114	17	2	22 627	91 980
5 - 9	100	647	428	113	6	64 909	100 323
10 - 19	47	607	435	121	13	93 407	153 883
20 - 49	32	860	711	115	27	152 463	177 283
50 und mehr	6	504	469	29	84	71 413	141 692
V Lebensmittelgewerbe	122	3 315	2 221	968	27	140 773	42 465
unter 5	23	58	18	17	3	2 749	47 397
5 - 9	32	210	110	68	7	12 048	57 371
10 - 19	37	498	303	157	13	26 023	52 255
20 - 49	19	503	343	139	26	22 043	43 823
50 und mehr	11	2 046	1 447	587	186	77 910	38 079
VI Gesundheitsgewerbe	107	892	600	173	8	55 993	62 772
unter 5	38	94	35	17	2	.	.
5 - 9	36	231	143	49	6	15 886	68 771
10 - 19	22	15 975	.
20 - 49	11
50 und mehr	-	-	-	-	-	-	-
VII Handwerke für den privaten Bedarf	347	1 425	739	326	4	49 712	34 886
unter 5	225	539	216	88	2	.	.
5 - 9	99	593	330	162	6	15 700	26 476
10 - 19	21	13 290	.
20 - 49	2
50 und mehr	-	-	-	-	-	-	-

Noch: 2.3 Zulassungspflichtige Handwerksunternehmen, tätige Personen und Umsatz¹⁾ nach Handwerkskammerbezirken, Gewerbegruppen und Beschäftigtengrößenklassen

Handwerkskammerbezirk ----- Gewerbegruppe ----- Unternehmen mit ... tätigen Personen	Zulassungs- pflichtige Handwerks- unter- nehmen ¹⁾	Tätige Personen im Jahresdurchschnitt 2015				Umsatz ³⁾ 2015	
		insgesamt ²⁾	darunter		je Unter- nehmen	insgesamt	je tätige Person
			sozial- versicherungs- pflichtig Beschäftigte	geringfügig entlohnte Beschäftigte			
Hannover	8 296	71 804	55 569	7 610	9	7 110 592	99 028
unter 5	4 249	8 733	3 480	849	2	572 944	65 607
5 - 9	2 137	13 303	9 125	1 923	6	957 004	71 939
10 - 19	1 179	15 085	11 961	1 908	13	1 394 302	92 430
20 - 49	576	16 595	14 416	1 587	29	1 871 693	112 787
50 und mehr	155	18 088	16 587	1 343	117	2 314 649	127 966
I Bauhauptgewerbe	1 326	11 606	9 353	888	9	1 365 857	117 685
unter 5	605	1 192	454	106	2	99 468	83 446
5 - 9	347	2 152	1 540	257	6	179 051	83 202
10 - 19	234	2 985	2 499	249	13	276 767	92 719
20 - 49	118	3 386	3 060	207	29	453 765	134 012
50 und mehr	22	1 891	1 800	69	86	356 806	188 686
II Ausbaugewerbe	3 113	23 005	17 901	1 901	7	2 160 729	93 924
unter 5	1 693	3 206	1 231	235	2	230 722	71 966
5 - 9	768	4 837	3 481	555	6	382 493	79 076
10 - 19	444	5 697	4 674	570	13	508 500	89 258
20 - 49	166	4 729	4 201	362	28	480 351	101 576
50 und mehr	42	4 536	4 314	179	108	558 663	123 162
III Handwerke für den gewerblichen Bedarf	779	8 864	7 284	779	11	1 038 218	117 127
unter 5	347	664	243	60	2	51 219	77 137
5 - 9	158	994	680	151	6	90 146	90 690
10 - 19	142	1 843	1 502	197	13	189 537	102 842
20 - 49	103	2 981	2 632	245	29	358 366	120 217
50 und mehr	29	2 382	2 227	126	82	348 950	146 495
IV Kraftfahrzeuggewerbe	912	8 029	6 155	910	9	1 456 307	181 381
unter 5	426	934	395	88	2	74 997	80 297
5 - 9	270	1 662	1 147	224	6	160 285	96 441
10 - 19	130	1 671	1 269	267	13	286 412	171 402
20 - 49	68	2 046	1 782	195	30	402 899	196 920
50 und mehr	18	1 716	1 562	136	95	531 714	309 857
V Lebensmittelgewerbe	356	8 069	5 943	1 748	23	414 125	51 323
unter 5	67	159	59	29	2	7 099	44 648
5 - 9	94	626	358	170	7	30 108	48 096
10 - 19	95	1 201	749	353	13	53 722	44 731
20 - 49	66	1 959	1 456	428	30	95 305	48 650
50 und mehr	34	4 124	3 321	768	121	227 891	55 260
VI Gesundheitsgewerbe	412	6 403	5 509	441	16	491 434	76 751
unter 5	170	399	183	35	2	30 233	75 772
5 - 9	133	835	557	128	6	56 971	68 229
10 - 19	62	49 752	.
20 - 49	39	1 073	933	99	28	.	.
50 und mehr	8
VII Handwerke für den privaten Bedarf	1 398	5 828	3 424	943	4	183 922	31 558
unter 5	941	2 179	915	296	2	79 206	36 350
5 - 9	367	2 197	1 362	438	6	57 950	26 377
10 - 19	72	29 612	.
20 - 49	16	421	352	51	26	.	.
50 und mehr	2

Noch: 2.3 Zulassungspflichtige Handwerksunternehmen, tätige Personen und Umsatz¹⁾ nach Handwerkskammerbezirken, Gewerbegruppen und Beschäftigtengrößenklassen

Handwerkskammerbezirk ----- Gewerbegruppe ----- Unternehmen mit ... tätigen Personen	Zulassungs- pflichtige Handwerks- unter- nehmen ¹⁾	Tätige Personen im Jahresdurchschnitt 2015				Umsatz ³⁾ 2015	
		insgesamt ²⁾	darunter		je Unter- nehmen	insgesamt	je tätige Person
			sozial- versicherungs- pflichtig Beschäftigte	geringfügig entlohnte Beschäftigte			
Anzahl						1 000 Euro	Euro
Hildesheim-Südniedersachsen	4 192	37 610	29 039	4 214	9	3 929 509	104 480
unter 5	2 172	4 530	1 826	460	2	285 487	63 021
5 - 9	1 056	6 517	4 353	1 044	6	446 172	68 463
10 - 19	594	7 696	6 011	1 068	13	654 788	85 082
20 - 49	282	7 988	6 907	793	28	842 271	105 442
50 und mehr	88	10 879	9 942	849	124	1 700 791	156 337
I Bauhauptgewerbe	663	6 057	4 899	469	9	633 739	104 629
unter 5	298	627	255	62	2	39 644	63 228
5 - 9	169	1 062	772	109	6	79 371	74 737
10 - 19	120	1 563	1 291	150	13	149 739	95 802
20 - 49	65	1 898	1 715	118	29	209 747	110 509
50 und mehr	11	907	866	30	82	155 238	171 155
II Ausbaugewerbe	1 496	10 818	8 311	954	7	956 631	88 430
unter 5	870	1 700	649	152	2	121 726	71 604
5 - 9	333	2 045	1 445	244	6	155 557	76 067
10 - 19	195	2 579	2 081	299	13	207 617	80 503
20 - 49	75	2 142	1 897	169	29	185 742	86 714
50 und mehr	23	2 352	2 239	90	102	285 989	121 594
III Handwerke für den gewerblichen Bedarf	410	5 141	4 267	454	13	686 238	133 483
unter 5	182	336	113	36	2	29 918	89 042
5 - 9	89	581	401	89	7	47 011	80 914
10 - 19	64	827	667	94	13	77 498	93 710
20 - 49	57	1 619	1 398	163	28	183 640	113 428
50 und mehr	18	1 778	1 688	72	99	348 171	195 822
IV Kraftfahrzeuggewerbe	492	4 320	3 294	514	9	799 416	185 050
unter 5	236	504	220	40	2	37 746	74 893
5 - 9	145	886	591	142	6	87 943	99 258
10 - 19	71	920	710	135	13	125 745	136 679
20 - 49	30	860	755	75	29	(173 591)	(201 850)
50 und mehr	10	1 150	1 018	122	115	374 391	325 557
V Lebensmittelgewerbe	237	5 032	3 731	1 058	21	302 347	60 085
unter 5	54	120	39	26	2	6 118	50 983
5 - 9	83	538	271	182	6	24 314	45 193
10 - 19	52	699	450	195	13	34 906	49 937
20 - 49	30	837	595	211	28	53 873	64 364
50 und mehr	18	2 838	2 376	444	158	183 136	64 530
VI Gesundheitsgewerbe	224	3 638	3 039	356	16	467 366	128 468
unter 5	67	156	63	21	2	9 936	63 692
5 - 9	73	435	283	73	6	26 610	61 172
10 - 19	58	704	513	127	12	44 970	63 878
20 - 49	18	489	425	44	27	31 984	65 407
50 und mehr	8	1 854	1 755	91	232	353 866	190 866
VII Handwerke für den privaten Bedarf	670	2 604	1 498	409	4	83 772	32 171
unter 5	465	1 087	487	123	2	40 399	37 166
5 - 9	164	970	590	205	6	25 366	26 151
10 - 19	34	404	299	68	12	14 313	35 428
20 - 49	7	143	122	13	20	3 694	25 832
50 und mehr	-	-	-	-	-	-	-

Noch: 2.3 Zulassungspflichtige Handwerksunternehmen, tätige Personen und Umsatz¹⁾ nach Handwerkskammerbezirken, Gewerbegruppen und Beschäftigtengrößenklassen

Handwerkskammerbezirk ----- Gewerbegruppe ----- Unternehmen mit ... tätigen Personen	Zulassungs- pflichtige Handwerks- unter- nehmen ¹⁾	Tätige Personen im Jahresdurchschnitt 2015				Umsatz ³⁾ 2015	
		insgesamt ²⁾	darunter		je Unter- nehmen	insgesamt	je tätige Person
			sozial- versicherungs- pflichtig Beschäftigte	geringfügig entlohnte Beschäftigte			
Oldenburg	6 182	71 709	56 713	8 617	12	8 910 661	124 261
unter 5	2 814	5 799	2 288	597	2	428 844	73 951
5 - 9	1 509	9 462	6 445	1 465	6	750 082	79 273
10 - 19	1 029	13 681	10 878	1 732	13	1 358 867	99 325
20 - 49	608	17 184	14 604	1 963	28	2 157 611	125 559
50 und mehr	222	25 583	22 498	2 860	115	4 215 257	164 768
I Bauhauptgewerbe	1 309	13 019	10 784	898	10	1 542 253	118 462
unter 5	590	1 174	476	88	2	97 541	83 084
5 - 9	316	1 973	1 470	182	6	187 640	95 104
10 - 19	238	3 124	2 602	281	13	333 703	106 819
20 - 49	134	3 708	3 317	257	28	521 671	140 688
50 und mehr	31	3 040	2 919	90	98	401 698	132 138
II Ausbaugewerbe	2 082	21 421	16 760	2 515	10	2 010 732	93 867
unter 5	993	1 939	740	172	2	140 114	72 261
5 - 9	490	3 094	2 214	376	6	253 486	81 928
10 - 19	359	4 808	3 963	472	13	420 011	87 357
20 - 49	187	5 162	4 517	456	28	496 071	96 101
50 und mehr	53	6 418	5 326	1 039	121	701 050	109 232
III Handwerke für den gewerblichen Bedarf	779	13 360	11 504	1 060	17	1 804 844	135 093
unter 5	285	516	174	48	2	58 647	113 657
5 - 9	165	1 078	752	158	7	106 128	98 449
10 - 19	140	1 909	1 538	226	14	196 418	102 891
20 - 49	128	3 750	3 250	372	29	443 908	118 375
50 und mehr	61	6 107	5 790	256	100	999 743	163 704
IV Kraftfahrzeuggewerbe	697	8 110	6 388	996	12	1 682 278	207 433
unter 5	277	600	254	55	2	60 888	101 480
5 - 9	182	1 136	759	185	6	109 906	96 748
10 - 19	135	1 777	1 375	262	13	303 590	170 844
20 - 49	78	2 327	1 947	302	30	566 229	243 330
50 und mehr	25	2 270	2 053	192	91	641 665	282 672
V Lebensmittelgewerbe	250	9 018	6 702	2 053	36	1 441 860	159 887
unter 5	38	91	30	22	2	10 150	111 538
5 - 9	53	350	177	120	7	25 102	71 720
10 - 19	68	893	532	287	13	45 665	51 137
20 - 49	50	1 426	919	454	29	77 110	54 074
50 und mehr	41	6 258	5 044	1 170	153	1 283 833	205 151
VI Gesundheitsgewerbe	247	2 536	1 868	402	10	173 231	68 309
unter 5	88	222	102	26	3	16 418	73 955
5 - 9	78	487	287	118	6	33 186	68 144
10 - 19	51	662	494	110	13	44 643	67 437
20 - 49	22	574	463	87	26	.	.
50 und mehr	8	591	522	61	74	.	.
VII Handwerke für den privaten Bedarf	818	4 245	2 707	693	5	255 463	60 180
unter 5	543	1 257	512	186	2	45 086	35 868
5 - 9	225	1 344	786	326	6	34 634	25 769
10 - 19	38	508	374	94	13	14 837	29 207
20 - 49	9	237	191	35	26	.	.
50 und mehr	3	899	844	52	300	.	.

Noch: 2.3 Zulassungspflichtige Handwerksunternehmen, tätige Personen und Umsatz¹⁾ nach Handwerkskammerbezirken, Gewerbegruppen und Beschäftigtengrößenklassen

Handwerkskammerbezirk ----- Gewerbegruppe ----- Unternehmen mit ... tätigen Personen	Zulassungs- pflichtige Handwerks- unter- nehmen ¹⁾	Tätige Personen im Jahresdurchschnitt 2015				Umsatz ³⁾ 2015	
		insgesamt ²⁾	darunter		je Unter- nehmen	insgesamt	je tätige Person
			sozial- versicherungs- pflichtig Beschäftigte	geringfügig entlohnte Beschäftigte			
Osnabrück-Emsland-Grafschaft Bentheim	5 392	80 917	66 491	8 845	15	11 401 842	140 908
unter 5	2 140	4 425	1 724	482	2	408 544	92 326
5 - 9	1 368	8 637	5 721	1 486	6	681 507	78 906
10 - 19	1 010	13 307	10 103	2 159	13	1 366 165	102 665
20 - 49	602	17 794	15 106	2 077	30	2 252 143	126 568
50 und mehr	272	36 754	33 837	2 641	135	6 693 483	182 116
I Bauhauptgewerbe	968	16 218	14 244	987	17	2 827 092	174 318
unter 5	367	735	297	56	2	68 641	93 389
5 - 9	236	1 513	1 103	171	6	128 967	85 239
10 - 19	197	2 585	2 133	254	13	269 408	104 220
20 - 49	120	3 484	3 108	256	29	415 033	119 125
50 und mehr	48	7 901	7 603	250	165	1 945 043	246 177
II Ausbaugewerbe	1 796	21 341	17 655	1 828	12	2 261 348	105 963
unter 5	738	1 421	562	101	2	114 195	80 362
5 - 9	471	2 935	2 079	361	6	231 912	79 016
10 - 19	333	4 435	3 550	538	13	394 454	88 941
20 - 49	189	5 640	4 954	493	30	569 299	100 940
50 und mehr	65	6 910	6 510	335	106	951 488	137 697
III Handwerke für den gewerblichen Bedarf	751	20 050	17 906	1 375	27	3 387 815	168 968
unter 5	250	449	138	52	2	91 865	204 599
5 - 9	127	848	584	129	7	84 751	99 942
10 - 19	142	1 909	1 532	234	13	210 595	110 317
20 - 49	140	4 233	3 709	384	30	654 352	154 584
50 und mehr	92	12 611	11 943	576	137	2 346 252	186 048
IV Kraftfahrzeuggewerbe	721	9 297	7 172	1 369	13	2 052 124	220 730
unter 5	277	625	270	60	2	77 088	123 341
5 - 9	193	1 228	786	240	6	155 907	126 960
10 - 19	148	1 951	1 378	420	13	374 352	191 877
20 - 49	75	2 257	1 833	348	30	455 071	201 626
50 und mehr	28	3 236	2 905	301	116	989 706	305 842
V Lebensmittelgewerbe	218	7 389	5 349	1 814	34	573 682	77 640
unter 5	37	89	27	25	2	7 386	82 989
5 - 9	35	224	97	90	6	10 203	45 549
10 - 19	73	994	535	381	14	48 572	48 865
20 - 49	46	1 390	886	458	30	113 063	81 340
50 und mehr	27	4 692	3 804	860	174	394 458	84 070
VI Gesundheitsgewerbe	251	2 752	2 016	468	11	182 397	66 278
unter 5	86	196	78	25	2	.	.
5 - 9	77	484	293	111	6	32 094	66 310
10 - 19	61	793	559	168	13	49 902	62 928
20 - 49	18	31 691	.
50 und mehr	9
VII Handwerke für den privaten Bedarf	687	3 870	2 149	1 004	6	117 384	30 332
unter 5	385	910	352	163	2	.	.
5 - 9	229	1 405	779	384	6	37 673	26 814
10 - 19	56	640	416	164	11	18 882	29 503
20 - 49	14	13 634	.
50 und mehr	3

Noch: 2.3 Zulassungspflichtige Handwerksunternehmen, tätige Personen und Umsatz¹⁾ nach Handwerkskammerbezirken, Gewerbegruppen und Beschäftigtengrößenklassen

Handwerkskammerbezirk ----- Gewerbegruppe ----- Unternehmen mit ... tätigen Personen	Zulassungs- pflichtige Handwerks- unter- nehmen ¹⁾	Tätige Personen im Jahresdurchschnitt 2015				Umsatz ³⁾ 2015	
		insgesamt ²⁾	darunter		je Unter- nehmen	insgesamt	je tätige Person
			sozial- versicherungs- pflichtig Beschäftigte	geringfügig entlohnte Beschäftigte			
Braunschweig-Lüneburg-Stade	12 796	124 826	98 337	13 206	10	12 227 109	97 953
unter 5	6 309	12 909	5 131	1 256	2	856 863	66 377
5 - 9	3 276	20 385	13 888	3 053	6	1 505 819	73 869
10 - 19	1 969	25 340	20 106	3 198	13	2 229 098	87 968
20 - 49	953	27 178	23 436	2 755	29	3 018 731	111 073
50 und mehr	289	39 014	35 776	2 944	135	4 616 598	118 332
I Bauhauptgewerbe	2 544	23 061	18 772	1 662	9	2 814 557	122 048
unter 5	1 163	2 211	837	171	2	173 026	78 257
5 - 9	681	4 320	3 127	482	6	380 964	88 186
10 - 19	443	5 776	4 821	504	13	608 419	105 336
20 - 49	211	6 021	5 448	357	29	781 310	129 764
50 und mehr	46	4 733	4 539	148	103	870 838	183 993
II Ausbaugewerbe	4 508	35 609	27 919	3 017	8	3 203 362	89 959
unter 5	2 362	4 581	1 800	341	2	339 191	74 043
5 - 9	1 041	6 459	4 642	718	6	507 215	78 528
10 - 19	721	9 156	7 529	884	13	758 151	82 804
20 - 49	313	8 782	7 767	696	28	839 789	95 626
50 und mehr	71	6 631	6 181	378	93	759 016	114 465
III Handwerke für den gewerblichen Bedarf	1 147	13 431	11 118	1 139	12	1 750 913	130 364
unter 5	525	972	339	93	2	75 295	77 464
5 - 9	245	1 545	1 083	211	6	141 402	91 522
10 - 19	199	2 593	2 087	303	13	274 457	105 845
20 - 49	130	3 802	3 352	318	29	460 520	121 126
50 und mehr	48	4 519	4 257	214	94	799 239	176 862
IV Kraftfahrzeuggewerbe	1 392	14 994	11 884	1 647	11	2 814 476	187 707
unter 5	626	1 351	577	110	2	107 410	79 504
5 - 9	391	2 451	1 708	330	6	247 350	100 918
10 - 19	221	2 817	2 202	385	13	371 861	132 006
20 - 49	111	3 200	2 680	407	29	656 637	205 199
50 und mehr	43	5 175	4 717	415	120	1 431 218	276 564
V Lebensmittelgewerbe	608	17 560	13 831	3 087	29	840 243	47 850
unter 5	114	270	102	50	2	10 993	40 715
5 - 9	163	1 105	607	328	7	56 408	51 048
10 - 19	165	2 198	1 444	579	13	102 517	46 641
20 - 49	99	2 926	2 195	623	30	143 502	49 044
50 und mehr	67	11 061	9 483	1 507	165	526 823	47 629
VI Gesundheitsgewerbe	617	5 323	3 798	866	9	349 030	65 570
unter 5	238	554	249	55	2	40 641	73 359
5 - 9	215	1 327	816	279	6	85 811	64 665
10 - 19	90	1 176	845	236	13	68 810	58 512
20 - 49	67	1 869	1 529	265	28	120 283	64 357
50 und mehr	7	397	359	31	57	33 485	84 345
VII Handwerke für den privaten Bedarf	1 980	14 848	11 015	1 788	7	454 528	30 612
unter 5	1 281	2 970	1 227	436	2	110 307	37 140
5 - 9	540	3 178	1 905	705	6	86 669	27 272
10 - 19	130	1 624	1 178	307	12	44 883	27 637
20 - 49	22	578	465	89	26	16 690	28 875
50 und mehr	7	6 498	6 240	251	928	195 979	30 160

1) Nur Unternehmen (einschl. der inzwischen inaktiven Unternehmen) mit steuerbarem Umsatz aus Lieferungen und Leistungen und/oder mit sozialversicherungspflichtig oder geringfügig entlohnenden Beschäftigten im Berichtsjahr 2015. - 2) Einschl. tätiger Unternehmer/-innen (geschätzt). - 3) Mit geschätzten Umsätzen bei Organschaftsmitgliedern; ohne Umsatzsteuer.

2.4 Zulassungspflichtige Handwerksunternehmen, tätige Personen und Umsatz¹⁾ nach Handwerkskammerbezirken, Gewerbegruppen und Umsatzgrößenklassen

Handwerkskammerbezirk ----- Gewerbegruppe ----- Umsatz von ... bis unter ... EUR	Zulassungs- pflichtige Handwerks- unter- nehmen ¹⁾	Tätige Personen im Jahresdurchschnitt 2015				Umsatz ³⁾ 2015	
		insgesamt ²⁾	darunter		je Unter- nehmen	insgesamt	je tätige Person
			sozial- versicherungs- pflichtig Beschäftigte	geringfügig entlohnte Beschäftigte			
						1 000 Euro	Euro
Zulassungspflichtiges Handwerk insgesamt	39 274	416 930	330 350	45 856	11	46 547 100	111 642
unter 50 000	4 833	7 042	1 359	728	1	126 115	17 909
50 000 - 125 000	6 861	15 621	5 935	2 588	2	585 977	37 512
125 000 - 250 000	7 184	24 878	13 302	4 067	3	1 292 434	51 951
250 000 - 500 000	6 857	38 827	25 488	6 155	6	2 500 042	64 389
500 000 - 5 Mill.	12 058	184 278	149 964	21 826	15	16 929 318	91 868
5 Mill. und mehr	1 481	146 284	134 302	10 492	99	25 113 214	171 674
I Bauhauptgewerbe	7 306	76 047	63 187	5 350	10	9 825 250	129 200
unter 50 000	813	1 162	237	91	1	19 498	16 780
50 000 - 125 000	1 040	1 811	528	205	2	88 575	48 909
125 000 - 250 000	1 079	3 263	1 707	419	3	197 019	60 380
250 000 - 500 000	1 299	6 699	4 584	772	5	481 870	71 932
500 000 - 5 Mill.	2 773	38 754	32 957	2 981	14	4 023 213	103 814
5 Mill. und mehr	302	24 358	23 174	882	81	5 015 075	205 890
II Ausbaugewerbe	13 792	121 525	96 343	10 933	9	11 565 172	95 167
unter 50 000	1 543	1 921	269	77	1	40 954	21 319
50 000 - 125 000	2 378	3 866	1 100	329	2	201 318	52 074
125 000 - 250 000	2 436	6 928	3 497	891	3	437 478	63 146
250 000 - 500 000	2 676	13 531	9 140	1 594	5	963 178	71 183
500 000 - 5 Mill.	4 447	64 564	54 014	5 963	15	5 753 332	89 111
5 Mill. und mehr	312	30 715	28 323	2 079	98	4 168 912	135 729
III Handwerke für den gewerblichen Bedarf	4 118	66 997	57 631	5 145	16	9 369 996	139 857
unter 50 000	429	544	84	21	1	10 550	19 393
50 000 - 125 000	543	919	268	90	2	53 313	58 012
125 000 - 250 000	507	1 415	649	238	3	91 055	64 350
250 000 - 500 000	609	3 209	2 112	468	5	243 216	75 792
500 000 - 5 Mill.	1 659	26 753	22 303	2 757	16	2 786 365	104 151
5 Mill. und mehr	371	34 157	32 215	1 571	92	6 185 497	181 090
IV Kraftfahrzeuggewerbe	4 509	47 614	37 050	5 831	11	9 209 420	193 418
unter 50 000	319	434	86	20	1	7 978	18 382
50 000 - 125 000	579	994	299	84	2	49 264	49 561
125 000 - 250 000	728	2 092	1 056	260	3	133 923	64 017
250 000 - 500 000	881	4 259	2 675	646	5	319 421	74 999
500 000 - 5 Mill.	1 642	19 360	14 750	2 894	12	2 490 207	128 626
5 Mill. und mehr	360	20 475	18 184	1 927	57	6 208 627	303 230
V Lebensmittelgewerbe	1 791	50 383	37 777	10 728	28	3 713 030	73 696
unter 50 000	113	246	72	59	2	1 574	6 398
50 000 - 125 000	120	364	110	131	3	10 842	29 786
125 000 - 250 000	252	1 277	525	493	5	46 103	36 103
250 000 - 500 000	444	4 024	2 210	1 354	9	161 900	40 234
500 000 - 5 Mill.	756	21 181	15 072	5 296	28	1 011 861	47 772
5 Mill. und mehr	106	23 291	19 788	3 395	220	2 480 750	106 511

Noch: 2.4 Zulassungspflichtige Handwerksunternehmen, tätige Personen und Umsatz¹⁾ nach Handwerkskammerbezirken, Gewerbegruppen und Umsatzgrößenklassen

Handwerkskammerbezirk ----- Gewerbegruppe ----- Umsatz von ... bis unter ... EUR	Zulassungs- pflichtige Handwerks- unter- nehmen ¹⁾	Tätige Personen im Jahresdurchschnitt 2015				Umsatz ³⁾ 2015	
		insgesamt ²⁾	darunter		je Unter- nehmen	insgesamt	je tätige Person
			sozial- versicherungs- pflichtig Beschäftigte	geringfügig entlohnte Beschäftigte			
						1 000 Euro	Euro
VI Gesundheitsgewerbe	1 858	21 544	16 830	2 706	12	1 719 451	79 811
unter 50 000	100	184	53	26	2	1 706	9 272
50 000 - 125 000	172	336	116	42	2	15 049	44 789
125 000 - 250 000	375	1 242	575	265	3	69 551	55 999
250 000 - 500 000	547	3 232	1 995	646	6	197 512	61 111
500 000 - 5 Mill.	642	10 621	8 377	1 535	17	731 408	68 864
5 Mill. und mehr	22	5 929	5 714	192	270	704 225	118 776
VII Handwerke für den privaten Bedarf	5 900	32 820	21 532	5 163	6	1 144 781	34 881
unter 50 000	1 516	2 551	558	434	2	43 855	17 191
50 000 - 125 000	2 029	7 331	3 514	1 707	4	167 616	22 864
125 000 - 250 000	1 807	8 661	5 293	1 501	5	317 305	36 636
250 000 - 500 000	401	3 873	2 772	675	10	132 945	34 326
500 000 - 5 Mill.	139	3 045	2 491	400	22	132 932	43 656
5 Mill. und mehr	8	7 359	6 904	446	920	350 128	47 578
Ostfriesland, Aurich	2 416	30 064	24 201	3 364	12	2 967 387	98 702
unter 50 000	285	418	60	66	1	7 911	18 926
50 000 - 125 000	363	840	310	156	2	30 159	35 904
125 000 - 250 000	379	1 438	757	291	4	68 544	47 666
250 000 - 500 000	453	2 608	1 694	440	6	163 536	62 706
500 000 - 5 Mill.	836	12 313	9 843	1 602	15	1 142 066	92 753
5 Mill. und mehr	100	12 447	11 537	809	124	1 555 171	124 943
I Bauhauptgewerbe	496	6 086	5 135	446	12	641 752	105 447
unter 50 000	62	84	11	10	1	1 601	19 060
50 000 - 125 000	57	97	30	10	2	4 691	48 361
125 000 - 250 000	48	155	79	27	3	8 412	54 271
250 000 - 500 000	102	520	356	58	5	37 095	71 337
500 000 - 5 Mill.	206	3 090	2 618	263	15	334 335	108 199
5 Mill. und mehr	21	2 140	2 041	78	102	255 618	119 448
II Ausbaugewerbe	797	9 331	7 797	718	12	972 370	104 209
unter 50 000	87	108	15	5	1	2 590	23 981
50 000 - 125 000	101	164	48	14	2	8 511	51 896
125 000 - 250 000	122	390	201	63	3	21 941	56 259
250 000 - 500 000	174	932	638	115	5	62 692	67 266
500 000 - 5 Mill.	292	4 028	3 336	392	14	352 309	87 465
5 Mill. und mehr	21	3 709	3 559	129	177	524 327	141 366
III Handwerke für den gewerblichen Bedarf	252	6 151	5 552	338	24	701 968	114 123
unter 50 000	24	27	1	2	1	667	24 704
50 000 - 125 000	29	42	10	2	1	2 176	51 810
125 000 - 250 000	26	82	40	15	3	4 655	56 768
250 000 - 500 000	29	145	92	21	5	10 362	71 462
500 000 - 5 Mill.	109	1 507	1 224	170	14	150 859	100 106
5 Mill. und mehr	35	4 348	4 185	128	124	533 249	122 642

Noch: 2.4 Zulassungspflichtige Handwerksunternehmen, tätige Personen und Umsatz¹⁾ nach Handwerkskammerbezirken, Gewerbegruppen und Umsatzgrößenklassen

Handwerkskammerbezirk ----- Gewerbegruppe ----- Umsatz von ... bis unter ... EUR	Zulassungs- pflichtige Handwerks- unter- nehmen ¹⁾	Tätige Personen im Jahresdurchschnitt 2015				Umsatz ³⁾ 2015	
		insgesamt ²⁾	darunter		je Unter- nehmen	insgesamt	je tätige Person
			sozial- versicherungs- pflichtig Beschäftigte	geringfügig entlohnte Beschäftigte			
Anzahl						1 000 Euro	Euro
IV Kraftfahrzeuggewerbe	295	2 864	2 157	395	10	404 819	141 347
unter 50 000	12	17	3	1	1	244	14 353
50 000 - 125 000	39	70	23	5	2	3 565	50 929
125 000 - 250 000	35	94	48	11	3	6 607	70 287
250 000 - 500 000	64	328	207	52	5	23 418	71 396
500 000 - 5 Mill.	128	1 653	1 248	270	13	190 222	115 077
5 Mill. und mehr	17	702	628	56	41	180 763	257 497
V Lebensmittelgewerbe	122	3 315	2 221	968	27	140 773	42 465
unter 50 000	8	19	3	8	2	.	.
50 000 - 125 000	7	18	6	5	3	.	.
125 000 - 250 000	15	73	26	32	5	2 736	37 479
250 000 - 500 000	32	280	135	113	9	11 671	41 682
500 000 - 5 Mill.	54	1 377	927	392	26	64 443	46 800
5 Mill. und mehr	6	1 548	1 124	418	258	61 214	39 544
VI Gesundheitsgewerbe	107	892	600	173	8	55 993	62 772
unter 50 000	4	10	2	4	3	.	.
50 000 - 125 000	10	17	4	2	2	.	.
125 000 - 250 000	23	76	33	18	3	4 496	59 158
250 000 - 500 000	34	240	153	50	7	12 605	52 521
500 000 - 5 Mill.	36	549	408	99	15	37 961	69 146
5 Mill. und mehr	-	-	-	-	-	-	-
VII Handwerke für den privaten Bedarf	347	1 425	739	326	4	49 712	34 886
unter 50 000	88	153	25	36	2	2 649	17 314
50 000 - 125 000	120	432	189	118	4	9 736	22 537
125 000 - 250 000	110	568	330	125	5	19 697	34 678
250 000 - 500 000	18	163	113	31	9	5 693	34 926
500 000 - 5 Mill.	11	109	82	16	10	11 937	109 514
5 Mill. und mehr	-	-	-	-	-	-	-
Hannover	8 296	71 804	55 569	7 610	9	7 110 592	99 028
unter 50 000	1 133	1 615	305	146	1	30 211	18 707
50 000 - 125 000	1 598	3 660	1 447	564	2	135 142	36 924
125 000 - 250 000	1 603	5 564	3 074	803	3	286 534	51 498
250 000 - 500 000	1 422	7 938	5 233	1 209	6	511 751	64 469
500 000 - 5 Mill.	2 321	34 266	28 066	3 793	15	3 085 515	90 046
5 Mill. und mehr	219	18 761	17 444	1 095	86	3 061 439	163 181
I Bauhauptgewerbe	1 326	11 606	9 353	888	9	1 365 857	117 685
unter 50 000	166	219	33	16	1	4 211	19 228
50 000 - 125 000	199	391	132	51	2	16 966	43 391
125 000 - 250 000	196	597	310	82	3	36 157	60 564
250 000 - 500 000	245	1 270	868	149	5	91 746	72 241
500 000 - 5 Mill.	470	6 421	5 472	470	14	638 582	99 452
5 Mill. und mehr	50	2 708	2 538	120	54	578 195	213 514

Noch: 2.4 Zulassungspflichtige Handwerksunternehmen, tätige Personen und Umsatz¹⁾ nach Handwerkskammerbezirken, Gewerbegruppen und Umsatzgrößenklassen

Handwerkskammerbezirk ----- Gewerbegruppe ----- Umsatz von ... bis unter ... EUR	Zulassungs- pflichtige Handwerks- unter- nehmen ¹⁾	Tätige Personen im Jahresdurchschnitt 2015				Umsatz ³⁾ 2015	
		insgesamt ²⁾	darunter		je Unter- nehmen	insgesamt	je tätige Person
			sozial- versicherungs- pflichtig Beschäftigte	geringfügig entlohnte Beschäftigte			
II Ausbaugewerbe	3 113	23 005	17 901	1 901	7	2 160 729	93 924
unter 50 000	386	458	57	7	1	10 242	22 362
50 000 - 125 000	601	1 001	302	87	2	51 200	51 149
125 000 - 250 000	586	1 680	881	187	3	104 884	62 431
250 000 - 500 000	571	2 929	1 957	378	5	205 873	70 288
500 000 - 5 Mill.	916	12 131	10 113	1 081	13	1 119 864	92 314
5 Mill. und mehr	53	4 806	4 591	161	91	668 666	139 132
III Handwerke für den gewerblichen Bedarf	779	8 864	7 284	779	11	1 038 218	117 127
unter 50 000	94	113	12	3	1	2 424	21 451
50 000 - 125 000	108	198	61	25	2	9 739	49 187
125 000 - 250 000	103	288	137	43	3	18 352	63 722
250 000 - 500 000	120	579	371	86	5	42 564	73 513
500 000 - 5 Mill.	315	5 070	4 262	486	16	524 677	103 487
5 Mill. und mehr	39	2 616	2 441	136	67	440 462	168 372
IV Kraftfahrzeuggewerbe	912	8 029	6 155	910	9	1 456 307	181 381
unter 50 000	74	92	17	1	1	1 930	20 978
50 000 - 125 000	142	258	83	28	2	12 125	46 996
125 000 - 250 000	148	427	210	56	3	26 980	63 185
250 000 - 500 000	189	934	599	126	5	68 346	73 176
500 000 - 5 Mill.	301	3 447	2 661	471	11	422 950	122 701
5 Mill. und mehr	58	2 871	2 585	228	50	923 976	321 831
V Lebensmittelgewerbe	356	8 069	5 943	1 748	23	414 125	51 323
unter 50 000	20	47	18	9	2	404	8 596
50 000 - 125 000	28	75	19	27	3	2 449	32 653
125 000 - 250 000	48	244	117	75	5	8 746	35 844
250 000 - 500 000	98	833	480	251	9	34 940	41 945
500 000 - 5 Mill.	150	4 327	3 174	991	29	199 574	46 123
5 Mill. und mehr	12	2 543	2 135	395	212	168 012	66 068
VI Gesundheitsgewerbe	412	6 403	5 509	441	16	491 434	76 751
unter 50 000	28	56	16	10	2	402	7 179
50 000 - 125 000	33	51	16	1	2	2 980	58 431
125 000 - 250 000	90	280	135	48	3	16 388	58 529
250 000 - 500 000	118	642	412	101	5	41 981	65 391
500 000 - 5 Mill.	136	2 157	1 776	226	16	147 555	68 408
5 Mill. und mehr	7	3 217	3 154	55	460	282 128	87 699
VII Handwerke für den privaten Bedarf	1 398	5 828	3 424	943	4	183 922	31 558
unter 50 000	365	630	152	100	2	10 598	16 822
50 000 - 125 000	487	1 686	834	345	3	39 683	23 537
125 000 - 250 000	432	2 048	1 284	312	5	75 027	36 634
250 000 - 500 000	81	751	546	118	9	26 301	35 021
500 000 - 5 Mill.	33	713	608	68	22	32 313	45 320
5 Mill. und mehr	-	-	-	-	-	-	-

Noch: 2.4 Zulassungspflichtige Handwerksunternehmen, tätige Personen und Umsatz¹⁾ nach Handwerkskammerbezirken, Gewerbegruppen und Umsatzgrößenklassen

Handwerkskammerbezirk ----- Gewerbegruppe ----- Umsatz von ... bis unter ... EUR	Zulassungs- pflichtige Handwerks- unter- nehmen ¹⁾	Tätige Personen im Jahresdurchschnitt 2015				Umsatz ³⁾ 2015	
		insgesamt ²⁾	darunter		je Unter- nehmen	insgesamt	je tätige Person
			sozial- versicherungs- pflichtig Beschäftigte	geringfügig entlohnte Beschäftigte			
Anzahl						1 000 Euro	Euro
Hildesheim-Südniedersachsen	4 192	37 610	29 039	4 214	9	3 929 509	104 480
unter 50 000	571	837	163	90	1	14 740	17 611
50 000 - 125 000	819	1 911	797	263	2	76 692	40 132
125 000 - 250 000	842	2 897	1 517	495	3	151 023	52 131
250 000 - 500 000	755	4 261	2 775	694	6	272 041	63 844
500 000 - 5 Mill.	1 096	16 516	13 528	1 852	15	1 485 711	89 956
5 Mill. und mehr	109	11 188	10 259	820	103	1 929 302	172 444
I Bauhauptgewerbe	663	6 057	4 899	469	9	633 739	104 629
unter 50 000	71	111	28	12	2	1 502	13 532
50 000 - 125 000	112	200	49	31	2	9 473	47 365
125 000 - 250 000	94	286	154	30	3	17 018	59 503
250 000 - 500 000	133	729	504	84	5	49 056	67 292
500 000 - 5 Mill.	233	3 518	3 027	256	15	345 942	98 335
5 Mill. und mehr	20	1 213	1 137	56	61	210 748	173 741
II Ausbaugewerbe	1 496	10 818	8 311	954	7	956 631	88 430
unter 50 000	203	252	27	19	1	5 778	22 929
50 000 - 125 000	295	471	131	37	2	25 302	53 720
125 000 - 250 000	294	853	418	124	3	52 716	61 801
250 000 - 500 000	288	1 391	931	158	5	103 571	74 458
500 000 - 5 Mill.	392	5 582	4 641	534	14	467 687	83 785
5 Mill. und mehr	24	2 269	2 163	82	95	301 577	132 912
III Handwerke für den gewerblichen Bedarf	410	5 141	4 267	454	13	686 238	133 483
unter 50 000	40	44	3	-	1	989	22 477
50 000 - 125 000	70	173	86	15	2	13 656	78 936
125 000 - 250 000	53	155	68	32	3	9 268	59 794
250 000 - 500 000	74	399	255	69	5	27 871	69 852
500 000 - 5 Mill.	148	2 400	1 996	252	16	235 587	98 161
5 Mill. und mehr	25	1 970	1 859	86	79	398 867	202 471
IV Kraftfahrzeuggewerbe	492	4 320	3 294	514	9	799 416	185 050
unter 50 000	47	75	21	6	2	999	13 320
50 000 - 125 000	72	129	44	10	2	6 004	46 543
125 000 - 250 000	99	294	155	36	3	18 292	62 218
250 000 - 500 000	106	522	330	84	5	38 492	73 739
500 000 - 5 Mill.	148	1 851	1 452	241	13	247 879	133 916
5 Mill. und mehr	20	1 449	1 292	137	72	487 750	336 611
V Lebensmittelgewerbe	237	5 032	3 731	1 058	21	302 347	60 085
unter 50 000	20	38	9	8	2	.	.
50 000 - 125 000	13	40	7	20	3	.	.
125 000 - 250 000	56	260	110	93	5	10 030	38 577
250 000 - 500 000	56	465	239	169	8	19 205	41 301
500 000 - 5 Mill.	77	1 634	1 189	365	21	86 950	53 213
5 Mill. und mehr	15	2 595	2 177	403	173	184 847	71 232

Noch: 2.4 Zulassungspflichtige Handwerksunternehmen, tätige Personen und Umsatz¹⁾ nach Handwerkskammerbezirken, Gewerbegruppen und Umsatzgrößenklassen

Handwerkskammerbezirk ----- Gewerbegruppe ----- Umsatz von ... bis unter ... EUR	Zulassungs- pflichtige Handwerks- unter- nehmen ¹⁾	Tätige Personen im Jahresdurchschnitt 2015				Umsatz ³⁾ 2015	
		insgesamt ²⁾	darunter		je Unter- nehmen	insgesamt	je tätige Person
			sozial- versicherungs- pflichtig Beschäftigte	geringfügig entlohnte Beschäftigte			
Anzahl						1 000 Euro	Euro
VI Gesundheitsgewerbe	224	3 638	3 039	356	16	467 366	128 468
unter 50 000	11	21	7	2	2	.	.
50 000 - 125 000	17	32	12	3	2	.	.
125 000 - 250 000	47	164	79	33	3	8 968	54 683
250 000 - 500 000	60	385	238	80	6	20 928	54 358
500 000 - 5 Mill.	84	1 344	1 072	182	16	90 369	67 239
5 Mill. und mehr	5	1 692	1 631	56	338	345 513	204 204
VII Handwerke für den privaten Bedarf	670	2 604	1 498	409	4	83 772	32 171
unter 50 000	179	296	68	43	2	5 141	17 368
50 000 - 125 000	240	866	468	147	4	19 685	22 731
125 000 - 250 000	199	885	533	147	4	34 731	39 244
250 000 - 500 000	38	370	278	50	10	12 918	34 914
500 000 - 5 Mill.	14	187	151	22	13	11 297	60 412
5 Mill. und mehr	-	-	-	-	-	-	-
Oldenburg	6 182	71 709	56 713	8 617	12	8 910 661	124 261
unter 50 000	729	1 025	168	105	1	19 034	18 570
50 000 - 125 000	997	2 254	836	384	2	84 076	37 301
125 000 - 250 000	1 049	3 545	1 856	604	3	188 722	53 236
250 000 - 500 000	999	5 569	3 657	873	6	359 424	64 540
500 000 - 5 Mill.	2 103	32 986	26 805	4 017	16	3 114 543	94 420
5 Mill. und mehr	305	26 330	23 391	2 634	86	5 144 862	195 399
I Bauhauptgewerbe	1 309	13 019	10 784	898	10	1 542 253	118 462
unter 50 000	138	169	20	9	1	3 426	20 272
50 000 - 125 000	174	296	81	35	2	14 507	49 010
125 000 - 250 000	203	572	294	64	3	37 358	65 311
250 000 - 500 000	216	1 053	732	101	5	77 525	73 623
500 000 - 5 Mill.	527	7 491	6 374	585	14	800 980	106 926
5 Mill. und mehr	51	3 438	3 283	104	67	608 457	176 980
II Ausbaugewerbe	2 082	21 421	16 760	2 515	10	2 010 732	93 867
unter 50 000	230	287	35	15	1	5 837	20 338
50 000 - 125 000	345	566	157	49	2	28 839	50 952
125 000 - 250 000	324	958	500	127	3	58 337	60 895
250 000 - 500 000	386	1 942	1 312	229	5	138 879	71 513
500 000 - 5 Mill.	734	11 007	9 215	1 038	15	995 687	90 459
5 Mill. und mehr	63	6 661	5 541	1 057	106	783 153	117 573
III Handwerke für den gewerblichen Bedarf	779	13 360	11 504	1 060	17	1 804 844	135 093
unter 50 000	74	98	15	7	1	1 556	15 878
50 000 - 125 000	80	112	18	11	1	6 823	60 920
125 000 - 250 000	100	278	130	43	3	18 404	66 201
250 000 - 500 000	104	543	364	73	5	39 201	72 193
500 000 - 5 Mill.	344	5 836	4 870	617	17	603 385	103 390
5 Mill. und mehr	77	6 493	6 107	309	84	1 135 475	174 877

Noch: 2.4 Zulassungspflichtige Handwerksunternehmen, tätige Personen und Umsatz¹⁾ nach Handwerkskammerbezirken, Gewerbegruppen und Umsatzgrößenklassen

Handwerkskammerbezirk ----- Gewerbegruppe ----- Umsatz von ... bis unter ... EUR	Zulassungs- pflichtige Handwerks- unter- nehmen ¹⁾	Tätige Personen im Jahresdurchschnitt 2015				Umsatz ³⁾ 2015	
		insgesamt ²⁾	darunter		je Unter- nehmen	insgesamt	je tätige Person
			sozial- versicherungs- pflichtig Beschäftigte	geringfügig entlohnte Beschäftigte			
Anzahl						1 000 Euro	Euro
IV Kraftfahrzeuggewerbe	697	8 110	6 388	996	12	1 682 278	207 433
unter 50 000	38	50	7	3	1	1 055	21 100
50 000 - 125 000	79	126	37	8	2	6 914	54 873
125 000 - 250 000	111	321	154	49	3	20 299	63 237
250 000 - 500 000	116	41 059	.
500 000 - 5 Mill.	271	3 078	2 351	446	11	419 144	136 174
5 Mill. und mehr	82	1 193 807	.
V Lebensmittelgewerbe	250	9 018	6 702	2 053	36	1 441 860	159 887
unter 50 000	7	12	3	2	2	92	7 667
50 000 - 125 000	18	64	24	21	4	1 534	23 969
125 000 - 250 000	31	175	49	95	6	5 543	31 674
250 000 - 500 000	50	532	288	192	11	18 342	34 477
500 000 - 5 Mill.	117	3 484	2 330	1 027	30	166 027	47 654
5 Mill. und mehr	27	4 751	4 008	716	176	1 250 322	263 170
VI Gesundheitsgewerbe	247	2 536	1 868	402	10	173 231	68 309
unter 50 000	14	271	.
50 000 - 125 000	19	37	10	6	2	1 662	44 919
125 000 - 250 000	41	144	67	35	4	.	.
250 000 - 500 000	73	405	235	91	6	26 241	64 793
500 000 - 5 Mill.	98	1 676	1 316	252	17	116 260	69 368
5 Mill. und mehr	2
VII Handwerke für den privaten Bedarf	818	4 245	2 707	693	5	255 463	60 180
unter 50 000	228	6 797	.
50 000 - 125 000	282	1 053	509	254	4	23 797	22 599
125 000 - 250 000	239	1 097	662	191	5	.	.
250 000 - 500 000	54	18 177	.
500 000 - 5 Mill.	12	414	349	52	35	13 060	31 546
5 Mill. und mehr	3
Osnabrück-Emsland-Grafschaft Bentheim	5 392	80 917	66 491	8 845	15	11 401 842	140 908
unter 50 000	508	804	195	89	2	12 277	15 270
50 000 - 125 000	750	1 795	668	353	2	63 253	35 238
125 000 - 250 000	888	3 184	1 636	612	4	161 510	50 726
250 000 - 500 000	885	5 165	3 328	910	6	348 561	67 485
500 000 - 5 Mill.	1 983	30 986	24 800	4 144	16	3 027 469	97 704
5 Mill. und mehr	378	38 983	35 864	2 737	103	7 788 772	199 799
I Bauhauptgewerbe	968	16 218	14 244	987	17	2 827 092	174 318
unter 50 000	87	154	54	11	2	1 763	11 448
50 000 - 125 000	121	221	77	19	2	9 798	44 335
125 000 - 250 000	127	449	246	69	4	23 591	52 541
250 000 - 500 000	152	805	562	88	5	60 544	75 210
500 000 - 5 Mill.	410	5 906	4 999	494	14	608 856	103 091
5 Mill. und mehr	71	8 683	8 306	306	122	2 122 540	244 448

Noch: 2.4 Zulassungspflichtige Handwerksunternehmen, tätige Personen und Umsatz¹⁾ nach Handwerkskammerbezirken, Gewerbegruppen und Umsatzgrößenklassen

Handwerkskammerbezirk ----- Gewerbegruppe ----- Umsatz von ... bis unter ... EUR	Zulassungs- pflichtige Handwerks- unter- nehmen ¹⁾	Tätige Personen im Jahresdurchschnitt 2015				Umsatz ³⁾ 2015	
		insgesamt ²⁾	darunter		je Unter- nehmen	insgesamt	je tätige Person
			sozial- versicherungs- pflichtig Beschäftigte	geringfügig entlohnte Beschäftigte			
						1 000 Euro	Euro
II Ausbaugewerbe	1 796	21 341	17 655	1 828	12	2 261 348	105 963
unter 50 000	150	185	23	9	1	3 894	21 049
50 000 - 125 000	236	361	99	21	2	20 130	55 762
125 000 - 250 000	282	776	390	93	3	51 524	66 397
250 000 - 500 000	351	1 836	1 236	227	5	127 588	69 492
500 000 - 5 Mill.	703	11 238	9 387	1 127	16	1 024 996	91 208
5 Mill. und mehr	74	6 945	6 520	351	94	1 033 216	148 771
III Handwerke für den gewerblichen Bedarf	751	20 050	17 906	1 375	27	3 387 815	168 968
unter 50 000	61	103	37	4	2	1 305	12 670
50 000 - 125 000	76	118	27	12	2	6 362	53 915
125 000 - 250 000	75	200	81	40	3	13 574	67 870
250 000 - 500 000	92	578	404	79	6	54 089	93 580
500 000 - 5 Mill.	320	5 384	4 479	578	17	597 928	111 056
5 Mill. und mehr	127	13 667	12 878	662	108	2 714 557	198 621
IV Kraftfahrzeuggewerbe	721	9 297	7 172	1 369	13	2 052 124	220 730
unter 50 000	38	70	23	8	2	804	11 486
50 000 - 125 000	57	90	24	5	2	4 817	53 522
125 000 - 250 000	96	251	113	30	3	17 937	71 462
250 000 - 500 000	121	515	291	98	4	44 455	86 320
500 000 - 5 Mill.	327	3 635	2 599	699	11	527 129	145 015
5 Mill. und mehr	82	4 736	4 122	529	58	1 456 982	307 640
V Lebensmittelgewerbe	218	7 389	5 349	1 814	34	573 682	77 640
unter 50 000	12	29	6	11	2	134	4 621
50 000 - 125 000	10	34	13	11	3	979	28 794
125 000 - 250 000	29	155	51	75	5	5 443	35 116
250 000 - 500 000	45	461	203	211	10	17 661	38 310
500 000 - 5 Mill.	105	2 883	1 884	888	27	138 163	47 923
5 Mill. und mehr	17	3 827	3 192	618	225	411 302	107 474
VI Gesundheitsgewerbe	251	2 752	2 016	468	11	182 397	66 278
unter 50 000	13	203	.
50 000 - 125 000	22	66	34	10	3	1 830	27 727
125 000 - 250 000	54	161	62	40	3	.	.
250 000 - 500 000	63	394	238	89	6	24 310	61 701
500 000 - 5 Mill.	94	1 521	1 145	275	16	107 666	70 786
5 Mill. und mehr	5
VII Handwerke für den privaten Bedarf	687	3 870	2 149	1 004	6	117 384	30 332
unter 50 000	147	4 174	.
50 000 - 125 000	228	905	394	275	4	19 337	21 367
125 000 - 250 000	225	1 192	693	265	5	.	.
250 000 - 500 000	61	576	394	118	9	19 914	34 573
500 000 - 5 Mill.	24	419	307	83	17	22 731	54 251
5 Mill. und mehr	2

Noch: 2.4 Zulassungspflichtige Handwerksunternehmen, tätige Personen und Umsatz¹⁾ nach Handwerkskammerbezirken, Gewerbegruppen und Umsatzgrößenklassen

Handwerkskammerbezirk ----- Gewerbegruppe ----- Umsatz von ... bis unter ... EUR	Zulassungs- pflichtige Handwerks- unter- nehmen ¹⁾	Tätige Personen im Jahresdurchschnitt 2015				Umsatz ³⁾ 2015	
		insgesamt ²⁾	darunter		je Unter- nehmen	insgesamt	je tätige Person
			sozial- versicherungs- pflichtig Beschäftigte	geringfügig entlohnte Beschäftigte			
Braunschweig-Lüneburg-Stade	12 796	124 826	98 337	13 206	10	12 227 109	97 953
unter 50 000	1 607	2 343	468	232	1	41 942	17 901
50 000 - 125 000	2 334	5 161	1 877	868	2	196 655	38 104
125 000 - 250 000	2 423	8 250	4 462	1 262	3	436 101	52 861
250 000 - 500 000	2 343	13 286	8 801	2 029	6	844 729	63 580
500 000 - 5 Mill.	3 719	57 211	46 922	6 418	15	5 074 014	88 689
5 Mill. und mehr	370	38 575	35 807	2 397	104	5 633 668	146 045
I Bauhauptgewerbe	2 544	23 061	18 772	1 662	9	2 814 557	122 048
unter 50 000	289	425	91	33	1	6 995	16 459
50 000 - 125 000	377	606	159	59	2	33 140	54 686
125 000 - 250 000	411	1 204	624	147	3	74 483	61 863
250 000 - 500 000	451	2 322	1 562	292	5	165 904	71 449
500 000 - 5 Mill.	927	12 328	10 467	913	13	1 294 518	105 006
5 Mill. und mehr	89	6 176	5 869	218	69	1 239 517	200 699
II Ausbaugewerbe	4 508	35 609	27 919	3 017	8	3 203 362	89 959
unter 50 000	487	631	112	22	1	12 613	19 989
50 000 - 125 000	800	1 303	363	121	2	67 336	51 678
125 000 - 250 000	828	2 271	1 107	297	3	148 076	65 203
250 000 - 500 000	906	4 501	3 066	487	5	324 575	72 112
500 000 - 5 Mill.	1 410	20 578	17 322	1 791	15	1 792 789	87 122
5 Mill. und mehr	77	6 325	5 949	299	82	857 973	135 648
III Handwerke für den gewerblichen Bedarf	1 147	13 431	11 118	1 139	12	1 750 913	130 364
unter 50 000	136	159	16	5	1	3 609	22 698
50 000 - 125 000	180	276	66	25	2	14 557	52 743
125 000 - 250 000	150	412	193	65	3	26 802	65 053
250 000 - 500 000	190	965	626	140	5	69 129	71 636
500 000 - 5 Mill.	423	6 556	5 472	654	15	673 929	102 796
5 Mill. und mehr	68	5 063	4 745	250	74	962 887	190 181
IV Kraftfahrzeuggewerbe	1 392	14 994	11 884	1 647	11	2 814 476	187 707
unter 50 000	110	130	15	1	1	2 946	22 662
50 000 - 125 000	190	321	88	28	2	15 839	49 343
125 000 - 250 000	239	705	376	78	3	43 808	62 139
250 000 - 500 000	285	103 651	.
500 000 - 5 Mill.	467	5 696	4 439	767	12	682 883	119 888
5 Mill. und mehr	101	1 965 349	.
V Lebensmittelgewerbe	608	17 560	13 831	3 087	29	840 243	47 850
unter 50 000	46	101	33	21	2	691	6 842
50 000 - 125 000	44	133	41	47	3	4 109	30 895
125 000 - 250 000	73	370	172	123	5	13 605	36 770
250 000 - 500 000	163	1 453	865	418	9	60 081	41 350
500 000 - 5 Mill.	253	7 476	5 568	1 633	30	356 704	47 713
5 Mill. und mehr	29	8 027	7 152	845	277	405 053	50 461

Noch: 2.4 Zulassungspflichtige Handwerksunternehmen, tätige Personen und Umsatz¹⁾ nach Handwerkskammerbezirken, Gewerbegruppen und Umsatzgrößenklassen

Handwerkskammerbezirk ----- Gewerbegruppe ----- Umsatz von ... bis unter ... EUR	Zulassungs- pflichtige Handwerks- unter- nehmen ¹⁾	Tätige Personen im Jahresdurchschnitt 2015				Umsatz ³⁾ 2015	
		insgesamt ²⁾	darunter		je Unter- nehmen	insgesamt	je tätige Person
			sozial- versicherungs- pflichtig Beschäftigte	geringfügig entlohnte Beschäftigte			
VI Gesundheitsgewerbe	617	5 323	3 798	866	9	349 030	65 570
unter 50 000	30	50	12	7	2	592	11 840
50 000 - 125 000	71	133	40	20	2	6 296	47 338
125 000 - 250 000	120	417	199	91	3	.	.
250 000 - 500 000	199	1 166	719	235	6	71 447	61 275
500 000 - 5 Mill.	194	3 374	2 660	501	17	231 597	68 642
5 Mill. und mehr	3	183	168	12	61	.	.
VII Handwerke für den privaten Bedarf	1 980	14 848	11 015	1 788	7	454 528	30 612
unter 50 000	509	847	189	143	2	14 496	17 115
50 000 - 125 000	672	2 389	1 120	568	4	55 378	23 180
125 000 - 250 000	602	2 871	1 791	461	5	.	.
250 000 - 500 000	149	49 942	.
500 000 - 5 Mill.	45	1 203	994	159	27	41 594	34 575
5 Mill. und mehr	3

1) Nur Unternehmen (einschl. der inzwischen inaktiven Unternehmen) mit steuerbarem Umsatz aus Lieferungen und Leistungen und/oder mit sozialversicherungspflichtig oder geringfügig entlohnenden Beschäftigten im Berichtsjahr 2015. - 2) Einschl. tätiger Unternehmer/-innen (geschätzt). - 3) Mit geschätzten Umsätzen bei Organschaftsmitgliedern; ohne Umsatzsteuer.

2.5 Zulassungspflichtige Handwerksunternehmen, tätige Personen und Umsatz¹⁾ nach Handwerkskammerbezirken, Gewerbegruppen und Gewerbebranchen

Nr. der Klas- sifi- ka- tion ²⁾	Handwerkskammerbezirk ----- Gewerbegruppe ----- Gewerbebranche	Zulassungs- pflichtige Handwerks- unter- nehmen ¹⁾	Tätige Personen im Jahresdurchschnitt 2015				Umsatz ⁴⁾ 2015	
			insgesamt ³⁾	darunter		je Unter- nehmen	insgesamt	je tätige Person
				sozial- versicherungs- pflichtig Beschäftigte	geringfügig entlohnte Beschäftigte			
Anzahl							1 000 Euro	Euro
Zulassungspflichtiges Handwerk insgesamt		39 274	416 930	330 350	45 856	11	46 547 100	111 642
I Bauhauptgewerbe		7 306	76 047	63 187	5 350	10	9 825 250	129 200
A 01	Maurer und Betonbauer	3 519	37 384	31 001	2 764	11	5 551 455	148 498
A 03	Zimmerer	1 494	10 035	7 665	823	7	1 013 282	100 975
A 04	Dachdecker	1 432	11 218	8 908	846	8	1 011 170	90 138
A 05	Straßenbauer	575	14 327	13 051	689	25	1 921 958	134 149
A 06	Wärme-, Kälte- und Schallschutzisolierer	89	786	651	43	9	84 866	107 972
A 07	Brunnenbauer	46	526	429	51	11	62 875	119 534
A 11	Gerüstbauer	151	1 771	1 482	134	12	179 644	101 436
II Ausbaugewerbe		13 792	121 525	96 343	10 933	9	11 565 172	95 167
A 02	Ofen- und Luftheizungsbauer	116	488	298	69	4	42 538	87 168
A 09	Stuckateure	42	339	266	29	8	45 424	133 994
A 10	Maler und Lackierer	3 113	20 623	15 652	1 731	7	1 397 687	67 773
A 23	Klempner	106	1 410	1 193	109	13	127 460	90 397
A 24	Installateur und Heizungsbauer	3 653	32 459	25 996	2 717	9	3 478 962	107 180
A 25	Elektrotechniker	3 614	42 538	34 909	3 918	12	4 123 517	96 937
A 27	Tischler	2 924	21 937	16 749	2 141	8	2 200 939	100 330
A 39	Glaser	224	1 731	1 280	219	8	148 645	85 872
III Handwerke für den gewerblichen Bedarf		4 118	66 997	57 631	5 145	16	9 369 996	139 857
A 13	Metallbauer	1 703	26 685	22 869	2 075	16	3 547 112	132 925
A 14	Chirurgiemechaniker	-	-	-	-	-	-	-
A 16	Feinwerkmechaniker	1 046	24 418	21 631	1 719	23	3 030 259	124 099
A 18	Kälteanlagenbauer	185	1 964	1 618	158	11	272 970	138 987
A 19	Informationstechniker	541	3 903	2 964	376	7	438 464	112 340
A 21	Landmaschinenmechaniker	511	8 002	6 813	662	16	1 842 176	230 214
A 22	Büchsenmacher	28	143	88	26	5	18 458	129 077
A 26	Elektromaschinenbauer	89	1 652	1 463	99	19	192 121	116 296
A 29	Seiler	8	179	146	25	22	20 026	111 877
A 40	Glasbläser und Glasapparatebauer	7	51	39	5	7	8 410	164 902
IV Kraftfahrzeuggewerbe		4 509	47 614	37 050	5 831	11	9 209 420	193 418
A 15	Karosserie- und Fahrzeugbauer	211	2 706	2 201	286	13	352 307	130 195
A 17	Zweiradmechaniker	253	1 518	1 079	174	6	225 707	148 687
A 20	Kraftfahrzeugtechniker	4 016	42 614	33 105	5 290	11	8 512 387	199 756
A 41	Mechaniker für Reifentechnik ⁵⁾	29	776	665	81	27	119 019	153 375
V Lebensmittelgewerbe		1 791	50 383	37 777	10 728	28	3 713 030	73 696
A 30	Bäcker	890	33 778	25 585	7 268	38	1 443 138	42 724
A 31	Konditoren	99	2 903	2 130	670	29	141 497	48 742
A 32	Fleischer	802	13 702	10 062	2 790	17	2 128 395	155 335
VI Gesundheitsgewerbe		1 858	21 544	16 830	2 706	12	1 719 451	79 811
A 33	Augenoptiker	790	5 345	3 749	723	7	397 405	74 351
A 34	Hörgeräteakustiker	124	3 460	3 193	130	28	291 863	84 353
A 35	Orthopädietechniker	131	4 318	3 851	332	33	580 751	134 495
A 36	Orthopädieschuhmacher	196	1 525	991	325	8	90 877	59 591
A 37	Zahntechniker	617	6 896	5 046	1 196	11	358 555	51 995
VII Handwerke für den privaten Bedarf		5 900	32 820	21 532	5 163	6	1 144 781	34 881
A 08	Steinmetzen und Steinbildhauer	281	1 459	873	286	5	97 689	66 956
A 12	Schornsteinfeger	846	2 366	1 221	299	3	154 479	65 291
A 28	Boots- und Schiffbauer	39	804	740	24	21	191 401	238 061
A 38	Friseure	4 734	28 191	18 698	4 554	6	701 212	24 874

Noch: 2.5 Zulassungspflichtige Handwerksunternehmen, tätige Personen und Umsatz¹⁾ nach Handwerkskammerbezirken, Gewerbegruppen und Gewerbebezügen

Nr. der Klas- sifi- ka- tion ²⁾	Handwerkskammerbezirk ----- Gewerbegruppe ----- Gewerbezug	Zulassungs- pflichtige Handwerks- unter- nehmen ¹⁾	Tätige Personen im Jahresdurchschnitt 2015				Umsatz ⁴⁾ 2015	
			insgesamt ³⁾	darunter		je Unter- nehmen	insgesamt	je tätige Person
				sozial- versicherungs- pflichtig Beschäftigte	geringfügig entlohnte Beschäftigte			
	Ostfriesland, Aurich	2 416	30 064	24 201	3 364	12	2 967 387	98 702
	I Bauhauptgewerbe	496	6 086	5 135	446	12	641 752	105 447
A 01	Maurer und Betonbauer	366	4 324	3 631	320	12	481 165	111 278
A 03	Zimmerer	21	109	71	17	5	9 946	91 248
A 04	Dachdecker	48	452	366	38	9	37 507	82 980
A 05	Straßenbauer	53	1 091	976	60	21	103 390	94 766
A 06	Wärme-, Kälte- und Schallschutzisolierer	5	36	29	2	7	4 323	120 083
A 07	Brunnenbauer	2
A 11	Gerüstbauer	1
	II Ausbaugewerbe	797	9 331	7 797	718	12	972 370	104 209
A 02	Ofen- und Luftheizungsbauer	4	18	9	5	5	1 652	91 778
A 09	Stuckateure	1
A 10	Maler und Lackierer	155	995	742	93	6	56 251	56 534
A 23	Klempner	1
A 24	Installateur und Heizungsbauer	242	3 388	2 892	248	14	451 409	133 238
A 25	Elektrotechniker	239	3 748	3 234	271	16	351 610	93 813
A 27	Tischler	153	1 161	903	101	8	108 570	93 514
A 39	Glaser	2
	III Handwerke für den gewerblichen Bedarf	252	6 151	5 552	338	24	701 968	114 123
A 13	Metallbauer	100	1 912	1 677	132	19	218 163	114 102
A 14	Chirurgiemechaniker	-	-	-	-	-	-	-
A 16	Feinwerkmechaniker	63	3 183	3 001	117	51	351 375	110 391
A 18	Kälteanlagenbauer	10
A 19	Informationstechniker	29	256	198	28	9	35 285	137 832
A 21	Landmaschinenmechaniker	38	385	294	50	10	58 301	151 431
A 22	Büchsenmacher	1
A 26	Elektromaschinenbauer	11	377	361	5	34	34 784	92 265
A 29	Seiler	-	-	-	-	-	-	-
A 40	Glasbläser und Glasapparatebauer	-	-	-	-	-	-	-
	IV Kraftfahrzeuggewerbe	295	2 864	2 157	395	10	404 819	141 347
A 15	Karosserie- und Fahrzeugbauer	5
A 17	Zweiradmechaniker	17
A 20	Kraftfahrzeugtechniker	273	2 661	1 998	374	10	381 520	143 375
A 41	Mechaniker für Reifentechnik ⁵⁾	-	-	-	-	-	-	-
	V Lebensmittelgewerbe	122	3 315	2 221	968	27	140 773	42 465
A 30	Bäcker	63	2 583	1 783	735	41	96 914	37 520
A 31	Konditoren	9	157	121	26	17	6 739	42 924
A 32	Fleischer	50	575	317	207	12	37 120	64 557
	VI Gesundheitsgewerbe	107	892	600	173	8	55 993	62 772
A 33	Augenoptiker	48	325	210	61	7	23 352	71 852
A 34	Hörgeräteakustiker	6	4 846	.
A 35	Orthopädietechniker	9	10 315	.
A 36	Orthopädieschuhmacher	23	178	107	45	8	7 611	42 758
A 37	Zahntechniker	21	185	125	36	9	9 869	53 346
	VII Handwerke für den privaten Bedarf	347	1 425	739	326	4	49 712	34 886
A 08	Steinmetzen und Steinbildhauer	17	6 400	.
A 12	Schornsteinfeger	55	163	83	25	3	9 995	61 319
A 28	Boots- und Schiffbauer	8	7 272	.
A 38	Friseure	267	1 112	555	278	4	26 045	23 422

Noch: 2.5 Zulassungspflichtige Handwerksunternehmen, tätige Personen und Umsatz¹⁾ nach Handwerkskammerbezirken, Gewerbegruppen und Gewerbebezügen

Nr. der Klas- sifi- ka- tion ²⁾	Handwerkskammerbezirk ----- Gewerbegruppe ----- Gewerbezug	Zulassungs- pflichtige Handwerks- unter- nehmen ¹⁾	Tätige Personen im Jahresdurchschnitt 2015				Umsatz ⁴⁾ 2015	
			insgesamt ³⁾	darunter		je Unter- nehmen	insgesamt	je tätige Person
				sozial- versicherungs- pflichtig Beschäftigte	geringfügig entlohnte Beschäftigte			
	Hannover	8 296	71 804	55 569	7 610	9	7 110 592	99 028
	I Bauhauptgewerbe	1 326	11 606	9 353	888	9	1 365 857	117 685
A 01	Maurer und Betonbauer	578	4 968	3 985	388	9	697 679	140 435
A 03	Zimmerer	233	1 522	1 135	141	7	144 921	95 217
A 04	Dachdecker	350	2 761	2 191	211	8	251 878	91 227
A 05	Straßenbauer	84	1 598	1 422	92	19	191 843	120 052
A 06	Wärme-, Kälte- und Schallschutzisolierer	27	172	135	10	6	19 626	114 105
A 07	Brunnenbauer	12	139	111	16	12	18 417	132 496
A 11	Gerüstbauer	42	446	374	30	11	41 493	93 034
	II Ausbaugewerbe	3 113	23 005	17 901	1 901	7	2 160 729	93 924
A 02	Ofen- und Luftheizungsbauer	25	87	50	12	3	6 489	74 586
A 09	Stuckateure	11	122	101	10	11	21 348	174 984
A 10	Maler und Lackierer	730	4 463	3 355	348	6	327 294	73 335
A 23	Klempner	33	417	350	34	13	39 282	94 201
A 24	Installateur und Heizungsbauer	835	6 079	4 725	502	7	629 504	103 554
A 25	Elektrotechniker	807	8 189	6 827	533	10	836 981	102 208
A 27	Tischler	606	3 281	2 241	413	5	271 108	82 630
A 39	Glaser	66	367	252	49	6	28 723	78 264
	III Handwerke für den gewerblichen Bedarf	779	8 864	7 284	779	11	1 038 218	117 127
A 13	Metallbauer	338	3 936	3 259	330	12	476 742	121 123
A 14	Chirurgiemechaniker	-	-	-	-	-	-	-
A 16	Feinwerkmechaniker	181	2 746	2 296	266	15	273 117	99 460
A 18	Kälteanlagenbauer	43	485	408	33	11	56 858	117 233
A 19	Informationstechniker	123	576	396	50	5	51 137	88 780
A 21	Landmaschinenmechaniker	65	719	575	77	11	(127 408)	(177 202)
A 22	Büchsenmacher	4	18	12	2	5	.	.
A 26	Elektromaschinenbauer	20	332	294	18	17	41 772	125 819
A 29	Seiler	3
A 40	Glasbläser und Glasapparatebauer	2
	IV Kraftfahrzeuggewerbe	912	8 029	6 155	910	9	1 456 307	181 381
A 15	Karosserie- und Fahrzeugbauer	36	369	298	34	10	42 360	114 797
A 17	Zweiradmechaniker	64	365	261	37	6	48 768	133 611
A 20	Kraftfahrzeugtechniker	802	6 995	5 335	810	9	1 313 508	187 778
A 41	Mechaniker für Reifentechnik ⁵⁾	10	300	261	29	30	51 671	172 237
	V Lebensmittelgewerbe	356	8 069	5 943	1 748	23	414 125	51 323
A 30	Bäcker	204	5 259	3 896	1 147	26	252 311	47 977
A 31	Konditoren	12	282	190	80	24	8 699	30 848
A 32	Fleischer	140	2 528	1 857	521	18	153 115	60 568
	VI Gesundheitsgewerbe	412	6 403	5 509	441	16	491 434	76 751
A 33	Augenoptiker	190	1 343	1 002	124	7	97 953	72 936
A 34	Hörgeräteakustiker	20
A 35	Orthopädietechniker	23	86 082	.
A 36	Orthopädieschuhmacher	34	268	175	57	8	18 458	68 873
A 37	Zahntechniker	145	1 509	1 167	190	10	.	.
	VII Handwerke für den privaten Bedarf	1 398	5 828	3 424	943	4	183 922	31 558
A 08	Steinmetzen und Steinbildhauer	71	338	207	54	5	23 416	69 278
A 12	Schornsteinfeger	172	452	226	54	3	31 752	70 248
A 28	Boots- und Schiffbauer	5	31	22	4	6	1 644	53 032
A 38	Friseure	1 150	5 007	2 969	831	4	127 110	25 386

Noch: 2.5 Zulassungspflichtige Handwerksunternehmen, tätige Personen und Umsatz¹⁾ nach Handwerkskammerbezirken, Gewerbegruppen und Gewerbebezügen

Nr. der Klas- sifi- ka- tion ²⁾	Handwerkskammerbezirk ----- Gewerbegruppe ----- Gewerbezug	Zulassungs- pflichtige Handwerks- unter- nehmen ¹⁾	Tätige Personen im Jahresdurchschnitt 2015				Umsatz ⁴⁾ 2015	
			insgesamt ³⁾	darunter		je Unter- nehmen	insgesamt	je tätige Person
				sozial- versicherungs- pflichtig Beschäftigte	geringfügig entlohnte Beschäftigte			
	Hildesheim-Südniedersachsen	4 192	37 610	29 039	4 214	9	3 929 509	104 480
	I Bauhauptgewerbe	663	6 057	4 899	469	9	633 739	104 629
A 01	Maurer und Betonbauer	289	3 063	2 524	238	11	360 256	117 615
A 03	Zimmerer	103	592	436	46	6	55 852	94 345
A 04	Dachdecker	194	1 402	1 092	111	7	124 143	88 547
A 05	Straßenbauer	49	764	657	56	16	75 980	99 450
A 06	Wärme-, Kälte- und Schallschutzisolierer	5	36	29	2	7	3 234	89 833
A 07	Brunnenbauer	3
A 11	Gerüstbauer	20
	II Ausbaugewerbe	1 496	10 818	8 311	954	7	956 631	88 430
A 02	Ofen- und Luftheizungsbauer	14	30	12	4	2	1 962	65 400
A 09	Stuckateure	7
A 10	Maler und Lackierer	342	2 468	1 899	206	7	160 483	65 026
A 23	Klempner	6
A 24	Installateur und Heizungsbauer	397	3 380	2 718	257	9	371 511	109 914
A 25	Elektrotechniker	340	2 552	2 006	196	8	214 935	84 222
A 27	Tischler	362	1 996	1 367	252	6	172 282	86 314
A 39	Glaser	28	335	269	36	12	31 384	93 684
	III Handwerke für den gewerblichen Bedarf	410	5 141	4 267	454	13	686 238	133 483
A 13	Metallbauer	165	1 885	1 573	145	11	229 161	121 571
A 14	Chirurgiemechaniker	-	-	-	-	-	-	-
A 16	Feinwerkmechaniker	128	1 968	1 631	206	15	185 065	94 037
A 18	Kälteanlagenbauer	13	25 066	.
A 19	Informationstechniker	45	381	293	41	8	45 545	119 541
A 21	Landmaschinenmechaniker	44	660	571	43	15	185 449	280 983
A 22	Büchsenmacher	5	16	5	5	3	.	.
A 26	Elektromaschinenbauer	7	66	56	3	9	8 193	124 136
A 29	Seiler	-	-	-	-	-	-	-
A 40	Glasbläser und Glasapparatebauer	3
	IV Kraftfahrzeuggewerbe	492	4 320	3 294	514	9	799 416	185 050
A 15	Karosserie- und Fahrzeugbauer	26
A 17	Zweiradmechaniker	26	8 558	.
A 20	Kraftfahrzeugtechniker	435	3 700	2 788	462	9	718 409	194 165
A 41	Mechaniker für Reifentechnik ⁵⁾	5	271	254	12	54	.	.
	V Lebensmittelgewerbe	237	5 032	3 731	1 058	21	302 347	60 085
A 30	Bäcker	99	3 070	2 317	654	31	132 330	43 104
A 31	Konditoren	11	122	75	35	11	4 547	37 270
A 32	Fleischer	127	1 840	1 339	369	14	165 470	89 929
	VI Gesundheitsgewerbe	224	3 638	3 039	356	16	467 366	128 468
A 33	Augenoptiker	82	648	485	73	8	48 889	75 446
A 34	Hörgeräteakustiker	11	66	48	6	6	6 865	104 015
A 35	Orthopädietechniker	10	1 609	1 557	42	161	.	.
A 36	Orthopädieschuhmacher	27	212	147	36	8	12 343	58 222
A 37	Zahntechniker	94	1 103	802	199	12	.	.
	VII Handwerke für den privaten Bedarf	670	2 604	1 498	409	4	83 772	32 171
A 08	Steinmetzen und Steinbildhauer	37
A 12	Schornsteinfeger	103
A 28	Boots- und Schiffbauer	1
A 38	Friseure	529	2 131	1 242	334	4	52 443	24 610

Noch: 2.5 Zulassungspflichtige Handwerksunternehmen, tätige Personen und Umsatz¹⁾ nach Handwerkskammerbezirken, Gewerbegruppen und Gewerbebezügen

Nr. der Klas- sifi- ka- tion ²⁾	Handwerkskammerbezirk ----- Gewerbegruppe ----- Gewerbezug	Zulassungs- pflichtige Handwerks- unter- nehmen ¹⁾	Tätige Personen im Jahresdurchschnitt 2015				Umsatz ⁴⁾ 2015	
			insgesamt ³⁾	darunter		je Unter- nehmen	insgesamt	je tätige Person
				sozial- versicherungs- pflichtig Beschäftigte	geringfügig entlohnte Beschäftigte			
	Oldenburg	6 182	71 709	56 713	8 617	12	8 910 661	124 261
	I Bauhauptgewerbe	1 309	13 019	10 784	898	10	1 542 253	118 462
A 01	Maurer und Betonbauer	648	6 097	4 978	455	9	790 418	129 640
A 03	Zimmerer	354	2 733	2 167	205	8	279 548	102 286
A 04	Dachdecker	158	1 191	943	87	8	111 954	94 000
A 05	Straßenbauer	117	2 416	2 174	125	21	270 128	111 808
A 06	Wärme-, Kälte- und Schallschutzisolierer	7	75	63	4	11	8 623	114 973
A 07	Brunnenbauer	8	56	39	9	7	5 179	92 482
A 11	Gerüstbauer	17	451	420	13	27	76 403	169 408
	II Ausbaugewerbe	2 082	21 421	16 760	2 515	10	2 010 732	93 867
A 02	Ofen- und Luftheizungsbauer	16	113	81	16	7	9 609	85 035
A 09	Stuckateure	2
A 10	Maler und Lackierer	494	3 404	2 607	283	7	235 072	69 058
A 23	Klempner	15	394	349	30	26	32 544	82 599
A 24	Installateur und Heizungsbauer	508	4 863	3 933	415	10	507 897	104 441
A 25	Elektrotechniker	585	8 238	6 277	1 358	14	734 042	89 104
A 27	Tischler	436	4 259	3 413	391	10	480 749	112 878
A 39	Glaser	26
	III Handwerke für den gewerblichen Bedarf	779	13 360	11 504	1 060	17	1 804 844	135 093
A 13	Metallbauer	305	5 009	4 284	416	16	645 073	128 783
A 14	Chirurgiemechaniker	-	-	-	-	-	-	-
A 16	Feinwerkmechaniker	227	5 386	4 777	378	24	691 582	128 404
A 18	Kälteanlagenbauer	33	402	343	25	12	.	.
A 19	Informationstechniker	93	623	477	48	7	72 988	117 156
A 21	Landmaschinenmechaniker	103	1 725	1 452	168	17	316 826	183 667
A 22	Büchsenmacher	2
A 26	Elektromaschinenbauer	15	197	162	19	13	19 416	98 558
A 29	Seiler	1
A 40	Glasbläser und Glasapparatebauer	-	-	-	-	-	-	-
	IV Kraftfahrzeuggewerbe	697	8 110	6 388	996	12	1 682 278	207 433
A 15	Karosserie- und Fahrzeugbauer	34	349	280	35	10	73 250	209 885
A 17	Zweiradmechaniker	32	284	235	17	9	67 745	238 539
A 20	Kraftfahrzeugtechniker	628	7 453	5 858	938	12	1 538 677	206 451
A 41	Mechaniker für Reifentechnik ⁵⁾	3	24	15	6	8	2 606	108 583
	V Lebensmittelgewerbe	250	9 018	6 702	2 053	36	1 441 860	159 887
A 30	Bäcker	126	5 308	3 749	1 426	42	217 997	41 070
A 31	Konditoren	11	211	137	62	19	6 967	33 019
A 32	Fleischer	113	3 499	2 816	565	31	1 216 896	347 784
	VI Gesundheitsgewerbe	247	2 536	1 868	402	10	173 231	68 309
A 33	Augenoptiker	109	838	575	141	8	63 141	75 347
A 34	Hörgeräteakustiker	21	283	232	30	13	24 894	87 965
A 35	Orthopädietechniker	20	291	232	39	15	20 370	70 000
A 36	Orthopädieschuhmacher	27	267	187	52	10	16 813	62 970
A 37	Zahntechniker	70	857	642	140	12	48 013	56 025
	VII Handwerke für den privaten Bedarf	818	4 245	2 707	693	5	255 463	60 180
A 08	Steinmetzen und Steinbildhauer	28	123	70	25	4	8 784	71 415
A 12	Schornsteinfeger	114
A 28	Boots- und Schiffbauer	13
A 38	Friseure	663	3 298	1 976	632	5	77 535	23 510

Noch: 2.5 Zulassungspflichtige Handwerksunternehmen, tätige Personen und Umsatz¹⁾ nach Handwerkskammerbezirken, Gewerbegruppen und Gewerbebezügen

Nr. der Klas- sifi- ka- tion ²⁾	Handwerkskammerbezirk ----- Gewerbegruppe ----- Gewerbezug	Zulassungs- pflichtige Handwerks- unter- nehmen ¹⁾	Tätige Personen im Jahresdurchschnitt 2015				Umsatz ⁴⁾ 2015	
			insgesamt ³⁾	darunter		je Unter- nehmen	insgesamt	je tätige Person
				sozial- versicherungs- pflichtig Beschäftigte	geringfügig entlohnte Beschäftigte			
	Anzahl							1 000 Euro
	Osnabrück-Emsland-Grafschaft Bentheim	5 392	80 917	66 491	8 845	15	11 401 842	140 908
	I Bauhauptgewerbe	968	16 218	14 244	987	17	2 827 092	174 318
A 01	Maurer und Betonbauer	577	8 793	7 572	636	15	1 730 236	196 774
A 03	Zimmerer	152	1 138	884	97	7	119 092	104 650
A 04	Dachdecker	149	1 294	1 052	87	9	118 438	91 529
A 05	Straßenbauer	67	4 719	4 507	145	70	826 910	175 230
A 06	Wärme-, Kälte- und Schallschutzisolierer	10	124	107	7	12	17 723	142 927
A 07	Brunnenbauer	4	52	43	5	13	7 663	147 365
A 11	Gerüstbauer	9	98	79	10	11	7 030	71 735
	II Ausbaugewerbe	1 796	21 341	17 655	1 828	12	2 261 348	105 963
A 02	Ofen- und Luftheizungsbauer	17	75	45	12	4	8 308	110 773
A 09	Stuckateure	8	75	58	7	9	8 831	117 747
A 10	Maler und Lackierer	419	3 123	2 391	300	7	215 202	68 909
A 23	Klempner	25	328	278	24	13	30 376	92 610
A 24	Installateur und Heizungsbauer	367	4 701	3 924	404	13	533 528	113 492
A 25	Elektrotechniker	484	7 062	5 978	587	15	768 432	108 812
A 27	Tischler	466	5 606	4 635	479	12	656 257	117 063
A 39	Glaser	10	371	346	15	37	40 414	108 933
	III Handwerke für den gewerblichen Bedarf	751	20 050	17 906	1 375	27	3 387 815	168 968
A 13	Metallbauer	322	8 521	7 592	598	26	1 376 066	161 491
A 14	Chirurgiemechaniker	-	-	-	-	-	-	-
A 16	Feinwerkmechaniker	192	7 547	6 898	452	39	1 118 857	148 252
A 18	Kälteanlagenbauer	21	301	255	25	14	49 317	163 844
A 19	Informationstechniker	94	688	497	95	7	85 299	123 981
A 21	Landmaschinenmechaniker	101	2 556	2 279	174	25	692 379	270 884
A 22	Büchsenmacher	5
A 26	Elektromaschinenbauer	15	418	377	26	28	61 652	147 493
A 29	Seiler	1
A 40	Glasbläser und Glasapparatebauer	-	-	-	-	-	-	-
	IV Kraftfahrzeuggewerbe	721	9 297	7 172	1 369	13	2 052 124	220 730
A 15	Karosserie- und Fahrzeugbauer	42	714	591	79	17	109 330	153 123
A 17	Zweiradmechaniker	61	401	274	63	7	51 679	128 875
A 20	Kraftfahrzeugtechniker	615	8 100	6 240	1 215	13	1 876 831	231 708
A 41	Mechaniker für Reifentechnik ⁵⁾	3	82	67	12	27	14 284	174 195
	V Lebensmittelgewerbe	218	7 389	5 349	1 814	34	573 682	77 640
A 30	Bäcker	121	5 106	3 644	1 336	42	210 893	41 303
A 31	Konditoren	16	821	678	126	51	60 784	74 037
A 32	Fleischer	81	1 462	1 027	352	18	302 005	206 570
	VI Gesundheitsgewerbe	251	2 752	2 016	468	11	182 397	66 278
A 33	Augenoptiker	104	702	461	129	7	52 875	75 321
A 34	Hörgeräteakustiker	20	171	122	25	9	.	.
A 35	Orthopädietechniker	27	561	454	79	21	.	.
A 36	Orthopädieschuhmacher	36	334	217	79	9	21 041	62 997
A 37	Zahntechniker	64	984	762	156	15	48 903	49 698
	VII Handwerke für den privaten Bedarf	687	3 870	2 149	1 004	6	117 384	30 332
A 08	Steinmetzen und Steinbildhauer	26
A 12	Schornsteinfeger	102
A 28	Boots- und Schiffbauer	1
A 38	Friseure	558	3 329	1 835	911	6	79 899	24 001

Noch: 2.5 Zulassungspflichtige Handwerksunternehmen, tätige Personen und Umsatz¹⁾ nach Handwerkskammerbezirken, Gewerbegruppen und Gewerbebezügen

Nr. der Klas- sifi- ka- tion ²⁾	Handwerkskammerbezirk ----- Gewerbegruppe ----- Gewerbe­zweig	Zulassungs- pflichtige Handwerks- unter- nehmen ¹⁾	Tätige Personen im Jahresdurchschnitt 2015				Umsatz ⁴⁾ 2015	
			insgesamt ³⁾	darunter		je Unter- nehmen	insgesamt	je tätige Person
				sozial- versicherungs- pflichtig Beschäftigte	geringfügig entlohnte Beschäftigte			
	Braunschweig-Lüneburg-Stade	12 796	124 826	98 337	13 206	10	12 227 109	97 953
	I Bauhauptgewerbe	2 544	23 061	18 772	1 662	9	2 814 557	122 048
A 01	Maurer und Betonbauer	1 061	10 139	8 311	727	10	1 491 701	147 125
A 03	Zimmerer	631	3 941	2 972	317	6	403 923	102 493
A 04	Dachdecker	533	4 118	3 264	312	8	367 250	89 182
A 05	Straßenbauer	205	3 739	3 315	211	18	453 707	121 344
A 06	Wärme-, Kälte- und Schallschutzisolierer	35	343	288	18	10	31 337	91 362
A 07	Brunnenbauer	17	236	206	13	14	27 656	117 186
A 11	Gerüstbauer	62	545	416	64	9	38 983	71 528
	II Ausbaugewerbe	4 508	35 609	27 919	3 017	8	3 203 362	89 959
A 02	Ofen- und Luftheizungsbauer	40	165	101	20	4	14 518	87 988
A 09	Stuckateure	13	80	57	10	6	9 930	124 125
A 10	Maler und Lackierer	973	6 170	4 658	501	6	403 385	65 378
A 23	Klempner	26	244	199	19	9	22 727	93 143
A 24	Installateur und Heizungsbauer	1 304	10 048	7 804	891	8	985 113	98 041
A 25	Elektrotechniker	1 159	12 749	10 587	973	11	1 217 517	95 499
A 27	Tischler	901	5 634	4 190	505	6	511 973	90 872
A 39	Glaser	92	519	323	98	6	38 199	73 601
	III Handwerke für den gewerblichen Bedarf	1 147	13 431	11 118	1 139	12	1 750 913	130 364
A 13	Metallbauer	473	5 422	4 484	454	11	601 907	111 012
A 14	Chirurgiemechaniker	-	-	-	-	-	-	-
A 16	Feinwerkmechaniker	255	3 588	3 028	300	14	410 263	114 343
A 18	Kälteanlagenbauer	65	608	480	62	9	82 023	134 906
A 19	Informationstechniker	157	1 379	1 103	114	9	148 210	107 476
A 21	Landmaschinenmechaniker	160	1 957	1 642	150	12	461 813	235 980
A 22	Büchsenmacher	11
A 26	Elektromaschinenbauer	21	262	213	28	12	26 304	100 397
A 29	Seiler	3	140	114	23	47	.	.
A 40	Glasbläser und Glasapparatebauer	2
	IV Kraftfahrzeuggewerbe	1 392	14 994	11 884	1 647	11	2 814 476	187 707
A 15	Karosserie- und Fahrzeugbauer	68	927	755	101	14	86 863	93 703
A 17	Zweiradmechaniker	53	263	175	33	5	.	.
A 20	Kraftfahrzeugtechniker	1 263	13 705	10 886	1 491	11	2 683 442	195 800
A 41	Mechaniker für Reifentechnik ⁵⁾	8	99	68	22	12	.	.
	V Lebensmittelgewerbe	608	17 560	13 831	3 087	29	840 243	47 850
A 30	Bäcker	277	12 452	10 196	1 970	45	532 693	42 780
A 31	Konditoren	40	1 310	929	341	33	53 761	41 039
A 32	Fleischer	291	3 798	2 706	776	13	253 789	66 822
	VI Gesundheitsgewerbe	617	5 323	3 798	866	9	349 030	65 570
A 33	Augenoptiker	257	1 489	1 016	195	6	111 195	74 678
A 34	Hörgeräteakustiker	46	368	283	34	8	35 016	95 152
A 35	Orthopädietechniker	42	942	793	106	22	77 420	82 187
A 36	Orthopädieschuhmacher	49	266	158	56	5	14 611	54 929
A 37	Zahntechniker	223	2 258	1 548	475	10	110 788	49 065
	VII Handwerke für den privaten Bedarf	1 980	14 848	11 015	1 788	7	454 528	30 612
A 08	Steinmetzen und Steinbildhauer	102	464	255	101	5	.	.
A 12	Schornsteinfeger	300	888	477	111	3	55 497	62 497
A 28	Boots- und Schiffbauer	11	182	162	8	17	.	.
A 38	Friseure	1 567	13 314	10 121	1 568	8	338 180	25 400

1) Nur Unternehmen (einschl. der inzwischen inaktiven Unternehmen) mit steuerbarem Umsatz aus Lieferungen und Leistungen und/oder mit sozialversicherungspflichtig oder geringfügig entlohten Beschäftigten im Berichtsjahr 2015. - 2) Verzeichnis der Gewerbe lt. Anlage A (A) der Handwerksordnung. - 3) Einschl. tätiger Unternehmer/-innen (geschätzt). - 4) Mit geschätzten Umsätzen bei Organschaftsmitgliedern; ohne Umsatzsteuer. - 5) Bezeichnung gemäß Anlage A (A) der Handwerksordnung siehe Anhang 1.

2.6 Zulassungspflichtige Handwerksunternehmen, tätige Personen und Umsatz¹⁾ nach Kreisen, Gewerbegruppen und Gewerbebezügen

Nr. der Klas- sifi- ka- tion ²⁾	Kreis ----- Gewerbegruppe ----- Gewerbe­zweig	Zulassungs- pflichtige Handwerks- unter- nehmen ¹⁾	Tätige Personen im Jahresdurchschnitt 2015				Umsatz ⁴⁾ 2015	
			insgesamt ³⁾	darunter		je Unter- nehmen	insgesamt	je tätige Person
				sozial- versicherungs- pflichtig Beschäftigte	geringfügig entlohnte Beschäftigte			
Zulassungspflichtiges Handwerk insgesamt		39 274	416 930	330 350	45 856	11	46 547 100	111 642
I Bauhauptgewerbe		7 306	76 047	63 187	5 350	10	9 825 250	129 200
A 01	Maurer und Betonbauer	3 519	37 384	31 001	2 764	11	5 551 455	148 498
A 03	Zimmerer	1 494	10 035	7 665	823	7	1 013 282	100 975
A 04	Dachdecker	1 432	11 218	8 908	846	8	1 011 170	90 138
A 05	Straßenbauer	575	14 327	13 051	689	25	1 921 958	134 149
A 06	Wärme-, Kälte- und Schallschutzisolierer	89	786	651	43	9	84 866	107 972
A 07	Brunnenbauer	46	526	429	51	11	62 875	119 534
A 11	Gerüstbauer	151	1 771	1 482	134	12	179 644	101 436
II Ausbaugewerbe		13 792	121 525	96 343	10 933	9	11 565 172	95 167
A 02	Ofen- und Luftheizungsbauer	116	488	298	69	4	42 538	87 168
A 09	Stuckateure	42	339	266	29	8	45 424	133 994
A 10	Maler und Lackierer	3 113	20 623	15 652	1 731	7	1 397 687	67 773
A 23	Klempner	106	1 410	1 193	109	13	127 460	90 397
A 24	Installateur und Heizungsbauer	3 653	32 459	25 996	2 717	9	3 478 962	107 180
A 25	Elektrotechniker	3 614	42 538	34 909	3 918	12	4 123 517	96 937
A 27	Tischler	2 924	21 937	16 749	2 141	8	2 200 939	100 330
A 39	Glaser	224	1 731	1 280	219	8	148 645	85 872
III Handwerke für den gewerblichen Bedarf		4 118	66 997	57 631	5 145	16	9 369 996	139 857
A 13	Metallbauer	1 703	26 685	22 869	2 075	16	3 547 112	132 925
A 14	Chirurgiemechaniker	-	-	-	-	-	-	-
A 16	Feinwerkmechaniker	1 046	24 418	21 631	1 719	23	3 030 259	124 099
A 18	Kälteanlagenbauer	185	1 964	1 618	158	11	272 970	138 987
A 19	Informationstechniker	541	3 903	2 964	376	7	438 464	112 340
A 21	Landmaschinenmechaniker	511	8 002	6 813	662	16	1 842 176	230 214
A 22	Büchsenmacher	28	143	88	26	5	18 458	129 077
A 26	Elektromaschinenbauer	89	1 652	1 463	99	19	192 121	116 296
A 29	Seiler	8	179	146	25	22	20 026	111 877
A 40	Glasbläser und Glasapparatebauer	7	51	39	5	7	8 410	164 902
IV Kraftfahrzeuggewerbe		4 509	47 614	37 050	5 831	11	9 209 420	193 418
A 15	Karosserie- und Fahrzeugbauer	211	2 706	2 201	286	13	352 307	130 195
A 17	Zweiradmechaniker	253	1 518	1 079	174	6	225 707	148 687
A 20	Kraftfahrzeugtechniker	4 016	42 614	33 105	5 290	11	8 512 387	199 756
A 41	Mechaniker für Reifentechnik ⁵⁾	29	776	665	81	27	119 019	153 375
V Lebensmittelgewerbe		1 791	50 383	37 777	10 728	28	3 713 030	73 696
A 30	Bäcker	890	33 778	25 585	7 268	38	1 443 138	42 724
A 31	Konditoren	99	2 903	2 130	670	29	141 497	48 742
A 32	Fleischer	802	13 702	10 062	2 790	17	2 128 395	155 335
VI Gesundheitsgewerbe		1 858	21 544	16 830	2 706	12	1 719 451	79 811
A 33	Augenoptiker	790	5 345	3 749	723	7	397 405	74 351
A 34	Hörgeräteakustiker	124	3 460	3 193	130	28	291 863	84 353
A 35	Orthopädietechniker	131	4 318	3 851	332	33	580 751	134 495
A 36	Orthopädieschuhmacher	196	1 525	991	325	8	90 877	59 591
A 37	Zahntechniker	617	6 896	5 046	1 196	11	358 555	51 995
VII Handwerke für den privaten Bedarf		5 900	32 820	21 532	5 163	6	1 144 781	34 881
A 08	Steinmetzen und Steinbildhauer	281	1 459	873	286	5	97 689	66 956
A 12	Schornsteinfeger	846	2 366	1 221	299	3	154 479	65 291
A 28	Boots- und Schiffbauer	39	804	740	24	21	191 401	238 061
A 38	Friseure	4 734	28 191	18 698	4 554	6	701 212	24 874

Noch: 2.6 Zulassungspflichtige Handwerksunternehmen, tätige Personen und Umsatz¹⁾ nach Kreisen, Gewerbegruppen und Gewerbebezügen

Nr. der Klas- sifi- ka- tion ²⁾	Kreis ----- Gewerbegruppe ----- Gewerbe­zweig	Zulassungs- pflichtige Handwerks- unter- nehmen ¹⁾	Tätige Personen im Jahresdurchschnitt 2015				Umsatz ⁴⁾ 2015	
			insgesamt ³⁾	darunter		je Unter- nehmen	insgesamt	je tätige Person
				sozial- versicherungs- pflichtig Beschäftigte	geringfügig entlohnte Beschäftigte			
				Anzahl				
101	Braunschweig, Stadt	843	8 328	6 668	773	10	(937 807)	(112 609)
	I Bauhauptgewerbe	107	958	765	80	9	97 746	102 031
A 01	Maurer und Betonbauer	55	464	362	42	8	56 591	121 963
A 03	Zimmerer	8
A 04	Dachdecker	29	231	179	23	8	17 974	77 810
A 05	Straßenbauer	8	112	98	6	14	10 766	96 125
A 06	Wärme-, Kälte- und Schallschutzisolierer	1
A 07	Brunnenbauer	1
A 11	Gerüstbauer	5	91	84	2	18	8 097	88 978
	II Ausbaugewerbe	312	2 890	2 338	229	9	238 380	82 484
A 02	Ofen- und Luftheizungsbauer	1
A 09	Stuckateure	2
A 10	Maler und Lackierer	70	437	337	27	6	27 434	62 778
A 23	Klempner	1
A 24	Installateur und Heizungsbauer	96	741	591	51	8	67 544	91 152
A 25	Elektrotechniker	85	1 324	1 110	126	16	109 776	82 912
A 27	Tischler	49	329	263	16	7	28 934	87 945
A 39	Glaser	8	40	27	4	5	3 472	86 800
	III Handwerke für den gewerblichen Bedarf	60	730	596	71	12	73 444	100 608
A 13	Metallbauer	28	277	225	22	10	19 985	72 148
A 14	Chirurgiemechaniker	-	-	-	-	-	-	-
A 16	Feinwerkmechaniker	10	144	127	7	14	21 004	145 861
A 18	Kälteanlagenbauer	5	102	94	3	20	11 451	112 265
A 19	Informationstechniker	12	114	78	23	10	/	/
A 21	Landmaschinenmechaniker	1
A 22	Büchsenmacher	-	-	-	-	-	-	-
A 26	Elektromaschinenbauer	3
A 29	Seiler	1
A 40	Glasbläser und Glasapparatebauer	-	-	-	-	-	-	-
	IV Kraftfahrzeuggewerbe	100	1 481	1 271	102	15	/	/
A 15	Karosserie- und Fahrzeugbauer	3	17	12	2	6	.	.
A 17	Zweiradmechaniker	7	65	51	7	9	.	.
A 20	Kraftfahrzeugtechniker	87	1 353	1 168	90	16	/	/
A 41	Mechaniker für Reifentechnik ⁵⁾	3	46	40	3	15	6 464	140 522
	V Lebensmittelgewerbe	29	893	751	111	31	47 632	53 339
A 30	Bäcker	14	665	570	81	48	33 188	49 907
A 31	Konditoren	3	25	18	4	8	952	38 080
A 32	Fleischer	12	203	163	26	17	13 492	66 463
	VI Gesundheitsgewerbe	63	619	477	75	10	44 296	71 561
A 33	Augenoptiker	23	218	175	18	9	17 344	79 560
A 34	Hörgeräteakustiker	8	118	103	7	15	11 109	94 144
A 35	Orthopädietechniker	1
A 36	Orthopädieschuhmacher	4
A 37	Zahntechniker	27	257	182	46	10	14 212	55 300
	VII Handwerke für den privaten Bedarf	172	757	470	105	4	22 171	29 288
A 08	Steinmetzen und Steinbildhauer	4	26	19	3	7	1 600	61 538
A 12	Schornsteinfeger	11	39	20	8	4	2 346	60 154
A 28	Boots- und Schiffbauer	-	-	-	-	-	-	-
A 38	Friseure	157	692	431	94	4	18 225	26 337

Noch: 2.6 Zulassungspflichtige Handwerksunternehmen, tätige Personen und Umsatz¹⁾ nach Kreisen, Gewerbegruppen und Gewerbebezügen

Nr. der Klas- sifi- ka- tion ²⁾	Kreis ----- Gewerbegruppe ----- Gewerbe­zweig	Zulassungs- pflichtige Handwerks- unter- nehmen ¹⁾	Tätige Personen im Jahresdurchschnitt 2015				Umsatz ⁴⁾ 2015	
			insgesamt ³⁾	darunter		je Unter- nehmen	insgesamt	je tätige Person
				sozial- versicherungs- pflichtig Beschäftigte	geringfügig entlohnte Beschäftigte			
102	Salzgitter, Stadt	302	2 668	2 018	340	9	240 645	90 197
	I Bauhauptgewerbe	48	378	290	40	8	35 022	92 651
A 01	Maurer und Betonbauer	21	175	134	20	8	18 243	104 246
A 03	Zimmerer	3
A 04	Dachdecker	11	90	71	8	8	8 323	92 478
A 05	Straßenbauer	9	69	52	8	8	4 919	71 290
A 06	Wärme-, Kälte- und Schallschutzisolierer	3	25	20	2	8	2 057	82 280
A 07	Brunnenbauer	-	-	-	-	-	-	-
A 11	Gerüstbauer	1
	II Ausbaugewerbe	90	1 017	846	81	11	104 393	102 648
A 02	Ofen- und Luftheizungsbauer	-	-	-	-	-	-	-
A 09	Stuckateure	-	-	-	-	-	-	-
A 10	Maler und Lackierer	20	161	108	33	8	9 663	60 019
A 23	Klempner	-	-	-	-	-	-	-
A 24	Installateur und Heizungsbauer	26	200	165	9	8	16 295	81 475
A 25	Elektrotechniker	23	498	453	22	22	65 598	131 723
A 27	Tischler	18	136	103	15	8	10 860	79 853
A 39	Glaser	3	22	17	2	7	1 977	89 864
	III Handwerke für den gewerblichen Bedarf	17	281	230	32	17	22 517	80 132
A 13	Metallbauer	9	213	177	25	24	15 734	73 869
A 14	Chirurgiemechaniker	-	-	-	-	-	-	-
A 16	Feinwerkmechaniker	5	62	51	6	12	6 341	102 274
A 18	Kälteanlagenbauer	1
A 19	Informationstechniker	1
A 21	Landmaschinenmechaniker	1
A 22	Büchsenmacher	-	-	-	-	-	-	-
A 26	Elektromaschinenbauer	-	-	-	-	-	-	-
A 29	Seiler	-	-	-	-	-	-	-
A 40	Glasbläser und Glasapparatebauer	-	-	-	-	-	-	-
	IV Kraftfahrzeuggewerbe	42	357	281	32	9	52 356	146 655
A 15	Karosserie- und Fahrzeugbauer	2
A 17	Zweiradmechaniker	2
A 20	Kraftfahrzeugtechniker	37	342	272	31	9	51 352	150 152
A 41	Mechaniker für Reifentechnik ⁵⁾	1
	V Lebensmittelgewerbe	17	214	139	57	13	9 424	44 037
A 30	Bäcker	6	137	98	33	23	5 711	41 686
A 31	Konditoren	2
A 32	Fleischer	9
	VI Gesundheitsgewerbe	22	141	92	25	6	9 243	65 553
A 33	Augenoptiker	11	57	41	5	5	3 971	69 667
A 34	Hörgeräteakustiker	2
A 35	Orthopädietechniker	1
A 36	Orthopädieschuhmacher	2
A 37	Zahntechniker	6	46	23	15	8	2 082	45 261
	VII Handwerke für den privaten Bedarf	66	280	140	73	4	7 690	27 464
A 08	Steinmetzen und Steinbildhauer	2
A 12	Schornsteinfeger	11
A 28	Boots- und Schiffbauer	-	-	-	-	-	-	-
A 38	Friseure	53	236	112	70	4	4 967	21 047

Noch: 2.6 Zulassungspflichtige Handwerksunternehmen, tätige Personen und Umsatz¹⁾ nach Kreisen, Gewerbegruppen und Gewerbebezügen

Nr. der Klas- sifi- ka- tion ²⁾	Kreis ----- Gewerbegruppe ----- Gewerbe­zweig	Zulassungs- pflichtige Handwerks- unter- nehmen ¹⁾	Tätige Personen im Jahresdurchschnitt 2015				Umsatz ⁴⁾ 2015	
			insgesamt ³⁾	darunter		je Unter- nehmen	insgesamt	je tätige Person
				sozial- versicherungs- pflichtig Beschäftigte	geringfügig entlohnte Beschäftigte			
103	Wolfsburg, Stadt	302	9 846	8 911	614	33	582 132	59 124
	I Bauhauptgewerbe	42	478	388	45	11	43 941	91 927
A 01	Maurer und Betonbauer	23	222	171	26	10	22 763	102 536
A 03	Zimmerer	5	39	28	6	8	3 041	77 974
A 04	Dachdecker	9	137	117	10	15	12 722	92 861
A 05	Straßenbauer	2
A 06	Wärme-, Kälte- und Schallschutzisolierer	1
A 07	Brunnenbauer	-	-	-	-	-	-	-
A 11	Gerüstbauer	2
	II Ausbaugewerbe	107	1 775	1 557	105	17	199 930	112 637
A 02	Ofen- und Luftheizungsbauer	-	-	-	-	-	-	-
A 09	Stuckateure	1
A 10	Maler und Lackierer	25	272	226	20	11	15 968	58 706
A 23	Klempner	1
A 24	Installateur und Heizungsbauer	32	417	359	25	13	49 360	118 369
A 25	Elektrotechniker	31	925	854	39	30	118 701	128 325
A 27	Tischler	12	109	82	13	9	8 860	81 284
A 39	Glaser	5
	III Handwerke für den gewerblichen Bedarf	20	260	217	23	13	29 341	112 850
A 13	Metallbauer	11	146	121	14	13	18 450	126 370
A 14	Chirurgiemechaniker	-	-	-	-	-	-	-
A 16	Feinwerkmechaniker	1
A 18	Kälteanlagenbauer	2
A 19	Informationstechniker	3	9	5	1	3	604	67 111
A 21	Landmaschinenmechaniker	-	-	-	-	-	-	-
A 22	Büchsenmacher	2
A 26	Elektromaschinenbauer	1
A 29	Seiler	-	-	-	-	-	-	-
A 40	Glasbläser und Glasapparatebauer	-	-	-	-	-	-	-
	IV Kraftfahrzeuggewerbe	23	346	292	30	15	104 619	302 367
A 15	Karosserie- und Fahrzeugbauer	3
A 17	Zweiradmechaniker	1
A 20	Kraftfahrzeugtechniker	19	288	254	14	15	99 310	344 826
A 41	Mechaniker für Reifentechnik ⁵⁾	-	-	-	-	-	-	-
	V Lebensmittelgewerbe	10	352	271	71	35	16 066	45 642
A 30	Bäcker	5	298	242	51	60	13 252	44 470
A 31	Konditoren	2
A 32	Fleischer	3
	VI Gesundheitsgewerbe	25	276	205	43	11	19 869	71 989
A 33	Augenoptiker	10	106	81	13	11	8 741	82 462
A 34	Hörgeräteakustiker	3	27	19	5	9	2 637	97 667
A 35	Orthopädietechniker	1
A 36	Orthopädieschuhmacher	2
A 37	Zahntechniker	9	99	70	20	11	4 697	47 444
	VII Handwerke für den privaten Bedarf	75	6 359	5 981	297	85	168 366	26 477
A 08	Steinmetzen und Steinbildhauer	5	22	16	1	4	(1 789)	(81 318)
A 12	Schornsteinfeger	3	10	5	2	3	616	61 600
A 28	Boots- und Schiffbauer	-	-	-	-	-	-	-
A 38	Friseure	67	6 327	5 960	294	94	165 961	26 231

Noch: 2.6 Zulassungspflichtige Handwerksunternehmen, tätige Personen und Umsatz¹⁾ nach Kreisen, Gewerbegruppen und Gewerbebezügen

Nr. der Klas- sifi- ka- tion ²⁾	Kreis ----- Gewerbegruppe ----- Gewerbe­zweig	Zulassungs- pflichtige Handwerks- unter- nehmen ¹⁾	Tätige Personen im Jahresdurchschnitt 2015				Umsatz ⁴⁾ 2015	
			insgesamt ³⁾	darunter		je Unter- nehmen	insgesamt	je tätige Person
				sozial- versicherungs- pflichtig Beschäftigte	geringfügig entlohnte Beschäftigte			
151	Gifhorn	686	7 191	5 635	839	10	696 306	96 830
	I Bauhauptgewerbe	174	1 494	1 189	124	9	161 542	108 127
A 01	Maurer und Betonbauer	98	885	709	73	9	107 639	121 626
A 03	Zimmerer	29	145	101	14	5	11 671	80 490
A 04	Dachdecker	29	263	217	17	9	25 128	95 544
A 05	Straßenbauer	15	193	161	16	13	16 859	87 352
A 06	Wärme-, Kälte- und Schallschutzisolierer	-	-	-	-	-	-	-
A 07	Brunnenbauer	2
A 11	Gerüstbauer	1
	II Ausbaugewerbe	243	1 757	1 345	162	7	164 045	93 367
A 02	Ofen- und Luftheizungsbauer	5	3 027	.
A 09	Stuckateure	-	-	-	-	-	-	-
A 10	Maler und Lackierer	46	288	225	16	6	22 453	77 962
A 23	Klempner	2
A 24	Installateur und Heizungsbauer	74	625	482	66	8	62 292	99 667
A 25	Elektrotechniker	66	530	422	41	8	42 327	79 862
A 27	Tischler	46	249	170	31	5	31 379	126 020
A 39	Glaser	4	23	15	4	6	.	.
	III Handwerke für den gewerblichen Bedarf	46	367	292	27	8	66 188	180 349
A 13	Metallbauer	18	147	114	14	8	11 462	77 973
A 14	Chirurgiemechaniker	-	-	-	-	-	-	-
A 16	Feinwerkmechaniker	11	73	57	4	7	(6 647)	(91 055)
A 18	Kälteanlagenbauer	2
A 19	Informationstechniker	8
A 21	Landmaschinenmechaniker	7	103	90	6	15	43 171	419 136
A 22	Büchsenmacher	-	-	-	-	-	-	-
A 26	Elektromaschinenbauer	-	-	-	-	-	-	-
A 29	Seiler	-	-	-	-	-	-	-
A 40	Glasbläser und Glasapparatebauer	-	-	-	-	-	-	-
	IV Kraftfahrzeuggewerbe	61	1 352	1 162	124	22	200 956	148 636
A 15	Karosserie- und Fahrzeugbauer	1
A 17	Zweiradmechaniker	3
A 20	Kraftfahrzeugtechniker	57	1 308	1 129	117	23	197 384	150 905
A 41	Mechaniker für Reifentechnik ⁵⁾	-	-	-	-	-	-	-
	V Lebensmittelgewerbe	35	1 414	1 118	258	40	76 514	54 112
A 30	Bäcker	18	1 159	923	218	64	58 437	50 420
A 31	Konditoren	1
A 32	Fleischer	16
	VI Gesundheitsgewerbe	29	149	89	27	5	8 862	59 477
A 33	Augenoptiker	14	64	35	13	5	3 800	59 375
A 34	Hörgeräteakustiker	2
A 35	Orthopädietechniker	1
A 36	Orthopädieschuhmacher	2
A 37	Zahntechniker	10	57	40	6	6	3 250	57 018
	VII Handwerke für den privaten Bedarf	98	658	440	117	7	(18 199)	(27 658)
A 08	Steinmetzen und Steinbildhauer	7	21	10	4	3	(1 262)	(60 095)
A 12	Schornsteinfeger	19	57	29	9	3	3 342	58 632
A 28	Boots- und Schiffbauer	-	-	-	-	-	-	-
A 38	Friseure	72	580	401	104	8	(13 595)	(23 440)

Noch: 2.6 Zulassungspflichtige Handwerksunternehmen, tätige Personen und Umsatz¹⁾ nach Kreisen, Gewerbegruppen und Gewerbebezügen

Nr. der Klas- sifi- ka- tion ²⁾	Kreis ----- Gewerbegruppe ----- Gewerbe­zweig	Zulassungs- pflichtige Handwerks- unter- nehmen ¹⁾	Tätige Personen im Jahresdurchschnitt 2015				Umsatz ⁴⁾ 2015	
			insgesamt ³⁾	darunter		je Unter- nehmen	insgesamt	je tätige Person
				sozial- versicherungs- pflichtig Beschäftigte	geringfügig entlohnte Beschäftigte			
152	Göttingen	1 077	12 159	9 907	1 119	11	1 316 755	108 295
	I Bauhauptgewerbe	183	1 807	1 493	123	10	174 374	96 499
A 01	Maurer und Betonbauer	76	913	769	64	12	93 698	102 627
A 03	Zimmerer	38	229	176	12	6	21 398	93 441
A 04	Dachdecker	43	340	273	24	8	28 548	83 965
A 05	Straßenbauer	14	228	199	14	16	22 689	99 513
A 06	Wärme-, Kälte- und Schallschutzisolierer	-	-	-	-	-	-	-
A 07	Brunnenbauer	2
A 11	Gerüstbauer	10
	II Ausbaugewerbe	364	3 198	2 609	207	9	313 763	98 112
A 02	Ofen- und Luftheizungsbauer	2
A 09	Stuckateure	5	31	25	1	6	1 729	55 774
A 10	Maler und Lackierer	81	642	503	51	8	40 299	62 771
A 23	Klempner	1
A 24	Installateur und Heizungsbauer	94	1 150	1 004	51	12	155 749	135 434
A 25	Elektrotechniker	82	747	621	42	9	58 859	78 794
A 27	Tischler	90	455	315	43	5	40 503	89 018
A 39	Glaser	9	165	136	19	18	15 794	95 721
	III Handwerke für den gewerblichen Bedarf	82	899	745	68	11	(117 530)	(130 734)
A 13	Metallbauer	33	321	271	17	10	/	/
A 14	Chirurgiemechaniker	-	-	-	-	-	-	-
A 16	Feinwerkmechaniker	24	393	334	33	16	39 674	100 952
A 18	Kälteanlagenbauer	2
A 19	Informationstechniker	11	34	17	4	3	2 698	79 353
A 21	Landmaschinenmechaniker	6	59	50	3	10	12 042	204 102
A 22	Büchsenmacher	2
A 26	Elektromaschinenbauer	1
A 29	Seiler	-	-	-	-	-	-	-
A 40	Glasbläser und Glasapparatebauer	3
	IV Kraftfahrzeuggewerbe	142	1 082	837	92	8	165 485	152 944
A 15	Karosserie- und Fahrzeugbauer	10	119	99	8	12	8 880	74 622
A 17	Zweiradmechaniker	12	39	21	3	3	3 480	89 231
A 20	Kraftfahrzeugtechniker	120	924	717	81	8	(153 125)	(165 720)
A 41	Mechaniker für Reifentechnik ⁵⁾	-	-	-	-	-	-	-
	V Lebensmittelgewerbe	50	2 125	1 706	369	43	143 223	67 399
A 30	Bäcker	25	1 527	1 208	294	61	.	.
A 31	Konditoren	1
A 32	Fleischer	24	73 994	.
	VI Gesundheitsgewerbe	79	2 264	2 024	155	29	378 018	166 969
A 33	Augenoptiker	22	161	117	20	7	12 453	77 348
A 34	Hörgeräteakustiker	2
A 35	Orthopädietechniker	5
A 36	Orthopädieschuhmacher	10	83	61	11	8	5 370	64 699
A 37	Zahntechniker	40
	VII Handwerke für den privaten Bedarf	177	784	493	105	4	24 362	31 074
A 08	Steinmetzen und Steinbildhauer	10	4 204	.
A 12	Schornsteinfeger	19	61	32	10	3	.	.
A 28	Boots- und Schiffbauer	1
A 38	Friseure	147	663	421	87	5	16 320	24 615

Noch: 2.6 Zulassungspflichtige Handwerksunternehmen, tätige Personen und Umsatz¹⁾ nach Kreisen, Gewerbegruppen und Gewerbebezügen

Nr. der Klas- sifi- ka- tion ²⁾	Kreis ----- Gewerbegruppe ----- Gewerbe­zweig	Zulassungs- pflichtige Handwerks- unter- nehmen ¹⁾	Tätige Personen im Jahresdurchschnitt 2015				Umsatz ⁴⁾ 2015	
			insgesamt ³⁾	darunter		je Unter- nehmen	insgesamt	je tätige Person
				sozial- versicherungs- pflichtig Beschäftigte	geringfügig entlohnte Beschäftigte			
153	Goslar	634	5 274	4 023	590	8	485 156	91 990
	I Bauhauptgewerbe	106	834	660	62	8	76 924	92 235
A 01	Maurer und Betonbauer	40	285	215	25	7	29 412	103 200
A 03	Zimmerer	12
A 04	Dachdecker	42	295	226	26	7	21 127	71 617
A 05	Straßenbauer	10	175	157	8	18	19 998	114 274
A 06	Wärme-, Kälte- und Schallschutzisolierer	-	-	-	-	-	-	-
A 07	Brunnenbauer	-	-	-	-	-	-	-
A 11	Gerüstbauer	2
	II Ausbaugewerbe	223	1 828	1 472	124	8	168 795	92 339
A 02	Ofen- und Luftheizungsbauer	4
A 09	Stuckateure	-	-	-	-	-	-	-
A 10	Maler und Lackierer	58	365	290	16	6	25 713	70 447
A 23	Klempner	1
A 24	Installateur und Heizungsbauer	61	541	444	31	9	61 171	113 070
A 25	Elektrotechniker	48	550	466	34	11	51 010	92 745
A 27	Tischler	43	275	199	32	6	23 652	86 007
A 39	Glaser	8	46	30	8	6	3 153	68 543
	III Handwerke für den gewerblichen Bedarf	51	442	358	31	9	39 065	88 382
A 13	Metallbauer	25	277	232	18	11	26 209	94 617
A 14	Chirurgiemechaniker	-	-	-	-	-	-	-
A 16	Feinwerkmechaniker	14	73	52	7	5	6 046	82 822
A 18	Kälteanlagenbauer	5
A 19	Informationstechniker	5	44	35	4	9	2 704	61 455
A 21	Landmaschinenmechaniker	1
A 22	Büchsenmacher	-	-	-	-	-	-	-
A 26	Elektromaschinenbauer	1
A 29	Seiler	-	-	-	-	-	-	-
A 40	Glasbläser und Glasapparatebauer	-	-	-	-	-	-	-
	IV Kraftfahrzeuggewerbe	67	607	470	67	9	114 231	188 189
A 15	Karosserie- und Fahrzeugbauer	5	67	54	8	13	/	/
A 17	Zweiradmechaniker	3	8	4	-	3	728	91 000
A 20	Kraftfahrzeugtechniker	59	532	412	59	9	106 056	199 353
A 41	Mechaniker für Reifentechnik ⁵⁾	-	-	-	-	-	-	-
	V Lebensmittelgewerbe	56	921	683	179	16	57 610	62 552
A 30	Bäcker	18	367	262	87	20	14 123	38 482
A 31	Konditoren	9	193	149	35	21	7 114	36 860
A 32	Fleischer	29	361	272	57	12	36 373	100 756
	VI Gesundheitsgewerbe	37	240	160	40	6	14 908	62 117
A 33	Augenoptiker	19	104	67	17	5	6 593	63 394
A 34	Hörgeräteakustiker	4	1 019	.
A 35	Orthopädietechniker	1
A 36	Orthopädieschuhmacher	4	8	3	1	2	.	.
A 37	Zahntechniker	9	91	59	22	10	3 958	43 495
	VII Handwerke für den privaten Bedarf	94	402	220	87	4	13 623	33 888
A 08	Steinmetzen und Steinbildhauer	8	41	25	7	5	3 217	78 463
A 12	Schornsteinfeger	17	53	29	7	3	3 225	60 849
A 28	Boots- und Schiffbauer	-	-	-	-	-	-	-
A 38	Friseure	69	308	166	73	4	7 181	23 315

Noch: 2.6 Zulassungspflichtige Handwerksunternehmen, tätige Personen und Umsatz¹⁾ nach Kreisen, Gewerbegruppen und Gewerbebezügen

Nr. der Klas- sifi- ka- tion ²⁾	Kreis ----- Gewerbegruppe ----- Gewerbe­zweig	Zulassungs- pflichtige Handwerks- unter- nehmen ¹⁾	Tätige Personen im Jahresdurchschnitt 2015				Umsatz ⁴⁾ 2015	
			insgesamt ³⁾	darunter		je Unter- nehmen	insgesamt	je tätige Person
				sozial- versicherungs- pflichtig Beschäftigte	geringfügig entlohnte Beschäftigte			
154	Helmstedt	349	5 820	5 122	331	17	385 460	66 230
	I Bauhauptgewerbe	57	711	633	19	12	70 846	99 643
A 01	Maurer und Betonbauer	19	365	342	4	19	42 254	115 764
A 03	Zimmerer	8	29	19	2	4	2 861	98 655
A 04	Dachdecker	17	105	83	4	6	7 749	73 800
A 05	Straßenbauer	10	175	156	9	18	15 013	85 789
A 06	Wärme-, Kälte- und Schallschutzisolierer	1
A 07	Brunnenbauer	-	-	-	-	-	-	-
A 11	Gerüstbauer	2
	II Ausbaugewerbe	114	851	648	84	7	68 231	80 177
A 02	Ofen- und Luftheizungsbauer	-	-	-	-	-	-	-
A 09	Stuckateure	1
A 10	Maler und Lackierer	27
A 23	Klempner	-	-	-	-	-	-	-
A 24	Installateur und Heizungsbauer	29	213	160	23	7	18 881	88 643
A 25	Elektrotechniker	29	293	238	24	10	21 008	71 700
A 27	Tischler	25	143	102	15	6	15 533	108 622
A 39	Glaser	3	44	32	9	15	.	.
	III Handwerke für den gewerblichen Bedarf	24	546	477	44	23	53 797	98 529
A 13	Metallbauer	11	173	141	20	16	14 964	86 497
A 14	Chirurgiemechaniker	-	-	-	-	-	-	-
A 16	Feinwerkmechaniker	4
A 18	Kälteanlagenbauer	-	-	-	-	-	-	-
A 19	Informationstechniker	4	11	6	1	3	715	65 000
A 21	Landmaschinenmechaniker	4
A 22	Büchsenmacher	-	-	-	-	-	-	-
A 26	Elektromaschinenbauer	1
A 29	Seiler	-	-	-	-	-	-	-
A 40	Glasbläser und Glasapparatebauer	-	-	-	-	-	-	-
	IV Kraftfahrzeuggewerbe	42	405	323	39	10	43 819	108 195
A 15	Karosserie- und Fahrzeugbauer	2
A 17	Zweiradmechaniker	1
A 20	Kraftfahrzeugtechniker	39	388	309	39	10	42 298	109 015
A 41	Mechaniker für Reifentechnik ⁵⁾	-	-	-	-	-	-	-
	V Lebensmittelgewerbe	29	2 879	2 759	88	99	.	.
A 30	Bäcker	12	2 691	2 629	48	224	.	.
A 31	Konditoren	1
A 32	Fleischer	16	8 381	.
	VI Gesundheitsgewerbe	23	165	120	20	7	11 233	68 079
A 33	Augenoptiker	13	77	56	6	6	5 043	65 494
A 34	Hörgeräteakustiker	1
A 35	Orthopädietechniker	2
A 36	Orthopädieschuhmacher	2
A 37	Zahntechniker	5	53	40	8	11	2 666	50 302
	VII Handwerke für den privaten Bedarf	60	263	162	37	4	.	.
A 08	Steinmetzen und Steinbildhauer	6	33	23	3	6	/	/
A 12	Schornsteinfeger	14	41	24	3	3	.	.
A 28	Boots- und Schiffbauer	-	-	-	-	-	-	-
A 38	Friseure	40	189	115	31	5	5 142	27 206

Noch: 2.6 Zulassungspflichtige Handwerksunternehmen, tätige Personen und Umsatz¹⁾ nach Kreisen, Gewerbegruppen und Gewerbebezügen

Nr. der Klas- sifi- ka- tion ²⁾	Kreis ----- Gewerbegruppe ----- Gewerbe­zweig	Zulassungs- pflichtige Handwerks- unter- nehmen ¹⁾	Tätige Personen im Jahresdurchschnitt 2015				Umsatz ⁴⁾ 2015	
			insgesamt ³⁾	darunter		je Unter- nehmen	insgesamt	je tätige Person
				sozial- versicherungs- pflichtig Beschäftigte	geringfügig entlohnte Beschäftigte			
155	Northeim	834	7 168	5 460	834	9	890 650	124 254
	I Bauhauptgewerbe	120	1 134	921	84	9	115 067	101 470
A 01	Maurer und Betonbauer	55	540	447	34	10	50 311	93 169
A 03	Zimmerer	22
A 04	Dachdecker	30	276	223	20	9	32 590	118 080
A 05	Straßenbauer	11	195	161	23	18	20 844	106 892
A 06	Wärme-, Kälte- und Schallschutzisolierer	2
A 07	Brunnenbauer	-	-	-	-	-	-	-
A 11	Gerüstbauer	-	-	-	-	-	-	-
	II Ausbaugewerbe	311	2 187	1 664	196	7	184 343	84 290
A 02	Ofen- und Luftheizungsbauer	2
A 09	Stuckateure	-	-	-	-	-	-	-
A 10	Maler und Lackierer	68	511	389	49	8	29 067	56 883
A 23	Klempner	1
A 24	Installateur und Heizungsbauer	76	523	391	51	7	46 362	88 646
A 25	Elektrotechniker	76	535	419	38	7	49 510	92 542
A 27	Tischler	85	601	457	55	7	58 422	97 208
A 39	Glaser	3	11	5	3	4	631	57 364
	III Handwerke für den gewerblichen Bedarf	93	1 092	911	85	12	169 297	155 034
A 13	Metallbauer	33	341	277	30	10	45 374	133 062
A 14	Chirurgiemechaniker	-	-	-	-	-	-	-
A 16	Feinwerkmechaniker	28	401	343	29	14	45 991	114 691
A 18	Kälteanlagenbauer	3
A 19	Informationstechniker	14	11 118	.
A 21	Landmaschinenmechaniker	14	196	170	11	14	.	.
A 22	Büchsenmacher	-	-	-	-	-	-	-
A 26	Elektromaschinenbauer	1
A 29	Seiler	-	-	-	-	-	-	-
A 40	Glasbläser und Glasapparatebauer	-	-	-	-	-	-	-
	IV Kraftfahrzeuggewerbe	96	1 147	901	149	12	335 492	292 495
A 15	Karosserie- und Fahrzeugbauer	2
A 17	Zweiradmechaniker	1
A 20	Kraftfahrzeugtechniker	92	1 112	872	147	12	329 870	296 646
A 41	Mechaniker für Reifentechnik ⁵⁾	1
	V Lebensmittelgewerbe	50	605	400	151	12	36 198	59 831
A 30	Bäcker	21	243	148	74	12	.	.
A 31	Konditoren	1
A 32	Fleischer	28	26 267	.
	VI Gesundheitsgewerbe	44	536	419	70	12	35 681	66 569
A 33	Augenoptiker	17	170	137	15	10	14 018	82 459
A 34	Hörgeräteakustiker	2
A 35	Orthopädietechniker	2
A 36	Orthopädieschuhmacher	8	37	22	6	5	2 072	56 000
A 37	Zahntechniker	15	259	199	44	17	14 299	55 208
	VII Handwerke für den privaten Bedarf	120	467	244	99	4	14 572	31 203
A 08	Steinmetzen und Steinbildhauer	5	17	9	3	3	1 362	80 118
A 12	Schornsteinfeger	23	68	32	13	3	3 970	58 382
A 28	Boots- und Schiffbauer	-	-	-	-	-	-	-
A 38	Friseure	92	382	203	83	4	9 240	24 188

Noch: 2.6 Zulassungspflichtige Handwerksunternehmen, tätige Personen und Umsatz¹⁾ nach Kreisen, Gewerbegruppen und Gewerbebezügen

Nr. der Klas- sifi- ka- tion ²⁾	Kreis ----- Gewerbegruppe ----- Gewerbe­zweig	Zulassungs- pflichtige Handwerks- unter- nehmen ¹⁾	Tätige Personen im Jahresdurchschnitt 2015				Umsatz ⁴⁾ 2015	
			insgesamt ³⁾	darunter		je Unter- nehmen	insgesamt	je tätige Person
				sozial- versicherungs- pflichtig Beschäftigte	geringfügig entlohnte Beschäftigte			
156	Osterode am Harz	440	3 438	2 541	438	8	329 166	95 743
	I Bauhauptgewerbe	59	408	310	38	7	33 109	81 150
A 01	Maurer und Betonbauer	25	132	95	12	5	11 227	85 053
A 03	Zimmerer	8
A 04	Dachdecker	21	140	103	15	7	10 402	74 300
A 05	Straßenbauer	3	40	35	2	13	3 277	81 925
A 06	Wärme-, Kälte- und Schallschutzisolierer	1
A 07	Brunnenbauer	-	-	-	-	-	-	-
A 11	Gerüstbauer	1
	II Ausbaugewerbe	150	902	639	106	6	75 204	83 375
A 02	Ofen- und Luftheizungsbauer	2
A 09	Stuckateure	1
A 10	Maler und Lackierer	35	195	128	30	6	11 501	58 979
A 23	Klempner	1
A 24	Installateur und Heizungsbauer	39	328	263	26	8	33 211	101 253
A 25	Elektrotechniker	35	183	120	25	5	11 992	65 530
A 27	Tischler	35	121	64	21	3	9 604	79 372
A 39	Glaser	2
	III Handwerke für den gewerblichen Bedarf	47	682	585	50	15	96 124	140 944
A 13	Metallbauer	16	184	152	16	12	23 150	125 815
A 14	Chirurgiemechaniker	-	-	-	-	-	-	-
A 16	Feinwerkmechaniker	17	271	233	21	16	20 389	75 236
A 18	Kälteanlagenbauer	2
A 19	Informationstechniker	3	13	10	-	4	.	.
A 21	Landmaschinenmechaniker	6	152	135	11	25	.	.
A 22	Büchsenmacher	1
A 26	Elektromaschinenbauer	2
A 29	Seiler	-	-	-	-	-	-	-
A 40	Glasbläser und Glasapparatebauer	-	-	-	-	-	-	-
	IV Kraftfahrzeuggewerbe	46	506	413	46	11	67 923	134 235
A 15	Karosserie- und Fahrzeugbauer	4
A 17	Zweiradmechaniker	3	11	5	3	4	.	.
A 20	Kraftfahrzeugtechniker	37	237	169	30	6	/	/
A 41	Mechaniker für Reifentechnik ⁵⁾	2
	V Lebensmittelgewerbe	36	434	280	116	12	31 923	73 555
A 30	Bäcker	11	105	60	34	10	3 222	30 686
A 31	Konditoren	3	35	18	13	12	1 092	31 200
A 32	Fleischer	22	294	202	69	13	27 609	93 908
	VI Gesundheitsgewerbe	21	246	189	35	12	16 562	67 325
A 33	Augenoptiker	9	78	64	4	9	5 735	73 526
A 34	Hörgeräteakustiker	2
A 35	Orthopädietechniker	1
A 36	Orthopädieschuhmacher	2
A 37	Zahntechniker	7	3 288	.
	VII Handwerke für den privaten Bedarf	81	260	125	47	3	8 321	32 004
A 08	Steinmetzen und Steinbildhauer	6	23	8	9	4	1 380	60 000
A 12	Schornsteinfeger	13	30	14	3	2	2 092	69 733
A 28	Boots- und Schiffbauer	-	-	-	-	-	-	-
A 38	Friseure	62	207	103	35	3	4 849	23 425

Noch: 2.6 Zulassungspflichtige Handwerksunternehmen, tätige Personen und Umsatz¹⁾ nach Kreisen, Gewerbegruppen und Gewerbebezügen

Nr. der Klas- sifi- ka- tion ²⁾	Kreis ----- Gewerbegruppe ----- Gewerbe­zweig	Zulassungs- pflichtige Handwerks- unter- nehmen ¹⁾	Tätige Personen im Jahresdurchschnitt 2015				Umsatz ⁴⁾ 2015	
			insgesamt ³⁾	darunter		je Unter- nehmen	insgesamt	je tätige Person
				sozial- versicherungs- pflichtig Beschäftigte	geringfügig entlohnte Beschäftigte			
157	Peine	551	4 391	3 111	711	8	314 696	71 668
	I Bauhauptgewerbe	108	940	752	77	9	87 440	93 021
A 01	Maurer und Betonbauer	41	291	221	28	7	29 060	99 863
A 03	Zimmerer	16	71	47	8	4	7 227	101 789
A 04	Dachdecker	32	281	225	23	9	23 249	82 737
A 05	Straßenbauer	12	261	236	12	22	25 320	97 011
A 06	Wärme-, Kälte- und Schallschutzisolierer	3	5	2	-	2	364	72 800
A 07	Brunnenbauer	-	-	-	-	-	-	-
A 11	Gerüstbauer	4	31	21	6	8	2 220	71 613
	II Ausbaugewerbe	188	1 164	843	123	6	86 092	73 962
A 02	Ofen- und Luftheizungsbauer	-	-	-	-	-	-	-
A 09	Stuckateure	1
A 10	Maler und Lackierer	33	248	188	27	8	11 765	47 440
A 23	Klempner	1
A 24	Installateur und Heizungsbauer	63	383	276	42	6	35 293	92 149
A 25	Elektrotechniker	52	273	194	25	5	20 724	75 912
A 27	Tischler	34	227	164	24	7	16 244	71 559
A 39	Glaser	4
	III Handwerke für den gewerblichen Bedarf	51	397	299	46	8	36 033	90 763
A 13	Metallbauer	22	180	134	24	8	14 571	80 950
A 14	Chirurgiemechaniker	-	-	-	-	-	-	-
A 16	Feinwerkmechaniker	11	126	105	9	11	14 704	116 698
A 18	Kälteanlagenbauer	2
A 19	Informationstechniker	7	56	42	7	8	3 033	54 161
A 21	Landmaschinenmechaniker	8	25	14	3	3	2 996	119 840
A 22	Büchsenmacher	-	-	-	-	-	-	-
A 26	Elektromaschinenbauer	1
A 29	Seiler	-	-	-	-	-	-	-
A 40	Glasbläser und Glasapparatebauer	-	-	-	-	-	-	-
	IV Kraftfahrzeuggewerbe	62	481	350	68	8	(47 783)	(99 341)
A 15	Karosserie- und Fahrzeugbauer	4	31	18	9	8	2 037	65 710
A 17	Zweiradmechaniker	2
A 20	Kraftfahrzeugtechniker	55	437	325	56	8	(44 631)	(102 130)
A 41	Mechaniker für Reifentechnik ⁵⁾	1
	V Lebensmittelgewerbe	27	705	429	248	26	.	.
A 30	Bäcker	9	260	164	87	29	9 162	35 238
A 31	Konditoren	3
A 32	Fleischer	15	7 525	.
	VI Gesundheitsgewerbe	26	305	223	55	12	18 062	59 220
A 33	Augenoptiker	13	98	70	14	8	6 360	64 898
A 34	Hörgeräteakustiker	-	-	-	-	-	-	-
A 35	Orthopädietechniker	1
A 36	Orthopädieschuhmacher	2
A 37	Zahntechniker	10	126	88	28	13	5 788	45 937
	VII Handwerke für den privaten Bedarf	89	399	215	94	4	.	.
A 08	Steinmetzen und Steinbildhauer	7	31	15	9	4	.	.
A 12	Schornsteinfeger	14	44	24	6	3	2 746	62 409
A 28	Boots- und Schiffbauer	-	-	-	-	-	-	-
A 38	Friseure	68	324	176	79	5	7 119	21 972

Noch: 2.6 Zulassungspflichtige Handwerksunternehmen, tätige Personen und Umsatz¹⁾ nach Kreisen, Gewerbegruppen und Gewerbebezügen

Nr. der Klas- sifi- ka- tion ²⁾	Kreis ----- Gewerbegruppe ----- Gewerbe­zweig	Zulassungs- pflichtige Handwerks- unter- nehmen ¹⁾	Tätige Personen im Jahresdurchschnitt 2015				Umsatz ⁴⁾ 2015	
			insgesamt ³⁾	darunter		je Unter- nehmen	insgesamt	je tätige Person
				sozial- versicherungs- pflichtig Beschäftigte	geringfügig entlohnte Beschäftigte			
158	Wolfenbüttel	484	3 801	2 887	417	8	312 092	82 108
	I Bauhauptgewerbe	87	818	676	53	9	96 351	117 789
A 01	Maurer und Betonbauer	33	365	308	24	11	56 637	155 170
A 03	Zimmerer	17	123	97	7	7	11 081	90 089
A 04	Dachdecker	24	177	140	13	7	15 718	88 802
A 05	Straßenbauer	9	115	100	6	13	9 833	85 504
A 06	Wärme-, Kälte- und Schallschutzisolierer	1
A 07	Brunnenbauer	-	-	-	-	-	-	-
A 11	Gerüstbauer	3
	II Ausbaugewerbe	189	1 430	1 109	128	8	107 433	75 128
A 02	Ofen- und Luftheizungsbauer	1
A 09	Stuckateure	-	-	-	-	-	-	-
A 10	Maler und Lackierer	33	187	137	17	6	9 077	48 540
A 23	Klempner	1
A 24	Installateur und Heizungsbauer	66	622	498	57	9	53 376	85 814
A 25	Elektrotechniker	46	332	260	25	7	22 976	69 205
A 27	Tischler	40	266	199	25	7	20 360	76 541
A 39	Glaser	2
	III Handwerke für den gewerblichen Bedarf	30	291	231	30	10	29 004	99 670
A 13	Metallbauer	13	164	145	6	13	19 465	118 689
A 14	Chirurgiemechaniker	-	-	-	-	-	-	-
A 16	Feinwerkmechaniker	5
A 18	Kälteanlagenbauer	-	-	-	-	-	-	-
A 19	Informationstechniker	7	58	33	18	8	/	/
A 21	Landmaschinenmechaniker	4	23	18	1	6	3 099	134 739
A 22	Büchsenmacher	-	-	-	-	-	-	-
A 26	Elektromaschinenbauer	1
A 29	Seiler	-	-	-	-	-	-	-
A 40	Glasbläser und Glasapparatebauer	-	-	-	-	-	-	-
	IV Kraftfahrzeuggewerbe	56	294	209	26	5	37 711	128 269
A 15	Karosserie- und Fahrzeugbauer	6	27	18	3	5	1 991	73 741
A 17	Zweiradmechaniker	4	4	-	-	1	378	94 500
A 20	Kraftfahrzeugtechniker	46	263	191	23	6	35 342	134 380
A 41	Mechaniker für Reifentechnik ⁵⁾	-	-	-	-	-	-	-
	V Lebensmittelgewerbe	23	485	360	101	21	22 006	45 373
A 30	Bäcker	9	346	269	68	38	14 629	42 280
A 31	Konditoren	1
A 32	Fleischer	13
	VI Gesundheitsgewerbe	22	174	120	31	8	9 023	51 856
A 33	Augenoptiker	9	51	35	6	6	3 791	74 333
A 34	Hörgeräteakustiker	-	-	-	-	-	-	-
A 35	Orthopädietechniker	-	-	-	-	-	-	-
A 36	Orthopädieschuhmacher	4	32	24	4	8	/	/
A 37	Zahntechniker	9	91	61	21	10	(3 734)	(41 033)
	VII Handwerke für den privaten Bedarf	77	309	182	48	4	10 564	34 188
A 08	Steinmetzen und Steinbildhauer	5	37	24	8	7	2 256	60 973
A 12	Schornsteinfeger	12	39	24	3	3	2 218	56 872
A 28	Boots- und Schiffbauer	-	-	-	-	-	-	-
A 38	Friseure	60	233	134	37	4	6 090	26 137

Noch: 2.6 Zulassungspflichtige Handwerksunternehmen, tätige Personen und Umsatz¹⁾ nach Kreisen, Gewerbegruppen und Gewerbebezügen

Nr. der Klas- sifi- ka- tion ²⁾	Kreis ----- Gewerbegruppe ----- Gewerbe­zweig	Zulassungs- pflichtige Handwerks- unter- nehmen ¹⁾	Tätige Personen im Jahresdurchschnitt 2015				Umsatz ⁴⁾ 2015	
			insgesamt ³⁾	darunter		je Unter- nehmen	insgesamt	je tätige Person
				sozial- versicherungs- pflichtig Beschäftigte	geringfügig entlohnte Beschäftigte			
241	Region Hannover	4 769	41 836	32 828	4 027	9	4 257 624	101 769
	I Bauhauptgewerbe	691	6 327	5 144	464	9	786 633	124 330
A 01	Maurer und Betonbauer	317	2 803	2 263	208	9	427 921	152 665
A 03	Zimmerer	84	535	397	46	6	49 158	91 884
A 04	Dachdecker	204	1 630	1 277	144	8	147 123	90 260
A 05	Straßenbauer	37	938	857	44	25	113 185	120 666
A 06	Wärme-, Kälte- und Schallschutzisolierer	21	127	98	8	6	.	.
A 07	Brunnenbauer	5	54	47	2	11	.	.
A 11	Gerüstbauer	23	240	205	12	10	22 686	94 525
	II Ausbaugewerbe	1 877	13 240	10 304	1 001	7	1 273 532	96 188
A 02	Ofen- und Luftheizungsbauer	8
A 09	Stuckateure	9
A 10	Maler und Lackierer	455	2 743	2 076	198	6	222 133	80 982
A 23	Klempner	20	223	184	19	11	19 586	87 830
A 24	Installateur und Heizungsbauer	534	3 477	2 666	265	7	352 249	101 308
A 25	Elektrotechniker	494	4 718	3 933	275	10	497 763	105 503
A 27	Tischler	303	1 624	1 108	197	5	134 199	82 635
A 39	Glaser	54	304	218	32	6	24 256	79 789
	III Handwerke für den gewerblichen Bedarf	422	4 341	3 571	336	10	477 977	110 108
A 13	Metallbauer	173	1 826	1 502	147	11	217 391	119 053
A 14	Chirurgiemechaniker	-	-	-	-	-	-	-
A 16	Feinwerkmechaniker	105	1 510	1 279	125	14	137 974	91 374
A 18	Kälteanlagenbauer	26	201	162	13	8	24 994	124 348
A 19	Informationstechniker	79	359	249	26	5	32 140	89 526
A 21	Landmaschinenmechaniker	20	115	82	11	6	19 328	168 070
A 22	Büchsenmacher	3
A 26	Elektromaschinenbauer	12	266	243	11	22	35 284	132 647
A 29	Seiler	2
A 40	Glasbläser und Glasapparatebauer	2
	IV Kraftfahrzeuggewerbe	499	4 601	3 579	491	9	971 971	211 252
A 15	Karosserie- und Fahrzeugbauer	24	240	189	27	10	30 675	127 813
A 17	Zweiradmechaniker	36	238	182	19	7	33 991	142 819
A 20	Kraftfahrzeugtechniker	432	4 055	3 156	436	9	897 769	221 398
A 41	Mechaniker für Reifentechnik ⁵⁾	7	68	52	9	10	9 536	140 235
	V Lebensmittelgewerbe	171	4 658	3 510	966	27	230 770	49 543
A 30	Bäcker	104	2 915	2 191	614	28	128 101	43 945
A 31	Konditoren	7	163	92	64	23	4 898	30 049
A 32	Fleischer	60	1 580	1 227	288	26	97 771	61 880
	VI Gesundheitsgewerbe	252	5 039	4 508	247	20	402 777	79 932
A 33	Augenoptiker	116	875	670	67	8	66 107	75 551
A 34	Hörgeräteakustiker	14
A 35	Orthopädietechniker	12	72 218	.
A 36	Orthopädieschuhmacher	13	97	66	17	7	6 913	71 268
A 37	Zahntechniker	97	977	764	110	10	.	.
	VII Handwerke für den privaten Bedarf	857	3 630	2 212	522	4	113 964	31 395
A 08	Steinmetzen und Steinbildhauer	37
A 12	Schornsteinfeger	84	213	103	26	3	15 543	72 972
A 28	Boots- und Schiffbauer	3
A 38	Friseure	733	3 205	1 966	469	4	83 858	26 165

Noch: 2.6 Zulassungspflichtige Handwerksunternehmen, tätige Personen und Umsatz¹⁾ nach Kreisen, Gewerbegruppen und Gewerbebezügen

Nr. der Klas- sifi- ka- tion ²⁾	Kreis ----- Gewerbegruppe ----- Gewerbe­zweig	Zulassungs- pflichtige Handwerks- unter- nehmen ¹⁾	Tätige Personen im Jahresdurchschnitt 2015				Umsatz ⁴⁾ 2015	
			insgesamt ³⁾	darunter		je Unter- nehmen	insgesamt	je tätige Person
				sozial- versicherungs- pflichtig Beschäftigte	geringfügig entlohnte Beschäftigte			
				Anzahl				
251	Diepholz	1 234	11 571	8 874	1 423	9	1 122 875	97 042
	I Bauhauptgewerbe	231	1 971	1 597	140	9	237 607	120 551
A 01	Maurer und Betonbauer	92	802	651	58	9	122 826	153 150
A 03	Zimmerer	68	452	343	40	7	42 416	93 841
A 04	Dachdecker	51	416	341	23	8	37 596	90 375
A 05	Straßenbauer	12	201	176	13	17	26 583	132 254
A 06	Wärme-, Kälte- und Schallschutzisolierer	1
A 07	Brunnenbauer	2
A 11	Gerüstbauer	5	83	75	3	17	7 239	87 217
	II Ausbaugewerbe	421	3 647	2 864	352	9	352 404	96 628
A 02	Ofen- und Luftheizungsbauer	6
A 09	Stuckateure	-	-	-	-	-	-	-
A 10	Maler und Lackierer	96	522	375	47	5	30 440	58 314
A 23	Klempner	7	68	52	9	10	(6 156)	(90 529)
A 24	Installateur und Heizungsbauer	90	1 078	871	114	12	124 569	115 556
A 25	Elektrotechniker	114	1 303	1 092	96	11	135 963	104 346
A 27	Tischler	107	647	461	77	6	53 426	82 575
A 39	Glaser	1
	III Handwerke für den gewerblichen Bedarf	149	1 984	1 654	175	13	232 739	117 308
A 13	Metallbauer	61	819	685	70	13	92 451	112 883
A 14	Chirurgiemechaniker	-	-	-	-	-	-	-
A 16	Feinwerkmechaniker	37	647	548	61	17	71 436	110 411
A 18	Kälteanlagenbauer	6
A 19	Informationstechniker	14	50	25	10	4	/	/
A 21	Landmaschinenmechaniker	26	290	241	23	11	46 384	159 945
A 22	Büchsenmacher	-	-	-	-	-	-	-
A 26	Elektromaschinenbauer	4	36	28	4	9	3 268	90 778
A 29	Seiler	1
A 40	Glasbläser und Glasapparatebauer	-	-	-	-	-	-	-
	IV Kraftfahrzeuggewerbe	150	1 383	1 030	198	9	185 120	133 854
A 15	Karosserie- und Fahrzeugbauer	5	22	16	-	4	1 435	65 227
A 17	Zweiradmechaniker	14
A 20	Kraftfahrzeugtechniker	130	1 099	793	172	8	138 573	126 090
A 41	Mechaniker für Reifentechnik ⁵⁾	1
	V Lebensmittelgewerbe	66	1 368	978	320	21	59 014	43 139
A 30	Bäcker	37	1 019	737	242	28	38 928	38 202
A 31	Konditoren	1
A 32	Fleischer	28
	VI Gesundheitsgewerbe	47	474	347	77	10	32 625	68 829
A 33	Augenoptiker	18	98	63	14	5	7 244	73 918
A 34	Hörgeräteakustiker	1
A 35	Orthopädietechniker	5	67	55	7	13	/	/
A 36	Orthopädieschuhmacher	8
A 37	Zahntechniker	15	227	173	39	15	12 468	54 925
	VII Handwerke für den privaten Bedarf	170	744	404	161	4	23 366	31 406
A 08	Steinmetzen und Steinbildhauer	9
A 12	Schornsteinfeger	25	78	42	11	3	4 974	63 769
A 28	Boots- und Schiffbauer	1
A 38	Friseure	135	623	334	147	5	15 340	24 623

Noch: 2.6 Zulassungspflichtige Handwerksunternehmen, tätige Personen und Umsatz¹⁾ nach Kreisen, Gewerbegruppen und Gewerbebezügen

Nr. der Klas- sifi- ka- tion ²⁾	Kreis ----- Gewerbegruppe ----- Gewerbe­zweig	Zulassungs- pflichtige Handwerks- unter- nehmen ¹⁾	Tätige Personen im Jahresdurchschnitt 2015				Umsatz ⁴⁾ 2015	
			insgesamt ³⁾	darunter		je Unter- nehmen	insgesamt	je tätige Person
				sozial- versicherungs- pflichtig Beschäftigte	geringfügig entlohnte Beschäftigte			
252	Hameln-Pyrmont	796	6 309	4 779	710	8	575 307	91 188
	I Bauhauptgewerbe	123	995	788	82	8	118 299	118 893
A 01	Maurer und Betonbauer	51	370	284	35	7	44 971	121 543
A 03	Zimmerer	23	159	119	16	7	23 157	145 642
A 04	Dachdecker	28	210	170	11	8	18 935	90 167
A 05	Straßenbauer	16	206	172	18	13	27 164	131 864
A 06	Wärme-, Kälte- und Schallschutzisolierer	2
A 07	Brunnenbauer	-	-	-	-	-	-	-
A 11	Gerüstbauer	3
	II Ausbaugewerbe	298	2 160	1 672	183	7	184 015	85 192
A 02	Ofen- und Luftheizungsbauer	5	9	3	1	2	602	66 889
A 09	Stuckateure	1
A 10	Maler und Lackierer	59	296	212	21	5	15 333	51 801
A 23	Klempner	4
A 24	Installateur und Heizungsbauer	84	695	564	47	8	74 233	106 810
A 25	Elektrotechniker	68	736	604	63	11	57 684	78 375
A 27	Tischler	71	298	183	42	4	23 156	77 705
A 39	Glaser	6	22	11	5	4	.	.
	III Handwerke für den gewerblichen Bedarf	62	541	428	51	9	63 273	116 956
A 13	Metallbauer	30	238	188	20	8	30 540	128 319
A 14	Chirurgiemechaniker	-	-	-	-	-	-	-
A 16	Feinwerkmechaniker	12	139	109	18	12	14 606	105 079
A 18	Kälteanlagenbauer	3	56	47	6	19	7 252	129 500
A 19	Informationstechniker	14	100	79	7	7	10 315	103 150
A 21	Landmaschinenmechaniker	2
A 22	Büchsenmacher	-	-	-	-	-	-	-
A 26	Elektromaschinenbauer	1
A 29	Seiler	-	-	-	-	-	-	-
A 40	Glasbläser und Glasapparatebauer	-	-	-	-	-	-	-
	IV Kraftfahrzeuggewerbe	92	803	613	91	9	96 639	120 347
A 15	Karosserie- und Fahrzeugbauer	2
A 17	Zweiradmechaniker	5	34	24	4	7	.	.
A 20	Kraftfahrzeugtechniker	84	703	532	81	8	(87 264)	(124 131)
A 41	Mechaniker für Reifentechnik ⁵⁾	1
	V Lebensmittelgewerbe	41	868	652	171	21	71 988	82 935
A 30	Bäcker	23	659	526	108	29	60 945	92 481
A 31	Konditoren	1
A 32	Fleischer	17
	VI Gesundheitsgewerbe	46	416	311	56	9	25 591	61 517
A 33	Augenoptiker	18	133	95	19	7	7 882	59 263
A 34	Hörgeräteakustiker	2
A 35	Orthopädietechniker	3	51	44	4	17	4 996	97 961
A 36	Orthopädieschuhmacher	8	65	42	15	8	.	.
A 37	Zahntechniker	15	7 861	.
	VII Handwerke für den privaten Bedarf	134	526	315	76	4	15 502	29 471
A 08	Steinmetzen und Steinbildhauer	7	30	16	7	4	1 754	58 467
A 12	Schornsteinfeger	15	33	16	2	2	2 661	80 636
A 28	Boots- und Schiffbauer	-	-	-	-	-	-	-
A 38	Friseure	112	463	283	67	4	11 087	23 946

Noch: 2.6 Zulassungspflichtige Handwerksunternehmen, tätige Personen und Umsatz¹⁾ nach Kreisen, Gewerbegruppen und Gewerbebezügen

Nr. der Klas- sifi- ka- tion ²⁾	Kreis ----- Gewerbegruppe ----- Gewerbe­zweig	Zulassungs- pflichtige Handwerks- unter- nehmen ¹⁾	Tätige Personen im Jahresdurchschnitt 2015				Umsatz ⁴⁾ 2015	
			insgesamt ³⁾	darunter		je Unter- nehmen	insgesamt	je tätige Person
				sozial- versicherungs- pflichtig Beschäftigte	geringfügig entlohnte Beschäftigte			
254	Hildesheim	1 401	11 189	8 411	1 339	8	1 091 785	97 577
	I Bauhauptgewerbe	223	1 944	1 550	165	9	234 962	120 865
A 01	Maurer und Betonbauer	100	1 080	879	98	11	161 427	149 469
A 03	Zimmerer	25	139	95	18	6	14 595	105 000
A 04	Dachdecker	76	459	344	38	6	35 510	77 364
A 05	Straßenbauer	15	190	170	4	13	18 108	95 305
A 06	Wärme-, Kälte- und Schallschutzisolierer	1
A 07	Brunnenbauer	1
A 11	Gerüstbauer	5
	II Ausbaugewerbe	525	3 607	2 718	351	7	308 802	85 612
A 02	Ofen- und Luftheizungsbauer	8
A 09	Stuckateure	-	-	-	-	-	-	-
A 10	Maler und Lackierer	124	973	773	70	8	71 605	73 592
A 23	Klempner	1
A 24	Installateur und Heizungsbauer	146	1 134	889	97	8	114 577	101 038
A 25	Elektrotechniker	117	824	636	70	7	71 865	87 215
A 27	Tischler	117	615	389	106	5	45 814	74 494
A 39	Glaser	12	43	24	6	4	3 571	83 047
	III Handwerke für den gewerblichen Bedarf	140	1 950	1 606	202	14	254 788	130 661
A 13	Metallbauer	62	770	638	69	12	81 783	106 212
A 14	Chirurgiemechaniker	-	-	-	-	-	-	-
A 16	Feinwerkmechaniker	42	691	558	91	16	61 912	89 598
A 18	Kälteanlagenbauer	4
A 19	Informationstechniker	14	218	180	24	16	29 527	135 445
A 21	Landmaschinenmechaniker	13	238	210	15	18	77 500	325 630
A 22	Büchsenmacher	2
A 26	Elektromaschinenbauer	3	21	17	1	7	2 325	110 714
A 29	Seiler	-	-	-	-	-	-	-
A 40	Glasbläser und Glasapparatebauer	-	-	-	-	-	-	-
	IV Kraftfahrzeuggewerbe	151	1 146	837	155	8	174 412	152 192
A 15	Karosserie- und Fahrzeugbauer	9	103	75	19	11	20 238	196 485
A 17	Zweiradmechaniker	7
A 20	Kraftfahrzeugtechniker	134	1 009	738	134	8	150 813	149 468
A 41	Mechaniker für Reifentechnik ⁵⁾	1
	V Lebensmittelgewerbe	62	1 167	843	262	19	58 312	49 967
A 30	Bäcker	28	692	524	140	25	31 840	46 012
A 31	Konditoren	4	33	25	4	8	1 264	38 303
A 32	Fleischer	30	442	294	118	15	25 208	57 032
	VI Gesundheitsgewerbe	69	513	356	80	7	31 217	60 852
A 33	Augenoptiker	26	183	134	20	7	12 536	68 503
A 34	Hörgeräteakustiker	5	2 765	.
A 35	Orthopädietechniker	1
A 36	Orthopädieschuhmacher	6	66	48	12	11	3 386	51 303
A 37	Zahntechniker	31	230	153	42	7	.	.
	VII Handwerke für den privaten Bedarf	231	862	501	124	4	29 292	33 981
A 08	Steinmetzen und Steinbildhauer	14	85	55	16	6	5 182	60 965
A 12	Schornsteinfeger	35	83	41	7	2	6 374	76 795
A 28	Boots- und Schiffbauer	-	-	-	-	-	-	-
A 38	Friseure	182	694	405	101	4	17 736	25 556

Noch: 2.6 Zulassungspflichtige Handwerksunternehmen, tätige Personen und Umsatz¹⁾ nach Kreisen, Gewerbegruppen und Gewerbebezügen

Nr. der Klas- sifi- ka- tion ²⁾	Kreis ----- Gewerbegruppe ----- Gewerbe­zweig	Zulassungs- pflichtige Handwerks- unter- nehmen ¹⁾	Tätige Personen im Jahresdurchschnitt 2015				Umsatz ⁴⁾ 2015	
			insgesamt ³⁾	darunter		je Unter- nehmen	insgesamt	je tätige Person
				sozial- versicherungs- pflichtig Beschäftigte	geringfügig entlohnte Beschäftigte			
255	Holz­min­den	440	3 656	2 720	484	8	301 153	82 372
	I Bauhauptgewerbe	78	764	625	59	10	76 227	99 774
A 01	Maurer und Betonbauer	33	398	334	30	12	43 593	109 530
A 03	Zimmerer	10	3 027	.
A 04	Dachdecker	24	187	149	14	8	17 093	91 406
A 05	Straßenbauer	6	111	92	13	19	11 062	99 658
A 06	Wärme-, Kälte- und Schallschutzisolierer	1
A 07	Brunnenbauer	-	-	-	-	-	-	-
A 11	Gerüstbauer	4	32	27	1	8	.	.
	II Ausbaugewerbe	146	924	681	94	6	74 519	80 648
A 02	Ofen- und Luftheizungsbauer	-	-	-	-	-	-	-
A 09	Stuckateure	1
A 10	Maler und Lackierer	34	147	106	6	4	8 011	54 497
A 23	Klempner	2
A 24	Installateur und Heizungsbauer	42	245	171	32	6	21 612	88 212
A 25	Elektrotechniker	30	263	210	21	9	22 709	86 346
A 27	Tischler	35	204	142	27	6	17 939	87 936
A 39	Glaser	2
	III Handwerke für den gewerblichen Bedarf	48	518	420	49	11	48 499	93 627
A 13	Metallbauer	21	269	235	13	13	27 572	102 498
A 14	Chirurgiemechaniker	-	-	-	-	-	-	-
A 16	Feinwerkmechaniker	17	212	163	32	12	17 099	80 656
A 18	Kälteanlagenbauer	2
A 19	Informationstechniker	3
A 21	Landmaschinenmechaniker	5	15	6	3	3	1 764	117 600
A 22	Büchsenmacher	-	-	-	-	-	-	-
A 26	Elektromaschinenbauer	-	-	-	-	-	-	-
A 29	Seiler	-	-	-	-	-	-	-
A 40	Glasbläser und Glasapparatebauer	-	-	-	-	-	-	-
	IV Kraftfahrzeuggewerbe	57	439	306	72	8	56 104	127 800
A 15	Karosserie- und Fahrzeugbauer	1
A 17	Zweiradmechaniker	3
A 20	Kraftfahrzeugtechniker	52	418	292	70	8	53 716	128 507
A 41	Mechaniker für Reifentechnik ⁵⁾	1
	V Lebensmittelgewerbe	39	701	502	160	18	32 691	46 635
A 30	Bäcker	14	503	377	112	36	.	.
A 31	Konditoren	2
A 32	Fleischer	23	(12 392)	.
	VI Gesundheitsgewerbe	11	79	51	16	7	5 888	74 532
A 33	Augenoptiker	8	56	33	14	7	4 147	74 054
A 34	Hörgeräteakustiker	-	-	-	-	-	-	-
A 35	Orthopädietechniker	1
A 36	Orthopädieschuhmacher	1
A 37	Zahntechniker	1
	VII Handwerke für den privaten Bedarf	61	231	135	34	4	7 225	31 277
A 08	Steinmetzen und Steinbildhauer	2
A 12	Schornsteinfeger	13
A 28	Boots- und Schiffbauer	-	-	-	-	-	-	-
A 38	Friseure	46	185	110	28	4	4 298	23 232

Noch: 2.6 Zulassungspflichtige Handwerksunternehmen, tätige Personen und Umsatz¹⁾ nach Kreisen, Gewerbegruppen und Gewerbebezügen

Nr. der Klas- sifi- ka- tion ²⁾	Kreis ----- Gewerbegruppe ----- Gewerbe­zweig	Zulassungs- pflichtige Handwerks- unter- nehmen ¹⁾	Tätige Personen im Jahresdurchschnitt 2015				Umsatz ⁴⁾ 2015	
			insgesamt ³⁾	darunter		je Unter- nehmen	insgesamt	je tätige Person
				sozial- versicherungs- pflichtig Beschäftigte	geringfügig entlohnte Beschäftigte			
256	Nienburg (Weser)	671	6 311	4 848	770	9	626 347	99 247
	I Bauhauptgewerbe	139	1 303	1 065	97	9	132 030	101 328
A 01	Maurer und Betonbauer	54	556	465	36	10	60 572	108 942
A 03	Zimmerer	31	210	155	23	7	16 868	80 324
A 04	Dachdecker	34	278	229	15	8	30 639	110 212
A 05	Straßenbauer	12	173	151	10	14	16 576	95 815
A 06	Wärme-, Kälte- und Schallschutzisolierer	1
A 07	Brunnenbauer	4
A 11	Gerüstbauer	3
	II Ausbaugewerbe	230	1 892	1 474	181	8	164 364	86 873
A 02	Ofen- und Luftheizungsbauer	3
A 09	Stuckateure	-	-	-	-	-	-	-
A 10	Maler und Lackierer	49	387	298	37	8	25 467	65 806
A 23	Klempner	1
A 24	Installateur und Heizungsbauer	45	396	311	39	9	37 275	94 129
A 25	Elektrotechniker	65	687	566	54	11	65 551	95 416
A 27	Tischler	67	395	278	49	6	33 831	85 648
A 39	Glaser	-	-	-	-	-	-	-
	III Handwerke für den gewerblichen Bedarf	71	1 245	1 042	130	18	183 119	147 084
A 13	Metallbauer	40	650	561	48	16	96 616	148 640
A 14	Chirurgiemechaniker	-	-	-	-	-	-	-
A 16	Feinwerkmechaniker	9	240	197	34	27	26 435	110 146
A 18	Kälteanlagenbauer	2
A 19	Informationstechniker	6	45	34	4	8	3 493	77 622
A 21	Landmaschinenmechaniker	13	264	214	37	20	/	/
A 22	Büchsenmacher	-	-	-	-	-	-	-
A 26	Elektromaschinenbauer	1
A 29	Seiler	-	-	-	-	-	-	-
A 40	Glasbläser und Glasapparatebauer	-	-	-	-	-	-	-
	IV Kraftfahrzeuggewerbe	74	555	419	59	8	89 395	161 072
A 15	Karosserie- und Fahrzeugbauer	2
A 17	Zweiradmechaniker	3
A 20	Kraftfahrzeugtechniker	69	513	388	53	7	84 222	164 175
A 41	Mechaniker für Reifentechnik ⁵⁾	-	-	-	-	-	-	-
	V Lebensmittelgewerbe	46	743	510	186	16	33 473	45 051
A 30	Bäcker	18	379	253	108	21	13 120	34 617
A 31	Konditoren	2
A 32	Fleischer	26
	VI Gesundheitsgewerbe	21	187	135	29	9	11 106	59 390
A 33	Augenoptiker	15	128	99	13	9	8 488	66 313
A 34	Hörgeräteakustiker	-	-	-	-	-	-	-
A 35	Orthopädietechniker	-	-	-	-	-	-	-
A 36	Orthopädieschuhmacher	1
A 37	Zahntechniker	5
	VII Handwerke für den privaten Bedarf	90	386	203	88	4	12 860	33 316
A 08	Steinmetzen und Steinbildhauer	5	44	23	15	9	/	/
A 12	Schornsteinfeger	18	50	26	6	3	3 332	66 640
A 28	Boots- und Schiffbauer	-	-	-	-	-	-	-
A 38	Friseure	67	292	154	67	4	6 542	22 404

Noch: 2.6 Zulassungspflichtige Handwerksunternehmen, tätige Personen und Umsatz¹⁾ nach Kreisen, Gewerbegruppen und Gewerbebezügen

Nr. der Klas- sifi- ka- tion ²⁾	Kreis ----- Gewerbegruppe ----- Gewerbe­zweig	Zulassungs- pflichtige Handwerks- unter- nehmen ¹⁾	Tätige Personen im Jahresdurchschnitt 2015				Umsatz ⁴⁾ 2015	
			insgesamt ³⁾	darunter		je Unter- nehmen	insgesamt	je tätige Person
				sozial- versicherungs- pflichtig Beschäftigte	geringfügig entlohnte Beschäftigte			
257	Schaumburg	826	5 777	4 240	680	7	528 439	91 473
	I Bauhauptgewerbe	142	1 010	759	105	7	91 288	90 384
A 01	Maurer und Betonbauer	64	437	322	51	7	41 389	94 712
A 03	Zimmerer	27	166	121	16	6	13 322	80 253
A 04	Dachdecker	33	227	174	18	7	17 585	77 467
A 05	Straßenbauer	7	80	66	7	11	8 335	104 188
A 06	Wärme-, Kälte- und Schallschutzisolierer	2
A 07	Brunnenbauer	1
A 11	Gerüstbauer	8	87	67	12	11	9 173	105 437
	II Ausbaugewerbe	287	2 066	1 587	184	7	186 414	90 229
A 02	Ofen- und Luftheizungsbauer	3	12	8	1	4	.	.
A 09	Stuckateure	1
A 10	Maler und Lackierer	71	515	394	45	7	33 921	65 866
A 23	Klempner	1
A 24	Installateur und Heizungsbauer	82	433	313	37	5	41 178	95 099
A 25	Elektrotechniker	66	745	632	45	11	80 020	107 409
A 27	Tischler	58	317	211	48	5	26 496	83 584
A 39	Glaser	5	(2 312)	.
	III Handwerke für den gewerblichen Bedarf	75	753	589	87	10	81 110	107 716
A 13	Metallbauer	34	403	323	45	12	39 744	98 620
A 14	Chirurgiemechaniker	-	-	-	-	-	-	-
A 16	Feinwerkmechaniker	18	210	163	28	12	22 666	107 933
A 18	Kälteanlagenbauer	6	67	56	5	11	6 961	103 896
A 19	Informationstechniker	10	22	9	3	2	1 068	48 545
A 21	Landmaschinenmechaniker	4
A 22	Büchsenmacher	1
A 26	Elektromaschinenbauer	2
A 29	Seiler	-	-	-	-	-	-	-
A 40	Glasbläser und Glasapparatebauer	-	-	-	-	-	-	-
	IV Kraftfahrzeuggewerbe	97	687	514	71	7	113 182	164 748
A 15	Karosserie- und Fahrzeugbauer	3
A 17	Zweiradmechaniker	6	14	5	2	2	1 463	104 500
A 20	Kraftfahrzeugtechniker	87	625	466	68	7	105 680	169 088
A 41	Mechaniker für Reifentechnik ⁵⁾	1
	V Lebensmittelgewerbe	32	432	293	105	14	18 880	43 704
A 30	Bäcker	22	287	189	75	13	11 217	39 084
A 31	Konditoren	1
A 32	Fleischer	9
	VI Gesundheitsgewerbe	46	287	208	32	6	19 335	67 369
A 33	Augenoptiker	23	109	75	11	5	8 232	75 523
A 34	Hörgeräteakustiker	3	14	10	1	5	1 222	87 286
A 35	Orthopädietechniker	3	39	33	3	13	2 813	72 128
A 36	Orthopädieschuhmacher	4	23	16	2	6	1 406	61 130
A 37	Zahntechniker	13	102	74	15	8	5 662	55 510
	VII Handwerke für den privaten Bedarf	147	542	290	96	4	18 230	33 635
A 08	Steinmetzen und Steinbildhauer	13
A 12	Schornsteinfeger	30	78	39	9	3	5 242	67 205
A 28	Boots- und Schiffbauer	1
A 38	Friseure	103	424	232	81	4	10 283	24 252

Noch: 2.6 Zulassungspflichtige Handwerksunternehmen, tätige Personen und Umsatz¹⁾ nach Kreisen, Gewerbegruppen und Gewerbebezügen

Nr. der Klas- sifi- ka- tion ²⁾	Kreis ----- Gewerbegruppe ----- Gewerbe­zweig	Zulassungs- pflichtige Handwerks- unter- nehmen ¹⁾	Tätige Personen im Jahresdurchschnitt 2015				Umsatz ⁴⁾ 2015	
			insgesamt ³⁾	darunter		je Unter- nehmen	insgesamt	je tätige Person
				sozial- versicherungs- pflichtig Beschäftigte	geringfügig entlohnte Beschäftigte			
						1 000 Euro	Euro	
351	Celle	939	7 331	5 548	813	8	678 264	92 520
	I Bauhauptgewerbe	176	1 366	1 083	101	8	140 869	103 125
A 01	Maurer und Betonbauer	68	393	282	42	6	48 780	124 122
A 03	Zimmerer	47	317	241	26	7	24 512	77 325
A 04	Dachdecker	42	312	248	21	7	27 166	87 071
A 05	Straßenbauer	9	146	132	4	16	22 550	154 452
A 06	Wärme-, Kälte- und Schallschutzisolierer	2
A 07	Brunnenbauer	4	158	150	4	40	15 498	98 089
A 11	Gerüstbauer	4
	II Ausbaugewerbe	344	2 263	1 708	201	7	194 704	86 038
A 02	Ofen- und Luftheizungsbauer	3
A 09	Stuckateure	-	-	-	-	-	-	-
A 10	Maler und Lackierer	84	465	341	36	6	27 215	58 527
A 23	Klempner	2
A 24	Installateur und Heizungsbauer	104	616	454	57	6	57 926	94 036
A 25	Elektrotechniker	84	764	619	60	9	75 952	99 414
A 27	Tischler	59	323	228	34	5	26 812	83 009
A 39	Glaser	8	69	49	11	9	4 780	69 275
	III Handwerke für den gewerblichen Bedarf	93	1 027	823	107	11	115 460	112 425
A 13	Metallbauer	37	494	411	46	13	53 073	107 435
A 14	Chirurgiemechaniker	-	-	-	-	-	-	-
A 16	Feinwerkmechaniker	22	323	261	39	15	44 212	136 879
A 18	Kälteanlagenbauer	6	11	2	3	2	956	86 909
A 19	Informationstechniker	12	68	48	6	6	6 143	90 338
A 21	Landmaschinenmechaniker	13	73	48	11	6	7 423	101 685
A 22	Büchsenmacher	1
A 26	Elektromaschinenbauer	2
A 29	Seiler	-	-	-	-	-	-	-
A 40	Glasbläser und Glasapparatebauer	-	-	-	-	-	-	-
	IV Kraftfahrzeuggewerbe	99	856	662	90	9	140 179	163 761
A 15	Karosserie- und Fahrzeugbauer	1
A 17	Zweiradmechaniker	4
A 20	Kraftfahrzeugtechniker	94	831	646	86	9	137 092	164 972
A 41	Mechaniker für Reifentechnik ⁵⁾	-	-	-	-	-	-	-
	V Lebensmittelgewerbe	41	843	638	162	21	40 002	47 452
A 30	Bäcker	22	453	354	76	21	.	.
A 31	Konditoren	2
A 32	Fleischer	17	19 360	.
	VI Gesundheitsgewerbe	46	424	317	60	9	29 376	69 283
A 33	Augenoptiker	21	115	78	16	5	8 929	77 643
A 34	Hörgeräteakustiker	2
A 35	Orthopädietechniker	2
A 36	Orthopädieschuhmacher	4	30	22	4	8	1 585	52 833
A 37	Zahntechniker	17	189	140	32	11	9 558	50 571
	VII Handwerke für den privaten Bedarf	140	552	317	92	4	17 674	32 018
A 08	Steinmetzen und Steinbildhauer	6
A 12	Schornsteinfeger	23	65	33	9	3	4 217	64 877
A 28	Boots- und Schiffbauer	2
A 38	Friseure	109	463	275	77	4	12 232	26 419

Noch: 2.6 Zulassungspflichtige Handwerksunternehmen, tätige Personen und Umsatz¹⁾ nach Kreisen, Gewerbegruppen und Gewerbebezügen

Nr. der Klas- sifi- ka- tion ²⁾	Kreis ----- Gewerbegruppe ----- Gewerbe­zweig	Zulassungs- pflichtige Handwerks- unter- nehmen ¹⁾	Tätige Personen im Jahresdurchschnitt 2015				Umsatz ⁴⁾ 2015	
			insgesamt ³⁾	darunter		je Unter- nehmen	insgesamt	je tätige Person
				sozial- versicherungs- pflichtig Beschäftigte	geringfügig entlohnte Beschäftigte			
352	Cuxhaven	951	7 739	5 707	1 042	8	690 344	89 203
	I Bauhauptgewerbe	193	1 728	1 356	171	9	170 691	98 780
A 01	Maurer und Betonbauer	67	695	571	52	10	81 555	117 345
A 03	Zimmerer	72	512	377	61	7	50 809	99 236
A 04	Dachdecker	34	310	251	24	9	23 748	76 606
A 05	Straßenbauer	13	148	120	15	11	12 162	82 176
A 06	Wärme-, Kälte- und Schallschutzisolierer	1
A 07	Brunnenbauer	1
A 11	Gerüstbauer	5
	II Ausbaugewerbe	328	2 244	1 679	218	7	180 540	80 455
A 02	Ofen- und Luftheizungsbauer	1
A 09	Stuckateure	-	-	-	-	-	-	-
A 10	Maler und Lackierer	65	394	288	36	6	24 255	61 561
A 23	Klempner	-	-	-	-	-	-	-
A 24	Installateur und Heizungsbauer	103	704	523	71	7	63 345	89 979
A 25	Elektrotechniker	85	637	492	58	7	48 952	76 848
A 27	Tischler	69	485	362	51	7	42 312	87 241
A 39	Glaser	5
	III Handwerke für den gewerblichen Bedarf	87	774	623	63	9	104 062	134 447
A 13	Metallbauer	27	242	201	13	9	21 912	90 545
A 14	Chirurgiemechaniker	-	-	-	-	-	-	-
A 16	Feinwerkmechaniker	17	206	176	13	12	36 073	175 112
A 18	Kälteanlagenbauer	3	24	18	3	8	/	/
A 19	Informationstechniker	13	50	32	5	4	4 994	99 880
A 21	Landmaschinenmechaniker	24	223	177	22	9	(35 173)	(157 726)
A 22	Büchsenmacher	-	-	-	-	-	-	-
A 26	Elektromaschinenbauer	2
A 29	Seiler	1
A 40	Glasbläser und Glasapparatebauer	-	-	-	-	-	-	-
	IV Kraftfahrzeuggewerbe	101	819	550	165	8	137 035	167 320
A 15	Karosserie- und Fahrzeugbauer	1
A 17	Zweiradmechaniker	2
A 20	Kraftfahrzeugtechniker	98	800	536	163	8	134 901	168 626
A 41	Mechaniker für Reifentechnik ⁵⁾	-	-	-	-	-	-	-
	V Lebensmittelgewerbe	56	1 047	766	224	19	49 899	47 659
A 30	Bäcker	28	646	468	150	23	25 879	40 060
A 31	Konditoren	2
A 32	Fleischer	26
	VI Gesundheitsgewerbe	50	484	343	87	10	28 977	59 870
A 33	Augenoptiker	19	68	38	10	4	5 028	73 941
A 34	Hörgeräteakustiker	5	41	30	5	8	3 770	91 951
A 35	Orthopädietechniker	5	134	118	11	27	9 564	71 373
A 36	Orthopädieschuhmacher	-	-	-	-	-	-	-
A 37	Zahntechniker	21	241	157	61	11	10 615	44 046
	VII Handwerke für den privaten Bedarf	136	643	390	114	5	19 140	29 767
A 08	Steinmetzen und Steinbildhauer	8
A 12	Schornsteinfeger	29	85	44	12	3	5 110	60 118
A 28	Boots- und Schiffbauer	1
A 38	Friseure	98	512	320	91	5	11 855	23 154

Noch: 2.6 Zulassungspflichtige Handwerksunternehmen, tätige Personen und Umsatz¹⁾ nach Kreisen, Gewerbegruppen und Gewerbebezügen

Nr. der Klas- sifi- ka- tion ²⁾	Kreis ----- Gewerbegruppe ----- Gewerbe­zweig	Zulassungs- pflichtige Handwerks- unter- nehmen ¹⁾	Tätige Personen im Jahresdurchschnitt 2015				Umsatz ⁴⁾ 2015	
			insgesamt ³⁾	darunter		je Unter- nehmen	insgesamt	je tätige Person
				sozial- versicherungs- pflichtig Beschäftigte	geringfügig entlohnte Beschäftigte			
353	Harburg	1 298	9 680	7 244	1 091	7	1 109 870	114 656
	I Bauhauptgewerbe	274	1 903	1 473	150	7	250 848	131 817
A 01	Maurer und Betonbauer	100	675	520	54	7	112 164	166 169
A 03	Zimmerer	86	422	303	29	5	49 681	117 727
A 04	Dachdecker	50	302	225	27	6	28 491	94 341
A 05	Straßenbauer	17	253	211	25	15	(32 586)	(128 798)
A 06	Wärme-, Kälte- und Schallschutzisolierer	2
A 07	Brunnenbauer	2
A 11	Gerüstbauer	17	175	142	15	10	15 697	89 697
	II Ausbaugewerbe	499	3 433	2 653	259	7	323 780	94 314
A 02	Ofen- und Luftheizungsbauer	4
A 09	Stuckateure	1
A 10	Maler und Lackierer	108	631	480	37	6	46 536	73 750
A 23	Klempner	5	39	32	2	8	5 562	142 615
A 24	Installateur und Heizungsbauer	147	932	689	89	6	96 714	103 770
A 25	Elektrotechniker	136	1 316	1 086	92	10	127 182	96 643
A 27	Tischler	88	447	321	31	5	41 373	92 557
A 39	Glaser	10	49	33	6	5	3 867	78 918
	III Handwerke für den gewerblichen Bedarf	107	927	720	100	9	134 475	145 065
A 13	Metallbauer	53	390	300	37	7	37 062	95 031
A 14	Chirurgiemechaniker	-	-	-	-	-	-	-
A 16	Feinwerkmechaniker	17	226	179	30	13	32 356	143 168
A 18	Kälteanlagenbauer	8	140	125	7	18	33 712	240 800
A 19	Informationstechniker	17	69	37	15	4	10 435	151 232
A 21	Landmaschinenmechaniker	6	82	68	8	14	/	/
A 22	Büchsenmacher	5
A 26	Elektromaschinenbauer	1
A 29	Seiler	-	-	-	-	-	-	-
A 40	Glasbläser und Glasapparatebauer	-	-	-	-	-	-	-
	IV Kraftfahrzeuggewerbe	151	1 506	1 198	150	10	318 888	211 745
A 15	Karosserie- und Fahrzeugbauer	13	117	91	12	9	11 571	98 897
A 17	Zweiradmechaniker	11
A 20	Kraftfahrzeugtechniker	125	1 319	1 067	121	11	298 651	226 422
A 41	Mechaniker für Reifentechnik ⁵⁾	2
	V Lebensmittelgewerbe	34	877	593	249	26	39 141	44 631
A 30	Bäcker	15	631	427	188	42	24 252	38 434
A 31	Konditoren	2
A 32	Fleischer	17
	VI Gesundheitsgewerbe	42	286	192	47	7	19 468	68 070
A 33	Augenoptiker	18	79	54	4	4	6 688	84 658
A 34	Hörgeräteakustiker	2
A 35	Orthopädietechniker	2
A 36	Orthopädieschuhmacher	2
A 37	Zahntechniker	18	170	117	35	9	10 025	58 971
	VII Handwerke für den privaten Bedarf	191	748	415	136	4	23 270	31 110
A 08	Steinmetzen und Steinbildhauer	9
A 12	Schornsteinfeger	26	68	35	7	3	4 705	69 191
A 28	Boots- und Schiffbauer	1
A 38	Friseure	155	639	368	111	4	16 305	25 516

Noch: 2.6 Zulassungspflichtige Handwerksunternehmen, tätige Personen und Umsatz¹⁾ nach Kreisen, Gewerbegruppen und Gewerbebezügen

Nr. der Klas- sifi- ka- tion ²⁾	Kreis ----- Gewerbegruppe ----- Gewerbe­zweig	Zulassungs- pflichtige Handwerks- unter- nehmen ¹⁾	Tätige Personen im Jahresdurchschnitt 2015				Umsatz ⁴⁾ 2015	
			insgesamt ³⁾	darunter		je Unter- nehmen	insgesamt	je tätige Person
				sozial- versicherungs- pflichtig Beschäftigte	geringfügig entlohnte Beschäftigte			
354	Lüchow-Dannenberg	291	2 268	1 764	206	8	209 914	92 555
	I Bauhauptgewerbe	61	505	408	35	8	50 049	99 107
A 01	Maurer und Betonbauer	21	226	189	16	11	24 483	108 332
A 03	Zimmerer	25	122	87	9	5	10 646	87 262
A 04	Dachdecker	9	89	72	8	10	7 920	88 989
A 05	Straßenbauer	4
A 06	Wärme-, Kälte- und Schallschutzisolierer	-	-	-	-	-	-	-
A 07	Brunnenbauer	1
A 11	Gerüstbauer	1
	II Ausbaugewerbe	95	676	525	53	7	55 207	81 667
A 02	Ofen- und Luftheizungsbauer	1
A 09	Stuckateure	-	-	-	-	-	-	-
A 10	Maler und Lackierer	14
A 23	Klempner	-	-	-	-	-	-	-
A 24	Installateur und Heizungsbauer	28	160	116	15	6	12 544	78 400
A 25	Elektrotechniker	23	197	171	3	9	21 367	108 462
A 27	Tischler	28	192	147	16	7	15 823	82 411
A 39	Glaser	1
	III Handwerke für den gewerblichen Bedarf	26	404	361	17	16	67 253	166 468
A 13	Metallbauer	7	117	106	4	17	8 655	73 974
A 14	Chirurgiemechaniker	-	-	-	-	-	-	-
A 16	Feinwerkmechaniker	5	169	155	9	34	13 798	81 645
A 18	Kälteanlagenbauer	1
A 19	Informationstechniker	7
A 21	Landmaschinenmechaniker	5	102	94	3	20	43 243	423 951
A 22	Büchsenmacher	1
A 26	Elektromaschinenbauer	-	-	-	-	-	-	-
A 29	Seiler	-	-	-	-	-	-	-
A 40	Glasbläser und Glasapparatebauer	-	-	-	-	-	-	-
	IV Kraftfahrzeuggewerbe	35	185	124	24	5	16 922	91 470
A 15	Karosserie- und Fahrzeugbauer	-	-	-	-	-	-	-
A 17	Zweiradmechaniker	-	-	-	-	-	-	-
A 20	Kraftfahrzeugtechniker	35	185	124	24	5	16 922	91 470
A 41	Mechaniker für Reifentechnik ⁵⁾	-	-	-	-	-	-	-
	V Lebensmittelgewerbe	21	230	164	45	11	9 738	42 339
A 30	Bäcker	12	151	115	24	13	6 555	43 411
A 31	Konditoren	-	-	-	-	-	-	-
A 32	Fleischer	9	79	49	21	9	3 183	40 291
	VI Gesundheitsgewerbe	14	90	64	11	6	4 988	55 422
A 33	Augenoptiker	6
A 34	Hörgeräteakustiker	1
A 35	Orthopädietechniker	-	-	-	-	-	-	-
A 36	Orthopädieschuhmacher	1
A 37	Zahntechniker	6	38	26	5	6	1 798	47 316
	VII Handwerke für den privaten Bedarf	39	178	118	21	5	5 757	32 343
A 08	Steinmetzen und Steinbildhauer	4	19	11	4	5	844	44 421
A 12	Schornsteinfeger	7	22	14	1	3	1 219	55 409
A 28	Boots- und Schiffbauer	-	-	-	-	-	-	-
A 38	Friseure	28	137	93	16	5	3 694	26 964

Noch: 2.6 Zulassungspflichtige Handwerksunternehmen, tätige Personen und Umsatz¹⁾ nach Kreisen, Gewerbegruppen und Gewerbebezügen

Nr. der Klas- sifi- ka- tion ²⁾	Kreis ----- Gewerbegruppe ----- Gewerbe­zweig	Zulassungs- pflichtige Handwerks- unter- nehmen ¹⁾	Tätige Personen im Jahresdurchschnitt 2015				Umsatz ⁴⁾ 2015	
			insgesamt ³⁾	darunter		je Unter- nehmen	insgesamt	je tätige Person
				sozial- versicherungs- pflichtig Beschäftigte	geringfügig entlohnte Beschäftigte			
355	Lüneburg	830	6 122	4 721	536	7	586 505	95 803
	I Bauhauptgewerbe	183	1 507	1 239	76	8	164 018	108 837
A 01	Maurer und Betonbauer	75	441	331	30	6	56 757	128 701
A 03	Zimmerer	49	223	167	6	5	18 880	84 664
A 04	Dachdecker	32	164	116	15	5	11 199	68 287
A 05	Straßenbauer	16	619	584	18	39	72 395	116 955
A 06	Wärme-, Kälte- und Schallschutzisolierer	4	33	26	3	8	3 085	93 485
A 07	Brunnenbauer	2
A 11	Gerüstbauer	5
	II Ausbaugewerbe	296	1 787	1 362	121	6	167 633	93 807
A 02	Ofen- und Luftheizungsbauer	3
A 09	Stuckateure	-	-	-	-	-	-	-
A 10	Maler und Lackierer	67	326	233	25	5	26 239	80 488
A 23	Klempner	1
A 24	Installateur und Heizungsbauer	93	561	429	38	6	52 104	92 877
A 25	Elektrotechniker	72	581	468	38	8	59 743	102 828
A 27	Tischler	55	272	199	15	5	25 417	93 445
A 39	Glaser	5	21	12	4	4	1 497	71 286
	III Handwerke für den gewerblichen Bedarf	74	717	587	52	10	65 613	91 510
A 13	Metallbauer	25	175	136	14	7	15 495	88 543
A 14	Chirurgiemechaniker	-	-	-	-	-	-	-
A 16	Feinwerkmechaniker	24	334	292	17	14	27 510	82 365
A 18	Kälteanlagenbauer	3
A 19	Informationstechniker	11	39	22	6	4	4 544	116 513
A 21	Landmaschinenmechaniker	8	58	39	8	7	7 128	122 897
A 22	Büchsenmacher	-	-	-	-	-	-	-
A 26	Elektromaschinenbauer	3
A 29	Seiler	-	-	-	-	-	-	-
A 40	Glasbläser und Glasapparatebauer	-	-	-	-	-	-	-
	IV Kraftfahrzeuggewerbe	81	689	535	67	9	115 540	167 692
A 15	Karosserie- und Fahrzeugbauer	6
A 17	Zweiradmechaniker	2
A 20	Kraftfahrzeugtechniker	73	594	454	62	8	105 713	177 968
A 41	Mechaniker für Reifentechnik ⁵⁾	-	-	-	-	-	-	-
	V Lebensmittelgewerbe	26	575	456	92	22	36 369	63 250
A 30	Bäcker	14	363	289	59	26	.	.
A 31	Konditoren	2
A 32	Fleischer	10	20 026	.
	VI Gesundheitsgewerbe	42	345	241	58	8	21 043	60 994
A 33	Augenoptiker	11	37	19	5	3	3 390	91 622
A 34	Hörgeräteakustiker	2
A 35	Orthopädietechniker	4	65	58	3	16	5 696	87 631
A 36	Orthopädieschuhmacher	4
A 37	Zahntechniker	21	200	133	44	10	9 649	48 245
	VII Handwerke für den privaten Bedarf	128	502	301	70	4	16 289	32 448
A 08	Steinmetzen und Steinbildhauer	3
A 12	Schornsteinfeger	21	63	35	7	3	4 171	66 206
A 28	Boots- und Schiffbauer	1
A 38	Friseure	103	428	263	60	4	11 324	26 458

Noch: 2.6 Zulassungspflichtige Handwerksunternehmen, tätige Personen und Umsatz¹⁾ nach Kreisen, Gewerbegruppen und Gewerbebezügen

Nr. der Klas- sifi- ka- tion ²⁾	Kreis ----- Gewerbegruppe ----- Gewerbe­zweig	Zulassungs- pflichtige Handwerks- unter- nehmen ¹⁾	Tätige Personen im Jahresdurchschnitt 2015				Umsatz ⁴⁾ 2015	
			insgesamt ³⁾	darunter		je Unter- nehmen	insgesamt	je tätige Person
				sozial- versicherungs- pflichtig Beschäftigte	geringfügig entlohnte Beschäftigte			
356	Osterholz	525	4 690	3 618	524	9	427 081	91 062
	I Bauhauptgewerbe	96	984	842	43	10	98 379	99 979
A 01	Maurer und Betonbauer	34	614	559	19	18	66 732	108 684
A 03	Zimmerer	26	156	122	7	6	16 281	104 365
A 04	Dachdecker	29	168	129	10	6	12 137	72 244
A 05	Straßenbauer	2
A 06	Wärme-, Kälte- und Schallschutzisolierer	4	32	26	2	8	1 904	59 500
A 07	Brunnenbauer	1
A 11	Gerüstbauer	-	-	-	-	-	-	-
	II Ausbaugewerbe	194	1 179	856	121	6	98 641	83 665
A 02	Ofen- und Luftheizungsbauer	5	14	6	2	3	702	50 143
A 09	Stuckateure	-	-	-	-	-	-	-
A 10	Maler und Lackierer	40	273	195	36	7	19 630	71 905
A 23	Klempner	3	13	9	1	4	1 986	152 769
A 24	Installateur und Heizungsbauer	62	335	237	34	5	32 266	96 316
A 25	Elektrotechniker	48	355	284	22	7	30 429	85 715
A 27	Tischler	31	150	97	20	5	11 103	74 020
A 39	Glaser	5	39	28	6	8	2 525	64 744
	III Handwerke für den gewerblichen Bedarf	52	604	495	54	12	64 967	107 561
A 13	Metallbauer	22	247	210	15	11	25 825	104 555
A 14	Chirurgiemechaniker	-	-	-	-	-	-	-
A 16	Feinwerkmechaniker	14	248	204	29	18	24 377	98 294
A 18	Kälteanlagenbauer	5	36	27	3	7	3 295	91 528
A 19	Informationstechniker	3
A 21	Landmaschinenmechaniker	7	36	26	2	5	5 898	163 833
A 22	Büchsenmacher	-	-	-	-	-	-	-
A 26	Elektromaschinenbauer	1
A 29	Seiler	-	-	-	-	-	-	-
A 40	Glasbläser und Glasapparatebauer	-	-	-	-	-	-	-
	IV Kraftfahrzeuggewerbe	66	497	364	63	8	103 325	207 897
A 15	Karosserie- und Fahrzeugbauer	-	-	-	-	-	-	-
A 17	Zweiradmechaniker	2
A 20	Kraftfahrzeugtechniker	64
A 41	Mechaniker für Reifentechnik ⁵⁾	-	-	-	-	-	-	-
	V Lebensmittelgewerbe	26	1 035	836	173	40	46 363	44 795
A 30	Bäcker	11	905	752	142	82	39 970	44 166
A 31	Konditoren	1
A 32	Fleischer	14
	VI Gesundheitsgewerbe	18	129	89	22	7	7 732	59 938
A 33	Augenoptiker	8	22	13	1	3	1 612	73 273
A 34	Hörgeräteakustiker	2
A 35	Orthopädietechniker	3	21	12	6	7	1 541	73 381
A 36	Orthopädieschuhmacher	1
A 37	Zahntechniker	4	70	55	11	18	3 420	48 857
	VII Handwerke für den privaten Bedarf	73	262	136	48	4	7 674	29 290
A 08	Steinmetzen und Steinbildhauer	1
A 12	Schornsteinfeger	11
A 28	Boots- und Schiffbauer	-	-	-	-	-	-	-
A 38	Friseure	61	223	115	43	4	5 377	24 112

Noch: 2.6 Zulassungspflichtige Handwerksunternehmen, tätige Personen und Umsatz¹⁾ nach Kreisen, Gewerbegruppen und Gewerbebezügen

Nr. der Klas- sifi- ka- tion ²⁾	Kreis ----- Gewerbegruppe ----- Gewerbe­zweig	Zulassungs- pflichtige Handwerks- unter- nehmen ¹⁾	Tätige Personen im Jahresdurchschnitt 2015				Umsatz ⁴⁾ 2015	
			insgesamt ³⁾	darunter		je Unter- nehmen	insgesamt	je tätige Person
				sozial- versicherungs- pflichtig Beschäftigte	geringfügig entlohnte Beschäftigte			
357	Rotenburg (Wümme)	981	10 001	7 826	1 163	10	1 125 364	112 525
	I Bauhauptgewerbe	272	2 581	2 107	192	9	359 614	139 331
A 01	Maurer und Betonbauer	128	1 093	880	81	9	170 418	155 918
A 03	Zimmerer	80	754	609	63	9	93 605	124 145
A 04	Dachdecker	35	332	276	19	9	38 014	114 500
A 05	Straßenbauer	19	346	304	22	18	51 080	147 630
A 06	Wärme-, Kälte- und Schallschutzisolierer	7	41	29	4	6	.	.
A 07	Brunnenbauer	-	-	-	-	-	-	-
A 11	Gerüstbauer	3	15	9	3	5	.	.
	II Ausbaugewerbe	294	2 995	2 402	296	10	263 345	87 928
A 02	Ofen- und Luftheizungsbauer	3	244	.
A 09	Stuckateure	3	14	10	1	5	.	.
A 10	Maler und Lackierer	62	430	333	33	7	(30 533)	(71 007)
A 23	Klempner	1
A 24	Installateur und Heizungsbauer	74	806	654	78	11	74 952	92 993
A 25	Elektrotechniker	70	1 152	936	145	16	99 751	86 589
A 27	Tischler	76	535	426	33	7	52 991	99 049
A 39	Glaser	5	22	13	4	4	1 214	55 182
	III Handwerke für den gewerblichen Bedarf	102	1 159	953	101	11	224 547	193 742
A 13	Metallbauer	46	517	440	29	11	92 724	179 350
A 14	Chirurgiemechaniker	-	-	-	-	-	-	-
A 16	Feinwerkmechaniker	16	226	174	36	14	27 177	120 252
A 18	Kälteanlagenbauer	6	64	45	13	11	7 350	114 844
A 19	Informationstechniker	8
A 21	Landmaschinenmechaniker	24	326	282	20	14	94 664	290 380
A 22	Büchsenmacher	1
A 26	Elektromaschinenbauer	1
A 29	Seiler	-	-	-	-	-	-	-
A 40	Glasbläser und Glasapparatebauer	-	-	-	-	-	-	-
	IV Kraftfahrzeuggewerbe	114	1 422	1 135	169	12	197 731	139 051
A 15	Karosserie- und Fahrzeugbauer	11	373	321	41	34	35 482	95 126
A 17	Zweiradmechaniker	3
A 20	Kraftfahrzeugtechniker	99	1 034	806	126	10	(160 164)	(154 897)
A 41	Mechaniker für Reifentechnik ⁵⁾	1
	V Lebensmittelgewerbe	38	993	706	246	26	40 975	41 264
A 30	Bäcker	19	756	560	176	40	27 999	37 036
A 31	Konditoren	2
A 32	Fleischer	17
	VI Gesundheitsgewerbe	36	286	200	49	8	21 050	73 601
A 33	Augenoptiker	18	105	67	19	6	9 808	93 410
A 34	Hörgeräteakustiker	2
A 35	Orthopädietechniker	2
A 36	Orthopädieschuhmacher	4	14	5	5	4	586	41 857
A 37	Zahntechniker	10	99	74	15	10	4 642	46 889
	VII Handwerke für den privaten Bedarf	125	565	323	110	5	18 102	32 039
A 08	Steinmetzen und Steinbildhauer	9	25	9	7	3	1 356	54 240
A 12	Schornsteinfeger	19	48	24	5	3	3 230	67 292
A 28	Boots- und Schiffbauer	-	-	-	-	-	-	-
A 38	Friseure	97	492	290	98	5	13 516	27 472

Noch: 2.6 Zulassungspflichtige Handwerksunternehmen, tätige Personen und Umsatz¹⁾ nach Kreisen, Gewerbegruppen und Gewerbebezügen

Nr. der Klas- sifi- ka- tion ²⁾	Kreis ----- Gewerbegruppe ----- Gewerbe­zweig	Zulassungs- pflichtige Handwerks- unter- nehmen ¹⁾	Tätige Personen im Jahresdurchschnitt 2015				Umsatz ⁴⁾ 2015	
			insgesamt ³⁾	darunter		je Unter- nehmen	insgesamt	je tätige Person
				sozial- versicherungs- pflichtig Beschäftigte	geringfügig entlohnte Beschäftigte			
358	Heidekreis	756	7 130	5 510	832	9	733 599	102 889
	I Bauhauptgewerbe	155	1 409	1 127	124	9	177 600	126 047
A 01	Maurer und Betonbauer	59	550	445	44	9	82 543	150 078
A 03	Zimmerer	45	209	137	26	5	19 772	94 603
A 04	Dachdecker	38	283	216	29	7	25 305	89 417
A 05	Straßenbauer	9	296	271	16	33	43 835	148 091
A 06	Wärme-, Kälte- und Schallschutzisolierer	1
A 07	Brunnenbauer	-	-	-	-	-	-	-
A 11	Gerüstbauer	3
	II Ausbaugewerbe	275	2 186	1 718	172	8	229 365	104 925
A 02	Ofen- und Luftheizungsbauer	4
A 09	Stuckateure	-	-	-	-	-	-	-
A 10	Maler und Lackierer	63	339	238	33	5	19 691	58 086
A 23	Klempner	1
A 24	Installateur und Heizungsbauer	73	611	475	55	8	70 390	115 205
A 25	Elektrotechniker	71	938	817	46	13	115 693	123 340
A 27	Tischler	62	282	184	34	5	22 641	80 287
A 39	Glaser	1
	III Handwerke für den gewerblichen Bedarf	77	721	590	54	9	96 631	134 024
A 13	Metallbauer	30	270	218	22	9	27 059	100 219
A 14	Chirurgiemechaniker	-	-	-	-	-	-	-
A 16	Feinwerkmechaniker	18	220	183	19	12	28 156	127 982
A 18	Kälteanlagenbauer	3
A 19	Informationstechniker	7	73	64	2	10	11 718	160 521
A 21	Landmaschinenmechaniker	17	143	115	11	8	28 236	197 455
A 22	Büchsenmacher	-	-	-	-	-	-	-
A 26	Elektromaschinenbauer	1
A 29	Seiler	-	-	-	-	-	-	-
A 40	Glasbläser und Glasapparatebauer	1
	IV Kraftfahrzeuggewerbe	81	735	572	81	9	(136 808)	(186 133)
A 15	Karosserie- und Fahrzeugbauer	3
A 17	Zweiradmechaniker	1
A 20	Kraftfahrzeugtechniker	77	663	507	78	9	(125 322)	(189 023)
A 41	Mechaniker für Reifentechnik ⁵⁾	-	-	-	-	-	-	-
	V Lebensmittelgewerbe	40	1 283	993	246	32	60 058	46 811
A 30	Bäcker	19	472	359	92	25	.	.
A 31	Konditoren	1
A 32	Fleischer	20	22 982	.
	VI Gesundheitsgewerbe	37	313	207	67	8	19 558	62 486
A 33	Augenoptiker	14	82	54	13	6	4 886	59 585
A 34	Hörgeräteakustiker	4	9	5	-	2	/	/
A 35	Orthopädietechniker	8	113	80	24	14	9 057	80 150
A 36	Orthopädieschuhmacher	4	22	11	7	6	1 035	47 045
A 37	Zahntechniker	7	87	57	23	12	3 736	42 943
	VII Handwerke für den privaten Bedarf	91	483	303	88	5	13 579	28 114
A 08	Steinmetzen und Steinbildhauer	2
A 12	Schornsteinfeger	17
A 28	Boots- und Schiffbauer	-	-	-	-	-	-	-
A 38	Friseure	72	423	271	79	6	9 860	23 310

Noch: 2.6 Zulassungspflichtige Handwerksunternehmen, tätige Personen und Umsatz¹⁾ nach Kreisen, Gewerbegruppen und Gewerbebezügen

Nr. der Klas- sifi- ka- tion ²⁾	Kreis ----- Gewerbegruppe ----- Gewerbe­zweig	Zulassungs- pflichtige Handwerks- unter- nehmen ¹⁾	Tätige Personen im Jahresdurchschnitt 2015				Umsatz ⁴⁾ 2015	
			insgesamt ³⁾	darunter		je Unter- nehmen	insgesamt	je tätige Person
				sozial- versicherungs- pflichtig Beschäftigte	geringfügig entlohnte Beschäftigte			
359	Stade	899	10 785	8 664	1 195	12	1 369 975	127 026
	I Bauhauptgewerbe	183	2 429	2 085	158	13	467 178	192 333
A 01	Maurer und Betonbauer	83	1 352	1 176	91	16	334 687	247 550
A 03	Zimmerer	44	396	322	29	9	43 767	110 523
A 04	Dachdecker	33	319	271	15	10	38 864	121 831
A 05	Straßenbauer	18	327	289	20	18	47 392	144 930
A 06	Wärme-, Kälte- und Schallschutzisolierer	3
A 07	Brunnenbauer	-	-	-	-	-	-	-
A 11	Gerüstbauer	2
	II Ausbaugewerbe	294	2 781	2 238	242	9	242 950	87 361
A 02	Ofen- und Luftheizungsbauer	1
A 09	Stuckateure	-	-	-	-	-	-	-
A 10	Maler und Lackierer	68	480	365	46	7	30 564	63 675
A 23	Klempner	2
A 24	Installateur und Heizungsbauer	80	809	644	83	10	82 221	101 633
A 25	Elektrotechniker	77	970	829	62	13	80 690	83 186
A 27	Tischler	63	481	374	42	8	46 735	97 162
A 39	Glaser	3
	III Handwerke für den gewerblichen Bedarf	94	1 475	1 253	128	16	207 212	140 483
A 13	Metallbauer	35	595	498	62	17	95 984	161 318
A 14	Chirurgiemechaniker	-	-	-	-	-	-	-
A 16	Feinwerkmechaniker	25	464	417	22	19	50 869	109 631
A 18	Kälteanlagenbauer	6	46	29	11	8	4 563	99 196
A 19	Informationstechniker	10	39	23	6	4	.	.
A 21	Landmaschinenmechaniker	15	297	264	18	20	46 579	156 832
A 22	Büchsenmacher	-	-	-	-	-	-	-
A 26	Elektromaschinenbauer	2
A 29	Seiler	-	-	-	-	-	-	-
A 40	Glasbläser und Glasapparatebauer	1
	IV Kraftfahrzeuggewerbe	95	1 603	1 345	159	17	310 423	193 651
A 15	Karosserie- und Fahrzeugbauer	2
A 17	Zweiradmechaniker	1
A 20	Kraftfahrzeugtechniker	92	1 586	1 334	156	17	309 380	195 069
A 41	Mechaniker für Reifentechnik ⁵⁾	-	-	-	-	-	-	-
	V Lebensmittelgewerbe	51	1 317	958	303	26	63 806	48 448
A 30	Bäcker	24	1 022	779	218	43	41 991	41 087
A 31	Konditoren	2
A 32	Fleischer	25
	VI Gesundheitsgewerbe	37	410	296	75	11	28 509	69 534
A 33	Augenoptiker	17	114	71	25	7	8 531	74 833
A 34	Hörgeräteakustiker	2
A 35	Orthopädietechniker	4	113	99	10	28	/	/
A 36	Orthopädieschuhmacher	3
A 37	Zahntechniker	11	146	99	36	13	6 820	46 712
	VII Handwerke für den privaten Bedarf	145	770	489	130	5	49 897	64 801
A 08	Steinmetzen und Steinbildhauer	5	17	8	4	3	/	/
A 12	Schornsteinfeger	19	56	25	12	3	.	.
A 28	Boots- und Schiffbauer	6	173	161	5	29	.	.
A 38	Friseure	115	524	295	109	5	12 880	24 580

Noch: 2.6 Zulassungspflichtige Handwerksunternehmen, tätige Personen und Umsatz¹⁾ nach Kreisen, Gewerbegruppen und Gewerbebezügen

Nr. der Klas- sifi- ka- tion ²⁾	Kreis ----- Gewerbegruppe ----- Gewerbe­zweig	Zulassungs- pflichtige Handwerks- unter- nehmen ¹⁾	Tätige Personen im Jahresdurchschnitt 2015				Umsatz ⁴⁾ 2015	
			insgesamt ³⁾	darunter		je Unter- nehmen	insgesamt	je tätige Person
				sozial- versicherungs- pflichtig Beschäftigte	geringfügig entlohnte Beschäftigte			
360	Uelzen	484	3 979	3 092	388	8	449 665	113 010
	I Bauhauptgewerbe	94	964	829	38	10	139 733	144 951
A 01	Maurer und Betonbauer	34	477	433	10	14	80 049	167 818
A 03	Zimmerer	26
A 04	Dachdecker	20	125	96	9	6	10 318	82 544
A 05	Straßenbauer	12	222	200	8	19	36 689	165 266
A 06	Wärme-, Kälte- und Schallschutzisolierer	1
A 07	Brunnenbauer	1
A 11	Gerüstbauer	-	-	-	-	-	-	-
	II Ausbaugewerbe	158	1 146	867	116	7	87 208	76 098
A 02	Ofen- und Luftheizungsbauer	3	4	1	-	1	330	82 500
A 09	Stuckateure	2
A 10	Maler und Lackierer	31	182	142	7	6	11 908	65 429
A 23	Klempner	2
A 24	Installateur und Heizungsbauer	30	236	186	20	8	19 393	82 174
A 25	Elektrotechniker	43	417	330	42	10	31 178	74 767
A 27	Tischler	42	252	177	32	6	20 585	81 687
A 39	Glaser	5	22	9	8	4	1 863	84 682
	III Handwerke für den gewerblichen Bedarf	51	501	405	44	10	78 390	156 467
A 13	Metallbauer	19	113	81	13	6	10 535	93 230
A 14	Chirurgiemechaniker	-	-	-	-	-	-	-
A 16	Feinwerkmechaniker	8	92	77	7	12	9 854	107 109
A 18	Kälteanlagenbauer	3
A 19	Informationstechniker	10	46	29	6	5	5 343	116 152
A 21	Landmaschinenmechaniker	9	169	149	11	19	45 684	270 320
A 22	Büchsenmacher	1
A 26	Elektromaschinenbauer	-	-	-	-	-	-	-
A 29	Seiler	1
A 40	Glasbläser und Glasapparatebauer	-	-	-	-	-	-	-
	IV Kraftfahrzeuggewerbe	46	425	333	42	9	95 799	225 409
A 15	Karosserie- und Fahrzeugbauer	-	-	-	-	-	-	-
A 17	Zweiradmechaniker	2
A 20	Kraftfahrzeugtechniker	44
A 41	Mechaniker für Reifentechnik ⁵⁾	-	-	-	-	-	-	-
	V Lebensmittelgewerbe	26	409	304	78	16	24 480	59 853
A 30	Bäcker	10	210	150	50	21	.	.
A 31	Konditoren	2
A 32	Fleischer	14	15 648	.
	VI Gesundheitsgewerbe	26	227	174	26	9	14 907	65 670
A 33	Augenoptiker	7	27	16	4	4	2 213	81 963
A 34	Hörgeräteakustiker	3
A 35	Orthopädietechniker	3	125	110	12	42	7 942	63 536
A 36	Orthopädieschuhmacher	1
A 37	Zahntechniker	12	69	46	10	6	4 168	60 406
	VII Handwerke für den privaten Bedarf	83	307	180	44	4	9 148	29 798
A 08	Steinmetzen und Steinbildhauer	7	42	22	13	6	1 694	40 333
A 12	Schornsteinfeger	14	41	24	3	3	2 628	64 098
A 28	Boots- und Schiffbauer	-	-	-	-	-	-	-
A 38	Friseure	62	224	134	28	4	4 826	21 545

Noch: 2.6 Zulassungspflichtige Handwerksunternehmen, tätige Personen und Umsatz¹⁾ nach Kreisen, Gewerbegruppen und Gewerbebezügen

Nr. der Klas- sifi- ka- tion ²⁾	Kreis ----- Gewerbegruppe ----- Gewerbe­zweig	Zulassungs- pflichtige Handwerks- unter- nehmen ¹⁾	Tätige Personen im Jahresdurchschnitt 2015				Umsatz ⁴⁾ 2015	
			insgesamt ³⁾	darunter		je Unter- nehmen	insgesamt	je tätige Person
				sozial- versicherungs- pflichtig Beschäftigte	geringfügig entlohnte Beschäftigte			
361	Verden	691	7 782	6 268	801	11	892 234	114 654
	I Bauhauptgewerbe	128	1 074	870	74	8	125 766	117 101
A 01	Maurer und Betonbauer	62	571	463	46	9	70 934	124 228
A 03	Zimmerer	33	173	134	5	5	18 904	109 272
A 04	Dachdecker	18	135	106	11	8	12 098	89 615
A 05	Straßenbauer	11	172	150	10	16	21 822	126 872
A 06	Wärme-, Kälte- und Schallschutzisolierer	-	-	-	-	-	-	-
A 07	Brunnenbauer	2
A 11	Gerüstbauer	2
	II Ausbaugewerbe	265	2 207	1 753	182	8	222 690	100 902
A 02	Ofen- und Luftheizungsbauer	1
A 09	Stuckateure	2
A 10	Maler und Lackierer	59	417	331	25	7	31 744	76 125
A 23	Klempner	2
A 24	Installateur und Heizungsbauer	63	536	422	47	9	59 046	110 160
A 25	Elektrotechniker	70	697	558	69	10	74 460	106 829
A 27	Tischler	61	481	393	26	8	/	/
A 39	Glaser	7	25	8	10	4	1 340	53 600
	III Handwerke für den gewerblichen Bedarf	85	1 808	1 608	115	21	242 914	134 355
A 13	Metallbauer	35	685	594	56	20	72 743	106 194
A 14	Chirurgiemechaniker	-	-	-	-	-	-	-
A 16	Feinwerkmechaniker	28	258	203	27	9	27 624	107 070
A 18	Kälteanlagenbauer	4	37	25	8	9	3 595	97 162
A 19	Informationstechniker	12
A 21	Landmaschinenmechaniker	6
A 22	Büchsenmacher	-	-	-	-	-	-	-
A 26	Elektromaschinenbauer	-	-	-	-	-	-	-
A 29	Seiler	-	-	-	-	-	-	-
A 40	Glasbläser und Glasapparatebauer	-	-	-	-	-	-	-
	IV Kraftfahrzeuggewerbe	70	934	708	149	13	226 213	242 198
A 15	Karosserie- und Fahrzeugbauer	5
A 17	Zweiradmechaniker	2
A 20	Kraftfahrzeugtechniker	63	869	659	141	14	220 232	253 432
A 41	Mechaniker für Reifentechnik ⁵⁾	-	-	-	-	-	-	-
	V Lebensmittelgewerbe	23	1 088	907	156	47	44 836	41 210
A 30	Bäcker	12	920	786	122	77	37 387	40 638
A 31	Konditoren	2
A 32	Fleischer	9
	VI Gesundheitsgewerbe	22	260	189	48	12	17 926	68 946
A 33	Augenoptiker	6
A 34	Hörgeräteakustiker	1
A 35	Orthopädietechniker	1
A 36	Orthopädieschuhmacher	3	19	14	2	6	1 084	57 053
A 37	Zahntechniker	11	129	81	37	12	5 970	46 279
	VII Handwerke für den privaten Bedarf	98	411	233	77	4	11 889	28 927
A 08	Steinmetzen und Steinbildhauer	4	17	10	3	4	1 527	89 824
A 12	Schornsteinfeger	13	34	21	-	3	2 331	68 559
A 28	Boots- und Schiffbauer	-	-	-	-	-	-	-
A 38	Friseure	81	360	202	74	4	8 031	22 308

Noch: 2.6 Zulassungspflichtige Handwerksunternehmen, tätige Personen und Umsatz¹⁾ nach Kreisen, Gewerbegruppen und Gewerbebezügen

Nr. der Klas- sifi- ka- tion ²⁾	Kreis ----- Gewerbegruppe ----- Gewerbe­zweig	Zulassungs- pflichtige Handwerks- unter- nehmen ¹⁾	Tätige Personen im Jahresdurchschnitt 2015				Umsatz ⁴⁾ 2015	
			insgesamt ³⁾	darunter		je Unter- nehmen	insgesamt	je tätige Person
				sozial- versicherungs- pflichtig Beschäftigte	geringfügig entlohnte Beschäftigte			
				Anzahl				
401	Delmenhorst, Stadt	322	2 944	2 227	376	9	303 367	103 046
	I Bauhauptgewerbe	38	366	307	20	10	27 638	75 514
A 01	Maurer und Betonbauer	15	85	59	10	6	6 964	81 929
A 03	Zimmerer	6	64	56	2	11	4 480	70 000
A 04	Dachdecker	9	48	35	4	5	3 436	71 583
A 05	Straßenbauer	5	156	147	4	31	11 830	75 833
A 06	Wärme-, Kälte- und Schallschutzisolierer	1
A 07	Brunnenbauer	1
A 11	Gerüstbauer	1
	II Ausbaugewerbe	108	718	534	74	7	68 806	95 830
A 02	Ofen- und Luftheizungsbauer	-	-	-	-	-	-	-
A 09	Stuckateure	-	-	-	-	-	-	-
A 10	Maler und Lackierer	26	141	102	12	5	8 502	60 298
A 23	Klempner	-	-	-	-	-	-	-
A 24	Installateur und Heizungsbauer	33	272	216	22	8	25 317	93 077
A 25	Elektrotechniker	28	215	161	26	8	26 953	125 363
A 27	Tischler	16	78	52	10	5	7 043	90 295
A 39	Glaser	5	12	3	4	2	991	82 583
	III Handwerke für den gewerblichen Bedarf	39	541	441	59	14	65 635	121 322
A 13	Metallbauer	12	207	169	26	17	20 853	100 739
A 14	Chirurgiemechaniker	-	-	-	-	-	-	-
A 16	Feinwerkmechaniker	20	295	249	25	15	36 438	123 519
A 18	Kälteanlagenbauer	3
A 19	Informationstechniker	3	24	15	6	8	7 108	296 167
A 21	Landmaschinenmechaniker	1
A 22	Büchsenmacher	-	-	-	-	-	-	-
A 26	Elektromaschinenbauer	-	-	-	-	-	-	-
A 29	Seiler	-	-	-	-	-	-	-
A 40	Glasbläser und Glasapparatebauer	-	-	-	-	-	-	-
	IV Kraftfahrzeuggewerbe	48	503	399	51	10	104 384	207 523
A 15	Karosserie- und Fahrzeugbauer	-	-	-	-	-	-	-
A 17	Zweiradmechaniker	-	-	-	-	-	-	-
A 20	Kraftfahrzeugtechniker	48	503	399	51	10	104 384	207 523
A 41	Mechaniker für Reifentechnik ⁵⁾	-	-	-	-	-	-	-
	V Lebensmittelgewerbe	13	432	311	107	33	20 590	47 662
A 30	Bäcker	8	346	242	96	43	14 796	42 763
A 31	Konditoren	-	-	-	-	-	-	-
A 32	Fleischer	5	86	69	11	17	5 794	67 372
	VI Gesundheitsgewerbe	19	134	86	25	7	9 729	72 604
A 33	Augenoptiker	8	61	41	11	8	4 541	74 443
A 34	Hörgeräteakustiker	1
A 35	Orthopädietechniker	1
A 36	Orthopädieschuhmacher	1
A 37	Zahntechniker	8	55	34	11	7	3 263	59 327
	VII Handwerke für den privaten Bedarf	57	250	149	40	4	6 585	26 340
A 08	Steinmetzen und Steinbildhauer	2
A 12	Schornsteinfeger	5
A 28	Boots- und Schiffbauer	-	-	-	-	-	-	-
A 38	Friseure	50	228	139	35	5	5 160	22 632

Noch: 2.6 Zulassungspflichtige Handwerksunternehmen, tätige Personen und Umsatz¹⁾ nach Kreisen, Gewerbegruppen und Gewerbebezügen

Nr. der Klas- sifi- ka- tion ²⁾	Kreis ----- Gewerbegruppe ----- Gewerbe­zweig	Zulassungs- pflichtige Handwerks- unter- nehmen ¹⁾	Tätige Personen im Jahresdurchschnitt 2015				Umsatz ⁴⁾ 2015	
			insgesamt ³⁾	darunter		je Unter- nehmen	insgesamt	je tätige Person
				sozial- versicherungs- pflichtig Beschäftigte	geringfügig entlohnte Beschäftigte			
						1 000 Euro	Euro	
402	Emden, Stadt	187	2 591	2 126	264	14	230 618	89 007
	I Bauhauptgewerbe	34	961	902	25	28	90 042	93 696
A 01	Maurer und Betonbauer	20	706	677	9	35	68 717	97 333
A 03	Zimmerer	-	-	-	-	-	-	-
A 04	Dachdecker	7
A 05	Straßenbauer	5	127	117	5	25	10 768	84 787
A 06	Wärme-, Kälte- und Schallschutzisolierer	1
A 07	Brunnenbauer	-	-	-	-	-	-	-
A 11	Gerüstbauer	1
	II Ausbaugewerbe	57	458	368	29	8	37 424	81 712
A 02	Ofen- und Luftheizungsbauer	-	-	-	-	-	-	-
A 09	Stuckateure	-	-	-	-	-	-	-
A 10	Maler und Lackierer	16	106	85	4	7	.	.
A 23	Klempner	-	-	-	-	-	-	-
A 24	Installateur und Heizungsbauer	19	218	183	15	11	20 783	95 335
A 25	Elektrotechniker	12	79	60	7	7	5 530	70 000
A 27	Tischler	9	5 456	.
A 39	Glaser	1
	III Handwerke für den gewerblichen Bedarf	15	351	310	26	23	37 519	106 892
A 13	Metallbauer	8	15 579	.
A 14	Chirurgiemechaniker	-	-	-	-	-	-	-
A 16	Feinwerkmechaniker	4	134	120	10	34	.	.
A 18	Kälteanlagenbauer	-	-	-	-	-	-	-
A 19	Informationstechniker	1
A 21	Landmaschinenmechaniker	-	-	-	-	-	-	-
A 22	Büchsenmacher	-	-	-	-	-	-	-
A 26	Elektromaschinenbauer	2
A 29	Seiler	-	-	-	-	-	-	-
A 40	Glasbläser und Glasapparatebauer	-	-	-	-	-	-	-
	IV Kraftfahrzeuggewerbe	21	271	227	21	13	41 668	153 756
A 15	Karosserie- und Fahrzeugbauer	1
A 17	Zweiradmechaniker	2
A 20	Kraftfahrzeugtechniker	18	265	225	20	15	41 144	155 260
A 41	Mechaniker für Reifentechnik ⁵⁾	-	-	-	-	-	-	-
	V Lebensmittelgewerbe	9	209	105	94	23	8 069	38 608
A 30	Bäcker	3
A 31	Konditoren	-	-	-	-	-	-	-
A 32	Fleischer	6
	VI Gesundheitsgewerbe	16	169	115	36	11	10 077	59 627
A 33	Augenoptiker	5	37	25	6	7	2 539	68 622
A 34	Hörgeräteakustiker	1
A 35	Orthopädietechniker	3	58	44	11	19	.	.
A 36	Orthopädieschuhmacher	4
A 37	Zahntechniker	3	39	28	8	13	.	.
	VII Handwerke für den privaten Bedarf	35	172	99	33	5	5 819	33 831
A 08	Steinmetzen und Steinbildhauer	2
A 12	Schornsteinfeger	3	512	.
A 28	Boots- und Schiffbauer	3	18	14	1	6	.	.
A 38	Friseure	27	134	73	29	5	2 863	21 366

Noch: 2.6 Zulassungspflichtige Handwerksunternehmen, tätige Personen und Umsatz¹⁾ nach Kreisen, Gewerbegruppen und Gewerbebezügen

Nr. der Klas- sifi- ka- tion ²⁾	Kreis ----- Gewerbegruppe ----- Gewerbe­zweig	Zulassungs- pflichtige Handwerks- unter- nehmen ¹⁾	Tätige Personen im Jahresdurchschnitt 2015				Umsatz ⁴⁾ 2015	
			insgesamt ³⁾	darunter		je Unter- nehmen	insgesamt	je tätige Person
				sozial- versicherungs- pflichtig Beschäftigte	geringfügig entlohnte Beschäftigte			
403	Oldenburg (Oldenburg), Stadt	605	7 190	5 937	627	12	971 349	135 097
	I Bauhauptgewerbe	77	899	780	40	12	135 964	151 239
A 01	Maurer und Betonbauer	34	311	262	14	9	70 193	225 701
A 03	Zimmerer	15	128	105	8	9	12 147	94 898
A 04	Dachdecker	17	147	127	3	9	12 647	86 034
A 05	Straßenbauer	7	272	253	12	39	37 679	138 526
A 06	Wärme-, Kälte- und Schallschutzisolierer	1
A 07	Brunnenbauer	-	-	-	-	-	-	-
A 11	Gerüstbauer	3
	II Ausbaugewerbe	213	2 008	1 652	137	9	184 841	92 052
A 02	Ofen- und Luftheizungsbauer	4	20	10	6	5	/	/
A 09	Stuckateure	-	-	-	-	-	-	-
A 10	Maler und Lackierer	34	416	369	12	12	33 814	81 284
A 23	Klempner	-	-	-	-	-	-	-
A 24	Installateur und Heizungsbauer	61	549	447	40	9	54 514	99 297
A 25	Elektrotechniker	77	847	706	62	11	83 339	98 393
A 27	Tischler	29	147	103	13	5	9 382	63 823
A 39	Glaser	8	29	17	4	4	2 070	71 379
	III Handwerke für den gewerblichen Bedarf	64	725	627	31	11	113 719	156 854
A 13	Metallbauer	21	186	150	15	9	21 128	113 591
A 14	Chirurgiemechaniker	-	-	-	-	-	-	-
A 16	Feinwerkmechaniker	14	293	272	7	21	70 225	239 676
A 18	Kälteanlagenbauer	6	114	106	2	19	9 024	79 158
A 19	Informationstechniker	18	118	93	4	7	12 233	103 669
A 21	Landmaschinenmechaniker	1
A 22	Büchsenmacher	1
A 26	Elektromaschinenbauer	3
A 29	Seiler	-	-	-	-	-	-	-
A 40	Glasbläser und Glasapparatebauer	-	-	-	-	-	-	-
	IV Kraftfahrzeuggewerbe	81	1 505	1 283	138	19	425 539	282 750
A 15	Karosserie- und Fahrzeugbauer	8	58	44	6	7	3 703	63 845
A 17	Zweiradmechaniker	10	188	177	1	19	.	.
A 20	Kraftfahrzeugtechniker	63	1 259	1 062	131	20	.	.
A 41	Mechaniker für Reifentechnik ⁵⁾	-	-	-	-	-	-	-
	V Lebensmittelgewerbe	16	536	426	93	34	33 447	62 401
A 30	Bäcker	8
A 31	Konditoren	2
A 32	Fleischer	6	337	290	41	56	27 011	80 151
	VI Gesundheitsgewerbe	41	788	643	101	19	56 713	71 971
A 33	Augenoptiker	17	150	115	16	9	12 977	86 513
A 34	Hörgeräteakustiker	3
A 35	Orthopädietechniker	3
A 36	Orthopädieschuhmacher	4	88	73	11	22	.	.
A 37	Zahntechniker	14	331	256	60	24	18 351	55 441
	VII Handwerke für den privaten Bedarf	113	729	526	87	6	21 126	28 979
A 08	Steinmetzen und Steinbildhauer	4	19	11	4	5	1 276	67 158
A 12	Schornsteinfeger	8	18	10	-	2	1 382	76 778
A 28	Boots- und Schiffbauer	-	-	-	-	-	-	-
A 38	Friseure	101	692	505	83	7	18 468	26 688

Noch: 2.6 Zulassungspflichtige Handwerksunternehmen, tätige Personen und Umsatz¹⁾ nach Kreisen, Gewerbegruppen und Gewerbebezügen

Nr. der Klas- sifi- ka- tion ²⁾	Kreis ----- Gewerbegruppe ----- Gewerbe­zweig	Zulassungs- pflichtige Handwerks- unter- nehmen ¹⁾	Tätige Personen im Jahresdurchschnitt 2015				Umsatz ⁴⁾ 2015	
			insgesamt ³⁾	darunter		je Unter- nehmen	insgesamt	je tätige Person
				sozial- versicherungs- pflichtig Beschäftigte	geringfügig entlohnte Beschäftigte			
				Anzahl				
404	Osnabrück, Stadt	648	11 454	9 862	919	18	2 212 508	193 165
	I Bauhauptgewerbe	93	2 320	2 126	96	25	744 551	320 927
A 01	Maurer und Betonbauer	50	1 602	1 492	58	32	670 015	418 237
A 03	Zimmerer	6
A 04	Dachdecker	25	166	121	17	7	12 815	77 199
A 05	Straßenbauer	8	486	465	13	61	55 688	114 584
A 06	Wärme-, Kälte- und Schallschutzisolierer	2
A 07	Brunnenbauer	-	-	-	-	-	-	-
A 11	Gerüstbauer	2
	II Ausbaugewerbe	190	2 666	2 317	150	14	279 807	104 954
A 02	Ofen- und Luftheizungsbauer	1
A 09	Stuckateure	-	-	-	-	-	-	-
A 10	Maler und Lackierer	48	371	293	28	8	26 244	70 739
A 23	Klempner	9
A 24	Installateur und Heizungsbauer	51	841	756	31	16	108 342	128 825
A 25	Elektrotechniker	48	873	766	57	18	73 964	84 724
A 27	Tischler	30	406	352	22	14	51 657	127 234
A 39	Glaser	3
	III Handwerke für den gewerblichen Bedarf	63	2 015	1 821	129	32	327 674	162 617
A 13	Metallbauer	24	1 092	996	71	46	182 260	166 905
A 14	Chirurgiemechaniker	-	-	-	-	-	-	-
A 16	Feinwerkmechaniker	16	599	540	43	37	93 023	155 297
A 18	Kälteanlagenbauer	2
A 19	Informationstechniker	18	144	113	12	8	27 017	187 618
A 21	Landmaschinenmechaniker	1
A 22	Büchsenmacher	-	-	-	-	-	-	-
A 26	Elektromaschinenbauer	2
A 29	Seiler	-	-	-	-	-	-	-
A 40	Glasbläser und Glasapparatebauer	-	-	-	-	-	-	-
	IV Kraftfahrzeuggewerbe	90	2 083	1 802	189	23	732 361	351 590
A 15	Karosserie- und Fahrzeugbauer	7	64	46	11	9	8 812	137 688
A 17	Zweiradmechaniker	6	43	33	3	7	6 593	153 326
A 20	Kraftfahrzeugtechniker	77	1 976	1 723	175	26	716 956	362 832
A 41	Mechaniker für Reifentechnik ⁵⁾	-	-	-	-	-	-	-
	V Lebensmittelgewerbe	16	888	757	115	56	48 897	55 064
A 30	Bäcker	7	401	348	46	57	26 848	66 953
A 31	Konditoren	5	446	387	54	89	.	.
A 32	Fleischer	4	41	22	15	10	.	.
	VI Gesundheitsgewerbe	59	832	662	110	14	57 692	69 341
A 33	Augenoptiker	21	172	128	23	8	13 832	80 419
A 34	Hörgeräteakustiker	4	2 227	.
A 35	Orthopädietechniker	8	/	.
A 36	Orthopädieschuhmacher	4	46	35	7	12	3 647	79 283
A 37	Zahntechniker	22	415	334	58	19	20 448	49 272
	VII Handwerke für den privaten Bedarf	137	650	377	130	5	21 526	33 117
A 08	Steinmetzen und Steinbildhauer	4	37	26	5	9	2 657	71 811
A 12	Schornsteinfeger	10	26	12	4	3	1 780	68 462
A 28	Boots- und Schiffbauer	-	-	-	-	-	-	-
A 38	Friseure	123	587	339	121	5	17 089	29 112

Noch: 2.6 Zulassungspflichtige Handwerksunternehmen, tätige Personen und Umsatz¹⁾ nach Kreisen, Gewerbegruppen und Gewerbebezügen

Nr. der Klas- sifi- ka- tion ²⁾	Kreis ----- Gewerbegruppe ----- Gewerbe­zweig	Zulassungs- pflichtige Handwerks- unter- nehmen ¹⁾	Tätige Personen im Jahresdurchschnitt 2015				Umsatz ⁴⁾ 2015	
			insgesamt ³⁾	darunter		je Unter- nehmen	insgesamt	je tätige Person
				sozial- versicherungs- pflichtig Beschäftigte	geringfügig entlohnte Beschäftigte			
405	Wilhelmshaven, Stadt	301	3 431	2 793	328	11	336 427	98 055
	I Bauhauptgewerbe	48	711	620	42	15	90 275	126 969
A 01	Maurer und Betonbauer	21	196	156	18	9	14 782	75 418
A 03	Zimmerer	3	20	13	4	7	.	.
A 04	Dachdecker	15	108	84	9	7	7 641	70 750
A 05	Straßenbauer	6	122	108	8	20	8 972	73 541
A 06	Wärme-, Kälte- und Schallschutzisolierer	2
A 07	Brunnenbauer	-	-	-	-	-	-	-
A 11	Gerüstbauer	1
	II Ausbaugewerbe	90	1 079	920	67	12	90 319	83 706
A 02	Ofen- und Luftheizungsbauer	-	-	-	-	-	-	-
A 09	Stuckateure	-	-	-	-	-	-	-
A 10	Maler und Lackierer	21	342	303	17	16	34 464	100 772
A 23	Klempner	-	-	-	-	-	-	-
A 24	Installateur und Heizungsbauer	30	287	241	16	10	23 040	80 279
A 25	Elektrotechniker	29	335	279	26	12	24 168	72 143
A 27	Tischler	9
A 39	Glaser	1
	III Handwerke für den gewerblichen Bedarf	30	460	398	32	15	57 101	124 133
A 13	Metallbauer	15	176	145	16	12	(18 045)	(102 528)
A 14	Chirurgiemechaniker	-	-	-	-	-	-	-
A 16	Feinwerkmechaniker	6	234	213	15	39	34 126	145 838
A 18	Kälteanlagenbauer	3	21	18	-	7	.	.
A 19	Informationstechniker	4	535	.
A 21	Landmaschinenmechaniker	1
A 22	Büchsenmacher	-	-	-	-	-	-	-
A 26	Elektromaschinenbauer	1
A 29	Seiler	-	-	-	-	-	-	-
A 40	Glasbläser und Glasapparatebauer	-	-	-	-	-	-	-
	IV Kraftfahrzeuggewerbe	35	350	267	46	10	61 750	176 429
A 15	Karosserie- und Fahrzeugbauer	-	-	-	-	-	-	-
A 17	Zweiradmechaniker	4	25	15	6	6	2 516	100 640
A 20	Kraftfahrzeugtechniker	31	325	252	40	10	59 234	182 258
A 41	Mechaniker für Reifentechnik ⁵⁾	-	-	-	-	-	-	-
	V Lebensmittelgewerbe	8	321	255	58	40	13 574	42 287
A 30	Bäcker	6
A 31	Konditoren	1
A 32	Fleischer	1
	VI Gesundheitsgewerbe	20	262	205	36	13	16 053	61 271
A 33	Augenoptiker	5	60	48	7	12	3 660	61 000
A 34	Hörgeräteakustiker	3	17	11	3	6	1 536	90 353
A 35	Orthopädietechniker	2
A 36	Orthopädieschuhmacher	3
A 37	Zahntechniker	7	61	41	12	9	3 008	49 311
	VII Handwerke für den privaten Bedarf	70	248	128	47	4	7 355	29 657
A 08	Steinmetzen und Steinbildhauer	4	15	6	5	4	815	54 333
A 12	Schornsteinfeger	8	21	13	-	3	1 475	70 238
A 28	Boots- und Schiffbauer	3	12	8	1	4	818	68 167
A 38	Friseure	55	200	101	41	4	4 247	21 235

Noch: 2.6 Zulassungspflichtige Handwerksunternehmen, tätige Personen und Umsatz¹⁾ nach Kreisen, Gewerbegruppen und Gewerbebezügen

Nr. der Klas- sifi- ka- tion ²⁾	Kreis ----- Gewerbegruppe ----- Gewerbe­zweig	Zulassungs- pflichtige Handwerks- unter- nehmen ¹⁾	Tätige Personen im Jahresdurchschnitt 2015				Umsatz ⁴⁾ 2015	
			insgesamt ³⁾	darunter		je Unter- nehmen	insgesamt	je tätige Person
				sozial- versicherungs- pflichtig Beschäftigte	geringfügig entlohnte Beschäftigte			
451	Ammerland	866	9 923	7 922	1 110	11	1 187 485	119 670
	I Bauhauptgewerbe	197	2 504	2 143	160	13	304 927	121 776
A 01	Maurer und Betonbauer	93	1 357	1 172	91	15	191 481	141 106
A 03	Zimmerer	59	342	258	23	6	29 498	86 251
A 04	Dachdecker	21	171	135	14	8	14 638	85 602
A 05	Straßenbauer	21	608	556	31	29	66 693	109 692
A 06	Wärme-, Kälte- und Schallschutzisolierer	-	-	-	-	-	-	-
A 07	Brunnenbauer	1
A 11	Gerüstbauer	2
	II Ausbaugewerbe	302	2 166	1 668	186	7	193 396	89 287
A 02	Ofen- und Luftheizungsbauer	2
A 09	Stuckateure	1
A 10	Maler und Lackierer	75	435	319	39	6	26 160	60 138
A 23	Klempner	-	-	-	-	-	-	-
A 24	Installateur und Heizungsbauer	76	656	538	41	9	64 106	97 723
A 25	Elektrotechniker	67	562	432	60	8	54 707	97 343
A 27	Tischler	79	484	359	42	6	46 130	95 310
A 39	Glaser	2
	III Handwerke für den gewerblichen Bedarf	114	1 583	1 305	161	14	172 588	109 026
A 13	Metallbauer	52	727	600	74	14	76 364	105 040
A 14	Chirurgiemechaniker	-	-	-	-	-	-	-
A 16	Feinwerkmechaniker	27	393	319	46	15	33 817	86 048
A 18	Kälteanlagenbauer	5
A 19	Informationstechniker	13	228	206	9	18	26 284	115 281
A 21	Landmaschinenmechaniker	16	165	120	29	10	/	/
A 22	Büchsenmacher	-	-	-	-	-	-	-
A 26	Elektromaschinenbauer	1
A 29	Seiler	-	-	-	-	-	-	-
A 40	Glasbläser und Glasapparatebauer	-	-	-	-	-	-	-
	IV Kraftfahrzeuggewerbe	89	984	750	141	11	216 433	219 952
A 15	Karosserie- und Fahrzeugbauer	6	36	27	3	6	.	.
A 17	Zweiradmechaniker	4
A 20	Kraftfahrzeugtechniker	77	915	702	132	12	207 245	226 497
A 41	Mechaniker für Reifentechnik ⁵⁾	2
	V Lebensmittelgewerbe	32	2 060	1 671	356	64	270 165	131 148
A 30	Bäcker	21	1 275	957	296	61	.	.
A 31	Konditoren	1
A 32	Fleischer	10
	VI Gesundheitsgewerbe	33	279	197	48	8	18 336	65 720
A 33	Augenoptiker	13	101	71	16	8	7 145	70 743
A 34	Hörgeräteakustiker	2
A 35	Orthopädietechniker	7	56	38	11	8	/	/
A 36	Orthopädieschuhmacher	3
A 37	Zahntechniker	8	84	63	13	11	/	/
	VII Handwerke für den privaten Bedarf	99	347	188	58	4	11 640	33 545
A 08	Steinmetzen und Steinbildhauer	3	9	4	2	3	600	66 667
A 12	Schornsteinfeger	19
A 28	Boots- und Schiffbauer	2
A 38	Friseure	75	7 642	.

Noch: 2.6 Zulassungspflichtige Handwerksunternehmen, tätige Personen und Umsatz¹⁾ nach Kreisen, Gewerbegruppen und Gewerbebezügen

Nr. der Klas- sifi- ka- tion ²⁾	Kreis ----- Gewerbegruppe ----- Gewerbe­zweig	Zulassungs- pflichtige Handwerks- unter- nehmen ¹⁾	Tätige Personen im Jahresdurchschnitt 2015				Umsatz ⁴⁾ 2015	
			insgesamt ³⁾	darunter		je Unter- nehmen	insgesamt	je tätige Person
				sozial- versicherungs- pflichtig Beschäftigte	geringfügig entlohnte Beschäftigte			
452	Aurich	980	14 830	12 245	1 573	15	1 492 526	100 642
	I Bauhauptgewerbe	209	2 264	1 841	209	11	225 708	99 694
A 01	Maurer und Betonbauer	151	1 653	1 339	158	11	172 523	104 370
A 03	Zimmerer	13
A 04	Dachdecker	19	197	160	18	10	16 948	86 030
A 05	Straßenbauer	23	309	270	16	13	26 314	85 159
A 06	Wärme-, Kälte- und Schallschutzisolierer	1
A 07	Brunnenbauer	2
A 11	Gerüstbauer	-	-	-	-	-	-	-
	II Ausbaugewerbe	322	5 062	4 407	326	16	608 920	120 292
A 02	Ofen- und Luftheizungsbauer	1
A 09	Stuckateure	-	-	-	-	-	-	-
A 10	Maler und Lackierer	62	383	289	31	6	.	.
A 23	Klempner	1
A 24	Installateur und Heizungsbauer	103	2 053	1 825	122	20	331 193	161 321
A 25	Elektrotechniker	102	2 249	2 008	137	22	218 647	97 220
A 27	Tischler	53	38 113	.
A 39	Glaser	-	-	-	-	-	-	-
	III Handwerke für den gewerblichen Bedarf	99	3 627	3 372	152	37	377 722	104 142
A 13	Metallbauer	43	1 257	1 145	68	29	145 993	116 144
A 14	Chirurgiemechaniker	-	-	-	-	-	-	-
A 16	Feinwerkmechaniker	24	1 785	1 709	50	74	157 959	88 492
A 18	Kälteanlagenbauer	5	22	14	3	4	.	.
A 19	Informationstechniker	7
A 21	Landmaschinenmechaniker	15	174	144	14	12	30 296	174 115
A 22	Büchsenmacher	1
A 26	Elektromaschinenbauer	4
A 29	Seiler	-	-	-	-	-	-	-
A 40	Glasbläser und Glasapparatebauer	-	-	-	-	-	-	-
	IV Kraftfahrzeuggewerbe	120	1 242	937	180	10	172 291	138 721
A 15	Karosserie- und Fahrzeugbauer	2
A 17	Zweiradmechaniker	4
A 20	Kraftfahrzeugtechniker	114	1 140	850	171	10	162 496	142 540
A 41	Mechaniker für Reifentechnik ⁵⁾	-	-	-	-	-	-	-
	V Lebensmittelgewerbe	38	1 746	1 189	518	46	66 342	37 997
A 30	Bäcker	20	1 528	1 051	457	76	56 538	37 001
A 31	Konditoren	3	81	67	11	27	2 882	35 580
A 32	Fleischer	15	137	71	50	9	6 922	50 526
	VI Gesundheitsgewerbe	43	284	182	54	7	18 664	65 718
A 33	Augenoptiker	20	124	84	18	6	9 753	78 653
A 34	Hörgeräteakustiker	2
A 35	Orthopädietechniker	2
A 36	Orthopädieschuhmacher	9	68	39	19	8	3 294	48 441
A 37	Zahntechniker	10	2 425	.
	VII Handwerke für den privaten Bedarf	149	605	317	134	4	22 879	37 817
A 08	Steinmetzen und Steinbildhauer	8	36	22	5	5	.	.
A 12	Schornsteinfeger	23	75	36	16	3	4 205	56 067
A 28	Boots- und Schiffbauer	3	25	18	4	8	.	.
A 38	Friseure	115	469	241	109	4	11 413	24 335

Noch: 2.6 Zulassungspflichtige Handwerksunternehmen, tätige Personen und Umsatz¹⁾ nach Kreisen, Gewerbegruppen und Gewerbebezügen

Nr. der Klas- sifi- ka- tion ²⁾	Kreis ----- Gewerbegruppe ----- Gewerbe­zweig	Zulassungs- pflichtige Handwerks- unter- nehmen ¹⁾	Tätige Personen im Jahresdurchschnitt 2015				Umsatz ⁴⁾ 2015	
			insgesamt ³⁾	darunter		je Unter- nehmen	insgesamt	je tätige Person
				sozial- versicherungs- pflichtig Beschäftigte	geringfügig entlohnte Beschäftigte			
				Anzahl				
453	Cloppenburg	1 263	16 362	13 251	1 805	13	2 501 874	152 908
	I Bauhauptgewerbe	348	2 967	2 382	226	9	357 102	120 358
A 01	Maurer und Betonbauer	207	1 819	1 476	129	9	223 422	122 827
A 03	Zimmerer	91	665	514	58	7	79 802	120 003
A 04	Dachdecker	20	153	117	15	8	16 816	109 908
A 05	Straßenbauer	27	315	267	21	12	35 960	114 159
A 06	Wärme-, Kälte- und Schallschutzisolierer	1
A 07	Brunnenbauer	1
A 11	Gerüstbauer	1
	II Ausbaugewerbe	418	5 140	4 315	394	12	500 063	97 289
A 02	Ofen- und Luftheizungsbauer	1
A 09	Stuckateure	-	-	-	-	-	-	-
A 10	Maler und Lackierer	111	724	543	63	7	53 758	74 251
A 23	Klempner	6	360	328	26	60	29 641	82 336
A 24	Installateur und Heizungsbauer	86	1 001	837	78	12	107 658	107 550
A 25	Elektrotechniker	118	1 871	1 631	119	16	173 658	92 816
A 27	Tischler	93	1 132	933	103	12	131 805	116 436
A 39	Glaser	3
	III Handwerke für den gewerblichen Bedarf	177	3 897	3 438	280	22	624 921	160 360
A 13	Metallbauer	80	1 503	1 315	108	19	237 007	157 689
A 14	Chirurgiemechaniker	-	-	-	-	-	-	-
A 16	Feinwerkmechaniker	46	1 505	1 366	93	33	212 312	141 071
A 18	Kälteanlagenbauer	2
A 19	Informationstechniker	17
A 21	Landmaschinenmechaniker	28	741	650	62	26	160 437	216 514
A 22	Büchsenmacher	-	-	-	-	-	-	-
A 26	Elektromaschinenbauer	4	66	54	8	17	6 234	94 455
A 29	Seiler	-	-	-	-	-	-	-
A 40	Glasbläser und Glasapparatebauer	-	-	-	-	-	-	-
	IV Kraftfahrzeuggewerbe	129	1 429	1 087	210	11	279 953	195 908
A 15	Karosserie- und Fahrzeugbauer	5	35	25	5	7	4 367	124 771
A 17	Zweiradmechaniker	3	13	9	1	4	1 705	131 154
A 20	Kraftfahrzeugtechniker	121	1 381	1 053	204	11	273 881	198 321
A 41	Mechaniker für Reifentechnik ⁵⁾	-	-	-	-	-	-	-
	V Lebensmittelgewerbe	48	2 210	1 626	532	46	709 832	321 191
A 30	Bäcker	22	1 256	876	355	57	.	.
A 31	Konditoren	1
A 32	Fleischer	25	651 591	.
	VI Gesundheitsgewerbe	37	270	168	62	7	.	.
A 33	Augenoptiker	19	119	73	24	6	8 469	71 168
A 34	Hörgeräteakustiker	3	1 515	.
A 35	Orthopädietechniker	1
A 36	Orthopädieschuhmacher	5	37	19	13	7	2 003	54 135
A 37	Zahntechniker	9	92	64	19	10	4 182	45 457
	VII Handwerke für den privaten Bedarf	106	449	235	101	4	.	.
A 08	Steinmetzen und Steinbildhauer	3	24	18	3	8	.	.
A 12	Schornsteinfeger	17	42	23	2	2	.	.
A 28	Boots- und Schiffbauer	-	-	-	-	-	-	-
A 38	Friseure	86	383	194	96	4	8 542	22 303

Noch: 2.6 Zulassungspflichtige Handwerksunternehmen, tätige Personen und Umsatz¹⁾ nach Kreisen, Gewerbegruppen und Gewerbebezügen

Nr. der Klas- sifi- ka- tion ²⁾	Kreis ----- Gewerbegruppe ----- Gewerbe­zweig	Zulassungs- pflichtige Handwerks- unter- nehmen ¹⁾	Tätige Personen im Jahresdurchschnitt 2015				Umsatz ⁴⁾ 2015	
			insgesamt ³⁾	darunter		je Unter- nehmen	insgesamt	je tätige Person
				sozial- versicherungs- pflichtig Beschäftigte	geringfügig entlohnte Beschäftigte			
454	Emsland	1 910	32 182	26 362	3 850	17	4 171 935	129 636
	I Bauhauptgewerbe	369	7 105	6 277	454	19	1 145 342	161 202
A 01	Maurer und Betonbauer	252	3 608	3 037	317	14	543 011	150 502
A 03	Zimmerer	48	453	365	40	9	50 961	112 497
A 04	Dachdecker	34	327	265	25	10	27 963	85 514
A 05	Straßenbauer	28	2 631	2 537	66	94	513 991	195 360
A 06	Wärme-, Kälte- und Schallschutzisolierer	4
A 07	Brunnenbauer	3
A 11	Gerüstbauer	-	-	-	-	-	-	-
	II Ausbaugewerbe	622	8 448	7 014	797	14	823 737	97 507
A 02	Ofen- und Luftheizungsbauer	7	46	30	9	7	5 501	119 587
A 09	Stuckateure	2
A 10	Maler und Lackierer	140	1 195	933	120	9	82 940	69 406
A 23	Klempner	7	107	97	3	15	10 614	99 196
A 24	Installateur und Heizungsbauer	129	1 758	1 445	184	14	195 740	111 342
A 25	Elektrotechniker	188	3 170	2 725	252	17	318 123	100 354
A 27	Tischler	145	1 840	1 470	217	13	175 332	95 289
A 39	Glaser	4
	III Handwerke für den gewerblichen Bedarf	316	8 710	7 778	609	28	1 343 007	154 191
A 13	Metallbauer	141	3 747	3 340	263	27	517 698	138 163
A 14	Chirurgiemechaniker	-	-	-	-	-	-	-
A 16	Feinwerkmechaniker	88	3 510	3 184	235	40	473 736	134 968
A 18	Kälteanlagenbauer	1
A 19	Informationstechniker	35	254	189	30	7	34 748	136 803
A 21	Landmaschinenmechaniker	47	1 128	1 004	76	24	.	.
A 22	Büchsenmacher	1
A 26	Elektromaschinenbauer	3
A 29	Seiler	-	-	-	-	-	-	-
A 40	Glasbläser und Glasapparatebauer	-	-	-	-	-	-	-
	IV Kraftfahrzeuggewerbe	239	2 880	2 085	538	12	578 147	200 745
A 15	Karosserie- und Fahrzeugbauer	6	190	172	12	32	27 674	145 653
A 17	Zweiradmechaniker	17
A 20	Kraftfahrzeugtechniker	214	2 534	1 811	492	12	529 452	208 939
A 41	Mechaniker für Reifentechnik ⁵⁾	2
	V Lebensmittelgewerbe	81	2 715	1 816	815	34	185 162	68 200
A 30	Bäcker	47	2 118	1 408	661	45	79 936	37 741
A 31	Konditoren	4
A 32	Fleischer	30
	VI Gesundheitsgewerbe	76	838	583	173	11	54 857	65 462
A 33	Augenoptiker	30	234	151	49	8	17 909	76 534
A 34	Hörgeräteakustiker	4	33	23	6	8	2 956	89 576
A 35	Orthopädietechniker	11	239	183	45	22	17 746	74 251
A 36	Orthopädieschuhmacher	16	127	78	32	8	6 517	51 315
A 37	Zahntechniker	15	205	148	41	14	9 729	47 459
	VII Handwerke für den privaten Bedarf	207	1 486	809	464	7	41 683	28 050
A 08	Steinmetzen und Steinbildhauer	9
A 12	Schornsteinfeger	39
A 28	Boots- und Schiffbauer	1
A 38	Friseure	158	1 318	719	436	8	29 423	22 324

Noch: 2.6 Zulassungspflichtige Handwerksunternehmen, tätige Personen und Umsatz¹⁾ nach Kreisen, Gewerbegruppen und Gewerbebezügen

Nr. der Klas- sifi- ka- tion ²⁾	Kreis ----- Gewerbegruppe ----- Gewerbe­zweig	Zulassungs- pflichtige Handwerks- unter- nehmen ¹⁾	Tätige Personen im Jahresdurchschnitt 2015				Umsatz ⁴⁾ 2015	
			insgesamt ³⁾	darunter		je Unter- nehmen	insgesamt	je tätige Person
				sozial- versicherungs- pflichtig Beschäftigte	geringfügig entlohnte Beschäftigte			
							1 000 Euro	Euro
455	Friesland	542	4 709	3 508	648	9	398 414	84 607
	I Bauhauptgewerbe	109	962	781	70	9	94 910	98 659
A 01	Maurer und Betonbauer	59	434	342	31	7	43 684	100 654
A 03	Zimmerer	28	246	197	21	9	24 874	101 114
A 04	Dachdecker	14	76	50	12	5	5 596	73 632
A 05	Straßenbauer	8	206	192	6	26	20 756	100 757
A 06	Wärme-, Kälte- und Schallschutzisolierer	-	-	-	-	-	-	-
A 07	Brunnenbauer	-	-	-	-	-	-	-
A 11	Gerüstbauer	-	-	-	-	-	-	-
	II Ausbaugewerbe	174	1 379	1 064	139	8	109 550	79 442
A 02	Ofen- und Luftheizungsbauer	2
A 09	Stuckateure	-	-	-	-	-	-	-
A 10	Maler und Lackierer	49	230	150	30	5	11 831	51 439
A 23	Klempner	-	-	-	-	-	-	-
A 24	Installateur und Heizungsbauer	49	369	284	36	8	32 426	87 875
A 25	Elektrotechniker	47	468	388	32	10	33 403	71 374
A 27	Tischler	26	304	237	41	12	31 225	102 714
A 39	Glaser	1
	III Handwerke für den gewerblichen Bedarf	46	487	380	60	11	40 469	83 099
A 13	Metallbauer	13	85	55	17	7	5 606	65 953
A 14	Chirurgiemechaniker	-	-	-	-	-	-	-
A 16	Feinwerkmechaniker	15	271	230	25	18	24 485	90 351
A 18	Kälteanlagenbauer	5	28	18	5	6	/	/
A 19	Informationstechniker	6
A 21	Landmaschinenmechaniker	5	58	48	5	12	5 033	86 776
A 22	Büchsenmacher	-	-	-	-	-	-	-
A 26	Elektromaschinenbauer	2
A 29	Seiler	-	-	-	-	-	-	-
A 40	Glasbläser und Glasapparatebauer	-	-	-	-	-	-	-
	IV Kraftfahrzeuggewerbe	62	581	435	83	9	94 922	163 377
A 15	Karosserie- und Fahrzeugbauer	6	64	47	11	11	8 938	139 656
A 17	Zweiradmechaniker	3	4	-	1	1	313	78 250
A 20	Kraftfahrzeugtechniker	53	513	388	71	10	85 671	167 000
A 41	Mechaniker für Reifentechnik ⁵⁾	-	-	-	-	-	-	-
	V Lebensmittelgewerbe	31	688	473	182	22	31 323	45 528
A 30	Bäcker	11
A 31	Konditoren	1
A 32	Fleischer	19	364	253	91	19	.	.
	VI Gesundheitsgewerbe	25	252	187	39	10	16 328	64 794
A 33	Augenoptiker	10	66	45	10	7	4 329	65 591
A 34	Hörgeräteakustiker	1
A 35	Orthopädietechniker	1
A 36	Orthopädieschuhmacher	5
A 37	Zahntechniker	8	107	87	12	13	7 530	70 374
	VII Handwerke für den privaten Bedarf	95	360	188	75	4	10 912	30 311
A 08	Steinmetzen und Steinbildhauer	5	16	9	2	3	1 204	75 250
A 12	Schornsteinfeger	14	40	20	6	3	.	.
A 28	Boots- und Schiffbauer	3	19	10	6	6	.	.
A 38	Friseure	73	285	149	61	4	.	.

Noch: 2.6 Zulassungspflichtige Handwerksunternehmen, tätige Personen und Umsatz¹⁾ nach Kreisen, Gewerbegruppen und Gewerbebezügen

Nr. der Klas- sifi- ka- tion ²⁾	Kreis ----- Gewerbegruppe ----- Gewerbe­zweig	Zulassungs- pflichtige Handwerks- unter- nehmen ¹⁾	Tätige Personen im Jahresdurchschnitt 2015				Umsatz ⁴⁾ 2015	
			insgesamt ³⁾	darunter		je Unter- nehmen	insgesamt	je tätige Person
				sozial- versicherungs- pflichtig Beschäftigte	geringfügig entlohnte Beschäftigte			
456	Grafschaft Bentheim	762	11 253	9 175	1 285	15	1 519 868	135 063
	I Bauhauptgewerbe	138	2 310	2 010	159	17	375 038	162 354
A 01	Maurer und Betonbauer	88	1 726	1 523	114	20	311 833	180 668
A 03	Zimmerer	14
A 04	Dachdecker	24	128	100	4	5	12 961	101 258
A 05	Straßenbauer	10	298	263	25	30	30 753	103 198
A 06	Wärme-, Kälte- und Schallschutzisolierer	1
A 07	Brunnenbauer	1
A 11	Gerüstbauer	-	-	-	-	-	-	-
	II Ausbaugewerbe	247	2 678	2 139	281	11	296 319	110 649
A 02	Ofen- und Luftheizungsbauer	-	-	-	-	-	-	-
A 09	Stuckateure	4	30	21	3	8	2 232	74 400
A 10	Maler und Lackierer	58	496	375	58	9	34 466	69 488
A 23	Klempner	5	62	54	2	12	5 719	92 242
A 24	Installateur und Heizungsbauer	52	591	474	64	11	62 559	105 853
A 25	Elektrotechniker	64	831	681	85	13	126 714	152 484
A 27	Tischler	64	668	534	69	10	64 629	96 750
A 39	Glaser	-	-	-	-	-	-	-
	III Handwerke für den gewerblichen Bedarf	104	3 353	3 026	221	32	581 531	173 436
A 13	Metallbauer	49	1 301	1 146	105	27	176 926	135 992
A 14	Chirurgiemechaniker	-	-	-	-	-	-	-
A 16	Feinwerkmechaniker	15	1 434	1 377	42	96	293 589	204 734
A 18	Kälteanlagenbauer	4	21	16	1	5	.	.
A 19	Informationstechniker	15	196	143	37	13	15 633	79 760
A 21	Landmaschinenmechaniker	14	78 913	.
A 22	Büchsenmacher	1
A 26	Elektromaschinenbauer	6	90	72	12	15	8 503	94 478
A 29	Seiler	-	-	-	-	-	-	-
A 40	Glasbläser und Glasapparatebauer	-	-	-	-	-	-	-
	IV Kraftfahrzeuggewerbe	116	1 328	994	212	11	202 272	152 313
A 15	Karosserie- und Fahrzeugbauer	8	70	49	11	9	7 723	110 329
A 17	Zweiradmechaniker	12	70	48	10	6	10 109	144 414
A 20	Kraftfahrzeugtechniker	96	1 188	897	191	12	184 440	155 253
A 41	Mechaniker für Reifentechnik ⁵⁾	-	-	-	-	-	-	-
	V Lebensmittelgewerbe	35	830	540	255	24	31 767	38 273
A 30	Bäcker	19	659	443	197	35	23 351	35 434
A 31	Konditoren	2
A 32	Fleischer	14
	VI Gesundheitsgewerbe	28	255	172	52	9	16 788	65 835
A 33	Augenoptiker	12	80	47	20	7	5 650	70 625
A 34	Hörgeräteakustiker	5
A 35	Orthopädietechniker	2
A 36	Orthopädieschuhmacher	5	47	30	11	9	3 073	65 383
A 37	Zahntechniker	4	60	49	7	15	3 195	53 250
	VII Handwerke für den privaten Bedarf	94	499	294	105	5	16 153	32 371
A 08	Steinmetzen und Steinbildhauer	3	55	45	7	18	3 618	65 782
A 12	Schornsteinfeger	13	37	18	6	3	2 655	71 757
A 28	Boots- und Schiffbauer	-	-	-	-	-	-	-
A 38	Friseure	78	407	231	92	5	9 880	24 275

Noch: 2.6 Zulassungspflichtige Handwerksunternehmen, tätige Personen und Umsatz¹⁾ nach Kreisen, Gewerbegruppen und Gewerbebezügen

Nr. der Klas- sifi- ka- tion ²⁾	Kreis ----- Gewerbegruppe ----- Gewerbe­zweig	Zulassungs- pflichtige Handwerks- unter- nehmen ¹⁾	Tätige Personen im Jahresdurchschnitt 2015				Umsatz ⁴⁾ 2015	
			insgesamt ³⁾	darunter		je Unter- nehmen	insgesamt	je tätige Person
				sozial- versicherungs- pflichtig Beschäftigte	geringfügig entlohnte Beschäftigte			
				Anzahl				
457	Leer	902	9 172	7 082	1 169	10	889 248	96 952
	I Bauhauptgewerbe	182	1 803	1 482	138	10	203 021	112 602
A 01	Maurer und Betonbauer	141	1 252	1 010	101	9	150 529	120 231
A 03	Zimmerer	6
A 04	Dachdecker	16	143	115	12	9	10 891	76 161
A 05	Straßenbauer	16	351	313	21	22	35 889	102 248
A 06	Wärme-, Kälte- und Schallschutzisolierer	3
A 07	Brunnenbauer	-	-	-	-	-	-	-
A 11	Gerüstbauer	-	-	-	-	-	-	-
	II Ausbaugewerbe	304	2 770	2 179	284	9	245 760	88 722
A 02	Ofen- und Luftheizungsbauer	3
A 09	Stuckateure	1
A 10	Maler und Lackierer	60	400	293	46	7	24 140	60 350
A 23	Klempner	-	-	-	-	-	-	-
A 24	Installateur und Heizungsbauer	84	851	680	86	10	75 484	88 700
A 25	Elektrotechniker	93	959	765	100	10	94 161	98 187
A 27	Tischler	62	527	418	47	9	47 822	90 744
A 39	Glaser	1
	III Handwerke für den gewerblichen Bedarf	110	1 612	1 384	113	15	193 547	120 066
A 13	Metallbauer	41	42 865	.
A 14	Chirurgiemechaniker	-	-	-	-	-	-	-
A 16	Feinwerkmechaniker	29	944	875	40	33	119 527	126 618
A 18	Kälteanlagenbauer	5	1 227	.
A 19	Informationstechniker	15	94	67	11	6	11 600	123 404
A 21	Landmaschinenmechaniker	15	119	78	24	8	15 406	129 462
A 22	Büchsenmacher	-	-	-	-	-	-	-
A 26	Elektromaschinenbauer	5	33	27	1	7	2 922	88 545
A 29	Seiler	-	-	-	-	-	-	-
A 40	Glasbläser und Glasapparatebauer	-	-	-	-	-	-	-
	IV Kraftfahrzeuggewerbe	103	1 064	791	165	10	160 025	150 399
A 15	Karosserie- und Fahrzeugbauer	1
A 17	Zweiradmechaniker	8
A 20	Kraftfahrzeugtechniker	94	978	726	154	10	147 808	151 133
A 41	Mechaniker für Reifentechnik ⁵⁾	-	-	-	-	-	-	-
	V Lebensmittelgewerbe	53	1 093	743	296	21	48 733	44 586
A 30	Bäcker	26	751	549	175	29	28 142	37 473
A 31	Konditoren	3	29	19	7	10	/	/
A 32	Fleischer	24	313	175	114	13	19 530	62 396
	VI Gesundheitsgewerbe	39	382	267	73	10	23 488	61 487
A 33	Augenoptiker	19	134	78	35	7	9 100	67 910
A 34	Hörgeräteakustiker	3	31	24	4	10	3 040	98 065
A 35	Orthopädietechniker	4	76	61	11	19	4 671	61 461
A 36	Orthopädieschuhmacher	7	66	48	11	9	2 462	37 303
A 37	Zahntechniker	6	75	56	12	13	4 215	56 200
	VII Handwerke für den privaten Bedarf	111	448	236	100	4	14 674	32 754
A 08	Steinmetzen und Steinbildhauer	3
A 12	Schornsteinfeger	23	59	31	5	3	4 076	69 085
A 28	Boots- und Schiffbauer	1
A 38	Friseure	84	351	176	90	4	8 070	22 991

Noch: 2.6 Zulassungspflichtige Handwerksunternehmen, tätige Personen und Umsatz¹⁾ nach Kreisen, Gewerbegruppen und Gewerbebezügen

Nr. der Klas- sifi- ka- tion ²⁾	Kreis ----- Gewerbegruppe ----- Gewerbe­zweig	Zulassungs- pflichtige Handwerks- unter- nehmen ¹⁾	Tätige Personen im Jahresdurchschnitt 2015				Umsatz ⁴⁾ 2015	
			insgesamt ³⁾	darunter		je Unter- nehmen	insgesamt	je tätige Person
				sozial- versicherungs- pflichtig Beschäftigte	geringfügig entlohnte Beschäftigte			
				Anzahl				
458	Oldenburg	802	8 527	6 045	1 653	11	771 450	90 471
	I Bauhauptgewerbe	178	1 313	1 029	103	7	127 152	96 841
A 01	Maurer und Betonbauer	75	446	326	44	6	41 928	94 009
A 03	Zimmerer	57	394	311	25	7	34 207	86 820
A 04	Dachdecker	22	14 325	.
A 05	Straßenbauer	15	223	192	16	15	28 197	126 444
A 06	Wärme-, Kälte- und Schallschutzisolierer	2
A 07	Brunnenbauer	4	20	12	4	5	.	.
A 11	Gerüstbauer	3	73	68	2	24	3 985	54 589
	II Ausbaugewerbe	290	3 664	2 313	1 053	13	280 482	76 551
A 02	Ofen- und Luftheizungsbauer	2
A 09	Stuckateure	-	-	-	-	-	-	-
A 10	Maler und Lackierer	71	467	356	38	7	26 418	56 570
A 23	Klempner	4
A 24	Installateur und Heizungsbauer	60	484	360	62	8	50 419	104 171
A 25	Elektrotechniker	94	2 161	1 172	894	23	157 820	73 031
A 27	Tischler	56	477	369	49	9	40 496	84 897
A 39	Glaser	3	38	28	7	13	2 959	77 868
	III Handwerke für den gewerblichen Bedarf	102	1 299	1 081	113	13	158 299	121 862
A 13	Metallbauer	38	546	463	43	14	62 887	115 178
A 14	Chirurgiemechaniker	-	-	-	-	-	-	-
A 16	Feinwerkmechaniker	32	523	453	38	16	67 088	128 275
A 18	Kälteanlagenbauer	4	29	21	4	7	2 846	98 138
A 19	Informationstechniker	8
A 21	Landmaschinenmechaniker	19	175	132	23	9	23 867	136 383
A 22	Büchsenmacher	-	-	-	-	-	-	-
A 26	Elektromaschinenbauer	-	-	-	-	-	-	-
A 29	Seiler	1
A 40	Glasbläser und Glasapparatebauer	-	-	-	-	-	-	-
	IV Kraftfahrzeuggewerbe	92	821	632	92	9	128 754	156 826
A 15	Karosserie- und Fahrzeugbauer	5
A 17	Zweiradmechaniker	2
A 20	Kraftfahrzeugtechniker	85	718	543	85	8	112 559	156 767
A 41	Mechaniker für Reifentechnik ⁵⁾	-	-	-	-	-	-	-
	V Lebensmittelgewerbe	31	726	516	177	23	50 239	69 200
A 30	Bäcker	15	425	289	120	28	17 265	40 624
A 31	Konditoren	3	38	19	16	13	1 044	27 474
A 32	Fleischer	13	263	208	41	20	31 930	121 407
	VI Gesundheitsgewerbe	23	168	111	30	7	11 749	69 935
A 33	Augenoptiker	11	58	29	15	5	3 968	68 414
A 34	Hörgeräteakustiker	4	27	20	3	7	2 368	87 704
A 35	Orthopädietechniker	1
A 36	Orthopädieschuhmacher	2
A 37	Zahntechniker	5	39	28	5	8	2 349	60 231
	VII Handwerke für den privaten Bedarf	86	536	363	85	6	14 775	27 565
A 08	Steinmetzen und Steinbildhauer	3	11	7	1	4	/	/
A 12	Schornsteinfeger	20	52	26	6	3	3 205	61 635
A 28	Boots- und Schiffbauer	-	-	-	-	-	-	-
A 38	Friseure	63	473	330	78	8	10 795	22 822

Noch: 2.6 Zulassungspflichtige Handwerksunternehmen, tätige Personen und Umsatz¹⁾ nach Kreisen, Gewerbegruppen und Gewerbebezügen

Nr. der Klas- sifi- ka- tion ²⁾	Kreis ----- Gewerbegruppe ----- Gewerbe­zweig	Zulassungs- pflichtige Handwerks- unter- nehmen ¹⁾	Tätige Personen im Jahresdurchschnitt 2015				Umsatz ⁴⁾ 2015	
			insgesamt ³⁾	darunter		je Unter- nehmen	insgesamt	je tätige Person
				sozial- versicherungs- pflichtig Beschäftigte	geringfügig entlohnte Beschäftigte			
						1 000 Euro	Euro	
459	Osnabrück	2 072	26 028	21 092	2 791	13	3 497 531	134 376
	I Bauhauptgewerbe	368	4 483	3 831	278	12	562 161	125 398
A 01	Maurer und Betonbauer	187	1 857	1 520	147	10	205 377	110 596
A 03	Zimmerer	84	544	418	39	6	53 482	98 313
A 04	Dachdecker	66	673	566	41	10	64 699	96 135
A 05	Straßenbauer	21	1 304	1 242	41	62	226 478	173 679
A 06	Wärme-, Kälte- und Schallschutzisolierer	3
A 07	Brunnenbauer	-	-	-	-	-	-	-
A 11	Gerüstbauer	7
	II Ausbaugewerbe	737	7 549	6 185	600	10	861 485	114 119
A 02	Ofen- und Luftheizungsbauer	9
A 09	Stuckateure	2
A 10	Maler und Lackierer	173	1 061	790	94	6	71 552	67 438
A 23	Klempner	4
A 24	Installateur und Heizungsbauer	135	1 511	1 249	125	11	166 887	110 448
A 25	Elektrotechniker	184	2 188	1 806	193	12	249 631	114 091
A 27	Tischler	227	2 692	2 279	171	12	364 639	135 453
A 39	Glaser	3	20	14	3	7	.	.
	III Handwerke für den gewerblichen Bedarf	268	5 972	5 281	416	22	1 135 603	190 155
A 13	Metallbauer	108	2 381	2 110	159	22	499 182	209 652
A 14	Chirurgiemechaniker	-	-	-	-	-	-	-
A 16	Feinwerkmechaniker	73	2 004	1 797	132	27	258 509	128 997
A 18	Kälteanlagenbauer	14	250	213	23	18	38 883	155 532
A 19	Informationstechniker	26	94	52	16	4	7 901	84 053
A 21	Landmaschinenmechaniker	39	1 117	1 003	74	29	313 618	280 768
A 22	Büchsenmacher	3	2 756	.
A 26	Elektromaschinenbauer	4
A 29	Seiler	1
A 40	Glasbläser und Glasapparatebauer	-	-	-	-	-	-	-
	IV Kraftfahrzeuggewerbe	276	3 006	2 291	430	11	539 344	179 422
A 15	Karosserie- und Fahrzeugbauer	21	390	324	45	19	65 121	166 977
A 17	Zweiradmechaniker	26
A 20	Kraftfahrzeugtechniker	228	2 402	1 809	357	11	445 983	185 672
A 41	Mechaniker für Reifentechnik ⁵⁾	1
	V Lebensmittelgewerbe	86	2 956	2 236	629	34	307 856	104 146
A 30	Bäcker	48	1 928	1 445	432	40	80 758	41 887
A 31	Konditoren	5	86	44	36	17	2 673	31 081
A 32	Fleischer	33	942	747	161	29	224 425	238 243
	VI Gesundheitsgewerbe	88	827	599	133	9	53 060	64 160
A 33	Augenoptiker	41	216	135	37	5	15 484	71 685
A 34	Hörgeräteakustiker	7	82	66	6	12	6 478	79 000
A 35	Orthopädietechniker	6	111	93	11	19	7 763	69 937
A 36	Orthopädieschuhmacher	11	114	74	29	10	7 804	68 456
A 37	Zahntechniker	23	304	231	50	13	15 531	51 089
	VII Handwerke für den privaten Bedarf	249	1 235	669	305	5	38 022	30 787
A 08	Steinmetzen und Steinbildhauer	10	98	62	24	10	6 825	69 643
A 12	Schornsteinfeger	40	120	61	19	3	7 690	64 083
A 28	Boots- und Schiffbauer	-	-	-	-	-	-	-
A 38	Friseure	199	1 017	546	262	5	23 507	23 114

Noch: 2.6 Zulassungspflichtige Handwerksunternehmen, tätige Personen und Umsatz¹⁾ nach Kreisen, Gewerbegruppen und Gewerbebezügen

Nr. der Klas- sifi- ka- tion ²⁾	Kreis ----- Gewerbegruppe ----- Gewerbe­zweig	Zulassungs- pflichtige Handwerks- unter- nehmen ¹⁾	Tätige Personen im Jahresdurchschnitt 2015				Umsatz ⁴⁾ 2015	
			insgesamt ³⁾	darunter		je Unter- nehmen	insgesamt	je tätige Person
				sozial- versicherungs- pflichtig Beschäftigte	geringfügig entlohnte Beschäftigte			
460	Vechta	975	13 201	10 733	1 467	14	1 805 828	136 795
	I Bauhauptgewerbe	215	2 159	1 757	185	10	249 488	115 557
A 01	Maurer und Betonbauer	108	1 027	817	101	10	127 384	124 035
A 03	Zimmerer	58	628	518	51	11	69 233	110 244
A 04	Dachdecker	29	192	150	13	7	19 487	101 495
A 05	Straßenbauer	16	279	245	18	17	30 676	109 950
A 06	Wärme-, Kälte- und Schallschutzisolierer	-	-	-	-	-	-	-
A 07	Brunnenbauer	1
A 11	Gerüstbauer	3
	II Ausbaugewerbe	330	4 156	3 462	352	13	481 757	115 918
A 02	Ofen- und Luftheizungsbauer	5	28	18	5	6	2 806	100 214
A 09	Stuckateure	1
A 10	Maler und Lackierer	72	450	323	52	6	28 965	64 367
A 23	Klempner	5
A 24	Installateur und Heizungsbauer	73	927	767	87	13	123 097	132 791
A 25	Elektrotechniker	78	1 445	1 254	109	19	151 196	104 634
A 27	Tischler	95	1 269	1 073	96	13	172 234	135 724
A 39	Glaser	1
	III Handwerke für den gewerblichen Bedarf	145	3 031	2 638	246	21	443 313	146 260
A 13	Metallbauer	51	893	760	81	18	130 245	145 851
A 14	Chirurgiemechaniker	-	-	-	-	-	-	-
A 16	Feinwerkmechaniker	52	1 384	1 225	107	27	175 495	126 803
A 18	Kälteanlagenbauer	2
A 19	Informationstechniker	14	108	83	10	8	16 584	153 556
A 21	Landmaschinenmechaniker	21	460	406	33	22	93 341	202 915
A 22	Büchsenmacher	1
A 26	Elektromaschinenbauer	4	78	67	7	20	8 650	110 897
A 29	Seiler	-	-	-	-	-	-	-
A 40	Glasbläser und Glasapparatebauer	-	-	-	-	-	-	-
	IV Kraftfahrzeuggewerbe	101	1 515	1 258	150	15	312 070	205 987
A 15	Karosserie- und Fahrzeugbauer	3
A 17	Zweiradmechaniker	3
A 20	Kraftfahrzeugtechniker	95	1 447	1 200	146	15	.	.
A 41	Mechaniker für Reifentechnik ⁵⁾	-	-	-	-	-	-	-
	V Lebensmittelgewerbe	44	1 557	1 140	372	35	286 566	184 050
A 30	Bäcker	22	988	687	279	45	.	.
A 31	Konditoren	1
A 32	Fleischer	21	250 294	.
	VI Gesundheitsgewerbe	27	237	173	36	9	19 127	80 705
A 33	Augenoptiker	16	161	113	31	10	13 459	83 596
A 34	Hörgeräteakustiker	1
A 35	Orthopädietechniker	1
A 36	Orthopädieschuhmacher	2
A 37	Zahntechniker	7	63	51	5	9	4 043	64 175
	VII Handwerke für den privaten Bedarf	113	546	305	126	5	13 507	24 738
A 08	Steinmetzen und Steinbildhauer	1
A 12	Schornsteinfeger	11
A 28	Boots- und Schiffbauer	-	-	-	-	-	-	-
A 38	Friseure	101	509	288	118	5	11 276	22 153

Noch: 2.6 Zulassungspflichtige Handwerksunternehmen, tätige Personen und Umsatz¹⁾ nach Kreisen, Gewerbegruppen und Gewerbebezügen

Nr. der Klas- sifi- ka- tion ²⁾	Kreis ----- Gewerbegruppe ----- Gewerbe­zweig	Zulassungs- pflichtige Handwerks- unter- nehmen ¹⁾	Tätige Personen im Jahresdurchschnitt 2015				Umsatz ⁴⁾ 2015	
			insgesamt ³⁾	darunter		je Unter- nehmen	insgesamt	je tätige Person
				sozial- versicherungs- pflichtig Beschäftigte	geringfügig entlohnte Beschäftigte			
461	Wesermarsch	506	5 422	4 297	603	11	634 467	117 017
	I Bauhauptgewerbe	99	1 138	985	52	11	154 797	136 025
A 01	Maurer und Betonbauer	36	422	368	17	12	70 580	167 251
A 03	Zimmerer	37	246	195	13	7	.	.
A 04	Dachdecker	11	17 368	.
A 05	Straßenbauer	12	235	214	9	20	29 365	124 957
A 06	Wärme-, Kälte- und Schallschutzisolierer	-	-	-	-	-	-	-
A 07	Brunnenbauer	-	-	-	-	-	-	-
A 11	Gerüstbauer	3
	II Ausbaugewerbe	157	1 111	832	113	7	101 518	91 375
A 02	Ofen- und Luftheizungsbauer	-	-	-	-	-	-	-
A 09	Stuckateure	-	-	-	-	-	-	-
A 10	Maler und Lackierer	35	199	142	20	6	11 160	56 080
A 23	Klempner	-	-	-	-	-	-	-
A 24	Installateur und Heizungsbauer	40	318	243	33	8	27 320	85 912
A 25	Elektrotechniker	47	334	254	30	7	28 798	86 222
A 27	Tischler	33
A 39	Glaser	2
	III Handwerke für den gewerblichen Bedarf	62	1 337	1 196	78	22	128 799	96 334
A 13	Metallbauer	23	686	627	36	30	72 938	106 324
A 14	Chirurgiemechaniker	-	-	-	-	-	-	-
A 16	Feinwerkmechaniker	15	488	450	22	33	37 596	77 041
A 18	Kälteanlagenbauer	3	15	11	1	5	1 118	74 533
A 19	Informationstechniker	10	36	22	4	4	4 019	111 639
A 21	Landmaschinenmechaniker	11	112	86	15	10	13 128	117 214
A 22	Büchsenmacher	-	-	-	-	-	-	-
A 26	Elektromaschinenbauer	-	-	-	-	-	-	-
A 29	Seiler	-	-	-	-	-	-	-
A 40	Glasbläser und Glasapparatebauer	-	-	-	-	-	-	-
	IV Kraftfahrzeuggewerbe	60	422	277	85	7	58 473	138 562
A 15	Karosserie- und Fahrzeugbauer	1
A 17	Zweiradmechaniker	3
A 20	Kraftfahrzeugtechniker	55	392	259	78	7	55 656	141 980
A 41	Mechaniker für Reifentechnik ⁵⁾	1
	V Lebensmittelgewerbe	27	488	284	176	18	26 124	53 533
A 30	Bäcker	13	307	188	105	24	.	.
A 31	Konditoren	1
A 32	Fleischer	13	14 224	.
	VI Gesundheitsgewerbe	22	146	98	25	7	.	.
A 33	Augenoptiker	10	62	40	11	6	4 593	74 081
A 34	Hörgeräteakustiker	3	810	.
A 35	Orthopädietechniker	3	31	23	5	10	1 867	60 226
A 36	Orthopädieschuhmacher	2
A 37	Zahntechniker	4	25	18	3	6	1 092	43 680
	VII Handwerke für den privaten Bedarf	79	780	625	74	10	.	.
A 08	Steinmetzen und Steinbildhauer	3	12	8	1	4	1 014	84 500
A 12	Schornsteinfeger	12	31	17	2	3	.	.
A 28	Boots- und Schiffbauer	5
A 38	Friseure	59

Noch: 2.6 Zulassungspflichtige Handwerksunternehmen, tätige Personen und Umsatz¹⁾ nach Kreisen, Gewerbegruppen und Gewerbebezügen

Nr. der Klas- sifi- ka- tion ²⁾	Kreis ----- Gewerbegruppe ----- Gewerbe­zweig	Zulassungs- pflichtige Handwerks- unter- nehmen ¹⁾	Tätige Personen im Jahresdurchschnitt 2015				Umsatz ⁴⁾ 2015	
			ins- gesamt ³⁾	darunter		je Unter- nehmen	insgesamt	je tätige Person
				sozial- versicherungs- pflichtig Beschäftigte	geringfügig entlohnte Beschäftigte			
				Anzahl				
462	Wittmund	347	3 471	2 748	358	10	354 995	102 275
	I Bauhauptgewerbe	71	1 058	910	74	15	122 981	116 239
A 01	Maurer und Betonbauer	54	713	605	52	13	89 396	125 380
A 03	Zimmerer	2
A 04	Dachdecker	6
A 05	Straßenbauer	9	304	276	18	34	30 419	100 063
A 06	Wärme-, Kälte- und Schallschutzisolierer	-	-	-	-	-	-	-
A 07	Brunnenbauer	-	-	-	-	-	-	-
A 11	Gerüstbauer	-	-	-	-	-	-	-
	II Ausbaugewerbe	114	1 041	843	79	9	80 266	77 105
A 02	Ofen- und Luftheizungsbauer	-	-	-	-	-	-	-
A 09	Stuckateure	-	-	-	-	-	-	-
A 10	Maler und Lackierer	17	106	75	12	6	5 866	55 340
A 23	Klempner	-	-	-	-	-	-	-
A 24	Installateur und Heizungsbauer	36	266	204	25	7	23 949	90 034
A 25	Elektrotechniker	32	461	401	27	14	33 272	72 174
A 27	Tischler	29	208	163	15	7	17 179	82 591
A 39	Glaser	-	-	-	-	-	-	-
	III Handwerke für den gewerblichen Bedarf	28	561	486	47	20	93 180	166 096
A 13	Metallbauer	8	98	76	14	12	13 726	140 061
A 14	Chirurgiemechaniker	-	-	-	-	-	-	-
A 16	Feinwerkmechaniker	6	320	297	17	53	.	.
A 18	Kälteanlagenbauer	-	-	-	-	-	-	-
A 19	Informationstechniker	6	51	41	4	9	.	.
A 21	Landmaschinenmechaniker	8	92	72	12	12	12 599	136 946
A 22	Büchsenmacher	-	-	-	-	-	-	-
A 26	Elektromaschinenbauer	-	-	-	-	-	-	-
A 29	Seiler	-	-	-	-	-	-	-
A 40	Glasbläser und Glasapparatebauer	-	-	-	-	-	-	-
	IV Kraftfahrzeuggewerbe	51	287	202	29	6	30 835	107 439
A 15	Karosserie- und Fahrzeugbauer	1
A 17	Zweiradmechaniker	3
A 20	Kraftfahrzeugtechniker	47	278	197	29	6	30 072	108 173
A 41	Mechaniker für Reifentechnik ⁵⁾	-	-	-	-	-	-	-
	V Lebensmittelgewerbe	22	267	184	60	12	17 629	66 026
A 30	Bäcker	14
A 31	Konditoren	3	47	35	8	16	2 796	59 489
A 32	Fleischer	5
	VI Gesundheitsgewerbe	9	57	36	10	6	3 764	66 035
A 33	Augenoptiker	4	30	23	2	8	1 960	65 333
A 34	Hörgeräteakustiker	-	-	-	-	-	-	-
A 35	Orthopädietechniker	-	-	-	-	-	-	-
A 36	Orthopädieschuhmacher	3
A 37	Zahntechniker	2
	VII Handwerke für den privaten Bedarf	52	200	87	59	4	6 340	31 700
A 08	Steinmetzen und Steinbildhauer	4	20	10	6	5	.	.
A 12	Schornsteinfeger	6	1 202	.
A 28	Boots- und Schiffbauer	1
A 38	Friseure	41	158	65	50	4	3 699	23 411

1) Nur Unternehmen (einschl. der inzwischen inaktiven Unternehmen) mit steuerbarem Umsatz aus Lieferungen und Leistungen und/oder mit sozialversicherungspflichtig oder geringfügig entlohnenden Beschäftigten im Berichtsjahr 2015. - 2) Amtliches Gemeindeverzeichnis; Verzeichnis der Gewerbe lt. Anlage A (A) der Handwerksordnung. 3) Einschl. tätiger Unternehmer/-innen (geschätzt). - 4) Mit geschätzten Umsätzen bei Organschaftsmitgliedern; ohne Umsatzsteuer. - 5) Bezeichnung gemäß Anlage A (A) der Handwerksordnung siehe Anhang 1.

2.7 Zulassungspflichtige Handwerksunternehmen, tätige Personen und Umsatz¹⁾ nach Handwerkskammerbezirken und Rechtsformen

Handwerkskammerbezirk ----- Rechtsform	Zulassungs- pflichtige Handwerks- unter- nehmen ¹⁾	Tätige Personen im Jahresdurchschnitt 2015				Umsatz ³⁾ 2015	
		ins- gesamt ²⁾	darunter		je Unter- nehmen	insgesamt	je tätige Person
			sozial- versicherungs- pflichtig Beschäftigte	geringfügig entlohnte Beschäftigte			
Zulassungspflichtiges Handwerk insgesamt	39 274	416 930	330 350	45 856	11	46 547 100	111 642
Einzelunternehmen	24 409	115 634	72 991	18 234	5	7 575 888	65 516
Personengesellschaften	3 847	86 753	73 882	7 574	23	11 153 736	128 569
GmbH	10 720	212 304	181 758	19 826	20	27 445 393	129 274
Sonstige Rechtsformen	298	2 239	1 719	222	8	372 083	166 183
Ostfriesland, Aurich	2 416	30 064	24 201	3 364	12	2 967 387	98 702
Einzelunternehmen	1 494	7 930	5 029	1 407	5	527 246	66 488
Personengesellschaften	235	4 956	4 039	599	21	495 818	100 044
GmbH	670	17 101	15 086	1 345	26	1 939 822	113 433
Sonstige Rechtsformen	17	77	47	13	5	4 501	58 455
Hannover	8 296	71 804	55 569	7 610	9	7 110 592	99 028
Einzelunternehmen	5 224	22 588	14 089	3 275	4	1 415 991	62 688
Personengesellschaften	685	13 032	11 015	1 003	19	1 415 842	108 643
GmbH	2 310	35 863	30 269	3 284	16	4 261 490	118 827
Sonstige Rechtsformen	77	321	196	48	4	17 269	53 798
Hildesheim-Süd-niedersachsen	4 192	37 610	29 039	4 214	9	3 929 509	104 480
Einzelunternehmen	2 868	12 863	8 024	1 971	4	826 834	64 280
Personengesellschaften	271	4 204	3 391	377	16	403 272	95 926
GmbH	1 019	20 390	17 525	1 846	20	2 690 932	131 973
Sonstige Rechtsformen	34	153	99	20	5	8 471	55 366
Oldenburg	6 182	71 709	56 713	8 617	12	8 910 661	124 261
Einzelunternehmen	3 499	16 169	10 035	2 635	5	.	.
Personengesellschaften	680	14 302	12 249	1 176	21	2 308 434	161 406
GmbH	1 971	40 949	34 197	4 781	21	5 501 776	134 357
Sonstige Rechtsformen	32	289	232	25	9	.	.
Osnabrück-Emsland-Grafschaft Bentheim	5 392	80 917	66 491	8 845	15	11 401 842	140 908
Einzelunternehmen	2 861	15 507	9 654	2 992	5	.	.
Personengesellschaften	860	26 347	22 806	2 492	31	4 010 376	152 214
GmbH	1 636	38 546	33 581	3 329	24	6 115 952	158 666
Sonstige Rechtsformen	35	517	450	32	15	.	.
Braunschweig-Lüneburg-Stade	12 796	124 826	98 337	13 206	10	12 227 109	97 953
Einzelunternehmen	8 463	40 577	26 160	5 954	5	2 654 883	65 428
Personengesellschaften	1 116	23 912	20 382	1 927	21	2 519 994	105 386
GmbH	3 114	59 455	51 100	5 241	19	6 935 421	116 650
Sonstige Rechtsformen	103	882	695	84	9	116 811	132 439

1) Nur Unternehmen (einschl. der inzwischen inaktiven Unternehmen) mit steuerbarem Umsatz aus Lieferungen und Leistungen und/oder mit sozialversicherungspflichtig oder geringfügig entlohnenden Beschäftigten im Berichtsjahr 2015. - 2) Einschl. tätiger Unternehmer/-innen (geschätzt). - 3) Mit geschätzten Umsätzen bei Organschaftsmitgliedern; ohne Umsatzsteuer.

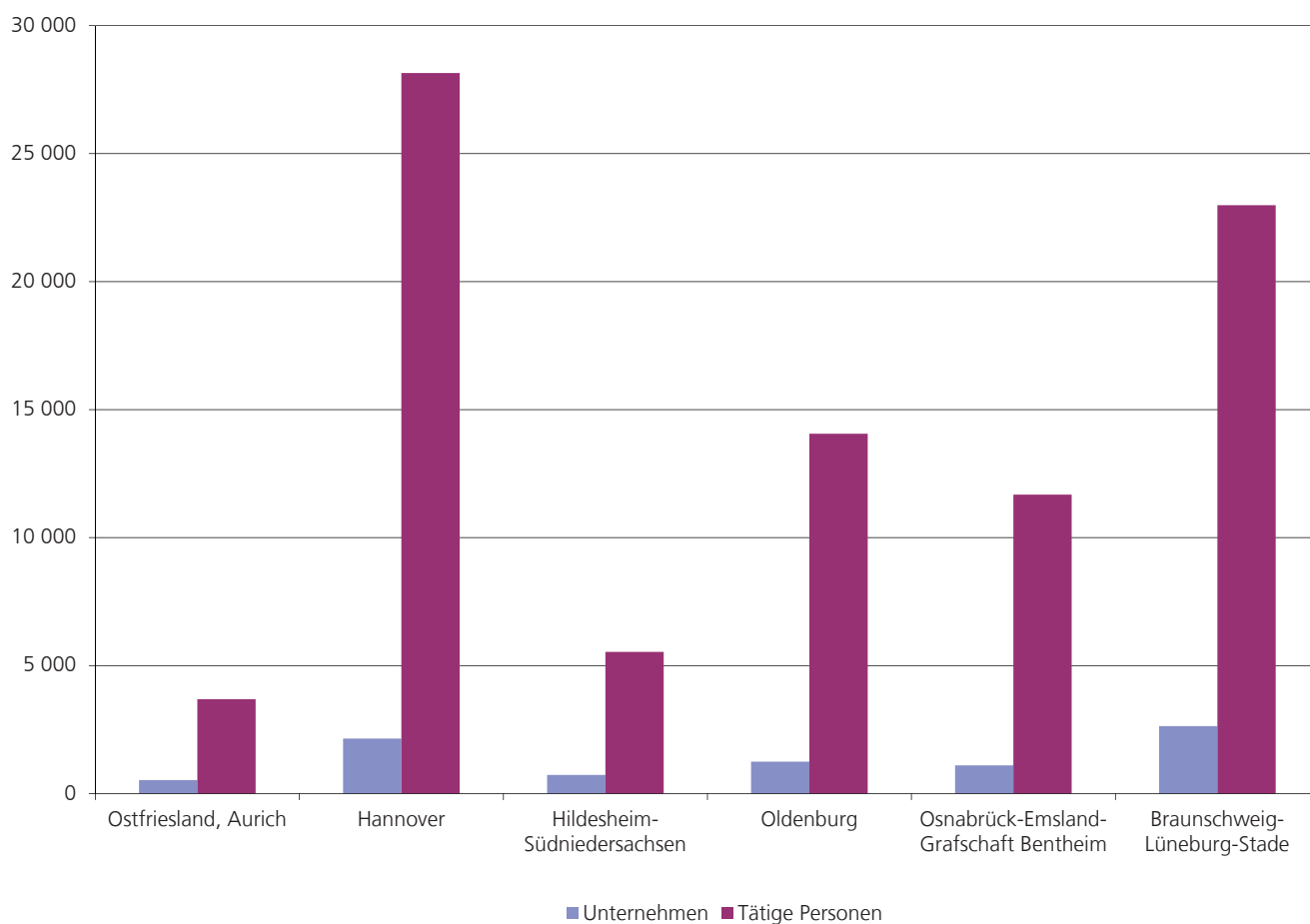
2.8 Zulassungspflichtige Handwerksunternehmen, tätige Personen und Umsatz¹⁾ nach Rechtsformen und Beschäftigtengrößenklassen

Rechtsform ----- Unternehmen mit ... tätigen Personen	Zulassungs- pflichtige Handwerks- unter- nehmen ¹⁾	Tätige Personen im Jahresdurchschnitt 2015				Umsatz ³⁾ 2015	
		ins- gesamt ²⁾	darunter		je Unter- nehmen	insgesamt	je tätige Person
			sozial- versicherungs- pflichtig Beschäftigte	geringfügig entlohnte Beschäftigte			
Anzahl						1 000 Euro	Euro
Zulassungspflichtiges Handwerk insgesamt	39 274	416 930	330 350	45 856	11	46 547 100	111 642
unter 5	18 717	38 597	15 315	3 911	2	2 700 376	69 963
5 - 9	10 011	62 582	42 423	9 668	6	4 675 540	74 711
10 - 19	6 211	80 614	63 328	10 855	13	7 496 202	92 989
20 - 49	3 234	92 687	79 501	9 872	29	10 794 083	116 457
50 und mehr	1 101	142 450	129 783	11 550	129	20 880 899	146 584
Einzelunternehmen	24 409	115 634	72 991	18 234	5	7 575 888	65 516
unter 5	15 437	30 543	11 907	3 199	2	1 905 905	62 401
5 - 9	6 194	37 713	25 151	6 368	6	2 374 378	62 959
10 - 19	2 213	27 606	20 584	4 809	12	1 965 288	71 191
20 - 49	490	13 005	10 150	2 365	27	959 261	73 761
50 und mehr	75	6 767	5 199	1 493	90	371 056	54 833
Personengesellschaften	3 847	86 753	73 882	7 574	23	11 153 736	128 569
unter 5	965	2 416	672	125	3	244 348	101 137
5 - 9	955	6 215	4 016	764	7	567 772	91 355
10 - 19	927	12 263	9 743	1 373	13	1 285 055	104 791
20 - 49	674	19 616	16 985	1 877	29	2 389 448	121 811
50 und mehr	326	46 243	42 466	3 435	142	6 667 113	144 176
GmbH	10 720	212 304	181 758	19 826	20	27 445 393	129 274
unter 5	2 131	5 165	2 499	535	2	525 452	101 733
5 - 9	2 777	18 155	12 939	2 439	7	1 704 057	93 862
10 - 19	3 054	40 543	32 841	4 648	13	4 229 565	104 323
20 - 49	2 064	59 864	52 190	5 610	29	7 415 300	123 869
50 und mehr	694	88 577	81 289	6 594	128	13 571 019	153 212
Sonstige Rechtsformen	298	2 239	1 719	222	8	372 083	166 183
unter 5	184	473	237	52	3	24 671	52 159
5 - 9	85	499	317	97	6	29 333	58 784
10 - 19	17	202	160	25	12	16 294	80 663
20 - 49	6	202	176	20	34	30 074	148 881
50 und mehr	6	863	829	28	144	271 711	314 845

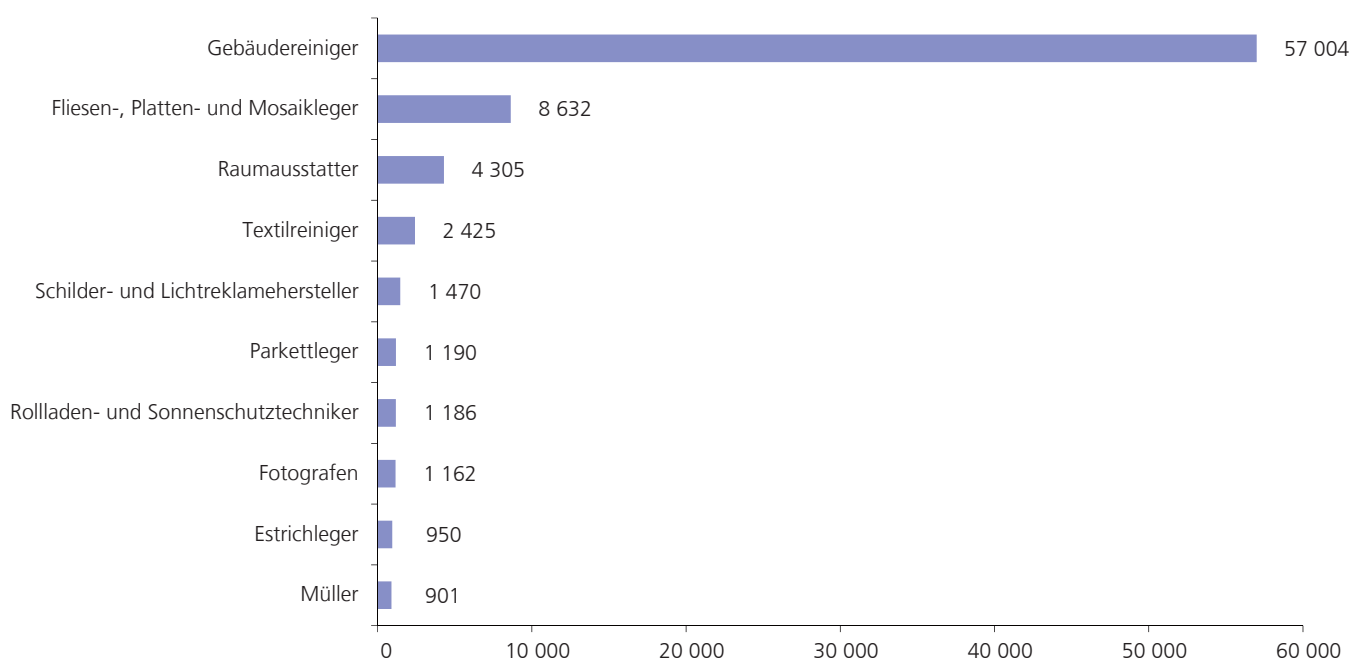
1) Nur Unternehmen (einschl. der inzwischen inaktiven Unternehmen) mit steuerbarem Umsatz aus Lieferungen und Leistungen und/oder mit sozialversicherungspflichtig oder geringfügig entlohnenden Beschäftigten im Berichtsjahr 2015. - 2) Einschl. tätiger Unternehmer/-innen (geschätzt). - 3) Mit geschätzten Umsätzen bei Organschaftsmitgliedern; ohne Umsatzsteuer.

3. Zulassungsfreie Handwerksunternehmen

1. Zulassungsfreie Handwerksunternehmen und tätige Personen in den Handwerkskammerbezirken 2015



2. Tätige Personen im zulassungsfreien Handwerk 2015 nach den zehn häufigsten Berufen



3.1 Zulassungsfreie Handwerksunternehmen, tätige Personen und Umsatz¹⁾ nach Statistischen Regionen und kreisfreien Städten und Landkreisen

Nr. der Klassifi- kation ²⁾	Kreisfreie Stadt Landkreis Statistische Region Land	Zulassungs- freie Handwerks- unter- nehmen ¹⁾	Tätige Personen im Jahresdurchschnitt 2015				Umsatz ⁴⁾ 2015	
			ins- gesamt ³⁾	darunter		je Unter- nehmen	insgesamt	je tätige Person
				sozial- versicherungs- pflichtig Beschäftigte	geringfügig entlohnte Beschäftigte			
		Anzahl						
	Niedersachsen	8 370	86 087	50 080	27 373	10	3 869 231	44 946
1	Braunschweig	1 427	12 757	7 923	3 367	9	649 860	50 941
101	Braunschweig, Stadt	328	4 858	3 112	1 413	15	140 999	29 024
102	Salzgitter, Stadt	83	621	333	203	7	188 775	303 986
103	Wolfsburg, Stadt	66	539	342	128	8	/	/
151	Gifhorn	136	643	327	176	5	35 343	54 966
152	Göttingen	240	1 777	1 240	287	7	86 262	48 544
153	Goslar	143	1 003	597	260	7	40 017	39 897
154	Helmstedt	60	623	457	104	10	19 225	30 859
155	Northeim	109	1 025	519	393	9	32 658	31 861
156	Osterode am Harz	50	186	91	42	4	8 943	48 081
157	Peine	119	833	485	227	7	31 281	37 552
158	Wolfenbüttel	93	649	420	134	7	36 728	56 592
2	Hannover	2 472	30 695	19 024	9 129	12	1 109 206	36 136
241	Region Hannover	1 510	22 904	14 720	6 633	15	743 135	32 446
251	Diepholz	210	2 112	1 166	729	10	86 729	41 065
252	Hameln-Pyrmont	150	946	485	308	6	33 544	35 459
254	Hildesheim	274	2 038	1 308	447	7	149 998	73 601
255	Holzminde	52	508	215	241	10	12 773	25 144
256	Nienburg (Weser)	107	1 054	529	413	10	33 356	31 647
257	Schaumburg	169	1 133	601	358	7	49 671	43 840
3	Lüneburg	1 603	13 215	7 531	4 024	8	838 315	63 437
351	Celle	189	1 655	773	689	9	55 035	33 254
352	Cuxhaven	148	643	306	183	4	38 465	59 821
353	Harburg	259	996	500	229	4	53 127	53 340
354	Lüchow-Dannenberg	35	206	153	17	6	15 196	73 767
355	Lüneburg	203	2 149	1 217	718	11	94 789	44 108
356	Osterholz	101	407	213	90	4	22 105	54 312
357	Rotenburg (Wümme)	159	1 000	648	185	6	250 720	250 720
358	Heidekreis	133	3 045	1 885	1 024	23	148 009	48 607
359	Stade	174	1 460	873	407	8	67 064	45 934
360	Uelzen	78	584	407	97	7	57 397	98 283
361	Verden	124	1 070	556	385	9	36 408	34 026
4	Weser-Ems	2 868	29 420	15 602	10 853	10	1 271 850	43 231
401	Delmenhorst, Stadt	102	642	307	230	6	23 218	36 165
402	Emden, Stadt	42	558	261	254	13	42 894	76 871
403	Oldenburg, Stadt	177	2 202	1 306	712	12	79 176	35 956
404	Osnabrück, Stadt	191	6 265	3 799	2 267	33	209 517	33 442
405	Wilhelmshaven, Stadt	71	517	286	159	7	29 448	56 959
451	Ammerland	150	659	329	169	4	32 747	49 692
452	Aurich	220	2 018	1 037	756	9	90 994	45 091
453	Cloppenburg	217	1 019	627	172	5	74 017	72 637
454	Emsland	390	1 951	1 015	534	5	141 972	72 769
455	Friesland	110	585	302	169	5	25 299	43 246
456	Grafschaft Bentheim	140	1 416	647	624	10	61 050	43 114
457	Leer	203	839	472	157	4	62 134	74 057
458	Oldenburg	175	4 267	1 942	2 142	24	121 610	28 500
459	Osnabrück	379	2 046	1 171	482	5	127 026	62 085
460	Vechta	172	3 536	1 594	1 766	21	114 899	32 494
461	Wesermarsch	68	629	335	222	9	23 516	37 386
462	Wittmund	61	271	172	38	4	12 333	45 509

1) Nur Unternehmen (einschl. der inzwischen inaktiven Unternehmen) mit steuerbarem Umsatz aus Lieferungen und Leistungen und/oder mit sozialversicherungspflichtig oder geringfügig entlohnenden oder geringfügig entlohnenden Beschäftigten im Berichtsjahr 2015. - 2) Amtliches Gemeindeverzeichnis. - 3) Einschl. tätiger Unternehmer/-innen (geschätzt). - 4) Mit geschätzten Umsätzen bei Organschaftsmitgliedern; ohne Umsatzsteuer.

3.2 Zulassungsfreie Handwerksunternehmen, tätige Personen und Umsatz¹⁾ nach Handwerkskammerbezirken

Handwerkskammerbezirk	Zulassungs- freie Handwerks- unter- nehmen ¹⁾	Tätige Personen im Jahresdurchschnitt 2015				Umsatz ³⁾ 2015	
		ins- gesamt ²⁾	darunter		je Unter- nehmen	insgesamt	je tätige Person
			sozial- versicherungs- pflichtig Beschäftigte	geringfügig entlohnte Beschäftigte			
	Anzahl						1 000 Euro
Zulassungsfreies Handwerk insgesamt	8 370	86 087	50 080	27 373	10	3 869 231	44 946
Ostfriesland, Aurich	526	3 686	1 942	1 205	7	208 355	56 526
Hannover	2 146	28 149	17 501	8 441	13	946 435	33 622
Hildesheim-Süd-niedersachsen	725	5 534	3 373	1 410	8	290 634	52 518
Oldenburg	1 242	14 056	7 028	5 741	11	523 930	37 274
Osnabrück-Emsland-Grafschaft Bentheim	1 100	11 678	6 632	3 907	11	539 565	46 204
Braunschweig-Lüneburg-Stade	2 631	22 984	13 604	6 669	9	1 360 312	59 185

1) Nur Unternehmen (einschl. der inzwischen inaktiven Unternehmen) mit steuerbarem Umsatz aus Lieferungen und Leistungen und/oder mit sozialversicherungspflichtig oder geringfügig entlohnnten Beschäftigten im Berichtsjahr 2015. - 2) Einschl. tätiger Unternehmer/-innen (geschätzt). - 3) Mit geschätzten Umsätzen bei Organschaftsmitgliedern; ohne Umsatzsteuer.

3.3 Zulassungsfreie Handwerksunternehmen, tätige Personen und Umsatz¹⁾ nach Handwerkskammerbezirken, Gewerbegruppen und Beschäftigtengrößenklassen

Handwerkskammerbezirk ----- Gewerbegruppe ----- Unternehmen mit ... tätigen Personen	Zulassungs- freie Handwerks- unter- nehmen ¹⁾	Tätige Personen im Jahresdurchschnitt 2015				Umsatz ³⁾ 2015	
		ins- gesamt ²⁾	darunter		je Unter- nehmen	insgesamt	je tätige Person
			sozial- versicherungs- pflichtig Beschäftigte	geringfügig entlohnte Beschäftigte			
Anzahl						1 000 Euro	Euro
Zulassungsfreies Handwerk insgesamt	8 370	86 087	50 080	27 373	10	3 869 231	44 946
unter 5	6 015	9 799	2 662	946	2	543 026	55 416
5 - 9	1 272	7 696	4 417	1 950	6	453 432	58 918
10 - 19	560	7 118	4 838	1 698	13	494 491	69 470
20 - 49	308	8 895	5 903	2 677	29	524 383	58 953
50 und mehr	215	52 579	32 260	20 102	245	1 853 899	35 259
I Bauhauptgewerbe	40	282	196	44	7	31 367	111 230
unter 5	20	44	20	3	2	3 992	90 727
5 - 9	7	45	28	10	6	(3 452)	(76 711)
10 - 19	10	114	80	23	11	/	/
20 - 49	3	79	68	8	26	11 190	141 646
50 und mehr	-	-	-	-	-	-	-
II Ausbaugewerbe	4 774	16 263	9 409	1 942	3	1 314 829	80 848
unter 5	3 818	6 029	1 665	443	2	365 445	60 615
5 - 9	642	3 843	2 505	669	6	270 329	70 343
10 - 19	227	2 812	2 176	402	12	235 344	83 693
20 - 49	76	2 059	1 732	250	27	223 332	108 466
50 und mehr	11	1 520	1 331	178	138	220 379	144 986
III Handwerke für den gewerblichen Bedarf	1 959	61 274	35 504	23 755	31	1 567 819	25 587
unter 5	989	1 723	445	263	2	80 483	46 711
5 - 9	378	2 330	1 063	874	6	86 317	37 046
10 - 19	225	2 922	1 654	1 035	13	115 994	39 697
20 - 49	184	5 531	3 312	2 030	30	207 453	37 507
50 und mehr	183	48 768	29 030	19 553	266	1 077 572	22 096
V Lebensmittelgewerbe	54	1 050	795	194	19	492 208	468 770
unter 5	24	47	13	5	2	4 773	101 553
5 - 9	12	71	39	19	6	20 693	291 451
10 - 19	7	86	57	21	12	26 855	312 267
20 - 49	7	192	124	61	27	27 741	144 484
50 und mehr	4	654	562	88	164	412 146	630 193
VII Handwerke für den privaten Bedarf	1 543	7 218	4 176	1 438	5	463 008	64 146
unter 5	1 164	1 956	519	232	2	88 333	45 160
5 - 9	233	1 407	782	378	6	72 641	51 628
10 - 19	91	1 184	871	217	13	103 565	87 470
20 - 49	38	1 034	667	328	27	54 667	52 869
50 und mehr	17	1 637	1 337	283	96	143 802	87 845

Noch: 3.3 Zulassungsfreie Handwerksunternehmen, tätige Personen und Umsatz¹⁾ nach Handwerkskammerbezirken, Gewerbegruppen und Beschäftigtengrößenklassen

Handwerkskammerbezirk ----- Gewerbegruppe ----- Unternehmen mit ... tätigen Personen	Zulassungs- freie Handwerks- unter- nehmen ¹⁾	Tätige Personen im Jahresdurchschnitt 2015				Umsatz ³⁾ 2015	
		ins- gesamt ²⁾	darunter		je Unter- nehmen	insgesamt	je tätige Person
			sozial- versicherungs- pflichtig Beschäftigte	geringfügig entlohnte Beschäftigte			
Ostfriesland, Aurich	526	3 686	1 942	1 205	7	208 355	56 526
unter 5	393	656	180	76	2	31 681	48 294
5 - 9	73	431	247	107	6	28 161	65 339
10 - 19	33	406	275	96	12	29 547	72 776
20 - 49	19	568	405	144	30	34 419	60 597
50 und mehr	8	1 625	835	782	203	84 547	52 029
I Bauhauptgewerbe	3	60	44	12	20	.	.
unter 5	-	-	-	-	-	-	-
5 - 9	-	-	-	-	-	-	-
10 - 19	2
20 - 49	1
50 und mehr	-	-	-	-	-	-	-
II Ausbaugewerbe	300	988	537	145	3	61 095	61 837
unter 5	241	395	115	36	2	20 532	51 980
5 - 9	39	227	140	46	6	15 837	69 767
10 - 19	14	173	131	27	12	13 856	80 092
20 - 49	6	193	151	36	32	10 870	56 321
50 und mehr	-	-	-	-	-	-	-
III Handwerke für den gewerblichen Bedarf	114	2 057	1 031	909	18	82 898	40 300
unter 5	72	114	29	12	2	.	.
5 - 9	18	4 773	.
10 - 19	11	130	76	43	12	.	.
20 - 49	6	152	108	38	25	8 863	58 309
50 und mehr	7
V Lebensmittelgewerbe	4	24	12	8	6	.	.
unter 5	1
5 - 9	2
10 - 19	1
20 - 49	-	-	-	-	-	-	-
50 und mehr	-	-	-	-	-	-	-
VII Handwerke für den privaten Bedarf	105	557	318	131	5	54 192	97 293
unter 5	79	6 540	.
5 - 9	14	85	50	21	6	.	.
10 - 19	5	6 544	.
20 - 49	6
50 und mehr	1

Noch: 3.3 Zulassungsfreie Handwerksunternehmen, tätige Personen und Umsatz¹⁾ nach Handwerkskammerbezirken, Gewerbegruppen und Beschäftigtengrößenklassen

Handwerkskammerbezirk ----- Gewerbegruppe ----- Unternehmen mit ... tätigen Personen	Zulassungs- freie Handwerks- unter- nehmen ¹⁾	Tätige Personen im Jahresdurchschnitt 2015				Umsatz ³⁾ 2015	
		ins- gesamt ²⁾	darunter		je Unter- nehmen	insgesamt	je tätige Person
			sozial- versicherungs- pflichtig Beschäftigte	geringfügig entlohnte Beschäftigte			
Anzahl						1 000 Euro	Euro
Hannover	2 146	28 149	17 501	8 441	13	946 435	33 622
unter 5	1 536	2 525	706	242	2	140 674	55 712
5 - 9	323	1 996	1 172	487	6	113 076	56 651
10 - 19	141	1 766	1 129	492	13	115 217	65 242
20 - 49	84	2 393	1 574	734	28	115 153	48 121
50 und mehr	62	19 469	12 920	6 486	314	462 315	23 746
I Bauhauptgewerbe	10	82	66	6	8	.	.
unter 5	4	7	3	-	2	1 347	192 429
5 - 9	3
10 - 19	1
20 - 49	2
50 und mehr	-	-	-	-	-	-	-
II Ausbaugewerbe	1 121	3 643	2 100	393	3	300 955	82 612
unter 5	910	1 432	396	103	2	88 013	61 462
5 - 9	153	947	621	167	6	66 387	70 102
10 - 19	41	503	385	77	12	.	.
20 - 49	15	40 164	.
50 und mehr	2
III Handwerke für den gewerblichen Bedarf	641	22 979	14 478	7 839	36	525 442	22 866
unter 5	332	592	155	95	2	26 841	45 340
5 - 9	114	710	344	247	6	24 995	35 204
10 - 19	76	968	511	377	13	34 732	35 880
20 - 49	61	1 788	1 075	651	29	58 288	32 600
50 und mehr	58	18 921	12 393	6 469	326	380 586	20 114
V Lebensmittelgewerbe	8	27	12	6	3	.	.
unter 5	5	7	1	-	1	452	64 571
5 - 9	2
10 - 19	1
20 - 49	-	-	-	-	-	-	-
50 und mehr	-	-	-	-	-	-	-
VII Handwerke für den privaten Bedarf	366	1 418	845	197	4	98 251	69 288
unter 5	285	487	151	44	2	24 021	49 324
5 - 9	51	310	187	69	6	18 394	59 335
10 - 19	22	31 292	.
20 - 49	6	176	122	48	29	.	.
50 und mehr	2

Noch: 3.3 Zulassungsfreie Handwerksunternehmen, tätige Personen und Umsatz¹⁾ nach Handwerkskammerbezirken, Gewerbegruppen und Beschäftigtengrößenklassen

Handwerkskammerbezirk ----- Gewerbegruppe ----- Unternehmen mit ... tätigen Personen	Zulassungs- freie Handwerks- unter- nehmen ¹⁾	Tätige Personen im Jahresdurchschnitt 2015				Umsatz ³⁾ 2015	
		ins- gesamt ²⁾	darunter		je Unter- nehmen	insgesamt	je tätige Person
			sozial- versicherungs- pflichtig Beschäftigte	geringfügig entlohnte Beschäftigte			
Hildesheim-Süd-niedersachsen	725	5 534	3 373	1 410	8	290 634	52 518
unter 5	511	868	258	82	2	46 566	53 647
5 - 9	135	827	499	186	6	46 094	55 736
10 - 19	38	471	336	96	12	27 673	58 754
20 - 49	23	737	490	223	32	44 076	59 805
50 und mehr	18	2 631	1 790	823	146	126 225	47 976
I Bauhauptgewerbe	4	33	25	4	8	2 235	67 727
unter 5	1
5 - 9	-	-	-	-	-	-	-
10 - 19	3
20 - 49	-	-	-	-	-	-	-
50 und mehr	-	-	-	-	-	-	-
II Ausbaugewerbe	402	1 357	689	254	3	82 855	61 057
unter 5	313	509	142	44	2	31 814	62 503
5 - 9	67	408	272	67	6	24 710	60 564
10 - 19	16	13 773	.
20 - 49	5	125	101	19	25	.	.
50 und mehr	1
III Handwerke für den gewerblichen Bedarf	151	3 385	2 223	1 005	22	167 267	49 414
unter 5	70	138	50	16	2	.	.
5 - 9	36	7 795	.
10 - 19	14	179	117	48	13	7 616	42 547
20 - 49	15	529	321	192	35	30 026	56 760
50 und mehr	16
V Lebensmittelgewerbe	8	29	17	3	4	/	/
unter 5	6
5 - 9	1
10 - 19	1
20 - 49	-	-	-	-	-	-	-
50 und mehr	-	-	-	-	-	-	-
VII Handwerke für den privaten Bedarf	160	730	419	144	5	(32 431)	(44 426)
unter 5	121	210	62	22	2	8 441	40 195
5 - 9	31	198	120	45	6	.	.
10 - 19	4	3 018	.
20 - 49	3	83	68	12	28	.	.
50 und mehr	1

Noch: 3.3 Zulassungsfreie Handwerksunternehmen, tätige Personen und Umsatz¹⁾ nach Handwerkskammerbezirken, Gewerbegruppen und Beschäftigtengrößenklassen

Handwerkskammerbezirk ----- Gewerbegruppe ----- Unternehmen mit ... tätigen Personen	Zulassungs- freie Handwerks- unter- nehmen ¹⁾	Tätige Personen im Jahresdurchschnitt 2015				Umsatz ³⁾ 2015	
		ins- gesamt ²⁾	darunter		je Unter- nehmen	insgesamt	je tätige Person
			sozial- versicherungs- pflichtig Beschäftigte	geringfügig entlohnte Beschäftigte			
						1 000 Euro	Euro
Oldenburg	1 242	14 056	7 028	5 741	11	523 930	37 274
unter 5	874	1 395	376	115	2	81 566	58 470
5 - 9	188	1 107	658	251	6	69 714	62 976
10 - 19	93	1 192	850	246	13	91 136	76 456
20 - 49	45	1 383	948	389	31	82 123	59 380
50 und mehr	42	8 979	4 196	4 740	214	199 391	22 206
I Bauhauptgewerbe	2
unter 5	2
5 - 9	-	-	-	-	-	-	-
10 - 19	-	-	-	-	-	-	-
20 - 49	-	-	-	-	-	-	-
50 und mehr	-	-	-	-	-	-	-
II Ausbaugewerbe	734	2 485	1 484	243	3	215 617	86 767
unter 5	587	898	248	48	2	59 633	66 406
5 - 9	94	543	357	85	6	37 560	69 171
10 - 19	41	505	408	54	12	43 888	86 907
20 - 49	10
50 und mehr	2
III Handwerke für den gewerblichen Bedarf	263	10 290	4 843	5 175	39	214 242	20 820
unter 5	107	185	52	23	2	8 427	45 551
5 - 9	59	349	183	104	6	17 219	49 338
10 - 19	33	439	270	135	13	19 918	45 371
20 - 49	29	923	567	326	32	32 413	35 117
50 und mehr	35	8 394	3 771	4 587	240	136 265	16 234
V Lebensmittelgewerbe	13
unter 5	4
5 - 9	3	20	12	5	7	6 779	338 950
10 - 19	3	38	30	5	13	12 004	315 895
20 - 49	2
50 und mehr	1
VII Handwerke für den privaten Bedarf	230	1 093	592	259	5	61 347	56 127
unter 5	174	299	72	41	2	12 254	40 983
5 - 9	32	195	106	57	6	8 156	41 826
10 - 19	16	210	142	52	13	15 326	72 981
20 - 49	4	116	97	15	29	/	/
50 und mehr	4	273	175	94	68	17 787	65 154

Noch: 3.3 Zulassungsfreie Handwerksunternehmen, tätige Personen und Umsatz¹⁾ nach Handwerkskammerbezirken, Gewerbegruppen und Beschäftigtengrößenklassen

Handwerkskammerbezirk ----- Gewerbegruppe ----- Unternehmen mit ... tätigen Personen	Zulassungs- freie Handwerks- unter- nehmen ¹⁾	Tätige Personen im Jahresdurchschnitt 2015				Umsatz ³⁾ 2015	
		ins- gesamt ²⁾	darunter		je Unter- nehmen	insgesamt	je tätige Person
			sozial- versicherungs- pflichtig Beschäftigte	geringfügig entlohnte Beschäftigte			
						1 000 Euro	Euro
Osnabrück-Emsland-Grafschaft Bentheim	1 100	11 678	6 632	3 907	11	539 565	46 204
unter 5	777	1 251	311	137	2	74 623	59 651
5 - 9	178	1 061	584	292	6	65 610	61 838
10 - 19	79	1 024	728	213	13	80 706	78 814
20 - 49	43	1 228	784	399	29	91 440	74 463
50 und mehr	23	7 114	4 225	2 866	309	227 186	31 935
I Bauhauptgewerbe	5
unter 5	2
5 - 9	2
10 - 19	1
20 - 49	-	-	-	-	-	-	-
50 und mehr	-	-	-	-	-	-	-
II Ausbaugewerbe	684	2 701	1 659	334	4	269 872	99 916
unter 5	526	827	214	68	2	53 292	64 440
5 - 9	100	586	379	104	6	43 747	74 654
10 - 19	43
20 - 49	13	352	294	44	27	48 577	138 003
50 und mehr	2
III Handwerke für den gewerblichen Bedarf	203	7 586	4 167	3 212	37	168 796	22 251
unter 5	101	167	33	31	2	.	.
5 - 9	44	278	120	114	6	10 879	39 133
10 - 19	19	251	166	65	13	.	.
20 - 49	23	692	409	259	30	30 875	44 617
50 und mehr	16	6 198	3 439	2 743	387	.	.
V Lebensmittelgewerbe	2
unter 5	1
5 - 9	1
10 - 19	-	-	-	-	-	-	-
20 - 49	-	-	-	-	-	-	-
50 und mehr	-	-	-	-	-	-	-
VII Handwerke für den privaten Bedarf	206	1 357	790	351	7	97 203	71 631
unter 5	147	12 398	.
5 - 9	31	181	81	66	6	9 550	52 762
10 - 19	16	13 132	.
20 - 49	7	184	81	96	26	11 988	65 152
50 und mehr	5	50 135	.

Noch: 3.3 Zulassungsfreie Handwerksunternehmen, tätige Personen und Umsatz¹⁾ nach Handwerkskammerbezirken, Gewerbegruppen und Beschäftigtengrößenklassen

Handwerkskammerbezirk ----- Gewerbegruppe ----- Unternehmen mit ... tätigen Personen	Zulassungs- freie Handwerks- unter- nehmen ¹⁾	Tätige Personen im Jahresdurchschnitt 2015				Umsatz ³⁾ 2015	
		ins- gesamt ²⁾	darunter		je Unter- nehmen	insgesamt	je tätige Person
			sozial- versicherungs- pflichtig Beschäftigte	geringfügig entlohnte Beschäftigte			
						1 000 Euro	Euro
Braunschweig-Lüneburg-Stade	2 631	22 984	13 604	6 669	9	1 360 312	59 185
unter 5	1 924	3 104	831	294	2	167 916	54 097
5 - 9	375	2 274	1 257	627	6	130 777	57 510
10 - 19	176	2 259	1 520	555	13	150 212	66 495
20 - 49	94	2 586	1 702	788	28	157 172	60 778
50 und mehr	62	12 761	8 294	4 405	206	754 235	59 105
I Bauhauptgewerbe	16	73	42	14	5	/	/
unter 5	11	25	11	2	2	1 864	74 560
5 - 9	2
10 - 19	3
20 - 49	-	-	-	-	-	-	-
50 und mehr	-	-	-	-	-	-	-
II Ausbaugewerbe	1 533	5 089	2 940	573	3	384 435	75 542
unter 5	1 241	1 968	550	144	2	112 161	56 992
5 - 9	189	1 132	736	200	6	82 088	72 516
10 - 19	72	879	680	124	12	73 440	83 549
20 - 49	27	707	602	78	26	81 011	114 584
50 und mehr	4	403	372	27	101	35 735	88 672
III Handwerke für den gewerblichen Bedarf	587	14 977	8 762	5 615	26	409 174	27 320
unter 5	307	527	126	86	2	27 535	52 249
5 - 9	107	670	262	299	6	20 656	30 830
10 - 19	72	955	514	367	13	32 958	34 511
20 - 49	50	1 447	832	564	29	46 988	32 473
50 und mehr	51	11 378	7 028	4 299	223	281 037	24 700
V Lebensmittelgewerbe	19	782	648	111	41	437 661	559 669
unter 5	7	19	5	3	3	1 677	88 263
5 - 9	3
10 - 19	1
20 - 49	5
50 und mehr	3
VII Handwerke für den privaten Bedarf	476	2 063	1 212	356	4	119 584	57 966
unter 5	358	565	139	59	2	24 679	43 680
5 - 9	74	438	238	120	6	21 214	48 434
10 - 19	28	377	296	50	13	34 253	90 857
20 - 49	12
50 und mehr	4

1) Nur Unternehmen (einschl. der inzwischen inaktiven Unternehmen) mit steuerbarem Umsatz aus Lieferungen und Leistungen und/oder mit sozialversicherungs-
pflichtig oder geringfügig entlohnnten Beschäftigten im Berichtsjahr 2015. - 2) Einschl. tätiger Unternehmer/-innen (geschätzt). - 3) Mit geschätzten Umsätzen bei
Organschaftsmitgliedern; ohne Umsatzsteuer.

3.4 Zulassungsfreie Handwerksunternehmen, tätige Personen und Umsatz¹⁾ nach Handwerkskammerbezirken, Gewerbegruppen und Umsatzgrößenklassen

Handwerkskammerbezirk ----- Gewerbegruppe ----- Umsatz von ... bis unter ... Euro	Zulassungs- freie Handwerks- unter- nehmen ¹⁾	Tätige Personen im Jahresdurchschnitt 2015				Umsatz ³⁾ 2015	
		ins- gesamt ²⁾	darunter		je Unter- nehmen	insgesamt	je tätige Person
			sozial- versicherungs- pflichtig Beschäftigte	geringfügig entlohnte Beschäftigte			
						1 000 Euro	Euro
Zulassungsfreies Handwerk insgesamt	8 370	86 087	50 080	27 373	10	3 869 231	44 946
unter 50 000	2 643	3 416	436	292	1	68 480	20 047
50 000 - 125 000	2 300	4 630	1 293	957	2	184 669	39 885
125 000 - 250 000	1 346	5 221	2 281	1 533	4	235 109	45 031
250 000 - 500 000	951	6 902	3 834	2 072	7	330 592	47 898
500 000 - 5 Mill.	1 035	28 479	18 086	9 326	28	1 323 312	46 466
5 Mill. und mehr	95	37 439	24 150	13 193	394	1 727 069	46 130
I Bauhauptgewerbe	40	282	196	44	7	31 367	111 230
unter 50 000	4	6	1	-	2	166	27 667
50 000 - 125 000	7	13	5	1	2	652	50 154
125 000 - 250 000	4	694	.
250 000 - 500 000	11	64	36	16	6	.	.
500 000 - 5 Mill.	12	137	107	18	11	14 492	105 781
5 Mill. und mehr	2
II Ausbaugewerbe	4 774	16 263	9 409	1 942	3	1 314 829	80 848
unter 50 000	1 520	1 796	186	63	1	39 510	21 999
50 000 - 125 000	1 396	2 184	526	223	2	111 114	50 876
125 000 - 250 000	801	2 229	1 032	360	3	138 950	62 337
250 000 - 500 000	551	2 655	1 628	453	5	187 528	70 632
500 000 - 5 Mill.	486	5 697	4 470	728	12	552 633	97 004
5 Mill. und mehr	20	1 702	1 567	115	85	285 094	167 505
III Handwerke für den gewerblichen Bedarf	1 959	61 274	35 504	23 755	31	1 567 819	25 587
unter 50 000	546	889	159	177	2	13 721	15 434
50 000 - 125 000	457	1 548	500	575	3	37 653	24 324
125 000 - 250 000	285	1 950	755	898	7	49 961	25 621
250 000 - 500 000	239	3 156	1 595	1 313	13	86 164	27 302
500 000 - 5 Mill.	377	19 746	11 441	7 917	52	537 282	27 210
5 Mill. und mehr	55	33 985	21 054	12 875	618	843 038	24 806
V Lebensmittelgewerbe	54	1 050	795	194	19	492 208	468 770
unter 50 000	8	11	2	-	1	164	14 909
50 000 - 125 000	4	8	1	2	2	359	44 875
125 000 - 250 000	5	929	.
250 000 - 500 000	9	44	19	14	5	3 569	81 114
500 000 - 5 Mill.	21	300	161	116	14	46 026	153 420
5 Mill. und mehr	7	441 161	.
VII Handwerke für den privaten Bedarf	1 543	7 218	4 176	1 438	5	463 008	64 146
unter 50 000	565	714	88	52	1	14 919	20 895
50 000 - 125 000	436	877	261	156	2	34 891	39 784
125 000 - 250 000	251	1 018	484	271	4	44 575	43 787
250 000 - 500 000	141	983	556	276	7	.	.
500 000 - 5 Mill.	139	2 599	1 907	547	19	172 879	66 518
5 Mill. und mehr	11	1 027	880	136	93	.	.

Noch: 3.4 Zulassungsfreie Handwerksunternehmen, tätige Personen und Umsatz¹⁾ nach Handwerkskammerbezirken, Gewerbegruppen und Umsatzgrößenklassen

Handwerkskammerbezirk ----- Gewerbegruppe ----- Umsatz von ... bis unter ... Euro	Zulassungs- freie Handwerks- unter- nehmen ¹⁾	Tätige Personen im Jahresdurchschnitt 2015				Umsatz ³⁾ 2015	
		ins- gesamt ²⁾	darunter		je Unter- nehmen	insgesamt	je tätige Person
			sozial- versicherungs- pflichtig Beschäftigte	geringfügig entlohnte Beschäftigte			
						1 000 Euro	Euro
Ostfriesland, Aurich	526	3 686	1 942	1 205	7	208 355	56 526
unter 50 000	190	237	25	19	1	5 049	21 304
50 000 - 125 000	138	293	83	67	2	10 841	37 000
125 000 - 250 000	76	288	112	100	4	13 000	45 139
250 000 - 500 000	53	333	195	83	6	18 506	55 574
500 000 - 5 Mill.	63	1 640	952	622	26	75 389	45 969
5 Mill. und mehr	6	895	575	314	149	85 570	95 609
I Bauhauptgewerbe	3	60	44	12	20	.	.
unter 50 000	-	-	-	-	-	-	-
50 000 - 125 000	-	-	-	-	-	-	-
125 000 - 250 000	-	-	-	-	-	-	-
250 000 - 500 000	1
500 000 - 5 Mill.	1
5 Mill. und mehr	1
II Ausbaugewerbe	300	988	537	145	3	61 095	61 837
unter 50 000	108	131	14	7	1	2 815	21 489
50 000 - 125 000	84	155	44	26	2	6 596	42 555
125 000 - 250 000	44	119	55	20	3	7 537	63 336
250 000 - 500 000	31	145	89	24	5	10 569	72 890
500 000 - 5 Mill.	33	438	335	68	13	33 578	76 662
5 Mill. und mehr	-	-	-	-	-	-	-
III Handwerke für den gewerblichen Bedarf	114	2 057	1 031	909	18	82 898	40 300
unter 50 000	45	62	9	7	1	.	.
50 000 - 125 000	26	74	19	27	3	2 037	27 527
125 000 - 250 000	15	97	28	54	6	2 642	27 237
250 000 - 500 000	10	3 599	.
500 000 - 5 Mill.	15	980	473	492	65	26 195	26 730
5 Mill. und mehr	3
V Lebensmittelgewerbe	4	24	12	8	6	.	.
unter 50 000	-	-	-	-	-	-	-
50 000 - 125 000	-	-	-	-	-	-	-
125 000 - 250 000	-	-	-	-	-	-	-
250 000 - 500 000	2
500 000 - 5 Mill.	2
5 Mill. und mehr	-	-	-	-	-	-	-
VII Handwerke für den privaten Bedarf	105	557	318	131	5	54 192	97 293
unter 50 000	37	44	2	5	1	.	.
50 000 - 125 000	28	64	20	14	2	2 208	34 500
125 000 - 250 000	17	72	29	26	4	2 821	39 181
250 000 - 500 000	9
500 000 - 5 Mill.	12	200	130	57	17	12 643	63 215
5 Mill. und mehr	2

Noch: 3.4 Zulassungsfreie Handwerksunternehmen, tätige Personen und Umsatz¹⁾ nach Handwerkskammerbezirken, Gewerbegruppen und Umsatzgrößenklassen

Handwerkskammerbezirk ----- Gewerbegruppe ----- Umsatz von ... bis unter ... Euro	Zulassungs- freie Handwerks- unter- nehmen ¹⁾	Tätige Personen im Jahresdurchschnitt 2015				Umsatz ³⁾ 2015	
		ins- gesamt ²⁾	darunter		je Unter- nehmen	insgesamt	je tätige Person
			sozial- versicherungs- pflichtig Beschäftigte	geringfügig entlohnte Beschäftigte			
						1 000 Euro	Euro
Hannover	2 146	28 149	17 501	8 441	13	946 435	33 622
unter 50 000	674	882	126	77	1	17 372	19 696
50 000 - 125 000	611	1 281	390	259	2	49 666	38 771
125 000 - 250 000	350	1 488	657	463	4	60 899	40 927
250 000 - 500 000	226	1 620	904	479	7	77 855	48 059
500 000 - 5 Mill.	259	7 668	4 975	2 428	30	335 443	43 746
5 Mill. und mehr	26	15 210	10 449	4 735	585	405 200	26 640
I Bauhauptgewerbe	10	82	66	6	8	.	.
unter 50 000	1
50 000 - 125 000	1
125 000 - 250 000	-	-	-	-	-	-	-
250 000 - 500 000	2
500 000 - 5 Mill.	6	71	59	6	12	8 868	124 901
5 Mill. und mehr	-	-	-	-	-	-	-
II Ausbaugewerbe	1 121	3 643	2 100	393	3	300 955	82 612
unter 50 000	347	423	54	19	1	8 724	20 624
50 000 - 125 000	354	568	147	61	2	28 338	49 891
125 000 - 250 000	187	511	227	85	3	32 461	63 524
250 000 - 500 000	135	687	427	119	5	45 878	66 780
500 000 - 5 Mill.	95	1 051	860	94	11	110 747	105 373
5 Mill. und mehr	3	403	385	15	134	74 807	185 625
III Handwerke für den gewerblichen Bedarf	641	22 979	14 478	7 839	36	525 442	22 866
unter 50 000	192	297	51	53	2	4 860	16 364
50 000 - 125 000	148	501	177	168	3	12 418	24 786
125 000 - 250 000	99	719	294	322	7	17 214	23 942
250 000 - 500 000	58	734	348	324	13	20 626	28 101
500 000 - 5 Mill.	124	6 025	3 639	2 258	49	173 983	28 877
5 Mill. und mehr	20	14 703	9 969	4 714	735	296 341	20 155
V Lebensmittelgewerbe	8	27	12	6	3	.	.
unter 50 000	3
50 000 - 125 000	2
125 000 - 250 000	-	-	-	-	-	-	-
250 000 - 500 000	1
500 000 - 5 Mill.	1
5 Mill. und mehr	1
VII Handwerke für den privaten Bedarf	366	1 418	845	197	4	98 251	69 288
unter 50 000	131	158	21	5	1	.	.
50 000 - 125 000	106	204	64	28	2	8 624	42 275
125 000 - 250 000	64	258	136	56	4	11 224	43 504
250 000 - 500 000	30	189	122	36	6	10 436	55 217
500 000 - 5 Mill.	33
5 Mill. und mehr	2

Noch: 3.4 Zulassungsfreie Handwerksunternehmen, tätige Personen und Umsatz¹⁾ nach Handwerkskammerbezirken, Gewerbegruppen und Umsatzgrößenklassen

Handwerkskammerbezirk ----- Gewerbegruppe ----- Umsatz von ... bis unter ... Euro	Zulassungs- freie Handwerks- unter- nehmen ¹⁾	Tätige Personen im Jahresdurchschnitt 2015				Umsatz ³⁾ 2015	
		ins- gesamt ²⁾	darunter		je Unter- nehmen	insgesamt	je tätige Person
			sozial- versicherungs- pflichtig Beschäftigte	geringfügig entlohnte Beschäftigte			
						1 000 Euro	Euro
Hildesheim-Südniedersachsen	725	5 534	3 373	1 410	8	290 634	52 518
unter 50 000	212	277	42	19	1	5 990	21 625
50 000 - 125 000	209	437	141	79	2	17 047	39 009
125 000 - 250 000	126	484	224	125	4	22 170	45 806
250 000 - 500 000	90	654	377	184	7	30 866	47 196
500 000 - 5 Mill.	81	2 009	1 251	676	25	96 066	47 818
5 Mill. und mehr	7	1 673	1 338	327	239	118 495	70 828
I Bauhauptgewerbe	4	33	25	4	8	2 235	67 727
unter 50 000	-	-	-	-	-	-	-
50 000 - 125 000	1
125 000 - 250 000	-	-	-	-	-	-	-
250 000 - 500 000	1
500 000 - 5 Mill.	2
5 Mill. und mehr	-	-	-	-	-	-	-
II Ausbaugewerbe	402	1 357	689	254	3	82 855	61 057
unter 50 000	111	138	22	4	1	3 260	23 623
50 000 - 125 000	126	190	39	19	2	10 140	53 368
125 000 - 250 000	78	248	120	46	3	13 614	54 895
250 000 - 500 000	53	279	189	36	5	18 687	66 978
500 000 - 5 Mill.	34	502	319	149	15	37 154	74 012
5 Mill. und mehr	-	-	-	-	-	-	-
III Handwerke für den gewerblichen Bedarf	151	3 385	2 223	1 005	22	167 267	49 414
unter 50 000	37	52	5	9	1	.	.
50 000 - 125 000	35	144	64	45	4	3 061	21 257
125 000 - 250 000	21	127	47	56	6	.	.
250 000 - 500 000	24	7 506	.
500 000 - 5 Mill.	28	1 298	769	501	46	41 276	31 800
5 Mill. und mehr	6
V Lebensmittelgewerbe	8	29	17	3	4	/	/
unter 50 000	1
50 000 - 125 000	1
125 000 - 250 000	3
250 000 - 500 000	-	-	-	-	-	-	-
500 000 - 5 Mill.	3
5 Mill. und mehr	-	-	-	-	-	-	-
VII Handwerke für den privaten Bedarf	160	730	419	144	5	(32 431)	(44 426)
unter 50 000	63	1 709	.
50 000 - 125 000	46
125 000 - 250 000	24	4 184	.
250 000 - 500 000	12	89	51	25	7	.	.
500 000 - 5 Mill.	14	167	131	22	12	10 607	63 515
5 Mill. und mehr	1

Noch: 3.4 Zulassungsfreie Handwerksunternehmen, tätige Personen und Umsatz¹⁾ nach Handwerkskammerbezirken, Gewerbegruppen und Umsatzgrößenklassen

Handwerkskammerbezirk ----- Gewerbegruppe ----- Umsatz von ... bis unter ... Euro	Zulassungs- freie Handwerks- unter- nehmen ¹⁾	Tätige Personen im Jahresdurchschnitt 2015				Umsatz ³⁾ 2015	
		ins- gesamt ²⁾	darunter		je Unter- nehmen	insgesamt	je tätige Person
			sozial- versicherungs- pflichtig Beschäftigte	geringfügig entlohnte Beschäftigte			
						1 000 Euro	Euro
Oldenburg	1 242	14 056	7 028	5 741	11	523 930	37 274
unter 50 000	371	474	55	41	1	9 597	20 247
50 000 - 125 000	333	651	166	135	2	26 510	40 722
125 000 - 250 000	193	735	313	219	4	33 861	46 069
250 000 - 500 000	159	1 008	593	251	6	53 887	53 459
500 000 - 5 Mill.	174	5 565	3 504	1 881	32	236 994	42 587
5 Mill. und mehr	12	5 623	2 397	3 214	469	163 081	29 002
I Bauhauptgewerbe	2
unter 50 000	-	-	-	-	-	-	-
50 000 - 125 000	1
125 000 - 250 000	-	-	-	-	-	-	-
250 000 - 500 000	1
500 000 - 5 Mill.	-	-	-	-	-	-	-
5 Mill. und mehr	-	-	-	-	-	-	-
II Ausbaugewerbe	734	2 485	1 484	243	3	215 617	86 767
unter 50 000	233	269	25	8	1	6 162	22 907
50 000 - 125 000	209	304	63	23	1	16 421	54 016
125 000 - 250 000	118	310	149	37	3	20 374	65 723
250 000 - 500 000	92	406	253	57	4	30 107	74 155
500 000 - 5 Mill.	79	907	730	96	11	93 197	102 753
5 Mill. und mehr	3	289	264	22	96	49 356	170 782
III Handwerke für den gewerblichen Bedarf	263	10 290	4 843	5 175	39	214 242	20 820
unter 50 000	54	88	13	21	2	.	.
50 000 - 125 000	49	187	56	81	4	.	.
125 000 - 250 000	41	279	105	130	7	.	.
250 000 - 500 000	40	423	235	147	11	13 919	32 905
500 000 - 5 Mill.	73	4 069	2 379	1 613	56	98 595	24 231
5 Mill. und mehr	6	5 244	2 055	3 183	874	89 134	16 997
V Lebensmittelgewerbe	13
unter 50 000	1
50 000 - 125 000	1
125 000 - 250 000	1
250 000 - 500 000	3
500 000 - 5 Mill.	5	118	65	48	24	18 311	155 178
5 Mill. und mehr	2
VII Handwerke für den privaten Bedarf	230	1 093	592	259	5	61 347	56 127
unter 50 000	83
50 000 - 125 000	73	5 905	.
125 000 - 250 000	33	5 897	.
250 000 - 500 000	23	152	91	38	7	.	.
500 000 - 5 Mill.	17	471	330	124	28	(26 891)	(57 093)
5 Mill. und mehr	1

Noch: 3.4 Zulassungsfreie Handwerksunternehmen, tätige Personen und Umsatz¹⁾ nach Handwerkskammerbezirken, Gewerbegruppen und Umsatzgrößenklassen

Handwerkskammerbezirk ----- Gewerbegruppe ----- Umsatz von ... bis unter ... Euro	Zulassungs- freie Handwerks- unter- nehmen ¹⁾	Tätige Personen im Jahresdurchschnitt 2015				Umsatz ³⁾ 2015	
		ins- gesamt ²⁾	darunter		je Unter- nehmen	insgesamt	je tätige Person
			sozial- versicherungs- pflichtig Beschäftigte	geringfügig entlohnte Beschäftigte			
Anzahl						1 000 Euro	Euro
Osnabrück-Emsland-Grafschaft Bentheim	1 100	11 678	6 632	3 907	11	539 565	46 204
unter 50 000	329	394	30	27	1	8 610	21 853
50 000 - 125 000	274	512	128	101	2	21 954	42 879
125 000 - 250 000	194	660	279	177	3	33 954	51 445
250 000 - 500 000	129	890	439	315	7	43 606	48 996
500 000 - 5 Mill.	160	3 603	2 179	1 259	23	197 007	54 679
5 Mill. und mehr	14	5 619	3 577	2 028	401	234 434	41 722
I Bauhauptgewerbe	5
unter 50 000	-	-	-	-	-	-	-
50 000 - 125 000	2
125 000 - 250 000	1
250 000 - 500 000	1
500 000 - 5 Mill.	1
5 Mill. und mehr	-	-	-	-	-	-	-
II Ausbaugewerbe	684	2 701	1 659	334	4	269 872	99 916
unter 50 000	212	239	15	6	1	5 444	22 778
50 000 - 125 000	169	253	59	18	1	13 537	53 506
125 000 - 250 000	125	347	159	59	3	21 782	62 772
250 000 - 500 000	78	348	182	83	4	25 684	73 805
500 000 - 5 Mill.	95	1 039	817	125	11	108 521	104 448
5 Mill. und mehr	5	475	427	43	95	94 904	199 798
III Handwerke für den gewerblichen Bedarf	203	7 586	4 167	3 212	37	168 796	22 251
unter 50 000	58	86	10	17	1	1 658	19 279
50 000 - 125 000	44	139	39	55	3	.	.
125 000 - 250 000	25	130	49	55	5	.	.
250 000 - 500 000	29	390	193	168	13	10 864	27 856
500 000 - 5 Mill.	41	2 054	1 030	982	50	58 251	28 360
5 Mill. und mehr	6	4 787	2 846	1 935	798	90 098	18 821
V Lebensmittelgewerbe	2
unter 50 000	-	-	-	-	-	-	-
50 000 - 125 000	-	-	-	-	-	-	-
125 000 - 250 000	-	-	-	-	-	-	-
250 000 - 500 000	1
500 000 - 5 Mill.	1
5 Mill. und mehr	-	-	-	-	-	-	-
VII Handwerke für den privaten Bedarf	206	1 357	790	351	7	97 203	71 631
unter 50 000	59	69	5	4	1	1 508	21 855
50 000 - 125 000	59	4 509	.
125 000 - 250 000	43	7 816	.
250 000 - 500 000	20
500 000 - 5 Mill.	22
5 Mill. und mehr	3	357	304	50	119	49 432	138 465

Noch: 3.4 Zulassungsfreie Handwerksunternehmen, tätige Personen und Umsatz¹⁾ nach Handwerkskammerbezirken, Gewerbegruppen und Umsatzgrößenklassen

Handwerkskammerbezirk ----- Gewerbegruppe ----- Umsatz von ... bis unter ... Euro	Zulassungs- freie Handwerks- unter- nehmen ¹⁾	Tätige Personen im Jahresdurchschnitt 2015				Umsatz ³⁾ 2015	
		ins- gesamt ²⁾	darunter		je Unter- nehmen	insgesamt	je tätige Person
			sozial- versicherungs- pflichtig Beschäftigte	geringfügig entlohnte Beschäftigte			
						1 000 Euro	Euro
Braunschweig-Lüneburg-Stade	2 631	22 984	13 604	6 669	9	1 360 312	59 185
unter 50 000	867	1 152	158	109	1	21 862	18 977
50 000 - 125 000	735	1 456	385	316	2	58 651	40 282
125 000 - 250 000	407	1 566	696	449	4	71 225	45 482
250 000 - 500 000	294	2 397	1 326	760	8	105 872	44 169
500 000 - 5 Mill.	298	7 994	5 225	2 460	27	382 413	47 838
5 Mill. und mehr	30	8 419	5 814	2 575	281	720 289	85 555
I Bauhauptgewerbe	16	73	42	14	5	/	/
unter 50 000	3
50 000 - 125 000	2
125 000 - 250 000	3
250 000 - 500 000	5
500 000 - 5 Mill.	2
5 Mill. und mehr	1
II Ausbaugewerbe	1 533	5 089	2 940	573	3	384 435	75 542
unter 50 000	509	596	56	19	1	13 105	21 988
50 000 - 125 000	454	714	174	76	2	36 082	50 535
125 000 - 250 000	249	694	322	113	3	43 182	62 222
250 000 - 500 000	162	790	488	134	5	56 603	71 649
500 000 - 5 Mill.	150	1 760	1 409	196	12	169 436	96 270
5 Mill. und mehr	9	535	491	35	59	66 027	123 415
III Handwerke für den gewerblichen Bedarf	587	14 977	8 762	5 615	26	409 174	27 320
unter 50 000	160	304	71	70	2	3 834	12 612
50 000 - 125 000	155	503	145	199	3	12 430	24 712
125 000 - 250 000	84	598	232	281	7	14 656	24 508
250 000 - 500 000	78	1 235	628	526	16	29 650	24 008
500 000 - 5 Mill.	96	5 320	3 151	2 071	55	138 982	26 124
5 Mill. und mehr	14	7 017	4 535	2 468	501	209 622	29 873
V Lebensmittelgewerbe	19	782	648	111	41	437 661	559 669
unter 50 000	3
50 000 - 125 000	-	-	-	-	-	-	-
125 000 - 250 000	1
250 000 - 500 000	2
500 000 - 5 Mill.	9	18 293	.
5 Mill. und mehr	4	626	572	50	157	418 343	668 280
VII Handwerke für den privaten Bedarf	476	2 063	1 212	356	4	119 584	57 966
unter 50 000	192	4 741	.
50 000 - 125 000	124
125 000 - 250 000	70	264	138	54	4	12 633	47 852
250 000 - 500 000	47	342	194	95	7	17 118	50 053
500 000 - 5 Mill.	41	752	580	127	18	.	.
5 Mill. und mehr	2

1) Nur Unternehmen (einschl. der inzwischen inaktiven Unternehmen) mit steuerbarem Umsatz aus Lieferungen und Leistungen und/oder mit sozialversicherungs-
pflichtig oder geringfügig entlohnenden Beschäftigten im Berichtsjahr 2015. - 2) Einschl. tätiger Unternehmer/-innen (geschätzt). - 3) Mit geschätzten Umsätzen bei
Organschaftsmitgliedern; ohne Umsatzsteuer.

3.5 Zulassungsfreie Handwerksunternehmen, tätige Personen und Umsatz¹⁾ nach Handwerkskammerbezirken, Gewerbegruppen und Gewerbebezügen

Nr. der Klassifi- kation ²⁾	Handwerkskammerbezirk ----- Gewerbegruppe ----- Gewerbe­zweig	Zulassungs- freie Handwerks- unter- nehmen ¹⁾	Tätige Personen im Jahresdurchschnitt 2015				Umsatz ⁴⁾ 2015	
			insgesamt ³⁾	darunter		je Unter- nehmen	insgesamt	je tätige Person
				sozial- versicherungs- pflichtig Beschäftigte	geringfügig entlohnte Beschäftigte			
Anzahl							1 000 Euro	Euro
Zulassungsfreies Handwerk insgesamt		8 370	86 087	50 080	27 373	10	3 869 231	44 946
B1 02	I Bauhauptgewerbe	40	282	196	44	7	31 367	111 230
	Betonstein- und Terrazzohersteller	40	282	196	44	7	31 367	111 230
	II Ausbaugewerbe	4 774	16 263	9 409	1 942	3	1 314 829	80 848
B1 01	Fliesen-, Platten- und Mosaikleger	2 707	8 632	5 004	845	3	715 273	82 863
B1 03	Estrichleger	183	950	656	104	5	107 682	113 349
B1 12	Parkettleger	296	1 190	685	203	4	92 136	77 425
B1 13	Rollladen- und Sonnenschutztechniker	205	1 186	853	119	6	128 298	108 177
B1 27	Raumausstatter	1 383	4 305	2 211	671	3	271 440	63 052
III Handwerke für den gewerblichen Bedarf		1 959	61 274	35 504	23 755	31	1 567 819	25 587
B1 04	Behälter- und Apparatebauer	56	259	187	15	5	30 453	117 579
B1 07	Metallbildner	23	56	26	7	2	.	.
B1 08	Galvaniseure	15	242	214	12	16	32 012	132 281
B1 09	Metall- und Glockengießer	7	592	573	12	85	103 017	174 015
B1 10	Schneidwerkzeugmechaniker	19	176	142	15	9	15 987	90 835
B1 14	Modellbauer	42	484	419	22	12	45 126	93 236
B1 17	Böttcher	1
B1 33	Gebäudereiniger	1 511	57 004	32 192	23 270	38	1 099 716	19 292
B1 34	Glasveredler	12	30	11	7	3	2 016	67 200
B1 35	Feinoptiker	3	12	8	1	4	.	.
B1 36	Glas- und Porzellanmaler	-	-	-	-	-	-	-
B1 37	Edelsteinschleifer und -graveure	1
B1 39	Buchbinder	39	234	132	61	6	11 704	50 017
B1 40	Drucker	33	424	264	123	13	31 648	74 642
B1 41	Siebdrucker	17	272	219	34	16	29 974	110 199
B1 42	Flexografen	2
B1 53	Schilder- und Lichtreklamehersteller	178	1 470	1 108	170	8	161 207	109 665
V Lebensmittelgewerbe		54	1 050	795	194	19	492 208	468 770
B1 28	Müller	37	901	733	127	24	485 902	539 292
B1 29	Brauer und Mälzer	15
B1 30	Weinküfer	2
VII Handwerke für den privaten Bedarf		1 543	7 218	4 176	1 438	5	463 008	64 146
B1 05	Uhrmacher	162	790	458	165	5	72 152	91 332
B1 06	Graveure	21	98	64	13	5	4 833	49 316
B1 11	Gold- und Silberschmiede	234	806	413	145	3	59 281	73 550
B1 15	Drechsler ⁵⁾	27	36	7	1	1	1 351	37 528
B1 16	Holzbildhauer	6	12	4	2	2	915	76 250
B1 18	Korb- und Flechtwerkgestalter	2
B1 19	Maßschneider	136	314	109	66	2	8 861	28 220
B1 20	Textilgestalter ⁵⁾	15	76	46	13	5	3 101	40 803
B1 21	Modisten	5	20	8	7	4	696	34 800
B1 23	Segelmacher	28	335	261	44	12	65 096	194 316
B1 24	Kürschner	21	45	15	9	2	1 630	36 222
B1 25	Schuhmacher	118	416	226	68	4	28 925	69 531
B1 26	Sattler und Feintäschner	85	375	241	45	4	30 250	80 667
B1 31	Textilreiniger	130	2 425	1 620	673	19	(86 302)	(35 588)
B1 32	Wachszieher	-	-	-	-	-	-	-
B1 38	Fotografen	428	1 162	571	143	3	80 909	69 629
B1 43	Keramiker	16	35	13	5	2	908	25 943
B1 44	Orgel- und Harmoniumbauer	29	95	52	13	3	4 186	44 063
B1 45	Klavier- und Cembalobauer	34	91	43	13	3	8 286	91 055
B1 46	Handzuginstrumentenmacher	1
B1 47	Geigenbauer	17	27	8	2	2	1 711	63 370
B1 48	Bogenmacher	-	-	-	-	-	-	-
B1 49	Metallblasinstrumentenmacher	5	16	8	3	3	1 552	97 000
B1 50	Holzblasinstrumentenmacher	7	8	-	-	1	415	51 875
B1 51	Zupfinstrumentenmacher	8	15	5	2	2	696	46 400
B1 52	Vergolder	8	13	1	4	2	647	49 769

Noch: 3.5 Zulassungsfreie Handwerksunternehmen, tätige Personen und Umsatz¹⁾ nach Handwerkskammerbezirken, Gewerbegruppen und Gewerbebezügen

Nr. der Klassifi- kation ²⁾	Handwerkskammerbezirk ----- Gewerbegruppe ----- Gewerbe­zweig	Zulassungs- freie Handwerks- unter- nehmen ¹⁾	Tätige Personen im Jahresdurchschnitt 2015				Umsatz ⁴⁾ 2015	
			insgesamt ³⁾	darunter		je Unter- nehmen	insgesamt	je tätige Person
				sozial- versicherungs- pflichtig Beschäftigte	geringfügig entlohnte Beschäftigte			
							1 000 Euro	Euro
	Ostfriesland, Aurich	526	3 686	1 942	1 205	7	208 355	56 526
	I Bauhauptgewerbe	3	60	44	12	20	.	.
B1 02	Betonstein- und Terrazzohersteller	3	60	44	12	20	.	.
	II Ausbaugewerbe	300	988	537	145	3	61 095	61 837
B1 01	Fliesen-, Platten- und Mosaikleger	166	553	302	83	3	32 767	59 253
B1 03	Estrichleger	11	33	19	2	3	3 014	91 333
B1 12	Parkettleger	12	47	29	6	4	2 668	56 766
B1 13	Rollladen- und Sonnenschutztechniker	9	24	13	2	3	2 286	95 250
B1 27	Raumausstatter	102	331	174	52	3	20 360	61 511
	III Handwerke für den gewerblichen Bedarf	114	2 057	1 031	909	18	82 898	40 300
B1 04	Behälter- und Apparatebauer	8	7 548	.
B1 07	Metallbildner	1
B1 08	Galvaniseure	1
B1 09	Metall- und Glockengießer	2
B1 10	Schneidwerkzeugmechaniker	1
B1 14	Modellbauer	3
B1 17	Böttcher	-	-	-	-	-	-	-
B1 33	Gebäudereiniger	82	1 628	652	891	20	26 664	16 378
B1 34	Glasveredler	-	-	-	-	-	-	-
B1 35	Feinoptiker	-	-	-	-	-	-	-
B1 36	Glas- und Porzellanmaler	-	-	-	-	-	-	-
B1 37	Edelsteinschleifer und -graveure	1
B1 39	Buchbinder	2
B1 40	Drucker	2
B1 41	Siebdrucker	-	-	-	-	-	-	-
B1 42	Flexografen	-	-	-	-	-	-	-
B1 53	Schilder- und Lichtreklamehersteller	11	38	22	5	3	.	.
	V Lebensmittelgewerbe	4	24	12	8	6	.	.
B1 28	Müller	3	2 653	.
B1 29	Brauer und Mälzer	1
B1 30	Weinküfer	-	-	-	-	-	-	-
	VII Handwerke für den privaten Bedarf	105	557	318	131	5	54 192	97 293
B1 05	Uhrmacher	11	53	33	9	5	6 338	119 585
B1 06	Graveure	-	-	-	-	-	-	-
B1 11	Gold- und Silberschmiede	14	45	20	10	3	2 921	64 911
B1 15	Drechsler ⁵⁾	1
B1 16	Holzbildhauer	-	-	-	-	-	-	-
B1 18	Korb- und Flechtwerkgestalter	-	-	-	-	-	-	-
B1 19	Maßschneider	4	12	2	6	3	153	12 750
B1 20	Textilgestalter ⁵⁾	2
B1 21	Modisten	-	-	-	-	-	-	-
B1 23	Segelmacher	4	117	105	8	29	.	.
B1 24	Kürschner	3	6	1	2	2	.	.
B1 25	Schuhmacher	5	14	9	-	3	546	39 000
B1 26	Sattler und Feintäschner	3	8	1	4	3	371	46 375
B1 31	Textilreiniger	13	187	97	76	14	5 394	28 845
B1 32	Wachszieher	-	-	-	-	-	-	-
B1 38	Fotografen	32	76	31	13	2	3 427	45 092
B1 43	Keramiker	3	4	1	-	1	.	.
B1 44	Orgel- und Harmoniumbauer	6	24	15	2	4	.	.
B1 45	Klavier- und Cembalobauer	3	4	-	1	1	.	.
B1 46	Handzuginstrumentenmacher	1
B1 47	Geigenbauer	-	-	-	-	-	-	-
B1 48	Bogenmacher	-	-	-	-	-	-	-
B1 49	Metallblasinstrumentenmacher	-	-	-	-	-	-	-
B1 50	Holzblasinstrumentenmacher	-	-	-	-	-	-	-
B1 51	Zupfinstrumentenmacher	-	-	-	-	-	-	-
B1 52	Vergolder	-	-	-	-	-	-	-

Noch: 3.5 Zulassungsfreie Handwerksunternehmen, tätige Personen und Umsatz¹⁾ nach Handwerkskammerbezirken, Gewerbegruppen und Gewerbebezügen

Nr. der Klassifi- kation ²⁾	Handwerkskammerbezirk ----- Gewerbegruppe ----- Gewerbe­zweig	Zulassungs- freie Handwerks- unter- nehmen ¹⁾	Tätige Personen im Jahresdurchschnitt 2015				Umsatz ⁴⁾ 2015	
			insgesamt ³⁾	darunter		je Unter- nehmen	insgesamt	je tätige Person
				sozial- versicherungs- pflichtig Beschäftigte	geringfügig entlohnte Beschäftigte			
	Hannover	2 146	28 149	17 501	8 441	13	946 435	33 622
	I Bauhauptgewerbe	10	82	66	6	8	.	.
B1 02	Betonstein- und Terrazzohersteller	10	82	66	6	8	.	.
	II Ausbaugewerbe	1 121	3 643	2 100	393	3	300 955	82 612
B1 01	Fliesen-, Platten- und Mosaikleger	719	2 199	1 261	202	3	189 074	85 982
B1 03	Estrichleger	33	182	135	14	6	21 365	117 390
B1 12	Parkettleger	66	291	185	36	4	25 801	88 663
B1 13	Rollladen- und Sonnenschutztechniker	48	217	146	22	5	18 477	85 147
B1 27	Raumausstatter	255	754	373	119	3	46 238	61 324
	III Handwerke für den gewerblichen Bedarf	641	22 979	14 478	7 839	36	525 442	22 866
B1 04	Behälter- und Apparatebauer	10	35	23	2	4	/	/
B1 07	Metallbildner	8	29	17	4	4	2 159	74 448
B1 08	Galvaniseure	8	87	73	6	11	11 220	128 966
B1 09	Metall- und Glockengießer	-	-	-	-	-	-	-
B1 10	Schneidwerkzeugmechaniker	7	79	67	5	11	6 735	85 253
B1 14	Modellbauer	7	38	26	5	5	1 991	52 395
B1 17	Böttcher	-	-	-	-	-	-	-
B1 33	Gebäudereiniger	534	22 200	13 888	7 766	42	462 566	20 836
B1 34	Glasveredler	2
B1 35	Feinoptiker	-	-	-	-	-	-	-
B1 36	Glas- und Porzellanmaler	-	-	-	-	-	-	-
B1 37	Edelsteinschleifer und -graveure	-	-	-	-	-	-	-
B1 39	Buchbinder	14	108	74	19	8	6 096	56 444
B1 40	Drucker	3
B1 41	Siebdrucker	-	-	-	-	-	-	-
B1 42	Flexografen	-	-	-	-	-	-	-
B1 53	Schilder- und Lichtreklamehersteller	48	383	300	28	8	29 054	75 859
	V Lebensmittelgewerbe	8	27	12	6	3	.	.
B1 28	Müller	4
B1 29	Brauer und Mälzer	4
B1 30	Weinküfer	-	-	-	-	-	-	-
	VII Handwerke für den privaten Bedarf	366	1 418	845	197	4	98 251	69 288
B1 05	Uhrmacher	32	123	70	21	4	20 994	170 683
B1 06	Graveure	9	19	9	1	2	917	48 263
B1 11	Gold- und Silberschmiede	63	216	119	32	3	18 567	85 958
B1 15	Drechsler ⁵⁾	5	6	1	-	1	119	19 833
B1 16	Holzbildhauer	1
B1 18	Korb- und Flechtwerkgestalter	-	-	-	-	-	-	-
B1 19	Maßschneider	25	59	21	13	2	1 622	27 492
B1 20	Textilgestalter ⁵⁾	6	24	15	2	4	1 118	46 583
B1 21	Modisten	-	-	-	-	-	-	-
B1 23	Segelmacher	1
B1 24	Kürschner	6	14	4	4	2	680	48 571
B1 25	Schuhmacher	30	124	74	20	4	9 557	77 073
B1 26	Sattler und Feintäschner	23	177	138	15	8	16 815	95 000
B1 31	Textilreiniger	26	282	205	51	11	10 615	37 642
B1 32	Wachszieher	-	-	-	-	-	-	-
B1 38	Fotografen	106	282	141	31	3	10 899	38 649
B1 43	Keramiker	2
B1 44	Orgel- und Harmoniumbauer	4	31	23	4	8	1 399	45 129
B1 45	Klavier- und Cembalobauer	9	23	11	2	3	2 509	109 087
B1 46	Handzuginstrumentenmacher	-	-	-	-	-	-	-
B1 47	Geigenbauer	6	12	5	1	2	613	51 083
B1 48	Bogenmacher	-	-	-	-	-	-	-
B1 49	Metallblasinstrumentenmacher	2
B1 50	Holzblasinstrumentenmacher	2
B1 51	Zupfinstrumentenmacher	5	8	3	-	2	244	30 500
B1 52	Vergolder	3

Noch: 3.5 Zulassungsfreie Handwerksunternehmen, tätige Personen und Umsatz¹⁾ nach Handwerkskammerbezirken, Gewerbegruppen und Gewerbebezügen

Nr. der Klassifi- kation ²⁾	Handwerkskammerbezirk ----- Gewerbegruppe ----- Gewerbebezweig	Zulassungs- freie Handwerks- unter- nehmen ¹⁾	Tätige Personen im Jahresdurchschnitt 2015				Umsatz ⁴⁾ 2015	
			insgesamt ³⁾	darunter		je Unter- nehmen	insgesamt	je tätige Person
				sozial- versicherungs- pflichtig Beschäftigte	geringfügig entlohnte Beschäftigte			
	Hildesheim-Südniedersachsen	725	5 534	3 373	1 410	8	290 634	52 518
B1 02	I Bauhauptgewerbe	4	33	25	4	8	2 235	67 727
	Betonstein- und Terrazzohersteller	4	33	25	4	8	2 235	67 727
	II Ausbaugewerbe	402	1 357	689	254	3	82 855	61 057
B1 01	Fliesen-, Platten- und Mosaikleger	234	672	366	61	3	46 028	68 494
B1 03	Estrichleger	12	53	36	5	4	3 965	74 811
B1 12	Parkettleger	24	202	74	104	8	7 698	38 109
B1 13	Rollladen- und Sonnenschutztechniker	19	77	49	9	4	6 435	83 571
B1 27	Raumausstatter	113	353	164	75	3	18 729	53 057
	III Handwerke für den gewerblichen Bedarf	151	3 385	2 223	1 005	22	167 267	49 414
B1 04	Behälter- und Apparatebauer	1
B1 07	Metallbildner	1
B1 08	Galvaniseure	2
B1 09	Metall- und Glockengießer	2
B1 10	Schneidwerkzeugmechaniker	1
B1 14	Modellbauer	12	174	154	7	15	15 128	86 943
B1 17	Böttcher	1
B1 33	Gebäudereiniger	94	2 620	1 645	878	28	52 798	20 152
B1 34	Glasveredler	2
B1 35	Feinoptiker	1
B1 36	Glas- und Porzellanmaler	-	-	-	-	-	-	-
B1 37	Edelsteinschleifer und -graveure	-	-	-	-	-	-	-
B1 39	Buchbinder	4
B1 40	Drucker	5	157	76	75	31	7 837	49 917
B1 41	Siebdrucker	6	153	130	16	26	20 169	131 824
B1 42	Flexografen	-	-	-	-	-	-	-
B1 53	Schilder- und Lichtreklamehersteller	19	198	167	12	10	.	.
	V Lebensmittelgewerbe	8	29	17	3	4	/	/
B1 28	Müller	5	22	13	3	4	/	/
B1 29	Brauer und Mälzer	1
B1 30	Weinküfer	2
	VII Handwerke für den privaten Bedarf	160	730	419	144	5	(32 431)	(44 426)
B1 05	Uhrmacher	16	62	31	15	4	3 975	64 113
B1 06	Graveure	5	19	10	4	4	969	51 000
B1 11	Gold- und Silberschmiede	26	80	33	18	3	4 380	54 750
B1 15	Drechsler ⁵⁾	2
B1 16	Holzbildhauer	-	-	-	-	-	-	-
B1 18	Korb- und Flechtwerkgestalter	-	-	-	-	-	-	-
B1 19	Maßschneider	13	37	18	6	3	1 498	40 486
B1 20	Textilgestalter ⁵⁾	2
B1 21	Modisten	-	-	-	-	-	-	-
B1 23	Segelmacher	2
B1 24	Kürschner	2
B1 25	Schuhmacher	13	19	6	-	1	619	32 579
B1 26	Sattler und Feintäschner	9	36	17	9	4	1 851	51 417
B1 31	Textilreiniger	15	302	214	73	20	/	/
B1 32	Wachszieher	-	-	-	-	-	-	-
B1 38	Fotografen	37	98	51	8	3	3 833	39 112
B1 43	Keramiker	5	19	9	5	4	/	/
B1 44	Orgel- und Harmoniumbauer	6	291	.
B1 45	Klavier- und Cembalobauer	5	18	10	3	4	.	.
B1 46	Handzuginstrumentenmacher	-	-	-	-	-	-	-
B1 47	Geigenbauer	2
B1 48	Bogenmacher	-	-	-	-	-	-	-
B1 49	Metallblasinstrumentenmacher	-	-	-	-	-	-	-
B1 50	Holzblasinstrumentenmacher	-	-	-	-	-	-	-
B1 51	Zupfinstrumentenmacher	-	-	-	-	-	-	-
B1 52	Vergolder	-	-	-	-	-	-	-

Noch: 3.5 Zulassungsfreie Handwerksunternehmen, tätige Personen und Umsatz¹⁾ nach Handwerkskammerbezirken, Gewerbegruppen und Gewerbebezügen

Nr. der Klassifi- kation ²⁾	Handwerkskammerbezirk ----- Gewerbegruppe ----- Gewerbe­zweig	Zulassungs- freie Handwerks- unter- nehmen ¹⁾	Tätige Personen im Jahresdurchschnitt 2015				Umsatz ⁴⁾ 2015	
			insgesamt ³⁾	darunter		je Unter- nehmen	insgesamt	je tätige Person
				sozial- versicherungs- pflichtig Beschäftigte	geringfügig entlohnte Beschäftigte			
	Oldenburg	1 242	14 056	7 028	5 741	11	523 930	37 274
B1 02	I Bauhauptgewerbe	2
	Betonstein- und Terrazzohersteller	2
	II Ausbaugewerbe	734	2 485	1 484	243	3	215 617	86 767
B1 01	Fliesen-, Platten- und Mosaikleger	368	1 213	737	94	3	106 877	88 110
B1 03	Estrichleger	33	115	70	12	3	11 411	99 226
B1 12	Parkettleger	36	118	76	5	3	9 801	83 059
B1 13	Rollladen- und Sonnenschutztechniker	43	342	265	31	8	39 764	116 269
B1 27	Raumausstatter	254	697	336	101	3	47 764	68 528
	III Handwerke für den gewerblichen Bedarf	263	10 290	4 843	5 175	39	214 242	20 820
B1 04	Behälter- und Apparatebauer	14	47	31	2	3	3 059	65 085
B1 07	Metallbildner	2
B1 08	Galvaniseure	3	74	68	2	25	10 935	147 770
B1 09	Metall- und Glockengießer	-	-	-	-	-	-	-
B1 10	Schneidwerkzeugmechaniker	3	21	17	1	7	.	.
B1 14	Modellbauer	6	34	26	2	6	2 493	73 324
B1 17	Böttcher	-	-	-	-	-	-	-
B1 33	Gebäudereiniger	187	9 775	4 480	5 105	52	173 395	17 739
B1 34	Glasveredler	1
B1 35	Feinoptiker	2
B1 36	Glas- und Porzellanmaler	-	-	-	-	-	-	-
B1 37	Edelsteinschleifer und -graveure	-	-	-	-	-	-	-
B1 39	Buchbinder	4	62	30	28	16	3 549	57 242
B1 40	Drucker	6	43	28	7	7	3 188	74 140
B1 41	Siebdrucker	6	68	52	9	11	4 053	59 603
B1 42	Flexografen	-	-	-	-	-	-	-
B1 53	Schilder- und Lichtreklamehersteller	29	158	110	17	5	10 637	67 323
	V Lebensmittelgewerbe	13
B1 28	Müller	9	29 050	.
B1 29	Brauer und Mälzer	4
B1 30	Weinküfer	-	-	-	-	-	-	-
	VII Handwerke für den privaten Bedarf	230	1 093	592	259	5	61 347	56 127
B1 05	Uhrmacher	22	96	53	21	4	5 551	57 823
B1 06	Graveure	3	41	34	4	14	.	.
B1 11	Gold- und Silberschmiede	28	118	63	24	4	8 095	68 602
B1 15	Drechsler ⁵⁾	7	11	3	-	2	389	35 364
B1 16	Holzbildhauer	-	-	-	-	-	-	-
B1 18	Korb- und Flechtwerkgestalter	1
B1 19	Maßschneider	24	67	27	16	3	1 524	22 746
B1 20	Textilgestalter ⁵⁾	1
B1 21	Modisten	1
B1 23	Segelmacher	13	120	89	16	9	20 464	170 533
B1 24	Kürschner	4	9	4	1	2	333	37 000
B1 25	Schuhmacher	17	25	6	2	1	1 154	46 160
B1 26	Sattler und Feintäschner	7	13	5	-	2	774	59 538
B1 31	Textilreiniger	20	379	210	149	19	/	/
B1 32	Wachszieher	-	-	-	-	-	-	-
B1 38	Fotografen	70	169	80	15	2	7 869	46 562
B1 43	Keramiker	1
B1 44	Orgel- und Harmoniumbauer	4	9	3	2	2	305	33 889
B1 45	Klavier- und Cembalobauer	4	17	7	6	4	1 550	91 176
B1 46	Handzuginstrumentenmacher	-	-	-	-	-	-	-
B1 47	Geigenbauer	1
B1 48	Bogenmacher	-	-	-	-	-	-	-
B1 49	Metallblasinstrumentenmacher	-	-	-	-	-	-	-
B1 50	Holzblasinstrumentenmacher	1
B1 51	Zupfinstrumentenmacher	1
B1 52	Vergolder	-	-	-	-	-	-	-

Noch: 3.5 Zulassungsfreie Handwerksunternehmen, tätige Personen und Umsatz¹⁾ nach Handwerkskammerbezirken, Gewerbegruppen und Gewerbebezügen

Nr. der Klassifi- kation ²⁾	Handwerkskammerbezirk ----- Gewerbegruppe ----- Gewerbebezweig	Zulassungs- freie Handwerks- unter- nehmen ¹⁾	Tätige Personen im Jahresdurchschnitt 2015				Umsatz ⁴⁾ 2015	
			insgesamt ³⁾	darunter		je Unter- nehmen	insgesamt	je tätige Person
				sozial- versicherungs- pflichtig Beschäftigte	geringfügig entlohnte Beschäftigte			
			1 000 Euro	Euro				
	Osnabrück-Emsland-Grafschaft Bentheim	1 100	11 678	6 632	3 907	11	539 565	46 204
	I Bauhauptgewerbe	5
B1 02	Betonstein- und Terrazzohersteller	5
	II Ausbaugewerbe	684	2 701	1 659	334	4	269 872	99 916
B1 01	Fliesen-, Platten- und Mosaikleger	313	1 353	897	135	4	152 855	112 975
B1 03	Estrichleger	32	230	176	17	7	33 750	146 739
B1 12	Parkettleger	51	187	111	25	4	19 227	102 818
B1 13	Rollladen- und Sonnenschutztechniker	27	131	93	10	5	13 521	103 214
B1 27	Raumausstatter	261	800	382	147	3	50 519	63 149
	III Handwerke für den gewerblichen Bedarf	203	7 586	4 167	3 212	37	168 796	22 251
B1 04	Behälter- und Apparatebauer	9	33	22	2	4	(2 951)	(89 424)
B1 07	Metallbildner	5	9	3	1	2	409	45 444
B1 08	Galvaniseure	1
B1 09	Metall- und Glockengießer	-	-	-	-	-	-	-
B1 10	Schneidwerkzeugmechaniker	3
B1 14	Modellbauer	4
B1 17	Böttcher	-	-	-	-	-	-	-
B1 33	Gebäudereiniger	137	6 904	3 639	3 124	50	103 191	14 947
B1 34	Glasveredler	3	13	6	4	4	970	74 615
B1 35	Feinoptiker	-	-	-	-	-	-	-
B1 36	Glas- und Porzellanmaler	-	-	-	-	-	-	-
B1 37	Edelsteinschleifer und -graveure	-	-	-	-	-	-	-
B1 39	Buchbinder	4	6	2	-	2	366	61 000
B1 40	Drucker	8	65	41	16	8	6 374	98 062
B1 41	Siebdrucker	1
B1 42	Flexografen	-	-	-	-	-	-	-
B1 53	Schilder- und Lichtreklamehersteller	28	320	243	49	11	27 482	85 881
	V Lebensmittelgewerbe	2
B1 28	Müller	1
B1 29	Brauer und Mälzer	1
B1 30	Weinküfer	-	-	-	-	-	-	-
	VII Handwerke für den privaten Bedarf	206	1 357	790	351	7	97 203	71 631
B1 05	Uhrmacher	35	217	122	57	6	14 551	67 055
B1 06	Graveure	2
B1 11	Gold- und Silberschmiede	33	108	54	20	3	8 943	82 806
B1 15	Drechsler ⁵⁾	4	6	2	-	2	291	48 500
B1 16	Holzbildhauer	2
B1 18	Korb- und Flechtwerkgestalter	-	-	-	-	-	-	-
B1 19	Maßschneider	22	43	11	10	2	1 276	29 674
B1 20	Textilgestalter ⁵⁾	2
B1 21	Modisten	1
B1 23	Segelmacher	1
B1 24	Kürschner	2
B1 25	Schuhmacher	9	33	14	9	4	2 254	68 303
B1 26	Sattler und Feintäschner	13	53	30	10	4	4 035	76 132
B1 31	Textilreiniger	16	588	391	180	37	19 497	33 158
B1 32	Wachszieher	-	-	-	-	-	-	-
B1 38	Fotografen	51	244	144	45	5	42 943	175 996
B1 43	Keramiker	3	3	-	-	1	.	.
B1 44	Orgel- und Harmoniumbauer	2
B1 45	Klavier- und Cembalobauer	4	14	9	1	4	1 782	127 286
B1 46	Handzuginstrumentenmacher	-	-	-	-	-	-	-
B1 47	Geigenbauer	1
B1 48	Bogenmacher	-	-	-	-	-	-	-
B1 49	Metallblasinstrumentenmacher	1
B1 50	Holzblasinstrumentenmacher	1
B1 51	Zupfinstrumentenmacher	-	-	-	-	-	-	-
B1 52	Vergolder	1

Noch: 3.5 Zulassungsfreie Handwerksunternehmen, tätige Personen und Umsatz¹⁾ nach Handwerkskammerbezirken, Gewerbegruppen und Gewerbebezügen

Nr. der Klassifi- kation ²⁾	Handwerkskammerbezirk ----- Gewerbegruppe ----- Gewerbe­zweig	Zulassungs- freie Handwerks- unter- nehmen ¹⁾	Tätige Personen im Jahresdurchschnitt 2015				Umsatz ⁴⁾ 2015	
			insgesamt ³⁾	darunter		je Unter- nehmen	insgesamt	je tätige Person
				sozial- versicherungs- pflichtig Beschäftigte	geringfügig entlohnte Beschäftigte			
	Braunschweig-Lüneburg-Stade	2 631	22 984	13 604	6 669	9	1 360 312	59 185
B1 02	I Bauhauptgewerbe	16	73	42	14	5	/	/
	Betonstein- und Terrazzohersteller	16	73	42	14	5	/	/
	II Ausbaugewerbe	1 533	5 089	2 940	573	3	384 435	75 542
B1 01	Fliesen-, Platten- und Mosaikleger	907	2 642	1 441	270	3	187 672	71 034
B1 03	Estrichleger	62	337	220	54	5	34 177	101 415
B1 12	Parkettleger	107	345	210	27	3	26 941	78 090
B1 13	Rollladen- und Sonnenschutztechniker	59	395	287	45	7	47 815	121 051
B1 27	Raumausstatter	398	1 370	782	177	3	87 830	64 109
	III Handwerke für den gewerblichen Bedarf	587	14 977	8 762	5 615	26	409 174	27 320
B1 04	Behälter- und Apparatebauer	14	93	74	4	7	.	.
B1 07	Metallbildner	6	10	4	-	2	473	47 300
B1 08	Galvaniseure	-	-	-	-	-	-	-
B1 09	Metall- und Glockengießer	3
B1 10	Schneidwerkzeugmechaniker	4	4	-	-	1	144	36 000
B1 14	Modellbauer	10	93	79	4	9	(8 692)	(93 462)
B1 17	Böttcher	-	-	-	-	-	-	-
B1 33	Gebäudereiniger	477	13 877	7 888	5 506	29	281 102	20 257
B1 34	Glasveredler	4	11	4	3	3	638	58 000
B1 35	Feinoptiker	-	-	-	-	-	-	-
B1 36	Glas- und Porzellanmaler	-	-	-	-	-	-	-
B1 37	Edelsteinschleifer und -graveure	-	-	-	-	-	-	-
B1 39	Buchbinder	11	37	19	6	3	1 198	32 378
B1 40	Drucker	9	125	96	20	14	12 000	96 000
B1 41	Siebdrucker	4
B1 42	Flexografen	2
B1 53	Schilder- und Lichtreklamehersteller	43	373	266	59	9	24 365	65 322
	V Lebensmittelgewerbe	19	782	648	111	41	437 661	559 669
B1 28	Müller	15	742	626	99	49	.	.
B1 29	Brauer und Mälzer	4	40	22	12	10	.	.
B1 30	Weinküfer	-	-	-	-	-	-	-
	VII Handwerke für den privaten Bedarf	476	2 063	1 212	356	4	119 584	57 966
B1 05	Uhrmacher	46	239	149	42	5	20 743	86 791
B1 06	Graveure	2
B1 11	Gold- und Silberschmiede	70	239	124	41	3	16 375	68 515
B1 15	Drechsler ⁵⁾	8	8	-	-	1	271	33 875
B1 16	Holzbildhauer	3	9	4	2	3	795	88 333
B1 18	Korb- und Flechtwerkgestalter	1
B1 19	Maßschneider	48	96	30	15	2	2 788	29 042
B1 20	Textilgestalter ⁵⁾	2
B1 21	Modisten	3
B1 23	Segelmacher	7	87	60	20	12	.	.
B1 24	Kürschner	4	8	2	2	2	239	29 875
B1 25	Schuhmacher	44	201	117	37	5	14 795	73 607
B1 26	Sattler und Feintäschner	30	88	50	7	3	6 404	72 773
B1 31	Textilreiniger	40	687	503	144	17	/	/
B1 32	Wachszieher	-	-	-	-	-	-	-
B1 38	Fotografen	132	293	124	31	2	11 938	40 744
B1 43	Keramiker	2
B1 44	Orgel- und Harmoniumbauer	7	13	6	-	2	646	49 692
B1 45	Klavier- und Cembalobauer	9	15	6	-	2	1 189	79 267
B1 46	Handzuginstrumentenmacher	-	-	-	-	-	-	-
B1 47	Geigenbauer	7	10	2	1	1	763	76 300
B1 48	Bogenmacher	-	-	-	-	-	-	-
B1 49	Metallblasinstrumentenmacher	2
B1 50	Holzblasinstrumentenmacher	3	3	-	-	1	244	81 333
B1 51	Zupfinstrumentenmacher	2
B1 52	Vergolder	4	4	-	-	1	300	75 000

1) Nur Unternehmen (einschl. der inzwischen inaktiven Unternehmen) mit steuerbarem Umsatz aus Lieferungen und Leistungen und/oder mit sozialversicherungspflichtig oder geringfügig entlohnenden Beschäftigten im Berichtsjahr 2015. - 2) Verzeichnis der Gewerbe lt. Anlage B Abschnitt 1 (B1) der Handwerksordnung. - 3) Einschl. tätiger Unternehmer/-innen (geschätzt). - 4) Mit geschätzten Umsätzen bei Organschaftsmitgliedern; ohne Umsatzsteuer. - 5) Bezeichnung gemäß Anlage B Abschnitt 1 (B1) der Handwerksordnung siehe Anhang 1.

3.6 Zulassungsfreie Handwerksunternehmen, tätige Personen und Umsatz¹⁾ nach Kreisen, Gewerbegruppen und ausgewählten Gewerbebezügen

Nr. der Klassifi- kation ²⁾	Kreis ----- Gewerbegruppe ----- Gewerbe­zweig	Zulassungs- freie Handwerks- unter- nehmen ¹⁾	Tätige Personen im Jahresdurchschnitt 2015				Umsatz ⁴⁾ 2015	
			insgesamt ³⁾	darunter		je Unter- nehmen	insgesamt	je tätige Person
				sozial- versicherungs- pflichtig Beschäftigte	geringfügig entlohnte Beschäftigte			
	Zulassungsfreies Handwerk insgesamt	8 370	86 087	50 080	27 373	10	3 869 231	44 946
B1 02	I Bauhauptgewerbe	40	282	196	44	7	31 367	111 230
	Betonstein- und Terrazzohersteller	40	282	196	44	7	31 367	111 230
	II Ausbaugewerbe	4 774	16 263	9 409	1 942	3	1 314 829	80 848
B1 01	Fliesen-, Platten- und Mosaikleger	2 707	8 632	5 004	845	3	715 273	82 863
B1 03	Estrichleger	183	950	656	104	5	107 682	113 349
B1 12	Parkettleger	296	1 190	685	203	4	92 136	77 425
B1 13	Rollladen- und Sonnenschutztechniker	205	1 186	853	119	6	128 298	108 177
B1 27	Raumausstatter	1 383	4 305	2 211	671	3	271 440	63 052
	III Handwerke für den gewerblichen Bedarf darunter:	1 959	61 274	35 504	23 755	31	1 567 819	25 587
B1 04	Behälter- und Apparatebauer	56	259	187	15	5	30 453	117 579
B1 14	Modellbauer	42	484	419	22	12	45 126	93 236
B1 33	Gebäudereiniger	1 511	57 004	32 192	23 270	38	1 099 716	19 292
B1 39	Buchbinder	39	234	132	61	6	11 704	50 017
B1 40	Drucker	33	424	264	123	13	31 648	74 642
B1 53	Schilder- und Lichtreklamehersteller	178	1 470	1 108	170	8	161 207	109 665
	V Lebensmittelgewerbe	54	1 050	795	194	19	492 208	468 770
	VII Handwerke für den privaten Bedarf darunter:	1 543	7 218	4 176	1 438	5	463 008	64 146
B1 05	Uhrmacher	162	790	458	165	5	72 152	91 332
B1 11	Gold- und Silberschmiede	234	806	413	145	3	59 281	73 550
B1 19	Maßschneider	136	314	109	66	2	8 861	28 220
B1 25	Schuhmacher	118	416	226	68	4	28 925	69 531
B1 26	Sattler und Feintäschner	85	375	241	45	4	30 250	80 667
B1 31	Textilreiniger	130	2 425	1 620	673	19	(86 302)	(35 588)
B1 38	Fotografen	428	1 162	571	143	3	80 909	69 629
101	Braunschweig, Stadt	328	4 858	3 112	1 413	15	140 999	29 024
B1 02	I Bauhauptgewerbe	-	-	-	-	-	-	-
	Betonstein- und Terrazzohersteller	-	-	-	-	-	-	-
	II Ausbaugewerbe	179	578	337	58	3	40 005	69 213
B1 01	Fliesen-, Platten- und Mosaikleger	111	289	146	29	3	17 579	60 827
B1 03	Estrichleger	4	18	13	1	5	.	.
B1 12	Parkettleger	7	13	5	1	2	.	.
B1 13	Rollladen- und Sonnenschutztechniker	7	85	71	7	12	10 082	118 612
B1 27	Raumausstatter	50	173	102	20	3	9 957	57 555
	III Handwerke für den gewerblichen Bedarf darunter:	90	4 087	2 674	1 323	45	86 815	21 242
B1 04	Behälter- und Apparatebauer	-	-	-	-	-	-	-
B1 14	Modellbauer	1
B1 33	Gebäudereiniger	79	3 986	2 593	1 314	50	79 660	19 985
B1 39	Buchbinder	3	16	10	3	5	458	28 625
B1 40	Drucker	-	-	-	-	-	-	-
B1 53	Schilder- und Lichtreklamehersteller	5	58	50	3	12	3 330	57 414
	V Lebensmittelgewerbe	-	-	-	-	-	-	-
	VII Handwerke für den privaten Bedarf darunter:	59	193	101	32	3	14 179	73 466
B1 05	Uhrmacher	4	25	15	6	6	4 295	171 800
B1 11	Gold- und Silberschmiede	12	44	23	9	4	3 612	82 091
B1 19	Maßschneider	5	8	3	-	2	309	38 625
B1 25	Schuhmacher	5	18	13	-	4	1 852	102 889
B1 26	Sattler und Feintäschner	4	19	13	2	5	(1 109)	(58 368)
B1 31	Textilreiniger	5	20	5	10	4	411	20 550
B1 38	Fotografen	16	39	19	3	2	1 742	44 667

Noch: 3.6 Zulassungsfreie Handwerksunternehmen, tätige Personen und Umsatz¹⁾ nach Kreisen, Gewerbegruppen und ausgewählten Gewerbebezügen

Nr. der Klassifi- kation ²⁾	Kreis ----- Gewerbegruppe ----- Gewerbe­zweig	Zulassungs- freie Handwerks- unter- nehmen ¹⁾	Tätige Personen im Jahresdurchschnitt 2015				Umsatz ⁴⁾ 2015	
			insgesamt ³⁾	darunter		je Unter- nehmen	insgesamt	je tätige Person
				sozial- versicherungs- pflichtig Beschäftigte	geringfügig entlohnte Beschäftigte			
					Anzahl			
102	Salzgitter, Stadt	83	621	333	203	7	188 775	303 986
	I Bauhauptgewerbe	-	-	-	-	-	-	-
B1 02	Betonstein- und Terrazzohersteller	-	-	-	-	-	-	-
	II Ausbaugewerbe	54	190	89	45	4	.	.
B1 01	Fliesen-, Platten- und Mosaikleger	34	98	46	16	3	6 493	66 255
B1 03	Estrichleger	1
B1 12	Parkettleger	2
B1 13	Rollladen- und Sonnenschutztechniker	4	18	9	5	5	.	.
B1 27	Raumausstatter	13	67	31	23	5	2 446	36 507
	III Handwerke für den gewerblichen Bedarf	23	265	101	141	12	6 501	24 532
	darunter:							
B1 04	Behälter- und Apparatebauer	2
B1 14	Modellbauer	-	-	-	-	-	-	-
B1 33	Gebäudereiniger	18	236	85	133	13	5 101	21 614
B1 39	Buchbinder	1
B1 40	Drucker	1
B1 53	Schilder- und Lichtreklamehersteller	-	-	-	-	-	-	-
	V Lebensmittelgewerbe	1
	VII Handwerke für den privaten Bedarf	5	476	.
	darunter:							
B1 05	Uhrmacher	-	-	-	-	-	-	-
B1 11	Gold- und Silberschmiede	1
B1 19	Maßschneider	-	-	-	-	-	-	-
B1 25	Schuhmacher	1
B1 26	Sattler und Feintäschner	-	-	-	-	-	-	-
B1 31	Textilreiniger	-	-	-	-	-	-	-
B1 38	Fotografen	3	9	4	2	3	.	.
103	Wolfsburg, Stadt	66	539	342	128	8	/	/
	I Bauhauptgewerbe	-	-	-	-	-	-	-
B1 02	Betonstein- und Terrazzohersteller	-	-	-	-	-	-	-
	II Ausbaugewerbe	33	105	55	16	3	5 950	56 667
B1 01	Fliesen-, Platten- und Mosaikleger	14	32	13	5	2	/	/
B1 03	Estrichleger	3	24	16	5	8	.	.
B1 12	Parkettleger	2
B1 13	Rollladen- und Sonnenschutztechniker	2
B1 27	Raumausstatter	12	37	19	5	3	1 644	44 432
	III Handwerke für den gewerblichen Bedarf	14	201	95	91	14	6 802	33 841
	darunter:							
B1 04	Behälter- und Apparatebauer	1
B1 14	Modellbauer	-	-	-	-	-	-	-
B1 33	Gebäudereiniger	9	146	56	81	16	.	.
B1 39	Buchbinder	1
B1 40	Drucker	-	-	-	-	-	-	-
B1 53	Schilder- und Lichtreklamehersteller	3
	V Lebensmittelgewerbe	-	-	-	-	-	-	-
	VII Handwerke für den privaten Bedarf	19	233	192	21	12	/	/
	darunter:							
B1 05	Uhrmacher	2
B1 11	Gold- und Silberschmiede	3	5	1	1	2	254	50 800
B1 19	Maßschneider	3	12	2	6	4	512	42 667
B1 25	Schuhmacher	2
B1 26	Sattler und Feintäschner	-	-	-	-	-	-	-
B1 31	Textilreiniger	1
B1 38	Fotografen	7	22	11	4	3	996	45 273

Noch: 3.6 Zulassungsfreie Handwerksunternehmen, tätige Personen und Umsatz¹⁾ nach Kreisen, Gewerbegruppen und ausgewählten Gewerbebezügen

Nr. der Klassifi- kation ²⁾	Kreis ----- Gewerbegruppe ----- Gewerbe­zweig	Zulassungs- freie Handwerks- unter- nehmen ¹⁾	Tätige Personen im Jahresdurchschnitt 2015				Umsatz ⁴⁾ 2015	
			insgesamt ³⁾	darunter		je Unter- nehmen	insgesamt	je tätige Person
				sozial- versicherungs- pflichtig Beschäftigte	geringfügig entlohnte Beschäftigte			
151	Gifhorn	136	643	327	176	5	35 343	54 966
	I Bauhauptgewerbe	-	-	-	-	-	-	-
B1 02	Betonstein- und Terrazzohersteller	-	-	-	-	-	-	-
	II Ausbaugewerbe	88	291	152	47	3	21 962	75 471
B1 01	Fliesen-, Platten- und Mosaikleger	57	173	95	18	3	12 245	70 780
B1 03	Estrichleger	4	23	13	6	6	(771)	(33 522)
B1 12	Parkettleger	5	358	.
B1 13	Rollladen- und Sonnenschutztechniker	3	5 010	.
B1 27	Raumausstatter	19	64	26	18	3	3 578	55 906
	III Handwerke für den gewerblichen Bedarf darunter:	28	194	71	95	7	4 112	21 196
B1 04	Behälter- und Apparatebauer	-	-	-	-	-	-	-
B1 14	Modellbauer	1
B1 33	Gebäudereiniger	27
B1 39	Buchbinder	-	-	-	-	-	-	-
B1 40	Drucker	-	-	-	-	-	-	-
B1 53	Schilder- und Lichtreklamehersteller	-	-	-	-	-	-	-
	V Lebensmittelgewerbe	-	-	-	-	-	-	-
	VII Handwerke für den privaten Bedarf darunter:	20	158	104	34	8	9 269	58 665
B1 05	Uhrmacher	3
B1 11	Gold- und Silberschmiede	2
B1 19	Maßschneider	1
B1 25	Schuhmacher	3
B1 26	Sattler und Feintäschner	1
B1 31	Textilreiniger	5	53	35	13	11	1 793	33 830
B1 38	Fotografen	4	9	2	3	2	267	29 667
152	Göttingen	240	1 777	1 240	287	7	86 262	48 544
	I Bauhauptgewerbe	3
B1 02	Betonstein- und Terrazzohersteller	3
	II Ausbaugewerbe	128	382	214	36	3	25 657	67 165
B1 01	Fliesen-, Platten- und Mosaikleger	82	255	147	22	3	17 025	66 765
B1 03	Estrichleger	3
B1 12	Parkettleger	10	2 836	.
B1 13	Rollladen- und Sonnenschutztechniker	3	14	9	2	5	.	.
B1 27	Raumausstatter	30	69	29	10	2	4 174	60 493
	III Handwerke für den gewerblichen Bedarf darunter:	50	1 020	788	179	20	39 397	38 625
B1 04	Behälter- und Apparatebauer	-	-	-	-	-	-	-
B1 14	Modellbauer	2
B1 33	Gebäudereiniger	37	925	719	168	25	22 534	24 361
B1 39	Buchbinder	2
B1 40	Drucker	1
B1 53	Schilder- und Lichtreklamehersteller	3	10	6	1	3	.	.
	V Lebensmittelgewerbe	5
	VII Handwerke für den privaten Bedarf darunter:	54	317	196	65	6	/	/
B1 05	Uhrmacher	4	14	8	2	4	593	42 357
B1 11	Gold- und Silberschmiede	11	29	14	4	3	/	/
B1 19	Maßschneider	3	10	6	1	3	.	.
B1 25	Schuhmacher	8
B1 26	Sattler und Feintäschner	2
B1 31	Textilreiniger	2
B1 38	Fotografen	13	21	7	-	2	795	37 857

Noch: 3.6 Zulassungsfreie Handwerksunternehmen, tätige Personen und Umsatz¹⁾ nach Kreisen, Gewerbegruppen und ausgewählten Gewerbebezügen

Nr. der Klassifi- kation ²⁾	Kreis ----- Gewerbegruppe ----- Gewerbe­zweig	Zulassungs- freie Handwerks- unter- nehmen ¹⁾	Tätige Personen im Jahresdurchschnitt 2015				Umsatz ⁴⁾ 2015	
			insgesamt ³⁾	darunter		je Unter- nehmen	insgesamt	je tätige Person
				sozial- versicherungs- pflichtig Beschäftigte	geringfügig entlohnte Beschäftigte			
					Anzahl			
153	Goslar	143	1 003	597	260	7	40 017	39 897
	I Bauhauptgewerbe	-	-	-	-	-	-	-
B1 02	Betonstein- und Terrazzohersteller	-	-	-	-	-	-	-
	II Ausbaugewerbe	91	244	107	46	3	15 492	63 492
B1 01	Fliesen-, Platten- und Mosaikleger	56	147	71	20	3	8 662	58 925
B1 03	Estrichleger	2
B1 12	Parkettleger	6	14	7	1	2	937	66 929
B1 13	Rollladen- und Sonnenschutztechniker	2
B1 27	Raumausstatter	25	63	21	17	3	3 724	59 111
	III Handwerke für den gewerblichen Bedarf	28	542	341	173	19	.	.
	darunter:							
B1 04	Behälter- und Apparatebauer	1
B1 14	Modellbauer	-	-	-	-	-	-	-
B1 33	Gebäudereiniger	17	504	323	164	30	9 939	19 720
B1 39	Buchbinder	-	-	-	-	-	-	-
B1 40	Drucker	1
B1 53	Schilder- und Lichtreklamehersteller	4	15	5	6	4	670	44 667
	V Lebensmittelgewerbe	2
	VII Handwerke für den privaten Bedarf	22	/	.
	darunter:							
B1 05	Uhrmacher	4	13	6	2	3	601	46 231
B1 11	Gold- und Silberschmiede	4	12	5	3	3	461	38 417
B1 19	Maßschneider	-	-	-	-	-	-	-
B1 25	Schuhmacher	2
B1 26	Sattler und Feintäschner	1
B1 31	Textilreiniger	4	112	91	17	28	/	/
B1 38	Fotografen	4	5	-	-	1	140	28 000
154	Helmstedt	60	623	457	104	10	19 225	30 859
	I Bauhauptgewerbe	2
B1 02	Betonstein- und Terrazzohersteller	2
	II Ausbaugewerbe	36	102	51	14	3	5 592	54 824
B1 01	Fliesen-, Platten- und Mosaikleger	29	81	40	12	3	4 464	55 111
B1 03	Estrichleger	-	-	-	-	-	-	-
B1 12	Parkettleger	2
B1 13	Rollladen- und Sonnenschutztechniker	2
B1 27	Raumausstatter	3	6	3	-	2	197	32 833
	III Handwerke für den gewerblichen Bedarf	12	467	372	82	39	11 919	25 522
	darunter:							
B1 04	Behälter- und Apparatebauer	-	-	-	-	-	-	-
B1 14	Modellbauer	-	-	-	-	-	-	-
B1 33	Gebäudereiniger	11
B1 39	Buchbinder	1
B1 40	Drucker	-	-	-	-	-	-	-
B1 53	Schilder- und Lichtreklamehersteller	-	-	-	-	-	-	-
	V Lebensmittelgewerbe	-	-	-	-	-	-	-
	VII Handwerke für den privaten Bedarf	10
	darunter:							
B1 05	Uhrmacher	1
B1 11	Gold- und Silberschmiede	1
B1 19	Maßschneider	-	-	-	-	-	-	-
B1 25	Schuhmacher	1
B1 26	Sattler und Feintäschner	1
B1 31	Textilreiniger	2
B1 38	Fotografen	4	22	17	1	6	.	.

Noch: 3.6 Zulassungsfreie Handwerksunternehmen, tätige Personen und Umsatz¹⁾ nach Kreisen, Gewerbegruppen und ausgewählten Gewerbebezügen

Nr. der Klassifi- kation ²⁾	Kreis ----- Gewerbegruppe ----- Gewerbe­zweig	Zulassungs- freie Handwerks- unter- nehmen ¹⁾	Tätige Personen im Jahresdurchschnitt 2015				Umsatz ⁴⁾ 2015	
			insgesamt ³⁾	darunter		je Unter- nehmen	insgesamt	je tätige Person
				sozial- versicherungs- pflichtig Beschäftigte	geringfügig entlohnte Beschäftigte			
					Anzahl			
155	Northeim	109	1 025	519	393	9	32 658	31 861
	I Bauhauptgewerbe	-	-	-	-	-	-	-
B1 02	Betonstein- und Terrazzohersteller	-	-	-	-	-	-	-
	II Ausbaugewerbe	57	190	97	35	3	14 232	74 905
B1 01	Fliesen-, Platten- und Mosaikleger	32	83	41	9	3	7 588	91 422
B1 03	Estrichleger	1
B1 12	Parkettleger	2
B1 13	Rollladen- und Sonnenschutztechniker	2
B1 27	Raumausstatter	20	94	50	24	5	5 337	56 777
	III Handwerke für den gewerblichen Bedarf	21	732	373	336	35	13 647	18 643
	darunter:							
B1 04	Behälter- und Apparatebauer	-	-	-	-	-	-	-
B1 14	Modellbauer	1
B1 33	Gebäudereiniger	16	582	297	267	36	8 804	15 127
B1 39	Buchbinder	1
B1 40	Drucker	1
B1 53	Schilder- und Lichtreklamehersteller	1
	V Lebensmittelgewerbe	1
	VII Handwerke für den privaten Bedarf	30
	darunter:							
B1 05	Uhrmacher	3	22	15	4	7	.	.
B1 11	Gold- und Silberschmiede	4
B1 19	Maßschneider	2
B1 25	Schuhmacher	-	-	-	-	-	-	-
B1 26	Sattler und Feintäschner	3
B1 31	Textilreiniger	4	16	8	4	4	370	23 125
B1 38	Fotografen	5
156	Osterode am Harz	50	186	91	42	4	8 943	48 081
	I Bauhauptgewerbe	-	-	-	-	-	-	-
B1 02	Betonstein- und Terrazzohersteller	-	-	-	-	-	-	-
	II Ausbaugewerbe	29	80	37	12	3	4 647	58 088
B1 01	Fliesen-, Platten- und Mosaikleger	16	46	21	8	3	2 727	59 283
B1 03	Estrichleger	-	-	-	-	-	-	-
B1 12	Parkettleger	2
B1 13	Rollladen- und Sonnenschutztechniker	3
B1 27	Raumausstatter	8	1 078	.
	III Handwerke für den gewerblichen Bedarf	11	66	35	19	6	2 397	36 318
	darunter:							
B1 04	Behälter- und Apparatebauer	-	-	-	-	-	-	-
B1 14	Modellbauer	3
B1 33	Gebäudereiniger	6	33	13	14	6	637	19 303
B1 39	Buchbinder	-	-	-	-	-	-	-
B1 40	Drucker	-	-	-	-	-	-	-
B1 53	Schilder- und Lichtreklamehersteller	1
	V Lebensmittelgewerbe	-	-	-	-	-	-	-
	VII Handwerke für den privaten Bedarf	10	40	19	11	4	1 899	47 475
	darunter:							
B1 05	Uhrmacher	4	633	.
B1 11	Gold- und Silberschmiede	-	-	-	-	-	-	-
B1 19	Maßschneider	1
B1 25	Schuhmacher	-	-	-	-	-	-	-
B1 26	Sattler und Feintäschner	-	-	-	-	-	-	-
B1 31	Textilreiniger	1
B1 38	Fotografen	2

Noch: 3.6 Zulassungsfreie Handwerksunternehmen, tätige Personen und Umsatz¹⁾ nach Kreisen, Gewerbegruppen und ausgewählten Gewerbebezügen

Nr. der Klassifi- kation ²⁾	Kreis ----- Gewerbegruppe ----- Gewerbe­zweig	Zulassungs- freie Handwerks- unter- nehmen ¹⁾	Tätige Personen im Jahresdurchschnitt 2015				Umsatz ⁴⁾ 2015	
			insgesamt ³⁾	darunter		je Unter- nehmen	insgesamt	je tätige Person
				sozial- versicherungs- pflichtig Beschäftigte	geringfügig entlohnte Beschäftigte			
157	Peine	119	833	485	227	7	31 281	37 552
	I Bauhauptgewerbe	-	-	-	-	-	-	-
B1 02	Betonstein- und Terrazzohersteller	-	-	-	-	-	-	-
	II Ausbaugewerbe	77	202	94	30	3	12 954	64 129
B1 01	Fliesen-, Platten- und Mosaikleger	49	134	63	21	3	8 042	60 015
B1 03	Estrichleger	2
B1 12	Parkettleger	8	10	2	-	1	644	64 400
B1 13	Rollladen- und Sonnenschutztechniker	2
B1 27	Raumausstatter	16	31	11	4	2	1 789	57 710
	III Handwerke für den gewerblichen Bedarf	23	580	365	192	25	16 572	28 572
	darunter:							
B1 04	Behälter- und Apparatebauer	-	-	-	-	-	-	-
B1 14	Modellbauer	3
B1 33	Gebäudereiniger	18	505	300	187	28	10 839	21 463
B1 39	Buchbinder	1
B1 40	Drucker	-	-	-	-	-	-	-
B1 53	Schilder- und Lichtreklamehersteller	1
	V Lebensmittelgewerbe	-	-	-	-	-	-	-
	VII Handwerke für den privaten Bedarf	19	51	26	5	3	1 755	34 412
	darunter:							
B1 05	Uhrmacher	1
B1 11	Gold- und Silberschmiede	3	4	1	-	1	180	45 000
B1 19	Maßschneider	3	5	1	-	2	.	.
B1 25	Schuhmacher	2
B1 26	Sattler und Feintäschner	3	6	3	-	2	331	55 167
B1 31	Textilreiniger	3
B1 38	Fotografen	1
158	Wolfenbüttel	93	649	420	134	7	36 728	56 592
	I Bauhauptgewerbe	-	-	-	-	-	-	-
B1 02	Betonstein- und Terrazzohersteller	-	-	-	-	-	-	-
	II Ausbaugewerbe	58	274	197	18	5	25 280	92 263
B1 01	Fliesen-, Platten- und Mosaikleger	31	183	138	13	6	16 084	87 891
B1 03	Estrichleger	3	17	13	1	6	.	.
B1 12	Parkettleger	6	1 083	.
B1 13	Rollladen- und Sonnenschutztechniker	3
B1 27	Raumausstatter	15	24	7	2	2	963	40 125
	III Handwerke für den gewerblichen Bedarf	21	336	204	111	16	8 047	23 949
	darunter:							
B1 04	Behälter- und Apparatebauer	-	-	-	-	-	-	-
B1 14	Modellbauer	1
B1 33	Gebäudereiniger	15	276	158	103	18	.	.
B1 39	Buchbinder	-	-	-	-	-	-	-
B1 40	Drucker	1
B1 53	Schilder- und Lichtreklamehersteller	4	4 370	.
	V Lebensmittelgewerbe	1
	VII Handwerke für den privaten Bedarf	13
	darunter:							
B1 05	Uhrmacher	1
B1 11	Gold- und Silberschmiede	3	4	1	-	1	256	64 000
B1 19	Maßschneider	2
B1 25	Schuhmacher	1
B1 26	Sattler und Feintäschner	-	-	-	-	-	-	-
B1 31	Textilreiniger	2
B1 38	Fotografen	4	6	-	2	2	111	18 500

Noch: 3.6 Zulassungsfreie Handwerksunternehmen, tätige Personen und Umsatz¹⁾ nach Kreisen, Gewerbegruppen und ausgewählten Gewerbebezügen

Nr. der Klassifi- kation ²⁾	Kreis ----- Gewerbegruppe ----- Gewerbe­zweig	Zulassungs- freie Handwerks- unter- nehmen ¹⁾	Tätige Personen im Jahresdurchschnitt 2015				Umsatz ⁴⁾ 2015	
				darunter		je Unter- nehmen		
				insgesamt ³⁾	sozial- versicherungs- pflichtig Beschäftigte			
					Anzahl			1 000 Euro
241	Region Hannover	1 510	22 904	14 720	6 633	15	743 135	32 446
	I Bauhauptgewerbe	4	35	29	2	9	4 504	128 686
B1 02	Betonstein- und Terrazzohersteller	4	35	29	2	9	4 504	128 686
	II Ausbaugewerbe	744	2 577	1 545	272	3	225 698	87 582
B1 01	Fliesen-, Platten- und Mosaikleger	496	1 610	948	156	3	148 603	92 300
B1 03	Estrichleger	18	123	98	7	7	13 464	109 463
B1 12	Parkettleger	47	250	172	28	5	23 682	94 728
B1 13	Rollladen- und Sonnenschutztechniker	30	168	123	15	6	14 807	88 137
B1 27	Raumausstatter	153	426	204	66	3	25 142	59 019
	III Handwerke für den gewerblichen Bedarf darunter:	506	19 311	12 539	6 250	38	442 618	22 921
B1 04	Behälter- und Apparatebauer	5	28	21	2	6	/	/
B1 14	Modellbauer	5
B1 33	Gebäudereiniger	429	18 726	12 090	6 197	44	399 164	21 316
B1 39	Buchbinder	10	80	53	17	8	3 627	45 338
B1 40	Drucker	3
B1 53	Schilder- und Lichtreklamehersteller	38	324	261	20	9	24 911	76 886
	V Lebensmittelgewerbe	3	7	1	2	2	211	30 143
	VII Handwerke für den privaten Bedarf darunter:	253	974	606	107	4	70 104	71 975
B1 05	Uhrmacher	18	86	56	12	5	19 011	221 058
B1 11	Gold- und Silberschmiede	41	151	88	20	4	13 378	88 596
B1 19	Maßschneider	18	36	15	3	2	1 009	28 028
B1 25	Schuhmacher	23
B1 26	Sattler und Feintäschner	13	122	103	6	9	11 858	97 197
B1 31	Textilreiniger	19	207	153	35	11	7 413	35 812
B1 38	Fotografen	74	194	100	16	3	6 855	35 335
251	Diepholz	210	2 112	1 166	729	10	86 729	41 065
	I Bauhauptgewerbe	1
B1 02	Betonstein- und Terrazzohersteller	1
	II Ausbaugewerbe	114	387	235	35	3	30 342	78 403
B1 01	Fliesen-, Platten- und Mosaikleger	59	188	119	10	3	13 972	74 319
B1 03	Estrichleger	8	35	24	3	4	/	/
B1 12	Parkettleger	6	7	-	-	1	564	80 571
B1 13	Rollladen- und Sonnenschutztechniker	4	10	5	1	3	606	60 600
B1 27	Raumausstatter	37	147	87	21	4	11 508	78 286
	III Handwerke für den gewerblichen Bedarf darunter:	54	1 572	846	669	29	37 662	23 958
B1 04	Behälter- und Apparatebauer	-	-	-	-	-	-	-
B1 14	Modellbauer	1
B1 33	Gebäudereiniger	41	1 468	771	655	36	26 100	17 779
B1 39	Buchbinder	1
B1 40	Drucker	-	-	-	-	-	-	-
B1 53	Schilder- und Lichtreklamehersteller	5	40	28	5	8	3 269	81 725
	V Lebensmittelgewerbe	4
	VII Handwerke für den privaten Bedarf darunter:	37	133	74	21	4	.	.
B1 05	Uhrmacher	4	8	4	-	2	618	77 250
B1 11	Gold- und Silberschmiede	5	16	8	3	3	896	56 000
B1 19	Maßschneider	1
B1 25	Schuhmacher	-	-	-	-	-	-	-
B1 26	Sattler und Feintäschner	8
B1 31	Textilreiniger	1
B1 38	Fotografen	14	45	23	8	3	1 987	44 156

Noch: 3.6 Zulassungsfreie Handwerksunternehmen, tätige Personen und Umsatz¹⁾ nach Kreisen, Gewerbegruppen und ausgewählten Gewerbebezügen

Nr. der Klassifi- kation ²⁾	Kreis ----- Gewerbegruppe ----- Gewerbe­zweig	Zulassungs- freie Handwerks- unter- nehmen ¹⁾	Tätige Personen im Jahresdurchschnitt 2015				Umsatz ⁴⁾ 2015	
				darunter		je Unter- nehmen		je tätige Person
				insgesamt ³⁾	sozial- versicherungs- pflichtig Beschäftigte			
					Anzahl			
252	Hameln-Pyrmont	150	946	485	308	6	33 544	35 459
	I Bauhauptgewerbe	-	-	-	-	-	-	-
B1 02	Betonstein- und Terrazzohersteller	-	-	-	-	-	-	-
	II Ausbaugewerbe	100	280	128	49	3	15 932	56 900
B1 01	Fliesen-, Platten- und Mosaikleger	60	139	65	12	2	7 881	56 698
B1 03	Estrichleger	2
B1 12	Parkettleger	6
B1 13	Rollladen- und Sonnenschutztechniker	4
B1 27	Raumausstatter	28	102	45	28	4	4 966	48 686
	III Handwerke für den gewerblichen Bedarf	25	569	302	242	23	12 091	21 250
	darunter:							
B1 04	Behälter- und Apparatebauer	2
B1 14	Modellbauer	1
B1 33	Gebäudereiniger	19	563	302	242	30	11 794	20 948
B1 39	Buchbinder	1
B1 40	Drucker	-	-	-	-	-	-	-
B1 53	Schilder- und Lichtreklamehersteller	1
	V Lebensmittelgewerbe	-	-	-	-	-	-	-
	VII Handwerke für den privaten Bedarf	25	97	55	17	4	5 521	56 918
	darunter:							
B1 05	Uhrmacher	3	7	3	1	2	.	.
B1 11	Gold- und Silberschmiede	10	27	11	6	3	2 508	92 889
B1 19	Maßschneider	2
B1 25	Schuhmacher	1
B1 26	Sattler und Feintäschner	-	-	-	-	-	-	-
B1 31	Textilreiniger	3	41	34	4	14	1 999	48 756
B1 38	Fotografen	6	14	5	3	2	494	35 286
254	Hildesheim	274	2 038	1 308	447	7	149 998	73 601
	I Bauhauptgewerbe	1
B1 02	Betonstein- und Terrazzohersteller	1
	II Ausbaugewerbe	161	513	280	67	3	33 670	65 634
B1 01	Fliesen-, Platten- und Mosaikleger	90	249	134	20	3	16 866	67 735
B1 03	Estrichleger	7	38	26	5	5	2 625	69 079
B1 12	Parkettleger	7	39	25	7	6	2 891	74 128
B1 13	Rollladen- und Sonnenschutztechniker	9	45	30	6	5	3 970	88 222
B1 27	Raumausstatter	48	142	65	29	3	7 318	51 535
	III Handwerke für den gewerblichen Bedarf	56	1 315	914	345	23	106 326	80 856
	darunter:							
B1 04	Behälter- und Apparatebauer	1
B1 14	Modellbauer	6	144	135	3	24	13 724	95 306
B1 33	Gebäudereiniger	28	842	508	306	30	16 046	19 057
B1 39	Buchbinder	1
B1 40	Drucker	3
B1 53	Schilder- und Lichtreklamehersteller	9	160	145	6	18	.	.
	V Lebensmittelgewerbe	1
	VII Handwerke für den privaten Bedarf	55
	darunter:							
B1 05	Uhrmacher	3	7	1	3	2	451	64 429
B1 11	Gold- und Silberschmiede	10	36	12	11	4	1 696	47 111
B1 19	Maßschneider	5	8	3	-	2	231	28 875
B1 25	Schuhmacher	4	6	2	-	2	.	.
B1 26	Sattler und Feintäschner	4	22	11	6	6	1 299	59 045
B1 31	Textilreiniger	7	75	57	11	11	3 052	40 693
B1 38	Fotografen	13	28	14	1	2	1 382	49 357

Noch: 3.6 Zulassungsfreie Handwerksunternehmen, tätige Personen und Umsatz¹⁾ nach Kreisen, Gewerbegruppen und ausgewählten Gewerbebezügen

Nr. der Klassifi- kation ²⁾	Kreis ----- Gewerbegruppe ----- Gewerbe­zweig	Zulassungs- freie Handwerks- unter- nehmen ¹⁾	Tätige Personen im Jahresdurchschnitt 2015				Umsatz ⁴⁾ 2015	
			insgesamt ³⁾	darunter		je Unter- nehmen	insgesamt	je tätige Person
				sozial- versicherungs- pflichtig Beschäftigte	geringfügig entlohnte Beschäftigte			
255	Holz­min­den	52	508	215	241	10	12 773	25 144
	I Bauhauptgewerbe	-	-	-	-	-	-	-
B1 02	Betonstein- und Terrazzohersteller	-	-	-	-	-	-	-
	II Ausbaugewerbe	27	192	61	104	7	4 649	24 214
B1 01	Fliesen-, Platten- und Mosaikleger	14	39	23	2	3	1 822	46 718
B1 03	Estrichleger	1
B1 12	Parkettleger	3
B1 13	Rollladen- und Sonnenschutztechniker	2
B1 27	Raumausstatter	7	822	.
	III Handwerke für den gewerblichen Bedarf	13	252	113	126	19	5 500	21 825
	darunter:							
B1 04	Behälter- und Apparatebauer	-	-	-	-	-	-	-
B1 14	Modellbauer	-	-	-	-	-	-	-
B1 33	Gebäudereiniger	7	238	108	123	34	4 777	20 071
B1 39	Buchbinder	-	-	-	-	-	-	-
B1 40	Drucker	-	-	-	-	-	-	-
B1 53	Schilder- und Lichtreklamehersteller	5
	V Lebensmittelgewerbe	1
	VII Handwerke für den privaten Bedarf	11
	darunter:							
B1 05	Uhrmacher	2
B1 11	Gold- und Silberschmiede	1
B1 19	Maßschneider	2
B1 25	Schuhmacher	1
B1 26	Sattler und Feintäschner	-	-	-	-	-	-	-
B1 31	Textilreiniger	1
B1 38	Fotografen	4	34	24	6	9	1 212	35 647
256	Nienburg (Weser)	107	1 054	529	413	10	33 356	31 647
	I Bauhauptgewerbe	4	4 048	.
B1 02	Betonstein- und Terrazzohersteller	4	4 048	.
	II Ausbaugewerbe	61	137	65	8	2	9 437	68 883
B1 01	Fliesen-, Platten- und Mosaikleger	37	82	40	2	2	5 816	70 927
B1 03	Estrichleger	1
B1 12	Parkettleger	2
B1 13	Rollladen- und Sonnenschutztechniker	2
B1 27	Raumausstatter	19	44	24	1	2	3 002	68 227
	III Handwerke für den gewerblichen Bedarf	22	839	420	396	38	17 549	20 917
	darunter:							
B1 04	Behälter- und Apparatebauer	2	-	-
B1 14	Modellbauer	-	-	-	-	-	-	-
B1 33	Gebäudereiniger	16	789	377	395	49	13 373	16 949
B1 39	Buchbinder	1
B1 40	Drucker	-	-	-	-	-	-	-
B1 53	Schilder- und Lichtreklamehersteller	2
	V Lebensmittelgewerbe	-	-	-	-	-	-	-
	VII Handwerke für den privaten Bedarf	20	2 322	.
	darunter:							
B1 05	Uhrmacher	6	751	.
B1 11	Gold- und Silberschmiede	3	7	3	1	2	451	64 429
B1 19	Maßschneider	-	-	-	-	-	-	-
B1 25	Schuhmacher	2
B1 26	Sattler und Feintäschner	1
B1 31	Textilreiniger	-	-	-	-	-	-	-
B1 38	Fotografen	4	13	8	1	3	793	61 000

Noch: 3.6 Zulassungsfreie Handwerksunternehmen, tätige Personen und Umsatz¹⁾ nach Kreisen, Gewerbegruppen und ausgewählten Gewerbebezügen

Nr. der Klassifi- kation ²⁾	Kreis ----- Gewerbegruppe ----- Gewerbe­zweig	Zulassungs- freie Handwerks- unter- nehmen ¹⁾	Tätige Personen im Jahresdurchschnitt 2015				Umsatz ⁴⁾ 2015	
			insgesamt ³⁾	darunter		je Unter- nehmen	insgesamt	je tätige Person
				sozial- versicherungs- pflichtig Beschäftigte	geringfügig entlohnte Beschäftigte			
					Anzahl			
257	Schaumburg	169	1 133	601	358	7	49 671	43 840
	I Bauhauptgewerbe	1
B1 02	Betonstein- und Terrazzohersteller	1
	II Ausbaugewerbe	102	262	127	29	3	19 546	74 603
B1 01	Fliesen-, Platten- und Mosaikleger	67	180	89	22	3	12 802	71 122
B1 03	Estrichleger	4	16	10	2	4	3 295	205 938
B1 12	Parkettleger	5	7	2	-	1	287	41 000
B1 13	Rollladen- und Sonnenschutztechniker	8	24	13	2	3	1 542	64 250
B1 27	Raumausstatter	18	35	13	3	2	1 620	46 286
	III Handwerke für den gewerblichen Bedarf darunter:	34	688	371	282	20	15 522	22 561
B1 04	Behälter- und Apparatebauer	1
B1 14	Modellbauer	-	-	-	-	-	-	-
B1 33	Gebäudereiniger	29	654	348	277	23	12 135	18 555
B1 39	Buchbinder	1
B1 40	Drucker	-	-	-	-	-	-	-
B1 53	Schilder- und Lichtreklamehersteller	2
	V Lebensmittelgewerbe	1
	VII Handwerke für den privaten Bedarf darunter:	31
B1 05	Uhrmacher	1
B1 11	Gold- und Silberschmiede	4	15	9	2	4	1 334	88 933
B1 19	Maßschneider	4	15	4	7	4	503	33 533
B1 25	Schuhmacher	4
B1 26	Sattler und Feintäschner	1
B1 31	Textilreiniger	3
B1 38	Fotografen	8	16	5	3	2	770	48 125
351	Celle	189	1 655	773	689	9	55 035	33 254
	I Bauhauptgewerbe	1
B1 02	Betonstein- und Terrazzohersteller	1
	II Ausbaugewerbe	110	302	157	34	3	21 217	70 255
B1 01	Fliesen-, Platten- und Mosaikleger	70	196	107	18	3	13 843	70 628
B1 03	Estrichleger	7	25	12	6	4	1 549	61 960
B1 12	Parkettleger	10	36	22	4	4	2 787	77 417
B1 13	Rollladen- und Sonnenschutztechniker	4	12	8	-	3	1 399	116 583
B1 27	Raumausstatter	19	33	8	6	2	1 639	49 667
	III Handwerke für den gewerblichen Bedarf darunter:	33	1 158	516	609	35	21 727	18 763
B1 04	Behälter- und Apparatebauer	1
B1 14	Modellbauer	-	-	-	-	-	-	-
B1 33	Gebäudereiniger	27	1 148	512	609	43	19 554	17 033
B1 39	Buchbinder	1
B1 40	Drucker	1
B1 53	Schilder- und Lichtreklamehersteller	-	-	-	-	-	-	-
	V Lebensmittelgewerbe	2
	VII Handwerke für den privaten Bedarf darunter:	43	156	90	21	4	9 213	59 058
B1 05	Uhrmacher	6	26	18	2	4	2 139	82 269
B1 11	Gold- und Silberschmiede	6	22	13	3	4	1 781	80 955
B1 19	Maßschneider	3	5	1	1	2	.	.
B1 25	Schuhmacher	2
B1 26	Sattler und Feintäschner	5	32	21	5	6	2 600	81 250
B1 31	Textilreiniger	2
B1 38	Fotografen	8	15	6	-	2	686	45 733

Noch: 3.6 Zulassungsfreie Handwerksunternehmen, tätige Personen und Umsatz¹⁾ nach Kreisen, Gewerbegruppen und ausgewählten Gewerbebezügen

Nr. der Klassifi- kation ²⁾	Kreis ----- Gewerbegruppe ----- Gewerbe­zweig	Zulassungs- freie Handwerks- unter- nehmen ¹⁾	Tätige Personen im Jahresdurchschnitt 2015				Umsatz ⁴⁾ 2015	
			insgesamt ³⁾	darunter		je Unter- nehmen	insgesamt	je tätige Person
				sozial- versicherungs- pflichtig Beschäftigte	geringfügig entlohnte Beschäftigte			
					Anzahl			
352	Cuxhaven	148	643	306	183	4	38 465	59 821
	I Bauhauptgewerbe	1
B1 02	Betonstein- und Terrazzohersteller	1
	II Ausbaugewerbe	97	309	159	49	3	22 482	72 757
B1 01	Fliesen-, Platten- und Mosaikleger	70	222	117	33	3	16 983	76 500
B1 03	Estrichleger	4	22	14	3	6	1 684	76 545
B1 12	Parkettleger	2
B1 13	Rollladen- und Sonnenschutztechniker	1
B1 27	Raumausstatter	20	53	20	12	3	2 596	48 981
	III Handwerke für den gewerblichen Bedarf darunter:	28	213	84	101	8	.	.
B1 04	Behälter- und Apparatebauer	-	-	-	-	-	-	-
B1 14	Modellbauer	-	-	-	-	-	-	-
B1 33	Gebäudereiniger	25	204	80	99	8	4 278	20 971
B1 39	Buchbinder	2
B1 40	Drucker	-	-	-	-	-	-	-
B1 53	Schilder- und Lichtreklamehersteller	1
	V Lebensmittelgewerbe	-	-	-	-	-	-	-
	VII Handwerke für den privaten Bedarf darunter:	22	10 969	.
B1 05	Uhrmacher	2
B1 11	Gold- und Silberschmiede	3	11	7	1	4	.	.
B1 19	Maßschneider	1
B1 25	Schuhmacher	2
B1 26	Sattler und Feintäschner	1
B1 31	Textilreiniger	2
B1 38	Fotografen	5	11	3	3	2	443	40 273
353	Harburg	259	996	500	229	4	53 127	53 340
	I Bauhauptgewerbe	2
B1 02	Betonstein- und Terrazzohersteller	2
	II Ausbaugewerbe	153	343	159	25	2	31 346	91 388
B1 01	Fliesen-, Platten- und Mosaikleger	84	161	62	12	2	11 652	72 373
B1 03	Estrichleger	2
B1 12	Parkettleger	13
B1 13	Rollladen- und Sonnenschutztechniker	9	39	24	6	4	3 759	96 385
B1 27	Raumausstatter	45	97	46	4	2	6 597	68 010
	III Handwerke für den gewerblichen Bedarf darunter:	66	570	311	192	9	17 256	30 274
B1 04	Behälter- und Apparatebauer	2
B1 14	Modellbauer	1
B1 33	Gebäudereiniger	58	536	288	189	9	13 982	26 086
B1 39	Buchbinder	-	-	-	-	-	-	-
B1 40	Drucker	1
B1 53	Schilder- und Lichtreklamehersteller	2
	V Lebensmittelgewerbe	1
	VII Handwerke für den privaten Bedarf darunter:	37	72	27	8	2	3 555	49 375
B1 05	Uhrmacher	3	17	12	2	6	.	.
B1 11	Gold- und Silberschmiede	5	9	4	-	2	355	39 444
B1 19	Maßschneider	3	3	-	-	1	41	13 667
B1 25	Schuhmacher	6	9	2	1	2	603	67 000
B1 26	Sattler und Feintäschner	3	3	-	-	1	.	.
B1 31	Textilreiniger	1
B1 38	Fotografen	10	18	6	2	2	548	30 444

Noch: 3.6 Zulassungsfreie Handwerksunternehmen, tätige Personen und Umsatz¹⁾ nach Kreisen, Gewerbegruppen und ausgewählten Gewerbebezügen

Nr. der Klassifi- kation ²⁾	Kreis ----- Gewerbegruppe ----- Gewerbezug	Zulassungs- freie Handwerks- unter- nehmen ¹⁾	Tätige Personen im Jahresdurchschnitt 2015				Umsatz ⁴⁾ 2015	
			insgesamt ³⁾	darunter		je Unter- nehmen	insgesamt	je tätige Person
				sozial- versicherungs- pflichtig Beschäftigte	geringfügig entlohnte Beschäftigte			
	Anzahl							1 000 Euro
354	Lüchow-Dannenberg	35	206	153	17	6	15 196	73 767
	I Bauhauptgewerbe	1
B1 02	Betonstein- und Terrazzohersteller	1
	II Ausbaugewerbe	22	176	144	10	8	13 278	75 443
B1 01	Fliesen-, Platten- und Mosaikleger	11
B1 03	Estrichleger	-	-	-	-	-	-	-
B1 12	Parkettleger	2
B1 13	Rollladen- und Sonnenschutztechniker	-	-	-	-	-	-	-
B1 27	Raumausstatter	9	144	131	4	16	11 918	82 764
	III Handwerke für den gewerblichen Bedarf	4	9	3	2	2	.	.
	darunter:							
B1 04	Behälter- und Apparatebauer	2
B1 14	Modellbauer	-	-	-	-	-	-	-
B1 33	Gebäudereiniger	-	-	-	-	-	-	-
B1 39	Buchbinder	-	-	-	-	-	-	-
B1 40	Drucker	1
B1 53	Schilder- und Lichtreklamehersteller	-	-	-	-	-	-	-
	V Lebensmittelgewerbe	1
	VII Handwerke für den privaten Bedarf	7	637	.
	darunter:							
B1 05	Uhrmacher	1
B1 11	Gold- und Silberschmiede	2
B1 19	Maßschneider	1
B1 25	Schuhmacher	-	-	-	-	-	-	-
B1 26	Sattler und Feintäschner	-	-	-	-	-	-	-
B1 31	Textilreiniger	-	-	-	-	-	-	-
B1 38	Fotografen	2
355	Lüneburg	203	2 149	1 217	718	11	94 789	44 108
	I Bauhauptgewerbe	2
B1 02	Betonstein- und Terrazzohersteller	2
	II Ausbaugewerbe	109	356	208	34	3	27 134	76 219
B1 01	Fliesen-, Platten- und Mosaikleger	64	207	114	27	3	15 453	74 652
B1 03	Estrichleger	6	17	9	2	3	1 951	114 765
B1 12	Parkettleger	7	13	6	-	2	1 409	108 385
B1 13	Rollladen- und Sonnenschutztechniker	4	18	13	1	5	2 013	111 833
B1 27	Raumausstatter	28	101	66	4	4	6 308	62 455
	III Handwerke für den gewerblichen Bedarf	51	1 590	889	648	31	46 049	28 962
	darunter:							
B1 04	Behälter- und Apparatebauer	1
B1 14	Modellbauer	-	-	-	-	-	-	-
B1 33	Gebäudereiniger	40	1 422	748	634	36	27 758	19 520
B1 39	Buchbinder	1
B1 40	Drucker	2
B1 53	Schilder- und Lichtreklamehersteller	5	22	13	2	4	1 096	49 818
	V Lebensmittelgewerbe	4
	VII Handwerke für den privaten Bedarf	37	101	49	12	3	.	.
	darunter:							
B1 05	Uhrmacher	3
B1 11	Gold- und Silberschmiede	7	28	13	6	4	2 691	96 107
B1 19	Maßschneider	6	14	8	-	2	324	23 143
B1 25	Schuhmacher	4	4	-	-	1	269	67 250
B1 26	Sattler und Feintäschner	2
B1 31	Textilreiniger	1
B1 38	Fotografen	11	18	4	2	2	896	49 778

Noch: 3.6 Zulassungsfreie Handwerksunternehmen, tätige Personen und Umsatz¹⁾ nach Kreisen, Gewerbegruppen und ausgewählten Gewerbebezügen

Nr. der Klassifi- kation ²⁾	Kreis ----- Gewerbegruppe ----- Gewerbe­zweig	Zulassungs- freie Handwerks- unter- nehmen ¹⁾	Tätige Personen im Jahresdurchschnitt 2015				Umsatz ⁴⁾ 2015	
			insgesamt ³⁾	darunter		je Unter- nehmen	insgesamt	je tätige Person
				sozial- versicherungs- pflichtig Beschäftigte	geringfügig entlohnte Beschäftigte			
356	Osterholz	101	407	213	90	4	22 105	54 312
	I Bauhauptgewerbe	1
B1 02	Betonstein- und Terrazzohersteller	1
	II Ausbaugewerbe	58	167	99	8	3	15 079	90 293
B1 01	Fliesen-, Platten- und Mosaikleger	35	89	50	3	3	5 596	62 876
B1 03	Estrichleger	3	152	.
B1 12	Parkettleger	4	6	2	-	2	.	.
B1 13	Rollladen- und Sonnenschutztechniker	3
B1 27	Raumausstatter	13	24	11	-	2	1 306	54 417
	III Handwerke für den gewerblichen Bedarf	21	169	80	67	8	3 985	23 580
	darunter:							
B1 04	Behälter- und Apparatebauer	-	-	-	-	-	-	-
B1 14	Modellbauer	1
B1 33	Gebäudereiniger	17	3 273	.
B1 39	Buchbinder	-	-	-	-	-	-	-
B1 40	Drucker	-	-	-	-	-	-	-
B1 53	Schilder- und Lichtreklamehersteller	2
	V Lebensmittelgewerbe	1
	VII Handwerke für den privaten Bedarf	20
	darunter:							
B1 05	Uhrmacher	5	17	8	4	3	704	41 412
B1 11	Gold- und Silberschmiede	2
B1 19	Maßschneider	2
B1 25	Schuhmacher	1
B1 26	Sattler und Feintäschner	2
B1 31	Textilreiniger	3
B1 38	Fotografen	4	9	2	3	2	352	39 111
357	Rotenburg (Wümme)	159	1 000	648	185	6	250 720	250 720
	I Bauhauptgewerbe	2
B1 02	Betonstein- und Terrazzohersteller	2
	II Ausbaugewerbe	89	374	238	43	4	.	.
B1 01	Fliesen-, Platten- und Mosaikleger	48	189	124	16	4	15 541	82 228
B1 03	Estrichleger	9	79	57	13	9	11 206	141 848
B1 12	Parkettleger	6	35	24	5	6	2 147	61 343
B1 13	Rollladen- und Sonnenschutztechniker	4	18	10	2	5	.	.
B1 27	Raumausstatter	22	53	23	7	2	3 133	59 113
	III Handwerke für den gewerblichen Bedarf	34	257	127	94	8	9 494	36 942
	darunter:							
B1 04	Behälter- und Apparatebauer	1
B1 14	Modellbauer	-	-	-	-	-	-	-
B1 33	Gebäudereiniger	23	162	64	74	7	.	.
B1 39	Buchbinder	-	-	-	-	-	-	-
B1 40	Drucker	-	-	-	-	-	-	-
B1 53	Schilder- und Lichtreklamehersteller	9	5 781	.
	V Lebensmittelgewerbe	3
	VII Handwerke für den privaten Bedarf	31	6 437	.
	darunter:							
B1 05	Uhrmacher	1
B1 11	Gold- und Silberschmiede	2
B1 19	Maßschneider	5	19	10	3	4	789	41 526
B1 25	Schuhmacher	1
B1 26	Sattler und Feintäschner	2
B1 31	Textilreiniger	1
B1 38	Fotografen	11	25	10	3	2	1 165	46 600

Noch: 3.6 Zulassungsfreie Handwerksunternehmen, tätige Personen und Umsatz¹⁾ nach Kreisen, Gewerbegruppen und ausgewählten Gewerbebezügen

Nr. der Klassifi- kation ²⁾	Kreis ----- Gewerbegruppe ----- Gewerbezug	Zulassungs- freie Handwerks- unter- nehmen ¹⁾	Tätige Personen im Jahresdurchschnitt 2015				Umsatz ⁴⁾ 2015	
				darunter		je Unter- nehmen		je tätige Person
				insgesamt ³⁾	sozial- versicherungs- pflichtig Beschäftigte			
		Anzahl						
358	Heidekreis	133	3 045	1 885	1 024	23	148 009	48 607
	I Bauhauptgewerbe	-	-	-	-	-	-	-
B1 02	Betonstein- und Terrazzohersteller	-	-	-	-	-	-	-
	II Ausbaugewerbe	83	390	271	34	5	31 965	81 962
B1 01	Fliesen-, Platten- und Mosaikleger	39
B1 03	Estrichleger	6	53	40	7	9	3 364	63 472
B1 12	Parkettleger	7	17	9	1	2	1 527	89 824
B1 13	Rollladen- und Sonnenschutztechniker	2
B1 27	Raumausstatter	29	220	167	23	8	19 149	87 041
	III Handwerke für den gewerblichen Bedarf	18	2 554	1 561	975	142	111 210	43 543
	darunter:							
B1 04	Behälter- und Apparatebauer	-	-	-	-	-	-	-
B1 14	Modellbauer	-	-	-	-	-	-	-
B1 33	Gebäudereiniger	16
B1 39	Buchbinder	-	-	-	-	-	-	-
B1 40	Drucker	-	-	-	-	-	-	-
B1 53	Schilder- und Lichtreklamehersteller	-	-	-	-	-	-	-
	V Lebensmittelgewerbe	-	-	-	-	-	-	-
	VII Handwerke für den privaten Bedarf	32	101	53	15	3	4 834	47 861
	darunter:							
B1 05	Uhrmacher	3	6	2	1	2	.	.
B1 11	Gold- und Silberschmiede	1
B1 19	Maßschneider	5	8	3	-	2	133	16 625
B1 25	Schuhmacher	2
B1 26	Sattler und Feintäschner	4	7	3	-	2	603	86 143
B1 31	Textilreiniger	3	18	10	5	6	266	14 778
B1 38	Fotografen	10	13	3	-	1	442	34 000
359	Stade	174	1 460	873	407	8	67 064	45 934
	I Bauhauptgewerbe	4	27	16	7	7	.	.
B1 02	Betonstein- und Terrazzohersteller	4	27	16	7	7	.	.
	II Ausbaugewerbe	90	389	261	36	4	31 543	81 087
B1 01	Fliesen-, Platten- und Mosaikleger	44	184	129	10	4	16 087	87 429
B1 03	Estrichleger	2
B1 12	Parkettleger	9	103	84	10	11	8 642	83 903
B1 13	Rollladen- und Sonnenschutztechniker	4
B1 27	Raumausstatter	31	85	38	15	3	5 039	59 282
	III Handwerke für den gewerblichen Bedarf	41	832	468	321	20	18 174	21 844
	darunter:							
B1 04	Behälter- und Apparatebauer	1
B1 14	Modellbauer	-	-	-	-	-	-	-
B1 33	Gebäudereiniger	36	781	433	310	22	14 435	18 483
B1 39	Buchbinder	-	-	-	-	-	-	-
B1 40	Drucker	1
B1 53	Schilder- und Lichtreklamehersteller	3
	V Lebensmittelgewerbe	-	-	-	-	-	-	-
	VII Handwerke für den privaten Bedarf	39	212	128	43	5	.	.
	darunter:							
B1 05	Uhrmacher	3	7	2	2	2	.	.
B1 11	Gold- und Silberschmiede	7	42	27	6	6	2 313	55 071
B1 19	Maßschneider	3	6	1	2	2	.	.
B1 25	Schuhmacher	6	40	24	10	7	2 477	61 925
B1 26	Sattler und Feintäschner	-	-	-	-	-	-	-
B1 31	Textilreiniger	3	57	35	19	19	1 405	24 649
B1 38	Fotografen	10	35	24	1	4	2 263	64 657

Noch: 3.6 Zulassungsfreie Handwerksunternehmen, tätige Personen und Umsatz¹⁾ nach Kreisen, Gewerbegruppen und ausgewählten Gewerbebezügen

Nr. der Klassifi- kation ²⁾	Kreis ----- Gewerbegruppe ----- Gewerbe­zweig	Zulassungs- freie Handwerks- unter- nehmen ¹⁾	Tätige Personen im Jahresdurchschnitt 2015				Umsatz ⁴⁾ 2015	
				darunter		je Unter- nehmen		je tätige Person
				insgesamt ³⁾	sozial- versicherungs- pflichtig Beschäftigte			
		Anzahl						
360	Uelzen	78	584	407	97	7	57 397	98 283
	I Bauhauptgewerbe	-	-	-	-	-	-	-
B1 02	Betonstein- und Terrazzohersteller	-	-	-	-	-	-	-
	II Ausbaugewerbe	46	135	77	11	3	7 837	58 052
B1 01	Fliesen-, Platten- und Mosaikleger	31	90	53	5	3	5 726	63 622
B1 03	Estrichleger	2
B1 12	Parkettleger	3
B1 13	Rollladen- und Sonnenschutztechniker	-	-	-	-	-	-	-
B1 27	Raumausstatter	10	21	8	3	2	999	47 571
	III Handwerke für den gewerblichen Bedarf darunter:	13	142	62	66	11	.	.
B1 04	Behälter- und Apparatebauer	1
B1 14	Modellbauer	-	-	-	-	-	-	-
B1 33	Gebäudereiniger	10	137	61	66	14	2 339	17 073
B1 39	Buchbinder	-	-	-	-	-	-	-
B1 40	Drucker	-	-	-	-	-	-	-
B1 53	Schilder- und Lichtreklamehersteller	1
	V Lebensmittelgewerbe	1
	VII Handwerke für den privaten Bedarf darunter:	18	4 409	.
B1 05	Uhrmacher	3	10	4	3	3	532	53 200
B1 11	Gold- und Silberschmiede	1
B1 19	Maßschneider	3	6	1	2	2	.	.
B1 25	Schuhmacher	2
B1 26	Sattler und Feintäschner	-	-	-	-	-	-	-
B1 31	Textilreiniger	1
B1 38	Fotografen	7	12	4	1	2	486	40 500
361	Verden	124	1 070	556	385	9	36 408	34 026
	I Bauhauptgewerbe	-	-	-	-	-	-	-
B1 02	Betonstein- und Terrazzohersteller	-	-	-	-	-	-	-
	II Ausbaugewerbe	60	162	85	15	3	10 860	67 037
B1 01	Fliesen-, Platten- und Mosaikleger	30	70	34	5	2	4 984	71 200
B1 03	Estrichleger	2
B1 12	Parkettleger	6
B1 13	Rollladen- und Sonnenschutztechniker	3	8	5	-	3	553	69 125
B1 27	Raumausstatter	19	74	44	10	4	4 848	65 514
	III Handwerke für den gewerblichen Bedarf darunter:	39	811	438	332	21	20 712	25 539
B1 04	Behälter- und Apparatebauer	1
B1 14	Modellbauer	2
B1 33	Gebäudereiniger	31	793	428	332	26	19 552	24 656
B1 39	Buchbinder	-	-	-	-	-	-	-
B1 40	Drucker	-	-	-	-	-	-	-
B1 53	Schilder- und Lichtreklamehersteller	3	3	-	-	1	188	62 667
	V Lebensmittelgewerbe	2
	VII Handwerke für den privaten Bedarf darunter:	23
B1 05	Uhrmacher	-	-	-	-	-	-	-
B1 11	Gold- und Silberschmiede	5	14	6	3	3	1 040	74 286
B1 19	Maßschneider	2
B1 25	Schuhmacher	1
B1 26	Sattler und Feintäschner	1
B1 31	Textilreiniger	1
B1 38	Fotografen	11	21	8	1	2	518	24 667

Noch: 3.6 Zulassungsfreie Handwerksunternehmen, tätige Personen und Umsatz¹⁾ nach Kreisen, Gewerbegruppen und ausgewählten Gewerbebezügen

Nr. der Klassifi- kation ²⁾	Kreis ----- Gewerbegruppe ----- Gewerbe­zweig	Zulassungs- freie Handwerks- unter- nehmen ¹⁾	Tätige Personen im Jahresdurchschnitt 2015				Umsatz ⁴⁾ 2015	
			insgesamt ³⁾	darunter		je Unter- nehmen	insgesamt	je tätige Person
				sozial- versicherungs- pflichtig Beschäftigte	geringfügig entlohnte Beschäftigte			
		Anzahl						
401	Delmenhorst, Stadt	102	642	307	230	6	23 218	36 165
	I Bauhauptgewerbe	-	-	-	-	-	-	-
B1 02	Betonstein- und Terrazzohersteller	-	-	-	-	-	-	-
	II Ausbaugewerbe	57	157	78	20	3	9 864	62 828
B1 01	Fliesen-, Platten- und Mosaikleger	25	56	24	6	2	2 506	44 750
B1 03	Estrichleger	2
B1 12	Parkettleger	1
B1 13	Rollladen- und Sonnenschutztechniker	7	38	28	2	5	4 302	113 211
B1 27	Raumausstatter	22	48	15	11	2	.	.
	III Handwerke für den gewerblichen Bedarf	26	404	185	192	16	8 002	19 807
	darunter:							
B1 04	Behälter- und Apparatebauer	-	-	-	-	-	-	-
B1 14	Modellbauer	-	-	-	-	-	-	-
B1 33	Gebäudereiniger	22	392	179	191	18	7 490	19 107
B1 39	Buchbinder	-	-	-	-	-	-	-
B1 40	Drucker	1
B1 53	Schilder- und Lichtreklamehersteller	1
	V Lebensmittelgewerbe	-	-	-	-	-	-	-
	VII Handwerke für den privaten Bedarf	19	81	44	18	4	5 352	66 074
	darunter:							
B1 05	Uhrmacher	1
B1 11	Gold- und Silberschmiede	4	30	24	2	8	3 275	109 167
B1 19	Maßschneider	5	14	9	-	3	634	45 286
B1 25	Schuhmacher	2
B1 26	Sattler und Feintäschner	1
B1 31	Textilreiniger	4	20	5	11	5	522	26 100
B1 38	Fotografen	1
402	Emden, Stadt	42	558	261	254	13	42 894	76 871
	I Bauhauptgewerbe	-	-	-	-	-	-	-
B1 02	Betonstein- und Terrazzohersteller	-	-	-	-	-	-	-
	II Ausbaugewerbe	22	115	71	21	5	8 545	74 304
B1 01	Fliesen-, Platten- und Mosaikleger	11	64	47	6	6	5 670	88 594
B1 03	Estrichleger	2
B1 12	Parkettleger	2
B1 13	Rollladen- und Sonnenschutztechniker	1
B1 27	Raumausstatter	6
	III Handwerke für den gewerblichen Bedarf	10	347	111	226	35	.	.
	darunter:							
B1 04	Behälter- und Apparatebauer	-	-	-	-	-	-	-
B1 14	Modellbauer	1
B1 33	Gebäudereiniger	9	4 007	.
B1 39	Buchbinder	-	-	-	-	-	-	-
B1 40	Drucker	-	-	-	-	-	-	-
B1 53	Schilder- und Lichtreklamehersteller	-	-	-	-	-	-	-
	V Lebensmittelgewerbe	-	-	-	-	-	-	-
	VII Handwerke für den privaten Bedarf	10	96	79	7	10	.	.
	darunter:							
B1 05	Uhrmacher	-	-	-	-	-	-	-
B1 11	Gold- und Silberschmiede	2
B1 19	Maßschneider	-	-	-	-	-	-	-
B1 25	Schuhmacher	1
B1 26	Sattler und Feintäschner	-	-	-	-	-	-	-
B1 31	Textilreiniger	-	-	-	-	-	-	-
B1 38	Fotografen	5	11	6	-	2	456	41 455

Noch: 3.6 Zulassungsfreie Handwerksunternehmen, tätige Personen und Umsatz¹⁾ nach Kreisen, Gewerbegruppen und ausgewählten Gewerbebezügen

Nr. der Klassifi- kation ²⁾	Kreis ----- Gewerbegruppe ----- Gewerbe­zweig	Zulassungs- freie Handwerks- unter- nehmen ¹⁾	Tätige Personen im Jahresdurchschnitt 2015				Umsatz ⁴⁾ 2015	
			insgesamt ³⁾	darunter		je Unter- nehmen	insgesamt	je tätige Person
				sozial- versicherungs- pflichtig Beschäftigte	geringfügig entlohnte Beschäftigte			
		Anzahl						
403	Oldenburg (Oldenburg), Stadt	177	2 202	1 306	712	12	79 176	35 956
	I Bauhauptgewerbe	-	-	-	-	-	-	-
B1 02	Betonstein- und Terrazzohersteller	-	-	-	-	-	-	-
	II Ausbaugewerbe	78	226	130	14	3	20 184	89 310
B1 01	Fliesen-, Platten- und Mosaikleger	36	64	22	3	2	3 482	54 406
B1 03	Estrichleger	1
B1 12	Parkettleger	10	39	29	-	4	2 942	75 436
B1 13	Rollladen- und Sonnenschutztechniker	4
B1 27	Raumausstatter	27	106	68	10	4	9 702	91 528
	III Handwerke für den gewerblichen Bedarf darunter:	46	1 671	978	647	36	41 386	24 767
B1 04	Behälter- und Apparatebauer	-	-	-	-	-	-	-
B1 14	Modellbauer	2
B1 33	Gebäudereiniger	34	1 515	867	614	45	26 284	17 349
B1 39	Buchbinder	3
B1 40	Drucker	-	-	-	-	-	-	-
B1 53	Schilder- und Lichtreklamehersteller	2
	V Lebensmittelgewerbe	1
	VII Handwerke für den privaten Bedarf darunter:	52
B1 05	Uhrmacher	2
B1 11	Gold- und Silberschmiede	6	17	8	2	3	1 202	70 706
B1 19	Maßschneider	3	20	11	6	7	.	.
B1 25	Schuhmacher	6	12	5	1	2	463	38 583
B1 26	Sattler und Feintäschner	2
B1 31	Textilreiniger	2
B1 38	Fotografen	17	41	23	1	2	3 161	77 098
404	Osnabrück, Stadt	191	6 265	3 799	2 267	33	209 517	33 442
	I Bauhauptgewerbe	1
B1 02	Betonstein- und Terrazzohersteller	1
	II Ausbaugewerbe	102	560	384	70	5	62 728	112 014
B1 01	Fliesen-, Platten- und Mosaikleger	37	324	252	35	9	45 654	140 907
B1 03	Estrichleger	4	47	39	2	12	.	.
B1 12	Parkettleger	8	754	.
B1 13	Rollladen- und Sonnenschutztechniker	3
B1 27	Raumausstatter	50	166	83	31	3	9 390	56 566
	III Handwerke für den gewerblichen Bedarf darunter:	37	5 115	3 011	2 066	138	92 161	18 018
B1 04	Behälter- und Apparatebauer	3	6	2	1	2	.	.
B1 14	Modellbauer	1
B1 33	Gebäudereiniger	25	4 899	2 820	2 053	196	67 899	13 860
B1 39	Buchbinder	2
B1 40	Drucker	-	-	-	-	-	-	-
B1 53	Schilder- und Lichtreklamehersteller	2
	V Lebensmittelgewerbe	-	-	-	-	-	-	-
	VII Handwerke für den privaten Bedarf darunter:	51
B1 05	Uhrmacher	9	85	53	22	9	5 941	69 894
B1 11	Gold- und Silberschmiede	9	16	3	4	2	779	48 688
B1 19	Maßschneider	6	19	6	7	3	514	27 053
B1 25	Schuhmacher	2
B1 26	Sattler und Feintäschner	6	32	19	7	5	/	/
B1 31	Textilreiniger	2
B1 38	Fotografen	8	120	90	21	15	.	.

Noch: 3.6 Zulassungsfreie Handwerksunternehmen, tätige Personen und Umsatz¹⁾ nach Kreisen, Gewerbegruppen und ausgewählten Gewerbebezügen

Nr. der Klassifi- kation ²⁾	Kreis ----- Gewerbegruppe ----- Gewerbe­zweig	Zulassungs- freie Handwerks- unter- nehmen ¹⁾	Tätige Personen im Jahresdurchschnitt 2015				Umsatz ⁴⁾ 2015	
			insgesamt ³⁾	darunter		je Unter- nehmen	insgesamt	je tätige Person
				sozial- versicherungs- pflichtig Beschäftigte	geringfügig entlohnte Beschäftigte			
					Anzahl			
405	Wilhelmshaven, Stadt	71	517	286	159	7	29 448	56 959
	I Bauhauptgewerbe	-	-	-	-	-	-	-
B1 02	Betonstein- und Terrazzohersteller	-	-	-	-	-	-	-
	II Ausbaugewerbe	38	104	49	17	3	7 582	72 904
B1 01	Fliesen-, Platten- und Mosaikleger	23	62	32	7	3	4 773	76 984
B1 03	Estrichleger	1
B1 12	Parkettleger	-	-	-	-	-	-	-
B1 13	Rollladen- und Sonnenschutztechniker	3	21	10	8	7	1 552	73 905
B1 27	Raumausstatter	11
	III Handwerke für den gewerblichen Bedarf darunter:	18	313	169	126	17	7 245	23 147
B1 04	Behälter- und Apparatebauer	-	-	-	-	-	-	-
B1 14	Modellbauer	-	-	-	-	-	-	-
B1 33	Gebäudereiniger	16
B1 39	Buchbinder	-	-	-	-	-	-	-
B1 40	Drucker	-	-	-	-	-	-	-
B1 53	Schilder- und Lichtreklamehersteller	1
	V Lebensmittelgewerbe	-	-	-	-	-	-	-
	VII Handwerke für den privaten Bedarf darunter:	15	100	68	16	7	14 621	146 210
B1 05	Uhrmacher	-	-	-	-	-	-	-
B1 11	Gold- und Silberschmiede	4	22	10	8	6	1 451	65 955
B1 19	Maßschneider	1
B1 25	Schuhmacher	-	-	-	-	-	-	-
B1 26	Sattler und Feintäschner	-	-	-	-	-	-	-
B1 31	Textilreiniger	-	-	-	-	-	-	-
B1 38	Fotografen	5	11	4	2	2	.	.
451	Ammerland	150	659	329	169	4	32 747	49 692
	I Bauhauptgewerbe	-	-	-	-	-	-	-
B1 02	Betonstein- und Terrazzohersteller	-	-	-	-	-	-	-
	II Ausbaugewerbe	93	278	166	15	3	21 589	77 658
B1 01	Fliesen-, Platten- und Mosaikleger	50	132	76	3	3	9 315	70 568
B1 03	Estrichleger	2
B1 12	Parkettleger	11	50	36	2	5	5 684	113 680
B1 13	Rollladen- und Sonnenschutztechniker	6
B1 27	Raumausstatter	24	60	29	7	3	3 125	52 083
	III Handwerke für den gewerblichen Bedarf darunter:	28	283	115	135	10	7 053	24 922
B1 04	Behälter- und Apparatebauer	4	671	.
B1 14	Modellbauer	-	-	-	-	-	-	-
B1 33	Gebäudereiniger	15	227	85	125	15	3 916	17 251
B1 39	Buchbinder	-	-	-	-	-	-	-
B1 40	Drucker	1
B1 53	Schilder- und Lichtreklamehersteller	5	21	10	5	4	918	43 714
	V Lebensmittelgewerbe	-	-	-	-	-	-	-
	VII Handwerke für den privaten Bedarf darunter:	29	98	48	19	3	4 105	41 888
B1 05	Uhrmacher	6	29	19	4	5	1 450	50 000
B1 11	Gold- und Silberschmiede	2
B1 19	Maßschneider	2
B1 25	Schuhmacher	1
B1 26	Sattler und Feintäschner	3	5	1	-	2	286	57 200
B1 31	Textilreiniger	2
B1 38	Fotografen	10	39	23	6	4	1 369	35 103

Noch: 3.6 Zulassungsfreie Handwerksunternehmen, tätige Personen und Umsatz¹⁾ nach Kreisen, Gewerbegruppen und ausgewählten Gewerbebezügen

Nr. der Klassifi- kation ²⁾	Kreis ----- Gewerbegruppe ----- Gewerbe­zweig	Zulassungs- freie Handwerks- unter- nehmen ¹⁾	Tätige Personen im Jahresdurchschnitt 2015				Umsatz ⁴⁾ 2015	
			insgesamt ³⁾	darunter		je Unter- nehmen	insgesamt	je tätige Person
				sozial- versicherungs- pflichtig Beschäftigte	geringfügig entlohnte Beschäftigte			
		Anzahl						
452	Aurich	220	2 018	1 037	756	9	90 994	45 091
	I Bauhauptgewerbe	-	-	-	-	-	-	-
B1 02	Betonstein- und Terrazzohersteller	-	-	-	-	-	-	-
	II Ausbaugewerbe	125	425	238	59	3	26 888	63 266
B1 01	Fliesen-, Platten- und Mosaikleger	75	230	123	30	3	14 219	61 822
B1 03	Estrichleger	4
B1 12	Parkettleger	2
B1 13	Rollladen- und Sonnenschutztechniker	6	17	9	2	3	1 605	94 412
B1 27	Raumausstatter	38	168	104	25	4	10 047	59 804
	III Handwerke für den gewerblichen Bedarf darunter:	49	1 368	704	614	28	52 170	38 136
B1 04	Behälter- und Apparatebauer	3	3	-	-	1	.	.
B1 14	Modellbauer	1
B1 33	Gebäudereiniger	35	1 113	471	606	32	16 950	15 229
B1 39	Buchbinder	1
B1 40	Drucker	-	-	-	-	-	-	-
B1 53	Schilder- und Lichtreklamehersteller	6	20	11	3	3	.	.
	V Lebensmittelgewerbe	1
	VII Handwerke für den privaten Bedarf darunter:	45
B1 05	Uhrmacher	5	31	22	4	6	5 531	178 419
B1 11	Gold- und Silberschmiede	4	10	5	1	3	757	75 700
B1 19	Maßschneider	2
B1 25	Schuhmacher	1
B1 26	Sattler und Feintäschner	3	8	1	4	3	371	46 375
B1 31	Textilreiniger	6	115	52	57	19	/	/
B1 38	Fotografen	14	27	5	8	2	950	35 185
453	Cloppenburg	217	1 019	627	172	5	74 017	72 637
	I Bauhauptgewerbe	2
B1 02	Betonstein- und Terrazzohersteller	2
	II Ausbaugewerbe	167	631	404	58	4	58 278	92 358
B1 01	Fliesen-, Platten- und Mosaikleger	84	280	171	24	3	22 791	81 396
B1 03	Estrichleger	8	23	11	4	3	1 658	72 087
B1 12	Parkettleger	5	11	4	2	2	377	34 273
B1 13	Rollladen- und Sonnenschutztechniker	6	152	137	8	25	22 843	150 283
B1 27	Raumausstatter	64	165	81	20	3	10 609	64 297
	III Handwerke für den gewerblichen Bedarf darunter:	24	286	170	91	12	11 664	40 783
B1 04	Behälter- und Apparatebauer	5	17	11	1	3	.	.
B1 14	Modellbauer	-	-	-	-	-	-	-
B1 33	Gebäudereiniger	14	8 695	.
B1 39	Buchbinder	-	-	-	-	-	-	-
B1 40	Drucker	1
B1 53	Schilder- und Lichtreklamehersteller	4	16	11	1	4	1 002	62 625
	V Lebensmittelgewerbe	-	-	-	-	-	-	-
	VII Handwerke für den privaten Bedarf darunter:	24
B1 05	Uhrmacher	1
B1 11	Gold- und Silberschmiede	4	23	13	6	6	1 032	44 870
B1 19	Maßschneider	2
B1 25	Schuhmacher	3	4	-	1	1	179	44 750
B1 26	Sattler und Feintäschner	-	-	-	-	-	-	-
B1 31	Textilreiniger	2
B1 38	Fotografen	9	17	8	-	2	729	42 882

Noch: 3.6 Zulassungsfreie Handwerksunternehmen, tätige Personen und Umsatz¹⁾ nach Kreisen, Gewerbegruppen und ausgewählten Gewerbebezügen

Nr. der Klassifi- kation ²⁾	Kreis ----- Gewerbegruppe ----- Gewerbe­zweig	Zulassungs- freie Handwerks- unter- nehmen ¹⁾	Tätige Personen im Jahresdurchschnitt 2015				Umsatz ⁴⁾ 2015	
			insgesamt ³⁾	darunter		je Unter- nehmen	insgesamt	je tätige Person
				sozial- versicherungs- pflichtig Beschäftigte	geringfügig entlohnte Beschäftigte			
					Anzahl			
454	Emsland	390	1 951	1 015	534	5	141 972	72 769
	I Bauhauptgewerbe	3	11	5	3	4	576	52 364
B1 02	Betonstein- und Terrazzohersteller	3	11	5	3	4	576	52 364
	II Ausbaugewerbe	265	1 010	604	133	4	103 337	102 314
B1 01	Fliesen-, Platten- und Mosaikleger	125	491	318	45	4	62 473	127 236
B1 03	Estrichleger	16	89	63	7	6	8 699	97 742
B1 12	Parkettleger	12	67	41	14	6	8 502	126 896
B1 13	Rollladen- und Sonnenschutztechniker	15	78	55	8	5	7 242	92 846
B1 27	Raumausstatter	97	285	127	59	3	16 421	57 618
	III Handwerke für den gewerblichen Bedarf darunter:	62	667	287	316	11	19 551	29 312
B1 04	Behälter- und Apparatebauer	1
B1 14	Modellbauer	1
B1 33	Gebäudereiniger	38	560	223	297	15	10 277	18 352
B1 39	Buchbinder	1
B1 40	Drucker	6
B1 53	Schilder- und Lichtreklamehersteller	9	57	42	6	6	.	.
	V Lebensmittelgewerbe	-	-	-	-	-	-	-
	VII Handwerke für den privaten Bedarf darunter:	60	263	119	82	4	18 508	70 373
B1 05	Uhrmacher	14	62	30	18	4	3 766	60 742
B1 11	Gold- und Silberschmiede	8	24	8	7	3	1 717	71 542
B1 19	Maßschneider	7	11	3	1	2	349	31 727
B1 25	Schuhmacher	1
B1 26	Sattler und Feintäschner	4	10	5	1	3	1 276	127 600
B1 31	Textilreiniger	4	88	42	42	22	1 994	22 659
B1 38	Fotografen	17	61	30	13	4	9 085	148 934
455	Friesland	110	585	302	169	5	25 299	43 246
	I Bauhauptgewerbe	-	-	-	-	-	-	-
B1 02	Betonstein- und Terrazzohersteller	-	-	-	-	-	-	-
	II Ausbaugewerbe	53	159	84	20	3	10 088	63 447
B1 01	Fliesen-, Platten- und Mosaikleger	23	62	31	7	3	3 738	60 290
B1 03	Estrichleger	2
B1 12	Parkettleger	4
B1 13	Rollladen- und Sonnenschutztechniker	3	25	19	2	8	(1 942)	(77 680)
B1 27	Raumausstatter	21	62	31	10	3	3 865	62 339
	III Handwerke für den gewerblichen Bedarf darunter:	24	253	148	81	11	8 622	34 079
B1 04	Behälter- und Apparatebauer	1
B1 14	Modellbauer	1
B1 33	Gebäudereiniger	15	192	100	77	13	.	.
B1 39	Buchbinder	-	-	-	-	-	-	-
B1 40	Drucker	2
B1 53	Schilder- und Lichtreklamehersteller	4	13	9	-	3	827	63 615
	V Lebensmittelgewerbe	3	87	33	51	29	3 351	38 517
	VII Handwerke für den privaten Bedarf darunter:	30	86	37	17	3	3 238	37 651
B1 05	Uhrmacher	5	25	14	6	5	1 311	52 440
B1 11	Gold- und Silberschmiede	5	11	4	1	2	581	52 818
B1 19	Maßschneider	3	7	3	1	2	.	.
B1 25	Schuhmacher	-	-	-	-	-	-	-
B1 26	Sattler und Feintäschner	-	-	-	-	-	-	-
B1 31	Textilreiniger	2
B1 38	Fotografen	9	13	3	1	1	307	23 615

Noch: 3.6 Zulassungsfreie Handwerksunternehmen, tätige Personen und Umsatz¹⁾ nach Kreisen, Gewerbegruppen und ausgewählten Gewerbebezügen

Nr. der Klassifi- kation ²⁾	Kreis ----- Gewerbegruppe ----- Gewerbe­zweig	Zulassungs- freie Handwerks- unter- nehmen ¹⁾	Tätige Personen im Jahresdurchschnitt 2015				Umsatz ⁴⁾ 2015	
			insgesamt ³⁾	darunter		je Unter- nehmen	insgesamt	je tätige Person
				sozial- versicherungs- pflichtig Beschäftigte	geringfügig entlohnte Beschäftigte			
456	Grafschaft Bentheim	140	1 416	647	624	10	61 050	43 114
	I Bauhauptgewerbe	-	-	-	-	-	-	-
B1 02	Betonstein- und Terrazzohersteller	-	-	-	-	-	-	-
	II Ausbaugewerbe	76	285	171	34	4	25 992	91 200
B1 01	Fliesen-, Platten- und Mosaikleger	37	167	115	14	5	15 397	92 198
B1 03	Estrichleger	4	25	18	3	6	.	.
B1 12	Parkettleger	6	2 785	.
B1 13	Rollladen- und Sonnenschutztechniker	1
B1 27	Raumausstatter	28	67	25	12	2	4 353	64 970
	III Handwerke für den gewerblichen Bedarf darunter:	34	971	404	533	29	27 071	27 880
B1 04	Behälter- und Apparatebauer	2
B1 14	Modellbauer	-	-	-	-	-	-	-
B1 33	Gebäudereiniger	24	784	258	502	33	11 395	14 534
B1 39	Buchbinder	-	-	-	-	-	-	-
B1 40	Drucker	-	-	-	-	-	-	-
B1 53	Schilder- und Lichtreklamehersteller	7	9 348	.
	V Lebensmittelgewerbe	-	-	-	-	-	-	-
	VII Handwerke für den privaten Bedarf darunter:	30	160	72	57	5	7 987	49 919
B1 05	Uhrmacher	4	41	32	5	10	3 573	87 146
B1 11	Gold- und Silberschmiede	3	10	7	-	3	/	/
B1 19	Maßschneider	5	8	1	2	2	326	40 750
B1 25	Schuhmacher	2
B1 26	Sattler und Feintäschner	2
B1 31	Textilreiniger	3
B1 38	Fotografen	8	15	5	1	2	736	49 067
457	Leer	203	839	472	157	4	62 134	74 057
	I Bauhauptgewerbe	3	60	44	12	20	.	.
B1 02	Betonstein- und Terrazzohersteller	3	60	44	12	20	.	.
	II Ausbaugewerbe	117	307	139	49	3	18 582	60 528
B1 01	Fliesen-, Platten- und Mosaikleger	58	152	61	33	3	7 445	48 980
B1 03	Estrichleger	4
B1 12	Parkettleger	7	18	10	1	3	1 055	58 611
B1 13	Rollladen- und Sonnenschutztechniker	2
B1 27	Raumausstatter	46	120	58	15	3	8 671	72 258
	III Handwerke für den gewerblichen Bedarf darunter:	40	262	161	59	7	21 875	83 492
B1 04	Behälter- und Apparatebauer	4	46	37	5	12	.	.
B1 14	Modellbauer	-	-	-	-	-	-	-
B1 33	Gebäudereiniger	30	136	52	52	5	3 784	27 824
B1 39	Buchbinder	-	-	-	-	-	-	-
B1 40	Drucker	1
B1 53	Schilder- und Lichtreklamehersteller	3	820	.
	V Lebensmittelgewerbe	2
	VII Handwerke für den privaten Bedarf darunter:	41	12 658	.
B1 05	Uhrmacher	4
B1 11	Gold- und Silberschmiede	7	17	6	3	2	874	51 412
B1 19	Maßschneider	2
B1 25	Schuhmacher	2
B1 26	Sattler und Feintäschner	-	-	-	-	-	-	-
B1 31	Textilreiniger	5
B1 38	Fotografen	10	29	16	3	3	1 731	59 690

Noch: 3.6 Zulassungsfreie Handwerksunternehmen, tätige Personen und Umsatz¹⁾ nach Kreisen, Gewerbegruppen und ausgewählten Gewerbebezügen

Nr. der Klassifi- kation ²⁾	Kreis ----- Gewerbegruppe ----- Gewerbe­zweig	Zulassungs- freie Handwerks- unter- nehmen ¹⁾	Tätige Personen im Jahresdurchschnitt 2015				Umsatz ⁴⁾ 2015	
				darunter		je Unter- nehmen		je tätige Person
				insgesamt ³⁾	sozial- versicherungs- pflichtig Beschäftigte			
		Anzahl						
458	Oldenburg	175	4 267	1 942	2 142	24	121 610	28 500
	I Bauhauptgewerbe	-	-	-	-	-	-	-
B1 02	Betonstein- und Terrazzohersteller	-	-	-	-	-	-	-
	II Ausbaugewerbe	99	334	197	34	3	25 345	75 883
B1 01	Fliesen-, Platten- und Mosaikleger	44	166	107	13	4	12 711	76 572
B1 03	Estrichleger	2
B1 12	Parkettleger	4
B1 13	Rollladen- und Sonnenschutztechniker	8	51	36	7	6	(4 770)	(93 529)
B1 27	Raumausstatter	41	90	34	13	2	5 896	65 511
	III Handwerke für den gewerblichen Bedarf darunter:	45	3 809	1 674	2 088	85	69 860	18 341
B1 04	Behälter- und Apparatebauer	3	14	10	1	5	1 230	87 857
B1 14	Modellbauer	2
B1 33	Gebäudereiniger	30	3 731	1 615	2 085	124	63 181	16 934
B1 39	Buchbinder	1
B1 40	Drucker	1
B1 53	Schilder- und Lichtreklamehersteller	6	26	19	1	4	2 070	79 615
	V Lebensmittelgewerbe	6	64	49	9	11	23 703	370 359
	VII Handwerke für den privaten Bedarf darunter:	25	60	22	11	2	2 702	45 033
B1 05	Uhrmacher	4	6	1	1	2	297	49 500
B1 11	Gold- und Silberschmiede	2
B1 19	Maßschneider	1
B1 25	Schuhmacher	2
B1 26	Sattler und Feintäschner	-	-	-	-	-	-	-
B1 31	Textilreiniger	2
B1 38	Fotografen	9	18	5	2	2	887	49 278
459	Osnabrück	379	2 046	1 171	482	5	127 026	62 085
	I Bauhauptgewerbe	1
B1 02	Betonstein- und Terrazzohersteller	1
	II Ausbaugewerbe	241	846	500	97	4	77 815	91 980
B1 01	Fliesen-, Platten- und Mosaikleger	114	371	212	41	3	29 331	79 059
B1 03	Estrichleger	8	69	56	5	9	16 151	234 072
B1 12	Parkettleger	25	83	53	5	3	7 186	86 578
B1 13	Rollladen- und Sonnenschutztechniker	8	41	32	1	5	4 792	116 878
B1 27	Raumausstatter	86	282	147	45	3	20 355	72 181
	III Handwerke für den gewerblichen Bedarf darunter:	70	833	465	297	12	30 013	36 030
B1 04	Behälter- und Apparatebauer	3	4	1	-	1	296	74 000
B1 14	Modellbauer	2
B1 33	Gebäudereiniger	50	661	338	272	13	13 620	20 605
B1 39	Buchbinder	1
B1 40	Drucker	2
B1 53	Schilder- und Lichtreklamehersteller	10	124	97	17	12	12 215	98 508
	V Lebensmittelgewerbe	2
	VII Handwerke für den privaten Bedarf darunter:	65
B1 05	Uhrmacher	8	29	7	12	4	1 271	43 828
B1 11	Gold- und Silberschmiede	13	58	36	9	4	5 382	92 793
B1 19	Maßschneider	4	5	1	-	1	87	17 400
B1 25	Schuhmacher	4	22	11	7	6	1 741	79 136
B1 26	Sattler und Feintäschner	1
B1 31	Textilreiniger	7	163	115	40	23	4 559	27 969
B1 38	Fotografen	18	48	19	10	3	.	.

Noch: 3.6 Zulassungsfreie Handwerksunternehmen, tätige Personen und Umsatz¹⁾ nach Kreisen, Gewerbegruppen und ausgewählten Gewerbebezügen

Nr. der Klassifi- kation ²⁾	Kreis ----- Gewerbegruppe ----- Gewerbe­zweig	Zulassungs- freie Handwerks- unter- nehmen ¹⁾	Tätige Personen im Jahresdurchschnitt 2015				Umsatz ⁴⁾ 2015	
			insgesamt ³⁾	darunter		je Unter- nehmen	insgesamt	je tätige Person
				sozial- versicherungs- pflichtig Beschäftigte	geringfügig entlohnte Beschäftigte			
460	Vechta	172	3 536	1 594	1 766	21	114 899	32 494
	I Bauhauptgewerbe	-	-	-	-	-	-	-
B1 02	Betonstein- und Terrazzohersteller	-	-	-	-	-	-	-
	II Ausbaugewerbe	112	506	334	57	5	56 707	112 069
B1 01	Fliesen-, Platten- und Mosaikleger	57	321	241	23	6	42 676	132 947
B1 03	Estrichleger	14
B1 12	Parkettleger	-	-	-	-	-	-	-
B1 13	Rollladen- und Sonnenschutztechniker	2
B1 27	Raumausstatter	39	139	69	28	4	11 273	81 101
	III Handwerke für den gewerblichen Bedarf darunter:	34	2 866	1 188	1 644	84	50 561	17 642
B1 04	Behälter- und Apparatebauer	-	-	-	-	-	-	-
B1 14	Modellbauer	1
B1 33	Gebäudereiniger	27	2 789	1 129	1 633	103	45 111	16 175
B1 39	Buchbinder	-	-	-	-	-	-	-
B1 40	Drucker	-	-	-	-	-	-	-
B1 53	Schilder- und Lichtreklamehersteller	5
	V Lebensmittelgewerbe	3	30	24	3	10	.	.
	VII Handwerke für den privaten Bedarf darunter:	23	134	48	62	6	.	.
B1 05	Uhrmacher	1
B1 11	Gold- und Silberschmiede	-	-	-	-	-	-	-
B1 19	Maßschneider	7	15	2	6	2	200	13 333
B1 25	Schuhmacher	1
B1 26	Sattler und Feintäschner	-	-	-	-	-	-	-
B1 31	Textilreiniger	4	92	33	55	23	1 311	14 250
B1 38	Fotografen	6	19	11	1	3	481	25 316
461	Wesermarsch	68	629	335	222	9	23 516	37 386
	I Bauhauptgewerbe	-	-	-	-	-	-	-
B1 02	Betonstein- und Terrazzohersteller	-	-	-	-	-	-	-
	II Ausbaugewerbe	37	90	42	8	2	5 980	66 444
B1 01	Fliesen-, Platten- und Mosaikleger	26	70	33	8	3	4 885	69 786
B1 03	Estrichleger	1
B1 12	Parkettleger	1
B1 13	Rollladen- und Sonnenschutztechniker	4	8	4	-	2	434	54 250
B1 27	Raumausstatter	5
	III Handwerke für den gewerblichen Bedarf darunter:	18	405	216	171	23	9 849	24 319
B1 04	Behälter- und Apparatebauer	1
B1 14	Modellbauer	-	-	-	-	-	-	-
B1 33	Gebäudereiniger	14	394	211	169	28	9 344	23 716
B1 39	Buchbinder	-	-	-	-	-	-	-
B1 40	Drucker	-	-	-	-	-	-	-
B1 53	Schilder- und Lichtreklamehersteller	1
	V Lebensmittelgewerbe	-	-	-	-	-	-	-
	VII Handwerke für den privaten Bedarf darunter:	13	134	77	43	10	7 687	57 366
B1 05	Uhrmacher	2
B1 11	Gold- und Silberschmiede	1
B1 19	Maßschneider	-	-	-	-	-	-	-
B1 25	Schuhmacher	2
B1 26	Sattler und Feintäschner	1
B1 31	Textilreiniger	2
B1 38	Fotografen	4	216	.

Noch: 3.6 Zulassungsfreie Handwerksunternehmen, tätige Personen und Umsatz¹⁾ nach Kreisen, Gewerbegruppen und ausgewählten Gewerbebezügen

Nr. der Klassifi- kation ²⁾	Kreis ----- Gewerbegruppe ----- Gewerbe­zweig	Zulassungs- freie Handwerks- unter- nehmen ¹⁾	Tätige Personen im Jahresdurchschnitt 2015				Umsatz ⁴⁾ 2015	
			insgesamt ³⁾	darunter		je Unter- nehmen	insgesamt	je tätige Person
				sozial- versiche- rungs- pflich- tig Beschäftigte	geringfügig entlohnte Beschäftigte			
		Anzahl						
462	Wittmund	61	271	172	38	4	12 333	45 509
	I Bauhauptgewerbe	-	-	-	-	-	-	-
B1 02	Betonstein- und Terrazzohersteller	-	-	-	-	-	-	-
	II Ausbaugewerbe	36	141	89	16	4	7 080	50 213
B1 01	Fliesen-, Platten- und Mosaikleger	22	107	71	14	5	5 433	50 776
B1 03	Estrichleger	1
B1 12	Parkettleger	1
B1 13	Rollladen- und Sonnenschutztechniker	-	-	-	-	-	-	-
B1 27	Raumausstatter	12
	III Handwerke für den gewerblichen Bedarf darunter:	15	80	55	10	5	.	.
B1 04	Behälter- und Apparatebauer	1
B1 14	Modellbauer	1
B1 33	Gebäudereiniger	8	1 923	.
B1 39	Buchbinder	1
B1 40	Drucker	1
B1 53	Schilder- und Lichtreklamehersteller	2
	V Lebensmittelgewerbe	1
	VII Handwerke für den privaten Bedarf darunter:	9
B1 05	Uhrmacher	2
B1 11	Gold- und Silberschmiede	1
B1 19	Maßschneider	-	-	-	-	-	-	-
B1 25	Schuhmacher	1
B1 26	Sattler und Feintäschner	-	-	-	-	-	-	-
B1 31	Textilreiniger	2
B1 38	Fotografen	3	9	4	2	3	290	32 222

1) Nur Unternehmen (einschl. der inzwischen inaktiven Unternehmen) mit steuerbarem Umsatz aus Lieferungen und Leistungen und/oder mit sozialversicherungspflichtig oder geringfügig entlohten Beschäftigten im Berichtsjahr 2015. - 2) Amtliches Gemeindeverzeichnis; Verzeichnis der Gewerbe lt. Anlage B Abschnitt 1 (B1) der Handwerksordnung. - 3) Einschl. tätiger Unternehmer/-innen (geschätzt). - 4) Mit geschätzten Umsätzen bei Organschaftsmitgliedern; ohne Umsatzsteuer.

3.7 Zulassungsfreie Handwerksunternehmen, tätige Personen und Umsatz¹⁾ nach Handwerkskammerbezirken und Rechtsformen

Handwerkskammerbezirk ----- Rechtsform	Zulassungs- freie Handwerks- unter- nehmen ¹⁾	Tätige Personen im Jahresdurchschnitt 2015				Umsatz ³⁾ 2015	
		ins- gesamt ²⁾	darunter		je Unter- nehmen	insgesamt	je tätige Person
			sozialver- sicherungs- pflichtig Beschäftigte	geringfügig entlohnte Beschäftigte			
	Anzahl					1 000 Euro	Euro
Zulassungsfreies Handwerk insgesamt	8 370	86 087	50 080	27 373	10	3 869 231	44 946
Einzelunternehmen	6 729	21 595	9 609	5 257	3	1 031 336	47 758
Personengesellschaften	479	23 863	14 214	8 906	50	1 005 669	42 143
GmbH	1 043	39 358	25 552	12 763	38	1 768 804	44 941
Sonstige Rechtsformen	119	1 271	705	447	11	63 422	49 899
Ostfriesland, Aurich	526	3 686	1 942	1 205	7	208 355	56 526
Einzelunternehmen	447	1 464	715	302	3	76 715	52 401
Personengesellschaften	23	664	288	340	29	.	.
GmbH	48	1 473	867	558	31	81 129	55 077
Sonstige Rechtsformen	8	85	72	5	11	.	.
Hannover	2 146	28 149	17 501	8 441	13	946 435	33 622
Einzelunternehmen	1 720	5 483	2 455	1 308	3	266 408	48 588
Personengesellschaften	108	6 550	4 333	2 048	61	.	.
GmbH	291	15 182	10 198	4 693	52	424 751	27 977
Sonstige Rechtsformen	27	934	515	392	35	.	.
Hildesheim-Südniedersachsen	725	5 534	3 373	1 410	8	290 634	52 518
Einzelunternehmen	580	2 200	1 010	610	4	88 252	40 115
Personengesellschaften	38	363	250	49	10	37 916	104 452
GmbH	94	2 938	2 097	747	31	163 054	55 498
Sonstige Rechtsformen	13	33	16	4	3	/	/
Oldenburg	1 242	14 056	7 028	5 741	11	523 930	37 274
Einzelunternehmen	966	2 846	1 303	577	3	149 310	52 463
Personengesellschaften	90	4 668	2 042	2 491	52	132 002	28 278
GmbH	174	6 512	3 673	2 665	37	241 963	37 156
Sonstige Rechtsformen	12	30	10	8	3	655	21 833
Osnabrück-Emsland-Grafschaft Bentheim	1 100	11 678	6 632	3 907	11	539 565	46 204
Einzelunternehmen	854	2 545	1 048	643	3	132 669	52 129
Personengesellschaften	93	6 373	3 952	2 289	69	207 334	32 533
GmbH	145	2 737	1 621	971	19	198 808	72 637
Sonstige Rechtsformen	8	23	11	4	3	754	32 783
Braunschweig-Lüneburg-Stade	2 631	22 984	13 604	6 669	9	1 360 312	59 185
Einzelunternehmen	2 162	7 057	3 078	1 817	3	317 982	45 059
Personengesellschaften	127	5 245	3 349	1 689	41	373 051	71 125
GmbH	291	10 516	7 096	3 129	36	659 099	62 676
Sonstige Rechtsformen	51	166	81	34	3	10 180	61 325

1) Nur Unternehmen (einschl. der inzwischen inaktiven Unternehmen) mit steuerbarem Umsatz aus Lieferungen und Leistungen und/oder mit sozialversicherungspflichtig oder geringfügig entlohnenden Beschäftigten im Berichtsjahr 2015. - 2) Einschl. tätiger Unternehmer/-innen (geschätzt). - 3) Mit geschätzten Umsätzen bei Organschaftsmitgliedern; ohne Umsatzsteuer.

3.8 Zulassungsfreie Handwerksunternehmen, tätige Personen und Umsatz¹⁾ nach Rechtsformen und Beschäftigtengrößenklassen

Rechtsform ----- Unternehmen mit ... tätigen Personen	Zulassungs- freie Handwerks- unter- nehmen ¹⁾	Tätige Personen im Jahresdurchschnitt 2015				Umsatz ³⁾ 2015	
		ins- gesamt ²⁾	darunter		je Unter- nehmen	insgesamt	je tätige Person
			sozial- versicherungs- pflichtig Beschäftigte	geringfügig entlohnte Beschäftigte			
	Anzahl						1 000 Euro
Zulassungsfreies Handwerk insgesamt	8 370	86 087	50 080	27 373	10	3 869 231	44 946
unter 5	6 015	9 799	2 662	946	2	543 026	55 416
5 - 9	1 272	7 696	4 417	1 950	6	453 432	58 918
10 - 19	560	7 118	4 838	1 698	13	494 491	69 470
20 - 49	308	8 895	5 903	2 677	29	524 383	58 953
50 und mehr	215	52 579	32 260	20 102	245	1 853 899	35 259
Einzelunternehmen	6 729	21 595	9 609	5 257	3	1 031 336	47 758
unter 5	5 425	8 425	2 187	813	2	435 075	51 641
5 - 9	902	5 359	2 938	1 519	6	270 326	50 443
10 - 19	287
20 - 49	97
50 und mehr	18
Personengesellschaften	479	23 863	14 214	8 906	50	1 005 669	42 143
unter 5	223	526	96	31	2	41 703	79 283
5 - 9	98	594	319	120	6	41 865	70 480
10 - 19	70	885	656	137	13	72 079	81 445
20 - 49	35	1 089	806	241	31	89 221	81 929
50 und mehr	53	20 769	12 337	8 377	392	760 801	36 632
GmbH	1 043	39 358	25 552	12 763	38	1 768 804	44 941
unter 5	275	661	304	82	2	59 193	89 551
5 - 9	253	1 624	1 104	267	6	133 247	82 049
10 - 19	198	2 564	1 920	446	13	210 203	81 982
20 - 49	175	4 998	3 473	1 350	29	342 677	68 563
50 und mehr	142	29 511	18 751	10 618	208	1 023 484	34 681
Sonstige Rechtsformen	119	1 271	705	447	11	63 422	49 899
unter 5	92	187	75	20	2	7 055	37 727
5 - 9	19	119	56	44	6	7 994	67 176
10 - 19	5
20 - 49	1
50 und mehr	2

1) Nur Unternehmen (einschl. der inzwischen inaktiven Unternehmen) mit steuerbarem Umsatz aus Lieferungen und Leistungen und/oder mit sozialversicherungspflichtig oder geringfügig entlohnnten Beschäftigten im Berichtsjahr 2015. - 2) Einschl. tätiger Unternehmer/-innen (geschätzt). - 3) Mit geschätzten Umsätzen bei Organschaftsmitgliedern; ohne Umsatzsteuer.

Anhang 1
Gewerbegruppen und -zweige ab Berichtsjahr 2011

Zulassungspflichtiges Handwerk Anlage A der Handwerksordnung		Zulassungsfreies Handwerk Anlage B Abschnitt 1 der Handwerksordnung	
Nr. der Klassifikation	Gewerbe- zweig	Nr. der Klassifikation	Gewerbe- zweig
I Bauhauptgewerbe			
01	Maurer und Betonbauer	02	Betonstein- und Terrazzohersteller
03	Zimmerer		
04	Dachdecker		
05	Straßenbauer		
06	Wärme-, Kälte- und Schallschutzisolierer		
07	Brunnenbauer		
11	Gerüstbauer		
II Ausbaugewerbe			
02	Ofen- und Luftheizungsbauer	01	Fliesen-, Platten- und Mosaikleger
09	Stuckateure	03	Estrichleger
10	Maler und Lackierer	12	Parkettleger
23	Klempner	13	Rollladen- und Sonnenschutztechniker
24	Installateur und Heizungsbauer	27	Raumausstatter
25	Elektrotechniker		
27	Tischler		
39	Glaser		
III Handwerke für den gewerblichen Bedarf			
13	Metallbauer	04	Behälter- und Apparatebauer
14	Chirurgiemechaniker	07	Metallbildner
16	Feinwerkmechaniker	08	Galvaniseure
18	Kälteanlagenbauer	09	Metall- und Glockengießer
19	Informationstechniker	10	Schneidwerkzeugmechaniker
21	Landmaschinenmechaniker	14	Modellbauer
22	Büchsenmacher	17	Böttcher
26	Elektromaschinenbauer	33	Gebäudereiniger
29	Seiler	34	Glasveredler
40	Glasbläser und Glasapparatebauer	35	Feinoptiker
		36	Glas- und Porzellanmaler
		37	Edelsteinschleifer und -graveure
		39	Buchbinder
		40	Drucker
		41	Siebdrucker
		42	Flexografen
		53	Schilder- und Lichtreklamehersteller
IV Kraftfahrzeuggewerbe			
15	Karosserie- und Fahrzeugbauer		
17	Zweiradmechaniker		
20	Kraftfahrzeugtechniker		
41	Mechaniker für Reifen- und Vulkanisationstechnik		
V Lebensmittelgewerbe			
30	Bäcker	28	Müller
31	Konditoren	29	Brauer und Mälzer
32	Fleischer	30	Weinküfer
VI Gesundheitsgewerbe			
33	Augenoptiker		
34	Hörgeräteakustiker		
35	Orthopädietechniker		
36	Orthopäadieschuhmacher		
37	Zahntechniker		

Zulassungspflichtiges Handwerk Anlage A der Handwerksordnung		Zulassungsfreies Handwerk Anlage B Abschnitt 1 der Handwerksordnung	
Nr. der Klassifikation	Gewerbe­zweig	Nr. der Klassifikation	Gewerbe­zweig
VII Handwerke für den privaten Bedarf ¹⁾			
08	Steinmetzen und Steinbildhauer	05	Uhrmacher
12	Schornsteinfeger	06	Graveure
28	Boots- und Schiffbauer	11	Gold- und Silberschmiede
38	Friseure	15	Drechsler (Elfenbeinschnitzer) und Holzspielzeugmacher
		16	Holzbildhauer
		18	Korb- und Flechtwerkgestalter
		19	Maßschneider
		20	Textilgestalter (Sticker, Weber, Klöppler, Posamentierer, Stricker) ²⁾
		21	Modisten
		22	weggefallen
		23	Segelmacher
		24	Kürschner
		25	Schuhmacher
		26	Sattler und Feintäschner
		31	Textilreiniger
		32	Wachszieher
		38	Fotografen
		43	Keramiker
		44	Orgel- und Harmoniumbauer
		45	Klavier- und Cembalobauer
		46	Handzuginstrumentenmacher
		47	Geigenbauer
		48	Bogenmacher
		49	Metallblasinstrumentenmacher
		50	Holzblasinstrumentenmacher
		51	Zupfinstrumentenmacher
		52	Vergolder

Neben Änderungen in der Bezeichnung gibt es auch inhaltliche Änderungen gegenüber der bisherigen Handwerksordnung.

1) Aufgrund einer Änderung der Handwerksordnung beim zulassungsfreien Handwerk im Gewerbe­zweig 20 "Textilgestalter" können die Ergebnisse für die Gewerbe­gruppe VII ab dem Berichtsjahr 2011 nicht mit den zuvor ermittelten Ergebnissen verglichen werden.

2) Ab dem Berichtsjahr 2011 sind Sticker (früher Gewerbe­zweig 20), Weber (früher Gewerbe­zweig 22) und die Gewerbe­zweige Klöppler (29), Posamentierer (32) und Stricker (34) aus der früheren Anlage B Abschnitt 2 der Handwerksordnung im "neuen" Gewerbe­zweig.

Anhang 2
Gewerbebezüge in alphabetischer Reihenfolge

Gewerbebezug	Gewerbebezüge	Anlage A bzw. B1 der HWO ¹⁾	Nr. der Klassi- fikation
Augenoptiker	VI Gesundheitsgewerbe	A	33
Bäcker	V Lebensmittelgewerbe	A	30
Behälter- und Apparatebauer	III Handwerke für den gewerblichen Bedarf	B1	04
Betonstein- und Terrazzohersteller	I Bauhauptgewerbe	B1	02
Bogenmacher	VII Handwerke für den privaten Bedarf	B1	48
Boots- und Schiffbauer	VII Handwerke für den privaten Bedarf	A	28
Böttcher	III Handwerke für den gewerblichen Bedarf	B1	17
Brauer und Mälzer	V Lebensmittelgewerbe	B1	29
Brunnenbauer	I Bauhauptgewerbe	A	07
Buchbinder	III Handwerke für den gewerblichen Bedarf	B1	39
Büchsenmacher	III Handwerke für den gewerblichen Bedarf	A	22
Chirurgiemechaniker	III Handwerke für den gewerblichen Bedarf	A	14
Dachdecker	I Bauhauptgewerbe	A	04
Drechsler (Elfenbeinschnitzer) und Holzspielzeugmacher	VII Handwerke für den privaten Bedarf	B1	15
Drucker	III Handwerke für den gewerblichen Bedarf	B1	40
Edelsteinschleifer und -graveure	III Handwerke für den gewerblichen Bedarf	B1	37
Elektromaschinenbauer	III Handwerke für den gewerblichen Bedarf	A	26
Elektrotechniker	II Ausbaugewerbe	A	25
Estrichleger	II Ausbaugewerbe	B1	03
Feinoptiker	III Handwerke für den gewerblichen Bedarf	B1	35
Feinwerkmechaniker	III Handwerke für den gewerblichen Bedarf	A	16
Fleischer	V Lebensmittelgewerbe	A	32
Flexografen	III Handwerke für den gewerblichen Bedarf	B1	42
Fliesen-, Platten- und Mosaikleger	II Ausbaugewerbe	B1	01
Fotografen	VII Handwerke für den privaten Bedarf	B1	38
Friseure	VII Handwerke für den privaten Bedarf	A	38
Galvaniseure	III Handwerke für den gewerblichen Bedarf	B1	08
Gebäudereiniger	III Handwerke für den gewerblichen Bedarf	B1	33
Geigenbauer	VII Handwerke für den privaten Bedarf	B1	47
Gerüstbauer	I Bauhauptgewerbe	A	11
Glas- und Porzellanmaler	III Handwerke für den gewerblichen Bedarf	B1	36
Glasbläser und Glasapparatebauer	III Handwerke für den gewerblichen Bedarf	A	40
Glaser	II Ausbaugewerbe	A	39
Glasveredler	III Handwerke für den gewerblichen Bedarf	B1	34
Gold- und Silberschmiede	VII Handwerke für den privaten Bedarf	B1	11
Graveure	VII Handwerke für den privaten Bedarf	B1	06
Handzuginstrumentenmacher	VII Handwerke für den privaten Bedarf	B1	46
Holzbildhauer	VII Handwerke für den privaten Bedarf	B1	16
Holzblasinstrumentenmacher	VII Handwerke für den privaten Bedarf	B1	50
Hörgeräteakustiker	VI Gesundheitsgewerbe	A	34
Informationstechniker	III Handwerke für den gewerblichen Bedarf	A	19
Installateur und Heizungsbauer	II Ausbaugewerbe	A	24
Kälteanlagenbauer	III Handwerke für den gewerblichen Bedarf	A	18
Karosserie- und Fahrzeugbauer	IV Kraftfahrzeuggewerbe	A	15
Keramiker	VII Handwerke für den privaten Bedarf	B1	43
Klavier- und Cembalobauer	VII Handwerke für den privaten Bedarf	B1	45
Klempner	II Ausbaugewerbe	A	23
Konditoren	V Lebensmittelgewerbe	A	31
Korb- und Flechtwerkgestalter	VII Handwerke für den privaten Bedarf	B1	18
Kraftfahrzeugtechniker	IV Kraftfahrzeuggewerbe	A	20
Kürschner	VII Handwerke für den privaten Bedarf	B1	24
Landmaschinenmechaniker	III Handwerke für den gewerblichen Bedarf	A	21
Maler und Lackierer	II Ausbaugewerbe	A	10

Anhang 2
Gewerbebezüge in alphabetischer Reihenfolge

Gewerbebezug	Gewerbebezüge	Anlage A bzw. B1 der HWO ¹⁾	Nr. der Klassi- fikation
Maßschneider	VII Handwerke für den privaten Bedarf	B1	19
Maurer und Betonbauer	I Bauhauptgewerbe	A	01
Mechaniker für Reifen- und Vulkanisationstechnik	IV Kraftfahrzeuggewerbe	A	41
Metall- und Glockengießer	III Handwerke für den gewerblichen Bedarf	B1	09
Metallbauer	III Handwerke für den gewerblichen Bedarf	A	13
Metallbildner	III Handwerke für den gewerblichen Bedarf	B1	07
Metallblasinstrumentenmacher	VII Handwerke für den privaten Bedarf	B1	49
Modellbauer	III Handwerke für den gewerblichen Bedarf	B1	14
Modisten	VII Handwerke für den privaten Bedarf	B1	21
Müller	V Lebensmittelgewerbe	B1	28
Ofen- und Luftheizungsbauer	II Ausbaugewerbe	A	02
Orgel- und Harmoniumbauer	VII Handwerke für den privaten Bedarf	B1	44
Orthopädienschuhmacher	VI Gesundheitsgewerbe	A	36
Orthopädietechniker	VI Gesundheitsgewerbe	A	35
Parkettleger	II Ausbaugewerbe	B1	12
Raumausstatter	II Ausbaugewerbe	B1	27
Rollladen- und Sonnenschutztechniker	II Ausbaugewerbe	B1	13
Sattler und Feintäschner	VII Handwerke für den privaten Bedarf	B1	26
Schilder- und Lichtreklamehersteller	III Handwerke für den gewerblichen Bedarf	B1	53
Schneidwerkzeugmechaniker	III Handwerke für den gewerblichen Bedarf	B1	10
Schornsteinfeger	VII Handwerke für den privaten Bedarf	A	12
Schuhmacher	VII Handwerke für den privaten Bedarf	B1	25
Segelmacher	VII Handwerke für den privaten Bedarf	B1	23
Seiler	III Handwerke für den gewerblichen Bedarf	A	29
Siebdrucker	III Handwerke für den gewerblichen Bedarf	B1	41
Steinmetzen und Steinbildhauer	VII Handwerke für den privaten Bedarf	A	08
Straßenbauer	I Bauhauptgewerbe	A	05
Stuckateure	II Ausbaugewerbe	A	09
Textilgestalter (Sticker, Weber, Klöppler, Posamentierer, Stricker)	VII Handwerke für den privaten Bedarf	B1	20
Textilreiniger	VII Handwerke für den privaten Bedarf	B1	31
Tischler	II Ausbaugewerbe	A	27
Uhrmacher	VII Handwerke für den privaten Bedarf	B1	05
Vergolder	VII Handwerke für den privaten Bedarf	B1	52
Wachszieher	VII Handwerke für den privaten Bedarf	B1	32
Wärme-, Kälte- und Schallschutzisolierer	I Bauhauptgewerbe	A	06
Weinküfer	V Lebensmittelgewerbe	B1	30
Zahntechniker	VI Gesundheitsgewerbe	A	37
Zimmerer	I Bauhauptgewerbe	A	03
Zupfinstrumentenmacher	VII Handwerke für den privaten Bedarf	B1	51
Zweiradmechaniker	IV Kraftfahrzeuggewerbe	A	17

1) Verzeichnis der Gewerbe lt. Anlage A (A) bzw. Anlage B Abschnitt 1 (B1) der Handwerksordnung.

Bitte beachten Sie die Hinweise zur Änderung der Handwerksordnung im Anhang 1.