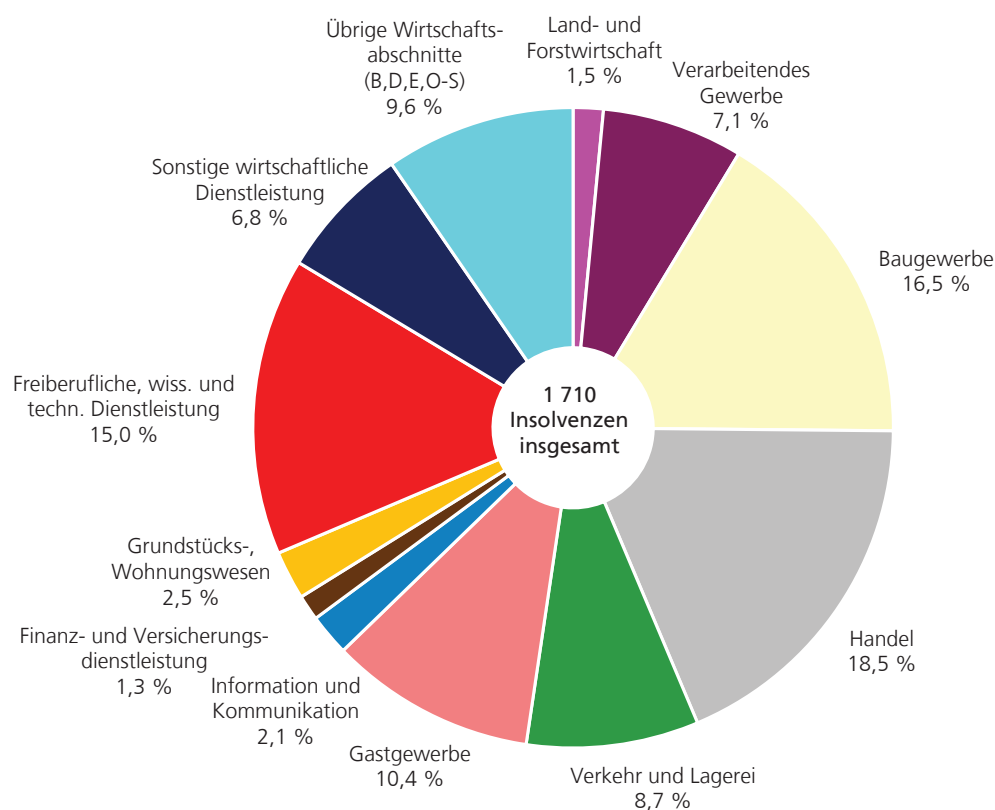


## Unternehmensinsolvenzen 2017 nach Wirtschaftsabschnitten



D III 1 - j / 2017

## Insolvenzverfahren 2017



# Niedersachsen

## Zeichenerklärung

- |  |  |
|--|--|
| - = Nichts vorhanden   | D = Durchschnitt   |
| 0 = Mehr als nichts, aber weniger als die Hälfte der kleinsten dargestellten Einheit | p = vorläufige Zahl  |
| . = Zahlenwert unbekannt oder aus Geheimhaltungsgründen nicht veröffentlicht         | r = berichtigte Zahl   |
| X = Nachweis ist nicht sinnvoll, unmöglich, oder Fragestellung trifft nicht zu       | s = geschätzte Zahl  |
| ... = Angabe fällt später an   | dav. = davon. Mit diesem Wort wird die Aufgliederung einer Gesamtmasse in sämtliche Teilmassen eingeleitet |
| / = Nicht veröffentlicht, weil nicht ausreichend genau oder nicht repräsentativ      | dar. = darunter. Mit diesem Wort wird die Ausgliederung einzelner Teilmassen angekündigt                   |
| () = Aussagewert eingeschränkt, da Zahlenwert statistisch relativ unsicher           |  |

Änderungen bereits bekanntgegebener Zahlen beruhen auf nachträglichen Berichtigungen.  
Abweichungen in den Summen sind in der Regel auf das Runden der Einzelpositionen zurückzuführen.

Soweit nicht anders vermerkt ist, wurden die Tabellen im Landesamt für Statistik Niedersachsen erarbeitet und gelten für das Gebiet des Landes Niedersachsen.

## Qualität

Sollte dem LSN nach Veröffentlichung dieser Publikation ein Fehler bekannt werden, so wird in der Online-Version darauf hingewiesen und der Fehler korrigiert. Die Online-Version finden Sie im Internet unter:

[www.statistik.niedersachsen.de](http://www.statistik.niedersachsen.de) > Veröffentlichungen > Statistische Berichte

bzw. in der Statistischen Bibliothek (Publikationsserver der Statistischen Ämter des Bundes und der Länder).

Der dazugehörige Qualitätsbericht steht Ihnen als kostenfreier Download im Publikationsangebot des Statistischen Bundesamtes unter dem Thema Unternehmen, Gewerbeanzeigen, Insolvenzen zur Verfügung:

[www.destatis.de](http://www.destatis.de) > Publikationen > Qualitätsberichte > Unternehmen, Handwerk.

## Information und Beratung

Auskünfte zu dieser Veröffentlichung unter:

E-Mail: [insolvenzen@statistik.niedersachsen.de](mailto:insolvenzen@statistik.niedersachsen.de)

Tel.: 0511 9898 - 3320 (Franziska Große), 1224 (Carsten Brunotte)

Auskünfte aus allen Bereichen der amtlichen Statistik unter:

Tel.: 0511 9898 - 1132, 1134

Fax: 0511 9898 - 99 1134

E-Mail: [auskunft@statistik.niedersachsen.de](mailto:auskunft@statistik.niedersachsen.de)

Internet: [www.statistik.niedersachsen.de](http://www.statistik.niedersachsen.de)

## Herausgeber

Landesamt für Statistik Niedersachsen

Postfach 91 07 64

30427 Hannover

Erscheinungsweise: jährlich

Erschienen im Juli 2018

© Landesamt für Statistik Niedersachsen, Hannover 2018.

Vervielfältigung und Verbreitung, auch auszugsweise, mit Quellenangabe gestattet.

# Inhalt

Vorbemerkungen .....	4
----------------------	---

## Abbildungen

1. Insolvenzverfahren 2008 bis 2017 .....	5
2. Karte: Unternehmensinsolvenzen in den Landkreisen und kreisfreien Städten 2017 .....	6
3. Unternehmensinsolvenzen 2017 .....	7

## Tabellen

1. Insolvenzen 2017 nach Wirtschaftsabschnitten, Rechtsformen, Alter der Unternehmen sowie übrigen Schuldnern .....	8
2. Insolvenzen 2017 nach Art der Verfahren, Höhe der voraussichtlichen Forderungen, Rechtsformen, Alter der Unternehmen, Zahl der Arbeitnehmer/-innen sowie übrigen Schuldnern .....	9
3. Insolvenzen 2017 nach Forderungsgrößenklassen und Wirtschaftsabschnitten, Rechtsformen, Alter der Unternehmen sowie übrigen Schuldnern .....	10
4. Unternehmensinsolvenzen 2017 nach Wirtschaftszweigen .....	11
5. Insolvenzen insgesamt 2017 nach Kreisen .....	12
6. Unternehmensinsolvenzen 2017 nach Kreisen .....	13
7. Insolvenzen ehemals selbstständig Tätiger 2017 nach Kreisen .....	14
8. Verbraucherinsolvenzen 2017 nach Kreisen .....	15
9. Unternehmensinsolvenzen 2017 nach Kreisen, ausgewählten Wirtschaftsbereichen und Rechtsformen .....	16
10. Unternehmensinsolvenzen 2017 nach Kreisen und Wirtschaftsabschnitten .....	17

## Vorbemerkungen

### Gegenstand der Statistik

Die Statistik über beantragte Insolvenzverfahren liefert Informationen über die Anzahl der Insolvenzen von Unternehmen, natürlichen Personen und Nachlässen sowie über die Höhe der daraus resultierenden Forderungen. Grundlage dieser Statistik bilden die bei den zuständigen Amtsgerichten (Insolvenzgerichte) beantragten Insolvenzverfahren.

### Rechtsgrundlage

Insolvenzstatistikgesetz (InsStatG) vom 7. Dezember 2011 (BGBl. I S. 2589), in Verbindung mit dem Bundesstatistikgesetz (BStatG) vom 22. Januar 1987 (BGBl. I S. 462, 565), zuletzt geändert durch Art. 10 Abs. 5 vom 30. Oktober 2017 (BGBl. I S. 3618).

### Erhebungsweg und -merkmale

Die 33 niedersächsischen Insolvenzgerichte übermitteln dem Landesamt für Statistik Niedersachsen (LSN) die Meldungen über beantragte Insolvenzverfahren. Erfasst werden alle eröffneten oder mangels Masse abgewiesenen Insolvenzverfahren sowie Verfahren, bei denen ein Schuldenbereinigungsplan vorliegt. Die Daten werden anschließend nach Wirtschaftsbereichen, Rechtsformen, der Höhe

der voraussichtlichen Forderungen, der Anzahl der von der Insolvenz betroffenen Beschäftigten, dem Alter der Unternehmen sowie der Art des Schuldners (Unternehmen, Gesellschafter, ehemals selbstständig Tätige, Verbraucher, Nachlässe) aufbereitet. Die Auswertung der Ergebnisse erfolgt monatlich.

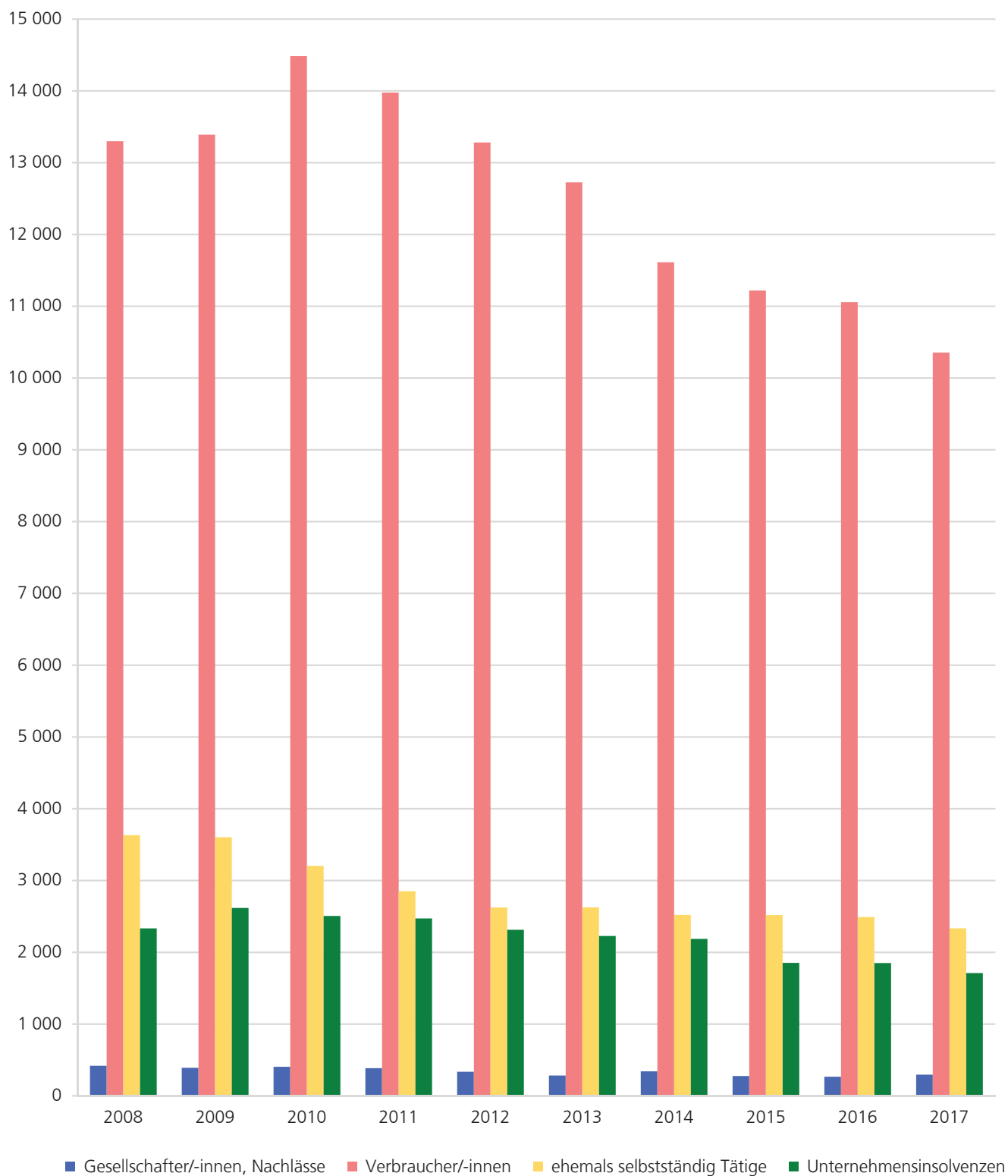
### Definitionen

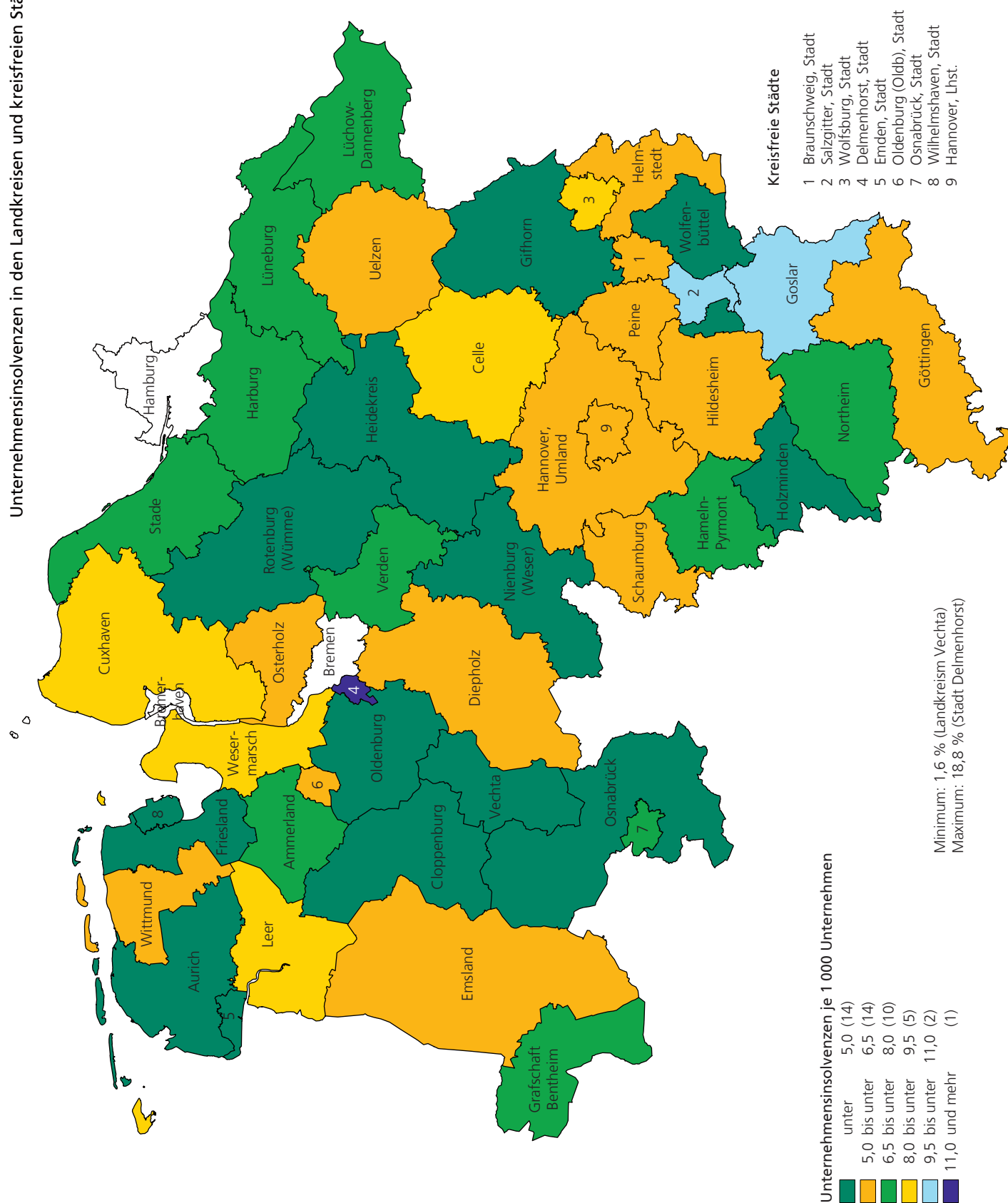
Die Insolvenzordnung unterscheidet zwischen Regel- und Verbraucherinsolvenzen. Ein **Regelinsolvenzverfahren** wird bei Unternehmen, natürlichen Personen als Gesellschafter, Nachlässen sowie ehemals selbstständig Tätigen mit nicht überschaubaren Vermögensverhältnissen eröffnet. Die Vermögensverhältnisse gelten als nicht überschaubar, wenn mehr als 19 Gläubiger bedient werden müssen oder Forderungen aus Arbeitsverhältnissen bestehen.

**Vereinfachte Insolvenzverfahren** werden von Privatpersonen (**Verbraucherinsolvenzverfahren**) sowie ehemals selbstständig Tätigen mit überschaubaren Vermögensverhältnissen (höchstens 19 Gläubiger und keine bestehenden Forderungen aus Arbeitsverhältnissen) beantragt.

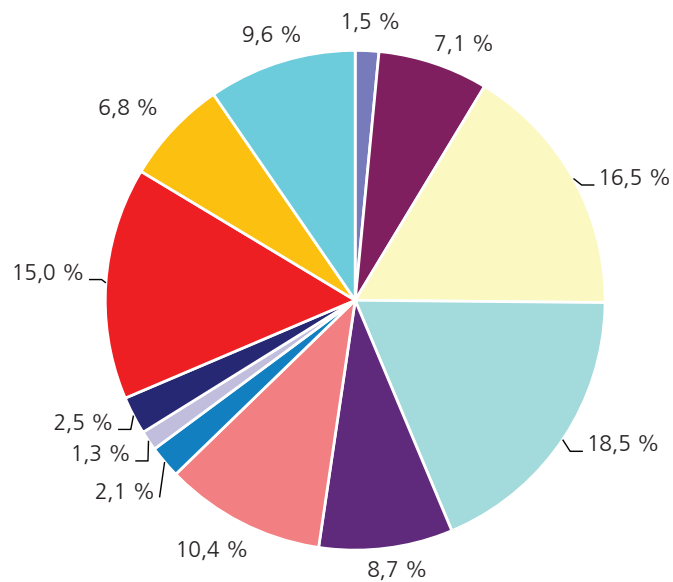
Ein Verbraucherinsolvenzverfahren wird eröffnet, wenn die außergerichtliche Einigung mit den Gläubigern erfolglos blieb und der vorgelegte Schuldenbereinigungsplan von den Gläubigern abgelehnt wurde.

## 1. Insolvenzverfahren 2008 bis 2017

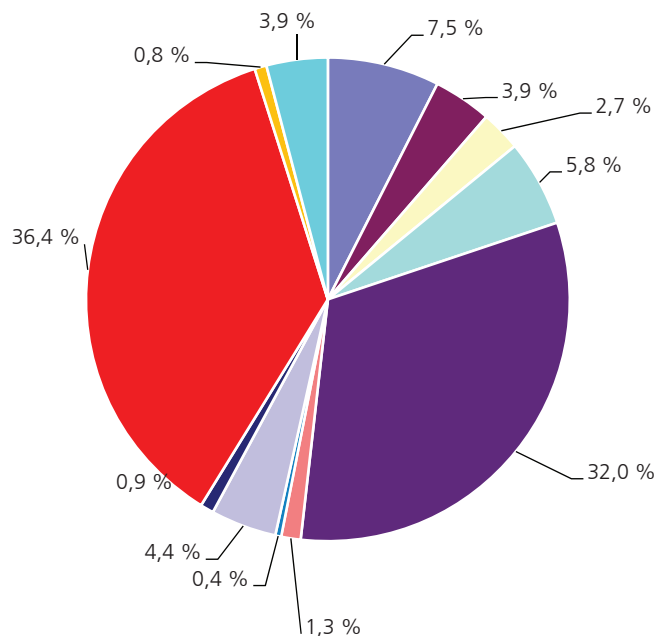




Nach Wirtschaftsabschnitten



Nach voraussichtlichen Forderungen



- |   |   |  |
|---|---|--|
| ■ A - Land- und Forstwirtschaft                                       | ■ C - Verarbeitendes Gewerbe                  | ■ F - Baugewerbe                           |
| ■ G - Handel; Instandhaltung u. Reparatur von Kfz und Gebrauchsgütern | ■ H - Verkehr und Lagerei                     | ■ I - Gastgewerbe                          |
| ■ J - Information und Kommunikation                                   | ■ K - Finanz- und Versicherungsdienstleistung | ■ L - Grundstücks-, Wohnungswesen          |
| ■ M - Freiberufliche, wissenschaftliche und technische Dienstleistung | ■ N - Sonstige wirtschaftliche Dienstleistung | ■ B,D,E,O-S - Übrige Wirtschaftsabschnitte |

# 1. Insolvenzen 2017 nach Wirtschaftsabschnitten, Rechtsformen, Alter der Unternehmen sowie übrigen Schuldnern

Gegenstand der Nachweisung	Insolvenzverfahren				Dagegen 2016: Verfahren insgesamt	Ver- änderung gegenüber 2016	Arbeit- nehmer/ -innen <sup>1)</sup>	Voraus- sichtliche Forderungen	Durch- schnittliche Forderung je Fall
	eröffnet	mangels Masse abgewiesen	Schulden- bereinigungs- plan	Verfahren insgesamt					
Anzahl						%	Anzahl	1 000 €	
Insgesamt	13 725	748	221	14 694	15 666	-6,2	9 593	3 014 734	205
Unternehmen nach Wirtschaftsabschnitten <sup>2)</sup>									
A-S Zusammen	1 273	437 X		1 710	1 850	-7,6	9 593	2 211 379	1 293
A Land- u. Forstwirtschaft, Fischerei	24	2	X	26	27	-3,7	323	164 836	6 340
B Bergbau u. Gewinnung v. Steinen u. Erden	2	1	X	3	1	+200,0	29	3 908	1 303
C Verarbeitendes Gewerbe	100	22	X	122	150	-18,7	1 759	86 534	709
D Energieversorgung	9	1	X	10	10	±0,0	4	10 017	1 002
E Wasserversorgung, Entsorgung, Beseitigung von Umweltverschmutzungen	8	2	X	10	9	+11,1	36	14 086	1 409
F Baugewerbe	206	76	X	282	341	-17,3	732	60 427	214
G Handel; Instandhaltung u. Reparatur v. Kfz	243	74	X	317	331	-4,2	969	128 300	405
H Verkehr und Lagerei	132	16	X	148	154	-3,9	755	706 949	4 777
I Gastgewerbe	131	47	X	178	162	+9,9	907	27 988	157
J Information und Kommunikation	25	11	X	36	49	-26,5	86	9 253	257
K Finanz- und Versicherungsdienstleistungen	14	8	X	22	29	-24,1	5	96 832	4 401
L Grundstücks- und Wohnungswesen	25	17	X	42	51	-17,6	9	19 126	455
M Freiberufliche, wissenschaftliche und technische Dienstleistungen	156	101	X	257	250	+2,8	500	804 365	3 130
N Sonstige wirtschaftliche Dienstleistungen	87	29	X	116	124	-6,5	1 402	16 898	146
O Öffentliche Verwaltung, Verteidigung; Sozialversicherung	-	-	X	-	-	-	-	-	-
P Erziehung und Unterricht	19	2	X	21	32	-34,4	294	6 346	302
Q Gesundheits- und Sozialwesen	35	4	X	39	46	-15,2	1 667	45 181	1 158
R Kunst, Unterhaltung und Erholung	23	5	X	28	39	-28,2	40	5 804	207
S Sonstige Dienstleistungen	34	19	X	53	45	+17,8	76	4 530	85
Unternehmen nach Rechtsformen									
Zusammen	1 273	437	X	1 710	1 850	-7,6	9 593	2 211 379	1 293
Einzelunternehmen	428	65	X	493	551	-10,5	1 630	100 550	204
Personengesellschaften (OHG, KG, GbR)	162	31	X	193	200	-3,5	1 482	974 909	5 051
dar. GmbH & Co. KG	142	19	X	161	159	+1,3	1 439	915 781	5 688
GbR	12	9	X	21	20	+5,0	14	4 850	231
GmbH	667	328	X	995	1 059	-6,0	6 423	1 130 686	1 136
Aktiengesellschaften, KGaA	2	1	X	3	7	-57,1	10	876	292
Private Company Limited by Shares (Ltd.)	6	6	X	12	13	-7,7	3	1 195	100
Sonstige Rechtsformen	8	6	X	14	20	-30,0	45	3 162	226
Nach dem Alter der Unternehmen									
Unter 8 Jahre alt	665	284	X	949	979	-3,1	5 200	311 106	328
dar. bis 3 Jahre alt	339	137	X	476	488	-2,5	2 763	152 915	321
8 Jahre und älter	578	142	X	720	839	-14,2	4 365	1 841 202	2 557
Unbekannt	30	11	X	41	32	+28,1	28	59 071	1 441
Übrige Schuldner/-innen									
Zusammen	12 452	311	221	12 984	13 816	-6,0	X	803 355	62
Natürliche Personen als Gesellschafter/-innen u. Ä.	34	11	X	45	52	-13,5	X	17 478	388
Ehemals selbstständig Tätige <sup>3)</sup>	1 355	196	X	1 551	1 601	-3,1	X	282 040	182
Ehemals selbstständig Tätige <sup>4)</sup>	772	4	7	783	889	-11,9	X	88 612	113
Verbraucher/-innen	10 102	39	214	10 355	11 059	-6,4	X	374 376	36
Nachlässe	189	61	X	250	215	+16,3	X	40 849	163

1) Die Anzahl der Arbeitnehmer/-innen ist nicht bei allen Insolvenzverfahren bekannt. Die nachgewiesene Anzahl der Arbeitnehmer/-innen ist daher unvollständig.

2) Klassifikation der Wirtschaftszweige, Ausgabe 2008 (WZ 2008), Kurzbezeichnungen.

3) Die ein Regelinsolvenzverfahren durchlaufen bzw. deren Vermögensverhältnisse nicht überschaubar sind.

4) Die ein vereinfachtes Verfahren durchlaufen bzw. deren Vermögensverhältnisse überschaubar sind.



## 2. Insolvenzen 2017 nach Art der Verfahren, Höhe der voraussichtlichen Forderungen, Rechtsformen, Alter der Unternehmen, Zahl der Arbeitnehmer/-innen sowie übrigen Schuldner

Gegenstand der Nachweisung	Insolvenzverfahren				Dagegen 2016: Verfahren insgesamt	Ver- änderung gegenüber 2016	Arbeit- nehmer/- innen <sup>1)</sup>	Voraus- sichtliche Forderungen	Durch- schnittliche Forderung je Fall
	eröffnet	mangels Masse abgewiesen	Schulden- bereinigungs- plan	Verfahren insgesamt					
Anzahl						%	Anzahl	1 000 €	
Insgesamt	13 725	748	221	14 694	15 666	-6,2	9 593	3 014 734	205
Nach Art der Verfahren									
Eröffnete Verfahren	13 725	X	X	13 725	14 648	-6,3	9 391	2 568 482	187
Mangels Masse abgewiesene Anträge	X	748	X	748	793	-5,7	202	440 395	589
Verfahren mit Schuldenbereinigungsplan	X	X	221	221	225	-1,8	X	5 857	27
Nach Höhe der voraussichtlichen Forderungen									
Forderungen von .... Euro									
Unter 5 000	672	108	47	827	891	-7,2	32	2 907	4
5 000 bis unter 50 000	8 986	371	150	9 507	10 026	-5,2	739	200 212	21
50 000 bis unter 250 000	3 154	172	21	3 347	3 659	-8,5	1 693	347 912	104
250 000 bis unter 500 000	461	40	3	504	508	-0,8	1 299	174 435	346
500 000 bis unter 1 Million	197	24	-	221	252	-12,3	941	154 640	700
1 Million bis unter 5 Millionen	178	21	-	199	239	-16,7	2 975	411 277	2 067
5 Millionen bis unter 25 Millionen	62	6	-	68	71	-4,2	1 655	807 149	11 870
25 Millionen und mehr	15	6	-	21	20	+5,0	259	916 201	43 629
Unternehmen nach Rechtsformen									
Zusammen	1 273	437	X	1 710	1 850	-7,6	9 593	2 211 379	1 293
Einzelunternehmen	428	65	X	493	551	-10,5	1 630	100 550	204
Personengesellschaften (OHG, KG, GbR)	162	31	X	193	200	-3,5	1 482	974 909	5 051
dar GmbH & Co. KG	142	19	X	161	159	+1,3	1 439	915 781	5 688
GbR	12	9	X	21	20	+5,0	14	4 850	231
GmbH	667	328	X	995	1 059	-6,0	6 423	1 130 686	1 136
Aktiengesellschaften, KGaA	2	1	X	3	7	-57,1	10	876	292
Private Company Limited by Shares (Ltd.)	6	6	X	12	13	-7,7	3	1 195	100
Sonstige Rechtsformen	8	6	X	14	20	-30,0	45	3 162	226
Nach dem Alter der Unternehmen									
Unter 8 Jahre alt	665	284	X	949	979	-3,1	5 200	311 106	328
dar bis 3 Jahre alt	339	137	X	476	488	-2,5	2 763	152 915	321
8 Jahre und älter	578	142	X	720	839	-14,2	4 365	1 841 202	2 557
Unbekannt	30	11	X	41	32	+28,1	28	59 071	1 441
Nach der Anzahl der Beschäftigten									
Unbekannt oder keine Arbeitnehmer/-innen	634	357	X	991	1 088	-8,9	X	1 250 412	1 262
1 Arbeitnehmer/-in	148	43	X	191	193	-1,0	191	396 557	2 076
2 - 5 Arbeitnehmer/-innen	208	26	X	234	244	-4,1	739	72 001	308
6 - 10 Arbeitnehmer/-innen	113	11	X	124	115	+7,8	942	106 271	857
11 - 100 Arbeitnehmer/-innen	160	-	X	160	195	-17,9	4 213	186 155	1 163
Mehr als 100 Arbeitnehmer/-innen	10	-	X	10	15	-33,3	3 508	199 982	19 998
Übrige Schuldner/-innen									
Zusammen	12 452	311	221	12 984	13 816	-6,0	X	803 355	62
Natürliche Personen als Gesellschafter/-innen u. Ä.	34	11	X	45	52	-13,5	X	17 478	388
Ehemals selbstständig Tätige <sup>2)</sup>	1 355	196	X	1 551	1 601	-3,1	X	282 040	182
Ehemals selbstständig Tätige <sup>3)</sup>	772	4	7	783	889	-11,9	X	88 612	113
Verbraucher/-innen	10 102	39	214	10 355	11 059	-6,4	X	374 376	36
Nachlässe	189	61	X	250	215	+16,3	X	40 849	163

1) Die Anzahl der Arbeitnehmer/-innen ist nicht bei allen Insolvenzverfahren bekannt. Die nachgewiesene Anzahl der Arbeitnehmer/-innen ist daher unvollständig.

2) Die ein Regelinsolvenzverfahren durchlaufen bzw. deren Vermögensverhältnisse nicht überschaubar sind.

3) Die ein vereinfachtes Verfahren durchlaufen bzw. deren Vermögensverhältnisse überschaubar sind.

### 3. Insolvenzen 2017 nach Forderungsgrößenklassen und Wirtschaftsabschnitten, Rechtsformen, Alter der Unternehmen sowie übrigen Schuldner/ Schuldnerinnen

Gegenstand der Nachweisung	Ins- gesamt	Verfahren mit voraussichtlichen Forderungen von ... Euro								Voraus- sichtliche Forderungen
		unter 5 000	5 000 bis unter 50 000	50 000 bis unter 250 000	250 000 bis unter 500 000	500 000 bis unter 1 Mio.	1 Mio. bis unter 5 Mio.	5 Mio. bis unter 25 Mio.	25 Mio. und mehr	
	Anzahl									1 000 €
Insgesamt	14 694	827	9 507	3 347	504	221	199	68	21	3 014 734
Unternehmen nach Wirtschaftsabschnitten <sup>1)</sup>										
A-S Zusammen	1 710	72	491	595	208	119	142	63	20	2 211 379
A Land- u. Forstwirtschaft, Fischerei	26	.	3	7	5	3	.	.	.	164 836
B Bergbau u. Gewinnung v. Steinen u. Erden	3	-	.	-	-	-	.	-	-	3 908
C Verarbeitendes Gewerbe	122	.	19	42	16	18	23	.	-	86 534
D Energieversorgung	10	-	.	.	-	3	3	-	-	10 017
E Wasserversorgung, Entsorgung, Beseitigung von Umweltverschmutzungen	10	-	3	-	.	.	4	-	-	14 086
F Baugewerbe	282	5	93	115	41	19	9	-	-	60 427
G Handel; Instandhaltung u. Reparatur v. Kfz	317	15	89	125	38	21	25	4	-	128 300
H Verkehr und Lagerei	148	4	26	34	28	10	14	24	8	706 949
I Gastgewerbe	178	10	67	80	13	5	3	-	-	27 988
J Information und Kommunikation	36	.	13	13	4	.	3	-	-	9 253
K Finanz- und Versicherungsdienstleistungen	22	.	6	7	.	.	.	-	.	96 832
L Grundstücks- und Wohnungswesen	42	3	11	15	5	.	5	.	-	19 126
M Freiberufliche, wissenschaftliche und technische Dienstleistungen	257	15	51	60	33	21	39	29	9	804 365
N Sonstige wirtschaftliche Dienstleistungen	116	4	53	45	7	3	4	-	-	16 898
O Öffentliche Verwaltung, Verteidigung; Sozialversicherung	-	-	-	-	-	-	-	-	-	-
P Erziehung und Unterricht	21	-	9	.	4	-	.	-	-	6 346
Q Gesundheits- und Sozialwesen	39	-	10	14	7	.	.	.	-	45 181
R Kunst, Unterhaltung und Erholung	28	.	8	12	.	5	-	-	-	5 804
S Sonstige Dienstleistungen	53	7	26	17	.	.	.	-	-	4 530
Nach Rechtsformen										
Einzelunternehmen	493	17	168	205	60	28	15	-	-	100 550
Personengesellschaften (OHG, KG, GbR)	193	3	28	46	21	23	35	27	10	974 909
dar. GmbH & Co. KG	161	.	19	33	19	20	.	26	9	915 781
GbR	21	.	7	9	-	.	.	-	-	4 850
GmbH	995	48	286	335	123	66	91	36	10	1 130 686
AG, KGaA	3	.	.	-	.	.	.	-	-	876
Private Company Limited by Shares (Ltd.)	12	.	.	5	.	.	-	-	-	1 195
Sonstige Rechtsformen	14	3	3	4	.	.	.	-	-	3 162
Nach dem Alter der Unternehmen										
Unter 8 Jahre alt	949	48	336	363	103	46	42	.	.	311 106
dar. bis 3 Jahre alt	476	22	192	179	43	19	.	.	.	152 915
8 Jahre und älter	720	21	141	220	99	71	97	.	.	1 841 202
Unbekannt	41	3	14	12	6	.	.	.	.	59 071
Übrige Schuldner/-innen										
Zusammen	12 984	755	9 016	2 752	296	102	57	.	.	803 355
Natürliche Personen als Gesellschafter/-innen u. Ä.	45	.	11	18	7	.	.	-	-	17 478
Ehemals selbstständig Tätige <sup>2)</sup>	1 551	44	500	773	150	51	30	.	.	282 040
Ehemals selbstständig Tätige <sup>3)</sup>	783	.	434	279	38	15	7	.	-	88 612
Verbraucher/-innen	10 355	682	7 959	1 593	87	24	.	.	-	374 376
Nachlässe	250	19	112	89	14	.	.	-	-	40 849

1) Klassifikation der Wirtschaftszweige, Ausgabe 2008 (WZ 2008), Kurzbezeichnungen.

2) Die ein Regelinsolvenzverfahren durchlaufen bzw. deren Vermögensverhältnisse nicht überschaubar sind.

3) Die ein vereinfachtes Verfahren durchlaufen bzw. deren Vermögensverhältnisse überschaubar sind.

#### 4. Unternehmensinsolvenzen 2017 nach Wirtschaftszweigen <sup>1)</sup>

Klassifikation der Wirtschaftszweige	Insolvenzverfahren			Dagegen 2016: Verfahren insgesamt	Ver- änderung gegenüber 2016	Arbeit- nehmer/ -innen <sup>1)</sup>	Voraus- sichtliche Forderungen	Durch- schnittliche Forderung je Fall
	eröffnet	mangels Masse abgewiesen	Verfahren insgesamt					
	Anzahl				%	Anzahl	1 000 €	
<b>A-S insgesamt</b>	<b>1 273</b>	<b>437</b>	<b>1 710</b>	<b>1 850</b>	<b>-7,6</b>	<b>9 593</b>	<b>2 211 379</b>	<b>1 293</b>
<b>A Land- u. Forstwirtschaft, Fischerei</b>	<b>24</b>	<b>2</b>	<b>26</b>	<b>27</b>	<b>-3,7</b>	<b>323</b>	<b>164 836</b>	<b>6 340</b>
01 Landwirtschaft, Jagd u. verbundene Tätigkeiten	20	1	21	23	-8,7	.	.	.
02 Forstwirtschaft und Holzeinschlag	2	1	3	3	±0,0	.	.	.
03 Fischerei und Aquakultur	2	-	2	1	+100,0	.	.	.
<b>B Bergbau u. Gewinnung v. Steinen u. Erden</b>	<b>2</b>	<b>1</b>	<b>3</b>	<b>1</b>	<b>+200,0</b>	<b>29</b>	<b>3 908</b>	<b>1 303</b>
<b>C Verarbeitendes Gewerbe</b>	<b>100</b>	<b>22</b>	<b>122</b>	<b>150</b>	<b>-18,7</b>	<b>1 759</b>	<b>86 534</b>	<b>709</b>
10 H. v. Nahrungs- u. Futtermitteln	15	2	17	32	-46,9	264	12 816	754
11 Getränkeherstellung	-	1	1	1	±0,0	.	.	.
12 Tabakverarbeitung	-	-	-	-	-	-	-	-
13 H. v. Textilien	3	-	3	-	X	198	7 356	2 452
14 H. v. Bekleidung	-	-	-	-	-	-	-	-
15 H. v. Leder, Lederwaren u. Schuhen	-	-	-	-	-	-	-	-
16 H. v. Holz-, Flecht-, Korb- u. Korkwaren (oh. Möbel)	4	1	5	7	-28,6	94	8 584	1 717
17 H. v. Papier, Pappe u. Waren daraus	1	-	1	1	±0,0	.	.	.
18 H. v. Druckerzgn.; Vervielf. v. Ton-, Bild-, Datenträgern	7	4	11	10	+10,0	111	4 062	369
19 Kokerei u. Mineralölverarbeitung	-	-	-	-	-	-	-	-
20 H. v. chem. Erzeugn.	1	1	2	2	±0,0	.	.	.
21 H. v. pharmazeut. Erzeugn.	1	-	1	1	±0,0	.	.	.
22 H. v. Gummi- u. Kunststoffwaren	5	1	6	3	+100,0	326	6 884	1 147
23 H. v. Glas-, -waren, Keramik, Verarb. v. Steinen u. Erden	1	-	1	7	-85,7	.	.	.
24 Metallherzeugung u. -bearbeitung	1	-	1	2	-50,0	.	.	.
25 H. v. Metallherzeugnissen	23	6	29	34	-14,7	405	20 025	691
26 H. v. DV-Geräten, elektron. u. opt. Erzeugn.	3	-	3	5	-40,0	10	1 252	417
27 H. v. elektr. Ausrüstg.	1	1	2	4	-50,0	.	.	.
28 Maschinenbau	11	1	12	13	-7,7	56	4 202	350
29 H. v. Kraftwagen u. Kraftwagenteilen	4	-	4	2	+100,0	99	6 792	1 698
30 Sonstiger Fahrzeugbau	-	-	-	-	-	-	-	-
31 H. v. Möbeln	3	1	4	9	-55,6	17	2 411	603
32 H. v. sonst. Waren	4	2	6	6	±0,0	8	804	134
33 Rep. u. Install. v. Masch. u. Ausrüstg.	12	1	13	11	+18,2	52	7 040	542
<b>D Energieversorgung</b>	<b>9</b>	<b>1</b>	<b>10</b>	<b>10</b>	<b>±0,0</b>	<b>4</b>	<b>10 017</b>	<b>1 002</b>
<b>E Wasserversorg.; Entsorg., Beseit. v. Umweltverschm.</b>	<b>8</b>	<b>2</b>	<b>10</b>	<b>9</b>	<b>+11,1</b>	<b>36</b>	<b>14 086</b>	<b>1 409</b>
<b>F Baugewerbe</b>	<b>206</b>	<b>76</b>	<b>282</b>	<b>341</b>	<b>-17,3</b>	<b>732</b>	<b>60 427</b>	<b>214</b>
<b>G Handel; Instandh. u. Rep. v. Kfz</b>	<b>243</b>	<b>74</b>	<b>317</b>	<b>331</b>	<b>-4,2</b>	<b>969</b>	<b>128 300</b>	<b>405</b>
45 Kfz-Handel; Instandh. u. Rep. v. Kfz	59	9	68	49	+38,8	180	23 101	340
46 Großhandel (oh. Handel m. Kfz)	65	32	97	108	-10,2	400	66 608	687
47 Einzelhandel (oh. Handel m. Kfz)	119	33	152	174	-12,6	389	38 591	254
<b>H Verkehr und Lagerei</b>	<b>132</b>	<b>16</b>	<b>148</b>	<b>154</b>	<b>-3,9</b>	<b>755</b>	<b>706 949</b>	<b>4 777</b>
49 Landverkehr u. Transport i. Rohrfernleitungen	41	7	48	43	+11,6	272	8 051	168
50 Schifffahrt	59	-	59	52	+13,5	.	.	.
51 Luftfahrt	1	-	1	-	X	.	.	.
52 Lagerei; sonst. Dienstleistg. f. d. Verkehr	17	6	23	32	-28,1	164	7 944	345
53 Post-, Kurier- u. Expressdienste	14	3	17	27	-37,0	200	3 365	198
<b>I Gastgewerbe</b>	<b>131</b>	<b>47</b>	<b>178</b>	<b>162</b>	<b>+9,9</b>	<b>907</b>	<b>27 988</b>	<b>157</b>
55 Beherbergung	6	4	10	14	-28,6	52	1 078	108
56 Gastronomie	125	43	168	148	+13,5	855	26 910	160
<b>J Information u. Kommunikation</b>	<b>25</b>	<b>11</b>	<b>36</b>	<b>49</b>	<b>-26,5</b>	<b>86</b>	<b>9 253</b>	<b>257</b>
<b>K Finanz- und Versicherungsdienstleistungen</b>	<b>14</b>	<b>8</b>	<b>22</b>	<b>29</b>	<b>-24,1</b>	<b>5</b>	<b>96 832</b>	<b>4 401</b>
64 Finanzdienstleistg.	2	2	4	10	-60,0	1	92 770	23 193
65 Versicherungen u. Pensionskassen	-	-	-	-	-	-	-	-
66 Mit Finanz- u. Versicherungsdienstleistg. verbund.	12	6	18	19	-5,3	4	4 062	226
<b>L Grundstücks- u. Wohnungswesen</b>	<b>25</b>	<b>17</b>	<b>42</b>	<b>51</b>	<b>-17,6</b>	<b>9</b>	<b>19 126</b>	<b>455</b>
<b>M Freiberufliche, wiss. u. techn. Dienstleistg.</b>	<b>156</b>	<b>101</b>	<b>257</b>	<b>250</b>	<b>+2,8</b>	<b>500</b>	<b>804 365</b>	<b>3 130</b>
69 Rechts- u. Steuerberatung, Wirtschaftsprüfung	8	4	12	7	+71,4	2	26 314	2 193
70 Verwaltung u. Führung v. Untern., Untern.beratung	90	82	172	173	-0,6	73	741 817	4 313
71 Architektur-, Ing.büros; techn., physik., chem. U.suchung	30	6	36	36	±0,0	376	31 649	879
72 Forschung u. Entwicklung	3	1	4	2	+100,0	13	852	213
73 Werbung u. Marktforschung	15	4	19	21	-9,5	31	2 522	133
74 Freiberuf., wiss. u. techn. Tätigk.	10	4	14	8	+75,0	5	1 211	87
75 Veterinärwesen	-	-	-	3	X	-	-	-
<b>N Sonstige wirtschaftliche Dienstleistungen</b>	<b>87</b>	<b>29</b>	<b>116</b>	<b>124</b>	<b>-6,5</b>	<b>1 402</b>	<b>16 898</b>	<b>146</b>
<b>O Öff. Verw., Verteidigung; Sozialversicherung</b>	<b>-</b>	<b>-</b>	<b>-</b>	<b>-</b>	<b>-</b>	<b>-</b>	<b>-</b>	<b>-</b>
<b>P Erziehung und Unterricht</b>	<b>19</b>	<b>2</b>	<b>21</b>	<b>32</b>	<b>-34,4</b>	<b>294</b>	<b>6 346</b>	<b>302</b>
<b>Q Gesundheits- und Sozialwesen</b>	<b>35</b>	<b>4</b>	<b>39</b>	<b>46</b>	<b>-15,2</b>	<b>1 667</b>	<b>45 181</b>	<b>1 158</b>
<b>R Kunst, Unterhaltung und Erholung</b>	<b>23</b>	<b>5</b>	<b>28</b>	<b>39</b>	<b>-28,2</b>	<b>40</b>	<b>5 804</b>	<b>207</b>
<b>S Sonstige Dienstleistungen</b>	<b>34</b>	<b>19</b>	<b>53</b>	<b>45</b>	<b>+17,8</b>	<b>76</b>	<b>4 530</b>	<b>85</b>

1) Klassifikation der Wirtschaftszweige, Ausgabe 2008 (WZ 2008).

## 5. Insolvenzen insgesamt 2017 nach Kreisen

Land Kreisfreie Stadt Landkreis Statistische Region	Insolvenzverfahren				Dagegen 2016: Verfahren insgesamt	Ver- änderung gegenüber 2016	Arbeit- nehmer/ -innen <sup>1)</sup>	Voraus- sichtliche Forderungen	Durch- schnittliche Forderung je Fall
	eröffnet	mangels Masse abgewiesen	Schulden- bereinigungs- plan	Verfahren insgesamt					
	Anzahl				%	Anzahl	1 000 €		
Niedersachsen	13 725	748	221	14 694	15 666	-6,2	9 593	3 014 734	205
dav. außerhalb des Landes <sup>2)</sup>	43	18	2	63	73	-13,7	20	312 318	4 957
außerhalb Deutschlands	3	1	-	4	7	-42,9	-	524	131
Braunschweig, Stadt	367	27	3	397	410	-3,2	164	34 230	86
Salzgitter, Stadt	249	6	1	256	246	+4,1	153	19 327	75
Wolfsburg, Stadt	175	2	7	184	199	-7,5	1 028	20 721	113
Gifhorn	195	7	2	204	233	-12,4	290	30 728	151
Goslar	287	17	5	309	315	-1,9	133	25 827	84
Helmstedt	183	4	6	193	149	+29,5	365	156 523	811
Northeim	276	10	7	293	281	+4,3	439	24 717	84
Peine	237	11	12	260	248	+4,8	25	17 821	69
Wolfenbüttel	182	9	4	195	176	+10,8	36	11 509	59
Göttingen	521	12	1	534	607	-12,0	328	43 213	81
Statistische Region Braunschweig	2 672	105	48	2 825	2 864	-1,4	2 961	384 616	136
Region Hannover	2 111	131	39	2 281	2 396	-4,8	812	183 786	81
dar. Hannover, Lhst.	1 062	77	14	1 153	1 258	-8,3	425	80 780	70
Diepholz	299	17	2	318	411	-22,6	326	69 455	218
Hamelnd-Pyrmont	329	23	1	353	390	-9,5	158	23 838	68
Hildesheim	497	17	-	514	564	-8,9	159	40 450	79
Holzminden	136	2	-	138	191	-27,7	24	8 852	64
Nienburg (Weser)	253	8	1	262	272	-3,7	57	19 303	74
Schaumburg	297	26	5	328	366	-10,4	149	40 254	123
Statistische Region Hannover	3 922	224	48	4 194	4 590	-8,6	1 685	385 938	92
Celle	353	20	17	390	441	-11,6	144	31 399	81
Cuxhaven	365	14	5	384	401	-4,2	307	89 244	232
Harburg	344	19	8	371	471	-21,2	306	220 258	594
Lüchow-Dannenberg	107	7	4	118	107	+10,3	35	17 844	151
Lüneburg	376	11	14	401	434	-7,6	57	35 790	89
Osterholz	164	6	1	171	149	+14,8	170	29 883	175
Rotenburg (Wümme)	269	10	4	283	278	+1,8	168	18 995	67
Heidekreis	317	11	2	330	300	+10,0	100	32 783	99
Stade	275	13	-	288	339	-15,0	181	293 437	1 019
Uelzen	182	9	4	195	222	-12,2	31	12 426	64
Verden	182	12	1	195	182	+7,1	295	20 730	106
Statistische Region Lüneburg	2 934	132	60	3 126	3 324	-6,0	1 794	802 787	257
Delmenhorst, Stadt	231	11	3	245	274	-10,6	1 074	162 025	661
Emden, Stadt	161	3	-	164	146	+12,3	5	6 905	42
Oldenburg (Oldenburg), Stadt	295	16	5	316	334	-5,4	64	21 802	69
Osnabrück, Stadt	287	21	15	323	347	-6,9	117	22 114	68
Wilhelmshaven, Stadt	264	8	3	275	273	+0,7	16	9 413	34
Ammerland	169	11	2	182	177	+2,8	111	386 118	2 122
Aurich	295	10	4	309	387	-20,2	96	24 213	78
Cloppenburg	260	18	-	278	287	-3,1	446	33 691	121
Emsland	493	38	9	540	536	+0,7	181	82 039	152
Friesland	167	9	-	176	207	-15,0	7	15 449	88
Grafschaft Bentheim	136	10	6	152	151	+0,7	112	16 044	106
Leer	339	28	-	367	370	-0,8	148	41 558	113
Oldenburg	142	14	3	159	186	-14,5	96	27 278	172
Osnabrück	475	31	10	516	595	-13,3	552	190 239	369
Vechta	210	21	3	234	255	-8,2	38	40 699	174
Wesermarsch	138	13	-	151	187	-19,3	66	39 596	262
Wittmund	89	6	-	95	96	-1,0	4	9 367	99
Statistische Region Weser-Ems	4 151	268	63	4 482	4 808	-6,8	3 133	1 128 551	252

1) Die Anzahl der Arbeitnehmer/-innen ist nicht bei allen Insolvenzverfahren bekannt. Die nachgewiesene Anzahl der Arbeitnehmer/-innen ist daher unvollständig.

2) Alle im Land beantragten Insolvenzen nach Sitz/Wohnort des Schuldners/der Schuldnerin.

## 6. Unternehmensinsolvenzen 2017 nach Kreisen

Land Kreisfreie Stadt Landkreis Statistische Region	Insolvenzverfahren			Dagegen 2016: Verfahren insgesamt	Ver- änderung gegenüber 2016	Arbeit- nehmer/- innen <sup>1)</sup>	Voraus- sichtliche Forderungen	Durch- schnittliche Forderung je Fall	Verfahren insgesamt je 1 000 Unter- nehmen <sup>2)</sup>
	eröffnet	mangels Masse abgewiesen	Verfahren insgesamt						
	Anzahl			%	Anzahl	1 000 €		Anzahl	
Niedersachsen	1 273	437	1 710	1 850	-7,6	9 593	2 211 379	1 293	6
dav. außerhalb des Landes <sup>3)</sup>	27	10	37	48	-22,9	20	305 032	8 244	X
außerhalb Deutschlands	2	1	3	2	+50,0	-	504	168	X
Braunschweig, Stadt	31	17	48	65	-26,2	164	15 195	317	6
Salzgitter, Stadt	17	3	20	17	+17,6	153	8 817	441	10
Wolfsburg, Stadt	19	2	21	14	50	1 028	11 317	539	9
Gifhorn	15	3	18	13	+38,5	290	18 193	1 011	4
Goslar	31	13	44	40	+10,0	133	10 895	248	10
Helmstedt	8	4	12	10	+20,0	365	148 185	12 349	6
Northeim	22	8	30	20	+50,0	439	11 968	399	7
Peine	15	5	20	25	-20,0	25	2 682	134	6
Wolfenbüttel	7	8	15	14	+7,1	36	1 450	97	5
Göttingen	48	7	55	68	-19,1	328	13 510	246	5
Statistische Region Braunschweig	213	70	283	286	-1,0	2 961	242 214	856	7
Region Hannover	161	65	226	257	-12,1	812	71 040	314	5
dar. Hannover, Lhst.	92	37	129	131	-1,5	425	34 422	267	6
Diepholz	40	13	53	58	-8,6	326	34 789	656	6
Hamelnd-Pyrmont	30	7	37	44	-15,9	158	6 345	171	8
Hildesheim	37	11	48	52	-7,7	159	15 798	329	6
Holzminnen	4	2	6	13	-53,8	24	1 031	172	3
Nienburg (Weser)	16	4	20	30	-33,3	57	7 223	361	5
Schaumburg	22	9	31	35	-11,4	149	23 570	760	6
Statistische Region Hannover	310	111	421	489	-13,9	1 685	159 796	380	6
Celle	35	15	50	53	-5,7	144	13 125	263	9
Cuxhaven	51	8	59	42	+40,5	307	68 426	1 160	9
Harburg	55	17	72	102	-29,4	306	197 475	2 743	7
Lüchow-Dannenberg	9	4	13	11	+18,2	35	11 355	873	7
Lüneburg	36	8	44	51	-13,7	57	6 382	145	7
Osterholz	18	5	23	17	+35,3	170	15 611	679	6
Rotenburg (Wümme)	24	8	32	37	-13,5	168	6 731	210	5
Heidekreis	18	6	24	29	-17,2	100	16 781	699	5
Stade	44	5	49	55	-10,9	181	275 947	5 632	7
Uelzen	10	6	16	28	-42,9	31	2 971	186	5
Verden	25	8	33	22	+50,0	295	12 641	383	7
Statistische Region Lüneburg	325	90	415	447	-7,2	1 794	627 445	1 512	7
Delmenhorst, Stadt	33	7	40	36	+11,1	1 074	155 959	3 899	19
Emden, Stadt	5	1	6	10	-40,0	5	634	106	4
Oldenburg (Oldenburg), Stadt	23	9	32	32	±0,0	64	5 161	161	5
Osnabrück, Stadt	27	15	42	43	-2,3	117	7 027	167	7
Wilhelmshaven, Stadt	5	4	9	20	-55,0	16	441	49	5
Ammerland	26	8	34	28	+21,4	111	376 430	11 071	7
Aurich	23	3	26	26	±0,0	96	9 502	365	4
Cloppenburg	27	12	39	32	+21,9	446	20 895	536	5
Emsland	52	29	81	83	-2,4	181	42 056	519	6
Friesland	9	7	16	12	+33,3	7	4 992	312	5
Grafschaft Bentheim	29	6	35	41	-14,6	112	8 991	257	7
Leer	39	16	55	40	+37,5	148	26 673	485	9
Oldenburg	19	5	24	34	-29,4	96	12 167	507	4
Osnabrück	43	21	64	65	-1,5	552	165 504	2 586	5
Vechta	9	2	11	35	-68,6	38	1 997	182	2
Wesermarsch	16	9	25	30	-16,7	66	33 344	1 334	9
Wittmund	11	1	12	11	+9,1	4	4 616	385	5
Statistische Region Weser-Ems	396	155	551	578	-4,7	3 133	876 389	1 591	6

1) Die Anzahl der Arbeitnehmer/-innen ist nicht bei allen Insolvenzverfahren bekannt. Die nachgewiesene Anzahl der Arbeitnehmer/-innen ist daher unvollständig.

2) Umsatzsteuerpflichtige Unternehmen 2015 mit Umsätzen von mehr als 17 500 Euro.

3) Alle im Land beantragten Insolvenzen nach Sitz/Wohnort des Schuldners/der Schuldnerin.

## 7. Insolvenzen ehemals selbstständig Tätiger<sup>1)</sup> 2017 nach Kreisen

Land Kreisfreie Stadt Landkreis Statistische Region	Insolvenzverfahren				Dagegen 2016: Verfahren insgesamt	Veränderung gegenüber 2016	Voraus- sichtliche Forderungen	Durch- schnittliche Forderung je Fall
	eröffnet	mangels Masse abgewiesen	Schulden- bereinigungs- plan	Verfahren insgesamt				
Niedersachsen	2 127	200	7	2 334	2 490	-6,3	370 652	159
dav. außerhalb des Landes <sup>2)</sup>	7	8	-	15	11	+36,4	1 164	78
außerhalb Deutschlands	1	-	-	1	3	-66,7	20	20
Braunschweig, Stadt	48	8	1	57	65	-12,3	7 640	134
Salzgitter, Stadt	26	2	-	28	30	-6,7	2 222	79
Wolfsburg, Stadt	32	-	-	32	27	+18,5	5 823	182
Gifhorn	38	3	-	41	44	-6,8	5 844	143
Goslar	42	3	-	45	57	-21,1	5 540	123
Helmstedt	34	-	-	34	25	+36,0	3 305	97
Northeim	25	2	-	27	36	-25,0	2 908	108
Peine	31	3	-	34	40	-15,0	6 289	185
Wolfenbüttel	37	1	-	38	30	+26,7	4 655	123
Göttingen	91	2	-	93	81	+14,8	12 122	130
Statistische Region Braunschweig	404	24	1	429	435	-1,4	56 348	131
Region Hannover	330	39	1	370	422	-12,3	50 812	155
dar. Hannover, Lhst.	160	23	-	183	204	-10,3	18 987	110
Diepholz	62	4	-	66	72	-8,3	25 390	385
Hameln-Pyrmont	53	1	-	54	50	+8,0	7 675	142
Hildesheim	37	3	-	40	46	-13,0	7 283	182
Holzminde	22	-	-	22	29	-24,1	3 905	178
Nienburg (Weser)	31	1	-	32	35	-8,6	6 539	204
Schaumburg	57	11	1	69	81	-14,8	8 761	127
Statistische Region Hannover	592	59	2	653	735	-11,2	110 366	169
Celle	33	1	-	34	30	+13,3	5 397	159
Cuxhaven	65	3	-	68	62	+9,7	9 504	140
Harburg	74	2	3	79	108	-26,9	11 423	145
Lüchow-Dannenberg	13	-	-	13	11	+18,2	2 941	226
Lüneburg	57	3	-	60	52	+15,4	21 712	362
Osterholz	23	1	-	24	33	-27,3	6 374	266
Rotenburg (Wümme)	43	2	-	45	53	-15,1	4 296	95
Heidekreis	24	2	-	26	27	-3,7	4 307	166
Stade	47	6	-	53	55	-3,6	4 870	92
Uelzen	26	3	-	29	31	-6,5	4 261	147
Verden	28	2	-	30	33	-9,1	2 408	80
Statistische Region Lüneburg	433	25	3	461	495	-6,9	77 493	168
Delmenhorst, Stadt	19	3	-	22	34	-35,3	2 173	99
Emden, Stadt	16	1	-	17	11	+54,5	1 040	61
Oldenburg (Oldenburg), Stadt	62	4	-	66	70	-5,7	4 883	74
Osnabrück, Stadt	43	3	-	46	43	+7,0	8 130	177
Wilhelmshaven, Stadt	34	2	-	36	44	-18,2	1 674	47
Ammerland	29 0	-	-	29	50	-42,0	2 536	87
Aurich	42	4	-	46	51	-9,8	5 959	130
Cloppenburg	50	6	-	56	60	-6,7	7 539	135
Emsland	96	7	-	103	92	+12,0	23 069	224
Friesland	26	2	-	28	39	-28,2	4 525	162
Grafschaft Bentheim	21	2	1	24	16	+50,0	2 684	112
Leer	45	11	-	56	60	-6,7	6 553	117
Oldenburg	35	6	-	41	45	-8,9	7 737	189
Osnabrück	80	8	-	88	92	-4,3	9 067	103
Vechta	40	19	-	59	57	+3,5	32 521	551
Wesermarsch	34	2	-	36	32	+12,5	3 078	86
Wittmund	18	4	-	22	15	+46,7	2 094	95
Statistische Region Weser-Ems	690	84	1	775	811	-4,4	125 261	162

1) Mit überschaubaren und nicht überschaubaren Vermögensverhältnissen.

2) Alle im Land beantragten Insolvenzen nach Sitz/Wohnort des Schuldners/der Schuldnerin.

## 8. Verbraucherinsolvenzen 2017 nach Kreisen

Land Kreisfreie Stadt Landkreis Statistische Region	Insolvenzverfahren				Dagegen 2016: Verfahren insgesamt	Veränderung gegenüber 2016	Voraus- sichtliche Forderungen	Durch- schnittliche Forderung je Fall	Verfahren insgesamt je 100 000 Einwoh- ner/-innen <sup>1)</sup>
	eröffnet	mangels Masse ab- gewiesen	Schulden- bereini- gungsplan	Verfahren insgesamt					
Anzahl						%	1 000 €	Anzahl	
Niedersachsen	10 102	39	214	10 355	11 059	-6,4	374 376	36	130
dav. außerhalb des Landes <sup>2)</sup>	7	-	2	9	14	-35,7	5 765	641	X
außerhalb Deutschlands	-	-	-	-	2	X	-	0	X
Braunschweig, Stadt	281	1	2	284	273	+4,0	10 329	36	114
Salzgitter, Stadt	202	-	1	203	192	+5,7	7 503	37	196
Wolfsburg, Stadt	122	-	7	129	157	-17,8	3 152	24	104
Gifhorn	137	1	2	140	169	-17,2	5 584	40	80
Goslar	207	-	5	212	214	-0,9	8 205	39	154
Helmstedt	138	-	6	144	110	+30,9	4 881	34	156
Northeim	224	-	7	231	223	+3,6	8 991	39	173
Peine	188	-	12	200	178	+12,4	8 476	42	150
Wolfenbüttel	137	-	4	141	125	+12,8	5 392	38	117
Göttingen	371	-	1	372	445	-16,4	12 316	33	114
Statistische Region Braunschweig	2 007	2	47	2 056	2 086	-1,4	74 831	36	129
Region Hannover	1 571	18	38	1 627	1 676	-2,9	52 284	32	142
dar. Hannover, Lhst.	791	15	14	820	908	-9,7	25 148	31	154
Diepholz	195	-	2	197	272	-27,6	8 199	42	92
Hameln-Pyrmont	229	1	1	231	277	-16,6	7 619	33	156
Hildesheim	417	2	-	419	457	-8,3	16 761	40	151
Holzminde	108	-	-	108	146	-26,0	3 796	35	151
Nienburg (Weser)	202	-	1	203	201	+1,0	5 001	25	167
Schaumburg	213	4	4	221	244	-9,4	6 705	30	140
Statistische Region Hannover	2 935	25	46	3 006	3 273	-8,2	100 365	33	140
Celle	275	1	17	293	346	-15,3	11 933	41	164
Cuxhaven	242	-	5	247	286	-13,6	8 685	35	124
Harburg	203	-	5	208	253	-17,8	8 498	41	83
Lüchow-Dannenberg	84	-	4	88	84	+4,8	3 450	39	180
Lüneburg	278	-	14	292	325	-10,2	7 240	25	161
Osterholz	120	-	1	121	92	+31,5	5 199	43	107
Rotenburg (Wümme)	200	-	4	204	183	+11,5	7 949	39	125
Heidekreis	273	-	2	275	238	+15,5	11 318	41	197
Stade	181	-	-	181	222	-18,5	7 739	43	90
Uelzen	144	-	4	148	163	-9,2	5 147	35	159
Verden	128	1	1	130	122	+6,6	5 468	42	96
Statistische Region Lüneburg	2 128	2	57	2 187	2 314	-5,5	82 627	38	128
Delmenhorst, Stadt	177	1	3	181	201	-10,0	3 793	21	235
Emden, Stadt	140	-	-	140	125	+12,0	4 895	35	277
Oldenburg (Oldenburg), Stadt	208	3	5	216	228	-5,3	6 945	32	130
Osnabrück, Stadt	217	-	15	232	258	-10,1	6 842	29	141
Wilhelmshaven, Stadt	220	-	3	223	209	+6,7	6 198	28	293
Ammerland	111	1	2	114	99	+15,2	7 087	62	93
Aurich	229	1	4	234	305	-23,3	8 572	37	123
Cloppenburg	182	-	-	182	193	-5,7	5 123	28	110
Emsland	340	-	9	349	353	-1,1	12 964	37	109
Friesland	129	-	-	129	151	-14,6	4 382	34	131
Grafschaft Bentheim	83	-	5	88	91	-3,3	4 069	46	65
Leer	253	-	-	253	267	-5,2	8 138	32	150
Oldenburg	84	1	3	88	106	-17,0	5 019	57	68
Osnabrück	350	2	10	362	433	-16,4	15 530	43	102
Vechta	159	-	3	162	162	0,0	5 946	37	116
Wesermarsch	84	1	-	85	120	-29,2	2 873	34	95
Wittmund	59	-	-	59	69	-14,5	2 412	41	104
Statistische Region Weser-Ems	3 025	10	62	3 097	3 370	-8,1	110 787	36	124

1) Bevölkerungsstand zum 31.12.2015.

2) Alle im Land beantragten Insolvenzen nach Sitz/Wohnort des Schuldners/der Schuldnerin.

## 9. Unternehmensinsolvenzen 2017 nach Kreisen, ausgewählten Wirtschaftsbereichen und Rechtsformen

Land Kreisfreie Stadt Landkreis Statistische Region	Insgesamt	Darunter								
		ausgewählte Wirtschaftsbereiche <sup>1)</sup>						ausgewählte Rechtsformen		
		Ver- arbeitendes Gewerbe	Bau- gewerbe	Handel	Gast- gewerbe	Verkehr und Nachr.- überm. <sup>2)</sup>	Dienst- leistungen <sup>3)</sup>	Personen- gesell- schaften	GmbH	Einzel- unter- nehmen
<b>Niedersachsen</b>	<b>1 710</b>	<b>122</b>	<b>282</b>	<b>317</b>	<b>178</b>	<b>184</b>	<b>448</b>	<b>193</b>	<b>995</b>	<b>493</b>
dav. außerhalb des Landes <sup>4)</sup>	37	-	3	3	2	8	19	11	22	4
außerhalb Deutschlands	3	-	-	2	-	-	1	-	-	2
Braunschweig, Stadt	48	2	12	8	6	3	14	5	30	11
Salzgitter, Stadt	20	2	1	7	2	1	4	-	12	8
Wolfsburg, Stadt	21	1	4	2	5	-	7	1	14	6
Gifhorn	18	2	4	2	2	2	5	4	12	2
Goslar	44	4	5	6	10	1	10	4	19	19
Helmstedt	12	1	3	2	2	-	3	2	5	5
Northeim	30	-	5	5	6	2	6	1	14	15
Peine	20	1	4	3	1	2	8	-	13	7
Wolfenbüttel	15	2	2	3	4	1	3	1	7	7
Göttingen	55	3	6	11	9	4	15	4	23	27
<b>Statistische Region Braunschweig</b>	<b>283</b>	<b>18</b>	<b>46</b>	<b>49</b>	<b>47</b>	<b>16</b>	<b>75</b>	<b>22</b>	<b>149</b>	<b>107</b>
Region Hannover	226	16	41	51	20	23	60	15	165	42
dar. Hannover, Lhst.	129	8	20	26	15	14	33	8	97	21
Diepholz	53	4	15	12	6	1	11	5	28	19
Hamelnd-Pyrmont	37	5	5	6	6	3	8	5	19	13
Hildesheim	48	6	10	13	1	3	13	3	31	14
Holzwinden	6	-	-	1	2	-	3	-	4	2
Nienburg (Weser)	20	2	2	6	2	-	4	1	10	7
Schaumburg	31	4	3	7	3	4	5	6	18	7
<b>Statistische Region Hannover</b>	<b>421</b>	<b>37</b>	<b>76</b>	<b>96</b>	<b>40</b>	<b>34</b>	<b>104</b>	<b>35</b>	<b>275</b>	<b>104</b>
Celle	50	2	16	8	5	1	12	2	29	18
Cuxhaven	59	4	7	8	2	11	18	7	35	15
Harburg	72	4	8	15	7	14	17	13	41	18
Lüchow-Dannenberg	13	2	-	-	2	-	5	-	9	1
Lüneburg	44	2	6	9	3	4	12	6	19	18
Osterholz	23	2	6	6	3	1	5	1	11	10
Rotenburg (Wümme)	32	1	4	3	1	4	10	2	18	12
Heidekreis	24	1	5	4	2	3	6	2	11	11
Stade	49	1	6	6	1	17	16	18	22	9
Uelzen	16	-	2	4	1	3	6	2	10	4
Verden	33	4	6	8	7	1	5	4	20	9
<b>Statistische Region Lüneburg</b>	<b>415</b>	<b>23</b>	<b>66</b>	<b>71</b>	<b>34</b>	<b>59</b>	<b>112</b>	<b>57</b>	<b>225</b>	<b>125</b>
Delmenhorst, Stadt	40	1	3	1	-	4	27	-	37	3
Emden, Stadt	6	-	-	2	3	-	-	-	4	2
Oldenburg (Oldenburg), Stadt	32	2	5	7	3	3	10	-	16	16
Osnabrück, Stadt	42	3	10	7	7	4	5	4	27	9
Wilhelmshaven, Stadt	9	1	3	-	2	1	-	-	4	4
Ammerland	34	5	5	3	3	6	8	7	18	8
Aurich	26	3	5	4	2	-	7	3	10	12
Cloppenburg	39	6	6	8	4	3	8	3	29	7
Emsland	81	8	20	9	8	5	23	13	49	19
Friesland	16	1	3	5	1	1	4	3	8	4
Grafschaft Bentheim	35	2	3	10	6	3	9	4	24	7
Leer	55	1	10	7	4	18	9	16	25	14
Oldenburg	24	2	4	4	2	4	4	1	11	12
Osnabrück	64	6	9	14	7	9	13	8	40	15
Vechta	11	-	2	5	-	2	1	1	6	4
Wesermarsch	25	1	1	7	2	4	6	4	9	11
Wittmund	12	2	2	3	1	-	3	1	7	4
<b>Statistische Region Weser-Ems</b>	<b>551</b>	<b>44</b>	<b>91</b>	<b>96</b>	<b>55</b>	<b>67</b>	<b>137</b>	<b>68</b>	<b>324</b>	<b>151</b>

1) Klassifikation der Wirtschaftszweige, Ausgabe 2008 (WZ 2008).

2) Abschnitte H und J.

3) Abschnitte K, M, N, S.

4) Alle im Land beantragten Insolvenzen nach Sitz/Wohnort des Schuldners/der Schuldnerin.



## 10. Unternehmensinsolvenzen 2017 nach Kreisen und Wirtschaftsabschnitten

Wirtschaftsabschnitte <sup>1)</sup>		Insolvenzverfahren			Dagegen 2016: Verfahren zusammen	Ver- änderung gegenüber 2016
		eröffnet	mangels Masse abgewiesen	Verfahren zusammen		
Braunschweig, Stadt						
A	Land- u. Forstwirtschaft, Fischerei	-	-	-	-	-
B	Bergbau u. Gewinnung v. Steinen u. Erden	-	-	-	-	-
C	Verarbeitendes Gewerbe	2	-	2	4	-50,0
D	Energieversorgung	-	-	-	-	-
E	Wasserversorg., Entsorg., Beseit. v. Umweltverschm.	-	-	-	1	-100,0
F	Baugewerbe	8	4	12	11	+9,1
G	Handel; Instandh. u. Rep. v. Kfz	5	3	8	9	-11,1
H	Verkehr und Lagerei	2	-	2	5	-60,0
I	Gastgewerbe	3	3	6	8	-25,0
J	Information u. Kommunikation	1	-	1	4	-75,0
K	Finanz- und Versicherungsdienstleistg.	-	1	1	2	-50,0
L	Grundstücks- u. Wohnungswesen	-	-	-	2	-100,0
M	Freiberufliche, wiss. u. techn. Dienstleistg.	5	4	9	10	-10,0
N	Sonst. wirtschaftl. Dienstleistg.	2	-	2	6	-66,7
O	Öff. Verw., Verteidigung; Sozialversicherung	-	-	-	-	-
P	Erziehung u. Unterricht	1	-	1	-	X
Q	Gesundheits- u. Sozialwesen	-	-	-	1	-100,0
R	Kunst, Unterhaltung u. Erholung	1	1	2	1	+100,0
S	Sonst. Dienstleistg.	1	1	2	1	+100,0
A-S	Zusammen	31	17	48	65	-26,2
Salzgitter, Stadt						
A	Land- u. Forstwirtschaft, Fischerei	-	-	-	1	-100,0
B	Bergbau u. Gewinnung v. Steinen u. Erden	-	-	-	-	-
C	Verarbeitendes Gewerbe	2	-	2	1	+100,0
D	Energieversorgung	-	-	-	-	-
E	Wasserversorg., Entsorg., Beseit. v. Umweltverschm.	-	1	1	-	X
F	Baugewerbe	1	-	1	6	-83,3
G	Handel; Instandh. u. Rep. v. Kfz	6	1	7	5	+40,0
H	Verkehr und Lagerei	-	-	-	-	-
I	Gastgewerbe	2	-	2	-	X
J	Information u. Kommunikation	1	-	1	-	X
K	Finanz- und Versicherungsdienstleistg.	-	-	-	-	-
L	Grundstücks- u. Wohnungswesen	-	-	-	-	-
M	Freiberufliche, wiss. u. techn. Dienstleistg.	-	1	1	2	-50,0
N	Sonst. wirtschaftl. Dienstleistg.	2	-	2	-	X
O	Öff. Verw., Verteidigung; Sozialversicherung	-	-	-	-	-
P	Erziehung u. Unterricht	-	-	-	-	-
Q	Gesundheits- u. Sozialwesen	1	-	1	-	X
R	Kunst, Unterhaltung u. Erholung	1	-	1	1	±0,0
S	Sonst. Dienstleistg.	1	-	1	1	±0,0
A-S	Zusammen	17	3	20	17	+17,6
Wolfsburg, Stadt						
A	Land- u. Forstwirtschaft, Fischerei	-	-	-	-	-
B	Bergbau u. Gewinnung v. Steinen u. Erden	1	-	1	-	X
C	Verarbeitendes Gewerbe	1	-	1	1	±0,0
D	Energieversorgung	-	-	-	-	-
E	Wasserversorg., Entsorg., Beseit. v. Umweltverschm.	-	-	-	-	-
F	Baugewerbe	3	1	4	4	±0,0
G	Handel; Instandh. u. Rep. v. Kfz	2	-	2	1	+100,0
H	Verkehr und Lagerei	-	-	-	1	-100,0
I	Gastgewerbe	4	1	5	5	±0,0
J	Information u. Kommunikation	-	-	-	-	-
K	Finanz- und Versicherungsdienstleistg.	1	-	1	-	X
L	Grundstücks- u. Wohnungswesen	-	-	-	-	-
M	Freiberufliche, wiss. u. techn. Dienstleistg.	2	-	2	-	X
N	Sonst. wirtschaftl. Dienstleistg.	4	-	4	-	X
O	Öff. Verw., Verteidigung; Sozialversicherung	-	-	-	-	-
P	Erziehung u. Unterricht	-	-	-	-	-
Q	Gesundheits- u. Sozialwesen	-	-	-	-	-
R	Kunst, Unterhaltung u. Erholung	1	-	1	-	X
S	Sonst. Dienstleistg.	-	-	-	2	-100,0
A-S	Zusammen	19	2	21	14	+50,0

1) Klassifikation der Wirtschaftszweige, Ausgabe 2008 (WZ 2008), Kurzbezeichnungen.

# Noch: 10. Unternehmensinsolvenzen 2017 nach Kreisen und Wirtschaftsabschnitten

Wirtschaftsabschnitte <sup>1)</sup>		Insolvenzverfahren			Dagegen 2016: Verfahren zusammen	Ver- änderung gegenüber 2016
		eröffnet	mangels Masse abgewiesen	Verfahren zusammen		
		Anzahl				
Gifhorn						
A	Land- u. Forstwirtschaft, Fischerei	-	-	-	-	-
B	Bergbau u. Gewinnung v. Steinen u. Erden	-	-	-	-	-
C	Verarbeitendes Gewerbe	1	1	2	1	+100,0
D	Energieversorgung	-	-	-	-	-
E	Wasserversorg., Entsorg., Beseit. v. Umweltverschm.	-	-	-	-	-
F	Baugewerbe	4	-	4	2	+100,0
G	Handel; Instandh. u. Rep. v. Kfz	2	-	2	5	-60,0
H	Verkehr und Lagerei	2	-	2	-	X
I	Gastgewerbe	1	1	2	-	X
J	Information u. Kommunikation	-	-	-	-	-
K	Finanz- und Versicherungsdienstleistg.	-	-	-	-	-
L	Grundstücks- u. Wohnungswesen	1	-	1	-	X
M	Freiberufliche, wiss. u. techn. Dienstleistg.	4	-	4	-	X
N	Sonst. wirtschaftl. Dienstleistg.	-	-	-	4	-100,0
O	Öff. Verw., Verteidigung; Sozialversicherung	-	-	-	-	-
P	Erziehung u. Unterricht	-	-	-	-	-
Q	Gesundheits- u. Sozialwesen	-	-	-	-	-
R	Kunst, Unterhaltung u. Erholung	-	-	-	-	-
S	Sonst. Dienstleistg.	-	1	1	1	±0,0
A-S	Zusammen	15	3	18	13	+38,5
Goslar						
A	Land- u. Forstwirtschaft, Fischerei	1	-	1	2	-50,0
B	Bergbau u. Gewinnung v. Steinen u. Erden	-	-	-	-	-
C	Verarbeitendes Gewerbe	3	1	4	2	+100,0
D	Energieversorgung	-	-	-	1	-100,0
E	Wasserversorg., Entsorg., Beseit. v. Umweltverschm.	2	1	3	1	+200,0
F	Baugewerbe	4	1	5	8	-37,5
G	Handel; Instandh. u. Rep. v. Kfz	5	1	6	4	+50,0
H	Verkehr und Lagerei	1	-	1	1	±0,0
I	Gastgewerbe	8	2	10	5	+100,0
J	Information u. Kommunikation	-	-	-	1	-100,0
K	Finanz- und Versicherungsdienstleistg.	-	-	-	2	-100,0
L	Grundstücks- u. Wohnungswesen	-	1	1	1	±0,0
M	Freiberufliche, wiss. u. techn. Dienstleistg.	1	5	6	2	+200,0
N	Sonst. wirtschaftl. Dienstleistg.	2	1	3	6	-50,0
O	Öff. Verw., Verteidigung; Sozialversicherung	-	-	-	-	-
P	Erziehung u. Unterricht	-	-	-	1	-100,0
Q	Gesundheits- u. Sozialwesen	3	-	3	2	+50,0
R	Kunst, Unterhaltung u. Erholung	-	-	-	1	-100,0
S	Sonst. Dienstleistg.	1	-	1	-	X
A-S	Zusammen	31	13	44	40	+10,0
Helmstedt						
A	Land- u. Forstwirtschaft, Fischerei	1	-	1	-	X
B	Bergbau u. Gewinnung v. Steinen u. Erden	-	-	-	-	-
C	Verarbeitendes Gewerbe	1	-	1	1	±0,0
D	Energieversorgung	-	-	-	-	-
E	Wasserversorg., Entsorg., Beseit. v. Umweltverschm.	-	-	-	-	-
F	Baugewerbe	3	-	3	3	±0,0
G	Handel; Instandh. u. Rep. v. Kfz	2	-	2	2	±0,0
H	Verkehr und Lagerei	-	-	-	-	-
I	Gastgewerbe	-	2	2	2	±0,0
J	Information u. Kommunikation	-	-	-	1	-100,0
K	Finanz- und Versicherungsdienstleistg.	-	-	-	-	-
L	Grundstücks- u. Wohnungswesen	-	-	-	1	-100,0
M	Freiberufliche, wiss. u. techn. Dienstleistg.	1	1	2	-	X
N	Sonst. wirtschaftl. Dienstleistg.	-	1	1	-	X
O	Öff. Verw., Verteidigung; Sozialversicherung	-	-	-	-	-
P	Erziehung u. Unterricht	-	-	-	-	-
Q	Gesundheits- u. Sozialwesen	-	-	-	-	-
R	Kunst, Unterhaltung u. Erholung	-	-	-	-	-
S	Sonst. Dienstleistg.	-	-	-	-	-
A-S	Zusammen	8	4	12	10	+20,0

1) Klassifikation der Wirtschaftszweige, Ausgabe 2008 (WZ 2008), Kurzbezeichnungen.

# Noch: 10. Unternehmensinsolvenzen 2017 nach Kreisen und Wirtschaftsabschnitten

Wirtschaftsabschnitte <sup>1)</sup>		Insolvenzverfahren			Dagegen 2016: Verfahren zusammen	Ver- änderung gegenüber 2016
		eröffnet	mangels Masse abgewiesen	Verfahren zusammen		
					Anzahl	
Northheim						
A	Land- u. Forstwirtschaft, Fischerei	1	1	2	2	±0,0
B	Bergbau u. Gewinnung v. Steinen u. Erden	-	-	-	-	-
C	Verarbeitendes Gewerbe	-	-	-	1	-100,0
D	Energieversorgung	-	-	-	1	-100,0
E	Wasserversorg., Entsorg., Beseit. v. Umweltverschm.	-	-	-	-	-
F	Baugewerbe	3	2	5	2	+150,0
G	Handel; Instandh. u. Rep. v. Kfz	4	1	5	4	+25,0
H	Verkehr und Lagerei	2	-	2	3	-33,3
I	Gastgewerbe	5	1	6	3	+100,0
J	Information u. Kommunikation	-	-	-	-	-
K	Finanz- und Versicherungsdienstleistg.	-	-	-	-	-
L	Grundstücks- u. Wohnungswesen	1	-	1	-	X
M	Freiberufliche, wiss. u. techn. Dienstleistg.	-	1	1	-	X
N	Sonst. wirtschaftl. Dienstleistg.	3	-	3	2	+50,0
O	Öff. Verw., Verteidigung; Sozialversicherung	-	-	-	-	-
P	Erziehung u. Unterricht	-	1	1	1	±0,0
Q	Gesundheits- u. Sozialwesen	2	-	2	-	X
R	Kunst, Unterhaltung u. Erholung	-	-	-	-	-
S	Sonst. Dienstleistg.	1	1	2	1	+100,0
A-S	Zusammen	22	8	30	20	+50,0
Peine						
A	Land- u. Forstwirtschaft, Fischerei	-	-	-	-	-
B	Bergbau u. Gewinnung v. Steinen u. Erden	-	-	-	-	-
C	Verarbeitendes Gewerbe	-	1	1	4	-75,0
D	Energieversorgung	-	-	-	-	-
E	Wasserversorg., Entsorg., Beseit. v. Umweltverschm.	-	-	-	1	-100,0
F	Baugewerbe	1	3	4	2	+100,0
G	Handel; Instandh. u. Rep. v. Kfz	3	-	3	6	-50,0
H	Verkehr und Lagerei	-	-	-	-	-
I	Gastgewerbe	1	-	1	3	-66,7
J	Information u. Kommunikation	2	-	2	1	+100,0
K	Finanz- und Versicherungsdienstleistg.	-	-	-	-	-
L	Grundstücks- u. Wohnungswesen	-	-	-	-	-
M	Freiberufliche, wiss. u. techn. Dienstleistg.	2	1	3	4	-25,0
N	Sonst. wirtschaftl. Dienstleistg.	4	-	4	3	+33,3
O	Öff. Verw., Verteidigung; Sozialversicherung	-	-	-	-	-
P	Erziehung u. Unterricht	-	-	-	-	-
Q	Gesundheits- u. Sozialwesen	1	-	1	-	X
R	Kunst, Unterhaltung u. Erholung	-	-	-	-	-
S	Sonst. Dienstleistg.	1	-	1	1	±0,0
A-S	Zusammen	15	5	20	25	-20,0
Wolfenbüttel						
A	Land- u. Forstwirtschaft, Fischerei	-	-	-	-	-
B	Bergbau u. Gewinnung v. Steinen u. Erden	-	-	-	-	-
C	Verarbeitendes Gewerbe	-	2	2	-	X
D	Energieversorgung	-	-	-	-	-
E	Wasserversorg., Entsorg., Beseit. v. Umweltverschm.	-	-	-	-	-
F	Baugewerbe	2	-	2	5	-60,0
G	Handel; Instandh. u. Rep. v. Kfz	1	2	3	3	±0,0
H	Verkehr und Lagerei	-	1	1	-	X
I	Gastgewerbe	3	1	4	-	X
J	Information u. Kommunikation	-	-	-	1	-100,0
K	Finanz- und Versicherungsdienstleistg.	-	-	-	-	-
L	Grundstücks- u. Wohnungswesen	-	-	-	1	-100,0
M	Freiberufliche, wiss. u. techn. Dienstleistg.	1	1	2	2	±0,0
N	Sonst. wirtschaftl. Dienstleistg.	-	1	1	-	X
O	Öff. Verw., Verteidigung; Sozialversicherung	-	-	-	-	-
P	Erziehung u. Unterricht	-	-	-	-	-
Q	Gesundheits- u. Sozialwesen	-	-	-	-	-
R	Kunst, Unterhaltung u. Erholung	-	-	-	2	-100,0
S	Sonst. Dienstleistg.	-	-	-	-	-
A-S	Zusammen	7	8	15	14	+7,1

1) Klassifikation der Wirtschaftszweige, Ausgabe 2008 (WZ 2008), Kurzbezeichnungen.

# Noch: 10. Unternehmensinsolvenzen 2017 nach Kreisen und Wirtschaftsabschnitten

Wirtschaftsabschnitte <sup>1)</sup>		Insolvenzverfahren			Dagegen 2016: Verfahren zusammen	Ver- änderung gegenüber 2016
		eröffnet	mangels Masse abgewiesen	Verfahren zusammen		
					Anzahl	
Göttingen						
A	Land- u. Forstwirtschaft, Fischerei	1	-	1	2	-50,0
B	Bergbau u. Gewinnung v. Steinen u. Erden	-	-	-	-	-
C	Verarbeitendes Gewerbe	2	1	3	4	-25,0
D	Energieversorgung	-	-	-	1	-100,0
E	Wasserversorg., Entsorg., Beseit. v. Umweltverschm.	-	-	-	-	-
F	Baugewerbe	5	1	6	6	±0,0
G	Handel; Instandh. u. Rep. v. Kfz	10	1	11	21	-47,6
H	Verkehr und Lagerei	2	-	2	2	±0,0
I	Gastgewerbe	9	-	9	5	+80,0
J	Information u. Kommunikation	1	1	2	3	-33,3
K	Finanz- und Versicherungsdienstleistg.	-	-	-	1	-100,0
L	Grundstücks- u. Wohnungswesen	-	1	1	2	-50,0
M	Freiberufliche, wiss. u. techn. Dienstleistg.	6	2	8	11	-27,3
N	Sonst. wirtschaftl. Dienstleistg.	4	-	4	4	±0,0
O	Öff. Verw., Verteidigung; Sozialversicherung	-	-	-	-	-
P	Erziehung u. Unterricht	2	-	2	1	+100,0
Q	Gesundheits- u. Sozialwesen	2	-	2	2	±0,0
R	Kunst, Unterhaltung u. Erholung	1	-	1	-	X
S	Sonst. Dienstleistg.	3	-	3	3	±0,0
A-S	Zusammen	48	7	55	68	-19,1
Statistische Region Braunschweig						
A	Land- u. Forstwirtschaft, Fischerei	4	1	5	7	-28,6
B	Bergbau u. Gewinnung v. Steinen u. Erden	1	-	1	-	X
C	Verarbeitendes Gewerbe	12	6	18	19	-5,3
D	Energieversorgung	-	-	-	3	-100,0
E	Wasserversorg., Entsorg., Beseit. v. Umweltverschm.	2	2	4	3	+33,3
F	Baugewerbe	34	12	46	49	-6,1
G	Handel; Instandh. u. Rep. v. Kfz	40	9	49	60	-18,3
H	Verkehr und Lagerei	9	1	10	12	-16,7
I	Gastgewerbe	36	11	47	31	+51,6
J	Information u. Kommunikation	5	1	6	11	-45,5
K	Finanz- und Versicherungsdienstleistg.	1	1	2	5	-60,0
L	Grundstücks- u. Wohnungswesen	2	2	4	7	-42,9
M	Freiberufliche, wiss. u. techn. Dienstleistg.	22	16	38	31	+22,6
N	Sonst. wirtschaftl. Dienstleistg.	21	3	24	25	-4,0
O	Öff. Verw., Verteidigung; Sozialversicherung	-	-	-	-	-
P	Erziehung u. Unterricht	3	1	4	3	+33,3
Q	Gesundheits- u. Sozialwesen	9	-	9	5	+80,0
R	Kunst, Unterhaltung u. Erholung	4	1	5	5	±0,0
S	Sonst. Dienstleistg.	8	3	11	10	+10,0
A-S	Zusammen	213	70	283	286	-1,0
Region Hannover						
A	Land- u. Forstwirtschaft, Fischerei	-	-	-	-	-
B	Bergbau u. Gewinnung v. Steinen u. Erden	-	-	-	-	-
C	Verarbeitendes Gewerbe	11	5	16	24	-33,3
D	Energieversorgung	-	-	-	-	-
E	Wasserversorg., Entsorg., Beseit. v. Umweltverschm.	1	-	1	-	X
F	Baugewerbe	28	13	41	49	-16,3
G	Handel; Instandh. u. Rep. v. Kfz	40	11	51	49	+4,1
H	Verkehr und Lagerei	11	1	12	13	-7,7
I	Gastgewerbe	13	7	20	21	-4,8
J	Information u. Kommunikation	7	4	11	14	-21,4
K	Finanz- und Versicherungsdienstleistg.	-	-	-	6	-100,0
L	Grundstücks- u. Wohnungswesen	2	1	3	8	-62,5
M	Freiberufliche, wiss. u. techn. Dienstleistg.	20	16	36	28	+28,6
N	Sonst. wirtschaftl. Dienstleistg.	16	4	20	17	+17,6
O	Öff. Verw., Verteidigung; Sozialversicherung	-	-	-	-	-
P	Erziehung u. Unterricht	4	-	4	4	±0,0
Q	Gesundheits- u. Sozialwesen	4	1	5	11	-54,5
R	Kunst, Unterhaltung u. Erholung	1	1	2	10	-80,0
S	Sonst. Dienstleistg.	3	1	4	3	+33,3
A-S	Zusammen	161	65	226	257	-12,1

1) Klassifikation der Wirtschaftszweige, Ausgabe 2008 (WZ 2008), Kurzbezeichnungen.

# Noch: 10. Unternehmensinsolvenzen 2017 nach Kreisen und Wirtschaftsabschnitten

Wirtschaftsabschnitte <sup>1)</sup>		Insolvenzverfahren			Dagegen 2016: Verfahren zusammen	Ver- änderung gegenüber 2016
		eröffnet	mangels Masse abgewiesen	Verfahren zusammen		
		Anzahl				
Dar. Landeshauptstadt Hannover						
A	Land- u. Forstwirtschaft, Fischerei	-	-	-	-	-
B	Bergbau u. Gewinnung v. Steinen u. Erden	-	-	-	-	-
C	Verarbeitendes Gewerbe	6	2	8	9	-11,1
D	Energieversorgung	-	-	-	-	-
E	Wasserversorg., Entsorg., Beseit. v. Umweltverschm.	1	-	1	-	X
F	Baugewerbe	16	4	20	23	-13,0
G	Handel; Instandh. u. Rep. v. Kfz	17	9	26	27	-3,7
H	Verkehr und Lagerei	6	1	7	6	+16,7
I	Gastgewerbe	10	5	15	15	±0,0
J	Information u. Kommunikation	4	3	7	8	-12,5
K	Finanz- und Versicherungsdienstleistg.	-	-	-	4	-100,0
L	Grundstücks- u. Wohnungswesen	1	1	2	7	-71,4
M	Freiberufliche, wiss. u. techn. Dienstleistg.	15	6	21	10	+110,0
N	Sonst. wirtschaftl. Dienstleistg.	5	3	8	5	+60,0
O	Öff. Verw., Verteidigung; Sozialversicherung	-	-	-	-	-
P	Erziehung u. Unterricht	3	-	3	3	±0,0
Q	Gesundheits- u. Sozialwesen	4	1	5	6	-16,7
R	Kunst, Unterhaltung u. Erholung	1	1	2	6	-66,7
S	Sonst. Dienstleistg.	3	1	4	2	+100,0
A-S	Zusammen	92	37	129	131	-1,5
Diepholz						
A	Land- u. Forstwirtschaft, Fischerei	-	-	-	-	-
B	Bergbau u. Gewinnung v. Steinen u. Erden	-	-	-	-	-
C	Verarbeitendes Gewerbe	4	-	4	3	+33,3
D	Energieversorgung	1	-	1	-	X
E	Wasserversorg., Entsorg., Beseit. v. Umweltverschm.	-	-	-	1	-100,0
F	Baugewerbe	14	1	15	15	±0,0
G	Handel; Instandh. u. Rep. v. Kfz	9	3	12	9	+33,3
H	Verkehr und Lagerei	-	1	1	6	-83,3
I	Gastgewerbe	4	2	6	8	-25,0
J	Information u. Kommunikation	-	-	-	2	-100,0
K	Finanz- und Versicherungsdienstleistg.	1	-	1	-	X
L	Grundstücks- u. Wohnungswesen	2	-	2	-	X
M	Freiberufliche, wiss. u. techn. Dienstleistg.	3	4	7	5	+40,0
N	Sonst. wirtschaftl. Dienstleistg.	1	1	2	3	-33,3
O	Öff. Verw., Verteidigung; Sozialversicherung	-	-	-	-	-
P	Erziehung u. Unterricht	1	-	1	-	X
Q	Gesundheits- u. Sozialwesen	-	-	-	2	-100,0
R	Kunst, Unterhaltung u. Erholung	-	-	-	3	-100,0
S	Sonst. Dienstleistg.	-	1	1	1	±0,0
A-S	Zusammen	40	13	53	58	-8,6
Hameln-Pyrmont						
A	Land- u. Forstwirtschaft, Fischerei	-	-	-	-	-
B	Bergbau u. Gewinnung v. Steinen u. Erden	-	-	-	-	-
C	Verarbeitendes Gewerbe	5	-	5	5	±0,0
D	Energieversorgung	1	-	1	1	±0,0
E	Wasserversorg., Entsorg., Beseit. v. Umweltverschm.	-	-	-	-	-
F	Baugewerbe	5	-	5	6	-16,7
G	Handel; Instandh. u. Rep. v. Kfz	3	3	6	8	-25,0
H	Verkehr und Lagerei	2	-	2	2	±0,0
I	Gastgewerbe	4	2	6	5	+20,0
J	Information u. Kommunikation	1	-	1	1	±0,0
K	Finanz- und Versicherungsdienstleistg.	-	-	-	2	-100,0
L	Grundstücks- u. Wohnungswesen	1	1	2	5	-60,0
M	Freiberufliche, wiss. u. techn. Dienstleistg.	2	1	3	5	-40,0
N	Sonst. wirtschaftl. Dienstleistg.	5	-	5	-	X
O	Öff. Verw., Verteidigung; Sozialversicherung	-	-	-	-	-
P	Erziehung u. Unterricht	-	-	-	-	-
Q	Gesundheits- u. Sozialwesen	1	-	1	1	±0,0
R	Kunst, Unterhaltung u. Erholung	-	-	-	2	-100,0
S	Sonst. Dienstleistg.	-	-	-	1	-100,0
A-S	Zusammen	30	7	37	44	-15,9

1) Klassifikation der Wirtschaftszweige, Ausgabe 2008 (WZ 2008), Kurzbezeichnungen.

# Noch: 10. Unternehmensinsolvenzen 2017 nach Kreisen und Wirtschaftsabschnitten

Wirtschaftsabschnitte <sup>1)</sup>		Insolvenzverfahren			Dagegen 2016: Verfahren zusammen	Ver- änderung gegenüber 2016
		eröffnet	mangels Masse abgewiesen	Verfahren zusammen		
					Anzahl	
Hildesheim						
A	Land- u. Forstwirtschaft, Fischerei	1	-	1	-	X
B	Bergbau u. Gewinnung v. Steinen u. Erden	-	-	-	-	-
C	Verarbeitendes Gewerbe	5	1	6	2	+200,0
D	Energieversorgung	-	-	-	1	-100,0
E	Wasserversorg., Entsorg., Beseit. v. Umweltverschm.	-	-	-	-	-
F	Baugewerbe	8	2	10	13	-23,1
G	Handel; Instandh. u. Rep. v. Kfz	10	3	13	10	+30,0
H	Verkehr und Lagerei	3	-	3	2	+50,0
I	Gastgewerbe	1	-	1	5	-80,0
J	Information u. Kommunikation	-	-	-	1	-100,0
K	Finanz- und Versicherungsdienstleistg.	-	1	1	1	±0,0
L	Grundstücks- u. Wohnungswesen	-	-	-	1	-100,0
M	Freiberufliche, wiss. u. techn. Dienstleistg.	5	3	8	9	-11,1
N	Sonst. wirtschaftl. Dienstleistg.	1	1	2	4	-50,0
O	Öff. Verw., Verteidigung; Sozialversicherung	-	-	-	-	-
P	Erziehung u. Unterricht	1	-	1	1	±0,0
Q	Gesundheits- u. Sozialwesen	-	-	-	1	-100,0
R	Kunst, Unterhaltung u. Erholung	-	-	-	-	-
S	Sonst. Dienstleistg.	2	-	2	1	+100,0
A-5	Zusammen	37	11	48	52	-7,7
Holzminden						
A	Land- u. Forstwirtschaft, Fischerei	-	-	-	-	-
B	Bergbau u. Gewinnung v. Steinen u. Erden	-	-	-	-	-
C	Verarbeitendes Gewerbe	-	-	-	2	-100,0
D	Energieversorgung	-	-	-	-	-
E	Wasserversorg., Entsorg., Beseit. v. Umweltverschm.	-	-	-	-	-
F	Baugewerbe	-	-	-	6	-100,0
G	Handel; Instandh. u. Rep. v. Kfz	1	-	1	-	X
H	Verkehr und Lagerei	-	-	-	-	-
I	Gastgewerbe	2	-	2	1	+100,0
J	Information u. Kommunikation	-	-	-	-	-
K	Finanz- und Versicherungsdienstleistg.	-	-	-	-	-
L	Grundstücks- u. Wohnungswesen	-	-	-	1	-100,0
M	Freiberufliche, wiss. u. techn. Dienstleistg.	-	1	1	2	-50,0
N	Sonst. wirtschaftl. Dienstleistg.	-	1	1	-	X
O	Öff. Verw., Verteidigung; Sozialversicherung	-	-	-	-	-
P	Erziehung u. Unterricht	-	-	-	1	-100,0
Q	Gesundheits- u. Sozialwesen	-	-	-	-	-
R	Kunst, Unterhaltung u. Erholung	-	-	-	-	-
S	Sonst. Dienstleistg.	1	-	1	-	X
A-5	Zusammen	4	2	6	13	-53,8
Nienburg (Weser)						
A	Land- u. Forstwirtschaft, Fischerei	-	-	-	2	-100,0
B	Bergbau u. Gewinnung v. Steinen u. Erden	-	1	1	-	X
C	Verarbeitendes Gewerbe	1	1	2	4	-50,0
D	Energieversorgung	-	-	-	-	-
E	Wasserversorg., Entsorg., Beseit. v. Umweltverschm.	-	-	-	2	-100,0
F	Baugewerbe	2	-	2	4	-50,0
G	Handel; Instandh. u. Rep. v. Kfz	6	-	6	6	±0,0
H	Verkehr und Lagerei	-	-	-	-	-
I	Gastgewerbe	1	1	2	3	-33,3
J	Information u. Kommunikation	-	-	-	-	-
K	Finanz- und Versicherungsdienstleistg.	-	-	-	-	-
L	Grundstücks- u. Wohnungswesen	-	-	-	1	-100,0
M	Freiberufliche, wiss. u. techn. Dienstleistg.	3	-	3	4	-25,0
N	Sonst. wirtschaftl. Dienstleistg.	1	-	1	2	-50,0
O	Öff. Verw., Verteidigung; Sozialversicherung	-	-	-	-	-
P	Erziehung u. Unterricht	1	-	1	1	±0,0
Q	Gesundheits- u. Sozialwesen	-	1	1	-	X
R	Kunst, Unterhaltung u. Erholung	1	-	1	-	X
S	Sonst. Dienstleistg.	-	-	-	1	-100,0
A-5	Zusammen	16	4	20	30	-33,3

1) Klassifikation der Wirtschaftszweige, Ausgabe 2008 (WZ 2008), Kurzbezeichnungen.

# Noch: 10. Unternehmensinsolvenzen 2017 nach Kreisen und Wirtschaftsabschnitten

Wirtschaftsabschnitte <sup>1)</sup>		Insolvenzverfahren			Dagegen 2016: Verfahren zusammen	Ver- änderung gegenüber 2016
		eröffnet	mangels Masse abgewiesen	Verfahren zusammen		
					Anzahl	
Schaumburg						
A	Land- u. Forstwirtschaft, Fischerei	-	-	-	-	-
B	Bergbau u. Gewinnung v. Steinen u. Erden	-	-	-	1	-100,0
C	Verarbeitendes Gewerbe	4	-	4	3	+33,3
D	Energieversorgung	2	-	2	-	X
E	Wasserversorg., Entsorg., Beseit. v. Umweltverschm.	-	-	-	-	-
F	Baugewerbe	2	1	3	7	-57,1
G	Handel; Instandh. u. Rep. v. Kfz	4	3	7	6	+16,7
H	Verkehr und Lagerei	2	1	3	1	+200,0
I	Gastgewerbe	2	1	3	6	-50,0
J	Information u. Kommunikation	-	1	1	1	±0,0
K	Finanz- und Versicherungsdienstleistg.	-	-	-	-	-
L	Grundstücks- u. Wohnungswesen	1	1	2	2	±0,0
M	Freiberufliche, wiss. u. techn. Dienstleistg.	2	1	3	3	±0,0
N	Sonst. wirtschaftl. Dienstleistg.	-	-	-	-	-
O	Öff. Verw., Verteidigung; Sozialversicherung	-	-	-	-	-
P	Erziehung u. Unterricht	-	-	-	-	-
Q	Gesundheits- u. Sozialwesen	-	-	-	2	-100,0
R	Kunst, Unterhaltung u. Erholung	1	-	1	2	-50,0
S	Sonst. Dienstleistg.	2	-	2	1	+100,0
A-S	Zusammen	22	9	31	35	-11,4
Statistische Region Hannover						
A	Land- u. Forstwirtschaft, Fischerei	1	-	1	2	-50,0
B	Bergbau u. Gewinnung v. Steinen u. Erden	-	1	1	1	±0,0
C	Verarbeitendes Gewerbe	30	7	37	43	-14,0
D	Energieversorgung	4	-	4	2	+100,0
E	Wasserversorg., Entsorg., Beseit. v. Umweltverschm.	1	-	1	3	-66,7
F	Baugewerbe	59	17	76	100	-24,0
G	Handel; Instandh. u. Rep. v. Kfz	73	23	96	88	+9,1
H	Verkehr und Lagerei	18	3	21	24	-12,5
I	Gastgewerbe	27	13	40	49	-18,4
J	Information u. Kommunikation	8	5	13	19	-31,6
K	Finanz- und Versicherungsdienstleistg.	1	1	2	9	-77,8
L	Grundstücks- u. Wohnungswesen	6	3	9	18	-50,0
M	Freiberufliche, wiss. u. techn. Dienstleistg.	35	26	61	56	+8,9
N	Sonst. wirtschaftl. Dienstleistg.	24	7	31	26	+19,2
O	Öff. Verw., Verteidigung; Sozialversicherung	-	-	-	-	-
P	Erziehung u. Unterricht	7	-	7	7	±0,0
Q	Gesundheits- u. Sozialwesen	5	2	7	17	-58,8
R	Kunst, Unterhaltung u. Erholung	3	1	4	17	-76,5
S	Sonst. Dienstleistg.	8	2	10	8	+25,0
A-S	Zusammen	310	111	421	489	-13,9
Celle						
A	Land- u. Forstwirtschaft, Fischerei	-	-	-	1	-100,0
B	Bergbau u. Gewinnung v. Steinen u. Erden	1	-	1	-	X
C	Verarbeitendes Gewerbe	2	-	2	7	-71,4
D	Energieversorgung	-	-	-	-	-
E	Wasserversorg., Entsorg., Beseit. v. Umweltverschm.	-	-	-	-	-
F	Baugewerbe	11	5	16	11	+45,5
G	Handel; Instandh. u. Rep. v. Kfz	5	3	8	16	-50,0
H	Verkehr und Lagerei	1	-	1	-	X
I	Gastgewerbe	2	3	5	5	±0,0
J	Information u. Kommunikation	-	-	-	2	-100,0
K	Finanz- und Versicherungsdienstleistg.	-	-	-	-	-
L	Grundstücks- u. Wohnungswesen	1	-	1	1	±0,0
M	Freiberufliche, wiss. u. techn. Dienstleistg.	7	2	9	3	+200,0
N	Sonst. wirtschaftl. Dienstleistg.	-	-	-	3	-100,0
O	Öff. Verw., Verteidigung; Sozialversicherung	-	-	-	-	-
P	Erziehung u. Unterricht	-	-	-	-	-
Q	Gesundheits- u. Sozialwesen	2	-	2	1	+100,0
R	Kunst, Unterhaltung u. Erholung	2	-	2	-	X
S	Sonst. Dienstleistg.	1	2	3	3	±0,0
A-S	Zusammen	35	15	50	53	-5,7

1) Klassifikation der Wirtschaftszweige, Ausgabe 2008 (WZ 2008), Kurzbezeichnungen.

# Noch: 10. Unternehmensinsolvenzen 2017 nach Kreisen und Wirtschaftsabschnitten

Wirtschaftsabschnitte <sup>1)</sup>		Insolvenzverfahren			Dagegen 2016: Verfahren zusammen	Ver- änderung gegenüber 2016
		eröffnet	mangels Masse abgewiesen	Verfahren zusammen		
					Anzahl	
Cuxhaven						
A	Land- u. Forstwirtschaft, Fischerei	3	-	3	-	X
B	Bergbau u. Gewinnung v. Steinen u. Erden	-	-	-	-	-
C	Verarbeitendes Gewerbe	4	-	4	4	±0,0
D	Energieversorgung	-	-	-	-	-
E	Wasserversorg., Entsorg., Beseit. v. Umweltverschm.	1	-	1	-	X
F	Baugewerbe	5	2	7	5	+40,0
G	Handel; Instandh. u. Rep. v. Kfz	7	1	8	8	±0,0
H	Verkehr und Lagerei	9	-	9	8	+12,5
I	Gastgewerbe	1	1	2	2	±0,0
J	Information u. Kommunikation	2	-	2	2	±0,0
K	Finanz- und Versicherungsdienstleistg.	2	-	2	-	X
L	Grundstücks- u. Wohnungswesen	2	1	3	-	X
M	Freiberufliche, wiss. u. techn. Dienstleistg.	10	1	11	6	+83,3
N	Sonst. wirtschaftl. Dienstleistg.	1	1	2	1	+100,0
O	Öff. Verw., Verteidigung; Sozialversicherung	-	-	-	-	-
P	Erziehung u. Unterricht	-	-	-	1	-100,0
Q	Gesundheits- u. Sozialwesen	2	-	2	3	-33,3
R	Kunst, Unterhaltung u. Erholung	-	-	-	-	-
S	Sonst. Dienstleistg.	2	1	3	2	+50,0
A-S	Zusammen	51	8	59	42	+40,5
Harburg						
A	Land- u. Forstwirtschaft, Fischerei	1	-	1	1	±0,0
B	Bergbau u. Gewinnung v. Steinen u. Erden	-	-	-	-	-
C	Verarbeitendes Gewerbe	4	-	4	3	+33,3
D	Energieversorgung	-	-	-	-	-
E	Wasserversorg., Entsorg., Beseit. v. Umweltverschm.	-	-	-	-	-
F	Baugewerbe	7	1	8	14	-42,9
G	Handel; Instandh. u. Rep. v. Kfz	12	3	15	14	+7,1
H	Verkehr und Lagerei	11	2	13	23	-43,5
I	Gastgewerbe	7	-	7	3	+133,3
J	Information u. Kommunikation	-	1	1	3	-66,7
K	Finanz- und Versicherungsdienstleistg.	2	-	2	2	±0,0
L	Grundstücks- u. Wohnungswesen	1	-	1	1	±0,0
M	Freiberufliche, wiss. u. techn. Dienstleistg.	4	7	11	26	-57,7
N	Sonst. wirtschaftl. Dienstleistg.	3	-	3	3	±0,0
O	Öff. Verw., Verteidigung; Sozialversicherung	-	-	-	-	-
P	Erziehung u. Unterricht	-	-	-	2	-100,0
Q	Gesundheits- u. Sozialwesen	-	-	-	1	-100,0
R	Kunst, Unterhaltung u. Erholung	3	2	5	1	+400,0
S	Sonst. Dienstleistg.	-	1	1	5	-80,0
A-S	Zusammen	55	17	72	102	-29,4
Lüchow-Dannenberg						
A	Land- u. Forstwirtschaft, Fischerei	1	-	1	-	X
B	Bergbau u. Gewinnung v. Steinen u. Erden	-	-	-	-	-
C	Verarbeitendes Gewerbe	2	-	2	4	-50,0
D	Energieversorgung	-	-	-	-	-
E	Wasserversorg., Entsorg., Beseit. v. Umweltverschm.	-	-	-	-	-
F	Baugewerbe	-	-	-	3	-100,0
G	Handel; Instandh. u. Rep. v. Kfz	-	-	-	-	-
H	Verkehr und Lagerei	-	-	-	-	-
I	Gastgewerbe	-	2	2	1	+100,0
J	Information u. Kommunikation	-	-	-	-	-
K	Finanz- und Versicherungsdienstleistg.	-	-	-	1	-100,0
L	Grundstücks- u. Wohnungswesen	1	-	1	-	X
M	Freiberufliche, wiss. u. techn. Dienstleistg.	1	1	2	1	+100,0
N	Sonst. wirtschaftl. Dienstleistg.	2	-	2	1	+100,0
O	Öff. Verw., Verteidigung; Sozialversicherung	-	-	-	-	-
P	Erziehung u. Unterricht	-	-	-	-	-
Q	Gesundheits- u. Sozialwesen	1	-	1	-	X
R	Kunst, Unterhaltung u. Erholung	1	-	1	-	X
S	Sonst. Dienstleistg.	-	1	1	-	X
A-S	Zusammen	9	4	13	11	+18,2

1) Klassifikation der Wirtschaftszweige, Ausgabe 2008 (WZ 2008), Kurzbezeichnungen.



# Noch: 10. Unternehmensinsolvenzen 2017 nach Kreisen und Wirtschaftsabschnitten

Wirtschaftsabschnitte <sup>1)</sup>		Insolvenzverfahren			Dagegen 2016: Verfahren zusammen	Ver- änderung gegenüber 2016
		eröffnet	mangels Masse abgewiesen	Verfahren zusammen		
		Anzahl				
Lüneburg						
A	Land- u. Forstwirtschaft, Fischerei	-	-	-	-	-
B	Bergbau u. Gewinnung v. Steinen u. Erden	-	-	-	-	-
C	Verarbeitendes Gewerbe	2	-	2	5	-60,0
D	Energieversorgung	1	-	1	-	X
E	Wasserversorg., Entsorg., Beseit. v. Umweltverschm.	1	-	1	-	X
F	Baugewerbe	4	2	6	7	-14,3
G	Handel; Instandh. u. Rep. v. Kfz	8	1	9	10	-10,0
H	Verkehr und Lagerei	2	-	2	2	±0,0
I	Gastgewerbe	3	-	3	3	±0,0
J	Information u. Kommunikation	1	1	2	3	-33,3
K	Finanz- und Versicherungsdienstleistg.	1	-	1	2	-50,0
L	Grundstücks- u. Wohnungswesen	3	-	3	-	X
M	Freiberufliche, wiss. u. techn. Dienstleistg.	2	-	2	6	-66,7
N	Sonst. wirtschaftl. Dienstleistg.	5	3	8	3	+166,7
O	Öff. Verw., Verteidigung; Sozialversicherung	-	-	-	-	-
P	Erziehung u. Unterricht	-	-	-	1	-100,0
Q	Gesundheits- u. Sozialwesen	-	-	-	3	-100,0
R	Kunst, Unterhaltung u. Erholung	3	-	3	2	+50,0
S	Sonst. Dienstleistg.	-	1	1	4	-75,0
A-S	Zusammen	36	8	44	51	-13,7
Osterholz						
A	Land- u. Forstwirtschaft, Fischerei	-	-	-	-	-
B	Bergbau u. Gewinnung v. Steinen u. Erden	-	-	-	-	-
C	Verarbeitendes Gewerbe	1	1	2	-	X
D	Energieversorgung	-	-	-	-	-
E	Wasserversorg., Entsorg., Beseit. v. Umweltverschm.	-	-	-	-	-
F	Baugewerbe	5	1	6	3	+100,0
G	Handel; Instandh. u. Rep. v. Kfz	5	1	6	3	+100,0
H	Verkehr und Lagerei	1	-	1	-	X
I	Gastgewerbe	3	-	3	-	X
J	Information u. Kommunikation	-	-	-	-	-
K	Finanz- und Versicherungsdienstleistg.	-	-	-	1	-100,0
L	Grundstücks- u. Wohnungswesen	-	-	-	-	-
M	Freiberufliche, wiss. u. techn. Dienstleistg.	1	1	2	4	-50,0
N	Sonst. wirtschaftl. Dienstleistg.	1	1	2	1	+100,0
O	Öff. Verw., Verteidigung; Sozialversicherung	-	-	-	-	-
P	Erziehung u. Unterricht	-	-	-	-	-
Q	Gesundheits- u. Sozialwesen	-	-	-	3	-100,0
R	Kunst, Unterhaltung u. Erholung	-	-	-	1	-100,0
S	Sonst. Dienstleistg.	1	-	1	1	±0,0
A-S	Zusammen	18	5	23	17	+35,3
Rotenburg (Wümme)						
A	Land- u. Forstwirtschaft, Fischerei	-	1	1	1	±0,0
B	Bergbau u. Gewinnung v. Steinen u. Erden	-	-	-	-	-
C	Verarbeitendes Gewerbe	-	1	1	4	-75,0
D	Energieversorgung	-	-	-	-	-
E	Wasserversorg., Entsorg., Beseit. v. Umweltverschm.	1	-	1	-	X
F	Baugewerbe	4	-	4	3	+33,3
G	Handel; Instandh. u. Rep. v. Kfz	2	1	3	6	-50,0
H	Verkehr und Lagerei	1	1	2	-	X
I	Gastgewerbe	1	-	1	2	-50,0
J	Information u. Kommunikation	1	1	2	-	X
K	Finanz- und Versicherungsdienstleistg.	-	1	1	-	X
L	Grundstücks- u. Wohnungswesen	2	1	3	1	+200,0
M	Freiberufliche, wiss. u. techn. Dienstleistg.	2	-	2	4	-50,0
N	Sonst. wirtschaftl. Dienstleistg.	4	1	5	7	-28,6
O	Öff. Verw., Verteidigung; Sozialversicherung	-	-	-	-	-
P	Erziehung u. Unterricht	-	-	-	2	-100,0
Q	Gesundheits- u. Sozialwesen	3	-	3	5	-40,0
R	Kunst, Unterhaltung u. Erholung	1	-	1	2	-50,0
S	Sonst. Dienstleistg.	2	-	2	-	X
A-S	Zusammen	24	8	32	37	-13,5

1) Klassifikation der Wirtschaftszweige, Ausgabe 2008 (WZ 2008), Kurzbezeichnungen.

# Noch: 10. Unternehmensinsolvenzen 2017 nach Kreisen und Wirtschaftsabschnitten

Wirtschaftsabschnitte <sup>1)</sup>		Insolvenzverfahren			Dagegen 2016: Verfahren zusammen	Ver- änderung gegenüber 2016
		eröffnet	mangels Masse abgewiesen	Verfahren zusammen		
					Anzahl	
Heidekreis						
A	Land- u. Forstwirtschaft, Fischerei	3	-	3	1	+200,0
B	Bergbau u. Gewinnung v. Steinen u. Erden	-	-	-	-	-
C	Verarbeitendes Gewerbe	1	-	1	6	-83,3
D	Energieversorgung	-	-	-	-	-
E	Wasserversorg., Entsorg., Beseit. v. Umweltverschm.	-	-	-	-	-
F	Baugewerbe	3	2	5	5	±0,0
G	Handel; Instandh. u. Rep. v. Kfz	3	1	4	2	+100,0
H	Verkehr und Lagerei	3	-	3	1	+200,0
I	Gastgewerbe	1	1	2	2	±0,0
J	Information u. Kommunikation	-	-	-	-	-
K	Finanz- und Versicherungsdienstleistg.	-	-	-	-	-
L	Grundstücks- u. Wohnungswesen	-	-	-	3	-100,0
M	Freiberufliche, wiss. u. techn. Dienstleistg.	1	1	2	2	±0,0
N	Sonst. wirtschaftl. Dienstleistg.	2	1	3	3	±0,0
O	Öff. Verw., Verteidigung; Sozialversicherung	-	-	-	-	-
P	Erziehung u. Unterricht	-	-	-	-	-
Q	Gesundheits- u. Sozialwesen	-	-	-	-	-
R	Kunst, Unterhaltung u. Erholung	-	-	-	1	-100,0
S	Sonst. Dienstleistg.	1	-	1	3	-66,7
A-S	Zusammen	18	6	24	29	-17,2
Stade						
A	Land- u. Forstwirtschaft, Fischerei	-	-	-	1	-100,0
B	Bergbau u. Gewinnung v. Steinen u. Erden	-	-	-	-	-
C	Verarbeitendes Gewerbe	1	-	1	1	±0,0
D	Energieversorgung	-	-	-	-	-
E	Wasserversorg., Entsorg., Beseit. v. Umweltverschm.	-	-	-	1	-100,0
F	Baugewerbe	5	1	6	12	-50,0
G	Handel; Instandh. u. Rep. v. Kfz	5	1	6	5	+20,0
H	Verkehr und Lagerei	16	-	16	9	+77,8
I	Gastgewerbe	1	-	1	2	-50,0
J	Information u. Kommunikation	1	-	1	1	±0,0
K	Finanz- und Versicherungsdienstleistg.	2	-	2	1	+100,0
L	Grundstücks- u. Wohnungswesen	-	-	-	4	-100,0
M	Freiberufliche, wiss. u. techn. Dienstleistg.	11	3	14	14	±0,0
N	Sonst. wirtschaftl. Dienstleistg.	-	-	-	2	-100,0
O	Öff. Verw., Verteidigung; Sozialversicherung	-	-	-	-	-
P	Erziehung u. Unterricht	1	-	1	1	±0,0
Q	Gesundheits- u. Sozialwesen	1	-	1	-	X
R	Kunst, Unterhaltung u. Erholung	-	-	-	1	-100,0
S	Sonst. Dienstleistg.	-	-	-	-	-
A-S	Zusammen	44	5	49	55	-10,9
Uelzen						
A	Land- u. Forstwirtschaft, Fischerei	-	-	-	-	-
B	Bergbau u. Gewinnung v. Steinen u. Erden	-	-	-	-	-
C	Verarbeitendes Gewerbe	-	-	-	3	-100,0
D	Energieversorgung	-	-	-	-	-
E	Wasserversorg., Entsorg., Beseit. v. Umweltverschm.	-	-	-	-	-
F	Baugewerbe	1	1	2	5	-60,0
G	Handel; Instandh. u. Rep. v. Kfz	3	1	4	6	-33,3
H	Verkehr und Lagerei	1	-	1	1	±0,0
I	Gastgewerbe	1	-	1	4	-75,0
J	Information u. Kommunikation	1	1	2	2	±0,0
K	Finanz- und Versicherungsdienstleistg.	1	-	1	-	X
L	Grundstücks- u. Wohnungswesen	-	-	-	1	-100,0
M	Freiberufliche, wiss. u. techn. Dienstleistg.	2	2	4	4	±0,0
N	Sonst. wirtschaftl. Dienstleistg.	-	1	1	-	X
O	Öff. Verw., Verteidigung; Sozialversicherung	-	-	-	-	-
P	Erziehung u. Unterricht	-	-	-	1	-100,0
Q	Gesundheits- u. Sozialwesen	-	-	-	1	-100,0
R	Kunst, Unterhaltung u. Erholung	-	-	-	-	-
S	Sonst. Dienstleistg.	-	-	-	-	-
A-S	Zusammen	10	6	16	28	-42,9

1) Klassifikation der Wirtschaftszweige, Ausgabe 2008 (WZ 2008), Kurzbezeichnungen.

# Noch: 10. Unternehmensinsolvenzen 2017 nach Kreisen und Wirtschaftsabschnitten

Wirtschaftsabschnitte <sup>1)</sup>		Insolvenzverfahren			Dagegen 2016: Verfahren zusammen	Ver- änderung gegenüber 2016
		eröffnet	mangels Masse abgewiesen	Verfahren zusammen		
					Anzahl	
Verden						
A	Land- u. Forstwirtschaft, Fischerei	-	-	-	-	-
B	Bergbau u. Gewinnung v. Steinen u. Erden	-	-	-	-	-
C	Verarbeitendes Gewerbe	4	-	4	1	+300,0
D	Energieversorgung	-	-	-	-	-
E	Wasserversorg., Entsorg., Beseit. v. Umweltverschm.	-	-	-	-	-
F	Baugewerbe	4	2	6	4	+50,0
G	Handel; Instandh. u. Rep. v. Kfz	7	1	8	5	+60,0
H	Verkehr und Lagerei	1	-	1	1	±0,0
I	Gastgewerbe	5	2	7	3	+133,3
J	Information u. Kommunikation	-	-	-	1	-100,0
K	Finanz- und Versicherungsdienstleistg.	1	1	2	-	X
L	Grundstücks- u. Wohnungswesen	-	-	-	1	-100,0
M	Freiberufliche, wiss. u. techn. Dienstleistg.	-	2	2	3	-33,3
N	Sonst. wirtschaftl. Dienstleistg.	-	-	-	1	-100,0
O	Öff. Verw., Verteidigung; Sozialversicherung	-	-	-	-	-
P	Erziehung u. Unterricht	-	-	-	1	-100,0
Q	Gesundheits- u. Sozialwesen	1	-	1	-	X
R	Kunst, Unterhaltung u. Erholung	1	-	1	1	±0,0
S	Sonst. Dienstleistg.	1	-	1	-	X
A-S	Zusammen	25	8	33	22	+50,0
Statistische Region Lüneburg						
A	Land- u. Forstwirtschaft, Fischerei	8	1	9	5	+80,0
B	Bergbau u. Gewinnung v. Steinen u. Erden	1	-	1	-	X
C	Verarbeitendes Gewerbe	21	2	23	38	-39,5
D	Energieversorgung	1	-	1	-	X
E	Wasserversorg., Entsorg., Beseit. v. Umweltverschm.	3	-	3	1	+200,0
F	Baugewerbe	49	17	66	72	-8,3
G	Handel; Instandh. u. Rep. v. Kfz	57	14	71	75	-5,3
H	Verkehr und Lagerei	46	3	49	45	+8,9
I	Gastgewerbe	25	9	34	27	+25,9
J	Information u. Kommunikation	6	4	10	14	-28,6
K	Finanz- und Versicherungsdienstleistg.	9	2	11	7	+57,1
L	Grundstücks- u. Wohnungswesen	10	2	12	12	±0,0
M	Freiberufliche, wiss. u. techn. Dienstleistg.	41	20	61	73	-16,4
N	Sonst. wirtschaftl. Dienstleistg.	18	8	26	25	+4,0
O	Öff. Verw., Verteidigung; Sozialversicherung	-	-	-	-	-
P	Erziehung u. Unterricht	1	-	1	9	-88,9
Q	Gesundheits- u. Sozialwesen	10	-	10	17	-41,2
R	Kunst, Unterhaltung u. Erholung	11	2	13	9	+44,4
S	Sonst. Dienstleistg.	8	6	14	18	-22,2
A-S	Zusammen	325	90	415	447	-7,2
Delmenhorst, Stadt						
A	Land- u. Forstwirtschaft, Fischerei	1	-	1	-	X
B	Bergbau u. Gewinnung v. Steinen u. Erden	-	-	-	-	-
C	Verarbeitendes Gewerbe	1	-	1	3	-66,7
D	Energieversorgung	-	-	-	-	-
E	Wasserversorg., Entsorg., Beseit. v. Umweltverschm.	1	-	1	-	X
F	Baugewerbe	3	-	3	7	-57,1
G	Handel; Instandh. u. Rep. v. Kfz	1	-	1	4	-75,0
H	Verkehr und Lagerei	2	2	4	3	+33,3
I	Gastgewerbe	-	-	-	3	-100,0
J	Information u. Kommunikation	-	-	-	-	-
K	Finanz- und Versicherungsdienstleistg.	-	-	-	-	-
L	Grundstücks- u. Wohnungswesen	-	-	-	-	-
M	Freiberufliche, wiss. u. techn. Dienstleistg.	21	4	25	10	+150,0
N	Sonst. wirtschaftl. Dienstleistg.	1	1	2	5	-60,0
O	Öff. Verw., Verteidigung; Sozialversicherung	-	-	-	-	-
P	Erziehung u. Unterricht	-	-	-	-	-
Q	Gesundheits- u. Sozialwesen	2	-	2	-	X
R	Kunst, Unterhaltung u. Erholung	-	-	-	-	-
S	Sonst. Dienstleistg.	-	-	-	1	-100,0
A-S	Zusammen	33	7	40	36	+11,1

1) Klassifikation der Wirtschaftszweige, Ausgabe 2008 (WZ 2008), Kurzbezeichnungen.

# Noch: 10. Unternehmensinsolvenzen 2017 nach Kreisen und Wirtschaftsabschnitten

Wirtschaftsabschnitte <sup>1)</sup>		Insolvenzverfahren			Dagegen 2016: Verfahren zusammen	Ver- änderung gegenüber 2016
		eröffnet	mangels Masse abgewiesen	Verfahren zusammen		
		Anzahl				
Emden, Stadt						
A	Land- u. Forstwirtschaft, Fischerei	-	-	-	-	-
B	Bergbau u. Gewinnung v. Steinen u. Erden	-	-	-	-	-
C	Verarbeitendes Gewerbe	-	-	-	-	-
D	Energieversorgung	-	-	-	-	-
E	Wasserversorg., Entsorg., Beseit. v. Umweltverschm.	-	-	-	-	-
F	Baugewerbe	-	-	-	1	-100,0
G	Handel; Instandh. u. Rep. v. Kfz	1	1	2	1	+100,0
H	Verkehr und Lagerei	-	-	-	1	-100,0
I	Gastgewerbe	3	-	3	3	±0,0
J	Information u. Kommunikation	-	-	-	-	-
K	Finanz- und Versicherungsdienstleistg.	-	-	-	-	-
L	Grundstücks- u. Wohnungswesen	1	-	1	-	X
M	Freiberufliche, wiss. u. techn. Dienstleistg.	-	-	-	-	-
N	Sonst. wirtschaftl. Dienstleistg.	-	-	-	3	-100,0
O	Öff. Verw., Verteidigung; Sozialversicherung	-	-	-	-	-
P	Erziehung u. Unterricht	-	-	-	-	-
Q	Gesundheits- u. Sozialwesen	-	-	-	-	-
R	Kunst, Unterhaltung u. Erholung	-	-	-	1	-100,0
S	Sonst. Dienstleistg.	-	-	-	-	-
A-S	Zusammen	5	1	6	10	-40,0
Oldenburg (Oldenburg), Stadt						
A	Land- u. Forstwirtschaft, Fischerei	-	-	-	-	-
B	Bergbau u. Gewinnung v. Steinen u. Erden	-	-	-	-	-
C	Verarbeitendes Gewerbe	2	-	2	2	±0,0
D	Energieversorgung	-	-	-	-	-
E	Wasserversorg., Entsorg., Beseit. v. Umweltverschm.	-	-	-	-	-
F	Baugewerbe	2	3	5	4	+25,0
G	Handel; Instandh. u. Rep. v. Kfz	6	1	7	5	+40,0
H	Verkehr und Lagerei	2	-	2	1	+100,0
I	Gastgewerbe	2	1	3	5	-40,0
J	Information u. Kommunikation	1	-	1	1	±0,0
K	Finanz- und Versicherungsdienstleistg.	-	1	1	1	±0,0
L	Grundstücks- u. Wohnungswesen	-	1	1	2	-50,0
M	Freiberufliche, wiss. u. techn. Dienstleistg.	4	1	5	4	+25,0
N	Sonst. wirtschaftl. Dienstleistg.	2	1	3	4	-25,0
O	Öff. Verw., Verteidigung; Sozialversicherung	-	-	-	-	-
P	Erziehung u. Unterricht	1	-	1	1	±0,0
Q	Gesundheits- u. Sozialwesen	-	-	-	-	-
R	Kunst, Unterhaltung u. Erholung	-	-	-	1	-100,0
S	Sonst. Dienstleistg.	1	-	1	1	±0,0
A-S	Zusammen	23	9	32	32	±0,0
Osnabrück, Stadt						
A	Land- u. Forstwirtschaft, Fischerei	-	-	-	-	-
B	Bergbau u. Gewinnung v. Steinen u. Erden	-	-	-	-	-
C	Verarbeitendes Gewerbe	2	1	3	3	±0,0
D	Energieversorgung	-	-	-	-	-
E	Wasserversorg., Entsorg., Beseit. v. Umweltverschm.	-	-	-	-	-
F	Baugewerbe	5	5	10	9	+11,1
G	Handel; Instandh. u. Rep. v. Kfz	6	1	7	7	±0,0
H	Verkehr und Lagerei	2	1	3	5	-40,0
I	Gastgewerbe	6	1	7	5	+40,0
J	Information u. Kommunikation	1	-	1	1	±0,0
K	Finanz- und Versicherungsdienstleistg.	-	-	-	1	-100,0
L	Grundstücks- u. Wohnungswesen	-	2	2	1	+100,0
M	Freiberufliche, wiss. u. techn. Dienstleistg.	-	2	2	5	-60,0
N	Sonst. wirtschaftl. Dienstleistg.	1	-	1	3	-66,7
O	Öff. Verw., Verteidigung; Sozialversicherung	-	-	-	-	-
P	Erziehung u. Unterricht	1	1	2	3	-33,3
Q	Gesundheits- u. Sozialwesen	-	-	-	-	-
R	Kunst, Unterhaltung u. Erholung	2	-	2	-	X
S	Sonst. Dienstleistg.	1	1	2	-	X
A-S	Zusammen	27	15	42	43	-2,3

1) Klassifikation der Wirtschaftszweige, Ausgabe 2008 (WZ 2008), Kurzbezeichnungen.

# Noch: 10. Unternehmensinsolvenzen 2017 nach Kreisen und Wirtschaftsabschnitten

Wirtschaftsabschnitte <sup>1)</sup>		Insolvenzverfahren			Dagegen 2016: Verfahren zusammen	Ver- änderung gegenüber 2016
		eröffnet	mangels Masse abgewiesen	Verfahren zusammen		
					Anzahl	
Wilhelmshaven, Stadt						
A	Land- u. Forstwirtschaft, Fischerei	-	-	-	-	-
B	Bergbau u. Gewinnung v. Steinen u. Erden	-	-	-	-	-
C	Verarbeitendes Gewerbe	1	-	1	1	±0,0
D	Energieversorgung	-	-	-	-	-
E	Wasserversorg., Entsorg., Beseit. v. Umweltverschm.	-	-	-	-	-
F	Baugewerbe	1	2	3	2	+50,0
G	Handel; Instandh. u. Rep. v. Kfz	-	-	-	4	-100,0
H	Verkehr und Lagerei	1	-	1	3	-66,7
I	Gastgewerbe	1	1	2	4	-50,0
J	Information u. Kommunikation	-	-	-	-	-
K	Finanz- und Versicherungsdienstleistg.	-	-	-	1	-100,0
L	Grundstücks- u. Wohnungswesen	-	-	-	-	-
M	Freiberufliche, wiss. u. techn. Dienstleistg.	-	-	-	3	-100,0
N	Sonst. wirtschaftl. Dienstleistg.	-	-	-	1	-100,0
O	Öff. Verw., Verteidigung; Sozialversicherung	-	-	-	-	-
P	Erziehung u. Unterricht	-	-	-	1	-100,0
Q	Gesundheits- u. Sozialwesen	1	1	2	-	X
R	Kunst, Unterhaltung u. Erholung	-	-	-	-	-
S	Sonst. Dienstleistg.	-	-	-	-	-
A-S	Zusammen	5	4	9	20	-55,0
Ammerland						
A	Land- u. Forstwirtschaft, Fischerei	1	-	1	-	X
B	Bergbau u. Gewinnung v. Steinen u. Erden	-	-	-	-	-
C	Verarbeitendes Gewerbe	5	-	5	4	+25,0
D	Energieversorgung	1	-	1	-	X
E	Wasserversorg., Entsorg., Beseit. v. Umweltverschm.	-	-	-	-	-
F	Baugewerbe	5	-	5	6	-16,7
G	Handel; Instandh. u. Rep. v. Kfz	3	-	3	4	-25,0
H	Verkehr und Lagerei	6	-	6	3	+100,0
I	Gastgewerbe	2	1	3	2	+50,0
J	Information u. Kommunikation	-	-	-	-	-
K	Finanz- und Versicherungsdienstleistg.	-	-	-	-	-
L	Grundstücks- u. Wohnungswesen	-	1	1	-	X
M	Freiberufliche, wiss. u. techn. Dienstleistg.	3	4	7	5	+40,0
N	Sonst. wirtschaftl. Dienstleistg.	-	1	1	2	-50,0
O	Öff. Verw., Verteidigung; Sozialversicherung	-	-	-	-	-
P	Erziehung u. Unterricht	-	-	-	1	-100,0
Q	Gesundheits- u. Sozialwesen	-	-	-	1	-100,0
R	Kunst, Unterhaltung u. Erholung	-	1	1	-	X
S	Sonst. Dienstleistg.	-	-	-	-	-
A-S	Zusammen	26	8	34	28	+21,4
Aurich						
A	Land- u. Forstwirtschaft, Fischerei	3	-	3	-	X
B	Bergbau u. Gewinnung v. Steinen u. Erden	-	-	-	-	-
C	Verarbeitendes Gewerbe	3	-	3	3	±0,0
D	Energieversorgung	2	-	2	-	X
E	Wasserversorg., Entsorg., Beseit. v. Umweltverschm.	-	-	-	-	-
F	Baugewerbe	4	1	5	7	-28,6
G	Handel; Instandh. u. Rep. v. Kfz	3	1	4	3	+33,3
H	Verkehr und Lagerei	-	-	-	1	-100,0
I	Gastgewerbe	2	-	2	1	+100,0
J	Information u. Kommunikation	-	-	-	1	-100,0
K	Finanz- und Versicherungsdienstleistg.	-	-	-	1	-100,0
L	Grundstücks- u. Wohnungswesen	-	-	-	1	-100,0
M	Freiberufliche, wiss. u. techn. Dienstleistg.	1	-	1	2	-50,0
N	Sonst. wirtschaftl. Dienstleistg.	4	1	5	5	±0,0
O	Öff. Verw., Verteidigung; Sozialversicherung	-	-	-	-	-
P	Erziehung u. Unterricht	-	-	-	-	-
Q	Gesundheits- u. Sozialwesen	-	-	-	1	-100,0
R	Kunst, Unterhaltung u. Erholung	-	-	-	-	-
S	Sonst. Dienstleistg.	1	-	1	-	X
A-S	Zusammen	23	3	26	26	±0,0

1) Klassifikation der Wirtschaftszweige, Ausgabe 2008 (WZ 2008), Kurzbezeichnungen.

# Noch: 10. Unternehmensinsolvenzen 2017 nach Kreisen und Wirtschaftsabschnitten

Wirtschaftsabschnitte <sup>1)</sup>		Insolvenzverfahren			Dagegen 2016: Verfahren zusammen	Ver- änderung gegenüber 2016
		eröffnet	mangels Masse abgewiesen	Verfahren zusammen		
					Anzahl	
Cloppenburg						
A	Land- u. Forstwirtschaft, Fischerei	-	-	-	-	-
B	Bergbau u. Gewinnung v. Steinen u. Erden	-	-	-	-	-
C	Verarbeitendes Gewerbe	4	2	6	1	+500,0
D	Energieversorgung	-	-	-	1	-100,0
E	Wasserversorg., Entsorg., Beseit. v. Umweltverschm.	1	-	1	-	X
F	Baugewerbe	5	1	6	6	±0,0
G	Handel; Instandh. u. Rep. v. Kfz	4	4	8	8	±0,0
H	Verkehr und Lagerei	1	-	1	3	-66,7
I	Gastgewerbe	4	-	4	2	+100,0
J	Information u. Kommunikation	2	-	2	1	+100,0
K	Finanz- und Versicherungsdienstleistg.	1	-	1	1	±0,0
L	Grundstücks- u. Wohnungswesen	-	1	1	1	±0,0
M	Freiberufliche, wiss. u. techn. Dienstleistg.	1	1	2	5	-60,0
N	Sonst. wirtschaftl. Dienstleistg.	1	1	2	2	±0,0
O	Öff. Verw., Verteidigung; Sozialversicherung	-	-	-	-	-
P	Erziehung u. Unterricht	1	-	1	-	X
Q	Gesundheits- u. Sozialwesen	1	-	1	1	±0,0
R	Kunst, Unterhaltung u. Erholung	-	-	-	-	-
S	Sonst. Dienstleistg.	1	2	3	-	X
A-S	Zusammen	27	12	39	32	+21,9
Emsland						
A	Land- u. Forstwirtschaft, Fischerei	1	-	1	4	-75,0
B	Bergbau u. Gewinnung v. Steinen u. Erden	-	-	-	-	-
C	Verarbeitendes Gewerbe	8	-	8	4	+100,0
D	Energieversorgung	-	-	-	1	-100,0
E	Wasserversorg., Entsorg., Beseit. v. Umweltverschm.	-	-	-	1	-100,0
F	Baugewerbe	14	6	20	18	+11,1
G	Handel; Instandh. u. Rep. v. Kfz	5	4	9	15	-40,0
H	Verkehr und Lagerei	4	1	5	6	-16,7
I	Gastgewerbe	6	2	8	9	-11,1
J	Information u. Kommunikation	-	-	-	-	-
K	Finanz- und Versicherungsdienstleistg.	-	-	-	-	-
L	Grundstücks- u. Wohnungswesen	1	3	4	3	+33,3
M	Freiberufliche, wiss. u. techn. Dienstleistg.	5	11	16	13	+23,1
N	Sonst. wirtschaftl. Dienstleistg.	4	1	5	3	+66,7
O	Öff. Verw., Verteidigung; Sozialversicherung	-	-	-	-	-
P	Erziehung u. Unterricht	-	-	-	3	-100,0
Q	Gesundheits- u. Sozialwesen	2	-	2	1	+100,0
R	Kunst, Unterhaltung u. Erholung	1	-	1	2	-50,0
S	Sonst. Dienstleistg.	1	1	2	-	X
A-S	Zusammen	52	29	81	83	-2,4
Friesland						
A	Land- u. Forstwirtschaft, Fischerei	1	-	1	-	X
B	Bergbau u. Gewinnung v. Steinen u. Erden	-	-	-	-	-
C	Verarbeitendes Gewerbe	1	-	1	1	±0,0
D	Energieversorgung	-	-	-	-	-
E	Wasserversorg., Entsorg., Beseit. v. Umweltverschm.	-	-	-	-	-
F	Baugewerbe	2	1	3	4	-25,0
G	Handel; Instandh. u. Rep. v. Kfz	4	1	5	3	+66,7
H	Verkehr und Lagerei	-	1	1	1	±0,0
I	Gastgewerbe	1	-	1	-	X
J	Information u. Kommunikation	-	-	-	-	-
K	Finanz- und Versicherungsdienstleistg.	-	-	-	-	-
L	Grundstücks- u. Wohnungswesen	-	-	-	-	-
M	Freiberufliche, wiss. u. techn. Dienstleistg.	-	3	3	1	+200,0
N	Sonst. wirtschaftl. Dienstleistg.	-	1	1	-	X
O	Öff. Verw., Verteidigung; Sozialversicherung	-	-	-	-	-
P	Erziehung u. Unterricht	-	-	-	-	-
Q	Gesundheits- u. Sozialwesen	-	-	-	1	-100,0
R	Kunst, Unterhaltung u. Erholung	-	-	-	-	-
S	Sonst. Dienstleistg.	-	-	-	1	-100,0
A-S	Zusammen	9	7	16	12	+33,3

1) Klassifikation der Wirtschaftszweige, Ausgabe 2008 (WZ 2008), Kurzbezeichnungen.

# Noch: 10. Unternehmensinsolvenzen 2017 nach Kreisen und Wirtschaftsabschnitten

Wirtschaftsabschnitte <sup>1)</sup>		Insolvenzverfahren			Dagegen 2016: Verfahren zusammen	Ver- änderung gegenüber 2016
		eröffnet	mangels Masse abgewiesen	Verfahren zusammen		
					Anzahl	
Grafschaft Bentheim						
A	Land- u. Forstwirtschaft, Fischerei	-	-	-	1	-100,0
B	Bergbau u. Gewinnung v. Steinen u. Erden	-	-	-	-	-
C	Verarbeitendes Gewerbe	2	-	2	2	±0,0
D	Energieversorgung	-	-	-	1	-100,0
E	Wasserversorg., Entsorg., Beseit. v. Umweltverschm.	-	-	-	-	-
F	Baugewerbe	3	-	3	11	-72,7
G	Handel; Instandh. u. Rep. v. Kfz	8	2	10	9	+11,1
H	Verkehr und Lagerei	1	-	1	4	-75,0
I	Gastgewerbe	4	2	6	4	+50,0
J	Information u. Kommunikation	2	-	2	-	X
K	Finanz- und Versicherungsdienstleistg.	-	1	1	-	X
L	Grundstücks- u. Wohnungswesen	1	-	1	1	±0,0
M	Freiberufliche, wiss. u. techn. Dienstleistg.	3	1	4	4	±0,0
N	Sonst. wirtschaftl. Dienstleistg.	2	-	2	4	-50,0
O	Öff. Verw., Verteidigung; Sozialversicherung	-	-	-	-	-
P	Erziehung u. Unterricht	1	-	1	-	X
Q	Gesundheits- u. Sozialwesen	-	-	-	-	-
R	Kunst, Unterhaltung u. Erholung	-	-	-	-	-
S	Sonst. Dienstleistg.	2	-	2	-	X
A-S	Zusammen	29	6	35	41	-14,6
Leer						
A	Land- u. Forstwirtschaft, Fischerei	1	-	1	-	X
B	Bergbau u. Gewinnung v. Steinen u. Erden	-	-	-	-	-
C	Verarbeitendes Gewerbe	1	-	1	2	-50,0
D	Energieversorgung	-	-	-	-	-
E	Wasserversorg., Entsorg., Beseit. v. Umweltverschm.	-	-	-	-	-
F	Baugewerbe	5	5	10	5	+100,0
G	Handel; Instandh. u. Rep. v. Kfz	4	3	7	8	-12,5
H	Verkehr und Lagerei	18	-	18	9	+100,0
I	Gastgewerbe	3	1	4	3	+33,3
J	Information u. Kommunikation	-	-	-	-	-
K	Finanz- und Versicherungsdienstleistg.	-	-	-	1	-100,0
L	Grundstücks- u. Wohnungswesen	-	-	-	-	-
M	Freiberufliche, wiss. u. techn. Dienstleistg.	2	1	3	4	-25,0
N	Sonst. wirtschaftl. Dienstleistg.	1	2	3	5	-40,0
O	Öff. Verw., Verteidigung; Sozialversicherung	-	-	-	-	-
P	Erziehung u. Unterricht	2	-	2	-	X
Q	Gesundheits- u. Sozialwesen	1	1	2	1	+100,0
R	Kunst, Unterhaltung u. Erholung	1	-	1	1	±0,0
S	Sonst. Dienstleistg.	-	3	3	1	+200,0
A-S	Zusammen	39	16	55	40	+37,5
Oldenburg						
A	Land- u. Forstwirtschaft, Fischerei	-	-	-	-	-
B	Bergbau u. Gewinnung v. Steinen u. Erden	-	-	-	-	-
C	Verarbeitendes Gewerbe	-	2	2	2	±0,0
D	Energieversorgung	-	1	1	-	X
E	Wasserversorg., Entsorg., Beseit. v. Umweltverschm.	-	-	-	-	-
F	Baugewerbe	3	1	4	8	-50,0
G	Handel; Instandh. u. Rep. v. Kfz	4	-	4	9	-55,6
H	Verkehr und Lagerei	3	-	3	-	X
I	Gastgewerbe	2	-	2	4	-50,0
J	Information u. Kommunikation	-	1	1	-	X
K	Finanz- und Versicherungsdienstleistg.	-	-	-	1	-100,0
L	Grundstücks- u. Wohnungswesen	1	-	1	1	±0,0
M	Freiberufliche, wiss. u. techn. Dienstleistg.	-	-	-	4	-100,0
N	Sonst. wirtschaftl. Dienstleistg.	3	-	3	3	±0,0
O	Öff. Verw., Verteidigung; Sozialversicherung	-	-	-	-	-
P	Erziehung u. Unterricht	-	-	-	-	-
Q	Gesundheits- u. Sozialwesen	2	-	2	1	+100,0
R	Kunst, Unterhaltung u. Erholung	-	-	-	-	-
S	Sonst. Dienstleistg.	1	-	1	1	±0,0
A-S	Zusammen	19	5	24	34	-29,4

1) Klassifikation der Wirtschaftszweige, Ausgabe 2008 (WZ 2008), Kurzbezeichnungen.

# Noch: 10. Unternehmensinsolvenzen 2017 nach Kreisen und Wirtschaftsabschnitten

Wirtschaftsabschnitte <sup>1)</sup>		Insolvenzverfahren			Dagegen 2016: Verfahren zusammen	Ver- änderung gegenüber 2016
		eröffnet	mangels Masse abgewiesen	Verfahren zusammen		
					Anzahl	
Osnabrück						
A	Land- u. Forstwirtschaft, Fischerei	1	-	1	1	±0,0
B	Bergbau u. Gewinnung v. Steinen u. Erden	-	-	-	-	-
C	Verarbeitendes Gewerbe	4	2	6	12	-50,0
D	Energieversorgung	-	-	-	1	-100,0
E	Wasserversorg., Entsorg., Beseit. v. Umweltverschm.	-	-	-	1	-100,0
F	Baugewerbe	6	3	9	15	-40,0
G	Handel; Instandh. u. Rep. v. Kfz	9	5	14	10	+40,0
H	Verkehr und Lagerei	7	2	9	4	+125,0
I	Gastgewerbe	5	2	7	6	+16,7
J	Information u. Kommunikation	-	-	-	1	-100,0
K	Finanz- und Versicherungsdienstleistg.	-	2	2	-	X
L	Grundstücks- u. Wohnungswesen	3	-	3	2	+50,0
M	Freiberufliche, wiss. u. techn. Dienstleistg.	3	3	6	7	-14,3
N	Sonst. wirtschaftl. Dienstleistg.	2	1	3	3	±0,0
O	Öff. Verw., Verteidigung; Sozialversicherung	-	-	-	-	-
P	Erziehung u. Unterricht	1	-	1	1	±0,0
Q	Gesundheits- u. Sozialwesen	1	-	1	-	X
R	Kunst, Unterhaltung u. Erholung	-	-	-	1	-100,0
S	Sonst. Dienstleistg.	1	1	2	-	X
A-S	Zusammen	43	21	64	65	-1,5
Vechta						
A	Land- u. Forstwirtschaft, Fischerei	-	-	-	4	-100,0
B	Bergbau u. Gewinnung v. Steinen u. Erden	-	-	-	-	-
C	Verarbeitendes Gewerbe	-	-	-	2	-100,0
D	Energieversorgung	-	-	-	1	-100,0
E	Wasserversorg., Entsorg., Beseit. v. Umweltverschm.	-	-	-	-	-
F	Baugewerbe	2	-	2	7	-71,4
G	Handel; Instandh. u. Rep. v. Kfz	4	1	5	8	-37,5
H	Verkehr und Lagerei	1	1	2	1	+100,0
I	Gastgewerbe	-	-	-	-	-
J	Information u. Kommunikation	-	-	-	-	-
K	Finanz- und Versicherungsdienstleistg.	-	-	-	1	-100,0
L	Grundstücks- u. Wohnungswesen	-	-	-	1	-100,0
M	Freiberufliche, wiss. u. techn. Dienstleistg.	1	-	1	5	-80,0
N	Sonst. wirtschaftl. Dienstleistg.	-	-	-	2	-100,0
O	Öff. Verw., Verteidigung; Sozialversicherung	-	-	-	-	-
P	Erziehung u. Unterricht	1	-	1	1	±0,0
Q	Gesundheits- u. Sozialwesen	-	-	-	-	-
R	Kunst, Unterhaltung u. Erholung	-	-	-	-	-
S	Sonst. Dienstleistg.	-	-	-	2	-100,0
A-S	Zusammen	9	2	11	35	-68,6
Wesermarsch						
A	Land- u. Forstwirtschaft, Fischerei	1	-	1	2	-50,0
B	Bergbau u. Gewinnung v. Steinen u. Erden	-	-	-	-	-
C	Verarbeitendes Gewerbe	1	-	1	-	X
D	Energieversorgung	-	-	-	-	-
E	Wasserversorg., Entsorg., Beseit. v. Umweltverschm.	-	-	-	-	-
F	Baugewerbe	1	-	1	4	-75,0
G	Handel; Instandh. u. Rep. v. Kfz	4	3	7	3	+133,3
H	Verkehr und Lagerei	3	1	4	7	-42,9
I	Gastgewerbe	-	2	2	2	±0,0
J	Information u. Kommunikation	-	-	-	-	-
K	Finanz- und Versicherungsdienstleistg.	-	-	-	-	-
L	Grundstücks- u. Wohnungswesen	-	2	2	-	X
M	Freiberufliche, wiss. u. techn. Dienstleistg.	4	1	5	9	-44,4
N	Sonst. wirtschaftl. Dienstleistg.	1	-	1	2	-50,0
O	Öff. Verw., Verteidigung; Sozialversicherung	-	-	-	-	-
P	Erziehung u. Unterricht	-	-	-	-	-
Q	Gesundheits- u. Sozialwesen	1	-	1	-	X
R	Kunst, Unterhaltung u. Erholung	-	-	-	-	-
S	Sonst. Dienstleistg.	-	-	-	1	-100,0
A-S	Zusammen	16	9	25	30	-16,7

1) Klassifikation der Wirtschaftszweige, Ausgabe 2008 (WZ 2008), Kurzbezeichnungen.



# Noch: 10. Unternehmensinsolvenzen 2017 nach Kreisen und Wirtschaftsabschnitten

Wirtschaftsabschnitte <sup>1)</sup>		Insolvenzverfahren			Dagegen 2016: Verfahren zusammen	Ver- änderung gegenüber 2016
		eröffnet	mangels Masse abgewiesen	Verfahren zusammen		
					Anzahl	
Wittmund						
A	Land- u. Forstwirtschaft, Fischerei	1	-	1	-	X
B	Bergbau u. Gewinnung v. Steinen u. Erden	-	-	-	-	-
C	Verarbeitendes Gewerbe	2	-	2	3	-33,3
D	Energieversorgung	-	-	-	-	-
E	Wasserversorg., Entsorg., Beseit. v. Umweltverschm.	-	-	-	-	-
F	Baugewerbe	2	-	2	1	+100,0
G	Handel; Instandh. u. Rep. v. Kfz	3	-	3	3	±0,0
H	Verkehr und Lagerei	-	-	-	1	-100,0
I	Gastgewerbe	1	-	1	-	X
J	Information u. Kommunikation	-	-	-	-	-
K	Finanz- und Versicherungsdienstleistg.	2	-	2	-	X
L	Grundstücks- u. Wohnungswesen	-	-	-	-	-
M	Freiberufliche, wiss. u. techn. Dienstleistg.	-	1	1	2	-50,0
N	Sonst. wirtschaftl. Dienstleistg.	-	-	-	-	-
O	Öff. Verw., Verteidigung; Sozialversicherung	-	-	-	-	-
P	Erziehung u. Unterricht	-	-	-	-	-
Q	Gesundheits- u. Sozialwesen	-	-	-	-	-
R	Kunst, Unterhaltung u. Erholung	-	-	-	-	-
S	Sonst. Dienstleistg.	-	-	-	1	-100,0
A-S	Zusammen	11	1	12	11	+9,1
Statistische Region Weser-Ems						
A	Land- u. Forstwirtschaft, Fischerei	11	-	11	12	-8,3
B	Bergbau u. Gewinnung v. Steinen u. Erden	-	-	-	-	-
C	Verarbeitendes Gewerbe	37	7	44	45	-2,2
D	Energieversorgung	3	1	4	5	-20,0
E	Wasserversorg., Entsorg., Beseit. v. Umweltverschm.	2	-	2	2	±0,0
F	Baugewerbe	63	28	91	115	-20,9
G	Handel; Instandh. u. Rep. v. Kfz	69	27	96	104	-7,7
H	Verkehr und Lagerei	51	9	60	53	+13,2
I	Gastgewerbe	42	13	55	53	+3,8
J	Information u. Kommunikation	6	1	7	5	+40,0
K	Finanz- und Versicherungsdienstleistg.	3	4	7	8	-12,5
L	Grundstücks- u. Wohnungswesen	7	10	17	13	+30,8
M	Freiberufliche, wiss. u. techn. Dienstleistg.	48	33	81	83	-2,4
N	Sonst. wirtschaftl. Dienstleistg.	22	10	32	47	-31,9
O	Öff. Verw., Verteidigung; Sozialversicherung	-	-	-	-	-
P	Erziehung u. Unterricht	8	1	9	11	-18,2
Q	Gesundheits- u. Sozialwesen	11	2	13	7	+85,7
R	Kunst, Unterhaltung u. Erholung	4	1	5	6	-16,7
S	Sonst. Dienstleistg.	9	8	17	9	+88,9
A-S	Zusammen	396	155	551	578	-4,7
Niedersachsen <sup>2)</sup>						
A	Land- u. Forstwirtschaft, Fischerei	24	2	26	27	-3,7
B	Bergbau u. Gewinnung v. Steinen u. Erden	2	1	3	1	+200,0
C	Verarbeitendes Gewerbe	100	22	122	150	-18,7
D	Energieversorgung	9	1	10	10	±0,0
E	Wasserversorg., Entsorg., Beseit. v. Umweltverschm.	8	2	10	9	+11,1
F	Baugewerbe	206	76	282	341	-17,3
G	Handel; Instandh. u. Rep. v. Kfz	243	74	317	331	-4,2
H	Verkehr und Lagerei	132	16	148	154	-3,9
I	Gastgewerbe	131	47	178	162	+9,9
J	Information u. Kommunikation	25	11	36	49	-26,5
K	Finanz- und Versicherungsdienstleistg.	14	8	22	29	-24,1
L	Grundstücks- u. Wohnungswesen	25	17	42	51	-17,6
M	Freiberufliche, wiss. u. techn. Dienstleistg.	156	101	257	250	+2,8
N	Sonst. wirtschaftl. Dienstleistg.	87	29	116	124	-6,5
O	Öff. Verw., Verteidigung; Sozialversicherung	-	-	-	-	-
P	Erziehung u. Unterricht	19	2	21	32	-34,4
Q	Gesundheits- u. Sozialwesen	35	4	39	46	-15,2
R	Kunst, Unterhaltung u. Erholung	23	5	28	39	-28,2
S	Sonst. Dienstleistg.	34	19	53	45	+17,8
A-S	Zusammen	1 273	437	1 710	1 850	-7,6

1) Klassifikation der Wirtschaftszweige, Ausgabe 2008 (WZ 2008), Kurzbezeichnungen.

2) Alle im Land beantragten Insolvenzverfahren.