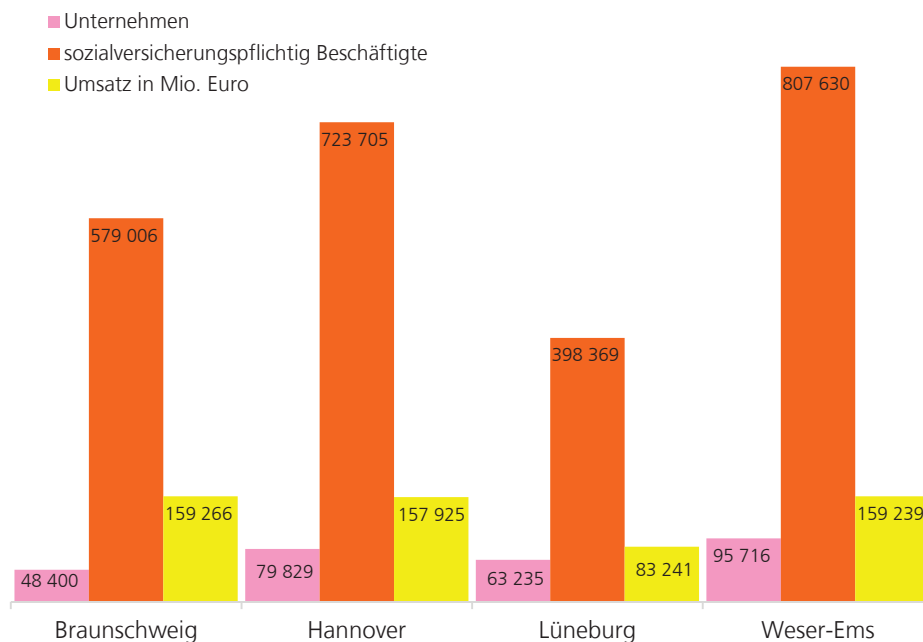


Unternehmen, sozialversicherungspflichtig Beschäftigte und Umsätze 2015 nach Statistischen Regionen



D II 1.2 – j / 2015

Regionale Strukturdaten der Unternehmen

Auswertungen aus dem Unternehmensregister:

- Registerstand 31.10.2016
- Unternehmen, sozialversicherungspflichtig Beschäftigte und Umsätze für das Jahr 2015



Niedersachsen

Zeichenerklärung

— = Nichts vorhanden	D = Durchschnitt
0 = Mehr als nichts, aber weniger als die Hälfte der kleinsten dargestellten Einheit	p = vorläufige Zahl
. = Zahlenwert unbekannt oder aus Geheimhaltungsgründen nicht veröffentlicht	r = berichtigte Zahl
X = Nachweis ist nicht sinnvoll, unmöglich, oder Fragestellung trifft nicht zu	s = geschätzte Zahl
... = Angabe fällt später an	dav. = davon. Mit diesem Wort wird die Aufgliederung einer Gesamtmasse in sämtliche Teilmassen eingeleitet
/ = Nicht veröffentlicht, weil nicht ausreichend genau oder nicht repräsentativ	dar. = darunter. Mit diesem Wort wird die Ausgliederung einzelner Teilmassen angekündigt
() = Aussagewert eingeschränkt, da Zahlenwert statistisch relativ unsicher	

Abänderungen bereits bekanntgegebener Zahlen beruhen auf nachträglichen Berichtigungen.
Abweichungen in den Summen sind in der Regel auf das Runden der Einzelpositionen zurückzuführen.

Soweit nicht anders vermerkt ist, wurden die Tabellen im Landesamt für Statistik Niedersachsen erarbeitet und gelten für das Gebiet des Landes Niedersachsen.

Information und Beratung

Auskünfte zu dieser Veröffentlichung unter:
Dezernat31-Auswertung@statistik.niedersachsen.de
Tel.: 0511 9898 - 3335

Auskünfte aus allen Bereichen der amtlichen Statistik unter:
Tel.: 0511 9898 - 1132, 1134
Fax: 0511 9898 - 99 1134
E-Mail: auskunft@statistik.niedersachsen.de
Internet: www.statistik.niedersachsen.de

Herausgeber

Landesamt für Statistik Niedersachsen
Postfach 91 07 64
30427 Hannover

Erscheinungsweise: jährlich
Erschienen im September 2017

© Landesamt für Statistik Niedersachsen, Hannover 2017.
Vervielfältigung und Verbreitung, auch auszugsweise, mit Quellenangabe gestattet.

Inhalt

Seite

Allgemeine Erläuterungen.....	4
-------------------------------	---

Grafiken

1. Unternehmen, sozialversicherungspflichtig Beschäftigte und Umsätze nach Wirtschaftsabschnitten	7
2. Unternehmen nach Beschäftigtengrößenklassen	
2.1 Anzahl der Unternehmen.....	8
2.2 Sozialversicherungspflichtig Beschäftigte	8
2.3 Umsätze	8
3. Unternehmen, sozialversicherungspflichtig Beschäftigte und Umsätze nach Statistischen Regionen und ausgew. Wirtschaftsabschnitten	9

Tabellenteil

A Unternehmen und sozialversicherungspflichtig Beschäftigte / bzw.	
B Unternehmen, sozialversicherungspflichtig Beschäftigte und Umsätze nach:	
1.A Wirtschaftsabschnitten, Statistischen Regionen, kreisfreien Städten, Landkreisen und Gemeinden	14
1.B Wirtschaftsabschnitten, Statistischen Regionen, kreisfreien Städten und Landkreisen	82
2.B Teil 1 Beschäftigtengrößenklassen, Wirtschaftsabschnitten und Statistischen Regionen.....	88
Teil 2 Beschäftigtengrößenklassen, kreisfreien Städten und Landkreisen	93
3.B Teil 1 Umsatzgrößenklassen, Wirtschaftsabschnitten und Statistischen Regionen.....	96
Teil 2 Umsatzgrößenklassen, kreisfreien Städten und Landkreisen	101
4.A Wirtschaftsklassen und Statistischen Regionen.....	104
4.B Wirtschaftsklassen in Niedersachsen	126

Allgemeine Erläuterungen

Das statistische Unternehmensregister (im folgenden Unternehmensregister genannt) ist eine regelmäßig aktualisierte Datenbank mit Unternehmen und Betrieben aus nahezu allen Wirtschaftsbereichen mit steuerbarem Umsatz aus Lieferungen und Leistungen und/oder sozialversicherungspflichtig Beschäftigten. Quellen zur Pflege des Unternehmensregisters sind zum einen Verwaltungsdateien, u. a. der Bundesagentur für Arbeit oder der Finanzbehörden, und zum anderen Angaben aus einzelnen Bereichsstatistiken, wie beispielsweise aus Erhebungen des Produzierenden Gewerbes, des Handels oder des Dienstleistungssektors. Das Unternehmensregister wird von den Statistischen Ämtern der einzelnen Bundesländer sowie dem Statistischen Bundesamt gemeinsam geführt. Das Unternehmensregister dient als wichtiges Instrument zur rationellen Unterstützung statistischer Erhebungen und ermöglicht eigenständige Auswertungen. Es trägt dadurch zur Entlastung der Wirtschaft bei.

Rechtsgrundlagen

Auf Grundlage einer EU-Verordnung sind die Mitgliedstaaten der Europäischen Union verpflichtet, bestimmte Informationen in Unternehmensregistern zu erfassen.¹⁾ Die nationale Rechtsgrundlage hierzu ist § 13 BStatG.²⁾ Neben der Nutzung von Angaben aus bestehenden Bereichsstatistiken wurde mit dem Statistikregistergesetz³⁾ und dem VwDVG⁴⁾ in Deutschland die rechtliche Grundlage für die statistische Nutzung von Verwaltungsdateien geschaffen.

Unternehmens- und Betriebstabellen

Aus dem Unternehmensregister werden Tabellen für die statistischen Einheiten Unternehmen und Betrieb erstellt. Dabei werden Ergebnisse nahezu über alle Wirtschaftszweige hinweg ausgewiesen. Die Abschnitte Land- und Forstwirtschaft, Fischerei und Fischzucht (Abschnitt A der WZ 2008⁵⁾), öffentliche Verwaltungen (Abschnitt O), Hauspersonal und die Herstellung von Waren und Erbringung von Dienstleistungen durch private Haushalte sowie

Exterritoriale Organisationen und Körperschaften (Abschnitt T und U) sind derzeit ausgenommen.

Besonderheiten bei der Veröffentlichung von Daten zu Unternehmen (Unternehmenstabellen):

- Bei Unternehmen mit mehreren Betrieben entspricht die Wirtschaftszweiguordnung dem Schwerpunkt des Unternehmens.
- Die Anzahl der sozialversicherungspflichtig Beschäftigten der zugehörigen Betriebe wird beim Unternehmen summiert.
- Der nachgewiesene steuerbare Umsatz unterzeichnet die Umsatzerlöse der Unternehmen dort, wo überwiegend nicht-steuerbare Umsätze erzielt werden. So erklärt sich die Klammerung bestimmter Umsatzwerte.

Besonderheiten bei der Veröffentlichung von Daten zu Betrieben (Betriebstabellen):

- Es werden auch sog. Einbetriebsunternehmen⁶⁾ erfasst, die keine sozialversicherungspflichtig Beschäftigten haben, jedoch über steuerbare Umsätze aus Lieferungen und Leistungen für das Berichtsjahr der zuletzt verarbeiteten Verwaltungsdaten (hier 2015) verfügen.
- Die in die Auswertung der Betriebe einbezogenen Wirtschaftszweige entsprechen jenen der Unternehmenstabellen. Durch das Vorhandensein von Masterbetrieben in den Dateien der Bundesagentur für Arbeit ist die tatsächliche Anzahl der Betriebe unterrepräsentiert. Dies kann Auswirkungen auf die Eingruppierung nach Größenklassen der Beschäftigten haben.

Auswertung des Unternehmensregisters

Damit eine Einheit (Unternehmen bzw. Betrieb) des statistischen Unternehmensregisters in die tabellarische Auswertung mit einbezogen wird, muss sie beim steuerbaren Umsatz und/oder bei den sozialversicherungspflichtig Beschäftigten jeweils bestimmte Relevanz-Schwellen überschreiten. Diese Relevanz-Schwellen für die Auswertung sind - vereinfacht gesagt - folgendermaßen definiert:

- Ein Unternehmen wird dann auswertungsrelevant, wenn es im Berichtsjahr einen steuerbaren Umsatz von mehr als 17 500 Euro erzielte oder über sozialversicherungspflichtig Beschäftigte verfügte.

1) Verordnung (EG) Nr. 177/2008 des Europäischen Parlaments und des Rates vom 20. Februar 2008 zur Schaffung eines gemeinsamen Rahmens für Unternehmensregister für statistische Zwecke und zur Aufhebung der Verordnung (EWG) Nr. 2186/93 des Rates (ABl. der EG Nr. L 61, S. 6).

2) Bundesstatistikgesetz (BStatG) vom 22. Januar 1987 (BGBl. I S. 462, 565), zuletzt geändert durch Art. 1 des Gesetzes zur Änderung des Bundesstatistikgesetzes und anderer Statistikgesetze vom 21. Juli 2016.

3) Statistikregistergesetz (StatRegG) vom 16. Juni 1998 (BGBl. I S. 1300), zuletzt geändert durch Art. 1 des Gesetzes zur Änderung des Bundesstatistikgesetzes und anderer Statistikgesetze vom 21. Juli 2016.

4) Verwaltungsdatenverwendungsgesetz vom 04. November 2010 (BGBl. I S. 1480).

5) Klassifikation der Wirtschaftszweige, Ausgabe 2008.

6) Ein Einbetriebsunternehmen liegt vor, wenn das Unternehmen lediglich aus einem einzigen Betrieb mit Standort am Sitz des Unternehmens besteht.

- Ein Betrieb, d. h. die Niederlassung eines Unternehmens, wird dann in die Auswertung mit einbezogen, wenn er sozialversicherungspflichtig Beschäftigte aufweist oder wenn er die einzige Niederlassung eines Unternehmens ist, welches im Berichtsjahr einen steuerbaren Umsatz von mehr als 17 500 Euro aufweist.

Unternehmen bzw. Betriebe, die diese Kriterien erfüllen, gelangen in die Auswertung, und zwar unabhängig davon, ob sie zu einem bestimmten späteren Stand des Unternehmensregisters noch wirtschaftlich aktiv waren oder nicht.

Der Gesamtbestand an Wirtschaftseinheiten bezieht sich nicht auf den Auswertungstichtag (hier zum 31.10.2016). Basis sind vielmehr die zuletzt im Unternehmensregister verarbeiteten Verwaltungsdaten für ein Berichtsjahr (hier zum Berichtsjahr 2015). Es ist zu berücksichtigen, dass durch Registerpflegearbeiten der Statistischen Ämter zum Teil Auswertungsmerkmale wie der Wirtschaftszweig oder der Gemeindegliederung sowie Betriebs-/Unternehmenszusammenhänge gegenüber dem Stand der ursprünglichen Verwaltungsdatenlieferung verändert werden.

Privatvermietung (im Sinne privater Vermögensverwaltung), die dem Wirtschaftszweig 68.2 zugeordnet ist, bildet einen wesentlichen Teil des Wirtschaftsabschnittes „L“. Um in der Unternehmensstatistik ein höheres Maß an Konsistenz zu erzielen, wurde im Jahr 2016 beschlossen, diese Einheiten ab dem Berichtsjahr 2015 einheitlich nicht mehr darzustellen. In den Auswertungen des statistischen Unternehmensregisters ergibt sich hierdurch von Berichtsjahr 2014 auf Berichtsjahr 2015 ein Bruch.

Abweichungen der Unternehmensregisterdaten gegenüber Fachstatistiken

Abweichungen von Angaben des Unternehmensregisters gegenüber einzelnen Fachstatistiken sind durch methodische Unterschiede bedingt. Sie können unter anderem darauf zurückgeführt werden, dass bei den Unternehmenstabellen zusätzlich Unternehmen ohne Umsatzsteuerpflicht, aber mit sozialversicherungspflichtig Beschäftigten berücksichtigt werden, während bei den Betriebstabellen auch Einbetriebsunternehmen ohne sozialversicherungspflichtig Beschäftigte, jedoch mit Umsatzsteuerpflicht gezählt werden. Dadurch weist das Unternehmensregister tendenziell mehr Unternehmen als die Umsatzsteuerstatistik und mehr Betriebe als die Bundesagentur für Arbeit aus. Außerdem können bestimmte Angaben einen unterschiedlichen Zeitstand haben.

Die Bundesagentur für Arbeit hat im Jahr 2014 eine Revision der Beschäftigungsstatistik durchgeführt. Mit dieser

Revision sind unter anderem die sozialversicherungspflichtig Beschäftigten neu abgegrenzt worden. Das statistische Unternehmensregister weist ab dem Berichtsjahr 2014 die Beschäftigten nach den revidierten Konzepten aus. Die Zahlen für die davor liegenden Berichtsjahre basieren hingegen auf den Abgrenzungen, die vor der Revision zur Anwendung kamen. Dies ist bei einem Vergleich der Beschäftigtenangaben des Unternehmensregisters mit anderen Statistiken, die ebenfalls die Daten der Bundesagentur für Arbeit nutzen, zu beachten.

Definitionen

Unternehmen

Ein Unternehmen wird in der amtlichen Statistik als kleinste rechtlich selbstständige Einheit definiert, die aus handels- bzw. steuerrechtlichen Gründen Bücher führt und eine jährliche Feststellung des Vermögensbestandes bzw. des Erfolgs der wirtschaftlichen Tätigkeit vornehmen muss. Das Unternehmen umfasst alle zugehörigen Betriebe. Auch freiberuflich Tätige werden als eigenständige Unternehmen registriert.

Betrieb

Ein Betrieb ist eine Niederlassung an einem bestimmten Ort. Zu dem Betrieb zählen zusätzlich örtlich und organisatorisch angegliederte Betriebsteile. Es muss dort mindestens eine Beschäftigte/ein Beschäftigter im Auftrag des Unternehmens arbeiten.

Masterbetrieb

Betriebe eines Unternehmens mit derselben wirtschaftlichen Tätigkeit und in derselben Gemeinde können in dem zur Pflege des statistischen Unternehmensregisters bestimmten Material der Bundesagentur für Arbeit zu einem Masterbetrieb zusammengefasst sein. Die sozialversicherungspflichtig Beschäftigten der einem Masterbetrieb zugeordneten Betriebe werden bei dem Masterbetrieb gebündelt ausgewiesen. In bestimmten Fällen kann eine Zusammenfassung auch bei Betrieben erfolgen, die in unterschiedlichen Gemeinden ansässig sind.

Sozialversicherungspflichtig Beschäftigte

Sozialversicherungspflichtig Beschäftigte umfassen alle Arbeitnehmerinnen und Arbeitnehmer, die kranken-, rentenversicherungspflichtig und/oder beitragspflichtig nach

dem Recht der Arbeitsförderung sind oder für die Beitragsanteile zur gesetzlichen Rentenversicherung oder nach dem Recht der Arbeitsförderung zu zahlen sind und die von der Bundesagentur für Arbeit aus dem Kontext der Beschäftigungsstatistik übermittelt wurden.

Steuerbarer Umsatz

Der steuerbare Umsatz im Unternehmensregister umfasst die Lieferungen und Leistungen des Unternehmens. Informationen über Unternehmen mit steuerbarem Umsatz aus Lieferungen und Leistungen werden von den Finanzbehörden übersandt. In dem Liefermaterial sind alle umsatzsteuerpflichtigen Unternehmen enthalten, die zur Abgabe von Umsatzsteuervoranmeldungen verpflichtet sind. Umsätze für Organkreismitglieder werden für Auswertungszwecke geschätzt.

Wirtschaftssystematische Zuordnung

Die branchenbezogene Einordnung von Unternehmen und Betrieben des Unternehmensregisters basiert auf der Klassifikation der Wirtschaftszweige, Ausgabe 2008 – WZ 2008.

Qualität

Qualitätskriterien

In Anlehnung an das Europäische Statistische System benutzt die amtliche Statistik bestimmte Kriterien, die zu einer Bewertung der Qualität statistischer Ergebnisse dienen können. Dadurch sollen der Nutzerin/dem Nutzer transparente Informationen zu den Daten des Unternehmensregisters zur Verfügung gestellt werden. Die Qualität des Unternehmensregisters kann vorwiegend anhand der Kriterien „Genauigkeit“ sowie „Aktualität und Pünktlichkeit“ gemessen werden.

Genauigkeit

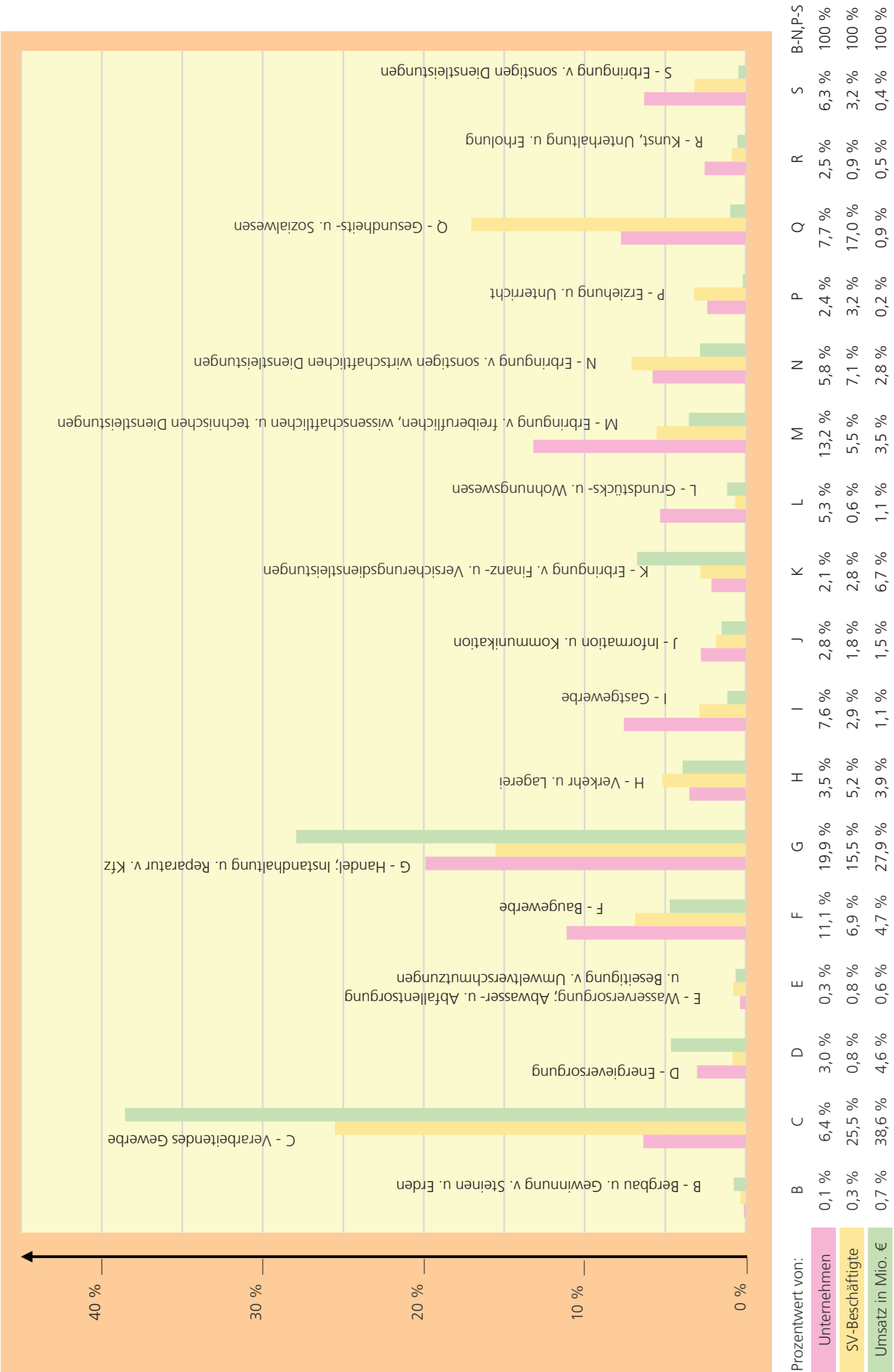
Daten aus dem Unternehmensregister stimmen im Allgemeinen nicht exakt mit den aus statistischen Erhebungen

gewonnenen Werten zu den Einheiten und Merkmalen überein. Die Qualität der im Unternehmensregister abgelegten Angaben wird größtenteils von den zur Pflege des statistischen Unternehmensregisters herangezogenen Verwaltungsdaten bestimmt. Mit Hilfe der Zusammenführung von Daten aus verschiedenen Quellen und der kombinierten Plausibilisierung wird die Qualität der Angaben im Unternehmensregister verbessert. Zusätzlich werden die Daten des Unternehmensregisters einer Revision unterzogen, wenn diese durch Rückflüsse von Informationen aus laufenden Erhebungen oder Recherchen aktualisiert werden. Insofern trägt das Unternehmensregister dem Anspruch einer bestmöglichen Genauigkeit im Hinblick auf statistische Erhebungen Rechnung.

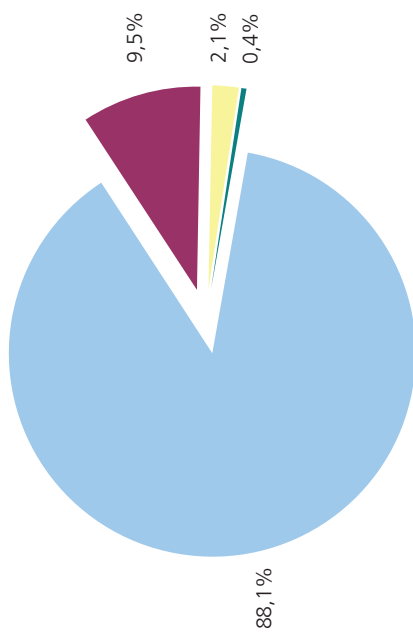
Aktualität und Pünktlichkeit

Die Zeitdifferenz zwischen dem Berichtszeitpunkt und dem Zeitpunkt, zu dem Daten aus dem Unternehmensregister planmäßig für die Nutzer verfügbar werden, nimmt Bezug auf das Kriterium der Aktualität und Pünktlichkeit. Angaben aus dem Unternehmensregister zum Berichtsjahr 2015 wurden bis Ende Oktober 2016 kontinuierlich verbessert, so dass für eine Veröffentlichung ein Datenabzug am 31.10.2016 aus dem Unternehmensregister erfolgte.

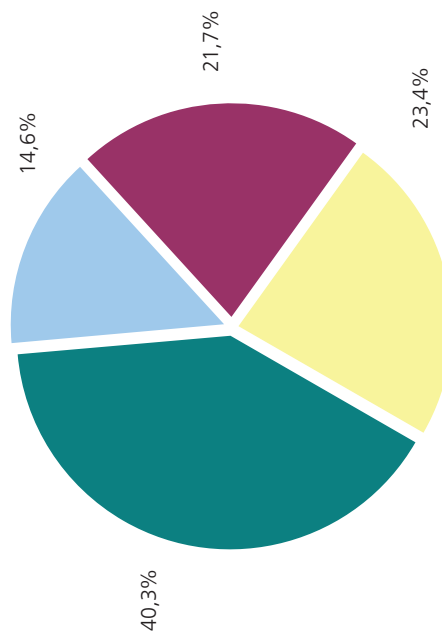
1. Unternehmen, sozialversicherungspflichtig Beschäftigte und Umsätze nach Wirtschaftsabschnitten 2015
 Anteil des Wirtschaftsabschnitts an der Gesamtwirtschaft in Prozent
 (Gesamtwirtschaft: 287 180 Unternehmen, 2 508 710 sozialversicherungspflichtig Beschäftigte, 559 670 Mio. € Umsatz)



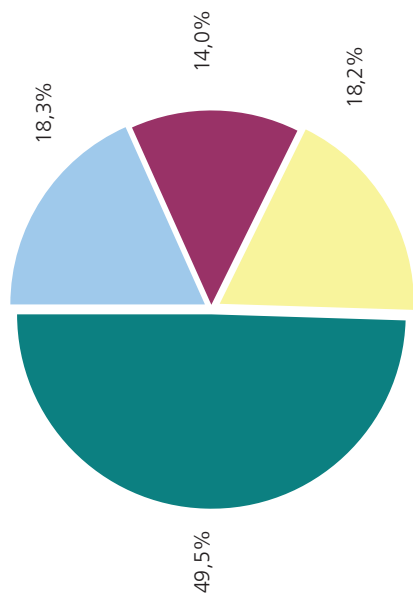
2.1 Anzahl der Unternehmen 2015
Prozentuale Anteile der Unternehmensfallzahlen gegliedert
nach Beschäftigtengrößenklassen
(Gesamtzahl: 287 180 Unternehmen)



2.2 Sozialversicherungspflichtig Beschäftigte der Unternehmen 2015
Prozentuale Anteile der Beschäftigtenzahl gegliedert
nach Beschäftigtengrößenklassen (Gesamtzahl: 2 508 710
sozialversicherungspflichtig Beschäftigte - ohne Beamte)



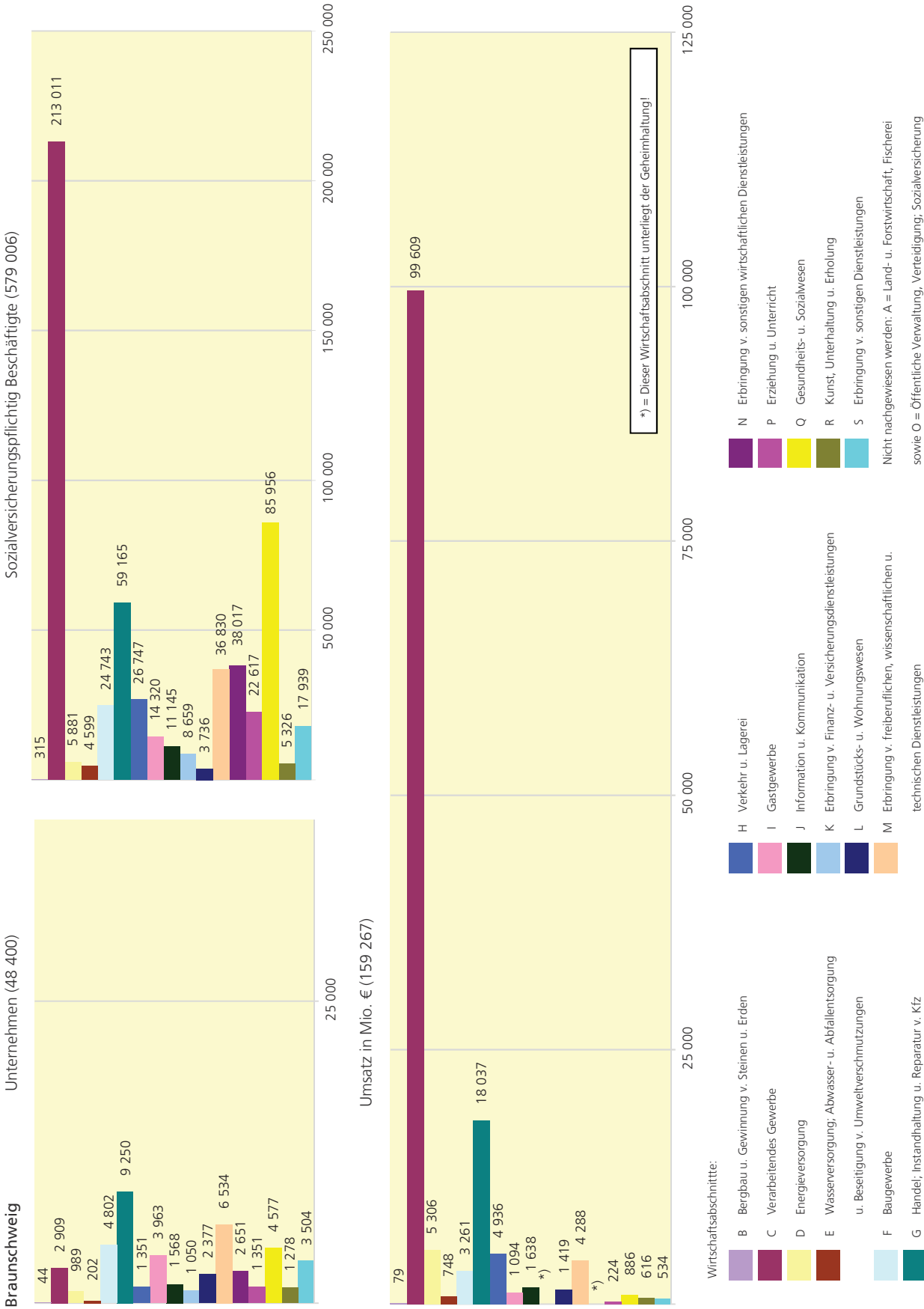
2.3 Umsätze der Unternehmen 2015
Prozentuale Anteile der Umsätze gegliedert nach
Beschäftigtengrößenklassen
(Gesamtzahl: 559 670 Mio. € Umsatz)



Beschäftigtengrößenklassen mit:

- 0 bis 9 sozialversicherungspflichtig Beschäftigten
- 10 bis 49 sozialversicherungspflichtig Beschäftigten
- 50 bis 249 sozialversicherungspflichtig Beschäftigten
- 250 und mehr sozialversicherungspflichtig Beschäftigten

3. Unternehmen, sozialversicherungspflichtig Beschäftigte und Umsätze nach ausgewählten Wirtschaftsabschnitten und Statistischen Regionen 2015
(Gesamtzahl: 287 180 Unternehmen, 2 508 710 sozialversicherungspflichtig Beschäftigte und 559 670 Mio. € Umsatz)



Noch 3: Unternehmen, sozialversicherungspflichtig Beschäftigte und Umsätze nach ausgewählten Wirtschaftsabschnitten und Statistischen Regionen 2015
(Gesamtzahl: 287 180 Unternehmen, 2 508 710 sozialversicherungspflichtig Beschäftigte und 559 670 Mio. € Umsatz)



Noch 3: Unternehmen, sozialversicherungspflichtig Beschäftigte und Umsätze nach ausgewählten Wirtschaftsabschnitten und Statistischen Regionen 2015
(Gesamtzahl: 287 180 Unternehmen, 2 508 710 sozialversicherungspflichtig Beschäftigte und 559 670 Mio. € Umsatz)



Noch 3: Unternehmen, sozialversicherungspflichtig Beschäftigte und Umsätze nach ausgewählten Wirtschaftsabschnitten und Statistischen Regionen 2015
(Gesamtzahl: 287 180 Unternehmen, 2 508 710 sozialversicherungspflichtig Beschäftigte und 559 670 Mio. € Umsatz)



1.A Unternehmen und sozialversicherungspflichtig Beschäftigte nach Wirtschaftsabschnitten, Statistischen Regionen,

Land Statistische Region Kreisfreie Stadt Landkreis Gemeinde	Merkmal	Insgesamt	davon in							
			B Bergbau u. Gewinn. v. Steinen u. Erden	C Verarb. Gewerbe	D Energie- ver- sorgung	E Wasservers; Abw., Abf. u. Bes. von Umwelt- verschm.	F Bauge- werbe	G Handel; Instand- halt. u. Rep. v. Kfz	H Verkehr und Lagerei	I Gast- gewerbe
			Anzahl							
Niedersachsen	Unternehmen	287 180	305	18 263	8 690	997	31 935	57 135	10 020	21 732
	SV-Besch.	2 508 710	8 059	640 241	20 404	19 117	172 084	389 702	129 729	72 206
1 Braunschweig	Unternehmen	48 400	44	2 909	989	202	4 802	9 250	1 351	3 963
	SV-Besch.	579 006	315	213 011	5 881	4 599	24 743	59 165	26 747	14 320
101 Braunschweig, Stadt	Unternehmen	8 821	4	435	28	16	657	1 511	247	601
	SV-Besch.	89 314	.	11 233	.	895	3 521	11 594	4 074	2 766
102 Salzgitter, Stadt	Unternehmen	2 301	-	138	18	9	224	503	84	216
	SV-Besch.	31 863	-	15 945	.	331	1 165	3 030	2 244	456
103 Wolfsburg, Stadt	Unternehmen	2 701	1	103	19	9	214	465	75	271
	SV-Besch.	179 833	.	.	.	391	.	4 823	9 401	1 333
151 Gifhorn	Unternehmen	4 250	5	205	123	12	568	805	128	375
	SV-Besch.	29 206	19	3 979	36	186	2 995	4 355	1 244	1 121
151001 Adenbüttel	Unternehmen	43	-	2	1	-	5	7	-	5
	SV-Besch.	253	-	.	.	-	17	14	-	6
151002 Barwedel	Unternehmen	16	-	1	-	-	3	4	-	2
	SV-Besch.	20	-	.	-	-	7	.	-	.
151003 Bergfeld	Unternehmen	7	-	1	-	-	1	1	-	1
	SV-Besch.	7	-	.	-	-	.	.	-	.
151004 Bokensdorf	Unternehmen	16	-	-	1	-	2	2	1	1
	SV-Besch.	27	-	-	.	-
151005 Brome, Flecken	Unternehmen	87	-	1	4	-	12	16	2	10
	SV-Besch.	249	-	.	8	-	65	71	.	.
151006 Calberlah	Unternehmen	70	-	4	-	1	8	12	4	7
	SV-Besch.	145	-	22	-	.	20	50	4	3
151007 Dedelstorf	Unternehmen	24	-	2	2	-	7	1	2	2
	SV-Besch.	114	-	.	.	-	38	.	.	.
151008 Ehra-Lessien	Unternehmen	36	-	1	-	-	2	7	1	9
	SV-Besch.	152	-	.	-	-	.	.	.	9
151009 Gifhorn, Stadt	Unternehmen	1 220	-	46	14	3	148	254	18	108
	SV-Besch.	11 688	-	1 049	.	141	782	1 590	295	293
151010 Groß Oesingen	Unternehmen	66	1	6	6	-	13	9	5	5
	SV-Besch.	299	.	117	.	-	57	10	49	6
151011 Hankensbüttel	Unternehmen	143	-	11	6	-	16	30	3	12
	SV-Besch.	901	-	129	.	-	65	134	.	15
151012 Hillerse	Unternehmen	60	-	2	3	1	7	10	2	5
	SV-Besch.	105	-	.	.	.	21	11	.	.
151013 Isenbüttel	Unternehmen	188	-	11	1	1	25	38	13	23
	SV-Besch.	1 422	-	79	.	.	150	218	165	284
151014 Jembke	Unternehmen	34	-	1	3	-	3	2	1	2
	SV-Besch.	78	-	.	.	-
151015 Leiferde	Unternehmen	113	-	6	-	-	13	22	6	4
	SV-Besch.	437	-	12	-	-	35	28	.	.
151016 Meine	Unternehmen	243	-	10	1	2	34	40	9	18
	SV-Besch.	851	-	25	.	.	124	260	104	26
151017 Meinersen	Unternehmen	215	-	11	8	1	45	43	4	14
	SV-Besch.	642	-	60	.	.	101	95	.	32
151018 Müden (Aller)	Unternehmen	162	-	10	11	-	28	38	6	9
	SV-Besch.	441	-	49	12	-	95	78	68	4
151019 Oberholz	Unternehmen	29	-	1	6	-	3	3	2	3
	SV-Besch.	.	-	.	.	-
151020 Osloß	Unternehmen	32	-	1	2	-	4	6	-	2
	SV-Besch.	51	-	.	.	-	.	9	-	.
151021 Parsau	Unternehmen	33	-	1	2	-	4	7	1	1
	SV-Besch.	91	-	.	.	-	18	19	.	.
151022 Ribbesbüttel	Unternehmen	42	-	2	-	-	8	9	-	2
	SV-Besch.	65	-	.	-	-	27	10	-	.
151023 Rötgesbüttel	Unternehmen	35	-	2	1	-	6	6	1	1
	SV-Besch.	128	-	.	.	-
151024 Rühren	Unternehmen	65	-	3	-	-	10	12	1	9
	SV-Besch.	198	-	.	-	-	53	47	.	16

kreisfreien Städten, Landkreisen und Gemeinden 2015

den Wirtschaftsabschnitten									Merkmal	Land Statistische Region Kreisfreie Stadt Landkreis Gemeinde
J Informa- tion u. Kommuni- kation	K Erbr. von Finanz- u. Versicher. Dienstl.	L Grundst.- und Wohnungs- wesen	M Erbr. von freiberufl., wissen. u. tech. Dienstl.	N Erbr. von sonst. wirtschaftl. Dienstl.	P Erziehung und Unterricht	Q Gesund- heits- u. Sozial- wesen	R Kunst, Unter- haltung u. Erholung	S Erbr. von sonst. Dienstl.		
Anzahl										
7 950	6 089	15 138	37 849	16 597	6 856	22 232	7 322	18 070	Unternehmen	Niedersachsen
45 884	70 306	16 109	138 224	177 778	80 377	427 580	21 532	79 378	SV-Besch.	
1 568	1 050	2 377	6 534	2 651	1 351	4 577	1 278	3 504	Unternehmen	1 Braunschweig
11 145	8 659	3 736	36 830	38 017	22 617	85 956	5 326	17 939	SV-Besch.	
458	220	569	1 702	453	287	799	236	598	Unternehmen	101 Braunschweig, Stadt
4 426	.	1 071	14 645	5 877	7 053	16 026	1 423	2 416	SV-Besch.	
45	44	81	215	131	67	269	58	199	Unternehmen	102 Salzgitter, Stadt
805	.	176	1 353	672	257	3 964	114	1 075	SV-Besch.	
121	49	134	390	126	75	320	79	250	Unternehmen	103 Wolfsburg, Stadt
2 178	.	809	4 714	13 126	1 006	4 365	.	7 371	SV-Besch.	
118	93	174	463	247	146	356	108	324	Unternehmen	151 Gifhorn
277	1 013	126	4 025	978	1 226	6 309	247	1 070	SV-Besch.	
1	-	4	3	3	2	2	-	8	Unternehmen	151001 Adenbüttel
.	-	-	.	SV-Besch.	
-	-	1	1	-	-	-	2	2	Unternehmen	151002 Barwedel
-	-	.	.	-	-	-	.	.	SV-Besch.	
-	-	1	-	1	-	-	1	-	Unternehmen	151003 Bergfeld
-	-	.	-	.	-	-	.	-	SV-Besch.	
-	-	1	2	1	1	2	1	1	Unternehmen	151004 Bokensdorf
-	-	SV-Besch.	
2	2	2	5	6	2	10	3	10	Unternehmen	151005 Brome, Flecken
.	56	.	8	SV-Besch.	
3	-	3	4	7	4	4	2	7	Unternehmen	151006 Calberlah
.	-	3	.	8	.	21	.	.	SV-Besch.	
-	-	1	1	2	-	1	3	-	Unternehmen	151007 Dedelstorf
-	-	.	.	.	-	.	.	-	SV-Besch.	
1	-	-	3	3	3	4	1	1	Unternehmen	151008 Ehra-Lessien
.	-	-	.	.	.	68	.	.	SV-Besch.	
36	28	53	145	57	46	139	35	90	Unternehmen	151009 Gifhorn, Stadt
192	.	68	543	245	863	4 333	.	419	SV-Besch.	
3	1	1	6	1	1	2	1	5	Unternehmen	151010 Groß Oesingen
.	4	SV-Besch.	
-	5	5	14	5	8	12	2	14	Unternehmen	151011 Hankensbüttel
-	60	.	62	.	25	313	.	48	SV-Besch.	
4	1	1	9	2	1	4	1	7	Unternehmen	151012 Hillerse
.	.	.	3	.	.	10	.	20	SV-Besch.	
4	4	6	18	9	4	15	6	10	Unternehmen	151013 Isenbüttel
.	7	.	54	.	.	89	43	56	SV-Besch.	
1	1	4	5	1	1	5	1	3	Unternehmen	151014 Jembke
.	39	.	.	SV-Besch.	
3	3	7	15	8	3	11	2	10	Unternehmen	151015 Leiferde
.	.	6	69	14	.	68	.	22	SV-Besch.	
10	5	14	38	15	9	15	7	16	Unternehmen	151016 Meine
.	7	3	31	24	53	154	.	14	SV-Besch.	
5	3	5	19	10	9	20	7	11	Unternehmen	151017 Meinersen
.	13	.	47	10	28	230	.	13	SV-Besch.	
2	3	8	16	8	3	5	2	13	Unternehmen	151018 Müden (Aller)
.	.	6	12	5	.	71	.	34	SV-Besch.	
-	1	-	5	1	-	1	1	2	Unternehmen	151019 Oberholz
-	.	-	.	.	-	.	.	.	SV-Besch.	
3	1	1	3	1	1	1	-	6	Unternehmen	151020 Osloß
.	-	.	SV-Besch.	
-	1	2	1	6	2	1	2	2	Unternehmen	151021 Parsau
-	.	.	.	23	SV-Besch.	
4	1	1	7	2	1	-	1	4	Unternehmen	151022 Ribbesbüttel
.	-	.	.	SV-Besch.	
1	-	2	5	2	1	3	1	3	Unternehmen	151023 Rötgesbüttel
.	-	14	.	.	SV-Besch.	
4	1	1	6	4	2	6	1	5	Unternehmen	151024 Rühren
.	17	.	8	SV-Besch.	

Noch 1.A: Unternehmen und sozialversicherungspflichtig Beschäftigte nach Wirtschaftsabschnitten, Statistischen

Land Statistische Region Kreisfreie Stadt Landkreis Gemeinde	Merkmal	Insgesamt	davon in							
			B Bergbau u. Gewinn. v. Steinen u. Erden	C Verarb. Gewerbe	D Energie- ver- sorgung	E Wasservers; Abw., Abf. u. Bes. von Umwelt- verschm.	F Bauge- werbe	G Handel; Instand- halt. u. Rep. v. Kfz	H Verkehr und Lagerei	I Gast- gewerbe
			Anzahl							
151025 Sassenburg	Unternehmen	170	3	10	1	-	31	24	3	13
	SV-Besch.	576	.	35	.	-	100	127	.	87
151026 Schönewörde	Unternehmen	10	-	1	-	-	2	3	-	-
	SV-Besch.	20	-	.	-	-	.	.	-	-
151027 Schwülper	Unternehmen	205	-	12	2	1	24	38	6	11
	SV-Besch.	1 306	-	65	.	.	53	828	45	11
151028 Sprakensehl	Unternehmen	41	-	4	5	-	4	9	1	7
	SV-Besch.	185	-	.	.	-	21	5	.	8
151029 Steinhorst	Unternehmen	32	-	5	-	-	3	5	2	4
	SV-Besch.	84	-	.	-	-
151030 Tappenbeck	Unternehmen	11	-	-	-	-	1	-	3	3
	SV-Besch.	.	-	-	-	-	.	-	.	.
151031 Tiddische	Unternehmen	23	-	1	5	-	2	1	2	3
	SV-Besch.	39	-	.	.	-
151032 Tülau	Unternehmen	25	-	3	4	-	3	3	-	2
	SV-Besch.	116	-	42	.	-	56	.	-	.
151033 Ummern	Unternehmen	29	1	2	3	-	7	3	2	1
	SV-Besch.	53	.	.	.	-	28	.	.	.
151034 Vordorf	Unternehmen	69	-	-	2	-	12	15	4	3
	SV-Besch.	138	-	-	.	-	21	10	19	.
151035 Wagenhoff	Unternehmen	20	-	-	1	-	5	4	1	2
	SV-Besch.	18	-	-	.	-	15	.	.	.
151036 Wahrenholz	Unternehmen	82	-	3	1	1	8	12	2	11
	SV-Besch.	886	-	.	.	.	87	176	.	10
151037 Wasbüttel	Unternehmen	24	-	-	2	-	4	2	-	3
	SV-Besch.	27	-	-	.	-	.	.	-	.
151038 Wesendorf	Unternehmen	105	-	3	3	1	15	19	5	9
	SV-Besch.	518	-	.	.	.	67	56	51	35
151039 Weyhausen	Unternehmen	68	-	-	2	-	9	12	1	12
	SV-Besch.	1 013	-	-	.	-	235	78	.	71
151040 Wittingen, Stadt	Unternehmen	321	-	24	19	-	27	66	11	34
	SV-Besch.	3 265	-	1 557	.	-	512	310	66	118
151041 Diddlese	Unternehmen	36	-	1	1	-	4	10	3	2
	SV-Besch.	58	-	.	.	-
152 Göttingen	Unternehmen	8 951	7	542	178	30	774	1 673	234	603
	SV-Besch.	90 232	110	20 286	275	549	4 330	12 645	3 656	3 056
152001 Adelebsen, Flecken	Unternehmen	186	-	12	10	2	20	40	7	8
	SV-Besch.	782	-	.	.	.	31	94	34	15
152002 Bilshausen	Unternehmen	77	1	7	2	-	14	9	6	6
	SV-Besch.	593	.	365	.	-	29	17	.	7
152003 Bodensee	Unternehmen	23	-	1	-	-	9	5	-	-
	SV-Besch.	72	-	.	-	-	33	.	-	-
152004 Bovenden, Flecken	Unternehmen	438	-	29	14	1	42	85	12	19
	SV-Besch.	4 446	-	592	.	.	248	.	71	69
152005 Bühren	Unternehmen	12	-	1	-	-	4	1	-	1
	SV-Besch.	27	-	.	-	-	13	.	-	.
152006 Dransfeld, Stadt	Unternehmen	167	-	8	5	-	19	36	3	11
	SV-Besch.	903	-	54	.	-	95	123	.	47
152007 Duderstadt, Stadt	Unternehmen	819	-	55	26	2	130	168	22	58
	SV-Besch.	7 226	-	2 098	67	.	1 050	1 008	106	195
152008 Ebergötzen	Unternehmen	79	-	4	1	-	13	11	-	5
	SV-Besch.	343	-	.	.	-	23	80	-	7
152009 Friedland	Unternehmen	208	-	18	13	2	36	23	4	10
	SV-Besch.	791	-	105	.	.	152	76	.	36
152010 Gieboldehausen, Flecken	Unternehmen	134	-	6	5	-	19	30	5	11
	SV-Besch.	568	-	33	.	-	87	157	.	13
152011 Gleichen	Unternehmen	266	-	23	11	1	31	38	2	10
	SV-Besch.	1 048	-	312	.	.	131	95	.	27
152012 Göttingen, Stadt	Unternehmen	4 536	-	235	36	8	171	795	113	332
	SV-Besch.	59 242	-	11 503	.	.	1 085	4 906	2 864	2 270

Regionen, kreisfreien Städten, Landkreisen und Gemeinden 2015

den Wirtschaftsabschnitten										Merkmal	Land Statistische Region Kreisfreie Stadt Landkreis Gemeinde
J Informa- tion u. Kommuni- kation	K Erbr. von Finanz- u. Versicher. Dienstl.	L Grundst.- und Wohnungs- wesen	M Erbr. von freiberufl., wissen. u. tech. Dienstl.	N Erbr. von sonst. wirtschaftl. Dienstl.	P Erziehung und Unterricht	Q Gesund- heits- u. Sozial- wesen	R Kunst, Unter- haltung u. Erholung	S Erbr. von sonst. Dienstl.			
Anzahl											
4	3	9	14	17	9	14	4	11	Unternehmen	151025 Sassenburg	
.	5	5	20	54	12	57	.	42	SV-Besch.		
1	-	-	-	1	-	1	-	1	Unternehmen	151026 Schönewörde	
.	-	-	-	.	-	.	-	.	SV-Besch.		
7	4	9	34	13	5	16	7	16	Unternehmen	151027 Schwülper	
.	7	4	36	54	.	66	.	19	SV-Besch.		
1	2	1	2	1	1	1	1	1	Unternehmen	151028 Sprakensehl	
.	SV-Besch.		
-	1	1	2	2	1	4	-	2	Unternehmen	151029 Steinhorst	
-	13	-	.	SV-Besch.		
-	-	-	3	1	-	-	-	-	Unternehmen	151030 Tappenbeck	
-	-	-	.	.	-	-	-	-	SV-Besch.		
1	-	-	1	5	-	-	1	1	Unternehmen	151031 Tiddische	
.	-	-	.	14	-	-	.	.	SV-Besch.		
-	2	2	-	2	-	-	1	3	Unternehmen	151032 Tülaue	
-	.	.	-	.	-	-	.	.	SV-Besch.		
1	-	3	1	1	-	2	1	1	Unternehmen	151033 Ummern	
.	-	.	.	.	-	.	.	.	SV-Besch.		
4	1	2	7	7	4	-	-	8	Unternehmen	151034 Vordorf	
.	.	.	.	53	.	-	-	.	SV-Besch.		
-	-	1	1	2	1	-	-	2	Unternehmen	151035 Wagenhoff	
-	-	-	-	.	SV-Besch.		
1	4	3	13	5	4	7	2	5	Unternehmen	151036 Wahrenholz	
.	5	.	.	39	6	26	.	.	SV-Besch.		
1	2	-	3	1	3	-	-	3	Unternehmen	151037 Wasbüttel	
.	.	-	.	.	.	-	-	.	SV-Besch.		
4	5	2	9	10	2	12	1	5	Unternehmen	151038 Wesendorf	
.	.	.	7	43	.	120	.	14	SV-Besch.		
2	-	2	8	5	1	7	1	6	Unternehmen	151039 Weyhausen	
.	-	.	492	.	.	88	.	.	SV-Besch.		
3	8	14	29	18	11	27	4	26	Unternehmen	151040 Wittingen, Stadt	
.	101	.	91	42	89	301	.	59	SV-Besch.		
1	-	1	5	1	-	2	2	3	Unternehmen	151041 Didderse	
.	-	.	.	.	-	.	.	.	SV-Besch.		
286	182	475	1 412	450	264	932	250	659	Unternehmen	152 Göttingen	
2 138	2 026	527	4 514	3 951	7 674	21 138	1 259	2 098	SV-Besch.		
6	6	7	18	5	3	16	6	20	Unternehmen	152001 Adelebsen, Flecken	
.	32	.	9	.	.	178	.	17	SV-Besch.		
3	1	1	8	4	3	8	1	3	Unternehmen	152002 Bilshausen	
.	.	.	19	.	.	87	.	.	SV-Besch.		
-	-	-	5	-	1	1	-	1	Unternehmen	152003 Bodensee	
-	-	-	.	-	.	.	-	.	SV-Besch.		
14	10	22	82	24	13	41	8	22	Unternehmen	152004 Bovenden, Flecken	
57	8	3	60	122	36	.	6	55	SV-Besch.		
-	-	-	2	2	1	-	-	-	Unternehmen	152005 Bühren	
-	-	-	.	.	.	-	-	-	SV-Besch.		
4	3	8	26	7	2	16	2	17	Unternehmen	152006 Dransfeld, Stadt	
.	.	7	37	.	.	112	.	146	SV-Besch.		
7	21	49	84	34	14	79	24	46	Unternehmen	152007 Duderstadt, Stadt	
.	423	30	271	193	102	1 267	37	263	SV-Besch.		
8	2	1	12	4	2	6	1	9	Unternehmen	152008 Ebergötzen	
.	54	.	18	SV-Besch.		
3	2	9	21	17	6	21	8	15	Unternehmen	152009 Friedland	
.	.	.	12	28	32	206	.	11	SV-Besch.		
2	3	4	20	4	1	14	2	8	Unternehmen	152010 Gieboldehausen, Flecken	
.	4	.	28	.	.	111	.	52	SV-Besch.		
4	3	9	58	16	11	20	10	19	Unternehmen	152011 Gleichen	
.	4	.	133	7	44	246	.	32	SV-Besch.		
194	98	266	851	215	159	548	152	363	Unternehmen	152012 Göttingen, Stadt	
1 833	1 114	418	3 466	2 967	7 249	16 817	1 040	1 240	SV-Besch.		

Noch 1.A: Unternehmen und sozialversicherungspflichtig Beschäftigte nach Wirtschaftsabschnitten, Statistischen

Land Statistische Region Kreisfreie Stadt Landkreis Gemeinde	Merkmal	Insgesamt	davon in							
			B Bergbau u. Gewinn. v. Steinen u. Erden	C Verarb. Gewerbe	D Energie- ver- sorgung	E Wasservers; Abw., Abf. u. Bes. von Umwelt- verschm.	F Bauge- werbe	G Handel; Instand- halt. u. Rep. v. Kfz	H Verkehr und Lagerei	I Gast- gewerbe
			Anzahl							
152013 Jühnde	Unternehmen	22	-	2	5	-	-	4	1	1
	SV-Besch.	23	-	.	4	-	-	.	.	.
152014 Krebeck	Unternehmen	32	-	6	4	-	6	5	-	1
	SV-Besch.	56	-	10	.	-	21	.	-	.
152015 Landolfshausen	Unternehmen	37	-	3	3	1	3	8	-	1
	SV-Besch.	91	-	14	-	.
152016 Hann. Münden, Stadt	Unternehmen	850	5	64	13	6	72	205	22	80
	SV-Besch.	8 898	.	3 929	.	134	355	2 111	182	173
152017 Niemetal	Unternehmen	56	-	3	-	-	14	10	-	4
	SV-Besch.	113	-	.	-	-	96	.	-	.
152018 Obernfeld	Unternehmen	27	-	-	1	-	11	6	1	1
	SV-Besch.	99	-	-	.	-	63	15	.	.
152019 Rhumspringe	Unternehmen	44	-	1	1	1	9	13	2	2
	SV-Besch.	194	-	.	.	.	38	44	.	.
152020 Rollshausen	Unternehmen	32	-	-	2	1	2	10	-	1
	SV-Besch.	100	-	-	.	.	.	49	-	.
152021 Rosdorf	Unternehmen	430	-	29	13	1	62	83	18	20
	SV-Besch.	2 984	-	851	.	.	336	635	128	133
152022 Rüdershausen	Unternehmen	33	-	2	1	1	11	4	-	-
	SV-Besch.	109	-	.	.	.	86	16	-	-
152023 Scheden	Unternehmen	60	-	11	-	-	7	9	3	1
	SV-Besch.	249	-	114	-	-	51	19	6	.
152024 Seeburg	Unternehmen	53	-	4	3	-	5	7	-	7
	SV-Besch.	89	-	28	.	-	10	.	-	.
152025 Seulingen	Unternehmen	56	-	6	3	-	15	9	-	-
	SV-Besch.	229	-	28	.	-	84	28	-	-
152026 Staufenberg	Unternehmen	215	1	10	4	3	37	48	12	12
	SV-Besch.	745	.	97	.	.	89	245	62	41
152027 Waake	Unternehmen	34	-	2	-	-	5	5	1	-
	SV-Besch.	38	-	.	-	-	5	.	.	-
152028 Wollbrandshausen	Unternehmen	17	-	-	2	-	6	1	-	-
	SV-Besch.	166	-	-	.	-	63	.	-	-
152029 Wollershausen	Unternehmen	8	-	-	-	-	1	5	-	1
	SV-Besch.	8	-	-	-	-	.	6	-	.
153 Goslar	Unternehmen	4 820	3	312	75	34	454	930	133	677
	SV-Besch.	36 285	.	8 237	.	642	2 196	5 738	1 748	2 205
153002 Bad Harzburg, Stadt	Unternehmen	756	-	38	7	6	70	139	16	100
	SV-Besch.	3 699	-	598	.	.	273	596	85	402
153006 Hahausen	Unternehmen	28	-	1	3	-	5	3	1	1
	SV-Besch.	52	-	.	.	-
153007 Langelsheim, Stadt	Unternehmen	352	2	33	5	4	38	52	14	49
	SV-Besch.	1 940	.	730	.	51	185	278	58	137
153008 Liebenburg	Unternehmen	230	-	11	17	2	37	42	14	18
	SV-Besch.	1 640	-	181	.	.	146	111	199	12
153009 Lutter am Barenberge, Flecken	Unternehmen	70	-	8	2	-	15	15	3	6
	SV-Besch.	274	-	.	.	-	62	.	.	3
153012 Seesen, Stadt	Unternehmen	613	-	38	9	-	59	156	14	50
	SV-Besch.	3 752	-	729	.	-	347	559	241	104
153014 Wallmoden	Unternehmen	20	-	1	1	-	2	4	-	2
	SV-Besch.	27	-	.	.	-	.	.	-	.
153016 Braunlage, Stadt	Unternehmen	358	-	16	1	2	26	54	1	140
	SV-Besch.	1 401	-	178	.	.	95	113	.	302
153017 Goslar, Stadt	Unternehmen	1 912	1	137	29	16	167	381	64	209
	SV-Besch.	20 251	.	5 435	.	517	947	3 783	1 101	1 052
153018 Claust.-Zellerfeld, Berg-/Uni.stadt	Unternehmen	481	-	29	1	4	35	84	6	102
	SV-Besch.	3 249	-	361	.	.	106	210	33	191
154 Helmstedt	Unternehmen	2 176	2	121	75	14	234	447	52	179
	SV-Besch.	17 324	.	.	.	58	.	2 701	475	635
154001 Bahrdorf	Unternehmen	29	-	1	4	-	6	4	-	1
	SV-Besch.	90	-	.	.	-	53	.	-	.

Regionen, kreisfreien Städten, Landkreisen und Gemeinden 2015

den Wirtschaftsabschnitten										Merkmal	Land Statistische Region Kreisfreie Stadt Landkreis Gemeinde
J Informa- tion u. Kommuni- kation	K Erbr. von Finanz- u. Versicher. Dienstl.	L Grundst.- und Wohnungs- wesen	M Erbr. von freiberufl., wissen. u. tech. Dienstl.	N Erbr. von sonst. wirtschaftl. Dienstl.	P Erziehung und Unterricht	Q Gesund- heits- u. Sozial- wesen	R Kunst, Unter- haltung u. Erholung	S Erbr. von sonst. Dienstl.			
Anzahl											
1	-	1	1	2	1	2	-	1	Unternehmen	152013 Jühnde	
.	-	-	.	SV-Besch.		
-	1	-	3	1	2	3	-	-	Unternehmen	152014 Krebeck	
-	.	-	.	.	.	7	-	-	SV-Besch.		
1	2	2	4	2	-	4	-	3	Unternehmen	152015 Landolfshausen	
.	-	23	-	4	SV-Besch.		
13	12	35	98	41	12	92	20	60	Unternehmen	152016 Hann. Münden, Stadt	
85	146	31	178	152	121	1 030	64	106	SV-Besch.		
2	1	4	3	5	2	1	1	6	Unternehmen	152017 Niemental	
.	SV-Besch.		
-	-	-	2	4	1	-	-	-	Unternehmen	152018 Obernfeld	
-	-	-	.	.	.	-	-	-	SV-Besch.		
-	1	3	2	-	1	5	-	3	Unternehmen	152019 Rhumspringe	
-	.	.	.	-	.	48	-	24	SV-Besch.		
-	1	2	1	5	3	-	-	4	Unternehmen	152020 Rollshausen	
-	.	.	.	3	16	-	-	.	SV-Besch.		
10	10	28	62	27	9	28	6	24	Unternehmen	152021 Rosdorf	
41	8	21	230	115	25	413	.	35	SV-Besch.		
1	-	2	2	2	1	1	-	5	Unternehmen	152022 Rüdershausen	
.	-	-	.	SV-Besch.		
2	2	1	7	4	2	5	1	5	Unternehmen	152023 Scheden	
.	.	.	.	5	.	33	.	.	SV-Besch.		
1	1	4	8	6	-	4	1	2	Unternehmen	152024 Seeburg	
.	.	.	8	13	-	15	.	.	SV-Besch.		
1	-	6	2	3	1	4	-	6	Unternehmen	152025 Seulingen	
.	-	22	-	51	SV-Besch.		
7	2	9	20	14	8	8	6	14	Unternehmen	152026 Staufenberg	
32	.	3	20	12	10	98	.	21	SV-Besch.		
2	-	-	10	-	5	3	1	-	Unternehmen	152027 Waake	
.	-	-	7	-	.	.	.	-	SV-Besch.		
-	-	2	-	2	-	2	-	2	Unternehmen	152028 Wollbrandshausen	
-	-	.	-	.	-	.	-	.	SV-Besch.		
-	-	-	-	-	-	-	-	1	Unternehmen	152029 Wollershausen	
-	-	-	-	-	-	-	-	.	SV-Besch.		
114	100	237	532	275	108	410	118	308	Unternehmen	153 Goslar	
405	898	303	2 154	1 130	1 973	7 139	323	1 042	SV-Besch.		
18	16	45	71	46	24	79	20	61	Unternehmen	153002 Bad Harzburg, Stadt	
8	24	36	148	65	170	1 072	74	96	SV-Besch.		
1	2	1	4	2	-	1	1	2	Unternehmen	153006 Hahausen	
.	-	.	.	.	SV-Besch.		
5	4	11	50	18	6	25	10	26	Unternehmen	153007 Langelsheim, Stadt	
19	.	.	40	30	.	319	4	52	SV-Besch.		
2	4	11	17	17	2	18	4	14	Unternehmen	153008 Liebenburg	
.	.	6	34	106	.	751	.	58	SV-Besch.		
1	2	3	4	2	3	3	-	3	Unternehmen	153009 Lutter am Barenberge, Flecken	
.	-	.	SV-Besch.		
17	18	18	68	44	13	57	13	39	Unternehmen	153012 Seesen, Stadt	
42	251	8	266	308	81	716	.	78	SV-Besch.		
-	1	2	3	2	-	-	2	-	Unternehmen	153014 Wallmoden	
-	-	-	.	-	SV-Besch.		
5	3	20	26	14	5	25	10	10	Unternehmen	153016 Braunlage, Stadt	
.	.	62	62	39	77	323	52	7	SV-Besch.		
44	43	107	228	107	39	174	42	124	Unternehmen	153017 Goslar, Stadt	
284	557	164	1 170	558	408	3 450	133	651	SV-Besch.		
21	7	19	61	23	16	28	16	29	Unternehmen	153018 Claust.-Zellerfeld, Berg-/Uni.stadt	
50	9	22	430	.	.	444	27	87	SV-Besch.		
53	53	98	212	128	59	221	50	178	Unternehmen	154 Helmstedt	
64	262	191	768	1 106	271	2 329	.	407	SV-Besch.		
2	1	1	2	2	-	1	-	4	Unternehmen	154001 Bahrdorf	
.	-	.	-	.	SV-Besch.		

Noch 1.A: Unternehmen und sozialversicherungspflichtig Beschäftigte nach Wirtschaftsabschnitten, Statistischen

Land Statistische Region Kreisfreie Stadt Landkreis Gemeinde	Merkmal	Insgesamt	davon in							
			B Bergbau u. Gewinn. v. Steinen u. Erden	C Verarb. Gewerbe	D Energie- ver- sorgung	E Wasservers; Abw., Abf. u. Bes. von Umwelt- verschm.	F Bauge- werbe	G Handel; Instand- halt. u. Rep. v. Kfz	H Verkehr und Lagerei	I Gast- gewerbe
			Anzahl							
154002 Beierstedt	Unternehmen	4	-	-	1	-	-	-	-	-
	SV-Besch.	.	-	-	.	-	-	-	-	-
154003 Büddenstedt	Unternehmen	49	-	1	1	2	11	10	1	2
	SV-Besch.	643	-	.	.	.	55	15	.	.
154004 Dannndorf	Unternehmen	24	-	-	-	-	5	6	3	3
	SV-Besch.	.	-	-	-	-
154005 Frellstedt	Unternehmen	17	-	2	1	-	7	-	1	-
	SV-Besch.	127	-	.	.	-	36	-	.	-
154006 Gevensleben	Unternehmen	44	-	-	26	1	4	1	2	-
	SV-Besch.	68	-	-	.	.	37	.	.	-
154007 Graffhorst	Unternehmen	8	-	1	-	-	-	2	-	1
	SV-Besch.	18	-	.	-	-	-	.	-	.
154008 Grasleben	Unternehmen	48	-	4	1	-	5	6	2	2
	SV-Besch.	491	-	55	.	-	80	.	.	.
154009 Groß Twülpstedt	Unternehmen	42	-	3	3	-	9	10	-	1
	SV-Besch.	208	-	.	.	-	88	30	-	.
154010 Helmstedt, Stadt	Unternehmen	711	2	37	10	6	55	160	18	65
	SV-Besch.	7 542	.	792	.	48	336	1 452	281	124
154011 Ingeleben	Unternehmen	5	-	2	-	-	3	-	-	-
	SV-Besch.	.	-	.	-	-	.	-	-	-
154012 Jerxheim	Unternehmen	36	-	3	3	1	3	5	1	3
	SV-Besch.	152	-	9	.	.
154013 Königslutter am Elm, Stadt	Unternehmen	379	-	27	8	2	43	85	3	33
	SV-Besch.	1 854	-	237	.	.	367	184	.	162
154014 Lehre	Unternehmen	248	-	12	5	1	27	43	5	21
	SV-Besch.	1 435	-	96	.	.	63	111	.	215
154015 Mariental	Unternehmen	19	-	1	-	-	2	3	1	1
	SV-Besch.	.	-	.	-	-
154016 Querenhorst	Unternehmen	7	-	-	1	-	-	3	-	-
	SV-Besch.	13	-	-	.	-	-	.	-	-
154017 Rábke	Unternehmen	18	-	2	1	-	2	2	-	3
	SV-Besch.	.	-	.	.	-	.	.	-	.
154018 Rennau	Unternehmen	10	-	1	-	-	2	3	1	1
	SV-Besch.	65	-	.	-	-
154019 Schöningen, Stadt	Unternehmen	279	-	12	3	1	28	64	8	27
	SV-Besch.	1 121	-	99	.	.	113	267	34	79
154020 Söllingen	Unternehmen	11	-	1	1	-	1	3	1	-
	SV-Besch.	286	-	.	.	-	.	.	.	-
154021 Süplingen	Unternehmen	37	-	2	1	-	5	5	2	3
	SV-Besch.	132	-	.	.	-	50	19	.	.
154022 Süplingenburg	Unternehmen	11	-	1	1	-	1	3	-	-
	SV-Besch.	11	-	.	.	-	.	.	-	-
154023 Twieflingen	Unternehmen	16	-	1	1	-	-	3	1	2
	SV-Besch.	15	-	.	.	-	-	.	.	.
154024 Velpke	Unternehmen	99	-	5	3	-	10	19	-	8
	SV-Besch.	343	-	21	.	-	84	46	-	19
154025 Warberg	Unternehmen	16	-	1	-	-	3	5	1	2
	SV-Besch.	62	-	.	-	-	.	9	.	.
154026 Wolsdorf	Unternehmen	9	-	1	-	-	2	2	1	-
	SV-Besch.	12	-	.	-	-	.	.	.	-
155 Northeim	Unternehmen	4 642	2	385	139	23	537	963	127	336
	SV-Besch.	38 788	.	8 893	.	139	2 299	5 656	1 183	1 195
155001 Bad Gandersheim, Stadt	Unternehmen	358	-	23	11	1	39	70	6	43
	SV-Besch.	2 302	-	802	.	.	120	224	74	193
155002 Bodenfelde, Flecken	Unternehmen	93	-	12	5	-	11	21	8	8
	SV-Besch.	383	-	162	.	-	34	30	29	8
155003 Dassel, Stadt	Unternehmen	282	-	34	18	3	50	52	5	22
	SV-Besch.	1 570	-	796	.	.	180	200	33	28
155005 Hardeggen, Stadt	Unternehmen	366	-	24	13	2	23	57	4	14
	SV-Besch.	6 873	-	144	.	.	87	1 076	.	16

Regionen, kreisfreien Städten, Landkreisen und Gemeinden 2015

den Wirtschaftsabschnitten									Merkmal	Land Statistische Region Kreisfreie Stadt Landkreis Gemeinde
J Informa- tion u. Kommuni- kation	K Erbr. von Finanz- u. Versicher. Dienstl.	L Grundst.- und Wohnungs- wesen	M Erbr. von freiberufl., wissen. u. tech. Dienstl.	N Erbr. von sonst. wirtschaftl. Dienstl.	P Erziehung und Unterricht	Q Gesund- heits- u. Sozial- wesen	R Kunst, Unter- haltung u. Erholung	S Erbr. von sonst. Dienstl.		
Anzahl										
-	-	1	1	-	-	-	-	1	Unternehmen	154002 Beierstedt
-	-	.	.	-	-	-	-	.	SV-Besch.	
4	1	1	3	1	2	4	-	5	Unternehmen	154003 Büddenstedt
.	43	-	4	SV-Besch.	
-	1	1	1	1	-	-	-	3	Unternehmen	154004 Dannndorf
-	-	-	-	.	SV-Besch.	
1	1	2	1	-	-	1	-	-	Unternehmen	154005 Frellstedt
.	.	.	.	-	-	.	-	-	SV-Besch.	
1	-	1	7	1	-	-	-	-	Unternehmen	154006 Gevensleben
.	-	.	21	.	-	-	-	-	SV-Besch.	
-	-	1	1	1	-	-	-	1	Unternehmen	154007 Grafhorst
-	-	.	.	.	-	-	-	.	SV-Besch.	
3	2	3	6	4	1	5	-	4	Unternehmen	154008 Grasleben
.	22	-	.	SV-Besch.	
1	-	3	1	8	1	1	-	1	Unternehmen	154009 Groß Twülpstedt
.	-	.	.	73	.	.	-	.	SV-Besch.	
14	17	39	67	40	24	93	11	53	Unternehmen	154010 Helmstedt, Stadt
15	213	88	355	464	.	870	47	243	SV-Besch.	
-	-	-	-	-	-	-	-	-	Unternehmen	154011 Ingeleben
-	-	-	-	-	-	-	-	-	SV-Besch.	
1	-	1	1	4	1	6	-	3	Unternehmen	154012 Jerxheim
.	-	104	-	.	SV-Besch.	
11	10	18	29	19	7	35	16	33	Unternehmen	154013 Königslutter am Elm, Stadt
15	9	67	80	29	66	521	31	41	SV-Besch.	
7	8	11	39	15	8	19	7	20	Unternehmen	154014 Lehre
9	8	5	187	.	9	270	.	16	SV-Besch.	
1	1	-	4	1	1	2	-	1	Unternehmen	154015 Mariental
.	.	-	-	.	SV-Besch.	
1	-	-	-	-	-	1	1	-	Unternehmen	154016 Querenhorst
.	-	-	-	-	-	.	.	-	SV-Besch.	
1	-	-	1	1	-	-	-	5	Unternehmen	154017 Rábke
.	-	-	.	.	-	-	-	.	SV-Besch.	
-	-	-	-	1	-	1	-	-	Unternehmen	154018 Rennau
-	-	-	-	.	-	.	-	-	SV-Besch.	
3	7	9	24	12	7	33	10	31	Unternehmen	154019 Schöningen, Stadt
.	21	13	47	11	22	341	.	66	SV-Besch.	
1	1	-	-	2	-	-	-	-	Unternehmen	154020 Sölingen
.	.	-	-	.	-	-	-	-	SV-Besch.	
-	1	1	3	2	1	6	1	4	Unternehmen	154021 Süpplingen
-	24	.	.	SV-Besch.	
-	-	1	2	1	-	1	-	-	Unternehmen	154022 Süpplingenburg
-	-	.	.	.	-	.	-	-	SV-Besch.	
-	-	-	2	3	1	-	-	2	Unternehmen	154023 Twieflingen
-	-	-	.	.	.	-	-	.	SV-Besch.	
-	1	4	17	8	3	11	4	6	Unternehmen	154024 Velpke
-	.	.	23	67	.	48	.	8	SV-Besch.	
1	1	-	-	-	2	-	-	-	Unternehmen	154025 Warberg
.	.	-	-	-	.	-	-	-	SV-Besch.	
-	-	-	-	1	-	1	-	1	Unternehmen	154026 Wolsdorf
-	-	-	-	.	-	.	-	.	SV-Besch.	
103	88	186	487	323	111	406	137	289	Unternehmen	155 Northeim
367	781	157	1 212	7 779	867	6 815	488	778	SV-Besch.	
11	8	14	37	13	13	36	9	24	Unternehmen	155001 Bad Gandersheim, Stadt
43	18	23	81	.	78	520	22	88	SV-Besch.	
3	-	1	4	3	2	7	2	6	Unternehmen	155002 Bodenfelde, Flecken
.	-	67	.	24	SV-Besch.	
5	3	9	21	11	4	23	9	13	Unternehmen	155003 Dassel, Stadt
.	69	161	.	19	SV-Besch.	
3	8	12	36	109	12	20	4	25	Unternehmen	155005 Hardeggen, Stadt
.	.	8	215	4 999	54	112	.	47	SV-Besch.	

Noch 1.A: Unternehmen und sozialversicherungspflichtig Beschäftigte nach Wirtschaftsabschnitten, Statistischen

Land Statistische Region Kreisfreie Stadt Landkreis Gemeinde	Merkmal	Insgesamt	davon in							
			B Bergbau u. Gewinn. v. Steinen u. Erden	C Verarb. Gewerbe	D Energie- ver- sorgung	E Wasservers; Abw., Abf. u. Bes. von Umwelt- verschm.	F Bauge- werbe	G Handel; Instand- halt. u. Rep. v. Kfz	H Verkehr und Lagerei	I Gast- gewerbe
			Anzahl							
155006 Kalefeld	Unternehmen	205	-	19	6	-	37	47	8	12
	SV-Besch.	564	-	66	.	-	90	127	52	4
155007 Katlenburg-Lindau	Unternehmen	235	-	16	4	2	26	58	4	14
	SV-Besch.	1 595	-	342	.	.	140	289	65	255
155009 Moringen, Stadt	Unternehmen	221	-	28	6	2	22	53	5	19
	SV-Besch.	3 719	-	664	.	.	178	148	.	22
155010 Nörten-Hardenberg, Flecken	Unternehmen	257	-	32	4	1	36	62	7	17
	SV-Besch.	1 417	-	356	.	.	130	265	31	159
155011 Northeim, Stadt	Unternehmen	1 061	-	70	24	3	111	219	39	67
	SV-Besch.	9 256	-	2 374	.	.	527	1 395	618	204
155012 Uslar, Stadt	Unternehmen	484	2	43	24	4	50	107	12	29
	SV-Besch.	3 280	.	748	.	60	158	591	42	138
155013 Einbeck, Stadt	Unternehmen	1 080	-	84	24	5	132	217	29	91
	SV-Besch.	7 829	-	2 439	.	.	655	1 311	192	168
156 Osterode am Harz	Unternehmen	2 487	5	224	36	18	246	533	63	278
	SV-Besch.	22 258	79	5 865	416	141	1 182	2 459	729	726
156002 Bad Lauterberg im Harz, Stadt	Unternehmen	431	1	42	3	1	37	93	9	57
	SV-Besch.	3 543	.	726	.	.	123	476	24	200
156003 Bad Sachsa, Stadt	Unternehmen	269	-	11	5	1	22	49	6	48
	SV-Besch.	1 263	-	34	.	.	92	230	34	217
156006 Elbingerode	Unternehmen	9	-	1	1	-	2	1	-	2
	SV-Besch.	9	-	.	.	-	.	.	-	.
156008 Hattorf am Harz	Unternehmen	105	-	8	3	1	12	25	3	13
	SV-Besch.	1 058	-	125	.	.	38	64	.	22
156009 Herzberg am Harz, Stadt	Unternehmen	425	2	41	8	3	37	99	9	42
	SV-Besch.	4 282	.	1 720	.	19	189	348	136	58
156010 Hörden am Harz	Unternehmen	29	-	3	1	-	6	9	-	-
	SV-Besch.	161	-	.	.	-	12	68	-	-
156011 Osterode am Harz, Stadt	Unternehmen	777	2	74	13	8	68	166	24	61
	SV-Besch.	8 957	.	2 061	.	73	411	817	313	167
156012 Walkenried	Unternehmen	85	-	7	-	1	7	22	4	13
	SV-Besch.	543	-	.	-	.	19	19	.	16
156013 Wieda	Unternehmen	37	-	2	1	-	4	8	1	3
	SV-Besch.	192	-	.	.	-	5	10	.	.
156015 Wulften am Harz	Unternehmen	62	-	8	-	1	11	11	1	4
	SV-Besch.	530	-	80	-	.	164	.	.	.
156016 Zorge	Unternehmen	28	-	4	-	-	2	5	1	5
	SV-Besch.	649	-	521	-	-	.	.	.	12
156017 Bad Grund (Harz)	Unternehmen	230	-	23	1	2	38	45	5	30
	SV-Besch.	1 071	-	180	.	.	124	168	79	28
157 Peine	Unternehmen	3 860	11	260	174	20	494	789	117	223
	SV-Besch.	24 572	19	4 739	300	599	1 936	4 138	1 558	484
157001 Edemissen	Unternehmen	437	4	28	69	1	55	69	11	17
	SV-Besch.	2 349	11	112	.	.	187	329	102	26
157002 Hohenhameln	Unternehmen	330	-	32	35	4	44	62	14	17
	SV-Besch.	1 538	-	310	.	54	173	228	189	36
157005 Lengede	Unternehmen	312	-	26	12	1	50	80	9	18
	SV-Besch.	1 794	-	759	.	.	196	230	82	32
157006 Peine, Stadt	Unternehmen	1 508	2	92	38	9	148	326	38	102
	SV-Besch.	14 154	.	3 032	.	407	821	2 213	789	248
157007 Vechede	Unternehmen	434	-	26	5	1	73	84	16	21
	SV-Besch.	1 621	-	165	.	.	186	254	253	67
157008 Wendeburg	Unternehmen	280	2	28	1	1	42	42	7	19
	SV-Besch.	1 024	.	254	.	.	127	93	48	32
157009 Ilsede	Unternehmen	559	3	28	14	3	82	126	22	29
	SV-Besch.	2 092	.	107	.	.	246	791	95	43
158 Wolfenbüttel	Unternehmen	3 391	4	184	124	17	400	631	91	204
	SV-Besch.	19 331	.	3 456	.	668	1 879	2 026	435	343
158002 Baddeckenstedt	Unternehmen	100	-	8	4	1	8	26	6	8
	SV-Besch.	365	-	53	.	.	33	82	.	5

Regionen, kreisfreien Städten, Landkreisen und Gemeinden 2015

den Wirtschaftsabschnitten									Merkmal	Land Statistische Region Kreisfreie Stadt Landkreis Gemeinde
J Informa- tion u. Kommuni- kation	K Erbr. von Finanz- u. Versicher. Dienstl.	L Grundst.- und Wohnungs- wesen	M Erbr. von freiberufl., wissen. u. tech. Dienstl.	N Erbr. von sonst. wirtschaftl. Dienstl.	P Erziehung und Unterricht	Q Gesund- heits- u. Sozial- wesen	R Kunst, Unter- haltung u. Erholung	S Erbr. von sonst. Dienstl.		
Anzahl										
2	4	5	21	12	4	12	3	13	Unternehmen	155006 Kalefeld
.	7	.	4	.	14	123	.	26	SV-Besch.	
6	5	11	29	12	6	14	14	14	Unternehmen	155007 Katlenburg-Lindau
.	.	14	52	38	11	102	214	28	SV-Besch.	
10	2	7	15	10	7	17	10	8	Unternehmen	155009 Moringen, Stadt
.	.	.	32	.	.	943	4	18	SV-Besch.	
6	5	13	21	13	7	14	7	12	Unternehmen	155010 Nörten-Hardenberg, Flecken
.	11	.	24	7	11	348	.	66	SV-Besch.	
21	24	47	131	57	24	119	34	71	Unternehmen	155011 Northeim, Stadt
47	367	44	368	438	460	1 997	104	219	SV-Besch.	
12	10	14	55	24	8	38	19	33	Unternehmen	155012 Uslar, Stadt
18	15	10	62	38	27	1 270	13	82	SV-Besch.	
24	19	53	117	59	24	106	26	70	Unternehmen	155013 Einbeck, Stadt
209	244	51	358	535	111	1 172	109	161	SV-Besch.	
42	63	99	212	122	52	254	50	190	Unternehmen	156 Osterode am Harz
58	476	98	450	1 249	450	7 456	50	374	SV-Besch.	
4	10	22	36	22	5	50	5	34	Unternehmen	156002 Bad Lauterberg im Harz, Stadt
.	12	21	89	15	25	1 696	.	45	SV-Besch.	
7	3	9	29	15	5	31	3	25	Unternehmen	156003 Bad Sachsa, Stadt
.	.	5	64	13	63	372	.	64	SV-Besch.	
-	-	-	-	1	-	-	-	1	Unternehmen	156006 Elbingerode
-	-	-	-	.	-	-	-	.	SV-Besch.	
1	2	2	9	3	3	10	3	7	Unternehmen	156008 Hattorf am Harz
.	.	.	10	.	9	764	.	6	SV-Besch.	
8	11	16	30	23	6	55	10	25	Unternehmen	156009 Herzberg am Harz, Stadt
.	12	8	78	574	36	1 006	3	56	SV-Besch.	
-	-	-	7	1	1	-	-	1	Unternehmen	156010 Hörden am Harz
-	-	-	.	.	.	-	-	.	SV-Besch.	
15	26	34	72	37	22	68	24	63	Unternehmen	156011 Osterode am Harz, Stadt
41	389	46	165	605	301	3 021	41	142	SV-Besch.	
1	4	4	5	2	3	8	-	4	Unternehmen	156012 Walkenried
.	6	.	3	.	.	49	-	.	SV-Besch.	
2	-	-	3	5	-	4	-	4	Unternehmen	156013 Wieda
.	-	-	.	11	-	87	-	.	SV-Besch.	
1	2	-	7	3	1	4	3	5	Unternehmen	156015 Wulfen am Harz
.	.	-	SV-Besch.	
1	-	1	2	1	-	2	1	3	Unternehmen	156016 Zorge
.	-	.	.	.	-	.	.	.	SV-Besch.	
2	5	11	12	9	6	22	1	18	Unternehmen	156017 Bad Grund (Harz)
.	.	4	10	12	8	385	.	35	SV-Besch.	
129	80	168	432	211	72	325	91	264	Unternehmen	157 Peine
234	698	127	1 872	1 457	708	4 929	200	574	SV-Besch.	
15	7	18	59	16	6	27	11	24	Unternehmen	157001 Edemissen
.	12	8	114	25	27	1 359	9	18	SV-Besch.	
8	3	16	34	17	5	15	4	20	Unternehmen	157002 Hohenhameln
.	.	11	46	60	.	236	5	21	SV-Besch.	
10	5	14	26	15	7	18	6	15	Unternehmen	157005 Lengede
25	6	4	97	110	20	146	23	23	SV-Besch.	
50	39	80	152	90	23	175	33	111	Unternehmen	157006 Peine, Stadt
113	570	83	1 255	1 097	462	2 574	.	279	SV-Besch.	
13	9	15	62	27	14	34	9	25	Unternehmen	157007 Vechelde
11	.	18	159	70	44	178	51	146	SV-Besch.	
14	9	8	43	17	6	13	9	19	Unternehmen	157008 Wendeburg
36	76	.	45	48	.	93	.	35	SV-Besch.	
19	8	17	56	29	11	43	19	50	Unternehmen	157009 Ilsede
36	21	.	156	47	127	343	9	52	SV-Besch.	
99	78	156	477	185	110	285	101	245	Unternehmen	158 Wolfenbüttel
193	460	151	1 123	692	1 132	5 486	408	734	SV-Besch.	
3	3	3	3	10	2	10	2	3	Unternehmen	158002 Baddeckenstedt
.	5	.	.	19	.	138	.	.	SV-Besch.	

Noch 1.A: Unternehmen und sozialversicherungspflichtig Beschäftigte nach Wirtschaftsabschnitten, Statistischen

Land Statistische Region Kreisfreie Stadt Landkreis Gemeinde	Merkmal	Insgesamt	davon in							
			B Bergbau u. Gewinn. v. Steinen u. Erden	C Verarb. Gewerbe	D Energie- ver- sorgung	E Wasservers; Abw., Abf. u. Bes. von Umwelt- verschm.	F Bauge- werbe	G Handel; Instand- halt. u. Rep. v. Kfz	H Verkehr und Lagerei	I Gast- gewerbe
			Anzahl							
158004 Burgdorf	Unternehmen	57	-	-	5	-	12	13	1	4
	SV-Besch.	236	-	-	.	-	200	7	.	.
158005 Cramme	Unternehmen	18	-	1	-	-	4	3	-	-
	SV-Besch.	15	-	.	-	-	.	.	-	-
158006 Cremlingen	Unternehmen	351	-	21	11	3	44	61	10	16
	SV-Besch.	1 428	-	433	.	.	102	211	94	21
158007 Dahlum	Unternehmen	12	-	-	1	-	5	-	-	1
	SV-Besch.	40	-	-	.	-	.	-	-	.
158008 Denkte	Unternehmen	83	-	3	2	2	10	12	2	1
	SV-Besch.	145	-	.	.	.	21	14	.	.
158009 Dettum	Unternehmen	26	-	1	2	-	4	-	1	2
	SV-Besch.	36	-	.	.	-	15	-	.	.
158010 Dorstadt	Unternehmen	20	-	1	1	-	3	4	1	-
	SV-Besch.	62	-	.	.	-	16	.	.	-
158011 Elbe	Unternehmen	34	-	5	7	-	4	4	1	1
	SV-Besch.	86	-	.	.	-	5	.	.	.
158012 Erkerode	Unternehmen	40	-	2	13	-	5	4	-	2
	SV-Besch.	17	-	.	.	-	.	.	-	.
158013 Evessen	Unternehmen	45	-	1	2	-	6	9	1	1
	SV-Besch.	64	-	.	.	-	26	18	.	.
158014 Flöthe	Unternehmen	18	-	2	3	-	1	4	-	2
	SV-Besch.	13	-	.	.	-	.	.	-	.
158016 Haverlah	Unternehmen	35	-	2	8	-	4	7	1	4
	SV-Besch.	80	-	.	.	-	.	49	.	.
158017 Hedeper	Unternehmen	19	-	2	5	-	1	1	-	3
	SV-Besch.	34	-	.	.	-	.	.	-	.
158018 Heere	Unternehmen	13	-	-	-	-	5	-	1	1
	SV-Besch.	30	-	-	-	-	13	-	.	.
158019 Heiningen	Unternehmen	16	-	2	-	-	3	2	-	2
	SV-Besch.	24	-	.	-	-	.	.	-	.
158021 Kissenbrück	Unternehmen	41	-	7	-	-	5	5	4	-
	SV-Besch.	165	-	71	-	-	16	.	.	-
158022 Kneitlingen	Unternehmen	29	-	-	4	-	7	2	-	2
	SV-Besch.	108	-	-	.	-	16	.	-	.
158023 Ohrum	Unternehmen	14	-	2	-	-	2	6	-	-
	SV-Besch.	26	-	.	-	-	.	10	-	-
158024 Remlingen	Unternehmen	44	1	2	5	1	10	4	2	1
	SV-Besch.	574	37	.	.	.
158025 Roklum	Unternehmen	9	-	1	1	-	2	2	-	-
	SV-Besch.	9	-	.	.	-	.	.	-	-
158027 Schöppenstedt, Stadt	Unternehmen	168	-	11	5	3	21	43	4	10
	SV-Besch.	896	-	352	.	.	146	137	.	14
158028 Sehnde	Unternehmen	13	-	-	2	-	4	-	-	1
	SV-Besch.	19	-	-	.	-	16	-	-	.
158029 Semmenstedt	Unternehmen	12	-	-	3	-	1	2	-	2
	SV-Besch.	4	-	-	.	-	.	.	-	.
158030 Sickte	Unternehmen	159	-	8	3	-	28	29	3	4
	SV-Besch.	2 121	-	124	.	-	136	86	.	10
158031 Uehrde	Unternehmen	23	-	2	5	-	4	4	1	1
	SV-Besch.	27	-	.	.	-	11	.	.	.
158032 Vahlberg	Unternehmen	15	-	2	2	-	1	1	-	1
	SV-Besch.	30	-	.	.	-	.	.	-	.
158033 Veltheim (Ohe)	Unternehmen	23	-	3	-	-	3	3	1	1
	SV-Besch.	21	-	.	-	-
158035 Winnigstedt	Unternehmen	21	-	1	3	-	4	3	-	1
	SV-Besch.	34	-	.	.	-	.	.	-	.
158036 Wittmar	Unternehmen	30	-	2	-	-	7	1	1	4
	SV-Besch.	51	-	.	-	-	11	.	.	.
158037 Wolfenbüttel, Stadt	Unternehmen	1 609	1	80	14	5	147	309	42	104
	SV-Besch.	11 370	.	1 922	.	131	839	1 248	222	236

Regionen, kreisfreien Städten, Landkreisen und Gemeinden 2015

den Wirtschaftsabschnitten									Merkmal	Land Statistische Region Kreisfreie Stadt Landkreis Gemeinde
J Informa- tion u. Kommuni- kation	K Erbr. von Finanz- u. Versicher. Dienstl.	L Grundst.- und Wohnungs- wesen	M Erbr. von freiberufl., wissen. u. tech. Dienstl.	N Erbr. von sonst. wirtschaftl. Dienstl.	P Erziehung und Unterricht	Q Gesund- heits- u. Sozial- wesen	R Kunst, Unter- haltung u. Erholung	S Erbr. von sonst. Dienstl.		
Anzahl										
-	3	4	5	3	1	2	1	3	Unternehmen	158004 Burgdorf
-	11	SV-Besch.	
1	-	-	2	2	1	1	-	3	Unternehmen	158005 Cramme
.	-	-	-	.	SV-Besch.	
12	7	13	68	25	11	21	10	18	Unternehmen	158006 Cremlingen
59	13	9	63	.	30	203	9	59	SV-Besch.	
-	-	-	1	1	-	-	-	3	Unternehmen	158007 Dahlum
-	-	-	.	.	-	-	-	.	SV-Besch.	
2	1	8	20	4	4	5	1	6	Unternehmen	158008 Denkte
.	.	.	14	4	16	23	.	.	SV-Besch.	
2	-	-	1	2	3	-	2	6	Unternehmen	158009 Dettum
.	-	-	.	.	.	-	.	6	SV-Besch.	
3	-	1	3	-	1	-	1	1	Unternehmen	158010 Dorstadt
.	-	.	.	-	.	-	.	.	SV-Besch.	
-	1	2	2	2	2	1	-	2	Unternehmen	158011 Elbe
-	-	.	SV-Besch.	
-	2	1	6	1	2	-	1	1	Unternehmen	158012 Erkerode
-	-	.	.	SV-Besch.	
3	-	3	8	2	2	3	2	2	Unternehmen	158013 Evessen
.	-	SV-Besch.	
-	1	-	2	1	-	-	-	2	Unternehmen	158014 Flöthe
-	.	-	.	.	-	-	-	.	SV-Besch.	
-	-	-	2	2	-	-	2	3	Unternehmen	158016 Haverlah
-	-	-	.	.	-	-	.	.	SV-Besch.	
1	-	-	1	3	-	-	-	2	Unternehmen	158017 Hedeper
.	-	-	.	.	-	-	-	.	SV-Besch.	
2	-	-	2	1	-	-	-	1	Unternehmen	158018 Heere
.	-	-	.	.	-	-	-	.	SV-Besch.	
1	1	1	-	1	1	-	1	1	Unternehmen	158019 Heiningen
.	.	.	-	.	.	-	.	.	SV-Besch.	
2	-	1	3	-	3	3	2	6	Unternehmen	158021 Kissenbrück
.	-	.	.	-	.	21	.	.	SV-Besch.	
2	-	1	3	1	1	4	1	1	Unternehmen	158022 Kneitlingen
.	-	52	.	.	SV-Besch.	
-	-	2	-	1	-	-	-	1	Unternehmen	158023 Ohrum
-	-	.	-	.	-	-	-	.	SV-Besch.	
1	-	-	5	6	2	1	1	2	Unternehmen	158024 Remlingen
.	-	-	.	8	SV-Besch.	
-	-	-	2	-	-	-	-	1	Unternehmen	158025 Roklum
-	-	-	.	-	-	-	-	.	SV-Besch.	
-	5	8	21	5	4	11	3	14	Unternehmen	158027 Schöppenstedt, Stadt
-	11	.	68	.	12	113	.	18	SV-Besch.	
-	-	-	1	-	1	1	1	2	Unternehmen	158028 Sehle
-	-	-	.	-	SV-Besch.	
-	1	-	1	-	-	-	1	1	Unternehmen	158029 Semmenstedt
-	.	-	.	-	-	-	.	.	SV-Besch.	
2	7	8	25	9	7	16	4	6	Unternehmen	158030 Sickte
.	.	.	39	9	57	1 605	.	.	SV-Besch.	
2	-	-	-	3	-	-	-	1	Unternehmen	158031 Uehrde
.	-	-	-	.	-	-	-	.	SV-Besch.	
1	-	-	4	1	-	1	-	1	Unternehmen	158032 Vahlberg
.	-	-	.	.	-	.	-	.	SV-Besch.	
2	1	-	1	3	1	-	1	3	Unternehmen	158033 Veltheim (Ohe)
.	.	-	.	.	.	-	.	.	SV-Besch.	
1	1	1	1	-	2	1	-	2	Unternehmen	158035 Winnigstedt
.	.	.	.	-	.	.	-	.	SV-Besch.	
4	-	3	3	3	1	-	-	1	Unternehmen	158036 Wittmar
.	-	-	-	.	SV-Besch.	
49	36	86	254	73	50	179	53	127	Unternehmen	158037 Wolfenbüttel, Stadt
.	335	132	854	506	866	2 951	372	533	SV-Besch.	

Noch 1.A: Unternehmen und sozialversicherungspflichtig Beschäftigte nach Wirtschaftsabschnitten, Statistischen

Land Statistische Region Kreisfreie Stadt Landkreis Gemeinde	Merkmal	Insgesamt	davon in							
			B Bergbau u. Gewinn. v. Steinen u. Erden	C Verarb. Gewerbe	D Energie- ver- sorgung	E Wasservers; Abw., Abf. u. Bes. von Umwelt- verschm.	F Bauge- werbe	G Handel; Instand- halt. u. Rep. v. Kfz	H Verkehr und Lagerei	I Gast- gewerbe
			Anzahl							
158038 Börßum	Unternehmen	73	-	5	5	1	12	17	1	2
	SV-Besch.	207	-	28	.	.	40	26	.	.
158039 Schladen-Werla	Unternehmen	221	2	7	8	1	23	50	7	22
	SV-Besch.	994	82	78	53	27
2 Hannover	Unternehmen	79 829	71	4 764	1 534	240	8 447	15 114	2 778	5 512
	SV-Besch.	723 705	2 804	156 181	6 326	5 813	39 805	124 962	33 716	18 782
241 Region Hannover	Unternehmen	44 554	19	2 092	365	90	4 345	7 968	1 603	2 984
	SV-Besch.	462 563	2 310	81 705	5 116	3 772	20 151	82 947	22 865	12 241
241001 Hannover, Lhst.	Unternehmen	22 361	12	768	85	25	1 553	3 509	752	1 601
	SV-Besch.	300 112	2 274	57 406	4 814	3 158	7 903	26 817	7 969	7 900
241002 Barsinghausen, Stadt	Unternehmen	1 039	-	61	10	6	132	195	28	68
	SV-Besch.	7 158	-	2 032	.	68	349	2 326	.	150
241003 Burgdorf, Stadt	Unternehmen	1 177	1	57	7	2	143	211	25	71
	SV-Besch.	4 633	.	326	.	.	478	1 454	74	129
241004 Burgwedel, Stadt	Unternehmen	948	-	43	11	1	96	205	27	44
	SV-Besch.	30 776	-	804	.	.	405	.	.	183
241005 Garbsen, Stadt	Unternehmen	1 932	-	126	12	3	250	415	71	130
	SV-Besch.	10 939	-	1 900	.	.	837	2 243	346	528
241006 Gehrden, Stadt	Unternehmen	572	1	39	5	1	60	108	14	35
	SV-Besch.	2 044	.	384	.	.	268	480	109	80
241007 Hemmingen, Stadt	Unternehmen	803	-	47	12	3	92	155	18	33
	SV-Besch.	3 125	-	482	.	.	244	893	596	78
241008 Isernhagen	Unternehmen	1 531	-	89	13	4	164	344	55	63
	SV-Besch.	8 891	-	1 056	.	51	749	3 043	1 072	205
241009 Laatzen, Stadt	Unternehmen	1 227	-	57	4	3	135	271	60	88
	SV-Besch.	12 138	-	1 670	.	.	1 124	1 336	404	703
241010 Langenhagen, Stadt	Unternehmen	2 253	2	149	11	6	264	513	201	121
	SV-Besch.	24 647	.	5 656	.	22	1 523	6 524	5 762	375
241011 Lehrte, Stadt	Unternehmen	1 368	-	80	19	6	179	259	45	93
	SV-Besch.	8 397	-	683	.	81	1 367	2 200	902	308
241012 Neustadt am Rbge., Stadt	Unternehmen	1 483	1	73	71	3	198	263	34	116
	SV-Besch.	6 645	.	830	83	.	1 330	903	123	235
241013 Pattensen, Stadt	Unternehmen	489	-	38	6	2	75	91	31	33
	SV-Besch.	2 395	-	872	.	.	144	.	.	113
241014 Ronnenberg, Stadt	Unternehmen	784	1	51	10	5	131	165	46	33
	SV-Besch.	3 935	.	896	.	14	561	784	307	124
241015 Seelze, Stadt	Unternehmen	842	-	49	10	1	156	156	32	61
	SV-Besch.	4 259	-	869	.	.	768	511	136	62
241016 Sehnde, Stadt	Unternehmen	672	-	37	13	5	98	146	28	45
	SV-Besch.	5 194	-	333	.	50	264	905	612	201
241017 Springe, Stadt	Unternehmen	1 055	-	89	11	1	159	177	20	76
	SV-Besch.	5 372	-	1 362	.	.	455	763	.	140
241018 Uetze	Unternehmen	652	-	42	12	7	104	129	19	41
	SV-Besch.	2 579	-	682	.	155	262	.	139	55
241019 Wedemark	Unternehmen	1 389	1	74	20	3	165	278	40	65
	SV-Besch.	6 851	.	1 672	.	16	455	2 276	530	145
241020 Wennigsen (Deister)	Unternehmen	521	-	38	1	2	52	99	17	23
	SV-Besch.	2 099	-	667	.	.	147	460	.	50
241021 Wunstorf, Stadt	Unternehmen	1 456	-	85	22	1	139	279	40	144
	SV-Besch.	10 374	-	1 123	.	.	518	3 572	445	477
251 Diepholz	Unternehmen	8 809	9	705	596	31	941	1 912	360	512
	SV-Besch.	55 320	105	13 287	.	456	4 842	12 573	3 501	1 791
251001 Affinghausen	Unternehmen	21	-	1	1	-	2	6	1	1
	SV-Besch.	57	-	.	.	-	.	21	.	.
251002 Asendorf	Unternehmen	133	-	13	1	-	19	29	5	5
	SV-Besch.	574	-	148	.	-	45	194	.	.
251003 Bahrenborstel	Unternehmen	37	-	3	5	-	6	6	-	4
	SV-Besch.	304	-	.	.	-	19	18	-	.
251004 Barenburg, Flecken	Unternehmen	49	-	6	6	1	6	2	3	5
	SV-Besch.	206	-	82	.	.	41	.	.	.

Regionen, kreisfreien Städten, Landkreisen und Gemeinden 2015

den Wirtschaftsabschnitten									Merkmal	Land Statistische Region Kreisfreie Stadt Landkreis Gemeinde
J Informa- tion u. Kommuni- kation	K Erbr. von Finanz- u. Versicher. Dienstl.	L Grundst.- und Wohnungs- wesen	M Erbr. von freiberufl., wissen. u. tech. Dienstl.	N Erbr. von sonst. wirtschaftl. Dienstl.	P Erziehung und Unterricht	Q Gesund- heits- u. Sozial- wesen	R Kunst, Unter- haltung u. Erholung	S Erbr. von sonst. Dienstl.		
Anzahl										
-	2	3	7	5	1	5	1	6	Unternehmen	158038 Börßum
-	.	.	.	15	.	18	.	8	SV-Besch.	
3	6	7	20	15	7	20	10	13	Unternehmen	158039 Schladen-Werla
.	12	.	29	39	7	326	5	17	SV-Besch.	
2 609	1 659	4 179	11 904	4 785	1 992	6 381	2 255	5 605	Unternehmen	2 Hannover
18 253	32 042	5 097	42 659	55 018	23 900	127 047	7 494	23 806	SV-Besch.	
1 824	907	2 412	7 762	2 810	1 162	3 600	1 445	3 166	Unternehmen	241 Region Hannover
15 097	22 183	3 641	32 224	42 771	16 912	77 552	5 526	15 550	SV-Besch.	
1 068	478	1 216	4 650	1 237	694	2 054	820	1 839	Unternehmen	241001 Hannover, Lhst.
12 699	21 035	2 611	25 697	29 797	14 383	60 050	4 326	11 273	SV-Besch.	
31	19	42	147	85	25	85	29	76	Unternehmen	241002 Barsinghausen, Stadt
9	127	21	217	170	103	1 049	116	188	SV-Besch.	
43	23	75	199	82	31	97	37	73	Unternehmen	241003 Burgdorf, Stadt
81	113	44	320	305	157	848	40	224	SV-Besch.	
36	21	59	172	56	28	65	27	57	Unternehmen	241004 Burgwedel, Stadt
102	41	20	339	232	64	1 119	67	343	SV-Besch.	
73	35	95	246	133	39	143	48	113	Unternehmen	241005 Garbsen, Stadt
244	48	95	763	1 768	236	1 278	104	406	SV-Besch.	
20	5	30	103	51	10	44	8	38	Unternehmen	241006 Gehrden, Stadt
61	8	15	132	68	.	319	.	73	SV-Besch.	
41	15	61	147	65	16	40	23	35	Unternehmen	241007 Hemmingen, Stadt
.	27	90	173	193	64	184	16	59	SV-Besch.	
64	34	119	279	101	26	66	40	70	Unternehmen	241008 Isernhagen
378	60	113	791	619	.	303	44	356	SV-Besch.	
42	23	41	160	101	27	96	45	74	Unternehmen	241009 Laatzen, Stadt
302	48	139	530	4 314	213	733	.	443	SV-Besch.	
78	43	125	218	165	39	142	62	114	Unternehmen	241010 Langenhagen, Stadt
389	204	114	638	1 439	169	1 280	166	365	SV-Besch.	
45	28	77	171	100	26	106	39	95	Unternehmen	241011 Lehrte, Stadt
197	35	74	373	707	.	1 033	45	221	SV-Besch.	
36	32	80	192	112	30	100	35	107	Unternehmen	241012 Neustadt am Rbge., Stadt
86	87	60	459	771	279	1 023	74	284	SV-Besch.	
22	9	29	50	27	7	29	13	27	Unternehmen	241013 Pattensen, Stadt
19	12	18	85	107	20	203	22	59	SV-Besch.	
18	10	35	96	54	15	47	22	45	Unternehmen	241014 Ronnenberg, Stadt
.	17	63	75	317	227	333	19	163	SV-Besch.	
19	7	36	115	58	16	47	27	52	Unternehmen	241015 Seelze, Stadt
.	9	32	116	141	94	1 240	25	114	SV-Besch.	
26	15	23	81	47	13	40	13	42	Unternehmen	241016 Sehnde, Stadt
.	25	7	215	421	54	1 995	15	64	SV-Besch.	
20	22	58	131	75	25	91	34	66	Unternehmen	241017 Springe, Stadt
54	29	29	157	414	227	1 446	21	114	SV-Besch.	
16	10	27	81	41	12	48	22	41	Unternehmen	241018 Uetze
14	16	7	115	103	39	341	10	53	SV-Besch.	
60	33	87	226	98	39	82	47	71	Unternehmen	241019 Wedemark
.	46	60	244	239	116	656	55	239	SV-Besch.	
24	9	25	101	36	13	40	11	30	Unternehmen	241020 Wennigsen (Deister)
34	13	8	124	48	84	204	.	88	SV-Besch.	
42	36	72	197	86	31	138	43	101	Unternehmen	241021 Wunstorf, Stadt
116	183	21	661	598	178	1 915	102	421	SV-Besch.	
174	187	489	996	471	185	537	179	525	Unternehmen	251 Diepholz
631	1 735	219	2 173	2 996	742	8 423	.	1 452	SV-Besch.	
-	-	2	1	1	-	1	3	1	Unternehmen	251001 Affinghausen
-	-	.	.	.	-	.	.	.	SV-Besch.	
7	2	6	10	8	1	10	9	8	Unternehmen	251002 Asendorf
.	.	.	12	6	.	136	.	9	SV-Besch.	
1	-	4	4	2	-	-	-	2	Unternehmen	251003 Bahrenborstel
.	-	.	.	.	-	-	-	.	SV-Besch.	
-	2	-	7	4	3	2	-	2	Unternehmen	251004 Barenburg, Flecken
-	.	-	15	.	.	.	-	.	SV-Besch.	

Noch 1.A: Unternehmen und sozialversicherungspflichtig Beschäftigte nach Wirtschaftsabschnitten, Statistischen

Land Statistische Region Kreisfreie Stadt Landkreis Gemeinde	Merkmal	Insgesamt	davon in							
			B Bergbau u. Gewinn. v. Steinen u. Erden	C Verarb. Gewerbe	D Energie- ver- sorgung	E Wasservers; Abw., Abf. u. Bes. von Umwelt- verschm.	F Bauge- werbe	G Handel; Instand- halt. u. Rep. v. Kfz	H Verkehr und Lagerei	I Gast- gewerbe
			Anzahl							
251005 Barnstorf, Flecken	Unternehmen	215	-	14	22	1	29	43	10	14
	SV-Besch.	1 533	-	468	.	.	134	126	81	39
251006 Barver	Unternehmen	44	-	4	13	-	8	4	3	1
	SV-Besch.	138	-	.	.	-	51	.	.	.
251007 Bassum, Stadt	Unternehmen	661	-	45	48	6	95	120	27	32
	SV-Besch.	4 584	-	1 057	.	.	478	373	139	44
251008 Borstel	Unternehmen	43	2	3	7	-	3	9	1	2
	SV-Besch.	101	.	.	.	-	.	31	.	.
251009 Brockum	Unternehmen	32	-	3	3	-	6	5	-	3
	SV-Besch.	185	-	.	.	-	40	.	-	.
251011 Dickel	Unternehmen	21	-	2	5	-	1	5	-	3
	SV-Besch.	.	-	.	.	-	.	.	-	.
251012 Diepholz, Stadt	Unternehmen	590	3	48	28	1	40	121	12	41
	SV-Besch.	4 816	.	1 418	.	.	292	884	167	58
251013 Drebber	Unternehmen	91	-	8	13	-	9	16	4	5
	SV-Besch.	535	-	162	.	-	182	44	.	.
251014 Drentwede	Unternehmen	35	-	3	8	-	4	8	-	3
	SV-Besch.	99	-	.	.	-	22	53	-	.
251015 Ehrenburg	Unternehmen	60	1	5	13	-	6	8	5	4
	SV-Besch.	126	.	.	.	-	38	23	27	.
251017 Eydelstedt	Unternehmen	69	-	7	13	1	8	13	6	2
	SV-Besch.	506	-	78	.	.	42	24	82	.
251018 Freistatt	Unternehmen	6	-	1	-	-	2	1	-	-
	SV-Besch.	.	-	.	-	-	.	.	-	-
251019 Hemsloh	Unternehmen	30	2	-	3	-	5	5	2	4
	SV-Besch.	75	.	-	.	-	.	.	.	5
251020 Hüde	Unternehmen	62	-	8	4	-	2	12	2	13
	SV-Besch.	138	-	49	.	-	.	24	.	22
251021 Kirchdorf	Unternehmen	213	-	10	111	-	17	18	1	8
	SV-Besch.	1 453	-	7	5	-	86	478	.	.
251022 Lembruch	Unternehmen	70	-	4	1	1	2	14	3	17
	SV-Besch.	259	-	7	.	.	.	153	.	54
251023 Lemförde, Flecken	Unternehmen	132	-	13	-	-	10	30	1	11
	SV-Besch.	2 258	-	1 698	-	-	73	184	.	14
251024 Maasen	Unternehmen	19	-	3	3	-	3	2	1	2
	SV-Besch.	18	-	9	.	-
251025 Marl	Unternehmen	21	-	3	-	-	1	5	-	2
	SV-Besch.	142	-	52	-	-	.	.	-	.
251026 Martfeld	Unternehmen	119	-	15	2	-	15	26	5	6
	SV-Besch.	356	-	64	.	-	45	65	68	.
251027 Mellinghausen	Unternehmen	47	-	8	7	-	4	11	2	1
	SV-Besch.	84	-	.	.	-	17	14	.	.
251028 Neuenkirchen	Unternehmen	33	-	1	1	-	6	11	2	-
	SV-Besch.	54	-	.	.	-	.	8	.	-
251029 Quernheim	Unternehmen	10	-	-	-	-	-	3	1	1
	SV-Besch.	.	-	-	-	-	-	.	.	.
251030 Rehden	Unternehmen	81	-	9	2	-	5	14	8	4
	SV-Besch.	556	-	197	.	-	10	84	129	.
251031 Scholen	Unternehmen	37	-	3	5	-	6	7	-	3
	SV-Besch.	129	-	.	.	-	.	.	-	.
251032 Schwaförden	Unternehmen	40	-	4	3	-	9	8	1	1
	SV-Besch.	144	-	.	.	-	121	11	.	.
251033 Schwarme	Unternehmen	82	-	6	2	-	13	18	5	4
	SV-Besch.	221	-	84	.	-	71	10	.	.
251034 Siedenburg, Flecken	Unternehmen	53	-	5	8	1	14	5	-	1
	SV-Besch.	161	-	39	.	.	49	18	-	.
251035 Staffhorst	Unternehmen	26	-	2	3	2	9	3	1	1
	SV-Besch.	62	-	.	.	.	44	.	.	.
251036 Stemshorn	Unternehmen	25	-	5	1	-	3	7	1	2
	SV-Besch.	155	-	.	.	-	.	77	.	.

Regionen, kreisfreien Städten, Landkreisen und Gemeinden 2015

den Wirtschaftsabschnitten									Merkmal	Land Statistische Region Kreisfreie Stadt Landkreis Gemeinde
J Informa- tion u. Kommuni- kation	K Erbr. von Finanz- u. Versicher. Dienstl.	L Grundst.- und Wohnungs- wesen	M Erbr. von freiberufl., wissen. u. tech. Dienstl.	N Erbr. von sonst. wirtschaftl. Dienstl.	P Erziehung und Unterricht	Q Gesund- heits- u. Sozial- wesen	R Kunst, Unter- haltung u. Erholung	S Erbr. von sonst. Dienstl.		
Anzahl										
-	3	13	25	11	3	13	3	11	Unternehmen	251005 Barnstorf, Flecken
-	5	.	61	.	19	110	.	34	SV-Besch.	
-	1	2	4	1	1	-	-	2	Unternehmen	251006 Barver
-	-	.	SV-Besch.	
10	10	35	80	34	7	49	19	44	Unternehmen	251007 Bassum, Stadt
21	16	.	113	69	85	1 762	38	239	SV-Besch.	
1	-	4	1	2	2	2	1	3	Unternehmen	251008 Borstel
.	-	SV-Besch.	
1	-	1	2	1	1	-	1	5	Unternehmen	251009 Brockum
.	-	-	.	.	SV-Besch.	
-	-	1	1	1	1	-	-	1	Unternehmen	251011 Dickel
-	-	-	-	.	SV-Besch.	
11	23	35	73	23	17	58	14	42	Unternehmen	251012 Diepholz, Stadt
72	454	16	206	80	82	814	35	98	SV-Besch.	
1	3	7	8	7	2	1	-	7	Unternehmen	251013 Drebber
.	.	.	7	12	.	.	-	54	SV-Besch.	
-	-	1	3	-	3	-	-	2	Unternehmen	251014 Drentwede
-	-	.	.	-	.	-	-	.	SV-Besch.	
1	-	-	5	4	3	1	2	2	Unternehmen	251015 Ehrenburg
.	-	-	SV-Besch.	
-	-	-	4	7	3	4	-	1	Unternehmen	251017 Eydelstedt
-	-	-	.	.	.	5	-	.	SV-Besch.	
-	-	-	-	-	-	2	-	-	Unternehmen	251018 Freistatt
-	-	-	-	-	-	.	-	-	SV-Besch.	
-	-	3	1	1	1	1	-	2	Unternehmen	251019 Hemsloh
-	-	-	.	SV-Besch.	
-	1	1	6	2	-	3	2	6	Unternehmen	251020 Hude
-	-	.	.	12	SV-Besch.	
-	3	5	20	5	4	8	2	1	Unternehmen	251021 Kirchdorf
-	.	3	40	22	SV-Besch.	
1	-	6	4	4	5	3	2	3	Unternehmen	251022 Lembruch
.	-	8	.	3	.	11	.	.	SV-Besch.	
4	2	10	19	5	6	13	1	7	Unternehmen	251023 Lemförde, Flecken
.	.	.	19	.	25	206	.	17	SV-Besch.	
1	-	1	1	2	-	-	-	-	Unternehmen	251024 Maasen
.	-	.	.	.	-	-	-	-	SV-Besch.	
1	-	1	3	1	-	-	2	2	Unternehmen	251025 Marl
.	-	.	.	.	-	-	.	.	SV-Besch.	
2	5	3	7	10	5	6	2	10	Unternehmen	251026 Martfeld
.	6	.	.	29	.	47	.	24	SV-Besch.	
1	-	1	3	3	1	2	1	2	Unternehmen	251027 Mellinghausen
.	-	SV-Besch.	
1	1	-	4	1	2	-	-	3	Unternehmen	251028 Neuenkirchen
.	.	-	.	.	.	-	-	.	SV-Besch.	
-	-	-	3	1	-	1	-	-	Unternehmen	251029 Quernheim
-	-	-	.	.	-	.	-	-	SV-Besch.	
1	-	5	3	8	1	8	3	10	Unternehmen	251030 Rehden
.	-	18	.	10	.	64	.	10	SV-Besch.	
-	-	-	2	2	2	3	-	4	Unternehmen	251031 Scholen
-	-	-	-	.	SV-Besch.	
-	-	1	4	2	-	1	-	6	Unternehmen	251032 Schwaförden
-	-	.	.	.	-	.	-	.	SV-Besch.	
2	2	4	6	9	2	4	1	4	Unternehmen	251033 Schwarme
.	.	.	.	4	.	20	.	4	SV-Besch.	
1	2	-	4	2	2	5	2	1	Unternehmen	251034 Siedenburg, Flecken
.	.	-	.	.	.	14	.	.	SV-Besch.	
-	-	-	1	1	2	-	1	-	Unternehmen	251035 Staffhorst
-	-	-	.	.	.	-	.	-	SV-Besch.	
1	-	1	1	1	-	1	-	1	Unternehmen	251036 Sternshorn
.	-	.	.	.	-	.	-	.	SV-Besch.	

Noch 1.A: Unternehmen und sozialversicherungspflichtig Beschäftigte nach Wirtschaftsabschnitten, Statistischen

Land Statistische Region Kreisfreie Stadt Landkreis Gemeinde	Merkmal	Insgesamt	davon in							
			B Bergbau u. Gewinn. v. Steinen u. Erden	C Verarb. Gewerbe	D Energie- ver- sorgung	E Wasservers; Abw., Abf. u. Bes. von Umwelt- verschm.	F Bauge- werbe	G Handel; Instand- halt. u. Rep. v. Kfz	H Verkehr und Lagerei	I Gast- gewerbe
			Anzahl							
251037 Stuhr	Unternehmen	1 615	-	148	34	5	172	409	101	66
	SV-Besch.	10 182	-	2 240	.	100	868	3 538	1 161	211
251038 Sudwalde	Unternehmen	38	-	3	2	-	6	8	1	2
	SV-Besch.	91	-	.	.	-	14	14	.	.
251039 Süstedt	Unternehmen	67	-	2	8	1	7	16	-	2
	SV-Besch.	214	-	18	-	.
251040 Sulingen, Stadt	Unternehmen	550	-	41	68	3	47	107	11	35
	SV-Besch.	5 299	-	1 110	5	40	372	1 489	102	.
251041 Syke, Stadt	Unternehmen	937	-	63	30	4	90	203	33	48
	SV-Besch.	6 639	-	867	.	.	369	971	369	123
251042 Twistringen, Stadt	Unternehmen	448	-	42	35	-	44	99	28	27
	SV-Besch.	2 830	-	949	.	-	302	320	472	.
251043 Varrel	Unternehmen	54	-	2	5	-	7	14	3	1
	SV-Besch.	303	-	.	.	-	43	70	86	.
251044 Wagenfeld	Unternehmen	295	1	23	28	1	36	59	8	27
	SV-Besch.	1 373	.	568	.	.	95	320	19	38
251045 Wehrbleck	Unternehmen	18	-	1	4	-	2	4	2	2
	SV-Besch.	84	-	.	.	-
251046 Wetschen	Unternehmen	49	-	5	5	-	2	11	2	1
	SV-Besch.	326	-	171	.	-
251047 Weyhe	Unternehmen	1 167	-	89	11	2	115	310	48	60
	SV-Besch.	5 733	-	811	.	.	594	2 521	179	136
251048 Bruchhausen-Vilsen, Flecken	Unternehmen	364	-	21	24	1	45	77	10	35
	SV-Besch.	1 462	-	455	.	.	101	143	145	118
252 Hameln-Pyrmont	Unternehmen	5 340	6	340	94	27	611	1 096	156	450
	SV-Besch.	40 834	12	11 327	319	194	2 759	4 671	1 195	1 069
252001 Aerzen, Flecken	Unternehmen	291	-	21	12	2	45	54	10	26
	SV-Besch.	4 090	-	2 880	.	.	103	296	71	38
252002 Bad Münster am Deister, Stadt	Unternehmen	619	-	39	18	4	77	139	15	49
	SV-Besch.	2 860	-	897	.	.	208	338	142	157
252003 Bad Pyrmont, Stadt	Unternehmen	769	-	45	6	4	87	147	22	105
	SV-Besch.	5 983	-	1 823	.	22	218	481	80	188
252004 Coppenbrügge, Flecken	Unternehmen	260	1	19	6	1	34	66	11	15
	SV-Besch.	1 561	.	303	.	.	194	194	38	21
252005 Emmerthal	Unternehmen	319	1	27	10	1	54	64	13	20
	SV-Besch.	2 527	.	1 246	.	.	443	318	42	23
252006 Hameln, Stadt	Unternehmen	2 198	2	121	19	9	190	436	62	185
	SV-Besch.	20 368	.	3 300	.	145	1 119	2 203	724	548
252007 Hessisch Oldendorf, Stadt	Unternehmen	584	1	46	11	4	86	124	17	34
	SV-Besch.	2 212	.	355	7	.	354	677	68	74
252008 Salzhemmendorf, Flecken	Unternehmen	300	1	22	12	2	38	66	6	16
	SV-Besch.	1 233	.	523	5	.	120	164	30	20
254 Hildesheim	Unternehmen	9 041	6	683	161	29	1 080	1 706	244	668
	SV-Besch.	74 517	162	18 093	485	706	5 101	11 095	2 273	1 844
254001 Adenstedt	Unternehmen	18	-	2	-	-	4	1	1	2
	SV-Besch.	40	-	.	-	-	16	.	.	.
254002 Alfeld (Leine), Stadt	Unternehmen	714	-	70	6	1	76	148	12	50
	SV-Besch.	6 101	-	3 333	.	.	337	791	80	112
254003 Algermissen	Unternehmen	200	-	9	6	-	32	53	4	18
	SV-Besch.	599	-	45	.	-	72	323	8	19
254004 Almstedt	Unternehmen	23	-	2	-	-	6	4	-	3
	SV-Besch.	82	-	.	-	-	26	.	-	.
254005 Bad Salzdetfurth, Stadt	Unternehmen	445	1	29	9	1	61	81	10	37
	SV-Besch.	2 472	.	516	.	.	489	327	29	58
254006 Banteln	Unternehmen	53	-	6	3	1	10	8	2	2
	SV-Besch.	95	-	29	.	.	43	.	.	.
254007 Betheln	Unternehmen	36	-	4	-	-	7	5	3	1
	SV-Besch.	35	-	.	-	-	7	.	.	.
254008 Bockenem, Stadt	Unternehmen	310	-	25	16	2	51	62	6	22
	SV-Besch.	2 608	-	1 406	.	.	136	217	.	214

Regionen, kreisfreien Städten, Landkreisen und Gemeinden 2015

den Wirtschaftsabschnitten									Merkmal	Land Statistische Region Kreisfreie Stadt Landkreis Gemeinde
J Informa- tion u. Kommuni- kation	K Erbr. von Finanz- u. Versicher. Dienstl.	L Grundst.- und Wohnungs- wesen	M Erbr. von freiberufl., wissen. u. tech. Dienstl.	N Erbr. von sonst. wirtschaftl. Dienstl.	P Erziehung und Unterricht	Q Gesund- heits- u. Sozial- wesen	R Kunst, Unter- haltung u. Erholung	S Erbr. von sonst. Dienstl.		
Anzahl										
31	34	120	198	98	25	66	24	84	Unternehmen	251037 Stuhr
.	70	48	458	772	66	394	36	119	SV-Besch.	
1	2	1	2	-	2	2	1	5	Unternehmen	251038 Sudwalde
.	.	.	.	-	.	.	.	8	SV-Besch.	
3	1	3	6	8	1	6	1	2	Unternehmen	251039 Süstedt
.	166	.	.	SV-Besch.	
10	13	21	62	25	12	47	12	36	Unternehmen	251040 Sulingen, Stadt
45	173	.	201	45	53	1 301	15	280	SV-Besch.	
25	27	56	135	51	26	66	17	63	Unternehmen	251041 Syke, Stadt
298	916	37	346	581	221	1 300	.	172	SV-Besch.	
3	10	24	42	24	6	31	7	26	Unternehmen	251042 Twistringen, Stadt
.	13	.	112	136	18	344	8	123	SV-Besch.	
-	1	1	5	5	1	4	-	5	Unternehmen	251043 Varrel
-	.	.	23	15	.	15	-	11	SV-Besch.	
3	9	19	28	10	5	14	3	21	Unternehmen	251044 Wagenfeld
.	15	.	84	57	.	121	.	40	SV-Besch.	
-	-	-	1	-	-	1	1	-	Unternehmen	251045 Wehrbleck
-	-	-	.	-	-	.	.	-	SV-Besch.	
4	2	4	6	2	-	2	-	3	Unternehmen	251046 Wetschen
.	-	.	-	.	SV-Besch.	
35	22	71	151	63	21	67	31	71	Unternehmen	251047 Weyhe
73	28	33	297	289	74	488	57	99	SV-Besch.	
10	6	16	40	19	6	29	11	14	Unternehmen	251048 Bruchhausen-Vilsen, Flecken
3	9	.	62	44	24	265	4	69	SV-Besch.	
153	115	289	633	282	117	482	88	401	Unternehmen	252 Hameln-Pyrmont
769	3 980	238	1 914	1 684	1 381	7 952	197	1 173	SV-Besch.	
6	8	13	18	24	6	19	7	20	Unternehmen	252001 Aerzen, Flecken
.	23	.	310	74	14	113	12	41	SV-Besch.	
17	14	39	76	28	15	40	13	36	Unternehmen	252002 Bad Münder am Deister, Stadt
.	105	6	113	102	95	397	.	105	SV-Besch.	
9	14	38	69	35	12	95	13	68	Unternehmen	252003 Bad Pyrmont, Stadt
.	105	17	181	134	86	2 424	15	138	SV-Besch.	
5	6	7	32	17	4	17	3	16	Unternehmen	252004 Coppenbrügge, Flecken
.	88	.	172	21	14	491	.	14	SV-Besch.	
6	6	9	43	14	6	16	6	23	Unternehmen	252005 Emmerthal
.	17	4	187	17	14	165	.	37	SV-Besch.	
77	53	135	307	111	55	231	32	173	Unternehmen	252006 Hameln, Stadt
414	3 621	196	789	1 226	1 038	3 951	.	752	SV-Besch.	
22	8	30	66	37	10	48	8	32	Unternehmen	252007 Hessisch Oldendorf, Stadt
52	12	7	88	72	38	343	11	45	SV-Besch.	
11	6	18	22	16	9	16	6	33	Unternehmen	252008 Salzhemmendorf, Flecken
.	9	6	74	38	82	68	.	41	SV-Besch.	
226	188	454	1 154	510	227	811	229	665	Unternehmen	254 Hildesheim
1 272	1 971	532	3 231	2 558	2 894	18 123	981	3 196	SV-Besch.	
-	-	-	1	2	-	-	1	4	Unternehmen	254001 Adenstedt
-	-	-	.	.	-	-	.	.	SV-Besch.	
23	12	33	85	39	25	68	13	53	Unternehmen	254002 Alfeld (Leine), Stadt
57	21	23	176	.	191	708	20	96	SV-Besch.	
6	2	5	16	12	5	14	4	14	Unternehmen	254003 Algermissen
.	.	.	8	4	.	101	.	10	SV-Besch.	
-	-	2	1	1	1	2	-	1	Unternehmen	254004 Almstedt
-	-	-	.	SV-Besch.	
11	7	11	72	30	6	29	16	34	Unternehmen	254005 Bad Salzdetfurth, Stadt
81	7	10	44	.	21	585	43	47	SV-Besch.	
-	2	2	4	5	1	1	2	4	Unternehmen	254006 Banteln
-	SV-Besch.	
-	-	2	7	1	-	3	1	2	Unternehmen	254007 Betheln
-	-	.	8	.	-	.	.	.	SV-Besch.	
6	5	12	28	22	5	22	7	19	Unternehmen	254008 Bockenem, Stadt
13	4	10	21	22	20	478	10	47	SV-Besch.	

Noch 1.A: Unternehmen und sozialversicherungspflichtig Beschäftigte nach Wirtschaftsabschnitten, Statistischen

Land Statistische Region Kreisfreie Stadt Landkreis Gemeinde	Merkmal	Insgesamt	davon in							
			B Bergbau u. Gewinn. v. Steinen u. Erden	C Verarb. Gewerbe	D Energie- ver- sorgung	E Wasservers; Abw., Abf. u. Bes. von Umwelt- verschm.	F Bauge- werbe	G Handel; Instand- halt. u. Rep. v. Kfz	H Verkehr und Lagerei	I Gast- gewerbe
			Anzahl							
254009 Brüggen	Unternehmen	18	-	1	1	-	6	3	-	-
	SV-Besch.	23	-	.	.	-	12	.	-	-
254010 Despetal	Unternehmen	27	-	3	-	-	7	3	-	1
	SV-Besch.	38	-	.	-	-	9	.	-	.
254011 Diekholzen	Unternehmen	161	1	13	3	1	29	30	2	9
	SV-Besch.	471	.	52	.	.	49	50	.	32
254012 Eberholzen	Unternehmen	11	-	-	-	-	2	2	-	1
	SV-Besch.	.	-	-	-	-	.	.	-	.
254013 Eime, Flecken	Unternehmen	75	-	8	1	-	10	14	5	5
	SV-Besch.	746	-	.	.	-	24	506	26	.
254014 Elze, Stadt	Unternehmen	266	-	26	5	1	37	58	4	26
	SV-Besch.	1 767	-	545	.	.	333	264	.	40
254015 Everode	Unternehmen	12	-	1	-	-	2	5	-	-
	SV-Besch.	51	-	.	-	-	.	.	-	-
254016 Freden (Leine)	Unternehmen	71	-	9	2	-	9	7	1	6
	SV-Besch.	311	-	153	.	-	56	22	.	7
254017 Giesen	Unternehmen	308	-	35	7	1	50	66	10	24
	SV-Besch.	1 908	-	802	.	.	235	241	88	142
254018 Gronau (Leine), Stadt	Unternehmen	232	-	23	3	1	27	53	3	17
	SV-Besch.	2 194	-	1 016	.	.	84	275	12	31
254019 Harbarnsen	Unternehmen	15	-	1	-	-	6	2	-	1
	SV-Besch.	166	-	.	-	-	34	.	-	.
254020 Harsum	Unternehmen	337	-	43	7	1	61	60	14	17
	SV-Besch.	2 666	-	1 276	.	.	114	587	29	18
254021 Hildesheim, Stadt	Unternehmen	3 619	1	199	33	9	284	649	105	289
	SV-Besch.	40 770	.	5 902	.	.	1 863	5 381	1 244	983
254022 Holle	Unternehmen	221	-	14	5	-	32	41	2	11
	SV-Besch.	875	-	57	.	-	104	274	.	36
254023 Lamspringe, Flecken	Unternehmen	117	-	14	3	-	16	24	2	6
	SV-Besch.	1 231	-	224	.	-	81	129	.	7
254024 Landwehr	Unternehmen	20	-	2	1	-	3	6	-	2
	SV-Besch.	28	-	.	.	-	.	.	-	.
254025 Neuhoof	Unternehmen	7	-	-	1	-	2	2	-	-
	SV-Besch.	.	-	-	.	-	.	.	-	-
254026 Nordstemmen	Unternehmen	327	1	20	12	1	51	61	7	23
	SV-Besch.	844	.	110	8	.	129	.	25	31
254027 Rheden	Unternehmen	31	-	4	-	-	2	7	1	2
	SV-Besch.	136	-	.	-	-
254028 Sarstedt, Stadt	Unternehmen	638	-	58	11	3	78	126	25	42
	SV-Besch.	5 794	-	1 944	79	.	575	1 078	388	.
254029 Schellerten	Unternehmen	222	-	19	8	1	36	35	6	14
	SV-Besch.	603	-	50	.	.	52	116	111	10
254030 Sehlem	Unternehmen	15	-	3	-	-	2	2	1	2
	SV-Besch.	70	-	.	-	-
254031 Sibbesse	Unternehmen	61	-	7	2	1	12	10	2	3
	SV-Besch.	64	-	8	.	.	6	14	.	.
254032 Söhlde	Unternehmen	236	2	13	12	3	41	39	8	17
	SV-Besch.	980	.	60	.	.	84	106	50	29
254033 Westfeld	Unternehmen	16	-	2	1	-	2	3	-	2
	SV-Besch.	22	-	.	.	-	.	.	-	.
254034 Winzenburg	Unternehmen	17	-	3	-	-	-	3	2	2
	SV-Besch.	95	-	.	-	-	-	.	.	.
254035 Woltershausen	Unternehmen	17	-	-	-	-	7	5	-	3
	SV-Besch.	33	-	-	-	-	16	15	-	.
254036 Coppengrave	Unternehmen	17	-	4	-	-	4	2	1	2
	SV-Besch.	.	-	.	-	-
254037 Duingen, Flecken	Unternehmen	92	-	5	1	1	11	20	3	6
	SV-Besch.	377	-	39	.	.	33	48	.	7
254038 Hoyershausen	Unternehmen	18	-	3	2	-	3	2	-	-
	SV-Besch.	87	-	.	.	-	.	.	-	-

Regionen, kreisfreien Städten, Landkreisen und Gemeinden 2015

den Wirtschaftsabschnitten										Merkmal	Land Statistische Region Kreisfreie Stadt Landkreis Gemeinde
J Informa- tion u. Kommuni- kation	K Erbr. von Finanz- u. Versicher. Dienstl.	L Grundst.- und Wohnungs- wesen	M Erbr. von freiberufl., wissen. u. tech. Dienstl.	N Erbr. von sonst. wirtschaftl. Dienstl.	P Erziehung und Unterricht	Q Gesund- heits- u. Sozial- wesen	R Kunst, Unter- haltung u. Erholung	S Erbr. von sonst. Dienstl.			
Anzahl											
-	-	-	2	2	1	1	-	1	Unternehmen	254009 Brüggen	
-	-	-	-	.	SV-Besch.		
2	-	4	4	-	1	1	-	1	Unternehmen	254010 Despetal	
.	-	.	.	-	.	.	-	.	SV-Besch.		
4	2	6	17	11	2	13	7	11	Unternehmen	254011 Diekholzen	
.	.	3	21	12	.	195	15	17	SV-Besch.		
-	-	-	3	1	1	-	-	1	Unternehmen	254012 Eberholzen	
-	-	-	.	.	.	-	-	.	SV-Besch.		
2	1	5	7	4	3	4	-	6	Unternehmen	254013 Eime, Flecken	
.	27	-	.	SV-Besch.		
2	6	8	34	15	6	22	3	13	Unternehmen	254014 Elze, Stadt	
.	8	.	64	57	119	193	.	15	SV-Besch.		
-	-	2	1	1	-	-	-	-	Unternehmen	254015 Everode	
-	-	-	.	.	-	-	-	-	SV-Besch.		
1	2	5	9	3	2	6	4	5	Unternehmen	254016 Freden (Leine)	
.	.	.	11	.	.	46	.	4	SV-Besch.		
6	4	17	33	13	8	13	5	16	Unternehmen	254017 Giesen	
.	6	.	106	87	8	156	4	29	SV-Besch.		
3	3	12	18	9	6	27	7	20	Unternehmen	254018 Gronau (Leine), Stadt	
.	8	4	27	63	23	471	.	62	SV-Besch.		
-	-	-	-	2	-	1	1	1	Unternehmen	254019 Harbarnsen	
-	-	-	-	.	-	.	.	.	SV-Besch.		
8	7	12	35	15	8	20	9	20	Unternehmen	254020 Harsum	
.	6	12	155	50	23	159	.	110	SV-Besch.		
98	82	221	557	176	105	414	102	295	Unternehmen	254021 Hildesheim, Stadt	
929	1 651	379	2 043	1 349	2 307	12 715	779	2 535	SV-Besch.		
9	6	8	28	22	6	17	6	14	Unternehmen	254022 Holle	
16	22	.	67	44	.	210	17	12	SV-Besch.		
2	4	5	11	3	1	13	3	10	Unternehmen	254023 Lamspringe, Flecken	
.	.	.	8	.	.	701	.	16	SV-Besch.		
-	-	1	1	1	-	2	1	-	Unternehmen	254024 Landwehr	
-	-	.	.	.	-	.	.	-	SV-Besch.		
-	-	-	2	-	-	-	-	-	Unternehmen	254025 Neuhoof	
-	-	-	.	-	-	-	-	-	SV-Besch.		
10	9	13	28	24	7	24	10	26	Unternehmen	254026 Nordstemmen	
12	8	13	14	30	17	166	3	31	SV-Besch.		
2	3	2	5	-	-	1	1	1	Unternehmen	254027 Rheden	
.	.	.	6	-	-	.	.	.	SV-Besch.		
13	11	40	84	33	16	45	8	45	Unternehmen	254028 Sarstedt, Stadt	
16	24	51	387	440	90	540	9	80	SV-Besch.		
8	3	8	26	21	4	15	4	14	Unternehmen	254029 Schellerten	
.	.	.	39	44	.	146	.	21	SV-Besch.		
-	-	1	1	1	-	1	1	-	Unternehmen	254030 Sehlem	
-	-	.	.	.	-	.	.	-	SV-Besch.		
1	-	1	6	6	2	5	-	3	Unternehmen	254031 Sibbesse	
.	-	14	-	.	SV-Besch.		
6	14	8	18	17	3	15	3	17	Unternehmen	254032 Söhlde	
32	182	.	6	17	.	192	.	37	SV-Besch.		
-	-	-	2	3	-	-	1	-	Unternehmen	254033 Westfeld	
-	-	-	.	.	-	-	.	-	SV-Besch.		
1	-	-	1	2	-	3	-	-	Unternehmen	254034 Winzenburg	
.	-	-	.	.	-	76	-	-	SV-Besch.		
-	-	1	-	1	-	-	-	-	Unternehmen	254035 Woltershausen	
-	-	.	-	.	-	-	-	-	SV-Besch.		
-	-	-	-	1	-	-	2	1	Unternehmen	254036 Coppengrave	
-	-	-	-	.	-	-	.	.	SV-Besch.		
1	3	5	6	7	2	8	6	7	Unternehmen	254037 Duingen, Flecken	
.	10	.	.	80	.	110	15	8	SV-Besch.		
1	-	-	-	4	-	1	-	2	Unternehmen	254038 Hoyershausen	
.	-	-	-	.	-	.	-	.	SV-Besch.		

Noch 1.A: Unternehmen und sozialversicherungspflichtig Beschäftigte nach Wirtschaftsabschnitten, Statistischen

Land Statistische Region Kreisfreie Stadt Landkreis Gemeinde	Merkmal	Insgesamt	davon in							
			B Bergbau u. Gewinn. v. Steinen u. Erden	C Verarb. Gewerbe	D Energie- ver- sorgung	E Wasservers; Abw., Abf. u. Bes. von Umwelt- verschm.	F Bauge- werbe	G Handel; Instand- halt. u. Rep. v. Kfz	H Verkehr und Lagerei	I Gast- gewerbe
			Anzahl							
254039 Marienhagen	Unternehmen	6	-	1	-	-	1	-	-	-
	SV-Besch.	12	-	.	-	-	.	-	-	-
254040 Weenzen	Unternehmen	12	-	2	-	-	-	4	2	-
	SV-Besch.	21	-	.	-	-	-	.	.	-
255 Holzminden	Unternehmen	2 283	6	202	39	15	278	453	82	211
	SV-Besch.	17 370	29	8 106	.	262	1 269	2 146	640	346
255001 Arholzen	Unternehmen	9	1	3	1	-	1	2	1	-
	SV-Besch.	18	.	.	.	-	.	.	.	-
255002 Bevern, Flecken	Unternehmen	104	-	14	-	3	12	18	7	6
	SV-Besch.	488	-	72	-	7	34	101	.	.
255003 Bodenwerder, Münchhausenstadt	Unternehmen	210	1	13	3	1	20	47	9	26
	SV-Besch.	771	.	118	.	.	64	178	64	41
255004 Boffzen	Unternehmen	84	-	8	-	-	13	15	2	4
	SV-Besch.	910	-	697	-	-	22	44	.	.
255005 Brevörde	Unternehmen	11	-	2	-	-	1	3	-	1
	SV-Besch.	.	-	.	-	-	.	.	-	.
255007 Deensen	Unternehmen	41	-	8	1	-	6	11	-	1
	SV-Besch.	90	-	41	.	-	11	27	-	.
255008 Delligsen, Flecken	Unternehmen	235	-	27	4	-	23	51	6	17
	SV-Besch.	1 113	-	582	.	-	105	164	5	18
255009 Derental	Unternehmen	15	-	3	2	-	2	2	-	2
	SV-Besch.	53	-	.	.	-	.	.	-	.
255010 Dielmissen	Unternehmen	17	-	2	-	1	3	1	1	2
	SV-Besch.	75	-	.	-
255012 Eimen	Unternehmen	15	-	5	1	-	1	5	-	-
	SV-Besch.	46	-	31	.	-	.	13	-	-
255013 Eschershausen, Stadt	Unternehmen	132	-	14	1	-	14	32	4	12
	SV-Besch.	630	-	215	.	-	46	220	.	.
255014 Fürstenberg	Unternehmen	34	-	2	-	-	4	8	4	4
	SV-Besch.	244	-	.	-	-	13	9	9	.
255015 Golmbach	Unternehmen	25	-	1	-	-	3	10	-	2
	SV-Besch.	20	-	.	-	-	.	.	-	.
255016 Halle	Unternehmen	46	-	2	3	-	8	10	5	3
	SV-Besch.	117	-	.	.	-	67	19	10	.
255017 Hehlen	Unternehmen	59	1	6	-	1	14	7	2	6
	SV-Besch.	517	.	315	-	.	60	38	.	16
255018 Heinade	Unternehmen	17	1	-	-	-	7	1	1	2
	SV-Besch.	17	.	-	-	-	9	.	.	.
255019 Heinsen	Unternehmen	14	-	2	-	-	2	3	-	1
	SV-Besch.	71	-	.	-	-	.	.	-	.
255020 Heyen	Unternehmen	23	-	1	1	-	5	3	1	1
	SV-Besch.	27	-	.	.	-	7	.	.	.
255021 Holenberg	Unternehmen	6	-	-	-	-	-	-	-	-
	SV-Besch.	29	-	-	-	-	-	-	-	-
255022 Holzen	Unternehmen	12	-	3	2	-	2	-	-	2
	SV-Besch.	21	-	.	.	-	.	-	-	.
255023 Holzminden, Stadt	Unternehmen	714	1	42	8	5	61	141	22	76
	SV-Besch.	9 701	.	4 947	.	176	413	865	476	143
255025 Kirchbrak	Unternehmen	21	-	5	-	-	4	3	1	-
	SV-Besch.	162	-	37	-	-	.	.	.	-
255026 Lauenförde, Flecken	Unternehmen	91	-	8	4	-	16	14	4	10
	SV-Besch.	644	-	270	.	-	118	52	.	44
255027 Lenne	Unternehmen	14	-	-	2	-	5	2	-	2
	SV-Besch.	16	-	-	.	-	.	.	-	.
255028 Lüerdissen	Unternehmen	9	-	-	-	-	1	1	1	-
	SV-Besch.	14	-	-	-	-	.	.	.	-
255030 Negenborn	Unternehmen	17	-	-	-	-	7	4	1	1
	SV-Besch.	74	-	-	-	-	63	.	.	.
255031 Ottenstein, Flecken	Unternehmen	48	-	5	2	-	9	6	-	6
	SV-Besch.	328	-	27	.	-	20	159	-	5

Regionen, kreisfreien Städten, Landkreisen und Gemeinden 2015

den Wirtschaftsabschnitten									Merkmal	Land Statistische Region Kreisfreie Stadt Landkreis Gemeinde
J Informa- tion u. Kommuni- kation	K Erbr. von Finanz- u. Versicher. Dienstl.	L Grundst.- und Wohnungs- wesen	M Erbr. von freiberufl., wissen. u. tech. Dienstl.	N Erbr. von sonst. wirtschaftl. Dienstl.	P Erziehung und Unterricht	Q Gesund- heits- u. Sozial- wesen	R Kunst, Unter- haltung u. Erholung	S Erbr. von sonst. Dienstl.		
Anzahl										
-	-	-	1	-	-	-	1	2	Unternehmen	254039 Marienhagen
-	-	-	.	-	-	-	.	.	SV-Besch.	
-	-	2	-	-	-	-	-	2	Unternehmen	254040 Weenzen
-	-	.	-	-	-	-	-	.	SV-Besch.	
39	47	102	234	141	41	191	47	155	Unternehmen	255 Holzminden
95	170	57	821	527	272	2 086	.	444	SV-Besch.	
-	-	-	-	-	-	-	-	-	Unternehmen	255001 Arholzen
-	-	-	-	-	-	-	-	-	SV-Besch.	
1	1	3	8	11	1	12	2	5	Unternehmen	255002 Bevern, Flecken
.	.	.	15	.	.	171	.	.	SV-Besch.	
3	2	5	17	17	2	15	10	19	Unternehmen	255003 Bodenwerder,
.	.	.	38	59	.	124	11	51	SV-Besch.	Münchhausenstadt
-	1	8	8	5	2	11	-	7	Unternehmen	255004 Boffzen
-	103	-	.	SV-Besch.	
-	-	1	3	-	-	-	-	-	Unternehmen	255005 Brevörde
-	-	.	.	-	-	-	-	-	SV-Besch.	
2	-	2	4	3	-	1	-	2	Unternehmen	255007 Deensen
.	-	.	.	.	-	.	-	.	SV-Besch.	
4	6	13	25	16	7	15	8	13	Unternehmen	255008 Delligsen, Flecken
.	31	6	18	48	22	63	.	44	SV-Besch.	
-	-	-	2	1	-	-	1	-	Unternehmen	255009 Derental
-	-	-	.	.	-	-	.	.	SV-Besch.	
1	-	3	2	-	-	-	-	1	Unternehmen	255010 Dielmissen
.	-	.	.	-	-	-	-	.	SV-Besch.	
-	1	1	-	1	-	-	-	-	Unternehmen	255012 Eimen
-	.	.	-	.	-	-	-	-	SV-Besch.	
2	2	11	6	3	3	12	5	11	Unternehmen	255013 Eschershausen, Stadt
.	65	.	27	SV-Besch.	
-	1	-	2	3	-	4	-	2	Unternehmen	255014 Fürstenberg
-	.	-	.	.	-	45	-	.	SV-Besch.	
-	2	-	1	4	-	-	-	2	Unternehmen	255015 Golmbach
-	.	-	.	.	-	-	-	.	SV-Besch.	
2	1	1	6	-	1	1	-	3	Unternehmen	255016 Halle
.	.	.	.	-	.	.	-	.	SV-Besch.	
1	1	5	2	5	-	2	1	5	Unternehmen	255017 Hehlen
.	.	.	.	42	-	.	.	16	SV-Besch.	
-	-	-	1	1	-	1	1	1	Unternehmen	255018 Heinade
-	-	-	.	.	-	.	.	.	SV-Besch.	
-	-	3	1	-	-	-	1	1	Unternehmen	255019 Heinsen
-	-	.	.	-	-	-	.	.	SV-Besch.	
1	2	-	1	2	1	1	1	2	Unternehmen	255020 Heyen
.	.	-	SV-Besch.	
1	1	-	3	-	-	1	-	-	Unternehmen	255021 Holenberg
.	.	-	.	-	-	.	-	-	SV-Besch.	
-	-	-	1	-	1	-	-	1	Unternehmen	255022 Holzen
-	-	-	.	-	.	-	-	.	SV-Besch.	
13	16	35	99	40	16	78	11	50	Unternehmen	255023 Holzminden, Stadt
.	110	40	547	230	198	1 260	29	152	SV-Besch.	
1	-	1	1	2	1	-	-	2	Unternehmen	255025 Kirchbrak
.	-	-	-	.	SV-Besch.	
1	4	-	13	3	-	7	1	6	Unternehmen	255026 Lauenförde, Flecken
.	.	-	76	.	-	55	.	12	SV-Besch.	
-	1	-	-	1	-	1	-	-	Unternehmen	255027 Lenne
-	.	-	-	.	-	.	-	-	SV-Besch.	
-	-	-	1	2	1	-	-	2	Unternehmen	255028 Lüerdissen
-	-	-	.	.	.	-	-	.	SV-Besch.	
-	-	-	-	3	-	1	-	-	Unternehmen	255030 Negenborn
-	-	-	-	.	-	.	-	-	SV-Besch.	
1	1	4	6	2	-	3	-	3	Unternehmen	255031 Ottenstein, Flecken
.	.	.	80	.	-	7	-	.	SV-Besch.	

Noch 1.A: Unternehmen und sozialversicherungspflichtig Beschäftigte nach Wirtschaftsabschnitten, Statistischen

Land Statistische Region Kreisfreie Stadt Landkreis Gemeinde	Merkmal	Insgesamt	davon in							
			B Bergbau u. Gewinn. v. Steinen u. Erden	C Verarb. Gewerbe	D Energie- ver- sorgung	E Wasservers; Abw., Abf. u. Bes. von Umwelt- verschm.	F Bauge- werbe	G Handel; Instand- halt. u. Rep. v. Kfz	H Verkehr und Lagerei	I Gast- gewerbe
			Anzahl							
255032 Pegestorf	Unternehmen	6	-	-	-	-	2	1	-	-
	SV-Besch.	7	-	-	-	-	.	.	-	-
255033 Polle, Flecken	Unternehmen	46	-	4	1	-	9	6	6	4
	SV-Besch.	146	-	.	.	-	.	22	14	10
255034 Stadtoldendorf, Stadt	Unternehmen	184	1	19	1	4	19	38	4	18
	SV-Besch.	969	.	473	.	30	60	136	.	29
255035 Vahlbruch	Unternehmen	9	-	1	-	-	2	4	-	1
	SV-Besch.	.	-	.	-	-	.	.	-	.
255036 Wangelnstedt	Unternehmen	15	-	2	2	-	2	4	-	1
	SV-Besch.	29	-	.	.	-	.	.	-	.
256 Nienburg (Weser)	Unternehmen	4 182	16	346	173	30	531	826	164	281
	SV-Besch.	33 866	120	10 635	52	246	2 938	5 584	2 020	493
256001 Balge	Unternehmen	42	-	3	4	-	11	4	2	1
	SV-Besch.	138	-	.	.	-	56	8	.	.
256002 Binnen	Unternehmen	23	-	3	1	-	3	4	-	3
	SV-Besch.	27	-	.	.	-	.	.	-	.
256003 Bücken, Flecken	Unternehmen	74	-	9	2	-	21	7	5	3
	SV-Besch.	316	-	93	.	-	72	.	59	.
256004 Diepenau, Flecken	Unternehmen	204	-	36	14	1	29	40	4	16
	SV-Besch.	1 099	-	492	.	.	117	234	.	14
256005 Drakenburg, Flecken	Unternehmen	66	-	4	-	2	12	17	2	5
	SV-Besch.	374	-	.	-	.	180	50	.	.
256006 Estorf	Unternehmen	42	-	5	-	2	6	5	3	5
	SV-Besch.	464	-	346	-	.	.	65	.	.
256007 Eystrup	Unternehmen	115	-	12	2	1	16	22	7	5
	SV-Besch.	783	-	471	.	.	56	77	56	8
256008 Gandesbergen	Unternehmen	18	-	1	-	1	4	6	1	1
	SV-Besch.	18	-	.	-	.	7	.	.	.
256009 Hämelhausen	Unternehmen	17	-	3	-	-	4	-	3	1
	SV-Besch.	15	-	.	-	-	.	-	.	.
256010 Hassel (Weser)	Unternehmen	50	-	3	1	-	11	13	1	3
	SV-Besch.	219	-	.	.	-	41	16	.	.
256011 Haßbergen	Unternehmen	45	-	3	5	-	7	10	2	3
	SV-Besch.	106	-	.	.	-	11	.	.	.
256012 Heerssen	Unternehmen	48	1	4	4	-	4	9	3	1
	SV-Besch.	140	.	.	.	-	.	13	.	.
256013 Hilgermissen	Unternehmen	86	-	8	14	-	15	12	7	5
	SV-Besch.	328	-	95	.	-	56	14	51	.
256014 Hoya, Stadt	Unternehmen	175	1	16	2	2	19	36	7	11
	SV-Besch.	3 160	.	1 035	.	.	261	1 083	158	22
256015 Hoyerhagen	Unternehmen	31	-	2	4	-	5	3	1	1
	SV-Besch.	65	-	.	.	-	34	.	.	.
256016 Husum	Unternehmen	77	-	5	2	1	10	19	3	6
	SV-Besch.	185	-	.	.	.	22	15	.	.
256017 Landesbergen	Unternehmen	78	-	8	5	1	11	15	5	4
	SV-Besch.	256	-	30	.	.	29	65	69	15
256018 Leese	Unternehmen	59	1	7	1	1	3	17	3	5
	SV-Besch.	589	.	152	.	.	.	217	.	.
256019 Liebenau, Flecken	Unternehmen	123	-	8	7	3	23	26	2	9
	SV-Besch.	616	-	111	.	62	243	50	.	12
256020 Linsburg	Unternehmen	27	-	-	2	-	2	9	-	2
	SV-Besch.	110	-	-	.	-	.	31	-	.
256021 Marklohe	Unternehmen	150	-	11	2	1	27	25	5	10
	SV-Besch.	673	-	172	.	.	214	74	65	10
256022 Nienburg (Weser), Stadt	Unternehmen	1 143	3	62	15	7	88	223	52	90
	SV-Besch.	14 781	.	4 578	.	.	567	1 189	663	189
256023 Pennigsehl	Unternehmen	29	-	1	1	2	6	4	-	4
	SV-Besch.	106	-	.	.	.	27	.	-	.
256024 Raddestorf	Unternehmen	59	2	7	1	-	9	16	1	2
	SV-Besch.	142	.	42	.	-	27	15	.	.

Regionen, kreisfreien Städten, Landkreisen und Gemeinden 2015

den Wirtschaftsabschnitten									Merkmal	Land Statistische Region Kreisfreie Stadt Landkreis Gemeinde
J Informa- tion u. Kommuni- kation	K Erbr. von Finanz- u. Versicher. Dienstl.	L Grundst.- und Wohnungs- wesen	M Erbr. von freiberufl., wissen. u. tech. Dienstl.	N Erbr. von sonst. wirtschaftl. Dienstl.	P Erziehung und Unterricht	Q Gesund- heits- u. Sozial- wesen	R Kunst, Unter- haltung u. Erholung	S Erbr. von sonst. Dienstl.		
Anzahl										
-	-	-	1	2	-	-	-	-	Unternehmen	255032 Pegestorf
-	-	-	.	.	-	-	-	-	SV-Besch.	
1	2	-	2	2	1	3	2	3	Unternehmen	255033 Polle, Flecken
.	.	-	.	.	.	28	.	8	SV-Besch.	
4	2	6	16	10	4	22	3	13	Unternehmen	255034 Stadtoldendorf, Stadt
.	.	.	25	5	.	127	.	52	SV-Besch.	
-	-	-	-	1	-	-	-	-	Unternehmen	255035 Vahlbruch
-	-	-	-	.	-	-	-	-	SV-Besch.	
-	-	-	2	1	-	-	-	1	Unternehmen	255036 Wangelnstedt
-	-	-	.	.	-	-	-	.	SV-Besch.	
62	98	180	431	225	123	300	128	268	Unternehmen	256 Nienburg (Weser)
126	1 038	180	1 031	2 815	884	4 743	240	721	SV-Besch.	
1	-	-	4	7	-	2	2	1	Unternehmen	256001 Balge
.	-	-	.	.	-	.	.	.	SV-Besch.	
-	-	1	2	3	-	-	-	3	Unternehmen	256002 Binnen
-	-	.	.	.	-	-	-	.	SV-Besch.	
1	2	2	4	1	3	4	-	10	Unternehmen	256003 Bücken, Flecken
.	21	-	11	SV-Besch.	
1	2	11	20	6	6	7	-	11	Unternehmen	256004 Diepenau, Flecken
.	.	.	118	7	8	27	-	13	SV-Besch.	
5	1	2	6	3	-	3	2	2	Unternehmen	256005 Drakenburg, Flecken
15	-	55	.	.	SV-Besch.	
-	1	-	2	4	2	-	1	6	Unternehmen	256006 Estorf
-	.	-	.	.	.	-	.	.	SV-Besch.	
3	4	5	13	5	2	8	3	7	Unternehmen	256007 Eystrup
.	4	.	33	.	.	37	.	17	SV-Besch.	
-	-	-	4	-	-	-	-	-	Unternehmen	256008 Gandesbergen
-	-	-	.	-	-	-	-	-	SV-Besch.	
-	-	-	1	2	-	-	1	2	Unternehmen	256009 Hämelhausen
-	-	-	.	.	-	-	.	.	SV-Besch.	
-	-	3	4	4	1	-	2	4	Unternehmen	256010 Hassel (Weser)
-	-	-	.	6	SV-Besch.	
1	2	1	3	1	1	2	4	-	Unternehmen	256011 Haßbergen
.	-	SV-Besch.	
-	2	6	4	3	3	2	-	2	Unternehmen	256012 Heemsen
-	-	.	SV-Besch.	
2	1	4	1	5	2	3	4	3	Unternehmen	256013 Hilgermissen
.	6	SV-Besch.	
6	4	7	22	8	6	18	2	8	Unternehmen	256014 Hoya, Stadt
.	.	8	94	13	37	205	.	72	SV-Besch.	
-	-	1	7	2	-	-	2	3	Unternehmen	256015 Hoyerhagen
-	-	.	.	.	-	-	-	.	SV-Besch.	
1	-	5	10	5	2	2	2	4	Unternehmen	256016 Husum
.	-	.	.	11	SV-Besch.	
-	1	1	7	3	3	4	3	7	Unternehmen	256017 Landesbergen
-	SV-Besch.	
1	-	2	3	2	2	5	2	4	Unternehmen	256018 Leese
.	-	76	.	6	SV-Besch.	
2	1	7	9	3	5	10	-	8	Unternehmen	256019 Liebenau, Flecken
.	10	101	-	5	SV-Besch.	
-	-	1	4	2	-	2	1	2	Unternehmen	256020 Linsburg
-	-	.	.	.	-	.	.	.	SV-Besch.	
1	4	5	18	12	5	11	4	9	Unternehmen	256021 Marklohe
.	6	.	12	16	9	65	.	27	SV-Besch.	
18	43	57	151	48	39	118	49	80	Unternehmen	256022 Nienburg (Weser), Stadt
83	742	121	456	2 144	560	2 969	112	307	SV-Besch.	
-	1	1	5	-	2	2	-	-	Unternehmen	256023 Pennigsehl
-	.	.	.	-	.	.	-	-	SV-Besch.	
1	1	2	6	5	2	-	-	4	Unternehmen	256024 Raddestorf
.	.	.	.	13	.	-	-	10	SV-Besch.	

Noch 1.A: Unternehmen und sozialversicherungspflichtig Beschäftigte nach Wirtschaftsabschnitten, Statistischen

Land Statistische Region Kreisfreie Stadt Landkreis Gemeinde	Merkmal	Insgesamt	davon in							
			B Bergbau u. Gewinn. v. Steinen u. Erden	C Verarb. Gewerbe	D Energie- ver- sorgung	E Wasservers; Abw., Abf. u. Bes. von Umwelt- verschm.	F Bauge- werbe	G Handel; Instand- halt. u. Rep. v. Kfz	H Verkehr und Lagerei	I Gast- gewerbe
			Anzahl							
256025 Rehburg-Loccum, Stadt	Unternehmen	324	4	27	6	1	38	62	9	21
	SV-Besch.	2 871	.	1 248	.	.	91	479	94	26
256026 Rodewald	Unternehmen	60	-	5	9	-	9	12	-	3
	SV-Besch.	135	-	.	4	-	59	44	-	.
256027 Rohrsen	Unternehmen	19	-	1	2	-	7	3	-	1
	SV-Besch.	46	-	.	.	-	25	.	-	.
256028 Schweringen	Unternehmen	39	-	6	4	-	3	9	1	2
	SV-Besch.	647	-	237	.	-	.	341	.	.
256029 Steimbke	Unternehmen	82	-	4	8	-	10	16	2	7
	SV-Besch.	326	-	.	.	-	.	199	.	10
256030 Steyerberg, Flecken	Unternehmen	209	-	13	17	3	32	39	8	13
	SV-Besch.	1 251	-	421	3	15	135	174	119	31
256031 Stöckse	Unternehmen	31	-	1	4	-	2	5	1	-
	SV-Besch.	43	-	.	.	-	.	7	.	-
256032 Stolzenau	Unternehmen	223	1	19	10	-	23	51	9	18
	SV-Besch.	1 295	.	410	.	-	106	148	196	21
256033 Uchte, Flecken	Unternehmen	178	1	22	13	-	20	34	3	11
	SV-Besch.	1 019	.	207	4	-	92	306	.	16
256034 Warmsen	Unternehmen	112	2	16	4	1	16	26	3	5
	SV-Besch.	666	.	135	.	.	70	372	.	4
256035 Warpe	Unternehmen	36	-	2	1	-	13	8	2	3
	SV-Besch.	212	-	.	.	-	159	.	.	21
256036 Wietzen	Unternehmen	88	-	9	6	-	12	19	7	1
	SV-Besch.	645	-	.	.	-	50	209	164	.
257 Schaumburg	Unternehmen	5 620	9	396	106	18	661	1 153	169	406
	SV-Besch.	39 235	66	13 028	159	177	2 745	5 946	1 222	998
257001 Ahnsen	Unternehmen	26	-	4	-	-	3	5	-	3
	SV-Besch.	194	-	4	-	-	.	.	-	.
257002 Apelern	Unternehmen	72	-	3	2	1	16	10	3	4
	SV-Besch.	90	-	.	.	.	45	.	.	.
257003 Auetal	Unternehmen	231	-	21	6	-	41	53	13	12
	SV-Besch.	673	-	109	.	-	116	197	51	21
257004 Auhagen	Unternehmen	24	-	4	-	-	5	3	1	3
	SV-Besch.	36	-	.	-	-	.	7	.	.
257005 Bad Eilsen	Unternehmen	92	-	1	2	-	4	14	1	8
	SV-Besch.	716	-	.	.	-	8	.	.	13
257006 Bad Nenndorf, Stadt	Unternehmen	400	-	21	3	-	24	88	7	49
	SV-Besch.	1 757	-	145	.	-	120	276	33	180
257007 Beckedorf	Unternehmen	31	-	4	-	-	4	5	-	2
	SV-Besch.	81	-	.	-	-	.	13	-	.
257008 Buchholz	Unternehmen	26	-	3	-	-	2	9	-	-
	SV-Besch.	53	-	.	-	-	.	14	-	-
257009 Bückeburg, Stadt	Unternehmen	805	-	54	10	2	73	168	15	65
	SV-Besch.	4 579	-	979	.	.	359	588	184	211
257010 Hagenburg, Flecken	Unternehmen	140	-	9	1	-	15	24	3	13
	SV-Besch.	423	-	13	.	-	89	109	.	13
257011 Haste	Unternehmen	64	-	1	-	-	8	11	-	3
	SV-Besch.	175	-	.	-	-	27	20	-	.
257012 Heeßen	Unternehmen	31	-	1	1	-	5	9	1	1
	SV-Besch.	108	-	.	.	-	.	15	.	.
257013 Helpsen	Unternehmen	61	-	8	4	-	12	8	2	3
	SV-Besch.	513	-	.	.	-	8	69	.	.
257014 Hespe	Unternehmen	63	-	4	1	-	7	14	2	-
	SV-Besch.	105	-	.	.	-	.	.	.	-
257015 Heuerßen	Unternehmen	26	-	2	-	-	5	3	3	-
	SV-Besch.	53	-	.	-	-	23	.	.	-
257016 Hohnhorst	Unternehmen	50	-	2	2	-	11	9	2	3
	SV-Besch.	124	-	.	.	-	23	3	.	.
257017 Hülsede	Unternehmen	36	-	4	1	-	6	4	1	2
	SV-Besch.	98	-	.	.	-	13	.	.	.

Regionen, kreisfreien Städten, Landkreisen und Gemeinden 2015

den Wirtschaftsabschnitten									Merkmal	Land Statistische Region Kreisfreie Stadt Landkreis Gemeinde
J Informa- tion u. Kommuni- kation	K Erbr. von Finanz- u. Versicher. Dienstl.	L Grundst.- und Wohnungs- wesen	M Erbr. von freiberufl., wissen. u. tech. Dienstl.	N Erbr. von sonst. wirtschaftl. Dienstl.	P Erziehung und Unterricht	Q Gesund- heits- u. Sozial- wesen	R Kunst, Unter- haltung u. Erholung	S Erbr. von sonst. Dienstl.		
Anzahl										
7	7	10	37	24	12	28	12	19	Unternehmen	256025 Rehburg-Loccum, Stadt
.	10	.	67	233	75	411	26	97	SV-Besch.	
1	-	1	4	2	3	4	2	5	Unternehmen	256026 Rodewald
.	-	14	.	.	SV-Besch.	
-	1	-	2	1	-	1	-	-	Unternehmen	256027 Rohrsen
-	.	-	.	.	-	.	-	-	SV-Besch.	
-	1	-	3	6	-	2	-	2	Unternehmen	256028 Schweringen
-	.	-	.	52	-	.	-	.	SV-Besch.	
-	3	3	8	5	3	7	5	1	Unternehmen	256029 Steimbke
-	5	.	.	18	.	21	.	.	SV-Besch.	
3	3	10	19	12	5	13	5	14	Unternehmen	256030 Steyerberg, Flecken
.	.	4	34	.	24	77	5	35	SV-Besch.	
4	-	3	5	3	1	-	-	2	Unternehmen	256031 Stöckse
.	-	.	.	8	.	-	-	.	SV-Besch.	
-	3	10	16	13	5	19	3	23	Unternehmen	256032 Stolzenau
-	.	3	59	17	.	214	.	60	SV-Besch.	
1	6	8	11	13	5	14	6	10	Unternehmen	256033 Uchte, Flecken
.	5	.	22	31	22	238	.	19	SV-Besch.	
1	3	7	6	5	2	5	7	3	Unternehmen	256034 Warmsen
.	4	23	.	.	SV-Besch.	
1	-	-	2	1	-	1	-	2	Unternehmen	256035 Warpe
.	-	-	.	.	-	.	-	.	SV-Besch.	
-	1	4	8	6	1	3	4	7	Unternehmen	256036 Wietzen
-	.	.	20	46	.	18	.	6	SV-Besch.	
131	117	253	694	346	137	460	139	425	Unternehmen	257 Schaumburg
263	965	230	1 265	1 667	815	8 168	251	1 270	SV-Besch.	
-	1	1	2	1	-	1	1	4	Unternehmen	257001 Ahnsen
-	-	.	.	.	SV-Besch.	
2	1	4	8	6	-	4	1	7	Unternehmen	257002 Apelern
.	-	.	.	4	SV-Besch.	
3	3	13	20	12	6	10	7	11	Unternehmen	257003 Auetal
.	.	.	26	8	.	111	11	12	SV-Besch.	
-	-	1	1	4	-	1	1	-	Unternehmen	257004 Auhagen
-	-	.	.	.	-	.	.	-	SV-Besch.	
2	6	6	5	10	1	24	1	7	Unternehmen	257005 Bad Eilsen
.	6	5	.	5	.	615	.	6	SV-Besch.	
11	11	13	58	18	5	49	9	34	Unternehmen	257006 Bad Nenndorf, Stadt
22	17	11	94	.	19	310	.	413	SV-Besch.	
-	-	1	4	4	2	2	-	3	Unternehmen	257007 Beckedorf
-	-	-	.	SV-Besch.	
-	1	1	4	6	-	-	-	-	Unternehmen	257008 Buchholz
-	.	.	.	14	-	-	-	-	SV-Besch.	
15	20	45	119	36	27	58	26	72	Unternehmen	257009 Bückeburg, Stadt
40	15	40	242	72	249	1 164	60	291	SV-Besch.	
4	2	7	17	13	3	14	3	12	Unternehmen	257010 Hagenburg, Flecken
.	.	.	26	14	.	134	.	13	SV-Besch.	
5	3	2	13	2	3	7	1	5	Unternehmen	257011 Haste
.	6	.	18	.	.	43	.	9	SV-Besch.	
-	-	-	4	1	3	2	-	3	Unternehmen	257012 Heeßen
-	-	-	-	.	SV-Besch.	
1	1	1	8	3	2	4	1	3	Unternehmen	257013 Helpsen
.	.	.	9	.	.	11	.	.	SV-Besch.	
3	3	1	11	4	2	3	3	5	Unternehmen	257014 Hespe
.	.	.	15	22	SV-Besch.	
1	-	1	5	3	-	-	1	2	Unternehmen	257015 Heuerßen
.	-	.	7	.	-	-	.	.	SV-Besch.	
2	1	-	8	4	-	3	-	3	Unternehmen	257016 Hohnhorst
.	.	-	.	.	-	23	-	.	SV-Besch.	
1	-	1	5	5	-	2	1	3	Unternehmen	257017 Hülsede
.	-	.	.	.	-	.	.	.	SV-Besch.	

Noch 1.A: Unternehmen und sozialversicherungspflichtig Beschäftigte nach Wirtschaftsabschnitten, Statistischen

Land Statistische Region Kreisfreie Stadt Landkreis Gemeinde	Merkmal	Insgesamt	davon in							
			B Bergbau u. Gewinn. v. Steinen u. Erden	C Verarb. Gewerbe	D Energie- ver- sorgung	E Wasservers; Abw., Abf. u. Bes. von Umwelt- verschm.	F Bauge- werbe	G Handel; Instand- halt. u. Rep. v. Kfz	H Verkehr und Lagerei	I Gast- gewerbe
			Anzahl							
257018 Lauenau, Flecken	Unternehmen	177	-	9	1	1	23	46	5	15
	SV-Besch.	605	-	27	.	.	101	157	63	49
257019 Lauenhagen	Unternehmen	33	-	3	3	-	1	6	-	3
	SV-Besch.	81	-	39	.	-	.	.	-	.
257020 Lindhorst	Unternehmen	124	-	9	5	1	19	24	4	8
	SV-Besch.	629	-	71	.	.	26	104	.	22
257021 Lüdersfeld	Unternehmen	47	-	3	1	-	11	9	1	2
	SV-Besch.	199	-	.	.	-	37	32	.	.
257022 Luhden	Unternehmen	59	-	8	2	-	4	12	2	6
	SV-Besch.	371	-	279	.	-	6	19	.	6
257023 Meerbeck	Unternehmen	53	-	4	1	1	11	8	1	1
	SV-Besch.	210	-	23	.	.	22	50	.	.
257024 Messenkamp	Unternehmen	20	-	3	-	-	2	2	3	-
	SV-Besch.	63	-	.	-	-	.	.	16	-
257025 Niedernwöhren	Unternehmen	60	-	4	4	1	8	16	1	4
	SV-Besch.	408	-	.	.	.	28	335	.	.
257026 Nienstädt	Unternehmen	163	-	17	2	-	28	37	8	6
	SV-Besch.	722	-	167	.	-	96	118	182	11
257027 Nordsehl	Unternehmen	21	-	-	-	-	5	5	1	1
	SV-Besch.	18	-	-	-	-	13	.	.	.
257028 Obernkirchen, Stadt	Unternehmen	339	1	33	5	2	55	61	14	19
	SV-Besch.	2 054	.	850	.	.	238	224	36	48
257029 Pohle	Unternehmen	34	-	1	-	-	6	5	1	2
	SV-Besch.	89	-	.	-	-	.	14	.	.
257030 Pollhagen	Unternehmen	32	-	2	1	-	7	13	2	-
	SV-Besch.	82	-	.	.	-	21	17	.	-
257031 Rinteln, Stadt	Unternehmen	1 020	7	87	26	1	106	209	30	69
	SV-Besch.	9 805	.	3 778	.	.	454	1 841	136	147
257032 Rodenberg, Stadt	Unternehmen	231	-	14	4	-	34	37	8	16
	SV-Besch.	945	-	307	.	-	53	137	48	15
257033 Sachsenhagen, Stadt	Unternehmen	58	-	5	2	1	8	11	5	5
	SV-Besch.	213	-	9	.	.	33	19	11	.
257034 Seggebruch	Unternehmen	41	-	2	1	-	7	13	-	-
	SV-Besch.	38	-	.	.	-	5	23	-	-
257035 Stadthagen, Stadt	Unternehmen	822	1	40	12	7	65	188	26	67
	SV-Besch.	12 367	.	5 664	.	7	643	1 454	283	179
257036 Suthfeld	Unternehmen	34	-	2	3	-	5	4	2	2
	SV-Besch.	70	-	.	.	-	5	.	.	.
257037 Wiedensahl, Flecken	Unternehmen	31	-	1	-	-	4	5	-	5
	SV-Besch.	30	-	.	-	-	.	.	-	.
257038 Wölpinghausen	Unternehmen	43	-	3	-	-	11	5	1	4
	SV-Besch.	458	-	.	-	-	23	3	.	10
3 Lüneburg	Unternehmen	63 235	44	3 875	1 646	233	7 719	13 037	2 319	4 541
	SV-Besch.	398 369	2 223	78 556	2 087	3 199	37 425	76 987	18 532	15 542
351 Celle	Unternehmen	6 229	15	451	161	26	800	1 235	179	472
	SV-Besch.	46 240	1 957	11 306	409	704	3 328	6 602	1 762	1 392
351001 Adelheidsdorf	Unternehmen	108	-	15	6	-	11	28	4	1
	SV-Besch.	221	-	33	.	-	25	64	12	.
351002 Ahnsbeck	Unternehmen	48	-	-	1	-	9	10	3	4
	SV-Besch.	52	-	-	.	-	19	.	.	.
351003 Beedenbostel	Unternehmen	40	-	4	2	-	8	3	1	1
	SV-Besch.	113	-	7	.	-	21	.	.	.
351004 Bergen, Stadt	Unternehmen	436	-	31	16	5	77	74	10	59
	SV-Besch.	2 571	-	422	.	37	361	545	102	137
351005 Bröckel	Unternehmen	75	-	5	3	1	15	20	4	2
	SV-Besch.	134	-	.	.	.	17	40	28	.
351006 Celle, Stadt	Unternehmen	2 685	8	194	50	10	265	554	81	222
	SV-Besch.	28 566	1 861	5 087	.	556	1 453	4 355	1 312	715
351007 Eicklingen	Unternehmen	127	-	9	4	-	20	30	5	7
	SV-Besch.	338	-	102	.	-	57	67	.	14

Regionen, kreisfreien Städten, Landkreisen und Gemeinden 2015

den Wirtschaftsabschnitten										Merkmal	Land Statistische Region Kreisfreie Stadt Landkreis Gemeinde
J Informa- tion u. Kommuni- kation	K Erbr. von Finanz- u. Versicher. Dienstl.	L Grundst.- und Wohnungs- wesen	M Erbr. von freiberufl., wissen. u. tech. Dienstl.	N Erbr. von sonst. wirtschaftl. Dienstl.	P Erziehung und Unterricht	Q Gesund- heits- u. Sozial- wesen	R Kunst, Unter- haltung u. Erholung	S Erbr. von sonst. Dienstl.			
Anzahl											
6	3	4	17	13	5	12	5	12	Unternehmen	257018 Lauenau, Flecken	
4	.	.	11	21	.	132	.	14	SV-Besch.		
-	1	-	2	6	-	2	2	4	Unternehmen	257019 Lauenhagen	
-	.	-	.	.	-	.	.	10	SV-Besch.		
4	2	4	8	7	2	10	4	13	Unternehmen	257020 Lindhorst	
27	.	.	8	19	.	156	.	35	SV-Besch.		
-	-	3	5	6	-	3	3	-	Unternehmen	257021 Lüdersfeld	
-	-	.	.	32	-	.	.	-	SV-Besch.		
2	1	5	6	3	1	4	2	1	Unternehmen	257022 Luhden	
.	17	.	.	SV-Besch.		
1	1	5	5	4	2	4	1	3	Unternehmen	257023 Meerbeck	
.	17	.	.	SV-Besch.		
1	-	3	1	2	1	-	-	2	Unternehmen	257024 Messenkamp	
.	-	-	-	-	SV-Besch.		
-	-	-	5	4	2	3	2	6	Unternehmen	257025 Niedernwöhren	
-	-	-	.	.	.	14	.	5	SV-Besch.		
3	3	10	19	8	5	9	1	7	Unternehmen	257026 Nienstädt	
.	.	.	12	39	.	49	.	4	SV-Besch.		
-	-	-	5	1	-	2	-	1	Unternehmen	257027 Nordsehl	
-	-	-	.	.	-	.	-	.	SV-Besch.		
3	6	13	38	19	8	28	7	27	Unternehmen	257028 Obernkirchen, Stadt	
.	5	8	81	71	26	428	.	21	SV-Besch.		
3	2	1	5	3	2	-	-	3	Unternehmen	257029 Pohle	
.	-	-	.	SV-Besch.		
2	-	1	2	-	-	-	-	2	Unternehmen	257030 Pollhagen	
.	-	.	.	-	-	-	-	.	SV-Besch.		
25	17	47	127	67	29	84	28	61	Unternehmen	257031 Rinteln, Stadt	
98	817	67	340	405	171	1 254	30	108	SV-Besch.		
8	9	9	32	17	5	16	4	18	Unternehmen	257032 Rodenberg, Stadt	
27	6	10	68	.	19	131	.	30	SV-Besch.		
1	1	-	5	2	1	4	2	5	Unternehmen	257033 Sachsenhagen, Stadt	
.	.	-	.	.	.	22	.	3	SV-Besch.		
2	1	2	4	3	-	-	2	4	Unternehmen	257034 Seggebruch	
.	-	-	.	.	SV-Besch.		
15	16	44	104	37	17	92	19	72	Unternehmen	257035 Stadthagen, Stadt	
15	45	44	202	.	149	3 337	87	177	SV-Besch.		
2	1	2	4	2	1	-	-	4	Unternehmen	257036 Suthfeld	
.	-	-	.	SV-Besch.		
1	-	2	5	3	1	1	-	3	Unternehmen	257037 Wiedensahl, Flecken	
.	-	-	.	SV-Besch.		
2	-	-	3	7	1	2	1	3	Unternehmen	257038 Wölpinghausen	
.	-	-	SV-Besch.		
1 791	1 251	3 131	8 254	3 859	1 506	4 513	1 709	3 807	Unternehmen	3 Lüneburg	
5 449	10 630	2 856	17 089	22 416	10 938	79 482	3 215	11 743	SV-Besch.		
135	138	299	762	329	117	518	155	437	Unternehmen	351 Celle	
605	1 085	299	2 449	1 562	686	10 305	348	1 441	SV-Besch.		
3	1	4	13	9	2	1	4	6	Unternehmen	351001 Adelheidsdorf	
.	.	.	35	20	SV-Besch.		
-	1	2	11	2	-	1	3	1	Unternehmen	351002 Ahrsbeck	
-	-	.	.	.	SV-Besch.		
1	-	5	3	3	1	3	4	1	Unternehmen	351003 Beedenbostel	
.	-	3	14	.	.	58	.	.	SV-Besch.		
4	10	15	36	25	6	28	10	30	Unternehmen	351004 Bergen, Stadt	
.	.	12	.	118	48	373	39	60	SV-Besch.		
-	1	5	6	4	-	5	1	3	Unternehmen	351005 Bröckel	
-	-	24	.	.	SV-Besch.		
56	73	140	357	108	49	270	59	189	Unternehmen	351006 Celle, Stadt	
465	741	199	1 577	982	454	7 327	.	920	SV-Besch.		
-	5	5	14	8	3	6	6	5	Unternehmen	351007 Eicklingen	
-	.	.	14	25	.	22	11	6	SV-Besch.		

Noch 1.A: Unternehmen und sozialversicherungspflichtig Beschäftigte nach Wirtschaftsabschnitten, Statistischen

Land Statistische Region Kreisfreie Stadt Landkreis Gemeinde	Merkmal	Insgesamt	davon in							
			B Bergbau u. Gewinn. v. Steinen u. Erden	C Verarb. Gewerbe	D Energie- ver- sorgung	E Wasservers; Abw., Abf. u. Bes. von Umwelt- verschm.	F Bauge- werbe	G Handel; Instand- halt. u. Rep. v. Kfz	H Verkehr und Lagerei	I Gast- gewerbe
			Anzahl							
351008 Eldingen	Unternehmen	65	-	6	9	-	7	14	3	3
	SV-Besch.	103	-	22	.	-	12	15	.	.
351010 Faßberg	Unternehmen	194	-	8	7	-	30	26	6	30
	SV-Besch.	513	-	46	.	-	84	62	34	76
351012 Hambühren	Unternehmen	316	-	31	5	4	53	66	9	18
	SV-Besch.	1 289	-	494	.	.	130	188	24	49
351015 Hohne	Unternehmen	46	-	3	6	-	2	6	1	3
	SV-Besch.	84	-	.	.	-	.	28	.	.
351016 Lachendorf	Unternehmen	199	-	14	5	-	19	51	5	12
	SV-Besch.	1 166	-	.	.	-	193	191	.	25
351017 Langlingen	Unternehmen	79	-	10	6	-	10	12	-	7
	SV-Besch.	108	-	31	.	-	.	.	-	13
351018 Nienhagen	Unternehmen	233	1	21	3	-	30	57	4	6
	SV-Besch.	802	.	156	.	-	62	195	.	14
351021 Wathlingen	Unternehmen	158	1	17	1	-	24	23	2	10
	SV-Besch.	527	.	112	.	-	94	72	.	.
351022 Wienhausen, Klostergemeinde	Unternehmen	130	-	4	4	1	18	27	4	7
	SV-Besch.	322	-	.	.	.	51	22	19	11
351023 Wietze	Unternehmen	217	1	19	-	1	37	40	7	13
	SV-Besch.	1 743	.	831	-	.	126	190	11	89
351024 Winsen (Aller)	Unternehmen	482	2	26	8	3	55	94	14	15
	SV-Besch.	2 715	.	122	.	.	265	334	124	60
351025 Eschede	Unternehmen	187	2	9	8	1	35	30	6	13
	SV-Besch.	440	.	57	.	.	106	31	23	20
351026 Südheide	Unternehmen	393	-	25	17	-	74	69	9	37
	SV-Besch.	4 394	-	3 321	4	-	230	191	14	102
351501 Lohheide, gemeindefreier Bezirk	Unternehmen	11	-	-	-	-	1	1	1	2
	SV-Besch.	39	-	-	-	-
352 Cuxhaven	Unternehmen	6 356	4	394	225	27	757	1 272	250	722
	SV-Besch.	35 017	27	5 314	41	460	3 736	6 647	1 755	2 044
352002 Armstorf	Unternehmen	22	-	-	4	-	6	4	1	-
	SV-Besch.	106	-	-	.	-	13	.	.	-
352004 Belum	Unternehmen	21	-	-	6	-	3	4	-	-
	SV-Besch.	.	-	-	.	-	.	.	-	-
352008 Bülkau	Unternehmen	40	-	7	2	-	14	5	1	3
	SV-Besch.	433	-	94	.	-	198	.	.	.
352009 Cadenberge	Unternehmen	143	-	7	-	-	17	41	8	9
	SV-Besch.	729	-	85	-	-	104	153	13	20
352011 Cuxhaven, Stadt	Unternehmen	1 920	1	97	50	5	156	364	89	362
	SV-Besch.	13 353	.	2 907	.	292	687	2 132	796	1 286
352018 Geversdorf	Unternehmen	7	-	1	2	-	-	1	-	-
	SV-Besch.	.	-	.	.	-	-	.	-	-
352020 Hechthausen	Unternehmen	92	-	9	2	-	17	16	6	6
	SV-Besch.	376	-	87	.	-	111	27	.	26
352022 Hemmoor, Stadt	Unternehmen	293	-	14	5	3	40	59	20	19
	SV-Besch.	1 422	-	81	.	.	239	193	127	33
352024 Hollnseth	Unternehmen	33	-	6	1	-	11	5	-	2
	SV-Besch.	97	-	8	.	-	46	.	-	.
352025 Ihlienworth	Unternehmen	46	-	1	1	1	13	10	3	3
	SV-Besch.	234	-	.	.	.	91	63	.	.
352029 Lamstedt	Unternehmen	129	-	9	11	-	13	26	6	6
	SV-Besch.	833	-	175	.	-	103	258	55	.
352032 Loxstedt	Unternehmen	377	1	31	6	-	49	95	23	22
	SV-Besch.	1 520	.	200	.	-	246	341	62	37
352036 Mittelstenahne	Unternehmen	15	-	1	1	-	3	4	1	1
	SV-Besch.	52	-	.	.	-
352038 Neuenkirchen	Unternehmen	30	-	1	2	2	5	6	1	3
	SV-Besch.	236	-
352039 Neuhaus (Oste), Flecken	Unternehmen	35	-	4	1	-	5	7	-	2
	SV-Besch.	114	-	34	.	-	.	6	-	.

Regionen, kreisfreien Städten, Landkreisen und Gemeinden 2015

den Wirtschaftsabschnitten									Merkmal	Land Statistische Region Kreisfreie Stadt Landkreis Gemeinde
J Informa- tion u. Kommuni- kation	K Erbr. von Finanz- u. Versicher. Dienstl.	L Grundst.- und Wohnungs- wesen	M Erbr. von freiberufl., wissen. u. tech. Dienstl.	N Erbr. von sonst. wirtschaftl. Dienstl.	P Erziehung und Unterricht	Q Gesund- heits- u. Sozial- wesen	R Kunst, Unter- haltung u. Erholung	S Erbr. von sonst. Dienstl.		
Anzahl										
-	1	-	4	5	3	2	2	6	Unternehmen	351008 Eldingen
-	.	-	.	26	SV-Besch.	
5	3	3	15	6	9	19	9	18	Unternehmen	351010 Faßberg
.	5	.	5	.	13	118	27	20	SV-Besch.	
7	6	9	37	19	4	18	8	22	Unternehmen	351012 Hambühren
.	9	.	123	53	19	101	.	62	SV-Besch.	
1	1	1	8	5	1	4	2	2	Unternehmen	351015 Hohne
.	22	.	.	SV-Besch.	
10	5	9	23	13	2	13	6	12	Unternehmen	351016 Lachendorf
56	11	.	23	34	.	137	.	8	SV-Besch.	
2	2	4	8	7	1	2	1	7	Unternehmen	351017 Langlingen
.	9	SV-Besch.	
10	5	10	28	11	10	18	5	14	Unternehmen	351018 Nienhagen
17	14	.	66	50	14	111	.	14	SV-Besch.	
8	2	7	17	15	3	10	3	15	Unternehmen	351021 Wathlingen
18	.	3	36	24	.	80	.	13	SV-Besch.	
1	2	3	28	6	1	8	1	15	Unternehmen	351022 Wienhausen, Klostergemeinde
.	.	.	20	5	.	132	.	46	SV-Besch.	
8	5	9	18	15	4	17	6	17	Unternehmen	351023 Wietze
.	4	4	35	46	.	352	14	19	SV-Besch.	
10	6	38	79	23	9	50	14	36	Unternehmen	351024 Winsen (Aller)
16	28	45	330	96	26	1 059	22	77	SV-Besch.	
2	2	13	17	18	2	15	2	12	Unternehmen	351025 Eschede
.	.	.	25	23	.	111	.	20	SV-Besch.	
7	7	17	40	25	7	28	8	23	Unternehmen	351026 Südheide
5	17	11	53	29	45	245	8	119	SV-Besch.	
-	-	-	-	2	-	-	1	3	Unternehmen	351501 Lohheide, gemeindefreier Bezirk
-	-	-	-	.	-	-	.	.	SV-Besch.	
110	111	315	600	383	147	494	143	402	Unternehmen	352 Cuxhaven
170	721	309	1 320	2 379	1 142	7 717	244	991	SV-Besch.	
-	1	1	-	1	-	2	-	2	Unternehmen	352002 Armstorf
-	.	.	-	.	-	.	-	.	SV-Besch.	
-	-	-	3	1	1	-	1	2	Unternehmen	352004 Belum
-	-	-	.	.	.	-	.	.	SV-Besch.	
-	-	-	1	2	-	2	-	3	Unternehmen	352008 Bülkau
-	-	-	.	.	-	.	-	.	SV-Besch.	
1	9	6	9	5	6	8	6	11	Unternehmen	352009 Cadenberge
.	11	.	63	.	95	105	.	49	SV-Besch.	
30	25	120	167	108	33	148	49	116	Unternehmen	352011 Cuxhaven, Stadt
89	274	197	608	637	457	2 577	.	313	SV-Besch.	
-	-	-	-	1	-	1	1	-	Unternehmen	352018 Geversdorf
-	-	-	-	.	-	.	.	-	SV-Besch.	
-	3	6	8	5	2	4	2	6	Unternehmen	352020 Hechthausen
-	.	.	6	.	.	42	.	.	SV-Besch.	
3	5	11	25	20	5	37	6	21	Unternehmen	352022 Hemmoor, Stadt
.	9	22	29	52	38	523	.	54	SV-Besch.	
-	1	1	2	1	-	-	1	2	Unternehmen	352024 Hollnseth
-	-	-	.	.	SV-Besch.	
-	2	2	2	1	1	1	1	4	Unternehmen	352025 Ihlienworth
-	4	SV-Besch.	
4	3	7	16	4	2	8	4	10	Unternehmen	352029 Lamstedt
4	.	.	35	17	.	97	.	19	SV-Besch.	
6	4	16	37	30	6	22	3	26	Unternehmen	352032 Loxstedt
.	.	11	56	48	14	383	.	86	SV-Besch.	
-	-	2	-	-	-	-	-	2	Unternehmen	352036 Mittelstenahne
-	-	.	-	-	-	-	-	.	SV-Besch.	
-	-	2	2	1	2	2	-	1	Unternehmen	352038 Neuenkirchen
-	-	-	.	SV-Besch.	
-	-	-	5	1	3	3	2	2	Unternehmen	352039 Neuhaus (Oste), Flecken
-	-	-	SV-Besch.	

Noch 1.A: Unternehmen und sozialversicherungspflichtig Beschäftigte nach Wirtschaftsabschnitten, Statistischen

Land Statistische Region Kreisfreie Stadt Landkreis Gemeinde	Merkmal	Insgesamt	davon in							
			B Bergbau u. Gewinn- v. Steinen u. Erden	C Verarb. Gewerbe	D Energie- ver- sorgung	E Wasservers; Abw., Abf. u. Bes. von Umwelt- verschm.	F Bauge- werbe	G Handel; Instand- halt. u. Rep. v. Kfz	H Verkehr und Lagerei	I Gast- gewerbe
			Anzahl							
352041 Nordleda	Unternehmen	26	-	1	3	-	5	11	-	1
	SV-Besch.	40	-	.	.	-	27	10	-	.
352042 Oberndorf	Unternehmen	59	-	4	2	-	10	13	2	2
	SV-Besch.	179	-	.	.	-	41	.	.	.
352043 Odisheim	Unternehmen	16	-	2	-	-	2	4	-	-
	SV-Besch.	81	-	.	-	-	.	.	-	-
352044 Osten	Unternehmen	46	-	1	-	-	4	12	2	3
	SV-Besch.	124	-	.	-	-	28	31	.	.
352045 Osterbruch	Unternehmen	16	-	1	3	-	2	5	-	-
	SV-Besch.	29	-	.	.	-	.	.	-	-
352046 Otterndorf, Stadt	Unternehmen	322	-	14	5	1	28	66	17	44
	SV-Besch.	2 174	-	171	.	.	88	260	147	105
352050 Schiffdorf	Unternehmen	339	-	22	9	1	55	65	4	18
	SV-Besch.	1 995	-	231	.	.	315	276	.	27
352051 Steinau	Unternehmen	17	-	-	-	-	4	4	-	3
	SV-Besch.	29	-	-	-	-	.	.	-	.
352052 Stinstedt	Unternehmen	13	-	1	3	-	2	1	-	2
	SV-Besch.	15	-	.	.	-	.	.	-	.
352055 Wanna	Unternehmen	60	-	4	3	-	7	13	5	3
	SV-Besch.	191	-	51	.	-	55	12	45	.
352056 Wingst	Unternehmen	101	-	8	2	2	11	15	3	15
	SV-Besch.	255	-	46	.	.	8	19	.	29
352059 Beverstedt	Unternehmen	373	1	20	18	1	55	73	17	25
	SV-Besch.	2 317	.	118	.	.	251	1 056	176	39
352060 Hagen im Bremischen	Unternehmen	400	-	37	21	3	44	78	14	21
	SV-Besch.	2 183	-	233	.	.	188	237	50	35
352061 Wurster Nordseeküste	Unternehmen	508	-	27	16	1	74	89	13	75
	SV-Besch.	1 458	-	170	.	.	289	227	36	147
352062 Geestland, Stadt	Unternehmen	857	1	64	46	7	102	176	14	72
	SV-Besch.	4 416	.	418	7	67	490	1 082	20	234
353 Harburg	Unternehmen	11 038	3	539	111	43	1 312	2 366	440	571
	SV-Besch.	47 702	.	7 294	.	220	5 629	12 124	2 868	1 593
353001 Appel	Unternehmen	90	-	6	1	1	6	22	2	6
	SV-Besch.	149	-	12	.	.	6	24	.	12
353002 Asendorf	Unternehmen	76	-	4	-	-	9	10	2	2
	SV-Besch.	81	-	.	-	-	5	9	.	.
353003 Bendestorf	Unternehmen	154	-	4	-	-	6	31	8	8
	SV-Besch.	231	-	.	-	-	24	70	.	20
353004 Brackel	Unternehmen	120	-	8	-	1	24	33	2	2
	SV-Besch.	343	-	87	-	.	62	117	.	.
353005 Buchholz in der Nordheide, Stadt	Unternehmen	1 737	-	65	7	5	126	360	44	75
	SV-Besch.	7 167	-	759	.	.	717	1 733	318	358
353006 Dohren	Unternehmen	42	-	-	-	1	9	12	4	-
	SV-Besch.	119	-	-	-	.	33	13	.	-
353007 Drage	Unternehmen	142	-	4	5	-	31	29	4	10
	SV-Besch.	174	-	.	.	-	63	36	.	31
353008 Drestedt	Unternehmen	40	-	2	-	-	9	7	2	1
	SV-Besch.	368	-	.	-	-	6	.	.	.
353009 Egestorf	Unternehmen	151	-	9	-	-	21	28	7	13
	SV-Besch.	370	-	91	-	-	75	56	27	62
353010 Eyendorf	Unternehmen	50	-	5	1	-	7	10	2	6
	SV-Besch.	80	-	.	.	-	11	19	.	.
353011 Garlstorf	Unternehmen	63	-	8	-	1	9	13	2	5
	SV-Besch.	55	-	15	-	.	16	10	.	.
353012 Garstedt	Unternehmen	63	1	3	-	-	10	16	1	-
	SV-Besch.	230	.	.	-	-	28	52	.	-
353013 Gödenstorf	Unternehmen	56	-	1	-	-	15	12	5	4
	SV-Besch.	43	-	.	-	-	20	11	.	4
353014 Halvesbostel	Unternehmen	26	-	1	1	-	6	6	2	2
	SV-Besch.	66	-	.	.	-	25	.	.	.

Regionen, kreisfreien Städten, Landkreisen und Gemeinden 2015

den Wirtschaftsabschnitten									Merkmal	Land Statistische Region Kreisfreie Stadt Landkreis Gemeinde
J Informa- tion u. Kommuni- kation	K Erbr. von Finanz- u. Versicher. Dienstl.	L Grundst.- und Wohnungs- wesen	M Erbr. von freiberufl., wissen. u. tech. Dienstl.	N Erbr. von sonst. wirtschaftl. Dienstl.	P Erziehung und Unterricht	Q Gesund- heits- u. Sozial- wesen	R Kunst, Unter- haltung u. Erholung	S Erbr. von sonst. Dienstl.		
Anzahl										
-	-	-	1	-	-	-	2	2	Unternehmen	352041 Nordleda
-	-	-	.	-	-	-	.	.	SV-Besch.	
-	1	1	13	2	-	4	3	2	Unternehmen	352042 Oberndorf
-	.	.	20	.	-	.	.	.	SV-Besch.	
-	-	1	2	1	1	-	-	3	Unternehmen	352043 Odisheim
-	-	-	-	.	SV-Besch.	
2	1	-	7	4	1	4	2	3	Unternehmen	352044 Osten
.	.	-	.	.	.	42	.	.	SV-Besch.	
1	-	1	-	2	-	-	-	1	Unternehmen	352045 Osterbruch
.	-	.	-	.	-	-	-	.	SV-Besch.	
2	6	18	31	20	11	32	8	19	Unternehmen	352046 Otterndorf, Stadt
.	10	16	104	171	147	798	40	105	SV-Besch.	
9	10	15	38	26	10	29	6	22	Unternehmen	352050 Schiffdorf
.	46	3	56	173	43	767	11	37	SV-Besch.	
-	-	-	1	1	1	1	-	2	Unternehmen	352051 Steinau
-	-	-	-	.	SV-Besch.	
1	-	-	2	1	-	-	-	-	Unternehmen	352052 Stinstedt
.	-	-	.	.	-	-	-	-	SV-Besch.	
1	1	2	7	2	2	7	-	3	Unternehmen	352055 Wanna
.	11	-	.	SV-Besch.	
3	2	4	13	6	3	4	3	7	Unternehmen	352056 Wingst
.	.	.	14	8	10	23	.	22	SV-Besch.	
7	7	13	35	24	12	34	5	26	Unternehmen	352059 Beverstedt
22	250	.	34	39	31	249	.	39	SV-Besch.	
6	4	14	54	29	14	24	11	26	Unternehmen	352060 Hagen im Bremischen
8	13	.	79	.	74	183	32	37	SV-Besch.	
13	6	27	45	35	10	34	10	33	Unternehmen	352061 Wurster Nordseeküste
17	11	16	64	103	36	245	12	75	SV-Besch.	
21	20	45	74	49	21	83	17	45	Unternehmen	352062 Geestland, Stadt
12	32	.	133	63	167	1 512	31	106	SV-Besch.	
423	216	571	1 758	803	273	611	371	627	Unternehmen	353 Harburg
594	1 008	389	2 260	2 912	1 215	6 820	516	2 050	SV-Besch.	
4	1	5	15	9	1	2	6	3	Unternehmen	353001 Appel
.	.	4	12	74	SV-Besch.	
5	3	2	24	5	-	3	4	3	Unternehmen	353002 Asendorf
3	.	.	5	11	-	.	.	.	SV-Besch.	
5	4	12	40	9	6	6	9	6	Unternehmen	353003 Bendestorf
.	9	4	18	.	.	41	.	13	SV-Besch.	
4	2	7	13	13	1	5	3	2	Unternehmen	353004 Brackel
12	.	.	25	19	.	11	.	.	SV-Besch.	
85	39	114	334	134	56	121	62	110	Unternehmen	353005 Buchholz in der Nordheide, Stadt
150	51	91	535	552	278	902	91	517	SV-Besch.	
1	-	1	7	1	1	1	1	3	Unternehmen	353006 Dohren
.	-	SV-Besch.	
4	2	3	29	8	1	2	4	6	Unternehmen	353007 Drage
.	.	.	16	SV-Besch.	
3	-	1	8	1	2	-	2	2	Unternehmen	353008 Drestedt
.	-	-	.	.	SV-Besch.	
9	2	7	17	10	2	3	10	13	Unternehmen	353009 Egestorf
.	.	.	14	15	.	.	.	12	SV-Besch.	
2	-	1	5	3	2	1	2	3	Unternehmen	353010 Eyendorf
.	-	SV-Besch.	
2	2	-	7	7	2	1	1	3	Unternehmen	353011 Garlstorf
.	.	-	SV-Besch.	
1	-	-	13	7	2	3	1	5	Unternehmen	353012 Garstedt
.	-	-	9	12	SV-Besch.	
1	1	2	2	8	1	1	2	1	Unternehmen	353013 Gödenstorf
.	SV-Besch.	
2	-	-	4	1	-	1	-	-	Unternehmen	353014 Halvesbostel
.	-	-	.	.	-	.	-	-	SV-Besch.	

Noch 1.A: Unternehmen und sozialversicherungspflichtig Beschäftigte nach Wirtschaftsabschnitten, Statistischen

Land Statistische Region Kreisfreie Stadt Landkreis Gemeinde	Merkmal	Insgesamt	davon in							
			B Bergbau u. Gewinn. v. Steinen u. Erden	C Verarb. Gewerbe	D Energie- ver- sorgung	E Wasservers; Abw., Abf. u. Bes. von Umwelt- verschm.	F Bauge- werbe	G Handel; Instand- halt. u. Rep. v. Kfz	H Verkehr und Lagerei	I Gast- gewerbe
			Anzahl							
353015 Handeloh	Unternehmen	129	-	6	-	-	21	18	6	9
	SV-Besch.	139	-	23	-	-	11	57	6	18
353016 Hanstedt	Unternehmen	309	-	11	4	1	37	56	4	21
	SV-Besch.	974	-	42	.	.	136	189	.	78
353017 Harmstorf	Unternehmen	50	-	1	7	-	5	8	4	2
	SV-Besch.	67	-	.	.	-
353018 Heidenau	Unternehmen	77	-	3	3	-	12	15	5	8
	SV-Besch.	135	-	.	.	-	32	41	21	17
353019 Hollenstedt	Unternehmen	229	-	13	-	-	26	57	7	10
	SV-Besch.	800	-	102	-	-	138	279	.	19
353020 Jesteburg	Unternehmen	427	-	17	-	4	33	90	9	30
	SV-Besch.	1 540	-	60	-	.	63	439	12	116
353021 Kakenstorf	Unternehmen	66	-	2	-	1	14	13	1	3
	SV-Besch.	289	-	.	-	.	55	53	.	.
353022 Königsmoor	Unternehmen	15	-	3	-	1	3	3	1	-
	SV-Besch.	52	-	15	-	-
353023 Marschacht	Unternehmen	168	-	7	2	2	28	35	9	4
	SV-Besch.	714	-	.	.	.	96	220	.	.
353024 Marxen	Unternehmen	85	-	7	-	2	14	21	2	3
	SV-Besch.	354	-	90	-	.	99	107	.	.
353025 Moisburg	Unternehmen	68	-	4	-	-	11	8	1	6
	SV-Besch.	89	-	11	-	-	35	.	.	.
353026 Neu Wulmstorf	Unternehmen	701	-	36	4	-	92	168	42	40
	SV-Besch.	3 614	-	934	.	-	375	1 117	141	99
353027 Otter	Unternehmen	47	-	2	4	-	7	10	3	3
	SV-Besch.	40	-	.	.	-	15	3	18	.
353028 Regesbostel	Unternehmen	40	-	4	-	-	8	9	1	3
	SV-Besch.	35	-	.	-	-	18	7	.	.
353029 Rosengarten	Unternehmen	684	-	30	8	4	71	140	17	30
	SV-Besch.	1 972	-	96	.	.	262	471	122	113
353030 Salzhausen	Unternehmen	287	-	16	2	1	28	59	5	17
	SV-Besch.	1 207	-	178	.	.	81	279	47	43
353031 Seevetal	Unternehmen	2 081	1	111	23	13	236	463	97	90
	SV-Besch.	10 960	.	2 255	.	100	1 366	3 750	576	232
353032 Stelle	Unternehmen	437	-	19	3	2	71	99	30	24
	SV-Besch.	1 565	-	135	.	.	282	490	137	28
353033 Tespe	Unternehmen	123	-	8	3	-	24	27	10	8
	SV-Besch.	277	-	19	.	-	74	83	38	9
353034 Toppenstedt	Unternehmen	82	-	7	1	-	15	20	1	5
	SV-Besch.	245	-	119	.	-	39	17	.	15
353035 Tostedt	Unternehmen	474	1	26	7	1	64	100	22	26
	SV-Besch.	2 340	.	345	.	.	622	480	125	36
353036 Undeloh	Unternehmen	52	-	2	1	-	5	9	1	12
	SV-Besch.	79	-	.	.	-	29	.	.	32
353037 Vierhöfen	Unternehmen	40	-	2	-	-	7	2	2	2
	SV-Besch.	116	-	.	-	-	11	.	.	.
353038 Welle	Unternehmen	44	-	-	-	-	11	8	5	2
	SV-Besch.	95	-	-	-	-	20	20	36	.
353039 Wenzendorf	Unternehmen	66	-	4	2	-	8	15	7	3
	SV-Besch.	756	-	.	.	-	5	335	297	.
353040 Winsen (Luhe), Stadt	Unternehmen	1 331	-	68	20	2	148	296	57	72
	SV-Besch.	9 554	-	1 594	81	.	597	1 411	437	163
353041 Wistedt	Unternehmen	55	-	3	2	-	13	13	1	1
	SV-Besch.	109	-	.	.	-	51	16	.	.
353042 Wulfsen	Unternehmen	61	-	7	-	-	12	15	3	3
	SV-Besch.	109	-	38	-	-	21	21	.	.
354 Lüchow-Dannenberg	Unternehmen	1 903	-	136	81	3	238	379	48	171
	SV-Besch.	10 171	-	1 801	.	.	833	1 582	367	479
354001 Bergen an der Dumme, Flecken	Unternehmen	58	-	4	3	-	10	11	2	5
	SV-Besch.	238	-	.	.	-	24	32	.	21

Regionen, kreisfreien Städten, Landkreisen und Gemeinden 2015

den Wirtschaftsabschnitten										Merkmal	Land Statistische Region Kreisfreie Stadt Landkreis Gemeinde
J Informa- tion u. Kommuni- kation	K Erbr. von Finanz- u. Versicher. Dienstl.	L Grundst.- und Wohnungs- wesen	M Erbr. von freiberufl., wissen. u. tech. Dienstl.	N Erbr. von sonst. wirtschaftl. Dienstl.	P Erziehung und Unterricht	Q Gesund- heits- u. Sozial- wesen	R Kunst, Unter- haltung u. Erholung	S Erbr. von sonst. Dienstl.			
Anzahl											
12	2	3	20	11	2	4	6	9	Unternehmen	353015 Handeloh	
.	.	.	5	5	SV-Besch.		
8	4	16	62	20	9	24	9	23	Unternehmen	353016 Hanstedt	
.	.	5	42	77	26	271	60	26	SV-Besch.		
-	3	5	8	2	1	-	2	2	Unternehmen	353017 Harmstorf	
-	-	.	.	SV-Besch.		
3	1	4	10	4	1	4	2	2	Unternehmen	353018 Heidenau	
.	SV-Besch.		
11	5	9	28	12	10	13	7	21	Unternehmen	353019 Hollenstedt	
.	25	5	55	35	26	70	.	35	SV-Besch.		
21	8	31	85	22	9	26	17	25	Unternehmen	353020 Jesteburg	
.	6	13	77	17	19	644	.	35	SV-Besch.		
3	-	1	8	7	3	1	3	6	Unternehmen	353021 Kakenstorf	
.	-	.	.	62	SV-Besch.		
-	-	-	2	-	1	1	-	-	Unternehmen	353022 Königsmoor	
-	-	-	.	-	.	.	-	-	SV-Besch.		
2	6	6	23	9	7	11	2	15	Unternehmen	353023 Marschacht	
.	.	.	46	10	.	118	.	13	SV-Besch.		
3	-	7	12	5	2	3	3	1	Unternehmen	353024 Marxen	
.	-	4	.	.	SV-Besch.		
1	1	4	18	-	3	3	4	4	Unternehmen	353025 Moisburg	
.	.	.	10	-	.	10	.	.	SV-Besch.		
24	14	27	87	56	16	41	21	33	Unternehmen	353026 Neu Wulmstorf	
.	35	9	75	208	96	376	8	110	SV-Besch.		
1	-	-	7	4	2	-	4	-	Unternehmen	353027 Otter	
.	-	-	.	.	.	-	.	-	SV-Besch.		
1	1	-	8	4	-	-	1	-	Unternehmen	353028 Regesbostel	
.	.	-	.	.	-	-	.	-	SV-Besch.		
34	15	30	140	54	11	33	33	34	Unternehmen	353029 Rosengarten	
48	12	14	216	91	22	275	117	47	SV-Besch.		
9	7	20	42	16	7	25	8	25	Unternehmen	353030 Salzhausen	
30	9	25	108	.	44	314	4	22	SV-Besch.		
85	43	111	323	174	47	92	66	106	Unternehmen	353031 Seevetal	
.	74	94	437	1 021	192	544	83	169	SV-Besch.		
19	7	12	49	34	10	26	12	20	Unternehmen	353032 Stelle	
.	7	.	54	54	8	283	.	15	SV-Besch.		
3	2	3	9	11	1	3	7	4	Unternehmen	353033 Tespe	
.	.	.	7	18	.	15	.	.	SV-Besch.		
3	1	2	12	5	1	2	3	4	Unternehmen	353034 Toppenstedt	
.	.	.	21	SV-Besch.		
8	6	36	59	26	8	46	10	28	Unternehmen	353035 Tostedt	
.	8	24	109	37	38	450	18	45	SV-Besch.		
1	1	3	6	5	1	1	1	3	Unternehmen	353036 Undeloh	
.	.	.	.	7	SV-Besch.		
2	1	2	12	4	-	2	-	2	Unternehmen	353037 Vierhöfen	
.	.	.	26	.	-	.	-	.	SV-Besch.		
1	-	-	5	9	1	-	1	1	Unternehmen	353038 Welle	
.	-	-	.	7	.	-	.	.	SV-Besch.		
1	-	2	10	6	1	2	4	1	Unternehmen	353039 Wenzendorf	
.	-	.	5	.	.	.	14	.	SV-Besch.		
38	30	76	179	81	38	96	36	94	Unternehmen	353040 Winsen (Luhe), Stadt	
98	.	75	294	494	421	2 250	88	852	SV-Besch.		
-	-	4	9	4	3	-	1	1	Unternehmen	353041 Wistedt	
-	-	-	.	.	SV-Besch.		
1	2	2	7	2	1	2	1	3	Unternehmen	353042 Wulfsen	
.	SV-Besch.		
28	39	60	208	76	58	190	47	141	Unternehmen	354 Lüchow-Dannenberg	
117	717	106	517	336	334	2 490	55	331	SV-Besch.		
1	1	2	5	2	-	8	1	3	Unternehmen	354001 Bergen an der Dumme, Flecken	
.	-	136	.	.	SV-Besch.		

Noch 1.A: Unternehmen und sozialversicherungspflichtig Beschäftigte nach Wirtschaftsabschnitten, Statistischen

Land Statistische Region Kreisfreie Stadt Landkreis Gemeinde	Merkmal	Insgesamt	davon in							
			B Bergbau u. Gewinn. v. Steinen u. Erden	C Verarb. Gewerbe	D Energie- ver- sorgung	E Wasservers; Abw., Abf. u. Bes. von Umwelt- verschm.	F Bauge- werbe	G Handel; Instand- halt. u. Rep. v. Kfz	H Verkehr und Lagerei	I Gast- gewerbe
			Anzahl							
354002 Clenze, Flecken	Unternehmen	99	-	7	4	-	8	25	-	9
	SV-Besch.	423	-	128	.	-	11	135	-	7
354003 Damnatz	Unternehmen	7	-	-	3	-	-	-	-	2
	SV-Besch.	11	-	-	.	-	-	-	-	.
354004 Dannenberg (Elbe), Stadt	Unternehmen	354	-	16	9	1	35	86	12	24
	SV-Besch.	3 520	-	137	16	.	288	444	77	138
354005 Gartow, Flecken	Unternehmen	74	-	4	1	-	9	15	-	15
	SV-Besch.	201	-	.	.	-	22	53	-	13
354006 Göhrde	Unternehmen	26	-	-	-	-	4	1	1	6
	SV-Besch.	43	-	-	-	-	.	.	.	34
354007 Gorleben	Unternehmen	28	-	5	1	-	5	1	2	6
	SV-Besch.	165	-	112	.	-	14	.	.	14
354008 Gusborn	Unternehmen	39	-	3	7	-	4	6	1	2
	SV-Besch.	32	-	.	5	-	7	7	.	.
354009 Hitzacker (Elbe), Stadt	Unternehmen	199	-	21	4	-	18	31	5	23
	SV-Besch.	1 233	-	514	.	-	59	50	20	80
354010 Hühbeck	Unternehmen	19	-	2	-	-	4	3	1	2
	SV-Besch.	220	-	.	-	-
354011 Jameln	Unternehmen	29	-	3	1	-	4	3	-	3
	SV-Besch.	86	-	.	.	-	14	.	-	.
354012 Karwitz	Unternehmen	24	-	4	1	-	5	3	3	-
	SV-Besch.	111	-	.	.	-	13	.	.	-
354013 Küsten	Unternehmen	51	-	5	3	-	10	8	-	4
	SV-Besch.	106	-	.	.	-	62	8	-	.
354014 Langendorf	Unternehmen	15	-	-	3	-	3	1	1	1
	SV-Besch.	15	-	-	5	-
354015 Lemgow	Unternehmen	36	-	2	2	-	5	8	1	1
	SV-Besch.	191	-	.	.	-	.	154	.	.
354016 Luckau (Wendland)	Unternehmen	38	-	4	2	-	6	12	-	2
	SV-Besch.	160	-	128	.	-	.	21	-	.
354017 Lübbow	Unternehmen	12	-	1	1	-	2	5	-	1
	SV-Besch.	22	-	.	.	-	.	5	-	.
354018 Lüchow (Wendland), Stadt	Unternehmen	425	-	20	8	2	37	101	8	33
	SV-Besch.	2 472	-	285	.	.	135	480	199	87
354019 Neu Darchau	Unternehmen	45	-	4	-	-	9	6	1	3
	SV-Besch.	130	-	.	-	-	20	14	.	.
354020 Prezelle	Unternehmen	13	-	2	1	-	5	2	1	-
	SV-Besch.	17	-	.	.	-	5	.	.	-
354021 Schnackenburg, Stadt	Unternehmen	12	-	2	1	-	1	1	1	1
	SV-Besch.	28	-	.	.	-
354022 Schnega	Unternehmen	50	-	2	8	-	10	9	-	4
	SV-Besch.	66	-	.	.	-	17	13	-	15
354023 Trebel	Unternehmen	35	-	2	4	-	10	2	2	8
	SV-Besch.	31	-	.	.	-	12	.	.	8
354024 Waddeweitz	Unternehmen	47	-	6	4	-	6	8	1	3
	SV-Besch.	91	-	.	.	-	.	9	.	.
354025 Woltersdorf	Unternehmen	28	-	2	3	-	6	3	2	2
	SV-Besch.	69	-	.	.	-
354026 Wustrow (Wendland), Stadt	Unternehmen	84	-	5	5	-	16	16	2	6
	SV-Besch.	235	-	.	.	-	10	32	.	17
354027 Zernien	Unternehmen	56	-	10	2	-	6	12	1	5
	SV-Besch.	255	-	72	.	-	64	35	.	8
355 Lüneburg	Unternehmen	6 868	5	383	100	21	782	1 313	199	416
	SV-Besch.	43 590	92	7 518	94	377	3 225	6 233	1 537	2 221
355001 Adendorf	Unternehmen	409	-	19	5	-	38	85	13	20
	SV-Besch.	1 876	-	543	.	-	207	346	57	116
355002 Amelinghausen	Unternehmen	179	1	11	2	-	31	35	4	16
	SV-Besch.	653	.	39	.	-	148	206	26	32
355003 Artlenburg, Flecken	Unternehmen	47	-	1	1	1	13	11	2	2
	SV-Besch.	82	-	.	.	.	28	19	.	.

Regionen, kreisfreien Städten, Landkreisen und Gemeinden 2015

den Wirtschaftsabschnitten										Merkmal	Land Statistische Region Kreisfreie Stadt Landkreis Gemeinde
J Informa- tion u. Kommuni- kation	K Erbr. von Finanz- u. Versicher. Dienstl.	L Grundst.- und Wohnungs- wesen	M Erbr. von freiberufl., wissen. u. tech. Dienstl.	N Erbr. von sonst. wirtschaftl. Dienstl.	P Erziehung und Unterricht	Q Gesund- heits- u. Sozial- wesen	R Kunst, Unter- haltung u. Erholung	S Erbr. von sonst. Dienstl.			
Anzahl											
4	4	2	6	2	5	7	5	11	Unternehmen	354002 Clenze, Flecken	
.	47	53	.	10	SV-Besch.		
-	-	-	-	-	-	-	-	1	Unternehmen	354003 Damnatz	
-	-	-	-	-	-	-	-	.	SV-Besch.		
3	7	14	36	15	11	57	9	19	Unternehmen	354004 Dannenberg (Elbe), Stadt	
.	.	10	208	57	140	1 269	10	51	SV-Besch.		
-	2	1	7	3	3	6	2	6	Unternehmen	354005 Gartow, Flecken	
-	.	.	7	.	.	75	.	15	SV-Besch.		
1	1	2	4	-	1	1	-	4	Unternehmen	354006 Göhrde	
.	.	.	.	-	.	.	-	.	SV-Besch.		
-	-	2	4	2	-	-	-	-	Unternehmen	354007 Gorleben	
-	-	.	.	.	-	-	-	-	SV-Besch.		
3	1	-	8	1	1	1	-	1	Unternehmen	354008 Gusborn	
.	.	-	-	.	SV-Besch.		
2	5	9	26	11	6	22	3	13	Unternehmen	354009 Hitzacker (Elbe), Stadt	
.	6	.	70	9	42	286	.	17	SV-Besch.		
-	-	-	1	1	1	-	1	3	Unternehmen	354010 Hühbeck	
-	-	-	.	.	.	-	.	.	SV-Besch.		
1	-	-	5	3	1	-	-	5	Unternehmen	354011 Jameln	
.	-	-	.	.	.	-	-	5	SV-Besch.		
-	-	1	3	2	-	-	2	-	Unternehmen	354012 Karwitz	
-	-	.	.	.	-	-	.	-	SV-Besch.		
1	-	1	9	3	1	1	1	4	Unternehmen	354013 Küsten	
.	-	.	6	SV-Besch.		
-	-	-	2	1	-	1	-	2	Unternehmen	354014 Langendorf	
-	-	-	.	.	-	.	-	.	SV-Besch.		
2	-	1	1	-	4	4	1	4	Unternehmen	354015 Lemgow	
.	-	.	.	-	.	23	.	3	SV-Besch.		
-	-	-	8	-	-	1	2	1	Unternehmen	354016 Luckau (Wendland)	
-	-	-	.	-	-	.	.	.	SV-Besch.		
-	-	-	-	2	-	-	-	-	Unternehmen	354017 Lübbow	
-	-	-	-	.	-	-	-	-	SV-Besch.		
5	14	16	52	18	15	54	11	31	Unternehmen	354018 Lüchow (Wendland), Stadt	
.	.	8	184	214	114	440	37	167	SV-Besch.		
-	-	1	6	-	2	7	1	5	Unternehmen	354019 Neu Darchau	
-	-	.	.	-	.	65	.	8	SV-Besch.		
-	-	-	1	-	-	1	-	-	Unternehmen	354020 Prezelle	
-	-	-	.	-	-	.	-	-	SV-Besch.		
-	-	1	1	-	-	1	-	2	Unternehmen	354021 Schnackenburg, Stadt	
-	-	.	.	-	-	.	-	.	SV-Besch.		
2	1	-	3	2	3	1	-	5	Unternehmen	354022 Schnega	
.	.	-	-	.	SV-Besch.		
-	-	1	1	1	1	-	1	2	Unternehmen	354023 Trebel	
-	-	-	.	.	SV-Besch.		
2	-	-	8	3	-	2	2	2	Unternehmen	354024 Waddeweitz	
.	-	-	.	.	-	.	.	.	SV-Besch.		
-	1	3	1	-	-	1	1	3	Unternehmen	354025 Woltersdorf	
-	.	.	.	-	-	.	.	.	SV-Besch.		
1	1	1	5	3	2	11	1	9	Unternehmen	354026 Wustrow (Wendland), Stadt	
.	65	.	28	SV-Besch.		
-	1	2	5	1	1	3	2	5	Unternehmen	354027 Zernien	
-	.	.	3	SV-Besch.		
266	125	304	1 114	407	213	564	217	439	Unternehmen	355 Lüneburg	
1 426	1 268	346	1 803	3 690	2 183	9 214	550	1 813	SV-Besch.		
13	8	25	73	20	15	31	21	23	Unternehmen	355001 Adendorf	
14	8	11	70	.	20	209	197	18	SV-Besch.		
2	2	14	24	7	4	12	4	10	Unternehmen	355002 Amelinghausen	
.	.	6	9	.	14	107	.	21	SV-Besch.		
1	-	1	5	2	1	2	1	3	Unternehmen	355003 Artlenburg, Flecken	
.	-	SV-Besch.		

Noch 1.A: Unternehmen und sozialversicherungspflichtig Beschäftigte nach Wirtschaftsabschnitten, Statistischen

Land Statistische Region Kreisfreie Stadt Landkreis Gemeinde	Merkmal	Insgesamt	davon in							
			B Bergbau u. Gewinn. v. Steinen u. Erden	C Verarb. Gewerbe	D Energie- ver- sorgung	E Wasservers; Abw., Abf. u. Bes. von Umwelt- verschm.	F Bauge- werbe	G Handel; Instand- halt. u. Rep. v. Kfz	H Verkehr und Lagerei	I Gast- gewerbe
			Anzahl							
355004 Bardowick, Flecken	Unternehmen	270	-	19	3	3	34	78	9	12
	SV-Besch.	1 011	-	111	.	.	134	241	39	22
355005 Barendorf	Unternehmen	67	-	3	-	-	9	14	2	4
	SV-Besch.	156	-	.	-	-	6	63	.	.
355006 Barnstedt	Unternehmen	28	-	4	2	-	6	3	-	2
	SV-Besch.	245	-	.	.	-	.	.	-	.
355007 Barum	Unternehmen	74	-	2	2	-	12	9	1	3
	SV-Besch.	72	-	.	.	-	15	.	.	.
355008 Betzendorf	Unternehmen	53	-	2	3	-	11	11	3	2
	SV-Besch.	155	-	.	.	-	34	30	.	.
355009 Bleckede, Stadt	Unternehmen	320	2	14	7	1	47	63	11	24
	SV-Besch.	1 258	.	328	.	.	273	133	32	38
355010 Boitze	Unternehmen	19	-	2	1	-	3	5	-	-
	SV-Besch.	31	-	.	.	-	.	12	-	-
355011 Brietlingen	Unternehmen	126	1	5	2	-	15	22	4	13
	SV-Besch.	236	.	.	.	-	16	43	4	50
355012 Dahlem	Unternehmen	18	-	1	-	-	3	3	2	1
	SV-Besch.	152	-	.	-	-
355013 Dahlenburg, Flecken	Unternehmen	132	-	13	9	-	22	25	3	10
	SV-Besch.	875	-	448	.	-	144	110	.	24
355014 Deutsch Evern	Unternehmen	139	-	5	4	-	20	24	6	4
	SV-Besch.	284	-	37	.	-	21	47	19	.
355015 Echem	Unternehmen	28	-	1	1	1	9	9	-	-
	SV-Besch.	50	-	.	.	.	12	7	-	-
355016 Embsen	Unternehmen	88	-	10	2	-	11	13	3	6
	SV-Besch.	190	-	47	.	-	11	26	.	30
355017 Handorf	Unternehmen	96	-	4	1	-	15	17	4	5
	SV-Besch.	225	-	44	.	-	35	37	.	19
355018 Hittbergen	Unternehmen	30	-	3	-	-	3	2	3	1
	SV-Besch.	81	-	.	-	-
355019 Hohnstorf (Elbe)	Unternehmen	61	-	5	2	-	10	12	-	3
	SV-Besch.	109	-	13	.	-	11	49	-	.
355020 Kirchgellersen	Unternehmen	94	-	5	1	-	15	22	4	2
	SV-Besch.	265	-	96	.	-	31	27	7	.
355021 Lüdersburg	Unternehmen	32	-	-	-	-	2	4	-	4
	SV-Besch.	113	-	-	-	-	.	.	-	.
355022 Lüneburg, Hansestadt	Unternehmen	3 130	-	162	16	8	206	623	82	200
	SV-Besch.	31 499	-	4 928	.	.	1 276	4 337	1 061	1 589
355023 Mechtersen	Unternehmen	31	-	2	1	-	5	6	2	1
	SV-Besch.	64	-	.	.	-	22	16	.	.
355024 Melbeck	Unternehmen	124	-	5	1	4	20	24	7	10
	SV-Besch.	373	-	40	.	.	47	93	60	21
355025 Nahrendorf	Unternehmen	44	-	4	-	-	15	4	2	1
	SV-Besch.	103	-	.	-	-	25	6	.	.
355026 Neetze	Unternehmen	85	-	8	-	-	14	9	2	5
	SV-Besch.	240	-	20	-	-	44	18	.	.
355027 Oldendorf (Luhe)	Unternehmen	46	-	5	2	-	7	9	2	5
	SV-Besch.	108	-	58	.	-	.	3	.	.
355028 Radbruch	Unternehmen	68	-	4	2	-	12	11	7	3
	SV-Besch.	102	-	.	.	-	15	5	11	.
355029 Rehlingen	Unternehmen	17	-	1	1	-	2	3	-	3
	SV-Besch.	15	-	.	.	-	.	.	-	.
355030 Reinstorf	Unternehmen	46	-	4	-	-	12	7	1	1
	SV-Besch.	81	-	4	-	-	28	.	.	.
355031 Reppenstedt	Unternehmen	177	-	8	1	-	18	33	5	13
	SV-Besch.	290	-	26	.	-	38	58	6	14
355032 Rullstorf	Unternehmen	56	-	3	1	-	12	5	1	1
	SV-Besch.	401	-	.	.	-	47	.	.	.
355033 Scharnebeck	Unternehmen	106	-	8	1	-	17	18	-	5
	SV-Besch.	322	-	76	.	-	31	.	-	10

Regionen, kreisfreien Städten, Landkreisen und Gemeinden 2015

den Wirtschaftsabschnitten									Merkmal	Land Statistische Region Kreisfreie Stadt Landkreis Gemeinde
J Informa- tion u. Kommuni- kation	K Erbr. von Finanz- u. Versicher. Dienstl.	L Grundst.- und Wohnungs- wesen	M Erbr. von freiberufl., wissen. u. tech. Dienstl.	N Erbr. von sonst. wirtschaftl. Dienstl.	P Erziehung und Unterricht	Q Gesund- heits- u. Sozial- wesen	R Kunst, Unter- haltung u. Erholung	S Erbr. von sonst. Dienstl.		
Anzahl										
12	4	11	28	11	9	17	5	15	Unternehmen	355004 Bardowick, Flecken
.	3	.	20	31	12	161	.	23	SV-Besch.	
2	4	1	8	5	3	8	1	3	Unternehmen	355005 Barendorf
.	6	.	.	6	.	25	.	.	SV-Besch.	
-	-	1	5	1	1	-	2	1	Unternehmen	355006 Barnstedt
-	-	-	.	.	SV-Besch.	
3	1	5	19	10	1	2	2	2	Unternehmen	355007 Barum
.	.	.	8	12	SV-Besch.	
3	-	2	7	3	2	2	-	2	Unternehmen	355008 Betzendorf
.	-	.	4	.	.	.	-	.	SV-Besch.	
6	4	10	40	26	7	24	13	21	Unternehmen	355009 Bleckede, Stadt
.	9	5	25	37	34	281	.	34	SV-Besch.	
-	-	-	2	2	-	1	1	2	Unternehmen	355010 Boitze
-	-	-	.	.	-	.	.	.	SV-Besch.	
5	2	8	15	11	3	5	8	7	Unternehmen	355011 Brietlingen
.	.	.	8	38	.	24	5	.	SV-Besch.	
-	-	1	2	2	2	-	-	1	Unternehmen	355012 Dahlem
-	-	-	-	.	SV-Besch.	
1	2	3	15	9	3	10	-	7	Unternehmen	355013 Dahlenburg, Flecken
.	.	.	19	11	12	28	-	11	SV-Besch.	
9	1	6	19	8	7	16	3	7	Unternehmen	355014 Deutsch Evern
.	.	.	.	4	7	108	.	.	SV-Besch.	
1	-	-	2	-	-	1	2	1	Unternehmen	355015 Echem
.	-	-	.	-	-	.	.	.	SV-Besch.	
1	-	1	13	6	10	3	4	5	Unternehmen	355016 Embsen
.	-	.	.	16	41	.	.	.	SV-Besch.	
6	1	5	12	8	3	5	8	2	Unternehmen	355017 Handorf
.	.	.	12	9	.	27	6	.	SV-Besch.	
2	-	1	7	4	1	-	-	3	Unternehmen	355018 Hittbergen
.	-	.	18	.	.	-	-	.	SV-Besch.	
5	1	1	8	1	1	5	1	6	Unternehmen	355019 Hohnstorf (Elbe)
.	21	.	.	SV-Besch.	
1	2	3	20	2	2	4	1	10	Unternehmen	355020 Kirchgellersen
.	.	.	10	.	.	69	.	6	SV-Besch.	
1	1	2	5	4	2	-	3	4	Unternehmen	355021 Lüdersburg
.	.	.	17	13	.	-	.	.	SV-Besch.	
151	71	160	560	161	90	328	97	215	Unternehmen	355022 Lüneburg, Hansestadt
1 307	1 197	276	1 379	3 017	1 848	7 347	275	1 561	SV-Besch.	
-	-	-	6	-	1	1	4	2	Unternehmen	355023 Mechterzen
-	-	-	.	-	.	.	16	.	SV-Besch.	
4	2	4	15	8	5	7	4	4	Unternehmen	355024 Melbeck
.	.	.	.	6	40	17	.	.	SV-Besch.	
-	-	-	6	3	1	4	-	4	Unternehmen	355025 Nahrendorf
-	-	-	-	.	SV-Besch.	
2	1	3	11	4	4	7	3	12	Unternehmen	355026 Neetze
.	.	.	6	.	.	130	.	8	SV-Besch.	
1	-	1	5	4	1	-	2	2	Unternehmen	355027 Oldendorf (Luhe)
.	-	-	.	.	SV-Besch.	
4	-	3	10	4	2	2	2	2	Unternehmen	355028 Radbruch
.	-	.	.	7	SV-Besch.	
-	-	1	4	2	-	-	-	-	Unternehmen	355029 Rehlingen
-	-	.	.	.	-	-	-	-	SV-Besch.	
1	-	2	6	3	-	1	3	5	Unternehmen	355030 Reinstorf
.	-	.	.	.	-	.	.	5	SV-Besch.	
5	3	7	25	13	8	18	5	15	Unternehmen	355031 Reppenstedt
.	.	12	25	11	.	73	.	17	SV-Besch.	
2	1	1	13	11	4	1	-	-	Unternehmen	355032 Rullstorf
.	.	.	.	133	.	.	-	-	SV-Besch.	
-	4	1	20	8	5	10	-	9	Unternehmen	355033 Scharnebeck
-	7	.	8	70	.	25	-	10	SV-Besch.	

Noch 1.A: Unternehmen und sozialversicherungspflichtig Beschäftigte nach Wirtschaftsabschnitten, Statistischen

Land Statistische Region Kreisfreie Stadt Landkreis Gemeinde	Merkmal	Insgesamt	davon in							
			B Bergbau u. Gewinn. v. Steinen u. Erden	C Verarb. Gewerbe	D Energie- ver- sorgung	E Wasservers; Abw., Abf. u. Bes. von Umwelt- verschm.	F Bauge- werbe	G Handel; Instand- halt. u. Rep. v. Kfz	H Verkehr und Lagerei	I Gast- gewerbe
			Anzahl							
355034 Soderstorf	Unternehmen	47	-	1	2	-	6	7	-	2
	SV-Besch.	110	-	.	.	-	11	.	-	.
355035 Südergellersen	Unternehmen	66	-	5	8	1	5	5	3	2
	SV-Besch.	296	-	.	.	.	19	.	.	.
355036 Thomasburg	Unternehmen	41	-	1	3	-	8	7	1	4
	SV-Besch.	23	-	.	.	-	12	3	.	.
355037 Tosterglope	Unternehmen	12	-	-	1	-	4	3	-	1
	SV-Besch.	5	-	-	.	-	.	.	-	.
355038 Vastorf	Unternehmen	43	1	3	1	1	4	3	2	1
	SV-Besch.	284
355039 Vögelsen	Unternehmen	77	-	2	1	-	11	11	1	3
	SV-Besch.	157	-	.	.	-	33	22	.	.
355040 Wendisch Evern	Unternehmen	48	-	2	-	-	12	6	1	-
	SV-Besch.	35	-	.	-	-	19	.	.	-
355041 Westergellersen	Unternehmen	55	-	3	1	1	4	12	1	2
	SV-Besch.	123	-	20	.	.
355042 Wittorf	Unternehmen	53	-	4	2	-	16	6	-	3
	SV-Besch.	401	-	.	.	-	159	21	-	.
355049 Amt Neuhaus	Unternehmen	186	-	19	7	-	43	34	5	16
	SV-Besch.	439	-	84	.	-	168	55	7	12
356 Osterholz	Unternehmen	3 929	2	247	89	10	466	913	128	249
	SV-Besch.	21 960	.	3 841	164	147	2 047	5 666	793	724
356001 Axstedt	Unternehmen	26	-	2	1	-	8	3	-	1
	SV-Besch.	49	-	.	.	-	38	.	-	.
356002 Grasberg	Unternehmen	285	-	21	6	3	39	72	10	9
	SV-Besch.	1 113	-	244	.	.	128	251	63	18
356003 Hambergen	Unternehmen	184	-	12	5	2	31	46	7	17
	SV-Besch.	449	-	32	.	.	95	163	24	5
356004 Holste	Unternehmen	27	-	3	3	-	7	3	1	4
	SV-Besch.	63	-	.	.	-	4	32	.	.
356005 Lilienthal	Unternehmen	709	-	38	8	-	53	170	21	46
	SV-Besch.	4 429	-	636	.	-	249	1 232	158	106
356006 Lübberstedt	Unternehmen	11	-	-	-	-	3	2	2	-
	SV-Besch.	27	-	-	-	-	8	.	.	-
356007 Osterholz-Scharmbeck, Stadt	Unternehmen	1 010	1	57	20	2	117	224	29	74
	SV-Besch.	7 204	.	1 370	.	.	694	1 148	82	339
356008 Ritterhude	Unternehmen	500	-	40	20	2	60	96	20	19
	SV-Besch.	2 889	-	627	.	.	340	516	85	40
356009 Schwanewede	Unternehmen	650	-	46	17	1	89	170	21	36
	SV-Besch.	4 282	-	812	.	.	307	1 946	314	55
356010 Vollersode	Unternehmen	103	-	6	1	-	15	22	8	8
	SV-Besch.	223	-	.	.	-	54	56	17	.
356011 Worpswede	Unternehmen	424	1	22	8	-	44	105	9	35
	SV-Besch.	1 232	.	86	.	-	130	316	46	158
357 Rotenburg (Wümme)	Unternehmen	6 485	7	452	374	17	868	1 385	191	397
	SV-Besch.	50 984	64	11 749	241	105	4 978	10 657	1 949	1 896
357001 Ahausen	Unternehmen	61	-	4	6	-	6	11	1	3
	SV-Besch.	69	-	.	.	-	16	13	.	.
357002 Alfstedt	Unternehmen	53	-	2	13	-	12	4	-	2
	SV-Besch.	420	-	.	.	-	145	.	-	.
357003 Anderlingen	Unternehmen	37	-	5	13	-	5	7	-	5
	SV-Besch.	60	-	23	6	-	.	19	-	.
357004 Basdahl	Unternehmen	49	-	4	6	-	10	12	-	5
	SV-Besch.	201	-	117	.	-	25	28	-	7
357005 Bötersen	Unternehmen	33	-	4	2	-	4	8	4	2
	SV-Besch.	72	-	.	.	-	7	16	.	.
357006 Bothel	Unternehmen	82	-	4	1	-	16	17	2	4
	SV-Besch.	633	-	.	.	-	160	29	.	.
357007 Breddorf	Unternehmen	49	-	5	8	-	7	13	1	1
	SV-Besch.	65	-	.	.	-	9	26	.	.

Regionen, kreisfreien Städten, Landkreisen und Gemeinden 2015

den Wirtschaftsabschnitten										Merkmal	Land Statistische Region Kreisfreie Stadt Landkreis Gemeinde
J Informa- tion u. Kommuni- kation	K Erbr. von Finanz- u. Versicher. Dienstl.	L Grundst.- und Wohnungs- wesen	M Erbr. von freiberufl., wissen. u. tech. Dienstl.	N Erbr. von sonst. wirtschaftl. Dienstl.	P Erziehung und Unterricht	Q Gesund- heits- u. Sozial- wesen	R Kunst, Unter- haltung u. Erholung	S Erbr. von sonst. Dienstl.			
Anzahl											
4	2	-	9	6	2	1	2	3	Unternehmen	355034 Soderstorf	
.	.	-	.	18	SV-Besch.		
4	-	3	15	4	2	1	5	3	Unternehmen	355035 Südergellersen	
.	-	.	6	SV-Besch.		
-	-	1	9	4	2	1	-	-	Unternehmen	355036 Thomasburg	
-	-	-	-	SV-Besch.		
-	-	-	1	1	-	-	1	-	Unternehmen	355037 Tosterglope	
-	-	-	.	.	-	-	.	-	SV-Besch.		
4	-	1	12	4	2	3	-	1	Unternehmen	355038 Vastorf	
.	-	.	44	.	.	.	-	.	SV-Besch.		
2	1	4	16	7	2	8	3	5	Unternehmen	355039 Vögelsen	
.	.	.	7	.	.	40	.	8	SV-Besch.		
1	2	1	12	4	1	2	2	2	Unternehmen	355040 Wendisch Evern	
.	.	.	7	SV-Besch.		
1	-	2	12	5	1	5	1	4	Unternehmen	355041 Westergellersen	
.	-	97	.	.	SV-Besch.		
3	1	2	7	3	-	2	-	4	Unternehmen	355042 Wittorf	
.	-	.	-	.	SV-Besch.		
3	4	6	11	6	3	14	3	12	Unternehmen	355049 Amt Neuhaus	
.	5	.	.	13	.	68	.	15	SV-Besch.		
127	91	188	492	252	94	265	106	210	Unternehmen	356 Osterholz	
163	739	.	704	1 544	347	4 413	175	384	SV-Besch.		
1	-	1	5	1	1	-	1	1	Unternehmen	356001 Axstedt	
.	-	-	.	.	SV-Besch.		
12	8	12	31	22	3	18	7	12	Unternehmen	356002 Grasberg	
4	16	4	18	124	.	190	.	24	SV-Besch.		
5	2	5	16	6	5	12	2	11	Unternehmen	356003 Hambergen	
.	.	.	19	.	9	71	.	14	SV-Besch.		
-	-	-	1	1	2	1	-	1	Unternehmen	356004 Holste	
-	-	-	-	.	SV-Besch.		
28	15	42	92	55	21	55	26	39	Unternehmen	356005 Lilienthal	
46	.	11	153	136	53	1 556	25	59	SV-Besch.		
-	-	1	1	-	-	2	-	-	Unternehmen	356006 Lübberstedt	
-	-	.	.	-	-	.	-	-	SV-Besch.		
33	25	55	121	58	26	80	21	67	Unternehmen	356007 Osterholz-Scharmbeck, Stadt	
84	623	39	215	160	153	1 833	70	156	SV-Besch.		
18	14	24	78	32	10	29	16	22	Unternehmen	356008 Ritterhude	
5	10	19	127	792	50	199	48	25	SV-Besch.		
15	14	27	71	49	15	39	15	25	Unternehmen	356009 Schwanewede	
.	36	4	51	260	54	344	9	29	SV-Besch.		
4	2	6	8	6	2	4	2	9	Unternehmen	356010 Vollersode	
.	16	.	.	SV-Besch.		
11	11	15	68	22	9	25	16	23	Unternehmen	356011 Worspwede	
11	39	.	93	56	11	187	14	71	SV-Besch.		
139	127	394	753	382	128	399	139	333	Unternehmen	357 Rotenburg (Wümme)	
734	1 079	148	1 811	1 531	627	12 234	130	1 051	SV-Besch.		
2	2	1	8	7	1	2	2	5	Unternehmen	357001 Ahausen	
.	.	.	6	10	SV-Besch.		
-	1	7	10	1	-	-	-	1	Unternehmen	357002 Alfstedt	
-	-	-	-	.	SV-Besch.		
1	-	-	-	1	-	-	-	-	Unternehmen	357003 Anderlingen	
.	-	-	-	.	-	-	-	-	SV-Besch.		
-	-	1	2	2	2	1	2	2	Unternehmen	357004 Basdahl	
-	-	SV-Besch.		
1	-	-	4	2	-	2	-	-	Unternehmen	357005 Böttersen	
.	-	-	.	.	-	.	-	-	SV-Besch.		
4	1	8	7	2	1	7	2	6	Unternehmen	357006 Bothel	
.	85	.	.	SV-Besch.		
-	1	2	7	1	1	-	-	2	Unternehmen	357007 Breddorf	
-	.	.	8	.	.	-	-	.	SV-Besch.		

Noch 1.A: Unternehmen und sozialversicherungspflichtig Beschäftigte nach Wirtschaftsabschnitten, Statistischen

Land Statistische Region Kreisfreie Stadt Landkreis Gemeinde	Merkmal	Insgesamt	davon in							
			B Bergbau u. Gewinn. v. Steinen u. Erden	C Verarb. Gewerbe	D Energie- ver- sorgung	E Wasservers; Abw., Abf. u. Bes. von Umwelt- verschm.	F Bauge- werbe	G Handel; Instand- halt. u. Rep. v. Kfz	H Verkehr und Lagerei	I Gast- gewerbe
			Anzahl							
357008 Bremervörde, Stadt	Unternehmen	652	-	34	26	2	84	141	15	51
	SV-Besch.	6 086	-	1 334	5	.	815	795	.	102
357009 Brockel	Unternehmen	52	-	7	1	-	9	13	-	4
	SV-Besch.	269	-	38	.	-	26	98	-	12
357010 Bülstedt	Unternehmen	31	-	1	1	-	4	8	3	3
	SV-Besch.	129	-	.	.	-	10	6	.	.
357011 Deinstedt	Unternehmen	27	-	-	6	-	7	6	-	2
	SV-Besch.	34	-	-	.	-	28	.	-	.
357012 Ebersdorf	Unternehmen	43	-	4	5	-	6	9	1	2
	SV-Besch.	156	-	50	.	-	70	27	.	.
357013 Elsdorf	Unternehmen	92	-	13	12	-	10	13	4	2
	SV-Besch.	768	-	575	.	-	83	51	24	.
357014 Farven	Unternehmen	29	-	1	5	-	8	4	-	2
	SV-Besch.	51	-	.	.	-	34	.	-	.
357015 Fintel	Unternehmen	125	-	12	7	-	20	20	5	8
	SV-Besch.	477	-	28	.	-	36	141	.	.
357016 Gnarrenburg	Unternehmen	290	2	10	3	2	58	74	9	23
	SV-Besch.	1 333	.	73	.	.	335	585	10	10
357017 Groß Meckelsen	Unternehmen	24	-	3	3	-	4	3	3	3
	SV-Besch.	71	-	.	.	-	12	.	9	.
357018 Gyhum	Unternehmen	102	-	3	3	-	15	26	5	9
	SV-Besch.	447	-	.	.	-	76	257	.	57
357019 Hamersen	Unternehmen	18	-	2	2	-	3	1	-	1
	SV-Besch.	44	-	.	.	-	22	.	-	.
357020 Hassendorf	Unternehmen	29	-	2	-	-	6	4	3	2
	SV-Besch.	18	-	.	-	-	.	4	.	.
357021 Heeslingen	Unternehmen	217	-	17	21	1	30	44	8	6
	SV-Besch.	1 866	-	371	.	.	99	1 069	115	.
357022 Hellwege	Unternehmen	40	-	2	1	-	3	14	-	4
	SV-Besch.	78	-	.	.	-	.	13	-	.
357023 Helvesiek	Unternehmen	30	-	3	1	-	8	4	1	3
	SV-Besch.	185	-	.	.	-	30	.	.	.
357024 Hemsbünde	Unternehmen	46	-	6	3	-	9	11	1	-
	SV-Besch.	323	-	30	.	-	96	.	.	-
357025 Hemslingen	Unternehmen	45	-	3	4	-	8	6	1	1
	SV-Besch.	146	-	.	.	-	9	52	.	.
357026 Hepstedt	Unternehmen	33	-	-	-	-	8	11	-	1
	SV-Besch.	40	-	-	-	-	23	13	-	.
357027 Hipstedt	Unternehmen	46	-	3	3	-	4	11	3	2
	SV-Besch.	46	-	.	.	-	.	13	.	.
357028 Horstedt	Unternehmen	33	-	3	2	-	8	5	1	2
	SV-Besch.	94	-	.	.	-	31	28	.	.
357029 Kalbe	Unternehmen	22	-	3	1	-	3	8	1	-
	SV-Besch.	11	-	.	.	-	.	.	.	-
357030 Kirchtimke	Unternehmen	26	-	5	1	-	4	4	-	3
	SV-Besch.	48	-	11	.	-	20	.	-	.
357031 Kirchwalsede	Unternehmen	47	-	6	2	-	11	6	1	4
	SV-Besch.	193	-	59	.	-	36	.	.	10
357032 Klein Meckelsen	Unternehmen	37	1	1	5	-	5	10	2	3
	SV-Besch.	98	.	.	.	-	24	.	.	.
357033 Lauenbrück	Unternehmen	69	-	4	2	-	12	8	-	8
	SV-Besch.	200	-	.	.	-	10	.	-	6
357034 Lengenbostel	Unternehmen	29	-	4	-	-	1	9	3	-
	SV-Besch.	371	-	.	-	-	.	24	.	-
357035 Oerel	Unternehmen	68	-	2	5	-	16	9	6	3
	SV-Besch.	240	-	.	.	-	44	43	104	.
357036 Ostereistedt	Unternehmen	36	-	4	9	-	7	4	1	3
	SV-Besch.	65	-	.	4	-	24	.	.	.
357037 Reeßum	Unternehmen	62	-	5	8	-	9	11	4	2
	SV-Besch.	105	-	.	.	-	14	45	.	.

Regionen, kreisfreien Städten, Landkreisen und Gemeinden 2015

den Wirtschaftsabschnitten									Merkmal	Land Statistische Region Kreisfreie Stadt Landkreis Gemeinde
J Informa- tion u. Kommuni- kation	K Erbr. von Finanz- u. Versicher. Dienstl.	L Grundst.- und Wohnungs- wesen	M Erbr. von freiberufl., wissen. u. tech. Dienstl.	N Erbr. von sonst. wirtschaftl. Dienstl.	P Erziehung und Unterricht	Q Gesund- heits- u. Sozial- wesen	R Kunst, Unter- haltung u. Erholung	S Erbr. von sonst. Dienstl.		
Anzahl										
6	16	36	83	32	16	59	9	42	Unternehmen	357008 Bremervörde, Stadt
69	32	20	281	344	139	1 773	26	159	SV-Besch.	
-	-	4	4	2	-	3	-	5	Unternehmen	357009 Brockel
-	-	.	.	.	-	81	-	.	SV-Besch.	
-	-	1	2	4	1	2	1	-	Unternehmen	357010 Bülstedt
-	-	-	SV-Besch.	
1	-	2	2	1	-	-	-	-	Unternehmen	357011 Deinstedt
.	-	.	.	.	-	-	-	-	SV-Besch.	
2	-	3	4	4	1	2	-	-	Unternehmen	357012 Ebersdorf
.	-	-	-	SV-Besch.	
1	2	10	10	3	1	2	4	5	Unternehmen	357013 Eldorf
.	.	.	6	SV-Besch.	
-	1	3	2	1	1	-	-	1	Unternehmen	357014 Farven
-	-	-	.	SV-Besch.	
1	3	6	15	6	4	8	3	7	Unternehmen	357015 Fintel
.	.	.	10	7	.	20	.	5	SV-Besch.	
4	3	10	30	16	8	13	10	15	Unternehmen	357016 Gnarrenburg
7	8	.	44	18	17	122	15	31	SV-Besch.	
1	-	2	-	1	-	1	-	-	Unternehmen	357017 Groß Meckelsen
.	-	.	-	.	-	.	-	-	SV-Besch.	
3	2	9	8	7	1	3	-	8	Unternehmen	357018 Gyhum
.	-	20	SV-Besch.	
-	-	1	3	1	1	-	2	1	Unternehmen	357019 Hamersen
-	-	-	.	.	SV-Besch.	
2	-	1	2	4	-	2	-	1	Unternehmen	357020 Hassendorf
.	-	.	.	.	-	.	-	.	SV-Besch.	
2	1	20	26	17	2	7	4	11	Unternehmen	357021 Heeslingen
.	.	.	126	7	.	50	.	11	SV-Besch.	
-	-	1	5	4	-	-	4	2	Unternehmen	357022 Hellwege
-	-	.	.	.	-	-	.	.	SV-Besch.	
2	-	3	-	1	-	2	2	-	Unternehmen	357023 Helvesiek
.	-	.	-	.	-	.	.	-	SV-Besch.	
-	-	3	7	1	-	3	-	2	Unternehmen	357024 Hemsbünde
-	-	.	.	.	-	.	-	.	SV-Besch.	
1	2	3	8	2	2	3	1	-	Unternehmen	357025 Hemslingen
.	.	.	51	-	SV-Besch.	
3	-	2	4	-	2	-	2	-	Unternehmen	357026 Hepstedt
.	-	.	.	-	.	-	.	-	SV-Besch.	
-	-	1	8	2	1	1	3	4	Unternehmen	357027 Hipstedt
-	-	4	.	SV-Besch.	
1	-	1	1	-	-	6	1	2	Unternehmen	357028 Horstedt
.	-	.	.	-	-	19	.	.	SV-Besch.	
1	-	1	-	1	-	-	1	2	Unternehmen	357029 Kalbe
.	-	.	-	.	-	-	.	.	SV-Besch.	
-	-	-	2	1	-	1	1	4	Unternehmen	357030 Kirchtimke
-	-	-	.	.	-	.	.	.	SV-Besch.	
-	-	5	2	4	1	3	-	2	Unternehmen	357031 Kirchwalsede
-	-	26	-	.	SV-Besch.	
-	-	2	1	3	-	-	-	4	Unternehmen	357032 Klein Meckelsen
-	-	.	.	.	-	-	-	.	SV-Besch.	
1	2	2	8	8	2	3	3	6	Unternehmen	357033 Lauenbrück
.	.	.	.	10	.	13	.	9	SV-Besch.	
-	-	2	3	5	1	-	1	-	Unternehmen	357034 Lengenbostel
-	-	-	.	-	SV-Besch.	
3	-	5	7	2	1	4	1	4	Unternehmen	357035 Oerel
.	-	10	.	.	SV-Besch.	
1	1	4	1	1	-	-	-	-	Unternehmen	357036 Ostereistedt
.	-	-	-	-	SV-Besch.	
1	-	4	9	4	-	4	1	-	Unternehmen	357037 Reeßum
.	-	.	7	.	-	17	.	-	SV-Besch.	

Noch 1.A: Unternehmen und sozialversicherungspflichtig Beschäftigte nach Wirtschaftsabschnitten, Statistischen

Land Statistische Region Kreisfreie Stadt Landkreis Gemeinde	Merkmal	Insgesamt	davon in							
			B Bergbau u. Gewinn. v. Steinen u. Erden	C Verarb. Gewerbe	D Energie- ver- sorgung	E Wasservers; Abw., Abf. u. Bes. von Umwelt- verschm.	F Bauge- werbe	G Handel; Instand- halt. u. Rep. v. Kfz	H Verkehr und Lagerei	I Gast- gewerbe
			Anzahl							
357038 Rhade	Unternehmen	50	-	3	7	-	8	10	2	3
	SV-Besch.	83	-	.	13	-	12	40	.	.
357039 Rotenburg (Wümme), Stadt	Unternehmen	916	-	63	46	3	79	175	29	59
	SV-Besch.	10 934	-	939	.	.	562	1 168	648	286
357040 Sandbostel	Unternehmen	35	-	2	9	-	2	6	-	2
	SV-Besch.	46	-	.	.	-	.	17	-	.
357041 Scheeßel	Unternehmen	554	-	42	32	3	80	109	13	31
	SV-Besch.	3 068	-	473	4	.	495	996	75	49
357042 Seedorf	Unternehmen	24	-	1	3	1	3	8	-	3
	SV-Besch.	83	-	14	-	.
357043 Selsingen	Unternehmen	124	1	7	9	1	22	27	5	7
	SV-Besch.	651	.	109	.	.	163	147	53	32
357044 Sittensen	Unternehmen	325	1	17	12	-	28	86	15	16
	SV-Besch.	2 074	.	122	.	-	229	1 004	44	47
357045 Sottrum	Unternehmen	290	-	21	6	-	36	76	7	12
	SV-Besch.	4 358	-	277	.	-	196	572	35	.
357046 Stemmen	Unternehmen	27	-	3	1	1	4	5	-	2
	SV-Besch.	164	-	9	.	.	15	.	-	.
357047 Tarmstedt	Unternehmen	134	-	15	5	-	19	37	1	7
	SV-Besch.	406	-	71	.	-	60	89	.	16
357048 Tiste	Unternehmen	29	-	1	-	-	4	4	1	1
	SV-Besch.	35	-	.	-	-	10	.	.	.
357049 Vahlde	Unternehmen	28	-	5	3	-	2	4	1	3
	SV-Besch.	34	-	.	.	-
357050 Vierden	Unternehmen	25	-	2	3	-	2	4	2	-
	SV-Besch.	35	-	.	.	-	.	.	.	-
357051 Visselhövede, Stadt	Unternehmen	385	1	25	15	2	60	86	8	24
	SV-Besch.	2 782	.	259	.	.	262	1 586	28	88
357052 Vorwerk	Unternehmen	25	-	2	4	-	1	5	-	1
	SV-Besch.	52	-	.	.	-	.	6	-	.
357053 Westertimke	Unternehmen	27	-	2	4	-	7	7	-	1
	SV-Besch.	113	-	.	.	-	66	4	-	.
357054 Westerwalsede	Unternehmen	20	-	2	1	-	3	5	2	1
	SV-Besch.	41	-	.	.	-	.	25	.	.
357055 Wilstedt	Unternehmen	75	-	7	4	-	14	15	-	-
	SV-Besch.	154	-	11	.	-	54	26	-	-
357056 Wohnste	Unternehmen	32	-	1	3	-	8	4	-	-
	SV-Besch.	124	-	.	.	-	80	.	-	-
357057 Zeven, Stadt	Unternehmen	596	1	40	16	1	46	143	16	45
	SV-Besch.	10 235	.	6 180	.	.	299	875	445	136
358 Heidekreis	Unternehmen	5 015	2	312	150	27	646	1 065	140	512
	SV-Besch.	35 791	.	7 018	339	400	3 385	6 540	1 401	2 166
358001 Ahlden (Aller), Flecken	Unternehmen	59	-	8	4	-	9	7	4	4
	SV-Besch.	101	-	18	.	-	24	9	.	.
358002 Bispingen	Unternehmen	301	-	29	9	-	45	45	7	53
	SV-Besch.	2 267	-	370	4	-	463	411	11	547
358003 Böhme	Unternehmen	34	-	1	16	-	3	4	2	2
	SV-Besch.	124	-	.	3	-	.	4	.	.
358004 Bomlitz	Unternehmen	192	1	14	2	1	24	38	6	20
	SV-Besch.	2 534	.	1 833	.	.	61	74	.	36
358005 Buchholz (Aller)	Unternehmen	84	-	4	2	-	6	23	3	5
	SV-Besch.	543	-	.	.	-	12	34	.	.
358006 Eickeloh	Unternehmen	32	-	3	-	-	6	6	1	1
	SV-Besch.	63	-	.	-	-	7	5	.	.
358007 Essel	Unternehmen	43	-	2	1	-	8	13	-	4
	SV-Besch.	141	-	.	.	-	19	38	-	.
358008 Bad Fallingbostel, Stadt	Unternehmen	433	-	33	7	1	58	97	17	47
	SV-Besch.	2 194	-	135	.	.	287	409	125	123
358009 Frankenfeld	Unternehmen	27	-	3	6	1	5	3	-	2
	SV-Besch.	110	-	-	.

Regionen, kreisfreien Städten, Landkreisen und Gemeinden 2015

den Wirtschaftsabschnitten									Merkmal	Land Statistische Region Kreisfreie Stadt Landkreis Gemeinde
J Informa- tion u. Kommuni- kation	K Erbr. von Finanz- u. Versicher. Dienstl.	L Grundst.- und Wohnungs- wesen	M Erbr. von freiberufl., wissen. u. tech. Dienstl.	N Erbr. von sonst. wirtschaftl. Dienstl.	P Erziehung und Unterricht	Q Gesund- heits- u. Sozial- wesen	R Kunst, Unter- haltung u. Erholung	S Erbr. von sonst. Dienstl.		
Anzahl										
-	-	3	4	2	1	4	1	2	Unternehmen	357038 Rhade
-	-	10	.	.	SV-Besch.	
32	17	60	104	50	20	103	13	63	Unternehmen	357039 Rotenburg (Wümme), Stadt
235	21	47	376	276	113	5 880	24	244	SV-Besch.	
1	-	5	2	2	-	-	2	2	Unternehmen	357040 Sandbostel
.	-	.	.	.	-	-	.	.	SV-Besch.	
17	18	28	75	31	8	27	14	26	Unternehmen	357041 Scheeßel
32	203	8	198	57	119	271	.	39	SV-Besch.	
-	-	3	-	2	-	-	-	-	Unternehmen	357042 Seedorf
-	-	.	-	.	-	-	-	-	SV-Besch.	
1	2	5	9	7	2	9	5	5	Unternehmen	357043 Selsingen
.	81	.	11	SV-Besch.	
6	7	23	43	24	9	17	3	18	Unternehmen	357044 Sittensen
65	9	10	132	220	32	140	.	16	SV-Besch.	
11	8	13	33	18	5	20	9	15	Unternehmen	357045 Sottrum
162	.	.	79	289	16	1 973	7	22	SV-Besch.	
-	-	1	5	2	-	1	-	2	Unternehmen	357046 Stemmen
-	-	.	.	.	-	.	-	.	SV-Besch.	
4	3	4	13	5	4	9	2	6	Unternehmen	357047 Tarmstedt
.	.	.	39	.	.	57	.	37	SV-Besch.	
2	-	5	6	3	-	-	-	2	Unternehmen	357048 Tiste
.	-	.	.	.	-	-	-	.	SV-Besch.	
2	1	-	3	2	-	-	2	-	Unternehmen	357049 Vahlde
.	.	-	.	.	-	-	.	.	SV-Besch.	
1	1	1	4	3	-	-	2	-	Unternehmen	357050 Vierden
.	-	-	.	-	SV-Besch.	
2	8	27	48	27	9	21	10	12	Unternehmen	357051 Visselhövede, Stadt
.	9	9	89	34	46	271	5	13	SV-Besch.	
1	-	1	5	3	-	-	2	-	Unternehmen	357052 Vorwerk
.	-	.	.	.	-	-	.	.	SV-Besch.	
1	-	-	2	-	-	-	1	2	Unternehmen	357053 Westertimke
.	-	-	.	-	-	-	.	.	SV-Besch.	
-	-	1	2	1	1	-	-	1	Unternehmen	357054 Westerwalsede
-	-	-	-	.	SV-Besch.	
1	2	2	9	6	5	5	-	5	Unternehmen	357055 Wilstedt
.	.	.	.	5	.	44	-	9	SV-Besch.	
-	-	3	3	6	-	2	-	2	Unternehmen	357056 Wohnste
-	-	.	.	9	-	.	-	.	SV-Besch.	
12	22	43	88	34	13	37	13	26	Unternehmen	357057 Zeven, Stadt
68	605	10	262	88	64	1 003	15	124	SV-Besch.	
135	101	183	538	321	114	359	136	274	Unternehmen	358 Heidekreis
348	743	.	1 315	2 593	1 197	6 491	552	1 120	SV-Besch.	
3	-	2	6	3	2	5	1	1	Unternehmen	358001 Ahlden (Aller), Flecken
.	-	21	.	.	SV-Besch.	
4	1	10	31	28	9	10	8	12	Unternehmen	358002 Bispingen
.	.	5	8	259	10	90	.	62	SV-Besch.	
-	-	-	2	3	-	1	-	-	Unternehmen	358003 Böhme
-	-	-	.	.	-	.	-	-	SV-Besch.	
5	3	3	19	19	6	17	3	11	Unternehmen	358004 Bomlitz
.	.	.	7	106	222	120	.	.	SV-Besch.	
4	-	10	16	5	1	-	2	3	Unternehmen	358005 Buchholz (Aller)
.	-	.	6	.	.	-	.	.	SV-Besch.	
1	-	3	2	4	-	1	2	2	Unternehmen	358006 Eickeloh
.	-	.	.	.	-	.	.	.	SV-Besch.	
5	2	1	2	1	1	-	2	1	Unternehmen	358007 Essel
.	-	.	.	SV-Besch.	
10	13	9	42	28	8	34	8	21	Unternehmen	358008 Bad Fallingbostel, Stadt
.	50	5	44	200	.	733	18	43	SV-Besch.	
1	-	-	2	1	-	2	-	1	Unternehmen	358009 Frankenfeld
.	-	-	.	.	-	.	-	.	SV-Besch.	

Noch 1.A: Unternehmen und sozialversicherungspflichtig Beschäftigte nach Wirtschaftsabschnitten, Statistischen

Land Statistische Region Kreisfreie Stadt Landkreis Gemeinde	Merkmal	Insgesamt	davon in							
			B Bergbau u. Gewinn. v. Steinen u. Erden	C Verarb. Gewerbe	D Energie- ver- sorgung	E Wasservers; Abw., Abf. u. Bes. von Umwelt- verschm.	F Bauge- werbe	G Handel; Instand- halt. u. Rep. v. Kfz	H Verkehr und Lagerei	I Gast- gewerbe
			Anzahl							
358010 Gilten	Unternehmen	54	-	4	5	-	11	7	2	1
	SV-Besch.	84	-	.	.	-	30	24	.	.
358011 Grethem	Unternehmen	23	-	1	1	-	3	3	1	1
	SV-Besch.	38	-	.	.	-
358012 Hademstorf	Unternehmen	18	-	-	-	1	5	5	2	1
	SV-Besch.	.	-	-	-	.	14	.	.	.
358013 Häuslingen	Unternehmen	17	-	2	2	-	5	2	-	1
	SV-Besch.	30	-	.	.	-	.	.	-	.
358014 Hodenhagen	Unternehmen	103	-	8	2	-	14	18	8	13
	SV-Besch.	1 186	-	.	.	-	21	72	29	48
358015 Lindwedel	Unternehmen	74	-	5	2	-	6	13	2	3
	SV-Besch.	99	-	.	.	-	.	19	.	.
358016 Munster, Stadt	Unternehmen	400	-	21	2	4	44	83	10	53
	SV-Besch.	2 261	-	354	.	.	175	244	180	102
358017 Neuenkirchen	Unternehmen	251	-	19	18	2	43	51	5	20
	SV-Besch.	966	-	218	7	.	135	272	27	89
358018 Rethem (Aller), Stadt	Unternehmen	92	-	12	1	1	11	20	2	5
	SV-Besch.	322	-	70	.	.	73	54	.	10
358019 Schneverdingen, Stadt	Unternehmen	702	-	27	34	1	106	148	13	65
	SV-Besch.	4 679	-	930	66	.	765	550	.	146
358020 Schwarmstedt	Unternehmen	214	-	13	3	2	19	58	3	17
	SV-Besch.	995	-	173	.	.	50	228	31	32
358021 Soltau, Stadt	Unternehmen	854	-	44	15	4	86	194	21	99
	SV-Besch.	8 775	-	1 248	.	.	306	3 177	328	488
358022 Walsrode, Stadt	Unternehmen	862	-	51	14	8	104	199	25	77
	SV-Besch.	7 647	-	534	.	88	831	833	477	215
358023 Wietzen	Unternehmen	138	1	8	4	-	25	28	4	15
	SV-Besch.	596	.	47	.	-	72	49	.	143
358501 Osterheide, gemeindefreier Bezirk	Unternehmen	8	-	-	-	1	-	-	2	3
	SV-Besch.	.	-	-	-	.	-	-	.	.
359 Stade	Unternehmen	7 112	4	372	150	38	796	1 380	467	477
	SV-Besch.	46 542	.	8 948	.	598	5 179	8 583	3 370	1 257
359001 Agathenburg	Unternehmen	38	-	2	-	-	6	8	1	3
	SV-Besch.	45	-	.	-	-
359002 Ahlerstedt	Unternehmen	207	-	13	15	-	50	32	9	7
	SV-Besch.	664	-	41	.	-	289	69	130	.
359003 Apensen	Unternehmen	129	-	7	3	-	9	33	8	4
	SV-Besch.	851	-	375	.	-	55	142	6	6
359004 Balje	Unternehmen	46	-	6	6	-	6	5	2	4
	SV-Besch.	110	-	15	.	-	15	.	.	.
359005 Bargstedt	Unternehmen	79	-	3	8	-	17	18	1	3
	SV-Besch.	258	-	.	.	-	154	47	.	.
359006 Beckdorf	Unternehmen	70	-	-	1	-	17	9	1	2
	SV-Besch.	165	-	-	.	-	50	68	.	.
359007 Bliedersdorf	Unternehmen	47	-	5	3	-	6	7	2	5
	SV-Besch.	94	-	.	.	-	16	17	.	18
359008 Brest	Unternehmen	24	-	2	1	1	3	8	-	-
	SV-Besch.	62	-	27	-	-
359009 Burweg	Unternehmen	24	-	1	-	-	2	7	-	1
	SV-Besch.	70	-	.	-	-	.	7	-	.
359010 Buxtehude, Hansestadt	Unternehmen	1 487	1	67	10	5	105	305	88	101
	SV-Besch.	10 006	.	2 366	.	29	483	2 246	1 410	223
359011 Deinste	Unternehmen	65	-	2	7	-	7	7	2	6
	SV-Besch.	121	-	.	.	-	47	9	.	30
359012 Dollern	Unternehmen	75	-	4	1	1	8	19	-	5
	SV-Besch.	554	-	17	.	.	18	352	-	32
359013 Drochtersen	Unternehmen	399	1	21	11	2	55	56	66	28
	SV-Besch.	1 693	.	429	.	.	374	246	237	17
359014 Düdenbüttel	Unternehmen	31	-	3	-	-	5	7	3	1
	SV-Besch.	54	-	.	-	-	13	14	4	.

Regionen, kreisfreien Städten, Landkreisen und Gemeinden 2015

den Wirtschaftsabschnitten									Merkmal	Land Statistische Region Kreisfreie Stadt Landkreis Gemeinde
J Informa- tion u. Kommuni- kation	K Erbr. von Finanz- u. Versicher. Dienstl.	L Grundst.- und Wohnungs- wesen	M Erbr. von freiberufl., wissen. u. tech. Dienstl.	N Erbr. von sonst. wirtschaftl. Dienstl.	P Erziehung und Unterricht	Q Gesund- heits- u. Sozial- wesen	R Kunst, Unter- haltung u. Erholung	S Erbr. von sonst. Dienstl.		
Anzahl										
-	-	7	6	3	-	3	-	5	Unternehmen	358010 Gilten
-	-	.	7	5	-	.	-	.	SV-Besch.	
1	-	-	5	2	1	1	2	1	Unternehmen	358011 Grethem
.	-	-	SV-Besch.	
-	-	-	2	1	-	-	-	1	Unternehmen	358012 Hademstorf
-	-	-	.	.	-	-	-	.	SV-Besch.	
-	-	1	-	2	2	-	-	-	Unternehmen	358013 Häuslingen
-	-	.	-	.	.	-	-	-	SV-Besch.	
1	4	3	8	4	4	8	6	2	Unternehmen	358014 Hodenhausen
.	8	.	17	.	22	191	.	.	SV-Besch.	
5	-	7	11	8	1	4	2	5	Unternehmen	358015 Lindwedel
.	-	5	.	.	.	33	.	.	SV-Besch.	
9	15	13	33	27	8	41	11	26	Unternehmen	358016 Munster, Stadt
.	24	53	78	247	116	197	21	274	SV-Besch.	
10	4	5	20	14	4	11	10	15	Unternehmen	358017 Neuenkirchen
9	4	.	6	25	.	135	5	25	SV-Besch.	
3	2	4	9	4	3	8	2	5	Unternehmen	358018 Rethem (Aller), Stadt
.	39	.	33	SV-Besch.	
24	8	28	82	51	17	42	18	38	Unternehmen	358019 Schneverdingen, Stadt
15	21	15	127	1 376	143	430	6	65	SV-Besch.	
1	3	10	20	15	9	20	9	12	Unternehmen	358020 Schwarmstedt
.	.	7	92	16	132	152	23	21	SV-Besch.	
19	25	41	103	40	14	76	27	46	Unternehmen	358021 Soltau, Stadt
246	360	60	576	67	141	1 099	231	217	SV-Besch.	
23	19	21	106	44	20	70	22	59	Unternehmen	358022 Walsrode, Stadt
57	256	.	318	199	343	3 027	95	278	SV-Besch.	
6	2	5	11	12	4	5	1	7	Unternehmen	358023 Wietzenhof
.	.	.	7	23	17	105	.	39	SV-Besch.	
-	-	-	-	2	-	-	-	-	Unternehmen	358501 Osterheide, gemeindefreier Bezirk
-	-	-	-	.	-	-	-	-	SV-Besch.	
188	145	438	973	423	175	465	184	437	Unternehmen	359 Stade
323	1 488	525	2 375	2 856	1 593	7 867	278	1 066	SV-Besch.	
3	1	3	5	1	-	1	1	3	Unternehmen	359001 Agathenburg
.	-	.	.	.	SV-Besch.	
5	4	16	19	18	3	7	2	7	Unternehmen	359002 Ahlerstedt
.	19	.	10	39	.	19	.	10	SV-Besch.	
6	4	5	21	7	7	6	1	8	Unternehmen	359003 Apensen
.	5	.	41	132	38	31	.	11	SV-Besch.	
1	-	2	5	3	-	-	-	6	Unternehmen	359004 Balje
.	-	.	.	.	-	-	-	14	SV-Besch.	
1	1	4	4	7	1	5	1	5	Unternehmen	359005 Bargstedt
.	.	.	.	22	.	9	.	12	SV-Besch.	
2	-	4	18	5	2	1	3	5	Unternehmen	359006 Beckdorf
.	-	.	16	SV-Besch.	
-	-	3	4	7	1	1	-	3	Unternehmen	359007 Bliedersdorf
-	-	.	.	22	.	.	-	.	SV-Besch.	
1	-	1	1	3	-	1	-	2	Unternehmen	359008 Brest
.	-	.	.	.	-	-	-	.	SV-Besch.	
-	1	3	4	2	-	2	-	1	Unternehmen	359009 Burweg
-	-	.	-	.	SV-Besch.	
51	32	84	247	88	50	113	44	96	Unternehmen	359010 Buxtehude, Hansestadt
.	38	97	452	323	700	1 111	96	245	SV-Besch.	
1	1	5	14	5	2	1	2	3	Unternehmen	359011 Deinste
.	.	.	.	4	SV-Besch.	
3	-	11	7	6	1	3	3	3	Unternehmen	359012 Dollern
7	-	.	24	.	.	15	.	.	SV-Besch.	
2	11	21	38	34	5	15	12	21	Unternehmen	359013 Drochtersen
.	43	6	88	78	27	.	14	30	SV-Besch.	
1	-	2	2	2	1	2	-	2	Unternehmen	359014 Düdenbüttel
.	-	-	.	SV-Besch.	

Noch 1.A: Unternehmen und sozialversicherungspflichtig Beschäftigte nach Wirtschaftsabschnitten, Statistischen

Land Statistische Region Kreisfreie Stadt Landkreis Gemeinde	Merkmal	Insgesamt	davon in							
			B Bergbau u. Gewinn. v. Steinen u. Erden	C Verarb. Gewerbe	D Energie- ver- sorgung	E Wasservers; Abw., Abf. u. Bes. von Umwelt- verschm.	F Bauge- werbe	G Handel; Instand- halt. u. Rep. v. Kfz	H Verkehr und Lagerei	I Gast- gewerbe
			Anzahl							
359015 Engelschoff	Unternehmen	17	-	1	-	-	2	2	-	1
	SV-Besch.	54	-	.	-	-	.	.	-	.
359016 Estorf	Unternehmen	31	-	-	1	-	7	4	1	3
	SV-Besch.	57	-	-	.	-	40	.	.	7
359017 Fredenbeck	Unternehmen	169	-	8	8	2	19	37	1	8
	SV-Besch.	613	-	49	3	.	113	147	.	30
359018 Freiburg (Elbe), Flecken	Unternehmen	60	-	6	1	-	9	13	4	5
	SV-Besch.	234	-	9	.	-	116	60	6	.
359019 Großenwörden	Unternehmen	16	-	-	-	-	6	3	1	-
	SV-Besch.	67	-	-	-	-	30	14	.	-
359020 Grünendeich	Unternehmen	66	-	2	1	-	5	16	3	11
	SV-Besch.	138	-	.	.	-	47	40	.	17
359021 Guderhandviertel	Unternehmen	56	-	5	1	-	10	15	-	3
	SV-Besch.	478	-	45	.	-	73	36	-	.
359022 Hammah	Unternehmen	90	-	8	3	-	21	12	6	4
	SV-Besch.	376	-	167	.	-	50	32	54	.
359023 Harsefeld, Flecken	Unternehmen	450	-	17	7	5	65	105	19	22
	SV-Besch.	2 797	-	261	.	36	900	400	137	156
359024 Heinbockel	Unternehmen	43	1	1	-	-	11	7	1	4
	SV-Besch.	84	.	.	-	-	15	.	.	10
359025 Himmelpforten	Unternehmen	145	-	2	1	4	19	32	9	10
	SV-Besch.	717	-	.	.	137	159	162	26	18
359026 Hollern-Twielenfleth	Unternehmen	122	-	10	3	1	17	27	5	12
	SV-Besch.	626	-	47	.	.	62	342	.	20
359027 Horneburg, Flecken	Unternehmen	180	-	12	3	-	25	31	8	13
	SV-Besch.	935	-	138	.	-	203	246	101	17
359028 Jork	Unternehmen	491	-	12	5	-	38	108	75	40
	SV-Besch.	1 525	-	72	.	-	135	511	297	83
359029 Kranenburg	Unternehmen	22	-	1	2	-	4	6	-	1
	SV-Besch.	.	-	.	.	-	.	.	-	.
359030 Krummendeich	Unternehmen	13	-	-	2	-	-	3	-	2
	SV-Besch.	.	-	-	.	-	-	.	-	.
359031 Kutenholz	Unternehmen	133	-	9	9	-	25	21	3	6
	SV-Besch.	615	-	242	.	-	109	22	.	.
359032 Mittelnkirchen	Unternehmen	29	-	1	-	-	2	11	-	3
	SV-Besch.	62	-	.	-	-	.	50	-	.
359033 Neuenkirchen	Unternehmen	19	-	2	-	-	4	4	1	-
	SV-Besch.	40	-	.	-	-	21	.	.	-
359034 Nottensdorf	Unternehmen	63	-	4	2	2	7	12	2	2
	SV-Besch.	344	-	33	.	.	59	99	.	.
359035 Oederquart	Unternehmen	35	-	2	11	-	1	9	2	1
	SV-Besch.	73	-	.	.	-	.	23	.	.
359036 Oldendorf	Unternehmen	99	-	6	4	-	11	8	26	5
	SV-Besch.	237	-	19	.	-	29	85	34	.
359037 Sauensiek	Unternehmen	72	-	7	2	-	18	12	4	6
	SV-Besch.	211	-	56	.	-	78	34	.	.
359038 Stade, Hansestadt	Unternehmen	1 783	1	108	14	11	161	324	101	131
	SV-Besch.	20 571	.	4 346	.	.	1 231	2 868	661	441
359039 Steinkirchen	Unternehmen	82	-	6	-	-	3	22	3	5
	SV-Besch.	255	-	48	-	-	.	75	.	23
359040 Wischhafen	Unternehmen	105	-	6	4	4	10	15	9	9
	SV-Besch.	664	-	52	.	.	96	46	108	33
360 Uelzen	Unternehmen	3 130	1	219	104	7	346	663	91	259
	SV-Besch.	22 898	.	3 144	111	.	1 991	4 067	1 068	859
360001 Altenmedingen	Unternehmen	50	-	3	-	-	5	9	1	9
	SV-Besch.	69	-	5	-	-	.	9	.	23
360002 Bad Bevensen, Stadt	Unternehmen	428	-	26	4	-	39	93	7	63
	SV-Besch.	3 747	-	360	.	-	274	329	21	435
360003 Barum	Unternehmen	26	-	1	1	-	1	5	2	2
	SV-Besch.	32	-	.	.	-	.	15	.	.

Regionen, kreisfreien Städten, Landkreisen und Gemeinden 2015

den Wirtschaftsabschnitten									Merkmal	Land Statistische Region Kreisfreie Stadt Landkreis Gemeinde
J Informa- tion u. Kommuni- kation	K Erbr. von Finanz- u. Versicher. Dienstl.	L Grundst.- und Wohnungs- wesen	M Erbr. von freiberufl., wissen. u. tech. Dienstl.	N Erbr. von sonst. wirtschaftl. Dienstl.	P Erziehung und Unterricht	Q Gesund- heits- u. Sozial- wesen	R Kunst, Unter- haltung u. Erholung	S Erbr. von sonst. Dienstl.		
Anzahl										
-	-	2	2	3	1	-	3	-	Unternehmen	359015 Engelschoff
-	-	-	.	-	SV-Besch.	
2	1	1	4	2	1	3	1	-	Unternehmen	359016 Estorf
.	-	SV-Besch.	
2	3	6	24	12	5	12	7	15	Unternehmen	359017 Fredenbeck
.	.	5	26	12	13	89	3	18	SV-Besch.	
-	1	1	3	2	3	5	-	7	Unternehmen	359018 Freiburg (Elbe), Flecken
-	11	-	13	SV-Besch.	
-	-	1	3	-	-	-	-	2	Unternehmen	359019 Großenwörden
-	-	.	.	-	-	-	-	.	SV-Besch.	
5	1	4	10	3	-	1	2	2	Unternehmen	359020 Grünendeich
.	.	.	5	.	-	.	.	.	SV-Besch.	
3	2	1	7	1	1	4	1	2	Unternehmen	359021 Guderhandviertel
.	SV-Besch.	
2	1	4	13	4	3	3	1	5	Unternehmen	359022 Hammah
.	.	.	17	.	6	9	.	.	SV-Besch.	
7	13	38	62	24	9	24	11	22	Unternehmen	359023 Harsefeld, Flecken
.	129	133	242	98	22	201	19	54	SV-Besch.	
1	1	2	7	4	-	1	1	1	Unternehmen	359024 Heinbockel
.	.	.	27	9	-	.	.	.	SV-Besch.	
7	8	6	15	7	4	11	4	6	Unternehmen	359025 Himmelpforten
.	6	.	17	.	7	.	6	34	SV-Besch.	
3	1	7	14	10	1	2	1	8	Unternehmen	359026 Hollern-Twielenfleth
.	.	.	9	50	SV-Besch.	
7	3	9	21	12	2	15	6	13	Unternehmen	359027 Horneburg, Flecken
.	5	5	55	17	.	116	.	10	SV-Besch.	
16	11	19	71	27	6	21	17	25	Unternehmen	359028 Jork
20	29	29	149	39	.	95	.	41	SV-Besch.	
-	-	-	3	2	-	-	2	1	Unternehmen	359029 Kranenburg
-	-	-	.	.	-	-	.	.	SV-Besch.	
1	-	-	3	-	-	-	1	1	Unternehmen	359030 Krummendeich
.	-	-	.	-	-	-	.	.	SV-Besch.	
3	3	8	15	9	2	9	2	9	Unternehmen	359031 Kutenholz
.	4	3	5	9	.	190	.	17	SV-Besch.	
1	-	1	7	1	1	-	1	-	Unternehmen	359032 Mittelnkirchen
.	-	.	6	.	.	-	.	.	SV-Besch.	
-	-	1	5	-	-	1	-	1	Unternehmen	359033 Neuenkirchen
-	-	.	.	-	-	.	-	.	SV-Besch.	
5	1	3	11	2	1	6	2	1	Unternehmen	359034 Nottensdorf
.	105	.	.	SV-Besch.	
1	-	-	4	1	1	-	-	2	Unternehmen	359035 Oederquart
.	-	-	.	.	.	-	-	.	SV-Besch.	
1	1	5	10	3	1	4	3	11	Unternehmen	359036 Oldendorf
.	.	.	17	.	.	25	.	8	SV-Besch.	
2	-	5	4	7	1	-	1	3	Unternehmen	359037 Sauensiek
.	-	.	.	17	.	-	.	.	SV-Besch.	
38	33	140	244	94	52	171	38	122	Unternehmen	359038 Stade, Hansestadt
167	1 086	206	1 008	1 823	691	5 253	92	508	SV-Besch.	
3	4	4	6	3	3	8	8	4	Unternehmen	359039 Steinkirchen
.	.	.	11	14	7	33	.	.	SV-Besch.	
1	2	6	16	2	4	6	2	9	Unternehmen	359040 Wischhafen
.	12	27	.	5	SV-Besch.	
73	56	133	344	181	75	295	77	206	Unternehmen	360 Uelzen
300	980	86	843	1 034	578	6 971	141	686	SV-Besch.	
1	-	1	7	5	1	2	3	3	Unternehmen	360001 Altenmedingen
.	-	SV-Besch.	
7	5	17	48	18	9	47	16	29	Unternehmen	360002 Bad Bevensen, Stadt
.	8	.	108	46	.	1 791	23	152	SV-Besch.	
1	-	-	6	3	-	1	2	1	Unternehmen	360003 Barum
.	-	-	.	.	-	.	.	.	SV-Besch.	

Noch 1.A: Unternehmen und sozialversicherungspflichtig Beschäftigte nach Wirtschaftsabschnitten, Statistischen

Land Statistische Region Kreisfreie Stadt Landkreis Gemeinde	Merkmal	Insgesamt	davon in							
			B Bergbau u. Gewinn. v. Steinen u. Erden	C Verarb. Gewerbe	D Energie- ver- sorgung	E Wasservers; Abw., Abf. u. Bes. von Umwelt- verschm.	F Bauge- werbe	G Handel; Instand- halt. u. Rep. v. Kfz	H Verkehr und Lagerei	I Gast- gewerbe
			Anzahl							
360004 Bienenbüttel	Unternehmen	198	-	9	4	2	33	35	8	12
	SV-Besch.	640	-	116	.	.	61	111	7	32
360005 Bad Bodenteich, Flecken	Unternehmen	113	-	7	-	-	14	32	3	13
	SV-Besch.	813	-	218	-	-	195	98	.	36
360006 Ebstorf, Klosterflecken	Unternehmen	178	-	13	3	-	30	43	4	14
	SV-Besch.	715	-	113	.	-	104	260	4	17
360007 Einke	Unternehmen	34	-	3	4	-	4	3	2	3
	SV-Besch.	93	-	.	.	-
360008 Emmendorf	Unternehmen	12	-	1	1	-	2	5	1	1
	SV-Besch.	39	-	.	.	-
360009 Gerdau	Unternehmen	60	-	8	6	-	5	8	5	3
	SV-Besch.	362	-	.	.	-	18	.	93	.
360010 Hanstedt	Unternehmen	27	-	3	1	-	1	6	1	-
	SV-Besch.	370	-	.	.	-	.	.	.	-
360011 Himbergen	Unternehmen	58	-	5	3	-	8	13	7	4
	SV-Besch.	117	-	.	.	-	23	24	38	.
360012 Jelmstorf	Unternehmen	18	-	1	-	-	2	6	-	1
	SV-Besch.	20	-	.	-	-	.	13	-	.
360013 Lüder	Unternehmen	24	-	4	2	-	5	3	-	2
	SV-Besch.	340	-	257	.	-	30	.	-	.
360014 Natendorf	Unternehmen	32	-	3	5	-	3	1	1	5
	SV-Besch.	28	-	.	.	-
360015 Oetzen	Unternehmen	40	-	4	4	-	2	10	-	1
	SV-Besch.	96	-	.	.	-	.	48	-	.
360016 Rätzlingen	Unternehmen	16	-	-	4	-	-	5	-	1
	SV-Besch.	12	-	-	.	-	-	7	-	.
360017 Römstedt	Unternehmen	18	-	1	1	-	3	3	2	-
	SV-Besch.	94	-	.	.	-	.	.	.	-
360018 Rosche	Unternehmen	63	1	9	3	1	11	9	4	3
	SV-Besch.	431	.	172	.	.	34	30	21	.
360019 Schwienau	Unternehmen	27	-	3	8	-	3	7	1	2
	SV-Besch.	51	-	.	.	-	.	6	.	.
360020 Soltendieck	Unternehmen	26	-	3	2	-	4	4	-	3
	SV-Besch.	105	-	17	.	-	.	.	-	.
360022 Stoetze	Unternehmen	30	-	9	4	-	-	5	1	2
	SV-Besch.	83	-	.	.	-	-	.	.	.
360023 Suderburg	Unternehmen	142	-	11	11	-	15	21	4	11
	SV-Besch.	560	-	191	.	-	64	65	.	12
360024 Suhlendorf	Unternehmen	78	-	5	7	1	14	14	3	5
	SV-Besch.	433	-	.	.	.	59	202	.	.
360025 Uelzen, Stadt	Unternehmen	1 147	-	63	14	3	100	255	27	78
	SV-Besch.	12 736	-	1 200	.	.	751	2 272	818	244
360026 Weste	Unternehmen	18	-	4	1	-	5	2	-	1
	SV-Besch.	68	-	.	.	-	.	.	-	.
360029 Wriedel	Unternehmen	66	-	7	4	-	8	13	4	5
	SV-Besch.	130	-	6	.	-	14	57	.	13
360030 Wrestedt	Unternehmen	201	-	13	7	-	29	53	3	15
	SV-Besch.	714	-	116	.	-	129	168	.	9
361 Verden	Unternehmen	5 170	1	370	101	14	708	1 066	186	295
	SV-Besch.	37 474	.	10 623	224	.	3 094	8 286	1 662	911
361001 Achim, Stadt	Unternehmen	1 223	-	86	11	3	146	284	38	64
	SV-Besch.	8 678	-	1 978	.	.	438	2 910	471	279
361002 Blender	Unternehmen	106	-	8	4	1	22	17	4	4
	SV-Besch.	282	-	44	.	.	117	14	14	.
361003 Dörverden	Unternehmen	289	-	24	5	1	45	59	16	11
	SV-Besch.	1 417	-	376	.	.	518	125	73	24
361004 Emtinghausen	Unternehmen	69	-	3	6	-	16	13	8	5
	SV-Besch.	158	-	.	.	-	45	41	.	.
361005 Kirchlinteln	Unternehmen	333	-	23	19	1	57	63	17	21
	SV-Besch.	1 243	-	330	.	.	140	67	249	42

Regionen, kreisfreien Städten, Landkreisen und Gemeinden 2015

den Wirtschaftsabschnitten										Merkmal	Land Statistische Region Kreisfreie Stadt Landkreis Gemeinde
J Informa- tion u. Kommuni- kation	K Erbr. von Finanz- u. Versicher. Dienstl.	L Grundst.- und Wohnungs- wesen	M Erbr. von freiberufl., wissen. u. tech. Dienstl.	N Erbr. von sonst. wirtschaftl. Dienstl.	P Erziehung und Unterricht	Q Gesund- heits- u. Sozial- wesen	R Kunst, Unter- haltung u. Erholung	S Erbr. von sonst. Dienstl.			
Anzahl											
5	4	12	19	17	5	19	5	9	Unternehmen	360004 Bienenbüttel	
.	.	10	15	30	12	223	.	18	SV-Besch.		
1	3	3	10	4	4	11	3	5	Unternehmen	360005 Bad Bodenteich, Flecken	
.	4	.	.	15	.	206	.	12	SV-Besch.		
5	4	4	12	14	4	13	5	10	Unternehmen	360006 Ebstorf, Klosterflecken	
.	8	.	17	11	.	149	.	15	SV-Besch.		
2	-	1	7	1	2	1	-	1	Unternehmen	360007 Eimke	
.	-	-	.	SV-Besch.		
-	-	-	-	-	-	-	-	1	Unternehmen	360008 Emmendorf	
-	-	-	-	-	-	-	-	.	SV-Besch.		
1	-	2	8	10	-	2	-	2	Unternehmen	360009 Gerdau	
.	-	.	8	.	-	.	-	.	SV-Besch.		
-	-	-	4	7	-	3	1	-	Unternehmen	360010 Hanstedt	
-	-	-	.	11	-	.	.	-	SV-Besch.		
2	2	-	4	2	4	1	1	2	Unternehmen	360011 Himbergen	
.	.	-	SV-Besch.		
-	1	2	3	2	-	-	-	-	Unternehmen	360012 Jelmstorf	
-	-	-	-	-	SV-Besch.		
-	-	-	4	-	1	1	1	1	Unternehmen	360013 Lüder	
-	-	-	3	-	SV-Besch.		
-	-	3	3	2	1	2	1	2	Unternehmen	360014 Natendorf	
-	-	SV-Besch.		
2	-	5	2	6	-	2	1	1	Unternehmen	360015 Oetzen	
.	-	.	.	24	-	.	.	.	SV-Besch.		
-	-	-	-	3	-	1	-	2	Unternehmen	360016 Rätzlingen	
-	-	-	-	.	-	.	-	.	SV-Besch.		
-	-	2	2	-	1	1	-	2	Unternehmen	360017 Römstedt	
-	-	.	.	-	.	.	-	.	SV-Besch.		
-	2	4	3	1	1	7	1	3	Unternehmen	360018 Rosche	
-	136	.	.	SV-Besch.		
-	1	1	-	-	-	-	1	-	Unternehmen	360019 Schwienau	
-	.	.	-	-	-	-	-	-	SV-Besch.		
-	-	2	3	2	-	2	-	1	Unternehmen	360020 Soltendieck	
-	-	.	.	.	-	.	-	.	SV-Besch.		
-	1	-	4	1	-	3	-	-	Unternehmen	360022 Stoetze	
-	.	-	.	.	-	.	-	-	SV-Besch.		
2	2	4	25	5	4	12	3	12	Unternehmen	360023 Suderburg	
.	.	.	23	.	.	80	.	17	SV-Besch.		
3	1	1	6	8	2	4	3	1	Unternehmen	360024 Suhlendorf	
.	.	.	6	4	.	51	.	.	SV-Besch.		
30	25	63	142	54	28	141	24	100	Unternehmen	360025 Uelzen, Stadt	
286	934	61	582	832	240	3 893	101	418	SV-Besch.		
-	-	1	1	1	1	1	-	-	Unternehmen	360026 Weste	
-	-	-	-	SV-Besch.		
3	1	2	5	2	2	5	1	4	Unternehmen	360029 Wriedel	
.	22	.	11	SV-Besch.		
8	4	3	16	13	5	13	5	14	Unternehmen	360030 Wrestedt	
.	6	.	14	14	6	219	.	25	SV-Besch.		
167	102	246	712	302	112	353	134	301	Unternehmen	361 Verden	
669	802	384	1 692	1 979	1 036	4 960	226	810	SV-Besch.		
46	30	65	183	64	22	89	25	67	Unternehmen	361001 Achim, Stadt	
297	60	87	583	119	75	1 097	44	146	SV-Besch.		
4	2	3	12	10	1	6	2	6	Unternehmen	361002 Blender	
.	.	.	7	.	.	39	.	.	SV-Besch.		
11	2	15	27	27	2	17	16	11	Unternehmen	361003 Dörverden	
6	.	.	.	54	.	172	19	19	SV-Besch.		
1	-	1	6	4	2	2	-	2	Unternehmen	361004 Emtinghausen	
.	-	-	.	SV-Besch.		
11	4	6	37	25	7	20	5	17	Unternehmen	361005 Kirchlinteln	
.	4	.	8	70	.	259	.	13	SV-Besch.		

Noch 1.A: Unternehmen und sozialversicherungspflichtig Beschäftigte nach Wirtschaftsabschnitten, Statistischen

Land Statistische Region Kreisfreie Stadt Landkreis Gemeinde	Merkmal	Insgesamt	davon in							
			B Bergbau u. Gewinn. v. Steinen u. Erden	C Verarb. Gewerbe	D Energie- ver- sorgung	E Wasservers; Abw., Abf. u. Bes. von Umwelt- verschm.	F Bauge- werbe	G Handel; Instand- halt. u. Rep. v. Kfz	H Verkehr und Lagerei	I Gast- gewerbe
			Anzahl							
361006 Langwedel, Flecken	Unternehmen	433	-	34	8	-	70	93	11	21
	SV-Besch.	2 098	-	256	.	-	278	581	83	30
361008 Ottersberg, Flecken	Unternehmen	523	-	31	12	1	59	115	23	34
	SV-Besch.	3 950	-	699	.	.	295	1 870	141	68
361009 Oyten	Unternehmen	575	-	47	13	-	61	132	26	31
	SV-Besch.	3 557	-	598	3	-	338	1 098	94	38
361010 Riede	Unternehmen	101	-	10	2	1	17	27	2	5
	SV-Besch.	224	-	.	.	.	51	52	.	24
361012 Verden (Aller), Stadt	Unternehmen	1 214	-	78	7	4	177	202	32	78
	SV-Besch.	14 421	-	5 678	.	.	712	1 183	457	370
361013 Thedinghausen	Unternehmen	304	1	26	14	2	38	61	9	21
	SV-Besch.	1 446	.	621	.	.	162	345	32	25
4 Weser-Ems	Unternehmen	95 716	146	6 715	4 521	322	10 967	19 734	3 572	7 716
	SV-Besch.	807 630	2 717	192 493	6 110	5 506	70 111	128 588	50 734	23 562
401 Delmenhorst, Stadt	Unternehmen	2 351	-	140	11	5	294	550	106	151
	SV-Besch.	13 085	-	1 639	.	.	1 099	2 614	764	313
402 Emden, Stadt	Unternehmen	1 588	-	109	34	5	141	291	107	141
	SV-Besch.	17 638	-	1 879	190	.	1 100	2 114	3 650	499
403 Oldenburg, Stadt	Unternehmen	6 748	1	297	130	21	474	1 191	140	461
	SV-Besch.	76 420	.	4 008	2 662	.	3 258	11 215	2 668	2 330
404 Osnabrück, Stadt	Unternehmen	6 764	2	353	79	14	484	1 286	248	454
	SV-Besch.	98 932	.	17 798	1 088	.	4 566	15 376	9 649	2 020
405 Wilhelmshaven, Stadt	Unternehmen	2 295	-	123	17	8	213	443	71	240
	SV-Besch.	20 871	-	3 291	.	374	1 530	2 316	1 307	690
451 Ammerland	Unternehmen	5 113	8	378	135	17	676	1 134	154	329
	SV-Besch.	32 592	53	7 651	24	240	3 993	7 199	1 789	1 484
451001 Apen	Unternehmen	393	-	38	12	1	53	96	14	31
	SV-Besch.	2 223	-	887	.	.	373	425	94	71
451002 Bad Zwischenahn	Unternehmen	1 309	1	73	22	2	128	311	34	129
	SV-Besch.	7 401	.	1 356	.	.	598	1 115	249	948
451004 Edewecht	Unternehmen	790	2	73	16	1	125	179	14	27
	SV-Besch.	4 205	.	1 490	.	.	584	928	134	30
451005 Rastede	Unternehmen	971	3	77	22	7	144	204	20	48
	SV-Besch.	7 255	.	1 775	.	167	929	2 728	153	157
451007 Westerstede, Stadt	Unternehmen	958	2	63	34	5	113	208	44	57
	SV-Besch.	7 856	.	1 124	.	18	883	1 383	721	195
451008 Wiefelstede	Unternehmen	692	-	54	29	1	113	136	28	37
	SV-Besch.	3 652	-	1 019	.	.	626	620	438	83
452 Aurich	Unternehmen	7 126	6	327	596	19	783	1 333	203	1 100
	SV-Besch.	44 789	.	8 094	.	320	5 986	7 041	1 786	2 976
452001 Aurich (Ostfriesland), Stadt	Unternehmen	1 754	2	76	242	5	139	332	60	98
	SV-Besch.	18 485	.	4 714	.	.	998	2 624	584	482
452002 Baltrum	Unternehmen	103	-	-	-	-	1	9	3	72
	SV-Besch.	99	-	-	-	-	.	28	.	54
452003 Berumbur	Unternehmen	50	-	2	6	-	10	6	-	4
	SV-Besch.	182	-	.	.	-	19	.	-	.
452006 Großefehn	Unternehmen	504	-	33	38	3	81	118	14	36
	SV-Besch.	2 855	-	156	.	.	447	628	80	72
452007 Großheide	Unternehmen	180	-	6	9	-	36	41	8	11
	SV-Besch.	680	-	.	.	-	198	197	65	12
452008 Hage, Flecken	Unternehmen	193	-	11	2	1	27	29	1	24
	SV-Besch.	751	-	157	.	.	114	199	.	39
452009 Hagermarsch	Unternehmen	11	-	-	4	-	1	3	-	1
	SV-Besch.	14	-	-	.	-	.	.	-	.
452010 Halbmond	Unternehmen	7	-	-	-	-	1	1	-	2
	SV-Besch.	21	-	-	-	-	.	.	-	.
452011 Hinte	Unternehmen	146	-	6	23	2	16	22	5	9
	SV-Besch.	463	-	.	.	.	73	67	.	37
452012 Ihlow	Unternehmen	357	-	44	33	1	54	64	16	12
	SV-Besch.	1 853	-	514	7	.	280	191	121	19

Regionen, kreisfreien Städten, Landkreisen und Gemeinden 2015

den Wirtschaftsabschnitten									Merkmal	Land Statistische Region Kreisfreie Stadt Landkreis Gemeinde
J Informa- tion u. Kommuni- kation	K Erbr. von Finanz- u. Versicher. Dienstl.	L Grundst.- und Wohnungs- wesen	M Erbr. von freiberufl., wissen. u. tech. Dienstl.	N Erbr. von sonst. wirtschaftl. Dienstl.	P Erziehung und Unterricht	Q Gesund- heits- u. Sozial- wesen	R Kunst, Unter- haltung u. Erholung	S Erbr. von sonst. Dienstl.		
Anzahl										
11	11	26	54	24	8	23	11	28	Unternehmen	361006 Langwedel, Flecken
.	15	14	40	84	.	661	7	39	SV-Besch.	
19	6	26	70	22	15	39	21	30	Unternehmen	361008 Ottersberg, Flecken
18	12	.	177	47	129	189	8	80	SV-Besch.	
22	10	34	79	37	9	34	12	28	Unternehmen	361009 Oytten
62	48	7	159	321	16	701	28	46	SV-Besch.	
-	1	5	16	2	1	2	2	8	Unternehmen	361010 Riede
-	.	.	20	13	SV-Besch.	
37	30	50	186	71	30	107	37	88	Unternehmen	361012 Verden (Aller), Stadt
280	652	87	630	1 202	719	1 745	105	417	SV-Besch.	
5	6	15	42	16	15	14	3	16	Unternehmen	361013 Thedinghausen
.	.	.	53	48	35	66	.	31	SV-Besch.	
1 982	2 129	5 451	11 157	5 302	2 007	6 761	2 080	5 154	Unternehmen	4 Weser-Ems
11 037	18 975	4 420	41 646	62 327	22 922	135 095	5 497	25 890	SV-Besch.	
42	54	118	257	162	47	204	73	137	Unternehmen	401 Delmenhorst, Stadt
161	157	101	848	820	529	3 045	212	549	SV-Besch.	
25	45	90	192	101	36	130	43	98	Unternehmen	402 Emden, Stadt
122	.	339	1 179	1 276	1 045	3 241	97	606	SV-Besch.	
303	160	411	1 356	378	188	686	189	362	Unternehmen	403 Oldenburg, Stadt
4 407	5 035	462	8 316	5 744	3 977	17 249	1 075	3 668	SV-Besch.	
245	176	408	1 223	384	161	591	193	463	Unternehmen	404 Osnabrück, Stadt
1 689	1 798	425	4 950	11 346	4 485	18 417	821	4 316	SV-Besch.	
61	47	144	271	143	63	245	50	156	Unternehmen	405 Wilhelmshaven, Stadt
494	.	278	865	1 450	863	6 083	419	376	SV-Besch.	
117	104	317	607	330	103	338	110	256	Unternehmen	451 Ammerland
225	303	198	1 518	1 019	788	5 254	120	734	SV-Besch.	
7	8	15	29	36	3	24	5	21	Unternehmen	451001 Apen
9	12	11	44	46	.	115	.	97	SV-Besch.	
35	24	81	168	76	28	95	33	69	Unternehmen	451002 Bad Zwischenahn
35	31	71	317	194	290	1 910	.	236	SV-Besch.	
24	16	50	100	54	19	46	8	36	Unternehmen	451004 Edewecht
62	24	8	100	205	.	432	14	138	SV-Besch.	
22	18	70	127	63	22	51	31	42	Unternehmen	451005 Rastede
99	53	41	431	190	133	251	30	63	SV-Besch.	
11	27	53	103	64	22	85	13	54	Unternehmen	451007 Westerstede, Stadt
10	163	55	399	270	196	2 254	26	141	SV-Besch.	
18	11	48	80	37	9	37	20	34	Unternehmen	451008 Wiefelstede
10	20	12	227	114	102	292	18	59	SV-Besch.	
102	145	345	628	361	155	495	130	398	Unternehmen	452 Aurich
436	1 018	344	2 407	3 024	2 398	7 488	203	1 004	SV-Besch.	
27	54	87	206	86	43	159	29	109	Unternehmen	452001 Aurich (Ostfriesland), Stadt
185	697	96	1 613	1 259	1 358	3 322	97	357	SV-Besch.	
-	-	2	1	6	1	2	2	4	Unternehmen	452002 Baltrum
-	-	SV-Besch.	
-	-	4	7	2	2	5	1	1	Unternehmen	452003 Berumbur
-	-	40	.	.	SV-Besch.	
7	9	19	42	27	9	26	16	26	Unternehmen	452006 Großefehn
57	29	18	129	345	38	676	.	31	SV-Besch.	
3	2	6	13	14	2	11	1	17	Unternehmen	452007 Großheide
.	.	.	12	55	.	89	.	20	SV-Besch.	
2	6	20	15	13	6	19	1	16	Unternehmen	452008 Hage, Flecken
.	8	12	11	23	22	146	.	12	SV-Besch.	
-	-	1	-	1	-	-	-	-	Unternehmen	452009 Hagermarsch
-	-	.	-	.	-	-	-	-	SV-Besch.	
-	-	-	2	-	1	-	-	-	Unternehmen	452010 Halbmond
-	-	-	.	-	.	-	-	-	SV-Besch.	
4	2	6	13	11	4	10	2	11	Unternehmen	452011 Hinte
.	.	3	5	189	.	52	.	8	SV-Besch.	
10	5	14	27	25	11	21	3	17	Unternehmen	452012 Ihlow
56	9	.	40	234	28	286	.	16	SV-Besch.	

Noch 1.A: Unternehmen und sozialversicherungspflichtig Beschäftigte nach Wirtschaftsabschnitten, Statistischen

Land Statistische Region Kreisfreie Stadt Landkreis Gemeinde	Merkmal	Insgesamt	davon in							
			B Bergbau u. Gewinn. v. Steinen u. Erden	C Verarb. Gewerbe	D Energie- ver- sorgung	E Wasservers; Abw., Abf. u. Bes. von Umwelt- verschm.	F Bauge- werbe	G Handel; Instand- halt. u. Rep. v. Kfz	H Verkehr und Lagerei	I Gast- gewerbe
			Anzahl							
452013 Juist, Inselgemeinde	Unternehmen	256	-	3	1	1	8	39	9	161
	SV-Besch.	528	-	.	.	.	29	25	24	393
452014 Krummhörn	Unternehmen	420	-	12	71	-	42	79	9	70
	SV-Besch.	1 415	-	345	7	-	149	296	43	205
452015 Leezdorf	Unternehmen	42	-	2	-	-	13	3	2	5
	SV-Besch.	74	-	.	-	-	26	.	.	.
452016 Lütetsburg	Unternehmen	41	-	-	12	-	6	5	-	2
	SV-Besch.	95	-	-	.	-	42	23	-	.
452017 Marienhaf, Flecken	Unternehmen	81	-	1	1	-	5	22	-	10
	SV-Besch.	412	-	.	.	-	10	129	-	12
452019 Norden, Stadt	Unternehmen	1 015	-	41	47	1	98	165	21	188
	SV-Besch.	6 912	-	956	.	.	694	898	342	545
452020 Norderney, Stadt	Unternehmen	607	-	13	1	-	32	103	16	285
	SV-Besch.	2 271	-	79	.	-	215	176	280	888
452021 Osteel	Unternehmen	48	-	4	11	-	8	7	-	4
	SV-Besch.	119	-	.	.	-	.	.	-	.
452022 Rechtsupweg	Unternehmen	51	-	4	1	-	14	8	1	2
	SV-Besch.	138	-	.	.	-	72	39	.	.
452023 Südbrookmerland	Unternehmen	432	-	20	12	3	82	104	7	30
	SV-Besch.	2 300	-	538	.	.	347	639	28	48
452024 Upgant-Schott	Unternehmen	81	-	5	10	1	16	19	2	3
	SV-Besch.	261	-	.	.	.	90	42	.	.
452025 Wiesmoor, Stadt	Unternehmen	514	4	33	22	1	73	121	26	27
	SV-Besch.	4 464	.	451	6	.	2 062	705	155	75
452026 Wirdum	Unternehmen	26	-	2	11	-	1	3	1	1
	SV-Besch.	22	-	.	.	-
452027 Dornum	Unternehmen	207	-	9	39	-	19	30	2	43
	SV-Besch.	375	-	14	5	-	78	96	.	50
453 Cloppenburg	Unternehmen	6 776	18	577	573	25	1 121	1 464	195	366
	SV-Besch.	55 372	228	19 979	126	128	5 828	8 945	3 410	842
453001 Barßel	Unternehmen	454	-	40	20	2	95	88	18	27
	SV-Besch.	2 624	-	963	.	.	570	285	44	40
453002 Bösel	Unternehmen	331	2	41	44	2	56	64	8	14
	SV-Besch.	1 543	.	645	3	.	295	152	97	21
453003 Cappeln (Oldenburg)	Unternehmen	219	-	20	22	1	34	46	4	10
	SV-Besch.	1 459	-	535	.	.	514	123	.	.
453004 Cloppenburg, Stadt	Unternehmen	1 387	-	77	29	2	144	364	34	82
	SV-Besch.	13 941	-	1 924	.	.	502	4 640	961	284
453005 Erntek	Unternehmen	431	-	46	39	2	67	101	18	22
	SV-Besch.	3 441	-	1 704	.	.	403	431	210	30
453006 Essen (Oldenburg)	Unternehmen	335	-	47	24	-	41	80	13	18
	SV-Besch.	4 915	-	3 770	3	-	203	435	16	28
453007 Friesoythe, Stadt	Unternehmen	1 007	4	70	125	5	201	188	30	49
	SV-Besch.	6 989	.	1 780	35	38	885	829	212	75
453008 Garrel	Unternehmen	612	-	55	77	3	106	134	11	37
	SV-Besch.	7 176	-	3 697	44	.	560	716	.	206
453009 Lastrup	Unternehmen	328	-	30	31	1	42	77	10	16
	SV-Besch.	2 615	-	663	5	.	246	321	18	34
453010 Lindern (Oldenburg)	Unternehmen	218	-	25	20	2	45	48	3	5
	SV-Besch.	887	-	347	5	.	201	116	63	.
453011 Löningen, Stadt	Unternehmen	557	1	40	36	2	101	112	10	42
	SV-Besch.	4 241	.	1 975	12	.	467	394	152	60
453012 Molbergen	Unternehmen	349	1	32	61	1	53	72	11	16
	SV-Besch.	1 517	.	400	4	.	360	189	92	12
453013 Saterland	Unternehmen	548	10	54	45	2	136	90	25	28
	SV-Besch.	4 024	185	1 576	.	.	622	314	242	39
454 Emsland	Unternehmen	12 453	24	1 032	1 018	55	1 530	2 409	640	844
	SV-Besch.	114 279	931	34 907	545	839	12 789	15 273	4 773	3 496
454001 Andervenne	Unternehmen	29	1	1	2	-	5	4	3	2
	SV-Besch.	130	.	.	.	-	.	.	71	.

Regionen, kreisfreien Städten, Landkreisen und Gemeinden 2015

den Wirtschaftsabschnitten									Merkmal	Land Statistische Region Kreisfreie Stadt Landkreis Gemeinde
J Informa- tion u. Kommuni- kation	K Erbr. von Finanz- u. Versicher. Dienstl.	L Grundst.- und Wohnungs- wesen	M Erbr. von freiberufl., wissen. u. tech. Dienstl.	N Erbr. von sonst. wirtschaftl. Dienstl.	P Erziehung und Unterricht	Q Gesund- heits- u. Sozial- wesen	R Kunst, Unter- haltung u. Erholung	S Erbr. von sonst. Dienstl.		
Anzahl										
1	-	3	6	9	2	5	2	6	Unternehmen	452013 Juist, Inselgemeinde
.	-	.	.	23	.	10	.	6	SV-Besch.	
4	6	16	33	20	8	22	9	19	Unternehmen	452014 Krummhörn
.	4	10	63	.	15	203	3	33	SV-Besch.	
-	-	3	3	5	2	1	-	3	Unternehmen	452015 Leezdorf
-	-	-	.	SV-Besch.	
1	-	2	4	1	2	-	2	4	Unternehmen	452016 Lütetsburg
.	-	-	.	.	SV-Besch.	
2	7	1	9	-	2	15	-	6	Unternehmen	452017 Marienhafe, Flecken
.	10	.	25	-	.	191	-	16	SV-Besch.	
20	24	65	109	43	23	100	19	51	Unternehmen	452019 Norden, Stadt
106	220	83	273	172	738	1 565	20	142	SV-Besch.	
5	7	41	19	25	4	23	10	23	Unternehmen	452020 Norderney, Stadt
5	.	76	40	63	22	235	11	138	SV-Besch.	
1	-	2	4	3	2	1	-	1	Unternehmen	452021 Osteel
.	-	-	.	SV-Besch.	
1	-	3	5	3	2	2	1	4	Unternehmen	452022 Rechtsupweg
.	-	11	SV-Besch.	
7	9	13	34	26	16	27	13	29	Unternehmen	452023 Südbrookmerland
14	10	15	26	149	71	217	27	111	SV-Besch.	
2	1	1	3	3	2	5	2	6	Unternehmen	452024 Upgant-Schott
.	71	.	4	SV-Besch.	
3	12	25	58	30	6	31	12	30	Unternehmen	452025 Wiesmoor, Stadt
.	13	4	140	448	46	297	16	42	SV-Besch.	
-	-	1	1	-	2	-	-	3	Unternehmen	452026 Wirdum
-	-	.	.	-	.	-	-	.	SV-Besch.	
2	1	10	14	8	3	10	5	12	Unternehmen	452027 Dornum
.	.	.	8	3	8	30	.	41	SV-Besch.	
85	149	405	613	385	117	337	93	253	Unternehmen	453 Cloppenburg
388	645	154	2 090	3 811	762	6 373	326	1 337	SV-Besch.	
7	9	24	29	31	9	26	11	18	Unternehmen	453001 Barßel
.	12	.	74	84	36	372	25	104	SV-Besch.	
2	7	17	21	19	7	14	4	9	Unternehmen	453002 Bösel
.	36	.	81	28	13	64	.	67	SV-Besch.	
3	5	15	19	17	4	7	2	10	Unternehmen	453003 Cappeln (Oldenburg)
.	.	.	28	14	8	43	.	66	SV-Besch.	
32	44	90	178	76	35	113	29	58	Unternehmen	453004 Cloppenburg, Stadt
218	142	57	580	1 484	421	2 114	204	390	SV-Besch.	
3	6	27	35	30	4	17	2	12	Unternehmen	453005 Emstek
.	55	.	235	130	10	149	.	61	SV-Besch.	
4	6	24	32	16	4	12	4	10	Unternehmen	453006 Essen (Oldenburg)
.	12	22	138	92	.	123	6	48	SV-Besch.	
7	17	62	77	55	18	48	12	39	Unternehmen	453007 Friesoythe, Stadt
.	98	27	347	263	90	2 078	24	161	SV-Besch.	
8	15	37	53	26	8	20	9	13	Unternehmen	453008 Garrel
99	.	7	111	152	20	170	20	55	SV-Besch.	
3	10	17	33	23	6	11	4	14	Unternehmen	453009 Lastrup
.	34	.	72	915	18	247	.	32	SV-Besch.	
3	6	11	23	11	1	7	-	8	Unternehmen	453010 Lindern (Oldenburg)
.	11	.	32	17	.	33	-	38	SV-Besch.	
5	9	42	52	25	10	35	8	27	Unternehmen	453011 Löningen, Stadt
.	57	20	191	141	93	524	17	129	SV-Besch.	
4	7	18	23	20	5	9	3	13	Unternehmen	453012 Molbergen
.	9	.	47	124	18	153	.	68	SV-Besch.	
4	8	21	38	36	6	18	5	22	Unternehmen	453013 Saterland
.	56	6	154	367	21	303	.	118	SV-Besch.	
202	287	753	1 264	547	249	757	212	630	Unternehmen	454 Emsland
455	2 487	487	5 482	7 038	1 807	17 932	615	4 423	SV-Besch.	
2	-	2	2	2	3	-	-	-	Unternehmen	454001 Andervenne
.	-	-	-	-	SV-Besch.	

Noch 1.A: Unternehmen und sozialversicherungspflichtig Beschäftigte nach Wirtschaftsabschnitten, Statistischen

Land Statistische Region Kreisfreie Stadt Landkreis Gemeinde	Merkmal	Insgesamt	davon in							
			B Bergbau u. Gewinn. v. Steinen u. Erden	C Verarb. Gewerbe	D Energie- ver- sorgung	E Wasservers; Abw., Abf. u. Bes. von Umwelt- verschm.	F Bauge- werbe	G Handel; Instand- halt. u. Rep. v. Kfz	H Verkehr und Lagerei	I Gast- gewerbe
			Anzahl							
454002 Bawinkel	Unternehmen	86	-	9	8	-	9	19	3	4
	SV-Besch.	488	-	125	.	-	64	91	40	.
454003 Beesten	Unternehmen	58	-	8	4	1	11	15	1	2
	SV-Besch.	494	-	319	.	.	55	41	.	.
454004 Bockhorst	Unternehmen	28	-	3	1	-	6	6	1	1
	SV-Besch.	61	-	.	.	-	18	16	.	.
454005 Börger	Unternehmen	133	2	7	32	-	17	31	1	4
	SV-Besch.	510	.	99	6	-	97	75	.	.
454006 Breddenberg	Unternehmen	29	-	4	5	-	6	3	1	1
	SV-Besch.	81	-	.	.	-
454007 Dersum	Unternehmen	57	-	8	12	-	4	13	-	2
	SV-Besch.	514	-	344	.	-	26	16	-	.
454008 Dörpen	Unternehmen	237	-	21	17	-	28	46	10	11
	SV-Besch.	2 878	-	1 971	.	-	99	265	266	36
454009 Dohren	Unternehmen	24	-	2	6	-	2	4	-	3
	SV-Besch.	37	-	.	.	-	.	.	-	.
454010 Emsbüren	Unternehmen	344	-	34	17	3	34	84	6	30
	SV-Besch.	2 245	-	1 135	.	.	226	412	21	48
454011 Esterwegen	Unternehmen	176	1	16	12	-	54	28	3	5
	SV-Besch.	561	.	150	.	-	112	73	.	14
454012 Freren, Stadt	Unternehmen	180	-	9	12	-	21	40	8	13
	SV-Besch.	599	-	95	.	-	56	92	28	9
454013 Fresenburg	Unternehmen	37	-	7	6	-	1	7	2	4
	SV-Besch.	103	-	66	.	-
454014 Geeste	Unternehmen	321	2	35	27	1	39	61	5	19
	SV-Besch.	2 601	.	1 107	.	.	436	387	12	29
454015 Gersten	Unternehmen	47	-	4	7	-	5	8	3	5
	SV-Besch.	192	-	.	.	-	.	9	.	.
454016 Groß Berßen	Unternehmen	32	-	2	11	-	2	6	3	-
	SV-Besch.	123	-	.	.	-	.	.	.	-
454017 Handrup	Unternehmen	32	-	3	7	-	5	5	-	2
	SV-Besch.	138	-	.	.	-	.	6	-	.
454018 Haren (Ems), Stadt	Unternehmen	1 169	2	80	78	5	95	179	287	78
	SV-Besch.	8 275	.	3 712	4	.	978	665	642	224
454019 Haselünne, Stadt	Unternehmen	477	-	31	33	-	75	85	14	46
	SV-Besch.	3 651	-	1 055	4	-	654	569	.	103
454020 Heede	Unternehmen	89	1	7	4	-	17	20	4	9
	SV-Besch.	285	.	42	.	-	37	51	9	12
454021 Herlake	Unternehmen	182	-	18	12	1	38	38	6	14
	SV-Besch.	1 413	-	791	.	.	200	83	7	67
454022 Hilkenbrook	Unternehmen	25	-	3	7	-	10	2	-	1
	SV-Besch.	226	-	202	.	-	.	.	-	.
454023 Hüven	Unternehmen	31	-	4	4	-	6	2	-	2
	SV-Besch.	146	-	.	.	-	125	.	-	.
454024 Klein Berßen	Unternehmen	57	-	4	8	-	13	8	3	3
	SV-Besch.	701	-	.	.	-	115	53	.	.
454025 Kluse	Unternehmen	81	-	7	11	-	15	12	1	3
	SV-Besch.	547	-	.	.	-	103	22	.	.
454026 Lähden	Unternehmen	150	-	14	18	-	28	30	10	10
	SV-Besch.	847	-	147	.	-	194	84	238	22
454027 Lahn	Unternehmen	29	-	4	10	-	2	7	2	-
	SV-Besch.	128	-	.	.	-	.	.	.	-
454028 Langen	Unternehmen	56	-	4	7	1	5	13	3	3
	SV-Besch.	125	-	17	.	.	24	43	8	.
454029 Lathen	Unternehmen	207	-	21	15	3	18	42	7	19
	SV-Besch.	1 420	-	401	.	.	165	339	83	26
454030 Lehe	Unternehmen	36	-	3	4	-	5	4	3	4
	SV-Besch.	150	-	.	.	-	.	83	.	.
454031 Lengerich	Unternehmen	148	-	21	13	1	14	36	2	12
	SV-Besch.	676	-	180	.	.	186	174	.	10

Regionen, kreisfreien Städten, Landkreisen und Gemeinden 2015

den Wirtschaftsabschnitten									Merkmal	Land Statistische Region Kreisfreie Stadt Landkreis Gemeinde
J Informa- tion u. Kommuni- kation	K Erbr. von Finanz- u. Versicher. Dienstl.	L Grundst.- und Wohnungs- wesen	M Erbr. von freiberufl., wissen. u. tech. Dienstl.	N Erbr. von sonst. wirtschaftl. Dienstl.	P Erziehung und Unterricht	Q Gesund- heits- u. Sozial- wesen	R Kunst, Unter- haltung u. Erholung	S Erbr. von sonst. Dienstl.		
Anzahl										
-	4	8	8	3	1	5	2	3	Unternehmen	454002 Bawinkel
-	.	.	14	.	.	111	.	35	SV-Besch.	
2	-	3	2	4	1	1	-	3	Unternehmen	454003 Beesten
.	-	-	.	SV-Besch.	
-	-	2	2	1	1	-	-	4	Unternehmen	454004 Bockhorst
-	-	-	.	SV-Besch.	
-	4	7	11	3	3	6	-	5	Unternehmen	454005 Börger
-	58	.	13	.	.	138	-	.	SV-Besch.	
-	-	2	3	1	1	-	1	1	Unternehmen	454006 Breddenberg
-	-	-	.	.	SV-Besch.	
-	1	4	6	3	1	1	-	2	Unternehmen	454007 Dersum
-	-	.	SV-Besch.	
4	4	20	27	10	3	15	8	13	Unternehmen	454008 Dörpen
.	.	8	53	44	.	54	.	48	SV-Besch.	
-	-	-	1	1	2	-	2	1	Unternehmen	454009 Dohren
-	-	-	.	.	.	-	.	.	SV-Besch.	
9	4	22	32	24	3	16	11	15	Unternehmen	454010 Emsbüren
.	5	10	30	102	.	149	20	70	SV-Besch.	
3	6	6	13	6	2	11	-	10	Unternehmen	454011 Esterwegen
.	6	.	33	3	.	98	-	58	SV-Besch.	
3	6	6	24	5	5	12	3	13	Unternehmen	454012 Freren, Stadt
.	9	.	62	4	61	102	.	60	SV-Besch.	
1	-	3	1	1	2	-	1	1	Unternehmen	454013 Fresenburg
.	-	-	.	.	SV-Besch.	
5	7	20	32	17	6	21	5	19	Unternehmen	454014 Geeste
.	8	.	83	33	13	145	.	70	SV-Besch.	
-	-	3	4	3	-	2	-	3	Unternehmen	454015 Gersten
-	-	.	.	7	-	.	-	.	SV-Besch.	
-	2	2	2	1	-	-	1	-	Unternehmen	454016 Groß Berßen
-	-	-	.	.	SV-Besch.	
2	-	1	3	1	2	-	-	1	Unternehmen	454017 Handrup
.	-	-	-	.	SV-Besch.	
13	56	57	78	45	11	51	12	42	Unternehmen	454018 Haren (Ems), Stadt
7	102	53	246	1 016	37	411	23	130	SV-Besch.	
3	9	35	56	18	8	31	6	27	Unternehmen	454019 Haselünne, Stadt
.	75	29	131	115	32	527	16	229	SV-Besch.	
2	2	1	6	2	2	8	1	3	Unternehmen	454020 Heede
.	72	.	.	SV-Besch.	
3	3	11	12	6	2	4	5	9	Unternehmen	454021 Herzlake
.	.	3	9	5	.	20	.	203	SV-Besch.	
-	-	1	-	-	-	-	-	1	Unternehmen	454022 Hilkenbrook
-	-	.	-	-	-	-	-	.	SV-Besch.	
1	1	3	4	1	-	-	1	2	Unternehmen	454023 Hüven
.	.	.	4	.	-	-	.	.	SV-Besch.	
1	2	4	5	-	1	2	-	3	Unternehmen	454024 Klein Berßen
.	.	.	.	-	.	.	-	11	SV-Besch.	
2	1	5	9	4	1	4	3	3	Unternehmen	454025 Kluse
.	.	.	6	SV-Besch.	
2	-	12	2	6	3	9	1	5	Unternehmen	454026 Lähden
.	-	.	.	8	.	120	.	25	SV-Besch.	
-	-	-	1	-	2	-	-	1	Unternehmen	454027 Lahn
-	-	-	.	-	.	-	-	.	SV-Besch.	
-	-	4	5	2	2	-	4	3	Unternehmen	454028 Langen
-	-	.	13	.	.	-	.	.	SV-Besch.	
2	5	11	12	10	2	25	-	15	Unternehmen	454029 Lathen
.	7	7	30	66	.	214	-	48	SV-Besch.	
1	1	2	4	-	1	1	-	3	Unternehmen	454030 Lehe
.	.	.	.	-	.	.	-	.	SV-Besch.	
3	3	12	4	7	2	7	2	9	Unternehmen	454031 Lengerich
.	.	.	.	16	.	52	.	31	SV-Besch.	

Noch 1.A: Unternehmen und sozialversicherungspflichtig Beschäftigte nach Wirtschaftsabschnitten, Statistischen

Land Statistische Region Kreisfreie Stadt Landkreis Gemeinde	Merkmal	Insgesamt	davon in							
			B Bergbau u. Gewinn. v. Steinen u. Erden	C Verarb. Gewerbe	D Energie- ver- sorgung	E Wasservers; Abw., Abf. u. Bes. von Umwelt- verschm.	F Bauge- werbe	G Handel; Instand- halt. u. Rep. v. Kfz	H Verkehr und Lagerei	I Gast- gewerbe
			Anzahl							
454032 Lingen (Ems), Stadt	Unternehmen	1 900	3	108	57	5	166	400	38	152
	SV-Besch.	24 922	.	3 799	.	102	2 371	4 661	373	1 102
454033 Lorup	Unternehmen	179	-	15	52	-	40	26	2	5
	SV-Besch.	961	-	211	.	-	361	249	.	8
454034 Lünne	Unternehmen	88	-	6	11	1	17	13	2	6
	SV-Besch.	352	-	94	.	.	82	100	.	5
454035 Meppen, Stadt	Unternehmen	1 322	-	90	105	11	118	268	33	92
	SV-Besch.	16 964	-	3 220	19	282	1 022	1 747	1 708	277
454036 Messingen	Unternehmen	44	-	6	5	-	5	10	-	3
	SV-Besch.	104	-	30	.	-	18	18	-	.
454037 Neubörger	Unternehmen	68	-	9	8	1	11	12	6	3
	SV-Besch.	173	-	11	.	.	44	32	46	.
454038 Neulehe	Unternehmen	42	1	4	7	1	6	8	2	2
	SV-Besch.	158	.	35	.	.	38	31	.	.
454039 Niederlangen	Unternehmen	65	-	14	6	3	4	13	4	4
	SV-Besch.	404	-	175	.	25	58	76	9	.
454040 Oberlangen	Unternehmen	28	-	3	1	-	1	9	-	1
	SV-Besch.	62	-	.	.	-	.	15	-	.
454041 Papenburg, Stadt	Unternehmen	1 490	1	126	58	2	202	287	72	118
	SV-Besch.	17 299	.	4 988	.	.	2 384	1 651	353	1 241
454042 Rastdorf	Unternehmen	64	-	9	19	1	9	8	1	1
	SV-Besch.	192	-	62	.	.	84	28	.	.
454043 Renkenberge	Unternehmen	18	-	2	5	-	2	2	-	-
	SV-Besch.	23	-	.	.	-	.	.	-	-
454044 Rhede (Ems)	Unternehmen	202	-	15	28	3	32	36	10	12
	SV-Besch.	1 308	-	436	.	19	355	237	37	28
454045 Salzbergen	Unternehmen	256	-	32	14	2	25	49	8	16
	SV-Besch.	3 335	-	2 148	.	.	57	492	36	20
454046 Schapen	Unternehmen	92	-	8	5	2	15	18	5	5
	SV-Besch.	538	-	.	.	.	51	136	87	.
454047 Sögel	Unternehmen	309	-	30	17	1	35	67	6	17
	SV-Besch.	2 784	-	485	.	.	173	258	17	34
454048 Spahnharrenstätte	Unternehmen	57	1	6	8	1	11	9	7	-
	SV-Besch.	147	.	18	.	.	52	.	26	-
454049 Spelle	Unternehmen	286	1	24	10	2	40	61	6	19
	SV-Besch.	5 206	.	3 161	.	.	252	551	98	45
454050 Stavern	Unternehmen	26	-	3	7	-	2	3	1	4
	SV-Besch.	40	-	.	.	-	.	.	.	3
454051 Surwold	Unternehmen	150	1	20	14	-	18	28	4	5
	SV-Besch.	1 364	.	411	.	-	124	99	.	.
454052 Sustrum	Unternehmen	44	-	2	6	-	12	8	2	4
	SV-Besch.	67	-	.	.	-	30	21	.	.
454053 Thuine	Unternehmen	66	-	5	2	-	11	10	3	2
	SV-Besch.	1 010	-	21	.	-	129	24	.	.
454054 Twist	Unternehmen	309	7	25	44	-	34	55	18	20
	SV-Besch.	2 071	10	1 190	.	-	128	274	63	50
454055 Vrees	Unternehmen	123	-	12	42	-	28	15	-	3
	SV-Besch.	386	-	59	.	-	208	60	-	.
454056 Walchum	Unternehmen	82	-	5	32	-	8	5	3	6
	SV-Besch.	86	-	21	.	-	6	.	.	.
454057 Werlte	Unternehmen	464	-	47	33	3	70	109	13	28
	SV-Besch.	3 423	-	1 568	.	100	393	630	.	30
454058 Werpeloh	Unternehmen	49	-	7	9	-	7	13	1	1
	SV-Besch.	393	-	183	.	-	76	102	.	.
454059 Wettrup	Unternehmen	16	-	1	2	-	3	3	-	1
	SV-Besch.	18	-	.	.	-	.	.	-	.
454060 Wipplingen	Unternehmen	27	-	4	1	-	8	6	1	2
	SV-Besch.	144	-	.	.	-	52	.	.	.
455 Friesland	Unternehmen	3 625	4	190	167	10	378	772	85	437
	SV-Besch.	21 392	.	3 084	.	88	1 798	3 002	1 902	997

Regionen, kreisfreien Städten, Landkreisen und Gemeinden 2015

den Wirtschaftsabschnitten									Merkmal	Land Statistische Region Kreisfreie Stadt Landkreis Gemeinde
J Informa- tion u. Kommuni- kation	K Erbr. von Finanz- u. Versicher. Dienstl.	L Grundst.- und Wohnungs- wesen	M Erbr. von freiberufl., wissen. u. tech. Dienstl.	N Erbr. von sonst. wirtschaftl. Dienstl.	P Erziehung und Unterricht	Q Gesund- heits- u. Sozial- wesen	R Kunst, Unter- haltung u. Erholung	S Erbr. von sonst. Dienstl.		
Anzahl										
42	49	129	292	90	67	155	34	113	Unternehmen	454032 Lingen (Ems), Stadt
91	296	92	2 032	1 812	644	4 636	91	1 716	SV-Besch.	
2	3	10	9	5	2	5	-	3	Unternehmen	454033 Lorup
.	30	.	3	.	.	53	-	.	SV-Besch.	
-	-	3	9	5	1	4	2	8	Unternehmen	454034 Lüne
-	-	.	23	12	SV-Besch.	
28	33	66	170	51	29	123	36	69	Unternehmen	454035 Meppen, Stadt
184	1 141	28	808	982	305	4 593	276	372	SV-Besch.	
-	1	2	4	3	1	-	2	2	Unternehmen	454036 Messingen
-	-	.	.	SV-Besch.	
1	-	3	5	2	3	3	-	1	Unternehmen	454037 Neubörger
.	-	.	9	.	.	10	-	.	SV-Besch.	
-	1	5	2	2	-	-	-	1	Unternehmen	454038 Neulehe
-	-	-	-	.	SV-Besch.	
-	-	4	6	4	2	1	-	-	Unternehmen	454039 Niederlangen
-	-	.	.	36	.	.	-	-	SV-Besch.	
1	-	2	5	3	1	-	-	1	Unternehmen	454040 Oberlangen
.	-	-	-	.	SV-Besch.	
27	29	102	153	72	21	118	26	76	Unternehmen	454041 Papenburg, Stadt
82	46	126	785	1 210	197	3 766	71	357	SV-Besch.	
2	-	5	5	2	-	-	1	1	Unternehmen	454042 Rastdorf
.	-	.	.	.	-	-	.	.	SV-Besch.	
-	-	1	-	1	1	2	1	1	Unternehmen	454043 Renkenberge
-	-	.	-	SV-Besch.	
2	2	19	18	7	3	6	3	6	Unternehmen	454044 Rhede (Ems)
.	.	.	42	14	6	96	.	.	SV-Besch.	
6	4	14	27	15	6	14	5	19	Unternehmen	454045 Salzbergen
17	.	.	185	52	23	140	20	102	SV-Besch.	
2	-	9	7	3	3	5	3	2	Unternehmen	454046 Schapen
.	-	.	17	.	.	153	.	.	SV-Besch.	
3	10	18	37	13	7	22	10	16	Unternehmen	454047 Sögel
.	24	7	198	.	.	656	29	94	SV-Besch.	
3	1	3	2	2	1	-	-	2	Unternehmen	454048 Spahnharrenstätte
.	-	-	.	SV-Besch.	
3	9	21	33	14	6	19	3	15	Unternehmen	454049 Spelle
.	.	.	179	.	.	175	5	81	SV-Besch.	
1	-	-	1	1	-	-	1	2	Unternehmen	454050 Stavern
.	-	-	.	.	-	-	.	.	SV-Besch.	
4	4	5	12	14	3	10	1	7	Unternehmen	454051 Surwold
.	9	.	44	20	.	.	.	5	SV-Besch.	
-	-	2	3	1	1	-	-	3	Unternehmen	454052 Sustrum
-	-	-	-	.	SV-Besch.	
1	-	6	5	4	6	7	-	4	Unternehmen	454053 Thuine
.	-	.	.	59	121	462	-	.	SV-Besch.	
2	7	18	26	15	4	12	4	18	Unternehmen	454054 Twist
.	18	.	55	46	21	115	.	95	SV-Besch.	
2	5	5	5	2	1	1	-	2	Unternehmen	454055 Vrees
.	10	-	.	SV-Besch.	
-	1	3	7	1	-	2	1	8	Unternehmen	454056 Walchum
-	.	.	9	.	-	.	.	5	SV-Besch.	
4	7	26	45	22	6	16	10	25	Unternehmen	454057 Werlte
.	57	15	178	97	16	157	6	119	SV-Besch.	
1	-	2	4	3	-	-	-	1	Unternehmen	454058 Werpeloh
.	-	.	.	20	-	-	-	.	SV-Besch.	
1	-	-	-	2	1	-	-	2	Unternehmen	454059 Wetttrup
.	-	-	-	.	.	-	-	.	SV-Besch.	
-	-	1	1	1	-	-	-	2	Unternehmen	454060 Wippening
-	-	.	.	.	-	-	-	.	SV-Besch.	
65	70	171	402	195	65	294	80	240	Unternehmen	455 Friesland
96	540	163	976	3 151	350	4 588	116	491	SV-Besch.	

Noch 1.A: Unternehmen und sozialversicherungspflichtig Beschäftigte nach Wirtschaftsabschnitten, Statistischen

Land Statistische Region Kreisfreie Stadt Landkreis Gemeinde	Merkmal	Insgesamt	davon in							
			B Bergbau u. Gewinn. v. Steinen u. Erden	C Verarb. Gewerbe	D Energie- ver- sorgung	E Wasservers; Abw., Abf. u. Bes. von Umwelt- verschm.	F Bauge- werbe	G Handel; Instand- halt. u. Rep. v. Kfz	H Verkehr und Lagerei	I Gast- gewerbe
			Anzahl							
455007 Jever, Stadt	Unternehmen	613	-	34	45	1	53	129	6	59
	SV-Besch.	2 537	-	270	11	.	298	487	.	130
455014 Sande	Unternehmen	254	-	17	6	3	26	48	14	22
	SV-Besch.	2 773	-	468	.	16	100	362	137	49
455015 Schortens, Stadt	Unternehmen	531	-	23	15	-	62	120	15	42
	SV-Besch.	5 390	-	138	.	-	258	402	.	56
455020 Wangerland	Unternehmen	446	-	16	42	2	42	71	6	111
	SV-Besch.	1 034	-	33	8	.	106	144	37	214
455021 Wangerooge, Nordseebad	Unternehmen	157	-	4	-	1	15	25	6	64
	SV-Besch.	332	-	14	-	.	53	61	13	117
455025 Bockhorn	Unternehmen	283	2	22	15	1	38	71	8	21
	SV-Besch.	1 106	.	316	.	.	159	219	72	74
455026 Varel, Stadt	Unternehmen	978	2	52	36	2	91	221	16	87
	SV-Besch.	6 177	.	1 320	.	.	664	919	209	342
455027 Zetel	Unternehmen	363	-	22	8	-	51	87	14	31
	SV-Besch.	2 043	-	525	.	-	160	408	299	15
456 Grafschaft Bentheim	Unternehmen	5 104	15	417	191	22	568	1 293	123	363
	SV-Besch.	41 411	512	11 033	213	293	3 861	7 315	1 971	1 291
456001 Bad Bentheim, Stadt	Unternehmen	705	3	60	14	3	68	206	16	62
	SV-Besch.	5 598	.	1 495	.	35	265	589	.	270
456002 Emlichheim	Unternehmen	221	-	17	13	-	18	65	5	18
	SV-Besch.	2 606	-	1 149	.	-	217	255	60	40
456003 Engden	Unternehmen	12	-	2	3	-	2	3	-	1
	SV-Besch.	.	-	.	.	-	.	.	-	.
456004 Esche	Unternehmen	17	-	3	3	-	2	3	-	1
	SV-Besch.	27	-	.	.	-	.	.	-	.
456005 Georgsdorf	Unternehmen	38	3	3	5	-	7	8	-	2
	SV-Besch.	106	.	20	.	-	.	11	-	.
456006 Getelo	Unternehmen	9	-	-	1	-	-	2	-	1
	SV-Besch.	6	-	-	.	-	-	.	-	.
456007 Gölenkamp	Unternehmen	3	1	-	2	-	-	-	-	-
	SV-Besch.	.	.	-	.	-	-	-	-	-
456008 Halle	Unternehmen	14	-	-	2	-	3	4	-	2
	SV-Besch.	39	-	-	.	-	.	.	-	.
456009 Hoogstede	Unternehmen	93	1	13	6	-	14	22	-	5
	SV-Besch.	363	.	90	.	-	122	35	-	5
456010 Isterberg	Unternehmen	22	-	1	1	-	2	8	1	1
	SV-Besch.	48	-	.	.	-	.	17	.	.
456011 Itterbeck	Unternehmen	71	1	7	8	1	9	23	-	3
	SV-Besch.	422	.	199	.	.	66	107	-	13
456012 Laar	Unternehmen	57	-	5	11	2	6	10	1	5
	SV-Besch.	176	-	66	.	.	13	43	.	.
456013 Lage	Unternehmen	15	-	1	-	-	2	3	1	3
	SV-Besch.	9	-	.	-	-
456014 Neuenhaus, Stadt	Unternehmen	330	-	27	10	1	42	78	3	23
	SV-Besch.	3 361	-	1 880	.	.	458	440	13	26
456015 Nordhorn, Stadt	Unternehmen	2 143	4	154	37	6	223	523	53	142
	SV-Besch.	19 056	.	2 649	.	40	1 294	3 906	899	716
456016 Ohne	Unternehmen	20	-	2	1	-	7	3	2	3
	SV-Besch.	50	-	.	.	-	44	.	.	.
456017 Osterwald	Unternehmen	52	-	5	6	-	12	4	1	2
	SV-Besch.	381	-	64	.	-	88	.	.	.
456018 Quendorf	Unternehmen	7	-	-	-	-	-	2	-	1
	SV-Besch.	10	-	-	-	-	-	.	-	.
456019 Ringe	Unternehmen	56	-	10	6	2	8	12	1	2
	SV-Besch.	795	-	431	.	.	239	57	.	.
456020 Samern	Unternehmen	23	-	1	2	-	4	5	1	3
	SV-Besch.	142	-	.	.	-	.	.	.	6
456023 Uelsen	Unternehmen	229	1	10	11	1	23	69	6	20
	SV-Besch.	1 068	.	162	.	.	226	249	4	18

Regionen, kreisfreien Städten, Landkreisen und Gemeinden 2015

den Wirtschaftsabschnitten									Merkmal	Land Statistische Region Kreisfreie Stadt Landkreis Gemeinde
J Informa- tion u. Kommuni- kation	K Erbr. von Finanz- u. Versicher. Dienstl.	L Grundst.- und Wohnungs- wesen	M Erbr. von freiberufl., wissen. u. tech. Dienstl.	N Erbr. von sonst. wirtschaftl. Dienstl.	P Erziehung und Unterricht	Q Gesund- heits- u. Sozial- wesen	R Kunst, Unter- haltung u. Erholung	S Erbr. von sonst. Dienstl.		
Anzahl										
13	17	25	64	38	10	61	12	46	Unternehmen	455007 Jever, Stadt
18	.	30	118	81	68	616	23	107	SV-Besch.	
2	4	16	26	14	5	30	5	16	Unternehmen	455014 Sande
.	9	18	34	98	.	1 407	.	53	SV-Besch.	
15	12	17	65	34	15	47	9	40	Unternehmen	455015 Schortens, Stadt
.	.	7	107	2 662	126	345	34	129	SV-Besch.	
3	5	26	36	30	5	20	10	21	Unternehmen	455020 Wangerland
.	5	23	24	97	11	238	.	11	SV-Besch.	
2	-	11	6	9	2	3	1	8	Unternehmen	455021 Wangerooge, Nordseebad
.	-	22	11	16	SV-Besch.	
4	7	13	20	13	4	20	5	19	Unternehmen	455025 Bockhorn
.	18	3	27	14	30	.	.	.	SV-Besch.	
20	17	47	150	41	21	86	26	63	Unternehmen	455026 Varel, Stadt
47	236	30	548	159	90	1 429	16	144	SV-Besch.	
6	8	16	35	16	3	27	12	27	Unternehmen	455027 Zetel
.	17	30	107	24	.	396	19	25	SV-Besch.	
81	102	333	483	285	102	354	121	251	Unternehmen	456 Grafschaft Bentheim
293	1 056	190	1 456	3 077	589	7 037	314	910	SV-Besch.	
6	10	60	59	30	16	43	20	29	Unternehmen	456001 Bad Bentheim, Stadt
.	21	31	129	260	175	1 175	48	65	SV-Besch.	
4	9	8	11	9	6	21	3	14	Unternehmen	456002 Emlichheim
.	9	.	.	62	.	659	.	80	SV-Besch.	
-	-	-	-	1	-	-	-	-	Unternehmen	456003 Engden
-	-	-	-	.	-	-	-	-	SV-Besch.	
-	-	-	2	1	-	1	1	-	Unternehmen	456004 Esche
-	-	-	.	.	-	.	.	-	SV-Besch.	
-	-	1	3	3	2	-	1	-	Unternehmen	456005 Georgsdorf
-	-	-	.	-	SV-Besch.	
-	-	-	4	-	-	1	-	-	Unternehmen	456006 Getelo
-	-	-	.	-	-	.	-	-	SV-Besch.	
-	-	-	-	-	-	-	-	-	Unternehmen	456007 Gölenkamp
-	-	-	-	-	-	-	-	-	SV-Besch.	
-	-	-	1	1	1	-	-	-	Unternehmen	456008 Halle
-	-	-	.	.	.	-	-	-	SV-Besch.	
-	2	3	4	9	-	3	3	8	Unternehmen	456009 Hoogstede
-	.	.	.	44	-	9	6	6	SV-Besch.	
-	-	1	3	2	1	-	1	-	Unternehmen	456010 Isterberg
-	-	-	.	-	SV-Besch.	
-	2	6	1	5	1	1	-	3	Unternehmen	456011 Itterbeck
-	-	.	SV-Besch.	
-	-	3	2	4	2	1	1	4	Unternehmen	456012 Laar
-	-	-	SV-Besch.	
-	-	-	2	-	-	-	-	3	Unternehmen	456013 Lage
-	-	-	.	-	-	-	-	.	SV-Besch.	
8	9	21	34	15	6	27	6	20	Unternehmen	456014 Neuenhaus, Stadt
.	10	8	41	15	20	291	.	84	SV-Besch.	
49	49	132	238	134	44	189	55	111	Unternehmen	456015 Nordhorn, Stadt
249	867	136	905	2 006	293	4 300	214	435	SV-Besch.	
-	-	1	-	1	-	-	-	-	Unternehmen	456016 Ohne
-	-	.	-	.	-	-	-	-	SV-Besch.	
1	-	10	3	3	1	1	1	2	Unternehmen	456017 Osterwald
.	-	SV-Besch.	
-	-	1	-	1	1	1	-	-	Unternehmen	456018 Quendorf
-	-	.	-	.	.	-	-	-	SV-Besch.	
2	1	3	2	2	1	-	2	2	Unternehmen	456019 Ringe
.	-	.	.	SV-Besch.	
-	-	4	-	1	-	-	1	1	Unternehmen	456020 Samern
-	-	.	-	.	-	-	.	.	SV-Besch.	
3	6	12	20	13	5	13	5	11	Unternehmen	456023 Uelsen
.	.	.	93	33	38	95	7	20	SV-Besch.	

Noch 1.A: Unternehmen und sozialversicherungspflichtig Beschäftigte nach Wirtschaftsabschnitten, Statistischen

Land Statistische Region Kreisfreie Stadt Landkreis Gemeinde	Merkmal	Insgesamt	davon in							
			B Bergbau u. Gewinn. v. Steinen u. Erden	C Verarb. Gewerbe	D Energie- ver- sorgung	E Wasservers; Abw., Abf. u. Bes. von Umwelt- verschm.	F Bauge- werbe	G Handel; Instand- halt. u. Rep. v. Kfz	H Verkehr und Lagerei	I Gast- gewerbe
			Anzahl							
456024 Wielen	Unternehmen	16	1	2	3	-	-	4	1	3
	SV-Besch.	13	.	.	.	-	-	.	.	.
456025 Wietmarschen	Unternehmen	457	-	40	34	2	68	119	12	25
	SV-Besch.	2 298	-	717	.	.	435	616	14	45
456026 Wilsum	Unternehmen	55	-	9	4	1	4	17	-	7
	SV-Besch.	335	-	234	.	.	.	31	-	.
456027 Schüttorf, Stadt	Unternehmen	439	-	45	8	3	44	100	19	28
	SV-Besch.	4 484	-	1 866	.	.	318	907	185	108
457 Leer	Unternehmen	6 149	7	416	220	27	696	1 215	459	553
	SV-Besch.	44 522	63	5 221	137	391	3 809	12 396	2 956	1 262
457002 Borkum, Stadt	Unternehmen	524	-	11	4	2	40	83	17	238
	SV-Besch.	1 394	-	46	.	.	162	166	97	378
457003 Brinkum	Unternehmen	18	-	1	2	-	3	6	-	2
	SV-Besch.	.	-	.	.	-	.	.	-	.
457006 Deter, Flecken	Unternehmen	75	-	7	4	-	11	20	3	5
	SV-Besch.	234	-	.	.	-	32	109	.	9
457008 Filsum	Unternehmen	77	-	7	3	1	14	17	3	4
	SV-Besch.	379	-	88	.	.	83	31	.	.
457009 Firrel	Unternehmen	33	-	5	2	-	6	7	1	-
	SV-Besch.	182	-	84	.	-	31	53	.	-
457010 Hesel	Unternehmen	158	-	6	3	1	30	38	7	8
	SV-Besch.	2 016	-	101	.	.	247	1 184	168	9
457011 Holtland	Unternehmen	74	-	5	1	-	10	19	3	3
	SV-Besch.	194	-	.	.	-	16	46	.	.
457012 Jemgum	Unternehmen	146	-	14	11	-	28	18	7	12
	SV-Besch.	357	-	70	.	-	121	62	.	21
457013 Leer (Ostfriesland), Stadt	Unternehmen	1 919	3	102	60	6	111	340	277	105
	SV-Besch.	22 619	21	1 753	25	246	858	8 300	1 718	540
457014 Moormerland	Unternehmen	630	1	40	31	2	80	135	54	32
	SV-Besch.	2 959	.	420	.	.	440	309	157	40
457015 Neukamperfehn	Unternehmen	52	-	8	-	-	6	12	1	2
	SV-Besch.	112	-	21	-	-	22	.	.	.
457016 Nortmoor	Unternehmen	50	-	1	3	-	8	18	3	-
	SV-Besch.	612	-	.	.	-	17	.	103	-
457017 Ostrhauderfehn	Unternehmen	359	1	28	12	-	68	80	9	26
	SV-Besch.	3 796	.	228	.	-	370	575	49	43
457018 Rhaderfehn	Unternehmen	528	1	47	8	2	81	113	16	27
	SV-Besch.	2 531	.	441	.	.	382	467	111	62
457019 Schwerinsdorf	Unternehmen	10	-	1	-	-	2	1	-	-
	SV-Besch.	.	-	.	-	-	.	.	-	-
457020 Uplengen	Unternehmen	389	1	33	13	3	49	96	23	18
	SV-Besch.	2 534	.	589	.	.	337	368	285	33
457021 Weener, Stadt	Unternehmen	367	-	36	17	3	43	73	8	28
	SV-Besch.	2 127	-	973	.	22	214	286	14	37
457022 Westoverledingen	Unternehmen	509	-	47	13	5	83	96	18	30
	SV-Besch.	1 657	-	299	.	25	304	237	53	54
457024 Bunde	Unternehmen	231	-	17	33	2	23	43	9	13
	SV-Besch.	782	-	86	.	.	154	102	52	10
458 Oldenburg	Unternehmen	5 215	2	359	269	8	653	1 167	172	293
	SV-Besch.	28 341	.	7 292	.	90	2 907	4 905	1 943	998
458001 Beckeln	Unternehmen	38	-	2	6	-	4	10	1	-
	SV-Besch.	60	-	.	.	-	12	.	.	-
458002 Colnrade	Unternehmen	34	-	3	6	-	11	4	1	-
	SV-Besch.	138	-	.	.	-	53	25	.	-
458003 Dötlingen	Unternehmen	314	1	20	33	-	39	63	9	19
	SV-Besch.	2 304	.	115	.	-	150	189	27	184
458004 Dünsen	Unternehmen	28	-	-	2	-	4	8	-	3
	SV-Besch.	65	-	-	.	-	.	41	-	.
458005 Ganderkesee	Unternehmen	1 234	-	97	40	2	155	289	40	68
	SV-Besch.	7 343	-	2 074	27	.	637	1 251	422	277

Regionen, kreisfreien Städten, Landkreisen und Gemeinden 2015

den Wirtschaftsabschnitten									Merkmal	Land Statistische Region Kreisfreie Stadt Landkreis Gemeinde
J Informa- tion u. Kommuni- kation	K Erbr. von Finanz- u. Versicher. Dienstl.	L Grundst.- und Wohnungs- wesen	M Erbr. von freiberufl., wissen. u. tech. Dienstl.	N Erbr. von sonst. wirtschaftl. Dienstl.	P Erziehung und Unterricht	Q Gesund- heits- u. Sozial- wesen	R Kunst, Unter- haltung u. Erholung	S Erbr. von sonst. Dienstl.		
Anzahl										
-	-	-	1	-	1	-	-	-	Unternehmen	456024 Wielen
-	-	-	.	-	.	-	-	-	SV-Besch.	
4	8	33	38	22	5	22	8	17	Unternehmen	456025 Wietmarschen
.	14	.	129	26	9	146	.	106	SV-Besch.	
1	1	3	4	-	-	1	-	3	Unternehmen	456026 Wilsum
.	.	.	7	-	-	.	-	12	SV-Besch.	
3	5	31	51	28	9	29	13	23	Unternehmen	456027 Schüttorf, Stadt
.	12	5	83	456	17	324	22	68	SV-Besch.	
120	155	302	626	377	144	404	121	307	Unternehmen	457 Leer
888	1 730	226	2 218	4 846	1 066	6 287	144	882	SV-Besch.	
9	4	14	14	34	5	13	10	26	Unternehmen	457002 Borkum, Stadt
33	5	16	37	104	10	223	13	31	SV-Besch.	
-	-	2	-	-	1	1	-	-	Unternehmen	457003 Brinkum
-	-	.	-	-	.	.	-	-	SV-Besch.	
1	1	4	4	3	1	5	-	6	Unternehmen	457006 Detern, Flecken
.	.	3	.	.	.	45	-	.	SV-Besch.	
-	1	2	3	10	2	3	3	4	Unternehmen	457008 Filsum
-	.	.	.	10	.	.	.	3	SV-Besch.	
-	2	2	1	3	1	-	1	2	Unternehmen	457009 Firrel
-	-	.	.	SV-Besch.	
2	5	6	16	12	3	12	6	3	Unternehmen	457010 Hesel
.	8	.	52	39	.	118	9	8	SV-Besch.	
2	3	3	8	6	3	3	2	3	Unternehmen	457011 Holtland
.	.	.	20	3	.	45	.	.	SV-Besch.	
3	2	5	12	14	3	6	3	8	Unternehmen	457012 Jemgum
.	.	.	.	11	15	24	.	.	SV-Besch.	
46	61	136	264	90	46	152	31	89	Unternehmen	457013 Leer (Ostfriesland), Stadt
715	1 033	113	1 423	1 093	622	3 780	37	342	SV-Besch.	
12	16	20	57	49	16	38	11	36	Unternehmen	457014 Moormerland
.	116	12	171	585	165	448	5	48	SV-Besch.	
-	1	1	5	4	1	-	9	2	Unternehmen	457015 Neukamperfehn
-	-	13	.	SV-Besch.	
1	-	-	10	3	1	1	-	1	Unternehmen	457016 Nortmoor
.	-	-	-	.	SV-Besch.	
6	8	22	27	22	6	22	6	16	Unternehmen	457017 Ostrhauderfehn
.	54	.	40	.	21	95	.	.	SV-Besch.	
14	12	29	66	27	15	42	6	22	Unternehmen	457018 Rhaunderfehn
24	107	20	121	125	22	509	10	69	SV-Besch.	
-	-	1	2	2	-	1	-	-	Unternehmen	457019 Schwerinsdorf
-	-	.	.	.	-	.	-	-	SV-Besch.	
7	13	11	38	25	11	27	7	14	Unternehmen	457020 Uplengen
6	.	5	106	46	22	342	7	77	SV-Besch.	
9	11	15	34	18	11	25	10	26	Unternehmen	457021 Weener, Stadt
.	14	10	87	28	61	229	23	58	SV-Besch.	
5	7	21	50	43	13	33	9	36	Unternehmen	457022 Westoverledingen
.	68	17	101	67	86	218	15	108	SV-Besch.	
3	8	8	15	12	5	20	7	13	Unternehmen	457024 Bunde
.	9	.	45	46	18	199	6	42	SV-Besch.	
101	114	278	706	328	103	322	108	232	Unternehmen	458 Oldenburg
.	482	191	1 243	2 620	654	3 915	123	817	SV-Besch.	
-	1	2	4	7	-	1	-	-	Unternehmen	458001 Beckeln
-	-	.	-	-	SV-Besch.	
-	2	2	1	1	-	2	-	1	Unternehmen	458002 Colnrade
-	-	.	-	.	SV-Besch.	
2	3	9	50	27	6	13	8	12	Unternehmen	458003 Dötlingen
.	.	14	49	1 182	7	339	.	41	SV-Besch.	
1	-	-	4	3	1	1	-	1	Unternehmen	458004 Dünsen
.	-	-	-	.	SV-Besch.	
26	31	74	162	72	20	89	18	51	Unternehmen	458005 Ganderkesee
44	82	33	207	405	239	1 450	.	105	SV-Besch.	

Noch 1.A: Unternehmen und sozialversicherungspflichtig Beschäftigte nach Wirtschaftsabschnitten, Statistischen

Land Statistische Region Kreisfreie Stadt Landkreis Gemeinde	Merkmal	Insgesamt	davon in							
			B Bergbau u. Gewinn. v. Steinen u. Erden	C Verarb. Gewerbe	D Energie- ver- sorgung	E Wasservers; Abw., Abf. u. Bes. von Umwelt- verschm.	F Bauge- werbe	G Handel; Instand- halt. u. Rep. v. Kfz	H Verkehr und Lagerei	I Gast- gewerbe
			Anzahl							
458006 Groß Ippener	Unternehmen	73	-	15	3	-	4	28	6	2
	SV-Besch.	465	-	65	.	-	.	58	322	.
458007 Großenkneten	Unternehmen	458	-	24	49	1	54	95	13	34
	SV-Besch.	2 374	-	976	7	.	206	342	276	45
458008 Harpstedt, Flecken	Unternehmen	226	-	18	10	-	29	66	8	14
	SV-Besch.	796	-	57	.	-	136	202	55	38
458009 Hatten	Unternehmen	547	-	37	18	-	75	115	18	30
	SV-Besch.	2 067	-	423	.	-	291	413	101	132
458010 Hude (Oldenburg)	Unternehmen	640	-	31	31	1	92	128	24	37
	SV-Besch.	2 568	-	527	11	.	332	491	155	90
458011 Kirchseelte	Unternehmen	47	-	-	2	-	10	7	1	4
	SV-Besch.	188	-	-	.	-	27	48	.	.
458012 Prinzhöfte	Unternehmen	42	-	1	8	-	6	8	3	1
	SV-Besch.	415	-	.	.	-	16	.	.	.
458013 Wardenburg	Unternehmen	692	1	49	28	2	86	167	33	30
	SV-Besch.	2 777	.	723	7	.	400	541	178	79
458014 Wildeshausen, Stadt	Unternehmen	806	-	60	26	2	84	171	15	51
	SV-Besch.	6 738	-	2 170	.	.	627	1 267	151	102
458015 Winkelsett	Unternehmen	36	-	2	7	-	-	8	-	-
	SV-Besch.	43	-	.	.	-	-	15	-	-
459 Osnabrück	Unternehmen	13 181	18	1 182	515	54	1 571	2 940	462	854
	SV-Besch.	105 309	178	36 271	277	1 157	9 397	16 052	5 119	2 044
459001 Alfhausen	Unternehmen	120	-	11	6	1	20	25	8	8
	SV-Besch.	656	-	219	.	.	89	96	114	.
459002 Ankum	Unternehmen	356	-	19	34	-	41	86	14	26
	SV-Besch.	2 606	-	157	.	-	208	1 081	159	36
459003 Bad Essen	Unternehmen	609	-	53	30	2	65	144	20	38
	SV-Besch.	5 707	-	2 818	3	.	189	1 188	133	136
459004 Bad Iburg, Stadt	Unternehmen	497	-	42	10	-	39	112	10	41
	SV-Besch.	3 080	-	1 093	.	-	187	304	.	107
459005 Bad Laer	Unternehmen	362	1	42	7	1	37	85	15	37
	SV-Besch.	6 942	.	998	.	.	222	427	.	144
459006 Bad Rothenfelde	Unternehmen	349	-	17	2	1	24	73	9	53
	SV-Besch.	3 291	-	97	.	.	75	627	45	209
459007 Badbergen	Unternehmen	163	-	9	7	-	26	36	2	15
	SV-Besch.	738	-	325	.	-	99	63	.	16
459008 Belm	Unternehmen	381	-	31	10	2	49	86	14	22
	SV-Besch.	2 300	-	1 123	.	.	184	261	42	45
459009 Berge	Unternehmen	127	-	11	7	-	23	25	1	12
	SV-Besch.	498	-	160	.	-	101	47	.	12
459010 Bersenbrück, Stadt	Unternehmen	315	1	32	20	1	39	64	3	22
	SV-Besch.	3 659	.	812	11	.	255	353	.	40
459011 Bippin	Unternehmen	108	-	17	7	-	20	17	2	7
	SV-Besch.	452	-	287	.	-	75	8	.	.
459012 Bissendorf	Unternehmen	546	2	43	32	3	65	108	21	31
	SV-Besch.	3 382	.	1 218	.	.	301	1 025	105	61
459013 Bohmte	Unternehmen	397	2	41	29	2	51	81	12	16
	SV-Besch.	1 901	.	393	5	.	342	405	58	45
459014 Bramsche, Stadt	Unternehmen	1 040	-	76	23	8	114	218	48	64
	SV-Besch.	7 945	-	2 603	.	298	792	701	1 008	.
459015 Dissen am Teutob. Wald, Stadt	Unternehmen	374	-	54	2	2	44	85	24	23
	SV-Besch.	6 508	-	3 991	.	.	120	791	651	122
459016 Eggermühlen	Unternehmen	48	-	5	6	-	10	11	-	3
	SV-Besch.	128	-	47	.	-	13	33	-	14
459017 Fürstenau, Stadt	Unternehmen	351	-	24	12	1	49	94	11	28
	SV-Besch.	2 157	-	832	.	.	274	416	34	36
459018 Gehrde	Unternehmen	92	-	8	7	-	17	22	4	4
	SV-Besch.	242	-	28	.	-	78	33	.	5
459019 Georgsmarienhütte, Stadt	Unternehmen	1 170	1	115	21	7	119	229	44	72
	SV-Besch.	13 501	.	4 584	.	336	1 385	1 428	493	171

Regionen, kreisfreien Städten, Landkreisen und Gemeinden 2015

den Wirtschaftsabschnitten									Merkmal	Land Statistische Region Kreisfreie Stadt Landkreis Gemeinde
J Informa- tion u. Kommuni- kation	K Erbr. von Finanz- u. Versicher. Dienstl.	L Grundst.- und Wohnungs- wesen	M Erbr. von freiberufl., wissen. u. tech. Dienstl.	N Erbr. von sonst. wirtschaftl. Dienstl.	P Erziehung und Unterricht	Q Gesund- heits- u. Sozial- wesen	R Kunst, Unter- haltung u. Erholung	S Erbr. von sonst. Dienstl.		
Anzahl										
-	-	4	5	3	-	-	1	2	Unternehmen	458006 Groß Ippener
-	-	.	.	.	-	-	.	.	SV-Besch.	
9	9	23	51	24	11	25	10	26	Unternehmen	458007 Großenkneten
10	.	39	91	67	49	215	.	46	SV-Besch.	
7	3	6	23	11	5	13	4	9	Unternehmen	458008 Harpstedt, Flecken
5	.	5	15	175	19	66	.	14	SV-Besch.	
17	10	27	83	38	11	37	10	21	Unternehmen	458009 Hatten
4	100	21	75	133	.	256	23	79	SV-Besch.	
14	16	42	96	41	13	29	18	27	Unternehmen	458010 Hude (Oldenburg)
.	119	20	155	92	52	392	33	87	SV-Besch.	
-	-	3	6	8	2	3	1	-	Unternehmen	458011 Kirchseelte
-	-	.	7	13	.	.	.	-	SV-Besch.	
-	-	3	6	3	-	1	-	2	Unternehmen	458012 Prinzhöfte
-	-	.	.	.	-	.	-	.	SV-Besch.	
10	15	32	95	45	14	37	18	30	Unternehmen	458013 Wardenburg
.	19	16	116	158	25	241	15	248	SV-Besch.	
14	24	49	111	43	19	71	17	49	Unternehmen	458014 Wildeshausen, Stadt
7	150	40	506	385	245	867	28	176	SV-Besch.	
1	-	2	9	2	1	-	3	1	Unternehmen	458015 Winkelsett
.	-	.	15	.	.	-	.	.	SV-Besch.	
255	265	667	1 470	743	249	897	321	718	Unternehmen	459 Osnabrück
810	1 606	298	4 644	7 701	1 063	14 983	502	3 207	SV-Besch.	
1	3	5	12	5	3	4	2	6	Unternehmen	459001 Alfhausen
.	6	.	18	35	.	19	.	33	SV-Besch.	
6	9	16	34	15	6	24	12	14	Unternehmen	459002 Ankum
.	11	.	158	49	15	592	5	47	SV-Besch.	
7	9	37	67	27	11	58	8	33	Unternehmen	459003 Bad Essen
.	11	14	173	33	27	907	15	.	SV-Besch.	
12	10	29	80	31	7	31	12	31	Unternehmen	459004 Bad Iburg, Stadt
105	18	6	122	.	26	505	35	173	SV-Besch.	
2	7	19	38	14	5	33	6	13	Unternehmen	459005 Bad Laer
.	7	15	35	.	14	547	.	.	SV-Besch.	
2	7	21	46	17	4	45	4	24	Unternehmen	459006 Bad Rothenfelde
.	10	15	177	181	8	1 662	15	167	SV-Besch.	
5	1	10	15	10	2	9	11	5	Unternehmen	459007 Badbergen
.	.	3	20	69	.	21	.	.	SV-Besch.	
10	8	15	44	20	5	34	10	21	Unternehmen	459008 Belm
.	20	10	152	56	18	296	16	59	SV-Besch.	
3	2	1	11	4	4	7	3	13	Unternehmen	459009 Berge
.	.	.	23	.	15	89	.	34	SV-Besch.	
4	11	11	38	13	7	29	9	11	Unternehmen	459010 Bersenbrück, Stadt
.	.	8	212	100	46	1 297	8	67	SV-Besch.	
1	2	3	7	8	2	5	2	8	Unternehmen	459011 Bippin
.	27	.	11	SV-Besch.	
13	15	33	67	32	9	28	13	31	Unternehmen	459012 Bissendorf
61	65	22	97	52	12	231	16	89	SV-Besch.	
6	7	21	32	31	6	21	13	26	Unternehmen	459013 Bohmte
.	7	.	60	62	.	293	30	98	SV-Besch.	
23	27	47	117	68	26	83	42	56	Unternehmen	459014 Bramsche, Stadt
37	169	17	272	416	230	769	41	421	SV-Besch.	
4	4	20	38	14	6	21	10	23	Unternehmen	459015 Dissen am Teutob. Wald, Stadt
.	21	21	179	25	32	341	31	101	SV-Besch.	
1	-	1	2	4	-	3	-	2	Unternehmen	459016 Eggermühlen
.	-	.	.	.	-	.	-	.	SV-Besch.	
4	6	9	25	25	7	23	15	18	Unternehmen	459017 Fürstenau, Stadt
.	65	.	49	68	29	271	24	48	SV-Besch.	
1	3	2	8	6	1	1	2	6	Unternehmen	459018 Gehrde
.	10	SV-Besch.	
27	23	69	186	77	30	78	18	54	Unternehmen	459019 Georgsmarienhütte, Stadt
145	130	42	1 014	1 038	162	2 188	63	238	SV-Besch.	

Noch 1.A: Unternehmen und sozialversicherungspflichtig Beschäftigte nach Wirtschaftsabschnitten, Statistischen

Land Statistische Region Kreisfreie Stadt Landkreis Gemeinde	Merkmal	Insgesamt	davon in							
			B Bergbau u. Gewinn. v. Steinen u. Erden	C Verarb. Gewerbe	D Energie- ver- sorgung	E Wasservers; Abw., Abf. u. Bes. von Umwelt- verschm.	F Bauge- werbe	G Handel; Instand- halt. u. Rep. v. Kfz	H Verkehr und Lagerei	I Gast- gewerbe
			Anzahl							
459020 Hagen am Teutob. Wald	Unternehmen	438	-	43	6	4	55	115	11	21
	SV-Besch.	1 811	-	499	.	.	210	283	78	62
459021 Hasbergen	Unternehmen	343	-	20	5	-	46	80	22	11
	SV-Besch.	2 743	-	.	.	-	208	261	148	.
459022 Hilter am Teutob. Wald	Unternehmen	357	-	42	10	2	37	102	11	17
	SV-Besch.	2 443	-	1 204	.	.	189	533	25	8
459023 Kettenkamp	Unternehmen	68	2	5	10	-	17	14	1	2
	SV-Besch.	251	.	36	.	-	64	51	.	.
459024 Melle, Stadt	Unternehmen	1 945	3	213	64	8	214	447	61	96
	SV-Besch.	14 775	.	5 894	7	215	1 013	2 704	774	299
459025 Menslage	Unternehmen	70	-	2	10	-	8	20	-	7
	SV-Besch.	116	-	.	.	-	20	49	-	.
459026 Merzen	Unternehmen	155	3	15	30	-	15	32	5	7
	SV-Besch.	515	25	113	.	-	64	48	25	.
459027 Neuenkirchen	Unternehmen	187	1	17	28	-	23	39	5	8
	SV-Besch.	1 135	.	155	.	-	293	186	25	.
459028 Nortrup	Unternehmen	93	-	12	10	-	14	23	1	6
	SV-Besch.	2 262	-	.	.	-	67	119	.	4
459029 Ostercappeln	Unternehmen	323	-	26	12	1	43	66	17	19
	SV-Besch.	1 163	-	364	.	.	164	133	85	38
459030 Quakenbrück, Stadt	Unternehmen	503	1	31	7	1	74	110	13	48
	SV-Besch.	4 927	.	1 010	.	.	851	585	101	60
459031 Rieste	Unternehmen	104	-	5	12	-	16	21	3	10
	SV-Besch.	341	-	130	.	-	54	20	.	13
459032 Voltlage	Unternehmen	67	-	6	8	-	8	15	3	3
	SV-Besch.	224	-	59	.	-	39	36	.	.
459033 Wallenhorst	Unternehmen	842	1	61	7	5	116	186	35	58
	SV-Besch.	5 411	.	995	.	16	934	1 377	291	179
459034 Glandorf	Unternehmen	281	-	34	24	2	33	69	12	19
	SV-Besch.	1 499	-	415	.	.	238	380	51	16
460 Vechta	Unternehmen	6 099	34	534	328	16	790	1 279	192	359
	SV-Besch.	63 400	586	24 173	37	271	4 906	8 789	4 263	887
460001 Bakum	Unternehmen	314	1	33	30	3	56	66	10	13
	SV-Besch.	1 955	.	504	.	.	282	415	33	57
460002 Damme, Stadt	Unternehmen	693	1	40	49	-	97	134	34	44
	SV-Besch.	8 114	.	3 907	.	-	697	616	876	62
460003 Dinklage, Stadt	Unternehmen	508	-	55	25	3	60	114	4	32
	SV-Besch.	4 090	-	2 058	.	30	488	334	82	51
460004 Goldenstedt	Unternehmen	380	5	55	23	2	56	75	6	20
	SV-Besch.	2 270	67	1 275	7	.	247	191	60	28
460005 Holdorf	Unternehmen	267	-	18	19	-	43	68	14	13
	SV-Besch.	3 029	-	533	3	-	177	468	260	150
460006 Lohne (Oldenburg), Stadt	Unternehmen	1 187	9	100	58	1	149	261	32	66
	SV-Besch.	15 472	.	7 493	.	.	975	2 320	1 273	194
460007 Neuenkirchen-Vörden	Unternehmen	293	-	25	11	1	39	73	11	22
	SV-Besch.	2 722	-	933	.	.	284	206	202	31
460008 Steinfeld (Oldenburg)	Unternehmen	435	1	55	24	-	53	101	16	19
	SV-Besch.	5 362	-	3 025	.	-	264	537	701	16
460009 Vechta, Stadt	Unternehmen	1 548	16	113	45	6	162	297	42	104
	SV-Besch.	16 247	480	2 953	.	201	877	2 905	518	249
460010 Visbek	Unternehmen	474	1	40	44	-	75	90	23	26
	SV-Besch.	4 139	.	1 492	.	-	615	797	258	49
461 Wesermarsch	Unternehmen	2 773	1	174	99	10	348	540	159	253
	SV-Besch.	19 169	.	5 292	.	790	1 883	2 002	2 250	461
461001 Berne	Unternehmen	207	-	23	6	-	27	34	9	14
	SV-Besch.	1 265	-	901	.	-	53	94	39	16
461002 Brake (Unterweser), Stadt	Unternehmen	547	1	28	6	6	60	113	36	56
	SV-Besch.	5 327	.	308	.	.	246	391	1 421	109
461003 Butjadingen	Unternehmen	245	-	9	12	-	28	44	6	52
	SV-Besch.	636	-	21	6	-	115	124	.	67

Regionen, kreisfreien Städten, Landkreisen und Gemeinden 2015

den Wirtschaftsabschnitten									Merkmal	Land Statistische Region Kreisfreie Stadt Landkreis Gemeinde
J Informa- tion u. Kommuni- kation	K Erbr. von Finanz- u. Versicher. Dienstl.	L Grundst.- und Wohnungs- wesen	M Erbr. von freiberufl., wissen. u. tech. Dienstl.	N Erbr. von sonst. wirtschaftl. Dienstl.	P Erziehung und Unterricht	Q Gesund- heits- u. Sozial- wesen	R Kunst, Unter- haltung u. Erholung	S Erbr. von sonst. Dienstl.		
Anzahl										
7	9	19	42	24	9	35	11	27	Unternehmen	459020 Hagen am Teutob. Wald
.	15	14	57	49	17	304	14	100	SV-Besch.	
9	8	17	38	22	8	25	7	25	Unternehmen	459021 Hasbergen
11	7	.	70	10	18	228	38	61	SV-Besch.	
11	4	14	41	25	3	16	2	20	Unternehmen	459022 Hilte am Teutob. Wald
16	.	.	90	58	.	96	.	84	SV-Besch.	
1	-	6	2	3	2	-	-	3	Unternehmen	459023 Kettenkamp
.	-	-	-	.	SV-Besch.	
44	44	129	219	112	36	104	36	115	Unternehmen	459024 Melle, Stadt
121	326	60	485	332	185	1 785	.	508	SV-Besch.	
3	1	2	6	2	1	4	2	2	Unternehmen	459025 Menslage
.	.	.	3	.	.	20	.	.	SV-Besch.	
2	2	5	10	11	3	7	1	7	Unternehmen	459026 Merzen
.	.	.	60	11	.	128	.	.	SV-Besch.	
8	4	7	15	10	6	7	4	5	Unternehmen	459027 Neuenkirchen
13	.	.	27	12	12	147	.	.	SV-Besch.	
1	1	1	5	8	2	6	1	2	Unternehmen	459028 Nortrup
.	.	.	.	10	.	78	.	.	SV-Besch.	
8	8	13	27	18	6	29	10	20	Unternehmen	459029 Ostercappel
.	13	.	46	63	16	167	6	56	SV-Besch.	
9	8	19	56	24	10	57	13	22	Unternehmen	459030 Quakenbrück, Stadt
57	12	.	481	.	62	1 360	34	122	SV-Besch.	
1	2	3	8	2	2	4	8	7	Unternehmen	459031 Rieste
.	.	.	31	.	.	9	14	51	SV-Besch.	
1	2	4	5	7	2	1	-	2	Unternehmen	459032 Voltlage
.	-	.	SV-Besch.	
18	16	49	107	43	14	47	31	48	Unternehmen	459033 Wallenhorst
.	18	10	459	280	52	500	32	218	SV-Besch.	
-	2	10	22	11	4	18	3	18	Unternehmen	459034 Glandorf
-	.	.	61	184	7	.	.	67	SV-Besch.	
96	153	493	624	292	119	333	133	324	Unternehmen	460 Vechta
356	1 004	242	1 799	4 077	1 790	8 352	216	1 652	SV-Besch.	
4	8	20	18	15	3	13	5	16	Unternehmen	460001 Bakum
.	17	.	113	385	.	78	.	.	SV-Besch.	
12	18	53	72	24	11	39	22	43	Unternehmen	460002 Damme, Stadt
30	103	.	199	166	30	1 160	41	192	SV-Besch.	
2	12	41	59	33	10	23	10	25	Unternehmen	460003 Dinklage, Stadt
.	99	4	150	83	32	528	19	124	SV-Besch.	
4	8	30	31	25	6	13	2	19	Unternehmen	460004 Goldenstedt
.	17	65	24	83	.	89	.	92	SV-Besch.	
4	6	15	15	13	7	13	7	12	Unternehmen	460005 Holdorf
.	8	8	15	1 193	34	167	.	.	SV-Besch.	
21	29	104	136	52	19	71	22	57	Unternehmen	460006 Lohne (Oldenburg), Stadt
64	176	28	453	794	180	1 149	43	245	SV-Besch.	
4	6	19	27	11	6	19	3	16	Unternehmen	460007 Neuenkirchen-Vörden
.	44	.	42	81	10	815	.	68	SV-Besch.	
8	12	28	46	21	9	16	11	15	Unternehmen	460008 Steinfeld (Oldenburg)
54	8	.	147	220	9	220	.	139	SV-Besch.	
27	35	146	195	73	39	111	44	93	Unternehmen	460009 Vechta, Stadt
111	483	84	587	663	1 463	3 955	.	635	SV-Besch.	
10	19	37	25	25	9	15	7	28	Unternehmen	460010 Visbek
78	49	16	69	409	11	191	.	100	SV-Besch.	
54	51	122	271	174	59	215	57	186	Unternehmen	461 Wesermarsch
.	171	227	855	1 034	391	2 967	135	570	SV-Besch.	
3	5	8	27	16	3	14	4	14	Unternehmen	461001 Berne
.	.	.	22	.	9	81	.	28	SV-Besch.	
10	13	17	58	30	14	49	15	35	Unternehmen	461002 Brake (Unterweser), Stadt
.	80	138	164	563	173	771	17	155	SV-Besch.	
3	3	9	14	17	5	17	7	19	Unternehmen	461003 Butjadingen
.	.	.	3	14	.	125	.	46	SV-Besch.	

Noch 1.A: Unternehmen und sozialversicherungspflichtig Beschäftigte nach Wirtschaftsabschnitten, Statistischen

Land Statistische Region Kreisfreie Stadt Landkreis Gemeinde	Merkmal	Insgesamt	davon in							
			B Bergbau u. Gewinn. v. Steinen u. Erden	C Verarb. Gewerbe	D Energie- ver- sorgung	E Wasservers; Abw., Abf. u. Bes. von Umwelt- verschm.	F Bauge- werbe	G Handel; Instand- halt. u. Rep. v. Kfz	H Verkehr und Lagererei	I Gast- gewerbe
			Anzahl							
461004 Elsfleth, Stadt	Unternehmen	305	-	16	25	-	40	43	55	17
	SV-Besch.	1 751	-	713	.	-	357	164	181	39
461005 Jade	Unternehmen	213	-	10	2	-	33	58	3	14
	SV-Besch.	701	-	22	.	-	89	174	.	10
461006 Lemwerder	Unternehmen	185	-	21	2	2	26	32	7	16
	SV-Besch.	1 751	-	1 124	.	.	116	197	35	.
461007 Nordenham, Stadt	Unternehmen	663	-	40	16	2	69	134	34	57
	SV-Besch.	6 076	-	2 045	.	.	412	574	511	150
461008 Ovelgönne	Unternehmen	192	-	14	12	-	28	38	6	10
	SV-Besch.	821	-	48	.	-	184	173	20	.
461009 Stadland	Unternehmen	216	-	13	18	-	37	44	3	17
	SV-Besch.	841	-	110	8	-	311	111	9	33
462 Wittmund	Unternehmen	2 356	6	107	139	6	247	427	56	518
	SV-Besch.	10 108	45	881	52	.	1 401	2 034	534	972
462001 Blomberg	Unternehmen	66	-	3	1	-	22	23	-	2
	SV-Besch.	237	-	.	.	-	110	47	-	.
462002 Dunum	Unternehmen	28	-	3	3	1	6	2	-	2
	SV-Besch.	41	-	24	.	.	6	.	-	.
462003 Esens, Stadt	Unternehmen	368	-	17	1	-	21	81	6	103
	SV-Besch.	1 647	-	103	.	-	120	447	77	167
462004 Eversmeer	Unternehmen	23	-	1	8	-	6	5	-	2
	SV-Besch.	16	-	.	.	-	6	.	-	.
462005 Friedeburg	Unternehmen	352	3	31	26	1	47	64	11	22
	SV-Besch.	2 064	.	496	.	.	188	290	43	32
462006 Holtgast	Unternehmen	51	1	4	7	1	7	5	2	7
	SV-Besch.	107	56	.	.	.
462007 Langeoog	Unternehmen	240	-	4	1	1	10	37	5	127
	SV-Besch.	600	-	16	.	.	43	57	11	320
462008 Moorweg	Unternehmen	22	1	-	2	-	5	3	1	2
	SV-Besch.	32	.	-	.	-	13	.	.	.
462009 Nenndorf	Unternehmen	17	-	2	3	-	2	2	-	2
	SV-Besch.	90	-	.	.	-	.	.	-	.
462010 Neuharlingersiel	Unternehmen	126	-	2	4	-	6	14	3	74
	SV-Besch.	330	-	.	.	-	11	44	.	99
462011 Neuschoo	Unternehmen	23	1	1	2	-	8	5	2	1
	SV-Besch.	23	.	.	.	-	10	.	.	.
462012 Ochtersum	Unternehmen	23	-	1	3	-	6	3	-	1
	SV-Besch.	30	-	.	.	-	14	.	-	.
462013 Schweindorf	Unternehmen	17	-	1	-	-	4	3	-	1
	SV-Besch.	96	-	.	-	-	.	13	-	.
462014 Spiekeroog	Unternehmen	104	-	2	-	-	3	11	-	63
	SV-Besch.	226	-	.	-	-	.	24	-	130
462015 Stedesdorf	Unternehmen	41	-	2	7	-	9	4	1	3
	SV-Besch.	42	-	.	.	-	36	.	.	.
462016 Utharp	Unternehmen	13	-	1	-	-	1	1	-	1
	SV-Besch.	17	-	.	-	-	.	.	-	.
462017 Werdum	Unternehmen	26	-	1	3	-	1	1	1	10
	SV-Besch.	69	-	.	.	-	.	.	.	28
462018 Westerholt	Unternehmen	137	-	8	27	1	11	29	4	4
	SV-Besch.	550	-	20	.	.	77	165	.	.
462019 Wittmund, Stadt	Unternehmen	679	-	23	41	1	72	134	20	91
	SV-Besch.	3 891	-	122	36	.	678	906	342	182

Regionen, kreisfreien Städten, Landkreisen und Gemeinden 2015

den Wirtschaftsabschnitten										Merkmal	Land Statistische Region Kreisfreie Stadt Landkreis Gemeinde
J Informa- tion u. Kommuni- kation	K Erbr. von Finanz- u. Versicher. Dienstl.	L Grundst.- und Wohnungs- wesen	M Erbr. von freiberufl., wissen. u. tech. Dienstl.	N Erbr. von sonst. wirtschaftl. Dienstl.	P Erziehung und Unterricht	Q Gesund- heits- u. Sozial- wesen	R Kunst, Unter- haltung u. Erholung	S Erbr. von sonst. Dienstl.			
Anzahl											
7	5	9	35	12	9	17	1	14	Unternehmen	461004	Elsfleth, Stadt
.	8	.	50	.	41	124	.	50	SV-Besch.		
6	4	7	28	10	7	12	3	16	Unternehmen	461005	Jade
.	5	.	168	13	18	71	.	69	SV-Besch.		
4	1	13	16	10	3	13	7	12	Unternehmen	461006	Lemwerder
.	.	7	6	72	.	95	30	37	SV-Besch.		
14	14	38	61	43	13	70	11	47	Unternehmen	461007	Nordenham, Stadt
64	22	69	379	279	57	1 333	25	138	SV-Besch.		
1	-	13	18	18	2	13	5	14	Unternehmen	461008	Ovelgönne
.	-	.	53	50	.	192	.	31	SV-Besch.		
6	6	8	14	18	3	10	4	15	Unternehmen	461009	Stadland
.	10	.	10	31	.	175	.	16	SV-Besch.		
28	52	94	164	117	47	159	46	143	Unternehmen	462	Wittmund
.	317	95	800	293	365	1 884	59	348	SV-Besch.		
1	1	1	1	2	2	3	-	4	Unternehmen	462001	Blomberg
.	18	-	.	SV-Besch.		
-	-	1	3	3	-	-	-	4	Unternehmen	462002	Dunum
-	-	.	.	.	-	-	-	4	SV-Besch.		
3	11	17	28	15	5	26	12	22	Unternehmen	462003	Esens, Stadt
.	81	12	135	.	80	283	31	95	SV-Besch.		
-	-	-	1	-	-	-	-	-	Unternehmen	462004	Eversmeer
-	-	-	.	-	-	-	-	-	SV-Besch.		
4	12	14	38	20	11	26	2	20	Unternehmen	462005	Friedeburg
.	141	3	535	72	8	194	.	20	SV-Besch.		
-	1	1	3	6	1	1	-	4	Unternehmen	462006	Holtgast
-	.	.	.	6	.	.	-	.	SV-Besch.		
4	3	9	2	16	1	7	5	8	Unternehmen	462007	Langeoog
.	.	34	.	28	.	78	.	7	SV-Besch.		
2	-	-	2	1	-	1	-	2	Unternehmen	462008	Moorweg
.	-	-	.	.	-	.	-	.	SV-Besch.		
-	-	1	1	-	1	1	-	2	Unternehmen	462009	Nenndorf
-	-	.	.	-	.	.	-	.	SV-Besch.		
1	2	4	3	1	-	7	1	4	Unternehmen	462010	Neuharlingersiel
.	-	12	.	.	SV-Besch.		
1	-	-	1	-	-	-	-	1	Unternehmen	462011	Neuschoo
.	-	-	.	-	-	-	-	.	SV-Besch.		
-	-	3	1	3	-	-	1	1	Unternehmen	462012	Ochtersum
-	-	.	.	.	-	-	.	.	SV-Besch.		
-	1	-	3	1	-	1	-	2	Unternehmen	462013	Schweindorf
-	.	-	.	.	-	.	-	.	SV-Besch.		
1	-	2	3	5	5	1	2	6	Unternehmen	462014	Spiekeroog
.	-	.	.	.	50	.	.	.	SV-Besch.		
-	-	5	3	3	1	-	1	2	Unternehmen	462015	Stedesdorf
-	-	-	.	.	SV-Besch.		
1	-	3	1	1	1	-	1	1	Unternehmen	462016	Utarp
.	-	3	.	.	.	-	.	.	SV-Besch.		
-	-	1	1	4	-	-	-	3	Unternehmen	462017	Werdum
-	-	.	.	.	-	-	-	.	SV-Besch.		
1	8	4	11	3	2	12	1	11	Unternehmen	462018	Westerholt
.	12	.	6	.	.	194	.	9	SV-Besch.		
9	13	28	58	33	17	73	20	46	Unternehmen	462019	Wittmund, Stadt
.	11	30	105	145	200	991	20	105	SV-Besch.		

1.B Unternehmen, sozialversicherungspflichtig Beschäftigte und Umsätze nach Wirtschaftsabschnitten, Statistischen

Land Statistische Region Kreisfreie Stadt Landkreis	Merkmal	Insgesamt	davon in							
			B Bergbau u. Gewinn. v. Steinen u. Erden	C Verarb. Gewerbe	D Energie- ver- sorgung	E Wasservers; Abw., Abf. u. Bes. von Umwelt- verschl.	F Bauge- werbe	G Handel; Instand- halt. u. Rep. v. Kfz	H Verkehr und Lagerei	I Gast- gewerbe
			Anzahl / 1 000 €							
Niedersachsen	Untern.	287 180	305	18 263	8 690	997	31 935	57 135	10 020	21 732
	SV-Besch.	2 508 710	8 059	640 241	20 404	19 117	172 084	389 702	129 729	72 206
	Umsatz	559 670 109	4 095 589	215 761 352	25 943 232	3 470 805	26 313 305	156 214 471	21 866 759	6 339 588
1 Braunschweig	Untern.	48 400	44	2 909	989	202	4 802	9 250	1 351	3 963
	SV-Besch.	579 006	315	213 011	5 881	4 599	24 743	59 165	26 747	14 320
	Umsatz	159 265 566	79 323	99 608 786	5 306 435	748 151	3 261 547	18 037 154	4 935 716	1 094 036
101 Braunschweig, Stadt	Untern.	8 821	4	435	28	16	657	1 511	247	601
	SV-Besch.	89 314	.	11 233	.	895	3 521	11 594	4 074	2 766
	Umsatz	26 441 402	.	.	.	129 169	455 088	4 020 474	.	205 683
102 Salzgitter, Stadt	Untern.	2 301	-	138	18	9	224	503	84	216
	SV-Besch.	31 863	-	15 945	.	331	1 165	3 030	2 244	456
	Umsatz	8 391 659	-	6 319 470	.	55 764	251 895	921 193	250 511	40 564
103 Wolfsburg, Stadt	Untern.	2 701	1	103	19	9	214	465	75	271
	SV-Besch.	179 833	.	.	.	391	.	4 823	9 401	1 333
	Umsatz	84 098 126	.	.	1 169 488	43 283	221 512	1 150 452	.	98 986
151 Gifhorn	Untern.	4 250	5	205	123	12	568	805	128	375
	SV-Besch.	29 206	19	3 979	36	186	2 995	4 355	1 244	1 121
	Umsatz	3 558 991	.	1 137 742	35 781	16 820	381 257	1 110 012	119 980	95 821
152 Göttingen	Untern.	8 951	7	542	178	30	774	1 673	234	603
	SV-Besch.	90 232	110	20 286	275	549	4 330	12 645	3 656	3 056
	Umsatz	12 908 912	19 498	6 547 211	170 619	68 712	519 512	3 307 553	482 562	216 741
153 Goslar	Untern.	4 820	3	312	75	34	454	930	133	677
	SV-Besch.	36 285	.	8 237	.	642	2 196	5 738	1 748	2 205
	Umsatz	5 501 273	.	1 806 255	52 594	114 924	252 290	2 329 272	155 468	153 526
154 Helmstedt	Untern.	2 176	2	121	75	14	234	447	52	179
	SV-Besch.	17 324	.	.	.	58	.	2 701	475	635
	Umsatz	3 689 689	.	357 009	2 077 899	59 662	213 438	612 914	39 182	48 262
155 Northeim	Untern.	4 642	2	385	139	23	537	963	127	336
	SV-Besch.	38 788	.	8 893	.	139	2 299	5 656	1 183	1 195
	Umsatz	4 738 307	.	1 809 188	89 611	14 766	274 307	1 617 514	121 421	99 101
156 Osterode am Harz	Untern.	2 487	5	224	36	18	246	533	63	278
	SV-Besch.	22 258	79	5 865	416	141	1 182	2 459	729	726
	Umsatz	3 006 770	31 890	1 201 151	353 569	27 119	196 691	578 123	79 665	55 457
157 Peine	Untern.	3 860	11	260	174	20	494	789	117	223
	SV-Besch.	24 572	19	4 739	300	599	1 936	4 138	1 558	484
	Umsatz	4 461 523	6 196	1 199 497	257 374	77 089	260 934	1 773 402	143 733	46 213
158 Wolfenbüttel	Untern.	3 391	4	184	124	17	400	631	91	204
	SV-Besch.	19 331	.	3 456	.	668	1 879	2 026	435	343
	Umsatz	2 468 914	2 894	935 016	73 468	140 843	234 623	616 245	57 081	33 682
2 Hannover	Untern.	79 829	71	4 764	1 534	240	8 447	15 114	2 778	5 512
	SV-Besch.	723 705	2 804	156 181	6 326	5 813	39 805	124 962	33 716	18 782
	Umsatz	157 925 032	1 601 946	38 897 436	8 021 722	1 154 123	6 091 969	48 408 463	4 960 034	1 632 294
241 Region Hannover	Untern.	44 554	19	2 092	365	90	4 345	7 968	1 603	2 984
	SV-Besch.	462 563	2 310	81 705	5 116	3 772	20 151	82 947	22 865	12 241
	Umsatz	112 745 196	1 400 265	20 617 722	6 848 492	777 358	3 381 143	33 002 593	3 542 926	1 033 244
241001 Hannover, Lhst.	Untern.	22 361	12	768	85	25	1 553	3 509	752	1 601
	SV-Besch.	300 112	2 274	57 406	4 814	3 158	7 903	26 817	7 969	7 900
	Umsatz	80 635 871	1 386 852	15 678 840	6 557 331	657 333	1 380 043	14 466 829	1 190 696	638 439
251 Diepholz	Untern.	8 809	9	705	596	31	941	1 912	360	512
	SV-Besch.	55 320	105	13 287	.	456	4 842	12 573	3 501	1 791
	Umsatz	12 392 122	24 699	4 856 152	206 080	107 138	659 684	4 712 796	645 749	161 383
252 Hameln-Pyrmont	Untern.	5 340	6	340	94	27	611	1 096	156	450
	SV-Besch.	40 834	12	11 327	319	194	2 759	4 671	1 195	1 069
	Umsatz	5 845 331	3 171	2 313 849	540 819	24 343	345 921	1 293 563	109 240	99 613
254 Hildesheim	Untern.	9 041	6	683	161	29	1 080	1 706	244	668
	SV-Besch.	74 517	162	18 093	485	706	5 101	11 095	2 273	1 844
	Umsatz	10 680 032	.	3 387 270	287 329	143 656	726 508	4 155 056	208 534	170 067
255 Holzminden	Untern.	2 283	6	202	39	15	278	453	82	211
	SV-Besch.	17 370	29	8 106	.	262	1 269	2 146	640	346
	Umsatz	3 091 430	.	1 938 946	3 848	18 644	161 130	611 684	69 576	32 062
256 Nienburg (Weser)	Untern.	4 182	16	346	173	30	531	826	164	281
	SV-Besch.	33 866	120	10 635	52	246	2 938	5 584	2 020	493
	Umsatz	6 778 205	28 900	2 771 027	51 187	56 181	386 212	2 673 176	240 631	51 233

Regionen, kreisfreien Städten und Landkreisen 2015

den Wirtschaftsabschnitten									Merkmal	Land Statistische Region Kreisfreie Stadt Landkreis
J	K	L	M	N	P	Q	R	S		
Informa- tion u. Kommuni- kation	Erbr. von Finanz- u. Versicher. Dienstl.	Grundst.- und Wohnungs- wesen	Erbr. von freiberufl., wissen. u. tech. Dienstl.	Erbr. von sonst. wirtschaftl. Dienstl.	Erziehung und Unterricht	Gesund- heits- u. Sozial- wesen	Kunst, Unter- haltung u. Erholung	Erbr. von sonst. Dienstl.		
Anzahl / 1 000 €										
7 950	6 089	15 138	37 849	16 597	6 856	22 232	7 322	18 070	Untern.	Niedersachsen
45 884	70 306	16 109	138 224	177 778	80 377	427 580	21 532	79 378	SV-Besch.	
8 346 326	37 762 823	6 406 957	19 694 959	15 872 490	943 675	5 315 824	2 832 315	2 489 639	Umsatz	
1 568	1 050	2 377	6 534	2 651	1 351	4 577	1 278	3 504	Untern.	1 Braunschweig
11 145	8 659	3 736	36 830	38 017	22 617	85 956	5 326	17 939	SV-Besch.	
1 637 564	.	1 418 712	4 288 546	.	223 956	885 772	615 675	533 730	Umsatz	
458	220	569	1 702	453	287	799	236	598	Untern.	101 Braunschweig, Stadt
4 426	.	1 071	14 645	5 877	7 053	16 026	1 423	2 416	SV-Besch.	
727 704	.	458 455	1 427 190	256 030	49 442	304 924	92 210	91 169	Umsatz	
45	44	81	215	131	67	269	58	199	Untern.	102 Salzgitter, Stadt
805	.	176	1 353	672	257	3 964	114	1 075	SV-Besch.	
116 841	1 159	52 807	152 694	.	4 515	24 669	10 617	15 998	Umsatz	
121	49	134	390	126	75	320	79	250	Untern.	103 Wolfsburg, Stadt
2 178	.	809	4 714	13 126	1 006	4 365	.	7 371	SV-Besch.	
302 838	9 264	279 260	710 515	.	61 643	86 921	278 292	193 217	Umsatz	
118	93	174	463	247	146	356	108	324	Untern.	151 Gifhorn
277	1 013	126	4 025	978	1 226	6 309	247	1 070	SV-Besch.	
26 617	11 472	37 279	313 973	120 506	.	71 001	32 247	35 429	Umsatz	
286	182	475	1 412	450	264	932	250	659	Untern.	152 Göttingen
2 138	2 026	527	4 514	3 951	7 674	21 138	1 259	2 098	SV-Besch.	
252 935	67 974	209 164	571 477	187 249	35 561	106 335	70 929	74 880	Umsatz	
114	100	237	532	275	108	410	118	308	Untern.	153 Goslar
405	898	303	2 154	1 130	1 973	7 139	323	1 042	SV-Besch.	
57 704	.	130 833	200 070	80 906	36 282	52 335	31 041	32 190	Umsatz	
53	53	98	212	128	59	221	50	178	Untern.	154 Helmstedt
64	262	191	768	1 106	271	2 329	.	407	SV-Besch.	
8 496	6 006	36 525	121 928	62 260	.	11 843	7 862	13 010	Umsatz	
103	88	186	487	323	111	406	137	289	Untern.	155 Northheim
367	781	157	1 212	7 779	867	6 815	488	778	SV-Besch.	
44 195	8 989	79 190	152 894	313 183	.	42 396	41 902	21 648	Umsatz	
42	63	99	212	122	52	254	50	190	Untern.	156 Osterode am Harz
58	476	98	450	1 249	450	7 456	50	374	SV-Besch.	
15 209	6 555	29 262	58 507	239 242	2 159	109 926	3 775	18 470	Umsatz	
129	80	168	432	211	72	325	91	264	Untern.	157 Peine
234	698	127	1 872	1 457	708	4 929	200	574	SV-Besch.	
55 695	4 592	53 866	440 328	67 633	4 598	27 869	20 174	22 330	Umsatz	
99	78	156	477	185	110	285	101	245	Untern.	158 Wolfenbüttel
193	460	151	1 123	692	1 132	5 486	408	734	SV-Besch.	
29 330	2 564	52 071	138 970	55 425	7 134	47 553	26 626	15 389	Umsatz	
2 609	1 659	4 179	11 904	4 785	1 992	6 381	2 255	5 605	Untern.	2 Hannover
18 253	32 042	5 097	42 659	55 018	23 900	127 047	7 494	23 806	SV-Besch.	
4 087 932	.	2 060 733	6 564 680	.	318 428	1 936 406	1 389 535	754 305	Umsatz	
1 824	907	2 412	7 762	2 810	1 162	3 600	1 445	3 166	Untern.	241 Region Hannover
15 097	22 183	3 641	32 224	42 771	16 912	77 552	5 526	15 550	SV-Besch.	
3 599 399	21 698 313	1 433 095	4 968 334	7 104 959	246 569	1 427 320	1 224 813	438 651	Umsatz	
1 068	478	1 216	4 650	1 237	694	2 054	820	1 839	Untern.	241001 Hannover, Lhst.
12 699	21 035	2 611	25 697	29 797	14 383	60 050	4 326	11 273	SV-Besch.	
3 218 573	21 556 546	994 664	3 899 635	6 378 966	190 777	1 091 159	1 092 069	257 119	Umsatz	
174	187	489	996	471	185	537	179	525	Untern.	251 Diepholz
631	1 735	219	2 173	2 996	742	8 423	.	1 452	SV-Besch.	
97 398	26 498	99 164	330 662	307 113	13 861	60 126	30 491	53 128	Umsatz	
153	115	289	633	282	117	482	88	401	Untern.	252 Hameln-Pyrmont
769	3 980	238	1 914	1 684	1 381	7 952	197	1 173	SV-Besch.	
115 904	248 354	164 487	251 407	103 385	16 341	105 462	16 672	92 800	Umsatz	
226	188	454	1 154	510	227	811	229	665	Untern.	254 Hildesheim
1 272	1 971	532	3 231	2 558	2 894	18 123	981	3 196	SV-Besch.	
196 045	.	211 772	518 426	177 867	17 503	195 859	59 844	75 328	Umsatz	
39	47	102	234	141	41	191	47	155	Untern.	255 Holzminden
95	170	57	821	527	272	2 086	.	444	SV-Besch.	
11 837	3 769	23 550	136 513	.	2 652	12 756	7 294	11 073	Umsatz	
62	98	180	431	225	123	300	128	268	Untern.	256 Nienburg (Weser)
126	1 038	180	1 031	2 815	884	4 743	240	721	SV-Besch.	
27 448	28 995	66 672	175 723	118 906	12 893	43 923	23 696	21 402	Umsatz	

Noch 1.B: Unternehmen, sozialversicherungspflichtig Beschäftigte und Umsätze nach Wirtschaftsabschnitten,

Land Statistische Region Kreisfreie Stadt Landkreis	Merkmal	Insgesamt	davon in							
			B Bergbau u. Gewinn. v. Steinen u. Erden	C Verarb. Gewerbe	D Energie- ver- sorgung	E Wasservers; Abw., Abf. u. Bes. von Umwelt- verschm.	F Bauge- werbe	G Handel; Instand- halt. u. Rep. v. Kfz	H Verkehr und Lagerei	I Gast- gewerbe
			Anzahl / 1 000 €							
257 Schaumburg	Untern.	5 620	9	396	106	18	661	1 153	169	406
	SV-Besch.	39 235	66	13 028	159	177	2 745	5 946	1 222	998
	Umsatz	6 392 716	17 136	3 012 470	83 967	26 803	431 371	1 959 595	143 378	84 692
3 Lüneburg	Untern.	63 235	44	3 875	1 646	233	7 719	13 037	2 319	4 541
	SV-Besch.	398 369	2 223	78 556	2 087	3 199	37 425	76 987	18 532	15 542
	Umsatz	83 240 774	1 542 304	23 685 644	1 509 007	436 980	5 673 665	38 221 805	2 510 603	1 355 144
351 Celle	Untern.	6 229	15	451	161	26	800	1 235	179	472
	SV-Besch.	46 240	1 957	11 306	409	704	3 328	6 602	1 762	1 392
	Umsatz	8 454 494	1 500 248	2 705 183	444 038	85 489	411 210	2 073 616	205 521	110 538
352 Cuxhaven	Untern.	6 356	4	394	225	27	757	1 272	250	722
	SV-Besch.	35 017	27	5 314	41	460	3 736	6 647	1 755	2 044
	Umsatz	5 663 061	.	1 570 138	66 684	61 543	481 757	2 312 123	227 216	190 282
353 Harburg	Untern.	11 038	3	539	111	43	1 312	2 366	440	571
	SV-Besch.	47 702	.	7 294	.	220	5 629	12 124	2 868	1 593
	Umsatz	10 268 495	.	1 399 941	108 178	.	906 498	5 796 979	387 328	148 595
354 Lüchow-Dannenberg	Untern.	1 903	-	136	81	3	238	379	48	171
	SV-Besch.	10 171	-	1 801	.	.	833	1 582	367	479
	Umsatz	1 280 855	-	398 056	25 645	.	95 164	479 718	34 602	35 364
355 Lüneburg	Untern.	6 868	5	383	100	21	782	1 313	199	416
	SV-Besch.	43 590	92	7 518	94	377	3 225	6 233	1 537	2 221
	Umsatz	5 562 442	10 536	1 493 864	67 869	45 736	448 792	2 300 833	133 215	166 628
356 Osterholz	Untern.	3 929	2	247	89	10	466	913	128	249
	SV-Besch.	21 960	.	3 841	164	147	2 047	5 666	793	724
	Umsatz	3 395 463	.	671 913	83 896	20 244	283 870	1 739 731	91 632	61 408
357 Rotenburg (Wümme)	Untern.	6 485	7	452	374	17	868	1 385	191	397
	SV-Besch.	50 984	64	11 749	241	105	4 978	10 657	1 949	1 896
	Umsatz	15 228 086	11 283	4 906 006	166 588	16 059	761 401	8 055 876	285 440	141 726
358 Heidekreis	Untern.	5 015	2	312	150	27	646	1 065	140	512
	SV-Besch.	35 791	.	7 018	339	400	3 385	6 540	1 401	2 166
	Umsatz	11 569 847	.	1 276 313	193 262	43 925	498 769	8 570 941	140 923	229 883
359 Stade	Untern.	7 112	4	372	150	38	796	1 380	467	477
	SV-Besch.	46 542	.	8 948	.	598	5 179	8 583	3 370	1 257
	Umsatz	11 296 045	283	5 266 408	169 464	97 709	891 210	2 977 126	558 713	120 431
360 Uelzen	Untern.	3 130	1	219	104	7	346	663	91	259
	SV-Besch.	22 898	.	3 144	111	.	1 991	4 067	1 068	859
	Umsatz	3 137 606	.	724 960	67 015	7 360	259 595	1 491 532	231 752	62 392
361 Verden	Untern.	5 170	1	370	101	14	708	1 066	186	295
	SV-Besch.	37 474	.	10 623	224	.	3 094	8 286	1 662	911
	Umsatz	7 384 380	.	3 272 862	116 368	20 938	635 399	2 423 330	214 261	87 897
4 Weser-Ems	Untern.	95 716	146	6 715	4 521	322	10 967	19 734	3 572	7 716
	SV-Besch.	807 630	2 717	192 493	6 110	5 506	70 111	128 588	50 734	23 562
	Umsatz	159 238 737	872 016	53 569 486	11 106 068	1 131 551	11 286 124	51 547 049	9 460 406	2 258 114
401 Delmenhorst, Stadt	Untern.	2 351	-	140	11	5	294	550	106	151
	SV-Besch.	13 085	-	1 639	.	.	1 099	2 614	764	313
	Umsatz	1 496 052	-	268 489	.	.	132 848	640 932	89 346	31 656
402 Emden, Stadt	Untern.	1 588	-	109	34	5	141	291	107	141
	SV-Besch.	17 638	-	1 879	190	.	1 100	2 114	3 650	499
	Umsatz	2 341 371	-	405 954	87 799	2 745	156 583	643 646	660 745	47 774
403 Oldenburg, Stadt	Untern.	6 748	1	297	130	21	474	1 191	140	461
	SV-Besch.	76 420	.	4 008	2 662	.	3 258	11 215	2 668	2 330
	Umsatz	16 182 169	.	896 401	7 732 534	86 793	588 268	3 318 354	368 537	159 833
404 Osnabrück, Stadt	Untern.	6 764	2	353	79	14	484	1 286	248	454
	SV-Besch.	98 932	.	17 798	1 088	.	4 566	15 376	9 649	2 020
	Umsatz	17 148 134	.	4 676 263	667 680	35 190	1 174 809	5 993 167	1 966 573	225 296
405 Wilhelmshaven, Stadt	Untern.	2 295	-	123	17	8	213	443	71	240
	SV-Besch.	20 871	-	3 291	.	374	1 530	2 316	1 307	690
	Umsatz	3 098 105	-	1 335 563	.	59 022	182 554	668 919	153 918	51 517
451 Ammerland	Untern.	5 113	8	378	135	17	676	1 134	154	329
	SV-Besch.	32 592	53	7 651	24	240	3 993	7 199	1 789	1 484
	Umsatz	5 913 736	14 934	1 986 637	49 092	26 431	611 294	2 025 362	196 740	119 779
452 Aurich	Untern.	7 126	6	327	596	19	783	1 333	203	1 100
	SV-Besch.	44 789	.	8 094	.	320	5 986	7 041	1 786	2 976
	Umsatz	8 981 230	2 242	1 359 631	284 832	93 387	778 572	5 027 906	199 883	327 812

Statistischen Regionen, kreisfreien Städten und Landkreisen 2015

den Wirtschaftsabschnitten									Merkmal	Land Statistische Region Kreisfreie Stadt Landkreis
J Informa- tion u. Kommuni- kation	K Erbr. von Finanz- u. Versicher. Dienstl.	L Grundst.- und Wohnungs- wesen	M Erbr. von freiberufl., wissen. u. tech. Dienstl.	N Erbr. von sonst. wirtschaftl. Dienstl.	P Erziehung und Unterricht	Q Gesund- heits- u. Sozial- wesen	R Kunst, Unter- haltung u. Erholung	S Erbr. von sonst. Dienstl.		
Anzahl / 1 000 €										
131	117	253	694	346	137	460	139	425	Untern.	257 Schaumburg
263	965	230	1 265	1 667	815	8 168	251	1 270	SV-Besch.	
39 901	24 035	61 993	183 615	135 543	8 609	90 960	26 725	61 923	Umsatz	
1 791	1 251	3 131	8 254	3 859	1 506	4 513	1 709	3 807	Untern.	3 Lüneburg
5 449	10 630	2 856	17 089	22 416	10 938	79 482	3 215	11 743	SV-Besch.	
766 628	243 603	945 957	2 632 560	1 904 653	183 737	816 062	369 273	443 149	Umsatz	
135	138	299	762	329	117	518	155	437	Untern.	351 Celle
605	1 085	299	2 449	1 562	686	10 305	348	1 441	SV-Besch.	
79 406	15 035	70 753	368 905	144 563	17 061	159 818	21 985	41 125	Umsatz	
110	111	315	600	383	147	494	143	402	Untern.	352 Cuxhaven
170	721	309	1 320	2 379	1 142	7 717	244	991	SV-Besch.	
33 849	27 897	84 466	292 509	156 940	.	70 456	37 657	33 739	Umsatz	
423	216	571	1 758	803	273	611	371	627	Untern.	353 Harburg
594	1 008	389	2 260	2 912	1 215	6 820	516	2 050	SV-Besch.	
125 905	30 510	210 056	374 780	515 226	27 252	60 035	67 484	68 129	Umsatz	
28	39	60	208	76	58	190	47	141	Untern.	354 Lüchow-Dannenberg
117	717	106	517	336	334	2 490	55	331	SV-Besch.	
10 251	.	10 926	75 584	11 665	2 742	39 239	5 150	11 061	Umsatz	
266	125	304	1 114	407	213	564	217	439	Untern.	355 Lüneburg
1 426	1 268	346	1 803	3 690	2 183	9 214	550	1 813	SV-Besch.	
169 783	14 260	75 288	265 274	171 921	19 528	38 439	45 655	94 821	Umsatz	
127	91	188	492	252	94	265	106	210	Untern.	356 Osterholz
163	739	.	704	1 544	347	4 413	175	384	SV-Besch.	
29 084	16 669	50 062	105 616	106 750	.	70 609	26 836	25 043	Umsatz	
139	127	394	753	382	128	399	139	333	Untern.	357 Rotenburg (Wümme)
734	1 079	148	1 811	1 531	627	12 234	130	1 051	SV-Besch.	
84 345	32 040	97 532	229 532	313 155	12 972	63 623	17 205	33 303	Umsatz	
135	101	183	538	321	114	359	136	274	Untern.	358 Heidekreis
348	743	.	1 315	2 593	1 197	6 491	552	1 120	SV-Besch.	
56 187	.	47 803	164 838	158 547	15 843	40 874	87 292	39 838	Umsatz	
188	145	438	973	423	175	465	184	437	Untern.	359 Stade
323	1 488	525	2 375	2 856	1 593	7 867	278	1 066	SV-Besch.	
63 939	44 023	164 405	437 122	159 043	56 270	217 076	29 048	43 775	Umsatz	
73	56	133	344	181	75	295	77	206	Untern.	360 Uelzen
300	980	86	843	1 034	578	6 971	141	686	SV-Besch.	
29 780	8 141	25 496	87 049	64 810	.	39 967	6 705	23 897	Umsatz	
167	102	246	712	302	112	353	134	301	Untern.	361 Verden
669	802	384	1 692	1 979	1 036	4 960	226	810	SV-Besch.	
84 099	.	109 170	231 351	102 033	8 437	15 926	24 256	28 418	Umsatz	
1 982	2 129	5 451	11 157	5 302	2 007	6 761	2 080	5 154	Untern.	4 Weser-Ems
11 037	18 975	4 420	41 646	62 327	22 922	135 095	5 497	25 890	SV-Besch.	
1 854 202	1 197 283	1 981 555	6 209 173	3 654 285	217 554	1 677 584	457 832	758 455	Umsatz	
42	54	118	257	162	47	204	73	137	Untern.	401 Delmenhorst, Stadt
161	157	101	848	820	529	3 045	212	549	SV-Besch.	
21 240	4 549	26 597	88 624	61 111	6 208	33 188	22 819	11 823	Umsatz	
25	45	90	192	101	36	130	43	98	Untern.	402 Emden, Stadt
122	.	339	1 179	1 276	1 045	3 241	97	606	SV-Besch.	
18 238	4 299	29 340	116 347	72 899	10 485	68 498	8 340	7 679	Umsatz	
303	160	411	1 356	378	188	686	189	362	Untern.	403 Oldenburg, Stadt
4 407	5 035	462	8 316	5 744	3 977	17 249	1 075	3 668	SV-Besch.	
862 389	197 925	182 123	1 194 061	274 338	.	184 593	59 399	44 694	Umsatz	
245	176	408	1 223	384	161	591	193	463	Untern.	404 Osnabrück, Stadt
1 689	1 798	425	4 950	11 346	4 485	18 417	821	4 316	SV-Besch.	
288 582	71 847	220 056	889 363	608 949	.	156 188	51 720	90 342	Umsatz	
61	47	144	271	143	63	245	50	156	Untern.	405 Wilhelmshaven, Stadt
494	.	278	865	1 450	863	6 083	419	376	SV-Besch.	
50 319	4 873	77 402	87 297	79 254	.	42 717	19 549	16 087	Umsatz	
117	104	317	607	330	103	338	110	256	Untern.	451 Ammerland
225	303	198	1 518	1 019	788	5 254	120	734	SV-Besch.	
56 191	30 508	83 974	418 075	98 370	13 493	138 224	17 141	27 491	Umsatz	
102	145	345	628	361	155	495	130	398	Untern.	452 Aurich
436	1 018	344	2 407	3 024	2 398	7 488	203	1 004	SV-Besch.	
61 470	13 604	128 604	324 408	188 948	7 644	115 333	21 059	45 895	Umsatz	

Noch 1.B: Unternehmen, sozialversicherungspflichtig Beschäftigte und Umsätze nach Wirtschaftsabschnitten,

Land Statistische Region Kreisfreie Stadt Landkreis	Merkmal	Insgesamt	davon in							
			B Bergbau u. Gewinn. v. Steinen u. Erden	C Verarb. Gewerbe	D Energie- ver- sorgung	E Wasservers; Abw., Abf. u. Bes. von Umwelt- verschm.	F Bauge- werbe	G Handel; Instand- halt. u. Rep. v. Kfz	H Verkehr und Lagerei	I Gast- gewerbe
			Anzahl / 1 000 €							
453 Cloppenburg	Untern.	6 776	18	577	573	25	1 121	1 464	195	366
	SV-Besch.	55 372	228	19 979	126	128	5 828	8 945	3 410	842
	Umsatz	13 787 679	62 045	7 871 859	153 224	31 752	826 354	3 340 303	622 039	91 650
454 Emsland	Untern.	12 453	24	1 032	1 018	55	1 530	2 409	640	844
	SV-Besch.	114 279	931	34 907	545	839	12 789	15 273	4 773	3 496
	Umsatz	26 761 286	459 210	11 465 865	838 382	199 479	2 245 225	7 632 094	993 893	299 431
455 Friesland	Untern.	3 625	4	190	167	10	378	772	85	437
	SV-Besch.	21 392	.	3 084	.	88	1 798	3 002	1 902	997
	Umsatz	2 840 176	.	735 009	41 279	.	216 653	773 881	416 777	105 912
456 Grafschaft Bentheim	Untern.	5 104	15	417	191	22	568	1 293	123	363
	SV-Besch.	41 411	512	11 033	213	293	3 861	7 315	1 971	1 291
	Umsatz	6 783 975	117 802	2 323 942	228 877	94 648	665 609	2 335 268	212 983	123 553
457 Leer	Untern.	6 149	7	416	220	27	696	1 215	459	553
	SV-Besch.	44 522	63	5 221	137	391	3 809	12 396	2 956	1 262
	Umsatz	8 959 619	25 393	909 342	127 043	86 558	496 793	4 501 156	1 765 672	125 043
458 Oldenburg	Untern.	5 215	2	359	269	8	653	1 167	172	293
	SV-Besch.	28 341	.	7 292	.	90	2 907	4 905	1 943	998
	Umsatz	5 213 210	.	1 949 026	72 679	34 316	385 260	1 873 115	253 041	81 299
459 Osnabrück	Untern.	13 181	18	1 182	515	54	1 571	2 940	462	854
	SV-Besch.	105 309	178	36 271	277	1 157	9 397	16 052	5 119	2 044
	Umsatz	20 242 774	28 162	8 791 265	225 792	190 306	1 668 199	6 468 801	573 713	197 335
460 Vechta	Untern.	6 099	34	534	328	16	790	1 279	192	359
	SV-Besch.	63 400	586	24 173	37	271	4 906	8 789	4 263	887
	Umsatz	14 762 511	104 997	6 823 364	107 201	73 511	706 696	5 289 286	496 329	87 765
461 Wesermarsch	Untern.	2 773	1	174	99	10	348	540	159	253
	SV-Besch.	19 169	.	5 292	.	790	1 883	2 002	2 250	461
	Umsatz	3 305 845	.	1 635 821	20 688	106 024	262 096	499 227	448 244	48 332
462 Wittmund	Untern.	2 356	6	107	139	6	247	427	56	518
	SV-Besch.	10 108	45	881	52	.	1 401	2 034	534	972
	Umsatz	1 420 865	24 836	135 055	154 953	3 074	188 311	515 632	41 973	134 127

Statistischen Regionen, kreisfreien Städten und Landkreisen 2015

den Wirtschaftsabschnitten									Merkmal	Land Statistische Region Kreisfreie Stadt Landkreis
J Informa- tion u. Kommuni- kation	K Erbr. von Finanz- u. Versicher. Dienstl.	L Grundst.- und Wohnungs- wesen	M Erbr. von freiberufl., wissen. u. tech. Dienstl.	N Erbr. von sonst. wirtschaftl. Dienstl.	P Erziehung und Unterricht	Q Gesund- heits- u. Sozial- wesen	R Kunst, Unter- haltung u. Erholung	S Erbr. von sonst. Dienstl.		
Anzahl / 1 000 €										
85	149	405	613	385	117	337	93	253	Untern.	453 Cloppenburg
388	645	154	2 090	3 811	762	6 373	326	1 337	SV-Besch.	
51 911	40 782	134 821	271 028	197 950	16 445	21 916	23 036	30 564	Umsatz	
202	287	753	1 264	547	249	757	212	630	Untern.	454 Emsland
455	2 487	487	5 482	7 038	1 807	17 932	615	4 423	SV-Besch.	
65 130	482 757	278 215	698 820	537 071	22 112	278 146	51 207	214 249	Umsatz	
65	70	171	402	195	65	294	80	240	Untern.	455 Friesland
96	540	163	976	3 151	350	4 588	116	491	SV-Besch.	
13 601	9 462	40 160	148 192	171 448	8 525	109 558	11 487	18 463	Umsatz	
81	102	333	483	285	102	354	121	251	Untern.	456 Grafschaft Bentheim
293	1 056	190	1 456	3 077	589	7 037	314	910	SV-Besch.	
42 309	21 995	122 710	169 842	153 956	5 553	97 829	31 319	35 780	Umsatz	
120	155	302	626	377	144	404	121	307	Untern.	457 Leer
888	1 730	226	2 218	4 846	1 066	6 287	144	882	SV-Besch.	
103 816	86 528	82 700	286 744	234 662	10 542	67 706	18 494	31 427	Umsatz	
101	114	278	706	328	103	322	108	232	Untern.	458 Oldenburg
.	482	191	1 243	2 620	654	3 915	123	817	SV-Besch.	
16 360	18 144	61 341	203 275	147 053	.	40 403	23 296	30 081	Umsatz	
255	265	667	1 470	743	249	897	321	718	Untern.	459 Osnabrück
810	1 606	298	4 644	7 701	1 063	14 983	502	3 207	SV-Besch.	
137 137	123 951	217 771	794 145	441 193	20 582	229 767	53 935	80 720	Umsatz	
96	153	493	624	292	119	333	133	324	Untern.	460 Vechta
356	1 004	242	1 799	4 077	1 790	8 352	216	1 652	SV-Besch.	
48 713	65 213	182 681	334 685	295 845	9 853	67 995	29 130	39 247	Umsatz	
54	51	122	271	174	59	215	57	186	Untern.	461 Wesermarsch
.	171	227	855	1 034	391	2 967	135	570	SV-Besch.	
13 205	1 620	83 247	75 986	66 788	.	13 659	10 567	16 236	Umsatz	
28	52	94	164	117	47	159	46	143	Untern.	462 Wittmund
.	317	95	800	293	365	1 884	59	348	SV-Besch.	
3 591	19 226	29 813	108 281	24 450	2 668	11 864	5 334	17 677	Umsatz	

2.B Teil 1 Unternehmen, sozialversicherungspflichtig Beschäftigte und Umsätze nach Beschäftigten- größeklassen, Wirtschaftsabschnitten und Statistischen Regionen 2015

Kode der Klassifi- kation	Insgesamt Wirtschaftsabschnitte	Merkmal	Unternehmen mit ... bis ... sozialversicherungspflichtig Beschäftigten				
			insgesamt	0 bis 9	10 bis 49	50 bis 249	250 und mehr
			Anzahl / 1 000 €				
Niedersachsen							
	Insgesamt	Unternehmen	287 180	252 902	27 190	5 895	1 193
		SV-Besch.	2 508 710	366 418	545 392	586 531	1 010 369
		Umsatz	559 670 109	102 438 744	78 361 274	101 804 213	277 065 878
B	Bergbau und Gewinnung von Steinen und Erden	Unternehmen	305	225	58	16	6
		SV-Besch.	8 059	514	1 169	1 561	4 815
		Umsatz	4 095 589	996 368	288 811	403 036	2 407 374
C	Verarbeitendes Gewerbe	Unternehmen	18 263	12 739	3 768	1 393	363
		SV-Besch.	640 241	25 877	80 856	149 604	383 904
		Umsatz	215 761 352	8 861 782	13 079 189	34 252 063	159 568 318
D	Energieversorgung	Unternehmen	8 690	8 582	39	57	12
		SV-Besch.	20 404	1 213	840	.	.
		Umsatz	25 943 232	4 310 488	1 069 965	6 415 000	14 147 779
E	Wasserversorgung; Abw.- u. Abfallents. u. Bes. v. Umweltverschm.	Unternehmen	997	687	224	78	8
		SV-Besch.	19 117	1 395	5 270	7 846	4 606
		Umsatz	3 470 805	479 141	1 067 814	1 654 843	269 007
F	Baugewerbe	Unternehmen	31 935	27 552	4 013	337	33
		SV-Besch.	172 084	50 795	74 973	30 495	15 821
		Umsatz	26 313 305	8 635 458	9 504 922	4 789 632	3 383 293
G	Handel; Instandh. und Reparatur von Kfz	Unternehmen	57 135	50 520	5 466	998	151
		SV-Besch.	389 702	73 989	108 256	92 677	114 780
		Umsatz	156 214 471	33 244 669	34 930 133	37 087 266	50 952 403
H	Verkehr und Lagerei	Unternehmen	10 020	7 929	1 671	361	59
		SV-Besch.	129 729	14 298	36 346	34 243	44 842
		Umsatz	21 866 759	7 150 368	4 415 955	4 471 391	5 829 045
I	Gastgewerbe	Unternehmen	21 732	20 180	1 381	163	8
		SV-Besch.	72 206	27 656	25 029	15 077	4 444
		Umsatz	6 339 588	3 385 694	1 768 443	943 157	242 294
J	Information und Kommu- nikation	Unternehmen	7 950	7 197	575	156	22
		SV-Besch.	45 884	6 572	11 808	16 251	11 253
		Umsatz	8 346 326	1 528 232	1 403 754	2 170 152	3 244 188
K	Erbringung v. Finanz- und Versicherungsdienstleis- tungen	Unternehmen	6 089	5 777	140	109	63
		SV-Besch.	70 306	7 675	3 181	13 729	45 721
		Umsatz	37 762 823	.	236 805	403 311	.
L	Grundstücks- und Wohn- ungswesen	Unternehmen	15 138	14 860	246	30	2
		SV-Besch.	16 109	8 460	4 533	.	.
		Umsatz	6 406 957	.	1 055 329	677 335	.
M	Erbr. v. freiberufl., wissen- schaftl. und techn. Dienst- leistungen	Unternehmen	37 849	35 239	2 286	285	39
		SV-Besch.	138 224	35 840	43 466	27 449	31 469
		Umsatz	19 694 959	7 550 398	4 916 359	3 508 740	3 719 462
N	Erbringung von sonst. wirtschaftlichen Dienst- leistungen	Unternehmen	16 597	14 610	1 365	506	116
		SV-Besch.	177 778	17 260	29 194	53 453	77 871
		Umsatz	15 872 490	3 553 700	2 945 698	2 561 599	6 811 493
P	Erziehung und Unterricht	Unternehmen	6 856	5 768	868	191	29
		SV-Besch.	80 377	8 664	18 263	18 752	34 698
		Umsatz	943 675	454 206	144 360	163 750	181 359
Q	Gesundheits- und Sozial- wesen	Unternehmen	22 232	17 324	3 674	988	246
		SV-Besch.	427 580	57 339	74 195	94 320	201 726
		Umsatz	5 315 824	800 282	702 601	824 572	2 988 369
R	Kunst, Unterhaltung und Erholung	Unternehmen	7 322	6 909	356	49	8
		SV-Besch.	21 532	6 640	6 471	4 862	3 559
		Umsatz	2 832 315	912 756	503 033	1 094 164	322 362
S	Erbringung von sonstigen Dienstleistungen	Unternehmen	18 070	16 804	1 060	178	28
		SV-Besch.	79 378	22 231	21 542	17 906	17 699
		Umsatz	2 489 639	1 401 713	328 103	384 202	375 621

**Noch 2.B Teil 1: Unternehmen, sozialversicherungspflichtig Beschäftigte und Umsätze nach Beschäftigten-
größenklassen, Wirtschaftsabschnitten und Statistischen Regionen 2015**

Kode der Klassifi- kation	Insgesamt Wirtschaftsabschnitte	Merkmal	Unternehmen mit ... bis ... sozialversicherungspflichtig Beschäftigten				
			insgesamt	0 bis 9	10 bis 49	50 bis 249	250 und mehr
			Anzahl / 1 000 €				
1 Braunschweig							
	Insgesamt	Unternehmen	48 400	42 188	4 870	1 127	215
		SV-Besch.	579 006	65 696	97 209	113 135	302 966
		Umsatz	159 265 566	27 787 074	11 209 187	15 756 573	104 512 732
B	Bergbau und Gewinnung von Steinen und Erden	Unternehmen	44	37	6	1	-
		SV-Besch.	315	62	.	.	-
		Umsatz	79 323	.	45 463	.	.
C	Verarbeitendes Gewerbe	Unternehmen	2 909	2 012	601	232	64
		SV-Besch.	213 011	4 507	12 838	25 393	170 273
		Umsatz	99 608 786	830 016	1 710 589	5 064 824	92 003 357
D	Energieversorgung	Unternehmen	989	965	6	14	4
		SV-Besch.	5 881	150	128	1 783	3 820
		Umsatz	5 306 435	.	330 342	1 064 656	.
E	Wasserversorgung; Abw.- u. Abfallents. u. Bes. v. Umweltverschm.	Unternehmen	202	126	55	17	4
		SV-Besch.	4 599	205	1 282	1 860	1 252
		Umsatz	748 151	116 054	239 308	251 515	141 274
F	Baugewerbe	Unternehmen	4 802	4 109	636	56	1
		SV-Besch.	24 743	8 424	.	4 562	.
		Umsatz	3 261 547	1 257 611	1 323 400	.	.
G	Handel; Instandh. und Reparatur von Kfz	Unternehmen	9 250	8 153	909	165	23
		SV-Besch.	59 165	12 141	17 890	14 849	14 285
		Umsatz	18 037 154	3 803 578	4 179 830	5 439 341	4 614 405
H	Verkehr und Lagerei	Unternehmen	1 351	990	288	62	11
		SV-Besch.	26 747	1 865	6 182	5 858	12 842
		Umsatz	4 935 716	2 535 393	622 079	645 952	1 132 292
I	Gastgewerbe	Unternehmen	3 963	3 640	280	42	1
		SV-Besch.	14 320	5 237	4 921	.	.
		Umsatz	1 094 036	560 933	315 251	.	.
J	Information und Kommu- nikation	Unternehmen	1 568	1 371	140	52	5
		SV-Besch.	11 145	1 320	2 840	.	.
		Umsatz	1 637 564	348 983	297 671	710 894	280 016
K	Erbringung v. Finanz- und Versicherungsdienstleis- tungen	Unternehmen	1 050	1 004	16	22	8
		SV-Besch.	8 659	1 353	408	2 880	4 018
		Umsatz	.	.	.	32 331	66 113
L	Grundstücks- und Wohn- ungswesen	Unternehmen	2 377	2 316	52	7	2
		SV-Besch.	3 736	1 598	1 006	.	.
		Umsatz	1 418 712	.	314 069	191 897	.
M	Erbr. v.freiberufl., wissen- schaftl. und techn. Dienst- leistungen	Unternehmen	6 534	5 994	455	72	13
		SV-Besch.	36 830	6 574	8 833	.	.
		Umsatz	4 288 546	1 266 037	1 067 730	.	.
N	Erbringung von sonst. wirtschaftlichen Dienst- leistungen	Unternehmen	2 651	2 276	241	115	19
		SV-Besch.	38 017	2 927	5 760	10 866	18 464
		Umsatz	.	.	292 893	424 237	1 060 964
P	Erziehung und Unterricht	Unternehmen	1 351	1 134	167	44	6
		SV-Besch.	22 617	1 728	3 422	4 508	12 959
		Umsatz	223 956	82 917	24 558	71 641	44 840
Q	Gesundheits- und Sozial- wesen	Unternehmen	4 577	3 636	707	186	48
		SV-Besch.	85 956	12 109	13 882	19 022	40 943
		Umsatz	885 772	158 783	134 633	113 706	478 650
R	Kunst, Unterhaltung und Erholung	Unternehmen	1 278	1 178	85	12	3
		SV-Besch.	5 326	1 254	1 705	1 211	1 156
		Umsatz	615 675	150 108	138 034	.	.
S	Erbringung von sonstigen Dienstleistungen	Unternehmen	3 504	3 247	226	28	3
		SV-Besch.	17 939	4 242	4 589	.	.
		Umsatz	533 730	244 561	.	.	.

**Noch 2.B Teil 1: Unternehmen, sozialversicherungspflichtig Beschäftigte und Umsätze nach Beschäftigten-
größenklassen, Wirtschaftsabschnitten und Statistischen Regionen 2015**

Kode der Klassifi- kation	Insgesamt Wirtschaftsabschnitte	Merkmal	Unternehmen mit ... bis ... sozialversicherungspflichtig Beschäftigten				
			insgesamt	0 bis 9	10 bis 49	50 bis 249	250 und mehr
			Anzahl / 1 000 €				
		2 Hannover					
	Insgesamt	Unternehmen	79 829	70 665	7 316	1 476	372
		SV-Besch.	723 705	103 354	145 349	148 322	326 680
		Umsatz	157 925 032	23 097 500	21 106 742	26 019 368	87 701 422
B	Bergbau und Gewinnung von Steinen und Erden	Unternehmen	71	54	11	4	2
		SV-Besch.	2 804	173	200	.	.
		Umsatz	1 601 946	.	49 622	.	.
C	Verarbeitendes Gewerbe	Unternehmen	4 764	3 376	968	320	100
		SV-Besch.	156 181	7 096	20 802	32 867	95 416
		Umsatz	38 897 436	1 396 016	3 170 663	6 491 664	27 839 093
D	Energieversorgung	Unternehmen	1 534	1 504	13	14	3
		SV-Besch.	6 326	177	314	1 242	4 593
		Umsatz	8 021 722	1 243 489	381 995	925 223	5 471 015
E	Wasserversorgung; Abw.- u. Abfallents. u. Bes. v. Umweltverschm.	Unternehmen	240	175	41	22	2
		SV-Besch.	5 813	382	950	.	.
		Umsatz	1 154 123	106 760	182 908	.	.
F	Baugewerbe	Unternehmen	8 447	7 480	898	65	4
		SV-Besch.	39 805	13 443	16 734	6 825	2 803
		Umsatz	6 091 969	2 033 547	2 346 967	1 176 018	535 437
G	Handel; Instandh. und Reparatur von Kfz	Unternehmen	15 114	13 417	1 392	255	50
		SV-Besch.	124 962	19 564	27 450	23 981	53 967
		Umsatz	48 408 463	8 940 421	8 885 176	10 394 487	20 188 379
H	Verkehr und Lagerei	Unternehmen	2 778	2 212	456	96	14
		SV-Besch.	33 716	4 238	9 534	8 809	11 135
		Umsatz	4 960 034	962 313	1 027 345	1 190 726	1 779 650
I	Gastgewerbe	Unternehmen	5 512	5 125	345	40	2
		SV-Besch.	18 782	7 306	6 195	.	.
		Umsatz	1 632 294	838 415	427 340	.	.
J	Information und Kommu- nikation	Unternehmen	2 609	2 335	216	47	11
		SV-Besch.	18 253	2 225	4 609	5 438	5 981
		Umsatz	4 087 932	538 005	565 097	.	.
K	Erbringung v. Finanz- und Versicherungsdienstleis- tungen	Unternehmen	1 659	1 549	55	28	27
		SV-Besch.	32 042	2 003	1 104	3 546	25 389
		Umsatz	.	.	.	170 927	.
L	Grundstücks- und Wohn- ungswesen	Unternehmen	4 179	4 089	77	13	-
		SV-Besch.	5 097	2 688	1 435	974	-
		Umsatz	2 060 733	1 375 255	343 405	342 073	-
M	Erbr. v.freiberufl., wissen- schaftl. und techn. Dienst- leistungen	Unternehmen	11 904	11 130	681	81	12
		SV-Besch.	42 659	11 199	12 823	8 270	10 367
		Umsatz	6 564 680	2 446 922	1 529 925	1 161 870	1 425 963
N	Erbringung von sonst. wirtschaftlichen Dienst- leistungen	Unternehmen	4 785	4 208	401	131	45
		SV-Besch.	55 018	5 047	8 105	14 759	27 107
		Umsatz	.	.	1 552 063	683 153	4 559 349
P	Erziehung und Unterricht	Unternehmen	1 992	1 681	249	52	10
		SV-Besch.	23 900	2 632	5 245	4 791	11 232
		Umsatz	318 428	135 956	68 519	.	.
Q	Gesundheits- und Sozial- wesen	Unternehmen	6 381	4 983	1 079	246	73
		SV-Besch.	127 047	16 258	21 677	23 475	65 637
		Umsatz	1 936 406	224 621	223 958	337 767	1 150 060
R	Kunst, Unterhaltung und Erholung	Unternehmen	2 255	2 118	117	17	3
		SV-Besch.	7 494	1 931	1 979	.	.
		Umsatz	1 389 535	266 876	173 883	.	.
S	Erbringung von sonstigen Dienstleistungen	Unternehmen	5 605	5 229	317	45	14
		SV-Besch.	23 806	6 992	6 193	5 104	5 517
		Umsatz	754 305	417 075	.	120 882	.

Noch 2.B Teil 1: Unternehmen, sozialversicherungspflichtig Beschäftigte und Umsätze nach Beschäftigten-
größenklassen, Wirtschaftsabschnitten und Statistischen Regionen 2015

Kode der Klassifi- kation	Insgesamt Wirtschaftsabschnitte	Merkmal	Unternehmen mit ... bis ... sozialversicherungspflichtig Beschäftigten				
			insgesamt	0 bis 9	10 bis 49	50 bis 249	250 und mehr
			Anzahl / 1 000 €				
3 Lüneburg							
	Insgesamt	Unternehmen	63 235	56 547	5 404	1 111	173
		SV-Besch.	398 369	78 703	107 983	107 917	103 766
		Umsatz	83 240 774	20 823 453	15 375 149	19 721 659	27 320 513
B	Bergbau und Gewinnung von Steinen und Erden	Unternehmen	44	24	14	5	1
		SV-Besch.	2 223	44	.	542	.
		Umsatz	1 542 304	.	37 043	.	.
C	Verarbeitendes Gewerbe	Unternehmen	3 875	2 854	725	247	49
		SV-Besch.	78 556	5 282	15 019	26 084	32 171
		Umsatz	23 685 644	4 271 906	2 172 182	6 065 565	11 175 991
D	Energieversorgung	Unternehmen	1 646	1 623	7	15	1
		SV-Besch.	2 087	307	118	.	.
		Umsatz	1 509 007	.	224 936	639 031	.
E	Wasserversorgung; Abw.- u. Abfallents. u. Bes. v. Umweltverschm.	Unternehmen	233	169	46	17	1
		SV-Besch.	3 199	313	1 047	.	.
		Umsatz	436 980	104 640	136 002	.	.
F	Baugewerbe	Unternehmen	7 719	6 750	882	79	8
		SV-Besch.	37 425	11 759	.	6 407	.
		Umsatz	5 673 665	2 071 701	2 091 748	.	.
G	Handel; Instandh. und Reparatur von Kfz	Unternehmen	13 037	11 598	1 182	231	26
		SV-Besch.	76 987	16 640	23 646	22 172	14 529
		Umsatz	38 221 805	8 126 591	7 803 092	9 540 355	12 751 767
H	Verkehr und Lagerei	Unternehmen	2 319	1 943	314	56	6
		SV-Besch.	18 532	3 370	6 903	5 064	3 195
		Umsatz	2 510 603	898 544	776 410	471 169	364 480
I	Gastgewerbe	Unternehmen	4 541	4 210	293	36	2
		SV-Besch.	15 542	5 942	5 330	.	.
		Umsatz	1 355 144	700 239	339 057	.	.
J	Information und Kommu- nikation	Unternehmen	1 791	1 685	84	21	1
		SV-Besch.	5 449	1 243	1 633	.	.
		Umsatz	766 628	285 654	206 657	.	.
K	Erbringung v. Finanz- und Versicherungsdienstlei- stungen	Unternehmen	1 251	1 201	24	13	13
		SV-Besch.	10 630	1 678	553	2 230	6 169
		Umsatz	243 603	89 492	30 989	26 339	96 783
L	Grundstücks- und Wohn- ungswesen	Unternehmen	3 131	3 083	43	5	-
		SV-Besch.	2 856	1 667	699	490	-
		Umsatz	945 957	786 310	99 524	60 123	-
M	Erbr. v.freiberufl., wissen- schaftl. und techn. Dienst- leistungen	Unternehmen	8 254	7 831	393	28	2
		SV-Besch.	17 089	6 932	7 465	.	.
		Umsatz	2 632 560	1 431 842	755 002	.	.
N	Erbringung von sonst. wirtschaftlichen Dienst- leistungen	Unternehmen	3 859	3 518	260	69	12
		SV-Besch.	22 416	3 869	5 371	7 914	5 262
		Umsatz	1 904 653	774 696	437 066	525 161	167 730
P	Erziehung und Unterricht	Unternehmen	1 506	1 290	172	41	3
		SV-Besch.	10 938	1 810	3 394	3 984	1 750
		Umsatz	183 737	100 296	29 559	.	.
Q	Gesundheits- und Sozial- wesen	Unternehmen	4 513	3 494	762	211	46
		SV-Besch.	79 482	11 743	16 000	18 905	32 834
		Umsatz	816 062	178 923	123 163	113 180	400 796
R	Kunst, Unterhaltung und Erholung	Unternehmen	1 709	1 648	52	9	-
		SV-Besch.	3 215	1 468	870	877	-
		Umsatz	369 273	217 999	66 033	85 241	-
S	Erbringung von sonstigen Dienstleistungen	Unternehmen	3 807	3 626	151	28	2
		SV-Besch.	11 743	4 636	3 093	.	.
		Umsatz	443 149	315 985	46 686	.	.

**Noch 2.B Teil 1: Unternehmen, sozialversicherungspflichtig Beschäftigte und Umsätze nach Beschäftigten-
größenklassen, Wirtschaftsabschnitten und Statistischen Regionen 2015**

Kode der Klassifi- kation	Insgesamt Wirtschaftsabschnitte	Merkmal	Unternehmen mit ... bis ... sozialversicherungspflichtig Beschäftigten				
			insgesamt	0 bis 9	10 bis 49	50 bis 249	250 und mehr
			Anzahl / 1 000 €				
4 Weser-Ems							
	Insgesamt	Unternehmen	95 716	83 502	9 600	2 181	433
		SV-Besch.	807 630	118 665	194 851	217 157	276 957
		Umsatz	159 238 737	30 730 717	30 670 196	40 306 613	57 531 211
B	Bergbau und Gewinnung von Steinen und Erden	Unternehmen	146	110	27	6	3
		SV-Besch.	2 717	235	566	568	1 348
		Umsatz	872 016	77 462	156 683	137 385	500 486
C	Verarbeitendes Gewerbe	Unternehmen	6 715	4 497	1 474	594	150
		SV-Besch.	192 493	8 992	32 197	65 260	86 044
		Umsatz	53 569 486	2 363 844	6 025 755	16 630 010	28 549 877
D	Energieversorgung	Unternehmen	4 521	4 490	13	14	4
		SV-Besch.	6 110	579	280	1 500	3 751
		Umsatz	11 106 068	1 598 185	132 692	3 786 090	5 589 101
E	Wasserversorgung; Abw.- u. Abfallents. u. Bes. v. Umweltverschm.	Unternehmen	322	217	82	22	1
		SV-Besch.	5 506	495	1 991	.	.
		Umsatz	1 131 551	151 687	509 596	.	.
F	Baugewerbe	Unternehmen	10 967	9 213	1 597	137	20
		SV-Besch.	70 111	17 169	30 277	12 701	9 964
		Umsatz	11 286 124	3 272 599	3 742 807	1 961 281	2 309 437
G	Handel; Instandh. und Reparatur von Kfz	Unternehmen	19 734	17 352	1 983	347	52
		SV-Besch.	128 588	25 644	39 270	31 675	31 999
		Umsatz	51 547 049	12 374 079	14 062 035	11 713 083	13 397 852
H	Verkehr und Lagerei	Unternehmen	3 572	2 784	613	147	28
		SV-Besch.	50 734	4 825	13 727	14 512	17 670
		Umsatz	9 460 406	2 754 118	1 990 121	2 163 544	2 552 623
I	Gastgewerbe	Unternehmen	7 716	7 205	463	45	3
		SV-Besch.	23 562	9 171	8 583	4 230	1 578
		Umsatz	2 258 114	1 286 107	686 795	209 559	75 653
J	Information und Kommu- nikation	Unternehmen	1 982	1 806	135	36	5
		SV-Besch.	11 037	1 784	2 726	3 173	3 354
		Umsatz	1 854 202	355 590	334 329	389 504	774 779
K	Erbringung v. Finanz- und Versicherungsdienstleis- tungen	Unternehmen	2 129	2 023	45	46	15
		SV-Besch.	18 975	2 641	1 116	5 073	10 145
		Umsatz	1 197 283	378 499	39 340	173 714	605 730
L	Grundstücks- und Wohn- ungswesen	Unternehmen	5 451	5 372	74	5	-
		SV-Besch.	4 420	2 507	1 393	520	-
		Umsatz	1 981 555	1 599 982	298 331	83 242	-
M	Erbr. v. freiberufl., wissen- schaftl. und techn. Dienst- leistungen	Unternehmen	11 157	10 284	757	104	12
		SV-Besch.	41 646	11 135	14 345	9 691	6 475
		Umsatz	6 209 173	2 405 597	1 563 702	1 281 759	958 115
N	Erbringung von sonst. wirtschaftlichen Dienst- leistungen	Unternehmen	5 302	4 608	463	191	40
		SV-Besch.	62 327	5 417	9 958	19 914	27 038
		Umsatz	3 654 285	1 038 111	663 676	929 048	1 023 450
P	Erziehung und Unterricht	Unternehmen	2 007	1 663	280	54	10
		SV-Besch.	22 922	2 494	6 202	5 469	8 757
		Umsatz	217 554	135 037	21 724	45 565	15 228
Q	Gesundheits- und Sozial- wesen	Unternehmen	6 761	5 211	1 126	345	79
		SV-Besch.	135 095	17 229	22 636	32 918	62 312
		Umsatz	1 677 584	237 955	220 847	259 919	958 863
R	Kunst, Unterhaltung und Erholung	Unternehmen	2 080	1 965	102	11	2
		SV-Besch.	5 497	1 987	1 917	.	.
		Umsatz	457 832	277 773	125 083	.	.
S	Erbringung von sonstigen Dienstleistungen	Unternehmen	5 154	4 702	366	77	9
		SV-Besch.	25 890	6 361	7 667	6 765	5 097
		Umsatz	758 455	424 092	96 680	116 245	121 438

**2.B Teil 2 Unternehmen, sozialversicherungspflichtig Beschäftigte und Umsätze nach Beschäftigten-
größenklassen, kreisfreien Städten und Landkreisen 2015**

Land Kreisfreie Stadt Landkreis	Merkmal	Unternehmen mit ... bis ... sozialversicherungspflichtig Beschäftigten				
		insgesamt	0 bis 9	10 bis 49	50 bis 249	250 und mehr
		Anzahl / 1 000 €				
Niedersachsen	Unternehmen	287 180	252 902	27 190	5 895	1 193
	SV-Besch.	2 508 710	366 418	545 392	586 531	1 010 369
	Umsatz	559 670 109	102 438 744	78 361 274	101 804 213	277 065 878
101 Braunschweig, Stadt	Unternehmen	8 821	7 604	945	228	44
	SV-Besch.	89 314	11 927	18 506	23 305	35 576
	Umsatz	26 441 402	16 082 200	2 062 510	3 634 706	4 661 986
102 Salzgitter, Stadt	Unternehmen	2 301	1 980	248	57	16
	SV-Besch.	31 863	3 391	5 022	6 151	17 299
	Umsatz	8 391 659	565 363	511 846	1 131 743	6 182 707
103 Wolfsburg, Stadt	Unternehmen	2 701	2 233	345	93	30
	SV-Besch.	179 833	4 216	7 032	10 130	158 455
	Umsatz	84 098 126	3 899 405	.	1 249 157	.
151 Gifhorn	Unternehmen	4 250	3 760	421	54	15
	SV-Besch.	29 206	5 663	8 403	4 946	10 194
	Umsatz	3 558 991	897 033	839 284	583 512	1 239 162
152 Göttingen	Unternehmen	8 951	7 821	888	198	44
	SV-Besch.	90 232	11 595	17 547	20 587	40 503
	Umsatz	12 908 912	1 662 979	2 209 869	2 518 907	6 517 157
153 Goslar	Unternehmen	4 820	4 225	464	118	13
	SV-Besch.	36 285	6 683	9 480	11 655	8 467
	Umsatz	5 501 273	1 025 664	1 100 747	1 364 950	2 009 912
154 Helmstedt	Unternehmen	2 176	1 916	219	34	7
	SV-Besch.	17 324	3 086	4 058	3 684	6 496
	Umsatz	3 689 689	579 338	488 744	383 250	2 238 357
155 Northeim	Unternehmen	4 642	3 965	500	164	13
	SV-Besch.	38 788	6 051	10 902	14 285	7 550
	Umsatz	4 738 307	999 323	1 069 699	1 932 990	736 295
156 Osterode am Harz	Unternehmen	2 487	2 182	224	70	11
	SV-Besch.	22 258	3 552	4 265	7 563	6 878
	Umsatz	3 006 770	472 354	511 572	1 323 987	698 857
157 Peine	Unternehmen	3 860	3 440	339	69	12
	SV-Besch.	24 572	5 164	6 566	6 635	6 207
	Umsatz	4 461 523	970 769	673 451	1 067 460	1 749 843
158 Wolfenbüttel	Unternehmen	3 391	3 062	277	42	10
	SV-Besch.	19 331	4 368	5 428	4 194	5 341
	Umsatz	2 468 914	632 646	.	565 911	.
241 Region Hannover	Unternehmen	44 554	39 542	3 964	805	243
	SV-Besch.	462 563	57 453	78 059	82 005	245 046
	Umsatz	112 745 196	14 413 573	11 281 992	15 194 359	71 855 272
241001 Hannover, Lhst.	Unternehmen	22 361	19 626	2 083	471	181
	SV-Besch.	300 112	29 029	41 041	49 243	180 799
	Umsatz	80 635 871	7 511 517	6 141 238	9 256 144	57 726 972
251 Diepholz	Unternehmen	8 809	7 754	867	168	20
	SV-Besch.	55 320	10 473	17 434	16 165	11 248
	Umsatz	12 392 122	2 477 765	3 060 186	3 335 662	3 518 509
252 Hameln-Pyrmont	Unternehmen	5 340	4 745	473	99	23
	SV-Besch.	40 834	7 461	9 459	10 719	13 195
	Umsatz	5 845 331	1 446 213	1 096 756	1 475 733	1 826 629
254 Hildesheim	Unternehmen	9 041	7 951	854	191	45
	SV-Besch.	74 517	11 904	17 642	18 918	26 053
	Umsatz	10 680 032	1 965 684	2 607 656	2 701 964	3 404 728

Noch 2.B Teil 2: Unternehmen, sozialversicherungspflichtig Beschäftigte und Umsätze nach Beschäftigten-
größenklassen, kreisfreien Städten und Landkreisen 2015

Land Kreisfreie Stadt Landkreis	Merkmal	Unternehmen mit ... bis ... sozialversicherungspflichtig Beschäftigten				
		insgesamt	0 bis 9	10 bis 49	50 bis 249	250 und mehr
		Anzahl / 1 000 €				
255 Holzminden	Unternehmen	2 283	2 008	223	46	6
	SV-Besch.	17 370	3 095	4 452	4 365	5 458
	Umsatz	3 091 430	436 778	572 329	558 145	1 524 178
256 Nienburg (Weser)	Unternehmen	4 182	3 620	456	89	17
	SV-Besch.	33 866	5 407	9 149	8 461	10 849
	Umsatz	6 778 205	1 076 302	1 499 237	1 934 397	2 268 269
257 Schaumburg	Unternehmen	5 620	5 045	479	78	18
	SV-Besch.	39 235	7 561	9 154	7 689	14 831
	Umsatz	6 392 716	1 281 185	988 586	819 108	3 303 837
351 Celle	Unternehmen	6 229	5 508	589	110	22
	SV-Besch.	46 240	8 248	11 906	10 601	15 485
	Umsatz	8 454 494	1 313 802	1 529 716	1 663 345	3 947 631
352 Cuxhaven	Unternehmen	6 356	5 678	570	96	12
	SV-Besch.	35 017	8 437	11 729	8 738	6 113
	Umsatz	5 663 061	1 522 297	1 779 761	1 429 248	931 755
353 Harburg	Unternehmen	11 038	10 102	791	132	13
	SV-Besch.	47 702	12 554	15 211	11 732	8 205
	Umsatz	10 268 495	2 942 089	2 929 667	2 744 781	1 651 958
354 Lüchow-Dannenberg	Unternehmen	1 903	1 715	145	42	1
	SV-Besch.	10 171	2 661	2 900	.	.
	Umsatz	1 280 855	397 895	306 688	.	.
355 Lüneburg	Unternehmen	6 868	6 189	529	129	21
	SV-Besch.	43 590	8 466	10 395	12 630	12 099
	Umsatz	5 562 442	1 588 322	1 121 087	1 965 269	887 764
356 Osterholz	Unternehmen	3 929	3 557	308	51	13
	SV-Besch.	21 960	4 751	5 937	5 401	5 871
	Umsatz	3 395 463	909 827	816 654	866 031	802 951
357 Rotenburg (Wümme)	Unternehmen	6 485	5 737	598	126	24
	SV-Besch.	50 984	7 941	12 053	11 998	18 992
	Umsatz	15 228 086	3 414 160	1 644 362	2 854 747	7 314 817
358 Heidekreis	Unternehmen	5 015	4 478	405	117	15
	SV-Besch.	35 791	6 745	8 419	12 392	8 235
	Umsatz	11 569 847	1 378 780	963 804	2 337 568	6 889 695
359 Stade	Unternehmen	7 112	6 281	674	136	21
	SV-Besch.	46 542	8 762	13 615	13 206	10 959
	Umsatz	11 296 045	5 426 419	2 062 212	2 674 794	1 132 620
360 Uelzen	Unternehmen	3 130	2 738	316	65	11
	SV-Besch.	22 898	4 036	6 420	.	.
	Umsatz	3 137 606	607 728	909 325	.	.
361 Verden	Unternehmen	5 170	4 564	479	107	20
	SV-Besch.	37 474	6 102	9 398	10 418	11 556
	Umsatz	7 384 380	1 322 134	1 311 873	1 709 354	3 041 019
401 Delmenhorst, Stadt	Unternehmen	2 351	2 088	207	53	3
	SV-Besch.	13 085	3 090	4 025	4 588	1 382
	Umsatz	1 496 052	501 035	481 603	.	.
402 Emden, Stadt	Unternehmen	1 588	1 308	217	57	6
	SV-Besch.	17 638	2 183	4 636	5 852	4 967
	Umsatz	2 341 371	457 618	916 240	730 806	236 707
403 Oldenburg (Oldb), Stadt	Unternehmen	6 748	5 825	690	187	46
	SV-Besch.	76 420	8 187	14 041	18 903	35 289
	Umsatz	16 182 169	1 535 058	1 925 456	5 364 210	7 357 445

Noch 2.B Teil 2: Unternehmen, sozialversicherungspflichtig Beschäftigte und Umsätze nach Beschäftigten-
größenklassen, kreisfreien Städten und Landkreisen 2015

Land Kreisfreie Stadt Landkreis	Merkmal	Unternehmen mit ... bis ... sozialversicherungspflichtig Beschäftigten				
		insgesamt	0 bis 9	10 bis 49	50 bis 249	250 und mehr
		Anzahl / 1 000 €				
404 Osnabrück, Stadt	Unternehmen	6 764	5 801	690	207	66
	SV-Besch.	98 932	8 510	14 301	21 727	54 394
	Umsatz	17 148 134	1 903 772	2 232 607	4 462 601	8 549 154
405 Wilhelmshaven, Stadt	Unternehmen	2 295	1 966	256	66	7
	SV-Besch.	20 871	3 103	4 805	6 705	6 258
	Umsatz	3 098 105	556 490	558 044	984 666	998 905
451 Ammerland	Unternehmen	5 113	4 505	504	92	12
	SV-Besch.	32 592	6 368	10 736	8 590	6 898
	Umsatz	5 913 736	1 590 613	1 581 978	1 111 780	1 629 365
452 Aurich	Unternehmen	7 126	6 363	618	126	19
	SV-Besch.	44 789	8 699	12 256	13 590	10 244
	Umsatz	8 981 230	1 592 660	1 520 867	1 469 023	4 398 680
453 Cloppenburg	Unternehmen	6 776	5 894	708	140	34
	SV-Besch.	55 372	8 341	14 126	13 762	19 143
	Umsatz	13 787 679	2 411 127	2 825 893	3 007 516	5 543 143
454 Emsland	Unternehmen	12 453	10 746	1 335	305	67
	SV-Besch.	114 279	14 783	27 670	29 968	41 858
	Umsatz	26 761 286	4 976 565	4 810 912	6 712 307	10 261 502
455 Friesland	Unternehmen	3 625	3 275	286	55	9
	SV-Besch.	21 392	4 694	5 513	5 101	6 084
	Umsatz	2 840 176	753 152	574 057	554 233	958 734
456 Grafschaft Bentheim	Unternehmen	5 104	4 396	552	135	21
	SV-Besch.	41 411	6 343	11 595	14 039	9 434
	Umsatz	6 783 975	1 651 012	1 739 719	2 075 986	1 317 258
457 Leer	Unternehmen	6 149	5 446	581	101	21
	SV-Besch.	44 522	8 103	11 896	9 681	14 842
	Umsatz	8 959 619	3 100 500	1 862 047	1 173 120	2 823 952
458 Oldenburg	Unternehmen	5 215	4 662	460	83	10
	SV-Besch.	28 341	6 134	9 548	8 535	4 124
	Umsatz	5 213 210	1 472 297	1 412 690	1 524 082	804 141
459 Osnabrück	Unternehmen	13 181	11 511	1 309	304	57
	SV-Besch.	105 309	16 726	26 155	30 083	32 345
	Umsatz	20 242 774	4 091 202	3 990 022	5 496 145	6 665 405
460 Vechta	Unternehmen	6 099	5 141	733	184	41
	SV-Besch.	63 400	7 062	14 940	17 956	23 442
	Umsatz	14 762 511	2 868 446	3 301 503	3 918 575	4 673 987
461 Wesermarsch	Unternehmen	2 773	2 444	264	54	11
	SV-Besch.	19 169	3 520	5 099	5 324	5 226
	Umsatz	3 305 845	665 294	548 693	896 308	1 195 550
462 Wittmund	Unternehmen	2 356	2 131	190	32	3
	SV-Besch.	10 108	2 819	3 509	2 753	1 027
	Umsatz	1 420 865	603 876	387 865	.	.

3.B Teil 1 Unternehmen, sozialversicherungspflichtig Beschäftigte und Umsätze nach Umsatzgrößenklassen, Wirtschaftsabschnitten und Statistischen Regionen 2015

Kode der Klassifi- kation	Insgesamt Wirtschaftsabschnitte	Merkmal	Unternehmen mit Umsatz von ... bis unter ... Mio. €					
			insgesamt	0 bis 1	1 bis 2	2 bis 10	10 bis 50	50 und mehr
			Anzahl / 1 000 €					
Niedersachsen								
	Insgesamt	Untern.	287 180	252 907	14 792	14 649	3 726	1 106
		SV-Besch.	2 508 710	734 381	188 522	468 332	426 403	691 072
		Umsatz	559 670 109	41 441 325	20 745 837	61 398 179	77 912 996	358 171 772
B	Bergbau und Gewinnung von Steinen und Erden	Untern.	305	175	37	67	19	7
		SV-Besch.	8 059	307	259	1 183	1 627	4 683
		Umsatz	4 095 589	49 615	53 999	276 613	403 645	3 311 717
C	Verarbeitendes Gewerbe	Untern.	18 263	12 454	1 811	2 525	1 037	436
		SV-Besch.	640 241	32 962	23 885	85 185	117 877	380 332
		Umsatz	215 761 352	3 176 390	2 554 995	11 242 640	22 499 074	176 288 253
D	Energieversorgung	Untern.	8 690	8 088	299	186	69	48
		SV-Besch.	20 404	936	196	460	3 347	15 465
		Umsatz	25 943 232	1 216 019	414 132	695 296	1 747 982	21 869 803
E	Wasserversorgung; Abw.- u. Abfallents. u. Bes. v. Umweltverschm.	Untern.	997	631	109	177	76	4
		SV-Besch.	19 117	3 163	1 281	5 087	8 204	1 382
		Umsatz	3 470 805	149 270	155 246	834 393	1 628 946	702 950
F	Baugewerbe	Untern.	31 935	27 130	2 625	1 897	247	36
		SV-Besch.	172 084	54 706	30 892	49 797	23 462	13 227
		Umsatz	26 313 305	6 416 245	3 638 320	7 448 675	4 677 343	4 132 722
G	Handel; Instandh. und Reparatur von Kfz	Untern.	57 135	45 164	4 655	5 469	1 439	408
		SV-Besch.	389 702	54 814	32 562	89 912	79 134	133 280
		Umsatz	156 214 471	9 934 342	6 610 006	23 392 400	30 271 004	86 006 719
H	Verkehr und Lagerei	Untern.	10 020	7 640	1 010	1 094	233	43
		SV-Besch.	129 729	21 209	13 341	33 395	30 050	31 734
		Umsatz	21 866 759	1 815 496	1 445 646	4 390 418	4 598 057	9 617 142
I	Gastgewerbe	Untern.	21 732	20 752	619	336	22	3
		SV-Besch.	72 206	38 145	10 440	17 178	.	.
		Umsatz	6 339 588	3 607 573	828 806	1 320 189	.	.
J	Information und Kommu- nikation	Untern.	7 950	7 147	345	338	101	19
		SV-Besch.	45 884	7 960	4 117	11 573	12 820	9 414
		Umsatz	8 346 326	1 041 855	472 137	1 446 917	2 095 993	3 289 424
K	Erbringung v. Finanz- und Versicherungsdienstleis- tungen	Untern.	6 089	5 849	85	114	29	12
		SV-Besch.	70 306	21 903	9 457	13 704	12 119	13 123
		Umsatz	37 762 823	283 462	122 520	448 942	609 712	36 298 187
L	Grundstücks- und Wohn- ungswesen	Untern.	15 138	14 247	462	354	68	7
		SV-Besch.	16 109	9 113	1 532	2 500	2 331	633
		Umsatz	6 406 957	2 290 929	642 482	1 413 415	1 530 909	529 222
M	Erbr. v. freiberufl., wissen- schaftl. und techn. Dienst- leistungen	Untern.	37 849	35 273	1 415	969	155	37
		SV-Besch.	138 224	46 330	17 969	32 206	17 274	24 445
		Umsatz	19 694 959	5 525 547	1 970 554	3 808 618	2 891 412	5 498 828
N	Erbringung von sonst. wirtschaftlichen Dienst- leistungen	Untern.	16 597	15 058	704	697	115	23
		SV-Besch.	177 778	32 672	17 984	58 445	38 685	29 992
		Umsatz	15 872 490	2 399 736	996 131	2 933 295	2 207 433	7 335 895
P	Erziehung und Unterricht	Untern.	6 856	6 749	59	38	9	1
		SV-Besch.	80 377	52 981	2 342	8 168	.	.
		Umsatz	943 675	467 461	78 449	159 323	.	.
Q	Gesundheits- und Sozial- wesen	Untern.	22 232	21 664	279	192	82	15
		SV-Besch.	427 580	284 307	17 626	48 010	55 044	22 593
		Umsatz	5 315 824	772 669	383 931	826 496	1 697 945	1 634 783
R	Kunst, Unterhaltung und Erholung	Untern.	7 322	7 027	169	114	8	4
		SV-Besch.	21 532	10 863	2 494	6 364	786	1 025
		Umsatz	2 832 315	843 130	231 792	455 785	162 410	1 139 198
S	Erbringung von sonstigen Dienstleistungen	Untern.	18 070	17 859	109	82	17	3
		SV-Besch.	79 378	62 010	2 145	5 165	3 476	6 582
		Umsatz	2 489 639	1 451 586	146 691	304 764	302 626	283 972

Noch 3.B Teil 1: Unternehmen, sozialversicherungspflichtig Beschäftigte und Umsätze nach Umsatzgrößenklassen, Wirtschaftsabschnitten und Statistischen Regionen 2015

Kode der Klassifi- kation	Insgesamt Wirtschaftsabschnitte	Merkmal	Unternehmen mit Umsatz von ... bis unter ... Mio. €					
			insgesamt	0 bis 1	1 bis 2	2 bis 10	10 bis 50	50 und mehr
			Anzahl / 1 000 €					
1 Braunschweig								
	Insgesamt	Untern.	48 400	42 980	2 367	2 305	574	174
		SV-Besch.	579 006	144 426	33 908	89 937	74 481	236 254
		Umsatz	159 265 566	6 765 458	3 328 600	9 607 037	12 150 640	127 413 831
B	Bergbau und Gewinnung von Steinen und Erden	Untern.	44	33	2	6	3	-
		SV-Besch.	315	42	.	113	.	-
		Umsatz	79 323	9 824	.	25 616	.	-
C	Verarbeitendes Gewerbe	Untern.	2 909	2 021	269	377	170	72
		SV-Besch.	213 011	5 956	3 764	13 139	21 165	168 987
		Umsatz	99 608 786	532 738	374 479	1 650 467	3 857 581	93 193 521
D	Energieversorgung	Untern.	989	912	26	24	13	14
		SV-Besch.	5 881	125	18	60	923	4 755
		Umsatz	5 306 435	105 241	34 903	103 370	319 573	4 743 348
E	Wasserversorgung; Abw.- u. Abfallents. u. Bes. v. Umweltverschm.	Untern.	202	121	25	37	18	1
		SV-Besch.	4 599	829	451	1 194	.	.
		Umsatz	748 151	22 924	37 261	182 771	.	.
F	Baugewerbe	Untern.	4 802	4 128	398	245	27	4
		SV-Besch.	24 743	9 524	5 051	7 319	2 257	592
		Umsatz	3 261 547	1 022 359	543 007	948 771	434 115	313 295
G	Handel; Instandh. und Reparatur von Kfz	Untern.	9 250	7 427	746	843	184	50
		SV-Besch.	59 165	9 578	5 810	15 314	12 294	16 169
		Umsatz	18 037 154	1 591 327	1 065 442	3 519 027	3 855 675	8 005 683
H	Verkehr und Lagerei	Untern.	1 351	1 064	116	134	29	8
		SV-Besch.	26 747	3 395	.	5 394	4 760	.
		Umsatz	4 935 716	267 290	.	553 942	573 588	.
I	Gastgewerbe	Untern.	3 963	3 779	106	75	3	-
		SV-Besch.	14 320	7 553	1 921	4 296	550	-
		Umsatz	1 094 036	626 173	142 068	287 992	37 803	-
J	Information und Kommu- nikation	Untern.	1 568	1 365	86	82	32	3
		SV-Besch.	11 145	1 636	1 146	3 155	.	.
		Umsatz	1 637 564	198 854	120 716	365 904	.	.
K	Erbringung v. Finanz- und Versicherungsdienstleis- tungen	Untern.	1 050	1 025	5	17	1	2
		SV-Besch.	8 659	3 613	.	4 239	.	.
		Umsatz	.	47 464	.	72 739	.	.
L	Grundstücks- und Wohn- ungswesen	Untern.	2 377	2 210	78	66	21	2
		SV-Besch.	3 736	1 679	219	615	.	.
		Umsatz	1 418 712	342 449	109 914	281 960	.	.
M	Erbr. v. freiberufl., wissen- schaftl. und techn. Dienst- leistungen	Untern.	6 534	6 034	262	195	35	8
		SV-Besch.	36 830	9 128	3 597	8 675	5 621	9 809
		Umsatz	4 288 546	952 706	373 919	785 493	699 480	1 476 948
N	Erbringung von sonst. wirtschaftlichen Dienst- leistungen	Untern.	2 651	2 381	140	107	18	5
		SV-Besch.	38 017	6 277	4 862	9 126	.	.
		Umsatz	.	390 908	203 807	413 989	.	.
P	Erziehung und Unterricht	Untern.	1 351	1 331	10	6	4	-
		SV-Besch.	22 617	11 223	.	1 551	.	-
		Umsatz	223 956	91 408	.	23 496	.	-
Q	Gesundheits- und Sozial- wesen	Untern.	4 577	4 474	39	51	10	3
		SV-Besch.	85 956	60 669	2 192	13 399	.	.
		Umsatz	885 772	155 865	53 818	228 946	.	.
R	Kunst, Unterhaltung und Erholung	Untern.	1 278	1 208	38	28	3	1
		SV-Besch.	5 326	2 414	671	1 612	.	.
		Umsatz	615 675	148 205	54 275	114 156	.	.
S	Erbringung von sonstigen Dienstleistungen	Untern.	3 504	3 467	21	12	3	1
		SV-Besch.	17 939	10 785	385	736	.	.
		Umsatz	533 730	259 723	28 834	48 398	.	.

Noch 3.B Teil 1: Unternehmen, sozialversicherungspflichtig Beschäftigte und Umsätze nach Umsatzgrößenklassen, Wirtschaftsabschnitten und Statistischen Regionen 2015

Kode der Klassifi- kation	Insgesamt Wirtschaftsabschnitte	Merkmal	Unternehmen mit Umsatz von ... bis unter ... Mio. €					
			insgesamt	0 bis 1	1 bis 2	2 bis 10	10 bis 50	50 und mehr
			Anzahl / 1 000 €					
2 Hannover								
	Insgesamt	Untern.	79 829	70 991	3 839	3 721	958	320
		SV-Besch.	723 705	210 358	50 900	118 721	123 485	220 241
		Umsatz	157 925 032	11 288 202	5 375 666	15 567 136	19 617 957	106 076 071
B	Bergbau und Gewinnung von Steinen und Erden	Untern.	71	36	10	20	1	4
		SV-Besch.	2 804	111	.	308	.	.
		Umsatz	1 601 946	10 899	.	84 414	.	.
C	Verarbeitendes Gewerbe	Untern.	4 764	3 299	477	655	217	116
		SV-Besch.	156 181	8 481	6 713	21 802	24 284	94 901
		Umsatz	38 897 436	854 150	675 741	2 881 264	4 584 789	29 901 492
D	Energieversorgung	Untern.	1 534	1 414	52	33	22	13
		SV-Besch.	6 326	163	22	76	1 053	5 012
		Umsatz	8 021 722	204 926	75 247	130 090	570 673	7 040 786
E	Wasserversorgung; Abw.- u. Abfallents. u. Bes. v. Umweltverschm.	Untern.	240	166	16	36	20	2
		SV-Besch.	5 813	1 260	116	810	.	.
		Umsatz	1 154 123	40 625	22 303	149 386	.	.
F	Baugewerbe	Untern.	8 447	7 385	594	404	56	8
		SV-Besch.	39 805	14 110	6 923	10 186	5 700	2 886
		Umsatz	6 091 969	1 654 054	814 732	1 544 896	1 056 977	1 021 310
G	Handel; Instandh. und Reparatur von Kfz	Untern.	15 114	12 032	1 212	1 381	382	107
		SV-Besch.	124 962	14 606	8 435	22 256	20 892	58 773
		Umsatz	48 408 463	2 597 661	1 725 117	5 922 263	7 871 091	30 292 331
H	Verkehr und Lagerei	Untern.	2 778	2 230	230	256	52	10
		SV-Besch.	33 716	6 084	3 346	9 209	6 974	8 103
		Umsatz	4 960 034	479 628	325 973	1 039 323	997 936	2 117 174
I	Gastgewerbe	Untern.	5 512	5 277	145	82	6	2
		SV-Besch.	18 782	10 382	2 285	3 783	.	.
		Umsatz	1 632 294	905 425	195 338	334 762	.	.
J	Information und Kommu- nikation	Untern.	2 609	2 330	120	108	39	12
		SV-Besch.	18 253	2 956	1 494	3 486	4 403	5 914
		Umsatz	4 087 932	355 597	160 781	467 093	825 339	2 279 122
K	Erbringung v. Finanz- und Versicherungsdienstleis- tungen	Untern.	1 659	1 589	25	29	9	7
		SV-Besch.	32 042	8 145	.	4 071	5 591	10 097
		Umsatz	.	77 808	.	114 505	154 176	21 674 526
L	Grundstücks- und Wohn- ungswesen	Untern.	4 179	3 929	122	99	24	5
		SV-Besch.	5 097	3 005	448	698	.	.
		Umsatz	2 060 733	603 215	168 968	368 959	.	.
M	Erbr. v. freiberufl., wissen- schaftl. und techn. Dienst- leistungen	Untern.	11 904	11 118	432	288	50	16
		SV-Besch.	42 659	14 600	5 097	8 857	4 314	9 791
		Umsatz	6 564 680	1 733 797	604 863	1 159 926	910 230	2 155 864
N	Erbringung von sonst. wirtschaftlichen Dienst- leistungen	Untern.	4 785	4 341	189	203	44	8
		SV-Besch.	55 018	9 039	4 519	19 465	.	.
		Umsatz	.	687 279	266 848	862 454	.	.
P	Erziehung und Unterricht	Untern.	1 992	1 957	15	16	3	1
		SV-Besch.	23 900	15 556	252	757	.	.
		Umsatz	318 428	140 024	19 553	71 547	.	.
Q	Gesundheits- und Sozial- wesen	Untern.	6 381	6 198	106	48	24	5
		SV-Besch.	127 047	79 717	5 363	8 240	24 321	9 406
		Umsatz	1 936 406	250 336	141 409	202 032	575 037	767 592
R	Kunst, Unterhaltung und Erholung	Untern.	2 255	2 154	61	35	2	3
		SV-Besch.	7 494	3 424	855	2 428	.	.
		Umsatz	1 389 535	248 889	84 108	129 230	.	.
S	Erbringung von sonstigen Dienstleistungen	Untern.	5 605	5 536	33	28	7	1
		SV-Besch.	23 806	18 719	834	2 289	.	.
		Umsatz	754 305	443 889	44 909	104 992	.	.

Noch 3.B Teil 1: Unternehmen, sozialversicherungspflichtig Beschäftigte und Umsätze nach Umsatzgrößenklassen, Wirtschaftsabschnitten und Statistischen Regionen 2015

Kode der Klassifi- kation	Insgesamt Wirtschaftsabschnitte	Merkmal	Unternehmen mit Umsatz von ... bis unter ... Mio. €					
			insgesamt	0 bis 1	1 bis 2	2 bis 10	10 bis 50	50 und mehr
			Anzahl / 1 000 €					
3 Lüneburg								
	Insgesamt	Untern.	63 235	56 250	3 123	2 978	696	188
		SV-Besch.	398 369	148 670	36 536	86 271	65 361	61 531
		Umsatz	83 240 774	9 100 597	4 378 348	12 301 745	14 420 500	43 039 584
B	Bergbau und Gewinnung von Steinen und Erden	Untern.	44	19	6	14	4	1
		SV-Besch.	2 223	31	64	296	.	.
		Umsatz	1 542 304	4 618	8 528	51 621	.	.
C	Verarbeitendes Gewerbe	Untern.	3 875	2 812	363	470	165	65
		SV-Besch.	78 556	6 998	4 594	16 171	17 819	32 974
		Umsatz	23 685 644	686 299	508 691	2 005 582	3 438 695	17 046 377
D	Energieversorgung	Untern.	1 646	1 533	66	28	13	6
		SV-Besch.	2 087	233	73	96	837	848
		Umsatz	1 509 007	257 581	90 163	97 120	414 906	649 237
E	Wasserversorgung; Abw.- u. Abfallents. u. Bes. v. Umweltverschm.	Untern.	233	154	29	38	12	-
		SV-Besch.	3 199	550	387	1 131	1 131	-
		Umsatz	436 980	38 418	41 286	166 764	190 512	-
F	Baugewerbe	Untern.	7 719	6 603	610	439	62	5
		SV-Besch.	37 425	12 298	6 971	11 110	5 605	1 441
		Umsatz	5 673 665	1 525 852	848 208	1 730 548	1 182 830	386 227
G	Handel; Instandh. und Reparatur von Kfz	Untern.	13 037	10 376	1 005	1 232	324	100
		SV-Besch.	76 987	12 202	6 740	19 538	17 821	20 686
		Umsatz	38 221 805	2 231 729	1 432 086	5 295 515	6 856 624	22 405 851
H	Verkehr und Lagerei	Untern.	2 319	1 819	227	236	35	2
		SV-Besch.	18 532	4 346	.	5 803	4 891	.
		Umsatz	2 510 603	425 454	.	899 381	612 437	.
I	Gastgewerbe	Untern.	4 541	4 343	128	63	7	-
		SV-Besch.	15 542	7 818	2 434	3 424	1 866	-
		Umsatz	1 355 144	769 668	172 327	250 269	162 880	-
J	Information und Kommu- nikation	Untern.	1 791	1 661	62	57	11	-
		SV-Besch.	5 449	1 344	635	1 836	1 634	-
		Umsatz	766 628	223 260	85 537	237 346	220 485	-
K	Erbringung v. Finanz- und Versicherungsdienstleis- tungen	Untern.	1 251	1 214	14	18	5	-
		SV-Besch.	10 630	3 772	2 573	2 511	1 774	-
		Umsatz	243 603	51 592	18 741	69 015	104 255	-
L	Grundstücks- und Wohn- ungswesen	Untern.	3 131	2 977	94	53	7	-
		SV-Besch.	2 856	1 931	354	233	338	-
		Umsatz	945 957	458 174	129 453	206 731	151 599	-
M	Erbr. v. freiberufl., wissen- schaftl. und techn. Dienst- leistungen	Untern.	8 254	7 835	260	142	13	4
		SV-Besch.	17 089	8 215	3 405	4 149	.	.
		Umsatz	2 632 560	1 144 719	357 062	516 584	240 474	373 721
N	Erbringung von sonst. wirtschaftlichen Dienst- leistungen	Untern.	3 859	3 589	132	117	18	3
		SV-Besch.	22 416	7 575	2 497	7 600	.	.
		Umsatz	1 904 653	544 372	183 714	489 696	352 714	334 157
P	Erziehung und Unterricht	Untern.	1 506	1 482	16	7	1	-
		SV-Besch.	10 938	9 542	.	406	.	-
		Umsatz	183 737	97 931	.	23 276	.	-
Q	Gesundheits- und Sozial- wesen	Untern.	4 513	4 401	62	35	13	2
		SV-Besch.	79 482	59 158	1 832	11 218	.	.
		Umsatz	816 062	137 569	88 392	151 553	.	.
R	Kunst, Unterhaltung und Erholung	Untern.	1 709	1 664	24	18	3	-
		SV-Besch.	3 215	2 121	324	375	395	-
		Umsatz	369 273	188 989	31 127	73 896	75 261	-
S	Erbringung von sonstigen Dienstleistungen	Untern.	3 807	3 768	25	11	3	-
		SV-Besch.	11 743	10 536	424	374	409	-
		Umsatz	443 149	314 372	34 029	36 848	57 900	-

Noch 3.B Teil 1: Unternehmen, sozialversicherungspflichtig Beschäftigte und Umsätze nach Umsatzgrößenklassen, Wirtschaftsabschnitten und Statistischen Regionen 2015

Kode der Klassifi- kation	Insgesamt Wirtschaftsabschnitte	Merkmal	Unternehmen mit Umsatz von ... bis unter ... Mio. €					
			insgesamt	0 bis 1	1 bis 2	2 bis 10	10 bis 50	50 und mehr
			Anzahl / 1 000 €					
4 Weser-Ems								
	Insgesamt	Untern.	95 716	82 686	5 463	5 645	1 498	424
		SV-Besch.	807 630	230 927	67 178	173 403	163 076	173 046
		Umsatz	159 238 737	14 287 068	7 663 223	23 922 261	31 723 899	81 642 286
B	Bergbau und Gewinnung von Steinen und Erden	Untern.	146	87	19	27	11	2
		SV-Besch.	2 717	123	.	466	929	.
		Umsatz	872 016	24 274	.	114 962	236 315	.
C	Verarbeitendes Gewerbe	Untern.	6 715	4 322	702	1 023	485	183
		SV-Besch.	192 493	11 527	8 814	34 073	54 609	83 470
		Umsatz	53 569 486	1 103 203	996 084	4 705 327	10 618 009	36 146 863
D	Energieversorgung	Untern.	4 521	4 229	155	101	21	15
		SV-Besch.	6 110	415	83	228	534	4 850
		Umsatz	11 106 068	648 271	213 819	364 716	442 830	9 436 432
E	Wasserversorgung; Abw.- u. Abfallents. u. Bes. v. Umweltverschm.	Untern.	322	190	39	66	26	1
		SV-Besch.	5 506	524	327	1 952	.	.
		Umsatz	1 131 551	47 303	54 396	335 472	.	.
F	Baugewerbe	Untern.	10 967	9 014	1 023	809	102	19
		SV-Besch.	70 111	18 774	11 947	21 182	9 900	8 308
		Umsatz	11 286 124	2 213 980	1 432 373	3 224 460	2 003 421	2 411 890
G	Handel; Instandh. und Reparatur von Kfz	Untern.	19 734	15 329	1 692	2 013	549	151
		SV-Besch.	128 588	18 428	11 577	32 804	28 127	37 652
		Umsatz	51 547 049	3 513 625	2 387 361	8 655 595	11 687 614	25 302 854
H	Verkehr und Lagerei	Untern.	3 572	2 527	437	468	117	23
		SV-Besch.	50 734	7 384	4 846	12 989	13 425	12 090
		Umsatz	9 460 406	643 124	628 970	1 897 772	2 414 096	3 876 444
I	Gastgewerbe	Untern.	7 716	7 353	240	116	6	1
		SV-Besch.	23 562	12 392	3 800	5 675	.	.
		Umsatz	2 258 114	1 306 307	319 073	447 166	.	.
J	Information und Kommu- nikation	Untern.	1 982	1 791	77	91	19	4
		SV-Besch.	11 037	2 024	842	3 096	.	.
		Umsatz	1 854 202	264 144	105 103	376 574	.	.
K	Erbringung v. Finanz- und Versicherungsdienstleis- tungen	Untern.	2 129	2 021	41	50	14	3
		SV-Besch.	18 975	6 373	2 249	2 883	.	.
		Umsatz	1 197 283	106 598	61 537	192 683	.	.
L	Grundstücks- und Wohn- ungswesen	Untern.	5 451	5 131	168	136	16	-
		SV-Besch.	4 420	2 498	511	954	457	-
		Umsatz	1 981 555	887 091	234 147	555 765	304 552	-
M	Erbr. v. freiberufl., wissen- schaftl. und techn. Dienst- leistungen	Untern.	11 157	10 286	461	344	57	9
		SV-Besch.	41 646	14 387	5 870	10 525	.	.
		Umsatz	6 209 173	1 694 325	634 710	1 346 615	1 041 228	1 492 295
N	Erbringung von sonst. wirtschaftlichen Dienst- leistungen	Untern.	5 302	4 747	243	270	35	7
		SV-Besch.	62 327	9 781	6 106	22 254	15 563	8 623
		Umsatz	3 654 285	777 177	341 762	1 167 156	760 797	607 393
P	Erziehung und Unterricht	Untern.	2 007	1 979	18	9	1	-
		SV-Besch.	22 922	16 660	.	5 454	.	-
		Umsatz	217 554	138 098	.	41 004	.	-
Q	Gesundheits- und Sozial- wesen	Untern.	6 761	6 591	72	58	35	5
		SV-Besch.	135 095	84 763	8 239	15 153	21 846	5 094
		Umsatz	1 677 584	228 899	100 312	243 965	708 502	395 906
R	Kunst, Unterhaltung und Erholung	Untern.	2 080	2 001	46	33	-	-
		SV-Besch.	5 497	2 904	644	1 949	-	-
		Umsatz	457 832	257 047	62 282	138 503	-	-
S	Erbringung von sonstigen Dienstleistungen	Untern.	5 154	5 088	30	31	4	1
		SV-Besch.	25 890	21 970	502	1 766	.	.
		Umsatz	758 455	433 602	38 919	114 526	.	.

3.B Teil 2 Unternehmen, sozialversicherungspflichtig Beschäftigte und Umsätze nach Umsatzgrößenklassen, kreisfreien Städten und Landkreisen 2015

Land Kreisfreie Stadt Landkreis	Merkmal	Unternehmen mit Umsatz von ... bis unter ... Mio. €					
		insgesamt	0 bis 1	1 bis 2	2 bis 10	10 bis 50	50 und mehr
		Anzahl / 1 000 €					
Niedersachsen	Unternehmen	287 180	252 907	14 792	14 649	3 726	1 106
	SV-Besch.	2 508 710	734 381	188 522	468 332	426 403	691 072
	Umsatz	559 670 109	41 441 325	20 745 837	61 398 179	77 912 996	358 171 772
101 Braunschweig, Stadt	Unternehmen	8 821	7 734	452	482	117	36
	SV-Besch.	89 314	26 191	5 866	18 618	17 740	20 899
	Umsatz	26 441 402	1 239 627	639 521	2 020 519	2 558 752	19 982 983
102 Salzgitter, Stadt	Unternehmen	2 301	2 037	102	114	34	14
	SV-Besch.	31 863	6 717	1 292	3 621	4 952	15 281
	Umsatz	8 391 659	306 999	135 946	503 491	823 990	6 621 233
103 Wolfsburg, Stadt	Unternehmen	2 701	2 278	168	170	59	26
	SV-Besch.	179 833	9 297	2 381	6 472	9 697	151 986
	Umsatz	84 098 126	385 722	236 379	690 754	1 261 000	81 524 271
151 Gifhorn	Unternehmen	4 250	3 820	205	179	40	6
	SV-Besch.	29 206	9 986	2 454	7 515	4 357	4 894
	Umsatz	3 558 991	600 478	286 171	718 137	764 636	1 189 569
152 Göttingen	Unternehmen	8 951	7 986	420	419	96	30
	SV-Besch.	90 232	32 676	6 300	16 123	16 956	18 177
	Umsatz	12 908 912	1 221 712	592 632	1 783 587	2 005 887	7 305 094
153 Goslar	Unternehmen	4 820	4 328	201	218	63	10
	SV-Besch.	36 285	14 139	2 326	9 748	5 436	4 636
	Umsatz	5 501 273	696 021	283 604	961 946	1 222 215	2 337 487
154 Helmstedt	Unternehmen	2 176	1 959	90	103	16	8
	SV-Besch.	17 324	5 666	1 224	2 809	1 885	5 740
	Umsatz	3 689 689	302 853	127 185	391 247	356 315	2 512 089
155 Northeim	Unternehmen	4 642	4 057	279	236	56	14
	SV-Besch.	38 788	13 979	6 196	8 688	4 973	4 952
	Umsatz	4 738 307	654 014	392 838	970 022	1 192 336	1 529 097
156 Osterode am Harz	Unternehmen	2 487	2 223	112	101	40	11
	SV-Besch.	22 258	7 454	1 215	5 975	3 824	3 790
	Umsatz	3 006 770	347 523	160 114	449 973	803 660	1 245 500
157 Peine	Unternehmen	3 860	3 461	191	163	32	13
	SV-Besch.	24 572	9 488	2 371	5 790	3 070	3 853
	Umsatz	4 461 523	559 773	266 763	641 618	731 139	2 262 230
158 Wolfenbüttel	Unternehmen	3 391	3 097	147	120	21	6
	SV-Besch.	19 331	8 833	2 283	4 578	1 591	2 046
	Umsatz	2 468 914	450 736	207 447	475 743	430 710	904 278
241 Region Hannover	Unternehmen	44 554	39 777	2 092	1 970	515	200
	SV-Besch.	462 563	120 318	28 717	69 383	75 610	168 535
	Umsatz	112 745 196	6 232 773	2 921 511	8 195 736	10 495 677	84 899 499
241001 Hannover, Lhst.	Unternehmen	22 361	19 959	1 035	959	273	135
	SV-Besch.	300 112	78 520	16 972	39 035	52 491	113 094
	Umsatz	80 635 871	3 015 161	1 440 590	3 952 747	5 692 283	66 535 090
251 Diepholz	Unternehmen	8 809	7 617	502	535	128	27
	SV-Besch.	55 320	17 658	6 203	13 815	10 308	7 336
	Umsatz	12 392 122	1 289 648	709 228	2 289 163	2 704 875	5 399 208
252 Hameln-Pyrmont	Unternehmen	5 340	4 771	258	234	58	19
	SV-Besch.	40 834	17 181	3 317	6 761	6 000	7 575
	Umsatz	5 845 331	750 260	361 412	952 589	1 194 997	2 586 073
254 Hildesheim	Unternehmen	9 041	8 076	388	421	124	32
	SV-Besch.	74 517	27 416	5 870	12 656	15 114	13 461
	Umsatz	10 680 032	1 259 699	541 460	1 793 070	2 483 751	4 602 052

Noch 3.B Teil 2: Unternehmen, sozialversicherungspflichtig Beschäftigte und Umsätze nach Umsatzgrößenklassen, kreisfreien Städten und Landkreisen 2015

Land Kreisfreie Stadt Landkreis	Merkmal	Unternehmen mit Umsatz von ... bis unter ... Mio. €					
		insgesamt	0 bis 1	1 bis 2	2 bis 10	10 bis 50	50 und mehr
		Anzahl / 1 000 €					
255 Holzminden	Unternehmen	2 283	2 034	102	118	21	8
	SV-Besch.	17 370	5 138	1 182	3 594	2 226	5 230
	Umsatz	3 091 430	324 842	140 201	489 497	419 634	1 717 256
256 Nienburg (Weser)	Unternehmen	4 182	3 641	226	232	61	22
	SV-Besch.	33 866	9 006	2 708	7 198	7 443	7 511
	Umsatz	6 778 205	625 611	320 040	971 018	1 273 402	3 588 134
257 Schaumburg	Unternehmen	5 620	5 075	271	211	51	12
	SV-Besch.	39 235	13 641	2 903	5 314	6 784	10 593
	Umsatz	6 392 716	805 369	381 814	876 063	1 045 621	3 283 849
351 Celle	Unternehmen	6 229	5 585	303	257	69	15
	SV-Besch.	46 240	16 158	4 205	9 188	6 553	10 136
	Umsatz	8 454 494	914 971	430 644	1 095 032	1 469 259	4 544 588
352 Cuxhaven	Unternehmen	6 356	5 715	295	279	50	17
	SV-Besch.	35 017	16 192	3 394	8 230	3 562	3 639
	Umsatz	5 663 061	934 899	409 454	1 112 918	1 014 855	2 190 935
353 Harburg	Unternehmen	11 038	9 907	493	492	121	25
	SV-Besch.	47 702	19 544	4 589	9 695	8 001	5 873
	Umsatz	10 268 495	1 607 048	681 609	2 020 164	2 435 604	3 524 070
354 Lüchow-Dannenberg	Unternehmen	1 903	1 729	79	73	19	3
	SV-Besch.	10 171	5 012	874	1 805	2 147	333
	Umsatz	1 280 855	244 949	104 017	287 648	393 006	251 235
355 Lüneburg	Unternehmen	6 868	6 195	315	274	71	13
	SV-Besch.	43 590	18 135	3 748	10 658	8 011	3 038
	Umsatz	5 562 442	951 036	429 415	1 117 766	1 483 416	1 580 809
356 Osterholz	Unternehmen	3 929	3 559	162	159	40	9
	SV-Besch.	21 960	8 272	1 670	4 257	4 526	3 235
	Umsatz	3 395 463	572 721	227 746	690 929	867 329	1 036 738
357 Rotenburg (Wümme)	Unternehmen	6 485	5 658	371	346	80	30
	SV-Besch.	50 984	15 502	3 967	10 877	9 321	11 317
	Umsatz	15 228 086	982 103	521 860	1 477 646	1 597 910	10 648 567
358 Heidekreis	Unternehmen	5 015	4 462	233	239	63	18
	SV-Besch.	35 791	12 059	2 807	8 251	7 225	5 449
	Umsatz	11 569 847	722 651	326 001	960 172	1 365 825	8 195 198
359 Stade	Unternehmen	7 112	6 104	455	431	95	27
	SV-Besch.	46 542	16 465	4 900	10 398	8 059	6 720
	Umsatz	11 296 045	1 001 052	647 503	1 732 420	1 920 479	5 994 591
360 Uelzen	Unternehmen	3 130	2 813	135	143	29	10
	SV-Besch.	22 898	9 911	2 168	5 730	2 830	2 259
	Umsatz	3 137 606	428 890	193 208	561 498	654 191	1 299 819
361 Verden	Unternehmen	5 170	4 523	282	285	59	21
	SV-Besch.	37 474	11 420	4 214	7 182	5 126	9 532
	Umsatz	7 384 380	740 277	406 891	1 245 552	1 218 626	3 773 034
401 Delmenhorst, Stadt	Unternehmen	2 351	2 098	121	107	24	1
	SV-Besch.	13 085	6 020	.	3 211	2 074	.
	Umsatz	1 496 052	325 187	.	464 440	488 137	.
402 Emden, Stadt	Unternehmen	1 588	1 324	102	116	40	6
	SV-Besch.	17 638	5 078	1 422	3 688	5 745	1 705
	Umsatz	2 341 371	226 808	144 531	473 749	919 795	576 488
403 Oldenburg (Oldb), Stadt	Unternehmen	6 748	5 934	340	345	99	30
	SV-Besch.	76 420	24 078	5 658	17 300	10 519	18 865
	Umsatz	16 182 169	921 824	479 524	1 487 110	2 277 090	11 016 621

Noch 3.B Teil 2: Unternehmen, sozialversicherungspflichtig Beschäftigte und Umsätze nach Umsatzgrößenklassen, kreisfreien Städten und Landkreisen 2015

Land Kreisfreie Stadt Landkreis	Merkmal	Unternehmen mit Umsatz von ... bis unter ... Mio. €					
		insgesamt	0 bis 1	1 bis 2	2 bis 10	10 bis 50	50 und mehr
		Anzahl / 1 000 €					
404 Osnabrück, Stadt	Unternehmen	6 764	5 832	347	389	143	53
	SV-Besch.	98 932	21 053	3 906	20 662	24 627	28 684
	Umsatz	17 148 134	948 921	487 081	1 747 335	3 068 279	10 896 518
405 Wilhelmshaven, Stadt	Unternehmen	2 295	2 033	122	102	29	9
	SV-Besch.	20 871	6 541	2 983	4 196	4 770	2 381
	Umsatz	3 098 105	314 117	166 488	414 208	604 656	1 598 636
451 Ammerland	Unternehmen	5 113	4 461	264	304	70	14
	SV-Besch.	32 592	10 913	2 681	7 849	5 699	5 450
	Umsatz	5 913 736	778 803	366 519	1 250 553	1 402 948	2 114 913
452 Aurich	Unternehmen	7 126	6 360	371	306	81	8
	SV-Besch.	44 789	16 094	4 220	11 176	10 117	3 182
	Umsatz	8 981 230	1 095 775	505 049	1 250 391	1 641 559	4 488 456
453 Cloppenburg	Unternehmen	6 776	5 710	458	459	107	42
	SV-Besch.	55 372	13 230	5 495	12 719	8 633	15 295
	Umsatz	13 787 679	1 027 893	647 614	1 931 387	2 208 082	7 972 703
454 Emsland	Unternehmen	12 453	10 415	823	927	218	70
	SV-Besch.	114 279	28 692	7 542	24 715	27 647	25 683
	Umsatz	26 761 286	1 863 484	1 170 453	3 895 590	4 736 590	15 095 169
455 Friesland	Unternehmen	3 625	3 305	146	141	27	6
	SV-Besch.	21 392	8 234	1 763	3 566	3 809	4 020
	Umsatz	2 840 176	539 023	201 342	567 936	542 972	988 903
456 Grafschaft Bentheim	Unternehmen	5 104	4 300	321	357	109	17
	SV-Besch.	41 411	12 654	3 939	9 805	9 597	5 416
	Umsatz	6 783 975	812 799	448 332	1 564 075	2 110 511	1 848 258
457 Leer	Unternehmen	6 149	5 329	358	371	72	19
	SV-Besch.	44 522	12 902	4 761	9 888	6 926	10 045
	Umsatz	8 959 619	937 036	511 957	1 516 575	1 561 114	4 432 937
458 Oldenburg	Unternehmen	5 215	4 627	240	270	64	14
	SV-Besch.	28 341	10 249	2 651	6 859	5 441	3 141
	Umsatz	5 213 210	780 711	334 190	1 096 602	1 372 119	1 629 588
459 Osnabrück	Unternehmen	13 181	11 368	772	757	217	67
	SV-Besch.	105 309	28 857	9 899	19 480	19 583	27 490
	Umsatz	20 242 774	2 009 427	1 080 908	3 282 957	4 672 348	9 197 134
460 Vechta	Unternehmen	6 099	5 024	415	452	153	55
	SV-Besch.	63 400	15 387	5 690	11 985	13 302	17 036
	Umsatz	14 762 511	965 762	587 220	2 014 373	3 209 239	7 985 917
461 Wesermarsch	Unternehmen	2 773	2 439	152	141	31	10
	SV-Besch.	19 169	6 198	1 782	3 949	3 051	4 189
	Umsatz	3 305 845	384 198	213 914	549 340	639 225	1 519 168
462 Wittmund	Unternehmen	2 356	2 127	111	101	14	3
	SV-Besch.	10 108	4 747	.	2 355	1 536	.
	Umsatz	1 420 865	355 300	.	415 640	269 235	.

4.A Unternehmen und sozialversicherungspflichtig Beschäftigte nach Wirtschaftsklassen und Statistischen Regionen 2015

Kode der Klassifikation	Wirtschaftsabschnitt Wirtschaftsabteilung Wirtschaftsgruppe Wirtschaftsklasse	Statistische Region Braunschweig	
		Unternehmen	SV-Besch.
		Anzahl	
B-N,P-5	Insgesamt	48 400	579 006
B	Bergbau und Gewinnung von Steinen und Erden	44	315
05	Kohlenbergbau	1	.
05.1	Steinkohlenbergbau	1	.
06	Gewinnung von Erdöl und Erdgas	1	.
06.1	Gewinnung von Erdöl	-	-
06.2	Gewinnung von Erdgas	1	.
08	Gewinnung von Steinen und Erden, sonstiger Bergbau	35	308
08.1	Gewinnung von Natursteinen, Kies, Sand, Ton und Kaolin	31	262
08.11	Gewinnung von Naturwerksteinen und Natursteinen, Kalk- und Gipsstein, Kreide und Schiefer	9	.
08.12	Gewinnung von Kies, Sand, Ton und Kaolin	22	.
08.9	Sonstiger Bergbau; Gewinnung von Steinen und Erden a. n. g.	4	46
08.91	Bergbau auf chemische und Düngemittelminerale	1	.
08.92	Torfgewinnung	2	.
08.93	Gewinnung von Salz	-	-
08.99	Gewinnung von Steinen und Erden a. n. g.	1	.
09	Erbringung von Dienstleistungen für den Bergbau und für die Gew. von Steinen und Erden	7	.
09.1	Erbringung von Dienstleistungen für die Gewinnung von Erdöl und Erdgas	2	.
09.9	Erbringung von Dienstleistg. für den sonstigen Bergbau und die Gewinnung von Steinen und Erden	5	.
C	Verarbeitendes Gewerbe	2 909	213 011
10	Herstellung von Nahrungs- und Futtermitteln	441	11 945
10.1	Schlachten und Fleischverarbeitung	181	1 547
10.11	Schlachten (ohne Schlachten von Geflügel)	34	144
10.12	Schlachten von Geflügel	-	-
10.13	Fleischverarbeitung	147	1 403
10.2	Fischverarbeitung	3	.
10.3	Obst- und Gemüseverarbeitung	10	146
10.31	Kartoffelverarbeitung	1	.
10.32	Herstellung von Frucht- und Gemüsesäften	7	.
10.39	Sonstige Verarbeitung von Obst und Gemüse	2	.
10.4	Herstellung von pflanzlichen und tierischen Ölen und Fetten	2	.
10.41	Herstellung von Ölen und Fetten (ohne Margarine u.ä. Nahrungsfette)	2	.
10.42	Herstellung von Margarine u. ä. Nahrungsfetten	-	-
10.5	Milchverarbeitung	5	.
10.51	Milchverarbeitung (ohne Herstellung von Speiseeis)	2	.
10.52	Herstellung von Speiseeis	3	.
10.6	Mahl- und Schälsmühlen, Herstellung von Stärke und Stärkeerzeugnissen	14	.
10.61	Mahl- und Schälsmühlen	13	253
10.62	Herstellung von Stärke und Stärkeerzeugnissen	1	.
10.7	Herstellung von Back- und Teigwaren	189	6 963
10.71	Herstellung von Backwaren (ohne Dauerbackwaren)	188	.
10.72	Herstellung von Dauerbackwaren	1	.
10.73	Herstellung von Teigwaren	-	-
10.8	Herstellung von sonstigen Nahrungsmitteln	28	2 142
10.81	Herstellung von Zucker	1	.
10.82	Herstellung von Süßwaren (ohne Dauerbackwaren)	3	.
10.83	Verarbeitung von Kaffee und Tee, Herstellung von Kaffee-Ersatz	6	.
10.84	Herstellung von Würzmitteln und Soßen	1	.
10.85	Herstellung von Fertiggerichten	7	54
10.86	Herstellung von homogenisierten und diätetischen Nahrungsmitteln	-	-
10.89	Herstellung von sonstigen Nahrungsmitteln a. n. g.	10	100
10.9	Herstellung von Futtermitteln	9	11
10.91	Herstellung von Futtermitteln für Nutztiere	3	.
10.92	Herstellung von Futtermitteln für sonstige Tiere	6	.
11	Getränkeherstellung	30	1 491
11.0	Getränkeherstellung	30	1 491
11.01	Herstellung von Spirituosen	10	766
11.02	Herstellung von Traubenwein	-	-
11.03	Herstellung von Apfelwein und anderen Fruchtweinen	1	.
11.04	Herstellung von Wermutwein und sonstigen aromatisierten Weinen	-	-
11.05	Herstellung von Bier	9	479
11.06	Herstellung von Malz	1	.
11.07	Herstellung von Erfrischungsgetränken; Gewinnung natürlicher Mineralwässer	9	.
12	Tabakverarbeitung	-	-
13	Herstellung von Textilien	48	461
13.1	Spinnstoffaufbereitung und Spinnerei	1	.
13.2	Weberei	5	.
13.3	Veredlung von Textilien und Bekleidung	12	.
13.9	Herstellung von sonstigen Textilwaren	30	446
13.91	Herstellung von gewirktem und gestricktem Stoff	3	.
13.92	Herstellung von konfektionierten Textilwaren (ohne Bekleidung)	10	54
13.93	Herstellung von Teppichen	2	.
13.94	Herstellung von Seilerwaren	-	-
13.95	Herstellung von Vliesstoff und Erzeugnissen daraus (ohne Bekleidung)	1	.

Statistische Region Hannover		Statistische Region Lüneburg		Statistische Region Weser-Ems		Kode der Klassi- fikation
Unternehmen	SV-Besch.	Unternehmen	SV-Besch.	Unternehmen	SV-Besch.	
Anzahl						
79 829	723 705	63 235	398 369	95 716	807 630	B-N,P-S
71	2 804	44	2 223	146	2 717	B
-	-	-	-	-	-	05
-	-	-	-	-	-	05.1
4	.	1	.	3	.	06
2	.	-	-	-	-	06.1
2	.	1	.	3	.	06.2
62	.	32	.	117	1 112	08
49	.	26	.	46	317	08.1
12	289	1	.	3	27	08.11
37	.	25	.	43	290	08.12
13	1 263	6	68	71	795	08.9
-	-	-	-	-	-	08.91
8	.	3	.	68	.	08.92
4	.	-	-	-	-	08.93
1	.	3	.	3	.	08.99
5	26	11	556	26	.	09
5	26	11	556	19	.	09.1
-	-	-	-	7	.	09.9
4 764	156 181	3 875	78 556	6 715	192 493	C
652	14 725	613	25 873	1 065	47 607	10
218	2 792	215	6 153	397	17 073	10.1
37	.	53	.	104	3 623	10.11
6	.	6	.	24	4 304	10.12
175	2 384	156	3 793	269	9 146	10.13
9	.	21	1 062	20	500	10.2
26	2 398	34	1 264	28	2 770	10.3
4	.	9	.	7	2 398	10.31
14	.	13	.	10	.	10.32
8	789	12	634	11	.	10.39
6	.	5	.	8	452	10.4
6	.	5	.	6	.	10.41
-	-	-	-	2	.	10.42
26	.	20	.	30	1 585	10.5
21	.	12	5 157	17	.	10.51
5	.	8	.	13	.	10.52
12	.	10	896	20	650	10.6
12	.	10	896	17	.	10.61
-	-	-	-	3	.	10.62
285	6 879	233	6 908	397	15 633	10.7
278	.	224	.	387	14 900	10.71
4	.	8	.	9	.	10.72
3	.	1	.	1	.	10.73
54	725	47	1 973	68	5 715	10.8
-	-	-	-	-	-	10.81
6	.	8	668	11	942	10.82
9	230	4	.	6	168	10.83
3	.	6	.	15	3 522	10.84
11	56	9	462	13	193	10.85
2	.	1	.	-	-	10.86
23	280	19	468	23	890	10.89
16	326	28	2 182	97	3 229	10.9
13	.	13	.	64	.	10.91
3	.	15	.	33	.	10.92
42	786	54	87	29	780	11
42	786	54	87	29	780	11.0
20	.	45	75	20	.	11.01
1	.	-	-	1	.	11.02
2	.	1	.	-	-	11.03
-	-	1	.	-	-	11.04
13	210	5	.	4	.	11.05
-	-	-	-	-	-	11.06
6	520	2	.	4	425	11.07
4	.	-	-	-	-	12
79	946	59	314	121	1 674	13
3	.	3	.	2	.	13.1
3	.	1	.	9	411	13.2
31	52	20	.	42	.	13.3
42	664	35	287	68	902	13.9
2	.	3	.	7	189	13.91
19	150	14	51	29	321	13.92
3	.	1	.	-	-	13.93
3	4	4	.	6	35	13.94
-	-	-	-	-	-	13.95

Noch 4.A: Unternehmen und sozialversicherungspflichtig Beschäftigte nach Wirtschaftsklassen und Statistischen

Kode der Klassifikation	Wirtschaftsabschnitt Wirtschaftsabteilung Wirtschaftsgruppe Wirtschaftsklasse	Statistische Region Braunschweig	
		Unternehmen	SV-Besch.
		Anzahl	
13.96	Herstellung von technischen Textilien	12	168
13.99	Herstellung von sonstigen Textilwaren a. n. g.	2	.
14	Herstellung von Bekleidung	38	472
14.1	Herstellung von Bekleidung (ohne Pelzbekleidung)	31	444
14.11	Herstellung von Lederbekleidung	1	.
14.12	Herstellung von Arbeits- und Berufsbekleidung	1	.
14.13	Herstellung von sonstiger Oberbekleidung	22	275
14.14	Herstellung von Wäsche	1	.
14.19	Herstellung von sonstiger Bekleidung und Bekleidungszubehör a. n. g.	6	.
14.2	Herstellung von Pelzwaren	2	.
14.3	Herstellung von Bekleidung aus gewirktem und gestricktem Stoff	5	.
14.31	Herstellung von Strumpfwaren	4	.
14.39	Herstellung von sonstiger Bekleidung aus gewirktem und gestricktem Stoff	1	.
15	Herstellung von Leder, Lederwaren und Schuhen	11	20
15.1	Herstellung von Leder und Lederwaren (ohne Herstellung von Lederbekleidung)	9	.
15.11	Herstellung von Leder und Lederfaserstoff; Zurichtung und Färben von Fellen	-	-
15.12	Lederverarbeitung (ohne Herstellung von Lederbekleidung)	9	.
15.2	Herstellung von Schuhen	2	.
16	Herstellung von Holz-, Flecht-, Korb- und Korkwaren (ohne Möbel)	134	946
16.1	Säge-, Hobel- und Holzimprägnierwerke	27	216
16.2	Herstellung von sonstigen Holz-, Korb-, Flecht- und Korbwaren (ohne Möbel)	107	730
16.21	Herstellung von Furnier-, Sperrholz-, Holzfasern- und Holzspanplatten	4	.
16.23	Herst. von sonst. Konstruktionsteilen, Fertigbauteilen, Ausbauelementen u. Fertigteilbauten aus Holz	72	180
16.24	Herstellung von Verpackungsmitteln, Lagerbehältern und Ladungsträgern aus Holz	14	323
16.29	Herstellung von Holzwaren a. n. g., Korb-, Flecht- und Korbwaren (ohne Möbel)	17	.
17	Herstellung von Papier, Pappe und Waren daraus	45	2 921
17.1	Herstellung von Holz- und Zellstoff, Papier, Karton und Pappe	6	.
17.11	Herstellung von Holz- und Zellstoff	-	-
17.12	Herstellung von Papier, Karton und Pappe	6	.
17.2	Herstellung von Waren aus Papier, Karton und Pappe	39	.
17.21	Herst. von Wellpapier und -pappe sowie von Verpackungsmitteln aus Papier, Karton und Pappe	21	2 407
17.22	Herstellung von Haushalts-, Hygiene- und Toilettenartikeln aus Zellstoff, Papier und Pappe	2	.
17.23	Herstellung von Schreibwaren und Bürobbedarf aus Papier, Karton und Pappe	8	.
17.24	Herstellung von Tapeten	1	.
17.29	Herstellung von sonstigen Waren aus Papier, Karton und Pappe	7	219
18	Herst. von Druckerzeugnissen; Vervielfältigung von bespielten Ton-, Bild- und Datenträgern	199	2 522
18.1	Herstellung von Druckerzeugnissen	189	.
18.11	Drucken von Zeitungen	2	.
18.12	Drucken a. n. g.	126	2 146
18.13	Druck- und Medieneinstufung	45	277
18.14	Binden von Druckerzeugnissen und damit verbundene Dienstleistungen	16	75
18.2	Vervielfältigung von bespielten Ton-, Bild- und Datenträgern	10	.
19	Kokerei und Mineralölverarbeitung	-	-
19.2	Mineralölverarbeitung	-	-
20	Herstellung von chemischen Erzeugnissen	63	3 188
20.1	Herst. v. chem. Grundst., Düngemitteln, Stickstoffverbindg., Kunststoffen, synth. Kautschuk in Primärf.	26	2 262
20.11	Herstellung von Industriegasen	1	.
20.12	Herstellung von Farbstoffen und Pigmenten	5	580
20.13	Herstellung von sonstigen anorganischen Grundstoffen und Chemikalien	5	.
20.14	Herstellung von sonstigen organischen Grundstoffen und Chemikalien	5	.
20.15	Herstellung von Düngemitteln und Stickstoffverbindungen	1	.
20.16	Herstellung von Kunststoffen in Primärformen	8	22
20.17	Herstellung von synthetischem Kautschuk in Primärformen	1	.
20.2	Herstellung von Schädlingsbekämpfungsmitteln, Pflanzenschutz- und Desinfektionsmitteln	-	-
20.3	Herstellung von Anstrichmitteln, Druckfarben und Kittungen	8	426
20.4	Herstellung von Seifen, Wasch-, Reinigungs- und Körperpflegemitteln sowie von Duftstoffen	17	160
20.41	Herstellung von Seifen, Wasch-, Reinigungs- und Poliermitteln	7	62
20.42	Herstellung von Körperpflegemitteln und Duftstoffen	10	98
20.5	Herstellung von sonstigen chemischen Erzeugnissen	12	340
20.51	Herstellung von pyrotechnischen Erzeugnissen	2	.
20.52	Herstellung von Klebstoffen	-	-
20.53	Herstellung von ätherischen Ölen	-	-
20.59	Herstellung von sonstigen chemischen Erzeugnissen a. n. g.	10	.
20.6	Herstellung von Chemiefasern	-	-
21	Herstellung von pharmazeutischen Erzeugnissen	16	.
21.1	Herstellung von pharmazeutischen Grundstoffen	1	.
21.2	Herstellung von pharmazeutischen Spezialitäten und sonstigen pharmazeutischen Erzeugnissen	15	.
22	Herstellung von Gummi- und Kunststoffwaren	95	5 745
22.1	Herstellung von Gummiwaren	16	2 212
22.11	Herstellung und Runderneuerung von Bereifungen	1	.
22.19	Herstellung von sonstigen Gummiwaren	15	.
22.2	Herstellung von Kunststoffwaren	79	3 533
22.21	Herstellung von Platten, Folien, Schläuchen und Profilen aus Kunststoffen	14	862
22.22	Herstellung von Verpackungsmitteln aus Kunststoffen	5	257

Regionen 2015

Statistische Region Hannover		Statistische Region Lüneburg		Statistische Region Weser-Ems		Kode der Klassi- fikation
Unternehmen	SV-Besch.	Unternehmen	SV-Besch.	Unternehmen	SV-Besch.	
Anzahl						
10	284	5	17	18	333	13.96
5	.	8	.	8	24	13.99
55	.	50	.	99	830	14
49	224	47	324	90	812	14.1
1	.	1	.	1	.	14.11
4	9	2	.	6	180	14.12
32	160	31	24	62	405	14.13
6	.	4	.	5	.	14.14
6	.	9	280	16	.	14.19
4	.	1	.	4	.	14.2
2	.	2	.	5	.	14.3
1	.	1	.	1	.	14.31
1	.	1	.	4	.	14.39
26	823	31	64	21	91	15
19	.	20	.	12	15	15.1
3	.	1	.	1	.	15.11
16	99	19	17	11	.	15.12
7	.	11	.	9	76	15.2
191	956	256	1 046	348	3 823	16
32	116	34	238	64	567	16.1
159	840	222	808	284	3 256	16.2
4	.	2	.	11	1 046	16.21
119	372	166	546	205	1 848	16.23
14	310	20	154	19	113	16.24
22	.	34	.	49	249	16.29
55	3 172	35	1 169	62	8 358	17
8	1 244	6	490	11	4 758	17.1
1	.	2	.	-	-	17.11
7	.	4	.	11	4 758	17.12
47	1 928	29	679	51	3 600	17.2
24	1 160	11	436	21	1 607	17.21
2	.	2	.	2	.	17.22
13	530	12	.	7	.	17.23
1	.	-	-	3	.	17.24
7	.	4	.	18	1 031	17.29
314	3 220	166	1 185	336	3 059	18
301	2 330	164	.	331	.	18.1
9	30	5	.	11	.	18.11
207	1 774	115	1 021	260	2 386	18.12
60	243	36	67	44	250	18.13
25	283	8	64	16	213	18.14
13	890	2	.	5	.	18.2
1	.	2	.	5	409	19
1	.	2	.	5	409	19.2
123	10 651	75	5 181	86	3 120	20
42	5 197	31	3 802	33	1 723	20.1
-	-	-	-	1	.	20.11
2	.	3	.	1	.	20.12
11	2 164	2	.	5	.	20.13
11	658	9	1 845	4	.	20.14
3	.	6	8	6	.	20.15
14	1 706	11	1 365	16	1 048	20.16
1	.	-	-	-	-	20.17
3	.	4	388	2	.	20.2
16	829	11	249	7	785	20.3
33	.	15	101	23	.	20.4
15	.	5	.	15	178	20.41
18	1 059	10	.	8	.	20.42
29	3 184	14	641	20	378	20.5
1	.	1	.	-	-	20.51
3	28	3	.	-	-	20.52
2	.	1	.	1	.	20.53
23	.	9	.	19	.	20.59
-	-	-	-	1	.	20.6
17	.	16	983	16	450	21
1	.	-	-	3	.	21.1
16	2 142	16	983	13	.	21.2
205	22 341	143	5 746	273	17 760	22
42	16 578	17	1 063	25	2 718	22.1
6	.	1	.	4	30	22.11
36	.	16	.	21	2 688	22.19
163	5 763	126	4 683	248	15 042	22.2
28	2 760	34	1 729	58	3 824	22.21
21	258	18	866	24	3 063	22.22

Noch 4.A: Unternehmen und sozialversicherungspflichtig Beschäftigte nach Wirtschaftsklassen und Statistischen

Kode der Klassifikation	Wirtschaftsabschnitt Wirtschaftsabteilung Wirtschaftsgruppe Wirtschaftsklasse	Statistische Region Braunschweig	
		Unternehmen	SV-Besch.
		Anzahl	
22.23	Herstellung von Baubedarfsartikeln aus Kunststoffen	21	401
22.29	Herstellung von sonstigen Kunststoffwaren	39	2 013
23	Herstellung von Glas und Glaswaren, Keramik, Verarbeitung von Steinen und Erden	167	4 547
23.1	Herstellung von Glas und Glaswaren	26	1 257
23.11	Herstellung von Flachglas	-	-
23.12	Veredlung und Bearbeitung von Flachglas	10	.
23.13	Herstellung von Hohlglas	2	.
23.14	Herstellung von Glasfasern und Waren daraus	2	.
23.19	Herstellung, Veredlung und Bearbeitung von sonstigem Glas einschließlich technischen Glaswaren	12	899
23.2	Herstellung von feuerfesten keramischen Werkstoffen und Waren	2	.
23.3	Herstellung von keramischen Baumaterialien	5	.
23.31	Herstellung von keramischen Wand- und Bodenfliesen und -platten	-	-
23.32	Herstellung von Ziegeln und sonstiger Baukeramik	5	.
23.4	Herstellung von sonstigen Porzellan- und keramischen Erzeugnissen	10	24
23.41	Herstellung von keramischen Haushaltswaren und Ziergegenständen	6	11
23.42	Herstellung von Sanitärkeramik	1	.
23.44	Herstellung von keramischen Erzeugnissen für sonstige technische Zwecke	1	.
23.49	Herstellung von sonstigen keramischen Erzeugnissen	2	.
23.5	Herstellung von Zement, Kalk und gebranntem Gips	3	926
23.52	Herstellung von Kalk und gebranntem Gips	3	926
23.6	Herstellung von Erzeugnissen aus Beton, Zement und Gips	43	927
23.61	Herstellung von Erzeugnissen aus Beton, Zement und Kalksandstein für den Bau	26	608
23.62	Herstellung von Gipserzeugnissen für den Bau	-	-
23.63	Herstellung von Frischbeton (Transportbeton)	10	.
23.64	Herstellung von Mörtel und anderem Beton (Trockenbeton)	4	.
23.65	Herstellung von Faserzementwaren	-	-
23.69	Herstellung von sonstigen Erzeugnissen aus Beton, Zement und Gips a. n. g.	3	.
23.7	Be- und Verarbeitung von Naturwerksteinen und Natursteinen a. n. g.	73	232
23.9	Herst. v. Schleifk. u. -mitteln auf Unterlage sowie sonst. Erz. aus nichtmetallischen Mineralien a. n. g.	5	437
23.91	Herstellung von Schleifkörpern und Schleifmitteln auf Unterlage	1	.
23.99	Herstellung von sonstigen Erzeugnissen aus nichtmetallischen Mineralien a. n. g.	4	.
24	Metallerzeugung und -bearbeitung	32	12 445
24.1	Erzeugung von Roheisen, Stahl und Ferrolegierungen	5	.
24.2	Herstellung von Stahlrohren, Rohrform-, Rohrverschluss- und Rohrverbindungsstücken aus Stahl	2	.
24.3	Sonstige erste Bearbeitung von Eisen und Stahl	2	.
24.31	Herstellung von Blankstahl	1	.
24.33	Herstellung von Kaltprofilen	1	.
24.34	Herstellung von kaltgezogenem Draht	-	-
24.4	Erzeugung und erste Bearbeitung von NE-Metallen	8	.
24.41	Erzeugung und erste Bearbeitung von Edelmetallen	2	.
24.42	Erzeugung und erste Bearbeitung von Aluminium	3	.
24.43	Erzeugung und erste Bearbeitung von Blei, Zink und Zinn	1	.
24.44	Erzeugung und erste Bearbeitung von Kupfer	-	-
24.45	Erzeugung und erste Bearbeitung von sonstigen NE-Metallen	2	.
24.5	Gießereien	15	1 316
24.51	Eisengießereien	7	729
24.52	Stahlgießereien	1	.
24.53	Leichtmetallgießereien	7	.
24.54	Buntmetallgießereien	-	-
25	Herstellung von Metallerzeugnissen	469	8 418
25.1	Stahl- und Leichtmetallbau	138	1 775
25.11	Herstellung von Metallkonstruktionen	111	1 117
25.12	Herstellung von Ausbauelementen aus Metall	27	658
25.2	Herstellung von Metalltanks u. -behältern; Herstellung von Heizkörpern u. -kesseln für Zentralheizungen	4	.
25.21	Herstellung von Heizkörpern und -kesseln für Zentralheizungen	2	.
25.29	Herstellung von Sammelbehältern, Tanks u. ä. Behältern aus Metall	2	.
25.3	Herstellung von Dampfkesseln (ohne Zentralheizungskessel)	-	-
25.4	Herstellung von Waffen und Munition	5	.
25.5	Herst.v.Schmiede-,Press-,Zieh-u.Stanzteilen, gewalzten Ringen u.pulvermetallurgischen Erzeugnissen	17	2 035
25.6	Oberflächenveredlung und Wärmebehandlung; Mechanik a. n. g.	215	2 474
25.61	Oberflächenveredlung und Wärmebehandlung	34	714
25.62	Mechanik a. n. g.	181	1 760
25.7	Herstellung von Schneidwaren, Werkzeugen, Schlössern und Beschlägen aus unedlen Metallen	44	535
25.71	Herstellung von Schneidwaren und Bestecken aus unedlen Metallen	5	.
25.72	Herstellung von Schlössern und Beschlägen aus unedlen Metallen	6	.
25.73	Herstellung von Werkzeugen	33	494
25.9	Herstellung von sonstigen Metallwaren	46	1 396
25.91	Herstellung von Fässern, Trommeln, Dosen, Eimern u. ä. Behältern aus Metall	5	144
25.92	Herstellung von Verpackungen und Verschlüssen aus Eisen, Stahl und NE-Metall	4	459
25.93	Herstellung von Drahtwaren, Ketten und Federn	4	.
25.94	Herstellung von Schrauben und Nieten	2	.
25.99	Herstellung von sonstigen Metallwaren a. n. g.	31	503
26	Herstellung von Datenverarbeitungsgeräten, elektronischen und optischen Erzeugnissen	160	5 817
26.1	Herstellung von elektronischen Bauelementen und Leiterplatten	30	344

Regionen 2015

Statistische Region Hannover		Statistische Region Lüneburg		Statistische Region Weser-Ems		Kode der Klassi- fikation
Unternehmen	SV-Besch.	Unternehmen	SV-Besch.	Unternehmen	SV-Besch.	
Anzahl						
44	329	29	588	75	1 873	22.23
70	2 416	45	1 500	91	6 282	22.29
223	7 802	176	1 657	308	9 255	23
27	3 540	17	477	42	1 433	23.1
-	-	2	.	2	.	23.11
15	.	9	361	23	1 262	23.12
5	2 830	2	.	7	.	23.13
1	.	3	.	2	.	23.14
6	.	1	.	8	22	23.19
-	-	-	-	2	.	23.2
8	.	7	.	20	893	23.3
3	36	3	.	6	.	23.31
5	.	4	.	14	.	23.32
9	.	9	3	12	.	23.4
6	.	6	.	8	.	23.41
-	-	-	-	1	.	23.42
1	.	-	-	2	.	23.44
2	.	3	.	1	.	23.49
1	.	2	.	-	-	23.5
1	.	2	.	-	-	23.52
63	1 131	63	690	137	5 920	23.6
45	895	39	343	89	4 783	23.61
5	62	-	-	-	-	23.62
9	.	11	274	28	423	23.63
1	.	4	.	14	666	23.64
1	.	-	-	1	.	23.65
2	.	9	.	5	.	23.69
103	331	69	164	83	300	23.7
12	849	9	287	12	408	23.9
3	.	-	-	3	.	23.91
9	.	9	287	9	.	23.99
39	2 900	22	1 132	57	5 627	24
6	23	5	.	7	.	24.1
9	389	2	.	9	.	24.2
3	35	4	.	6	194	24.3
-	-	-	-	2	.	24.31
3	35	1	.	1	.	24.33
-	-	3	.	3	.	24.34
10	64	6	.	23	3 344	24.4
1	.	3	.	3	.	24.41
4	46	2	.	6	31	24.42
1	.	-	-	3	.	24.43
1	.	-	-	4	.	24.44
3	.	1	.	7	33	24.45
11	2 389	5	505	12	643	24.5
4	.	3	.	6	394	24.51
-	-	1	.	1	.	24.52
6	.	1	.	3	.	24.53
1	.	-	-	2	.	24.54
885	13 706	635	8 065	1 326	24 338	25
271	2 987	184	2 378	473	8 984	25.1
222	2 408	142	1 924	386	6 992	25.11
49	579	42	454	87	1 992	25.12
13	217	14	.	22	.	25.2
3	.	-	-	4	.	25.21
10	.	14	.	18	821	25.29
-	-	-	-	1	.	25.3
4	13	8	.	4	.	25.4
28	1 125	10	216	33	1 544	25.5
419	4 783	315	2 503	606	5 717	25.6
95	1 964	46	635	97	1 690	25.61
324	2 819	269	1 868	509	4 027	25.62
60	1 141	46	631	59	1 573	25.7
3	21	4	.	6	.	25.71
10	370	7	.	4	.	25.72
47	750	35	546	49	1 559	25.73
90	3 440	58	345	128	5 052	25.9
1	.	4	.	7	51	25.91
7	1 589	1	.	4	.	25.92
12	.	6	35	14	984	25.93
7	446	1	.	5	.	25.94
63	1 063	46	270	98	3 911	25.99
205	23 659	118	934	168	1 773	26
52	744	26	115	44	613	26.1

Noch 4.A: Unternehmen und sozialversicherungspflichtig Beschäftigte nach Wirtschaftsklassen und Statistischen

Kode der Klassifikation	Wirtschaftsabschnitt Wirtschaftsabteilung Wirtschaftsgruppe Wirtschaftsklasse	Statistische Region Braunschweig	
		Unternehmen	SV-Besch.
		Anzahl	
26.11	Herstellung von elektronischen Bauelementen	24	.
26.12	Herstellung von bestückten Leiterplatten	6	.
26.2	Herstellung von Datenverarbeitungsgeräten und peripheren Geräten	16	.
26.3	Herstellung von Geräten und Einrichtungen der Telekommunikationstechnik	17	303
26.4	Herstellung von Geräten der Unterhaltungselektronik	1	.
26.5	Herst.v.Mess-, Kontroll-, Navigations- u.ä. Instrumenten und Vorrichtungen; Herstellung von Uhren	59	2 716
26.51	Herstellung von Mess-, Kontroll-, Navigations- u. ä. Instrumenten und Vorrichtungen	59	2 716
26.52	Herstellung von Uhren	-	-
26.6	Herstellung von Bestrahlungs- und Elektrotherapiegeräten und elektromedizinischen Geräten	3	.
26.7	Herstellung von optischen und fotografischen Instrumenten und Geräten	33	2 164
26.8	Herstellung von magnetischen und optischen Datenträgern	1	.
27	Herstellung von elektrischen Ausrüstungen	65	2 720
27.1	Herst.v.Elektromotoren,Generatoren u.Transformatoren, Elektrizitätsverteilungs- u. -schalteinrichtungen	23	1 194
27.11	Herstellung von Elektromotoren, Generatoren und Transformatoren	15	1 034
27.12	Herstellung von Elektrizitätsverteilungs- und -schalteinrichtungen	8	160
27.2	Herstellung von Batterien und Akkumulatoren	1	.
27.3	Herstellung von Kabeln und elektrischem Installationsmaterial	9	356
27.31	Herstellung von Glasfaserkabeln	-	-
27.32	Herstellung von sonstigen elektronischen und elektrischen Drähten und Kabeln	4	.
27.33	Herstellung von elektrischem Installationsmaterial	5	.
27.4	Herstellung von elektrischen Lampen und Leuchten	13	.
27.5	Herstellung von Haushaltsgeräten	5	.
27.51	Herstellung von elektrischen Haushaltsgeräten	3	.
27.52	Herstellung von nicht elektrischen Haushaltsgeräten	2	.
27.9	Herstellung von sonstigen elektrischen Ausrüstungen und Geräten a. n. g.	14	639
28	Maschinenbau	223	10 277
28.1	Herstellung von nicht wirtschaftszweigspezifischen Maschinen	32	3 074
28.11	Herstellung von Verbrennungsmotoren und Turbinen (ohne Motoren für Luft- und Straßenfahrzeuge)	3	.
28.12	Herstellung von hydraulischen und pneumatischen Komponenten und Systemen	4	330
28.13	Herstellung von Pumpen und Kompressoren a. n. g.	3	.
28.14	Herstellung von Armaturen a. n. g.	8	475
28.15	Herstellung von Lagern, Getrieben, Zahnrädern und Antriebselementen	14	1 365
28.2	Herstellung von sonstigen nicht wirtschaftszweigspezifischen Maschinen	76	3 578
28.21	Herstellung von Öfen und Brennern	5	.
28.22	Herstellung von Hebezeugen und Fördermitteln	21	1 139
28.23	Herstellung von Büromaschinen (ohne Datenverarbeitungsgeräte und periphere Geräte)	-	-
28.24	Herstellung von handgeführten Werkzeugen mit Motorantrieb	5	.
28.25	Herstellung von kälte- und lufttechnischen Erzeugnissen, nicht für den Haushalt	8	467
28.29	Herstellung von sonstigen nicht wirtschaftszweigspezifischen Maschinen a. n. g.	37	1 961
28.3	Herstellung von land- und forstwirtschaftlichen Maschinen	7	199
28.4	Herstellung von Werkzeugmaschinen	27	248
28.41	Herstellung von Werkzeugmaschinen für die Metallbearbeitung	21	206
28.49	Herstellung von sonstigen Werkzeugmaschinen a. n. g.	6	42
28.9	Herstellung von Maschinen für sonstige bestimmte Wirtschaftszweige	81	3 178
28.91	Herstellung von Maschinen für die Metallerzeugung, von Walzwerkseinrichtungen und Gießmaschinen	3	.
28.92	Herstellung von Bergwerks-, Bau- und Baustoffmaschinen	6	387
28.93	Herstellung von Maschinen für die Nahrungs- und Genussmittelerzeugung und die Tabakverarbeitung	7	1 540
28.94	Herstellung von Maschinen für die Textil- und Bekleidungsherstellung und die Lederverarbeitung	1	.
28.95	Herstellung von Maschinen für die Papiererzeugung und -verarbeitung	2	.
28.96	Herstellung von Maschinen für die Verarbeitung von Kunststoffen und Kautschuk	4	168
28.99	Herstellung von Maschinen für sonstige bestimmte Wirtschaftszweige a. n. g.	58	1 032
29	Herstellung von Kraftwagen und Kraftwagenteilen	45	.
29.1	Herstellung von Kraftwagen und Kraftwagenmotoren	5	.
29.2	Herstellung von Karosserien, Aufbauten und Anhängern	13	148
29.3	Herstellung von Teilen und Zubehör für Kraftwagen	27	5 461
29.31	Herstellung elektrischer und elektronischer Ausrüstungsgegenstände für Kraftwagen	4	.
29.32	Herstellung von sonstigen Teilen und sonstigem Zubehör für Kraftwagen	23	.
30	Sonstiger Fahrzeugbau	8	.
30.1	Schiff- und Bootsbau	-	-
30.11	Schiffbau (ohne Boots- und Yachtbau)	-	-
30.12	Boots- und Yachtbau	-	-
30.2	Schienenfahrzeugbau	3	.
30.3	Luft- und Raumfahrzeugbau	4	.
30.4	Herstellung von militärischen Kampffahrzeugen	-	-
30.9	Herstellung von Fahrzeugen a. n. g.	1	.
30.91	Herstellung von Krafträdern	-	-
30.92	Herstellung von Fahrrädern sowie von Behindertenfahrzeugen	-	-
30.99	Herstellung von sonstigen Fahrzeugen a. n. g.	1	.
31	Herstellung von Möbeln	112	1 025
31.0	Herstellung von Möbeln	112	1 025
31.01	Herstellung von Büro- und Ladenmöbeln	18	205
31.02	Herstellung von Küchenmöbeln	1	.
31.03	Herstellung von Matratzen	4	.
31.09	Herstellung von sonstigen Möbeln	89	532

Regionen 2015

Statistische Region Hannover		Statistische Region Lüneburg		Statistische Region Weser-Ems		Kode der Klassi- fikation
Unternehmen	SV-Besch.	Unternehmen	SV-Besch.	Unternehmen	SV-Besch.	
Anzahl						
43	461	23	.	40	481	26.11
9	283	3	.	4	132	26.12
29	458	21	.	35	88	26.2
32	1 157	19	71	20	77	26.3
10	.	1	.	7	.	26.4
61	.	35	.	47	960	26.5
59	.	33	.	45	.	26.51
2	.	2	.	2	.	26.52
5	36	4	.	8	.	26.6
15	144	11	312	7	6	26.7
1	.	1	.	-	-	26.8
168	10 598	104	2 743	150	5 810	27
58	4 091	44	1 462	66	2 297	27.1
30	2 046	32	968	39	784	27.11
28	2 045	12	494	27	1 513	27.12
3	.	-	-	-	-	27.2
20	2 045	14	310	23	1 744	27.3
-	-	2	.	-	-	27.31
8	1 866	5	.	10	1 680	27.32
12	179	7	61	13	64	27.33
36	642	21	545	32	354	27.4
4	.	7	265	7	685	27.5
4	.	6	.	4	.	27.51
-	-	1	.	3	.	27.52
47	915	18	161	22	730	27.9
382	15 960	323	10 548	609	26 151	28
64	4 850	39	891	78	4 562	28.1
4	.	8	290	10	1 587	28.11
12	982	6	86	17	1 871	28.12
13	1 909	8	.	21	609	28.13
10	.	8	.	13	120	28.14
25	1 338	9	28	17	375	28.15
134	3 203	124	3 767	200	6 390	28.2
8	.	10	.	11	34	28.21
20	716	22	848	46	2 057	28.22
-	-	4	.	-	-	28.23
7	.	7	.	11	12	28.24
37	1 454	17	246	51	1 614	28.25
62	957	64	2 173	81	2 673	28.29
19	438	22	406	72	6 637	28.3
44	918	30	768	65	1 056	28.4
29	651	16	431	40	809	28.41
15	267	14	337	25	247	28.49
121	6 551	108	4 716	194	7 506	28.9
6	.	4	.	4	33	28.91
13	2 288	7	1 928	25	1 344	28.92
18	889	14	904	30	1 133	28.93
6	.	5	64	3	.	28.94
1	.	3	146	2	.	28.95
6	1 116	2	.	8	.	28.96
71	1 863	73	1 415	122	4 655	28.99
71	.	65	2 319	142	8 940	29
14	.	21	180	25	3 768	29.1
31	.	25	.	77	.	29.2
26	.	19	.	40	.	29.3
5	51	5	.	10	.	29.31
21	.	14	250	30	1 258	29.32
25	.	24	1 713	103	5 832	30
7	.	12	.	59	4 142	30.1
2	.	5	.	37	3 679	30.11
5	.	7	.	22	463	30.12
6	428	2	.	7	.	30.2
5	157	3	.	9	381	30.3
-	-	1	.	1	.	30.4
7	.	6	.	27	1 057	30.9
-	-	4	.	3	.	30.91
5	.	2	.	16	.	30.92
2	.	-	-	8	.	30.99
216	2 916	195	1 168	364	4 668	31
216	2 916	195	1 168	364	4 668	31.0
44	1 757	28	572	59	1 404	31.01
6	18	7	.	24	.	31.02
-	-	1	.	1	.	31.03
166	1 141	159	508	280	2 410	31.09

Noch 4.A: Unternehmen und sozialversicherungspflichtig Beschäftigte nach Wirtschaftsklassen und Statistischen

Kode der Klassifikation	Wirtschaftsabschnitt Wirtschaftsabteilung Wirtschaftsgruppe Wirtschaftsklasse	Statistische Region Braunschweig	
		Unternehmen	SV-Besch.
		Anzahl	
32	Herstellung von sonstigen Waren	303	4 007
32.1	Herstellung von Münzen, Schmuck und ähnlichen Erzeugnissen	26	32
32.11	Herstellung von Münzen	-	-
32.12	Herstellung von Schmuck, Gold- und Silberschmiedewaren (ohne Fantasieschmuck)	26	32
32.13	Herstellung von Fantasieschmuck	-	-
32.2	Herstellung von Musikinstrumenten	10	201
32.3	Herstellung von Sportgeräten	7	.
32.4	Herstellung von Spielwaren	3	.
32.5	Herstellung von medizinischen und zahnmedizinischen Apparaten und Materialien	225	3 368
32.9	Herstellung von Erzeugnissen a. n. g.	32	308
32.91	Herstellung von Besen und Bürsten	5	.
32.99	Herstellung von sonstigen Erzeugnissen a. n. g.	27	.
33	Reparatur und Installation von Maschinen und Ausrüstungen	205	2 571
33.1	Reparatur von Metallerzeugnissen, Maschinen und Ausrüstungen	137	1 305
33.11	Reparatur von Metallerzeugnissen	18	214
33.12	Reparatur von Maschinen	80	834
33.13	Reparatur von elektronischen und optischen Geräten	11	91
33.14	Reparatur von elektrischen Ausrüstungen	12	128
33.15	Reparatur und Instandhaltung von Schiffen, Booten und Yachten	2	.
33.16	Reparatur und Instandhaltung von Luft- und Raumfahrzeugen	-	-
33.17	Reparatur und Instandhaltung von Fahrzeugen a. n. g.	9	12
33.19	Reparatur von sonstigen Ausrüstungen	5	.
33.2	Installation von Maschinen und Ausrüstungen a. n. g.	68	1 266
D	Energieversorgung	989	5 881
35	Energieversorgung	989	5 881
35.1	Elektrizitätsversorgung	881	5 446
35.11	Elektrizitätserzeugung	852	1 430
35.12	Elektrizitätsübertragung	3	.
35.13	Elektrizitätsverteilung	15	2 775
35.14	Elektrizitätshandel	11	.
35.2	Gasversorgung	94	.
35.21	Gaserzeugung	87	.
35.22	Gasverteilung durch Rohrleitungen	4	.
35.23	Gashandel durch Rohrleitungen	3	.
35.3	Wärme- und Kälteversorgung	14	.
E	Wasserversorgung; Abwasser- u. Abfallentsorgung u. Beseitigung von Umweltverschmutzungen	202	4 599
36	Wasserversorgung	22	.
37	Abwasserentsorgung	55	1 351
38	Sammlung, Behandlung und Beseitigung von Abfällen; Rückgewinnung	121	2 769
38.1	Sammlung von Abfällen	33	804
38.11	Sammlung nicht gefährlicher Abfälle	32	.
38.12	Sammlung gefährlicher Abfälle	1	.
38.2	Abfallbehandlung und -beseitigung	39	1 208
38.21	Behandlung und Beseitigung nicht gefährlicher Abfälle	32	.
38.22	Behandlung und Beseitigung gefährlicher Abfälle	7	.
38.3	Rückgewinnung	49	757
38.31	Zerlegen von Schiffs- und Fahrzeugwracks und anderen Altwaren	17	118
38.32	Rückgewinnung sortierter Werkstoffe	32	639
39	Beseitigung von Umweltverschmutzungen und sonstige Entsorgung	4	.
F	Baugewerbe	4 802	24 743
41	Hochbau	392	3 291
41.1	Erschließung von Grundstücken; Bauträger	63	184
41.2	Bau von Gebäuden	329	3 107
42	Tiefbau	128	2 157
42.1	Bau von Straßen und Bahnverkehrsstrecken	62	1 245
42.11	Bau von Straßen	60	.
42.12	Bau von Bahnverkehrsstrecken	1	.
42.13	Brücken- und Tunnelbau	1	.
42.2	Leitungstiefbau und Kläranlagenbau	25	356
42.21	Rohrleitungstiefbau, Brunnenbau und Kläranlagenbau	22	321
42.22	Kabelnetzleitungstiefbau	3	35
42.9	Sonstiger Tiefbau	41	556
42.91	Wasserbau	3	.
42.99	Sonstiger Tiefbau a. n. g.	38	.
43	Vorbereitende Baustellenarbeiten, Bauinstallation und sonstiges Ausbaugewerbe	4 282	19 295
43.1	Abbrucharbeiten und vorbereitende Baustellenarbeiten	75	515
43.11	Abbrucharbeiten	27	.
43.12	Vorbereitende Baustellenarbeiten	46	367
43.13	Test- und Suchbohrung	2	.
43.2	Bauinstallation	1 659	9 573
43.21	Elektroinstallation	470	3 334
43.22	Gas-, Wasser-, Heizungs- sowie Lüftungs- und Klimainstallation	759	5 403
43.29	Sonstige Bauinstallation	430	836

Regionen 2015

Statistische Region Hannover		Statistische Region Lüneburg		Statistische Region Weser-Ems		Kode der Klassi- fikation
Unternehmen	SV-Besch.	Unternehmen	SV-Besch.	Unternehmen	SV-Besch.	
Anzahl						
423	3 271	301	2 537	426	3 575	32
59	82	35	25	64	101	32.1
1	.	-	-	-	-	32.11
49	.	32	.	59	.	32.12
9	.	3	.	5	.	32.13
22	32	18	63	18	21	32.2
11	193	2	.	12	158	32.3
12	20	9	.	11	29	32.4
271	2 465	219	2 420	280	2 703	32.5
48	479	18	18	41	563	32.9
5	10	-	-	6	.	32.91
43	469	18	18	35	.	32.99
363	5 556	412	3 748	601	8 563	33
270	4 535	316	2 109	432	5 342	33.1
26	192	24	116	34	269	33.11
169	1 695	208	1 139	271	2 879	33.12
12	.	6	.	9	35	33.13
20	315	21	420	29	1 197	33.14
9	.	24	130	54	753	33.15
5	.	1	.	6	28	33.16
18	331	11	242	20	50	33.17
11	.	21	.	9	131	33.19
93	1 021	96	1 639	169	3 221	33.2
1 534	6 326	1 646	2 087	4 521	6 110	D
1 534	6 326	1 646	2 087	4 521	6 110	35
1 303	5 772	1 246	1 811	3 931	5 264	35.1
1 230	2 110	1 207	.	3 855	.	35.11
1	.	4	.	8	.	35.12
51	3 223	17	975	38	3 377	35.13
21	.	18	.	30	1 002	35.14
201	393	358	.	521	755	35.2
191	.	356	198	508	.	35.21
5	.	1	.	8	.	35.22
5	228	1	.	5	456	35.23
30	161	42	.	69	91	35.3
240	5 813	233	3 199	322	5 506	E
33	.	24	481	28	1 232	36
46	858	43	403	56	459	37
156	4 308	155	1 961	230	3 773	38
50	2 892	36	704	84	1 910	38.1
47	.	35	.	80	.	38.11
3	.	1	.	4	.	38.12
31	646	62	940	39	755	38.2
27	.	57	726	33	471	38.21
4	.	5	214	6	284	38.22
75	770	57	317	107	1 108	38.3
23	80	19	41	33	174	38.31
52	690	38	276	74	934	38.32
5	.	11	354	8	42	39
8 447	39 805	7 719	37 425	10 967	70 111	F
678	4 559	748	6 013	1 528	15 120	41
132	732	128	457	185	737	41.1
546	3 827	620	5 556	1 343	14 383	41.2
262	4 420	400	6 035	497	11 111	42
155	2 388	240	1 927	238	3 403	42.1
130	1 741	219	.	219	3 277	42.11
21	.	20	.	12	.	42.12
4	.	1	.	7	.	42.13
59	1 402	74	2 626	137	2 770	42.2
53	1 156	57	1 973	113	1 618	42.21
6	246	17	653	24	1 152	42.22
48	630	86	1 482	122	4 938	42.9
2	.	8	31	48	652	42.91
46	.	78	1 451	74	4 286	42.99
7 507	30 826	6 571	25 377	8 942	43 880	43
114	462	170	671	165	750	43.1
51	290	70	.	66	.	43.11
63	172	99	245	97	435	43.12
-	-	1	.	2	.	43.13
3 001	15 423	2 369	11 614	3 215	22 487	43.2
783	5 537	648	4 189	1 025	8 768	43.21
1 254	6 814	1 068	6 242	1 366	11 132	43.22
964	3 072	653	1 183	824	2 587	43.29

Noch 4.A: Unternehmen und sozialversicherungspflichtig Beschäftigte nach Wirtschaftsklassen und Statistischen

Kode der Klassifikation	Wirtschaftsabschnitt Wirtschaftsabteilung Wirtschaftsgruppe Wirtschaftsklasse	Statistische Region Braunschweig	
		Unternehmen	SV-Besch.
		Anzahl	
43.3	Sonstiger Ausbau	1 835	5 663
43.31	Anbringen von Stuckaturen, Gipserei und Verputzerei	108	293
43.32	Bautischlerei und -schlosserei	585	1 824
43.33	Fußboden-, Fliesen- und Plattenlegerei, Tapeziererei	567	1 071
43.34	Malerei und Glaserei	527	2 399
43.39	Sonstiger Ausbau a. n. g.	48	76
43.9	Sonstige spezialisierte Bautätigkeiten	713	3 544
43.91	Dachdeckerei und Zimmerei	471	2 507
43.99	Sonstige spezialisierte Bautätigkeiten a. n. g.	242	1 037
G	Handel; Instandhaltung und Reparatur von Kraftfahrzeugen	9 250	59 165
45	Handel mit Kraftfahrzeugen, Instandhaltung und Reparatur von Kraftfahrzeugen	1 735	11 491
45.1	Handel mit Kraftwagen	699	6 862
45.11	Handel mit Kraftwagen mit einem Gesamtgewicht von 3,5 t oder weniger	677	6 737
45.19	Handel mit Kraftwagen mit einem Gesamtgewicht von mehr als 3,5 t	22	125
45.2	Instandhaltung und Reparatur von Kraftwagen	712	3 124
45.3	Handel mit Kraftwagenteilen und -zubehör	232	1 369
45.31	Großhandel mit Kraftwagenteilen und -zubehör	53	746
45.32	Einzelhandel mit Kraftwagenteilen und -zubehör	179	623
45.4	Handel mit Krafträdern, Kraftradteilen und -zubehör; Instandhaltung und Reparatur von Krafträdern	92	136
46	Großhandel (ohne Handel mit Kraftfahrzeugen)	2 019	17 672
46.1	Handelsvermittlung	821	829
46.11	Handelsvermittlung von landwirtsch. Grundstoffen, lebenden Tieren, textilen Rohstoffen u. Halbwaren	27	17
46.12	Handelsvermittlung von Brennstoffen, Erzen, Metallen und technischen Chemikalien	22	18
46.13	Handelsvermittlung von Holz, Baustoffen und Anstrichmitteln	80	56
46.14	Handelsvermittlung von Maschinen, technischem Bedarf, Wasser- und Luftfahrzeugen	177	192
46.15	Handelsvermittlung von Möbeln, Einrichtungs- und Haushaltsgegenständen, Eisen- und Metallwaren	89	47
46.16	Handelsvermittlung von Textilien, Bekleidung, Schuhen und Lederwaren	38	27
46.17	Handelsvermittlung von Nahrungsmitteln, Getränken und Tabakwaren	50	11
46.18	Handelsvermittlung von sonstigen Waren	225	420
46.19	Handelsvermittlung von Waren ohne ausgeprägten Schwerpunkt	113	41
46.2	Großhandel mit landwirtschaftlichen Grundstoffen und lebenden Tieren	81	799
46.21	Großhandel mit Getreide, Rohtabak, Saatgut und Futtermitteln	34	592
46.22	Großhandel mit Blumen und Pflanzen	19	.
46.23	Großhandel mit lebenden Tieren	27	.
46.24	Großhandel mit Häuten, Fellen und Leder	1	.
46.3	Großhandel mit Nahrungs- und Genussmitteln, Getränken und Tabakwaren	154	3 166
46.31	Großhandel mit Obst, Gemüse und Kartoffeln	25	206
46.32	Großhandel mit Fleisch und Fleischwaren	21	364
46.33	Großhandel mit Milch, Milcherzeugnissen, Eiern, Speiseölen und Nahrungsfetten	5	70
46.34	Großhandel mit Getränken	49	1 499
46.35	Großhandel mit Tabakwaren	6	102
46.36	Großhandel mit Zucker, Süßwaren und Backwaren	5	25
46.37	Großhandel mit Kaffee, Tee, Kakao und Gewürzen	6	125
46.38	Großhandel mit sonstigen Nahrungs- und Genussmitteln	24	259
46.39	Großhandel mit Nahrungs-u. Genussmitteln, Getränken u. Tabakwaren, ohne ausgeprägten Schwerpunkt	13	516
46.4	Großhandel mit Gebrauchs- und Verbrauchsgütern	266	3 437
46.41	Großhandel mit Textilien	11	81
46.42	Großhandel mit Bekleidung und Schuhen	31	285
46.43	Großhandel mit Foto-u. optischen Erz., elektr. Haushaltsgeräten u. Geräten der Unterhaltungselektronik	38	259
46.44	Großhandel mit keramischen Erzeugnissen, Glaswaren und Reinigungsmitteln	16	43
46.45	Großhandel mit kosmetischen Erzeugnissen und Körperpflegemitteln	9	.
46.46	Großhandel mit pharmazeutischen, medizinischen und orthopädischen Erzeugnissen	60	1 145
46.47	Großhandel mit Möbeln, Teppichen, Lampen und Leuchten	16	63
46.48	Großhandel mit Uhren und Schmuck	8	.
46.49	Großhandel mit sonstigen Gebrauchs- und Verbrauchsgütern	77	1 044
46.5	Großhandel mit Geräten der Informations- und Kommunikationstechnik	60	827
46.51	Großhandel mit Datenverarbeitungsgeräten, peripheren Geräten und Software	35	581
46.52	Großhandel mit elektronischen Bauteilen und Telekommunikationsgeräten	25	246
46.6	Großhandel mit sonstigen Maschinen, Ausrüstungen und Zubehör	208	2 848
46.61	Großhandel mit landwirtschaftlichen Maschinen und Geräten	32	528
46.62	Großhandel mit Werkzeugmaschinen	17	.
46.63	Großhandel mit Bergwerks-, Bau- und Baustoffmaschinen	7	356
46.64	Großhandel mit Textil-, Näh- und Strickmaschinen	1	.
46.65	Großhandel mit Büromöbeln	8	159
46.66	Großhandel mit sonstigen Büromaschinen und -einrichtungen	4	.
46.69	Großhandel mit sonstigen Maschinen und Ausrüstungen	139	1 756
46.7	Sonstiger Großhandel	379	5 668
46.71	Großhandel mit festen Brennstoffen und Mineralölerzeugnissen	25	197
46.72	Großhandel mit Erzen, Metallen und Metallhalbzeug	29	343
46.73	Großhandel mit Holz, Baustoffen, Anstrichmitteln und Sanitärkeramik	139	2 717
46.74	Großhandel mit Metall-u. Kunststoffwaren f. Bauzwecke sowie Installationsbed. f. Gas, Wasser u. Heizung	71	1 420
46.75	Großhandel mit chemischen Erzeugnissen	29	232
46.76	Großhandel mit sonstigen Halbwaren	5	6
46.77	Großhandel mit Altmaterialien und Reststoffen	81	753
46.9	Großhandel ohne ausgeprägten Schwerpunkt	50	98

Regionen 2015

Statistische Region Hannover		Statistische Region Lüneburg		Statistische Region Weser-Ems		Kode der Klassi- fikation
Unternehmen	SV-Besch.	Unternehmen	SV-Besch.	Unternehmen	SV-Besch.	
Anzahl						
3 179	8 261	2 654	6 882	4 058	12 251	43.3
159	337	175	276	381	640	43.31
993	2 428	880	2 444	1 210	4 257	43.32
1 010	1 623	777	1 442	1 347	2 621	43.33
916	3 775	706	2 606	1 034	4 548	43.34
101	98	116	114	86	185	43.39
1 213	6 680	1 378	6 210	1 504	8 392	43.9
728	3 898	928	4 676	910	4 929	43.91
485	2 782	450	1 534	594	3 463	43.99
15 114	124 962	13 037	76 987	19 734	128 588	G
2 606	14 963	2 256	11 949	3 356	23 347	45
1 020	6 730	884	7 429	1 422	11 908	45.1
978	6 390	851	7 219	1 358	11 492	45.11
42	340	33	210	64	416	45.19
1 074	4 044	954	3 645	1 312	6 219	45.2
387	3 969	290	640	464	4 885	45.3
109	2 804	53	185	105	4 027	45.31
278	1 165	237	455	359	858	45.32
125	220	128	235	158	335	45.4
4 386	43 027	3 916	30 918	5 713	48 106	46
1 731	1 893	1 391	1 297	2 091	2 350	46.1
46	43	48	38	132	152	46.11
34	29	24	32	37	25	46.12
128	112	141	122	175	143	46.13
393	716	280	482	414	567	46.14
209	166	128	74	241	281	46.15
100	43	69	50	148	92	46.16
82	134	91	80	113	514	46.17
442	436	337	259	499	345	46.18
297	214	273	160	332	231	46.19
211	3 661	193	2 297	650	3 851	46.2
98	2 862	73	1 638	205	2 164	46.21
29	511	33	.	116	852	46.22
76	.	85	498	324	816	46.23
8	.	2	.	5	19	46.24
346	2 923	423	4 524	492	7 002	46.3
61	545	136	1 448	55	653	46.31
48	332	54	207	120	1 586	46.32
18	217	19	151	38	512	46.33
80	877	54	1 007	110	1 463	46.34
11	140	7	25	11	78	46.35
19	96	11	88	11	303	46.36
8	162	21	479	21	550	46.37
62	312	85	747	74	707	46.38
39	242	36	372	52	1 150	46.39
664	13 247	516	4 623	695	8 409	46.4
40	186	34	274	70	758	46.41
51	324	64	1 180	91	2 557	46.42
102	5 372	73	839	82	832	46.43
31	268	31	111	27	311	46.44
18	477	18	166	15	.	46.45
155	2 047	100	530	110	1 119	46.46
74	777	38	415	79	773	46.47
20	46	16	17	22	.	46.48
173	3 750	142	1 091	199	1 889	46.49
127	4 886	83	872	94	1 454	46.5
73	4 228	56	684	68	991	46.51
54	658	27	188	26	463	46.52
514	6 999	482	5 726	654	9 337	46.6
68	1 138	119	2 269	176	4 009	46.61
26	375	24	.	32	134	46.62
29	161	24	324	42	525	46.63
2	.	3	.	3	.	46.64
21	148	9	65	24	304	46.65
13	.	12	332	15	.	46.66
355	5 056	291	2 648	362	4 277	46.69
684	8 796	647	9 836	920	13 970	46.7
46	317	53	1 817	76	950	46.71
61	1 134	31	1 141	65	1 009	46.72
280	3 358	263	4 550	394	6 453	46.73
137	3 069	102	1 551	195	4 486	46.74
49	404	63	467	79	508	46.75
13	61	15	24	10	44	46.76
98	453	120	286	101	520	46.77
109	622	181	1 743	117	1 733	46.9

Noch 4.A: Unternehmen und sozialversicherungspflichtig Beschäftigte nach Wirtschaftsklassen und Statistischen

Kode der Klassifikation	Wirtschaftsabschnitt Wirtschaftsabteilung Wirtschaftsgruppe Wirtschaftsklasse	Statistische Region Braunschweig	
		Unternehmen	SV-Besch.
		Anzahl	
47	Einzelhandel (ohne Handel mit Kraftfahrzeugen)	5 496	30 002
47.1	Einzelhandel mit Waren verschiedener Art (in Verkaufsräumen)	761	8 280
47.11	Einzelhandel mit Waren verschiedener Art, Hauptrichtung Nahrungs- u. Genussm., Getränke u. Tabakwaren	494	6 750
47.19	Sonstiger Einzelhandel mit Waren verschiedener Art	267	1 530
47.2	Einzelhandel mit Nahrungs- und Genussmitteln, Getränken und Tabakwaren (in Verkaufsräumen)	520	1 860
47.21	Einzelhandel mit Obst, Gemüse und Kartoffeln	70	98
47.22	Einzelhandel mit Fleisch und Fleischwaren	75	568
47.23	Einzelhandel mit Fisch, Meeresfrüchten und Fischerzeugnissen	16	49
47.24	Einzelhandel mit Back- und Süßwaren	77	528
47.25	Einzelhandel mit Getränken	108	155
47.26	Einzelhandel mit Tabakwaren	51	86
47.29	Sonstiger Einzelhandel mit Nahrungs- und Genussmitteln	123	376
47.3	Einzelhandel mit Motorenkraftstoffen (Tankstellen)	135	664
47.4	Einzelhandel mit Geräten der Informations- und Kommunikationstechnik (in Verkaufsräumen)	297	1 181
47.41	Einzelhandel mit Datenverarbeitungsgeräten, peripheren Geräten und Software	126	248
47.42	Einzelhandel mit Telekommunikationsgeräten	46	116
47.43	Einzelhandel mit Geräten der Unterhaltungselektronik	125	817
47.5	Einzelhandel mit sonst. Haushaltsgeräten, Textilien, Heimwerker- u. Einrichtungsbedarf (in Verkaufsräumen)	774	7 524
47.51	Einzelhandel mit Textilien	112	240
47.52	Einzelhandel mit Metallwaren, Anstrichmitteln, Bau- und Heimwerkerbedarf	229	1 064
47.53	Einzelhandel mit Vorhängen, Teppichen, Fußbodenbelägen und Tapeten	56	2 841
47.54	Einzelhandel mit elektrischen Haushaltsgeräten	123	227
47.59	Einzelhandel mit Möbeln, Einrichtungsgegenständen und sonstigem Hausrat	254	3 152
47.6	Einzelhandel mit Verlagsprodukten, Sportausrüstungen und Spielwaren (in Verkaufsräumen)	445	889
47.61	Einzelhandel mit Büchern	73	237
47.62	Einzelhandel mit Zeitschriften, Zeitungen, Schreibwaren und Bürobedarf	138	216
47.63	Einzelhandel mit bespielten Ton- und Bildträgern	8	3
47.64	Einzelhandel mit Fahrrädern, Sport- und Campingartikeln	165	336
47.65	Einzelhandel mit Spielwaren	61	97
47.7	Einzelhandel mit sonstigen Gütern (in Verkaufsräumen)	2 026	8 289
47.71	Einzelhandel mit Bekleidung	330	970
47.72	Einzelhandel mit Schuhen und Lederwaren	101	.
47.73	Apotheken	385	3 373
47.74	Einzelhandel mit medizinischen und orthopädischen Artikeln	93	889
47.75	Einzelhandel mit kosmetischen Erzeugnissen und Körperpflegemitteln	74	.
47.76	Einzelhandel mit Blumen, Pflanzen, Sämereien, Düngemitteln, zoologischem Bedarf und lebenden Tieren	335	998
47.77	Einzelhandel mit Uhren und Schmuck	137	258
47.78	Sonstiger Einzelhandel in Verkaufsräumen (ohne Antiquitäten und Gebrauchtwaren)	475	1 282
47.79	Einzelhandel mit Antiquitäten und Gebrauchtwaren	96	.
47.8	Einzelhandel an Verkaufsständen und auf Märkten	118	95
47.81	Einzelhandel mit Nahrungs- u. Genussmitteln, Getränken u. Tabakwaren an Verkaufsständen u. auf Märkten	92	89
47.82	Einzelhandel mit Textilien, Bekleidung und Schuhen an Verkaufsständen und auf Märkten	15	.
47.89	Einzelhandel mit sonstigen Gütern an Verkaufsständen und auf Märkten	11	.
47.9	Einzelhandel, nicht in Verkaufsräumen, an Verkaufsständen oder auf Märkten	420	1 220
47.91	Versand- und Internet-Einzelhandel	274	948
47.99	Sonstiger Einzelhandel, nicht in Verkaufsräumen, an Verkaufsständen oder auf Märkten	146	272
H	Verkehr und Lagerei	1 351	26 747
49	Landverkehr und Transport in Rohrfernleitungen	859	10 167
49.1	Personenbeförderung im Eisenbahnfernverkehr	-	-
49.2	Güterbeförderung im Eisenbahnverkehr	3	.
49.3	Sonstige Personenbeförderung im Landverkehr	358	.
49.31	Personenbeförderung im Nahverkehr zu Lande (ohne Taxis)	38	2 278
49.32	Betrieb von Taxis	261	1 346
49.39	Sonstige Personenbeförderung im Landverkehr a. n. g.	59	.
49.4	Güterbeförderung im Straßenverkehr, Umzugstransporte	497	4 844
49.41	Güterbeförderung im Straßenverkehr	465	4 705
49.42	Umzugstransporte	32	139
49.5	Transport in Rohrfernleitungen	1	.
50	Schifffahrt	8	.
50.1	Personenbeförderung in der See- und Küstenschifffahrt	-	-
50.2	Güterbeförderung in der See- und Küstenschifffahrt	2	.
50.3	Personenbeförderung in der Binnenschifffahrt	1	.
50.4	Güterbeförderung in der Binnenschifffahrt	5	7
51	Luftfahrt	12	.
51.1	Personenbeförderung in der Luftfahrt	11	.
51.2	Güterbeförderung in der Luftfahrt und Raumtransport	1	.
51.21	Güterbeförderung in der Luftfahrt	1	.
52	Lagerei sowie Erbringung von sonstigen Dienstleistungen für den Verkehr	271	14 943
52.1	Lagerei	15	350
52.2	Erbringung von sonstigen Dienstleistungen für den Verkehr	256	14 593
52.21	Erbringung von sonstigen Dienstleistungen für den Landverkehr	27	172
52.22	Erbringung von sonstigen Dienstleistungen für die Schifffahrt	1	.
52.23	Erbringung von sonstigen Dienstleistungen für die Luftfahrt	6	.
52.24	Frachturnschlag	2	.

Regionen 2015

Statistische Region Hannover		Statistische Region Lüneburg		Statistische Region Weser-Ems		Kode der Klassi- fikation
Unternehmen	SV-Besch.	Unternehmen	SV-Besch.	Unternehmen	SV-Besch.	
Anzahl						
8 122	66 972	6 865	34 120	10 665	57 135	47
1 097	13 956	790	12 651	1 310	19 027	47.1
785	13 158	529	9 916	856	17 035	47.11
312	798	261	2 735	454	1 992	47.19
784	2 243	727	2 263	787	2 165	47.2
124	151	173	309	115	305	47.21
81	253	64	220	106	513	47.22
37	96	80	151	75	257	47.23
119	812	73	231	111	438	47.24
177	393	134	914	147	257	47.25
77	108	37	68	44	61	47.26
169	430	166	370	189	334	47.29
202	947	164	664	359	1 224	47.3
477	2 286	388	2 140	549	2 607	47.4
228	433	181	321	232	572	47.41
80	308	64	134	80	220	47.42
169	1 545	143	1 685	237	1 815	47.43
1 098	6 194	1 032	4 256	1 753	7 937	47.5
173	588	117	583	230	1 386	47.51
352	2 314	364	1 391	473	2 134	47.52
90	213	69	340	156	453	47.53
166	615	146	232	234	512	47.54
317	2 464	336	1 710	660	3 452	47.59
683	1 571	525	1 007	851	1 940	47.6
101	534	101	317	122	415	47.61
242	308	130	244	206	269	47.62
9	.	5	.	10	9	47.63
226	561	211	318	407	1 064	47.64
105	.	78	.	106	183	47.65
2 835	37 045	2 430	8 976	3 880	17 114	47.7
481	2 465	382	1 694	789	4 905	47.71
145	.	128	705	244	.	47.72
475	4 106	365	2 953	570	4 702	47.73
101	3 057	118	787	178	1 368	47.74
125	.	98	80	162	.	47.75
461	1 190	448	1 295	673	2 142	47.76
179	408	161	282	285	709	47.77
674	1 727	595	1 100	799	1 749	47.78
194	.	135	80	180	.	47.79
159	230	153	169	211	220	47.8
113	192	111	161	149	175	47.81
32	.	26	.	37	19	47.82
14	.	16	.	25	26	47.89
787	2 500	656	1 994	965	4 901	47.9
541	1 827	398	1 675	647	4 407	47.91
246	673	258	319	318	494	47.99
2 778	33 716	2 319	18 532	3 572	50 734	H
1 758	17 647	1 209	10 543	1 707	18 983	49
1	.	-	-	-	-	49.1
5	.	2	.	6	.	49.2
705	6 761	422	.	681	6 559	49.3
62	3 853	56	3 000	83	2 439	49.31
555	1 888	270	1 291	471	2 265	49.32
88	1 020	96	.	127	1 855	49.39
1 046	10 684	785	5 524	1 015	12 011	49.4
986	10 375	746	5 446	975	11 822	49.41
60	309	39	78	40	189	49.42
1	.	-	-	5	.	49.5
28	91	296	.	646	.	50
2	.	7	.	13	347	50.1
2	.	253	.	511	1 505	50.2
6	.	13	34	13	.	50.3
18	56	23	119	109	345	50.4
20	.	14	.	25	.	51
18	.	12	.	24	.	51.1
2	.	2	.	1	.	51.2
2	.	2	.	1	.	51.21
529	9 968	517	5 841	850	25 736	52
38	900	50	961	71	4 607	52.1
491	9 068	467	4 880	779	21 129	52.2
48	916	38	202	48	454	52.21
7	.	62	598	88	1 241	52.22
11	1 239	3	.	17	152	52.23
5	.	11	.	27	1 342	52.24

Noch 4.A: Unternehmen und sozialversicherungspflichtig Beschäftigte nach Wirtschaftsklassen und Statistischen

Kode der Klassifikation	Wirtschaftsabschnitt Wirtschaftsabteilung Wirtschaftsgruppe Wirtschaftsklasse	Statistische Region Braunschweig	
		Unternehmen	SV-Besch.
		Anzahl	
52.29	Erbringung von sonstigen Dienstleistungen für den Verkehr a. n. g.	220	14 230
53	Post-, Kurier- und Expressdienste	201	1 606
53.2	Sonstige Post-, Kurier- und Expressdienste	201	1 606
I	Gastgewerbe	3 963	14 320
55	Beherbergung	889	4 895
55.1	Hotels, Gasthöfe und Pensionen	683	4 431
55.2	Ferienunterkünfte und ähnliche Beherbergungsstätten	141	296
55.3	Campingplätze	37	61
55.9	Sonstige Beherbergungsstätten	28	107
56	Gastronomie	3 074	9 425
56.1	Restaurants, Gaststätten, Imbissstuben, Cafés, Eissalons u. Ä.	2 141	6 420
56.2	Caterer und Erbringung sonstiger Verpflegungsdienstleistungen	260	1 925
56.21	Event-Caterer	72	157
56.29	Erbringung sonstiger Verpflegungsdienstleistungen	188	1 768
56.3	Ausschank von Getränken	673	1 080
J	Information und Kommunikation	1 568	11 145
58	Verlagswesen	143	1 880
58.1	Verlegen von Büchern und Zeitschriften; sonstiges Verlagswesen (ohne Software)	113	1 586
58.11	Verlegen von Büchern	28	536
58.12	Verlegen von Adressbüchern und Verzeichnissen	6	27
58.13	Verlegen von Zeitungen	23	825
58.14	Verlegen von Zeitschriften	35	114
58.19	Sonstiges Verlagswesen (ohne Software)	21	84
58.2	Verlegen von Software	30	294
58.21	Verlegen von Computerspielen	1	.
58.29	Verlegen von sonstiger Software	29	.
59	Herst., Verleih u. Vertrieb von Filmen u. Fernsehprogr.; Kinos; Tonstudios u. Verlegen von Musik	69	109
59.1	Herstellung von Filmen und Fernsehprogrammen, deren Verleih und Vertrieb; Kinos	55	102
59.11	Herstellung von Filmen, Videofilmen und Fernsehprogrammen	28	.
59.12	Nachbearbeitung und sonstige Filmtechnik	2	.
59.13	Filmverleih und -vertrieb (ohne Videotheken)	6	.
59.14	Kinos	19	80
59.2	Tonstudios; Herstellung von Hörfunkbeiträgen; Verlegen von bespielten Tonträgern und Musikalien	14	7
60	Rundfunkveranstalter	3	31
60.1	Hörfunkveranstalter	2	.
60.2	Fernsehveranstalter	1	.
61	Telekommunikation	51	698
61.1	Leitungsgebundene Telekommunikation	6	.
61.2	Drahtlose Telekommunikation	12	14
61.3	Satellitentelekommunikation	1	.
61.9	Sonstige Telekommunikation	32	610
62	Erbringung von Dienstleistungen der Informationstechnologie	981	7 601
62.0	Erbringung von Dienstleistungen der Informationstechnologie	981	7 601
62.01	Programmierungstätigkeiten	520	2 612
62.02	Erbringung von Beratungsleistungen auf dem Gebiet der Informationstechnologie	266	3 027
62.03	Betrieb von Datenverarbeitungseinrichtungen für Dritte	43	178
62.09	Erbringung von sonstigen Dienstleistungen der Informationstechnologie	152	1 784
63	Informationsdienstleistungen	321	826
63.1	Datenverarbeitung, Hosting und damit verbundene Tätigkeiten, Webportale	61	423
63.11	Datenverarbeitung, Hosting und damit verbundene Tätigkeiten	40	359
63.12	Webportale	21	64
63.9	Erbringung von sonstigen Informationsdienstleistungen	260	403
63.91	Korrespondenz- und Nachrichtenbüros	19	34
63.99	Erbringung von sonstigen Informationsdienstleistungen a. n. g.	241	369
K	Erbringung von Finanz- und Versicherungsdienstleistungen¹⁾	1 050	8 659
L	Grundstücks- und Wohnungswesen	2 377	3 736
68	Grundstücks- und Wohnungswesen	2 377	3 736
68.1	Kauf und Verkauf von eigenen Grundstücken, Gebäuden und Wohnungen	143	157
68.2	Vermietung, Verpachtung von eigenen oder geleasteten Grundstücken, Gebäuden und Wohnungen	1 554	2 516
68.3	Vermittlung und Verwaltung von Grundstücken, Gebäuden und Wohnungen für Dritte	680	1 063
68.31	Vermittlung von Grundstücken, Gebäuden und Wohnungen für Dritte	337	311
68.32	Verwaltung von Grundstücken, Gebäuden und Wohnungen für Dritte	343	752
M	Erbringung von freiberuflichen, wissenschaftlichen und technischen Dienstleistungen	6 534	36 830
69	Rechts- und Steuerberatung, Wirtschaftsprüfung	1 650	6 247
69.1	Rechtsberatung	882	2 143
69.2	Wirtschaftsprüfung und Steuerberatung; Buchführung	768	4 104
70	Verwaltung und Führung von Unternehmen und Betrieben; Unternehmensberatung	1 320	11 290
70.1	Verwaltung und Führung von Unternehmen und Betrieben	417	9 727
70.2	Public-Relations- und Unternehmensberatung	903	1 563
70.21	Public-Relations-Beratung	25	50
70.22	Unternehmensberatung	878	1 513
71	Architektur- und Ingenieurbüros; technische, physikalische und chemische Untersuchung	2 051	12 733
71.1	Architektur- und Ingenieurbüros	1 933	11 281

¹⁾ Abschnitt K wird ohne seine Unterpositionen abgebildet, da die Daten z. T. statistisch nicht ausreichend sicher sind.

Regionen 2015

Statistische Region Hannover		Statistische Region Lüneburg		Statistische Region Weser-Ems		Kode der Klassi- fikation
Unternehmen	SV-Besch.	Unternehmen	SV-Besch.	Unternehmen	SV-Besch.	
Anzahl						
420	6 830	353	4 020	599	17 940	52.29
443	.	283	.	344	3 601	53
443	.	283	.	344	3 601	53.2
5 512	18 782	4 541	15 542	7 716	23 562	I
840	4 780	1 294	6 552	2 314	7 908	55
628	4 329	769	5 442	1 118	6 869	55.1
151	378	426	841	1 032	909	55.2
27	62	74	246	64	117	55.3
34	11	25	23	100	13	55.9
4 672	14 002	3 247	8 990	5 402	15 654	56
3 280	10 538	2 350	6 854	3 942	11 054	56.1
450	2 306	326	1 617	359	3 293	56.2
135	585	108	399	107	268	56.21
315	1 721	218	1 218	252	3 025	56.29
942	1 158	571	519	1 101	1 307	56.3
2 609	18 253	1 791	5 449	1 982	11 037	J
248	3 397	174	1 596	197	2 479	58
193	3 215	152	1 469	152	2 273	58.1
39	145	32	59	34	40	58.11
8	.	5	.	5	60	58.12
48	1 500	37	1 190	44	1 817	58.13
68	1 083	43	148	37	189	58.14
30	.	35	.	32	167	58.19
55	182	22	127	45	206	58.2
4	.	1	.	4	.	58.21
51	.	21	.	41	.	58.29
156	636	90	173	110	239	59
118	554	63	153	80	219	59.1
81	396	37	92	39	.	59.11
12	.	8	.	8	.	59.12
5	.	2	.	3	.	59.13
20	124	16	54	30	184	59.14
38	82	27	20	30	20	59.2
19	351	3	12	15	103	60
14	262	1	.	8	43	60.1
5	89	2	.	7	60	60.2
78	664	39	98	56	1 434	61
11	303	7	.	8	.	61.1
12	.	18	.	17	5	61.2
3	.	-	-	1	.	61.3
52	318	14	.	30	.	61.9
1 754	11 168	1 194	3 025	1 287	5 951	62
1 754	11 168	1 194	3 025	1 287	5 951	62.0
882	4 147	561	1 712	653	2 793	62.01
541	1 858	421	736	361	2 211	62.02
85	2 296	55	219	65	424	62.03
246	2 867	157	358	208	523	62.09
354	2 037	291	545	317	831	63
79	1 536	41	81	62	554	63.1
48	1 318	24	21	42	460	63.11
31	218	17	60	20	94	63.12
275	501	250	464	255	277	63.9
28	104	15	.	23	.	63.91
247	397	235	.	232	.	63.99
1 659	32 042	1 251	10 630	2 129	18 975	K
4 179	5 097	3 131	2 856	5 451	4 420	L
4 179	5 097	3 131	2 856	5 451	4 420	68
238	311	205	230	362	230	68.1
2 545	2 508	1 888	1 436	3 631	2 288	68.2
1 396	2 278	1 038	1 190	1 458	1 902	68.3
694	798	596	659	796	1 062	68.31
702	1 480	442	531	662	840	68.32
11 904	42 659	8 254	17 089	11 157	41 646	M
3 023	11 087	1 762	6 239	2 721	12 948	69
1 590	3 602	776	2 053	1 271	3 668	69.1
1 433	7 485	986	4 186	1 450	9 280	69.2
2 794	13 722	2 109	3 104	2 743	8 898	70
809	11 696	599	2 122	1 183	7 564	70.1
1 985	2 026	1 510	982	1 560	1 334	70.2
49	191	30	37	43	94	70.21
1 936	1 835	1 480	945	1 517	1 240	70.22
3 305	11 500	2 434	5 053	3 166	11 585	71
3 144	7 989	2 275	4 475	2 971	9 060	71.1

Noch 4.A: Unternehmen und sozialversicherungspflichtig Beschäftigte nach Wirtschaftsklassen und Statistischen

Kode der Klassifikation	Wirtschaftsabschnitt Wirtschaftsabteilung Wirtschaftsgruppe Wirtschaftsklasse	Statistische Region Braunschweig	
		Unternehmen	SV-Besch.
		Anzahl	
71.11	Architekturbüros	560	1 324
71.12	Ingenieurbüros	1 373	9 957
71.2	Technische, physikalische und chemische Untersuchung	118	1 452
72	Forschung und Entwicklung	216	4 173
72.1	Forschung und Entwicklung im Bereich Natur-, Ingenieur-, Agrarwissenschaften und Medizin	187	4 015
72.11	Forschung und Entwicklung im Bereich Biotechnologie	22	65
72.19	Sonstige Forschung und Entwicklung im Bereich Natur-, Ingenieur-, Agrarwissenschaften und Medizin	165	3 950
72.2	FuE im Bereich Rechts-, Wirtschafts-, Sozialwissensch. sowie im Bereich Sprach-, Kultur-, Kunstwissensch.	29	158
73	Werbung und Marktforschung	418	1 269
73.1	Werbung	401	1 143
73.11	Werbeagenturen	386	1 119
73.12	Vermarktung und Vermittlung von Werbezeiten und Werbeflächen	15	24
73.2	Markt- und Meinungsforschung	17	126
74	Sonstige freiberufliche, wissenschaftliche und technische Tätigkeiten	670	581
74.1	Ateliers für Textil-, Schmuck-, Grafik- u. ä. Design	193	294
74.2	Fotografie und Fotolabors	105	77
74.3	Übersetzen und Dolmetschen	112	31
74.9	Sonstige freiberufliche, wissenschaftliche und technische Tätigkeiten a. n. g.	260	179
75	Veterinärwesen	209	537
N	Erbringung von sonstigen wirtschaftlichen Dienstleistungen	2 651	38 017
77	Vermietung von beweglichen Sachen	381	829
77.1	Vermietung von Kraftwagen	76	519
77.11	Vermietung von Kraftwagen mit einem Gesamtgewicht von 3,5 t oder weniger	55	.
77.12	Vermietung von Kraftwagen mit einem Gesamtgewicht von mehr als 3,5 t	21	.
77.2	Vermietung von Gebrauchsgütern	73	175
77.21	Vermietung von Sport- und Freizeitgeräten	13	.
77.22	Videotheken	15	.
77.29	Vermietung von sonstigen Gebrauchsgütern	45	113
77.3	Vermietung von Maschinen, Geräten und sonstigen beweglichen Sachen	215	122
77.31	Vermietung von landwirtschaftlichen Maschinen und Geräten	40	13
77.32	Vermietung von Baumaschinen und -geräten	46	72
77.33	Vermietung von Büromaschinen, Datenverarbeitungsgeräten und -einrichtungen	3	.
77.34	Vermietung von Wasserfahrzeugen	4	.
77.35	Vermietung von Luftfahrzeugen	5	.
77.39	Vermietung von sonstigen Maschinen, Geräten und beweglichen Sachen a. n. g.	117	31
77.4	Leasing von nichtfinanziellen immateriellen Vermögensgegenständen (ohne Copyrights)	17	13
78	Vermittlung und Überlassung von Arbeitskräften	205	21 551
78.1	Vermittlung von Arbeitskräften	32	80
78.2	Befristete Überlassung von Arbeitskräften	63	6 428
78.3	Sonstige Überlassung von Arbeitskräften	110	15 043
79	Reisebüros, Reiseveranstalter und Erbringung sonstiger Reservierungsdienstleistungen	169	813
79.1	Reisebüros und Reiseveranstalter	159	759
79.11	Reisebüros	117	362
79.12	Reiseveranstalter	42	397
79.9	Erbringung sonstiger Reservierungsdienstleistungen	10	54
80	Wach- und Sicherheitsdienste sowie Detekteien	86	1 635
80.1	Private Wach- und Sicherheitsdienste	65	1 230
80.2	Sicherheitsdienste mithilfe von Überwachungs- und Alarmsystemen	10	363
80.3	Detekteien	11	42
81	Gebäudebetreuung; Garten- und Landschaftsbau	1 334	8 939
81.1	Hausmeisterdienste	254	671
81.2	Reinigung von Gebäuden, Straßen und Verkehrsmitteln	582	6 294
81.21	Allgemeine Gebäudereinigung	318	5 177
81.22	Spezielle Reinigung von Gebäuden und Reinigung von Maschinen	196	938
81.29	Reinigung a. n. g.	68	179
81.3	Garten- und Landschaftsbau sowie Erbringung von sonstigen gärtnerischen Dienstleistungen	498	1 974
82	Erbringung von wirtschaftlichen Dienstleistungen für Unternehmen und Privatpersonen a. n. g.	476	4 250
82.1	Sekretariats- und Schreibdienste, Copy-Shops	92	166
82.11	Allgemeine Sekretariats- und Schreibdienste	52	127
82.19	Copy-Shops; Dokumentenvorbereitung und Erbringung sonstiger spezieller Sekretariatsdienste	40	39
82.2	Call Center	17	1 278
82.3	Messe-, Ausstellungs- und Kongressveranstalter	84	1 536
82.9	Erbringung sonstiger wirtschaftlicher Dienstleistungen für Unternehmen und Privatpersonen	283	1 270
82.91	Inkassobüros und Auskunftsteile	21	169
82.92	Abfüllen und Verpacken	6	29
82.99	Erbringung sonstiger wirtschaftlicher Dienstleistungen für Unternehmen und Privatpersonen a. n. g.	256	1 072
P	Erziehung und Unterricht	1 351	22 617
85	Erziehung und Unterricht	1 351	22 617
85.1	Kindergärten und Vorschulen	116	3 228
85.2	Grundschulen	135	676
85.3	Weiterführende Schulen	245	3 563
85.31	Allgemein bildende weiterführende Schulen	162	2 633
85.32	Berufsbildende weiterführende Schulen	83	930

Regionen 2015

Statistische Region Hannover		Statistische Region Lüneburg		Statistische Region Weser-Ems		Kode der Klassi- fikation
Unternehmen	SV-Besch.	Unternehmen	SV-Besch.	Unternehmen	SV-Besch.	
Anzahl						
1 084	2 022	561	855	904	2 181	71.11
2 060	5 967	1 714	3 620	2 067	6 879	71.12
161	3 511	159	578	195	2 525	71.2
235	2 161	125	278	145	1 513	72
210	2 073	112	269	131	1 434	72.1
28	141	12	26	14	81	72.11
182	1 932	100	243	117	1 353	72.19
25	88	13	9	14	79	72.2
911	2 176	517	825	798	2 183	73
883	2 046	494	793	779	1 960	73.1
827	1 750	475	703	743	1 731	73.11
56	296	19	90	36	229	73.12
28	130	23	32	19	223	73.2
1 297	1 178	902	490	1 115	2 751	74
435	218	278	108	287	203	74.1
239	175	146	95	181	2 005	74.2
169	30	103	16	95	18	74.3
454	755	375	271	552	525	74.9
339	835	405	1 100	469	1 768	75
4 785	55 018	3 859	22 416	5 302	62 327	N
625	1 433	529	1 058	959	2 192	77
134	358	112	249	210	268	77.1
85	275	72	.	131	150	77.11
49	83	40	.	79	118	77.12
111	479	93	154	220	629	77.2
12	27	10	.	52	36	77.21
23	60	22	.	36	44	77.22
76	392	61	129	132	549	77.29
359	581	311	649	508	1 278	77.3
67	50	80	127	84	146	77.31
104	212	80	132	156	360	77.32
12	.	2	.	3	.	77.33
17	.	16	.	20	5	77.34
4	.	3	.	6	.	77.35
155	281	130	386	239	753	77.39
21	15	13	6	21	17	77.4
250	18 035	182	7 163	446	28 720	78
53	399	64	355	81	357	78.1
170	15 018	101	5 973	313	24 869	78.2
27	2 618	17	835	52	3 494	78.3
332	6 617	230	584	377	1 179	79
306	6 537	201	514	340	936	79.1
241	605	140	368	257	648	79.11
65	5 932	61	146	83	288	79.12
26	80	29	70	37	243	79.9
132	3 106	101	1 364	130	3 538	80
89	2 899	72	1 285	105	3 337	80.1
21	147	8	.	17	.	80.2
22	60	21	.	8	.	80.3
2 383	21 195	2 079	9 939	2 517	17 745	81
430	1 064	373	590	368	686	81.1
1 096	17 478	805	6 529	973	12 691	81.2
686	15 225	447	4 993	484	10 334	81.21
285	1 191	265	1 197	368	1 171	81.22
125	1 062	93	339	121	1 186	81.29
857	2 653	901	2 820	1 176	4 368	81.3
1 063	4 632	738	2 308	873	8 953	82
213	268	175	55	166	202	82.1
111	222	101	37	94	37	82.11
102	46	74	18	72	165	82.19
38	941	19	258	35	5 105	82.2
249	1 438	112	180	140	277	82.3
563	1 985	432	1 815	532	3 369	82.9
40	575	33	119	41	408	82.91
41	457	49	625	33	478	82.92
482	953	350	1 071	458	2 483	82.99
1 992	23 900	1 506	10 938	2 007	22 922	P
1 992	23 900	1 506	10 938	2 007	22 922	85
297	4 264	129	3 086	161	4 258	85.1
65	.	127	.	202	1 158	85.2
304	6 123	257	3 619	316	5 152	85.3
160	3 919	184	2 501	194	3 454	85.31
144	2 204	73	1 118	122	1 698	85.32

Noch 4.A: Unternehmen und sozialversicherungspflichtig Beschäftigte nach Wirtschaftsklassen und Statistischen

Kode der Klassifikation	Wirtschaftsabschnitt Wirtschaftsabteilung Wirtschaftsgruppe Wirtschaftsklasse	Statistische Region Braunschweig	
		Unternehmen	SV-Besch.
		Anzahl	
85.4	Tertiärer und post-sekundärer, nicht tertiärer Unterricht	71	10 979
85.41	Post-sekundärer, nicht tertiärer Unterricht	57	54
85.42	Tertiärer Unterricht	14	10 925
85.5	Sonstiger Unterricht	780	4 164
85.51	Sport- und Freizeitunterricht	154	121
85.52	Kulturunterricht	39	38
85.53	Fahr- und Flugschulen	229	422
85.59	Sonstiger Unterricht a. n. g.	358	3 583
85.6	Erbringung von Dienstleistungen für den Unterricht	4	7
Q	Gesundheits- und Sozialwesen	4 577	85 956
86	Gesundheitswesen	3 741	43 437
86.1	Krankenhäuser	42	22 327
86.2	Arzt- und Zahnarztpraxen	2 479	14 076
86.21	Arztpraxen für Allgemeinmedizin	677	2 660
86.22	Facharztpraxen	1 006	6 533
86.23	Zahnarztpraxen	796	4 883
86.9	Gesundheitswesen a. n. g.	1 220	7 034
87	Heime (ohne Erholungs- und Ferienheime)	305	25 229
87.1	Pflegeheime	166	15 628
87.2	Stationäre Einrichtungen zur psychosozialen Betreuung, Suchtbekämpfung u. Ä.	3	.
87.3	Altenheime; (Alten- und Behindertenwohnheime)	89	7 698
87.9	Sonstige Heime (ohne Erholungs- und Ferienheime)	47	.
88	Sozialwesen (ohne Heime)	531	17 290
88.1	Soziale Betreuung älterer Menschen und Behinderter	227	7 428
88.9	Sonstiges Sozialwesen (ohne Heime)	304	9 862
88.91	Tagesbetreuung von Kindern	40	380
88.99	Sonstiges Sozialwesen a. n. g.	264	9 482
R	Kunst, Unterhaltung und Erholung	1 278	5 326
90	Kreative, künstlerische und unterhaltende Tätigkeiten	422	1 019
90.0	Kreative, künstlerische und unterhaltende Tätigkeiten	422	1 019
90.01	Darstellende Kunst	97	179
90.02	Erbringung von Dienstleistungen für die darstellende Kunst	25	11
90.03	Künstlerisches und schriftstellerisches Schaffen	272	62
90.04	Betrieb von Kultur- und Unterhaltungseinrichtungen	28	767
91	Bibliotheken, Archive, Museen, botanische und zoologische Gärten	40	456
91.0	Bibliotheken, Archive, Museen, botanische und zoologische Gärten	40	456
91.01	Bibliotheken und Archive	6	208
91.02	Museen	20	204
91.03	Betrieb von historischen Stätten und Gebäuden und ähnlichen Attraktionen	2	.
91.04	Botanische und zoologische Gärten sowie Naturparks	12	.
92	Spiel-, Wett- und Lotteriewesen	194	1 198
93	Erbringung von Dienstleistungen des Sports, der Unterhaltung und der Erholung	622	2 653
93.1	Erbringung von Dienstleistungen des Sports	495	2 438
93.11	Betrieb von Sportanlagen	79	486
93.12	Sportvereine	238	1 264
93.13	Fitnesszentren	133	590
93.19	Erbringung von sonstigen Dienstleistungen des Sports	45	98
93.2	Erbringung von sonstigen Dienstleistungen der Unterhaltung und der Erholung	127	215
93.21	Vergnügungs- und Themenparks	67	77
93.29	Erbringung von Dienstleistungen der Unterhaltung und der Erholung a. n. g.	60	138
S	Erbringung von sonstigen Dienstleistungen	3 504	17 939
94	Interessenvertr. sowie kirchl. u. sonstige religiöse Vereinigungen (ohne Sozialwesen u. Sport)	958	7 349
94.1	Wirtschafts- und Arbeitgeberverbände, Berufsorganisationen	50	.
94.11	Wirtschafts- und Arbeitgeberverbände	27	339
94.12	Berufsorganisationen	23	.
94.2	Arbeitnehmervereinigungen	2	.
94.9	Kirchl. Vereinigungen; politische Parteien sowie sonst. Interessenvertr. u. Vereinigungen a. n. g.	906	6 696
94.91	Kirchliche und sonstige religiöse Vereinigungen	560	5 090
94.92	Politische Parteien und Vereinigungen	14	28
94.99	Sonstige Interessenvertretungen und Vereinigungen a. n. g.	332	1 578
95	Reparatur von Datenverarbeitungsgeräten und Gebrauchsgütern	201	347
95.1	Reparatur von Datenverarbeitungs- und Telekommunikationsgeräten	19	130
95.11	Reparatur von Datenverarbeitungsgeräten und peripheren Geräten	15	.
95.12	Reparatur von Telekommunikationsgeräten	4	.
95.2	Reparatur von Gebrauchsgütern	182	217
95.21	Reparatur von Geräten der Unterhaltungselektronik	14	68
95.22	Reparatur von elektrischen Haushaltsgeräten und Gartengeräten	27	40
95.23	Reparatur von Schuhen und Lederwaren	38	.
95.24	Reparatur von Möbeln und Einrichtungsgegenständen	10	17
95.25	Reparatur von Uhren und Schmuck	7	.
95.29	Reparatur von sonstigen Gebrauchsgütern	86	65
96	Erbringung von sonstigen überwiegend persönlichen Dienstleistungen	2 345	10 243
96.0	Erbringung von sonstigen überwiegend persönlichen Dienstleistungen	2 345	10 243

Regionen 2015

Statistische Region Hannover		Statistische Region Lüneburg		Statistische Region Weser-Ems		Kode der Klassi- fikation
Unternehmen	SV-Besch.	Unternehmen	SV-Besch.	Unternehmen	SV-Besch.	
Anzahl						
135	8 445	71	1 212	110	6 680	85.4
94	262	53	83	68	130	85.41
41	8 183	18	1 129	42	6 550	85.42
1 183	4 583	917	2 388	1 210	5 652	85.5
284	323	245	239	262	321	85.51
74	133	47	40	67	71	85.52
285	489	241	416	444	536	85.53
540	3 638	384	1 693	437	4 724	85.59
8	.	5	.	8	22	85.6
6 381	127 047	4 513	79 482	6 761	135 095	Q
5 065	62 974	3 439	36 022	5 296	70 442	86
59	33 929	48	17 367	111	41 793	86.1
3 313	19 286	2 187	12 549	3 318	19 767	86.2
902	3 433	662	2 821	961	4 121	86.21
1 300	8 553	762	4 631	1 320	8 617	86.22
1 111	7 300	763	5 097	1 037	7 029	86.23
1 693	9 759	1 204	6 106	1 867	8 882	86.9
435	36 302	517	26 364	523	41 853	87
234	25 402	259	15 783	284	29 712	87.1
9	1 154	9	.	6	129	87.2
119	7 755	124	8 341	124	8 515	87.3
73	1 991	125	.	109	3 497	87.9
881	27 771	557	17 096	942	22 800	88
422	14 450	259	10 159	421	12 810	88.1
459	13 321	298	6 937	521	9 990	88.9
74	259	38	187	73	385	88.91
385	13 062	260	6 750	448	9 605	88.99
2 255	7 494	1 709	3 215	2 080	5 497	R
1 023	1 802	715	421	622	1 039	90
1 023	1 802	715	421	622	1 039	90.0
227	64	152	.	181	.	90.01
83	119	43	38	45	55	90.02
642	71	497	.	359	.	90.03
71	1 548	23	319	37	498	90.04
31	805	42	452	45	450	91
31	805	42	452	45	450	91.0
7	424	8	.	7	.	91.01
14	136	17	112	29	218	91.02
2	.	6	.	2	.	91.03
8	.	11	309	7	192	91.04
228	1 586	137	572	205	1 159	92
973	3 301	815	1 770	1 208	2 849	93
722	2 979	598	1 409	865	2 358	93.1
148	641	121	458	167	762	93.11
321	834	264	386	444	769	93.12
166	758	148	460	182	648	93.13
87	746	65	105	72	179	93.19
251	322	217	361	343	491	93.2
119	203	125	262	207	263	93.21
132	119	92	99	136	228	93.29
5 605	23 806	3 807	11 743	5 154	25 890	S
1 471	16 187	812	6 963	1 238	16 952	94
166	3 285	87	1 423	98	.	94.1
81	1 548	49	788	60	2 433	94.11
85	1 737	38	635	38	.	94.12
12	737	-	-	5	.	94.2
1 293	12 165	725	5 540	1 135	14 244	94.9
601	7 812	394	2 989	654	12 044	94.91
25	183	8	6	22	50	94.92
667	4 170	323	2 545	459	2 150	94.99
361	804	216	214	311	553	95
47	418	27	33	35	181	95.1
38	403	24	.	27	.	95.11
9	15	3	.	8	.	95.12
314	386	189	181	276	372	95.2
29	93	22	55	26	47	95.21
49	68	28	27	54	91	95.22
51	39	26	.	28	6	95.23
16	51	23	22	29	27	95.24
16	13	4	.	18	22	95.25
153	122	86	66	121	179	95.29
3 773	6 815	2 779	4 566	3 605	8 385	96
3 773	6 815	2 779	4 566	3 605	8 385	96.0

Noch 4.A: Unternehmen und sozialversicherungspflichtig Beschäftigte nach Wirtschaftsklassen und Statistischen

Kode der Klassi- fikation	Wirtschaftsabschnitt Wirtschaftsabteilung Wirtschaftsgruppe Wirtschaftsklasse	Statistische Region Braunschweig	
		Unternehmen	SV-Besch.
		Anzahl	
96.01	Wäscherei und chemische Reinigung	89	822
96.02	Frisör- und Kosmetiksalons	1 381	8 779
96.03	Bestattungswesen	130	246
96.04	Saunas, Solarien, Bäder u. Ä.	66	180
96.09	Erbringung von sonstigen Dienstleistungen a. n. g.	679	216

Regionen 2015

Statistische Region Hannover		Statistische Region Lüneburg		Statistische Region Weser-Ems		Kode der Klassi- fikation
Unternehmen	SV-Besch.	Unternehmen	SV-Besch.	Unternehmen	SV-Besch.	
Anzahl						
138	1 420	105	822	148	1 935	96.01
2 060	4 106	1 417	2 959	2 065	5 150	96.02
220	377	184	297	244	494	96.03
94	456	67	173	110	463	96.04
1 261	456	1 006	315	1 038	343	96.09

4.B Unternehmen, sozialversicherungspflichtig Beschäftigte und Umsätze nach Wirtschaftsklassen in Niedersachsen 2015

Kode der Klassi- fikation	Wirtschaftsabschnitt Wirtschaftsabteilung Wirtschaftsgruppe Wirtschaftsklasse	Niedersachsen		
		Unternehmen	SV-Besch.	Umsatz
		Anzahl		1 000 €
B-N,P-5	Insgesamt	287 180	2 508 710	559 670 109
B	Bergbau und Gewinnung von Steinen und Erden	305	8 059	4 095 589
05	Kohlenbergbau	1	.	.
05.1	Steinkohlenbergbau	1	.	.
06	Gewinnung von Erdöl und Erdgas	9	.	2 869 535
06.1	Gewinnung von Erdöl	2	.	.
06.2	Gewinnung von Erdgas	7	.	.
08	Gewinnung von Steinen und Erden, sonstiger Bergbau	246	3 467	938 303
08.1	Gewinnung von Natursteinen, Kies, Sand, Ton und Kaolin	152	1 295	389 319
08.11	Gewinnung von Naturwerksteinen und Natursteinen, Kalk- und Gipsstein, Kreide und Schiefer	25	414	189 567
08.12	Gewinnung von Kies, Sand, Ton und Kaolin	127	881	199 752
08.9	Sonstiger Bergbau; Gewinnung von Steinen und Erden a. n. g.	94	2 172	548 984
08.91	Bergbau auf chemische und Düngemittelminerale	1	.	.
08.92	Torfgewinnung	81	963	261 959
08.93	Gewinnung von Salz	4	.	.
08.99	Gewinnung von Steinen und Erden a. n. g.	8	.	13 305
09	Erbringung von Dienstleistungen für den Bergbau und für die Gew. von Steinen und Erden	49	.	.
09.1	Erbringung von Dienstleistungen für die Gewinnung von Erdöl und Erdgas	37	1 467	280 182
09.9	Erbringung von Dienstleistungen für den sonstigen Bergbau und die Gewinnung von Steinen und Erden	12	.	.
C	Verarbeitendes Gewerbe	18 263	640 241	215 761 352
10	Herstellung von Nahrungs- und Futtermitteln	2 771	100 150	36 045 022
10.1	Schlachten und Fleischverarbeitung	1 011	27 565	11 253 565
10.11	Schlachten (ohne Schlachten von Geflügel)	228	5 155	4 108 735
10.12	Schlachten von Geflügel	36	5 684	3 170 591
10.13	Fleischverarbeitung	747	16 726	3 974 239
10.2	Fischverarbeitung	53	1 650	882 988
10.3	Obst- und Gemüseverarbeitung	98	6 578	2 020 368
10.31	Kartoffelverarbeitung	21	2 758	842 639
10.32	Herstellung von Frucht- und Gemüsesäften	44	2 052	747 124
10.39	Sonstige Verarbeitung von Obst und Gemüse	33	1 768	430 605
10.4	Herstellung von pflanzlichen und tierischen Ölen und Fetten	21	1 328	2 130 212
10.41	Herstellung von Ölen und Fetten (ohne Margarine u.ä. Nahrungsfette)	19	.	.
10.42	Herstellung von Margarine u. ä. Nahrungsfetten	2	.	.
10.5	Milchverarbeitung	81	8 049	5 959 724
10.51	Milchverarbeitung (ohne Herstellung von Speiseeis)	52	7 180	5 576 954
10.52	Herstellung von Speiseeis	29	869	382 770
10.6	Mahl- und Schälsmühlen, Herstellung von Stärke und Stärkeerzeugnissen	56	2 294	1 029 319
10.61	Mahl- und Schälsmühlen	52	.	708 126
10.62	Herstellung von Stärke und Stärkeerzeugnissen	4	.	321 193
10.7	Herstellung von Back- und Teigwaren	1 104	36 383	3 827 028
10.71	Herstellung von Backwaren (ohne Dauerbackwaren)	1 077	32 976	2 923 231
10.72	Herstellung von Dauerbackwaren	22	3 389	902 528
10.73	Herstellung von Teigwaren	5	18	1 269
10.8	Herstellung von sonstigen Nahrungsmitteln	197	10 555	3 971 412
10.81	Herstellung von Zucker	1	.	.
10.82	Herstellung von Süßwaren (ohne Dauerbackwaren)	28	2 289	397 417
10.83	Verarbeitung von Kaffee und Tee, Herstellung von Kaffee-Ersatz	25	.	385 400
10.84	Herstellung von Würzmitteln und Soßen	25	3 678	1 326 846
10.85	Herstellung von Fertiggerichten	40	765	.
10.86	Herstellung von homogenisierten und diätetischen Nahrungsmitteln	3	.	.
10.89	Herstellung von sonstigen Nahrungsmitteln a. n. g.	75	1 738	669 239
10.9	Herstellung von Futtermitteln	150	5 748	4 970 406
10.91	Herstellung von Futtermitteln für Nutztiere	93	3 114	3 320 679
10.92	Herstellung von Futtermitteln für sonstige Tiere	57	2 634	1 649 727
11	Getränkeherstellung	155	3 144	1 437 655
11.0	Getränkeherstellung	155	3 144	1 437 655
11.01	Herstellung von Spirituosen	95	1 224	951 508
11.02	Herstellung von Traubenwein	2	.	.
11.03	Herstellung von Apfelwein und anderen Fruchtweinen	4	.	.
11.04	Herstellung von Wermutwein und sonstigen aromatisierten Weinen	1	.	.
11.05	Herstellung von Bier	31	.	147 233
11.06	Herstellung von Malz	1	.	.
11.07	Herstellung von Erfrischungsgetränken; Gewinnung natürlicher Mineralwässer	21	1 095	.
12	Tabakverarbeitung	4	.	2 241
13	Herstellung von Textilien	307	3 395	630 511
13.1	Spinnstoffaufbereitung und Spinnerei	9	.	23 083
13.2	Weberei	18	.	111 822
13.3	Veredlung von Textilien und Bekleidung	105	444	62 065
13.9	Herstellung von sonstigen Textilwaren	175	2 299	433 541
13.91	Herstellung von gewirktem und gestricktem Stoff	15	251	50 811
13.92	Herstellung von konfektionierten Textilwaren (ohne Bekleidung)	72	576	109 148
13.93	Herstellung von Teppichen	6	227	50 571
13.94	Herstellung von Seilerwaren	13	.	.
13.95	Herstellung von Vliesstoff und Erzeugnissen daraus (ohne Bekleidung)	1	.	.

**Noch 4.B: Unternehmen, sozialversicherungspflichtig Beschäftigte und Umsätze nach Wirtschaftsklassen
in Niedersachsen 2015**

Kode der Klassi- fikation	Wirtschaftsabschnitt Wirtschaftsabteilung Wirtschaftsgruppe Wirtschaftsklasse	Niedersachsen		
		Unternehmen	SV-Besch.	Umsatz
		Anzahl		1 000 €
13.96	Herstellung von technischen Textilien	45	802	139 293
13.99	Herstellung von sonstigen Textilwaren a. n. g.	23	237	31 932
14	Herstellung von Bekleidung	242	1 871	653 778
14.1	Herstellung von Bekleidung (ohne Pelzbekleidung)	217	1 804	648 423
14.11	Herstellung von Lederbekleidung	4	.	423
14.12	Herstellung von Arbeits- und Berufsbekleidung	13	.	37 499
14.13	Herstellung von sonstiger Oberbekleidung	147	864	458 694
14.14	Herstellung von Wäsche	16	.	39 646
14.19	Herstellung von sonstiger Bekleidung und Bekleidungszubehör a. n. g.	37	568	112 161
14.2	Herstellung von Pelzwaren	11	14	1 214
14.3	Herstellung von Bekleidung aus gewirktem und gestricktem Stoff	14	53	4 141
14.31	Herstellung von Strumpfwaren	7	.	.
14.39	Herstellung von sonstiger Bekleidung aus gewirktem und gestricktem Stoff	7	.	.
15	Herstellung von Leder, Lederwaren und Schuhen	89	998	213 047
15.1	Herstellung von Leder und Lederwaren (ohne Herstellung von Lederbekleidung)	60	405	71 884
15.11	Herstellung von Leder und Lederfaserstoff; Zurichtung und Färben von Fellen	5	264	55 338
15.12	Lederverarbeitung (ohne Herstellung von Lederbekleidung)	55	141	16 546
15.2	Herstellung von Schuhen	29	593	141 163
16	Herstellung von Holz-, Flecht-, Korb- und Korkwaren (ohne Möbel)	929	6 771	1 625 846
16.1	Säge-, Hobel- und Holzimprägnierwerke	157	1 137	378 955
16.2	Herstellung von sonstigen Holz-, Korb-, Flecht- und Korbwaren (ohne Möbel)	772	5 634	1 246 891
16.21	Herstellung von Furnier-, Sperrholz-, Holzfaser- und Holzspanplatten	21	1 087	506 610
16.23	Herstellung von sonst.Konstruktionsteilen,Fertigbauteilen,Ausbauelementen und Fertigteilbauten aus Holz	562	2 946	409 016
16.24	Herstellung von Verpackungsmitteln, Lagerbehältern und Ladungsträgern aus Holz	67	900	203 174
16.29	Herstellung von Holzwaren a. n. g., Korb-, Flecht- und Korbwaren (ohne Möbel)	122	701	128 091
17	Herstellung von Papier, Pappe und Waren daraus	197	15 620	4 539 522
17.1	Herstellung von Holz- und Zellstoff, Papier, Karton und Pappe	31	.	2 523 561
17.11	Herstellung von Holz- und Zellstoff	3	.	230
17.12	Herstellung von Papier, Karton und Pappe	28	.	2 523 331
17.2	Herstellung von Waren aus Papier, Karton und Pappe	166	.	2 015 961
17.21	Herstellung von Wellpapier und -pappe sowie von Verpackungsmitteln aus Papier, Karton und Pappe	77	5 610	1 204 136
17.22	Herstellung von Haushalts-, Hygiene- und Toilettenartikeln aus Zellstoff, Papier und Pappe	8	.	.
17.23	Herstellung von Schreibwaren und Bürobedarf aus Papier, Karton und Pappe	40	829	187 115
17.24	Herstellung von Tapeten	5	495	.
17.29	Herstellung von sonstigen Waren aus Papier, Karton und Pappe	36	1 398	191 344
18	Herst. von Druckerzeugnissen; Vervielfältigung von bespielten Ton-, Bild- und Datenträgern	1 015	9 986	1 500 138
18.1	Herstellung von Druckerzeugnissen	985	9 081	1 421 931
18.11	Drucken von Zeitungen	27	282	67 992
18.12	Drucken a. n. g.	708	7 327	1 193 110
18.13	Druck- und Medienvorstufe	185	837	102 197
18.14	Binden von Druckerzeugnissen und damit verbundene Dienstleistungen	65	635	58 632
18.2	Vervielfältigung von bespielten Ton-, Bild- und Datenträgern	30	905	78 207
19	Kokerei und Mineralölverarbeitung	8	.	392 289
19.2	Mineralölverarbeitung	8	.	392 289
20	Herstellung von chemischen Erzeugnissen	347	22 140	12 939 091
20.1	Herst. v. chem. Grundst., Düngemitteln, Stickstoffverbindg., Kunststoffen, synth. Kautschuk in Primärf.	132	12 984	9 889 179
20.11	Herstellung von Industriegasen	2	.	.
20.12	Herstellung von Farbstoffen und Pigmenten	11	1 210	389 846
20.13	Herstellung von sonstigen anorganischen Grundstoffen und Chemikalien	23	4 534	1 497 672
20.14	Herstellung von sonstigen organischen Grundstoffen und Chemikalien	29	2 786	4 256 817
20.15	Herstellung von Düngemitteln und Stickstoffverbindungen	16	218	65 396
20.16	Herstellung von Kunststoffen in Primärformen	49	4 141	3 636 521
20.17	Herstellung von synthetischem Kautschuk in Primärformen	2	.	.
20.2	Herstellung von Schädlingsbekämpfungs-, Pflanzenschutz- und Desinfektionsmitteln	9	.	324 765
20.3	Herstellung von Anstrichmitteln, Druckfarben und Kitt	42	2 289	732 266
20.4	Herstellung von Seifen, Wasch-, Reinigungs- und Körperpflegemitteln sowie von Duftstoffen	88	.	.
20.41	Herstellung von Seifen, Wasch-, Reinigungs- und Poliermitteln	42	.	.
20.42	Herstellung von Körperpflegemitteln und Duftstoffen	46	1 224	221 946
20.5	Herstellung von sonstigen chemischen Erzeugnissen	75	4 543	1 697 408
20.51	Herstellung von pyrotechnischen Erzeugnissen	4	98	22 287
20.52	Herstellung von Klebstoffen	6	.	21 163
20.53	Herstellung von etherischen Ölen	4	.	.
20.59	Herstellung von sonstigen chemischen Erzeugnissen a. n. g.	61	1 693	.
20.6	Herstellung von Chemiefasern	1	.	.
21	Herstellung von pharmazeutischen Erzeugnissen	65	4 591	1 006 662
21.1	Herstellung von pharmazeutischen Grundstoffen	5	302	117 938
21.2	Herstellung von pharmazeutischen Spezialitäten und sonstigen pharmazeutischen Erzeugnissen	60	4 289	888 724
22	Herstellung von Gummi- und Kunststoffwaren	716	51 592	11 501 375
22.1	Herstellung von Gummiwaren	100	22 571	5 358 931
22.11	Herstellung und Runderneuerung von Bereifungen	12	.	.
22.19	Herstellung von sonstigen Gummiwaren	88	.	.
22.2	Herstellung von Kunststoffwaren	616	29 021	6 142 444
22.21	Herstellung von Platten, Folien, Schläuchen und Profilen aus Kunststoffen	134	9 175	2 605 290
22.22	Herstellung von Verpackungsmitteln aus Kunststoffen	68	4 444	1 005 648

**Noch 4.B: Unternehmen, sozialversicherungspflichtig Beschäftigte und Umsätze nach Wirtschaftsklassen
in Niedersachsen 2015**

Kode der Klassi- fikation	Wirtschaftsabschnitt Wirtschaftsabteilung Wirtschaftsgruppe Wirtschaftsklasse	Niedersachsen		
		Unternehmen	SV-Besch.	Umsatz
		Anzahl		1 000 €
22.23	Herstellung von Baubedarfsartikeln aus Kunststoffen	169	3 191	451 127
22.29	Herstellung von sonstigen Kunststoffwaren	245	12 211	2 080 379
23	Herstellung von Glas und Glaswaren, Keramik, Verarbeitung von Steinen und Erden	874	23 261	4 691 959
23.1	Herstellung von Glas und Glaswaren	112	6 707	1 137 036
23.11	Herstellung von Flachglas	4	19	4 387
23.12	Veredlung und Bearbeitung von Flachglas	57	2 446	318 136
23.13	Herstellung von Hohlglas	16	2 856	593 089
23.14	Herstellung von Glasfasern und Waren daraus	8	250	71 920
23.19	Herstellung, Veredlung und Bearbeitung von sonstigem Glas einschließlich technischen Glaswaren	27	1 136	149 504
23.2	Herstellung von feuerfesten keramischen Werkstoffen und Waren	4	.	.
23.3	Herstellung von keramischen Baumaterialien	40	2 760	471 081
23.31	Herstellung von keramischen Wand- und Bodenfliesen und -platten	12	234	39 297
23.32	Herstellung von Ziegeln und sonstiger Baukeramik	28	2 526	431 784
23.4	Herstellung von sonstigen Porzellan- und keramischen Erzeugnissen	40	.	.
23.41	Herstellung von keramischen Haushaltswaren und Ziergegenständen	26	181	12 178
23.42	Herstellung von Sanitärkeramik	2	.	.
23.44	Herstellung von keramischen Erzeugnissen für sonstige technische Zwecke	4	.	603
23.49	Herstellung von sonstigen keramischen Erzeugnissen	8	.	.
23.5	Herstellung von Zement, Kalk und gebranntem Gips	6	1 197	334 251
23.52	Herstellung von Kalk und gebranntem Gips	6	1 197	334 251
23.6	Herstellung von Erzeugnissen aus Beton, Zement und Gips	306	8 668	1 935 182
23.61	Herstellung von Erzeugnissen aus Beton, Zement und Kalksandstein für den Bau	199	6 629	1 276 268
23.62	Herstellung von Gipserzeugnissen für den Bau	5	62	.
23.63	Herstellung von Frischbeton (Transportbeton)	58	980	343 815
23.64	Herstellung von Mörtel und anderem Beton (Trockenbeton)	23	881	271 425
23.65	Herstellung von Faserzementwaren	2	.	.
23.69	Herstellung von sonstigen Erzeugnissen aus Beton, Zement und Gips a. n. g.	19	.	21 014
23.7	Be- und Verarbeitung von Naturwerksteinen und Natursteinen a. n. g.	328	1 027	133 556
23.9	Herst. v. Schleifk. u. -mitteln auf Unterlage sowie sonst. Erz. aus nichtmetallischen Mineralien a. n. g.	38	1 981	476 747
23.91	Herstellung von Schleifkörpern und Schleifmitteln auf Unterlage	7	857	185 313
23.99	Herstellung von sonstigen Erzeugnissen aus nichtmetallischen Mineralien a. n. g.	31	1 124	291 434
24	Metallerzeugung und -bearbeitung	150	22 104	10 559 592
24.1	Erzeugung von Roheisen, Stahl und Ferrolegierungen	23	8 308	3 543 420
24.2	Herstellung von Stahlrohren, Rohrform-, Rohrverschluss- und Rohrverbindungsstücken aus Stahl	22	2 310	924 907
24.3	Sonstige erste Bearbeitung von Eisen und Stahl	15	311	166 280
24.31	Herstellung von Blankstahl	3	.	.
24.33	Herstellung von Kaltprofilen	6	.	.
24.34	Herstellung von kaltgezogenem Draht	6	113	66 718
24.4	Erzeugung und erste Bearbeitung von NE-Metallen	47	6 322	5 058 232
24.41	Erzeugung und erste Bearbeitung von Edelmetallen	9	.	5 336
24.42	Erzeugung und erste Bearbeitung von Aluminium	15	.	.
24.43	Erzeugung und erste Bearbeitung von Blei, Zink und Zinn	5	722	.
24.44	Erzeugung und erste Bearbeitung von Kupfer	5	2 641	1 236 842
24.45	Erzeugung und erste Bearbeitung von sonstigen NE-Metallen	13	.	16 652
24.5	Gießereien	43	4 853	866 753
24.51	Eisengießereien	20	.	.
24.52	Stahlgießereien	3	.	.
24.53	Leichtmetallgießereien	17	2 821	551 050
24.54	Buntmetallgießereien	3	.	729
25	Herstellung von Metallerzeugnissen	3 315	54 527	9 736 429
25.1	Stahl- und Leichtmetallbau	1 066	16 124	2 591 758
25.11	Herstellung von Metallkonstruktionen	861	12 441	2 082 923
25.12	Herstellung von Ausbauelementen aus Metall	205	3 683	508 835
25.2	Herstellung von Metalltanks u. -behältern; Herstellung von Heizkörpern u. -kesseln für Zentralheizungen	53	1 987	428 948
25.21	Herstellung von Heizkörpern und -kesseln für Zentralheizungen	9	531	214 006
25.29	Herstellung von Sammelbehältern, Tanks u. ä. Behältern aus Metall	44	1 456	214 942
25.3	Herstellung von Dampfkesseln (ohne Zentralheizungskessel)	1	.	.
25.4	Herstellung von Waffen und Munition	21	.	.
25.5	Herst.v.Schmiede-,Press-,Zieh-u.Stanzteilen, gewalzten Ringen u.pulvermetallurgischen Erzeugnissen	88	4 920	959 153
25.6	Oberflächenveredlung und Wärmebehandlung; Mechanik a. n. g.	1 555	15 477	2 752 515
25.61	Oberflächenveredlung und Wärmebehandlung	272	5 003	1 490 171
25.62	Mechanik a. n. g.	1 283	10 474	1 262 344
25.7	Herstellung von Schneidwaren, Werkzeugen, Schlössern und Beschlägen aus unedlen Metallen	209	3 880	467 024
25.71	Herstellung von Schneidwaren und Bestecken aus unedlen Metallen	18	109	12 017
25.72	Herstellung von Schlössern und Beschlägen aus unedlen Metallen	27	422	42 276
25.73	Herstellung von Werkzeugen	164	3 349	412 731
25.9	Herstellung von sonstigen Metallwaren	322	10 233	2 089 335
25.91	Herstellung von Fässern, Trommeln, Dosen, Eimern u. ä. Behältern aus Metall	17	229	50 224
25.92	Herstellung von Verpackungen und Verschlüssen aus Eisen, Stahl und NE-Metall	16	2 159	669 867
25.93	Herstellung von Drahtwaren, Ketten und Federn	36	1 388	286 170
25.94	Herstellung von Schrauben und Nieten	15	710	127 611
25.99	Herstellung von sonstigen Metallwaren a. n. g.	238	5 747	955 463
26	Herstellung von Datenverarbeitungsgeräten, elektronischen und optischen Erzeugnissen	651	32 183	6 341 591
26.1	Herstellung von elektronischen Bauelementen und Leiterplatten	152	1 816	312 007

**Noch 4.B: Unternehmen, sozialversicherungspflichtig Beschäftigte und Umsätze nach Wirtschaftsklassen
in Niedersachsen 2015**

Kode der Klassi- fikation	Wirtschaftsabschnitt Wirtschaftsabteilung Wirtschaftsgruppe Wirtschaftsklasse	Niedersachsen		
		Unternehmen	SV-Besch.	Umsatz
		Anzahl		1 000 €
26.11	Herstellung von elektronischen Bauelementen	130	1 238	234 289
26.12	Herstellung von bestückten Leiterplatten	22	578	77 718
26.2	Herstellung von Datenverarbeitungsgeräten und peripheren Geräten	101	798	127 245
26.3	Herstellung von Geräten und Einrichtungen der Telekommunikationstechnik	88	1 608	281 689
26.4	Herstellung von Geräten der Unterhaltungselektronik	19	1 702	.
26.5	Herst.v.Mess-, Kontroll-, Navigations- u.ä. Instrumenten und Vorrichtungen; Herstellung von Uhren	202	23 482	4 774 320
26.51	Herstellung von Mess-, Kontroll-, Navigations- u. ä. Instrumenten und Vorrichtungen	196	.	4 757 994
26.52	Herstellung von Uhren	6	.	16 326
26.6	Herstellung von Bestrahlungs- und Elektrotherapiegeräten und elektromedizinischen Geräten	20	.	24 464
26.7	Herstellung von optischen und fotografischen Instrumenten und Geräten	66	2 626	609 745
26.8	Herstellung von magnetischen und optischen Datenträgern	3	.	.
27	Herstellung von elektrischen Ausrüstungen	487	21 871	5 954 413
27.1	Herst.v.Elektromotoren,Generatoren u.Transformatoren, Elektrizitätsverteilungs- u. -schalteinrichtungen	191	9 044	1 871 021
27.11	Herstellung von Elektromotoren, Generatoren und Transformatoren	116	4 832	1 089 853
27.12	Herstellung von Elektrizitätsverteilungs- und -schalteinrichtungen	75	4 212	781 168
27.2	Herstellung von Batterien und Akkumulatoren	4	.	.
27.3	Herstellung von Kabeln und elektrischem Installationsmaterial	66	4 455	1 693 171
27.31	Herstellung von Glasfaserkabeln	2	.	.
27.32	Herstellung von sonstigen elektronischen und elektrischen Drähten und Kabeln	27	3 988	1 584 924
27.33	Herstellung von elektrischem Installationsmaterial	37	.	.
27.4	Herstellung von elektrischen Lampen und Leuchten	102	.	278 628
27.5	Herstellung von Haushaltsgeräten	23	2 947	.
27.51	Herstellung von elektrischen Haushaltsgeräten	17	2 079	357 111
27.52	Herstellung von nicht elektrischen Haushaltsgeräten	6	868	.
27.9	Herstellung von sonstigen elektrischen Ausrüstungen und Geräten a. n. g.	101	2 445	436 119
28	Maschinenbau	1 537	62 936	13 401 769
28.1	Herstellung von nicht wirtschaftszweigspezifischen Maschinen	213	13 377	3 024 975
28.11	Herstellung von Verbrennungsmotoren und Turbinen (ohne Motoren für Luft- und Straßenfahrzeuge)	25	2 910	1 209 077
28.12	Herstellung von hydraulischen und pneumatischen Komponenten und Systemen	39	3 269	607 794
28.13	Herstellung von Pumpen und Kompressoren a. n. g.	45	2 840	558 395
28.14	Herstellung von Armaturen a. n. g.	39	1 252	203 846
28.15	Herstellung von Lagern, Getrieben, Zahnrädern und Antriebselementen	65	3 106	445 863
28.2	Herstellung von sonstigen nicht wirtschaftszweigspezifischen Maschinen	534	16 938	3 576 010
28.21	Herstellung von Öfen und Brennern	34	545	90 252
28.22	Herstellung von Hebezeugen und Fördermitteln	109	4 760	953 139
28.23	Herstellung von Büromaschinen (ohne Datenverarbeitungsgeräte und periphere Geräte)	4	.	.
28.24	Herstellung von handgeführten Werkzeugen mit Motorantrieb	30	.	.
28.25	Herstellung von kälte- und lufttechnischen Erzeugnissen, nicht für den Haushalt	113	3 781	838 603
28.29	Herstellung von sonstigen nicht wirtschaftszweigspezifischen Maschinen a. n. g.	244	7 764	1 674 658
28.3	Herstellung von land- und forstwirtschaftlichen Maschinen	120	7 680	1 790 815
28.4	Herstellung von Werkzeugmaschinen	166	2 990	530 797
28.41	Herstellung von Werkzeugmaschinen für die Metallbearbeitung	106	2 097	383 394
28.49	Herstellung von sonstigen Werkzeugmaschinen a. n. g.	60	893	147 403
28.9	Herstellung von Maschinen für sonstige bestimmte Wirtschaftszweige	504	21 951	4 479 172
28.91	Herstellung von Maschinen für die Metallerzeugung, von Walzwerkseinrichtungen und Gießmaschinen	17	124	15 762
28.92	Herstellung von Bergwerks-, Bau- und Baustoffmaschinen	51	5 947	1 407 136
28.93	Herstellung von Maschinen für die Nahrungs- und Genussmittelerzeugung und die Tabakverarbeitung	69	4 466	978 401
28.94	Herstellung von Maschinen für die Textil- und Bekleidungsherstellung und die Lederverarbeitung	15	556	129 851
28.95	Herstellung von Maschinen für die Papiererzeugung und -verarbeitung	8	256	34 559
28.96	Herstellung von Maschinen für die Verarbeitung von Kunststoffen und Kautschuk	20	1 637	385 372
28.99	Herstellung von Maschinen für sonstige bestimmte Wirtschaftszweige a. n. g.	324	8 965	1 528 091
29	Herstellung von Kraftwagen und Kraftwagenteilen	323	147 311	81 083 258
29.1	Herstellung von Kraftwagen und Kraftwagenmotoren	65	.	.
29.2	Herstellung von Karosserien, Aufbauten und Anhängern	146	.	1 931 066
29.3	Herstellung von Teilen und Zubehör für Kraftwagen	112	15 310	.
29.31	Herstellung elektrischer und elektronischer Ausrüstungsgegenstände für Kraftwagen	24	1 918	.
29.32	Herstellung von sonstigen Teilen und sonstigem Zubehör für Kraftwagen	88	13 392	4 011 012
30	Sonstiger Fahrzeugbau	160	11 545	4 165 466
30.1	Schiff- und Bootsbau	78	4 587	1 999 839
30.11	Schiffbau (ohne Boots- und Yachtbau)	44	3 798	1 800 924
30.12	Boots- und Yachtbau	34	789	198 915
30.2	Schienenfahrzeugbau	18	3 866	1 057 298
30.3	Luft- und Raumfahrzeugbau	21	.	.
30.4	Herstellung von militärischen Kampffahrzeugen	2	.	.
30.9	Herstellung von Fahrzeugen a. n. g.	41	1 093	313 309
30.91	Herstellung von Krafträdern	7	.	3 765
30.92	Herstellung von Fahrrädern sowie von Behindertenfahrzeugen	23	1 047	302 447
30.99	Herstellung von sonstigen Fahrzeugen a. n. g.	11	.	7 097
31	Herstellung von Möbeln	887	9 777	1 720 695
31.0	Herstellung von Möbeln	887	9 777	1 720 695
31.01	Herstellung von Büro- und Ladenmöbeln	149	3 938	646 595
31.02	Herstellung von Küchenmöbeln	38	869	203 114
31.03	Herstellung von Matratzen	6	379	124 581
31.09	Herstellung von sonstigen Möbeln	694	4 591	746 405

**Noch 4.B: Unternehmen, sozialversicherungspflichtig Beschäftigte und Umsätze nach Wirtschaftsklassen
in Niedersachsen 2015**

Kode der Klassi- fikation	Wirtschaftsabschnitt Wirtschaftsabteilung Wirtschaftsgruppe Wirtschaftsklasse	Niedersachsen		
		Unternehmen	SV-Besch.	Umsatz
		Anzahl		1 000 €
32	Herstellung von sonstigen Waren	1 453	13 390	1 726 734
32.1	Herstellung von Münzen, Schmuck und ähnlichen Erzeugnissen	184	240	33 724
32.11	Herstellung von Münzen	1	.	.
32.12	Herstellung von Schmuck, Gold- und Silberschmiedewaren (ohne Fantasieschmuck)	166	194	26 926
32.13	Herstellung von Fantasieschmuck	17	.	.
32.2	Herstellung von Musikinstrumenten	68	317	33 195
32.3	Herstellung von Sportgeräten	32	455	62 215
32.4	Herstellung von Spielwaren	35	54	11 278
32.5	Herstellung von medizinischen und zahnmedizinischen Apparaten und Materialien	995	10 956	1 375 125
32.9	Herstellung von Erzeugnissen a. n. g.	139	1 368	211 197
32.91	Herstellung von Besen und Bürsten	16	386	64 818
32.99	Herstellung von sonstigen Erzeugnissen a. n. g.	123	982	146 379
33	Reparatur und Installation von Maschinen und Ausrüstungen	1 581	20 438	3 892 269
33.1	Reparatur von Metallerzeugnissen, Maschinen und Ausrüstungen	1 155	13 291	2 814 776
33.11	Reparatur von Metallerzeugnissen	102	791	89 021
33.12	Reparatur von Maschinen	728	6 547	970 529
33.13	Reparatur von elektronischen und optischen Geräten	38	179	21 115
33.14	Reparatur von elektrischen Ausrüstungen	82	2 060	204 278
33.15	Reparatur und Instandhaltung von Schiffen, Booten und Yachten	89	897	313 252
33.16	Reparatur und Instandhaltung von Luft- und Raumfahrzeugen	12	.	.
33.17	Reparatur und Instandhaltung von Fahrzeugen a. n. g.	58	635	.
33.19	Reparatur von sonstigen Ausrüstungen	46	.	34 088
33.2	Installation von Maschinen und Ausrüstungen a. n. g.	426	7 147	1 077 493
D	Energieversorgung	8 690	20 404	25 943 232
35	Energieversorgung	8 690	20 404	25 943 232
35.1	Elektrizitätsversorgung	7 361	18 293	24 212 220
35.11	Elektrizitätserzeugung	7 144	.	7 447 312
35.12	Elektrizitätsübertragung	16	.	12 996
35.13	Elektrizitätsverteilung	121	10 350	8 620 925
35.14	Elektrizitätshandel	80	.	8 130 987
35.2	Gasversorgung	1 174	1 828	1 538 247
35.21	Gaserzeugung	1 142	593	568 322
35.22	Gasverteilung durch Rohrleitungen	18	151	308 310
35.23	Gashandel durch Rohrleitungen	14	1 084	661 615
35.3	Wärme- und Kälteversorgung	155	283	192 765
E	Wasserversorgung; Abwasser- u. Abfallentsorgung u. Beseitigung von Umweltverschmutzungen	997	19 117	3 470 805
36	Wasserversorgung	107	2 748	528 365
37	Abwasserentsorgung	200	3 071	258 960
38	Sammlung, Behandlung und Beseitigung von Abfällen; Rückgewinnung	662	12 811	2 609 230
38.1	Sammlung von Abfällen	203	6 310	672 374
38.11	Sammlung nicht gefährlicher Abfälle	194	6 165	632 162
38.12	Sammlung gefährlicher Abfälle	9	145	40 212
38.2	Abfallbehandlung und -beseitigung	171	3 549	720 332
38.21	Behandlung und Beseitigung nicht gefährlicher Abfälle	149	2 466	509 436
38.22	Behandlung und Beseitigung gefährlicher Abfälle	22	1 083	210 896
38.3	Rückgewinnung	288	2 952	1 216 524
38.31	Zerlegen von Schiffs- und Fahrzeugwracks und anderen Altwaren	92	413	79 940
38.32	Rückgewinnung sortierter Werkstoffe	196	2 539	1 136 584
39	Beseitigung von Umweltverschmutzungen und sonstige Entsorgung	28	487	74 250
F	Baugewerbe	31 935	172 084	26 313 305
41	Hochbau	3 346	28 983	6 941 532
41.1	Erschließung von Grundstücken; Bauträger	508	2 110	1 482 732
41.2	Bau von Gebäuden	2 838	26 873	5 458 800
42	Tiefbau	1 287	23 723	4 470 566
42.1	Bau von Straßen und Bahnverkehrsstrecken	695	8 963	1 964 055
42.11	Bau von Straßen	628	7 890	1 616 342
42.12	Bau von Bahnverkehrsstrecken	54	.	253 651
42.13	Brücken- und Tunnelbau	13	.	94 062
42.2	Leitungstiefbau und Kläranlagenbau	295	7 154	1 007 964
42.21	Rohrleitungstiefbau, Brunnenbau und Kläranlagenbau	245	5 068	741 891
42.22	Kabelnetzleitungstiefbau	50	2 086	266 073
42.9	Sonstiger Tiefbau	297	7 606	1 498 547
42.91	Wasserbau	61	693	180 221
42.99	Sonstiger Tiefbau a. n. g.	236	6 913	1 318 326
43	Vorbereitende Baustellenarbeiten, Bauinstallation und sonstiges Ausbaugewerbe	27 302	119 378	14 901 207
43.1	Abbrucharbeiten und vorbereitende Baustellenarbeiten	524	2 398	381 011
43.11	Abbrucharbeiten	214	.	185 384
43.12	Vorbereitende Baustellenarbeiten	305	1 219	190 497
43.13	Test- und Suchbohrung	5	.	5 130
43.2	Bauinstallation	10 244	59 097	7 408 984
43.21	Elektroinstallation	2 926	21 828	2 467 301
43.22	Gas-, Wasser-, Heizungs- sowie Lüftungs- und Klimainstallation	4 447	29 591	3 668 462
43.29	Sonstige Bauinstallation	2 871	7 678	1 273 221

Noch 4.B: Unternehmen, sozialversicherungspflichtig Beschäftigte und Umsätze nach Wirtschaftsklassen in Niedersachsen 2015

Kode der Klassi- fikation	Wirtschaftsabschnitt Wirtschaftsabteilung Wirtschaftsgruppe Wirtschaftsklasse	Niedersachsen		
		Unternehmen	SV-Besch.	Umsatz
		Anzahl		1 000 €
43.3	Sonstiger Ausbau	11 726	33 057	3 807 490
43.31	Anbringen von Stuckaturen, Gipserei und Verputzerei	823	1 546	193 614
43.32	Bautischlerei und -schlosserei	3 668	10 953	1 373 881
43.33	Fußboden-, Fliesen- und Plattenlegerei, Tapeziererei	3 701	6 757	918 499
43.34	Malerei und Glaserei	3 183	13 328	1 242 902
43.39	Sonstiger Ausbau a. n. g.	351	473	78 594
43.9	Sonstige spezialisierte Bautätigkeiten	4 808	24 826	3 303 722
43.91	Dachdeckerei und Zimmerei	3 037	16 010	1 928 729
43.99	Sonstige spezialisierte Bautätigkeiten a. n. g.	1 771	8 816	1 374 993
G	Handel; Instandhaltung und Reparatur von Kraftfahrzeugen	57 135	389 702	156 214 471
45	Handel mit Kraftfahrzeugen, Instandhaltung und Reparatur von Kraftfahrzeugen	9 953	61 750	20 160 709
45.1	Handel mit Kraftwagen	4 025	32 929	12 373 363
45.11	Handel mit Kraftwagen mit einem Gesamtgewicht von 3,5 t oder weniger	3 864	31 838	11 830 937
45.19	Handel mit Kraftwagen mit einem Gesamtgewicht von mehr als 3,5 t	161	1 091	542 426
45.2	Instandhaltung und Reparatur von Kraftwagen	4 052	17 032	2 323 764
45.3	Handel mit Kraftwagenteilen und -zubehör	1 373	10 863	5 223 203
45.31	Großhandel mit Kraftwagenteilen und -zubehör	320	7 762	4 533 157
45.32	Einzelhandel mit Kraftwagenteilen und -zubehör	1 053	3 101	690 046
45.4	Handel mit Krafträdern, Kraftradrteilen und -zubehör; Instandhaltung und Reparatur von Krafträdern	503	926	240 379
46	Großhandel (ohne Handel mit Kraftfahrzeugen)	16 034	139 723	95 495 866
46.1	Handelsvermittlung	6 034	6 369	1 832 467
46.11	Handelsvermittlung von landwirtsch. Grundstoffen, lebenden Tieren, textilen Rohstoffen u. Halbwaren	253	250	94 462
46.12	Handelsvermittlung von Brennstoffen, Erzen, Metallen und technischen Chemikalien	117	104	52 930
46.13	Handelsvermittlung von Holz, Baustoffen und Anstrichmitteln	524	433	127 791
46.14	Handelsvermittlung von Maschinen, technischem Bedarf, Wasser- und Luftfahrzeugen	1 264	1 957	545 300
46.15	Handelsvermittlung von Möbeln, Einrichtungs- und Haushaltsgegenständen, Eisen- und Metallwaren	667	568	159 485
46.16	Handelsvermittlung von Textilien, Bekleidung, Schuhen und Lederwaren	355	212	61 476
46.17	Handelsvermittlung von Nahrungsmitteln, Getränken und Tabakwaren	336	739	188 889
46.18	Handelsvermittlung von sonstigen Waren	1 503	1 460	394 947
46.19	Handelsvermittlung von Waren ohne ausgeprägten Schwerpunkt	1 015	646	207 187
46.2	Großhandel mit landwirtschaftlichen Grundstoffen und lebenden Tieren	1 135	10 608	16 012 866
46.21	Großhandel mit Getreide, Rohtabak, Saatgut und Futtermitteln	410	7 256	10 545 099
46.22	Großhandel mit Blumen und Pflanzen	197	1 675	625 269
46.23	Großhandel mit lebenden Tieren	512	1 625	4 821 047
46.24	Großhandel mit Häuten, Fellen und Leder	16	52	21 451
46.3	Großhandel mit Nahrungs- und Genussmitteln, Getränken und Tabakwaren	1 415	17 615	16 543 536
46.31	Großhandel mit Obst, Gemüse und Kartoffeln	277	2 852	2 265 772
46.32	Großhandel mit Fleisch und Fleischwaren	243	2 489	3 290 285
46.33	Großhandel mit Milch, Milcherzeugnissen, Eiern, Speiseölen und Nahrungsfetten	80	950	2 634 762
46.34	Großhandel mit Getränken	293	4 846	2 712 362
46.35	Großhandel mit Tabakwaren	35	345	490 634
46.36	Großhandel mit Zucker, Süßwaren und Backwaren	46	512	184 031
46.37	Großhandel mit Kaffee, Tee, Kakao und Gewürzen	56	1 316	710 682
46.38	Großhandel mit sonstigen Nahrungs- und Genussmitteln	245	2 025	2 118 515
46.39	Großhandel mit Nahrungs- u. Genussmitteln, Getränken u. Tabakwaren, ohne ausgeprägten Schwerpunkt	140	2 280	2 136 493
46.4	Großhandel mit Gebrauchs- und Verbrauchsgütern	2 141	29 716	14 995 265
46.41	Großhandel mit Textilien	155	1 299	318 665
46.42	Großhandel mit Bekleidung und Schuhen	237	4 346	1 809 831
46.43	Großhandel mit Foto-u. optischen Erz., elektr. Haushaltsgeräten u. Geräten der Unterhaltungselektronik	295	7 302	5 643 014
46.44	Großhandel mit keramischen Erzeugnissen, Glaswaren und Reinigungsmitteln	105	733	231 894
46.45	Großhandel mit kosmetischen Erzeugnissen und Körperpflegemitteln	60	1 194	401 377
46.46	Großhandel mit pharmazeutischen, medizinischen und orthopädischen Erzeugnissen	425	4 841	2 686 302
46.47	Großhandel mit Möbeln, Teppichen, Lampen und Leuchten	207	2 028	1 048 721
46.48	Großhandel mit Uhren und Schmuck	66	199	59 585
46.49	Großhandel mit sonstigen Gebrauchs- und Verbrauchsgütern	591	7 774	2 795 876
46.5	Großhandel mit Geräten der Informations- und Kommunikationstechnik	364	8 039	3 041 076
46.51	Großhandel mit Datenverarbeitungsgeräten, peripheren Geräten und Software	232	6 484	2 133 743
46.52	Großhandel mit elektronischen Bauteilen und Telekommunikationsgeräten	132	1 555	907 333
46.6	Großhandel mit sonstigen Maschinen, Ausrüstungen und Zubehör	1 858	24 910	12 870 766
46.61	Großhandel mit landwirtschaftlichen Maschinen und Geräten	395	7 944	3 252 157
46.62	Großhandel mit Werkzeugmaschinen	99	614	237 467
46.63	Großhandel mit Bergwerks-, Bau- und Baustoffmaschinen	102	1 366	646 682
46.64	Großhandel mit Textil-, Näh- und Strickmaschinen	9	27	4 611
46.65	Großhandel mit Büromöbeln	62	676	168 670
46.66	Großhandel mit sonstigen Büromaschinen und -einrichtungen	44	546	106 555
46.69	Großhandel mit sonstigen Maschinen und Ausrüstungen	1 147	13 737	8 454 624
46.7	Sonstiger Großhandel	2 630	38 270	27 898 774
46.71	Großhandel mit festen Brennstoffen und Mineralölerzeugnissen	200	3 281	7 538 280
46.72	Großhandel mit Erzen, Metallen und Metallhalbzeug	186	3 627	1 761 477
46.73	Großhandel mit Holz, Baustoffen, Anstrichmitteln und Sanitärkeramik	1 076	17 078	12 397 931
46.74	Großhandel mit Metall- u. Kunststoffwaren f. Bauzwecke sowie Installationsbed. f. Gas, Wasser u. Heizung	505	10 526	3 216 411
46.75	Großhandel mit chemischen Erzeugnissen	220	1 611	1 274 910
46.76	Großhandel mit sonstigen Halbwaren	43	135	145 166
46.77	Großhandel mit Altmaterialien und Reststoffen	400	2 012	1 564 599
46.9	Großhandel ohne ausgeprägten Schwerpunkt	457	4 196	2 301 116

**Noch 4.B: Unternehmen, sozialversicherungspflichtig Beschäftigte und Umsätze nach Wirtschaftsklassen
in Niedersachsen 2015**

Kode der Klassi- fikation	Wirtschaftsabschnitt Wirtschaftsabteilung Wirtschaftsgruppe Wirtschaftsklasse	Niedersachsen		
		Unternehmen	SV-Besch.	Umsatz
		Anzahl		1 000 €
47	Einzelhandel (ohne Handel mit Kraftfahrzeugen)	31 148	188 229	40 557 896
47.1	Einzelhandel mit Waren verschiedener Art (in Verkaufsräumen)	3 958	53 914	12 879 064
47.11	Einzelhandel mit Waren verschiedener Art, Hauptrichtung Nahrungs- u. Genussm., Getränke u. Tabakwaren	2 664	46 859	11 581 302
47.19	Sonstiger Einzelhandel mit Waren verschiedener Art	1 294	7 055	1 297 762
47.2	Einzelhandel mit Nahrungs- und Genussmitteln, Getränken und Tabakwaren (in Verkaufsräumen)	2 818	8 531	1 454 517
47.21	Einzelhandel mit Obst, Gemüse und Kartoffeln	482	863	194 351
47.22	Einzelhandel mit Fleisch und Fleischwaren	326	1 554	169 521
47.23	Einzelhandel mit Fisch, Meeresfrüchten und Fischerzeugnissen	208	553	79 539
47.24	Einzelhandel mit Back- und Süßwaren	380	2 009	164 765
47.25	Einzelhandel mit Getränken	566	1 719	457 980
47.26	Einzelhandel mit Tabakwaren	209	323	105 273
47.29	Sonstiger Einzelhandel mit Nahrungs- und Genussmitteln	647	1 510	283 088
47.3	Einzelhandel mit Motorenkraftstoffen (Tankstellen)	860	3 499	1 242 529
47.4	Einzelhandel mit Geräten der Informations- und Kommunikationstechnik (in Verkaufsräumen)	1 711	8 214	1 891 405
47.41	Einzelhandel mit Datenverarbeitungsgeräten, peripheren Geräten und Software	767	1 574	304 194
47.42	Einzelhandel mit Telekommunikationsgeräten	270	778	103 011
47.43	Einzelhandel mit Geräten der Unterhaltungselektronik	674	5 862	1 484 200
47.5	Einzelhandel mit sonst. Haushaltsgeräten, Textilien, Heimwerker- u. Einrichtungsbedarf (in Verkaufsräumen)	4 657	25 911	4 496 885
47.51	Einzelhandel mit Textilien	632	2 797	384 162
47.52	Einzelhandel mit Metallwaren, Anstrichmitteln, Bau- und Heimwerkerbedarf	1 418	6 903	1 333 698
47.53	Einzelhandel mit Vorhängen, Teppichen, Fußbodenbelägen und Tapeten	371	3 847	577 819
47.54	Einzelhandel mit elektrischen Haushaltsgeräten	669	1 586	316 639
47.59	Einzelhandel mit Möbeln, Einrichtungsgegenständen und sonstigem Hausrat	1 567	10 778	1 884 567
47.6	Einzelhandel mit Verlagsprodukten, Sportausrüstungen und Spielwaren (in Verkaufsräumen)	2 504	5 407	977 404
47.61	Einzelhandel mit Büchern	397	1 503	231 785
47.62	Einzelhandel mit Zeitschriften, Zeitungen, Schreibwaren und Bürobbedarf	716	1 037	192 337
47.63	Einzelhandel mit bespielten Ton- und Bildträgern	32	19	3 664
47.64	Einzelhandel mit Fahrrädern, Sport- und Campingartikeln	1 009	2 279	445 593
47.65	Einzelhandel mit Spielwaren	350	569	104 025
47.7	Einzelhandel mit sonstigen Gütern (in Verkaufsräumen)	11 171	71 424	13 810 134
47.71	Einzelhandel mit Bekleidung	1 982	10 034	1 394 192
47.72	Einzelhandel mit Schuhen und Lederwaren	618	4 028	548 491
47.73	Apotheken	1 795	15 134	4 466 233
47.74	Einzelhandel mit medizinischen und orthopädischen Artikeln	490	6 101	646 957
47.75	Einzelhandel mit kosmetischen Erzeugnissen und Körperpflegemitteln	459	.	.
47.76	Einzelhandel mit Blumen, Pflanzen, Sämereien, Düngemitteln, zoologischem Bedarf und lebenden Tieren	1 917	5 625	726 887
47.77	Einzelhandel mit Uhren und Schmuck	762	1 657	.
47.78	Sonstiger Einzelhandel in Verkaufsräumen (ohne Antiquitäten und Gebrauchtwaren)	2 543	5 858	831 418
47.79	Einzelhandel mit Antiquitäten und Gebrauchtwaren	605	.	129 977
47.8	Einzelhandel an Verkaufsständen und auf Märkten	641	714	135 898
47.81	Einzelhandel mit Nahrungs- u. Genussmitteln, Getränken u. Tabakwaren an Verkaufsständen u. auf Märkten	465	617	116 068
47.82	Einzelhandel mit Textilien, Bekleidung und Schuhen an Verkaufsständen und auf Märkten	110	45	10 079
47.89	Einzelhandel mit sonstigen Gütern an Verkaufsständen und auf Märkten	66	52	9 751
47.9	Einzelhandel, nicht in Verkaufsräumen, an Verkaufsständen oder auf Märkten	2 828	10 615	3 670 060
47.91	Versand- und Internet-Einzelhandel	1 860	8 857	3 167 362
47.99	Sonstiger Einzelhandel, nicht in Verkaufsräumen, an Verkaufsständen oder auf Märkten	968	1 758	502 698
H	Verkehr und Lagerei	10 020	129 729	21 866 759
49	Landverkehr und Transport in Rohrfernleitungen	5 533	57 340	7 284 430
49.1	Personenbeförderung im Eisenbahnfernverkehr	1	.	.
49.2	Güterbeförderung im Eisenbahnverkehr	16	.	.
49.3	Sonstige Personenbeförderung im Landverkehr	2 166	22 881	2 127 315
49.31	Personenbeförderung im Nahverkehr zu Lande (ohne Taxis)	239	11 570	1 283 154
49.32	Betrieb von Taxis	1 557	6 790	408 384
49.39	Sonstige Personenbeförderung im Landverkehr a. n. g.	370	4 521	435 777
49.4	Güterbeförderung im Straßenverkehr, Umzugstransporte	3 343	33 063	4 423 604
49.41	Güterbeförderung im Straßenverkehr	3 172	32 348	4 365 400
49.42	Umzugstransporte	171	715	58 204
49.5	Transport in Rohrfernleitungen	7	.	465 854
50	Schifffahrt	978	3 213	2 697 895
50.1	Personenbeförderung in der See- und Küstenschifffahrt	22	408	79 605
50.2	Güterbeförderung in der See- und Küstenschifffahrt	768	2 176	2 475 014
50.3	Personenbeförderung in der Binnenschifffahrt	33	102	16 492
50.4	Güterbeförderung in der Binnenschifffahrt	155	527	126 784
51	Luftfahrt	71	2 694	964 763
51.1	Personenbeförderung in der Luftfahrt	65	2 667	933 518
51.2	Güterbeförderung in der Luftfahrt und Raumtransport	6	27	31 245
51.21	Güterbeförderung in der Luftfahrt	6	27	31 245
52	Lagerei sowie Erbringung von sonstigen Dienstleistungen für den Verkehr	2 167	56 488	10 161 123
52.1	Lagerei	174	6 818	994 290
52.2	Erbringung von sonstigen Dienstleistungen für den Verkehr	1 993	49 670	9 166 833
52.21	Erbringung von sonstigen Dienstleistungen für den Landverkehr	161	1 744	247 808
52.22	Erbringung von sonstigen Dienstleistungen für die Schifffahrt	158	1 877	223 320
52.23	Erbringung von sonstigen Dienstleistungen für die Luftfahrt	37	1 537	220 166
52.24	Frachtschlag	45	1 492	255 908

Noch 4.B: Unternehmen, sozialversicherungspflichtig Beschäftigte und Umsätze nach Wirtschaftsklassen in Niedersachsen 2015

Kode der Klassi- fikation	Wirtschaftsabschnitt Wirtschaftsabteilung Wirtschaftsgruppe Wirtschaftsklasse	Niedersachsen		
		Unternehmen	SV-Besch.	Umsatz
		Anzahl		1 000 €
52.29	Erbringung von sonstigen Dienstleistungen für den Verkehr a. n. g.	1 592	43 020	8 219 631
53	Post-, Kurier- und Expressdienste	1 271	9 994	758 548
53.2	Sonstige Post-, Kurier- und Expressdienste	1 271	9 994	758 548
I	Gastgewerbe	21 732	72 206	6 339 588
55	Beherbergung	5 337	24 135	2 079 211
55.1	Hotels, Gasthöfe und Pensionen	3 198	21 071	1 697 304
55.2	Ferienunterkünfte und ähnliche Beherbergungsstätten	1 750	2 424	302 797
55.3	Campingplätze	202	486	63 334
55.9	Sonstige Beherbergungsstätten	187	154	15 776
56	Gastronomie	16 395	48 071	4 260 377
56.1	Restaurants, Gaststätten, Imbissstuben, Cafés, Eissalons u. Ä.	11 713	34 866	3 099 346
56.2	Caterer und Erbringung sonstiger Verpflegungsdienstleistungen	1 395	9 141	589 925
56.21	Event-Caterer	422	1 409	139 310
56.29	Erbringung sonstiger Verpflegungsdienstleistungen	973	7 732	450 615
56.3	Ausschank von Getränken	3 287	4 064	571 106
J	Information und Kommunikation	7 950	45 884	8 346 326
58	Verlagswesen	762	9 352	1 945 585
58.1	Verlegen von Büchern und Zeitschriften; sonstiges Verlagswesen (ohne Software)	610	8 543	1 856 460
58.11	Verlegen von Büchern	133	780	240 964
58.12	Verlegen von Adressbüchern und Verzeichnissen	24	557	248 700
58.13	Verlegen von Zeitungen	152	5 332	1 059 931
58.14	Verlegen von Zeitschriften	183	1 534	261 049
58.19	Sonstiges Verlagswesen (ohne Software)	118	340	45 816
58.2	Verlegen von Software	152	809	89 125
58.21	Verlegen von Computerspielen	10	4	1 582
58.29	Verlegen von sonstiger Software	142	805	87 543
59	Herst., Verleih u. Vertrieb von Filmen u. Fernsehprogr.; Kinos; Tonstudios u. Verlegen von Musik	425	1 157	175 616
59.1	Herstellung von Filmen und Fernsehprogrammen, deren Verleih und Vertrieb; Kinos	316	1 028	161 178
59.11	Herstellung von Filmen, Videofilmen und Fernsehprogrammen	185	535	67 097
59.12	Nachbearbeitung und sonstige Filmtechnik	30	37	5 171
59.13	Filmverleih und -vertrieb (ohne Videotheken)	16	14	3 122
59.14	Kinos	85	442	85 788
59.2	Tonstudios; Herstellung von Hörfunkbeiträgen; Verlegen von bespielten Tonträgern und Musikalien	109	129	14 438
60	Rundfunkveranstalter	40	497	68 719
60.1	Hörfunkveranstalter	25	336	58 958
60.2	Fernsehveranstalter	15	161	9 761
61	Telekommunikation	224	2 894	736 078
61.1	Leitungsgebundene Telekommunikation	32	1 765	581 760
61.2	Drahtlose Telekommunikation	59	54	13 110
61.3	Satellitentelekommunikation	5	49	4 635
61.9	Sonstige Telekommunikation	128	1 026	136 573
62	Erbringung von Dienstleistungen der Informationstechnologie	5 216	27 745	4 759 658
62.0	Erbringung von Dienstleistungen der Informationstechnologie	5 216	27 745	4 759 658
62.01	Programmierungstätigkeiten	2 616	11 264	1 345 788
62.02	Erbringung von Beratungsleistungen auf dem Gebiet der Informationstechnologie	1 589	7 832	1 160 424
62.03	Betrieb von Datenverarbeitungseinrichtungen für Dritte	248	3 117	1 235 133
62.09	Erbringung von sonstigen Dienstleistungen der Informationstechnologie	763	5 532	1 018 313
63	Informationsdienstleistungen	1 283	4 239	660 670
63.1	Datenverarbeitung, Hosting und damit verbundene Tätigkeiten, Webportale	243	2 594	437 245
63.11	Datenverarbeitung, Hosting und damit verbundene Tätigkeiten	154	2 158	381 328
63.12	Webportale	89	436	55 917
63.9	Erbringung von sonstigen Informationsdienstleistungen	1 040	1 645	223 425
63.91	Korrespondenz- und Nachrichtenbüros	85	155	25 823
63.99	Erbringung von sonstigen Informationsdienstleistungen a. n. g.	955	1 490	197 602
K	Erbringung von Finanz- und Versicherungsdienstleistungen¹⁾	6 089	70 306	(37 762 823)
L	Grundstücks- und Wohnungswesen	15 138	16 109	6 406 957
68	Grundstücks- und Wohnungswesen	15 138	16 109	6 406 957
68.1	Kauf und Verkauf von eigenen Grundstücken, Gebäuden und Wohnungen	948	928	612 576
68.2	Vermietung, Verpachtung von eigenen oder geleasteten Grundstücken, Gebäuden und Wohnungen	9 618	8 748	4 553 731
68.3	Vermittlung und Verwaltung von Grundstücken, Gebäuden und Wohnungen für Dritte	4 572	6 433	1 240 650
68.31	Vermittlung von Grundstücken, Gebäuden und Wohnungen für Dritte	2 423	2 830	591 888
68.32	Verwaltung von Grundstücken, Gebäuden und Wohnungen für Dritte	2 149	3 603	648 762
M	Erbringung von freiberuflichen, wissenschaftlichen und technischen Dienstleistungen	37 849	138 224	19 694 959
69	Rechts- und Steuerberatung, Wirtschaftsprüfung	9 156	36 521	3 139 442
69.1	Rechtsberatung	4 519	11 466	1 124 321
69.2	Wirtschaftsprüfung und Steuerberatung; Buchführung	4 637	25 055	2 015 121
70	Verwaltung und Führung von Unternehmen und Betrieben; Unternehmensberatung	8 966	37 014	7 824 960
70.1	Verwaltung und Führung von Unternehmen und Betrieben	3 008	31 109	6 700 556
70.2	Public-Relations- und Unternehmensberatung	5 958	5 905	1 124 404
70.21	Public-Relations-Beratung	147	372	54 327
70.22	Unternehmensberatung	5 811	5 533	1 070 077
71	Architektur- und Ingenieurbüros; technische, physikalische und chemische Untersuchung	10 956	40 871	5 795 661
71.1	Architektur- und Ingenieurbüros	10 323	32 805	4 934 577

¹⁾ Abschnitt K wird ohne seine Unterpositionen abgebildet, da die Daten z. T. statistisch nicht ausreichend sicher sind.

**Noch 4.B: Unternehmen, sozialversicherungspflichtig Beschäftigte und Umsätze nach Wirtschaftsklassen
in Niedersachsen 2015**

Kode der Klassi- fikation	Wirtschaftsabschnitt Wirtschaftsabteilung Wirtschaftsgruppe Wirtschaftsklasse	Niedersachsen		
		Unternehmen	SV-Besch.	Umsatz
		Anzahl		1 000 €
71.11	Architekturbüros	3 109	6 382	890 886
71.12	Ingenieurbüros	7 214	26 423	4 043 691
71.2	Technische, physikalische und chemische Untersuchung	633	8 066	861 084
72	Forschung und Entwicklung	721	8 125	599 408
72.1	Forschung und Entwicklung im Bereich Natur-, Ingenieur-, Agrarwissenschaften und Medizin	640	7 791	579 069
72.11	Forschung und Entwicklung im Bereich Biotechnologie	76	313	29 691
72.19	Sonstige Forschung und Entwicklung im Bereich Natur-, Ingenieur-, Agrarwissenschaften und Medizin	564	7 478	549 378
72.2	FuE im Bereich Rechts-, Wirtschafts-, Sozialwissensch. sowie im Bereich Sprach-, Kultur-, Kunstwissensch.	81	334	20 339
73	Werbung und Marktforschung	2 644	6 453	892 389
73.1	Werbung	2 557	5 942	840 960
73.11	Werbeagenturen	2 431	5 303	748 712
73.12	Vermarktung und Vermittlung von Werbezeiten und Werbeflächen	126	639	92 248
73.2	Markt- und Meinungsforschung	87	511	51 429
74	Sonstige freiberufliche, wissenschaftliche und technische Tätigkeiten	3 984	5 000	881 355
74.1	Ateliers für Textil-, Schmuck-, Grafik- u. ä. Design	1 193	823	150 961
74.2	Fotografie und Fotolabors	671	2 352	353 698
74.3	Übersetzen und Dolmetschen	479	95	35 147
74.9	Sonstige freiberufliche, wissenschaftliche und technische Tätigkeiten a. n. g.	1 641	1 730	341 549
75	Veterinärwesen	1 422	4 240	561 744
N	Erbringung von sonstigen wirtschaftlichen Dienstleistungen	16 597	177 778	15 872 490
77	Vermietung von beweglichen Sachen	2 494	5 512	1 879 953
77.1	Vermietung von Kraftwagen	532	1 394	614 254
77.11	Vermietung von Kraftwagen mit einem Gesamtgewicht von 3,5 t oder weniger	343	555	127 959
77.12	Vermietung von Kraftwagen mit einem Gesamtgewicht von mehr als 3,5 t	189	839	486 295
77.2	Vermietung von Gebrauchsgütern	497	1 437	215 653
77.21	Vermietung von Sport- und Freizeitgeräten	87	79	14 637
77.22	Videotheken	96	175	24 248
77.29	Vermietung von sonstigen Gebrauchsgütern	314	1 183	176 768
77.3	Vermietung von Maschinen, Geräten und sonstigen beweglichen Sachen	1 393	2 630	1 012 143
77.31	Vermietung von landwirtschaftlichen Maschinen und Geräten	271	336	226 591
77.32	Vermietung von Baumaschinen und -geräten	386	776	181 823
77.33	Vermietung von Büromaschinen, Datenverarbeitungsgeräten und -einrichtungen	20	48	10 217
77.34	Vermietung von Wasserfahrzeugen	57	14	10 123
77.35	Vermietung von Luftfahrzeugen	18	5	8 890
77.39	Vermietung von sonstigen Maschinen, Geräten und beweglichen Sachen a. n. g.	641	1 451	574 499
77.4	Leasing von nichtfinanziellen immateriellen Vermögensgegenständen (ohne Copyrights)	72	51	37 903
78	Vermittlung und Überlassung von Arbeitskräften	1 083	75 469	2 838 113
78.1	Vermittlung von Arbeitskräften	230	1 191	73 351
78.2	Befristete Überlassung von Arbeitskräften	647	52 288	1 769 265
78.3	Sonstige Überlassung von Arbeitskräften	206	21 990	995 497
79	Reisebüros, Reiseveranstalter und Erbringung sonstiger Reservierungsdienstleistungen	1 108	9 193	4 553 530
79.1	Reisebüros und Reiseveranstalter	1 006	8 746	4 247 099
79.11	Reisebüros	755	1 983	196 922
79.12	Reiseveranstalter	251	6 763	4 050 177
79.9	Erbringung sonstiger Reservierungsdienstleistungen	102	447	306 431
80	Wach- und Sicherheitsdienste sowie Detekteien	449	9 643	422 257
80.1	Private Wach- und Sicherheitsdienste	331	8 751	363 414
80.2	Sicherheitsdienste mithilfe von Überwachungs- und Alarmsystemen	56	715	48 616
80.3	Detekteien	62	177	10 227
81	Gebäudebetreuung; Garten- und Landschaftsbau	8 313	57 818	3 091 240
81.1	Hausmeisterdienste	1 425	3 011	204 142
81.2	Reinigung von Gebäuden, Straßen und Verkehrsmitteln	3 456	42 992	1 785 148
81.21	Allgemeine Gebäudereinigung	1 935	35 729	1 180 464
81.22	Spezielle Reinigung von Gebäuden und Reinigung von Maschinen	1 114	4 497	385 405
81.29	Reinigung a. n. g.	407	2 766	219 279
81.3	Garten- und Landschaftsbau sowie Erbringung von sonstigen gärtnerischen Dienstleistungen	3 432	11 815	1 101 950
82	Erbringung von wirtschaftlichen Dienstleistungen für Unternehmen und Privatpersonen a. n. g.	3 150	20 143	3 087 397
82.1	Sekretariats- und Schreibdienste, Copy-Shops	646	691	79 578
82.11	Allgemeine Sekretariats- und Schreibdienste	358	423	35 415
82.19	Copy-Shops; Dokumentenvorbereitung und Erbringung sonstiger spezieller Sekretariatsdienste	288	268	44 163
82.2	Call Center	109	7 582	311 596
82.3	Messe-, Ausstellungs- und Kongressveranstalter	585	3 431	544 813
82.9	Erbringung sonstiger wirtschaftlicher Dienstleistungen für Unternehmen und Privatpersonen	1 810	8 439	2 151 410
82.91	Inkassobüros und Auskunfteien	135	1 271	152 085
82.92	Abfüllen und Verpacken	129	1 589	114 538
82.99	Erbringung sonst. wirtschaftlicher Dienstleistungen für Unternehmen und Privatpersonen a. n. g.	1 546	5 579	1 884 787
P	Erziehung und Unterricht	6 856	80 377	943 675
85	Erziehung und Unterricht	6 856	80 377	943 675
85.1	Kindergärten und Vorschulen	703	14 836	10 310
85.2	Grundschulen	529	2 912	.
85.3	Weiterführende Schulen	1 122	18 457	76 480
85.31	Allgemein bildende weiterführende Schulen	700	12 507	760
85.32	Berufsbildende weiterführende Schulen	422	5 950	75 720

**Noch 4.B: Unternehmen, sozialversicherungspflichtig Beschäftigte und Umsätze nach Wirtschaftsklassen
in Niedersachsen 2015**

Kode der Klassi- fikation	Wirtschaftsabschnitt Wirtschaftsabteilung Wirtschaftsgruppe Wirtschaftsklasse	Niedersachsen		
		Unternehmen	SV-Besch.	Umsatz
		Anzahl		1 000 €
85.4	Tertiärer und post-sekundärer, nicht tertiärer Unterricht	387	27 316	153 239
85.41	Post-sekundärer, nicht tertiärer Unterricht	272	529	27 348
85.42	Tertiärer Unterricht	115	26 787	125 891
85.5	Sonstiger Unterricht	4 090	16 787	686 243
85.51	Sport- und Freizeitunterricht	945	1 004	98 510
85.52	Kulturunterricht	227	282	28 616
85.53	Fahr- und Flugschulen	1 199	1 863	208 890
85.59	Sonstiger Unterricht a. n. g.	1 719	13 638	350 227
85.6	Erbringung von Dienstleistungen für den Unterricht	25	69	.
Q	Gesundheits- und Sozialwesen	22 232	427 580	5 315 824
86	Gesundheitswesen	17 541	212 875	3 512 530
86.1	Krankenhäuser	260	115 416	2 079 469
86.2	Arzt- und Zahnarztpraxen	11 297	65 678	966 702
86.21	Arztpraxen für Allgemeinmedizin	3 202	13 035	67 953
86.22	Facharztpraxen	4 388	28 334	346 528
86.23	Zahnarztpraxen	3 707	24 309	552 221
86.9	Gesundheitswesen a. n. g.	5 984	31 781	466 359
87	Heime (ohne Erholungs- und Ferienheime)	1 780	129 748	1 221 774
87.1	Pflegeheime	943	86 525	876 178
87.2	Stationäre Einrichtungen zur psychosozialen Betreuung, Suchtbekämpfung u. Ä.	27	2 035	702
87.3	Altenheime; (Alten- und Behindertenwohnheime)	456	32 309	274 128
87.9	Sonstige Heime (ohne Erholungs- und Ferienheime)	354	8 879	70 766
88	Sozialwesen (ohne Heime)	2 911	84 957	581 520
88.1	Soziale Betreuung älterer Menschen und Behinderter	1 329	44 847	225 336
88.9	Sonstiges Sozialwesen (ohne Heime)	1 582	40 110	356 184
88.91	Tagesbetreuung von Kindern	225	1 211	684
88.99	Sonstiges Sozialwesen a. n. g.	1 357	38 899	355 500
R	Kunst, Unterhaltung und Erholung	7 322	21 532	2 832 315
90	Kreative, künstlerische und unterhaltende Tätigkeiten	2 782	4 281	345 217
90.0	Kreative, künstlerische und unterhaltende Tätigkeiten	2 782	4 281	345 217
90.01	Darstellende Kunst	657	710	54 718
90.02	Erbringung von Dienstleistungen für die darstellende Kunst	196	223	34 673
90.03	Künstlerisches und schriftstellerisches Schaffen	1 770	216	122 316
90.04	Betrieb von Kultur- und Unterhaltungseinrichtungen	159	3 132	133 510
91	Bibliotheken, Archive, Museen, botanische und zoologische Gärten	158	2 163	86 169
91.0	Bibliotheken, Archive, Museen, botanische und zoologische Gärten	158	2 163	86 169
91.01	Bibliotheken und Archive	28	689	10 560
91.02	Museen	80	670	15 321
91.03	Betrieb von historischen Stätten und Gebäuden und ähnlichen Attraktionen	12	23	2 113
91.04	Botanische und zoologische Gärten sowie Naturparks	38	781	58 175
92	Spiel-, Wett- und Lotteriewesen	764	4 515	1 209 623
93	Erbringung von Dienstleistungen des Sports, der Unterhaltung und der Erholung	3 618	10 573	1 191 306
93.1	Erbringung von Dienstleistungen des Sports	2 680	9 184	961 645
93.11	Betrieb von Sportanlagen	515	2 347	218 153
93.12	Sportvereine	1 267	3 253	453 306
93.13	Fitnesszentren	629	2 456	223 642
93.19	Erbringung von sonstigen Dienstleistungen des Sports	269	1 128	66 544
93.2	Erbringung von sonstigen Dienstleistungen der Unterhaltung und der Erholung	938	1 389	229 661
93.21	Vergnügungs- und Themenparks	518	805	153 870
93.29	Erbringung von Dienstleistungen der Unterhaltung und der Erholung a. n. g.	420	584	75 791
S	Erbringung von sonstigen Dienstleistungen	18 070	79 378	2 489 639
94	Interessenvertr. sowie kirchl. u. sonstige religiöse Vereinigungen (ohne Sozialwesen u. Sport)	4 479	47 451	355 438
94.1	Wirtschafts- und Arbeitgeberverbände, Berufsorganisationen	401	8 049	.
94.11	Wirtschafts- und Arbeitgeberverbände	217	5 108	58 040
94.12	Berufsorganisationen	184	2 941	.
94.2	Arbeitnehmervereinigungen	19	757	.
94.9	Kirchl. Vereinigungen; politische Parteien sowie sonst. Interessenvertr. u. Vereinigungen a. n. g.	4 059	38 645	261 886
94.91	Kirchliche und sonstige religiöse Vereinigungen	2 209	27 935	46 847
94.92	Politische Parteien und Vereinigungen	69	267	645
94.99	Sonstige Interessenvertretungen und Vereinigungen a. n. g.	1 781	10 443	214 394
95	Reparatur von Datenverarbeitungsgeräten und Gebrauchsgütern	1 089	1 918	217 989
95.1	Reparatur von Datenverarbeitungs- und Telekommunikationsgeräten	128	762	81 365
95.11	Reparatur von Datenverarbeitungsgeräten und peripheren Geräten	104	508	66 780
95.12	Reparatur von Telekommunikationsgeräten	24	254	14 585
95.2	Reparatur von Gebrauchsgütern	961	1 156	136 624
95.21	Reparatur von Geräten der Unterhaltungselektronik	91	263	20 275
95.22	Reparatur von elektrischen Haushaltsgeräten und Gartengeräten	158	226	41 247
95.23	Reparatur von Schuhen und Lederwaren	143	77	10 563
95.24	Reparatur von Möbeln und Einrichtungsgegenständen	78	117	12 213
95.25	Reparatur von Uhren und Schmuck	45	41	5 174
95.29	Reparatur von sonstigen Gebrauchsgütern	446	432	47 152
96	Erbringung von sonstigen überwiegend persönlichen Dienstleistungen	12 502	30 009	1 916 212
96.0	Erbringung von sonstigen überwiegend persönlichen Dienstleistungen	12 502	30 009	1 916 212

Noch 4.B: Unternehmen, sozialversicherungspflichtig Beschäftigte und Umsätze nach Wirtschaftsklassen
in Niedersachsen 2015

Kode der Klassi- fikation	Wirtschaftsabschnitt Wirtschaftsabteilung Wirtschaftsgruppe Wirtschaftsklasse	Niedersachsen		
		Unternehmen	SV-Besch.	Umsatz
		Anzahl		1 000 €
96.01	Wäscherei und chemische Reinigung	480	4 999	395 686
96.02	Frisör- und Kosmetiksalons	6 923	20 994	849 809
96.03	Bestattungswesen	778	1 414	218 816
96.04	Saunas, Solarien, Bäder u. Ä.	337	1 272	105 880
96.09	Erbringung von sonstigen Dienstleistungen a. n. g.	3 984	1 330	346 021