

D I 2 – j / 2016

Gewerbeanzeigen nach Wirtschaftszweigen 2016



Niedersachsen

Zeichenerklärung

- = Nichts vorhanden
- 0 = Mehr als nichts, aber weniger als die Hälfte der kleinsten dargestellten Einheit
- . = Zahlenwert unbekannt oder aus Geheimhaltungsgründen nicht veröffentlicht
- X = Nachweis ist nicht sinnvoll, unmöglich, oder Fragestellung trifft nicht zu
- ... = Angabe fällt später an

- / = Nicht veröffentlicht, weil nicht ausreichend genau oder nicht repräsentativ
- () = Aussagewert eingeschränkt, da Zahlenwert statistisch relativ unsicher

D = Durchschnitt
p = vorläufige Zahl

r = berichtigte Zahl

s = geschätzte Zahl

dav. = davon. Mit diesem Wort wird die Aufgliederung einer Gesamtmasse in sämtliche Teilmassen eingeleitet

dar. = darunter. Mit diesem Wort wird die Ausgliederung einzelner Teilmassen angekündigt

Abänderungen bereits bekanntgegebener Zahlen beruhen auf nachträglichen Berichtigungen.
Abweichungen in den Summen sind in der Regel auf das Runden der Einzelpositionen zurückzuführen.

Soweit nicht anders vermerkt ist, wurden die Tabellen im Landesamt für Statistik Niedersachsen erarbeitet und gelten für das Gebiet des Landes Niedersachsen.

Information und Beratung

Auskünfte zu dieser Veröffentlichung unter:
gewerbeanzeigen@statistik.niedersachsen.de
Tel.: 0511 9898-3320 (Franziska Große), 1224 (Carsten Brunotte)

Auskünfte aus allen Bereichen der amtlichen Statistik unter:
Tel.: 0511 9898 - 1132, 1134
Fax: 0511 9898 - 99 1134
E-Mail: auskunft@statistik.niedersachsen.de
Internet: www.statistik.niedersachsen.de

Herausgeber

Landesamt für Statistik Niedersachsen
Postfach 910764
30427 Hannover

Erscheinungsweise: jährlich
Erschienen im August 2017

© Landesamt für Statistik Niedersachsen, Hannover 2017.
Vervielfältigung und Verbreitung, auch auszugsweise, mit Quellenangabe gestattet.

Inhalt

Vorbemerkungen	4
Gliederung der Meldearten in der Gewerbeanzeigenstatistik	5

Abbildungen

1. Gewerbeanmeldungen 2016 je 1 000 Einwohnerinnen und Einwohner	6
2. Gewerbeanzeigen 2016 nach Wirtschaftsabschnitten	7
3. Gewerbeanzeigen 1997 bis 2016	7
4. Gewerbeanzeigen 2016 nach Kreisen	8

Tabellen

1. Gewerbeanzeigen 2016 nach Wirtschaftszweigen mit Vorjahresvergleich	9
2. Gewerbeanmeldungen 2016 nach Wirtschaftszweigen	11
3. Gewerbeabmeldungen 2016 nach Wirtschaftszweigen	13
4. Gewerbeanmeldungen 2016 nach Art der Niederlassung, Rechtsform und Beschäftigtengrößenklassen, Einzelunternehmen nach Geschlecht und Staatsangehörigkeit des Inhabers/der Inhaberin	15
5. Gewerbeabmeldungen 2016 nach Art der Niederlassung, Rechtsform und Beschäftigtengrößenklassen, Einzelunternehmen nach Geschlecht, Staatsangehörigkeit und Ursache der Abmeldung	16
6. Gewerbetreibende und tätige Personen (Anmeldungen) 2016 nach Wirtschaftsabschnitten	17
7. Gewerbetreibende und tätige Personen (Abmeldungen) 2016 nach Wirtschaftsabschnitten	18
8. Gewerbeanzeigen 2016 nach Kreisen mit Vorjahresvergleich	19
9. Gewerbeanzeigen und Unternehmensinsolvenzen 2016 sowie weitere ausgewählte Statistikdaten nach Kreisen	20
10.1 Gewerbeanzeigen 2016 nach Kreisen	21
10.2 Kennzahlen der Gewerbeanzeigen 2016 nach Kreisen	22
11. Gewerbeanmeldungen 2007 bis 2016 nach Kreisen	23
12. Gewerbeabmeldungen 2007 bis 2016 nach Kreisen	24
13. Gewerbeanzeigen 2016 nach Kreisen und Wirtschaftsabschnitten	25

Vorbemerkungen

Die Gewerbeanzeigenstatistik ist ein wichtiger Wirtschaftsindikator, der Informationen zu den Gründungen und Stilllegungen von Unternehmen und Betrieben liefert. Dafür werden die bei den zuständigen Gewerbeämtern angezeigten Gewerbebeanmeldungen bzw. Gewerbeabmeldungen statistisch erfasst und unter anderem nach Regionen, Staatsangehörigkeiten, Wirtschaftszweigen und Rechtsformen ausgewertet.

Rechtsgrundlage

Die Gewerbeordnung (GewO) bildet in der Fassung der Bekanntmachung vom 22.02.1999 (BGBl. I S. 202), zuletzt geändert durch Artikel 16 des Gesetzes vom 23.06.2017 (BGBl. I S. 1822) die rechtliche Grundlage für die seit 1996 durchgeführte Gewerbeanzeigenstatistik.

Berichtskreis

Gewerbetreibende sind verpflichtet, vor dem Beginn einer gewerblichen Tätigkeit, bei der Veränderung des bestehenden Gewerbes sowie bei der Beendigung der gewerblichen Tätigkeit eine Meldung beim zuständigen Gewerbeamt abzugeben. Die Anzeigepflicht besteht für natürliche und juristische Personen, deren Gewerbe dauerhaft mit dem Zweck der Gewinnerzielung betrieben wird.

Die Freien Berufe (z. B. Ärzte, Rechtsanwälte), die Urproduktion wie Land- und Forstwirtschaft oder Bergbau sowie die Versicherungen unterliegen nicht der Anzeigepflicht laut GewO. Erfolgen hierzu Meldungen seitens der Gewerbeämter werden diese in den statistischen Tabellen ausgewiesen. Bei diesen Zahlen ist jedoch von einer Untererfassung auszugehen.

Definitionen

Eine Gewerbebeanmeldung erfolgt

- bei Neuerrichtung eines Betriebs, Betriebsteils oder einer Umwandlung (z. B. Verschmelzung, Aufspaltung von Unternehmen),

- bei Zuzug eines Betriebs aus einer anderen Gemeinde,
- bei Übernahme eines bestehenden Betriebs durch Kauf oder Pacht eines Unternehmens, Erbfolge, Rechtsformwechsel oder bei Eintritt eines/mehrerer Gesellschafter/s.

Eine Gewerbeabmeldung erfolgt

- bei der vollständigen Aufgabe oder der Umwandlung des Betriebs (z. B. Verschmelzung, Aufspaltung von Unternehmen),
- bei Fortzug des Betriebs in eine andere Gemeinde,
- bei Übergabe eines bestehenden Betriebs durch Verkauf oder Verpachtung, Erbfolge, Rechtsformwechsel oder bei Austritt eines/mehrerer Gesellschafter/s.

Einen Überblick über die verschiedenen Meldearten bei den Gewerbebeanmeldungen und Gewerbeabmeldungen liefert das Schaubild „Gliederung der Meldearten in der Gewerbeanzeigenstatistik“ auf Seite 5.

Eine Gewerbeummeldung erfolgt u. a. bei Änderung der gewerblichen Tätigkeit oder bei der Verlegung des Betriebs innerhalb der Gemeinde. Die Gewerbeummeldungen werden statistisch nicht erfasst.

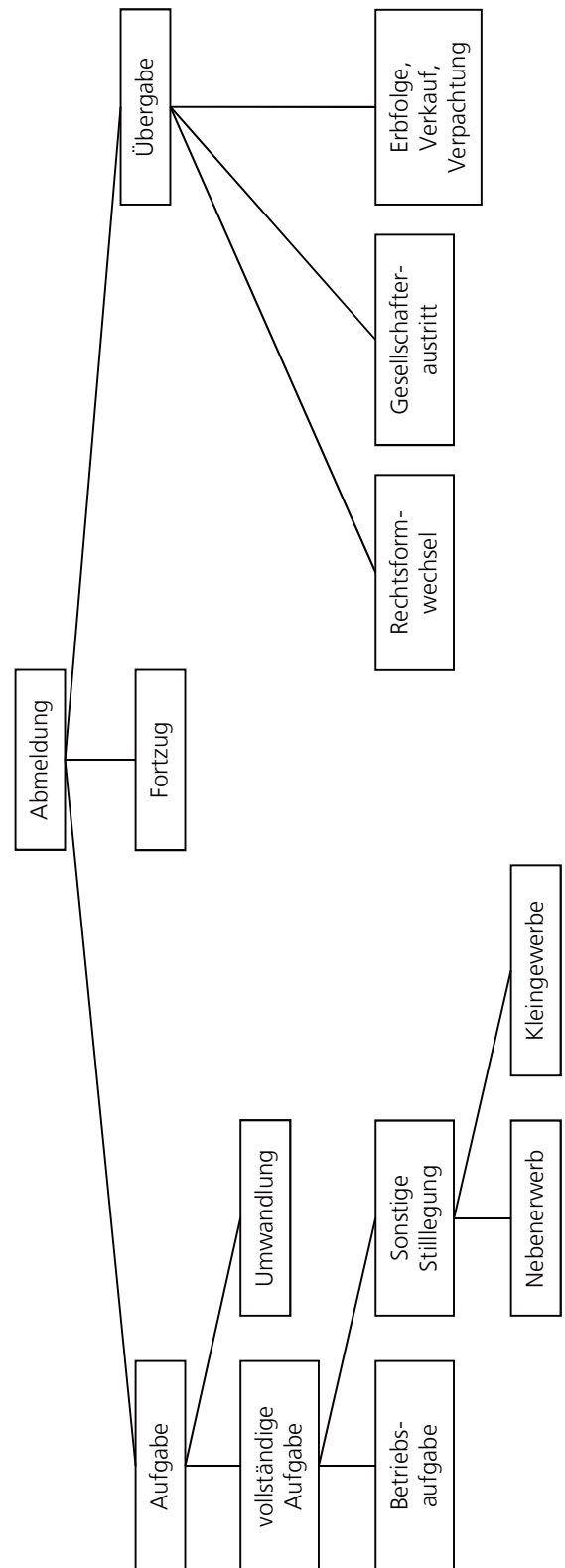
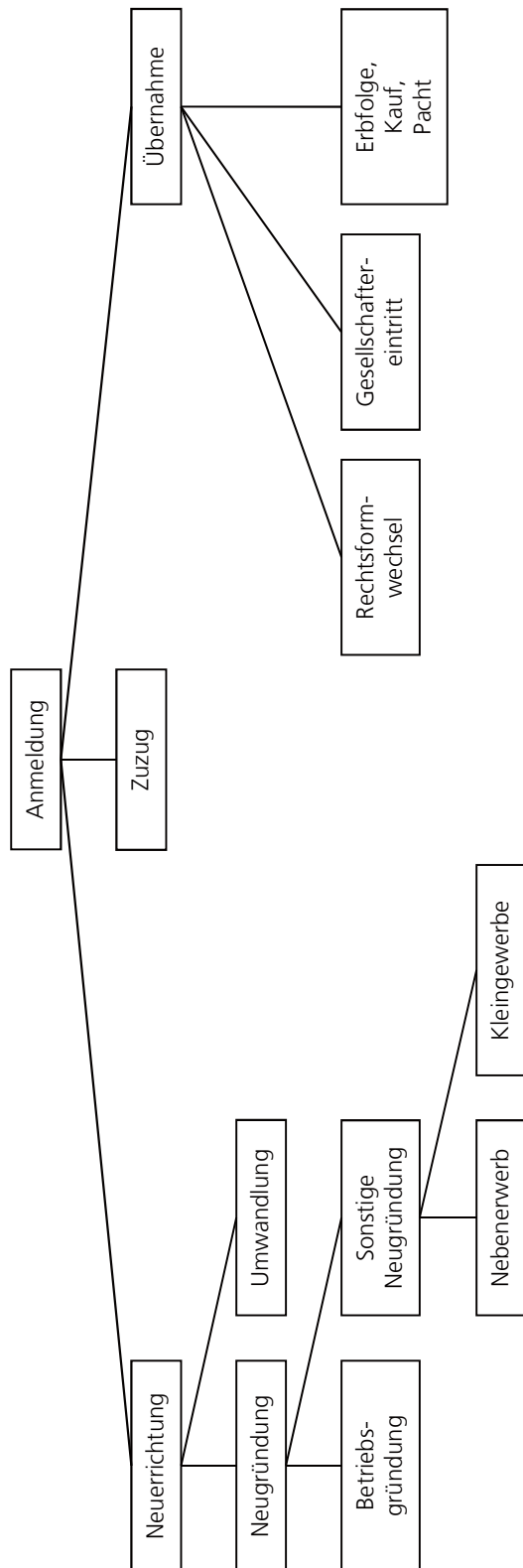
Hinweise zu den Tabellen

Bei der Interpretation der Ergebnisse ist zu beachten, dass die Gewerbebeanmeldung eine Absichtserklärung ist, mit dem Ziel ein Gewerbe zu betreiben. Nicht jeder angemeldete Betrieb ist tatsächlich wirtschaftlich aktiv oder wird entsprechend der Anmeldung geführt bzw. gegründet.

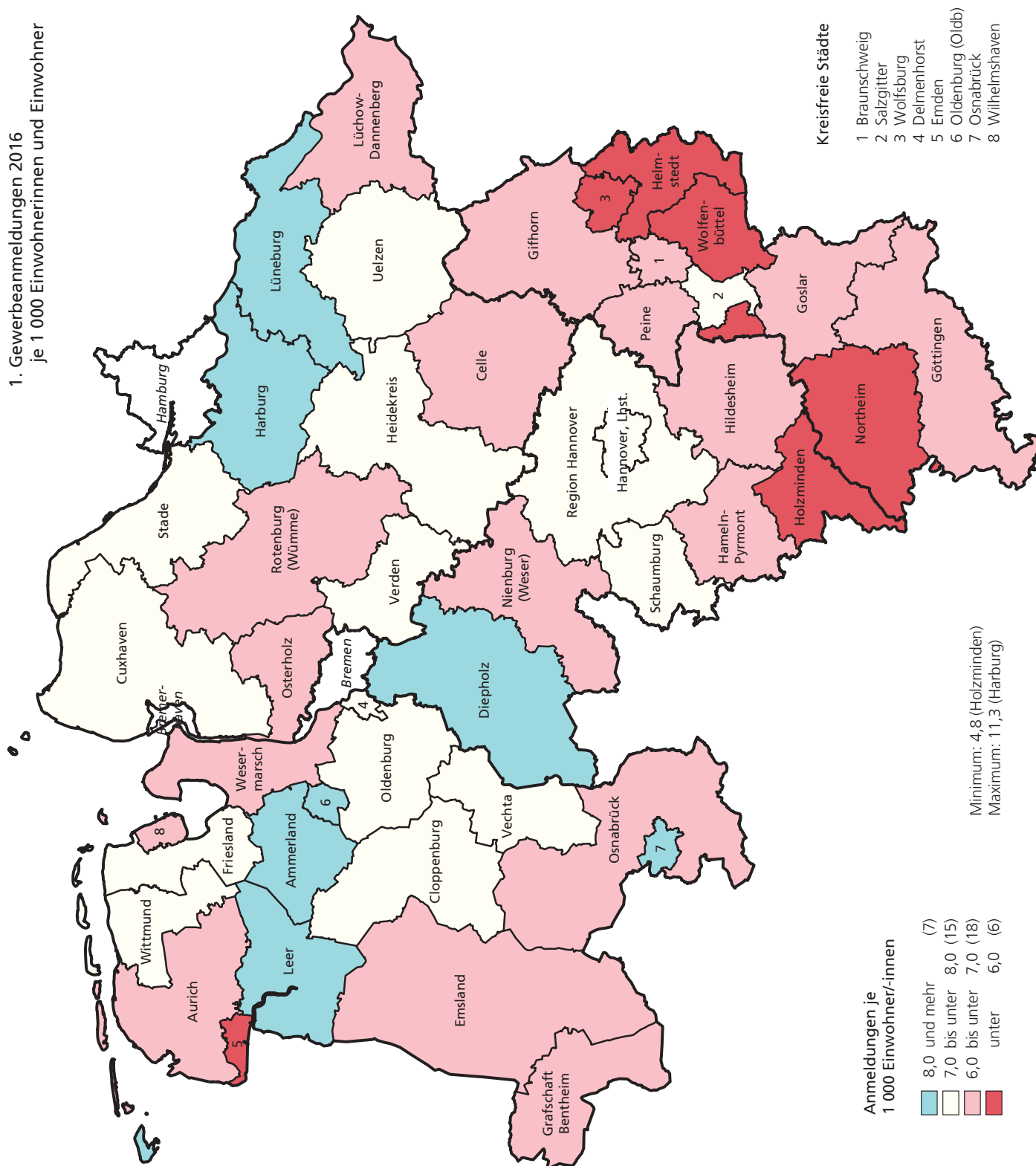
Die Zuordnung nach Wirtschaftszweigen erfolgt seit Beginn des Jahres 2008 anhand der „Klassifikation der Wirtschaftszweige“, Ausgabe 2008 (WZ 2008).

Die Gewerbeummeldungen des Reisegewerbes und der Automatenaufsteller werden nicht in den Veröffentlichungstabellen dargestellt.

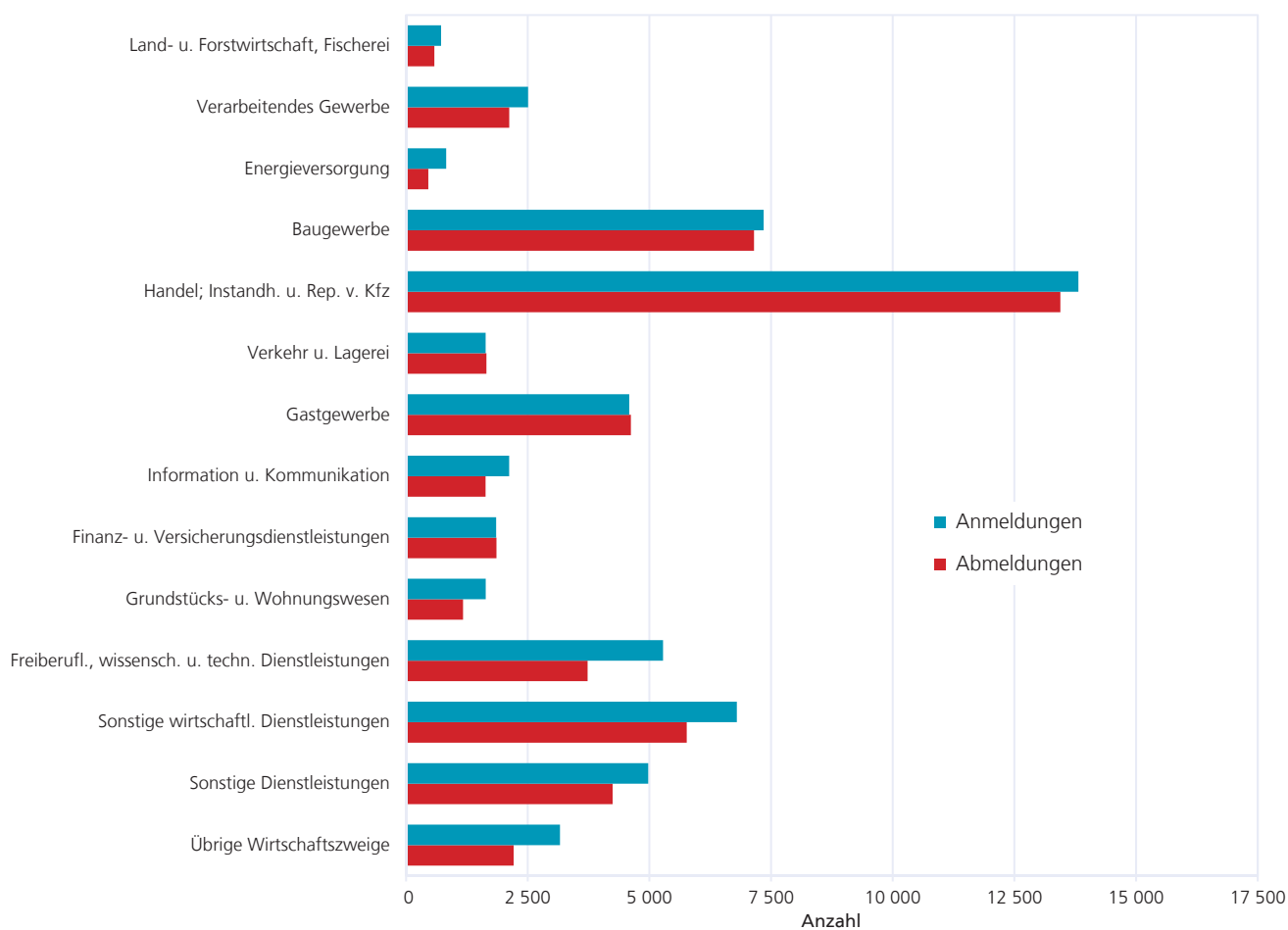
Gliederung der Meldearten in der Gewerbeanzeigenstatistik



1. Gewerbeanmeldungen 2016 je 1 000 Einwohnerinnen und Einwohner



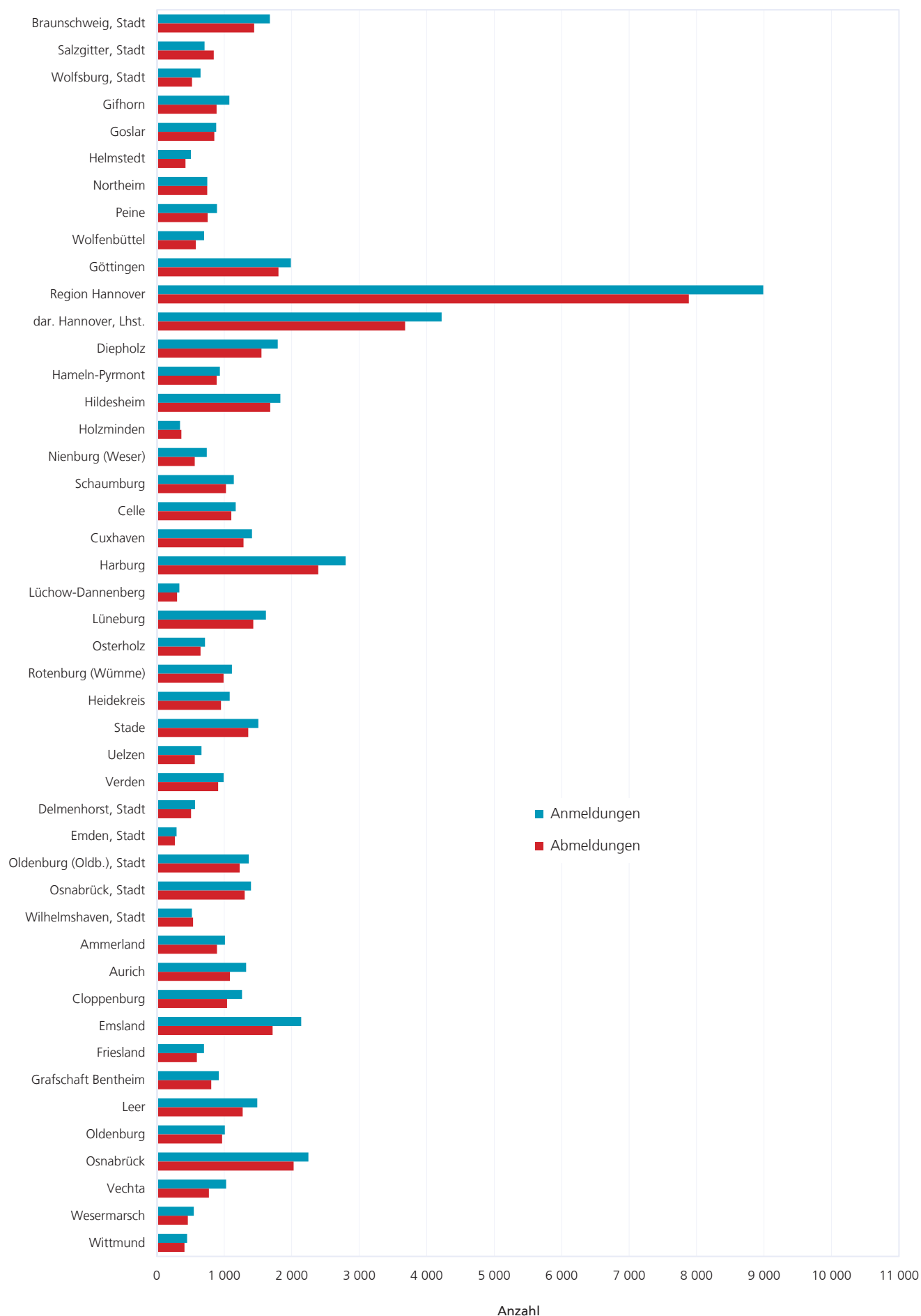
2. Gewerbeanzeigen 2016 nach Wirtschaftsabschnitten



3. Gewerbeanzeigen 1997 bis 2016



4. Gewerbebeanzeigen 2016 nach Kreisen



1. Gewerbeanzeigen*) 2016 nach Wirtschaftszweigen mit Vorjahresvergleich

Klassifikation ¹⁾	Wirtschaftsgliederung (H. v. = Herstellung von, a. n. g. = anderweitig nicht genannt)	Anmeldungen				Abmeldungen			
		insgesamt	Vorjahr	Veränderung gg. Vorjahr absolut	Veränderung gg. Vorjahr in %	insgesamt	Vorjahr	Veränderung gg. Vorjahr absolut	Veränderung gg. Vorjahr in %
A	Land- u. Forstwirtschaft, Fischerei	719	834	- 115	-13,8	580	693	- 113	-16,3
01	Landwirtschaft u. Jagd	617	724	- 107	-14,8	466	586	- 120	-20,5
02	Forstwirtschaft u. Holzeinschlag	95	100	- 5	-5,0	103	99	+ 4	+4,0
03	Fischerei u. Aquakultur	7	10	- 3	-30,0	11	8	+ 3	+37,5
B	Bergbau u. Gew. v. Steinen u. Erden	17	12	+ 5	+41,7	16	17	- 1	-5,9
05	Kohlenbergbau	-	-	-	-	-	-	-	-
06	Gew. v. Erdöl u. Erdgas	-	1	- 1	X	-	-	-	-
07	Erzbergbau	-	-	-	-	-	-	-	-
08	Gew. v. Steinen u. Erden, sonst. Bergbau	11	10	+ 1	+10,0	14	16	- 2	-12,5
09	Erbrg. v. Dienstleistung f. d. Bergbau u. f. die Gewinnung v. Steinen u. Erden	6	1	+ 5	+500,0	2	1	+ 1	+100,0
C	Verarbeitendes Gewerbe	2 507	2 575	- 68	-2,6	2 120	2 220	- 100	-4,5
10	H. v. Nahrungs- u. Futtermitteln	264	235	+ 29	+12,3	272	295	- 23	-7,8
11	Getränkeherstellung	29	25	+ 4	+16,0	22	15	+ 7	+46,7
12	Tabakverarbeitung	1	-	+ 1	X	-	-	-	-
13	H. v. Textilien	298	303	- 5	-1,7	195	211	- 16	-7,6
14	H. v. Bekleidung	234	261	- 27	-10,3	164	155	+ 9	+5,8
15	H. v. Leder, Lederwaren u. Schuhen	35	37	- 2	-5,4	22	27	- 5	-18,5
16	H. v. Holz-, Flecht-, Korb- u. Korkwaren (ohne Möbel)	120	120	± 0	±0,0	80	92	- 12	-13,0
17	H. v. Papier, Pappe u. Waren daraus	8	6	+ 2	+33,3	9	6	+ 3	+50,0
18	H. v. Druckerzeugnissen; Vervielfältigungen v. bespielten Ton-, Bild- u. Datenträgern	119	138	- 19	-13,8	132	152	- 20	-13,2
19	Kokerei u. Mineralölverarbeitung	1	-	+ 1	X	-	1	- 1	X
20	H. v. chemischen Erzeugnissen	27	33	- 6	-18,2	18	24	- 6	-25,0
21	H. v. pharmazeutischen Erzeugnissen	3	1	+ 2	+200,0	3	4	- 1	-25,0
22	H. v. Gummi- u. Kunststoffwaren	28	42	- 14	-33,3	43	52	- 9	-17,3
23	H. v. Glas u. Glaswaren, Keramik, Verarbeitung v. Steinen u. Erden	81	101	- 20	-19,8	76	110	- 34	-30,9
24	Metallerzeugung u. -bearbeitung	-	2	- 2	X	3	6	- 3	-50,0
25	H. v. Metallerzeugnissen	267	268	- 1	-0,4	290	273	+ 17	+6,2
26	H. v. DV-Geräten, elektron. u. opt. Erzeugnissen	34	27	+ 7	+25,9	47	34	+ 13	+38,2
27	H. v. elektrischen Ausrüstungen	17	28	- 11	-39,3	24	18	+ 6	+33,3
28	Maschinenbau	83	72	+ 11	+15,3	78	64	+ 14	+21,9
29	H. v. Kraftwagen u. Kraftwagenteilen	30	30	± 0	±0,0	27	18	+ 9	+50,0
30	Sonstiger Fahrzeugbau	12	10	+ 2	+20,0	10	13	- 3	-23,1
31	H. v. Möbeln	40	43	- 3	-7,0	37	34	+ 3	+8,8
32	H. v. sonstigen Waren	556	554	+ 2	+0,4	354	377	- 23	-6,1
33	Rep. u. Installation v. Maschinen u. Ausrüstungen	220	239	- 19	-7,9	214	239	- 25	-10,5
D	Energieversorgung	823	925	- 102	-11,0	456	565	- 109	-19,3
E	Wasserversorgung; Abwasser- u. Abfallentsorg. u. Beseitigung v. Umweltverschmutzungen	52	67	- 15	-22,4	47	94	- 47	-50,0
36	Wasserversorgung	-	-	-	-	-	-	-	-
37	Abwasserentsorgung	7	16	- 9	-56,3	8	8	± 0	±0,0
38	Sammlung, Behandlung u. Beseitigung v. Abfällen; Rückgewinnung	45	49	- 4	-8,2	37	82	- 45	-54,9
39	Beseitigung v. Umweltverschmutzungen u. sonstige Entsorgung	-	2	- 2	X	2	4	- 2	-50,0
F	Baugewerbe	7 347	8 156	- 809	-9,9	7 149	8 089	- 940	-11,6
41	Hochbau	190	196	- 6	-3,1	153	183	- 30	-16,4
42	Tiefbau	102	100	+ 2	+2,0	99	119	- 20	-16,8
43	Vorbereitende Baustellenarbeiten, Bauinstallation u. sonstiges Ausbaugewerbe	7 055	7 860	- 805	-10,2	6 897	7 787	- 890	-11,4
G	Handel; Instandhaltung u. Reparatur v. Kfz	13 814	14 634	- 820	-5,6	13 444	15 091	- 1 647	-10,9
45	Handel m. Kfz; Instandhaltung u. Reparatur v. Kfz	2 182	2 191	- 9	-0,4	1 931	1 997	- 66	-3,3
46	Großhandel (ohne Handel m. Kfz)	780	735	+ 45	+6,1	765	840	- 75	-8,9
47	Einzelhandel (ohne Handel m. Kfz)	10 852	11 708	- 856	-7,3	10 748	12 254	- 1 506	-12,3
H	Verkehr u. Lagerei	1 634	1 679	- 45	-2,7	1 650	1 709	- 59	-3,5
49	Landverkehr u. Transport i. Rohrfernleitungen	815	862	- 47	-5,5	844	970	- 126	-13,0
50	Schifffahrt	247	176	+ 71	+40,3	239	187	+ 52	+27,8
51	Luftfahrt	19	25	- 6	-24,0	21	12	+ 9	+75,0
52	Lagerei sowie Erbrg. v. sonstigen Dienstleistungen f. d. Verkehr	277	323	- 46	-14,2	220	248	- 28	-11,3
53	Post-, Kurier- u. Expressdienste	276	293	- 17	-5,8	326	292	+ 34	+11,6

*) Ohne Automatenaufsteller und Reisegewerbe.

1) Klassifikation der Wirtschaftszweige, Ausgabe 2008.

Noch: 1. Gewerbeanzeigen *) 2016 nach Wirtschaftszweigen mit Vorjahresvergleich

Klassifikation ¹⁾	Wirtschaftsgliederung (H. v. = Herstellung von, a. n. g. = anderweitig nicht genannt)	Anmeldungen				Abmeldungen			
		insgesamt	Vorjahr	Veränderung gg. Vorjahr absolut	Veränderung gg. Vorjahr in %	insgesamt	Vorjahr	Veränderung gg. Vorjahr absolut	Veränderung gg. Vorjahr in %
I	Gastgewerbe	4 585	4 618	- 33	-0,7	4 619	5 029	- 410	-8,2
55	Beherbergung	468	515	- 47	-9,1	542	666	- 124	-18,6
56	Gastronomie	4 117	4 103	+ 14	+0,3	4 077	4 363	- 286	-6,6
J	Information u. Kommunikation	2 118	2 104	+ 14	+0,7	1 633	1 764	- 131	-7,4
58	Verlagswesen	117	109	+ 8	+7,3	106	116	- 10	-8,6
59	H., Verleih u. Vertrieb v. Filmen u. Fernsehprogrammen; Kinos; Tonstudios u. Verlegen v. Musik	160	179	- 19	-10,6	145	144	+ 1	+0,7
60	Rundfunkveranstalter	3	4	- 1	-25,0	2	5	- 3	-60,0
61	Telekommunikation	38	43	- 5	-11,6	27	57	- 30	-52,6
62	Erbrg. v. Dienstleistungen d. Informationstechnologie	1 557	1 541	+ 16	+1,0	1 188	1 269	- 81	-6,4
63	Informationsdienstleistungen	243	228	+ 15	+6,6	165	173	- 8	-4,6
K	Erbrg. v. Finanz- u. Vers.-Dienstleistungen	1 851	2 074	- 223	-10,8	1 856	2 328	- 472	-20,3
64	Erbrg. v. Finanzdienstleistungen	158	158	± 0	±0,0	141	134	+ 7	+5,2
65	Versicherungen, Rückversicherungen u. Pensionskassen (ohne Sozialversicherung)	4	7	- 3	-42,9	1	-	+ 1	X
66	Mit Finanz- u. Vers.-Dienstl. verbundene Tätigkeiten	1 689	1 909	- 220	-11,5	1 714	2 194	- 480	-21,9
L	Grundstücks- u. Wohnungswesen	1 636	1 613	+ 23	+1,4	1 170	1 229	- 59	-4,8
M	Erbringung v. freiberufl., wissenschaftl. u. technischen Dienstleistungen	5 280	5 343	- 63	-1,2	3 729	4 365	- 636	-14,6
69	Rechts- u. Steuerberatung, Wirtschaftsprüfung	162	174	- 12	-6,9	182	163	+ 19	+11,7
70	Verwaltung u. Führung v. Unternehmen u. Betrieben; Unternehmensberatung	1 601	1 706	- 105	-6,2	1 005	1 295	- 290	-22,4
71	Architektur- u. Ingenieurbüros; technische, physikalische u. chemische Untersuchung	517	550	- 33	-6,0	406	533	- 127	-23,8
72	Forschung u. Entwicklung	-	-	-	-	1	1	± 0	±0,0
73	Werbung u. Marktforschung	1 611	1 594	+ 17	+1,1	1 344	1 535	- 191	-12,4
74	Sonstige freiberufliche, wissenschaftliche u. technische Tätigkeiten	1 280	1 200	+ 80	+6,7	754	784	- 30	-3,8
75	Veterinärwesen	109	119	- 10	-8,4	37	54	- 17	-31,5
N	Erbrg. v. sonstigen wirtschaftl. Dienstleistungen	6 796	6 923	- 127	-1,8	5 766	6 077	- 311	-5,1
77	Vermietung v. beweglichen Sachen	489	480	+ 9	+1,9	405	425	- 20	-4,7
78	Vermittlung u. Überlassung v. Arbeitskräften	294	293	+ 1	+0,3	234	241	- 7	-2,9
79	Reisebüros, Reiseveranstalter u. Erbrg. sonstiger Reservierungsdienstleistungen	224	271	- 47	-17,3	228	247	- 19	-7,7
80	Wach- u. Sicherheitsdienste sowie Detekteien	162	155	+ 7	+4,5	122	124	- 2	-1,6
81	Gebäudebetreuung; Garten- u. Landschaftsbau	3 388	3 537	- 149	-4,2	2 895	3 026	- 131	-4,3
82	Erbrg. v. wirtschaftl. Dienstleistungen f. Unternehmen u. Privatpersonen a. n. g.	2 239	2 187	+ 52	+2,4	1 882	2 014	- 132	-6,6
O	Öffentliche Verwaltung, Verteidigung, Sozialversicherung	-	-	-	-	-	-	-	-
P	Erziehung u. Unterricht	1 284	1 366	- 82	-6,0	852	963	- 111	-11,5
Q	Gesundheits- u. Sozialwesen	539	572	- 33	-5,8	397	436	- 39	-8,9
86	Gesundheitswesen	284	295	- 11	-3,7	231	253	- 22	-8,7
87	Heime (ohne Erholungs- u. Ferienheime)	54	94	- 40	-42,6	25	60	- 35	-58,3
88	Sozialwesen (ohne Heime)	201	183	+ 18	+9,8	141	123	+ 18	+14,6
R	Kunst, Unterhaltung u. Erholung	1 270	1 202	+ 68	+5,7	897	896	+ 1	+0,1
90	Kreative, künstlerische u. unterhaltende Tätigk.	780	737	+ 43	+5,8	488	535	- 47	-8,8
91	Bibliotheken, Archive, Museen, botanische u. zoologische Gärten	-	3	- 3	X	-	3	- 3	X
92	Spiel-, Wett- u. Lotteriewesen	246	191	+ 55	+28,8	218	186	+ 32	+17,2
93	Erbrg. v. Dienstleistungen d. Sports, d. Unterhaltung u. d. Erholung	244	271	- 27	-10,0	191	172	+ 19	+11,0
S	Erbringung von sonst. Dienstleistungen	4 975	5 096	- 121	-2,4	4 243	4 574	- 331	-7,2
94	Interessenvertretungen sowie kirchl. u. sonst. relig. Vereinigungen (ohne Sozialwesen u. Sport)	2	2	± 0	±0,0	2	1	+ 1	+100,0
95	Rep. v. DV-Geräten u. Gebrauchsgütern	373	365	+ 8	+2,2	438	457	- 19	-4,2
96	Erbringung v. sonst. überwiegend pers. Dienstleistungen	4 600	4 729	- 129	-2,7	3 803	4 116	- 313	-7,6
A-S	Insgesamt	57 247	59 793	-2 546	-4,3	50 624	56 139	-5 515	-9,8
	darunter Handwerk	712	614	+ 98	+16,0	X	X	X	X

*) Ohne Automatenaufsteller und Reisegewerbe.

1) Klassifikation der Wirtschaftszweige, Ausgabe 2008.

2. Gewerbeanmeldungen *) 2016 nach Wirtschaftszweigen

Klas- sifika- tion ¹⁾	Wirtschaftsgliederung (H. v. = Herstellung von, a. n. g. = anderweitig nicht genannt)	An- meldun- gen ins- gesamt	Neuerrichtung							Zuzug	Übernahme			
			zusam- men	Neugründung					Um- wand- lung		zusam- men	Rechts- form- wechsel	Gesell- schafter- eintritt	Erb- folge/ Kauf/ Pacht
				zusam- men	Betriebs- grün- dung	sonstige Neugründung								
						zusam- men	Neben- erwerb	Klein- gewerbe						
A	Land- u. Forstwirtschaft, Fischerei	719	625	625	102	523	349	174	-	58	36	10	5	21
01	Landwirtschaft u. Jagd	617	540	540	96	444	296	148	-	47	30	8	5	17
02	Forstwirtschaft u. Holzeinschlag	95	81	81	6	75	52	23	-	9	5	2	-	3
03	Fischerei u. Aquakultur	7	4	4	-	4	1	3	-	2	1	-	-	1
B	Bergbau u. Gew. v. Steinen u. Erden	17	12	11	9	2	2	-	1	4	1	1	-	-
05	Kohlenbergbau	-	-	-	-	-	-	-	-	-	-	-	-	-
06	Gew. v. Erdöl u. Erdgas	-	-	-	-	-	-	-	-	-	-	-	-	-
07	Erzbergbau	-	-	-	-	-	-	-	-	-	-	-	-	-
08	Gew. v. Steinen u. Erden, sonst. Bergbau	11	8	8	7	1	1	-	-	2	1	1	-	-
09	Erbrg. v. Dienstleistung f. d. Bergbau u. f. die Gewinnung v. Steinen u. Erden	6	4	3	2	1	1	-	1	2	-	-	-	-
C	Verarbeitendes Gewerbe	2 507	2 049	2 016	437	1 579	1 254	325	33	255	203	78	26	99
10	H. v. Nahrungs- u. Futtermitteln	264	191	187	86	101	60	41	4	24	49	16	2	31
11	Getränkeherstellung	29	21	21	7	14	14	-	-	2	6	6	-	-
12	Tabakverarbeitung	1	-	-	-	-	-	-	-	1	-	-	-	-
13	H. v. Textilien	298	264	264	11	253	232	21	-	27	7	4	-	3
14	H. v. Bekleidung	234	205	205	10	195	167	28	-	26	3	1	-	2
15	H. v. Leder, Lederwaren u. Schuhen	35	32	32	3	29	26	3	-	3	-	-	-	-
16	H. v. Holz-, Flecht-, Korb- u. Korkwaren (ohne Möbel)	120	108	107	14	93	79	14	1	7	5	1	1	3
17	H. v. Papier, Pappe u. Waren daraus	8	4	3	-	3	3	-	1	3	1	-	1	-
18	H. v. Druckerzeugnissen; Vervielfältigungen v. bespielten Ton-, Bild- u. Datenträgern	119	87	85	15	70	48	22	2	18	14	8	1	5
19	Kokerei u. Mineralölverarbeitung	1	-	-	-	-	-	-	-	-	1	1	-	-
20	H. v. chemischen Erzeugnissen	27	24	22	8	14	11	3	2	2	1	1	-	-
21	H. v. pharmazeutischen Erzeugnissen	3	2	2	2	-	-	-	-	-	1	-	1	-
22	H. v. Gummi- u. Kunststoffwaren	28	14	14	12	2	1	1	-	7	7	4	-	3
23	H. v. Glas u. Glaswaren, Keramik, Verarbeitung v. Steinen u. Erden	81	67	63	16	47	32	15	4	5	9	1	1	7
24	Metallerzeugung u. -bearbeitung	-	-	-	-	-	-	-	-	-	-	-	-	-
25	H. v. Metallerzeugnissen	267	202	196	69	127	86	41	6	24	41	11	18	12
26	H. v. DV-Geräten, elektron. u. opt. Erzeugnissen	34	26	24	17	7	4	3	2	5	3	2	-	1
27	H. v. elektrischen Ausrüstungen	17	14	13	8	5	4	1	1	3	-	-	-	-
28	Maschinenbau	83	54	50	47	3	1	2	4	18	11	5	-	6
29	H. v. Kraftwagen u. Kraftwagenteilen	30	19	15	10	5	5	-	4	7	4	1	-	3
30	Sonstiger Fahrzeugbau	12	9	9	7	2	2	-	-	1	2	2	-	-
31	H. v. Möbeln	40	30	30	8	22	17	5	-	7	3	2	-	1
32	H. v. sonstigen Waren	556	499	498	31	467	402	65	1	35	22	6	1	15
33	Rep. u. Installation v. Maschinen u. Ausrüstungen	220	177	176	56	120	60	60	1	30	13	6	-	7
D	Energieversorgung	823	692	685	197	488	488	-	7	44	87	10	27	50
E	Wasserversorgung; Abwasser- u. Abfallentsorg. u. Beseitigung v. Umweltverschmutzungen	52	35	35	28	7	4	3	-	10	7	5	-	2
36	Wasserversorgung	-	-	-	-	-	-	-	-	-	-	-	-	-
37	Abwasserentsorgung	7	5	5	2	3	3	-	-	1	1	-	-	1
38	Sammlung, Behandlung u. Beseitigung v. Abfällen; Rückgewinnung	45	30	30	26	4	1	3	-	9	6	5	-	1
39	Beseitigung v. Umweltverschmutzungen u. sonstige Entsorgung	-	-	-	-	-	-	-	-	-	-	-	-	-
F	Baugewerbe	7 347	6 046	6 038	1 126	4 912	1 248	3 664	8	964	337	147	86	104
41	Hochbau	190	149	148	130	18	4	14	1	30	11	8	2	1
42	Tiefbau	102	76	76	41	35	20	15	-	20	6	2	-	4
43	Vorbereitende Baustellenarbeiten, Bauinstallation u. sonstiges Ausbaugewerbe	7 055	5 821	5 814	955	4 859	1 224	3 635	7	914	320	137	84	99
G	Handel; Instandhaltung u. Reparatur v. Kfz	13 814	11 340	11 263	2 711	8 552	5 728	2 824	77	1 287	1 187	316	72	799
45	Handel m. Kfz; Instandhaltung u. Reparatur v. Kfz	2 182	1 798	1 790	382	1 408	839	569	8	215	169	44	10	115
46	Großhandel (ohne Handel m. Kfz)	780	535	516	385	131	4	127	19	170	75	43	3	29
47	Einzelhandel (ohne Handel m. Kfz)	10 852	9 007	8 957	1 944	7 013	4 885	2 128	50	902	943	229	59	655
H	Verkehr u. Lagerei	1 634	1 226	1 215	513	702	288	414	11	215	193	37	93	63
49	Landverkehr u. Transport i. Rohrfernleitungen	815	618	616	174	442	165	277	2	118	79	22	10	47
50	Schifffahrt	247	153	153	146	7	3	4	-	12	82	1	80	1
51	Luftfahrt	19	15	15	4	11	9	2	-	4	-	-	-	-
52	Lagerei sowie Erbrg. v. sonstigen Dienstleistungen f. d. Verkehr	277	209	202	144	58	26	32	7	45	23	7	2	14
53	Post-, Kurier- u. Expressdienste	276	231	229	45	184	85	99	2	36	9	7	1	1

*) Ohne Automatenaufsteller und Reisegewerbe.

1) Klassifikation der Wirtschaftszweige, Ausgabe 2008.

Noch: 2. Gewerbeanmeldungen ^{*)} 2016 nach Wirtschaftszweigen

Klassifikation ¹⁾	Wirtschaftsgliederung (H. v. = Herstellung von, a. n. g. = anderweitig nicht genannt)	Anmeldungen insgesamt	Neueröffnung							Zuzug	Übernahme			
			zusammen	Neugründung					Umwandlung		zusammen	Rechtsformwechsel	Gesellschaftereintritt	Erbfolge/Kauf/Pacht
				zusammen	Betriebsgründung	sonstige Neugründung								
						zusammen	Neben-erwerb	Kleingewerbe						
I	Gastgewerbe	4 585	2 990	2 972	1 175	1 797	510	1 287	18	55	1 540	133	25	1 382
55	Beherbergung	468	304	304	86	218	129	89	-	10	154	12	3	139
56	Gastronomie	4 117	2 686	2 668	1 089	1 579	381	1 198	18	45	1 386	121	22	1 243
J	Information u. Kommunikation	2 118	1 673	1 651	380	1 271	953	318	22	380	65	38	6	21
58	Verlagswesen	117	86	85	18	67	54	13	1	24	7	3	-	4
59	H., Verleih u. Vertrieb v. Filmen u. Fernsehprogrammen; Kinos; Tonstudios u. Verlegen v. Musik	160	128	128	19	109	88	21	-	22	10	6	-	4
60	Rundfunkveranstalter	3	3	3	1	2	1	1	-	-	-	-	-	-
61	Telekommunikation	38	29	29	6	23	8	15	-	5	4	-	-	4
62	Erbrg. v. Dienstlsgen. d. Informationstechnologie	1 557	1 220	1 199	272	927	697	230	21	299	38	26	4	8
63	Informationsdienstleistungen	243	207	207	64	143	105	38	-	30	6	3	2	1
K	Erbrg. v. Finanz- u. Vers.-Dienstleistungen	1 851	1 426	1 416	302	1 114	532	582	10	391	34	16	8	10
64	Erbrg. v. Finanzdienstleistungen	158	124	115	114	1	1	-	9	30	4	1	1	2
65	Versicherungen, Rückversicherungen u. Pensionskassen (ohne Sozialversicherung)	4	2	2	2	-	-	-	-	2	-	-	-	-
66	Mit Finanz- u. Vers.-Dienstl. verbund. Tätigkeiten	1 689	1 300	1 299	186	1 113	531	582	1	359	30	15	7	8
L	Grundstücks- u. Wohnungswesen	1 636	1 266	1 259	660	599	311	288	7	286	84	41	10	33
M	Erbringung v. freiberufl., wissenschaftl. u. technischen Dienstleistungen	5 280	4 390	4 370	1 201	3 169	2 368	801	20	776	114	67	17	30
69	Rechts- u. Steuerberatung, Wirtschaftsprüfung	162	125	125	29	96	68	28	-	35	2	1	-	1
70	Verwaltung u. Führung v. Unternehmen u. Betrieben; Unternehmensberatung	1 601	1 258	1 246	786	460	272	188	12	292	51	37	4	10
71	Architektur- u. Ingenieurbüros; technische, physikalische u. chemische Untersuchung	517	413	406	199	207	129	78	7	91	13	7	2	4
72	Forschung u. Entwicklung	-	-	-	-	-	-	-	-	-	-	-	-	-
73	Werbung u. Marktforschung	1 611	1 396	1 395	93	1 302	1 026	276	1	185	30	18	5	7
74	Sonstige freiberufliche, wissenschaftliche u. technische Tätigkeiten	1 280	1 113	1 113	91	1 022	812	210	-	150	17	4	5	8
75	Veterinärwesen	109	85	85	3	82	61	21	-	23	1	-	1	-
N	Erbrg. v. sonstigen wirtschaftl. Dienstleistungen	6 796	5 873	5 857	873	4 984	3 177	1 807	16	701	222	93	45	84
77	Vermietung v. beweglichen Sachen	489	412	411	82	329	248	81	1	42	35	19	2	14
78	Vermittlung u. Überlassung v. Arbeitskräften	294	239	234	162	72	40	32	5	27	28	4	20	4
79	Reisebüros, Reiseveranstalter u. Erbrg. sonstiger Reservierungsdienstleistungen	224	166	163	40	123	74	49	3	29	29	15	1	13
80	Wach- u. Sicherheitsdienste sowie Detekteien	162	124	123	41	82	37	45	1	29	9	6	2	1
81	Gebäudebetreuung; Garten- u. Landschaftsbau	3 388	2 989	2 985	279	2 706	1 654	1 052	4	317	82	32	7	43
82	Erbrg. v. wirtschaftl. Dienstleistungen f. Unternehmen u. Privatpersonen a. n. g.	2 239	1 943	1 941	269	1 672	1 124	548	2	257	39	17	13	9
O	Öffentliche Verwaltung, Verteidigung, Sozialversicherung	-	-	-	-	-	-	-	-	-	-	-	-	-
P	Erziehung u. Unterricht	1 284	1 095	1 091	198	893	713	180	4	135	54	21	1	32
Q	Gesundheits- u. Sozialwesen	539	467	466	156	310	197	113	1	45	27	10	1	16
86	Gesundheitswesen	284	247	247	34	213	149	64	-	29	8	-	-	8
87	Heime (ohne Erholungs- u. Ferienheime)	54	43	43	43	-	-	-	-	3	8	3	1	4
88	Sozialwesen (ohne Heime)	201	177	176	79	97	48	49	1	13	11	7	-	4
R	Kunst, Unterhaltung u. Erholung	1 270	1 023	1 018	238	780	625	155	5	112	135	15	10	110
90	Kreative, künstlerische u. unterhaltende Tätigk.	780	674	673	20	653	564	89	1	92	14	3	6	5
91	Bibliotheken, Archive, Museen, botanische u. zoologische Gärten	-	-	-	-	-	-	-	-	-	-	-	-	-
92	Spiel-, Wett- u. Lotteriewesen	246	159	159	120	39	7	32	-	6	81	1	-	80
93	Erbrg. v. Dienstleistungen d. Sports, d. Unterhaltung u. d. Erholung	244	190	186	98	88	54	34	4	14	40	11	4	25
S	Erbringung von sonst. Dienstleistungen	4 975	4 180	4 179	394	3 785	2 309	1 476	1	426	369	112	15	242
94	Interessenvertretungen sowie kirchl. u. sonst. relig. Vereinigungen (ohne Sozialwesen u. Sport)	2	2	2	2	-	-	-	-	-	-	-	-	-
95	Rep. v. DV-Geräten u. Gebrauchsgütern	373	291	290	30	260	169	91	1	27	55	19	-	36
96	Erbringung v. sonst. überwiegend pers. Dienstleistungen	4 600	3 887	3 887	362	3 525	2 140	1 385	-	399	314	93	15	206
A-S	Insgesamt	57 247	46 408	46 167	10 700	35 467	21 056	14 411	241	6 144	4 695	1 150	447	3 098
	darunter Handwerk	712	471	465	355	110	110	-	6	130	111	41	14	56

*) Ohne Automatenaufsteller und Reisegewerbe.

1) Klassifikation der Wirtschaftszweige, Ausgabe 2008.

3. Gewerbeabmeldungen *) 2016 nach Wirtschaftszweigen

Klas- sifi- kation ¹⁾	Wirtschaftsgliederung (H. v. = Herstellung von, a. n. g. = anderweitig nicht genannt)	Ab- mel- dun- gen ins- gesamt	Aufgabe							Fort- zug	Übergabe			
			zusam- men	vollständige Aufgabe			Um- wand- lung	zusam- men	Rechts- form- wech- sel		Gesell- schaf- ter- aus- tritt	Erbfol- ge/Ver- kauf/ Ver- pach- tung		
				zusam- men	Be- triebs- auf- gabe	sonstige Stilllegung								
						zusam- men							Neben- erwerb	Klein- ge- werbe
A	Land- u. Forstwirtschaft, Fischerei	580	494	491	85	406	165	241	3	51	35	11	3	21
01	Landwirtschaft u. Jagd	466	398	395	68	327	130	197	3	39	29	10	3	16
02	Forstwirtschaft u. Holzeinschlag	103	88	88	12	76	32	44	-	10	5	1	-	4
03	Fischerei u. Aquakultur	11	8	8	5	3	3	-	-	2	1	-	-	1
B	Bergbau u. Gew. v. Steinen u. Erden	16	10	9	6	3	-	3	1	2	4	1	2	1
05	Kohlenbergbau	-	-	-	-	-	-	-	-	-	-	-	-	-
06	Gew. v. Erdöl u. Erdgas	-	-	-	-	-	-	-	-	-	-	-	-	-
07	Erzbergbau	-	-	-	-	-	-	-	-	-	-	-	-	-
08	Gew. v. Steinen u. Erden, sonst. Bergbau	14	8	8	5	3	-	3	-	2	4	1	2	1
09	Erbrg. v. Dienstleistung f. d. Bergbau u. f. die Gewinnung v. Steinen u. Erden	2	2	1	1	-	-	-	1	-	-	-	-	-
C	Verarbeitendes Gewerbe	2 120	1 630	1 578	444	1 134	658	476	52	260	230	71	47	112
10	H. v. Nahrungs- u. Futtermitteln	272	188	186	84	102	35	67	2	24	60	15	6	39
11	Getränkeherstellung	22	14	13	6	7	3	4	1	1	7	6	1	-
12	Tabakverarbeitung	-	-	-	-	-	-	-	-	-	-	-	-	-
13	H. v. Textilien	195	166	166	10	156	121	35	-	22	7	3	2	2
14	H. v. Bekleidung	164	139	139	9	130	99	31	-	19	6	-	2	4
15	H. v. Leder, Lederwaren u. Schuhen	22	16	16	-	16	11	5	-	5	1	-	-	1
16	H. v. Holz-, Flecht-, Korb- u. Korkwaren (ohne Möbel)	80	67	66	13	53	35	18	1	7	6	2	2	2
17	H. v. Papier, Pappe u. Waren daraus	9	6	5	5	-	-	-	1	1	2	-	1	1
18	H. v. Druckerzeugnissen; Vervielfältigungen v. bespielten Ton-, Bild- u. Datenträgern	132	97	93	36	57	30	27	4	18	17	4	5	8
19	Kokerei u. Mineralölverarbeitung	-	-	-	-	-	-	-	-	-	-	-	-	-
20	H. v. chemischen Erzeugnissen	18	13	12	4	8	5	3	1	3	2	2	-	-
21	H. v. pharmazeutischen Erzeugnissen	3	2	1	1	-	-	-	1	-	1	-	1	-
22	H. v. Gummi- u. Kunststoffwaren	43	27	23	13	10	5	5	4	8	8	3	-	5
23	H. v. Glas u. Glaswaren, Keramik, Verarbeitung v. Steinen u. Erden	76	56	50	21	29	13	16	6	9	11	2	1	8
24	Metallerzeugung u. -bearbeitung	3	3	3	3	-	-	-	-	-	-	-	-	-
25	H. v. Metallerzeugnissen	290	221	214	72	142	57	85	7	29	40	11	19	10
26	H. v. DV-Geräten, elektron. u. opt. Erzeugnissen	47	37	29	18	11	6	5	8	7	3	2	-	1
27	H. v. elektrischen Ausrüstungen	24	16	16	10	6	3	3	-	8	-	-	-	-
28	Maschinenbau	78	51	47	36	11	5	6	4	15	12	7	1	4
29	H. v. Kraftwagen u. Kraftwagenteilen	27	20	15	8	7	2	5	5	2	5	2	1	2
30	Sonstiger Fahrzeugbau	10	7	6	3	3	1	2	1	2	1	1	-	-
31	H. v. Möbeln	37	30	29	10	19	5	14	1	4	3	2	-	1
32	H. v. sonstigen Waren	354	288	286	34	252	186	66	2	43	23	5	2	16
33	Rep. u. Installation v. Maschinen u. Ausrüstungen	214	166	163	48	115	36	79	3	33	15	4	3	8
D	Energieversorgung	456	283	257	57	200	200	-	26	60	113	10	31	72
E	Wasserversorgung; Abwasser- u. Abfallentsorg. u. Beseitigung v. Umweltverschmutzungen	47	27	27	12	15	5	10	-	12	8	5	-	3
36	Wasserversorgung	-	-	-	-	-	-	-	-	-	-	-	-	-
37	Abwasserentsorgung	8	4	4	1	3	2	1	-	3	1	-	-	1
38	Sammlung, Behandlung u. Beseitigung v. Abfällen; Rückgewinnung	37	21	21	10	11	3	8	-	9	7	5	-	2
39	Beseitigung v. Umweltverschmutzungen u. sonstige Entsorgung	2	2	2	1	1	-	1	-	-	-	-	-	-
F	Baugewerbe	7 149	5 970	5 959	944	5 015	929	4 086	11	808	371	163	112	96
41	Hochbau	153	112	109	82	27	4	23	3	36	5	1	1	3
42	Tiefbau	99	74	74	39	35	13	22	-	16	9	5	-	4
43	Vorbereitende Baustellenarbeiten, Bauinstallation u. sonstiges Ausbaugewerbe	6 897	5 784	5 776	823	4 953	912	4 041	8	756	357	157	111	89
G	Handel; Instandhaltung u. Reparatur v. Kfz	13 444	10 971	10 850	2 812	8 038	4 194	3 844	121	1 277	1 196	344	120	732
45	Handel m. Kfz; Instandhaltung u. Reparatur v. Kfz	1 931	1 526	1 515	338	1 177	566	611	11	233	172	49	17	106
46	Großhandel (ohne Handel m. Kfz)	765	554	513	355	158	3	155	41	142	69	32	13	24
47	Einzelhandel (ohne Handel m. Kfz)	10 748	8 891	8 822	2 119	6 703	3 625	3 078	69	902	955	263	90	602
H	Verkehr u. Lagerei	1 650	1 230	1 211	443	768	220	548	19	188	232	40	97	95
49	Landverkehr u. Transport i. Rohrfernleitungen	844	668	660	200	460	120	340	8	100	76	19	13	44
50	Schifffahrt	239	99	98	92	6	-	6	1	27	113	1	80	32
51	Luftfahrt	21	18	18	2	16	12	4	-	3	-	-	-	-
52	Lagerei sowie Erbrg. v. sonstigen Dienstleistungen f. d. Verkehr	220	165	158	98	60	13	47	7	31	24	10	-	14
53	Post-, Kurier- u. Expressdienste	326	280	277	51	226	75	151	3	27	19	10	4	5

*) Ohne Automatenaufsteller und Reisegewerbe.

1) Klassifikation der Wirtschaftszweige, Ausgabe 2008.

Noch: 3. Gewerbeabmeldungen^{*)} 2016 nach Wirtschaftszweigen

Klas- sifi- ka- tion ¹⁾	Wirtschaftsgliederung (H. v. = Herstellung von, a. n. g. = anderweitig nicht genannt)	Ab- mel- dun- gen ins- gesamt	Aufgabe							Fort- zug	Übergabe			
			zusam- men	vollständige Aufgabe					Um- wand- lung		zusam- men	Rechts- form- wech- sel	Gesell- schaf- ter- aus- tritt	Erbfol- ge/Ver- kauf/ Ver- pach- tung
				zusam- men	Be- triebs- auf- gabe	sonstige Stilllegung								
						zusam- men	Neben- erwerb	Klein- ge- werbe						
I	Gastgewerbe	4 619	3 281	3 259	1 066	2 193	425	1 768	22	52	1 286	121	84	1 081
55	Beherbergung	542	393	393	87	306	84	222	-	11	138	10	15	113
56	Gastronomie	4 077	2 888	2 866	979	1 887	341	1 546	22	41	1 148	111	69	968
J	Information u. Kommunikation	1 633	1 192	1 173	271	902	549	353	19	345	96	47	21	28
58	Verlagswesen	106	75	71	28	43	22	21	4	19	12	5	2	5
59	H., Verleih u. Vertrieb v. Filmen u. Fernsehpro- grammen; Kinos; Tonstudios u. Verlegen v. Musik	145	105	105	24	81	46	35	-	23	17	6	4	7
60	Rundfunkveranstalter	2	2	2	1	1	-	1	-	-	-	-	-	-
61	Telekommunikation	27	21	19	4	15	3	12	2	2	4	-	-	4
62	Erbrg. v. Dienstleistungen d. Informationstechnologie	1 188	860	848	182	666	419	247	12	272	56	32	12	12
63	Informationsdienstleistungen	165	129	128	32	96	59	37	1	29	7	4	3	-
K	Erbrg. v. Finanz- u. Vers.-Dienstleistungen	1 856	1 444	1 430	250	1 180	402	778	14	361	51	29	10	12
64	Erbrg. v. Finanzdienstleistungen	141	109	99	99	-	-	-	10	25	7	1	4	2
65	Versicherungen, Rückversicherungen u. Pen- sionskassen (ohne Sozialversicherung)	1	1	1	1	-	-	-	-	-	-	-	-	-
66	Mit Finanz- u. Vers.-Dienstl. Verbundene Tätigkeiten	1 714	1 334	1 330	150	1 180	402	778	4	336	44	28	6	10
L	Grundstücks- u. Wohnungswesen	1 170	861	846	320	526	205	321	15	231	78	30	21	27
M	Erbringung v. freiberufl., wissenschaftl. u. technischen Dienstleistungen	3 729	2 939	2 899	619	2 280	1 383	897	40	668	122	54	31	37
69	Rechts- u. Steuerberatung, Wirtschaftsprüfung	182	139	138	19	119	56	63	1	36	7	3	4	-
70	Verwaltung u. Führung v. Unternehmen u. Betrieben; Unternehmensberatung	1 005	719	690	318	372	160	212	29	246	40	18	9	13
71	Architektur- u. Ingenieurbüros; technische, physikalische u. chemische Untersuchung	406	321	315	119	196	84	112	6	67	18	11	3	4
72	Forschung u. Entwicklung	1	1	1	1	-	-	-	-	-	-	-	-	-
73	Werbung u. Marktforschung	1 344	1 146	1 144	88	1 056	721	335	2	165	33	17	8	8
74	Sonstige freiberufliche, wissenschaftliche u. technische Tätigkeiten	754	589	587	73	514	347	167	2	141	24	5	7	12
75	Veterinärwesen	37	24	24	1	23	15	8	-	13	-	-	-	-
N	Erbrg. v. sonstigen wirtschaftl. Dienstleistungen	5 766	4 902	4 869	673	4 196	2 106	2 090	33	611	253	101	67	85
77	Vermietung v. beweglichen Sachen	405	327	321	93	228	123	105	6	33	45	20	8	17
78	Vermittlung u. Überlassung v. Arbeitskräften	234	179	172	93	79	28	51	7	30	25	2	20	3
79	Reisebüros, Reiseveranstalter u. Erbrg. sonstiger Reservierungsdienstleistungen	228	170	167	50	117	62	55	3	28	30	18	1	11
80	Wach- u. Sicherheitsdienste sowie Detekteien	122	90	88	26	62	24	38	2	23	9	7	2	-
81	Gebäudebetreuung; Garten- u. Landschaftsbau	2 895	2 521	2 516	217	2 299	1 130	1 169	5	284	90	31	17	42
82	Erbrg. v. wirtschaftl. Dienstleistungen f. Unternehmen u. Privatpersonen a. n. g.	1 882	1 615	1 605	194	1 411	739	672	10	213	54	23	19	12
O	Öffentliche Verwaltung, Verteidigung, Sozialversicherung	-	-	-	-	-	-	-	-	-	-	-	-	-
P	Erziehung u. Unterricht	852	647	644	113	531	306	225	3	139	66	24	9	33
Q	Gesundheits- u. Sozialwesen	397	326	324	65	259	133	126	2	43	28	13	6	9
86	Gesundheitswesen	231	199	199	23	176	94	82	-	25	7	2	1	4
87	Heime (ohne Erholungs- u. Ferienheime)	25	15	15	11	4	-	4	-	2	8	3	2	3
88	Sozialwesen (ohne Heime)	141	112	110	31	79	39	40	2	16	13	8	3	2
R	Kunst, Unterhaltung u. Erholung	897	660	657	162	495	295	200	3	120	117	16	16	85
90	Kreative, künstlerische u. unterhaltende Tätigk.	488	382	382	14	368	255	113	-	94	12	2	7	3
91	Bibliotheken, Archive, Museen, botanische u. zoologische Gärten	-	-	-	-	-	-	-	-	-	-	-	-	-
92	Spiel-, Wett- u. Lotteriewesen	218	146	146	98	48	6	42	-	7	65	3	-	62
93	Erbrg. v. Dienstleistungen d. Sports, d. Unterhaltung u. d. Erholung	191	132	129	50	79	34	45	3	19	40	11	9	20
S	Erbringung von sonst. Dienstleistungen	4 243	3 445	3 435	378	3 057	1 509	1 548	10	441	357	110	23	224
94	Interessenvertretungen sowie kirchl. u. sonst. relig. Vereinigungen (ohne Sozialwesen u. Sport)	2	1	1	1	-	-	-	-	1	-	-	-	-
95	Rep. v. DV-Geräten u. Gebrauchsgütern	438	365	360	39	321	151	170	5	29	44	11	1	32
96	Erbringung v. sonst. überwiegend pers. Dienstleistungen	3 803	3 079	3 074	338	2 736	1 358	1 378	5	411	313	99	22	192
A-S	Insgesamt	50 624	40 312	39 918	8 720	31 198	13 684	17 514	394	5 669	4 643	1 190	700	2 753

*) Ohne Automatenaufsteller und Reisegewerbe.

1) Klassifikation der Wirtschaftszweige, Ausgabe 2008.

4. Gewerbeanmeldungen^{*)} 2016 nach Art der Niederlassung, Rechtsform und Beschäftigtengrößenklassen, Einzelunternehmen nach Geschlecht und Staatsangehörigkeit des Inhabers/der Inhaberin

Merkmal	Anmel- dungen ins- gesamt	Neuerrichtung						Zuzug	Übernahme		
		zusam- men	Neugründung				Um- wand- lung		zusam- men	darunter	
			zusam- men	Betriebs- grün- dung	sonstige Neugründung					Rechts- form- wechsel	Erbfolge/ Kauf/ Pacht
					ins- gesamt	darunter Neben- erwerb					
Insgesamt	57 247	46 408	46 167	10 700	35 467	21 056	241	6 144	4 695	1 150	3 098
nach der Art der Niederlassung											
Hauptniederlassung	53 253	43 286	43 200	7 733	35 467	21 056	86	6 031	3 936	929	2 612
Zweigniederlassung	979	753	733	733	x	x	20	40	186	31	150
unselbstständige Zweigstelle	3 015	2 369	2 234	2 234	x	x	135	73	573	190	336
nach der Rechtsform des Unternehmens											
Einzelunternehmen insgesamt	44 485	37 098	37 089	2 617	34 472	20 061	9	4 516	2 871	350	2 521
dar. eingetragenes Einzelunternehmen	390	172	163	160	3	3	9	68	150	72	78
offene Handelsgesellschaft	167	93	92	90	2	2	1	9	65	33	13
Kommanditgesellschaft	124	65	64	63	1	1	1	12	47	27	9
Gesellschaft mit beschränkter Haftung & Co. KG	1 816	1 239	1 182	1 180	2	2	57	195	382	155	77
UG (haftungsbeschränkt) & Co. KG	136	110	108	107	1	1	2	10	16	6	5
Gesellschaft bürgerlichen Rechts	2 337	1 718	1 718	861	857	857	-	123	496	145	98
Aktiengesellschaft	93	77	72	72	-	-	5	8	8	6	2
Gesellschaft mit beschränkter Haftung	6 063	4 406	4 282	4 260	22	22	124	1 054	603	314	289
Unternehmergesellschaft (haftungsbeschränkt)	1 632	1 306	1 304	1 210	94	94	2	189	137	76	61
Genossenschaft	25	17	12	12	-	-	5	3	5	-	5
eingetragener Verein	85	70	69	53	16	16	1	2	13	3	10
Private Company Limited by Shares (Ltd.)	73	58	58	58	-	-	-	14	1	1	-
sonstige Rechtsformen	211	151	117	117	-	-	34	9	51	34	8
nach Beschäftigtengrößenklassen											
keine Beschäftigten	50 919	42 350	42 228	6 823	35 405	20 994	122	5 360	3 209	806	2 013
1	1 913	1 348	1 343	1 281	62	62	5	271	294	54	227
2 - 4	2 626	1 692	1 666	1 666	-	-	26	269	665	127	513
5 - 9	959	547	527	527	-	-	20	122	290	83	201
10 - 19	439	244	228	228	-	-	16	53	142	42	92
20 - 49	250	152	122	122	-	-	30	42	56	18	35
50 - 99	87	44	33	33	-	-	11	18	25	11	13
100 und mehr	54	31	20	20	-	-	11	9	14	9	4
nach dem Geschlecht des Inhabers/der Inhaberin des Einzelunternehmens											
weiblich	15 494	13 149	13 148	732	12 416	8 395	1	1 396	949	91	858
männlich	28 991	23 949	23 941	1 885	22 056	11 666	8	3 120	1 922	259	1 663
nach der Staatsangehörigkeit des Inhabers/der Inhaberin des Einzelunternehmens											
deutsch	35 215	29 257	29 248	2 070	27 178	18 315	9	3 789	2 169	308	1 861
ausländische Staatsangeh. insgesamt	9 270	7 841	7 841	547	7 294	1 746	-	727	702	42	660
dar. britisch	74	61	61	7	54	31	-	10	3	1	2
französisch	28	27	27	2	25	6	-	1	-	-	-
griechisch	222	174	174	30	144	40	-	8	40	2	38
italienisch	289	226	226	32	194	62	-	10	53	-	53
niederländisch	281	242	242	18	224	98	-	19	20	3	17
polnisch	2 522	2 208	2 208	58	2 150	324	-	294	20	7	13
russisch	172	151	151	10	141	65	-	18	3	1	2
spanisch	61	49	49	3	46	25	-	7	5	1	4
türkisch	1 045	802	802	128	674	237	-	30	213	9	204
afrikanisch	114	102	102	3	99	46	-	7	5	-	5
amerikanisch	78	70	70	8	62	34	-	8	-	-	-
asiatisch	1 108	851	851	126	725	231	-	38	219	8	211

*) Ohne Automatenaufsteller und Reisegewerbe.

5. Gewerbeabmeldungen^{*)} 2016 nach Art der Niederlassung, Rechtsform und Beschäftigtengrößenklassen, Einzelunternehmen nach Geschlecht, Staatsangehörigkeit und Ursache der Abmeldung

Merkmal	Abmel- dungen ins- gesamt	Aufgabe						Fortzug	Übergabe		
		zusam- men	vollständige Aufgabe				Um- wand- lung		zusam- men	darunter	
			zusam- men	Betriebs- aufgabe	sonstige Stilllegung					Rechts- form- wechsel	Erbfolge/ Verkauf/ Verpach- tung
					zusam- men	darunter Neben- erwerb					
Insgesamt	50 624	40 312	39 918	8 720	31 198	13 684	394	5 669	4 643	1 190	2 753
nach der Art der Niederlassung											
Hauptniederlassung	47 150	37 679	37 427	6 229	31 198	13 684	252	5 499	3 972	948	2 386
Zweigniederlassung	877	655	644	644	x	x	11	61	161	46	106
unselbstständige Zweigstelle	2 597	1 978	1 847	1 847	x	x	131	109	510	196	261
nach der Rechtsform des Unternehmens											
Einzelunternehmen insgesamt	40 760	33 779	33 763	3 162	30 601	13 087	16	4 094	2 887	622	2 265
dar. eingetragenes Einzelunternehmen	779	519	503	489	14	14	16	67	193	78	115
offene Handelsgesellschaft	183	74	73	71	2	2	1	12	97	47	16
Kommanditgesellschaft	158	93	89	86	3	3	4	15	50	28	7
Gesellschaft mit beschränkter Haftung & Co. KG	1 253	758	690	686	4	4	68	212	283	41	81
UG (haftungsbeschränkt) & Co. KG	66	49	49	48	1	1	-	12	5	1	3
Gesellschaft bürgerlichen Rechts	2 299	1 410	1 410	885	525	525	-	145	744	193	67
Aktiengesellschaft	149	65	50	50	-	-	15	5	79	68	11
Gesellschaft mit beschränkter Haftung	4 333	3 011	2 756	2 739	17	17	255	957	365	117	248
Unternehmergesellschaft (haftungsbeschränkt)	1 064	786	774	735	39	39	12	188	90	49	41
Genossenschaft	54	49	40	40	-	-	9	1	4	1	3
eingetragener Verein	37	26	26	20	6	6	-	2	9	2	7
Private Company Limited by Shares (Ltd.)	97	76	76	76	-	-	-	15	6	3	3
sonstige Rechtsformen	171	136	122	122	-	-	14	11	24	18	1
nach Beschäftigtengrößenklassen											
keine Beschäftigten	44 541	36 290	36 058	4 933	31 125	13 611	232	4 948	3 303	875	1 824
1	2 009	1 452	1 431	1 358	73	73	21	262	295	59	212
2 - 4	2 577	1 730	1 696	1 696	-	-	34	249	598	116	439
5 - 9	851	481	457	457	-	-	24	105	265	77	172
10 - 19	338	183	161	161	-	-	22	51	104	30	68
20 - 49	204	122	91	91	-	-	31	35	47	16	26
50 - 99	60	29	15	15	-	-	14	12	19	9	10
100 und mehr	44	25	9	9	-	-	16	7	12	8	2
nach dem Geschlecht des Inhabers/der Inhaberin des Einzelunternehmens											
weiblich	13 816	11 595	11 593	973	10 620	5 599	2	1 311	910	131	779
männlich	26 944	22 184	22 170	2 189	19 981	7 488	14	2 783	1 977	491	1 486
nach der Staatsangehörigkeit des Inhabers/der Inhaberin des Einzelunternehmens											
deutsch	32 707	26 920	26 904	2 719	24 185	11 984	16	3 508	2 279	554	1 725
ausländische Staatsangeh. insgesamt	8 053	6 859	6 859	443	6 416	1 103	-	586	608	68	540
dar. britisch	86	73	73	-	73	29	-	9	4	1	3
französisch	23	19	19	1	18	4	-	2	2	-	2
griechisch	210	172	172	34	138	21	-	4	34	4	30
italienisch	264	198	198	32	166	36	-	11	55	6	49
niederländisch	249	206	206	17	189	60	-	18	25	6	19
polnisch	2 350	2 075	2 075	36	2 039	211	-	253	22	10	12
russisch	118	100	100	5	95	37	-	13	5	1	4
spanisch	57	50	50	2	48	11	-	3	4	-	4
türkisch	925	708	708	117	591	160	-	27	190	14	176
afrikanisch	94	78	78	9	69	26	-	7	9	3	6
amerikanisch	64	54	54	4	50	23	-	8	2	-	2
asiatisch	841	624	624	82	542	143	-	35	182	8	174
nach der Ursache der Abmeldung											
keine Angabe	19 907	19 907	19 906	4 084	15 822	7 064	1	-	-	-	-
wirtschaftliche Schwierigkeiten	3 080	3 040	3 039	642	2 397	1 251	1	7	33	2	30
Insolvenzverfahren	692	673	673	526	147	27	-	3	16	-	16
von Amts wegen	3 234	3 194	3 192	835	2 357	398	2	17	23	3	11
persönliche/familiäre Gründe	6 663	6 284	6 284	974	5 310	2 372	-	40	339	24	260
Betrieb wurde nie ausgeübt	1 461	1 440	1 440	143	1 297	787	-	2	19	8	7
Verlegung in einen anderen Meldebezirk	5 562	36	35	12	23	7	1	5 523	3	1	1
Übergabe wegen Verkauf/Verpachtung	2 376	31	31	12	19	5	-	4	2 341	5	2 336
sonstige Gründe	7 649	5 707	5 318	1 492	3 826	1 773	389	73	1 869	1 147	92

*) Ohne Automatenaufsteller und Reisegewerbe.

6. Gewerbetreibende und tätige Personen (Anmeldungen)^{*)} 2016 nach Wirtschaftsabschnitten

Klassifikation ¹⁾	Wirtschaftsgliederung	Anmeldungen insgesamt	Neugründung	Gewerbetreibende bei Neugründung			Betriebsgründung	Tätige Personen bei Betriebsgründung		
				zusammen	weiblich	männlich		zusammen	Vollzeit	Teilzeit
A	Land- u. Forstwirtschaft, Fischerei	719	625	684	161	523	102	86	63	23
B	Bergbau u. Gew. v. Steinen u. Erden	17	11	14	-	14	9	35	35	-
C	Verarbeitendes Gewerbe	2 507	2 016	2 194	990	1 204	437	2 760	2 504	256
D	Energieversorgung	823	685	898	161	737	197	35	32	3
E	Wasserversorgung; Abwasser- u. Abfallentsorg. u. Beseitigung v. Umweltverschmutzungen	52	35	47	5	42	28	58	50	8
F	Baugewerbe	7 347	6 038	6 420	343	6 077	1 126	1 757	1 408	349
G	Handel; Instandh. u. Rep. v. Kfz	13 814	11 263	12 473	4 169	8 304	2 711	5 591	2 785	2 806
H	Verkehr u. Lagerei	1 634	1 215	1 422	217	1 205	513	1 981	1 627	354
I	Gastgewerbe	4 585	2 972	3 322	968	2 354	1 175	3 255	1 336	1 919
J	Information u. Kommunikation	2 118	1 651	1 886	285	1 601	380	505	359	146
K	Erbrg. v. Finanz- u. Vers.-Dienstleistungen	1 851	1 416	1 506	293	1 213	302	365	303	62
L	Grundstücks- u. Wohnungswesen	1 636	1 259	1 570	348	1 222	660	189	133	56
M	Erbringung v. freiberufl., wissenschaftl. u. technischen Dienstleistungen	5 280	4 370	4 886	1 600	3 286	1 201	1 013	841	172
N	Erbrg. v. sonst. wirtschaftl. Dienstleistungen	6 796	5 857	6 314	1 603	4 711	873	2 202	1 381	821
O	Öffentliche Verwaltung, Verteidigung, Sozialversicherung	-	-	-	-	-	-	-	-	-
P	Erziehung u. Unterricht	1 284	1 091	1 149	545	604	198	171	80	91
Q	Gesundheits- u. Sozialwesen	539	466	504	307	197	156	1 130	663	467
R	Kunst, Unterhaltung u. Erholung	1 270	1 018	1 145	187	958	238	346	183	163
S	Erbringung von sonst. Dienstleistungen	4 975	4 179	4 281	3 152	1 129	394	434	189	245
A-S	Insgesamt	57 247	46 167	50 715	15 334	35 381	10 700	21 913	13 972	7 941

*) Ohne Automatenaufsteller und Reisegewerbe.

1) Klassifikation der Wirtschaftszweige, Ausgabe 2008.

7. Gewerbetreibende und tätige Personen (Abmeldungen)*) 2016 nach Wirtschaftsabschnitten

Klassifikation ¹⁾	Wirtschaftsgliederung	Abmeldungen insgesamt	Vollständige Aufgabe	Gewerbetreibende bei vollständiger Aufgabe			Betriebsaufgabe	Tätige Personen bei Betriebsaufgabe		
				zusammen	weiblich	männlich		zusammen	Vollzeit	Teilzeit
A	Land- u. Forstwirtschaft, Fischerei	580	491	524	110	414	85	111	98	13
B	Bergbau u. Gew. v. Steinen u. Erden	16	9	10	2	8	6	7	6	1
C	Verarbeitendes Gewerbe	2 120	1 578	1 712	636	1 076	444	2 017	1 808	209
D	Energieversorgung	456	257	301	51	250	57	21	15	6
E	Wasserversorgung; Abwasser- u. Abfallentsorg. u. Beseitigung v. Umweltverschmutzungen	47	27	30	5	25	12	8	8	-
F	Baugewerbe	7 149	5 959	6 238	348	5 890	944	1 671	1 407	264
G	Handel; Instandh. u. Rep. v. Kfz	13 444	10 850	11 777	4 007	7 770	2 812	4 813	2 468	2 345
H	Verkehr u. Lagerei	1 650	1 211	1 318	229	1 089	443	1 330	754	576
I	Gastgewerbe	4 619	3 259	3 431	1 234	2 197	1 066	2 570	969	1 601
J	Information u. Kommunikation	1 633	1 173	1 327	191	1 136	271	232	170	62
K	Erbrg. v. Finanz- u. Vers.-Dienstleistungen	1 856	1 430	1 501	298	1 203	250	253	182	71
L	Grundstücks- u. Wohnungswesen	1 170	846	948	302	646	320	134	87	47
M	Erbringung v. freiberufl., wissenschaftl. u. technischen Dienstleistungen	3 729	2 899	3 169	1 115	2 054	619	432	322	110
N	Erbrg. v. sonst. wirtschaftl. Dienstleistungen	5 766	4 869	5 138	1 462	3 676	673	1 560	1 008	552
O	Öffentliche Verwaltung, Verteidigung, Sozialversicherung	-	-	-	-	-	-	-	-	-
P	Erziehung u. Unterricht	852	644	664	303	361	113	89	58	31
Q	Gesundheits- u. Sozialwesen	397	324	341	255	86	65	228	101	127
R	Kunst, Unterhaltung u. Erholung	897	657	713	161	552	162	240	104	136
S	Erbringung von sonst. Dienstleistungen	4 243	3 435	3 522	2 506	1 016	378	533	239	294
A-S	Insgesamt	50 624	39 918	42 664	13 215	29 449	8 720	16 249	9 804	6 445

*) Ohne Automatenaufsteller und Reisegewerbe.

1) Klassifikation der Wirtschaftszweige, Ausgabe 2008.

8. Gewerbeanzeigen^{*)} 2016 nach Kreisen mit Vorjahresvergleich

Kreisfreie Stadt Landkreis Statistische Region Land	Anmeldungen				Abmeldungen			
	insgesamt	Vorjahr	Veränderung gegenüber Vorjahr abs.	Veränderung gegenüber Vorjahr in %	insgesamt	Vorjahr	Veränderung gegenüber Vorjahr abs.	Veränderung gegenüber Vorjahr in %
Braunschweig, Stadt	1 676	1 739	- 63	-3,6	1 443	1 691	- 248	-14,7
Salzgitter, Stadt	708	895	- 187	-20,9	844	966	- 122	-12,6
Wolfsburg, Stadt	648	657	- 9	-1,4	522	632	- 110	-17,4
Gifhorn	1 075	1 025	+ 50	+4,9	886	944	- 58	-6,1
Goslar	880	915	- 35	-3,8	852	893	- 41	-4,6
Helmstedt	506	523	- 17	-3,3	425	424	+ 1	+0,2
Northeim	748	797	- 49	-6,1	747	755	- 8	-1,1
Peine	892	966	- 74	-7,7	754	794	- 40	-5,0
Wolfenbüttel	701	667	+ 34	+5,1	578	713	- 135	-18,9
Göttingen	1 987	2 005	- 18	-0,9	1 803	2 025	- 222	-11,0
Braunschweig	9 821	10 189	- 368	-3,6	8 854	9 837	- 983	-10,0
Region Hannover	8 988	9 583	- 595	-6,2	7 885	8 359	- 474	-5,7
dar. Hannover, Landeshauptstadt	4 221	4 686	- 465	-9,9	3 680	4 118	- 438	-10,6
Diepholz	1 792	1 815	- 23	-1,3	1 551	1 602	- 51	-3,2
Hameln-Pyrmont	935	999	- 64	-6,4	887	910	- 23	-2,5
Hildesheim	1 831	1 882	- 51	-2,7	1 681	1 910	- 229	-12,0
Holzminde	344	390	- 46	-11,8	364	476	- 112	-23,5
Nienburg (Weser)	741	700	+ 41	+5,9	562	566	- 4	-0,7
Schaumburg	1 141	1 193	- 52	-4,4	1 025	1 195	- 170	-14,2
Hannover	15 772	16 562	- 790	-4,8	13 955	15 018	-1 063	-7,1
Celle	1 169	1 313	- 144	-11,0	1 104	1 226	- 122	-10,0
Cuxhaven	1 411	1 422	- 11	-0,8	1 285	1 500	- 215	-14,3
Harburg	2 799	2 927	- 128	-4,4	2 393	2 625	- 232	-8,8
Lüchow-Dannenberg	334	377	- 43	-11,4	300	357	- 57	-16,0
Lüneburg	1 617	1 703	- 86	-5,0	1 430	1 525	- 95	-6,2
Osterholz	714	756	- 42	-5,6	648	801	- 153	-19,1
Rotenburg (Wümme)	1 113	1 274	- 161	-12,6	989	1 140	- 151	-13,2
Heidekreis	1 080	1 085	- 5	-0,5	951	1 029	- 78	-7,6
Stade	1 505	1 667	- 162	-9,7	1 355	1 522	- 167	-11,0
Uelzen	662	629	+ 33	+5,2	563	577	- 14	-2,4
Verden	990	1 028	- 38	-3,7	909	1 120	- 211	-18,8
Lüneburg	13 394	14 181	- 787	-5,5	11 927	13 422	-1 495	-11,1
Delmenhorst, Stadt	566	557	+ 9	+1,6	508	606	- 98	-16,2
Emden, Stadt	293	273	+ 20	+7,3	268	309	- 41	-13,3
Oldenburg (Oldenburg), Stadt	1 363	1 386	- 23	-1,7	1 228	1 334	- 106	-7,9
Osnabrück, Stadt	1 396	1 480	- 84	-5,7	1 302	1 388	- 86	-6,2
Wilhelmshaven, Stadt	520	621	- 101	-16,3	537	621	- 84	-13,5
Ammerland	1 010	1 013	- 3	-0,3	892	939	- 47	-5,0
Aurich	1 324	1 400	- 76	-5,4	1 084	1 246	- 162	-13,0
Cloppenburg	1 263	1 280	- 17	-1,3	1 041	1 232	- 191	-15,5
Emsland	2 140	2 273	- 133	-5,9	1 716	1 976	- 260	-13,2
Friesland	699	739	- 40	-5,4	594	667	- 73	-10,9
Grafschaft Bentheim	918	923	- 5	-0,5	807	878	- 71	-8,1
Leer	1 489	1 345	+ 144	+10,7	1 273	1 259	+ 14	+1,1
Oldenburg	1 008	1 114	- 106	-9,5	968	1 158	- 190	-16,4
Osnabrück	2 247	2 328	- 81	-3,5	2 028	2 277	- 249	-10,9
Vechta	1 027	1 066	- 39	-3,7	772	982	- 210	-21,4
Wesermarsch	548	599	- 51	-8,5	460	586	- 126	-21,5
Wittmund	449	464	- 15	-3,2	410	404	+ 6	+1,5
Weser-Ems	18 260	18 861	- 601	-3,2	15 888	17 862	-1 974	-11,1
Niedersachsen	57 247	59 793	-2 546	-4,3	50 624	56 139	-5 515	-9,8

*) Ohne Automatenaufsteller und Reisegewerbe.

9. Gewerbeanzeigen^{*)} und Unternehmensinsolvenzen 2016 sowie weitere ausgewählte Statistikdaten nach Kreisen

Kreisfreie Stadt Landkreis Statistische Region Land	Gewerbe- anmeldungen insgesamt	Gewerbe- abmeldungen insgesamt	Unternehmensinsolvenzen ²⁾		Unter- nehmen ¹⁾ am 31.12.2015	Einwohner/ -innen am 31.12.2015	Gewerbe- anmeldungen je 10 000 Einwohner/ -innen
			Anzahl	voraussichtliche Forderungen in 1 000 Euro			
Braunschweig, Stadt	1 676	1 443	65	12 701	7 653	251 364	67
Salzgitter, Stadt	708	844	17	6 547	1 920	101 079	70
Wolfsburg, Stadt	648	522	14	1 884	2 323	124 045	52
Gifhorn	1 075	886	13	21 316	4 173	174 205	62
Goslar	880	852	40	17 044	4 264	138 236	64
Helmstedt	506	425	10	1 982	1 987	91 500	55
Northeim	748	747	20	41 304	4 272	134 896	55
Peine	892	754	25	3 654	3 472	132 320	67
Wolfenbüttel	701	578	14	3 176	3 113	120 981	58
Göttingen	1 987	1 803	68	32 511	10 123	329 538	60
Braunschweig	9 821	8 854	286	142 118	43 300	1 598 164	61
Region Hannover	8 988	7 885	257	199 048	42 290	1 144 481	79
dar. Hannover, Landeshauptstadt	4 221	3 680	131	85 119	21 271	532 163	79
Diepholz	1 792	1 551	58	28 621	8 964	213 976	84
Hameln-Pyrmont	935	887	44	12 801	4 867	148 281	63
Hildesheim	1 831	1 681	52	18 484	8 167	277 055	66
Holz Minden	344	364	13	8 454	2 106	71 659	48
Nienburg (Weser)	741	562	30	11 069	4 145	120 632	61
Schaumburg	1 141	1 025	35	12 395	5 130	156 206	73
Hannover	15 772	13 955	489	290 871	75 669	2 132 290	74
Celle	1 169	1 104	53	11 085	5 822	177 971	66
Cuxhaven	1 411	1 285	42	24 663	6 184	198 103	71
Harburg	2 799	2 393	102	515 474	11 018	248 122	113
Lüchow-Dannenberg	334	300	11	10 585	1 782	50 128	67
Lüneburg	1 617	1 430	51	489 288	6 537	180 719	89
Osterholz	714	648	17	8 448	3 788	113 579	63
Rotenburg (Wümme)	1 113	989	37	18 425	6 492	163 253	68
Heidekreis	1 080	951	29	12 612	4 985	140 264	77
Stade	1 505	1 355	55	144 313	7 133	200 054	75
Uelzen	662	563	28	10 240	3 070	93 131	71
Verden	990	909	22	9 282	5 027	134 645	74
Lüneburg	13 394	11 927	447	1 254 415	61 838	1 699 969	79
Delmenhorst, Stadt	566	508	36	114 627	2 097	76 323	74
Emden, Stadt	293	268	10	24 350	1 409	50 694	58
Oldenburg (Oldenburg), Stadt	1 363	1 228	32	10 018	6 009	163 830	83
Osnabrück, Stadt	1 396	1 302	43	26 880	6 066	162 403	86
Wilhelmshaven, Stadt	520	537	20	2 316	1 929	75 995	68
Ammerland	1 010	892	28	22 962	5 071	121 435	83
Aurich	1 324	1 084	26	4 613	6 843	189 199	70
Cloppenburg	1 263	1 041	32	19 949	7 783	164 734	77
Emsland	2 140	1 716	83	48 007	13 345	319 488	67
Friesland	699	594	12	4 828	3 465	97 900	71
Grafschaft Bentheim	918	807	41	32 890	5 254	135 662	68
Leer	1 489	1 273	40	119 608	5 761	167 548	89
Oldenburg	1 008	968	34	10 029	5 427	128 608	78
Osnabrück	2 247	2 028	65	27 700	13 295	358 079	63
Vechta	1 027	772	35	7 552	6 794	137 866	74
Wesermarsch	548	460	30	105 018	2 680	89 239	61
Wittmund	449	410	11	4 096	2 295	57 173	79
Weser-Ems	18 260	15 888	578	585 442	95 523	2 496 176	73
Niedersachsen	57 247	50 624	1 850	2 537 216	276 330	7 926 599	72

*) Ohne Automatenaufsteller und Reisegewerbe.

1) Quelle: Umsatzsteuerstatistik; Steuerpflichtige Unternehmen mit Umsätzen von 17 500 Euro und mehr.

2) Die Werte für das Land Niedersachsen beinhalten zusätzlich auch Insolvenzverfahren von Unternehmen mit Sitz außerhalb Niedersachsens.

10.1 Gewerbeanzeigen^{*)} 2016 nach Kreisen

Kreisfreie Stadt Landkreis Statistische Region Land	Anmeldungen					Abmeldungen				
	insgesamt	Neuerrichtung		Zuzug	Über- nahme	insgesamt	Aufgabe		Fortzug	Über- gabe
		zusammen	dar. Betriebs- gründung				zusammen	dar. Betriebs- aufgabe		
Braunschweig, Stadt	1 676	1 423	416	119	134	1 443	1 116	284	173	154
Salzgitter, Stadt	708	587	97	58	63	844	759	97	42	43
Wolfsburg, Stadt	648	528	180	46	74	522	405	130	49	68
Gifhorn	1 075	872	127	127	76	886	686	132	129	71
Goslar	880	708	162	83	89	852	676	173	81	95
Helmstedt	506	437	77	43	26	425	376	81	28	21
Northeim	748	599	136	64	85	747	610	150	66	71
Peine	892	755	138	85	52	754	613	108	87	54
Wolfenbüttel	701	583	118	74	44	578	480	97	61	37
Göttingen	1 987	1 591	390	166	230	1 803	1 404	349	191	208
Braunschweig	9 821	8 083	1 841	865	873	8 854	7 125	1 601	907	822
Region Hannover	8 988	7 271	1 763	935	782	7 885	6 157	1 326	980	748
dar. Hannover, Landeshauptstadt	4 221	3 548	904	292	381	3 680	2 944	624	380	356
Diepholz	1 792	1 451	303	214	127	1 551	1 269	278	173	109
Hameln-Pyrmont	935	748	159	105	82	887	742	192	68	77
Hildesheim	1 831	1 527	313	202	102	1 681	1 423	278	159	99
Holzminde	344	286	51	30	28	364	304	74	31	29
Nienburg (Weser)	741	628	122	62	51	562	450	91	59	53
Schaumburg	1 141	884	206	161	96	1 025	824	189	121	80
Hannover	15 772	12 795	2 917	1 709	1 268	13 955	11 169	2 428	1 591	1 195
Celle	1 169	980	240	132	57	1 104	907	212	124	73
Cuxhaven	1 411	1 109	227	151	151	1 285	1 024	193	134	127
Harburg	2 799	2 078	386	506	215	2 393	1 740	343	433	220
Lüchow-Dannenberg	334	264	37	28	42	300	254	55	11	35
Lüneburg	1 617	1 221	253	277	119	1 430	1 090	217	227	113
Osterholz	714	579	116	90	45	648	537	89	66	45
Rotenburg (Wümme)	1 113	903	180	142	68	989	806	143	116	67
Heidekreis	1 080	863	178	119	98	951	744	142	97	110
Stade	1 505	1 245	296	164	96	1 355	1 091	232	150	114
Uelzen	662	554	131	76	32	563	477	99	57	29
Verden	990	801	176	141	48	909	732	140	128	49
Lüneburg	13 394	10 597	2 220	1 826	971	11 927	9 402	1 865	1 543	982
Delmenhorst, Stadt	566	451	96	48	67	508	398	89	48	62
Emden, Stadt	293	232	60	19	42	268	207	72	27	34
Oldenburg (Oldenburg), Stadt	1 363	1 166	340	109	88	1 228	1 005	268	133	90
Osnabrück, Stadt	1 396	1 090	310	104	202	1 302	960	264	161	181
Wilhelmshaven, Stadt	520	467	128	31	22	537	458	131	46	33
Ammerland	1 010	751	136	168	91	892	684	128	109	99
Aurich	1 324	1 090	247	120	114	1 084	894	171	85	105
Cloppenburg	1 263	1 044	230	123	96	1 041	829	172	107	105
Emsland	2 140	1 804	525	163	173	1 716	1 354	301	160	202
Friesland	699	567	134	76	56	594	477	125	53	64
Grafschaft Bentheim	918	753	199	72	93	807	653	165	57	97
Leer	1 489	1 177	304	134	178	1 273	931	207	130	212
Oldenburg	1 008	786	179	152	70	968	734	124	162	72
Osnabrück	2 247	1 841	456	268	138	2 028	1 676	342	215	137
Vechta	1 027	903	220	69	55	772	667	131	58	47
Wesermarsch	548	455	103	46	47	460	362	95	49	49
Wittmund	449	356	55	42	51	410	327	41	28	55
Weser-Ems	18 260	14 933	3 722	1 744	1 583	15 888	12 616	2 826	1 628	1 644
Niedersachsen	57 247	46 408	10 700	6 144	4 695	50 624	40 312	8 720	5 669	4 643

^{*)} Ohne Automatenaufsteller und Reisegewerbe.

10.2 Kennzahlen der Gewerbeanzeigen^{*)} 2016 nach Kreisen

Kreisfreie Stadt Landkreis Statistische Region Land	Salden der An- und Abmeldungen ¹⁾					Quotienten der An- und Abmeldungen ²⁾				
	insgesamt	Neuerrichtung/Aufgabe		Zuzug/ Fortzug	Übernahme/ Übergabe	insgesamt	Neuerrichtung/Aufgabe		Zuzug/ Fortzug	Übernahme/ Übergabe
		zusammen	dar. Betriebs- gründung/ -aufgabe				zusammen	dar. Betriebs- gründung/ -aufgabe		
Braunschweig, Stadt	+ 233	+ 307	+ 132	- 54	- 20	1,16	1,28	1,46	0,69	0,87
Salzgitter, Stadt	- 136	- 172	± 0	+ 16	+ 20	0,84	0,77	1,00	1,38	1,47
Wolfsburg, Stadt	+ 126	+ 123	+ 50	- 3	+ 6	1,24	1,30	1,38	0,94	1,09
Gifhorn	+ 189	+ 186	- 5	- 2	+ 5	1,21	1,27	0,96	0,98	1,07
Goslar	+ 28	+ 32	- 11	+ 2	- 6	1,03	1,05	0,94	1,02	0,94
Helmstedt	+ 81	+ 61	- 4	+ 15	+ 5	1,19	1,16	0,95	1,54	1,24
Northeim	+ 1	- 11	- 14	- 2	+ 14	1,00	0,98	0,91	0,97	1,20
Peine	+ 138	+ 142	+ 30	- 2	- 2	1,18	1,23	1,28	0,98	0,96
Wolfenbüttel	+ 123	+ 103	+ 21	+ 13	+ 7	1,21	1,21	1,22	1,21	1,19
Göttingen	+ 184	+ 187	+ 41	- 25	+ 22	1,10	1,13	1,12	0,87	1,11
Braunschweig	+ 967	+ 958	+ 240	- 42	+ 51	1,11	1,13	1,15	0,95	1,06
Region Hannover	+1 103	+1 114	+ 437	- 45	+ 34	1,14	1,18	1,33	0,95	1,05
dar. Hannover, Landeshauptstadt	+ 541	+ 604	+ 280	- 88	+ 25	1,15	1,21	1,45	0,77	1,07
Diepholz	+ 241	+ 182	+ 25	+ 41	+ 18	1,16	1,14	1,09	1,24	1,17
Hameln-Pyrmont	+ 48	+ 6	- 33	+ 37	+ 5	1,05	1,01	0,83	1,54	1,06
Hildesheim	+ 150	+ 104	+ 35	+ 43	+ 3	1,09	1,07	1,13	1,27	1,03
Holzminde	- 20	- 18	- 23	- 1	- 1	0,95	0,94	0,69	0,97	0,97
Nienburg (Weser)	+ 179	+ 178	+ 31	+ 3	- 2	1,32	1,40	1,34	1,05	0,96
Schaumburg	+ 116	+ 60	+ 17	+ 40	+ 16	1,11	1,07	1,09	1,33	1,20
Hannover	+1 817	+1 626	+ 489	+ 118	+ 73	1,13	1,15	1,20	1,07	1,06
Celle	+ 65	+ 73	+ 28	+ 8	- 16	1,06	1,08	1,13	1,06	0,78
Cuxhaven	+ 126	+ 85	+ 34	+ 17	+ 24	1,10	1,08	1,18	1,13	1,19
Harburg	+ 406	+ 338	+ 43	+ 73	- 5	1,17	1,19	1,13	1,17	0,98
Lüchow-Dannenberg	+ 34	+ 10	- 18	+ 17	+ 7	1,11	1,04	0,67	2,55	1,20
Lüneburg	+ 187	+ 131	+ 36	+ 50	+ 6	1,13	1,12	1,17	1,22	1,05
Osterholz	+ 66	+ 42	+ 27	+ 24	± 0	1,10	1,08	1,30	1,36	1,00
Rotenburg (Wümme)	+ 124	+ 97	+ 37	+ 26	+ 1	1,13	1,12	1,26	1,22	1,01
Heidekreis	+ 129	+ 119	+ 36	+ 22	- 12	1,14	1,16	1,25	1,23	0,89
Stade	+ 150	+ 154	+ 64	+ 14	- 18	1,11	1,14	1,28	1,09	0,84
Uelzen	+ 99	+ 77	+ 32	+ 19	+ 3	1,18	1,16	1,32	1,33	1,10
Verden	+ 81	+ 69	+ 36	+ 13	- 1	1,09	1,09	1,26	1,10	0,98
Lüneburg	+1 467	+1 195	+ 355	+ 283	- 11	1,12	1,13	1,19	1,18	0,99
Delmenhorst, Stadt	+ 58	+ 53	+ 7	± 0	+ 5	1,11	1,13	1,08	1,00	1,08
Emden, Stadt	+ 25	+ 25	- 12	- 8	+ 8	1,09	1,12	0,83	0,70	1,24
Oldenburg (Oldenburg), Stadt	+ 135	+ 161	+ 72	- 24	- 2	1,11	1,16	1,27	0,82	0,98
Osnabrück, Stadt	+ 94	+ 130	+ 46	- 57	+ 21	1,07	1,14	1,17	0,65	1,12
Wilhelmshaven, Stadt	- 17	+ 9	- 3	- 15	- 11	0,97	1,02	0,98	0,67	0,67
Ammerland	+ 118	+ 67	+ 8	+ 59	- 8	1,13	1,10	1,06	1,54	0,92
Aurich	+ 240	+ 196	+ 76	+ 35	+ 9	1,22	1,22	1,44	1,41	1,09
Cloppenburg	+ 222	+ 215	+ 58	+ 16	- 9	1,21	1,26	1,34	1,15	0,91
Emsland	+ 424	+ 450	+ 224	+ 3	- 29	1,25	1,33	1,74	1,02	0,86
Friesland	+ 105	+ 90	+ 9	+ 23	- 8	1,18	1,19	1,07	1,43	0,88
Grafschaft Bentheim	+ 111	+ 100	+ 34	+ 15	- 4	1,14	1,15	1,21	1,26	0,96
Leer	+ 216	+ 246	+ 97	+ 4	- 34	1,17	1,26	1,47	1,03	0,84
Oldenburg	+ 40	+ 52	+ 55	- 10	- 2	1,04	1,07	1,44	0,94	0,97
Osnabrück	+ 219	+ 165	+ 114	+ 53	+ 1	1,11	1,10	1,33	1,25	1,01
Vechta	+ 255	+ 236	+ 89	+ 11	+ 8	1,33	1,35	1,68	1,19	1,17
Wesermarsch	+ 88	+ 93	+ 8	- 3	- 2	1,19	1,26	1,08	0,94	0,96
Wittmund	+ 39	+ 29	+ 14	+ 14	- 4	1,10	1,09	1,34	1,50	0,93
Weser-Ems	+2 372	+2 317	+ 896	+ 116	- 61	1,15	1,18	1,32	1,07	0,96
Niedersachsen	+6 623	+6 096	+1 980	+ 475	+ 52	1,13	1,15	1,23	1,08	1,01

*) Ohne Automatenaufsteller und Reisegewerbe.

1) Anmeldungen minus Abmeldungen.

2) Anmeldungen dividiert durch Abmeldungen.

11. Gewerbeanmeldungen^{*)} 2007 bis 2016 nach Kreisen

Kreisfreie Stadt Landkreis Statistische Region Land	2007	2008	2009	2010	2011	2012	2013	2014	2015	2016
Braunschweig, Stadt	2 467	2 162	2 110	2 105	1 869	1 867	1 848	1 737	1 739	1 676
Salzgitter, Stadt	727	698	729	694	646	596	707	838	895	708
Wolfsburg, Stadt	824	762	825	834	678	647	664	659	657	648
Gifhorn	1 418	1 267	1 224	1 350	1 103	1 014	1 012	1 120	1 025	1 075
Goslar	1 341	1 268	1 327	1 143	1 076	1 011	1 085	941	915	880
Helmstedt	742	630	697	553	541	537	591	532	523	506
Northeim	1 081	1 056	1 218	1 102	978	797	840	819	797	748
Peine	1 184	1 205	1 238	1 147	1 017	1 003	1 029	936	966	892
Wolfenbüttel	1 053	963	1 081	954	868	743	813	783	667	701
Göttingen	3 039	2 915	2 830	2 834	2 574	2 236	2 317	2 234	2 005	1 987
Braunschweig	13 876	12 926	13 279	12 716	11 350	10 451	10 906	10 599	10 189	9 821
Region Hannover	10 843	10 602	10 706	10 817	11 082	10 010	9 971	9 938	9 583	8 988
dar. Hannover, Landeshauptstadt	5 265	5 219	5 147	5 386	5 641	4 937	4 789	4 967	4 686	4 221
Diepholz	2 374	2 070	2 557	2 537	2 217	2 014	1 922	1 813	1 815	1 792
Hameln-Pyrmont	1 425	1 321	1 382	1 384	1 313	1 065	1 171	1 092	999	935
Hildesheim	2 512	2 482	2 636	2 384	2 163	1 980	1 918	1 905	1 882	1 831
Holzminde	589	539	521	501	505	485	461	440	390	344
Nienburg (Weser)	994	983	965	1 041	855	772	807	720	700	741
Schaumburg	1 466	1 416	1 593	1 371	1 376	1 184	1 223	1 256	1 193	1 141
Hannover	20 203	19 413	20 360	20 035	19 511	17 510	17 473	17 164	16 562	15 772
Celle	1 608	1 549	1 591	1 508	1 412	1 267	1 337	1 365	1 313	1 169
Cuxhaven	1 599	1 497	1 731	1 738	1 569	1 457	1 465	1 354	1 422	1 411
Harburg	2 717	2 654	2 921	2 979	2 937	2 811	2 985	2 763	2 927	2 799
Lüchow-Dannenberg	446	443	436	436	451	376	349	390	377	334
Lüneburg	1 813	1 776	1 888	1 948	1 822	1 729	1 706	1 785	1 703	1 617
Osterholz	1 091	1 012	1 013	1 060	1 024	804	897	803	756	714
Rotenburg (Wümme)	1 633	1 501	1 571	1 621	1 443	1 345	1 209	1 317	1 274	1 113
Heidekreis	1 287	1 302	1 373	1 400	1 359	1 303	1 175	1 183	1 085	1 080
Stade	1 800	1 827	1 858	1 943	1 965	1 778	1 807	1 666	1 667	1 505
Uelzen	917	776	777	752	744	674	678	633	629	662
Verden	1 356	1 264	1 350	1 286	1 242	991	1 032	1 055	1 028	990
Lüneburg	16 267	15 601	16 509	16 671	15 968	14 535	14 640	14 314	14 181	13 394
Delmenhorst, Stadt	754	660	729	663	697	605	581	552	557	566
Emden, Stadt	476	399	314	337	362	393	393	366	273	293
Oldenburg (Oldenburg), Stadt	1 752	1 520	1 606	1 590	1 537	1 365	1 409	1 321	1 386	1 363
Osnabrück, Stadt	1 675	1 804	1 995	1 944	1 746	1 575	1 608	1 614	1 480	1 396
Wilhelmshaven, Stadt	665	628	599	630	669	572	641	597	621	520
Ammerland	1 216	1 128	1 241	1 264	1 128	998	987	976	1 013	1 010
Aurich	1 635	1 678	1 599	1 606	1 497	1 353	1 441	1 448	1 400	1 324
Cloppenburg	1 750	1 581	1 956	2 205	1 953	1 675	1 444	1 373	1 280	1 263
Emsland	2 919	2 775	3 337	3 612	2 925	2 724	2 558	2 405	2 273	2 140
Friesland	863	809	911	931	848	788	717	692	739	699
Grafschaft Bentheim	1 233	1 208	1 220	1 280	1 149	1 049	1 006	1 047	923	918
Leer	1 424	1 667	1 664	1 784	1 440	1 408	1 440	1 391	1 345	1 489
Oldenburg	1 231	1 316	1 414	1 376	1 330	1 200	1 133	1 177	1 114	1 008
Osnabrück	3 014	2 893	3 322	3 290	2 852	2 500	2 695	2 476	2 328	2 247
Vechta	1 448	1 347	1 423	1 488	1 517	1 268	1 309	1 071	1 066	1 027
Wesermarsch	783	729	908	873	699	639	700	646	599	548
Wittmund	519	554	524	510	492	413	445	432	464	449
Weser-Ems	23 357	22 696	24 762	25 383	22 841	20 525	20 507	19 584	18 861	18 260
Niedersachsen	73 703	70 636	74 910	74 805	69 670	63 021	63 526	61 661	59 793	57 247

^{*)} Ohne Automatenaufsteller und Reisegewerbe.

12. Gewerbeabmeldungen^{*)} 2007 bis 2016 nach Kreisen

Kreisfreie Stadt Landkreis Statistische Region Land	2007	2008	2009	2010	2011	2012	2013	2014	2015	2016
Braunschweig, Stadt	1 881	1 851	1 728	1 759	1 749	1 639	1 727	1 643	1 691	1 443
Salzgitter, Stadt	666	637	650	685	767	554	673	669	966	844
Wolfsburg, Stadt	722	729	698	703	683	639	703	704	632	522
Gifhorn	1 168	1 138	1 037	1 136	989	959	938	971	944	886
Goslar	1 229	1 345	1 277	1 136	998	1 032	1 021	953	893	852
Helmstedt	636	571	594	462	455	448	498	457	424	425
Northeim	920	918	956	885	835	744	762	854	755	747
Peine	1 041	1 053	1 055	948	1 008	916	967	953	794	754
Wolfenbüttel	826	875	920	789	793	878	736	795	713	578
Göttingen	2 483	2 639	2 568	2 397	2 199	2 221	2 288	2 054	2 025	1 803
Braunschweig	11 572	11 756	11 483	10 900	10 476	10 030	10 313	10 053	9 837	8 854
Region Hannover	9 279	9 931	9 407	9 461	9 359	9 244	9 084	8 965	8 359	7 885
dar. Hannover, Landeshauptstadt	4 159	4 478	4 264	4 288	4 217	4 419	4 126	4 298	4 118	3 680
Diepholz	1 782	1 811	1 800	1 840	1 912	1 813	1 847	1 609	1 602	1 551
Hameln-Pyrmont	1 175	1 099	1 169	1 118	1 068	939	1 029	1 008	910	887
Hildesheim	2 096	2 156	2 336	1 992	2 035	1 844	1 882	1 815	1 910	1 681
Holzminden	580	572	439	454	467	454	448	498	476	364
Nienburg (Weser)	755	796	710	656	769	648	676	669	566	562
Schaumburg	1 419	1 247	1 311	1 118	1 143	1 071	1 117	1 176	1 195	1 025
Hannover	17 086	17 612	17 172	16 639	16 753	16 013	16 083	15 740	15 018	13 955
Celle	1 413	1 429	1 261	1 217	1 227	1 217	1 204	1 261	1 226	1 104
Cuxhaven	1 407	1 673	1 370	1 277	1 302	1 387	1 310	1 272	1 500	1 285
Harburg	2 304	2 452	2 919	2 672	2 526	2 639	2 749	2 453	2 625	2 393
Lüchow-Dannenberg	397	421	351	315	328	318	287	334	357	300
Lüneburg	1 476	1 497	1 458	1 366	1 488	1 506	1 462	1 432	1 525	1 430
Osterholz	864	885	836	786	815	771	945	779	801	648
Rotenburg (Wümme)	1 337	1 378	1 319	1 226	1 149	1 169	1 219	1 147	1 140	989
Heidekreis	1 112	1 151	1 054	1 099	1 098	1 111	1 058	1 252	1 029	951
Stade	1 334	1 554	1 555	1 414	1 532	1 529	1 534	1 642	1 522	1 355
Uelzen	702	687	615	587	592	608	629	611	577	563
Verden	1 184	1 182	1 204	1 058	1 047	1 050	996	1 043	1 120	909
Lüneburg	13 530	14 309	13 942	13 017	13 104	13 305	13 393	13 226	13 422	11 927
Delmenhorst, Stadt	668	597	690	670	632	574	652	561	606	508
Emden, Stadt	350	354	332	312	361	389	394	350	309	268
Oldenburg (Oldenburg), Stadt	1 448	1 361	1 483	1 474	1 427	1 430	1 377	1 527	1 334	1 228
Osnabrück, Stadt	1 349	1 608	1 580	1 571	1 451	1 445	1 480	1 524	1 388	1 302
Wilhelmshaven, Stadt	632	626	578	692	661	723	605	592	621	537
Ammerland	1 019	989	928	982	926	916	906	867	939	892
Aurich	1 253	1 284	1 290	1 294	1 272	1 213	1 186	1 200	1 246	1 084
Cloppenburg	1 266	1 359	1 224	1 233	1 289	1 268	1 272	1 151	1 232	1 041
Emsland	2 050	2 017	2 126	1 961	1 988	2 180	2 164	2 146	1 976	1 716
Friesland	917	774	810	748	734	776	689	649	667	594
Grafschaft Bentheim	982	1 014	925	990	956	877	880	926	878	807
Leer	1 141	1 427	1 381	1 410	1 293	1 237	1 327	1 385	1 259	1 273
Oldenburg	1 017	1 093	1 061	1 095	1 145	1 111	998	1 180	1 158	968
Osnabrück	2 383	2 509	2 508	2 482	2 410	2 387	2 517	2 411	2 277	2 028
Vechta	1 025	986	1 027	1 005	1 249	1 073	1 067	1 013	982	772
Wesermarsch	623	692	674	645	624	667	569	632	586	460
Wittmund	455	445	526	420	522	417	459	411	404	410
Weser-Ems	18 578	19 135	19 143	18 984	18 940	18 683	18 542	18 525	17 862	15 888
Niedersachsen	60 766	62 812	61 740	59 540	59 273	58 031	58 331	57 544	56 139	50 624

*) Ohne Automatenaufsteller und Reisegewerbe.

13. Gewerbeanzeigen ^{*)} 2016 nach Kreisen und Wirtschaftsabschnitten

Klas- sifika- tion ¹⁾	Wirtschaftsgliederung	Anmeldungen			Abmeldungen		
		insgesamt	dar. Neuerrichtung		insgesamt	dar. Aufgabe	
			insgesamt	dar. Betriebs- gründung		insgesamt	dar. Betriebs- aufgabe
Braunschweig, Stadt							
A	Land- u. Forstwirtschaft, Fischerei	4	4	2	4	3	1
C	Verarbeitendes Gewerbe	52	42	17	39	31	11
D	Energieversorgung	5	4	1	2	2	1
E	Wasserversorg.; Entsorg., Beseit. v. Umweltverschm.	1	1	1	1	-	-
F	Baugewerbe	216	186	37	217	184	25
G	Handel; Instandh. u. Rep. v. Kfz	386	334	106	313	247	83
H	Verkehr und Lagerei	16	12	3	31	21	4
I	Gastgewerbe	173	122	70	173	120	55
J	Information u. Kommunikation	102	89	25	68	45	14
K	Finanz- u. Versicherungsdienstleistg.	50	41	7	37	27	1
L	Grundstücks- u. Wohnungswesen	54	45	29	37	28	6
M	Freiberufliche, wiss. u. techn. Dienstleistungen	198	182	49	171	135	28
N	Sonst. wirtschaftl. Dienstleistungen	183	163	26	151	131	24
B+O-S	Übrige Wirtschaftszweige	236	198	43	199	142	31
A-S	Insgesamt	1 676	1 423	416	1 443	1 116	284
Salzgitter, Stadt							
A	Land- u. Forstwirtschaft, Fischerei	7	7	1	8	8	2
C	Verarbeitendes Gewerbe	27	25	3	22	20	3
D	Energieversorgung	6	6	2	1	-	-
E	Wasserversorg.; Entsorg., Beseit. v. Umweltverschm.	-	-	-	-	-	-
F	Baugewerbe	210	185	12	229	219	15
G	Handel; Instandh. u. Rep. v. Kfz	130	113	22	194	170	39
H	Verkehr und Lagerei	15	12	7	10	9	4
I	Gastgewerbe	60	26	8	58	47	8
J	Information u. Kommunikation	15	12	4	14	12	-
K	Finanz- u. Versicherungsdienstleistg.	24	22	1	27	25	1
L	Grundstücks- u. Wohnungswesen	13	11	3	11	8	1
M	Freiberufliche, wiss. u. techn. Dienstleistungen	38	35	9	49	44	5
N	Sonst. wirtschaftl. Dienstleistungen	69	57	13	118	109	8
B+O-S	Übrige Wirtschaftszweige	94	76	12	103	88	11
A-S	Insgesamt	708	587	97	844	759	97
Wolfsburg, Stadt							
A	Land- u. Forstwirtschaft, Fischerei	2	2	-	2	2	-
C	Verarbeitendes Gewerbe	31	24	5	23	15	5
D	Energieversorgung	2	1	1	-	-	-
E	Wasserversorg.; Entsorg., Beseit. v. Umweltverschm.	-	-	-	1	1	-
F	Baugewerbe	37	31	12	48	40	16
G	Handel; Instandh. u. Rep. v. Kfz	153	127	42	126	106	30
H	Verkehr und Lagerei	11	8	3	10	7	2
I	Gastgewerbe	80	44	29	74	44	25
J	Information u. Kommunikation	46	42	17	29	23	10
K	Finanz- u. Versicherungsdienstleistg.	25	19	1	22	16	2
L	Grundstücks- u. Wohnungswesen	17	14	8	10	6	3
M	Freiberufliche, wiss. u. techn. Dienstleistungen	70	58	31	38	24	5
N	Sonst. wirtschaftl. Dienstleistungen	72	68	16	47	42	9
B+O-S	Übrige Wirtschaftszweige	102	90	15	92	79	23
A-S	Insgesamt	648	528	180	522	405	130

*) Ohne Automatenaufsteller und Reisegewerbe.

1) Klassifikation der Wirtschaftszweige, Ausgabe 2008.

Noch: 13. Gewerbeanzeigen^{*)} 2016 nach Kreisen und Wirtschaftsabschnitten

Klas- sifika- tion ¹⁾	Wirtschaftsgliederung	Anmeldungen			Abmeldungen		
		insgesamt	dar. Neuerrichtung		insgesamt	dar. Aufgabe	
			insgesamt	dar. Betriebs- gründung		insgesamt	dar. Betriebs- aufgabe
Gifhorn							
A	Land- u. Forstwirtschaft, Fischerei	16	12	2	14	12	1
C	Verarbeitendes Gewerbe	41	34	1	33	26	10
D	Energieversorgung	10	7	1	4	4	
E	Wasserversorg.; Entsorg., Beseit. v. Umweltverschm.	-	-	-	-	-	
F	Baugewerbe	207	177	17	163	124	24
G	Handel; Instandh. u. Rep. v. Kfz	230	195	38	214	173	33
H	Verkehr und Lagerei	16	13	2	19	16	5
I	Gastgewerbe	70	36	15	91	58	19
J	Information u. Kommunikation	42	32	4	24	19	4
K	Finanz- u. Versicherungsdienstleistg.	46	37	3	35	21	1
L	Grundstücks- u. Wohnungswesen	33	22	5	23	19	6
M	Freiberufliche, wiss. u. techn. Dienstleistungen	88	78	21	50	36	4
N	Sonst. wirtschaftl. Dienstleistungen	109	92	6	93	79	12
B+O-S	Übrige Wirtschaftszweige	167	137	12	123	99	13
A-S	Insgesamt	1 075	872	127	886	686	132
Goslar							
A	Land- u. Forstwirtschaft, Fischerei	13	11	1	7	6	1
C	Verarbeitendes Gewerbe	27	23	4	34	29	6
D	Energieversorgung	10	7	-	16	5	1
E	Wasserversorg.; Entsorg., Beseit. v. Umweltverschm.	2	2	2	-	-	-
F	Baugewerbe	97	86	19	90	75	18
G	Handel; Instandh. u. Rep. v. Kfz	241	194	46	235	184	52
H	Verkehr und Lagerei	17	12	4	15	14	7
I	Gastgewerbe	126	77	30	135	96	30
J	Information u. Kommunikation	19	17	-	11	8	3
K	Finanz- u. Versicherungsdienstleistg.	36	27	13	39	32	12
L	Grundstücks- u. Wohnungswesen	19	19	8	16	13	5
M	Freiberufliche, wiss. u. techn. Dienstleistungen	54	47	11	47	43	9
N	Sonst. wirtschaftl. Dienstleistungen	104	93	9	103	89	15
B+O-S	Übrige Wirtschaftszweige	115	93	15	104	82	14
A-S	Insgesamt	880	708	162	852	676	173
Helmstedt							
A	Land- u. Forstwirtschaft, Fischerei	9	8	1	4	2	-
C	Verarbeitendes Gewerbe	25	22	1	12	12	-
D	Energieversorgung	15	15	10	2	2	-
E	Wasserversorg.; Entsorg., Beseit. v. Umweltverschm.	-	-	-	-	-	-
F	Baugewerbe	84	74	5	60	56	13
G	Handel; Instandh. u. Rep. v. Kfz	105	90	17	112	102	32
H	Verkehr und Lagerei	12	8	4	8	5	1
I	Gastgewerbe	50	40	10	69	62	14
J	Information u. Kommunikation	16	14	-	21	15	1
K	Finanz- u. Versicherungsdienstleistg.	11	10	3	13	12	2
L	Grundstücks- u. Wohnungswesen	12	9	6	13	12	2
M	Freiberufliche, wiss. u. techn. Dienstleistungen	37	31	2	16	13	4
N	Sonst. wirtschaftl. Dienstleistungen	60	55	11	45	43	7
B+O-S	Übrige Wirtschaftszweige	70	61	7	50	40	5
A-S	Insgesamt	506	437	77	425	376	81

*) Ohne Automatenaufsteller und Reisegewerbe.

1) Klassifikation der Wirtschaftszweige, Ausgabe 2008.

Noch: 13. Gewerbeanzeigen^{*)} 2016 nach Kreisen und Wirtschaftsabschnitten

Klas- sifika- tion ¹⁾	Wirtschaftsgliederung	Anmeldungen			Abmeldungen		
		insgesamt	dar. Neuerrichtung		insgesamt	dar. Aufgabe	
			insgesamt	dar. Betriebs- gründung		insgesamt	dar. Betriebs- aufgabe
Northeim							
A	Land- u. Forstwirtschaft, Fischerei	14	13	2	17	15	6
C	Verarbeitendes Gewerbe	47	38	9	32	28	10
D	Energieversorgung	13	11	1	14	9	1
E	Wasserversorg.; Entsorg., Beseit. v. Umweltverschm.	1	-	-	1	-	-
F	Baugewerbe	66	58	15	77	62	16
G	Handel; Instandh. u. Rep. v. Kfz	205	160	46	209	174	43
H	Verkehr und Lagerei	13	8	4	19	17	7
I	Gastgewerbe	69	46	16	72	56	21
J	Information u. Kommunikation	22	15	1	16	10	3
K	Finanz- u. Versicherungsdienstleistg.	19	14	5	27	21	4
L	Grundstücks- u. Wohnungswesen	14	12	6	17	14	7
M	Freiberufliche, wiss. u. techn. Dienstleistungen	57	50	6	47	42	4
N	Sonst. wirtschaftl. Dienstleistungen	70	65	10	71	63	6
B+O-S	Übrige Wirtschaftszweige	138	109	15	128	99	22
A-S	Insgesamt	748	599	136	747	610	150
Peine							
A	Land- u. Forstwirtschaft, Fischerei	9	9	1	4	3	-
C	Verarbeitendes Gewerbe	35	33	7	28	24	7
D	Energieversorgung	33	32	16	9	2	-
E	Wasserversorg.; Entsorg., Beseit. v. Umweltverschm.	1	1	1	-	-	-
F	Baugewerbe	145	122	18	133	118	16
G	Handel; Instandh. u. Rep. v. Kfz	211	175	33	210	168	38
H	Verkehr und Lagerei	24	20	10	22	16	4
I	Gastgewerbe	58	41	6	52	40	13
J	Information u. Kommunikation	32	27	6	24	15	3
K	Finanz- u. Versicherungsdienstleistg.	39	30	-	22	20	-
L	Grundstücks- u. Wohnungswesen	13	10	4	19	17	6
M	Freiberufliche, wiss. u. techn. Dienstleistungen	65	55	8	47	44	3
N	Sonst. wirtschaftl. Dienstleistungen	110	98	14	78	62	7
B+O-S	Übrige Wirtschaftszweige	117	102	14	106	84	11
A-S	Insgesamt	892	755	138	754	613	108
Wolfenbüttel							
A	Land- u. Forstwirtschaft, Fischerei	8	7	1	5	5	2
C	Verarbeitendes Gewerbe	27	23	4	21	18	4
D	Energieversorgung	13	13	3	2	2	-
E	Wasserversorg.; Entsorg., Beseit. v. Umweltverschm.	1	1	1	1	-	-
F	Baugewerbe	89	76	12	90	78	9
G	Handel; Instandh. u. Rep. v. Kfz	160	136	27	155	136	34
H	Verkehr und Lagerei	12	10	4	16	13	3
I	Gastgewerbe	66	44	12	60	41	14
J	Information u. Kommunikation	25	18	3	22	20	2
K	Finanz- u. Versicherungsdienstleistg.	35	29	6	24	17	2
L	Grundstücks- u. Wohnungswesen	18	16	7	15	10	3
M	Freiberufliche, wiss. u. techn. Dienstleistungen	59	53	14	34	30	5
N	Sonst. wirtschaftl. Dienstleistungen	70	61	9	57	50	9
B+O-S	Übrige Wirtschaftszweige	118	96	15	76	60	10
A-S	Insgesamt	701	583	118	578	480	97

*) Ohne Automatenaufsteller und Reisegewerbe.

1) Klassifikation der Wirtschaftszweige, Ausgabe 2008.

Noch: 13. Gewerbeanzeigen^{*)} 2016 nach Kreisen und Wirtschaftsabschnitten

Klas- sifikation ¹⁾	Wirtschaftsgliederung	Anmeldungen			Abmeldungen		
		insgesamt	dar. Neuerrichtung		insgesamt	dar. Aufgabe	
			insgesamt	dar. Betriebs- gründung		insgesamt	dar. Betriebs- aufgabe
Göttingen							
A	Land- u. Forstwirtschaft, Fischerei	30	26	3	26	21	5
C	Verarbeitendes Gewerbe	114	86	20	108	77	18
D	Energieversorgung	16	15	1	6	4	-
E	Wasserversorg.; Entsorg., Beseit. v. Umweltverschm.	2	1	1	-	-	-
F	Baugewerbe	145	122	31	140	115	21
G	Handel; Instandh. u. Rep. v. Kfz	542	440	115	543	428	142
H	Verkehr und Lagerei	32	24	13	41	35	15
I	Gastgewerbe	198	99	59	189	118	49
J	Information u. Kommunikation	94	81	22	84	66	13
K	Finanz- u. Versicherungsdienstleistg.	62	54	9	79	68	6
L	Grundstücks- u. Wohnungswesen	53	42	18	38	27	8
M	Freiberufliche, wiss. u. techn. Dienstleistungen	202	177	34	136	108	13
N	Sonst. wirtschaftl. Dienstleistungen	230	202	34	163	140	27
B+O-S	Übrige Wirtschaftszweige	267	222	30	250	197	32
A-S	Insgesamt	1 987	1 591	390	1 803	1 404	349

Statistische Region Braunschweig

A	Land- u. Forstwirtschaft, Fischerei	112	99	14	91	77	18
C	Verarbeitendes Gewerbe	426	350	71	352	280	74
D	Energieversorgung	123	111	36	56	30	3
E	Wasserversorg.; Entsorg., Beseit. v. Umweltverschm.	8	6	6	4	1	-
F	Baugewerbe	1 296	1 117	178	1 247	1 071	173
G	Handel; Instandh. u. Rep. v. Kfz	2 363	1 964	492	2 311	1 888	526
H	Verkehr und Lagerei	168	127	54	191	153	52
I	Gastgewerbe	950	575	255	973	682	248
J	Information u. Kommunikation	413	347	82	313	233	53
K	Finanz- u. Versicherungsdienstleistg.	347	283	48	325	259	31
L	Grundstücks- u. Wohnungswesen	246	200	94	199	154	47
M	Freiberufliche, wiss. u. techn. Dienstleistungen	868	766	185	635	519	80
N	Sonst. wirtschaftl. Dienstleistungen	1 077	954	148	926	808	124
B+O-S	Übrige Wirtschaftszweige	1 424	1 184	178	1 231	970	172
A-S	Insgesamt	9 821	8 083	1 841	8 854	7 125	1 601

Region Hannover

A	Land- u. Forstwirtschaft, Fischerei	20	18	2	16	14	1
C	Verarbeitendes Gewerbe	278	229	56	250	188	60
D	Energieversorgung	53	44	16	26	16	1
E	Wasserversorg.; Entsorg., Beseit. v. Umweltverschm.	5	4	3	4	2	-
F	Baugewerbe	1 292	1 067	186	1 288	1 054	152
G	Handel; Instandh. u. Rep. v. Kfz	2 107	1 722	457	2 052	1 683	431
H	Verkehr und Lagerei	352	293	67	307	248	64
I	Gastgewerbe	819	538	208	783	532	159
J	Information u. Kommunikation	413	324	85	313	222	57
K	Finanz- u. Versicherungsdienstleistg.	329	268	46	288	214	43
L	Grundstücks- u. Wohnungswesen	281	219	107	226	163	51
M	Freiberufliche, wiss. u. techn. Dienstleistungen	899	749	201	620	479	99
N	Sonst. wirtschaftl. Dienstleistungen	1 025	877	167	877	689	107
B+O-S	Übrige Wirtschaftszweige	1 115	919	162	835	653	101
A-S	Insgesamt	8 988	7 271	1 763	7 885	6 157	1 326

*) Ohne Automatenaufsteller und Reisegewerbe.

1) Klassifikation der Wirtschaftszweige, Ausgabe 2008.

Noch: 13. Gewerbeanzeigen^{*)} 2016 nach Kreisen und Wirtschaftsabschnitten

Klassifikation ¹⁾	Wirtschaftsgliederung	Anmeldungen			Abmeldungen		
		insgesamt	dar. Neuerrichtung		insgesamt	dar. Aufgabe	
			insgesamt	dar. Betriebsgründung		insgesamt	dar. Betriebsaufgabe

darunter Hannover, Landeshauptstadt

A	Land- u. Forstwirtschaft, Fischerei	2	2	1	3	3	-
C	Verarbeitendes Gewerbe	102	89	19	94	71	15
D	Energieversorgung	16	15	9	9	6	1
E	Wasserversorg.; Entsorg., Beseit. v. Umweltverschm.	1	1	1	1	-	-
F	Baugewerbe	583	512	92	570	495	53
G	Handel; Instandh. u. Rep. v. Kfz	988	832	244	973	807	216
H	Verkehr und Lagerei	157	149	27	139	118	23
I	Gastgewerbe	492	331	136	465	311	91
J	Information u. Kommunikation	238	187	46	161	122	34
K	Finanz- u. Versicherungsdienstleistg.	154	138	12	127	103	21
L	Grundstücks- u. Wohnungswesen	127	106	48	87	63	19
M	Freiberufliche, wiss. u. techn. Dienstleistungen	413	364	92	309	244	44
N	Sonst. wirtschaftl. Dienstleistungen	472	415	94	369	310	54
B+O-S	Übrige Wirtschaftszweige	476	407	83	373	291	53
A-S	Insgesamt	4 221	3 548	904	3 680	2 944	624

Diepholz

A	Land- u. Forstwirtschaft, Fischerei	38	34	6	24	20	3
C	Verarbeitendes Gewerbe	99	76	13	88	62	17
D	Energieversorgung	42	40	20	14	11	1
E	Wasserversorg.; Entsorg., Beseit. v. Umweltverschm.	3	3	1	4	2	1
F	Baugewerbe	210	172	26	204	181	33
G	Handel; Instandh. u. Rep. v. Kfz	403	331	66	388	325	76
H	Verkehr und Lagerei	56	40	20	69	65	25
I	Gastgewerbe	105	66	21	110	83	27
J	Information u. Kommunikation	59	43	6	53	41	7
K	Finanz- u. Versicherungsdienstleistg.	57	47	12	39	31	2
L	Grundstücks- u. Wohnungswesen	58	44	23	33	23	11
M	Freiberufliche, wiss. u. techn. Dienstleistungen	188	152	37	120	89	27
N	Sonst. wirtschaftl. Dienstleistungen	198	170	23	207	181	24
B+O-S	Übrige Wirtschaftszweige	276	233	29	198	155	24
A-S	Insgesamt	1 792	1 451	303	1 551	1 269	278

Hameln-Pyrmont

A	Land- u. Forstwirtschaft, Fischerei	11	6	-	11	9	1
C	Verarbeitendes Gewerbe	32	26	8	33	28	11
D	Energieversorgung	19	17	1	4	3	2
E	Wasserversorg.; Entsorg., Beseit. v. Umweltverschm.	1	1	1	2	2	1
F	Baugewerbe	82	68	12	104	93	14
G	Handel; Instandh. u. Rep. v. Kfz	237	198	42	250	217	69
H	Verkehr und Lagerei	22	18	4	26	20	7
I	Gastgewerbe	90	64	23	98	73	28
J	Information u. Kommunikation	38	28	7	31	22	5
K	Finanz- u. Versicherungsdienstleistg.	43	35	8	35	29	6
L	Grundstücks- u. Wohnungswesen	25	19	10	15	13	8
M	Freiberufliche, wiss. u. techn. Dienstleistungen	69	50	14	53	43	11
N	Sonst. wirtschaftl. Dienstleistungen	131	103	9	109	91	16
B+O-S	Übrige Wirtschaftszweige	135	115	20	116	99	13
A-S	Insgesamt	935	748	159	887	742	192

*) Ohne Automatenaufsteller und Reisegewerbe.

1) Klassifikation der Wirtschaftszweige, Ausgabe 2008.

Noch: 13. Gewerbeanzeigen^{*)} 2016 nach Kreisen und Wirtschaftsabschnitten

Klas- sifika- tion ¹⁾	Wirtschaftsgliederung	Anmeldungen			Abmeldungen		
		insgesamt	dar. Neuerrichtung		insgesamt	dar. Aufgabe	
			insgesamt	dar. Betriebs- gründung		insgesamt	dar. Betriebs- aufgabe
Hildesheim							
A	Land- u. Forstwirtschaft, Fischerei	14	12	-	8	6	-
C	Verarbeitendes Gewerbe	70	51	8	76	58	12
D	Energieversorgung	16	15	1	14	12	-
E	Wasserversorg.; Entsorg., Beseit. v. Umweltverschm.	1	1	-	1	1	-
F	Baugewerbe	305	263	33	276	236	31
G	Handel; Instandh. u. Rep. v. Kfz	443	376	91	450	395	100
H	Verkehr und Lagerei	50	40	8	43	36	9
I	Gastgewerbe	161	121	51	161	128	51
J	Information u. Kommunikation	80	68	14	54	42	5
K	Finanz- u. Versicherungsdienstleistg.	44	22	6	66	50	12
L	Grundstücks- u. Wohnungswesen	52	42	17	23	18	7
M	Freiberufliche, wiss. u. techn. Dienstleistungen	158	134	25	131	111	9
N	Sonst. wirtschaftl. Dienstleistungen	191	169	23	171	155	23
B+O-S	Übrige Wirtschaftszweige	246	213	36	207	175	19
A-S	Insgesamt	1 831	1 527	313	1 681	1 423	278

Holzminden

A	Land- u. Forstwirtschaft, Fischerei	9	7	-	7	6	-
C	Verarbeitendes Gewerbe	15	11	5	17	12	5
D	Energieversorgung	2	2	1	-	-	-
E	Wasserversorg.; Entsorg., Beseit. v. Umweltverschm.	-	-	-	-	-	-
F	Baugewerbe	37	29	6	39	37	6
G	Handel; Instandh. u. Rep. v. Kfz	88	79	14	107	91	31
H	Verkehr und Lagerei	6	6	2	7	6	3
I	Gastgewerbe	41	26	9	42	33	16
J	Information u. Kommunikation	5	5	-	5	2	-
K	Finanz- u. Versicherungsdienstleistg.	10	8	1	18	14	4
L	Grundstücks- u. Wohnungswesen	4	2	1	3	2	-
M	Freiberufliche, wiss. u. techn. Dienstleistungen	27	22	3	23	21	1
N	Sonst. wirtschaftl. Dienstleistungen	43	39	3	39	35	3
B+O-S	Übrige Wirtschaftszweige	57	50	6	57	45	5
A-S	Insgesamt	344	286	51	364	304	74

Nienburg (Weser)

A	Land- u. Forstwirtschaft, Fischerei	18	15	4	11	11	3
C	Verarbeitendes Gewerbe	43	40	4	23	18	5
D	Energieversorgung	13	11	-	6	4	-
E	Wasserversorg.; Entsorg., Beseit. v. Umweltverschm.	2	2	1	-	-	-
F	Baugewerbe	100	84	15	72	55	5
G	Handel; Instandh. u. Rep. v. Kfz	157	129	27	168	129	34
H	Verkehr und Lagerei	24	20	11	25	20	10
I	Gastgewerbe	53	46	17	47	42	11
J	Information u. Kommunikation	33	30	3	12	11	1
K	Finanz- u. Versicherungsdienstleistg.	20	14	2	20	17	6
L	Grundstücks- u. Wohnungswesen	17	16	6	9	8	1
M	Freiberufliche, wiss. u. techn. Dienstleistungen	62	56	10	33	29	6
N	Sonst. wirtschaftl. Dienstleistungen	87	75	9	55	45	3
B+O-S	Übrige Wirtschaftszweige	112	90	13	81	61	6
A-S	Insgesamt	741	628	122	562	450	91

*) Ohne Automatenaufsteller und Reisegewerbe.

1) Klassifikation der Wirtschaftszweige, Ausgabe 2008.

Noch: 13. Gewerbeanzeigen^{*)} 2016 nach Kreisen und Wirtschaftsabschnitten

Klas- sifika- tion ¹⁾	Wirtschaftsgliederung	Anmeldungen			Abmeldungen		
		insgesamt	dar. Neuerrichtung		insgesamt	dar. Aufgabe	
			insgesamt	dar. Betriebs- gründung		insgesamt	dar. Betriebs- aufgabe
Schaumburg							
A	Land- u. Forstwirtschaft, Fischerei	11	6	2	7	2	1
C	Verarbeitendes Gewerbe	63	56	9	44	38	14
D	Energieversorgung	20	19	3	12	9	4
E	Wasserversorg.; Entsorg., Beseit. v. Umweltverschm.	1	1	1	1	1	-
F	Baugewerbe	157	104	26	125	105	23
G	Handel; Instandh. u. Rep. v. Kfz	288	226	53	291	234	54
H	Verkehr und Lagerei	19	16	3	22	20	5
I	Gastgewerbe	83	63	27	95	78	23
J	Information u. Kommunikation	40	29	5	33	26	5
K	Finanz- u. Versicherungsdienstleistg.	50	37	9	55	37	12
L	Grundstücks- u. Wohnungswesen	29	15	8	20	13	5
M	Freiberufliche, wiss. u. techn. Dienstleistungen	94	78	21	80	66	14
N	Sonst. wirtschaftl. Dienstleistungen	135	115	20	114	102	16
B+O-S	Übrige Wirtschaftszweige	151	119	19	126	93	13
A-S	Insgesamt	1 141	884	206	1 025	824	189

Statistische Region Hannover

A	Land- u. Forstwirtschaft, Fischerei	121	98	14	84	68	9
C	Verarbeitendes Gewerbe	600	489	103	531	404	124
D	Energieversorgung	165	148	42	76	55	8
E	Wasserversorg.; Entsorg., Beseit. v. Umweltverschm.	13	12	7	12	8	2
F	Baugewerbe	2 183	1 787	304	2 108	1 761	264
G	Handel; Instandh. u. Rep. v. Kfz	3 723	3 061	750	3 706	3 074	795
H	Verkehr und Lagerei	529	433	115	499	415	123
I	Gastgewerbe	1 352	924	356	1 336	969	315
J	Information u. Kommunikation	668	527	120	501	366	80
K	Finanz- u. Versicherungsdienstleistg.	553	431	84	521	392	85
L	Grundstücks- u. Wohnungswesen	466	357	172	329	240	83
M	Freiberufliche, wiss. u. techn. Dienstleistungen	1 497	1 241	311	1 060	838	167
N	Sonst. wirtschaftl. Dienstleistungen	1 810	1 548	254	1 572	1 298	192
B+O-S	Übrige Wirtschaftszweige	2 092	1 739	285	1 620	1 281	181
A-S	Insgesamt	15 772	12 795	2 917	13 955	11 169	2 428

Celle

A	Land- u. Forstwirtschaft, Fischerei	19	17	3	20	20	2
C	Verarbeitendes Gewerbe	54	46	9	57	50	12
D	Energieversorgung	13	11	4	11	10	-
E	Wasserversorg.; Entsorg., Beseit. v. Umweltverschm.	1	-	-	2	1	1
F	Baugewerbe	107	87	21	121	93	19
G	Handel; Instandh. u. Rep. v. Kfz	289	247	52	277	229	68
H	Verkehr und Lagerei	32	24	5	31	22	6
I	Gastgewerbe	90	79	25	97	84	29
J	Information u. Kommunikation	36	26	4	34	25	4
K	Finanz- u. Versicherungsdienstleistg.	37	28	4	57	44	4
L	Grundstücks- u. Wohnungswesen	32	28	15	27	18	10
M	Freiberufliche, wiss. u. techn. Dienstleistungen	122	98	33	95	73	17
N	Sonst. wirtschaftl. Dienstleistungen	156	131	22	122	109	21
B+O-S	Übrige Wirtschaftszweige	181	158	43	153	129	19
A-S	Insgesamt	1 169	980	240	1 104	907	212

*) Ohne Automatenaufsteller und Reisegewerbe.

1) Klassifikation der Wirtschaftszweige, Ausgabe 2008.

Noch: 13. Gewerbeanzeigen^{*)} 2016 nach Kreisen und Wirtschaftsabschnitten

Klas- sifika- tion ¹⁾	Wirtschaftsgliederung	Anmeldungen			Abmeldungen		
		insgesamt	dar. Neuerrichtung		insgesamt	dar. Aufgabe	
			insgesamt	dar. Betriebs- gründung		insgesamt	dar. Betriebs- aufgabe
Cuxhaven							
A	Land- u. Forstwirtschaft, Fischerei	26	17	1	30	22	3
C	Verarbeitendes Gewerbe	67	58	13	69	58	15
D	Energieversorgung	46	30	12	26	11	3
E	Wasserversorg.; Entsorg., Beseit. v. Umweltverschm.	2	1	1	5	2	-
F	Baugewerbe	120	99	17	133	110	19
G	Handel; Instandh. u. Rep. v. Kfz	317	256	42	343	282	55
H	Verkehr und Lagerei	27	22	13	37	29	13
I	Gastgewerbe	148	87	27	148	102	20
J	Information u. Kommunikation	44	35	9	39	27	6
K	Finanz- u. Versicherungsdienstleistg.	35	29	3	41	30	4
L	Grundstücks- u. Wohnungswesen	45	35	16	25	20	4
M	Freiberufliche, wiss. u. techn. Dienstleistungen	113	78	22	82	65	14
N	Sonst. wirtschaftl. Dienstleistungen	214	190	26	158	142	19
B+O-S	Übrige Wirtschaftszweige	207	172	25	149	124	18
A-S	Insgesamt	1 411	1 109	227	1 285	1 024	193
Harburg							
A	Land- u. Forstwirtschaft, Fischerei	17	15	1	11	8	2
C	Verarbeitendes Gewerbe	123	95	12	85	67	12
D	Energieversorgung	22	16	3	23	-	-
E	Wasserversorg.; Entsorg., Beseit. v. Umweltverschm.	1	1	1	3	3	2
F	Baugewerbe	480	370	40	392	323	41
G	Handel; Instandh. u. Rep. v. Kfz	628	457	101	604	447	112
H	Verkehr und Lagerei	89	61	23	85	56	21
I	Gastgewerbe	132	64	20	143	77	26
J	Information u. Kommunikation	105	76	17	78	51	17
K	Finanz- u. Versicherungsdienstleistg.	84	57	6	97	70	14
L	Grundstücks- u. Wohnungswesen	103	75	47	68	40	15
M	Freiberufliche, wiss. u. techn. Dienstleistungen	270	200	53	187	127	27
N	Sonst. wirtschaftl. Dienstleistungen	372	291	35	340	275	32
B+O-S	Übrige Wirtschaftszweige	373	300	27	277	196	22
A-S	Insgesamt	2 799	2 078	386	2 393	1 740	343
Lüchow-Dannenberg							
A	Land- u. Forstwirtschaft, Fischerei	11	10	1	7	7	1
C	Verarbeitendes Gewerbe	25	20	1	19	16	2
D	Energieversorgung	11	11	1	3	3	-
E	Wasserversorg.; Entsorg., Beseit. v. Umweltverschm.	-	-	-	1	1	-
F	Baugewerbe	45	39	4	38	33	5
G	Handel; Instandh. u. Rep. v. Kfz	64	56	13	80	74	19
H	Verkehr und Lagerei	8	4	2	10	7	1
I	Gastgewerbe	39	16	2	52	34	9
J	Information u. Kommunikation	11	9	2	8	7	3
K	Finanz- u. Versicherungsdienstleistg.	4	3	-	5	4	1
L	Grundstücks- u. Wohnungswesen	2	1	-	10	8	5
M	Freiberufliche, wiss. u. techn. Dienstleistungen	21	18	3	8	8	4
N	Sonst. wirtschaftl. Dienstleistungen	50	40	1	36	31	3
B+O-S	Übrige Wirtschaftszweige	43	37	7	23	21	2
A-S	Insgesamt	334	264	37	300	254	55

*) Ohne Automatenaufsteller und Reisegewerbe.

1) Klassifikation der Wirtschaftszweige, Ausgabe 2008.

Noch: 13. Gewerbeanzeigen^{*)} 2016 nach Kreisen und Wirtschaftsabschnitten

Klassifikation ¹⁾	Wirtschaftsgliederung	Anmeldungen			Abmeldungen		
		insgesamt	dar. Neuerrichtung		insgesamt	dar. Aufgabe	
			insgesamt	dar. Betriebsgründung		insgesamt	dar. Betriebsaufgabe
Lüneburg							
A	Land- u. Forstwirtschaft, Fischerei	16	13	4	14	12	-
C	Verarbeitendes Gewerbe	48	36	7	53	40	7
D	Energieversorgung	22	16	3	8	4	2
E	Wasserversorg.; Entsorg., Beseit. v. Umweltverschm.	3	1	1	3	2	2
F	Baugewerbe	181	135	34	175	138	21
G	Handel; Instandh. u. Rep. v. Kfz	347	274	58	322	257	63
H	Verkehr und Lagerei	35	23	9	38	28	10
I	Gastgewerbe	110	56	18	100	60	21
J	Information u. Kommunikation	82	54	18	70	47	17
K	Finanz- u. Versicherungsdienstleistg.	40	31	8	37	29	6
L	Grundstücks- u. Wohnungswesen	50	30	15	36	23	12
M	Freiberufliche, wiss. u. techn. Dienstleistungen	184	147	31	188	156	30
N	Sonst. wirtschaftl. Dienstleistungen	222	179	24	191	155	14
B+O-S	Übrige Wirtschaftszweige	277	226	23	195	139	12
A-S	Insgesamt	1 617	1 221	253	1 430	1 090	217
Osterholz							
A	Land- u. Forstwirtschaft, Fischerei	15	12	1	12	8	1
C	Verarbeitendes Gewerbe	35	31	7	34	26	3
D	Energieversorgung	14	13	3	8	5	-
E	Wasserversorg.; Entsorg., Beseit. v. Umweltverschm.	-	-	-	-	-	-
F	Baugewerbe	72	49	15	84	71	9
G	Handel; Instandh. u. Rep. v. Kfz	171	142	30	172	148	31
H	Verkehr und Lagerei	12	11	1	23	22	2
I	Gastgewerbe	39	27	13	38	33	13
J	Information u. Kommunikation	36	30	1	24	15	1
K	Finanz- u. Versicherungsdienstleistg.	32	23	5	32	20	3
L	Grundstücks- u. Wohnungswesen	20	15	5	18	14	3
M	Freiberufliche, wiss. u. techn. Dienstleistungen	70	61	13	39	37	8
N	Sonst. wirtschaftl. Dienstleistungen	93	81	11	81	73	7
B+O-S	Übrige Wirtschaftszweige	105	84	11	83	65	8
A-S	Insgesamt	714	579	116	648	537	89
Rotenburg (Wümme)							
A	Land- u. Forstwirtschaft, Fischerei	28	25	6	16	13	5
C	Verarbeitendes Gewerbe	64	56	15	63	53	15
D	Energieversorgung	21	15	7	14	6	2
E	Wasserversorg.; Entsorg., Beseit. v. Umweltverschm.	1	-	-	-	-	-
F	Baugewerbe	115	94	12	121	104	17
G	Handel; Instandh. u. Rep. v. Kfz	275	219	45	274	227	34
H	Verkehr und Lagerei	21	13	5	26	20	6
I	Gastgewerbe	64	45	10	58	47	9
J	Information u. Kommunikation	36	26	3	25	18	6
K	Finanz- u. Versicherungsdienstleistg.	41	35	10	39	30	8
L	Grundstücks- u. Wohnungswesen	30	21	10	17	12	7
M	Freiberufliche, wiss. u. techn. Dienstleistungen	104	82	22	79	61	10
N	Sonst. wirtschaftl. Dienstleistungen	137	120	21	119	102	12
B+O-S	Übrige Wirtschaftszweige	176	152	14	138	113	12
A-S	Insgesamt	1 113	903	180	989	806	143

*) Ohne Automatenaufsteller und Reisegewerbe.

1) Klassifikation der Wirtschaftszweige, Ausgabe 2008.

Noch: 13. Gewerbeanzeigen^{*)} 2016 nach Kreisen und Wirtschaftsabschnitten

Klas- sifika- tion ¹⁾	Wirtschaftsgliederung	Anmeldungen			Abmeldungen		
		insgesamt	dar. Neuerrichtung		insgesamt	dar. Aufgabe	
			insgesamt	dar. Betriebs- gründung		insgesamt	dar. Betriebs- aufgabe
Heidekreis							
A	Land- u. Forstwirtschaft, Fischerei	33	33	3	24	21	1
C	Verarbeitendes Gewerbe	54	47	10	40	31	8
D	Energieversorgung	9	8	2	14	11	-
E	Wasserversorg.; Entsorg., Beseit. v. Umweltverschm.	1	1	1	2	2	1
F	Baugewerbe	119	89	12	122	93	17
G	Handel; Instandh. u. Rep. v. Kfz	242	194	51	236	183	47
H	Verkehr und Lagerei	20	15	2	18	15	5
I	Gastgewerbe	88	51	17	93	61	11
J	Information u. Kommunikation	32	28	5	26	21	4
K	Finanz- u. Versicherungsdienstleistg.	43	30	10	29	21	2
L	Grundstücks- u. Wohnungswesen	24	19	11	19	16	8
M	Freiberufliche, wiss. u. techn. Dienstleistungen	76	59	21	66	48	9
N	Sonst. wirtschaftl. Dienstleistungen	145	126	10	116	102	11
B+O-S	Übrige Wirtschaftszweige	194	163	23	146	119	18
A-S	Insgesamt	1 080	863	178	951	744	142
Stade							
A	Land- u. Forstwirtschaft, Fischerei	23	21	4	12	9	2
C	Verarbeitendes Gewerbe	82	68	14	59	46	8
D	Energieversorgung	19	17	3	12	9	-
E	Wasserversorg.; Entsorg., Beseit. v. Umweltverschm.	-	-	-	-	-	-
F	Baugewerbe	209	183	24	211	179	27
G	Handel; Instandh. u. Rep. v. Kfz	360	296	69	341	284	62
H	Verkehr und Lagerei	66	58	38	66	51	35
I	Gastgewerbe	79	51	23	75	48	13
J	Information u. Kommunikation	49	38	5	46	33	9
K	Finanz- u. Versicherungsdienstleistg.	50	35	14	56	45	8
L	Grundstücks- u. Wohnungswesen	45	36	19	45	33	11
M	Freiberufliche, wiss. u. techn. Dienstleistungen	138	112	44	113	83	24
N	Sonst. wirtschaftl. Dienstleistungen	180	151	16	154	135	14
B+O-S	Übrige Wirtschaftszweige	205	179	23	165	136	19
A-S	Insgesamt	1 505	1 245	296	1 355	1 091	232
Uelzen							
A	Land- u. Forstwirtschaft, Fischerei	18	15	2	11	11	1
C	Verarbeitendes Gewerbe	19	15	1	21	17	7
D	Energieversorgung	5	4	-	4	3	-
E	Wasserversorg.; Entsorg., Beseit. v. Umweltverschm.	1	-	-	2	-	-
F	Baugewerbe	77	66	18	84	72	13
G	Handel; Instandh. u. Rep. v. Kfz	169	141	38	149	129	32
H	Verkehr und Lagerei	16	14	2	19	17	2
I	Gastgewerbe	67	55	17	55	46	7
J	Information u. Kommunikation	19	13	5	16	10	4
K	Finanz- u. Versicherungsdienstleistg.	11	6	-	18	18	2
L	Grundstücks- u. Wohnungswesen	29	21	10	17	14	5
M	Freiberufliche, wiss. u. techn. Dienstleistungen	63	57	16	41	38	14
N	Sonst. wirtschaftl. Dienstleistungen	73	63	6	53	45	9
B+O-S	Übrige Wirtschaftszweige	95	84	16	73	57	3
A-S	Insgesamt	662	554	131	563	477	99

*) Ohne Automatenaufsteller und Reisegewerbe.

1) Klassifikation der Wirtschaftszweige, Ausgabe 2008.

Noch: 13. Gewerbeanzeigen^{*)} 2016 nach Kreisen und Wirtschaftsabschnitten

Klas- sifika- tion ¹⁾	Wirtschaftsgliederung	Anmeldungen			Abmeldungen		
		insgesamt	dar. Neuerrichtung		insgesamt	dar. Aufgabe	
			insgesamt	dar. Betriebs- gründung		insgesamt	dar. Betriebs- aufgabe
Verden							
A	Land- u. Forstwirtschaft, Fischerei	15	12	1	11	10	3
C	Verarbeitendes Gewerbe	50	41	8	36	27	8
D	Energieversorgung	12	12	1	5	3	-
E	Wasserversorg.; Entsorg., Beseit. v. Umweltverschm.	1	-	-	3	1	1
F	Baugewerbe	117	95	21	116	100	15
G	Handel; Instandh. u. Rep. v. Kfz	265	220	57	259	202	46
H	Verkehr und Lagerei	17	11	6	24	16	4
I	Gastgewerbe	47	37	9	58	49	12
J	Information u. Kommunikation	26	22	6	30	23	4
K	Finanz- u. Versicherungsdienstleistg.	28	20	3	25	17	6
L	Grundstücks- u. Wohnungswesen	31	24	10	17	12	6
M	Freiberufliche, wiss. u. techn. Dienstleistungen	91	68	17	60	47	8
N	Sonst. wirtschaftl. Dienstleistungen	141	118	18	139	123	15
B+O-S	Übrige Wirtschaftszweige	149	121	19	126	102	12
A-S	Insgesamt	990	801	176	909	732	140

Statistische Region Lüneburg

A	Land- u. Forstwirtschaft, Fischerei	221	190	27	168	141	21
C	Verarbeitendes Gewerbe	621	513	97	536	431	97
D	Energieversorgung	194	153	39	128	65	7
E	Wasserversorg.; Entsorg., Beseit. v. Umweltverschm.	11	4	4	21	12	7
F	Baugewerbe	1 642	1 306	218	1 597	1 316	203
G	Handel; Instandh. u. Rep. v. Kfz	3 127	2 502	556	3 057	2 462	569
H	Verkehr und Lagerei	343	256	106	377	283	105
I	Gastgewerbe	903	568	181	917	641	170
J	Information u. Kommunikation	476	357	75	396	277	75
K	Finanz- u. Versicherungsdienstleistg.	405	297	63	436	328	58
L	Grundstücks- u. Wohnungswesen	411	305	158	299	210	86
M	Freiberufliche, wiss. u. techn. Dienstleistungen	1 252	980	275	958	743	165
N	Sonst. wirtschaftl. Dienstleistungen	1 783	1 490	190	1 509	1 292	157
B+O-S	Übrige Wirtschaftszweige	2 005	1 676	231	1 528	1 201	145
A-S	Insgesamt	13 394	10 597	2 220	11 927	9 402	1 865

Delmenhorst, Stadt

A	Land- u. Forstwirtschaft, Fischerei	7	7	-	-	-	-
C	Verarbeitendes Gewerbe	18	14	5	26	21	7
D	Energieversorgung	-	-	-	1	1	1
E	Wasserversorg.; Entsorg., Beseit. v. Umweltverschm.	1	1	1	-	-	-
F	Baugewerbe	87	69	10	68	55	10
G	Handel; Instandh. u. Rep. v. Kfz	164	139	32	156	128	32
H	Verkehr und Lagerei	24	19	7	27	23	7
I	Gastgewerbe	50	25	11	47	26	9
J	Information u. Kommunikation	10	8	-	9	7	-
K	Finanz- u. Versicherungsdienstleistg.	19	15	4	20	19	5
L	Grundstücks- u. Wohnungswesen	12	12	5	5	4	2
M	Freiberufliche, wiss. u. techn. Dienstleistungen	47	39	7	33	27	8
N	Sonst. wirtschaftl. Dienstleistungen	65	56	7	54	44	4
B+O-S	Übrige Wirtschaftszweige	62	47	7	62	43	4
A-S	Insgesamt	566	451	96	508	398	89

*) Ohne Automatenaufsteller und Reisegewerbe.

1) Klassifikation der Wirtschaftszweige, Ausgabe 2008.

Noch: 13. Gewerbeanzeigen^{*)} 2016 nach Kreisen und Wirtschaftsabschnitten

Klassifikation ¹⁾	Wirtschaftsgliederung	Anmeldungen			Abmeldungen		
		insgesamt	dar. Neuerrichtung		insgesamt	dar. Aufgabe	
			insgesamt	dar. Betriebsgründung		insgesamt	dar. Betriebsaufgabe

Emden, Stadt

A	Land- u. Forstwirtschaft, Fischerei	-	-	-	4	3	3
C	Verarbeitendes Gewerbe	21	17	6	12	10	3
D	Energieversorgung	-	-	-	1	1	1
E	Wasserversorg.; Entsorg.; Beseit. v. Umweltverschm.	-	-	-	-	-	-
F	Baugewerbe	10	8	2	21	20	6
G	Handel; Instandh. u. Rep. v. Kfz	74	58	12	69	49	17
H	Verkehr und Lagerei	11	8	8	13	12	8
I	Gastgewerbe	27	11	8	28	14	10
J	Information u. Kommunikation	12	10	1	14	11	5
K	Finanz- u. Versicherungsdienstleistg.	16	14	2	19	18	4
L	Grundstücks- u. Wohnungswesen	6	4	1	8	6	1
M	Freiberufliche, wiss. u. techn. Dienstleistungen	20	18	3	15	10	1
N	Sonst. wirtschaftl. Dienstleistungen	40	38	14	25	22	7
B+O-S	Übrige Wirtschaftszweige	56	46	3	39	31	6
A-S	Insgesamt	293	232	60	268	207	72

Oldenburg (Oldenburg), Stadt

A	Land- u. Forstwirtschaft, Fischerei	-	-	-	2	2	-
C	Verarbeitendes Gewerbe	39	30	12	40	30	10
D	Energieversorgung	7	6	4	4	3	2
E	Wasserversorg.; Entsorg.; Beseit. v. Umweltverschm.	1	1	1	-	-	-
F	Baugewerbe	97	87	19	100	86	12
G	Handel; Instandh. u. Rep. v. Kfz	370	333	108	375	315	108
H	Verkehr und Lagerei	37	29	12	42	31	10
I	Gastgewerbe	118	97	52	109	86	38
J	Information u. Kommunikation	72	57	20	58	42	11
K	Finanz- u. Versicherungsdienstleistg.	37	32	7	59	44	3
L	Grundstücks- u. Wohnungswesen	35	26	17	30	24	9
M	Freiberufliche, wiss. u. techn. Dienstleistungen	169	138	25	104	84	16
N	Sonst. wirtschaftl. Dienstleistungen	163	145	27	133	116	16
B+O-S	Übrige Wirtschaftszweige	218	185	36	172	142	33
A-S	Insgesamt	1 363	1 166	340	1 228	1 005	268

Osnabrück, Stadt

A	Land- u. Forstwirtschaft, Fischerei	2	2	-	1	1	-
C	Verarbeitendes Gewerbe	41	32	8	54	32	11
D	Energieversorgung	13	13	12	11	6	-
E	Wasserversorg.; Entsorg.; Beseit. v. Umweltverschm.	1	-	-	2	-	-
F	Baugewerbe	190	154	34	166	135	27
G	Handel; Instandh. u. Rep. v. Kfz	343	260	89	390	288	109
H	Verkehr und Lagerei	25	18	6	27	24	5
I	Gastgewerbe	113	40	21	114	54	25
J	Information u. Kommunikation	82	72	24	68	47	12
K	Finanz- u. Versicherungsdienstleistg.	35	26	7	38	30	8
L	Grundstücks- u. Wohnungswesen	33	27	14	27	20	6
M	Freiberufliche, wiss. u. techn. Dienstleistungen	151	132	34	118	93	12
N	Sonst. wirtschaftl. Dienstleistungen	182	167	37	130	115	25
B+O-S	Übrige Wirtschaftszweige	185	147	24	156	115	24
A-S	Insgesamt	1 396	1 090	310	1 302	960	264

*) Ohne Automatenaufsteller und Reisegewerbe.

1) Klassifikation der Wirtschaftszweige, Ausgabe 2008.

Noch: 13. Gewerbeanzeigen^{*)} 2016 nach Kreisen und Wirtschaftsabschnitten

Klas- sifika- tion ¹⁾	Wirtschaftsgliederung	Anmeldungen			Abmeldungen		
		insgesamt	dar. Neuerrichtung		insgesamt	dar. Aufgabe	
			insgesamt	dar. Betriebs- gründung		insgesamt	dar. Betriebs- aufgabe
Wilhelmshaven, Stadt							
A	Land- u. Forstwirtschaft, Fischerei	2	1	-	1	1	1
C	Verarbeitendes Gewerbe	17	14	3	23	21	11
D	Energieversorgung	-	-	-	1	1	-
E	Wasserversorg.; Entsorg., Beseit. v. Umweltverschm.	-	-	-	-	-	-
F	Baugewerbe	72	61	10	67	62	5
G	Handel; Instandh. u. Rep. v. Kfz	107	99	27	130	110	30
H	Verkehr und Lagerei	14	10	6	12	10	7
I	Gastgewerbe	64	60	38	81	72	39
J	Information u. Kommunikation	15	15	1	18	14	3
K	Finanz- u. Versicherungsdienstleistg.	13	10	2	10	8	-
L	Grundstücks- u. Wohnungswesen	16	13	5	9	6	2
M	Freiberufliche, wiss. u. techn. Dienstleistungen	43	41	5	47	38	8
N	Sonst. wirtschaftl. Dienstleistungen	79	73	10	71	63	10
B+O-S	Übrige Wirtschaftszweige	78	70	21	67	52	15
A-S	Insgesamt	520	467	128	537	458	131

Ammerland

A	Land- u. Forstwirtschaft, Fischerei	22	20	4	8	7	2
C	Verarbeitendes Gewerbe	60	51	7	53	39	11
D	Energieversorgung	11	9	2	9	7	-
E	Wasserversorg.; Entsorg., Beseit. v. Umweltverschm.	3	-	-	1	1	-
F	Baugewerbe	111	84	27	109	93	15
G	Handel; Instandh. u. Rep. v. Kfz	276	199	38	293	227	44
H	Verkehr und Lagerei	17	9	4	28	23	7
I	Gastgewerbe	56	31	9	63	40	11
J	Information u. Kommunikation	31	22	3	22	14	3
K	Finanz- u. Versicherungsdienstleistg.	37	25	2	33	27	3
L	Grundstücks- u. Wohnungswesen	22	10	4	17	15	6
M	Freiberufliche, wiss. u. techn. Dienstleistungen	108	87	16	72	52	13
N	Sonst. wirtschaftl. Dienstleistungen	118	99	7	99	74	6
B+O-S	Übrige Wirtschaftszweige	138	105	13	85	65	7
A-S	Insgesamt	1 010	751	136	892	684	128

Aurich

A	Land- u. Forstwirtschaft, Fischerei	9	8	1	18	16	-
C	Verarbeitendes Gewerbe	53	44	5	43	38	8
D	Energieversorgung	54	42	20	14	6	2
E	Wasserversorg.; Entsorg., Beseit. v. Umweltverschm.	2	1	-	1	-	-
F	Baugewerbe	123	100	26	136	116	12
G	Handel; Instandh. u. Rep. v. Kfz	323	267	53	307	256	59
H	Verkehr und Lagerei	36	29	14	29	27	11
I	Gastgewerbe	154	121	46	115	83	29
J	Information u. Kommunikation	33	24	3	30	25	1
K	Finanz- u. Versicherungsdienstleistg.	53	42	16	35	28	6
L	Grundstücks- u. Wohnungswesen	44	29	11	28	21	11
M	Freiberufliche, wiss. u. techn. Dienstleistungen	80	62	19	48	35	7
N	Sonst. wirtschaftl. Dienstleistungen	183	167	15	131	120	12
B+O-S	Übrige Wirtschaftszweige	177	154	18	149	123	13
A-S	Insgesamt	1 324	1 090	247	1 084	894	171

*) Ohne Automatenaufsteller und Reisegewerbe.

1) Klassifikation der Wirtschaftszweige, Ausgabe 2008.

Noch: 13. Gewerbeanzeigen^{*)} 2016 nach Kreisen und Wirtschaftsabschnitten

Klassifikation ¹⁾	Wirtschaftsgliederung	Anmeldungen			Abmeldungen		
		insgesamt	dar. Neuerrichtung		insgesamt	dar. Aufgabe	
			insgesamt	dar. Betriebsgründung		insgesamt	dar. Betriebsaufgabe

Cloppenburg

A	Land- u. Forstwirtschaft, Fischerei	41	38	8	35	32	5
C	Verarbeitendes Gewerbe	60	49	9	39	30	9
D	Energieversorgung	49	43	10	25	19	9
E	Wasserversorg.; Entsorg., Beseit. v. Umweltverschm.	2	2	2	1	1	-
F	Baugewerbe	249	216	48	202	164	25
G	Handel; Instandh. u. Rep. v. Kfz	304	255	57	263	216	58
H	Verkehr und Lagerei	20	18	6	19	17	7
I	Gastgewerbe	58	30	7	66	40	5
J	Information u. Kommunikation	19	13	-	16	11	1
K	Finanz- u. Versicherungsdienstleistg.	36	28	7	50	39	9
L	Grundstücks- u. Wohnungswesen	31	28	20	20	18	5
M	Freiberufliche, wiss. u. techn. Dienstleistungen	99	74	19	68	52	12
N	Sonst. wirtschaftl. Dienstleistungen	149	131	16	123	107	15
B+O-S	Übrige Wirtschaftszweige	146	119	21	114	83	12
A-S	Insgesamt	1 263	1 044	230	1 041	829	172

Emsland

A	Land- u. Forstwirtschaft, Fischerei	43	38	12	49	43	4
C	Verarbeitendes Gewerbe	148	115	37	104	67	19
D	Energieversorgung	37	30	9	22	12	1
E	Wasserversorg.; Entsorg., Beseit. v. Umweltverschm.	1	1	1	1	1	1
F	Baugewerbe	320	268	68	321	262	53
G	Handel; Instandh. u. Rep. v. Kfz	484	415	105	408	327	83
H	Verkehr und Lagerei	67	54	41	61	50	34
I	Gastgewerbe	134	90	36	116	69	18
J	Information u. Kommunikation	56	48	7	32	24	5
K	Finanz- u. Versicherungsdienstleistg.	63	44	17	55	45	8
L	Grundstücks- u. Wohnungswesen	65	51	36	40	29	7
M	Freiberufliche, wiss. u. techn. Dienstleistungen	214	192	93	115	89	31
N	Sonst. wirtschaftl. Dienstleistungen	173	152	26	136	115	20
B+O-S	Übrige Wirtschaftszweige	335	306	37	256	221	17
A-S	Insgesamt	2 140	1 804	525	1 716	1 354	301

Friesland

A	Land- u. Forstwirtschaft, Fischerei	9	8	-	7	5	-
C	Verarbeitendes Gewerbe	44	39	9	28	21	5
D	Energieversorgung	13	11	4	13	11	5
E	Wasserversorg.; Entsorg., Beseit. v. Umweltverschm.	1	1	1	-	-	-
F	Baugewerbe	56	41	3	55	44	10
G	Handel; Instandh. u. Rep. v. Kfz	186	150	37	171	144	43
H	Verkehr und Lagerei	9	6	4	10	8	1
I	Gastgewerbe	72	55	19	73	59	20
J	Information u. Kommunikation	31	25	6	22	15	1
K	Finanz- u. Versicherungsdienstleistg.	14	14	5	16	15	4
L	Grundstücks- u. Wohnungswesen	24	19	9	18	14	7
M	Freiberufliche, wiss. u. techn. Dienstleistungen	51	37	11	34	24	7
N	Sonst. wirtschaftl. Dienstleistungen	81	69	11	79	62	9
B+O-S	Übrige Wirtschaftszweige	108	92	15	68	55	13
A-S	Insgesamt	699	567	134	594	477	125

*) Ohne Automatenaufsteller und Reisegewerbe.

1) Klassifikation der Wirtschaftszweige, Ausgabe 2008.

Noch: 13. Gewerbeanzeigen^{*)} 2016 nach Kreisen und Wirtschaftsabschnitten

Klas- sifi- ka- tion ¹⁾	Wirtschaftsgliederung	Anmeldungen			Abmeldungen		
		insgesamt	dar. Neuerrichtung		insgesamt	dar. Aufgabe	
			insgesamt	dar. Betriebs- gründung		insgesamt	dar. Betriebs- aufgabe
Grafschaft Bentheim							
A	Land- u. Forstwirtschaft, Fischerei	11	9	1	12	10	1
C	Verarbeitendes Gewerbe	52	39	13	37	27	10
D	Energieversorgung	11	9	2	7	4	-
E	Wasserversorg.; Entsorg., Beseit. v. Umweltverschm.	-	-	-	-	-	-
F	Baugewerbe	100	79	31	112	87	26
G	Handel; Instandh. u. Rep. v. Kfz	260	228	54	246	205	57
H	Verkehr und Lagerei	17	12	1	21	12	5
I	Gastgewerbe	70	35	16	69	48	13
J	Information u. Kommunikation	28	23	6	19	14	4
K	Finanz- u. Versicherungsdienstleistg.	33	28	3	24	20	3
L	Grundstücks- u. Wohnungswesen	33	29	16	21	20	13
M	Freiberufliche, wiss. u. techn. Dienstleistungen	98	82	30	60	46	13
N	Sonst. wirtschaftl. Dienstleistungen	74	61	12	74	65	8
B+O-S	Übrige Wirtschaftszweige	131	119	14	105	95	12
A-S	Insgesamt	918	753	199	807	653	165
Leer							
A	Land- u. Forstwirtschaft, Fischerei	22	20	3	15	12	2
C	Verarbeitendes Gewerbe	42	36	6	45	34	12
D	Energieversorgung	35	27	1	23	14	9
E	Wasserversorg.; Entsorg., Beseit. v. Umweltverschm.	1	1	1	1	1	1
F	Baugewerbe	191	159	28	202	168	24
G	Handel; Instandh. u. Rep. v. Kfz	339	282	53	282	233	49
H	Verkehr und Lagerei	171	86	76	161	34	20
I	Gastgewerbe	82	48	24	107	77	24
J	Information u. Kommunikation	27	19	9	17	15	5
K	Finanz- u. Versicherungsdienstleistg.	43	35	9	35	28	5
L	Grundstücks- u. Wohnungswesen	47	40	28	36	21	9
M	Freiberufliche, wiss. u. techn. Dienstleistungen	124	105	29	69	56	21
N	Sonst. wirtschaftl. Dienstleistungen	144	127	19	117	98	15
B+O-S	Übrige Wirtschaftszweige	221	192	18	163	140	11
A-S	Insgesamt	1 489	1 177	304	1 273	931	207
Oldenburg							
A	Land- u. Forstwirtschaft, Fischerei	24	17	1	22	15	6
C	Verarbeitendes Gewerbe	51	37	7	46	33	10
D	Energieversorgung	27	17	5	10	7	2
E	Wasserversorg.; Entsorg., Beseit. v. Umweltverschm.	2	2	2	-	-	-
F	Baugewerbe	89	69	16	107	82	11
G	Handel; Instandh. u. Rep. v. Kfz	259	206	45	253	211	43
H	Verkehr und Lagerei	23	15	10	28	22	6
I	Gastgewerbe	63	41	13	60	42	7
J	Information u. Kommunikation	27	18	5	25	18	6
K	Finanz- u. Versicherungsdienstleistg.	27	16	2	26	18	-
L	Grundstücks- u. Wohnungswesen	31	25	12	31	20	7
M	Freiberufliche, wiss. u. techn. Dienstleistungen	108	95	34	78	53	11
N	Sonst. wirtschaftl. Dienstleistungen	143	115	10	160	125	8
B+O-S	Übrige Wirtschaftszweige	134	113	17	122	88	7
A-S	Insgesamt	1 008	786	179	968	734	124

*) Ohne Automatenaufsteller und Reisegewerbe.

1) Klassifikation der Wirtschaftszweige, Ausgabe 2008.

Noch: 13. Gewerbeanzeigen^{*)} 2016 nach Kreisen und Wirtschaftsabschnitten

Klas- sifika- tion ¹⁾	Wirtschaftsgliederung	Anmeldungen			Abmeldungen		
		insgesamt	dar. Neuerrichtung		insgesamt	dar. Aufgabe	
			insgesamt	dar. Betriebs- gründung		insgesamt	dar. Betriebs- aufgabe
Osnabrück							
A	Land- u. Forstwirtschaft, Fischerei	21	21	6	24	24	6
C	Verarbeitendes Gewerbe	93	74	16	80	57	13
D	Energieversorgung	35	31	7	17	13	-
E	Wasserversorg.; Entsorg., Beseit. v. Umweltverschm.	5	3	2	1	1	1
F	Baugewerbe	304	243	56	351	297	42
G	Handel; Instandh. u. Rep. v. Kfz	593	482	115	570	465	106
H	Verkehr und Lagerei	56	44	17	59	48	16
I	Gastgewerbe	142	107	46	142	116	50
J	Information u. Kommunikation	76	53	13	42	33	2
K	Finanz- u. Versicherungsdienstleistg.	64	47	12	97	80	9
L	Grundstücks- u. Wohnungswesen	61	49	33	28	19	11
M	Freiberufliche, wiss. u. techn. Dienstleistungen	197	172	56	121	100	27
N	Sonst. wirtschaftl. Dienstleistungen	293	259	43	238	211	29
B+O-S	Übrige Wirtschaftszweige	307	256	34	258	212	30
A-S	Insgesamt	2 247	1 841	456	2 028	1 676	342

Vechta

A	Land- u. Forstwirtschaft, Fischerei	33	31	10	31	29	5
C	Verarbeitendes Gewerbe	60	50	14	35	27	6
D	Energieversorgung	32	28	-	20	17	6
E	Wasserversorg.; Entsorg., Beseit. v. Umweltverschm.	-	-	-	-	-	-
F	Baugewerbe	145	130	27	108	94	15
G	Handel; Instandh. u. Rep. v. Kfz	263	240	59	238	203	45
H	Verkehr und Lagerei	35	29	17	21	19	8
I	Gastgewerbe	67	52	12	63	54	10
J	Information u. Kommunikation	23	20	4	17	15	2
K	Finanz- u. Versicherungsdienstleistg.	30	22	6	17	14	3
L	Grundstücks- u. Wohnungswesen	31	26	17	16	12	6
M	Freiberufliche, wiss. u. techn. Dienstleistungen	89	74	32	41	34	6
N	Sonst. wirtschaftl. Dienstleistungen	92	86	12	74	67	9
B+O-S	Übrige Wirtschaftszweige	127	115	10	91	82	10
A-S	Insgesamt	1 027	903	220	772	667	131

Wesermarsch

A	Land- u. Forstwirtschaft, Fischerei	11	10	1	4	4	2
C	Verarbeitendes Gewerbe	29	25	4	23	16	3
D	Energieversorgung	7	6	1	7	5	-
E	Wasserversorg.; Entsorg., Beseit. v. Umweltverschm.	-	-	-	2	1	-
F	Baugewerbe	53	44	14	48	39	10
G	Handel; Instandh. u. Rep. v. Kfz	130	104	14	114	93	28
H	Verkehr und Lagerei	24	19	9	18	13	10
I	Gastgewerbe	51	38	18	50	36	15
J	Information u. Kommunikation	12	10	1	9	7	2
K	Finanz- u. Versicherungsdienstleistg.	17	11	3	20	12	1
L	Grundstücks- u. Wohnungswesen	13	12	6	1	1	1
M	Freiberufliche, wiss. u. techn. Dienstleistungen	42	36	13	32	26	11
N	Sonst. wirtschaftl. Dienstleistungen	85	77	10	65	55	5
B+O-S	Übrige Wirtschaftszweige	74	63	9	67	54	7
A-S	Insgesamt	548	455	103	460	362	95

*) Ohne Automatenaufsteller und Reisegewerbe.

1) Klassifikation der Wirtschaftszweige, Ausgabe 2008.

Noch: 13. Gewerbeanzeigen^{*)} 2016 nach Kreisen und Wirtschaftsabschnitten

Klas- sifika- tion ¹⁾	Wirtschaftsgliederung	Anmeldungen			Abmeldungen		
		insgesamt	dar. Neuerrichtung		insgesamt	dar. Aufgabe	
			insgesamt	dar. Betriebs- gründung		insgesamt	dar. Betriebs- aufgabe
Wittmund							
A	Land- u. Forstwirtschaft, Fischerei	8	8	-	4	4	-
C	Verarbeitendes Gewerbe	32	31	5	13	12	1
D	Energieversorgung	10	8	3	11	6	1
E	Wasserversorg.; Entsorg., Beseit. v. Umweltverschm.	-	-	-	-	-	-
F	Baugewerbe	29	24	7	24	18	1
G	Handel; Instandh. u. Rep. v. Kfz	126	96	15	105	77	11
H	Verkehr und Lagerei	8	5	-	7	6	1
I	Gastgewerbe	59	42	7	90	73	10
J	Information u. Kommunikation	7	5	-	5	4	-
K	Finanz- u. Versicherungsdienstleistg.	9	6	3	20	20	5
L	Grundstücks- u. Wohnungswesen	9	4	2	8	7	1
M	Freiberufliche, wiss. u. techn. Dienstleistungen	23	19	4	21	20	3
N	Sonst. wirtschaftl. Dienstleistungen	62	59	5	50	45	2
B+O-S	Übrige Wirtschaftszweige	67	49	4	52	35	5
A-S	Insgesamt	449	356	55	410	327	41

Statistische Region Weser-Ems

A	Land- u. Forstwirtschaft, Fischerei	265	238	47	237	208	37
C	Verarbeitendes Gewerbe	860	697	166	701	515	149
D	Energieversorgung	341	280	80	196	133	39
E	Wasserversorg.; Entsorg.; Beseit. v. Umweltverschm.	20	13	11	10	6	3
F	Baugewerbe	2 226	1 836	426	2 197	1 822	304
G	Handel; Instandh. u. Rep. v. Kfz	4 601	3 813	913	4 370	3 547	922
H	Verkehr und Lagerei	594	410	238	583	379	163
I	Gastgewerbe	1 380	923	383	1 393	989	333
J	Information u. Kommunikation	561	442	103	423	316	63
K	Finanz- u. Versicherungsdienstleistg.	546	415	107	574	465	76
L	Grundstücks- u. Wohnungswesen	513	404	236	343	257	104
M	Freiberufliche, wiss. u. techn. Dienstleistungen	1 663	1 403	430	1 076	839	207
N	Sonst. wirtschaftl. Dienstleistungen	2 126	1 881	281	1 759	1 504	200
B+O-S	Übrige Wirtschaftszweige	2 564	2 178	301	2 026	1 636	226
A-S	Insgesamt	18 260	14 933	3 722	15 888	12 616	2 826

Niedersachsen

A	Land- u. Forstwirtschaft, Fischerei	719	625	102	580	494	85
C	Verarbeitendes Gewerbe	2 507	2 049	437	2 120	1 630	444
D	Energieversorgung	823	692	197	456	283	57
E	Wasserversorg.; Entsorg.; Beseit. v. Umweltverschm.	52	35	28	47	27	12
F	Baugewerbe	7 347	6 046	1 126	7 149	5 970	944
G	Handel; Instandh. u. Rep. v. Kfz	13 814	11 340	2 711	13 444	10 971	2 812
H	Verkehr und Lagerei	1 634	1 226	513	1 650	1 230	443
I	Gastgewerbe	4 585	2 990	1 175	4 619	3 281	1 066
J	Information u. Kommunikation	2 118	1 673	380	1 633	1 192	271
K	Finanz- u. Versicherungsdienstleistg.	1 851	1 426	302	1 856	1 444	250
L	Grundstücks- u. Wohnungswesen	1 636	1 266	660	1 170	861	320
M	Freiberufliche, wiss. u. techn. Dienstleistungen	5 280	4 390	1 201	3 729	2 939	619
N	Sonst. wirtschaftl. Dienstleistungen	6 796	5 873	873	5 766	4 902	673
B+O-S	Übrige Wirtschaftszweige	8 085	6 777	995	6 405	5 088	724
A-S	Insgesamt	57 247	46 408	10 700	50 624	40 312	8 720

*) Ohne Automatenaufsteller und Reisegewerbe.

1) Klassifikation der Wirtschaftszweige, Ausgabe 2008.