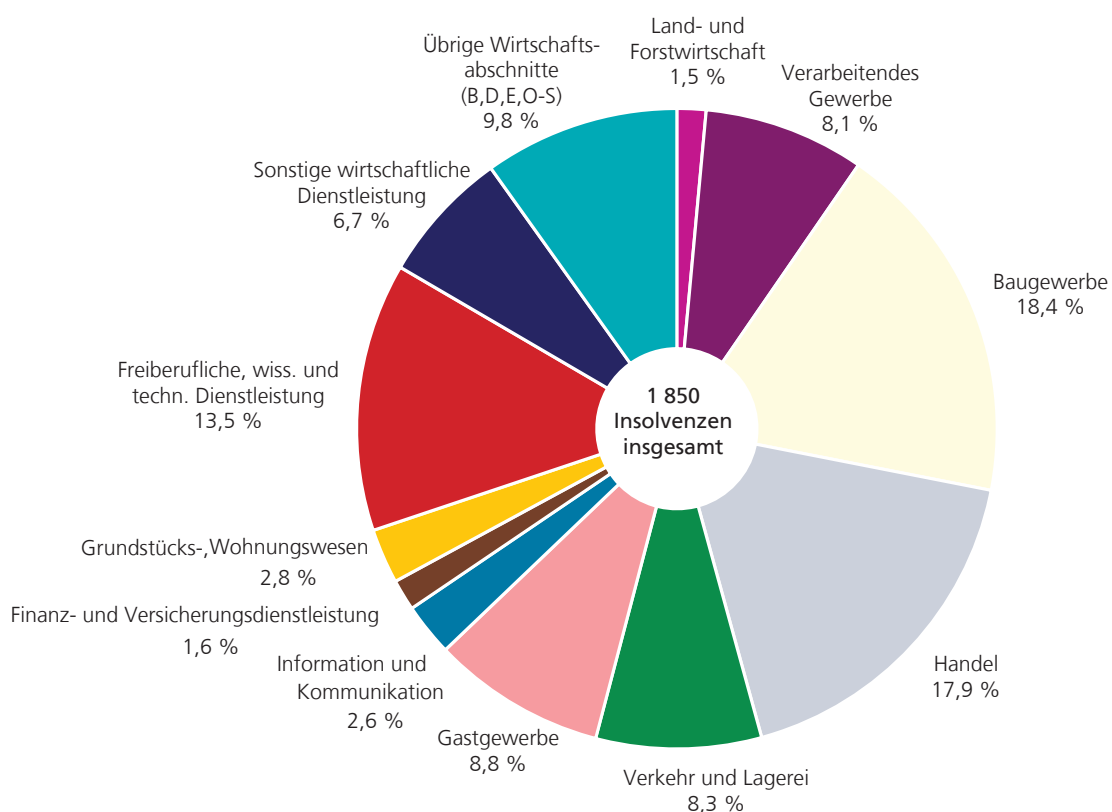


Unternehmensinsolvenzen 2016 nach Wirtschaftsabschnitten



D III 1 - j / 2016

Insolvenzverfahren 2016



Niedersachsen

Zeichenerklärung

- = Nichts vorhanden
- 0 = Mehr als nichts, aber weniger als die Hälfte der kleinsten dargestellten Einheit
- . = Zahlenwert unbekannt oder aus Geheimhaltungsgründen nicht veröffentlicht
- X = Nachweis ist nicht sinnvoll, unmöglich, oder Fragestellung trifft nicht zu
- ... = Angabe fällt später an

- / = Nicht veröffentlicht, weil nicht ausreichend genau oder nicht repräsentativ
- () = Aussagewert eingeschränkt, da Zahlenwert statistisch relativ unsicher

- D = Durchschnitt
- p = vorläufige Zahl

- r = berichtigte Zahl

- s = geschätzte Zahl

- dav. = davon. Mit diesem Wort wird die Aufgliederung einer Gesamtmasse in sämtliche Teilmassen eingeleitet
- dar. = darunter. Mit diesem Wort wird die Ausgliederung einzelner Teilmassen angekündigt

Abänderungen bereits bekanntgegebener Zahlen beruhen auf nachträglichen Berichtigungen.
Abweichungen in den Summen sind in der Regel auf das Runden der Einzelpositionen zurückzuführen.

Soweit nicht anders vermerkt ist, wurden die Tabellen im Landesamt für Statistik Niedersachsen erarbeitet und gelten für das Gebiet des Landes Niedersachsen.

Information und Beratung

Auskünfte zu dieser Veröffentlichung unter:
insolvenzen@statistik.niedersachsen.de
Tel.: 0511 9898 - 3320 (Franziska Große), 1224 (Carsten Brunotte)

Auskünfte aus allen Bereichen der amtlichen Statistik unter:
Tel.: 0511 9898 - 1132, 1134
Fax: 0511 9898 - 99 1134
E-Mail: auskunft@statistik.niedersachsen.de
Internet: www.statistik.niedersachsen.de

Herausgeber

Landesamt für Statistik Niedersachsen
Postfach 91 07 64
30427 Hannover

Erscheinungsweise: jährlich
Erschienen im Juli 2017

© Landesamt für Statistik Niedersachsen, Hannover 2017.
Vervielfältigung und Verbreitung, auch auszugsweise, mit Quellenangabe gestattet.

Inhalt

Vorbemerkungen	4
----------------------	---

Abbildungen

1. Insolvenzverfahren 2007 bis 2016.....	5
2. Karte: Unternehmensinsolvenzen 2016 nach Landkreisen und kreisfreien Städten.....	6
3. Unternehmensinsolvenzen 2016	7

Tabellen

1. Insolvenzen 2016 nach Wirtschaftsabschnitten, Rechtsformen, Alter der Unternehmen sowie übrigen Schuldnern/ Schuldnerinnen	8
2. Insolvenzen 2016 nach Art der Verfahren, Höhe der voraussichtlichen Forderungen, Rechtsformen, Alter der Unternehmen, Zahl der Arbeitnehmer/-innen sowie übrigen Schuldnern/ Schuldnerinnen	9
3. Insolvenzen 2016 nach Forderungsgrößenklassen und Wirtschaftsabschnitten, Rechtsformen, Alter der Unternehmen sowie übrigen Schuldnern/ Schuldnerinnen	10
4. Unternehmensinsolvenzen 2016 nach Wirtschaftszweigen.....	11
5. Insolvenzen insgesamt 2016 nach Kreisen.....	12
6. Unternehmensinsolvenzen 2016 nach Kreisen	13
7. Insolvenzen ehemals selbstständig Tätiger 2016 nach Kreisen	14
8. Verbraucherinsolvenzen 2016 nach Kreisen	15
9. Unternehmensinsolvenzen 2016 nach Kreisen, ausgewählten Wirtschaftsbereichen und Rechtsformen	16
10. Unternehmensinsolvenzen 2016 nach Kreisen und Wirtschaftsabschnitten	17

Vorbemerkungen

Gegenstand der Statistik

Die Statistik über beantragte Insolvenzverfahren liefert Informationen über die Anzahl der Insolvenzen von Unternehmen, natürlichen Personen und Nachlässen sowie über die Höhe der daraus resultierenden Forderungen. Grundlage dieser Statistik bilden die bei den zuständigen Amtsgerichten (Insolvenzgerichte) beantragten Insolvenzverfahren.

Rechtsgrundlage

Insolvenzstatistikgesetz (InsStatG) vom 7. Dezember 2011 (BGBl. I S. 2589), in Verbindung mit dem Bundesstatistikgesetz (BStatG) vom 22. Januar 1987 (BGBl. I S. 462, 565), das zuletzt durch die Bekanntmachung vom 20. Oktober 2016 (BGBl. I S. 2394) geändert worden ist.

Erhebungsweg und -merkmale

Die 33 niedersächsischen Insolvenzgerichte übermitteln dem Landesamt für Statistik Niedersachsen (LSN) die Meldungen über beantragte Insolvenzverfahren. Erfasst werden alle eröffneten oder mangels Masse abgewiesenen Insolvenzverfahren sowie Verfahren, bei denen ein Schuldenbereinigungsplan vorliegt. Die Daten werden anschließend nach Wirtschaftsbereichen, Rechtsformen, der Höhe

der voraussichtlichen Forderungen, der Anzahl der von der Insolvenz betroffenen Beschäftigten, dem Alter der Unternehmen sowie der Art des Schuldners/der Schuldnerin (Unternehmen, Gesellschafter/-innen, ehemals selbstständig Tätige, Verbraucher/-innen, Nachlässe) aufbereitet. Die Auswertung der Ergebnisse erfolgt monatlich.

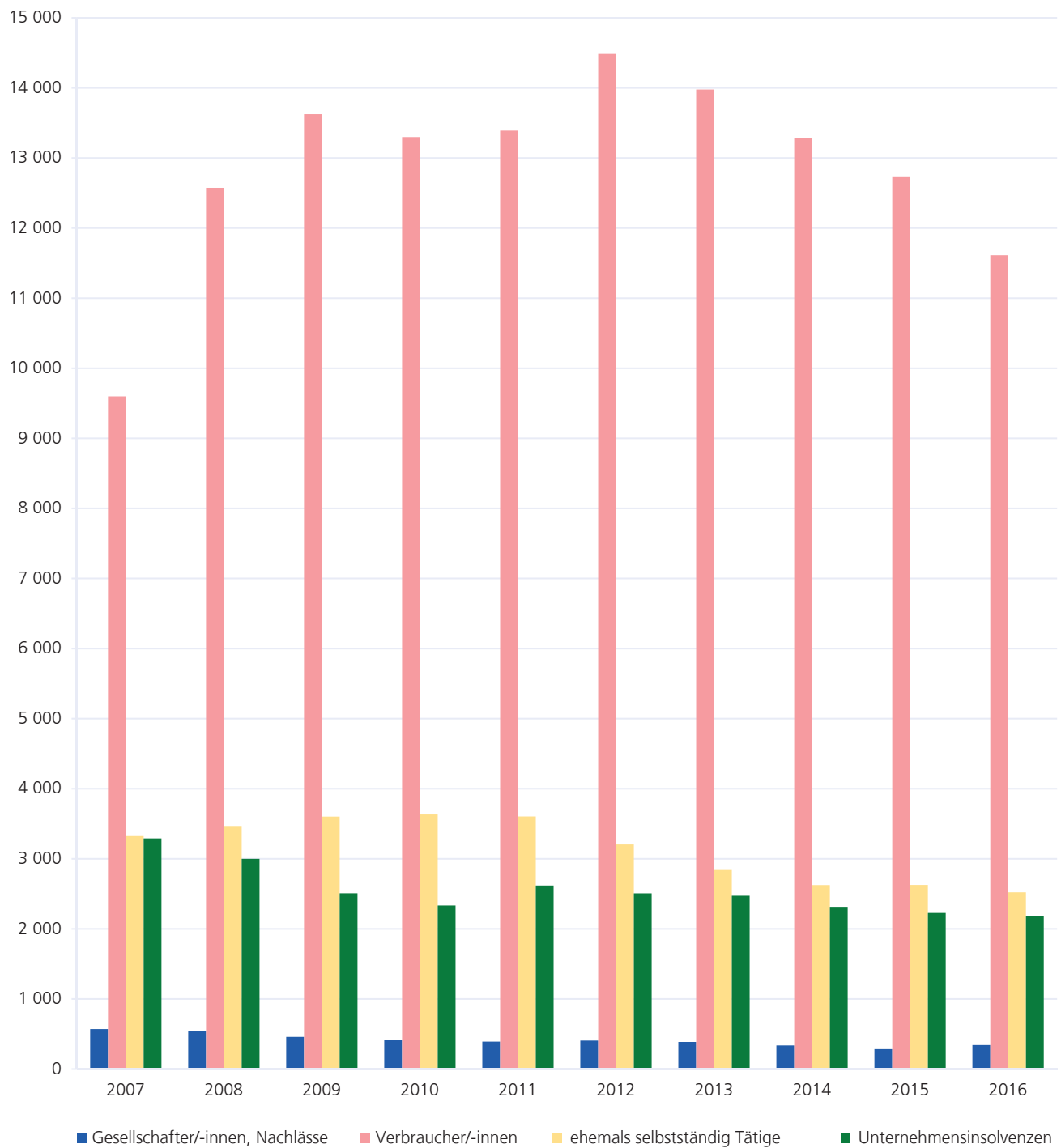
Definitionen

Die Insolvenzordnung unterscheidet zwischen Regel- und Verbraucherinsolvenzen. Ein **Regelinsolvenzverfahren** wird bei Unternehmen, natürlichen Personen als Gesellschafter/-innen, Nachlässen sowie ehemals selbstständig Tätigen mit nicht überschaubaren Vermögensverhältnissen eröffnet. Die Vermögensverhältnisse gelten als nicht überschaubar, wenn mehr als 19 Gläubiger/-innen bedient werden müssen oder Forderungen aus Arbeitsverhältnissen bestehen.

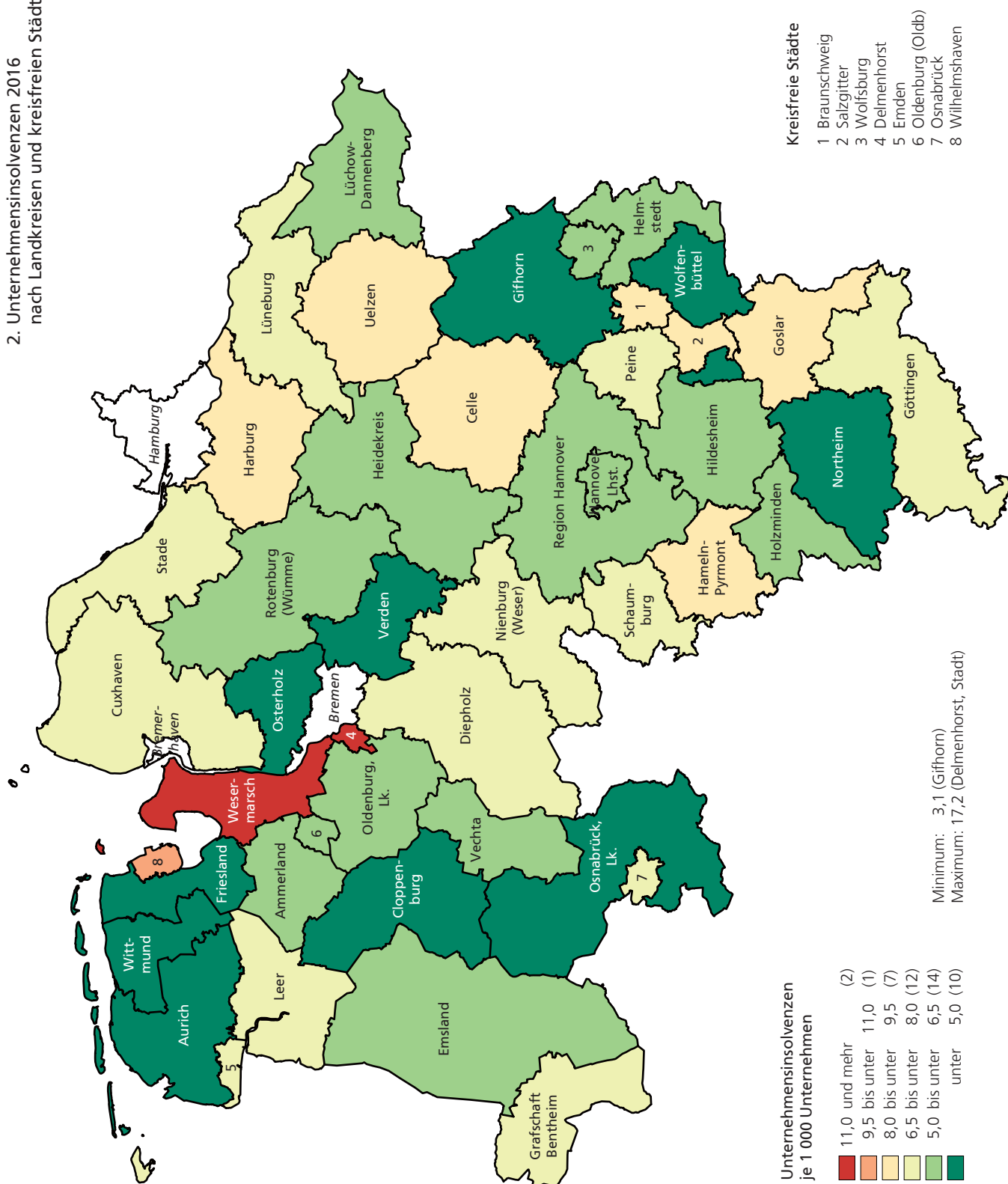
Vereinfachte Insolvenzverfahren werden von Privatpersonen (**Verbraucherinsolvenzverfahren**) sowie ehemals selbstständig Tätigen mit überschaubaren Vermögensverhältnissen (höchstens 19 Gläubiger/-innen und keine bestehenden Forderungen aus Arbeitsverhältnissen) beantragt.

Ein Verbraucherinsolvenzverfahren wird eröffnet, wenn die außergerichtliche Einigung mit den Gläubigern/-innen erfolglos blieb und der vorgelegte Schuldenbereinigungsplan von den Gläubigern/-innen abgelehnt wurde.

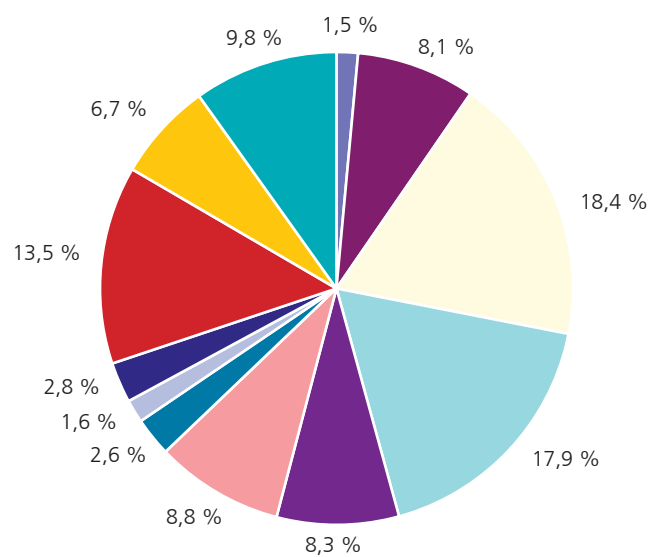
1. Insolvenzverfahren 2007 bis 2016



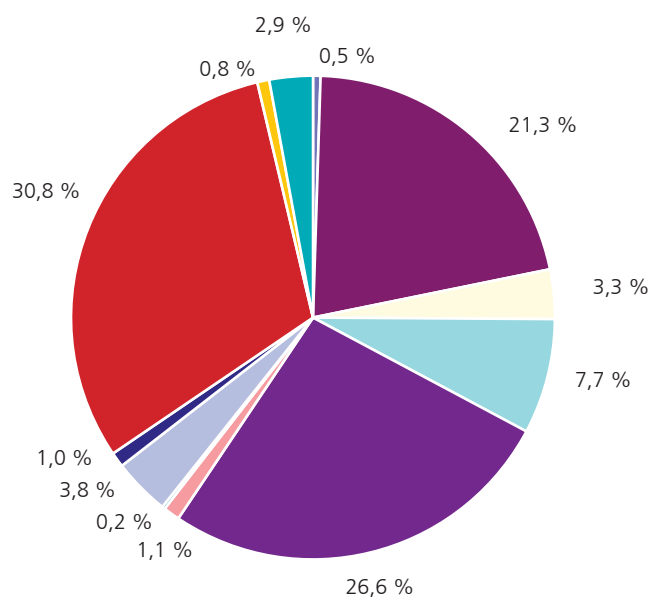
2. Unternehmensinsolvenzen 2016 nach Landkreisen und kreisfreien Städten



Nach Wirtschaftsabschnitten



Nach voraussichtlichen Forderungen



- | | | |
|--|---|--|
| ■ A - Land- und Forstwirtschaft | ■ C - Verarbeitendes Gewerbe | ■ F - Baugewerbe |
| ■ G - Handel; Instandhaltung und Reparatur von Kfz und Gebrauchsgütern | ■ H - Verkehr und Lagerei | ■ I - Gastgewerbe |
| ■ J - Information und Kommunikation | ■ K - Finanz- und Versicherungsdienstleistung | ■ L - Grundstücks-, Wohnungswesen |
| ■ M - Freiberufliche, wissenschaftliche und technische Dienstleistung | ■ N - Sonstige wirtschaftliche Dienstleistung | ■ B,D,E,O-S - Übrige Wirtschaftsabschnitte |

1. Insolvenzen 2016 nach Wirtschaftsabschnitten, Rechtsformen, Alter der Unternehmen sowie übrigen Schuldnern/-innen

Gegenstand der Nachweisung	Insolvenzverfahren				Dagegen 2015: Verfahren insgesamt	Ver- änderung gegenüber 2015	Arbeit- nehmer/ -innen ¹⁾	Voraus- sichtliche Forderungen	Durch- schnittliche Forderung je Fall
	eröffnet	mangels Masse abgewiesen	Schulden- bereinigungs- plan	Verfahren insgesamt					
Anzahl						%	Anzahl	1 000 €	
Insgesamt	14 648	793	225	15 666	15 869	-1,3	11 685	3 474 852	222
Unternehmen nach Wirtschaftsabschnitten ²⁾									
A-S Zusammen	1 379	471	X	1 850	1 853	-0,2	11 685	2 537 216	1 371
A Land- u. Forstwirtschaft, Fischerei	21	6	X	27	17	+58,8	40	12 722	471
B Bergbau u. Gewinnung v. Steinen u. Erden	1	-	X	1	1	-	34	2 588	2 588
C Verarbeitendes Gewerbe	132	18	X	150	160	-6,3	4 129	540 888	3 606
D Energieversorgung	7	3	X	10	4	+150,0	56	15 381	1 538
E Wasserversorgung, Entsorgung, Beseitigung von Umweltverschmutzungen	7	2	X	9	10	-10,0	119	15 395	1 711
F Baugewerbe	257	84	X	341	315	+8,3	1 333	83 559	245
G Handel; Instandhaltung u. Reparatur v. Kfz	231	100	X	331	325	+1,8	1 046	195 218	590
H Verkehr und Lagerei	133	21	X	154	106	+45,3	1 379	674 782	4 382
I Gastgewerbe	124	38	X	162	177	-8,5	641	28 256	174
J Information und Kommunikation	33	16	X	49	35	+40,0	61	6 225	127
K Finanz- und Versicherungsdienstleistungen	22	7	X	29	34	-14,7	14	97 360	3 357
L Grundstücks- und Wohnungswesen	35	16	X	51	42	+21,4	86	24 554	481
M Freiberufliche, wissenschaftliche und technische Dienstleistungen	164	86	X	250	275	-9,1	381	781 104	3 124
N Sonstige wirtschaftliche Dienstleistungen	88	36	X	124	173	-28,3	1 338	19 511	157
O Öffentliche Verwaltung, Verteidigung; Sozialversicherung	-	-	X	-	-	-	-	-	-
P Erziehung und Unterricht	23	9	X	32	26	+23,1	46	4 507	141
Q Gesundheits- und Sozialwesen	44	2	X	46	49	-6,1	701	25 282	550
R Kunst, Unterhaltung und Erholung	25	14	X	39	42	-7,1	136	6 202	159
S Sonstige Dienstleistungen	32	13	X	45	62	-27,4	145	3 680	82
Unternehmen nach Rechtsformen									
Zusammen	1 379	471	X	1 850	1 853	-0,2	11 685	2 537 216	1 371
Einzelunternehmen	472	79	X	551	566	-2,7	1 822	128 461	233
Personengesellschaften (OHG, KG, GbR)	166	34	X	200	200	-	1 577	852 077	4 260
dar. GmbH & Co. KG	139	20	X	159	147	+8,2	1 344	828 397	5 210
GbR	14	6	X	20	33	-39,4	105	13 578	679
GmbH	717	342	X	1 059	1 039	+1,9	7 831	1 442 820	1 362
Aktiengesellschaften, KGaA	7	-	X	7	9	-22,2	411	101 476	14 497
Private Company Limited by Shares (Ltd.)	5	8	X	13	16	-18,8	11	989	76
Sonstige Rechtsformen	12	8	X	20	23	-13,0	33	11 392	570
Nach dem Alter der Unternehmen									
Unter 8 Jahre alt	664	315	X	979	1 011	-3,2	3 347	552 454	564
dar. bis 3 Jahre alt	336	152	X	488	470	+3,8	1 526	144 678	296
8 Jahre und älter	694	145	X	839	774	+8,4	8 303	1 981 097	2 361
Unbekannt	21	11	X	32	68	-52,9	35	3 664	115
Übrige Schuldner/-innen									
Zusammen	13 269	322	225	13 816	14 016	-1,4	X	937 636	68
Natürliche Personen als Gesellschafter/-innen u. Ä.	48	4	X	52	70	-25,7	X	33 336	641
Ehemals selbstständig Tätige ³⁾	1 409	192	X	1 601	1 617	-1,0	X	356 956	223
Ehemals selbstständig Tätige ⁴⁾	853	16	20	889	902	-1,4	X	105 109	118
Verbraucher/-innen	10 818	36	205	11 059	11 220	-1,4	X	415 174	38
Nachlässe	141	74	X	215	207	+3,9	X	27 061	126

1) Die Anzahl der Arbeitnehmer/-innen ist nicht bei allen Insolvenzverfahren bekannt. Die nachgewiesene Anzahl der Arbeitnehmer/-innen ist daher unvollständig.

2) Klassifikation der Wirtschaftszweige, Ausgabe 2008 (WZ 2008), Kurzbezeichnungen.

3) Die ein Regelinsolvenzverfahren durchlaufen bzw. deren Vermögensverhältnisse nicht überschaubar sind.

4) Die ein vereinfachtes Verfahren durchlaufen bzw. deren Vermögensverhältnisse überschaubar sind.

2. Insolvenzen 2016 nach Art der Verfahren, Höhe der voraussichtlichen Forderungen, Rechtsformen, Alter der Unternehmen, Zahl der Arbeitnehmer/-innen sowie übrigen Schuldner/ Schuldnerinnen

Gegenstand der Nachweisung	Insolvenzverfahren				Dagegen 2015: Verfahren insgesamt	Ver- änderung gegenüber 2015	Arbeit- nehmer/ -innen ¹⁾	Voraus- sichtliche Forderungen	Durch- schnittliche Forderung je Fall
	eröffnet	mangels Masse abgewiesen	Schulden- bereinigungs- plan	Verfahren insgesamt					
	Anzahl				%	Anzahl	1 000 €		
Insgesamt	14 648	793	225	15 666	15 869	-1,3	11 685	3 474 852	222
Nach Art der Verfahren									
Eröffnete Verfahren	14 648	X	X	14 648	14 849	-1,4	11 431	3 331 479	227
Mangels Masse abgewiesene Anträge	X	793	X	793	805	-1,5	254	133 504	168
Verfahren mit Schuldenbereinigungsplan	X	X	225	225	215	+4,7	X	9 869	44
Nach Höhe der voraussichtlichen Forderungen									
Forderungen von Euro									
Unter 5 000	740	120	31	891	820	+8,7	16	3 104	3
5 000 bis unter 50 000	9 473	392	161	10 026	10 069	-0,4	553	211 973	21
50 000 bis unter 250 000	3 427	205	27	3 659	3 840	-4,7	1 976	381 508	104
250 000 bis unter 500 000	477	28	3	508	558	-9,0	1 280	174 712	344
500 000 bis unter 1 Million	228	23	1	252	281	-10,3	1 446	177 066	703
1 Million bis unter 5 Millionen	214	23	2	239	222	+7,7	3 485	495 031	2 071
5 Millionen bis unter 25 Millionen	69	2	-	71	74	-4,1	1 527	922 467	12 992
25 Millionen und mehr	20	-	-	20	5	+300,0	1 402	1 108 990	55 450
Unternehmen nach Rechtsformen									
Zusammen	1 379	471	X	1 850	1 853	-0,2	11 685	2 537 216	1 371
Einzelunternehmen	472	79	X	551	566	-2,7	1 822	128 461	233
Personengesellschaften (OHG, KG, GbR)	166	34	X	200	200	-	1 577	852 077	4 260
dar. GmbH & Co. KG	139	20	X	159	147	+8,2	1 344	828 397	5 210
GbR	14	6	X	20	33	-39,4	105	13 578	679
GmbH	717	342	X	1 059	1 039	+1,9	7 831	1 442 820	1 362
Aktiengesellschaften, KGaA	7	-	X	7	9	-22,2	411	101 476	14 497
Private Company Limited by Shares (Ltd.)	5	8	X	13	16	-18,8	11	989	76
Sonstige Rechtsformen	12	8	X	20	23	-13,0	33	11 392	570
Nach dem Alter der Unternehmen									
Unter 8 Jahre alt	664	315	X	979	1 011	-3,2	3 347	552 454	564
dar. bis 3 Jahre alt	336	152	X	488	470	+3,8	1 526	144 678	296
8 Jahre und älter	694	145	X	839	774	+8,4	8 303	1 981 097	2 361
Unbekannt	21	11	X	32	68	-52,9	35	3 664	115
Nach der Anzahl der Beschäftigten									
Unbekannt oder keine Arbeitnehmer/-innen	710	378	X	1 088	1 049	+3,7	-	1 363 612	1 253
1 Arbeitnehmer/-in	133	60	X	193	206	-6,3	193	133 923	694
2 - 5 Arbeitnehmer/-innen	222	22	X	244	280	-12,9	778	315 650	1 294
6 - 10 Arbeitnehmer/-innen	109	6	X	115	123	-6,5	901	107 495	935
11 - 100 Arbeitnehmer/-innen	190	5	X	195	175	+11,4	5 778	320 111	1 642
Mehr als 100 Arbeitnehmer/-innen	15	-	X	15	20	-25,0	4 035	296 425	19 762
Übrige Schuldner/-innen									
Zusammen	13 269	322	225	13 816	14 016	-1,4	X	937 636	68
Natürliche Personen als Gesellschafter/-innen u. Ä.	48	4	X	52	70	-25,7	X	33 336	641
Ehemals selbstständig Tätige ²⁾	1 409	192	X	1 601	1 617	-1,0	X	356 956	223
Ehemals selbstständig Tätige ³⁾	853	16	20	889	902	-1,4	X	105 109	118
Verbraucher/-innen	10 818	36	205	11 059	11 220	-1,4	X	415 174	38
Nachlässe	141	74	X	215	207	+3,9	X	27 061	126

1) Die Anzahl der Arbeitnehmer/-innen ist nicht bei allen Insolvenzverfahren bekannt. Die nachgewiesene Anzahl der Arbeitnehmer/-innen ist daher unvollständig.

2) Die ein Regelinsolvenzverfahren durchlaufen bzw. deren Vermögensverhältnisse nicht überschaubar sind.

3) Die ein vereinfachtes Verfahren durchlaufen bzw. deren Vermögensverhältnisse überschaubar sind.

3. Insolvenzen 2016 nach Forderungsgrößenklassen und Wirtschaftsabschnitten, Rechtsformen, Alter der Unternehmen sowie übrigen Schuldner/ Schuldnerinnen

Gegenstand der Nachweisung	Ins-gesamt	Verfahren mit voraussichtlichen Forderungen von ... Euro								Voraus-sichtliche Forderungen
		unter 5 000	5 000 bis unter 50 000	50 000 bis unter 250 000	250 000 bis unter 500 000	500 000 bis unter 1 Mio.	1 Mio. bis unter 5 Mio.	5 Mio. bis unter 25 Mio.	25 Mio. und mehr	
		Anzahl								
										1 000 €
Insgesamt	15 666	891	10 026	3 659	508	252	239	71	20	3 474 852
Unternehmen nach Wirtschaftsabschnitten ¹⁾										
A-S Zusammen	1 850	83	514	675	207	133	154	65	19	2 537 216
A Land- u. Forstwirtschaft, Fischerei	27	-	4	9	6	5	3	-	-	12 722
B Bergbau u. Gewinnung v. Steinen u. Erden	1	-	-	-	-	-	1	-	-	2 588
C Verarbeitendes Gewerbe	150	2	17	46	23	19	33	6	4	540 888
D Energieversorgung	10	-	3	3	-	2	1	1	-	15 381
E Wasserversorgung, Entsorgung, Beseitigung von Umweltverschmutzungen	9	-	1	3	-	-	5	-	-	15 395
F Baugewerbe	341	9	111	144	42	20	14	1	-	83 559
G Handel; Instandhaltung u. Reparatur v. Kfz	331	19	88	130	41	26	23	2	2	195 218
H Verkehr und Lagerei	154	4	27	48	15	5	22	28	5	674 782
I Gastgewerbe	162	4	63	69	13	7	6	-	-	28 256
J Information und Kommunikation	49	1	20	21	5	1	1	-	-	6 225
K Finanz- und Versicherungsdienstleistungen	29	1	7	11	2	5	2	-	1	97 360
L Grundstücks- und Wohnungswesen	51	3	14	11	9	7	7	-	-	24 554
M Freiberufliche, wissenschaftliche und technische Dienstleistungen	250	20	46	78	25	21	27	26	7	781 104
N Sonstige wirtschaftliche Dienstleistungen	124	8	53	47	8	3	5	-	-	19 511
O Öffentliche Verwaltung, Verteidigung; Sozialversicherung	-	-	-	-	-	-	-	-	-	-
P Erziehung und Unterricht	32	3	9	16	2	2	-	-	-	4 507
Q Gesundheits- und Sozialwesen	46	1	11	14	10	6	3	1	-	25 282
R Kunst, Unterhaltung und Erholung	39	3	18	11	3	3	1	-	-	6 202
S Sonstige Dienstleistungen	45	5	22	14	3	1	-	-	-	3 680
Nach Rechtsformen										
Einzelunternehmen	551	15	165	250	70	34	15	2	-	128 461
Personengesellschaften (OHG, KG, GbR)	200	5	29	45	17	25	41	32	6	852 077
dar. GmbH & Co. KG	159	2	14	33	12	22	40	30	6	828 397
GbR	20	2	6	7	2	1	1	1	-	13 578
GmbH	1 059	56	303	372	119	72	97	29	11	1 442 820
AG, KGaA	7	-	2	-	-	1	1	1	2	101 476
Private Company Limited by Shares (Ltd.)	13	2	5	5	1	-	-	-	-	989
Sonstige Rechtsformen	20	5	10	3	-	1	-	1	-	11 392
Nach dem Alter der Unternehmen										
Unter 8 Jahre alt	979	59	363	375	86	50	33	9	4	552 454
dar. bis 3 Jahre alt	488	26	196	193	44	18	7	3	1	144 678
8 Jahre und älter	839	21	136	290	121	79	121	56	15	1 981 097
Unbekannt	32	3	15	10	-	4	-	-	-	3 664
Übrige Schuldner/-innen										
Zusammen	13 816	808	9 512	2 984	301	119	85	6	1	937 636
Natürliche Personen als Gesellschafter/-innen u. Ä.	52	1	8	22	4	6	10	1	-	33 336
Ehemals selbstständig Tätige ²⁾	1 601	34	522	797	133	62	48	4	1	356 956
Ehemals selbstständig Tätige ³⁾	889	13	507	297	44	11	16	1	-	105 109
Verbraucher/-innen	11 059	735	8 372	1 802	111	32	7	-	-	415 174
Nachlässe	215	25	103	66	9	8	4	-	-	27 061

1) Klassifikation der Wirtschaftszweige, Ausgabe 2008 (WZ 2008), Kurzbezeichnungen.

2) Die ein Regelinsolvenzverfahren durchlaufen bzw. deren Vermögensverhältnisse nicht überschaubar sind.

3) Die ein vereinfachtes Verfahren durchlaufen bzw. deren Vermögensverhältnisse überschaubar sind.

4. Unternehmensinsolvenzen 2016 nach Wirtschaftszweigen¹⁾

Klassifikation der Wirtschaftszweige	Insolvenzverfahren			Dagegen 2015: Verfahren insgesamt	Ver- änderung gegenüber 2015	Arbeit- nehmer/ -innen ¹⁾	Voraus- sichtliche Forderungen	Durch- schnittliche Forderung je Fall
	eröffnet	mangels Masse abgewiesen	Verfahren insgesamt					
Anzahl					%	Anzahl	1 000 €	
A-5 Insgesamt	1 379	471	1 850	1 853	-0,2	11 685	2 537 216	1 371
A Land- u. Forstwirtschaft, Fischerei	21	6	27	17	+58,8	40	12 722	471
01 Landwirtschaft, Jagd u. verbundene Tätigkeiten	18	5	23	14	+64,3	38	11 713	509
02 Forstwirtschaft und Holzeinschlag	3	-	3	2	+50,0	2	403	134
03 Fischerei und Aquakultur	-	1	1	1	-	-	606	606
B Bergbau u. Gewinnung v. Steinen u. Erden	1	-	1	1	-	34	2 588	2 588
C Verarbeitendes Gewerbe	132	18	150	160	-6,3	4 129	540 888	3 606
10 H. v. Nahrungs- u. Futtermitteln	28	4	32	32	-	968	316 045	9 876
11 Getränkeherstellung	1	-	1	1	-	30	200	200
12 Tabakverarbeitung	-	-	-	-	-	-	-	-
13 H. v. Textilien	-	-	-	1	X	-	-	-
14 H. v. Bekleidung	-	-	-	2	X	-	-	-
15 H. v. Leder, Lederwaren u. Schuhen	-	-	-	-	-	-	-	-
16 H. v. Holz-, Flecht-, Korb- u. Korkwaren (oh. Möbel)	6	1	7	6	+16,7	39	6 543	935
17 H. v. Papier, Pappe u. Waren daraus	1	-	1	-	X	83	7 070	7 070
18 H. v. Druckerzgn.; Vervielf. v. Ton-, Bild-, Datenträgern	9	1	10	12	-16,7	811	33 123	3 312
19 Kokerei u. Mineralölverarbeitung	-	-	-	-	-	-	-	-
20 H. v. chem. Erzeugn.	2	-	2	3	-33,3	17	2 848	1 424
21 H. v. pharmazeut. Erzeugn.	1	-	1	-	X	-	27	27
22 H. v. Gummi- u. Kunststoffwaren	3	-	3	7	-57,1	17	1 238	413
23 H. v. Glas-, -waren, Keramik, Verarb. v. Steinen u. Erden	5	2	7	3	+133,3	128	5 568	795
24 Metallherzeugung u. -bearbeitung	2	-	2	1	+100,0	-	308	154
25 H. v. Metallherzeugnissen	29	5	34	36	-5,6	762	51 434	1 513
26 H. v. DV-Geräten, elektron. u. opt. Erzeugn.	4	1	5	3	+66,7	476	55 030	11 006
27 H. v. elektr. Ausrüstg.	3	1	4	1	+300,0	4	1 160	290
28 Maschinenbau	12	1	13	21	-38,1	325	18 393	1 415
29 H. v. Kraftwagen u. Kraftwagenteilen	2	-	2	5	-60,0	85	23 690	11 845
30 Sonstiger Fahrzeugbau	-	-	-	1	X	-	-	-
31 H. v. Möbeln	9	-	9	6	+50,0	117	7 122	791
32 H. v. sonst. Waren	6	-	6	7	-14,3	47	1 136	189
33 Rep. u. Install. v. Masch. u. Ausrüstg.	9	2	11	12	-8,3	220	9 952	905
D Energieversorgung	7	3	10	4	+150,0	56	15 381	1 538
E Wasserversorg.; Entsorg., Beseit. v.	7	2	9	10	-10,0	119	15 395	1 711
F Baugewerbe	257	84	341	315	+8,3	1 333	83 559	245
G Handel; Instandh. u. Rep. v. Kfz	231	100	331	325	+1,8	1 046	195 218	590
45 Kfz-Handel; Instandh. u. Rep. v. Kfz	35	14	49	66	-25,8	93	13 633	278
46 Großhandel (oh. Handel m. Kfz)	68	40	108	105	+2,9	326	128 426	1 189
47 Einzelhandel (oh. Handel m. Kfz)	128	46	174	154	+13,0	627	53 158	306
H Verkehr und Lagerei	133	21	154	106	+45,3	1 379	674 782	4 382
49 Landverkehr u. Transport i. Rohrfernleitungen	40	3	43	36	+19,4	425	11 061	257
50 Schifffahrt	52	-	52	27	+92,6	72	621 184	11 946
51 Luftfahrt	-	-	-	1	X	-	-	-
52 Lagerei; sonst. Dienstleistg. f. d. Verkehr	23	9	32	19	+68,4	642	39 040	1 220
53 Post-, Kurier- u. Expressdienste	18	9	27	23	+17,4	240	3 498	130
I Gastgewerbe	124	38	162	177	-8,5	641	28 256	174
55 Beherbergung	13	1	14	19	-26,3	107	9 155	654
56 Gastronomie	111	37	148	158	-6,3	534	19 101	129
J Information u. Kommunikation	33	16	49	35	+40,0	61	6 225	127
K Finanz- und Versicherungsdienstleistungen	22	7	29	34	-14,7	14	97 360	3 357
64 Finanzdienstleistg.	5	5	10	8	+25,0	1	94 865	9 487
65 Versicherungen u. Pensionskassen	-	-	-	-	-	-	-	-
66 Mit Finanz- u. Versicherungsdienstleistg. verbund.	17	2	19	26	-26,9	13	2 495	131
L Grundstücks- u. Wohnungswesen	35	16	51	42	+21,4	86	24 554	481
M Freiberufliche, wiss. u. techn. Dienstleistg.	164	86	250	275	-9,1	381	781 104	3 124
69 Rechts- u. Steuerberatung, Wirtschaftsprüfung	6	1	7	5	+40,0	66	2 067	295
70 Verwaltung u. Führung v. Untern., Untern.beratung	103	70	173	180	-3,9	67	745 652	4 310
71 Architektur-, Ing.büros; techn., physik., chem.	27	9	36	41	-12,2	29	27 437	762
72 Forschung u. Entwicklung	2	-	2	2	-	6	323	162
73 Werbung u. Marktforschung	16	5	21	28	-25,0	208	4 175	199
74 Freiberuf., wiss. u. techn. Tätigk.	7	1	8	18	-55,6	-	772	97
75 Veterinärwesen	3	-	3	1	+200,0	5	679	226
N Sonstige wirtschaftliche Dienstleistungen	88	36	124	173	-28,3	1 338	19 511	157
O Öff. Verw., Verteidigung; Sozialversicherung	-	-	-	-	-	-	-	-
P Erziehung und Unterricht	23	9	32	26	+23,1	46	4 507	141
Q Gesundheits- und Sozialwesen	44	2	46	49	-6,1	701	25 282	550
R Kunst, Unterhaltung und Erholung	25	14	39	42	-7,1	136	6 202	159
S Sonstige Dienstleistungen	32	13	45	62	-27,4	145	3 680	82

1) Klassifikation der Wirtschaftszweige, Ausgabe 2008 (WZ 2008).

5. Insolvenzen insgesamt 2016 nach Kreisen

Land Kreisfreie Stadt Landkreis Statistische Region	Insolvenzverfahren				Dagegen 2015: Verfahren insgesamt	Ver- änderung gegenüber 2015	Arbeit- nehmer/ -innen ¹⁾	Voraus- sichtliche Forderungen	Durch- schnittliche Forderung je Fall
	eröffnet	mangels Masse abgewiesen	Schulden- bereinigungs- plan	Verfahren insgesamt					
	Anzahl				%	Anzahl	1 000 €		
Niedersachsen	14 648	793	225	15 666	15 869	-1,3	11 685	3 474 852	222
dav. außerhalb des Landes ²⁾	61	12	-	73	67	+9,0	170	265 138	3 632
außerhalb Deutschlands	4	2	1	7	6	+16,7	-	1 086	155
Braunschweig, Stadt	390	17	3	410	384	+6,8	303	33 304	8
Salzgitter, Stadt	237	7	2	246	217	+13,4	19	15 479	63
Wolfsburg, Stadt	194	3	2	199	160	+24,4	52	10 290	52
Gifhorn	218	6	9	233	210	+11,0	40	45 403	195
Goslar	295	17	3	315	311	+1,3	304	37 115	118
Helmstedt	146	2	1	149	159	-6,3	65	8 369	56
Northeim	277	3	1	281	281	-	127	65 755	234
Peine	225	15	8	248	258	-3,9	144	15 404	62
Wolfenbüttel	169	5	2	176	231	-23,8	27	12 412	71
Göttingen	568	33	6	607	633	-4,1	416	61 884	102
Statistische Region Braunschweig	2 719	108	37	2 864	2 844	+0,7	1 497	305 415	107
Region Hannover	2 215	150	31	2 396	2 511	-4,6	3 037	330 456	138
dar. Hannover, Lhst.	1 157	85	16	1 258	1 277	-1,5	640	139 925	111
Diepholz	390	16	5	411	340	+20,9	478	55 593	135
Hameln-Pyrmont	360	22	8	390	429	-9,1	93	32 038	82
Hildesheim	540	24	-	564	586	-3,8	230	42 753	76
Holzminden	177	13	1	191	201	-5,0	93	18 720	98
Nienburg (Weser) Schaumburg	255	14	3	272	305	-10,8	79	22 053	81
Statistische Region Hannover	343	18	5	366	399	-8,3	138	36 218	99
	4 280	257	53	4 590	4 771	-3,8	4 148	537 832	117
Celle	416	14	11	441	493	-10,5	156	30 315	69
Cuxhaven	372	16	13	401	430	-6,7	164	52 341	131
Harburg	444	22	5	471	372	+26,6	177	541 646	1 150
Lüchow-Dannenberg	102	2	3	107	78	+37,2	157	15 616	146
Lüneburg	396	17	21	434	453	-4,2	711	515 798	1 188
Osterholz	136	10	3	149	167	-10,8	134	20 157	135
Rotenburg (Wümme)	270	8	-	278	276	+0,7	350	50 222	181
Heidekreis	286	12	2	300	320	-6,3	453	29 912	100
Stade	312	17	10	339	306	+10,8	220	160 182	473
Uelzen	208	7	7	222	246	-9,8	119	22 005	99
Verden	173	8	1	182	236	-22,9	143	19 163	105
Statistische Region Lüneburg	3 115	133	76	3 324	3 377	-1,6	2 784	1 457 357	438
Delmenhorst, Stadt	262	10	2	274	288	-4,9	161	178 796	653
Emden, Stadt	142	1	3	146	148	-1,4	1	28 655	196
Oldenburg (Oldenburg), Stadt	310	19	5	334	363	-8,0	95	30 512	91
Osnabrück, Stadt	317	21	9	347	341	+1,8	192	45 041	130
Wilhelmshaven, Stadt	258	12	3	273	230	+18,7	37	13 886	51
Ammerland	167	8	2	177	185	-4,3	397	35 066	198
Aurich	369	18	-	387	381	+1,6	66	24 115	62
Cloppenburg	263	22	2	287	283	+1,4	273	31 966	111
Emsland	481	45	10	536	595	-9,9	95	72 732	136
Friesland	200	6	1	207	200	+3,5	68	24 257	117
Grafschaft Bentheim	134	11	6	151	146	+3,4	784	42 978	285
Leer	350	20	-	370	377	-1,9	82	135 541	366
Oldenburg	170	15	1	186	219	-15,1	137	28 417	153
Osnabrück	555	30	10	595	509	+16,9	464	70 646	119
Vechta	223	30	2	255	272	-6,3	159	18 439	72
Wesermarsch	175	11	1	187	168	+11,3	59	116 496	623
Wittmund	93	2	1	96	99	-3,0	16	10 481	109
Statistische Region Weser-Ems	4 469	281	58	4 808	4 804	+0,1	3 086	908 024	189

1) Die Anzahl der Arbeitnehmer/-innen ist nicht bei allen Insolvenzverfahren bekannt. Die nachgewiesene Anzahl der Arbeitnehmer/-innen ist daher unvollständig.

2) Alle im Land beantragten Insolvenzen nach Sitz/Wohnort des Schuldners/der Schuldnerin.

6. Unternehmensinsolvenzen 2016 nach Kreisen

Land Kreisfreie Stadt Landkreis Statistische Region	Insolvenzverfahren			Dagegen 2015: Verfahren insgesamt	Ver- änderung gegenüber 2015	Arbeit- nehmer/- innen ¹⁾	Voraus- sichtliche Forderungen	Durch- schnittliche Forderung je Fall	Verfahren insgesamt je 1 000 Unter- nehmen ²⁾
	eröffnet	mangels Masse abgewiesen	Verfahren insgesamt						
	Anzahl				%	Anzahl	1 000 €		Anzahl
Niedersachsen	1 379	471	1 850	1 853	-0,2	11 685	2 537 216	1 371	7
dav. außerhalb des Landes ³⁾	38	10	48	33	+45,5	170	263 939	5 499	X
außerhalb Deutschlands	2	-	2	3	-33,3	-	430	215	X
Braunschweig, Stadt	52	13	65	48	+35,4	303	12 701	195	8
Salzgitter, Stadt	13	4	17	22	-22,7	19	6 547	385	9
Wolfsburg, Stadt	13	1	14	14	-	52	1 884	135	6
Gifhorn	10	3	13	24	-45,8	40	21 316	1 640	3
Goslar	27	13	40	37	+8,1	304	17 044	426	9
Helmstedt	10	-	10	17	-41,2	65	1 982	198	5
Northeim	20	-	20	21	-4,8	127	41 304	2 065	5
Peine	16	9	25	21	+19,0	144	3 654	146	7
Wolfenbüttel	11	3	14	22	-36,4	27	3 176	227	4
Göttingen	45	23	68	80	-15,0	416	32 511	478	7
Statistische Region Braunschweig	217	69	286	306	-6,5	1 497	142 118	497	7
Region Hannover	184	73	257	239	+7,5	3 037	199 048	775	6
dar. Hannover, Lhst.	87	44	131	121	+8,3	640	85 119	650	6
Diepholz	48	10	58	43	+34,9	478	28 621	493	6
Hameln-Pyrmont	35	9	44	34	+29,4	93	12 801	291	9
Hildesheim	39	13	52	46	+13,0	230	18 484	355	6
Holzminde	9	4	13	17	-23,5	93	8 454	650	6
Nienburg (Weser) Schaumburg	20	10	30	40	-25,0	79	11 069	369	7
Statistische Region Hannover	24	11	35	46	-23,9	138	12 395	354	7
	359	130	489	465	+5,2	4 148	290 871	595	6
Celle	42	11	53	48	+10,4	156	11 085	209	9
Cuxhaven	35	7	42	45	-6,7	164	24 663	587	7
Harburg	89	13	102	55	+85,5	177	515 474	5 054	9
Lüchow-Dannenberg	11	-	11	6	+83,3	157	10 585	962	6
Lüneburg	39	12	51	45	+13,3	711	489 288	9 594	8
Osterholz	13	4	17	29	-41,4	134	8 448	497	4
Rotenburg (Wümme)	32	5	37	39	-5,1	350	18 425	498	6
Heidekreis	20	9	29	37	-21,6	453	12 612	435	6
Stade	44	11	55	35	+57,1	220	144 313	2 624	8
Uelzen	22	6	28	24	+16,7	119	10 240	366	9
Verden	16	6	22	32	-31,3	143	9 282	422	4
Statistische Region Lüneburg	363	84	447	395	+13,2	2 784	1 254 415	2 806	7
Delmenhorst, Stadt	27	9	36	40	-10,0	161	114 627	3 184	17
Emden, Stadt	10	-	10	15	-33,3	1	24 350	2 435	7
Oldenburg (Oldenburg), Stadt	23	9	32	39	-17,9	95	10 018	313	5
Osnabrück, Stadt	25	18	43	54	-20,4	192	26 880	625	7
Wilhelmshaven, Stadt	12	8	20	25	-20,0	37	2 316	116	10
Ammerland	23	5	28	39	-28,2	397	22 962	820	6
Aurich	16	10	26	30	-13,3	66	4 613	177	4
Cloppenburg	21	11	32	38	-15,8	273	19 949	623	4
Emsland	49	34	83	105	-21,0	95	48 007	578	6
Friesland	9	3	12	21	-42,9	68	4 828	402	3
Grafschaft Bentheim	33	8	41	45	-8,9	784	32 890	802	8
Leer	26	14	40	32	+25,0	82	119 608	2 990	7
Oldenburg	26	8	34	30	+13,3	137	10 029	295	6
Osnabrück	46	19	65	64	+1,6	464	27 700	426	5
Vechta	23	12	35	27	+29,6	159	7 552	216	5
Wesermarsch	20	10	30	41	-26,8	59	105 018	3 501	11
Wittmund	11	-	11	6	+83,3	16	4 096	372	5
Statistische Region Weser-Ems	400	178	578	651	-11,2	3 086	585 442	1 013	6

1) Die Anzahl der Arbeitnehmer/-innen ist nicht bei allen Insolvenzverfahren bekannt. Die nachgewiesene Anzahl der Arbeitnehmer/-innen ist daher unvollständig.

2) Umsatzsteuerpflichtige Unternehmen 2015 mit Umsätzen von mehr als 17 500 Euro.

3) Alle im Land beantragten Insolvenzen nach Sitz/Wohnort des Schuldners/der Schuldnerin.

7. Insolvenzen ehemals selbstständig Tätiger¹⁾ 2016 nach Kreisen

Land Kreisfreie Stadt Landkreis Statistische Region	Insolvenzverfahren				Dagegen 2015: Verfahren insgesamt	Veränderung gegenüber 2015	Voraus- sichtliche Forderungen	Durch- schnittliche Forderung je Fall
	eröffnet	mangels Masse abgewiesen	Schulden- bereinigungs- plan	Verfahren insgesamt				
Niedersachsen	2 262	208	20	2 490	2 519	-1,2	462 066	186
dav. außerhalb des Landes ²⁾	9	2	-	11	19	-42,1	906	82
außerhalb Deutschlands	1	2	-	3	2	+50,0	107	36
Braunschweig, Stadt	61	3	1	65	68	-4,4	10 565	163
Salzgitter, Stadt	29	1	-	30	39	-23,1	1 906	64
Wolfsburg, Stadt	25	2	-	27	23	+17,4	3 138	116
Gifhorn	44	-	-	44	37	+18,9	15 789	359
Goslar	53	2	2	57	54	+5,6	10 048	176
Helmstedt	23	1	1	25	24	+4,2	2 584	103
Northeim	34	2	-	36	48	-25,0	15 410	428
Peine	38	2	-	40	30	+33,3	4 890	122
Wolfenbüttel	30	-	-	30	32	-6,3	3 737	125
Göttingen	76	5	-	81	99	-18,2	8 742	108
Statistische Region Braunschweig	413	18	4	435	454	-4,2	76 808	177
Region Hannover	368	50	4	422	387	+9,0	65 480	155
dar. Hannover, Lhst.	172	28	4	204	205	-0,5	22 484	110
Diepholz	68	4	-	72	40	+80,0	12 476	173
Hameln-Pyrmont	46	3	1	50	62	-19,4	7 613	152
Hildesheim	38	8	-	46	54	-14,8	3 913	85
Holzminde	23	6	-	29	22	+31,8	4 108	142
Nienburg (Weser)	33	2	-	35	36	-2,8	4 040	115
Schaumburg	76	5	-	81	74	+9,5	10 891	134
Statistische Region Hannover	652	78	5	735	675	+8,9	108 520	148
Celle	29	1	-	30	35	-14,3	3 881	129
Cuxhaven	54	5	3	62	67	-7,5	11 816	191
Harburg	100	8	-	108	76	+42,1	12 801	119
Lüchow-Dannenberg	10	1	-	11	14	-21,4	1 589	144
Lüneburg	48	3	1	52	55	-5,5	15 745	303
Osterholz	29	3	1	33	32	+3,1	5 360	162
Rotenburg (Wümme)	52	1	-	53	37	+43,2	17 238	325
Heidekreis	26	1	-	27	40	-32,5	3 484	129
Stade	52	3	-	55	56	-1,8	6 770	123
Uelzen	30	1	-	31	33	-6,1	6 281	203
Verden	31	1	1	33	44	-25,0	2 746	83
Statistische Region Lüneburg	461	28	6	495	489	+1,2	87 710	177
Delmenhorst, Stadt	34	-	-	34	43	-20,9	56 064	1 649
Emden, Stadt	10	1	-	11	25	-56,0	869	79
Oldenburg (Oldenburg), Stadt	63	6	1	70	75	-6,7	13 806	197
Osnabrück, Stadt	40	2	1	43	42	+2,4	8 672	202
Wilhelmshaven, Stadt	40	4	-	44	31	+41,9	5 368	122
Ammerland	49	-	1	50	51	-2,0	8 972	179
Aurich	44	7	-	51	55	-7,3	4 476	88
Cloppenburg	48	11	1	60	66	-9,1	6 274	105
Emsland	84	8	-	92	113	-18,6	10 908	119
Friesland	38	1	-	39	40	-2,5	11 040	283
Grafschaft Bentheim	14	2	-	16	27	-40,7	3 232	202
Leer	55	5	-	60	55	+9,1	6 301	105
Oldenburg	39	5	1	45	61	-26,2	14 881	331
Osnabrück	83	9	-	92	78	+17,9	21 028	229
Vechta	39	18	-	57	72	-20,8	5 947	104
Wesermarsch	32	-	-	32	27	+18,5	6 841	214
Wittmund	14	1	-	15	19	-21,1	3 334	222
Statistische Region Weser-Ems	726	80	5	811	880	-7,8	188 015	232

1) Mit überschaubaren und nicht überschaubaren Vermögensverhältnissen.

2) Alle im Land beantragten Insolvenzen nach Sitz/Wohnort des Schuldners/der Schuldnerin.

8. Verbraucherinsolvenzen 2016 nach Kreisen

Land Kreisfreie Stadt Landkreis Statistische Region	Insolvenzverfahren				Dagegen 2015: Verfahren insgesamt	Veränderung gegenüber 2015	Voraus- sichtliche Forderungen	Durch- schnittliche Forderung je Fall	Verfahren insgesamt je 100 000 Einwohner/ -innen ¹⁾
	eröffnet	mangels Masse ab- gewiesen	Schulden- bereini- gungsplan	Verfahren insgesamt					
Anzahl					%	1 000 €		Anzahl	
Niedersachsen	10 818	36	205	11 059	11 220	-1,4	415 174	38	140
dav. außerhalb des Landes ²⁾	14	-	-	14	13	+7,7	294	21	X
außerhalb Deutschlands	1	-	1	2	1	+100,0	549	275	X
Braunschweig, Stadt	270	1	2	273	261	+4,6	8 668	32	109
Salzgitter, Stadt	190	-	2	192	153	+25,5	6 143	32	190
Wolfsburg, Stadt	155	-	2	157	123	+27,6	5 259	33	127
Gifhorn	159	1	9	169	146	+15,8	7 218	43	97
Goslar	213	-	1	214	215	-0,5	9 373	44	155
Helmstedt	110	-	-	110	118	-6,8	3 410	31	120
Northeim	222	-	1	223	207	+7,7	8 934	40	165
Peine	170	-	8	178	207	-14,0	6 781	38	135
Wolfenbüttel	123	-	2	125	166	-24,7	4 993	40	103
Göttingen	439	-	6	445	445	-	16 429	37	135
Statistische Region Braunschweig	2 051	2	33	2 086	2 041	+2,2	77 207	37	131
Region Hannover	1 633	16	27	1 676	1 839	-8,9	55 747	33	146
dar. Hannover, Lhst.	885	11	12	908	930	-2,4	26 834	30	171
Diepholz	267	-	5	272	250	+8,8	13 062	48	127
Hameln-Pyrmont	270	-	7	277	309	-10,4	9 976	36	187
Hildesheim	457	-	-	457	478	-4,4	18 165	40	165
Holzminde	144	1	1	146	157	-7,0	6 061	42	204
Nienburg (Weser) Schaumburg	198	-	3	201	219	-8,2	6 730	33	167
Statistische Region Hannover	237	2	5	244	271	-10,0	12 391	51	156
	3 206	19	48	3 273	3 523	-7,1	122 132	37	153
Celle	334	1	11	346	392	-11,7	14 338	41	194
Cuxhaven	274	2	10	286	304	-5,9	12 367	43	144
Harburg	248	-	5	253	232	+9,1	12 349	49	102
Lüchow-Dannenberg	81	-	3	84	55	+52,7	3 287	39	168
Lüneburg	304	1	20	325	346	-6,1	10 230	31	180
Osterholz	89	1	2	92	103	-10,7	4 429	48	81
Rotenburg (Wümme)	183	-	-	183	195	-6,2	8 988	49	112
Heidekreis	236	-	2	238	237	+0,4	9 604	40	170
Stade	212	-	10	222	211	+5,2	8 600	39	111
Uelzen	156	-	7	163	187	-12,8	5 485	34	175
Verden	122	-	-	122	157	-22,3	6 333	52	91
Statistische Region Lüneburg	2 239	5	70	2 314	2 419	-4,3	96 008	41	136
Delmenhorst, Stadt	199	-	2	201	205	-2,0	6 971	35	263
Emden, Stadt	122	-	3	125	108	+15,7	3 435	27	247
Oldenburg (Oldenburg), Stadt	222	2	4	228	246	-7,3	6 641	29	139
Osnabrück, Stadt	250	-	8	258	241	+7,1	9 367	36	159
Wilhelmshaven, Stadt	206	-	3	209	174	+20,1	6 202	30	275
Ammerland	95	3	1	99	89	+11,2	3 132	32	82
Aurich	305	-	-	305	295	+3,4	10 743	35	161
Cloppenburg	192	-	1	193	178	+8,4	5 474	28	117
Emsland	342	1	10	353	370	-4,6	13 188	37	110
Friesland	150	-	1	151	136	+11,0	8 252	55	154
Grafschaft Bentheim	85	-	6	91	70	+30,0	3 964	44	67
Leer	266	1	-	267	284	-6,0	8 194	31	159
Oldenburg	104	2	-	106	126	-15,9	3 493	33	82
Osnabrück	423	-	10	433	360	+20,3	17 654	41	121
Vechta	160	-	2	162	170	-4,7	4 934	30	118
Wesermarsch	118	1	1	120	97	+23,7	4 296	36	134
Wittmund	68	-	1	69	74	-6,8	3 044	44	121
Statistische Region Weser-Ems	3 307	10	53	3 370	3 223	+4,6	118 984	35	135

1) Bevölkerungsstand zum 31.12.2015.

2) Alle im Land beantragten Insolvenzen nach Sitz/Wohnort des Schuldners/der Schuldnerin.

9. Unternehmensinsolvenzen 2016 nach Kreisen, ausgewählten Wirtschaftsbereichen und Rechtsformen

Land Kreisfreie Stadt Landkreis Statistische Region	Insgesamt	Darunter								
		ausgewählte Wirtschaftsbereiche ¹⁾						ausgewählte Rechtsformen		
		Ver- arbeitendes Gewerbe	Bau- gewerbe	Handel	Gast- gewerbe	Verkehr und Nachr.- überm. ²⁾	Dienst- leistungen ³⁾	Personen- gesell- schaften	GmbH	Einzel- unter- nehmen
Niedersachsen	1 850	150	341	331	162	203	448	200	1 059	551
dav. außerhalb des Landes ⁴⁾	48	5	4	3	2	20	8	22	14	8
außerhalb Deutschlands	2	-	1	1	-	-	-	1	-	1
Braunschweig, Stadt	65	4	11	9	8	9	19	2	45	17
Salzgitter, Stadt	17	1	6	5	-	-	3	-	10	6
Wolfsburg, Stadt	14	1	4	1	5	1	2	-	7	7
Gifhorn	13	1	2	5	-	-	5	-	5	8
Goslar	40	2	8	4	5	2	10	3	18	19
Helmstedt	10	1	3	2	2	1	-	1	3	6
Northeim	20	1	2	4	3	3	3	2	5	12
Peine	25	4	2	6	3	1	8	2	18	4
Wolfenbüttel	14	-	5	3	-	1	2	-	7	7
Göttingen	68	4	6	21	5	5	19	6	40	20
Statistische Region Braunschweig	286	19	49	60	31	23	71	16	158	106
Region Hannover	257	24	49	49	21	27	54	20	172	54
dar. Hannover, Lhst.	131	9	23	27	15	14	21	11	91	23
Diepholz	58	3	15	9	8	8	9	3	28	26
Hamelnd-Pyrmont	44	5	6	8	5	3	8	1	30	13
Hildesheim	52	2	13	10	5	3	15	7	34	11
Holzminnen	13	2	6	-	1	-	2	1	11	1
Nienburg (Weser) Schaumburg	30	4	4	6	3	-	7	1	12	17
Statistische Region Hannover	35	3	7	6	6	2	4	3	23	9
	489	43	100	88	49	43	99	36	310	131
Celle	53	7	11	16	5	2	9	1	31	20
Cuxhaven	42	4	5	8	2	10	9	4	19	19
Harburg	102	3	14	14	3	26	36	20	57	25
Lüchow-Dannenberg	11	4	3	-	1	-	3	1	4	6
Lüneburg	51	5	7	10	3	5	15	2	28	18
Osterholz	17	-	3	3	-	-	7	-	8	8
Rotenburg (Wümme)	37	4	3	6	2	-	11	1	18	16
Heidekreis	29	6	5	2	2	1	8	2	15	9
Stade	55	1	12	5	2	10	17	9	29	14
Uelzen	28	3	5	6	4	3	4	2	16	9
Verden	22	1	4	5	3	2	4	3	10	8
Statistische Region Lüneburg	447	38	72	75	27	59	123	45	235	152
Delmenhorst, Stadt	36	3	7	4	3	3	16	4	22	10
Emden, Stadt	10	-	1	1	3	1	3	1	2	7
Oldenburg (Oldenburg), Stadt	32	2	4	5	5	2	10	4	21	6
Osnabrück, Stadt	43	3	9	7	5	6	9	5	25	12
Wilhelmshaven, Stadt	20	1	2	4	4	3	5	1	13	6
Ammerland	28	4	6	4	2	3	7	6	12	10
Aurich	26	3	7	3	1	2	8	2	15	9
Cloppenburg	32	1	6	8	2	4	8	6	17	9
Emsland	83	4	18	15	9	6	16	14	45	22
Friesland	12	1	4	3	-	1	2	-	8	4
Grafschaft Bentheim	41	2	11	9	4	4	8	4	31	6
Leer	40	2	5	8	3	9	11	10	21	9
Oldenburg	34	2	8	9	4	-	9	1	23	10
Osnabrück	65	12	15	10	6	5	10	8	47	10
Vechta	35	2	7	8	-	1	10	6	17	10
Wesermarsch	30	-	4	3	2	7	12	6	15	9
Wittmund	11	3	1	3	-	1	3	2	5	4
Statistische Region Weser-Ems	578	45	115	104	53	58	147	80	339	153

1) Klassifikation der Wirtschaftszweige, Ausgabe 2008 (WZ 2008).

2) Abschnitte H und J.

3) Abschnitte K, M, N, S.

4) Alle im Land beantragten Insolvenzen nach Sitz/Wohnort des Schuldners/der Schuldnerin.

10. Unternehmensinsolvenzen 2016 nach Kreisen und Wirtschaftsabschnitten

Wirtschaftsabschnitte ¹⁾		Insolvenzverfahren			Dagegen 2015: Verfahren zusammen	Ver- änderung gegenüber 2015
		eröffnet	mangels Masse abgewiesen	Verfahren zusammen		
		Anzahl				
Braunschweig, Stadt						
A	Land- u. Forstwirtschaft, Fischerei	-	-	-	-	-
B	Bergbau u. Gewinnung v. Steinen u. Erden	-	-	-	-	-
C	Verarbeitendes Gewerbe	3	1	4	4	±0,0
D	Energieversorgung	-	-	-	-	-
E	Wasserversorg., Entsorg., Beseit. v. Umweltverschm.	1	-	1	-	X
F	Baugewerbe	9	2	11	5	+120,0
G	Handel; Instandh. u. Rep. v. Kfz	8	1	9	11	-18,2
H	Verkehr und Lagerei	4	1	5	2	+150,0
I	Gastgewerbe	5	3	8	3	+166,7
J	Information u. Kommunikation	4	-	4	3	+33,3
K	Finanz- und Versicherungsdienstleistg.	2	-	2	1	+100,0
L	Grundstücks- u. Wohnungswesen	2	-	2	-	X
M	Freiberufliche, wiss. u. techn. Dienstleistg.	7	3	10	9	+11,1
N	Sonst. wirtschaftl. Dienstleistg.	6	-	6	3	+100,0
O	Öff. Verw., Verteidigung; Sozialversicherung	-	-	-	-	-
P	Erziehung u. Unterricht	-	-	-	1	X
Q	Gesundheits- u. Sozialwesen	1	-	1	1	±0,0
R	Kunst, Unterhaltung u. Erholung	-	1	1	2	-50,0
S	Sonst. Dienstleistg.	-	1	1	3	-66,7
A-S	Zusammen	52	13	65	48	+35,4
Salzgitter, Stadt						
A	Land- u. Forstwirtschaft, Fischerei	1	-	1	-	X
B	Bergbau u. Gewinnung v. Steinen u. Erden	-	-	-	-	-
C	Verarbeitendes Gewerbe	1	-	1	4	-75,0
D	Energieversorgung	-	-	-	-	-
E	Wasserversorg., Entsorg., Beseit. v. Umweltverschm.	-	-	-	-	-
F	Baugewerbe	5	1	6	-	X
G	Handel; Instandh. u. Rep. v. Kfz	4	1	5	4	+25,0
H	Verkehr und Lagerei	-	-	-	-	-
I	Gastgewerbe	-	-	-	2	X
J	Information u. Kommunikation	-	-	-	-	-
K	Finanz- und Versicherungsdienstleistg.	-	-	-	-	-
L	Grundstücks- u. Wohnungswesen	-	-	-	1	X
M	Freiberufliche, wiss. u. techn. Dienstleistg.	1	1	2	4	-50,0
N	Sonst. wirtschaftl. Dienstleistg.	-	-	-	3	X
O	Öff. Verw., Verteidigung; Sozialversicherung	-	-	-	-	-
P	Erziehung u. Unterricht	-	-	-	-	-
Q	Gesundheits- u. Sozialwesen	-	-	-	-	-
R	Kunst, Unterhaltung u. Erholung	1	-	1	-	X
S	Sonst. Dienstleistg.	-	1	1	4	-75,0
A-S	Zusammen	13	4	17	22	-22,7
Wolfsburg, Stadt						
A	Land- u. Forstwirtschaft, Fischerei	-	-	-	-	-
B	Bergbau u. Gewinnung v. Steinen u. Erden	-	-	-	-	-
C	Verarbeitendes Gewerbe	1	-	1	1	±0,0
D	Energieversorgung	-	-	-	-	-
E	Wasserversorg., Entsorg., Beseit. v. Umweltverschm.	-	-	-	-	-
F	Baugewerbe	4	-	4	2	+100,0
G	Handel; Instandh. u. Rep. v. Kfz	1	-	1	-	X
H	Verkehr und Lagerei	1	-	1	1	±0,0
I	Gastgewerbe	4	1	5	-	X
J	Information u. Kommunikation	-	-	-	-	-
K	Finanz- und Versicherungsdienstleistg.	-	-	-	1	X
L	Grundstücks- u. Wohnungswesen	-	-	-	-	-
M	Freiberufliche, wiss. u. techn. Dienstleistg.	-	-	-	2	X
N	Sonst. wirtschaftl. Dienstleistg.	-	-	-	3	X
O	Öff. Verw., Verteidigung; Sozialversicherung	-	-	-	-	-
P	Erziehung u. Unterricht	-	-	-	1	X
Q	Gesundheits- u. Sozialwesen	-	-	-	1	X
R	Kunst, Unterhaltung u. Erholung	-	-	-	-	-
S	Sonst. Dienstleistg.	2	-	2	2	±0,0
A-S	Zusammen	13	1	14	14	±0,0

1) Klassifikation der Wirtschaftszweige, Ausgabe 2008 (WZ 2008), Kurzbezeichnungen.

Noch: 10. Unternehmensinsolvenzen 2016 nach Kreisen und Wirtschaftsabschnitten

Wirtschaftsabschnitte ¹⁾		Insolvenzverfahren			Dagegen 2015: Verfahren zusammen	Ver- änderung gegenüber 2015
		eröffnet	mangels Masse abgewiesen	Verfahren zusammen		
		Anzahl				
Gifhorn						
A	Land- u. Forstwirtschaft, Fischerei	-	-	-	-	-
B	Bergbau u. Gewinnung v. Steinen u. Erden	-	-	-	-	-
C	Verarbeitendes Gewerbe	1	-	1	2	-50,0
D	Energieversorgung	-	-	-	-	-
E	Wasserversorg., Entsorg., Beseit. v. Umweltverschm.	-	-	-	-	-
F	Baugewerbe	2	-	2	4	-50,0
G	Handel; Instandh. u. Rep. v. Kfz	4	1	5	5	±0,0
H	Verkehr und Lagerei	-	-	-	-	-
I	Gastgewerbe	-	-	-	2	X
J	Information u. Kommunikation	-	-	-	-	-
K	Finanz- und Versicherungsdienstleistg.	-	-	-	-	-
L	Grundstücks- u. Wohnungswesen	-	-	-	-	-
M	Freiberufliche, wiss. u. techn. Dienstleistg.	-	-	-	3	X
N	Sonst. wirtschaftl. Dienstleistg.	2	2	4	6	-33,3
O	Öff. Verw., Verteidigung; Sozialversicherung	-	-	-	-	-
P	Erziehung u. Unterricht	-	-	-	-	-
Q	Gesundheits- u. Sozialwesen	-	-	-	1	X
R	Kunst, Unterhaltung u. Erholung	-	-	-	1	X
S	Sonst. Dienstleistg.	1	-	1	-	X
A-S	Zusammen	10	3	13	24	-45,8
Goslar						
A	Land- u. Forstwirtschaft, Fischerei	2	-	2	-	X
B	Bergbau u. Gewinnung v. Steinen u. Erden	-	-	-	-	-
C	Verarbeitendes Gewerbe	2	-	2	4	-50,0
D	Energieversorgung	-	1	1	-	X
E	Wasserversorg., Entsorg., Beseit. v. Umweltverschm.	1	-	1	-	X
F	Baugewerbe	4	4	8	6	+33,3
G	Handel; Instandh. u. Rep. v. Kfz	3	1	4	4	±0,0
H	Verkehr und Lagerei	1	-	1	1	±0,0
I	Gastgewerbe	3	2	5	8	-37,5
J	Information u. Kommunikation	1	-	1	2	-50,0
K	Finanz- und Versicherungsdienstleistg.	1	1	2	-	X
L	Grundstücks- u. Wohnungswesen	1	-	1	-	X
M	Freiberufliche, wiss. u. techn. Dienstleistg.	1	1	2	1	+100,0
N	Sonst. wirtschaftl. Dienstleistg.	3	3	6	3	+100,0
O	Öff. Verw., Verteidigung; Sozialversicherung	-	-	-	-	-
P	Erziehung u. Unterricht	1	-	1	2	-50,0
Q	Gesundheits- u. Sozialwesen	2	-	2	3	-33,3
R	Kunst, Unterhaltung u. Erholung	1	-	1	1	±0,0
S	Sonst. Dienstleistg.	-	-	-	2	X
A-S	Zusammen	27	13	40	37	+8,1
Helmstedt						
A	Land- u. Forstwirtschaft, Fischerei	-	-	-	-	-
B	Bergbau u. Gewinnung v. Steinen u. Erden	-	-	-	-	-
C	Verarbeitendes Gewerbe	1	-	1	-	X
D	Energieversorgung	-	-	-	-	-
E	Wasserversorg., Entsorg., Beseit. v. Umweltverschm.	-	-	-	-	-
F	Baugewerbe	3	-	3	1	+200,0
G	Handel; Instandh. u. Rep. v. Kfz	2	-	2	1	+100,0
H	Verkehr und Lagerei	-	-	-	1	X
I	Gastgewerbe	2	-	2	5	-60,0
J	Information u. Kommunikation	1	-	1	2	-50,0
K	Finanz- und Versicherungsdienstleistg.	-	-	-	-	-
L	Grundstücks- u. Wohnungswesen	1	-	1	-	X
M	Freiberufliche, wiss. u. techn. Dienstleistg.	-	-	-	2	X
N	Sonst. wirtschaftl. Dienstleistg.	-	-	-	2	X
O	Öff. Verw., Verteidigung; Sozialversicherung	-	-	-	-	-
P	Erziehung u. Unterricht	-	-	-	1	X
Q	Gesundheits- u. Sozialwesen	-	-	-	1	X
R	Kunst, Unterhaltung u. Erholung	-	-	-	-	-
S	Sonst. Dienstleistg.	-	-	-	1	X
A-S	Zusammen	10	-	10	17	-41,2

1) Klassifikation der Wirtschaftszweige, Ausgabe 2008 (WZ 2008), Kurzbezeichnungen.

Noch: 10. Unternehmensinsolvenzen 2016 nach Kreisen und Wirtschaftsabschnitten

Wirtschaftsabschnitte ¹⁾		Insolvenzverfahren			Dagegen 2015: Verfahren zusammen	Ver- änderung gegenüber 2015	
		eröffnet	mangels Masse abgewiesen	Verfahren zusammen			
					Anzahl		
Northeim							
A	Land- u. Forstwirtschaft, Fischerei	2	-	2	-	X	
B	Bergbau u. Gewinnung v. Steinen u. Erden	-	-	-	-	-	
C	Verarbeitendes Gewerbe	1	-	1	2	-50,0	
D	Energieversorgung	1	-	1	-	X	
E	Wasserversorg., Entsorg., Beseit. v. Umweltverschm.	-	-	-	-	-	
F	Baugewerbe	2	-	2	3	-33,3	
G	Handel; Instandh. u. Rep. v. Kfz	4	-	4	6	-33,3	
H	Verkehr und Lagerei	3	-	3	3	±0,0	
I	Gastgewerbe	3	-	3	3	±0,0	
J	Information u. Kommunikation	-	-	-	1	X	
K	Finanz- und Versicherungsdienstleistg.	-	-	-	-	-	
L	Grundstücks- u. Wohnungswesen	-	-	-	-	-	
M	Freiberufliche, wiss. u. techn. Dienstleistg.	-	-	-	1	X	
N	Sonst. wirtschaftl. Dienstleistg.	2	-	2	1	+100,0	
O	Öff. Verw., Verteidigung; Sozialversicherung	-	-	-	-	-	
P	Erziehung u. Unterricht	1	-	1	-	X	
Q	Gesundheits- u. Sozialwesen	-	-	-	-	-	
R	Kunst, Unterhaltung u. Erholung	-	-	-	-	-	
S	Sonst. Dienstleistg.	1	-	1	1	±0,0	
A-S	Zusammen	20	-	20	21	-4,8	
Peine							
A	Land- u. Forstwirtschaft, Fischerei	-	-	-	-	-	
B	Bergbau u. Gewinnung v. Steinen u. Erden	-	-	-	-	-	
C	Verarbeitendes Gewerbe	2	2	4	2	+100,0	
D	Energieversorgung	-	-	-	-	-	
E	Wasserversorg., Entsorg., Beseit. v. Umweltverschm.	-	1	1	-	X	
F	Baugewerbe	2	-	2	4	-50,0	
G	Handel; Instandh. u. Rep. v. Kfz	4	2	6	4	+50,0	
H	Verkehr und Lagerei	-	-	-	1	X	
I	Gastgewerbe	3	-	3	1	+200,0	
J	Information u. Kommunikation	1	-	1	-	X	
K	Finanz- und Versicherungsdienstleistg.	-	-	-	1	X	
L	Grundstücks- u. Wohnungswesen	-	-	-	-	-	
M	Freiberufliche, wiss. u. techn. Dienstleistg.	1	3	4	1	+300,0	
N	Sonst. wirtschaftl. Dienstleistg.	2	1	3	4	-25,0	
O	Öff. Verw., Verteidigung; Sozialversicherung	-	-	-	-	-	
P	Erziehung u. Unterricht	-	-	-	1	X	
Q	Gesundheits- u. Sozialwesen	-	-	-	2	X	
R	Kunst, Unterhaltung u. Erholung	-	-	-	-	-	
S	Sonst. Dienstleistg.	1	-	1	-	X	
A-S	Zusammen	16	9	25	21	+19,0	
Wolfenbüttel							
A	Land- u. Forstwirtschaft, Fischerei	-	-	-	-	-	
B	Bergbau u. Gewinnung v. Steinen u. Erden	-	-	-	-	-	
C	Verarbeitendes Gewerbe	-	-	-	2	X	
D	Energieversorgung	-	-	-	-	-	
E	Wasserversorg., Entsorg., Beseit. v. Umweltverschm.	-	-	-	-	-	
F	Baugewerbe	5	-	5	4	+25,0	
G	Handel; Instandh. u. Rep. v. Kfz	2	1	3	4	-25,0	
H	Verkehr und Lagerei	-	-	-	1	X	
I	Gastgewerbe	-	-	-	6	X	
J	Information u. Kommunikation	1	-	1	-	X	
K	Finanz- und Versicherungsdienstleistg.	-	-	-	-	-	
L	Grundstücks- u. Wohnungswesen	-	1	1	2	-50,0	
M	Freiberufliche, wiss. u. techn. Dienstleistg.	1	1	2	2	±0,0	
N	Sonst. wirtschaftl. Dienstleistg.	-	-	-	-	-	
O	Öff. Verw., Verteidigung; Sozialversicherung	-	-	-	-	-	
P	Erziehung u. Unterricht	-	-	-	-	-	
Q	Gesundheits- u. Sozialwesen	-	-	-	-	-	
R	Kunst, Unterhaltung u. Erholung	2	-	2	-	X	
S	Sonst. Dienstleistg.	-	-	-	1	X	
A-S	Zusammen	11	3	14	22	-36,4	

1) Klassifikation der Wirtschaftszweige, Ausgabe 2008 (WZ 2008), Kurzbezeichnungen.

Noch: 10. Unternehmensinsolvenzen 2016 nach Kreisen und Wirtschaftsabschnitten

Wirtschaftsabschnitte ¹⁾		Insolvenzverfahren			Dagegen 2015: Verfahren zusammen	Ver- änderung gegenüber 2015
		eröffnet	mangels Masse abgewiesen	Verfahren zusammen		
		Anzahl				
Göttingen						
A	Land- u. Forstwirtschaft, Fischerei	1	1	2	-	X
B	Bergbau u. Gewinnung v. Steinen u. Erden	-	-	-	-	-
C	Verarbeitendes Gewerbe	4	-	4	5	-20,0
D	Energieversorgung	1	-	1	-	X
E	Wasserversorg., Entsorg., Beseit. v. Umweltverschm.	-	-	-	-	-
F	Baugewerbe	6	-	6	11	-45,5
G	Handel; Instandh. u. Rep. v. Kfz	12	9	21	22	-4,5
H	Verkehr und Lagerei	2	-	2	3	-33,3
I	Gastgewerbe	1	4	5	7	-28,6
J	Information u. Kommunikation	1	2	3	1	+200,0
K	Finanz- und Versicherungsdienstleistg.	1	-	1	-	X
L	Grundstücks- u. Wohnungswesen	1	1	2	3	-33,3
M	Freiberufliche, wiss. u. techn. Dienstleistg.	7	4	11	14	-21,4
N	Sonst. wirtschaftl. Dienstleistg.	3	1	4	6	-33,3
O	Öff. Verw., Verteidigung; Sozialversicherung	-	-	-	-	-
P	Erziehung u. Unterricht	1	-	1	-	X
Q	Gesundheits- u. Sozialwesen	2	-	2	-	X
R	Kunst, Unterhaltung u. Erholung	-	-	-	2	X
S	Sonst. Dienstleistg.	2	1	3	6	-50,0
A-S	Zusammen	45	23	68	80	-15,0
Statistische Region Braunschweig						
A	Land- u. Forstwirtschaft, Fischerei	6	1	7	-	X
B	Bergbau u. Gewinnung v. Steinen u. Erden	-	-	-	-	-
C	Verarbeitendes Gewerbe	16	3	19	26	-26,9
D	Energieversorgung	2	1	3	-	X
E	Wasserversorg., Entsorg., Beseit. v. Umweltverschm.	2	1	3	-	X
F	Baugewerbe	42	7	49	40	+22,5
G	Handel; Instandh. u. Rep. v. Kfz	44	16	60	61	-1,6
H	Verkehr und Lagerei	11	1	12	13	-7,7
I	Gastgewerbe	21	10	31	37	-16,2
J	Information u. Kommunikation	9	2	11	9	+22,2
K	Finanz- und Versicherungsdienstleistg.	4	1	5	3	+66,7
L	Grundstücks- u. Wohnungswesen	5	2	7	6	+16,7
M	Freiberufliche, wiss. u. techn. Dienstleistg.	18	13	31	39	-20,5
N	Sonst. wirtschaftl. Dienstleistg.	18	7	25	31	-19,4
O	Öff. Verw., Verteidigung; Sozialversicherung	-	-	-	-	-
P	Erziehung u. Unterricht	3	-	3	6	-50,0
Q	Gesundheits- u. Sozialwesen	5	-	5	9	-44,4
R	Kunst, Unterhaltung u. Erholung	4	1	5	6	-16,7
S	Sonst. Dienstleistg.	7	3	10	20	-50,0
A-S	Zusammen	217	69	286	306	-6,5
Region Hannover						
A	Land- u. Forstwirtschaft, Fischerei	-	-	-	-	-
B	Bergbau u. Gewinnung v. Steinen u. Erden	-	-	-	-	-
C	Verarbeitendes Gewerbe	24	-	24	16	+50,0
D	Energieversorgung	-	-	-	-	-
E	Wasserversorg., Entsorg., Beseit. v. Umweltverschm.	-	-	-	1	X
F	Baugewerbe	33	16	49	36	+36,1
G	Handel; Instandh. u. Rep. v. Kfz	29	20	49	43	+14,0
H	Verkehr und Lagerei	11	2	13	8	+62,5
I	Gastgewerbe	18	3	21	27	-22,2
J	Information u. Kommunikation	9	5	14	5	+180,0
K	Finanz- und Versicherungsdienstleistg.	4	2	6	5	+20,0
L	Grundstücks- u. Wohnungswesen	4	4	8	9	-11,1
M	Freiberufliche, wiss. u. techn. Dienstleistg.	20	8	28	44	-36,4
N	Sonst. wirtschaftl. Dienstleistg.	12	5	17	25	-32,0
O	Öff. Verw., Verteidigung; Sozialversicherung	-	-	-	-	-
P	Erziehung u. Unterricht	4	-	4	2	+100,0
Q	Gesundheits- u. Sozialwesen	10	1	11	10	+10,0
R	Kunst, Unterhaltung u. Erholung	4	6	10	5	+100,0
S	Sonst. Dienstleistg.	2	1	3	3	±0,0
A-S	Zusammen	184	73	257	239	+7,5

1) Klassifikation der Wirtschaftszweige, Ausgabe 2008 (WZ 2008), Kurzbezeichnungen.

Noch: 10. Unternehmensinsolvenzen 2016 nach Kreisen und Wirtschaftsabschnitten

Wirtschaftsabschnitte ¹⁾		Insolvenzverfahren			Dagegen 2015: Verfahren zusammen	Ver- änderung gegenüber 2015
		eröffnet	mangels Masse abgewiesen	Verfahren zusammen		
Anzahl					%	
Dar. Landeshauptstadt Hannover						
A	Land- u. Forstwirtschaft, Fischerei	-	-	-	-	-
B	Bergbau u. Gewinnung v. Steinen u. Erden	-	-	-	-	-
C	Verarbeitendes Gewerbe	9	-	9	6	+50,0
D	Energieversorgung	-	-	-	-	-
E	Wasserversorg., Entsorg., Beseit. v. Umweltverschm.	-	-	-	1	X
F	Baugewerbe	11	12	23	11	+109,1
G	Handel; Instandh. u. Rep. v. Kfz	14	13	27	19	+42,1
H	Verkehr und Lagerei	5	1	6	1	+500,0
I	Gastgewerbe	12	3	15	19	-21,1
J	Information u. Kommunikation	4	4	8	4	+100,0
K	Finanz- und Versicherungsdienstleistg.	3	1	4	2	+100,0
L	Grundstücks- u. Wohnungswesen	3	4	7	5	+40,0
M	Freiberufliche, wiss. u. techn. Dienstleistg.	7	3	10	26	-61,5
N	Sonst. wirtschaftl. Dienstleistg.	4	1	5	16	-68,8
O	Öff. Verw., Verteidigung; Sozialversicherung	-	-	-	-	-
P	Erziehung u. Unterricht	3	-	3	1	+200,0
Q	Gesundheits- u. Sozialwesen	6	-	6	9	-33,3
R	Kunst, Unterhaltung u. Erholung	4	2	6	-	X
S	Sonst. Dienstleistg.	2	-	2	1	+100,0
A-S	Zusammen	87	44	131	121	+8,3
Diepholz						
A	Land- u. Forstwirtschaft, Fischerei	-	-	-	1	X
B	Bergbau u. Gewinnung v. Steinen u. Erden	-	-	-	-	-
C	Verarbeitendes Gewerbe	2	1	3	5	-40,0
D	Energieversorgung	-	-	-	-	-
E	Wasserversorg., Entsorg., Beseit. v. Umweltverschm.	1	-	1	1	±0,0
F	Baugewerbe	13	2	15	7	+114,3
G	Handel; Instandh. u. Rep. v. Kfz	7	2	9	8	+12,5
H	Verkehr und Lagerei	4	2	6	4	+50,0
I	Gastgewerbe	7	1	8	5	+60,0
J	Information u. Kommunikation	2	-	2	-	X
K	Finanz- und Versicherungsdienstleistg.	-	-	-	1	X
L	Grundstücks- u. Wohnungswesen	-	-	-	1	X
M	Freiberufliche, wiss. u. techn. Dienstleistg.	3	2	5	2	+150,0
N	Sonst. wirtschaftl. Dienstleistg.	3	-	3	3	±0,0
O	Öff. Verw., Verteidigung; Sozialversicherung	-	-	-	-	-
P	Erziehung u. Unterricht	-	-	-	-	-
Q	Gesundheits- u. Sozialwesen	2	-	2	-	X
R	Kunst, Unterhaltung u. Erholung	3	-	3	3	±0,0
S	Sonst. Dienstleistg.	1	-	1	2	-50,0
A-S	Zusammen	48	10	58	43	+34,9
Hameln-Pyrmont						
A	Land- u. Forstwirtschaft, Fischerei	-	-	-	-	-
B	Bergbau u. Gewinnung v. Steinen u. Erden	-	-	-	-	-
C	Verarbeitendes Gewerbe	5	-	5	3	+66,7
D	Energieversorgung	1	-	1	2	-50,0
E	Wasserversorg., Entsorg., Beseit. v. Umweltverschm.	-	-	-	-	-
F	Baugewerbe	4	2	6	7	-14,3
G	Handel; Instandh. u. Rep. v. Kfz	7	1	8	5	+60,0
H	Verkehr und Lagerei	1	1	2	2	±0,0
I	Gastgewerbe	4	1	5	5	±0,0
J	Information u. Kommunikation	-	1	1	-	X
K	Finanz- und Versicherungsdienstleistg.	1	1	2	1	+100,0
L	Grundstücks- u. Wohnungswesen	5	-	5	2	+150,0
M	Freiberufliche, wiss. u. techn. Dienstleistg.	4	1	5	2	+150,0
N	Sonst. wirtschaftl. Dienstleistg.	-	-	-	1	X
O	Öff. Verw., Verteidigung; Sozialversicherung	-	-	-	-	-
P	Erziehung u. Unterricht	-	-	-	-	-
Q	Gesundheits- u. Sozialwesen	1	-	1	1	±0,0
R	Kunst, Unterhaltung u. Erholung	1	1	2	2	±0,0
S	Sonst. Dienstleistg.	1	-	1	1	±0,0
A-S	Zusammen	35	9	44	34	+29,4

1) Klassifikation der Wirtschaftszweige, Ausgabe 2008 (WZ 2008), Kurzbezeichnungen.

Noch: 10. Unternehmensinsolvenzen 2016 nach Kreisen und Wirtschaftsabschnitten

Wirtschaftsabschnitte ¹⁾		Insolvenzverfahren			Dagegen 2015: Verfahren zusammen	Ver- änderung gegenüber 2015
		eröffnet	mangels Masse abgewiesen	Verfahren zusammen		
					Anzahl	
Hildesheim						
A	Land- u. Forstwirtschaft, Fischerei	-	-	-	-	-
B	Bergbau u. Gewinnung v. Steinen u. Erden	-	-	-	-	-
C	Verarbeitendes Gewerbe	2	-	2	2	±0,0
D	Energieversorgung	1	-	1	-	X
E	Wasserversorg., Entsorg., Beseit. v. Umweltverschm.	-	-	-	-	-
F	Baugewerbe	7	6	13	10	+30,0
G	Handel; Instandh. u. Rep. v. Kfz	7	3	10	9	+11,1
H	Verkehr und Lagerei	2	-	2	1	+100,0
I	Gastgewerbe	5	-	5	4	+25,0
J	Information u. Kommunikation	1	-	1	-	X
K	Finanz- und Versicherungsdienstleistg.	1	-	1	2	-50,0
L	Grundstücks- u. Wohnungswesen	-	1	1	1	±0,0
M	Freiberufliche, wiss. u. techn. Dienstleistg.	7	2	9	6	+50,0
N	Sonst. wirtschaftl. Dienstleistg.	4	-	4	5	-20,0
O	Öff. Verw., Verteidigung; Sozialversicherung	-	-	-	-	-
P	Erziehung u. Unterricht	-	1	1	2	-50,0
Q	Gesundheits- u. Sozialwesen	1	-	1	1	±0,0
R	Kunst, Unterhaltung u. Erholung	-	-	-	3	X
S	Sonst. Dienstleistg.	1	-	1	-	X
A-S	Zusammen	39	13	52	46	+13,0
Holzminden						
A	Land- u. Forstwirtschaft, Fischerei	-	-	-	1	X
B	Bergbau u. Gewinnung v. Steinen u. Erden	-	-	-	-	-
C	Verarbeitendes Gewerbe	2	-	2	2	±0,0
D	Energieversorgung	-	-	-	-	-
E	Wasserversorg., Entsorg., Beseit. v. Umweltverschm.	-	-	-	-	-
F	Baugewerbe	4	2	6	4	+50,0
G	Handel; Instandh. u. Rep. v. Kfz	-	-	-	2	X
H	Verkehr und Lagerei	-	-	-	-	-
I	Gastgewerbe	-	1	1	1	±0,0
J	Information u. Kommunikation	-	-	-	-	-
K	Finanz- und Versicherungsdienstleistg.	-	-	-	-	-
L	Grundstücks- u. Wohnungswesen	1	-	1	-	X
M	Freiberufliche, wiss. u. techn. Dienstleistg.	1	1	2	4	-50,0
N	Sonst. wirtschaftl. Dienstleistg.	-	-	-	2	X
O	Öff. Verw., Verteidigung; Sozialversicherung	-	-	-	-	-
P	Erziehung u. Unterricht	1	-	1	-	X
Q	Gesundheits- u. Sozialwesen	-	-	-	1	X
R	Kunst, Unterhaltung u. Erholung	-	-	-	-	-
S	Sonst. Dienstleistg.	-	-	-	-	-
A-S	Zusammen	9	4	13	17	-23,5
Nienburg (Weser)						
A	Land- u. Forstwirtschaft, Fischerei	2	-	2	1	+100,0
B	Bergbau u. Gewinnung v. Steinen u. Erden	-	-	-	-	-
C	Verarbeitendes Gewerbe	2	2	4	5	-20,0
D	Energieversorgung	-	-	-	-	-
E	Wasserversorg., Entsorg., Beseit. v. Umweltverschm.	2	-	2	-	X
F	Baugewerbe	3	1	4	7	-42,9
G	Handel; Instandh. u. Rep. v. Kfz	5	1	6	5	+20,0
H	Verkehr und Lagerei	-	-	-	1	X
I	Gastgewerbe	1	2	3	3	±0,0
J	Information u. Kommunikation	-	-	-	1	X
K	Finanz- und Versicherungsdienstleistg.	-	-	-	5	X
L	Grundstücks- u. Wohnungswesen	1	-	1	-	X
M	Freiberufliche, wiss. u. techn. Dienstleistg.	2	2	4	7	-42,9
N	Sonst. wirtschaftl. Dienstleistg.	1	1	2	2	±0,0
O	Öff. Verw., Verteidigung; Sozialversicherung	-	-	-	-	-
P	Erziehung u. Unterricht	1	-	1	-	X
Q	Gesundheits- u. Sozialwesen	-	-	-	1	X
R	Kunst, Unterhaltung u. Erholung	-	-	-	1	X
S	Sonst. Dienstleistg.	-	1	1	1	±0,0
A-S	Zusammen	20	10	30	40	-25,0

1) Klassifikation der Wirtschaftszweige, Ausgabe 2008 (WZ 2008), Kurzbezeichnungen.

Noch: 10. Unternehmensinsolvenzen 2016 nach Kreisen und Wirtschaftsabschnitten

Wirtschaftsabschnitte ¹⁾		Insolvenzverfahren			Dagegen 2015: Verfahren zusammen	Ver- änderung gegenüber 2015
		eröffnet	mangels Masse abgewiesen	Verfahren zusammen		
		Anzahl				
Schaumburg						
A	Land- u. Forstwirtschaft, Fischerei	-	-	-	-	-
B	Bergbau u. Gewinnung v. Steinen u. Erden	1	-	1	-	X
C	Verarbeitendes Gewerbe	2	1	3	6	-50,0
D	Energieversorgung	-	-	-	-	-
E	Wasserversorg., Entsorg., Beseit. v. Umweltverschm.	-	-	-	-	-
F	Baugewerbe	5	2	7	4	+75,0
G	Handel; Instandh. u. Rep. v. Kfz	4	2	6	9	-33,3
H	Verkehr und Lagerei	1	-	1	3	-66,7
I	Gastgewerbe	3	3	6	5	+20,0
J	Information u. Kommunikation	1	-	1	1	±0,0
K	Finanz- und Versicherungsdienstleistg.	-	-	-	3	X
L	Grundstücks- u. Wohnungswesen	2	-	2	1	+100,0
M	Freiberufliche, wiss. u. techn. Dienstleistg.	1	2	3	5	-40,0
N	Sonst. wirtschaftl. Dienstleistg.	-	-	-	5	X
O	Öff. Verw., Verteidigung; Sozialversicherung	-	-	-	-	-
P	Erziehung u. Unterricht	-	-	-	2	X
Q	Gesundheits- u. Sozialwesen	2	-	2	-	X
R	Kunst, Unterhaltung u. Erholung	2	-	2	-	X
S	Sonst. Dienstleistg.	-	1	1	2	-50,0
A-S	Zusammen	24	11	35	46	-23,9
Statistische Region Hannover						
A	Land- u. Forstwirtschaft, Fischerei	2	-	2	3	-33,3
B	Bergbau u. Gewinnung v. Steinen u. Erden	1	-	1	-	X
C	Verarbeitendes Gewerbe	39	4	43	39	+10,3
D	Energieversorgung	2	-	2	2	±0,0
E	Wasserversorg., Entsorg., Beseit. v. Umweltverschm.	3	-	3	2	+50,0
F	Baugewerbe	69	31	100	75	+33,3
G	Handel; Instandh. u. Rep. v. Kfz	59	29	88	81	+8,6
H	Verkehr und Lagerei	19	5	24	19	+26,3
I	Gastgewerbe	38	11	49	50	-2,0
J	Information u. Kommunikation	13	6	19	7	+171,4
K	Finanz- und Versicherungsdienstleistg.	6	3	9	17	-47,1
L	Grundstücks- u. Wohnungswesen	13	5	18	14	+28,6
M	Freiberufliche, wiss. u. techn. Dienstleistg.	38	18	56	70	-20,0
N	Sonst. wirtschaftl. Dienstleistg.	20	6	26	43	-39,5
O	Öff. Verw., Verteidigung; Sozialversicherung	-	-	-	-	-
P	Erziehung u. Unterricht	6	1	7	6	+16,7
Q	Gesundheits- u. Sozialwesen	16	1	17	14	+21,4
R	Kunst, Unterhaltung u. Erholung	10	7	17	14	+21,4
S	Sonst. Dienstleistg.	5	3	8	9	-11,1
A-S	Zusammen	359	130	489	465	+5,2
Celle						
A	Land- u. Forstwirtschaft, Fischerei	-	1	1	1	±0,0
B	Bergbau u. Gewinnung v. Steinen u. Erden	-	-	-	-	-
C	Verarbeitendes Gewerbe	7	-	7	1	+600,0
D	Energieversorgung	-	-	-	-	-
E	Wasserversorg., Entsorg., Beseit. v. Umweltverschm.	-	-	-	-	-
F	Baugewerbe	9	2	11	11	±0,0
G	Handel; Instandh. u. Rep. v. Kfz	12	4	16	8	+100,0
H	Verkehr und Lagerei	-	-	-	3	X
I	Gastgewerbe	3	2	5	6	-16,7
J	Information u. Kommunikation	1	1	2	1	+100,0
K	Finanz- und Versicherungsdienstleistg.	-	-	-	-	-
L	Grundstücks- u. Wohnungswesen	1	-	1	2	-50,0
M	Freiberufliche, wiss. u. techn. Dienstleistg.	3	-	3	10	-70,0
N	Sonst. wirtschaftl. Dienstleistg.	3	-	3	4	-25,0
O	Öff. Verw., Verteidigung; Sozialversicherung	-	-	-	-	-
P	Erziehung u. Unterricht	-	-	-	-	-
Q	Gesundheits- u. Sozialwesen	1	-	1	-	X
R	Kunst, Unterhaltung u. Erholung	-	-	-	-	-
S	Sonst. Dienstleistg.	2	1	3	1	+200,0
A-S	Zusammen	42	11	53	48	+10,4

1) Klassifikation der Wirtschaftszweige, Ausgabe 2008 (WZ 2008), Kurzbezeichnungen.

Noch: 10. Unternehmensinsolvenzen 2016 nach Kreisen und Wirtschaftsabschnitten

Wirtschaftsabschnitte ¹⁾		Insolvenzverfahren			Dagegen 2015: Verfahren zusammen	Ver- änderung gegenüber 2015
		eröffnet	mangels Masse abgewiesen	Verfahren zusammen		
		Anzahl				
Cuxhaven						
A	Land- u. Forstwirtschaft, Fischerei	-	-	-	1	X
B	Bergbau u. Gewinnung v. Steinen u. Erden	-	-	-	-	-
C	Verarbeitendes Gewerbe	4	-	4	3	+33,3
D	Energieversorgung	-	-	-	-	-
E	Wasserversorg., Entsorg., Beseit. v. Umweltverschm.	-	-	-	1	X
F	Baugewerbe	4	1	5	5	±0,0
G	Handel; Instandh. u. Rep. v. Kfz	5	3	8	6	+33,3
H	Verkehr und Lagerei	7	1	8	8	±0,0
I	Gastgewerbe	2	-	2	6	-66,7
J	Information u. Kommunikation	2	-	2	1	+100,0
K	Finanz- und Versicherungsdienstleistg.	-	-	-	-	-
L	Grundstücks- u. Wohnungswesen	-	-	-	1	X
M	Freiberufliche, wiss. u. techn. Dienstleistg.	4	2	6	6	±0,0
N	Sonst. wirtschaftl. Dienstleistg.	1	-	1	3	-66,7
O	Öff. Verw., Verteidigung; Sozialversicherung	-	-	-	-	-
P	Erziehung u. Unterricht	1	-	1	-	X
Q	Gesundheits- u. Sozialwesen	3	-	3	1	+200,0
R	Kunst, Unterhaltung u. Erholung	-	-	-	1	X
S	Sonst. Dienstleistg.	2	-	2	2	±0,0
A-S	Zusammen	35	7	42	45	-6,7
Harburg						
A	Land- u. Forstwirtschaft, Fischerei	-	1	1	1	±0,0
B	Bergbau u. Gewinnung v. Steinen u. Erden	-	-	-	-	-
C	Verarbeitendes Gewerbe	2	1	3	8	-62,5
D	Energieversorgung	-	-	-	-	-
E	Wasserversorg., Entsorg., Beseit. v. Umweltverschm.	-	-	-	1	X
F	Baugewerbe	12	2	14	10	+40,0
G	Handel; Instandh. u. Rep. v. Kfz	11	3	14	4	+250,0
H	Verkehr und Lagerei	21	2	23	4	+475,0
I	Gastgewerbe	3	-	3	3	±0,0
J	Information u. Kommunikation	2	1	3	-	X
K	Finanz- und Versicherungsdienstleistg.	2	-	2	2	±0,0
L	Grundstücks- u. Wohnungswesen	1	-	1	3	-66,7
M	Freiberufliche, wiss. u. techn. Dienstleistg.	24	2	26	5	+420,0
N	Sonst. wirtschaftl. Dienstleistg.	3	-	3	7	-57,1
O	Öff. Verw., Verteidigung; Sozialversicherung	-	-	-	-	-
P	Erziehung u. Unterricht	2	-	2	1	+100,0
Q	Gesundheits- u. Sozialwesen	1	-	1	3	-66,7
R	Kunst, Unterhaltung u. Erholung	1	-	1	-	X
S	Sonst. Dienstleistg.	4	1	5	3	+66,7
A-S	Zusammen	89	13	102	55	+85,5
Lüchow-Dannenberg						
A	Land- u. Forstwirtschaft, Fischerei	-	-	-	-	-
B	Bergbau u. Gewinnung v. Steinen u. Erden	-	-	-	-	-
C	Verarbeitendes Gewerbe	4	-	4	1	+300,0
D	Energieversorgung	-	-	-	-	-
E	Wasserversorg., Entsorg., Beseit. v. Umweltverschm.	-	-	-	-	-
F	Baugewerbe	3	-	3	-	X
G	Handel; Instandh. u. Rep. v. Kfz	-	-	-	-	-
H	Verkehr und Lagerei	-	-	-	-	-
I	Gastgewerbe	1	-	1	-	X
J	Information u. Kommunikation	-	-	-	-	-
K	Finanz- und Versicherungsdienstleistg.	1	-	1	-	X
L	Grundstücks- u. Wohnungswesen	-	-	-	-	-
M	Freiberufliche, wiss. u. techn. Dienstleistg.	1	-	1	-	X
N	Sonst. wirtschaftl. Dienstleistg.	1	-	1	2	-50,0
O	Öff. Verw., Verteidigung; Sozialversicherung	-	-	-	-	-
P	Erziehung u. Unterricht	-	-	-	1	X
Q	Gesundheits- u. Sozialwesen	-	-	-	-	-
R	Kunst, Unterhaltung u. Erholung	-	-	-	-	-
S	Sonst. Dienstleistg.	-	-	-	2	X
A-S	Zusammen	11	-	11	6	+83,3

1) Klassifikation der Wirtschaftszweige, Ausgabe 2008 (WZ 2008), Kurzbezeichnungen.

Noch: 10. Unternehmensinsolvenzen 2016 nach Kreisen und Wirtschaftsabschnitten

Wirtschaftsabschnitte ¹⁾		Insolvenzverfahren			Dagegen 2015: Verfahren zusammen	Ver- änderung gegenüber 2015
		eröffnet	mangels Masse abgewiesen	Verfahren zusammen		
					Anzahl	
Lüneburg						
A	Land- u. Forstwirtschaft, Fischerei	-	-	-	-	-
B	Bergbau u. Gewinnung v. Steinen u. Erden	-	-	-	-	-
C	Verarbeitendes Gewerbe	5	-	5	7	-28,6
D	Energieversorgung	-	-	-	-	-
E	Wasserversorg., Entsorg., Beseit. v. Umweltverschm.	-	-	-	2	X
F	Baugewerbe	7	-	7	5	+40,0
G	Handel; Instandh. u. Rep. v. Kfz	8	2	10	9	+11,1
H	Verkehr und Lagerei	1	1	2	2	±0,0
I	Gastgewerbe	3	-	3	3	±0,0
J	Information u. Kommunikation	1	2	3	1	+200,0
K	Finanz- und Versicherungsdienstleistg.	2	-	2	-	X
L	Grundstücks- u. Wohnungswesen	-	-	-	-	-
M	Freiberufliche, wiss. u. techn. Dienstleistg.	4	2	6	7	-14,3
N	Sonst. wirtschaftl. Dienstleistg.	1	2	3	7	-57,1
O	Öff. Verw., Verteidigung; Sozialversicherung	-	-	-	-	-
P	Erziehung u. Unterricht	1	-	1	-	X
Q	Gesundheits- u. Sozialwesen	3	-	3	2	+50,0
R	Kunst, Unterhaltung u. Erholung	1	1	2	-	X
S	Sonst. Dienstleistg.	2	2	4	-	X
A-S	Zusammen	39	12	51	45	+13,3
Osterholz						
A	Land- u. Forstwirtschaft, Fischerei	-	-	-	-	-
B	Bergbau u. Gewinnung v. Steinen u. Erden	-	-	-	-	-
C	Verarbeitendes Gewerbe	-	-	-	4	X
D	Energieversorgung	-	-	-	-	-
E	Wasserversorg., Entsorg., Beseit. v. Umweltverschm.	-	-	-	-	-
F	Baugewerbe	1	2	3	4	-25,0
G	Handel; Instandh. u. Rep. v. Kfz	3	-	3	7	-57,1
H	Verkehr und Lagerei	-	-	-	1	X
I	Gastgewerbe	-	-	-	1	X
J	Information u. Kommunikation	-	-	-	-	-
K	Finanz- und Versicherungsdienstleistg.	1	-	1	1	±0,0
L	Grundstücks- u. Wohnungswesen	-	-	-	-	-
M	Freiberufliche, wiss. u. techn. Dienstleistg.	4	-	4	2	+100,0
N	Sonst. wirtschaftl. Dienstleistg.	-	1	1	3	-66,7
O	Öff. Verw., Verteidigung; Sozialversicherung	-	-	-	-	-
P	Erziehung u. Unterricht	-	-	-	2	X
Q	Gesundheits- u. Sozialwesen	3	-	3	2	+50,0
R	Kunst, Unterhaltung u. Erholung	-	1	1	-	X
S	Sonst. Dienstleistg.	1	-	1	2	-50,0
A-S	Zusammen	13	4	17	29	-41,4
Rotenburg (Wümme)						
A	Land- u. Forstwirtschaft, Fischerei	1	-	1	1	±0,0
B	Bergbau u. Gewinnung v. Steinen u. Erden	-	-	-	1	X
C	Verarbeitendes Gewerbe	4	-	4	5	-20,0
D	Energieversorgung	-	-	-	-	-
E	Wasserversorg., Entsorg., Beseit. v. Umweltverschm.	-	-	-	-	-
F	Baugewerbe	2	1	3	8	-62,5
G	Handel; Instandh. u. Rep. v. Kfz	5	1	6	6	±0,0
H	Verkehr und Lagerei	-	-	-	1	X
I	Gastgewerbe	2	-	2	1	+100,0
J	Information u. Kommunikation	-	-	-	1	X
K	Finanz- und Versicherungsdienstleistg.	-	-	-	-	-
L	Grundstücks- u. Wohnungswesen	-	1	1	-	X
M	Freiberufliche, wiss. u. techn. Dienstleistg.	4	-	4	5	-20,0
N	Sonst. wirtschaftl. Dienstleistg.	6	1	7	6	+16,7
O	Öff. Verw., Verteidigung; Sozialversicherung	-	-	-	-	-
P	Erziehung u. Unterricht	1	1	2	1	+100,0
Q	Gesundheits- u. Sozialwesen	5	-	5	-	X
R	Kunst, Unterhaltung u. Erholung	2	-	2	2	±0,0
S	Sonst. Dienstleistg.	-	-	-	1	X
A-S	Zusammen	32	5	37	39	-5,1

1) Klassifikation der Wirtschaftszweige, Ausgabe 2008 (WZ 2008), Kurzbezeichnungen.

Noch: 10. Unternehmensinsolvenzen 2016 nach Kreisen und Wirtschaftsabschnitten

Wirtschaftsabschnitte ¹⁾		Insolvenzverfahren			Dagegen 2015: Verfahren zusammen	Ver- änderung gegenüber 2015
		eröffnet	mangels Masse abgewiesen	Verfahren zusammen		
		Anzahl				
Heidekreis						
A	Land- u. Forstwirtschaft, Fischerei	1	-	1	2	-50,0
B	Bergbau u. Gewinnung v. Steinen u. Erden	-	-	-	-	-
C	Verarbeitendes Gewerbe	6	-	6	2	+200,0
D	Energieversorgung	-	-	-	-	-
E	Wasserversorg., Entsorg., Beseit. v. Umweltverschm.	-	-	-	-	-
F	Baugewerbe	3	2	5	4	+25,0
G	Handel; Instandh. u. Rep. v. Kfz	1	1	2	8	-75,0
H	Verkehr und Lagerei	1	-	1	3	-66,7
I	Gastgewerbe	1	1	2	3	-33,3
J	Information u. Kommunikation	-	-	-	-	-
K	Finanz- und Versicherungsdienstleistg.	-	-	-	-	-
L	Grundstücks- u. Wohnungswesen	2	1	3	-	X
M	Freiberufliche, wiss. u. techn. Dienstleistg.	1	1	2	2	±0,0
N	Sonst. wirtschaftl. Dienstleistg.	2	1	3	9	-66,7
O	Öff. Verw., Verteidigung; Sozialversicherung	-	-	-	-	-
P	Erziehung u. Unterricht	-	-	-	2	X
Q	Gesundheits- u. Sozialwesen	-	-	-	-	-
R	Kunst, Unterhaltung u. Erholung	-	1	1	2	-50,0
S	Sonst. Dienstleistg.	2	1	3	-	X
A-S	Zusammen	20	9	29	37	-21,6
Stade						
A	Land- u. Forstwirtschaft, Fischerei	1	-	1	1	±0,0
B	Bergbau u. Gewinnung v. Steinen u. Erden	-	-	-	-	-
C	Verarbeitendes Gewerbe	1	-	1	2	-50,0
D	Energieversorgung	-	-	-	-	-
E	Wasserversorg., Entsorg., Beseit. v. Umweltverschm.	1	-	1	-	X
F	Baugewerbe	11	1	12	8	+50,0
G	Handel; Instandh. u. Rep. v. Kfz	3	2	5	5	±0,0
H	Verkehr und Lagerei	9	-	9	1	+800,0
I	Gastgewerbe	2	-	2	3	-33,3
J	Information u. Kommunikation	1	-	1	1	±0,0
K	Finanz- und Versicherungsdienstleistg.	-	1	1	-	X
L	Grundstücks- u. Wohnungswesen	2	2	4	2	+100,0
M	Freiberufliche, wiss. u. techn. Dienstleistg.	11	3	14	7	+100,0
N	Sonst. wirtschaftl. Dienstleistg.	2	-	2	2	±0,0
O	Öff. Verw., Verteidigung; Sozialversicherung	-	-	-	-	-
P	Erziehung u. Unterricht	-	1	1	-	X
Q	Gesundheits- u. Sozialwesen	-	-	-	-	-
R	Kunst, Unterhaltung u. Erholung	-	1	1	-	X
S	Sonst. Dienstleistg.	-	-	-	3	X
A-S	Zusammen	44	11	55	35	+57,1
Uelzen						
A	Land- u. Forstwirtschaft, Fischerei	-	-	-	-	-
B	Bergbau u. Gewinnung v. Steinen u. Erden	-	-	-	-	-
C	Verarbeitendes Gewerbe	3	-	3	2	+50,0
D	Energieversorgung	-	-	-	-	-
E	Wasserversorg., Entsorg., Beseit. v. Umweltverschm.	-	-	-	-	-
F	Baugewerbe	5	-	5	4	+25,0
G	Handel; Instandh. u. Rep. v. Kfz	5	1	6	5	+20,0
H	Verkehr und Lagerei	1	-	1	1	±0,0
I	Gastgewerbe	3	1	4	4	±0,0
J	Information u. Kommunikation	1	1	2	-	X
K	Finanz- und Versicherungsdienstleistg.	-	-	-	-	-
L	Grundstücks- u. Wohnungswesen	1	-	1	-	X
M	Freiberufliche, wiss. u. techn. Dienstleistg.	3	1	4	2	+100,0
N	Sonst. wirtschaftl. Dienstleistg.	-	-	-	3	X
O	Öff. Verw., Verteidigung; Sozialversicherung	-	-	-	-	-
P	Erziehung u. Unterricht	-	1	1	-	X
Q	Gesundheits- u. Sozialwesen	-	1	1	2	-50,0
R	Kunst, Unterhaltung u. Erholung	-	-	-	1	X
S	Sonst. Dienstleistg.	-	-	-	-	-
A-S	Zusammen	22	6	28	24	+16,7

1) Klassifikation der Wirtschaftszweige, Ausgabe 2008 (WZ 2008), Kurzbezeichnungen.

Noch: 10. Unternehmensinsolvenzen 2016 nach Kreisen und Wirtschaftsabschnitten

Wirtschaftsabschnitte ¹⁾		Insolvenzverfahren			Dagegen 2015: Verfahren zusammen	Ver- änderung gegenüber 2015
		eröffnet	mangels Masse abgewiesen	Verfahren zusammen		
		Anzahl				
Verden						
A	Land- u. Forstwirtschaft, Fischerei	-	-	-	-	-
B	Bergbau u. Gewinnung v. Steinen u. Erden	-	-	-	-	-
C	Verarbeitendes Gewerbe	1	-	1	4	-75,0
D	Energieversorgung	-	-	-	-	-
E	Wasserversorg., Entsorg., Beseit. v. Umweltverschm.	-	-	-	-	-
F	Baugewerbe	3	1	4	11	-63,6
G	Handel; Instandh. u. Rep. v. Kfz	3	2	5	5	±0,0
H	Verkehr und Lagerei	1	-	1	3	-66,7
I	Gastgewerbe	2	1	3	6	-50,0
J	Information u. Kommunikation	-	1	1	-	X
K	Finanz- und Versicherungsdienstleistg.	-	-	-	-	-
L	Grundstücks- u. Wohnungswesen	1	-	1	-	X
M	Freiberufliche, wiss. u. techn. Dienstleistg.	2	1	3	2	+50,0
N	Sonst. wirtschaftl. Dienstleistg.	1	-	1	1	±0,0
O	Öff. Verw., Verteidigung; Sozialversicherung	-	-	-	-	-
P	Erziehung u. Unterricht	1	-	1	-	X
Q	Gesundheits- u. Sozialwesen	-	-	-	-	-
R	Kunst, Unterhaltung u. Erholung	1	-	1	-	X
S	Sonst. Dienstleistg.	-	-	-	-	-
A-S	Zusammen	16	6	22	32	-31,3
Statistische Region Lüneburg						
A	Land- u. Forstwirtschaft, Fischerei	3	2	5	7	-28,6
B	Bergbau u. Gewinnung v. Steinen u. Erden	-	-	-	1	X
C	Verarbeitendes Gewerbe	37	1	38	39	-2,6
D	Energieversorgung	-	-	-	-	-
E	Wasserversorg., Entsorg., Beseit. v. Umweltverschm.	1	-	1	4	-75,0
F	Baugewerbe	60	12	72	70	+2,9
G	Handel; Instandh. u. Rep. v. Kfz	56	19	75	63	+19,0
H	Verkehr und Lagerei	41	4	45	27	+66,7
I	Gastgewerbe	22	5	27	36	-25,0
J	Information u. Kommunikation	8	6	14	5	+180,0
K	Finanz- und Versicherungsdienstleistg.	6	1	7	3	+133,3
L	Grundstücks- u. Wohnungswesen	8	4	12	8	+50,0
M	Freiberufliche, wiss. u. techn. Dienstleistg.	61	12	73	48	+52,1
N	Sonst. wirtschaftl. Dienstleistg.	20	5	25	47	-46,8
O	Öff. Verw., Verteidigung; Sozialversicherung	-	-	-	-	-
P	Erziehung u. Unterricht	6	3	9	7	+28,6
Q	Gesundheits- u. Sozialwesen	16	1	17	10	+70,0
R	Kunst, Unterhaltung u. Erholung	5	4	9	6	+50,0
S	Sonst. Dienstleistg.	13	5	18	14	+28,6
A-S	Zusammen	363	84	447	395	+13,2
Delmenhorst, Stadt						
A	Land- u. Forstwirtschaft, Fischerei	-	-	-	-	-
B	Bergbau u. Gewinnung v. Steinen u. Erden	-	-	-	-	-
C	Verarbeitendes Gewerbe	3	-	3	-	X
D	Energieversorgung	-	-	-	-	-
E	Wasserversorg., Entsorg., Beseit. v. Umweltverschm.	-	-	-	-	-
F	Baugewerbe	4	3	7	5	+40,0
G	Handel; Instandh. u. Rep. v. Kfz	3	1	4	6	-33,3
H	Verkehr und Lagerei	3	-	3	2	+50,0
I	Gastgewerbe	3	-	3	5	-40,0
J	Information u. Kommunikation	-	-	-	2	X
K	Finanz- und Versicherungsdienstleistg.	-	-	-	-	-
L	Grundstücks- u. Wohnungswesen	-	-	-	2	X
M	Freiberufliche, wiss. u. techn. Dienstleistg.	7	3	10	12	-16,7
N	Sonst. wirtschaftl. Dienstleistg.	3	2	5	5	±0,0
O	Öff. Verw., Verteidigung; Sozialversicherung	-	-	-	-	-
P	Erziehung u. Unterricht	-	-	-	-	-
Q	Gesundheits- u. Sozialwesen	-	-	-	-	-
R	Kunst, Unterhaltung u. Erholung	-	-	-	1	X
S	Sonst. Dienstleistg.	1	-	1	-	X
A-S	Zusammen	27	9	36	40	-10,0

1) Klassifikation der Wirtschaftszweige, Ausgabe 2008 (WZ 2008), Kurzbezeichnungen.

Noch: 10. Unternehmensinsolvenzen 2016 nach Kreisen und Wirtschaftsabschnitten

Wirtschaftsabschnitte ¹⁾		Insolvenzverfahren			Dagegen 2015: Verfahren zusammen	Ver- änderung gegenüber 2015
		eröffnet	mangels Masse abgewiesen	Verfahren zusammen		
Emden, Stadt						
A	Land- u. Forstwirtschaft, Fischerei	-	-	-	-	-
B	Bergbau u. Gewinnung v. Steinen u. Erden	-	-	-	-	-
C	Verarbeitendes Gewerbe	-	-	-	1	X
D	Energieversorgung	-	-	-	-	-
E	Wasserversorg., Entsorg., Beseit. v. Umweltverschm.	-	-	-	-	-
F	Baugewerbe	1	-	1	3	-66,7
G	Handel; Instandh. u. Rep. v. Kfz	1	-	1	-	X
H	Verkehr und Lagerei	1	-	1	1	±0,0
I	Gastgewerbe	3	-	3	2	+50,0
J	Information u. Kommunikation	-	-	-	-	-
K	Finanz- und Versicherungsdienstleistg.	-	-	-	-	-
L	Grundstücks- u. Wohnungswesen	-	-	-	-	-
M	Freiberufliche, wiss. u. techn. Dienstleistg.	-	-	-	3	X
N	Sonst. wirtschaftl. Dienstleistg.	3	-	3	4	-25,0
O	Öff. Verw., Verteidigung; Sozialversicherung	-	-	-	-	-
P	Erziehung u. Unterricht	-	-	-	-	-
Q	Gesundheits- u. Sozialwesen	-	-	-	-	-
R	Kunst, Unterhaltung u. Erholung	1	-	1	1	±0,0
S	Sonst. Dienstleistg.	-	-	-	-	-
A-S	Zusammen	10	-	10	15	-33,3
Oldenburg (Oldenburg), Stadt						
A	Land- u. Forstwirtschaft, Fischerei	-	-	-	-	-
B	Bergbau u. Gewinnung v. Steinen u. Erden	-	-	-	-	-
C	Verarbeitendes Gewerbe	1	1	2	3	-33,3
D	Energieversorgung	-	-	-	-	-
E	Wasserversorg., Entsorg., Beseit. v. Umweltverschm.	-	-	-	-	-
F	Baugewerbe	4	-	4	6	-33,3
G	Handel; Instandh. u. Rep. v. Kfz	3	2	5	3	+66,7
H	Verkehr und Lagerei	-	1	1	1	±0,0
I	Gastgewerbe	5	-	5	7	-28,6
J	Information u. Kommunikation	1	-	1	1	±0,0
K	Finanz- und Versicherungsdienstleistg.	1	-	1	-	X
L	Grundstücks- u. Wohnungswesen	2	-	2	1	+100,0
M	Freiberufliche, wiss. u. techn. Dienstleistg.	1	3	4	8	-50,0
N	Sonst. wirtschaftl. Dienstleistg.	2	2	4	4	±0,0
O	Öff. Verw., Verteidigung; Sozialversicherung	-	-	-	-	-
P	Erziehung u. Unterricht	1	-	1	1	±0,0
Q	Gesundheits- u. Sozialwesen	-	-	-	1	X
R	Kunst, Unterhaltung u. Erholung	1	-	1	-	X
S	Sonst. Dienstleistg.	1	-	1	3	-66,7
A-S	Zusammen	23	9	32	39	-17,9
Osnabrück, Stadt						
A	Land- u. Forstwirtschaft, Fischerei	-	-	-	-	-
B	Bergbau u. Gewinnung v. Steinen u. Erden	-	-	-	-	-
C	Verarbeitendes Gewerbe	3	-	3	3	±0,0
D	Energieversorgung	-	-	-	-	-
E	Wasserversorg., Entsorg., Beseit. v. Umweltverschm.	-	-	-	-	-
F	Baugewerbe	5	4	9	13	-30,8
G	Handel; Instandh. u. Rep. v. Kfz	4	3	7	12	-41,7
H	Verkehr und Lagerei	3	2	5	2	+150,0
I	Gastgewerbe	3	2	5	6	-16,7
J	Information u. Kommunikation	-	1	1	1	±0,0
K	Finanz- und Versicherungsdienstleistg.	1	-	1	-	X
L	Grundstücks- u. Wohnungswesen	1	-	1	3	-66,7
M	Freiberufliche, wiss. u. techn. Dienstleistg.	3	2	5	9	-44,4
N	Sonst. wirtschaftl. Dienstleistg.	-	3	3	2	+50,0
O	Öff. Verw., Verteidigung; Sozialversicherung	-	-	-	-	-
P	Erziehung u. Unterricht	2	1	3	1	+200,0
Q	Gesundheits- u. Sozialwesen	-	-	-	1	X
R	Kunst, Unterhaltung u. Erholung	-	-	-	-	-
S	Sonst. Dienstleistg.	-	-	-	1	X
A-S	Zusammen	25	18	43	54	-20,4

1) Klassifikation der Wirtschaftszweige, Ausgabe 2008 (WZ 2008), Kurzbezeichnungen.

Noch: 10. Unternehmensinsolvenzen 2016 nach Kreisen und Wirtschaftsabschnitten

Wirtschaftsabschnitte ¹⁾		Insolvenzverfahren			Dagegen 2015: Verfahren zusammen	Ver- änderung gegenüber 2015
		eröffnet	mangels Masse abgewiesen	Verfahren zusammen		
Wilhelmshaven, Stadt						
A	Land- u. Forstwirtschaft, Fischerei	-	-	-	-	-
B	Bergbau u. Gewinnung v. Steinen u. Erden	-	-	-	-	-
C	Verarbeitendes Gewerbe	1	-	1	1	±0,0
D	Energieversorgung	-	-	-	-	-
E	Wasserversorg., Entsorg., Beseit. v. Umweltverschm.	-	-	-	-	-
F	Baugewerbe	2	-	2	4	-50,0
G	Handel; Instandh. u. Rep. v. Kfz	2	2	4	4	±0,0
H	Verkehr und Lagerei	2	1	3	6	-50,0
I	Gastgewerbe	2	2	4	2	+100,0
J	Information u. Kommunikation	-	-	-	1	X
K	Finanz- und Versicherungsdienstleistg.	1	-	1	-	X
L	Grundstücks- u. Wohnungswesen	-	-	-	1	X
M	Freiberufliche, wiss. u. techn. Dienstleistg.	-	3	3	2	+50,0
N	Sonst. wirtschaftl. Dienstleistg.	1	-	1	1	±0,0
O	Öff. Verw., Verteidigung; Sozialversicherung	-	-	-	-	-
P	Erziehung u. Unterricht	1	-	1	1	±0,0
Q	Gesundheits- u. Sozialwesen	-	-	-	1	X
R	Kunst, Unterhaltung u. Erholung	-	-	-	1	X
S	Sonst. Dienstleistg.	-	-	-	-	-
A-S	Zusammen	12	8	20	25	-20,0
Ammerland						
A	Land- u. Forstwirtschaft, Fischerei	-	-	-	2	X
B	Bergbau u. Gewinnung v. Steinen u. Erden	-	-	-	-	-
C	Verarbeitendes Gewerbe	4	-	4	5	-20,0
D	Energieversorgung	-	-	-	-	-
E	Wasserversorg., Entsorg., Beseit. v. Umweltverschm.	-	-	-	1	X
F	Baugewerbe	6	-	6	6	±0,0
G	Handel; Instandh. u. Rep. v. Kfz	4	-	4	10	-60,0
H	Verkehr und Lagerei	3	-	3	2	+50,0
I	Gastgewerbe	1	1	2	1	+100,0
J	Information u. Kommunikation	-	-	-	1	X
K	Finanz- und Versicherungsdienstleistg.	-	-	-	1	X
L	Grundstücks- u. Wohnungswesen	-	-	-	1	X
M	Freiberufliche, wiss. u. techn. Dienstleistg.	2	3	5	3	+66,7
N	Sonst. wirtschaftl. Dienstleistg.	1	1	2	1	+100,0
O	Öff. Verw., Verteidigung; Sozialversicherung	-	-	-	-	-
P	Erziehung u. Unterricht	1	-	1	-	X
Q	Gesundheits- u. Sozialwesen	1	-	1	2	-50,0
R	Kunst, Unterhaltung u. Erholung	-	-	-	1	X
S	Sonst. Dienstleistg.	-	-	-	2	X
A-S	Zusammen	23	5	28	39	-28,2
Aurich						
A	Land- u. Forstwirtschaft, Fischerei	-	-	-	-	-
B	Bergbau u. Gewinnung v. Steinen u. Erden	-	-	-	-	-
C	Verarbeitendes Gewerbe	2	1	3	1	+200,0
D	Energieversorgung	-	-	-	1	X
E	Wasserversorg., Entsorg., Beseit. v. Umweltverschm.	-	-	-	-	-
F	Baugewerbe	3	4	7	9	-22,2
G	Handel; Instandh. u. Rep. v. Kfz	1	2	3	2	+50,0
H	Verkehr und Lagerei	-	1	1	-	X
I	Gastgewerbe	1	-	1	3	-66,7
J	Information u. Kommunikation	-	1	1	2	-50,0
K	Finanz- und Versicherungsdienstleistg.	1	-	1	-	X
L	Grundstücks- u. Wohnungswesen	1	-	1	-	X
M	Freiberufliche, wiss. u. techn. Dienstleistg.	2	-	2	6	-66,7
N	Sonst. wirtschaftl. Dienstleistg.	4	1	5	-	X
O	Öff. Verw., Verteidigung; Sozialversicherung	-	-	-	-	-
P	Erziehung u. Unterricht	-	-	-	-	-
Q	Gesundheits- u. Sozialwesen	1	-	1	3	-66,7
R	Kunst, Unterhaltung u. Erholung	-	-	-	-	-
S	Sonst. Dienstleistg.	-	-	-	3	X
A-S	Zusammen	16	10	26	30	-13,3

1) Klassifikation der Wirtschaftszweige, Ausgabe 2008 (WZ 2008), Kurzbezeichnungen.

Noch: 10. Unternehmensinsolvenzen 2016 nach Kreisen und Wirtschaftsabschnitten

Wirtschaftsabschnitte ¹⁾		Insolvenzverfahren			Dagegen 2015: Verfahren zusammen	Ver- änderung gegenüber 2015
		eröffnet	mangels Masse abgewiesen	Verfahren zusammen		
					Anzahl	
Cloppenburg						
A	Land- u. Forstwirtschaft, Fischerei	-	-	-	1	X
B	Bergbau u. Gewinnung v. Steinen u. Erden	-	-	-	-	-
C	Verarbeitendes Gewerbe	-	1	1	3	-66,7
D	Energieversorgung	1	-	1	1	±0,0
E	Wasserversorg., Entsorg., Beseit. v. Umweltverschm.	-	-	-	-	-
F	Baugewerbe	5	1	6	11	-45,5
G	Handel; Instandh. u. Rep. v. Kfz	6	2	8	9	-11,1
H	Verkehr und Lagerei	1	2	3	-	X
I	Gastgewerbe	1	1	2	2	±0,0
J	Information u. Kommunikation	1	-	1	-	X
K	Finanz- und Versicherungsdienstleistg.	-	1	1	1	±0,0
L	Grundstücks- u. Wohnungswesen	-	1	1	-	X
M	Freiberufliche, wiss. u. techn. Dienstleistg.	4	1	5	4	+25,0
N	Sonst. wirtschaftl. Dienstleistg.	1	1	2	3	-33,3
O	Öff. Verw., Verteidigung; Sozialversicherung	-	-	-	-	-
P	Erziehung u. Unterricht	-	-	-	-	-
Q	Gesundheits- u. Sozialwesen	1	-	1	1	±0,0
R	Kunst, Unterhaltung u. Erholung	-	-	-	-	-
S	Sonst. Dienstleistg.	-	-	-	2	X
A-S	Zusammen	21	11	32	38	-15,8
Emsland						
A	Land- u. Forstwirtschaft, Fischerei	2	2	4	-	X
B	Bergbau u. Gewinnung v. Steinen u. Erden	-	-	-	-	-
C	Verarbeitendes Gewerbe	4	-	4	9	-55,6
D	Energieversorgung	1	-	1	-	X
E	Wasserversorg., Entsorg., Beseit. v. Umweltverschm.	1	-	1	1	±0,0
F	Baugewerbe	10	8	18	21	-14,3
G	Handel; Instandh. u. Rep. v. Kfz	7	8	15	16	-6,3
H	Verkehr und Lagerei	5	1	6	12	-50,0
I	Gastgewerbe	5	4	9	7	+28,6
J	Information u. Kommunikation	-	-	-	-	-
K	Finanz- und Versicherungsdienstleistg.	-	-	-	4	X
L	Grundstücks- u. Wohnungswesen	2	1	3	-	X
M	Freiberufliche, wiss. u. techn. Dienstleistg.	6	7	13	18	-27,8
N	Sonst. wirtschaftl. Dienstleistg.	1	2	3	10	-70,0
O	Öff. Verw., Verteidigung; Sozialversicherung	-	-	-	-	-
P	Erziehung u. Unterricht	2	1	3	1	+200,0
Q	Gesundheits- u. Sozialwesen	1	-	1	3	-66,7
R	Kunst, Unterhaltung u. Erholung	2	-	2	2	±0,0
S	Sonst. Dienstleistg.	-	-	-	1	X
A-S	Zusammen	49	34	83	105	-21,0
Friesland						
A	Land- u. Forstwirtschaft, Fischerei	-	-	-	1	X
B	Bergbau u. Gewinnung v. Steinen u. Erden	-	-	-	-	-
C	Verarbeitendes Gewerbe	1	-	1	1	±0,0
D	Energieversorgung	-	-	-	-	-
E	Wasserversorg., Entsorg., Beseit. v. Umweltverschm.	-	-	-	2	X
F	Baugewerbe	2	2	4	1	+300,0
G	Handel; Instandh. u. Rep. v. Kfz	3	-	3	5	-40,0
H	Verkehr und Lagerei	-	1	1	1	±0,0
I	Gastgewerbe	-	-	-	-	-
J	Information u. Kommunikation	-	-	-	-	-
K	Finanz- und Versicherungsdienstleistg.	-	-	-	-	-
L	Grundstücks- u. Wohnungswesen	-	-	-	-	-
M	Freiberufliche, wiss. u. techn. Dienstleistg.	1	-	1	6	-83,3
N	Sonst. wirtschaftl. Dienstleistg.	-	-	-	3	X
O	Öff. Verw., Verteidigung; Sozialversicherung	-	-	-	-	-
P	Erziehung u. Unterricht	-	-	-	-	-
Q	Gesundheits- u. Sozialwesen	1	-	1	1	±0,0
R	Kunst, Unterhaltung u. Erholung	-	-	-	-	-
S	Sonst. Dienstleistg.	1	-	1	-	X
A-S	Zusammen	9	3	12	21	-42,9

1) Klassifikation der Wirtschaftszweige, Ausgabe 2008 (WZ 2008), Kurzbezeichnungen.

Noch: 10. Unternehmensinsolvenzen 2016 nach Kreisen und Wirtschaftsabschnitten

Wirtschaftsabschnitte ¹⁾		Insolvenzverfahren			Dagegen 2015: Verfahren zusammen	Ver- änderung gegenüber 2015
		eröffnet	mangels Masse abgewiesen	Verfahren zusammen		
					Anzahl	
Grafschaft Bentheim						
A	Land- u. Forstwirtschaft, Fischerei	1	-	1	1	±0,0
B	Bergbau u. Gewinnung v. Steinen u. Erden	-	-	-	-	-
C	Verarbeitendes Gewerbe	2	-	2	2	±0,0
D	Energieversorgung	1	-	1	-	X
E	Wasserversorg., Entsorg., Beseit. v. Umweltverschm.	-	-	-	-	-
F	Baugewerbe	10	1	11	13	-15,4
G	Handel; Instandh. u. Rep. v. Kfz	5	4	9	10	-10,0
H	Verkehr und Lagerei	4	-	4	2	+100,0
I	Gastgewerbe	4	-	4	3	+33,3
J	Information u. Kommunikation	-	-	-	1	X
K	Finanz- und Versicherungsdienstleistg.	-	-	-	1	X
L	Grundstücks- u. Wohnungswesen	1	-	1	-	X
M	Freiberufliche, wiss. u. techn. Dienstleistg.	1	3	4	3	+33,3
N	Sonst. wirtschaftl. Dienstleistg.	4	-	4	5	-20,0
O	Öff. Verw., Verteidigung; Sozialversicherung	-	-	-	-	-
P	Erziehung u. Unterricht	-	-	-	-	-
Q	Gesundheits- u. Sozialwesen	-	-	-	-	-
R	Kunst, Unterhaltung u. Erholung	-	-	-	2	X
S	Sonst. Dienstleistg.	-	-	-	2	X
A-S	Zusammen	33	8	41	45	-8,9
Leer						
A	Land- u. Forstwirtschaft, Fischerei	-	-	-	-	-
B	Bergbau u. Gewinnung v. Steinen u. Erden	-	-	-	-	-
C	Verarbeitendes Gewerbe	-	2	2	4	-50,0
D	Energieversorgung	-	-	-	-	-
E	Wasserversorg., Entsorg., Beseit. v. Umweltverschm.	-	-	-	-	-
F	Baugewerbe	4	1	5	4	+25,0
G	Handel; Instandh. u. Rep. v. Kfz	7	1	8	5	+60,0
H	Verkehr und Lagerei	8	1	9	3	+200,0
I	Gastgewerbe	2	1	3	3	±0,0
J	Information u. Kommunikation	-	-	-	-	-
K	Finanz- und Versicherungsdienstleistg.	1	-	1	1	±0,0
L	Grundstücks- u. Wohnungswesen	-	-	-	1	X
M	Freiberufliche, wiss. u. techn. Dienstleistg.	1	3	4	4	±0,0
N	Sonst. wirtschaftl. Dienstleistg.	2	3	5	1	+400,0
O	Öff. Verw., Verteidigung; Sozialversicherung	-	-	-	-	-
P	Erziehung u. Unterricht	-	-	-	2	X
Q	Gesundheits- u. Sozialwesen	1	-	1	2	-50,0
R	Kunst, Unterhaltung u. Erholung	-	1	1	2	-50,0
S	Sonst. Dienstleistg.	-	1	1	-	X
A-S	Zusammen	26	14	40	32	+25,0
Oldenburg						
A	Land- u. Forstwirtschaft, Fischerei	-	-	-	-	-
B	Bergbau u. Gewinnung v. Steinen u. Erden	-	-	-	-	-
C	Verarbeitendes Gewerbe	1	1	2	1	+100,0
D	Energieversorgung	-	-	-	-	-
E	Wasserversorg., Entsorg., Beseit. v. Umweltverschm.	-	-	-	-	-
F	Baugewerbe	6	2	8	6	+33,3
G	Handel; Instandh. u. Rep. v. Kfz	7	2	9	8	+12,5
H	Verkehr und Lagerei	-	-	-	2	X
I	Gastgewerbe	4	-	4	6	-33,3
J	Information u. Kommunikation	-	-	-	-	-
K	Finanz- und Versicherungsdienstleistg.	1	-	1	1	±0,0
L	Grundstücks- u. Wohnungswesen	-	1	1	-	X
M	Freiberufliche, wiss. u. techn. Dienstleistg.	2	2	4	2	+100,0
N	Sonst. wirtschaftl. Dienstleistg.	3	-	3	2	+50,0
O	Öff. Verw., Verteidigung; Sozialversicherung	-	-	-	-	-
P	Erziehung u. Unterricht	-	-	-	-	-
Q	Gesundheits- u. Sozialwesen	1	-	1	1	±0,0
R	Kunst, Unterhaltung u. Erholung	-	-	-	-	-
S	Sonst. Dienstleistg.	1	-	1	1	±0,0
A-S	Zusammen	26	8	34	30	+13,3

1) Klassifikation der Wirtschaftszweige, Ausgabe 2008 (WZ 2008), Kurzbezeichnungen.

Noch: 10. Unternehmensinsolvenzen 2016 nach Kreisen und Wirtschaftsabschnitten

Wirtschaftsabschnitte ¹⁾		Insolvenzverfahren			Dagegen 2015: Verfahren zusammen	Ver- änderung gegenüber 2015
		eröffnet	mangels Masse abgewiesen	Verfahren zusammen		
					Anzahl	
Osnabrück						
A	Land- u. Forstwirtschaft, Fischerei	-	1	1	1	±0,0
B	Bergbau u. Gewinnung v. Steinen u. Erden	-	-	-	-	-
C	Verarbeitendes Gewerbe	9	3	12	7	+71,4
D	Energieversorgung	-	1	1	-	X
E	Wasserversorg., Entsorg., Beseit. v. Umweltverschm.	-	1	1	-	X
F	Baugewerbe	11	4	15	10	+50,0
G	Handel; Instandh. u. Rep. v. Kfz	7	3	10	15	-33,3
H	Verkehr und Lagerei	3	1	4	4	±0,0
I	Gastgewerbe	5	1	6	2	+200,0
J	Information u. Kommunikation	1	-	1	4	-75,0
K	Finanz- und Versicherungsdienstleistg.	-	-	-	-	-
L	Grundstücks- u. Wohnungswesen	1	1	2	2	±0,0
M	Freiberufliche, wiss. u. techn. Dienstleistg.	5	2	7	11	-36,4
N	Sonst. wirtschaftl. Dienstleistg.	2	1	3	5	-40,0
O	Öff. Verw., Verteidigung; Sozialversicherung	-	-	-	-	-
P	Erziehung u. Unterricht	1	-	1	1	±0,0
Q	Gesundheits- u. Sozialwesen	-	-	-	-	-
R	Kunst, Unterhaltung u. Erholung	1	-	1	1	±0,0
S	Sonst. Dienstleistg.	-	-	-	1	X
A-S	Zusammen	46	19	65	64	+1,6
Vechta						
A	Land- u. Forstwirtschaft, Fischerei	4	-	4	-	X
B	Bergbau u. Gewinnung v. Steinen u. Erden	-	-	-	-	-
C	Verarbeitendes Gewerbe	2	-	2	2	±0,0
D	Energieversorgung	-	1	1	-	X
E	Wasserversorg., Entsorg., Beseit. v. Umweltverschm.	-	-	-	-	-
F	Baugewerbe	7	-	7	8	-12,5
G	Handel; Instandh. u. Rep. v. Kfz	4	4	8	4	+100,0
H	Verkehr und Lagerei	1	-	1	-	X
I	Gastgewerbe	-	-	-	1	X
J	Information u. Kommunikation	-	-	-	-	-
K	Finanz- und Versicherungsdienstleistg.	-	1	1	1	±0,0
L	Grundstücks- u. Wohnungswesen	-	1	1	1	±0,0
M	Freiberufliche, wiss. u. techn. Dienstleistg.	2	3	5	5	±0,0
N	Sonst. wirtschaftl. Dienstleistg.	1	1	2	2	±0,0
O	Öff. Verw., Verteidigung; Sozialversicherung	-	-	-	-	-
P	Erziehung u. Unterricht	-	1	1	-	X
Q	Gesundheits- u. Sozialwesen	-	-	-	-	-
R	Kunst, Unterhaltung u. Erholung	-	-	-	3	X
S	Sonst. Dienstleistg.	2	-	2	-	X
A-S	Zusammen	23	12	35	27	+29,6
Wesermarsch						
A	Land- u. Forstwirtschaft, Fischerei	2	-	2	-	X
B	Bergbau u. Gewinnung v. Steinen u. Erden	-	-	-	-	-
C	Verarbeitendes Gewerbe	-	-	-	4	X
D	Energieversorgung	-	-	-	-	-
E	Wasserversorg., Entsorg., Beseit. v. Umweltverschm.	-	-	-	-	-
F	Baugewerbe	3	1	4	2	+100,0
G	Handel; Instandh. u. Rep. v. Kfz	3	-	3	3	±0,0
H	Verkehr und Lagerei	7	-	7	3	+133,3
I	Gastgewerbe	2	-	2	4	-50,0
J	Information u. Kommunikation	-	-	-	-	-
K	Finanz- und Versicherungsdienstleistg.	-	-	-	-	-
L	Grundstücks- u. Wohnungswesen	-	-	-	1	X
M	Freiberufliche, wiss. u. techn. Dienstleistg.	2	7	9	18	-50,0
N	Sonst. wirtschaftl. Dienstleistg.	1	1	2	3	-33,3
O	Öff. Verw., Verteidigung; Sozialversicherung	-	-	-	-	-
P	Erziehung u. Unterricht	-	-	-	-	-
Q	Gesundheits- u. Sozialwesen	-	-	-	-	-
R	Kunst, Unterhaltung u. Erholung	-	-	-	1	X
S	Sonst. Dienstleistg.	-	1	1	2	-50,0
A-S	Zusammen	20	10	30	41	-26,8

1) Klassifikation der Wirtschaftszweige, Ausgabe 2008 (WZ 2008), Kurzbezeichnungen.

Noch: 10. Unternehmensinsolvenzen 2016 nach Kreisen und Wirtschaftsabschnitten

Wirtschaftsabschnitte ¹⁾		Insolvenzverfahren			Dagegen 2015: Verfahren zusammen	Ver- änderung gegenüber 2015
		eröffnet	mangels Masse abgewiesen	Verfahren zusammen		
		Anzahl				
Wittmund						
A	Land- u. Forstwirtschaft, Fischerei	-	-	-	1	X
B	Bergbau u. Gewinnung v. Steinen u. Erden	-	-	-	-	-
C	Verarbeitendes Gewerbe	3	-	3	2	+50,0
D	Energieversorgung	-	-	-	-	-
E	Wasserversorg., Entsorg., Beseit. v. Umweltverschm.	-	-	-	-	-
F	Baugewerbe	1	-	1	2	-50,0
G	Handel; Instandh. u. Rep. v. Kfz	3	-	3	1	+200,0
H	Verkehr und Lagerei	1	-	1	-	X
I	Gastgewerbe	-	-	-	-	-
J	Information u. Kommunikation	-	-	-	-	-
K	Finanz- und Versicherungsdienstleistg.	-	-	-	-	-
L	Grundstücks- u. Wohnungswesen	-	-	-	-	-
M	Freiberufliche, wiss. u. techn. Dienstleistg.	2	-	2	-	X
N	Sonst. wirtschaftl. Dienstleistg.	-	-	-	-	-
O	Öff. Verw., Verteidigung; Sozialversicherung	-	-	-	-	-
P	Erziehung u. Unterricht	-	-	-	-	-
Q	Gesundheits- u. Sozialwesen	-	-	-	-	-
R	Kunst, Unterhaltung u. Erholung	-	-	-	-	-
S	Sonst. Dienstleistg.	1	-	1	-	X
A-S	Zusammen	11	-	11	6	+83,3
Statistische Region Weser-Ems						
A	Land- u. Forstwirtschaft, Fischerei	9	3	12	7	+71,4
B	Bergbau u. Gewinnung v. Steinen u. Erden	-	-	-	-	-
C	Verarbeitendes Gewerbe	36	9	45	49	-8,2
D	Energieversorgung	3	2	5	2	+150,0
E	Wasserversorg., Entsorg., Beseit. v. Umweltverschm.	1	1	2	4	-50,0
F	Baugewerbe	84	31	115	124	-7,3
G	Handel; Instandh. u. Rep. v. Kfz	70	34	104	113	-8,0
H	Verkehr und Lagerei	42	11	53	41	+29,3
I	Gastgewerbe	41	12	53	54	-1,9
J	Information u. Kommunikation	3	2	5	13	-61,5
K	Finanz- und Versicherungsdienstleistg.	6	2	8	10	-20,0
L	Grundstücks- u. Wohnungswesen	8	5	13	13	±0,0
M	Freiberufliche, wiss. u. techn. Dienstleistg.	41	42	83	114	-27,2
N	Sonst. wirtschaftl. Dienstleistg.	29	18	47	51	-7,8
O	Öff. Verw., Verteidigung; Sozialversicherung	-	-	-	-	-
P	Erziehung u. Unterricht	8	3	11	7	+57,1
Q	Gesundheits- u. Sozialwesen	7	-	7	16	-56,3
R	Kunst, Unterhaltung u. Erholung	5	1	6	15	-60,0
S	Sonst. Dienstleistg.	7	2	9	18	-50,0
A-S	Zusammen	400	178	578	651	-11,2
Niedersachsen ²⁾						
A	Land- u. Forstwirtschaft, Fischerei	21	6	27	17	+58,8
B	Bergbau u. Gewinnung v. Steinen u. Erden	1	-	1	1	±0,0
C	Verarbeitendes Gewerbe	132	18	150	160	-6,3
D	Energieversorgung	7	3	10	4	+150,0
E	Wasserversorg., Entsorg., Beseit. v. Umweltverschm.	7	2	9	10	-10,0
F	Baugewerbe	257	84	341	315	+8,3
G	Handel; Instandh. u. Rep. v. Kfz	231	100	331	325	+1,8
H	Verkehr und Lagerei	133	21	154	106	+45,3
I	Gastgewerbe	124	38	162	177	-8,5
J	Information u. Kommunikation	33	16	49	35	+40,0
K	Finanz- und Versicherungsdienstleistg.	22	7	29	34	-14,7
L	Grundstücks- u. Wohnungswesen	35	16	51	42	+21,4
M	Freiberufliche, wiss. u. techn. Dienstleistg.	164	86	250	275	-9,1
N	Sonst. wirtschaftl. Dienstleistg.	88	36	124	173	-28,3
O	Öff. Verw., Verteidigung; Sozialversicherung	-	-	-	-	-
P	Erziehung u. Unterricht	23	9	32	26	+23,1
Q	Gesundheits- u. Sozialwesen	44	2	46	49	-6,1
R	Kunst, Unterhaltung u. Erholung	25	14	39	42	-7,1
S	Sonst. Dienstleistg.	32	13	45	62	-27,4
A-S	Zusammen	1 379	471	1 850	1 853	-0,2

1) Klassifikation der Wirtschaftszweige, Ausgabe 2008 (WZ 2008), Kurzbezeichnungen.

2) Alle im Land beantragten Insolvenzverfahren.