



# Statistische Berichte Niedersachsen

Landesamt für Statistik  
Niedersachsen

L IV 1.2 - j / 2015

## Umsätze und ihre Besteuerung

Ergebnisse der Umsatzsteuerstatistik

Voranmeldungen 2015

Detaillierte Tabellen



**Niedersachsen**

## Zeichenerklärung

- |  |  |
|--|--|
| — = Nichts vorhanden   | D = Durchschnitt   |
| 0 = Mehr als nichts, aber weniger als die Hälfte der kleinsten dargestellten Einheit | p = vorläufige Zahl  |
| . = Zahlenwert unbekannt oder aus Geheimhaltungsgründen nicht veröffentlicht         | r = berichtigte Zahl   |
| X = Nachweis ist nicht sinnvoll, unmöglich, oder Fragestellung trifft nicht zu       | s = geschätzte Zahl  |
| ... = Angabe fällt später an   | dav. = davon. Mit diesem Wort wird die Aufgliederung einer Gesamtmasse in sämtliche Teilmassen eingeleitet |
| / = Nicht veröffentlicht, weil nicht ausreichend genau oder nicht repräsentativ      | dar. = darunter. Mit diesem Wort wird die Ausgliederung einzelner Teilmassen angekündigt                   |
| () = Aussagewert eingeschränkt, da Zahlenwert statistisch relativ unsicher           |  |

Abänderungen bereits bekanntgegebener Zahlen beruhen auf nachträglichen Berichtigungen.  
Abweichungen in den Summen sind in der Regel auf das Runden der Einzelpositionen zurückzuführen.

Soweit nicht anders vermerkt ist, wurden die Tabellen im Landesamt für Statistik Niedersachsen erarbeitet und gelten für das Gebiet des Landes Niedersachsen.

## Information und Beratung

Auskünfte zu dieser Veröffentlichung unter:  
Dezernat45@statistik.niedersachsen.de  
Tel.: 0511 9898-3219 Udo Schacht

Auskünfte aus allen Bereichen der amtlichen Statistik unter:  
Tel.: 0511 9898-1132, 1134  
Fax: 0511 9898-991134  
E-Mail: [auskunft@statistik.niedersachsen.de](mailto:auskunft@statistik.niedersachsen.de)  
Internet: [www.statistik.niedersachsen.de](http://www.statistik.niedersachsen.de)

## Herausgeber

Landesamt für Statistik Niedersachsen  
Postfach 910764  
30427 Hannover

Erscheinungsweise: jährlich  
Erschienen im Mai 2017

© Landesamt für Statistik Niedersachsen, Hannover 2017.  
Vervielfältigung und Verbreitung, auch auszugsweise, mit Quellenangabe gestattet.

## Inhalt

Textteil	Seite
Vorbemerkungen.....	4
Übersicht Besteuerungsvorgänge.....	10
Tabellenteil	
1. Gesamtübersicht .....	13
2. Umsatzsteuerpflichtige, deren steuerbarer Umsatz und Umsatzsteuer 2015 nach Wirtschaftszweigen .....	14
3. Umsatzsteuerpflichtige und deren Lieferungen und Leistungen 2015 nach Wirtschaftszweigen und Umsatzgrößenklassen.....	32
4. Umsatzsteuerpflichtige, deren Lieferungen und Leistungen 2015 nach Rechtsformen und ausgewählten Wirtschaftszweigen.....	92
5. Umsatzsteuerpflichtige, deren Lieferungen und Leistungen 2015 nach der Besteuerung der Umsätze und Wirtschaftsabteilungen .....	112
6. Umsatzsteuerpflichtige, steuerbarer Umsatz und Umsatzsteuer 2015 in regionaler Gliederung und ausgewählten Kreisangehörigen Städten.....	116
7. Umsatzsteuerpflichtige, deren steuerbarer Umsatz 2015 und Umsatz der Unternehmen mit britischer Rechtsform nach Wirtschaftsabschnitten.....	119

# Vorbemerkungen

## 1. Grundlagen der Umsatzsteuerstatistik

Die Umsatzsteuer ist nach der Einkommensteuer die bedeutendste Einnahme der öffentlichen Haushalte. Sie ist so konzipiert, dass bei jedem Verkauf nur der zusätzlich geschaffene Mehrwert besteuert wird. Erreicht wird dies dadurch, dass für Unternehmen die gezahlte Umsatzsteuer als Vorsteuer abziehbar ist. Letztlich wird die Umsatzsteuer damit von den Verbraucherinnen und Verbrauchern getragen, allerdings wird sie von den Unternehmen abgeführt. Zur Erhebung der Umsatzsteuer leisten die Unternehmen – monatlich oder vierteljährlich – Vorauszahlungen, die dann später bei der Veranlagung mit der Steuerschuld verrechnet werden.

Die Umsatzsteuerstatistik (Vorankmeldungen) wird seit 1996 jährlich durchgeführt. Da sie auf den Umsatzsteuervorauszahlungen der Unternehmer basiert, können bereits rd. 14 Monate nach Ablauf des Berichtsjahres Ergebnisse vorgelegt werden. Sie enthält allerdings Lücken: So genannte „Jahresmelder“ sowie Kleinunternehmen mit einem Umsatz unter 17 500 Euro werden nicht erfasst.

Als Ergänzung wurde daher erstmals für das Berichtsjahr 2006 die Umsatzsteuerstatistik (Veranlagungen) durchgeführt. Sie bildet den Besteuerungsprozess ab. Die Angaben zu den Umsätzen sind daher genauer, und sie enthält auch die „Jahresmelder“ und die Kleinunternehmen. Allerdings dauert es wesentlich länger, bis die Ergebnisse vorliegen, da erst die Umsatzsteuererklärung der Unternehmen abgewartet werden muss.

In diesem Bericht werden die Ergebnisse der Umsatzsteuer (Vorankmeldungen) des Jahres 2015 dargestellt. Die Ergebnisse der Umsatzsteuer (Veranlagungen) des Jahres 2015 werden Ende 2018 vorliegen.

### 1.1 Steuerrechtliche Begriffe

#### *Steuerpflichtige*

Als Umsatzsteuerpflichtige gelten Unternehmen in der steuerrechtlichen Definition des § 2 Abs. 1 Umsatzsteuergesetz (UStG). Danach ist Unternehmer, wer eine gewerbliche oder berufliche Tätigkeit selbstständig und nachhaltig zur Erzielung von Einnahmen ausübt, auch wenn die Gewinnabsicht fehlt oder eine Personenvereinigung nur ihren Mitgliedern gegenüber tätig wird.

Die Körperschaften des öffentlichen Rechts sind nur im Rahmen ihrer Betriebe gewerblicher Art und ihrer land- oder forstwirtschaftlichen Betriebe gewerblich oder beruflich tätig.

Alle Umsätze werden am Hauptsitz des Unternehmens erfasst und statistisch auch nur dort nachgewiesen. Etwa vorhandene Zweigniederlassungen (Filialen, bei Organschaften Tochterunternehmen) bilden steuerrechtlich eine Einheit mit dem Hauptunternehmen. Das bedeutet auch, dass in Niedersachsen nur Umsätze von Unternehmen nachgewiesen werden, die ihren Sitz in Niedersachsen haben. Beispielsweise werden die niedersächsischen Umsätze von Einzelhandelsketten, die ihren Sitz in einem anderen Bundesland haben, vollständig dort verbucht. Gleiches gilt für die Regionalergebnisse innerhalb Niedersachsens.

Nichtselbstständig im Sinne des Umsatzsteuergesetzes sind juristische Personen des bürgerlichen Rechts, wenn sie nach dem Gesamtbild der tatsächlichen Verhältnisse finanziell, wirtschaftlich und organisatorisch in ein Unternehmen eingegliedert sind (Organgesellschaft gem. § 2 Abs. 2 UStG). Organgesellschaften bilden zusammen mit dem sog. Organträger einen Organkreis. Steuerbar sind lediglich die Außenumsätze des Organkreises, die vom sog. Organträger zu versteuern sind.

Aus statistischer Sicht kann die Zuordnung des Organkreises zu einem Wirtschaftszweig problematisch sein, wenn die Organgesellschaften unterschiedliche wirtschaftliche Schwerpunkte haben.

#### *Steuerbarer Umsatz*

Der Umsatzsteuer unterliegen die folgenden Umsätze (§ 1 Abs. 1 UStG):

- I. Lieferungen und Leistungen, die Unternehmen im Inland gegen Entgelt im Rahmen des Unternehmens ausführen.
- II. Innergemeinschaftliche Erwerbe im Inland gegen Entgelt;
- III. Einfuhr aus einem Drittland (Länder außerhalb der Europäischen Union) in das Inland (Einfuhrumsatzsteuer). Die Einfuhrumsatzsteuer ist nicht Bestandteil der Umsatzsteuerstatistik.

An die Stelle der bisherigen Einfuhrumsatzsteuer, die nur noch bei Lieferungen aus Drittstaaten erhoben wird, tritt im innergemeinschaftlichen Warenverkehr der *innergemeinschaftliche Erwerb*. Ein innergemeinschaftlicher Erwerb ist grundsätzlich gegeben, wenn eine natürliche oder eine juristische Person von einer anderen einen Gegenstand erwirbt und dieser Gegenstand vom Gebiet eines anderen EU-Mitgliedstaates in das Inland gelangt. Seit der Einführung des Europäischen Binnenmarktes am 1. Januar 1993 gehört der innergemeinschaftliche Erwerb zu den steuerbaren Umsätzen (vgl. Abschnitt 1.2). Deshalb

werden die unter Ziffer I genannten Umsätze als „Lieferungen und Leistungen“ bezeichnet. Nur diese Umsätze sind mit dem bis zur Umsatzsteuerstatistik 1992 verwendeten Begriff der „steuerbaren Umsätze“ vergleichbar.

#### *Steuerbefreiungen (steuerfreie Umsätze)*

Bei den Steuerbefreiungen (§ 4 Nr. 1 bis 28; § 25 Abs. 2 UStG) wird zwischen Umsätzen, bei denen ausdrücklich ein *Recht auf Vorsteuerabzug* besteht und solchen ohne Recht auf Vorsteuerabzug unterschieden.

Steuerfrei mit Vorsteuerabzug sind beispielsweise Ausfuhrlieferungen und Lohnveredelungen für Aufträge aus dem Ausland, die innergemeinschaftlichen Lieferungen, Umsätze für die Seeschifffahrt und die Luftfahrt, der grenzüberschreitende Güterverkehr, Reiseleistungen außerhalb des Gebietes der Europäischen Wirtschaftsgemeinschaft.

Kein Recht auf Vorsteuerabzug besteht bei Geld-, Kredit- und Wertpapierumsätzen, Vermietung und Verpachtung von Grundstücken, Umsätze, die anderen umsatzbezogenen Verkehrsteuern wie Grunderwerb-, Wett- u. Lotteriesteuer, oder Versicherungssteuer unterliegen sowie bestimmte Leistungen des Gesundheits- und Sozialwesens.

#### *Bemessungsgrundlage*

Der Umsatz bemisst sich

- bei Lieferungen, sonstigen Leistungen und innergemeinschaftlichen Erwerben im Allgemeinen nach dem Entgelt (§ 10 Abs. 1 UStG);
- bei unentgeltlichen Leistungen nach dem Einkaufspreis bzw. den Selbstkosten, den entstandenen Kosten oder den Aufwendungen (§ 10 Abs. 4 UStG);
- bei der Einfuhr nach dem Wert des eingeführten Gegenstandes zuzüglich Eingangsabgaben und Verbrauchsteuern (§ 11 UStG).

Die Umsatzsteuer ist grundsätzlich nach *vereinbarten* Entgelten (Sollbesteuerung) zu berechnen (§ 16 Abs. 1 UStG). Dies bedeutet, dass die Versteuerung des Umsatzes zum Zeitpunkt des Bewirkens der Leistung und nicht zum Zeitpunkt der Rechnungserteilung bzw. -bezahlung erfolgt. Die Steuer selbst gehört nicht zur Bemessungsgrundlage.

Die Steuerberechnung nach *vereinnahmten* Entgelten (Ist-Besteuerung) kann auf Antrag solchen Unternehmen gestattet werden, deren Gesamtumsatz im Vorjahr nicht mehr als 500 000 € betragen hat, oder die von der Buchführungspflicht befreit sind; auch den Angehörigen freier Berufe steht diese Möglichkeit offen (§ 20 UStG).

#### *Steuersätze*

Die Umsatzsteuer für steuerpflichtige Umsätze beträgt im Berichtszeitraum 19 % (allgemeiner Steuersatz) der Bemessungsgrundlage (§ 12 Abs. 1 UStG). Sie ermäßigt sich für eine Reihe von Umsätzen (§ 12 Abs. 2 UStG) auf 7 %, z. B. für die Lieferungen, die Einfuhr und den innergemeinschaftlichen Erwerb von land- und forstwirtschaftlichen Erzeugnissen, Futtermitteln, Lebensmitteln, Waren des Buchhandels und Erzeugnissen des grafischen Gewerbes, Kunstgegenständen und Sammlungen; für bestimmte Leistungen kultureller und unterhaltender Art; für die Leistungen gemeinnütziger, mildtätiger und kirchlicher Einrichtungen; für die Personenbeförderung mit bestimmten Beförderungsmitteln.

Besondere Regelungen gelten für die im Rahmen eines land- und forstwirtschaftlichen Betriebes ausgeführten Umsätze (Besteuerung nach *Durchschnittssätzen* gem. § 24 UStG). Die Steuersätze betragen für die in der Vorschrift im Einzelnen aufgeführten Lieferungen und den Eigenverbrauch entweder 5,5%, 10,7% oder 19,0 %. Daneben besteht für das Unternehmen ein Optionsrecht, seine Umsätze nach den allgemeinen Vorschriften, d.h. nach den Regelsteuersätzen zu versteuern.

Für den größten Teil der land- und forstwirtschaftlichen Umsätze werden Steuern in gleicher Höhe festgesetzt wie die diesen Umsätzen zuzurechnenden Vorsteuern (Vorsteuerpauschale), sodass keine Zahlungsverpflichtung entsteht, während die Leistungsempfängerinnen und -empfänger die ihnen in Rechnung gestellte Umsatzsteuer als Vorsteuer geltend machen können.

#### *Vorsteuerabzug*

Kernstück des Mehrwertsteuersystems ist der Vorsteuerabzug. Das Unternehmen kann die ihm im Geschäftsverkehr von anderen Unternehmen gesondert in Rechnung gestellte Umsatzsteuer als Vorsteuerbetrag von seiner Steuerschuld absetzen. Dadurch wird gewährleistet, dass der Preis z. B. einer Ware nicht von der unterschiedlichen Anzahl der jeweils durchlaufenden Produktions- und Absatzstufen kumulativ belastet wird. Besteuert wird folglich nur der Mehrwert. Zu den abziehbaren Vorsteuern zählt auch die entrichtete Einfuhrumsatzsteuer auf Importe, die Unternehmenszwecken dienen, die Steuern für den innergemeinschaftlichen Erwerb von Gegenständen für das Unternehmen und die Steuer für Leistungen i. S. d. § 13b Abs. 5, die für das Unternehmen ausgeführt worden sind.

Zur Vereinfachung des Besteuerungsverfahrens können die abziehbaren Vorsteuerbeträge für bestimmte Berufs- und Gewerbebezüge nach allgemeinen Durchschnittssätzen (v.H. - Sätze auf die getätigten Umsätze) errechnet werden (§ 23 UStG).

## Kleinunternehmer

Eine Sonderregelung sieht das Umsatzsteuerrecht für sog. *Kleinunternehmen* vor. Von ihnen wird die geschuldete Umsatzsteuer nicht erhoben, wenn der nach vereinnahmten Entgelten bemessene Gesamtumsatz (zuzüglich der darauf entfallenden Steuer, abzüglich der darin enthaltenen Umsätze von Wirtschaftsgütern des Anlagevermögens) im vorangegangenen Kalenderjahr 17 500 € nicht überstiegen hat und im laufenden Jahr 50 000 € voraussichtlich nicht übersteigen wird (§ 19 Abs. 1 UStG). Diese Kleinunternehmen sind dann nicht berechtigt, die ihnen in Rechnung gestellten Vorsteuerbeträge in Abzug zu bringen. Ein Verzicht auf die Steuerbefreiung ist gem. § 19 Abs. 2 UStG allerdings möglich.

## Umsatzsteuer-Voranmeldung

Das Unternehmen hat im Vorgriff auf die Jahresveranlagung für den Voranmeldungszeitraum eine Voranmeldung abzugeben und eine Umsatzsteuer-Vorauszahlung zu leisten. Hat die Steuer für das vorangegangene Kalenderjahr mehr als 7 500 € betragen, gilt als Voranmeldungszeitraum der Kalendermonat, sonst das Kalendervierteljahr (§ 18 UStG). Bei Vorjahressteuern von weniger als 1 000 € kann das steuerpflichtige Unternehmen von der Abgabe der Voranmeldungen und Entrichtung der Vorauszahlungen befreit werden. Die im Rahmen der Umsatzsteuerstatistik ermittelte Vorauszahlung enthält nicht die Steuer auf die Einfuhr von Gegenständen in das deutsche Zollgebiet (Einfuhrumsatzsteuer).

## 1.2 Änderungen im Umsatzsteuerrecht nach Einführung des EU-Binnenmarktes

Die mit dem Gesetz zur Anpassung des Umsatzsteuergesetzes und anderer Rechtsvorschriften an den EU-Binnenmarkt verbundenen Regelungen haben sich erstmals in den Ergebnissen der Umsatzsteuerstatistik 1994 niedergeschlagen. Die wesentlichen Änderungen, die besonders bei einem längerfristigen Statistikvergleich berücksichtigt werden sollten, sind:

- (1) Beseitigung der Steuergrenzen und Grenzkontrollen:  
Seit dem 1. Januar 1993 sind innergemeinschaftlich die steuerlichen Grenzen im Bereich der Umsatzsteuer weggefallen. Einfuhrumsatzsteuer wird für den innergemeinschaftlichen Warenverkehr ebenfalls nicht mehr erhoben.
- (2) Ursprungslandprinzip für private Verbraucherinnen und Verbraucher:  
Private Verbraucherinnen und Verbraucher können jetzt ohne wert- und mengenmäßige Beschränkungen

Waren für ihren persönlichen Bedarf aus jedem anderen EU-Mitgliedstaat einführen.

- (3) Bestimmungslandprinzip für Warenverkehr zwischen Unternehmen und bei Lieferungen neuer Fahrzeuge:  
Der innergemeinschaftliche grenzüberschreitende Warenverkehr zwischen Unternehmen erfolgt weiterhin ohne umsatzsteuerliche Belastung. An die Stelle der bisherigen Besteuerung der Einfuhr tritt jetzt die Besteuerung des innergemeinschaftlichen Erwerbs von Gegenständen im Bestimmungsland. Dieses Prinzip gilt auch bei innergemeinschaftlichen Lieferungen von neuen Fahrzeugen.
- (4) Warenverkehr mit Drittstaaten:  
Die Besteuerung bei der Einfuhr und die Steuerbefreiung bei der Ausfuhr werden grundsätzlich auf den Warenverkehr mit Drittstaaten beschränkt.
- (5) Lieferungen an steuerbefreite Unternehmen:  
Bei innergemeinschaftlichen Lieferungen an steuerbefreite Unternehmen, wie Kleinunternehmen, land- und forstwirtschaftliche Unternehmen und nicht steuerpflichtige juristische Personen, erfolgt eine Besteuerung grundsätzlich im Bestimmungsland.
- (6) Steuerentlastung im Ursprungsland:  
Soweit bei einer innergemeinschaftlichen Lieferung eine Besteuerung in einem anderen EU-Mitgliedstaat (Bestimmungsland) erfolgt, werden diese Lieferungen im Ursprungsland von der Steuer entlastet.
- (7) Grenzüberschreitende Güterbeförderungen:  
Diese waren vor dem 1. Januar 1993 steuerbefreit. Innergemeinschaftliche Güterbeförderungen werden seit dem grundsätzlich am Abgangsort besteuert. Hat das die Leistung empfangende Unternehmen in einem anderen Mitgliedstaat eine Umsatzsteuer-Identifikationsnummer, so ist die Güterbeförderung grundsätzlich dort zu besteuern.

## 1.3 Gesetzliche Grundlagen

Grundlage für die Durchführung der Umsatzsteuerstatistik ist das

- Gesetz über Steuerstatistiken (StStatG) Artikel 35 Jahressteuergesetz 1996 vom 11. Oktober 1995 (BGBl. S. 1250) zuletzt geändert durch Artikel 19 des Gesetzes vom 25. Juli 2014 (BGBl. I S. 1266).

in Verbindung mit dem

- Bundesstatistikgesetz in der Fassung der Bekanntmachung vom 20. Oktober 2016 (BGBl. I S. 2394).

Für die Erfassung und Besteuerung der Umsätze und innergemeinschaftlichen Erwerbe sind folgende Gesetze, Verordnungen und Richtlinien maßgebend:

- Umsatzsteuergesetz in der Fassung der Bekanntmachung vom 21. Februar 2005 (BGBl. I S. 386), das zuletzt durch Artikel 15 des Gesetzes vom 10. März 2017 (BGBl. I S. 420) geändert worden ist.
- Umsatzsteuer-Durchführungsverordnung in der Fassung der Bekanntmachung vom 21. Februar 2005 (BGBl. I S. 434), die zuletzt durch Artikel 3 der Verordnung vom 18. Juli 2016 (BGBl. I S. 1722) geändert worden ist.
- Umsatzsteueranwendungserlass (UStAE).  
Abgabenordnung in der Fassung vom 1. Oktober 2002 (BGBl. I S. 3866; 2003 I S. 61), die zuletzt durch Artikel 3 des Gesetzes vom 10. März 2017 (BGBl. I S. 420) geändert worden ist.

Maßgeblich für die Umsatzsteuerstatistik 2015 ist die im Erhebungsjahr geltende Fassung der Gesetze, Verordnungen und Erlasse.

## 2. Durchführung der Statistik

Seit dem Berichtsjahr 1996 wird die Umsatzsteuerstatistik jährlich durchgeführt. Da die Angaben der Voranmeldungen ausgewertet werden und nicht die der Jahresveranlagung, kann die Umsatzsteuerstatistik bereits rd. 1 Jahr nach Ende des Berichtsjahres Ergebnisse vorlegen.

### 2.1 Erhebungseinheit

Als Erhebungseinheit der Statistik gilt das steuerpflichtige Unternehmen, wie es im § 2 des Umsatzsteuergesetzes definiert ist. Gehören zu einem Unternehmen mehrere örtliche Einheiten (z.B. Zweigniederlassungen oder Organgesellschaften), so bilden diese steuerrechtlich mit dem Gesamtunternehmen eine Einheit. Alle Umsätze werden am Hauptsitz (i.d.R. Sitz der Geschäftsleitung) des Unternehmens erfasst und statistisch nachgewiesen. Zu *Doppelzählungen* ein und desselben Unternehmens kann es dadurch kommen, dass bei Wechsel der Inhaberin oder des Inhabers, Änderung der Rechtsform, Sitzverlagerung u.a. innerhalb des Besteuerungsjahres mehr als eine (natürliche oder juristische) Person als steuerpflichtig in Erscheinung tritt. Die ausgewiesenen Umsätze sind davon jedoch nicht berührt. Die im Zeitablauf sich ergebende Umsatzentwicklung (der Wirtschaft insgesamt oder einzelner Branchen) wird z. T. erheblich von Fluktuationen

innerhalb des Berichtskreises beeinflusst, ausgelöst z.B. durch Firmenneugründungen, -zusammenschlüsse oder -auflösungen, wirtschaftliche Schwerpunktverlagerungen bzw. wirtschaftssystematische Neuordnungen.

### 2.2 Erhebungsmerkmale

Die benötigten Daten werden nicht durch Befragung der Steuerpflichtigen erhoben, sondern von der Finanzverwaltung ausschließlich auf elektronischem Wege zur Verfügung gestellt. Es handelt sich dabei um anonymisierte Datensätze, die im Rahmen des automatisierten Umsatzsteuer Voranmeldungs- und Vorauszahlungsverfahrens (UVV) erzeugt wurden. Änderungen und Ergänzungen, die sich aus den später vorliegenden Jahreserklärungen ergeben, können für die statistische Aufbereitung nicht berücksichtigt werden.

Im Einzelnen werden folgende Merkmale erhoben:

#### a) *qualitative Merkmale*

Gemeindekennzahl (als Kennziffer für den Unternehmenssitz);  
Gewerbekennzahl (nach der Klassifikation der Wirtschaftszweige, Ausgabe 2008);  
Rechtsform;  
Dauer der Steuerpflicht;  
Istbesteuerung nach § 20 Abs. 1 UStG;  
Regelbesteuerung land- und forstwirtschaftlicher Betriebe nach § 24 Abs. 4 UStG;  
Vorsteuer nach allgemeinen Durchschnittssätzen gem. § 23 UStG;  
Organschaft nach § 2 Abs. 2 Nr. 2 UStG (Organkreis).

#### b) *quantitative Merkmale*

Steuerpflichtige Umsätze und innergemeinschaftliche Erwerbe;  
Steuerfreie Umsätze und innergemeinschaftliche Erwerbe;  
Umsätze der nach Durchschnittssätzen besteuerten land- und forstwirtschaftlichen Betriebe (§ 24 Abs. 1 UStG);  
Umsatzsteuer vor Abzug der Vorsteuer- und Kürzungsbeträge;  
Abziehbare Vorsteuerbeträge;  
Umsatzsteuer-Vorauszahlung;

## 3. Ergebnisdarstellung

### 3.1 Erhebungsumfang

In die Statistik werden alle Unternehmen mit Hauptsitz in Niedersachsen einbezogen, die Umsatzsteuer-Voranmeldungen abzugeben haben.



In der Statistik **nicht erfasst** sind somit:

- sog. „Jahresmelder“, also Steuerpflichtige, die im Vorjahr weniger als 1 000 € Umsatzsteuer zu zahlen hatten;
- Angehörige freier Berufe im Bereich der Humanmedizin, sofern sie ausschließlich Leistungen erbracht haben, deren Entgelte steuerfrei sind (§ 4 Ziffer 14 UStG);
- die überwiegende Mehrheit der land- und forstwirtschaftlichen Betriebe, für die auf Grund der Durchschnittsbesteuerung nach § 24 Abs. 1 UStG keine Steuerzahllast entsteht;
- Unternehmen mit steuerbaren Umsätzen, von denen der ganz überwiegende Anteil jedoch nicht steuerpflichtig war;
- Unternehmen (Organtöchter), die finanziell, wirtschaftlich und organisatorisch vom Organträger abhängig sind und mit diesem zusammen steuerlich veranlagt werden.

Folgende Umsätze steuerlich erfasster Unternehmen sind in der Statistik nicht oder nicht in voller Höhe ausgewiesen:

- nichtsteuerbare Umsätze;
- steuerfreie Bank- und Versicherungsumsätze ohne Berechtigung zum Vorsteuerabzug.

Die nachgewiesenen Umsätze enthalten nicht die Umsatzsteuer.

### 3.2 Systematische Untergliederungen

Die in die Umsatzsteuerstatistik einzubeziehenden Tatbestände werden nach einem bundeseinheitlichen Programm aufbereitet.

#### a) Wirtschaftssystematische Zuordnung

Von besonderer Bedeutung ist die detaillierte Gliederung der Unternehmensdaten nach wirtschaftlicher Zweckbestimmung, die anhand der Klassifikation der Wirtschaftszweige - in einer speziell für die Steuerstatistiken abgeleiteten Fassung - vorgenommen wird. Da nach geltendem Recht das Gesamtunternehmen Steuersubjekt ist, kann die branchenmäßige Zuordnung auch nur für die unternehmerischen Aktivitäten insgesamt erfolgen. Ein Unternehmen, das in verschiedenen Branchen tätig ist, z. B. Reparatur und Handel, wird folglich mit seinem Gesamtumsatz der Branche zugeordnet, in welcher der wirtschaftliche Schwerpunkt liegt. Dabei macht gerade bei Unternehmen mit einem

sehr differenzierten Produktions- oder Dienstleistungsprogramm die wirtschaftssystematische Zuordnung insoweit Schwierigkeiten, als genauere Angaben über den Umfang bestimmter Funktionen aus den Besteuerungsdaten nicht immer klar hervorgehen.

- b) Die Umsatzsteuerstatistik wird ab dem Berichtsjahr 2009 nach der Klassifikation der Wirtschaftszweige, Ausgabe 2008 (WZ 2008) aufbereitet. Im Vergleich zur bis dahin gültigen WZ 2003 gab es relativ große Verschiebungen, so dass Vergleiche mit früheren Jahren für viele Wirtschaftszweige nicht aussagekräftig sind.

Die WZ 2008 mit Erläuterungen sowie ein Umsteigeschlüssel zwischen der WZ 2003 und der WZ 2008 sind kostenlos beim Statistischen Bundesamt erhältlich ([www.destatis.de](http://www.destatis.de)).

#### c) Rechtsformen

Die nach Rechtsformen der umsatzsteuerpflichtigen Unternehmen gegliederten Ergebnisse beziehen sich auf

- Einzelunternehmen (natürliche Personen);
- Personengesellschaften (OHG, KG, GmbH & Co. KG usw.);
- Aktiengesellschaften, Kommanditgesellschaften auf Aktien, Gesellschaften mit beschränkter Haftung; Unternehmergesellschaften (haftungsbeschränkt);
- Erwerbs- und Wirtschaftsgenossenschaften (z. B. Kreditgenossenschaften, landwirtschaftliche Nutzungs- und Verwertungsgenossenschaften, Realgemeinden);
- Betriebe gewerblicher Art von Körperschaften des öffentlichen Rechts (z.B. Staatsbanken, öffentliche Sparkassen, öffentlich-rechtliche Versorgungs-, Verkehrs- und Hafenbetriebe);
- Sonstige Rechtsformen (u.a. sonstige juristische Personen des privaten Rechts wie Versicherungsvereine auf Gegenseitigkeit, nicht rechtsfähige Vereine, Anstalten, Stiftungen und andere Zweckvermögen, Gebietskörperschaften, ausländische Rechtsformen).

Unternehmen mit einer ausländischen Rechtsform

Bei den „Sonstigen Rechtsformen“ erscheinen auch Unternehmen mit einer ausländischen Rechtsform, sofern die Unternehmen in Deutschland Umsatzsteuer abführen müssen. In der Umsatzsteuerzuständigkeitsverordnung ist geregelt, dass für die Umsatzsteuer von Unternehmen mit einer ausländischen Rechtsform deutschlandweit bestimmte Finanzämter zuständig sind. Nach dieser Verordnung sind dem Finanzamt Hannover-Nord alle Unternehmen mit einer Rechtsform aus dem Vereinigten Königreich Großbritannien und Nordirland zugeordnet. Dem Finanzamt Hannover-Nord werden also alle Umsätze britischer Unternehmen gemeldet, die deutschlandweit anfallen. Der größte Teil dieser Unternehmen hat seinen Sitz



nicht in der Stadt Hannover. Sofern der Unternehmenssitz in einer anderen niedersächsischen Gemeinde liegt, wird der entsprechende Gemeindeschlüssel eingetragen. Das LSN kann allerdings bei den Plausibilitätsprüfungen keinen außerhalb Niedersachsens liegenden Gemeindeschlüssel vergeben – diese Umsätze bleiben daher der Stadt Hannover zugeordnet und verzerren somit das Regionalergebnis. Die Umsätze können auch nicht einfach gelöscht werden, da dann das Deutschlandergebnis der Umsatzsteuerstatistik zu niedrig ausgewiesen werden würde.

Um das Ausmaß der Verzerrung zu verdeutlichen, wird in Tabelle 7 der Umsatz von Unternehmen mit ausländischer Rechtsform, der der Stadt Hannover zugeordnet ist, im Vergleich zum Gesamtumsatz in Niedersachsen, dargestellt. Es zeigt sich, dass ein nicht unerheblicher Anteil des Umsatzes, der formal auf die Stadt Hannover entfällt, weder Hannover noch überhaupt Niedersachsen zuzurechnen ist. Die nach Hannover umsatzsteuerlich abgegebenen Unternehmen mit britischer Rechtsform werden ertragssteuerlich weiterhin beim zuständigen Betriebsstättenfinanzamt geführt. Seit dem Jahr 2006 gibt es für die Unternehmen die Möglichkeit, auf Antrag auch die Umsatzsteuer dort abzuführen, was künftig möglicherweise den verzerrenden Effekt für Hannover abmildern wird.

### 3.3 Regionale Gliederung

Die Ergebnisdarstellung in regionaler Untergliederung für die niedersächsischen Landkreise und kreisfreien Städte (und zusätzlich für ausgewählte kreisangehörige Städte) beschränkt sich hier auf eine systematische Untergliederung nach einigen zusammengefassten Wirtschaftshauptbereichen. Darüber hinaus liegen Ergebnisse in differenzierter wirtschaftlicher Unterscheidung bis auf Gemeindeebene vor, die selbstverständlich unter Wahrung des Steuergeheimnisses auf Wunsch zur Verfügung gestellt werden können. Bei der Beurteilung der Ergebnisse ist zu beachten, dass für die Umsatzbesteuerung das Finanzamt zuständig ist, aus dessen Bezirk das Unternehmen ganz oder vorwiegend betrieben wird (§ 21 Abs. 1 Abgabenordnung). Bei Mehrbetriebsunternehmen, deren Produktion und Absatzstruktur sich über verschiedene Standorte erstreckt, bedeutet dies, dass die Umsätze nicht entsprechend der regionalen Verteilung der einzelnen Zweigniederlassungen nachgewiesen werden können. Ähnliches

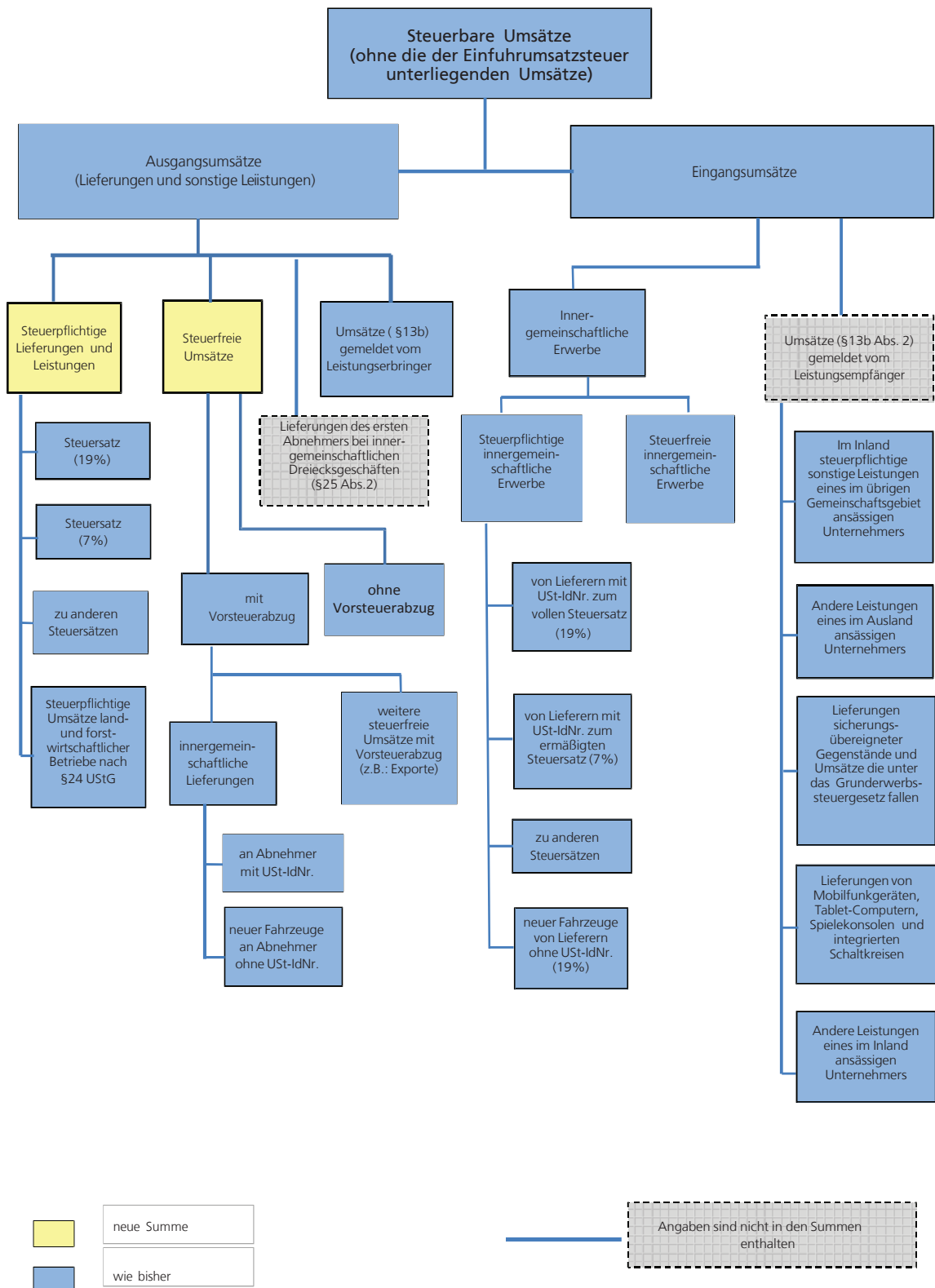
gilt für Organgesellschaften (Organtöchter), die nach dem Umsatzsteuerrecht mit der Organmutter einen Steuerpflichtigen (= Organkreis) bilden. Der Aussagegrad der statistischen Ergebnisse ist deshalb i.d.R. umso geringer, je kleiner die Gebietseinheit ist, auf die sie sich beziehen. Angesichts der wirtschaftlichen und rechtlichen Verflechtungen von Unternehmen besonders bei Industrie und Handel sind daher dem Erkenntniswert der Umsatzsteuerstatistik selbst auf Landesebene gewisse Grenzen gesetzt.

### 3.4 Geheimhaltung

Das Steuer- sowie das Statistikgeheimnis verpflichten die Statistischen Ämter zur Geheimhaltung der Daten der einzelnen Steuerpflichtigen. Es dürfen daher keine Angaben über einzelne Steuerpflichtige veröffentlicht werden. Darüber hinaus muss auch gewährleistet sein, dass aus den zusammenfassenden Tabellen keine Rückschlüsse auf einzelne Steuerpflichtige gezogen werden können. Dies könnte der Fall sein, wenn einzelne Felder nur gering besetzt sind oder einzelne Unternehmen aufgrund ihrer Größe die Gesamtsumme dominieren. Die Angaben in diesen Tabellenfeldern können nicht veröffentlicht werden (primäre Geheimhaltung). Um die Rückrechnung dieser primären Geheimhaltung zu verhindern, müssen i. d. R. weitere Felder gesperrt werden (sekundäre Geheimhaltung). Je stärker die Daten untergliedert werden (z.B. nach der Wirtschaftssystematik und/ oder regional), desto mehr Geheimhaltungsfälle treten auf.

### 3.5 Veröffentlichungskonzept

Zusätzlich zu dieser gekürzten und mit zusätzlichen Übersichtstabellen und Grafiken versehenen Fassung steht der ausführliche Statistische Bericht *Umsätze und ihre Besteuerung* im Internet kostenlos zur Verfügung ([www.statistik.niedersachsen.de](http://www.statistik.niedersachsen.de)). Darüber hinaus stehen im Internet weiterverarbeitbare Tabellen in der Datenbank „LSN Online“ zum Abruf bereit (Erhebung: *Umsatzsteuerstatistik*). Zusätzliche Sonderauswertungen sind auf Anfrage und gegen Kostenerstattung möglich. Das Statistische Bundesamt veröffentlicht Angaben zu ganz Deutschland sowie auf Länderebene in der Fachserie 14 Reihe 8 Umsatzsteuer.





## Tabellen und Grafik

## 1. Gesamtübersicht<sup>1)</sup>

Gliederung	Steuerpflichtige	Steuerbarer Umsatz	Anteil am steuerbaren Umsatz	Umsatzsteuer-vorauszahlung	
	Anzahl bzw. Fälle	1 000 €	%	1 000 €	% des steuerbaren Umsatzes
<b>Insgesamt</b>	<b>276 330</b>	<b>622 800 489</b>	<b>100</b>	<b>6 334 485</b>	<b>1,0</b>
<b>I. Besteuerungsart</b>					
<b>1.) Steuerpflichtige Umsätze zusammen</b>					
davon:					
zu 19 %	313 914	363 224 910	58,3	X	X
zu 7 %	77 374	69 282 317	11,1	X	X
zu anderen Steuersätzen	3 146	- 529	0,0	X	X
<b>2.) Steuerfreie Umsätze zusammen</b>					
darunter:					
mit Vorsteuerabzug	28 182	156 003 031	25,0	X	X
ohne Vorsteuerabzug <sup>2)</sup>	22 782	13 243 967	2,1	X	X
<b>II. Wirtschaftshauptbereiche</b>					
Land- u. Forstwirtschaft, Fischerei	15 372	8 641 713	1,4	- 42 672	-0,5
Bergbau u. Gew. v. Steinen u. Erden	252	2 534 685	0,4	- 37 787	-1,5
Verarbeitendes Gewerbe	18 195	319 881 587	51,4	- 4 700 639	-1,5
Energie- u. Wasserversorgung	10 395	26 877 474	4,3	973 923	3,6
Baugewerbe	29 877	26 479 359	4,3	1 865 820	7,0
Handel, Instandhaltung und Reparatur von Kfz.	56 989	157 538 456	25,3	3 030 070	1,9
darunter: Handelsvermittlung	6 985	1 978 149	0,3	112 253	5,7
Großhandel (ohne Handel mit Kraftfahrzeugen)	9 951	90 437 291	14,5	1 001 430	1,1
Einzelhandel (ohne Handel mit Kraftfahrzeugen)	30 660	46 408 488	7,5	1 400 257	3,0
Verkehr und Lagerei	9 272	19 339 145	3,1	779 497	4,0
Gastgewerbe	20 252	6 170 523	1,0	400 658	6,5
Information und Kommunikation	8 058	6 228 410	1,0	453 468	7,3
Finanz- und Versicherungsdienstleistungen	1 963	1 622 237	0,3	162 836	10,0
Grundstücks- und Wohnungswesen	25 636	6 737 458	1,1	410 486	6,1
Erbr. v. freiberufl. wissensch. u. techn. Dienstleistungen	35 732	13 911 129	2,2	1 464 478	10,5
Erbringung sonst. wirtschaftlichen Dienstleistungen	14 713	13 008 936	2,1	1 086 006	8,3
Erziehung und Unterricht	4 022	854 111	0,1	65 815	7,7
Gesundheits- und Sozialwesen	4 430	7 899 575	1,3	63 359	0,8
Kunst, Unterhaltung und Erholung	6 803	2 828 970	0,5	140 297	5,0
Erbringung von sonstigen Dienstleistungen	14 369	2 246 722	0,4	218 868	9,7
<b>III. Umsatzgrößenklassen</b>					
17 501 bis unter 50 000 €	70 317	2 257 338	0,4	196 428	8,7
50 000 " " 100 000 €	51 238	3 730 327	0,6	314 463	8,4
100 000 " " 250 000 €	60 690	9 864 139	1,6	731 508	7,4
250 000 " " 500 000 €	34 266	12 386 432	2,0	801 971	6,5
500 000 " " 1 Mill. €	24 582	17 670 178	2,8	1 045 292	5,9
1 Mill. " " 2 Mill. €	15 559	22 325 906	3,6	1 288 802	5,8
2 Mill. " " 5 Mill. €	10 843	34 618 955	5,6	1 704 373	4,9
5 Mill. " " 10 Mill. €	4 151	30 484 331	4,9	1 246 734	4,1
10 Mill. " " 25 Mill. €	2 643	43 369 911	7,0	1 422 554	3,3
25 Mill. " " 50 Mill. €	972	37 091 356	6,0	828 201	2,2
50 Mill. " " 100 Mill. €	537	40 653 245	6,5	665 022	1,6
100 Mill. " " 250 Mill. €	352	57 369 106	9,2	571 770	1,0
250 Mill. " " 500 Mill. €	110	43 557 922	7,0	130 249	0,3
500 Mill. " " 1 Mrd. €	42	31 625 619	5,1	.	X
1 Mrd. und mehr	28	235 795 724	37,9	.	X
<b>IV. Stat. Regionen</b>					
Braunschweig	43 300	227 439 788	36,5	- 2 836 137	-1,2
Hannover	75 669	151 349 847	24,3	3 635 303	2,4
Lüneburg	61 838	76 097 662	12,2	2 000 622	2,6
Weser- Ems	95 523	167 913 192	27,0	3 534 697	2,1
<b>V. Organkreise</b>					
	6 062	302 435 741	48,6	- 2 652 904	-0,9

<sup>1)</sup> Nur Steuerpflichtige mit Jahresumsätzen ab 17 500 €.

<sup>2)</sup> Ohne steuerfreie Bank- und Versicherungsumsätze.- Abweichungen in den Summen durch Runden der Zahlen.

## 2. Umsatzsteuerpflichtige, deren steuerbarer Umsatz und Umsatzsteuer 2015 nach Wirtschaftszweigen

Systematik-Nr.	Wirtschaftszweig	Steuerpflichtige	Steuerbarer Umsatz		Umsatzsteuer vor Abzug der Vorsteuer		Abziehbare Vorsteuer	Umsatzsteuer-vorauszahlung
			insgesamt	darunter für Lieferungen und Leistungen	insgesamt	darunter für Lieferungen und Leistungen		
		Anzahl	1 000 €					
A - S	Wirtschaftszweige insgesamt	276 330	622 800 489	559 570 850	80 903 417	62 520 082	74 568 978	6 334 485
A	Land- und Forstwirtschaft, Fischerei	15 372	8 641 713	8 276 777	878 468	807 701	921 145	- 42 672
01	Landwirtschaft, Jagd u. damit verb. Tätigkeiten	14 493	8 056 368	7 698 472	786 936	717 661	862 662	- 75 721
01.1	Anbau einjähriger Pflanzen	5 977	1 549 434	1 504 671	164 760	156 775	179 511	- 14 749
01.11	Anbau v.Getr.(oh. Reis), Hülsenfr. u. Ölsaaten	5 830	1 331 868	1 308 924	143 212	139 294	157 144	- 13 930
01.12	Anbau von Reis	-	-	-	-	-	-	-
01.13	Anbau v.Gemüse u.Melonen sow. Wurzeln u.Knollen	98	166 441	147 109	17 941	14 945	17 973	- 32
01.13.1	Anbau von Gemüse und Melonen	79	119 037	101 324	12 500	9 757	13 450	- 949
01.13.2	Anbau v.Kartoffeln sow. sonst. Wurzeln u.Knollen	19	47 404	45 785	5 440	5 187	4 523	917
01.14	Anbau von Zuckerrohr	-	-	-	-	-	-	-
01.15	Anbau von Tabak	-	-	-	-	-	-	-
01.16	Anbau von Faserpflanzen	-	-	-	-	-	-	-
01.19	Anbau von sonstigen einjährigen Pflanzen	49	51 124	48 637	3 607	2 537	4 394	- 787
01.19.1	Anbau von Zierpflanzen zum Schnitt	36	42 170	40 119	2 938	1 924	3 630	- 692
01.19.2	Erzeugung v. Blumensamen	-	-	-	-	-	-	-
01.19.9	Anbau v.sonst.einjährig.Pflanzen a.n.g.	13	8 954	8 518	669	613	764	- 95
01.2	Anbau mehrjähr.Pflanzen	151	43 371	39 752	4 575	4 102	3 337	1 238
01.21	Anbau von Wein- und Tafeltrauben	-	-	-	-	-	-	-
01.22	Anbau von tropischen u. subtropischen Früchten	-	-	-	-	-	-	-
01.23	Anbau von Zitrusfrüchten	-	-	-	-	-	-	-
01.24	Anbau von Kern- und Steinobst	132	31 592	28 777	3 175	2 816	2 568	607
01.25	Anbau v. sonstigem Obst und Nüssen	10	9 914	9 424	1 238	1 153	607	631
01.25.1	Anbau von Erdbeeren	6	.	.	.	.	.	.
01.25.9	Anbau v. sonst. Obst (oh. Erdbeeren) u. Nüss.	4	.	.	.	.	.	.
01.26	Anbau von ölhaltigen Früchten	-	-	-	-	-	-	-
01.27	Anbau von Pflanzen zur Herstellung v. Getränken	-	-	-	-	-	-	-
01.28	Anb. v.Gewürzpfl.,Pfl.f.arom.,nark.u.pharm.Zw.	-	-	-	-	-	-	-
01.29	Anbau sonstiger mehrjähriger Pflanzen	9	1 866	1 551	163	133	163	0
01.3	Betr.v.Baumschulen sow.Anb.v.Pfl.z.Vermehr.zw.	251	185 344	160 805	18 538	15 229	14 403	4 135
01.30.1	Anbau v.Zimmerpflanzen, Beet- und Balkonpflanzen	78	87 495	71 210	8 621	6 198	6 879	1 742
01.30.2	Betrieb von Baumschulen	173	97 850	89 595	9 917	9 030	7 523	2 393
01.4	Tierhaltung	3 345	3 987 437	3 795 816	300 113	277 902	378 087	- 77 973
01.41	Haltung von Milchkühen	492	362 353	359 294	28 335	27 134	38 877	- 10 541
01.42	Haltung von anderen Rindern	93	45 214	43 583	3 926	3 716	4 589	- 662
01.43	Haltung von Pferden und Eseln	222	124 553	117 100	13 428	13 281	13 984	- 557
01.44	Haltung von Kamelen	-	-	-	-	-	-	-
01.45	Haltung von Schafen und Ziegen	121	15 982	15 819	2 323	2 293	1 756	566
01.46	Haltung von Schweinen	1 424	1 049 162	1 013 421	80 293	76 955	94 084	- 13 790
01.47	Haltung von Geflügel	741	2 258 176	2 122 459	158 839	143 126	211 926	- 53 087
01.49	Sonstige Tierhaltung	252	131 996	124 141	12 969	11 396	12 872	98
01.5	Gemischte Landwirtschaft	3 090	907 095	889 295	97 435	94 267	104 746	- 7 309
01.6	Erbring. v. landwirtsch. Dienstleistungen	1 679	1 383 687	1 308 133	201 515	169 386	182 579	18 937
01.61	Erbr.v. landw. Dienstl. für den Pflanzenbau	956	668 346	660 843	115 981	114 171	89 138	26 843
01.62	Erbr.v. landw. Dienstl. für die Tierhaltung	564	192 627	187 645	25 392	23 902	17 776	7 616
01.63	Nach d.Ernte anf.Tätigk.i.d.pflanzl.Erzeugung	33	18 413	18 260	3 003	2 989	2 390	612
01.64	Saatgutaufbereitung	126	504 300	441 385	57 140	28 324	73 274	- 16 134
01.7	Jagd,Fallenstellerei u. damit verb. Tätigkeiten	-	-	-	-	-	-	-
02	Forstwirtschaft und Holzeinschlag	742	504 510	501 466	87 652	86 506	55 930	31 722
02.1	Forstwirtschaft	73	185 377	184 973	29 229	29 078	16 433	12 796
02.2	Holzeinschlag	160	83 559	83 338	15 027	14 958	10 736	4 291
02.3	Sammeln v.wild wachsend. Produkten (oh. Holz)	-	-	-	-	-	-	-
02.4	Erbr.v.Dienstleistungen f.Forstw.u.Holzeinschlag	509	235 574	233 155	43 396	42 471	28 761	14 635
03	Fischerei und Aquakultur	137	80 835	76 838	3 880	3 534	2 553	1 327
03.1	Fischerei	96	60 024	59 512	2 171	2 093	986	1 184
03.11	Meeresfischerei	94	.	.	.	.	.	.
03.12	Süßwasserfischerei	2	.	.	.	.	.	.
03.2	Aquakultur	41	20 811	17 326	1 709	1 441	1 566	143
03.21	Meeressaquakultur	-	-	-	-	-	-	-
03.22	Süßwasseraquakultur	41	20 811	17 326	1 709	1 441	1 566	143
B	Bergbau und Gewinnung von Steinen und Erden	252	2 534 685	2 330 904	326 650	222 305	364 437	- 37 787
05	Kohlenbergbau	1	.	.	.	.	.	.
05.1	Steinkohlenbergbau	-	-	-	-	-	-	-
05.2	Braunkohlenbergbau	1	.	.	.	.	.	.

Noch: 2. Umsatzsteuerpflichtige, deren steuerbarer Umsatz und Umsatzsteuer 2015  
nach Wirtschaftszweigen

Systematik-Nr.	Wirtschaftszweig	Steuerpflichtige	Steuerbarer Umsatz		Umsatzsteuer vor Abzug der Vorsteuer		Abziehbare Vorsteuer	Umsatzsteuer-vorauszahlung
			insgesamt	darunter für Lieferungen und Leistungen	insgesamt	darunter für Lieferungen und Leistungen		
		Anzahl	1 000 €					
06	Gewinnung von Erdöl und Erdgas	1	.	.	.	.	.	.
06.1	Gewinnung von Erdöl	-	-	-	-	-	-	-
06.2	Gewinnung von Erdgas	1	.	.	.	.	.	.
07	Erzbergbau	-	-	-	-	-	-	-
07.1	Eisenerzbergbau	-	-	-	-	-	-	-
07.2	NE-Metallerzbergbau	-	-	-	-	-	-	-
07.21	Bergbau auf Uran- und Thoriumerze	-	-	-	-	-	-	-
07.29	Sonstiger NE-Metallerzbergbau	-	-	-	-	-	-	-
08	Gewinnung v.Steinen und Erden, sonst. Bergbau	211	1 082 391	1 006 156	153 570	132 542	130 482	23 088
08.1	Gewinn. v.Natursteinen, Kies, Sand, Ton u.Kaolin	139	437 936	417 650	78 427	73 479	53 727	24 700
08.11	Gewinn. v.Natursteinen, Kies, Sand, Ton u.Kaolin	24	230 416	210 772	41 249	36 929	30 496	10 752
08.12	Gewinnung von Kies, Sand, Ton und Kaolin	115	207 520	206 877	37 178	36 550	23 230	13 948
08.9	Sonst. Bergbau, Gewinn. v.Steinen u.Erden a.n.g.	72	644 455	588 507	75 143	59 063	76 755	- 1 612
08.91	Bergbau auf chemische und Düngemittelminerale	1	.	.	.	.	.	.
08.92	Torfgewinnung	69	.	.	.	.	.	.
08.93	Gewinnung von Salz	2	.	.	.	.	.	.
08.99	Gewinnung von Steinen und Erden a.n.g.	-	-	-	-	-	-	-
09	Erbr.v.DL.f.d.Bergb.u.f.d.Gew.v.Steinen u.Erden	39	.	.	.	.	.	.
09.1	Erbr.v.DL f.d. Gewinnung von Erdöl und Erdgas	39	.	.	.	.	.	.
09.9	Erbr.v.DL f.d.sonst.Bergb.u.d.Gew.v.Stein.u.Erd.	-	-	-	-	-	-	-
C	Verarbeitendes Gewerbe	18 195	319 881 587	270 581 337	34 524 086	22 150 618	39 224 732	- 4 700 639
10	Herstellung v.Nahrungs- und Futtermitteln	2 600	35 261 121	31 409 843	2 538 580	2 087 297	3 105 624	- 567 044
10.1	Schlachten und Fleischverarbeitung	912	11 289 421	10 319 474	771 628	669 109	991 272	- 219 644
10.11	Schlachten (ohne Schlachten von Geflügel)	180	3 075 076	2 732 428	193 773	158 213	239 150	- 45 377
10.12	Schlachten von Geflügel	37	2 728 455	2 635 313	204 898	192 645	262 246	- 57 348
10.13	Fleischverarbeitung	695	5 485 890	4 951 733	372 957	318 251	489 876	- 116 919
10.2	Fischverarbeitung	52	1 973 263	1 516 012	121 467	84 813	126 291	- 4 824
10.3	Obst- und Gemüseverarbeitung	92	3 043 621	2 609 831	284 994	222 665	306 551	- 21 557
10.31	Kartoffelverarbeitung	22	1 616 934	1 449 280	106 536	86 362	149 803	- 43 267
10.32	Herstellung von Frucht- und Gemüsesäften	36	879 656	710 605	143 550	110 669	114 161	29 389
10.39	Sonstige Verarbeitung von Obst und Gemüse	34	547 031	449 945	34 907	25 634	42 586	- 7 679
10.4	Herstellung v. pflanzl. u.tierisch.Ölen u.Fetten	17	807 539	593 238	82 416	46 397	101 684	- 19 268
10.41	Herst.v.Ölen u.Fetten (oh.Marg.u.ä.Nahr.fette)	16	.	.	.	.	.	.
10.42	Herstellung von Margarine u. ä. Nahrungsfetten	1	.	.	.	.	.	.
10.5	Milchverarbeitung	77	3 582 014	3 411 047	215 142	192 991	341 014	- 125 872
10.51	Milchverarbeitung (ohne Herst.v.Speiseeis)	52	3 142 871	3 022 812	186 165	171 130	299 674	- 113 508
10.52	Herstellung von Speiseeis	25	439 142	388 235	28 976	21 861	41 340	- 12 364
10.6	Mahl- und Schälsmühlen, H.v. Stärke u. -erzeugn.	68	1 561 149	1 468 373	83 810	72 474	138 958	- 55 148
10.61	Mahl- und Schälsmühlen	62	701 202	634 343	41 523	35 465	57 170	- 15 647
10.62	Herstellung von Stärke und Stärkeerzeugnissen	6	859 947	834 030	42 288	37 008	81 788	- 39 501
10.7	Herstellung von Back- und Teigwaren	1 031	3 308 327	3 151 361	248 428	229 901	256 643	- 8 215
10.71	Herstellung von Backwaren (ohne Dauerbackwaren)	993	2 259 279	2 216 242	184 094	177 679	167 163	16 931
10.72	Herstellung von Dauerbackwaren	27	1 043 894	930 583	63 844	51 809	89 135	- 25 291
10.73	Herstellung von Teigwaren	11	5 154	4 537	490	413	345	145
10.8	Herstellung von sonstigen Nahrungsmitteln	170	5 089 742	4 451 941	370 774	291 434	439 259	- 68 485
10.81	Herstellung von Zucker	1	.	.	.	.	.	.
10.82	Herstellung von Süßwaren (ohne Dauerbackwaren)	27	2 150 977	1 661 432	146 606	84 821	167 175	- 20 568
10.83	Verarb.v.Kaffee u.Tee, Herst.v.Kaffee-Ersatz	22	.	.	.	.	.	.
10.84	Herstellung von Würzmitteln und Soßen	25	865 199	813 089	61 997	56 812	82 234	- 20 237
10.85	Herstellung von Fertiggerichten	12	424 182	404 081	29 365	27 501	32 711	- 3 346
10.86	Herst.v. homogenisiert. und diätet. Nahrungsm.	11	.	.	.	.	.	.
10.89	Herst. von sonstigen Nahrungsmitteln a.n.g.	72	638 217	579 684	47 699	40 865	43 968	3 730
10.9	Herstellung von Futtermitteln	181	4 606 046	3 888 567	359 922	277 514	403 953	- 44 031
10.91	Herstellung von Futtermitteln für Nutztiere	115	3 436 576	2 912 878	281 234	221 197	296 987	- 15 752
10.92	Herstellung von Futtermitteln für sonstige Tiere	66	1 169 470	975 689	78 687	56 317	106 966	- 28 279
11	Getränkeherstellung	152	.	.	.	.	.	.
11.01	Herstellung von Spirituosen	93	998 897	972 745	146 199	128 440	67 323	78 877
11.02	Herstellung von Traubenwein	-	-	-	-	-	-	-
11.03	Herstellung v.Apfelwein u. anderen Fruchtweinen	6	.	.	.	.	.	.
11.04	Herst.v..Wermutwein u. sonst.aromat. Weinen	-	-	-	-	-	-	-
11.05	Herstellung von Bier	33	164 177	163 218	27 482	26 880	19 391	8 091
11.06	Herstellung von Malz	-	-	-	-	-	-	-
11.07	H.v.Erfrisch.getränken, Gewinn.nat..Min.wässer	20	254 733	248 861	47 836	46 682	32 438	15 398



Noch: 2. Umsatzsteuerpflichtige, deren steuerbarer Umsatz und Umsatzsteuer 2015  
nach Wirtschaftszweigen

Systematik-Nr.	Wirtschaftszweig	Steuerpflichtige	Steuerbarer Umsatz		Umsatzsteuer vor Abzug der Vorsteuer		Abziehbare Vorsteuer	Umsatzsteuer-vorauszahlung
			insgesamt	darunter für Lieferungen und Leistungen	insgesamt	darunter für Lieferungen und Leistungen		
		Anzahl	1 000 €					
12	Tabakverarbeitung	-	-	-	-	-	-	-
13	Herstellung von Textilien	279	822 275	681 423	111 351	82 123	92 699	18 652
13.1	Spinnstoffaufbereitung und Spinnerei	5	.	.	.	.	.	.
13.2	Weberei	11	17 184	16 365	1 955	1 800	2 030	- 75
13.3	Veredlung von Textilien und Bekleidung	83	.	.	.	.	.	.
13.9	Herstellung von sonstigen Textilwaren	180	703 156	579 147	94 600	69 124	79 958	14 641
13.91	Herstellung von gewirktem und gestricktem Stoff	18	59 105	53 381	9 196	8 098	6 984	2 212
13.92	Herst.v.konfektioniert. Textilwaren(oh.Bekleid.)	68	303 361	247 929	43 134	31 501	33 162	9 972
13.93	Herstellung von Teppichen	7	.	.	.	.	.	.
13.94	Herstellung von Seilerwaren	13	22 739	20 732	3 364	2 961	2 644	720
13.95	Herst. v. Vliesstoff u. Erzeugn.daraus(oh.Bekl.)	2	.	.	.	.	.	.
13.96	Herstellung von technischen Textilien	44	132 095	115 770	13 079	9 548	16 638	- 3 559
13.99	Herstellung von sonstigen Textilwaren a.n.g.	28	42 735	40 318	6 286	5 747	4 241	2 046
14	Herstellung von Bekleidung	244	692 298	618 242	107 923	88 210	86 080	21 843
14.1	Herst. von Bekleidung (ohne Pelzbekleidung)	238	.	.	.	.	.	.
14.11	Herstellung von Lederbekleidung	10	5 275	5 037	960	914	607	353
14.12	Herstellung v. Arbeits- und Berufsbekleidung	18	126 254	113 004	21 373	18 806	14 188	7 184
14.13	Herstellung von sonstiger Oberbekleidung	149	328 845	293 418	49 760	39 465	43 130	6 630
14.14	Herstellung von Wäsche	20	.	.	.	.	.	.
14.19	H.v.sonst.Bekleidung u. Bekleidungszubeh. a.n.g.	41	96 472	87 196	15 098	12 395	11 848	3 250
14.2	Herstellung von Pelzwaren	4	.	.	.	.	.	.
14.3	H.v.Bekleid.a. gewirktem u.gestricktem Stoff	2	.	.	.	.	.	.
14.31	Herstellung von Strumpfwaren	1	.	.	.	.	.	.
14.39	H.v.sonst. Bekleid. aus gewirkt.u.gestrickt.Stoff	1	.	.	.	.	.	.
15	Herstellung von Leder, Lederwaren und Schuhen	84	328 512	254 883	45 635	31 019	35 961	9 673
15.1	H.v.Leder u. Lederwaren (oh. H.v.Lederbekleid.)	65	.	.	.	.	.	.
15.11	H.v.Leder u.-faserst, Zuricht.u.Färb.v.Fellen	4	.	.	.	.	.	.
15.12	Lederverarbeitung (oh.Herst.v. Lederbekl.)	61	47 067	43 526	7 927	7 233	5 767	2 159
15.2	Herstellung von Schuhen	19	.	.	.	.	.	.
16	H.v.Holz-,Flecht-,Korb- u.Korkwaren(oh.Möbel)	1 125	1 832 433	1 699 091	287 966	250 426	234 041	53 925
16.1	Säge-, Hobel- und Holzimprägnierwerke	173	357 655	339 571	49 949	46 106	44 684	5 265
16.2	H.v.sonst.Holz-, Korb-,Flecht-u.Korbw.(oh.Möb.)	952	1 474 778	1 359 520	238 017	204 321	189 357	48 660
16.21	H.v.Furnier-,Sperrholz-,Holzfaser-u.Holzspanpl.	29	615 948	544 660	89 002	70 841	83 537	5 464
16.22	Herstellung von Parketttafeln	-	-	-	-	-	-	-
16.23	H.v.s.Konstr.-,Fertigb.,Ausb.el.u.Fertigt.a.Hz.	727	558 343	544 568	101 669	92 998	68 341	33 329
16.24	H.v.Verpack.mitt.,Lagerbeh.u.Ladungsträg.a.Holz	57	212 252	187 572	32 888	27 655	26 337	6 551
16.29	H.v.Holz w. a.n.g.,Korb-,Flecht-u.Korbw.(oh.Möb.)	139	88 235	82 721	14 458	12 826	11 142	3 316
17	Herstellung von Papier, Pappe und Waren daraus	193	4 846 503	4 152 958	595 063	426 144	608 749	- 13 686
17.1	H.v.Holz- u. Zellstoff, Papier, Karton u. Pappe	32	3 026 809	2 488 707	317 716	185 156	374 879	- 57 163
17.11	Herstellung von Holz- und Zellstoff	8	3 001	3 000	554	526	339	215
17.12	Herstellung von Papier, Karton und Pappe	24	3 023 808	2 485 707	317 163	184 630	374 540	- 57 378
17.2	Herst. von Waren aus Papier, Karton und Pappe	161	1 819 695	1 664 251	277 346	240 988	233 869	43 477
17.21	H.v.Wellp.-u.-papp.sow.v.Verp.a.Pap.,Kart.u.Pappe	85	1 234 913	1 137 395	203 506	179 667	162 275	41 232
17.22	H.v.Haush.-,Hyg.-u.Toi.art.a.Zells.,Pap.u.Pappe	14	122 441	118 694	10 708	9 995	16 178	- 5 470
17.23	H.v.Schreibw.u.Bürobed. a. Papier,Karton u.Pappe	40	.	.	.	.	.	.
17.24	Herstellung von Tapeten	1	.	.	.	.	.	.
17.29	H.v.sonstigen Waren a. Papier,Karton u.Pappe	21	198 296	170 737	32 402	27 076	22 154	10 248
18	H.v.Druckerz.,Vervielf.v.besp.Ton-,Bild-u.Dat.tr.	984	2 016 081	1 926 211	321 710	298 681	246 807	74 904
18.1	Herstellung von Druckerzeugnissen	955	1 931 044	1 851 245	307 162	287 092	233 613	73 549
18.11	Drucken von Zeitungen	63	137 444	134 922	22 950	21 764	14 585	8 365
18.12	Drucken a.n.g.	664	1 625 786	1 553 026	255 078	237 852	202 139	52 939
18.13	Druck- und Medienvorstufe	168	113 916	110 030	19 796	18 875	10 910	8 885
18.14	Binden v.Druckerzeugn. u.damit verbund.Dienstl.	60	53 898	53 266	9 340	8 601	5 979	3 361
18.2	Vervielfält.v.bespielt. Ton-,Bild- u.Datenträg.	29	85 038	74 966	14 547	11 590	13 193	1 354
19	Kokerei und Mineralölverarbeitung	4	.	.	.	.	.	.
19.1	Kokerei	-	-	-	-	-	-	-
19.2	Mineralölverarbeitung	4	.	.	.	.	.	.
20	Herstellung von chemischen Erzeugnissen	370	9 774 326	8 371 918	1 260 058	938 796	1 272 420	- 12 362
20.1	H.v.chem.Grdst.,Düngem.,Kunst.u.syn.Kaut.i.Prim.	145	5 500 933	4 704 733	776 296	588 112	755 459	20 837
20.11	Herstellung von Industriegasen	2	.	.	.	.	.	.
20.12	Herstellung von Farbstoffen und Pigmenten	10	425 261	362 832	44 969	28 783	56 025	- 11 056
20.13	H.v.sonst.anorganischen Grundstoff.u.Chemikalien	23	1 898 351	1 597 281	243 787	161 275	256 808	- 13 021
20.14	H.v.sonst. organischen Grundstoff.u.Chemikalien	35	1 181 684	1 042 222	196 176	166 969	164 859	31 317

**Noch: 2. Umsatzsteuerpflichtige, deren steuerbarer Umsatz und Umsatzsteuer 2015  
nach Wirtschaftszweigen**

Systematik-Nr.	Wirtschaftszweig	Steuerpflichtige	Steuerbarer Umsatz		Umsatzsteuer vor Abzug der Vorsteuer		Abziehbare Vorsteuer	Umsatzsteuer-vorauszahlung
			insgesamt	darunter für Lieferungen und Leistungen	insgesamt	darunter für Lieferungen und Leistungen		
		Anzahl	1 000 €					
20.15	Herst.v. Düngemitteln u.Stickstoffverbindungen	22	114 761	106 190	17 603	15 808	14 642	2 960
20.16	Herstellung von Kunststoffen in Primärformen	51	1 824 229	1 549 150	268 797	212 223	256 588	12 209
20.17	Herst von synthetischem Kautschuk i.Primärformen	2	.	.	.	.	.	.
20.2	H.v.Schädl.bekämpf.-, Pflanz.sch.-u.Desinf.m.	10	264 117	219 022	41 877	31 393	34 276	7 601
20.3	Herst.v.Anstrichmitteln, Druckfarben und Kitten	42	928 767	818 458	115 067	92 620	120 781	- 5 714
20.4	H.v.Seif.,Wasch-,Reing.-Körp.pfl.m.sow.Duftst.	88	.	.	.	.	.	.
20.41	H.v. Seifen, Wasch-, Reinigungs-u.Poliermitt.	35	.	.	.	.	.	.
20.42	H.v.Körperpflegemitteln und Duftstoffen	53	345 770	323 980	54 750	50 293	43 214	11 536
20.5	Herstellung v.sonstigen chemischen Erzeugnissen	77	2 391 935	2 041 846	221 680	141 294	279 454	- 57 774
20.51	Herstellung von pyrotechnischen Erzeugnissen	4	10 920	10 424	1 212	1 086	822	391
20.52	Herstellung von Klebstoffen	7	.	.	.	.	.	.
20.53	Herstellung von etherischen Ölen	1	.	.	.	.	.	.
20.59	Herst. v. sonstigen chem. Erzeugn. a.n.g.	65	.	.	.	.	.	.
20.6	Herstellung von Chemiefasern	8	.	.	.	.	.	.
21	Herstellung von pharmazeutischen Erzeugnissen	86	2 939 490	2 103 718	325 236	159 411	340 940	- 15 704
21.1	Herstellung von pharmazeutischen Grundstoffen	7	194 421	155 058	27 791	15 268	19 544	8 247
21.2	H.v.pharmaz.Spezialit. u.sonst.pharmaz.Erzeugn.	79	2 745 070	1 948 660	297 446	144 143	321 396	- 23 950
22	Herstellung von Gummi- und Kunststoffwaren	669	20 917 041	17 970 196	2 904 977	1 911 920	2 891 284	13 693
22.1	Herstellung von Gummiwaren	91	.	.	.	.	.	.
22.11	Herstellung und Runderneuerung von Bereifungen	12	.	.	.	.	.	.
22.19	Herstellung von sonstigen Gummiwaren	79	.	.	.	.	.	.
22.2	Herstellung von Kunststoffwaren	578	6 690 672	5 868 495	909 776	730 543	804 332	105 444
22.21	Herst.v. Platten,Folien,Schläuch.u.Prof.a.Kunst.	104	2 201 458	1 866 633	275 336	203 778	260 545	14 791
22.22	H.v. Verpackungsmitteln aus Kunststoffen	63	1 576 678	1 294 120	217 213	159 383	181 488	35 725
22.23	H.v. Baubedarfsartikeln aus Kunststoffen	144	.	.	.	.	.	.
22.29	Herstellung von sonstigen Kunststoffwaren	267	2 454 116	2 274 369	344 731	302 642	305 642	39 090
23	H.v.Glas,Glasw.,Keramik,Verarb.v.Steinen u.Erden	978	6 919 114	6 468 150	1 063 828	934 835	927 331	136 498
23.1	Herstellung von Glas und Glaswaren	128	2 805 509	2 542 471	396 323	319 745	382 636	13 687
23.11	Herstellung von Flachglas	16	9 344	8 760	1 398	1 231	1 081	316
23.12	Veredlung u.Bearbeit. von Flachglas	49	1 069 377	927 721	149 816	119 774	143 671	6 145
23.13	Herstellung von Hohlglas	18	.	.	.	.	.	.
23.14	Herstellung von Glasfasern und Waren daraus	5	90 226	72 955	9 211	5 993	10 307	- 1 096
23.19	Herst.,Veredl.,Bearb.v.so.Glas einschl.tech.Gl.	40	.	.	.	.	.	.
23.2	H.v.feuerfest.keramisch.Werkstoffen und Waren	8	.	.	.	.	.	.
23.3	Herstellung von keramischen Baumaterialien	50	.	.	.	.	.	.
23.31	H.v.keramisch.Wand- und Bodenfliesen u. -platten	13	48 707	45 346	5 586	4 704	5 130	456
23.32	Herstellung von Ziegeln und sonstiger Baukeramik	37	.	.	.	.	.	.
23.4	H.v.sonst.Porzellan- u. keramischen Erzeugnissen	43	33 377	31 259	5 160	4 735	3 245	1 915
23.41	H.v.keram.Haushaltsw. und Ziergegenständen	21	.	.	.	.	.	.
23.42	Herstellung von Sanitärkeramik	7	8 457	6 971	993	706	1 085	- 92
23.43	Herst.v. Isolatoren und Isolierteilen a. Keramik	-	-	-	-	-	-	-
23.44	H.v.keram. Erzeugnissen für sonst. techn. Zwecke	7	1 726	1 726	331	328	148	183
23.49	Herst. von sonstigen keramischen Erzeugnissen	8	.	.	.	.	.	.
23.5	Herstellung von Zement, Kalk und gebranntem Gips	6	47 048	46 458	5 321	4 535	5 739	- 418
23.51	Herstellung von Zement	-	-	-	-	-	-	-
23.52	Herstellung von Kalk und gebranntem Gips	6	47 048	46 458	5 321	4 535	5 739	- 418
23.6	H.v. Erzeugnissen aus Beton, Zement und Gips	400	2 710 442	2 645 689	475 877	450 894	386 842	89 035
23.61	H.v.Erzg.a.Beton,Zement u.Kalksandstein f.d.Bau	249	.	.	.	.	.	.
23.62	Herstellung von Gipserzeugnissen für den Bau	7	.	.	.	.	.	.
23.63	Herstellung von Frischbeton (Transportbeton)	67	369 769	367 185	69 836	69 099	55 971	13 865
23.64	H.v. Mörtel u.and.Beton (Trockenbeton)	36	610 974	601 367	113 710	111 558	101 620	12 090
23.65	Herstellung von Faserzementwaren	1	.	.	.	.	.	.
23.69	H.v.sonst.Erzg.a.Beton, Zement und Gips a.n.g.	40	45 740	45 307	8 031	7 701	6 122	1 909
23.7	Be- u.Verarb.v.Naturwerksteinen u.Naturst.a.n.g.	312	130 360	127 137	23 779	22 798	12 250	11 529
23.9	H.v.Schleifk.,-mitt,s.Erz.a.n.met.Min.a.n.g.	31	368 086	342 932	43 298	37 513	44 009	- 711
23.91	H.v.Schleifkörpern u. Schleifmitteln a.Unterl.	8	202 065	185 555	15 941	11 949	21 375	- 5 434
23.99	H.v.sonst.Erzeugn. aus nichtmet.Mineral. a.n.g.	23	166 020	157 377	27 357	25 564	22 634	4 723
24	Metallerzeugung und -bearbeitung	188	15 855 004	13 338 750	2 216 874	1 119 124	2 173 587	43 288
24.1	Erzeugung von Roheisen, Stahl u.Ferrolegierungen	44	.	.	.	.	.	.
24.2	H.v.Stahlr.,-form.,-verschl.,-verb.a.Stahl	31	.	.	.	.	.	.
24.3	Sonst. erste Bearb. von Eisen und Stahl	10	107 387	104 950	17 484	16 967	15 722	1 761
24.31	Herstellung von Blankstahl	1	.	.	.	.	.	.
24.32	H.v.Kaltband m.e.Breite v.weniger als 600 mm	-	-	-	-	-	-	-

## Noch: 2. Umsatzsteuerpflichtige, deren steuerbarer Umsatz und Umsatzsteuer 2015 nach Wirtschaftszweigen

Systematik-Nr.	Wirtschaftszweig	Steuerpflichtige	Steuerbarer Umsatz		Umsatzsteuer vor Abzug der Vorsteuer		Abziehbare Vorsteuer	Umsatzsteuer-vorauszahlung
			insgesamt	darunter für Lieferungen und Leistungen	insgesamt	darunter für Lieferungen und Leistungen		
		Anzahl	1 000 €					
24.33	Herstellung von Kaltprofilen	-	-	-	-	-	-	-
24.34	Herstellung von kaltgezogenem Draht	9	.	.	.	.	.	.
24.4	Erzeug..u.erste Bearb. von NE-Metallen	47	4 347 788	3 562 156	506 767	135 518	677 487	- 170 720
24.41	Erzeug. u. erste Bearb. von Edelmetallen	16	16 526	16 398	2 802	2 362	2 309	493
24.42	Erzeug. U. erste Bearb. von Aluminium	8	.	.	.	.	.	.
24.43	Erzeug. u. erste Bearb. von Blei, Zink und Zinn	1	.	.	.	.	.	.
24.44	Erzeug. u. erste Bearb. von Kupfer	2	.	.	.	.	.	.
24.45	Erzeug.u.erste Bearb.v.sonstigen NE-Metallen	20	.	.	.	.	.	.
24.46	Aufbereitung von Kernbrennstoffen	-	-	-	-	-	-	-
24.5	Gießereien	56	2 404 583	1 880 696	368 524	191 676	275 996	92 528
24.51	Eisengießereien	26	464 210	450 445	79 489	66 687	58 047	21 442
24.52	Stahlgießereien	8	.	.	.	.	.	.
24.53	Leichtmetallgießereien	16	.	.	.	.	.	.
24.54	Buntmetallgießereien	6	.	.	.	.	.	.
25	Herstellung von Metallerzeugnissen	3 194	9 457 960	8 869 092	1 450 661	1 230 367	1 130 439	320 223
25.1	Stahl- und Leichtmetallbau	816	2 383 630	2 286 652	394 396	328 396	297 156	97 240
25.11	Herstellung von Metallkonstruktionen	583	1 721 129	1 643 659	282 978	238 028	210 458	72 520
25.12	Herstellung von Ausbauelementen aus Metall	233	662 501	642 993	111 417	90 367	86 697	24 720
25.2	H.v.Met.tanks,-behält., H.v.Heizk.kess.f.Ztr.hz.	65	573 824	511 987	95 879	76 948	70 078	25 801
25.21	H.v.Heizkörpern u. -kesseln f.Zentralheiz.	7	.	.	.	.	.	.
25.29	H.v.Sammelbehält.,Tanks u.ä.Behältern aus Metall	58	.	.	.	.	.	.
25.3	Herst. von Dampfkesseln (oh.Zentralheiz.kessel)	-	-	-	-	-	-	-
25.4	Herstellung von Waffen und Munition	18	18 656	17 546	2 619	2 050	2 144	475
25.5	H.v.Schmiede-,Pr.,Zieh-u.Stanzt.,metallurg.Erz.	93	675 647	621 782	105 593	92 679	79 938	25 655
25.6	Oberfl.veredl.u.Wärmebehandl., Mech. a.n.g.	1 620	2 178 715	2 098 608	371 464	347 128	249 716	121 749
25.61	Oberflächenveredlung und Wärmebehandlung	264	556 486	531 427	101 442	93 388	64 821	36 621
25.62	Mechanik a.n.g.	1 356	1 622 229	1 567 180	270 022	253 740	184 895	85 127
25.7	H.v.Schneidw.,Werkz.,Schl.,Besch.a.unedl.Met.	209	525 226	511 735	77 417	73 376	54 399	23 019
25.71	H.v.Schneidw.u.Besteck. aus unedlen Metallen	12	6 398	6 273	741	711	539	201
25.72	H.v.Schlöss.u.Beschläg. aus unedlen Metallen	25	66 839	61 498	7 860	6 834	6 375	1 485
25.73	Herstellung von Werkzeugen	172	451 989	443 965	68 816	65 832	47 485	21 332
25.73.1	Herstellung von Handwerkzeugen	114	122 950	120 653	19 107	18 571	11 991	7 116
25.73.2	H.v.Sägen u.v.Maschinenwerkzeug.f.d.Holzbearb.	-	-	-	-	-	-	-
25.73.3	H.v.auswechselb.Werkz.f.d.Metallbearb. a.n.g.	35	264 389	259 245	39 095	36 802	30 044	9 051
25.73.4	Herstellung von Geräten für die Landwirtschaft	1	.	.	.	.	.	.
25.73.5	Herstellung von sonstigen Werkzeugen	22	.	.	.	.	.	.
25.9	Herstellung von sonstigen Metallwaren	373	3 102 262	2 820 782	403 294	309 791	377 009	26 285
25.91	H.v.Fässern,Tromm.,Dos.,Eimern u.ä.Behält a.Met.	12	97 156	88 633	15 439	13 569	13 449	1 990
25.92	H.v.Verpack.u.Verschl. a.Eisen,Stahl u.NE-Met.	17	1 387 788	1 220 285	162 735	98 903	167 152	- 4 416
25.93	H.v. Drahtwaren, Ketten und Federn	24	274 726	253 772	31 531	26 503	37 194	- 5 663
25.94	Herstellung von Schrauben und Nieten	19	65 803	60 546	9 969	8 777	8 617	1 352
25.99	Herstellung von sonst. Metallw. a.n.g.	301	1 276 789	1 197 545	183 619	162 038	150 597	33 023
26	H.v.DV-Gerät.,elektron. u. opt. Erzeugnissen	767	3 502 954	3 303 541	371 007	309 087	407 952	- 36 945
26.1	H.v.elektronischen Bauelem. u.Leiterplatten	191	480 430	454 419	72 680	65 003	59 584	13 096
26.11	Herstellung von elektronischen Bauelementen	174	371 109	350 343	53 702	47 727	45 042	8 660
26.11.1	Herstellung von Solarzellen und Solarmodulen	21	7 486	7 343	993	922	753	240
26.11.9	Herstellung v.sonstigen elektron. Bauelementen	153	363 623	343 001	52 709	46 805	44 289	8 420
26.12	Herstellung von bestückten Leiterplatten	17	109 321	104 076	18 978	17 276	14 541	4 436
26.2	Herst. v. DV-Geräten und peripheren Geräten	87	136 352	133 727	18 082	17 226	18 319	- 237
26.3	H.v.Gerät.u.Einricht.d.Telekommunik.technik	134	342 858	323 915	49 137	41 325	40 456	8 680
26.4	Herst.von Geräten der Unterhaltungselektronik	30	474 958	447 972	32 767	22 098	61 219	- 28 452
26.5	H.v.Mess-,Kontr.-,Navi.-Instr.u.Vorr.,H.v.Uhren	192	1 347 955	1 245 165	148 974	119 168	153 217	- 4 243
26.51	H.v.Mess-,Kontr.-,Navig.- u.ä.Instr.u.Vorricht.	185	1 307 172	1 204 814	143 773	114 057	148 068	- 4 295
26.51.1	H.v.elekt.r.Mess-,Kont.-,Navi.-u.ä.Instr.u.Vorr.	172	962 900	873 751	113 184	88 706	106 551	6 633
26.51.2	H.v.nicht elekt.r.Mess-,Kont.-,Navi-Instr.u.Vor.	8	299 547	288 999	26 975	22 365	36 459	- 9 484
26.51.3	Herstellung von Prüfmaschinen	5	44 725	42 064	3 614	2 986	5 058	- 1 444
26.52	Herstellung von Uhren	7	40 783	40 351	5 201	5 110	5 149	52
26.6	H.v.Bestrahl.-u.Elekt.r.therap.u.elektromed.Ger.	45	64 992	60 642	7 463	6 430	6 906	557
26.7	H.v.opt. u.fotograf. Instrumenten u. Geräten	82	653 016	635 316	41 453	37 387	67 513	- 26 059
26.8	H.v.magnetischen u.optischen Datenträgern	6	2 394	2 384	451	448	739	- 288
27	Herstellung von elektrisch. Ausrüstungen	549	6 165 053	5 436 589	979 137	651 075	805 665	173 471
27.1	H.v.Elektromot.,Transf.,Vert.-u.-schalteinr.	183	1 286 882	1 208 376	184 033	162 525	152 430	31 604
27.11	H.v.Elektromot.,Generat. und Transformatoren	140	951 705	885 512	133 714	115 624	114 165	19 549

## Noch: 2. Umsatzsteuerpflichtige, deren steuerbarer Umsatz und Umsatzsteuer 2015 nach Wirtschaftszweigen

Systematik-Nr.	Wirtschaftszweig	Steuerpflichtige	Steuerbarer Umsatz		Umsatzsteuer vor Abzug der Vorsteuer		Abziehbare Vorsteuer	Umsatzsteuer-vorauszahlung
			insgesamt	darunter für Lieferungen und Leistungen	insgesamt	darunter für Lieferungen und Leistungen		
		Anzahl	1 000 €					
27.12	H.v.Elektriz.verteil.- und -schalteinrichtungen	43	335 177	322 864	50 319	46 901	38 265	12 054
27.2	Herstellung von Batterien und Akkumulatoren	8	.	.	.	.	.	.
27.3	H.v.Kabeln u. elektr. Installationsmaterial	90	.	.	.	.	.	.
27.31	Herstellung von Glasfaserkabeln	-	-	-	-	-	-	-
27.32	H.v.sonst.elektron. u.elekt. Drähten u.Kabeln	32	1 752 561	1 406 291	280 482	132 300	244 685	35 797
27.33	Herstellung von elektr.Installationsmat.	58	.	.	.	.	.	.
27.4	Herst. von elektrischen Lampen und Leuchten	96	355 677	316 361	52 848	42 550	46 024	6 825
27.5	Herstellung von Haushaltsgeräten	40	517 435	457 395	75 579	62 403	54 805	20 774
27.51	Herst. von elektr. Haushaltsgeräten	38	.	.	.	.	.	.
27.52	Herst. v. nicht elektr. Haushaltsgeräten	2	.	.	.	.	.	.
27.9	H.v.sonst. elektr. Ausrüst.u.Geräten a.n.g.	132	503 175	470 956	66 226	58 149	56 105	10 121
28	Maschinenbau	1 727	17 959 904	16 365 982	2 148 499	1 667 903	2 319 620	- 171 120
28.1	H.v.nicht wirtschaftszweigspezifischen Masch.	256	6 599 157	5 988 212	872 580	639 609	962 301	- 89 721
28.11	H.v.Verbr.mot.,Turb.(oh.Mot.f.Luft-u.Straßenfz.)	18	.	.	.	.	.	.
28.12	H.v.hydraul.u.pneumat. Komponenten u.Systemen	30	.	.	.	.	.	.
28.13	Herstellung von Pumpen und Kompressoren a.n.g.	48	548 328	522 135	50 747	45 305	55 035	- 4 288
28.14	Herstellung von Armaturen a.n.g.	50	287 970	263 472	30 725	25 193	29 934	790
28.15	H.v. Lagern, Getrieben, Zahnrad. u.Antriebsselem.	110	1 061 789	954 582	126 261	102 044	114 985	11 276
28.2	H.v.sonst.nicht wirtschaftszweigspez. Masch.	648	5 283 336	4 753 413	639 280	495 939	604 759	34 522
28.21	Herstellung von Öfen und Brennern	64	296 319	275 695	40 584	33 167	37 647	2 936
28.21.1	Herstellung von Solarwärmekollektoren	6	3 543	3 483	675	655	431	244
28.21.9	Herstellung von sonstigen Öfen und Brennern	58	292 775	272 212	39 908	32 512	37 216	2 692
28.22	Herstellung von Hebezeugen und Fördermitteln	115	2 082 600	1 805 770	265 838	193 000	242 717	23 121
28.23	H.v.Büromasch. (oh. DV-Geräte u.periphere Ger.)	7	40 905	28 679	9 358	3 841	7 336	2 022
28.24	H.v.handgeführten Werkzeugen mit Motorantrieb	127	161 223	147 198	23 484	20 879	17 503	5 982
28.25	H.v.kälte-u.luftechn.Erzgn., nicht f.d.Haush.	101	881 032	759 374	132 558	105 799	98 098	34 460
28.29	H.v.sonst.nicht wirtsch.zweigspez. Masch.a.n.g.	234	1 821 257	1 736 697	167 458	139 253	201 458	- 34 000
28.3	Herstellung v.land- und forstwirtschaftl.Maschinen	80	1 966 948	1 760 177	179 564	133 685	243 182	- 63 618
28.4	Herstellung von Werkzeugmaschinen	138	571 745	542 661	67 772	59 571	67 817	- 45
28.41	H.v.Werkzeugmaschinen f.d. Metallbearbeitung	97	475 523	450 247	55 311	47 882	55 748	- 437
28.49	Herstellung von sonstigen Werkzeugmaschinen	41	96 221	92 414	12 461	11 689	12 069	392
28.9	H.v.Maschinen f.sonst. bestimmte Wirtsch.zweige	605	3 538 717	3 321 519	389 302	339 098	441 561	- 52 259
28.91	H.v.Masch.f.Met.erz.,v.Walzwerkeinr.,Gießmasch.	27	123 201	120 632	12 275	11 060	18 083	- 5 808
28.92	H.v.Bergwerks-, Bau- und Baustoffmaschinen	59	769 556	688 706	79 105	60 988	123 634	- 44 530
28.92.1	Herstellung von Bergwerksmaschinen	10	74 595	69 642	8 557	7 574	11 353	- 2 796
28.92.2	Herstellung von Bau- und Baustoffmaschinen	49	694 962	619 065	70 547	53 414	112 281	- 41 734
28.93	H.v.Masch.f.Nahrungs-u.Genussm.erz.,Tab.verarb.	70	971 723	926 899	91 282	80 763	109 264	- 17 982
28.94	H.v.Masch.f.d.Textil-u.Bekl.herst.,Lederverarb.	14	126 845	117 019	8 953	6 899	12 733	- 3 780
28.95	H.v.Masch. für die Papiererzeug.u.-verarb.	7	45 248	44 427	6 189	6 026	4 854	1 335
28.96	H.v.Masch.f.d.Verarb.v.Kunststoffen u.Kautschuk	20	278 954	268 949	23 039	20 010	30 059	- 7 020
28.99	H.v.Masch.f.sonst.best. Wirtsch.zweige a.n.g.	408	1 223 190	1 154 887	168 458	153 351	142 933	25 525
29	H.v.Kraftwagen und Kraftwagenteilen	392	.	.	.	.	.	.
29.1	H.v.Kraftwagen und Kraftwagenmotoren	95	.	.	.	.	.	.
29.10.1	H.v.Personenkraftwagen u.Personenkraftwagenmot.	67	.	.	.	.	.	.
29.10.2	H.v.Nutzkraftwagen u.Nutzkraftwagenmotoren	28	44 246	40 893	5 562	4 931	5 706	- 144
29.2	H.v.Karosserien, Aufbauten und Anhängern	170	2 168 291	1 926 634	250 394	202 165	303 270	- 52 876
29.3	H.v. Teilen und Zubehör für Kraftwagen	127	.	.	.	.	.	.
29.31	H.v.elekt.u.elektron.Ausrüst.geg.st.f.Kraftw.	20	.	.	.	.	.	.
29.32	H.v.sonst.Teilen und sonst.Zubehör f.Kraftw.	107	.	.	.	.	.	.
30	Sonstiger Fahrzeugbau	199	3 378 969	2 998 283	221 535	124 358	517 328	- 295 793
30.1	Schiff- und Bootsbau	95	2 121 629	1 934 952	84 412	27 528	307 771	- 223 358
30.11	Schiffbau (ohne Boots- und Yachtbau)	42	.	.	.	.	.	.
30.12	Boots- und Yachtbau	53	.	.	.	.	.	.
30.2	Schienenfahrzeugbau	16	123 152	117 308	10 895	9 081	15 462	- 4 567
30.20.1	H.v.Lokomotiven und and. Schienenfahrzeugen	5	97 400	93 034	6 220	4 896	12 793	- 6 573
30.20.2	Herstellung von Eisenbahninfrastruktur	11	25 753	24 274	4 675	4 186	2 669	2 006
30.3	Luft- und Raumfahrzeugbau	22	707 466	565 392	68 127	39 309	132 098	- 63 971
30.4	Herstellung von militärischen Kampffahrzeugen	-	-	-	-	-	-	-
30.9	Herstellung von Fahrzeugen a.n.g.	66	426 722	380 632	58 101	48 440	61 998	- 3 896
30.91	Herstellung von Krafträdern	16	13 767	12 286	2 490	2 208	1 682	808
30.92	Herstellung v.Fahrrädern sow.v.Behindertenfahrz.	30	398 413	354 511	53 211	43 906	58 954	- 5 742
30.99	Herstellung von sonstigen Fahrzeugen a.n.g.	20	14 542	13 835	2 399	2 326	1 361	1 038
31	Herstellung von Möbeln	1 043	2 142 170	1 966 240	344 815	304 015	262 708	82 107

## Noch: 2. Umsatzsteuerpflichtige, deren steuerbarer Umsatz und Umsatzsteuer 2015 nach Wirtschaftszweigen

Systematik-Nr.	Wirtschaftszweig	Steuerpflichtige	Steuerbarer Umsatz		Umsatzsteuer vor Abzug der Vorsteuer		Abziehbare Vorsteuer	Umsatzsteuer-vorauszahlung
			insgesamt	darunter für Lieferungen und Leistungen	insgesamt	darunter für Lieferungen und Leistungen		
		Anzahl	1 000 €					
31.01	Herstellung von Büro- und Ladenmöbeln	79	737 123	685 239	116 260	102 882	94 389	21 870
31.02	Herstellung von Küchenmöbeln	51	239 072	209 091	31 060	25 011	32 309	- 1 249
31.03	Herstellung von Matratzen	8	143 448	126 296	24 581	21 815	18 813	5 768
31.09	Herstellung von sonstigen Möbeln	905	1 022 528	945 615	172 914	154 308	117 196	55 718
31.09.1	Herstellung von Polstermöbeln	55	113 539	82 453	21 745	15 539	11 868	9 878
31.09.9	Herstellung von sonstigen Möbeln a.n.g.	850	908 989	863 162	151 169	138 769	105 329	45 840
32	Herstellung von sonstigen Waren	1 405	2 312 240	2 047 726	246 626	186 049	220 477	26 149
32.1	Herstellung von Münzen, Schmuck u.ähnl.Erzeugn.	183	47 722	46 672	8 154	7 839	4 264	3 890
32.11	Herstellung von Münzen	-	-	-	-	-	-	-
32.12	H.v.Schmuck,Gold,Silberschmiedw.(oh.Fant.schm.)	165	41 467	40 563	7 186	6 899	3 487	3 699
32.13	Herstellung von Fantasieschmuck	18	6 255	6 110	968	940	777	191
32.2	Herstellung von Musikinstrumenten	71	26 941	25 184	3 018	2 680	2 697	321
32.3	Herstellung von Sportgeräten	30	71 048	62 461	10 272	8 543	8 037	2 235
32.4	Herstellung von Spielwaren	37	8 130	7 898	1 467	1 411	1 052	415
32.5	H.v.mediz. u.zahnmediz. Apparaten u.Materialien	954	2 052 967	1 810 425	208 713	152 991	192 196	16 517
32.50.1	H.v.mediz.techn.Apparat. und Materialien a.n.g.	155	765 286	672 565	94 746	71 105	75 606	19 141
32.50.2	Herstellung von orthopädischen Erzeugnissen	175	929 815	780 283	86 920	55 710	95 234	- 8 314
32.50.3	Zahntechnische Laboratorien	624	357 867	357 577	27 046	26 176	21 356	5 690
32.9	Herstellung von Erzeugnissen a.n.g.	130	105 432	95 086	15 004	12 586	12 232	2 772
32.91	Herstellung von Besen und Bürsten	17	19 544	17 871	3 244	2 926	2 261	983
32.99	Herstellung von sonstigen Erzeugnissen a.n.g.	113	85 888	77 214	11 759	9 659	9 971	1 789
33	Reparatur u.Installation v.Masch. u.Ausrüstungen	963	1 729 773	1 647 814	287 402	255 991	201 930	85 471
33.1	Rep. v.Metallerzeugn., Maschinen u.Ausrüstungen	674	1 039 967	987 756	167 919	151 875	122 461	45 458
33.11	Reparatur von Metallerzeugnissen	38	15 750	15 416	2 881	2 695	1 538	1 343
33.12	Reparatur von Maschinen	447	665 645	617 617	113 262	100 822	76 040	37 223
33.13	Reparatur von elektron. u. optischen Geräten	20	26 528	25 817	2 804	2 655	2 719	85
33.14	Reparatur von elektrisch. Ausrüstungen	27	72 887	72 687	8 593	7 323	8 308	286
33.15	Rep. u. Instandh. von Schiffen,Booten u.Yacht.	39	184 592	183 336	27 851	26 212	22 853	4 998
33.16	Rep. u. Instandh. von Luft- und Raumfahrzeugen	8	24 143	23 609	3 210	3 109	4 017	- 807
33.17	Rep. u. Instandh. von Fahrzeugen a.n.g.	73	43 546	42 752	8 036	7 856	6 244	1 793
33.19	Reparatur von sonstigen Ausrüstungen	22	6 877	6 522	1 281	1 203	744	537
33.2	Installation v.Maschinen u.Ausrüstungen a.n.g.	289	689 806	660 058	119 483	104 116	79 469	40 014
D	Energieversorgung	9 436	22 479 284	22 429 848	4 092 239	3 135 703	3 191 369	900 872
35	Energieversorgung	9 436	22 479 284	22 429 848	4 092 239	3 135 703	3 191 369	900 872
35.1	Elektrizitätsversorgung	9 164	21 335 285	21 287 917	3 858 649	2 951 767	3 027 598	831 053
35.11	Elektrizitätserzeugung	8 951	8 492 395	8 472 081	1 468 815	1 158 532	1 251 526	217 290
35.11.1	Elektrizitätserzeugung ohne Verteilung	271	63 163	63 011	11 762	11 094	10 581	1 181
35.11.2	Elektrizitätserz. mit Fremdbezug z.Verteilung	2 584	1 869 141	1 861 787	369 478	285 963	269 253	100 226
35.11.3	Elektrizitätserz. ohne Fremdbezug z.Verteilung	6 096	6 560 090	6 547 283	1 087 574	861 475	971 693	115 883
35.12	Elektrizitätsübertragung	30	30 312	30 302	2 137	1 428	11 821	- 9 683
35.13	Elektrizitätsverteilung	108	3 496 830	3 495 730	536 787	478 984	491 678	45 109
35.14	Elektrizitätshandel	75	9 315 749	9 289 803	1 850 909	1 312 823	1 272 572	578 337
35.2	Gasversorgung	108	1 043 520	1 042 192	214 947	165 849	139 779	75 168
35.21	Gaserzeugung	80	58 942	58 799	6 642	6 681	12 363	- 5 721
35.21.1	Gaserzeugung ohne Verteilung	-	-	-	-	-	-	-
35.21.2	Gaserzeugung mit Fremdbezug zur Verteilung	-	-	-	-	-	-	-
35.21.3	Gaserzeugung ohne Fremdbezug zur Verteilung	80	58 942	58 799	6 642	6 681	12 363	- 5 721
35.22	Gasverteilung durch Rohrleitungen	12	319 207	319 057	58 518	49 396	45 314	13 203
35.23	Gashandel durch Rohrleitungen	16	665 371	664 337	149 788	109 772	82 102	67 686
35.3	Wärme- und Kälteversorgung	164	100 479	99 739	18 643	18 086	23 992	- 5 349
E	Wasserversorgung,Abw.,Abf.ents.,Bes.v.Umweltv.	959	4 398 190	4 100 916	637 387	415 400	564 336	73 051
36	Wasserversorgung	160	567 560	566 941	52 539	48 312	62 750	- 10 211
36.00.1	Wassergewinnung mit Fremdbezug zur Verteilung	6	21 439	21 434	2 426	2 064	3 103	- 677
36.00.2	Wassergewinnung ohne Fremdbezug zur Verteilung	145	476 055	475 442	41 981	38 618	51 297	- 9 316
36.00.3	Wasserverteilung ohne Gewinnung	9	70 066	70 066	8 132	7 630	8 350	- 218
37	Abwasserentsorgung	122	230 051	229 488	42 409	39 908	27 200	15 209
37.00.1	Betrieb der Sammelkanalisation	71	117 961	117 757	22 813	20 496	13 748	9 064
37.00.2	Betrieb von Kläranlagen	51	112 090	111 731	19 597	19 412	13 452	6 144
38	Samml.,Behandl. u.Beseitig.v.Abfällen, Rückgew.	639	3 530 997	3 235 057	529 934	315 083	466 997	62 938
38.1	Sammlung von Abfällen	150	460 711	459 690	81 754	78 799	56 701	25 053
38.11	Sammlung nicht gefährlicher Abfälle	150	460 711	459 690	81 754	78 799	56 701	25 053
38.12	Sammlung gefährlicher Abfälle	-	-	-	-	-	-	-
38.2	Abfallbehandlung und -beseitigung	244	959 878	936 078	171 748	150 756	113 669	58 079



**Noch: 2. Umsatzsteuerpflichtige, deren steuerbarer Umsatz und Umsatzsteuer 2015  
nach Wirtschaftszweigen**

Systematik-Nr.	Wirtschaftszweig	Steuerpflichtige	Steuerbarer Umsatz		Umsatzsteuer vor Abzug der Vorsteuer		Abziehbare Vorsteuer	Umsatzsteuer-vorauszahlung
			insgesamt	darunter für Lieferungen und Leistungen	insgesamt	darunter für Lieferungen und Leistungen		
		Anzahl	1 000 €					
38.21	Behandlung u. Beseitig. nicht gefährl. Abfälle	222	389 670	377 902	66 858	61 469	43 172	23 686
38.22	Behandlung und Beseitigung gefährlicher Abfälle	22	570 209	558 177	104 889	89 287	70 497	34 393
38.3	Rückgewinnung	245	2 110 407	1 839 289	276 433	85 528	296 627	- 20 194
38.31	Zerleg.v.Schiffs-u.Fahrzeugwracks u.a.Altwaren	50	121 091	103 636	14 818	4 142	15 440	- 622
38.32	Rückgewinnung sortierter Werkstoffe	195	1 989 317	1 735 653	261 614	81 386	281 187	- 19 573
39	Beseitig. v.Umweltverschmutz.u.sonst.Entsorg.	38	69 582	69 430	12 505	12 098	7 388	5 116
F	Baugewerbe	29 877	26 479 359	26 307 477	4 964 368	3 988 650	3 098 554	1 865 820
41	Hochbau	3 456	7 654 239	7 635 615	1 664 376	1 147 026	962 616	701 761
41.1	Erschließung von Grundstücken, Bauträger	447	1 469 137	1 467 662	285 884	175 786	160 359	125 525
41.10.1	Erschließung von unbebauten Grundstücken	28	21 683	21 681	3 633	3 304	3 462	171
41.10.2	Bauträger für Nichtwohngebäude	65	195 484	195 092	41 719	26 294	28 227	13 492
41.10.3	Bauträger für Wohngebäude	354	1 251 969	1 250 889	240 532	146 188	128 670	111 862
41.2	Bau von Gebäuden	3 009	6 185 102	6 167 953	1 378 492	971 240	802 257	576 236
41.20.1	Bau von Gebäuden (ohne Fertigteilbau)	2 901	6 084 512	6 071 337	1 358 085	956 918	788 656	569 430
41.20.2	Errichtung von Fertigteilbauten	108	100 591	96 616	20 407	14 323	13 601	6 806
42	Tiefbau	1 119	4 850 517	4 797 990	899 600	657 482	630 394	269 207
42.1	Bau von Straßen und Bahnverkehrsstrecken	681	3 178 515	3 138 152	595 804	433 008	421 446	174 358
42.11	Bau von Straßen	592	2 483 889	2 446 825	487 010	370 889	326 070	160 941
42.12	Bau von Bahnverkehrsstrecken	62	522 666	520 795	63 137	36 200	70 826	- 7 689
42.13	Brücken- und Tunnelbau	27	171 961	170 532	45 657	25 919	24 550	21 107
42.2	Leitungstiefbau und Kläranlagenbau	240	1 074 978	1 070 322	190 481	142 743	127 573	62 908
42.21	Rohrleitungstiefbau, Brunnen-u.Kläranlagenbau	211	952 721	950 002	168 251	125 478	113 500	54 751
42.22	Kabelnetzleitungstiefbau	29	122 258	120 320	22 230	17 265	14 073	8 157
42.9	Sonstiger Tiefbau	198	597 024	589 516	113 316	81 730	81 376	31 940
42.91	Wasserbau	72	274 425	269 070	52 555	36 148	41 378	11 177
42.99	Sonstiger Tiefbau a.n.g.	126	322 599	320 446	60 761	45 582	39 998	20 763
43	Vorber.Baustellenarb.,Bauinst.u.so.Ausb.gew.	25 302	13 974 602	13 873 872	2 400 392	2 184 142	1 505 544	894 853
43.1	Abbrucharbeiten und vorber. Baustellenarb.	665	585 589	583 373	94 334	79 488	72 235	22 099
43.11	Abbrucharbeiten	270	284 518	283 561	45 738	38 349	36 178	9 560
43.12	Vorbereitende Baustellenarbeiten	376	288 216	287 112	46 483	39 394	34 404	12 079
43.13	Test- und Suchbohrung	19	12 855	12 699	2 113	1 745	1 653	460
43.2	Bauinstallation	9 241	6 482 286	6 432 779	1 127 418	1 040 555	715 434	411 986
43.21	Elektroinstallation	2 674	2 242 438	2 223 931	388 856	366 021	235 624	153 233
43.22	Gas-,Wasser-,Heiz.-sow.Lüftungs-u.Klimainstal.	3 881	3 397 354	3 377 394	599 524	558 615	388 316	211 209
43.29	Sonstige Bauinstallation	2 686	842 493	831 454	139 037	115 920	91 494	47 543
43.29.1	Dämmung geg.Kälte,Wärme,Schall u.Erschütterung	1 806	462 804	457 930	72 651	57 697	46 732	25 919
43.29.9	Sonstige Bauinstallation a.n.g.	880	379 689	373 524	66 386	58 223	44 762	21 624
43.3	Sonstiger Ausbau	10 056	3 608 857	3 575 911	609 825	562 406	356 346	253 480
43.31	Anbringen v.Stuckaturen,Gipserei u.Verputzerei	723	190 829	190 170	27 167	22 055	17 963	9 204
43.32	Bautischlerei und -schlosserei	2 575	1 096 255	1 082 169	189 106	178 187	122 894	66 212
43.33	Fußboden-,Fliesen- u.Plattenleg.,Tapeziererei	3 277	866 512	854 068	136 568	121 908	87 221	49 347
43.34	Malerei und Glaserei	2 996	1 292 386	1 289 612	228 739	216 252	111 551	117 189
43.34.1	Maler- und Lackierergewerbe	2 802	1 225 805	1 223 409	216 718	204 653	104 324	112 395
43.34.2	Glasergerbe	194	66 581	66 203	12 021	11 598	7 227	4 794
43.39	Sonstiger Ausbau a.n.g.	485	162 876	159 891	28 246	24 004	16 717	11 529
43.9	Sonstige spezialisierte Bautätigkeiten	5 340	3 297 871	3 281 809	568 814	501 692	361 528	207 287
43.91	Dachdeckerei und Zimmerei	2 930	1 896 118	1 891 444	323 119	301 320	199 439	123 681
43.91.1	Dachdeckerei und Bauspenglerei	1 490	1 003 167	1 001 436	168 013	159 349	100 119	67 895
43.91.2	Zimmerei und Ingenieurholzbau	1 440	892 951	890 008	155 106	141 971	99 320	55 787
43.99	Sonstige spezialisierte Bautätigkeiten a.n.g.	2 410	1 401 753	1 390 365	245 695	200 373	162 089	83 606
43.99.1	Gerüstbau	178	126 346	126 011	23 974	23 665	11 409	12 566
43.99.2	Schornstein-, Feuerungs- und Industrieofenbau	151	49 670	49 037	8 263	7 594	5 138	3 125
43.99.9	Baugewerbe a.n.g.	2 081	1 225 737	1 215 318	213 458	169 113	145 542	67 916
G	Handel, Instandhaltung und Reparatur von Kfz.	56 989	157 538 456	145 521 162	23 378 516	20 581 628	20 348 462	3 030 070
45	Handel m. Kraftfahrz., Instandh. u. Rep. v. KFZ	9 393	18 714 527	17 361 107	3 261 918	2 994 403	2 745 791	516 130
45.1	Handel mit Kraftwagen	4 428	13 305 255	12 409 980	2 353 389	2 180 959	2 039 768	313 622
45.11	Handel m.KFZ m.e.Gesamtgew.von 3,5 t od.weniger	4 266	12 718 939	11 891 131	2 276 512	2 114 159	1 962 828	313 685
45.19	Handel m.Kraftwagen m.e.Ges.gew.v.mehr als 3,5 t	162	586 316	518 849	76 877	66 800	76 940	- 63
45.2	Instandhaltung und Reparatur von Kraftwagen	3 055	1 482 981	1 460 035	276 162	270 693	169 381	106 782
45.20.1	Lackieren von Kraftwagen	359	202 962	200 703	39 043	37 873	20 142	18 901
45.20.2	Autowaschanlagen	278	80 353	79 802	14 834	14 720	8 019	6 815
45.20.3	Inst.u.Rep.v.KFZ b.3,5t Gesgew.(oh.Lack.,Autow.)	2 338	1 080 958	1 064 286	200 515	197 016	125 872	74 644
45.20.4	Inst.u.Rep.v.KFZ m.e.Ges.gew.v.mehr als 3,5t	80	118 709	115 244	21 770	21 084	15 348	6 422

Noch: 2. Umsatzsteuerpflichtige, deren steuerbarer Umsatz und Umsatzsteuer 2015  
nach Wirtschaftszweigen

Systematik-Nr.	Wirtschaftszweig	Steuerpflichtige	Steuerbarer Umsatz		Umsatzsteuer vor Abzug der Vorsteuer		Abziehbare Vorsteuer	Umsatzsteuer-vorauszahlung
			insgesamt	darunter für Lieferungen und Leistungen	insgesamt	darunter für Lieferungen und Leistungen		
		Anzahl	1 000 €					
45.3	Handel mit Kraftwagenteilen und -zubehör	1 438	3 648 371	3 247 775	582 436	499 564	500 918	81 519
45.31	Großhandel m.Kraftwagenteilen und -zubehör	440	2 946 052	2 583 425	458 097	383 800	405 111	52 987
45.32	Einzelh.m.Kraftwagenteilen und -zubehör	998	702 319	664 350	124 339	115 763	95 807	28 532
45.4	Hand.m.Krafträd.,Teilen,Zubeh., Inst.u.Rep.v.Kr.	472	277 921	243 317	49 931	43 188	35 724	14 207
46	Großhandel (ohne Handel mit Kraftfahrzeugen)	16 936	92 415 440	83 598 025	12 634 306	10 548 606	11 520 629	1 113 683
46.1	Handelsvermittlung	6 985	1 978 149	1 844 174	333 287	301 888	221 035	112 253
46.11	HV.v.landw.Grundst.,leb.Tier.,text.Rohst.,Halbw.	262	101 705	93 635	13 511	11 985	9 302	4 209
46.12	HV.v.Brennst.,Erzen,Metallen u.techn.Chemik.	128	41 714	38 328	6 688	6 023	4 337	2 351
46.13	HV. von Holz, Baustoffen und Anstrichmitteln	654	186 674	172 902	30 851	27 066	23 773	7 079
46.13.1	HV.v. Rohholz,Holzhalbw. u.Bauelementen aus Holz	63	20 397	17 349	3 142	2 481	2 386	756
46.13.2	HV.von Baustoffen und Anstrichmitteln	591	166 276	155 553	27 709	24 585	21 387	6 322
46.14	HV.von Maschinen, techn.Bedarf,Wasser-u.Luftfz.	1 386	507 476	473 539	88 771	80 195	60 292	28 479
46.15	HV.v.Möb.,Einr.,Haush.-gegenst., Eisen-,Met.w.	725	223 905	211 211	40 869	37 682	26 140	14 729
46.16	HV.v.Textilien,Bekleid., Schuhen und Lederwaren	435	109 962	96 626	19 901	16 787	12 659	7 241
46.17	HV.v. Nahrungsmitteln, Getränken und Tabakwaren	352	97 985	92 636	13 392	12 765	9 313	4 080
46.18	HV. von sonstigen Waren	1 817	393 922	371 310	66 953	61 916	41 821	25 132
46.18.1	HV.v. feinmechanischen, Foto- u. opt. Erzeugn.	13	3 483	3 270	642	600	379	263
46.18.2	HV. von Uhren, Edelmetallwaren und Schmuck	43	7 571	7 501	1 032	940	641	391
46.18.3	HV. von Spielwaren und Musikinstrumenten	18	1 839	1 803	320	312	227	93
46.18.4	HV.pharm.Erz.,Labor-,Ärzte-,Krankenhausbedarf	118	25 837	25 383	4 357	4 095	2 433	1 924
46.18.5	HV.v.kosmet.Erzeugnissen und Körperpflegemitteln	46	6 670	6 338	1 265	1 175	792	473
46.18.6	HV.v.Papier-,Schreibw.,Büro-,Werbeart.,Tapeten	62	11 146	10 680	2 008	1 916	1 456	552
46.18.7	HV.v.Büchern,Zeitschr.,Zeitungen,Musikal. u.Ä.	39	5 395	5 377	970	950	339	631
46.18.9	Handelsvermittlung von sonstigen Waren a.n.g.	1 478	331 981	310 960	56 360	51 928	35 553	20 807
46.19	HV.v. Waren ohne ausgeprägten Schwerpunkt	1 226	314 805	293 986	52 352	47 468	33 398	18 954
46.2	Großh.m.landw. Grundstoffen u.lebend.Tieren	1 195	13 723 698	12 952 324	1 227 557	1 148 630	1 353 402	- 125 845
46.21	Gh.m.Getreide,Rohstab.,Saatgut,Futtermitteln	459	7 799 511	7 410 901	791 520	746 743	837 371	- 45 851
46.22	Großhandel mit Blumen und Pflanzen	226	788 905	642 082	65 557	49 310	66 050	- 492
46.23	Großhandel mit lebenden Tieren	503	5 119 212	4 883 912	367 755	349 979	447 889	- 80 133
46.24	Großhandel mit Häuten, Fellen und Leder	7	16 071	15 429	2 724	2 598	2 092	632
46.3	Gh.m.Nahrungs-,Genussm.,Getränken u.Tabakw.	1 435	17 213 224	15 844 942	1 673 642	1 522 870	1 655 915	17 727
46.31	Großhandel mit Obst, Gemüse und Kartoffeln	242	2 338 740	2 145 715	194 043	170 728	216 026	- 21 983
46.32	Großhandel mit Fleisch und Fleischwaren	249	4 182 290	3 898 176	274 163	242 940	315 511	- 41 348
46.33	Gh.m.Milch,Milcherzgn.,Eiern,Speiseölen,-fetten	83	1 177 497	1 000 766	79 173	64 358	80 739	- 1 566
46.34	Großhandel mit Getränken	313	2 509 106	2 437 828	471 891	457 762	422 457	49 434
46.35	Großhandel m. Tabakwaren	41	1 136 460	1 054 089	147 218	131 375	117 621	29 597
46.36	Großhandel mit Zucker, Süßwaren und Backwaren	49	355 768	326 234	31 216	28 903	30 806	411
46.37	Großhandel m. Kaffee, Tee, Kakao und Gewürzen	51	719 458	701 464	50 247	46 620	70 889	- 20 642
46.38	Großhandel m. sonst. Nahrungs-u.Genussmitteln	291	2 420 843	2 086 179	171 324	141 840	168 950	2 374
46.38.1	Großhandel mit Fisch und Fischerzeugnissen	69	441 765	342 942	29 105	20 769	26 405	2 700
46.38.2	Großhandel mit Mehl und Getreideprodukten	9	58 923	53 768	4 595	4 195	4 422	173
46.38.9	Großhandel m. Nahrungs- u.Genussmitteln a.n.g.	213	1 920 155	1 689 468	137 623	116 877	138 122	- 499
46.39	Gh.m.Nahrungs-,Genussm.,Getränken,Tabakw.,o.a.S.	116	2 373 061	2 194 491	254 365	238 342	232 917	21 449
46.39.1	Großh. m. tiefgefrorenen Nahrungsmitteln, o.a.S.	28	298 347	218 737	20 903	14 677	15 493	5 410
46.39.9	Gh.m.so.Nahrungs-,Gen.mitt,Getr.,Tabak.,o.a.S.	88	2 074 715	1 975 754	233 463	223 665	217 424	16 038
46.4	Großhandel m.Gebrauchs- und Verbrauchsgütern	2 172	17 140 338	14 960 285	2 611 625	2 104 233	2 307 158	304 469
46.41	Großhandel mit Textilien	176	335 629	298 669	49 952	42 482	47 663	2 289
46.42	Großhandel m. Bekleidung und Schuhen	262	2 297 021	2 094 027	352 188	308 193	314 297	37 892
46.42.1	Großh. mit Bekleidung	242	2 089 135	1 912 086	317 993	279 548	285 567	32 426
46.42.2	Großh. mit Schuhen	20	207 886	181 942	34 195	28 644	28 730	5 465
46.43	Gh.m.Foto-,Optik, elektr.Hh.ger.,Unterh.elekt.	346	5 332 588	4 717 873	813 486	636 913	809 455	4 031
46.43.1	Großhandel m. Foto- und optischen Erzeugnissen	41	.	.	.	.	.	.
46.43.2	Großhandel m. elektr. Haushaltsgeräten	60	.	.	.	.	.	.
46.43.3	Großhandel m. Geräten der Unterhaltungselektronik	245	2 751 004	2 526 075	506 334	415 283	462 106	44 228
46.44	Gh.m.keram.Erzeugn.,Glaswaren u.Reinig.mitt.	105	195 514	179 448	32 003	28 799	23 895	8 108
46.44.1	Großh. mit keramischen Erzeugn. und Glaswaren	40	100 167	87 599	16 457	13 932	12 048	4 409
46.44.2	Großh. m. Wasch-, Putz- und Reinigungsmitteln	65	95 347	91 849	15 546	14 867	11 847	3 699
46.45	Großh.m.kosmet. Erzeugn. und Körperpflegemitteln	67	517 194	374 084	86 237	58 763	60 278	25 960
46.46	Großh.m.pharmazeut.,mediz.u.orthop.Erzeugn.	364	3 251 751	2 870 504	446 824	378 798	399 446	47 379
46.46.1	Großh.m.pharmazeutischen Erzeugnissen	137	2 046 479	1 795 456	277 750	233 237	240 326	37 424
46.46.2	Gh.m.med.,orth.Artikeln, Dental-u.Laborbedarf	227	1 205 273	1 075 048	169 074	145 561	159 120	9 955
46.47	Gh.m.Möbeln, Teppichen, Lampen und Leuchten	212	1 622 416	1 334 596	256 467	176 570	203 210	53 257
46.48	Großhandel mit Uhren und Schmuck	84	80 711	75 962	9 248	6 993	8 271	978



**Noch: 2. Umsatzsteuerpflichtige, deren steuerbarer Umsatz und Umsatzsteuer 2015  
nach Wirtschaftszweigen**

Systematik-Nr.	Wirtschaftszweig	Steuerpflichtige	Steuerbarer Umsatz		Umsatzsteuer vor Abzug der Vorsteuer		Abziehbare Vorsteuer	Umsatzsteuer-vorauszahlung
			insgesamt	darunter für Lieferungen und Leistungen	insgesamt	darunter für Lieferungen und Leistungen		
		Anzahl	1 000 €					
46.49	Großh.m.sonst.Gebrauchs- und Verbrauchsgütern	556	3 507 513	3 015 122	565 218	466 722	440 644	124 575
46.49.1	Großh. mit Spielwaren und Musikinstrumenten	71	140 029	129 107	17 754	14 982	18 358	- 604
46.49.2	Gh.m.Fahrr.,Zub.,Sport-,Camp.art.(oh.Camp.möbel)	117	636 451	511 047	104 622	79 542	82 172	22 450
46.49.3	Gh.m.Lederw.,Reisegep.,Geschenk-u.Werbeartikeln	93	223 968	198 585	34 642	29 884	28 864	5 778
46.49.4	Gh.m.Papier,Schreibw.,Bürob.,Büchern,Zeitschr.	195	2 303 511	1 991 114	372 683	311 242	283 845	88 838
46.49.5	Gh.m.ni.elekt.Hh.gegst.a.Met.,so.Geb.güt.a.n.g.	80	203 553	185 269	35 517	31 071	27 405	8 112
46.5	Gh.m.Geräten d.Informations-u.Kommunik.technik	378	4 863 309	4 061 581	642 974	457 453	621 336	21 638
46.51	Gh.m.DV-geräten, peripheren Gerät.u.Software	253	2 763 766	2 273 903	446 116	325 579	349 825	96 291
46.52	Gh.m.elektron. Bauteilen u. Telekommunik.geräten	125	2 099 543	1 787 678	196 858	131 874	271 511	- 74 653
46.6	Gh.m.sonst. Maschinen, Ausrüstungen und Zubehör	1 744	8 785 989	7 511 928	1 297 293	1 024 208	1 102 713	194 581
46.61	Gh.m. landwirtschaftl. Maschinen und Geräten	422	3 179 629	2 831 807	476 900	405 290	452 963	23 937
46.62	Großhandel mit Werkzeugmaschinen	99	336 008	314 231	42 917	38 512	34 008	8 909
46.63	Gh.m.Bergwerks-, Bau- und Baustoffmaschinen	109	607 946	503 933	102 899	82 739	84 822	18 077
46.64	Großhandel mit Textil-, Näh- und Strickmaschinen	9	1 471	1 406	243	231	199	44
46.65	Großhandel m. Büromöbeln	40	134 853	132 790	25 484	25 085	20 023	5 461
46.66	Gh.m.sonst.Büromaschinen und -einrichtungen	66	674 967	621 402	43 929	30 033	36 128	7 801
46.69	Gh. m. sonst. Maschinen und Ausrüstungen	999	3 851 115	3 106 359	604 922	442 319	474 570	130 353
46.7	Sonstiger Großhandel	2 515	26 981 057	24 923 509	4 601 751	3 788 915	4 035 836	565 916
46.71	Gh.m.festen Brennstoffen u.Mineralölerzeugnissen	195	6 316 210	6 085 167	986 845	654 815	958 592	28 253
46.71.1	Großhandel mit festen Brennstoffen	12	22 236	18 668	2 980	2 416	2 567	413
46.71.2	Großhandel mit Mineralölerzeugnissen	183	6 293 973	6 066 499	983 865	652 398	956 025	27 839
46.72	Großh.m.Erzen, Metallen und Metallhalbzeug	165	2 316 021	1 887 631	365 009	259 636	273 296	91 713
46.73	Gh.m.Holz,Baustoffen,Anstrichm.u.Sanit.keram.	1 122	11 548 985	10 999 785	2 134 244	2 018 060	1 886 012	248 232
46.73.1	Gh.m.Holz,Baust.,Sanit.keram.,Anstrichm.,o.a.S.	120	6 546 862	6 266 466	1 222 756	1 168 065	1 127 591	95 165
46.73.2	Großhandel mit Roh- und Schnittholz	125	729 261	659 530	118 428	103 191	101 714	16 714
46.73.3	Gh.m.sonst.Holzhalbwaren sow.Bauelementen a.Holz	186	507 214	454 571	93 124	81 729	70 604	22 520
46.73.4	Gh.m.Baustoffen u.Bauelementen a.min.Stoffen	590	3 330 663	3 241 271	620 279	596 809	528 693	91 585
46.73.5	Großhandel mit Flachglas	21	83 703	80 667	15 569	14 953	11 168	4 402
46.73.6	Großhandel mit Anstrichmitteln	27	127 064	123 123	23 097	22 347	17 822	5 276
46.73.7	Großhandel mit Sanitärkeramik	34	45 052	42 298	8 670	7 758	6 591	2 079
46.73.8	Gh.m. Tapeten u. Bodenbelägen (ohne Teppiche)	19	179 166	131 859	32 319	23 207	21 829	10 490
46.74	Gh.m.Met,Kunstst.f.Bau,Inst.b.f.Gas,Was.,Heiz.	448	2 939 310	2 661 410	517 039	456 399	411 411	105 627
46.74.1	Großh. mit Werkzeugen und Kleisenwaren	291	1 261 132	1 182 536	219 929	202 489	180 094	39 835
46.74.2	Großh.m. Install.bedarf für Gas,Wasser u.Heizung	85	1 214 882	1 086 341	216 279	190 138	173 963	42 317
46.74.3	Großh.m.Metall- u.Kunststoffwaren f.Bauzwecke	72	463 295	392 533	80 830	63 773	57 355	23 475
46.75	Großhandel mit chemischen Erzeugnissen	203	2 716 205	2 268 609	438 450	344 076	357 936	80 513
46.76	Großhandel mit sonstigen Halbwaren	33	356 826	268 926	51 544	34 662	32 916	18 628
46.77	Großh.m.Altmaterialien und Reststoffen	349	787 501	751 980	108 621	21 267	115 672	- 7 050
46.9	Großhandel ohne ausgeprägten Schwerpunkt	512	1 729 675	1 499 282	246 179	200 409	223 236	22 943
47	Einzelhandel (oh.Handel mit Kraftfahrzeugen)	30 660	46 408 488	44 562 030	7 482 291	7 038 618	6 082 042	1 400 257
47.1	Einzelh.m.Waren versch. Art (i.Verkaufsräumen)	3 790	8 569 552	8 329 734	1 080 948	1 041 399	915 061	165 888
47.11	Eh.m.Waren versch.Art,Hauptn.Nahr.,Getr.,Tabak	2 259	6 212 025	6 125 427	687 008	676 228	627 520	59 488
47.19	Sonstiger Einzelhandel mit Waren versch. Art	1 531	2 357 527	2 204 307	393 941	365 171	287 540	106 400
47.2	Eh.m.Nahr.-u.Genussm.,Getr.,Tabakw.(i.Verk.r.)	2 836	1 686 113	1 629 814	193 885	187 435	165 645	28 241
47.21	Einzelhandel mit Obst, Gemüse und Kartoffeln	483	248 314	234 815	20 570	18 937	21 263	- 693
47.22	Einzelhandel mit Fleisch und Fleischwaren	364	236 026	228 599	19 362	18 633	16 948	2 414
47.23	Einzelh.m.Fisch, Meeresfrüchten u.Fischerzeugn.	220	93 396	89 001	8 034	7 715	6 109	1 925
47.24	Einzelhandel mit Back- und Süßwaren	375	221 741	219 822	20 433	20 283	15 915	4 519
47.25	Einzelh. mit Getränken	448	387 584	383 250	70 910	70 098	58 497	12 413
47.26	Einzelh. mit Tabakwaren	150	70 845	70 087	12 552	12 400	10 359	2 194
47.29	Sonstiger Einzelhandel mit Nahrungs- u.Genussm.	796	428 207	404 240	42 024	39 369	36 554	5 470
47.3	Einzelh.m.Motorenkraftstoffen (Tankstellen)	1 128	5 859 145	5 738 451	1 051 394	1 027 936	911 872	139 522
47.30.1	Eh.in fremd.Nam.m.Motorkraftst.(Agenturtankst.)	995	1 372 841	1 369 637	246 777	246 046	201 895	44 882
47.30.2	Eh.in eig.Nam.m.Motorkraftst.(Freie Tankst.)	133	4 486 303	4 368 814	804 617	781 890	709 977	94 640
47.4	Eh.m.Ger.d.Informations-u.Komm.techn.(i.Verk.r.)	1 758	1 664 933	1 626 676	323 921	271 283	240 613	83 308
47.41	Einzelh.m.DV-geräten,peripheren Ger.u.Softw.	854	449 297	437 952	85 286	76 262	55 180	30 106
47.42	Einzelhandel mit Telekommunikationsger.	236	100 167	99 375	19 162	17 617	9 906	9 257
47.43	Einzelh. m. Geräten der Unterhaltungselektronik	668	1 115 469	1 089 349	219 472	177 403	175 527	43 946
47.5	Eh.m.so.HH.ger.,Textil.,Heim-,Einr.bed.(i.Verk.)	4 840	5 075 683	4 798 486	931 350	866 911	660 506	270 845
47.51	Einzelhandel mit Textilien	682	287 042	268 631	52 614	48 711	34 933	17 681
47.52	Eh.m.Metallw.,Anstr.m., Bau-u. Heimwerkerbedarf	1 445	1 647 621	1 563 114	295 304	273 434	222 073	73 232
47.52.1	Einzelh.m.Metall- und Kunststoffwaren a.n.g.	672	471 843	431 641	83 358	73 884	56 747	26 612
47.52.3	Eh.m.Anstrichmitteln, Bau- u.Heimwerkerbedarf	773	1 175 778	1 131 472	211 946	199 550	165 326	46 620

Noch: 2. Umsatzsteuerpflichtige, deren steuerbarer Umsatz und Umsatzsteuer 2015  
nach Wirtschaftszweigen

Systematik-Nr.	Wirtschaftszweig	Steuerpflichtige	Steuerbarer Umsatz		Umsatzsteuer vor Abzug der Vorsteuer		Abziehbare Vorsteuer	Umsatzsteuer-vorauszahlung
			insgesamt	darunter für Lieferungen und Leistungen	insgesamt	darunter für Lieferungen und Leistungen		
		Anzahl	1 000 €					
47.53	Eh.m.Vorhängen,Teppich-,Fußbodenbel.u.Tapeten	403	664 472	624 300	122 320	113 932	78 589	43 731
47.54	Eh mit elektrischen Haushaltsgeräten	891	492 889	478 145	88 850	84 205	60 357	28 493
47.59	Eh.m.Möbeln, Einricht.gegenst.u.sonst.Hausrat	1 419	1 983 658	1 864 296	372 262	346 629	264 554	107 708
47.59.1	Einzelhandel mit Wohnmöbeln	775	1 719 123	1 619 703	324 278	302 779	232 529	91 749
47.59.2	Einzelh.m.keramischen Erzeugnissen u.Glaswaren	145	64 918	60 903	11 693	10 804	7 933	3 760
47.59.3	Eh.m.Musikinstrumenten und Musikalien	155	53 068	49 254	9 406	8 687	6 467	2 938
47.59.9	Einzelh. mit Haushaltsgegenständen a.n.g.	344	146 549	134 437	26 885	24 359	17 625	9 260
47.6	Eh.m.Verlagsprod.,Sportausr.,Spielw.(i.Verk.r.)	2 448	1 128 037	1 080 536	181 821	171 610	131 582	50 240
47.61	Einzelhandel m. Büchern	395	269 644	268 459	27 720	27 401	20 448	7 272
47.62	Eh.m.Zeitsch., Zeitung-,Schreibw.u.Bürobedarf	789	238 978	236 126	39 394	38 868	29 886	9 508
47.62.1	Einzelhandel mit Zeitschrift. u.Zeitungen	279	66 117	65 072	10 509	10 400	8 540	1 969
47.62.2	Eh.m.Schreib-u.Papierw., Schul- und Büroartikeln	510	172 861	171 054	28 885	28 468	21 346	7 539
47.63	Eh.mit bespielten Ton- und Bildträgern	24	3 876	3 708	694	646	295	399
47.64	Einzelh. m. Fahrrädern, Sport- u.Campingartikeln	933	507 625	470 195	94 535	86 545	67 225	27 311
47.64.1	Einzelh. m. Fahrrädern, Fahrradteilen u.-zubehör	498	243 287	231 363	46 114	43 537	34 158	11 956
47.64.2	Eh.m.Sport-u.Campingartikel(oh.Campingmöb.)	435	264 338	238 832	48 421	43 008	33 067	15 355
47.65	Einzelhandel mit Spielwaren	307	107 914	102 048	19 477	18 150	13 729	5 749
47.7	Einzelhandel m.sonstigen Gütern (in Verkaufsr.)	10 267	16 960 524	16 300 229	2 778 075	2 649 561	2 312 437	465 642
47.71	Einzelhandel mit Bekleidung	1 626	3 503 288	3 212 947	528 006	467 853	518 861	9 146
47.72	Einzelhandel mit Schuhen und Lederwaren	515	519 977	472 248	96 220	86 749	66 586	29 635
47.72.1	Einzelhandel mit Schuhen	413	449 840	411 809	83 384	75 863	58 758	24 626
47.72.2	Einzelhandel mit Lederwaren u.Reisgepäck	102	70 137	60 439	12 837	10 886	7 828	5 009
47.73	Apotheken	1 700	4 473 966	4 469 994	838 166	837 272	682 929	155 239
47.74	Eh.m.medizinischen und orthopädischen Artikeln	534	647 596	634 692	83 980	81 078	55 632	28 347
47.75	Eh.m.kosmet. Erzeugn. u. Körperpflegemitteln	504	.	.	.	.	.	.
47.76	Eh.m.Blumen,Düngemitt.,zoolog.Bed.u.leb.Tieren	1 663	.	.	.	.	.	.
47.76.1	Eh.m.Blumen,Pflanzen,Sämereien u.Düngemitteln	1 385	591 362	539 625	63 633	57 508	49 006	14 628
47.76.2	Eh.m.zoologischem Bedarf und lebenden Tieren	278	.	.	.	.	.	.
47.77	Einzelhandel mit Uhren und Schmuck	696	244 374	236 166	40 090	38 345	26 479	13 611
47.78	Sonst.Eh.i.Verkaufsr. (oh.Antiq.u.Gebr.waren)	2 443	1 188 327	1 150 615	178 887	170 062	122 804	56 084
47.78.1	Augenoptiker	647	269 075	265 853	48 761	48 131	25 602	23 160
47.78.2	Eh.m.Foto- u.optischen Erzeugn. (oh.Augenopt.)	138	127 994	126 141	11 526	10 854	14 125	- 2 600
47.78.3	Eh.m.Kunstgeg.,Bildern,Briefm.,Münz.u.Geschenk.	713	483 793	468 588	65 089	61 476	45 875	19 215
47.78.9	Sonst. Einzelh. a.n.g. (in Verkaufsräumen)	945	307 466	290 032	53 511	49 601	37 202	16 309
47.79	Einzelh. m. Antiquitäten und Gebrauchtwaren	586	150 265	127 805	22 019	16 725	16 094	5 925
47.79.1	Einzelh. m. Antiquitäten und antiken Teppichen	133	25 276	23 329	4 099	3 673	2 380	1 719
47.79.2	Antiquariate	27	2 869	2 865	321	300	218	103
47.79.9	Einzelhandel mit sonstigen Gebrauchtwaren	426	122 121	101 612	17 598	12 751	13 495	4 103
47.8	Einzelh. an Verkaufsständen und auf Märkten	497	190 696	184 628	22 053	21 230	18 632	3 421
47.81	Eh.m.Nahr.-,Genm.,Getr.,Tab.a.Verk.st.u.a.Märkt.	319	156 385	154 131	16 991	16 815	15 256	1 735
47.82	Eh.m.Text.,Bekl.,Schuhen a.Verkaufsst.u.a.Märkt.	155	30 646	27 394	4 599	4 045	3 026	1 574
47.89	Eh.m.sonst.Gütern an Verkaufsst. u.a. Märkten	23	3 665	3 103	463	370	350	112
47.9	Eh.,nicht i.Verkaufsr.,a.Verkaufsst.od.a.Märkt.	3 096	5 273 807	4 873 476	918 844	801 253	725 695	193 150
47.91	Versand- und Internet-Einzelhandel	1 829	4 392 422	4 015 485	768 155	655 231	597 909	170 247
47.99	Sonst.Eh.,nicht i.Verk.r.,a.Ständ.od.a.Märkt.	1 267	881 385	857 992	150 689	146 022	127 786	22 903
47.99.1	Einzelhandel vom Lager mit Brennstoffen	141	503 548	500 560	92 929	92 607	87 124	5 805
47.99.9	Sonst. Einzelh. a.n.g. (nicht i.Verkaufsräumen)	1 126	377 837	357 432	57 760	53 415	40 662	17 098
H	Verkehr und Lagerei	9 272	19 339 145	19 121 438	2 984 316	2 660 873	2 204 820	779 497
49	Landverkehr u.Transport in Rohrfernleitungen	5 083	4 835 203	4 788 497	821 478	784 247	564 635	256 843
49.1	Personenbeförderung im Eisenbahnfernverkehr	8	3 315	3 315	535	525	629	- 94
49.2	Güterbeförderung im Eisenbahnverkehr	10	143 544	143 352	23 370	22 229	28 502	- 5 132
49.3	Sonst.Personenbeförd. im Landverkehr	2 069	1 403 528	1 387 617	182 202	177 741	169 538	12 664
49.31	Personenbeförderung im Nahverk.z.Lande(oh.Taxi)	198	529 413	523 067	68 995	66 638	88 750	- 19 756
49.32	Betrieb von Taxis	1 515	457 900	457 178	53 447	53 274	32 100	21 348
49.39	Sonst.Personenbeförd. im Landverkehr a.n.g.	356	416 215	407 372	59 760	57 829	48 687	11 072
49.39.1	Personenbeförderung im Omnibus-Linienfernverk.	115	192 464	188 519	24 722	23 948	22 769	1 953
49.39.2	Personenbeförderung im Omnibus-Gelegenh.verk.	215	217 675	212 777	34 399	33 243	25 402	8 997
49.39.9	Personenbeförderung im Landverkehr a.n.g.	26	6 076	6 075	639	638	516	122
49.4	Güterbeförd. i.Straßenverkehr,Umzugstransporte	2 987	2 870 337	2 839 954	522 905	505 461	312 262	210 644
49.41	Güterbeförderung im Straßenverkehr	2 860	2 825 009	2 794 697	514 829	497 451	308 362	206 467
49.42	Umzugstransporte	127	45 327	45 257	8 076	8 011	3 900	4 176
49.5	Transport in Rohrfernleitungen	9	414 479	414 260	92 467	78 291	53 706	38 761
50	Schifffahrt	914	2 776 499	2 764 239	63 656	46 562	50 423	13 233

## Noch: 2. Umsatzsteuerpflichtige, deren steuerbarer Umsatz und Umsatzsteuer 2015 nach Wirtschaftszweigen

Systematik-Nr.	Wirtschaftszweig	Steuerpflichtige	Steuerbarer Umsatz		Umsatzsteuer vor Abzug der Vorsteuer		Abziehbare Vorsteuer	Umsatzsteuer-vorauszahlung
			insgesamt	darunter für Lieferungen und Leistungen	insgesamt	darunter für Lieferungen und Leistungen		
		Anzahl	1 000 €					
50.1	Personenbeförderung i.d.See-u.Küstenschifffahrt	7	.	.	.	.	.	.
50.2	Güterbeförderung i.d.See-u.Küstenschifffahrt	736	.	.	.	.	.	.
50.3	Personenbeförderung i.d.Binnenschifffahrt	42	16 997	16 046	2 651	2 463	1 305	1 346
50.4	Güterbeförderung i.d.Binnenschifffahrt	129	95 850	91 912	18 548	16 315	10 481	8 067
51	Luftfahrt	64	118 720	87 314	4 785	4 693	4 762	22
51.1	Personenbeförderung i.d.Luftfahrt	64	118 720	87 314	4 785	4 693	4 762	22
51.2	Güterbeförderung i.d.Luftfahrt u.Raumtransp.	-	-	-	-	-	-	-
51.21	Güterbeförderung i.d.Luftfahrt u.Raumtransp.	-	-	-	-	-	-	-
51.22	Raumtransport	-	-	-	-	-	-	-
52	Lagerei, Erbr.v.sonst.Dienstleist.f.d.Verkehr	2 181	10 926 328	10 799 290	1 958 563	1 697 896	1 499 057	459 506
52.1	Lagerei	155	926 034	883 476	159 219	146 617	133 141	26 078
52.2	Erbringung v.sonstigen Dienstleist. f.d.Verkehr	2 026	10 000 294	9 915 814	1 799 344	1 551 279	1 365 916	433 428
52.21	Erbring.v.sonst.Dienstl. für den Landverkehr	101	91 829	91 752	11 447	11 142	9 561	1 886
52.21.1	Betrieb von Parkhäusern und Parkplätzen	41	65 097	65 028	10 873	10 821	6 349	4 525
52.21.2	Betrieb v.Verkehrswegen für Straßenfahrzeuge	13	10 136	10 136	- 2 782	- 2 801	1 196	- 3 978
52.21.3	Betrieb v.Verkehrswegen für Schienenfahrzeuge	-	-	-	-	-	-	-
52.21.4	Betr.v.Bahnhöfen f.Pers.verk.einschl.Omnibusb.	-	-	-	-	-	-	-
52.21.5	Betr.v.Güterabf.f.Schienen-,Str.fz.(oh.Fracht.)	-	-	-	-	-	-	-
52.21.9	Erbring.v.sonst.Dienstl.f.d.Landverkehr a.n.g.	47	16 596	16 588	3 356	3 123	2 017	1 340
52.22	Erbring.v.sonst.Dienstl. für die Schifffahrt	85	209 987	208 761	27 320	25 401	25 888	1 433
52.22.1	Betrieb v. Wasserstraßen	-	-	-	-	-	-	-
52.22.2	Betrieb von Häfen	20	89 195	89 119	11 829	11 629	15 532	- 3 703
52.22.3	Lotsinnen und Lotsen in der Schifffahrt	12	2 387	2 386	336	335	150	186
52.22.9	Erbring.v.sonst.Dienstl.f.d.Schifffahrt a.n.g.	53	118 405	117 256	15 155	13 438	10 205	4 950
52.23	Erbring.v.sonst.Dienstl.für die Luftfahrt	27	168 007	165 803	14 736	13 736	15 421	- 685
52.23.1	Betrieb v.Flughäfen u.Landepl.f. Luftfahrzeuge	25	.	.	.	.	.	.
52.23.9	Erbring.v.sonst.Dienstl.für die Luftfahrt a.n.g.	2	.	.	.	.	.	.
52.24	Frachtmuschlag	33	221 019	219 025	37 570	36 160	31 102	6 469
52.29	Erbring.v.sonst.Dienstl. für den Verkehr a.n.g.	1 780	9 309 452	9 230 474	1 708 270	1 464 839	1 283 944	424 326
52.29.1	Spedition	1 515	9 146 028	9 067 823	1 686 843	1 444 258	1 268 239	418 604
52.29.2	Schiffsmaklerbüros und -agenturen	41	40 064	40 018	1 540	1 444	3 425	- 1 884
52.29.9	Erbring.v.Dienstl. für den Verkehr a.n.g.	224	123 361	122 633	19 887	19 137	12 281	7 606
53	Post-, Kurier- und Expressdienste	1 030	682 395	682 097	135 836	127 475	85 943	49 893
53.1	Postdienste v.Universaldienstleistungsanbietern	-	-	-	-	-	-	-
53.2	Sonstige Post-, Kurier- und Expressdienste	1 030	682 395	682 097	135 836	127 475	85 943	49 893
54	Gastgewerbe	20 252	6 170 523	6 141 763	903 502	892 057	502 850	400 658
55	Beherbergung	4 811	2 031 643	2 021 188	259 281	252 963	172 007	87 276
55.1	Hotels, Gasthöfe und Pensionen	2 950	1 653 348	1 647 448	219 546	215 833	139 772	79 776
55.10.1	Hotels(oh.Hotels garnis)	1 287	1 154 689	1 150 942	150 008	147 066	98 216	51 793
55.10.2	Hotels garnis	344	146 350	145 940	17 190	16 875	12 173	5 017
55.10.3	Gasthöfe	834	267 607	266 405	42 988	42 738	22 310	20 678
55.10.4	Pensionen	485	84 703	84 162	9 361	9 154	7 072	2 288
55.2	Ferienunterkünfte u.ä.Beherbergungsstätten	1 408	237 436	234 037	28 985	26 725	23 710	5 276
55.20.1	Erholungs- und Ferienheime	30	14 590	14 400	1 857	1 814	1 823	34
55.20.2	Ferienzentren	27	54 546	53 848	6 599	6 443	5 885	714
55.20.3	Ferienhäuser und Ferienwohnungen	1 329	163 293	160 813	19 931	17 876	15 555	4 377
55.20.4	Jugendherbergen und Hütten	22	5 007	4 976	598	591	447	151
55.3	Campingplätze	168	75 809	74 804	7 214	6 969	5 918	1 296
55.9	Sonstige Beherbergungsstätten	285	65 050	64 898	3 535	3 437	2 608	928
55.90.1	Privatquartiere	258	24 768	24 753	2 725	2 653	1 889	836
55.90.9	Sonstige Beherbergungsstätten a.n.g.	27	40 282	40 145	810	784	718	92
56	Gastronomie	15 441	4 138 880	4 120 575	644 221	639 094	330 843	313 382
56.1	Restaurants,Gaststätt.,Imbiss.,Café,Eissal.u.Ä.	10 398	2 984 287	2 970 156	457 896	453 737	234 717	223 182
56.10.1	Restaurants mit herkömmlicher Bedienung	5 617	1 635 603	1 629 009	275 038	273 460	125 706	149 334
56.10.2	Restaurants mit Selbstbedienung	200	413 935	413 247	59 379	57 976	38 001	21 378
56.10.3	Imbissstuben u.Ä.	3 030	617 049	614 239	74 782	74 257	48 126	26 657
56.10.4	Cafés	995	199 403	198 508	32 248	32 049	14 550	17 698
56.10.5	Eissalons	556	118 297	115 154	16 449	15 996	8 334	8 115
56.2	Caterer u.Erbring.sonst.Verpflegungsdienstleist.	1 148	408 268	406 300	54 911	54 568	28 878	26 033
56.21	Event-Caterer	373	145 877	145 357	20 587	20 471	11 790	8 797
56.29	Erbringung sonstiger Verpflegungsdienstleist.	775	262 391	260 942	34 323	34 097	17 088	17 236
56.3	Ausschank von Getränken	3 895	746 325	744 119	131 414	130 789	67 248	64 167
56.30.1	Schankwirtschaften	3 266	590 726	589 470	103 339	102 966	49 000	54 339

**Noch: 2. Umsatzsteuerpflichtige, deren steuerbarer Umsatz und Umsatzsteuer 2015  
nach Wirtschaftszweigen**

Systematik-Nr.	Wirtschaftszweig	Steuerpflichtige	Steuerbarer Umsatz		Umsatzsteuer vor Abzug der Vorsteuer		Abziehbare Vorsteuer	Umsatzsteuer-vorauszahlung
			insgesamt	darunter für Lieferungen und Leistungen	insgesamt	darunter für Lieferungen und Leistungen		
		Anzahl	1 000 €					
56.30.2	Diskotheken u.Tanzlokale	162	68 296	67 417	12 841	12 601	7 592	5 249
56.30.3	Bars	130	16 841	16 811	2 977	2 971	1 624	1 353
56.30.4	Vergnügungslokale	17	2 155	2 147	405	403	205	200
56.30.9	Sonstige getränkegeprägte Gastronomie	320	68 307	68 274	11 854	11 848	8 827	3 026
J	Information und Kommunikation	8 058	6 228 410	6 143 373	1 063 459	1 008 273	609 991	453 468
58	Verlagswesen	732	2 003 524	1 990 044	280 946	274 710	207 098	73 848
58.1	Verleg.v.Büch.,Zeitsch.,so.Verlagsw.(oh.Softw.)	644	1 954 207	1 940 979	270 805	265 571	202 869	67 937
58.11	Verlegen von Büchern	166	358 089	352 118	36 608	35 437	34 982	1 626
58.12	Verlegen v.Adressbüchern und Verzeichnissen	22	227 695	227 307	41 185	40 860	30 162	11 023
58.13	Verlegen von Zeitungen	132	1 000 175	996 882	141 618	139 331	105 715	35 903
58.14	Verlegen von Zeitschriften	148	285 812	284 381	37 101	36 116	24 601	12 500
58.19	Sonstiges Verlagswesen (ohne Software)	176	82 436	80 291	14 294	13 827	7 409	6 885
58.2	Verlegen von Software	88	49 317	49 065	10 140	9 139	4 229	5 911
58.21	Verlegen von Computerspielen	11	11 626	11 626	2 135	2 130	1 126	1 009
58.29	Verlegen von sonstiger Software	77	37 691	37 439	8 005	7 010	3 103	4 902
59	H.,Verlg.,Vertr.v.Film.,Ferns.,Kino,Verl.v.Musik	388	203 847	201 823	27 219	26 622	17 726	9 493
59.1	H.v.Film.,Fernsehprogr.,Verleih,Vertrieb,Kinos	294	182 469	180 970	24 413	23 947	15 750	8 664
59.11	Herst.v.Filmen,Videofilmen u.Fernsehprogr.	166	87 845	86 477	14 347	13 944	8 081	6 266
59.12	Nachbearbeitung und sonstige Filmtechnik	20	1 745	1 742	322	320	140	182
59.13	Filmverleih u.-vertrieb (ohne Videotheken)	29	7 708	7 703	1 204	1 180	861	343
59.14	Kinos	79	85 172	85 048	8 540	8 503	6 668	1 872
59.2	Tonstud.,H.v.Hörfunkpr.,Verl.bsp.Tontr.,Musikal.	94	21 378	20 853	2 806	2 674	1 976	830
59.20.1	Tonstudios und Herst. von Hörfunkbeiträgen	22	4 407	4 322	682	663	415	267
59.20.2	Verlegen von bespielten Tonträgern	24	6 647	6 456	911	854	597	314
59.20.3	Verlegen von Musikalien	48	10 325	10 075	1 213	1 157	965	248
60	Rundfunkveranstalter	22	56 773	56 756	10 682	10 668	5 456	5 226
60.1	Hörfunkveranstalter	13	49 505	49 488	9 321	9 308	4 705	4 616
60.2	Fernsehveranstalter	9	7 268	7 268	1 361	1 360	751	610
61	Telekommunikation	198	214 442	212 451	49 268	38 392	37 792	11 476
61.1	Leitungsgebundene Telekommunikation	10	110 939	110 581	22 130	20 918	17 743	4 387
61.2	Drahtlose Telekommunikation	100	72 158	71 191	18 190	13 384	12 562	5 629
61.3	Satellitentelekommunikation	1	.	.	.	.	.	.
61.9	Sonstige Telekommunikation	87	.	.	.	.	.	.
61.90.1	Internetserviceprovider	45	.	.	.	.	.	.
61.90.9	Sonstige Telekommunikation a.n.g.	42	4 615	4 608	835	834	422	413
62	Erbr.v.Dienstleist.der Informationstechnologie	5 066	3 091 397	3 049 197	576 157	546 755	276 045	300 112
62.01	Programmierungstätigkeiten	2 399	1 417 365	1 394 460	264 597	245 456	122 493	142 104
62.01.1	Entwickl.u.Programmier. v.Internetpräsentationen	805	207 937	203 962	40 335	36 440	20 386	19 949
62.01.9	Sonstige Softwareentwicklung	1 594	1 209 429	1 190 498	224 262	209 015	102 107	122 155
62.02	Erbr.v.Berat.leist. a.d.Gebiet d.Inform.technol.	1 551	920 038	907 785	173 060	168 268	79 597	93 463
62.03	Betrieb v.Datenverarb.einrichtungen f. Dritte	452	465 094	460 778	89 890	86 304	46 813	43 077
62.09	Erbr.v.sonst.Dienstl.der Informationstechnologie	664	288 899	286 174	48 611	46 728	27 142	21 469
63	Informationsdienstleistungen	1 652	658 426	633 102	119 187	111 126	65 874	53 312
63.1	Dat.verarb.,Hosting,dam.verb.Tätigk.,Webportale	70	143 062	142 765	28 748	27 030	15 228	13 520
63.11	Datenverarb., Hosting u.damit verb.Tätigkeiten	26	86 831	86 565	17 021	16 417	9 437	7 584
63.12	Webportale	44	56 231	56 199	11 727	10 613	5 791	5 936
63.9	Erbringung v.sonstigen Informationsdienstleist.	1 582	515 364	490 338	90 438	84 096	50 646	39 792
63.91	Korrespondenz- und Nachrichtenbüros	87	19 692	19 635	3 351	3 323	1 118	2 233
63.99	Erbr.v.sonst.Informationsdienstleist. a.n.g.	1 495	495 672	470 703	87 088	80 774	49 528	37 560
K	Erbr. v. Finanz- u.Versicherungsdienstleist.	1 963	1 622 237	1 577 704	330 045	280 144	167 208	162 836
64	Erbringung von Finanzdienstleistungen	503	1 050 379	1 013 338	188 342	175 340	91 450	96 892
64.1	Zentralbanken und Kreditinstitute	162	.	.	.	.	.	.
64.11	Zentralbanken	-	-	-	-	-	-	-
64.19	Kreditinstitute (ohne Spezialkreditinstitute)	162	.	.	.	.	.	.
64.19.1	Kreditbanken einschl. Zweigst. ausländ. Banken	6	.	.	.	.	.	.
64.19.2	Kreditinstitute des Sparkassensektors	46	504 567	503 843	99 499	95 004	30 528	68 971
64.19.3	Kreditinstitute des Genossenschaftssektors	108	257 800	252 513	48 495	47 133	21 758	26 737
64.19.4	Realkreditinstitute	-	-	-	-	-	-	-
64.19.5	Kreditinstitute mit Sonderaufgaben	1	.	.	.	.	.	.
64.19.6	Bausparkassen	1	.	.	.	.	.	.
64.2	Beteiligungsgesellschaften	313	163 896	162 500	23 352	22 187	15 553	7 799
64.3	Treuhand- u.sonst. Fonds u.ähn. Finanzinstitut.	1	.	.	.	.	.	.
64.9	Sonstige Finanzierungsinstitutionen	27	54 983	51 898	3 651	3 056	16 337	- 12 687

## Noch: 2. Umsatzsteuerpflichtige, deren steuerbarer Umsatz und Umsatzsteuer 2015 nach Wirtschaftszweigen

Systematik-Nr.	Wirtschaftszweig	Steuerpflichtige	Steuerbarer Umsatz		Umsatzsteuer vor Abzug der Vorsteuer		Abziehbare Vorsteuer	Umsatzsteuer-vorauszahlung
			insgesamt	darunter für Lieferungen und Leistungen	insgesamt	darunter für Lieferungen und Leistungen		
		Anzahl	1 000 €					
64.91	Institutionen für Finanzierungsleasing	14	.	.	.	.	.	.
64.92	Spezialkreditinstitute	11	8 674	8 674	1 266	1 266	178	1 087
64.92.1	Spezialkreditinstitute (oh.Pfandkreditgesch.)	1	.	.	.	.	.	.
64.92.2	Leihhäuser	10	.	.	.	.	.	.
64.99	Erbr. v. sonst. Finanzdienstleistungen a.n.g.	2	.	.	.	.	.	.
64.99.1	InvestmAG.u.Fonds v.Kap.anl.ges.(oh.Geldm.fond.)	-	-	-	-	-	-	-
64.99.9	Sonstige Finanzierungsinstitutionen a.n.g.	2	.	.	.	.	.	.
65	Versich.,Rückversich.u.Pens.kassen(oh.Sozialv.)	27	223 479	218 179	71 792	41 357	42 871	28 921
65.1	Versicherungen	24	.	.	.	.	.	.
65.11	Lebensversicherungen	8	.	.	.	.	.	.
65.12	Nichtlebensversicherungen	16	182 900	177 599	52 629	33 650	27 586	25 043
65.12.1	Krankenversicherungen	3	7 149	1 933	1 369	367	89	1 280
65.12.2	Schaden- und Unfallversicherungen	13	175 751	175 666	51 260	33 282	27 497	23 763
65.2	Rückversicherungen	2	.	.	.	.	.	.
65.3	Pensionskassen und Pensionsfonds	1	.	.	.	.	.	.
66	Mit Finanz- u.Versich.dienstl. verbund.Tätigk.	1 433	348 379	346 188	69 911	63 447	32 887	37 023
66.1	Mit Finanzdienstleist. verbundene Tätigkeiten	790	189 107	188 164	36 174	33 995	20 606	15 568
66.11	Effekten- und Warenbörsen	2	.	.	.	.	.	.
66.12	Effekten- und Warenhandel	73	9 046	9 033	1 661	1 650	718	944
66.19	Sonst.m.Finanzdienstl. verbund. Tätigkeiten	715	.	.	.	.	.	.
66.2	Mit Versich.dienstl. u.Pens.kass.verb.Tätigk.	629	151 391	150 143	32 236	27 964	11 873	20 363
66.21	Risiko- und Schadensbewertung	40	5 711	5 702	1 251	1 057	479	772
66.22	Tätigk.v.Versicherungsmaklerinnen und -maklern	577	142 924	141 808	30 474	26 441	11 184	19 290
66.29	Sonst.m.Versich.dienstl.u.Pens.kass.verb.Tätigk.	12	2 756	2 633	511	466	211	300
66.3	Fondsmanagement	14	7 881	7 881	1 501	1 487	408	1 093
L	Grundstücks- und Wohnungswesen	25 636	6 737 458	6 701 352	923 116	833 727	512 628	410 486
68	Grundstücks- und Wohnungswesen	25 636	6 737 458	6 701 352	923 116	833 727	512 628	410 486
68.1	Kauf u.Ver.k.v.eigenen Grundst.,Gebäud.u.Wohn.g.	1 125	852 513	846 972	100 220	82 002	69 083	31 137
68.2	Verm.,Verp.v.eig.od.geleast.Grdst.,Geb.,Wohn.	20 294	4 613 611	4 588 259	622 171	574 546	328 963	293 207
68.3	Vermittl.u.Verw.v.Grd.,Geb.u.Wohnungen f.Dritte	4 217	1 271 335	1 266 121	200 725	177 180	114 583	86 142
68.31	Vermittl.v.Grundst.,Geb. u.Wohnungen für Dritte	2 273	508 853	507 522	78 227	74 687	34 058	44 169
68.32	Verwalt.v.Grundst.,Geb.u.Wohnungen für Dritte	1 944	762 482	758 598	122 498	102 493	80 526	41 972
M	Erbr. v. freiberufl.,wiss.u.techn.Dienstl.	35 732	13 911 129	13 746 381	2 567 602	2 424 915	1 103 124	1 464 478
69	Rechts- und Steuerberatung, Wirtschaftsprüfung	8 652	3 188 080	3 186 756	608 040	600 517	136 275	471 766
69.1	Rechtsberatung	4 332	1 204 277	1 203 809	233 607	226 601	50 929	182 677
69.10.1	Rechtsanwaltskanzleien mit Notariat	1 072	473 875	473 761	95 326	89 681	20 934	74 393
69.10.2	Rechtsanwaltskanzleien ohne Notariat	3 001	677 934	677 660	128 023	127 440	26 840	101 182
69.10.3	Notariate	15	2 334	2 332	432	432	136	296
69.10.4	Patentanwaltskanzleien	43	22 597	22 527	5 046	4 279	1 743	3 304
69.10.9	Erbr.sonst.juristischer Dienstleist. a.n.g.	201	27 538	27 528	4 779	4 770	1 276	3 503
69.2	Wirtschaftsprüfung und Steuerberatung, Buchf.	4 320	1 983 802	1 982 947	374 433	373 915	85 346	289 088
69.20.1	Prax.v.Wirtschaftsprüf., -prüfungsgesellschaften	206	142 493	142 488	27 093	27 002	8 861	18 232
69.20.2	Prax.v.vereid.Buchprüf., -prüfungsgesellschaften	13	2 822	2 822	536	536	240	296
69.20.3	Prax.v.Steuerbevollm.,Steuerberat.,-gesellsch.	3 544	1 759 576	1 758 900	333 789	333 472	71 873	261 918
69.20.4	Buchführung (oh.Datenverarb.dienste)	557	78 911	78 737	13 015	12 905	4 371	8 643
70	Verwalt.u.Führ.v.Untern.u.Betr., Untern.beratung	7 976	2 347 073	2 325 619	440 752	409 991	219 245	221 507
70.1	Verwaltung u.Führung v.Unternehmen u.Betrieben	2 028	942 244	928 763	173 526	158 339	104 367	69 158
70.10.1	Managementtätigkeiten v. Holdinggesellschaften	129	119 500	118 780	20 712	19 903	9 893	10 819
70.10.9	Sonst.Verwalt.u.Führ.v.Unternehmen u. Betrieben	1 899	822 744	809 983	152 813	138 436	94 474	58 339
70.2	Public-Relations- und Unternehmensberatung	5 948	1 404 829	1 396 856	267 227	251 652	114 877	152 349
70.21	Public-Relations-Beratung	96	35 235	34 762	6 087	5 952	3 847	2 240
70.22	Unternehmensberatung	5 852	1 369 594	1 362 093	261 139	245 700	111 030	150 109
71	Archit.,Ing.bür.,techn.,physikal.u.chem.Unters.	10 691	5 908 925	5 796 779	1 075 031	983 797	504 381	570 650
71.1	Architektur- und Ingenieurbüros	10 275	4 831 093	4 725 637	872 226	788 281	384 460	487 765
71.11	Architekturbüros	3 052	931 853	928 823	167 136	158 553	57 825	109 311
71.11.1	Architekturbüros für Hochbau	2 436	720 396	719 291	137 989	131 292	46 358	91 630
71.11.2	Büros für Innenarchitektur	147	37 557	36 351	8 074	6 587	3 984	4 090
71.11.3	Architekturbür.f.Orts-,Regional-u.Landesplanung	191	117 280	117 254	10 700	10 487	3 821	6 879
71.11.4	Architekturbür.f.Garten-u.Landschaftsgestaltung	278	56 620	55 927	10 373	10 187	3 661	6 712
71.12	Ingenieurbüros	7 223	3 899 241	3 796 814	705 089	629 729	326 635	378 454
71.12.1	Ingenieurbüros f.bautechnische Gesamtplanung	2 767	1 379 043	1 368 719	276 290	238 531	124 056	152 234
71.12.2	Ingenieurbüros f.techn. Fachplan.u.Ingen.design	2 925	2 022 847	1 935 466	337 366	303 798	167 489	169 877
71.12.3	Vermessungsbüros	168	104 010	103 696	19 735	19 555	3 843	15 892



**Noch: 2. Umsatzsteuerpflichtige, deren steuerbarer Umsatz und Umsatzsteuer 2015  
nach Wirtschaftszweigen**

Systematik-Nr.	Wirtschaftszweig	Steuerpflichtige	Steuerbarer Umsatz		Umsatzsteuer vor Abzug der Vorsteuer		Abziehbare Vorsteuer	Umsatzsteuer-vorauszahlung
			insgesamt	darunter für Lieferungen und Leistungen	insgesamt	darunter für Lieferungen und Leistungen		
		Anzahl	1 000 €					
71.12.9	Sonstige Ingenieurbüros	1 363	393 341	388 933	71 698	67 844	31 247	40 451
71.2	Technische, physikal. u.chemische Untersuchung	416	1 077 831	1 071 142	202 805	195 516	119 920	82 885
72	Forschung und Entwicklung	766	423 711	418 506	72 869	69 910	42 073	30 795
72.1	Forsch.u.Entw.i.B.Nat.-,Ing.-,Agr.wiss.u.Med.	693	401 008	395 856	70 120	67 215	41 268	28 852
72.11	Forschung u.Entwicklung i.Bereich Biotechnologie	70	40 407	39 673	6 697	6 385	4 186	2 511
72.19	Sonst.Forsch.u.Entw.i.B.Nat.-,Ing.-,Agwiss.,Med.	623	360 600	356 184	63 423	60 831	37 082	26 341
72.2	Forsch.,Ent.i.B.Rechts-,Wirtsch.,Soz.,Kulturw.	73	22 704	22 650	2 749	2 695	805	1 944
73	Werbung und Marktforschung	2 426	956 152	944 879	177 111	171 337	104 876	72 235
73.1	Werbung	2 345	909 145	898 943	167 455	162 734	100 269	67 186
73.11	Werbeagenturen	2 268	884 498	874 771	163 075	158 598	94 970	68 105
73.12	Vermarkt.u.Vermittl.v.Werbezeit.u.Werbeflächen	77	24 647	24 172	4 380	4 137	5 299	- 919
73.2	Markt- und Meinungsforschung	81	47 007	45 937	9 656	8 602	4 606	5 049
74	Sonst.freiberufl.,wiss.schaftl.u.techn.Tätigk.	3 846	552 307	540 460	95 411	91 341	47 644	47 767
74.1	Ateliers für Textil-,Schmuck-,Grafik-Design	1 222	203 478	196 055	34 657	32 292	20 196	14 460
74.10.1	Industrie-, Produkt- und Mode-Design	127	24 767	24 165	4 046	3 905	2 771	1 274
74.10.2	Grafik- und Kommunikationsdesign	486	39 941	39 728	7 316	7 016	2 971	4 344
74.10.3	Interior Design und Raumgestaltung	609	138 770	132 161	23 295	21 371	14 453	8 842
74.2	Fotografie und Fotolabors	627	67 837	67 011	11 821	11 653	5 054	6 767
74.20.1	Fotografie	599	63 374	62 557	10 981	10 815	4 674	6 306
74.20.2	Fotolabors	28	4 462	4 454	841	839	380	461
74.3	Übersetzen und Dolmetschen	490	39 879	39 797	7 392	7 122	2 563	4 830
74.30.1	Übersetzen	97	11 008	10 943	2 134	1 968	1 330	804
74.30.2	Dolmetschen	393	28 870	28 854	5 258	5 154	1 232	4 026
74.9	Sonst.freiberufl.,wiss.u.techn.Tätigk. a.n.g.	1 507	241 113	237 598	41 541	40 273	19 831	21 710
75	Veterinärwesen	1 375	534 881	533 381	98 388	98 023	48 631	49 758
75.00.1	Tierarztpraxen	1 272	502 202	501 267	92 331	92 130	45 774	46 558
75.00.9	Sonstiges Veterinärwesen	103	32 679	32 114	6 057	5 893	2 858	3 200
N	Erbr. v. sonst. Wirtsch. Dienstleistungen	14 713	13 008 936	12 843 704	2 306 339	2 130 196	1 220 335	1 086 006
77	Vermietung von beweglichen Sachen	2 393	3 248 917	3 164 026	597 587	561 927	474 214	123 373
77.1	Vermietung von Kraftwagen	585	1 611 277	1 597 836	291 118	285 137	264 737	26 381
77.11	Vermiet.v.Kraftw.mit e.Ges.gew.v.3,5t od.wenig.	381	1 267 750	1 263 343	228 170	226 811	212 812	15 358
77.12	Vermiet.v.Kraftw.mit e.Ges.gew.v.mehr ala 3,5t	204	343 527	334 493	62 948	58 326	51 925	11 023
77.2	Vermietung von Gebrauchsgütern	425	232 782	227 059	44 785	42 074	28 105	16 680
77.21	Vermietung von Sport- und Freizeitgeräten	95	14 951	14 490	2 723	2 619	1 374	1 349
77.22	Videotheken	70	14 734	14 703	2 780	2 720	1 814	966
77.29	Vermietung von sonst. Gebrauchsgütern	260	203 097	197 866	39 281	36 735	24 917	14 365
77.3	Vermiet.v.Masch.,Gerät. und sonst.bewegl.Sachen	1 353	1 364 350	1 298 795	254 101	227 691	176 510	77 591
77.31	Vermiet.v. landwirt. Maschinen und Geräten	364	402 953	399 918	77 166	68 091	61 472	15 694
77.32	Vermietung von Baumaschinen u. -geräten	305	243 725	235 302	42 364	39 041	30 215	12 149
77.33	Vermiet. v. Büromasch., DV-geräten u. -einricht.	32	83 908	82 358	15 639	15 327	14 601	1 037
77.34	Vermietung von Wasserfahrzeugen	55	8 055	8 000	1 490	1 478	591	899
77.35	Vermietung von Luftfahrzeugen	23	4 785	4 660	753	719	533	220
77.39	Vermiet.v.sonst.Masch.,Ger.u.bewegl.Sach.a.n.g.	574	620 924	568 557	116 690	103 034	69 098	47 592
77.4	Leasing nichtfin.immat.Verm.geg.(oh.Copyrights)	30	40 509	40 337	7 584	7 026	4 862	2 722
78	Vermittlung und Überlassung v.Arbeitskräften	831	2 376 668	2 368 760	444 496	441 217	56 008	388 488
78.1	Vermittlung von Arbeitskräften	388	402 034	401 868	72 298	71 801	10 063	62 236
78.2	Befristete Überlassung von Arbeitskräften	382	1 846 121	1 838 414	348 146	345 461	42 451	305 695
78.3	Sonstige Überlassung von Arbeitskräften	61	128 512	128 478	24 052	23 956	3 495	20 557
79	Reisebüros,-veranstalt.,Erbr.sonst.Res.dienstl.	1 051	1 572 644	1 559 071	215 548	133 830	244 136	- 28 588
79.1	Reisebüros und Reiseveranstalter	999	1 542 287	1 529 117	211 250	129 740	241 102	- 29 852
79.11	Reisebüros	723	200 285	199 676	29 997	24 985	17 262	12 735
79.12	Reiseveranstalter	276	1 342 002	1 329 441	181 253	104 755	223 840	- 42 587
79.9	Erbringung sonst. Reservierungsdienstleistungen	52	30 357	29 954	4 298	4 090	3 034	1 264
80	Wach- und Sicherheitsdienste sowie Detekteien	382	585 641	584 631	109 966	109 417	23 284	86 682
80.1	Private Wach- und Sicherheitsdienste	288	547 274	546 294	102 955	102 467	20 446	82 509
80.2	Sicherheitsdienste mit Überwach.- u.Alarmsyst.	20	17 682	17 671	3 262	3 214	1 563	1 698
80.3	Detekteien	74	20 686	20 666	3 749	3 737	1 275	2 474
81	Gebäudebetreuung, Garten- u.Landschaftsbau	7 284	3 436 238	3 418 543	618 735	579 475	244 832	373 905
81.1	Hausmeisterdienste	1 161	356 774	356 305	80 241	64 613	41 480	38 761
81.2	Reinigung von Gebäuden, Straßen u.Verkehrsmitt.	3 006	1 934 514	1 930 474	345 081	329 252	98 745	246 336
81.21	Allgemeine Gebäudereinigung	1 622	1 546 401	1 544 051	275 479	261 093	74 864	200 615
81.22	Spez.Reinigung v.Gebäud. u.Reinigung v.Maschinen	992	274 658	273 809	48 790	47 932	14 146	34 645
81.22.1	Schornsteinreinigung	877	163 321	162 905	30 935	30 837	6 298	24 638

**Noch: 2. Umsatzsteuerpflichtige, deren steuerbarer Umsatz und Umsatzsteuer 2015  
nach Wirtschaftszweigen**

Systematik-Nr.	Wirtschaftszweig	Steuerpflichtige	Steuerbarer Umsatz		Umsatzsteuer vor Abzug der Vorsteuer		Abziehbare Vorsteuer	Umsatzsteuer-vorauszahlung
			insgesamt	darunter für Lieferungen und Leistungen	insgesamt	darunter für Lieferungen und Leistungen		
		Anzahl	1 000 €					
81.22.9	Sonst. spez. Reinigung v. Gebäuden u. Maschinen	115	111 337	110 904	17 855	17 095	7 848	10 008
81.29	Reinigung a.n.g.	392	113 455	112 614	20 812	20 227	9 736	11 076
81.29.1	Reinigung von Verkehrsmitteln	105	36 515	36 408	7 039	6 678	3 858	3 181
81.29.2	Desinfektion und Schädlingsbekämpfung	73	30 382	30 110	5 677	5 616	2 270	3 406
81.29.9	Sons. Reinigung a.n.g.	214	46 558	46 096	8 096	7 933	3 608	4 488
81.3	Garten,Landsch.bau,Erbr.v.sonst.gärtner.Dienstl.	3 117	1 144 950	1 131 764	193 413	185 610	104 606	88 808
81.30.1	Garten- und Landschaftsbau	2 523	1 023 295	1 012 565	173 689	166 465	94 170	79 520
81.30.9	Erbringung v. sonstigen gärtnerischen Dienstl.	594	121 655	119 199	19 724	19 145	10 436	9 288
82	Erbr.v.wirt.Dienstl.f.Untern,Priv.pers.a.n.g.	2 772	1 788 829	1 748 673	320 007	304 329	177 860	142 147
82.1	Sekretariats- u.Schreibdienste, Copy-Shops	616	53 140	52 948	9 787	9 719	3 782	6 005
82.11	Allgem. Sekretariats- und Schreibdienste	273	20 074	20 024	3 642	3 625	1 322	2 320
82.19	Copy-Shops, Erbr.sonst.spez.Sekretariatsdienste	343	33 066	32 924	6 145	6 093	2 460	3 685
82.2	Call Center	69	490 390	490 154	86 708	84 621	32 383	54 325
82.3	Messe-, Ausstellungs- und Kongressveranstalter	650	513 442	505 015	93 564	88 234	64 951	28 613
82.9	Erbr.sonst.wirt.Dienstl.für Untern.u.Privatpers.	1 437	731 857	700 555	129 948	121 756	76 744	53 204
82.91	Inkassobüros und Auskunftfeien	153	178 175	177 732	33 408	32 918	15 662	17 746
82.91.1	Inkassobüros	127	154 625	154 188	28 942	28 454	13 712	15 229
82.91.2	Auskunftfeien	26	23 550	23 544	4 466	4 464	1 949	2 517
82.92	Abfüllen und Verpacken	75	149 828	141 771	27 889	26 206	14 643	13 246
82.99	Erbr.sonst.wirt.Dienstl.f.Untern.u.Privp. a.n.g.	1 209	403 854	381 052	68 651	62 632	46 439	22 212
82.99.1	Versteigerungsgewerbe	79	84 208	73 226	11 218	8 654	10 060	1 158
82.99.9	Erbr.v.and.wirt.Dienstl.f.Untern.u.Privp. a.n.g.	1 130	319 646	307 826	57 433	53 978	36 379	21 054
P	Erziehung und Unterricht	4 022	854 111	844 910	110 010	106 721	44 195	65 815
85	Erziehung und Unterricht	4 022	854 111	844 910	110 010	106 721	44 195	65 815
85.1	Kindergärten und Vorschulen	7	486	486	88	88	42	46
85.2	Grundschulen	-	-	-	-	-	-	-
85.3	Weiterführende Schulen	286	85 210	84 704	8 426	8 241	4 178	4 248
85.31	Allgemein bildende weiterführende Schulen	8	7 809	7 727	742	717	884	- 142
85.32	Berufsbildende weiterführende Schulen	278	77 401	76 976	7 684	7 524	3 294	4 390
85.4	Tertiär. u.post-sekund., nicht tertiärer Unter.	266	145 367	140 336	21 218	19 024	8 406	12 813
85.41	Post-sekundärer, nicht tertiärer Unterricht	233	26 187	26 089	4 670	4 553	1 371	3 300
85.42	Tertiärer Unterricht	33	119 180	114 247	16 548	14 471	7 035	9 513
85.42.1	Universitäten	8	68 339	64 015	13 137	11 271	5 810	7 327
85.42.2	Allgemeine Fachhochschulen	7	12 454	11 844	1 764	1 570	439	1 325
85.42.3	Verwaltungsfachhochschulen	-	-	-	-	-	-	-
85.42.4	Berufs-, Fachakademien, Schulen d.Gesundheitsw.	18	38 387	38 387	1 647	1 630	786	861
85.5	Sonstiger Unterricht	3 453	621 739	618 076	80 069	79 167	31 446	48 623
85.51	Sport- und Freizeitunterricht	830	88 214	86 421	13 760	13 387	7 016	6 743
85.52	Kulturunterricht	199	27 825	27 768	4 333	4 320	1 696	2 637
85.53	Fahr- und Flugschulen	1 106	199 439	198 845	33 729	33 590	12 882	20 848
85.59	Sonst. Unterricht a.n.g.	1 318	306 260	305 042	28 247	27 870	9 852	18 395
85.59.1	Allgemeine u.politische Erwachsenenbildung	26	14 252	13 581	1 242	1 099	391	851
85.59.2	Berufliche Erwachsenenbildung	957	254 885	254 484	21 753	21 560	7 523	14 229
85.59.9	Unterricht a.n.g.	335	37 123	36 977	5 252	5 211	1 937	3 315
85.6	Erbr.v.Dienstleistungen für den Unterricht	10	1 309	1 309	209	201	123	86
Q	Gesundheits- und Sozialwesen	4 430	7 899 575	7 870 632	179 043	167 407	115 684	63 359
86	Gesundheitswesen	3 710	5 392 661	5 366 995	135 790	127 783	76 708	59 082
86.1	Krankenhäuser	151	4 004 989	3 982 912	69 895	63 602	45 045	24 850
86.10.1	Krankenhäuser (oh.Hochschul.-,Vors.-,Reha-kl.)	110	.	.	.	.	.	.
86.10.2	Hochschulkliniken	2	.	.	.	.	.	.
86.10.3	Vorsorge- und Rehabilitationskliniken	39	166 065	165 912	3 787	3 742	2 433	1 354
86.2	Arzt- und Zahnarztpraxen	1 953	899 955	899 121	27 206	26 580	9 596	17 609
86.21	Arztpraxen für Allgemeinmedizin	673	179 528	179 423	9 457	9 435	1 495	7 962
86.22	Facharztpraxen	352	150 034	149 647	7 125	6 994	1 856	5 269
86.23	Zahnarztpraxen	928	570 394	570 051	10 624	10 151	6 245	4 379
86.9	Gesundheitswesen a.n.g.	1 606	487 717	484 963	38 690	37 601	22 067	16 622
86.90.1	Praxen v.psychologischen Psychotherapeut(inn)en.	246	23 023	22 930	3 272	3 242	991	2 281
86.90.2	Mass.,Kr.gymn.,med.Bademeist.,Hebamm.u.ä.Ber.	529	133 190	133 134	8 527	8 312	4 907	3 620
86.90.3	Heilpraktikerpraxen	92	7 396	7 360	872	858	321	551
86.90.9	Sonstige selbstständige Tätigk. im Gesundheitsw.	739	324 108	321 539	26 018	25 190	15 848	10 170
87	Heime (ohne Erholungs- und Ferienheime)	307	2 045 098	2 042 790	29 462	26 026	31 230	- 1 768
87.1	Pflegeheime	134	1 041 723	1 040 382	15 518	15 134	22 323	- 6 805
87.2	Stat.Einr.z.psychosoz.Betreuung,Suchtbek.u.Ä.	11	.	.	.	.	.	.



**Noch: 2. Umsatzsteuerpflichtige, deren steuerbarer Umsatz und Umsatzsteuer 2015  
nach Wirtschaftszweigen**

Systematik-Nr.	Wirtschaftszweig	Steuerpflichtige	Steuerbarer Umsatz		Umsatzsteuer vor Abzug der Vorsteuer		Abziehbare Vorsteuer	Umsatzsteuer-vorauszahlung
			insgesamt	darunter für Lieferungen und Leistungen	insgesamt	darunter für Lieferungen und Leistungen		
		Anzahl	1 000 €					
87.3	Altenheime, Alten- und Behindertenwohnheime	126	810 405	809 461	11 537	8 641	6 778	4 759
87.9	Sonstige Heime (ohne Erholungs-u.Ferienheime)	36	.	.	.	.	.	.
88	Sozialwesen (ohne Heime)	413	461 816	460 847	13 791	13 598	7 746	6 045
88.1	Soziale Betreuung ält. Menschen und Behinderter	161	86 173	86 168	3 335	3 338	1 239	2 096
88.10.1	Ambulante soziale Dienste	146	67 900	67 895	3 170	3 173	1 138	2 032
88.10.2	Sonst.soz.Betreuung ält.Menschen u.Behinderter	15	18 272	18 272	165	165	101	65
88.9	Sonstiges Sozialwesen (ohne Heime)	252	375 644	374 679	10 456	10 260	6 507	3 949
88.91	Tagesbetreuung von Kindern	7	459	459	55	55	13	42
88.99	Sonstiges Sozialwesen a.n.g.	245	375 184	374 220	10 401	10 205	6 494	3 906
R	Kunst, Unterhaltung und Erholung	6 803	2 828 970	2 807 374	332 990	324 474	192 694	140 297
90	Kreative, künstlerische u. unterhaltende Tätigk.	2 912	394 626	392 267	50 774	49 842	30 213	20 561
90.01	Darstellende Kunst	704	74 013	73 572	7 897	7 676	4 235	3 661
90.01.1	Theaterensembles	13	18 292	18 141	489	397	112	376
90.01.2	Ballettgruppen, Orchester, Kapellen und Chöre	57	5 847	5 835	545	544	798	- 252
90.01.3	Selbstst. Artistinnen u. Artisten, Zirkusgruppen	41	3 775	3 731	464	429	233	232
90.01.4	Selb.-Bühnen-,Film-,Rdf.-künstl.,so.darst.Kunst	593	46 099	45 865	6 399	6 305	3 093	3 306
90.02	Erbr.v.Dienstleistungen f. d. darstellende Kunst	160	33 120	32 255	6 138	5 827	3 822	2 316
90.03	Künstlerisches und schriftsteller. Schaffen	1 889	141 361	140 977	20 154	19 999	6 835	13 319
90.03.1	Selbst. Komponistinnen, Komponisten, Musikbearb.	134	21 585	21 485	2 667	2 638	789	1 878
90.03.2	Selbstständige Schriftsteller/innen	377	28 337	28 315	3 913	3 905	1 046	2 867
90.03.3	Selbstständige bildende Künstlerinnen u.Künstler	477	32 918	32 766	5 167	5 128	2 069	3 098
90.03.4	Selbstständige Restauratorinnen u.Restauratoren	69	7 194	7 160	1 358	1 309	578	780
90.03.5	Selbst.Journalist(inn)en u.Pressefotograf(inn)en	832	51 327	51 251	7 049	7 019	2 353	4 696
90.04	Betrieb von Kultur- u.Unterhaltungseinricht.	159	146 132	145 462	16 585	16 340	15 320	1 265
90.04.1	Theater- und Konzertveranstalter	138	108 559	107 941	13 210	12 991	12 017	1 193
90.04.2	Opern-u.Schausp.häuser,Konz.hallen u.ähnl.Eintr.	17	37 043	36 992	3 311	3 285	3 277	35
90.04.3	Varietés und Kleinkunsth Bühnen	4	529	529	64	64	26	38
91	Bibliotheken, Archive, Museen,botan.,zool.Gärt.	94	122 001	120 067	10 615	9 801	7 642	2 973
91.01	Bibliotheken und Archive	8	.	.	.	.	.	.
91.02	Museen	42	.	.	.	.	.	.
91.03	Betr.v.historisch.Stätt.u.Gebäud.u.ähnl.Attrakt.	7	4 419	4 417	610	607	466	144
91.04	Botanische u.zoologische Gärten sowie Naturparks	37	90 006	88 951	7 353	7 137	4 450	2 904
92	Spiel-, Wett- und Lotteriewesen	706	1 251 236	1 244 115	94 659	92 899	40 723	53 936
92.00.1	Spielhallen und Betrieb von Spielautomaten	502	367 288	367 037	69 537	69 313	27 371	42 166
92.00.2	Spielbanken und Spielklubs	7	.	.	.	.	.	.
92.00.3	Wett-, Toto- und Lotteriewesen	197	.	.	.	.	.	.
93	Erbr.v.Dienstl.d.Sports,d.Unterhalt.u.d.Erholung	3 091	1 061 106	1 050 924	176 942	171 932	114 116	62 827
93.1	Erbringung von Dienstleistungen des Sports	2 101	825 779	818 070	139 173	135 408	90 466	48 708
93.11	Betrieb von Sportanlagen	579	298 071	294 075	45 416	43 457	37 901	7 515
93.12	Sportvereine	706	242 290	240 000	41 953	40 731	23 473	18 479
93.13	Fitnesszentren	634	251 677	250 731	46 401	45 970	25 902	20 500
93.19	Erbringung v.sonstigen Dienstleist. des Sports	182	33 741	33 264	5 403	5 249	3 189	2 214
93.2	Erbr.v.sonst.Dienstl.d.Unterhalt.u.d.Erholung	990	235 328	232 854	37 769	36 524	23 651	14 119
93.21	Vergnügungs- und Themenparks	460	151 714	150 031	23 514	22 490	16 050	7 464
93.29	Erbr.v.Dienstl.d.Unterhaltung u.Erhol. a.n.g.	530	83 613	82 823	14 255	14 034	7 600	6 655
S	Erbringung von sonstigen Dienstleistungen	14 369	2 246 722	2 223 799	401 281	389 290	182 413	218 868
94	Inter.vert.,kirchl.u.a.rel.Ver.(oh.Soz.,Sport)	638	244 984	244 388	30 122	29 290	18 677	11 446
94.1	Wirtsch.-u.Arbeitgeberverbände,Berufsorganis.	104	63 514	63 490	10 367	10 060	3 592	6 775
94.11	Wirtschafts- und Arbeitgeberverbände	54	25 368	25 346	4 825	4 520	1 740	3 085
94.12	Berufsorganisationen	50	38 146	38 143	5 542	5 540	1 852	3 690
94.2	Arbeitnehmervereinigungen	1	.	.	.	.	.	.
94.9	Kirchl.Vereing.,p.Part.,Intess.vertr.,Ver.a.n.g.	533	.	.	.	.	.	.
94.91	Kirchliche und sonstige religiöse Vereinigungen	32	17 960	17 947	1 685	1 681	1 094	590
94.92	Politische Parteien und Vereinigungen	2	.	.	.	.	.	.
94.99	Sonst.Interess.vertret.und Vereinigungen a.n.g.	499	155 517	154 959	16 916	16 394	13 368	3 549
94.99.1	Organisat. der Bildung, Wissenschaft u.Forschung	200	52 331	51 845	6 513	6 059	6 606	- 93
94.99.2	Organisationen der Kultur	66	11 544	11 518	1 268	1 257	1 661	- 393
94.99.3	Verbraucherorganisationen	79	18 342	18 328	3 250	3 247	932	2 318
94.99.4	Jugendorganisationen	10	1 308	1 308	208	208	90	117
94.99.9	Interessenvertretungen und Vereinigungen a.n.g.	144	71 992	71 960	5 677	5 624	4 077	1 600
95	Reparatur von DV-geräten und Gebrauchsgütern	884	178 828	175 255	33 804	32 381	20 579	13 224
95.1	Reparatur von DV- und Telekommunikationsgerät.	102	57 877	56 231	10 906	10 511	5 551	5 355
95.11	Reparatur von DV-Geräten und peripheren Geräten	93	.	.	.	.	.	.

Noch: 2. Umsatzsteuerpflichtige, deren steuerbarer Umsatz und Umsatzsteuer 2015  
nach Wirtschaftszweigen

Systematik-Nr.	Wirtschaftszweig	Steuerpflichtige	Steuerbarer Umsatz		Umsatzsteuer vor Abzug der Vorsteuer		Abziehbare Vorsteuer	Umsatzsteuer-vorauszahlung
			insgesamt	darunter für Lieferungen und Leistungen	insgesamt	darunter für Lieferungen und Leistungen		
		Anzahl	1 000 €					
95.12	Reparatur von Telekommunikationsgeräten	9	.	.	.	.	.	.
95.2	Reparatur von Gebrauchsgütern	782	120 950	119 024	22 897	21 870	15 028	7 869
95.21	Reparatur v. Geräten d. Unterhaltungselektronik	27	9 121	8 980	1 700	1 656	795	905
95.22	Reparatur v.elekt.r.Haushalts- u. Gartengeräten	136	31 525	30 679	6 245	5 700	3 598	2 646
95.23	Reparatur von Schuhen und Lederwaren	137	12 811	12 744	2 326	2 312	1 200	1 126
95.24	Reparatur v. Möbeln und Einrichtungsgegenständen	52	23 743	23 628	4 735	4 458	4 882	- 147
95.25	Reparatur von Uhren und Schmuck	43	5 470	5 295	936	899	556	380
95.29	Reparatur von sonstigen Gebrauchsgütern	387	38 280	37 699	6 955	6 845	3 997	2 958
96	Erb.v.sonst.überwiegend persönl.Dienstleistungen	12 847	1 822 911	1 804 155	337 355	327 618	143 157	194 198
96.01	Wäscherei und chemische Reinigung	434	272 525	263 888	52 756	47 785	26 000	26 756
96.02	Frisör- und Kosmetiksalons	6 460	836 827	834 376	157 760	157 111	53 155	104 606
96.02.1	Frisörsalons	4 815	731 052	729 113	138 537	138 022	44 548	93 990
96.02.2	Kosmetiksalons	1 645	105 775	105 263	19 223	19 090	8 607	10 616
96.03	Bestattungswesen	613	198 166	195 623	36 822	36 291	17 219	19 603
96.03.1	Bestattungsinstitute	583	180 549	178 262	33 605	33 129	15 529	18 076
96.03.2	Friedhöfe und Krematorien	30	17 618	17 362	3 217	3 162	1 690	1 527
96.04	Saunas, Solarien, Bäder u. Ä.	208	78 932	78 848	12 645	11 230	10 377	2 267
96.09	Erbringung v. sonstigen Dienstleistungen a.n.g.	5 132	436 460	431 420	77 372	75 201	36 406	40 966

### 3. Umsatzsteuerpflichtige und deren Lieferungen und Leistungen 2015 nach Wirtschaftszweigen und Umsatzgrößenklassen

Systematik-Nr.	Wirtschaftszweig	Steuerpflichtige	Lieferungen und Leistungen	Davon in Umsatzgrößenklassen von ... bis unter ... EUR							
				17 501 bis unter 50 000		50 000 bis unter 100 000		100 000 bis unter 250 000		250 000 bis unter 500 000	
				Anzahl	1 000 €	Anzahl	1 000 €	Anzahl	1 000 €	Anzahl	1 000 €
A - S	Wirtschaftszweige insgesamt	276 330	559 570 850	70 317	2 231 925	51 238	3 689 359	60 690	9 728 891	34 266	12 167 559
A	Land- und Forstwirtschaft, Fischerei	15 372	8 276 777	4 463	135 287	2 402	170 204	2 871	472 524	2 505	903 790
01	Landwirtschaft, Jagd u. damit verb. Tätigkeiten	14 493	7 698 472	4 278	129 261	2 230	157 826	2 649	437 220	2 371	857 368
01.1	Anbau einjähriger Pflanzen	5 977	1 504 671	2 204	65 189	953	67 237	1 152	189 886	934	334 640
01.11	Anbau v. Getr.(oh. Reis), Hülsenfr. u. Ölsaaten	5 830	1 308 924	2 180	64 422	932	65 779	1 121	184 517	913	326 933
01.12	Anbau von Reis	-	-	-	-	-	-	-	-	-	-
01.13	Anbau v. Gemüse u. Melonen sow. Wurzeln u. Knollen	98	147 109	14	428	11	705	18	2 987	15	5 509
01.13.1	Anbau von Gemüse und Melonen	79	101 324	12	.	9	.	18	2 987	12	4 357
01.13.2	Anbau v. Kartoffeln sow. sonst. Wurzeln u. Knollen	19	45 785	2	.	2	.	-	-	3	1 151
01.14	Anbau von Zuckerrohr	-	-	-	-	-	-	-	-	-	-
01.15	Anbau von Tabak	-	-	-	-	-	-	-	-	-	-
01.16	Anbau von Faserpflanzen	-	-	-	-	-	-	-	-	-	-
01.19	Anbau von sonstigen einjährigen Pflanzen	49	48 637	10	340	10	752	13	2 383	6	2 199
01.19.1	Anbau von Zierpflanzen zum Schnitt	36	40 119	8	.	7	526	9	1 601	6	2 199
01.19.2	Erzeugung v. Blumensamen	-	-	-	-	-	-	-	-	-	-
01.19.9	Anbau v. sonst. einjährig. Pflanzen a.n.g.	13	8 518	2	.	3	226	4	782	-	-
01.2	Anbau mehrjähr. Pflanzen	151	39 752	52	1 589	27	1 791	28	4 945	28	10 138
01.21	Anbau von Wein- und Tafeltrauben	-	-	-	-	-	-	-	-	-	-
01.22	Anbau von tropischen u. subtropischen Früchten	-	-	-	-	-	-	-	-	-	-
01.23	Anbau von Zitrusfrüchten	-	-	-	-	-	-	-	-	-	-
01.24	Anbau von Kern- und Steinobst	132	28 777	49	1 511	19	1 281	25	4 496	27	.
01.25	Anbau v. sonstigem Obst und Nüssen	10	9 424	1	.	4	263	2	.	-	-
01.25.1	Anbau von Erdbeeren	6	.	1	.	3	.	1	.	-	-
01.25.9	Anbau v. sonst. Obst (oh. Erdbeeren) u. Nüss.	4	.	-	-	1	.	1	.	-	-
01.26	Anbau von ölhaltigen Früchten	-	-	-	-	-	-	-	-	-	-
01.27	Anbau von Pflanzen zur Herstellung v. Getränken	-	-	-	-	-	-	-	-	-	-
01.28	Anb. v. Gewürzpfl., Pfl.f. arom.,nark.u.pharm.Zw.	-	-	-	-	-	-	-	-	-	-
01.29	Anbau sonstiger mehrjähriger Pflanzen	9	1 551	2	.	4	247	1	.	1	.
01.3	Betr.v.Baumschulen sow.Anb.v.Pfl.z.Vermehr.zw.	251	160 805	46	1 516	40	2 823	56	9 270	45	15 461
01.30.1	Anbau v. Zimmerpflanzen, Beet- und Balkonpflanzen	78	71 210	7	231	12	851	22	3 491	15	5 429
01.30.2	Betrieb von Baumschulen	173	89 595	39	1 285	28	1 972	34	5 779	30	10 032
01.4	Tierhaltung	3 345	3 795 816	575	17 861	394	28 512	540	90 838	614	226 319
01.41	Haltung von Milchkühen	492	359 294	163	4 698	50	3 714	70	12 013	102	37 668
01.42	Haltung von anderen Rindern	93	43 583	19	579	15	1 085	13	2 179	21	8 005
01.43	Haltung von Pferden und Eseln	222	117 100	60	1 938	54	3 825	55	8 516	19	6 609
01.44	Haltung von Kamelen	-	-	-	-	-	-	-	-	-	-
01.45	Haltung von Schafen und Ziegen	121	15 819	39	1 275	44	3 232	30	4 882	5	1 789

Noch: 3. Umsatzsteuerpflichtige und deren Lieferungen und Leistungen 2015  
nach Wirtschaftszweigen und Umsatzgrößenklassen

Davon in Umsatzgrößenklassen von ... bis unter ... EUR															Systematik-Nr.
500 000 bis unter 1 Mio.		1 Mio. bis unter 2 Mio.		2 Mio. bis unter 5 Mio.		5 Mio. bis unter 10 Mio.		10 Mio. bis unter 25 Mio.		25 Mio. bis unter 50 Mio.		50 Mio. und mehr			
Anzahl	1 000 €	Anzahl	1 000 €	Anzahl	1 000 €	Anzahl	1 000 €	Anzahl	1 000 €	Anzahl	1 000 €	Anzahl	1 000 €		
24 582	17 315 882	15 559	21 765 602	10 843	33 395 105	4 151	28 997 026	2 643	40 590 733	972	34 318 594	1 069	355 370 174	A - S	
1 788	1 248 716	843	1 142 078	367	1 075 786	78	527 097	36	547 233	10	353 440	9	1 700 622	A	
1 713	1 194 949	791	1 070 425	340	.	71	473 810	32	466 488	10	353 440	8	.	01	
519	351 890	159	211 150	40	116 017	8	49 353	8	119 308	-	-	-	-	01.1	
497	336 191	151	199 513	31	.	4	.	1	.	-	-	-	-	01.11	
-	-	-	-	-	-	-	-	-	-	-	-	-	-	01.12	
16	11 568	8	11 637	8	26 090	3	17 803	5	70 382	-	-	-	-	01.13	
10	7 624	7	.	7	.	1	.	3	.	-	-	-	-	01.13.1	
6	3 944	1	.	1	.	2	.	2	.	-	-	-	-	01.13.2	
-	-	-	-	-	-	-	-	-	-	-	-	-	-	01.14	
-	-	-	-	-	-	-	-	-	-	-	-	-	-	01.15	
-	-	-	-	-	-	-	-	-	-	-	-	-	-	01.16	
6	4 131	-	-	1	.	1	.	2	.	-	-	-	-	01.19	
3	2 104	-	-	1	.	-	-	2	.	-	-	-	-	01.19.1	
-	-	-	-	-	-	-	-	-	-	-	-	-	-	01.19.2	
3	2 027	-	-	-	-	1	.	-	-	-	-	-	-	01.19.9	
10	6 979	3	4 003	2	.	1	.	-	-	-	-	-	-	01.2	
-	-	-	-	-	-	-	-	-	-	-	-	-	-	01.21	
-	-	-	-	-	-	-	-	-	-	-	-	-	-	01.22	
-	-	-	-	-	-	-	-	-	-	-	-	-	-	01.23	
8	.	3	4 003	1	.	-	-	-	-	-	-	-	-	01.24	
1	.	-	-	1	.	1	.	-	-	-	-	-	-	01.25	
1	.	-	-	-	-	-	-	-	-	-	-	-	-	01.25.1	
-	-	-	-	1	.	1	.	-	-	-	-	-	-	01.25.9	
-	-	-	-	-	-	-	-	-	-	-	-	-	-	01.26	
-	-	-	-	-	-	-	-	-	-	-	-	-	-	01.27	
-	-	-	-	-	-	-	-	-	-	-	-	-	-	01.28	
1	.	-	-	-	-	-	-	-	-	-	-	-	-	01.29	
29	19 555	18	27 064	13	39 487	3	.	-	-	1	.	-	-	01.3	
12	8 189	3	5 021	5	.	1	.	-	-	1	.	-	-	01.30.1	
17	11 366	15	22 042	8	.	2	.	-	-	-	-	-	-	01.30.2	
647	455 407	353	478 566	147	416 699	39	265 077	22	.	8	.	6	1 214 388	01.4	
78	53 708	19	.	9	24 171	-	-	-	-	-	-	1	.	01.41	
17	11 010	4	4 428	3	.	1	.	-	-	-	-	-	-	01.42	
20	13 459	6	8 567	4	.	2	.	1	.	1	.	-	-	01.43	
-	-	-	-	-	-	-	-	-	-	-	-	-	-	01.44	
-	-	2	.	1	.	-	-	-	-	-	-	-	-	01.45	



Noch: 3. Umsatzsteuerpflichtige und deren Lieferungen und Leistungen 2015  
nach Wirtschaftszweigen und Umsatzgrößenklassen

Davon in Umsatzgrößenklassen von ... bis unter ... EUR														
500 000 bis unter 1 Mio.		1 Mio. bis unter 2 Mio.		2 Mio. bis unter 5 Mio.		5 Mio. bis unter 10 Mio.		10 Mio. bis unter 25 Mio.		25 Mio. bis unter 50 Mio.		50 Mio. und mehr		Systematik- Nr.
Anzahl	1 000 €	Anzahl	1 000 €	Anzahl	1 000 €	Anzahl	1 000 €	Anzahl	1 000 €	Anzahl	1 000 €	Anzahl	1 000 €	
349	246 962	142	190 196	62	179 475	11	74 914	9	.	1	.	-	- 01.46	
150	107 976	154	212 187	55	153 422	24	.	12	191 244	6	219 119	5	- 01.47	
33	22 293	26	35 814	13	.	1	.	-	-	-	-	-	- 01.49	
325	227 857	149	197 637	35	.	2	.	-	-	-	-	-	- 01.5	
183	133 260	109	152 006	103	314 620	18	121 286	2	.	1	.	2	- 01.6	
133	96 858	85	121 493	86	262 844	13	86 361	-	-	-	-	-	- 01.61	
38	27 260	19	.	12	35 200	5	34 925	1	-	-	-	-	- 01.62	
6	5 141	2	.	2	.	-	-	-	-	-	-	-	- 01.63	
6	4 001	3	3 781	3	.	-	-	1	.	1	.	2	- 01.64	
-	-	-	-	-	-	-	-	-	-	-	-	-	- 01.7	
70	49 913	43	58 343	26	81 225	6	.	3	.	-	-	1	- 02	
6	4 170	3	3 744	2	.	4	30 723	-	-	-	-	1	- 02.1	
7	4 575	7	10 367	6	.	1	.	1	.	-	-	-	- 02.2	
-	-	-	-	-	-	-	-	-	-	-	-	-	- 02.3	
57	41 169	33	44 231	18	52 489	1	.	2	.	-	-	-	- 02.4	
5	3 854	9	13 310	1	.	1	.	1	.	-	-	-	- 03	
1	.	9	13 310	1	.	-	-	1	.	-	-	-	- 03.1	
1	.	9	13 310	1	.	-	-	1	.	-	-	-	- 03.11	
-	-	-	-	-	-	-	-	-	-	-	-	-	- 03.12	
4	.	-	-	-	-	1	.	-	-	-	-	-	- 03.2	
-	-	-	-	-	-	-	-	-	-	-	-	-	- 03.21	
4	.	-	-	-	-	1	.	-	-	-	-	-	- 03.22	
31	22 369	39	58 278	41	134 256	17	112 012	13	200 664	7	217 815	9	1 567 778 B	
-	-	-	-	-	-	-	-	-	-	1	.	-	- 05	
-	-	-	-	-	-	-	-	-	-	-	-	-	- 05.1	
-	-	-	-	-	-	-	-	-	-	1	.	-	- 05.2	
-	-	-	-	-	-	-	-	-	-	-	-	1	- 06	
-	-	-	-	-	-	-	-	-	-	-	-	-	- 06.1	
-	-	-	-	-	-	-	-	-	-	-	-	1	- 06.2	
-	-	-	-	-	-	-	-	-	-	-	-	-	- 07	
-	-	-	-	-	-	-	-	-	-	-	-	-	- 07.1	
-	-	-	-	-	-	-	-	-	-	-	-	-	- 07.2	
-	-	-	-	-	-	-	-	-	-	-	-	-	- 07.21	
-	-	-	-	-	-	-	-	-	-	-	-	-	- 07.29	
30	.	32	47 228	31	97 522	11	73 945	10	158 108	3	.	3	488 270	
21	.	26	38 601	21	66 654	6	.	4	59 050	2	.	1	- 08.1	
2	.	3	4 324	2	.	1	.	-	-	2	.	1	- 08.11	



Noch: 3. Umsatzsteuerpflichtige und deren Lieferungen und Leistungen 2015  
nach Wirtschaftszweigen und Umsatzgrößenklassen

Systematik-Nr.	Wirtschaftszweig	Steuerpflichtige	Lieferungen und Leistungen	Davon in Umsatzgrößenklassen von ... bis unter ... EUR									
				17 501 bis unter 50 000		50 000 bis unter 100 000		100 000 bis unter 250 000		250 000 bis unter 500 000			
				Anzahl	1 000 €	Anzahl	1 000 €	Anzahl	1 000 €	Anzahl	1 000 €	Anzahl	1 000 €
08.12	Gewinnung von Kies, Sand, Ton und Kaolin	115	206 877	8	.	8	.	12	1 922	17	6 037	.	.
08.9	Sonst. Bergbau, Gewinn. v.Steinen u.Erden a.n.g.	72	588 507	5	.	5	305	15	2 216	8	.	.	.
08.91	Bergbau auf chemische und Düngemittelminerale	1	.	-	-	-	-	-	-	-	-	-	-
08.92	Torfgewinnung	69	.	5	.	5	305	14	.	8	.	.	.
08.93	Gewinnung von Salz	2	.	-	-	-	-	1	.	-	-	-	-
08.99	Gewinnung von Steinen und Erden a.n.g.	-	.	-	-	-	-	-	-	-	-	-	-
09	Erbr.v.DL f.d.Bergb.u.f.d.Gew.v.Steinen u.Erden	39	.	2	.	-	-	-	-	2	.	.	.
09.1	Erbr.v.DL f.d. Gewinnung von Erdöl und Erdgas	39	.	2	.	-	-	-	-	2	.	.	.
09.9	Erbr.v.DL f.d.sonst.Bergb.u.d.Gew.v.Stein u.Erd.	-	.	-	-	-	-	-	-	-	-	-	-
C	Verarbeitendes Gewerbe	18 195	270 581 337	2 297	74 613	2 130	154 662	3 130	508 880	2 558	922 314	.	.
10	Herstellung v.Nahrungs- und Futtermitteln	2 600	31 409 843	228	7 357	188	13 948	417	69 313	483	175 024	.	.
10.1	Schlachten und Fleischverarbeitung	912	10 319 474	68	2 217	52	3 903	134	22 613	173	63 691	.	.
10.11	Schlachten (ohne Schlachten von Geflügel)	180	2 732 428	11	.	9	.	24	4 044	26	10 061	.	.
10.12	Schlachten von Geflügel	37	2 635 313	2	.	1	.	4	651	5	1 829	.	.
10.13	Fleischverarbeitung	695	4 951 733	55	1 785	42	3 203	106	17 918	142	51 801	.	.
10.2	Fischverarbeitung	52	1 516 012	3	.	4	.	6	909	9	2 901	.	.
10.3	Obst- und Gemüseverarbeitung	92	2 609 831	11	356	15	1 111	14	2 240	13	4 410	.	.
10.31	Kartoffelverarbeitung	22	1 449 280	2	.	-	-	2	.	3	823	.	.
10.32	Herstellung von Frucht- und Gemüsesäften	36	710 605	5	.	10	696	6	.	5	1 957	.	.
10.39	Sonstige Verarbeitung von Obst und Gemüse	34	449 945	4	100	5	415	6	908	5	1 630	.	.
10.4	Herstellung v. pflanzl. u.tierisch.Ölen u.Fetten	17	593 238	1	.	2	.	1	.	1	.	.	.
10.41	Herst.v.Ölen u.Fetten (oh.Marg.u.ä.Nahr.fette)	16	.	1	.	2	.	1	.	1	.	.	.
10.42	Herstellung von Margarine u. ä. Nahrungsfetten	1	.	-	-	-	-	-	-	-	-	-	-
10.5	Milchverarbeitung	77	3 411 047	9	367	4	279	12	.	7	.	.	.
10.51	Milchverarbeitung (ohne Herst.v.Speiseeis)	52	3 022 812	7	.	1	.	4	.	5	2 019	.	.
10.52	Herstellung von Speiseeis	25	388 235	2	.	3	.	8	1 144	2	.	.	.
10.6	Mahl- und Schälsmühlen, H.v. Stärke u. -erzeugn.	68	1 468 373	13	421	4	310	9	1 467	10	3 812	.	.
10.61	Mahl- und Schälsmühlen	62	634 343	12	.	4	310	8	.	10	3 812	.	.
10.62	Herstellung von Stärke und Stärkeerzeugnissen	6	834 030	1	.	-	-	1	.	-	-	-	-
10.7	Herstellung von Back- und Teigwaren	1 031	3 151 361	80	2 459	79	5 805	197	32 647	238	84 991	.	.
10.71	Herstellung von Backwaren (ohne Dauerbackwaren)	993	2 216 242	78	.	78	.	187	31 119	234	83 436	.	.
10.72	Herstellung von Dauerbackwaren	27	930 583	1	.	-	-	7	1 042	1	.	.	.
10.73	Herstellung von Teigwaren	11	4 537	1	.	1	.	3	487	3	.	.	.
10.8	Herstellung von sonstigen Nahrungsmitteln	170	4 451 941	23	732	15	1 117	24	3 887	15	5 697	.	.
10.81	Herstellung von Zucker	1	.	-	-	-	-	-	-	-	-	-	-
10.82	Herstellung von Süßwaren (ohne Dauerbackwaren)	27	1 661 432	2	.	4	.	5	903	2	.	.	.
10.83	Verarb.v.Kaffee u.Tee, Herst.v.Kaffee-Ersatz	22	.	3	112	-	-	5	813	2	.	.	.

Noch: 3. Umsatzsteuerpflichtige und deren Lieferungen und Leistungen 2015  
nach Wirtschaftszweigen und Umsatzgrößenklassen

Davon in Umsatzgrößenklassen von ... bis unter ... EUR														
500 000 bis unter 1 Mio.		1 Mio. bis unter 2 Mio.		2 Mio. bis unter 5 Mio.		5 Mio. bis unter 10 Mio.		10 Mio. bis unter 25 Mio.		25 Mio. bis unter 50 Mio.		50 Mio. und mehr		Systematik- Nr.
Anzahl	1 000 €	Anzahl	1 000 €	Anzahl	1 000 €	Anzahl	1 000 €	Anzahl	1 000 €	Anzahl	1 000 €	Anzahl	1 000 €	
19	13 740	23	34 277	19	.	5	30 837	4	59 050	-	-	-	-	- 08.12
9	6 350	6	8 627	10	30 867	5	.	6	99 059	1	.	2	.	. 08.9
-	-	-	-	-	-	-	-	1	.	-	-	-	-	- 08.91
9	6 350	6	8 627	10	30 867	5	.	5	.	1	.	1	.	. 08.92
-	-	-	-	-	-	-	-	-	-	-	-	1	.	. 08.93
-	-	-	-	-	-	-	-	-	-	-	-	-	-	- 08.99
1	.	7	11 050	10	36 734	6	38 067	3	42 556	3	.	5	.	. 09
1	.	7	11 050	10	36 734	6	38 067	3	42 556	3	.	5	.	. 09.1
-	-	-	-	-	-	-	-	-	-	-	-	-	-	- 09.9
2 299	1 637 666	1 752	2 477 203	1 709	5 431 170	855	6 052 243	732	11 387 238	313	10 959 624	420	230 975 724	C
407	288 683	258	359 898	214	689 114	114	804 757	104	1 526 713	69	2 457 811	118	25 017 225	10
190	136 445	105	147 776	67	218 393	32	219 833	33	472 655	19	691 900	39	8 340 049	10.1
37	.	25	35 658	17	55 765	11	.	5	76 178	1	.	14	2 400 569	10.11
2	.	1	.	3	12 612	2	.	4	47 673	3	101 740	10	2 453 996	10.12
151	108 112	79	.	47	150 016	19	131 421	24	348 804	15	.	15	3 485 485	10.13
3	2 278	5	5 547	5	13 986	3	18 997	5	78 696	3	89 967	6	1 302 315	10.2
4	2 414	4	5 801	7	20 884	4	33 606	7	121 613	3	111 580	10	2 305 816	10.3
1	.	1	.	1	.	3	.	4	58 614	1	.	4	.	. 10.31
3	.	1	.	2	.	-	-	-	-	1	.	3	.	. 10.32
-	-	2	.	4	12 659	1	.	3	62 999	1	.	3	314 779	10.39
1	.	1	.	3	10 958	1	.	1	.	3	.	2	.	. 10.4
1	.	1	.	3	10 958	1	.	1	.	3	.	1	.	. 10.41
-	-	-	-	-	-	-	-	-	-	-	-	1	.	. 10.42
6	.	1	.	3	11 208	7	.	5	75 380	9	319 209	14	2 944 675	10.5
2	.	1	.	1	.	7	.	3	.	9	319 209	12	.	. 10.51
4	2 516	-	-	2	.	-	-	2	.	-	-	2	.	. 10.52
5	3 189	5	.	6	19 595	1	.	5	.	4	.	6	.	. 10.6
5	3 189	5	.	6	19 595	1	.	4	52 663	4	.	3	406 602	10.61
-	-	-	-	-	-	-	-	1	.	-	-	3	.	. 10.62
159	110 120	104	145 530	88	282 524	43	297 059	25	366 912	10	341 309	8	1 482 007	10.7
153	105 661	103	.	86	.	41	.	23	.	6	.	4	746 939	10.71
4	.	-	-	2	.	2	.	2	.	4	.	4	735 068	10.72
2	.	1	.	-	-	-	-	-	-	-	-	-	-	- 10.73
17	12 293	13	17 626	13	41 466	12	89 832	17	236 412	7	257 216	14	3 785 664	10.8
-	-	-	-	-	-	-	-	-	-	-	-	1	.	. 10.81
2	.	2	.	-	-	1	.	3	39 949	3	120 365	3	.	. 10.82
3	2 293	3	4 674	1	.	1	.	3	39 273	1	.	-	-	- 10.83

Noch: 3. Umsatzsteuerpflichtige und deren Lieferungen und Leistungen 2015  
nach Wirtschaftszweigen und Umsatzgrößenklassen

Systematik-Nr.	Wirtschaftszweig	Steuerpflichtige	Lieferungen und Leistungen	Davon in Umsatzgrößenklassen von ... bis unter ... EUR									
				17 501 bis unter 50 000		50 000 bis unter 100 000		100 000 bis unter 250 000		250 000 bis unter 500 000		Anzahl	1 000 €
				Anzahl	1 000 €	Anzahl	1 000 €	Anzahl	1 000 €	Anzahl	1 000 €		
10.84	Herstellung von Würzmitteln und Soßen	25	813 089	2	.	1	.	2	.	2	.	2	.
10.85	Herstellung von Fertiggerichten	12	404 081	2	.	3	206	1	.	1	.	-	-
10.86	Herst.v. homogenisiert. und diätet. Nahrungsm.	11	.	3	100	1	.	1	.	1	.	1	.
10.89	Herst. von sonstigen Nahrungsmitteln a.n.g.	72	579 684	11	347	6	458	10	1 612	8	3 140	8	3 140
10.9	Herstellung von Futtermitteln	181	3 888 567	20	679	13	957	20	3 585	17	6 613	17	6 613
10.91	Herstellung von Futtermitteln für Nutztiere	115	2 912 878	8	249	3	205	11	1 893	10	3 998	10	3 998
10.92	Herstellung von Futtermitteln für sonstige Tiere	66	975 689	12	430	10	752	9	1 692	7	2 615	7	2 615
11	Getränkeherstellung	152	.	12	355	21	1 527	40	6 735	33	11 278	33	11 278
11.01	Herstellung von Spirituosen	93	972 745	6	201	12	843	30	.	23	8 121	23	8 121
11.02	Herstellung von Traubenwein	-	-	-	-	-	-	-	-	-	-	-	-
11.03	Herstellung v.Apfelwein u. anderen Fruchtweinen	6	.	-	-	2	.	-	-	2	.	2	.
11.04	Herst.v. Wermutwein u. sonst.aromat. Weinen	-	-	-	-	-	-	-	-	-	-	-	-
11.05	Herstellung von Bier	33	163 218	3	64	4	321	8	1 309	5	1 615	5	1 615
11.06	Herstellung von Malz	-	-	-	-	-	-	-	-	-	-	-	-
11.07	H.v.Erfrisch.getränken, Gewinn.nat..Min.wässer	20	248 861	3	90	3	.	2	.	3	.	3	.
12	Tabakverarbeitung	-	-	-	-	-	-	-	-	-	-	-	-
13	Herstellung von Textilien	279	681 423	63	2 027	48	3 430	50	7 343	31	10 947	31	10 947
13.1	Spinnstoffaufbereitung und Spinnerei	5	.	-	-	2	.	1	.	1	.	1	.
13.2	Weberei	11	16 365	3	110	3	.	-	-	1	.	1	.
13.3	Veredlung von Textilien und Bekleidung	83	-	28	888	11	745	20	.	9	.	9	.
13.9	Herstellung von sonstigen Textilwaren	180	579 147	32	1 029	32	2 279	29	4 253	20	7 013	20	7 013
13.91	Herstellung von gewirktem und gestricktem Stoff	18	53 381	2	.	3	.	3	439	2	.	2	.
13.92	Herst.v.konfektioniert. Textilwaren(oh.Bekleid.)	68	247 929	11	368	13	863	12	1 650	7	2 234	7	2 234
13.93	Herstellung von Teppichen	7	.	-	-	1	.	-	-	2	.	2	.
13.94	Herstellung von Seilenwaren	13	20 732	1	.	1	.	3	485	2	.	2	.
13.95	Herst. v. Vliesstoff u. Erzeugn.daraus(oh.Bekl.)	2	.	-	-	-	-	-	-	-	-	-	-
13.96	Herstellung von technischen Textilien	44	115 770	9	301	10	769	6	838	5	1 710	5	1 710
13.99	Herstellung von sonstigen Textilwaren a.n.g.	28	40 318	9	264	4	321	5	840	2	.	2	.
14	Herstellung von Bekleidung	244	618 242	104	3 257	37	2 692	35	5 938	17	6 408	17	6 408
14.1	Herst. von Bekleidung (ohne Pelzbekleidung)	238	.	103	.	36	.	33	.	17	6 408	17	6 408
14.11	Herstellung von Lederbekleidung	10	5 037	3	98	-	-	3	570	-	-	-	-
14.12	Herstellung v. Arbeits- und Berufsbekleidung	18	113 004	3	116	-	-	4	545	2	.	2	.
14.13	Herstellung von sonstiger Oberbekleidung	149	293 418	77	2 318	28	2 037	15	2 704	8	3 103	8	3 103
14.14	Herstellung von Wäsche	20	.	5	.	3	.	6	.	2	.	2	.
14.19	H.v.sonst.Bekleidung u. Bekleidungszubeh. a.n.g.	41	87 196	15	488	5	.	5	765	5	1 854	5	1 854
14.2	Herstellung von Pelzwaren	4	.	1	.	1	.	2	.	-	-	-	-
14.3	H.v.Bekleid.a. gewirktem u.gestricktem Stoff	2	.	-	-	-	-	-	-	-	-	-	-

Noch: 3. Umsatzsteuerpflichtige und deren Lieferungen und Leistungen 2015  
nach Wirtschaftszweigen und Umsatzgrößenklassen

500 000 bis unter 1 Mio.		1 Mio. bis unter 2 Mio.		2 Mio. bis unter 5 Mio.		5 Mio. bis unter 10 Mio.		10 Mio. bis unter 25 Mio.		25 Mio. bis unter 50 Mio.		50 Mio. und mehr		Systematik- Nr.
Anzahl	1 000 €	Anzahl	1 000 €	Anzahl	1 000 €	Anzahl	1 000 €	Anzahl	1 000 €	Anzahl	1 000 €	Anzahl	1 000 €	
5	3 669	-	-	2	-	2	-	4	64 117	1	-	4	685 859	10.84
-	-	-	-	-	-	1	-	2	-	1	-	2	-	10.85
1	-	2	-	-	-	1	-	1	-	-	-	-	-	10.86
6	4 184	-	7 395	10	30 926	6	46 262	4	-	1	-	4	405 477	10.89
22	17 070	20	29 124	22	70 101	11	78 716	6	88 937	11	405 466	19	3 187 321	10.9
16	11 861	15	21 175	16	48 365	7	-	4	-	11	405 466	14	2 305 480	10.91
6	5 209	5	7 949	6	21 737	4	-	2	-	-	-	5	881 841	10.92
7	5 265	6	9 235	10	-	7	46 757	7	125 590	5	195 130	4	977 359	11
7	5 265	2	-	4	-	3	20 000	3	50 202	-	-	3	-	11.01
-	-	-	-	-	-	-	-	-	-	-	-	-	-	11.02
-	-	-	-	-	-	1	-	1	-	-	-	-	-	11.03
-	-	-	-	-	-	-	-	-	-	-	-	-	-	11.04
-	-	2	-	6	20 723	1	-	1	-	3	-	-	-	11.05
-	-	-	-	-	-	-	-	-	-	-	-	-	-	11.06
-	-	2	-	-	-	2	-	2	-	2	-	1	-	11.07
-	-	-	-	-	-	-	-	-	-	-	-	-	-	12
28	20 096	14	21 310	19	48 507	9	66 031	11	167 932	4	-	2	-	13
-	-	-	-	-	-	-	-	1	-	-	-	-	-	13.1
2	-	-	-	1	-	-	-	1	-	-	-	-	-	13.2
8	-	1	-	4	-	1	-	-	-	1	-	-	-	13.3
18	12 685	13	-	14	35 870	8	-	9	-	3	-	2	-	13.9
2	-	2	-	1	-	-	-	3	44 136	-	-	-	-	13.91
8	5 310	3	4 108	6	14 838	4	24 577	2	-	1	-	1	-	13.92
1	-	1	-	-	-	-	-	1	-	1	-	-	-	13.93
-	-	3	4 966	2	-	1	-	-	-	-	-	-	-	13.94
-	-	-	-	-	-	-	-	1	-	1	-	-	-	13.95
5	3 120	2	-	3	7 746	2	-	1	-	-	-	1	-	13.96
2	-	2	-	2	-	1	-	1	-	-	-	-	-	13.99
11	7 310	12	16 361	11	35 468	3	-	7	108 294	3	88 966	4	-	14
11	7 310	11	-	11	35 468	3	-	7	108 294	3	88 966	3	231 063	14.1
2	-	1	-	1	-	-	-	-	-	-	-	-	-	14.11
2	-	3	4 017	1	-	-	-	1	-	1	-	1	-	14.12
5	3 350	6	8 647	3	7 993	1	-	3	40 773	1	-	2	-	14.13
1	-	-	-	1	-	1	-	1	-	-	-	-	-	14.14
1	-	1	-	5	18 299	1	-	2	-	1	-	-	-	14.19
-	-	-	-	-	-	-	-	-	-	-	-	-	-	14.2
-	-	1	-	-	-	-	-	-	-	-	-	1	-	14.3

Noch: 3. Umsatzsteuerpflichtige und deren Lieferungen und Leistungen 2015  
nach Wirtschaftszweigen und Umsatzgrößenklassen

Systematik-Nr.	Wirtschaftszweig	Steuerpflichtige	Davon in Umsatzgrößenklassen von ... bis unter ... EUR									
			Lieferungen und Leistungen		17 501 bis unter 50 000		50 000 bis unter 100 000		100 000 bis unter 250 000		250 000 bis unter 500 000	
			Anzahl	1 000 €	Anzahl	1 000 €	Anzahl	1 000 €	Anzahl	1 000 €	Anzahl	1 000 €
14.31	Herstellung von Strumpfwaren	1	-	-	-	-	-	-	-	-	-	-
14.39	H.v.sonst. Bekleid. aus gewirkt u.gestrickt.Stoff	1	-	-	-	-	-	-	-	-	-	-
15	Herstellung von Leder, Lederwaren und Schuhen	84	254 883	-	28	845	17	1 362	15	2 133	4	1 194
15.1	H.v.Leder u. Lederwaren (oh. H.v.Lederbekleid.)	65	-	-	23	688	12	1 010	12	1 708	1	-
15.11	H.v.Leder u.-faserst, Zuricht.u.Färb.v.Fellen	4	-	-	1	-	1	-	-	-	-	-
15.12	Lederverarbeitung (oh.Herst.v. Lederbekl.)	61	43 526	-	22	-	11	-	12	1 708	1	-
15.2	Herstellung von Schuhen	19	-	-	5	157	5	352	3	424	3	-
16	H.v.Holz-,Flecht-,Korb- u.Korkwaren(oh.Möbel)	1 125	1 699 091	-	203	6 762	171	12 425	228	37 148	163	59 069
16.1	Säge-, Hobel- und Holzimprägnierwerke	173	339 571	-	25	817	20	1 431	27	4 476	28	10 073
16.2	H.v.sonst.Holz-, Kork-,Flecht-u.Korbw.(oh.Möb.)	952	1 359 520	-	178	5 945	151	10 994	201	32 673	135	48 995
16.21	H.v.Furnier-,Sperrholz-,Holzfaser-u.Holzspanpl.	29	544 660	-	3	107	6	422	4	591	1	-
16.22	Herstellung von Parkettafeln	-	-	-	-	-	-	-	-	-	-	-
16.23	H.v.s.Konstr.-,Fertigb.,Ausb.el.u.Fertigt.a.Hz.	727	544 568	-	133	4 438	120	8 699	155	25 367	114	40 598
16.24	H.v.Verpack.mitt.,Lagebeh.u.Ladungsträg.a.Holz	57	187 572	-	8	283	3	217	10	1 639	6	-
16.29	H.v.Holz w. a.n.g.,Kork-,Flecht-u.Korbw.(oh.Möb.)	139	82 721	-	34	1 118	22	1 657	32	5 075	14	5 499
17	Herstellung von Papier, Pappe und Waren daraus	193	4 152 958	-	17	536	26	1 972	19	2 876	17	6 221
17.1	H.v.Holz- u. Zellstoff, Papier, Karton u. Pappe	32	2 488 707	-	3	97	4	323	3	409	2	-
17.11	Herstellung von Holz- und Zellstoff	8	3 000	-	-	-	3	-	2	-	2	-
17.12	Herstellung von Papier, Karton und Pappe	24	2 485 707	-	3	97	1	-	1	-	-	-
17.2	Herst. von Waren aus Papier, Karton und Pappe	161	1 664 251	-	14	440	22	1 649	16	2 466	15	-
17.21	H.v.Wellp.u.-papp.sow.v.Verp.a.Pap.,Kart.u.Pappe	85	1 137 395	-	2	-	8	622	4	592	8	3 279
17.22	H.v.Haush.-,Hyg.-u.Toi.art.a.Zells.,Pap.u.Pappe	14	118 694	-	1	-	6	-	2	-	-	-
17.23	H.v.Schreibw.u.Bürobed. a. Papier,Karton u.Pappe	40	-	-	7	224	6	496	9	1 299	5	1 670
17.24	Herstellung von Tapeten	1	-	-	-	-	-	-	-	-	-	-
17.29	H.v.sonstigen Waren a. Papier,Karton u.Pappe	21	170 737	-	4	123	2	-	1	-	2	-
18	H.v.Druckerkz.,Vervielf.v.besp.Ton-,Bild-u.Dat.tr.	984	1 926 211	-	174	5 663	136	9 693	207	33 946	139	49 687
18.1	Herstellung von Druckerzeugnissen	955	1 851 245	-	165	5 374	129	9 160	199	32 777	139	49 687
18.11	Drucken von Zeitungen	63	134 922	-	12	380	4	302	8	1 476	13	4 430
18.12	Drucken a.n.g.	664	1 553 026	-	90	2 968	86	6 070	145	23 884	101	36 600
18.13	Druck- und Medienvorstufe	168	110 030	-	49	1 588	28	2 033	36	5 828	18	6 400
18.14	Binden v.Druckerzeugn. u.damit verbund.Dienstl.	60	53 266	-	14	438	11	755	10	1 589	7	2 258
18.2	Vervielfält.v.bespielt. Ton-,Bild- u.Datensträg.	29	74 966	-	9	289	7	533	8	1 168	-	-
19	Kokerei und Mineralölverarbeitung	4	-	-	-	-	-	-	-	-	-	-
19.1	Kokerei	-	-	-	-	-	-	-	-	-	-	-
19.2	Mineralölverarbeitung	4	-	-	-	-	-	-	-	-	-	-
20	Herstellung von chemischen Erzeugnissen	370	8 371 918	-	45	1 407	36	2 710	40	7 074	31	10 643
20.1	H.v.chem.Grdst.,Düngem.,Kunst u.syn.Kaut.i.Prim.	145	4 704 733	-	12	-	7	525	17	3 233	10	3 499

Noch: 3. Umsatzsteuerpflichtige und deren Lieferungen und Leistungen 2015  
nach Wirtschaftszweigen und Umsatzgrößenklassen

Davon in Umsatzgrößenklassen von ... bis unter ... EUR																					
500 000 bis unter 1 Mio.			1 Mio. bis unter 2 Mio.			2 Mio. bis unter 5 Mio.			5 Mio. bis unter 10 Mio.			10 Mio. bis unter 25 Mio.			25 Mio. bis unter 50 Mio.			50 Mio. und mehr			Systematik-Nr.
Anzahl	1 000 €		Anzahl	1 000 €		Anzahl	1 000 €		Anzahl	1 000 €		Anzahl	1 000 €		Anzahl	1 000 €		Anzahl	1 000 €		
-	-	-	1	-	-	-	-	-	-	-	-	-	-	-	-	-	-	-	-	-	- 14.31
-	-	-	-	-	-	-	-	-	-	-	-	-	-	-	-	-	-	1	-	-	. 14.39
5	3 614	-	6	8 951	-	3	9 750	-	2	-	-	2	-	-	1	-	-	1	-	-	. 15
5	3 614	-	6	8 951	-	2	-	-	1	-	-	2	-	-	1	-	-	-	-	-	- 15.1
-	-	-	-	-	-	-	-	-	-	-	-	1	-	-	1	-	-	-	-	-	- 15.11
5	3 614	-	6	8 951	-	2	-	-	1	-	-	1	-	-	-	-	-	-	-	-	- 15.12
-	-	-	-	-	-	1	-	-	1	-	-	-	-	-	-	-	-	1	-	-	. 15.2
144	101 492	-	87	122 254	-	75	226 588	-	31	222 393	-	16	242 676	-	5	-	-	2	-	-	. 16
18	13 158	-	19	28 660	-	18	52 631	-	9	62 030	-	7	-	-	2	-	-	-	-	-	- 16.1
126	88 334	-	68	93 594	-	57	173 957	-	22	160 364	-	9	-	-	3	109 052	-	2	-	-	. 16.2
3	2 538	-	-	-	-	4	17 063	-	5	36 276	-	-	-	-	2	-	-	1	-	-	. 16.21
-	-	-	-	-	-	-	-	-	-	-	-	-	-	-	-	-	-	-	-	-	- 16.22
92	64 697	-	55	74 281	-	43	128 821	-	9	63 994	-	5	-	-	1	-	-	-	-	-	- 16.23
6	4 215	-	9	13 723	-	7	18 902	-	3	22 367	-	4	49 218	-	-	-	-	1	-	-	. 16.24
25	16 883	-	4	5 590	-	3	9 172	-	5	37 727	-	-	-	-	-	-	-	-	-	-	- 16.29
18	12 249	-	14	21 982	-	21	68 300	-	19	138 807	-	19	314 805	-	7	249 325	-	16	-	-	3 335 885 17
1	-	-	3	5 714	-	2	-	-	6	39 826	-	-	-	-	1	-	-	7	-	-	2 403 843 17.1
-	-	-	1	-	-	-	-	-	-	-	-	-	-	-	-	-	-	-	-	-	- 17.11
1	-	-	2	-	-	2	-	-	6	39 826	-	-	-	-	1	-	-	7	-	-	2 403 843 17.12
17	-	-	11	16 268	-	19	-	-	13	98 981	-	19	314 805	-	6	-	-	9	-	-	932 042 17.2
8	5 569	-	9	-	-	16	53 362	-	10	79 580	-	12	212 500	-	2	-	-	6	-	-	702 651 17.21
1	-	-	-	-	-	1	-	-	-	-	-	2	-	-	-	-	-	1	-	-	. 17.22
5	2 931	-	1	-	-	2	-	-	1	-	-	2	-	-	1	-	-	1	-	-	. 17.23
-	-	-	-	-	-	-	-	-	-	-	-	-	-	-	-	-	-	1	-	-	. 17.24
3	2 183	-	1	-	-	-	-	-	2	-	-	3	36 185	-	3	116 926	-	-	-	-	- 17.29
109	77 556	-	82	117 437	-	68	210 878	-	32	228 993	-	27	399 776	-	4	126 530	-	6	-	-	666 052 18
108	-	-	82	117 437	-	66	-	-	31	-	-	27	399 776	-	4	126 530	-	5	-	-	. 18.1
10	7 846	-	3	3 833	-	6	19 211	-	3	20 267	-	4	77 178	-	-	-	-	-	-	-	- 18.11
78	55 244	-	63	89 182	-	48	151 051	-	23	164 100	-	21	-	-	4	126 530	-	5	-	-	. 18.12
15	-	-	10	15 300	-	8	-	-	2	-	-	2	-	-	-	-	-	-	-	-	- 18.13
5	3 735	-	6	9 122	-	4	11 289	-	3	24 080	-	-	-	-	-	-	-	-	-	-	- 18.14
1	-	-	-	-	-	2	-	-	1	-	-	-	-	-	-	-	-	1	-	-	. 18.2
-	-	-	-	-	-	2	-	-	1	-	-	-	-	-	-	-	-	1	-	-	. 19
-	-	-	-	-	-	-	-	-	-	-	-	-	-	-	-	-	-	-	-	-	- 19.1
-	-	-	-	-	-	2	-	-	1	-	-	-	-	-	-	-	-	1	-	-	. 19.2
28	18 691	-	31	46 327	-	45	150 577	-	27	180 675	-	33	532 295	-	15	540 129	-	39	-	-	6 881 391 20
9	6 556	-	12	17 373	-	20	68 442	-	10	68 442	-	14	231 386	-	11	405 947	-	23	-	-	3 892 666 20.1



Noch: 3. Umsatzsteuerpflichtige und deren Lieferungen und Leistungen 2015  
nach Wirtschaftszweigen und Umsatzgrößenklassen

Systematik-Nr.	Wirtschaftszweig	Steuerpflichtige	Davon in Umsatzgrößenklassen von ... bis unter ... EUR									
			Lieferungen und Leistungen		17 501 bis unter 50 000		50 000 bis unter 100 000		100 000 bis unter 250 000		250 000 bis unter 500 000	
			Anzahl	1 000 €	Anzahl	1 000 €	Anzahl	1 000 €	Anzahl	1 000 €	Anzahl	1 000 €
20.11	Herstellung von Industriegasen	2	-	-	-	-	-	-	-	-	-	-
20.12	Herstellung von Farbstoffen und Pigmenten	10	1	362 832	-	-	-	-	1	-	1	-
20.13	H.v.sonst.anorganischen Grundstoff u.Chemikalien	23	1	1 597 281	-	-	1	-	2	-	-	-
20.14	H.v.sonst. organischen Grundstoff u.Chemikalien	35	4	1 042 222	142	318	4	318	2	-	5	1 772
20.15	Herst.v. Düngemitteln u.Stickstoffverbindungen	22	4	106 190	114	-	1	-	4	652	2	-
20.16	Herstellung von Kunststoffen in Primärformen	51	2	1 549 150	-	-	1	-	8	1 542	2	-
20.17	Herst von synthetischem Kautschuk i. Primärformen	2	-	-	-	-	-	-	-	-	-	-
20.2	H.v.Schädl.bekämpf.-, Pflanzsch.-u.Desinf.m.	10	1	219 022	-	-	2	-	2	-	-	-
20.3	Herst.v.Anstrichmitteln, Druckfarben und Kitten	42	1	818 458	-	-	4	-	5	-	3	936
20.4	H.v.Seif-, Wasch-,Reing.-Körp.pfl.m.sow.Duftst.	88	21	634	1179	-	16	1 179	7	890	10	-
20.41	H.v. Seifen, Wasch-, Reinigungs-u.Poliernmitt.	35	5	110	818	-	11	818	3	332	4	1 337
20.42	H.v.Körperpflegemitteln und Duftstoffen	53	16	524	361	-	5	361	4	558	6	-
20.5	Herstellung v.sonstigen chemischen Erzeugnissen	77	10	2 041 846	318	479	7	479	9	1 607	6	2 007
20.51	Herstellung von pyrotechnischen Erzeugnissen	4	1	10 424	-	-	-	-	-	-	1	-
20.52	Herstellung von Klebstoffen	7	-	-	-	-	-	-	-	-	1	-
20.53	Herstellung von etherischen Ölen	1	-	-	-	-	-	-	-	-	-	-
20.59	Herst. v. sonstigen chem. Erzeugn. a.n.g.	65	9	-	479	-	7	479	9	1 607	4	-
20.6	Herstellung von Chemiefasern	8	-	-	-	-	-	-	-	-	2	-
21	Herstellung von pharmazeutischen Erzeugnissen	86	8	2 103 718	283	-	4	294	7	1 125	6	2 167
21.1	Herstellung von pharmazeutischen Grundstoffen	7	1	155 058	-	-	-	-	-	-	-	-
21.2	H.v.pharmaz. Spezialit. u.sonst.pharmaz.Erzeugn.	79	7	1 948 660	-	-	4	294	7	1 125	6	2 167
22	Herstellung von Gummi- und Kunststoffwaren	669	45	1 484	3 968	-	52	3 968	60	9 823	59	21 555
22.1	Herstellung von Gummiwaren	91	4	142	352	-	5	749	4	749	8	3 018
22.11	Herstellung und Runderneuerung von Bereifungen	12	1	-	-	-	2	-	1	-	1	-
22.19	Herstellung von sonstigen Gummiwaren	79	3	-	-	-	3	-	3	-	7	-
22.2	Herstellung von Kunststoffwaren	578	41	1 341	3 616	-	47	3 616	56	9 074	51	18 537
22.21	Herst.v. Platten,Folien,Schläuch.u.Prof.a.Kunst.	104	7	237	452	-	6	452	8	1 118	10	3 404
22.22	H.v. Verpackungsmitteln aus Kunststoffen	63	6	217	-	-	2	-	4	744	-	-
22.23	H.v. Baubedarfsartikeln aus Kunststoffen	144	13	421	-	-	16	-	20	2 996	17	6 398
22.29	Herstellung von sonstigen Kunststoffwaren	267	15	466	1 849	-	23	1 849	24	4 216	24	8 735
23	H.v.Glas,Glasw.,Keramik,Verarb.v.Steinen u.Erden	978	90	3 055	7 464	-	102	7 464	193	31 831	157	55 768
23.1	Herstellung von Glas und Glaswaren	128	10	381	1 106	-	15	1 106	25	3 888	15	5 382
23.11	Herstellung von Flachglas	16	-	-	-	-	1	-	6	1 033	6	2 214
23.12	Veredelung u.Bearbeit. von Flachglas	49	5	927 721	-	-	1	-	6	841	3	1 120
23.13	Herstellung von Hohlglas	18	-	-	-	-	2	-	5	752	4	-
23.14	Herstellung von Glasfasern und Waren daraus	5	1	72 955	-	-	-	-	-	-	-	-
23.19	Herst.,Veredl.,Bearb.v.so.Glas einschl.tech.Gl.	40	4	154	752	-	11	752	8	1 262	2	-

Noch: 3. Umsatzsteuerpflichtige und deren Lieferungen und Leistungen 2015  
nach Wirtschaftszweigen und Umsatzgrößenklassen

Davon in Umsatzgrößenklassen von ... bis unter ... EUR														
500 000 bis unter 1 Mio.		1 Mio. bis unter 2 Mio.		2 Mio. bis unter 5 Mio.		5 Mio. bis unter 10 Mio.		10 Mio. bis unter 25 Mio.		25 Mio. bis unter 50 Mio.		50 Mio. und mehr		Systematik- Nr.
Anzahl	1 000 €	Anzahl	1 000 €	Anzahl	1 000 €	Anzahl	1 000 €	Anzahl	1 000 €	Anzahl	1 000 €	Anzahl	1 000 €	
-	-	-	-	2	-	-	-	-	-	-	-	-	-	- 20.11
-	-	1	-	-	-	-	-	1	-	1	-	4	315 329	20.12
2	-	2	-	1	-	2	-	3	-	-	-	9	1 530 870	20.13
3	2 330	3	4 292	3	11 284	2	-	4	70 039	3	-	2	-	20.14
1	-	1	-	5	20 015	3	25 563	-	-	-	-	1	-	20.15
3	2 181	4	6 033	9	28 319	3	18 961	6	98 921	6	229 303	7	1 162 929	20.16
-	-	1	-	-	-	-	-	-	-	1	-	-	-	20.17
-	-	-	-	1	-	-	-	2	-	-	-	2	-	20.2
3	-	2	-	5	-	8	48 663	4	54 355	2	-	5	625 306	20.3
8	5 233	3	4 395	10	35 294	4	24 141	5	91 941	-	-	4	275 828	20.4
4	2 700	2	-	3	10 877	-	-	2	-	-	-	1	-	20.41
4	2 533	1	-	7	24 417	4	24 141	3	-	-	-	3	-	20.42
6	3 362	12	17 718	9	26 368	4	27 332	8	-	2	-	4	1 761 719	20.5
-	-	-	-	1	-	1	-	-	-	-	-	-	-	20.51
1	-	1	-	2	-	-	-	2	-	-	-	-	-	20.52
-	-	-	-	-	-	-	-	-	-	-	-	1	-	20.53
5	-	11	-	6	16 730	3	-	6	100 683	2	-	3	-	20.59
2	-	2	-	-	-	1	-	-	-	-	-	1	-	20.6
6	4 263	8	11 580	11	35 892	6	40 104	13	224 053	7	220 900	10	1 563 057	21
-	-	-	-	1	-	1	-	2	-	1	-	1	-	21.1
6	4 263	8	11 580	10	-	5	-	11	-	6	-	9	-	21.2
75	55 250	85	121 815	99	330 520	63	452 448	78	1 241 231	22	788 006	31	14 944 096	22
14	9 898	12	17 528	18	61 410	10	73 613	8	121 690	2	-	6	-	22.1
2	-	2	-	2	-	-	-	-	-	-	-	1	-	22.11
12	-	10	-	16	-	10	73 613	8	121 690	2	-	5	534 174	22.19
61	45 352	73	104 287	81	269 111	53	378 835	70	1 119 541	20	-	25	-	22.2
6	3 588	15	21 828	8	25 931	13	92 139	15	255 178	7	248 887	9	1 213 872	22.21
6	4 564	7	9 794	10	36 656	6	45 791	13	205 072	2	-	7	-	22.22
19	15 627	16	21 714	18	58 081	13	90 545	9	142 928	3	93 495	-	-	22.23
30	21 573	35	50 950	45	148 443	21	150 361	33	516 363	8	302 391	9	1 069 022	22.29
99	68 801	66	93 769	110	366 480	69	473 232	52	819 547	21	721 826	19	3 826 375	23
16	11 151	8	10 723	11	38 955	7	52 199	11	175 364	4	132 473	6	2 110 849	23.1
1	-	1	-	1	-	-	-	-	-	-	-	-	-	23.11
7	4 960	4	5 274	6	23 518	6	-	5	76 184	2	-	4	-	23.12
2	-	1	-	-	-	-	-	2	-	-	-	2	-	23.13
1	-	-	-	-	-	-	-	2	-	1	-	-	-	23.14
5	3 388	2	-	4	-	1	-	2	-	1	-	-	-	23.19

Noch: 3. Umsatzsteuerpflichtige und deren Lieferungen und Leistungen 2015  
nach Wirtschaftszweigen und Umsatzgrößenklassen

Systematik-Nr.	Wirtschaftszweig	Steuerpflichtige	Davon in Umsatzgrößenklassen von ... bis unter ... EUR									
			Lieferungen und Leistungen		17 501 bis unter 50 000		50 000 bis unter 100 000		100 000 bis unter 250 000		250 000 bis unter 500 000	
			Anzahl	1 000 €	Anzahl	1 000 €	Anzahl	1 000 €	Anzahl	1 000 €	Anzahl	1 000 €
23.2	H.v.feuerfest.keramisch.Werkstoffen und Waren	8	-	-	-	-	2	-	1	-	1	-
23.3	Herstellung von keramischen Baumaterialien	50	7	-	4	283	-	-	8	1 407	5	2 067
23.31	H.v.keramisch.Wand- und Bodenfliesen u. -platten	13	2	45 346	1	-	1	-	3	575	2	-
23.32	Herstellung von Ziegeln und sonstiger Baukeramik	37	5	-	164	-	3	-	5	832	3	-
23.4	H.v.sonst.Porzellan- u. keramischen Erzeugnissen	43	13	31 259	10	690	10	690	8	1 241	4	1 131
23.41	H.v.keram.Haushalts- u. Ziergegenständen	21	7	-	240	-	4	296	5	790	1	-
23.42	Herstellung von Sanitärkeramik	7	2	6 971	-	-	1	-	1	-	1	-
23.43	Herst.v. Isolatoren und Isolierteilen a. Keramik	-	-	-	-	-	-	-	-	-	-	-
23.44	H.v.keram. Erzeugnissen für sonst. techn. Zwecke	7	1	1 726	3	193	3	-	1	-	1	-
23.49	Herst. von sonstigen keramischen Erzeugnissen	8	3	-	96	-	2	-	1	-	1	-
23.5	Herstellung von Zement, Kalk und gebranntem Gips	6	-	46 458	-	-	-	-	2	-	-	-
23.51	Herstellung von Zement	-	-	-	-	-	-	-	-	-	-	-
23.52	Herstellung von Kalk und gebranntem Gips	6	-	46 458	-	-	-	-	2	-	-	-
23.6	H.v. Erzeugnissen aus Beton, Zement und Gips	400	35	2 645 689	1 198	-	30	2 208	44	7 221	41	14 762
23.61	H.v.Erg.a.Beton.Zement u.Kalksandstein f.d.Bau	249	27	-	944	-	17	1 270	30	5 071	29	10 847
23.62	Herstellung von Gipsezeugnissen für den Bau	7	-	-	-	-	4	-	1	-	-	-
23.63	Herstellung von Frischbeton (Transportbeton)	67	1	367 185	-	-	1	-	2	-	4	-
23.64	H.v. Mörtel u. and Beton (Trockenbeton)	36	3	601 367	-	-	3	177	6	761	1	-
23.65	Herstellung von Faserzementwaren	1	-	-	-	-	-	-	-	-	-	-
23.69	H.v.sonst.Erg.a.Beton, Zement und Gips a.n.g.	40	4	45 307	116	-	5	380	5	849	7	2 406
23.7	Be- u.Verarb.v.Naturwerksteinen u.Naturst.a.n.g.	312	24	127 137	751	-	40	2 954	100	16 674	87	31 007
23.9	H.v.Schleifk.-,mittl.s.Erz.a.n.met.Min.a.n.g.	31	1	342 932	-	-	1	-	5	929	4	-
23.91	H.v.Schleifkörpern u. Schleifmitteln a.Unterl.	8	-	185 555	-	-	-	-	4	-	-	-
23.99	H.v.sonst.Erzeugn. aus nichtmet.Mineral. a.n.g.	23	1	157 377	-	-	1	-	1	-	4	-
24	Metallerzeugung und -bearbeitung	188	14	13 338 750	453	-	13	1 008	17	2 567	24	8 727
24.1	Erzeugung von Roheisen, Stahl u.Ferrolegierungen	44	2	-	-	-	3	223	4	567	7	2 739
24.2	H.v.Stahlr.-,form.-,verschl.-,verb.a.Stahl	31	1	-	-	-	1	-	5	705	2	-
24.3	Sonst. erste Bearb. von Eisen und Stahl	10	-	104 950	-	-	3	228	-	-	1	-
24.31	Herstellung von Blankstahl	1	-	-	-	-	-	-	-	-	-	-
24.32	H.v.Kaltband m.e.Breite v.weniger als 600 mm	-	-	-	-	-	-	-	-	-	-	-
24.33	Herstellung von Kaltprofilen	-	-	-	-	-	-	-	-	-	-	-
24.34	Herstellung von kaltgezogenem Draht	9	-	-	-	-	3	228	-	-	1	-
24.4	Erzeug.u.erste Bearb. von NE-Metallen	47	9	3 562 156	304	-	4	319	3	439	5	1 746
24.41	Erzeug. u. erste Bearb. von Edelmetallen	16	6	16 398	183	-	3	-	1	-	-	-
24.42	Erzeug. U. erste Bearb. von Aluminium	8	-	-	-	-	-	-	-	-	-	-
24.43	Erzeug. u. erste Bearb. von Blei, Zinn und Zinn	1	-	-	-	-	-	-	-	-	-	-
24.44	Erzeug. u. erste Bearb. von Kupfer	2	-	-	-	-	-	-	-	-	-	-

Noch: 3. Umsatzsteuerpflichtige und deren Lieferungen und Leistungen 2015  
nach Wirtschaftszweigen und Umsatzgrößenklassen

Davon in Umsatzgrößenklassen von ... bis unter ... EUR														
500 000 bis unter 1 Mio.		1 Mio. bis unter 2 Mio.		2 Mio. bis unter 5 Mio.		5 Mio. bis unter 10 Mio.		10 Mio. bis unter 25 Mio.		25 Mio. bis unter 50 Mio.		50 Mio. und mehr		Systematik-Nr.
Anzahl	1 000 €	Anzahl	1 000 €	Anzahl	1 000 €	Anzahl	1 000 €	Anzahl	1 000 €	Anzahl	1 000 €	Anzahl	1 000 €	
-	-	-	-	2	-	-	-	-	-	1	-	1	-	. 23.2
4	2 958	3	4 654	8	24 500	6	40 737	1	-	1	-	3	424 920	23.3
-	-	-	-	3	8 435	1	-	-	-	1	-	-	-	- 23.31
4	2 958	3	4 654	5	16 065	5	-	1	-	-	-	3	424 920	23.32
3	-	2	-	1	-	1	-	1	-	-	-	-	-	- 23.4
2	-	1	-	1	-	-	-	-	-	-	-	-	-	- 23.41
1	-	-	-	-	-	1	-	-	-	-	-	-	-	- 23.42
-	-	-	-	-	-	-	-	-	-	-	-	-	-	- 23.43
-	-	1	-	-	-	-	-	-	-	-	-	-	-	- 23.44
-	-	-	-	-	-	-	-	1	-	-	-	-	-	- 23.49
-	-	-	-	2	-	-	-	1	-	1	-	-	-	- 23.5
-	-	-	-	-	-	-	-	-	-	-	-	-	-	- 23.51
-	-	-	-	2	-	-	-	1	-	1	-	-	-	- 23.52
36	26 293	38	55 542	73	243 329	49	333 293	36	560 388	11	412 915	7	988 540	23.6
25	18 585	23	34 700	37	120 313	32	223 079	18	275 845	6	219 037	5	-	. 23.61
-	-	-	-	1	-	-	-	-	-	-	-	1	-	. 23.62
1	-	11	15 621	22	76 986	14	88 190	10	148 740	1	-	1	-	- 23.63
4	-	-	-	5	17 880	2	-	7	-	4	-	1	-	. 23.64
-	-	-	-	-	-	-	-	1	-	-	-	-	-	- 23.65
6	3 860	4	5 221	8	-	1	-	-	-	-	-	-	-	- 23.69
39	25 885	13	17 402	7	-	2	-	-	-	-	-	-	-	- 23.7
1	-	2	-	6	19 783	4	29 221	2	-	3	87 807	2	-	. 23.9
-	-	1	-	-	-	-	-	1	-	-	-	2	-	. 23.91
1	-	1	-	6	19 783	4	29 221	1	-	3	87 807	-	-	- 23.99
15	11 165	23	32 489	34	109 413	10	69 399	16	254 588	11	440 766	11	12 408 177	24
5	3 612	7	8 956	11	32 749	-	-	2	-	-	-	3	-	. 24.1
1	-	5	8 452	4	12 106	3	20 640	5	81 680	3	-	1	-	. 24.2
1	-	2	-	1	-	-	-	-	-	2	-	-	-	- 24.3
-	-	-	-	-	-	-	-	-	-	1	-	-	-	- 24.31
-	-	-	-	-	-	-	-	-	-	-	-	-	-	- 24.32
-	-	-	-	-	-	-	-	-	-	-	-	-	-	- 24.33
1	-	2	-	1	-	-	-	-	-	1	-	-	-	- 24.34
5	4 052	7	9 051	6	-	3	22 184	1	-	-	-	4	3 490 839	24.4
2	-	2	-	1	-	1	-	-	-	-	-	-	-	- 24.41
2	-	2	-	1	-	1	-	-	-	-	-	2	-	. 24.42
-	-	-	-	-	-	-	-	-	-	-	-	1	-	. 24.43
-	-	-	-	-	-	-	-	1	-	-	-	1	-	. 24.44

Noch: 3. Umsatzsteuerpflichtige und deren Lieferungen und Leistungen 2015  
nach Wirtschaftszweigen und Umsatzgrößenklassen

Systematik-Nr.	Wirtschaftszweig	Steuerpflichtige	Davon in Umsatzgrößenklassen von ... bis unter ... EUR									
			Lieferungen und Leistungen		17 501 bis unter 50 000		50 000 bis unter 100 000		100 000 bis unter 250 000		250 000 bis unter 500 000	
			Anzahl	1 000 €	Anzahl	1 000 €	Anzahl	1 000 €	Anzahl	1 000 €	Anzahl	1 000 €
24.45	Erzeug u erste Bearb.v.sonstigen NE-Metallen	20	-	-	3	121	1	-	2	-	5	1 746
24.46	Aufbereitung von Kernbrennstoffen	-	-	-	-	-	-	-	-	-	-	-
24.5	Gießereien	56	1 880 696	-	2	-	2	-	5	855	9	3 220
24.51	Eisengießereien	26	450 445	-	2	-	1	-	4	-	-	-
24.52	Stahlgießereien	8	-	-	-	-	1	-	-	-	1	-
24.53	Leichtmetallgießereien	16	-	-	-	-	-	-	-	-	5	1 740
24.54	Buntmetallgießereien	6	-	-	-	-	-	-	1	-	3	-
25	Herstellung von Metallzeugnissen	3 194	8 869 092	-	426	13 897	417	30 025	528	84 966	429	155 286
25.1	Stahl- und Leichtmetallbau	816	2 286 652	-	93	2 937	78	5 573	121	19 923	107	38 113
25.11	Herstellung von Metallkonstruktionen	583	1 643 659	-	74	2 327	57	4 054	89	14 602	72	25 417
25.12	Herstellung von Ausbauelementen aus Metall	233	642 993	-	19	611	21	1 519	32	5 321	35	12 696
25.2	H.v.Met tanks,-behält., H.v.Heizk.kess f.Ztr.hz.	65	511 987	-	3	112	5	363	6	996	7	2 871
25.21	H.v.Heizkörpern u.-kesseln f.Zentralheiz.	7	-	-	1	-	1	-	1	-	-	-
25.29	H.v.Sammelbehält., Tanks u.ä.Behältern aus Metall	58	-	-	2	-	4	-	5	-	7	2 871
25.3	Herst. von Dampfkesseln (oh.Zentralheiz.kessel)	-	-	-	-	-	-	-	-	-	-	-
25.4	Herstellung von Waffen und Munition	18	17 546	-	5	-	3	236	3	543	2	-
25.5	H.v.Schmiede-,Pr.,Zieh-u.Stanzt.,metallurg.Erz.	93	621 782	-	2	-	11	752	12	2 112	11	-
25.6	Oberfl.veredl.u.Wärmebehandl., Mech. a.n.g.	1 620	2 098 608	-	258	8 451	252	18 284	295	46 871	228	82 576
25.61	Oberflächenveredlung und Wärmebehandlung	264	531 427	-	32	1 034	28	2 017	46	7 754	43	15 290
25.62	Mechanik a.n.g.	1 356	1 567 180	-	226	7 417	224	16 267	249	39 118	185	67 285
25.7	H.v.Schneidw.,Werkz.,Schl.,Besch.a.unedl.Met.	209	511 735	-	20	674	30	2 102	32	5 216	30	10 681
25.71	H.v.Schneidw.u.Besteck. aus unedlen Metallen	12	6 273	-	1	-	4	237	6	-	-	-
25.72	H.v.Schlöss.u.Beschlög. aus unedlen Metallen	25	61 498	-	8	-	3	205	5	-	-	-
25.73	Herstellung von Werkzeugen	172	443 965	-	11	352	23	1 661	21	3 445	30	10 681
25.73.1	Herstellung von Handwerkzeugen	114	120 653	-	9	-	15	1 090	17	2 796	23	8 210
25.73.2	H.v.Sägen u.v.Maschinenwerkzeug.f.d.Holzbearb.	-	-	-	-	-	-	-	-	-	-	-
25.73.3	H.v.auswechself.Werkz.f.d.Metallbearb. a.n.g.	35	259 245	-	1	-	7	-	2	-	4	1 438
25.73.4	Herstellung von Geräten für die Landwirtschaft	1	-	-	-	-	-	-	-	-	-	-
25.73.5	Herstellung von sonstigen Werkzeugen	22	-	-	1	-	1	-	2	-	3	1 034
25.9	Herstellung von sonstigen Metallwaren	373	2 820 782	-	45	1 471	38	2 716	59	9 304	44	16 624
25.91	H.v.Fässern,Tromm.,Dos.,Eimern u.ä.Behält a.Met.	12	88 633	-	1	-	2	-	1	-	1	-
25.92	H.v.Verpack.u.Verschl. a.Eisen,Stahl u.NE-Met.	17	1 220 285	-	1	-	-	-	4	603	1	-
25.93	H.v.Drahtwaren, Ketten und Federn	24	253 772	-	1	-	1	-	2	-	-	-
25.94	Herstellung von Schrauben und Nieten	19	60 546	-	4	101	4	270	2	-	3	-
25.99	Herstellung von sonst. Metallw. a.n.g.	301	1 197 545	-	38	1 266	31	2 246	50	-	39	14 652
26	H.v.DV-Gerät.,elektron. u. opt. Erzeugnissen	767	3 303 541	-	95	3 018	99	7 144	120	18 489	100	35 368
26.1	H.v.elektronischen Bauelem. u.Leiterplatten	191	454 419	-	21	602	23	1 775	27	4 065	30	10 608

Noch: 3. Umsatzsteuerpflichtige und deren Lieferungen und Leistungen 2015  
nach Wirtschaftszweigen und Umsatzgrößenklassen

Davon in Umsatzgrößenklassen von ... bis unter ... EUR														
500 000 bis unter 1 Mio.		1 Mio. bis unter 2 Mio.		2 Mio. bis unter 5 Mio.		5 Mio. bis unter 10 Mio.		10 Mio. bis unter 25 Mio.		25 Mio. bis unter 50 Mio.		50 Mio. und mehr		Systematik- Nr.
Anzahl	1 000 €	Anzahl	1 000 €	Anzahl	1 000 €	Anzahl	1 000 €	Anzahl	1 000 €	Anzahl	1 000 €	Anzahl	1 000 €	
1	.	3	4 198	4	12 751	1	.	-	-	-	-	-	-	- 24,45
-	-	-	-	-	-	-	-	-	-	-	-	-	-	- 24,46
3	.	2	.	12	43 240	4	26 575	8	133 606	6	235 101	3	1 432 710	24,5
1	.	1	.	7	.	-	-	4	72 618	4	.	2	.	24,51
-	-	-	-	2	.	1	.	1	.	2	.	-	-	- 24,52
2	.	1	.	3	10 297	2	.	3	.	-	-	-	-	- 24,53
-	-	-	-	-	-	1	.	-	-	-	-	1	.	24,54
414	297 271	345	491 795	331	1 046 811	157	1 105 964	87	1 296 791	35	1 224 301	25	3 121 985	25
105	72 503	79	111 943	122	404 050	61	435 459	35	524 252	12	427 144	3	244 756	25,1
76	51 881	51	71 762	80	263 581	44	315 888	29	422 448	9	.	2	.	25,11
29	20 622	28	40 180	42	140 469	17	119 571	6	101 804	3	.	1	.	25,12
6	.	12	.	11	30 469	4	30 145	7	107 831	3	102 182	1	.	25,2
-	-	1	.	1	.	-	-	1	.	-	-	1	.	25,21
6	.	11	16 030	10	.	4	30 145	6	.	3	102 182	-	-	- 25,29
-	-	-	-	-	-	-	-	-	-	-	-	-	-	- 25,3
1	.	2	.	1	.	1	.	-	-	-	-	-	-	- 25,4
7	5 069	7	9 021	16	.	14	.	9	124 034	2	.	2	.	25,5
219	159 548	165	236 576	128	384 827	48	324 120	14	213 771	9	279 249	4	344 334	25,6
40	29 732	24	36 188	27	83 925	15	107 867	6	96 009	2	.	1	.	25,61
179	129 815	141	200 388	101	300 902	33	216 253	8	117 762	7	.	3	.	25,62
27	20 356	27	38 894	24	82 993	9	58 395	5	73 535	4	.	1	.	25,7
-	-	-	-	1	.	-	-	-	-	-	-	-	-	- 25,71
4	2 899	2	.	2	.	-	-	-	-	1	.	-	-	- 25,72
23	17 458	25	.	21	70 555	9	58 395	5	73 535	3	109 397	1	.	25,73
16	11 780	19	27 617	14	48 543	-	-	1	.	-	-	-	-	- 25,73,1
-	-	-	-	-	-	-	-	-	-	-	-	-	-	- 25,73,2
3	2 667	2	.	5	.	5	33 579	2	.	3	109 397	1	.	25,73,3
-	-	1	.	-	-	-	-	-	-	-	-	-	-	- 25,73,4
4	3 011	3	3 855	2	.	4	24 816	2	.	-	-	-	-	- 25,73,5
49	34 818	53	75 059	29	94 011	20	143 926	17	253 369	5	179 152	14	2 010 332	25,9
-	-	2	.	1	.	2	.	1	.	-	-	1	.	25,91
1	.	3	4 331	-	-	-	-	1	.	1	.	5	1 160 095	25,92
5	.	4	5 776	2	.	3	.	4	.	-	-	2	.	25,93
1	.	2	.	2	.	-	-	-	-	1	.	-	-	- 25,94
42	29 692	42	59 096	24	77 467	15	109 096	11	159 661	3	.	6	637 606	25,99
103	73 293	76	105 546	82	272 544	34	225 107	33	539 745	12	389 519	13	1 633 767	26
26	19 477	24	36 147	22	72 395	7	44 396	6	103 076	5	161 879	-	-	- 26,1



Noch: 3. Umsatzsteuerpflichtige und deren Lieferungen und Leistungen 2015  
nach Wirtschaftszweigen und Umsatzgrößenklassen

Systematik-Nr.	Wirtschaftszweig	Steuerpflichtige	Davon in Umsatzgrößenklassen von ... bis unter ... EUR									
			Lieferungen und Leistungen		17 501 bis unter 50 000		50 000 bis unter 100 000		100 000 bis unter 250 000		250 000 bis unter 500 000	
			Anzahl	1 000 €	Anzahl	1 000 €	Anzahl	1 000 €	Anzahl	1 000 €	Anzahl	1 000 €
26.11	Herstellung von elektronischen Bauelementen	174	350 343	.	20	.	21	.	27	4 065	27	9 481
26.11.1	Herstellung von Solarzellen und Solarmodulen	21	7 343	.	5	.	5	.	5	838	2	.
26.11.9	Herstellung v.sonstigen elektron. Bauelementen	153	343 001	430	15	430	16	1 239	22	3 227	25	.
26.12	Herstellung von bestückten Leiterplatten	17	104 076	.	1	.	2	.	-	-	3	1 128
26.2	Herst. v. DV-Geräten und peripheren Geräten	87	133 727	575	16	575	18	1 183	17	2 560	9	2 823
26.3	H.v.Gerät u. Einricht.d. Telekommunik.technik	134	323 915	516	17	516	24	1 686	22	3 291	8	3 100
26.4	Herst. von Geräten der Unterhaltungselektronik	30	447 972	255	8	255	3	207	7	1 164	3	.
26.5	H.v.Mess-, Kontr.-, Navi.-Instr. u. Vorr., H.v. Uhren	192	1 245 165	618	18	618	20	1 456	22	3 477	19	6 701
26.51	H.v.Mess-, Kontr.-, Navig.- u.ä.Instr. u. Vorricht.	185	1 204 814	.	16	.	20	1 456	22	3 477	19	6 701
26.51.1	H.v.elekt. Mess-, Kontr.-, Navi.- u.ä.Instr. u. Vorr.	172	873 751	469	14	469	19	.	21	.	19	6 701
26.51.2	H.v.nicht elektr. Mess-, Kontr.- Navi-Instr. u. Vor.	8	288 999	.	1	.	1	.	-	-	-	-
26.51.3	Herstellung von Prüfmaschinen	5	42 064	.	1	.	-	-	1	-	-	-
26.52	Herstellung von Uhren	7	40 351	.	2	.	-	-	-	-	-	-
26.6	H.v.Bestrahlu.-u.Elekt.therap.u.elektromed.Ger.	45	60 642	128	4	128	6	513	10	1 569	8	3 105
26.7	H.v.opt. u.fotograf. Instrumenten u. Geräten	82	635 316	324	11	324	5	323	12	1 902	22	7 839
26.8	H.v.magnetischen u.optischen Datenträgern	6	2 384	.	-	.	-	-	3	460	1	.
27	Herstellung von elektrisch. Ausrüstungen	549	5 436 589	2 204	69	2 204	74	5 265	87	14 220	49	18 179
27.1	H.v.Elektromot., Transf., Vert.- u.-schalteintr.	183	1 208 376	618	21	618	19	1 271	26	4 071	17	6 266
27.11	H.v.Elektromot., Generat. und Transformatoren	140	885 512	.	20	.	13	803	25	.	14	5 175
27.12	H.v.Elektroz. verteil.- und -schalteintrichtungen	43	322 864	.	1	.	6	467	1	.	3	1 091
27.2	Herstellung von Batterien und Akkumulatoren	8	.	.	-	.	-	-	3	579	-	-
27.3	H.v.Kabeln u. elektr. Installationsmaterial	90	.	346	10	346	13	865	13	2 209	5	1 825
27.31	Herstellung von Glasfaserkabeln	-	.	-	-	.	-	-	-	-	-	-
27.32	H.v.sonst.elekt. u.elekt. Drähten u.Kabeln	32	1 406 291	114	3	114	2	.	5	877	3	.
27.33	Herstellung von elektr.Installationsmat.	58	.	232	7	232	11	.	8	1 332	2	.
27.4	Herst. von elektrischen Lampen und Leuchten	96	316 361	537	16	537	21	1 645	17	2 621	8	3 383
27.5	Herstellung von Haushaltsgeräten	40	457 395	273	8	273	6	417	4	703	5	1 589
27.51	Herst. von elektr. Haushaltsgeräten	38	.	273	8	273	6	417	4	703	5	1 589
27.52	Herst. v. nicht elektr. Haushaltsgeräten	2	.	.	-	.	-	-	-	-	-	-
27.9	H.v.sonst. elektr. Ausrüst.u. Geräten a.n.g.	132	470 956	430	14	430	15	1 068	24	4 037	14	5 115
28	Maschinenbau	1 727	16 365 982	4 047	124	4 047	139	10 107	208	34 139	181	65 380
28.1	H.v.nicht wirtschaftszweigspezifischen Masch.	256	5 988 212	785	22	785	15	1 111	28	4 862	28	10 897
28.11	H.v.Verbr.mot., Turb.(oh.Mot.f.Luft-u.Straßenfz.)	18	.	125	3	125	-	-	1	.	1	.
28.12	H.v.hydraul.u.pneumat. Komponenten u.Systemen	30	.	133	3	133	1	.	1	.	1	.
28.13	Herstellung von Pumpen und Kompressoren a.n.g.	48	522 135	110	3	110	6	380	7	1 298	5	2 003
28.14	Herstellung von Armaturen a.n.g.	50	263 472	223	7	223	1	.	10	.	6	.
28.15	H.v. Lagern, Getrieben, Zahnrad. u.Antriebsselem.	110	954 582	195	6	195	7	.	9	1 627	15	5 583

Noch: 3. Umsatzsteuerpflichtige und deren Lieferungen und Leistungen 2015  
nach Wirtschaftszweigen und Umsatzgrößenklassen

Davon in Umsatzgrößenklassen von ... bis unter ... EUR														
500 000 bis unter 1 Mio.		1 Mio. bis unter 2 Mio.		2 Mio. bis unter 5 Mio.		5 Mio. bis unter 10 Mio.		10 Mio. bis unter 25 Mio.		25 Mio. bis unter 50 Mio.		50 Mio. und mehr		Systematik-Nr.
Anzahl	1 000 €	Anzahl	1 000 €	Anzahl	1 000 €	Anzahl	1 000 €	Anzahl	1 000 €	Anzahl	1 000 €	Anzahl	1 000 €	
24	.	22	.	20	.	5	.	5	.	3	.	-	- 26.11	
2	.	1	.	1	.	-	-	-	-	-	-	-	- 26.11.1	
22	16 754	21	30 791	19	62 321	5	.	5	.	3	.	-	- 26.11.9	
2	.	2	.	2	.	2	.	1	.	2	.	-	- 26.12	
10	7 258	4	4 963	7	21 869	3	20 399	2	.	1	.	-	- 26.2	
18	12 062	16	19 603	17	56 129	5	31 461	5	.	-	.	2	. 26.3	
1	.	1	.	2	.	2	.	2	.	-	.	1	. 26.4	
25	17 940	24	34 332	26	86 127	13	86 825	13	205 789	5	.	7	. 26.5	
23	.	24	34 332	25	.	13	86 825	11	.	5	.	7	. 26.51	
23	.	24	34 332	24	79 758	11	.	8	114 337	4	123 896	5	424 857	
-	-	-	-	-	-	2	.	1	.	1	.	2	. 26.51.2	
-	-	-	-	1	.	-	-	2	.	-	-	-	- 26.51.3	
2	.	-	-	1	.	-	-	2	.	-	-	-	- 26.52	
9	.	2	.	3	.	1	.	2	.	-	-	-	- 26.6	
13	9 061	4	4 564	5	17 525	3	22 117	3	.	1	.	3	481 203	
1	.	1	.	-	-	-	-	-	-	-	-	-	- 26.8	
54	40 538	66	92 189	54	170 298	36	262 978	26	397 689	17	599 654	17	3 833 376	
11	7 853	24	33 637	20	64 686	15	106 341	15	236 700	10	361 170	5	385 763	
9	.	19	26 788	13	38 159	8	57 892	8	135 492	6	224 277	5	385 763	
2	.	5	6 849	7	26 527	7	48 449	7	101 208	4	136 893	-	- 27.12	
-	-	1	.	-	-	1	.	-	-	1	.	2	. 27.2	
21	15 851	10	11 983	9	.	2	.	2	.	-	-	5	1 362 093	
-	-	-	-	-	-	-	-	-	-	-	-	-	- 27.31	
4	3 393	4	4 780	4	.	1	.	1	.	-	-	5	1 362 093	
17	12 458	6	7 203	5	15 993	1	.	1	.	-	-	-	- 27.33	
7	5 236	7	9 775	8	24 314	6	43 547	2	.	3	110 456	1	. 27.4	
6	4 338	3	.	1	.	4	32 287	-	-	1	.	2	. 27.5	
5	.	3	.	1	.	4	32 287	-	-	1	.	1	. 27.51	
1	.	-	-	-	-	-	-	-	-	-	-	1	. 27.52	
9	7 259	21	31 138	16	49 068	8	54 233	7	93 518	2	.	2	. 27.9	
234	168 275	238	342 531	255	807 397	128	914 575	118	1 854 020	47	1 621 125	55	10 544 386	
35	25 942	35	47 545	31	94 116	13	89 061	21	323 414	14	476 888	14	4 913 591	
1	.	1	.	1	.	3	18 952	3	46 538	2	.	2	. 28.11	
-	-	7	9 789	4	12 165	1	.	4	52 215	5	158 668	3	366 496	
6	.	5	7 483	6	.	2	.	3	44 437	2	.	3	364 616	
9	6 562	4	.	4	9 712	2	.	4	75 056	2	.	1	. 28.14	
19	14 026	18	23 460	16	51 073	5	33 516	7	105 166	3	98 793	5	. 28.15	

Noch: 3. Umsatzsteuerpflichtige und deren Lieferungen und Leistungen 2015  
nach Wirtschaftszweigen und Umsatzgrößenklassen

Systematik-Nr.	Wirtschaftszweig	Steuerpflichtige	Lieferungen und Leistungen	Davon in Umsatzgrößenklassen von ... bis unter ... EUR									
				17 501 bis unter 50 000		50 000 bis unter 100 000		100 000 bis unter 250 000		250 000 bis unter 500 000			
				Anzahl	1 000 €	Anzahl	1 000 €	Anzahl	1 000 €	Anzahl	1 000 €	Anzahl	1 000 €
28.2	H.v.sonst.nicht wirtschaftszweigspez. Masch.	648	4 753 413	42	1 403	61	4 506	84	13 422	69	24 125		
28.21	Herstellung von Öfen und Brennern	64	275 695	8	279	10	761	11	1 750	9	2 933		
28.21.1	Herstellung von Solarwärmekollektoren	6	3 483	-	-	2	-	2	-	-	-		
28.21.9	Herstellung von sonstigen Öfen und Brennern	58	272 212	8	279	8	-	9	-	9	2 933		
28.22	Herstellung von Hebezeugen und Fördermitteln	115	1 805 770	2	-	8	-	8	1 300	8	-		
28.23	H.v.Büromasch. (oh. DV-Geräte u.periphere Ger.)	7	28 679	1	-	1	-	-	-	1	-		
28.24	H.v.handgeführten Werkzeugen mit Motorantrieb	127	147 198	14	452	15	1 105	23	3 557	17	5 889		
28.25	H.v.kälte-u.lufttechn.Erzgn., nicht f.d.Haush.	101	759 374	5	132	6	493	18	2 887	11	3 967		
28.29	H.v.sonst.nicht wirtsch.zweigspez. Masch.a.n.g.	234	1 736 697	12	412	21	1 538	24	3 928	23	8 085		
28.3	Herstellung v.land- und forstwirtschaftl.Maschinen	80	1 760 177	3	67	6	448	6	902	6	2 348		
28.4	Herstellung von Werkzeugmaschinen	138	542 661	8	256	10	668	20	3 476	19	6 724		
28.41	H.v.Werkzeugmaschinen f.d. Metallbearbeitung	97	450 247	4	124	5	371	15	2 524	13	4 658		
28.49	Herstellung von sonstigen Werkzeugmaschinen	41	92 414	4	132	5	297	5	952	6	2 065		
28.9	H.v.Maschinen f.sonst. bestimmte Wirtsch.zweige	605	3 321 519	49	1 536	47	3 375	70	11 477	59	21 286		
28.91	H.v.Masch.f.Met.erz., v.Walzwerkeinr., Gießmasch.	27	120 632	2	-	3	-	6	984	3	1 113		
28.92	H.v.Bergwerks-, Bau- und Baustoffmaschinen	59	688 706	5	-	1	-	2	-	7	2 353		
28.92.1	Herstellung von Bergwerksmaschinen	10	69 642	1	-	-	-	-	-	1	-		
28.92.2	Herstellung von Bau- und Baustoffmaschinen	49	619 065	4	105	1	-	2	-	6	-		
28.93	H.v.Masch.f.Nahrungs-u.Genussm.erz., Tab.verarb.	70	926 899	6	170	3	214	3	564	7	2 291		
28.94	H.v.Masch.f.d.Textil-u.Bekl.herst., Lederverarb.	14	117 019	3	70	-	-	2	-	1	-		
28.95	H.v.Masch. für die Papiererzeug.u.-verarb.	7	44 427	-	-	-	-	-	-	1	-		
28.96	H.v.Masch.f.d.Verarb.v.Kunststoffen u.Kautschuk	20	268 949	-	-	-	-	3	508	1	-		
28.99	H.v.Masch.f.sonst.best. Wirtsch.zweige a.n.g.	408	1 154 887	33	1 080	40	2 869	54	8 830	39	14 425		
29	H.v.Kraftwagen und Kraftwagenteilen	392	-	41	1 265	36	2 600	85	14 013	44	15 850		
29.1	H.v.Kraftwagen und Kraftwagenmotoren	95	-	16	445	10	701	35	5 803	9	3 266		
29.10.1	H.v.Personenkraftwagen u.Personenkraftwagenmot.	67	-	14	-	6	394	24	4 084	7	-		
29.10.2	H.v.Nutzkraftwagen u.Nutzkraftwagenmotoren	28	40 893	2	-	4	306	11	1 719	2	-		
29.2	H.v.Karosserien, Aufbauten und Anhängern	170	1 926 634	10	331	13	986	27	4 556	18	6 231		
29.3	H.v. Teilen und Zubehör für Kraftwagen	127	-	15	489	13	913	23	3 654	17	6 352		
29.31	H.v.elekt.r.u.elektron.Ausrüst.geg.st.f.Kraftfw.	20	-	4	111	2	-	6	1 083	2	-		
29.32	H.v.sonst. Teilen und sonst.Zubehör f.Kraftfw.	107	-	11	378	11	-	17	2 571	15	-		
30	Sonstiger Fahrzeugbau	199	2 998 283	35	1 113	34	2 620	26	3 750	20	7 065		
30.1	Schiff- und Bootsbau	95	1 934 952	12	440	26	2 077	12	1 804	9	-		
30.11	Schiffbau (ohne Boots- und Yachtbau)	42	-	4	119	7	585	5	729	4	1 494		
30.12	Boots- und Yachtbau	53	-	8	321	19	1 492	7	1 076	5	-		
30.2	Schienenfahrzeugbau	16	117 308	1	-	2	-	1	-	-	-		
30.20.1	H.v.Lokomotiven und and. Schienenfahrzeugen	5	93 034	-	-	-	-	1	-	-	-		

Noch: 3. Umsatzsteuerpflichtige und deren Lieferungen und Leistungen 2015  
nach Wirtschaftszweigen und Umsatzgrößenklassen

Davon in Umsatzgrößenklassen von ... bis unter ... EUR														
500 000 bis unter 1 Mio.		1 Mio. bis unter 2 Mio.		2 Mio. bis unter 5 Mio.		5 Mio. bis unter 10 Mio.		10 Mio. bis unter 25 Mio.		25 Mio. bis unter 50 Mio.		50 Mio. und mehr		Systematik-Nr.
Anzahl	1 000 €	Anzahl	1 000 €	Anzahl	1 000 €	Anzahl	1 000 €	Anzahl	1 000 €	Anzahl	1 000 €	Anzahl	1 000 €	
91	64 162	85	121 480	89	277 737	48	349 375	47	753 906	14	521 599	18	2 621 696	28.2
7	4 737	4	.	6	.	1	.	4	73 109	3	.	1	.	28.21
1	.	-	-	1	.	-	-	-	-	-	-	-	-	28.21.1
6	.	4	.	5	16 037	1	.	4	73 109	3	.	1	.	28.21.9
9	6 210	18	26 868	22	65 911	14	94 542	15	214 503	3	101 942	8	1 291 005	28.22
-	-	1	.	1	.	-	-	2	.	-	-	-	-	28.23
20	14 538	17	23 321	14	44 101	6	.	1	.	-	-	-	-	28.24
12	8 239	11	15 957	11	40 485	7	51 181	11	196 516	6	237 968	3	201 548	28.25
43	30 437	34	48 286	35	104 928	20	155 453	14	233 606	2	.	6	.	28.29
8	4 997	10	15 025	12	45 655	8	57 909	12	214 104	3	.	6	.	28.3
21	15 013	21	31 095	21	66 037	9	59 222	4	50 180	3	.	2	.	28.4
16	11 720	16	24 369	13	38 498	8	.	3	.	2	.	2	.	28.41
5	3 293	5	6 726	8	27 539	1	.	1	.	1	.	-	-	28.49
79	58 161	87	127 386	102	323 852	50	359 008	34	512 415	13	407 261	15	1 495 763	28.9
1	.	4	6 263	2	.	4	.	1	.	-	-	1	.	28.91
7	4 890	7	11 812	10	32 186	9	66 632	5	62 134	2	.	4	432 717	28.92
1	.	-	-	-	-	4	.	3	.	-	-	-	-	28.92.1
6	.	7	11 812	10	32 186	5	.	2	.	2	.	4	432 717	28.92.2
6	4 506	8	12 349	12	37 107	9	70 008	7	93 036	3	84 514	6	622 139	28.93
2	.	1	.	3	7 844	-	-	1	.	-	-	1	.	28.94
-	-	2	-	1	-	1	.	2	.	-	-	-	-	28.95
1	.	1	.	6	22 787	3	18 949	2	.	1	.	2	.	28.96
62	45 768	64	90 989	68	213 341	24	169 950	16	259 533	7	.	1	.	28.99
37	27 250	29	39 170	46	142 910	30	231 517	18	282 215	9	325 911	17	.	29
7	4 852	5	6 180	4	12 428	7	49 459	-	-	-	-	2	.	29.1
6	.	3	.	2	.	3	20 218	-	-	-	-	2	.	29.10.1
1	.	2	.	2	.	4	29 241	-	-	-	-	-	-	29.10.2
19	14 131	14	20 016	32	98 914	18	140 826	10	159 902	4	146 045	5	1 334 695	29.2
11	8 267	10	12 974	10	31 567	5	41 231	8	122 313	5	179 866	10	.	29.3
1	.	1	.	1	.	1	.	1	.	-	-	1	.	29.31
10	.	9	.	9	.	4	.	7	.	5	179 866	9	.	29.32
25	17 719	16	21 885	19	60 646	5	33 886	7	91 027	3	86 909	9	2 671 663	30
11	7 875	6	8 997	8	23 050	2	.	3	33 093	3	86 909	3	1 754 594	30.1
6	4 046	4	.	7	.	-	-	1	.	2	.	2	.	30.11
5	3 829	2	.	1	.	2	.	2	.	1	.	1	.	30.12
2	.	2	.	4	.	2	.	1	.	-	-	1	.	30.2
-	-	-	-	1	.	1	.	1	.	-	-	1	.	30.20.1

Noch: 3. Umsatzsteuerpflichtige und deren Lieferungen und Leistungen 2015  
nach Wirtschaftszweigen und Umsatzgrößenklassen

Systematik-Nr.	Wirtschaftszweig	Steuerpflichtige	Davon in Umsatzgrößenklassen von ... bis unter ... EUR									
			Lieferungen und Leistungen		17 501 bis unter 50 000		50 000 bis unter 100 000		100 000 bis unter 250 000		250 000 bis unter 500 000	
			Anzahl	1 000 €	Anzahl	1 000 €	Anzahl	1 000 €	Anzahl	1 000 €	Anzahl	1 000 €
30.20.2	Herstellung von Eisenbahninfrastruktur	11	24 274	.	1	.	2	.	.	.	.	.
30.3	Luft- und Raumfahrzeugbau	22	565 392	.	4	.	1	.	4	.	2	.
30.4	Herstellung von militärischen Kampffahrzeugen	-	-	-	-	-	-	-	-	-	-	-
30.9	Herstellung von Fahrzeugen a.n.g.	66	380 632	534	18	534	5	314	9	1 195	9	3 195
30.91	Herstellung von Krafträdern	16	12 286	94	3	94	2	.	3	415	3	.
30.92	Herstellung v.Fahrrädern sow.v.Behindertenfahrz.	30	354 511	244	8	244	3	.	6	780	4	1 291
30.99	Herstellung von sonstigen Fahrzeugen a.n.g.	20	13 835	196	7	196	-	-	-	-	2	.
31	Herstellung von Möbeln	1 043	1 966 240	4 867	147	4 867	135	9 753	241	39 106	167	60 659
31.01	Herstellung von Büro- und Ladenmöbeln	79	685 239	.	5	.	7	528	9	1 646	10	3 343
31.02	Herstellung von Küchenmöbeln	51	209 091	152	4	152	11	825	8	1 157	5	1 750
31.03	Herstellung von Matratzen	8	126 296	1	.	.	-	-	-	-	-	-
31.09	Herstellung von sonstigen Möbeln	905	945 615	4 514	137	4 514	117	8 400	224	36 303	152	55 566
31.09.1	Herstellung von Polstermöbeln	55	82 453	708	22	708	11	844	10	1 602	4	1 343
31.09.9	Herstellung von sonstigen Möbeln a.n.g.	850	863 162	3 806	115	3 806	106	7 556	214	34 701	148	54 223
32	Herstellung von sonstigen Waren	1 405	2 047 726	5 911	186	5 911	193	13 944	307	49 620	266	95 607
32.1	Herstellung von Münzen, Schmuck u.ä.hnl.Erzeugn.	183	46 672	1 693	53	1 693	45	3 167	42	6 082	23	7 723
32.11	Herstellung von Münzen	-	-	-	-	-	-	-	-	-	-	-
32.12	H.v.Schmuck,Gold,Silberschmiedw.(oh.Fant.schm.)	165	40 563	1 403	43	1 403	40	2 781	41	.	22	.
32.13	Herstellung von Fantasieschmuck	18	6 110	291	10	291	5	386	1	.	1	.
32.2	Herstellung von Musikinstrumenten	71	25 184	846	27	846	21	1 453	12	1 594	4	.
32.3	Herstellung von Sportgeräten	30	62 461	276	8	276	4	308	3	403	3	1 123
32.4	Herstellung von Spielwaren	37	7 898	375	11	375	8	573	11	1 480	1	.
32.5	H.v.mediz. u.zahnmediz. Apparaten u.Materialien	954	1 810 425	1 932	60	1 932	84	6 283	210	35 415	222	80 690
32.50.1	H.v.mediz.techn.Apparat. und Materialien a.n.g.	155	672 565	475	15	475	9	689	39	6 514	23	8 285
32.50.2	Herstellung von orthopädischen Erzeugnissen	175	780 283	366	11	366	19	1 413	34	5 891	32	11 830
32.50.3	Zahntechnische Laboratorien	624	357 577	1 091	34	1 091	56	4 181	137	23 009	167	60 575
32.9	Herstellung von Erzeugnissen a.n.g.	130	95 086	788	27	788	31	2 160	29	4 646	13	4 241
32.91	Herstellung von Besen und Bürsten	17	17 871	.	1	.	-	-	6	995	2	.
32.99	Herstellung von sonstigen Erzeugnissen a.n.g.	113	77 214	.	26	.	31	2 160	23	3 651	11	.
33	Reparatur u.Installation v.Masch. u.Ausrüstungen	963	1 647 814	4 808	143	4 808	152	10 712	200	32 727	138	50 233
33.1	Rep. v.Metallerzeugn., Maschinen u.Ausrüstungen	674	987 756	3 389	100	3 389	101	7 084	150	24 312	105	38 967
33.11	Reparatur von Metallerzeugnissen	38	15 416	340	10	340	4	285	9	1 470	7	2 577
33.12	Reparatur von Maschinen	447	617 617	1 655	48	1 655	65	4 633	105	17 123	77	28 704
33.13	Reparatur von elektron. u. optischen Geräten	20	25 817	187	6	187	5	327	4	561	-	-
33.14	Reparatur von elektrisch. Ausrüstungen	27	72 687	.	2	.	4	.	4	578	4	1 435
33.15	Rep. u. Instandh. von Schiffen, Booten u.Yacht.	39	183 336	257	7	257	7	479	2	.	5	1 708
33.16	Rep. u. Instandh. von Luft- und Raumfahrzeugen	8	23 609	.	2	.	1	.	-	-	2	.

Noch: 3. Umsatzsteuerpflichtige und deren Lieferungen und Leistungen 2015  
nach Wirtschaftszweigen und Umsatzgrößenklassen

Davon in Umsatzgrößenklassen von ... bis unter ... EUR											
500 000 bis unter 1 Mio.			1 Mio. bis unter 2 Mio.			2 Mio. bis unter 5 Mio.			5 Mio. bis unter 10 Mio.		
Anzahl	1 000 €	Anzahl	1 000 €	Anzahl	1 000 €	Anzahl	1 000 €	Anzahl	1 000 €	Anzahl	1 000 €
2	.	2	.	3	10 973	1	.	.	.	.	- 30 20,2
1	.	3	.	1	.	1	.	.	.	3	527 053 30,3
-	-	-	-	-	-	-	-	-	-	-	- 30,4
11	7 999	5	6 361	6	20 939	-	-	-	-	2	- 30,9
1	.	2	.	2	.	-	-	-	-	-	- 30,91
4	2 439	-	-	2	.	-	-	-	-	2	- 30,92
6	.	3	.	2	.	-	-	-	-	-	- 30,99
152	108 303	90	122 526	56	171 137	21	153 774	15	237 523	9	320 927
6	.	10	15 283	16	45 783	4	31 578	3	35 277	4	145 837
6	4 043	9	.	3	.	-	-	2	.	2	- 31,02
1	.	1	.	1	.	-	-	3	.	1	- 31,03
139	99 617	70	93 531	36	112 625	17	122 196	7	112 653	3	- 31,09
3	2 332	3	.	-	-	-	-	1	.	1	- 31,09,1
136	97 285	67	.	36	112 625	17	122 196	6	.	3	- 31,09,9
233	163 462	109	151 504	67	201 147	24	173 648	12	.	2	926 296 32
11	7 109	7	.	1	.	1	.	-	-	-	- 32,1
-	-	-	-	-	-	-	-	-	-	-	- 32,11
11	7 109	7	.	-	-	1	-	-	-	-	- 32,12
-	-	-	-	1	.	-	-	-	-	-	- 32,13
3	1 981	2	.	1	.	-	-	1	.	-	- 32,2
3	.	1	.	4	.	3	26 087	1	.	-	- 32,3
5	.	1	.	-	-	-	-	-	-	-	- 32,4
197	138 312	92	125 799	55	160 780	18	125 287	8	.	2	926 296 32,5
20	14 438	11	15 895	18	54 247	10	71 511	5	.	2	341 117 32,50,1
32	22 732	22	32 357	16	49 806	3	20 469	3	50 239	-	585 180 32,50,2
145	101 142	59	77 547	21	56 726	5	33 306	-	-	-	- 32,50,3
14	10 350	6	9 497	6	17 930	2	.	2	.	-	- 32,9
5	3 901	2	.	-	-	1	.	-	-	-	- 32,91
9	6 448	4	.	6	17 930	1	.	2	.	-	- 32,99
95	67 118	91	126 648	77	234 904	27	188 136	31	508 706	5	145 312
73	52 405	69	97 916	41	124 651	13	86 364	16	249 264	3	- 33,1
2	.	5	.	1	.	-	-	-	-	-	- 33,11
56	40 554	49	69 836	28	83 666	8	51 513	7	107 222	2	- 33,12
-	-	3	.	1	.	-	-	1	.	-	- 33,13
2	.	3	4 111	3	11 552	2	.	3	.	-	- 33,14
1	.	6	8 506	3	8 273	3	.	3	.	1	- 33,15
1	.	-	-	1	.	-	-	1	.	-	- 33,16



Noch: 3. Umsatzsteuerpflichtige und deren Lieferungen und Leistungen 2015  
nach Wirtschaftszweigen und Umsatzgrößenklassen

Systematik-Nr.	Wirtschaftszweig	Steuerpflichtige	Lieferungen und Leistungen	Davon in Umsatzgrößenklassen von ... bis unter ... EUR									
				17 501 bis unter 50 000		50 000 bis unter 100 000		100 000 bis unter 250 000		250 000 bis unter 500 000		Anzahl	1 000 €
				Anzahl	1 000 €	Anzahl	1 000 €	Anzahl	1 000 €	Anzahl	1 000 €		
33.17	Rep. u. Instandh. von Fahrzeugen a.n.g.	73	42 752	17	535	14	984	18	2 702	9	3 470		
33.19	Reparatur von sonstigen Ausrüstungen	22	6 522	8	285	1	.	8	.	1	.		
33.2	Installation v.Maschinen u.Ausrüstungen a.n.g.	289	660 058	43	1 418	51	3 628	50	8 415	33	11 266		
D	Energieversorgung	9 436	22 429 848	3 616	107 387	1 607	115 382	1 935	309 770	962	344 186		
35	Energieversorgung	9 436	22 429 848	3 616	107 387	1 607	115 382	1 935	309 770	962	344 186		
35.1	Elektrizitätsversorgung	9 164	21 287 917	3 564	105 693	1 564	112 258	1 859	297 533	926	330 953		
35.11	Elektrizitätsversorgung	8 951	8 472 081	3 549	105 198	1 545	110 938	1 838	294 165	907	324 459		
35.11.1	Elektrizitätsversorgung ohne Verteilung	271	63 011	132	4 199	49	3 227	52	8 235	15	5 827		
35.11.2	Elektrizitätserz. mit Fremdbezug z.Verteilung	2 584	1 861 787	1 337	39 057	472	33 137	403	63 630	177	62 558		
35.11.3	Elektrizitätserz. ohne Fremdbezug z.Verteilung	6 096	6 547 283	2 080	61 942	1 024	74 574	1 383	222 300	715	256 073		
35.12	Elektrizitätsübertragung	30	30 302	2	.	3	168	9	1 507	4	1 397		
35.13	Elektrizitätsverteilung	108	3 495 730	5	163	7	516	5	820	9	3 367		
35.14	Elektrizitätshandel	75	9 289 803	8	.	9	637	7	1 040	6	1 731		
35.2	Gasversorgung	108	1 042 192	5	211	9	687	26	4 206	19	6 925		
35.21	Gaserzeugung	80	58 799	4	.	8	.	25	.	18	.		
35.21.1	Gaserzeugung ohne Verteilung	-	-	-	-	-	-	-	-	-	-		
35.21.2	Gaserzeugung mit Fremdbezug zur Verteilung	-	-	-	-	-	-	-	-	-	-		
35.21.3	Gaserzeugung ohne Fremdbezug zur Verteilung	80	58 799	4	.	8	.	25	.	18	.		
35.22	Gasverteilung durch Rohrleitungen	12	319 057	1	.	1	.	1	.	-	-		
35.23	Gashandel durch Rohrleitungen	16	664 337	-	-	-	-	-	-	-	-		
35.3	Wärme- und Kälteversorgung	164	99 739	47	1 484	34	2 436	50	8 031	17	6 308		
E	Wasserversorgung, Abw., Abf. ents., Bes. v. Umweltv.	959	4 100 916	114	3 660	95	6 922	137	23 049	119	42 804		
36	Wasserversorgung	160	566 941	7	217	13	976	13	2 205	18	7 278		
36.00.1	Wassergewinnung mit Fremdbezug zur Verteilung	6	21 434	-	-	-	-	-	-	-	-		
36.00.2	Wassergewinnung ohne Fremdbezug zur Verteilung	145	475 442	7	217	12	.	12	.	17	.		
36.00.3	Wasserverteilung ohne Gewinnung	9	70 066	-	-	1	.	1	.	1	.		
37	Abwasserentsorgung	122	229 488	16	491	14	1 008	22	3 561	17	5 849		
37.00.1	Betrieb der Sammelkanalisation	71	117 757	11	326	7	552	13	2 039	13	4 445		
37.00.2	Betrieb von Kläranlagen	51	111 731	5	165	7	456	9	1 523	4	1 404		
38	Samml., Behandl. u. Beseitig. v. Abfällen, Rückgew.	639	3 235 057	86	2 781	63	4 566	95	16 085	80	28 280		
38.1	Sammlung von Abfällen	150	459 690	17	550	9	647	16	2 754	19	6 726		
38.11	Sammlung nicht gefährlicher Abfälle	150	459 690	17	550	9	647	16	2 754	19	6 726		
38.12	Sammlung gefährlicher Abfälle	-	-	-	-	-	-	-	-	-	-		
38.2	Abfallbehandlung und -beseitigung	244	936 078	44	1 405	33	2 388	42	6 759	31	10 834		
38.21	Behandlung u. Beseitig. nicht gefährl. Abfälle	222	377 902	41	1 291	33	2 388	39	6 369	29	.		
38.22	Behandlung und Beseitigung gefährlicher Abfälle	22	558 177	3	113	-	-	3	390	2	.		
38.3	Rückgewinnung	245	1 839 289	25	827	21	1 531	37	6 572	30	10 720		

Noch: 3. Umsatzsteuerpflichtige und deren Lieferungen und Leistungen 2015  
nach Wirtschaftszweigen und Umsatzgrößenklassen

Davon in Umsatzgrößenklassen von ... bis unter ... EUR														
500 000 bis unter 1 Mio.		1 Mio. bis unter 2 Mio.		2 Mio. bis unter 5 Mio.		5 Mio. bis unter 10 Mio.		10 Mio. bis unter 25 Mio.		25 Mio. bis unter 50 Mio.		50 Mio. und mehr		Systematik- Nr.
Anzahl	1 000 €	Anzahl	1 000 €	Anzahl	1 000 €	Anzahl	1 000 €	Anzahl	1 000 €	Anzahl	1 000 €	Anzahl	1 000 €	
8	5 686	3	4 587	3	.	.	.	1	.	.	.	.	.	- 33.17
3	1 938	-	-	1	.	.	.	-	-	-	-	-	-	- 33.19
22	14 713	22	28 732	36	110 253	14	101 772	15	259 442	2	.	1	.	. 33.2
662	461 357	333	458 697	167	490 610	38	256 462	40	619 170	32	1 146 793	44	18 120 033	D
662	461 357	333	458 697	167	490 610	38	256 462	40	619 170	32	1 146 793	44	18 120 033	35
643	447 618	321	441 278	157	457 031	36	.	31	480 164	25	.	38	17 445 675	35.1
620	431 973	294	403 912	136	394 986	26	173 737	15	222 078	8	287 197	13	5 723 439	35.11
13	8 922	4	5 524	4	.	1	.	1	.	-	-	-	-	- 35.11.1
105	71 908	50	70 842	24	.	4	.	3	.	4	149 446	5	1 236 381	35.11.2
502	351 144	240	327 547	108	316 243	21	138 738	11	173 914	4	137 751	8	4 487 058	35.11.3
3	1 756	3	4 402	4	.	2	.	-	-	-	-	-	-	- 35.12
17	11 955	19	26 469	15	43 939	7	52 183	7	130 066	6	234 732	11	2 991 521	35.13
3	1 934	5	6 494	2	.	1	.	9	128 021	11	.	14	8 730 716	35.14
12	8 673	9	13 423	8	.	2	.	6	103 041	6	191 470	6	674 358	35.2
8	5 562	9	13 423	7	22 890	1	.	-	-	-	-	-	-	- 35.21
-	-	-	-	-	-	-	-	-	-	-	-	-	-	- 35.21.1
-	-	-	-	-	-	-	-	-	-	-	-	-	-	- 35.21.2
8	5 562	9	13 423	7	22 890	1	.	-	-	-	-	-	-	- 35.21.3
2	.	-	-	-	-	-	-	3	45 568	2	.	2	.	. 35.22
2	.	-	-	1	.	1	.	3	57 473	4	.	4	.	. 35.23
7	5 067	3	3 996	2	.	-	-	3	35 965	1	.	-	-	- 35.3
122	88 515	110	155 598	118	378 303	72	496 610	46	694 133	15	524 197	11	1 687 125	E
27	20 554	23	32 642	28	.	19	114 292	9	121 174	2	.	1	.	. 36
1	.	1	.	2	.	2	.	-	-	-	-	-	-	- 36.00.1
26	.	21	.	25	81 100	16	95 031	7	.	1	.	1	.	. 36.00.2
-	-	1	.	1	.	1	.	2	.	1	.	-	-	- 36.00.3
19	14 520	14	17 926	8	21 271	7	46 246	4	.	1	.	-	-	- 37
10	7 358	8	10 460	4	9 595	3	.	1	.	1	.	-	-	- 37.00.1
9	7 162	6	7 466	4	11 676	4	.	3	.	-	-	-	-	- 37.00.2
68	48 096	69	99 202	79	255 898	46	336 072	31	450 265	12	.	10	.	. 38
10	7 120	22	32 915	31	96 252	18	137 291	5	68 718	3	106 716	-	-	- 38.1
10	7 120	22	32 915	31	96 252	18	137 291	5	68 718	3	106 716	-	-	- 38.11
-	-	-	-	-	-	-	-	-	-	-	-	-	-	- 38.12
31	21 996	18	24 071	15	48 868	8	58 777	14	206 564	4	.	4	.	. 38.2
31	21 996	18	24 071	13	.	5	34 760	12	.	-	-	1	.	. 38.21
-	-	-	-	2	.	3	24 018	2	.	4	.	3	362 018	38.22
27	18 979	29	42 215	33	110 779	20	140 003	12	174 984	5	157 417	6	1 175 262	38.3

Noch: 3. Umsatzsteuerpflichtige und deren Lieferungen und Leistungen 2015  
nach Wirtschaftszweigen und Umsatzgrößenklassen

Systematik-Nr.	Wirtschaftszweig	Steuerpflichtige	Lieferungen und Leistungen	Davon in Umsatzgrößenklassen von ... bis unter ... EUR									
				17 501 bis unter 50 000		50 000 bis unter 100 000		100 000 bis unter 250 000		250 000 bis unter 500 000		Anzahl	1 000 €
				Anzahl	1 000 €	Anzahl	1 000 €	Anzahl	1 000 €	Anzahl	1 000 €		
38.31	Zerleg.v.Schiffs-u.Fahrzeugwracks u.a.Altwaren	50	103 636	5	176	7	504	12	2 127	7	2 503		
38.32	Rückgewinnung sortierter Werkstoffe	195	1 735 653	20	651	14	1 027	25	4 445	23	8 217		
39	Beseitig. v.Umweltverschmutz.u.sonst.Entsorg.	38	69 430	5	171	5	372	7	1 197	4	1 398		
F	Baugewerbe	29 877	26 307 477	4 828	160 712	4 863	353 474	6 723	1 092 028	4 765	1 704 591		
41	Hochbau	3 456	7 635 615	366	12 063	377	27 912	593	97 754	494	179 629		
41.1	Erschließung von Grundstücken, Bauträger	447	1 467 662	43	1 239	41	3 119	66	10 914	64	24 464		
41.10.1	Erschließung von unbebauten Grundstücken	28	21 681	4	114	8	645	3	520	4	1 616		
41.10.2	Bauträger für Nichtwohngebäude	65	195 092	7	170	4	247	11	1 746	11	3 724		
41.10.3	Bauträger für Wohngebäude	354	1 250 889	32	955	29	2 227	52	8 649	49	19 123		
41.2	Bau von Gebäuden	3 009	6 167 953	323	10 824	336	24 792	527	86 839	430	155 165		
41.20.1	Bau von Gebäuden (ohne Fertigteilbau)	2 901	6 071 337	300	10 098	318	23 485	498	82 002	420	151 245		
41.20.2	Errichtung von Fertigteilbauten	108	96 616	23	726	18	1 308	29	4 837	10	3 920		
42	Tiefbau	1 119	4 797 990	73	2 379	80	5 759	149	24 966	140	51 528		
42.1	Bau von Straßen und Bahnverkehrsstrecken	681	3 138 152	38	1 182	49	3 539	88	14 696	88	32 899		
42.11	Bau von Straßen	592	2 446 825	35	1 103	43	.	81	13 590	76	28 397		
42.12	Bau von Bahnverkehrsstrecken	62	520 795	3	79	5	322	6	.	8	2 844		
42.13	Brücken- und Tunnelbau	27	170 532	-	-	1	.	1	.	4	1 658		
42.2	Leitungstiefbau und Kläranlagenbau	240	1 070 322	20	697	20	1 466	27	4 363	30	10 750		
42.21	Rohrleitungstiefbau, Brunnen-u.Kläranlagenbau	211	950 002	18	.	19	.	26	.	24	8 520		
42.22	Kabelnetzeleitungstiefbau	29	120 320	2	.	1	.	1	.	6	2 230		
42.9	Sonstiger Tiefbau	198	589 516	15	500	11	753	34	5 907	22	7 879		
42.91	Wasserbau	72	269 070	6	186	4	270	6	1 197	9	3 260		
42.99	Sonstiger Tiefbau a.n.g.	126	320 446	9	314	7	483	28	4 710	13	4 619		
43	Vorber.Baustellenarb.,Bauinst.u.so.Ausb.gew.	25 302	13 873 872	4 389	146 269	4 406	319 803	5 981	969 308	4 131	1 473 434		
43.1	Abbrucharbeiten und vorber. Baustellenarb.	665	583 373	122	3 907	87	6 260	136	21 605	107	37 882		
43.11	Abbrucharbeiten	270	283 561	58	.	39	.	47	7 692	46	15 589		
43.12	Vorbereitende Baustellenarbeiten	376	287 112	62	2 002	47	3 405	85	13 251	56	20 607		
43.13	Test- und Suchbohrung	19	12 699	2	.	1	.	4	661	5	1 685		
43.2	Baustallation	9 241	6 432 779	1 413	46 382	1 385	100 728	1 991	324 137	1 555	562 606		
43.21	Elektroinstallation	2 674	2 223 931	308	10 346	371	26 991	580	96 983	469	168 057		
43.22	Gas-, Wasser-, Heiz-,sow Lüftungs-u.Klimainstal.	3 881	3 377 394	315	10 407	397	29 684	773	126 138	765	280 706		
43.29	Sonstige Baustallation	2 686	831 454	790	25 629	617	44 053	638	101 016	321	113 843		
43.29.1	Dämmung geg.Kälte,Wärme,Schall u.Erschütterung	1 806	457 930	598	19 215	428	30 084	399	62 392	205	71 978		
43.29.9	Sonstige Baustallation a.n.g.	880	373 524	192	6 414	189	13 969	239	38 624	116	41 865		
43.3	Sonstiger Ausbau	10 056	3 575 911	2 030	68 311	2 141	154 972	2 651	427 216	1 543	540 428		
43.31	Anbringen v.Stuckaturen, Gipserei u.Verputzerei	723	190 170	181	5 884	171	12 387	196	31 581	97	33 089		
43.32	Bautischlerei und -schlosserei	2 575	1 082 169	428	14 603	544	39 522	641	103 280	435	154 386		

Noch: 3. Umsatzsteuerpflichtige und deren Lieferungen und Leistungen 2015  
nach Wirtschaftszweigen und Umsatzgrößenklassen

Davon in Umsatzgrößenklassen von ... bis unter ... EUR														
500 000 bis unter 1 Mio.		1 Mio. bis unter 2 Mio.		2 Mio. bis unter 5 Mio.		5 Mio. bis unter 10 Mio.		10 Mio. bis unter 25 Mio.		25 Mio. bis unter 50 Mio.		50 Mio. und mehr		Systematik-Nr.
Anzahl	1 000 €	Anzahl	1 000 €	Anzahl	1 000 €	Anzahl	1 000 €	Anzahl	1 000 €	Anzahl	1 000 €	Anzahl	1 000 €	
4	2 954	5	6 969	5	13 734	2	.	2	.	1	.	-	-	- 38.31
23	16 025	24	35 247	28	97 045	18	.	10	.	4	.	6	1 175 262	38.32
8	5 345	4	5 828	3	.	-	-	2	.	-	-	-	-	- 39
3 912	2 775 667	2 541	3 529 597	1 498	4 492 193	452	3 150 771	219	3 276 573	48	1 666 770	28	4 105 102	F
520	376 190	465	668 967	396	1 249 585	135	945 654	73	1 083 303	24	814 988	13	2 179 571	41
59	42 093	60	89 357	61	198 217	25	189 292	20	290 423	5	174 172	3	444 371	41.1
4	2 408	2	.	3	.	-	-	-	-	-	-	-	-	- 41.10.1
4	2 486	11	16 097	8	.	3	17 901	4	60 022	2	.	-	-	- 41.10.2
51	37 198	47	.	50	160 033	22	171 392	16	230 402	3	.	3	444 371	41.10.3
461	334 097	405	579 610	335	1 051 368	110	756 362	53	792 880	19	640 815	10	1 735 200	41.2
451	327 282	397	568 094	328	1 030 927	109	.	51	.	19	640 815	10	1 735 200	41.20.1
10	6 815	8	11 517	7	20 441	1	.	2	.	-	-	-	-	- 41.20.2
177	130 879	159	228 655	158	488 493	88	633 483	68	1 054 158	16	548 370	11	1 629 320	42
106	78 077	103	146 217	106	323 461	56	412 267	32	488 685	7	231 837	8	1 405 292	42.1
89	65 108	92	131 530	92	277 313	49	354 276	26	381 664	5	.	4	1 020 086	42.11
13	9 855	7	9 435	8	25 838	4	32 588	3	53 126	2	.	3	.	42.12
4	3 113	4	5 251	6	20 310	3	25 404	3	53 895	-	-	1	.	42.13
36	26 038	27	39 918	33	105 142	14	97 914	25	397 431	6	.	2	.	42.2
31	22 060	23	33 552	30	95 364	11	79 340	22	350 638	5	182 975	2	.	42.21
5	3 979	4	6 365	3	9 778	3	18 574	3	46 793	1	.	-	-	42.22
35	26 763	29	42 521	19	59 890	18	123 302	11	168 041	3	.	1	.	42.9
10	7 670	11	15 785	10	33 348	8	49 194	6	.	2	.	-	-	42.91
25	19 093	18	26 736	9	26 543	10	74 108	5	.	1	.	1	.	42.99
3 215	2 268 599	1 917	2 631 974	944	2 754 114	229	1 571 634	78	1 139 113	8	303 412	4	296 211	43
97	68 308	53	71 963	42	128 603	13	94 176	7	.	1	.	-	-	- 43.1
33	23 046	21	.	14	.	7	53 061	4	.	1	.	-	-	- 43.11
60	42 104	30	41 062	27	81 433	6	41 114	3	42 133	-	-	-	-	- 43.12
4	3 159	2	.	1	.	-	-	-	-	-	-	-	-	- 43.13
1 360	964 162	895	1 238 772	468	1 364 687	123	847 396	45	632 967	3	.	3	.	43.2
434	311 279	265	369 295	175	521 028	54	371 130	16	.	1	.	1	.	43.21
765	544 791	528	725 254	250	721 496	61	422 488	24	319 274	1	.	2	.	43.22
161	108 093	102	144 223	43	122 163	8	53 777	5	.	1	.	-	-	- 43.29
80	53 122	62	88 649	28	80 239	4	.	2	.	-	-	-	-	- 43.29.1
81	54 971	40	55 575	15	41 924	4	.	3	49 734	1	.	-	-	- 43.29.9
974	678 989	483	648 596	185	531 275	37	251 033	8	.	3	95 315	1	.	43.3
49	32 788	17	22 355	10	.	1	.	1	.	-	-	-	-	- 43.31
278	198 029	163	214 656	70	195 199	10	64 648	5	.	1	.	-	-	- 43.32

Noch: 3. Umsatzsteuerpflichtige und deren Lieferungen und Leistungen 2015  
nach Wirtschaftszweigen und Umsatzgrößenklassen

Systematik-Nr.	Wirtschaftszweig	Steuerpflichtige	Lieferungen und Leistungen	Davon in Umsatzgrößenklassen von ... bis unter ... EUR									
				17 501 bis unter 50 000		50 000 bis unter 100 000		100 000 bis unter 250 000		250 000 bis unter 500 000			
				Anzahl	1 000 €	Anzahl	1 000 €	Anzahl	1 000 €	Anzahl	1 000 €	Anzahl	1 000 €
43.33	Fußboden-, Fliesen- u. Plattenleg., Tapeziererei	3 277	854 068	822	27 561	804	57 033	842	133 454	420	144 696		
43.34	Malerei und Glaseri	2 996	1 289 612	486	16 443	526	38 761	855	140 800	518	182 446		
43.34.1	Malerei- und Lackierergewerbe	2 802	1 223 409	463	15 666	504	37 064	792	129 971	471	165 537		
43.34.2	Glaseri	194	66 203	23	777	22	1 697	63	10 829	47	16 909		
43.39	Sonstiger Ausbau a.n.g.	485	159 891	113	3 820	96	7 270	117	18 101	73	25 810		
43.9	Sonstige spezialisierte Bautätigkeiten	5 340	3 281 809	824	27 670	793	57 843	1 203	196 351	926	332 519		
43.91	Dachdeckerei und Zimmeri	2 930	1 891 444	303	10 132	362	26 624	629	106 824	573	207 431		
43.91.1	Dachdeckerei und Baupengleri	1 490	1 001 436	122	4 041	157	11 661	321	55 455	315	114 284		
43.91.2	Zimmeri und Ingenieurholzbau	1 440	890 008	181	6 091	205	14 963	308	51 369	258	93 146		
43.99	Sonstige spezialisierte Bautätigkeiten a.n.g.	2 410	1 390 365	521	17 539	431	31 220	574	89 527	353	125 088		
43.99.1	Gerüstbau	178	126 011	27	945	20	1 401	32	5 130	44	15 418		
43.99.2	Schornstein-, Feuerungs- und Industrieofenbau	151	49 037	27	903	36	2 688	46	7 611	19	6 548		
43.99.9	Baugewerbe a.n.g.	2 081	1 215 318	467	15 691	375	27 130	496	76 786	290	103 122		
G	Handel, Instandhaltung und Reparatur von Kfz.	56 989	145 521 162	9 656	312 707	8 551	624 334	12 164	1 994 630	8 184	2 921 317		
45	Handel m. Kraftfahrz., Instandh. u. Rep. v. Kfz	9 393	17 361 107	1 464	48 091	1 362	98 578	1 997	332 878	1 505	541 019		
45.1	Handel mit Kraftwagen	4 428	12 409 980	705	23 111	601	43 272	816	135 710	561	201 309		
45.11	Handel m.Kfz m.e.Gesamtw.g.v. 3,5 t od.weniger	4 266	11 891 131	686	22 515	579	41 619	790	131 051	543	195 297		
45.19	Handel m.Kraftwagen m.e.Ges.gew.v.mehr als 3,5 t	162	518 849	19	595	22	1 652	26	4 660	18	6 012		
45.2	Instandhaltung und Reparatur von Kraftwagen	3 055	1 460 035	422	14 106	426	31 211	759	128 797	679	244 531		
45.20.1	Lackieren von Kraftwagen	359	200 703	38	1 259	36	2 595	86	15 568	85	29 201		
45.20.2	Autowaschanlagen	278	79 802	88	3 000	46	3 405	58	8 635	45	15 670		
45.20.3	Inst.u.Rep.v.Kfz b.3,5t Ges.gew.(oh.Lack.,Autow.)	2 338	1 064 286	289	9 591	330	24 257	605	102 959	532	193 501		
45.20.4	Inst.u.Rep.v.Kfz m.e.Ges.gew.v.mehr als 3,5t	80	115 244	7	256	14	954	10	1 635	17	6 159		
45.3	Handel mit Kraftwagenteilen und -zubehör	1 438	3 247 775	255	8 246	237	17 013	304	49 889	201	72 318		
45.31	Großhandel m. Kraftwagenteilen und -zubehör	440	2 583 425	48	1 542	53	3 841	87	14 238	58	21 553		
45.32	Einzelh.m.Kraftwagenteilen und -zubehör	998	664 350	207	6 704	184	13 172	217	35 651	143	50 765		
45.4	Hand m.Kraftfz., Teilen,Zubeh., Inst.u.Rep.v.Kr.	472	243 317	82	2 629	98	7 082	118	18 481	64	22 861		
46	Großhandel (ohne Handel mit Kraftfahrzeugen)	16 936	83 598 025	2 900	93 816	2 485	180 262	3 060	494 142	2 036	728 963		
46.1	Handelsvermittlung	6 985	1 844 174	1 960	63 194	1 546	111 593	1 621	254 411	841	295 017		
46.11	HV.v.landw.Grundst.,leb.Tier.,text.Rohst.,Halbw.	262	93 635	60	2 008	55	4 039	60	8 992	29	10 032		
46.12	HV.v.Brennst.,Erzen,Metallen u.techn.Chemik.	128	38 328	35	1 191	23	1 722	30	4 920	16	6 322		
46.13	HV. von Holz, Baustoffen und Anstrichmitteln	654	172 902	183	5 970	142	9 846	146	22 476	88	30 422		
46.13.1	HV.v. Rohholz,Holzhalbw. u.Bauelementen aus Holz	63	17 349	12	388	13	830	14	2 292	15	5 550		
46.13.2	HV.von Baustoffen und Anstrichmitteln	591	155 553	171	5 582	129	9 016	132	20 184	73	24 872		
46.14	HV.von Maschinen, techn.Bedarf,Wasser-u.Luftfz.	1 386	473 539	293	9 486	268	19 514	342	54 729	208	74 607		
46.15	HV.v.Möb.,Einr.-,Haush.-gegenst., Eisen-,Met.w.	725	211 211	215	7 082	149	10 979	148	21 964	88	30 097		
46.16	HV.v.Textilien,Bekleid., Schuhen und Lederwaren	435	96 626	119	3 784	103	7 414	110	17 963	58	20 646		

Noch: 3. Umsatzsteuerpflichtige und deren Lieferungen und Leistungen 2015  
nach Wirtschaftszweigen und Umsatzgrößenklassen

Davon in Umsatzgrößenklassen von ... bis unter ... EUR																					
500 000 bis unter 1 Mio.			1 Mio. bis unter 2 Mio.			2 Mio. bis unter 5 Mio.			5 Mio. bis unter 10 Mio.			10 Mio. bis unter 25 Mio.			25 Mio. bis unter 50 Mio.			50 Mio. und mehr			Systematik-Nr.
Anzahl	1 000 €	Anzahl	1 000 €	Anzahl	1 000 €	Anzahl	1 000 €	Anzahl	1 000 €	Anzahl	1 000 €	Anzahl	1 000 €	Anzahl	1 000 €	Anzahl	1 000 €				
230	156 928	110	150 907	40	118 534	8	.	1	.	.	.	.	.	.	.	.	.	- 43.33			
365	252 316	166	223 020	60	171 921	16	113 332	1	.	.	.	2	.	1	.	1	.	- 43.34			
335	231 848	158	.	59	.	16	113 332	1	.	.	.	2	.	1	.	1	.	- 43.34.1			
30	20 468	8	.	1	.	-	.	-	.	.	.	-	.	-	.	-	.	- 43.34.2			
52	38 928	27	37 657	5	.	2	.	-	.	.	.	-	.	-	.	-	.	- 43.39			
784	557 140	486	672 644	249	729 549	56	379 029	18	.	.	.	1	.	-	.	-	.	- 43.9			
542	385 389	339	468 263	149	433 944	29	189 189	4	63 648	.	.	-	.	-	.	-	.	- 43.91			
301	213 795	184	249 659	75	220 795	12	.	3	.	.	.	-	.	-	.	-	.	- 43.91.1			
241	171 594	155	218 605	74	213 149	17	.	1	.	.	.	-	.	-	.	-	.	- 43.91.2			
242	171 750	147	204 381	100	295 605	27	189 840	14	.	.	.	1	.	-	.	-	.	- 43.99			
26	19 612	14	18 707	11	.	3	16 851	1	.	.	.	-	.	-	.	-	.	- 43.99.1			
15	10 630	5	7 206	2	.	1	.	-	.	.	.	-	.	-	.	-	.	- 43.99.2			
201	141 509	128	178 467	87	254 182	23	.	13	213 908	.	.	1	.	-	.	-	.	- 43.99.9			
6 390	4 544 786	4 764	6 748 021	3 846	11 966 191	1 635	11 451 282	1 012	15 589 031	373	13 292 140	373	13 292 140	414	76 076 724 G	414	76 076 724 G	76 076 724 G			
1 154	803 942	729	1 024 881	631	1 958 792	286	2 016 561	162	2 550 229	60	2 142 071	60	2 142 071	43	5 844 065 45	43	5 844 065 45	5 844 065 45			
464	327 811	376	535 407	453	1 435 748	233	1 658 157	141	2 211 966	45	1 608 991	45	1 608 991	33	4 228 498 45.1	33	4 228 498 45.1	4 228 498 45.1			
443	312 498	364	519 366	434	1 371 965	220	1 558 250	133	2 060 831	42	.	42	.	32	45.11	32	45.11	45.11			
21	15 313	12	16 042	19	63 783	13	99 907	8	151 135	3	.	3	.	1	45.19	1	45.19	45.19			
457	314 265	200	275 645	90	264 543	17	.	5	.	-	.	-	.	-	45.2	-	45.2	45.2			
63	43 549	33	43 963	14	41 312	4	23 256	-	.	-	.	-	.	-	45.20.1	-	45.20.1	45.20.1			
24	17 500	13	18 605	4	12 988	-	.	-	.	-	.	-	.	-	45.20.2	-	45.20.2	45.20.2			
363	248 311	142	195 248	64	186 903	10	67 342	3	36 173	-	.	-	.	-	45.20.3	-	45.20.3	45.20.3			
7	4 906	12	17 829	8	23 340	3	.	2	.	-	.	-	.	-	45.20.4	-	45.20.4	45.20.4			
185	128 150	118	165 021	67	197 610	32	225 097	14	235 785	15	533 080	15	533 080	10	1 615 567 45.3	10	1 615 567 45.3	1 615 567 45.3			
57	40 170	45	63 444	38	117 618	20	141 466	13	.	12	.	12	.	9	45.31	9	45.31	45.31			
128	87 980	73	101 577	29	79 992	12	83 631	1	.	3	.	3	.	1	45.32	1	45.32	45.32			
48	33 716	35	48 808	21	60 892	4	.	2	.	-	.	-	.	-	45.4	-	45.4	45.4			
1 814	1 301 388	1 512	2 132 550	1 315	4 197 802	679	4 846 593	574	9 051 089	261	9 327 816	261	9 327 816	300	51 243 604 46	300	51 243 604 46	51 243 604 46			
578	412 600	369	508 216	65	162 216	5	36 927	-	.	-	.	-	.	-	46.1	-	46.1	46.1			
30	21 137	23	33 422	5	14 006	-	.	-	.	-	.	-	.	-	46.11	-	46.11	46.11			
16	12 240	8	11 934	-	.	-	.	-	.	-	.	-	.	-	46.12	-	46.12	46.12			
51	35 932	38	53 443	6	14 813	-	.	-	.	-	.	-	.	-	46.13	-	46.13	46.13			
7	.	1	.	1	.	-	.	-	.	-	.	-	.	-	46.13.1	-	46.13.1	46.13.1			
44	.	37	.	5	.	-	.	-	.	-	.	-	.	-	46.13.2	-	46.13.2	46.13.2			
152	108 881	99	139 312	22	.	2	.	-	.	-	.	-	.	-	46.14	-	46.14	46.14			
69	50 598	48	66 283	7	.	1	.	-	.	-	.	-	.	-	46.15	-	46.15	46.15			
27	18 659	16	.	2	.	-	.	-	.	-	.	-	.	-	46.16	-	46.16	46.16			

Noch: 3. Umsatzsteuerpflichtige und deren Lieferungen und Leistungen 2015  
nach Wirtschaftszweigen und Umsatzgrößenklassen

Systematik-Nr.	Wirtschaftszweig	Steuerpflichtige	Davon in Umsatzgrößenklassen von ... bis unter ... EUR									
			Lieferungen und Leistungen		17 501 bis unter 50 000		50 000 bis unter 100 000		100 000 bis unter 250 000		250 000 bis unter 500 000	
			Anzahl	1 000 €	Anzahl	1 000 €	Anzahl	1 000 €	Anzahl	1 000 €	Anzahl	1 000 €
46.17	HV.v. Nahrungsmitteln, Getränken und Tabakwaren	352	92 636	2 988	73	5 296	89	13 404	46	16 514	46	16 514
46.18	HV. von sonstigen Waren	1 817	371 310	19 085	447	32 328	405	64 438	174	60 163	174	60 163
46.18.1	HV.v. feinmechanischen, Foto- u. opt. Erzeugn.	13	3 270	-	5	293	3	.	2	.	2	.
46.18.2	HV. von Uhren, Edelmetallwaren und Schmuck	43	7 501	465	11	833	9	1 656	3	1 080	3	1 080
46.18.3	HV. von Spielwaren und Musikinstrumenten	18	1 803	210	7	488	4	.	1	.	1	.
46.18.4	HV.pharm.Erz.,Labor-,Ärzte-,Krankenhausbedarf	118	25 383	1 000	26	1 869	37	5 923	11	4 236	11	4 236
46.18.5	HV.v.kosmet.Erzeugnissen und Körperpflegemitteln	46	6 338	756	10	713	6	765	4	.	4	.
46.18.6	HV.v.Papier-,Schreibw.,Büro-,Werbeart.,Tapeten	62	10 680	451	20	1 359	21	3 483	6	.	6	.
46.18.7	HV.v.Büchern,Zeitschr.,Zeitungen,Musikal. u.Ä.	39	5 377	507	9	674	8	1 236	3	915	3	915
46.18.9	Handelsvermittlung von sonstigen Waren a.n.g.	1 478	310 960	15 697	359	26 099	317	50 125	144	49 841	144	49 841
46.19	HV.v. Waren ohne ausgeprägten Schwerpunkt	1 226	293 986	11 601	286	20 454	291	45 525	134	46 215	134	46 215
46.2	Großh.m.landw. Grundstoffen u.lebend.Tieren	1 195	12 952 324	2 807	103	7 572	140	23 183	125	46 006	125	46 006
46.21	Gh.m.Getreide,Rohtab.,Saatgut,Futtermitteln	459	7 410 901	986	43	2 997	50	8 444	44	.	44	.
46.22	Großhandel mit Blumen und Pflanzen	226	642 082	624	20	1 662	40	6 715	34	13 344	34	13 344
46.23	Großhandel mit lebenden Tieren	503	4 883 912	1 197	39	.	48	.	46	16 557	46	16 557
46.24	Großhandel mit Häuten, Fellen und Leder	7	15 429	-	1	.	2	.	1	.	1	.
46.3	Gh.m.Nahrungsm., Genussm., Getränken u.Tabakw.	1 435	15 844 942	3 210	105	7 901	192	32 202	158	58 592	158	58 592
46.31	Großhandel mit Obst, Gemüse und Kartoffeln	242	2 145 715	255	19	1 442	24	4 349	20	7 142	20	7 142
46.32	Großhandel mit Fleisch und Fleischwaren	249	3 898 176	240	14	1 090	32	5 327	30	11 235	30	11 235
46.33	Gh.m.Milch,Milcherzgn.,Eiern,Speiseölen,-fetten	83	1 000 766	149	5	416	10	1 567	12	4 262	12	4 262
46.34	Großhandel mit Getränken	313	2 437 828	1 098	33	2 405	48	8 172	38	13 944	38	13 944
46.35	Großhandel m. Tabakwaren	41	1 054 089	92	-	-	3	451	5	1 964	5	1 964
46.36	Großhandel mit Zucker, Süßwaren und Backwaren	49	326 234	160	4	311	7	1 077	4	1 347	4	1 347
46.37	Großhandel m. Kaffee, Tee, Kakao und Gewürzen	51	701 464	279	4	283	7	1 062	6	2 346	6	2 346
46.38	Großhandel m. sonst. Nahrungs-u.Genussmitteln	291	2 086 179	560	19	1 451	48	7 920	33	12 564	33	12 564
46.38.1	Großhandel mit Fisch und Fischerzeugnissen	69	342 942	.	2	.	8	1 368	8	.	8	.
46.38.2	Großhandel mit Mehl und Getreideprodukten	9	53 768	-	-	-	-	2	2	.	2	.
46.38.9	Großhandel m. Nahrungs- u.Genussmitteln a.n.g.	213	1 689 468	.	17	40	40	6 552	23	8 601	23	8 601
46.39	Gh.m.Nahrungsm., Genussm., Getränken,Tabakw.,o.a.S.	116	2 194 491	377	7	504	13	2 279	10	3 789	10	3 789
46.39.1	Großh. m. tiefgefrorenen Nahrungsmitteln, o.a.S.	28	218 737	140	3	.	3	565	-	-	-	-
46.39.9	Gh.m.so.Nahrungs-,Gen.mittl.,Getr.,Tabak.,o.a.S.	88	1 975 754	237	6	.	10	1 714	10	3 789	10	3 789
46.4	Großhandel m.Gebrauchs- und Verbrauchsgütern	2 172	14 960 285	7 408	238	17 546	378	63 966	289	103 890	289	103 890
46.41	Großhandel mit Textilien	176	298 669	958	25	1 724	38	6 213	21	7 564	21	7 564
46.42	Großhandel m. Bekleidung und Schuhen	262	2 094 027	782	29	2 208	42	6 951	37	13 155	37	13 155
46.42.1	Großh. mit Bekleidung	242	1 912 086	782	23	41	41	.	35	.	35	.
46.42.2	Großh. mit Schuhen	20	181 942	-	2	.	1	.	2	.	2	.
46.43	Gh.m.Foto-,Optik, elektr.Hh.ger.,Unterh.elekt.	346	4 717 873	859	32	2 260	68	11 957	47	16 540	47	16 540



Noch: 3. Umsatzsteuerpflichtige und deren Lieferungen und Leistungen 2015  
nach Wirtschaftszweigen und Umsatzgrößenklassen

Davon in Umsatzgrößenklassen von ... bis unter ... EUR														
500 000 bis unter 1 Mio.		1 Mio. bis unter 2 Mio.		2 Mio. bis unter 5 Mio.		5 Mio. bis unter 10 Mio.		10 Mio. bis unter 25 Mio.		25 Mio. bis unter 50 Mio.		50 Mio. und mehr		Systematik-Nr.
Anzahl	1 000 €	Anzahl	1 000 €	Anzahl	1 000 €	Anzahl	1 000 €	Anzahl	1 000 €	Anzahl	1 000 €	Anzahl	1 000 €	
33	23 627	18	.	2	.	-	-	-	-	-	-	-	-	- 46.17
118	83 318	62	81 704	9	.	1	.	.	-	-	-	-	-	- 46.18
3	1 919	-	-	-	-	-	-	-	-	-	-	-	-	- 46.18.1
5	3 468	-	-	-	-	-	-	-	-	-	-	-	-	- 46.18.2
-	-	-	-	-	-	-	-	-	-	-	-	-	-	- 46.18.3
10	7 061	4	5 293	-	-	-	-	-	-	-	-	-	-	- 46.18.4
-	-	2	.	-	-	-	-	-	-	-	-	-	-	- 46.18.5
-	-	1	.	1	.	-	-	-	-	-	-	-	-	- 46.18.6
3	2 045	-	-	-	-	-	-	-	-	-	-	-	-	- 46.18.7
97	68 826	55	.	8	19 652	1	.	.	-	-	-	-	-	- 46.18.9
82	58 209	57	78 989	12	.	1	.	-	-	-	-	-	-	- 46.19
144	104 735	134	193 410	167	553 132	81	581 916	95	1 423 211	47	1 697 395	71	8 318 958	46.2
48	35 386	45	63 663	61	206 653	33	245 100	43	650 823	26	.	38	5 273 138	46.21
35	24 802	33	48 962	29	87 927	4	26 254	6	.	1	.	3	290 588	46.22
59	.	56	80 784	77	258 552	44	310 561	45	658 393	20	749 377	30	2 755 232	46.23
2	.	-	-	-	-	-	-	1	.	-	-	-	-	- 46.24
214	156 203	184	261 073	182	584 422	103	732 374	87	1 377 927	51	1 762 946	63	10 868 091	46.3
26	21 014	29	40 670	49	156 011	24	169 453	22	343 517	13	441 396	9	960 467	46.31
48	34 439	21	29 406	33	111 088	19	141 075	17	292 595	11	404 238	16	2 867 444	46.32
13	9 093	8	10 625	9	29 385	6	44 446	6	98 244	4	141 963	5	660 616	46.33
47	34 696	58	81 977	30	94 662	9	60 555	6	78 289	4	126 060	8	1 935 971	46.34
5	3 707	7	8 375	4	14 011	5	.	2	.	3	100 572	4	860 157	46.35
3	1 867	10	15 238	5	15 890	5	37 560	2	.	2	.	2	.	46.36
6	4 039	8	12 380	5	15 001	2	.	1	.	1	.	3	.	46.37
49	35 252	33	47 951	33	107 479	18	122 454	21	330 763	10	342 268	9	1 077 517	46.38
12	.	11	.	11	.	6	.	6	.	2	.	1	.	46.38.1
2	.	1	.	1	.	1	.	1	.	1	.	-	-	46.38.2
35	25 282	21	30 777	21	67 078	11	76 001	14	212 497	7	242 353	8	.	46.38.9
17	12 098	10	14 452	14	40 895	15	102 917	10	155 585	3	105 053	7	1 756 543	46.39
4	2 967	-	-	4	11 895	7	48 846	3	34 102	2	.	1	.	46.39.1
13	9 131	10	14 452	10	28 999	8	54 071	7	121 483	1	.	6	.	46.39.9
282	202 679	239	332 115	198	628 240	122	857 116	103	1 629 789	41	1 483 562	53	9 633 974	46.4
16	11 343	22	30 755	14	45 208	6	38 067	3	44 096	3	112 742	-	-	46.41
35	24 678	28	38 745	27	85 574	13	92 132	12	189 196	8	307 631	8	1 332 975	46.42
31	21 635	24	33 770	27	85 574	12	.	9	141 052	5	191 303	8	1 332 975	46.42.1
4	3 043	4	4 975	-	-	1	.	3	48 144	3	116 328	-	-	46.42.2
59	44 600	37	49 165	27	83 614	23	163 464	15	233 866	3	111 899	9	3 999 648	46.43

Noch: 3. Umsatzsteuerpflichtige und deren Lieferungen und Leistungen 2015  
nach Wirtschaftszweigen und Umsatzgrößenklassen

Systematik-Nr.	Wirtschaftszweig	Steuerpflichtige	Lieferungen und Leistungen	Davon in Umsatzgrößenklassen von ... bis unter ... EUR									
				17 501 bis unter 50 000		50 000 bis unter 100 000		100 000 bis unter 250 000		250 000 bis unter 500 000		Anzahl	1 000 €
				Anzahl	1 000 €	Anzahl	1 000 €	Anzahl	1 000 €	Anzahl	1 000 €		
46.43.1	Großhandel m. Foto- und optischen Erzeugnissen	41	.	3	122	4	335	11	1 898	7	2 258		
46.43.2	Großhandel m. elektr. Haushaltsgeräten	60	.	4	112	4	292	10	1 784	2	.		
46.43.3	Großhandel m. Geräten der Unterhaltungselektronik	245	2 526 075	19	625	24	1 633	47	8 274	38	.		
46.44	Gh.m.keram.Erzeugn., Glaswaren u.Reinig.mitt.	105	179 448	11	361	14	1 013	17	2 652	9	3 140		
46.44.1	Großh. mit keramischen Erzeugn. und Glaswaren	40	87 599	5	181	4	263	3	417	4	1 436		
46.44.2	Großh. m. Wasch-, Putz- und Reinigungsmitteln	65	91 849	6	180	10	750	14	2 235	5	1 705		
46.45	Großh.m.kosmet. Erzeugn. und Körperpflegemitteln	67	374 084	13	366	5	380	16	2 785	7	2 766		
46.46	Großh.m.pharmazeut.mediz.u.orthop.Erzeugn.	364	2 870 504	37	1 129	26	1 894	43	7 378	49	17 782		
46.46.1	Großh.m.pharmazeutischen Erzeugnissen	137	1 795 456	11	307	9	.	13	2 449	13	4 701		
46.46.2	Gh.m.med.,orth.Artikeln, Dental-u.Laborbedarf	227	1 075 048	26	822	17	.	30	4 929	36	13 081		
46.47	Gh.m.Möbeln, Teppichen, Lampen und Leuchten	212	1 334 596	23	782	25	1 902	36	5 754	27	9 502		
46.48	Großhandel mit Uhren und Schmuck	84	75 962	13	394	17	1 273	18	3 257	12	4 542		
46.49	Großh.m.sonst.Gebrauchs- und Verbrauchsgütern	556	3 015 122	55	1 777	65	4 894	100	17 018	80	28 899		
46.49.1	Großh. mit Spielwaren und Musikinstrumenten	71	129 107	12	365	9	655	12	2 183	15	5 212		
46.49.2	Gh.m.Fahrr.,Zub.,Sport-,Camp.art.(oh.Camp.möbel)	117	511 047	10	293	14	1 074	22	3 662	19	6 942		
46.49.3	Gh.m.Lederw.,Reisegep.,Geschenk-u.Werbeartikeln	93	198 585	10	307	11	850	18	3 010	18	6 818		
46.49.4	Gh.m.Papier,Schreibw.,Bürob.,Büchern,Zeitschr.	195	1 991 114	16	551	16	1 112	35	5 930	21	7 258		
46.49.5	Gh.m.ni.elekt.Hh.gegst.a.Met.,so.Geb.güt.a.n.g.	80	185 269	7	260	15	1 203	13	2 233	7	2 668		
46.5	Gh.m.Geräten d.Informationen-u.Kommunik.technik	378	4 061 581	43	1 437	36	2 498	70	12 014	35	12 063		
46.51	Gh.m.DV-geräten, peripheren Gerät u. Software	253	2 273 903	27	899	27	1 779	46	7 833	28	9 547		
46.52	Gh.m.elekttron. Bauteilen u. Telekommunik.geräten	125	1 787 678	16	537	9	719	24	4 181	7	2 516		
46.6	Gh.m.sonst. Maschinen, Ausrüstungen und Zubehör	1 744	7 511 928	159	5 133	164	12 082	269	44 628	228	81 763		
46.61	Gh.m. landwirtschaftl. Maschinen und Geräten	422	2 831 807	42	1 400	39	2 855	53	8 578	40	14 537		
46.62	Großhandel mit Werkzeugmaschinen	99	314 231	9	285	8	.	19	3 070	20	6 580		
46.63	Gh.m.Bergwerks-, Bau- und Baustoffmaschinen	109	503 933	5	157	6	445	20	3 148	15	5 599		
46.64	Großhandel mit Textil-, Näh- und Strickmaschinen	9	1 406	1	.	4	.	1	.	3	942		
46.65	Großhandel m. Büromöbeln	40	132 790	3	60	-	-	4	537	5	1 735		
46.66	Gh.m.sonst.Büromaschinen und -einrichtungen	66	621 402	7	.	7	491	6	.	6	2 082		
46.69	Gh. m. sonst. Maschinen und Ausrüstungen	999	3 106 359	92	2 982	100	7 475	166	28 216	139	50 289		
46.7	Sonstiger Großhandel	2 515	24 923 509	269	8 854	218	15 394	317	51 792	288	105 238		
46.71	Gh.m.festen Brennstoffen u.Mineralölerzeugnissen	195	6 085 167	14	436	8	605	14	2 483	11	4 257		
46.71.1	Großhandel mit festen Brennstoffen	12	18 668	4	114	1	.	1	.	-	-		
46.71.2	Großhandel mit Mineralölerzeugnissen	183	6 066 499	10	322	7	.	13	.	11	4 257		
46.72	Großh.m.Erzen, Metallen und Metallhalbzug	165	1 887 631	10	324	12	835	15	2 825	12	4 456		
46.73	Gh.m.Holz,Baustoffen,Anstrichm.u.Sanit.keram.	1 122	10 999 785	83	2 825	84	5 912	158	25 539	153	55 927		
46.73.1	Gh.m.Holz,Baust.,Sanit.keram.,Anstrichm.,o.a.S.	120	6 266 466	8	246	7	479	9	1 456	12	4 161		
46.73.2	Großhandel mit Roh- und Schnittholz	125	659 530	8	288	9	656	11	1 735	19	6 844		

Noch: 3. Umsatzsteuerpflichtige und deren Lieferungen und Leistungen 2015  
nach Wirtschaftszweigen und Umsatzgrößenklassen

Davon in Umsatzgrößenklassen von ... bis unter ... EUR														
500 000 bis unter 1 Mio.		1 Mio. bis unter 2 Mio.		2 Mio. bis unter 5 Mio.		5 Mio. bis unter 10 Mio.		10 Mio. bis unter 25 Mio.		25 Mio. bis unter 50 Mio.		50 Mio. und mehr		Systematik-Nr.
Anzahl	1 000 €	Anzahl	1 000 €	Anzahl	1 000 €	Anzahl	1 000 €	Anzahl	1 000 €	Anzahl	1 000 €	Anzahl	1 000 €	
7	5 826	4	4 981	3	7 552	1	.	.	.	.	.	1	.	46.43.1
13	9 914	3	4 592	7	20 540	4	29 012	7	118 475	2	.	4	620 047	46.43.2
39	28 860	30	39 592	17	55 523	18	.	8	115 392	1	.	4	.	46.43.3
24	16 819	10	14 034	10	33 561	6	47 291	4	60 577	-	-	-	-	46.44
11	7 530	2	.	6	20 003	3	20 725	2	.	-	-	-	-	46.44.1
13	9 289	8	.	4	13 559	3	26 566	2	.	-	-	-	-	46.44.2
5	3 218	3	4 538	4	11 729	6	.	4	.	3	108 109	1	.	46.45
49	35 813	45	63 652	40	129 508	26	190 509	25	405 830	8	255 278	16	1 761 732	46.46
19	14 270	23	32 746	16	53 081	5	38 691	11	155 757	7	.	10	1 267 958	46.46.1
30	21 543	22	30 905	24	76 427	21	151 819	14	250 072	1	.	6	493 774	46.46.2
21	14 859	24	35 350	22	.	11	80 658	11	169 230	3	103 078	9	.	46.47
10	6 719	9	11 779	1	.	2	.	2	.	-	-	-	-	46.48
63	44 630	61	84 098	53	163 685	29	192 869	27	435 965	13	484 825	10	1 556 463	46.49
7	5 079	4	5 801	8	24 114	1	.	2	.	1	.	-	-	46.49.1
18	12 251	13	16 709	8	23 042	4	28 369	6	105 020	1	.	2	.	46.49.2
12	8 621	11	15 542	6	19 275	5	.	1	.	-	-	1	.	46.49.3
19	12 850	23	32 191	20	62 815	15	100 854	12	168 841	11	.	7	.	46.49.4
7	5 829	10	13 855	11	34 439	4	22 050	6	102 731	-	-	-	-	46.49.5
39	27 943	30	41 444	42	134 344	31	229 141	30	444 669	10	390 062	12	2 765 968	46.5
29	20 749	20	27 636	25	74 474	21	152 191	18	277 876	3	128 044	9	1 572 875	46.51
10	7 194	10	13 807	17	59 870	10	76 949	12	166 793	7	262 018	3	1 193 093	46.52
229	163 312	204	289 913	245	774 378	120	864 407	75	1 180 743	32	1 168 425	19	2 927 145	46.6
59	43 339	54	76 992	66	209 541	27	199 399	20	310 583	14	488 741	8	1 475 843	46.61
10	7 442	6	9 069	19	55 821	4	25 272	1	.	1	.	2	.	46.62
14	9 639	12	16 026	13	44 082	12	87 224	9	.	2	.	1	.	46.63
-	-	-	-	-	-	-	-	-	-	-	-	-	-	46.64
7	5 048	4	6 149	8	24 104	6	48 054	3	47 103	-	-	-	-	46.65
9	6 399	13	18 597	9	29 303	4	25 979	1	.	3	107 040	1	.	46.66
130	91 445	115	163 081	130	411 527	67	478 479	41	624 894	12	445 771	7	802 200	46.69
268	191 865	293	423 593	352	1 153 513	186	1 328 034	172	2 795 855	75	2 650 507	77	16 198 865	46.7
11	.	26	37 170	31	105 113	26	174 634	15	263 289	18	669 196	21	.	46.71
1	.	-	-	4	12 102	1	.	-	-	-	-	-	-	46.71.1
10	6 811	26	37 170	27	93 011	25	.	15	263 289	18	669 196	21	.	46.71.2
20	14 252	13	18 425	29	96 402	17	119 536	20	303 133	9	289 500	8	1 037 944	46.72
138	97 851	135	198 776	166	546 641	82	591 439	76	1 217 222	24	829 466	23	7 428 185	46.73
14	10 221	12	16 745	19	64 056	20	145 380	9	164 541	4	.	6	.	46.73.1
18	12 515	12	19 983	19	63 186	11	79 374	11	167 069	5	.	2	.	46.73.2

Noch: 3. Umsatzsteuerpflichtige und deren Lieferungen und Leistungen 2015  
nach Wirtschaftszweigen und Umsatzgrößenklassen

Systematik-Nr.	Wirtschaftszweig	Steuerpflichtige	Lieferungen und Leistungen	Davon in Umsatzgrößenklassen von ... bis unter ... EUR									
				17 501 bis unter 50 000		50 000 bis unter 100 000		100 000 bis unter 250 000		250 000 bis unter 500 000		Anzahl	1 000 €
				Anzahl	1 000 €	Anzahl	1 000 €	Anzahl	1 000 €	Anzahl	1 000 €		
46.73.3	Gh.m.sonst. Holzhalbwaren sow.Bauelementen a.Holz	186	454 571	18	704	20	1 364	30	4 981	37	13 872		
46.73.4	Gh.m.Baustoffen u.Bauelementen a.min.Stoffen	590	3 241 271	41	1 341	40	2 857	95	15 335	69	25 408		
46.73.5	Großhandel mit Flachglas	21	80 667	1	.	1	.	3	450	2	.		
46.73.6	Großhandel mit Anstrichmitteln	27	123 123	2	.	2	.	5	705	3	802		
46.73.7	Großhandel mit Sanitärkeramik	34	42 298	3	73	3	224	5	877	10	3 634		
46.73.8	Gh.m. Tapeten u. Bodenbelägen (ohne Teppiche)	19	131 859	2	.	2	.	-	-	1	.		
46.74	Gh.m.Met.Kunstst.f.Bau.Inst.b.f.Gas.Was., Heiz.	448	2 661 410	48	1 529	34	2 512	60	9 440	45	15 719		
46.74.1	Großh. mit Werkzeugen und Kleinteilenwaren	291	1 182 536	34	1 100	27	1 970	45	7 109	33	11 639		
46.74.2	Großh.m. Install.bedarf für Gas, Wasser u.Heizung	85	1 086 341	7	209	4	309	8	1 197	5	1 899		
46.74.3	Großh.m.Metall- u.Kunststoffwaren f.Bauzwecke	72	392 533	7	220	3	233	7	1 134	7	2 181		
46.75	Großhandel mit chemischen Erzeugnissen	203	2 268 609	14	422	9	623	20	3 581	24	9 034		
46.76	Großhandel mit sonstigen Halbwaren	33	268 926	3	126	3	174	3	412	5	2 010		
46.77	Großh.m.Altmaterialien und Reststoffen	349	751 980	97	3 191	68	4 734	47	7 511	38	13 834		
46.9	Großhandel ohne ausgeprägten Schwerpunkt	512	1 499 282	56	1 774	75	5 677	73	11 947	72	26 393		
47	Einzelhandel (oh.Handel mit Kraftfahrzeugen)	30 660	44 562 030	5 292	170 800	4 704	345 494	7 107	1 167 611	4 643	1 651 334		
47.1	Einzelh.m.Waren versch. Art (i.Verkaufsräumen)	3 790	8 329 734	553	17 748	549	41 109	805	133 248	555	197 264		
47.11	Eh.m.Waren versch.Art,Haupt: Nahr.,Getr.,Tabak	2 259	6 125 427	213	6 828	259	19 735	476	79 495	367	131 149		
47.19	Sonstiger Einzelhandel mit Waren versch. Art	1 531	2 204 307	340	10 920	290	21 374	329	53 753	188	66 115		
47.2	Eh.m.Nahr.-u.Genussm.,Getr.,Tabakw.(i.Verk.r.)	2 836	1 629 814	409	13 445	439	32 502	778	129 520	520	186 990		
47.21	Einzelhandel mit Obst, Gemüse und Kartoffeln	483	2 34 815	51	1 695	77	5 715	147	24 332	108	38 311		
47.22	Einzelhandel mit Fleisch und Fleischwaren	364	2 28 599	33	1 122	41	3 122	94	16 117	71	26 643		
47.23	Einzelh.m.Fisch, Meeresfrüchten u.Fischerzeugn.	220	89 001	23	782	23	1 757	76	12 489	54	19 464		
47.24	Einzelhandel mit Back- und Süßwaren	375	219 822	55	1 893	57	4 343	103	17 115	57	19 876		
47.25	Einzelh. mit Getränken	448	383 250	88	2 780	98	6 918	88	14 398	71	26 255		
47.26	Einzelh. mit Tabakwaren	150	70 087	9	334	12	895	44	7 535	44	16 232		
47.29	Sonstiger Einzelhandel mit Nahrungs- u.Genussm.	796	4 04 240	150	4 839	131	9 753	226	37 533	115	40 209		
47.3	Einzelh.m.Motorenkraftstoffen (Tankstellen)	1 128	5 738 451	47	1 493	42	3 138	71	11 594	118	45 580		
47.30.1	Eh.in fremd.Nam.m.Motorkraftst.(Agenturtankst.)	995	1 369 637	43	1 364	37	2 726	63	10 365	98	37 458		
47.30.2	Eh.in eig.Nam.m.Motorkraftst.(Freie Tankst.)	133	4 368 814	4	129	5	412	8	1 230	20	8 122		
47.4	Eh.m.Ger.d.Informations-u.Komm.tech.(i.Verk.r.)	1 758	1 626 676	364	11 613	333	24 029	444	72 131	269	96 883		
47.41	Einzelh.m.DV-geräten,peripheren Ger.u.Sofw.	854	437 952	187	5 859	177	12 950	217	34 336	112	40 479		
47.42	Einzelhandel mit Telekommunikationsger.	236	99 375	47	1 389	39	2 718	58	9 562	41	14 650		
47.43	Einzelh. m. Geräten der Unterhaltungselektronik	668	1 089 349	130	4 365	117	8 361	169	28 233	116	41 754		
47.5	Eh.m.so.HH.ger., Textil.,Heim-,Einr.bed.(i.Verk.)	4 840	4 798 486	945	30 572	751	54 407	1 116	183 776	723	256 839		
47.51	Einzelhandel mit Textilien	682	268 631	166	5 422	131	9 500	187	30 426	90	30 681		
47.52	Eh.m.Metallw.,Anstr.m., Bau-u. Heimwerkerbedarf	1 445	1 563 114	240	7 860	214	15 385	310	51 620	231	82 809		
47.52.1	Einzelh.m.Metall- und Kunststoffwaren a.n.g.	672	431 641	111	3 595	85	6 057	159	26 614	126	45 185		

Noch: 3. Umsatzsteuerpflichtige und deren Lieferungen und Leistungen 2015  
nach Wirtschaftszweigen und Umsatzgrößenklassen

Davon in Umsatzgrößenklassen von ... bis unter ... EUR																			
500 000 bis unter 1 Mio.		1 Mio. bis unter 2 Mio.		2 Mio. bis unter 5 Mio.		5 Mio. bis unter 10 Mio.		10 Mio. bis unter 25 Mio.		25 Mio. bis unter 50 Mio.		50 Mio. und mehr		Systematik- Nr.					
Anzahl	1 000 €	Anzahl	1 000 €	Anzahl	1 000 €	Anzahl	1 000 €	Anzahl	1 000 €	Anzahl	1 000 €	Anzahl	1 000 €						
18	12 535	21	29 887	19	54 670	9	60 260	11	151 732	2		1		. 46.73.3					
76	54 617	79	115 114	92	308 276	35	253 494	39	651 910	11	391 595	13	1 421 325	46.73.4					
1	.	2	.	5	.	4	29 019	2	.	-	-	-	-	- 46.73.5					
2	.	6	8 521	5	16 932	-	-	1	.	-	-	1	.	. 46.73.6					
4	2 849	1	.	6	18 327	2	.	-	-	-	-	-	-	- 46.73.7					
5	3 145	2	.	1	.	1	.	3	36 453	2	.	-	-	- 46.73.8					
54	38 681	55	79 050	66	214 127	33	241 876	27	455 512	12	401 790	14	1 201 175	46.74					
34	24 021	43	63 691	37	123 546	20	143 131	7	109 130	4	143 714	7	553 486	46.74.1					
10	6 973	9	11 754	12	40 876	8	60 476	12	214 700	3	100 258	7	647 689	46.74.2					
10	7 687	3	3 605	17	49 704	5	38 269	8	131 681	5	157 818	-	-	- 46.74.3					
17	11 946	27	38 352	37	116 879	17	116 239	21	340 491	8	276 285	9	1 354 758	46.75					
2	.	4	5 993	4	13 198	1	.	5	73 987	2	.	1	.	. 46.76					
26	19 791	33	45 828	19	61 153	10	.	8	142 221	2	.	1	.	. 46.77					
60	42 052	59	82 786	64	207 556	31	216 679	12	198 896	5	174 919	5	530 602	46.9					
3 422	2 439 456	2 523	3 590 589	1 900	5 809 597	670	4 588 128	276	3 987 713	52	1 822 253	71	18 989 055	47					
405	285 013	285	403 518	272	902 092	229	1 578 398	103	1 400 662	17	593 350	17	2 777 332	47.1					
244	170 776	148	212 222	215	.	215	1 483 410	97	1 295 842	15	.	10	1 467 358	47.11					
161	114 237	137	191 296	57	.	14	94 988	6	104 820	2	.	7	1 309 974	47.19					
378	267 511	177	245 692	100	.	29	192 203	4	61 390	1	.	1	.	. 47.2					
46	30 855	32	45 200	14	40 984	8	47 722	-	-	-	-	-	-	- 47.21					
70	49 341	37	53 160	12	36 311	6	42 783	-	-	-	-	-	-	- 47.22					
28	19 295	8	10 568	7	.	1	.	-	-	-	-	-	-	- 47.23					
50	34 811	26	34 584	22	64 509	3	.	2	.	-	-	-	-	- 47.24					
61	45 699	25	33 391	13	36 925	1	.	1	.	1	.	1	.	. 47.25					
26	17 747	11	14 447	4	12 897	-	-	-	-	-	-	-	-	- 47.26					
97	69 763	38	54 344	28	90 911	10	.	1	.	-	-	-	-	- 47.29					
346	258 523	312	434 393	153	448 942	22	142 141	8	111 498	-	-	9	4 281 149	47.3					
306	228 107	288	402 641	136	398 061	18	115 616	4	.	-	-	2	.	. 47.30.1					
40	30 415	24	31 752	17	50 880	4	26 524	4	.	-	-	7	.	. 47.30.2					
143	100 692	101	140 117	60	186 240	26	175 636	12	171 994	2	.	4	.	. 47.4					
65	46 338	52	71 001	29	.	13	90 691	1	.	1	.	-	-	- 47.41					
28	19 712	15	22 172	7	.	-	-	1	.	-	-	-	-	- 47.42					
50	34 643	34	46 945	24	79 279	13	84 945	10	.	1	.	4	.	. 47.43					
525	372 096	358	501 771	263	811 755	106	730 405	38	547 797	8	285 028	7	1 024 040	47.5					
50	35 206	33	46 931	17	49 971	8	60 494	-	-	-	-	-	-	- 47.51					
158	112 454	113	159 402	104	326 237	53	354 601	18	235 592	2	.	2	.	. 47.52					
83	60 620	52	74 819	44	125 988	10	.	2	.	-	-	-	-	- 47.52.1					

Noch: 3. Umsatzsteuerpflichtige und deren Lieferungen und Leistungen 2015  
nach Wirtschaftszweigen und Umsatzgrößenklassen

Systematik-Nr.	Wirtschaftszweig	Steuerpflichtige	Lieferungen und Leistungen	Davon in Umsatzgrößenklassen von ... bis unter ... EUR									
				17 501 bis unter 50 000		50 000 bis unter 100 000		100 000 bis unter 250 000		250 000 bis unter 500 000			
				Anzahl	1 000 €	Anzahl	1 000 €	Anzahl	1 000 €	Anzahl	1 000 €	Anzahl	1 000 €
47.52.3	Eh.m. Anstrichmitteln, Bau- u. Heimwerkerbedarf	773	1 131 472	129	4 265	129	9 328	151	25 006	105	37 623		
47.53	Eh.m. Vorhängen, Teppich-, Fußbodenbel. u. Tapeten	403	624 300	77	2 335	62	4 495	108	18 239	65	23 749		
47.54	Eh mit elektrischen Haushaltsgeräten	891	478 145	185	6 128	139	10 240	200	32 881	145	51 544		
47.59	Eh.m. Möbeln, Einricht.gegenst.u.sonst. Hausrat	1 419	1 864 296	277	8 827	205	14 787	311	50 610	192	68 056		
47.59.1	Einzelhandel mit Wohnmöbeln	775	1 619 703	102	3 184	105	7 482	140	22 801	115	40 746		
47.59.2	Einzelh.m.keramischen Erzeugnissen u.Glaswaren	145	60 903	32	1 018	24	1 807	40	6 979	23	8 164		
47.59.3	Eh.m.Musikinstrumenten und Musikalien	155	49 254	38	1 192	27	1 987	47	7 610	17	5 755		
47.59.9	Einzelh. mit Haushaltsgegenständen a.n.g.	344	134 437	105	3 432	49	3 510	84	13 220	37	13 390		
47.6	Eh.m.Verlagsprod.,Sportausr.,Spielw.(i.Verk.r.)	2 448	1 080 536	344	11 228	399	29 483	683	114 749	504	178 654		
47.61	Einzelhandel m. Büchern	395	268 459	42	1 310	39	.	111	18 953	100	35 765		
47.62	Eh.m.Zeitsch., Zeitung., Schreibw.u.Bürobedarf	789	236 126	107	3 491	139	10 356	268	46 033	166	58 079		
47.62.1	Einzelhandel mit Zeitschrift. u. Zeitungen	279	65 072	49	1 593	59	4 553	84	14 079	61	21 401		
47.62.2	Eh.m.Schreib-u.Papierw., Schul- und Büroartikeln	510	171 054	58	1 899	80	5 803	184	31 954	105	36 678		
47.63	Eh.mit bespielten Ton- und Bildträgern	24	3 708	11	383	2	.	6	1 008	4	1 615		
47.64	Einzelh. m. Fahrrädern, Sport- u.Campingartikeln	933	470 195	130	4 329	152	11 267	211	34 815	186	66 214		
47.64.1	Einzelh. m. Fahrrädern, Fahrradteilen u.-zubehör	498	231 363	62	2 002	72	5 289	107	17 917	112	39 124		
47.64.2	Eh.m.Sport-u.Campingartikel(oh.Campingmöb.)	435	238 832	68	2 326	80	5 977	104	16 898	74	27 090		
47.65	Einzelhandel mit Spielwaren	307	102 048	54	1 715	67	4 825	87	13 940	48	16 980		
47.7	Einzelhandel m.sonstigen Gütern (in Verkaufsr.)	10 267	16 300 229	1 641	53 438	1 499	110 569	2 405	393 132	1 523	537 261		
47.71	Einzelhandel mit Bekleidung	1 626	3 212 947	231	7 532	247	18 377	464	76 737	295	104 044		
47.72	Einzelhandel mit Schuhen und Lederwaren	515	472 248	52	1 722	68	5 048	156	26 245	122	43 264		
47.72.1	Einzelhandel mit Schuhen	413	411 809	38	.	49	3 654	130	22 241	101	35 926		
47.72.2	Einzelhandel mit Lederwaren u.Reisegepäck	102	60 439	14	.	19	1 393	26	4 004	21	7 337		
47.73	Apotheken	1 700	4 469 994	2	.	28	2 036	39	5 832	50	18 981		
47.74	Eh.m.medizinischen und orthopädischen Artikeln	534	634 692	56	1 904	39	2 936	86	14 256	120	42 747		
47.75	Eh.m.kosmet. Erzeugn. u. Körperpflegemitteln	504	.	192	5 982	110	7 790	99	15 780	43	15 203		
47.76	Eh.m.Blumen,Pflanzens.,Sämereien u.Düngemitteln	1 663	.	234	.	304	22 905	572	93 323	272	92 316		
47.76.1	Eh.m.Blumen,Pflanzens.,Sämereien u.Düngemitteln	1 385	539 625	174	5 837	261	19 807	502	81 960	238	80 694		
47.76.2	Eh.m.zoologischem Bedarf und lebenden Tieren	278	.	60	.	43	3 098	70	11 363	34	11 622		
47.77	Einzelhandel mit Uhren und Schmuck	696	236 166	123	4 062	117	8 800	201	32 829	146	51 999		
47.78	Sonst.Eh.i.Verkaufsr. (oh.Antiqu.Gebra.waren)	2 443	1 150 615	550	18 098	450	33 091	643	105 496	424	151 290		
47.78.1	Augenoptiker	647	265 853	54	1 712	53	3 913	191	34 050	211	76 016		
47.78.2	Eh.m.Foto-u.optischen Erzeugn. (oh.Augenopt.)	138	126 141	36	1 305	24	1 809	41	6 824	20	7 057		
47.78.3	Eh.m.Kunstgeg.,Bildern,Briefm.,Münz.u.Geschenk.	713	468 588	227	7 454	172	12 620	182	28 134	54	19 172		
47.78.9	Sonst. Einzelh. a.n.g. (in Verkaufsräumen)	945	290 032	233	7 627	201	14 749	229	36 488	139	49 045		
47.79	Einzelh. m. Antiquitäten und Gebrauchsgütern	586	127 805	201	6 248	136	9 587	145	22 633	51	17 418		
47.79.1	Einzelh. m. Antiquitäten und antiken Teppichen	133	23 329	46	1 416	35	2 449	34	5 351	12	.		

Noch: 3. Umsatzsteuerpflichtige und deren Lieferungen und Leistungen 2015  
nach Wirtschaftszweigen und Umsatzgrößenklassen

Davon in Umsatzgrößenklassen von ... bis unter ... EUR														
500 000 bis unter 1 Mio.		1 Mio. bis unter 2 Mio.		2 Mio. bis unter 5 Mio.		5 Mio. bis unter 10 Mio.		10 Mio. bis unter 25 Mio.		25 Mio. bis unter 50 Mio.		50 Mio. und mehr		Systematik- Nr.
Anzahl	1 000 €	Anzahl	1 000 €	Anzahl	1 000 €	Anzahl	1 000 €	Anzahl	1 000 €	Anzahl	1 000 €	Anzahl	1 000 €	
75	51 834	61	84 582	60	200 249	43	291 158	16	.	2	.	2	.	47 52.3
44	30 159	26	36 572	15	44 919	3	.	2	.	-	-	1	.	47 53
110	77 929	65	89 785	36	112 574	9	.	2	.	-	-	-	.	47 54
163	116 346	121	169 081	91	278 055	33	233 767	16	.	6	.	4	456 768	47 59
103	75 759	84	117 746	70	212 005	30	215 212	16	.	6	.	4	456 768	47 59.1
14	9 654	7	10 068	3	.	2	.	-	-	-	-	-	.	47 59.2
14	9 267	9	11 322	2	.	1	.	-	-	-	-	-	.	47 59.3
32	21 666	21	29 944	16	49 274	-	-	-	-	-	-	-	.	47 59.9
318	226 400	116	159 088	69	201 540	10	68 775	5	90 620	-	-	-	.	47 6
65	46 558	19	23 931	11	36 334	4	31 634	4	.	-	-	-	.	47 61
67	.	31	42 223	10	.	1	.	-	-	-	-	-	.	47 62
21	.	3	4 214	2	.	-	-	-	-	-	-	-	.	47 62.1
46	31 280	28	38 009	8	.	1	.	-	-	-	-	-	.	47 62.2
1	.	-	-	-	-	-	-	-	-	-	-	-	.	47 63
152	109 368	57	80 919	40	117 727	4	.	1	.	-	-	-	.	47 64
91	65 006	36	48 207	17	.	1	.	-	-	-	-	-	.	47 64.1
61	44 363	21	32 713	23	.	3	20 368	1	.	-	-	-	.	47 64.2
33	24 923	9	12 014	8	.	1	.	-	-	-	-	-	.	47 65
1 048	746 506	1 015	1 483 694	844	2 531 770	194	1 330 274	71	1 087 532	11	384 705	16	7 641 348	47 7
171	118 947	92	131 097	66	190 578	35	254 243	11	168 702	4	129 342	10	2 013 348	47.71
52	34 771	33	45 363	22	71 166	4	.	5	84 343	-	-	1	.	47.72
39	26 369	30	41 345	18	57 986	3	23 534	4	.	-	-	1	.	47.72.1
13	8 402	3	4 017	4	13 180	1	.	1	.	-	-	-	.	47.72.2
203	160 983	586	879 119	628	1 875 083	124	842 498	37	550 962	2	.	1	.	47.73
110	78 411	82	116 130	29	89 124	7	48 297	4	.	-	-	1	.	47.74
33	22 333	14	18 708	7	23 259	2	.	2	.	1	.	1	.	47.75
148	103 112	77	108 947	38	123 307	14	89 924	4	60 089	-	-	-	.	47.76
114	79 243	55	75 256	31	101 675	6	35 063	4	60 089	-	-	-	.	47.76.1
34	23 869	22	33 691	7	21 632	8	54 861	-	-	-	-	-	.	47.76.2
67	46 062	29	40 013	12	.	-	-	1	.	-	-	-	.	47.77
229	157 880	92	129 118	35	102 342	8	47 869	6	94 472	4	.	2	.	47.78
103	69 833	25	36 239	8	.	1	.	1	.	-	-	-	.	47.78.1
7	5 365	4	5 905	3	9 972	2	.	-	-	-	-	1	.	47.78.2
40	26 270	17	23 515	9	.	2	.	5	.	4	.	1	.	47.78.3
79	56 412	46	63 459	15	44 892	3	17 360	-	-	-	-	-	.	47.78.9
35	24 008	10	15 198	7	.	-	-	1	.	-	-	-	.	47.79
3	.	2	.	1	.	-	-	-	-	-	-	-	.	47.79.1





Noch: 3. Umsatzsteuerpflichtige und deren Lieferungen und Leistungen 2015  
nach Wirtschaftszweigen und Umsatzgrößenklassen

Davon in Umsatzgrößenklassen von ... bis unter ... EUR														
500 000 bis unter 1 Mio.		1 Mio. bis unter 2 Mio.		2 Mio. bis unter 5 Mio.		5 Mio. bis unter 10 Mio.		10 Mio. bis unter 25 Mio.		25 Mio. bis unter 50 Mio.		50 Mio. und mehr		Systematik-Nr.
Anzahl	1 000 €	Anzahl	1 000 €	Anzahl	1 000 €	Anzahl	1 000 €	Anzahl	1 000 €	Anzahl	1 000 €	Anzahl	1 000 €	
1	.	-	-	-	-	-	-	-	-	-	-	-	-	- 47 79,2
31	21 188	8	.	6	14 481	-	-	1	.	-	-	-	-	- 47 79,9
22	15 984	12	16 409	7	.	-	-	-	-	-	-	1	.	. 47,8
13	9 259	8	10 543	7	.	-	-	-	-	-	-	1	.	. 47,81
7	.	4	5 866	-	-	-	-	-	-	-	-	-	-	- 47,82
2	.	-	-	-	-	-	-	-	-	-	-	-	-	- 47,89
237	166 731	147	205 907	132	404 380	54	370 296	35	516 220	13	468 892	16	2 438 610	47,9
151	105 680	97	135 209	75	223 629	41	279 349	29	436 148	10	.	14	.	. 47,91
86	61 052	50	70 698	57	180 751	13	90 947	6	80 072	3	.	2	.	. 47,99
13	9 827	17	23 629	30	96 503	7	.	4	.	3	.	2	.	. 47,99,1
73	51 225	33	47 069	27	84 248	6	.	2	.	-	-	-	-	- 47,99,9
1 185	850 549	963	1 381 501	822	2 546 370	259	1 801 160	166	2 444 484	51	1 806 656	36	7 387 022	H
684	489 339	430	609 938	309	951 690	80	542 483	38	561 434	12	408 466	6	668 221	49
-	-	2	.	-	-	-	-	-	-	-	-	-	-	- 49,1
1	.	2	.	1	.	-	-	-	-	2	.	1	.	. 49,2
261	186 334	128	181 893	75	241 957	15	105 154	7	100 569	4	.	2	.	. 49,3
37	28 729	27	38 810	23	76 315	3	21 359	4	.	3	97 272	2	.	. 49,31
169	117 000	60	84 312	15	.	-	-	1	.	-	-	-	-	- 49,32
55	40 605	41	58 772	37	.	12	83 796	2	.	1	.	-	-	- 49,39
22	16 417	17	.	11	.	4	29 854	2	.	1	.	-	-	- 49,39,1
29	21 702	23	33 330	26	87 790	8	53 941	-	-	-	-	-	-	- 49,39,2
4	2 486	1	.	-	-	-	-	-	-	-	-	-	-	- 49,39,9
419	300 254	297	420 746	233	.	65	437 328	31	460 865	4	132 042	1	.	. 49,4
408	292 800	292	413 509	229	695 307	64	.	31	460 865	4	132 042	1	.	. 49,41
11	7 454	5	7 237	4	.	1	.	-	-	-	-	-	-	- 49,42
3	.	1	.	-	-	-	-	-	-	2	.	2	.	. 49,5
134	.	212	.	191	556 511	32	215 081	13	178 604	6	.	5	.	. 50
-	-	-	-	-	-	-	-	-	-	1	.	-	-	- 50,1
109	.	202	301 030	187	546 057	29	193 964	12	.	5	189 838	5	.	. 50,2
7	4 925	3	4 061	-	-	-	-	-	-	-	-	-	-	- 50,3
18	13 568	7	.	4	10 453	3	21 117	1	.	-	-	-	-	- 50,4
2	.	1	.	1	.	5	35 837	2	.	-	-	-	-	- 51
2	.	1	.	1	.	5	35 837	2	.	-	-	-	-	- 51,1
-	-	-	-	-	-	-	-	-	-	-	-	-	-	- 51,2
-	-	-	-	-	-	-	-	-	-	-	-	-	-	- 51,21
-	-	-	-	-	-	-	-	-	-	-	-	-	-	- 51,22
275	196 126	262	375 248	296	964 490	136	962 774	109	1 609 510	32	1 138 549	23	5 381 427	52

Noch: 3. Umsatzsteuerpflichtige und deren Lieferungen und Leistungen 2015  
nach Wirtschaftszweigen und Umsatzgrößenklassen

Systematik-Nr.	Wirtschaftszweig	Steuerpflichtige	Davon in Umsatzgrößenklassen von ... bis unter ... EUR									
			Lieferungen und Leistungen		17 501 bis unter 50 000		50 000 bis unter 100 000		100 000 bis unter 250 000		250 000 bis unter 500 000	
			Anzahl	1 000 €	Anzahl	1 000 €	Anzahl	1 000 €	Anzahl	1 000 €	Anzahl	1 000 €
52.1	Lagerlei	155	883 476	12	360	13	977	26	4 673	15	5 381	
52.2	Erbringung v. sonstigen Dienstleist. f. d. Verkehr	2 026	9 915 814	217	7 130	196	14 332	335	54 244	234	84 070	
52.21	Erbring. v. sonst. Dienstl. für den Landverkehr	101	91 752	22	739	10	767	21	3 423	15	5 080	
52.21.1	Betrieb von Parkhäusern und Parkplätzen	41	65 028	7	.	4	.	5	815	5	.	
52.21.2	Betrieb v. Verkehrswegen für Straßenfahrzeuge	13	10 136	2	.	2	.	6	1 014	2	.	
52.21.3	Betrieb v. Verkehrswegen für Schienenfahrzeuge	-	-	-	-	-	-	-	-	-	-	
52.21.4	Betr. v. Bahnhöfen f. Pers.verk.einschl.Omnibus.	-	-	-	-	-	-	-	-	-	-	
52.21.5	Betr.v.Güterabf.f.Schienen-, Str.fz.(oh.Fracht.)	-	-	-	-	-	-	-	-	-	-	
52.21.9	Erbring.v.sonst.Dienstl.f.d.Landverkehr a.n.g.	47	16 588	13	452	4	329	10	1 595	8	2 698	
52.22	Erbring.v.sonst.Dienstl. für die Schifffahrt	85	208 761	12	400	12	824	20	3 481	7	2 504	
52.22.1	Betrieb v. Wasserstraßen	-	-	-	-	-	-	-	-	-	-	
52.22.2	Betrieb von Häfen	20	89 119	3	92	1	.	2	.	2	.	
52.22.3	Lotsinnen und Lotsen in der Schifffahrt	12	2 386	4	152	1	.	4	.	2	.	
52.22.9	Erbring.v.sonst.Dienstl.f.d.Schifffahrt a.n.g.	53	117 256	5	156	10	.	14	2 508	3	957	
52.23	Erbring.v.sonst.Dienstl.für die Luftfahrt	27	165 803	2	.	3	245	3	372	4	.	
52.23.1	Betrieb v. Flughäfen u.Landepl.f. Luftfahrzeuge	25	.	1	.	3	245	3	372	4	.	
52.23.9	Erbring.v.sonst.Dienstl.für die Luftfahrt a.n.g.	2	-	1	.	-	-	-	-	-	-	
52.24	Frachtschlag	33	219 025	2	.	4	359	3	361	1	.	
52.29	Erbring.v.sonst.Dienstl. für den Verkehr a.n.g.	1 780	9 230 474	179	5 870	167	12 137	288	46 606	207	74 835	
52.29.1	Spedition	1 515	9 067 823	108	3 491	117	8 480	234	37 881	183	66 014	
52.29.2	Schiffsmaklerbüros und -agenturen	41	40 018	5	141	8	644	10	1 742	3	1 218	
52.29.9	Erbring.v.Dienstl. für den Verkehr a.n.g.	224	122 633	66	2 237	42	3 013	44	6 984	21	7 604	
53	Post-, Kurier- und Expressdienste	1 030	682 097	285	9 443	235	16 509	204	32 125	120	40 856	
53.1	Postdienste v. Universaldienstleistungsanbietern	-	-	-	-	-	-	-	-	-	-	
53.2	Sonstige Post-, Kurier- und Expressdienste	1 030	682 097	285	9 443	235	16 509	204	32 125	120	40 856	
I	Gastgewerbe	20 252	6 141 763	4 303	140 970	4 333	316 391	6 013	968 456	3 087	1 078 070	
55	Beherbergung	4 811	2 021 188	1 234	38 980	930	66 804	1 105	181 172	647	229 890	
55.1	Hotels, Gasthöfe und Pensionen	2 950	1 647 448	366	12 376	479	34 990	781	130 573	549	196 224	
55.10.1	Hotels(oh.Hotels garnis)	1 287	1 150 942	75	2 673	135	10 166	272	47 208	260	94 343	
55.10.2	Hotels garnis	344	145 940	35	1 144	62	4 483	102	17 421	70	24 800	
55.10.3	Gasthöfe	834	266 405	126	4 217	157	11 212	252	41 518	170	60 591	
55.10.4	Pensionen	485	84 162	130	4 342	125	9 129	155	24 426	49	16 491	
55.2	Ferienunterkünfte u.ä. Beherbergungsstätten	1 408	234 037	711	21 693	337	23 571	224	34 689	66	22 688	
55.20.1	Erholungs- und Ferienheime	30	14 400	4	146	2	.	11	1 706	6	2 087	
55.20.2	Ferienzentren	27	53 848	6	165	6	391	3	457	3	.	
55.20.3	Ferienhäuser und Ferienwohnungen	1 329	160 813	698	21 296	323	22 647	202	31 329	55	18 566	
55.20.4	Jugendherbergen und Hütten	22	4 976	3	86	6	.	8	1 198	2	.	

Noch: 3. Umsatzsteuerpflichtige und deren Lieferungen und Leistungen 2015  
nach Wirtschaftszweigen und Umsatzgrößenklassen

Davon in Umsatzgrößenklassen von ... bis unter ... EUR														
500 000 bis unter 1 Mio.		1 Mio. bis unter 2 Mio.		2 Mio. bis unter 5 Mio.		5 Mio. bis unter 10 Mio.		10 Mio. bis unter 25 Mio.		25 Mio. bis unter 50 Mio.		50 Mio. und mehr		Systematik-Nr.
Anzahl	1 000 €	Anzahl	1 000 €	Anzahl	1 000 €	Anzahl	1 000 €	Anzahl	1 000 €	Anzahl	1 000 €	Anzahl	1 000 €	
20	14 731	18	26 952	22	66 002	16	117 996	8	.	2	.	3	472 628	52.1
255	181 396	244	348 296	274	898 488	120	844 778	101	.	30	.	20	4 908 799	52.2
11	8 094	16	.	2	.	2	.	2	.	-	.	-	-	52.21
4	2 911	11	.	2	.	1	.	2	.	-	.	-	-	52.21.1
-	-	-	-	-	-	1	.	-	-	-	-	-	-	52.21.2
-	-	-	-	-	-	-	-	-	-	-	-	-	-	52.21.3
-	-	-	-	-	-	-	-	-	-	-	-	-	-	52.21.4
-	-	-	-	-	-	-	-	-	-	-	-	-	-	52.21.5
7	5 182	5	6 333	-	-	-	-	-	-	-	-	-	-	52.21.9
11	7 859	10	15 350	6	19 849	3	19 227	1	.	2	.	1	.	52.22
-	-	-	-	-	-	-	-	-	-	-	-	-	-	52.22.1
6	.	1	.	3	7 788	-	-	1	.	-	-	1	.	52.22.2
1	.	-	-	-	-	-	-	-	-	-	-	-	-	52.22.3
4	2 623	9	.	3	12 061	3	19 227	-	-	2	.	-	-	52.22.9
9	5 229	2	.	2	.	1	.	-	-	-	-	1	.	52.23
9	5 229	2	.	1	.	1	.	-	-	-	-	1	.	52.23.1
-	-	-	-	1	.	-	-	-	-	-	-	-	-	52.23.9
4	3 323	5	5 988	3	9 706	5	38 657	3	55 019	3	105 237	-	-	52.24
220	156 891	211	304 121	261	854 040	109	762 981	95	.	25	913 166	18	.	52.29
187	132 686	199	286 378	248	.	103	727 741	93	1 365 191	25	913 166	18	.	52.29.1
8	5 527	2	.	2	.	2	.	1	.	-	-	-	-	52.29.2
25	18 679	10	.	11	30 415	4	.	1	.	-	-	-	-	52.29.9
90	62 679	58	79 979	25	.	6	44 986	4	.	1	.	2	.	53
-	-	-	-	-	-	-	-	-	-	-	-	-	-	53.1
90	62 679	58	79 979	25	.	6	44 986	4	.	1	.	2	.	53.2
1 566	1 066 006	593	796 060	258	752 781	78	556 491	16	254 305	3	.	2	.	54
458	319 612	256	349 786	134	394 082	36	257 081	11	183 781	-	-	-	-	55
382	266 059	232	315 171	121	.	34	.	6	88 962	-	-	-	-	55.1
243	170 819	169	228 879	97	288 004	30	219 887	6	88 962	-	-	-	-	55.10.1
37	25 427	26	35 303	11	.	1	.	-	-	-	-	-	-	55.10.2
82	56 715	34	46 041	11	.	2	.	-	-	-	-	-	-	55.10.3
20	13 097	3	4 948	2	.	1	.	-	-	-	-	-	-	55.10.4
42	29 397	13	18 914	11	32 600	2	.	2	.	-	-	-	-	55.2
4	.	2	.	-	-	1	.	-	-	-	-	-	-	55.20.1
2	.	3	.	2	.	-	-	2	.	-	-	-	-	55.20.2
33	23 296	8	11 913	9	.	1	.	-	-	-	-	-	-	55.20.3
3	2 327	-	-	-	-	-	-	-	-	-	-	-	-	55.20.4

Noch: 3. Umsatzsteuerpflichtige und deren Lieferungen und Leistungen 2015  
nach Wirtschaftszweigen und Umsatzgrößenklassen

Systematik-Nr.	Wirtschaftszweig	Steuerpflichtige	Lieferungen und Leistungen	Davon in Umsatzgrößenklassen von ... bis unter ... EUR									
				17 501 bis unter 50 000		50 000 bis unter 100 000		100 000 bis unter 250 000		250 000 bis unter 500 000		Anzahl	1 000 €
				Anzahl	1 000 €	Anzahl	1 000 €	Anzahl	1 000 €	Anzahl	1 000 €		
55.3	Campingplätze	168	74 804	19	630	33	2 441	51	8 427	27	9 338		
55.9	Sonstige Beherbergungsstätten	285	64 898	138	4 281	81	5 802	49	7 483	5	1 639		
55.90.1	Privatquartiere	258	24 753	125	3 904	77	5 495	43	6 534	5	1 639		
55.90.9	Sonstige Beherbergungsstätten a.n.g.	27	40 145	13	377	4	307	6	949	-	-		
56	Gastronomie	15 441	4 120 575	3 069	101 990	3 403	249 587	4 908	787 284	2 440	848 180		
56.1	Restaurants,Gaststätt.,Imbiss.,Café,Eissal.u.Ä.	10 398	2 970 156	1 727	58 822	2 278	167 714	3 478	557 165	1 779	617 271		
56.10.1	Restaurants mit herkömmlicher Bedienung	5 617	1 629 009	759	26 045	1 021	75 326	1 890	308 300	1 183	413 356		
56.10.2	Restaurants mit Selbstbedienung	200	413 247	21	687	32	2 324	53	8 376	22	7 848		
56.10.3	Imbissstuben u.Ä.	3 030	614 239	644	22 086	839	61 662	1 013	157 969	345	118 345		
56.10.4	Cafés	995	198 508	251	8 289	269	19 655	272	41 709	130	44 634		
56.10.5	Eissalons	556	115 154	52	1 715	117	8 747	250	40 811	99	33 088		
56.2	Caterer u.Erbring.sonst.Verpflegungsdienstleist.	1 148	406 300	256	8 187	247	18 381	320	51 553	149	52 946		
56.21	Event-Caterer	373	145 357	70	2 236	86	6 440	97	15 831	48	18 014		
56.29	Erbringung sonstiger Verpflegungsdienstleist.	775	260 942	186	5 952	161	11 941	223	35 722	101	34 932		
56.3	Ausschank von Getränken	3 895	744 119	1 086	34 981	878	63 492	1 110	178 565	512	177 963		
56.30.1	Schankwirtschaften	3 266	589 470	919	29 570	757	54 893	948	152 290	401	139 420		
56.30.2	Diskotheiken u.Tanzlokale	162	67 417	28	879	27	2 038	36	5 603	29	9 697		
56.30.3	Bars	130	16 811	61	1 986	36	2 515	17	.	11	.		
56.30.4	Vergnügungslokale	17	2 147	8	270	4	272	3	.	1	.		
56.30.9	Sonstige getränkegeprägte Gastronomie	320	68 274	70	2 276	54	3 775	106	17 449	70	24 711		
J	Information und Kommunikation	8 058	6 143 373	2 252	70 763	1 712	124 102	1 892	290 433	767	268 916		
58	Verlagswesen	732	1 990 044	120	3 770	114	8 466	140	21 669	112	38 309		
58.1	Verlag v.Büch.,Zeitsch.,so.Verlagsw.(oh.Softw.)	644	1 940 979	107	3 371	91	6 668	117	18 591	97	33 383		
58.11	Verlegen von Büchern	166	352 118	40	1 216	25	1 801	42	6 704	22	7 666		
58.12	Verlegen v.Adressbüchern und Verzeichnissen	22	227 307	3	93	-	-	3	382	-	-		
58.13	Verlegen von Zeitungen	132	996 882	11	362	7	444	11	1 692	17	6 103		
58.14	Verlegen von Zeitschriften	148	284 381	19	627	23	1 759	26	4 267	25	8 481		
58.19	Sonstiges Verlagswesen (ohne Software)	176	80 291	34	1 072	36	2 665	35	5 547	33	11 133		
58.2	Verlegen von Software	88	49 065	13	399	23	1 797	23	3 079	15	4 926		
58.21	Verlegen von Computerspielen	11	11 626	2	.	1	.	2	.	4	1 183		
58.29	Verlegen von sonstiger Software	77	37 439	11	.	22	.	21	.	11	3 743		
59	H.,Verf.,Vertr.v.Film.,Ferns.,Kino,Verl.v.Musik	388	201 823	130	3 886	52	3 776	86	13 821	38	12 885		
59.1	H.v.Film.,Fernsehprogr.,Verleih,Vertrieb,Kinos	294	180 970	92	2 689	36	2 601	63	10 092	28	9 353		
59.11	Herst.v.Filmen,Videofilmen u.Fernsehprogr.	166	86 477	61	1 792	25	1 828	37	5 616	15	5 025		
59.12	Nachbearbeitung und sonstige Filmetechnik	20	1 742	11	351	3	190	5	.	1	.		
59.13	Filmverleih u.-vertrieb (ohne Videotheken)	29	7 703	11	280	4	274	7	.	1	.		
59.14	Kinos	79	85 048	9	267	4	309	14	2 402	11	.		

Noch: 3. Umsatzsteuerpflichtige und deren Lieferungen und Leistungen 2015  
nach Wirtschaftszweigen und Umsatzgrößenklassen

Davon in Umsatzgrößenklassen von ... bis unter ... EUR														
500 000 bis unter 1 Mio.		1 Mio. bis unter 2 Mio.		2 Mio. bis unter 5 Mio.		5 Mio. bis unter 10 Mio.		10 Mio. bis unter 25 Mio.		25 Mio. bis unter 50 Mio.		50 Mio. und mehr		Systematik-Nr.
Anzahl	1 000 €	Anzahl	1 000 €	Anzahl	1 000 €	Anzahl	1 000 €	Anzahl	1 000 €	Anzahl	1 000 €	Anzahl	1 000 €	
27	19 780	9	.	1	.	.	.	1	.	.	.	.	.	- 55.3
7	4 376	2	.	1	.	.	.	2	.	.	.	.	.	- 55.9
6	.	1	.	1	.	.	.	.	.	.	.	.	.	- 55.90.1
1	.	1	.	.	.	.	.	2	.	.	.	.	.	- 55.90.9
1 108	746 394	337	446 274	124	358 699	42	299 411	5	70 525	3	.	2	.	. 56
767	513 701	237	312 476	90	259 311	34	.	4	.	2	.	2	.	. 56.1
553	370 861	157	206 628	41	.	12	87 354	.	.	1	.	.	.	- 56.10.1
18	12 270	14	18 172	18	53 577	16	121 226	3	44 599	1	.	2	.	. 56.10.2
116	75 639	43	56 574	24	73 317	5	.	1	.	.	.	.	.	- 56.10.3
45	29 647	21	.	6	19 684	1	.	.	.	.	.	.	.	- 56.10.4
35	25 284	2	.	1	.	.	.	.	.	.	.	.	.	- 56.10.5
105	72 587	44	59 412	21	67 910	4	.	1	.	1	.	.	.	- 56.2
39	26 686	21	28 894	9	28 241	3	19 016	.	.	.	.	.	.	- 56.21
66	45 901	23	30 518	12	39 669	1	.	1	.	1	.	.	.	- 56.29
236	160 106	56	74 386	13	31 478	4	23 147	.	.	.	.	.	.	- 56.3
189	128 010	42	54 587	8	.	2	.	.	.	.	.	.	.	- 56.30.1
27	18 652	9	.	5	.	1	.	.	.	.	.	.	.	- 56.30.2
3	2 553	2	.	.	.	.	.	.	.	.	.	.	.	- 56.30.3
1	.	.	.	.	.	.	.	.	.	.	.	.	.	- 56.30.4
16	.	3	4 966	.	.	1	.	.	.	.	.	.	.	- 56.30.9
562	393 974	385	528 945	276	866 829	108	761 020	70	1 102 864	22	747 718	12	987 809 J	
66	48 201	59	84 358	50	165 479	38	273 476	15	255 313	9	308 886	9	782 118 58	
61	44 543	54	.	49	.	35	250 869	15	255 313	9	308 886	9	782 118 58.1	
12	8 197	9	13 640	4	13 353	7	57 687	2	.	2	.	1	. 58.11	
4	3 144	3	3 340	3	10 538	3	23 647	.	.	1	.	2	. 58.12	
6	4 403	14	20 755	26	90 153	20	132 813	11	193 262	5	174 454	4	372 440 58.13	
21	15 505	17	.	8	22 557	4	.	2	.	1	.	2	. 58.14	
18	13 294	11	14 885	8	.	1	.	.	.	.	.	.	.	- 58.19
5	3 658	5	.	1	.	3	22 607	.	.	.	.	.	.	- 58.2
.	.	1	.	.	.	1	.	.	.	.	.	.	.	- 58.21
5	3 658	4	6 085	1	.	2	.	.	.	.	.	.	.	- 58.29
33	22 980	20	.	22	65 069	5	31 524	2	.	.	.	.	.	- 59
30	20 958	18	23 767	20	.	5	31 524	2	.	.	.	.	.	- 59.1
12	8 448	3	4 306	8	23 144	4	.	1	.	.	.	.	.	- 59.11
.	.	.	.	.	.	.	.	.	.	.	.	.	.	- 59.12
4	2 711	2	.	.	.	.	.	.	.	.	.	.	.	- 59.13
14	9 798	13	.	12	.	1	.	1	.	.	.	.	.	- 59.14

Noch: 3. Umsatzsteuerpflichtige und deren Lieferungen und Leistungen 2015  
nach Wirtschaftszweigen und Umsatzgrößenklassen

Systematik-Nr.	Wirtschaftszweig	Steuerpflichtige	Davon in Umsatzgrößenklassen von ... bis unter ... EUR									
			Lieferungen und Leistungen		17 501 bis unter 50 000		50 000 bis unter 100 000		100 000 bis unter 250 000		250 000 bis unter 500 000	
			Anzahl	1 000 €	Anzahl	1 000 €	Anzahl	1 000 €	Anzahl	1 000 €	Anzahl	1 000 €
59.2	Tonstud., H.v. Hörfunkpr., Verl.bsp. Tontr., Musikal.	94	20 853		38	1 197	16	1 175	23	3 729	10	3 532
59.20.1	Tonstudios und Herst. von Hörfunkbeiträgen	22	4 322		8	242	4	292	6	1 015	2	.
59.20.2	Verlegen von bespielten Tonträgern	24	6 456		8	230	4	293	9	1 587	1	.
59.20.3	Verlegen von Musikalien	48	10 075		22	725	8	589	8	1 127	7	2 357
60	Rundfunkveranstalter	22	56 756		3	132	3	226	3	458	3	1 216
60.1	Hörfunkveranstalter	13	49 488		2	.	1	.	2	.	1	.
60.2	Fernseherveranstalter	9	7 268		1	.	2	.	1	.	2	.
61	Telekommunikation	198	212 451		56	1 681	47	3 473	41	6 025	18	6 536
61.1	Leistungsgebundene Telekommunikation	10	110 581		1	.	.	.	1	.	.	.
61.2	Drahtlose Telekommunikation	100	71 191		24	.	23	1 696	23	3 460	12	4 435
61.3	Satellitentelekommunikation	1	.		.	.	.	.	.	.	.	.
61.9	Sonstige Telekommunikation	87	.		31	945	24	1 778	17	.	6	2 102
61.90.1	Internet service provider	45	.		12	337	12	900	11	.	2	.
61.90.9	Sonstige Telekommunikation a.n.g.	42	4 608		19	608	12	878	6	830	4	.
62	Erbr.v.Dienstleist.der Informationstechnologie	5 066	3 049 197		1 367	43 126	1 128	81 896	1 310	199 649	438	153 894
62.01	Programmierungstätigkeiten	2 399	1 394 460		648	20 534	553	40 381	630	95 989	186	65 619
62.01.1	Entwickl.u.Programmier. v.Internetpräsentationen	805	203 962		293	9 330	212	14 952	185	28 796	45	15 732
62.01.9	Sonstige Softwareentwicklung	1 594	1 190 498		355	11 204	341	25 429	445	67 193	141	49 888
62.02	Erbr.v.Beratleist. a.d.Gebiet d.Inform.technol.	1 551	907 785		390	12 263	352	25 568	455	69 423	130	44 757
62.03	Betrieb v.Datenverarb.einrichtungen f. Dritte	452	460 778		125	3 773	92	6 608	85	12 800	45	17 039
62.09	Erbr.v.sonst.Dienstl.der Informationstechnologie	664	286 174		204	6 556	131	9 340	140	21 436	77	26 479
63	Informationsdienstleistungen	1 652	633 102		576	18 168	368	26 264	312	48 810	158	56 076
63.1	Dat.verarb., Hosting,dam.verb.Tätigk.,Webportale	70	142 765		20	575	9	620	13	1 935	5	1 607
63.11	Datenverarb., Hosting u.damit verb.Tätigkeiten	26	86 565		5	141	2	.	5	711	1	.
63.12	Webportale	44	56 199		15	434	7	.	8	1 224	4	.
63.9	Erbringung v.sonstigen Informationsdienstleist.	1 582	490 338		556	17 593	359	25 644	299	46 875	153	54 469
63.91	Korrespondenz- und Nachrichtenbüros	87	19 635		30	1 007	28	1 949	12	1 887	6	1 957
63.99	Erbr.v.sonst.Informationsdienstleist. a.n.g.	1 495	470 703		526	16 586	331	23 696	287	44 988	147	52 511
K	Erbr. v. Finanz- u.Versicherungsdienstleist.	1 963	1 577 704		678	21 111	440	31 004	397	62 875	173	60 455
64	Erbringung von Finanzdienstleistungen	503	1 013 338		109	3 272	82	5 588	90	14 586	58	20 006
64.1	Zentralbanken und Kreditinstitute	162	.		8	273	16	.	26	.	21	7 094
64.11	Zentralbanken	.	.		.	.	.	.	.	.	.	.
64.19	Kreditinstitute (ohne Spezialkreditinstitute)	162	.		8	273	16	.	26	.	21	7 094
64.19.1	Kreditbanken einschl. Zweigst. ausland. Banken	6	.		1	.	2	.	1	.	.	.
64.19.2	Kreditinstitute des Sparkassensektors	46	503 843		.	.	.	.	2	.	4	1 260
64.19.3	Kreditinstitute des Genossenschaftssektors	108	252 513		7	.	14	981	22	3 454	17	5 834
64.19.4	Realkreditinstitute	.	.		.	.	.	.	.	.	.	.

Noch: 3. Umsatzsteuerpflichtige und deren Lieferungen und Leistungen 2015  
nach Wirtschaftszweigen und Umsatzgrößenklassen

Davon in Umsatzgrößenklassen von ... bis unter ... EUR														
500 000 bis unter 1 Mio.		1 Mio. bis unter 2 Mio.		2 Mio. bis unter 5 Mio.		5 Mio. bis unter 10 Mio.		10 Mio. bis unter 25 Mio.		25 Mio. bis unter 50 Mio.		50 Mio. und mehr		Systematik-Nr.
Anzahl	1 000 €	Anzahl	1 000 €	Anzahl	1 000 €	Anzahl	1 000 €	Anzahl	1 000 €	Anzahl	1 000 €	Anzahl	1 000 €	
3	2 022	2	.	2	.	.	.	.	.	.	.	.	.	- 59.2
1	.	1	.	.	.	.	.	.	.	.	.	.	.	- 59.20.1
1	.	.	.	1	.	.	.	.	.	.	.	.	.	- 59.20.2
1	.	1	.	1	.	.	.	.	.	.	.	.	.	- 59.20.3
5	3 685	1	.	1	.	1	.	.	.	.	.	.	.	- 60
3	.	1	.	1	.	1	.	.	.	.	.	.	.	- 60.1
2	.	.	.	1	.	.	.	.	.	.	.	.	.	- 60.2
16	12 221	9	11 989	4	.	3	.	.	.	1	.	1	.	. 61
2	.	1	.	2	.	.	.	.	.	.	.	1	.	. 61.1
9	6 890	6	8 137	1	.	1	.	.	.	1	.	.	.	- 61.2
.	.	.	.	.	.	1	.	.	.	.	.	.	.	- 61.3
5	.	2	.	1	.	1	.	.	.	.	.	.	.	- 61.9
4	2 992	2	.	1	.	1	.	.	.	.	.	.	.	- 61.90.1
1	.	.	.	.	.	.	.	.	.	.	.	.	.	- 61.90.9
317	219 454	233	318 951	164	.	55	392 892	42	650 393	10	.	2	.	. 62
150	103 406	100	134 069	77	241 506	31	222 502	20	329 713	4	140 742	.	.	- 62.01
39	25 926	20	26 032	6	19 233	3	.	2	.	.	.	.	.	- 62.01.1
111	77 479	80	108 037	71	222 272	28	.	18	.	4	140 742	.	.	- 62.01.9
80	54 139	67	95 345	48	151 776	14	93 605	10	145 047	4	.	1	.	. 62.02
37	27 346	26	35 751	25	75 029	5	36 985	10	.	1	.	1	.	. 62.03
50	34 564	40	53 787	14	40 883	5	39 802	2	.	1	.	.	.	- 62.09
125	87 433	63	86 487	35	109 920	6	37 647	7	.	2	.	.	.	- 63
8	5 304	2	.	6	24 113	3	20 537	2	.	2	.	.	.	- 63.1
2	.	1	.	6	24 113	1	.	2	.	1	.	.	.	- 63.11
6	.	1	.	.	.	2	.	.	.	1	.	.	.	- 63.12
117	82 129	61	.	29	85 807	3	17 110	5	.	.	.	.	.	- 63.9
7	4 958	3	.	1	.	.	.	.	.	.	.	.	.	- 63.91
110	77 170	58	79 943	28	.	3	17 110	5	.	.	.	.	.	- 63.99
99	70 034	75	104 922	53	166 945	19	133 437	18	268 059	6	232 123	5	426 740 K	
48	34 389	36	51 582	42	137 257	16	113 961	14	209 599	5	.	3	.	. 64
12	8 424	19	.	28	.	15	.	10	154 409	4	157 594	3	.	. 64.1
.	.	.	.	.	.	.	.	.	.	.	.	.	.	- 64.11
12	8 424	19	.	28	.	15	.	10	154 409	4	157 594	3	.	. 64.19
1	.	.	.	.	.	.	.	.	.	1	.	.	.	- 64.19.1
5	.	11	.	8	29 412	5	33 962	6	89 868	2	.	3	.	. 64.19.2
6	4 457	8	11 339	20	.	9	67 165	4	64 541	1	.	.	.	- 64.19.3
.	.	.	.	.	.	.	.	.	.	.	.	.	.	- 64.19.4



Noch: 3. Umsatzsteuerpflichtige und deren Lieferungen und Leistungen 2015  
nach Wirtschaftszweigen und Umsatzgrößenklassen

Systematik-Nr.	Wirtschaftszweig	Steuerpflichtige	Davon in Umsatzgrößenklassen von ... bis unter ... EUR									
			Lieferungen und Leistungen		17 501 bis unter 50 000		50 000 bis unter 100 000		100 000 bis unter 250 000		250 000 bis unter 500 000	
			Anzahl	1 000 €	Anzahl	1 000 €	Anzahl	1 000 €	Anzahl	1 000 €	Anzahl	1 000 €
64.19.5	Kreditinstitute mit Sonderaufgaben	1	-	-	-	-	-	-	1	-	-	-
64.19.6	Bausparkassen	1	-	-	-	-	-	-	-	-	-	-
64.2	Beteiligungsgesellschaften	313	162 500	2 768	64	4 339	62	10 193	32	11 178	32	11 178
64.3	Treuhand- u.sonst. Fonds u.ä.hnl. Finanzinstitut.	1	-	-	-	-	-	-	1	-	-	-
64.9	Sonstige Finanzierungsinstitutionen	27	51 898	231	8	2	2	-	1	-	5	1 734
64.91	Institutionen für Finanzierungsleasing	14	-	120	4	-	-	-	1	-	2	-
64.92	Spezialkreditinstitute	11	8 674	112	4	2	2	-	-	-	2	-
64.92.1	Spezialkreditinstitute (oh.Pfandkreditgesch.)	1	-	-	-	-	-	-	-	-	-	-
64.92.2	Leihhäuser	10	-	112	4	2	2	-	-	-	2	-
64.99	Erbr. v. sonst. Finanzdienstleistungen a.n.g.	2	-	-	-	-	-	-	-	-	1	-
64.99.1	InvestmAG.u.Fonds v.Kap.anl.ges.(oh.Geldm.fond.)	-	-	-	-	-	-	-	-	-	-	-
64.99.9	Sonstige Finanzierungsinstitutionen a.n.g.	2	-	-	-	-	-	-	-	-	1	-
65	Versich.,Rückversich.u.Pens.kassen(oh.Sozialv.)	27	218 179	89	3	3	256	3	511	4	1 596	4
65.1	Versicherungen	24	-	89	3	3	256	3	511	3	-	-
65.11	Lebensversicherungen	8	-	-	1	1	-	1	-	2	-	-
65.12	Nichtlebensversicherungen	16	177 599	-	2	2	-	-	-	1	-	-
65.12.1	Krankenversicherungen	3	1 933	-	-	-	-	-	1	-	1	-
65.12.2	Schaden- und Unfallversicherungen	13	175 666	2	2	2	-	-	1	-	-	-
65.2	Rückversicherungen	2	-	-	-	-	-	-	-	-	-	-
65.3	Pensionskassen und Pensionsfonds	1	-	-	-	-	-	-	-	-	1	-
66	Mit Finanz- u.Versich.dienstl. verbund.Tätigk.	1 433	346 188	17 750	566	355	25 160	304	47 779	111	38 853	111
66.1	Mit Finanzdienstleist. verbundene Tätigkeiten	790	188 164	-	257	184	-	191	-	82	-	-
66.11	Effekten- und Warenbörsen	2	-	-	1	-	-	-	-	-	-	-
66.12	Effekten- und Warenhandel	73	9 033	895	29	21	-	16	-	4	-	-
66.19	Sonst.m.Finanzdienstl. verbund. Tätigkeiten	715	-	7 320	227	163	11 610	175	27 613	78	27 932	78
66.2	Mit Versich.dienstl. u.Pens.kass.verb.Tätigk.	629	150 143	9 422	307	169	11 821	111	16 981	27	9 008	27
66.21	Risiko- und Schadensbewertung	40	5 702	349	11	11	-	13	1 795	3	-	-
66.22	Tätigk.v.Versicherungsmakleirinnen und -maklern	577	141 808	8 888	290	157	11 060	95	14 700	23	7 577	23
66.29	Sonst.m.Versich.dienstl.u.Pens.kass.verb.Tätigk.	12	2 633	185	6	1	-	3	485	1	-	-
66.3	Fondsmanagement	14	7 881	-	2	2	-	2	-	2	-	-
L	Grundstücks- und Wohnungswesen	25 636	6 701 352	336 152	10 936	5 783	408 350	4 797	749 105	2 030	712 030	2 030
68	Grundstücks- und Wohnungswesen	25 636	6 701 352	336 152	10 936	5 783	408 350	4 797	749 105	2 030	712 030	2 030
68.1	Kauf u.Ver.k.v.eigenen Grundst., Gebäud.u.Wohnng.	1 125	846 972	6 659	209	202	14 917	290	46 750	154	55 450	154
68.2	Verm. Verp.v.eig.od.geleast.Grdst., Geb.,Wohn.	20 294	4 588 259	290 526	9 515	4 589	322 714	3 428	533 204	1 388	485 419	1 388
68.3	Vermittl.u.Verw.v.Gr.d.,Geb.u.Wohnungen f.Dritte	4 217	1 266 121	38 967	1 212	992	70 719	1 079	169 151	488	171 161	488
68.31	Vermittl.v.Grundst., Geb. u.Wohnungen für Dritte	2 273	507 522	738	23 650	587	42 108	548	85 737	219	75 988	219
68.32	Verwalt.v.Grundst.,Geb.u.Wohnungen für Dritte	1 944	758 598	474	15 318	405	28 611	531	83 414	269	95 173	269

Noch: 3. Umsatzsteuerpflichtige und deren Lieferungen und Leistungen 2015  
nach Wirtschaftszweigen und Umsatzgrößenklassen

500 000 bis unter 1 Mio.		1 Mio. bis unter 2 Mio.		2 Mio. bis unter 5 Mio.		5 Mio. bis unter 10 Mio.		10 Mio. bis unter 25 Mio.		25 Mio. bis unter 50 Mio.		50 Mio. und mehr		Systematik-Nr.
Anzahl	1 000 €	Anzahl	1 000 €	Anzahl	1 000 €	Anzahl	1 000 €	Anzahl	1 000 €	Anzahl	1 000 €	Anzahl	1 000 €	
-	-	-	-	-	-	-	-	-	-	-	-	-	-	- 64.19.5
-	-	-	-	-	-	1	-	-	-	-	-	-	-	- 64.19.6
31	22 739	15	21 361	12	34 731	-	-	4	55 190	-	-	-	-	- 64.2
-	-	-	-	-	-	-	-	-	-	-	-	-	-	- 64.3
5	3 226	2	-	2	-	1	-	-	-	1	-	-	-	- 64.9
3	-	1	-	2	-	-	-	-	-	1	-	-	-	- 64.91
1	-	1	-	-	-	1	-	-	-	-	-	-	-	- 64.92
-	-	-	-	-	-	1	-	-	-	-	-	-	-	- 64.92.1
1	-	1	-	-	-	-	-	-	-	-	-	-	-	- 64.92.2
1	-	-	-	-	-	-	-	-	-	-	-	-	-	- 64.99
-	-	-	-	-	-	-	-	-	-	-	-	-	-	- 64.99.1
1	-	-	-	-	-	-	-	-	-	-	-	-	-	- 64.99.9
1	-	-	-	-	-	-	-	-	-	-	-	1	-	- 65
2	-	5	7 846	1	-	2	-	2	-	1	-	1	-	- 65.1
2	-	5	7 846	-	-	2	-	1	-	1	-	-	-	- 65.11
1	-	1	-	-	-	-	-	1	-	-	-	-	-	- 65.12
1	-	4	-	-	-	2	-	-	-	1	-	1	-	- 65.12.1
-	-	1	-	-	-	-	-	-	-	-	-	-	-	- 65.12.2
1	-	3	5 286	-	-	2	-	-	-	1	-	1	-	- 65.2
-	-	-	-	1	-	-	-	1	-	-	-	-	-	- 65.3
-	-	-	-	-	-	-	-	-	-	-	-	-	-	- 66
49	-	34	45 494	10	-	1	-	2	-	-	-	1	-	- 66.1
37	25 892	27	36 337	10	-	1	-	1	-	-	-	-	-	- 66.11
-	-	-	-	1	-	-	-	-	-	-	-	-	-	- 66.12
2	-	1	-	-	-	-	-	-	-	-	-	-	-	- 66.19
35	-	26	-	9	21 959	1	-	1	-	-	-	-	-	- 66.2
10	6 987	3	-	-	-	-	-	1	-	-	-	1	-	- 66.21
2	-	-	-	-	-	-	-	-	-	-	-	-	-	- 66.22
8	-	2	-	-	-	-	-	1	-	-	-	1	-	- 66.29
-	-	1	-	-	-	-	-	-	-	-	-	-	-	- 66.3
2	-	4	-	-	-	-	-	-	-	-	-	-	-	- 66.3 L
1 086	757 035	594	822 604	281	850 078	68	463 421	37	570 338	20	729 551	4	302 689	- 68.1
1 086	757 035	594	822 604	281	850 078	68	463 421	37	570 338	20	729 551	4	302 689	- 68.2
103	72 371	82	113 608	59	181 420	13	88 035	10	-	2	-	1	-	- 68.3
737	514 911	402	552 946	161	486 363	31	215 516	24	371 228	16	-	3	-	- 68.31
246	169 753	110	156 050	61	182 295	24	159 869	3	-	2	-	-	-	- 68.32
103	70 414	47	65 438	23	71 705	6	-	2	-	-	-	-	-	- 68.33
143	99 339	63	90 612	38	110 590	18	-	1	-	2	-	-	-	- 68.34

Noch: 3. Umsatzsteuerpflichtige und deren Lieferungen und Leistungen 2015  
nach Wirtschaftszweigen und Umsatzgrößenklassen

Systematik-Nr.	Wirtschaftszweig	Steuerpflichtige	Lieferungen und Leistungen	Davon in Umsatzgrößenklassen von ... bis unter ... EUR									
				17 501 bis unter 50 000		50 000 bis unter 100 000		100 000 bis unter 250 000		250 000 bis unter 500 000		Anzahl	1 000 €
		Anzahl	1 000 €	Anzahl	1 000 €	Anzahl	1 000 €	Anzahl	1 000 €	Anzahl	1 000 €		
M	Erbr. v. freiberufl., wiss.u. techn.Dienstl.	35 732	13 746 381	10 382	334 183	7 980	575 307	8 583	1 349 445	3 933	1 392 957		
69	Rechts- und Steuerberatung, Wirtschaftsprüfung	8 652	3 186 756	1 960	63 522	1 710	124 207	2 128	344 575	1 271	452 695		
69.1	Rechtsberatung	4 332	1 203 809	1 033	33 483	1 013	73 725	1 180	189 131	547	192 833		
69.10.1	Rechtsanwaltskanzleien mit Notariat	1 072	473 761	202	6 457	203	14 974	238	38 264	178	.		
69.10.2	Rechtsanwaltskanzleien ohne Notariat	3 001	677 660	729	24 182	730	53 027	891	143 083	355	124 779		
69.10.3	Notariate	15	2 332	6	187	4	294	3	.	.	.		
69.10.4	Patentanwaltskanzleien	43	22 527	10	334	13	957	8	.	1	.		
69.10.9	Erbr.sonst.juristischer Dienstleist. a.n.g.	201	27 528	76	2 324	63	4 473	40	6 043	13	4 822		
69.2	Wirtschaftsprüfung und Steuerberatung, Buchf.	4 320	1 982 947	937	30 039	697	50 482	948	155 444	724	259 862		
69.20.1	Prax.v.Wirtschaftsprüf., -prüfungsgesellschaften	206	142 488	38	1 270	29	2 062	56	8 813	24	.		
69.20.2	Prax.v.vereid.Buchprüf., -prüfungsgesellschaften	13	2 822	4	144	3	219	4	.	1	.		
69.20.3	Prax.v.Steuerbevollm., Steuerberat., -gesellsch.	3 544	1 758 900	594	19 231	518	38 119	810	134 509	683	245 070		
69.20.4	Buchführung (oh.Datenverarb.dienste)	557	78 737	301	9 395	147	10 082	78	.	16	5 851		
70	Verwalt.u.Führ.v.Untern.u.Betr., Untern.beratung	7 976	2 325 619	2 577	82 515	1 958	141 267	2 011	309 527	650	228 722		
70.1	Verwaltung u.Führung v.Unternehmen u.Betrieben	2 028	928 763	482	15 493	420	30 866	456	71 821	241	85 711		
70.10.1	Managementtätigkeiten v. Holdinggesellschaften	129	118 780	13	440	13	1 077	29	4 667	22	8 765		
70.10.9	Sonst.Verwalt.u.Führ.v.Unternehmen u. Betrieben	1 899	809 983	469	15 054	407	29 790	427	67 154	219	76 946		
70.2	Public-Relations- und Unternehmensberatung	5 948	1 396 856	2 095	67 021	1 538	110 401	1 555	237 706	409	143 012		
70.21	Public-Relations-Beratung	96	34 762	34	1 071	15	1 127	26	4 353	4	1 578		
70.22	Unternehmensberatung	5 852	1 362 093	2 061	65 951	1 523	109 274	1 529	233 353	405	141 434		
71	Archit., Ing.bür., techn., physikal. u.chem. Unters.	10 691	5 796 779	2 753	90 078	2 431	176 988	2 707	424 615	1 166	415 904		
71.1	Architektur- und Ingenieurbüros	10 275	4 725 637	2 682	87 915	2 356	171 522	2 623	410 358	1 101	391 574		
71.11	Architekturbüros	3 052	928 823	838	27 289	703	50 498	787	124 299	372	131 144		
71.11.1	Architekturbüros für Hochbau	2 436	719 291	643	20 934	574	41 112	633	99 945	295	104 427		
71.11.2	Büros für Innenarchitektur	147	36 351	54	1 670	27	1 960	38	6 191	15	5 462		
71.11.3	Architekturbür. f.Orts-, Regional-u.Landesplanung	191	117 254	60	1 997	33	2 438	49	7 637	31	11 005		
71.11.4	Architekturbür. f.Garten-u.Landschaftsgestaltung	278	55 927	81	2 688	69	4 987	67	10 525	31	10 250		
71.12	Ingenieurbüros	7 223	3 796 814	1 844	60 625	1 653	121 024	1 836	286 059	729	260 430		
71.12.1	Ingenieurbüros f.bautechnische Gesamtplanung	2 767	1 368 719	698	23 408	634	46 230	738	114 548	286	101 715		
71.12.2	Ingenieurbüros f.techn. Fachplan.u.Ingen.design	2 925	1 935 466	723	23 708	662	48 839	730	113 934	288	103 215		
71.12.3	Vermessungsbüros	168	103 696	27	866	25	1 768	32	5 222	23	7 914		
71.12.9	Sonstige Ingenieurbüros	1 363	388 933	396	12 644	332	24 186	336	52 355	132	47 585		
72	Technische, physikal. u.chemische Untersuchung	416	1 071 142	71	2 163	75	5 466	84	14 257	65	24 330		
72.1	Forschung und Entwicklung	766	186 506	234	7 525	186	13 322	166	25 773	72	25 978		
72.11	Forsch.u.Entw.i.B.Nat.-, Ing.-,Agr.wiss.u.Med.	693	395 856	199	6 437	174	12 419	149	23 280	70	.		
72.11	Forschung u.Entwicklung i.Bereich Biotechnologie	70	39 673	15	502	18	1 272	12	2 053	9	.		
72.19	Sonst.Forsch.u.Entw.i.B.Nat.-, Ing.-, Agwiss.,Med.	623	356 184	184	5 936	156	11 147	137	21 227	61	22 474		

Noch: 3. Umsatzsteuerpflichtige und deren Lieferungen und Leistungen 2015  
nach Wirtschaftszweigen und Umsatzgrößenklassen

Davon in Umsatzgrößenklassen von ... bis unter ... EUR														
500 000 bis unter 1 Mio.		1 Mio. bis unter 2 Mio.		2 Mio. bis unter 5 Mio.		5 Mio. bis unter 10 Mio.		10 Mio. bis unter 25 Mio.		25 Mio. bis unter 50 Mio.		50 Mio. und mehr		Systematik-Nr.
Anzahl	1 000 €	Anzahl	1 000 €	Anzahl	1 000 €	Anzahl	1 000 €	Anzahl	1 000 €	Anzahl	1 000 €	Anzahl	1 000 €	
2 504	1 756 009	1 382	1 917 079	675	2 009 337	198	1 336 422	66	962 917	16	548 657	13	1 564 068	M
919	646 273	452	628 076	169	465 300	31	200 968	10	.	.	.	2	.	69
359	245 969	155	213 796	47	127 343	4	25 951	3	.	.	.	1	.	69.1
149	.	73	101 146	26	67 559	1	.	1	.	.	.	1	.	69.10.1
197	130 494	76	104 663	19	.	2	.	2	.	.	.	.	.	69.10.2
2	.	.	.	.	.	.	.	.	.	.	.	.	.	69.10.3
8	5 772	.	.	2	.	1	.	.	.	.	.	.	.	69.10.4
3	1 881	6	7 987	.	.	.	.	.	.	.	.	.	.	69.10.9
560	400 304	297	414 280	122	337 958	27	175 017	7	.	.	.	1	.	69.2
27	19 948	16	21 533	11	32 528	3	17 331	2	.	.	.	.	.	69.20.1
.	.	1	.	.	.	.	.	.	.	.	.	.	.	69.20.2
527	375 978	279	.	107	293 829	20	133 069	5	63 580	.	.	1	.	69.20.3
6	4 379	1	.	4	11 601	4	24 617	.	.	.	.	.	.	69.20.4
394	280 410	214	289 065	116	363 465	41	268 855	10	149 898	4	.	1	.	70
233	164 737	101	133 776	69	215 595	23	152 048	2	.	1	.	.	.	70.1
19	12 138	13	17 371	15	45 691	5	28 633	.	.	.	.	.	.	70.10.1
214	152 600	88	116 406	54	169 904	18	123 415	2	.	1	.	.	.	70.10.9
161	115 673	113	155 289	47	147 870	18	116 806	8	.	3	121 744	1	.	70.2
9	7 142	4	5 333	4	14 160	.	.	.	.	.	.	.	.	70.21
152	108 531	109	149 956	43	133 710	18	116 806	8	.	3	121 744	1	.	70.22
750	524 184	486	680 290	271	815 540	76	532 492	33	496 148	8	253 497	10	1 387 043	71
712	497 015	445	618 575	248	749 412	68	471 732	27	389 506	8	253 497	5	684 532	71.1
202	139 392	96	128 265	43	129 031	7	46 974	2	.	1	.	1	.	71.11
162	111 999	84	.	35	102 292	7	46 974	2	.	1	.	.	.	71.11.1
7	4 718	3	4 516	3	11 832	.	.	.	.	.	.	.	.	71.11.2
10	7 046	4	5 311	3	.	.	.	.	.	.	.	1	.	71.11.3
23	15 629	5	.	2	.	.	.	.	.	.	.	.	.	71.11.4
510	357 623	349	490 311	205	620 380	61	424 758	25	.	7	.	4	.	71.12
181	126 409	122	171 703	76	237 442	17	108 635	8	98 804	5	.	2	.	71.12.1
219	152 556	150	209 641	95	286 345	39	.	15	224 662	2	.	2	.	71.12.2
30	20 349	20	28 589	9	.	2	.	.	.	.	.	.	.	71.12.3
80	58 309	57	80 377	25	.	3	20 034	2	.	.	.	.	.	71.12.9
38	27 170	41	61 715	23	66 129	8	60 760	6	106 642	.	.	5	702 510	71.2
45	31 551	31	44 551	16	51 745	9	58 638	4	56 471	3	102 951	.	.	72
43	.	28	40 353	15	.	8	.	4	56 471	3	102 951	.	.	72.1
8	.	4	5 378	2	.	2	.	.	.	.	.	.	.	72.11
35	24 128	24	34 975	13	41 639	6	35 237	4	56 471	3	102 951	.	.	72.19

Noch: 3. Umsatzsteuerpflichtige und deren Lieferungen und Leistungen 2015  
nach Wirtschaftszweigen und Umsatzgrößenklassen

Systematik-Nr.	Wirtschaftszweig	Steuerpflichtige	Lieferungen und Leistungen	Davon in Umsatzgrößenklassen von ... bis unter ... EUR									
				17 501 bis unter 50 000		50 000 bis unter 100 000		100 000 bis unter 250 000		250 000 bis unter 500 000			
				Anzahl	1 000 €	Anzahl	1 000 €	Anzahl	1 000 €	Anzahl	1 000 €		
72.2	Forsch., Ent. i. B. Rechts-, Wirtsch., Soz., Kulturw.	73	22 650	35	1 088	12	903	17	2 493	2	...		
73	Werbung und Marktforschung	2 426	944 879	844	26 641	513	36 191	474	75 357	229	80 267		
73.1	Werbung	2 345	898 943	814	25 655	496	35 037	461	73 090	220	77 120		
73.1.1	Werbeagenturen	2 268	874 771	786	24 832	483	34 201	446	70 760	210	73 726		
73.1.2	Vermittl. v. Vermittl. v. Werbezeit u. Werbeflächen	77	24 172	28	822	13	836	15	3 394	10	3 147		
73.2	Markt- und Meinungsforschung	81	45 937	30	987	17	1 154	13	2 267	9	3 147		
74	Sonst. freiberufl., wiss. schaftl. u. techn. Tätig.	3 846	540 460	1 775	56 050	955	66 694	710	106 322	246	84 571		
74.1	Ateliers für Textil-, Schmuck-, Grafik-Design	1 222	196 055	609	18 913	283	19 622	201	30 579	81	27 230		
74.10.1	Industrie-, Produkt- und Mode-Design	127	24 165	63	1 876	31	2 056	14	1 954	13	4 913		
74.10.2	Grafik- und Kommunikationsdesign	486	39 728	277	8 708	113	7 698	68	10 181	21	6 616		
74.10.3	Interior Design und Raumgestaltung	609	132 161	269	8 329	139	9 868	119	18 444	47	15 701		
74.2	Fotografie und Fotolabors	627	67 011	295	9 448	174	12 074	116	17 548	28	9 375		
74.20.1	Fotografie	599	62 557	288	9 241	170	11 795	104	15 762	24	...		
74.20.2	Fotolabors	28	4 454	7	207	4	279	12	1 786	4	...		
74.3	Übersetzen und Dolmetschen	490	39 797	269	8 639	130	9 204	66	9 106	15	5 532		
74.30.1	Übersetzen	97	10 943	52	1 654	17	1 239	16	2 233	8	2 963		
74.30.2	Dolmetschen	393	28 854	217	6 985	113	7 965	50	6 873	7	2 569		
74.9	Sonst. freiberufl., wiss. u. techn. Tätig. a. n. g.	1 507	237 598	602	19 050	368	25 794	327	49 089	122	42 434		
75	Veterinärwesen	1 375	533 381	239	7 852	227	16 638	387	63 276	299	104 819		
75.00.1	Tierarztpraxen	1 272	501 267	192	6 359	204	15 105	370	60 678	291	102 117		
75.00.9	Sonstiges Veterinärwesen	103	32 114	47	1 493	23	1 534	17	2 597	8	2 702		
N	Erbr. v. sonst. Wirtsch. Dienstleistungen	14 713	12 843 704	4 144	131 755	2 796	199 918	3 735	609 121	1 601	555 188		
77	Vermietung von beweglichen Sachen	2 393	3 164 026	677	21 435	450	32 524	548	88 201	275	96 725		
77.1	Vermietung von Kraftwagen	585	1 597 836	150	4 701	107	7 895	152	24 782	65	22 850		
77.1.1	Vermiet. v. Kraftw. mit e. Ges. gew. v. 3,5t od. wenig.	381	1 263 343	103	3 194	72	5 363	104	16 975	44	15 226		
77.1.2	Vermiet. v. Kraftw. mit e. Ges. gew. v. mehr als 3,5t	204	334 493	47	1 507	35	2 532	48	7 807	21	7 624		
77.2	Vermietung von Gebrauchsgütern	425	227 059	123	3 847	108	...	96	15 465	48	16 191		
77.2.1	Vermietung von Sport- und Freizeitgeräten	95	14 490	27	839	28	2 018	22	3 683	13	4 631		
77.2.2	Videotheken	70	14 703	27	880	17	...	15	2 719	5	1 672		
77.2.9	Vermietung von sonst. Gebrauchsgütern	260	197 866	69	2 128	63	4 395	59	9 062	30	9 888		
77.3	Vermiet. v. Masch., Gerät. und sonst. bewegl. Sachen	1 353	1 298 795	394	12 525	233	16 825	292	46 392	158	56 031		
77.3.1	Vermiet. v. landwirt. Maschinen und Geräten	364	399 918	82	2 778	63	4 564	92	14 450	39	14 202		
77.3.2	Vermietung von Baumaschinen u. -geräten	305	235 302	63	2 009	50	3 617	71	11 207	47	16 453		
77.3.3	Vermiet. v. Büromasch., DV-geräten u. -einricht.	32	82 358	3	124	9	581	8	1 167	7	...		
77.3.4	Vermietung von Wasserfahrzeugen	55	8 000	21	613	19	1 453	10	1 476	1	...		
77.3.5	Vermietung von Luftfahrzeugen	23	4 660	7	242	4	263	5	933	4	1 273		
77.39	Vermiet. v. sonst. Masch., Ger. u. bewegl. Sach. a. n. g.	574	568 557	218	6 760	88	6 347	106	17 160	60	21 500		

Noch: 3. Umsatzsteuerpflichtige und deren Lieferungen und Leistungen 2015  
nach Wirtschaftszweigen und Umsatzgrößenklassen

Davon in Umsatzgrößenklassen von ... bis unter ... EUR														
500 000 bis unter 1 Mio.		1 Mio. bis unter 2 Mio.		2 Mio. bis unter 5 Mio.		5 Mio. bis unter 10 Mio.		10 Mio. bis unter 25 Mio.		25 Mio. bis unter 50 Mio.		50 Mio. und mehr		Systematik-Nr.
Anzahl	1 000 €	Anzahl	1 000 €	Anzahl	1 000 €	Anzahl	1 000 €	Anzahl	1 000 €	Anzahl	1 000 €	Anzahl	1 000 €	
2	.	3	4 198	1	.	1	.	.	.	.	.	.	.	- 72.2
168	118 227	100	138 610	66	200 100	24	158 315	8	111 171	.	.	.	.	- 73
165	115 965	96	132 608	64	.	22	.	7	.	.	.	.	.	- 73.1
160	112 547	93	128 354	61	.	22	.	7	.	.	.	.	.	- 73.11
5	3 418	3	4 254	3	9 117	.	.	.	.	.	.	.	.	- 73.12
3	2 262	4	6 001	2	.	2	.	1	.	.	.	.	.	- 73.2
106	72 685	36	48 348	13	41 434	4	.	.	.	1	.	.	.	- 74
28	18 725	11	15 259	6	17 852	2	.	.	.	1	.	.	.	- 74.1
2	.	1	.	2	.	1	.	.	.	.	.	.	.	- 74.10.1
4	2 376	3	4 149	.	.	.	.	.	.	.	.	.	.	- 74.10.2
22	.	7	.	4	.	1	.	.	.	1	.	.	.	- 74.10.3
10	.	3	3 451	.	.	1	.	.	.	.	.	.	.	- 74.2
9	6 267	3	3 451	.	.	1	.	.	.	.	.	.	.	- 74.20.1
1	.	.	.	.	.	.	.	.	.	.	.	.	.	- 74.20.2
9	6 211	1	.	.	.	.	.	.	.	.	.	.	.	- 74.3
3	.	1	.	.	.	.	.	.	.	.	.	.	.	- 74.30.1
6	4 462	.	.	.	.	.	.	.	.	.	.	.	.	- 74.30.2
59	40 871	21	.	7	23 582	1	.	.	.	.	.	.	.	- 74.9
122	82 679	63	88 140	24	71 753	13	.	1	.	.	.	.	.	- 75
121	.	59	82 059	24	71 753	10	70 963	1	.	.	.	.	.	- 75.00.1
1	.	4	6 080	.	.	3	.	.	.	.	.	.	.	- 75.00.9
1 034	719 001	618	876 874	464	1 434 376	173	1 194 783	93	1 433 419	30	1 058 364	25	4 630 905 N	
189	130 750	123	176 286	87	261 567	19	123 995	10	164 996	5	162 859	10	1 904 688 77	
43	29 040	32	46 736	25	76 289	5	.	3	.	1	.	2	.	- 77.1
23	14 514	18	26 734	11	32 361	2	.	3	.	.	.	1	.	- 77.11
20	14 526	14	20 002	14	43 928	3	.	.	.	1	.	1	.	- 77.12
25	.	12	.	9	.	2	.	1	.	.	.	1	.	- 77.2
5	3 319	.	.	.	.	.	.	.	.	.	.	.	.	- 77.21
4	.	1	.	1	.	.	.	.	.	.	.	.	.	- 77.22
16	10 340	11	14 372	8	22 719	2	.	1	.	.	.	1	.	- 77.29
119	83 306	78	112 790	51	152 553	12	80 055	6	98 477	3	.	7	.	- 77.3
52	35 714	24	.	8	22 173	1	.	.	.	.	.	3	266 339 77.31	
31	22 551	23	33 605	13	38 244	3	.	3	50 695	1	.	.	.	- 77.32
2	.	2	.	.	.	.	.	.	.	.	.	1	.	- 77.33
3	.	1	.	.	.	.	.	.	.	.	.	.	.	- 77.34
3	1 949	.	.	.	.	.	.	.	.	.	.	.	.	- 77.35
28	19 557	28	39 351	30	92 136	8	52 566	3	47 782	2	.	3	.	- 77.39

Noch: 3. Umsatzsteuerpflichtige und deren Lieferungen und Leistungen 2015  
nach Wirtschaftszweigen und Umsatzgrößenklassen

Systematik-Nr.	Wirtschaftszweig	Steuerpflichtige	Lieferungen und Leistungen	Davon in Umsatzgrößenklassen von ... bis unter ... EUR									
				17 501 bis unter 50 000		50 000 bis unter 100 000		100 000 bis unter 250 000		250 000 bis unter 500 000		Anzahl	1 000 €
				Anzahl	1 000 €	Anzahl	1 000 €	Anzahl	1 000 €	Anzahl	1 000 €		
77.4	Leasing nichtfin.immat.Verm.geg.(oh.Copyrights)	30	40 337	10	362	2	.	8	1 561	4	1 652		
78	Vermittlung und Überlassung v.Arbeitskräften	831	2 368 760	108	3 489	74	5 496	115	18 214	83	29 367		
78.1	Vermittlung von Arbeitskräften	388	401 868	74	2 387	44	3 235	65	10 082	39	14 477		
78.2	Befristete Überlassung von Arbeitskräften	382	1 838 414	26	865	25	1 926	46	7 604	36	12 276		
78.3	Sonstige Überlassung von Arbeitskräften	61	128 478	8	237	5	334	4	528	8	2 614		
79	Reisebüros,-veranst.,Erbr.sonst.Res.dienstl.	1 051	1 559 071	256	8 214	227	16 723	299	47 223	123	41 781		
79.1	Reisebüros und Reiseveranstalter	999	1 529 117	235	7 544	219	16 100	292	46 073	118	40 092		
79.11	Reisebüros	723	199 676	165	5 406	162	12 072	233	36 654	93	31 266		
79.12	Reiseveranstalter	276	1 329 441	70	2 138	57	4 028	59	9 418	25	8 826		
79.9	Erbringung sonst. Reservierungsdienstleistungen	52	29 954	21	670	8	623	7	1 151	5	1 689		
80	Wach- und Sicherheitsdienste sowie Detekteien	382	584 631	69	2 294	55	4 065	84	13 141	58	19 565		
80.1	Private Wach- und Sicherheitsdienste	288	546 294	44	1 500	40	2 899	64	10 245	44	.		
80.2	Sicherheitsdienste mit Überwach.- u.Alarmsyst.	20	17 671	3	109	3	218	4	578	4	.		
80.3	Detekteien	74	20 666	22	685	12	949	16	2 318	10	3 383		
81	Gebäudebetreuung, Garten- u.Landschaftsbau	7 284	3 418 543	1 892	60 525	1 390	99 297	2 218	369 300	849	292 124		
81.1	Hausmeisterdienste	1 161	356 305	497	15 652	302	21 134	216	32 236	97	33 216		
81.2	Reinigung von Gebäuden, Straßen u.Verkehrsmitt.	3 006	1 930 474	637	20 371	466	33 321	1 248	214 278	274	91 950		
81.21	Allgemeine Gebäudereinigung	1 622	331	480	15 337	331	23 704	339	52 427	177	61 135		
81.22	Spez.Reinigung v.Gebäud. u.Reinigung v.Maschinen	992	273 809	39	1 276	46	3 412	815	146 978	58	17 652		
81.22.1	Schornsteinreinigung	877	162 905	17	607	23	1 699	791	143 113	43	12 525		
81.22.9	Sonst. spez. Reinigung v. Gebäuden u. Maschinen	115	110 904	22	669	23	1 712	24	3 864	15	5 127		
81.29	Reinigung a.n.g.	392	112 614	118	3 757	89	6 206	94	14 873	39	13 164		
81.29.1	Reinigung von Verkehrsmitteln	105	36 408	32	1 055	19	1 373	27	4 342	12	4 252		
81.29.2	Desinfektion und Schädlingsbekämpfung	73	30 110	17	527	8	593	19	2 967	10	3 231		
81.29.9	Sons. Reinigung a.n.g.	214	46 096	69	2 176	62	4 239	48	7 564	17	5 680		
81.3	Garten,Landsch.bau,Erbr.v.sonst.gärtner.Dienstl.	3 117	1 131 764	758	24 502	622	44 841	754	122 786	478	166 957		
81.30.1	Garten- und Landschaftsbau	2 523	1 012 565	557	18 198	493	35 410	608	99 479	406	141 990		
81.30.9	Erbringung v. sonstigen gärtnerischen Dienstl.	594	119 199	201	6 305	129	9 432	146	23 307	72	24 967		
82	Erbr.v.wirt.Dienstl.f.Untern,Priv.pers.a.n.g.	2 772	1 748 673	1 142	35 798	600	41 813	471	73 042	213	75 627		
82.1	Sekretariats- u.Schreibdienste, Copy-Shops	616	52 948	360	11 079	148	9 998	74	10 686	18	6 155		
82.11	Allgem. Sekretariats- und Schreibdienste	273	20 024	170	5 034	60	3 937	32	4 829	6	1 950		
82.19	Copy-Shops, Erbr.sonst.spec.Sekretariatsdienste	343	32 924	190	6 045	88	6 061	42	5 857	12	4 205		
82.2	Call Center	69	490 154	11	327	16	1 112	12	1 824	7	2 726		
82.3	Messe-, Ausstellungs- und Kongressveranstalter	650	505 015	235	7 812	123	8 624	122	19 763	70	24 769		
82.9	Erbr.sonst.wirt.Dienstl.für Untern.u.Privatpers.	1 437	700 555	536	16 581	313	22 079	263	40 769	118	41 977		
82.91	Inkassobüros und Auskunftfeien	153	177 732	37	1 126	25	1 747	24	3 736	9	3 295		
82.91.1	Inkassobüros	127	154 188	29	870	21	1 450	20	3 094	9	3 295		

Noch: 3. Umsatzsteuerpflichtige und deren Lieferungen und Leistungen 2015  
nach Wirtschaftszweigen und Umsatzgrößenklassen

Davon in Umsatzgrößenklassen von ... bis unter ... EUR														
500 000 bis unter 1 Mio.		1 Mio. bis unter 2 Mio.		2 Mio. bis unter 5 Mio.		5 Mio. bis unter 10 Mio.		10 Mio. bis unter 25 Mio.		25 Mio. bis unter 50 Mio.		50 Mio. und mehr		Systematik- Nr.
Anzahl	1 000 €	Anzahl	1 000 €	Anzahl	1 000 €	Anzahl	1 000 €	Anzahl	1 000 €	Anzahl	1 000 €	Anzahl	1 000 €	
2	.	1	.	2	.	.	.	.	.	1	.	.	.	- 77.4
117	84 482	112	161 138	128	402 296	59	418 951	28	.	5	169 041	2	.	. 78
46	32 861	54	78 140	52	165 858	13	.	1	.	.	.	.	.	- 78.1
56	41 005	49	70 359	69	211 959	44	317 138	25	389 357	4	.	2	.	. 78.2
15	10 616	9	12 639	7	24 479	2	.	2	.	1	.	.	.	- 78.3
62	42 357	42	57 963	27	84 878	6	36 929	5	64 093	3	.	1	.	. 79
58	39 526	39	53 125	24	.	5	.	5	64 093	3	.	1	.	. 79.1
34	22 967	21	27 979	12	.	2	.	1	.	.	.	.	.	- 79.11
24	16 559	18	25 145	12	38 834	3	18 096	4	.	3	.	1	.	. 79.12
4	2 831	3	4 839	3	.	1	.	.	.	.	.	.	.	- 79.9
42	29 292	28	42 436	22	76 155	15	111 288	7	.	1	.	1	.	. 80
29	19 916	22	.	22	76 155	15	111 288	6	83 996	1	.	1	.	. 80.1
4	2 854	1	.	.	.	.	.	1	.	.	.	.	.	- 80.2
9	6 521	5	6 810	.	.	.	.	.	.	.	.	.	.	- 80.3
469	325 090	233	324 970	133	406 401	54	361 326	31	494 977	11	392 510	4	292 023	81
29	19 372	9	13 450	3	9 537	5	33 545	1	.	1	.	1	.	. 81.1
159	111 567	89	122 582	63	201 184	33	226 893	24	.	10	.	3	.	. 81.2
111	76 968	74	100 339	47	151 088	28	.	22	338 607	10	.	3	.	. 81.21
13	9 602	7	10 091	9	.	3	19 755	2	.	.	.	.	.	- 81.22
1	.	1	.	1	.	.	.	.	.	.	.	.	.	- 81.22.1
12	.	6	.	8	22 680	3	19 755	2	.	.	.	.	.	- 81.22.9
35	24 996	8	12 152	7	.	2	.	.	.	.	.	.	.	- 81.29
8	6 027	4	6 466	2	.	1	.	.	.	.	.	.	.	- 81.29.1
15	10 118	1	.	3	.	.	.	.	.	.	.	.	.	- 81.29.2
12	8 851	3	.	2	.	1	.	.	.	.	.	.	.	- 81.29.9
281	194 151	135	188 938	67	195 681	16	100 888	6	93 020	.	.	.	.	- 81.3
252	172 305	124	174 492	61	176 784	16	100 888	6	93 020	.	.	.	.	- 81.30.1
29	21 846	11	14 445	6	18 897	.	.	.	.	.	.	.	.	- 81.30.9
155	107 030	80	114 081	67	203 080	20	142 294	12	183 339	5	197 280	7	575 290	82
10	6 390	5	.	1	.	.	.	.	.	.	.	.	.	- 82.1
4	.	.	.	1	.	.	.	.	.	.	.	.	.	- 82.11
6	.	5	.	.	.	.	.	.	.	.	.	.	.	- 82.19
4	2 362	4	.	3	.	3	22 417	1	.	4	.	4	276 067	82.2
42	29 449	23	33 006	26	84 279	4	24 725	3	.	.	.	2	.	. 82.3
99	68 829	48	68 300	37	107 466	13	95 152	8	.	1	.	1	.	. 82.9
22	16 634	12	16 904	16	51 452	5	35 929	3	46 909	.	.	.	.	- 82.91
17	12 474	9	.	15	.	5	35 929	2	.	.	.	.	.	- 82.91.1



Noch: 3. Umsatzsteuerpflichtige und deren Lieferungen und Leistungen 2015  
nach Wirtschaftszweigen und Umsatzgrößenklassen

Systematik-Nr.	Wirtschaftszweig	Steuerpflichtige	Davon in Umsatzgrößenklassen von ... bis unter ... EUR									
			Lieferungen und Leistungen		17 501 bis unter 50 000		50 000 bis unter 100 000		100 000 bis unter 250 000		250 000 bis unter 500 000	
			Anzahl	1 000 €	Anzahl	1 000 €	Anzahl	1 000 €	Anzahl	1 000 €	Anzahl	1 000 €
82.91.2	Auskunfteien	26	23 544	256	4	297	4	642	4	642	-	-
82.92	Abfüllen und Verpacken	75	141 771	535	10	695	10	715	4	715	8	2 816
82.99	Ebr.:sonst.wirt.Dienstl.f.Untern.u.Privp. a.n.g.	1 209	381 052	14 920	278	19 636	235	36 318	235	36 318	101	35 865
82.99.1	Versteigerungsgewerbe	79	73 226	450	13	1 021	22	3 096	22	3 096	17	5 771
82.99.9	Ebr.v.and.wirt.Dienstl.f.Untern.u.Privp. a.n.g.	1 130	307 826	14 470	265	18 615	213	33 222	213	33 222	84	30 094
P	Erziehung und Unterricht	4 022	844 910	46 093	1 012	72 254	1 023	158 646	1 023	158 646	316	110 263
85	Erziehung und Unterricht	4 022	844 910	46 093	1 012	72 254	1 023	158 646	1 023	158 646	316	110 263
85.1	Kindergärten und Vorschulen	7	486	103	3	-	1	-	-	-	-	-
85.2	Grundschulen	-	-	-	-	-	-	-	-	-	-	-
85.3	Weiterführende Schulen	286	84 704	2 874	67	4 748	76	11 833	76	11 833	23	-
85.31	Allgemein bildende weiterführende Schulen	8	7 727	-	-	-	1	-	1	-	2	-
85.32	Berufsbildende weiterführende Schulen	278	76 976	-	67	4 748	75	-	75	-	21	8 082
85.4	Tertiär. u.post-sekund., nicht tertiärer Unter.	266	140 336	2 918	70	4 820	58	8 792	58	8 792	13	4 572
85.41	Post-sekundärer, nicht tertiärer Unterricht	233	26 089	2 817	69	-	53	7 874	53	7 874	11	-
85.42	Tertiärer Unterricht	33	114 247	101	1	-	5	918	5	918	2	-
85.42.1	Universitäten	8	64 015	-	-	-	1	-	1	-	-	-
85.42.2	Allgemeine Fachhochschulen	7	11 844	-	-	-	1	-	1	-	1	-
85.42.3	Verwaltungsfachhochschulen	-	-	-	-	-	-	-	-	-	-	-
85.42.4	Berufs-, Fachakademien, Schulen d.Gesundheitsw.	18	38 387	101	1	-	3	-	3	-	1	-
85.5	Sonstiger Unterricht	3 453	618 076	40 052	872	-	885	137 295	885	137 295	278	96 275
85.51	Sport- und Freizeitunterricht	830	86 421	13 761	218	15 184	122	18 360	122	18 360	27	9 219
85.52	Kulturunterricht	199	27 768	2 440	37	2 583	54	7 981	54	7 981	23	7 609
85.53	Fahr- und Flugschulen	1 106	198 845	5 342	273	20 511	471	75 577	471	75 577	154	53 417
85.59	Sonst. Unterricht a.n.g.	1 318	305 042	18 509	344	-	238	35 376	238	35 376	74	26 030
85.59.1	Allgemeine u.politische Erwachsenenbildung	26	13 581	211	4	-	5	751	5	751	3	1 092
85.59.2	Berufliche Erwachsenenbildung	957	254 484	13 387	248	17 413	175	25 927	175	25 927	60	21 190
85.59.9	Unterricht a.n.g.	335	36 977	4 912	92	6 571	58	8 698	58	8 698	11	3 749
85.6	Ebr.v.Dienstleistungen für den Unterricht	10	1 309	146	-	-	3	-	3	-	2	-
Q	Gesundheits- und Sozialwesen	4 430	7 870 632	43 867	786	55 895	736	116 767	736	116 767	480	172 408
86	Gesundheitswesen	3 710	5 366 995	37 780	656	46 956	608	96 673	608	96 673	417	150 318
86.1	Krankenhäuser	151	3 982 912	225	11	795	24	3 799	24	3 799	15	5 026
86.10.1	Krankenhäuser (oh.Hochschul-,Vors-,Reha-kl.)	110	-	128	8	593	20	3 147	20	3 147	11	3 803
86.10.2	Hochschulkliniken	2	-	-	-	-	-	-	-	-	-	-
86.10.3	Vorsorge- und Rehabilitationskliniken	39	165 912	97	3	202	4	652	4	652	4	1 223
86.2	Arzt- und Zahnarztpraxen	1 953	899 121	13 581	263	19 010	334	54 133	334	54 133	302	111 260
86.21	Arztpraxen für Allgemeinmedizin	673	179 423	7 785	145	10 377	116	18 252	116	18 252	83	29 449
86.22	Facharztpraxen	352	149 647	3 555	62	4 599	57	8 887	57	8 887	51	18 488

Noch: 3. Umsatzsteuerpflichtige und deren Lieferungen und Leistungen 2015  
nach Wirtschaftszweigen und Umsatzgrößenklassen

Davon in Umsatzgrößenklassen von ... bis unter ... EUR														
500 000 bis unter 1 Mio.		1 Mio. bis unter 2 Mio.		2 Mio. bis unter 5 Mio.		5 Mio. bis unter 10 Mio.		10 Mio. bis unter 25 Mio.		25 Mio. bis unter 50 Mio.		50 Mio. und mehr		Systematik-Nr.
Anzahl	1 000 €	Anzahl	1 000 €	Anzahl	1 000 €	Anzahl	1 000 €	Anzahl	1 000 €	Anzahl	1 000 €	Anzahl	1 000 €	
5	4 159	3	.	1	.	-	.	1	.	-	.	-	-	- 82.91.2
8	5 286	10	13 883	8	19 510	4	30 617	4	67 713	-	-	-	-	- 82.92
69	46 910	26	37 513	13	36 504	4	28 606	1	.	1	.	1	.	. 82.99
6	3 756	2	.	3	7 624	1	.	-	-	1	.	-	-	- 82.99.1
63	43 154	24	.	10	28 880	3	.	1	.	-	-	1	.	. 82.99.9
130	87 078	45	63 459	26	73 770	7	51 474	6	.	1	.	1	.	. P
130	87 078	45	63 459	26	73 770	7	51 474	6	.	1	.	1	.	. 85
-	-	-	-	-	-	-	-	-	-	-	-	-	-	- 85.1
-	-	-	-	-	-	-	-	-	-	-	-	-	-	- 85.2
15	9 637	6	8 239	8	22 363	1	.	1	.	-	-	-	-	- 85.3
2	.	-	-	-	-	1	.	-	-	-	-	-	-	- 85.31
13	.	6	8 239	8	22 363	-	-	1	.	-	-	-	-	- 85.32
10	6 655	5	7 472	5	13 123	4	31 328	4	60 657	-	-	-	-	- 85.4
4	2 449	1	.	1	.	-	-	-	-	-	-	-	-	- 85.41
6	4 206	4	.	4	.	4	31 328	4	60 657	-	-	-	-	- 85.42
1	.	-	-	2	.	1	.	3	.	-	-	-	-	- 85.42.1
2	.	1	.	1	.	1	.	-	-	-	-	-	-	- 85.42.2
-	-	-	-	-	-	-	-	-	-	-	-	-	-	- 85.42.3
3	1 959	3	4 739	1	.	2	.	1	.	-	-	-	-	- 85.42.4
105	70 786	34	47 748	13	38 284	2	.	1	.	1	.	1	.	. 85.5
20	12 732	4	.	1	.	1	.	-	-	-	-	-	-	- 85.51
8	.	2	.	-	-	-	-	-	-	-	-	-	-	- 85.52
40	.	10	12 655	2	.	-	-	-	-	-	-	-	-	- 85.53
37	26 336	18	26 946	10	.	1	.	1	.	1	.	1	.	. 85.59
2	.	2	.	2	.	-	-	-	-	-	-	-	-	- 85.59.1
25	17 369	14	19 575	7	23 180	1	.	1	.	1	.	1	.	. 85.59.2
10	.	2	.	1	.	-	-	-	-	-	-	-	-	- 85.59.9
-	-	-	-	-	-	-	-	-	-	-	-	-	-	- 85.6
493	347 816	251	340 184	118	353 592	42	290 156	48	790 706	18	660 334	33	4 698 906 Q	
452	318 278	220	296 630	64	185 701	18	117 980	23	389 832	6	211 165	20	3 515 683	86
16	11 953	16	23 814	17	55 971	7	44 313	14	226 582	5	.	19	86.1	
11	8 581	11	16 424	10	28 817	6	.	8	.	3	116 123	18	3 055 750	86.10.1
-	-	-	-	-	-	-	-	-	-	1	.	1	.	. 86.10.2
5	3 372	5	7 390	7	27 154	1	.	6	.	1	.	-	-	- 86.10.3
390	276 047	181	241 039	39	106 684	7	.	-	-	1	.	-	-	- 86.2
44	31 070	27	40 055	7	.	3	.	-	-	-	-	-	-	- 86.21
36	26 040	19	25 803	9	.	1	.	-	-	1	.	-	-	- 86.22

Noch: 3. Umsatzsteuerpflichtige und deren Lieferungen und Leistungen 2015  
nach Wirtschaftszweigen und Umsatzgrößenklassen

Systematik-Nr.	Wirtschaftszweig	Steuerpflichtige	Lieferungen und Leistungen	Davon in Umsatzgrößenklassen von ... bis unter ... EUR									
				17 501 bis unter 50 000		50 000 bis unter 100 000		100 000 bis unter 250 000		250 000 bis unter 500 000			
				Anzahl	1 000 €	Anzahl	1 000 €	Anzahl	1 000 €	Anzahl	1 000 €		
86.2.3	Zahnarztpraxen	928	570 051	72	2 241	56	4 034	161	26 994	168	63 323		
86.9	Gesundheitswesen a.n.g.	1 606	484 963	783	23 974	382	27 151	250	38 741	100	34 031		
86.90.1	Praxen v. psychologischen Psychotherapeut(inn)en.	246	22 930	110	3 263	68	4 977	54	7 714	9	3 486		
86.90.2	Mass.,Kr.gymn.,med.Bademeist.,Hebamm.u.ä.Ber.	529	133 134	206	6 331	123	8 733	95	15 160	64	21 123		
86.90.3	Heilpraktikerpraxen	92	7 360	54	1 548	17	1 174	14	2 265	7	2 373		
86.90.9	Sonstige selbstständige Tätigk. im Gesundheitsw.	739	321 539	413	12 832	174	12 267	87	13 602	20	7 049		
87	Heime (ohne Erholungs- und Ferienheime)	307	2 042 790	48	1 433	41	2 795	58	9 278	28	9 915		
87.1	Pflegeheime	134	1 040 382	20	573	13	801	24	3 740	9	2 819		
87.2	Stat.Eintr.z.psychosoz.Betreuung,Suchtbek.u.Ä.	11	.	1	.	3	187	-	-	2	.		
87.3	Altenheime, Alten- und Behindertenwohnheime	126	809 461	21	639	19	1 371	29	4 869	11	4 101		
87.9	Sonstige Heime (ohne Erholungs-u.Ferienheime)	36	.	6	.	6	436	5	669	6	.		
88	Sozialwesen (ohne Heime)	413	460 847	151	4 654	89	6 145	70	10 815	35	12 175		
88.1	Soziale Betreuung ält. Menschen und Behindelter	161	86 168	59	1 844	42	2 867	26	4 056	10	3 418		
88.10.1	Ambulante soziale Dienste	146	67 895	56	1 741	38	2 569	23	3 647	9	.		
88.10.2	Sonst.soz.Betreuung ält.Menschen u.Behinderter	15	18 272	3	104	4	298	3	409	1	.		
88.9	Sonstiges Sozialwesen (ohne Heime)	252	374 679	92	2 809	47	3 278	44	6 760	25	8 757		
88.91	Tagesbetreuung von Kindern	7	459	5	.	-	-	2	.	-	-		
88.99	Sonstiges Sozialwesen a.n.g.	245	374 220	87	.	47	3 278	42	.	25	8 757		
R	Kunst, Unterhaltung und Erholung	6 803	2 807 374	2 606	82 361	1 535	107 678	1 321	207 581	622	219 289		
90	Kreative, künstlerische u. unterhaltende Tätigk.	2 912	392 267	1 587	49 762	763	52 350	395	59 195	71	24 965		
90.01	Darstellende Kunst	704	73 572	398	12 553	176	12 076	97	14 747	14	4 723		
90.01.1	Theaterensembles	13	18 141	2	.	5	398	2	.	-	-		
90.01.2	Ballettgruppen, Orchester, Kapellen und Chöre	57	5 835	30	869	16	1 098	7	1 104	-	-		
90.01.3	Selbstst. Artistinnen u. Artisten, Zirkusgruppen	41	3 731	24	.	11	828	5	780	-	-		
90.01.4	Selb.Bühnen-,Film-,Rdf.-Künstl.,so.darst.Kunst	593	45 865	342	10 759	144	9 752	83	.	14	4 723		
90.02	Erbr.v.Dienstleistungen f. d. darstellende Kunst	160	32 255	77	2 590	44	3 021	22	3 359	7	2 320		
90.03	Künstlerisches und schriftsteller. Schaffen	1 889	140 977	1 079	33 448	509	34 731	243	35 847	34	12 110		
90.03.1	Selbst. Komponistinnen, Komponisten, Musikbearb.	134	21 485	71	2 298	32	2 221	18	2 677	5	1 604		
90.03.2	Selbstständige Schriftsteller/innen	377	28 315	240	7 363	77	5 306	47	7 143	6	2 116		
90.03.3	Selbstständige bildende Künstlerinnen u.Künstler	477	32 766	245	7 593	151	10 302	68	9 945	11	.		
90.03.4	Selbstständige Restauratorinnen u.Restauratoren	69	7 160	36	1 198	16	1 161	11	1 737	4	.		
90.03.5	Selbst.Journalist(inn)en u.Pressefotograf(inn)en	832	51 251	487	14 996	233	15 740	99	14 346	8	3 051		
90.04	Betrieb von Kultur- u Unterhaltungseinricht.	159	145 462	33	1 170	34	2 523	33	5 242	16	5 812		
90.04.1	Theater- und Konzertveranstalter	138	107 941	30	1 073	33	.	30	.	13	4 647		
90.04.2	Opern-u.Schausp.häuser,Konz.hallen u.ähnl.Eintr.	17	36 992	2	.	1	.	-	-	3	1 165		
90.04.3	Varietés und Kleinkunsthöfen	4	529	1	-	-	-	3	.	-	-		
91	Bibliotheken, Archive, Museen, botan.,zool.Gärt.	94	120 067	17	630	12	798	23	3 613	11	4 251		

Noch: 3. Umsatzsteuerpflichtige und deren Lieferungen und Leistungen 2015  
nach Wirtschaftszweigen und Umsatzgrößenklassen

Davon in Umsatzgrößenklassen von ... bis unter ... EUR														
500 000 bis unter 1 Mio.		1 Mio. bis unter 2 Mio.		2 Mio. bis unter 5 Mio.		5 Mio. bis unter 10 Mio.		10 Mio. bis unter 25 Mio.		25 Mio. bis unter 50 Mio.		50 Mio. und mehr		Systematik-Nr.
Anzahl	1 000 €	Anzahl	1 000 €	Anzahl	1 000 €	Anzahl	1 000 €	Anzahl	1 000 €	Anzahl	1 000 €	Anzahl	1 000 €	
310	218 937	135	175 182	23	59 958	3	19 381	-	-	-	-	-	-	- 86.23
46	30 278	23	31 777	8	23 047	4	.	9	163 250	-	-	1	1	- 86.9
5	3 488	-	-	-	-	-	-	-	-	-	-	-	-	- 86.90.1
27	17 238	10	13 310	1	.	1	.	2	.	-	-	-	-	- 86.90.2
-	-	-	-	-	-	-	-	-	-	-	-	-	-	- 86.90.3
14	9 551	13	18 467	7	.	3	18 410	7	.	-	-	1	1	- 86.90.9
18	13 625	15	21 962	44	140 513	17	122 314	16	272 570	11	-	11	11	- 87
6	4 798	7	.	23	79 070	8	.	11	.	8	.	5	5	392 849 87.1
1	.	-	-	2	.	-	-	1	.	-	-	1	1	- 87.2
7	5 153	6	9 043	15	44 403	7	47 264	3	43 207	3	113 870	5	5	535 541 87.3
4	.	2	.	4	.	2	.	1	.	-	-	-	-	- 87.9
23	15 914	16	21 592	10	27 378	7	49 861	9	128 303	1	.	2	2	- 88
5	3 500	9	13 061	5	14 923	3	.	2	.	-	-	-	-	- 88.1
4	.	8	.	4	.	3	.	1	.	-	-	-	-	- 88.10.1
1	.	1	.	1	.	-	-	1	.	-	-	-	-	- 88.10.2
18	12 414	7	8 531	5	12 455	4	.	7	.	1	.	2	2	- 88.9
-	-	-	-	-	-	-	-	-	-	-	-	-	-	- 88.91
18	12 414	7	8 531	5	12 455	4	.	7	.	1	.	2	2	- 88.99
413	282 376	177	240 719	74	228 853	36	248 173	11	152 721	6	.	2	2	- R
48	31 819	27	38 061	11	36 258	7	.	2	.	1	.	-	-	- 90
12	8 523	4	.	2	.	1	.	-	-	-	-	-	-	- 90.01
-	-	1	.	2	.	1	.	-	-	-	-	-	-	- 90.01.1
4	2 764	-	-	-	-	-	-	-	-	-	-	-	-	- 90.01.2
-	-	1	.	-	-	-	-	-	-	-	-	-	-	- 90.01.3
8	5 759	2	.	-	-	-	-	-	-	-	-	-	-	- 90.01.4
3	2 362	4	6 039	2	.	1	.	-	-	-	-	-	-	- 90.02
20	12 807	2	.	1	.	1	.	-	-	-	-	-	-	- 90.03
6	.	1	.	-	-	1	.	-	-	-	-	-	-	- 90.03.1
5	.	1	.	1	.	-	-	-	-	-	-	-	-	- 90.03.2
2	.	-	-	-	-	-	-	-	-	-	-	-	-	- 90.03.3
2	.	-	-	-	-	-	-	-	-	-	-	-	-	- 90.03.4
5	3 118	-	-	-	-	-	-	-	-	-	-	-	-	- 90.03.5
13	8 127	17	24 761	6	18 793	4	.	2	.	1	.	-	-	- 90.04
10	5 874	14	20 961	3	9 878	3	19 316	1	.	1	.	-	-	- 90.04.1
3	2 253	3	3 801	3	8 915	1	.	1	.	-	-	-	-	- 90.04.2
-	-	-	-	-	-	-	-	-	-	-	-	-	-	- 90.04.3
12	8 771	5	6 830	9	29 668	3	.	1	.	1	.	-	-	- 91

Noch: 3. Umsatzsteuerpflichtige und deren Lieferungen und Leistungen 2015  
nach Wirtschaftszweigen und Umsatzgrößenklassen

Systematik-Nr.	Wirtschaftszweig	Steuerpflichtige	Davon in Umsatzgrößenklassen von ... bis unter ... EUR									
			Lieferungen und Leistungen		17 501 bis unter 50 000		50 000 bis unter 100 000		100 000 bis unter 250 000		250 000 bis unter 500 000	
			Anzahl	1 000 €	Anzahl	1 000 €	Anzahl	1 000 €	Anzahl	1 000 €	Anzahl	1 000 €
91.01	Bibliotheken und Archive	8	.	.	3	314	1	.	2	.	.	.
91.02	Museen	42	.	.	8	4 417	9	604	11	1 652	4	1 291
91.03	Betr.v.historisch.Stätt.u.Gebäud.u.ähnli.Attrakt.	7	4 417	.	2	.	2	.	1	.	.	.
91.04	Botanische u.zoologische Gärten sowie Naturparks	37	88 951	.	4	152	.	.	9	1 532	7	2 960
92	Spiel-, Wett- und Lotteriewesen	706	1 244 115	.	94	3 005	81	5 929	158	27 423	157	56 776
92.00.1	Spielhallen und Betrieb von Spielautomaten	502	367 037	.	52	1 743	51	3 698	105	17 796	111	40 191
92.00.2	Spielbanken und Spielclubs	7	.	.	1	.	1	.	2	.	1	.
92.00.3	Wett-, Toto- und Lotteriewesen	197	.	.	41	.	29	.	51	.	45	.
93	Erbr.v.Dienstl.d.Sports,d.Unterhalt.u.d.Erholung	3 091	1 050 924	.	908	28 964	679	48 601	745	117 350	383	133 297
93.1	Erbringung von Dienstleistungen des Sports	2 101	818 070	.	628	19 684	432	30 700	474	75 658	265	92 597
93.11	Betrieb von Sportanlagen	579	294 075	.	103	3 408	112	8 029	138	22 251	102	35 297
93.12	Sportvereine	706	240 000	.	355	10 889	175	11 950	103	15 930	32	11 375
93.13	Fitnesszentren	634	250 731	.	98	3 130	104	7 668	192	31 502	115	40 006
93.19	Erbringung v.sonstigen Dienstleist. des Sports	182	33 264	.	72	2 257	41	3 053	41	5 975	16	5 919
93.2	Erbr.v.sonst.Dienstl.d.Unterhalt.u.d.Erholung	990	232 854	.	280	9 280	247	17 901	271	41 692	118	40 700
93.21	Vergnügungs- und Themenparks	460	150 031	.	89	3 041	112	8 197	151	23 604	66	22 224
93.29	Erbr.v.Dienstl.d.Unterhaltung u.Erhol. a.n.g.	530	82 823	.	191	6 238	135	9 704	120	18 088	52	18 475
S	Erbringung von sonstigen Dienstleistungen	14 369	2 223 799	.	5 836	186 398	3 857	275 099	3 367	513 196	827	282 231
94	Inter.vert.,kirchl.u.a.rel.Ver.(oh.Soz.,Sport)	638	244 388	.	217	6 700	133	9 445	144	22 635	60	21 195
94.1	Wirtsch.-u.Arbeitgeberverbände,Berufsorganis.	104	63 490	.	18	530	18	1 124	33	5 724	7	2 389
94.11	Wirtschafts- und Arbeitgeberverbände	54	25 346	.	5	148	15	905	17	3 098	4	1 392
94.12	Berufsorganisationen	50	38 143	.	13	381	3	219	16	2 626	3	998
94.2	Arbeitnehmervereinigungen	1	.	.	.	.	.	.	.	.	.	.
94.9	Kirchl.Vereing.,p.Part.,Intess.vertr.,Ver.a.n.g.	533	.	.	199	6 170	115	8 321	111	16 910	53	18 806
94.91	Kirchliche und sonstige religiöse Vereinigungen	32	17 947	.	8	.	6	.	6	1 003	4	1 294
94.92	Politische Parteien und Vereinigungen	2	.	.	1	.	1	.	.	.	.	.
94.99	Sonst.Interess.vertret.und Vereinigungen a.n.g.	499	154 959	.	190	5 912	108	7 751	105	15 907	49	17 512
94.99.1	Organisat. der Bildung, Wissenschaft u.Forschung	200	51 845	.	54	1 766	53	3 745	42	6 310	28	10 485
94.99.2	Organisationen der Kultur	66	11 518	.	39	1 118	9	644	10	1 609	3	.
94.99.3	Verbraucherorganisationen	79	18 328	.	36	1 105	16	1 089	19	.	5	1 778
94.99.4	Jugendorganisationen	10	1 308	.	4	126	.	.	5	.	1	.
94.99.9	Interessenvertretungen und Vereinigungen a.n.g.	144	71 960	.	57	1 796	30	2 273	29	4 295	12	3 929
95	Reparatur von DV-geräten und Gebrauchsgütern	884	175 255	.	421	13 417	206	14 158	146	21 514	55	19 021
95.1	Reparatur von DV- und Telekommunikationsgerät.	102	56 231	.	32	1 023	26	1 860	18	2 519	11	3 290
95.11	Reparatur von DV-Geräten und peripheren Geräten	93	.	.	29	929	25	.	14	1 932	11	3 290
95.12	Reparatur von Telekommunikationsgeräten	9	.	.	3	94	1	.	4	587	.	.
95.2	Reparatur von Gebrauchsgütern	782	119 024	.	389	12 395	180	12 297	128	18 995	44	15 731

Noch: 3. Umsatzsteuerpflichtige und deren Lieferungen und Leistungen 2015  
nach Wirtschaftszweigen und Umsatzgrößenklassen

Davon in Umsatzgrößenklassen von ... bis unter ... EUR														
500 000 bis unter 1 Mio.		1 Mio. bis unter 2 Mio.		2 Mio. bis unter 5 Mio.		5 Mio. bis unter 10 Mio.		10 Mio. bis unter 25 Mio.		25 Mio. bis unter 50 Mio.		50 Mio. und mehr		Systematik-Nr.
Anzahl	1 000 €	Anzahl	1 000 €	Anzahl	1 000 €	Anzahl	1 000 €	Anzahl	1 000 €	Anzahl	1 000 €	Anzahl	1 000 €	
1	.	-	-	-	-	1	.	-	-	-	-	-	-	- 91.01
5	3 639	2	.	3	7 646	-	-	-	-	-	-	-	-	- 91.02
-	-	1	.	1	.	-	-	-	-	-	-	-	-	- 91.03
6	.	2	.	5	.	2	.	1	.	1	.	-	-	- 91.04
118	80 992	63	84 712	20	55 913	8	51 246	4	46 360	2	.	1	.	- 92
93	63 453	61	.	18	.	7	.	3	.	1	.	-	-	- 92.00.1
1	.	-	-	-	-	-	-	-	-	1	.	-	-	- 92.00.2
24	.	2	.	2	.	1	.	1	.	-	-	1	.	- 92.00.3
235	160 795	82	111 116	34	107 014	18	129 838	4	61 063	2	.	1	.	- 93
184	126 803	66	90 832	29	.	17	.	4	61 063	1	.	1	.	- 93.1
71	48 439	30	40 531	14	44 435	6	.	3	.	-	-	-	-	- 93.11
21	15 745	6	7 965	8	24 994	4	.	-	-	1	.	1	.	- 93.12
83	56 829	30	42 336	5	15 755	6	.	1	.	-	-	-	-	- 93.13
9	5 790	-	-	2	.	1	.	-	-	-	-	-	-	- 93.19
51	33 992	16	20 285	5	.	1	.	-	-	1	.	-	-	- 93.2
26	17 480	11	.	3	10 339	1	.	-	-	1	.	-	-	- 93.21
25	16 512	5	.	2	.	-	-	-	-	-	-	-	-	- 93.29
306	206 928	94	123 784	50	143 666	16	114 010	14	.	1	.	1	.	- 94
43	30 709	17	21 885	15	42 407	6	46 471	3	42 942	-	-	-	-	- 94.1
15	10 517	4	4 905	7	.	1	.	1	.	-	-	-	-	- 94.11
6	3 952	3	.	4	.	-	-	-	-	-	-	-	-	- 94.12
9	6 565	1	.	3	7 935	1	.	1	.	-	-	-	-	- 94.2
-	-	-	-	-	-	1	.	1	.	-	-	-	-	- 94.9
28	20 192	13	16 981	8	.	4	.	2	.	-	-	-	-	- 94.91
4	2 610	2	.	1	.	1	.	-	-	-	-	-	-	- 94.92
-	-	-	-	-	-	-	-	-	-	-	-	-	-	- 94.99
24	17 582	11	.	7	19 904	3	25 769	2	.	-	-	-	-	- 94.99.1
14	.	4	5 226	5	.	-	-	-	-	-	-	-	-	- 94.99.2
1	.	3	3 658	1	.	-	-	-	-	-	-	-	-	- 94.99.3
1	.	1	.	-	-	1	.	-	-	-	-	-	-	- 94.99.4
-	-	-	-	-	-	-	-	-	-	-	-	-	-	- 94.99.9
8	5 908	3	3 572	1	.	2	.	2	.	-	-	-	-	- 95
34	23 623	14	18 470	5	14 563	-	-	3	50 489	-	-	-	-	- 95.1
5	3 238	5	6 475	3	.	-	-	2	.	-	-	-	-	- 95.11
5	3 238	5	6 475	3	.	-	-	1	.	-	-	-	-	- 95.12
-	-	-	-	-	-	-	-	1	.	-	-	-	-	- 95.2
29	20 384	9	11 994	2	.	-	-	1	.	-	-	-	-	- 95.2



Noch: 3. Umsatzsteuerpflichtige und deren Lieferungen und Leistungen 2015  
nach Wirtschaftszweigen und Umsatzgrößenklassen

Davon in Umsatzgrößenklassen von ... bis unter ... EUR														
500 000 bis unter 1 Mio.		1 Mio. bis unter 2 Mio.		2 Mio. bis unter 5 Mio.		5 Mio. bis unter 10 Mio.		10 Mio. bis unter 25 Mio.		25 Mio. bis unter 50 Mio.		50 Mio. und mehr		Systematik-Nr.
Anzahl	1 000 €	Anzahl	1 000 €	Anzahl	1 000 €	Anzahl	1 000 €	Anzahl	1 000 €	Anzahl	1 000 €	Anzahl	1 000 €	
8	.	1	.	-	-	-	-	-	-	-	-	-	-	- 95.21
10	7 144	5	.	1	.	-	-	-	-	-	-	-	-	- 95.22
2	.	1	.	-	-	-	-	-	-	-	-	-	-	- 95.23
-	-	-	-	-	-	-	-	1	.	-	-	-	-	- 95.24
2	.	-	-	-	-	-	-	-	-	-	-	-	-	- 95.25
7	4 237	2	.	1	.	-	-	-	-	-	-	-	-	- 95.29
229	152 596	63	83 429	30	86 696	10	67 539	8	.	1	.	1	.	. 96
38	25 907	16	.	13	41 224	2	.	6	80 378	1	.	-	-	- 96.01
73	48 675	11	16 043	6	14 832	5	.	5	.	1	.	1	.	. 96.02
65	.	10	.	5	.	5	.	1	.	-	-	1	.	. 96.02.1
8	.	1	.	1	.	-	-	-	-	-	-	-	-	- 96.02.2
67	44 898	26	33 152	6	.	1	.	-	-	-	-	-	-	- 96.03
64	42 994	25	.	5	.	-	-	-	-	-	-	-	-	- 96.03.1
3	1 904	1	.	1	.	1	.	-	-	-	-	-	-	- 96.03.2
12	7 760	8	10 537	4	10 607	2	.	1	.	-	-	-	-	- 96.04
39	25 356	2	.	1	.	1	.	-	-	-	-	-	-	- 96.09



#### 4. Umsatzsteuerepflichtige, deren Lieferungen und Leistungen 2015 nach Rechtsformen und ausgewählten Wirtschaftszweigen

Systematik-Nr.	Wirtschaftszweig	Steuerpflichtige	Lieferungen und Leistungen	darunter Umsatzsteuerepflichtige und deren Umsatz mit der Rechtsform					
				Einzelunternehmen		Personengesellschaften		Kapitalgesellschaften	
				Anzahl	1 000 €	Anzahl	1 000 €	Anzahl	1 000 €
<b>A - S</b>	<b>Wirtschaftszweige insgesamt</b>	<b>276 330</b>	<b>559 570 850</b>	<b>179 704</b>	<b>53 920 632</b>	<b>44 101</b>	<b>133 076 965</b>	<b>45 573</b>	<b>336 880 723</b>
A	Land- und Forstwirtschaft, Fischerei	15 372	8 276 777	11 926	3 188 094	2 838	2 400 593	467	2 400 376
01	Landwirtschaft, Jagd u. damit verb. Tätigkeiten	14 493	7 698 472	11 314	2 997 166	2 708	2 286 648	408	2 337 411
01.1	Anbau einjähriger Pflanzen	5 977	1 504 671	5 464	1 129 986	476	276 286	23	94 112
01.11	Anbau v.Getr.(oh. Reis), Hülsenfr. u. Ölsaaten	5 830	1 308 924	.	.	.	.	.	.
01.12	Anbau von Reis	-	-	.	.	.	.	.	.
01.13	Anbau v.Gemüse u.Melonen sow. Wurzeln u.Knollen	98	147 109	.	.	.	.	.	.
01.13.1	Anbau von Gemüse und Melonen	79	101 324	.	.	.	.	.	.
01.13.2	Anbau v.Kartoffeln sow. sonst. Wurzeln u.Knollen	19	45 785	.	.	.	.	.	.
01.14	Anbau von Zuckerrohr	-	-	.	.	.	.	.	.
01.15	Anbau von Tabak	-	-	.	.	.	.	.	.
01.16	Anbau von Faserpflanzen	-	-	.	.	.	.	.	.
01.19	Anbau von sonstigen einjährigen Pflanzen	49	48 637	.	.	.	.	.	.
01.19.1	Anbau von Zierpflanzen zum Schnitt	36	40 119	.	.	.	.	.	.
01.19.2	Erzeugung v. Blumensamen	-	-	.	.	.	.	.	.
01.19.9	Anbau v.sonst.einjährig.Pflanzen a.n.g.	13	8 518	.	.	.	.	.	.
01.2	Anbau mehrjähr.Pflanzen	151	39 752	140	32 493	9	.	2	.
01.21	Anbau von Wein- und Tafeltrauben	-	-	-	-	-	-	-	-
01.22	Anbau von tropischen u. subtropischen Früchten	-	-	-	-	-	-	-	-
01.23	Anbau von Zitrusfrüchten	-	-	-	-	-	-	-	-
01.24	Anbau von Kern- und Steinobst	132	28 777	125	27 999	6	.	1	.
01.25	Anbau v. sonstigem Obst und Nüssen	10	9 424	7	.	2	.	1	.
01.25.1	Anbau von Erdbeeren	6	.	6	.	-	-	-	-
01.25.9	Anbau v. sonst. Obst (oh. Erdbeeren) u. Nüss.	4	.	1	.	2	.	1	.
01.26	Anbau von ölhaltigen Früchten	-	-	-	-	-	-	-	-
01.27	Anbau von Pflanzen zur Herstellung v. Getränken	-	-	-	-	-	-	-	-
01.28	Anb. v.Gewürzpfl.,Pfl.f.arom.,nark.u.pharm.Zw.	-	-	-	-	-	-	-	-
01.29	Anbau sonstiger mehrjähriger Pflanzen	9	1 551	8	.	1	.	-	-
01.3	Betr.v.Baumschulen sow.Anb.v.Pfl.z.Verkehr.zw.	251	160 805	205	72 560	25	.	21	.
01.30.1	Anbau v.Zimmerpflanzen, Beet- und Balkonpflanzen	78	71 210	69	32 892	5	.	4	.
01.30.2	Betrieb von Baumschulen	173	89 595	136	39 668	20	23 384	17	26 542
01.4	Tierhaltung	3 345	3 795 816	1 691	639 918	1 431	1 541 694	209	1 578 119
01.41	Haltung von Milchkühen	492	359 294	384	.	104	60 015	4	.
01.42	Haltung von anderen Rindern	93	43 583	60	16 986	27	22 040	2	.
01.43	Haltung von Pferden und Eseln	222	117 100	143	.	53	23 742	24	.
01.44	Haltung von Kamelen	-	-	-	-	-	-	-	-
01.45	Haltung von Schafen und Ziegen	121	15 819	97	.	22	2 352	2	.
01.46	Haltung von Schweinen	1 424	1 013 421	553	.	802	554 331	67	207 628
01.47	Haltung von Geflügel	741	2 122 459	300	.	346	817 438	93	1 098 252
01.49	Sonstige Tierhaltung	252	124 141	154	43 336	77	61 775	17	18 471
01.5	Gemischte Landwirtschaft	3 090	889 295	2 715	695 181	343	157 619	26	29 089
01.6	Erbring. v. landwirtsch. Dienstleistungen	1 679	1 308 133	1 099	427 029	424	278 580	127	573 057
01.61	Erbr.v. landw. Dienstl. für den Pflanzenbau	956	660 843	571	332 554	312	223 240	64	103 291
01.62	Erbr.v. landw. Dienstl. für die Tierhaltung	564	187 645	402	73 232	92	.	52	52 274
01.63	Nach d.Ernte anf.Tätigk.i.d.pflanzt.Erzeugung	33	18 260	19	6 085	14	12 175	-	-
01.64	Saatgutaufbereitung	126	441 385	107	15 158	6	.	11	417 491
01.7	Jagd,Fallenstellerei u. damit verb. Tätigkeiten	-	-	-	-	-	-	-	-
02	Forstwirtschaft und Holzeinschlag	742	501 466	507	167 596	111	71 098	47	.
02.1	Forstwirtschaft	73	184 973	42	15 060	13	.	5	.
02.2	Holzeinschlag	160	83 338	99	48 056	19	.	6	2 068
02.3	Sammeln v.wild wachsend. Produkten (oh. Holz)	-	-	-	-	-	-	-	-
02.4	Erbr.v.Dienstleistungen f.Forstw.u.Holzeinschlag	509	233 155	366	104 480	79	59 879	36	42 301
03	Fischerei und Aquakultur	137	76 838	105	23 331	19	42 846	12	.
03.1	Fischerei	96	59 512	76	18 501	11	.	8	7 673
03.11	Meeresfischerei	94	.	74	.	11	.	8	7 673
03.12	Süßwasserfischerei	2	.	2	.	-	-	-	-
03.2	Aquakultur	41	17 326	29	4 830	8	.	4	.
03.21	Meeresaquakultur	-	-	-	-	-	-	-	-
03.22	Süßwasseraquakultur	41	17 326	29	4 830	8	.	4	.
B	Bergbau und Gewinnung von Steinen und Erden	252	2 330 904	38	32 303	89	1 146 303	125	1 152 299
05	Kohlenbergbau	1	.	.	.	.	.	.	.
05.1	Steinkohlenbergbau	-	-	.	.	.	.	.	.
05.2	Braunkohlenbergbau	1	.	.	.	.	.	.	.

**Noch: 4. Umsatzsteuerpflichtige, deren Lieferungen und Leistungen 2015 nach Rechtsformen  
und ausgewählten Wirtschaftszweigen**

Systematik-Nr.	Wirtschaftszweig	Steuerpflichtige	Lieferungen und Leistungen	darunter Umsatzsteuerpflichtige und deren Umsatz mit der Rechtsform					
				Einzelunternehmen		Personengesellschaften		Kapitalgesellschaften	
		Anzahl	1 000 €	Anzahl	1 000 €	Anzahl	1 000 €	Anzahl	1 000 €
06	Gewinnung von Erdöl und Erdgas	1	.	.	.	.	.	.	.
06.1	Gewinnung von Erdöl	-	-	.	.	.	.	.	.
06.2	Gewinnung von Erdgas	1	.	.	.	.	.	.	.
07	Erzbergbau	-	-	.	.	.	.	.	.
07.1	Eisenerzbergbau	-	-	.	.	.	.	.	.
07.2	NE-Metallerzbergbau	-	-	.	.	.	.	.	.
07.21	Bergbau auf Uran- und Thoriumerze	-	-	.	.	.	.	.	.
07.29	Sonstiger NE-Metallerzbergbau	-	-	.	.	.	.	.	.
08	Gewinnung v.Steinen und Erden, sonst. Bergbau	211	1 006 156	.	.	.	.	.	.
08.1	Gewinn. v.Natursteinen, Kies, Sand, Ton u.Kaolin	139	417 650	.	.	.	.	.	.
08.11	Gewinn. v.Natursteinen, Kies, Sand, Ton u.Kaolin	24	210 772	.	.	.	.	.	.
08.12	Gewinnung von Kies, Sand, Ton und Kaolin	115	206 877	.	.	.	.	.	.
08.9	Sonst. Bergbau, Gewinn. v.Steinen u.Erden a.n.g.	72	588 507	.	.	.	.	.	.
08.91	Bergbau auf chemische und Düngemittelminerale	1	.	.	.	.	.	.	.
08.92	Torfgewinnung	69	.	.	.	.	.	.	.
08.93	Gewinnung von Salz	2	.	.	.	.	.	.	.
08.99	Gewinnung von Steinen und Erden a.n.g.	-	-	.	.	.	.	.	.
09	Erbr.v.DL.f.d.Bergb.u.f.d.Gew.v.Steinen u.Erden	39	.	.	.	.	.	.	.
09.1	Erbr.v.DL f.d. Gewinnung von Erdöl und Erdgas	39	.	.	.	.	.	.	.
09.9	Erbr.v.DL f.d.sonst.Bergb.u.d.Gew.v.Stein.u.Erd.	-	-	.	.	.	.	.	.
C	Verarbeitendes Gewerbe	18 195	270 581 337	8 774	4 832 663	3 119	43 250 041	6 071	214 040 247
10	Herstellung v.Nahrungs- und Futtermitteln	2 600	31 409 843	1 560	1 164 499	462	12 963 561	544	15 733 400
10.1	Schlachten und Fleischverarbeitung	912	10 319 474	545	374 578	157	5 476 169	202	4 438 237
10.11	Schlachten (ohne Schlachten von Geflügel)	180	2 732 428	92	.	34	1 687 083	50	963 385
10.12	Schlachten von Geflügel	37	2 635 313	9	14 627	10	1 599 155	18	1 021 531
10.13	Fleischverarbeitung	695	4 951 733	444	.	113	2 189 931	134	2 453 321
10.2	Fischverarbeitung	52	1 516 012	17	7 495	14	.	20	.
10.3	Obst- und Gemüseverarbeitung	92	2 609 831	45	15 618	26	2 112 014	16	481 448
10.31	Kartoffelverarbeitung	22	1 449 280	5	.	12	1 396 446	4	.
10.32	Herstellung von Frucht- und Gemüsesäften	36	710 605	23	.	6	645 345	4	.
10.39	Sonstige Verarbeitung von Obst und Gemüse	34	449 945	17	.	8	70 223	8	374 370
10.4	Herstellung v. pflanzl. u.tierisch.Ölen u.Fetten	17	593 238	2	.	4	.	11	.
10.41	Herst.v.Ölen u.Fetten (oh.Marg.u.ä.Nahr.fette)	16	.	2	.	4	.	10	394 464
10.42	Herstellung von Margarine u. ä. Nahrungsfetten	1	.	-	-	-	-	1	.
10.5	Milchverarbeitung	77	3 411 047	18	9 848	19	431 430	28	1 659 618
10.51	Milchverarbeitung (ohne Herst.v.Speiseeis)	52	3 022 812	7	.	16	.	17	1 277 936
10.52	Herstellung von Speiseeis	25	388 235	11	.	3	.	11	381 681
10.6	Mahl- und Schälmmühlen, H.v. Stärke u. -erzeugn.	68	1 468 373	41	47 028	16	289 044	11	1 132 301
10.61	Mahl- und Schälmmühlen	62	634 343	39	.	14	.	9	.
10.62	Herstellung von Stärke und Stärkeerzeugnissen	6	834 030	2	.	2	.	2	.
10.7	Herstellung von Back- und Teigwaren	1 031	3 151 361	790	640 399	124	1 922 398	117	588 564
10.71	Herstellung von Backwaren (ohne Dauerbackwaren)	993	2 216 242	775	635 623	112	1 104 995	106	475 624
10.72	Herstellung von Dauerbackwaren	27	930 583	7	2 213	11	.	9	.
10.73	Herstellung von Teigwaren	11	4 537	8	2 562	1	.	2	.
10.8	Herstellung von sonstigen Nahrungsmitteln	170	4 451 941	46	.	54	1 084 469	67	3 198 032
10.81	Herstellung von Zucker	1	.	-	-	-	-	1	.
10.82	Herstellung von Süßwaren (ohne Dauerbackwaren)	27	1 661 432	8	1 657	12	.	7	.
10.83	Verarb.v.Kaffee u.Tee, Herst.v.Kaffee-Ersatz	22	.	6	2 227	8	.	8	9 365
10.84	Herstellung von Würzmitteln und Soßen	25	813 089	4	996	6	.	15	.
10.85	Herstellung von Fertiggerichten	12	404 081	5	335	2	.	5	.
10.86	Herst.v. homogenisiert. und diätet. Nahrungsm.	11	.	5	2 703	3	.	3	.
10.89	Herst. von sonstigen Nahrungsmitteln a.n.g.	72	579 684	18	.	23	288 940	28	129 222
10.9	Herstellung von Futtermitteln	181	3 888 567	56	.	48	1 322 842	72	2 462 534
10.91	Herstellung von Futtermitteln für Nutztiere	115	2 912 878	31	.	37	1 168 404	43	1 657 494
10.92	Herstellung von Futtermitteln für sonstige Tiere	66	975 689	25	.	11	154 437	29	805 040
11	Getränkeherstellung	152	.	36	.	54	352 435	30	.
11.01	Herstellung von Spirituosen	93	972 745	22	.	27	.	12	864 994
11.02	Herstellung von Traubenwein	-	-	-	-	-	-	-	-
11.03	Herstellung v.Apfelwein u. anderen Fruchtweinen	6	.	3	441	2	.	1	.
11.04	Herst.v..Wermutwein u. sonst.aromat. Weinen	-	-	-	-	-	-	-	-
11.05	Herstellung von Bier	33	163 218	7	1 801	14	41 565	12	119 852
11.06	Herstellung von Malz	-	-	-	-	-	-	-	-
11.07	H.v.Erfrisch.getränken, Gewinn.nat..Min.wässer	20	248 861	4	2 509	11	206 227	5	40 125

**Noch: 4. Umsatzsteuerpflichtige, deren Lieferungen und Leistungen 2015 nach Rechtsformen und ausgewählten Wirtschaftszweigen**

Systematik-Nr.	Wirtschaftszweig	Steuerpflichtige	Lieferungen und Leistungen	darunter Umsatzsteuerpflichtige und deren Umsatz mit der Rechtsform					
				Einzelunternehmen		Personengesellschaften		Kapitalgesellschaften	
		Anzahl	1 000 €	Anzahl	1 000 €	Anzahl	1 000 €	Anzahl	1 000 €
12	Tabakverarbeitung	-	-	-	-	-	-	-	-
13	Herstellung von Textilien	279	681 423	161	61 665	38	86 088	72	515 150
13.1	Spinnstoffaufbereitung und Spinnerei	5	.	3	659	-	-	2	.
13.2	Weberei	11	16 365	8	.	1	.	2	.
13.3	Veredlung von Textilien und Bekleidung	83	.	56	7 283	10	.	15	49 921
13.9	Herstellung von sonstigen Textilwaren	180	579 147	94	.	27	78 470	53	430 185
13.91	Herstellung von gewirktem und gestricktem Stoff	18	53 381	8	.	6	16 881	4	.
13.92	Herst.v.konfektioniert. Textilwaren(oh.Bekleid.)	68	247 929	41	.	11	55 383	14	165 454
13.93	Herstellung von Teppichen	7	.	1	.	2	.	4	.
13.94	Herstellung von Seilerwaren	13	20 732	6	1 864	3	.	4	.
13.95	Herst. v. Vliesstoff u. Erzeugn.daraus(oh.Bekl.)	2	.	-	-	-	-	1	.
13.96	Herstellung von technischen Textilien	44	115 770	22	5 881	4	.	17	108 872
13.99	Herstellung von sonstigen Textilwaren a.n.g.	28	40 318	16	.	1	.	9	36 689
14	Herstellung von Bekleidung	244	618 242	164	53 769	36	.	40	.
14.1	Herst. von Bekleidung (ohne Pelzbekleidung)	238	.	160	52 478	36	.	38	225 009
14.11	Herstellung von Lederbekleidung	10	5 037	7	.	1	.	2	.
14.12	Herstellung v. Arbeits- und Berufsbekleidung	18	113 004	5	.	5	.	8	24 103
14.13	Herstellung von sonstiger Oberbekleidung	149	293 418	110	7 354	21	99 044	18	187 020
14.14	Herstellung von Wäsche	20	.	10	.	4	.	5	.
14.19	H.v.sonst.Bekleidung u. Bekleidungszubeh. a.n.g.	41	87 196	28	36 355	5	36 854	5	.
14.2	Herstellung von Pelzwaren	4	.	3	.	-	-	1	.
14.3	H.v.Bekleid.a. gewirktem u.gestricktem Stoff	2	.	1	.	-	-	1	.
14.31	Herstellung von Strumpfwaren	1	.	1	.	-	-	-	-
14.39	H.v.sonst. Bekleid. aus gewirkt.u.gestrickt.Stoff	1	.	-	-	-	-	1	.
15	Herstellung von Leder, Lederwaren und Schuhen	84	254 883	57	.	7	.	18	.
15.1	H.v.Leder u. Lederwaren (oh. H.v.Lederbekleid.)	65	.	45	6 699	5	.	14	39 403
15.11	H.v.Leder u.-faserst, Zuricht.u.Färb.v.Fellen	4	.	2	.	1	.	1	.
15.12	Lederverarbeitung (oh.Herst.v. Lederbekl.)	61	43 526	43	.	4	.	13	.
15.2	Herstellung von Schuhen	19	.	12	.	2	.	4	.
16	H.v.Holz-,Flecht-,Korb- u.Korkwaren(oh.Möbel)	1 125	1 699 091	715	241 011	181	.	225	.
16.1	Säge-, Hobel- und Holzimprägnierwerke	173	339 571	86	54 301	49	153 851	37	.
16.2	H.v.sonst.Holz-, Korb-,Flecht-u.Korbw.(oh.Möb.)	952	1 359 520	629	186 710	132	.	188	818 061
16.21	H.v.Furnier-,Sperrholz-,Holzfaser-u.Holzspanpl.	29	544 660	12	2 298	9	.	8	.
16.22	Herstellung von Parketttafeln	-	-	-	-	-	-	-	-
16.23	H.v.s.Konstr.-,Fertigb.,Ausb.el.u.Fertigt.a.Hz.	727	544 568	484	136 770	98	183 931	144	.
16.24	H.v.Verpack.mitt.,Lagerbeh.u.Ladungsträg.a.Holz	57	187 572	32	27 707	8	40 735	17	119 130
16.29	H.v.Holzw. a.n.g.,Korb-,Flecht-u.Korbw.(oh.Möb.)	139	82 721	101	19 936	17	.	19	.
17	Herstellung von Papier, Pappe und Waren daraus	193	4 152 958	58	.	49	2 011 913	83	.
17.1	H.v.Holz- u. Zellstoff, Papier, Karton u. Pappe	32	2 488 707	11	7 904	10	.	11	.
17.11	Herstellung von Holz- und Zellstoff	8	3 000	5	.	1	.	2	.
17.12	Herstellung von Papier, Karton und Pappe	24	2 485 707	6	.	9	.	9	.
17.2	Herst. von Waren aus Papier, Karton und Pappe	161	1 664 251	47	.	39	.	72	.
17.21	H.v.Wellp.u.-papp.sow.v.Verp.a.Pap.,Kart.u.Pappe	85	1 137 395	16	.	27	.	41	.
17.22	H.v.Haush.-,Hyg.-u.Toi.art.a.Zells.,Pap.u.Pappe	14	118 694	6	.	1	.	6	.
17.23	H.v.Schreibw.u.Bürobed. a. Papier,Karton u.Pappe	40	.	20	.	7	.	12	.
17.24	Herstellung von Tapeten	1	.	-	-	1	.	-	-
17.29	H.v.sonstigen Waren a. Papier,Karton u.Pappe	21	170 737	5	.	3	.	13	.
18	H.v.Druckerz.,Vervielf.v.besp.Ton-,Bild-u.Dat.tr.	984	1 926 211	487	190 132	170	619 742	321	1 113 055
18.1	Herstellung von Druckerzeugnissen	955	1 851 245	472	189 061	168	.	310	.
18.11	Drucken von Zeitungen	63	134 922	19	.	20	103 104	23	.
18.12	Drucken a.n.g.	664	1 553 026	314	149 992	122	500 157	224	899 979
18.13	Druck- und Medienvorstufe	168	110 030	103	20 990	22	11 557	43	77 483
18.14	Binden v.Druckerzeugn. u.damit verbund.Dienstl.	60	53 266	36	.	4	.	20	45 007
18.2	Vervielfält.v.bespielt. Ton-,Bild- u.Datenträg.	29	74 966	15	1 071	2	.	11	.
19	Kokerei und Mineralölverarbeitung	4	.	-	-	-	-	2	.
19.1	Kokerei	-	-	-	-	-	-	-	-
19.2	Mineralölverarbeitung	4	.	-	-	-	-	2	.
20	Herstellung von chemischen Erzeugnissen	370	8 371 918	68	34 154	91	2 240 567	189	5 678 707
20.1	H.v.chem.Grdst.,Düngem.,Kunst.u.syn.Kaut.i.Prim.	145	4 704 733	14	26 210	38	757 419	83	3 663 259
20.11	Herstellung von Industriegasen	2	.	-	-	1	.	1	.
20.12	Herstellung von Farbstoffen und Pigmenten	10	362 832	2	.	3	182 938	3	.
20.13	H.v.sonst.anorganischen Grundstoff.u.Chemikalien	23	1 597 281	-	-	4	.	16	1 388 166
20.14	H.v.sonst. organischen Grundstoff.u.Chemikalien	35	1 042 222	4	.	8	.	22	970 857

**Noch: 4. Umsatzsteuerpflichtige, deren Lieferungen und Leistungen 2015 nach Rechtsformen  
und ausgewählten Wirtschaftszweigen**

Systematik-Nr.	Wirtschaftszweig	Steuerpflichtige	Lieferungen und Leistungen	darunter Umsatzsteuerpflichtige und deren Umsatz mit der Rechtsform					
				Einzelunternehmen		Personengesellschaften		Kapitalgesellschaften	
		Anzahl	1 000 €	Anzahl	1 000 €	Anzahl	1 000 €	Anzahl	1 000 €
20.15	Herst.v. Düngemitteln u.Stickstoffverbindungen	22	106 190	1	.	7	22 928	13	.
20.16	Herstellung von Kunststoffen in Primärformen	51	1 549 150	6	15 591	15	.	27	1 031 430
20.17	Herst von synthetischem Kautschuk i.Primärformen	2	.	1	.	-	-	1	.
20.2	H.v.Schädl.bekämpf.-, Pflanz.sch.-u.Desinf.m.	10	219 022	3	443	4	.	3	.
20.3	Herst.v.Anstrichmitteln, Druckfarben und Kitten	42	818 458	5	1 259	17	288 641	20	528 558
20.4	H.v.Seif.,Wasch-,Reing.-Körp.pfl.m.sow.Duftst.	88	.	32	2 573	15	.	35	251 029
20.41	H.v. Seifen, Wasch-, Reinigungs-u.Poliermitt.	35	.	11	1 020	7	.	15	86 442
20.42	H.v.Körperpflegemitteln und Duftstoffen	53	323 980	21	1 553	8	145 812	20	164 587
20.5	Herstellung v.sonstigen chemischen Erzeugnissen	77	2 041 846	14	3 669	17	819 498	42	1 210 223
20.51	Herstellung von pyrotechnischen Erzeugnissen	4	10 424	1	.	-	-	3	.
20.52	Herstellung von Klebstoffen	7	.	-	-	-	-	7	.
20.53	Herstellung von etherischen Ölen	1	.	-	-	-	-	1	.
20.59	Herst. v. sonstigen chem. Erzeugn. a.n.g.	65	.	13	.	17	819 498	31	.
20.6	Herstellung von Chemiefasern	8	.	-	-	-	-	6	.
21	Herstellung von pharmazeutischen Erzeugnissen	86	2 103 718	11	.	20	246 457	49	.
21.1	Herstellung von pharmazeutischen Grundstoffen	7	155 058	-	-	-	-	6	.
21.2	H.v.pharmaz.Spezialit. u.sonst.pharmaz.Erzeugn.	79	1 948 660	11	.	20	246 457	43	.
22	Herstellung von Gummi- und Kunststoffwaren	669	17 970 196	163	230 542	137	2 756 977	361	14 936 004
22.1	Herstellung von Gummiwaren	91	.	16	8 348	11	262 472	62	.
22.11	Herstellung und Runderneuerung von Bereifungen	12	.	8	4 748	1	.	3	.
22.19	Herstellung von sonstigen Gummiwaren	79	.	8	3 600	10	.	59	.
22.2	Herstellung von Kunststoffwaren	578	5 868 495	147	222 194	126	2 494 506	299	.
22.21	Herst.v. Platten,Folien,Schläuch.u.Prof.a.Kunst.	104	1 866 633	15	.	33	615 119	54	1 207 177
22.22	H.v. Verpackungsmitteln aus Kunststoffen	63	1 294 120	11	.	14	623 349	37	631 579
22.23	H.v. Baubedarfsartikeln aus Kunststoffen	144	.	60	.	24	190 339	60	181 150
22.29	Herstellung von sonstigen Kunststoffwaren	267	2 274 369	61	81 169	55	1 065 698	148	.
23	H.v.Glas,Glasw.,Keramik,Verarb.v.Steinen u.Erden	978	6 468 150	430	137 201	279	2 593 098	265	3 564 772
23.1	Herstellung von Glas und Glaswaren	128	2 542 471	46	8 940	24	.	56	2 246 947
23.11	Herstellung von Flachglas	16	8 760	9	2 407	1	.	6	.
23.12	Veredlung u.Bearbeit. von Flachglas	49	927 721	9	1 521	10	.	28	710 531
23.13	Herstellung von Hohlglas	18	.	9	1 885	3	.	6	.
23.14	Herstellung von Glasfasern und Waren daraus	5	72 955	-	-	2	.	3	.
23.19	Herst.,Veredl.,Bearb.v.so.Glas einschl.tech.Gl.	40	.	19	3 128	8	35 448	13	.
23.2	H.v.feuerfest.keramisch.Werkstoffen und Waren	8	.	2	.	1	.	4	.
23.3	Herstellung von keramischen Baumaterialien	50	.	11	.	20	168 855	19	375 860
23.31	H.v.keramisch.Wand- und Bodenfliesen u. -platten	13	45 346	5	.	2	.	6	38 691
23.32	Herstellung von Ziegeln und sonstiger Baukeramik	37	.	6	1 146	18	.	13	337 169
23.4	H.v.sonst.Porzellan- u. keramischen Erzeugnissen	43	31 259	28	.	7	.	7	2 701
23.41	H.v.keram.Haushaltsw. und Ziergegenständen	21	.	16	3 134	3	.	2	.
23.42	Herstellung von Sanitärkeramik	7	6 971	2	.	1	.	3	.
23.43	Herst.v. Isolatoren und Isolierteilen a. Keramik	-	-	-	-	-	-	-	-
23.44	H.v.keram. Erzeugnissen für sonst. techn. Zwecke	7	1 726	4	.	1	.	2	.
23.49	Herst. von sonstigen keramischen Erzeugnissen	8	.	6	594	2	.	-	-
23.5	Herstellung von Zement, Kalk und gebranntem Gips	6	46 458	1	.	3	.	2	.
23.51	Herstellung von Zement	-	-	-	-	-	-	-	-
23.52	Herstellung von Kalk und gebranntem Gips	6	46 458	1	.	3	.	2	.
23.6	H.v. Erzeugnissen aus Beton, Zement und Gips	400	2 645 689	117	56 826	163	2 020 251	120	568 612
23.61	H.v.Erzg.a.Beton,Zement u.Kalksandstein f.d.Bau	249	.	84	.	95	1 110 249	70	383 300
23.62	Herstellung von Gipserzeugnissen für den Bau	7	.	4	367	1	.	2	.
23.63	Herstellung von Frischbeton (Transportbeton)	67	367 185	4	1 627	41	270 389	22	95 169
23.64	H.v. Mörtel u.and.Beton (Trockenbeton)	36	601 367	10	1 653	17	534 585	9	65 128
23.65	Herstellung von Faserzementwaren	1	.	-	-	1	.	-	-
23.69	H.v.sonst.Erzg.a.Beton, Zement und Gips a.n.g.	40	45 307	15	.	8	.	17	.
23.7	Be- u.Verarb.v.Naturwerksteinen u.Naturst.a.n.g.	312	127 137	221	62 518	43	36 513	48	28 107
23.9	H.v.Schleifk.,-mitt,s.Erz.a.n.met.Min.a.n.g.	31	342 932	4	1 720	18	207 835	9	133 377
23.91	H.v.Schleifkörpern u. Schleifmitteln a.Unterl.	8	185 555	2	.	4	.	2	.
23.99	H.v.sonst.Erzeugn. aus nichtmet.Mineral. a.n.g.	23	157 377	2	.	14	.	7	.
24	Metallerzeugung und -bearbeitung	188	13 338 750	46	.	45	.	91	.
24.1	Erzeugung von Roheisen, Stahl u.Ferrolegierungen	44	.	9	2 730	11	16 123	22	.
24.2	H.v.Stahlr.,-form.,-verschl.,-verb.a.Stahl	31	.	8	5 524	8	.	14	.
24.3	Sonst. erste Bearb. von Eisen und Stahl	10	104 950	2	.	3	.	5	.
24.31	Herstellung von Blankstahl	1	.	-	-	-	-	1	.
24.32	H.v.Kaltband m.e.Breite v.weniger als 600 mm	-	-	-	-	-	-	-	-

**Noch: 4. Umsatzsteuerpflichtige, deren Lieferungen und Leistungen 2015 nach Rechtsformen und ausgewählten Wirtschaftszweigen**

Systematik-Nr.	Wirtschaftszweig	Steuerpflichtige	Lieferungen und Leistungen	darunter Umsatzsteuerpflichtige und deren Umsatz mit der Rechtsform					
				Einzelunternehmen		Personengesellschaften		Kapitalgesellschaften	
		Anzahl	1 000 €	Anzahl	1 000 €	Anzahl	1 000 €	Anzahl	1 000 €
24.33	Herstellung von Kaltprofilen	-	-	-	-	-	-	-	-
24.34	Herstellung von kaltgezogenem Draht	9	.	2	.	3	.	4	.
24.4	Erzeug..u.erste Bearb. von NE-Metallen	47	3 562 156	19	11 196	8	13 770	17	.
24.41	Erzeug. u. erste Bearb. von Edelmetallen	16	16 398	11	.	1	.	4	6 153
24.42	Erzeug. U. erste Bearb. von Aluminium	8	.	-	-	2	.	4	.
24.43	Erzeug. u. erste Bearb. von Blei, Zink und Zinn	1	.	-	-	-	-	1	.
24.44	Erzeug. u. erste Bearb. von Kupfer	2	.	-	-	-	-	2	.
24.45	Erzeug.u.erste Bearb.v.sonstigen NE-Metallen	20	.	8	.	5	.	6	8 476
24.46	Aufbereitung von Kernbrennstoffen	-	-	-	-	-	-	-	-
24.5	Gießereien	56	1 880 696	8	4 323	15	.	33	.
24.51	Eisengießereien	26	450 445	2	.	5	.	19	387 341
24.52	Stahlgießereien	8	.	2	.	-	-	6	.
24.53	Leichtmetallgießereien	16	.	3	.	6	48 412	7	21 385
24.54	Buntmetallgießereien	6	.	1	.	4	.	1	.
25	Herstellung von Metallerzeugnissen	3 194	8 869 092	1 669	896 152	502	2 813 345	1 008	4 730 290
25.1	Stahl- und Leichtmetallbau	816	2 286 652	303	183 202	178	711 824	330	1 373 359
25.11	Herstellung von Metallkonstruktionen	583	1 643 659	223	.	120	515 811	236	990 440
25.12	Herstellung von Ausbauelementen aus Metall	233	642 993	80	.	58	196 013	94	382 919
25.2	H.v.Met.tanks,-behält., H.v.Heizk.kess.f.Ztr.hz.	65	511 987	19	15 049	8	121 018	38	375 920
25.21	H.v.Heizkörpern u. -kesseln f.Zentralheiz.	7	.	2	.	-	-	5	.
25.29	H.v.Sammelbehält., Tanks u.ä.Behältern aus Metall	58	.	17	.	8	121 018	33	.
25.3	Herst. von Dampfkesseln (oh.Zentralheiz.kessel)	-	-	-	-	-	-	-	-
25.4	Herstellung von Waffen und Munition	18	17 546	10	2 036	4	1 545	4	13 964
25.5	H.v.Schmiede-,Pr.,Zieh-u.Stanzt.,metallurg.Erz.	93	621 782	33	.	22	313 366	37	282 921
25.6	Oberfl.veredl.u.Wärmebehandl., Mech. a.n.g.	1 620	2 098 608	1 066	.	186	624 078	366	946 101
25.61	Oberflächenveredlung und Wärmebehandlung	264	531 427	121	.	44	167 291	98	292 013
25.62	Mechanik a.n.g.	1 356	1 567 180	945	.	142	456 787	268	654 088
25.7	H.v.Schneidw.,Werkz.,Schl.,Besch.a.unedl.Met.	209	511 735	88	.	36	176 925	81	284 516
25.71	H.v.Schneidw.u.Bestock. aus unedlen Metallen	12	6 273	8	.	3	.	1	.
25.72	H.v.Schlöss.u.Beschläg. aus unedlen Metallen	25	61 498	18	.	-	-	6	.
25.73	Herstellung von Werkzeugen	172	443 965	62	35 999	33	.	74	230 862
25.73.1	Herstellung von Handwerkzeugen	114	120 653	50	28 762	16	.	46	79 316
25.73.2	H.v.Sägen u.v.Maschinenwerkzeug.f.d.Holzbearb.	-	-	-	-	-	-	-	-
25.73.3	H.v.auswechselb.Werkz.f.d.Metallbearb. a.n.g.	35	259 245	9	.	11	153 149	14	99 025
25.73.4	Herstellung von Geräten für die Landwirtschaft	1	.	-	-	-	-	1	.
25.73.5	Herstellung von sonstigen Werkzeugen	22	.	3	.	6	.	13	.
25.9	Herstellung von sonstigen Metallwaren	373	2 820 782	150	.	68	864 589	152	1 453 508
25.91	H.v.Fässern,Tromm.,Dos.,Eimern u.ä.Behält a.Met.	12	88 633	2	.	2	.	7	70 986
25.92	H.v.Verpack.u.Verschl. a.Eisen,Stahl u.NE-Met.	17	1 220 285	5	.	3	3 392	8	.
25.93	H.v. Drahtwaren, Ketten und Federn	24	253 772	7	2 706	6	190 978	11	60 089
25.94	Herstellung von Schrauben und Nieten	19	60 546	10	2 845	3	.	6	.
25.99	Herstellung von sonst. Metallw. a.n.g.	301	1 197 545	126	.	54	661 000	120	.
26	H.v.DV-Gerät.,elektron. u. opt. Erzeugnissen	767	3 303 541	273	128 258	103	1 489 968	378	1 586 536
26.1	H.v.elektronischen Bauelem. u.Leiterplatten	191	454 419	57	38 698	23	71 682	106	289 321
26.11	Herstellung von elektronischen Bauelementen	174	350 343	52	.	22	.	95	229 895
26.11.1	Herstellung von Solarzellen und Solarmodulen	21	7 343	1	.	7	.	13	5 785
26.11.9	Herstellung v.sonstigen elektron. Bauelementen	153	343 001	51	25 913	15	38 261	82	224 109
26.12	Herstellung von bestückten Leiterplatten	17	104 076	5	.	1	.	11	59 427
26.2	Herst. v. DV-Geräten und peripheren Geräten	87	133 727	40	11 289	10	.	36	.
26.3	H.v.Gerät.u.Einricht.d.Telekommunik.technik	134	323 915	53	.	17	113 374	60	177 958
26.4	Herst.von Geräten der Unterhaltungselektronik	30	447 972	12	1 092	4	.	12	.
26.5	H.v.Mess-,Kontr.-,Navi.-Instr.u.Vorr.,H.v.Uhren	192	1 245 165	55	.	31	524 787	105	659 610
26.51	H.v.Mess-,Kontr.-,Navig- u.ä.Instr.u.Vorricht.	185	1 204 814	53	.	28	.	103	.
26.51.1	H.v.elekt.Mess-,Kont.-,Navi.-u.ä.Instr.u.Vorr.	172	873 751	52	.	22	269 410	97	543 693
26.51.2	H.v.niicht elektr.Mess-,Kont.-,Navi-Instr.u.Vor.	8	288 999	1	.	4	212 664	3	.
26.51.3	Herstellung von Prüfmaschinen	5	42 064	-	-	2	.	3	.
26.52	Herstellung von Uhren	7	40 351	2	.	3	.	2	.
26.6	H.v.Bestrahl.-u.Elekt.therap.u.elektromed.Ger.	45	60 642	23	9 640	3	1 360	19	49 641
26.7	H.v.opt. u.fotograf. Instrumenten u. Geräten	82	635 316	32	8 557	12	.	38	.
26.8	H.v.magnetischen u.optischen Datenträgern	6	2 384	1	.	3	1 486	2	.
27	Herstellung von elektrisch. Ausrüstungen	549	5 436 589	165	149 162	94	1 637 393	281	3 643 694
27.1	H.v.Elektromot.,Transf.,Vert.-u.-schaltelnr.	183	1 208 376	44	.	41	259 765	96	845 605
27.11	H.v.Elektromot.,Generat. und Transformatoren	140	885 512	33	.	30	184 714	75	658 814

**Noch: 4. Umsatzsteuerpflichtige, deren Lieferungen und Leistungen 2015 nach Rechtsformen  
und ausgewählten Wirtschaftszweigen**

Systematik-Nr.	Wirtschaftszweig	Steuerpflichtige	Lieferungen und Leistungen	darunter Umsatzsteuerpflichtige und deren Umsatz mit der Rechtsform					
				Einzelunternehmen		Personengesellschaften		Kapitalgesellschaften	
		Anzahl	1 000 €	Anzahl	1 000 €	Anzahl	1 000 €	Anzahl	1 000 €
27.12	H.v.Elektroz. verteil.- und -schalteinrichtungen	43	322 864	11	61 022	11	75 051	21	186 791
27.2	Herstellung von Batterien und Akkumulatoren	8	.	1	.	2	.	5	.
27.3	H.v.Kabeln u. elektr. Installationsmaterial	90	.	27	10 778	13	.	47	.
27.31	Herstellung von Glasfaserkabeln	-	-	-	-	-	-	-	-
27.32	H.v.sonst.elektron. u.elekt. Drähten u.Kabeln	32	1 406 291	7	2 237	8	.	16	.
27.33	Herstellung von elektr.Installationsmat.	58	.	20	8 541	5	13 970	31	43 838
27.4	Herst. von elektrischen Lampen und Leuchten	96	316 361	41	20 437	14	50 765	41	245 159
27.5	Herstellung von Haushaltsgeräten	40	457 395	23	.	7	362 937	9	87 248
27.51	Herst. von elektr. Haushaltsgeräten	38	.	23	.	7	362 937	8	.
27.52	Herst. v. nicht elektr. Haushaltsgeräten	2	.	-	-	-	-	1	.
27.9	H.v.sonst. elektr. Ausrüst.u. Geräten a.n.g.	132	470 956	29	.	17	99 060	83	361 233
28	Maschinenbau	1 727	16 365 982	467	513 453	323	3 285 585	913	12 399 640
28.1	H.v.nicht wirtschaftszweigspezifischen Masch.	256	5 988 212	52	51 876	57	394 801	138	5 495 494
28.11	H.v.Verbr.mot.,Turb.(oh.Mot.f.Luft-u.Straßenfz.)	18	.	3	313	3	.	9	.
28.12	H.v.hydraul.u.pneumat. Komponenten u.Systemen	30	.	4	.	4	.	21	.
28.13	Herstellung von Pumpen und Kompressoren a.n.g.	48	522 135	7	.	10	23 870	30	496 406
28.14	Herstellung von Armaturen a.n.g.	50	263 472	14	4 928	12	144 405	24	114 139
28.15	H.v. Lagern, Getrieben, Zahnrad. u.Antriebsselem.	110	954 582	24	.	28	152 594	54	755 790
28.2	H.v.sonst.nicht wirtschaftszweigspez. Masch.	648	4 753 413	197	150 019	102	1 244 312	342	3 249 240
28.21	Herstellung von Öfen und Brennern	64	275 695	22	.	14	110 866	27	.
28.21.1	Herstellung von Solarwärmekollektoren	6	3 483	1	.	-	-	5	.
28.21.9	Herstellung von sonstigen Öfen und Brennern	58	272 212	21	5 838	14	110 866	22	155 313
28.22	Herstellung von Hebezeugen und Fördermitteln	115	1 805 770	25	.	18	229 165	71	1 536 418
28.23	H.v.Büromasch. (oh. DV-Geräte u.periphere Ger.)	7	28 679	2	.	2	.	3	.
28.24	H.v.handgeführten Werkzeugen mit Motorantrieb	127	147 198	69	41 430	12	.	43	84 457
28.25	H.v.kälte-u.lufttechn.Erzgn., nicht f.d.Haush.	101	759 374	26	.	17	233 380	57	413 142
28.29	H.v.sonst.nicht wirtsch.zweigspez. Masch.a.n.g.	234	1 736 697	53	.	39	642 428	141	1 040 513
28.3	Herstellung v.land- und forstwirtschaftl.Maschinen	80	1 760 177	27	71 173	20	842 174	33	846 830
28.4	Herstellung von Werkzeugmaschinen	138	542 661	39	28 669	22	44 345	74	468 558
28.41	H.v.Werkzeugmaschinen f.d. Metallbearbeitung	97	450 247	25	22 835	16	32 780	53	393 543
28.49	Herstellung von sonstigen Werkzeugmaschinen	41	92 414	14	5 833	6	11 565	21	75 015
28.9	H.v.Maschinen f.sonst. bestimmte Wirtsch.zweige	605	3 321 519	152	211 716	122	759 952	326	2 339 517
28.91	H.v.Masch.f.Met.erz.,v.Walzwerkeinr.,Gießmasch.	27	120 632	7	.	7	26 625	12	82 258
28.92	H.v.Bergwerks-, Bau- und Baustoffmaschinen	59	688 706	10	19 404	12	.	36	622 094
28.92.1	Herstellung von Bergwerksmaschinen	10	69 642	2	.	1	.	7	56 853
28.92.2	Herstellung von Bau- und Baustoffmaschinen	49	619 065	8	.	11	.	29	565 241
28.93	H.v.Masch.f.Nahrungs-u.Genussm.erz.,Tab.verarb.	70	926 899	11	.	12	228 196	46	676 522
28.94	H.v.Masch.f.d.Textil-u.Bekl.herst.,Lederverarb.	14	117 019	4	192	3	.	6	.
28.95	H.v.Masch. für die Papiererzeugung u.-verarb.	7	44 427	-	-	1	.	6	.
28.96	H.v.Masch.f.d.Verarb.v.Kunststoffen u.Kautschuk	20	268 949	2	.	8	133 368	10	.
28.99	H.v.Masch.f.sonst.best. Wirtsch.zweige a.n.g.	408	1 154 887	118	.	79	289 927	210	735 604
29	H.v.Kraftwagen und Kraftwagenteilen	392	.	170	.	76	3 911 081	140	.
29.1	H.v.Kraftwagen und Kraftwagenmotoren	95	.	64	14 415	10	15 406	17	.
29.10.1	H.v.Personenkraftwagen u.Personenkraftwagenmot.	67	.	48	11 181	6	7 703	10	.
29.10.2	H.v.Nutzkraftwagen u.Nutzkraftwagenmotoren	28	40 893	16	3 234	4	7 703	7	.
29.2	H.v.Karosserien, Aufbauten und Anhängern	170	1 926 634	56	.	43	.	70	.
29.3	H.v. Teilen und Zubehör für Kraftwagen	127	.	50	12 264	23	.	53	.
29.31	H.v.elekt.r.u.elektron.Ausrüst.geg.st.f.Kraftw.	20	.	12	2 041	1	.	7	.
29.32	H.v.sonst.Teilen und sonst.Zubehör f.Kraftw.	107	.	38	10 224	22	3 579 498	46	4 201 769
30	Sonstiger Fahrzeugbau	199	2 998 283	83	.	27	1 766 316	81	.
30.1	Schiff- und Bootsbau	95	1 934 952	39	4 583	16	.	38	.
30.11	Schiffbau (ohne Boots- und Yachtbau)	42	.	10	1 372	9	.	21	93 951
30.12	Boots- und Yachtbau	53	.	29	3 211	7	14 797	17	.
30.2	Schienenfahrzeugbau	16	117 308	2	.	4	.	10	.
30.20.1	H.v.Lokomotiven und and. Schienenfahrzeugen	5	93 034	1	.	1	.	3	.
30.20.2	Herstellung von Eisenbahninfrastruktur	11	24 274	1	.	3	.	7	.
30.3	Luft- und Raumfahrzeugbau	22	565 392	3	82	2	.	13	.
30.4	Herstellung von militärischen Kampffahrzeugen	-	-	-	-	-	-	-	-
30.9	Herstellung von Fahrzeugen a.n.g.	66	380 632	39	.	5	23 894	20	.
30.91	Herstellung von Krafträdern	16	12 286	7	.	1	.	7	5 956
30.92	Herstellung v.Fahrrädern sow.v.Behindertenfahrr.	30	354 511	19	.	2	.	9	.
30.99	Herstellung von sonstigen Fahrzeugen a.n.g.	20	13 835	13	7 794	2	.	4	.
31	Herstellung von Möbeln	1 043	1 966 240	690	256 141	142	.	209	.



**Noch: 4. Umsatzsteuerpflichtige, deren Lieferungen und Leistungen 2015 nach Rechtsformen und ausgewählten Wirtschaftszweigen**

Systematik-Nr.	Wirtschaftszweig	Steuerpflichtige	Lieferungen und Leistungen	darunter Umsatzsteuerpflichtige und deren Umsatz mit der Rechtsform					
				Einzelunternehmen		Personengesellschaften		Kapitalgesellschaften	
		Anzahl	1 000 €	Anzahl	1 000 €	Anzahl	1 000 €	Anzahl	1 000 €
31.01	Herstellung von Büro- und Ladenmöbeln	79	685 239	24	.	23	359 810	31	310 064
31.02	Herstellung von Küchenmöbeln	51	209 091	30	.	5	.	16	106 019
31.03	Herstellung von Matratzen	8	126 296	1	.	3	.	4	.
31.09	Herstellung von sonstigen Möbeln	905	945 615	635	.	111	405 216	158	308 195
31.09.1	Herstellung von Polstermöbeln	55	82 453	41	4 009	7	75 876	7	2 568
31.09.9	Herstellung von sonstigen Möbeln a.n.g.	850	863 162	594	.	104	329 339	151	305 627
32	Herstellung von sonstigen Waren	1 405	2 047 726	743	.	164	309 723	491	1 399 688
32.1	Herstellung von Münzen, Schmuck u.ä.hnl.Erzeugn.	183	46 672	158	32 488	12	.	12	.
32.11	Herstellung von Münzen	-	-	-	-	-	-	-	-
32.12	H.v.Schmuck,Gold,Silberschmiedw.(oh.Fant.schm.)	165	40 563	142	.	10	3 993	12	.
32.13	Herstellung von Fantasieschmuck	18	6 110	16	.	2	.	-	-
32.2	Herstellung von Musikinstrumenten	71	25 184	65	.	2	.	4	.
32.3	Herstellung von Sportgeräten	30	62 461	14	1 914	4	14 332	12	46 214
32.4	Herstellung von Spielwaren	37	7 898	27	4 910	3	.	6	2 162
32.5	H.v.mediz. u.zahnmediz. Apparaten u.Materialien	954	1 810 425	408	.	127	264 779	416	1 270 160
32.50.1	H.v.mediz.techn.Apparat. und Materialien a.n.g.	155	672 565	54	.	17	62 994	81	468 656
32.50.2	Herstellung von orthopädischen Erzeugnissen	175	780 283	97	42 539	22	132 110	56	605 635
32.50.3	Zahntechnische Laboratorien	624	357 577	257	92 032	88	69 675	279	195 870
32.9	Herstellung von Erzeugnissen a.n.g.	130	95 086	71	9 048	16	.	41	.
32.91	Herstellung von Besen und Bürsten	17	17 871	7	1 964	3	.	7	.
32.99	Herstellung von sonstigen Erzeugnissen a.n.g.	113	77 214	64	7 084	13	.	34	.
33	Reparatur u.Installation v.Masch. u.Ausrüstungen	963	1 647 814	558	228 492	119	325 933	280	.
33.1	Rep. v.Metallerzeugn., Maschinen u.Ausrüstungen	674	987 756	423	169 283	81	201 971	165	613 667
33.11	Reparatur von Metallerzeugnissen	38	15 416	26	9 337	4	592	8	5 487
33.12	Reparatur von Maschinen	447	617 617	296	141 047	50	123 135	99	352 402
33.13	Reparatur von elektron. u. optischen Geräten	20	25 817	13	.	1	.	5	23 838
33.14	Reparatur von elektrisch. Ausrüstungen	27	72 687	7	.	6	7 704	13	63 631
33.15	Rep. u. Instandh. von Schiffen,Booten u.Yacht.	39	183 336	15	.	9	59 809	14	118 610
33.16	Rep. u. Instandh. von Luft- und Raumfahrzeugen	8	23 609	3	.	-	-	5	.
33.17	Rep. u. Instandh. von Fahrzeugen a.n.g.	73	42 752	47	11 332	10	9 569	16	21 852
33.19	Reparatur von sonstigen Ausrüstungen	22	6 522	16	1 751	1	.	5	.
33.2	Installation v.Maschinen u.Ausrüstungen a.n.g.	289	660 058	135	59 209	38	123 962	115	.
D	Energieversorgung	9 436	22 429 848	3 290	411 436	5 466	5 560 423	546	16 123 717
35	Energieversorgung	9 436	22 429 848	3 290	411 436	5 466	5 560 423	546	16 123 717
35.1	Elektrizitätsversorgung	9 164	21 287 917	3 248	405 388	5 316	5 123 412	476	15 540 126
35.11	Elektrizitätserzeugung	8 951	8 472 081	3 232	403 915	5 221	4 255 012	385	3 751 039
35.11.1	Elektrizitätserzeugung ohne Verteilung	271	63 011	141	18 700	108	22 404	16	21 681
35.11.2	Elektrizitätserz. mit Fremdbezug z.Verteilung	2 584	1 861 787	1 280	133 412	1 167	1 211 862	93	505 967
35.11.3	Elektrizitätserz. ohne Fremdbezug z.Verteilung	6 096	6 547 283	1 811	251 802	3 946	3 020 747	276	3 223 391
35.12	Elektrizitätsübertragung	30	30 302	1	.	18	.	11	10 902
35.13	Elektrizitätsverteilung	108	3 495 730	2	.	60	579 119	40	2 825 300
35.14	Elektrizitätshandel	75	9 289 803	13	1 365	17	269 933	40	8 952 886
35.2	Gasversorgung	108	1 042 192	5	843	67	.	31	527 760
35.21	Gaserzeugung	80	58 799	3	.	63	.	13	.
35.21.1	Gaserzeugung ohne Verteilung	-	-	-	-	-	-	-	-
35.21.2	Gaserzeugung mit Fremdbezug zur Verteilung	-	-	-	-	-	-	-	-
35.21.3	Gaserzeugung ohne Fremdbezug zur Verteilung	80	58 799	3	.	63	.	13	.
35.22	Gasverteilung durch Rohrleitungen	12	319 057	2	.	-	-	8	.
35.23	Gashandel durch Rohrleitungen	16	664 337	-	-	4	358 324	10	.
35.3	Wärme- und Kälteversorgung	164	99 739	37	5 205	83	38 317	39	55 830
E	Wasserversorgung,Abw.,Abf.ents.,Bes.v.Umweltv.	959	4 100 916	308	133 073	142	586 393	352	2 919 439
36	Wasserversorgung	160	566 941	5	.	2	.	28	165 796
36.00.1	Wassergewinnung mit Fremdbezug zur Verteilung	6	21 434	-	-	-	-	1	.
36.00.2	Wassergewinnung ohne Fremdbezug zur Verteilung	145	475 442	4	.	1	.	24	.
36.00.3	Wasserverteilung ohne Gewinnung	9	70 066	1	.	1	.	3	55 848
37	Abwasserentsorgung	122	229 488	56	.	20	56 302	40	145 352
37.00.1	Betrieb der Sammelkanalisation	71	117 757	39	.	10	14 956	20	84 144
37.00.2	Betrieb von Kläranlagen	51	111 731	17	.	10	41 346	20	61 208
38	Samml.,Behandl. u.Beseitig.v.Abfällen, Rückgew.	639	3 235 057	229	100 947	115	514 655	270	2 553 060
38.1	Sammlung von Abfällen	150	459 690	40	.	31	140 589	63	270 407
38.11	Sammlung nicht gefährlicher Abfälle	150	459 690	40	.	31	140 589	63	270 407
38.12	Sammlung gefährlicher Abfälle	-	-	-	-	-	-	-	-
38.2	Abfallbehandlung und -beseitigung	244	936 078	122	37 619	33	158 650	81	702 428

**Noch: 4. Umsatzsteuerpflichtige, deren Lieferungen und Leistungen 2015 nach Rechtsformen  
und ausgewählten Wirtschaftszweigen**

Systematik-Nr.	Wirtschaftszweig	Steuerpflichtige	Lieferungen und Leistungen	darunter Umsatzsteuerpflichtige und deren Umsatz mit der Rechtsform					
				Einzelunternehmen		Personengesellschaften		Kapitalgesellschaften	
		Anzahl	1 000 €	Anzahl	1 000 €	Anzahl	1 000 €	Anzahl	1 000 €
38.21	Behandlung u. Beseitig. nicht gefährl. Abfälle	222	377 902	118	.	28	.	69	230 033
38.22	Behandlung und Beseitigung gefährlicher Abfälle	22	558 177	4	.	5	.	12	472 396
38.3	Rückgewinnung	245	1 839 289	67	.	51	215 416	126	1 580 224
38.31	Zerleg.v.Schiffs-u.Fahrzeugwracks u.a.Altwaren	50	103 636	26	7 168	9	33 601	15	62 867
38.32	Rückgewinnung sortierter Werkstoffe	195	1 735 653	41	.	42	181 815	111	1 517 357
39	Beseitig. v.Umweltverschmutz.u.sonst.Entsorg.	38	69 430	18	11 671	5	.	14	55 232
F	Baugewerbe	29 877	26 307 477	19 347	6 295 292	3 475	7 742 021	6 713	12 152 212
41	Hochbau	3 456	7 635 615	1 209	753 095	744	2 544 595	1 474	4 324 343
41.1	Erschließung von Grundstücken, Bauträger	447	1 467 662	60	.	115	259 723	269	1 127 626
41.10.1	Erschließung von unbebauten Grundstücken	28	21 681	3	.	13	.	12	7 861
41.10.2	Bauträger für Nichtwohngebäude	65	195 092	4	.	25	.	36	121 064
41.10.3	Bauträger für Wohngebäude	354	1 250 889	53	.	77	179 221	221	998 702
41.2	Bau von Gebäuden	3 009	6 167 953	1 149	.	629	2 284 872	1 205	3 196 717
41.20.1	Bau von Gebäuden (ohne Fertigteilbau)	2 901	6 071 337	1 095	662 979	609	2 222 367	1 172	3 176 182
41.20.2	Errichtung von Fertigteilbauten	108	96 616	54	.	20	62 504	33	20 535
42	Tiefbau	1 119	4 797 990	248	234 552	524	2 439 321	343	2 123 606
42.1	Bau von Straßen und Bahnverkehrsstrecken	681	3 138 152	151	.	345	1 654 755	182	1 327 538
42.11	Bau von Straßen	592	2 446 825	139	138 178	285	1 184 468	165	.
42.12	Bau von Bahnverkehrsstrecken	62	520 795	4	727	44	327 914	14	192 154
42.13	Brücken- und Tunnelbau	27	170 532	8	.	16	142 373	3	.
42.2	Leitungstiefbau und Kläranlagenbau	240	1 070 322	52	41 429	79	407 573	109	621 319
42.21	Rohrleitungstiefbau, Brunnen-u.Kläranlagenbau	211	950 002	47	30 483	68	376 855	96	542 664
42.22	Kabelnetzleitungstiefbau	29	120 320	5	10 947	11	30 719	13	78 655
42.9	Sonstiger Tiefbau	198	589 516	45	.	100	376 993	52	174 749
42.91	Wasserbau	72	269 070	8	.	43	142 239	20	122 508
42.99	Sonstiger Tiefbau a.n.g.	126	320 446	37	33 450	57	234 754	32	52 242
43	Vorber.Baustellenarb.,Bauinst.u.so.Ausb.gew.	25 302	13 873 872	17 890	5 307 645	2 207	2 758 106	4 896	5 704 263
43.1	Abbrucharbeiten und vorber. Baustellenarb.	665	583 373	404	.	96	147 713	151	.
43.11	Abbrucharbeiten	270	283 561	142	.	31	.	84	.
43.12	Vorbereitende Baustellenarbeiten	376	287 112	253	.	63	.	59	.
43.13	Test- und Suchbohrung	19	12 699	9	.	2	.	8	.
43.2	Bauinstallation	9 241	6 432 779	6 041	2 020 194	847	1 309 168	2 237	3 052 978
43.21	Elektroinstallation	2 674	2 223 931	1 691	689 081	259	475 945	703	1 052 232
43.22	Gas-, Wasser-, Heiz.-sow.Lüftungs-u.Klimainstal.	3 881	3 377 394	2 295	1 009 271	400	704 821	1 158	1 644 837
43.29	Sonstige Bauinstallation	2 686	831 454	2 055	321 842	188	128 402	376	355 908
43.29.1	Dämmung geg. Kälte, Wärme, Schall u.Erschütterung	1 806	457 930	1 443	207 355	123	43 044	196	188 629
43.29.9	Sonstige Bauinstallation a.n.g.	880	373 524	612	114 487	65	85 357	180	167 279
43.3	Sonstiger Ausbau	10 056	3 575 911	8 013	1 822 079	677	612 145	1 262	.
43.31	Anbringen v.Stuckaturen, Gipserei u.Verputzerei	723	190 170	574	95 354	42	31 626	100	61 882
43.32	Bautischlerei und -schlosserei	2 575	1 082 169	2 007	556 437	213	236 213	320	277 150
43.33	Fußboden-, Fliesen- u.Plattenleg., Tapeziererei	3 277	854 068	2 724	469 666	165	72 874	355	304 304
43.34	Malerei und Glaserie	2 996	1 289 612	2 347	616 723	230	247 952	404	417 189
43.34.1	Maler- und Lackierergewerbe	2 802	1 223 409	2 222	579 642	216	243 411	349	392 608
43.34.2	Glaserergewerbe	194	66 203	125	37 081	14	4 541	55	24 580
43.39	Sonstiger Ausbau a.n.g.	485	159 891	361	.	27	23 481	83	.
43.9	Sonstige spezialisierte Bautätigkeiten	5 340	3 281 809	3 432	.	587	689 079	1 246	1 291 077
43.91	Dachdeckerei und Zimmerei	2 930	1 891 444	1 947	886 123	306	365 383	645	632 355
43.91.1	Dachdeckerei und Bauspenglerei	1 490	1 001 436	931	442 234	152	179 251	386	374 907
43.91.2	Zimmerei und Ingenieurholzbau	1 440	890 008	1 016	443 888	154	186 132	259	257 447
43.99	Sonstige spezialisierte Bautätigkeiten a.n.g.	2 410	1 390 365	1 485	.	281	323 696	601	658 722
43.99.1	Gerüstbau	178	126 011	106	.	20	17 883	50	48 304
43.99.2	Schornstein-, Feuerungs- und Industrieofenbau	151	49 037	103	16 995	10	3 924	27	25 044
43.99.9	Baugewerbe a.n.g.	2 081	1 215 318	1 276	320 990	251	301 889	524	585 374
G	Handel, Instandhaltung und Reparatur von Kfz.	56 989	145 521 162	37 805	22 200 992	6 581	47 697 904	11 015	56 852 987
45	Handel m. Kraftfahrz., Instandh. u. Rep. v. Kfz	9 393	17 361 107	6 443	3 707 828	1 060	5 530 218	1 830	7 748 194
45.1	Handel mit Kraftwagen	4 428	12 409 980	2 907	2 438 166	551	4 523 011	952	5 229 745
45.11	Handel m.Kfz m.e.Gesamtgew.von 3,5 t od.weniger	4 266	11 891 131	2 831	2 386 293	530	4 370 363	891	4 918 082
45.19	Handel m.Kraftwagen m.e.Ges.gew.v.mehr als 3,5 t	162	518 849	76	51 874	21	152 648	61	311 663
45.2	Instandhaltung und Reparatur von Kraftwagen	3 055	1 460 035	2 214	734 510	331	243 121	501	478 080
45.20.1	Lackieren von Kraftwagen	359	200 703	236	100 388	43	.	78	74 408
45.20.2	Autowaschanlagen	278	79 802	199	39 676	31	12 853	48	27 272
45.20.3	Inst.u.Rep.v.Kfz b.3,5t Gesgew.(oh.Lack.,Autow.)	2 338	1 064 286	1 732	569 235	246	189 115	354	302 561
45.20.4	Inst.u.Rep.v.Kfz m.e.Ges.gew.v.mehr als 3,5t	80	115 244	47	25 211	11	.	21	73 838



**Noch: 4. Umsatzsteuerpflichtige, deren Lieferungen und Leistungen 2015 nach Rechtsformen  
und ausgewählten Wirtschaftszweigen**

Systematik-Nr.	Wirtschaftszweig	Steuerpflichtige	Lieferungen und Leistungen	darunter Umsatzsteuerpflichtige und deren Umsatz mit der Rechtsform					
				Einzelunternehmen		Personengesellschaften		Kapitalgesellschaften	
		Anzahl	1 000 €	Anzahl	1 000 €	Anzahl	1 000 €	Anzahl	1 000 €
45.3	Handel mit Kraftwagenteilen und -zubehör	1 438	3 247 775	965	413 119	140	738 965	305	1 947 685
45.31	Großhandel m.Kraftwagenteilen und -zubehör	440	2 583 425	228	196 527	46	603 151	142	1 636 480
45.32	Einzelh.m.Kraftwagenteilen und -zubehör	998	664 350	737	216 592	94	135 815	163	311 205
45.4	Hand.m.Krafträd.,Teilen,Zubeh., Inst.u.Rep.v.Kr.	472	243 317	357	122 032	38	25 121	72	92 684
46	Großhandel (ohne Handel mit Kraftfahrzeugen)	16 936	83 598 025	8 663	5 168 313	2 276	27 041 522	5 048	34 478 938
46.1	Handelsvermittlung	6 985	1 844 174	5 252	953 736	472	221 101	1 108	610 278
46.11	HV.v.landw.Grundst.,leb.Tier.,text.Rohst.,Halbw.	262	93 635	173	39 165	30	18 162	44	30 337
46.12	HV.v.Brennst.,Erzen,Metallen u.techn.Chemik.	128	38 328	86	15 083	10	7 150	26	12 185
46.13	HV. von Holz, Baustoffen und Anstrichmitteln	654	172 902	499	98 720	48	21 382	99	45 561
46.13.1	HV.v. Rohholz,Holzhalb. u.Bauelementen aus Holz	63	17 349	36	7 061	12	.	14	5 939
46.13.2	HV.von Baustoffen und Anstrichmitteln	591	155 553	463	91 659	36	.	85	39 622
46.14	HV.von Maschinen, techn.Bedarf,Wasser-u.Luftfz.	1 386	473 539	879	191 905	140	69 302	338	199 796
46.15	HV.v.Möb.,Einr.-,Haush.-gegenst., Eisen-,Met.w.	725	211 211	566	100 888	38	25 370	115	83 034
46.16	HV.v.Textilien,Bekleid., Schuhen und Lederwaren	435	96 626	344	56 655	26	5 526	57	30 861
46.17	HV.v. Nahrungsmitteln, Getränken und Tabakwaren	352	92 636	277	62 016	26	15 513	42	13 713
46.18	HV. von sonstigen Waren	1 817	371 310	1 445	209 038	105	38 996	227	110 732
46.18.1	HV.v. feinmechanischen, Foto- u. opt. Erzeugn.	13	3 270	5	1 293	3	776	5	1 201
46.18.2	HV. von Uhren, Edelmetallwaren und Schmuck	43	7 501	32	4 280	2	.	7	2 898
46.18.3	HV. von Spielwaren und Musikinstrumenten	18	1 803	15	1 383	-	-	3	420
46.18.4	HV.pharm.Erz.,Labor-,Ärzte-,Krankenhausbedarf	118	25 383	65	.	13	5 063	39	12 011
46.18.5	HV.v.kosmet.Erzeugnissen und Körperpflegemitteln	46	6 338	31	3 063	4	.	10	2 960
46.18.6	HV.v.Papier-,Schreibw.,Büro-,Werbeart.,Tapeten	62	10 680	48	7 611	1	.	11	1 256
46.18.7	HV.v.Büchern,Zeitschr.,Zeitungen,Musikal. u.Ä.	39	5 377	23	.	3	939	11	2 409
46.18.9	Handelsvermittlung von sonstigen Waren a.n.g.	1 478	310 960	1 226	181 258	79	30 341	141	87 577
46.19	HV.v. Waren ohne ausgeprägten Schwerpunkt	1 226	293 986	983	180 268	49	19 701	160	84 058
46.2	Großh.m.landw. Grundstoffen u.lebend.Tieren	1 195	12 952 324	542	1 262 525	229	2 261 777	303	3 699 211
46.21	Gh.m.Getreide,Rohstab.,Saatgut,Futtermitteln	459	7 410 901	160	219 298	100	1 260 831	127	2 052 092
46.22	Großhandel mit Blumen und Pflanzen	226	642 082	101	.	51	113 605	71	.
46.23	Großhandel mit lebenden Tieren	503	4 883 912	277	.	78	887 341	102	1 289 254
46.24	Großhandel mit Häuten, Fellen und Leder	7	15 429	4	.	-	-	3	.
46.3	Gh.m.Nahrungs-,Genussm.,Getränken u.Tabakw.	1 435	15 844 942	482	753 236	300	6 119 821	524	7 525 418
46.31	Großhandel mit Obst, Gemüse und Kartoffeln	242	2 145 715	60	95 877	73	671 835	97	1 089 547
46.32	Großhandel mit Fleisch und Fleischwaren	249	3 898 176	56	158 790	57	1 363 181	96	2 302 444
46.33	Gh.m.Milch,Milcherzgn.,Eiern,Speiseölen,-fetten	83	1 000 766	27	103 858	16	553 118	35	278 012
46.34	Großhandel mit Getränken	313	2 437 828	183	143 561	45	446 731	74	1 841 585
46.35	Großhandel m. Tabakwaren	41	1 054 089	18	.	6	.	13	218 179
46.36	Großhandel mit Zucker, Süßwaren und Backwaren	49	326 234	16	10 774	10	233 208	16	61 981
46.37	Großhandel m. Kaffee, Tee, Kakao und Gewürzen	51	701 464	20	10 495	6	.	24	394 814
46.38	Großhandel m. sonst. Nahrungs-u.Genussmitteln	291	2 086 179	69	176 504	64	565 931	120	999 093
46.38.1	Großhandel mit Fisch und Fischerzeugnissen	69	342 942	17	.	15	51 531	27	.
46.38.2	Großhandel mit Mehl und Getreideprodukten	9	53 768	2	.	-	-	4	.
46.38.9	Großhandel m. Nahrungs- u.Genussmitteln a.n.g.	213	1 689 468	50	165 735	49	514 401	89	748 091
46.39	Gh.m.Nahrungs-,Genussm.,Getränken,Tabakw.,o.a.S.	116	2 194 491	33	.	23	1 787 983	49	339 763
46.39.1	Großh. m. tiefgefrorenen Nahrungsmitteln, o.a.S.	28	218 737	4	.	8	122 495	15	92 647
46.39.9	Gh.m.so.Nahrungs-,Gen.mitt,Getr.,Tabak.,o.a.S.	88	1 975 754	29	11 484	15	1 665 488	34	247 116
46.4	Großhandel m.Gebrauchs- und Verbrauchsgütern	2 172	14 960 285	713	578 494	322	3 926 012	880	8 208 993
46.41	Großhandel mit Textilien	176	298 669	71	27 129	23	55 207	72	210 731
46.42	Großhandel m. Bekleidung und Schuhen	262	2 094 027	74	38 319	36	753 310	89	1 042 455
46.42.1	Großh. mit Bekleidung	242	1 912 086	71	35 894	30	604 615	84	1 016 544
46.42.2	Großh. mit Schuhen	20	181 942	3	2 425	6	148 695	5	25 910
46.43	Gh.m.Foto-,Optik, elektr.Hh.ger.,Unterh.elektr.	346	4 717 873	107	112 023	43	312 073	163	3 738 022
46.43.1	Großhandel m. Foto- und optischen Erzeugnissen	41	.	12	.	2	.	21	.
46.43.2	Großhandel m. elektr. Haushaltsgeräten	60	.	9	.	13	.	29	.
46.43.3	Großhandel m.Geräten der Unterhaltungselektronik	245	2 526 075	86	67 879	28	182 554	113	2 076 048
46.44	Gh.m.keram.Erzeugn.,Glaswaren u.Reinig.mitt.	105	179 448	46	.	14	.	43	57 391
46.44.1	Großh. mit keramischen Erzeugn. und Glaswaren	40	87 599	15	.	7	33 165	17	35 236
46.44.2	Großh. m. Wasch-, Putz- und Reinigungsmitteln	65	91 849	31	36 681	7	.	26	22 155
46.45	Großh.m.kosmet. Erzeugn. und Körperpflegemitteln	67	374 084	23	25 477	9	234 282	18	56 122
46.46	Großh.m.pharmazeut.,mediz.u.orthop.Erzeugn.	364	2 870 504	84	106 788	58	529 234	175	1 274 965
46.46.1	Großh.m.pharmazeutischen Erzeugnissen	137	1 795 456	22	67 901	20	386 322	65	585 224
46.46.2	Gh.m.med.,orth.Artikeln, Dental-u.Laborbedarf	227	1 075 048	62	38 887	38	142 912	110	689 741
46.47	Gh.m.Möbeln, Teppichen, Lampen und Leuchten	212	1 334 596	64	30 733	36	618 138	95	628 218
46.48	Großhandel mit Uhren und Schmuck	84	75 962	38	.	12	.	23	48 166

**Noch: 4. Umsatzsteuerpflichtige, deren Lieferungen und Leistungen 2015 nach Rechtsformen  
und ausgewählten Wirtschaftszweigen**

Systematik-Nr.	Wirtschaftszweig	Steuerpflichtige	Lieferungen und Leistungen	darunter Umsatzsteuerpflichtige und deren Umsatz mit der Rechtsform					
				Einzelunternehmen		Personengesellschaften		Kapitalgesellschaften	
		Anzahl	1 000 €	Anzahl	1 000 €	Anzahl	1 000 €	Anzahl	1 000 €
46.49	Großh.m.sonst.Gebrauchs- und Verbrauchsgütern	556	3 015 122	206	163 130	91	1 354 448	202	1 152 924
46.49.1	Großh. mit Spielwaren und Musikinstrumenten	71	129 107	34	.	13	91 441	16	26 039
46.49.2	Gh.m.Fahrr.,Zub.,Sport-,Camp.art.(oh.Camp.möbel)	117	511 047	33	16 100	19	349 730	53	134 666
46.49.3	Gh.m.Lederw.,Reisegep.,Geschenk-u.Werbeartikeln	93	198 585	44	29 130	8	5 230	33	157 681
46.49.4	Gh.m.Papier,Schreibw.,Bürob.,Büchern,Zeitschr.	195	1 991 114	62	81 997	39	845 661	71	747 135
46.49.5	Gh.m.ni.elekt.Hh.gegst.a.Met.,so.Geb.güt.a.n.g.	80	185 269	33	.	12	62 385	29	87 403
46.5	Gh.m.Geräten d.Informations-u.Kommunik.technik	378	4 061 581	71	44 063	51	269 978	188	2 156 410
46.51	Gh.m.DV-geräten, peripheren Gerät.u.Software	253	2 273 903	50	19 523	32	127 232	133	1 782 419
46.52	Gh.m.elektron. Bauteilen u. Telekommunik.geräten	125	1 787 678	21	24 540	19	142 745	55	373 991
46.6	Gh.m.sonst. Maschinen, Ausrüstungen und Zubehör	1 744	7 511 928	593	565 228	289	1 888 346	784	4 079 179
46.61	Gh.m. landwirtschaftl. Maschinen und Geräten	422	2 831 807	215	.	65	691 291	139	1 728 617
46.62	Großhandel mit Werkzeugmaschinen	99	314 231	35	.	18	160 959	44	71 323
46.63	Gh.m.Bergwerks-, Bau- und Baustoffmaschinen	109	503 933	35	.	20	180 624	52	274 978
46.64	Großhandel mit Textil-, Näh- und Strickmaschinen	9	1 406	5	.	-	-	3	261
46.65	Großhandel m. Büromöbeln	40	132 790	7	2 049	12	73 603	21	57 138
46.66	Gh.m.sonst.Büromaschinen und -einrichtungen	66	621 402	19	5 811	12	84 293	27	51 228
46.69	Gh. m. sonst. Maschinen und Ausrüstungen	999	3 106 359	277	218 168	162	697 576	498	1 895 633
46.7	Sonstiger Großhandel	2 515	24 923 509	861	941 991	554	11 847 548	1 000	7 716 696
46.71	Gh.m.festen Brennstoffen u.Mineralölerzeugnissen	195	6 085 167	47	.	55	1 676 208	77	1 109 053
46.71.1	Großhandel mit festen Brennstoffen	12	18 668	6	.	3	.	3	.
46.71.2	Großhandel mit Mineralölerzeugnissen	183	6 066 499	41	.	52	.	74	.
46.72	Großh.m.Erzen, Metallen und Metallhalbleitung	165	1 887 631	43	31 476	35	605 398	74	833 949
46.73	Gh.m.Holz,Baustoffen,Anstrichm.u.Sanit.keram.	1 122	10 999 785	344	.	307	7 966 945	453	2 427 657
46.73.1	Gh.m.Holz,Baust.,Sanit.keram.,Anstrichm.,o.a.S.	120	6 266 466	28	32 444	39	.	52	.
46.73.2	Großhandel mit Roh- und Schnittholz	125	659 530	40	61 659	34	288 696	47	308 041
46.73.3	Gh.m.sonst.Holzhalbwaren sow.Bauelementen a.Holz	186	454 571	83	.	32	192 344	70	213 228
46.73.4	Gh.m.Baustoffen u.Bauelementen a.min.Stoffen	590	3 241 271	167	160 279	172	2 010 056	243	793 059
46.73.5	Großhandel mit Flachglas	21	80 667	6	5 430	8	44 232	7	31 005
46.73.6	Großhandel mit Anstrichmitteln	27	123 123	9	5 729	7	.	8	.
46.73.7	Großhandel mit Sanitärkeramik	34	42 298	9	.	8	.	17	.
46.73.8	Gh.m. Tapeten u. Bodenbelägen (ohne Teppiche)	19	131 859	2	.	7	.	9	102 322
46.74	Gh.m.Met,Kunstst.f.Bau,Inst.b.f.Gas,Was.,Heiz.	448	2 661 410	129	93 509	93	913 732	213	1 605 430
46.74.1	Großh. mit Werkzeugen und Kleinwaren	291	1 182 536	103	72 124	54	392 850	127	710 808
46.74.2	Großh.m. Install.bedarf für Gas,Wasser u.Heizung	85	1 086 341	12	.	25	378 613	46	675 808
46.74.3	Großh.m.Metall- u.Kunststoffwaren f.Bauzwecke	72	392 533	14	.	14	142 270	40	218 815
46.75	Großhandel mit chemischen Erzeugnissen	203	2 268 609	42	28 252	29	487 536	108	1 174 504
46.76	Großhandel mit sonstigen Halbwaren	33	268 926	8	3 367	5	27 440	13	95 424
46.77	Großh.m.Altmaterialien und Reststoffen	349	751 980	248	.	30	170 289	62	470 678
46.9	Großhandel ohne ausgeprägten Schwerpunkt	512	1 499 282	149	69 040	59	506 939	261	482 754
47	Einzelhandel (oh.Handel mit Kraftfahrzeugen)	30 660	44 562 030	22 699	13 324 851	3 245	15 126 164	4 137	14 625 854
47.1	Einzelh.m.Waren versch. Art (i.Verkaufsräumen)	3 790	8 329 734	2 664	2 649 166	638	3 981 967	438	1 676 513
47.11	Eh.m.Waren versch.Art,Haupttr.Nahr.,Getr.,Tabak	2 259	6 125 427	1 639	2 375 913	397	2 726 693	196	1 009 197
47.19	Sonstiger Einzelhandel mit Waren versch. Art	1 531	2 204 307	1 025	273 253	241	1 255 274	242	667 316
47.2	Eh.m.Nahr.-u.Genussm.,Getr.,Tabakw.(i.Verk.r.)	2 836	1 629 814	2 235	850 892	300	235 691	272	510 556
47.21	Einzelhandel mit Obst, Gemüse und Kartoffeln	483	234 815	366	101 413	84	65 294	29	51 983
47.22	Einzelhandel mit Fleisch und Fleischwaren	364	228 599	280	145 608	42	37 045	42	45 945
47.23	Einzelh.m.Fisch, Meeresfrüchten u.Fischerzeugn.	220	89 001	186	57 269	14	.	19	24 613
47.24	Einzelhandel mit Back- und Süßwaren	375	219 822	307	130 257	38	45 670	26	43 629
47.25	Einzelh. mit Getränken	448	383 250	369	137 699	35	.	39	229 617
47.26	Einzelh. mit Tabakwaren	150	70 087	122	47 369	10	.	17	13 342
47.29	Sonstiger Einzelhandel mit Nahrungs- u.Genussm.	796	404 240	605	231 276	77	57 032	100	101 426
47.3	Einzelh.m.Motorenkraftstoffen (Tankstellen)	1 128	5 738 451	916	1 003 661	81	3 686 460	130	.
47.30.1	Eh.in fremd.Nam.m.Motorkraftst.(Agenturtankst.)	995	1 369 637	832	911 941	59	177 580	103	.
47.30.2	Eh.in eig.Nam.m.Motorkraftst.(Freie Tankst.)	133	4 368 814	84	91 719	22	3 508 881	27	768 214
47.4	Eh.m.Ger.d.Informations-u.Komm.techn.(i.Verk.r.)	1 758	1 626 676	1 167	261 032	145	515 280	430	844 577
47.41	Einzelh.m.DV-geräten,peripheren Ger.u.Softw.	854	437 952	555	.	64	50 882	224	.
47.42	Einzelhandel mit Telekommunikationsger.	236	99 375	137	.	26	24 193	70	41 150
47.43	Einzelh. m. Geräten der Unterhaltungselektronik	668	1 089 349	475	.	55	440 205	136	.
47.5	Eh.m.so.HH.ger.,Textil.,Heim-,Einr.bed.(i.Verk.)	4 840	4 798 486	3 213	1 084 201	592	1 872 007	1 002	1 811 231
47.51	Einzelhandel mit Textilien	682	268 631	494	.	79	62 261	104	99 585
47.52	Eh.m.Metallw.,Anstr.m., Bau- u. Heimwerkerbedarf	1 445	1 563 114	900	371 959	195	577 147	334	601 993
47.52.1	Einzelh.m.Metall- und Kunststoffwaren a.n.g.	672	431 641	455	179 855	62	92 849	145	153 380
47.52.3	Eh.m.Anstrichmitteln, Bau- u.Heimwerkerbedarf	773	1 131 472	445	192 104	133	484 298	189	448 613

**Noch: 4. Umsatzsteuerpflichtige, deren Lieferungen und Leistungen 2015 nach Rechtsformen und ausgewählten Wirtschaftszweigen**

Systematik-Nr.	Wirtschaftszweig	Steuerpflichtige	Lieferungen und Leistungen	darunter Umsatzsteuerpflichtige und deren Umsatz mit der Rechtsform					
				Einzelunternehmen		Personengesellschaften		Kapitalgesellschaften	
		Anzahl	1 000 €	Anzahl	1 000 €	Anzahl	1 000 €	Anzahl	1 000 €
47.53	Eh.m.Vorhängen,Teppich.,Fußbodenbel.u.Tapeten	403	624 300	287	.	43	461 026	71	84 118
47.54	Eh mit elektrischen Haushaltsgeräten	891	478 145	673	.	64	88 696	153	169 189
47.59	Eh.m.Möbeln, Einricht.gegenst.u.sonst.Hausrat	1 419	1 864 296	859	324 005	211	682 877	340	856 346
47.59.1	Einzelhandel mit Wohnmöbeln	775	1 619 703	396	213 000	138	633 313	236	772 622
47.59.2	Einzelh.m.keramischen Erzeugnissen u.Glaswaren	145	60 903	110	28 220	15	.	19	12 148
47.59.3	Eh.m.Musikinstrumenten und Musikalien	155	49 254	111	21 686	20	.	23	17 949
47.59.9	Einzelh. mit Haushaltsgegenständen a.n.g.	344	134 437	242	61 099	38	.	62	53 626
47.6	Eh.m.Verlagsprod.,Sportausr.,Spielw.(i.Verk.r.)	2 448	1 080 536	1 892	581 535	228	143 668	282	324 773
47.61	Einzelhandel m. Büchern	395	268 459	285	102 603	43	27 813	49	120 365
47.62	Eh.m.Zeitsch., Zeitung.,Schreibw.u.Bürobedarf	789	236 126	658	170 937	63	32 518	54	28 570
47.62.1	Einzelhandel mit Zeitschrift. u.Zeitungen	279	65 072	245	50 497	16	5 392	8	5 336
47.62.2	Eh.m.Schreib-u.Papierw., Schul- und Büroartikeln	510	171 054	413	120 440	47	27 126	46	23 233
47.63	Eh.mit bespielten Ton- und Bildträgern	24	3 708	12	664	5	.	3	1 022
47.64	Einzelh. m. Fahrrädern, Sport- u.Campingartikeln	933	470 195	699	248 021	89	67 592	137	149 636
47.64.1	Einzelh. m. Fahrrädern, Fahrradteilen u.-zubehör	498	231 363	393	134 089	46	41 140	59	56 133
47.64.2	Eh.m.Sport-u.Campingartikel(oh.Campingmöb.)	435	238 832	306	113 932	43	26 452	78	93 503
47.65	Einzelhandel mit Spielwaren	307	102 048	238	59 309	28	.	39	25 181
47.7	Einzelhandel m.sonstigen Gütern (in Verkaufsr.)	10 267	16 300 229	8 069	5 973 915	956	3 450 720	1 167	6 234 035
47.71	Einzelhandel mit Bekleidung	1 626	3 212 947	1 150	342 667	212	2 048 870	252	.
47.72	Einzelhandel mit Schuhen und Lederwaren	515	472 248	398	150 649	57	221 357	56	81 545
47.72.1	Einzelhandel mit Schuhen	413	411 809	320	123 162	45	198 335	46	.
47.72.2	Einzelhandel mit Lederwaren u.Reisagepäck	102	60 439	78	27 487	12	23 021	10	.
47.73	Apotheken	1 700	4 469 994	1 606	4 225 739	91	227 643	3	.
47.74	Eh.m.medizinischen und orthopädischen Artikeln	534	634 692	280	158 463	82	298 524	170	.
47.75	Eh.m.kosmet. Erzeugn. u. Körperpflegemitteln	504	.	372	49 729	56	.	67	.
47.76	Eh.m.Blumen,Düngemitt.,zoolog.Bed.u.leb.Tieren	1 663	.	1 414	409 858	139	142 535	108	.
47.76.1	Eh.m.Blumen,Pflanzen,Sämereien u.Düngemitteln	1 385	539 625	1 200	346 445	116	110 409	68	.
47.76.2	Eh.m.zoologischem Bedarf und lebenden Tieren	278	.	214	63 413	23	.	40	66 489
47.77	Einzelhandel mit Uhren und Schmuck	696	236 166	548	146 271	59	.	87	.
47.78	Sonst.Eh.i.Verkaufsr. (oh.Antiq.u.Gebr.waren)	2 443	1 150 615	1 825	419 125	229	417 070	358	226 247
47.78.1	Augenoptiker	647	265 853	445	140 050	69	.	132	83 994
47.78.2	Eh.m.Foto- u.optischen Erzeugn. (oh.Augenopt.)	138	126 141	106	31 144	11	.	19	11 430
47.78.3	Eh.m.Kunstgeg.,Bildern,Briefm.,Münz.u.Geschenk.	713	468 588	583	101 404	62	334 027	51	30 792
47.78.9	Sonst. Einzelh. a.n.g. (in Verkaufsräumen)	945	290 032	691	146 527	87	.	156	100 030
47.79	Einzelh. m. Antiquitäten und Gebrauchsgüter	586	127 805	476	71 415	31	9 617	66	37 338
47.79.1	Einzelh. m. Antiquitäten und antiken Teppichen	133	23 329	118	21 033	5	.	10	.
47.79.2	Antiquariate	27	2 865	22	1 671	2	.	1	.
47.79.9	Einzelhandel mit sonstigen Gebrauchsgüter	426	101 612	336	48 710	24	.	55	35 868
47.8	Einzelh. an Verkaufsständen und auf Märkten	497	184 628	430	88 313	41	87 046	17	.
47.81	Eh.m.Nahr.,Genm.,Getr.,Tab.a.Verk.st.u.a.Märkt.	319	154 131	276	68 027	30	81 294	9	4 676
47.82	Eh.m.Text.,Bekl.,Schuhen a.Verkaufsst.u.a.Märkt.	155	27 394	137	18 287	7	.	7	2 475
47.89	Eh.m.sonst.Gütern an Verkaufsst. u.a. Märkten	23	3 103	17	1 999	4	.	1	.
47.9	Eh.,nicht i.Verkaufsr.,a.Verkaufsst.od.a.Märkt.	3 096	4 873 476	2 113	832 136	264	1 153 325	399	2 168 853
47.91	Versand- und Internet-Einzelhandel	1 829	4 015 485	1 097	448 126	152	919 198	269	1 935 302
47.99	Sonst.Eh.,nicht i.Verk.r.,a.Ständ.od.a.Märkt.	1 267	857 992	1 016	384 010	112	234 127	130	233 552
47.99.1	Einzelhandel vom Lager mit Brennstoffen	141	500 560	92	198 046	20	151 726	29	150 788
47.99.9	Sonst. Einzelh. a.n.g. (nicht i.Verkaufsräumen)	1 126	357 432	924	185 964	92	82 402	101	82 764
H	Verkehr und Lagerei	9 272	19 121 438	5 337	2 334 704	1 711	10 367 116	1 993	6 123 030
49	Landverkehr u.Transport in Rohrfernleitungen	5 083	4 788 497	3 593	1 565 685	512	1 457 430	865	1 726 975
49.1	Personenbeförderung im Eisenbahnfernverkehr	8	3 315	-	-	1	.	3	.
49.2	Güterbeförderung im Eisenbahnverkehr	10	143 352	2	.	-	-	8	.
49.3	Sonst.Personenbeförd. im Landverkehr	2 069	1 387 617	1 440	472 424	222	362 032	311	537 010
49.31	Personenbeförderung im Nahverk.z.Lande(oh.Taxi)	198	523 067	94	52 675	28	151 611	59	310 775
49.32	Betrieb von Taxis	1 515	457 178	1 201	302 398	129	51 125	178	101 837
49.39	Sonst.Personenbeförd. im Landverkehr a.n.g.	356	407 372	145	117 351	65	159 295	74	124 398
49.39.1	Personenbeförderung im Omnibus-Linienfernverk.	115	188 519	43	.	26	72 558	33	80 606
49.39.2	Personenbeförderung im Omnibus-Gelegenh.verk.	215	212 777	91	80 466	31	83 103	36	43 469
49.39.9	Personenbeförderung im Landverkehr a.n.g.	26	6 075	11	.	8	3 634	5	323
49.4	Güterbeförd. i.Straßenverkehr,Umzugtransporte	2 987	2 839 954	2 150	1 092 526	286	727 455	538	997 912
49.41	Güterbeförderung im Straßenverkehr	2 860	2 794 697	2 049	1 069 768	278	715 944	520	986 924
49.42	Umzugtransporte	127	45 257	101	22 758	8	11 511	18	10 988
49.5	Transport in Rohrfernleitungen	9	414 260	1	.	3	.	5	.
50	Schifffahrt	914	2 764 239	144	52 487	698	2 455 204	67	256 021

**Noch: 4. Umsatzsteuerpflichtige, deren Lieferungen und Leistungen 2015 nach Rechtsformen und ausgewählten Wirtschaftszweigen**

Systematik-Nr.	Wirtschaftszweig	Steuerpflichtige	Lieferungen und Leistungen	darunter Umsatzsteuerpflichtige und deren Umsatz mit der Rechtsform					
				Einzelunternehmen		Personengesellschaften		Kapitalgesellschaften	
		Anzahl	1 000 €	Anzahl	1 000 €	Anzahl	1 000 €	Anzahl	1 000 €
50.1	Personenbeförderung i.d.See-u.Küstenschifffahrt	7	.	2	.	2	.	2	.
50.2	Güterbeförderung i.d.See-u.Küstenschifffahrt	736	.	19	.	666	2 430 572	50	180 511
50.3	Personenbeförderung i.d.Binnenschifffahrt	42	16 046	25	.	7	4 757	8	.
50.4	Güterbeförderung i.d.Binnenschifffahrt	129	91 912	98	42 534	23	.	7	29 710
51	Luftfahrt	64	87 314	31	2 341	5	.	18	.
51.1	Personenbeförderung i.d.Luftfahrt	64	87 314	31	2 341	5	.	18	.
51.2	Güterbeförderung i.d.Luftfahrt u.Raumtransp.	-	-	-	-	-	-	-	-
51.21	Güterbeförderung i.d.Luftfahrt u.Raumtransp.	-	-	-	-	-	-	-	-
51.22	Raumtransport	-	-	-	-	-	-	-	-
52	Lagerei, Erbr.v.sonst.Dienstleist.f.d.Verkehr	2 181	10 799 290	723	529 508	445	6 225 725	917	3 815 169
52.1	Lagerei	155	883 476	23	3 697	31	512 149	55	211 634
52.2	Erbringung v.sonstigen Dienstleist. f.d.Verkehr	2 026	9 915 814	700	525 811	414	5 713 576	862	3 603 535
52.21	Erbring.v.sonst.Dienstl. für den Landverkehr	101	91 752	39	.	23	16 185	34	.
52.21.1	Betrieb von Parkhäusern und Parkplätzen	41	65 028	7	1 618	10	4 257	20	53 760
52.21.2	Betrieb v.Verkehrswegen für Straßenfahrzeuge	13	10 136	6	.	7	.	-	-
52.21.3	Betrieb v.Verkehrswegen für Schienenfahrzeuge	-	-	-	-	-	-	-	-
52.21.4	Betr.v.Bahnhöfen f.Pers.verk.einschl.Omnibusb.	-	-	-	-	-	-	-	-
52.21.5	Betr.v.Güterabf.f.Schienen-,Str.fz.(oh.Fracht.)	-	-	-	-	-	-	-	-
52.21.9	Erbring.v.sonst.Dienstl.f.d.Landverkehr a.n.g.	47	16 588	26	7 075	6	.	14	.
52.22	Erbring.v.sonst.Dienstl. für die Schifffahrt	85	208 761	22	2 697	25	110 725	33	86 186
52.22.1	Betrieb v. Wasserstraßen	-	-	-	-	-	-	-	-
52.22.2	Betrieb von Häfen	20	89 119	2	.	5	.	9	.
52.22.3	Lotsinnen und Lotsen in der Schifffahrt	12	2 386	9	.	-	-	3	.
52.22.9	Erbring.v.sonst.Dienstl.f.d.Schifffahrt a.n.g.	53	117 256	11	1 163	20	.	21	65 716
52.23	Erbring.v.sonst.Dienstl.für die Luftfahrt	27	165 803	2	.	3	1 437	17	.
52.23.1	Betrieb v.Flughäfen u.Landepl.f. Luftfahrzeuge	25	.	1	.	3	1 437	17	.
52.23.9	Erbring.v.sonst.Dienstl.für die Luftfahrt a.n.g.	2	.	1	.	-	-	-	-
52.24	Frachumschlag	33	219 025	9	2 557	9	142 141	15	74 327
52.29	Erbring.v.sonst.Dienstl. für den Verkehr a.n.g.	1 780	9 230 474	628	510 706	354	5 443 088	763	3 225 768
52.29.1	Spedition	1 515	9 067 823	505	487 848	322	5 403 093	673	3 143 306
52.29.2	Schiffsmaklerbüros und -agenturen	41	40 018	9	2 185	13	15 628	19	22 205
52.29.9	Erbring.v.Dienstl. für den Verkehr a.n.g.	224	122 633	114	20 673	19	24 367	71	60 257
53	Post-, Kurier- und Expressdienste	1 030	682 097	846	184 684	51	219 240	126	.
53.1	Postdienste v.Universaldienstleistungsanbietern	-	-	-	-	-	-	-	-
53.2	Sonstige Post-, Kurier- und Expressdienste	1 030	682 097	846	184 684	51	219 240	126	.
I	Gastgewerbe	20 252	6 141 763	16 020	3 426 518	2 088	1 263 140	1 682	1 332 404
55	Beherbergung	4 811	2 021 188	3 175	841 519	1 118	618 867	464	498 340
55.1	Hotels, Gasthöfe und Pensionen	2 950	1 647 448	2 064	692 284	474	493 164	388	449 728
55.10.1	Hotels(oh.Hotels garnis)	1 287	1 150 942	741	386 767	276	398 729	262	354 546
55.10.2	Hotels garnis	344	145 940	239	65 867	55	38 499	49	.
55.10.3	Gasthöfe	834	266 405	681	175 705	76	39 252	66	50 772
55.10.4	Pensionen	485	84 162	403	63 945	67	16 684	11	.
55.2	Ferienunterkünfte u.ä.Beherbergungsstätten	1 408	234 037	813	105 311	532	85 629	46	33 806
55.20.1	Erholungs- und Ferienheime	30	14 400	13	2 131	7	.	4	.
55.20.2	Ferienzentren	27	53 848	11	908	4	.	9	.
55.20.3	Ferienhäuser und Ferienwohnungen	1 329	160 813	779	100 799	518	42 510	29	17 390
55.20.4	Jugendherbergen und Hütten	22	4 976	10	1 473	3	.	4	1 650
55.3	Campingplätze	168	74 804	98	26 258	39	34 374	21	.
55.9	Sonstige Beherbergungsstätten	285	64 898	200	17 666	73	5 700	9	.
55.90.1	Privatquartiere	258	24 753	183	.	72	5 682	3	.
55.90.9	Sonstige Beherbergungsstätten a.n.g.	27	40 145	17	.	1	.	6	673
56	Gastronomie	15 441	4 120 575	12 845	2 584 999	970	644 273	1 218	834 064
56.1	Restaurants,Gaststätt.,Imbiss.,Café,Eissal.u.Ä.	10 398	2 970 156	8 834	1 865 517	673	465 275	802	620 137
56.10.1	Restaurants mit herkömmlicher Bedienung	5 617	1 629 009	4 650	1 066 642	383	212 162	544	343 765
56.10.2	Restaurants mit Selbstbedienung	200	413 247	136	140 671	24	119 493	34	152 488
56.10.3	Imbissstuben u.Ä.	3 030	614 239	2 766	438 155	126	93 622	121	72 475
56.10.4	Cafés	995	198 508	809	133 340	90	27 309	71	35 962
56.10.5	Eissalons	556	115 154	473	86 710	50	12 689	32	15 448
56.2	Caterer u.Erbring.sonst.Verpflegungsdienstleist.	1 148	406 300	804	179 418	97	108 742	135	93 634
56.21	Event-Caterer	373	145 357	254	58 562	42	27 950	73	.
56.29	Erbringung sonstiger Verpflegungsdienstleist.	775	260 942	550	120 856	55	80 791	62	.
56.3	Ausschank von Getränken	3 895	744 119	3 207	540 064	200	70 256	281	120 293
56.30.1	Schankwirtschaften	3 266	589 470	2 744	457 157	160	54 551	179	66 052

**Noch: 4. Umsatzsteuerpflichtige, deren Lieferungen und Leistungen 2015 nach Rechtsformen  
und ausgewählten Wirtschaftszweigen**

Systematik-Nr.	Wirtschaftszweig	Steuerpflichtige	Lieferungen und Leistungen	darunter Umsatzsteuerpflichtige und deren Umsatz mit der Rechtsform					
				Einzelunternehmen		Personengesellschaften		Kapitalgesellschaften	
		Anzahl	1 000 €	Anzahl	1 000 €	Anzahl	1 000 €	Anzahl	1 000 €
56.30.2	Diskotheiken u.Tanzlokale	162	67 417	85	19 746	17	.	58	38 162
56.30.3	Bars	130	16 811	108	12 376	9	.	12	3 324
56.30.4	Vergnügungslokale	17	2 147	14	1 737	-	-	3	410
56.30.9	Sonstige getränkegeprägte Gastronomie	320	68 274	256	49 048	14	5 287	29	12 346
J	Information und Kommunikation	8 058	6 143 373	4 623	646 956	834	1 847 555	2 408	3 371 472
58	Verlagswesen	732	1 990 044	240	37 936	198	1 280 043	263	630 094
58.1	Verleg.v.Büch.,Zeitsch.,so.Verlagsw.(oh.Softw.)	644	1 940 979	203	.	190	1 278 572	222	595 639
58.11	Verlegen von Büchern	166	352 118	71	.	35	108 164	54	226 663
58.12	Verlegen v.Adressbüchern und Verzeichnissen	22	227 307	4	.	11	210 499	6	15 611
58.13	Verlegen von Zeitungen	132	996 882	23	6 214	66	818 004	36	159 896
58.14	Verlegen von Zeitschriften	148	284 381	36	7 177	43	128 043	59	137 571
58.19	Sonstiges Verlagswesen (ohne Software)	176	80 291	69	9 128	35	13 861	67	55 899
58.2	Verlegen von Software	88	49 065	37	.	8	1 471	41	34 454
58.21	Verlegen von Computerspielen	11	11 626	2	.	1	.	7	.
58.29	Verlegen von sonstiger Software	77	37 439	35	.	7	.	34	.
59	H.,Verlg.,Vertr.v.Film.,Ferns.,Kino,Verl.v.Musik	388	201 823	198	.	68	48 800	106	112 163
59.1	H.v.Film.,Fernsehprogr.,Verleih,Vertrieb,Kinos	294	180 970	152	32 228	48	44 834	82	100 969
59.11	Herst.v.Filmen,Videofilmen u.Fernsehprogr.	166	86 477	84	9 503	28	32 234	50	43 489
59.12	Nachbearbeitung und sonstige Filmtechnik	20	1 742	16	852	1	.	3	.
59.13	Filmverleih u.-vertrieb (ohne Videotheken)	29	7 703	20	3 609	3	.	4	.
59.14	Kinos	79	85 048	32	18 264	16	.	25	53 574
59.2	Tonstud.,H.v.Hörfunkpr.,Verl.bsp.Tontr.,Musikal.	94	20 853	46	.	20	3 966	24	11 194
59.20.1	Tonstudios und Herst. von Hörfunkbeiträgen	22	4 322	11	.	3	453	8	.
59.20.2	Verlegen von bespielten Tonträgern	24	6 456	12	.	8	858	2	.
59.20.3	Verlegen von Musikalien	48	10 075	23	.	9	2 656	14	.
60	Rundfunkveranstalter	22	56 756	1	.	6	.	12	9 494
60.1	Hörfunkveranstalter	13	49 488	-	-	5	46 942	5	.
60.2	Fernsehveranstalter	9	7 268	1	.	1	.	7	.
61	Telekommunikation	198	212 451	117	.	17	.	57	136 871
61.1	Leitungsgebundene Telekommunikation	10	110 581	2	.	1	.	7	109 654
61.2	Drahtlose Telekommunikation	100	71 191	58	.	9	6 746	29	13 687
61.3	Satellitentelekommunikation	1	.	-	-	1	.	-	-
61.9	Sonstige Telekommunikation	87	.	57	7 296	6	.	21	13 530
61.90.1	Internetserviceprovider	45	.	23	3 639	3	.	18	.
61.90.9	Sonstige Telekommunikation a.n.g.	42	4 608	34	3 656	3	560	3	.
62	Erbr.v.Dienstleist.der Informationstechnologie	5 066	3 049 197	2 953	389 566	402	346 250	1 637	2 203 460
62.01	Programmierungstätigkeiten	2 399	1 394 460	1 358	165 120	205	155 349	804	1 028 398
62.01.1	Entwickl.u.Programmier. v.Internetpräsentationen	805	203 962	551	56 593	64	.	178	105 458
62.01.9	Sonstige Softwareentwicklung	1 594	1 190 498	807	108 526	141	.	626	922 941
62.02	Erbr.v.Berat.leist. a.d.Gebiet d.Inform.technol.	1 551	907 785	986	121 871	94	105 320	447	665 528
62.03	Betrieb v.Datenverarb.einrichtungen f. Dritte	452	460 778	243	41 761	43	51 144	154	319 714
62.09	Erbr.v.sonst.Dienstl.der Informationstechnologie	664	286 174	366	60 815	60	34 437	232	189 819
63	Informationsdienstleistungen	1 652	633 102	1 114	162 488	143	108 506	333	279 390
63.1	Dat.verarb.,Hosting,dam.verb.Tätigk.,Webportale	70	142 765	19	2 616	6	53 748	40	73 939
63.11	Datenverarb., Hosting u.damit verb.Tätigkeiten	26	86 565	8	.	3	53 454	13	29 240
63.12	Webportale	44	56 199	11	.	3	294	27	44 700
63.9	Erbringung v.sonstigen Informationsdienstleist.	1 582	490 338	1 095	159 872	137	54 758	293	205 451
63.91	Korrespondenz- und Nachrichtenbüros	87	19 635	45	3 505	11	.	30	13 029
63.99	Erbr.v.sonst.Informationsdienstleist. a.n.g.	1 495	470 703	1 050	156 366	126	.	263	192 422
K	Erbr. v. Finanz- u.Versicherungsdienstleist.	1 963	1 577 704	798	79 299	271	84 079	686	485 817
64	Erbringung von Finanzdienstleistungen	503	1 013 338	21	.	66	.	250	.
64.1	Zentralbanken und Kreditinstitute	162	.	-	-	1	.	2	.
64.11	Zentralbanken	-	-	-	-	-	-	-	-
64.19	Kreditinstitute (ohne Spezialkreditinstitute)	162	.	-	-	1	.	2	.
64.19.1	Kreditbanken einschl. Zweigst. ausländ. Banken	6	.	-	-	1	.	1	.
64.19.2	Kreditinstitute des Sparkassensektors	46	503 843	-	-	-	-	1	.
64.19.3	Kreditinstitute des Genossenschaftssektors	108	252 513	-	-	-	-	-	-
64.19.4	Realkreditinstitute	-	-	-	-	-	-	-	-
64.19.5	Kreditinstitute mit Sonderaufgaben	1	.	-	-	-	-	-	-
64.19.6	Bausparkassen	1	.	-	-	-	-	-	-
64.2	Beteiligungsgesellschaften	313	162 500	13	669	60	36 505	234	121 439
64.3	Treuhand- u.sonst. Fonds u.ähnl. Finanzinstitut.	1	.	-	-	-	-	1	.
64.9	Sonstige Finanzierungsinstitutionen	27	51 898	8	.	5	.	13	17 733



**Noch: 4. Umsatzsteuerpflichtige, deren Lieferungen und Leistungen 2015 nach Rechtsformen  
und ausgewählten Wirtschaftszweigen**

Systematik-Nr.	Wirtschaftszweig	Steuerpflichtige	Lieferungen und Leistungen	darunter Umsatzsteuerpflichtige und deren Umsatz mit der Rechtsform					
				Einzelunternehmen		Personengesellschaften		Kapitalgesellschaften	
		Anzahl	1 000 €	Anzahl	1 000 €	Anzahl	1 000 €	Anzahl	1 000 €
64.91	Institutionen für Finanzierungsleasing	14	.	3	.	5	.	5	8 706
64.92	Spezialkreditinstitute	11	8 674	5	447	-	-	6	8 227
64.92.1	Spezialkreditinstitute (oh.Pfandkreditgesch.)	1	.	-	-	-	-	1	.
64.92.2	Leihhäuser	10	.	5	447	-	-	5	.
64.99	Erbr. v. sonst. Finanzdienstleistungen a.n.g.	2	.	-	-	-	-	2	.
64.99.1	InvestmAG.u.Fonds v.Kap.anl.ges.(oh.Geldm.fond.)	-	-	-	-	-	-	-	-
64.99.9	Sonstige Finanzierungsinstitutionen a.n.g.	2	.	-	-	-	-	2	.
65	Versich.,Rückversich.u.Pens.kassen(oh.Sozialv.)	27	218 179	-	-	1	.	5	.
65.1	Versicherungen	24	.	-	-	1	.	3	.
65.11	Lebensversicherungen	8	.	-	-	-	-	1	.
65.12	Nichtlebensversicherungen	16	177 599	-	-	1	.	2	.
65.12.1	Krankenversicherungen	3	1 933	-	-	-	-	2	.
65.12.2	Schaden- und Unfallversicherungen	13	175 666	-	-	1	.	-	-
65.2	Rückversicherungen	2	.	-	-	-	-	2	.
65.3	Pensionskassen und Pensionsfonds	1	.	-	-	-	-	-	-
66	Mit Finanz- u.Versich.dienstl. verbund.Tätigk.	1 433	346 188	777	.	204	.	431	.
66.1	Mit Finanzdienstleist. verbundene Tätigkeiten	790	188 164	260	31 032	179	41 906	338	112 067
66.11	Effekten- und Warenbörsen	2	.	1	.	-	-	1	.
66.12	Effekten- und Warenhandel	73	9 033	52	.	10	2 107	11	.
66.19	Sonst.m.Finanzdienstl. verbund. Tätigkeiten	715	.	207	.	169	39 799	326	106 776
66.2	Mit Versich.dienstl. u.Pens.kass.verb.Tätigk.	629	150 143	516	46 372	22	2 070	84	101 173
66.21	Risiko- und Schadensbewertung	40	5 702	28	.	3	.	6	926
66.22	Tätigk.v.Versicherungsmaklerinnen und -maklern	577	141 808	483	40 559	19	.	72	99 562
66.29	Sonst.m.Versich.dienstl.u.Pens.kass.verb.Tätigk.	12	2 633	5	.	-	-	6	686
66.3	Fondsmanagement	14	7 881	1	.	3	347	9	.
L	Grundstücks- und Wohnungswesen	25 636	6 701 352	13 172	1 616 697	9 661	2 475 606	2 422	1 992 576
68	Grundstücks- und Wohnungswesen	25 636	6 701 352	13 172	1 616 697	9 661	2 475 606	2 422	1 992 576
68.1	Kauf u.Verw.v.eigenen Grundst.,Gebäud.u.Wohnng.	1 125	846 972	209	45 493	391	248 529	510	521 559
68.2	Verm.,Verp.v.eig.od.geleast.Grdst.,Geb.,Wohn.	20 294	4 588 259	10 887	1 283 882	8 128	1 785 909	956	1 020 136
68.3	Vermittl.u.Verw.v.Grd.,Geb.u.Wohnungen f.Dritte	4 217	1 266 121	2 076	287 322	1 142	441 168	956	450 880
68.31	Vermittl.v.Grundst.,Geb. u.Wohnungen für Dritte	2 273	507 522	1 507	206 750	295	94 643	450	198 622
68.32	Verwalt.v.Grundst.,Geb.u.Wohnungen für Dritte	1 944	758 598	569	80 572	847	346 524	506	252 258
M	Erbr. v. freiberufl.,wiss.u.techn.Dienstl.	35 732	13 746 381	25 126	3 924 074	4 105	3 744 535	6 045	5 639 549
69	Rechts- und Steuerberatung, Wirtschaftsprüfung	8 652	3 186 756	6 338	1 110 585	1 650	1 437 078	636	567 044
69.1	Rechtsberatung	4 332	1 203 809	3 342	475 933	938	624 582	39	.
69.10.1	Rechtsanwaltskanzleien mit Notariat	1 072	473 761	684	113 375	382	.	4	.
69.10.2	Rechtsanwaltskanzleien ohne Notariat	3 001	677 660	2 441	338 188	536	303 433	24	36 039
69.10.3	Notariate	15	2 332	13	.	2	.	-	-
69.10.4	Patentanwaltskanzleien	43	22 527	32	.	10	17 868	-	-
69.10.9	Erbr.sonst.juristischer Dienstleist. a.n.g.	201	27 528	172	18 407	8	.	11	.
69.2	Wirtschaftsprüfung und Steuerberatung, Buchf.	4 320	1 982 947	2 996	634 652	712	812 496	597	.
69.20.1	Prax.v.Wirtschaftsprüf., -prüfungsgesellschaften	206	142 488	67	27 373	34	38 738	105	76 376
69.20.2	Prax.v.vereid.Buchprüf., -prüfungsgesellschaften	13	2 822	7	629	1	.	5	.
69.20.3	Prax.v.Steuerbevollm.,Steuerberat.,-gesellsch.	3 544	1 758 900	2 446	574 271	652	765 308	436	414 286
69.20.4	Buchführung (oh.Datenverarb.dienste)	557	78 737	476	32 379	25	.	51	29 170
70	Verwalt.u.Führ.v.Untern.u.Betr., Untern.beratung	7 976	2 325 619	4 682	641 323	642	467 459	2 496	1 097 765
70.1	Verwaltung u.Führung v.Unternehmen u.Betrieben	2 028	928 763	466	212 927	302	240 936	1 244	465 449
70.10.1	Managementtätigkeiten v. Holdinggesellschaften	129	118 780	5	.	28	.	94	84 345
70.10.9	Sonst.Verwalt.u.Führ.v.Unternehmen u. Betrieben	1 899	809 983	461	.	274	.	1 150	381 103
70.2	Public-Relations- und Unternehmensberatung	5 948	1 396 856	4 216	428 396	340	226 523	1 252	632 317
70.21	Public-Relations-Beratung	96	34 762	55	11 981	12	.	27	17 242
70.22	Unternehmensberatung	5 852	1 362 093	4 161	416 415	328	.	1 225	615 075
71	Archit.,Ing.bür.,techn.,physikal.u.chem.Unters.	10 691	5 796 779	7 768	1 318 751	1 051	1 317 789	1 788	2 987 722
71.1	Architektur- und Ingenieurbüros	10 275	4 725 637	7 578	1 270 773	1 009	760 668	1 624	2 602 313
71.11	Architekturbüros	3 052	928 823	2 379	378 681	387	184 813	279	363 726
71.11.1	Architekturbüros für Hochbau	2 436	719 291	1 902	316 498	309	.	220	246 784
71.11.2	Büros für Innenarchitektur	147	36 351	105	10 021	17	.	24	21 618
71.11.3	Architekturbür.f.Orts-,Regional-u.Landesplanung	191	117 254	139	18 570	29	.	22	88 487
71.11.4	Architekturbür.f.Garten-u.Landschaftsgestaltung	278	55 927	233	33 593	32	15 497	13	6 837
71.12	Ingenieurbüros	7 223	3 796 814	5 199	892 091	622	575 854	1 345	2 238 587
71.12.1	Ingenieurbüros f.bautechnische Gesamtplanung	2 767	1 368 719	2 046	361 214	245	259 255	468	744 747
71.12.2	Ingenieurbüros f.techn. Fachplan.u.Ingen.design	2 925	1 935 466	2 017	330 837	247	.	648	1 335 263
71.12.3	Vermessungsbüros	168	103 696	101	23 006	37	.	16	16 763

**Noch: 4. Umsatzsteuerpflichtige, deren Lieferungen und Leistungen 2015 nach Rechtsformen  
und ausgewählten Wirtschaftszweigen**

Systematik-Nr.	Wirtschaftszweig	Steuerpflichtige	Lieferungen und Leistungen	darunter Umsatzsteuerpflichtige und deren Umsatz mit der Rechtsform					
				Einzelunternehmen		Personengesellschaften		Kapitalgesellschaften	
		Anzahl	1 000 €	Anzahl	1 000 €	Anzahl	1 000 €	Anzahl	1 000 €
71.12.9	Sonstige Ingenieurbüros	1 363	388 933	1 035	177 033	93	45 407	213	141 813
71.2	Technische, physikal. u.chemische Untersuchung	416	1 071 142	190	47 979	42	557 121	164	385 409
72	Forschung und Entwicklung	766	418 506	498	67 276	44	28 356	187	291 059
72.1	Forsch.u.Entw.i.B.Nat.-,Ing.-,Agr.wiss.u.Med.	693	395 856	445	63 735	39	26 167	176	277 562
72.11	Forschung u. Entwicklung i. Bereich Biotechnologie	70	39 673	36	4 116	3	.	27	23 879
72.19	Sonst.Forsch.u.Entw.i.B.Nat.-,Ing.-,Agwiss.,Med.	623	356 184	409	59 619	36	.	149	253 683
72.2	Forsch.,Ent.i.B.Rechts-,Wirtsch.,Soz.,Kulturw.	73	22 650	53	3 541	5	2 189	11	13 496
73	Werbung und Marktforschung	2 426	944 879	1 522	224 260	231	169 675	557	518 837
73.1	Werbung	2 345	898 943	1 480	.	223	146 181	527	501 263
73.11	Werbeagenturen	2 268	874 771	1 444	216 503	217	145 734	496	485 569
73.12	Vermarkt.u.Vermittl.v.Werbezeit.u.Werbeflächen	77	24 172	36	.	6	447	31	15 694
73.2	Markt- und Meinungsforschung	81	45 937	42	.	8	23 493	30	17 575
74	Sonst.freiberufl.,wiss.schaftl.u.techn.Tätigk.	3 846	540 460	3 148	272 583	298	127 443	366	.
74.1	Ateliers für Textil-,Schmuck-,Grafik-Design	1 222	196 055	1 035	85 774	100	65 484	83	39 591
74.10.1	Industrie-, Produkt- und Mode-Design	127	24 165	106	10 158	8	1 938	13	12 069
74.10.2	Grafik- und Kommunikationsdesign	486	39 728	411	24 562	45	5 679	30	9 487
74.10.3	Interior Design und Raumgestaltung	609	132 161	518	51 053	47	57 867	40	18 035
74.2	Fotografie und Fotolabors	627	67 011	572	47 906	29	13 197	24	.
74.20.1	Fotografie	599	62 557	552	45 715	27	.	19	3 881
74.20.2	Fotolabors	28	4 454	20	2 190	2	.	5	.
74.3	Übersetzen und Dolmetschen	490	39 797	452	31 588	16	2 484	18	4 603
74.30.1	Übersetzen	97	10 943	73	4 990	8	870	12	3 961
74.30.2	Dolmetschen	393	28 854	379	26 598	8	1 613	6	642
74.9	Sonst.freiberufl.,wiss.u.techn.Tätigk. a.n.g.	1 507	237 598	1 089	107 315	153	46 278	241	79 895
75	Veterinärwesen	1 375	533 381	1 170	289 295	189	196 737	15	.
75.00.1	Tierarztpraxen	1 272	501 267	1 082	276 315	183	193 209	7	31 744
75.00.9	Sonstiges Veterinärwesen	103	32 114	88	12 980	6	3 528	8	.
N	Erbr. v. sonst. Wirtsch. Dienstleistungen	14 713	12 843 704	10 214	2 004 267	1 511	3 298 097	2 672	6 121 786
77	Vermietung von beweglichen Sachen	2 393	3 164 026	1 454	.	508	518 066	369	1 047 206
77.1	Vermietung von Kraftwagen	585	1 597 836	425	.	65	62 412	91	315 071
77.11	Vermiet.v.Kraftw.mit e.Ges.gew.v.3,5t od.wenig.	381	1 263 343	280	.	40	.	57	51 766
77.12	Vermiet.v.Kraftw.mit e.Ges.gew.v.mehr ala 3,5t	204	334 493	145	.	25	.	34	263 305
77.2	Vermietung von Gebrauchsgütern	425	227 059	308	54 669	54	128 200	58	42 879
77.21	Vermietung von Sport- und Freizeitgeräten	95	14 490	69	10 810	15	1 254	10	.
77.22	Videotheken	70	14 703	57	6 675	4	5 529	9	2 498
77.29	Vermietung von sonst. Gebrauchsgütern	260	197 866	182	37 184	35	121 416	39	.
77.3	Vermiet.v.Masch.,Gerät. und sonst.bewegl.Sachen	1 353	1 298 795	716	235 415	381	326 621	205	654 138
77.31	Vermiet.v. landwirt. Maschinen und Geräten	364	399 918	130	.	169	213 636	25	128 908
77.32	Vermietung von Baumaschinen u. -geräten	305	235 302	178	71 154	61	.	64	115 471
77.33	Vermiet. v. Büromasch., DV-geräten u. -einricht.	32	82 358	18	.	5	1 568	9	.
77.34	Vermietung von Wasserfahrzeugen	55	8 000	38	.	13	2 754	4	.
77.35	Vermietung von Luftfahrzeugen	23	4 660	6	2 045	8	.	9	.
77.39	Vermiet.v.sonst.Masch.,Ger.u.bewegl.Sach.a.n.g.	574	568 557	346	109 921	125	59 519	94	328 758
77.4	Leasing nichtfin.immat.Verm.geg.(oh.Copyrights)	30	40 337	5	.	8	834	15	35 119
78	Vermittlung und Überlassung v.Arbeitskräften	831	2 368 760	206	64 550	95	897 966	513	1 391 579
78.1	Vermittlung von Arbeitskräften	388	401 868	129	25 219	41	48 230	206	314 759
78.2	Befristete Überlassung von Arbeitskräften	382	1 838 414	65	.	45	816 674	268	989 826
78.3	Sonstige Überlassung von Arbeitskräften	61	128 478	12	.	9	33 062	39	86 994
79	Reisebüros,-veranstalt.,Erbr.sonst.Res.dienstl.	1 051	1 559 071	606	98 224	98	44 091	297	1 349 513
79.1	Reisebüros und Reiseveranstalter	999	1 529 117	577	94 346	95	.	282	1 331 849
79.11	Reisebüros	723	199 676	468	75 358	69	.	173	91 047
79.12	Reiseveranstalter	276	1 329 441	109	18 988	26	18 473	109	1 240 802
79.9	Erbringung sonst. Reservierungsdienstleistungen	52	29 954	29	3 878	3	.	15	17 664
80	Wach- und Sicherheitsdienste sowie Detekteien	382	584 631	225	91 436	30	278 531	122	211 153
80.1	Private Wach- und Sicherheitsdienste	288	546 294	160	78 868	24	274 718	99	189 197
80.2	Sicherheitsdienste mit Überwach.- u.Alarmsyst.	20	17 671	9	.	5	.	6	13 055
80.3	Detekteien	74	20 666	56	.	1	.	17	8 901
81	Gebäudebetreuung, Garten- u.Landschaftsbau	7 284	3 418 543	5 967	1 131 806	495	1 200 191	790	1 072 193
81.1	Hausmeisterdienste	1 161	356 305	949	97 134	75	155 521	133	.
81.2	Reinigung von Gebäuden, Straßen u.Verkehrsmitt.	3 006	1 930 474	2 437	421 772	176	809 516	382	697 198
81.21	Allgemeine Gebäudereinigung	1 622	1 544 051	1 216	.	130	782 779	267	548 474
81.22	Spez.Reinigung v.Gebäud. u.Reinigung v.Maschinen	992	273 809	932	170 672	16	.	43	86 668
81.22.1	Schornsteinreinigung	877	162 905	869	157 506	2	.	6	.

**Noch: 4. Umsatzsteuerpflichtige, deren Lieferungen und Leistungen 2015 nach Rechtsformen  
und ausgewählten Wirtschaftszweigen**

Systematik-Nr.	Wirtschaftszweig	Steuerpflichtige	Lieferungen und Leistungen	darunter Umsatzsteuerpflichtige und deren Umsatz mit der Rechtsform					
				Einzelunternehmen		Personengesellschaften		Kapitalgesellschaften	
		Anzahl	1 000 €	Anzahl	1 000 €	Anzahl	1 000 €	Anzahl	1 000 €
81.22.9	Sonst. spez. Reinigung v. Gebäuden u. Maschinen	115	110 904	63	13 167	14	.	37	.
81.29	Reinigung a.n.g.	392	112 614	289	.	30	.	72	62 057
81.29.1	Reinigung von Verkehrsmitteln	105	36 408	77	.	8	.	19	20 601
81.29.2	Desinfektion und Schädlingsbekämpfung	73	30 110	41	8 739	8	3 124	24	18 247
81.29.9	Sons. Reinigung a.n.g.	214	46 096	171	19 631	14	3 257	29	23 209
81.3	Garten,Landsch.bau,Erbr.v.sonst.gärtner.Dienstl.	3 117	1 131 764	2 581	612 901	244	235 153	275	.
81.30.1	Garten- und Landschaftsbau	2 523	1 012 565	2 062	540 030	209	221 360	241	243 340
81.30.9	Erbringung v. sonstigen gärtnerischen Dienstl.	594	119 199	519	72 870	35	13 793	34	.
82	Erbr.v.wirt.Dienstl.f.Untern,Priv.pers.a.n.g.	2 772	1 748 673	1 756	.	285	359 252	581	1 050 141
82.1	Sekretariats- u.Schreibdienste, Copy-Shops	616	52 948	546	.	19	.	49	12 547
82.11	Allgem. Sekretariats- und Schreibdienste	273	20 024	235	.	9	673	28	6 141
82.19	Copy-Shops, Erbr.sonst.spez.Sekretariatsdienste	343	32 924	311	23 551	10	.	21	6 406
82.2	Call Center	69	490 154	31	.	6	.	30	364 457
82.3	Messe-, Ausstellungs- und Kongressveranstalter	650	505 015	382	58 363	61	59 138	124	296 040
82.9	Erbr.sonst.wirt.Dienstl.für Untern.u.Privatpers.	1 437	700 555	797	114 681	199	174 756	378	377 098
82.91	Inkassobüros und Auskunftsteien	153	177 732	67	11 009	34	81 937	45	65 330
82.91.1	Inkassobüros	127	154 188	54	8 921	26	62 763	40	63 048
82.91.2	Auskunftsteien	26	23 544	13	2 088	8	19 173	5	2 282
82.92	Abfüllen und Verpacken	75	141 771	48	28 726	6	25 000	21	88 046
82.99	Erbr.sonst.wirt.Dienstl.f.Untern.u.Privp. a.n.g.	1 209	381 052	682	74 946	159	67 820	312	223 722
82.99.1	Versteigerungsgewerbe	79	73 226	52	11 709	12	3 187	12	53 560
82.99.9	Erbr.v.and.wirt.Dienstl.f.Untern.u.Privp. a.n.g.	1 130	307 826	630	63 237	147	64 633	300	170 162
P	Erziehung und Unterricht	4 022	844 910	3 359	373 173	203	59 602	356	250 653
85	Erziehung und Unterricht	4 022	844 910	3 359	373 173	203	59 602	356	250 653
85.1	Kindergärten und Vorschulen	7	486	3	248	1	.	2	.
85.2	Grundschulen	-	-	-	-	-	-	-	-
85.3	Weiterführende Schulen	286	84 704	214	26 781	7	.	49	30 906
85.31	Allgemein bildende weiterführende Schulen	8	7 727	-	-	-	-	4	494
85.32	Berufsbildende weiterführende Schulen	278	76 976	214	26 781	7	.	45	30 412
85.4	Tertiär. u.post-sekund., nicht tertiärer Unter.	266	140 336	212	18 039	6	7 611	24	21 616
85.41	Post-sekundärer, nicht tertiärer Unterricht	233	26 089	212	18 039	5	.	14	.
85.42	Tertiärer Unterricht	33	114 247	-	-	1	.	10	.
85.42.1	Universitäten	8	64 015	.	.	.	.	.	.
85.42.2	Allgemeine Fachhochschulen	7	11 844	.	.	.	.	.	.
85.42.3	Verwaltungsfachhochschulen	-	-	.	.	.	.	.	.
85.42.4	Berufs-, Fachakademien, Schulen d.Gesundheitsw.	18	38 387	.	.	.	.	.	.
85.5	Sonstiger Unterricht	3 453	618 076	2 925	327 402	188	47 398	278	197 491
85.51	Sport- und Freizeitunterricht	830	86 421	736	57 551	46	.	45	23 364
85.52	Kulturunterricht	199	27 768	168	20 925	21	.	8	2 268
85.53	Fahr- und Flugschulen	1 106	198 845	937	152 686	47	16 643	113	27 643
85.59	Sonst. Unterricht a.n.g.	1 318	305 042	1 084	96 240	74	21 257	112	144 216
85.59.1	Allgemeine u.politische Erwachsenenbildung	26	13 581	14	1 916	-	-	3	.
85.59.2	Berufliche Erwachsenenbildung	957	254 484	817	70 954	46	17 378	64	134 708
85.59.9	Unterricht a.n.g.	335	36 977	253	23 370	28	3 879	45	.
85.6	Erbr.v.Dienstleistungen für den Unterricht	10	1 309	5	703	1	.	3	.
Q	Gesundheits- und Sozialwesen	4 430	7 870 632	2 955	601 156	744	1 013 494	385	3 791 269
86	Gesundheitswesen	3 710	5 366 995	2 775	532 105	677	818 901	197	2 921 729
86.1	Krankenhäuser	151	3 982 912	4	.	29	.	73	.
86.10.1	Krankenhäuser (oh.Hochschul.-,Vors.-,Reha-kl.)	110	.	-	-	20	.	52	.
86.10.2	Hochschulkliniken	2	.	-	-	-	-	-	-
86.10.3	Vorsorge- und Rehabilitationskliniken	39	165 912	4	.	9	.	21	.
86.2	Arzt- und Zahnarztpraxen	1 953	899 121	1 421	400 631	510	491 970	22	6 519
86.21	Arztpraxen für Allgemeinmedizin	673	179 423	587	95 665	78	81 274	8	2 484
86.22	Facharztpraxen	352	149 647	268	53 472	73	92 928	11	3 248
86.23	Zahnarztpraxen	928	570 051	566	251 495	359	317 769	3	787
86.9	Gesundheitswesen a.n.g.	1 606	484 963	1 350	.	138	.	102	.
86.90.1	Praxen v.psychologischen Psychotherapeut(inn)en.	246	22 930	229	.	11	.	6	.
86.90.2	Mass.,Kr.gymn.,med.Bademeist.,Hebamm.u.ä.Ber.	529	133 134	428	56 266	61	15 271	37	.
86.90.3	Heilpraktikerpraxen	92	7 360	86	6 455	2	.	3	218
86.90.9	Sonstige selbstständige Tätig. im Gesundheitsw.	739	321 539	607	49 333	64	90 294	56	152 979
87	Heime (ohne Erholungs- und Ferienheime)	307	2 042 790	33	51 347	47	191 484	115	798 673
87.1	Pflegeheime	134	1 040 382	10	.	17	.	57	529 558
87.2	Stat.Eintr.z.psychosoz.Betreuung,Suchtbek.u.Ä.	11	.	2	.	2	.	3	.



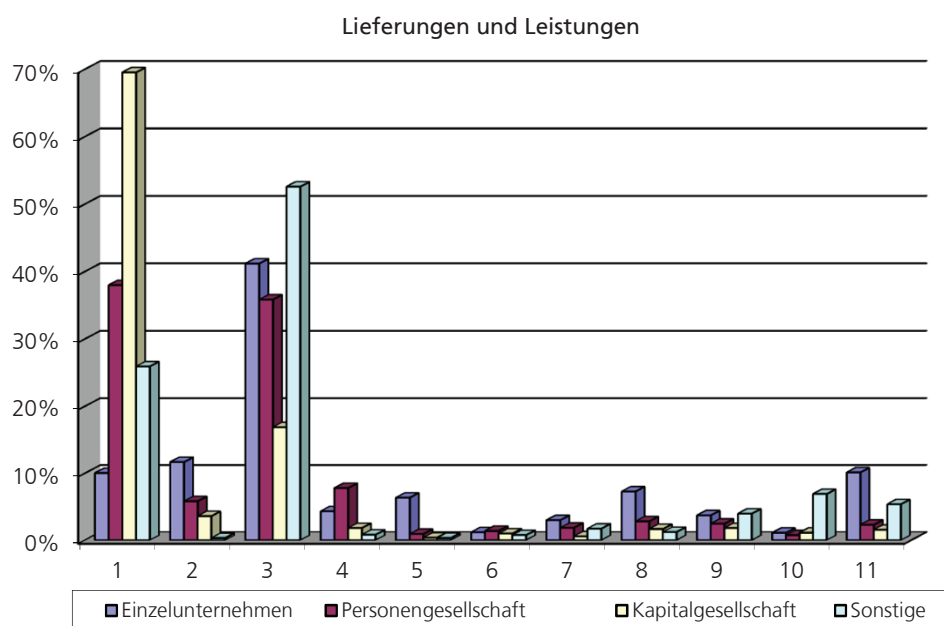
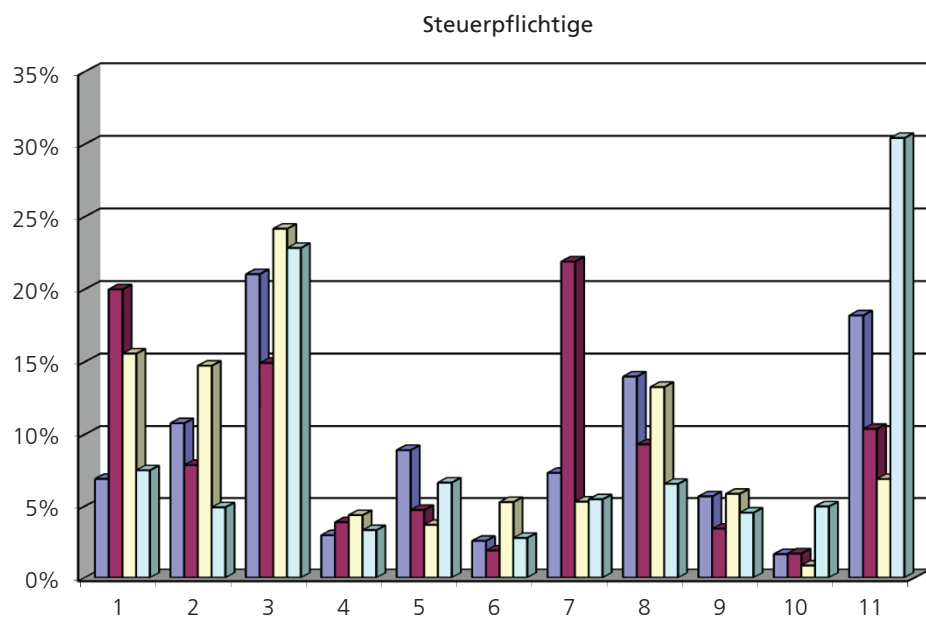
**Noch: 4. Umsatzsteuerpflichtige, deren Lieferungen und Leistungen 2015 nach Rechtsformen und ausgewählten Wirtschaftszweigen**

Systematik-Nr.	Wirtschaftszweig	Steuerpflichtige	Lieferungen und Leistungen	darunter Umsatzsteuerpflichtige und deren Umsatz mit der Rechtsform					
				Einzelunternehmen		Personengesellschaften		Kapitalgesellschaften	
		Anzahl	1 000 €	Anzahl	1 000 €	Anzahl	1 000 €	Anzahl	1 000 €
87.3	Altenheime, Alten- und Behindertenwohnheime	126	809 461	15	.	25	166 327	48	.
87.9	Sonstige Heime (ohne Erholungs-u.Ferienheime)	36	.	6	563	3	.	7	.
88	Sozialwesen (ohne Heime)	413	460 847	147	17 704	20	3 110	73	70 867
88.1	Soziale Betreuung ält. Menschen und Behinderter	161	86 168	74	13 030	12	1 639	45	28 412
88.10.1	Ambulante soziale Dienste	146	67 895	68	.	10	.	43	.
88.10.2	Sonst.soz.Betreuung ält.Menschen u.Behinderter	15	18 272	6	.	2	.	2	.
88.9	Sonstiges Sozialwesen (ohne Heime)	252	374 679	73	4 674	8	1 470	28	42 454
88.91	Tagesbetreuung von Kindern	7	459	6	.	-	-	-	-
88.99	Sonstiges Sozialwesen a.n.g.	245	374 220	67	.	8	1 470	28	42 454
R	Kunst, Unterhaltung und Erholung	6 803	2 807 374	4 457	607 444	596	322 668	765	1 580 953
90	Kreative, künstlerische u. unterhaltende Tätigk.	2 912	392 267	2 608	196 880	178	.	89	86 713
90.01	Darstellende Kunst	704	73 572	609	45 919	83	9 230	6	.
90.01.1	Theaterensembles	13	18 141	2	.	4	.	4	.
90.01.2	Ballettgruppen, Orchester, Kapellen und Chöre	57	5 835	10	.	42	3 756	2	.
90.01.3	Selbstst. Artistinnen u. Artisten, Zirkusgruppen	41	3 731	39	.	2	.	-	-
90.01.4	Selb.Bühnen-,Film-,Rdf.-künstl.,so.darst.Kunst	593	45 865	558	42 071	35	3 795	-	-
90.02	Erbr.v.Dienstleistungen f. d. darstellende Kunst	160	32 255	122	8 546	12	3 769	21	19 628
90.03	Künstlerisches und schriftsteller. Schaffen	1 889	140 977	1 820	131 438	60	.	8	.
90.03.1	Selbst. Komponistinnen, Komponisten, Musikbearb.	134	21 485	116	19 066	18	2 418	-	-
90.03.2	Selbstständige Schriftsteller/innen	377	28 315	367	27 631	10	684	-	-
90.03.3	Selbstständige bildende Künstlerinnen u.Künstler	477	32 766	457	31 143	19	.	-	-
90.03.4	Selbstständige Restauratorinnen u.Restauratoren	69	7 160	59	4 492	5	.	5	.
90.03.5	Selbst.Journalist(inn)en u.Pressefotograf(inn)en	832	51 251	821	49 105	8	765	3	1 381
90.04	Betrieb von Kultur- u.Unterhaltungseinricht.	159	145 462	57	10 977	23	43 816	54	54 487
90.04.1	Theater- und Konzertveranstalter	138	107 941	55	.	22	.	46	44 458
90.04.2	Opern-u.Schausp.häuser,Konz.hallen u.ähnl.Eintr.	17	36 992	2	.	1	.	7	.
90.04.3	Varietés und Kleinkunsth Bühnen	4	529	-	-	-	-	1	.
91	Bibliotheken, Archive, Museen,botan.,zool.Gärt.	94	120 067	33	5 878	9	17 906	20	69 279
91.01	Bibliotheken und Archive	8	.	4	.	-	-	-	-
91.02	Museen	42	.	18	1 565	3	.	6	.
91.03	Betr.v.historisch.Stätt.u.Gebäud.u.ähnl.Attrakt.	7	4 417	1	.	1	.	2	.
91.04	Botanische u.zoologische Gärten sowie Naturparks	37	88 951	10	3 898	5	14 297	12	62 506
92	Spiel-, Wett- und Lotteriewesen	706	1 244 115	418	162 494	70	.	212	988 419
92.00.1	Spielhallen und Betrieb von Spielautomaten	502	367 037	250	.	54	77 762	197	.
92.00.2	Spielbanken und Spielklubs	7	.	3	467	1	.	3	.
92.00.3	Wett-, Toto- und Lotteriewesen	197	.	165	.	15	2 522	12	.
93	Erbr.v.Dienstl.d.Sports,d.Unterhalt.u.d.Erholung	3 091	1 050 924	1 398	242 192	339	160 467	444	436 542
93.1	Erbringung von Dienstleistungen des Sports	2 101	818 070	658	130 447	248	138 314	331	353 444
93.11	Betrieb von Sportanlagen	579	294 075	152	34 404	109	60 337	122	93 664
93.12	Sportvereine	706	240 000	12	1 909	13	11 672	24	143 406
93.13	Fitnesszentren	634	250 731	358	77 493	113	.	159	108 107
93.19	Erbringung v.sonstigen Dienstleist. des Sports	182	33 264	136	16 641	13	.	26	8 267
93.2	Erbr.v.sonst.Dienstl.d.Unterhalt.u.d.Erholung	990	232 854	740	111 746	91	22 153	113	83 098
93.21	Vergnügungs- und Themenparks	460	150 031	378	64 390	38	.	38	62 097
93.29	Erbr.v.Dienstl.d.Unterhaltung u.Erhol. a.n.g.	530	82 823	362	47 356	53	.	75	21 001
S	Erbringung von sonstigen Dienstleistungen	14 369	2 223 799	12 155	1 212 492	667	217 393	870	549 938
94	Inter.vert.,kirchl.u.a.rel.Ver.(oh.Soz.,Sport)	638	244 388	34	1 384	6	224	71	28 026
94.1	Wirtsch.-u.Arbeitgeberverbände,Berufsorganis.	104	63 490	1	.	1	.	9	.
94.11	Wirtschafts- und Arbeitgeberverbände	54	25 346	-	-	-	-	6	2 258
94.12	Berufsorganisationen	50	38 143	1	.	1	.	3	.
94.2	Arbeitnehmervereinigungen	1	.	-	-	-	-	-	-
94.9	Kirchl.Vereing.,p.Part.,Intess.vertr.,Ver.a.n.g.	533	.	33	.	5	.	62	.
94.91	Kirchliche und sonstige religiöse Vereinigungen	32	17 947	-	-	-	-	1	.
94.92	Politische Parteien und Vereinigungen	2	.	-	-	-	-	-	-
94.99	Sonst.Interess.vertret.und Vereinigungen a.n.g.	499	154 959	33	.	5	.	61	24 373
94.99.1	Organisat. der Bildung, Wissenschaft u.Forschung	200	51 845	2	.	-	-	29	.
94.99.2	Organisationen der Kultur	66	11 518	-	-	3	136	8	4 243
94.99.3	Verbraucherorganisationen	79	18 328	29	1 189	1	.	6	1 822
94.99.4	Jugendorganisationen	10	1 308	-	-	-	-	2	.
94.99.9	Interessenvertretungen und Vereinigungen a.n.g.	144	71 960	2	.	1	.	16	10 783
95	Reparatur von DV-geräten und Gebrauchsgütern	884	175 255	788	81 466	29	25 748	63	67 509
95.1	Reparatur von DV- und Telekommunikationsgerät.	102	56 231	72	10 047	7	.	21	42 592
95.11	Reparatur von DV-Geräten und peripheren Geräten	93	.	68	9 811	7	.	17	.

**Noch: 4. Umsatzsteuerpflichtige, deren Lieferungen und Leistungen 2015 nach Rechtsformen  
und ausgewählten Wirtschaftszweigen**

Systematik-Nr.	Wirtschaftszweig	Steuerpflichtige	Lieferungen und Leistungen	darunter Umsatzsteuerpflichtige und deren Umsatz mit der Rechtsform					
				Einzelunternehmen		Personengesellschaften		Kapitalgesellschaften	
		Anzahl	1 000 €	Anzahl	1 000 €	Anzahl	1 000 €	Anzahl	1 000 €
95.12	Reparatur von Telekommunikationsgeräten	9	.	4	236	-	-	4	.
95.2	Reparatur von Gebrauchsgütern	782	119 024	716	71 419	22	.	42	24 917
95.21	Reparatur v. Geräten d. Unterhaltungselektronik	27	8 980	16	.	1	.	10	6 680
95.22	Reparatur v. elektr. Haushalts- u. Gartengeräten	136	30 679	120	22 237	2	.	13	8 171
95.23	Reparatur von Schuhen und Lederwaren	137	12 744	130	11 328	3	490	4	925
95.24	Reparatur v. Möbeln und Einrichtungsgegenständen	52	23 628	47	.	3	.	2	.
95.25	Reparatur von Uhren und Schmuck	43	5 295	40	.	1	.	2	.
95.29	Reparatur von sonstigen Gebrauchsgütern	387	37 699	363	28 301	12	.	11	.
96	Erb.v.sonst.überwiegend persönl.Dienstleistungen	12 847	1 804 155	11 333	1 129 642	632	191 420	736	454 403
96.01	Wäscherei und chemische Reinigung	434	263 888	357	76 530	29	.	47	139 782
96.02	Frisör- und Kosmetiksalons	6 460	834 376	5 964	565 375	260	71 795	229	196 645
96.02.1	Frisörsalons	4 815	729 113	4 383	469 061	221	.	205	193 032
96.02.2	Kosmetiksalons	1 645	105 263	1 581	96 314	39	.	24	3 612
96.03	Bestattungswesen	613	195 623	440	119 190	81	38 084	80	28 591
96.03.1	Bestattungsinstitute	583	178 262	423	109 323	77	36 597	76	27 475
96.03.2	Friedhöfe und Krematorien	30	17 362	17	9 867	4	1 487	4	1 116
96.04	Saunas, Solarien, Bäder u. Ä.	208	78 848	142	28 507	20	.	29	35 110
96.09	Erbringung v. sonstigen Dienstleistungen a.n.g.	5 132	431 420	4 430	340 041	242	25 550	351	54 275

Umsatzsteuerpflichtige, deren Lieferungen und Leistungen  
nach Rechtsformen und Wirtschaftsabschnitten 2015



1 Bergbau, Verarbeitendes Gewerbe, Energie und Wasserversorgung  
 2 Baugewerbe  
 3 Handel; Instandhaltung und Reparatur von Kfz.  
 4 Verkehr und Lagerei  
 5 Gastgewerbe  
 6 Information und Kommunikation

7 Grundstücks- und Wohnungswesen  
 8 Erbr. v. freiberufl., wiss. u. techn. Dienstl.  
 9 Erbr. v. sonst. Wirtschaftsdienstleistungen  
 10 Gesundheits- und Sozialwesen  
 11 Übrige Wirtschaftsbereiche



## 5. Umsatzsteuerpflichtige, deren Lieferungen und Leistungen 2015 nach der Besteuerung der Umsätze und Wirtschaftsabteilungen

Systematik-Nr.	Wirtschaftszweig	Steuerpflichtige	Lieferungen und Leistungen	Steuerpflichtige Umsätze			
				zu 19%		zu 7 %	
				Fälle	1 000 €	Fälle	1 000 €
				1	2	5	6
A - S	<b>Wirtschaftszweige insgesamt</b>	<b>276 330</b>	<b>559 570 850</b>	<b>270 239</b>	<b>305 501 740</b>	<b>71 082</b>	<b>63 933 867</b>
A	Land- und Forstwirtschaft, Fischerei	15 372	8 276 777	14 356	2 361 267	8 544	5 126 912
01	Landwirtschaft, Jagd u. damit verb. Tätigkeiten	14 493	7 698 472	13 523	1 913 837	8 172	5 055 235
02	Forstwirtschaft und Holzeinschlag	742	501 466	739	442 980	245	33 267
03	Fischerei und Aquakultur	137	76 838	94	4 450	127	38 410
B	Bergbau und Gewinnung von Steinen und Erden	252	2 330 904	249	1 156 194	42	37 559
05	Kohlenbergbau	1	.	1	.	1	.
06	Gewinnung von Erdöl und Erdgas	1	.	1	.	1	.
07	Erzbergbau	-	-	-	-	-	-
08	Gewinnung v.Steinen und Erden, sonst. Bergbau	211	1 006 156	209	683 970	40	.
09	Erbr.v.DL.f.d.Bergb.u.f.d.Gew.v.Steinen u.Erden	39	.	38	.	-	-
C	Verarbeitendes Gewerbe	18 195	270 581 337	17 939	107 611 333	4 423	24 360 699
10	Herstellung v.Nahrungs- und Futtermitteln	2 600	31 409 843	2 522	2 414 815	2 266	23 263 940
11	Getränkeherstellung	152	.	151	.	57	.
12	Tabakverarbeitung	-	-	-	-	-	-
13	Herstellung von Textilien	279	681 423	279	432 002	23	399
14	Herstellung von Bekleidung	244	618 242	243	464 366	20	169
15	Herstellung von Leder, Lederwaren und Schuhen	84	254 883	84	163 163	11	259
16	H.v.Holz-,Flecht-,Korb- u.Korkwaren(oh.Möbel)	1 125	1 699 091	1 116	1 296 689	143	57 685
17	Herstellung von Papier, Pappe und Waren daraus	193	4 152 958	193	2 242 395	28	1 266
18	H.v.Druckerz.,Vervielf.v.besp.Ton-,Bild-u.Dat.tr.	984	1 926 211	984	1 478 467	370	253 903
19	Kokerei und Mineralölverarbeitung	4	.	4	.	1	.
20	Herstellung von chemischen Erzeugnissen	370	8 371 918	366	4 893 562	69	128 842
21	Herstellung von pharmazeutischen Erzeugnissen	86	2 103 718	84	822 579	36	44 510
22	Herstellung von Gummi- und Kunststoffwaren	669	17 970 196	668	10 062 274	45	1 652
23	H.v.Glas,Glasw.,Keramik,Verarb.v.Steinen u.Erden	978	6 468 150	970	4 920 196	62	361
24	Metallerzeugung und -bearbeitung	188	13 338 750	184	5 888 210	16	4 974
25	Herstellung von Metallerzeugnissen	3 194	8 869 092	3 165	6 474 069	122	4 139
26	H.v.DV-Gerät.,elektron. u. opt. Erzeugnissen	767	3 303 541	763	1 618 555	59	22 119
27	Herstellung von elektrisch. Ausrüstungen	549	5 436 589	545	3 426 503	21	342
28	Maschinenbau	1 727	16 365 982	1 718	8 775 847	96	7 617
29	H.v.Kraftwagen und Kraftwagenteilen	392	.	389	.	24	.
30	Sonstiger Fahrzeugbau	199	2 998 283	197	651 776	14	7 441
31	Herstellung von Möbeln	1 043	1 966 240	1 042	1 600 030	50	219
32	Herstellung von sonstigen Waren	1 405	2 047 726	1 320	801 532	834	482 080
33	Reparatur u.Installation v.Masch. u.Ausrüstungen	963	1 647 814	952	1 347 131	56	499
D	Energieversorgung	9 436	22 429 848	9 411	16 254 416	1 055	677 522
E	Wasserversorgung,Abw.,Abf.ents.,Bes.v.Umweltv.	959	4 100 916	941	1 970 554	256	585 783
36	Wasserversorgung	160	566 941	148	78 517	149	477 074
37	Abwasserentsorgung	122	229 488	120	203 595	12	17 311
38	Samml.,Behandl. u.Beseitig.v.Abfällen, Rückgew.	639	3 235 057	636	1 624 770	93	91 396
39	Beseitig. v.Umweltverschmutz.u.sonst.Entsorg.	38	69 430	37	63 672	2	2
F	Baugewerbe	29 877	26 307 477	29 274	20 988 367	810	17 516
41	Hochbau	3 456	7 635 615	3 401	6 035 062	122	4 090
42	Tiefbau	1 119	4 797 990	1 038	3 462 042	48	1 875
43	Vorber.Baustellenarb.,Bauinst.u.so.Ausb.gew.	25 302	13 873 872	24 835	11 491 263	640	11 551
G	Handel, Instandhaltung und Reparatur von Kfz.	56 989	145 521 162	55 971	98 113 094	19 322	27 713 156
45	Handel m. Kraftfahrz., Instandh. u. Rep. v. KFZ	9 393	17 361 107	9 353	15 753 526	667	16 914
46	Großhandel (ohne Handel mit Kraftfahrzeugen)	16 936	83 598 025	16 459	48 273 103	4 396	19 664 690
47	Einzelhandel (oh.Handel mit Kraftfahrzeugen)	30 660	44 562 030	30 159	34 086 465	14 259	8 031 552
H	Verkehr und Lagerei	9 272	19 121 438	8 710	13 690 480	2 159	852 007
49	Landverkehr u.Transport in Rohrfernleitungen	5 083	4 788 497	5 056	3 873 345	1 842	689 921
50	Schifffahrt	914	2 764 239	400	227 851	49	46 727
51	Luftfahrt	64	87 314	63	24 599	7	271
52	Lagerei, Erbr.v.sonst.Dienstleist.f.d.Verkehr	2 181	10 799 290	2 162	8 895 030	193	111 654
53	Post-, Kurier- und Expressdienste	1 030	682 097	1 029	669 654	68	3 434
I	Gastgewerbe	20 252	6 141 763	19 525	3 906 151	17 453	2 138 510
55	Beherbergung	4 811	2 021 188	4 183	972 380	4 333	971 626
56	Gastronomie	15 441	4 120 575	15 342	2 933 770	13 120	1 166 884
J	Information und Kommunikation	8 058	6 143 373	8 011	4 973 117	1 028	907 719
58	Verlagswesen	732	1 990 044	715	1 155 836	368	786 977
59	H.,Verlg.,Vertr.v.Film.,Ferns.,Kino,Verl.v.Musik	388	201 823	385	106 549	212	93 142
60	Rundfunkveranstalter	22	56 756	22	55 798	10	948

**Noch 5. Umsatzsteuerpflichtige, deren Lieferungen und Leistungen 2015 nach der Besteuerung der Umsätze und Wirtschaftsabteilungen**

Steuerpflichtige Umsätze		Steuerpflichtige Umsätze nach § 13b für die der Leistungsempfänger die Steuer schuldet		Steuerfreie Umsätze						Systematik- Nr.
zu anderen Steuersätzen				zusammen		darunter				
						mit Vorsteuerabzug		ohne Vorsteuerabzug		
Fälle	1 000 €	Fälle	1 000 €	Fälle	1 000 €	Fälle	1 000 €	Fälle	1 000 €	
7	8	9	10	11	12	13	14	15	16	
3 084	- 1 344	35 476	20 880 592	47 268	169 246 998	28 182	156 003 031	22 782	13 243 967	A - S
172	1 487	528	23 200	1 829	755 380	800	700 636	1 112	54 745	A
161	1 290	478	20 942	1 711	698 638	715	663 540	1 076	35 098	01
11	197	49	2 257	87	22 764	55	3 166	35	19 599	02
-	-	1	0	31	33 978	30	33 930	1	48	03
14	3	84	232 984	107	904 164	88	901 889	32	2 274	B
-	-	1	.	1	.	-	-	1	.	05
-	-	1	.	1	.	-	-	1	.	06
-	-	-	-	-	-	-	-	-	-	07
13	.	62	9 520	78	275 719	62	.	28	.	08
1	.	20	.	27	.	26	.	2	.	09
373	- 4 781	5 084	4 386 974	6 022	134 227 129	5 429	132 607 524	1 185	1 619 606	C
11	72	140	43 840	604	5 687 176	470	5 654 193	215	32 983	10
7	.	17	.	41	.	34	.	14	.	11
-	-	-	-	-	-	-	-	-	-	12
7	91	20	4 451	103	244 480	100	243 099	10	1 381	13
11	-194	4	40	72	153 861	67	149 898	13	3 963	14
-	-	2	5	22	91 456	22	91 453	3	3	15
24	115	447	59 534	201	285 067	165	282 201	56	2 866	16
6	4	51	18 732	102	1 890 561	95	1 888 590	16	1 972	17
26	-1	105	2 953	349	190 889	309	187 138	84	3 750	18
1	.	1	.	4	.	4	.	1	.	19
19	3	72	129 306	224	3 220 205	214	3 210 814	43	9 391	20
2	31	6	35	58	1 236 562	56	1 234 791	9	1 771	21
24	-170	251	99 969	406	7 806 471	396	7 789 384	52	17 087	22
47	-166	379	170 092	250	1 377 667	200	1 373 336	80	4 331	23
11	102	110	1 640 708	86	5 804 757	82	5 766 614	19	38 143	24
59	69	1 482	454 308	878	1 936 507	776	1 927 854	170	8 653	25
9	83	142	55 272	358	1 607 511	337	1 605 293	43	2 218	26
19	96	168	127 676	257	1 881 972	246	1 878 238	34	3 734	27
42	-254	673	516 463	979	7 066 309	946	7 060 159	106	6 150	28
9	.	80	.	181	.	164	.	41	.	29
2	- 4	30	234 007	82	2 105 064	76	2 104 370	20	694	30
16	- 33	428	36 854	178	329 170	150	327 700	40	1 470	31
8	83	196	7 877	334	756 154	286	748 506	77	7 648	32
13	7	280	113 398	253	186 797	234	182 272	39	4 526	33
58	- 346	429	5 249 334	517	248 489	158	32 794	378	215 695	D
33	-52	384	1 061 412	244	483 219	188	459 439	79	23 780	E
9	-3	22	935	32	10 419	9	1 705	27	8 714	36
1	82	32	4 213	13	4 286	9	4 210	6	76	37
22	-130	313	1 050 864	195	468 157	168	453 202	43	14 956	38
1	0	17	5 400	4	356	2	322	3	35	39
246	- 2 183	17 688	4 528 462	2 173	775 315	1 143	154 523	1 161	620 792	F
38	518	1 925	1 007 115	523	588 830	100	21 898	454	566 932	41
23	- 2 731	681	1 279 430	116	57 374	85	40 968	44	16 406	42
185	30	15 082	2 241 917	1 534	129 111	958	91 657	663	37 454	43
741	2 436	5 223	4 324 391	15 496	15 368 086	12 629	15 030 734	4 535	337 352	G
181	668	1 134	55 602	3 406	1 534 397	2 739	1 492 021	1 321	42 377	45
365	1 663	2 222	3 979 541	5 824	11 679 028	5 337	11 562 966	997	116 062	46
195	105	1 867	289 247	6 266	2 154 661	4 553	1 975 748	2 217	178 913	47
84	258	591	159 475	2 641	4 419 218	2 160	4 327 777	699	91 442	H
37	159	323	34 029	1 028	191 043	711	166 670	411	24 373	49
-	-	16	8 611	677	2 481 050	666	2 477 549	24	3 501	50
1	0	-	-	15	62 444	15	60 087	4	2 357	51
43	96	231	116 328	817	1 676 181	705	1 615 972	215	60 209	52
3	3	21	507	104	8 500	63	7 498	45	1 002	53
36	1 041	136	8 719	1 292	87 305	297	3 653	1 052	83 652	I
14	1 028	44	1 407	677	74 712	99	1 446	615	73 266	55
22	13	92	7 312	615	12 593	198	2 207	437	10 386	56
83	- 1 063	399	49 396	1 249	214 203	959	194 165	382	20 038	J
46	86	27	7 812	232	39 333	203	36 426	59	2 907	58
2	- 891	12	145	73	2 878	48	2 434	28	444	59
2	-1	1	- 1	1	10	-	-	1	10	60

**Noch 5. Umsatzsteuerpflichtige, deren Lieferungen und Leistungen 2015 nach der Besteuerung  
der Umsätze und Wirtschaftsabteilungen**

Systematik-Nr.	Wirtschaftszweig	Steuerpflichtige	Lieferungen und Leistungen	Steuerpflichtige Umsätze			
				zu 19%		zu 7 %	
				Fälle	1 000 €	Fälle	1 000 €
				3	4	5	6
61	Telekommunikation	198	212 451	197	201 872	20	572
62	Erbr.v.Dienstleist.der Informationstechnologie	5 066	3 049 197	5 051	2 872 895	260	12 925
63	Informationsdienstleistungen	1 652	633 102	1 641	580 167	158	13 155
K	Erbr. v. Finanz- u.Versicherungsdienstleist.	1 963	1 577 704	1 946	1 466 643	185	21 156
64	Erbringung von Finanzdienstleistungen	503	1 013 338	495	917 300	75	15 023
65	Versich.,Rückversich.u.Pens.kassen(oh.Sozialv.)	27	218 179	27	217 445	8	602
66	Mit Finanz- u.Versich.dienstl. verbund.Tätigk.	1 433	346 188	1 424	331 897	102	5 531
L	Grundstücks- und Wohnungswesen	25 636	6 701 352	25 212	4 343 794	1 900	120 795
M	Erbr. v. freiberufl.,wiss.u.techn.Dienstl.	35 732	13 746 381	35 589	12 698 192	3 726	173 007
69	Rechts- und Steuerberatung, Wirtschaftsprüfung	8 652	3 186 756	8 639	3 155 643	543	10 248
70	Verwalt.u.Führ.v.Untern.u.Betr., Untern.beratung	7 976	2 325 619	7 936	2 140 727	584	46 274
71	Archit.,Ing.bür.,techn.,physikal.u.chem.Unters.	10 691	5 796 779	10 662	5 167 633	484	29 130
72	Forschung und Entwicklung	766	418 506	757	363 500	98	12 081
73	Werbung und Marktforschung	2 426	944 879	2 420	892 206	347	25 987
74	Sonst.freiberufl.,wiss.schaftl.u.techn.Tätigk.	3 846	540 460	3 800	472 132	579	23 390
75	Veterinärwesen	1 375	533 381	1 375	506 350	1 091	25 897
N	Erbr. v. sonst. Wirtsch. Dienstleistungen	14 713	12 843 704	14 621	11 107 504	2 012	281 056
77	Vermietung von beweglichen Sachen	2 393	3 164 026	2 380	2 947 222	310	27 357
78	Vermittlung und Überlassung v.Arbeitskräften	831	2 368 760	822	2 319 343	69	8 009
79	Reisebüros,-veranstalt.,Erbr.sonst.Res.dienstl.	1 051	1 559 071	1 046	690 107	213	38 546
80	Wach- und Sicherheitsdienste sowie Detekteien	382	584 631	382	574 235	14	4 459
81	Gebäudebetreuung, Garten- u.Landschaftsbau	7 284	3 418 543	7 236	3 013 869	1 124	97 730
82	Erbr.v.wirt.Dienstl.f.Untern,Priv.pers.a.n.g.	2 772	1 748 673	2 755	1 562 728	282	104 955
P	Erziehung und Unterricht	4 022	844 910	3 990	547 892	1 205	37 346
Q	Gesundheits- und Sozialwesen	4 430	7 870 632	3 892	723 283	1 831	428 344
86	Gesundheitswesen	3 710	5 366 995	3 221	596 893	1 439	205 345
87	Heime (ohne Erholungs- und Ferienheime)	307	2 042 790	286	70 627	218	180 097
88	Sozialwesen (ohne Heime)	413	460 847	385	55 763	174	42 902
R	Kunst, Unterhaltung und Erholung	6 803	2 807 374	6 330	1 582 450	3 699	340 986
90	Kreative, künstlerische u. unterhaltende Tätigk.	2 912	392 267	2 530	207 925	1 651	148 853
91	Bibliotheken, Archive, Museen,botan.,zool.Gärt.	94	120 067	91	45 785	64	15 739
92	Spiel-, Wett- und Lotteriewesen	706	1 244 115	704	485 348	179	9 729
93	Erbr.v.Dienstl.d.Sports,d.Unterhalt.u.d.Erholung	3 091	1 050 924	3 005	843 391	1 805	166 665
S	Erbringung von sonstigen Dienstleistungen	14 369	2 223 799	14 272	2 007 010	1 432	113 794
94	Inter.vert.,kirchl.u.a.rel.Ver.(oh.Soz.,Sport)	638	244 388	594	134 117	324	54 397
95	Reparatur von DV-geräten und Gebrauchsgütern	884	175 255	881	169 956	42	1 278
96	Erb.v.sonst.überwiegend persönl.Dienstleistungen	12 847	1 804 155	12 797	1 702 938	1 066	58 119

**Noch 5. Umsatzsteuerpflichtige, deren Lieferungen und Leistungen 2015 nach der Besteuerung  
 der Umsätze und Wirtschaftsabteilungen**

Steuerpflichtige Umsätze		Steuerpflichtige Umsätze nach § 13b für die der Leistungsempfänger die Steuer schuldet		Steuerfreie Umsätze						Systematik- Nr.
zu anderen Steuersätzen				zusammen		darunter				
						mit Vorsteuerabzug		ohne Vorsteuerabzug		
Fälle	1 000 €	Fälle	1 000 €	Fälle	1 000 €	Fälle	1 000 €	Fälle	1 000 €	
7	8	9	10	11	12	13	14	15	16	
3	-24	14	1 072	22	8 958	17	8 421	6	537	61
24	16	197	28 573	713	134 787	552	128 790	206	5 998	62
6	- 251	148	11 795	208	28 237	139	18 095	82	10 142	63
10	21	54	47 972	119	41 913	98	31 765	24	10 148	K
4	18	23	44 890	55	36 106	34	25 958	24	10 148	64
2	3	2	121	2	8	2	8	-	-	65
4	0	29	2 961	62	5 799	62	5 799	-	-	66
79	- 193	584	247 459	5 043	1 989 492	407	173 318	4 745	1 816 174	L
934	1 002	1 111	187 896	3 744	686 284	1 736	449 823	2 170	236 461	M
766	1 420	64	965	713	18 480	170	2 594	570	15 887	69
21	100	280	41 491	976	97 026	370	50 377	657	46 650	70
69	- 546	471	127 805	965	472 757	543	325 848	462	146 909	71
2	1	25	2 870	134	40 054	84	26 452	58	13 602	72
14	0	100	7 822	335	18 865	249	15 919	100	2 945	73
6	2	153	6 764	448	38 173	240	27 981	223	10 192	74
56	26	18	179	173	929	80	652	100	276	75
136	1 303	2 182	339 466	1 806	1 114 374	1 169	862 597	980	251 777	N
30	260	210	30 387	350	158 801	238	62 746	138	96 055	77
37	- 113	52	13 490	130	28 030	58	21 844	81	6 187	78
5	547	35	34 353	586	795 518	470	682 220	376	113 298	79
6	4	21	2 466	43	3 466	20	1 314	29	2 152	80
38	20	1 700	235 023	397	71 902	198	55 936	219	15 966	81
20	585	164	23 747	300	56 657	185	38 537	137	18 119	82
22	59	52	1 254	1 106	258 359	145	12 117	1 001	246 242	P
6	29	90	1 943	2 086	6 717 033	126	35 407	2 024	6 681 627	Q
4	25	67	1 662	1 846	4 563 070	89	29 783	1 802	4 533 287	86
1	1	17	177	141	1 791 889	29	4 373	129	1 787 516	87
1	3	6	104	99	362 074	8	1 251	93	360 823	88
23	- 362	198	6 287	837	878 006	266	10 979	613	867 027	R
5	- 518	98	1 972	325	34 028	128	2 387	217	31 641	90
-	-	8	57	31	58 487	12	695	23	57 791	91
2	13	10	243	78	748 782	12	478	69	748 304	92
16	143	82	4 015	403	36 709	114	7 419	304	29 290	93
34	-1	659	23 966	957	79 027	384	13 891	610	65 136	S
6	8	12	1 320	124	54 544	37	1 095	99	53 449	94
3	5	60	1 318	84	2 699	55	2 287	31	412	95
25	-14	587	21 328	749	21 784	292	10 508	480	11 276	96



**6. Umsatzsteuerpflichtige, steuerbarer Umsatz und Umsatzsteuer 2015 in regionaler Gliederung  
und ausgewählten Kreisangehörigen Städten nach zusammengefassten Wirtschaftshauptbereichen<sup>1)</sup>**

Kreisfreie Stadt Landkreis Stat. Region Land Kreisangehörige Stadt		Steuer- pflichtige	Steuerbarer Umsatz		Umsatzsteuer vor Abzug der Vorsteuer	Abziehbare Vorsteuer	Umsatzsteuer- vorauszahlung
			insgesamt	darunter für Lieferungen und Leistungen			
		Anzahl	1 000 €				
101	Braunschweig,Stadt	7 653	13 864 000	13 387 634	1 991 850	1 613 098	378 753
102	Salzgitter,Stadt	1 920	8 857 352	7 922 845	1 341 663	1 151 965	189 699
103	Wolfsburg,Stadt	2 323	.	.	.	.	.
151	Gifhorn	4 173	3 875 077	3 528 670	493 059	414 962	78 098
153	Goslar	4 264	5 670 388	5 410 596	936 485	746 311	190 175
154	Helmstedt	1 987	4 132 655	4 073 319	622 629	579 989	42 640
155	Northeim	4 272	5 694 268	5 329 962	870 013	661 116	208 897
157	Peine	3 472	3 113 126	2 957 532	527 244	365 612	161 632
158	Wolfenbüttel	3 113	.	.	.	.	.
159	Göttingen	10 123	16 889 987	15 447 302	2 205 899	2 006 919	198 980
1	Braunschweig	43 300	227 439 788	194 194 268	25 169 783	28 005 927	- 2 836 137
241	Hannover, Region	42 290	103 464 564	92 333 567	14 942 391	12 606 124	2 336 274
241001	Hannover, Landeshauptstadt	21 271	74 333 063	64 945 244	10 359 901	9 006 849	1 353 056
251	Diepholz	8 964	10 419 554	9 827 891	1 506 724	1 165 276	341 449
252	Hameln-Pyrmont	4 867	5 288 647	5 020 542	677 476	581 345	96 132
254	Hildesheim	8 167	11 181 130	10 135 894	1 566 718	1 251 075	315 645
255	Holzminden	2 106	3 554 089	3 256 910	420 811	399 751	21 061
256	Nienburg (Weser)	4 145	8 143 364	7 496 996	1 145 884	956 651	189 234
257	Schaumburg	5 130	9 298 500	7 919 833	1 470 855	1 135 347	335 508
2	Hannover	75 669	151 349 847	135 991 634	21 730 859	18 095 570	3 635 303
351	Celle	5 822	6 111 240	5 846 816	864 082	745 724	118 359
352	Cuxhaven	6 184	5 948 110	5 615 478	812 629	663 992	148 638
353	Harburg	11 018	10 398 348	9 500 308	1 497 069	1 174 594	322 477
354	Lüchow-Dannenberg	1 782	1 742 907	1 699 265	233 759	197 307	36 452
355	Lüneburg	6 537	5 806 256	5 557 321	751 056	585 231	165 826
356	Osterholz	3 788	3 078 568	2 917 869	462 218	353 838	108 380
357	Rotenburg (Wümme)	6 492	11 176 840	10 511 996	1 681 606	1 392 348	289 259
358	Heidekreis	4 985	11 107 415	10 581 486	1 874 895	1 611 974	262 922
359	Stade	7 133	9 047 468	8 386 400	1 259 789	990 355	269 435
360	Uelzen	3 070	3 276 487	3 137 262	424 845	336 913	87 932
361	Verden	5 027	8 404 021	7 637 473	1 100 671	909 730	190 942
3	Lüneburg	61 838	76 097 662	71 391 672	10 962 618	8 962 007	2 000 622
401	Delmenhorst,Stadt	2 097	1 673 278	1 579 065	262 267	173 882	88 385
402	Emden,Stadt	1 409	1 987 752	1 936 891	302 783	228 604	74 179
403	Oldenburg(Oldb),Stadt	6 009	14 413 837	14 113 391	2 455 210	1 729 484	725 726
404	Osnabrück,Stadt	6 066	18 224 729	17 081 534	3 000 363	2 302 732	697 632
405	Wilhelmshaven,Stadt	1 929	3 094 405	2 898 497	419 535	410 878	8 657
451	Ammerland	5 071	6 652 185	6 292 522	872 700	741 028	131 674
452	Aurich	6 843	9 465 624	8 907 447	1 396 075	1 295 220	100 856
453	Cloppenburg	7 783	12 930 747	12 044 275	1 572 984	1 359 914	213 070
454	Emsland	13 345	27 590 915	25 848 121	3 364 741	3 135 131	229 613
455	Friesland	3 465	2 886 805	2 787 700	438 447	322 730	115 717
456	Grafschaft Bentheim	5 254	8 038 407	7 419 766	1 112 001	938 836	173 167
457	Leer	5 761	8 699 782	8 446 474	1 029 305	835 023	194 282
458	Oldenburg	5 427	6 495 495	6 052 153	791 741	714 745	76 997
459	Osnabrück	13 295	23 637 041	21 966 955	3 230 019	2 784 757	445 265
460	Vechta	6 794	17 414 430	16 174 080	2 100 222	1 926 204	174 019
461	Wesermarsch	2 680	3 225 103	2 995 911	465 899	431 205	34 694
462	Wittmund	2 295	1 482 655	1 448 493	225 864	175 100	50 765
4	Weser-Ems	95 523	167 913 192	157 993 276	23 040 157	19 505 474	3 534 697
Niedersachsen		276 330	622 800 489	559 570 850	80 903 417	74 568 978	6 334 485
153017	Goslar,Stadt	1 677	3 624 925	3 465 474	630 044	509 639	120 405
157006	Peine,Stadt	1 315	1 619 185	1 542 963	277 834	193 452	84 382
158037	Wolfenbüttel,Stadt	1 379	1 517 695	1 472 264	211 649	140 685	70 964
159016	Göttingen,Stadt	3 824	8 925 650	7 965 376	1 029 476	1 075 135	- 45 659
241005	Garbsen,Stadt	1 801	1 455 475	1 371 672	233 118	159 473	73 645
241010	Langenhagen,Stadt	2 032	6 465 828	5 961 740	1 007 060	910 781	96 280
252006	Hameln,Stadt	1 886	1 609 036	1 548 389	231 370	166 041	65 330
254021	Hildesheim,Stadt	3 064	3 760 752	3 547 990	554 455	377 605	176 850
351006	Celle,Stadt	2 374	4 111 912	3 909 559	580 176	524 951	55 226
352011	Cuxhaven,Stadt	1 814	2 864 594	2 631 009	372 429	328 178	44 251
355022	Lüneburg,Hansestadt	2 786	3 704 342	3 539 215	454 276	354 917	99 359
359038	Stade,Hansestadt	1 634	3 867 061	3 448 917	569 804	452 720	117 084
454032	Lingen (Ems),Stadt	1 789	3 952 519	3 802 444	502 668	411 222	91 446
456015	Nordhorn,Stadt	1 993	2 547 002	2 431 474	422 462	305 941	116 522
459024	Melle,Stadt	1 901	2 888 395	2 664 534	415 987	340 042	75 944

1) Nach dem Gebietsstand 31.12.2016

Noch: 6. Umsatzsteuerpflichtige, steuerbarer Umsatz und Umsatzsteuer 2015 in regionaler Gliederung  
und ausgewählten Kreisangehörigen Städten nach zusammengefassten Wirtschaftshauptbereichen<sup>1)</sup>

Steuerbarer Umsatz nach zusammengefassten Wirtschaftshauptbereichen						Kreisfreie Stadt Landkreis Stat. Region Land Kreisangehörige Stadt
Verarbeitendes Gewerbe			Baugewerbe			
Steuer- pflichtige	Steuerbarer Umsatz	Anteil am Gesamtumsatz	Steuer- pflichtige	Steuerbarer Umsatz	Anteil am Gesamtumsatz	
Anzahl	1 000 €	%	Anzahl	1 000 €	%	
460	3 195 546	23,0	598	434 267	3,1	101 Braunschweig,Stadt
134	.	.	207	126 115	1,4	102 Salzgitter,Stadt
106	.	.	205	255 392	0,2	103 Wolfsburg,Stadt
206	1 373 046	35,4	507	391 295	10,1	151 Gifhorn
300	1 397 703	24,6	421	249 143	4,4	153 Goslar
117	488 840	11,8	211	174 374	4,2	154 Helmstedt
347	2 358 486	41,4	497	271 300	4,8	155 Northeim
269	557 143	17,9	432	257 140	8,3	157 Peine
212	996 559	40,8	349	225 250	9,2	158 Wolfenbüttel
756	9 092 393	53,8	903	615 095	3,6	159 Göttingen
2 907	182 842 912	80,4	4 330	2 999 371	1,3	1 Braunschweig
2 233	35 548 708	34,4	4 237	3 033 708	2,9	241 Hannover, Region
923	31 192 443	42,0	1 648	1 049 463	1,4	241001 Hannover,Landeshauptstadt
684	2 496 566	24,0	891	697 692	6,7	251 Diepholz
336	2 420 454	45,8	559	328 862	6,2	252 Hameln-Pyrmont
710	4 767 742	42,6	975	611 972	5,5	254 Hildesheim
183	2 530 187	71,2	261	160 199	4,5	255 Holzminden
340	3 557 293	43,7	488	362 828	4,5	256 Nienburg (Weser)
371	6 207 939	66,8	580	406 415	4,4	257 Schaumburg
4 857	57 528 889	38,0	7 991	5 601 674	3,7	2 Hannover
417	1 120 498	18,3	736	388 541	6,4	351 Celle
386	1 575 620	26,5	726	560 082	9,4	352 Cuxhaven
559	1 698 906	16,3	1 262	916 683	8,8	353 Harburg
130	536 345	30,8	224	114 799	6,6	354 Lüchow-Dannenberg
403	1 538 245	26,5	698	402 609	6,9	355 Lüneburg
251	678 235	22,0	463	324 588	10,5	356 Osterholz
473	1 840 818	16,5	836	728 042	6,5	357 Rotenburg (Wümme)
299	1 354 440	12,2	595	959 324	8,6	358 Heidekreis
355	2 621 362	29,0	767	954 856	10,6	359 Stade
220	973 037	29,7	311	257 026	7,8	360 Uelzen
362	3 652 395	43,5	682	710 590	8,5	361 Verden
3 855	17 589 901	23,1	7 300	6 317 140	8,3	3 Lüneburg
137	385 196	23,0	242	122 089	7,3	401 Delmenhorst,Stadt
98	235 907	11,9	129	134 072	6,7	402 Emden,Stadt
270	1 319 954	9,2	440	634 728	4,4	403 Oldenburg(Oldb),Stadt
407	5 907 588	32,4	457	1 493 852	8,2	404 Osnabrück,Stadt
101	1 388 437	44,9	198	209 378	6,8	405 Wilhelmshaven,Stadt
355	2 482 404	37,3	670	632 955	9,5	451 Ammerland
334	5 293 115	55,9	723	517 332	5,5	452 Aurich
544	5 494 455	42,5	1 044	867 386	6,7	453 Cloppenburg
1 016	11 790 769	42,7	1 438	2 263 006	8,2	454 Emsland
183	903 342	31,3	350	214 273	7,4	455 Friesland
368	2 729 987	34,0	558	698 097	8,7	456 Grafschaft Bentheim
422	936 419	10,8	660	479 735	5,5	457 Leer
369	3 009 682	46,3	592	343 865	5,3	458 Oldenburg
1 169	10 673 577	45,2	1 482	1 690 647	7,2	459 Osnabrück
531	7 716 486	44,3	745	784 239	4,5	460 Vechta
167	1 481 261	45,9	325	279 688	8,7	461 Wesermarsch
105	171 307	11,6	203	195 833	13,2	462 Wittmund
6 576	61 919 885	36,9	10 256	11 561 174	6,9	4 Weser-Ems
18 195	319 881 587	51,4	29 877	26 479 359	4,3	Niedersachsen
122	507 055	14,0	160	120 749	3,3	153017 Goslar,Stadt
87	272 498	16,8	129	125 513	7,8	157006 Peine,Stadt
92	775 583	51,1	127	110 229	7,3	158037 Wolfenbüttel,Stadt
225	5 725 666	64,1	150	108 105	1,2	159016 Göttingen,Stadt
122	356 903	24,5	240	94 891	6,5	241005 Garbsen,Stadt
153	656 853	10,2	239	241 504	3,7	241010 Langenhagen,Stadt
137	561 388	34,9	170	111 631	6,9	252006 Hameln,Stadt
232	1 169 368	31,1	270	212 654	5,7	254021 Hildesheim,Stadt
183	642 573	15,6	246	163 118	4,0	351006 Celle,Stadt
88	1 135 352	39,6	154	88 256	3,1	352011 Cuxhaven,Stadt
171	1 125 057	30,4	167	141 506	3,8	355022 Lüneburg,Hansestadt
101	1 713 073	44,3	153	178 289	4,6	359038 Stade,Hansestadt
108	446 465	11,3	170	422 170	10,7	454032 Lingen (Ems),Stadt
125	336 147	13,2	216	323 864	12,7	456015 Nordhorn,Stadt
205	1 486 983	51,5	190	151 396	5,2	459024 Melle,Stadt

Noch: 6. Umsatzsteuerpflichtige, steuerbarer Umsatz und Umsatzsteuer 2015 in regionaler Gliederung  
und ausgewählten Kreisangehörigen Städten nach zusammengefassten Wirtschaftshauptbereichen<sup>1)</sup>

Kreisfreie Stadt Landkreis Stat. Region Land Kreisangehörige Stadt	Steuerbarer Umsatz nach zusammengefassten Wirtschaftshauptbereichen					
	Handel			übrige Wirtschaftsbereiche		
	Steuer- pflichtige	Steuerbarer Umsatz	Anteil am Gesamtumsatz	Steuer- pflichtige	Steuerbarer Umsatz	Anteil am Gesamtumsatz
	Anzahl	1 000 €	%	Anzahl	1 000 €	%
101 Braunschweig,Stadt	1 460	5 681 635	41,0	1 078	553 224	4,0
102 Salzgitter,Stadt	501	603 281	6,8	1 585	.	.
103 Wolfsburg,Stadt	427	949 338	0,6	2 665	.	.
151 Gifhorn	795	1 031 199	26,6	5 096	2 794 987	72,1
153 Goslar	927	2 954 772	52,1	2 616	1 068 770	18,8
154 Helmstedt	421	508 093	12,3	1 238	2 961 348	71,7
155 Northeim	1 057	1 750 292	30,7	2 371	1 314 190	23,1
157 Peine	771	1 244 802	40,0	1 247	1 025 299	32,9
158 Wolfenbüttel	634	534 352	21,9	2 000	.	.
159 Göttingen	2 121	3 362 213	19,9	1 918	683 627	4,0
<b>1 Braunschweig</b>	<b>9 114</b>	<b>18 619 976</b>	<b>8,2</b>	<b>5 135</b>	<b>4 552 552</b>	<b>2,0</b>
241 Hannover, Region	8 920	39 201 836	37,9	26 900	25 680 312	24,8
241001 Hannover,Landeshauptstadt	4 483	22 032 369	29,6	14 217	20 058 788	27,0
251 Diepholz	1 902	4 658 906	44,7	5 487	2 566 390	24,6
252 Hameln-Pyrmont	1 061	1 024 929	19,4	2 911	1 514 402	28,6
254 Hildesheim	1 680	3 341 450	29,9	4 802	2 459 966	22,0
255 Holzminden	427	536 634	15,1	1 235	327 069	9,2
256 Nienburg (Weser)	804	3 162 683	38,8	2 513	1 060 560	13,0
257 Schaumburg	1 105	1 588 015	17,1	3 074	1 096 131	11,8
<b>2 Hannover</b>	<b>15 899</b>	<b>53 514 454</b>	<b>35,4</b>	<b>26 949</b>	<b>22 977 529</b>	<b>15,2</b>
351 Celle	1 217	2 056 302	33,6	3 452	2 545 899	41,7
352 Cuxhaven	1 241	2 258 851	38,0	3 831	1 553 557	26,1
353 Harburg	2 310	5 410 070	52,0	6 887	2 372 689	22,8
354 Lüchow-Dannenberg	367	776 397	44,5	1 061	315 366	18,1
355 Lüneburg	1 266	2 302 878	39,7	4 170	1 562 524	26,9
356 Osterholz	863	1 275 520	41,4	2 211	800 225	26,0
357 Rotenburg (Wümme)	1 351	6 990 810	62,5	3 832	1 617 170	14,5
358 Heidekreis	1 055	7 485 619	67,4	3 036	1 308 032	11,8
359 Stade	1 348	3 183 103	35,2	4 663	2 288 147	25,3
360 Uelzen	637	1 415 799	43,2	1 902	630 625	19,2
361 Verden	1 021	2 550 266	30,3	2 962	1 490 770	17,7
<b>3 Lüneburg</b>	<b>12 676</b>	<b>35 705 616</b>	<b>46,9</b>	<b>46 922</b>	<b>34 704 830</b>	<b>45,6</b>
401 Delmenhorst,Stadt	545	641 465	38,3	1 173	524 528	31,3
402 Emden,Stadt	273	614 668	30,9	909	1 003 105	50,5
403 Oldenburg(Oldb),Stadt	1 158	3 120 368	21,6	4 141	9 338 787	64,8
404 Osnabrück,Stadt	1 190	5 308 577	29,1	4 012	5 514 712	30,3
405 Wilhelmshaven,Stadt	414	671 804	21,7	1 216	824 786	26,7
451 Ammerland	1 161	2 418 375	36,4	2 885	1 118 451	16,8
452 Aurich	1 331	1 800 513	19,0	4 455	1 854 664	19,6
453 Cloppenburg	1 463	4 205 626	32,5	4 732	2 363 280	18,3
454 Emsland	2 271	7 202 471	26,1	8 620	6 334 669	23,0
455 Friesland	740	667 277	23,1	2 192	1 101 913	38,2
456 Grafschaft Bentheim	1 285	2 633 236	32,8	3 043	1 977 087	24,6
457 Leer	1 189	4 368 098	50,2	3 490	2 915 530	33,5
458 Oldenburg	1 151	1 909 706	29,4	3 315	1 232 242	19,0
459 Osnabrück	2 950	7 738 381	32,7	7 694	3 534 436	15,0
460 Vechta	1 263	5 392 100	31,0	4 255	3 521 605	20,2
461 Wesermarsch	512	476 002	14,8	1 676	988 152	30,6
462 Wittmund	404	529 742	35,7	1 583	585 773	39,5
<b>4 Weser-Ems</b>	<b>19 300</b>	<b>49 698 410</b>	<b>29,6</b>	<b>38 007</b>	<b>16 485 005</b>	<b>9,8</b>
<b>Niedersachsen</b>	<b>56 989</b>	<b>157 538 456</b>	<b>25,3</b>	<b>171 269</b>	<b>118 901 087</b>	<b>19,1</b>
153017 Goslar,Stadt	379	2 444 376	67,4	1 016	552 745	15,2
157006 Peine,Stadt	327	658 390	40,7	772	562 784	34,8
158037 Wolfenbüttel,Stadt	299	251 084	16,5	861	380 799	25,1
159016 Göttingen,Stadt	729	1 068 222	12,0	2 720	2 023 657	22,7
241005 Garbsen,Stadt	410	584 312	40,1	1 029	419 369	28,8
241010 Langenhagen,Stadt	497	4 490 128	69,4	1 143	1 077 343	16,7
252006 Hameln,Stadt	400	356 898	22,2	1 179	579 119	36,0
254021 Hildesheim,Stadt	605	905 364	24,1	1 957	1 473 366	39,2
351006 Celle,Stadt	532	1 504 485	36,6	1 413	1 801 736	43,8
352011 Cuxhaven,Stadt	364	888 188	31,0	1 208	752 798	26,3
355022 Lüneburg,Hansestadt	579	1 511 576	40,8	1 869	926 203	25,0
359038 Stade,Hansestadt	316	1 152 230	29,8	1 064	823 469	21,3
454032 Lingen (Ems),Stadt	357	979 278	24,8	1 154	2 104 606	53,2
456015 Nordhorn,Stadt	529	1 117 862	43,9	1 123	769 129	30,2
459024 Melle,Stadt	429	795 866	27,6	1 077	454 150	15,7

1) Nach dem Gebietsstand 31.12.2016

## 7. Umsatzsteuerpflichtige, deren steuerbarer Umsatz 2015 und Umsatz der Unternehmen mit britischer Rechtsform nach Wirtschaftsabschnitten<sup>1)</sup>

Systematik-Nr.	Wirtschaftsabschnitte	Steuerpflichtige	Steuerbarer Umsatz		darunter Steuerbarer Umsatz der Unternehmen mit brit. Rechtsform			Anteil Steuerpflichtige	Anteil am Steuerbaren Umsatz
			insgesamt	darunter für Lieferungen und Leistungen	Steuerpflichtige	insgesamt	darunter für Lieferungen und Leistungen		
		Anzahl	1 000 €		Anzahl	1 000 €		%	
Niedersachsen									
	Insgesamt	276 330	622 800 489	559 570 850	2 244	22 396 035	17 752 049	0,8	3,6
B,C, D,E F	Bergbau, Verarbeitendes Gewerbe, Energie und Wasserversorgung	28 842	349 293 746	299 443 005	137	6 131 524	4 039 325	0,5	1,8
	Baugewerbe	29 877	26 479 359	26 307 477	302	98 880	96 968	1,0	0,4
G	Handel; Instandhaltung und Reparatur von Kfz.	56 989	157 538 456	145 521 162	1 180	13 797 833	11 413 654	2,1	8,8
J	Information und Kommunikation	8 058	6 228 410	6 143 373	97	221 619	196 071	1,2	3,6
L	Grundstücks- und Wohnungswesen	25 636	6 737 458	6 701 352	78	139 090	139 090	0,3	2,1
M	Erbr. v. freiberufl.,wiss.u.techn.Dienstl.	35 732	13 911 129	13 746 381	105	215 218	211 866	0,3	1,5
N	Erbr. v. sonst. Wirtsch. Dienstleistungen	14 713	13 008 936	12 843 704	124	1 300 702	1 283 207	0,8	10,0
	Übrige Wirtschaftsabschnitte	76 483	49 602 996	48 864 397	221	491 169	371 868	0,3	1,0
Statistische Region Hannover									
	Insgesamt	75 669	151 349 847	135 991 634	2 244	22 396 035	17 752 049	3,0	14,8
B,C, D,E F	Bergbau, Verarbeitendes Gewerbe, Energie und Wasserversorgung	6 768	65 112 428	55 634 687	137	6 131 524	4 039 325	2,0	9,4
	Baugewerbe	7 991	5 601 674	5 572 945	302	98 880	96 968	3,8	1,8
G	Handel; Instandhaltung und Reparatur von Kfz.	15 899	53 514 454	48 014 900	1 180	13 797 833	11 413 654	7,4	25,8
J	Information und Kommunikation	2 677	2 705 250	2 653 725	97	221 619	196 071	3,6	8,2
L	Grundstücks- und Wohnungswesen	6 748	2 136 755	2 124 371	78	139 090	139 090	1,2	6,5
M	Erbr. v. freiberufl.,wiss.u.techn.Dienstl.	11 277	4 541 283	4 497 584	105	215 218	211 866	0,9	4,7
N	Erbr. v. sonst. Wirtsch. Dienstleistungen	4 326	5 564 666	5 512 946	124	1 300 702	1 283 207	2,9	23,4
	Übrige Wirtschaftsabschnitte	19 983	12 173 338	11 980 474	221	491 169	371 868	1,1	4,0
Hannover, Landeshauptstadt									
	Insgesamt	21 271	74 333 063	64 945 244	2 244	22 396 035	17 752 049	10,5	30,1
B,C, D,E F	Bergbau, Verarbeitendes Gewerbe, Energie und Wasserversorgung	1 064	36 550 401	30 555 099	137	6 131 524	4 039 325	12,9	16,8
	Baugewerbe	1 648	1 049 463	1 041 827	302	98 880	96 968	18,3	9,4
G	Handel; Instandhaltung und Reparatur von Kfz.	4 483	22 032 369	18 886 943	1 180	13 797 833	11 413 654	26,3	62,6
J	Information und Kommunikation	1 136	1 753 932	1 720 044	97	221 619	196 071	8,5	12,6
L	Grundstücks- und Wohnungswesen	1 727	909 056	907 830	78	139 090	139 090	4,5	15,3
M	Erbr. v. freiberufl.,wiss.u.techn.Dienstl.	4 419	2 486 552	2 473 384	105	215 218	211 866	2,4	8,7
N	Erbr. v. sonst. Wirtsch. Dienstleistungen	1 181	3 946 379	3 903 722	124	1 300 702	1 283 207	10,5	33,0
	Übrige Wirtschaftsabschnitte	5 613	5 604 910	5 456 396	221	491 169	371 868	3,9	8,8

1) Siehe Erklärung im Vorwort Seite 8 "Unternehmen mit ausländischer Rechtsform".