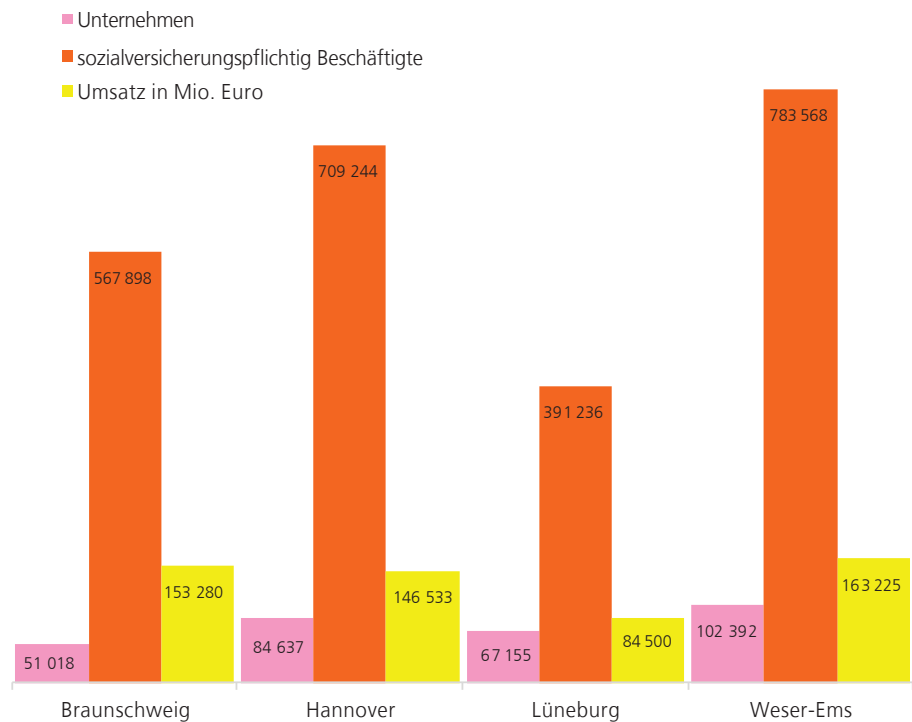


Unternehmen, sozialversicherungspflichtig Beschäftigte und Umsätze 2014 nach Statistischen Regionen



D II 1.2 – j / 2014

Regionale Strukturdaten der Unternehmen

Auswertungen aus dem Unternehmensregister:

- Registerstand 29.02.2016
- Unternehmen, sozialversicherungspflichtig Beschäftigte und Umsätze für das Jahr 2014



Niedersachsen

Zeichenerklärung

- = Nichts vorhanden
- 0 = Mehr als nichts, aber weniger als die Hälfte der kleinsten dargestellten Einheit
- . = Zahlenwert unbekannt oder aus Geheimhaltungsgründen nicht veröffentlicht
- X = Nachweis ist nicht sinnvoll, unmöglich, oder Fragestellung trifft nicht zu
- ... = Angabe fällt später an

- / = Nicht veröffentlicht, weil nicht ausreichend genau oder nicht repräsentativ
- () = Aussagewert eingeschränkt, da Zahlenwert statistisch relativ unsicher

- D = Durchschnitt
- p = vorläufige Zahl

- r = berichtigte Zahl

- s = geschätzte Zahl

- dav. = davon. Mit diesem Wort wird die Aufgliederung einer Gesamtmasse in sämtliche Teilmassen eingeleitet
- dar. = darunter. Mit diesem Wort wird die Ausgliederung einzelner Teilmassen angekündigt

Abänderungen bereits bekanntgegebener Zahlen beruhen auf nachträglichen Berichtigungen.
Abweichungen in den Summen sind in der Regel auf das Runden der Einzelpositionen zurückzuführen.

Soweit nicht anders vermerkt ist, wurden die Tabellen im Landesamt für Statistik Niedersachsen erarbeitet und gelten für das Gebiet des Landes Niedersachsen.

Information und Beratung

Auskünfte zu dieser Veröffentlichung unter:
Dezernat31-Auswertung@statistik.niedersachsen.de
Tel.: 0511 9898 - 3335

Auskünfte aus allen Bereichen der amtlichen Statistik unter:
Tel.: 0511 9898 - 1132, 1134
Fax: 0511 9898 - 99 1134
E-Mail: auskunft@statistik.niedersachsen.de
Internet: www.statistik.niedersachsen.de

Herausgeber

Landesamt für Statistik Niedersachsen
Postfach 91 07 64
30427 Hannover

Erscheinungsweise: jährlich
Erschienen im April 2017

© Landesamt für Statistik Niedersachsen, Hannover 2017.
Vervielfältigung und Verbreitung, auch auszugsweise, mit Quellenangabe gestattet.

Inhalt

Seite

Allgemeine Erläuterungen.....	4
-------------------------------	---

Grafiken

1. Unternehmen, sozialversicherungspflichtig Beschäftigte und Umsätze nach Wirtschaftsabschnitten	7
2. Unternehmen nach Beschäftigtengrößenklassen	
2.1 Anzahl der Unternehmen.....	8
2.2 Sozialversicherungspflichtig Beschäftigte	8
2.3 Umsätze	8
3. Unternehmen, sozialversicherungspflichtig Beschäftigte und Umsätze nach Statistischen Regionen und ausgew. Wirtschaftsabschnitten	9

Tabellenteil

A Unternehmen und sozialversicherungspflichtig Beschäftigte / bzw.	
B Unternehmen, sozialversicherungspflichtig Beschäftigte und Umsätze nach:	
1.A Wirtschaftsabschnitten, Statistischen Regionen, kreisfreien Städten, Landkreisen und Gemeinden	14
1.B Wirtschaftsabschnitten, Statistischen Regionen, kreisfreien Städten und Landkreisen	82
2.B Teil 1 Beschäftigtengrößenklassen, Wirtschaftsabschnitten und Statistischen Regionen.....	88
Teil 2 Beschäftigtengrößenklassen, kreisfreien Städten und Landkreisen	93
3.B Teil 1 Umsatzgrößenklassen, Wirtschaftsabschnitten und Statistischen Regionen.....	96
Teil 2 Umsatzgrößenklassen, kreisfreien Städten und Landkreisen	101
4.A Wirtschaftsklassen und Statistischen Regionen.....	104
4.B Wirtschaftsklassen in Niedersachsen	124

Allgemeine Erläuterungen

Das statistische Unternehmensregister (im folgenden Unternehmensregister genannt) ist eine regelmäßig aktualisierte Datenbank mit Unternehmen und Betrieben aus nahezu allen Wirtschaftsbereichen mit steuerbarem Umsatz aus Lieferungen und Leistungen und/oder sozialversicherungspflichtig Beschäftigten. Quellen zur Pflege des Unternehmensregisters sind zum einen Verwaltungsdateien, u. a. der Bundesagentur für Arbeit oder der Finanzbehörden, und zum anderen Angaben aus einzelnen Bereichsstatistiken, wie beispielsweise aus Erhebungen des Produzierenden Gewerbes, des Handels oder des Dienstleistungsbereichs. Das Unternehmensregister wird von den Statistischen Ämtern der einzelnen Bundesländer sowie dem Statistischen Bundesamt gemeinsam geführt. Das Unternehmensregister dient als wichtiges Instrument zur rationellen Unterstützung statistischer Erhebungen und ermöglicht eigenständige Auswertungen. Es trägt dadurch zur Entlastung der Wirtschaft bei.

Rechtsgrundlagen

Auf Grundlage einer EU-Verordnung sind die Mitgliedstaaten der Europäischen Union verpflichtet, bestimmte Informationen in Unternehmensregistern zu erfassen.¹⁾ Die nationale Rechtsgrundlage hierzu ist § 13 BStatG.²⁾ Neben der Nutzung von Angaben aus bestehenden Bereichsstatistiken wurde mit dem Statistikregistergesetz³⁾ und dem VwDVG⁴⁾ in Deutschland die rechtliche Grundlage für die statistische Nutzung von Verwaltungsdateien geschaffen.

Unternehmens- und Betriebstabellen

Aus dem Unternehmensregister werden Tabellen für die statistischen Einheiten Unternehmen und Betrieb erstellt. Dabei werden Ergebnisse nahezu über alle Wirtschaftszweige hinweg ausgewiesen. Die Abschnitte Land- und Forstwirtschaft, Fischerei und Fischzucht (Abschnitt A der WZ 2008⁵⁾), öffentliche Verwaltungen (Abschnitt O), Hauspersonal und die Herstellung von Waren und Erbringung von Dienstleistungen durch private Haushalte sowie

1) Verordnung (EG) Nr. 177/2008 des Europäischen Parlaments und des Rates vom 20. Februar 2008 zur Schaffung eines gemeinsamen Rahmens für Unternehmensregister für statistische Zwecke und zur Aufhebung der Verordnung (EWG) Nr. 2186/93 des Rates (ABl. der EG Nr. L 61, S. 6).

2) Bundesstatistikgesetz (BStatG) in der Fassung der Bekanntmachung vom 20. Oktober 2016 (BGBl. I S. 2394).

3) Statistikregistergesetz (StatRegG) vom 16. Juni 1998 (BGBl. I S. 1300), zuletzt geändert durch Art. 1 des Gesetzes zur Änderung des Bundesstatistikgesetzes und anderer Statistikgesetze vom 21. Juli 2016.

4) Verwaltungsdatenverwendungsgesetz vom 04. November 2010 (BGBl. I S. 1480).

5) Klassifikation der Wirtschaftszweige, Ausgabe 2008.

6) Ein Einbetriebsunternehmen liegt vor, wenn das Unternehmen lediglich aus einem einzigen Betrieb mit Standort am Sitz des Unternehmens besteht.

Exterritoriale Organisationen und Körperschaften (Abschnitt T und U) sind derzeit ausgenommen.

Besonderheiten bei der Veröffentlichung von Daten zu Unternehmen (Unternehmenstabellen):

- Bei Unternehmen mit mehreren Betrieben entspricht die Wirtschaftszweiguordnung dem Schwerpunkt des Unternehmens.
- Die Anzahl der sozialversicherungspflichtig Beschäftigten der zugehörigen Betriebe wird beim Unternehmen summiert.

Besonderheiten bei der Veröffentlichung von Daten zu Betrieben (Betriebstabellen):

- Es werden auch sog. Einbetriebsunternehmen⁶⁾ erfasst, die keine sozialversicherungspflichtig Beschäftigten haben, jedoch über steuerbare Umsätze aus Lieferungen und Leistungen für das Berichtsjahr der zuletzt verarbeiteten Verwaltungsdaten (hier 2014) verfügen.
- Die in die Auswertung der Betriebe einbezogenen Wirtschaftszweige entsprechen jenen der Unternehmenstabellen. Durch das Vorhandensein von Masterbetrieben in den Dateien der Bundesagentur für Arbeit ist die tatsächliche Anzahl der Betriebe unterrepräsentiert. Dies kann Auswirkungen auf die Eingruppierung nach Größenklassen der Beschäftigten haben.

Auswertung des Unternehmensregisters

Damit eine Einheit (Unternehmen bzw. Betrieb) des statistischen Unternehmensregisters in die tabellarische Auswertung mit einbezogen wird, muss sie beim steuerbaren Umsatz und/oder bei den sozialversicherungspflichtig Beschäftigten jeweils bestimmte Relevanz-Schwellen überschreiten. Diese Relevanz-Schwellen für die Auswertung sind - vereinfacht gesagt - folgendermaßen definiert:

- Ein Unternehmen wird dann auswertungsrelevant, wenn es im Berichtsjahr einen steuerbaren Umsatz von mehr als 17 500 Euro erzielte oder über sozialversicherungspflichtig Beschäftigte verfügte.
- Ein Betrieb, d. h. die Niederlassung eines Unternehmens, wird dann in die Auswertung mit einbezogen, wenn er sozialversicherungspflichtig Beschäftigte aufweist oder wenn er die einzige Niederlassung eines

Unternehmens ist, welches im Berichtsjahr einen steuerbaren Umsatz von mehr als 17 500 Euro aufweist.

Unternehmen bzw. Betriebe, die diese Kriterien erfüllen, gelangen in die Auswertung, und zwar unabhängig davon, ob sie zu einem bestimmten späteren Stand des Unternehmensregisters noch wirtschaftlich aktiv waren oder nicht.

Der Gesamtbestand an Wirtschaftseinheiten bezieht sich nicht auf den Auswertungstichtag (hier zum 29.02.2016). Basis sind vielmehr die zuletzt im Unternehmensregister verarbeiteten Verwaltungsdaten für ein Berichtsjahr (hier zum Berichtsjahr 2014). Es ist zu berücksichtigen, dass durch Registerpflegearbeiten der Statistischen Ämter zum Teil Auswertungsmerkmale wie der Wirtschaftszweig oder der Gemeindeschlüssel sowie Betriebs-/Unternehmenszusammenhänge gegenüber dem Stand der ursprünglichen Verwaltungsdatenlieferung verändert werden.

Abweichungen der Unternehmensregisterdaten gegenüber Fachstatistiken

Abweichungen von Angaben des Unternehmensregisters gegenüber einzelnen Fachstatistiken sind durch methodische Unterschiede bedingt. Sie können unter anderem darauf zurückgeführt werden, dass bei den Unternehmenstabellen zusätzlich Unternehmen ohne Umsatzsteuerpflicht, aber mit sozialversicherungspflichtig Beschäftigten berücksichtigt werden, während bei den Betriebstabellen auch Einbetriebsunternehmen ohne sozialversicherungspflichtig Beschäftigte, jedoch mit Umsatzsteuerpflicht gezählt werden. Dadurch weist das Unternehmensregister tendenziell mehr Unternehmen als die Umsatzsteuerstatistik und mehr Betriebe als die Bundesagentur für Arbeit aus. Außerdem können bestimmte Angaben einen unterschiedlichen Zeitstand haben.

Die Bundesagentur für Arbeit hat im Jahr 2014 eine Revision der Beschäftigungsstatistik durchgeführt. Mit dieser Revision sind unter anderem die sozialversicherungspflichtig Beschäftigten neu abgegrenzt worden. Das statistische Unternehmensregister weist ab dem Berichtsjahr 2014 die Beschäftigten nach den revidierten Konzepten aus. Die Zahlen für die davor liegenden Berichtsjahre basieren hingegen auf den Abgrenzungen, die vor der Revision zur Anwendung kamen. Dies ist bei einem Vergleich der Beschäftigtenangaben des Unternehmensregisters mit anderen Statistiken, die ebenfalls die Daten der Bundesagentur für Arbeit nutzen, zu beachten.

Definitionen

Unternehmen

Ein Unternehmen wird in der amtlichen Statistik als kleinste rechtlich selbstständige Einheit definiert, die aus handels- bzw. steuerrechtlichen Gründen Bücher führt und eine jährliche Feststellung des Vermögensbestandes bzw. des Erfolgs der wirtschaftlichen Tätigkeit vornehmen muss. Das Unternehmen umfasst alle zugehörigen Betriebe. Auch freiberuflich Tätige werden als eigenständige Unternehmen registriert.

Betrieb

Ein Betrieb ist eine Niederlassung an einem bestimmten Ort. Zu dem Betrieb zählen zusätzlich örtlich und organisatorisch angegliederte Betriebsteile. Es muss dort mindestens ein Beschäftigter/eine Beschäftigte im Auftrag des Unternehmens arbeiten.

Masterbetrieb

Betriebe eines Unternehmens mit derselben wirtschaftlichen Tätigkeit und in derselben Gemeinde können in dem zur Pflege des statistischen Unternehmensregisters bestimmten Material der Bundesagentur für Arbeit zu einem Masterbetrieb zusammengefasst sein. Die sozialversicherungspflichtig Beschäftigten der einem Masterbetrieb zugeordneten Betriebe werden bei dem Masterbetrieb gebündelt ausgewiesen. In bestimmten Fällen kann eine Zusammenfassung auch bei Betrieben erfolgen, die in unterschiedlichen Gemeinden ansässig sind.

Sozialversicherungspflichtig Beschäftigte

Sozialversicherungspflichtig Beschäftigte umfassen alle Arbeitnehmerinnen und Arbeitnehmer, die kranken-, rentenversicherungspflichtig und/oder beitragspflichtig nach dem Recht der Arbeitsförderung sind oder für die Beitragsanteile zur gesetzlichen Rentenversicherung oder nach dem Recht der Arbeitsförderung zu zahlen sind und die von der Bundesagentur für Arbeit aus dem Kontext der Beschäftigungsstatistik übermittelt wurden.

Steuerbarer Umsatz

Der steuerbare Umsatz im Unternehmensregister umfasst die Lieferungen und Leistungen des Unternehmens. Informationen über Unternehmen mit steuerbarem Umsatz aus Lieferungen und Leistungen werden von den Finanzbehörden übersandt. In dem Liefermaterial sind alle umsatzsteuerpflichtigen Unternehmen enthalten, die zur Abgabe von Umsatzsteuervoranmeldungen verpflichtet sind. Umsätze für Organkreismitglieder werden für Auswertungszwecke geschätzt.

Wirtschaftssystematische Zuordnung

Die branchenbezogene Einordnung von Unternehmen und Betrieben des Unternehmensregisters basiert auf der Klassifikation der Wirtschaftszweige, Ausgabe 2008 – WZ 2008.

Qualität

Qualitätskriterien

In Anlehnung an das Europäische Statistische System benutzt die amtliche Statistik bestimmte Kriterien, die zu einer Bewertung der Qualität statistischer Ergebnisse dienen können. Dadurch sollen den Nutzern transparente Informationen zu den Daten des Unternehmensregisters zur Verfügung gestellt werden. Die Qualität des Unternehmensregisters kann vorwiegend anhand der Kriterien „Genauigkeit“ sowie „Aktualität und Pünktlichkeit“ gemessen werden.

Genauigkeit

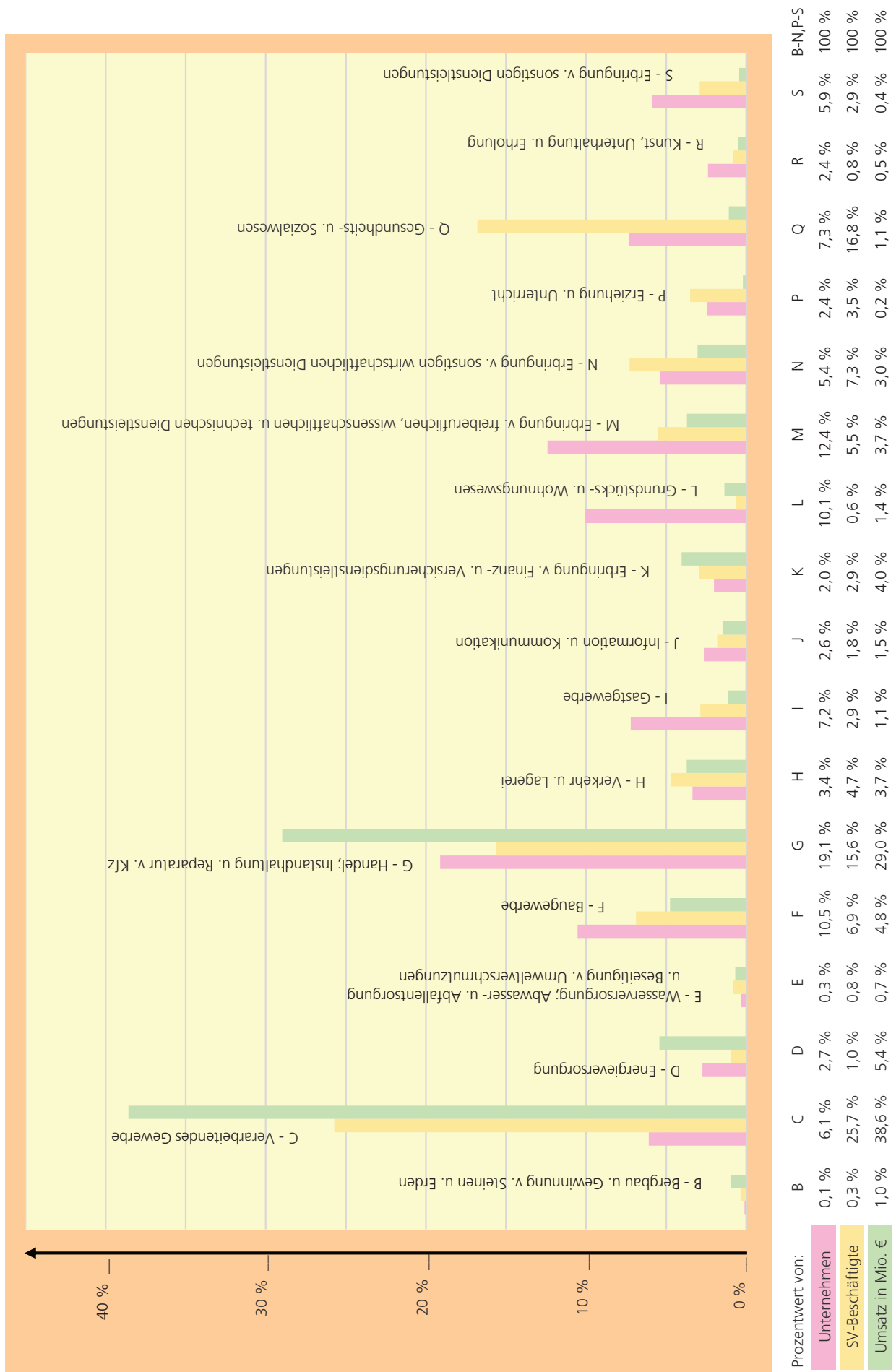
Daten aus dem Unternehmensregister stimmen im Allgemeinen nicht exakt mit den aus statistischen Erhebungen

gewonnenen Werten zu den Einheiten und Merkmalen überein. Die Qualität der im Unternehmensregister abgelegten Angaben wird größtenteils von den zur Pflege des statistischen Unternehmensregisters herangezogenen Verwaltungsdaten bestimmt. Mit Hilfe der Zusammenführung von Daten aus verschiedenen Quellen und der kombinierten Plausibilisierung wird die Qualität der Angaben im Unternehmensregister verbessert. Zusätzlich werden die Daten des Unternehmensregisters einer Revision unterzogen, wenn diese durch Rückflüsse von Informationen aus laufenden Erhebungen aktualisiert werden. Insofern trägt das Unternehmensregister dem Anspruch einer bestmöglichen Genauigkeit im Hinblick auf statistische Erhebungen Rechnung.

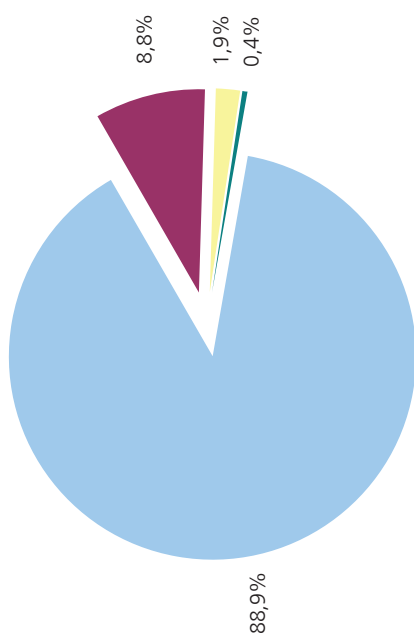
Aktualität und Pünktlichkeit

Die Zeitdifferenz zwischen dem Berichtszeitpunkt und dem Zeitpunkt, zu dem Daten aus dem Unternehmensregister planmäßig für die Nutzer verfügbar werden, nimmt Bezug auf das Kriterium der Aktualität und Pünktlichkeit. Angaben aus dem Unternehmensregister zum Berichtsjahr 2014 wurden bis Ende Februar 2016 kontinuierlich verbessert, so dass für eine Veröffentlichung ein Datenabzug am 29.02.2016 aus dem Unternehmensregister erfolgte.

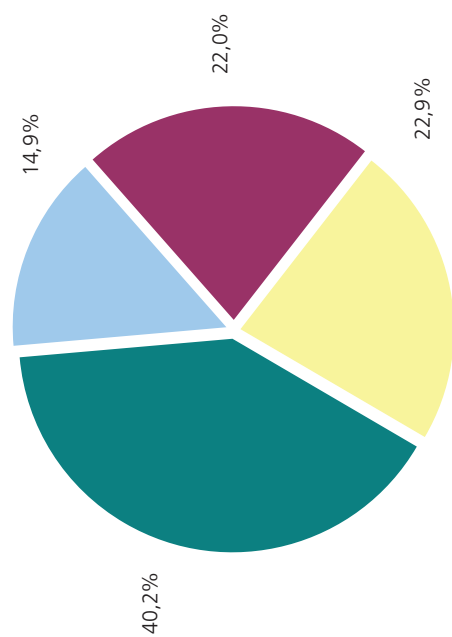
1. Unternehmen, sozialversicherungspflichtig Beschäftigte und Umsätze 2014 nach Wirtschaftsabschnitten
 Anteil des Wirtschaftsabschnitts an der Gesamtwirtschaft in Prozent
 (Gesamtwirtschaft: 305 202 Unternehmen, 2 451 946 sozialversicherungspflichtig Beschäftigte, 547 537 Mio. € Umsatz)



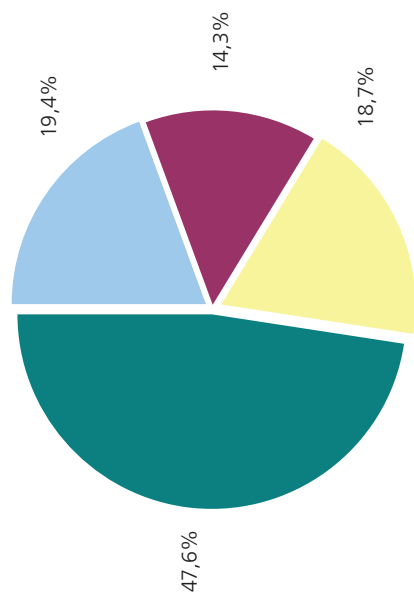
2.1 Anzahl der Unternehmen 2014
Prozentuale Anteile der Unternehmensfallzahlen gegliedert
nach Beschäftigtengrößenklassen
(Gesamtzahl: 305 202 Unternehmen)




2.2 Sozialversicherungspflichtig Beschäftigte der Unternehmen 2014
Prozentuale Anteile der Beschäftigtenzahl gegliedert
nach Beschäftigtengrößenklassen (Gesamtzahl: 2 451 946
sozialversicherungspflichtig Beschäftigte - ohne Beamte)



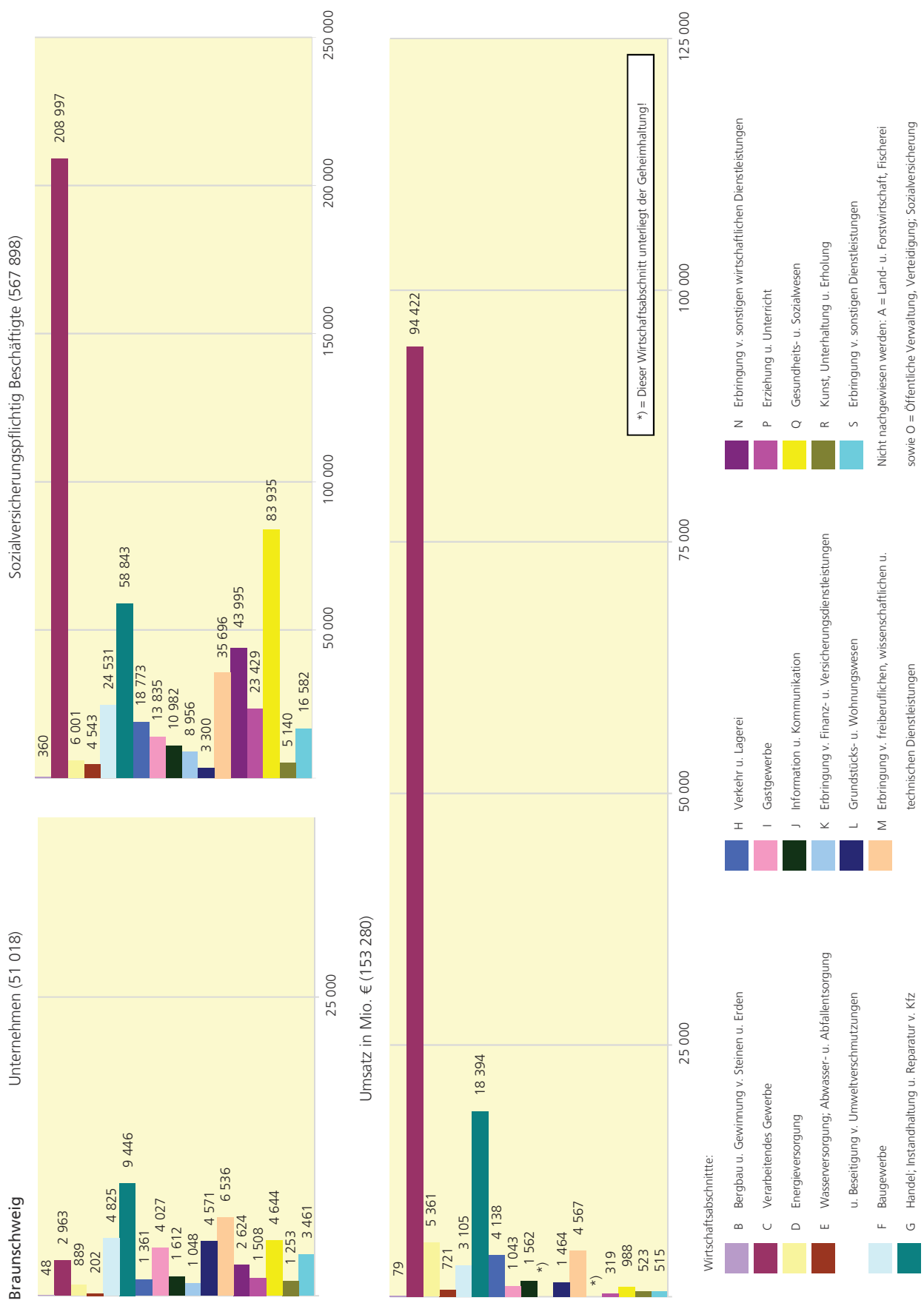
2.3 Umsätze der Unternehmen 2014
Prozentuale Anteile der Umsätze gegliedert nach
Beschäftigtengrößenklassen
(Gesamtzahl: 547 537 Mio. € Umsatz)



Beschäftigtengrößenklassen mit:



3. Unternehmen, sozialversicherungspflichtig Beschäftigte und Umsätze 2014 nach Statistischen Regionen und ausgewählten Wirtschaftsabschnitten
(Gesamtzahl: 305 202 Unternehmen, 2 451 946 sozialversicherungspflichtig Beschäftigte und 547 537 Mio. € Umsatz)



Noch 3: Unternehmen, sozialversicherungspflichtig Beschäftigte und Umsätze 2014 nach Statistischen Regionen und ausgewählten Wirtschaftsabschnitten
(Gesamtzahl: 305 202 Unternehmen, 2 451 946 sozialversicherungspflichtig Beschäftigte und 547 537 Mio. € Umsatz)



Noch 3: Unternehmen, sozialversicherungspflichtig Beschäftigte und Umsätze 2014 nach Statistischen Regionen und ausgewählten Wirtschaftsabschnitten
(Gesamtzahl: 305 202 Unternehmen, 2 451 946 sozialversicherungspflichtig Beschäftigte und 547 537 Mio. € Umsatz)



Noch 3: Unternehmen, sozialversicherungspflichtig Beschäftigte und Umsätze 2014 nach Statistischen Regionen und ausgewählten Wirtschaftsabschnitten
(Gesamtzahl: 305 202 Unternehmen, 2 451 946 sozialversicherungspflichtig Beschäftigte und 547 537 Mio. € Umsatz)



1.A Unternehmen und sozialversicherungspflichtig Beschäftigte nach Wirtschaftsabschnitten, Statistischen Regionen,

Land Statistische Region Kreisfreie Stadt Landkreis Gemeinde	Merkmal	Insgesamt	davon in							
			B Bergbau u. Gewinn. v. Steinen u. Erden	C Verarb. Gewerbe	D Energie- ver- sorgung	E Wasservers; Abw., Abf. u. Bes. von Umwelt- verschm.	F Bauge- werbe	G Handel; Instand- halt. u. Rep. v. Kfz	H Verkehr und Lagerei	I Gast- gewerbe
			Anzahl							
Niedersachsen	Unternehmen	305 202	305	18 548	8 348	1 026	32 124	58 322	10 234	21 973
	SV-Besch.	2 451 946	8 578	630 639	23 449	19 736	168 375	382 413	115 357	70 238
1 Braunschweig	Unternehmen	51 018	48	2 963	889	202	4 825	9 446	1 361	4 027
	SV-Besch.	567 898	360	208 997	6 001	4 543	24 531	58 843	18 773	13 835
101 Braunschweig, Stadt	Unternehmen	9 174	5	437	18	16	652	1 532	249	611
	SV-Besch.	87 353	.	11 301	.	874	3 395	11 746	4 055	2 454
102 Salzgitter, Stadt	Unternehmen	2 447	-	140	20	9	227	510	84	224
	SV-Besch.	31 742	-	16 122	.	347	1 189	3 032	2 305	376
103 Wolfsburg, Stadt	Unternehmen	2 890	2	103	18	10	214	480	77	287
	SV-Besch.	176 195	.	.	.	399	.	4 825	2 268	1 686
151 Gifhorn	Unternehmen	4 523	5	194	104	12	578	837	119	383
	SV-Besch.	29 136	21	4 212	22	180	3 002	4 638	1 168	1 116
151001 Adenbüttel	Unternehmen	47	-	2	1	-	6	7	-	4
	SV-Besch.	271	-	.	.	-	24	15	-	5
151002 Barwedel	Unternehmen	16	-	1	-	-	2	4	-	2
	SV-Besch.	15	-	.	-	-	.	.	-	.
151003 Bergfeld	Unternehmen	10	-	1	-	-	2	2	-	1
	SV-Besch.	.	-	.	-	-	.	.	-	.
151004 Bokensdorf	Unternehmen	19	-	-	1	-	2	3	1	1
	SV-Besch.	23	-	-	.	-
151005 Brome, Flecken	Unternehmen	82	-	-	3	-	12	16	1	11
	SV-Besch.	256	-	-	7	-	85	59	.	24
151006 Calberlah	Unternehmen	83	-	3	-	1	8	17	3	6
	SV-Besch.	182	-	22	-	.	20	45	.	.
151007 Dedelstorf	Unternehmen	27	-	2	2	-	7	2	2	2
	SV-Besch.	119	-	.	.	-	43	.	.	.
151008 Ehra-Lessien	Unternehmen	32	-	2	-	-	2	6	1	8
	SV-Besch.	109	-	.	-	-	.	.	.	10
151009 Gifhorn, Stadt	Unternehmen	1 305	-	46	12	3	150	257	15	103
	SV-Besch.	11 144	-	1 082	.	137	785	1 562	281	290
151010 Groß Oesingen	Unternehmen	66	1	4	5	-	12	8	4	7
	SV-Besch.	288	.	39	.	-	63	8	42	6
151011 Hankensbüttel	Unternehmen	154	-	11	5	-	18	27	2	16
	SV-Besch.	898	-	133	.	-	67	121	.	17
151012 Hillerse	Unternehmen	66	-	2	2	1	9	14	2	5
	SV-Besch.	89	-	.	.	.	23	5	.	4
151013 Isenbüttel	Unternehmen	198	-	12	1	1	24	37	9	25
	SV-Besch.	1 573	-	286	.	.	148	197	124	284
151014 Jembke	Unternehmen	36	-	1	2	-	3	2	1	2
	SV-Besch.	83	-	.	.	-
151015 Leiferde	Unternehmen	124	-	5	-	-	14	26	6	4
	SV-Besch.	443	-	13	-	-	37	22	.	.
151016 Meine	Unternehmen	249	-	9	1	2	34	43	7	15
	SV-Besch.	904	-	24	.	.	115	291	107	20
151017 Meinersen	Unternehmen	228	-	9	8	1	43	44	5	16
	SV-Besch.	690	-	56	.	.	93	92	.	30
151018 Müden (Aller)	Unternehmen	170	-	9	10	-	30	39	7	11
	SV-Besch.	861	-	43	.	-	87	495	73	3
151019 Oberholz	Unternehmen	33	-	1	5	-	3	3	2	3
	SV-Besch.	66	-	.	.	-	22	4	.	.
151020 Osloß	Unternehmen	28	-	-	2	-	3	6	-	1
	SV-Besch.	50	-	-	.	-	.	.	-	.
151021 Parsau	Unternehmen	35	-	1	2	-	4	6	1	3
	SV-Besch.	75	-	.	.	-	17	12	.	.
151022 Ribbesbüttel	Unternehmen	45	-	3	-	-	9	7	1	1
	SV-Besch.	64	-	.	-	-	20	8	.	.
151023 Rötgesbüttel	Unternehmen	46	-	2	1	-	8	6	1	3
	SV-Besch.	145	-	.	.	-	15	.	.	.
151024 Rühren	Unternehmen	69	-	3	-	-	9	11	2	9
	SV-Besch.	239	-	.	-	-	54	49	.	14

kreisfreien Städten, Landkreisen und Gemeinden 2014

den Wirtschaftsabschnitten									Merkmal	Land Statistische Region Kreisfreie Stadt Landkreis Gemeinde
J Informa- tion u. Kommuni- kation	K Erbr. von Finanz- u. Versicher. Dienstl.	L Grundst.- und Wohnungs- wesen	M Erbr. von freiberufl., wissen. u. tech. Dienstl.	N Erbr. von sonst. wirtschaftl. Dienstl.	P Erziehung und Unterricht	Q Gesund- heits- u. Sozial- wesen	R Kunst, Unter- haltung u. Erholung	S Erbr. von sonst. Dienstl.		
Anzahl										
8 066	6 120	30 757	37 856	16 396	7 477	22 366	7 288	17 996	Unternehmen	Niedersachsen
44 374	71 906	15 107	134 657	178 293	85 583	411 281	20 718	71 242	SV-Besch.	
1 612	1 048	4 571	6 536	2 624	1 508	4 644	1 253	3 461	Unternehmen	1 Braunschweig
10 982	8 956	3 300	35 696	43 995	23 429	83 935	5 140	16 582	SV-Besch.	
448	211	913	1 728	428	295	814	234	583	Unternehmen	101 Braunschweig, Stadt
4 217	.	1 061	14 020	5 658	7 222	15 404	1 408	2 173	SV-Besch.	
46	49	184	215	130	79	271	60	199	Unternehmen	102 Salzgitter, Stadt
748	62	196	1 303	475	614	3 932	.	705	SV-Besch.	
121	51	283	380	129	93	318	74	250	Unternehmen	103 Wolfsburg, Stadt
2 252	.	407	4 722	19 843	1 640	4 270	.	6 757	SV-Besch.	
129	92	449	451	247	168	356	105	294	Unternehmen	151 Gifhorn
380	1 037	123	3 690	949	1 004	6 312	300	982	SV-Besch.	
1	-	10	3	2	4	2	-	5	Unternehmen	151001 Adenbüttel
.	-	.	.	.	13	.	-	.	SV-Besch.	
1	-	1	2	-	1	-	2	-	Unternehmen	151002 Barwedel
.	-	.	.	-	.	-	.	-	SV-Besch.	
1	-	1	-	1	-	-	1	-	Unternehmen	151003 Bergfeld
.	-	.	-	.	-	-	.	-	SV-Besch.	
-	-	2	2	1	1	2	1	2	Unternehmen	151004 Bokendorf
-	-	SV-Besch.	
2	2	8	4	5	1	9	1	7	Unternehmen	151005 Brome, Flecken
.	49	.	5	SV-Besch.	
4	-	10	5	8	5	6	1	6	Unternehmen	151006 Calberlah
.	-	3	.	11	.	23	.	.	SV-Besch.	
-	-	1	2	1	2	1	3	-	Unternehmen	151007 Dedelstorf
-	-	-	SV-Besch.	
1	-	-	-	3	2	5	1	1	Unternehmen	151008 Ehra-Lessien
.	-	-	-	.	.	65	.	.	SV-Besch.	
36	28	151	143	52	50	144	32	83	Unternehmen	151009 Gifhorn, Stadt
207	.	.	523	239	347	4 352	86	380	SV-Besch.	
4	2	4	5	1	2	1	2	4	Unternehmen	151010 Groß Oesingen
.	SV-Besch.	
1	6	14	13	5	9	12	4	11	Unternehmen	151011 Hankensbüttel
.	59	.	51	8	70	289	.	16	SV-Besch.	
4	1	4	9	2	1	4	1	5	Unternehmen	151012 Hillerse
.	8	.	.	SV-Besch.	
4	3	20	18	9	4	14	6	11	Unternehmen	151013 Isenbüttel
.	7	.	63	.	70	78	.	56	SV-Besch.	
-	1	7	6	1	1	5	1	3	Unternehmen	151014 Jembke
-	30	.	.	SV-Besch.	
3	2	11	16	10	4	12	2	9	Unternehmen	151015 Leiferde
.	.	6	58	6	27	73	.	19	SV-Besch.	
8	5	27	33	13	8	18	6	20	Unternehmen	151016 Meine
.	9	3	31	24	29	202	14	23	SV-Besch.	
6	3	15	17	10	12	19	8	12	Unternehmen	151017 Meinersen
.	14	.	47	11	66	220	4	17	SV-Besch.	
3	3	11	16	9	5	5	1	11	Unternehmen	151018 Müden (Aller)
-	.	.	14	4	35	67	.	30	SV-Besch.	
-	1	6	5	1	-	1	-	2	Unternehmen	151019 Oberholz
-	-	.	-	.	SV-Besch.	
4	1	2	3	-	1	1	-	4	Unternehmen	151020 Osloß
.	.	.	.	-	.	.	-	.	SV-Besch.	
1	1	3	1	3	3	2	2	2	Unternehmen	151021 Parsau
.	SV-Besch.	
4	1	2	7	2	2	-	2	4	Unternehmen	151022 Ribbesbüttel
.	-	.	.	SV-Besch.	
2	-	6	6	3	1	4	1	2	Unternehmen	151023 Rötgesbüttel
.	-	32	.	.	SV-Besch.	
4	1	6	6	4	2	4	3	5	Unternehmen	151024 Rühren
.	14	.	10	SV-Besch.	

Noch 1.A: Unternehmen und sozialversicherungspflichtig Beschäftigte nach Wirtschaftsabschnitten, Statistischen

Land Statistische Region Kreisfreie Stadt Landkreis Gemeinde	Merkmal	Insgesamt	davon in							
			B Bergbau u. Gewinn. v. Steinen u. Erden	C Verarb. Gewerbe	D Energie- ver- sorgung	E Wasservers; Abw., Abf. u. Bes. von Umwelt- verschm.	F Bauge- werbe	G Handel; Instand- halt. u. Rep. v. Kfz	H Verkehr und Lagerei	I Gast- gewerbe
			Anzahl							
151025 Sassenburg	Unternehmen	167	4	9	-	-	28	27	2	13
	SV-Besch.	562	.	23	-	-	99	125	.	79
151026 Schönewörde	Unternehmen	13	-	1	-	-	2	4	-	-
	SV-Besch.	36	-	.	-	-	.	.	-	-
151027 Schwülper	Unternehmen	233	-	12	1	1	26	43	5	12
	SV-Besch.	1 251	-	70	.	.	42	782	43	.
151028 Sprakensehl	Unternehmen	47	-	4	5	-	4	11	1	7
	SV-Besch.	180	-	.	.	-	17	5	.	.
151029 Steinhorst	Unternehmen	39	-	7	1	-	6	4	2	5
	SV-Besch.	93	-	.	.	-
151030 Tappenbeck	Unternehmen	13	-	-	-	-	1	1	3	3
	SV-Besch.	.	-	-	-	-
151031 Tiddische	Unternehmen	22	-	1	5	-	2	2	1	3
	SV-Besch.	38	-	.	.	-
151032 Tülau	Unternehmen	29	-	3	3	-	3	4	-	3
	SV-Besch.	108	-	39	.	-	51	.	-	.
151033 Ummern	Unternehmen	31	-	2	2	-	7	5	2	1
	SV-Besch.	60	-	.	.	-	31	.	.	.
151034 Vordorf	Unternehmen	75	-	-	2	-	14	14	5	3
	SV-Besch.	144	-	-	.	-	24	10	26	.
151035 Wagenhoff	Unternehmen	21	-	-	-	-	5	4	1	2
	SV-Besch.	23	-	-	-	-	16	.	.	.
151036 Wahrenholz	Unternehmen	82	-	3	2	1	6	12	2	11
	SV-Besch.	919	-	182	.	9
151037 Wasbüttel	Unternehmen	24	-	-	1	-	5	3	-	3
	SV-Besch.	32	-	-	.	-	.	.	-	.
151038 Wesendorf	Unternehmen	114	-	3	2	1	14	21	7	10
	SV-Besch.	566	-	.	.	.	69	46	52	45
151039 Weyhausen	Unternehmen	68	-	-	1	-	10	9	1	12
	SV-Besch.	931	-	-	.	-	260	81	.	59
151040 Wittingen, Stadt	Unternehmen	337	-	19	16	-	27	70	10	33
	SV-Besch.	3 297	-	1 612	.	-	508	327	52	117
151041 Diddlese	Unternehmen	40	-	1	-	-	4	10	4	3
	SV-Besch.	.	-	.	-	-
152 Göttingen	Unternehmen	9 511	7	555	168	28	795	1 705	236	587
	SV-Besch.	87 892	132	19 533	262	535	4 334	12 031	3 356	2 912
152001 Adelebsen, Flecken	Unternehmen	198	-	12	11	2	24	37	6	9
	SV-Besch.	826	-	119	.	.	32	96	31	15
152002 Bilshausen	Unternehmen	86	1	8	3	-	17	12	6	5
	SV-Besch.	559	.	.	.	-	15	18	.	.
152003 Bodensee	Unternehmen	25	-	2	-	-	8	4	-	-
	SV-Besch.	89	-	.	-	-	38	.	-	-
152004 Bovenden, Flecken	Unternehmen	447	-	28	11	1	43	87	12	16
	SV-Besch.	4 161	-	474	.	.	244	.	61	65
152005 Bühren	Unternehmen	14	-	1	-	-	4	2	-	1
	SV-Besch.	30	-	.	-	-	16	.	-	.
152006 Dransfeld, Stadt	Unternehmen	184	-	9	6	-	19	37	4	13
	SV-Besch.	964	-	.	.	-	117	140	9	38
152007 Duderstadt, Stadt	Unternehmen	869	-	53	27	2	132	170	20	52
	SV-Besch.	6 999	-	2 022	66	.	1 025	943	99	199
152008 Ebergötzen	Unternehmen	82	-	5	1	-	12	12	-	5
	SV-Besch.	326	-	55	.	-	23	46	-	15
152009 Friedland	Unternehmen	222	-	18	11	2	36	26	6	11
	SV-Besch.	797	-	112	.	.	147	75	.	30
152010 Gieboldehausen, Flecken	Unternehmen	146	-	7	4	-	20	34	5	11
	SV-Besch.	524	-	33	.	-	83	160	.	9
152011 Gleichen	Unternehmen	274	-	23	11	1	29	35	3	12
	SV-Besch.	1 046	-	293	.	.	126	86	.	27
152012 Göttingen, Stadt	Unternehmen	4 800	-	236	34	8	182	818	111	323
	SV-Besch.	57 776	-	11 215	.	.	1 117	4 745	2 678	2 126

Regionen, kreisfreien Städten, Landkreisen und Gemeinden 2014

den Wirtschaftsabschnitten										Merkmal	Land Statistische Region Kreisfreie Stadt Landkreis Gemeinde
J	K	L	M	N	P	Q	R	S			
Informa- tion u. Kommuni- kation	Erbr. von Finanz- u. Versicher. Dienstl.	Grundst.- und Wohnungs- wesen	Erbr. von freiberufl., wissen. u. tech. Dienstl.	Erbr. von sonst. wirtschaftl. Dienstl.	Erziehung und Unterricht	Gesund- heits- u. Sozial- wesen	Kunst, Unter- haltung u. Erholung	Erbr. von sonst. Dienstl.			
Anzahl											
4	2	14	10	21	8	11	4	10	Unternehmen	151025 Sassenburg	
.	.	5	17	78	21	56	.	26	SV-Besch.		
1	-	-	-	1	1	2	-	1	Unternehmen	151026 Schönewörde	
.	-	-	-	.	.	.	-	.	SV-Besch.		
11	5	33	34	13	7	14	7	9	Unternehmen	151027 Schwülper	
29	7	3	36	45	30	86	.	19	SV-Besch.		
2	2	3	2	1	2	1	1	1	Unternehmen	151028 Sprakensehl	
.	SV-Besch.		
-	1	2	1	2	2	4	-	2	Unternehmen	151029 Steinhorst	
-	14	-	.	SV-Besch.		
-	-	1	3	1	-	-	-	-	Unternehmen	151030 Tappenbeck	
-	-	.	.	.	-	-	-	-	SV-Besch.		
1	-	1	1	5	-	-	-	-	Unternehmen	151031 Tiddische	
.	-	.	.	11	-	-	-	-	SV-Besch.		
-	2	5	-	2	-	-	1	3	Unternehmen	151032 Tülau	
-	.	.	-	.	-	-	.	.	SV-Besch.		
1	-	4	1	2	1	1	1	1	Unternehmen	151033 Ummern	
.	-	SV-Besch.		
4	2	8	7	8	3	-	-	5	Unternehmen	151034 Vordorf	
.	.	.	.	46	.	-	-	.	SV-Besch.		
-	-	2	2	2	2	-	-	1	Unternehmen	151035 Wagenhoff	
-	-	-	-	.	SV-Besch.		
1	3	7	12	5	4	5	2	6	Unternehmen	151036 Wahrenholz	
.	.	.	43	.	23	23	.	.	SV-Besch.		
-	2	1	3	-	3	-	-	3	Unternehmen	151037 Wasbüttel	
-	.	.	.	-	.	-	-	.	SV-Besch.		
5	3	4	12	11	3	12	1	5	Unternehmen	151038 Wesendorf	
.	.	.	17	43	.	113	.	13	SV-Besch.		
1	1	8	8	5	1	6	1	4	Unternehmen	151039 Weyhausen	
.	76	.	10	SV-Besch.		
3	8	32	28	20	10	27	4	30	Unternehmen	151040 Wittingen, Stadt	
.	101	.	89	44	87	286	.	58	SV-Besch.		
1	-	2	5	2	-	2	2	4	Unternehmen	151041 Diddlese	
.	-	.	.	.	-	.	.	.	SV-Besch.		
291	184	920	1 409	454	294	937	254	687	Unternehmen	152 Göttingen	
2 009	2 087	516	4 525	4 134	7 505	20 751	1 172	2 098	SV-Besch.		
7	6	14	20	6	3	17	3	21	Unternehmen	152001 Adelebsen, Flecken	
.	33	.	9	.	.	168	.	46	SV-Besch.		
2	1	3	7	4	2	8	-	7	Unternehmen	152002 Bilshausen	
.	95	-	.	SV-Besch.		
-	-	1	6	-	2	1	-	1	Unternehmen	152003 Bodensee	
-	-	.	.	-	.	.	-	.	SV-Besch.		
13	10	35	76	24	15	42	8	26	Unternehmen	152004 Bovenden, Flecken	
56	8	3	63	124	65	251	.	59	SV-Besch.		
-	-	1	2	2	1	-	-	-	Unternehmen	152005 Bühren	
-	-	-	-	-	SV-Besch.		
3	4	19	25	8	2	15	2	18	Unternehmen	152006 Dransfeld, Stadt	
.	.	6	41	.	.	109	.	179	SV-Besch.		
7	21	89	77	34	21	82	22	60	Unternehmen	152007 Duderstadt, Stadt	
.	444	24	272	184	183	1 174	37	199	SV-Besch.		
9	2	1	13	5	3	6	1	7	Unternehmen	152008 Ebergötzen	
.	.	.	5	.	.	59	.	15	SV-Besch.		
3	1	19	23	17	5	19	9	16	Unternehmen	152009 Friedland	
.	.	.	11	30	32	209	7	34	SV-Besch.		
2	2	14	18	4	2	13	2	8	Unternehmen	152010 Gieboldehausen, Flecken	
.	.	5	21	5	.	95	.	11	SV-Besch.		
3	2	18	64	15	11	21	9	17	Unternehmen	152011 Gleichen	
.	.	3	127	7	69	243	.	51	SV-Besch.		
199	98	495	845	216	167	547	158	363	Unternehmen	152012 Göttingen, Stadt	
1 684	1 138	422	3 537	3 195	6 642	16 582	967	1 270	SV-Besch.		

Noch 1.A: Unternehmen und sozialversicherungspflichtig Beschäftigte nach Wirtschaftsabschnitten, Statistischen

Land Statistische Region Kreisfreie Stadt Landkreis Gemeinde	Merkmal	Insgesamt	davon in							
			B Bergbau u. Gewinn. v. Steinen u. Erden	C Verarb. Gewerbe	D Energie- ver- sorgung	E Wasservers; Abw., Abf. u. Bes. von Umwelt- verschm.	F Bauge- werbe	G Handel; Instand- halt. u. Rep. v. Kfz	H Verkehr und Lagerei	I Gast- gewerbe
			Anzahl							
152013 Jühnde	Unternehmen	20	-	1	4	-	1	5	-	2
	SV-Besch.	45	-	.	4	-	.	.	-	.
152014 Krebeck	Unternehmen	35	-	6	4	-	5	5	-	1
	SV-Besch.	59	-	10	.	-	22	.	-	.
152015 Landolfshausen	Unternehmen	37	-	5	3	1	3	5	-	1
	SV-Besch.	98	-	21	-	.
152016 Hann. Münden, Stadt	Unternehmen	927	5	67	12	5	74	205	24	79
	SV-Besch.	8 553	.	3 668	.	129	356	2 012	105	179
152017 Niemetal	Unternehmen	56	-	4	-	-	13	9	-	4
	SV-Besch.	130	-	.	-	-	106	.	-	9
152018 Obernfeld	Unternehmen	29	-	1	-	-	11	5	1	1
	SV-Besch.	101	-	.	-	-	65	11	.	.
152019 Rhumspringe	Unternehmen	48	-	1	-	1	8	14	2	3
	SV-Besch.	198	-	.	-	.	42	45	.	.
152020 Rollshausen	Unternehmen	36	-	-	2	1	2	10	-	1
	SV-Besch.	99	-	-	.	.	.	40	-	.
152021 Rosdorf	Unternehmen	473	-	33	12	1	62	82	18	19
	SV-Besch.	2 874	-	811	.	.	330	565	133	132
152022 Rüdershausen	Unternehmen	34	-	2	-	1	12	3	-	-
	SV-Besch.	108	-	.	-	.	76	16	-	-
152023 Scheden	Unternehmen	61	-	11	-	-	7	9	3	1
	SV-Besch.	249	-	118	-	-	47	21	8	.
152024 Seeburg	Unternehmen	53	-	4	3	-	4	7	-	6
	SV-Besch.	88	-	28	.	-	.	.	-	.
152025 Seulingen	Unternehmen	57	-	6	3	-	14	8	-	-
	SV-Besch.	216	-	30	.	-	88	28	-	-
152026 Staufenberg	Unternehmen	230	1	10	4	2	41	52	13	9
	SV-Besch.	756	.	102	.	.	91	258	70	44
152027 Waake	Unternehmen	37	-	2	-	-	4	6	1	1
	SV-Besch.	49	-	.	-	-	5	.	-	.
152028 Wollbrandshausen	Unternehmen	21	-	-	2	-	7	1	-	-
	SV-Besch.	163	-	-	.	-	60	.	-	-
152029 Wollershausen	Unternehmen	10	-	-	-	-	1	5	1	1
	SV-Besch.	9	-	-	-	-	.	6	.	.
153 Goslar	Unternehmen	5 097	3	330	64	36	458	952	135	676
	SV-Besch.	35 787	.	8 203	.	600	2 167	5 649	1 535	2 149
153002 Bad Harzburg, Stadt	Unternehmen	789	-	39	4	6	67	133	17	103
	SV-Besch.	3 810	-	612	.	.	283	575	103	411
153006 Hahausen	Unternehmen	30	-	3	3	-	4	3	1	1
	SV-Besch.	53	-	.	.	-
153007 Langelsheim, Stadt	Unternehmen	367	1	30	5	3	35	62	12	52
	SV-Besch.	1 934	.	717	.	40	182	288	28	139
153008 Liebenburg	Unternehmen	246	-	11	18	2	39	47	13	13
	SV-Besch.	1 632	-	168	.	.	135	109	215	9
153009 Lutter am Barenberge, Flecken	Unternehmen	75	-	7	1	-	14	16	3	7
	SV-Besch.	285	-	20	.	-	64	95	.	.
153012 Seesen, Stadt	Unternehmen	663	-	41	8	1	61	160	16	53
	SV-Besch.	3 631	-	736	.	.	369	543	208	103
153014 Wallmoden	Unternehmen	19	-	1	1	-	2	4	-	-
	SV-Besch.	24	-	.	.	-	.	.	-	-
153016 Braunlage, Stadt	Unternehmen	362	-	17	-	3	27	51	2	134
	SV-Besch.	1 367	-	181	-	.	91	124	.	274
153017 Goslar, Stadt	Unternehmen	2 038	1	148	23	16	173	397	65	205
	SV-Besch.	19 705	.	5 381	.	485	903	3 717	917	1 037
153018 Claust.-Zellerfeld, Berg-/Uni.stadt	Unternehmen	508	1	33	1	5	36	79	6	108
	SV-Besch.	3 346	.	384	.	.	98	196	31	172
154 Helmstedt	Unternehmen	2 286	2	128	72	13	221	448	56	188
	SV-Besch.	17 038	.	.	.	44	.	2 633	417	624
154001 Bahrdorf	Unternehmen	28	-	1	3	-	6	3	-	1
	SV-Besch.	85	-	.	.	-	67	.	-	.

Regionen, kreisfreien Städten, Landkreisen und Gemeinden 2014

den Wirtschaftsabschnitten									Merkmal	Land Statistische Region Kreisfreie Stadt Landkreis Gemeinde
J Informa- tion u. Kommuni- kation	K Erbr. von Finanz- u. Versicher. Dienstl.	L Grundst.- und Wohnungs- wesen	M Erbr. von freiberufl., wissen. u. tech. Dienstl.	N Erbr. von sonst. wirtschaftl. Dienstl.	P Erziehung und Unterricht	Q Gesund- heits- u. Sozial- wesen	R Kunst, Unter- haltung u. Erholung	S Erbr. von sonst. Dienstl.		
Anzahl										
1	-	1	-	2	1	1	-	1	Unternehmen	152013 Jühnde
.	-	.	-	.	.	.	-	.	SV-Besch.	
-	1	-	6	2	1	3	-	1	Unternehmen	152014 Krebeck
-	.	-	9	.	.	6	-	.	SV-Besch.	
1	2	2	5	2	-	4	-	3	Unternehmen	152015 Landolfshausen
.	-	23	-	4	SV-Besch.	
14	13	93	98	42	19	96	22	59	Unternehmen	152016 Hann. Münden, Stadt
93	160	27	139	118	237	1 020	63	124	SV-Besch.	
1	1	6	2	4	3	1	2	6	Unternehmen	152017 Niemetal
.	SV-Besch.	
-	-	2	2	4	1	-	1	-	Unternehmen	152018 Obernfeld
-	-	-	.	.	SV-Besch.	
-	1	4	2	1	2	6	-	3	Unternehmen	152019 Rhumspringe
-	54	-	.	SV-Besch.	
-	1	3	2	6	3	-	-	5	Unternehmen	152020 Rollshausen
-	.	.	.	3	25	-	-	.	SV-Besch.	
11	11	52	68	28	13	29	6	28	Unternehmen	152021 Rosdorf
40	7	15	218	119	83	381	.	32	SV-Besch.	
1	-	4	2	2	2	1	-	4	Unternehmen	152022 Rüdershausen
.	-	-	.	SV-Besch.	
3	2	5	7	3	-	4	1	5	Unternehmen	152023 Scheden
.	.	.	.	5	-	29	.	.	SV-Besch.	
1	1	6	6	6	1	5	1	2	Unternehmen	152024 Seeburg
.	18	.	.	SV-Besch.	
1	-	7	3	4	2	3	-	6	Unternehmen	152025 Seulingen
.	-	24	-	8	SV-Besch.	
6	4	22	20	12	7	8	6	13	Unternehmen	152026 Staufenberg
11	.	4	10	7	11	93	.	42	SV-Besch.	
3	-	-	9	-	5	3	1	2	Unternehmen	152027 Waake
.	-	-	.	-	.	13	.	.	SV-Besch.	
-	-	4	1	1	-	2	-	3	Unternehmen	152028 Wollbrandshausen
-	-	.	.	.	-	.	-	.	SV-Besch.	
-	-	-	-	-	-	-	-	2	Unternehmen	152029 Wollershausen
-	-	-	-	-	-	-	-	.	SV-Besch.	
127	100	460	523	264	127	418	121	303	Unternehmen	153 Goslar
425	901	307	2 126	1 092	2 228	7 122	296	837	SV-Besch.	
17	16	79	77	47	24	78	21	61	Unternehmen	153002 Bad Harzburg, Stadt
7	21	29	133	65	180	1 178	74	86	SV-Besch.	
1	1	2	3	3	1	1	1	2	Unternehmen	153006 Hahausen
.	SV-Besch.	
13	5	23	46	14	7	26	9	24	Unternehmen	153007 Langelsheim, Stadt
.	4	.	42	31	44	343	3	35	SV-Besch.	
2	4	16	18	17	4	21	5	16	Unternehmen	153008 Liebenburg
.	3	9	36	111	47	744	10	.	SV-Besch.	
3	3	8	5	3	1	3	-	1	Unternehmen	153009 Lutter am Barenberge, Flecken
.	-	.	SV-Besch.	
17	15	58	69	43	13	55	13	40	Unternehmen	153012 Seesen, Stadt
38	246	6	256	273	.	692	9	68	SV-Besch.	
-	1	2	3	2	-	-	3	-	Unternehmen	153014 Wallmoden
-	-	-	.	-	SV-Besch.	
5	3	32	23	13	6	27	8	11	Unternehmen	153016 Braunlage, Stadt
.	.	67	63	25	80	322	42	8	SV-Besch.	
49	46	206	218	102	51	177	42	119	Unternehmen	153017 Goslar, Stadt
292	572	166	1 150	560	487	3 348	.	533	SV-Besch.	
20	6	34	61	20	20	30	19	29	Unternehmen	153018 Claust.-Zellerfeld, Berg-/Uni.stadt
51	7	26	442	19	.	432	27	85	SV-Besch.	
52	50	185	218	130	69	236	45	173	Unternehmen	154 Helmstedt
53	270	161	715	986	323	2 400	.	357	SV-Besch.	
2	1	2	2	1	1	1	-	4	Unternehmen	154001 Bahrdorf
.	-	.	SV-Besch.	

Noch 1.A: Unternehmen und sozialversicherungspflichtig Beschäftigte nach Wirtschaftsabschnitten, Statistischen

Land Statistische Region Kreisfreie Stadt Landkreis Gemeinde	Merkmal	Insgesamt	davon in							
			B Bergbau u. Gewinn. v. Steinen u. Erden	C Verarb. Gewerbe	D Energie- ver- sorgung	E Wasservers; Abw., Abf. u. Bes. von Umwelt- verschm.	F Bauge- werbe	G Handel; Instand- halt. u. Rep. v. Kfz	H Verkehr und Lagerei	I Gast- gewerbe
			Anzahl							
154002 Beierstedt	Unternehmen	4	-	-	1	-	-	-	-	-
	SV-Besch.	.	-	-	.	-	-	-	-	-
154003 Büddenstedt	Unternehmen	47	-	1	-	1	10	11	1	2
	SV-Besch.	212	-	.	-	.	50	14	.	.
154004 Danndorf	Unternehmen	20	-	-	-	-	4	3	2	1
	SV-Besch.	23	-	-	-	-
154005 Frellstedt	Unternehmen	17	-	2	1	-	7	-	1	-
	SV-Besch.	120	-	.	.	-	33	-	.	-
154006 Gevensleben	Unternehmen	42	-	-	23	1	5	1	3	-
	SV-Besch.	55	-	-	.	.	33	.	.	-
154007 Graffhorst	Unternehmen	8	-	1	-	-	-	2	-	1
	SV-Besch.	.	-	.	-	-	-	.	-	.
154008 Grasleben	Unternehmen	50	-	4	2	-	5	7	2	2
	SV-Besch.	489	-	58	.	-	74	.	.	.
154009 Groß Twülpstedt	Unternehmen	43	-	3	4	-	9	9	-	2
	SV-Besch.	214	-	.	.	-	88	29	-	.
154010 Helmstedt, Stadt	Unternehmen	763	2	40	10	6	53	175	19	62
	SV-Besch.	7 864	.	801	.	31	320	1 433	239	113
154011 Ingeleben	Unternehmen	7	-	4	-	-	2	-	-	-
	SV-Besch.	.	-	.	-	-	.	-	-	-
154012 Jerxheim	Unternehmen	35	-	3	3	1	1	6	1	4
	SV-Besch.	146	-	9	.	9
154013 Königslutter am Elm, Stadt	Unternehmen	410	-	26	8	2	41	84	4	38
	SV-Besch.	1 791	-	243	.	.	351	179	.	160
154014 Lehre	Unternehmen	261	-	13	5	1	25	41	5	24
	SV-Besch.	1 470	-	107	.	.	65	106	.	214
154015 Mariental	Unternehmen	17	-	1	-	-	2	3	1	1
	SV-Besch.	.	-	.	-	-
154016 Querenhorst	Unternehmen	6	-	-	1	-	-	2	-	-
	SV-Besch.	12	-	-	.	-	-	.	-	-
154017 Rábke	Unternehmen	17	-	2	1	-	2	-	-	3
	SV-Besch.	23	-	.	.	-	.	-	-	.
154018 Rennau	Unternehmen	11	-	1	-	-	2	3	1	1
	SV-Besch.	.	-	.	-	-
154019 Schöningen, Stadt	Unternehmen	297	-	13	2	1	24	63	10	32
	SV-Besch.	1 087	-	72	.	.	111	261	34	78
154020 Söllingen	Unternehmen	11	-	1	2	-	1	4	1	-
	SV-Besch.	271	-	.	.	-	.	.	.	-
154021 Süplingen	Unternehmen	41	-	2	1	-	5	6	2	2
	SV-Besch.	174	-	.	.	-	53	30	.	.
154022 Süplingenburg	Unternehmen	9	-	1	1	-	1	-	-	-
	SV-Besch.	9	-	.	.	-	.	-	-	-
154023 Twieflingen	Unternehmen	19	-	2	1	-	-	3	1	2
	SV-Besch.	15	-	.	.	-	-	.	.	.
154024 Velpke	Unternehmen	97	-	6	3	-	10	16	-	8
	SV-Besch.	345	-	19	.	-	78	42	-	8
154025 Warberg	Unternehmen	17	-	1	-	-	4	4	1	2
	SV-Besch.	62	-	.	-	-
154026 Wolsdorf	Unternehmen	9	-	-	-	-	2	2	1	-
	SV-Besch.	16	-	-	-	-	.	.	.	-
155 Northeim	Unternehmen	4 846	2	395	120	26	539	978	127	345
	SV-Besch.	38 026	.	8 966	.	140	2 300	5 484	1 059	1 039
155001 Bad Gandersheim, Stadt	Unternehmen	386	-	25	10	1	36	73	8	36
	SV-Besch.	2 270	-	836	.	.	119	235	53	153
155002 Bodenfelde, Flecken	Unternehmen	99	-	12	5	-	8	22	8	9
	SV-Besch.	377	-	146	.	-	36	29	.	5
155003 Dassel, Stadt	Unternehmen	284	-	39	13	3	52	51	9	19
	SV-Besch.	1 516	-	796	.	.	140	166	31	25
155005 Hardeggen, Stadt	Unternehmen	361	-	23	12	2	22	52	3	18
	SV-Besch.	6 640	-	126	.	.	93	819	.	27

Regionen, kreisfreien Städten, Landkreisen und Gemeinden 2014

den Wirtschaftsabschnitten									Merkmal	Land Statistische Region Kreisfreie Stadt Landkreis Gemeinde
J Informa- tion u. Kommuni- kation	K Erbr. von Finanz- u. Versicher. Dienstl.	L Grundst.- und Wohnungs- wesen	M Erbr. von freiberufl., wissen. u. tech. Dienstl.	N Erbr. von sonst. wirtschaftl. Dienstl.	P Erziehung und Unterricht	Q Gesund- heits- u. Sozial- wesen	R Kunst, Unter- haltung u. Erholung	S Erbr. von sonst. Dienstl.		
Anzahl										
-	-	1	1	-	-	-	-	1	Unternehmen	154002 Beierstedt
-	-	.	.	-	-	-	-	.	SV-Besch.	
3	1	2	3	2	2	4	-	4	Unternehmen	154003 Büddenstedt
.	46	-	6	SV-Besch.	
1	1	2	1	1	1	-	-	3	Unternehmen	154004 Dannndorf
.	-	-	.	SV-Besch.	
1	1	2	1	-	-	1	-	-	Unternehmen	154005 Frellstedt
.	.	.	.	-	-	.	-	-	SV-Besch.	
-	-	-	7	1	-	1	-	-	Unternehmen	154006 Gevensleben
-	-	-	17	.	-	.	-	-	SV-Besch.	
-	-	1	1	1	-	-	-	1	Unternehmen	154007 Grafhorst
-	-	.	.	.	-	-	-	.	SV-Besch.	
3	1	3	3	4	4	5	1	4	Unternehmen	154008 Grasleben
.	19	27	.	.	SV-Besch.	
1	-	3	-	9	1	1	-	1	Unternehmen	154009 Groß Twülpstedt
.	-	.	-	79	.	.	-	.	SV-Besch.	
14	14	77	66	37	22	101	13	52	Unternehmen	154010 Helmstedt, Stadt
12	221	.	307	337	125	931	42	207	SV-Besch.	
-	-	-	-	-	-	-	-	1	Unternehmen	154011 Ingeleben
-	-	-	-	-	-	-	-	.	SV-Besch.	
1	1	1	1	3	1	5	-	3	Unternehmen	154012 Jerxheim
.	99	-	.	SV-Besch.	
12	11	35	35	21	9	37	13	34	Unternehmen	154013 Königslutter am Elm, Stadt
18	9	59	76	21	73	494	24	40	SV-Besch.	
7	6	24	37	17	11	21	6	18	Unternehmen	154014 Lehre
9	6	4	208	.	5	246	27	17	SV-Besch.	
-	-	-	4	1	1	2	-	1	Unternehmen	154015 Mariental
-	-	-	-	.	SV-Besch.	
1	-	-	1	-	-	1	-	-	Unternehmen	154016 Querenhorst
-	-	-	.	-	-	-	-	-	SV-Besch.	
1	-	1	1	1	-	-	-	5	Unternehmen	154017 Rábke
.	-	.	.	.	-	-	-	.	SV-Besch.	
-	-	-	-	1	-	1	-	1	Unternehmen	154018 Rennau
-	-	-	-	.	-	.	-	.	SV-Besch.	
3	9	20	29	15	7	31	8	30	Unternehmen	154019 Schöningen, Stadt
.	24	12	42	.	25	331	14	65	SV-Besch.	
-	-	-	-	2	-	-	-	-	Unternehmen	154020 Söllingen
-	-	-	-	.	-	-	-	-	SV-Besch.	
-	1	2	3	2	2	10	-	3	Unternehmen	154021 Süpplingen
-	54	-	.	SV-Besch.	
-	-	1	2	1	1	1	-	-	Unternehmen	154022 Süpplingenburg
-	-	-	-	SV-Besch.	
1	-	2	2	2	1	-	-	2	Unternehmen	154023 Twieflingen
.	-	-	-	.	SV-Besch.	
-	1	6	18	7	2	12	4	4	Unternehmen	154024 Velpke
-	.	.	20	63	.	85	.	.	SV-Besch.	
1	2	-	-	-	2	-	-	-	Unternehmen	154025 Warberg
-	-	-	-	-	.	-	-	-	SV-Besch.	
-	-	-	-	1	1	1	-	1	Unternehmen	154026 Wolsdorf
-	-	-	-	.	.	.	-	.	SV-Besch.	
107	89	365	477	324	126	410	130	286	Unternehmen	155 Northeim
336	841	160	1 208	7 654	824	6 513	490	834	SV-Besch.	
15	9	37	39	15	11	35	11	25	Unternehmen	155001 Bad Gandersheim, Stadt
47	17	21	75	10	71	519	18	91	SV-Besch.	
3	1	6	5	3	2	8	2	5	Unternehmen	155002 Bodenfelde, Flecken
.	.	.	7	.	.	74	.	25	SV-Besch.	
5	3	17	19	11	4	23	6	10	Unternehmen	155003 Dassel, Stadt
.	8	.	.	.	71	162	.	38	SV-Besch.	
5	8	21	31	109	13	21	3	18	Unternehmen	155005 Hardeggen, Stadt
.	108	7	157	4 956	64	207	.	62	SV-Besch.	

Noch 1.A: Unternehmen und sozialversicherungspflichtig Beschäftigte nach Wirtschaftsabschnitten, Statistischen

Land Statistische Region Kreisfreie Stadt Landkreis Gemeinde	Merkmal	Insgesamt	davon in							
			B Bergbau u. Gewinn. v. Steinen u. Erden	C Verarb. Gewerbe	D Energie- ver- sorgung	E Wasservers; Abw., Abf. u. Bes. von Umwelt- verschm.	F Bauge- werbe	G Handel; Instand- halt. u. Rep. v. Kfz	H Verkehr und Lagerei	I Gast- gewerbe
			Anzahl							
155006 Kalefeld	Unternehmen	226	-	18	7	1	39	49	7	12
	SV-Besch.	594	-	76	7	.	79	122	64	4
155007 Katlenburg-Lindau	Unternehmen	247	-	17	2	2	32	59	4	14
	SV-Besch.	1 581	-	345	.	.	137	290	61	228
155009 Moringen, Stadt	Unternehmen	235	-	30	6	2	24	51	5	17
	SV-Besch.	3 464	-	639	.	.	186	142	34	12
155010 Nörten-Hardenberg, Flecken	Unternehmen	254	-	29	4	1	36	60	7	18
	SV-Besch.	1 343	-	360	.	.	134	252	25	145
155011 Northeim, Stadt	Unternehmen	1 107	-	73	21	4	109	224	36	69
	SV-Besch.	8 878	-	2 332	.	.	557	1 454	564	139
155012 Uslar, Stadt	Unternehmen	512	2	45	19	3	50	109	13	30
	SV-Besch.	3 261	.	760	.	.	171	591	35	128
155013 Einbeck, Stadt	Unternehmen	1 135	-	84	21	7	131	228	27	103
	SV-Besch.	8 102	-	2 550	.	.	648	1 384	159	173
156 Osterode am Harz	Unternehmen	2 633	5	232	30	17	247	536	66	282
	SV-Besch.	21 788	80	5 734	432	153	1 184	2 458	737	737
156002 Bad Lauterberg im Harz, Stadt	Unternehmen	444	1	45	3	1	38	92	9	52
	SV-Besch.	3 325	.	728	.	.	136	472	29	191
156003 Bad Sachsa, Stadt	Unternehmen	279	-	11	4	1	22	47	6	46
	SV-Besch.	1 236	-	30	.	.	88	210	31	209
156006 Elbingerode	Unternehmen	8	-	1	-	-	2	1	-	2
	SV-Besch.	7	-	.	-	-	.	.	-	.
156008 Hattorf am Harz	Unternehmen	109	-	10	1	1	12	23	3	11
	SV-Besch.	1 024	-	120	.	.	39	70	.	17
156009 Herzberg am Harz, Stadt	Unternehmen	454	2	39	9	3	36	102	8	45
	SV-Besch.	4 371	.	1 776	.	23	189	335	123	66
156010 Hörden am Harz	Unternehmen	30	-	4	1	-	6	9	1	-
	SV-Besch.	145	-	.	.	-	12	64	.	-
156011 Osterode am Harz, Stadt	Unternehmen	845	2	76	11	7	66	177	26	63
	SV-Besch.	8 717	.	1 946	.	77	414	833	324	193
156012 Walkenried	Unternehmen	93	-	8	-	1	7	18	5	14
	SV-Besch.	500	-	224	-	.	15	21	.	13
156013 Wieda	Unternehmen	39	-	3	1	-	4	8	1	4
	SV-Besch.	206	-	.	.	-	5	9	.	.
156015 Wulften am Harz	Unternehmen	64	-	8	-	1	11	11	1	4
	SV-Besch.	553	-	87	-	.	158	.	.	4
156016 Zorge	Unternehmen	32	-	4	-	-	3	5	1	8
	SV-Besch.	673	-	.	-	-	.	.	.	10
156017 Bad Grund (Harz)	Unternehmen	236	-	23	-	2	40	43	5	33
	SV-Besch.	1 031	-	167	-	.	115	160	66	32
157 Peine	Unternehmen	4 067	12	264	164	21	499	816	125	242
	SV-Besch.	23 951	20	4 332	304	650	1 934	4 273	1 475	433
157001 Edemissen	Unternehmen	462	4	29	70	1	58	67	11	19
	SV-Besch.	2 340	12	110	.	.	180	313	96	26
157002 Hohenhameln	Unternehmen	353	-	32	34	4	49	60	17	17
	SV-Besch.	1 574	-	315	.	37	176	239	208	19
157005 Lengede	Unternehmen	336	-	27	9	1	51	81	10	20
	SV-Besch.	1 770	-	755	.	.	190	217	94	38
157006 Peine, Stadt	Unternehmen	1 602	3	97	33	10	142	352	41	110
	SV-Besch.	13 670	.	2 617	.	474	812	2 451	714	217
157007 Vechede	Unternehmen	449	-	28	4	1	73	82	17	23
	SV-Besch.	1 485	-	174	.	.	182	214	222	65
157008 Wendeburg	Unternehmen	296	2	24	1	1	45	45	7	21
	SV-Besch.	1 013	.	249	.	.	141	100	48	34
157009 Ilsede	Unternehmen	569	3	27	13	3	81	129	22	32
	SV-Besch.	2 099	.	112	.	.	253	739	93	34
158 Wolfenbüttel	Unternehmen	3 544	5	185	111	14	395	652	87	202
	SV-Besch.	18 990	.	3 429	.	621	1 865	2 074	398	309
158002 Baddeckenstedt	Unternehmen	102	1	6	2	1	9	24	5	8
	SV-Besch.	358	.	46	.	.	44	78	.	5

Regionen, kreisfreien Städten, Landkreisen und Gemeinden 2014

den Wirtschaftsabschnitten									Merkmal	Land Statistische Region Kreisfreie Stadt Landkreis Gemeinde
J Informa- tion u. Kommuni- kation	K Erbr. von Finanz- u. Versicher. Dienstl.	L Grundst.- und Wohnungs- wesen	M Erbr. von freiberufl., wissen. u. tech. Dienstl.	N Erbr. von sonst. wirtschaftl. Dienstl.	P Erziehung und Unterricht	Q Gesund- heits- u. Sozial- wesen	R Kunst, Unter- haltung u. Erholung	S Erbr. von sonst. Dienstl.		
Anzahl										
5	4	12	19	13	7	14	3	16	Unternehmen	155006 Kalefeld
.	8	.	3	40	30	127	.	25	SV-Besch.	
5	6	18	28	11	8	13	13	15	Unternehmen	155007 Katlenburg-Lindau
.	.	11	43	33	37	99	224	31	SV-Besch.	
9	3	12	16	11	10	19	11	9	Unternehmen	155009 Moringen, Stadt
7	864	5	15	SV-Besch.	
4	6	22	20	13	5	12	6	11	Unternehmen	155010 Nörten-Hardenberg, Flecken
.	13	.	29	8	29	294	5	46	SV-Besch.	
19	22	94	130	54	29	119	30	74	Unternehmen	155011 Northeim, Stadt
38	387	40	370	462	291	1 759	115	275	SV-Besch.	
12	10	34	57	23	11	46	16	32	Unternehmen	155012 Uslar, Stadt
20	13	6	57	.	39	1 272	12	60	SV-Besch.	
25	17	92	113	61	26	100	29	71	Unternehmen	155013 Einbeck, Stadt
179	275	68	425	595	139	1 136	94	166	SV-Besch.	
41	63	203	220	134	65	260	49	183	Unternehmen	156 Osterode am Harz
58	493	91	431	1 292	410	7 047	46	405	SV-Besch.	
5	9	42	33	22	7	50	6	29	Unternehmen	156002 Bad Lauterberg im Harz, Stadt
.	10	21	78	28	42	1 438	.	56	SV-Besch.	
7	3	24	29	11	7	32	4	25	Unternehmen	156003 Bad Sachsa, Stadt
.	.	6	54	9	64	396	.	66	SV-Besch.	
1	-	-	-	-	-	-	-	1	Unternehmen	156006 Elbingerode
.	-	-	-	-	-	-	-	.	SV-Besch.	
1	2	7	8	4	3	12	3	8	Unternehmen	156008 Hattorf am Harz
.	.	.	9	.	.	724	.	18	SV-Besch.	
5	12	31	34	26	9	57	8	28	Unternehmen	156009 Herzberg am Harz, Stadt
.	21	7	80	595	56	1 016	.	47	SV-Besch.	
-	-	-	7	-	1	-	-	1	Unternehmen	156010 Hörden am Harz
-	-	-	.	-	.	-	-	.	SV-Besch.	
15	25	77	78	50	21	70	24	57	Unternehmen	156011 Osterode am Harz, Stadt
40	401	42	165	635	184	2 892	37	156	SV-Besch.	
1	4	7	6	3	5	7	-	7	Unternehmen	156012 Walkenried
.	7	5	.	.	19	45	-	4	SV-Besch.	
2	-	-	2	4	1	5	-	4	Unternehmen	156013 Wieda
.	-	-	.	.	.	92	-	.	SV-Besch.	
1	3	1	9	4	2	4	2	2	Unternehmen	156015 Wulften am Harz
.	.	.	8	SV-Besch.	
1	-	1	1	1	1	2	1	3	Unternehmen	156016 Zorge
.	-	SV-Besch.	
2	5	13	13	9	8	21	1	18	Unternehmen	156017 Bad Grund (Harz)
.	4	.	12	9	23	367	.	33	SV-Besch.	
146	81	308	429	201	78	333	85	263	Unternehmen	157 Peine
299	735	131	1 789	1 255	557	4 857	171	736	SV-Besch.	
19	8	34	62	16	5	25	11	23	Unternehmen	157001 Edemissen
.	11	8	140	22	.	1 330	10	42	SV-Besch.	
9	3	29	37	18	8	15	5	16	Unternehmen	157002 Hohenhameln
.	.	9	44	58	37	225	.	48	SV-Besch.	
11	6	23	32	17	7	18	6	17	Unternehmen	157005 Lengede
26	7	15	62	100	21	141	.	53	SV-Besch.	
51	40	141	155	80	24	187	27	109	Unternehmen	157006 Peine, Stadt
142	602	81	1 271	910	250	2 632	.	304	SV-Besch.	
18	8	38	52	23	13	32	10	27	Unternehmen	157007 Vechelde
47	.	16	86	77	36	135	52	157	SV-Besch.	
18	8	13	44	19	6	11	8	23	Unternehmen	157008 Wendeburg
29	78	.	44	48	.	74	.	36	SV-Besch.	
20	8	30	47	28	15	45	18	48	Unternehmen	157009 Ilsede
42	22	.	142	40	173	320	13	96	SV-Besch.	
104	78	301	486	183	114	291	96	240	Unternehmen	158 Wolfenbüttel
205	454	147	1 167	657	1 102	5 327	396	698	SV-Besch.	
4	3	7	3	12	2	10	1	4	Unternehmen	158002 Baddeckenstedt
.	.	.	.	20	.	132	.	.	SV-Besch.	

Noch 1.A: Unternehmen und sozialversicherungspflichtig Beschäftigte nach Wirtschaftsabschnitten, Statistischen

Land Statistische Region Kreisfreie Stadt Landkreis Gemeinde	Merkmal	Insgesamt	davon in							
			B Bergbau u. Gewinn. v. Steinen u. Erden	C Verarb. Gewerbe	D Energie- ver- sorgung	E Wasservers; Abw., Abf. u. Bes. von Umwelt- verschm.	F Bauge- werbe	G Handel; Instand- halt. u. Rep. v. Kfz	H Verkehr und Lagerei	I Gast- gewerbe
			Anzahl							
158004 Burgdorf	Unternehmen	56	-	-	4	-	12	10	1	3
	SV-Besch.	220	-	-	.	-	181	7	.	.
158005 Cramme	Unternehmen	20	-	1	-	-	4	4	-	-
	SV-Besch.	15	-	.	-	-	.	.	-	-
158006 Cremlingen	Unternehmen	374	-	20	10	3	43	59	10	17
	SV-Besch.	1 366	-	420	.	.	100	200	74	.
158007 Dahlum	Unternehmen	16	-	-	1	-	5	1	-	1
	SV-Besch.	41	-	-	.	-	.	.	-	.
158008 Denkte	Unternehmen	84	-	4	2	2	11	15	2	2
	SV-Besch.	129	-	26	.	.	26	16	.	.
158009 Dettum	Unternehmen	25	-	1	1	-	4	1	1	2
	SV-Besch.	37	-	.	.	-	15	.	.	.
158010 Dorstadt	Unternehmen	17	-	1	-	-	3	5	1	-
	SV-Besch.	48	-	.	-	-	.	.	.	-
158011 Elbe	Unternehmen	36	-	5	7	-	3	5	1	1
	SV-Besch.	83	-	.	.	-
158012 Erkerode	Unternehmen	46	-	2	13	-	5	4	-	1
	SV-Besch.	15	-	.	.	-	.	.	-	.
158013 Evessen	Unternehmen	49	-	1	3	-	6	9	2	1
	SV-Besch.	47	-	.	.	-	13	15	.	.
158014 Flöthe	Unternehmen	17	-	2	2	-	1	4	-	2
	SV-Besch.	18	-	.	.	-	.	.	-	.
158016 Haverlah	Unternehmen	37	-	1	8	-	3	7	1	4
	SV-Besch.	72	-	.	.	-	.	45	.	.
158017 Hedeper	Unternehmen	20	-	1	6	-	2	-	-	2
	SV-Besch.	31	-	.	.	-	.	-	-	.
158018 Heere	Unternehmen	13	-	-	-	-	5	-	1	1
	SV-Besch.	26	-	-	-	-	10	-	.	.
158019 Heiningen	Unternehmen	13	-	2	-	-	2	1	-	2
	SV-Besch.	20	-	.	-	-	.	.	-	.
158021 Kissenbrück	Unternehmen	41	-	8	-	-	5	7	2	-
	SV-Besch.	132	-	68	-	-	18	.	.	-
158022 Kneitlingen	Unternehmen	25	-	-	4	-	6	2	-	2
	SV-Besch.	102	-	-	.	-	16	.	-	.
158023 Ohrum	Unternehmen	17	-	2	-	-	2	8	-	-
	SV-Besch.	39	-	.	-	-	.	21	-	-
158024 Remlingen	Unternehmen	39	1	3	4	1	9	4	1	2
	SV-Besch.	499	30	.	.	.
158025 Roklum	Unternehmen	8	-	1	1	-	1	1	-	1
	SV-Besch.	7	-	.	.	-	.	.	-	.
158027 Schöppenstedt, Stadt	Unternehmen	180	-	11	4	2	20	51	3	10
	SV-Besch.	880	-	366	.	.	142	142	.	13
158028 Sehlede	Unternehmen	13	-	-	2	-	3	-	-	1
	SV-Besch.	18	-	-	.	-	.	-	-	.
158029 Semmenstedt	Unternehmen	14	-	-	3	-	1	3	-	2
	SV-Besch.	6	-	-	.	-	.	.	-	.
158030 Sickte	Unternehmen	169	-	8	2	-	30	29	3	5
	SV-Besch.	2 155	-	117	.	-	132	90	.	.
158031 Uehrde	Unternehmen	20	-	2	4	-	5	4	1	1
	SV-Besch.	27	-	.	.	-	13	.	.	.
158032 Vahlberg	Unternehmen	17	-	2	1	-	1	1	-	1
	SV-Besch.	26	-	.	.	-	.	.	-	.
158033 Veltheim (Ohe)	Unternehmen	22	-	3	-	-	3	1	1	1
	SV-Besch.	24	-	.	-	-	.	.	-	.
158035 Winnigstedt	Unternehmen	21	-	1	2	-	4	4	-	2
	SV-Besch.	35	-	.	.	-	.	.	-	.
158036 Wittmar	Unternehmen	33	-	1	-	-	9	-	1	4
	SV-Besch.	45	-	.	-	-	13	-	.	.
158037 Wolfenbüttel, Stadt	Unternehmen	1 700	2	83	15	4	142	317	41	102
	SV-Besch.	11 268	.	1 929	.	132	879	1 281	197	217

Regionen, kreisfreien Städten, Landkreisen und Gemeinden 2014

den Wirtschaftsabschnitten									Merkmal	Land Statistische Region Kreisfreie Stadt Landkreis Gemeinde
J Informa- tion u. Kommuni- kation	K Erbr. von Finanz- u. Versicher. Dienstl.	L Grundst.- und Wohnungs- wesen	M Erbr. von freiberufl., wissen. u. tech. Dienstl.	N Erbr. von sonst. wirtschaftl. Dienstl.	P Erziehung und Unterricht	Q Gesund- heits- u. Sozial- wesen	R Kunst, Unter- haltung u. Erholung	S Erbr. von sonst. Dienstl.		
Anzahl										
-	4	6	6	4	2	2	1	1	Unternehmen	158004 Burgdorf
-	11	SV-Besch.	
-	-	-	3	2	2	1	1	2	Unternehmen	158005 Cramme
-	-	-	SV-Besch.	
14	6	29	69	29	14	23	11	17	Unternehmen	158006 Cremlingen
58	15	.	53	64	27	197	11	59	SV-Besch.	
-	-	1	3	1	-	-	-	3	Unternehmen	158007 Dahlum
-	-	.	.	.	-	-	-	.	SV-Besch.	
2	1	6	21	3	3	5	-	5	Unternehmen	158008 Denkte
.	.	.	13	.	.	19	-	.	SV-Besch.	
2	1	-	1	2	2	-	1	6	Unternehmen	158009 Dettum
.	.	-	.	.	.	-	.	6	SV-Besch.	
2	-	-	2	-	1	-	1	1	Unternehmen	158010 Dorstadt
.	-	-	.	-	.	-	.	.	SV-Besch.	
-	1	4	3	-	2	1	-	3	Unternehmen	158011 Elbe
-	.	.	.	-	.	.	-	.	SV-Besch.	
-	2	3	10	1	2	-	1	2	Unternehmen	158012 Erkerode
-	-	.	.	SV-Besch.	
3	-	5	9	2	2	2	2	2	Unternehmen	158013 Evessen
.	-	SV-Besch.	
1	-	-	2	1	-	-	-	2	Unternehmen	158014 Flöthe
.	-	-	.	.	-	-	-	.	SV-Besch.	
-	-	4	2	2	-	-	2	3	Unternehmen	158016 Haverlah
-	-	.	.	.	-	-	-	.	SV-Besch.	
1	-	1	2	3	-	-	-	2	Unternehmen	158017 Hedeper
.	-	.	.	.	-	-	-	.	SV-Besch.	
2	-	1	2	1	-	-	-	-	Unternehmen	158018 Heere
.	-	.	.	.	-	-	-	-	SV-Besch.	
1	1	1	-	1	1	-	1	-	Unternehmen	158019 Heiningen
.	.	.	-	.	.	-	.	.	SV-Besch.	
2	-	2	3	-	2	3	2	5	Unternehmen	158021 Kissenbrück
.	-	.	.	-	.	15	.	.	SV-Besch.	
1	-	2	1	1	-	5	1	-	Unternehmen	158022 Kneitlingen
.	-	.	.	.	-	57	.	-	SV-Besch.	
-	-	3	-	2	-	-	-	-	Unternehmen	158023 Ohrum
-	-	.	-	.	-	-	-	-	SV-Besch.	
1	-	-	3	4	1	1	1	3	Unternehmen	158024 Remlingen
.	-	-	.	8	SV-Besch.	
-	-	-	2	-	-	-	-	1	Unternehmen	158025 Roklum
-	-	-	.	-	-	-	-	.	SV-Besch.	
-	5	15	20	6	5	11	2	15	Unternehmen	158027 Schöppenstedt, Stadt
-	10	.	58	.	20	93	.	18	SV-Besch.	
-	-	-	1	-	2	1	1	2	Unternehmen	158028 Sehle
-	-	-	.	-	SV-Besch.	
1	-	1	1	-	-	-	1	1	Unternehmen	158029 Semmenstedt
.	-	.	.	-	-	-	.	.	SV-Besch.	
5	5	15	24	5	8	17	6	7	Unternehmen	158030 Sickte
.	.	.	63	8	79	1 604	.	.	SV-Besch.	
1	-	-	-	2	-	-	-	-	Unternehmen	158031 Uehrde
.	-	-	-	.	-	-	-	-	SV-Besch.	
1	-	-	4	2	1	1	1	1	Unternehmen	158032 Vahlberg
.	-	-	SV-Besch.	
2	3	1	-	2	1	-	1	3	Unternehmen	158033 Veltheim (Ohe)
.	.	.	-	.	.	-	.	.	SV-Besch.	
1	1	1	1	-	1	1	-	2	Unternehmen	158035 Winnigstedt
.	.	.	.	-	.	.	-	.	SV-Besch.	
4	-	5	3	5	-	-	-	1	Unternehmen	158036 Wittmar
.	-	.	.	4	-	-	-	.	SV-Besch.	
49	37	168	258	72	53	180	49	128	Unternehmen	158037 Wolfenbüttel, Stadt
.	329	127	908	487	874	2 808	364	506	SV-Besch.	

Noch 1.A: Unternehmen und sozialversicherungspflichtig Beschäftigte nach Wirtschaftsabschnitten, Statistischen

Land Statistische Region Kreisfreie Stadt Landkreis Gemeinde	Merkmal	Insgesamt	davon in							
			B Bergbau u. Gewinn. v. Steinen u. Erden	C Verarb. Gewerbe	D Energie- ver- sorgung	E Wasservers; Abw., Abf. u. Bes. von Umwelt- verschm.	F Bauge- werbe	G Handel; Instand- halt. u. Rep. v. Kfz	H Verkehr und Lagerei	I Gast- gewerbe
			Anzahl							
158038 Börßum	Unternehmen	70	-	5	3	1	11	17	1	2
	SV-Besch.	203	-	30	.	.	34	26	.	.
158039 Schladen-Werla	Unternehmen	230	1	8	7	-	25	54	8	19
	SV-Besch.	998	.	282	.	-	77	102	60	19
2 Hannover	Unternehmen	84 637	72	4 886	1 472	246	8 506	15 486	2 814	5 592
	SV-Besch.	709 244	2 949	153 996	9 294	5 814	38 622	121 093	32 164	17 514
241 Region Hannover	Unternehmen	46 961	20	2 132	361	94	4 339	8 095	1 586	3 033
	SV-Besch.	455 869	2 441	80 465	8 022	3 851	19 501	80 686	21 308	11 180
241001 Hannover, Lhst.	Unternehmen	23 238	13	789	91	25	1 572	3 536	734	1 608
	SV-Besch.	298 871	2 394	56 852	7 728	3 190	7 938	26 923	7 407	7 042
241002 Barsinghausen, Stadt	Unternehmen	1 114	-	60	8	7	133	210	22	69
	SV-Besch.	6 310	-	1 239	.	68	473	2 252	219	161
241003 Burgdorf, Stadt	Unternehmen	1 239	1	52	7	2	143	216	23	75
	SV-Besch.	4 194	.	343	.	.	476	1 260	42	117
241004 Burgwedel, Stadt	Unternehmen	1 030	-	43	11	1	99	222	26	45
	SV-Besch.	29 564	-	825	.	.	404	.	.	167
241005 Garbsen, Stadt	Unternehmen	2 079	-	125	15	4	253	424	84	126
	SV-Besch.	10 759	-	2 174	.	.	769	2 117	349	495
241006 Gehrden, Stadt	Unternehmen	632	1	42	6	1	59	103	16	36
	SV-Besch.	1 925	.	367	.	.	263	457	71	73
241007 Hemmingen, Stadt	Unternehmen	832	-	49	11	3	84	153	20	36
	SV-Besch.	3 180	-	469	.	.	248	865	.	96
241008 Isernhagen	Unternehmen	1 663	-	90	16	5	165	359	55	65
	SV-Besch.	8 437	-	1 020	.	48	733	2 816	926	210
241009 Laatzen, Stadt	Unternehmen	1 274	-	56	2	4	134	264	57	97
	SV-Besch.	11 229	-	1 633	.	.	623	1 262	344	668
241010 Langenhagen, Stadt	Unternehmen	2 357	2	154	11	6	245	529	195	133
	SV-Besch.	23 790	.	5 643	.	24	1 403	6 294	5 574	393
241011 Lehrte, Stadt	Unternehmen	1 485	-	79	19	7	184	269	41	101
	SV-Besch.	8 278	-	700	.	.	1 336	2 155	893	296
241012 Neustadt am Rbge., Stadt	Unternehmen	1 587	1	77	70	4	193	269	36	113
	SV-Besch.	6 681	.	834	.	.	1 277	1 061	115	238
241013 Pattensen, Stadt	Unternehmen	529	-	39	7	1	74	95	34	31
	SV-Besch.	2 769	-	842	.	.	161	.	.	102
241014 Ronnenberg, Stadt	Unternehmen	830	1	44	9	4	127	164	43	37
	SV-Besch.	3 626	.	852	.	9	561	773	.	105
241015 Seelze, Stadt	Unternehmen	906	-	47	9	1	146	166	36	59
	SV-Besch.	3 898	-	830	.	.	759	566	147	58
241016 Sehnde, Stadt	Unternehmen	712	-	39	12	5	103	140	27	47
	SV-Besch.	5 019	-	339	.	50	279	805	582	188
241017 Springe, Stadt	Unternehmen	1 146	-	93	7	1	163	195	21	76
	SV-Besch.	5 613	-	1 455	.	.	425	840	156	151
241018 Uetze	Unternehmen	687	-	48	12	7	101	129	19	44
	SV-Besch.	2 531	-	674	.	165	277	.	121	55
241019 Wedemark	Unternehmen	1 490	1	79	19	4	170	279	40	65
	SV-Besch.	6 808	.	1 614	.	17	438	2 237	581	166
241020 Wennigsen (Deister)	Unternehmen	558	-	38	1	2	50	89	16	27
	SV-Besch.	1 995	-	626	.	.	134	446	46	52
241021 Wunstorf, Stadt	Unternehmen	1 573	-	89	18	-	141	284	41	143
	SV-Besch.	10 392	-	1 134	34	-	524	3 575	449	347
251 Diepholz	Unternehmen	9 396	8	739	558	33	958	1 956	382	523
	SV-Besch.	54 417	111	13 080	158	448	4 702	12 225	3 830	1 738
251001 Affinghausen	Unternehmen	20	-	1	2	-	2	4	1	1
	SV-Besch.	46	-	.	.	-
251002 Asendorf	Unternehmen	146	-	14	1	-	19	29	7	5
	SV-Besch.	547	-	156	.	-	44	183	.	.
251003 Bahrenborstel	Unternehmen	43	-	3	5	-	6	8	1	4
	SV-Besch.	263	-	.	.	-	21	21	.	.
251004 Barenburg, Flecken	Unternehmen	58	-	6	6	1	7	2	3	5
	SV-Besch.	210	-	91	.	.	40	.	.	.

Regionen, kreisfreien Städten, Landkreisen und Gemeinden 2014

den Wirtschaftsabschnitten									Merkmal	Land Statistische Region Kreisfreie Stadt Landkreis Gemeinde
J Informa- tion u. Kommuni- kation	K Erbr. von Finanz- u. Versicher. Dienstl.	L Grundst.- und Wohnungs- wesen	M Erbr. von freiberufl., wissen. u. tech. Dienstl.	N Erbr. von sonst. wirtschaftl. Dienstl.	P Erziehung und Unterricht	Q Gesund- heits- u. Sozial- wesen	R Kunst, Unter- haltung u. Erholung	S Erbr. von sonst. Dienstl.		
Anzahl										
-	2	6	5	5	1	6	-	5	Unternehmen	158038 Börßum
-	.	.	.	12	.	22	-	9	SV-Besch.	
4	6	14	22	13	6	21	9	13	Unternehmen	158039 Schladen-Werla
.	12	4	27	24	10	348	6	18	SV-Besch.	
2 655	1 670	8 101	11 954	4 769	2 063	6 465	2 256	5 630	Unternehmen	2 Hannover
17 447	32 832	4 920	42 506	53 152	25 037	122 269	7 182	22 453	SV-Besch.	
1 869	918	4 447	7 819	2 783	1 137	3 657	1 486	3 185	Unternehmen	241 Region Hannover
14 405	23 073	3 536	32 611	42 974	17 470	73 905	5 157	15 284	SV-Besch.	
1 085	474	1 974	4 672	1 227	640	2 102	863	1 833	Unternehmen	241001 Hannover, Lhst.
12 285	21 574	2 547	26 118	29 948	14 190	57 248	3 988	11 499	SV-Besch.	
38	18	104	141	89	27	88	28	72	Unternehmen	241002 Barsinghausen, Stadt
15	126	22	205	119	105	982	.	207	SV-Besch.	
39	27	149	196	78	29	93	32	77	Unternehmen	241003 Burgdorf, Stadt
73	122	36	312	279	182	670	40	208	SV-Besch.	
35	23	118	172	58	23	68	28	58	Unternehmen	241004 Burgwedel, Stadt
100	41	14	342	695	49	1 182	36	171	SV-Besch.	
79	33	216	246	128	38	148	46	114	Unternehmen	241005 Garbsen, Stadt
235	65	89	789	1 564	369	1 152	110	342	SV-Besch.	
21	7	79	111	49	10	43	11	37	Unternehmen	241006 Gehrden, Stadt
57	8	10	139	66	.	285	.	84	SV-Besch.	
36	11	110	139	66	17	39	21	37	Unternehmen	241007 Hemmingen, Stadt
14	27	68	170	591	69	240	6	74	SV-Besch.	
65	36	222	289	97	24	61	39	75	Unternehmen	241008 Isernhagen
390	70	102	781	798	.	284	46	157	SV-Besch.	
44	22	105	151	98	30	96	42	72	Unternehmen	241009 Laatzen, Stadt
177	.	136	459	4 261	304	663	172	465	SV-Besch.	
82	46	213	222	159	41	137	63	119	Unternehmen	241010 Langenhagen, Stadt
358	185	168	647	1 077	189	1 265	159	389	SV-Besch.	
46	30	156	184	98	28	112	39	92	Unternehmen	241011 Lehrte, Stadt
188	39	74	378	607	143	1 057	40	179	SV-Besch.	
39	37	162	196	106	33	101	41	109	Unternehmen	241012 Neustadt am Rbge., Stadt
102	92	51	435	715	373	918	81	292	SV-Besch.	
23	11	54	50	28	12	28	14	28	Unternehmen	241013 Pattensen, Stadt
19	.	17	81	104	85	191	33	81	SV-Besch.	
25	12	72	104	53	13	48	24	50	Unternehmen	241014 Ronnenberg, Stadt
28	16	38	95	312	66	338	29	162	SV-Besch.	
25	10	77	115	61	18	51	28	57	Unternehmen	241015 Seelze, Stadt
.	6	29	112	130	132	912	18	99	SV-Besch.	
30	13	57	80	49	13	43	11	43	Unternehmen	241016 Sehnde, Stadt
.	24	16	218	412	60	1 951	15	49	SV-Besch.	
18	23	116	125	80	34	95	32	67	Unternehmen	241017 Springe, Stadt
.	34	31	163	394	322	1 458	36	120	SV-Besch.	
14	10	61	77	40	11	48	25	41	Unternehmen	241018 Uetze
14	21	6	110	89	39	307	14	54	SV-Besch.	
55	31	178	235	92	44	81	47	70	Unternehmen	241019 Wedemark
73	41	50	279	254	78	642	54	273	SV-Besch.	
24	11	62	107	38	14	36	11	32	Unternehmen	241020 Wennigsen (Deister)
.	17	7	126	58	83	197	.	89	SV-Besch.	
46	33	162	207	89	38	139	41	102	Unternehmen	241021 Wunstorf, Stadt
103	179	25	652	501	539	1 963	77	290	SV-Besch.	
177	185	979	975	477	188	545	166	547	Unternehmen	251 Diepholz
705	1 771	201	2 242	2 690	965	8 112	246	1 193	SV-Besch.	
-	-	3	1	-	-	1	2	2	Unternehmen	251001 Affinghausen
-	-	.	.	-	-	.	.	.	SV-Besch.	
7	2	15	10	9	1	10	9	8	Unternehmen	251002 Asendorf
.	.	.	11	7	.	110	.	12	SV-Besch.	
1	-	8	4	1	-	-	-	2	Unternehmen	251003 Bahrenborstel
.	-	.	.	.	-	-	-	.	SV-Besch.	
-	2	7	7	5	2	2	-	3	Unternehmen	251004 Barenburg, Flecken
-	.	.	11	.	.	.	-	.	SV-Besch.	

Noch 1.A: Unternehmen und sozialversicherungspflichtig Beschäftigte nach Wirtschaftsabschnitten, Statistischen

Land Statistische Region Kreisfreie Stadt Landkreis Gemeinde	Merkmal	Insgesamt	davon in							
			B Bergbau u. Gewinn. v. Steinen u. Erden	C Verarb. Gewerbe	D Energie- ver- sorgung	E Wasservers; Abw., Abf. u. Bes. von Umwelt- verschm.	F Bauge- werbe	G Handel; Instand- halt. u. Rep. v. Kfz	H Verkehr und Lagerei	I Gast- gewerbe
			Anzahl							
251005 Barnstorf, Flecken	Unternehmen	220	-	14	13	1	28	46	9	15
	SV-Besch.	1 495	-	467	.	.	130	132	85	33
251006 Barver	Unternehmen	44	-	5	11	-	7	6	3	1
	SV-Besch.	107	-	.	.	-	22	.	.	.
251007 Bassum, Stadt	Unternehmen	698	-	50	45	6	89	130	26	35
	SV-Besch.	4 532	-	968	3	150	463	378	114	46
251008 Borstel	Unternehmen	46	2	3	6	-	4	9	1	2
	SV-Besch.	115	.	4	.	-	.	33	.	.
251009 Brockum	Unternehmen	36	-	3	3	-	5	6	-	3
	SV-Besch.	188	-	.	.	-	40	.	-	.
251011 Dickel	Unternehmen	19	-	2	5	-	1	5	-	3
	SV-Besch.	30	-	.	.	-	.	.	-	.
251012 Diepholz, Stadt	Unternehmen	621	2	52	27	-	42	123	13	42
	SV-Besch.	4 745	.	1 370	.	-	284	850	167	87
251013 Drebber	Unternehmen	99	-	8	13	-	10	17	4	8
	SV-Besch.	486	-	160	.	-	163	52	.	.
251014 Drentwede	Unternehmen	33	-	3	6	-	5	7	-	4
	SV-Besch.	72	-	.	.	-	26	16	-	.
251015 Ehrenburg	Unternehmen	66	1	5	15	-	9	7	4	4
	SV-Besch.	117	.	.	.	-	40	22	18	.
251017 Eydelstedt	Unternehmen	75	-	6	13	1	8	11	7	2
	SV-Besch.	540	-	.	.	.	42	28	88	.
251018 Freistatt	Unternehmen	7	-	1	-	-	2	1	-	-
	SV-Besch.	701	-	.	-	-	.	.	-	-
251019 Hemsloh	Unternehmen	32	2	-	3	-	5	6	2	4
	SV-Besch.	70	.	-	.	-
251020 Hüde	Unternehmen	59	-	8	4	-	1	10	3	12
	SV-Besch.	141	-	72	.	-	.	20	.	14
251021 Kirchdorf	Unternehmen	216	-	11	112	-	16	20	1	8
	SV-Besch.	1 379	-	11	6	-	87	442	.	.
251022 Lembruch	Unternehmen	79	-	5	2	1	5	14	3	16
	SV-Besch.	256	-	17	.	.	.	146	.	51
251023 Lemförde, Flecken	Unternehmen	135	-	12	1	-	10	29	2	11
	SV-Besch.	2 561	-	1 661	.	-	.	173	.	11
251024 Maasen	Unternehmen	17	-	3	3	-	3	2	1	1
	SV-Besch.	.	-	.	.	-
251025 Marl	Unternehmen	27	-	3	-	-	1	6	-	3
	SV-Besch.	148	-	46	-	-	.	.	-	.
251026 Martfeld	Unternehmen	124	-	16	1	-	17	27	5	6
	SV-Besch.	546	-	265	.	-	44	63	68	.
251027 Mellinghausen	Unternehmen	46	-	8	7	-	4	10	3	1
	SV-Besch.	60	-	15	.	-	19	10	.	.
251028 Neuenkirchen	Unternehmen	34	-	1	1	-	6	10	3	2
	SV-Besch.	43	-	.	.	-	.	6	.	.
251029 Quernheim	Unternehmen	8	-	-	-	-	-	3	1	1
	SV-Besch.	.	-	-	-	-	-	.	.	.
251030 Rehden	Unternehmen	89	-	7	3	1	6	17	8	4
	SV-Besch.	472	-	113	.	.	15	105	132	.
251031 Scholen	Unternehmen	39	-	2	5	-	6	8	-	4
	SV-Besch.	117	-	.	.	-	67	.	-	.
251032 Schwaförden	Unternehmen	52	-	5	3	-	11	11	2	1
	SV-Besch.	144	-	.	.	-	114	18	.	.
251033 Schwarme	Unternehmen	85	-	6	2	-	13	17	6	4
	SV-Besch.	228	-	81	.	-	71	15	.	.
251034 Siedenburg, Flecken	Unternehmen	58	-	5	6	1	12	8	1	1
	SV-Besch.	163	-	40	.	.	49	16	.	.
251035 Staffhorst	Unternehmen	26	-	3	2	2	8	3	1	1
	SV-Besch.	59	-	.	.	.	37	.	.	.
251036 Stemshorn	Unternehmen	26	-	5	1	-	2	8	1	2
	SV-Besch.	157	-	.	.	-	.	78	.	.

Regionen, kreisfreien Städten, Landkreisen und Gemeinden 2014

den Wirtschaftsabschnitten									Merkmal	Land Statistische Region Kreisfreie Stadt Landkreis Gemeinde
J Informa- tion u. Kommuni- kation	K Erbr. von Finanz- u. Versicher. Dienstl.	L Grundst.- und Wohnungs- wesen	M Erbr. von freiberufl., wissen. u. tech. Dienstl.	N Erbr. von sonst. wirtschaftl. Dienstl.	P Erziehung und Unterricht	Q Gesund- heits- u. Sozial- wesen	R Kunst, Unter- haltung u. Erholung	S Erbr. von sonst. Dienstl.		
Anzahl										
2	4	21	24	11	3	13	3	13	Unternehmen	251005 Barnstorf, Flecken
.	12	.	65	.	12	101	.	47	SV-Besch.	
-	1	2	4	1	1	-	-	2	Unternehmen	251006 Barver
-	-	-	.	SV-Besch.	
14	9	66	76	35	7	47	17	46	Unternehmen	251007 Bassum, Stadt
136	14	.	158	.	84	1 678	37	227	SV-Besch.	
1	-	6	2	2	2	2	1	3	Unternehmen	251008 Borstel
.	-	SV-Besch.	
1	-	4	3	2	1	-	1	4	Unternehmen	251009 Brockum
.	-	-	.	.	SV-Besch.	
-	-	1	-	-	1	-	-	1	Unternehmen	251011 Dickel
-	-	.	-	-	.	-	-	.	SV-Besch.	
9	22	72	71	20	14	57	14	41	Unternehmen	251012 Diepholz, Stadt
27	457	22	198	86	142	800	38	88	SV-Besch.	
1	2	11	7	8	2	1	-	7	Unternehmen	251013 Drebber
.	.	.	6	13	.	.	-	10	SV-Besch.	
-	-	1	3	-	1	-	-	3	Unternehmen	251014 Drentwede
-	-	.	.	-	.	-	-	.	SV-Besch.	
1	-	4	5	4	2	1	1	3	Unternehmen	251015 Ehrenburg
.	-	SV-Besch.	
1	-	5	4	8	3	5	-	1	Unternehmen	251017 Eydelstedt
.	-	.	19	.	.	5	-	.	SV-Besch.	
-	-	-	-	-	-	3	-	-	Unternehmen	251018 Freistatt
-	-	-	-	-	-	.	-	-	SV-Besch.	
-	-	3	2	1	1	-	-	3	Unternehmen	251019 Hemsloh
-	-	-	-	.	SV-Besch.	
-	2	1	6	1	1	3	2	5	Unternehmen	251020 Hude
-	13	SV-Besch.	
-	2	8	19	4	4	8	1	2	Unternehmen	251021 Kirchdorf
-	.	3	36	.	.	22	.	.	SV-Besch.	
-	-	9	3	5	5	4	1	6	Unternehmen	251022 Lembruch
-	-	8	.	.	.	9	.	.	SV-Besch.	
3	4	15	20	5	6	11	-	6	Unternehmen	251023 Lemförde, Flecken
.	.	.	18	.	24	193	-	28	SV-Besch.	
-	-	1	1	2	-	-	-	-	Unternehmen	251024 Maasen
-	-	.	.	.	-	-	-	-	SV-Besch.	
2	-	1	5	2	-	-	1	3	Unternehmen	251025 Marl
.	-	.	.	.	-	-	.	.	SV-Besch.	
2	4	7	5	11	7	6	1	9	Unternehmen	251026 Martfeld
.	4	.	.	23	.	48	.	21	SV-Besch.	
1	-	2	3	2	1	1	1	2	Unternehmen	251027 Mellinghausen
.	-	SV-Besch.	
-	1	1	3	1	2	-	1	2	Unternehmen	251028 Neuenkirchen
-	-	.	.	SV-Besch.	
-	-	-	2	-	-	1	-	-	Unternehmen	251029 Quernheim
-	-	-	.	-	-	.	-	-	SV-Besch.	
2	-	11	6	8	1	8	1	6	Unternehmen	251030 Rehden
.	-	19	.	11	.	35	.	8	SV-Besch.	
-	-	1	2	3	2	2	-	4	Unternehmen	251031 Scholen
-	-	-	.	SV-Besch.	
1	-	6	3	2	-	1	-	6	Unternehmen	251032 Schwaförden
.	-	.	.	.	-	.	-	.	SV-Besch.	
2	2	9	6	6	3	3	1	5	Unternehmen	251033 Schwarme
.	.	.	.	5	.	19	.	6	SV-Besch.	
1	2	3	4	3	2	5	2	2	Unternehmen	251034 Siedenburg, Flecken
.	16	.	.	SV-Besch.	
-	-	-	1	2	2	1	-	-	Unternehmen	251035 Staffhorst
-	-	-	-	-	SV-Besch.	
1	-	1	1	1	-	1	-	2	Unternehmen	251036 Sternshorn
.	-	.	.	.	-	.	-	.	SV-Besch.	

Noch 1.A: Unternehmen und sozialversicherungspflichtig Beschäftigte nach Wirtschaftsabschnitten, Statistischen

Land Statistische Region Kreisfreie Stadt Landkreis Gemeinde	Merkmal	Insgesamt	davon in							
			B Bergbau u. Gewinn. v. Steinen u. Erden	C Verarb. Gewerbe	D Energie- ver- sorgung	E Wasservers; Abw., Abf. u. Bes. von Umwelt- verschm.	F Bauge- werbe	G Handel; Instand- halt. u. Rep. v. Kfz	H Verkehr und Lagerei	I Gast- gewerbe
			Anzahl							
251037 Stuhr	Unternehmen	1 742	-	149	29	7	173	423	106	70
	SV-Besch.	10 172	-	2 232	.	100	834	3 370	1 244	267
251038 Sudwalde	Unternehmen	41	-	3	2	-	6	8	1	2
	SV-Besch.	94	-	.	.	-	15	15	.	.
251039 Süstedt	Unternehmen	71	-	2	8	1	8	12	1	2
	SV-Besch.	223	-	.	.	.	3	16	.	.
251040 Sulingen, Stadt	Unternehmen	585	-	47	69	3	49	109	12	34
	SV-Besch.	5 091	-	1 050	6	43	358	1 520	136	46
251041 Syke, Stadt	Unternehmen	1 000	-	66	28	3	100	202	36	50
	SV-Besch.	6 466	-	871	.	.	365	962	305	100
251042 Twistringen, Stadt	Unternehmen	479	-	45	29	-	42	100	28	26
	SV-Besch.	2 715	-	887	.	-	311	397	460	28
251043 Varrel	Unternehmen	57	-	2	4	-	8	14	3	1
	SV-Besch.	303	-	.	.	-	42	78	92	.
251044 Wagenfeld	Unternehmen	313	1	23	25	2	38	57	8	28
	SV-Besch.	1 351	.	549	.	.	100	302	18	35
251045 Wehrbleck	Unternehmen	22	-	3	3	-	2	6	2	2
	SV-Besch.	83	-	.	.	-
251046 Wetschen	Unternehmen	50	-	5	4	-	2	10	2	1
	SV-Besch.	237	-	128	.	-
251047 Weyhe	Unternehmen	1 275	-	94	9	3	114	317	50	57
	SV-Besch.	5 540	-	838	.	54	563	2 409	171	130
251048 Bruchhausen-Vilsen, Flecken	Unternehmen	378	-	24	21	-	46	78	11	34
	SV-Besch.	1 385	-	425	.	-	110	135	136	87
252 Hameln-Pyrmont	Unternehmen	5 669	5	341	83	29	621	1 145	160	434
	SV-Besch.	39 423	12	10 804	325	184	2 717	4 544	1 219	967
252001 Aerzen, Flecken	Unternehmen	323	-	22	10	3	46	61	11	26
	SV-Besch.	4 144	-	2 908	.	.	92	289	88	38
252002 Bad Münster am Deister, Stadt	Unternehmen	644	-	37	18	4	78	139	18	44
	SV-Besch.	2 716	-	557	.	.	187	338	205	97
252003 Bad Pyrmont, Stadt	Unternehmen	829	-	45	5	5	91	153	23	103
	SV-Besch.	5 696	-	1 776	.	20	229	486	74	173
252004 Coppenbrügge, Flecken	Unternehmen	269	1	19	5	1	36	69	7	14
	SV-Besch.	1 553	.	308	.	.	191	198	26	19
252005 Emmerthal	Unternehmen	335	1	29	9	1	50	63	12	18
	SV-Besch.	2 396	.	1 280	.	.	436	180	42	23
252006 Hameln, Stadt	Unternehmen	2 341	2	121	18	9	190	461	66	177
	SV-Besch.	19 546	.	3 177	.	140	1 104	2 223	689	528
252007 Hessisch Oldendorf, Stadt	Unternehmen	635	1	45	8	5	92	136	18	39
	SV-Besch.	2 128	.	263	.	.	365	674	71	71
252008 Salzhemmendorf, Flecken	Unternehmen	293	-	23	10	1	38	63	5	13
	SV-Besch.	1 244	-	535	.	.	113	156	24	18
254 Hildesheim	Unternehmen	9 604	6	706	152	26	1 076	1 765	252	680
	SV-Besch.	71 856	170	17 641	491	652	4 933	10 607	2 131	1 858
254001 Adenstedt	Unternehmen	17	-	2	1	-	4	2	1	2
	SV-Besch.	36	-	.	.	-	16	.	.	.
254002 Alfeld (Leine), Stadt	Unternehmen	787	-	74	6	1	77	151	13	53
	SV-Besch.	6 155	-	3 351	.	.	340	731	90	116
254003 Algermissen	Unternehmen	218	-	7	5	-	35	52	7	19
	SV-Besch.	633	-	24	.	-	84	354	8	19
254004 Almstedt	Unternehmen	23	-	2	-	-	6	4	-	3
	SV-Besch.	57	-	.	-	-	27	.	-	.
254005 Bad Salzdetfurth, Stadt	Unternehmen	474	1	28	8	2	62	82	9	39
	SV-Besch.	2 088	.	128	.	.	500	311	22	57
254006 Banteln	Unternehmen	58	-	6	2	1	8	11	2	4
	SV-Besch.	85	-	27	.	.	36	.	.	.
254007 Betheln	Unternehmen	32	-	3	-	-	8	4	3	1
	SV-Besch.	32	-	.	-	-	12	.	.	.
254008 Bockenem, Stadt	Unternehmen	332	-	26	14	2	49	62	5	24
	SV-Besch.	2 710	-	1 507	3	.	133	.	.	216

Regionen, kreisfreien Städten, Landkreisen und Gemeinden 2014

den Wirtschaftsabschnitten									Merkmal	Land Statistische Region Kreisfreie Stadt Landkreis Gemeinde
J Informa- tion u. Kommuni- kation	K Erbr. von Finanz- u. Versicher. Dienstl.	L Grundst.- und Wohnungs- wesen	M Erbr. von freiberufl., wissen. u. tech. Dienstl.	N Erbr. von sonst. wirtschaftl. Dienstl.	P Erziehung und Unterricht	Q Gesund- heits- u. Sozial- wesen	R Kunst, Unter- haltung u. Erholung	S Erbr. von sonst. Dienstl.		
Anzahl										
32	37	220	189	99	26	68	28	86	Unternehmen	251037 Stuhr
.	71	36	579	711	61	418	28	124	SV-Besch.	
1	1	3	3	1	2	2	1	5	Unternehmen	251038 Sudwalde
.	10	SV-Besch.	
4	1	7	8	6	1	6	1	3	Unternehmen	251039 Süstedt
.	172	.	.	SV-Besch.	
11	11	49	59	25	12	50	9	36	Unternehmen	251040 Sulingen, Stadt
49	189	.	161	42	71	1 292	.	113	SV-Besch.	
24	23	105	137	51	27	64	17	67	Unternehmen	251041 Syke, Stadt
302	934	32	353	552	236	1 205	39	172	SV-Besch.	
4	9	51	47	22	10	31	6	29	Unternehmen	251042 Twistringen, Stadt
.	14	.	110	.	60	349	10	72	SV-Besch.	
-	1	6	3	5	1	4	-	5	Unternehmen	251043 Varrel
-	.	.	18	11	.	12	-	10	SV-Besch.	
4	9	42	22	10	4	13	4	23	Unternehmen	251044 Wagenfeld
.	15	3	56	55	27	121	.	41	SV-Besch.	
-	-	1	1	-	-	2	-	-	Unternehmen	251045 Wehrbleck
-	-	.	.	-	-	.	-	-	SV-Besch.	
2	2	9	5	3	-	3	-	2	Unternehmen	251046 Wetschen
.	-	.	-	.	SV-Besch.	
35	26	153	146	69	23	76	29	74	Unternehmen	251047 Weyhe
70	26	31	286	264	86	464	53	.	SV-Besch.	
7	6	28	42	21	5	29	11	15	Unternehmen	251048 Bruchhausen-Vilsen, Flecken
3	8	3	59	58	26	265	.	64	SV-Besch.	
149	121	573	635	279	131	487	75	401	Unternehmen	252 Hameln-Pyrmont
695	3 981	213	1 699	1 504	1 259	7 778	205	1 317	SV-Besch.	
7	8	28	21	26	7	18	6	23	Unternehmen	252001 Aerzen, Flecken
.	19	.	157	67	13	306	12	43	SV-Besch.	
14	16	65	76	28	17	40	12	38	Unternehmen	252002 Bad Münder am Deister, Stadt
.	111	8	113	51	137	630	6	101	SV-Besch.	
8	12	87	69	40	15	95	11	67	Unternehmen	252003 Bad Pyrmont, Stadt
.	111	18	185	97	92	2 182	40	141	SV-Besch.	
5	6	15	32	16	7	17	3	16	Unternehmen	252004 Coppenbrügge, Flecken
.	.	.	153	18	34	471	.	31	SV-Besch.	
8	6	26	44	16	5	17	5	25	Unternehmen	252005 Emmerthal
.	16	3	176	14	12	173	.	29	SV-Besch.	
77	57	263	305	102	59	237	28	169	Unternehmen	252006 Hameln, Stadt
358	3 612	176	763	1 149	827	3 581	.	885	SV-Besch.	
20	10	61	66	36	12	46	5	35	Unternehmen	252007 Hessisch Oldendorf, Stadt
53	12	5	90	71	56	333	8	44	SV-Besch.	
10	6	28	22	15	9	17	5	28	Unternehmen	252008 Salzhemmendorf, Flecken
4	.	.	62	37	88	102	.	43	SV-Besch.	
226	185	871	1 169	522	280	807	223	658	Unternehmen	254 Hildesheim
1 161	1 748	533	2 881	2 418	3 155	18 042	954	2 481	SV-Besch.	
-	-	-	1	2	-	-	-	2	Unternehmen	254001 Adenstedt
-	-	-	.	.	-	-	-	.	SV-Besch.	
23	10	81	91	39	26	69	16	57	Unternehmen	254002 Alfeld (Leine), Stadt
52	15	19	180	.	242	741	19	123	SV-Besch.	
6	2	16	19	12	7	13	4	14	Unternehmen	254003 Algermissen
.	.	.	6	7	23	90	.	10	SV-Besch.	
-	-	3	1	1	1	1	-	1	Unternehmen	254004 Almstedt
-	-	-	.	SV-Besch.	
11	10	31	75	28	11	29	13	35	Unternehmen	254005 Bad Salzdetfurth, Stadt
49	7	6	83	55	44	583	.	32	SV-Besch.	
2	1	3	4	6	1	1	2	4	Unternehmen	254006 Banteln
.	SV-Besch.	
-	-	1	5	2	-	3	1	1	Unternehmen	254007 Betheln
-	-	.	7	.	-	.	.	.	SV-Besch.	
7	6	24	29	20	9	22	8	25	Unternehmen	254008 Bockenem, Stadt
16	5	15	23	19	33	473	17	60	SV-Besch.	

Noch 1.A: Unternehmen und sozialversicherungspflichtig Beschäftigte nach Wirtschaftsabschnitten, Statistischen

Land Statistische Region Kreisfreie Stadt Landkreis Gemeinde	Merkmal	Insgesamt	davon in							
			B Bergbau u. Gewinn. v. Steinen u. Erden	C Verarb. Gewerbe	D Energie- ver- sorgung	E Wasservers; Abw., Abf. u. Bes. von Umwelt- verschm.	F Bauge- werbe	G Handel; Instand- halt. u. Rep. v. Kfz	H Verkehr und Lagerei	I Gast- gewerbe
			Anzahl							
254009 Brüggen	Unternehmen	21	-	1	1	-	5	4	-	-
	SV-Besch.	18	-	.	.	-	8	.	-	-
254010 Despetal	Unternehmen	33	-	4	-	-	7	4	-	2
	SV-Besch.	41	-	.	-	-	9	.	-	.
254011 Diekholzen	Unternehmen	189	1	15	4	1	23	32	2	9
	SV-Besch.	501	.	51	.	.	45	48	.	30
254012 Eberholzen	Unternehmen	12	-	1	-	-	2	2	-	1
	SV-Besch.	.	-	.	-	-	.	.	-	.
254013 Eime, Flecken	Unternehmen	73	-	7	2	-	11	14	5	5
	SV-Besch.	718	-	123	.	-	31	478	28	10
254014 Elze, Stadt	Unternehmen	300	-	28	6	-	39	66	3	26
	SV-Besch.	1 590	-	521	.	-	320	250	.	41
254015 Everode	Unternehmen	11	-	1	-	-	2	5	-	-
	SV-Besch.	45	-	.	-	-	.	.	-	-
254016 Freden (Leine)	Unternehmen	77	-	9	2	-	10	14	1	6
	SV-Besch.	320	-	148	.	-	52	30	.	7
254017 Giesen	Unternehmen	329	-	39	6	1	48	72	10	23
	SV-Besch.	1 913	-	806	.	.	238	254	83	121
254018 Gronau (Leine), Stadt	Unternehmen	256	-	22	3	1	28	51	3	20
	SV-Besch.	2 041	-	1 025	.	.	73	122	12	29
254019 Harbarnsen	Unternehmen	17	-	1	-	-	6	2	-	1
	SV-Besch.	159	-	.	-	-	.	.	-	.
254020 Harsum	Unternehmen	358	-	46	7	1	59	60	14	17
	SV-Besch.	2 494	-	1 209	.	.	100	550	29	15
254021 Hildesheim, Stadt	Unternehmen	3 790	1	201	28	8	283	677	109	288
	SV-Besch.	38 894	.	5 884	.	448	1 711	5 168	1 231	1 024
254022 Holle	Unternehmen	226	-	15	4	-	33	38	4	12
	SV-Besch.	909	-	49	.	-	109	322	4	35
254023 Lamspringe, Flecken	Unternehmen	118	-	13	2	-	14	24	2	6
	SV-Besch.	1 154	-	186	.	-	80	96	.	5
254024 Landwehr	Unternehmen	16	-	2	-	-	3	5	-	1
	SV-Besch.	28	-	.	-	-	.	.	-	.
254025 Neuohf	Unternehmen	9	-	-	1	-	2	3	-	-
	SV-Besch.	.	-	-	.	-	.	.	-	-
254026 Nordstemmen	Unternehmen	348	1	23	11	1	53	62	7	21
	SV-Besch.	844	.	108	7	.	138	.	16	21
254027 Rheden	Unternehmen	32	-	3	-	-	2	6	1	2
	SV-Besch.	146	-	.	-	-
254028 Sarstedt, Stadt	Unternehmen	684	-	60	10	1	74	127	25	47
	SV-Besch.	5 689	-	1 941	.	.	556	1 109	330	44
254029 Schellerten	Unternehmen	239	-	21	6	1	35	39	6	16
	SV-Besch.	665	-	63	.	.	56	115	76	14
254030 Sehlen	Unternehmen	20	-	4	-	-	2	2	1	2
	SV-Besch.	71	-	35	-	-
254031 Sibbesse	Unternehmen	61	-	5	2	1	11	12	3	1
	SV-Besch.	65	-	9	.	.	.	14	.	.
254032 Söhlde	Unternehmen	252	2	16	17	3	43	43	9	16
	SV-Besch.	1 028	.	55	.	.	83	103	54	33
254033 Westfeld	Unternehmen	15	-	3	1	-	2	2	-	1
	SV-Besch.	20	-	.	.	-	.	.	-	.
254034 Winzenburg	Unternehmen	19	-	3	-	-	2	2	2	3
	SV-Besch.	99	-	.	-	-
254035 Woltershausen	Unternehmen	15	-	-	-	-	6	5	-	3
	SV-Besch.	30	-	-	-	-	.	14	-	.
254036 Coppengrave	Unternehmen	18	-	5	-	-	5	1	1	2
	SV-Besch.	.	-	.	-	-
254037 Duingen, Flecken	Unternehmen	90	-	5	1	1	12	19	2	3
	SV-Besch.	371	-	35	.	.	30	55	.	.
254038 Hoyershausen	Unternehmen	19	-	3	2	-	3	2	-	-
	SV-Besch.	77	-	.	.	-	.	.	-	-

Regionen, kreisfreien Städten, Landkreisen und Gemeinden 2014

den Wirtschaftsabschnitten									Merkmal	Land Statistische Region Kreisfreie Stadt Landkreis Gemeinde
J Informa- tion u. Kommuni- kation	K Erbr. von Finanz- u. Versicher. Dienstl.	L Grundst.- und Wohnungs- wesen	M Erbr. von freiberufl., wissen. u. tech. Dienstl.	N Erbr. von sonst. wirtschaftl. Dienstl.	P Erziehung und Unterricht	Q Gesund- heits- u. Sozial- wesen	R Kunst, Unter- haltung u. Erholung	S Erbr. von sonst. Dienstl.		
Anzahl										
-	-	2	2	3	1	1	-	1	Unternehmen	254009 Brüggen
-	-	-	.	SV-Besch.	
2	-	7	4	-	1	1	-	1	Unternehmen	254010 Despetal
.	-	.	.	-	.	.	-	.	SV-Besch.	
4	2	21	21	12	5	15	7	15	Unternehmen	254011 Diekholzen
.	.	4	22	11	44	211	14	6	SV-Besch.	
-	-	-	3	1	1	-	-	1	Unternehmen	254012 Eberholzen
-	-	-	.	.	.	-	-	.	SV-Besch.	
2	1	7	6	2	2	5	-	4	Unternehmen	254013 Eime, Flecken
.	27	-	.	SV-Besch.	
2	6	30	33	15	7	21	3	15	Unternehmen	254014 Elze, Stadt
.	9	.	63	46	16	201	.	14	SV-Besch.	
-	-	2	-	-	1	-	-	-	Unternehmen	254015 Everode
-	-	.	-	-	.	-	-	-	SV-Besch.	
-	3	5	7	2	3	7	3	5	Unternehmen	254016 Freden (Leine)
-	.	.	11	.	22	41	.	5	SV-Besch.	
6	4	30	33	16	9	14	4	14	Unternehmen	254017 Giesen
.	6	.	101	50	27	187	.	33	SV-Besch.	
6	3	27	20	10	6	26	7	23	Unternehmen	254018 Gronau (Leine), Stadt
.	6	.	29	59	20	486	.	64	SV-Besch.	
-	-	2	-	2	-	1	1	1	Unternehmen	254019 Harbarnsen
-	-	.	-	.	-	.	.	.	SV-Besch.	
7	9	30	32	16	13	20	5	22	Unternehmen	254020 Harsum
.	5	.	148	42	74	143	.	40	SV-Besch.	
94	75	367	557	186	122	412	106	276	Unternehmen	254021 Hildesheim, Stadt
838	1 442	.	1 680	1 281	2 314	12 693	760	1 793	SV-Besch.	
8	5	16	28	20	5	20	5	13	Unternehmen	254022 Holle
18	15	.	56	26	.	213	19	34	SV-Besch.	
2	5	8	12	3	1	13	2	11	Unternehmen	254023 Lamspringe, Flecken
.	.	.	8	.	.	691	.	23	SV-Besch.	
-	-	1	-	-	1	2	1	-	Unternehmen	254024 Landwehr
-	-	.	-	-	.	.	.	-	SV-Besch.	
-	-	1	2	-	-	-	-	-	Unternehmen	254025 Neuhoof
-	-	.	.	-	-	-	-	-	SV-Besch.	
11	10	27	28	26	11	24	10	22	Unternehmen	254026 Nordstemmen
11	8	21	15	14	44	159	3	51	SV-Besch.	
3	2	5	4	-	1	-	2	1	Unternehmen	254027 Rheden
.	.	.	.	-	.	-	.	.	SV-Besch.	
12	11	79	94	33	18	41	6	46	Unternehmen	254028 Sarstedt, Stadt
16	22	59	376	447	166	459	.	75	SV-Besch.	
9	2	13	25	23	9	16	3	15	Unternehmen	254029 Schellerten
.	.	.	43	86	33	149	.	24	SV-Besch.	
-	-	4	1	2	-	1	1	-	Unternehmen	254030 Sehlem
-	-	.	.	.	-	.	.	-	SV-Besch.	
1	-	1	7	6	2	5	-	4	Unternehmen	254031 Sibbesse
.	-	13	-	.	SV-Besch.	
5	13	15	15	17	3	13	3	19	Unternehmen	254032 Söhlde
29	.	.	5	17	.	203	.	70	SV-Besch.	
-	1	-	3	1	-	-	1	-	Unternehmen	254033 Westfeld
-	.	-	.	.	-	-	.	-	SV-Besch.	
1	-	-	1	2	-	3	-	-	Unternehmen	254034 Winzenburg
.	-	-	.	.	-	79	-	-	SV-Besch.	
-	-	1	-	-	-	-	-	-	Unternehmen	254035 Woltershausen
-	-	.	-	-	-	-	-	-	SV-Besch.	
-	-	1	-	1	-	-	2	-	Unternehmen	254036 Coppengrave
-	-	.	-	.	-	-	.	-	SV-Besch.	
1	4	7	5	8	3	7	6	6	Unternehmen	254037 Duingen, Flecken
.	9	.	.	81	.	107	16	9	SV-Besch.	
1	-	1	-	4	-	1	-	2	Unternehmen	254038 Hoyershausen
.	-	.	-	.	-	.	-	.	SV-Besch.	

Noch 1.A: Unternehmen und sozialversicherungspflichtig Beschäftigte nach Wirtschaftsabschnitten, Statistischen

Land Statistische Region Kreisfreie Stadt Landkreis Gemeinde	Merkmal	Insgesamt	davon in							
			B Bergbau u. Gewinn. v. Steinen u. Erden	C Verarb. Gewerbe	D Energie- ver- sorgung	E Wasservers; Abw., Abf. u. Bes. von Umwelt- verschm.	F Bauge- werbe	G Handel; Instand- halt. u. Rep. v. Kfz	H Verkehr und Lagerei	I Gast- gewerbe
			Anzahl							
254039 Marienhagen	Unternehmen	8	-	1	-	-	2	-	-	1
	SV-Besch.	11	-	.	-	-	.	-	-	.
254040 Weenzen	Unternehmen	8	-	1	-	-	-	2	2	-
	SV-Besch.	23	-	.	-	-	-	.	.	-
255 Holzminden	Unternehmen	2 524	7	212	39	16	287	490	86	218
	SV-Besch.	17 249	30	8 074	35	254	1 262	2 211	619	316
255001 Arholzen	Unternehmen	9	1	2	1	-	2	2	1	-
	SV-Besch.	20	.	.	.	-	.	.	.	-
255002 Bevern, Flecken	Unternehmen	119	-	14	1	3	14	20	6	7
	SV-Besch.	437	-	66	.	8	34	89	.	13
255003 Bodenwerder, Münchhausenstadt	Unternehmen	233	1	15	2	1	22	50	10	24
	SV-Besch.	859	.	119	.	.	57	177	61	39
255004 Boffzen	Unternehmen	98	-	10	-	1	13	18	3	5
	SV-Besch.	903	-	662	-	.	42	53	15	.
255005 Brevörde	Unternehmen	14	-	2	1	-	1	3	-	2
	SV-Besch.	16	-	.	.	-	.	.	-	.
255007 Deensen	Unternehmen	43	-	9	1	-	6	11	-	1
	SV-Besch.	81	-	38	.	-	6	24	-	.
255008 Delligsen, Flecken	Unternehmen	265	-	28	3	1	26	52	6	15
	SV-Besch.	1 121	-	558	.	.	109	169	9	18
255009 Derental	Unternehmen	14	-	3	2	-	1	2	-	2
	SV-Besch.	66	-	.	.	-	.	.	-	.
255010 Dielmissen	Unternehmen	17	-	3	-	1	3	1	1	2
	SV-Besch.	66	-	.	-
255012 Eimen	Unternehmen	20	-	6	1	-	2	6	1	1
	SV-Besch.	42	-	30	.	-	.	9	.	.
255013 Eschershausen, Stadt	Unternehmen	140	-	13	2	-	13	37	5	13
	SV-Besch.	618	-	220	.	-	44	219	.	.
255014 Fürstenberg	Unternehmen	36	-	2	-	-	5	10	4	3
	SV-Besch.	236	-	.	-	-	15	9	9	.
255015 Golmbach	Unternehmen	30	-	1	-	-	3	12	-	2
	SV-Besch.	28	-	.	-	-	.	5	-	.
255016 Halle	Unternehmen	44	-	2	3	-	8	7	5	3
	SV-Besch.	153	-	.	.	-	69	50	.	.
255017 Hehlen	Unternehmen	68	1	6	-	1	14	11	3	5
	SV-Besch.	501	.	317	-	.	63	25	5	13
255018 Heinade	Unternehmen	20	1	-	-	-	7	3	1	2
	SV-Besch.	19	.	-	-	-	11	.	.	.
255019 Heinsen	Unternehmen	15	-	1	-	-	2	4	-	2
	SV-Besch.	61	-	.	-	-	.	.	-	.
255020 Heyen	Unternehmen	25	-	1	-	-	5	4	1	1
	SV-Besch.	31	-	.	-	-	8	.	.	.
255021 Holenberg	Unternehmen	7	-	1	-	-	-	-	-	-
	SV-Besch.	27	-	.	-	-	-	-	-	-
255022 Holzen	Unternehmen	14	-	3	2	-	2	-	-	2
	SV-Besch.	31	-	.	.	-	.	-	-	.
255023 Holzminden, Stadt	Unternehmen	789	2	44	9	5	62	141	21	79
	SV-Besch.	9 522	.	4 953	.	170	421	857	452	142
255025 Kirchbrak	Unternehmen	27	-	5	-	-	3	4	1	1
	SV-Besch.	180	-	42	-	-	27	.	.	.
255026 Lauenförde, Flecken	Unternehmen	101	-	9	4	-	17	15	5	10
	SV-Besch.	604	-	272	.	-	90	52	.	27
255027 Lenne	Unternehmen	18	-	-	1	-	6	3	1	2
	SV-Besch.	17	-	-	.	-
255028 Lüerdissen	Unternehmen	9	-	-	-	-	1	1	1	1
	SV-Besch.	9	-	-	-	-
255030 Negenborn	Unternehmen	21	-	-	-	-	7	4	1	3
	SV-Besch.	70	-	-	-	-	57	.	.	.
255031 Ottenstein, Flecken	Unternehmen	51	-	4	2	-	8	8	-	7
	SV-Besch.	344	-	.	.	-	.	180	-	4

Regionen, kreisfreien Städten, Landkreisen und Gemeinden 2014

den Wirtschaftsabschnitten									Merkmal	Land Statistische Region Kreisfreie Stadt Landkreis Gemeinde
J Informa- tion u. Kommuni- kation	K Erbr. von Finanz- u. Versicher. Dienstl.	L Grundst.- und Wohnungs- wesen	M Erbr. von freiberufl., wissen. u. tech. Dienstl.	N Erbr. von sonst. wirtschaftl. Dienstl.	P Erziehung und Unterricht	Q Gesund- heits- u. Sozial- wesen	R Kunst, Unter- haltung u. Erholung	S Erbr. von sonst. Dienstl.		
Anzahl										
-	-	-	1	1	-	-	1	1	Unternehmen	254039 Marienhagen
-	-	-	.	.	-	-	.	.	SV-Besch.	
-	-	2	-	-	-	-	-	1	Unternehmen	254040 Weenzen
-	-	.	-	-	-	-	-	.	SV-Besch.	
40	55	241	239	139	49	202	45	159	Unternehmen	255 Holzminden
91	191	48	781	462	371	2 045	56	403	SV-Besch.	
-	-	-	-	-	-	-	-	-	Unternehmen	255001 Arholzen
-	-	-	-	-	-	-	-	-	SV-Besch.	
3	1	11	6	10	3	13	2	5	Unternehmen	255002 Bevern, Flecken
.	.	.	16	31	.	138	.	.	SV-Besch.	
3	3	20	16	17	2	20	8	19	Unternehmen	255003 Bodenwerder,
.	.	.	36	58	.	236	8	40	SV-Besch.	Münchhausenstadt
-	2	17	8	3	2	8	-	8	Unternehmen	255004 Boffzen
-	102	-	.	SV-Besch.	
-	-	2	2	-	-	-	-	1	Unternehmen	255005 Brevörde
-	-	.	.	-	-	-	-	.	SV-Besch.	
2	-	4	3	2	1	1	-	2	Unternehmen	255007 Deensen
.	-	-	.	SV-Besch.	
4	9	30	31	16	6	17	9	12	Unternehmen	255008 Delligsen, Flecken
.	35	6	21	46	23	68	.	50	SV-Besch.	
-	-	1	2	-	-	-	1	-	Unternehmen	255009 Derental
-	-	.	.	-	-	-	.	.	SV-Besch.	
1	-	2	2	-	-	-	-	1	Unternehmen	255010 Dielmissen
.	-	.	.	-	-	-	-	.	SV-Besch.	
-	1	1	-	1	-	-	-	-	Unternehmen	255012 Eimen
-	.	.	-	.	-	-	-	-	SV-Besch.	
1	1	13	8	5	3	11	5	10	Unternehmen	255013 Eschershausen, Stadt
.	61	.	27	SV-Besch.	
-	1	-	1	4	-	4	-	2	Unternehmen	255014 Fürstenberg
-	.	-	.	.	-	46	-	.	SV-Besch.	
-	2	2	1	4	1	-	-	2	Unternehmen	255015 Golmbach
-	-	-	.	SV-Besch.	
1	1	3	6	1	1	1	-	2	Unternehmen	255016 Halle
.	-	.	SV-Besch.	
2	1	8	2	4	1	3	1	5	Unternehmen	255017 Hehlen
.	.	.	.	38	.	.	.	3	SV-Besch.	
-	-	1	1	1	-	1	1	1	Unternehmen	255018 Heinade
-	-	.	.	.	-	.	.	.	SV-Besch.	
-	-	3	1	-	-	-	1	1	Unternehmen	255019 Heinsen
-	-	.	.	-	-	-	.	.	SV-Besch.	
1	2	2	1	2	1	1	1	2	Unternehmen	255020 Heyen
.	SV-Besch.	
1	1	1	2	-	-	1	-	-	Unternehmen	255021 Holenberg
.	.	.	.	-	-	.	-	-	SV-Besch.	
1	-	1	1	-	1	-	-	1	Unternehmen	255022 Holzen
.	-	.	.	-	.	-	-	.	SV-Besch.	
12	17	89	101	41	18	83	11	54	Unternehmen	255023 Holzminden, Stadt
75	104	36	526	221	265	1 111	28	123	SV-Besch.	
1	1	3	1	3	2	-	-	2	Unternehmen	255025 Kirchbrak
.	-	-	.	SV-Besch.	
-	4	6	14	3	1	8	1	4	Unternehmen	255026 Lauenförde, Flecken
-	.	.	82	8	.	55	.	12	SV-Besch.	
1	1	-	-	1	-	1	-	1	Unternehmen	255027 Lenne
.	.	-	-	.	-	.	-	.	SV-Besch.	
-	-	1	1	1	1	-	-	1	Unternehmen	255028 Lüerdissen
-	-	-	-	.	SV-Besch.	
-	-	1	1	3	-	1	-	-	Unternehmen	255030 Negenborn
-	-	.	.	.	-	.	-	-	SV-Besch.	
1	3	5	4	2	-	3	1	3	Unternehmen	255031 Ottenstein, Flecken
.	-	7	.	.	SV-Besch.	

Noch 1.A: Unternehmen und sozialversicherungspflichtig Beschäftigte nach Wirtschaftsabschnitten, Statistischen

Land Statistische Region Kreisfreie Stadt Landkreis Gemeinde	Merkmal	Insgesamt	davon in							
			B Bergbau u. Gewinn. v. Steinen u. Erden	C Verarb. Gewerbe	D Energie- ver- sorgung	E Wasservers; Abw., Abf. u. Bes. von Umwelt- verschm.	F Bauge- werbe	G Handel; Instand- halt. u. Rep. v. Kfz	H Verkehr und Lagerei	I Gast- gewerbe
			Anzahl							
255032 Pegestorf	Unternehmen	7	-	-	-	-	2	1	-	-
	SV-Besch.	6	-	-	-	-	.	.	-	-
255033 Polle, Flecken	Unternehmen	51	-	4	2	-	8	8	6	4
	SV-Besch.	160	-	.	.	-	21	.	17	12
255034 Stadtoldendorf, Stadt	Unternehmen	196	1	21	1	3	20	44	3	18
	SV-Besch.	957	.	476	.	.	58	131	.	15
255035 Vahlbruch	Unternehmen	9	-	1	-	-	2	4	-	-
	SV-Besch.	32	-	.	-	-	.	.	-	-
255036 Wangelnstedt	Unternehmen	14	-	2	1	-	2	4	-	1
	SV-Besch.	32	-	.	.	-	.	.	-	.
256 Nienburg (Weser)	Unternehmen	4 447	17	347	172	31	544	836	167	285
	SV-Besch.	31 953	121	10 515	99	251	2 911	5 144	1 915	489
256001 Balge	Unternehmen	45	-	3	5	-	12	4	2	1
	SV-Besch.	145	-	.	.	-	59	8	.	.
256002 Binnen	Unternehmen	25	-	2	1	-	2	4	-	3
	SV-Besch.	29	-	.	.	-	.	.	-	.
256003 Bücken, Flecken	Unternehmen	86	-	9	2	-	21	8	4	4
	SV-Besch.	290	-	93	.	-	69	.	56	.
256004 Diepenau, Flecken	Unternehmen	207	-	36	11	1	28	40	3	15
	SV-Besch.	1 051	-	468	.	.	119	232	.	15
256005 Drakenburg, Flecken	Unternehmen	71	-	4	-	2	14	18	2	3
	SV-Besch.	328	-	.	-	.	170	52	.	.
256006 Estorf	Unternehmen	47	-	4	-	2	6	7	4	5
	SV-Besch.	452	-	352	-	.	.	47	.	.
256007 Eystrup	Unternehmen	127	-	15	2	1	15	26	7	4
	SV-Besch.	771	-	489	.	.	48	80	40	7
256008 Gandesbergen	Unternehmen	15	-	1	-	-	4	6	-	1
	SV-Besch.	17	-	.	-	-	.	6	-	.
256009 Hämelhausen	Unternehmen	16	-	3	-	-	3	-	3	1
	SV-Besch.	16	-	.	-	-	.	-	.	.
256010 Hassel (Weser)	Unternehmen	57	-	3	1	-	12	9	2	3
	SV-Besch.	216	-	.	.	-	43	14	.	.
256011 Haßbergen	Unternehmen	45	-	2	5	-	7	7	2	3
	SV-Besch.	117	-	.	.	-	14	.	.	.
256012 Heerssen	Unternehmen	57	1	4	4	-	8	9	3	1
	SV-Besch.	162	.	.	.	-	.	14	.	.
256013 Hilgermissen	Unternehmen	88	-	8	14	-	13	11	7	7
	SV-Besch.	313	-	109	.	-	33	14	54	3
256014 Hoya, Stadt	Unternehmen	192	1	17	2	2	18	35	9	11
	SV-Besch.	2 947	.	988	.	.	281	980	140	25
256015 Hoyerhagen	Unternehmen	34	-	1	4	-	6	3	1	1
	SV-Besch.	68	-	.	.	-	38	.	.	.
256016 Husum	Unternehmen	85	-	6	2	1	11	21	4	6
	SV-Besch.	177	-	17	.	.	30	19	.	19
256017 Landesbergen	Unternehmen	82	-	7	5	1	12	15	4	4
	SV-Besch.	266	-	30	.	.	30	64	103	18
256018 Leese	Unternehmen	65	1	7	2	2	3	16	3	6
	SV-Besch.	540	.	145	.	.	.	206	.	10
256019 Liebenau, Flecken	Unternehmen	128	-	9	7	3	23	28	3	10
	SV-Besch.	587	-	115	.	62	236	58	.	9
256020 Linsburg	Unternehmen	31	-	-	3	-	2	9	-	2
	SV-Besch.	103	-	-	.	-	.	17	-	.
256021 Marklohe	Unternehmen	155	-	10	2	1	27	24	5	8
	SV-Besch.	619	-	169	.	.	193	57	59	9
256022 Nienburg (Weser), Stadt	Unternehmen	1 225	4	64	18	7	93	220	50	94
	SV-Besch.	13 304	16	4 604	.	.	576	1 130	582	204
256023 Pennigsehl	Unternehmen	34	-	1	1	2	8	6	1	4
	SV-Besch.	115	-	.	.	.	26	.	.	.
256024 Raddestorf	Unternehmen	60	2	8	1	-	9	14	1	2
	SV-Besch.	159	.	35	.	-	27	8	.	.

Regionen, kreisfreien Städten, Landkreisen und Gemeinden 2014

den Wirtschaftsabschnitten									Merkmal	Land Statistische Region Kreisfreie Stadt Landkreis Gemeinde
J Informa- tion u. Kommuni- kation	K Erbr. von Finanz- u. Versicher. Dienstl.	L Grundst.- und Wohnungs- wesen	M Erbr. von freiberufl., wissen. u. tech. Dienstl.	N Erbr. von sonst. wirtschaftl. Dienstl.	P Erziehung und Unterricht	Q Gesund- heits- u. Sozial- wesen	R Kunst, Unter- haltung u. Erholung	S Erbr. von sonst. Dienstl.		
Anzahl										
-	-	1	2	1	-	-	-	-	Unternehmen	255032 Pegestorf
-	-	.	.	.	-	-	-	-	SV-Besch.	
1	1	2	4	3	1	3	1	3	Unternehmen	255033 Polle, Flecken
.	25	.	8	SV-Besch.	
4	3	10	15	10	4	21	2	16	Unternehmen	255034 Stadtoldendorf, Stadt
.	.	.	25	5	12	131	.	59	SV-Besch.	
-	-	1	-	-	-	1	-	-	Unternehmen	255035 Vahlbruch
-	-	.	-	-	-	.	-	-	SV-Besch.	
-	-	-	2	1	-	-	-	1	Unternehmen	255036 Wangelnstedt
-	-	.	.	.	-	-	-	.	SV-Besch.	
62	95	420	427	233	128	304	118	261	Unternehmen	256 Nienburg (Weser)
108	1 082	119	1 017	1 676	958	4 665	190	693	SV-Besch.	
1	-	-	5	7	-	1	2	2	Unternehmen	256001 Balge
.	-	-	.	.	-	.	.	.	SV-Besch.	
-	-	5	3	2	1	-	-	2	Unternehmen	256002 Binnen
-	-	-	-	.	SV-Besch.	
2	2	7	7	2	3	5	-	10	Unternehmen	256003 Bücken, Flecken
.	.	.	13	.	11	11	-	16	SV-Besch.	
1	2	19	21	8	6	7	-	9	Unternehmen	256004 Diepenau, Flecken
.	.	.	97	7	8	26	-	11	SV-Besch.	
6	1	6	3	3	2	3	2	2	Unternehmen	256005 Drakenburg, Flecken
18	37	.	.	SV-Besch.	
-	1	4	2	3	2	-	1	6	Unternehmen	256006 Estorf
-	-	.	.	SV-Besch.	
3	4	10	13	5	2	9	3	8	Unternehmen	256007 Eystrup
.	4	.	31	.	.	36	.	14	SV-Besch.	
-	-	-	3	-	-	-	-	-	Unternehmen	256008 Gandesbergen
-	-	-	.	-	-	-	-	-	SV-Besch.	
-	-	-	1	3	1	-	-	1	Unternehmen	256009 Hämelhausen
-	-	-	.	.	.	-	-	.	SV-Besch.	
1	-	8	5	4	1	-	3	5	Unternehmen	256010 Hassel (Weser)
.	-	-	.	.	SV-Besch.	
1	2	2	3	1	2	2	4	2	Unternehmen	256011 Haßbergen
.	SV-Besch.	
1	2	7	4	3	4	4	-	2	Unternehmen	256012 Heemsen
.	33	14	-	.	SV-Besch.	
-	1	7	2	5	3	3	3	4	Unternehmen	256013 Hilgermissen
-	6	SV-Besch.	
6	4	21	24	9	6	16	2	9	Unternehmen	256014 Hoya, Stadt
.	.	7	67	.	36	178	.	60	SV-Besch.	
-	-	4	6	3	-	-	1	4	Unternehmen	256015 Hoyerhagen
-	-	.	.	9	-	-	-	.	SV-Besch.	
-	-	11	10	5	2	2	1	3	Unternehmen	256016 Husum
-	-	.	5	11	SV-Besch.	
-	1	5	9	3	3	4	2	7	Unternehmen	256017 Landesbergen
-	SV-Besch.	
1	-	4	5	3	2	5	2	3	Unternehmen	256018 Leese
.	-	75	.	4	SV-Besch.	
2	1	9	7	5	4	9	-	8	Unternehmen	256019 Liebenau, Flecken
.	12	66	-	4	SV-Besch.	
-	-	4	3	2	1	2	1	2	Unternehmen	256020 Linsburg
-	-	SV-Besch.	
4	3	16	18	11	5	9	4	8	Unternehmen	256021 Marklohe
.	5	.	10	17	9	64	.	23	SV-Besch.	
15	43	148	141	49	41	118	45	75	Unternehmen	256022 Nienburg (Weser), Stadt
63	778	75	462	1 083	552	2 661	97	296	SV-Besch.	
-	1	1	3	1	3	1	-	1	Unternehmen	256023 Pennigsehl
-	10	.	-	.	SV-Besch.	
1	1	3	6	7	-	1	-	4	Unternehmen	256024 Raddestorf
.	.	.	.	12	-	.	-	11	SV-Besch.	

Noch 1.A: Unternehmen und sozialversicherungspflichtig Beschäftigte nach Wirtschaftsabschnitten, Statistischen

Land Statistische Region Kreisfreie Stadt Landkreis Gemeinde	Merkmal	Insgesamt	davon in							
			B Bergbau u. Gewinn. v. Steinen u. Erden	C Verarb. Gewerbe	D Energie- ver- sorgung	E Wasservers; Abw., Abf. u. Bes. von Umwelt- verschm.	F Bauge- werbe	G Handel; Instand- halt. u. Rep. v. Kfz	H Verkehr und Lagerei	I Gast- gewerbe
			Anzahl							
256025 Rehburg-Loccum, Stadt	Unternehmen	341	4	28	6	1	37	65	10	23
	SV-Besch.	2 934	.	1 203	.	.	94	469	93	26
256026 Rodewald	Unternehmen	64	-	5	9	-	10	12	-	4
	SV-Besch.	133	-	5	4	-	55	38	-	.
256027 Rohrsen	Unternehmen	17	-	1	2	-	5	3	-	1
	SV-Besch.	40	-	.	.	-	23	.	-	.
256028 Schweringen	Unternehmen	38	-	8	3	-	4	7	1	1
	SV-Besch.	488	-	243	.	-	7	.	.	.
256029 Steimbke	Unternehmen	79	-	3	8	-	10	13	3	7
	SV-Besch.	317	-	.	.	-	22	189	.	11
256030 Steyerberg, Flecken	Unternehmen	215	-	12	16	3	33	36	9	13
	SV-Besch.	1 292	-	409	4	.	135	148	154	28
256031 Stöckse	Unternehmen	36	-	1	3	-	2	7	1	-
	SV-Besch.	41	-	.	.	-	.	8	.	-
256032 Stolzenau	Unternehmen	239	1	20	8	-	25	57	9	17
	SV-Besch.	1 443	.	361	.	-	114	166	205	20
256033 Uchte, Flecken	Unternehmen	186	1	18	14	1	20	39	2	13
	SV-Besch.	1 026	.	208	5	.	82	298	.	16
256034 Warmsen	Unternehmen	119	2	15	4	1	18	26	3	3
	SV-Besch.	637	.	148	.	.	67	331	.	.
256035 Warpe	Unternehmen	38	-	3	1	-	11	7	1	3
	SV-Besch.	204	-	.	.	-	151	.	.	20
256036 Wietzen	Unternehmen	98	-	9	6	-	12	24	8	1
	SV-Besch.	606	-	113	.	-	50	187	152	.
257 Schaumburg	Unternehmen	6 036	9	409	107	17	681	1 199	181	419
	SV-Besch.	38 477	64	13 417	164	174	2 596	5 676	1 142	966
257001 Ahnsen	Unternehmen	32	-	4	-	-	5	6	-	3
	SV-Besch.	220	-	5	-	-	15	.	-	.
257002 Apelern	Unternehmen	76	-	3	1	1	18	12	4	4
	SV-Besch.	93	-	.	.	.	46	6	.	.
257003 Auetal	Unternehmen	251	-	20	7	-	43	53	11	13
	SV-Besch.	642	-	106	.	-	113	193	31	26
257004 Auhagen	Unternehmen	22	-	4	-	-	5	3	1	2
	SV-Besch.	38	-	9	-	-	.	9	.	.
257005 Bad Eilsen	Unternehmen	98	-	2	1	1	4	13	2	10
	SV-Besch.	716	-	44	.	11
257006 Bad Nenndorf, Stadt	Unternehmen	429	-	22	4	1	29	81	10	46
	SV-Besch.	1 809	-	141	.	.	145	249	33	171
257007 Beckedorf	Unternehmen	37	-	5	-	-	4	5	1	1
	SV-Besch.	73	-	.	-	-	.	11	.	.
257008 Buchholz	Unternehmen	30	-	3	-	-	2	8	1	1
	SV-Besch.	81	-	6	-	-	.	13	.	.
257009 Bückeburg, Stadt	Unternehmen	874	-	55	21	2	73	168	15	67
	SV-Besch.	4 519	-	967	.	.	311	540	167	171
257010 Hagenburg, Flecken	Unternehmen	162	-	9	1	-	19	28	4	14
	SV-Besch.	422	-	8	.	-	95	121	.	18
257011 Haste	Unternehmen	68	-	1	2	-	8	10	-	3
	SV-Besch.	174	-	.	.	-	28	28	-	.
257012 Heeßen	Unternehmen	38	-	2	1	-	6	9	1	1
	SV-Besch.	98	-	.	.	-	.	11	.	.
257013 Helpsen	Unternehmen	66	-	8	2	-	16	11	2	3
	SV-Besch.	463	-	.	.	-	11	62	.	.
257014 Hespe	Unternehmen	58	-	3	1	-	7	16	2	1
	SV-Besch.	106	-	.	.	-
257015 Heuerßen	Unternehmen	21	-	1	-	-	4	3	1	-
	SV-Besch.	43	-	.	-	-	18	.	.	-
257016 Hohnhorst	Unternehmen	49	-	4	1	-	9	8	3	3
	SV-Besch.	110	-	.	.	-	27	.	.	.
257017 Hülsede	Unternehmen	40	-	4	1	-	7	6	2	1
	SV-Besch.	78	-	.	.	-	10	.	.	.

Regionen, kreisfreien Städten, Landkreisen und Gemeinden 2014

den Wirtschaftsabschnitten									Merkmal	Land Statistische Region Kreisfreie Stadt Landkreis Gemeinde
J Informa- tion u. Kommuni- kation	K Erbr. von Finanz- u. Versicher. Dienstl.	L Grundst.- und Wohnungs- wesen	M Erbr. von freiberufl., wissen. u. tech. Dienstl.	N Erbr. von sonst. wirtschaftl. Dienstl.	P Erziehung und Unterricht	Q Gesund- heits- u. Sozial- wesen	R Kunst, Unter- haltung u. Erholung	S Erbr. von sonst. Dienstl.		
Anzahl										
7	8	21	37	24	10	27	11	22	Unternehmen	256025 Rehburg-Loccum, Stadt
.	9	.	70	209	74	549	23	101	SV-Besch.	
2	-	4	4	3	2	4	1	4	Unternehmen	256026 Rodewald
.	-	15	.	3	SV-Besch.	
-	-	1	1	1	-	1	-	1	Unternehmen	256027 Rohrsen
-	-	.	.	.	-	.	-	.	SV-Besch.	
-	1	1	5	4	-	3	-	-	Unternehmen	256028 Schweringen
-	.	.	.	10	-	.	-	-	SV-Besch.	
-	3	6	4	5	3	7	5	2	Unternehmen	256029 Steimbke
-	4	.	.	20	.	16	.	.	SV-Besch.	
3	3	19	21	10	4	15	5	13	Unternehmen	256030 Steyerberg, Flecken
.	.	4	50	51	.	81	4	33	SV-Besch.	
3	-	4	6	3	1	-	3	2	Unternehmen	256031 Stöckse
.	-	.	.	8	.	-	.	.	SV-Besch.	
-	3	23	14	13	6	22	2	19	Unternehmen	256032 Stolzenau
-	5	.	64	17	58	369	.	56	SV-Besch.	
-	4	19	11	13	4	14	5	8	Unternehmen	256033 Uchte, Flecken
-	5	.	25	33	28	242	.	17	SV-Besch.	
1	3	10	8	6	3	6	6	4	Unternehmen	256034 Warmsen
.	4	26	.	.	SV-Besch.	
1	-	5	3	1	-	1	-	1	Unternehmen	256035 Warpe
.	-	.	.	.	-	.	-	.	SV-Besch.	
-	1	6	9	6	1	3	4	8	Unternehmen	256036 Wietzen
-	.	.	20	46	.	18	.	12	SV-Besch.	
132	111	570	690	336	150	463	143	419	Unternehmen	257 Schaumburg
282	986	270	1 275	1 428	859	7 722	374	1 082	SV-Besch.	
1	1	2	2	1	-	1	2	4	Unternehmen	257001 Ahnsen
.	-	.	.	.	SV-Besch.	
1	1	7	7	2	-	4	1	10	Unternehmen	257002 Apelern
.	-	7	.	.	SV-Besch.	
1	2	28	25	13	5	10	9	11	Unternehmen	257003 Auetal
.	.	11	16	8	.	103	11	14	SV-Besch.	
-	-	3	-	3	-	1	-	-	Unternehmen	257004 Auhagen
-	-	.	-	.	-	.	-	-	SV-Besch.	
2	3	12	6	5	1	27	3	6	Unternehmen	257005 Bad Eilsen
.	.	6	.	.	.	621	.	.	SV-Besch.	
9	11	41	55	22	7	46	12	33	Unternehmen	257006 Bad Nenndorf, Stadt
17	14	8	85	191	.	316	.	257	SV-Besch.	
-	-	3	4	5	2	2	-	5	Unternehmen	257007 Beckedorf
-	-	-	6	SV-Besch.	
1	2	2	5	5	-	-	-	-	Unternehmen	257008 Buchholz
.	.	.	.	11	-	-	-	-	SV-Besch.	
20	21	96	115	36	32	58	21	74	Unternehmen	257009 Bückeburg, Stadt
47	18	86	235	63	306	1 184	51	279	SV-Besch.	
4	1	22	20	9	4	13	3	11	Unternehmen	257010 Hagenburg, Flecken
.	.	.	28	16	.	113	.	12	SV-Besch.	
6	3	5	11	3	2	8	1	5	Unternehmen	257011 Haste
-	9	.	15	.	.	37	.	9	SV-Besch.	
-	-	3	7	3	3	1	-	1	Unternehmen	257012 Heeßen
-	-	-	.	SV-Besch.	
1	1	2	9	3	1	5	-	2	Unternehmen	257013 Helpsen
.	.	.	9	.	.	24	-	.	SV-Besch.	
3	-	1	8	4	2	3	3	4	Unternehmen	257014 Hespe
-	-	.	21	22	SV-Besch.	
-	-	1	4	3	-	-	1	3	Unternehmen	257015 Heuerßen
-	-	.	7	.	-	-	.	.	SV-Besch.	
2	1	4	5	4	-	2	-	3	Unternehmen	257016 Hohnhorst
.	-	.	-	.	SV-Besch.	
1	-	4	5	4	-	2	1	2	Unternehmen	257017 Hülsede
.	-	.	.	.	-	.	.	.	SV-Besch.	

Noch 1.A: Unternehmen und sozialversicherungspflichtig Beschäftigte nach Wirtschaftsabschnitten, Statistischen

Land Statistische Region Kreisfreie Stadt Landkreis Gemeinde	Merkmal	Insgesamt	davon in							
			B Bergbau u. Gewinn. v. Steinen u. Erden	C Verarb. Gewerbe	D Energie- ver- sorgung	E Wasservers; Abw., Abf. u. Bes. von Umwelt- verschm.	F Bauge- werbe	G Handel; Instand- halt. u. Rep. v. Kfz	H Verkehr und Lagerei	I Gast- gewerbe
			Anzahl							
257018 Lauenau, Flecken	Unternehmen	194	-	10	-	-	20	51	6	16
	SV-Besch.	593	-	28	-	-	82	165	64	48
257019 Lauenhagen	Unternehmen	34	-	5	3	-	1	5	-	3
	SV-Besch.	78	-	37	.	-	.	.	-	.
257020 Lindhorst	Unternehmen	131	-	9	3	1	15	23	4	11
	SV-Besch.	531	-	68	.	.	27	98	.	19
257021 Lüdersfeld	Unternehmen	54	-	3	1	-	13	10	1	3
	SV-Besch.	173	-	21	.	-	39	25	.	.
257022 Luhden	Unternehmen	63	-	9	3	-	5	10	2	8
	SV-Besch.	395	-	284	.	-	6	24	.	7
257023 Meerbeck	Unternehmen	58	-	4	1	1	11	10	1	2
	SV-Besch.	199	-	18	.	.	21	55	.	.
257024 Messenkamp	Unternehmen	19	-	3	-	-	2	2	2	-
	SV-Besch.	67	-	.	-	-	.	.	.	-
257025 Niedernwöhren	Unternehmen	67	-	4	4	1	8	17	2	3
	SV-Besch.	397	-	.	.	.	29	321	.	.
257026 Nienstädt	Unternehmen	177	-	16	3	-	31	42	9	6
	SV-Besch.	645	-	165	.	-	95	104	156	8
257027 Nordsehl	Unternehmen	24	-	-	-	-	6	5	2	2
	SV-Besch.	18	-	-	-	-	13	.	.	.
257028 Obernkirchen, Stadt	Unternehmen	353	1	31	4	1	53	68	14	21
	SV-Besch.	2 101	.	948	.	.	230	217	43	43
257029 Pohle	Unternehmen	39	-	1	-	-	7	5	1	2
	SV-Besch.	59	-	.	-	-
257030 Pollhagen	Unternehmen	34	-	2	1	-	7	11	2	-
	SV-Besch.	80	-	.	.	-	21	17	.	-
257031 Rinteln, Stadt	Unternehmen	1 116	7	92	23	1	110	230	29	77
	SV-Besch.	9 559	.	3 920	.	.	436	1 747	113	140
257032 Rodenberg, Stadt	Unternehmen	242	-	16	2	-	30	40	8	17
	SV-Besch.	914	-	299	.	-	.	144	47	19
257033 Sachsenhagen, Stadt	Unternehmen	64	-	4	2	1	9	12	5	4
	SV-Besch.	217	-	9	.	.	36	20	9	.
257034 Seggebruch	Unternehmen	43	-	2	-	-	7	13	-	-
	SV-Besch.	34	-	.	-	-	5	21	-	-
257035 Stadthagen, Stadt	Unternehmen	860	1	42	11	6	69	189	30	61
	SV-Besch.	12 213	.	5 845	.	9	572	1 382	284	169
257036 Suthfeld	Unternehmen	37	-	2	3	-	6	4	2	2
	SV-Besch.	71	-	.	.	-	8	.	.	.
257037 Wiedensahl, Flecken	Unternehmen	30	-	1	-	-	2	6	-	5
	SV-Besch.	31	-	.	-	-	.	.	-	.
257038 Wölpinghausen	Unternehmen	46	-	3	-	-	10	6	1	3
	SV-Besch.	417	-	.	-	-	11	3	.	.
3 Lüneburg	Unternehmen	67 155	41	3 934	1 581	244	7 793	13 194	2 401	4 615
	SV-Besch.	391 236	2 510	78 353	2 077	3 253	36 843	75 084	17 764	17 140
351 Celle	Unternehmen	6 621	15	445	167	28	800	1 267	189	470
	SV-Besch.	45 642	2 192	12 164	426	732	3 278	6 429	1 485	1 274
351001 Adelheidsdorf	Unternehmen	120	-	14	7	-	12	29	5	3
	SV-Besch.	214	-	36	.	-	24	65	16	.
351002 Ahnsbeck	Unternehmen	54	-	1	1	-	11	10	3	5
	SV-Besch.	56	-	.	.	-	20	.	.	5
351003 Beedenbostel	Unternehmen	47	-	4	3	-	9	4	1	1
	SV-Besch.	118	-	14	.	-	19	.	.	.
351004 Bergen, Stadt	Unternehmen	477	-	31	19	5	85	75	11	63
	SV-Besch.	2 526	-	330	3	39	461	510	98	143
351005 Bröckel	Unternehmen	77	-	6	3	-	15	17	4	3
	SV-Besch.	121	-	.	.	-	14	39	24	.
351006 Celle, Stadt	Unternehmen	2 858	9	187	52	11	266	565	84	213
	SV-Besch.	28 519	2 098	6 095	.	575	1 419	4 245	1 123	644
351007 Eicklingen	Unternehmen	134	-	8	3	-	20	28	5	9
	SV-Besch.	409	-	107	.	-	73	73	21	12

Regionen, kreisfreien Städten, Landkreisen und Gemeinden 2014

den Wirtschaftsabschnitten										Merkmal	Land Statistische Region Kreisfreie Stadt Landkreis Gemeinde
J Informa- tion u. Kommuni- kation	K Erbr. von Finanz- u. Versicher. Dienstl.	L Grundst.- und Wohnungs- wesen	M Erbr. von freiberufl., wissen. u. tech. Dienstl.	N Erbr. von sonst. wirtschaftl. Dienstl.	P Erziehung und Unterricht	Q Gesund- heits- u. Sozial- wesen	R Kunst, Unter- haltung u. Erholung	S Erbr. von sonst. Dienstl.			
Anzahl											
5	5	12	18	11	5	16	8	11	Unternehmen	257018 Lauenau, Flecken	
6	.	.	12	30	.	128	8	13	SV-Besch.		
-	1	2	2	6	-	1	1	4	Unternehmen	257019 Lauenhagen	
-	-	.	.	10	SV-Besch.		
5	1	10	9	7	3	11	2	17	Unternehmen	257020 Lindhorst	
19	.	.	8	19	.	81	.	33	SV-Besch.		
-	-	5	5	5	-	4	3	1	Unternehmen	257021 Lüdersfeld	
-	-	.	.	11	-	41	.	.	SV-Besch.		
2	1	6	7	3	1	4	2	-	Unternehmen	257022 Luhden	
.	38	.	-	SV-Besch.		
-	1	10	5	4	1	4	1	2	Unternehmen	257023 Meerbeck	
-	15	.	.	SV-Besch.		
2	-	2	1	2	1	-	-	2	Unternehmen	257024 Messenkamp	
.	-	-	-	.	SV-Besch.		
1	-	3	7	4	2	3	2	6	Unternehmen	257025 Niedernwöhren	
.	-	14	.	4	SV-Besch.		
3	3	13	19	9	6	6	4	7	Unternehmen	257026 Nienstädt	
.	.	.	11	36	.	19	.	4	SV-Besch.		
-	-	-	4	2	-	2	1	-	Unternehmen	257027 Nordsehl	
-	-	-	.	.	-	.	.	-	SV-Besch.		
6	4	31	36	16	9	29	7	22	Unternehmen	257028 Obernkirchen, Stadt	
.	4	.	104	43	33	368	6	24	SV-Besch.		
2	1	8	5	3	-	1	-	3	Unternehmen	257029 Pohle	
.	-	.	-	.	SV-Besch.		
2	1	4	2	-	-	-	-	2	Unternehmen	257030 Pollhagen	
.	.	.	.	-	-	-	-	.	SV-Besch.		
22	18	112	125	65	35	84	27	59	Unternehmen	257031 Rinteln, Stadt	
100	843	65	340	271	152	1 153	28	97	SV-Besch.		
8	8	21	33	18	4	15	6	16	Unternehmen	257032 Rodenberg, Stadt	
26	8	7	77	56	17	126	.	28	SV-Besch.		
2	1	1	4	4	1	6	2	6	Unternehmen	257033 Sachsenhagen, Stadt	
.	22	.	4	SV-Besch.		
2	2	2	6	2	-	-	2	5	Unternehmen	257034 Seggebruch	
.	-	-	.	.	SV-Besch.		
12	16	85	102	37	22	90	16	71	Unternehmen	257035 Stadthagen, Stadt	
12	42	45	234	73	150	3 142	82	170	SV-Besch.		
2	-	4	5	2	1	-	-	4	Unternehmen	257036 Suthfeld	
.	-	.	4	.	.	-	-	.	SV-Besch.		
1	-	2	4	3	-	2	-	4	Unternehmen	257037 Wiedensahl, Flecken	
.	-	.	.	.	-	.	-	.	SV-Besch.		
3	1	1	3	8	-	2	2	3	Unternehmen	257038 Wölpinghausen	
.	-	.	.	.	SV-Besch.		
1 770	1 250	6 738	8 221	3 768	1 614	4 501	1 716	3 774	Unternehmen	3 Lüneburg	
5 202	10 701	2 741	16 849	22 059	10 860	75 476	2 995	11 329	SV-Besch.		
129	143	630	763	324	129	515	151	456	Unternehmen	351 Celle	
559	1 101	290	2 055	1 584	837	9 463	331	1 442	SV-Besch.		
2	3	12	13	7	2	1	5	5	Unternehmen	351001 Adelheidsdorf	
.	.	.	30	15	SV-Besch.		
-	1	5	10	1	-	1	3	2	Unternehmen	351002 Ahnsbeck	
-	-	.	.	.	SV-Besch.		
-	-	6	3	5	1	4	5	1	Unternehmen	351003 Beedenbostel	
-	-	3	18	.	.	53	.	.	SV-Besch.		
5	11	39	37	26	5	30	9	26	Unternehmen	351004 Bergen, Stadt	
.	.	8	65	109	45	364	35	57	SV-Besch.		
-	-	8	7	5	-	4	1	4	Unternehmen	351005 Bröckel	
-	-	.	.	.	-	19	.	.	SV-Besch.		
52	76	303	361	106	56	270	55	192	Unternehmen	351006 Celle, Stadt	
412	764	195	1 211	945	493	6 815	.	905	SV-Besch.		
-	5	15	11	7	4	8	6	5	Unternehmen	351007 Eicklingen	
-	7	.	16	26	28	32	.	7	SV-Besch.		

Noch 1.A: Unternehmen und sozialversicherungspflichtig Beschäftigte nach Wirtschaftsabschnitten, Statistischen

Land Statistische Region Kreisfreie Stadt Landkreis Gemeinde	Merkmal	Insgesamt	davon in							
			B Bergbau u. Gewinn. v. Steinen u. Erden	C Verarb. Gewerbe	D Energie- ver- sorgung	E Wasservers; Abw., Abf. u. Bes. von Umwelt- verschm.	F Bauge- werbe	G Handel; Instand- halt. u. Rep. v. Kfz	H Verkehr und Lagerei	I Gast- gewerbe
			Anzahl							
351008 Eldingen	Unternehmen	63	-	5	10	-	7	12	2	3
	SV-Besch.	86	-	21	.	-	.	15	.	.
351010 Faßberg	Unternehmen	205	-	9	5	1	27	25	8	25
	SV-Besch.	562	-	43	.	.	86	62	32	74
351012 Hambühren	Unternehmen	329	-	33	6	4	45	71	9	18
	SV-Besch.	1 277	-	516	.	.	88	197	23	36
351015 Hohne	Unternehmen	50	-	3	6	-	2	6	-	2
	SV-Besch.	82	-	.	.	-	.	30	-	.
351016 Lachendorf	Unternehmen	208	-	13	4	1	21	51	5	11
	SV-Besch.	1 219	-	.	.	.	179	191	8	31
351017 Langlingen	Unternehmen	80	-	11	6	-	10	10	-	6
	SV-Besch.	114	-	30	.	-	27	.	-	11
351018 Nienhagen	Unternehmen	253	1	21	3	-	27	62	4	7
	SV-Besch.	763	.	145	.	-	58	188	.	14
351021 Wathlingen	Unternehmen	172	1	18	1	-	25	26	2	9
	SV-Besch.	507	.	116	.	-	106	59	.	.
351022 Wienhausen, Klostergemeinde	Unternehmen	149	-	4	5	1	20	28	5	8
	SV-Besch.	314	-	.	.	.	52	19	17	13
351023 Wietze	Unternehmen	228	1	18	-	1	37	40	9	15
	SV-Besch.	1 753	.	829	-	.	125	170	.	123
351024 Winsen (Aller)	Unternehmen	511	1	24	8	3	49	106	15	20
	SV-Besch.	2 200	.	125	.	.	169	325	44	58
351025 Eschede	Unternehmen	196	2	9	10	1	37	32	7	13
	SV-Besch.	484	.	61	.	.	114	31	.	23
351026 Südheide	Unternehmen	396	-	26	15	-	73	69	10	34
	SV-Besch.	4 282	-	3 190	.	-	233	199	12	74
351501 Lohheide, gemeindefreier Bezirk	Unternehmen	14	-	-	-	-	2	1	-	2
	SV-Besch.	36	-	-	-	-	.	.	-	.
352 Cuxhaven	Unternehmen	6 763	3	411	214	27	774	1 278	266	739
	SV-Besch.	33 965	24	5 067	44	423	4 148	6 536	1 719	1 817
352002 Armstorf	Unternehmen	21	-	-	4	-	7	3	-	-
	SV-Besch.	107	-	-	.	-	16	.	-	-
352004 Belum	Unternehmen	26	-	-	8	-	3	5	-	-
	SV-Besch.	.	-	-	.	-	.	.	-	-
352008 Bülkau	Unternehmen	37	-	6	1	-	13	6	1	2
	SV-Besch.	427	-	70	.	-	189	.	.	.
352009 Cadenberge	Unternehmen	142	-	5	-	-	16	36	9	10
	SV-Besch.	725	-	101	-	-	113	142	9	21
352011 Cuxhaven, Stadt	Unternehmen	2 084	-	102	44	4	157	378	91	371
	SV-Besch.	13 161	-	2 782	.	281	660	2 163	737	1 167
352018 Geversdorf	Unternehmen	11	-	1	1	-	1	3	-	-
	SV-Besch.	20	-	.	.	-	.	.	-	-
352020 Hechthausen	Unternehmen	93	-	9	3	-	19	14	6	8
	SV-Besch.	377	-	76	.	-	121	25	.	28
352022 Hemmoor, Stadt	Unternehmen	322	-	15	6	3	39	58	23	22
	SV-Besch.	1 370	-	80	.	.	232	182	136	32
352024 Hollnseth	Unternehmen	32	-	6	-	-	11	4	-	2
	SV-Besch.	63	-	9	-	-	45	.	-	.
352025 Ihlienworth	Unternehmen	51	-	3	1	1	12	10	2	3
	SV-Besch.	239	-	.	.	.	82	55	.	.
352029 Lamstedt	Unternehmen	138	-	9	10	-	11	24	5	7
	SV-Besch.	848	-	185	.	-	93	237	58	.
352032 Loxstedt	Unternehmen	393	1	30	5	1	51	91	25	21
	SV-Besch.	1 517	.	221	.	.	233	339	77	34
352036 Mittelstenahne	Unternehmen	21	-	2	3	-	3	6	1	1
	SV-Besch.	52	-	.	.	-	.	13	.	.
352038 Neuenkirchen	Unternehmen	30	-	2	2	1	5	6	1	3
	SV-Besch.	241	-	.	.	.	22	.	.	.
352039 Neuhaus (Oste), Flecken	Unternehmen	34	-	5	1	-	4	8	-	1
	SV-Besch.	108	-	32	.	-	.	7	-	.

Regionen, kreisfreien Städten, Landkreisen und Gemeinden 2014

den Wirtschaftsabschnitten									Merkmal	Land Statistische Region Kreisfreie Stadt Landkreis Gemeinde
J Informa- tion u. Kommuni- kation	K Erbr. von Finanz- u. Versicher. Dienstl.	L Grundst.- und Wohnungs- wesen	M Erbr. von freiberufl., wissen. u. tech. Dienstl.	N Erbr. von sonst. wirtschaftl. Dienstl.	P Erziehung und Unterricht	Q Gesund- heits- u. Sozial- wesen	R Kunst, Unter- haltung u. Erholung	S Erbr. von sonst. Dienstl.		
Anzahl										
-	1	2	5	6	2	1	2	5	Unternehmen	351008 Eldingen
-	.	.	.	20	SV-Besch.	
5	4	17	17	7	10	19	9	17	Unternehmen	351010 Faßberg
.	6	.	6	.	39	119	28	41	SV-Besch.	
8	5	19	35	22	5	19	5	25	Unternehmen	351012 Hambühren
.	5	.	120	57	37	133	.	30	SV-Besch.	
1	1	5	9	6	2	3	2	2	Unternehmen	351015 Hohne
.	14	.	.	SV-Besch.	
8	5	23	22	10	3	13	5	13	Unternehmen	351016 Lachendorf
.	10	.	23	51	.	138	.	6	SV-Besch.	
2	3	5	8	6	1	2	1	9	Unternehmen	351017 Langlingen
.	9	SV-Besch.	
11	4	22	28	12	8	18	7	18	Unternehmen	351018 Nienhagen
21	7	.	65	42	12	104	.	12	SV-Besch.	
9	3	14	18	14	3	12	3	14	Unternehmen	351021 Wathlingen
15	.	.	49	29	.	81	.	12	SV-Besch.	
1	1	11	30	10	1	8	1	15	Unternehmen	351022 Wienhausen, Klostergemeinde
.	.	.	16	8	.	124	.	48	SV-Besch.	
7	4	17	16	13	4	19	9	18	Unternehmen	351023 Wietze
.	4	5	37	46	.	354	12	21	SV-Besch.	
9	7	60	83	26	8	38	15	39	Unternehmen	351024 Winsen (Aller)
21	12	45	306	164	27	730	27	59	SV-Besch.	
2	2	16	15	13	4	16	2	15	Unternehmen	351025 Eschede
.	.	.	27	14	51	106	.	17	SV-Besch.	
7	7	31	35	20	9	29	5	26	Unternehmen	351026 Südheide
5	15	13	51	28	46	243	.	167	SV-Besch.	
-	-	-	-	2	1	-	1	5	Unternehmen	351501 Lohheide, gemeindefreier Bezirk
-	-	-	-	.	.	-	.	.	SV-Besch.	
104	118	653	602	376	156	486	140	416	Unternehmen	352 Cuxhaven
177	738	304	1 295	2 363	1 302	6 835	207	966	SV-Besch.	
-	1	2	-	1	-	2	-	1	Unternehmen	352002 Armstorf
-	.	.	-	.	-	.	-	.	SV-Besch.	
-	-	2	3	1	2	-	-	2	Unternehmen	352004 Belum
-	-	-	-	.	SV-Besch.	
-	-	3	1	-	-	3	-	1	Unternehmen	352008 Bülkau
-	-	.	.	-	-	.	-	.	SV-Besch.	
1	8	12	9	7	7	8	4	10	Unternehmen	352009 Cadenberge
.	13	.	52	.	111	101	.	46	SV-Besch.	
30	27	241	169	109	38	152	50	121	Unternehmen	352011 Cuxhaven, Stadt
.	289	183	585	646	612	2 594	83	268	SV-Besch.	
-	-	1	-	1	-	1	1	1	Unternehmen	352018 Geversdorf
-	-	.	-	.	-	.	.	.	SV-Besch.	
1	3	8	8	4	2	3	1	4	Unternehmen	352020 Hechthausen
.	5	.	7	.	.	40	.	.	SV-Besch.	
4	7	23	28	19	6	38	7	24	Unternehmen	352022 Hemmoor, Stadt
.	10	20	33	38	40	490	8	55	SV-Besch.	
-	1	2	2	1	-	-	1	2	Unternehmen	352024 Hollnseth
-	-	-	.	.	SV-Besch.	
-	2	5	2	2	1	2	1	4	Unternehmen	352025 Ihlienworth
-	4	SV-Besch.	
3	4	16	18	5	2	8	3	13	Unternehmen	352029 Lamstedt
.	.	.	77	16	.	87	.	21	SV-Besch.	
7	4	36	37	25	8	21	4	26	Unternehmen	352032 Loxstedt
11	.	9	52	44	14	378	.	85	SV-Besch.	
-	-	3	-	-	-	-	-	2	Unternehmen	352036 Mittelstenahne
-	-	.	-	-	-	-	-	.	SV-Besch.	
-	-	2	2	1	2	2	-	1	Unternehmen	352038 Neuenkirchen
-	-	-	.	SV-Besch.	
-	-	1	4	-	2	3	3	2	Unternehmen	352039 Neuhaus (Oste), Flecken
-	-	.	.	-	.	55	.	.	SV-Besch.	

Noch 1.A: Unternehmen und sozialversicherungspflichtig Beschäftigte nach Wirtschaftsabschnitten, Statistischen

Land Statistische Region Kreisfreie Stadt Landkreis Gemeinde	Merkmal	Insgesamt	davon in							
			B Bergbau u. Gewinn. v. Steinen u. Erden	C Verarb. Gewerbe	D Energie- ver- sorgung	E Wasservers; Abw., Abf. u. Bes. von Umwelt- verschm.	F Bauge- werbe	G Handel; Instand- halt. u. Rep. v. Kfz	H Verkehr und Lagerei	I Gast- gewerbe
			Anzahl							
352041 Nordleda	Unternehmen	24	-	1	3	-	5	8	-	1
	SV-Besch.	38	-	.	.	-	.	10	-	.
352042 Oberndorf	Unternehmen	58	-	4	2	-	9	13	2	3
	SV-Besch.	195	-	19	.	-	42	.	.	.
352043 Odisheim	Unternehmen	14	-	1	-	-	2	3	-	1
	SV-Besch.	57	-	.	-	-	.	.	-	.
352044 Osten	Unternehmen	50	-	1	-	-	3	14	2	3
	SV-Besch.	124	-	.	-	-	.	34	.	6
352045 Osterbruch	Unternehmen	17	-	1	2	-	3	6	-	-
	SV-Besch.	32	-	.	.	-	.	.	-	-
352046 Otterndorf, Stadt	Unternehmen	331	-	15	5	1	28	60	15	45
	SV-Besch.	1 898	-	159	.	.	94	256	133	76
352050 Schiffdorf	Unternehmen	362	-	21	10	1	57	64	4	21
	SV-Besch.	1 667	-	189	.	.	245	231	10	27
352051 Steinau	Unternehmen	16	-	-	-	-	4	4	-	3
	SV-Besch.	.	-	-	-	-	25	.	-	.
352052 Stinstedt	Unternehmen	14	-	1	3	-	2	3	-	2
	SV-Besch.	46	-	.	.	-	.	.	-	.
352055 Wanna	Unternehmen	65	-	4	4	-	7	16	5	3
	SV-Besch.	181	-	43	.	-	58	13	43	.
352056 Wingst	Unternehmen	102	-	9	3	2	12	16	3	13
	SV-Besch.	236	-	.	.	.	11	22	.	27
352059 Beverstedt	Unternehmen	406	1	26	19	1	56	75	18	25
	SV-Besch.	2 260	.	131	7	.	260	989	177	35
352060 Hagen im Bremischen	Unternehmen	414	-	36	13	3	50	77	21	20
	SV-Besch.	2 205	-	184	.	28	308	215	33	24
352061 Wurster Nordseeküste	Unternehmen	533	0	32	16	1	78	88	15	75
	SV-Besch.	1 840	-	160	.	.	723	202	69	106
352062 Geestland, Stadt	Unternehmen	922	1	64	45	8	106	179	17	73
	SV-Besch.	3 884	.	413	6	60	468	1 132	.	217
353 Harburg	Unternehmen	11 824	2	558	128	51	1 340	2 389	449	581
	SV-Besch.	45 798	.	7 216	.	251	5 464	11 662	2 699	1 630
353001 Appel	Unternehmen	98	-	8	-	1	6	19	3	8
	SV-Besch.	193	-	14	-	.	6	22	.	55
353002 Asendorf	Unternehmen	77	-	5	-	-	10	10	1	3
	SV-Besch.	67	-	.	-	-	7	10	.	.
353003 Bendestorf	Unternehmen	174	-	2	-	-	5	31	7	9
	SV-Besch.	223	-	.	-	-	6	72	18	18
353004 Brackel	Unternehmen	121	-	9	-	1	21	35	2	1
	SV-Besch.	337	-	92	-	.	60	121	.	.
353005 Buchholz in der Nordheide, Stadt	Unternehmen	1 875	-	67	8	6	133	375	45	84
	SV-Besch.	6 787	-	698	.	.	717	1 728	275	412
353006 Dohren	Unternehmen	44	-	2	-	1	9	12	4	-
	SV-Besch.	114	-	.	-	.	30	16	.	-
353007 Drage	Unternehmen	145	-	5	4	-	35	24	7	10
	SV-Besch.	154	-	.	.	-	51	32	.	28
353008 Drestedt	Unternehmen	41	-	2	-	-	10	6	2	1
	SV-Besch.	398	-	.	-	-	7	.	.	.
353009 Egestorf	Unternehmen	145	-	8	-	1	22	26	7	13
	SV-Besch.	355	-	92	-	.	74	58	21	57
353010 Eyendorf	Unternehmen	49	-	5	1	-	6	11	-	5
	SV-Besch.	78	-	.	.	-	12	19	-	.
353011 Garlstorf	Unternehmen	64	-	7	-	1	7	17	3	5
	SV-Besch.	68	-	5	-	.	16	19	.	10
353012 Garstedt	Unternehmen	67	1	3	-	-	10	14	1	-
	SV-Besch.	222	.	.	-	-	23	57	.	-
353013 Gödenstorf	Unternehmen	60	-	2	1	-	15	10	5	3
	SV-Besch.	41	-	.	.	-	18	12	.	.
353014 Halvesbostel	Unternehmen	27	-	1	1	-	8	5	2	2
	SV-Besch.	59	-	.	.	-	27	.	.	.

Regionen, kreisfreien Städten, Landkreisen und Gemeinden 2014

den Wirtschaftsabschnitten									Merkmal	Land Statistische Region Kreisfreie Stadt Landkreis Gemeinde
J Informa- tion u. Kommuni- kation	K Erbr. von Finanz- u. Versicher. Dienstl.	L Grundst.- und Wohnungs- wesen	M Erbr. von freiberufl., wissen. u. tech. Dienstl.	N Erbr. von sonst. wirtschaftl. Dienstl.	P Erziehung und Unterricht	Q Gesund- heits- u. Sozial- wesen	R Kunst, Unter- haltung u. Erholung	S Erbr. von sonst. Dienstl.		
Anzahl										
-	-	-	2	-	-	-	2	2	Unternehmen	352041 Nordleda
-	-	-	.	-	-	-	.	.	SV-Besch.	
1	3	2	10	2	-	4	1	2	Unternehmen	352042 Oberndorf
.	.	.	30	.	-	37	.	.	SV-Besch.	
-	-	-	3	1	1	-	-	2	Unternehmen	352043 Odisheim
-	-	-	.	.	.	-	-	.	SV-Besch.	
1	1	4	6	4	2	4	2	3	Unternehmen	352044 Osten
.	35	.	.	SV-Besch.	
-	-	1	-	2	-	-	1	1	Unternehmen	352045 Osterbruch
-	-	.	-	.	-	-	.	.	SV-Besch.	
1	5	32	31	19	12	30	8	24	Unternehmen	352046 Otterndorf, Stadt
.	.	28	77	167	107	647	38	97	SV-Besch.	
7	10	36	40	24	9	27	8	23	Unternehmen	352050 Schiffdorf
.	46	3	55	53	41	713	.	38	SV-Besch.	
-	-	-	1	1	-	1	-	2	Unternehmen	352051 Steinau
-	-	-	.	.	-	.	-	.	SV-Besch.	
1	-	-	2	-	-	-	-	-	Unternehmen	352052 Stinstedt
.	-	-	.	-	-	-	-	-	SV-Besch.	
1	1	4	7	1	2	6	-	4	Unternehmen	352055 Wanna
.	8	-	.	SV-Besch.	
1	2	7	11	6	3	4	4	6	Unternehmen	352056 Wingst
.	.	.	13	12	9	24	.	25	SV-Besch.	
7	7	34	39	24	12	32	5	25	Unternehmen	352059 Beverstedt
24	.	.	27	36	24	252	.	37	SV-Besch.	
6	7	34	53	27	12	19	12	24	Unternehmen	352060 Hagen im Bremischen
7	13	.	69	1 040	75	139	27	39	SV-Besch.	
10	5	46	42	36	9	36	8	36	Unternehmen	352061 Wurster Nordseeküste
16	6	14	78	120	37	224	5	72	SV-Besch.	
22	20	96	72	53	24	80	14	48	Unternehmen	352062 Geestland, Stadt
11	31	29	120	89	189	941	22	133	SV-Besch.	
420	220	1 286	1 740	788	278	608	374	612	Unternehmen	353 Harburg
562	970	380	2 261	2 574	1 088	6 510	479	1 857	SV-Besch.	
4	2	14	15	8	1	2	5	2	Unternehmen	353001 Appel
.	.	4	13	76	SV-Besch.	
4	3	7	22	8	-	2	-	2	Unternehmen	353002 Asendorf
.	-	.	-	.	SV-Besch.	
5	5	32	39	11	5	6	10	7	Unternehmen	353003 Bendestorf
.	11	5	18	.	.	45	.	14	SV-Besch.	
4	1	17	8	12	1	5	2	2	Unternehmen	353004 Brackel
.	.	.	22	17	.	6	.	.	SV-Besch.	
86	40	211	339	119	62	122	58	120	Unternehmen	353005 Buchholz in der Nordheide, Stadt
139	47	99	531	460	333	805	76	356	SV-Besch.	
-	-	2	7	1	-	2	2	2	Unternehmen	353006 Dohren
-	-	.	.	.	-	.	.	.	SV-Besch.	
3	2	5	27	9	1	1	6	6	Unternehmen	353007 Drage
.	.	.	16	SV-Besch.	
3	-	4	6	1	2	-	2	2	Unternehmen	353008 Drestedt
.	-	-	.	.	SV-Besch.	
7	1	8	19	7	1	2	9	14	Unternehmen	353009 Egestorf
3	.	.	15	10	.	.	.	13	SV-Besch.	
3	-	1	4	3	3	1	3	3	Unternehmen	353010 Eyendorf
.	-	SV-Besch.	
2	2	3	7	4	3	2	-	1	Unternehmen	353011 Garlstorf
.	-	.	SV-Besch.	
2	-	7	9	8	2	3	2	5	Unternehmen	353012 Garstedt
.	-	.	.	10	SV-Besch.	
2	-	6	2	8	1	1	2	2	Unternehmen	353013 Gödenstorf
.	-	.	.	3	SV-Besch.	
1	-	1	3	1	-	1	1	-	Unternehmen	353014 Halvesbostel
.	-	.	.	.	-	.	.	-	SV-Besch.	

Noch 1.A: Unternehmen und sozialversicherungspflichtig Beschäftigte nach Wirtschaftsabschnitten, Statistischen

Land Statistische Region Kreisfreie Stadt Landkreis Gemeinde	Merkmal	Insgesamt	davon in							
			B Bergbau u. Gewinn. v. Steinen u. Erden	C Verarb. Gewerbe	D Energie- ver- sorgung	E Wasservers; Abw., Abf. u. Bes. von Umwelt- verschm.	F Bauge- werbe	G Handel; Instand- halt. u. Rep. v. Kfz	H Verkehr und Lagerei	I Gast- gewerbe
			Anzahl							
353015 Handeloh	Unternehmen	131	-	8	-	-	17	19	6	8
	SV-Besch.	155	-	21	-	-	13	50	9	18
353016 Hanstedt	Unternehmen	315	-	12	3	2	40	55	6	18
	SV-Besch.	878	-	37	.	.	137	170	.	71
353017 Harmstorf	Unternehmen	56	-	1	7	1	5	10	5	3
	SV-Besch.	78	-	19	.	.
353018 Heidenau	Unternehmen	82	-	3	5	-	16	16	6	7
	SV-Besch.	110	-	.	.	-	34	23	.	16
353019 Hollenstedt	Unternehmen	251	-	12	-	-	27	55	7	10
	SV-Besch.	805	-	102	-	-	187	254	6	16
353020 Jesteburg	Unternehmen	464	-	21	-	5	40	87	8	27
	SV-Besch.	1 456	-	71	-	.	53	401	.	89
353021 Kakenstorf	Unternehmen	69	-	2	-	1	15	11	1	3
	SV-Besch.	282	-	.	-	.	54	58	.	.
353022 Königsmoor	Unternehmen	15	-	3	-	1	3	1	1	-
	SV-Besch.	55	-	.	-	-
353023 Marschacht	Unternehmen	175	-	9	1	2	26	37	9	4
	SV-Besch.	628	-	.	.	.	95	153	.	.
353024 Marxen	Unternehmen	95	-	8	-	3	15	22	5	3
	SV-Besch.	347	-	88	-	.	91	111	.	.
353025 Moisburg	Unternehmen	64	-	5	-	-	9	7	1	6
	SV-Besch.	90	-	12	-	-	34	.	.	.
353026 Neu Wulmstorf	Unternehmen	757	-	34	5	-	96	170	41	40
	SV-Besch.	3 547	-	869	.	-	384	1 110	149	91
353027 Otter	Unternehmen	46	-	2	4	-	8	9	3	2
	SV-Besch.	38	-	.	.	-	14	.	17	.
353028 Regesbostel	Unternehmen	39	-	5	-	-	7	9	1	4
	SV-Besch.	33	-	.	-	-	18	.	.	.
353029 Rosengarten	Unternehmen	724	-	32	7	4	77	131	18	31
	SV-Besch.	1 906	-	.	.	.	263	436	125	107
353030 Salzhausen	Unternehmen	294	-	16	2	-	30	58	5	19
	SV-Besch.	1 242	-	179	.	-	.	258	48	44
353031 Seevetal	Unternehmen	2 242	-	103	24	13	238	458	100	94
	SV-Besch.	10 617	-	2 266	.	103	1 243	3 633	521	226
353032 Stelle	Unternehmen	476	-	21	2	2	71	116	26	22
	SV-Besch.	1 545	-	127	.	.	288	477	134	25
353033 Tespe	Unternehmen	146	-	8	3	-	23	33	10	7
	SV-Besch.	278	-	15	.	-	74	80	38	11
353034 Toppenstedt	Unternehmen	95	-	8	-	1	16	23	1	5
	SV-Besch.	245	-	120	-	.	46	17	.	15
353035 Tostedt	Unternehmen	548	1	28	28	1	61	111	25	27
	SV-Besch.	2 231	.	357	.	.	615	431	96	30
353036 Undeloh	Unternehmen	55	-	2	1	-	5	9	2	11
	SV-Besch.	87	-	.	.	-	31	.	.	34
353037 Vierhöfen	Unternehmen	42	-	2	-	-	7	2	1	2
	SV-Besch.	115	-	.	-	-	13	.	.	.
353038 Welle	Unternehmen	45	-	-	-	-	10	8	4	1
	SV-Besch.	85	-	-	-	-	15	14	41	.
353039 Wenzendorf	Unternehmen	72	-	4	2	-	8	16	7	2
	SV-Besch.	705	-	.	.	-	.	317	272	.
353040 Winsen (Luhe), Stadt	Unternehmen	1 414	-	73	17	4	147	293	56	77
	SV-Besch.	8 934	-	1 625	77	.	561	1 391	376	166
353041 Wistedt	Unternehmen	61	-	3	2	-	14	14	1	1
	SV-Besch.	100	-	.	.	-	40	17	.	.
353042 Wulfsen	Unternehmen	64	-	7	-	-	12	14	4	3
	SV-Besch.	110	-	39	-	-	17	19	.	.
354 Lüchow-Dannenberg	Unternehmen	1 980	-	129	76	4	238	379	49	177
	SV-Besch.	9 994	-	1 800	38	.	806	1 626	351	456
354001 Bergen an der Dumme, Flecken	Unternehmen	56	-	2	3	-	12	10	2	4
	SV-Besch.	238	-	.	.	-	24	30	.	21

Regionen, kreisfreien Städten, Landkreisen und Gemeinden 2014

den Wirtschaftsabschnitten									Merkmal	Land Statistische Region Kreisfreie Stadt Landkreis Gemeinde
J Informa- tion u. Kommuni- kation	K Erbr. von Finanz- u. Versicher. Dienstl.	L Grundst.- und Wohnungs- wesen	M Erbr. von freiberufl., wissen. u. tech. Dienstl.	N Erbr. von sonst. wirtschaftl. Dienstl.	P Erziehung und Unterricht	Q Gesund- heits- u. Sozial- wesen	R Kunst, Unter- haltung u. Erholung	S Erbr. von sonst. Dienstl.		
Anzahl										
8	3	10	22	11	2	4	6	7	Unternehmen	353015 Handeloh
.	.	.	12	4	SV-Besch.	
9	5	33	57	17	10	23	8	17	Unternehmen	353016 Hanstedt
.	.	3	49	17	25	270	50	21	SV-Besch.	
-	2	6	7	3	1	-	3	2	Unternehmen	353017 Harmstorf
-	SV-Besch.	
4	1	7	7	1	1	4	1	3	Unternehmen	353018 Heidenau
.	SV-Besch.	
11	5	34	30	13	8	13	9	17	Unternehmen	353019 Hollenstedt
.	24	5	56	40	27	55	.	27	SV-Besch.	
20	10	64	87	25	9	23	15	23	Unternehmen	353020 Jesteburg
37	4	9	70	12	17	648	.	38	SV-Besch.	
4	-	6	6	9	3	1	2	5	Unternehmen	353021 Kakenstorf
.	-	.	.	54	SV-Besch.	
-	-	1	2	-	2	1	-	-	Unternehmen	353022 Königsmoor
-	-	.	.	-	.	.	-	-	SV-Besch.	
3	6	15	21	8	6	10	2	16	Unternehmen	353023 Marschacht
.	.	.	36	8	.	122	.	11	SV-Besch.	
3	-	10	13	5	2	3	2	1	Unternehmen	353024 Marxen
.	-	.	.	20	SV-Besch.	
1	1	8	12	-	3	2	3	6	Unternehmen	353025 Moisburg
.	.	.	7	-	.	.	.	4	SV-Besch.	
25	16	69	91	58	13	46	22	31	Unternehmen	353026 Neu Wulmstorf
.	35	4	66	205	90	380	9	117	SV-Besch.	
1	-	3	6	3	2	-	3	-	Unternehmen	353027 Otter
.	-	-	.	-	SV-Besch.	
1	-	3	6	3	-	-	-	-	Unternehmen	353028 Regesbostel
.	-	.	.	.	-	-	-	-	SV-Besch.	
34	14	80	138	49	13	33	35	28	Unternehmen	353029 Rosengarten
23	11	14	219	83	22	291	113	44	SV-Besch.	
5	5	37	38	15	7	26	10	21	Unternehmen	353030 Salzhausen
24	11	39	102	16	53	359	4	22	SV-Besch.	
85	40	261	329	182	51	91	69	104	Unternehmen	353031 Seevetal
.	38	79	484	949	202	529	73	199	SV-Besch.	
19	5	38	51	37	8	23	16	19	Unternehmen	353032 Stelle
.	6	.	56	50	9	254	14	16	SV-Besch.	
2	2	12	14	11	2	4	8	7	Unternehmen	353033 Tespe
.	.	.	8	19	.	16	4	.	SV-Besch.	
3	1	9	12	5	1	1	5	4	Unternehmen	353034 Toppenstedt
.	SV-Besch.	
9	11	71	61	26	8	44	7	29	Unternehmen	353035 Tostedt
3	8	19	113	.	25	390	18	84	SV-Besch.	
2	1	7	6	4	-	1	1	3	Unternehmen	353036 Undeloh
.	-	.	.	.	SV-Besch.	
2	1	5	10	5	1	2	-	2	Unternehmen	353037 Vierhöfen
.	.	.	26	.	.	.	-	.	SV-Besch.	
1	-	3	4	10	2	-	1	1	Unternehmen	353038 Welle
.	-	.	.	7	.	-	.	.	SV-Besch.	
1	-	5	10	7	2	2	4	2	Unternehmen	353039 Wenzendorf
.	-	.	6	.	.	.	11	.	SV-Besch.	
38	32	156	179	76	35	99	39	93	Unternehmen	353040 Winsen (Luhe), Stadt
.	694	72	271	421	235	2 097	87	761	SV-Besch.	
1	1	8	9	3	3	-	1	-	Unternehmen	353041 Wistedt
.	-	.	-	SV-Besch.	
2	2	7	5	2	1	2	-	3	Unternehmen	353042 Wulfsen
.	-	.	SV-Besch.	
25	38	127	204	84	65	194	52	139	Unternehmen	354 Lüchow-Dannenberg
91	721	.	638	371	432	2 179	40	282	SV-Besch.	
1	-	3	4	2	1	7	2	3	Unternehmen	354001 Bergen an der Dumme, Flecken
.	-	128	.	.	SV-Besch.	

Noch 1.A: Unternehmen und sozialversicherungspflichtig Beschäftigte nach Wirtschaftsabschnitten, Statistischen

Land Statistische Region Kreisfreie Stadt Landkreis Gemeinde	Merkmal	Insgesamt	davon in							
			B Bergbau u. Gewinn. v. Steinen u. Erden	C Verarb. Gewerbe	D Energie- ver- sorgung	E Wasservers; Abw., Abf. u. Bes. von Umwelt- verschm.	F Bauge- werbe	G Handel; Instand- halt. u. Rep. v. Kfz	H Verkehr und Lagerei	I Gast- gewerbe
			Anzahl							
354002 Clenze, Flecken	Unternehmen	107	-	5	4	-	10	25	-	11
	SV-Besch.	456	-	125	.	-	13	141	-	11
354003 Damnatz	Unternehmen	8	-	-	3	-	-	-	-	1
	SV-Besch.	11	-	-	.	-	-	-	-	.
354004 Dannenberg (Elbe), Stadt	Unternehmen	381	-	18	8	1	38	86	12	25
	SV-Besch.	3 397	-	134	15	.	289	432	88	127
354005 Gartow, Flecken	Unternehmen	77	-	4	1	-	9	14	-	12
	SV-Besch.	199	-	.	.	-	21	51	-	7
354006 Göhrde	Unternehmen	21	-	-	-	-	2	2	1	5
	SV-Besch.	38	-	-	-	-	.	.	.	29
354007 Gorleben	Unternehmen	29	-	5	1	1	5	1	2	6
	SV-Besch.	169	-	114	.	.	10	.	.	17
354008 Gusborn	Unternehmen	36	-	4	6	-	5	6	1	1
	SV-Besch.	33	-	5	5	-	8	8	.	.
354009 Hitzacker (Elbe), Stadt	Unternehmen	203	-	20	5	-	16	29	5	26
	SV-Besch.	1 251	-	523	.	-	58	52	.	72
354010 Hühbeck	Unternehmen	20	-	2	-	-	3	3	1	2
	SV-Besch.	196	-	.	-	-
354011 Jameln	Unternehmen	33	-	4	1	-	4	3	-	4
	SV-Besch.	83	-	.	.	-	14	.	-	.
354012 Karwitz	Unternehmen	26	-	4	2	-	4	3	4	-
	SV-Besch.	109	-	.	.	-	.	.	.	-
354013 Küsten	Unternehmen	52	-	4	1	-	9	8	-	4
	SV-Besch.	124	-	.	.	-	64	9	-	.
354014 Langendorf	Unternehmen	16	-	-	3	-	3	1	1	1
	SV-Besch.	17	-	-	.	-
354015 Lemgow	Unternehmen	37	-	2	1	-	4	9	1	3
	SV-Besch.	196	-	.	.	-	.	155	.	.
354016 Luckau (Wendland)	Unternehmen	34	-	2	3	-	6	8	-	2
	SV-Besch.	66	-	.	.	-	.	21	-	.
354017 Lübbow	Unternehmen	10	-	1	-	1	1	4	-	1
	SV-Besch.	22	-	.	-	.	.	3	-	.
354018 Lüchow (Wendland), Stadt	Unternehmen	462	-	20	9	1	41	103	8	36
	SV-Besch.	2 384	-	288	.	.	122	527	172	103
354019 Neu Darchau	Unternehmen	46	-	4	-	-	10	9	1	3
	SV-Besch.	120	-	.	-	-	15	16	.	.
354020 Prezelle	Unternehmen	16	-	2	1	-	5	3	1	-
	SV-Besch.	17	-	.	.	-	5	.	.	-
354021 Schnackenburg, Stadt	Unternehmen	12	-	1	1	-	2	-	1	2
	SV-Besch.	28	-	.	.	-	.	-	.	.
354022 Schnega	Unternehmen	46	-	2	7	-	8	8	-	4
	SV-Besch.	51	-	.	.	-	14	12	-	9
354023 Trebel	Unternehmen	38	-	4	4	-	8	4	2	8
	SV-Besch.	32	-	.	.	-	11	.	.	8
354024 Waddeweitz	Unternehmen	39	-	4	2	-	5	9	1	2
	SV-Besch.	31	-	.	.	-	7	10	.	.
354025 Woltersdorf	Unternehmen	32	-	3	3	-	6	5	2	3
	SV-Besch.	226	-	.	.	-
354026 Wustrow (Wendland), Stadt	Unternehmen	86	-	5	5	-	15	15	2	6
	SV-Besch.	227	-	.	.	-	7	31	.	12
354027 Zernien	Unternehmen	57	-	7	2	-	7	11	1	5
	SV-Besch.	273	-	74	.	-	68	41	.	10
355 Lüneburg	Unternehmen	7 196	5	391	86	21	778	1 340	214	421
	SV-Besch.	42 762	83	7 355	90	396	3 117	6 220	1 487	2 080
355001 Adendorf	Unternehmen	445	-	18	5	-	40	92	13	20
	SV-Besch.	1 972	-	593	.	-	222	339	56	106
355002 Amelinghausen	Unternehmen	186	1	7	2	-	29	37	5	15
	SV-Besch.	696	.	55	.	-	149	199	.	32
355003 Artlenburg, Flecken	Unternehmen	51	-	2	1	1	14	9	2	2
	SV-Besch.	81	-	.	.	.	33	18	.	.

Regionen, kreisfreien Städten, Landkreisen und Gemeinden 2014

den Wirtschaftsabschnitten										Merkmal	Land Statistische Region Kreisfreie Stadt Landkreis Gemeinde
J Informa- tion u. Kommuni- kation	K Erbr. von Finanz- u. Versicher. Dienstl.	L Grundst.- und Wohnungs- wesen	M Erbr. von freiberufl., wissen. u. tech. Dienstl.	N Erbr. von sonst. wirtschaftl. Dienstl.	P Erziehung und Unterricht	Q Gesund- heits- u. Sozial- wesen	R Kunst, Unter- haltung u. Erholung	S Erbr. von sonst. Dienstl.			
Anzahl											
5	5	4	6	3	4	8	5	12	Unternehmen	354002 Clenze, Flecken	
.	52	.	26	SV-Besch.		
-	-	1	-	-	1	-	1	1	Unternehmen	354003 Damnatz	
-	-	.	-	-	.	-	.	.	SV-Besch.		
2	6	35	36	15	13	57	8	21	Unternehmen	354004 Dannenberg (Elbe), Stadt	
.	.	5	329	59	162	1 018	.	60	SV-Besch.		
-	2	4	8	3	2	9	3	6	Unternehmen	354005 Gartow, Flecken	
-	.	.	8	.	.	85	.	17	SV-Besch.		
-	-	2	4	-	1	1	1	2	Unternehmen	354006 Göhrde	
-	-	.	.	-	SV-Besch.		
-	-	2	4	2	-	-	-	-	Unternehmen	354007 Gorleben	
-	-	.	.	.	-	-	-	-	SV-Besch.		
2	-	1	7	1	1	-	-	1	Unternehmen	354008 Gusborn	
.	-	-	-	.	SV-Besch.		
2	5	17	25	11	6	20	3	13	Unternehmen	354009 Hitzacker (Elbe), Stadt	
.	7	.	70	23	46	272	.	36	SV-Besch.		
-	-	-	1	2	1	1	1	3	Unternehmen	354010 Hühbeck	
-	-	-	SV-Besch.		
-	-	2	6	4	1	-	-	4	Unternehmen	354011 Jameln	
-	-	.	.	24	.	-	-	6	SV-Besch.		
-	-	2	4	1	1	-	1	-	Unternehmen	354012 Karwitz	
-	-	-	.	-	SV-Besch.		
-	1	4	10	4	1	1	1	4	Unternehmen	354013 Küsten	
-	.	.	6	6	SV-Besch.		
1	-	-	1	1	-	1	-	3	Unternehmen	354014 Langendorf	
.	-	-	.	.	-	.	-	.	SV-Besch.		
1	-	1	3	-	3	5	1	3	Unternehmen	354015 Lemgow	
.	-	.	.	-	.	24	.	3	SV-Besch.		
-	-	-	5	1	-	1	5	1	Unternehmen	354016 Luckau (Wendland)	
-	-	-	.	.	-	.	.	.	SV-Besch.		
-	-	-	-	2	-	-	-	-	Unternehmen	354017 Lübbow	
-	-	-	-	.	-	-	-	-	SV-Besch.		
7	14	30	53	21	18	57	11	33	Unternehmen	354018 Lüchow (Wendland), Stadt	
.	22	11	178	212	144	418	31	65	SV-Besch.		
-	-	1	4	-	2	7	1	4	Unternehmen	354019 Neu Darchau	
-	-	.	.	-	.	58	.	5	SV-Besch.		
-	-	-	1	-	-	2	-	1	Unternehmen	354020 Prezelle	
-	-	-	.	-	-	.	-	.	SV-Besch.		
-	-	2	1	-	-	1	-	1	Unternehmen	354021 Schnackenburg, Stadt	
-	-	.	.	-	-	.	-	.	SV-Besch.		
2	1	3	4	1	3	1	-	2	Unternehmen	354022 Schnega	
.	-	.	SV-Besch.		
-	-	1	1	1	1	-	1	3	Unternehmen	354023 Trebel	
-	-	-	.	.	SV-Besch.		
1	-	1	5	3	-	2	3	1	Unternehmen	354024 Waddewitz	
.	-	.	.	.	-	.	.	.	SV-Besch.		
-	1	3	1	-	-	1	-	4	Unternehmen	354025 Woltersdorf	
-	.	.	.	-	-	.	-	.	SV-Besch.		
1	2	5	4	4	3	9	1	9	Unternehmen	354026 Wustrow (Wendland), Stadt	
.	24	41	.	30	SV-Besch.		
-	1	3	6	2	2	3	3	4	Unternehmen	354027 Zernien	
-	.	.	5	SV-Besch.		
267	125	653	1 068	378	237	554	214	444	Unternehmen	355 Lüneburg	
1 383	1 272	333	1 737	3 486	2 345	9 122	541	1 715	SV-Besch.		
10	5	59	68	20	13	33	22	27	Unternehmen	355001 Adendorf	
16	4	6	52	.	15	330	166	18	SV-Besch.		
3	3	23	25	6	6	11	3	10	Unternehmen	355002 Amelinghausen	
.	.	10	12	.	35	114	.	20	SV-Besch.		
3	-	2	4	2	1	3	1	4	Unternehmen	355003 Artlenburg, Flecken	
.	-	14	.	.	SV-Besch.		

Noch 1.A: Unternehmen und sozialversicherungspflichtig Beschäftigte nach Wirtschaftsabschnitten, Statistischen

Land Statistische Region Kreisfreie Stadt Landkreis Gemeinde	Merkmal	Insgesamt	davon in							
			B Bergbau u. Gewinn. v. Steinen u. Erden	C Verarb. Gewerbe	D Energie- ver- sorgung	E Wasservers; Abw., Abf. u. Bes. von Umwelt- verschm.	F Bauge- werbe	G Handel; Instand- halt. u. Rep. v. Kfz	H Verkehr und Lagerei	I Gast- gewerbe
			Anzahl							
355004 Bardowick, Flecken	Unternehmen	279	-	20	1	4	30	83	10	12
	SV-Besch.	1 014	-	110	.	.	122	218	51	16
355005 Barendorf	Unternehmen	61	-	3	-	-	8	12	4	2
	SV-Besch.	159	-	.	-	-	.	57	17	.
355006 Barnstedt	Unternehmen	28	-	3	2	-	7	3	-	2
	SV-Besch.	215	-	.	.	-	.	.	-	.
355007 Barum	Unternehmen	79	-	2	1	-	17	8	-	4
	SV-Besch.	84	-	.	.	-	19	.	-	25
355008 Betzendorf	Unternehmen	58	-	2	3	-	12	13	4	3
	SV-Besch.	160	-	.	.	-	35	33	19	.
355009 Bleckede, Stadt	Unternehmen	347	2	17	5	2	49	70	15	26
	SV-Besch.	1 259	.	324	.	.	281	155	40	31
355010 Boitze	Unternehmen	19	-	2	1	-	2	4	1	-
	SV-Besch.	29	-	.	.	-	.	9	.	-
355011 Brietlingen	Unternehmen	129	1	6	2	-	14	18	4	13
	SV-Besch.	242	.	.	.	-	27	44	12	47
355012 Dahlem	Unternehmen	18	-	1	-	-	3	4	3	1
	SV-Besch.	181	-	.	-	-
355013 Dahlenburg, Flecken	Unternehmen	142	-	13	8	-	21	28	3	14
	SV-Besch.	909	-	490	.	-	139	116	4	10
355014 Deutsch Evern	Unternehmen	148	-	6	3	-	18	22	6	5
	SV-Besch.	253	-	35	.	-	12	44	19	.
355015 Echem	Unternehmen	29	-	1	1	1	9	7	-	-
	SV-Besch.	48	-	-	-
355016 Embsen	Unternehmen	87	-	10	1	-	10	14	4	5
	SV-Besch.	211	-	45	.	-	9	22	.	35
355017 Handorf	Unternehmen	93	-	4	1	-	12	16	3	7
	SV-Besch.	218	-	.	.	-	32	31	.	19
355018 Hittbergen	Unternehmen	31	-	4	-	-	4	2	4	1
	SV-Besch.	73	-	.	-	-	13	.	34	.
355019 Hohnstorf (Elbe)	Unternehmen	68	-	8	2	-	11	12	1	3
	SV-Besch.	109	-	15	.	-	12	50	.	.
355020 Kirchgellersen	Unternehmen	104	-	5	1	-	16	23	3	2
	SV-Besch.	268	-	96	.	-	35	28	.	.
355021 Lüdersburg	Unternehmen	35	-	-	-	-	3	7	-	3
	SV-Besch.	103	-	-	-	-	.	.	-	.
355022 Lüneburg, Hansestadt	Unternehmen	3 267	-	167	14	7	205	620	77	198
	SV-Besch.	30 592	-	4 800	.	.	1 187	4 382	972	1 530
355023 Mechtersen	Unternehmen	37	-	2	2	-	4	7	2	1
	SV-Besch.	78	-	.	.	-	18	19	.	.
355024 Melbeck	Unternehmen	134	-	6	-	3	19	32	7	9
	SV-Besch.	361	-	46	-	.	52	72	54	20
355025 Nahrendorf	Unternehmen	41	-	3	-	-	14	4	1	1
	SV-Besch.	97	-	.	-	-	8	5	.	.
355026 Neetze	Unternehmen	93	-	7	-	-	16	9	3	5
	SV-Besch.	244	-	19	-	-	47	14	.	.
355027 Oldendorf (Luhe)	Unternehmen	45	-	4	2	-	7	8	2	4
	SV-Besch.	110	-	56	.	-	.	8	.	.
355028 Radbruch	Unternehmen	75	-	4	2	-	13	12	8	3
	SV-Besch.	98	-	.	.	-	16	6	13	.
355029 Rehlingen	Unternehmen	19	-	1	1	-	2	2	1	3
	SV-Besch.	7	-	.	.	-
355030 Reinstorf	Unternehmen	42	-	4	-	-	8	8	1	3
	SV-Besch.	69	-	.	-	-	21	.	.	.
355031 Reppenstedt	Unternehmen	190	-	9	1	-	19	35	7	11
	SV-Besch.	306	-	26	.	-	38	53	4	11
355032 Rullstorf	Unternehmen	61	-	3	1	-	12	5	1	2
	SV-Besch.	323	-	.	.	-	48	.	.	.
355033 Scharnebeck	Unternehmen	103	-	8	1	-	15	21	1	4
	SV-Besch.	327	-	.	.	-	27	65	.	9

Regionen, kreisfreien Städten, Landkreisen und Gemeinden 2014

den Wirtschaftsabschnitten									Merkmal	Land Statistische Region Kreisfreie Stadt Landkreis Gemeinde
J Informa- tion u. Kommuni- kation	K Erbr. von Finanz- u. Versicher. Dienstl.	L Grundst.- und Wohnungs- wesen	M Erbr. von freiberufl., wissen. u. tech. Dienstl.	N Erbr. von sonst. wirtschaftl. Dienstl.	P Erziehung und Unterricht	Q Gesund- heits- u. Sozial- wesen	R Kunst, Unter- haltung u. Erholung	S Erbr. von sonst. Dienstl.		
Anzahl										
8	3	27	27	11	7	16	5	15	Unternehmen	355004 Bardowick, Flecken
.	3	.	74	41	11	130	.	20	SV-Besch.	
2	3	4	5	3	5	7	1	2	Unternehmen	355005 Barendorf
.	5	.	.	.	23	22	.	.	SV-Besch.	
-	-	1	5	1	1	-	2	1	Unternehmen	355006 Barnstedt
-	-	-	.	.	SV-Besch.	
2	1	6	22	10	1	1	1	3	Unternehmen	355007 Barum
.	.	.	9	12	SV-Besch.	
2	-	3	7	4	2	2	-	1	Unternehmen	355008 Betzendorf
.	-	-	.	SV-Besch.	
7	5	28	38	21	8	23	11	20	Unternehmen	355009 Bleckede, Stadt
.	7	4	20	25	48	258	.	39	SV-Besch.	
-	-	1	2	3	-	1	1	1	Unternehmen	355010 Boitze
-	-	.	.	.	-	.	.	.	SV-Besch.	
3	2	15	16	10	4	5	7	9	Unternehmen	355011 Brietlingen
.	.	.	12	34	.	20	.	.	SV-Besch.	
1	-	-	2	1	2	-	-	-	Unternehmen	355012 Dahlem
.	-	-	.	.	.	-	-	-	SV-Besch.	
1	2	11	13	9	3	9	-	7	Unternehmen	355013 Dahlenburg, Flecken
.	.	.	21	15	10	27	-	11	SV-Besch.	
7	1	20	15	8	10	16	3	8	Unternehmen	355014 Deutsch Evern
.	.	.	.	6	4	95	.	.	SV-Besch.	
2	-	1	2	1	-	1	2	1	Unternehmen	355015 Echem
.	-	.	.	.	-	.	.	.	SV-Besch.	
1	-	4	11	8	8	3	4	4	Unternehmen	355016 Embsen
.	-	.	.	17	34	.	.	.	SV-Besch.	
7	2	8	11	5	3	4	6	4	Unternehmen	355017 Handorf
.	.	.	10	.	.	27	8	.	SV-Besch.	
1	-	3	5	4	1	-	-	2	Unternehmen	355018 Hittbergen
.	-	.	15	.	.	-	-	.	SV-Besch.	
4	-	5	7	3	2	4	1	5	Unternehmen	355019 Hohnstorf (Elbe)
.	-	20	.	.	SV-Besch.	
3	1	8	21	3	3	4	2	9	Unternehmen	355020 Kirchgellersen
.	.	.	8	.	.	71	.	12	SV-Besch.	
1	1	1	6	5	1	-	3	4	Unternehmen	355021 Lüdersburg
.	.	.	14	12	.	-	.	.	SV-Besch.	
151	70	319	546	145	103	326	102	217	Unternehmen	355022 Lüneburg, Hansestadt
1 269	1 205	272	1 236	2 845	1 940	7 170	257	1 441	SV-Besch.	
-	-	5	6	-	1	2	4	1	Unternehmen	355023 Mechterzen
-	-	.	.	-	.	.	17	.	SV-Besch.	
5	2	9	13	8	6	7	4	4	Unternehmen	355024 Melbeck
.	.	4	.	4	39	18	.	.	SV-Besch.	
-	-	-	4	3	2	4	-	5	Unternehmen	355025 Nahrendorf
-	-	-	-	.	SV-Besch.	
4	1	5	11	6	5	8	2	11	Unternehmen	355026 Neetze
.	.	.	6	.	16	130	.	6	SV-Besch.	
1	1	1	5	3	1	2	2	2	Unternehmen	355027 Oldendorf (Luhe)
.	SV-Besch.	
3	-	5	13	3	3	2	2	2	Unternehmen	355028 Radbruch
.	-	.	7	7	SV-Besch.	
1	-	2	3	2	-	-	-	1	Unternehmen	355029 Rehlingen
.	-	.	.	.	-	-	-	.	SV-Besch.	
1	-	3	5	3	-	1	2	3	Unternehmen	355030 Reinstorf
.	-	.	.	.	-	.	.	.	SV-Besch.	
7	5	15	27	12	7	15	6	14	Unternehmen	355031 Reppenstedt
.	.	14	32	9	.	75	.	34	SV-Besch.	
3	1	2	12	11	5	1	-	2	Unternehmen	355032 Rullstorf
.	.	.	.	116	.	.	-	.	SV-Besch.	
-	3	5	18	6	3	9	1	8	Unternehmen	355033 Scharnebeck
-	7	.	46	13	.	29	.	8	SV-Besch.	

Noch 1.A: Unternehmen und sozialversicherungspflichtig Beschäftigte nach Wirtschaftsabschnitten, Statistischen

Land Statistische Region Kreisfreie Stadt Landkreis Gemeinde	Merkmal	Insgesamt	davon in							
			B Bergbau u. Gewinn. v. Steinen u. Erden	C Verarb. Gewerbe	D Energie- ver- sorgung	E Wasservers; Abw., Abf. u. Bes. von Umwelt- verschm.	F Bauge- werbe	G Handel; Instand- halt. u. Rep. v. Kfz	H Verkehr und Lagerei	I Gast- gewerbe
			Anzahl							
355034 Soderstorf	Unternehmen	51	-	1	2	-	7	7	-	2
	SV-Besch.	114	-	.	.	-	10	.	-	.
355035 Südergellersen	Unternehmen	63	-	3	4	1	5	6	3	2
	SV-Besch.	298	-	.	.	.	22	.	.	.
355036 Thomasburg	Unternehmen	44	-	1	3	-	8	10	1	3
	SV-Besch.	29	-	.	.	-	13	3	.	.
355037 Tosterglope	Unternehmen	10	-	-	1	-	3	3	-	1
	SV-Besch.	5	-	-	.	-	.	.	-	.
355038 Vastorf	Unternehmen	45	1	3	1	1	5	3	2	1
	SV-Besch.	273
355039 Vögelsen	Unternehmen	73	-	2	1	-	12	10	1	4
	SV-Besch.	172	-	.	.	-	33	22	.	.
355040 Wendisch Evern	Unternehmen	50	-	2	-	-	12	5	1	1
	SV-Besch.	39	-	.	-	-	17	5	.	.
355041 Westergellersen	Unternehmen	57	-	3	1	1	4	8	3	2
	SV-Besch.	111	-	9	.	.
355042 Wittorf	Unternehmen	61	-	3	2	-	16	7	1	4
	SV-Besch.	342	-	.	.	-	150	20	.	.
355049 Amt Neuhaus	Unternehmen	198	-	21	7	-	43	34	6	17
	SV-Besch.	483	-	80	.	-	152	54	7	10
356 Osterholz	Unternehmen	4 199	2	256	87	10	470	913	136	253
	SV-Besch.	21 602	.	3 695	.	153	1 985	5 609	566	620
356001 Axstedt	Unternehmen	25	-	2	1	-	8	2	-	1
	SV-Besch.	46	-	.	.	-	36	.	-	.
356002 Grasberg	Unternehmen	310	-	21	6	3	37	74	11	9
	SV-Besch.	1 110	-	238	.	.	135	258	70	16
356003 Hambergen	Unternehmen	187	-	14	4	2	30	44	9	15
	SV-Besch.	434	-	.	.	.	85	161	14	.
356004 Holste	Unternehmen	26	-	3	1	-	7	3	1	5
	SV-Besch.	70	-	19	.	-	.	33	.	.
356005 Lilienthal	Unternehmen	773	-	40	9	-	63	177	22	45
	SV-Besch.	4 192	-	580	.	-	216	1 148	103	97
356006 Lübberstedt	Unternehmen	12	-	-	-	-	3	3	2	-
	SV-Besch.	35	-	-	-	-	.	.	.	-
356007 Osterholz-Scharmbeck, Stadt	Unternehmen	1 072	1	59	18	2	120	221	31	73
	SV-Besch.	7 033	.	1 341	.	.	698	1 046	102	250
356008 Ritterhude	Unternehmen	547	-	42	22	2	65	104	19	20
	SV-Besch.	2 999	-	640	.	.	325	504	100	31
356009 Schwanewede	Unternehmen	679	-	45	17	1	82	153	24	37
	SV-Besch.	4 115	-	739	.	.	289	2 101	113	53
356010 Vollersode	Unternehmen	104	-	9	1	-	12	24	8	8
	SV-Besch.	216	-	22	.	-	60	53	19	.
356011 Worpswede	Unternehmen	464	1	21	8	-	43	108	9	40
	SV-Besch.	1 352	.	93	.	-	126	301	41	168
357 Rotenburg (Wümme)	Unternehmen	6 911	8	447	334	17	886	1 413	202	391
	SV-Besch.	49 254	71	11 613	236	102	4 789	10 335	1 836	1 852
357001 Ahausen	Unternehmen	67	-	5	6	-	5	12	1	3
	SV-Besch.	56	-	.	.	-	17	9	.	.
357002 Alfstedt	Unternehmen	55	-	2	11	-	12	4	-	3
	SV-Besch.	419	-	.	.	-	157	.	-	.
357003 Anderlingen	Unternehmen	40	-	3	11	-	5	7	2	5
	SV-Besch.	52	-	.	.	-	.	19	.	3
357004 Basdahl	Unternehmen	54	-	4	6	-	10	14	1	4
	SV-Besch.	201	-	109	.	-	24	30	.	7
357005 Bötersen	Unternehmen	40	-	4	2	-	5	8	3	2
	SV-Besch.	62	-	.	.	-	.	12	.	.
357006 Bothel	Unternehmen	94	-	3	1	-	19	18	3	4
	SV-Besch.	328	-	.	.	-	162	23	.	7
357007 Breddorf	Unternehmen	56	-	6	9	-	9	14	1	1
	SV-Besch.	68	-	.	.	-	7	25	.	.

Regionen, kreisfreien Städten, Landkreisen und Gemeinden 2014

den Wirtschaftsabschnitten										Merkmal	Land Statistische Region Kreisfreie Stadt Landkreis Gemeinde
J Informa- tion u. Kommuni- kation	K Erbr. von Finanz- u. Versicher. Dienstl.	L Grundst.- und Wohnungs- wesen	M Erbr. von freiberufl., wissen. u. tech. Dienstl.	N Erbr. von sonst. wirtschaftl. Dienstl.	P Erziehung und Unterricht	Q Gesund- heits- u. Sozial- wesen	R Kunst, Unter- haltung u. Erholung	S Erbr. von sonst. Dienstl.			
Anzahl											
5	2	5	8	4	2	2	1	3	Unternehmen	355034 Soderstorf	
.	SV-Besch.	.	
4	1	5	13	5	2	1	5	3	Unternehmen	355035 Südergellersen	
.	SV-Besch.	.	
-	1	4	6	3	2	-	-	2	Unternehmen	355036 Thomasburg	
-	-	-	.	SV-Besch.	.	
1	-	-	1	-	-	-	-	-	Unternehmen	355037 Tosterglope	
.	-	-	.	-	-	-	-	-	SV-Besch.	.	
4	-	4	12	3	2	2	-	1	Unternehmen	355038 Vastorf	
.	-	.	45	.	.	.	-	.	SV-Besch.	.	
2	1	7	12	3	2	8	3	5	Unternehmen	355039 Vögelsen	
.	.	.	6	.	.	63	.	8	SV-Besch.	.	
-	1	4	12	4	2	2	2	2	Unternehmen	355040 Wendisch Evern	
-	.	.	7	SV-Besch.	.	
-	1	5	12	4	3	4	1	5	Unternehmen	355041 Westergellersen	
-	90	.	.	SV-Besch.	.	
4	1	7	6	4	-	2	-	4	Unternehmen	355042 Wittorf	
.	-	.	-	.	SV-Besch.	.	
3	5	11	11	8	5	13	2	12	Unternehmen	355049 Amt Neuhaus	
.	6	.	.	62	25	64	.	15	SV-Besch.	.	
119	94	413	500	243	98	272	117	216	Unternehmen	356 Osterholz	
142	768	83	737	1 648	402	4 235	175	606	SV-Besch.	.	
1	-	2	5	1	1	-	1	-	Unternehmen	356001 Axstedt	
.	-	-	.	.	SV-Besch.	.	
15	9	35	32	20	3	18	6	11	Unternehmen	356002 Grasberg	
5	14	7	18	128	.	180	.	18	SV-Besch.	.	
4	3	10	15	6	6	11	2	12	Unternehmen	356003 Hambergen	
.	.	.	21	4	26	69	.	18	SV-Besch.	.	
-	-	-	1	1	-	2	-	2	Unternehmen	356004 Holste	
-	-	-	.	.	-	.	-	.	SV-Besch.	.	
28	16	80	90	52	24	57	29	41	Unternehmen	356005 Lilienthal	
44	16	.	138	151	69	1 533	26	61	SV-Besch.	.	
-	-	1	-	-	1	2	-	-	Unternehmen	356006 Lübberstedt	
-	-	.	-	-	.	.	-	-	SV-Besch.	.	
29	26	110	126	56	28	82	21	69	Unternehmen	356007 Osterholz-Scharmbeck, Stadt	
63	646	22	225	176	161	1 624	64	383	SV-Besch.	.	
14	12	53	79	29	9	28	22	27	Unternehmen	356008 Ritterhude	
.	10	30	131	907	50	183	51	18	SV-Besch.	.	
13	14	71	79	52	14	40	13	24	Unternehmen	356009 Schwanewede	
11	35	5	88	222	45	325	.	32	SV-Besch.	.	
3	2	10	7	4	3	4	2	7	Unternehmen	356010 Vollersode	
.	.	.	4	.	.	16	.	.	SV-Besch.	.	
12	12	41	66	22	9	28	21	23	Unternehmen	356011 Worspwede	
13	41	.	105	57	19	287	18	71	SV-Besch.	.	
151	119	802	770	364	139	400	145	323	Unternehmen	357 Rotenburg (Wümme)	
703	1 098	188	1 698	1 451	617	11 721	137	807	SV-Besch.	.	
3	2	5	8	7	2	2	1	5	Unternehmen	357001 Ahausen	
.	.	.	4	SV-Besch.	.	
-	1	9	10	1	-	-	-	2	Unternehmen	357002 Alfstedt	
-	-	-	-	.	SV-Besch.	.	
1	-	1	2	1	1	-	1	-	Unternehmen	357003 Anderlingen	
.	-	-	.	-	SV-Besch.	.	
1	-	3	2	2	2	1	1	3	Unternehmen	357004 Basdahl	
.	-	SV-Besch.	.	
1	-	6	4	3	-	2	-	-	Unternehmen	357005 Böttersen	
.	-	.	.	.	-	.	-	-	SV-Besch.	.	
4	1	13	10	3	1	6	2	6	Unternehmen	357006 Bothel	
.	.	.	8	.	.	74	.	14	SV-Besch.	.	
1	2	5	6	-	1	-	-	1	Unternehmen	357007 Breddorf	
.	.	.	.	-	.	-	-	.	SV-Besch.	.	

Noch 1.A: Unternehmen und sozialversicherungspflichtig Beschäftigte nach Wirtschaftsabschnitten, Statistischen

Land Statistische Region Kreisfreie Stadt Landkreis Gemeinde	Merkmal	Insgesamt	davon in							
			B Bergbau u. Gewinn. v. Steinen u. Erden	C Verarb. Gewerbe	D Energie- ver- sorgung	E Wasservers; Abw., Abf. u. Bes. von Umwelt- verschm.	F Bauge- werbe	G Handel; Instand- halt. u. Rep. v. Kfz	H Verkehr und Lagerei	I Gast- gewerbe
			Anzahl							
357008 Bremervörde, Stadt	Unternehmen	733	-	34	22	2	88	151	17	53
	SV-Besch.	6 001	-	1 372	5	.	748	811	170	102
357009 Brockel	Unternehmen	57	-	7	1	-	10	12	-	4
	SV-Besch.	253	-	38	.	-	22	89	-	15
357010 Bültstedt	Unternehmen	39	-	2	1	-	4	9	3	2
	SV-Besch.	126	-	.	.	-	.	6	.	.
357011 Deinstedt	Unternehmen	30	-	-	6	-	7	6	-	2
	SV-Besch.	34	-	-	3	-	.	.	-	.
357012 Ebersdorf	Unternehmen	45	-	4	4	-	8	10	1	2
	SV-Besch.	174	-	51	.	-	74	38	.	.
357013 Eldorf	Unternehmen	97	-	13	12	1	10	13	4	2
	SV-Besch.	755	-	569	.	.	82	47	27	.
357014 Farven	Unternehmen	34	-	1	6	-	8	5	1	2
	SV-Besch.	47	-	.	.	-	30	.	.	.
357015 Fintel	Unternehmen	119	-	10	6	-	20	20	4	8
	SV-Besch.	495	-	.	.	-	34	151	.	.
357016 Gnarrenburg	Unternehmen	314	2	14	3	2	62	75	8	22
	SV-Besch.	1 306	.	84	.	.	309	573	14	16
357017 Groß Meckelsen	Unternehmen	23	-	3	2	-	6	3	2	3
	SV-Besch.	67	-	.	.	-	12	.	.	.
357018 Gyhum	Unternehmen	106	-	4	3	-	16	24	8	9
	SV-Besch.	408	-	.	.	-	84	212	.	54
357019 Hamersen	Unternehmen	16	-	1	3	-	3	1	-	1
	SV-Besch.	41	-	.	.	-	.	.	-	.
357020 Hassendorf	Unternehmen	31	-	2	-	-	7	3	3	2
	SV-Besch.	20	-	.	-	-	7	.	.	.
357021 Heeslingen	Unternehmen	241	-	17	19	1	33	48	7	8
	SV-Besch.	1 816	-	366	4	.	96	1 045	101	.
357022 Hellwege	Unternehmen	40	-	3	2	-	2	13	-	4
	SV-Besch.	70	-	.	.	-	.	11	-	.
357023 Helvesiek	Unternehmen	32	-	4	1	-	8	4	1	2
	SV-Besch.	176	-	.	.	-	29	.	.	.
357024 Hemsbünde	Unternehmen	47	-	7	2	-	10	9	1	-
	SV-Besch.	318	-	29	.	-	91	.	.	-
357025 Hemslingen	Unternehmen	48	-	3	3	-	8	9	-	1
	SV-Besch.	141	-	.	.	-	9	57	-	.
357026 Hepstedt	Unternehmen	37	-	-	1	-	9	10	-	3
	SV-Besch.	40	-	-	.	-	26	9	-	.
357027 Hipstedt	Unternehmen	43	-	1	1	-	4	9	3	2
	SV-Besch.	44	-	.	.	-	.	11	.	.
357028 Horstedt	Unternehmen	35	-	5	2	-	7	5	1	2
	SV-Besch.	85	-	.	.	-	30	21	.	.
357029 Kalbe	Unternehmen	20	-	3	1	-	2	5	2	-
	SV-Besch.	9	-	.	.	-	.	.	.	-
357030 Kirchtimke	Unternehmen	31	-	5	-	-	5	6	-	3
	SV-Besch.	54	-	10	-	-	.	.	-	.
357031 Kirchwalsede	Unternehmen	49	-	6	2	-	11	6	1	2
	SV-Besch.	161	-	60	.	-	34	.	.	.
357032 Klein Meckelsen	Unternehmen	30	1	1	4	-	5	8	2	1
	SV-Besch.	90	.	.	.	-	22	.	.	.
357033 Lauenbrück	Unternehmen	69	-	5	1	-	11	6	-	6
	SV-Besch.	187	-	30	.	-	11	102	-	5
357034 Lengenbostel	Unternehmen	31	-	4	-	-	2	8	3	-
	SV-Besch.	348	-	.	-	-	.	23	.	-
357035 Oerel	Unternehmen	66	-	3	5	-	13	8	6	3
	SV-Besch.	228	-	.	.	-	45	41	93	.
357036 Ostereistedt	Unternehmen	35	-	5	10	-	5	3	-	3
	SV-Besch.	68	-	.	6	-	.	.	-	.
357037 Reeßum	Unternehmen	69	-	5	8	-	9	15	3	2
	SV-Besch.	119	-	.	.	-	13	43	.	.

Regionen, kreisfreien Städten, Landkreisen und Gemeinden 2014

den Wirtschaftsabschnitten									Merkmal	Land Statistische Region Kreisfreie Stadt Landkreis Gemeinde
J Informa- tion u. Kommuni- kation	K Erbr. von Finanz- u. Versicher. Dienstl.	L Grundst.- und Wohnungs- wesen	M Erbr. von freiberufl., wissen. u. tech. Dienstl.	N Erbr. von sonst. wirtschaftl. Dienstl.	P Erziehung und Unterricht	Q Gesund- heits- u. Sozial- wesen	R Kunst, Unter- haltung u. Erholung	S Erbr. von sonst. Dienstl.		
Anzahl										
6	15	93	85	31	18	65	7	46	Unternehmen	357008 Bremervörde, Stadt
78	28	.	282	349	86	1 699	40	172	SV-Besch.	
-	-	7	3	4	-	3	1	5	Unternehmen	357009 Brockel
-	-	.	.	.	-	77	.	.	SV-Besch.	
1	-	4	2	5	1	2	2	1	Unternehmen	357010 Bülstedt
.	-	SV-Besch.	
1	-	4	3	1	-	-	-	-	Unternehmen	357011 Deinstedt
.	-	.	.	.	-	-	-	-	SV-Besch.	
2	-	3	4	3	1	2	-	1	Unternehmen	357012 Ebersdorf
.	-	-	.	SV-Besch.	
1	-	17	10	3	1	2	5	3	Unternehmen	357013 Elsdorf
.	-	.	7	SV-Besch.	
-	1	5	2	1	1	-	-	1	Unternehmen	357014 Farven
-	-	-	.	SV-Besch.	
1	3	6	18	3	3	7	3	7	Unternehmen	357015 Fintel
.	.	.	22	5	8	19	.	6	SV-Besch.	
5	4	30	31	12	8	12	10	14	Unternehmen	357016 Gnarrenburg
9	7	.	38	17	13	120	6	32	SV-Besch.	
1	-	2	-	-	-	1	-	-	Unternehmen	357017 Groß Meckelsen
.	-	.	-	-	-	.	-	-	SV-Besch.	
3	2	14	6	4	1	3	1	8	Unternehmen	357018 Gyhum
.	17	SV-Besch.	
-	1	1	4	-	-	-	-	1	Unternehmen	357019 Hamersen
-	.	.	.	-	-	-	-	.	SV-Besch.	
2	-	3	3	3	1	1	-	1	Unternehmen	357020 Hassendorf
.	-	-	.	SV-Besch.	
2	1	42	24	14	2	7	4	12	Unternehmen	357021 Heeslingen
.	.	4	117	8	.	47	.	13	SV-Besch.	
-	-	1	5	4	-	-	5	1	Unternehmen	357022 Hellwege
-	-	.	.	.	-	-	.	.	SV-Besch.	
1	-	4	1	1	-	2	3	-	Unternehmen	357023 Helvesiek
.	-	.	.	.	-	.	.	-	SV-Besch.	
-	-	4	9	1	-	3	-	1	Unternehmen	357024 Hemsbünde
-	-	.	.	.	-	.	-	.	SV-Besch.	
1	1	6	8	2	2	3	1	-	Unternehmen	357025 Hemslingen
.	.	.	49	-	SV-Besch.	
3	-	2	4	1	2	-	2	-	Unternehmen	357026 Hepstedt
.	-	-	.	-	SV-Besch.	
-	-	2	10	2	2	1	3	3	Unternehmen	357027 Hipstedt
-	-	SV-Besch.	
1	1	2	1	-	-	5	1	2	Unternehmen	357028 Horstedt
.	.	.	.	-	-	17	.	.	SV-Besch.	
1	1	1	-	1	-	-	1	2	Unternehmen	357029 Kalbe
.	.	.	-	.	-	-	.	.	SV-Besch.	
-	-	2	2	1	-	2	1	4	Unternehmen	357030 Kirchtimke
-	-	.	.	.	-	.	.	.	SV-Besch.	
-	-	6	3	3	2	3	1	3	Unternehmen	357031 Kirchwalsede
-	-	23	.	.	SV-Besch.	
-	-	3	2	1	1	-	-	1	Unternehmen	357032 Klein Meckelsen
-	-	-	-	.	SV-Besch.	
3	2	4	8	9	3	2	3	6	Unternehmen	357033 Lauenbrück
.	.	.	.	11	.	.	.	12	SV-Besch.	
-	-	2	4	5	1	-	2	-	Unternehmen	357034 Lengenbostel
-	-	.	15	7	.	-	.	.	SV-Besch.	
1	-	8	5	3	1	4	2	4	Unternehmen	357035 Oerel
.	-	11	.	.	SV-Besch.	
1	1	2	2	3	-	-	-	-	Unternehmen	357036 Ostereistedt
.	-	-	-	-	SV-Besch.	
1	-	7	9	4	-	4	1	1	Unternehmen	357037 Reeßum
.	-	.	5	.	-	39	.	.	SV-Besch.	

Noch 1.A: Unternehmen und sozialversicherungspflichtig Beschäftigte nach Wirtschaftsabschnitten, Statistischen

Land Statistische Region Kreisfreie Stadt Landkreis Gemeinde	Merkmal	Insgesamt	davon in							
			B Bergbau u. Gewinn. v. Steinen u. Erden	C Verarb. Gewerbe	D Energie- ver- sorgung	E Wasservers; Abw., Abf. u. Bes. von Umwelt- verschm.	F Bauge- werbe	G Handel; Instand- halt. u. Rep. v. Kfz	H Verkehr und Lagerei	I Gast- gewerbe
			Anzahl							
357038 Rhade	Unternehmen	50	-	2	7	-	7	10	1	3
	SV-Besch.	83	-	.	.	-	14	37	.	.
357039 Rotenburg (Wümme), Stadt	Unternehmen	921	-	55	25	3	76	180	29	59
	SV-Besch.	10 671	-	898	.	.	535	1 190	594	376
357040 Sandbostel	Unternehmen	37	-	2	10	-	4	5	-	2
	SV-Besch.	47	-	.	.	-	.	11	-	.
357041 Scheeßel	Unternehmen	571	-	39	32	1	83	104	12	28
	SV-Besch.	2 890	-	450	3	.	474	932	66	35
357042 Seedorf	Unternehmen	27	-	1	3	1	3	8	-	3
	SV-Besch.	83	-	14	-	.
357043 Selsingen	Unternehmen	134	1	6	9	1	19	29	6	6
	SV-Besch.	609	.	106	.	.	153	144	24	27
357044 Sittensen	Unternehmen	358	1	15	9	-	30	86	14	14
	SV-Besch.	1 989	.	108	.	-	225	963	27	44
357045 Sottrum	Unternehmen	313	-	21	6	-	36	76	8	10
	SV-Besch.	4 085	-	278	.	-	191	565	28	.
357046 Stemmen	Unternehmen	32	-	3	1	1	4	7	-	2
	SV-Besch.	150	-	.	.	.	13	.	-	.
357047 Tarmstedt	Unternehmen	144	-	16	5	-	17	39	1	6
	SV-Besch.	383	-	68	.	-	48	87	.	16
357048 Tiste	Unternehmen	32	-	1	-	-	4	6	1	1
	SV-Besch.	35	-	.	-	-	8	.	.	.
357049 Vahlde	Unternehmen	25	-	6	3	-	2	3	1	3
	SV-Besch.	28	-	.	.	-
357050 Vierden	Unternehmen	28	-	3	3	1	3	4	4	1
	SV-Besch.	36	-	11	.
357051 Visselhövede, Stadt	Unternehmen	410	1	28	12	2	59	91	10	25
	SV-Besch.	2 695	.	265	.	.	260	1 512	47	92
357052 Vorwerk	Unternehmen	31	-	2	4	-	1	6	1	1
	SV-Besch.	60	-	.	.	-	.	9	.	.
357053 Westertimke	Unternehmen	25	-	1	4	-	6	6	-	-
	SV-Besch.	70	-	.	.	-	63	.	-	-
357054 Westerwalsede	Unternehmen	24	-	3	1	-	3	5	2	1
	SV-Besch.	37	-	.	.	-	.	23	.	.
357055 Wilstedt	Unternehmen	76	-	6	4	-	14	15	-	1
	SV-Besch.	155	-	12	.	-	48	26	-	.
357056 Wohnste	Unternehmen	35	-	1	3	-	8	4	-	-
	SV-Besch.	116	-	.	.	-	79	.	-	-
357057 Zeven, Stadt	Unternehmen	665	2	37	16	1	49	148	20	49
	SV-Besch.	10 165	.	6 169	.	.	301	830	433	137
358 Heidekreis	Unternehmen	5 305	1	319	145	28	645	1 086	138	510
	SV-Besch.	35 188	.	7 017	342	398	3 222	6 157	1 235	2 109
358001 Ahlden (Aller), Flecken	Unternehmen	62	-	7	3	-	10	6	4	4
	SV-Besch.	147	-	43	.	-	30	.	10	.
358002 Bispingen	Unternehmen	317	-	29	9	-	46	49	8	54
	SV-Besch.	2 210	-	381	4	-	372	400	8	522
358003 Böhme	Unternehmen	38	-	1	16	-	4	7	2	2
	SV-Besch.	109	-	.	4	-	3	6	.	.
358004 Bomlitz	Unternehmen	203	1	14	2	1	28	40	6	17
	SV-Besch.	2 640	.	1 890	.	.	61	77	.	46
358005 Buchholz (Aller)	Unternehmen	88	-	3	1	-	5	23	4	4
	SV-Besch.	513	-	.	.	-	14	34	.	.
358006 Eickeloh	Unternehmen	30	-	3	-	-	6	5	-	1
	SV-Besch.	62	-	.	-	-	4	.	-	.
358007 Essel	Unternehmen	45	-	3	1	-	9	13	1	3
	SV-Besch.	153	-	.	.	-	22	32	.	.
358008 Bad Fallingbostel, Stadt	Unternehmen	467	-	29	7	1	60	95	14	48
	SV-Besch.	2 197	-	106	.	.	280	391	86	128
358009 Frankenfeld	Unternehmen	28	-	3	6	1	5	2	-	2
	SV-Besch.	106	-	-	.

Regionen, kreisfreien Städten, Landkreisen und Gemeinden 2014

den Wirtschaftsabschnitten									Merkmal	Land Statistische Region Kreisfreie Stadt Landkreis Gemeinde
J Informa- tion u. Kommuni- kation	K Erbr. von Finanz- u. Versicher. Dienstl.	L Grundst.- und Wohnungs- wesen	M Erbr. von freiberufl., wissen. u. tech. Dienstl.	N Erbr. von sonst. wirtschaftl. Dienstl.	P Erziehung und Unterricht	Q Gesund- heits- u. Sozial- wesen	R Kunst, Unter- haltung u. Erholung	S Erbr. von sonst. Dienstl.		
Anzahl										
-	-	5	6	2	-	4	1	2	Unternehmen	357038 Rhade
-	-	.	.	.	-	11	.	.	SV-Besch.	
33	14	106	103	46	19	103	12	58	Unternehmen	357039 Rotenburg (Wümme), Stadt
230	19	78	315	253	102	5 712	35	220	SV-Besch.	
-	-	4	3	2	-	-	3	2	Unternehmen	357040 Sandbostel
-	-	.	.	.	-	-	.	.	SV-Besch.	
18	16	64	79	25	7	26	14	23	Unternehmen	357041 Scheeßel
34	215	.	184	54	119	237	11	36	SV-Besch.	
1	-	4	1	2	-	-	-	-	Unternehmen	357042 Seedorf
.	-	.	.	.	-	-	-	-	SV-Besch.	
2	2	14	9	8	3	9	6	4	Unternehmen	357043 Selsingen
.	74	.	12	SV-Besch.	
6	7	60	43	24	11	18	3	17	Unternehmen	357044 Sittensen
62	10	9	141	214	31	136	.	15	SV-Besch.	
10	8	34	36	18	4	21	10	15	Unternehmen	357045 Sottrum
148	.	.	79	262	13	1 790	10	19	SV-Besch.	
1	-	3	5	1	-	1	1	2	Unternehmen	357046 Stemmen
.	-	.	.	.	-	.	.	.	SV-Besch.	
4	3	11	13	7	5	10	2	5	Unternehmen	357047 Tarmstedt
.	.	.	36	.	.	65	.	29	SV-Besch.	
2	-	4	6	3	1	-	1	2	Unternehmen	357048 Tiste
.	-	.	4	.	.	-	.	.	SV-Besch.	
1	-	-	2	2	-	-	2	-	Unternehmen	357049 Vahlde
.	-	-	.	.	-	-	.	.	SV-Besch.	
-	1	2	3	1	-	-	2	-	Unternehmen	357050 Vierden
-	-	-	.	-	SV-Besch.	
4	8	48	45	24	9	21	11	12	Unternehmen	357051 Visselhövede, Stadt
.	10	21	63	28	48	247	5	17	SV-Besch.	
1	-	3	7	3	1	-	1	-	Unternehmen	357052 Vorwerk
.	-	-	.	.	SV-Besch.	
1	-	2	1	1	-	-	1	2	Unternehmen	357053 Westertimke
.	-	.	.	.	-	-	.	.	SV-Besch.	
-	-	4	2	1	1	-	-	1	Unternehmen	357054 Westerwalsede
-	-	-	-	.	SV-Besch.	
1	1	5	8	6	6	4	-	5	Unternehmen	357055 Wilstedt
.	15	40	-	.	SV-Besch.	
-	-	7	2	8	-	-	-	2	Unternehmen	357056 Wohnste
-	-	.	.	10	-	-	-	.	SV-Besch.	
17	20	93	86	38	14	38	11	26	Unternehmen	357057 Zeven, Stadt
56	617	7	246	90	76	1 018	14	113	SV-Besch.	
142	91	467	542	305	122	359	133	272	Unternehmen	358 Heidekreis
358	741	.	1 392	2 646	1 233	6 553	568	1 043	SV-Besch.	
3	1	4	7	3	3	5	1	1	Unternehmen	358001 Ahlden (Aller), Flecken
.	25	.	.	SV-Besch.	
6	1	22	28	27	8	10	8	12	Unternehmen	358002 Bispingen
.	.	4	8	251	9	91	.	60	SV-Besch.	
-	-	-	2	3	-	1	-	-	Unternehmen	358003 Böhme
-	-	-	.	.	-	.	-	-	SV-Besch.	
5	4	13	19	16	5	18	3	11	Unternehmen	358004 Bomlitz
.	.	3	23	100	240	119	.	63	SV-Besch.	
4	1	17	17	3	1	1	2	2	Unternehmen	358005 Buchholz (Aller)
.	.	.	6	SV-Besch.	
1	-	5	2	3	-	1	1	2	Unternehmen	358006 Eickeloh
.	-	.	.	.	-	.	.	.	SV-Besch.	
3	1	5	3	1	1	-	-	1	Unternehmen	358007 Essel
.	-	-	.	SV-Besch.	
13	11	42	47	27	8	33	12	20	Unternehmen	358008 Bad Fallingbostel, Stadt
.	44	3	42	348	.	654	19	74	SV-Besch.	
1	-	2	2	1	-	2	-	1	Unternehmen	358009 Frankenfeld
.	-	.	.	.	-	.	-	.	SV-Besch.	

Noch 1.A: Unternehmen und sozialversicherungspflichtig Beschäftigte nach Wirtschaftsabschnitten, Statistischen

Land Statistische Region Kreisfreie Stadt Landkreis Gemeinde	Merkmal	Insgesamt	davon in							
			B Bergbau u. Gewinn. v. Steinen u. Erden	C Verarb. Gewerbe	D Energie- ver- sorgung	E Wasservers; Abw., Abf. u. Bes. von Umwelt- verschm.	F Bauge- werbe	G Handel; Instand- halt. u. Rep. v. Kfz	H Verkehr und Lagerei	I Gast- gewerbe
			Anzahl							
358010 Gilten	Unternehmen	51	-	4	5	-	9	5	2	2
	SV-Besch.	83	-	10	.	-	30	22	.	.
358011 Grethem	Unternehmen	24	-	1	1	-	4	4	1	1
	SV-Besch.	31	-	.	.	-
358012 Hademstorf	Unternehmen	15	-	-	-	-	5	5	-	1
	SV-Besch.	26	-	-	-	-	12	.	-	.
358013 Häuslingen	Unternehmen	17	-	2	2	-	6	2	-	1
	SV-Besch.	28	-	.	.	-	5	.	-	.
358014 Hodenhagen	Unternehmen	106	-	7	1	-	16	17	9	11
	SV-Besch.	1 151	-	.	.	-	19	65	28	55
358015 Lindwedel	Unternehmen	82	-	6	2	-	6	15	2	6
	SV-Besch.	104	-	.	.	-	13	20	.	.
358016 Munster, Stadt	Unternehmen	421	-	23	3	5	37	85	11	58
	SV-Besch.	2 229	-	339	.	.	162	222	200	92
358017 Neuenkirchen	Unternehmen	250	-	19	16	2	43	53	4	19
	SV-Besch.	917	-	214	7	.	131	273	16	85
358018 Rethem (Aller), Stadt	Unternehmen	103	-	11	3	1	12	19	1	5
	SV-Besch.	321	-	62	.	.	74	58	.	8
358019 Schneverdingen, Stadt	Unternehmen	737	-	29	31	1	102	150	14	63
	SV-Besch.	4 625	-	948	.	.	763	515	17	147
358020 Schwarmstedt	Unternehmen	231	-	16	1	2	17	59	4	15
	SV-Besch.	864	-	169	.	.	51	230	62	23
358021 Soltau, Stadt	Unternehmen	925	-	51	16	5	83	209	22	95
	SV-Besch.	8 513	-	1 235	.	131	296	2 891	261	459
358022 Walsrode, Stadt	Unternehmen	917	-	50	14	8	106	196	23	81
	SV-Besch.	7 549	-	526	.	92	784	837	388	205
358023 Wietzen	Unternehmen	139	-	8	5	-	26	27	4	15
	SV-Besch.	595	-	47	.	-	71	36	.	151
358501 Osterheide, gemeindefreier Bezirk	Unternehmen	9	-	-	-	1	-	-	2	2
	SV-Besch.	15	-	-	-	.	-	-	.	.
359 Stade	Unternehmen	7 542	3	377	145	36	802	1 388	466	489
	SV-Besch.	48 074	.	8 750	229	597	5 034	8 509	3 734	3 502
359001 Agathenburg	Unternehmen	48	-	2	-	-	7	10	3	4
	SV-Besch.	63	-	.	-	-	7	19	.	.
359002 Ahlerstedt	Unternehmen	213	-	15	15	-	51	31	11	7
	SV-Besch.	670	-	48	.	-	292	68	117	.
359003 Apensen	Unternehmen	129	-	8	2	-	7	31	6	5
	SV-Besch.	857	-	371	.	-	63	143	7	6
359004 Balje	Unternehmen	47	-	6	6	-	8	5	2	3
	SV-Besch.	97	-	14	.	-	13	.	.	.
359005 Bargstedt	Unternehmen	81	-	-	8	-	16	16	1	4
	SV-Besch.	267	-	-	.	-	170	46	.	.
359006 Beckdorf	Unternehmen	72	-	-	1	-	16	10	1	1
	SV-Besch.	176	-	-	.	-	67	68	.	.
359007 Bliedersdorf	Unternehmen	48	-	5	2	-	7	7	2	4
	SV-Besch.	92	-	.	.	-	17	14	.	16
359008 Brest	Unternehmen	26	-	1	1	1	3	9	-	1
	SV-Besch.	54	-	26	-	.
359009 Burweg	Unternehmen	25	-	1	-	-	2	6	-	1
	SV-Besch.	80	-	.	-	-	.	.	-	.
359010 Buxtehude, Hansestadt	Unternehmen	1 578	1	68	9	3	111	293	89	111
	SV-Besch.	10 252	.	2 327	.	27	505	2 232	1 811	214
359011 Deinste	Unternehmen	64	-	2	7	-	6	8	3	5
	SV-Besch.	111	-	.	.	-	36	8	.	29
359012 Dollern	Unternehmen	91	-	7	1	1	9	17	1	5
	SV-Besch.	586	-	30	.	.	20	342	.	32
359013 Drochtersen	Unternehmen	414	1	21	11	1	53	56	71	25
	SV-Besch.	1 759	.	415	.	.	362	334	275	13
359014 Düdenbüttel	Unternehmen	34	-	3	-	-	6	7	3	1
	SV-Besch.	50	-	.	-	-	14	10	4	.

Regionen, kreisfreien Städten, Landkreisen und Gemeinden 2014

den Wirtschaftsabschnitten									Merkmal	Land Statistische Region Kreisfreie Stadt Landkreis Gemeinde
J Informa- tion u. Kommuni- kation	K Erbr. von Finanz- u. Versicher. Dienstl.	L Grundst.- und Wohnungs- wesen	M Erbr. von freiberufl., wissen. u. tech. Dienstl.	N Erbr. von sonst. wirtschaftl. Dienstl.	P Erziehung und Unterricht	Q Gesund- heits- u. Sozial- wesen	R Kunst, Unter- haltung u. Erholung	S Erbr. von sonst. Dienstl.		
Anzahl										
1	1	7	6	3	-	3	-	3	Unternehmen	358010 Gilten
.	.	.	7	.	-	.	-	.	SV-Besch.	
1	-	-	5	1	1	1	3	-	Unternehmen	358011 Grethem
.	-	-	SV-Besch.	
-	-	-	1	1	1	-	-	1	Unternehmen	358012 Hademstorf
-	-	-	.	.	.	-	-	.	SV-Besch.	
-	-	2	-	2	-	-	-	-	Unternehmen	358013 Häuslingen
-	-	.	-	.	-	-	-	-	SV-Besch.	
2	5	8	10	4	3	7	4	2	Unternehmen	358014 Hodenhausen
.	6	.	13	.	21	195	.	.	SV-Besch.	
6	-	11	11	7	1	4	2	3	Unternehmen	358015 Lindwedel
.	-	5	7	.	.	31	.	.	SV-Besch.	
10	10	37	32	24	10	37	12	27	Unternehmen	358016 Munster, Stadt
.	19	53	232	91	162	198	13	217	SV-Besch.	
9	3	14	22	13	3	11	6	13	Unternehmen	358017 Neuenkirchen
.	.	.	8	24	.	123	.	22	SV-Besch.	
2	2	14	9	5	3	8	2	6	Unternehmen	358018 Rethem (Aller), Stadt
.	.	.	15	.	.	39	.	35	SV-Besch.	
24	8	62	82	49	22	40	20	40	Unternehmen	358019 Schneverdingen, Stadt
16	19	20	125	1 375	140	416	.	60	SV-Besch.	
1	2	24	19	17	10	20	12	12	Unternehmen	358020 Schwarmstedt
.	.	6	86	11	45	118	17	19	SV-Besch.	
19	21	91	102	39	12	82	26	52	Unternehmen	358021 Soltau, Stadt
239	369	.	535	78	119	1 372	213	149	SV-Besch.	
25	17	79	106	43	24	71	18	56	Unternehmen	358022 Walsrode, Stadt
53	264	.	278	281	422	2 952	93	277	SV-Besch.	
6	2	8	10	11	5	4	1	7	Unternehmen	358023 Wietzenhof
.	.	.	.	27	14	100	.	58	SV-Besch.	
-	1	-	-	2	1	-	-	-	Unternehmen	358501 Osterheide, gemeindefreier Bezirk
-	.	-	-	.	.	-	-	-	SV-Besch.	
180	143	876	983	429	181	458	179	407	Unternehmen	359 Stade
328	1 487	485	2 333	3 226	1 537	7 074	.	988	SV-Besch.	
4	1	5	5	1	-	2	1	3	Unternehmen	359001 Agathenburg
.	-	.	.	.	SV-Besch.	
5	6	21	16	16	4	6	2	7	Unternehmen	359002 Ahlerstedt
.	18	.	10	21	.	24	.	9	SV-Besch.	
3	4	12	20	8	8	6	1	8	Unternehmen	359003 Apensen
.	3	.	44	132	40	26	.	13	SV-Besch.	
1	-	1	6	3	-	-	-	6	Unternehmen	359004 Balje
.	-	.	.	.	-	-	-	13	SV-Besch.	
2	2	9	6	7	1	4	-	5	Unternehmen	359005 Bargstedt
.	.	.	.	3	.	8	-	28	SV-Besch.	
2	-	11	11	6	2	1	6	4	Unternehmen	359006 Beckdorf
.	-	.	13	SV-Besch.	
-	-	5	4	7	2	1	-	2	Unternehmen	359007 Bliedersdorf
-	-	.	.	17	.	.	-	.	SV-Besch.	
2	1	2	-	2	-	1	-	2	Unternehmen	359008 Brest
.	.	.	-	.	-	-	-	.	SV-Besch.	
-	1	3	4	2	1	2	-	2	Unternehmen	359009 Burweg
-	-	.	SV-Besch.	
50	29	186	260	84	48	110	38	88	Unternehmen	359010 Buxtehude, Hansestadt
.	30	85	455	358	661	1 059	83	228	SV-Besch.	
-	1	8	14	3	1	1	4	1	Unternehmen	359011 Deinste
-	.	.	5	3	SV-Besch.	
3	1	17	10	5	3	4	3	4	Unternehmen	359012 Dollern
9	.	.	23	.	.	16	.	.	SV-Besch.	
2	11	44	34	34	4	14	12	20	Unternehmen	359013 Drochtersen
.	34	9	101	.	20	87	10	26	SV-Besch.	
1	-	4	3	3	1	1	-	1	Unternehmen	359014 Düdenbüttel
.	-	-	.	SV-Besch.	

Noch 1.A: Unternehmen und sozialversicherungspflichtig Beschäftigte nach Wirtschaftsabschnitten, Statistischen

Land Statistische Region Kreisfreie Stadt Landkreis Gemeinde	Merkmal	Insgesamt	davon in							
			B Bergbau u. Gewinn. v. Steinen u. Erden	C Verarb. Gewerbe	D Energie- ver- sorgung	E Wasservers; Abw., Abf. u. Bes. von Umwelt- verschm.	F Bauge- werbe	G Handel; Instand- halt. u. Rep. v. Kfz	H Verkehr und Lagerei	I Gast- gewerbe
			Anzahl							
359015 Engelschoff	Unternehmen	17	-	1	-	-	1	1	-	1
	SV-Besch.	47	-	.	-	-	.	.	-	.
359016 Estorf	Unternehmen	34	-	1	1	-	5	4	1	3
	SV-Besch.	39	-	.	.	-	25	.	.	.
359017 Fredenbeck	Unternehmen	185	-	8	8	2	19	36	2	10
	SV-Besch.	596	-	50	3	.	122	136	.	27
359018 Freiburg (Elbe), Flecken	Unternehmen	65	-	6	1	-	8	14	4	5
	SV-Besch.	230	-	10	.	-	115	59	7	.
359019 Großenwörden	Unternehmen	17	-	-	-	-	6	3	1	1
	SV-Besch.	62	-	-	-	-	30	.	.	.
359020 Grünendeich	Unternehmen	69	-	2	1	-	6	16	3	9
	SV-Besch.	125	-	.	.	-	47	22	.	19
359021 Guderhandviertel	Unternehmen	54	-	6	1	-	8	14	-	2
	SV-Besch.	445	-	44	.	-	53	33	-	.
359022 Hammah	Unternehmen	92	-	8	4	-	19	14	7	3
	SV-Besch.	327	-	149	.	-	37	27	39	.
359023 Harsefeld, Flecken	Unternehmen	473	-	17	6	5	60	107	17	23
	SV-Besch.	2 606	-	248	.	31	807	391	133	168
359024 Heinbockel	Unternehmen	43	1	1	-	-	10	8	2	4
	SV-Besch.	87	.	.	-	-	17	11	.	12
359025 Himmelpforten	Unternehmen	152	-	2	1	4	24	26	9	11
	SV-Besch.	718	-	.	.	147	167	147	26	17
359026 Hollern-Twielenfleth	Unternehmen	134	-	11	3	1	17	26	6	15
	SV-Besch.	613	-	47	.	.	61	318	.	24
359027 Horneburg, Flecken	Unternehmen	204	-	13	3	-	28	36	7	11
	SV-Besch.	870	-	131	.	-	191	204	110	13
359028 Jork	Unternehmen	536	-	14	4	-	45	111	80	36
	SV-Besch.	1 553	-	64	.	-	156	530	266	80
359029 Kranenburg	Unternehmen	22	-	1	2	-	3	6	1	1
	SV-Besch.	.	-	.	.	-
359030 Krummendeich	Unternehmen	14	-	-	2	-	-	4	-	3
	SV-Besch.	.	-	-	.	-	-	.	-	.
359031 Kutenholz	Unternehmen	133	-	7	9	-	22	22	2	6
	SV-Besch.	609	-	245	.	-	101	39	.	.
359032 Mittelnkirchen	Unternehmen	28	-	1	-	-	1	12	-	1
	SV-Besch.	64	-	.	-	-	.	53	-	.
359033 Neuenkirchen	Unternehmen	20	-	3	-	-	4	3	2	-
	SV-Besch.	30	-	.	-	-	.	.	.	-
359034 Nottensdorf	Unternehmen	71	-	3	2	2	9	12	2	4
	SV-Besch.	302	-	.	.	.	54	66	.	.
359035 Oederquart	Unternehmen	39	-	2	12	-	2	9	2	1
	SV-Besch.	70	-	.	.	-
359036 Oldendorf	Unternehmen	101	-	6	3	-	9	8	27	5
	SV-Besch.	227	-	17	.	-	26	70	36	.
359037 Sauensiek	Unternehmen	85	-	7	2	-	19	15	4	6
	SV-Besch.	241	-	59	.	-	79	36	.	.
359038 Stade, Hansestadt	Unternehmen	1 883	-	107	13	12	163	338	78	136
	SV-Besch.	22 162	-	4 252	.	88	1 175	2 880	618	2 708
359039 Steinkirchen	Unternehmen	86	-	5	1	-	3	20	8	5
	SV-Besch.	287	-	47	.	-	.	72	16	17
359040 Wischhafen	Unternehmen	115	-	6	3	4	9	17	8	10
	SV-Besch.	634	-	44	.	.	93	44	83	26
360 Uelzen	Unternehmen	3 332	1	229	93	7	363	683	96	283
	SV-Besch.	22 506	.	3 129	116	23	1 996	4 065	1 087	916
360001 Altenmedingen	Unternehmen	51	-	3	-	-	7	10	1	9
	SV-Besch.	71	-	5	-	-	14	9	.	22
360002 Bad Bevensen, Stadt	Unternehmen	457	-	27	4	-	45	96	7	70
	SV-Besch.	3 770	-	357	.	-	299	328	20	511
360003 Barum	Unternehmen	26	-	2	-	-	1	5	2	2
	SV-Besch.	37	-	.	-	-	.	14	.	.

Regionen, kreisfreien Städten, Landkreisen und Gemeinden 2014

den Wirtschaftsabschnitten									Merkmal	Land Statistische Region Kreisfreie Stadt Landkreis Gemeinde
J Informa- tion u. Kommuni- kation	K Erbr. von Finanz- u. Versicher. Dienstl.	L Grundst.- und Wohnungs- wesen	M Erbr. von freiberufl., wissen. u. tech. Dienstl.	N Erbr. von sonst. wirtschaftl. Dienstl.	P Erziehung und Unterricht	Q Gesund- heits- u. Sozial- wesen	R Kunst, Unter- haltung u. Erholung	S Erbr. von sonst. Dienstl.		
Anzahl										
1	-	3	2	3	-	-	3	1	Unternehmen	359015 Engelschoff
.	-	.	.	.	-	-	.	.	SV-Besch.	
2	2	4	4	3	-	3	1	-	Unternehmen	359016 Estorf
.	-	.	.	-	SV-Besch.	
2	4	19	23	15	4	13	7	13	Unternehmen	359017 Fredenbeck
.	.	5	27	12	14	81	.	12	SV-Besch.	
1	1	5	4	1	4	4	-	7	Unternehmen	359018 Freiburg (Elbe), Flecken
.	11	-	12	SV-Besch.	
-	-	2	3	-	-	-	-	1	Unternehmen	359019 Großenwörden
-	-	.	.	-	-	-	-	.	SV-Besch.	
3	-	9	12	3	-	1	3	1	Unternehmen	359020 Grünendeich
.	-	.	8	.	-	.	.	.	SV-Besch.	
3	2	3	6	1	1	4	1	2	Unternehmen	359021 Guderhandviertel
.	275	.	.	SV-Besch.	
2	1	8	12	4	3	2	2	3	Unternehmen	359022 Hammah
.	.	.	16	.	7	.	.	.	SV-Besch.	
6	11	74	61	26	7	25	9	19	Unternehmen	359023 Harsefeld, Flecken
.	131	126	191	96	20	181	17	56	SV-Besch.	
1	1	3	6	4	-	1	1	-	Unternehmen	359024 Heinbockel
.	.	.	21	10	-	.	.	-	SV-Besch.	
5	7	17	16	6	3	11	4	6	Unternehmen	359025 Himmelpforten
.	7	.	22	.	8	89	5	32	SV-Besch.	
3	1	16	13	10	2	2	1	7	Unternehmen	359026 Hollern-Twielenfleth
.	.	.	10	32	SV-Besch.	
8	3	23	21	14	2	15	5	15	Unternehmen	359027 Horneburg, Flecken
.	5	5	52	14	.	114	11	10	SV-Besch.	
12	11	54	72	29	7	23	14	24	Unternehmen	359028 Jork
.	29	19	152	43	45	97	.	48	SV-Besch.	
-	-	-	3	1	1	-	2	1	Unternehmen	359029 Kranenburg
-	-	-	.	.	.	-	.	.	SV-Besch.	
-	-	1	2	-	-	-	1	1	Unternehmen	359030 Krummendeich
-	-	.	.	-	-	-	.	.	SV-Besch.	
4	3	11	15	8	2	12	-	10	Unternehmen	359031 Kutenholz
.	5	3	6	8	.	176	-	19	SV-Besch.	
-	-	4	6	1	1	-	1	-	Unternehmen	359032 Mittelnkirchen
-	-	-	.	.	SV-Besch.	
-	-	1	5	-	-	1	1	-	Unternehmen	359033 Neuenkirchen
-	-	.	.	-	-	.	.	-	SV-Besch.	
4	1	8	12	2	2	6	2	-	Unternehmen	359034 Nottensdorf
.	101	.	-	SV-Besch.	
1	-	2	4	1	2	-	-	1	Unternehmen	359035 Oederquart
.	-	-	-	.	SV-Besch.	
1	1	7	11	-	1	6	5	11	Unternehmen	359036 Oldendorf
.	.	.	18	-	.	28	.	9	SV-Besch.	
2	-	8	7	7	1	-	2	5	Unternehmen	359037 Sauensiek
.	-	.	.	14	.	-	.	.	SV-Besch.	
39	31	252	247	102	55	163	35	112	Unternehmen	359038 Stade, Hansestadt
167	1 105	198	1 011	2 231	531	4 572	.	433	SV-Besch.	
3	4	3	7	4	4	7	9	3	Unternehmen	359039 Steinkirchen
.	.	.	7	13	.	35	6	.	SV-Besch.	
2	2	11	16	3	4	6	3	11	Unternehmen	359040 Wischhafen
.	.	12	.	.	11	28	.	5	SV-Besch.	
65	57	277	334	188	93	295	69	199	Unternehmen	360 Uelzen
279	1 010	96	805	984	607	6 605	.	712	SV-Besch.	
1	-	2	6	5	1	2	2	2	Unternehmen	360001 Altenmedingen
.	-	SV-Besch.	
4	5	47	41	16	10	48	12	25	Unternehmen	360002 Bad Bevensen, Stadt
.	6	5	111	.	67	1 847	20	155	SV-Besch.	
1	-	-	4	3	1	1	2	2	Unternehmen	360003 Barum
.	-	-	SV-Besch.	

Noch 1.A: Unternehmen und sozialversicherungspflichtig Beschäftigte nach Wirtschaftsabschnitten, Statistischen

Land Statistische Region Kreisfreie Stadt Landkreis Gemeinde	Merkmal	Insgesamt	davon in							
			B Bergbau u. Gewinn. v. Steinen u. Erden	C Verarb. Gewerbe	D Energie- ver- sorgung	E Wasservers; Abw., Abf. u. Bes. von Umwelt- verschm.	F Bauge- werbe	G Handel; Instand- halt. u. Rep. v. Kfz	H Verkehr und Lagerei	I Gast- gewerbe
			Anzahl							
360004 Bienenbüttel	Unternehmen	215	-	11	4	1	32	37	11	15
	SV-Besch.	636	-	101	.	.	61	124	10	28
360005 Bad Bodenteich, Flecken	Unternehmen	120	-	8	-	-	16	30	5	14
	SV-Besch.	803	-	.	-	-	190	81	.	26
360006 Ebstorf, Klosterflecken	Unternehmen	182	-	12	3	-	30	42	3	17
	SV-Besch.	697	-	103	.	-	107	251	5	14
360007 Einke	Unternehmen	34	-	2	4	-	3	4	1	2
	SV-Besch.	93	-	.	.	-
360008 Emmendorf	Unternehmen	18	-	1	3	-	3	5	1	1
	SV-Besch.	47	-	.	.	-
360009 Gerdau	Unternehmen	63	-	9	5	-	5	9	4	2
	SV-Besch.	346	-	.	.	-	.	.	85	.
360010 Hanstedt	Unternehmen	28	-	3	1	-	1	6	1	-
	SV-Besch.	447	-	.	.	-	.	.	.	-
360011 Himbergen	Unternehmen	63	-	5	2	-	9	13	10	5
	SV-Besch.	229	-	.	.	-	24	28	134	.
360012 Jelmstorf	Unternehmen	18	-	1	-	-	2	5	-	1
	SV-Besch.	21	-	.	-	-	.	14	-	.
360013 Lüder	Unternehmen	25	-	4	2	-	5	3	-	2
	SV-Besch.	308	-	231	.	-	32	.	-	.
360014 Natendorf	Unternehmen	33	-	3	5	-	5	1	1	5
	SV-Besch.	26	-	.	.	-
360015 Oetzen	Unternehmen	40	-	4	3	-	5	9	1	1
	SV-Besch.	98	-	.	.	-	11	.	.	.
360016 Rätzlingen	Unternehmen	19	-	1	2	-	1	5	-	1
	SV-Besch.	14	-	.	.	-	.	8	-	.
360017 Römstedt	Unternehmen	18	-	2	1	-	4	2	1	-
	SV-Besch.	96	-	.	.	-	.	.	.	-
360018 Rosche	Unternehmen	63	1	8	3	1	12	8	4	4
	SV-Besch.	401	.	144	.	.	32	32	15	.
360019 Schwienau	Unternehmen	30	-	3	8	-	4	7	1	2
	SV-Besch.	60	-	.	.	-	.	6	.	.
360020 Soltendieck	Unternehmen	27	-	4	1	-	3	5	-	2
	SV-Besch.	105	-	22	.	-	.	.	-	.
360022 Stoetze	Unternehmen	28	-	7	5	-	-	6	-	2
	SV-Besch.	89	-	.	.	-	-	.	-	.
360023 Suderburg	Unternehmen	147	-	10	8	-	15	23	4	12
	SV-Besch.	573	-	190	.	-	69	70	.	13
360024 Suhlendorf	Unternehmen	86	-	5	7	1	14	14	4	5
	SV-Besch.	421	-	.	.	.	56	191	46	.
360025 Uelzen, Stadt	Unternehmen	1 238	-	68	11	3	102	269	28	89
	SV-Besch.	12 166	-	1 249	.	.	734	2 219	743	240
360026 Weste	Unternehmen	21	-	4	1	-	5	3	-	1
	SV-Besch.	77	-	.	.	-	33	.	-	.
360029 Wriedel	Unternehmen	68	-	6	4	-	7	15	4	5
	SV-Besch.	126	-	6	.	-	9	53	.	12
360030 Wrestedt	Unternehmen	214	-	16	6	1	27	51	2	14
	SV-Besch.	749	-	114	.	.	123	165	.	14
361 Verden	Unternehmen	5 482	1	372	106	15	697	1 058	196	301
	SV-Besch.	36 451	.	10 547	222	.	3 004	7 936	1 565	884
361001 Achim, Stadt	Unternehmen	1 312	-	87	13	2	155	285	41	75
	SV-Besch.	8 947	-	2 017	.	.	870	2 644	437	288
361002 Blender	Unternehmen	113	-	10	5	1	22	18	5	4
	SV-Besch.	249	-	43	.	.	105	12	.	9
361003 Dörverden	Unternehmen	292	-	28	7	1	40	56	15	11
	SV-Besch.	966	-	370	.	.	100	121	66	23
361004 Emtinghausen	Unternehmen	70	-	4	6	-	14	12	8	5
	SV-Besch.	161	-	.	.	-	45	46	.	.
361005 Kirchlinteln	Unternehmen	366	-	25	20	1	59	62	17	20
	SV-Besch.	1 194	-	316	.	.	143	70	227	37

Regionen, kreisfreien Städten, Landkreisen und Gemeinden 2014

den Wirtschaftsabschnitten										Merkmal	Land Statistische Region Kreisfreie Stadt Landkreis Gemeinde
J Informa- tion u. Kommuni- kation	K Erbr. von Finanz- u. Versicher. Dienstl.	L Grundst.- und Wohnungs- wesen	M Erbr. von freiberufl., wissen. u. tech. Dienstl.	N Erbr. von sonst. wirtschaftl. Dienstl.	P Erziehung und Unterricht	Q Gesund- heits- u. Sozial- wesen	R Kunst, Unter- haltung u. Erholung	S Erbr. von sonst. Dienstl.			
Anzahl											
4	4	20	17	18	7	20	4	10	Unternehmen	360004 Bienenbüttel	
.	5	7	13	24	14	215	.	32	SV-Besch.		
1	4	4	11	4	4	10	3	6	Unternehmen	360005 Bad Bodenteich, Flecken	
.	5	.	.	13	.	185	.	.	SV-Besch.		
6	5	11	11	12	4	13	4	9	Unternehmen	360006 Ebstorf, Klosterflecken	
.	7	.	13	11	9	152	.	15	SV-Besch.		
2	1	3	6	2	2	1	-	1	Unternehmen	360007 Eimke	
.	-	.	SV-Besch.		
-	-	2	-	-	1	-	-	1	Unternehmen	360008 Emmendorf	
-	-	.	-	-	.	-	-	.	SV-Besch.		
-	-	6	7	10	-	3	-	3	Unternehmen	360009 Gerdau	
-	-	.	8	4	-	.	-	.	SV-Besch.		
-	-	1	4	7	1	3	-	-	Unternehmen	360010 Hanstedt	
-	-	.	.	12	.	.	-	-	SV-Besch.		
2	2	1	4	1	4	2	1	2	Unternehmen	360011 Himbergen	
.	SV-Besch.		
-	-	2	4	2	-	-	-	1	Unternehmen	360012 Jelmstorf	
-	-	.	.	.	-	-	-	.	SV-Besch.		
-	-	-	4	1	1	1	1	1	Unternehmen	360013 Lüder	
-	-	-	4	SV-Besch.		
-	-	3	3	2	1	2	-	2	Unternehmen	360014 Natendorf	
-	-	-	.	SV-Besch.		
1	-	6	2	6	-	1	1	-	Unternehmen	360015 Oetzen	
.	-	.	.	25	-	.	.	-	SV-Besch.		
-	-	2	1	3	-	1	-	2	Unternehmen	360016 Rätzlingen	
-	-	.	.	.	-	.	-	.	SV-Besch.		
-	-	2	2	-	1	1	-	2	Unternehmen	360017 Römstedt	
-	-	.	.	-	.	.	-	.	SV-Besch.		
-	2	6	3	-	1	7	1	2	Unternehmen	360018 Rosche	
-	.	.	.	-	.	143	.	.	SV-Besch.		
-	1	2	-	-	1	-	1	-	Unternehmen	360019 Schwienau	
-	.	.	-	-	.	-	-	-	SV-Besch.		
-	-	3	4	2	-	1	-	2	Unternehmen	360020 Soltendieck	
-	-	.	.	.	-	.	-	.	SV-Besch.		
-	1	-	4	1	1	1	-	-	Unternehmen	360022 Stoetze	
-	.	-	-	-	SV-Besch.		
4	1	9	26	5	5	11	2	12	Unternehmen	360023 Suderburg	
.	.	.	22	.	96	72	.	17	SV-Besch.		
2	1	8	6	8	3	4	3	1	Unternehmen	360024 Suhlendorf	
.	.	.	5	.	3	46	.	.	SV-Besch.		
28	24	119	140	64	35	142	26	90	Unternehmen	360025 Uelzen, Stadt	
257	963	62	544	792	328	3 514	27	381	SV-Besch.		
-	-	2	2	1	1	1	-	-	Unternehmen	360026 Weste	
-	-	-	-	SV-Besch.		
2	1	4	5	2	2	5	1	5	Unternehmen	360029 Wriedel	
.	13	.	10	SV-Besch.		
7	5	12	17	13	6	14	5	18	Unternehmen	360030 Wrestedt	
.	5	.	12	16	38	223	.	26	SV-Besch.		
168	102	554	715	289	116	360	142	290	Unternehmen	361 Verden	
620	795	314	1 898	1 726	460	5 179	203	911	SV-Besch.		
48	30	136	179	57	23	91	24	66	Unternehmen	361001 Achim, Stadt	
279	41	27	793	88	78	1 137	40	119	SV-Besch.		
2	1	7	13	11	2	4	4	4	Unternehmen	361002 Blender	
.	.	.	7	.	.	32	.	.	SV-Besch.		
11	3	28	24	26	3	16	14	9	Unternehmen	361003 Dörverden	
5	7	.	.	50	.	164	19	16	SV-Besch.		
1	-	3	7	4	1	2	-	3	Unternehmen	361004 Emtinghausen	
.	-	-	.	SV-Besch.		
10	6	29	37	26	9	22	5	18	Unternehmen	361005 Kirchlinteln	
.	.	.	12	88	37	230	.	17	SV-Besch.		

Noch 1.A: Unternehmen und sozialversicherungspflichtig Beschäftigte nach Wirtschaftsabschnitten, Statistischen

Land Statistische Region Kreisfreie Stadt Landkreis Gemeinde	Merkmal	Insgesamt	davon in							
			B Bergbau u. Gewinn. v. Steinen u. Erden	C Verarb. Gewerbe	D Energie- ver- sorgung	E Wasservers; Abw., Abf. u. Bes. von Umwelt- verschm.	F Bauge- werbe	G Handel; Instand- halt. u. Rep. v. Kfz	H Verkehr und Lagerei	I Gast- gewerbe
			Anzahl							
361006 Langwedel, Flecken	Unternehmen	453	-	36	7	1	69	93	10	20
	SV-Besch.	2 111	-	219	.	.	295	564	78	29
361008 Ottersberg, Flecken	Unternehmen	554	-	31	10	1	53	116	27	37
	SV-Besch.	3 790	-	666	.	.	320	1 757	125	72
361009 Oyten	Unternehmen	625	-	46	16	-	57	140	30	27
	SV-Besch.	3 615	-	577	4	-	305	1 132	110	31
361010 Riede	Unternehmen	104	-	8	2	1	15	23	2	5
	SV-Besch.	213	-	.	.	.	46	53	.	.
361012 Verden (Aller), Stadt	Unternehmen	1 283	1	74	6	5	175	191	32	78
	SV-Besch.	14 004	.	5 879	.	78	631	1 171	431	349
361013 Thedinghausen	Unternehmen	310	-	23	14	2	38	62	9	19
	SV-Besch.	1 201	-	420	.	.	144	366	30	19
4 Weser-Ems	Unternehmen	102 392	144	6 765	4 406	334	11 000	20 196	3 658	7 739
	SV-Besch.	783 568	2 759	189 293	6 077	6 126	68 379	127 393	46 656	21 749
401 Delmenhorst, Stadt	Unternehmen	2 517	-	141	10	6	280	585	104	157
	SV-Besch.	12 373	-	1 538	.	55	1 074	2 467	841	302
402 Emden, Stadt	Unternehmen	1 717	-	112	35	5	156	305	112	143
	SV-Besch.	17 089	-	2 367	.	34	1 142	1 920	3 296	500
403 Oldenburg, Stadt	Unternehmen	7 161	1	296	139	22	472	1 191	151	455
	SV-Besch.	74 301	.	4 031	2 672	.	3 223	10 997	2 089	2 208
404 Osnabrück, Stadt	Unternehmen	7 198	2	358	77	12	502	1 350	238	442
	SV-Besch.	97 481	.	17 283	.	.	4 495	16 167	8 932	1 849
405 Wilhelmshaven, Stadt	Unternehmen	2 464	-	131	19	10	219	446	70	246
	SV-Besch.	21 703	-	3 313	.	541	1 535	2 305	2 265	643
451 Ammerland	Unternehmen	5 504	7	375	129	19	700	1 170	161	324
	SV-Besch.	31 486	55	7 418	32	222	3 950	7 306	1 626	1 332
451001 Apen	Unternehmen	410	-	31	11	1	57	96	11	32
	SV-Besch.	2 052	-	800	.	.	354	406	87	65
451002 Bad Zwischenahn	Unternehmen	1 415	-	70	20	2	127	328	37	126
	SV-Besch.	7 133	-	1 256	.	.	559	1 175	291	836
451004 Edeweicht	Unternehmen	887	2	77	15	2	129	185	16	31
	SV-Besch.	4 137	.	1 470	.	.	592	917	119	31
451005 Rastede	Unternehmen	1 029	3	75	20	7	149	212	21	47
	SV-Besch.	6 707	.	1 383	.	149	929	2 676	161	138
451007 Westerstede, Stadt	Unternehmen	1 032	2	65	33	6	122	214	49	53
	SV-Besch.	7 515	.	1 186	13	18	910	1 378	566	183
451008 Wiefelstede	Unternehmen	731	-	57	30	1	116	135	27	35
	SV-Besch.	3 942	-	1 323	7	.	606	754	402	79
452 Aurich	Unternehmen	7 531	8	329	581	18	773	1 336	200	1 132
	SV-Besch.	42 128	6	8 040	261	275	5 764	6 995	1 588	2 678
452001 Aurich (Ostfriesland), Stadt	Unternehmen	1 829	2	81	229	4	136	339	59	112
	SV-Besch.	17 638	.	4 912	34	.	727	2 852	458	487
452002 Baltrum	Unternehmen	111	-	-	-	-	-	8	4	76
	SV-Besch.	86	-	-	-	-	-	20	.	51
452003 Berumbur	Unternehmen	41	-	1	5	-	9	6	-	3
	SV-Besch.	172	-	.	.	-	19	4	-	.
452006 Großefehn	Unternehmen	509	-	30	34	2	76	121	14	34
	SV-Besch.	2 797	-	212	.	.	415	615	77	75
452007 Großheide	Unternehmen	194	-	7	10	-	39	45	9	9
	SV-Besch.	604	-	.	.	-	168	182	60	6
452008 Hage, Flecken	Unternehmen	216	-	10	1	1	29	30	1	24
	SV-Besch.	678	-	147	.	.	105	151	.	44
452009 Hagermarsch	Unternehmen	17	-	-	6	-	1	4	-	2
	SV-Besch.	14	-	-	.	-	.	.	-	.
452010 Halbmond	Unternehmen	9	-	-	-	-	1	1	-	2
	SV-Besch.	23	-	-	-	-	.	.	-	.
452011 Hinte	Unternehmen	152	-	6	21	2	14	24	6	9
	SV-Besch.	436	-	.	.	.	66	69	.	33
452012 Ihlow	Unternehmen	383	-	42	33	1	58	68	14	15
	SV-Besch.	1 649	-	331	4	.	306	195	87	20

Regionen, kreisfreien Städten, Landkreisen und Gemeinden 2014

den Wirtschaftsabschnitten									Merkmal	Land Statistische Region Kreisfreie Stadt Landkreis Gemeinde
J Informa- tion u. Kommuni- kation	K Erbr. von Finanz- u. Versicher. Dienstl.	L Grundst.- und Wohnungs- wesen	M Erbr. von freiberufl., wissen. u. tech. Dienstl.	N Erbr. von sonst. wirtschaftl. Dienstl.	P Erziehung und Unterricht	Q Gesund- heits- u. Sozial- wesen	R Kunst, Unter- haltung u. Erholung	S Erbr. von sonst. Dienstl.		
Anzahl										
11	10	45	58	23	8	24	14	24	Unternehmen	361006 Langwedel, Flecken
.	16	20	41	76	.	701	5	46	SV-Besch.	
19	6	52	75	21	14	39	23	30	Unternehmen	361008 Ottersberg, Flecken
17	10	171	179	47	123	192	11	68	SV-Besch.	
19	12	69	85	33	9	38	16	28	Unternehmen	361009 Oytten
45	49	6	169	410	31	675	27	44	SV-Besch.	
4	1	12	14	2	1	3	2	9	Unternehmen	361010 Riede
.	.	.	16	12	SV-Besch.	
38	28	143	182	71	31	108	37	83	Unternehmen	361012 Verden (Aller), Stadt
264	662	87	607	938	135	1 958	85	549	SV-Besch.	
5	5	30	41	15	15	13	3	16	Unternehmen	361013 Thedinghausen
.	.	.	59	14	36	63	.	32	SV-Besch.	
2 029	2 152	11 347	11 145	5 235	2 292	6 756	2 063	5 131	Unternehmen	4 Weser-Ems
10 743	19 417	4 146	39 606	59 087	26 257	129 601	5 401	20 878	SV-Besch.	
45	56	238	271	163	50	207	67	137	Unternehmen	401 Delmenhorst, Stadt
.	165	96	662	696	655	2 879	211	424	SV-Besch.	
25	44	170	201	103	38	133	38	97	Unternehmen	402 Emden, Stadt
.	298	321	774	1 263	1 025	3 149	93	605	SV-Besch.	
300	173	790	1 367	379	192	675	199	359	Unternehmen	403 Oldenburg, Stadt
4 304	5 391	433	7 873	5 370	3 885	16 478	1 103	3 897	SV-Besch.	
244	174	778	1 192	386	176	598	187	482	Unternehmen	404 Osnabrück, Stadt
1 601	1 851	470	4 786	11 614	4 697	17 954	754	3 838	SV-Besch.	
64	42	271	275	145	71	241	60	154	Unternehmen	405 Wilhelmshaven, Stadt
548	357	.	863	1 353	878	5 938	419	289	SV-Besch.	
115	98	679	594	322	103	339	113	256	Unternehmen	451 Ammerland
179	292	206	1 378	926	698	5 054	110	702	SV-Besch.	
6	9	39	31	33	6	22	5	20	Unternehmen	451001 Apen
.	15	9	42	40	24	97	.	78	SV-Besch.	
36	18	193	163	72	26	97	33	67	Unternehmen	451002 Bad Zwischenahn
37	29	73	296	183	259	1 873	21	228	SV-Besch.	
21	17	117	104	57	20	45	11	38	Unternehmen	451004 Edeweicht
66	24	.	118	207	51	376	.	144	SV-Besch.	
22	16	126	126	63	17	52	31	42	Unternehmen	451005 Rastede
56	53	49	409	177	107	271	36	52	SV-Besch.	
14	26	116	94	61	24	86	11	56	Unternehmen	451007 Westerstede, Stadt
.	150	60	360	199	186	2 137	25	138	SV-Besch.	
16	12	88	76	36	10	37	22	33	Unternehmen	451008 Wiefelstede
9	21	.	153	120	71	300	13	62	SV-Besch.	
97	145	745	618	362	152	494	138	403	Unternehmen	452 Aurich
431	1 007	283	2 044	2 880	1 540	7 133	196	1 007	SV-Besch.	
26	53	164	205	79	40	164	31	105	Unternehmen	452001 Aurich (Ostfriesland), Stadt
185	698	56	1 284	1 093	1 108	3 231	91	357	SV-Besch.	
-	-	9	1	4	1	1	3	4	Unternehmen	452002 Baltrum
-	-	SV-Besch.	
-	-	2	4	2	2	4	1	2	Unternehmen	452003 Berumbur
-	-	33	.	.	SV-Besch.	
9	8	38	36	24	8	26	19	30	Unternehmen	452006 Großefehn
58	10	15	128	399	38	621	9	44	SV-Besch.	
2	3	14	14	11	2	10	1	18	Unternehmen	452007 Großheide
.	5	.	10	45	.	88	.	20	SV-Besch.	
2	7	34	16	15	6	21	3	16	Unternehmen	452008 Hage, Flecken
.	8	8	13	24	19	139	.	12	SV-Besch.	
-	-	2	-	2	-	-	-	-	Unternehmen	452009 Hagermarsch
-	-	.	-	.	-	-	-	-	SV-Besch.	
-	-	1	3	-	1	-	-	-	Unternehmen	452010 Halbmond
-	-	.	.	-	.	-	-	-	SV-Besch.	
5	3	15	11	13	4	8	1	10	Unternehmen	452011 Hinte
.	.	3	4	175	7	54	.	.	SV-Besch.	
7	6	34	30	25	11	22	3	14	Unternehmen	452012 Ihlow
60	8	.	38	272	24	250	.	8	SV-Besch.	

Noch 1.A: Unternehmen und sozialversicherungspflichtig Beschäftigte nach Wirtschaftsabschnitten, Statistischen

Land Statistische Region Kreisfreie Stadt Landkreis Gemeinde	Merkmal	Insgesamt	davon in							
			B Bergbau u. Gewinn. v. Steinen u. Erden	C Verarb. Gewerbe	D Energie- ver- sorgung	E Wasservers; Abw., Abf. u. Bes. von Umwelt- verschm.	F Bauge- werbe	G Handel; Instand- halt. u. Rep. v. Kfz	H Verkehr und Lagerei	I Gast- gewerbe
			Anzahl							
452013 Juist, Inselgemeinde	Unternehmen	280	-	3	-	1	7	37	8	170
	SV-Besch.	543	-	.	-	.	23	41	41	377
452014 Krummhörn	Unternehmen	458	-	11	76	-	44	79	9	70
	SV-Besch.	1 411	-	313	7	-	155	253	46	193
452015 Leezdorf	Unternehmen	41	-	2	1	-	11	3	1	4
	SV-Besch.	70	-	.	.	-
452016 Lütetsburg	Unternehmen	43	-	-	14	-	7	5	-	1
	SV-Besch.	98	-	-	.	-	41	26	-	.
452017 Marienhaf, Flecken	Unternehmen	97	-	1	1	-	6	23	-	11
	SV-Besch.	406	-	.	.	-	14	132	-	10
452019 Norden, Stadt	Unternehmen	1 073	-	47	44	1	94	159	24	192
	SV-Besch.	5 990	-	902	.	.	689	864	283	503
452020 Norderney, Stadt	Unternehmen	656	-	14	1	-	28	98	16	288
	SV-Besch.	2 119	-	83	.	-	219	201	312	692
452021 Osteel	Unternehmen	45	-	2	12	-	7	6	-	4
	SV-Besch.	112	-	.	.	-	31	.	-	.
452022 Rechtsupweg	Unternehmen	50	-	2	1	-	12	11	1	2
	SV-Besch.	137	-	.	.	-	72	36	.	.
452023 Südbrookmerland	Unternehmen	454	-	19	12	3	86	95	9	29
	SV-Besch.	2 220	-	528	.	.	443	498	25	43
452024 Upgant-Schott	Unternehmen	81	-	6	9	1	19	20	2	3
	SV-Besch.	256	-	23	.	.	98	44	.	.
452025 Wiesmoor, Stadt	Unternehmen	539	6	34	22	2	69	120	21	26
	SV-Besch.	4 287	.	437	6	2 066	686	143	67	67
452026 Wirdum	Unternehmen	25	-	2	10	-	1	3	-	1
	SV-Besch.	20	-	.	.	-	.	.	-	.
452027 Dornum	Unternehmen	228	-	9	39	-	19	31	2	45
	SV-Besch.	362	-	17	5	-	68	92	.	37
453 Cloppenburg	Unternehmen	7 350	17	570	586	27	1 141	1 493	210	364
	SV-Besch.	53 756	113	19 714	116	126	5 519	8 917	3 157	774
453001 Barßel	Unternehmen	495	-	41	23	2	99	91	20	27
	SV-Besch.	2 503	-	958	.	.	513	282	19	31
453002 Bösel	Unternehmen	354	2	42	48	2	51	67	8	14
	SV-Besch.	1 513	.	641	.	.	273	171	101	20
453003 Cappeln (Oldenburg)	Unternehmen	247	-	22	22	1	34	51	5	8
	SV-Besch.	1 446	-	524	.	.	513	130	52	.
453004 Cloppenburg, Stadt	Unternehmen	1 491	-	79	27	3	160	354	36	79
	SV-Besch.	13 307	-	1 889	8	14	483	4 541	610	267
453005 Erntek	Unternehmen	475	-	48	39	1	66	108	21	24
	SV-Besch.	3 721	-	1 767	.	.	388	432	235	27
453006 Essen (Oldenburg)	Unternehmen	346	-	43	26	-	38	73	12	17
	SV-Besch.	4 625	-	3 607	4	-	185	389	15	25
453007 Friesoythe, Stadt	Unternehmen	1 085	4	69	130	6	204	187	33	45
	SV-Besch.	6 753	21	1 754	26	.	854	822	172	69
453008 Garrel	Unternehmen	677	-	51	80	3	109	142	12	31
	SV-Besch.	7 343	-	3 648	40	.	546	868	.	175
453009 Lastrup	Unternehmen	375	-	31	37	1	48	79	10	18
	SV-Besch.	2 411	-	659	7	.	242	301	23	32
453010 Lindern (Oldenburg)	Unternehmen	245	-	25	21	2	50	51	4	6
	SV-Besch.	855	-	333	9	.	177	119	.	.
453011 Löningen, Stadt	Unternehmen	595	1	39	38	2	93	116	11	48
	SV-Besch.	4 114	.	1 923	10	.	457	394	156	64
453012 Molbergen	Unternehmen	365	1	29	51	2	53	79	13	18
	SV-Besch.	1 425	.	380	4	.	332	180	86	9
453013 Saterland	Unternehmen	600	9	51	44	2	136	95	25	29
	SV-Besch.	3 740	72	1 631	.	.	556	288	215	41
454 Emsland	Unternehmen	13 438	25	1 035	986	54	1 544	2 480	655	839
	SV-Besch.	110 612	1 038	34 179	614	1 420	12 533	14 754	4 573	3 202
454001 Andervenne	Unternehmen	31	1	1	2	-	5	4	3	2
	SV-Besch.	123	.	.	.	-	16	.	63	.

Regionen, kreisfreien Städten, Landkreisen und Gemeinden 2014

den Wirtschaftsabschnitten										Merkmal	Land Statistische Region Kreisfreie Stadt Landkreis Gemeinde
J Informa- tion u. Kommuni- kation	K Erbr. von Finanz- u. Versicher. Dienstl.	L Grundst.- und Wohnungs- wesen	M Erbr. von freiberufl., wissen. u. tech. Dienstl.	N Erbr. von sonst. wirtschaftl. Dienstl.	P Erziehung und Unterricht	Q Gesund- heits- u. Sozial- wesen	R Kunst, Unter- haltung u. Erholung	S Erbr. von sonst. Dienstl.			
Anzahl											
1	-	20	5	11	3	5	3	6	Unternehmen	452013 Juist, Inselgemeinde	
.	-	.	.	26	.	11	.	12	SV-Besch.		
1	7	42	38	21	8	22	9	21	Unternehmen	452014 Krummhörn	
.	5	29	65	.	23	240	5	33	SV-Besch.		
-	-	7	3	5	1	1	-	2	Unternehmen	452015 Leezdorf	
-	-	-	.	SV-Besch.		
1	-	3	4	1	1	-	3	3	Unternehmen	452016 Lütetsburg	
.	-	-	.	.	SV-Besch.		
2	7	9	10	1	2	17	-	7	Unternehmen	452017 Marienhefe, Flecken	
.	10	.	24	.	.	176	-	23	SV-Besch.		
16	23	128	102	43	23	100	21	56	Unternehmen	452019 Norden, Stadt	
91	221	83	247	160	114	1 501	21	146	SV-Besch.		
6	6	90	21	26	7	23	9	23	Unternehmen	452020 Norderney, Stadt	
.	9	58	41	61	37	228	14	128	SV-Besch.		
1	-	2	5	2	1	1	-	2	Unternehmen	452021 Osteel	
.	-	-	.	SV-Besch.		
1	-	3	5	4	2	2	1	3	Unternehmen	452022 Rechtsupweg	
.	-	.	.	6	SV-Besch.		
9	11	43	28	27	16	25	12	30	Unternehmen	452023 Südbrookmerland	
20	20	8	25	178	67	171	22	101	SV-Besch.		
2	-	5	3	-	2	3	1	5	Unternehmen	452024 Upgant-Schott	
.	-	.	.	-	.	62	.	.	SV-Besch.		
3	9	57	60	32	6	30	12	30	Unternehmen	452025 Wiesmoor, Stadt	
.	10	5	134	377	47	243	15	40	SV-Besch.		
1	-	2	1	1	2	-	-	1	Unternehmen	452026 Wirdum	
.	-	-	-	.	SV-Besch.		
2	2	21	13	13	3	9	5	15	Unternehmen	452027 Dornum	
.	.	.	8	3	13	34	.	48	SV-Besch.		
91	155	857	616	375	154	333	94	267	Unternehmen	453 Cloppenburg	
359	644	165	2 179	3 582	1 418	6 057	278	638	SV-Besch.		
8	8	46	33	30	11	26	11	19	Unternehmen	453001 Barßel	
3	.	.	67	89	91	365	23	36	SV-Besch.		
1	8	32	22	20	9	13	4	11	Unternehmen	453002 Bösel	
.	38	.	75	20	56	59	.	15	SV-Besch.		
3	4	34	23	17	6	5	2	10	Unternehmen	453003 Cappeln (Oldenburg)	
.	.	.	26	13	52	36	.	21	SV-Besch.		
32	41	182	185	70	43	110	28	62	Unternehmen	453004 Cloppenburg, Stadt	
194	142	49	795	1 377	528	1 988	159	263	SV-Besch.		
4	6	56	30	35	6	15	2	14	Unternehmen	453005 Emstek	
.	51	.	221	368	62	130	.	13	SV-Besch.		
3	7	47	31	16	6	12	4	11	Unternehmen	453006 Essen (Oldenburg)	
.	13	34	122	56	35	113	.	15	SV-Besch.		
9	18	124	83	50	21	52	13	37	Unternehmen	453007 Friesoythe, Stadt	
.	98	25	339	209	167	2 015	42	84	SV-Besch.		
9	18	90	50	26	9	21	9	17	Unternehmen	453008 Garrel	
86	59	8	81	154	.	168	.	28	SV-Besch.		
3	12	41	34	22	10	10	3	16	Unternehmen	453009 Lastrup	
.	37	.	66	705	67	228	.	20	SV-Besch.		
4	8	22	24	10	2	8	-	8	Unternehmen	453010 Lindern (Oldenburg)	
.	9	.	37	16	.	33	-	16	SV-Besch.		
6	9	81	44	27	13	33	9	25	Unternehmen	453011 Lönningen, Stadt	
.	57	19	161	146	131	497	15	76	SV-Besch.		
2	7	40	20	17	7	9	4	13	Unternehmen	453012 Molbergen	
.	8	.	49	125	62	143	.	19	SV-Besch.		
7	9	62	37	35	11	19	5	24	Unternehmen	453013 Saterland	
5	59	6	140	304	91	282	.	32	SV-Besch.		
208	301	1 624	1 243	542	345	741	202	614	Unternehmen	454 Emsland	
385	2 477	451	5 549	5 515	3 500	17 294	457	2 671	SV-Besch.		
1	1	5	2	2	2	-	-	-	Unternehmen	454001 Andervenne	
.	-	-	-	SV-Besch.		

Noch 1.A: Unternehmen und sozialversicherungspflichtig Beschäftigte nach Wirtschaftsabschnitten, Statistischen

Land Statistische Region Kreisfreie Stadt Landkreis Gemeinde	Merkmal	Insgesamt	davon in							
			B Bergbau u. Gewinn. v. Steinen u. Erden	C Verarb. Gewerbe	D Energie- ver- sorgung	E Wasservers; Abw., Abf. u. Bes. von Umwelt- verschm.	F Bauge- werbe	G Handel; Instand- halt. u. Rep. v. Kfz	H Verkehr und Lagerei	I Gast- gewerbe
			Anzahl							
454002 Bawinkel	Unternehmen	107	-	9	9	-	11	21	3	5
	SV-Besch.	461	-	114	.	-	74	93	37	.
454003 Beesten	Unternehmen	63	-	9	4	1	9	17	1	2
	SV-Besch.	503	-	317	.	.	59	51	.	.
454004 Bockhorst	Unternehmen	31	-	5	1	-	6	5	1	1
	SV-Besch.	61	-	.	.	-	20	17	.	.
454005 Börger	Unternehmen	135	2	7	28	-	17	33	1	4
	SV-Besch.	508	.	87	7	-	91	92	.	.
454006 Breddenberg	Unternehmen	30	-	4	4	-	5	3	1	1
	SV-Besch.	78	-	12	.	-	22	.	.	.
454007 Dersum	Unternehmen	65	-	8	11	-	6	15	-	3
	SV-Besch.	459	-	333	.	-	25	22	-	.
454008 Dörpen	Unternehmen	260	-	23	19	-	23	48	10	11
	SV-Besch.	2 885	-	1 964	.	-	97	253	269	23
454009 Dohren	Unternehmen	28	-	1	6	-	2	5	-	4
	SV-Besch.	35	-	.	.	-	.	.	-	.
454010 Emsbüren	Unternehmen	372	-	34	17	3	37	83	6	30
	SV-Besch.	2 114	-	1 103	.	.	219	326	27	52
454011 Esterwegen	Unternehmen	195	1	15	12	-	53	25	4	6
	SV-Besch.	498	.	166	.	-	101	38	.	9
454012 Freren, Stadt	Unternehmen	190	-	10	9	-	23	40	7	12
	SV-Besch.	618	-	68	.	-	55	89	28	10
454013 Fresenburg	Unternehmen	38	-	7	5	-	1	7	2	4
	SV-Besch.	104	-	66	.	-
454014 Geeste	Unternehmen	346	2	37	25	-	41	62	5	22
	SV-Besch.	2 673	.	1 095	.	-	450	378	15	24
454015 Gersten	Unternehmen	49	-	3	7	-	8	7	3	5
	SV-Besch.	141	-	.	.	-	6	.	.	3
454016 Groß Berßen	Unternehmen	36	-	2	12	-	2	5	3	-
	SV-Besch.	113	-	.	.	-	.	.	.	-
454017 Handrup	Unternehmen	34	-	3	6	-	4	5	-	2
	SV-Besch.	140	-	.	.	-	37	5	-	.
454018 Haren (Ems), Stadt	Unternehmen	1 276	4	76	77	4	98	185	296	82
	SV-Besch.	8 311	.	3 842	4	22	1 011	653	656	194
454019 Haselünne, Stadt	Unternehmen	506	-	30	30	-	74	88	15	45
	SV-Besch.	3 369	-	1 054	3	-	626	414	97	107
454020 Heede	Unternehmen	90	1	7	5	-	15	21	5	8
	SV-Besch.	263	.	43	.	-	31	38	24	10
454021 Herzlake	Unternehmen	187	-	19	13	1	39	38	4	18
	SV-Besch.	1 282	-	725	.	.	194	67	12	63
454022 Hilkenbrook	Unternehmen	26	-	3	7	-	6	3	-	1
	SV-Besch.	214	-	185	.	-	18	.	-	.
454023 Hüven	Unternehmen	33	-	4	4	-	7	2	-	2
	SV-Besch.	141	-	.	.	-	123	.	-	.
454024 Klein Berßen	Unternehmen	67	-	3	9	-	14	8	3	2
	SV-Besch.	638	-	.	.	-	119	18	.	.
454025 Kluse	Unternehmen	76	-	6	9	-	11	13	2	3
	SV-Besch.	531	-	.	.	-	111	28	.	.
454026 Lähden	Unternehmen	167	-	19	16	-	28	30	8	11
	SV-Besch.	867	-	210	.	-	153	77	224	20
454027 Lahn	Unternehmen	33	-	3	10	-	2	9	2	-
	SV-Besch.	115	-	.	.	-	.	.	.	-
454028 Langen	Unternehmen	59	-	4	7	-	4	12	3	4
	SV-Besch.	112	-	16	.	-	25	44	.	.
454029 Lathen	Unternehmen	229	-	22	18	3	16	46	7	21
	SV-Besch.	1 361	-	388	.	.	150	353	83	24
454030 Lehe	Unternehmen	37	-	4	5	-	4	4	2	3
	SV-Besch.	140	-	3	.	-	.	77	.	.
454031 Lengerich	Unternehmen	158	-	20	13	1	17	35	2	11
	SV-Besch.	735	-	213	.	.	189	185	.	7

Regionen, kreisfreien Städten, Landkreisen und Gemeinden 2014

den Wirtschaftsabschnitten									Merkmal	Land Statistische Region Kreisfreie Stadt Landkreis Gemeinde
J Informa- tion u. Kommuni- kation	K Erbr. von Finanz- u. Versicher. Dienstl.	L Grundst.- und Wohnungs- wesen	M Erbr. von freiberufl., wissen. u. tech. Dienstl.	N Erbr. von sonst. wirtschaftl. Dienstl.	P Erziehung und Unterricht	Q Gesund- heits- u. Sozial- wesen	R Kunst, Unter- haltung u. Erholung	S Erbr. von sonst. Dienstl.		
Anzahl										
-	3	24	6	3	2	5	2	4	Unternehmen	454002 Bawinkel
-	103	.	6	SV-Besch.	
1	-	8	1	4	2	1	-	3	Unternehmen	454003 Beesten
.	-	-	.	SV-Besch.	
-	-	3	2	2	2	-	-	3	Unternehmen	454004 Bockhorst
-	-	-	-	.	SV-Besch.	
1	4	10	11	3	3	4	2	5	Unternehmen	454005 Börger
.	59	.	10	SV-Besch.	
-	-	6	3	1	1	-	-	1	Unternehmen	454006 Breddenberg
-	-	-	-	.	SV-Besch.	
-	1	8	5	3	2	1	-	2	Unternehmen	454007 Dersum
-	-	.	SV-Besch.	
4	5	38	27	9	5	16	9	13	Unternehmen	454008 Dörpen
.	.	7	51	38	45	105	18	9	SV-Besch.	
1	-	2	2	1	2	-	1	1	Unternehmen	454009 Dohren
.	-	-	.	.	SV-Besch.	
6	5	52	31	24	6	16	7	15	Unternehmen	454010 Emsbüren
.	7	11	18	88	72	144	22	14	SV-Besch.	
4	5	21	12	7	5	12	-	13	Unternehmen	454011 Esterwegen
.	6	.	24	.	31	92	-	24	SV-Besch.	
3	5	17	20	8	8	12	4	12	Unternehmen	454012 Freren, Stadt
.	6	.	62	4	80	163	.	35	SV-Besch.	
1	-	5	1	1	2	-	1	1	Unternehmen	454013 Fresenburg
.	-	-	.	.	SV-Besch.	
7	7	48	24	17	10	18	4	17	Unternehmen	454014 Geeste
.	8	.	84	.	56	145	.	24	SV-Besch.	
-	-	3	4	4	1	2	-	2	Unternehmen	454015 Gersten
-	-	-	.	SV-Besch.	
-	2	4	4	1	-	-	1	-	Unternehmen	454016 Groß Berßen
-	-	-	.	-	SV-Besch.	
1	-	3	5	1	3	-	-	1	Unternehmen	454017 Handrup
.	-	-	-	.	SV-Besch.	
10	60	147	75	44	17	47	11	43	Unternehmen	454018 Haren (Ems), Stadt
8	109	56	238	947	110	397	22	.	SV-Besch.	
1	13	77	49	20	8	28	5	23	Unternehmen	454019 Haselünne, Stadt
.	81	28	192	.	83	492	.	79	SV-Besch.	
1	1	4	7	2	3	7	1	2	Unternehmen	454020 Heede
.	68	.	.	SV-Besch.	
2	4	16	11	3	3	4	5	7	Unternehmen	454021 Herzlake
.	8	.	8	.	.	17	.	140	SV-Besch.	
-	-	4	1	-	1	-	-	-	Unternehmen	454022 Hilkenbrook
-	-	.	.	-	.	-	-	-	SV-Besch.	
1	-	6	4	1	-	-	1	1	Unternehmen	454023 Hüven
.	-	.	4	.	-	-	.	.	SV-Besch.	
2	2	9	7	-	2	2	-	4	Unternehmen	454024 Klein Berßen
.	.	.	.	-	.	.	-	.	SV-Besch.	
2	3	6	9	3	1	3	3	2	Unternehmen	454025 Kluse
.	.	.	8	SV-Besch.	
2	-	22	2	6	5	10	1	7	Unternehmen	454026 Lähden
.	-	.	.	9	24	139	.	.	SV-Besch.	
-	-	2	1	-	3	-	-	1	Unternehmen	454027 Lahn
-	-	.	.	-	17	-	-	.	SV-Besch.	
-	1	9	5	3	2	-	3	2	Unternehmen	454028 Langen
-	.	.	10	.	.	-	.	.	SV-Besch.	
3	5	29	11	8	3	24	-	13	Unternehmen	454029 Lathen
.	6	7	21	43	.	209	-	25	SV-Besch.	
1	1	4	4	-	1	-	-	4	Unternehmen	454030 Lehe
.	.	.	.	-	.	-	-	.	SV-Besch.	
4	4	17	4	10	3	8	-	9	Unternehmen	454031 Lengerich
.	5	.	.	40	.	50	-	13	SV-Besch.	

Noch 1.A: Unternehmen und sozialversicherungspflichtig Beschäftigte nach Wirtschaftsabschnitten, Statistischen

Land Statistische Region Kreisfreie Stadt Landkreis Gemeinde	Merkmal	Insgesamt	davon in							
			B Bergbau u. Gewinn. v. Steinen u. Erden	C Verarb. Gewerbe	D Energie- ver- sorgung	E Wasservers; Abw., Abf. u. Bes. von Umwelt- verschm.	F Bauge- werbe	G Handel; Instand- halt. u. Rep. v. Kfz	H Verkehr und Lagerei	I Gast- gewerbe
			Anzahl							
454032 Lingen (Ems), Stadt	Unternehmen	2 083	2	117	56	6	169	407	40	139
	SV-Besch.	24 025	.	3 681	503	583	2 316	4 365	359	1 000
454033 Lorup	Unternehmen	184	-	14	48	-	37	29	2	4
	SV-Besch.	960	-	222	.	-	377	245	.	.
454034 Lünne	Unternehmen	95	-	7	12	1	16	13	4	7
	SV-Besch.	344	-	85	.	.	89	102	.	4
454035 Meppen, Stadt	Unternehmen	1 486	-	93	104	11	120	281	34	87
	SV-Besch.	16 002	-	3 220	25	341	1 000	1 893	1 520	255
454036 Messingen	Unternehmen	50	-	6	5	-	5	10	-	3
	SV-Besch.	101	-	29	.	-	19	17	-	.
454037 Neubörger	Unternehmen	56	-	7	6	1	10	11	5	2
	SV-Besch.	153	-	.	.	.	47	25	45	.
454038 Neulehe	Unternehmen	44	1	4	7	1	8	8	2	2
	SV-Besch.	146	37	49	.	.
454039 Niederlangen	Unternehmen	67	-	14	6	3	5	10	4	4
	SV-Besch.	405	-	184	.	25	54	68	9	.
454040 Oberlangen	Unternehmen	25	-	4	-	-	1	7	-	1
	SV-Besch.	42	-	.	-	-	.	12	-	.
454041 Papenburg, Stadt	Unternehmen	1 607	2	117	53	6	212	305	72	114
	SV-Besch.	16 797	.	4 400	.	77	2 324	1 731	289	1 140
454042 Rastdorf	Unternehmen	58	-	6	18	-	7	8	1	1
	SV-Besch.	178	-	69	.	-	77	19	.	.
454043 Renkenberge	Unternehmen	18	-	2	3	-	3	2	-	-
	SV-Besch.	18	-	.	.	-	.	.	-	-
454044 Rhede (Ems)	Unternehmen	196	-	15	28	2	30	36	9	12
	SV-Besch.	1 203	-	387	.	.	302	229	35	40
454045 Salzbergen	Unternehmen	281	-	34	16	2	27	56	9	18
	SV-Besch.	3 285	-	2 096	.	.	74	512	27	19
454046 Schapen	Unternehmen	98	-	8	5	2	16	19	5	5
	SV-Besch.	467	-	.	.	.	72	133	85	.
454047 Sögel	Unternehmen	325	-	29	20	1	34	64	7	14
	SV-Besch.	2 907	-	706	.	.	176	261	28	29
454048 Spahnharrenstätte	Unternehmen	63	1	5	6	-	12	9	6	1
	SV-Besch.	154	.	17	.	-	63	.	26	.
454049 Spelle	Unternehmen	288	1	21	10	2	34	61	7	18
	SV-Besch.	5 119	.	3 047	.	.	217	529	74	46
454050 Stavern	Unternehmen	27	-	3	3	-	3	4	1	4
	SV-Besch.	58	-	12	.	-
454051 Surwold	Unternehmen	161	1	19	15	-	19	31	5	7
	SV-Besch.	1 313	.	410	.	-	125	83	.	.
454052 Sustrum	Unternehmen	48	-	1	8	-	11	8	2	4
	SV-Besch.	54	-	.	.	-	29	14	.	.
454053 Thuine	Unternehmen	69	-	5	1	-	14	10	3	2
	SV-Besch.	1 007	-	.	.	-	137	21	10	.
454054 Twist	Unternehmen	334	6	26	42	-	36	60	19	23
	SV-Besch.	2 119	11	1 197	.	-	155	316	59	39
454055 Vrees	Unternehmen	136	-	12	41	-	29	16	1	5
	SV-Besch.	360	-	58	.	-	185	61	.	.
454056 Walchum	Unternehmen	78	-	4	30	-	7	5	3	5
	SV-Besch.	90	-	21	.	-	5	.	.	.
454057 Werlte	Unternehmen	512	-	52	31	3	71	112	13	28
	SV-Besch.	3 162	-	1 592	.	101	313	515	44	34
454058 Werpeloh	Unternehmen	49	-	7	9	-	8	11	1	1
	SV-Besch.	386	-	177	.	-	79	102	.	.
454059 Wettrup	Unternehmen	13	-	1	2	-	3	2	-	1
	SV-Besch.	17	-	.	.	-	.	.	-	.
454060 Wipplingen	Unternehmen	33	-	4	1	-	9	6	1	2
	SV-Besch.	147	-	.	.	-	56	.	.	.
455 Friesland	Unternehmen	3 838	5	201	157	12	373	802	83	428
	SV-Besch.	20 167	.	3 112	20	84	1 793	3 024	826	987

Regionen, kreisfreien Städten, Landkreisen und Gemeinden 2014

den Wirtschaftsabschnitten									Merkmal	Land Statistische Region Kreisfreie Stadt Landkreis Gemeinde
J Informa- tion u. Kommuni- kation	K Erbr. von Finanz- u. Versicher. Dienstl.	L Grundst.- und Wohnungs- wesen	M Erbr. von freiberufl., wissen. u. tech. Dienstl.	N Erbr. von sonst. wirtschaftl. Dienstl.	P Erziehung und Unterricht	Q Gesund- heits- u. Sozial- wesen	R Kunst, Unter- haltung u. Erholung	S Erbr. von sonst. Dienstl.		
Anzahl										
46	46	283	292	89	78	161	36	116	Unternehmen	454032 Lingen (Ems), Stadt
.	290	94	2 116	1 219	872	4 410	79	1 410	SV-Besch.	
1	3	22	9	4	3	5	-	3	Unternehmen	454033 Lorup
.	28	.	3	.	.	46	-	.	SV-Besch.	
-	-	6	10	5	2	4	1	7	Unternehmen	454034 Lünne
-	-	.	15	12	SV-Besch.	
29	39	183	177	55	39	128	33	73	Unternehmen	454035 Meppen, Stadt
114	1 148	27	860	378	454	4 412	164	191	SV-Besch.	
-	1	8	4	3	2	-	1	2	Unternehmen	454036 Messingen
-	-	.	.	SV-Besch.	
-	-	3	5	1	3	2	-	-	Unternehmen	454037 Neubörger
-	-	.	8	.	.	.	-	-	SV-Besch.	
-	1	5	2	1	1	-	-	1	Unternehmen	454038 Neulehe
-	-	-	.	SV-Besch.	
-	-	4	7	6	3	-	-	1	Unternehmen	454039 Niederlangen
-	-	.	.	33	.	-	-	.	SV-Besch.	
-	-	2	4	3	1	-	1	1	Unternehmen	454040 Oberlangen
-	-	-	.	.	SV-Besch.	
32	32	198	148	71	34	111	26	74	Unternehmen	454041 Papenburg, Stadt
82	45	124	824	1 160	612	3 680	65	199	SV-Besch.	
2	-	5	7	1	1	-	1	-	Unternehmen	454042 Rastdorf
.	-	.	5	.	.	-	.	.	SV-Besch.	
-	-	2	-	1	1	2	1	1	Unternehmen	454043 Renkenberge
-	-	.	-	SV-Besch.	
2	2	21	14	6	5	5	3	6	Unternehmen	454044 Rhede (Ems)
.	.	9	36	13	28	84	.	.	SV-Besch.	
7	3	24	26	15	8	12	5	19	Unternehmen	454045 Salzbergen
19	4	.	177	41	58	136	14	64	SV-Besch.	
2	-	13	8	3	4	4	2	2	Unternehmen	454046 Schapen
.	-	.	17	.	15	74	.	.	SV-Besch.	
3	10	38	38	11	9	22	10	15	Unternehmen	454047 Sögel
.	20	6	198	580	162	639	29	50	SV-Besch.	
3	1	10	2	2	1	1	-	3	Unternehmen	454048 Spahnharrenstätte
.	-	.	SV-Besch.	
4	6	36	30	16	8	18	3	13	Unternehmen	454049 Spelle
.	.	.	159	.	43	164	5	39	SV-Besch.	
1	-	3	1	1	1	-	1	1	Unternehmen	454050 Stavern
.	-	-	.	.	SV-Besch.	
6	5	11	10	11	3	11	1	6	Unternehmen	454051 Surwold
.	10	.	40	21	7	590	.	5	SV-Besch.	
-	-	6	4	1	1	-	-	2	Unternehmen	454052 Sustrum
-	-	-	-	.	SV-Besch.	
1	-	8	4	4	7	7	-	3	Unternehmen	454053 Thuine
.	-	.	.	63	131	451	-	.	SV-Besch.	
2	6	32	25	13	9	12	5	18	Unternehmen	454054 Twist
.	16	.	52	39	93	113	.	22	SV-Besch.	
2	4	13	5	3	2	1	-	2	Unternehmen	454055 Vrees
.	8	.	.	26	.	.	-	.	SV-Besch.	
-	1	9	8	-	1	-	-	5	Unternehmen	454056 Walchum
-	.	.	9	-	.	-	-	.	SV-Besch.	
4	9	63	49	20	8	15	11	23	Unternehmen	454057 Werlte
.	57	11	164	29	65	154	.	64	SV-Besch.	
2	-	2	3	3	1	-	-	1	Unternehmen	454058 Werpeloh
.	-	.	.	17	.	-	-	.	SV-Besch.	
-	-	1	-	1	-	-	-	2	Unternehmen	454059 Wettrup
-	-	.	-	.	-	-	-	.	SV-Besch.	
-	-	4	1	1	1	-	-	3	Unternehmen	454060 Wippering
-	-	-	-	.	SV-Besch.	
72	71	363	387	197	70	302	81	234	Unternehmen	455 Friesland
157	547	.	950	3 402	368	4 075	163	503	SV-Besch.	

Noch 1.A: Unternehmen und sozialversicherungspflichtig Beschäftigte nach Wirtschaftsabschnitten, Statistischen

Land Statistische Region Kreisfreie Stadt Landkreis Gemeinde	Merkmal	Insgesamt	davon in							
			B Bergbau u. Gewinn. v. Steinen u. Erden	C Verarb. Gewerbe	D Energie- ver- sorgung	E Wasservers; Abw., Abf. u. Bes. von Umwelt- verschm.	F Bauge- werbe	G Handel; Instand- halt. u. Rep. v. Kfz	H Verkehr und Lagerei	I Gast- gewerbe
			Anzahl							
455007 Jever, Stadt	Unternehmen	675	1	36	42	1	55	138	6	60
	SV-Besch.	2 395	.	272	8	.	343	414	46	123
455014 Sande	Unternehmen	246	-	20	5	3	21	48	11	18
	SV-Besch.	2 677	-	489	.	16	77	352	118	42
455015 Schortens, Stadt	Unternehmen	585	-	26	14	-	62	132	17	42
	SV-Besch.	4 512	-	141	.	-	241	375	177	56
455020 Wangerland	Unternehmen	476	-	18	40	3	43	74	7	104
	SV-Besch.	1 018	-	30	8	.	115	159	31	198
455021 Wangerooge, Nordseebad	Unternehmen	172	-	4	-	1	14	26	6	69
	SV-Besch.	359	-	10	-	.	63	47	12	151
455025 Bockhorn	Unternehmen	294	2	23	16	1	39	71	9	20
	SV-Besch.	1 144	.	346	.	.	144	201	70	66
455026 Varel, Stadt	Unternehmen	1 021	2	52	36	2	89	221	14	85
	SV-Besch.	6 226	.	1 304	.	.	659	1 094	205	332
455027 Zetel	Unternehmen	369	-	22	4	1	50	92	13	30
	SV-Besch.	1 836	-	520	.	.	151	382	167	19
456 Grafschaft Bentheim	Unternehmen	5 485	15	416	178	23	580	1 314	126	375
	SV-Besch.	40 547	569	10 769	211	255	3 765	7 448	1 881	1 216
456001 Bad Bentheim, Stadt	Unternehmen	761	3	56	13	4	72	206	15	63
	SV-Besch.	5 421	.	1 457	.	34	264	539	.	285
456002 Emlichheim	Unternehmen	251	-	18	12	1	18	67	4	19
	SV-Besch.	2 493	-	1 122	.	.	205	256	58	34
456003 Engden	Unternehmen	16	-	2	3	-	2	4	-	1
	SV-Besch.	.	-	.	.	-	.	.	-	.
456004 Esche	Unternehmen	16	-	3	3	-	2	3	-	-
	SV-Besch.	34	-	.	.	-	.	.	-	-
456005 Georgsdorf	Unternehmen	41	3	3	5	-	8	9	1	3
	SV-Besch.	120	.	20	.	-	.	7	.	8
456006 Getelo	Unternehmen	11	-	-	1	-	1	2	-	1
	SV-Besch.	5	-	-	.	-	.	.	-	.
456007 Gölenkamp	Unternehmen	5	1	-	2	-	1	-	-	-
	SV-Besch.	.	.	-	.	-	.	-	-	-
456008 Halle	Unternehmen	15	-	-	-	-	3	4	-	2
	SV-Besch.	34	-	-	-	-	.	.	-	.
456009 Hoogstede	Unternehmen	88	-	11	7	-	12	21	-	6
	SV-Besch.	348	-	81	.	-	122	45	-	.
456010 Isterberg	Unternehmen	23	-	1	1	-	2	8	1	1
	SV-Besch.	43	-	.	.	-	.	16	.	.
456011 Itterbeck	Unternehmen	75	2	7	6	1	10	22	-	3
	SV-Besch.	410	.	193	.	.	60	109	-	12
456012 Laar	Unternehmen	54	-	6	10	2	6	8	1	5
	SV-Besch.	161	-	61	.	.	11	46	.	.
456013 Lage	Unternehmen	19	-	1	1	-	2	4	1	3
	SV-Besch.	12	-	.	.	-
456014 Neuenhaus, Stadt	Unternehmen	359	-	29	9	1	41	88	3	25
	SV-Besch.	3 173	-	1 764	.	.	434	436	.	34
456015 Nordhorn, Stadt	Unternehmen	2 324	4	156	40	6	222	530	53	146
	SV-Besch.	18 422	.	2 636	.	.	1 261	3 599	904	637
456016 Ohne	Unternehmen	24	-	2	1	-	8	2	3	3
	SV-Besch.	51	-	.	.	-	44	.	.	.
456017 Osterwald	Unternehmen	53	-	6	5	-	10	5	1	3
	SV-Besch.	373	-	55	.	-	65	19	.	.
456018 Quendorf	Unternehmen	6	-	-	-	-	-	1	-	1
	SV-Besch.	10	-	-	-	-	-	.	-	.
456019 Ringe	Unternehmen	61	-	10	7	2	7	13	1	3
	SV-Besch.	802	-	455	.	.	233	53	.	.
456020 Samern	Unternehmen	27	-	2	1	-	6	4	2	3
	SV-Besch.	149	-	.	.	-	25	.	.	.
456023 Uelsen	Unternehmen	245	1	12	9	1	25	72	6	19
	SV-Besch.	1 093	.	160	.	.	249	234	5	21

Regionen, kreisfreien Städten, Landkreisen und Gemeinden 2014

den Wirtschaftsabschnitten									Merkmal	Land Statistische Region Kreisfreie Stadt Landkreis Gemeinde
J Informa- tion u. Kommuni- kation	K Erbr. von Finanz- u. Versicher. Dienstl.	L Grundst.- und Wohnungs- wesen	M Erbr. von freiberufl., wissen. u. tech. Dienstl.	N Erbr. von sonst. wirtschaftl. Dienstl.	P Erziehung und Unterricht	Q Gesund- heits- u. Sozial- wesen	R Kunst, Unter- haltung u. Erholung	S Erbr. von sonst. Dienstl.		
Anzahl										
12	15	66	68	40	10	67	11	47	Unternehmen	455007 Jever, Stadt
17	.	25	110	75	71	538	.	92	SV-Besch.	
2	4	24	19	15	4	31	5	16	Unternehmen	455014 Sande
.	9	10	35	358	11	1 131	.	18	SV-Besch.	
17	13	45	64	33	16	50	9	45	Unternehmen	455015 Schortens, Stadt
76	.	6	108	.	119	374	34	128	SV-Besch.	
4	5	54	35	28	8	23	9	21	Unternehmen	455020 Wangerland
.	5	21	27	87	13	239	13	.	SV-Besch.	
1	-	21	6	11	3	2	1	7	Unternehmen	455021 Wangerooge, Nordseebad
.	-	18	11	15	SV-Besch.	
5	7	25	22	11	5	20	5	13	Unternehmen	455025 Bockhorn
.	18	.	26	7	40	.	.	5	SV-Besch.	
26	17	106	140	41	22	83	29	56	Unternehmen	455026 Varel, Stadt
50	237	28	524	179	95	1 278	14	205	SV-Besch.	
5	10	22	33	18	2	26	12	29	Unternehmen	455027 Zetel
3	18	21	109	.	.	357	18	28	SV-Besch.	
89	93	672	492	285	127	354	110	236	Unternehmen	456 Graftschaft Bentheim
284	1 080	185	1 317	3 142	789	6 616	293	727	SV-Besch.	
7	11	106	67	35	20	42	17	24	Unternehmen	456001 Bad Bentheim, Stadt
.	20	27	121	249	168	1 161	42	58	SV-Besch.	
3	9	32	11	11	7	22	4	13	Unternehmen	456002 Emlichheim
.	12	.	.	60	27	582	.	80	SV-Besch.	
-	-	3	-	1	-	-	-	-	Unternehmen	456003 Engden
-	-	.	-	.	-	-	-	-	SV-Besch.	
-	-	1	1	1	-	1	1	-	Unternehmen	456004 Esche
-	-	.	.	.	-	.	.	-	SV-Besch.	
-	-	2	1	3	2	-	1	-	Unternehmen	456005 Georgsdorf
-	-	-	.	-	SV-Besch.	
-	-	1	4	-	-	1	-	-	Unternehmen	456006 Getelo
-	-	.	.	-	-	-	-	-	SV-Besch.	
-	-	1	-	-	-	-	-	-	Unternehmen	456007 Gölenkamp
-	-	.	-	-	-	-	-	-	SV-Besch.	
-	-	3	1	1	-	1	-	-	Unternehmen	456008 Halle
-	-	.	.	.	-	.	-	-	SV-Besch.	
1	1	5	4	8	-	3	3	6	Unternehmen	456009 Hoogstede
.	.	.	.	46	-	7	6	6	SV-Besch.	
-	1	2	2	2	1	-	1	-	Unternehmen	456010 Isterberg
-	-	.	-	SV-Besch.	
-	2	11	1	5	1	1	-	3	Unternehmen	456011 Itterbeck
-	-	.	SV-Besch.	
-	-	6	1	4	2	-	1	2	Unternehmen	456012 Laar
-	-	-	-	.	SV-Besch.	
-	-	1	3	-	-	-	-	3	Unternehmen	456013 Lage
-	-	.	.	-	-	-	-	.	SV-Besch.	
9	6	40	34	17	6	27	6	18	Unternehmen	456014 Neuenhaus, Stadt
.	10	6	40	21	27	262	10	65	SV-Besch.	
58	44	291	241	132	52	190	53	106	Unternehmen	456015 Nordhorn, Stadt
252	894	140	894	2 033	352	4 059	208	389	SV-Besch.	
-	-	4	-	1	-	-	-	-	Unternehmen	456016 Ohne
-	-	.	-	.	-	-	-	-	SV-Besch.	
-	-	10	3	3	3	1	1	2	Unternehmen	456017 Osterwald
-	-	SV-Besch.	
-	-	1	-	1	1	1	-	-	Unternehmen	456018 Quendorf
-	-	.	-	.	.	.	-	-	SV-Besch.	
1	1	8	2	1	2	-	1	2	Unternehmen	456019 Ringe
.	-	.	.	SV-Besch.	
-	-	4	1	1	-	-	1	2	Unternehmen	456020 Samern
-	-	.	.	.	-	-	.	.	SV-Besch.	
2	6	25	23	13	5	12	3	11	Unternehmen	456023 Uelsen
.	.	.	100	50	33	87	.	19	SV-Besch.	

Noch 1.A: Unternehmen und sozialversicherungspflichtig Beschäftigte nach Wirtschaftsabschnitten, Statistischen

Land Statistische Region Kreisfreie Stadt Landkreis Gemeinde	Merkmal	Insgesamt	davon in							
			B Bergbau u. Gewinn. v. Steinen u. Erden	C Verarb. Gewerbe	D Energie- ver- sorgung	E Wasservers; Abw., Abf. u. Bes. von Umwelt- verschm.	F Bauge- werbe	G Handel; Instand- halt. u. Rep. v. Kfz	H Verkehr und Lagerei	I Gast- gewerbe
			Anzahl							
456024 Wielen	Unternehmen	13	1	1	2	-	-	4	2	2
	SV-Besch.	12	.	.	.	-	-	.	.	.
456025 Wietmarschen	Unternehmen	477	-	35	27	2	71	116	11	29
	SV-Besch.	2 106	-	679	.	.	432	568	42	41
456026 Wilsum	Unternehmen	58	-	9	4	1	5	18	-	7
	SV-Besch.	363	-	256	.	.	15	33	-	.
456027 Schüttorf, Stadt	Unternehmen	463	-	46	9	2	46	103	21	27
	SV-Besch.	4 896	-	1 814	.	.	299	1 448	183	93
457 Leer	Unternehmen	6 520	7	420	209	27	695	1 248	474	542
	SV-Besch.	43 195	67	5 099	138	400	3 570	12 013	3 074	1 168
457002 Borkum, Stadt	Unternehmen	567	-	12	4	2	41	83	21	228
	SV-Besch.	1 387	-	69	.	.	159	160	89	361
457003 Brinkum	Unternehmen	17	-	1	2	-	2	5	-	2
	SV-Besch.	.	-	.	.	-	.	.	-	.
457006 Deter, Flecken	Unternehmen	79	-	6	4	-	12	18	4	6
	SV-Besch.	232	-	.	.	-	32	99	23	11
457008 Filsum	Unternehmen	78	-	8	3	1	13	17	2	3
	SV-Besch.	345	-	93	.	.	81	35	.	.
457009 Firrel	Unternehmen	34	-	5	2	-	6	8	1	-
	SV-Besch.	171	-	76	.	-	29	51	.	-
457010 Hesel	Unternehmen	172	-	6	4	1	32	39	6	7
	SV-Besch.	1 974	-	102	.	.	231	1 089	245	9
457011 Holtland	Unternehmen	71	-	4	2	1	9	20	2	2
	SV-Besch.	202	-	.	.	.	17	50	.	.
457012 Jemgum	Unternehmen	146	-	13	9	-	24	18	8	10
	SV-Besch.	364	-	70	.	-	132	62	13	11
457013 Leer (Ostfriesland), Stadt	Unternehmen	2 061	3	113	54	6	112	355	293	104
	SV-Besch.	22 063	24	1 765	24	249	760	8 155	1 681	491
457014 Moormerland	Unternehmen	638	1	40	31	2	72	134	44	36
	SV-Besch.	2 852	.	425	.	.	376	289	157	44
457015 Neukamperfehn	Unternehmen	50	-	5	-	-	7	12	1	2
	SV-Besch.	116	-	16	-	-	26	.	.	.
457016 Nortmoor	Unternehmen	53	-	1	3	-	7	17	3	1
	SV-Besch.	532	-	.	.	-	.	44	101	.
457017 Ostrhauderfehn	Unternehmen	390	2	28	11	-	71	87	10	23
	SV-Besch.	3 541	.	218	.	-	372	496	41	42
457018 Rhaderfehn	Unternehmen	563	1	48	5	2	82	114	19	28
	SV-Besch.	2 489	.	431	.	.	371	462	104	57
457019 Scherwisdorf	Unternehmen	10	-	1	-	-	2	1	-	1
	SV-Besch.	.	-	.	-	-	.	.	-	.
457020 Uplengen	Unternehmen	419	-	31	13	3	50	101	19	17
	SV-Besch.	2 449	-	525	.	.	335	358	323	33
457021 Weener, Stadt	Unternehmen	391	-	34	16	2	43	79	11	28
	SV-Besch.	2 131	-	903	.	.	210	293	.	33
457022 Westoverledingen	Unternehmen	540	-	46	11	4	84	99	21	30
	SV-Besch.	1 560	-	304	.	21	264	216	52	38
457024 Bunde	Unternehmen	241	-	18	35	3	26	41	9	14
	SV-Besch.	760	-	79	.	.	142	104	54	15
458 Oldenburg	Unternehmen	5 641	2	363	268	9	652	1 196	171	286
	SV-Besch.	27 892	.	6 950	.	91	2 804	4 776	1 872	826
458001 Beckeln	Unternehmen	44	-	2	5	-	5	10	-	1
	SV-Besch.	58	-	.	.	-	.	13	-	.
458002 Colnrade	Unternehmen	34	-	2	5	-	10	5	2	1
	SV-Besch.	115	-	.	.	-	42	28	.	.
458003 Dötlingen	Unternehmen	348	1	19	30	-	46	58	9	20
	SV-Besch.	2 163	.	112	.	-	172	117	22	127
458004 Düsen	Unternehmen	34	-	-	2	-	6	9	1	4
	SV-Besch.	64	-	-	.	-	7	37	.	.
458005 Ganderkesee	Unternehmen	1 350	-	95	43	3	158	294	40	62
	SV-Besch.	7 231	-	2 024	31	.	621	1 235	432	238

Regionen, kreisfreien Städten, Landkreisen und Gemeinden 2014

den Wirtschaftsabschnitten									Merkmal	Land Statistische Region Kreisfreie Stadt Landkreis Gemeinde
J Informa- tion u. Kommuni- kation	K Erbr. von Finanz- u. Versicher. Dienstl.	L Grundst.- und Wohnungs- wesen	M Erbr. von freiberufl., wissen. u. tech. Dienstl.	N Erbr. von sonst. wirtschaftl. Dienstl.	P Erziehung und Unterricht	Q Gesund- heits- u. Sozial- wesen	R Kunst, Unter- haltung u. Erholung	S Erbr. von sonst. Dienstl.		
Anzahl										
-	-	-	-	-	1	-	-	-	Unternehmen	456024 Wielen
-	-	-	-	-	.	-	-	-	SV-Besch.	
3	6	59	40	18	13	23	7	17	Unternehmen	456025 Wietmarschen
.	8	.	26	30	93	147	.	21	SV-Besch.	
1	1	3	3	-	1	2	-	3	Unternehmen	456026 Wilsum
.	.	.	8	-	.	.	-	9	SV-Besch.	
4	5	53	49	27	10	27	10	24	Unternehmen	456027 Schüttorf, Stadt
.	12	5	75	458	35	275	17	71	SV-Besch.	
123	159	604	636	374	143	413	131	315	Unternehmen	457 Leer
854	1 769	180	1 975	4 948	913	6 064	152	811	SV-Besch.	
9	3	55	16	35	6	15	11	26	Unternehmen	457002 Borkum, Stadt
31	5	14	38	111	8	228	11	24	SV-Besch.	
-	-	3	-	1	-	1	-	-	Unternehmen	457003 Brinkum
-	-	.	-	.	-	.	-	-	SV-Besch.	
1	1	5	6	3	1	6	-	6	Unternehmen	457006 Detern, Flecken
.	45	-	.	SV-Besch.	
-	1	5	3	8	2	3	5	4	Unternehmen	457008 Filsum
-	.	.	.	7	.	.	4	.	SV-Besch.	
-	1	5	1	1	1	-	1	2	Unternehmen	457009 Firrel
-	-	.	.	SV-Besch.	
2	5	15	19	10	4	11	6	5	Unternehmen	457010 Hesel
.	9	.	52	33	.	116	6	9	SV-Besch.	
2	3	2	8	6	3	3	-	4	Unternehmen	457011 Holtland
.	.	.	19	.	.	45	-	.	SV-Besch.	
4	1	14	10	15	3	6	2	9	Unternehmen	457012 Jemgum
.	.	.	.	14	16	27	.	.	SV-Besch.	
47	59	235	268	84	43	159	35	91	Unternehmen	457013 Leer (Ostfriesland), Stadt
673	1 079	89	1 223	1 347	388	3 705	40	370	SV-Besch.	
13	16	46	52	52	16	37	9	37	Unternehmen	457014 Moormerland
34	118	9	169	606	160	399	5	47	SV-Besch.	
-	3	3	4	1	1	-	8	3	Unternehmen	457015 Neukamperfehn
-	-	16	.	SV-Besch.	
1	-	4	10	3	1	1	-	1	Unternehmen	457016 Nortmoor
.	-	-	.	SV-Besch.	
6	11	45	27	21	7	20	6	15	Unternehmen	457017 Ostrhauderfehn
.	.	.	31	.	29	86	.	36	SV-Besch.	
13	11	50	68	25	14	45	7	31	Unternehmen	457018 Rhaunderfehn
18	104	19	109	155	49	487	8	55	SV-Besch.	
-	-	1	2	2	-	-	-	-	Unternehmen	457019 Schwerinsdorf
-	-	.	.	.	-	-	-	-	SV-Besch.	
7	12	36	38	30	10	29	10	13	Unternehmen	457020 Uplengen
13	.	6	92	.	20	317	7	70	SV-Besch.	
8	12	24	37	22	11	25	12	27	Unternehmen	457021 Weener, Stadt
40	13	4	74	26	59	218	21	72	SV-Besch.	
7	10	42	54	44	14	33	12	29	Unternehmen	457022 Westoverledingen
.	64	10	102	64	118	199	26	78	SV-Besch.	
3	10	14	13	11	6	19	7	12	Unternehmen	457024 Bunde
.	11	.	49	47	43	187	4	12	SV-Besch.	
107	118	648	710	325	120	318	118	230	Unternehmen	458 Oldenburg
170	477	183	1 243	2 912	698	3 727	273	810	SV-Besch.	
-	1	6	4	9	-	1	-	-	Unternehmen	458001 Beckeln
-	-	.	-	-	SV-Besch.	
-	3	3	-	1	-	1	1	-	Unternehmen	458002 Colnrade
-	.	.	-	.	-	.	.	.	SV-Besch.	
3	5	39	49	26	9	14	8	12	Unternehmen	458003 Dötlingen
.	.	10	36	1 185	7	327	.	41	SV-Besch.	
2	-	-	5	2	2	-	-	1	Unternehmen	458004 Dünsen
.	-	-	.	.	.	-	-	.	SV-Besch.	
26	35	164	171	77	26	91	19	46	Unternehmen	458005 Ganderkesee
41	77	23	227	458	291	1 344	.	100	SV-Besch.	

Noch 1.A: Unternehmen und sozialversicherungspflichtig Beschäftigte nach Wirtschaftsabschnitten, Statistischen

Land Statistische Region Kreisfreie Stadt Landkreis Gemeinde	Merkmal	Insgesamt	davon in							
			B Bergbau u. Gewinn. v. Steinen u. Erden	C Verarb. Gewerbe	D Energie- ver- sorgung	E Wasservers; Abw., Abf. u. Bes. von Umwelt- verschm.	F Bauge- werbe	G Handel; Instand- halt. u. Rep. v. Kfz	H Verkehr und Lagerei	I Gast- gewerbe
			Anzahl							
458006 Groß Ippener	Unternehmen	83	-	15	3	-	3	29	7	2
	SV-Besch.	466	-	74	.	-	.	55	316	.
458007 Großenkneten	Unternehmen	492	-	24	48	1	54	100	14	31
	SV-Besch.	2 229	-	822	7	.	203	294	257	44
458008 Harpstedt, Flecken	Unternehmen	246	-	19	10	-	27	68	9	13
	SV-Besch.	772	-	58	.	-	97	198	57	31
458009 Hatten	Unternehmen	581	-	38	20	-	70	116	14	26
	SV-Besch.	1 967	-	362	.	-	258	410	79	113
458010 Hude (Oldenburg)	Unternehmen	671	-	31	31	1	84	135	24	38
	SV-Besch.	2 408	-	512	8	.	327	466	133	64
458011 Kirchseelte	Unternehmen	48	-	-	2	-	10	6	1	2
	SV-Besch.	183	-	-	.	-	33	.	.	.
458012 Prinzhöfte	Unternehmen	38	-	2	7	-	4	7	3	1
	SV-Besch.	400	-	.	.	-	14	8	.	.
458013 Wardenburg	Unternehmen	729	1	48	29	2	88	166	32	30
	SV-Besch.	2 780	.	714	7	.	405	545	171	71
458014 Wildeshausen, Stadt	Unternehmen	907	-	66	26	2	87	185	14	55
	SV-Besch.	7 013	-	2 115	12	.	602	1 316	154	89
458015 Winkelsett	Unternehmen	36	-	2	7	-	-	8	1	-
	SV-Besch.	43	-	.	.	-	-	.	.	-
459 Osnabrück	Unternehmen	14 046	17	1 193	486	57	1 557	2 971	477	868
	SV-Besch.	101 230	188	35 631	267	1 146	9 107	15 327	4 517	1 919
459001 Alfhausen	Unternehmen	128	-	12	5	1	22	26	8	7
	SV-Besch.	745	-	218	.	.	90	61	112	.
459002 Ankum	Unternehmen	389	-	19	32	-	44	88	17	27
	SV-Besch.	2 353	-	156	.	-	205	932	95	33
459003 Bad Essen	Unternehmen	652	-	55	31	3	61	142	23	36
	SV-Besch.	5 264	-	2 720	5	.	183	961	123	107
459004 Bad Iburg, Stadt	Unternehmen	525	-	41	10	1	45	110	9	38
	SV-Besch.	2 891	-	1 086	.	.	187	278	.	115
459005 Bad Laer	Unternehmen	396	1	42	6	2	39	88	15	39
	SV-Besch.	6 347	.	1 001	.	.	205	468	.	122
459006 Bad Rothenfelde	Unternehmen	402	-	18	2	1	28	76	10	60
	SV-Besch.	2 917	-	78	.	.	76	536	26	172
459007 Badbergen	Unternehmen	165	-	9	7	-	27	31	2	14
	SV-Besch.	727	-	330	.	-	90	61	.	13
459008 Belm	Unternehmen	407	-	33	10	2	50	76	17	18
	SV-Besch.	2 245	-	1 115	.	.	180	250	51	40
459009 Berge	Unternehmen	133	-	9	8	-	23	23	2	12
	SV-Besch.	504	-	147	.	-	109	61	.	8
459010 Bersenbrück, Stadt	Unternehmen	335	1	34	18	1	36	62	2	23
	SV-Besch.	3 489	.	794	.	.	258	319	.	29
459011 Bippin	Unternehmen	105	-	18	7	-	17	21	2	5
	SV-Besch.	439	-	284	.	-	70	9	.	.
459012 Bissendorf	Unternehmen	595	2	44	29	6	58	110	23	31
	SV-Besch.	3 378	.	1 180	.	73	231	958	116	57
459013 Bohmte	Unternehmen	424	1	38	27	2	50	89	12	19
	SV-Besch.	1 939	.	367	5	.	350	402	59	75
459014 Bramsche, Stadt	Unternehmen	1 127	1	79	21	8	122	229	49	72
	SV-Besch.	7 633	.	2 579	.	219	753	704	925	.
459015 Dissen am Teutob. Wald, Stadt	Unternehmen	403	-	53	3	2	40	85	24	24
	SV-Besch.	6 671	-	4 085	.	.	158	773	653	99
459016 Eggermühlen	Unternehmen	51	-	4	5	-	9	12	-	3
	SV-Besch.	112	-	44	.	-	12	28	-	13
459017 Fürstenau, Stadt	Unternehmen	359	-	26	15	1	47	98	12	26
	SV-Besch.	2 101	-	809	.	.	262	380	40	43
459018 Gehrde	Unternehmen	102	-	9	4	-	19	22	5	4
	SV-Besch.	241	-	25	.	-	83	43	27	4
459019 Georgsmarienhütte, Stadt	Unternehmen	1 257	1	109	18	7	122	232	48	72
	SV-Besch.	12 847	.	4 361	.	332	1 310	1 360	450	187

Regionen, kreisfreien Städten, Landkreisen und Gemeinden 2014

den Wirtschaftsabschnitten									Merkmal	Land Statistische Region Kreisfreie Stadt Landkreis Gemeinde
J Informa- tion u. Kommuni- kation	K Erbr. von Finanz- u. Versicher. Dienstl.	L Grundst.- und Wohnungs- wesen	M Erbr. von freiberufl., wissen. u. tech. Dienstl.	N Erbr. von sonst. wirtschaftl. Dienstl.	P Erziehung und Unterricht	Q Gesund- heits- u. Sozial- wesen	R Kunst, Unter- haltung u. Erholung	S Erbr. von sonst. Dienstl.		
Anzahl										
-	-	12	7	3	-	-	1	1	Unternehmen	458006 Groß Ippener
-	-	.	4	.	-	-	.	.	SV-Besch.	
10	9	46	49	24	14	27	13	28	Unternehmen	458007 Großenkneten
11	.	25	90	84	59	219	6	104	SV-Besch.	
7	3	28	24	9	5	10	5	9	Unternehmen	458008 Harpstedt, Flecken
.	7	6	15	150	21	63	.	12	SV-Besch.	
20	11	67	83	36	12	37	11	20	Unternehmen	458009 Hatten
6	95	35	107	135	.	257	20	77	SV-Besch.	
12	14	82	91	40	13	27	20	28	Unternehmen	458010 Hude (Oldenburg)
.	125	15	137	78	54	377	18	77	SV-Besch.	
1	1	7	6	6	2	3	1	-	Unternehmen	458011 Kirchseelte
.	.	.	.	16	.	.	.	-	SV-Besch.	
-	-	6	5	1	-	-	-	2	Unternehmen	458012 Prinzhöfte
-	-	.	.	.	-	-	-	.	SV-Besch.	
8	13	68	92	47	16	39	18	32	Unternehmen	458013 Wardenburg
4	19	17	117	196	25	235	13	234	SV-Besch.	
17	23	118	117	42	20	68	17	50	Unternehmen	458014 Wildeshausen, Stadt
.	144	50	491	600	226	824	146	147	SV-Besch.	
1	-	2	7	2	1	-	4	1	Unternehmen	458015 Winkelsett
.	-	.	13	.	.	-	.	.	SV-Besch.	
266	271	1 455	1 475	723	302	902	303	723	Unternehmen	459 Osnabrück
781	1 607	297	4 628	6 803	2 034	14 342	523	2 113	SV-Besch.	
2	4	7	12	4	4	6	2	6	Unternehmen	459001 Alfhausen
.	7	.	17	32	.	153	.	10	SV-Besch.	
7	10	34	35	17	6	23	12	18	Unternehmen	459002 Ankum
.	12	.	146	49	45	571	9	18	SV-Besch.	
9	15	78	67	24	9	57	11	31	Unternehmen	459003 Bad Essen
.	11	13	177	24	21	831	15	52	SV-Besch.	
11	12	54	77	33	12	30	14	28	Unternehmen	459004 Bad Iburg, Stadt
.	19	8	124	63	81	477	28	118	SV-Besch.	
3	7	48	34	11	8	31	7	15	Unternehmen	459005 Bad Laer
.	10	.	40	.	46	549	.	.	SV-Besch.	
2	6	49	46	17	5	49	5	28	Unternehmen	459006 Bad Rothenfelde
.	12	14	170	47	48	1 613	15	106	SV-Besch.	
7	-	16	15	13	2	8	9	5	Unternehmen	459007 Badbergen
.	-	.	19	82	.	21	5	.	SV-Besch.	
11	7	40	45	21	7	37	12	21	Unternehmen	459008 Belm
.	19	6	120	55	38	291	18	45	SV-Besch.	
3	3	10	11	3	4	8	3	11	Unternehmen	459009 Berge
.	.	.	22	.	28	91	.	15	SV-Besch.	
4	11	36	40	11	8	30	9	9	Unternehmen	459010 Bersenbrück, Stadt
.	.	7	209	84	75	1 229	6	32	SV-Besch.	
1	2	6	6	6	2	5	1	6	Unternehmen	459011 Bippin
.	23	.	9	SV-Besch.	
12	18	70	77	35	9	27	16	28	Unternehmen	459012 Bissendorf
57	69	17	228	39	43	227	.	45	SV-Besch.	
6	4	43	34	33	8	22	10	26	Unternehmen	459013 Bohmte
.	7	5	74	97	64	270	21	69	SV-Besch.	
21	24	105	121	67	29	85	36	58	Unternehmen	459014 Bramsche, Stadt
47	176	10	275	396	246	746	41	336	SV-Besch.	
4	4	47	42	16	5	22	10	22	Unternehmen	459015 Dissen am Teutob. Wald, Stadt
.	28	21	192	22	27	399	33	97	SV-Besch.	
1	1	5	2	3	1	3	-	2	Unternehmen	459016 Eggermühlen
.	-	.	SV-Besch.	
5	4	20	21	26	9	23	11	15	Unternehmen	459017 Fürstenau, Stadt
.	64	.	32	65	58	297	22	17	SV-Besch.	
1	4	10	5	7	2	3	1	6	Unternehmen	459018 Gehrde
.	3	6	SV-Besch.	
28	24	151	185	71	35	80	17	57	Unternehmen	459019 Georgsmarienhütte, Stadt
146	123	35	942	978	291	2 092	46	110	SV-Besch.	

Noch 1.A: Unternehmen und sozialversicherungspflichtig Beschäftigte nach Wirtschaftsabschnitten, Statistischen

Land Statistische Region Kreisfreie Stadt Landkreis Gemeinde	Merkmal	Insgesamt	davon in							
			B Bergbau u. Gewinn. v. Steinen u. Erden	C Verarb. Gewerbe	D Energie- ver- sorgung	E Wasservers; Abw., Abf. u. Bes. von Umwelt- verschm.	F Bauge- werbe	G Handel; Instand- halt. u. Rep. v. Kfz	H Verkehr und Lagerei	I Gast- gewerbe
			Anzahl							
459020 Hagen am Teutob. Wald	Unternehmen	465	-	45	5	4	55	114	12	23
	SV-Besch.	1 870	-	491	.	.	179	333	93	48
459021 Hasbergen	Unternehmen	382	-	18	2	-	49	81	20	15
	SV-Besch.	2 804	-	.	.	-	223	266	135	10
459022 Hilter am Teutob. Wald	Unternehmen	359	-	43	10	2	38	96	10	16
	SV-Besch.	2 351	-	1 145	.	.	185	506	25	9
459023 Kettenkamp	Unternehmen	69	2	6	11	-	16	11	1	3
	SV-Besch.	252	.	34	.	-	67	41	.	.
459024 Melle, Stadt	Unternehmen	2 024	2	218	62	6	202	450	61	97
	SV-Besch.	14 305	.	5 923	7	208	969	2 731	565	284
459025 Menslage	Unternehmen	68	-	2	4	-	9	18	-	9
	SV-Besch.	115	-	.	.	-	18	55	-	6
459026 Merzen	Unternehmen	166	3	14	30	-	18	33	6	8
	SV-Besch.	529	21	106	.	-	76	58	21	.
459027 Neuenkirchen	Unternehmen	199	1	18	29	-	20	41	6	9
	SV-Besch.	967	.	145	.	-	264	195	21	.
459028 Nortrup	Unternehmen	96	-	11	10	-	15	21	1	6
	SV-Besch.	2 274	-	.	.	-	66	114	.	.
459029 Ostercappeln	Unternehmen	346	-	26	12	1	46	72	15	22
	SV-Besch.	1 126	-	364	.	.	159	115	80	38
459030 Quakenbrück, Stadt	Unternehmen	528	1	33	6	1	68	115	12	45
	SV-Besch.	4 767	.	954	.	.	867	551	96	64
459031 Rieste	Unternehmen	117	-	7	11	-	18	20	4	11
	SV-Besch.	322	-	29	.	-	49	131	.	11
459032 Voltlage	Unternehmen	69	-	4	8	-	9	17	4	2
	SV-Besch.	244	-	55	.	-	39	54	.	.
459033 Wallenhorst	Unternehmen	906	1	65	6	4	107	185	32	55
	SV-Besch.	5 088	.	990	.	19	902	1 229	270	173
459034 Glandorf	Unternehmen	297	-	31	22	2	28	77	13	17
	SV-Besch.	1 373	-	344	.	.	232	364	46	15
460 Vechta	Unternehmen	6 553	32	536	320	16	782	1 315	201	358
	SV-Besch.	61 203	581	23 858	44	269	4 845	8 996	3 525	786
460001 Bakum	Unternehmen	339	-	34	30	2	56	72	10	15
	SV-Besch.	1 847	-	532	.	.	268	415	33	59
460002 Damme, Stadt	Unternehmen	763	-	38	50	-	100	141	37	42
	SV-Besch.	7 962	-	4 081	.	-	709	877	418	45
460003 Dinklage, Stadt	Unternehmen	561	-	54	27	3	62	115	6	32
	SV-Besch.	3 995	-	1 931	.	.	504	377	67	54
460004 Goldenstedt	Unternehmen	393	5	54	19	1	54	77	8	20
	SV-Besch.	2 179	100	1 259	.	.	224	174	63	22
460005 Holdorf	Unternehmen	276	-	21	19	-	40	68	15	14
	SV-Besch.	2 933	-	535	3	-	161	474	255	101
460006 Lohne (Oldenburg), Stadt	Unternehmen	1 289	9	106	56	1	147	270	32	67
	SV-Besch.	14 238	.	7 281	27	.	951	2 248	511	165
460007 Neuenkirchen-Vörden	Unternehmen	308	-	28	10	2	36	72	9	22
	SV-Besch.	2 722	-	932	.	.	275	221	198	28
460008 Steinfeld (Oldenburg)	Unternehmen	469	2	55	21	-	52	102	16	17
	SV-Besch.	5 062	-	2 924	.	-	263	510	647	14
460009 Vechta, Stadt	Unternehmen	1 650	15	105	46	7	158	299	42	102
	SV-Besch.	16 049	443	2 593	.	193	837	2 896	1 077	233
460010 Visbek	Unternehmen	505	1	41	42	-	77	99	26	27
	SV-Besch.	4 216	.	1 790	.	-	653	804	256	65
461 Wesermarsch	Unternehmen	2 925	-	178	90	11	331	561	167	252
	SV-Besch.	18 543	-	5 105	16	762	1 849	1 945	2 135	391
461001 Berne	Unternehmen	208	-	20	6	-	27	33	9	13
	SV-Besch.	1 225	-	874	.	-	48	71	44	17
461002 Brake (Unterweser), Stadt	Unternehmen	578	-	31	6	8	55	114	34	52
	SV-Besch.	5 074	-	343	.	.	215	370	1 304	81
461003 Butjadingen	Unternehmen	252	-	9	12	-	27	47	5	54
	SV-Besch.	623	-	22	.	-	135	124	.	47

Regionen, kreisfreien Städten, Landkreisen und Gemeinden 2014

den Wirtschaftsabschnitten									Merkmal	Land Statistische Region Kreisfreie Stadt Landkreis Gemeinde
J Informa- tion u. Kommuni- kation	K Erbr. von Finanz- u. Versicher. Dienstl.	L Grundst.- und Wohnungs- wesen	M Erbr. von freiberufl., wissen. u. tech. Dienstl.	N Erbr. von sonst. wirtschaftl. Dienstl.	P Erziehung und Unterricht	Q Gesund- heits- u. Sozial- wesen	R Kunst, Unter- haltung u. Erholung	S Erbr. von sonst. Dienstl.		
Anzahl										
7	8	48	37	22	13	32	12	28	Unternehmen	459020 Hagen am Teutob. Wald
.	14	22	66	38	63	280	85	52	SV-Besch.	
13	7	50	42	20	8	25	5	27	Unternehmen	459021 Hasbergen
11	9	8	61	6	42	221	32	.	SV-Besch.	
9	4	32	38	19	6	15	3	18	Unternehmen	459022 Hilter am Teutob. Wald
16	.	.	87	48	57	96	.	57	SV-Besch.	
1	1	7	2	3	2	-	-	3	Unternehmen	459023 Kettenkamp
.	-	-	.	SV-Besch.	
43	48	223	215	105	38	105	31	118	Unternehmen	459024 Melle, Stadt
.	320	61	479	355	264	1 578	41	395	SV-Besch.	
3	1	2	6	3	2	4	2	3	Unternehmen	459025 Menslage
.	.	.	3	.	.	15	.	.	SV-Besch.	
2	2	12	10	10	4	8	-	6	Unternehmen	459026 Merzen
.	.	.	69	12	19	129	-	4	SV-Besch.	
7	4	17	13	10	8	7	4	5	Unternehmen	459027 Neuenkirchen
13	.	.	26	15	41	26	.	9	SV-Besch.	
1	-	6	6	6	3	6	1	3	Unternehmen	459028 Nortrup
.	-	.	.	6	.	70	.	.	SV-Besch.	
9	6	27	26	16	8	28	9	23	Unternehmen	459029 Ostercappeln
4	13	.	42	58	39	159	.	31	SV-Besch.	
8	7	49	55	26	10	57	11	24	Unternehmen	459030 Quakenbrück, Stadt
.	8	.	460	92	70	1 316	39	89	SV-Besch.	
2	2	9	8	3	3	5	8	6	Unternehmen	459031 Rieste
.	.	.	16	.	.	9	14	30	SV-Besch.	
2	2	5	6	4	2	1	1	2	Unternehmen	459032 Voltlage
.	SV-Besch.	
21	16	108	114	50	23	45	27	47	Unternehmen	459033 Wallenhorst
42	23	11	453	191	194	452	29	.	SV-Besch.	
-	3	31	22	8	7	15	3	18	Unternehmen	459034 Glandorf
-	.	.	60	.	34	69	.	34	SV-Besch.	
105	152	944	615	284	137	327	122	307	Unternehmen	460 Vechta
331	968	188	1 794	3 428	2 366	8 080	210	934	SV-Besch.	
3	5	42	17	15	5	12	4	17	Unternehmen	460001 Bakum
.	20	.	90	301	40	74	.	8	SV-Besch.	
12	19	109	75	28	14	42	19	37	Unternehmen	460002 Damme, Stadt
.	102	34	174	148	120	1 122	39	66	SV-Besch.	
4	12	84	61	30	12	25	10	24	Unternehmen	460003 Dinklage, Stadt
.	101	3	143	81	95	531	20	57	SV-Besch.	
5	10	44	31	25	9	13	1	17	Unternehmen	460004 Goldenstedt
.	12	30	26	57	70	84	.	38	SV-Besch.	
4	5	29	15	10	8	12	7	9	Unternehmen	460005 Holdorf
.	7	7	17	1 126	79	146	.	8	SV-Besch.	
27	26	213	128	48	21	68	19	51	Unternehmen	460006 Lohne (Oldenburg), Stadt
55	150	.	442	769	303	1 088	36	113	SV-Besch.	
2	5	39	26	10	9	20	3	15	Unternehmen	460007 Neuenkirchen-Vörden
.	47	.	44	73	46	801	.	49	SV-Besch.	
11	13	60	51	21	8	15	10	15	Unternehmen	460008 Steinfeld (Oldenburg)
48	7	.	227	93	60	215	.	34	SV-Besch.	
27	39	258	190	75	40	104	44	99	Unternehmen	460009 Vechta, Stadt
115	472	.	561	649	1 481	3 823	89	516	SV-Besch.	
10	18	66	21	22	11	16	5	23	Unternehmen	460010 Visbek
.	50	16	70	131	72	196	.	45	SV-Besch.	
52	48	273	286	160	62	221	57	176	Unternehmen	461 Wesermarsch
87	176	208	913	941	406	2 976	115	518	SV-Besch.	
5	4	15	28	16	3	14	5	10	Unternehmen	461001 Berne
.	3	.	24	8	8	85	.	36	SV-Besch.	
8	11	47	64	27	16	54	15	36	Unternehmen	461002 Brake (Unterweser), Stadt
20	88	146	153	469	166	845	.	116	SV-Besch.	
1	3	20	12	17	5	18	5	17	Unternehmen	461003 Butjadingen
.	.	.	3	13	66	116	.	41	SV-Besch.	

Noch 1.A: Unternehmen und sozialversicherungspflichtig Beschäftigte nach Wirtschaftsabschnitten, Statistischen

Land Statistische Region Kreisfreie Stadt Landkreis Gemeinde	Merkmal	Insgesamt	davon in							
			B Bergbau u. Gewinn. v. Steinen u. Erden	C Verarb. Gewerbe	D Energie- ver- sorgung	E Wasservers; Abw., Abf. u. Bes. von Umwelt- verschm.	F Bauge- werbe	G Handel; Instand- halt. u. Rep. v. Kfz	H Verkehr und Lagerei	I Gast- gewerbe
			Anzahl							
461004 Elsfleth, Stadt	Unternehmen	332	-	13	23	-	37	51	62	17
	SV-Besch.	1 632	-	647	.	-	350	171	167	35
461005 Jade	Unternehmen	219	-	11	1	-	29	59	5	12
	SV-Besch.	654	-	22	.	-	98	163	.	.
461006 Lemwerder	Unternehmen	211	-	25	1	1	25	38	6	17
	SV-Besch.	1 747	-	1 150	.	.	105	200	41	20
461007 Nordenham, Stadt	Unternehmen	707	-	43	12	2	67	141	37	63
	SV-Besch.	5 940	-	1 882	.	.	384	573	518	135
461008 Ovelgönne	Unternehmen	198	-	16	11	-	28	37	6	10
	SV-Besch.	786	-	52	.	-	190	163	23	.
461009 Stadland	Unternehmen	220	-	10	18	-	36	41	3	14
	SV-Besch.	862	-	113	5	-	324	110	9	32
462 Wittmund	Unternehmen	2 504	6	111	136	6	243	433	58	528
	SV-Besch.	9 862	35	886	50	.	1 411	2 036	459	968
462001 Blomberg	Unternehmen	66	-	4	1	-	18	20	1	2
	SV-Besch.	225	-	39	.	-	110	44	.	.
462002 Dunum	Unternehmen	28	-	3	3	1	5	2	-	1
	SV-Besch.	34	-	18	.	.	7	.	-	.
462003 Esens, Stadt	Unternehmen	400	-	16	3	-	22	85	6	98
	SV-Besch.	1 735	-	104	.	-	113	469	67	152
462004 Eversmeer	Unternehmen	23	-	2	8	-	6	4	-	2
	SV-Besch.	16	-	.	.	-	.	.	-	.
462005 Friedeburg	Unternehmen	364	2	29	26	1	45	63	12	23
	SV-Besch.	2 000	.	506	.	.	203	301	54	34
462006 Holtgast	Unternehmen	51	1	4	7	1	8	5	1	5
	SV-Besch.	117	56	.	.	.
462007 Langeoog	Unternehmen	267	-	3	-	1	11	40	5	132
	SV-Besch.	558	-	11	-	.	49	63	.	279
462008 Moorweg	Unternehmen	23	1	-	2	-	5	3	1	2
	SV-Besch.	33	.	-	.	-	13	.	.	.
462009 Nenndorf	Unternehmen	17	-	2	2	-	3	3	-	1
	SV-Besch.	83	-	.	.	-	.	.	-	.
462010 Neuharlingersiel	Unternehmen	135	-	2	5	-	6	15	2	75
	SV-Besch.	378	-	.	.	-	10	44	.	147
462011 Neuschoo	Unternehmen	26	2	2	1	-	8	5	2	1
	SV-Besch.	25	.	.	.	-	11	.	.	.
462012 Ochtersum	Unternehmen	24	-	1	3	-	6	4	1	1
	SV-Besch.	28	-	.	.	-	14	.	.	.
462013 Schweindorf	Unternehmen	19	-	1	-	-	5	3	-	1
	SV-Besch.	79	-	.	-	-	7	15	-	.
462014 Spiekeroog	Unternehmen	114	-	2	-	-	3	11	-	65
	SV-Besch.	258	-	.	-	-	.	22	-	145
462015 Stedesdorf	Unternehmen	35	-	1	7	-	10	2	-	2
	SV-Besch.	43	-	.	.	-	34	.	-	.
462016 Utharp	Unternehmen	9	-	1	-	-	1	1	-	1
	SV-Besch.	16	-	.	-	-	.	.	-	.
462017 Werdum	Unternehmen	33	-	1	3	-	-	2	1	12
	SV-Besch.	64	-	.	.	-	-	.	.	24
462018 Westerholt	Unternehmen	147	-	10	27	1	12	30	3	3
	SV-Besch.	519	-	26	.	.	69	166	.	.
462019 Wittmund, Stadt	Unternehmen	723	-	27	38	1	69	135	23	101
	SV-Besch.	3 651	-	127	37	.	682	870	277	173

Regionen, kreisfreien Städten, Landkreisen und Gemeinden 2014

den Wirtschaftsabschnitten										Merkmal	Land Statistische Region Kreisfreie Stadt Landkreis Gemeinde
J Informa- tion u. Kommuni- kation	K Erbr. von Finanz- u. Versicher. Dienstl.	L Grundst.- und Wohnungs- wesen	M Erbr. von freiberufl., wissen. u. tech. Dienstl.	N Erbr. von sonst. wirtschaftl. Dienstl.	P Erziehung und Unterricht	Q Gesund- heits- u. Sozial- wesen	R Kunst, Unter- haltung u. Erholung	S Erbr. von sonst. Dienstl.			
Anzahl											
6	7	30	37	9	10	15	-	15	Unternehmen	461004 Elsfleth, Stadt	
.	9	.	49	3	43	104	-	50	SV-Besch.		
9	4	18	25	10	6	14	3	13	Unternehmen	461005 Jade	
10	5	.	127	14	9	74	.	68	SV-Besch.		
4	1	25	20	13	2	13	9	11	Unternehmen	461006 Lemwerder	
.	.	.	8	73	.	91	16	22	SV-Besch.		
13	13	72	65	36	13	72	12	46	Unternehmen	461007 Nordenham, Stadt	
45	21	43	488	292	58	1 321	27	138	SV-Besch.		
-	-	21	16	18	3	12	4	16	Unternehmen	461008 Ovelgönne	
-	-	.	49	42	.	175	.	32	SV-Besch.		
6	5	25	19	14	4	9	4	12	Unternehmen	461009 Stadland	
7	.	9	12	27	.	165	.	15	SV-Besch.		
26	52	236	167	110	50	158	43	141	Unternehmen	462 Wittmund	
9	311	.	678	312	387	1 785	51	391	SV-Besch.		
1	1	5	2	3	2	3	-	3	Unternehmen	462001 Blomberg	
.	10	-	.	SV-Besch.		
-	-	3	3	3	-	-	-	4	Unternehmen	462002 Dunum	
-	-	.	.	.	-	-	-	.	SV-Besch.		
3	11	48	25	12	6	27	11	27	Unternehmen	462003 Esens, Stadt	
.	77	13	131	.	85	322	30	158	SV-Besch.		
-	-	-	1	-	-	-	-	-	Unternehmen	462004 Eversmeer	
-	-	-	.	-	-	-	-	-	SV-Besch.		
4	10	30	41	21	10	23	3	21	Unternehmen	462005 Friedeburg	
.	144	4	403	110	17	171	.	23	SV-Besch.		
-	2	3	3	5	2	1	-	3	Unternehmen	462006 Holtgast	
-	.	.	.	5	.	.	-	.	SV-Besch.		
4	3	29	3	15	2	7	6	6	Unternehmen	462007 Langeoog	
.	.	26	.	27	.	79	.	8	SV-Besch.		
1	-	2	2	1	-	1	-	2	Unternehmen	462008 Moorweg	
.	-	.	.	.	-	.	-	.	SV-Besch.		
-	-	1	1	-	1	1	1	1	Unternehmen	462009 Nenndorf	
-	-	.	.	-	SV-Besch.		
1	2	10	1	1	1	7	1	6	Unternehmen	462010 Neuharlingersiel	
.	13	.	.	SV-Besch.		
1	-	2	-	1	-	-	-	1	Unternehmen	462011 Neuschoo	
.	-	.	-	.	-	-	-	.	SV-Besch.		
-	-	3	1	2	-	-	1	1	Unternehmen	462012 Ochtersum	
-	-	.	.	.	-	-	.	.	SV-Besch.		
-	1	1	3	-	-	1	-	3	Unternehmen	462013 Schweindorf	
-	.	.	.	-	-	.	-	.	SV-Besch.		
1	-	9	3	6	5	2	2	5	Unternehmen	462014 Spiekeroog	
.	-	SV-Besch.		
-	1	4	1	2	2	-	1	2	Unternehmen	462015 Stedesdorf	
-	-	.	.	SV-Besch.		
-	-	3	1	-	-	-	-	1	Unternehmen	462016 Utharp	
-	-	.	.	-	-	-	-	.	SV-Besch.		
-	-	5	2	3	1	-	-	3	Unternehmen	462017 Werdum	
-	-	-	-	.	SV-Besch.		
1	6	12	12	3	2	14	1	10	Unternehmen	462018 Westerholt	
.	9	.	10	.	.	178	.	5	SV-Besch.		
9	15	66	62	32	16	71	16	42	Unternehmen	462019 Wittmund, Stadt	
.	14	30	112	132	190	902	14	85	SV-Besch.		

1.B Unternehmen, sozialversicherungspflichtig Beschäftigte und Umsätze nach Wirtschaftsabschnitten, Statistischen

Land Statistische Region Kreisfreie Stadt Landkreis	Merkmal	Insgesamt	davon in							
			B Bergbau u. Gewinn. v. Steinen u. Erden	C Verarb. Gewerbe	D Energie- ver- sorgung	E Wasservers; Abw., Abf. u. Bes. von Umwelt- verschl.	F Bauge- werbe	G Handel; Instand- halt. u. Rep. v. Kfz	H Verkehr und Lagererei	I Gast- gewerbe
			Anzahl / 1 000 €							
Niedersachsen	Untern.	305 202	305	18 548	8 348	1 026	32 124	58 322	10 234	21 973
	SV-Besch.	2 451 946	8 578	630 639	23 449	19 736	168 375	382 413	115 357	70 238
	Umsatz	547 537 222	5 289 147	211 192 303	29 688 446	3 706 596	26 046 860	158 575 490	20 346 177	6 066 297
1 Braunschweig	Untern.	51 018	48	2 963	889	202	4 825	9 446	1 361	4 027
	SV-Besch.	567 898	360	208 997	6 001	4 543	24 531	58 843	18 773	13 835
	Umsatz	153 279 764	78 858	94 421 898	5 360 876	721 026	3 105 020	18 394 311	4 137 731	1 042 784
101 Braunschweig, Stadt	Untern.	9 174	5	437	18	16	652	1 532	249	611
	SV-Besch.	87 353	.	11 301	.	874	3 395	11 746	4 055	2 454
	Umsatz	25 297 947	713	.	.	127 874	432 280	3 983 711	.	197 339
102 Salzgitter, Stadt	Untern.	2 447	-	140	20	9	227	510	84	224
	SV-Besch.	31 742	-	16 122	.	347	1 189	3 032	2 305	376
	Umsatz	8 928 417	-	6 879 307	.	59 791	180 218	915 821	243 585	36 761
103 Wolfsburg, Stadt	Untern.	2 890	2	103	18	10	214	480	77	287
	SV-Besch.	176 195	.	.	.	399	.	4 825	2 268	1 686
	Umsatz	79 013 966	.	.	1 253 788	21 976	213 441	1 444 798	.	109 334
151 Gifhorn	Untern.	4 523	5	194	104	12	578	837	119	383
	SV-Besch.	29 136	21	4 212	22	180	3 002	4 638	1 168	1 116
	Umsatz	3 391 616	.	811 920	37 325	16 421	365 620	1 212 398	111 698	93 082
152 Göttingen	Untern.	9 511	7	555	168	28	795	1 705	236	587
	SV-Besch.	87 892	132	19 533	262	535	4 334	12 031	3 356	2 912
	Umsatz	12 672 891	21 147	6 363 713	162 687	73 570	529 553	3 040 758	476 628	190 481
153 Goslar	Untern.	5 097	3	330	64	36	458	952	135	676
	SV-Besch.	35 787	.	8 203	.	600	2 167	5 649	1 535	2 149
	Umsatz	5 690 538	1 097	1 852 936	54 585	115 538	254 209	2 453 462	140 982	152 378
154 Helmstedt	Untern.	2 286	2	128	72	13	221	448	56	188
	SV-Besch.	17 038	.	.	.	44	.	2 633	417	624
	Umsatz	3 568 660	.	.	2 000 180	62 407	160 076	643 610	39 233	46 339
155 Northeim	Untern.	4 846	2	395	120	26	539	978	127	345
	SV-Besch.	38 026	.	8 966	.	140	2 300	5 484	1 059	1 039
	Umsatz	4 681 260	.	1 644 027	92 723	17 137	265 903	1 621 637	114 875	89 340
156 Osterode am Harz	Untern.	2 633	5	232	30	17	247	536	66	282
	SV-Besch.	21 788	80	5 734	432	153	1 184	2 458	737	737
	Umsatz	3 070 218	30 856	1 218 548	357 627	24 048	196 338	614 204	78 822	53 047
157 Peine	Untern.	4 067	12	264	164	21	499	816	125	242
	SV-Besch.	23 951	20	4 332	304	650	1 934	4 273	1 475	433
	Umsatz	4 529 158	6 894	1 089 885	281 804	70 363	267 366	1 864 732	131 781	41 812
158 Wolfenbüttel	Untern.	3 544	5	185	111	14	395	652	87	202
	SV-Besch.	18 990	.	3 429	.	621	1 865	2 074	398	309
	Umsatz	2 435 093	2 420	945 787	69 886	131 901	240 016	599 180	40 501	32 871
2 Hannover	Untern.	84 637	72	4 886	1 472	246	8 506	15 486	2 814	5 592
	SV-Besch.	709 244	2 949	153 996	9 294	5 814	38 622	121 093	32 164	17 514
	Umsatz	146 532 702	2 419 875	39 105 330	11 083 639	1 162 312	5 867 105	47 912 253	4 786 366	1 602 841
241 Region Hannover	Untern.	46 961	20	2 132	361	94	4 339	8 095	1 586	3 033
	SV-Besch.	455 869	2 441	80 465	8 022	3 851	19 501	80 686	21 308	11 180
	Umsatz	101 575 088	2 214 216	21 008 723	9 612 363	810 914	3 275 564	32 731 233	3 310 049	994 661
241001 Hannover, Lhst.	Untern.	23 238	13	789	91	25	1 572	3 536	734	1 608
	SV-Besch.	298 871	2 394	56 852	7 728	3 190	7 938	26 923	7 407	7 042
	Umsatz	70 447 542	2 201 878	16 303 102	9 296 130	690 605	1 329 960	14 912 575	1 052 419	605 160
251 Diepholz	Untern.	9 396	8	739	558	33	958	1 956	382	523
	SV-Besch.	54 417	111	13 080	158	448	4 702	12 225	3 830	1 738
	Umsatz	12 523 075	25 041	4 828 940	220 480	95 716	650 629	4 750 677	694 525	194 159
252 Hameln-Pyrmont	Untern.	5 669	5	341	83	29	621	1 145	160	434
	SV-Besch.	39 423	12	10 804	325	184	2 717	4 544	1 219	967
	Umsatz	5 852 439	.	2 215 394	749 802	31 582	340 476	1 289 519	109 346	85 638
254 Hildesheim	Untern.	9 604	6	706	152	26	1 076	1 765	252	680
	SV-Besch.	71 856	170	17 641	491	652	4 933	10 607	2 131	1 858
	Umsatz	10 313 494	.	3 320 301	300 595	120 265	703 893	3 913 943	207 306	164 290
255 Holzminden	Untern.	2 524	7	212	39	16	287	490	86	218
	SV-Besch.	17 249	30	8 074	35	254	1 262	2 211	619	316
	Umsatz	3 076 445	6 406	1 911 330	5 065	18 689	162 196	621 481	68 750	31 331
256 Nienburg (Weser)	Untern.	4 447	17	347	172	31	544	836	167	285
	SV-Besch.	31 953	121	10 515	99	251	2 911	5 144	1 915	489
	Umsatz	6 709 896	23 240	2 651 041	101 952	58 334	380 712	2 650 283	255 686	49 586

Regionen, kreisfreien Städten und Landkreisen 2014

den Wirtschaftsabschnitten									Merkmal	Land Statistische Region Kreisfreie Stadt Landkreis
J	K	L	M	N	P	Q	R	S		
Informa- tion u. Kommuni- kation	Erbr. von Finanz- u. Versicher. Dienstl.	Grundst.- und Wohnungs- wesen	Erbr. von freiberufl., wissen. u. tech. Dienstl.	Erbr. von sonst. wirtschaftl. Dienstl.	Erziehung und Unterricht	Gesund- heits- u. Sozial- wesen	Kunst, Unter- haltung u. Erholung	Erbr. von sonst. Dienstl.		
Anzahl / 1 000 €										
8 066	6 120	30 757	37 856	16 396	7 477	22 366	7 288	17 996	Untern.	Niedersachsen
44 374	71 906	15 107	134 657	178 293	85 583	411 281	20 718	71 242	SV-Besch.	
8 098 053	22 056 517	7 433 035	20 253 854	16 635 391	1 081 010	5 957 595	2 720 219	2 390 232	Umsatz	
1 612	1 048	4 571	6 536	2 624	1 508	4 644	1 253	3 461	Untern.	1 Braunschweig
10 982	8 956	3 300	35 696	43 995	23 429	83 935	5 140	16 582	SV-Besch.	
1 561 819	.	1 463 140	4 567 412	.	319 191	987 777	523 109	514 520	Umsatz	
448	211	913	1 728	428	295	814	234	583	Untern.	101 Braunschweig, Stadt
4 217	.	1 061	14 020	5 658	7 222	15 404	1 408	2 173	SV-Besch.	
659 003	.	405 836	1 474 551	272 239	52 384	283 087	95 584	91 795	Umsatz	
46	49	184	215	130	79	271	60	199	Untern.	102 Salzgitter, Stadt
748	62	196	1 303	475	614	3 932	.	705	SV-Besch.	
113 768	.	88 599	145 128	.	4 157	64 979	11 678	16 465	Umsatz	
121	51	283	380	129	93	318	74	250	Untern.	103 Wolfsburg, Stadt
2 252	.	407	4 722	19 843	1 640	4 270	.	6 757	SV-Besch.	
299 468	6 345	204 566	826 830	.	15 813	82 930	192 488	195 573	Umsatz	
129	92	449	451	247	168	356	105	294	Untern.	151 Gifhorn
380	1 037	123	3 690	949	1 004	6 312	300	982	SV-Besch.	
38 628	8 427	54 725	352 690	122 423	.	90 373	33 191	30 436	Umsatz	
291	184	920	1 409	454	294	937	254	687	Untern.	152 Göttingen
2 009	2 087	516	4 525	4 134	7 505	20 751	1 172	2 098	SV-Besch.	
233 887	219 950	263 301	439 367	193 311	175 465	157 174	62 673	69 226	Umsatz	
127	100	460	523	264	127	418	121	303	Untern.	153 Goslar
425	901	307	2 126	1 092	2 228	7 122	296	837	SV-Besch.	
64 994	13 418	141 779	217 686	81 653	35 824	58 998	25 685	25 314	Umsatz	
52	50	185	218	130	69	236	45	173	Untern.	154 Helmstedt
53	270	161	715	986	323	2 400	.	357	SV-Besch.	
7 450	.	40 678	122 568	42 738	5 394	11 981	7 711	12 090	Umsatz	
107	89	365	477	324	126	410	130	286	Untern.	155 Northheim
336	841	160	1 208	7 654	824	6 513	490	834	SV-Besch.	
38 114	14 786	95 464	285 851	289 083	.	39 661	45 843	19 139	Umsatz	
41	63	203	220	134	65	260	49	183	Untern.	156 Osterode am Harz
58	493	91	431	1 292	410	7 047	46	405	SV-Besch.	
14 262	7 006	34 788	58 031	231 127	2 241	127 549	3 955	17 769	Umsatz	
146	81	308	429	201	78	333	85	263	Untern.	157 Peine
299	735	131	1 789	1 255	557	4 857	171	736	SV-Besch.	
62 444	4 742	75 823	497 041	58 805	4 739	30 992	17 805	22 130	Umsatz	
104	78	301	486	183	114	291	96	240	Untern.	158 Wolfenbüttel
205	454	147	1 167	657	1 102	5 327	396	698	SV-Besch.	
29 801	1 908	57 581	147 669	47 303	7 137	40 053	26 496	14 583	Umsatz	
2 655	1 670	8 101	11 954	4 769	2 063	6 465	2 256	5 630	Untern.	2 Hannover
17 447	32 832	4 920	42 506	53 152	25 037	122 269	7 182	22 453	SV-Besch.	
3 959 656	.	2 309 798	6 690 613	.	385 418	1 845 466	1 369 457	646 603	Umsatz	
1 869	918	4 447	7 819	2 783	1 137	3 657	1 486	3 185	Untern.	241 Region Hannover
14 405	23 073	3 536	32 611	42 974	17 470	73 905	5 157	15 284	SV-Besch.	
3 486 410	7 258 498	1 586 079	5 219 811	6 966 660	314 096	1 261 172	1 164 518	360 121	Umsatz	
1 085	474	1 974	4 672	1 227	640	2 102	863	1 833	Untern.	241001 Hannover, Lhst.
12 285	21 574	2 547	26 118	29 948	14 190	57 248	3 988	11 499	SV-Besch.	
3 110 290	7 120 111	1 044 479	4 074 120	6 224 610	256 364	975 416	1 039 670	210 653	Umsatz	
177	185	979	975	477	188	545	166	547	Untern.	251 Diepholz
705	1 771	201	2 242	2 690	965	8 112	246	1 193	SV-Besch.	
98 213	22 459	161 759	359 602	280 213	13 903	51 307	28 814	46 638	Umsatz	
149	121	573	635	279	131	487	75	401	Untern.	252 Hameln-Pyrmont
695	3 981	213	1 699	1 504	1 259	7 778	205	1 317	SV-Besch.	
111 293	.	157 358	206 116	92 774	13 631	87 511	43 751	86 840	Umsatz	
226	185	871	1 169	522	280	807	223	658	Untern.	254 Hildesheim
1 161	1 748	533	2 881	2 418	3 155	18 042	954	2 481	SV-Besch.	
187 812	25 931	201 538	430 015	.	16 595	277 187	67 350	71 841	Umsatz	
40	55	241	239	139	49	202	45	159	Untern.	255 Holzminden
91	191	48	781	462	371	2 045	56	403	SV-Besch.	
12 630	4 487	36 689	125 241	35 025	6 732	13 206	6 971	10 216	Umsatz	
62	95	420	427	233	128	304	118	261	Untern.	256 Nienburg (Weser)
108	1 082	119	1 017	1 676	958	4 665	190	693	SV-Besch.	
24 590	27 020	70 819	160 588	130 676	12 050	69 986	21 874	21 459	Umsatz	

Noch 1.B: Unternehmen, sozialversicherungspflichtig Beschäftigte und Umsätze nach Wirtschaftsabschnitten,

Land Statistische Region Kreisfreie Stadt Landkreis	Merkmal	Insgesamt	davon in							
			B Bergbau u. Gewinn. v. Steinen u. Erden	C Verarb. Gewerbe	D Energie- ver- sorgung	E Wasservers; Abw., Abf. u. Bes. von Umwelt- verschm.	F Bauge- werbe	G Handel; Instand- halt. u. Rep. v. Kfz	H Verkehr und Lagerei	I Gast- gewerbe
			Anzahl / 1 000 €							
257 Schaumburg	Untern.	6 036	9	409	107	17	681	1 199	181	419
	SV-Besch.	38 477	64	13 417	164	174	2 596	5 676	1 142	966
	Umsatz	6 482 265	19 603	3 169 601	93 382	26 812	353 635	1 955 117	140 704	83 176
3 Lüneburg	Untern.	67 155	41	3 934	1 581	244	7 793	13 194	2 401	4 615
	SV-Besch.	391 236	2 510	78 353	2 077	3 253	36 843	75 084	17 764	17 140
	Umsatz	84 499 990	1 589 494	23 996 167	1 569 267	502 883	5 817 324	38 466 004	2 362 379	1 301 215
351 Celle	Untern.	6 621	15	445	167	28	800	1 267	189	470
	SV-Besch.	45 642	2 192	12 164	426	732	3 278	6 429	1 485	1 274
	Umsatz	8 613 350	1 496 189	2 834 329	449 396	91 973	428 519	2 170 148	168 936	104 437
352 Cuxhaven	Untern.	6 763	3	411	214	27	774	1 278	266	739
	SV-Besch.	33 965	24	5 067	44	423	4 148	6 536	1 719	1 817
	Umsatz	5 807 013	.	1 454 099	61 347	60 196	545 782	2 307 174	272 175	180 385
353 Harburg	Untern.	11 824	2	558	128	51	1 340	2 389	449	581
	SV-Besch.	45 798	.	7 216	.	251	5 464	11 662	2 699	1 630
	Umsatz	10 106 718	.	1 382 365	135 715	41 697	894 842	5 666 728	392 436	150 481
354 Lüchow-Dannenberg	Untern.	1 980	-	129	76	4	238	379	49	177
	SV-Besch.	9 994	-	1 800	38	.	806	1 626	351	456
	Umsatz	1 380 459	-	430 030	32 183	.	107 683	517 588	35 834	35 639
355 Lüneburg	Untern.	7 196	5	391	86	21	778	1 340	214	421
	SV-Besch.	42 762	83	7 355	90	396	3 117	6 220	1 487	2 080
	Umsatz	5 341 134	8 741	1 346 146	68 230	72 048	412 127	2 185 237	139 111	155 014
356 Osterholz	Untern.	4 199	2	256	87	10	470	913	136	253
	SV-Besch.	21 602	.	3 695	.	153	1 985	5 609	566	620
	Umsatz	3 310 364	.	656 214	84 700	23 980	292 971	1 677 558	73 499	55 587
357 Rotenburg (Wümme)	Untern.	6 911	8	447	334	17	886	1 413	202	391
	SV-Besch.	49 254	71	11 613	236	102	4 789	10 335	1 836	1 852
	Umsatz	17 202 896	11 357	5 742 526	169 750	15 064	734 949	8 893 393	268 812	137 669
358 Heidekreis	Untern.	5 305	1	319	145	28	645	1 086	138	510
	SV-Besch.	35 188	.	7 017	342	398	3 222	6 157	1 235	2 109
	Umsatz	11 450 071	.	1 478 960	209 081	46 350	482 653	8 247 438	127 085	215 134
359 Stade	Untern.	7 542	3	377	145	36	802	1 388	466	489
	SV-Besch.	48 074	.	8 750	229	597	5 034	8 509	3 734	3 502
	Umsatz	10 635 416	.	4 780 539	159 895	98 573	899 259	2 923 566	459 030	118 520
360 Uelzen	Untern.	3 332	1	229	93	7	363	683	96	283
	SV-Besch.	22 506	.	3 129	116	23	1 996	4 065	1 087	916
	Umsatz	3 156 354	.	576 057	75 502	.	280 645	1 522 765	232 640	62 696
361 Verden	Untern.	5 482	1	372	106	15	697	1 058	196	301
	SV-Besch.	36 451	.	10 547	222	.	3 004	7 936	1 565	884
	Umsatz	7 496 215	.	3 314 902	123 468	20 581	737 894	2 354 409	192 821	85 653
4 Weser-Ems	Untern.	102 392	144	6 765	4 406	334	11 000	20 196	3 658	7 739
	SV-Besch.	783 568	2 759	189 293	6 077	6 126	68 379	127 393	46 656	21 749
	Umsatz	163 224 766	1 200 920	53 668 908	11 674 664	1 320 375	11 257 411	53 802 922	9 059 701	2 119 457
401 Delmenhorst, Stadt	Untern.	2 517	-	141	10	6	280	585	104	157
	SV-Besch.	12 373	-	1 538	.	55	1 074	2 467	841	302
	Umsatz	1 410 882	-	264 275	.	5 997	119 514	597 933	94 993	29 804
402 Emden, Stadt	Untern.	1 717	-	112	35	5	156	305	112	143
	SV-Besch.	17 089	-	2 367	.	34	1 142	1 920	3 296	500
	Umsatz	2 263 941	-	433 850	70 164	3 364	200 535	662 672	546 540	43 614
403 Oldenburg, Stadt	Untern.	7 161	1	296	139	22	472	1 191	151	455
	SV-Besch.	74 301	.	4 031	2 672	.	3 223	10 997	2 089	2 208
	Umsatz	16 739 927	.	984 144	8 428 190	94 534	571 066	3 300 097	402 628	153 268
404 Osnabrück, Stadt	Untern.	7 198	2	358	77	12	502	1 350	238	442
	SV-Besch.	97 481	.	17 283	.	.	4 495	16 167	8 932	1 849
	Umsatz	17 244 755	.	4 859 198	561 437	36 270	1 129 566	6 222 733	1 800 528	178 766
405 Wilhelmshaven, Stadt	Untern.	2 464	-	131	19	10	219	446	70	246
	SV-Besch.	21 703	-	3 313	.	541	1 535	2 305	2 265	643
	Umsatz	3 644 313	-	1 155 732	196 827	193 006	195 232	1 045 709	376 008	56 345
451 Ammerland	Untern.	5 504	7	375	129	19	700	1 170	161	324
	SV-Besch.	31 486	55	7 418	32	222	3 950	7 306	1 626	1 332
	Umsatz	6 485 579	14 350	2 049 516	.	26 730	626 576	2 130 295	194 465	111 200
452 Aurich	Untern.	7 531	8	329	581	18	773	1 336	200	1 132
	SV-Besch.	42 128	6	8 040	261	275	5 764	6 995	1 588	2 678
	Umsatz	9 452 141	2 885	1 403 165	268 038	75 909	747 734	5 520 183	192 755	294 079

Statistischen Regionen, kreisfreien Städten und Landkreisen 2014

den Wirtschaftsabschnitten									Merkmal	Land Statistische Region Kreisfreie Stadt Landkreis
J Informa- tion u. Kommuni- kation	K Erbr. von Finanz- u. Versicher. Dienstl.	L Grundst.- und Wohnungs- wesen	M Erbr. von freiberufl., wissen. u. tech. Dienstl.	N Erbr. von sonst. wirtschaftl. Dienstl.	P Erziehung und Unterricht	Q Gesund- heits- u. Sozial- wesen	R Kunst, Unter- haltung u. Erholung	S Erbr. von sonst. Dienstl.		
Anzahl / 1 000 €										
132	111	570	690	336	150	463	143	419	Untern.	257 Schaumburg
282	986	270	1 275	1 428	859	7 722	374	1 082	SV-Besch.	
38 708	23 595	95 556	189 240	113 961	8 411	85 097	36 179	49 488	Umsatz	
1 770	1 250	6 738	8 221	3 768	1 614	4 501	1 716	3 774	Untern.	3 Lüneburg
5 202	10 701	2 741	16 849	22 059	10 860	75 476	2 995	11 329	SV-Besch.	
767 280	194 169	1 252 458	2 980 100	1 879 282	163 612	849 645	362 262	446 449	Umsatz	
129	143	630	763	324	129	515	151	456	Untern.	351 Celle
559	1 101	290	2 055	1 584	837	9 463	331	1 442	SV-Besch.	
71 095	11 859	115 465	332 987	144 810	11 451	107 951	21 560	52 245	Umsatz	
104	118	653	602	376	156	486	140	416	Untern.	352 Cuxhaven
177	738	304	1 295	2 363	1 302	6 835	207	966	SV-Besch.	
33 786	28 322	111 810	402 773	168 066	.	91 673	32 935	41 818	Umsatz	
420	220	1 286	1 740	788	278	608	374	612	Untern.	353 Harburg
562	970	380	2 261	2 574	1 088	6 510	479	1 857	SV-Besch.	
125 825	.	236 999	403 158	431 028	25 804	57 162	64 943	64 670	Umsatz	
25	38	127	204	84	65	194	52	139	Untern.	354 Lüchow-Dannenberg
91	721	.	638	371	432	2 179	40	282	SV-Besch.	
10 079	.	16 892	68 672	15 131	2 571	26 835	4 893	10 142	Umsatz	
267	125	653	1 068	378	237	554	214	444	Untern.	355 Lüneburg
1 383	1 272	333	1 737	3 486	2 345	9 122	541	1 715	SV-Besch.	
190 917	13 264	116 392	265 604	165 240	20 022	37 016	44 495	101 530	Umsatz	
119	94	413	500	243	98	272	117	216	Untern.	356 Osterholz
142	768	83	737	1 648	402	4 235	175	606	SV-Besch.	
28 428	12 113	59 627	115 246	116 245	.	50 355	28 334	23 748	Umsatz	
151	119	802	770	364	139	400	145	323	Untern.	357 Rotenburg (Wümme)
703	1 098	188	1 698	1 451	617	11 721	137	807	SV-Besch.	
83 912	27 103	141 414	473 600	330 379	13 517	113 020	15 595	30 836	Umsatz	
142	91	467	542	305	122	359	133	272	Untern.	358 Heidekreis
358	741	.	1 392	2 646	1 233	6 553	568	1 043	SV-Besch.	
53 098	.	88 644	177 767	142 643	12 353	37 162	90 957	36 953	Umsatz	
180	143	876	983	429	181	458	179	407	Untern.	359 Stade
328	1 487	485	2 333	3 226	1 537	7 074	.	988	SV-Besch.	
62 347	.	189 342	421 039	203 748	47 416	184 824	26 890	38 753	Umsatz	
65	57	277	334	188	93	295	69	199	Untern.	360 Uelzen
279	1 010	96	805	984	607	6 605	.	712	SV-Besch.	
27 968	6 356	47 638	90 392	59 854	4 139	131 465	7 925	20 605	Umsatz	
168	102	554	715	289	116	360	142	290	Untern.	361 Verden
620	795	314	1 898	1 726	460	5 179	203	911	SV-Besch.	
79 825	7 031	128 235	228 862	102 138	.	12 182	23 735	25 149	Umsatz	
2 029	2 152	11 347	11 145	5 235	2 292	6 756	2 063	5 131	Untern.	4 Weser-Ems
10 743	19 417	4 146	39 606	59 087	26 257	129 601	5 401	20 878	SV-Besch.	
1 809 298	989 728	2 407 639	6 015 729	4 162 467	212 789	2 274 707	465 391	782 660	Umsatz	
45	56	238	271	163	50	207	67	137	Untern.	401 Delmenhorst, Stadt
.	165	96	662	696	655	2 879	211	424	SV-Besch.	
18 212	4 042	41 584	67 804	55 418	4 168	.	22 395	10 447	Umsatz	
25	44	170	201	103	38	133	38	97	Untern.	402 Emden, Stadt
.	298	321	774	1 263	1 025	3 149	93	605	SV-Besch.	
19 004	6 190	35 370	83 317	66 791	9 681	67 615	7 892	7 342	Umsatz	
300	173	790	1 367	379	192	675	199	359	Untern.	403 Oldenburg, Stadt
4 304	5 391	433	7 873	5 370	3 885	16 478	1 103	3 897	SV-Besch.	
851 521	115 893	206 925	1 002 940	246 790	.	175 329	64 570	109 365	Umsatz	
244	174	778	1 192	386	176	598	187	482	Untern.	404 Osnabrück, Stadt
1 601	1 851	470	4 786	11 614	4 697	17 954	754	3 838	SV-Besch.	
272 507	52 011	206 402	850 386	665 199	.	251 505	47 834	79 118	Umsatz	
64	42	271	275	145	71	241	60	154	Untern.	405 Wilhelmshaven, Stadt
548	357	.	863	1 353	878	5 938	419	289	SV-Besch.	
63 044	4 878	82 071	84 854	109 176	6 325	39 783	18 901	16 422	Umsatz	
115	98	679	594	322	103	339	113	256	Untern.	451 Ammerland
179	292	206	1 378	926	698	5 054	110	702	SV-Besch.	
50 612	28 284	106 454	188 932	85 015	13 114	.	15 223	25 156	Umsatz	
97	145	745	618	362	152	494	138	403	Untern.	452 Aurich
431	1 007	283	2 044	2 880	1 540	7 133	196	1 007	SV-Besch.	
61 515	9 792	152 097	348 481	186 989	7 195	116 816	20 193	44 315	Umsatz	

Noch 1.B: Unternehmen, sozialversicherungspflichtig Beschäftigte und Umsätze nach Wirtschaftsabschnitten,

Land Statistische Region Kreisfreie Stadt Landkreis	Merkmal	Insgesamt	davon in							
			B Bergbau u. Gewinn. v. Steinen u. Erden	C Verarb. Gewerbe	D Energie- ver- sorgung	E Wasservers; Abw., Abf. u. Bes. von Umwelt- verschm.	F Bauge- werbe	G Handel; Instand- halt. u. Rep. v. Kfz	H Verkehr und Lagerei	I Gast- gewerbe
			Anzahl / 1 000 €							
453 Cloppenburg	Untern.	7 350	17	570	586	27	1 141	1 493	210	364
	SV-Besch.	53 756	113	19 714	116	126	5 519	8 917	3 157	774
	Umsatz	14 108 953	31 870	7 142 958	145 039	32 989	804 427	3 782 093	556 145	89 172
454 Emsland	Untern.	13 438	25	1 035	986	54	1 544	2 480	655	839
	SV-Besch.	110 612	1 038	34 179	614	1 420	12 533	14 754	4 573	3 202
	Umsatz	27 635 525	.	11 715 601	870 431	272 488	2 412 562	7 789 047	951 451	295 479
455 Friesland	Untern.	3 838	5	201	157	12	373	802	83	428
	SV-Besch.	20 167	.	3 112	20	84	1 793	3 024	826	987
	Umsatz	2 579 091	.	721 238	44 336	.	207 463	812 304	144 517	101 757
456 Grafschaft Bentheim	Untern.	5 485	15	416	178	23	580	1 314	126	375
	SV-Besch.	40 547	569	10 769	211	255	3 765	7 448	1 881	1 216
	Umsatz	6 906 695	106 091	2 404 624	224 964	86 293	649 325	2 390 994	202 665	122 474
457 Leer	Untern.	6 520	7	420	209	27	695	1 248	474	542
	SV-Besch.	43 195	67	5 099	138	400	3 570	12 013	3 074	1 168
	Umsatz	9 249 546	24 794	916 216	155 077	85 340	496 206	4 663 571	1 885 741	120 902
458 Oldenburg	Untern.	5 641	2	363	268	9	652	1 196	171	286
	SV-Besch.	27 892	.	6 950	.	91	2 804	4 776	1 872	826
	Umsatz	5 151 948	.	1 899 541	80 252	27 944	374 715	1 843 116	244 174	73 499
459 Osnabrück	Untern.	14 046	17	1 193	486	57	1 557	2 971	477	868
	SV-Besch.	101 230	188	35 631	267	1 146	9 107	15 327	4 517	1 919
	Umsatz	20 746 063	36 649	9 107 885	242 170	203 148	1 538 304	6 632 981	567 695	196 820
460 Vechta	Untern.	6 553	32	536	320	16	782	1 315	201	358
	SV-Besch.	61 203	581	23 858	44	269	4 845	8 996	3 525	786
	Umsatz	14 851 640	164 616	6 876 112	96 821	62 367	724 559	5 376 088	433 738	83 556
461 Wesermarsch	Untern.	2 925	-	178	90	11	331	561	167	252
	SV-Besch.	18 543	-	5 105	16	762	1 849	1 945	2 135	391
	Umsatz	3 236 522	-	1 600 404	13 717	107 554	269 198	488 750	410 214	45 402
462 Wittmund	Untern.	2 504	6	111	136	6	243	433	58	528
	SV-Besch.	9 862	35	886	50	.	1 411	2 036	459	968
	Umsatz	1 517 245	9 337	134 449	177 809	.	190 429	544 356	55 444	123 320

Statistischen Regionen, kreisfreien Städten und Landkreisen 2014

den Wirtschaftsabschnitten									Merkmal	Land Statistische Region Kreisfreie Stadt Landkreis
J Informa- tion u. Kommuni- kation	K Erbr. von Finanz- u. Versicher. Dienstl.	L Grundst.- und Wohnungs- wesen	M Erbr. von freiberufl., wissen. u. tech. Dienstl.	N Erbr. von sonst. wirtschaftl. Dienstl.	P Erziehung und Unterricht	Q Gesund- heits- u. Sozial- wesen	R Kunst, Unter- haltung u. Erholung	S Erbr. von sonst. Dienstl.		
Anzahl / 1 000 €										
91	155	857	616	375	154	333	94	267	Untern.	453 Cloppenburg
359	644	165	2 179	3 582	1 418	6 057	278	638	SV-Besch.	
51 209	30 505	156 858	293 171	906 075	13 218	19 800	24 259	29 165	Umsatz	
208	301	1 624	1 243	542	345	741	202	614	Untern.	454 Emsland
385	2 477	451	5 549	5 515	3 500	17 294	457	2 671	SV-Besch.	
54 409	446 633	377 655	657 839	505 509	.	244 652	41 566	195 439	Umsatz	
72	71	363	387	197	70	302	81	234	Untern.	455 Friesland
157	547	.	950	3 402	368	4 075	163	503	SV-Besch.	
13 345	4 869	50 290	173 315	146 330	7 211	103 146	13 790	18 193	Umsatz	
89	93	672	492	285	127	354	110	236	Untern.	456 Grafschaft Bentheim
284	1 080	185	1 317	3 142	789	6 616	293	727	SV-Besch.	
41 737	20 913	156 434	196 091	155 971	6 273	82 055	21 731	38 060	Umsatz	
123	159	604	636	374	143	413	131	315	Untern.	457 Leer
854	1 769	180	1 975	4 948	913	6 064	152	811	SV-Besch.	
102 684	63 140	103 296	290 423	219 355	8 586	64 995	19 327	29 893	Umsatz	
107	118	648	710	325	120	318	118	230	Untern.	458 Oldenburg
170	477	183	1 243	2 912	698	3 727	273	810	SV-Besch.	
.	11 983	104 888	204 039	150 207	25 463	30 204	35 163	27 121	Umsatz	
266	271	1 455	1 475	723	302	902	303	723	Untern.	459 Osnabrück
781	1 607	297	4 628	6 803	2 034	14 342	523	2 113	SV-Besch.	
129 977	135 713	291 030	916 080	377 574	20 435	195 461	69 293	84 848	Umsatz	
105	152	944	615	284	137	327	122	307	Untern.	460 Vechta
331	968	188	1 794	3 428	2 366	8 080	210	934	SV-Besch.	
44 344	34 824	230 859	392 808	190 596	11 068	64 016	28 021	37 247	Umsatz	
52	48	273	286	160	62	221	57	176	Untern.	461 Wesermarsch
87	176	208	913	941	406	2 976	115	518	SV-Besch.	
13 607	1 364	78 938	97 884	64 372	4 781	16 404	10 059	13 874	Umsatz	
26	52	236	167	110	50	158	43	141	Untern.	462 Wittmund
9	311	.	678	312	387	1 785	51	391	SV-Besch.	
.	18 694	26 488	167 365	31 100	2 657	8 365	5 174	16 655	Umsatz	

2.B Teil 1 Unternehmen, sozialversicherungspflichtig Beschäftigte und Umsätze nach Beschäftigten- größenklassen, Wirtschaftsabschnitten und Statistischen Regionen 2014

Kode der Klassifi- kation	Insgesamt Wirtschaftsabschnitte	Merkmal	Unternehmen mit ... bis ... sozialversicherungspflichtig Beschäftigten				
			insgesamt	0 bis 9	10 bis 49	50 bis 249	250 und mehr
			Anzahl / 1 000 €				
Niedersachsen							
	Insgesamt	Unternehmen	305 202	271 410	26 985	5 654	1 153
		SV-Besch.	2 451 946	365 963	540 240	561 131	984 612
		Umsatz	547 537 222	106 175 942	78 317 725	102 493 191	260 550 364
B	Bergbau und Gewinnung von Steinen und Erden	Unternehmen	305	226	58	15	6
		SV-Besch.	8 578	520	1 239	1 757	5 062
		Umsatz	5 289 147	1 400 098	305 159	484 210	3 099 680
C	Verarbeitendes Gewerbe	Unternehmen	18 548	13 080	3 740	1 374	354
		SV-Besch.	630 639	26 349	80 431	146 760	377 099
		Umsatz	211 192 303	9 339 694	13 350 505	33 819 380	154 682 724
D	Energieversorgung	Unternehmen	8 348	8 236	43	56	13
		SV-Besch.	23 449	1 159	985	5 749	15 556
		Umsatz	29 688 446	4 924 419	1 163 121	6 496 228	17 104 678
E	Wasserversorgung; Abw.- u. Abfallents. u. Bes. v. Umweltverschm.	Unternehmen	1 026	703	232	80	11
		SV-Besch.	19 736	1 293	5 210	7 682	5 551
		Umsatz	3 706 596	527 925	1 006 403	1 758 022	414 246
F	Baugewerbe	Unternehmen	32 124	27 841	3 908	342	33
		SV-Besch.	168 375	50 319	72 457	29 935	15 664
		Umsatz	26 046 860	8 854 539	9 205 164	4 688 435	3 298 722
G	Handel; Instandh. und Reparatur von Kfz	Unternehmen	58 322	51 810	5 396	971	145
		SV-Besch.	382 413	74 034	106 185	91 349	110 845
		Umsatz	158 575 490	35 288 445	35 523 009	37 119 064	50 644 972
H	Verkehr und Lagerei	Unternehmen	10 234	8 242	1 610	332	50
		SV-Besch.	115 357	14 313	34 529	31 842	34 673
		Umsatz	20 346 177	.	4 173 025	4 409 004	.
I	Gastgewerbe	Unternehmen	21 973	20 558	1 258	147	10
		SV-Besch.	70 238	27 012	23 240	13 320	6 666
		Umsatz	6 066 297	3 373 583	1 609 533	837 923	245 258
J	Information und Kommu- nikation	Unternehmen	8 066	7 346	548	150	22
		SV-Besch.	44 374	6 625	11 246	15 324	11 179
		Umsatz	8 098 053	1 597 090	1 334 205	2 010 616	3 156 142
K	Erbringung v. Finanz- und Versicherungsdienstleis- tungen	Unternehmen	6 120	5 796	147	110	67
		SV-Besch.	71 906	7 614	3 173	13 730	47 389
		Umsatz	22 056 517	.	132 431	403 473	.
L	Grundstücks- und Wohn- ungswesen	Unternehmen	30 757	30 488	239	30	-
		SV-Besch.	15 107	8 028	4 360	2 719	-
		Umsatz	7 433 035	5 847 592	887 588	697 855	-
M	Erbr. v. freiberufl., wissen- schaftl. und techn. Dienst- leistungen	Unternehmen	37 856	35 304	2 237	279	36
		SV-Besch.	134 657	35 638	42 297	27 023	29 699
		Umsatz	20 253 854	7 710 000	4 844 894	4 297 836	3 401 124
N	Erbringung von sonst. wirtschaftlichen Dienst- leistungen	Unternehmen	16 396	14 489	1 322	471	114
		SV-Besch.	178 293	16 559	28 700	50 903	82 131
		Umsatz	16 635 391	3 294 526	3 148 909	3 190 645	7 001 311
P	Erziehung und Unterricht	Unternehmen	7 477	5 979	1 296	172	30
		SV-Besch.	85 583	9 784	26 620	15 026	34 153
		Umsatz	1 081 010	453 163	147 271	100 065	380 511
Q	Gesundheits- und Sozial- wesen	Unternehmen	22 366	17 546	3 634	955	231
		SV-Besch.	411 281	57 976	73 773	90 013	189 519
		Umsatz	5 957 595	719 886	653 465	784 817	3 799 427
R	Kunst, Unterhaltung und Erholung	Unternehmen	7 288	6 900	331	50	7
		SV-Besch.	20 718	6 342	6 125	4 990	3 261
		Umsatz	2 720 219	898 723	504 761	1 082 879	233 856
S	Erbringung von sonstigen Dienstleistungen	Unternehmen	17 996	16 866	986	120	24
		SV-Besch.	71 242	22 398	19 670	13 009	16 165
		Umsatz	2 390 232	1 400 049	328 282	312 739	349 162

Noch 2.B Teil 1: Unternehmen, sozialversicherungspflichtig Beschäftigte und Umsätze nach Beschäftigten-
größenklassen, Wirtschaftsabschnitten und Statistischen Regionen 2014

Kode der Klassifi- kation	Insgesamt Wirtschaftsabschnitte	Merkmal	Unternehmen mit ... bis ... sozialversicherungspflichtig Beschäftigten				
			insgesamt	0 bis 9	10 bis 49	50 bis 249	250 und mehr
			Anzahl / 1 000 €				
1 Braunschweig							
	Insgesamt	Unternehmen	51 018	44 927	4 791	1 092	208
		SV-Besch.	567 898	66 584	96 364	110 037	294 913
		Umsatz	153 279 764	26 876 468	10 742 490	15 719 933	99 940 873
B	Bergbau und Gewinnung von Steinen und Erden	Unternehmen	48	40	7	1	-
		SV-Besch.	360	55	.	.	-
		Umsatz	78 858	.	45 531	.	.
C	Verarbeitendes Gewerbe	Unternehmen	2 963	2 065	604	230	64
		SV-Besch.	208 997	4 619	12 795	24 562	167 021
		Umsatz	94 421 898	834 078	1 809 264	4 779 879	86 998 677
D	Energieversorgung	Unternehmen	889	865	6	14	4
		SV-Besch.	6 001	122	128	.	.
		Umsatz	5 360 876	1 042 463	352 767	.	.
E	Wasserversorgung; Abw.- u. Abfallents. u. Bes. v. Umweltverschm.	Unternehmen	202	130	49	19	4
		SV-Besch.	4 543	182	1 112	2 052	1 197
		Umsatz	721 026	129 528	203 358	249 687	138 453
F	Baugewerbe	Unternehmen	4 825	4 140	630	54	1
		SV-Besch.	24 531	8 403	11 313	.	.
		Umsatz	3 105 020	1 165 548	1 267 641	.	.
G	Handel; Instandh. und Reparatur von Kfz	Unternehmen	9 446	8 360	897	165	24
		SV-Besch.	58 843	12 204	17 293	14 959	14 387
		Umsatz	18 394 311	3 742 623	4 134 267	5 605 396	4 912 025
H	Verkehr und Lagerei	Unternehmen	1 361	1 037	261	52	11
		SV-Besch.	18 773	2 060	5 757	5 019	5 937
		Umsatz	4 137 731	2 331 559	535 781	643 978	626 413
I	Gastgewerbe	Unternehmen	4 027	3 735	257	33	2
		SV-Besch.	13 835	5 143	4 843	.	.
		Umsatz	1 042 784	553 045	298 569	.	.
J	Information und Kommu- nikation	Unternehmen	1 612	1 428	128	51	5
		SV-Besch.	10 982	1 396	2 694	.	.
		Umsatz	1 561 819	.	263 800	677 065	.
K	Erbringung v. Finanz- und Versicherungsdienstleis- tungen	Unternehmen	1 048	999	18	22	9
		SV-Besch.	8 956	1 334	408	2 849	4 365
		Umsatz	.	.	11 394	47 083	.
L	Grundstücks- und Wohn- ungswesen	Unternehmen	4 571	4 510	52	9	-
		SV-Besch.	3 300	1 507	969	824	-
		Umsatz	1 463 140	952 929	226 174	284 037	.
M	Erbr. v. freiberufl., wissen- schaftl. und techn. Dienst- leistungen	Unternehmen	6 536	6 005	450	69	12
		SV-Besch.	35 696	6 540	8 743	7 460	12 953
		Umsatz	4 567 412	1 427 434	982 735	.	.
N	Erbringung von sonst. wirtschaftlichen Dienst- leistungen	Unternehmen	2 624	2 267	229	109	19
		SV-Besch.	43 995	2 787	5 714	10 607	24 887
		Umsatz	.	.	294 324	396 478	1 555 934
P	Erziehung und Unterricht	Unternehmen	1 508	1 221	244	36	7
		SV-Besch.	23 429	2 105	.	3 212	.
		Umsatz	319 191	84 369	22 641	27 303	184 878
Q	Gesundheits- und Sozial- wesen	Unternehmen	4 644	3 734	673	195	42
		SV-Besch.	83 935	12 484	13 486	19 995	37 970
		Umsatz	987 777	154 535	113 389	137 127	582 726
R	Kunst, Unterhaltung und Erholung	Unternehmen	1 253	1 160	78	13	2
		SV-Besch.	5 140	1 228	1 623	.	.
		Umsatz	523 109	149 093	125 058	.	.
S	Erbringung von sonstigen Dienstleistungen	Unternehmen	3 461	3 231	208	20	2
		SV-Besch.	16 582	4 415	4 111	.	.
		Umsatz	514 520	230 799	55 797	.	.

**Noch 2.B Teil 1: Unternehmen, sozialversicherungspflichtig Beschäftigte und Umsätze nach Beschäftigten-
größenklassen, Wirtschaftsabschnitten und Statistischen Regionen 2014**

Kode der Klassifi- kation	Insgesamt Wirtschaftsabschnitte	Merkmal	Unternehmen mit ... bis ... sozialversicherungspflichtig Beschäftigten				
			insgesamt	0 bis 9	10 bis 49	50 bis 249	250 und mehr
			Anzahl / 1 000 €				
2 Hannover							
	Insgesamt	Unternehmen	84 637	75 579	7 265	1 431	362
		SV-Besch.	709 244	103 014	143 819	142 443	319 968
		Umsatz	146 532 702	24 820 947	21 127 359	25 996 349	74 588 047
B	Bergbau und Gewinnung von Steinen und Erden	Unternehmen	72	54	13	3	2
		SV-Besch.	2 949	169	257	.	.
		Umsatz	2 419 875	.	80 293	.	.
C	Verarbeitendes Gewerbe	Unternehmen	4 886	3 505	970	317	94
		SV-Besch.	153 996	7 194	20 804	32 779	93 219
		Umsatz	39 105 330	1 756 535	3 305 256	6 511 371	27 532 168
D	Energieversorgung	Unternehmen	1 472	1 438	16	14	4
		SV-Besch.	9 294	178	367	1 258	7 491
		Umsatz	11 083 639	1 615 886	426 880	1 060 542	7 980 331
E	Wasserversorgung; Abw.- u. Abfallents. u. Bes. v. Umweltverschm.	Unternehmen	246	179	44	20	3
		SV-Besch.	5 814	349	1 045	1 793	2 627
		Umsatz	1 162 312	101 986	178 787	.	.
F	Baugewerbe	Unternehmen	8 506	7 552	881	68	5
		SV-Besch.	38 622	13 343	16 220	6 370	2 689
		Umsatz	5 867 105	2 061 054	2 267 535	1 021 386	517 130
G	Handel; Instandh. und Reparatur von Kfz	Unternehmen	15 486	13 835	1 354	251	46
		SV-Besch.	121 093	19 590	26 508	23 998	50 997
		Umsatz	47 912 253	9 175 670	8 946 960	10 495 481	19 294 142
H	Verkehr und Lagerei	Unternehmen	2 814	2 252	459	91	12
		SV-Besch.	32 164	4 013	9 378	8 492	10 281
		Umsatz	4 786 366	.	1 003 039	1 156 517	.
I	Gastgewerbe	Unternehmen	5 592	5 231	323	36	2
		SV-Besch.	17 514	7 186	5 880	.	.
		Umsatz	1 602 841	852 891	419 866	.	.
J	Information und Kommu- nikation	Unternehmen	2 655	2 394	204	46	11
		SV-Besch.	17 447	2 264	4 177	4 985	6 021
		Umsatz	3 959 656	578 898	529 823	758 262	2 092 673
K	Erbringung v. Finanz- und Versicherungsdienstlei- stungen	Unternehmen	1 670	1 552	58	32	28
		SV-Besch.	32 832	2 026	1 083	3 835	25 888
		Umsatz	.	125 712	59 338	168 159	.
L	Grundstücks- und Wohn- ungswesen	Unternehmen	8 101	8 018	71	12	-
		SV-Besch.	4 920	2 599	1 373	948	-
		Umsatz	2 309 798	1 766 332	267 991	275 475	-
M	Erbr. v. freiberufl., wissen- schaftl. und techn. Dienst- leistungen	Unternehmen	11 954	11 198	659	84	13
		SV-Besch.	42 506	11 110	12 313	.	.
		Umsatz	6 690 613	2 399 863	1 457 322	1 452 326	1 381 102
N	Erbringung von sonst. wirtschaftlichen Dienst- leistungen	Unternehmen	4 769	4 230	376	117	46
		SV-Besch.	53 152	4 896	7 716	13 514	27 026
		Umsatz	.	.	1 625 536	629 109	4 390 236
P	Erziehung und Unterricht	Unternehmen	2 063	1 677	324	52	10
		SV-Besch.	25 037	2 679	6 618	4 433	11 307
		Umsatz	385 418	.	67 591	43 626	.
Q	Gesundheits- und Sozial- wesen	Unternehmen	6 465	5 086	1 070	238	71
		SV-Besch.	122 269	16 553	21 570	22 444	61 702
		Umsatz	1 845 466	220 498	194 663	308 187	1 122 118
R	Kunst, Unterhaltung und Erholung	Unternehmen	2 256	2 135	103	15	3
		SV-Besch.	7 182	1 944	1 821	1 752	1 665
		Umsatz	1 369 457	285 586	178 638	.	.
S	Erbringung von sonstigen Dienstleistungen	Unternehmen	5 630	5 243	340	35	12
		SV-Besch.	22 453	6 921	6 689	4 098	4 745
		Umsatz	646 603	389 054	117 841	54 026	85 682

Noch 2.B Teil 1: Unternehmen, sozialversicherungspflichtig Beschäftigte und Umsätze nach Beschäftigten-
größenklassen, Wirtschaftsabschnitten und Statistischen Regionen 2014

Kode der Klassifi- kation	Insgesamt Wirtschaftsabschnitte	Merkmal	Unternehmen mit ... bis ... sozialversicherungspflichtig Beschäftigten				
			insgesamt	0 bis 9	10 bis 49	50 bis 249	250 und mehr
			Anzahl / 1 000 €				
3 Lüneburg							
	Insgesamt	Unternehmen	67 155	60 552	5 384	1 055	164
		SV-Besch.	391 236	78 197	107 595	102 667	102 777
		Umsatz	84 499 990	21 922 133	15 559 936	19 878 857	27 139 064
B	Bergbau und Gewinnung von Steinen und Erden	Unternehmen	41	20	13	7	1
		SV-Besch.	2 510	46	.	854	.
		Umsatz	1 589 494	18 080	39 418	.	.
C	Verarbeitendes Gewerbe	Unternehmen	3 934	2 932	710	243	49
		SV-Besch.	78 353	5 392	14 848	25 418	32 695
		Umsatz	23 996 167	4 294 085	2 126 144	6 101 649	11 474 289
D	Energieversorgung	Unternehmen	1 581	1 558	7	15	1
		SV-Besch.	2 077	285	119	.	.
		Umsatz	1 569 267	463 046	242 342	.	.
E	Wasserversorgung; Abw.- u. Abfallents. u. Bes. v. Umweltverschm.	Unternehmen	244	175	51	17	1
		SV-Besch.	3 253	303	1 096	.	.
		Umsatz	502 883	137 594	143 505	.	.
F	Baugewerbe	Unternehmen	7 793	6 838	870	77	8
		SV-Besch.	36 843	11 518	16 167	6 371	2 787
		Umsatz	5 817 324	2 246 745	2 061 084	.	.
G	Handel; Instandh. und Reparatur von Kfz	Unternehmen	13 194	11 782	1 171	220	21
		SV-Besch.	75 084	16 658	23 731	21 825	12 870
		Umsatz	38 466 004	8 837 138	8 065 595	9 061 202	12 502 069
H	Verkehr und Lagerei	Unternehmen	2 401	2 051	295	49	6
		SV-Besch.	17 764	3 463	6 417	4 376	3 508
		Umsatz	2 362 379	891 705	722 986	396 145	351 543
I	Gastgewerbe	Unternehmen	4 615	4 308	266	38	3
		SV-Besch.	17 140	5 823	4 720	3 292	3 305
		Umsatz	1 301 215	700 119	302 159	.	.
J	Information und Kommu- nikation	Unternehmen	1 770	1 672	78	19	1
		SV-Besch.	5 202	1 242	1 606	.	.
		Umsatz	767 280	.	204 707	209 667	.
K	Erbringung v. Finanz- und Versicherungsdienstleis- tungen	Unternehmen	1 250	1 200	24	12	14
		SV-Besch.	10 701	1 594	497	2 029	6 581
		Umsatz	194 169	53 552	24 333	19 358	96 926
L	Grundstücks- und Wohn- ungswesen	Unternehmen	6 738	6 691	43	4	-
		SV-Besch.	2 741	1 635	700	406	-
		Umsatz	1 252 458	1 100 283	91 154	61 021	-
M	Erbr. v.freiberufl., wissen- schaftl. und techn. Dienst- leistungen	Unternehmen	8 221	7 803	389	28	1
		SV-Besch.	16 849	6 902	7 406	.	.
		Umsatz	2 980 100	1 499 387	772 215	.	.
N	Erbringung von sonst. wirtschaftlichen Dienst- leistungen	Unternehmen	3 768	3 435	258	63	12
		SV-Besch.	22 059	3 663	5 360	7 362	5 674
		Umsatz	1 879 282	630 650	465 372	613 377	169 883
P	Erziehung und Unterricht	Unternehmen	1 614	1 352	229	31	2
		SV-Besch.	10 860	2 016	.	2 779	.
		Umsatz	163 612	.	20 026	8 760	.
Q	Gesundheits- und Sozial- wesen	Unternehmen	4 501	3 494	763	202	42
		SV-Besch.	75 476	11 763	15 905	17 718	30 090
		Umsatz	849 645	118 001	157 721	141 034	432 889
R	Kunst, Unterhaltung und Erholung	Unternehmen	1 716	1 662	46	8	-
		SV-Besch.	2 995	1 381	811	803	-
		Umsatz	362 262	210 022	66 443	85 797	-
S	Erbringung von sonstigen Dienstleistungen	Unternehmen	3 774	3 579	171	22	2
		SV-Besch.	11 329	4 513	3 498	.	.
		Umsatz	446 449	309 698	54 732	.	.

**Noch 2.B Teil 1: Unternehmen, sozialversicherungspflichtig Beschäftigte und Umsätze nach Beschäftigten-
größenklassen, Wirtschaftsabschnitten und Statistischen Regionen 2014**

Kode der Klassifi- kation	Insgesamt Wirtschaftsabschnitte	Merkmal	Unternehmen mit ... bis ... sozialversicherungspflichtig Beschäftigten				
			insgesamt	0 bis 9	10 bis 49	50 bis 249	250 und mehr
			Anzahl / 1 000 €				
4 Weser-Ems							
	Insgesamt	Unternehmen	102 392	90 352	9 545	2 076	419
		SV-Besch.	783 568	118 168	192 462	205 984	266 954
		Umsatz	163 224 766	32 556 394	30 887 940	40 898 052	58 882 380
B	Bergbau und Gewinnung von Steinen und Erden	Unternehmen	144	112	25	4	3
		SV-Besch.	2 759	250	581	463	1 465
		Umsatz	1 200 920	90 993	139 917	136 601	833 409
C	Verarbeitendes Gewerbe	Unternehmen	6 765	4 578	1 456	584	147
		SV-Besch.	189 293	9 144	31 984	64 001	84 164
		Umsatz	53 668 908	2 454 996	6 109 841	16 426 481	28 677 590
D	Energieversorgung	Unternehmen	4 406	4 375	14	13	4
		SV-Besch.	6 077	574	371	1 381	3 751
		Umsatz	11 674 664	1 803 024	141 132	3 721 178	6 009 330
E	Wasserversorgung; Abw.- u. Abfallents. u. Bes. v. Umweltverschm.	Unternehmen	334	219	88	24	3
		SV-Besch.	6 126	459	1 957	.	.
		Umsatz	1 320 375	158 817	480 753	492 126	188 679
F	Baugewerbe	Unternehmen	11 000	9 311	1 527	143	19
		SV-Besch.	68 379	17 055	28 757	.	.
		Umsatz	11 257 411	3 381 192	3 608 904	1 913 316	2 353 999
G	Handel; Instandh. und Reparatur von Kfz	Unternehmen	20 196	17 833	1 974	335	54
		SV-Besch.	127 393	25 582	38 653	30 567	32 591
		Umsatz	53 802 922	13 533 014	14 376 187	11 956 985	13 936 736
H	Verkehr und Lagerei	Unternehmen	3 658	2 902	595	140	21
		SV-Besch.	46 656	4 777	12 977	13 955	14 947
		Umsatz	9 059 701	2 760 435	1 911 219	2 212 364	2 175 683
I	Gastgewerbe	Unternehmen	7 739	7 284	412	40	3
		SV-Besch.	21 749	8 860	7 797	3 643	1 449
		Umsatz	2 119 457	1 267 528	588 939	190 971	72 019
J	Information und Kommu- nikation	Unternehmen	2 029	1 852	138	34	5
		SV-Besch.	10 743	1 723	2 769	2 986	3 265
		Umsatz	1 809 298	345 879	335 875	365 622	761 922
K	Erbringung v. Finanz- und Versicherungsdienstleis- tungen	Unternehmen	2 152	2 045	47	44	16
		SV-Besch.	19 417	2 660	1 185	5 017	10 555
		Umsatz	989 728	299 321	37 366	168 873	484 168
L	Grundstücks- und Wohn- ungswesen	Unternehmen	11 347	11 269	73	5	-
		SV-Besch.	4 146	2 287	1 318	541	-
		Umsatz	2 407 639	2 028 048	302 269	77 322	-
M	Erbr. v.freiberufl., wissen- schaftl. und techn. Dienst- leistungen	Unternehmen	11 145	10 298	739	98	10
		SV-Besch.	39 606	11 086	13 835	9 151	5 534
		Umsatz	6 015 729	2 383 316	1 632 622	1 286 445	713 346
N	Erbringung von sonst. wirtschaftlichen Dienst- leistungen	Unternehmen	5 235	4 557	459	182	37
		SV-Besch.	59 087	5 213	9 910	19 420	24 544
		Umsatz	4 162 467	961 851	763 677	1 551 681	885 258
P	Erziehung und Unterricht	Unternehmen	2 292	1 729	499	53	11
		SV-Besch.	26 257	2 984	10 314	4 602	8 357
		Umsatz	212 789	136 608	37 013	20 376	18 792
Q	Gesundheits- und Sozial- wesen	Unternehmen	6 756	5 232	1 128	320	76
		SV-Besch.	129 601	17 176	22 812	29 856	59 757
		Umsatz	2 274 707	226 852	187 692	198 469	1 661 694
R	Kunst, Unterhaltung und Erholung	Unternehmen	2 063	1 943	104	14	2
		SV-Besch.	5 401	1 789	1 870	.	.
		Umsatz	465 391	254 022	134 622	.	.
S	Erbringung von sonstigen Dienstleistungen	Unternehmen	5 131	4 813	267	43	8
		SV-Besch.	20 878	6 549	5 372	4 335	4 622
		Umsatz	782 660	470 498	99 912	.	.

**2.B Teil 2 Unternehmen, sozialversicherungspflichtig Beschäftigte und Umsätze nach Beschäftigten-
größenklassen, kreisfreien Städten und Landkreisen 2014**

Land Kreisfreie Stadt Landkreis	Merkmal	Unternehmen mit ... bis ... sozialversicherungspflichtig Beschäftigten				
		insgesamt	0 bis 9	10 bis 49	50 bis 249	250 und mehr
		Anzahl / 1 000 €				
Niedersachsen	Unternehmen	305 202	271 410	26 985	5 654	1 153
	SV-Besch.	2 451 946	365 963	540 240	561 131	984 612
	Umsatz	547 537 222	106 175 942	78 317 725	102 493 191	260 550 364
101 Braunschweig, Stadt	Unternehmen	9 174	7 995	915	219	45
	SV-Besch.	87 353	12 011	17 975	21 969	35 398
	Umsatz	25 297 947	14 886 682	1 945 496	3 468 930	4 996 839
102 Salzgitter, Stadt	Unternehmen	2 447	2 131	247	54	15
	SV-Besch.	31 742	3 384	5 157	5 974	17 227
	Umsatz	8 928 417	508 886	488 988	1 049 769	6 880 774
103 Wolfsburg, Stadt	Unternehmen	2 890	2 427	345	91	27
	SV-Besch.	176 195	4 291	7 062	10 421	154 421
	Umsatz	79 013 966	3 795 475	.	1 484 255	.
151 Gifhorn	Unternehmen	4 523	4 037	413	59	14
	SV-Besch.	29 136	5 843	8 311	5 655	9 327
	Umsatz	3 391 616	915 338	819 820	665 343	991 115
152 Göttingen	Unternehmen	9 511	8 432	842	194	43
	SV-Besch.	87 892	12 128	16 971	20 076	38 717
	Umsatz	12 672 891	1 975 965	1 888 158	2 389 985	6 418 783
153 Goslar	Unternehmen	5 097	4 518	456	108	15
	SV-Besch.	35 787	6 744	9 393	10 490	9 160
	Umsatz	5 690 538	1 153 122	1 248 334	1 184 681	2 104 401
154 Helmstedt	Unternehmen	2 286	2 029	218	32	7
	SV-Besch.	17 038	3 124	4 015	3 429	6 470
	Umsatz	3 568 660	579 549	387 716	388 442	2 212 953
155 Northeim	Unternehmen	4 846	4 179	495	160	12
	SV-Besch.	38 026	6 104	10 933	14 015	6 974
	Umsatz	4 681 260	997 862	969 425	2 125 894	588 079
156 Osterode am Harz	Unternehmen	2 633	2 319	240	63	11
	SV-Besch.	21 788	3 556	4 580	6 829	6 823
	Umsatz	3 070 218	475 741	563 425	1 260 413	770 639
157 Peine	Unternehmen	4 067	3 648	339	69	11
	SV-Besch.	23 951	5 150	6 483	6 549	5 769
	Umsatz	4 529 158	1 001 687	736 690	1 090 164	1 700 617
158 Wolfenbüttel	Unternehmen	3 544	3 212	281	43	8
	SV-Besch.	18 990	4 249	5 484	4 630	4 627
	Umsatz	2 435 093	586 161	.	612 057	.
241 Region Hannover	Unternehmen	46 961	42 003	3 939	778	241
	SV-Besch.	455 869	57 072	77 368	78 687	242 742
	Umsatz	101 575 088	15 576 675	11 439 041	15 215 143	59 344 229
241001 Hannover, Lhst.	Unternehmen	23 238	20 555	2 037	470	176
	SV-Besch.	298 871	28 795	39 928	49 163	180 985
	Umsatz	70 447 542	8 447 162	6 260 092	9 915 045	45 825 243
251 Diepholz	Unternehmen	9 396	8 369	837	168	22
	SV-Besch.	54 417	10 544	16 832	15 507	11 534
	Umsatz	12 523 075	2 514 414	3 168 671	3 293 312	3 546 678
252 Hameln-Pyrmont	Unternehmen	5 669	5 084	465	101	19
	SV-Besch.	39 423	7 361	9 014	11 124	11 924
	Umsatz	5 852 439	1 690 689	1 051 563	1 447 664	1 662 523
254 Hildesheim	Unternehmen	9 604	8 512	868	183	41
	SV-Besch.	71 856	11 923	17 721	17 945	24 267
	Umsatz	10 313 494	2 111 778	2 414 880	2 505 764	3 281 072

Noch 2.B Teil 2: Unternehmen, sozialversicherungspflichtig Beschäftigte und Umsätze nach Beschäftigten-
größenklassen, kreisfreien Städten und Landkreisen 2014

Land Kreisfreie Stadt Landkreis	Merkmal	Unternehmen mit ... bis ... sozialversicherungspflichtig Beschäftigten				
		insgesamt	0 bis 9	10 bis 49	50 bis 249	250 und mehr
		Anzahl / 1 000 €				
255 Holzminden	Unternehmen	2 524	2 242	230	47	5
	SV-Besch.	17 249	3 081	4 470	4 495	5 203
	Umsatz	3 076 445	462 382	559 065	650 049	1 404 949
256 Nienburg (Weser)	Unternehmen	4 447	3 904	444	84	15
	SV-Besch.	31 953	5 563	9 141	8 059	9 190
	Umsatz	6 709 896	1 165 256	1 521 671	2 116 207	1 906 762
257 Schaumburg	Unternehmen	6 036	5 465	482	70	19
	SV-Besch.	38 477	7 470	9 273	6 626	15 108
	Umsatz	6 482 265	1 299 753	972 468	768 210	3 441 834
351 Celle	Unternehmen	6 621	5 903	588	110	20
	SV-Besch.	45 642	8 142	11 589	10 744	15 167
	Umsatz	8 613 350	1 369 762	1 649 860	1 689 118	3 904 610
352 Cuxhaven	Unternehmen	6 763	6 088	580	83	12
	SV-Besch.	33 965	8 275	11 991	7 618	6 081
	Umsatz	5 807 013	1 830 557	1 821 598	1 360 376	794 482
353 Harburg	Unternehmen	11 824	10 925	762	125	12
	SV-Besch.	45 798	12 396	14 744	10 980	7 678
	Umsatz	10 106 718	2 913 932	3 018 492	2 780 272	1 394 022
354 Lüchow-Dannenberg	Unternehmen	1 980	1 776	166	37	1
	SV-Besch.	9 994	.	3 246	3 550	.
	Umsatz	1 380 459	423 124	.	564 828	.
355 Lüneburg	Unternehmen	7 196	6 534	514	125	23
	SV-Besch.	42 762	8 421	10 197	11 538	12 606
	Umsatz	5 341 134	1 541 468	1 198 799	1 836 365	764 502
356 Osterholz	Unternehmen	4 199	3 831	303	54	11
	SV-Besch.	21 602	4 755	5 781	5 757	5 309
	Umsatz	3 310 364	929 487	809 043	868 157	703 677
357 Rotenburg (Wümme)	Unternehmen	6 911	6 169	603	117	22
	SV-Besch.	49 254	7 840	12 207	11 133	18 074
	Umsatz	17 202 896	4 082 878	1 675 421	3 235 117	8 209 480
358 Heidekreis	Unternehmen	5 305	4 758	428	104	15
	SV-Besch.	35 188	6 635	8 743	11 707	8 103
	Umsatz	11 450 071	1 742 358	989 009	2 067 685	6 651 019
359 Stade	Unternehmen	7 542	6 738	645	140	19
	SV-Besch.	48 074	8 894	12 942	13 504	12 734
	Umsatz	10 635 416	4 930 321	1 881 023	2 892 018	932 054
360 Uelzen	Unternehmen	3 332	2 937	321	64	10
	SV-Besch.	22 506	.	6 657	6 495	.
	Umsatz	3 156 354	637 059	.	980 384	.
361 Verden	Unternehmen	5 482	4 893	474	96	19
	SV-Besch.	36 451	6 099	9 498	9 641	11 213
	Umsatz	7 496 215	1 521 187	1 257 563	1 604 537	3 112 928
401 Delmenhorst, Stadt	Unternehmen	2 517	2 265	204	45	3
	SV-Besch.	12 373	3 101	4 114	3 847	1 311
	Umsatz	1 410 882	498 096	463 804	.	.
402 Emden, Stadt	Unternehmen	1 717	1 443	209	59	6
	SV-Besch.	17 089	2 233	4 289	5 848	4 719
	Umsatz	2 263 941	433 163	875 073	753 174	202 531
403 Oldenburg (Oldb), Stadt	Unternehmen	7 161	6 256	675	185	45
	SV-Besch.	74 301	8 230	13 518	18 527	34 026
	Umsatz	16 739 927	1 921 179	1 931 654	5 429 039	7 458 055

Noch 2.B Teil 2: Unternehmen, sozialversicherungspflichtig Beschäftigte und Umsätze nach Beschäftigten-
größenklassen, kreisfreien Städten und Landkreisen 2014

Land Kreisfreie Stadt Landkreis	Merkmal	Unternehmen mit ... bis ... sozialversicherungspflichtig Beschäftigten				
		insgesamt	0 bis 9	10 bis 49	50 bis 249	250 und mehr
		Anzahl / 1 000 €				
404 Osnabrück, Stadt	Unternehmen	7 198	6 212	724	197	65
	SV-Besch.	97 481	8 375	14 950	20 720	53 436
	Umsatz	17 244 755	1 836 552	2 314 925	4 404 409	8 688 869
405 Wilhelmshaven, Stadt	Unternehmen	2 464	2 141	252	63	8
	SV-Besch.	21 703	3 199	4 972	6 325	7 207
	Umsatz	3 644 313	924 578	578 746	1 153 253	987 736
451 Ammerland	Unternehmen	5 504	4 918	486	88	12
	SV-Besch.	31 486	6 380	10 289	8 211	6 606
	Umsatz	6 485 579	1 447 948	1 563 598	1 134 706	2 339 327
452 Aurich	Unternehmen	7 531	6 792	599	123	17
	SV-Besch.	42 128	8 393	11 511	12 610	9 614
	Umsatz	9 452 141	1 675 864	1 420 544	1 384 675	4 971 058
453 Cloppenburg	Unternehmen	7 350	6 485	709	126	30
	SV-Besch.	53 756	8 372	14 198	13 052	18 134
	Umsatz	14 108 953	2 460 590	2 794 946	3 403 087	5 450 330
454 Emsland	Unternehmen	13 438	11 728	1 357	285	68
	SV-Besch.	110 612	14 486	27 653	28 022	40 451
	Umsatz	27 635 525	5 371 405	4 989 503	6 677 387	10 597 230
455 Friesland	Unternehmen	3 838	3 506	270	55	7
	SV-Besch.	20 167	4 722	5 354	5 212	4 879
	Umsatz	2 579 091	809 732	542 427	610 835	616 097
456 Grafschaft Bentheim	Unternehmen	5 485	4 801	536	125	23
	SV-Besch.	40 547	6 518	11 130	12 875	10 024
	Umsatz	6 906 695	1 735 073	1 734 384	1 922 815	1 514 423
457 Leer	Unternehmen	6 520	5 817	584	100	19
	SV-Besch.	43 195	7 829	11 711	9 755	13 900
	Umsatz	9 249 546	3 446 072	1 769 184	1 317 586	2 716 704
458 Oldenburg	Unternehmen	5 641	5 092	457	82	10
	SV-Besch.	27 892	6 167	9 453	8 300	3 972
	Umsatz	5 151 948	1 563 446	1 386 253	1 455 243	747 006
459 Osnabrück	Unternehmen	14 046	12 409	1 293	288	56
	SV-Besch.	101 230	16 893	25 574	28 255	30 508
	Umsatz	20 746 063	4 188 741	4 241 070	5 576 048	6 740 204
460 Vechta	Unternehmen	6 553	5 602	739	175	37
	SV-Besch.	61 203	7 062	14 979	16 838	22 324
	Umsatz	14 851 640	2 920 266	3 322 866	4 062 138	4 546 370
461 Wesermarsch	Unternehmen	2 925	2 608	255	52	10
	SV-Besch.	18 543	3 448	5 027	5 201	4 867
	Umsatz	3 236 522	620 903	554 885	868 404	1 192 330
462 Wittmund	Unternehmen	2 504	2 277	196	28	3
	SV-Besch.	9 862	2 760	3 740	2 386	976
	Umsatz	1 517 245	702 786	404 078	.	.

3.B Teil 1 Unternehmen, sozialversicherungspflichtig Beschäftigte und Umsätze nach Umsatzgrößenklassen, Wirtschaftsabschnitten und Statistischen Regionen 2014

Kode der Klassifi- kation	Insgesamt Wirtschaftsabschnitte	Merkmal	Unternehmen mit Umsatz von ... bis unter ... Mio. €					
			insgesamt	0 bis 1	1 bis 2	2 bis 10	10 bis 50	50 und mehr
			Anzahl / 1 000 €					
Niedersachsen								
	Insgesamt	Untern.	305 202	271 325	14 700	14 395	3 663	1 119
		SV-Besch.	2 451 946	729 656	184 649	444 279	412 980	680 382
		Umsatz	547 537 222	42 676 737	20 660 964	60 309 779	77 250 876	346 638 866
B	Bergbau und Gewinnung von Steinen und Erden	Untern.	305	171	41	65	18	10
		SV-Besch.	8 578	291	285	1 092	1 393	5 517
		Umsatz	5 289 147	49 019	57 984	267 667	350 230	4 564 247
C	Verarbeitendes Gewerbe	Untern.	18 548	12 808	1 825	2 465	1 021	429
		SV-Besch.	630 639	35 644	23 692	83 081	116 641	371 581
		Umsatz	211 192 303	3 251 262	2 591 172	11 084 016	22 465 751	171 800 102
D	Energieversorgung	Untern.	8 348	7 725	323	177	67	56
		SV-Besch.	23 449	870	229	531	2 717	19 102
		Umsatz	29 688 446	1 214 158	440 104	654 248	1 829 396	25 550 540
E	Wasserversorgung; Abw.- u. Abfallents. u. Bes. v. Umweltverschm.	Untern.	1 026	648	116	180	76	6
		SV-Besch.	19 736	3 414	1 356	4 637	8 419	1 910
		Umsatz	3 706 596	150 978	167 557	838 049	1 672 300	877 712
F	Baugewerbe	Untern.	32 124	27 389	2 546	1 901	258	30
		SV-Besch.	168 375	54 068	29 986	48 540	23 432	12 349
		Umsatz	26 046 860	6 387 714	3 526 341	7 435 958	4 994 670	3 702 177
G	Handel; Instandh. und Reparatur von Kfz	Untern.	58 322	46 342	4 751	5 381	1 432	416
		SV-Besch.	382 413	55 945	32 383	85 958	77 918	130 209
		Umsatz	158 575 490	10 106 215	6 771 045	22 951 863	30 145 506	88 600 861
H	Verkehr und Lagerei	Untern.	10 234	7 908	1 005	1 056	227	38
		SV-Besch.	115 357	19 544	12 608	30 528	29 257	23 420
		Umsatz	20 346 177	1 819 079	1 437 562	4 257 168	4 408 344	8 424 024
I	Gastgewerbe	Untern.	21 973	21 073	549	330	19	2
		SV-Besch.	70 238	38 893	9 152	16 675	.	.
		Umsatz	6 066 297	3 565 652	744 316	1 274 089	.	.
J	Information und Kommu- nikation	Untern.	8 066	7 300	336	322	88	20
		SV-Besch.	44 374	8 445	3 936	11 605	10 995	9 393
		Umsatz	8 098 053	1 064 640	473 435	1 409 959	1 847 053	3 302 966
K	Erbringung v. Finanz- und Versicherungsdienstleis- tungen	Untern.	6 120	5 892	93	98	27	10
		SV-Besch.	71 906	25 320	9 595	14 230	15 969	6 792
		Umsatz	22 056 517	258 855	129 798	420 632	533 958	20 713 274
L	Grundstücks- und Wohn- ungswesen	Untern.	30 757	29 812	500	374	65	6
		SV-Besch.	15 107	9 051	1 184	2 518	1 725	629
		Umsatz	7 433 035	3 544 400	693 646	1 497 211	1 308 773	389 005
M	Erbr. v. freiberufl., wissen- schaftl. und techn. Dienst- leistungen	Untern.	37 856	35 313	1 372	982	144	45
		SV-Besch.	134 657	47 171	17 919	30 378	15 442	23 747
		Umsatz	20 253 854	5 540 204	1 906 086	3 784 617	2 752 478	6 270 469
N	Erbringung von sonst. wirtschaftlichen Dienst- leistungen	Untern.	16 396	14 914	672	677	108	25
		SV-Besch.	178 293	32 653	16 271	57 033	36 751	35 585
		Umsatz	16 635 391	2 315 964	941 964	2 874 277	2 121 681	8 381 505
P	Erziehung und Unterricht	Untern.	7 477	7 381	47	38	9	2
		SV-Besch.	85 583	55 487	5 664	6 465	.	.
		Umsatz	1 081 010	465 536	64 363	154 133	.	.
Q	Gesundheits- und Sozial- wesen	Untern.	22 366	21 847	252	171	80	16
		SV-Besch.	411 281	277 630	15 667	40 012	53 586	24 386
		Umsatz	5 957 595	728 483	342 413	694 660	1 833 389	2 358 650
R	Kunst, Unterhaltung und Erholung	Untern.	7 288	6 995	167	113	9	4
		SV-Besch.	20 718	10 039	2 315	6 601	754	1 009
		Umsatz	2 720 219	822 814	227 570	465 412	197 766	1 006 657
S	Erbringung von sonstigen Dienstleistungen	Untern.	17 996	17 807	105	65	15	4
		SV-Besch.	71 242	55 191	2 407	4 395	2 582	6 667
		Umsatz	2 390 232	1 391 764	145 608	245 820	252 561	354 479

Noch 3.B Teil 1: Unternehmen, sozialversicherungspflichtig Beschäftigte und Umsätze nach Umsatzgrößenklassen, Wirtschaftsabschnitten und Statistischen Regionen 2014

Kode der Klassifi- kation	Insgesamt Wirtschaftsabschnitte	Merkmal	Unternehmen mit Umsatz von ... bis unter ... Mio. €					
			insgesamt	0 bis 1	1 bis 2	2 bis 10	10 bis 50	50 und mehr
			Anzahl / 1 000 €					
1 Braunschweig								
	Insgesamt	Untern.	51 018	45 664	2 359	2 268	547	180
		SV-Besch.	567 898	144 180	33 232	83 787	69 487	237 212
		Umsatz	153 279 764	6 935 427	3 312 613	9 386 847	11 682 863	121 962 014
B	Bergbau und Gewinnung von Steinen und Erden	Untern.	48	36	4	5	3	-
		SV-Besch.	360	78	13	99	170	-
		Umsatz	78 858	8 627	4 946	23 379	41 906	-
C	Verarbeitendes Gewerbe	Untern.	2 963	2 092	273	359	168	71
		SV-Besch.	208 997	7 666	3 684	12 498	20 531	164 618
		Umsatz	94 421 898	559 817	384 339	1 564 667	3 746 567	88 166 508
D	Energieversorgung	Untern.	889	812	28	22	12	15
		SV-Besch.	6 001	99	16	58	507	5 321
		Umsatz	5 360 876	100 045	38 085	78 676	280 712	4 863 358
E	Wasserversorgung; Abw.- u. Abfallents. u. Bes. v. Umweltverschm.	Untern.	202	124	23	36	18	1
		SV-Besch.	4 543	962	400	979	.	.
		Umsatz	721 026	23 351	33 499	176 642	.	.
F	Baugewerbe	Untern.	4 825	4 160	387	248	27	3
		SV-Besch.	24 531	9 589	4 817	7 196	2 397	532
		Umsatz	3 105 020	1 016 031	529 485	940 010	434 191	185 303
G	Handel; Instandh. und Reparatur von Kfz	Untern.	9 446	7 627	745	848	172	54
		SV-Besch.	58 843	9 660	5 806	15 046	10 897	17 434
		Umsatz	18 394 311	1 618 538	1 071 142	3 553 333	3 707 456	8 443 842
H	Verkehr und Lagerei	Untern.	1 361	1 088	113	125	28	7
		SV-Besch.	18 773	3 544	2 105	4 819	4 799	3 506
		Umsatz	4 137 731	266 229	156 449	521 476	552 355	2 641 222
I	Gastgewerbe	Untern.	4 027	3 854	101	69	3	-
		SV-Besch.	13 835	7 277	1 783	4 067	708	-
		Umsatz	1 042 784	608 826	135 651	258 513	39 794	-
J	Information und Kommu- nikation	Untern.	1 612	1 417	83	82	28	2
		SV-Besch.	10 982	1 717	1 015	3 571	.	.
		Umsatz	1 561 819	205 820	116 216	368 937	.	.
K	Erbringung v. Finanz- und Versicherungsdienstleis- tungen	Untern.	1 048	1 018	6	20	2	2
		SV-Besch.	8 956	3 687	.	4 275	.	.
		Umsatz	.	41 624	.	82 432	.	.
L	Grundstücks- und Wohn- ungswesen	Untern.	4 571	4 401	83	67	18	2
		SV-Besch.	3 300	1 681	207	564	.	.
		Umsatz	1 463 140	531 865	112 377	294 013	.	.
M	Erbr. v. freiberufl., wissen- schaftl. und techn. Dienst- leistungen	Untern.	6 536	6 037	265	194	28	12
		SV-Besch.	35 696	9 143	4 155	7 565	5 047	9 786
		Umsatz	4 567 412	943 107	372 406	749 811	567 244	1 934 844
N	Erbringung von sonst. wirtschaftlichen Dienst- leistungen	Untern.	2 624	2 356	140	106	16	6
		SV-Besch.	43 995	6 112	4 739	9 131	.	.
		Umsatz	.	372 612	202 894	422 073	.	.
P	Erziehung und Unterricht	Untern.	1 508	1 489	8	8	2	1
		SV-Besch.	23 429	12 089	796	1 677	.	.
		Umsatz	319 191	91 153	11 784	29 562	.	.
Q	Gesundheits- und Sozial- wesen	Untern.	4 644	4 540	45	41	16	2
		SV-Besch.	83 935	59 264	2 014	9 917	.	.
		Umsatz	987 777	153 875	61 310	179 360	.	.
R	Kunst, Unterhaltung und Erholung	Untern.	1 253	1 187	34	28	3	1
		SV-Besch.	5 140	2 324	596	1 610	.	.
		Umsatz	523 109	145 639	46 886	108 770	.	.
S	Erbringung von sonstigen Dienstleistungen	Untern.	3 461	3 426	21	10	3	1
		SV-Besch.	16 582	9 288	.	715	561	.
		Umsatz	514 520	248 268	.	35 193	61 207	.

Noch 3.B Teil 1: Unternehmen, sozialversicherungspflichtig Beschäftigte und Umsätze nach Umsatzgrößenklassen, Wirtschaftsabschnitten und Statistischen Regionen 2014

Kode der Klassifi- kation	Insgesamt Wirtschaftsabschnitte	Merkmal	Unternehmen mit Umsatz von ... bis unter ... Mio. €					
			insgesamt	0 bis 1	1 bis 2	2 bis 10	10 bis 50	50 und mehr
			Anzahl / 1 000 €					
2 Hannover								
	Insgesamt	Untern.	84 637	75 909	3 842	3 616	958	312
		SV-Besch.	709 244	212 847	49 024	113 011	122 841	211 521
		Umsatz	146 532 702	11 597 718	5 383 026	15 217 967	19 917 150	94 416 841
B	Bergbau und Gewinnung von Steinen und Erden	Untern.	72	35	12	18	3	4
		SV-Besch.	2 949	73	66	297	.	.
		Umsatz	2 419 875	12 462	16 857	73 134	90 861	2 226 561
C	Verarbeitendes Gewerbe	Untern.	4 886	3 421	488	640	229	108
		SV-Besch.	153 996	9 564	6 175	21 130	25 062	92 065
		Umsatz	39 105 330	863 425	691 218	2 838 103	4 975 438	29 737 146
D	Energieversorgung	Untern.	1 472	1 338	64	29	23	18
		SV-Besch.	9 294	175	55	24	925	8 115
		Umsatz	11 083 639	204 489	90 298	115 219	660 776	10 012 857
E	Wasserversorgung; Abw.- u. Abfallents. u. Bes. v. Umweltverschm.	Untern.	246	171	21	32	20	2
		SV-Besch.	5 814	1 246	280	704	.	.
		Umsatz	1 162 312	40 852	30 406	133 734	.	.
F	Baugewerbe	Untern.	8 506	7 467	583	398	50	8
		SV-Besch.	38 622	14 131	7 013	10 065	4 683	2 730
		Umsatz	5 867 105	1 642 559	801 750	1 550 028	921 970	950 798
G	Handel; Instandh. und Reparatur von Kfz	Untern.	15 486	12 445	1 227	1 324	388	102
		SV-Besch.	121 093	15 418	7 993	20 967	21 469	55 246
		Umsatz	47 912 253	2 645 502	1 747 570	5 728 699	8 067 584	29 722 898
H	Verkehr und Lagerei	Untern.	2 814	2 268	231	252	53	10
		SV-Besch.	32 164	5 545	3 532	8 217	6 885	7 985
		Umsatz	4 786 366	467 488	324 398	1 005 773	947 510	2 041 197
I	Gastgewerbe	Untern.	5 592	5 380	115	89	6	2
		SV-Besch.	17 514	10 150	1 846	3 585	.	.
		Umsatz	1 602 841	903 898	160 627	345 409	.	.
J	Information und Kommu- nikation	Untern.	2 655	2 397	118	96	31	13
		SV-Besch.	17 447	3 290	1 471	3 442	3 388	5 856
		Umsatz	3 959 656	365 186	167 888	451 882	660 768	2 313 932
K	Erbringung v. Finanz- und Versicherungsdienstleis- tungen	Untern.	1 670	1 601	29	22	13	5
		SV-Besch.	32 832	10 364	4 111	3 400	10 365	4 592
		Umsatz	.	71 884	39 880	95 034	244 936	7 138 412
L	Grundstücks- und Wohn- ungswesen	Untern.	8 101	7 810	154	111	22	4
		SV-Besch.	4 920	2 978	470	712	469	291
		Umsatz	2 309 798	929 712	214 861	434 864	469 899	260 462
M	Erbr. v. freiberufl., wissen- schaftl. und techn. Dienst- leistungen	Untern.	11 954	11 170	424	295	47	18
		SV-Besch.	42 506	15 186	5 125	8 373	4 068	9 754
		Umsatz	6 690 613	1 737 610	582 797	1 121 705	842 868	2 405 633
N	Erbringung von sonst. wirtschaftlichen Dienst- leistungen	Untern.	4 769	4 345	182	193	41	8
		SV-Besch.	53 152	8 709	4 082	19 564	12 433	8 364
		Umsatz	.	661 635	251 941	850 988	788 268	5 242 992
P	Erziehung und Unterricht	Untern.	2 063	2 028	13	16	5	1
		SV-Besch.	25 037	14 808	984	620	.	.
		Umsatz	385 418	137 927	15 650	70 645	.	.
Q	Gesundheits- und Sozial- wesen	Untern.	6 465	6 302	88	48	22	5
		SV-Besch.	122 269	79 566	4 005	7 480	21 020	10 198
		Umsatz	1 845 466	234 607	117 886	181 590	551 031	760 352
R	Kunst, Unterhaltung und Erholung	Untern.	2 256	2 154	64	33	2	3
		SV-Besch.	7 182	3 122	862	2 481	.	.
		Umsatz	1 369 457	246 130	88 428	143 677	.	.
S	Erbringung von sonstigen Dienstleistungen	Untern.	5 630	5 577	29	20	3	1
		SV-Besch.	22 453	18 522	954	1 950	.	.
		Umsatz	646 603	432 352	40 571	77 483	.	.

Noch 3.B Teil 1: Unternehmen, sozialversicherungspflichtig Beschäftigte und Umsätze nach Umsatzgrößenklassen, Wirtschaftsabschnitten und Statistischen Regionen 2014

Kode der Klassifi- kation	Insgesamt Wirtschaftsabschnitte	Merkmal	Unternehmen mit Umsatz von ... bis unter ... Mio. €					
			insgesamt	0 bis 1	1 bis 2	2 bis 10	10 bis 50	50 und mehr
			Anzahl / 1 000 €					
3 Lüneburg								
	Insgesamt	Untern.	67 155	60 255	3 102	2 904	704	190
		SV-Besch.	391 236	146 192	37 396	81 698	65 334	60 616
		Umsatz	84 499 990	9 360 146	4 359 310	12 031 908	14 684 045	44 064 581
B	Bergbau und Gewinnung von Steinen und Erden	Untern.	41	18	6	10	5	2
		SV-Besch.	2 510	45	96	215	.	.
		Umsatz	1 589 494	5 667	9 664	43 493	.	.
C	Verarbeitendes Gewerbe	Untern.	3 934	2 876	371	462	159	66
		SV-Besch.	78 353	6 334	5 168	15 836	17 358	33 657
		Umsatz	23 996 167	687 300	518 778	1 985 965	3 408 614	17 395 510
D	Energieversorgung	Untern.	1 581	1 460	72	31	11	7
		SV-Besch.	2 077	199	64	120	735	959
		Umsatz	1 569 267	262 665	94 394	116 037	391 459	704 712
E	Wasserversorgung; Abw.- u. Abfallents. u. Bes. v. Umweltverschm.	Untern.	244	157	32	41	14	-
		SV-Besch.	3 253	612	370	959	1 312	-
		Umsatz	502 883	33 466	46 216	175 691	247 510	-
F	Baugewerbe	Untern.	7 793	6 677	588	453	71	4
		SV-Besch.	36 843	12 033	6 540	11 142	5 975	1 153
		Umsatz	5 817 324	1 540 409	808 775	1 772 135	1 374 114	321 891
G	Handel; Instandh. und Reparatur von Kfz	Untern.	13 194	10 524	1 069	1 174	328	99
		SV-Besch.	75 084	12 262	7 027	18 544	17 921	19 330
		Umsatz	38 466 004	2 238 829	1 530 594	5 089 183	6 859 120	22 748 278
H	Verkehr und Lagerei	Untern.	2 401	1 929	218	223	29	2
		SV-Besch.	17 764	4 433	2 469	.	4 476	.
		Umsatz	2 362 379	427 297	316 683	.	510 748	.
I	Gastgewerbe	Untern.	4 615	4 434	115	60	6	-
		SV-Besch.	17 140	9 928	2 158	3 392	1 662	-
		Umsatz	1 301 215	768 647	156 489	236 346	139 733	-
J	Information und Kommu- nikation	Untern.	1 770	1 641	61	56	12	-
		SV-Besch.	5 202	1 291	645	1 739	1 527	-
		Umsatz	767 280	222 772	85 903	228 222	230 383	-
K	Erbringung v. Finanz- und Versicherungsdienstleis- tungen	Untern.	1 250	1 223	12	12	3	-
		SV-Besch.	10 701	3 890	2 837	2 849	1 125	-
		Umsatz	194 169	46 984	17 093	57 098	72 994	-
L	Grundstücks- und Wohn- ungswesen	Untern.	6 738	6 577	93	59	9	-
		SV-Besch.	2 741	1 954	155	306	326	-
		Umsatz	1 252 458	740 964	129 126	220 674	161 694	-
M	Erbr. v. freiberufl., wissen- schaftl. und techn. Dienst- leistungen	Untern.	8 221	7 818	236	146	17	4
		SV-Besch.	16 849	8 521	3 103	4 085	917	223
		Umsatz	2 980 100	1 157 264	331 091	516 467	289 121	686 157
N	Erbringung von sonst. wirtschaftlichen Dienst- leistungen	Untern.	3 768	3 506	125	115	19	3
		SV-Besch.	22 059	7 489	2 200	7 367	4 757	246
		Umsatz	1 879 282	518 729	172 818	480 889	402 132	304 714
P	Erziehung und Unterricht	Untern.	1 614	1 595	14	4	1	-
		SV-Besch.	10 860	8 590	1 728	.	.	-
		Umsatz	163 612	96 079	19 726	.	.	-
Q	Gesundheits- und Sozial- wesen	Untern.	4 501	4 406	49	30	13	3
		SV-Besch.	75 476	56 470	2 305	8 441	5 423	2 837
		Umsatz	849 645	124 623	65 313	111 239	297 516	250 954
R	Kunst, Unterhaltung und Erholung	Untern.	1 716	1 676	21	16	3	-
		SV-Besch.	2 995	1 967	230	434	364	-
		Umsatz	362 262	187 784	28 501	69 660	76 317	-
S	Erbringung von sonstigen Dienstleistungen	Untern.	3 774	3 738	20	12	4	-
		SV-Besch.	11 329	10 174	301	448	406	-
		Umsatz	446 449	300 667	28 146	39 913	77 723	-

Noch 3.B Teil 1: Unternehmen, sozialversicherungspflichtig Beschäftigte und Umsätze nach Umsatzgrößenklassen, Wirtschaftsabschnitten und Statistischen Regionen 2014

Kode der Klassifi- kation	Insgesamt Wirtschaftsabschnitte	Merkmal	Unternehmen mit Umsatz von ... bis unter ... Mio. €					
			insgesamt	0 bis 1	1 bis 2	2 bis 10	10 bis 50	50 und mehr
			Anzahl / 1 000 €					
4 Weser-Ems								
	Insgesamt	Untern.	102 392	89 497	5 397	5 607	1 454	437
		SV-Besch.	783 568	226 437	64 997	165 783	155 318	171 033
		Umsatz	163 224 766	14 783 446	7 606 015	23 673 057	30 966 818	86 195 430
B	Bergbau und Gewinnung von Steinen und Erden	Untern.	144	82	19	32	7	4
		SV-Besch.	2 759	95	110	481	371	1 702
		Umsatz	1 200 920	22 263	26 517	127 661	106 823	917 656
C	Verarbeitendes Gewerbe	Untern.	6 765	4 419	693	1 004	465	184
		SV-Besch.	189 293	12 080	8 665	33 617	53 690	81 241
		Umsatz	53 668 908	1 140 720	996 837	4 695 281	10 335 132	36 500 938
D	Energieversorgung	Untern.	4 406	4 115	159	95	21	16
		SV-Besch.	6 077	397	94	329	550	4 707
		Umsatz	11 674 664	646 959	217 327	344 316	496 449	9 969 613
E	Wasserversorgung; Abw.- u. Abfallents. u. Bes. v. Umweltverschm.	Untern.	334	196	40	71	24	3
		SV-Besch.	6 126	594	306	1 995	1 908	1 323
		Umsatz	1 320 375	53 309	57 436	351 982	578 297	279 351
F	Baugewerbe	Untern.	11 000	9 085	988	802	110	15
		SV-Besch.	68 379	18 315	11 616	20 137	10 377	7 934
		Umsatz	11 257 411	2 188 715	1 386 331	3 173 785	2 264 395	2 244 185
G	Handel; Instandh. und Reparatur von Kfz	Untern.	20 196	15 746	1 710	2 035	544	161
		SV-Besch.	127 393	18 605	11 557	31 401	27 631	38 199
		Umsatz	53 802 922	3 603 346	2 421 739	8 580 648	11 511 346	27 685 843
H	Verkehr und Lagerei	Untern.	3 658	2 623	443	456	117	19
		SV-Besch.	46 656	6 022	4 502	11 844	13 097	11 191
		Umsatz	9 059 701	658 065	640 032	1 854 603	2 397 731	3 509 270
I	Gastgewerbe	Untern.	7 739	7 405	218	112	4	-
		SV-Besch.	21 749	11 538	3 365	5 631	1 215	-
		Umsatz	2 119 457	1 284 281	291 549	433 821	109 806	-
J	Information und Kommu- nikation	Untern.	2 029	1 845	74	88	17	5
		SV-Besch.	10 743	2 147	805	2 853	1 673	3 265
		Umsatz	1 809 298	270 862	103 428	360 918	312 168	761 922
K	Erbringung v. Finanz- und Versicherungsdienstleis- tungen	Untern.	2 152	2 050	46	44	9	3
		SV-Besch.	19 417	7 379	2 038	3 706	.	.
		Umsatz	989 728	98 363	65 078	186 068	.	.
L	Grundstücks- und Wohn- ungswesen	Untern.	11 347	11 024	170	137	16	-
		SV-Besch.	4 146	2 438	352	936	420	-
		Umsatz	2 407 639	1 341 859	237 282	547 660	280 838	-
M	Erbr. v. freiberufl., wissen- schaftl. und techn. Dienst- leistungen	Untern.	11 145	10 288	447	347	52	11
		SV-Besch.	39 606	14 321	5 536	10 355	5 410	3 984
		Umsatz	6 015 729	1 702 223	619 792	1 396 634	1 053 245	1 243 835
N	Erbringung von sonst. wirtschaftlichen Dienst- leistungen	Untern.	5 235	4 707	225	263	32	8
		SV-Besch.	59 087	10 343	5 250	20 971	14 928	7 595
		Umsatz	4 162 467	762 988	314 311	1 120 327	679 908	1 284 933
P	Erziehung und Unterricht	Untern.	2 292	2 269	12	10	1	-
		SV-Besch.	26 257	20 000	.	3 995	.	-
		Umsatz	212 789	140 377	.	40 346	.	-
Q	Gesundheits- und Sozial- wesen	Untern.	6 756	6 599	70	52	29	6
		SV-Besch.	129 601	82 330	7 343	14 174	18 891	6 863
		Umsatz	2 274 707	215 378	97 904	222 471	587 907	1 151 047
R	Kunst, Unterhaltung und Erholung	Untern.	2 063	1 978	48	36	1	-
		SV-Besch.	5 401	2 626	.	2 076	.	-
		Umsatz	465 391	243 261	.	143 305	.	-
S	Erbringung von sonstigen Dienstleistungen	Untern.	5 131	5 066	35	23	5	2
		SV-Besch.	20 878	17 207	675	1 282	.	.
		Umsatz	782 660	410 477	49 494	93 231	.	.

3.B Teil 2 Unternehmen, sozialversicherungspflichtig Beschäftigte und Umsätze nach Umsatzgrößenklassen,
kreisfreien Städten und Landkreisen 2014

Land Kreisfreie Stadt Landkreis	Merkmal	Unternehmen mit Umsatz von ... bis unter ... Mio. €					
		insgesamt	0 bis 1	1 bis 2	2 bis 10	10 bis 50	50 und mehr
		Anzahl / 1 000 €					
Niedersachsen	Unternehmen	305 202	271 325	14 700	14 395	3 663	1 119
	SV-Besch.	2 451 946	729 656	184 649	444 279	412 980	680 382
	Umsatz	547 537 222	42 676 737	20 660 964	60 309 779	77 250 876	346 638 866
101 Braunschweig, Stadt	Unternehmen	9 174	8 115	451	467	109	32
	SV-Besch.	87 353	27 049	5 838	16 869	18 489	19 108
	Umsatz	25 297 947	1 266 901	634 381	1 981 401	2 531 885	18 883 379
102 Salzgitter, Stadt	Unternehmen	2 447	2 193	97	106	37	14
	SV-Besch.	31 742	6 624	1 071	3 478	5 140	15 429
	Umsatz	8 928 417	317 508	132 586	456 508	844 963	7 176 852
103 Wolfsburg, Stadt	Unternehmen	2 890	2 467	174	170	51	28
	SV-Besch.	176 195	9 589	2 211	6 449	8 769	149 177
	Umsatz	79 013 966	399 481	244 854	683 980	1 051 007	76 634 644
151 Gifhorn	Unternehmen	4 523	4 106	198	174	37	8
	SV-Besch.	29 136	10 037	2 422	7 308	4 153	5 216
	Umsatz	3 391 616	622 944	273 695	698 399	795 927	1 000 651
152 Göttingen	Unternehmen	9 511	8 536	428	419	100	28
	SV-Besch.	87 892	31 891	6 226	14 696	12 860	22 219
	Umsatz	12 672 891	1 251 549	603 620	1 758 103	2 064 959	6 994 660
153 Goslar	Unternehmen	5 097	4 600	206	215	64	12
	SV-Besch.	35 787	13 973	2 511	8 977	5 537	4 789
	Umsatz	5 690 538	715 347	290 717	938 376	1 267 794	2 478 304
154 Helmstedt	Unternehmen	2 286	2 074	84	108	12	8
	SV-Besch.	17 038	5 675	1 042	2 986	1 257	6 078
	Umsatz	3 568 660	310 053	118 007	414 974	264 407	2 461 219
155 Northeim	Unternehmen	4 846	4 288	264	231	48	15
	SV-Besch.	38 026	14 167	5 637	8 491	4 842	4 889
	Umsatz	4 681 260	676 077	372 294	944 125	1 098 478	1 590 286
156 Osterode am Harz	Unternehmen	2 633	2 365	114	102	41	11
	SV-Besch.	21 788	7 320	1 329	5 219	4 156	3 764
	Umsatz	3 070 218	344 290	158 920	439 961	829 297	1 297 750
157 Peine	Unternehmen	4 067	3 668	186	168	28	17
	SV-Besch.	23 951	9 447	2 232	5 756	2 087	4 429
	Umsatz	4 529 158	570 558	258 802	651 884	541 513	2 506 401
158 Wolfenbüttel	Unternehmen	3 544	3 252	157	108	20	7
	SV-Besch.	18 990	8 408	2 713	3 558	2 197	2 114
	Umsatz	2 435 093	460 719	224 737	419 136	392 633	937 868
241 Region Hannover	Unternehmen	46 961	42 257	2 077	1 920	510	197
	SV-Besch.	455 869	123 551	27 260	65 658	79 494	159 906
	Umsatz	101 575 088	6 367 189	2 904 764	8 040 349	10 585 229	73 677 557
241001 Hannover, Lhst.	Unternehmen	23 238	20 875	1 038	912	277	136
	SV-Besch.	298 871	78 280	16 056	36 937	58 962	108 636
	Umsatz	70 447 542	3 068 303	1 455 163	3 777 903	5 906 934	56 239 239
251 Diepholz	Unternehmen	9 396	8 215	488	528	138	27
	SV-Besch.	54 417	17 271	6 109	13 193	10 764	7 080
	Umsatz	12 523 075	1 339 958	685 184	2 247 915	2 823 960	5 426 058
252 Hameln-Pyrmont	Unternehmen	5 669	5 119	264	213	56	17
	SV-Besch.	39 423	17 400	3 242	6 372	5 449	6 960
	Umsatz	5 852 439	774 939	371 811	886 598	1 195 599	2 623 492
254 Hildesheim	Unternehmen	9 604	8 639	408	407	117	33
	SV-Besch.	71 856	26 853	6 070	12 438	11 507	14 988
	Umsatz	10 313 494	1 305 650	575 931	1 774 495	2 364 882	4 292 536

Noch 3.B Teil 2: Unternehmen, sozialversicherungspflichtig Beschäftigte und Umsätze nach Umsatzgrößenklassen, kreisfreien Städten und Landkreisen 2014

Land Kreisfreie Stadt Landkreis	Merkmal	Unternehmen mit Umsatz von ... bis unter ... Mio. €					
		insgesamt	0 bis 1	1 bis 2	2 bis 10	10 bis 50	50 und mehr
		Anzahl / 1 000 €					
255 Holzminden	Unternehmen	2 524	2 281	98	114	24	7
	SV-Besch.	17 249	5 201	1 137	3 430	2 314	5 167
	Umsatz	3 076 445	351 295	136 337	462 517	506 130	1 620 166
256 Nienburg (Weser)	Unternehmen	4 447	3 898	240	225	65	19
	SV-Besch.	31 953	9 291	2 502	6 346	7 007	6 807
	Umsatz	6 709 896	626 610	336 696	930 965	1 460 018	3 355 607
257 Schaumburg	Unternehmen	6 036	5 500	267	209	48	12
	SV-Besch.	38 477	13 280	2 704	5 574	6 306	10 613
	Umsatz	6 482 265	832 077	372 303	875 128	981 332	3 421 425
351 Celle	Unternehmen	6 621	5 989	287	254	73	18
	SV-Besch.	45 642	15 577	4 063	8 753	6 404	10 845
	Umsatz	8 613 350	948 026	409 819	1 036 643	1 504 275	4 714 587
352 Cuxhaven	Unternehmen	6 763	6 114	302	274	57	16
	SV-Besch.	33 965	15 334	3 298	7 110	4 984	3 239
	Umsatz	5 807 013	947 345	424 912	1 117 651	1 185 049	2 132 056
353 Harburg	Unternehmen	11 824	10 698	496	491	113	26
	SV-Besch.	45 798	18 772	4 192	10 015	6 965	5 854
	Umsatz	10 106 718	1 652 412	683 419	2 011 008	2 303 162	3 456 717
354 Lüchow-Dannenberg	Unternehmen	1 980	1 810	70	77	21	2
	SV-Besch.	9 994	5 036	.	1 867	2 202	.
	Umsatz	1 380 459	261 028	.	318 434	471 388	.
355 Lüneburg	Unternehmen	7 196	6 526	323	263	71	13
	SV-Besch.	42 762	16 601	5 349	9 847	7 907	3 058
	Umsatz	5 341 134	959 992	455 255	1 063 623	1 478 520	1 383 744
356 Osterholz	Unternehmen	4 199	3 841	157	155	38	8
	SV-Besch.	21 602	8 687	.	4 169	4 088	.
	Umsatz	3 310 364	581 303	.	681 268	863 847	.
357 Rotenburg (Wümme)	Unternehmen	6 911	6 086	378	333	85	29
	SV-Besch.	49 254	14 970	3 735	10 536	9 191	10 822
	Umsatz	17 202 896	1 014 523	527 770	1 448 435	1 774 612	12 437 556
358 Heidekreis	Unternehmen	5 305	4 773	222	229	63	18
	SV-Besch.	35 188	12 426	3 510	7 172	7 560	4 520
	Umsatz	11 450 071	759 351	314 301	928 751	1 398 140	8 049 528
359 Stade	Unternehmen	7 542	6 578	445	402	92	25
	SV-Besch.	48 074	18 743	4 637	10 360	7 829	6 505
	Umsatz	10 635 416	1 029 061	631 526	1 606 883	1 854 697	5 513 249
360 Uelzen	Unternehmen	3 332	3 003	145	143	29	12
	SV-Besch.	22 506	8 833	2 552	4 808	3 308	3 005
	Umsatz	3 156 354	426 491	201 451	565 383	650 239	1 312 790
361 Verden	Unternehmen	5 482	4 837	277	283	62	23
	SV-Besch.	36 451	11 213	3 788	7 061	4 896	9 493
	Umsatz	7 496 215	780 614	392 519	1 253 829	1 200 116	3 869 137
401 Delmenhorst, Stadt	Unternehmen	2 517	2 287	107	99	23	1
	SV-Besch.	12 373	6 365	.	2 746	1 805	.
	Umsatz	1 410 882	338 662	.	412 033	458 730	.
402 Emden, Stadt	Unternehmen	1 717	1 450	100	128	33	6
	SV-Besch.	17 089	4 982	1 241	4 343	4 961	1 562
	Umsatz	2 263 941	237 785	147 695	525 417	812 858	540 186
403 Oldenburg (Oldb), Stadt	Unternehmen	7 161	6 367	313	352	91	38
	SV-Besch.	74 301	23 321	5 277	17 069	10 539	18 095
	Umsatz	16 739 927	951 657	429 732	1 463 914	1 987 376	11 907 248

Noch 3.B Teil 2: Unternehmen, sozialversicherungspflichtig Beschäftigte und Umsätze nach Umsatzgrößenklassen, kreisfreien Städten und Landkreisen 2014

Land Kreisfreie Stadt Landkreis	Merkmal	Unternehmen mit Umsatz von ... bis unter ... Mio. €					
		insgesamt	0 bis 1	1 bis 2	2 bis 10	10 bis 50	50 und mehr
		Anzahl / 1 000 €					
404 Osnabrück, Stadt	Unternehmen	7 198	6 291	338	375	142	52
	SV-Besch.	97 481	21 232	5 533	19 384	21 209	30 123
	Umsatz	17 244 755	976 007	476 801	1 637 784	2 957 211	11 196 952
405 Wilhelmshaven, Stadt	Unternehmen	2 464	2 201	119	103	31	10
	SV-Besch.	21 703	6 362	2 772	3 844	5 582	3 143
	Umsatz	3 644 313	329 472	167 023	455 711	738 322	1 953 785
451 Ammerland	Unternehmen	5 504	4 870	247	303	71	13
	SV-Besch.	31 486	10 493	2 412	7 614	5 764	5 203
	Umsatz	6 485 579	810 215	346 438	1 251 375	1 418 802	2 658 749
452 Aurich	Unternehmen	7 531	6 801	347	306	69	8
	SV-Besch.	42 128	15 017	3 967	10 846	8 921	3 377
	Umsatz	9 452 141	1 131 335	479 866	1 260 621	1 529 962	5 050 357
453 Cloppenburg	Unternehmen	7 350	6 309	446	448	102	45
	SV-Besch.	53 756	13 171	4 605	11 843	8 164	15 973
	Umsatz	14 108 953	1 106 044	640 242	1 859 601	1 984 171	8 518 895
454 Emsland	Unternehmen	13 438	11 404	819	924	216	75
	SV-Besch.	110 612	27 894	7 538	23 217	26 484	25 479
	Umsatz	27 635 525	1 959 856	1 163 011	3 856 512	4 781 693	15 874 453
455 Friesland	Unternehmen	3 838	3 528	141	139	24	6
	SV-Besch.	20 167	8 162	1 835	3 358	3 790	3 022
	Umsatz	2 579 091	560 637	198 734	589 060	502 801	727 859
456 Grafschaft Bentheim	Unternehmen	5 485	4 681	327	350	109	18
	SV-Besch.	40 547	11 369	4 793	8 777	9 812	5 796
	Umsatz	6 906 695	822 627	459 712	1 518 043	2 145 186	1 961 127
457 Leer	Unternehmen	6 520	5 700	367	364	70	19
	SV-Besch.	43 195	12 656	4 344	9 933	6 466	9 796
	Umsatz	9 249 546	950 641	518 402	1 518 881	1 474 164	4 787 458
458 Oldenburg	Unternehmen	5 641	5 038	258	273	60	12
	SV-Besch.	27 892	10 382	2 635	7 045	5 396	2 434
	Umsatz	5 151 948	804 733	360 007	1 125 571	1 317 969	1 543 668
459 Osnabrück	Unternehmen	14 046	12 233	772	754	219	68
	SV-Besch.	101 230	29 745	7 708	18 338	19 743	25 696
	Umsatz	20 746 063	2 059 718	1 087 892	3 219 955	4 721 197	9 657 301
460 Vechta	Unternehmen	6 553	5 461	432	456	152	52
	SV-Besch.	61 203	14 390	6 161	11 740	12 153	16 759
	Umsatz	14 851 640	981 792	614 286	2 053 940	3 271 212	7 930 410
461 Wesermarsch	Unternehmen	2 925	2 598	152	137	28	10
	SV-Besch.	18 543	6 027	1 736	3 621	3 059	4 100
	Umsatz	3 236 522	401 251	213 985	530 229	586 027	1 505 030
462 Wittmund	Unternehmen	2 504	2 278	112	96	14	4
	SV-Besch.	9 862	4 869	.	2 065	1 470	.
	Umsatz	1 517 245	361 014	.	394 410	279 137	.

4.A Unternehmen und sozialversicherungspflichtig Beschäftigte nach Wirtschaftsklassen und Statistischen Regionen 2014

Kode der Klassifikation	Wirtschaftsabschnitt Wirtschaftsabteilung Wirtschaftsgruppe Wirtschaftsklasse	Statistische Region Braunschweig	
		Unternehmen	SV-Besch.
		Anzahl	
B-N,P-S	Insgesamt	51 018	567 898
B	Bergbau und Gewinnung von Steinen und Erden	48	360
05	Kohlenbergbau	1	.
05.1	Steinkohlenbergbau	1	.
06	Gewinnung von Erdöl und Erdgas	1	.
06.1	Gewinnung von Erdöl	-	-
06.2	Gewinnung von Erdgas	1	.
08	Gewinnung von Steinen und Erden, sonstiger Bergbau	38	352
08.1	Gewinnung von Natursteinen, Kies, Sand, Ton und Kaolin	33	.
08.11	Gewinnung von Naturwerksteinen und Natursteinen, Kalk- und Gipsstein, Kreide und Schiefer	9	.
08.12	Gewinnung von Kies, Sand, Ton und Kaolin	24	209
08.9	Sonstiger Bergbau; Gewinnung von Steinen und Erden a.n.g.	5	.
08.91	Bergbau auf chemische und Düngemittelminerale	1	.
08.92	Torfgewinnung	3	.
08.93	Gewinnung von Salz	-	-
08.99	Gewinnung von Steinen und Erden a. n. g.	1	.
09	Erbringung von Dienstleistungen für den Bergbau und für die Gewinnung von Steinen und Erden	8	.
09.1	Erbringung von Dienstleistungen für die Gewinnung von Erdöl und Erdgas	4	.
09.9	Erbringung von Dienstleistg. für den sonstigen Bergbau und die Gewinnung von Steinen und Erden	4	.
C	Verarbeitendes Gewerbe	2 963	208 997
10	Herstellung von Nahrungs- und Futtermitteln	451	11 563
10.1	Schlachten und Fleischverarbeitung	185	1 605
10.11	Schlachten (ohne Schlachten von Geflügel)	32	132
10.12	Schlachten von Geflügel	-	-
10.13	Fleischverarbeitung	153	1 473
10.2	Fischverarbeitung	3	.
10.3	Obst- und Gemüseverarbeitung	7	135
10.31	Kartoffelverarbeitung	1	.
10.32	Herstellung von Frucht- und Gemüsesäften	6	.
10.39	Sonstige Verarbeitung von Obst und Gemüse	-	-
10.4	Herstellung von pflanzlichen und tierischen Ölen und Fetten	2	.
10.41	Herstellung von Ölen und Fetten (ohne Margarine u.ä. Nahrungsfette)	2	.
10.42	Herstellung von Margarine u. ä. Nahrungsfetten	-	-
10.5	Milchverarbeitung	5	.
10.51	Milchverarbeitung (ohne Herstellung von Speiseeis)	2	.
10.52	Herstellung von Speiseeis	3	.
10.6	Mahl- und Schälsmühlen, Herstellung von Stärke und Stärkeerzeugnissen	13	.
10.61	Mahl- und Schälsmühlen	12	286
10.62	Herstellung von Stärke und Stärkeerzeugnissen	1	.
10.7	Herstellung von Back- und Teigwaren	198	6 883
10.71	Herstellung von Backwaren (ohne Dauerbackwaren)	197	.
10.72	Herstellung von Dauerbackwaren	1	.
10.73	Herstellung von Teigwaren	-	-
10.8	Herstellung von sonstigen Nahrungsmitteln	28	1 789
10.81	Herstellung von Zucker	1	.
10.82	Herstellung von Süßwaren (ohne Dauerbackwaren)	1	.
10.83	Verarbeitung von Kaffee und Tee, Herstellung von Kaffee-Ersatz	6	.
10.84	Herstellung von Würzmitteln und Soßen	1	.
10.85	Herstellung von Fertiggerichten	9	49
10.86	Herstellung von homogenisierten und diätetischen Nahrungsmitteln	-	-
10.89	Herstellung von sonstigen Nahrungsmitteln a. n. g.	10	117
10.9	Herstellung von Futtermitteln	10	.
10.91	Herstellung von Futtermitteln für Nutztiere	3	.
10.92	Herstellung von Futtermitteln für sonstige Tiere	7	.
11	Getränkeherstellung	29	1 491
11.0	Getränkeherstellung	29	1 491
11.01	Herstellung von Spirituosen	11	739
11.02	Herstellung von Traubenwein	-	-
11.03	Herstellung von Apfelwein und anderen Fruchtweinen	1	.
11.04	Herstellung von Wermutwein und sonstigen aromatisierten Weinen	-	-
11.05	Herstellung von Bier	9	485
11.07	Herstellung von Erfrischungsgetränken; Gewinnung natürlicher Mineralwässer	8	.
12	Tabakverarbeitung	-	.
13	Herstellung von Textilien	51	530
13.1	Spinnstoffaufbereitung und Spinnerei	1	.
13.2	Weberei	5	.
13.3	Veredlung von Textilien und Bekleidung	12	.
13.9	Herstellung von sonstigen Textilwaren	33	458
13.91	Herstellung von gewirktem und gestricktem Stoff	3	.
13.92	Herstellung von konfektionierten Textilwaren (ohne Bekleidung)	12	73
13.93	Herstellung von Teppichen	2	.
13.94	Herstellung von Seilerwaren	-	-
13.95	Herstellung von Vliesstoff und Erzeugnissen daraus (ohne Bekleidung)	1	.
13.96	Herstellung von technischen Textilien	13	.
13.99	Herstellung von sonstigen Textilwaren a. n. g.	2	.

Statistische Region Hannover		Statistische Region Lüneburg		Statistische Region Weser-Ems		Kode der Klassi- fikation
Unternehmen	SV-Besch.	Unternehmen	SV-Besch.	Unternehmen	SV-Besch.	
Anzahl						
84 637	709 244	67 155	391 236	102 392	783 568	B-N,P-S
72	2 949	41	2 510	144	2 759	B
-	-	-	-	-	-	05
-	-	-	-	-	-	05.1
4	.	2	.	1	.	06
2	.	1	.	-	-	06.1
2	.	1	.	1	.	06.2
63	.	28	.	120	1 141	08
49	.	24	237	52	332	08.1
12	299	2	.	4	41	08.11
37	.	22	.	48	291	08.12
14	1 310	4	.	68	809	08.9
-	-	-	-	-	-	08.91
9	.	2	.	66	.	08.92
4	.	-	-	-	-	08.93
1	.	2	.	2	.	08.99
5	28	11	806	23	.	09
5	28	11	806	15	.	09.1
-	-	-	-	8	.	09.9
4 886	153 996	3 934	78 353	6 765	189 293	C
677	14 667	645	25 524	1 094	46 474	10
223	2 722	226	5 764	422	16 350	10.1
34	.	55	.	113	3 573	10.11
7	.	7	.	26	4 281	10.12
182	2 421	164	3 440	283	8 496	10.13
11	.	20	1 047	19	732	10.2
22	2 603	31	1 261	23	2 813	10.3
3	.	8	263	7	2 333	10.31
11	.	11	.	10	.	10.32
8	.	12	.	6	.	10.39
7	.	6	5	9	534	10.4
7	.	6	5	7	.	10.41
-	-	-	-	2	.	10.42
25	978	22	.	28	.	10.5
20	.	13	5 018	18	953	10.51
5	.	9	.	10	.	10.52
13	441	11	.	20	626	10.6
13	441	11	.	17	.	10.61
-	-	-	-	3	.	10.62
306	6 830	257	6 919	413	15 388	10.7
298	.	248	.	404	14 646	10.71
5	.	8	.	8	.	10.72
3	.	1	.	1	.	10.73
50	663	42	1 993	62	5 405	10.8
-	-	-	-	-	-	10.81
7	.	6	.	9	732	10.82
8	213	6	.	5	.	10.83
3	.	6	164	14	3 184	10.84
12	41	6	.	13	.	10.85
2	.	2	.	-	-	10.86
18	243	16	593	21	1 151	10.89
20	.	30	2 492	98	.	10.9
14	.	14	.	66	2 359	10.91
6	.	16	.	32	.	10.92
45	759	53	90	31	781	11
45	759	53	90	31	781	11.0
23	.	45	73	21	.	11.01
1	.	-	-	1	.	11.02
2	.	1	.	-	-	11.03
-	-	1	.	-	-	11.04
11	215	3	.	5	.	11.05
8	486	3	.	4	425	11.07
4	4	-	-	-	-	12
80	827	59	299	119	1 637	13
3	.	3	.	3	.	13.1
4	.	1	.	9	537	13.2
30	.	20	.	38	.	13.3
43	495	35	267	69	740	13.9
2	.	3	.	6	211	13.91
21	234	17	46	31	303	13.92
1	.	2	.	-	-	13.93
4	4	4	70	6	37	13.94
-	-	-	-	-	-	13.95
8	209	4	.	17	169	13.96
7	13	5	.	9	20	13.99

Noch 4.A: Unternehmen und sozialversicherungspflichtig Beschäftigte nach Wirtschaftsklassen und Statistischen

Kode der Klassifikation	Wirtschaftsabschnitt Wirtschaftsabteilung Wirtschaftsgruppe Wirtschaftsklasse	Statistische Region Braunschweig	
		Unternehmen	SV-Besch.
		Anzahl	
14	Herstellung von Bekleidung	42	480
14.1	Herstellung von Bekleidung (ohne Pelzbekleidung)	34	454
14.11	Herstellung von Lederbekleidung	1	.
14.12	Herstellung von Arbeits- und Berufsbekleidung	1	.
14.13	Herstellung von sonstiger Oberbekleidung	22	278
14.14	Herstellung von Wäsche	2	.
14.19	Herstellung von sonstiger Bekleidung und Bekleidungszubehör a. n. g.	8	.
14.2	Herstellung von Pelzwaren	3	.
14.3	Herstellung von Bekleidung aus gewirktem und gestricktem Stoff	5	.
14.31	Herstellung von Strumpfwaren	4	.
14.39	Herstellung von sonstiger Bekleidung aus gewirktem und gestricktem Stoff	1	.
15	Herstellung von Leder, Lederwaren und Schuhen	13	.
15.1	Herstellung von Leder und Lederwaren (ohne Herstellung von Lederbekleidung)	12	.
15.11	Herstellung von Leder und Lederfaserstoff; Zurichtung und Färben von Fellen	-	-
15.12	Lederverarbeitung (ohne Herstellung von Lederbekleidung)	12	.
15.2	Herstellung von Schuhen	1	.
16	Herstellung von Holz-, Flecht-, Korb- und Korkwaren (ohne Möbel)	138	902
16.1	Säge-, Hobel- und Holzimprägnierwerke	29	204
16.2	Herstellung von sonstigen Holz-, Korb-, Flecht- und Korbwaren (ohne Möbel)	109	698
16.21	Herstellung von Furnier-, Sperrholz-, Holzfaser- und Holzspanplatten	5	.
16.23	Herst. von sonst. Konstruktionsteilen, Fertigbauteilen, Ausbauelementen u. Fertigteilbauten aus Holz	74	224
16.24	Herstellung von Verpackungsmitteln, Lagerbehältern und Ladungsträgern aus Holz	13	267
16.29	Herstellung von Holzwaren a. n. g., Korb-, Flecht- und Korbwaren (ohne Möbel)	17	.
17	Herstellung von Papier, Pappe und Waren daraus	45	2 911
17.1	Herstellung von Holz- und Zellstoff, Papier, Karton und Pappe	6	.
17.11	Herstellung von Holz- und Zellstoff	-	-
17.12	Herstellung von Papier, Karton und Pappe	6	.
17.2	Herstellung von Waren aus Papier, Karton und Pappe	39	.
17.21	Herst. von Wellpapier und -pappe sowie von Verpackungsmitteln aus Papier, Karton und Pappe	21	2 391
17.22	Herstellung von Haushalts-, Hygiene- und Toilettenartikeln aus Zellstoff, Papier und Pappe	2	.
17.23	Herstellung von Schreibwaren und Bürobedarf aus Papier, Karton und Pappe	9	.
17.24	Herstellung von Tapeten	-	-
17.29	Herstellung von sonstigen Waren aus Papier, Karton und Pappe	7	223
18	Herstellung von Druckerzeugnissen; Vervielfältigung von bespielten Ton-, Bild- und Datenträgern	203	2 529
18.1	Herstellung von Druckerzeugnissen	195	.
18.11	Drucken von Zeitungen	2	.
18.12	Drucken a. n. g.	135	2 190
18.13	Druck- und Medieneinstufung	44	248
18.14	Binden von Druckerzeugnissen und damit verbundene Dienstleistungen	14	68
18.2	Vervielfältigung von bespielten Ton-, Bild- und Datenträgern	8	.
19	Kokerei und Mineralölverarbeitung	-	-
19.2	Mineralölverarbeitung	-	-
20	Herstellung von chemischen Erzeugnissen	58	3 003
20.1	Herst. v. chem. Grundstoffen, Düngemitteln, Stickstoffverbindg., Kunststoffen, synth. Kautschuk in Primärf.	22	2 261
20.11	Herstellung von Industriegasen	-	-
20.12	Herstellung von Farbstoffen und Pigmenten	3	568
20.13	Herstellung von sonstigen anorganischen Grundstoffen und Chemikalien	5	.
20.14	Herstellung von sonstigen organischen Grundstoffen und Chemikalien	5	200
20.15	Herstellung von Düngemitteln und Stickstoffverbindungen	1	.
20.16	Herstellung von Kunststoffen in Primärformen	7	61
20.17	Herstellung von synthetischem Kautschuk in Primärformen	1	.
20.2	Herstellung von Schädlingsbekämpfungsmitteln, Pflanzenschutz- und Desinfektionsmitteln	-	-
20.3	Herstellung von Anstrichmitteln, Druckfarben und Kittungen	9	448
20.4	Herstellung von Seifen, Wasch-, Reinigungs- und Körperpflegemitteln sowie von Duftstoffen	16	122
20.41	Herstellung von Seifen, Wasch-, Reinigungs- und Poliermitteln	5	43
20.42	Herstellung von Körperpflegemitteln und Duftstoffen	11	79
20.5	Herstellung von sonstigen chemischen Erzeugnissen	11	172
20.51	Herstellung von pyrotechnischen Erzeugnissen	2	.
20.52	Herstellung von Kletstoffen	1	.
20.53	Herstellung von etherischen Ölen	-	-
20.59	Herstellung von sonstigen chemischen Erzeugnissen a. n. g.	8	.
20.6	Herstellung von Chemiefasern	-	-
21	Herstellung von pharmazeutischen Erzeugnissen	18	.
21.1	Herstellung von pharmazeutischen Grundstoffen	2	.
21.2	Herstellung von pharmazeutischen Spezialitäten und sonstigen pharmazeutischen Erzeugnissen	16	.
22	Herstellung von Gummi- und Kunststoffwaren	90	5 258
22.1	Herstellung von Gummiwaren	14	1 959
22.11	Herstellung und Runderneuerung von Bereifungen	1	.
22.19	Herstellung von sonstigen Gummiwaren	13	.
22.2	Herstellung von Kunststoffwaren	76	3 299
22.21	Herstellung von Platten, Folien, Schläuchen und Profilen aus Kunststoffen	13	815
22.22	Herstellung von Verpackungsmitteln aus Kunststoffen	6	254
22.23	Herstellung von Baubedarfsartikeln aus Kunststoffen	18	301
22.29	Herstellung von sonstigen Kunststoffwaren	39	1 929
23	Herstellung von Glas und Glaswaren, Keramik, Verarbeitung von Steinen und Erden	172	4 583

Regionen 2014

Statistische Region Hannover		Statistische Region Lüneburg		Statistische Region Weser-Ems		Kode der Klassi- fikation
Unternehmen	SV-Besch.	Unternehmen	SV-Besch.	Unternehmen	SV-Besch.	
Anzahl						
55	237	50	347	98	850	14
49	229	47	331	87	830	14.1
2	.	1	.	1	.	14.11
4	.	2	.	6	191	14.12
30	168	31	32	57	395	14.13
6	.	4	.	5	123	14.14
7	.	9	283	18	.	14.19
4	.	1	.	7	.	14.2
2	.	2	.	4	.	14.3
1	.	1	.	1	.	14.31
1	.	1	.	3	.	14.39
26	822	32	.	21	.	15
17	.	20	17	11	.	15.1
2	.	1	.	1	.	15.11
15	88	19	.	10	.	15.12
9	.	12	.	10	72	15.2
203	1 072	264	1 153	360	4 074	16
33	109	33	225	70	574	16.1
170	963	231	928	290	3 500	16.2
4	.	2	.	11	1 215	16.21
126	409	171	672	207	1 897	16.23
16	392	21	163	18	97	16.24
24	.	37	.	54	291	16.29
55	3 161	31	1 151	59	7 982	17
7	1 254	7	505	10	4 536	17.1
1	.	2	.	-	-	17.11
6	.	5	.	10	4 536	17.12
48	1 907	24	646	49	3 446	17.2
25	1 165	9	424	20	1 475	17.21
3	.	2	.	2	.	17.22
13	497	10	.	8	.	17.23
1	.	-	-	3	.	17.24
6	.	3	.	16	986	17.29
323	3 311	185	1 248	338	3 092	18
309	2 413	182	.	330	.	18.1
9	66	6	.	12	.	18.11
211	1 777	125	1 071	258	2 450	18.12
62	235	41	77	45	233	18.13
27	335	10	66	15	179	18.14
14	898	3	.	8	.	18.2
1	.	1	.	5	.	19
1	.	1	.	5	.	19.2
123	10 371	68	5 572	91	3 639	20
43	5 035	27	3 722	36	2 287	20.1
-	-	-	-	1	.	20.11
2	.	3	39	1	.	20.12
13	2 500	2	.	4	.	20.13
10	253	6	.	5	.	20.14
3	.	5	7	4	39	20.15
14	1 665	11	1 395	21	1 568	20.16
1	.	-	-	-	-	20.17
3	.	4	403	2	.	20.2
16	808	11	724	9	776	20.3
31	.	12	99	24	.	20.4
13	.	6	.	16	162	20.41
18	1 037	6	.	8	.	20.42
30	3 121	14	624	19	357	20.5
1	.	1	.	-	-	20.51
3	27	3	.	-	-	20.52
2	.	1	.	1	.	20.53
24	.	9	.	18	.	20.59
-	-	-	-	1	.	20.6
19	.	14	692	18	449	21
1	.	-	-	2	.	21.1
18	2 228	14	692	16	.	21.2
211	21 928	140	5 629	278	18 097	22
43	16 438	16	966	24	3 216	22.1
5	.	1	.	3	.	22.11
38	.	15	.	21	.	22.19
168	5 490	124	4 663	254	14 881	22.2
30	2 628	32	1 595	58	3 907	22.21
19	214	16	878	24	2 964	22.22
45	355	28	540	76	1 897	22.23
74	2 293	48	1 650	96	6 113	22.29
237	7 815	182	1 611	317	8 814	23

Noch 4.A: Unternehmen und sozialversicherungspflichtig Beschäftigte nach Wirtschaftsklassen und Statistischen

Kode der Klassifikation	Wirtschaftsabschnitt Wirtschaftsabteilung Wirtschaftsgruppe Wirtschaftsklasse	Statistische Region Braunschweig	
		Unternehmen	SV-Besch.
		Anzahl	
23.1	Herstellung von Glas und Glaswaren	27	1 264
23.11	Herstellung von Flachglas	-	-
23.12	Veredlung und Bearbeitung von Flachglas	10	.
23.13	Herstellung von Hohlglas	3	.
23.14	Herstellung von Glasfasern und Waren daraus	2	.
23.19	Herstellung, Veredlung und Bearbeitung von sonstigem Glas einschließlich technischen Glaswaren	12	899
23.2	Herstellung von feuerfesten keramischen Werkstoffen und Waren	2	.
23.3	Herstellung von keramischen Baumaterialien	6	.
23.31	Herstellung von keramischen Wand- und Bodenfliesen und -platten	-	-
23.32	Herstellung von Ziegeln und sonstiger Baukeramik	6	.
23.4	Herstellung von sonstigen Porzellan- und keramischen Erzeugnissen	11	19
23.41	Herstellung von keramischen Haushaltswaren und Ziergegenständen	7	.
23.42	Herstellung von Sanitärkeramik	1	.
23.44	Herstellung von keramischen Erzeugnissen für sonstige technische Zwecke	1	.
23.49	Herstellung von sonstigen keramischen Erzeugnissen	2	.
23.5	Herstellung von Zement, Kalk und gebranntem Gips	3	982
23.52	Herstellung von Kalk und gebranntem Gips	3	982
23.6	Herstellung von Erzeugnissen aus Beton, Zement und Gips	43	908
23.61	Herstellung von Erzeugnissen aus Beton, Zement und Kalksandstein für den Bau	26	597
23.62	Herstellung von Gipserzeugnissen für den Bau	-	-
23.63	Herstellung von Frischbeton (Transportbeton)	10	.
23.64	Herstellung von Mörtel und anderem Beton (Trockenbeton)	4	.
23.65	Herstellung von Faserzementwaren	-	-
23.69	Herstellung von sonstigen Erzeugnissen aus Beton, Zement und Gips a. n. g.	3	.
23.7	Be- und Verarbeitung von Naturwerksteinen und Natursteinen a. n. g.	75	215
23.9	Herst. v. Schleifkörpern u. -mitteln auf Unterlage sowie sonst. Erzeugn. aus nichtmetallischen Mineralien a.n.g.	5	468
23.91	Herstellung von Schleifkörpern und Schleifmitteln auf Unterlage	1	.
23.99	Herstellung von sonstigen Erzeugnissen aus nichtmetallischen Mineralien a. n. g.	4	.
24	Metallerzeugung und -bearbeitung	34	12 544
24.1	Erzeugung von Roheisen, Stahl und Ferrolegierungen	6	.
24.2	Herstellung von Stahlrohren, Rohrform-, Rohrverschluss- und Rohrverbindungsstücken aus Stahl	2	.
24.3	Sonstige erste Bearbeitung von Eisen und Stahl	2	.
24.31	Herstellung von Blankstahl	1	.
24.33	Herstellung von Kaltprofilen	1	.
24.34	Herstellung von kaltgezogenem Draht	-	-
24.4	Erzeugung und erste Bearbeitung von NE-Metallen	10	.
24.41	Erzeugung und erste Bearbeitung von Edelmetallen	2	.
24.42	Erzeugung und erste Bearbeitung von Aluminium	3	.
24.43	Erzeugung und erste Bearbeitung von Blei, Zink und Zinn	1	.
24.44	Erzeugung und erste Bearbeitung von Kupfer	-	-
24.45	Erzeugung und erste Bearbeitung von sonstigen NE-Metallen	4	.
24.5	Gießereien	14	1 381
24.51	Eisengießereien	6	741
24.52	Stahlgießereien	1	.
24.53	Leichtmetallgießereien	7	.
24.54	Buntmetallgießereien	-	-
25	Herstellung von Metallerzeugnissen	489	8 327
25.1	Stahl- und Leichtmetallbau	134	1 714
25.11	Herstellung von Metallkonstruktionen	108	1 098
25.12	Herstellung von Ausbauelementen aus Metall	26	616
25.2	Herstellung von Metalltanks u. -behältern; Herstellung von Heizkörpern u. -kesseln für Zentralheizungen	7	.
25.21	Herstellung von Heizkörpern und -kesseln für Zentralheizungen	2	.
25.29	Herstellung von Sammelbehältern, Tanks u. ä. Behältern aus Metall	5	.
25.3	Herstellung von Dampfkesseln (ohne Zentralheizungskessel)	-	-
25.4	Herstellung von Waffen und Munition	3	.
25.5	Herst.v.Schmiede-,Press-,Zieh-u.Stanzteilen, gewalzten Ringen u.pulvermetallurgischen Erzeugnissen	17	1 839
25.6	Oberflächenveredlung und Wärmebehandlung; Mechanik a.n.g.	231	2 402
25.61	Oberflächenveredlung und Wärmebehandlung	38	699
25.62	Mechanik a. n. g.	193	1 703
25.7	Herstellung von Schneidwaren, Werkzeugen, Schlössern und Beschlägen aus unedlen Metallen	45	562
25.71	Herstellung von Schneidwaren und Bestecken aus unedlen Metallen	4	.
25.72	Herstellung von Schlössern und Beschlägen aus unedlen Metallen	6	.
25.73	Herstellung von Werkzeugen	35	523
25.9	Herstellung von sonstigen Metallwaren	52	1 603
25.91	Herstellung von Fässern, Trommeln, Dosen, Eimern u. ä. Behältern aus Metall	5	.
25.92	Herstellung von Verpackungen und Verschlüssen aus Eisen, Stahl und NE-Metall	6	467
25.93	Herstellung von Drahtwaren, Ketten und Federn	6	231
25.94	Herstellung von Schrauben und Niete	2	.
25.99	Herstellung von sonstigen Metallwaren a. n. g.	33	521
26	Herstellung von Datenverarbeitungsgeräten, elektronischen und optischen Erzeugnissen	159	5 878
26.1	Herstellung von elektronischen Bauelementen und Leiterplatten	26	228
26.11	Herstellung von elektronischen Bauelementen	21	.
26.12	Herstellung von bestückten Leiterplatten	5	.
26.2	Herstellung von Datenverarbeitungsgeräten und peripheren Geräten	15	.
26.3	Herstellung von Geräten und Einrichtungen der Telekommunikationstechnik	20	437

Regionen 2014

Statistische Region Hannover		Statistische Region Lüneburg		Statistische Region Weser-Ems		Kode der Klassi- fikation
Unternehmen	SV-Besch.	Unternehmen	SV-Besch.	Unternehmen	SV-Besch.	
Anzahl						
31	3 532	17	503	39	1 383	23.1
-	-	3	.	3	.	23.11
15	.	8	381	22	1 223	23.12
7	2 822	2	.	5	.	23.13
1	.	3	.	2	.	23.14
8	.	1	.	7	21	23.19
-	-	-	-	3	.	23.2
8	.	6	.	20	881	23.3
3	.	3	.	6	.	23.31
5	.	3	.	14	.	23.32
10	.	9	.	14	.	23.4
7	.	6	.	9	.	23.41
-	-	-	-	1	.	23.42
1	.	-	-	2	.	23.44
2	.	3	.	2	.	23.49
1	.	2	.	-	-	23.5
1	.	2	.	-	-	23.52
68	1 169	71	694	142	5 550	23.6
45	932	43	331	95	4 748	23.61
5	67	-	-	-	-	23.62
10	.	15	279	29	430	23.63
1	.	5	.	12	325	23.64
2	.	-	-	1	.	23.65
5	.	8	.	5	.	23.69
107	321	70	158	87	291	23.7
12	827	7	214	12	417	23.9
3	.	-	-	3	.	23.91
9	.	7	214	9	.	23.99
44	2 887	29	1 058	60	6 155	24
11	55	6	.	8	.	24.1
9	387	3	.	10	.	24.2
3	30	5	.	6	178	24.3
-	-	-	-	2	.	24.31
3	30	1	.	1	.	24.33
-	-	4	.	3	.	24.34
11	71	7	.	23	1 496	24.4
1	.	3	.	2	.	24.41
5	51	2	.	6	28	24.42
1	.	1	.	3	.	24.43
1	.	-	-	3	.	24.44
3	.	1	.	9	.	24.45
10	2 344	8	431	13	2 999	24.5
3	.	5	.	7	391	24.51
-	-	1	.	1	.	24.52
6	.	1	.	2	.	24.53
1	.	1	.	3	.	24.54
904	13 692	637	8 046	1 353	23 499	25
274	3 033	179	2 264	478	8 573	25.1
223	2 433	144	1 936	388	6 693	25.11
51	600	35	328	90	1 880	25.12
15	183	14	292	24	.	25.2
5	.	1	.	4	.	25.21
10	.	13	.	20	809	25.29
-	-	1	.	1	.	25.3
4	15	8	.	4	.	25.4
28	1 104	10	213	29	1 485	25.5
427	4 752	321	2 548	628	5 499	25.6
99	1 876	47	690	103	1 571	25.61
328	2 876	274	1 858	525	3 928	25.62
61	1 125	45	615	63	1 417	25.7
4	20	3	.	7	.	25.71
9	374	7	.	5	.	25.72
48	731	35	535	51	1 404	25.73
95	3 480	59	337	126	5 056	25.9
2	.	4	16	7	47	25.91
7	1 667	1	.	5	.	25.92
11	.	8	.	11	929	25.93
8	475	2	.	5	.	25.94
67	996	44	256	98	3 978	25.99
209	22 935	116	828	162	1 665	26
53	798	26	130	42	642	26.1
43	414	23	.	38	503	26.11
10	384	3	.	4	139	26.12
31	512	22	.	36	84	26.2
33	1 169	18	56	20	69	26.3

Noch 4.A: Unternehmen und sozialversicherungspflichtig Beschäftigte nach Wirtschaftsklassen und Statistischen

Kode der Klassifikation	Wirtschaftsabschnitt Wirtschaftsabteilung Wirtschaftsgruppe Wirtschaftsklasse	Statistische Region Braunschweig	
		Unternehmen	SV-Besch.
		Anzahl	
26.4	Herstellung von Geräten der Unterhaltungselektronik	2	.
26.5	Herst.v.Mess-, Kontroll-, Navigations- u.ä. Instrumenten und Vorrichtungen; Herstellung von Uhren	60	2 726
26.51	Herstellung von Mess-, Kontroll-, Navigations- u. ä. Instrumenten und Vorrichtungen	60	2 726
26.52	Herstellung von Uhren	-	-
26.6	Herstellung von Bestrahlungs- und Elektrotherapiegeräten und elektromedizinischen Geräten	2	.
26.7	Herstellung von optischen und fotografischen Instrumenten und Geräten	33	2 185
26.8	Herstellung von magnetischen und optischen Datenträgern	1	.
27	Herstellung von elektrischen Ausrüstungen	65	2 617
27.1	Herst.v.Elektromotoren,Generatoren u.Transformatoren, Elektrizitätsverteilungs- u. -schalteinrichtungen	24	1 097
27.11	Herstellung von Elektromotoren, Generatoren und Transformatoren	16	936
27.12	Herstellung von Elektrizitätsverteilungs- und -schalteinrichtungen	8	161
27.2	Herstellung von Batterien und Akkumulatoren	1	.
27.3	Herstellung von Kabeln und elektrischem Installationsmaterial	9	376
27.31	Herstellung von Glasfaserkabeln	-	-
27.32	Herstellung von sonstigen elektronischen und elektrischen Drähten und Kabeln	4	.
27.33	Herstellung von elektrischem Installationsmaterial	5	.
27.4	Herstellung von elektrischen Lampen und Leuchten	12	.
27.5	Herstellung von Haushaltsgeräten	4	.
27.51	Herstellung von elektrischen Haushaltsgeräten	3	.
27.52	Herstellung von nicht elektrischen Haushaltsgeräten	1	.
27.9	Herstellung von sonstigen elektrischen Ausrüstungen und Geräten a. n. g.	15	619
28	Maschinenbau	235	10 302
28.1	Herstellung von nicht wirtschaftszweigspezifischen Maschinen	35	3 092
28.11	Herstellung von Verbrennungsmotoren und Turbinen (ohne Motoren für Luft- und Straßenfahrzeuge)	3	.
28.12	Herstellung von hydraulischen und pneumatischen Komponenten und Systemen	5	327
28.13	Herstellung von Pumpen und Kompressoren a. n. g.	4	.
28.14	Herstellung von Armaturen a. n. g.	8	472
28.15	Herstellung von Lagern, Getrieben, Zahnrädern und Antriebselementen	15	1 398
28.2	Herstellung von sonstigen nicht wirtschaftszweigspezifischen Maschinen	78	3 488
28.21	Herstellung von Öfen und Brennern	5	.
28.22	Herstellung von Hebezeugen und Fördermitteln	23	1 197
28.23	Herstellung von Büromaschinen (ohne Datenverarbeitungsgeräte und periphere Geräte)	1	.
28.24	Herstellung von handgeführten Werkzeugen mit Motorantrieb	4	.
28.25	Herstellung von kälte- und lufttechnischen Erzeugnissen, nicht für den Haushalt	9	425
28.29	Herstellung von sonstigen nicht wirtschaftszweigspezifischen Maschinen a. n. g.	36	1 838
28.3	Herstellung von land- und forstwirtschaftlichen Maschinen	7	224
28.4	Herstellung von Werkzeugmaschinen	29	244
28.41	Herstellung von Werkzeugmaschinen für die Metallbearbeitung	22	201
28.49	Herstellung von sonstigen Werkzeugmaschinen a. n. g.	7	43
28.9	Herstellung von Maschinen für sonstige bestimmte Wirtschaftszweige	86	3 254
28.91	Herstellung von Maschinen für die Metallerzeugung, von Walzwerkseinrichtungen und Gießmaschinen	4	63
28.92	Herstellung von Bergwerks-, Bau- und Baustoffmaschinen	6	329
28.93	Herstellung von Maschinen für die Nahrungs- und Genussmittelerzeugung und die Tabakverarbeitung	6	1 609
28.94	Herstellung von Maschinen für die Textil- und Bekleidungsherstellung und die Lederverarbeitung	1	.
28.95	Herstellung von Maschinen für die Papiererzeugung und -verarbeitung	2	.
28.96	Herstellung von Maschinen für die Verarbeitung von Kunststoffen und Kautschuk	4	.
28.99	Herstellung von Maschinen für sonstige bestimmte Wirtschaftszweige a. n. g.	63	1 044
29	Herstellung von Kraftwagen und Kraftwagenteilen	40	.
29.1	Herstellung von Kraftwagen und Kraftwagenmotoren	4	.
29.2	Herstellung von Karosserien, Aufbauten und Anhängern	11	.
29.3	Herstellung von Teilen und Zubehör für Kraftwagen	25	5 383
29.31	Herstellung elektrischer und elektronischer Ausrüstungsgegenstände für Kraftwagen	4	.
29.32	Herstellung von sonstigen Teilen und sonstigem Zubehör für Kraftwagen	21	.
30	Sonstiger Fahrzeugbau	11	.
30.1	Schiff- und Bootsbau	-	-
30.11	Schiffbau (ohne Boots- und Yachtbau)	-	-
30.12	Boots- und Yachtbau	-	-
30.2	Schienenfahrzeugbau	4	.
30.3	Luft- und Raumfahrzeugbau	4	.
30.4	Herstellung von militärischen Kampffahrzeugen	-	-
30.9	Herstellung von Fahrzeugen a. n. g.	3	.
30.91	Herstellung von Krafträdern	-	-
30.92	Herstellung von Fahrrädern sowie von Behindertenfahrzeugen	2	.
30.99	Herstellung von sonstigen Fahrzeugen a. n. g.	1	.
31	Herstellung von Möbeln	113	1 032
31.0	Herstellung von Möbeln	113	1 032
31.01	Herstellung von Büro- und Ladenmöbeln	19	.
31.02	Herstellung von Küchenmöbeln	2	.
31.03	Herstellung von Matratzen	4	.
31.09	Herstellung von sonstigen Möbeln	88	542
32	Herstellung von sonstigen Waren	300	3 987
32.1	Herstellung von Münzen, Schmuck und ähnlichen Erzeugnissen	29	52
32.11	Herstellung von Münzen	-	-
32.12	Herstellung von Schmuck, Gold- und Silberschmiedewaren (ohne Fantasieschmuck)	29	52
32.13	Herstellung von Fantasieschmuck	-	-

Regionen 2014

Statistische Region Hannover		Statistische Region Lüneburg		Statistische Region Weser-Ems		Kode der Klassi- fikation
Unternehmen	SV-Besch.	Unternehmen	SV-Besch.	Unternehmen	SV-Besch.	
Anzahl						
8	.	2	.	7	10	26.4
60	.	34	.	43	837	26.5
58	.	32	.	41	.	26.51
2	.	2	.	2	.	26.52
6	34	3	.	6	.	26.6
17	142	10	222	7	8	26.7
1	.	1	.	1	.	26.8
168	10 776	107	2 769	160	6 017	27
62	4 095	49	1 566	72	2 428	27.1
31	2 037	35	1 048	46	918	27.11
31	2 058	14	518	26	1 510	27.12
4	.	-	-	-	-	27.2
20	2 174	14	221	25	1 818	27.3
-	-	2	.	-	-	27.31
8	1 977	4	.	10	1 722	27.32
12	197	8	.	15	96	27.33
33	626	19	541	32	332	27.4
6	.	7	239	6	684	27.5
6	.	6	.	3	.	27.51
-	-	1	.	3	.	27.52
43	853	18	202	25	755	27.9
388	17 014	324	11 134	616	25 646	28
65	5 558	33	858	82	4 535	28.1
4	821	7	.	11	1 447	28.11
9	163	4	63	19	2 019	28.12
15	2 121	6	.	21	577	28.13
8	195	8	314	13	115	28.14
29	2 258	8	85	18	377	28.15
130	3 121	122	4 261	203	6 381	28.2
10	.	10	.	11	38	28.21
21	696	21	827	48	2 144	28.22
-	-	4	.	-	-	28.23
7	.	7	.	9	.	28.24
34	1 435	17	.	51	.	28.25
58	925	63	2 906	84	2 795	28.29
20	367	24	409	76	6 389	28.3
45	1 122	35	849	59	1 074	28.4
29	844	18	449	35	814	28.41
16	278	17	400	24	260	28.49
128	6 846	110	4 757	196	7 267	28.9
6	.	4	.	4	30	28.91
11	2 331	8	2 037	26	1 361	28.92
19	946	15	852	28	1 045	28.93
7	.	6	39	3	.	28.94
1	.	3	139	2	.	28.95
6	1 116	2	.	11	196	28.96
78	2 076	72	1 415	122	4 415	28.99
69	.	62	2 279	143	8 558	29
12	77	19	.	26	3 617	29.1
32	.	26	.	78	.	29.2
25	.	17	.	39	.	29.3
3	.	4	.	10	.	29.31
22	.	13	363	29	1 322	29.32
27	.	24	1 649	93	5 208	30
8	119	14	320	54	3 838	30.1
2	.	6	.	34	.	30.11
6	.	8	.	20	.	30.12
6	411	2	.	8	.	30.2
6	.	3	.	7	138	30.3
-	-	1	.	1	.	30.4
7	.	4	.	23	978	30.9
-	-	4	.	2	.	30.91
5	.	-	-	15	.	30.92
2	.	-	-	6	.	30.99
219	2 500	201	1 231	358	4 688	31
219	2 500	201	1 231	358	4 688	31.0
42	1 402	26	.	52	1 361	31.01
6	18	9	.	25	.	31.02
-	-	-	-	1	.	31.03
171	1 080	166	603	280	2 505	31.09
431	3 022	308	2 471	417	3 279	32
56	85	40	23	57	96	32.1
1	.	-	-	-	-	32.11
50	.	36	.	51	.	32.12
5	.	4	.	6	.	32.13

Noch 4.A: Unternehmen und sozialversicherungspflichtig Beschäftigte nach Wirtschaftsklassen und Statistischen

Kode der Klassifikation	Wirtschaftsabschnitt Wirtschaftsabteilung Wirtschaftsgruppe Wirtschaftsklasse	Statistische Region Braunschweig	
		Unternehmen	SV-Besch.
		Anzahl	
32.2	Herstellung von Musikinstrumenten	10	232
32.3	Herstellung von Sportgeräten	6	.
32.4	Herstellung von Spielwaren	2	.
32.5	Herstellung von medizinischen und zahnmedizinischen Apparaten und Materialien	224	3 312
32.9	Herstellung von Erzeugnissen a. n. g.	29	289
32.91	Herstellung von Besen und Bürsten	5	106
32.99	Herstellung von sonstigen Erzeugnissen a. n. g.	24	183
33	Reparatur und Installation von Maschinen und Ausrüstungen	207	2 514
33.1	Reparatur von Metallerzeugnissen, Maschinen und Ausrüstungen	143	1 221
33.11	Reparatur von Metallerzeugnissen	20	200
33.12	Reparatur von Maschinen	85	795
33.13	Reparatur von elektronischen und optischen Geräten	10	45
33.14	Reparatur von elektrischen Ausrüstungen	14	141
33.15	Reparatur und Instandhaltung von Schiffen, Booten und Yachten	2	.
33.16	Reparatur und Instandhaltung von Luft- und Raumfahrzeugen	-	-
33.17	Reparatur und Instandhaltung von Fahrzeugen a. n. g.	7	.
33.19	Reparatur von sonstigen Ausrüstungen	5	23
33.2	Installation von Maschinen und Ausrüstungen a. n. g.	64	1 293
D	Energieversorgung	889	6 001
35	Energieversorgung	889	6 001
35.1	Elektrizitätsversorgung	791	5 583
35.11	Elektrizitätserzeugung	760	1 442
35.12	Elektrizitätsübertragung	3	.
35.13	Elektrizitätsverteilung	15	2 871
35.14	Elektrizitätshandel	13	.
35.2	Gasversorgung	87	.
35.21	Gaserzeugung	81	.
35.22	Gasverteilung durch Rohrleitungen	3	.
35.23	Gashandel durch Rohrleitungen	3	.
35.3	Wärme- und Kälteversorgung	11	.
E	Wasserversorgung; Abwasser- u. Abfallentsorgung u. Beseitigung von Umweltverschmutzungen	202	4 543
36	Wasserversorgung	23	.
37	Abwasserentsorgung	54	.
38	Sammlung, Behandlung und Beseitigung von Abfällen; Rückgewinnung	121	2 752
38.1	Sammlung von Abfällen	35	851
38.11	Sammlung nicht gefährlicher Abfälle	34	.
38.12	Sammlung gefährlicher Abfälle	1	.
38.2	Abfallbehandlung und -beseitigung	40	1 119
38.21	Behandlung und Beseitigung nicht gefährlicher Abfälle	34	.
38.22	Behandlung und Beseitigung gefährlicher Abfälle	6	.
38.3	Rückgewinnung	46	782
38.31	Zerlegen von Schiffs- und Fahrzeugwracks und anderen Altwaren	16	128
38.32	Rückgewinnung sortierter Werkstoffe	30	654
39	Beseitigung von Umweltverschmutzungen und sonstige Entsorgung	4	.
F	Baugewerbe	4 825	24 531
41	Hochbau	414	3 313
41.1	Erschließung von Grundstücken; Bauträger	67	178
41.2	Bau von Gebäuden	347	3 135
42	Tiefbau	134	2 059
42.1	Bau von Straßen und Bahnverkehrsstrecken	61	1 233
42.11	Bau von Straßen	59	.
42.12	Bau von Bahnverkehrsstrecken	2	.
42.13	Brücken- und Tunnelbau	-	-
42.2	Leitungstiefbau und Kläranlagenbau	35	365
42.21	Rohrleitungstiefbau, Brunnenbau und Kläranlagenbau	30	298
42.22	Kabelnetzleitungstiefbau	5	67
42.9	Sonstiger Tiefbau	38	461
42.91	Wasserbau	2	.
42.99	Sonstiger Tiefbau a. n. g.	36	.
43	Vorbereitende Baustellenarbeiten, Bauinstallation und sonstiges Ausbaugewerbe	4 277	19 159
43.1	Abbrucharbeiten und vorbereitende Baustellenarbeiten	74	521
43.11	Abbrucharbeiten	27	.
43.12	Vorbereitende Baustellenarbeiten	45	388
43.13	Test- und Suchbohrung	2	.
43.2	Bauinstallation	1 677	9 489
43.21	Elektroinstallation	476	3 332
43.22	Gas-, Wasser-, Heizungs- sowie Lüftungs- und Klimainstallation	769	5 337
43.29	Sonstige Bauinstallation	432	820
43.3	Sonstiger Ausbau	1 841	5 552
43.31	Anbringen von Stuckaturen, Gipserei und Verputzerei	106	275
43.32	Bautischlerei und -schlosserei	585	1 783
43.33	Fußboden-, Fliesen- und Plattenlegerei, Tapeziererei	555	1 017
43.34	Malerei und Glaserei	541	2 391
43.39	Sonstiger Ausbau a. n. g.	54	86
43.9	Sonstige spezialisierte Bautätigkeiten	685	3 597

Regionen 2014

Statistische Region Hannover		Statistische Region Lüneburg		Statistische Region Weser-Ems		Kode der Klassi- fikation
Unternehmen	SV-Besch.	Unternehmen	SV-Besch.	Unternehmen	SV-Besch.	
Anzahl						
19	32	18	60	20	21	32.2
10	183	3	.	13	219	32.3
14	19	9	.	9	19	32.4
284	2 477	221	2 359	282	2 557	32.5
48	226	17	20	36	367	32.9
4	.	-	-	5	.	32.91
44	.	17	20	31	.	32.99
368	5 305	402	3 510	574	8 201	33
271	4 265	305	2 017	411	5 102	33.1
25	81	21	158	33	298	33.11
173	1 508	206	1 053	258	2 988	33.12
12	.	5	.	7	.	33.13
22	319	22	390	30	891	33.14
10	.	23	123	54	699	33.15
4	.	-	-	5	29	33.16
15	315	6	.	14	.	33.17
10	.	22	.	10	127	33.19
97	1 040	97	1 493	163	3 099	33.2
1 472	9 294	1 581	2 077	4 406	6 077	D
1 472	9 294	1 581	2 077	4 406	6 077	35
1 253	8 751	1 213	1 820	3 829	5 250	35.1
1 204	5 013	1 170	.	3 757	.	35.11
3	.	4	.	8	.	35.12
26	3 312	20	981	37	3 400	35.13
20	.	19	.	27	998	35.14
189	382	334	.	510	741	35.2
179	.	331	179	495	.	35.21
5	.	1	.	9	.	35.22
5	227	2	.	6	447	35.23
30	161	34	.	67	86	35.3
246	5 814	244	3 253	334	6 126	E
36	.	25	458	30	1 215	36
49	858	45	374	58	.	37
157	4 335	168	2 054	238	4 432	38
53	2 886	43	753	88	1 996	38.1
50	.	42	.	84	.	38.11
3	.	1	.	4	.	38.12
31	662	66	966	45	1 140	38.2
26	549	62	.	37	921	38.21
5	113	4	.	8	219	38.22
73	787	59	335	105	1 296	38.3
22	79	18	47	33	170	38.31
51	708	41	288	72	1 126	38.32
4	.	6	367	8	.	39
8 506	38 622	7 793	36 843	11 000	68 379	F
702	4 537	790	5 789	1 547	15 043	41
129	664	139	392	193	646	41.1
573	3 873	651	5 397	1 354	14 397	41.2
254	4 144	414	6 092	511	9 585	42
154	2 115	270	1 942	272	3 463	42.1
136	.	251	1 574	253	3 274	42.11
15	.	17	.	12	.	42.12
3	.	2	.	7	.	42.13
60	1 442	79	3 017	137	2 596	42.2
51	983	64	2 448	110	1 730	42.21
9	459	15	569	27	866	42.22
40	587	65	1 133	102	3 526	42.9
4	.	9	10	40	663	42.91
36	.	56	1 123	62	2 863	42.99
7 550	29 941	6 589	24 962	8 942	43 751	43
119	438	157	679	173	686	43.1
60	.	59	.	60	.	43.11
58	170	95	244	111	409	43.12
1	.	3	.	2	.	43.13
2 996	15 184	2 386	11 186	3 200	21 478	43.2
783	5 369	664	4 093	1 025	8 490	43.21
1 270	6 812	1 083	6 079	1 369	10 447	43.22
943	3 003	639	1 014	806	2 541	43.29
3 224	8 354	2 686	6 652	4 073	12 304	43.3
165	332	182	287	405	604	43.31
1 028	2 519	867	2 314	1 219	4 644	43.32
1 001	1 596	794	1 460	1 340	2 480	43.33
937	3 812	729	2 501	1 025	4 400	43.34
93	95	114	90	84	176	43.39
1 211	5 965	1 360	6 445	1 496	9 283	43.9

Noch 4.A: Unternehmen und sozialversicherungspflichtig Beschäftigte nach Wirtschaftsklassen und Statistischen

Kode der Klassifikation	Wirtschaftsabschnitt Wirtschaftsabteilung Wirtschaftsgruppe Wirtschaftsklasse	Statistische Region Braunschweig	
		Unternehmen	SV-Besch.
		Anzahl	
43.91	Dachdeckerei und Zimmerei	466	2 502
43.99	Sonstige spezialisierte Bautätigkeiten a. n. g.	219	1 095
G	Handel; Instandhaltung und Reparatur von Kraftfahrzeugen	9 446	58 843
45	Handel mit Kraftfahrzeugen, Instandhaltung und Reparatur von Kraftfahrzeugen	1 754	11 540
45.1	Handel mit Kraftwagen	715	6 882
45.11	Handel mit Kraftwagen mit einem Gesamtgewicht von 3,5 t oder weniger	695	6 765
45.19	Handel mit Kraftwagen mit einem Gesamtgewicht von mehr als 3,5 t	20	117
45.2	Instandhaltung und Reparatur von Kraftwagen	720	3 129
45.3	Handel mit Kraftwagenteilen und -zubehör	229	1 393
45.31	Großhandel mit Kraftwagenteilen und -zubehör	58	731
45.32	Einzelhandel mit Kraftwagenteilen und -zubehör	171	662
45.4	Handel mit Krafträdern, Kraftradteilen und -zubehör; Instandhaltung und Reparatur von Krafträdern	90	136
46	Großhandel (ohne Handel mit Kraftfahrzeugen)	2 069	18 268
46.1	Handelsvermittlung	856	768
46.11	Handelsvermittlung von landwirtschaftlichen Grundstoffen, lebenden Tieren, textilen Rohstoffen u. Halbwaren	30	21
46.12	Handelsvermittlung von Brennstoffen, Erzen, Metallen und technischen Chemikalien	23	19
46.13	Handelsvermittlung von Holz, Baustoffen und Anstrichmitteln	82	53
46.14	Handelsvermittlung von Maschinen, technischem Bedarf, Wasser- und Luftfahrzeugen	197	184
46.15	Handelsvermittlung von Möbeln, Einrichtungs- und Haushaltsgegenständen, Eisen- und Metallwaren	89	48
46.16	Handelsvermittlung von Textilien, Bekleidung, Schuhen und Lederwaren	36	27
46.17	Handelsvermittlung von Nahrungsmitteln, Getränken und Tabakwaren	55	11
46.18	Handelsvermittlung von sonstigen Waren	223	354
46.19	Handelsvermittlung von Waren ohne ausgeprägten Schwerpunkt	121	51
46.2	Großhandel mit landwirtschaftlichen Grundstoffen und lebenden Tieren	83	916
46.21	Großhandel mit Getreide, Rohtabak, Saatgut und Futtermitteln	33	721
46.22	Großhandel mit Blumen und Pflanzen	20	.
46.23	Großhandel mit lebenden Tieren	29	.
46.24	Großhandel mit Häuten, Fellen und Leder	1	.
46.3	Großhandel mit Nahrungs- und Genussmitteln, Getränken und Tabakwaren	156	3 259
46.31	Großhandel mit Obst, Gemüse und Kartoffeln	23	189
46.32	Großhandel mit Fleisch und Fleischwaren	21	302
46.33	Großhandel mit Milch, Milcherzeugnissen, Eiern, Speiseölen und Nahrungsfetten	5	74
46.34	Großhandel mit Getränken	51	1 695
46.35	Großhandel mit Tabakwaren	6	107
46.36	Großhandel mit Zucker, Süßwaren und Backwaren	5	13
46.37	Großhandel mit Kaffee, Tee, Kakao und Gewürzen	8	119
46.38	Großhandel mit sonstigen Nahrungs- und Genussmitteln	24	243
46.39	Großhandel mit Nahrungs- u. Genussmitteln, Getränken u. Tabakwaren, ohne ausgeprägten Schwerpunkt	13	517
46.4	Großhandel mit Gebrauchs- und Verbrauchsgütern	272	3 523
46.41	Großhandel mit Textilien	12	80
46.42	Großhandel mit Bekleidung und Schuhen	27	293
46.43	GH mit Foto- u. optischen Erzeugnissen, elektrischen Haushaltsgeräten u. Geräten der Unterhaltungselektronik	41	273
46.44	Großhandel mit keramischen Erzeugnissen, Glaswaren und Reinigungsmitteln	17	39
46.45	Großhandel mit kosmetischen Erzeugnissen und Körperpflegemitteln	9	.
46.46	Großhandel mit pharmazeutischen, medizinischen und orthopädischen Erzeugnissen	56	1 195
46.47	Großhandel mit Möbeln, Teppichen, Lampen und Leuchten	19	119
46.48	Großhandel mit Uhren und Schmuck	10	.
46.49	Großhandel mit sonstigen Gebrauchs- und Verbrauchsgütern	81	1 032
46.5	Großhandel mit Geräten der Informations- und Kommunikationstechnik	60	948
46.51	Großhandel mit Datenverarbeitungsgeräten, peripheren Geräten und Software	37	602
46.52	Großhandel mit elektronischen Bauteilen und Telekommunikationsgeräten	23	346
46.6	Großhandel mit sonstigen Maschinen, Ausrüstungen und Zubehör	215	2 781
46.61	Großhandel mit landwirtschaftlichen Maschinen und Geräten	34	493
46.62	Großhandel mit Werkzeugmaschinen	17	.
46.63	Großhandel mit Bergwerks-, Bau- und Baustoffmaschinen	8	.
46.64	Großhandel mit Textil-, Näh- und Strickmaschinen	1	.
46.65	Großhandel mit Büromöbeln	8	147
46.66	Großhandel mit sonstigen Büromaschinen und -einrichtungen	6	28
46.69	Großhandel mit sonstigen Maschinen und Ausrüstungen	141	1 752
46.7	Sonstiger Großhandel	372	5 554
46.71	Großhandel mit festen Brennstoffen und Mineralerzeugnissen	23	200
46.72	Großhandel mit Erzen, Metallen und Metallhalbzeug	30	340
46.73	Großhandel mit Holz, Baustoffen, Anstrichmitteln und Sanitärkeramik	134	2 578
46.74	Großhandel mit Metall- u. Kunststoffwaren für Bauzwecke sowie Installationsbedarf für Gas, Wasser u. Heizung	70	1 401
46.75	Großhandel mit chemischen Erzeugnissen	29	225
46.76	Großhandel mit sonstigen Halbwaren	5	5
46.77	Großhandel mit Altmaterialien und Reststoffen	81	805
46.9	Großhandel ohne ausgeprägten Schwerpunkt	55	519
47	Einzelhandel (ohne Handel mit Kraftfahrzeugen)	5 623	29 035
47.1	Einzelhandel mit Waren verschiedener Art (in Verkaufsräumen)	793	10 290
47.11	Einzelhandel mit Waren verschiedener Art, Hauptrichtung Nahrungs- u. Genussmittel, Getränke u. Tabakwaren	532	6 363
47.19	Sonstiger Einzelhandel mit Waren verschiedener Art	261	3 927
47.2	Einzelhandel mit Nahrungs- und Genussmitteln, Getränken und Tabakwaren (in Verkaufsräumen)	526	1 815
47.21	Einzelhandel mit Obst, Gemüse und Kartoffeln	70	86
47.22	Einzelhandel mit Fleisch und Fleischwaren	82	538

Regionen 2014

Statistische Region Hannover		Statistische Region Lüneburg		Statistische Region Weser-Ems		Kode der Klassi- fikation
Unternehmen	SV-Besch.	Unternehmen	SV-Besch.	Unternehmen	SV-Besch.	
Anzahl						
740	3 778	920	4 624	918	4 868	43.91
471	2 187	440	1 821	578	4 415	43.99
15 486	121 093	13 194	75 084	20 196	127 393	G
2 618	14 757	2 253	11 803	3 397	22 811	45
1 034	6 631	886	7 294	1 458	11 633	45.1
996	6 403	850	7 054	1 391	11 223	45.11
38	228	36	240	67	410	45.19
1 076	3 963	946	3 701	1 329	6 067	45.2
385	3 964	297	618	454	4 801	45.3
121	2 857	60	171	105	3 971	45.31
264	1 107	237	447	349	830	45.32
123	199	124	190	156	310	45.4
4 559	42 996	3 962	29 853	5 897	48 191	46
1 853	2 023	1 440	1 267	2 175	2 570	46.1
46	32	49	43	133	152	46.11
35	50	29	45	37	26	46.12
141	93	130	119	181	158	46.13
433	770	301	481	436	616	46.14
221	158	137	85	245	237	46.15
107	35	71	35	160	69	46.16
95	157	91	62	112	454	46.17
451	487	337	233	511	558	46.18
324	241	295	164	360	300	46.19
207	3 501	201	2 310	672	3 773	46.2
92	2 729	73	1 661	201	2 030	46.21
29	538	34	.	127	857	46.22
78	.	92	503	339	866	46.23
8	.	2	.	5	20	46.24
345	2 905	408	4 214	516	7 142	46.3
63	494	135	1 462	57	680	46.31
43	332	51	167	129	1 801	46.32
23	252	20	152	45	615	46.33
83	857	57	797	115	1 488	46.34
10	138	6	23	12	72	46.35
17	98	10	82	15	297	46.36
8	149	24	480	24	454	46.37
63	318	70	692	68	639	46.38
35	267	35	359	51	1 096	46.39
683	13 062	501	4 451	713	8 576	46.4
45	162	28	251	73	739	46.41
57	327	56	1 144	85	2 603	46.42
104	5 141	71	887	89	975	46.43
32	263	35	151	30	288	46.44
17	481	18	152	15	.	46.45
161	2 104	91	471	110	1 012	46.46
71	691	35	391	86	755	46.47
18	44	20	17	23	.	46.48
178	3 849	147	987	202	2 041	46.49
119	5 055	90	869	96	1 415	46.5
69	4 441	62	685	71	1 065	46.51
50	614	28	184	25	350	46.52
520	6 882	471	5 623	678	9 500	46.6
72	1 104	116	2 253	182	3 999	46.61
28	348	25	.	28	117	46.62
29	.	28	410	41	457	46.63
2	.	3	.	3	.	46.64
19	128	9	56	29	346	46.65
14	.	9	.	16	.	46.66
356	4 962	281	2 511	379	4 461	46.69
714	8 924	654	9 399	925	13 564	46.7
49	354	52	1 735	88	972	46.71
66	1 163	30	1 143	63	998	46.72
296	3 435	265	4 216	394	5 964	46.73
138	3 052	110	1 548	181	4 572	46.74
51	392	65	438	82	490	46.75
16	66	14	32	12	36	46.76
98	462	118	287	105	532	46.77
118	644	197	1 720	122	1 651	46.9
8 309	63 340	6 979	33 428	10 902	56 391	47
1 125	12 872	813	12 050	1 360	18 821	47.1
801	12 101	537	9 382	897	16 415	47.11
324	771	276	2 668	463	2 406	47.19
798	2 025	737	2 099	806	2 199	47.2
127	109	172	252	122	269	47.21
92	293	65	212	109	493	47.22

Noch 4.A: Unternehmen und sozialversicherungspflichtig Beschäftigte nach Wirtschaftsklassen und Statistischen

Kode der Klassifikation	Wirtschaftsabschnitt Wirtschaftsabteilung Wirtschaftsgruppe Wirtschaftsklasse	Statistische Region Braunschweig	
		Unternehmen	SV-Besch.
		Anzahl	
47.23	Einzelhandel mit Fisch, Meeresfrüchten und Fischerzeugnissen	18	46
47.24	Einzelhandel mit Back- und Süßwaren	80	563
47.25	Einzelhandel mit Getränken	104	154
47.26	Einzelhandel mit Tabakwaren	54	76
47.29	Sonstiger Einzelhandel mit Nahrungs- und Genussmitteln	118	352
47.3	Einzelhandel mit Motorenkraftstoffen (Tankstellen)	157	652
47.4	Einzelhandel mit Geräten der Informations- und Kommunikationstechnik (in Verkaufsräumen)	316	1 198
47.41	Einzelhandel mit Datenverarbeitungsgeräten, peripheren Geräten und Software	137	230
47.42	Einzelhandel mit Telekommunikationsgeräten	48	131
47.43	Einzelhandel mit Geräten der Unterhaltungselektronik	131	837
47.5	Einzelhandel mit sonst.Haushaltsgeräten,Textilien,Heimwerker-u.Einrichtungsbedarf (in Verkaufsräumen)	777	4 671
47.51	Einzelhandel mit Textilien	109	233
47.52	Einzelhandel mit Metallwaren, Anstrichmitteln, Bau- und Heimwerkerbedarf	242	1 117
47.53	Einzelhandel mit Vorhängen, Teppichen, Fußbodenbelägen und Tapeten	55	166
47.54	Einzelhandel mit elektrischen Haushaltsgeräten	120	242
47.59	Einzelhandel mit Möbeln, Einrichtungsgegenständen und sonstigem Hausrat	251	2 913
47.6	Einzelhandel mit Verlagsprodukten, Sportausrüstungen und Spielwaren (in Verkaufsräumen)	436	931
47.61	Einzelhandel mit Büchern	70	259
47.62	Einzelhandel mit Zeitschriften, Zeitungen, Schreibwaren und Bürobbedarf	128	237
47.63	Einzelhandel mit bespielten Ton- und Bildträgern	6	4
47.64	Einzelhandel mit Fahrrädern, Sport- und Campingartikeln	173	352
47.65	Einzelhandel mit Spielwaren	59	79
47.7	Einzelhandel mit sonstigen Gütern (in Verkaufsräumen)	2 105	8 280
47.71	Einzelhandel mit Bekleidung	353	976
47.72	Einzelhandel mit Schuhen und Lederwaren	106	.
47.73	Apotheken	394	3 290
47.74	Einzelhandel mit medizinischen und orthopädischen Artikeln	92	946
47.75	Einzelhandel mit kosmetischen Erzeugnissen und Körperpflegemitteln	76	.
47.76	Einzelhandel mit Blumen, Pflanzen, Sämereien, Düngemitteln, zoologischem Bedarf und lebenden Tieren	341	1 013
47.77	Einzelhandel mit Uhren und Schmuck	141	259
47.78	Sonstiger Einzelhandel in Verkaufsräumen (ohne Antiquitäten und Gebrauchtwaren)	492	1 260
47.79	Einzelhandel mit Antiquitäten und Gebrauchtwaren	110	.
47.8	Einzelhandel an Verkaufsständen und auf Märkten	117	85
47.81	Einzelhandel mit Nahrungs-u.Genussmitteln,Getränken u.Tabakwaren an Verkaufsständen u.auf Märkten	94	78
47.82	Einzelhandel mit Textilien, Bekleidung und Schuhen an Verkaufsständen und auf Märkten	15	.
47.89	Einzelhandel mit sonstigen Gütern an Verkaufsständen und auf Märkten	8	.
47.9	Einzelhandel, nicht in Verkaufsräumen, an Verkaufsständen oder auf Märkten	396	1 113
47.91	Versand- und Internet-Einzelhandel	263	868
47.99	Sonstiger Einzelhandel, nicht in Verkaufsräumen, an Verkaufsständen oder auf Märkten	133	245
H	Verkehr und Lagerei	1 361	18 773
49	Landverkehr und Transport in Rohrfernleitungen	858	9 602
49.1	Personenbeförderung im Eisenbahnfernverkehr	1	.
49.2	Güterbeförderung im Eisenbahnverkehr	1	.
49.3	Sonstige Personenbeförderung im Landverkehr	356	.
49.31	Personenbeförderung im Nahverkehr zu Lande (ohne Taxis)	36	2 162
49.32	Betrieb von Taxis	257	1 277
49.39	Sonstige Personenbeförderung im Landverkehr a. n. g.	63	.
49.4	Güterbeförderung im Straßenverkehr, Umzugstransporte	500	4 508
49.41	Güterbeförderung im Straßenverkehr	470	4 353
49.42	Umzugstransporte	30	155
49.5	Transport in Rohrfernleitungen	-	-
50	Schifffahrt	8	-
50.1	Personenbeförderung in der See- und Küstenschifffahrt	-	-
50.2	Güterbeförderung in der See- und Küstenschifffahrt	2	.
50.3	Personenbeförderung in der Binnenschifffahrt	1	.
50.4	Güterbeförderung in der Binnenschifffahrt	5	7
51	Luftfahrt	12	.
51.1	Personenbeförderung in der Luftfahrt	11	.
51.2	Güterbeförderung in der Luftfahrt und Raumtransport	1	.
51.21	Güterbeförderung in der Luftfahrt	1	.
52	Lagerei sowie Erbringung von sonstigen Dienstleistungen für den Verkehr	277	7 859
52.1	Lagerei	14	274
52.2	Erbringung von sonstigen Dienstleistungen für den Verkehr	263	7 585
52.21	Erbringung von sonstigen Dienstleistungen für den Landverkehr	25	98
52.22	Erbringung von sonstigen Dienstleistungen für die Schifffahrt	3	.
52.23	Erbringung von sonstigen Dienstleistungen für die Luftfahrt	6	.
52.24	Frachturnschlag	2	.
52.29	Erbringung von sonstigen Dienstleistungen für den Verkehr a. n. g.	227	7 305
53	Post-, Kurier- und Expressdienste	206	1 285
53.2	Sonstige Post-, Kurier- und Expressdienste	206	1 285
I	Gastgewerbe	4 027	13 835
55	Beherbergung	872	5 091
55.1	Hotels, Gasthöfe und Pensionen	690	4 665
55.2	Ferienunterkünfte und ähnliche Beherbergungsstätten	122	272
55.3	Campingplätze	31	49

Regionen 2014

Statistische Region Hannover		Statistische Region Lüneburg		Statistische Region Weser-Ems		Kode der Klassi- fikation
Unternehmen	SV-Besch.	Unternehmen	SV-Besch.	Unternehmen	SV-Besch.	
Anzahl						
37	99	79	145	78	251	47.23
129	651	80	241	117	573	47.24
183	385	134	888	158	263	47.25
80	97	43	57	37	47	47.26
150	391	164	304	185	303	47.29
229	916	184	776	377	1 179	47.3
511	2 272	394	2 187	576	2 646	47.4
240	443	180	359	242	562	47.41
87	258	62	132	83	185	47.42
184	1 571	152	1 696	251	1 899	47.43
1 155	5 939	1 088	4 343	1 818	7 454	47.5
176	560	133	572	216	699	47.51
367	2 240	386	1 463	497	2 348	47.52
100	244	74	333	167	469	47.53
180	597	163	256	256	581	47.54
332	2 298	332	1 719	682	3 357	47.59
678	1 506	535	1 027	854	2 085	47.6
107	525	105	325	125	605	47.61
214	299	127	238	205	269	47.62
11	.	2	.	6	8	47.63
241	534	219	351	412	1 049	47.64
105	.	82	.	106	154	47.65
2 892	35 331	2 503	8 830	4 019	19 246	47.7
490	2 432	398	1 706	829	7 051	47.71
153	.	133	685	246	.	47.72
486	4 109	368	2 840	589	4 885	47.73
111	2 922	111	782	186	1 329	47.74
113	.	96	98	163	.	47.75
470	1 156	471	1 241	710	2 049	47.76
186	370	161	298	295	704	47.77
686	1 719	607	1 096	812	1 767	47.78
197	.	158	84	189	.	47.79
163	218	159	182	215	213	47.8
116	183	116	172	155	163	47.81
36	.	26	.	39	17	47.82
11	.	17	.	21	33	47.89
758	2 261	566	1 934	877	2 548	47.9
528	1 614	340	1 627	583	2 056	47.91
230	647	226	307	294	492	47.99
2 814	32 164	2 401	17 764	3 658	46 656	H
1 773	17 081	1 256	9 833	1 730	17 470	49
2	.	1	.	1	.	49.1
2	.	2	.	6	.	49.2
689	6 510	441	.	688	5 951	49.3
62	3 683	54	2 682	79	2 261	49.31
539	1 798	287	1 172	478	1 940	49.32
88	1 029	100	.	131	1 750	49.39
1 078	10 370	812	5 195	1 027	11 152	49.4
1 022	10 077	780	5 104	984	10 917	49.41
56	293	32	91	43	235	49.42
2	.	-	-	8	.	49.5
30	.	308	.	685	2 405	50
2	.	12	.	10	342	50.1
3	.	258	.	540	1 667	50.2
7	.	11	.	14	31	50.3
18	91	27	161	121	365	50.4
22	.	13	.	26	.	51
18	.	12	.	25	.	51.1
4	19	1	.	1	.	51.2
4	19	1	.	1	.	51.21
540	9 948	533	5 931	878	24 684	52
31	788	51	706	68	4 061	52.1
509	9 160	482	5 225	810	20 623	52.2
56	884	33	105	47	461	52.21
8	.	54	487	88	1 295	52.22
10	1 225	3	.	20	158	52.23
5	.	12	.	26	1 316	52.24
430	6 961	380	4 573	629	17 393	52.29
449	2 618	291	.	339	.	53
449	2 618	291	.	339	.	53.2
5 592	17 514	4 615	17 140	7 739	21 749	I
836	4 612	1 299	6 345	2 311	7 323	55
647	4 172	781	5 343	1 136	6 211	55.1
129	372	413	751	1 003	886	55.2
29	.	75	229	62	.	55.3

Noch 4.A: Unternehmen und sozialversicherungspflichtig Beschäftigte nach Wirtschaftsklassen und Statistischen

Kode der Klassifikation	Wirtschaftsabschnitt Wirtschaftsabteilung Wirtschaftsgruppe Wirtschaftsklasse	Statistische Region Braunschweig	
		Unternehmen	SV-Besch.
		Anzahl	
55.9	Sonstige Beherbergungsstätten	29	105
56	Gastronomie	3 155	8 744
56.1	Restaurants, Gaststätten, Imbissstuben, Cafés, Eissalons u. Ä.	2 165	5 901
56.2	Caterer und Erbringung sonstiger Verpflegungsdienstleistungen	268	1 849
56.21	Event-Caterer	60	171
56.29	Erbringung sonstiger Verpflegungsdienstleistungen	208	1 678
56.3	Ausschank von Getränken	722	994
J	Information und Kommunikation	1 612	10 982
58	Verlagswesen	158	2 052
58.1	Verlegen von Büchern und Zeitschriften; sonstiges Verlagswesen (ohne Software)	124	1 719
58.11	Verlegen von Büchern	34	626
58.12	Verlegen von Adressbüchern und Verzeichnissen	7	.
58.13	Verlegen von Zeitungen	23	876
58.14	Verlegen von Zeitschriften	37	128
58.19	Sonstiges Verlagswesen (ohne Software)	23	.
58.2	Verlegen von Software	34	333
58.21	Verlegen von Computerspielen	2	.
58.29	Verlegen von sonstiger Software	32	.
59	Herstellung, Verleih u. Vertrieb von Filmen u. Fernsehprogrammen; Kinos; Tonstudios u. Verlegen von Musik	70	88
59.1	Herstellung von Filmen und Fernsehprogrammen, deren Verleih und Vertrieb; Kinos	55	.
59.11	Herstellung von Filmen, Videofilmen und Fernsehprogrammen	26	13
59.12	Nachbearbeitung und sonstige Filmtechnik	4	3
59.13	Filmverleih und -vertrieb (ohne Videotheken)	6	.
59.14	Kinos	19	66
59.2	Tonstudios; Herstellung von Hörfunkbeiträgen; Verlegen von bespielten Tonträgern und Musikalien	15	.
60	Rundfunkveranstalter	4	30
60.1	Hörfunkveranstalter	3	.
60.2	Fernsehveranstalter	1	.
61	Telekommunikation	50	625
61.1	Leitungsgebundene Telekommunikation	4	74
61.2	Drahtlose Telekommunikation	15	.
61.3	Satellitentelekommunikation	1	.
61.9	Sonstige Telekommunikation	30	535
62	Erbringung von Dienstleistungen der Informationstechnologie	961	7 182
62.0	Erbringung von Dienstleistungen der Informationstechnologie	961	7 182
62.01	Programmierungstätigkeiten	526	2 560
62.02	Erbringung von Beratungsleistungen auf dem Gebiet der Informationstechnologie	252	2 785
62.03	Betrieb von Datenverarbeitungseinrichtungen für Dritte	46	192
62.09	Erbringung von sonstigen Dienstleistungen der Informationstechnologie	137	1 645
63	Informationsdienstleistungen	369	1 005
63.1	Datenverarbeitung, Hosting und damit verbundene Tätigkeiten, Webportale	62	551
63.11	Datenverarbeitung, Hosting und damit verbundene Tätigkeiten	47	385
63.12	Webportale	15	166
63.9	Erbringung von sonstigen Informationsdienstleistungen	307	454
63.91	Korrespondenz- und Nachrichtenbüros	21	48
63.99	Erbringung von sonstigen Informationsdienstleistungen a. n. g.	286	406
K	Erbringung von Finanz- und Versicherungsdienstleistungen¹⁾	1 048	8 956
L	Grundstücks- und Wohnungswesen	4 571	3 300
68	Grundstücks- und Wohnungswesen	4 571	3 300
68.1	Kauf und Verkauf von eigenen Grundstücken, Gebäuden und Wohnungen	136	124
68.2	Vermietung, Verpachtung von eigenen oder geleasten Grundstücken, Gebäuden und Wohnungen	3 755	2 139
68.3	Vermittlung und Verwaltung von Grundstücken, Gebäuden und Wohnungen für Dritte	680	1 037
68.31	Vermittlung von Grundstücken, Gebäuden und Wohnungen für Dritte	337	307
68.32	Verwaltung von Grundstücken, Gebäuden und Wohnungen für Dritte	343	730
M	Erbringung von freiberuflichen, wirtschaftlichen und technischen Dienstleistungen	6 536	35 696
69	Rechts- und Steuerberatung, Wirtschaftsprüfung	1 660	6 037
69.1	Rechtsberatung	879	2 125
69.2	Wirtschaftsprüfung und Steuerberatung; Buchführung	781	3 912
70	Verwaltung und Führung von Unternehmen und Betrieben; Unternehmensberatung	1 339	10 914
70.1	Verwaltung und Führung von Unternehmen und Betrieben	401	9 526
70.2	Public-Relations- und Unternehmensberatung	938	1 388
70.21	Public-Relations-Beratung	23	46
70.22	Unternehmensberatung	915	1 342
71	Architektur- und Ingenieurbüros; technische, physikalische und chemische Untersuchung	2 054	12 058
71.1	Architektur- und Ingenieurbüros	1 933	10 630
71.11	Architekturbüros	557	1 247
71.12	Ingenieurbüros	1 376	9 383
71.2	Technische, physikalische und chemische Untersuchung	121	1 428
72	Forschung und Entwicklung	215	4 238
72.1	Forschung und Entwicklung im Bereich Natur-, Ingenieur-, Agrarwissenschaften und Medizin	185	3 941
72.11	Forschung und Entwicklung im Bereich Biotechnologie	22	479
72.19	Sonstige Forschung und Entwicklung im Bereich Natur-, Ingenieur-, Agrarwissenschaften und Medizin	163	3 462
72.2	Fu. E im Bereich Rechts-, Wirtschafts-, Sozialwissenschaften sowie im Bereich Sprach-, Kultur-, Kunstwissenschaft.	30	297
73	Werbung und Marktforschung	436	1 329
73.1	Werbung	421	1 199

1) Abschnitt K wird ohne seine Unterpositionen abgebildet, da die Daten z. T. statistisch nicht ausreichend sicher sind.

Regionen 2014

Statistische Region Hannover		Statistische Region Lüneburg		Statistische Region Weser-Ems		Kode der Klassi- fikation
Unternehmen	SV-Besch.	Unternehmen	SV-Besch.	Unternehmen	SV-Besch.	
Anzahl						
31	.	30	22	110	.	55.9
4 756	12 902	3 316	10 795	5 428	14 426	56
3 351	9 775	2 415	8 749	3 967	10 098	56.1
438	2 002	322	1 513	357	3 066	56.2
110	568	84	339	93	239	56.21
328	1 434	238	1 174	264	2 827	56.29
967	1 125	579	533	1 104	1 262	56.3
2 655	17 447	1 770	5 202	2 029	10 743	J
266	3 508	176	1 435	214	2 497	58
212	3 309	154	1 299	163	2 314	58.1
49	173	33	43	37	53	58.11
7	.	4	.	4	63	58.12
49	1 557	37	1 056	47	1 838	58.13
74	1 068	44	158	38	211	58.14
33	.	36	.	37	149	58.19
54	199	22	136	51	183	58.2
3	.	1	.	5	4	58.21
51	.	21	.	46	179	58.29
148	545	92	181	108	222	59
119	502	67	.	77	203	59.1
81	393	37	113	40	36	59.11
11	.	9	5	4	.	59.12
7	.	4	.	3	.	59.13
20	91	17	50	30	160	59.14
29	43	25	.	31	19	59.2
22	359	3	14	13	104	60
15	257	1	.	7	37	60.1
7	102	2	.	6	67	60.2
83	601	32	99	61	1 384	61
9	291	6	.	9	.	61.1
17	.	14	.	21	9	61.2
3	.	-	-	1	.	61.3
54	264	12	.	30	.	61.9
1 728	10 447	1 126	2 926	1 304	5 867	62
1 728	10 447	1 126	2 926	1 304	5 867	62.0
896	3 749	529	1 654	667	2 751	62.01
510	1 726	407	716	365	2 112	62.02
83	2 342	50	201	70	412	62.03
239	2 630	140	355	202	592	62.09
408	1 987	341	547	329	669	63
83	1 457	47	81	62	405	63.1
54	1 286	29	31	45	327	63.11
29	171	18	50	17	78	63.12
325	530	294	466	267	264	63.9
38	85	17	7	29	19	63.91
287	445	277	459	238	245	63.99
1 670	32 832	1 250	10 701	2 152	19 417	K
8 101	4 920	6 738	2 741	11 347	4 146	L
8 101	4 920	6 738	2 741	11 347	4 146	68
228	309	205	220	343	238	68.1
6 499	2 505	5 504	1 334	9 578	2 105	68.2
1 374	2 106	1 029	1 187	1 426	1 803	68.3
672	766	601	633	771	1 000	68.31
702	1 340	428	554	655	803	68.32
11 954	42 506	8 221	16 849	11 145	39 606	M
3 014	11 735	1 763	6 129	2 715	12 681	69
1 581	3 517	782	1 992	1 263	3 591	69.1
1 433	8 218	981	4 137	1 452	9 090	69.2
2 829	12 732	2 110	3 096	2 766	8 257	70
790	10 556	601	1 995	1 172	7 005	70.1
2 039	2 176	1 509	1 101	1 594	1 252	70.2
53	198	35	37	47	83	70.21
1 986	1 978	1 474	1 064	1 547	1 169	70.22
3 411	11 818	2 434	4 940	3 203	10 484	71
3 241	7 884	2 280	4 240	3 005	8 103	71.1
1 100	1 950	562	845	915	2 123	71.11
2 141	5 934	1 718	3 395	2 090	5 980	71.12
170	3 934	154	700	198	2 381	71.2
230	2 084	128	358	150	1 566	72
205	2 006	115	.	136	.	72.1
31	137	11	.	18	.	72.11
174	1 869	104	290	118	1 395	72.19
25	78	13	.	14	.	72.2
954	2 334	554	751	825	2 153	73
925	2 120	525	.	805	.	73.1

Noch 4.A: Unternehmen und sozialversicherungspflichtig Beschäftigte nach Wirtschaftsklassen und Statistischen

Kode der Klassifikation	Wirtschaftsabschnitt Wirtschaftsabteilung Wirtschaftsgruppe Wirtschaftsklasse	Statistische Region Braunschweig	
		Unternehmen	SV-Besch.
		Anzahl	
73.11	Werbeagenturen	399	1 153
73.12	Vermarktung und Vermittlung von Werbezeiten und Werbeflächen	22	46
73.2	Markt- und Meinungsforschung	15	130
74	Sonstige freiberufliche, wissenschaftliche und technische Tätigkeiten	629	592
74.1	Ateliers für Textil-, Schmuck-, Grafik- u. ä. Design	190	305
74.2	Fotografie und Fotolabors	110	90
74.3	Übersetzen und Dolmetschen	99	31
74.9	Sonstige freiberufliche, wissenschaftliche und technische Tätigkeiten a. n. g.	230	166
75	Veterinärwesen	203	528
N	Erbringung von sonstigen wirtschaftlichen Dienstleistungen	2 624	43 995
77	Vermietung von beweglichen Sachen	368	832
77.1	Vermietung von Kraftwagen	76	532
77.11	Vermietung von Kraftwagen mit einem Gesamtgewicht von 3,5 t oder weniger	49	.
77.12	Vermietung von Kraftwagen mit einem Gesamtgewicht von mehr als 3,5 t	27	.
77.2	Vermietung von Gebrauchsgütern	71	168
77.21	Vermietung von Sport- und Freizeitgeräten	12	13
77.22	Videotheken	13	54
77.29	Vermietung von sonstigen Gebrauchsgütern	46	101
77.3	Vermietung von Maschinen, Geräten und sonstigen beweglichen Sachen	203	119
77.31	Vermietung von landwirtschaftlichen Maschinen und Geräten	38	.
77.32	Vermietung von Baumaschinen und -geräten	48	69
77.33	Vermietung von Büromaschinen, Datenverarbeitungsgeräten und -einrichtungen	3	.
77.34	Vermietung von Wasserfahrzeugen	4	.
77.35	Vermietung von Luftfahrzeugen	5	.
77.39	Vermietung von sonstigen Maschinen, Geräten und beweglichen Sachen a. n. g.	105	35
77.4	Leasing von nichtfinanziellen immateriellen Vermögensgegenständen (ohne Copyrights)	18	13
78	Vermittlung und Überlassung von Arbeitskräften	216	28 862
78.1	Vermittlung von Arbeitskräften	32	192
78.2	Befristete Überlassung von Arbeitskräften	73	6 739
78.3	Sonstige Überlassung von Arbeitskräften	111	21 931
79	Reisebüros, Reiseveranstalter und Erbringung sonstiger Reservierungsdienstleistungen	182	777
79.1	Reisebüros und Reiseveranstalter	171	723
79.11	Reisebüros	127	355
79.12	Reiseveranstalter	44	368
79.9	Erbringung sonstiger Reservierungsdienstleistungen	11	54
80	Wach- und Sicherheitsdienste sowie Detekteien	74	1 378
80.1	Private Wach- und Sicherheitsdienste	54	969
80.2	Sicherheitsdienste mithilfe von Überwachungs- und Alarmsystemen	11	391
80.3	Detekteien	9	18
81	Gebäudebetreuung; Garten- und Landschaftsbau	1 292	8 394
81.1	Hausmeisterdienste	230	584
81.2	Reinigung von Gebäuden, Straßen und Verkehrsmitteln	574	5 988
81.21	Allgemeine Gebäudereinigung	308	4 922
81.22	Spezielle Reinigung von Gebäuden und Reinigung von Maschinen	197	888
81.29	Reinigung a. n. g.	69	178
81.3	Garten- und Landschaftsbau sowie Erbringung von sonstigen gärtnerischen Dienstleistungen	488	1 822
82	Erbringung von wirtschaftlichen Dienstleistungen für Unternehmen und Privatpersonen a. n. g.	492	3 752
82.1	Sekretariats- und Schreibdienste, Copy-Shops	97	174
82.11	Allgemeine Sekretariats- und Schreibdienste	51	127
82.19	Copy-Shops; Dokumentenvorbereitung und Erbringung sonstiger spezieller Sekretariatsdienste	46	47
82.2	Call Center	21	1 296
82.3	Messe-, Ausstellungs- und Kongressveranstalter	94	1 518
82.9	Erbringung sonstiger wirtschaftlicher Dienstleistungen für Unternehmen und Privatpersonen	280	764
82.91	Inkassobüros und Auskunftsteien	21	165
82.92	Abfüllen und Verpacken	7	66
82.99	Erbringung sonstiger wirtschaftlicher Dienstleistungen für Unternehmen und Privatpersonen a. n. g.	252	533
P	Erziehung und Unterricht	1 508	23 429
85	Erziehung und Unterricht	1 508	23 429
85.1	Kindergärten und Vorschulen	248	4 124
85.2	Grundschulen	141	671
85.3	Weiterführende Schulen	256	3 558
85.31	Allgemein bildende weiterführende Schulen	162	2 633
85.32	Berufsbildende weiterführende Schulen	94	925
85.4	Tertiärer und post-sekundärer, nicht tertiärer Unterricht	78	11 032
85.41	Post-sekundärer, nicht tertiärer Unterricht	61	54
85.42	Tertiärer Unterricht	17	10 978
85.5	Sonstiger Unterricht	781	4 035
85.51	Sport- und Freizeitunterricht	149	108
85.52	Kulturunterricht	39	36
85.53	Fahr- und Flugschulen	230	394
85.59	Sonstiger Unterricht a. n. g.	363	3 497
85.6	Erbringung von Dienstleistungen für den Unterricht	4	9
Q	Gesundheits- und Sozialwesen	4 644	83 935
86	Gesundheitswesen	3 754	42 973
86.1	Krankenhäuser	42	22 333

Regionen 2014

Statistische Region Hannover		Statistische Region Lüneburg		Statistische Region Weser-Ems		Kode der Klassi- fikation
Unternehmen	SV-Besch.	Unternehmen	SV-Besch.	Unternehmen	SV-Besch.	
Anzahl						
873	1 776	508	611	767	1 681	73.11
52	344	17	.	38	.	73.12
29	214	29	.	20	.	73.2
1 184	1 041	842	523	1 014	2 784	74
413	181	243	124	277	186	74.1
222	273	147	79	176	2 005	74.2
162	28	93	13	99	19	74.3
387	559	359	307	462	574	74.9
332	762	390	1 052	472	1 681	75
4 769	53 152	3 768	22 059	5 235	59 087	N
628	1 669	524	1 059	945	2 208	77
142	309	117	260	209	239	77.1
93	229	74	69	129	.	77.11
49	80	43	191	80	.	77.12
114	455	92	132	224	606	77.2
12	29	12	.	55	.	77.21
26	61	20	.	38	.	77.22
76	365	60	110	131	544	77.29
347	859	301	663	486	1 345	77.3
70	.	81	154	80	119	77.31
106	589	75	124	150	313	77.32
10	13	3	.	3	.	77.33
13	.	15	.	24	10	77.34
3	.	4	.	6	.	77.35
145	207	123	381	223	887	77.39
25	46	14	4	26	18	77.4
245	18 205	172	7 569	470	27 671	78
55	450	56	393	93	831	78.1
166	14 348	99	5 959	327	23 573	78.2
24	3 407	17	1 217	50	3 267	78.3
329	6 602	219	592	370	1 113	79
302	6 502	197	531	331	874	79.1
237	611	145	356	262	592	79.11
65	5 891	52	175	69	282	79.12
27	100	22	61	39	239	79.9
132	2 396	99	1 133	130	3 402	80
84	2 256	68	1 068	103	3 203	80.1
19	.	6	.	17	189	80.2
29	.	25	.	10	10	80.3
2 318	19 473	2 030	9 666	2 451	16 666	81
392	1 076	360	541	334	650	81.1
1 077	15 933	800	6 507	970	11 961	81.2
673	13 946	436	5 045	488	10 202	81.21
284	1 147	272	1 066	369	1 235	81.22
120	840	92	396	113	524	81.29
849	2 464	870	2 618	1 147	4 055	81.3
1 117	4 807	724	2 040	869	8 027	82
230	463	179	92	175	235	82.1
118	383	102	76	102	88	82.11
112	80	77	16	73	147	82.19
39	959	22	258	39	5 105	82.2
270	1 395	121	150	138	266	82.3
578	1 990	402	1 540	517	2 421	82.9
38	425	41	188	48	404	82.91
42	375	46	454	32	433	82.92
498	1 190	315	898	437	1 584	82.99
2 063	25 037	1 614	10 860	2 292	26 257	P
2 063	25 037	1 614	10 860	2 292	26 257	85
383	4 279	223	2 922	472	8 666	85.1
66	397	134	611	206	1 178	85.2
320	7 764	275	3 571	320	5 169	85.3
167	3 937	187	2 496	193	3 341	85.31
153	3 827	88	1 075	127	1 828	85.32
135	8 280	77	1 436	110	6 491	85.4
93	142	59	93	70	135	85.41
42	8 138	18	1 343	40	6 356	85.42
1 152	4 307	900	2 288	1 176	4 734	85.5
259	304	243	216	238	301	85.51
73	130	48	50	68	76	85.52
291	456	244	394	446	499	85.53
529	3 417	365	1 628	424	3 858	85.59
7	10	5	32	8	19	85.6
6 465	122 269	4 501	75 476	6 756	129 601	Q
5 040	61 975	3 435	34 329	5 274	67 974	86
63	34 175	51	16 279	117	40 592	86.1

Noch 4.A: Unternehmen und sozialversicherungspflichtig Beschäftigte nach Wirtschaftsklassen und Statistischen

Kode der Klassifikation	Wirtschaftsabschnitt Wirtschaftsabteilung Wirtschaftsgruppe Wirtschaftsklasse	Statistische Region Braunschweig	
		Unternehmen	SV-Besch.
		Anzahl	
86.2	Arzt- und Zahnarztpraxen	2 527	13 795
86.21	Arztpraxen für Allgemeinmedizin	707	2 637
86.22	Facharztpraxen	1 018	6 363
86.23	Zahnarztpraxen	802	4 795
86.9	Gesundheitswesen a. n. g.	1 185	6 845
87	Heime (ohne Erholungs- und Ferienheime)	330	27 683
87.1	Pflegeheime	184	17 929
87.2	Stationäre Einrichtungen zur psychosozialen Betreuung, Suchtbekämpfung u. Ä.	2	.
87.3	Altenheime; (Alten- und Behindertenwohnheime)	94	7 222
87.9	Sonstige Heime (ohne Erholungs- und Ferienheime)	50	.
88	Sozialwesen (ohne Heime)	560	13 279
88.1	Soziale Betreuung älterer Menschen und Behinderter	232	7 597
88.9	Sonstiges Sozialwesen (ohne Heime)	328	5 682
88.91	Tagesbetreuung von Kindern	37	362
88.99	Sonstiges Sozialwesen a. n. g.	291	5 320
R	Kunst, Unterhaltung und Erholung	1 253	5 140
90	Kreative, künstlerische und unterhaltende Tätigkeiten	416	1 013
90.0	Kreative, künstlerische und unterhaltende Tätigkeiten	416	1 013
90.01	Darstellende Kunst	93	157
90.02	Erbringung von Dienstleistungen für die darstellende Kunst	25	8
90.03	Künstlerisches und schriftstellerisches Schaffen	269	57
90.04	Betrieb von Kultur- und Unterhaltungseinrichtungen	29	791
91	Bibliotheken, Archive, Museen, botanische und zoologische Gärten	41	494
91.0	Bibliotheken, Archive, Museen, botanische und zoologische Gärten	41	494
91.01	Bibliotheken und Archive	7	207
91.02	Museen	22	211
91.03	Betrieb von historischen Stätten und Gebäuden und ähnlichen Attraktionen	2	.
91.04	Botanische und zoologische Gärten sowie Naturparks	10	.
92	Spiel-, Wett- und Lotteriewesen	201	1 103
93	Erbringung von Dienstleistungen des Sports, der Unterhaltung und der Erholung	595	2 530
93.1	Erbringung von Dienstleistungen des Sports	476	2 341
93.11	Betrieb von Sportanlagen	73	491
93.12	Sportvereine	236	1 183
93.13	Fitnesszentren	127	589
93.19	Erbringung von sonstigen Dienstleistungen des Sports	40	78
93.2	Erbringung von sonstigen Dienstleistungen der Unterhaltung und der Erholung	119	189
93.21	Vergnügungs- und Themenparks	63	63
93.29	Erbringung von Dienstleistungen der Unterhaltung und der Erholung a. n. g.	56	126
S	Erbringung von sonstigen Dienstleistungen	3 461	16 582
94	Interessenvertretungen sowie kirchliche u. sonstige religiöse Vereinigungen (ohne Sozialwesen und Sport)	1 015	6 112
94.1	Wirtschafts- und Arbeitgeberverbände, Berufsorganisationen	54	.
94.11	Wirtschafts- und Arbeitgeberverbände	29	327
94.12	Berufsorganisationen	25	.
94.2	Arbeitnehmervereinigungen	2	.
94.9	Kirchliche Vereinigungen; politische Parteien sowie sonst. Interessenvertretungen und Vereinigungen a.n.g.	959	5 544
94.91	Kirchliche und sonstige religiöse Vereinigungen	594	4 010
94.92	Politische Parteien und Vereinigungen	15	28
94.99	Sonstige Interessenvertretungen und Vereinigungen a. n. g.	350	1 506
95	Reparatur von Datenverarbeitungsgeräten und Gebrauchsgütern	199	244
95.1	Reparatur von Datenverarbeitungs- und Telekommunikationsgeräten	19	10
95.11	Reparatur von Datenverarbeitungsgeräten und peripheren Geräten	17	.
95.12	Reparatur von Telekommunikationsgeräten	2	.
95.2	Reparatur von Gebrauchsgütern	180	234
95.21	Reparatur von Geräten der Unterhaltungselektronik	16	74
95.22	Reparatur von elektrischen Haushaltsgeräten und Gartengeräten	30	49
95.23	Reparatur von Schuhen und Lederwaren	33	.
95.24	Reparatur von Möbeln und Einrichtungsgegenständen	12	17
95.25	Reparatur von Uhren und Schmuck	8	.
95.29	Reparatur von sonstigen Gebrauchsgütern	81	64
96	Erbringung von sonstigen überwiegend persönlichen Dienstleistungen	2 247	10 226
96.0	Erbringung von sonstigen überwiegend persönlichen Dienstleistungen	2 247	10 226
96.01	Wäscherei und chemische Reinigung	95	853
96.02	Frisör- und Kosmetiksalons	1 363	8 808
96.03	Bestattungswesen	126	233
96.04	Saunas, Solarien, Bäder u. Ä.	68	171
96.09	Erbringung von sonstigen Dienstleistungen a. n. g.	595	161

Regionen 2014

Statistische Region Hannover		Statistische Region Lüneburg		Statistische Region Weser-Ems		Kode der Klassi- fikation
Unternehmen	SV-Besch.	Unternehmen	SV-Besch.	Unternehmen	SV-Besch.	
Anzahl						
3 339	18 874	2 208	12 298	3 348	19 229	86.2
917	3 387	679	2 807	970	4 053	86.21
1 305	8 324	759	4 474	1 317	8 363	86.22
1 117	7 163	770	5 017	1 061	6 813	86.23
1 638	8 926	1 176	5 752	1 809	8 153	86.9
459	35 234	511	28 466	531	42 328	87
248	24 834	260	18 287	287	30 309	87.1
9	1 119	8	.	5	66	87.2
126	7 369	120	7 844	129	8 177	87.3
76	1 912	123	.	110	3 776	87.9
966	25 060	555	12 681	951	19 299	88
423	11 943	247	6 792	413	10 718	88.1
543	13 117	308	5 889	538	8 581	88.9
133	1 581	44	567	80	761	88.91
410	11 536	264	5 322	458	7 820	88.99
2 256	7 182	1 716	2 995	2 063	5 401	R
1 037	1 770	733	432	616	1 009	90
1 037	1 770	733	432	616	1 009	90.0
228	64	160	.	184	.	90.01
95	116	49	.	36	.	90.02
644	78	499	60	356	27	90.03
70	1 512	25	321	40	504	90.04
37	664	40	399	49	467	91
37	664	40	399	49	467	91.0
7	234	7	15	6	41	91.01
17	144	15	101	32	214	91.02
3	.	5	12	4	4	91.03
10	.	13	271	7	208	91.04
237	1 487	142	434	207	1 266	92
945	3 261	801	1 730	1 191	2 659	93
718	2 928	598	1 405	853	2 261	93.1
150	636	124	512	171	743	93.11
329	1 162	263	407	439	705	93.12
159	679	141	384	172	551	93.13
80	451	70	102	71	262	93.19
227	333	203	325	338	398	93.2
109	220	116	249	215	276	93.21
118	113	87	76	123	122	93.29
5 630	22 453	3 774	11 329	5 131	20 878	S
1 537	15 255	844	6 683	1 277	12 103	94
177	3 254	91	.	100	2 691	94.1
87	1 502	48	765	61	2 442	94.11
90	1 752	43	.	39	249	94.12
14	753	2	.	5	19	94.2
1 346	11 248	751	5 503	1 172	9 393	94.9
608	6 649	403	3 023	651	7 048	94.91
30	241	6	4	23	52	94.92
708	4 358	342	2 476	498	2 293	94.99
364	564	219	200	308	481	95
44	170	23	26	32	187	95.1
40	.	21	.	26	38	95.11
4	.	2	.	6	149	95.12
320	394	196	174	276	294	95.2
30	96	27	57	25	50	95.21
51	72	32	44	56	93	95.22
51	35	30	.	29	13	95.23
16	55	20	18	26	26	95.24
17	15	4	.	19	24	95.25
155	121	83	44	121	88	95.29
3 729	6 634	2 711	4 446	3 546	8 294	96
3 729	6 634	2 711	4 446	3 546	8 294	96.0
137	1 379	113	779	151	1 839	96.01
2 057	3 997	1 410	2 916	2 065	4 956	96.02
223	393	184	291	250	465	96.03
95	435	67	172	107	428	96.04
1 217	430	937	288	973	606	96.09

4.B Unternehmen, sozialversicherungspflichtig Beschäftigte und Umsätze nach Wirtschaftsklassen in Niedersachsen 2014

Kode der Klassi- fikation	Wirtschaftsabschnitt Wirtschaftsabteilung Wirtschaftsgruppe Wirtschaftsklasse	Niedersachsen		
		Unternehmen	SV-Besch.	Umsatz
		Anzahl		1 000 €
B-N,P-S	Insgesamt	305 202	2 451 946	547 537 222
B	Bergbau und Gewinnung von Steinen und Erden	305	8 578	5 289 147
05	Kohlenbergbau	1	.	.
05.1	Steinkohlenbergbau	1	.	.
06	Gewinnung von Erdöl und Erdgas	8	.	.
06.1	Gewinnung von Erdöl	3	.	.
06.2	Gewinnung von Erdgas	5	.	.
08	Gewinnung von Steinen und Erden, sonstiger Bergbau	249	3 630	1 032 895
08.1	Gewinnung von Natursteinen, Kies, Sand, Ton und Kaolin	158	1 397	448 176
08.11	Gewinnung von Naturwerksteinen und Natursteinen, Kalk- und Gipsstein, Kreide und Schiefer	27	508	249 309
08.12	Gewinnung von Kies, Sand, Ton und Kaolin	131	889	198 867
08.9	Sonstiger Bergbau; Gewinnung von Steinen und Erden a.n.g.	91	2 233	584 719
08.91	Bergbau auf chemische und Düngemittelminerale	1	.	.
08.92	Torfgewinnung	80	996	282 105
08.93	Gewinnung von Salz	4	.	.
08.99	Gewinnung von Steinen und Erden a. n. g.	6	.	11 969
09	Erbringung von Dienstleistungen für den Bergbau und für die Gewinnung von Steinen und Erden	47	.	356 153
09.1	Erbringung von Dienstleistungen für die Gewinnung von Erdöl und Erdgas	35	1 748	346 369
09.9	Erbringung von Dienstleistungen für den sonstigen Bergbau und die Gewinnung von Steinen und Erden	12	.	9 784
C	Verarbeitendes Gewerbe	18 548	630 639	211 192 303
10	Herstellung von Nahrungs- und Futtermitteln	2 867	98 228	37 196 169
10.1	Schlachten und Fleischverarbeitung	1 056	26 441	11 021 128
10.11	Schlachten (ohne Schlachten von Geflügel)	234	4 950	4 308 116
10.12	Schlachten von Geflügel	40	5 661	2 977 796
10.13	Fleischverarbeitung	782	15 830	3 735 216
10.2	Fischverarbeitung	53	1 856	796 697
10.3	Obst- und Gemüseverarbeitung	83	6 812	2 217 534
10.31	Kartoffelverarbeitung	19	2 635	875 648
10.32	Herstellung von Frucht- und Gemüsesäften	38	2 197	733 918
10.39	Sonstige Verarbeitung von Obst und Gemüse	26	1 980	607 968
10.4	Herstellung von pflanzlichen und tierischen Ölen und Fetten	24	1 369	2 409 883
10.41	Herstellung von Ölen und Fetten (ohne Margarine u.ä. Nahrungsfette)	22	.	.
10.42	Herstellung von Margarine u. ä. Nahrungsfetten	2	.	.
10.5	Milchverarbeitung	80	7 818	6 740 348
10.51	Milchverarbeitung (ohne Herstellung von Speiseeis)	53	6 953	6 368 173
10.52	Herstellung von Speiseeis	27	865	372 175
10.6	Mahl- und Schälmühlen, Herstellung von Stärke und Stärkeerzeugnissen	57	2 198	1 067 316
10.61	Mahl- und Schälmühlen	53	.	.
10.62	Herstellung von Stärke und Stärkeerzeugnissen	4	.	.
10.7	Herstellung von Back- und Teigwaren	1 174	36 020	3 893 306
10.71	Herstellung von Backwaren (ohne Dauerbackwaren)	1 147	32 524	2 992 575
10.72	Herstellung von Dauerbackwaren	22	3 479	900 159
10.73	Herstellung von Teigwaren	5	17	572
10.8	Herstellung von sonstigen Nahrungsmitteln	182	9 850	4 048 639
10.81	Herstellung von Zucker	1	.	.
10.82	Herstellung von Süßwaren (ohne Dauerbackwaren)	23	1 570	.
10.83	Verarbeitung von Kaffee und Tee, Herstellung von Kaffee-Ersatz	25	.	362 046
10.84	Herstellung von Würzmitteln und Soßen	24	3 378	1 324 019
10.85	Herstellung von Fertiggerichten	40	722	273 818
10.86	Herstellung von homogenisierten und diätetischen Nahrungsmitteln	4	.	.
10.89	Herstellung von sonstigen Nahrungsmitteln a. n. g.	65	2 104	615 965
10.9	Herstellung von Futtermitteln	158	5 864	5 001 318
10.91	Herstellung von Futtermitteln für Nutztiere	97	3 245	3 346 182
10.92	Herstellung von Futtermitteln für sonstige Tiere	61	2 619	1 655 136
11	Getränkeherstellung	158	3 121	1 471 896
11.0	Getränkeherstellung	158	3 121	1 471 896
11.01	Herstellung von Spirituosen	100	1 201	928 205
11.02	Herstellung von Traubenwein	2	.	.
11.03	Herstellung von Apfelwein und anderen Fruchtweinen	4	.	.
11.04	Herstellung von Wermutwein und sonstigen aromatisierten Weinen	1	.	.
11.05	Herstellung von Bier	28	714	.
11.07	Herstellung von Erfrischungsgetränken; Gewinnung natürlicher Mineralwässer	23	.	327 845
12	Tabakverarbeitung	4	4	1 583
13	Herstellung von Textilien	309	3 293	579 098
13.1	Spinnstoffaufbereitung und Spinnerei	10	.	.
13.2	Weberei	19	620	167 056
13.3	Veredlung von Textilien und Bekleidung	100	.	.
13.9	Herstellung von sonstigen Textilwaren	180	1 960	330 514
13.91	Herstellung von gewirktem und gestricktem Stoff	14	274	47 736
13.92	Herstellung von konfektionierten Textilwaren (ohne Bekleidung)	81	656	139 318
13.93	Herstellung von Teppichen	5	.	.
13.94	Herstellung von Seilerwaren	14	111	11 826
13.95	Herstellung von Vliesstoff und Erzeugnissen daraus (ohne Bekleidung)	1	.	.
13.96	Herstellung von technischen Textilien	42	546	54 111
13.99	Herstellung von sonstigen Textilwaren a. n. g.	23	233	34 126

**Noch 4.B: Unternehmen, sozialversicherungspflichtig Beschäftigte und Umsätze nach Wirtschaftsklassen
in Niedersachsen 2014**

Kode der Klassi- fikation	Wirtschaftsabschnitt Wirtschaftsabteilung Wirtschaftsgruppe Wirtschaftsklasse	Niedersachsen		
		Unternehmen	SV-Besch.	Umsatz
		Anzahl		1 000 €
14	Herstellung von Bekleidung	245	1 914	665 498
14.1	Herstellung von Bekleidung (ohne Pelzbekleidung)	217	1 844	659 861
14.11	Herstellung von Lederbekleidung	5	.	474
14.12	Herstellung von Arbeits- und Berufsbekleidung	13	.	37 200
14.13	Herstellung von sonstiger Oberbekleidung	140	873	464 119
14.14	Herstellung von Wäsche	17	.	44 304
14.19	Herstellung von sonstiger Bekleidung und Bekleidungszubehör a. n. g.	42	585	113 764
14.2	Herstellung von Pelzwaren	15	17	1 245
14.3	Herstellung von Bekleidung aus gewirktem und gestricktem Stoff	13	53	4 392
14.31	Herstellung von Strumpfwaren	7	.	1 741
14.39	Herstellung von sonstiger Bekleidung aus gewirktem und gestricktem Stoff	6	.	2 651
15	Herstellung von Leder, Lederwaren und Schuhen	92	980	226 858
15.1	Herstellung von Leder und Lederwaren (ohne Herstellung von Lederbekleidung)	60	386	66 224
15.11	Herstellung von Leder und Lederfaserstoff; Zurichtung und Färben von Fellen	4	.	51 893
15.12	Lederverarbeitung (ohne Herstellung von Lederbekleidung)	56	.	14 331
15.2	Herstellung von Schuhen	32	594	160 634
16	Herstellung von Holz-, Flecht-, Korb- und Korkwaren (ohne Möbel)	965	7 201	1 688 547
16.1	Säge-, Hobel- und Holzimprägnierwerke	165	1 112	360 572
16.2	Herstellung von sonstigen Holz-, Korb-, Flecht- und Korbwaren (ohne Möbel)	800	6 089	1 327 975
16.21	Herstellung von Furnier-, Sperrholz-, Holzfaser- und Holzspanplatten	22	1 256	581 776
16.23	Herstellung von sonst.Konstruktionsteilen,Fertigbauteilen,Ausbauelementen und Fertigteilbauten aus Holz	578	3 202	430 991
16.24	Herstellung von Verpackungsmitteln, Lagerbehältern und Ladungsträgern aus Holz	68	919	193 141
16.29	Herstellung von Holzwaren a. n. g., Korb-, Flecht- und Korbwaren (ohne Möbel)	132	712	122 067
17	Herstellung von Papier, Pappe und Waren daraus	190	15 205	4 482 668
17.1	Herstellung von Holz- und Zellstoff, Papier, Karton und Pappe	30	.	2 624 364
17.11	Herstellung von Holz- und Zellstoff	3	.	206
17.12	Herstellung von Papier, Karton und Pappe	27	.	2 624 158
17.2	Herstellung von Waren aus Papier, Karton und Pappe	160	.	1 858 304
17.21	Herstellung von Wellpapier und -pappe sowie von Verpackungsmitteln aus Papier, Karton und Pappe	75	5 455	1 033 417
17.22	Herstellung von Haushalts-, Hygiene- und Toilettenartikeln aus Zellstoff, Papier und Pappe	9	.	.
17.23	Herstellung von Schreibwaren und Bürobedarf aus Papier, Karton und Pappe	40	781	217 114
17.24	Herstellung von Tapeten	4	530	.
17.29	Herstellung von sonstigen Waren aus Papier, Karton und Pappe	32	1 359	188 148
18	Herstellung von Druckerzeugnissen; Vervielfältigung von bespielten Ton-, Bild- und Datenträgern	1 049	10 180	1 555 556
18.1	Herstellung von Druckerzeugnissen	1 016	9 266	1 467 559
18.11	Drucken von Zeitungen	29	337	75 665
18.12	Drucken a. n. g.	729	7 488	1 230 444
18.13	Druck- und Medienvorstufe	192	793	101 641
18.14	Binden von Druckerzeugnissen und damit verbundene Dienstleistungen	66	648	59 809
18.2	Vervielfältigung von bespielten Ton-, Bild- und Datenträgern	33	914	87 997
19	Kokerei und Mineralölverarbeitung	7	626	351 036
19.2	Mineralölverarbeitung	7	626	351 036
20	Herstellung von chemischen Erzeugnissen	340	22 585	12 678 416
20.1	Herst. v. chem. Grundstoffen ,Düngemitteln, Stickstoffverbindg., Kunststoffen, synth. Kautschuk in Primär	128	13 305	9 533 215
20.11	Herstellung von Industriegasen	1	.	.
20.12	Herstellung von Farbstoffen und Pigmenten	9	1 178	362 699
20.13	Herstellung von sonstigen anorganischen Grundstoffen und Chemikalien	24	4 919	1 741 324
20.14	Herstellung von sonstigen organischen Grundstoffen und Chemikalien	26	2 247	3 326 504
20.15	Herstellung von Düngemitteln und Stickstoffverbindungen	13	.	60 073
20.16	Herstellung von Kunststoffen in Primärformen	53	4 689	4 000 787
20.17	Herstellung von synthetischem Kautschuk in Primärformen	2	.	.
20.2	Herstellung von Schädlingsbekämpfungs-, Pflanzenschutz- und Desinfektionsmitteln	9	.	347 713
20.3	Herstellung von Anstrichmitteln, Druckfarben und Kitten	45	2 756	859 991
20.4	Herstellung von Seifen, Wasch-, Reinigungs- und Körperpflegemitteln sowie von Duftstoffen	83	.	.
20.41	Herstellung von Seifen, Wasch-, Reinigungs- und Poliermitteln	40	.	.
20.42	Herstellung von Körperpflegemitteln und Duftstoffen	43	1 183	217 819
20.5	Herstellung von sonstigen chemischen Erzeugnissen	74	4 274	1 646 837
20.51	Herstellung von pyrotechnischen Erzeugnissen	4	92	20 848
20.52	Herstellung von Klebstoffen	7	.	24 511
20.53	Herstellung von etherischen Ölen	4	.	.
20.59	Herstellung von sonstigen chemischen Erzeugnissen a. n. g.	59	1 502	.
20.6	Herstellung von Chemiefasern	1	.	.
21	Herstellung von pharmazeutischen Erzeugnissen	69	4 380	1 088 147
21.1	Herstellung von pharmazeutischen Grundstoffen	5	282	113 195
21.2	Herstellung von pharmazeutischen Spezialitäten und sonstigen pharmazeutischen Erzeugnissen	64	4 098	974 952
22	Herstellung von Gummi- und Kunststoffwaren	719	50 912	11 528 270
22.1	Herstellung von Gummiwaren	97	22 579	5 426 888
22.11	Herstellung und Runderneuerung von Bereifungen	10	.	.
22.19	Herstellung von sonstigen Gummiwaren	87	.	.
22.2	Herstellung von Kunststoffwaren	622	28 333	6 101 382
22.21	Herstellung von Platten, Folien, Schläuchen und Profilen aus Kunststoffen	133	8 945	2 705 252
22.22	Herstellung von Verpackungsmitteln aus Kunststoffen	65	4 310	997 699
22.23	Herstellung von Baubedarfsartikeln aus Kunststoffen	167	3 093	439 033
22.29	Herstellung von sonstigen Kunststoffwaren	257	11 985	1 959 398
23	Herstellung von Glas und Glaswaren, Keramik, Verarbeitung von Steinen und Erden	908	22 823	4 714 164

**Noch 4.B: Unternehmen, sozialversicherungspflichtig Beschäftigte und Umsätze nach Wirtschaftsklassen
in Niedersachsen 2014**

Kode der Klassi- fikation	Wirtschaftsabschnitt Wirtschaftsabteilung Wirtschaftsgruppe Wirtschaftsklasse	Niedersachsen		
		Unternehmen	SV-Besch.	Umsatz
		Anzahl		1 000 €
23.1	Herstellung von Glas und Glaswaren	114	6 682	1 052 583
23.11	Herstellung von Flachglas	6	15	3 682
23.12	Veredlung und Bearbeitung von Flachglas	55	2 440	334 680
23.13	Herstellung von Hohlglas	17	2 846	514 435
23.14	Herstellung von Glasfasern und Waren daraus	8	248	67 609
23.19	Herstellung, Veredlung und Bearbeitung von sonstigem Glas einschließlich technischen Glaswaren	28	1 133	132 177
23.2	Herstellung von feuerfesten keramischen Werkstoffen und Waren	5	.	.
23.3	Herstellung von keramischen Baumaterialien	40	2 775	542 494
23.31	Herstellung von keramischen Wand- und Bodenfliesen und -platten	12	229	39 096
23.32	Herstellung von Ziegeln und sonstiger Baukeramik	28	2 546	503 398
23.4	Herstellung von sonstigen Porzellan- und keramischen Erzeugnissen	44	.	.
23.41	Herstellung von keramischen Haushaltswaren und Ziergegenständen	29	177	.
23.42	Herstellung von Sanitärkeramik	2	.	.
23.44	Herstellung von keramischen Erzeugnissen für sonstige technische Zwecke	4	.	700
23.49	Herstellung von sonstigen keramischen Erzeugnissen	9	.	.
23.5	Herstellung von Zement, Kalk und gebranntem Gips	6	1 247	337 823
23.52	Herstellung von Kalk und gebranntem Gips	6	1 247	337 823
23.6	Herstellung von Erzeugnissen aus Beton, Zement und Gips	324	8 321	1 959 781
23.61	Herstellung von Erzeugnissen aus Beton, Zement und Kalksandstein für den Bau	209	6 608	1 324 134
23.62	Herstellung von Gipsezeugnissen für den Bau	5	67	.
23.63	Herstellung von Frischbeton (Transportbeton)	64	983	364 161
23.64	Herstellung von Mörtel und anderem Beton (Trockenbeton)	22	554	227 676
23.65	Herstellung von Faserzementwaren	3	.	.
23.69	Herstellung von sonstigen Erzeugnissen aus Beton, Zement und Gips a. n. g.	21	.	22 208
23.7	Be- und Verarbeitung von Naturwerksteinen und Natursteinen a. n. g.	339	985	132 548
23.9	Herst. v. Schleifkörpern u. -mitteln auf Unterlage sowie sonst. Erzeugn. aus nichtmetallischen Mineralien a. n. g.	36	1 926	460 964
23.91	Herstellung von Schleifkörpern und Schleifmitteln auf Unterlage	7	832	184 790
23.99	Herstellung von sonstigen Erzeugnissen aus nichtmetallischen Mineralien a. n. g.	29	1 094	276 174
24	Metallerzeugung und -bearbeitung	167	22 644	10 738 082
24.1	Erzeugung von Roheisen, Stahl und Ferrolegierungen	31	8 395	3 846 321
24.2	Herstellung von Stahlrohren, Rohrform-, Rohrverschluss- und Rohrverbindungsstücken aus Stahl	24	2 389	539 785
24.3	Sonstige erste Bearbeitung von Eisen und Stahl	16	289	169 342
24.31	Herstellung von Blankstahl	3	.	.
24.33	Herstellung von Kaltprofilen	6	106	.
24.34	Herstellung von kaltgezogenem Draht	7	.	.
24.4	Erzeugung und erste Bearbeitung von NE-Metallen	51	4 416	4 200 267
24.41	Erzeugung und erste Bearbeitung von Edelmetallen	8	.	4 423
24.42	Erzeugung und erste Bearbeitung von Aluminium	16	.	.
24.43	Erzeugung und erste Bearbeitung von Blei, Zink und Zinn	6	726	600 082
24.44	Erzeugung und erste Bearbeitung von Kupfer	4	.	.
24.45	Erzeugung und erste Bearbeitung von sonstigen NE-Metallen	17	345	67 370
24.5	Gießereien	45	7 155	1 982 367
24.51	Eisengießereien	21	1 515	223 287
24.52	Stahlgießereien	3	.	.
24.53	Leichtmetallgießereien	16	2 776	512 238
24.54	Buntmetallgießereien	5	.	.
25	Herstellung von Metallerzeugnissen	3 383	53 564	9 630 592
25.1	Stahl- und Leichtmetallbau	1 065	15 584	2 281 127
25.11	Herstellung von Metallkonstruktionen	863	12 160	1 797 290
25.12	Herstellung von Ausbauelementen aus Metall	202	3 424	483 837
25.2	Herstellung von Metalltanks u. -behältern; Herstellung von Heizkörpern u. -kesseln für Zentralheizungen	60	1 947	451 540
25.21	Herstellung von Heizkörpern und -kesseln für Zentralheizungen	12	548	217 411
25.29	Herstellung von Sammelbehältern, Tanks u. ä. Behältern aus Metall	48	1 399	234 129
25.3	Herstellung von Dampfkesseln (ohne Zentralheizungskessel)	2	.	.
25.4	Herstellung von Waffen und Munition	19	.	.
25.5	Herst.v.Schmiede-,Press-,Zieh-u.Stanzteilen, gewalzten Ringen u.pulvermetallurgischen Erzeugnissen	84	4 641	819 807
25.6	Oberflächenveredlung und Wärmebehandlung; Mechanik a.n.g.	1 607	15 201	2 958 772
25.61	Oberflächenveredlung und Wärmebehandlung	287	4 836	1 544 873
25.62	Mechanik a. n. g.	1 320	10 365	1 413 899
25.7	Herstellung von Schneidwaren, Werkzeugen, Schlössern und Beschlägen aus unedlen Metallen	214	3 719	470 805
25.71	Herstellung von Schneidwaren und Bestecken aus unedlen Metallen	18	103	11 995
25.72	Herstellung von Schlössern und Beschlägen aus unedlen Metallen	27	423	63 704
25.73	Herstellung von Werkzeugen	169	3 193	395 106
25.9	Herstellung von sonstigen Metallwaren	332	10 476	2 248 491
25.91	Herstellung von Fässern, Trommeln, Dosen, Eimern u. ä. Behältern aus Metall	18	213	49 590
25.92	Herstellung von Verpackungen und Verschlüssen aus Eisen, Stahl und NE-Metall	19	2 241	707 130
25.93	Herstellung von Drahtwaren, Ketten und Federn	36	1 517	314 238
25.94	Herstellung von Schrauben und Nieten	17	754	120 486
25.99	Herstellung von sonstigen Metallwaren a. n. g.	242	5 751	1 057 047
26	Herstellung von Datenverarbeitungsgeräten, elektronischen und optischen Erzeugnissen	646	31 306	6 548 286
26.1	Herstellung von elektronischen Bauelementen und Leiterplatten	147	1 798	377 376
26.11	Herstellung von elektronischen Bauelementen	125	1 203	294 014
26.12	Herstellung von bestückten Leiterplatten	22	595	83 362
26.2	Herstellung von Datenverarbeitungsgeräten und peripheren Geräten	104	850	142 934
26.3	Herstellung von Geräten und Einrichtungen der Telekommunikationstechnik	91	1 731	304 057

Noch 4.B: Unternehmen, sozialversicherungspflichtig Beschäftigte und Umsätze nach Wirtschaftsklassen in Niedersachsen 2014

Kode der Klassi- fikation	Wirtschaftsabschnitt Wirtschaftsabteilung Wirtschaftsgruppe Wirtschaftsklasse	Niedersachsen		
		Unternehmen	SV-Besch.	Umsatz
		Anzahl		1 000 €
26.4	Herstellung von Geräten der Unterhaltungselektronik	19	.	.
26.5	Herst.v.Mess-, Kontroll-, Navigations- u.ä. Instrumenten und Vorrichtungen; Herstellung von Uhren	197	22 988	4 966 474
26.51	Herstellung von Mess-, Kontroll-, Navigations- u. ä. Instrumenten und Vorrichtungen	191	.	4 950 469
26.52	Herstellung von Uhren	6	.	16 005
26.6	Herstellung von Bestrahlungs- und Elektrotherapiegeräten und elektromedizinischen Geräten	17	.	.
26.7	Herstellung von optischen und fotografischen Instrumenten und Geräten	67	2 557	525 446
26.8	Herstellung von magnetischen und optischen Datenträgern	4	.	1 527
27	Herstellung von elektrischen Ausrüstungen	500	22 179	5 590 851
27.1	Herst.v.Elektromotoren,Generatoren u.Transformatoren, Elektrizitätsverteilungs- u. -schalteinrichtungen	207	9 186	1 885 306
27.11	Herstellung von Elektromotoren, Generatoren und Transformatoren	128	4 939	1 113 049
27.12	Herstellung von Elektrizitätsverteilungs- und -schalteinrichtungen	79	4 247	772 257
27.2	Herstellung von Batterien und Akkumulatoren	5	.	.
27.3	Herstellung von Kabeln und elektrischem Installationsmaterial	68	4 589	1 743 818
27.31	Herstellung von Glasfaserkabeln	2	.	.
27.32	Herstellung von sonstigen elektronischen und elektrischen Drähten und Kabeln	26	4 079	1 636 413
27.33	Herstellung von elektrischem Installationsmaterial	40	.	.
27.4	Herstellung von elektrischen Lampen und Leuchten	96	.	262 796
27.5	Herstellung von Haushaltsgeräten	23	2 982	.
27.51	Herstellung von elektrischen Haushaltsgeräten	18	2 120	.
27.52	Herstellung von nicht elektrischen Haushaltsgeräten	5	862	161 778
27.9	Herstellung von sonstigen elektrischen Ausrüstungen und Geräten a. n. g.	101	2 429	424 263
28	Maschinenbau	1 563	64 096	13 558 306
28.1	Herstellung von nicht wirtschaftszweigspezifischen Maschinen	215	14 043	2 987 536
28.11	Herstellung von Verbrennungsmotoren und Turbinen (ohne Motoren für Luft- und Straßenfahrzeuge)	25	3 332	1 079 874
28.12	Herstellung von hydraulischen und pneumatischen Komponenten und Systemen	37	2 572	390 023
28.13	Herstellung von Pumpen und Kompressoren a. n. g.	46	2 925	579 919
28.14	Herstellung von Armaturen a. n. g.	37	1 096	188 496
28.15	Herstellung von Lagern, Getrieben, Zahnrädern und Antriebselementen	70	4 118	749 224
28.2	Herstellung von sonstigen nicht wirtschaftszweigspezifischen Maschinen	533	17 251	3 587 679
28.21	Herstellung von Öfen und Brennern	36	503	88 699
28.22	Herstellung von Hebezeugen und Fördermitteln	113	4 864	992 298
28.23	Herstellung von Büromaschinen (ohne Datenverarbeitungsgeräte und periphere Geräte)	5	61	10 034
28.24	Herstellung von handgeführten Werkzeugen mit Motorantrieb	27	33	9 968
28.25	Herstellung von kälte- und lufttechnischen Erzeugnissen, nicht für den Haushalt	111	3 326	624 173
28.29	Herstellung von sonstigen nicht wirtschaftszweigspezifischen Maschinen a. n. g.	241	8 464	1 862 507
28.3	Herstellung von land- und forstwirtschaftlichen Maschinen	127	7 389	1 878 445
28.4	Herstellung von Werkzeugmaschinen	168	3 289	524 452
28.41	Herstellung von Werkzeugmaschinen für die Metallbearbeitung	104	2 308	375 953
28.49	Herstellung von sonstigen Werkzeugmaschinen a. n. g.	64	981	148 499
28.9	Herstellung von Maschinen für sonstige bestimmte Wirtschaftszweige	520	22 124	4 580 194
28.91	Herstellung von Maschinen für die Metallerzeugung, von Walzwerkseinrichtungen und Gießmaschinen	18	196	18 221
28.92	Herstellung von Bergwerks-, Bau- und Baustoffmaschinen	51	6 058	1 676 096
28.93	Herstellung von Maschinen für die Nahrungs- und Genussmittelerzeugung und die Tabakverarbeitung	68	4 452	850 740
28.94	Herstellung von Maschinen für die Textil- und Bekleidungsherstellung und die Lederverarbeitung	17	506	106 168
28.95	Herstellung von Maschinen für die Papiererzeugung und -verarbeitung	8	249	31 628
28.96	Herstellung von Maschinen für die Verarbeitung von Kunststoffen und Kautschuk	23	1 713	405 254
28.99	Herstellung von Maschinen für sonstige bestimmte Wirtschaftszweige a. n. g.	335	8 950	1 492 087
29	Herstellung von Kraftwagen und Kraftwagenteilen	314	142 701	76 122 034
29.1	Herstellung von Kraftwagen und Kraftwagenmotoren	61	.	.
29.2	Herstellung von Karosserien, Aufbauten und Anhängern	147	.	1 825 311
29.3	Herstellung von Teilen und Zubehör für Kraftwagen	106	14 286	.
29.31	Herstellung elektrischer und elektronischer Ausrüstungsgegenstände für Kraftwagen	21	1 853	.
29.32	Herstellung von sonstigen Teilen und sonstigem Zubehör für Kraftwagen	85	12 433	3 673 393
30	Sonstiger Fahrzeugbau	155	10 957	4 122 715
30.1	Schiff- und Bootsbau	76	4 277	2 010 416
30.11	Schiffbau (ohne Boots- und Yachtbau)	42	3 491	1 858 346
30.12	Boots- und Yachtbau	34	786	152 070
30.2	Schienenfahrzeugbau	20	4 003	1 410 644
30.3	Luft- und Raumfahrzeugbau	20	.	.
30.4	Herstellung von militärischen Kampffahrzeugen	2	.	.
30.9	Herstellung von Fahrzeugen a. n. g.	37	1 013	310 289
30.91	Herstellung von Krafträdern	6	.	2 763
30.92	Herstellung von Fahrrädern sowie von Behindertenfahrzeugen	22	967	301 595
30.99	Herstellung von sonstigen Fahrzeugen a. n. g.	9	.	5 931
31	Herstellung von Möbeln	891	9 451	1 532 032
31.0	Herstellung von Möbeln	891	9 451	1 532 032
31.01	Herstellung von Büro- und Ladenmöbeln	139	3 591	515 703
31.02	Herstellung von Küchenmöbeln	42	831	193 356
31.03	Herstellung von Matratzen	5	299	104 324
31.09	Herstellung von sonstigen Möbeln	705	4 730	718 649
32	Herstellung von sonstigen Waren	1 456	12 759	1 635 674
32.1	Herstellung von Münzen, Schmuck und ähnlichen Erzeugnissen	182	256	34 323
32.11	Herstellung von Münzen	1	.	.
32.12	Herstellung von Schmuck, Gold- und Silberschmiedewaren (ohne Fantasieschmuck)	166	211	28 059
32.13	Herstellung von Fantasieschmuck	15	.	.

**Noch 4.B: Unternehmen, sozialversicherungspflichtig Beschäftigte und Umsätze nach Wirtschaftsklassen
in Niedersachsen 2014**

Kode der Klassi- fikation	Wirtschaftsabschnitt Wirtschaftsabteilung Wirtschaftsgruppe Wirtschaftsklasse	Niedersachsen		
		Unternehmen	SV-Besch.	Umsatz
		Anzahl		1 000 €
32.2	Herstellung von Musikinstrumenten	67	345	33 239
32.3	Herstellung von Sportgeräten	32	509	71 683
32.4	Herstellung von Spielwaren	34	42	10 619
32.5	Herstellung von medizinischen und zahnmedizinischen Apparaten und Materialien	1 011	10 705	1 357 393
32.9	Herstellung von Erzeugnissen a. n. g.	130	902	128 417
32.91	Herstellung von Besen und Bürsten	14	139	17 829
32.99	Herstellung von sonstigen Erzeugnissen a. n. g.	116	763	110 588
33	Reparatur und Installation von Maschinen und Ausrüstungen	1 551	19 530	3 485 825
33.1	Reparatur von Metallerzeugnissen, Maschinen und Ausrüstungen	1 130	12 605	2 413 921
33.11	Reparatur von Metallerzeugnissen	99	737	74 839
33.12	Reparatur von Maschinen	722	6 344	902 538
33.13	Reparatur von elektronischen und optischen Geräten	34	.	19 264
33.14	Reparatur von elektrischen Ausrüstungen	88	1 741	192 083
33.15	Reparatur und Instandhaltung von Schiffen, Booten und Yachten	89	840	203 406
33.16	Reparatur und Instandhaltung von Luft- und Raumfahrzeugen	9	.	.
33.17	Reparatur und Instandhaltung von Fahrzeugen a. n. g.	42	588	.
33.19	Reparatur von sonstigen Ausrüstungen	47	253	31 871
33.2	Installation von Maschinen und Ausrüstungen a. n. g.	421	6 925	1 071 904
D	Energieversorgung	8 348	23 449	29 688 446
35	Energieversorgung	8 348	23 449	29 688 446
35.1	Elektrizitätsversorgung	7 086	21 404	27 763 309
35.11	Elektrizitätserzeugung	6 891	.	10 612 502
35.12	Elektrizitätsübertragung	18	.	16 570
35.13	Elektrizitätsverteilung	98	10 564	8 764 796
35.14	Elektrizitätshandel	79	.	8 369 441
35.2	Gasversorgung	1 120	1 770	1 712 850
35.21	Gaserzeugung	1 086	537	631 637
35.22	Gasverteilung durch Rohrleitungen	18	157	330 193
35.23	Gashandel durch Rohrleitungen	16	1 076	751 020
35.3	Wärme- und Kälteversorgung	142	275	212 287
E	Wasserversorgung; Abwasser- u.Abfallentsorgung u.Beseitigung von Umweltverschmutzungen	1 026	19 736	3 706 596
36	Wasserversorgung	114	2 716	491 919
37	Abwasserentsorgung	206	2 966	244 614
38	Sammlung, Behandlung und Beseitigung von Abfällen; Rückgewinnung	684	13 573	2 909 084
38.1	Sammlung von Abfällen	219	6 486	698 852
38.11	Sammlung nicht gefährlicher Abfälle	210	6 269	655 394
38.12	Sammlung gefährlicher Abfälle	9	217	43 458
38.2	Abfallbehandlung und -beseitigung	182	3 887	885 491
38.21	Behandlung und Beseitigung nicht gefährlicher Abfälle	159	2 886	560 650
38.22	Behandlung und Beseitigung gefährlicher Abfälle	23	1 001	324 841
38.3	Rückgewinnung	283	3 200	1 324 741
38.31	Zerlegen von Schiffs- und Fahrzeugwracks und anderen Altwaren	89	424	88 365
38.32	Rückgewinnung sortierter Werkstoffe	194	2 776	1 236 376
39	Beseitigung von Umweltverschmutzungen und sonstige Entsorgung	22	481	60 979
F	Baugewerbe	32 124	168 375	26 046 860
41	Hochbau	3 453	28 682	6 721 694
41.1	Erschließung von Grundstücken; Bauträger	528	1 880	1 313 073
41.2	Bau von Gebäuden	2 925	26 802	5 408 621
42	Tiefbau	1 313	21 880	4 202 970
42.1	Bau von Straßen und Bahnverkehrsstrecken	757	8 753	2 154 690
42.11	Bau von Straßen	699	7 600	1 858 247
42.12	Bau von Bahnverkehrsstrecken	46	959	220 366
42.13	Brücken- und Tunnelbau	12	194	76 077
42.2	Leitungstiefbau und Kläranlagenbau	311	7 420	1 009 011
42.21	Rohrleitungstiefbau, Brunnenbau und Kläranlagenbau	255	5 459	747 738
42.22	Kabelnetzleitungstiefbau	56	1 961	261 273
42.9	Sonstiger Tiefbau	245	5 707	1 039 269
42.91	Wasserbau	55	683	171 910
42.99	Sonstiger Tiefbau a. n. g.	190	5 024	867 359
43	Vorbereitende Baustellenarbeiten, Bauinstallation und sonstiges Ausbaugewerbe	27 358	117 813	15 122 196
43.1	Abbrucharbeiten und vorbereitende Baustellenarbeiten	523	2 324	393 176
43.11	Abbrucharbeiten	206	1 065	183 865
43.12	Vorbereitende Baustellenarbeiten	309	1 211	204 199
43.13	Test- und Suchbohrung	8	48	5 112
43.2	Bauinstallation	10 259	57 337	7 269 219
43.21	Elektroinstallation	2 948	21 284	2 415 000
43.22	Gas-, Wasser-, Heizungs- sowie Lüftungs- und Klimainstallation	4 491	28 675	3 611 776
43.29	Sonstige Bauinstallation	2 820	7 378	1 242 443
43.3	Sonstiger Ausbau	11 824	32 862	3 752 437
43.31	Anbringen von Stuckaturen, Gipserei und Verputzerei	858	1 498	187 573
43.32	Bautischlerei und -schlosserei	3 699	11 260	1 368 494
43.33	Fußboden-, Fliesen- und Plattenlegerei, Tapeziererei	3 690	6 553	903 930
43.34	Malerei und Glaserei	3 232	13 104	1 218 782
43.39	Sonstiger Ausbau a. n. g.	345	447	73 658
43.9	Sonstige spezialisierte Bautätigkeiten	4 752	25 290	3 707 364

**Noch 4.B: Unternehmen, sozialversicherungspflichtig Beschäftigte und Umsätze nach Wirtschaftsklassen
in Niedersachsen 2014**

Kode der Klassi- fikation	Wirtschaftsabschnitt Wirtschaftsabteilung Wirtschaftsgruppe Wirtschaftsklasse	Niedersachsen		
		Unternehmen	SV-Besch.	Umsatz
		Anzahl		1 000 €
43.91	Dachdeckerei und Zimmerei	3 044	15 772	1 923 303
43.99	Sonstige spezialisierte Bautätigkeiten a. n. g.	1 708	9 518	1 784 061
G	Handel; Instandhaltung und Reparatur von Kraftfahrzeugen	58 322	382 413	158 575 490
45	Handel mit Kraftfahrzeugen, Instandhaltung und Reparatur von Kraftfahrzeugen	10 022	60 911	18 973 515
45.1	Handel mit Kraftwagen	4 093	32 440	11 285 145
45.11	Handel mit Kraftwagen mit einem Gesamtgewicht von 3,5 t oder weniger	3 932	31 445	10 828 637
45.19	Handel mit Kraftwagen mit einem Gesamtgewicht von mehr als 3,5 t	161	995	456 508
45.2	Instandhaltung und Reparatur von Kraftwagen	4 071	16 860	2 235 609
45.3	Handel mit Kraftwagenteilen und -zubehör	1 365	10 776	5 226 083
45.31	Großhandel mit Kraftwagenteilen und -zubehör	344	7 730	4 569 917
45.32	Einzelhandel mit Kraftwagenteilen und -zubehör	1 021	3 046	656 166
45.4	Handel mit Krafträdern, Kraftradteilen und -zubehör; Instandhaltung und Reparatur von Krafträdern	493	835	226 678
46	Großhandel (ohne Handel mit Kraftfahrzeugen)	16 487	139 308	99 444 614
46.1	Handelsvermittlung	6 324	6 628	1 797 022
46.11	Handelsvermittlung von landwirtschaftlichen Grundstoffen, lebenden Tieren, textilen Rohstoffen u. Halbwaren	258	248	90 386
46.12	Handelsvermittlung von Brennstoffen, Erzen, Metallen und technischen Chemikalien	124	140	35 926
46.13	Handelsvermittlung von Holz, Baustoffen und Anstrichmitteln	534	423	123 174
46.14	Handelsvermittlung von Maschinen, technischem Bedarf, Wasser- und Luftfahrzeugen	1 367	2 051	564 734
46.15	Handelsvermittlung von Möbeln, Einrichtungs- und Haushaltsgegenständen, Eisen- und Metallwaren	692	528	151 265
46.16	Handelsvermittlung von Textilien, Bekleidung, Schuhen und Lederwaren	374	166	54 267
46.17	Handelsvermittlung von Nahrungsmitteln, Getränken und Tabakwaren	353	684	162 668
46.18	Handelsvermittlung von sonstigen Waren	1 522	1 632	394 942
46.19	Handelsvermittlung von Waren ohne ausgeprägten Schwerpunkt	1 100	756	219 660
46.2	Großhandel mit landwirtschaftlichen Grundstoffen und lebenden Tieren	1 163	10 500	16 706 129
46.21	Großhandel mit Getreide, Rohtabak, Saatgut und Futtermitteln	399	7 141	10 762 279
46.22	Großhandel mit Blumen und Pflanzen	210	1 682	676 029
46.23	Großhandel mit lebenden Tieren	538	1 624	5 246 309
46.24	Großhandel mit Häuten, Fellen und Leder	16	53	21 512
46.3	Großhandel mit Nahrungs- und Genussmitteln, Getränken und Tabakwaren	1 425	17 520	17 074 065
46.31	Großhandel mit Obst, Gemüse und Kartoffeln	278	2 825	2 117 948
46.32	Großhandel mit Fleisch und Fleischwaren	244	2 602	3 432 538
46.33	Großhandel mit Milch, Milcherzeugnissen, Eiern, Speiseölen und Nahrungsfetten	93	1 093	3 342 791
46.34	Großhandel mit Getränken	306	4 837	2 622 288
46.35	Großhandel mit Tabakwaren	34	340	482 568
46.36	Großhandel mit Zucker, Süßwaren und Backwaren	47	490	180 830
46.37	Großhandel mit Kaffee, Tee, Kakao und Gewürzen	64	1 202	732 058
46.38	Großhandel mit sonstigen Nahrungs- und Genussmitteln	225	1 892	1 763 808
46.39	Großhandel mit Nahrungs- u. Genussmitteln, Getränken u. Tabakwaren, ohne ausgeprägten Schwerpunkt	134	2 239	2 399 236
46.4	Großhandel mit Gebrauchs- und Verbrauchsgütern	2 169	29 612	15 179 283
46.41	Großhandel mit Textilien	158	1 232	300 363
46.42	Großhandel mit Bekleidung und Schuhen	225	4 367	1 892 418
46.43	GH mit Foto- u. optischen Erzeugnissen, elektrischen Haushaltsgeräten u. Geräten der Unterhaltungselektrotechnik	305	7 276	5 542 598
46.44	Großhandel mit keramischen Erzeugnissen, Glaswaren und Reinigungsmitteln	114	741	266 468
46.45	Großhandel mit kosmetischen Erzeugnissen und Körperpflegemitteln	59	1 159	437 226
46.46	Großhandel mit pharmazeutischen, medizinischen und orthopädischen Erzeugnissen	418	4 782	2 606 070
46.47	Großhandel mit Möbeln, Teppichen, Lampen und Leuchten	211	1 956	1 007 728
46.48	Großhandel mit Uhren und Schmuck	71	190	62 094
46.49	Großhandel mit sonstigen Gebrauchs- und Verbrauchsgütern	608	7 909	3 064 318
46.5	Großhandel mit Geräten der Informations- und Kommunikationstechnik	365	8 287	2 836 402
46.51	Großhandel mit Datenverarbeitungsgeräten, peripheren Geräten und Software	239	6 793	2 146 045
46.52	Großhandel mit elektronischen Bauteilen und Telekommunikationsgeräten	126	1 494	690 357
46.6	Großhandel mit sonstigen Maschinen, Ausrüstungen und Zubehör	1 884	24 786	13 499 966
46.61	Großhandel mit landwirtschaftlichen Maschinen und Geräten	404	7 849	3 326 355
46.62	Großhandel mit Werkzeugmaschinen	98	569	225 122
46.63	Großhandel mit Bergwerks-, Bau- und Baustoffmaschinen	106	1 433	566 269
46.64	Großhandel mit Textil-, Näh- und Strickmaschinen	9	27	4 577
46.65	Großhandel mit Büromöbeln	65	677	163 617
46.66	Großhandel mit sonstigen Büromaschinen und -einrichtungen	45	545	105 455
46.69	Großhandel mit sonstigen Maschinen und Ausrüstungen	1 157	13 686	9 108 571
46.7	Sonstiger Großhandel	2 665	37 441	30 001 993
46.71	Großhandel mit festen Brennstoffen und Mineralölerzeugnissen	212	3 261	9 053 249
46.72	Großhandel mit Erzen, Metallen und Metallhalbzeug	189	3 644	1 763 921
46.73	Großhandel mit Holz, Baustoffen, Anstrichmitteln und Sanitärkeramik	1 089	16 193	12 413 633
46.74	Großhandel mit Metall- u. Kunststoffwaren für Bauzwecke sowie Installationsbedarf für Gas, Wasser u. Heizöl	499	10 573	3 220 042
46.75	Großhandel mit chemischen Erzeugnissen	227	1 545	1 300 863
46.76	Großhandel mit sonstigen Halbwaren	47	139	517 439
46.77	Großhandel mit Altmaterialien und Reststoffen	402	2 086	1 732 846
46.9	Großhandel ohne ausgeprägten Schwerpunkt	492	4 534	2 349 754
47	Einzelhandel (ohne Handel mit Kraftfahrzeugen)	31 813	182 194	40 157 361
47.1	Einzelhandel mit Waren verschiedener Art (in Verkaufsräumen)	4 091	54 033	13 100 538
47.11	Einzelhandel mit Waren verschiedener Art, Hauptrichtung Nahrungs- u. Genussmittel, Getränke u. Tabakwaren	2 767	44 261	11 321 053
47.19	Sonstiger Einzelhandel mit Waren verschiedener Art	1 324	9 772	1 779 485
47.2	Einzelhandel mit Nahrungs- und Genussmitteln, Getränken und Tabakwaren (in Verkaufsräumen)	2 867	8 138	1 470 618
47.21	Einzelhandel mit Obst, Gemüse und Kartoffeln	491	716	169 509
47.22	Einzelhandel mit Fleisch und Fleischwaren	348	1 536	245 516

Noch 4.B: Unternehmen, sozialversicherungspflichtig Beschäftigte und Umsätze nach Wirtschaftsklassen in Niedersachsen 2014

Kode der Klassi- fikation	Wirtschaftsabschnitt Wirtschaftsabteilung Wirtschaftsgruppe Wirtschaftsklasse	Niedersachsen		
		Unternehmen	SV-Besch.	Umsatz
		Anzahl		1 000 €
47.23	Einzelhandel mit Fisch, Meeresfrüchten und Fischerzeugnissen	212	541	82 380
47.24	Einzelhandel mit Back- und Süßwaren	406	2 028	159 154
47.25	Einzelhandel mit Getränken	579	1 690	437 107
47.26	Einzelhandel mit Tabakwaren	214	277	101 462
47.29	Sonstiger Einzelhandel mit Nahrungs- und Genussmitteln	617	1 350	275 490
47.3	Einzelhandel mit Motorenkraftstoffen (Tankstellen)	947	3 523	1 368 300
47.4	Einzelhandel mit Geräten der Informations- und Kommunikationstechnik (in Verkaufsräumen)	1 797	8 303	1 768 565
47.41	Einzelhandel mit Datenverarbeitungsgeräten, peripheren Geräten und Software	799	1 594	297 245
47.42	Einzelhandel mit Telekommunikationsgeräten	280	706	101 630
47.43	Einzelhandel mit Geräten der Unterhaltungselektronik	718	6 003	1 369 690
47.5	Einzelhandel mit sonst. Haushaltsgeräten, Textilien, Heimwerker-u. Einrichtungsbedarf (in Verkaufsräumen)	4 838	22 407	4 093 406
47.51	Einzelhandel mit Textilien	634	2 064	297 505
47.52	Einzelhandel mit Metallwaren, Anstrichmitteln, Bau- und Heimwerkerbedarf	1 492	7 168	1 415 988
47.53	Einzelhandel mit Vorhängen, Teppichen, Fußbodenbelägen und Tapeten	396	1 212	161 377
47.54	Einzelhandel mit elektrischen Haushaltsgeräten	719	1 676	350 263
47.59	Einzelhandel mit Möbeln, Einrichtungsgegenständen und sonstigem Hausrat	1 597	10 287	1 868 273
47.6	Einzelhandel mit Verlagsprodukten, Sportausrüstungen und Spielwaren (in Verkaufsräumen)	2 503	5 549	1 034 796
47.61	Einzelhandel mit Büchern	407	1 714	275 778
47.62	Einzelhandel mit Zeitschriften, Zeitungen, Schreibwaren und Bürobbedarf	674	1 043	207 896
47.63	Einzelhandel mit bespielten Ton- und Bildträgern	25	20	4 238
47.64	Einzelhandel mit Fahrrädern, Sport- und Campingartikeln	1 045	2 286	448 710
47.65	Einzelhandel mit Spielwaren	352	486	98 174
47.7	Einzelhandel mit sonstigen Gütern (in Verkaufsräumen)	11 519	71 687	14 058 021
47.71	Einzelhandel mit Bekleidung	2 070	12 165	1 690 612
47.72	Einzelhandel mit Schuhen und Lederwaren	638	3 871	550 928
47.73	Apotheken	1 837	15 124	4 425 741
47.74	Einzelhandel mit medizinischen und orthopädischen Artikeln	500	5 979	619 182
47.75	Einzelhandel mit kosmetischen Erzeugnissen und Körperpflegemitteln	448	.	.
47.76	Einzelhandel mit Blumen, Pflanzen, Sämereien, Düngemitteln, zoologischem Bedarf und lebenden Tieren	1 992	5 459	717 530
47.77	Einzelhandel mit Uhren und Schmuck	783	1 631	.
47.78	Sonstiger Einzelhandel in Verkaufsräumen (ohne Antiquitäten und Gebrauchtwaren)	2 597	5 842	865 515
47.79	Einzelhandel mit Antiquitäten und Gebrauchtwaren	654	.	122 310
47.8	Einzelhandel an Verkaufsständen und auf Märkten	654	698	146 662
47.81	Einzelhandel mit Nahrungs-u. Genussmitteln, Getränken u. Tabakwaren an Verkaufsständen u. auf Märkten	481	596	125 212
47.82	Einzelhandel mit Textilien, Bekleidung und Schuhen an Verkaufsständen und auf Märkten	116	46	11 154
47.89	Einzelhandel mit sonstigen Gütern an Verkaufsständen und auf Märkten	57	56	10 296
47.9	Einzelhandel, nicht in Verkaufsräumen, an Verkaufsständen oder auf Märkten	2 597	7 856	3 116 455
47.91	Versand- und Internet-Einzelhandel	1 714	6 165	2 557 912
47.99	Sonstiger Einzelhandel, nicht in Verkaufsräumen, an Verkaufsständen oder auf Märkten	883	1 691	558 543
H	Verkehr und Lagerei	10 234	115 357	20 346 177
49	Landverkehr und Transport in Rohrfernleitungen	5 617	53 986	6 676 301
49.1	Personenbeförderung im Eisenbahnfernverkehr	5	.	3 215
49.2	Güterbeförderung im Eisenbahnverkehr	11	1 083	241 384
49.3	Sonstige Personenbeförderung im Landverkehr	2 174	21 395	1 822 440
49.31	Personenbeförderung im Nahverkehr zu Lande (ohne Taxis)	231	10 788	1 021 692
49.32	Betrieb von Taxis	1 561	6 187	375 906
49.39	Sonstige Personenbeförderung im Landverkehr a. n. g.	382	4 420	424 842
49.4	Güterbeförderung im Straßenverkehr, Umzugstransporte	3 417	31 225	4 163 092
49.41	Güterbeförderung im Straßenverkehr	3 256	30 451	4 102 422
49.42	Umzugstransporte	161	774	60 670
49.5	Transport in Rohrfernleitungen	10	.	446 170
50	Schifffahrt	1 031	3 478	2 634 317
50.1	Personenbeförderung in der See- und Küstenschifffahrt	24	357	.
50.2	Güterbeförderung in der See- und Küstenschifffahrt	803	2 394	2 408 572
50.3	Personenbeförderung in der Binnenschifffahrt	33	103	.
50.4	Güterbeförderung in der Binnenschifffahrt	171	624	133 444
51	Luftfahrt	73	2 569	939 560
51.1	Personenbeförderung in der Luftfahrt	66	2 534	.
51.2	Güterbeförderung in der Luftfahrt und Raumtransport	7	35	.
51.21	Güterbeförderung in der Luftfahrt	7	35	.
52	Lagerei sowie Erbringung von sonstigen Dienstleistungen für den Verkehr	2 228	48 422	9 461 795
52.1	Lagerei	164	5 829	920 737
52.2	Erbringung von sonstigen Dienstleistungen für den Verkehr	2 064	42 593	8 541 058
52.21	Erbringung von sonstigen Dienstleistungen für den Landverkehr	161	1 548	183 731
52.22	Erbringung von sonstigen Dienstleistungen für die Schifffahrt	153	1 819	227 029
52.23	Erbringung von sonstigen Dienstleistungen für die Luftfahrt	39	1 526	215 118
52.24	Frachttumschlag	45	1 468	255 121
52.29	Erbringung von sonstigen Dienstleistungen für den Verkehr a. n. g.	1 666	36 232	7 660 059
53	Post-, Kurier- und Expressdienste	1 285	6 902	634 204
53.2	Sonstige Post-, Kurier- und Expressdienste	1 285	6 902	634 204
I	Gastgewerbe	21 973	70 238	6 066 297
55	Beherbergung	5 318	23 371	1 993 602
55.1	Hotels, Gasthöfe und Pensionen	3 254	20 391	1 638 289
55.2	Ferienunterkünfte und ähnliche Beherbergungsstätten	1 667	2 281	271 372
55.3	Campingplätze	197	440	58 461

Noch 4.B: Unternehmen, sozialversicherungspflichtig Beschäftigte und Umsätze nach Wirtschaftsklassen in Niedersachsen 2014

Kode der Klassi- fikation	Wirtschaftsabschnitt Wirtschaftsabteilung Wirtschaftsgruppe Wirtschaftsklasse	Niedersachsen		
		Unternehmen	SV-Besch.	Umsatz
		Anzahl		1 000 €
55.9	Sonstige Beherbergungsstätten	200	259	25 480
56	Gastronomie	16 655	46 867	4 072 695
56.1	Restaurants, Gaststätten, Imbissstuben, Cafés, Eissalons u. Ä.	11 898	34 523	2 991 472
56.2	Caterer und Erbringung sonstiger Verpflegungsdienstleistungen	1 385	8 430	512 338
56.21	Event-Caterer	347	1 317	122 877
56.29	Erbringung sonstiger Verpflegungsdienstleistungen	1 038	7 113	389 461
56.3	Ausschank von Getränken	3 372	3 914	568 885
J	Information und Kommunikation	8 066	44 374	8 098 053
58	Verlagswesen	814	9 492	1 949 426
58.1	Verlegen von Büchern und Zeitschriften; sonstiges Verlagswesen (ohne Software)	653	8 641	1 867 245
58.11	Verlegen von Büchern	153	895	302 328
58.12	Verlegen von Adressbüchern und Verzeichnissen	22	540	211 645
58.13	Verlegen von Zeitungen	156	5 327	1 048 034
58.14	Verlegen von Zeitschriften	193	1 565	262 293
58.19	Sonstiges Verlagswesen (ohne Software)	129	314	42 945
58.2	Verlegen von Software	161	851	82 181
58.21	Verlegen von Computerspielen	11	8	1 725
58.29	Verlegen von sonstiger Software	150	843	80 456
59	Herstellung, Verleih u. Vertrieb von Filmen u. Fernsehprogrammen; Kinos; Tonstudios u. Verlegen vo	418	1 036	160 321
59.1	Herstellung von Filmen und Fernsehprogrammen, deren Verleih und Vertrieb; Kinos	318	959	148 562
59.11	Herstellung von Filmen, Videofilmen und Fernsehprogrammen	184	555	78 781
59.12	Nachbearbeitung und sonstige Filmtechnik	28	27	3 608
59.13	Filmverleih und -vertrieb (ohne Videotheken)	20	10	3 399
59.14	Kinos	86	367	62 774
59.2	Tonstudios; Herstellung von Hörfunkbeiträgen; Verlegen von bespielten Tonträgern und Musikalien	100	77	11 759
60	Rundfunkveranstalter	42	507	80 067
60.1	Hörfunkveranstalter	26	322	61 767
60.2	Fernsehveranstalter	16	185	18 300
61	Telekommunikation	226	2 709	683 297
61.1	Leitungsgebundene Telekommunikation	28	1 742	552 405
61.2	Drahtlose Telekommunikation	67	78	15 243
61.3	Satellitentelekommunikation	5	53	4 613
61.9	Sonstige Telekommunikation	126	836	111 036
62	Erbringung von Dienstleistungen der Informationstechnologie	5 119	26 422	4 607 635
62.0	Erbringung von Dienstleistungen der Informationstechnologie	5 119	26 422	4 607 635
62.01	Programmierungstätigkeiten	2 618	10 714	1 303 107
62.02	Erbringung von Beratungsleistungen auf dem Gebiet der Informationstechnologie	1 534	7 339	1 038 875
62.03	Betrieb von Datenverarbeitungseinrichtungen für Dritte	249	3 147	1 267 770
62.09	Erbringung von sonstigen Dienstleistungen der Informationstechnologie	718	5 222	997 883
63	Informationsdienstleistungen	1 447	4 208	617 307
63.1	Datenverarbeitung, Hosting und damit verbundene Tätigkeiten, Webportale	254	2 494	376 753
63.11	Datenverarbeitung, Hosting und damit verbundene Tätigkeiten	175	2 029	316 462
63.12	Webportale	79	465	60 291
63.9	Erbringung von sonstigen Informationsdienstleistungen	1 193	1 714	240 554
63.91	Korrespondenz- und Nachrichtenbüros	105	159	22 823
63.99	Erbringung von sonstigen Informationsdienstleistungen a. n. g.	1 088	1 555	217 731
K	Erbringung von Finanz- und Versicherungsdienstleistungen¹⁾	6 120	71 906	22 056 517
L	Grundstücks- und Wohnungswesen	30 757	15 107	7 433 035
68	Grundstücks- und Wohnungswesen	30 757	15 107	7 433 035
68.1	Kauf und Verkauf von eigenen Grundstücken, Gebäuden und Wohnungen	912	891	500 990
68.2	Vermietung, Verpachtung von eigenen oder geleasteten Grundstücken, Gebäuden und Wohnungen	25 336	8 083	5 779 160
68.3	Vermittlung und Verwaltung von Grundstücken, Gebäuden und Wohnungen für Dritte	4 509	6 133	1 152 885
68.31	Vermittlung von Grundstücken, Gebäuden und Wohnungen für Dritte	2 381	2 706	570 740
68.32	Verwaltung von Grundstücken, Gebäuden und Wohnungen für Dritte	2 128	3 427	582 145
M	Erbringung von freiberuflichen, wissenschaftlichen und technischen Dienstleistungen	37 856	134 657	20 253 854
69	Rechts- und Steuerberatung, Wirtschaftsprüfung	9 152	36 582	3 039 797
69.1	Rechtsberatung	4 505	11 225	1 077 833
69.2	Wirtschaftsprüfung und Steuerberatung; Buchführung	4 647	25 357	1 961 964
70	Verwaltung und Führung von Unternehmen und Betrieben; Unternehmensberatung	9 044	34 999	8 046 126
70.1	Verwaltung und Führung von Unternehmen und Betrieben	2 964	29 082	6 940 067
70.2	Public-Relations- und Unternehmensberatung	6 080	5 917	1 106 059
70.21	Public-Relations-Beratung	158	364	55 229
70.22	Unternehmensberatung	5 922	5 553	1 050 830
71	Architektur- und Ingenieurbüros; technische, physikalische und chemische Untersuchung	11 102	39 300	6 297 187
71.1	Architektur- und Ingenieurbüros	10 459	30 857	5 303 617
71.11	Architekturbüros	3 134	6 165	905 271
71.12	Ingenieurbüros	7 325	24 692	4 398 346
71.2	Technische, physikalische und chemische Untersuchung	643	8 443	993 570
72	Forschung und Entwicklung	723	8 246	587 611
72.1	Forschung und Entwicklung im Bereich Natur-, Ingenieur-, Agrarwissenschaften und Medizin	641	7 778	568 331
72.11	Forschung und Entwicklung im Bereich Biotechnologie	82	762	39 032
72.19	Sonstige Forschung und Entwicklung im Bereich Natur-, Ingenieur-, Agrarwissenschaften und Medizin	559	7 016	529 299
72.2	Fu.E im Bereich Rechts-, Wirtschafts-, Sozialwissensch. sowie im Bereich Sprach-, Kultur-, Kunstwissensch.	82	468	19 280
73	Werbung und Marktforschung	2 769	6 567	910 505
73.1	Werbung	2 676	5 960	858 546

1) Abschnitt K wird ohne seine Unterpositionen abgebildet, da die Daten z. T. statistisch nicht ausreichend sicher sind.

Noch 4.B: Unternehmen, sozialversicherungspflichtig Beschäftigte und Umsätze nach Wirtschaftsklassen in Niedersachsen 2014

Kode der Klassi- fikation	Wirtschaftsabschnitt Wirtschaftsabteilung Wirtschaftsgruppe Wirtschaftsklasse	Niedersachsen		
		Unternehmen	SV-Besch.	Umsatz
		Anzahl		1 000 €
73.11	Werbeagenturen	2 547	5 221	757 361
73.12	Vermarktung und Vermittlung von Werbezeiten und Werbeflächen	129	739	101 185
73.2	Markt- und Meinungsforschung	93	607	51 959
74	Sonstige freiberufliche, wissenschaftliche und technische Tätigkeiten	3 669	4 940	821 710
74.1	Ateliers für Textil-, Schmuck-, Grafik- u. ä. Design	1 123	796	139 372
74.2	Fotografie und Fotolabors	655	2 447	318 905
74.3	Übersetzen und Dolmetschen	453	91	34 651
74.9	Sonstige freiberufliche, wissenschaftliche und technische Tätigkeiten a. n. g.	1 438	1 606	328 782
75	Veterinärwesen	1 397	4 023	550 918
N	Erbringung von sonstigen wirtschaftlichen Dienstleistungen	16 396	178 293	16 635 391
77	Vermietung von beweglichen Sachen	2 465	5 768	2 458 427
77.1	Vermietung von Kraftwagen	544	1 340	595 839
77.11	Vermietung von Kraftwagen mit einem Gesamtgewicht von 3,5 t oder weniger	345	488	110 811
77.12	Vermietung von Kraftwagen mit einem Gesamtgewicht von mehr als 3,5 t	199	852	485 028
77.2	Vermietung von Gebrauchsgütern	501	1 361	221 058
77.21	Vermietung von Sport- und Freizeitgeräten	91	73	12 341
77.22	Videotheken	97	168	30 384
77.29	Vermietung von sonstigen Gebrauchsgütern	313	1 120	178 333
77.3	Vermietung von Maschinen, Geräten und sonstigen beweglichen Sachen	1 337	2 986	1 599 521
77.31	Vermietung von landwirtschaftlichen Maschinen und Geräten	269	335	177 942
77.32	Vermietung von Baumaschinen und -geräten	379	1 095	198 960
77.33	Vermietung von Büromaschinen, Datenverarbeitungsgeräten und -einrichtungen	19	25	12 370
77.34	Vermietung von Wasserfahrzeugen	56	13	11 457
77.35	Vermietung von Luftfahrzeugen	18	8	8 372
77.39	Vermietung von sonstigen Maschinen, Geräten und beweglichen Sachen a. n. g.	596	1 510	1 190 420
77.4	Leasing von nichtfinanziellen immateriellen Vermögensgegenständen (ohne Copyrights)	83	81	42 009
78	Vermittlung und Überlassung von Arbeitskräften	1 103	82 307	3 365 135
78.1	Vermittlung von Arbeitskräften	236	1 866	102 558
78.2	Befristete Überlassung von Arbeitskräften	665	50 619	1 773 907
78.3	Sonstige Überlassung von Arbeitskräften	202	29 822	1 488 670
79	Reisebüros, Reiseveranstalter und Erbringung sonstiger Reservierungsdienstleistungen	1 100	9 084	4 437 985
79.1	Reisebüros und Reiseveranstalter	1 001	8 630	4 096 201
79.11	Reisebüros	771	1 914	203 042
79.12	Reiseveranstalter	230	6 716	3 893 159
79.9	Erbringung sonstiger Reservierungsdienstleistungen	99	454	341 784
80	Wach- und Sicherheitsdienste sowie Detekteien	435	8 309	381 060
80.1	Private Wach- und Sicherheitsdienste	309	7 496	322 398
80.2	Sicherheitsdienste mithilfe von Überwachungs- und Alarmsystemen	53	680	46 771
80.3	Detekteien	73	133	11 891
81	Gebäudebetreuung; Garten- und Landschaftsbau	8 091	54 199	3 053 702
81.1	Hausmeisterdienste	1 316	2 851	203 862
81.2	Reinigung von Gebäuden, Straßen und Verkehrsmitteln	3 421	40 389	1 799 996
81.21	Allgemeine Gebäudereinigung	1 905	34 115	1 262 571
81.22	Spezielle Reinigung von Gebäuden und Reinigung von Maschinen	1 122	4 336	389 929
81.29	Reinigung a. n. g.	394	1 938	147 496
81.3	Garten- und Landschaftsbau sowie Erbringung von sonstigen gärtnerischen Dienstleistungen	3 354	10 959	1 049 844
82	Erbringung von wirtschaftlichen Dienstleistungen für Unternehmen und Privatpersonen a. n. g.	3 202	18 626	2 939 082
82.1	Sekretariats- und Schreibdienste, Copy-Shops	681	964	103 687
82.11	Allgemeine Sekretariats- und Schreibdienste	373	674	57 918
82.19	Copy-Shops; Dokumentenvorbereitung und Erbringung sonstiger spezieller Sekretariatsdienste	308	290	45 769
82.2	Call Center	121	7 618	363 627
82.3	Messe-, Ausstellungs- und Kongressveranstalter	623	3 329	448 784
82.9	Erbringung sonstiger wirtschaftlicher Dienstleistungen für Unternehmen und Privatpersonen	1 777	6 715	2 022 984
82.91	Inkassobüros und Auskunfteien	148	1 182	135 551
82.92	Abfüllen und Verpacken	127	1 328	111 487
82.99	Erbringung sonst. wirtschaftlicher Dienstleistungen für Unternehmen und Privatpersonen a. n. g.	1 502	4 205	1 775 946
P	Erziehung und Unterricht	7 477	85 583	1 081 010
85	Erziehung und Unterricht	7 477	85 583	1 081 010
85.1	Kindergärten und Vorschulen	1 326	19 991	13 723
85.2	Grundschulen	547	2 857	.
85.3	Weiterführende Schulen	1 171	20 062	167 651
85.31	Allgemein bildende weiterführende Schulen	709	12 407	648
85.32	Berufsbildende weiterführende Schulen	462	7 655	167 003
85.4	Tertiärer und post-sekundärer, nicht tertiärer Unterricht	400	27 239	291 502
85.41	Post-sekundärer, nicht tertiärer Unterricht	283	424	27 577
85.42	Tertiärer Unterricht	117	26 815	263 925
85.5	Sonstiger Unterricht	4 009	15 364	599 870
85.51	Sport- und Freizeitunterricht	889	929	90 562
85.52	Kulturunterricht	228	292	28 527
85.53	Fahr- und Flugschulen	1 211	1 743	202 444
85.59	Sonstiger Unterricht a. n. g.	1 681	12 400	278 337
85.6	Erbringung von Dienstleistungen für den Unterricht	24	70	.
Q	Gesundheits- und Sozialwesen	22 366	411 281	5 957 595
86	Gesundheitswesen	17 503	207 251	4 327 444
86.1	Krankenhäuser	273	113 379	3 025 184

**Noch 4.B: Unternehmen, sozialversicherungspflichtig Beschäftigte und Umsätze nach Wirtschaftsklassen
in Niedersachsen 2014**

Kode der Klassi- fikation	Wirtschaftsabschnitt Wirtschaftsabteilung Wirtschaftsgruppe Wirtschaftsklasse	Niedersachsen		
		Unternehmen	SV-Besch.	Umsatz
		Anzahl		1 000 €
86.2	Arzt- und Zahnarztpraxen	11 422	64 196	839 268
86.21	Arztpraxen für Allgemeinmedizin	3 273	12 884	66 710
86.22	Facharztpraxen	4 399	27 524	275 602
86.23	Zahnarztpraxen	3 750	23 788	496 956
86.9	Gesundheitswesen a. n. g.	5 808	29 676	462 992
87	Heime (ohne Erholungs- und Ferienheime)	1 831	133 711	1 095 113
87.1	Pflegeheime	979	91 359	828 720
87.2	Stationäre Einrichtungen zur psychosozialen Betreuung, Suchtbekämpfung u. Ä.	24	1 420	572
87.3	Altenheime; (Alten- und Behindertenwohnheime)	469	30 612	226 599
87.9	Sonstige Heime (ohne Erholungs- und Ferienheime)	359	10 320	39 222
88	Sozialwesen (ohne Heime)	3 032	70 319	535 038
88.1	Soziale Betreuung älterer Menschen und Behinderter	1 315	37 050	216 656
88.9	Sonstiges Sozialwesen (ohne Heime)	1 717	33 269	318 382
88.91	Tagesbetreuung von Kindern	294	3 271	688
88.99	Sonstiges Sozialwesen a. n. g.	1 423	29 998	317 694
R	Kunst, Unterhaltung und Erholung	7 288	20 718	2 720 219
90	Kreative, künstlerische und unterhaltende Tätigkeiten	2 802	4 224	336 746
90.0	Kreative, künstlerische und unterhaltende Tätigkeiten	2 802	4 224	336 746
90.01	Darstellende Kunst	665	677	55 049
90.02	Erbringung von Dienstleistungen für die darstellende Kunst	205	197	33 972
90.03	Künstlerisches und schriftstellerisches Schaffen	1 768	222	125 038
90.04	Betrieb von Kultur- und Unterhaltungseinrichtungen	164	3 128	122 687
91	Bibliotheken, Archive, Museen, botanische und zoologische Gärten	167	2 024	92 111
91.0	Bibliotheken, Archive, Museen, botanische und zoologische Gärten	167	2 024	92 111
91.01	Bibliotheken und Archive	27	497	10 358
91.02	Museen	86	670	14 826
91.03	Betrieb von historischen Stätten und Gebäuden und ähnlichen Attraktionen	14	25	2 163
91.04	Botanische und zoologische Gärten sowie Naturparks	40	832	64 764
92	Spiel-, Wett- und Lotteriewesen	787	4 290	1 163 019
93	Erbringung von Dienstleistungen des Sports, der Unterhaltung und der Erholung	3 532	10 180	1 128 343
93.1	Erbringung von Dienstleistungen des Sports	2 645	8 935	914 339
93.11	Betrieb von Sportanlagen	518	2 382	251 448
93.12	Sportvereine	1 267	3 457	377 641
93.13	Fitnesszentren	599	2 203	209 522
93.19	Erbringung von sonstigen Dienstleistungen des Sports	261	893	75 728
93.2	Erbringung von sonstigen Dienstleistungen der Unterhaltung und der Erholung	887	1 245	214 004
93.21	Vergnügungs- und Themenparks	503	808	152 964
93.29	Erbringung von Dienstleistungen der Unterhaltung und der Erholung a. n. g.	384	437	61 040
S	Erbringung von sonstigen Dienstleistungen	17 996	71 242	2 390 232
94	Interessenvertretungen sowie kirchliche u. sonstige religiöse Vereinigungen (ohne Sozialwesen u.	4 673	40 153	356 253
94.1	Wirtschafts- und Arbeitgeberverbände, Berufsorganisationen	422	7 659	.
94.11	Wirtschafts- und Arbeitgeberverbände	225	5 036	.
94.12	Berufsorganisationen	197	2 623	99 929
94.2	Arbeitnehmervereinigungen	23	806	.
94.9	Kirchliche Vereinigungen; politische Parteien sowie sonst. Interessenvertretungen und Vereinigungen a.n.g.	4 228	31 688	214 355
94.91	Kirchliche und sonstige religiöse Vereinigungen	2 256	20 730	37 265
94.92	Politische Parteien und Vereinigungen	74	325	739
94.99	Sonstige Interessenvertretungen und Vereinigungen a. n. g.	1 898	10 633	176 351
95	Reparatur von Datenverarbeitungsgeräten und Gebrauchsgütern	1 090	1 489	180 001
95.1	Reparatur von Datenverarbeitungs- und Telekommunikationsgeräten	118	393	50 338
95.11	Reparatur von Datenverarbeitungsgeräten und peripheren Geräten	104	236	35 227
95.12	Reparatur von Telekommunikationsgeräten	14	157	15 111
95.2	Reparatur von Gebrauchsgütern	972	1 096	129 663
95.21	Reparatur von Geräten der Unterhaltungselektronik	98	277	22 036
95.22	Reparatur von elektrischen Haushaltsgeräten und Gartengeräten	169	258	42 536
95.23	Reparatur von Schuhen und Lederwaren	143	82	10 057
95.24	Reparatur von Möbeln und Einrichtungsgegenständen	74	116	15 397
95.25	Reparatur von Uhren und Schmuck	48	46	5 398
95.29	Reparatur von sonstigen Gebrauchsgütern	440	317	34 239
96	Erbringung von sonstigen überwiegend persönlichen Dienstleistungen	12 233	29 600	1 853 978
96.0	Erbringung von sonstigen überwiegend persönlichen Dienstleistungen	12 233	29 600	1 853 978
96.01	Wäscherei und chemische Reinigung	496	4 850	388 193
96.02	Frisör- und Kosmetiksalons	6 895	20 677	832 410
96.03	Bestattungswesen	783	1 382	202 793
96.04	Saunas, Solarien, Bäder u. Ä.	337	1 206	118 165
96.09	Erbringung von sonstigen Dienstleistungen a. n. g.	3 722	1 485	312 417