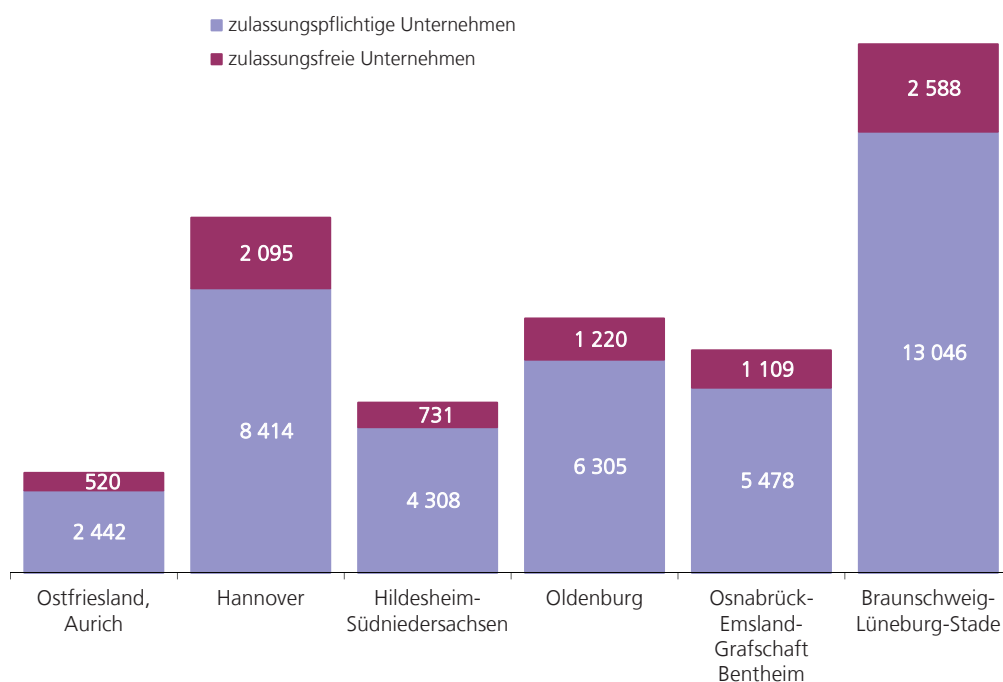


Zulassungspflichtige und zulassungsfreie Handwerksunternehmen nach Handwerkskammerbezirken 2014



E V 2 - j / 2014

Handwerkszählung 2014



Niedersachsen

Zeichenerklärung

- | | |
|--|--|
| — = Nichts vorhanden | D = Durchschnitt |
| 0 = Mehr als nichts, aber weniger als die Hälfte der kleinsten dargestellten Einheit | p = vorläufige Zahl |
| . = Zahlenwert unbekannt oder aus Geheimhaltungsgründen nicht veröffentlicht | r = berichtigte Zahl |
| X = Nachweis ist nicht sinnvoll, unmöglich, oder Fragestellung trifft nicht zu | s = geschätzte Zahl |
| ... = Angabe fällt später an | dav. = davon. Mit diesem Wort wird die Aufgliederung einer Gesamtmasse in sämtliche Teilmassen eingeleitet |
| / = Nicht veröffentlicht, weil nicht ausreichend genau oder nicht repräsentativ | dar. = darunter. Mit diesem Wort wird die Ausgliederung einzelner Teilmassen angekündigt |
| () = Aussagewert eingeschränkt, da Zahlenwert statistisch relativ unsicher | |

In den Tabellen der Handwerkszählung werden Umsatzergebnisse, die zu mehr als 30% auf Schätzungen beruhen durch Klammern (d.h. „Aussagewert eingeschränkt, da der Zahlenwert statistisch relativ unsicher ist“) kenntlich gemacht. Ab einem Schätzanteil von 40% werden keine Angaben zu den entsprechenden Ergebnissen gemacht, da der jeweilige Zahlenwert dann nicht sicher genug ist. Diese Positionen werden mit „/“ gesperrt.

Abänderungen bereits bekanntgegebener Zahlen beruhen auf nachträglichen Berichtigungen.
Abweichungen in den Summen sind in der Regel auf das Runden der Einzelpositionen zurückzuführen.

Soweit nicht anders vermerkt ist, wurden die Tabellen im Landesamt für Statistik Niedersachsen erarbeitet und gelten für das Gebiet des Landes Niedersachsen.

Information und Beratung

Auskünfte zu dieser Veröffentlichung unter:
E-Mail: dezernat31-Auswertung@statistik.niedersachsen.de
Tel.: 0511 9898-3335 (Uwe Rode)

Auskünfte aus allen Bereichen der amtlichen Statistik unter:
Tel.: 0511 9898-1132, 1134
Fax: 0511 9898-991134
E-Mail: auskunft@statistik.niedersachsen.de
Internet: www.statistik.niedersachsen.de

Herausgeber

Landesamt für Statistik Niedersachsen
Postfach 910764
30427 Hannover

Erscheinungsweise: jährlich
Erschienen im Dezember 2016

© Landesamt für Statistik Niedersachsen, Hannover 2016.
Vervielfältigung und Verbreitung, auch auszugsweise, mit Quellenangabe gestattet.

Inhalt

Seite

Allgemeine Erläuterungen	6
--------------------------------	---

1. Handwerksunternehmen

Grafiken

1	Handwerksunternehmen und tätige Personen in den Handwerkskammerbezirken 2014	12
2	Prozentuale Verteilung der Umsätze im Handwerk nach Handwerkskammerbezirken 2014	12
3	Unternehmen und tätige Personen im Handwerk 2014 nach Größenklassen der tätigen Personen	13
4	Tätige Personen im Handwerk 2014 nach Art des Beschäftigungsverhältnisses in Prozent.....	13
5	Handwerksunternehmen je 10 000 Einwohner in den Landkreisen und kreisfreien Städten 2014	14
6	Tätige Personen in Handwerksunternehmen je 10 000 Einwohner in den Landkreisen und kreisfreien Städten 2014	15
7	Tätige Personen je Unternehmen in den Landkreisen und kreisfreien Städten 2014	16
8	Umsatz pro Beschäftigtem/-r in Handwerksunternehmen in den Landkreisen und kreisfreien Städten 2014	17

Tabellenteil

Handwerksunternehmen, tätige Personen und Umsatz 2014 nach...

1.1	Statistischen Regionen, kreisfreien Städten und Landkreisen.....	18
1.2	Handwerkskammerbezirken	19
1.3	Beschäftigtengrößenklassen	19
1.4	Umsatzgrößenklassen	19
1.5	Handwerkskammerbezirken, Gewerbegruppen und Beschäftigtengrößenklassen	20
1.6	Handwerkskammerbezirken, Gewerbegruppen und Umsatzgrößenklassen	27
1.7	Handwerkskammerbezirken, Gewerbegruppen und Gewerbebezügen	34
1.8	Kreisen, Gewerbegruppen und ausgewählten Gewerbebezügen	48
1.9	Handwerkskammerbezirken und Rechtsformen	142
1.10	Rechtsformen und Beschäftigtengrößenklassen	143

2. Zulassungspflichtige Handwerksunternehmen

Grafiken

- 1 Zulassungspflichtige Handwerksunternehmen und tätige Personen
in den Handwerkskammerbezirken 2014 146
- 2 Tätige Personen im zulassungspflichtigen Handwerk 2014
nach den zehn häufigsten Berufen 146

Tabellenteil

Zulassungspflichtige Handwerksunternehmen, tätige Personen
und Umsatz 2014 nach...

- 2.1 Statistischen Regionen, kreisfreien Städten und Landkreisen 147
- 2.2 Handwerkskammerbezirken 148
- 2.3 Handwerkskammerbezirken, Gewerbegruppen und
Beschäftigtengrößenklassen 149
- 2.4 Handwerkskammerbezirken, Gewerbegruppen und
Umsatzgrößenklassen 156
- 2.5 Handwerkskammerbezirken, Gewerbegruppen und
Gewerbebezügen 166
- 2.6 Kreisen, Gewerbegruppen und Gewerbebezügen 173
- 2.7 Handwerkskammerbezirken und Rechtsformen 220
- 2.8 Rechtsformen und Beschäftigtengrößenklassen 221

3. Zulassungsfreie Handwerksunternehmen

Grafiken

- 1 Zulassungsfreie Handwerksunternehmen und tätige Personen
in den Handwerkskammerbezirken 2014 224
- 2 Tätige Personen im zulassungsfreien Handwerk 2014
nach den zehn häufigsten Berufen 224

Tabellenteil

Zulassungsfreie Handwerksunternehmen, tätige Personen
und Umsatz 2014 nach...

- 3.1 Statistischen Regionen, kreisfreien Städten und Landkreisen 225
- 3.2 Handwerkskammerbezirken 226
- 3.3 Handwerkskammerbezirken, Gewerbegruppen und
Beschäftigtengrößenklassen 227
- 3.4 Handwerkskammerbezirken, Gewerbegruppen und
Umsatzgrößenklassen 234
- 3.5 Handwerkskammerbezirken, Gewerbegruppen und
Gewerbebezügen 241

3.6	Kreisen, Gewerbegruppen und ausgewählten Gewerbebezweigen	248
3.7	Handwerkskammerbezirken und Rechtsformen.....	270
3.8	Rechtsformen und Beschäftigtengrößenklassen.....	271

Anhang

1	Gewerbegruppen	272
2	Gewerbebezweige in alphabetischer Reihenfolge.....	274

Erläuterungen

1. Aufgaben der Statistik

Hauptzweck der Handwerkszählung ist es, Strukturinformationen über das Handwerk bereitzustellen. Diese Informationen sind für verschiedene Nutzergruppen von Interesse.

Das Bundesministerium für Wirtschaft und Energie, die jeweiligen Länderressorts und verschiedene Handwerksorganisationen benötigen Informationen über die Größe und Struktur des zulassungspflichtigen und zulassungsfreien Handwerks. Darüber hinaus nutzen Wirtschaft und Wissenschaft die Ergebnisse für Analysen und Forschungsarbeiten.

Die Handwerkszählung liefert zusammen mit der vierteljährlichen Handwerksberichterstattung, die Veränderungsraten und Messzahlen für Umsätze und Beschäftigte im Handwerk ausweist, ein umfassendes Bild von der Struktur und der Entwicklung des Handwerks in Deutschland.

2. Inhalte

Weil die vorliegenden Ergebnisse durch Auswertungen des statistischen Unternehmensregisters, nachfolgend durchgängig kurz Unternehmensregister genannt, und durch sonstige vorhandene Verwaltungsdaten ermittelt werden, können nur Merkmale ausgewertet werden, die in diesen Datenquellen verfügbar sind. Viele Merkmale, die in den früheren Handwerkszählungen erfragt wurden, können mit einer Auswertung des Unternehmensregisters nicht mehr dargestellt werden. Als Ausgleich wird – sofern es methodisch möglich ist – durch den separaten Ausweis des Handwerks in allgemeinen amtlichen Wirtschaftsstatistiken das statistische Berichtssystem über das Handwerk um zusätzliche Informationen erweitert. In einzelnen Fachstatistiken lassen sich über die im Unternehmensregister enthaltene Handwerkseigenschaft Ergebnisse über das Handwerk gewinnen, ohne die Unternehmen zu belasten. Hierzu gehören beispielsweise die Investitionserhebungen im Baugewerbe und im Verarbeitenden Gewerbe sowie die Verdiensterhebung.

Hauptmerkmale der Handwerkszählung seit dem Berichtsjahr 2008 sind der Umsatz sowie die sozialversicherungspflichtig Beschäftigten und die geringfügig entlohnnten Beschäftigten der Handwerksunternehmen. Zusätzlich liegen weitere Strukturmerkmale im Unternehmensregister vor, die ausgewertet werden können: der Sitz des Unternehmens, die Rechtsform, die Zugehörigkeit eines Unternehmens zu einer bestimmten Handwerkskammer sowie der Gewerbebezweig eines Handwerksunternehmens.

2.1 Abgrenzung des Handwerks

Das Handwerk wird über bestimmte berufliche Tätigkeiten abgegrenzt. Es gibt Tätigkeiten, für deren berufliche Ausübung bestimmte Voraussetzungen erfüllt sein müssen. Die Handwerksordnung regelt, welche Tätigkeiten dies sind und welche Voraussetzungen für deren

Ausübung jeweils erfüllt sein müssen. Neben anderen Aufgaben sind die Handwerkskammern dafür zuständig, dass die Bestimmungen der Handwerksordnung eingehalten werden.

In der Handwerksordnung werden zulassungspflichtige, zulassungsfreie und handwerksähnliche Gewerbe unterschieden, für deren Ausübung als stehendes Gewerbe bestimmte Bedingungen erfüllt sein müssen. Die Ausübung zulassungspflichtiger Gewerbe ist nur den in der Handwerksrolle eingetragenen natürlichen und juristischen Personen und Personengesellschaften gestattet. Wer demgegenüber den selbstständigen Betrieb eines zulassungsfreien Handwerks oder eines handwerksähnlichen Gewerbes beginnt, hat dies unverzüglich der Handwerkskammer, in deren Bezirk seine gewerbliche Niederlassung liegt, anzuzeigen.

Die Handwerkskammern führen Verzeichnisse, in denen die Unternehmen und Betriebe eingetragen sind, die zulassungspflichtige, zulassungsfreie und handwerksähnliche Gewerbe ausüben. Das Verzeichnis der Unternehmen und Betriebe, die zulassungspflichtige Gewerbe ausüben dürfen, wird Handwerksrolle genannt. Ob ein Unternehmen relevant für die Handwerkszählung ist, hängt davon ab, ob und mit welchem Hauptgewerbebezweig es in den Verzeichnissen der Handwerkskammern geführt wird. Diese Informationen werden den Statistischen Ämtern der Länder jährlich von den Handwerkskammern zur Verfügung gestellt und im Unternehmensregister verwendet, um die Handwerksunternehmen zu kennzeichnen.

Nach dem Handwerkstatistikgesetz sollen mit der vorliegenden Handwerkszählung Informationen über selbstständige Handwerksunternehmen des zulassungspflichtigen und des zulassungsfreien Handwerks ermittelt und aufbereitet werden. Die zulassungspflichtigen Gewerbebezweige sind in Anlage A, die zulassungsfreien Gewerbebezweige sind in Anlage B Abschnitt 1 der Handwerksordnung (HWO) aufgeführt.

In die Handwerkszählung werden gemäß § 2 des Handwerkstatistikgesetzes (HwStatG) nur selbstständige Handwerksunternehmen einbezogen. Viele handwerkliche Berufe werden auch in innerbetrieblichen Abteilungen und Nebenbetrieben ausgeübt. Beispielsweise gibt es Energieversorgungsunternehmen, die aufgrund der Beschäftigung eines/-r Elektrotechnikermeisters/-in für die Ausbildung in einer innerbetrieblichen Abteilung in die Handwerksrolle eingetragen sind. Ein Beispiel für einen handwerklichen Nebenbetrieb ist ein Kaufhaus, das eine eigene, unselbstständige Fleischereiabteilung als Nebenbetrieb besitzt und deswegen in die Handwerksrolle eingetragen ist. Solche handwerklichen Nebenbetriebe und innerbetrieblichen Abteilungen werden in der Handwerkszählung nicht ausgewertet.

2.2 Nachgewiesene Merkmale

Die in der Handwerkszählung nachgewiesenen Merkmale sind wie folgt definiert:

Handwerksunternehmen

Ein Unternehmen wird in der amtlichen Statistik als kleinste rechtlich selbstständige Einheit definiert, die aus handels- bzw. steuerrechtlichen Gründen Bücher führt und eine jährliche Feststellung des Vermögensbestandes bzw. des Erfolgs der wirtschaftlichen Tätigkeit vornehmen muss. Das Unternehmen umfasst alle zugehörigen Betriebe. Handwerksunternehmen sind Unternehmen, die in die Handwerksrolle oder in das Verzeichnis der Gewerbe, die als zulassungsfreie Handwerke betrieben werden können, eingetragen sind.

Sozialversicherungspflichtig Beschäftigte

Sozialversicherungspflichtig Beschäftigte sind alle Arbeitnehmer/-innen, die kranken-, renten-, pflegeversicherungspflichtig und/oder beitragspflichtig nach dem Recht der Arbeitsförderung (SGB III) sind oder für die Beitragsanteile zur gesetzlichen Rentenversicherung oder nach dem SGB III zu zahlen sind.

Angaben über Betriebe mit sozialversicherungspflichtig Beschäftigten werden von der Bundesagentur für Arbeit dem Statistischen Bundesamt im Rahmen des Verwaltungsdatenverwendungsgesetzes zur Verfügung gestellt. In den Daten sind diejenigen Betriebe enthalten, in denen im Berichtsjahr im Durchschnitt pro Monat mindestens 0,25 sozialversicherungspflichtig Beschäftigte oder 2,5 geringfügig entlohnte Beschäftigte tätig waren.

Für die Auswertung werden von der Bundesagentur für Arbeit Stichtagswerte zum Monatsende mitgeteilt. In den Ergebnistabellen der Handwerkszählung wird der Jahresdurchschnitt ausgewiesen. Er wird als arithmetisches Mittel der Stichtagswerte gebildet.

Die Angaben über die sozialversicherungspflichtig Beschäftigten der Betriebe werden zu Unternehmensergebnissen aggregiert.

Geringfügig entlohnte Beschäftigte

Zu den geringfügig entlohnnten Beschäftigten gehören alle Arbeitnehmer, die einer Beschäftigung nach § 8 (1) Sozialgesetzbuch Viertes Buch (SGB IV) nachgehen. Eine geringfügig entlohnte Beschäftigung lag im Berichtsjahr 2014 nach § 8 (1) SGB IV vor, wenn das Arbeitsentgelt aus einer Beschäftigung regelmäßig im Monat 450 Euro nicht überstieg.

Auch hier werden die Angaben von der Bundesagentur für Arbeit dem Statistischen Bundesamt im Rahmen des Verwaltungsdatenverwendungsgesetzes zur Verfügung gestellt. In den Daten sind diejenigen Betriebe enthalten, in denen im Berichtsjahr im Durchschnitt pro Monat mindestens 0,25 sozialversicherungspflichtig Beschäftigte oder 2,5 geringfügig entlohnte Beschäftigte tätig waren.

Für die Auswertung werden von der Bundesagentur für Arbeit Stichtagswerte zum Monatsende mitgeteilt. In den Ergebnistabellen der Handwerkszählung wird der Jahresdurchschnitt ausgewiesen. Er wird als arithmetisches Mittel der Stichtagswerte gebildet.

Die Angaben über die geringfügig entlohnnten Beschäftigten in den Betrieben werden ebenfalls zu Unternehmensergebnissen aggregiert.

Tätige Personen

Tätige Personen umfassen in der Handwerkszählung die sozialversicherungspflichtig Beschäftigten, die geringfügig entlohnnten Beschäftigten und die tätigen Inhaber/-innen. Die Anzahl der tätigen Inhaber/-innen wird geschätzt. Arbeitskräfte, die von anderen Unternehmen gegen Entgelt zur Arbeitsleistung gemäß dem Arbeitnehmerüberlassungsgesetz überlassen wurden, zählen im Handwerksunternehmen nicht zu den tätigen Personen.

In der Handwerkszählung werden Angaben der Bundesagentur für Arbeit über die sozialversicherungspflichtig Beschäftigten und geringfügig entlohnnten Beschäftigten ausgewertet. Hierbei ist zu berücksichtigen, dass es sich um eine Auswertung der beschäftigten Personen handelt und nicht der Beschäftigungsfälle; d.h. Arbeitnehmer/-innen mit mehreren Beschäftigungsverhältnissen werden nur einem und nicht mehreren Betrieben zugerechnet.

Zu den tätigen Personen zählen in der amtlichen Statistik auch die unbezahlt mithelfenden Familienangehörigen. Diese Personengruppe kann in die Handwerkszählung nicht einbezogen werden, weil hierzu keine Informationen im Unternehmensregister oder in anderen verfügbaren Datenquellen vorhanden sind. Auch liegen derzeit keine Angaben vor, die es ermöglichen würden, die Anzahl der mithelfenden Familienangehörigen zu schätzen.

Ferner ist bei der Interpretation der Merkmale sozialversicherungspflichtig Beschäftigte, geringfügig entlohnte Beschäftigte und tätige Personen zu beachten, dass alle im Unternehmen sozialversicherungspflichtig Beschäftigten und geringfügig entlohnnten Personen erfasst werden, also auch diejenigen, die nicht im handwerklichen Bereich tätig sind (z.B. Verkaufs- und/oder Verwaltungspersonal).

Umsatz

Die im Unternehmensregister nachgewiesenen Umsätze umfassen die steuerbaren Lieferungen und Leistungen des Unternehmens. Informationen über Unternehmen mit steuerbarem Umsatz aus Lieferungen und Leistungen werden von den Finanzbehörden zusammen mit den Angaben zur Umsatzsteuerstatistik jährlich an die Statistischen Ämter des Bundes und der Länder übersandt. In dem gelieferten Datenmaterial der Finanzbehörden sind alle umsatzsteuerpflichtigen Unternehmen enthalten, die im jeweiligen Berichtsjahr Umsatzsteuervoranmeldungen in Deutschland abgegeben haben und deren Jahresumsatz im Berichtsjahr mehr als 17 500 Euro betrug. Die Umsätze so genannter Jahresmelder, also Steuerpflichtiger, die im Vorjahr weniger als 1 000 Euro Umsatzsteuer zu zahlen hatten und sich deshalb von der Umsatzsteuervoranmeldungspflicht befreien ließen, fehlen.

Die steuerbaren Umsätze der einzelnen Handwerksunternehmen umfassen nicht nur den Handwerksumsatz, sondern auch Umsätze aus nichthandwerklicher Tätigkeit. Beispielsweise betreiben Autohäuser in der Regel eine

Kfz-Werkstatt und sind deswegen in die Handwerksrolle eingetragen. Diese Unternehmen generieren auch Umsätze mit dem Verkauf von Neu- und Gebrauchtwagen. Eine Aufteilung der steuerbaren Umsätze nach fachlichen Kriterien in Handwerksumsatz und sonstige Umsätze ist nicht möglich. Die nichthandwerklichen Umsätze sind daher in den nachgewiesenen Umsätzen der Handwerksunternehmen enthalten.

Da nach dem Handwerkstatistikgesetz nur selbstständige Handwerksunternehmen in die Handwerkszählung einbezogen werden, sind Umsätze aus handwerklicher Tätigkeit, die in handwerklichen Nebenbetrieben oder innerbetrieblichen Abteilungen erwirtschaftet werden, nicht in den nachgewiesenen Umsätzen enthalten.

2.3 Fachliche Gliederung

Die fachliche Gliederung der Ergebnisse der Handwerkszählung erfolgt nach handwerklichen Gewerbebezügen und Gewerbegruppen, nach Umsatz- und Beschäftigtengrößenklassen sowie nach der Rechtsform der Unternehmen.

Gewerbebezüge und Gewerbegruppen

Handwerksunternehmen werden gemäß ihrer ausgeübten Tätigkeit bestimmten Gewerbebezügen zugeordnet.

Nach der Anlage A der für das aktuelle Berichtsjahr relevanten Handwerksordnung gibt es 41 zulassungspflichtige Gewerbebezüge und nach der Anlage B Abschnitt 1 gibt es 52 zulassungsfreie Gewerbebezüge.

Die einzelnen Gewerbebezüge werden zu folgenden Gewerbegruppen zusammengefasst:

- I Bauhauptgewerbe
- II Ausbaugewerbe
- III Handwerke für den gewerblichen Bedarf
- IV Kraftfahrzeuggewerbe
- V Lebensmittelgewerbe
- VI Gesundheitsgewerbe
- VII Handwerke für den privaten Bedarf

Die genaue Zusammensetzung der Gewerbegruppen ist im Anhang 1 dargestellt. Eine alphabetische Auflistung der Gewerbebezüge mit ihrer Zugehörigkeit zu den Gewerbegruppen ist als Anhang 2 beigefügt.

Die Gewerbebezüge und -gruppen, die in der Handwerkszählung ausgewiesen sind, unterscheiden sich grundlegend von den Wirtschaftszweigen der Klassifikation der Wirtschaftszweige, Ausgabe 2008 (WZ 2008). In den Wirtschaftsstatistiken werden die Aktivitäten der Unternehmen in der Regel nach der WZ 2008 ausgewiesen. In der WZ 2008 sind die wirtschaftlichen Aktivitäten nach den resultierenden Produktionsergebnissen (Waren oder Dienstleistungen) klassifiziert, während die Gewerbebezüge der Handwerksordnung auf die ausgeübte Tätigkeit abstellen. Durch diese unterschiedliche Abgrenzung der beiden Klassifikationen sind die einzelnen Wirt-

schaftszweige nach WZ 2008 nicht deckungsgleich mit einzelnen Gewerbebezügen der Handwerksordnung.

Auch wenn es Namensgleichheiten bei der WZ 2008 und bei den Gewerbebezügen und -gruppen der Handwerksordnung gibt, sind die einzelnen Positionen inhaltlich nicht miteinander vergleichbar. So gibt es Handwerker/-innen mit dem Gewerbebezweig Elektrotechniker/-innen, die der Gewerbegruppe Ausbaugewerbe zugerechnet werden. Nach der WZ 2008 sind diese Handwerksunternehmen sehr oft außerhalb des Ausbaugewerbes tätig, beispielsweise im Wirtschaftsbereich „Herstellung von elektrischen Ausrüstungen“ oder in der Branche „Reparatur und Installation von Maschinen und Ausrüstungen“.

Ein direkter Vergleich der Ergebnisse der Handwerkszählung mit den Ergebnissen anderer Wirtschaftsstatistiken ist aus den genannten Gründen nur sehr eingeschränkt möglich.

Beschäftigten- und Umsatzgrößenklassen

Ein wichtiges Strukturmerkmal ist die Größe eines Unternehmens. Die Ergebnisse der Handwerkszählung werden nach folgenden Beschäftigten- und Umsatzgrößenklassen veröffentlicht.

Beschäftigtengrößenklassen:

Unternehmen mit ... tätigen Personen

- unter 5
- 5 - 9
- 10 - 19
- 20 - 49
- 50 und mehr

Umsatzgrößenklassen:

Unternehmen mit einem Umsatz von ... bis unter ... EUR

- unter 50 000
- 50 000 - 125 000
- 125 000 - 250 000
- 250 000 - 500 000
- 500 000 - 5 Mill.
- 5 Mill. und mehr

Rechtsformen

Ein weiteres Strukturmerkmal ist die Rechtsform eines Unternehmens. Die im Unternehmensregister geführten Rechtsformen werden für die Handwerkszählung zu Gruppen zusammengefasst. Ausgewiesen werden Einzelunternehmen, Personengesellschaften, GmbHs und sonstige Rechtsformen. Zu den Personengesellschaften gehören Unternehmen mit mehreren Personen als Inhaber, offene Handelsgesellschaften (OHG), Kommanditgesellschaften (KG) und GmbH und Co. KG (auch: GmbH u. Co.).

2.4 Regionale Gliederung

Aus der Handwerkszählung werden vom Statistischen Bundesamt Ergebnisse für Deutschland und aggregierte Ergebnisse für die Bundesländer veröffentlicht. Die Statis-

tischen Landesämter veröffentlichen detaillierte Ergebnisse für die Bundesländer und gegebenenfalls für ihre jeweiligen Handwerkskammerbezirke und Kreise.

Als Grundlage für die regionale Gliederung der Ergebnisse der Handwerkszählung wird der amtliche Gemeindeschlüssel (AGS) verwendet.

3. Aufbereitung

3.1 Auswertung des Unternehmensregisters

Für die Handwerkszählungen seit dem Berichtsjahr 2008 wird das Unternehmensregister ausgewertet.

Das Unternehmensregister ist eine regelmäßig aktualisierte Datenbank mit Unternehmen und Betrieben aus nahezu allen Wirtschaftsbereichen mit steuerbarem Umsatz aus Lieferungen und Leistungen und/oder sozialversicherungspflichtig Beschäftigten sowie geringfügig entlohnenden Beschäftigten. In den Ergebnissen der Handwerkszählung bleiben daher Unternehmen ohne Umsatzsteuerpflicht und ohne sozialversicherungspflichtig Beschäftigte sowie geringfügig entlohnte Beschäftigte unberücksichtigt.

Quellen zur Pflege des Unternehmensregisters sind zum einen Dateien aus Verwaltungsbereichen, wie die Bundesagentur für Arbeit, die Finanzbehörden und die Handwerkskammern, und zum anderen Angaben aus einzelnen Bereichsstatistiken, wie beispielsweise aus Erhebungen des Produzierenden Gewerbes, des Handels oder des Dienstleistungsbereichs.

Bei der Auswertung des Unternehmensregisters für Zwecke der Handwerkszählung werden alle Unternehmen einbezogen, die im Berichtsjahr im Durchschnitt pro Monat über mindestens 0,25 sozialversicherungspflichtig Beschäftigte oder 2,5 geringfügig entlohnte Beschäftigte verfügten und/oder umsatzsteuervoranmeldungspflichtig waren und einen steuerbaren Umsatz von mehr als 17 500 Euro aufwiesen.

Das angewendete Auswertungskonzept zielt auf eine Darstellung des Gesamtbestandes an Handwerksunternehmen in einem bestimmten Berichtsjahr ab und entspricht daher im Wesentlichen dem Konzept der früheren erhebungsbasierten Handwerkszählungen. Basis der Auswertungen sind die zuletzt im Unternehmensregister verarbeiteten Verwaltungsdaten des Berichtsjahres. Es ist hierbei zu berücksichtigen, dass durch Registerpflegearbeiten, die für andere Verwendungszwecke des Unternehmensregisters erforderlich sind, ein Teil der Auswertungsmerkmale, wie z.B. der Gemeindeschlüssel, bereits aktueller sein können, als das Berichtsjahr der ausgewerteten Verwaltungsdaten.

3.2 Schätz- und Einsetzverfahren

Für Unternehmen, die Mitglied einer steuerrechtlichen Organschaft sind, werden Umsätze geschätzt.

Bei steuerrechtlichen Organschaften handelt es sich um Verbindungen von rechtlich selbstständigen Unter-

nehmen, die steuerrechtlich als ein einziger Schuldner behandelt werden. Für Organschaften sind im Datenmaterial der Finanzbehörden nur die Organträger mit dem Umsatz der gesamten Organschaft enthalten. Für die ebenfalls zu der Organschaft gehörigen Organgesellschaften gibt es folglich keine Umsatzangaben. Der beim Organträger nachgewiesene Umsatz enthält die konsolidierten Einzelumsätze aller Organschaftsmitglieder (Organträger und zugehörige Organgesellschaften). Diese konsolidierten Umsätze der Organschaft enthalten zwar Außenumsätze, aber keine Innenumsätze zwischen den einzelnen Mitgliedern der Organschaft.

Die Art der Einbeziehung der Organschaftsumsätze ist für Auswertungen aus dem Unternehmensregister von großer Bedeutung. Wenn die Umsätze der Organschaften – wie von den Finanzverwaltungen gemeldet – ausgewertet würden, wären die gesamten Umsätze der Organschaft in den Gewerbebezirken und in den Regionen nachgewiesen, denen die Organträger zugeordnet sind. Außerdem ist es möglich, dass z.B. der Organträger kein Handwerksunternehmen ist und nur die zugehörigen Organgesellschaften handwerklich tätig sind. Der gesamte Organschaftsumsatz würde in diesem Fall außerhalb des Handwerks nachgewiesen. Hier wird deutlich, dass ohne eine Schätzung des Umsatzes für alle Organschaftsmitglieder gravierende Verzerrungen entstehen können, zumal es sich bei den Organschaftsmitgliedern zu einem großen Teil um umsatzstärkere Unternehmen handeln dürfte. In den Informationsquellen über Organschaften sind allerdings keine Angaben über die Umsätze der Organschaftsmitglieder enthalten.

Die Organschaftsmitglieder werden insbesondere über eine vom Bundeszentralamt für Steuern gelieferte Organschaftsdatei im Unternehmensregister gekennzeichnet. Diese Datei enthält Informationen zu Organschaftsmitgliedern, die eine Umsatzsteueridentifikationsnummer für den innergemeinschaftlichen Handel beantragt haben. Externe Quellen, die Angaben über die vollständige Zusammensetzung von Organschaften enthalten, gibt es nicht. Zur Kennzeichnung von Organschaftsmitgliedern im Unternehmensregister wird außerdem auf Informationen aus Registerumfragen zurückgegriffen.

In keiner dieser Quellen sind Angaben über die Einzelumsätze der Organschaftsmitglieder enthalten. Aus diesem Grund wurde ein Verfahren zur Schätzung fehlender Umsatzangaben für Organschaften im Unternehmensregister entwickelt.

Zusätzlich können vereinzelt Unternehmen aus den vorhandenen Datenquellen keine Umsätze zugeordnet werden, obwohl sozialversicherungspflichtig Beschäftigte vorhanden sind. Da keine Quelle existiert, die die Organschaftszusammenhänge vollständig abbildet, handelt es sich hier in der Regel um nicht erkannte Organschaftsmitglieder. Auch für diese Unternehmen wird der fehlende Umsatz geschätzt.

In den Tabellen der Handwerkszählung werden Umsatzergebnisse, die zu mehr als 30 % auf Schätzungen beruhen durch Klammern (d.h. „Aussagewert eingeschränkt, da der Zahlenwert statistisch relativ unsicher

ist“) kenntlich gemacht. Ab einem Schätzanteil von 40 % werden keine Angaben zu den entsprechenden Ergebnissen gemacht, da der jeweilige Zahlenwert dann nicht sicher genug ist. Diese Positionen werden mit „/“ gesperrt.

4. Zur Interpretation der Ergebnisse

Neben den bereits erwähnten Besonderheiten der Handwerkszählung sind folgende Sachverhalte bei der Interpretation der vorliegenden Ergebnisse zu beachten:

4.1 Regionale Zuordnung von Umsätzen und Beschäftigten

Die Umsätze und Beschäftigten werden immer bei den Unternehmen ausgewiesen. Dies gilt auch für Unternehmen mit mehreren Betrieben, die sich nicht am Sitz des Unternehmens befinden müssen. Wenn beispielsweise der Unternehmenssitz eines bundesweit agierenden Handwerksunternehmens in einem bestimmten Landkreis liegt, werden Umsätze und Beschäftigte für das gesamte Unternehmen dort ausgewiesen. Die beim Unternehmen nachgewiesenen Umsätze müssen daher nicht am Ort des

Unternehmenssitzes, sondern können in einer anderen Region erwirtschaftet worden sein und auch die Beschäftigten können in einer anderen Region arbeiten. Dies ist bei der Interpretation der regional gegliederten Ergebnisse zu berücksichtigen.

4.2 Umsätze von Arbeitsgemeinschaften

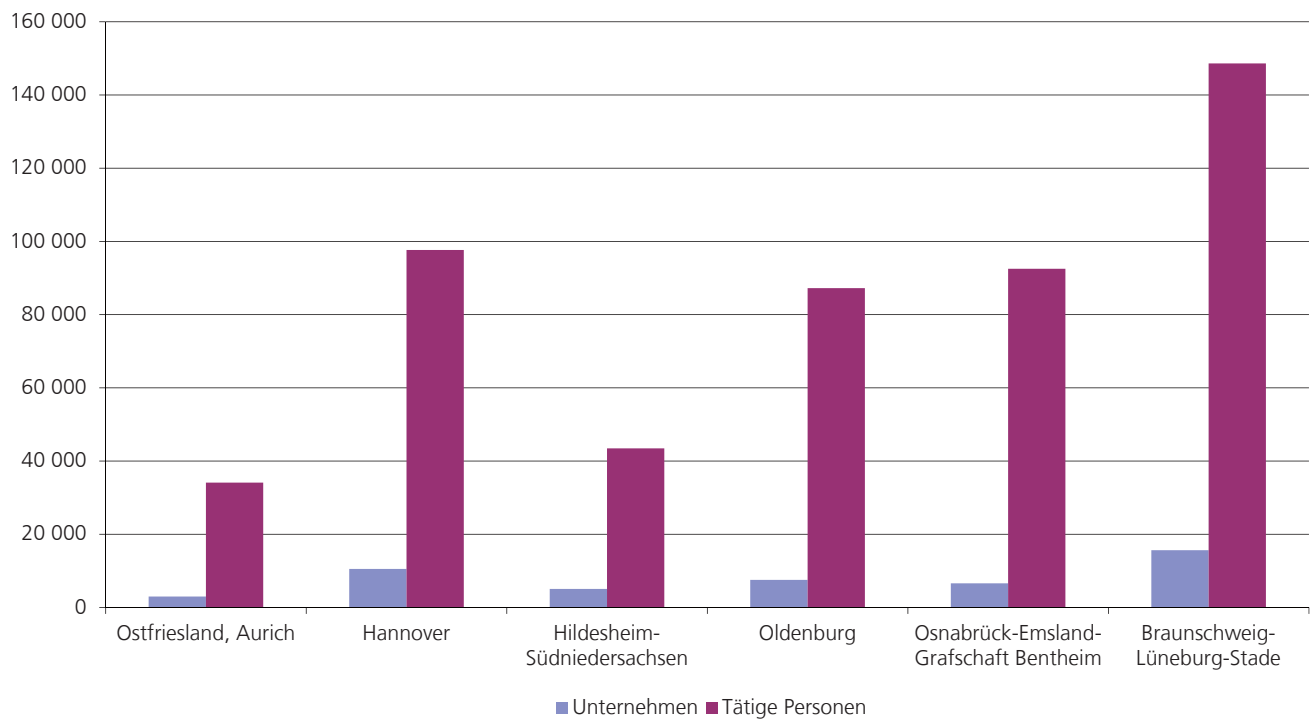
Im Baugewerbe werden auch „Arbeitsgemeinschaften“ von mehreren Unternehmen gebildet, insbesondere dann, wenn große Bauvorhaben zu bewältigen sind.

Arbeitsgemeinschaften sind nicht Teil der Grundgesamtheit der Handwerkszählung, da es sich um relativ lose Zusammenschlüsse von eigenständigen Bauunternehmen handelt. Umsätze, die Bauunternehmen in Arbeitsgemeinschaften erwirtschaften, werden daher in der Handwerkszählung nicht ausgewiesen.

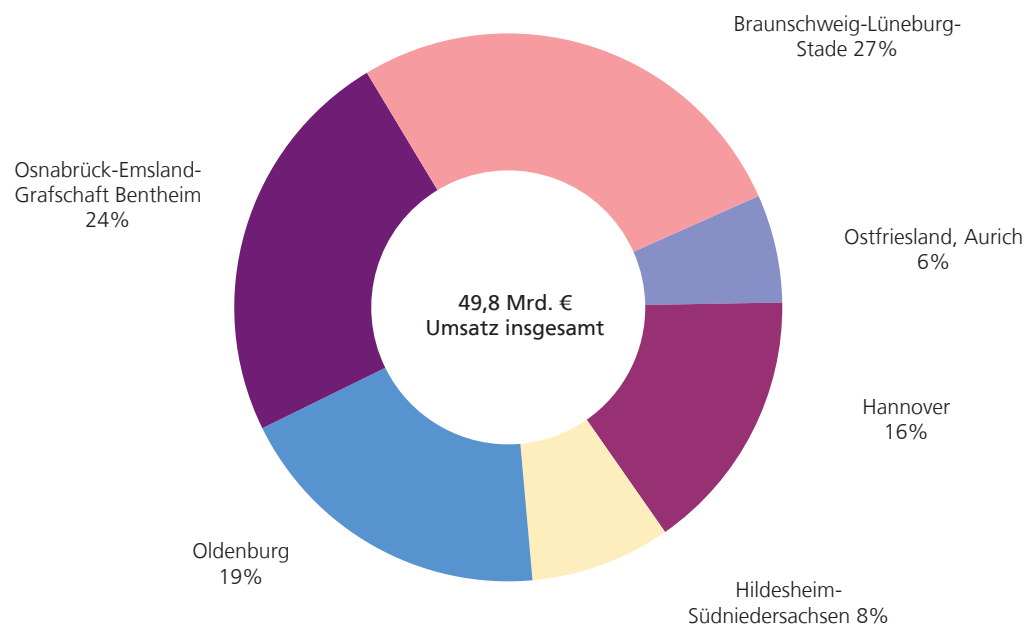
Dies ist bei einem Vergleich der Ergebnisse aus den Erhebungen im Baugewerbe mit den Ergebnissen der Handwerkszählungen zu berücksichtigen. Bei den Erhebungen im Baugewerbe werden die Umsätze der Arbeitsgemeinschaften den einzelnen Mitgliedsunternehmen zugeordnet.

1. Handwerksunternehmen

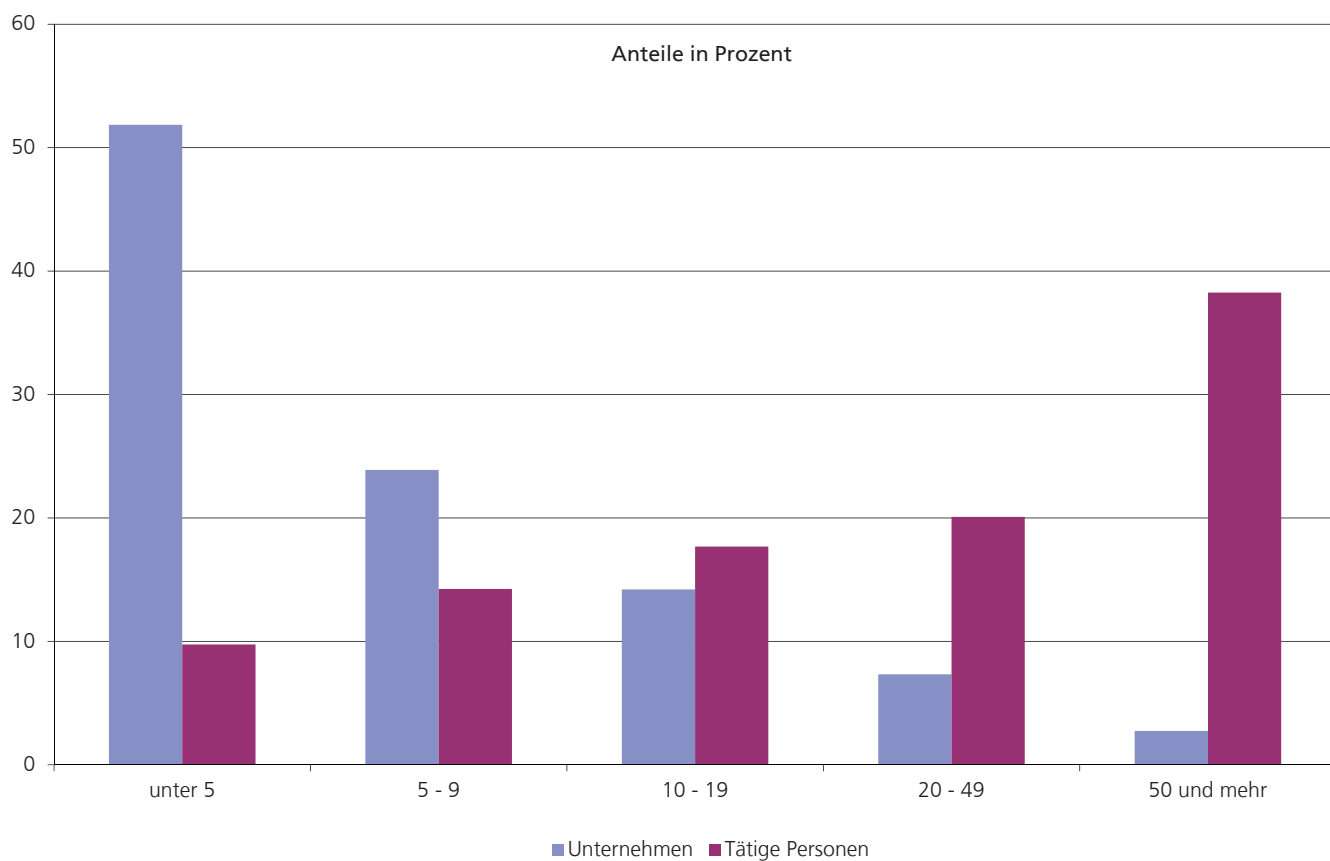
1. Handwerksunternehmen und tätige Personen in den Handwerkskammerbezirken 2014



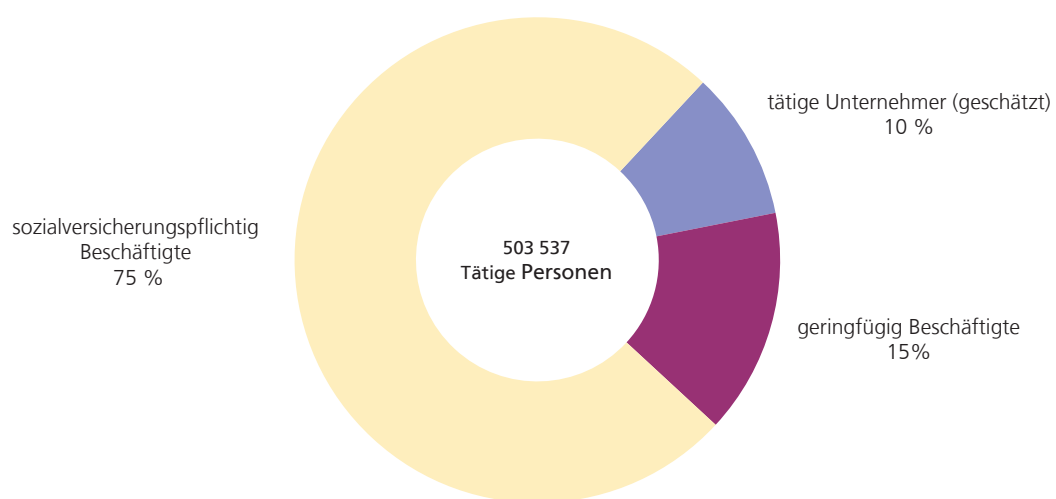
2. Prozentuale Verteilung der Umsätze im Handwerk nach Handwerkskammerbezirken 2014



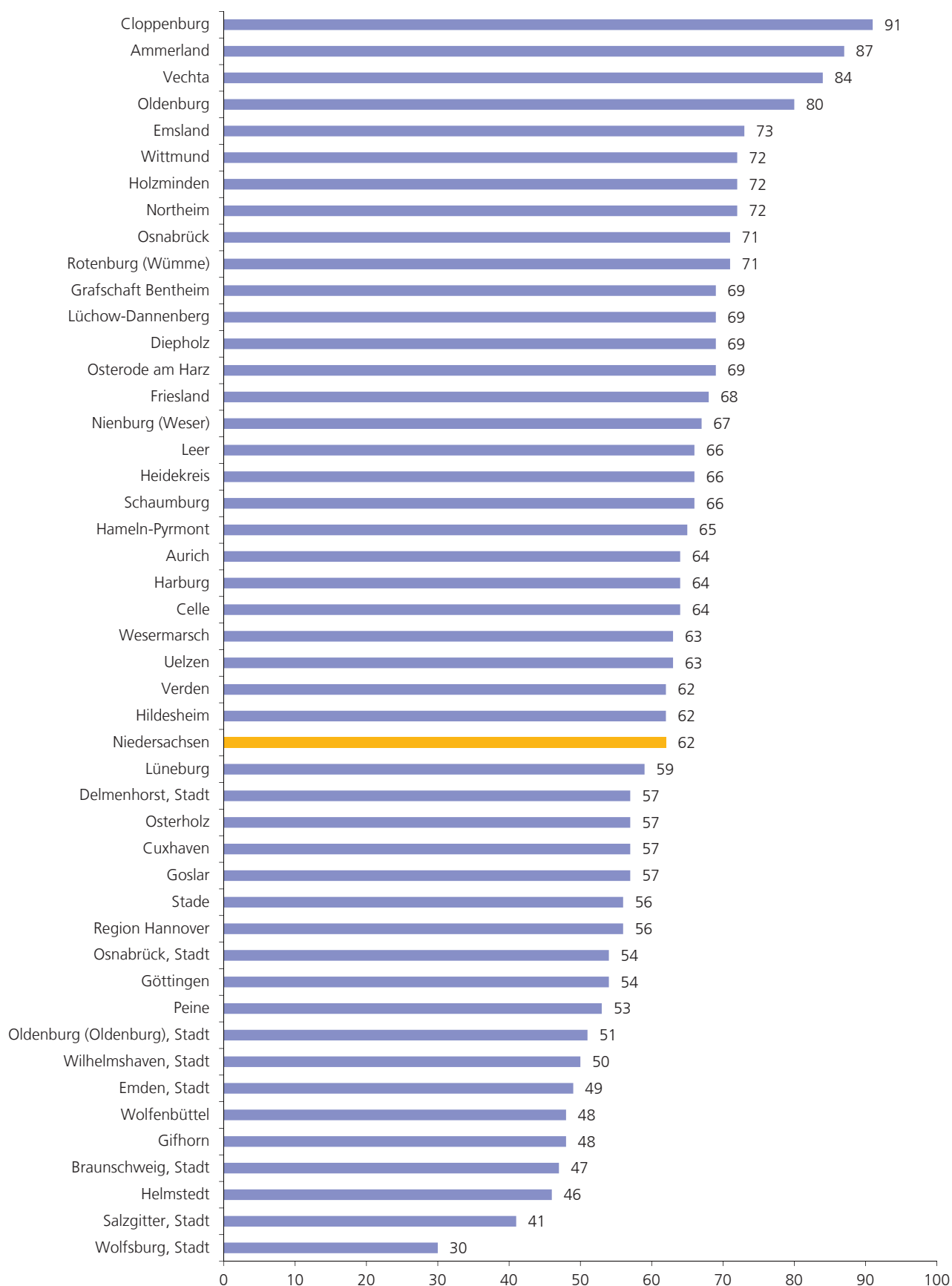
3. Unternehmen und tätige Personen im Handwerk 2014 nach Größenklassen der tätigen Personen



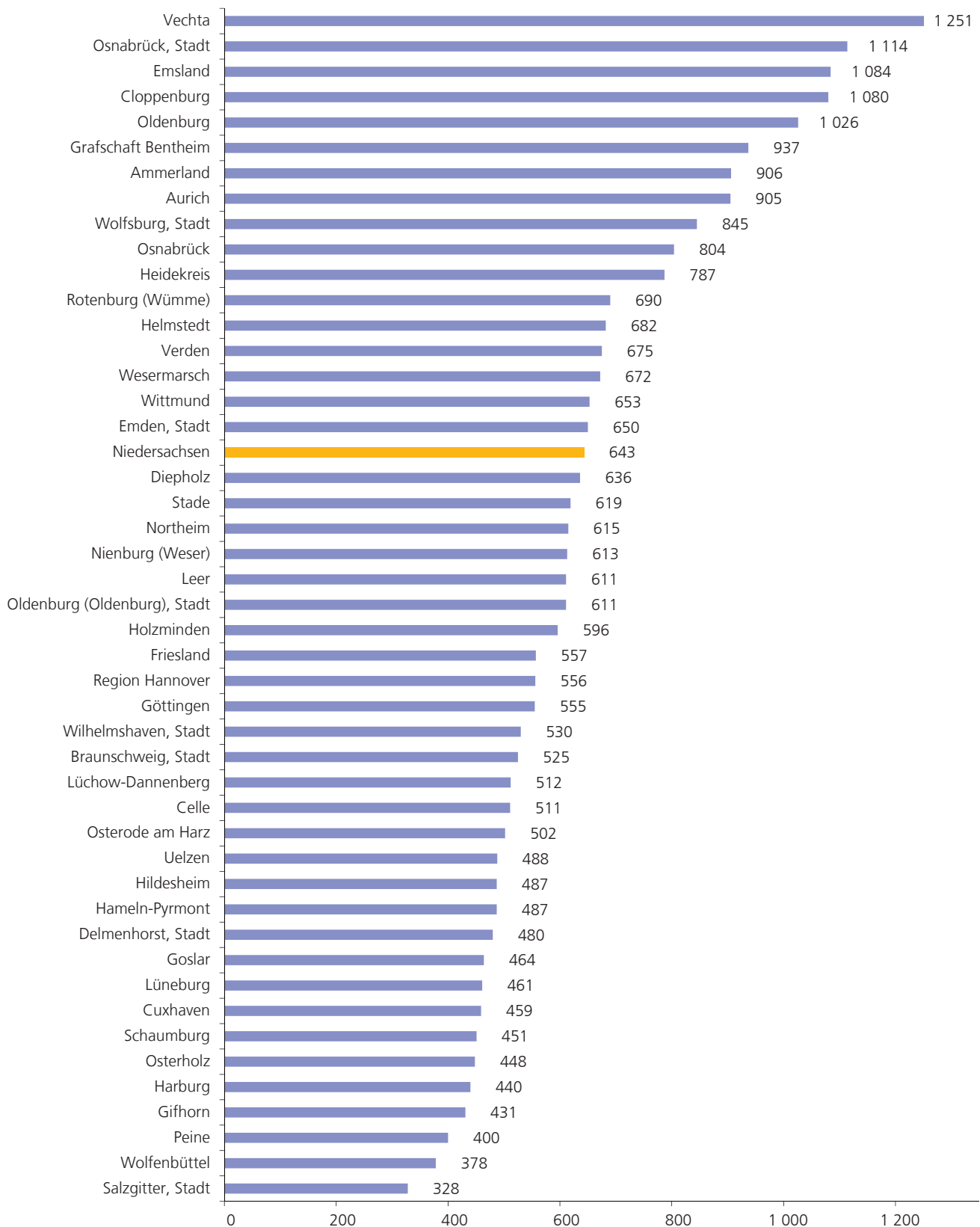
4. Tätige Personen im Handwerk 2014 nach Art des Beschäftigungsverhältnisses in Prozent



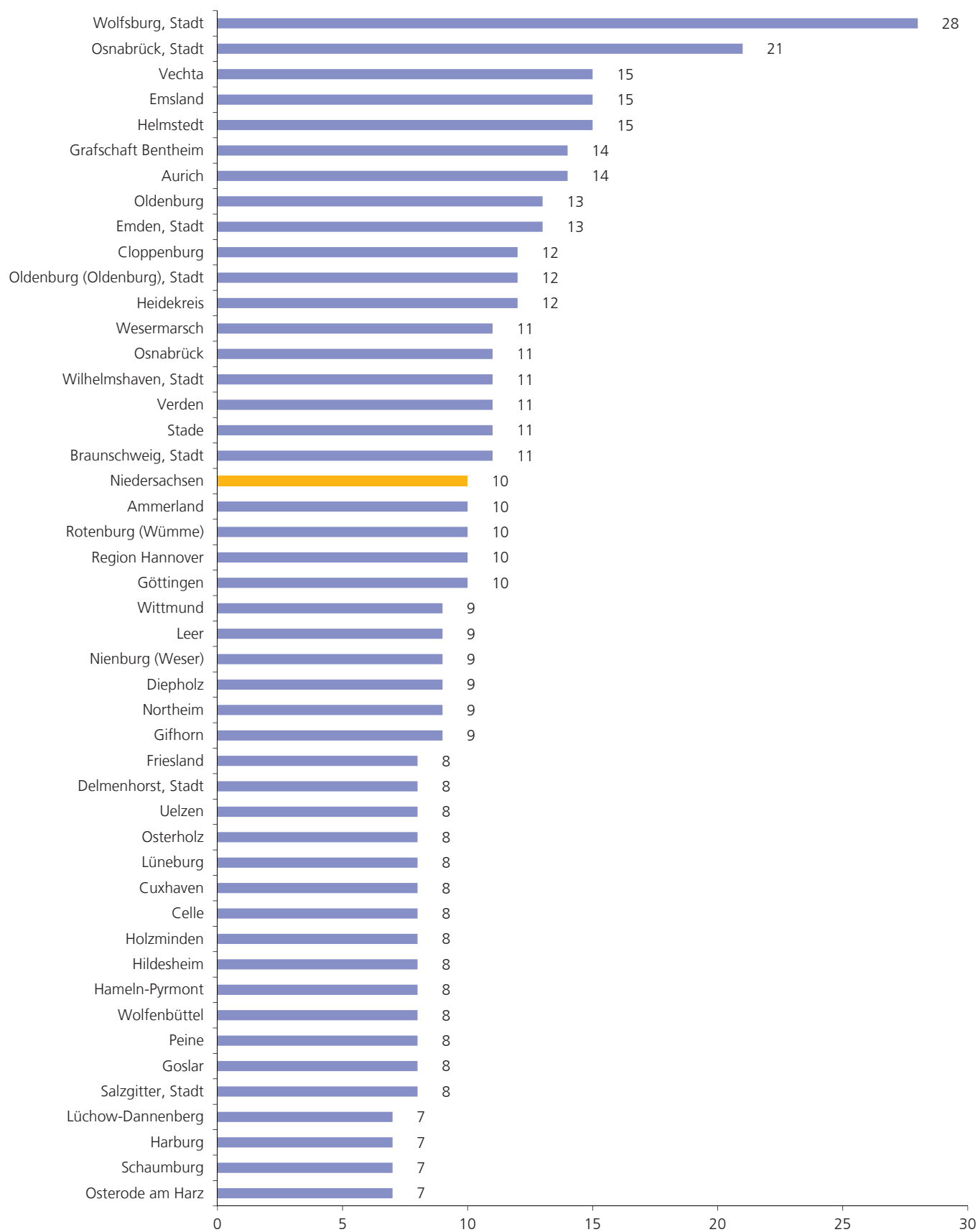
5. Handwerksunternehmen je 10 000 Einwohner/-innen in den Landkreisen und kreisfreien Städten 2014



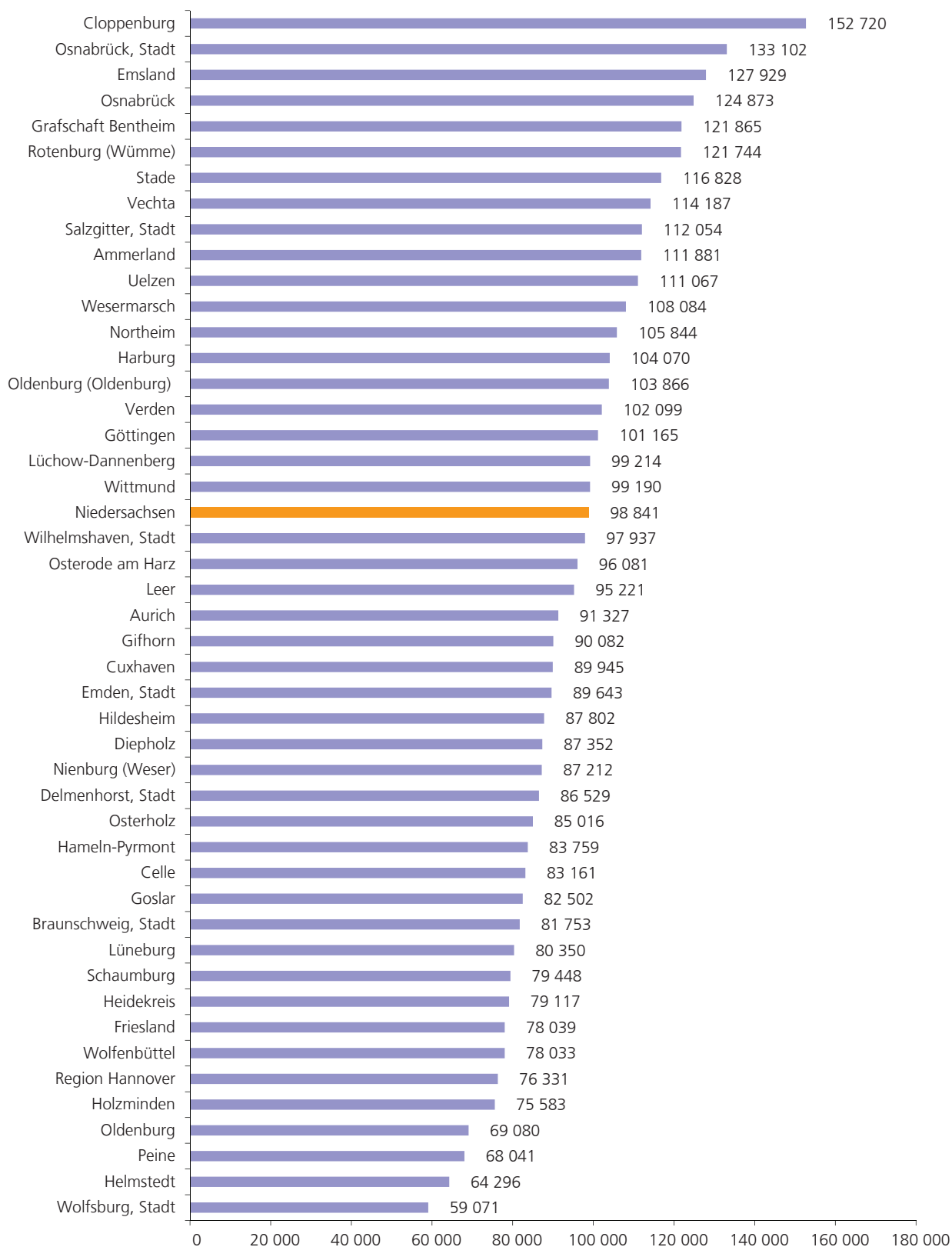
6. TtIGE Personen in Handwerksunternehmen je 10 000 Einwohner/-innen in den Landkreisen und kreisfreien Stdten 2014



7. Tätige Personen je Unternehmen in den Landkreisen und kreisfreien Städten 2014



8. Umsatz pro Beschäftigtem/-r in Handwerksunternehmen in den Landkreisen und kreisfreien Städten 2014



1.1 Handwerksunternehmen, tätige Personen und Umsatz¹⁾ nach Statistischen Regionen, kreisfreien Städten und Landkreisen

Nr. der Klassifi- kation ²⁾	Land Kreisfreie Stadt Landkreis Statistische Region	Handwerks- unternehmen ¹⁾	Tätige Personen im Jahresdurchschnitt 2014				Umsatz ⁴⁾ 2014	
			insgesamt ³⁾	darunter		je Unter- nehmen	insgesamt	je tätige Person
				sozial- versicherungs- pflichtig Beschäftigte	geringfügig entlohnte Beschäftigte			
							1 000 Euro	Euro
	Niedersachsen	48 256	503 537	378 005	75 489	10	49 770 249	98 841
1	Braunschweig	8 050	82 271	63 232	10 651	10	6 979 207	84 832
101	Braunschweig, Stadt	1 177	13 053	9 555	2 272	11	1 067 124	81 753
102	Salzgitter, Stadt	401	3 243	2 280	550	8	363 391	112 054
103	Wolfsburg, Stadt	374	10 397	9 285	716	28	614 162	59 071
151	Gifhorn	823	7 431	5 559	1 014	9	669 399	90 082
152	Göttingen	1 350	13 884	11 054	1 414	10	(1 404 580)	(101 165)
153	Goslar	776	6 364	4 663	891	8	525 045	82 502
154	Helmstedt	416	6 198	5 285	477	15	(398 509)	(64 296)
155	Northeim	963	8 233	5 970	1 257	9	871 417	105 844
156	Osterode am Harz	507	3 703	2 671	503	7	355 787	96 081
157	Peine	688	5 224	3 545	971	8	355 444	68 041
158	Wolfenbüttel	575	4 541	3 365	586	8	354 349	78 033
2	Hannover	12 728	115 270	83 851	18 205	9	9 251 800	80 262
241	Region Hannover	6 262	62 674	45 939	10 210	10	4 783 951	76 331
251	Diepholz	1 456	13 418	9 798	2 109	9	1 172 090	87 352
252	Hameln-Pyrmont	957	7 200	5 191	1 025	8	603 062	83 759
254	Hildesheim	1 708	13 361	9 711	1 888	8	1 173 119	87 802
255	Holzminde	511	4 256	2 975	756	8	321 683	75 583
256	Nienburg (Weser)	805	7 334	5 364	1 132	9	639 612	87 212
257	Schaumburg	1 029	7 027	4 873	1 085	7	558 283	79 448
3	Lüneburg	10 404	92 167	68 279	13 110	9	9 073 373	98 445
351	Celle	1 127	9 008	6 405	1 440	8	749 117	83 161
352	Cuxhaven	1 119	9 032	6 602	1 265	8	812 384	89 945
353	Harburg	1 576	10 799	7 778	1 386	7	1 123 849	104 070
354	Lüchow-Dannenberg	334	2 496	1 903	251	7	247 637	99 214
355	Lüneburg	1 043	8 214	5 934	1 194	8	659 995	80 350
356	Osterholz	638	4 995	3 667	662	8	424 656	85 016
357	Rotenburg (Wümme)	1 155	11 166	8 603	1 371	10	1 359 391	121 744
358	Heidekreis	905	10 724	7 582	2 198	12	848 447	79 117
359	Stade	1 102	12 228	9 429	1 664	11	1 428 569	116 828
360	Uelzen	580	4 514	3 434	481	8	501 356	111 067
361	Verden	825	8 991	6 942	1 198	11	917 972	102 099
4	Weser-Ems	17 074	213 829	162 643	33 523	13	24 465 869	114 418
401	Delmenhorst, Stadt	423	3 591	2 536	611	8	310 724	86 529
402	Emden, Stadt	244	3 252	2 449	543	13	291 519	89 643
403	Oldenburg, Stadt	813	9 832	7 518	1 470	12	1 021 208	103 866
404	Osnabrück, Stadt	852	17 474	13 439	3 149	21	2 325 820	133 102
405	Wilhelmshaven, Stadt	379	4 000	3 097	514	11	391 746	97 937
451	Ammerland	1 047	10 868	8 395	1 392	10	1 215 919	111 881
452	Aurich	1 208	17 020	13 289	2 486	14	1 554 379	91 327
453	Cloppenburg	1 481	17 536	13 839	2 172	12	(2 678 098)	(152 720)
454	Emsland	2 317	34 216	27 055	4 763	15	4 377 220	127 929
455	Friesland	663	5 396	3 882	837	8	421 098	78 039
456	Grafschaft Bentheim	926	12 586	9 601	2 020	14	1 533 798	121 865
457	Leer	1 102	10 125	7 580	1 419	9	964 108	95 221
458	Oldenburg	1 015	13 008	8 024	3 931	13	898 593	69 080
459	Osnabrück	2 492	28 234	22 176	3 466	11	3 525 654	124 873
460	Vechta	1 145	17 033	12 377	3 482	15	1 944 954	114 187
461	Wesermarsch	559	5 965	4 523	862	11	644 724	108 084
462	Wittmund	408	3 693	2 863	406	9	366 307	99 190

1) Nur Unternehmen (einschl. der inzwischen inaktiven Unternehmen) mit steuerbarem Umsatz aus Lieferungen und Leistungen und/oder mit sozialversicherungs-
pflichtig Beschäftigten im Berichtsjahr 2014. - 2) Amtliches Gemeindeverzeichnis. - 3) Einschl. tätiger Unternehmer/-innen (geschätzt). - 4) Mit geschätzten Umsätzen
bei Organschaftsmitgliedern; ohne Umsatzsteuer.

1.2 Handwerksunternehmen, tätige Personen und Umsatz¹⁾ nach Handwerkskammerbezirken

Handwerkskammerbezirk	Handwerks- unter- nehmen ¹⁾	Tätige Personen im Jahresdurchschnitt 2014				Umsatz ³⁾ 2014	
		insgesamt ²⁾	darunter		je Unter- nehmen	insgesamt	je tätige Person
			sozial- versicherungs- pflichtig Beschäftigte	geringfügig entlohnte Beschäftigte			
	Anzahl						1 000 Euro
Handwerk insgesamt	48 256	503 537	378 005	75 489	10	49 770 249	98 841
Ostfriesland, Aurich	2 962	34 090	26 181	4 854	12	3 176 313	93 174
Hannover	10 509	97 653	71 165	15 561	9	7 756 998	79 434
Hildesheim-Süd-niedersachsen	5 039	43 437	32 381	5 818	9	4 126 586	95 002
Oldenburg	7 525	87 229	64 191	15 271	12	9 527 064	109 219
Osnabrück-Emsland-Grafschaft Bentheim	6 587	92 510	72 271	13 398	14	11 762 492	127 148
Braunschweig-Lüneburg-Stade	15 634	148 618	111 816	20 587	10	13 420 796	90 304

1) Nur Unternehmen (einschl. der inzwischen inaktiven Unternehmen) mit steuerbarem Umsatz aus Lieferungen und Leistungen und/oder mit sozialversicherungspflichtig Beschäftigten im Berichtsjahr 2014. - 2) Einschl. tätiger Unternehmer/-innen (geschätzt). - 3) Mit geschätzten Umsätzen bei Organschaftsmitgliedern; ohne Umsatzsteuer.

1.3 Handwerksunternehmen, tätige Personen und Umsatz¹⁾ nach Beschäftigtengrößenklassen

Unternehmen mit ... tätigen Personen	Handwerks- unter- nehmen ¹⁾	Tätige Personen im Jahresdurchschnitt 2014				Umsatz ³⁾ 2014	
		insgesamt ²⁾	darunter		je Unter- nehmen	insgesamt	je tätige Person
			sozial- versicherungs- pflichtig Beschäftigte	geringfügig entlohnte Beschäftigte			
	Anzahl						1 000 Euro
Handwerk insgesamt	48 256	503 537	378 005	75 489	10	49 770 249	98 841
unter 5	25 019	49 075	18 220	4 986	2	3 246 032	66 144
5 - 9	11 526	71 705	47 359	12 251	6	5 146 392	71 772
10 - 19	6 855	89 021	68 590	13 320	13	7 996 963	89 832
20 - 49	3 535	101 119	84 634	12 860	29	11 262 220	111 376
50 und mehr	1 321	192 617	159 202	32 072	146	22 118 642	114 832

1) Nur Unternehmen (einschl. der inzwischen inaktiven Unternehmen) mit steuerbarem Umsatz aus Lieferungen und Leistungen und/oder mit sozialversicherungspflichtig Beschäftigten im Berichtsjahr 2014. - 2) Einschl. tätiger Unternehmer/-innen (geschätzt). - 3) Mit geschätzten Umsätzen bei Organschaftsmitgliedern; ohne Umsatzsteuer.

1.4 Handwerksunternehmen, tätige Personen und Umsatz¹⁾ nach Umsatzgrößenklassen

Umsatz von ... bis unter ... Euro	Handwerks- unter- nehmen ¹⁾	Tätige Personen im Jahresdurchschnitt 2014				Umsatz ³⁾ 2014	
		insgesamt ²⁾	darunter		je Unter- nehmen	insgesamt	je tätige Person
			sozial- versicherungs- pflichtig Beschäftigte	geringfügig entlohnte Beschäftigte			
	Anzahl						1 000 Euro
Handwerk insgesamt	48 256	503 537	378 005	75 489	10	49 770 249	98 841
unter 50 000	7 659	11 070	2 167	1 078	1	198 505	17 932
50 000 - 125 000	9 391	21 033	7 485	3 807	2	780 623	37 114
125 000 - 250 000	8 753	31 142	16 081	5 913	4	1 575 429	50 589
250 000 - 500 000	7 711	45 884	29 410	8 388	6	2 770 955	60 390
500 000 - 5 Mill.	13 172	214 680	167 891	33 127	16	18 166 470	84 621
5 Mill. und mehr	1 570	179 728	154 971	23 176	114	26 278 267	146 211

1) Nur Unternehmen (einschl. der inzwischen inaktiven Unternehmen) mit steuerbarem Umsatz aus Lieferungen und Leistungen und/oder mit sozialversicherungspflichtig Beschäftigten im Berichtsjahr 2014. - 2) Einschl. tätiger Unternehmer/-innen (geschätzt). - 3) Mit geschätzten Umsätzen bei Organschaftsmitgliedern; ohne Umsatzsteuer.

1.5 Handwerksunternehmen, tätige Personen und Umsatz¹⁾ nach Handwerkskammerbezirken, Gewerbegruppen und Beschäftigtengrößenklassen

Handwerkskammerbezirk ----- Gewerbegruppe ----- Unternehmen mit ... tätigen Personen	Handwerks- unter- nehmen ¹⁾	Tätige Personen im Jahresdurchschnitt 2014				Umsatz ³⁾ 2014	
		insgesamt ²⁾	darunter		je Unter- nehmen	insgesamt	je tätige Person
			sozial- versicherungs- pflichtig Beschäftigte	geringfügig entlohnte Beschäftigte			
Anzahl						1 000 Euro	Euro
Handwerk insgesamt	48 256	503 537	378 005	75 489	10	49 770 249	98 841
unter 5	25 019	49 075	18 220	4 986	2	3 246 032	66 144
5 - 9	11 526	71 705	47 359	12 251	6	5 146 392	71 772
10 - 19	6 855	89 021	68 590	13 320	13	7 996 963	89 832
20 - 49	3 535	101 119	84 634	12 860	29	11 262 220	111 376
50 und mehr	1 321	192 617	159 202	32 072	146	22 118 642	114 832
I Bauhauptgewerbe	7 530	77 738	64 383	5 600	10	9 966 240	128 203
unter 5	3 347	6 604	2 555	571	2	521 097	78 906
5 - 9	1 939	12 219	8 893	1 321	6	1 070 229	87 587
10 - 19	1 357	17 740	14 727	1 635	13	1 789 656	100 883
20 - 49	712	20 242	18 152	1 371	28	2 613 618	129 119
50 und mehr	175	20 933	20 056	702	120	3 971 640	189 731
II Ausbaugewerbe	18 753	137 968	105 329	13 271	7	12 706 847	92 100
unter 5	10 921	19 783	6 981	1 561	2	1 353 206	68 402
5 - 9	4 019	24 927	17 491	3 224	6	1 895 462	76 041
10 - 19	2 473	31 923	25 804	3 563	13	2 689 182	84 240
20 - 49	1 055	29 684	25 986	2 626	28	2 863 359	96 461
50 und mehr	285	31 651	29 067	2 297	111	3 905 638	123 397
III Handwerke für den gewerblichen Bedarf	6 077	126 753	91 742	28 765	21	10 948 288	86 375
unter 5	2 682	4 918	1 573	576	2	412 092	83 793
5 - 9	1 209	7 692	4 777	1 659	6	581 228	75 563
10 - 19	964	12 718	9 504	2 227	13	1 176 850	92 534
20 - 49	761	22 466	18 088	3 607	30	2 476 293	110 224
50 und mehr	461	78 959	57 800	20 696	171	6 301 825	79 811
IV Kraftfahrzeuggewerbe	4 545	46 626	35 940	5 908	10	8 621 159	184 900
unter 5	1 990	4 361	1 902	357	2	383 371	87 909
5 - 9	1 301	8 203	5 486	1 335	6	824 309	100 489
10 - 19	730	9 468	7 055	1 651	13	1 471 203	155 387
20 - 49	401	11 736	9 860	1 469	29	2 324 929	198 102
50 und mehr	123	12 858	11 637	1 096	105	3 617 347	281 330
V Lebensmittelgewerbe	1 942	52 237	38 039	12 153	27	4 244 645	81 257
unter 5	380	889	309	184	2	56 285	63 313
5 - 9	498	3 282	1 652	1 115	7	182 371	55 567
10 - 19	527	6 941	4 154	2 228	13	364 594	52 528
20 - 49	330	9 567	6 637	2 575	29	562 756	58 823
50 und mehr	207	31 558	25 287	6 051	152	3 078 639	97 555
VI Gesundheitsgewerbe	1 886	21 586	16 731	2 819	11	1 714 055	79 406
unter 5	701	1 674	730	201	2	121 927	72 836
5 - 9	629	3 941	2 447	811	6	258 842	65 679
10 - 19	347	4 486	3 256	846	13	272 800	60 811
20 - 49	172	4 742	3 913	642	28	305 249	64 371
50 und mehr	37	6 743	6 385	319	182	/	/
VII Handwerke für den privaten Bedarf	7 523	40 629	25 841	6 973	5	1 569 015	38 618
unter 5	4 998	10 846	4 170	1 536	2	398 054	36 701
5 - 9	1 931	11 441	6 613	2 786	6	333 951	29 189
10 - 19	457	5 745	4 090	1 170	13	232 678	40 501
20 - 49	104	2 682	1 998	570	26	116 016	43 257
50 und mehr	33	9 915	8 970	911	300	488 316	49 250

Noch: 1.5 Handwerksunternehmen, tätige Personen und Umsatz¹⁾ nach Handwerkskammerbezirken, Gewerbegruppen und Beschäftigtengrößenklassen

Handwerkskammerbezirk ----- Gewerbegruppe ----- Unternehmen mit ... tätigen Personen	Handwerks- unter- nehmen ¹⁾	Tätige Personen im Jahresdurchschnitt 2014				Umsatz ³⁾ 2014	
		insgesamt ²⁾	darunter		je Unter- nehmen	insgesamt	je tätige Person
			sozial- versicherungs- pflichtig Beschäftigte	geringfügig entlohnte Beschäftigte			
			Anzahl				
Ostfriesland, Aurich	2 962	34 090	26 181	4 854	12	3 176 313	93 174
unter 5	1 427	2 804	1 019	318	2	172 652	61 573
5 - 9	739	4 670	3 068	836	6	365 365	78 237
10 - 19	469	5 996	4 503	1 003	13	513 710	85 675
20 - 49	240	6 598	5 539	815	27	700 381	106 151
50 und mehr	87	14 022	12 052	1 882	161	1 424 205	101 569
I Bauhauptgewerbe	517	6 284	5 270	484	12	685 017	109 010
unter 5	203	377	126	43	2	25 735	68 263
5 - 9	136	873	634	98	6	86 040	98 557
10 - 19	98
20 - 49	63
50 und mehr	17	2 079	1 989	73	122	238 304	114 624
II Ausbaugewerbe	1 106	10 358	8 316	911	9	1 005 628	97 087
unter 5	600	1 099	395	92	2	72 321	65 806
5 - 9	242	1 513	1 060	204	6	116 717	77 143
10 - 19	178	2 210	1 750	276	12	172 208	77 922
20 - 49	68	1 948	1 689	191	29	166 538	85 492
50 und mehr	18	3 588	3 422	148	199	477 844	133 178
III Handwerke für den gewerblichen Bedarf	360	8 369	6 695	1 303	23	795 715	95 079
unter 5	158
5 - 9	72	465	311	77	6	43 480	93 505
10 - 19	60
20 - 49	36	1 029	892	101	29	124 345	120 841
50 und mehr	34
IV Kraftfahrzeuggewerbe	288	2 839	2 131	405	10	390 681	137 612
unter 5	106	233	111	13	2	21 399	91 841
5 - 9	98	645	419	122	7	67 919	105 301
10 - 19	45	577	411	117	13	80 324	139 210
20 - 49	33	885	727	123	27	145 086	163 939
50 und mehr	6	499	463	30	83	75 953	152 210
V Lebensmittelgewerbe	132	3 341	2 102	1 103	25	144 359	43 208
unter 5	25
5 - 9	39
10 - 19	36	491	256	198	14	25 605	52 149
20 - 49	21	551	386	143	26	26 212	47 572
50 und mehr	11	1 986	1 312	662	181	74 100	37 311
VI Gesundheitsgewerbe	108	911	606	186	8	58 168	63 851
unter 5	38
5 - 9	33	217	136	46	7	14 795	68 180
10 - 19	25	294	202	62	12	17 041	57 963
20 - 49	12
50 und mehr	-	-	-	-	-	-	-
VII Handwerke für den privaten Bedarf	451	1 988	1 061	462	4	96 745	48 664
unter 5	297
5 - 9	119
10 - 19	27	346	219	99	13	14 987	43 315
20 - 49	7	12 460	.
50 und mehr	1

Noch: 1.5 Handwerksunternehmen, tätige Personen und Umsatz¹⁾ nach Handwerkskammerbezirken, Gewerbegruppen und Beschäftigtengrößenklassen

Handwerkskammerbezirk ----- Gewerbegruppe ----- Unternehmen mit ... tätigen Personen	Handwerks- unter- nehmen ¹⁾	Tätige Personen im Jahresdurchschnitt 2014				Umsatz ³⁾ 2014	
		insgesamt ²⁾	darunter		je Unter- nehmen	insgesamt	je tätige Person
			sozial- versicherungs- pflichtig Beschäftigte	geringfügig entlohnte Beschäftigte			
Hannover	10 509	97 653	71 165	15 561	9	7 756 998	79 434
unter 5	5 819	11 398	4 238	1 130	2	711 831	62 452
5 - 9	2 503	15 553	10 383	2 524	6	1 082 980	69 632
10 - 19	1 339	17 191	13 287	2 523	13	1 510 085	87 842
20 - 49	639	18 472	15 445	2 370	29	1 935 425	104 776
50 und mehr	209	35 039	27 812	7 014	168	2 516 677	71 825
I Bauhauptgewerbe	1 359	11 483	9 134	944	8	.	.
unter 5	639
5 - 9	345
10 - 19	243
20 - 49	111
50 und mehr	21	1 715	1 626	68	82	312 711	182 339
II Ausbaugewerbe	4 249	26 443	19 695	2 368	6	2 361 350	89 300
unter 5	2 596	4 620	1 614	335	2	308 393	66 752
5 - 9	940	5 885	4 134	769	6	446 358	75 847
10 - 19	494	6 322	5 122	694	13	.	.
20 - 49	175	4 880	4 317	387	28	508 371	104 174
50 und mehr	44	4 736	4 508	183	108	.	.
III Handwerke für den gewerblichen Bedarf	1 397	29 903	20 584	7 879	21	1 533 178	51 272
unter 5	671	1 265	409	161	2	83 774	66 225
5 - 9	269	1 677	1 000	397	6	118 508	70 667
10 - 19	213	2 818	2 014	587	13	232 660	82 562
20 - 49	162	4 800	3 705	930	30	434 710	90 565
50 und mehr	82	19 343	13 456	5 804	236	/	/
IV Kraftfahrzeuggewerbe	935	7 951	6 076	885	9	1 386 027	174 321
unter 5	458	1 019	435	95	2	80 711	79 206
5 - 9	269	1 667	1 158	221	6	162 097	97 239
10 - 19	124	1 597	1 212	256	13	264 091	165 367
20 - 49	67	2 032	1 780	185	30	416 583	205 011
50 und mehr	17	1 636	1 491	128	96	462 545	282 729
V Lebensmittelgewerbe	380	8 072	5 825	1 842	21	.	.
unter 5	79
5 - 9	100
10 - 19	101
20 - 49	68	2 064	1 496	491	30	97 822	47 394
50 und mehr	32	3 881	3 095	753	121	209 817	54 063
VI Gesundheitsgewerbe	421	6 504	5 566	477	15	493 030	75 804
unter 5	173	418	188	46	2	29 792	71 273
5 - 9	135	846	555	138	6	58 268	68 875
10 - 19	70	908	687	143	13	54 731	60 276
20 - 49	34
50 und mehr	9
VII Handwerke für den privaten Bedarf	1 768	7 297	4 285	1 166	4	275 430	37 746
unter 5	1 203	2 583	1 017	330	2	96 739	37 452
5 - 9	445	2 617	1 599	536	6	78 844	30 128
10 - 19	94	57 697	.
20 - 49	22	577	475	78	26	24 730	42 860
50 und mehr	4	(17 420)	.

Noch: 1.5 Handwerksunternehmen, tätige Personen und Umsatz¹⁾ nach Handwerkskammerbezirken, Gewerbegruppen und Beschäftigtengrößenklassen

Handwerkskammerbezirk ----- Gewerbegruppe ----- Unternehmen mit ... tätigen Personen	Handwerks- unter- nehmen ¹⁾	Tätige Personen im Jahresdurchschnitt 2014				Umsatz ³⁾ 2014	
		insgesamt ²⁾	darunter		je Unter- nehmen	insgesamt	je tätige Person
			sozial- versicherungs- pflichtig Beschäftigte	geringfügig entlohnte Beschäftigte			
Hildesheim-Südniedersachsen	5 039	43 437	32 381	5 818	9	4 126 586	95 002
unter 5	2 735	5 498	2 061	604	2	333 471	60 653
5 - 9	1 252	7 685	5 059	1 307	6	511 041	66 499
10 - 19	630	8 137	6 340	1 144	13	647 982	79 634
20 - 49	319	9 119	7 700	1 089	29	918 538	100 728
50 und mehr	103	12 998	11 221	1 674	126	1 715 554	131 986
I Bauhauptgewerbe	690	6 180	5 009	454	9	633 244	102 467
unter 5	308
5 - 9	183
10 - 19	120
20 - 49	68	1 949	1 777	104	29	219 013	112 372
50 und mehr	11	901	857	33	82	150 340	166 859
II Ausbaugewerbe	1 952	12 315	9 042	1 249	6	1 020 454	82 863
unter 5	1 214	2 265	790	221	2	147 143	64 964
5 - 9	418	2 542	1 762	338	6	185 682	73 046
10 - 19	212
20 - 49	82	2 258	1 982	190	28	197 565	87 496
50 und mehr	26
III Handwerke für den gewerblichen Bedarf	574	8 533	6 445	1 497	15	834 353	97 780
unter 5	256	36 785	.
5 - 9	126	790	502	159	6	53 979	68 328
10 - 19	83
20 - 49	76	2 284	1 816	390	30	214 778	94 036
50 und mehr	33
IV Kraftfahrzeuggewerbe	503	4 312	3 257	532	9	746 149	173 040
unter 5	245	505	206	46	2	40 732	80 657
5 - 9	150	921	623	140	6	88 765	96 379
10 - 19	64	829	622	139	13	102 349	123 461
20 - 49	36	1 037	910	91	29	194 166	187 238
50 und mehr	8	1 020	896	116	128	320 137	313 860
V Lebensmittelgewerbe	249	5 043	3 691	1 096	20	304 740	60 428
unter 5	61	142	50	30	2	.	.
5 - 9	79
10 - 19	62
20 - 49	30	864	606	227	29	51 895	60 064
50 und mehr	17	2 723	2 269	437	160	179 376	65 874
VI Gesundheitsgewerbe	230	3 618	2 983	386	16	/	/
unter 5	72	174	75	22	2	10 744	61 747
5 - 9	78	481	302	94	6	30 474	63 356
10 - 19	55	693	507	126	13	43 453	62 703
20 - 49	18	513	433	60	29	34 016	66 308
50 und mehr	7	1 757	1 666	84	251	/	/
VII Handwerke für den privaten Bedarf	841	3 436	1 954	604	4	117 385	34 163
unter 5	579	1 287	520	168	2	46 954	36 483
5 - 9	218	1 310	796	283	6	38 710	29 550
10 - 19	34
20 - 49	9	214	176	27	24	7 105	33 201
50 und mehr	1

Noch: 1.5 Handwerksunternehmen, tätige Personen und Umsatz¹⁾ nach Handwerkskammerbezirken, Gewerbegruppen und Beschäftigtengrößenklassen

Handwerkskammerbezirk ----- Gewerbegruppe ----- Unternehmen mit ... tätigen Personen	Handwerks- unter- nehmen ¹⁾	Tätige Personen im Jahresdurchschnitt 2014				Umsatz ³⁾ 2014	
		insgesamt ²⁾	darunter		je Unter- nehmen	insgesamt	je tätige Person
			sozial- versicherungs- pflichtig Beschäftigte	geringfügig entlohnte Beschäftigte			
Oldenburg	7 525	87 229	64 191	15 271	12	9 527 064	109 219
unter 5	3 708	7 245	2 687	739	2	493 917	68 173
5 - 9	1 729	10 729	7 115	1 818	6	809 036	75 406
10 - 19	1 161	15 238	11 854	2 176	13	1 490 494	97 814
20 - 49	658	18 728	15 704	2 356	28	2 230 369	119 093
50 und mehr	269	35 289	26 831	8 182	131	4 503 248	127 611
I Bauhauptgewerbe	1 348
unter 5	606
5 - 9	333	2 051	1 529	181	6	196 723	95 916
10 - 19	239	3 133	2 593	299	13	339 266	108 288
20 - 49	137	3 851	3 448	266	28	514 052	133 485
50 und mehr	33	3 236	3 095	108	98	464 604	143 574
II Ausbaugewerbe	2 829	24 095	18 351	2 831	9	2 243 274	93 101
unter 5	1 555	2 781	961	226	2	192 482	69 213
5 - 9	597	3 665	2 586	457	6	282 208	77 001
10 - 19	427	5 630	4 576	608	13	501 495	89 075
20 - 49	197	5 513	4 817	498	28	534 068	96 874
50 und mehr	53	6 506	5 411	1 042	123	733 021	112 668
III Handwerke für den gewerblichen Bedarf	1 061	24 299	16 571	6 638	23	2 075 493	85 415
unter 5	412	755	254	77	2	66 760	88 424
5 - 9	221	1 441	923	288	7	118 896	82 509
10 - 19	172	2 323	1 784	361	14	214 112	92 170
20 - 49	156	4 627	3 779	691	30	499 129	107 873
50 und mehr	100	15 153	9 831	5 221	152	1 176 596	77 648
IV Kraftfahrzeuggewerbe	694	7 953	6 241	988	11	1 568 624	197 237
unter 5	274	592	260	45	2	56 222	94 970
5 - 9	178	1 116	735	192	6	105 724	94 735
10 - 19	139	1 784	1 366	273	13	297 647	166 842
20 - 49	79	2 306	1 933	294	29	523 025	226 810
50 und mehr	24	2 155	1 947	184	90	586 006	271 929
V Lebensmittelgewerbe	279
unter 5	44
5 - 9	63
10 - 19	77	1 025	579	364	13	67 246	65 606
20 - 49	51
50 und mehr	44	6 552	5 079	1 424	149	(1 343 199)	(205 006)
VI Gesundheitsgewerbe	250	2 551	1 833	447	10	171 769	67 334
unter 5	83	202	86	27	2	16 037	79 391
5 - 9	85	531	309	133	6	35 393	66 653
10 - 19	51	647	469	119	13	42 976	66 423
20 - 49	23	593	469	99	26	.	.
50 und mehr	8	578	500	69	72	.	.
VII Handwerke für den privaten Bedarf	1 064	5 291	3 190	1 003	5	303 200	57 305
unter 5	734	1 595	598	241	2	55 926	35 063
5 - 9	252
10 - 19	56	696	487	152	12	27 752	39 874
20 - 49	15	21 297	.
50 und mehr	7	1 109	968	134	158	.	.

Noch: 1.5 Handwerksunternehmen, tätige Personen und Umsatz¹⁾ nach Handwerkskammerbezirken, Gewerbegruppen und Beschäftigtengrößenklassen

Handwerkskammerbezirk ----- Gewerbegruppe ----- Unternehmen mit ... tätigen Personen	Handwerks- unter- nehmen ¹⁾	Tätige Personen im Jahresdurchschnitt 2014				Umsatz ³⁾ 2014	
		insgesamt ²⁾	darunter		je Unter- nehmen	insgesamt	je tätige Person
			sozial- versicherungs- pflichtig Beschäftigte	geringfügig entlohnte Beschäftigte			
Osnabrück-Emsland-Grafschaft Bentheim	6 587	92 510	72 271	13 398	14	11 762 492	127 148
unter 5	2 964	5 777	2 096	600	2	490 135	84 842
5 - 9	1 583	9 905	6 326	1 920	6	748 160	75 534
10 - 19	1 100	14 478	10 794	2 539	13	1 415 718	97 784
20 - 49	636	18 548	15 300	2 601	29	2 304 760	124 259
50 und mehr	304	43 802	37 755	5 738	144	6 803 719	155 329
I Bauhauptgewerbe	989
unter 5	379
5 - 9	248
10 - 19	197
20 - 49	120
50 und mehr	45	7 823	7 520	258	174	1 897 706	242 580
II Ausbaugewerbe	2 515	23 715	18 847	2 257	9	2 459 844	103 725
unter 5	1 319	2 383	842	175	2	175 262	73 547
5 - 9	547	3 422	2 362	485	6	260 078	76 002
10 - 19	373
20 - 49	204	5 809	5 010	589	28	569 225	97 990
50 und mehr	72
III Handwerke für den gewerblichen Bedarf	949	27 286	21 847	4 466	29	3 519 651	128 991
unter 5	343	611	181	75	2	.	.
5 - 9	174	1 118	698	237	6	93 466	83 601
10 - 19	163	2 163	1 686	312	13	.	.
20 - 49	157	4 631	3 837	636	29	637 855	137 736
50 und mehr	112	18 763	15 445	3 206	168	2 460 395	131 130
IV Kraftfahrzeuggewerbe	734	9 202	7 006	1 426	13	1 943 953	211 253
unter 5	279	635	281	57	2	77 618	122 233
5 - 9	207	1 311	825	269	6	166 489	126 994
10 - 19	147	1 940	1 331	457	13	355 882	183 444
20 - 49	72	2 201	1 783	345	31	443 297	201 407
50 und mehr	29	3 115	2 786	298	107	900 667	289 139
V Lebensmittelgewerbe	246
unter 5	46
5 - 9	44	282	102	134	6	12 359	43 826
10 - 19	77	1 059	543	430	14	54 682	51 636
20 - 49	49	1 434	863	522	29	116 228	81 052
50 und mehr	30	4 904	3 773	1 099	163	411 028	83 815
VI Gesundheitsgewerbe	251	2 684	1 949	464	11	175 642	65 440
unter 5	81
5 - 9	88	552	327	130	6	36 098	65 395
10 - 19	54	700	489	152	13	43 991	62 844
20 - 49	20	521	416	83	26	34 836	66 864
50 und mehr	8
VII Handwerke für den privaten Bedarf	903	5 445	2 978	1 522	6	207 903	38 182
unter 5	517
5 - 9	275
10 - 19	89	1 104	725	282	12	37 762	34 205
20 - 49	14
50 und mehr	8	1 234	799	426	154	60 069	48 678

Noch: 1.5 Handwerksunternehmen, tätige Personen und Umsatz¹⁾ nach Handwerkskammerbezirken, Gewerbegruppen und Beschäftigtengrößenklassen

Handwerkskammerbezirk ----- Gewerbegruppe ----- Unternehmen mit ... tätigen Personen	Handwerks- unter- nehmen ¹⁾	Tätige Personen im Jahresdurchschnitt 2014				Umsatz ³⁾ 2014	
		insgesamt ²⁾	darunter		je Unter- nehmen	insgesamt	je tätige Person
			sozial- versicherungs- pflichtig Beschäftigte	geringfügig entlohnte Beschäftigte			
Braunschweig-Lüneburg-Stade	15 634	148 618	111 816	20 587	10	13 420 796	90 304
unter 5	8 366	16 353	6 119	1 595	2	1 044 026	63 843
5 - 9	3 720	23 163	15 408	3 846	6	1 629 810	70 363
10 - 19	2 156	27 981	21 812	3 935	13	2 418 974	86 451
20 - 49	1 043	29 654	24 946	3 629	28	3 172 747	106 992
50 und mehr	349	51 467	43 531	7 582	147	5 155 239	100 166
I Bauhauptgewerbe	2 627	23 902	19 468	1 718	9	2 893 782	121 069
unter 5	1 212	2 325	893	177	2	182 497	78 493
5 - 9	694	4 387	3 171	492	6	379 578	86 523
10 - 19	460	5 985	4 999	516	13	626 208	104 630
20 - 49	213	6 026	5 436	371	28	797 524	132 347
50 und mehr	48	5 179	4 969	162	108	907 975	175 319
II Ausbaugewerbe	6 102	41 042	31 078	3 655	7	3 616 297	88 112
unter 5	3 637	6 635	2 379	512	2	457 605	68 968
5 - 9	1 275	7 900	5 587	971	6	604 419	76 509
10 - 19	789	10 135	8 271	1 048	13	832 003	82 092
20 - 49	329	9 276	8 171	771	28	887 592	95 687
50 und mehr	72	7 096	6 670	353	99	834 678	117 627
III Handwerke für den gewerblichen Bedarf	1 736	28 363	19 600	6 982	16	2 189 898	77 210
unter 5	842	1 506	470	169	2	105 864	70 295
5 - 9	347	2 201	1 343	501	6	152 899	69 468
10 - 19	273	3 578	2 595	703	13	331 974	92 782
20 - 49	174	5 095	4 059	859	29	565 476	110 986
50 und mehr	100	15 983	11 133	4 750	160	1 033 685	64 674
IV Kraftfahrzeuggewerbe	1 391	14 369	11 229	1 672	10	2 585 725	179 952
unter 5	628	1 377	609	101	2	106 689	77 479
5 - 9	399	2 543	1 726	391	6	233 315	91 748
10 - 19	211	2 741	2 113	409	13	370 910	135 319
20 - 49	114	3 275	2 727	431	29	602 772	184 053
50 und mehr	39	4 433	4 054	340	114	1 272 039	286 948
V Lebensmittelgewerbe	656	18 452	14 274	3 485	28	1 221 557	66 202
unter 5	125	285	102	51	2	15 910	55 825
5 - 9	173	1 158	620	359	7	67 508	58 297
10 - 19	174
20 - 49	111
50 und mehr	73	11 512	9 759	1 676	158	861 119	74 802
VI Gesundheitsgewerbe	626	5 318	3 794	859	8	345 185	64 909
unter 5	254	606	274	67	2	44 075	72 731
5 - 9	210	1 314	818	270	6	83 814	63 785
10 - 19	92	1 244	902	244	14	70 608	56 759
20 - 49	65	1 851	1 528	252	28	121 792	65 798
50 und mehr	5	303	272	26	61	24 896	82 165
VII Handwerke für den privaten Bedarf	2 496	17 172	12 373	2 216	7	568 352	33 098
unter 5	1 668	3 619	1 392	518	2	131 386	36 305
5 - 9	622	3 660	2 143	862	6	108 277	29 584
10 - 19	157
20 - 49	37
50 und mehr	12	6 961	6 674	275	580	220 847	31 726

1) Nur Unternehmen (einschl. der inzwischen inaktiven Unternehmen) mit steuerbarem Umsatz aus Lieferungen und Leistungen und/oder mit sozialversicherungspflichtig Beschäftigten im Berichtsjahr 2014. - 2) Einschl. tätiger Unternehmer/-innen (geschätzt). - 3) Mit geschätzten Umsätzen bei Organschaftsmitgliedern; ohne Umsatzsteuer.

1.6 Handwerksunternehmen, tätige Personen und Umsatz¹⁾ nach Handwerkskammerbezirken, Gewerbegruppen und Umsatzgrößenklassen

Handwerkskammerbezirk ----- Gewerbegruppe ----- Umsatz von ... bis unter ... EUR	Handwerks- unter- nehmen ¹⁾	Tätige Personen im Jahresdurchschnitt 2014				Umsatz ³⁾ 2014	
		insgesamt ²⁾	darunter		je Unter- nehmen	insgesamt	je tätige Person
			sozial- versicherungs- pflichtig Beschäftigte	geringfügig entlohnte Beschäftigte			
						1 000 Euro	Euro
Handwerk insgesamt	48 256	503 537	378 005	75 489	10	49 770 249	98 841
unter 50 000	7 659	11 070	2 167	1 078	1	198 505	17 932
50 000 - 125 000	9 391	21 033	7 485	3 807	2	780 623	37 114
125 000 - 250 000	8 753	31 142	16 081	5 913	4	1 575 429	50 589
250 000 - 500 000	7 711	45 884	29 410	8 388	6	2 770 955	60 390
500 000 - 5 Mill.	13 172	214 680	167 891	33 127	16	18 166 470	84 621
5 Mill. und mehr	1 570	179 728	154 971	23 176	114	26 278 267	146 211
I Bauhauptgewerbe	7 530	77 738	64 383	5 600	10	9 966 240	128 203
unter 50 000	819
50 000 - 125 000	1 109	92 447	.
125 000 - 250 000	1 130	3 331	1 722	434	3	206 136	61 884
250 000 - 500 000	1 283	6 563	4 482	748	5	468 119	71 327
500 000 - 5 Mill.	2 884	39 824	33 727	3 162	14	.	.
5 Mill. und mehr	305
II Ausbaugewerbe	18 753	137 968	105 329	13 271	7	12 706 847	92 100
unter 50 000	3 166	4 103	697	188	1	82 754	20 169
50 000 - 125 000	3 847	6 090	1 589	561	2	319 618	52 482
125 000 - 250 000	3 346	9 706	4 840	1 355	3	605 808	62 416
250 000 - 500 000	3 160	16 405	10 955	2 147	5	1 129 609	68 858
500 000 - 5 Mill.	4 909	69 979	58 082	6 827	14	6 224 268	88 945
5 Mill. und mehr	325	31 685	29 166	2 193	97	4 344 790	137 125
III Handwerke für den gewerblichen Bedarf	6 077	126 753	91 742	28 765	21	10 948 288	86 375
unter 50 000	962	1 406	236	182	1	23 713	16 866
50 000 - 125 000	984	2 535	790	733	3	80 847	31 892
125 000 - 250 000	814	3 338	1 416	1 075	4	145 721	43 655
250 000 - 500 000	837	6 145	3 632	1 642	7	301 059	48 993
500 000 - 5 Mill.	2 035	46 613	33 094	11 437	23	3 248 416	69 689
5 Mill. und mehr	445	66 716	52 574	13 696	150	7 148 532	107 149
IV Kraftfahrzeuggewerbe	4 545	46 626	35 940	5 908	10	8 621 159	184 900
unter 50 000	348	532	137	35	2	8 794	16 530
50 000 - 125 000	588	1 016	319	71	2	50 315	49 523
125 000 - 250 000	744	2 157	1 085	278	3	136 537	63 299
250 000 - 500 000	893	4 360	2 746	670	5	322 774	74 031
500 000 - 5 Mill.	1 627	19 464	14 706	3 053	12	2 445 204	125 627
5 Mill. und mehr	345	19 097	16 947	1 801	55	5 657 535	296 253
V Lebensmittelgewerbe	1 942	52 237	38 039	12 153	27	4 244 645	81 257
unter 50 000	124
50 000 - 125 000	124	11 342	.
125 000 - 250 000	297	1 569	654	610	5	55 836	35 587
250 000 - 500 000	482	4 304	2 289	1 515	9	176 624	41 037
500 000 - 5 Mill.	805	22 676	15 639	6 166	28	.	.
5 Mill. und mehr	110
VI Gesundheitsgewerbe	1 886	21 586	16 731	2 819	11	1 714 055	79 406
unter 50 000	100	159	40	16	2	2 136	13 434
50 000 - 125 000	180	343	107	45	2	16 207	47 251
125 000 - 250 000	402	1 402	664	311	3	75 706	53 999
250 000 - 500 000	539	3 235	1 971	685	6	196 143	60 632
500 000 - 5 Mill.	645	10 682	8 404	1 563	17	729 236	68 268
5 Mill. und mehr	20	5 765	5 545	199	288	/	/
VII Handwerke für den privaten Bedarf	7 523	40 629	25 841	6 973	5	1 569 015	38 618
unter 50 000	2 140	3 375	676	509	2	60 442	17 909
50 000 - 125 000	2 559	8 715	4 000	2 040	3	209 847	24 079
125 000 - 250 000	2 020	9 639	5 700	1 850	5	349 685	36 278
250 000 - 500 000	517	4 872	3 335	981	9	176 627	36 253
500 000 - 5 Mill.	267	5 442	4 239	919	20	290 404	53 363
5 Mill. und mehr	20	8 586	7 891	674	429	482 010	56 139

Noch: 1.6 Handwerksunternehmen, tätige Personen und Umsatz¹⁾ nach Handwerkskammerbezirken, Gewerbegruppen und Umsatzgrößenklassen

Handwerkskammerbezirk ----- Gewerbegruppe ----- Umsatz von ... bis unter ... EUR	Handwerks- unter- nehmen ¹⁾	Tätige Personen im Jahresdurchschnitt 2014				Umsatz ³⁾ 2014	
		insgesamt ²⁾	darunter		je Unter- nehmen	insgesamt	je tätige Person
			sozial- versicherungs- pflichtig Beschäftigte	geringfügig entlohnte Beschäftigte			
Ostfriesland, Aurich	2 962	34 090	26 181	4 854	12	3 176 313	93 174
unter 50 000	449	619	88	69	1	11 487	18 557
50 000 - 125 000	550	1 321	500	253	2	45 149	34 178
125 000 - 250 000	496	1 828	961	360	4	89 714	49 078
250 000 - 500 000	449	2 757	1 764	527	6	162 682	59 007
500 000 - 5 Mill.	911	14 280	10 944	2 392	16	1 227 873	85 986
5 Mill. und mehr	107	13 285	11 924	1 253	124	1 639 408	123 403
I Bauhauptgewerbe	517	6 284	5 270	484	12	685 017	109 010
unter 50 000	53	71	13	4	1	1 151	16 211
50 000 - 125 000	76	135	36	21	2	6 148	45 541
125 000 - 250 000	63	175	83	27	3	11 283	64 474
250 000 - 500 000	77
500 000 - 5 Mill.	223
5 Mill. und mehr	25	2 270	2 159	86	91	301 331	132 745
II Ausbaugewerbe	1 106	10 358	8 316	911	9	1 005 628	97 087
unter 50 000	194	237	31	8	1	5 152	21 738
50 000 - 125 000	196	324	100	25	2	16 230	50 093
125 000 - 250 000	189	619	331	95	3	34 583	55 869
250 000 - 500 000	189	1 063	721	148	6	67 868	63 846
500 000 - 5 Mill.	315	4 367	3 555	488	14	372 546	85 309
5 Mill. und mehr	23	3 748	3 578	147	163	509 249	135 872
III Handwerke für den gewerblichen Bedarf	360	8 369	6 695	1 303	23	795 715	95 079
unter 50 000	57	1 353	.
50 000 - 125 000	64	218	112	39	3	4 998	22 927
125 000 - 250 000	42	158	77	38	4	.	.
250 000 - 500 000	36	233	151	44	6	13 358	57 330
500 000 - 5 Mill.	125	2 657	1 850	679	21	193 950	72 996
5 Mill. und mehr	36
IV Kraftfahrzeuggewerbe	288	2 839	2 131	405	10	390 681	137 612
unter 50 000	6	7	1	-	1	73	10 429
50 000 - 125 000	42	77	26	6	2	3 872	50 286
125 000 - 250 000	37	95	51	7	3	6 788	71 453
250 000 - 500 000	58	298	191	47	5	21 347	71 634
500 000 - 5 Mill.	129	1 681	1 256	287	13	187 495	111 538
5 Mill. und mehr	16	681	606	58	43	171 106	251 257
V Lebensmittelgewerbe	132	3 341	2 102	1 103	25	144 359	43 208
unter 50 000	12	27	6	8	2	122	4 519
50 000 - 125 000	6	16	4	6	3	524	32 750
125 000 - 250 000	19	105	38	48	6	3 763	35 838
250 000 - 500 000	33
500 000 - 5 Mill.	56
5 Mill. und mehr	6	1 493	1 015	472	249	58 686	39 307
VI Gesundheitsgewerbe	108	911	606	186	8	58 168	63 851
unter 50 000	4	7	-	3	2	103	14 714
50 000 - 125 000	9	12	2	-	1	754	62 833
125 000 - 250 000	22	72	30	18	3	4 344	60 333
250 000 - 500 000	33	226	135	56	7	12 318	54 504
500 000 - 5 Mill.	40	594	439	109	15	40 649	68 433
5 Mill. und mehr	-	-	-	-	-	-	-
VII Handwerke für den privaten Bedarf	451	1 988	1 061	462	4	96 745	48 664
unter 50 000	123	3 533	.
50 000 - 125 000	157	539	220	156	3	12 623	23 419
125 000 - 250 000	124	604	351	127	5	.	.
250 000 - 500 000	23	226	140	62	10	7 957	35 208
500 000 - 5 Mill.	23	359	252	84	16	26 699	74 370
5 Mill. und mehr	1

Noch: 1.6 Handwerksunternehmen, tätige Personen und Umsatz¹⁾ nach Handwerkskammerbezirken, Gewerbegruppen und Umsatzgrößenklassen

Handwerkskammerbezirk ----- Gewerbegruppe ----- Umsatz von ... bis unter ... EUR	Handwerks- unter- nehmen ¹⁾	Tätige Personen im Jahresdurchschnitt 2014				Umsatz ³⁾ 2014	
		insgesamt ²⁾	darunter		je Unter- nehmen	insgesamt	je tätige Person
			sozial- versicherungs- pflichtig Beschäftigte	geringfügig entlohnte Beschäftigte			
						1 000 Euro	Euro
Hannover	10 509	97 653	71 165	15 561	9	7 756 998	79 434
unter 50 000	1 823	2 653	566	231	1	46 613	17 570
50 000 - 125 000	2 262	5 009	1 780	870	2	187 820	37 497
125 000 - 250 000	1 984	7 153	3 722	1 346	4	355 250	49 664
250 000 - 500 000	1 631	9 706	6 245	1 737	6	586 033	60 378
500 000 - 5 Mill.	2 569	42 041	32 645	6 736	16	3 359 357	79 907
5 Mill. und mehr	240	31 091	26 207	4 641	130	3 221 925	103 629
I Bauhauptgewerbe	1 359	11 483	9 134	944	8	.	.
unter 50 000	160	265	78	25	2	3 967	14 970
50 000 - 125 000	217
125 000 - 250 000	211
250 000 - 500 000	231
500 000 - 5 Mill.	501
5 Mill. und mehr	39	2 148	2 009	100	55	463 203	215 644
II Ausbaugewerbe	4 249	26 443	19 695	2 368	6	2 361 350	89 300
unter 50 000	777	995	164	43	1	19 965	20 065
50 000 - 125 000	943	1 494	390	134	2	77 964	52 185
125 000 - 250 000	786	2 252	1 130	299	3	142 689	63 361
250 000 - 500 000	685	3 620	2 396	507	5	246 556	68 109
500 000 - 5 Mill.	1 002	13 123	10 892	1 206	13	1 193 334	90 935
5 Mill. und mehr	56	4 959	4 723	179	89	680 842	137 294
III Handwerke für den gewerblichen Bedarf	1 397	29 903	20 584	7 879	21	1 533 178	51 272
unter 50 000	262	405	92	47	2	6 229	15 380
50 000 - 125 000	261	678	180	226	3	21 649	31 931
125 000 - 250 000	199	952	399	344	5	35 648	37 445
250 000 - 500 000	182	1 382	779	413	8	64 801	46 889
500 000 - 5 Mill.	430	11 334	7 692	3 202	26	669 147	59 039
5 Mill. und mehr	63	15 152	11 442	3 647	241	/	/
IV Kraftfahrzeuggewerbe	935	7 951	6 076	885	9	1 386 027	174 321
unter 50 000	80	141	48	11	2	1 943	13 780
50 000 - 125 000	146	249	83	14	2	12 294	49 373
125 000 - 250 000	162	463	224	62	3	29 039	62 719
250 000 - 500 000	192	920	587	123	5	69 328	75 357
500 000 - 5 Mill.	297	3 289	2 533	445	11	409 596	124 535
5 Mill. und mehr	58	2 889	2 601	230	50	863 827	299 006
V Lebensmittelgewerbe	380	8 072	5 825	1 842	21	.	.
unter 50 000	24
50 000 - 125 000	27
125 000 - 250 000	57	293	129	103	5	10 724	36 601
250 000 - 500 000	110
500 000 - 5 Mill.	149
5 Mill. und mehr	13
VI Gesundheitsgewerbe	421	6 504	5 566	477	15	493 030	75 804
unter 50 000	26	43	10	5	2	467	10 860
50 000 - 125 000	46	84	27	8	2	4 334	51 595
125 000 - 250 000	86	290	140	58	3	16 237	55 990
250 000 - 500 000	127	732	472	124	6	46 690	63 784
500 000 - 5 Mill.	129	2 119	1 747	224	16	142 665	67 327
5 Mill. und mehr	7	3 236	3 170	58	462	282 637	87 341
VII Handwerke für den privaten Bedarf	1 768	7 297	4 285	1 166	4	275 430	37 746
unter 50 000	494
50 000 - 125 000	622	2 019	960	405	3	50 670	25 097
125 000 - 250 000	483
250 000 - 500 000	104
500 000 - 5 Mill.	61	1 067	903	100	17	64 741	60 676
5 Mill. und mehr	4

Noch: 1.6 Handwerksunternehmen, tätige Personen und Umsatz¹⁾ nach Handwerkskammerbezirken, Gewerbegruppen und Umsatzgrößenklassen

Handwerkskammerbezirk ----- Gewerbegruppe ----- Umsatz von ... bis unter ... EUR	Handwerks- unter- nehmen ¹⁾	Tätige Personen im Jahresdurchschnitt 2014				Umsatz ³⁾ 2014	
		insgesamt ²⁾	darunter		je Unter- nehmen	insgesamt	je tätige Person
			sozial- versicherungs- pflichtig Beschäftigte	geringfügig entlohnte Beschäftigte			
						1 000 Euro	Euro
Hildesheim-Südniedersachsen	5 039	43 437	32 381	5 818	9	4 126 586	95 002
unter 50 000	823	1 180	212	127	1	22 110	18 737
50 000 - 125 000	1 053	2 393	926	376	2	87 024	36 366
125 000 - 250 000	994	3 555	1 856	649	4	177 990	50 068
250 000 - 500 000	864	5 045	3 289	855	6	306 954	60 843
500 000 - 5 Mill.	1 191	18 704	14 848	2 616	16	1 579 526	84 449
5 Mill. und mehr	114	12 560	11 250	1 195	110	1 952 982	155 492
I Bauhauptgewerbe	690	6 180	5 009	454	9	633 244	102 467
unter 50 000	78	112	21	12	1	1 987	17 741
50 000 - 125 000	115
125 000 - 250 000	100	317	172	36	3	18 770	59 211
250 000 - 500 000	141
500 000 - 5 Mill.	235
5 Mill. und mehr	21	1 262	1 184	57	60	215 493	170 755
II Ausbaugewerbe	1 952	12 315	9 042	1 249	6	1 020 454	82 863
unter 50 000	334	415	55	20	1	9 131	22 002
50 000 - 125 000	441	717	185	81	2	36 961	51 550
125 000 - 250 000	381	1 110	528	176	3	67 838	61 115
250 000 - 500 000	352	1 775	1 198	212	5	125 158	70 512
500 000 - 5 Mill.	423	6 188	5 076	671	15	515 439	83 297
5 Mill. und mehr	21	2 110	2 000	89	100	265 927	126 032
III Handwerke für den gewerblichen Bedarf	574	8 533	6 445	1 497	15	834 353	97 780
unter 50 000	85
50 000 - 125 000	93	242	96	52	3	7 416	30 645
125 000 - 250 000	79
250 000 - 500 000	94	652	400	157	7	32 996	50 607
500 000 - 5 Mill.	191	3 799	2 781	820	20	280 570	73 854
5 Mill. und mehr	32
IV Kraftfahrzeuggewerbe	503	4 312	3 257	532	9	746 149	173 040
unter 50 000	50	72	15	6	1	1 215	16 875
50 000 - 125 000	76	133	44	8	2	6 374	47 925
125 000 - 250 000	99	283	140	42	3	17 849	63 071
250 000 - 500 000	109	532	343	77	5	39 775	74 765
500 000 - 5 Mill.	150	1 889	1 476	254	13	243 760	129 042
5 Mill. und mehr	19	1 403	1 239	145	74	437 176	311 601
V Lebensmittelgewerbe	249	5 043	3 691	1 096	20	304 740	60 428
unter 50 000	18
50 000 - 125 000	19
125 000 - 250 000	63
250 000 - 500 000	57
500 000 - 5 Mill.	77
5 Mill. und mehr	15	2 538	2 123	400	169	184 462	72 680
VI Gesundheitsgewerbe	230	3 618	2 983	386	16	/	/
unter 50 000	12	20	6	2	2	239	11 950
50 000 - 125 000	18	34	11	4	2	1 526	44 882
125 000 - 250 000	50	184	94	35	4	9 371	50 929
250 000 - 500 000	57	357	211	84	6	19 523	54 686
500 000 - 5 Mill.	88	1 378	1 088	194	16	94 063	68 261
5 Mill. und mehr	5	1 645	1 573	67	329	/	/
VII Handwerke für den privaten Bedarf	841	3 436	1 954	604	4	117 385	34 163
unter 50 000	246	6 982	.
50 000 - 125 000	291	1 001	509	187	3	23 718	23 694
125 000 - 250 000	222	1 018	607	179	5	.	.
250 000 - 500 000	54
500 000 - 5 Mill.	27	356	280	48	13	22 643	63 604
5 Mill. und mehr	1

Noch: 1.6 Handwerksunternehmen, tätige Personen und Umsatz¹⁾ nach Handwerkskammerbezirken, Gewerbegruppen und Umsatzgrößenklassen

Handwerkskammerbezirk ----- Gewerbegruppe ----- Umsatz von ... bis unter ... EUR	Handwerks- unter- nehmen ¹⁾	Tätige Personen im Jahresdurchschnitt 2014				Umsatz ³⁾ 2014	
		insgesamt ²⁾	darunter		je Unter- nehmen	insgesamt	je tätige Person
			sozial- versicherungs- pflichtig Beschäftigte	geringfügig entlohnte Beschäftigte			
						1 000 Euro	Euro
Oldenburg	7 525	87 229	64 191	15 271	12	9 527 064	109 219
unter 50 000	1 121	1 615	311	161	1	29 324	18 157
50 000 - 125 000	1 364	3 045	1 060	573	2	112 805	37 046
125 000 - 250 000	1 265	4 527	2 314	899	4	227 244	50 197
250 000 - 500 000	1 166	6 624	4 222	1 191	6	418 749	63 217
500 000 - 5 Mill.	2 284	38 746	30 175	6 210	17	3 344 938	86 330
5 Mill. und mehr	325	32 672	26 109	6 237	101	5 394 004	165 096
I Bauhauptgewerbe	1 348
unter 50 000	141	229	75	11	2	3 239	14 144
50 000 - 125 000	197	353	100	44	2	16 438	46 567
125 000 - 250 000	193
250 000 - 500 000	234
500 000 - 5 Mill.	524	7 380	6 258	593	14	786 178	106 528
5 Mill. und mehr	59	3 907	3 703	145	66	683 049	174 827
II Ausbaugewerbe	2 829	24 095	18 351	2 831	9	2 243 274	93 101
unter 50 000	470	584	89	20	1	12 525	21 447
50 000 - 125 000	535	844	218	78	2	44 120	52 275
125 000 - 250 000	465	1 406	738	182	3	84 296	59 954
250 000 - 500 000	474	2 400	1 605	304	5	168 057	70 024
500 000 - 5 Mill.	818	12 000	9 976	1 178	15	1 092 893	91 074
5 Mill. und mehr	67	6 861	5 725	1 069	102	841 383	122 633
III Handwerke für den gewerblichen Bedarf	1 061	24 299	16 571	6 638	23	2 075 493	85 415
unter 50 000	131	191	25	32	1	3 208	16 796
50 000 - 125 000	130	335	106	97	3	10 704	31 952
125 000 - 250 000	146	575	232	188	4	26 272	45 690
250 000 - 500 000	148	990	619	218	7	54 608	55 160
500 000 - 5 Mill.	418	9 836	7 079	2 329	24	681 129	69 249
5 Mill. und mehr	88	12 372	8 510	3 774	141	1 299 572	105 041
IV Kraftfahrzeuggewerbe	694	7 953	6 241	988	11	1 568 624	197 237
unter 50 000	40	57	11	3	1	923	16 193
50 000 - 125 000	85	140	42	10	2	7 098	50 700
125 000 - 250 000	111	331	164	49	3	20 669	62 444
250 000 - 500 000	118	588	369	94	5	42 436	72 170
500 000 - 5 Mill.	264	3 108	2 373	461	12	432 123	139 036
5 Mill. und mehr	76	3 729	3 282	371	49	1 065 375	285 700
V Lebensmittelgewerbe	279
unter 50 000	11	22	4	7	2	165	7 500
50 000 - 125 000	15	42	10	16	3	1 362	32 429
125 000 - 250 000	38
250 000 - 500 000	52
500 000 - 5 Mill.	134	3 969	2 596	1 228	30	.	.
5 Mill. und mehr	29
VI Gesundheitsgewerbe	250	2 551	1 833	447	10	171 769	67 334
unter 50 000	13	265	.
50 000 - 125 000	16	29	5	6	2	1 316	45 379
125 000 - 250 000	50	217	117	49	4	9 905	45 645
250 000 - 500 000	70	396	217	103	6	.	.
500 000 - 5 Mill.	99	1 654	1 276	267	17	113 606	68 686
5 Mill. und mehr	2
VII Handwerke für den privaten Bedarf	1 064	5 291	3 190	1 003	5	303 200	57 305
unter 50 000	315	8 999	.
50 000 - 125 000	386	1 302	579	322	3	31 767	24 399
125 000 - 250 000	262	44 374	.
250 000 - 500 000	70	658	434	151	9	.	.
500 000 - 5 Mill.	27	799	617	154	30	.	.
5 Mill. und mehr	4	159 817	.

Noch: 1.6 Handwerksunternehmen, tätige Personen und Umsatz¹⁾ nach Handwerkskammerbezirken, Gewerbegruppen und Umsatzgrößenklassen

Handwerkskammerbezirk ----- Gewerbegruppe ----- Umsatz von ... bis unter ... EUR	Handwerks- unter- nehmen ¹⁾	Tätige Personen im Jahresdurchschnitt 2014				Umsatz ³⁾ 2014	
		insgesamt ²⁾	darunter		je Unter- nehmen	insgesamt	je tätige Person
			sozial- versicherungs- pflichtig Beschäftigte	geringfügig entlohnte Beschäftigte			
						1 000 Euro	Euro
Osnabrück-Emsland-Grafschaft Bentheim	6 587	92 510	72 271	13 398	14	11 762 492	127 148
unter 50 000	915	1 305	232	129	1	22 644	17 352
50 000 - 125 000	998	2 380	834	511	2	83 369	35 029
125 000 - 250 000	1 134	4 065	2 013	857	4	205 508	50 555
250 000 - 500 000	1 027	6 320	3 907	1 331	6	374 673	59 284
500 000 - 5 Mill.	2 130	34 917	26 936	5 783	16	3 198 067	91 591
5 Mill. und mehr	383	43 523	38 349	4 787	114	7 878 231	181 013
I Bauhauptgewerbe	989
unter 50 000	110
50 000 - 125 000	101	240	101	32	2	8 456	35 233
125 000 - 250 000	139
250 000 - 500 000	146
500 000 - 5 Mill.	425
5 Mill. und mehr	68
II Ausbaugewerbe	2 515	23 715	18 847	2 257	9	2 459 844	103 725
unter 50 000	382	469	55	23	1	9 417	20 079
50 000 - 125 000	422	642	161	47	2	34 946	54 433
125 000 - 250 000	428	1 242	603	189	3	77 937	62 751
250 000 - 500 000	433	2 283	1 493	331	5	156 809	68 686
500 000 - 5 Mill.	781	12 321	10 198	1 315	16	1 128 150	91 563
5 Mill. und mehr	69	6 758	6 337	352	98	1 052 585	155 754
III Handwerke für den gewerblichen Bedarf	949	27 286	21 847	4 466	29	3 519 651	128 991
unter 50 000	118
50 000 - 125 000	111	265	75	76	2	9 273	34 992
125 000 - 250 000	110
250 000 - 500 000	117	943	583	235	8	42 764	45 349
500 000 - 5 Mill.	354	7 088	5 218	1 512	20	612 881	86 467
5 Mill. und mehr	139	18 450	15 777	2 534	133	2 831 650	153 477
IV Kraftfahrzeuggewerbe	734	9 202	7 006	1 426	13	1 943 953	211 253
unter 50 000	49	65	12	2	1	1 254	19 292
50 000 - 125 000	56	104	31	12	2	5 038	48 442
125 000 - 250 000	92	244	115	26	3	17 163	70 340
250 000 - 500 000	131	47 718	.
500 000 - 5 Mill.	325	3 833	2 710	789	12	512 542	133 718
5 Mill. und mehr	81	1 360 238	.
V Lebensmittelgewerbe	246
unter 50 000	21	64	17	26	3	161	2 516
50 000 - 125 000	8	24	8	8	3	724	30 167
125 000 - 250 000	30	152	44	78	5	5 666	37 276
250 000 - 500 000	57	570	239	272	10	21 534	37 779
500 000 - 5 Mill.	113
5 Mill. und mehr	17	3 832	3 100	715	225	422 177	110 171
VI Gesundheitsgewerbe	251	2 684	1 949	464	11	175 642	65 440
unter 50 000	12	17	5	-	1	310	18 235
50 000 - 125 000	20	47	17	8	2	1 932	41 106
125 000 - 250 000	57	182	69	50	3	10 604	58 264
250 000 - 500 000	68	436	267	96	6	.	.
500 000 - 5 Mill.	90	1 504	1 139	268	17	105 167	69 925
5 Mill. und mehr	4	498	452	42	125	.	.
VII Handwerke für den privaten Bedarf	903	5 445	2 978	1 522	6	207 903	38 182
unter 50 000	223	361	73	57	2	6 286	17 413
50 000 - 125 000	280	1 058	441	328	4	23 000	21 739
125 000 - 250 000	278	1 429	785	352	5	48 814	34 160
250 000 - 500 000	75	736	464	192	10	25 690	34 905
500 000 - 5 Mill.	42	871	591	233	21	.	.
5 Mill. und mehr	5	990	624	360	198	.	.

Noch: 1.6 Handwerksunternehmen, tätige Personen und Umsatz¹⁾ nach Handwerkskammerbezirken, Gewerbegruppen und Umsatzgrößenklassen

Handwerkskammerbezirk ----- Gewerbegruppe ----- Umsatz von ... bis unter ... EUR	Handwerks- unter- nehmen ¹⁾	Tätige Personen im Jahresdurchschnitt 2014				Umsatz ³⁾ 2014	
		insgesamt ²⁾	darunter		je Unter- nehmen	insgesamt	je tätige Person
			sozial- versicherungs- pflichtig Beschäftigte	geringfügig entlohnte Beschäftigte			
						1 000 Euro	Euro
Braunschweig-Lüneburg-Stade	15 634	148 618	111 816	20 587	10	13 420 796	90 304
unter 50 000	2 528	3 698	758	361	1	66 327	17 936
50 000 - 125 000	3 164	6 885	2 385	1 224	2	264 456	38 410
125 000 - 250 000	2 880	10 014	5 215	1 802	3	519 723	51 900
250 000 - 500 000	2 574	15 432	9 983	2 747	6	921 864	59 737
500 000 - 5 Mill.	4 087	65 992	52 343	9 390	16	5 456 709	82 687
5 Mill. und mehr	401	46 597	41 132	5 063	116	6 191 717	132 878
I Bauhauptgewerbe	2 627	23 902	19 468	1 718	9	2 893 782	121 069
unter 50 000	277
50 000 - 125 000	403	626	151	55	2	33 671	53 788
125 000 - 250 000	424
250 000 - 500 000	454
500 000 - 5 Mill.	976	12 711	10 747	962	13	1 328 348	104 504
5 Mill. und mehr	93
II Ausbaugewerbe	6 102	41 042	31 078	3 655	7	3 616 297	88 112
unter 50 000	1 009	1 403	303	74	1	26 564	18 934
50 000 - 125 000	1 310	2 069	535	196	2	109 397	52 874
125 000 - 250 000	1 097	3 077	1 510	414	3	198 465	64 500
250 000 - 500 000	1 027	5 264	3 542	645	5	365 161	69 369
500 000 - 5 Mill.	1 570	21 980	18 385	1 969	14	1 921 906	87 439
5 Mill. und mehr	89	7 249	6 803	357	81	994 804	137 233
III Handwerke für den gewerblichen Bedarf	1 736	28 363	19 600	6 982	16	2 189 898	77 210
unter 50 000	309	435	60	56	1	7 475	17 184
50 000 - 125 000	325	797	221	243	2	26 807	33 635
125 000 - 250 000	238	980	400	338	4	42 045	42 903
250 000 - 500 000	260	1 945	1 100	575	7	92 532	47 574
500 000 - 5 Mill.	517	11 899	8 474	2 895	23	810 739	68 135
5 Mill. und mehr	87	12 307	9 345	2 875	141	1 210 300	98 342
IV Kraftfahrzeuggewerbe	1 391	14 369	11 229	1 672	10	2 585 725	179 952
unter 50 000	123	190	50	13	2	3 386	17 821
50 000 - 125 000	183	313	93	21	2	15 639	49 965
125 000 - 250 000	243	741	391	92	3	45 029	60 768
250 000 - 500 000	285	102 170	.
500 000 - 5 Mill.	462	5 664	4 358	817	12	659 688	116 470
5 Mill. und mehr	95	1 759 813	.
V Lebensmittelgewerbe	656	18 452	14 274	3 485	28	1 221 557	66 202
unter 50 000	38
50 000 - 125 000	49	147	49	48	3	4 528	30 803
125 000 - 250 000	90
250 000 - 500 000	173
500 000 - 5 Mill.	276	8 315	6 068	1 946	30	407 080	48 957
5 Mill. und mehr	30	7 935	7 043	861	265	728 243	91 776
VI Gesundheitsgewerbe	626	5 318	3 794	859	8	345 185	64 909
unter 50 000	33	752	.
50 000 - 125 000	71	137	45	19	2	6 345	46 314
125 000 - 250 000	137	457	214	101	3	25 245	55 241
250 000 - 500 000	184	1 088	669	222	6	.	.
500 000 - 5 Mill.	199	3 433	2 715	501	17	233 086	67 896
5 Mill. und mehr	2
VII Handwerke für den privaten Bedarf	2 496	17 172	12 373	2 216	7	568 352	33 098
unter 50 000	739
50 000 - 125 000	823	2 796	1 291	642	3	68 069	24 345
125 000 - 250 000	651
250 000 - 500 000	191
500 000 - 5 Mill.	87	1 990	1 596	300	23	95 862	48 172
5 Mill. und mehr	5	6 328	6 125	198	1 266	203 625	32 178

1) Nur Unternehmen (einschl. der inzwischen inaktiven Unternehmen) mit steuerbarem Umsatz aus Lieferungen und Leistungen und/oder mit sozialversicherungspflichtig Beschäftigten im Berichtsjahr 2014. - 2) Einschl. tätiger Unternehmer/-innen (geschätzt). - 3) Mit geschätzten Umsätzen bei Organschaftsmitgliedern; ohne Umsatzsteuer.

1.7 Handwerksunternehmen, tätige Personen und Umsatz¹⁾ nach Handwerkskammerbezirken, Gewerbegruppen und Gewerbebezügen

Nr. der Klas- sifi- ka- tion ²⁾	Handwerkskammerbezirk ----- Gewerbegruppe ----- Gewerbezug	Handwerks- unter- nehmen ¹⁾	Tätige Personen im Jahresdurchschnitt 2014				Umsatz ⁴⁾ 2014	
			insgesamt ³⁾	darunter		je Unter- nehmen	insgesamt	je tätige Person
				sozial- versicherungs- pflichtig Beschäftigte	geringfügig entlohnte Beschäftigte			
Handwerk insgesamt		48 256	503 537	378 005	75 489	10	49 770 249	98 841
I Bauhauptgewerbe		7 530	77 738	64 383	5 600	10	9 966 240	128 203
A 01	Maurer und Betonbauer	3 633	38 201	31 545	2 908	11	5 482 975	143 530
A 03	Zimmerer	1 520	10 246	7 850	822	7	1 024 278	99 969
A 04	Dachdecker	1 462	11 395	9 038	862	8	1 031 926	90 560
A 05	Straßenbauer	584	14 461	13 141	720	25	2 062 147	142 601
A 06	Wärme-, Kälte- und Schallschutzisolierer	89	781	646	44	9	81 282	104 074
A 07	Brunnenbauer	46	555	457	52	12	63 882	115 103
A 11	Gerüstbauer	155	1 766	1 471	137	11	180 215	102 047
B1 02	Betonstein- und Terrazzohersteller	41	333	235	55	8	39 535	118 724
II Ausbaugewerbe		18 753	137 968	105 329	13 271	7	12 706 847	92 100
A 02	Ofen- und Luftheizungsbauer	119	481	288	69	4	43 742	90 940
A 09	Stuckateure	45	335	266	23	7	45 715	136 463
A 10	Maler und Lackierer	3 185	20 959	15 870	1 771	7	1 372 886	65 503
A 23	Klempner	106	1 416	1 202	104	13	131 586	92 928
A 24	Installateur und Heizungsbauer	3 689	32 461	25 872	2 797	9	3 415 200	105 209
A 25	Elektrotechniker	3 654	42 415	34 654	4 010	12	4 120 245	97 141
A 27	Tischler	3 008	22 119	16 754	2 224	7	2 161 379	97 716
A 39	Glaser	222	1 744	1 277	238	8	149 688	85 830
B1 01	Fliesen-, Platten- und Mosaikleger	2 673	8 451	4 793	906	3	688 590	81 480
B1 03	Estrichleger	184	976	672	114	5	105 669	108 267
B1 12	Parkettleger	296	1 205	704	201	4	89 479	74 256
B1 13	Rollladen- und Sonnenschutztechniker	212	1 231	874	137	6	125 871	102 251
B1 27	Raumausstatter	1 360	4 175	2 103	677	3	256 797	61 508
III Handwerke für den gewerblichen Bedarf		6 077	126 753	91 742	28 765	21	10 948 288	86 375
A 13	Metallbauer	1 731	27 325	23 368	2 188	16	3 505 011	128 271
A 14	Chirurgiemechaniker	-	-	-	-	-	-	-
A 16	Feinwerkmechaniker	1 047	24 341	21 522	1 749	23	2 991 012	122 880
A 18	Kälteanlagenbauer	186	1 867	1 520	158	10	259 142	138 801
A 19	Informationstechniker	564	4 210	3 191	430	7	446 325	106 015
A 21	Landmaschinenmechaniker	522	7 863	6 639	683	15	1 946 962	247 611
A 22	Büchsenmacher	28	153	100	24	5	17 783	116 229
A 26	Elektromaschinenbauer	90	1 635	1 425	119	18	196 534	120 204
A 29	Seiler	7	141	111	23	20	14 361	101 851
A 40	Glasbläser und Glasapparatebauer	7	56	41	8	8	8 698	155 321
B1 04	Behälter- und Apparatebauer	58	264	189	16	5	26 942	102 053
B1 07	Metallbildner	24	54	22	8	2	.	.
B1 08	Galvaniseure	16	272	238	16	17	32 210	118 419
B1 09	Metall- und Glockengießer	7	594	574	13	85	95 783	161 251
B1 10	Schneidwerkzeugmechaniker	15	163	136	12	11	14 752	90 503
B1 14	Modellbauer	39	818	734	44	21	86 972	106 323
B1 17	Böttcher	2
B1 33	Gebäudereiniger	1 447	54 672	30 314	22 879	38	(1 108 968)	(20 284)
B1 34	Glasveredler	12	30	12	6	3	1 733	57 767
B1 35	Feinoptiker	2
B1 36	Glas- und Porzellanmaler	1
B1 37	Edelsteinschleifer und -graveure	1
B1 39	Buchbinder	39	233	121	71	6	10 630	45 622
B1 40	Drucker	37	439	271	127	12	36 602	83 376
B1 41	Siebdrucker	16	226	182	26	14	25 885	114 535
B1 42	Flexografen	3	17	9	5	6	/	/
B1 53	Schilder- und Lichtreklamehersteller	176	1 364	1 015	158	8	/	/

Noch: 1.7 Handwerksunternehmen, tätige Personen und Umsatz¹⁾ nach Handwerkskammerbezirken, Gewerbegruppen und Gewerbebezügen

Nr. der Klas- sifi- ka- tion ²⁾	Handwerkskammerbezirk ----- Gewerbegruppe ----- Gewerbezug	Handwerks- unter- nehmen ¹⁾	Tätige Personen im Jahresdurchschnitt 2014				Umsatz ⁴⁾ 2014	
			insgesamt ³⁾	darunter		je Unter- nehmen	insgesamt	je tätige Person
				sozial- versicherungs- pflichtig Beschäftigte	geringfügig entlohnte Beschäftigte			
	IV Kraftfahrzeuggewerbe	4 545	46 626	35 940	5 908	10	8 621 159	184 900
A 15	Karosserie- und Fahrzeugbauer	208	2 570	2 100	255	12	322 984	125 675
A 17	Zweiradmechaniker	250	1 387	954	171	6	200 509	144 563
A 20	Kraftfahrzeugtechniker	4 059	41 893	32 209	5 411	10	7 981 697	190 526
A 41	Mechaniker für Reifentechnik ⁵⁾	28	776	677	71	28	/	/
	V Lebensmittelgewerbe	1 942	52 237	38 039	12 153	27	4 244 645	81 257
A 30	Bäcker	944	34 254	25 016	8 255	36	1 433 661	41 854
A 31	Konditoren	105	2 978	2 116	753	28	141 781	47 609
A 32	Fleischer	842	14 096	10 218	2 982	17	2 247 594	159 449
B1 28	Müller	37	834	652	141	23	418 086	501 302
B1 29	Brauer und Mälzer	12
B1 30	Weinküfer	2
	VI Gesundheitsgewerbe	1 886	21 586	16 731	2 819	11	1 714 055	79 406
A 33	Augenoptiker	805	5 358	3 709	763	7	392 764	73 304
A 34	Hörgeräteakustiker	124	3 370	3 079	155	27	279 060	82 807
A 35	Orthopädietechniker	134	4 433	3 952	341	33	/	/
A 36	Orthopädieschuhmacher	197	1 517	962	344	8	90 004	59 330
A 37	Zahntechniker	626	6 908	5 029	1 216	11	357 806	51 796
	VII Handwerke für den privaten Bedarf	7 523	40 629	25 841	6 973	5	1 569 015	38 618
A 08	Steinmetzen und Steinbildhauer	284	1 512	918	291	5	97 485	64 474
A 12	Schornsteinfeger	832	2 326	1 201	293	3	144 120	61 960
A 28	Boots- und Schiffbauer	42	795	722	30	19	181 531	228 341
A 38	Friseure	4 814	28 576	18 729	4 824	6	698 438	24 441
B1 05	Uhrmacher	170	854	491	187	5	71 202	83 375
B1 06	Graveure	21	97	63	13	5	4 682	48 268
B1 11	Gold- und Silberschmiede	231	796	401	152	3	55 008	69 106
B1 15	Drechsler ⁵⁾	26	38	7	4	1	1 259	33 132
B1 16	Holzbildhauer	5	5	-	-	1	247	49 400
B1 18	Korb- und Flechtwerkgestalter	2
B1 19	Maßschneider	134	331	122	73	2	8 982	27 136
B1 20	Textilgestalter ⁵⁾	18	92	50	21	5	3 244	35 261
B1 21	Modisten	5	20	9	6	4	659	32 950
B1 23	Segelmacher	29	325	255	39	11	58 936	181 342
B1 24	Kürschner	21	49	17	11	2	1 506	30 735
B1 25	Schuhmacher	119	427	232	72	4	29 523	69 141
B1 26	Sattler und Feintäschner	82	368	240	42	4	(26 934)	(73 190)
B1 31	Textilreiniger	131	2 385	1 546	706	18	(83 049)	(34 821)
B1 32	Wachszieher	1
B1 38	Fotografen	429	1 326	710	165	3	84 102	63 425
B1 43	Keramiker	20	38	12	4	2	934	24 579
B1 44	Orgel- und Harmoniumbauer	31	94	50	12	3	4 245	45 160
B1 45	Klavier- und Cembalobauer	32	91	39	19	3	7 511	82 538
B1 46	Handzuginstrumentenmacher	1
B1 47	Geigenbauer	17	27	9	1	2	1 719	63 667
B1 48	Bogenmacher	-	-	-	-	-	-	-
B1 49	Metallblasinstrumentenmacher	5	17	9	3	3	1 526	89 765
B1 50	Holzblasinstrumentenmacher	8	9	-	-	1	466	51 778
B1 51	Zupfinstrumentenmacher	6	11	4	1	2	563	51 182
B1 52	Vergolder	7	12	2	3	2	819	68 250

Noch: 1.7 Handwerksunternehmen, tätige Personen und Umsatz¹⁾ nach Handwerkskammerbezirken, Gewerbegruppen und Gewerbebezügen

Nr. der Klas- sifi- ka- tion ²⁾	Handwerkskammerbezirk ----- Gewerbegruppe ----- Gewerbe­zweig	Handwerks- unter- nehmen ¹⁾	Tätige Personen im Jahresdurchschnitt 2014				Umsatz ⁴⁾ 2014	
			insgesamt ³⁾	darunter		je Unter- nehmen	insgesamt	je tätige Person
				sozial- versicherungs- pflichtig Beschäftigte	geringfügig entlohnte Beschäftigte			
Ostfriesland, Aurich		2 962	34 090	26 181	4 854	12	3 176 313	93 174
I Bauhauptgewerbe		517	6 284	5 270	484	12	685 017	109 010
A 01	Maurer und Betonbauer	382	4 405	3 679	334	12	493 630	112 061
A 03	Zimmerer	21	105	67	17	5	9 405	89 571
A 04	Dachdecker	47	468	381	40	10	40 998	87 603
A 05	Straßenbauer	56	1 119	996	65	20	124 852	111 575
A 06	Wärme-, Kälte- und Schallschutzisolierer	5	38	31	2	8	4 216	110 947
A 07	Brunnenbauer	2
A 11	Gerüstbauer	1
B1 02	Betonstein- und Terrazzohersteller	3	67	44	19	22	6 191	92 403
II Ausbaugewerbe		1 106	10 358	8 316	911	9	1 005 628	97 087
A 02	Ofen- und Luftheizungsbauer	4	17	9	4	4	.	.
A 09	Stuckateure	1
A 10	Maler und Lackierer	159	1 006	738	104	6	56 134	55 799
A 23	Klempner	1
A 24	Installateur und Heizungsbauer	236	3 460	2 945	273	15	434 704	125 637
A 25	Elektrotechniker	236	3 734	3 195	299	16	345 324	92 481
A 27	Tischler	162	1 212	932	111	7	108 357	89 403
A 39	Glaser	2
B1 01	Fliesen-, Platten- und Mosaikleger	172	492	263	56	3	31 854	64 744
B1 03	Estrichleger	8	23	14	1	3	1 485	64 565
B1 12	Parkettleger	12	46	27	7	4	2 815	61 196
B1 13	Rollladen- und Sonnenschutztechniker	11	28	16	1	3	2 472	88 286
B1 27	Raumausstatter	102	321	163	54	3	19 117	59 555
III Handwerke für den gewerblichen Bedarf		360	8 369	6 695	1 303	23	795 715	95 079
A 13	Metallbauer	99	1 900	1 665	133	19	207 044	108 971
A 14	Chirurgiemechaniker	-	-	-	-	-	-	-
A 16	Feinwerkmechaniker	63	3 309	3 135	109	53	375 417	113 453
A 18	Kälteanlagenbauer	10
A 19	Informationstechniker	29	339	273	36	12	33 514	98 861
A 21	Landmaschinenmechaniker	40	384	296	45	10	66 213	172 430
A 22	Büchsenmacher	1
A 26	Elektromaschinenbauer	11	358	339	8	33	34 983	97 718
A 29	Seiler	-	-	-	-	-	-	-
A 40	Glasbläser und Glasapparatebauer	-	-	-	-	-	-	-
B1 04	Behälter- und Apparatebauer	9	3 115	.
B1 07	Metallbildner	1
B1 08	Galvaniseure	1
B1 09	Metall- und Glockengießer	2
B1 10	Schneidwerkzeugmechaniker	-	-	-	-	-	-	-
B1 14	Modellbauer	3
B1 17	Böttcher	-	-	-	-	-	-	-
B1 33	Gebäudereiniger	72	1 635	608	953	23	24 213	14 809
B1 34	Glasveredler	-	-	-	-	-	-	-
B1 35	Feinoptiker	-	-	-	-	-	-	-
B1 36	Glas- und Porzellanmaler	-	-	-	-	-	-	-
B1 37	Edelsteinschleifer und -graveure	1
B1 39	Buchbinder	2
B1 40	Drucker	2
B1 41	Siebdrucker	-	-	-	-	-	-	-
B1 42	Flexografen	-	-	-	-	-	-	-
B1 53	Schilder- und Lichtreklamehersteller	14	40	21	5	3	2 339	58 475

Noch: 1.7 Handwerksunternehmen, tätige Personen und Umsatz¹⁾ nach Handwerkskammerbezirken, Gewerbegruppen und Gewerbebezügen

Nr. der Klas- sifi- ka- tion ²⁾	Handwerkskammerbezirk ----- Gewerbegruppe ----- Gewerbezug	Handwerks- unter- nehmen ¹⁾	Tätige Personen im Jahresdurchschnitt 2014				Umsatz ⁴⁾ 2014	
			insgesamt ³⁾	darunter		je Unter- nehmen	insgesamt	je tätige Person
				sozial- versicherungs- pflichtig Beschäftigte	geringfügig entlohnte Beschäftigte			
	IV Kraftfahrzeuggewerbe	288	2 839	2 131	405	10	390 681	137 612
A 15	Karosserie- und Fahrzeugbauer	3
A 17	Zweiradmechaniker	15
A 20	Kraftfahrzeugtechniker	270	2 654	1 988	382	10	369 559	139 246
A 41	Mechaniker für Reifentechnik ⁵⁾	-	-	-	-	-	-	-
	V Lebensmittelgewerbe	132	3 341	2 102	1 103	25	144 359	43 208
A 30	Bäcker	67	2 569	1 649	850	38	93 988	36 585
A 31	Konditoren	10	174	131	33	17	7 208	41 425
A 32	Fleischer	51	577	311	214	11	39 952	69 241
B1 28	Müller	3
B1 29	Brauer und Mälzer	1
B1 30	Weinküfer	-	-	-	-	-	-	-
	VI Gesundheitsgewerbe	108	911	606	186	8	58 168	63 851
A 33	Augenoptiker	49	333	213	66	7	23 534	70 673
A 34	Hörgeräteakustiker	6	4 687	.
A 35	Orthopädietechniker	9	10 223	.
A 36	Orthopädieschuhmacher	22	186	105	56	8	9 250	49 731
A 37	Zahntechniker	22	195	132	38	9	(10 474)	(53 713)
	VII Handwerke für den privaten Bedarf	451	1 988	1 061	462	4	96 745	48 664
A 08	Steinmetzen und Steinbildhauer	16	5 789	.
A 12	Schornsteinfeger	55	164	86	23	3	9 513	58 006
A 28	Boots- und Schiffbauer	9	6 676	.
A 38	Friseure	270	1 129	570	278	4	25 594	22 670
B1 05	Uhrmacher	10	56	34	12	6	5 322	95 036
B1 06	Graveure	-	-	-	-	-	-	-
B1 11	Gold- und Silberschmiede	15	51	22	13	3	3 167	62 098
B1 15	Drechsler ⁵⁾	1
B1 16	Holzbildhauer	-	-	-	-	-	-	-
B1 18	Korb- und Flechtwerkgestalter	-	-	-	-	-	-	-
B1 19	Maßschneider	5	11	-	6	2	160	14 545
B1 20	Textilgestalter ⁵⁾	2
B1 21	Modisten	-	-	-	-	-	-	-
B1 23	Segelmacher	4	116	107	5	29	.	.
B1 24	Kürschner	3	8	2	3	3	222	27 750
B1 25	Schuhmacher	4	12	8	-	3	496	41 333
B1 26	Sattler und Feintäschner	2
B1 31	Textilreiniger	12	178	86	80	15	(4 629)	(26 006)
B1 32	Wachszieher	-	-	-	-	-	-	-
B1 38	Fotografen	28	57	19	10	2	2 311	40 544
B1 43	Keramiker	4	5	1	-	1	.	.
B1 44	Orgel- und Harmoniumbauer	6	26	16	3	4	.	.
B1 45	Klavier- und Cembalobauer	3	5	2	-	2	261	52 200
B1 46	Handzuginstrumentenmacher	1
B1 47	Geigenbauer	-	-	-	-	-	-	-
B1 48	Bogenmacher	-	-	-	-	-	-	-
B1 49	Metallblasinstrumentenmacher	-	-	-	-	-	-	-
B1 50	Holzblasinstrumentenmacher	-	-	-	-	-	-	-
B1 51	Zupfinstrumentenmacher	-	-	-	-	-	-	-
B1 52	Vergolder	1

Noch: 1.7 Handwerksunternehmen, tätige Personen und Umsatz¹⁾ nach Handwerkskammerbezirken, Gewerbegruppen und Gewerbebezügen

Nr. der Klas- sifi- ka- tion ²⁾	Handwerkskammerbezirk ----- Gewerbegruppe ----- Gewerbezug	Handwerks- unter- nehmen ¹⁾	Tätige Personen im Jahresdurchschnitt 2014				Umsatz ⁴⁾ 2014	
			insgesamt ³⁾	darunter		je Unter- nehmen	insgesamt	je tätige Person
				sozial- versicherungs- pflichtig Beschäftigte	geringfügig entlohnte Beschäftigte			
Hannover		10 509	97 653	71 165	15 561	9	7 756 998	79 434
I Bauhauptgewerbe		1 359	11 483	9 134	944	8	.	.
A 01	Maurer und Betonbauer	590	5 014	3 973	428	8	637 664	127 177
A 03	Zimmerer	236	1 544	1 164	131	7	146 687	95 005
A 04	Dachdecker	353	2 749	2 182	204	8	251 195	91 377
A 05	Straßenbauer	84	1 313	1 132	97	16	168 843	128 593
A 06	Wärme-, Kälte- und Schallschutzisolierer	27	172	133	12	6	18 983	110 366
A 07	Brunnenbauer	12	139	110	17	12	17 956	129 180
A 11	Gerüstbauer	48	483	387	48	10	42 530	88 054
B1 02	Betonstein- und Terrazzohersteller	9	69	53	7	8	.	.
II Ausbaugewerbe		4 249	26 443	19 695	2 368	6	2 361 350	89 300
A 02	Ofen- und Luftheizungsbauer	24	82	47	11	3	6 495	79 207
A 09	Stuckateure	13	130	110	7	10	21 820	167 846
A 10	Maler und Lackierer	740	4 509	3 393	342	6	319 617	70 884
A 23	Klempner	32	429	361	35	13	38 894	90 662
A 24	Installateur und Heizungsbauer	841	5 990	4 620	508	7	617 044	103 012
A 25	Elektrotechniker	811	8 088	6 685	566	10	774 001	95 697
A 27	Tischler	610	3 218	2 188	399	5	267 758	83 206
A 39	Glaser	67	375	254	54	6	28 083	74 888
B1 01	Fliesen-, Platten- und Mosaikleger	705	2 113	1 158	232	3	173 561	82 140
B1 03	Estrichleger	38	212	151	23	6	23 267	109 750
B1 12	Parkettleger	69	290	188	31	4	26 331	90 797
B1 13	Rollladen- und Sonnenschutztechniker	47	263	180	35	6	20 532	78 068
B1 27	Raumausstatter	252	744	360	125	3	43 947	59 069
III Handwerke für den gewerblichen Bedarf		1 397	29 903	20 584	7 879	21	1 533 178	51 272
A 13	Metallbauer	339	3 905	3 220	337	12	450 735	115 425
A 14	Chirurgiemechaniker	-	-	-	-	-	-	-
A 16	Feinwerkmechaniker	183	2 889	2 413	290	16	(303 454)	(105 038)
A 18	Kälteanlagenbauer	44	453	383	25	10	53 356	117 784
A 19	Informationstechniker	127	619	433	51	5	(58 823)	(95 029)
A 21	Landmaschinenmechaniker	69	708	555	82	10	(136 654)	(193 014)
A 22	Büchsenmacher	5	20	13	2	4	.	.
A 26	Elektromaschinenbauer	22	341	298	21	16	44 773	131 299
A 29	Seiler	2
A 40	Glasbläser und Glasapparatebauer	2
B1 04	Behälter- und Apparatebauer	11	37	24	2	3	/	/
B1 07	Metallbildner	7	26	15	4	4	1 909	73 423
B1 08	Galvaniseure	8	89	72	9	11	10 738	120 652
B1 09	Metall- und Glockengießer	-	-	-	-	-	-	-
B1 10	Schneidwerkzeugmechaniker	7	74	64	3	11	6 670	90 135
B1 14	Modellbauer	5	35	26	4	7	2 132	60 914
B1 17	Böttcher	-	-	-	-	-	-	-
B1 33	Gebäudereiniger	500	20 208	12 701	6 996	40	(419 104)	(20 740)
B1 34	Glasveredler	2
B1 35	Feinoptiker	-	-	-	-	-	-	-
B1 36	Glas- und Porzellanmaler	1
B1 37	Edelsteinschleifer und -graveure	-	-	-	-	-	-	-
B1 39	Buchbinder	14	95	62	18	7	5 618	59 137
B1 40	Drucker	4
B1 41	Siebdrucker	-	-	-	-	-	-	-
B1 42	Flexografen	-	-	-	-	-	-	-
B1 53	Schilder- und Lichtreklamehersteller	45	362	283	27	8	27 198	75 133

Noch: 1.7 Handwerksunternehmen, tätige Personen und Umsatz¹⁾ nach Handwerkskammerbezirken, Gewerbegruppen und Gewerbebezügen

Nr. der Klas- sifi- ka- tion ²⁾	Handwerkskammerbezirk ----- Gewerbegruppe ----- Gewerbezug	Handwerks- unter- nehmen ¹⁾	Tätige Personen im Jahresdurchschnitt 2014				Umsatz ⁴⁾ 2014	
			insgesamt ³⁾	darunter		je Unter- nehmen	insgesamt	je tätige Person
				sozial- versicherungs- pflichtig Beschäftigte	geringfügig entlohnte Beschäftigte			
	IV Kraftfahrzeuggewerbe	935	7 951	6 076	885	9	1 386 027	174 321
A 15	Karosserie- und Fahrzeugbauer	37	338	261	38	9	36 181	107 044
A 17	Zweiradmechaniker	61	251	162	25	4	27 814	110 813
A 20	Kraftfahrzeugtechniker	826	7 060	5 390	794	9	1 278 815	181 135
A 41	Mechaniker für Reifentechnik ⁵⁾	11	302	263	28	27	43 217	143 103
	V Lebensmittelgewerbe	380	8 072	5 825	1 842	21	.	.
A 30	Bäcker	212	5 186	3 757	1 204	24	239 570	46 196
A 31	Konditoren	12	275	179	84	23	8 409	30 578
A 32	Fleischer	149	2 586	1 877	549	17	155 281	60 047
B1 28	Müller	4	18	10	4	5	.	.
B1 29	Brauer und Mälzer	3	7	2	1	2	195	27 857
B1 30	Weinküfer	-	-	-	-	-	-	-
	VI Gesundheitsgewerbe	421	6 504	5 566	477	15	493 030	75 804
A 33	Augenoptiker	191	1 301	956	126	7	95 506	73 410
A 34	Hörgeräteakustiker	21	193 963	.
A 35	Orthopädietechniker	26	106 042	.
A 36	Orthopädieschuhmacher	35	267	171	59	8	17 024	63 760
A 37	Zahntechniker	148	1 521	1 160	207	10	80 495	52 922
	VII Handwerke für den privaten Bedarf	1 768	7 297	4 285	1 166	4	275 430	37 746
A 08	Steinmetzen und Steinbildhauer	71	369	233	58	5	23 048	62 461
A 12	Schornsteinfeger	169	438	220	49	3	28 628	65 361
A 28	Boots- und Schiffbauer	5	38	29	4	8	1 503	39 553
A 38	Friseure	1 159	4 918	2 848	852	4	124 912	25 399
B1 05	Uhrmacher	32	128	73	23	4	18 910	147 734
B1 06	Graveure	8	16	8	-	2	922	57 625
B1 11	Gold- und Silberschmiede	62	213	117	32	3	17 417	81 770
B1 15	Drechsler ⁵⁾	6	7	1	-	1	121	17 286
B1 16	Holzbildhauer	1
B1 18	Korb- und Flechtwerkgestalter	-	-	-	-	-	-	-
B1 19	Maßschneider	28	66	25	13	2	1 751	26 530
B1 20	Textilgestalter ⁵⁾	6	26	15	4	4	994	38 231
B1 21	Modisten	-	-	-	-	-	-	-
B1 23	Segelmacher	1
B1 24	Kürschner	6	15	4	5	3	526	35 067
B1 25	Schuhmacher	30	128	80	18	4	10 202	79 703
B1 26	Sattler und Feintäschner	22	177	138	15	8	/	/
B1 31	Textilreiniger	24	282	213	45	12	10 142	35 965
B1 32	Wachszieher	1
B1 38	Fotografen	105	383	235	39	4	15 988	41 744
B1 43	Keramiker	3	5	-	-	2	.	.
B1 44	Orgel- und Harmoniumbauer	5	30	22	3	6	1 323	44 100
B1 45	Klavier- und Cembalobauer	9	25	10	5	3	2 385	95 400
B1 46	Handzuginstrumentenmacher	-	-	-	-	-	-	-
B1 47	Geigenbauer	6	12	5	1	2	566	47 167
B1 48	Bogenmacher	-	-	-	-	-	-	-
B1 49	Metallblasinstrumentenmacher	2
B1 50	Holzblasinstrumentenmacher	2
B1 51	Zupfinstrumentenmacher	3	5	2	-	2	.	.
B1 52	Vergolder	2

Noch: 1.7 Handwerksunternehmen, tätige Personen und Umsatz¹⁾ nach Handwerkskammerbezirken, Gewerbegruppen und Gewerbebezügen

Nr. der Klas- sifi- ka- tion ²⁾	Handwerkskammerbezirk ----- Gewerbegruppe ----- Gewerbezug	Handwerks- unter- nehmen ¹⁾	Tätige Personen im Jahresdurchschnitt 2014				Umsatz ⁴⁾ 2014	
			insgesamt ³⁾	darunter		je Unter- nehmen	insgesamt	je tätige Person
				sozial- versicherungs- pflichtig Beschäftigte	geringfügig entlohnte Beschäftigte			
Hildesheim-Südniedersachsen		5 039	43 437	32 381	5 818	9	4 126 586	95 002
I Bauhauptgewerbe		690	6 180	5 009	454	9	633 244	102 467
A 01	Maurer und Betonbauer	300	3 090	2 553	223	10	354 134	114 606
A 03	Zimmerer	111	631	464	49	6	58 929	93 390
A 04	Dachdecker	197	1 438	1 125	112	7	125 612	87 352
A 05	Straßenbauer	49	748	650	47	15	73 976	98 898
A 06	Wärme-, Kälte- und Schallschutzisolierer	5	36	29	2	7	2 938	81 611
A 07	Brunnenbauer	3	13	7	3	4	.	.
A 11	Gerüstbauer	20	189	157	12	9	.	.
B1 02	Betonstein- und Terrazzohersteller	5	35	24	6	7	/	/
II Ausbaugewerbe		1 952	12 315	9 042	1 249	6	1 020 454	82 863
A 02	Ofen- und Luftheizungsbauer	16	33	13	4	2	.	.
A 09	Stuckateure	8	2 869	.
A 10	Maler und Lackierer	361	2 580	1 966	230	7	166 779	64 643
A 23	Klempner	7
A 24	Installateur und Heizungsbauer	401	3 334	2 673	252	8	348 351	104 484
A 25	Elektrotechniker	349	2 590	2 031	199	7	210 054	81 102
A 27	Tischler	381	2 035	1 374	263	5	173 712	85 362
A 39	Glaser	27	342	277	36	13	32 132	93 953
B1 01	Fliesen-, Platten- und Mosaikleger	234	683	364	77	3	46 872	68 627
B1 03	Estrichleger	11	48	32	5	4	3 824	79 667
B1 12	Parkettleger	24	196	69	103	8	7 470	38 112
B1 13	Rollladen- und Sonnenschutztechniker	19	76	47	10	4	6 276	82 579
B1 27	Raumausstatter	114	335	153	66	3	16 983	50 696
III Handwerke für den gewerblichen Bedarf		574	8 533	6 445	1 497	15	834 353	97 780
A 13	Metallbauer	167	1 927	1 598	159	12	225 392	116 965
A 14	Chirurgiemechaniker	-	-	-	-	-	-	-
A 16	Feinwerkmechaniker	135	1 988	1 643	207	15	179 516	90 300
A 18	Kälteanlagenbauer	11	16 119	.
A 19	Informationstechniker	53	420	322	43	8	45 412	108 124
A 21	Landmaschinenmechaniker	45	647	561	39	14	219 306	338 958
A 22	Büchsenmacher	4	17	7	5	4	.	.
A 26	Elektromaschinenbauer	6	71	62	3	12	(7 195)	(101 338)
A 29	Seiler	-	-	-	-	-	-	-
A 40	Glasbläser und Glasapparatebauer	3
B1 04	Behälter- und Apparatebauer	2
B1 07	Metallbildner	1
B1 08	Galvaniseure	2
B1 09	Metall- und Glockengießer	2
B1 10	Schneidwerkzeugmechaniker	1
B1 14	Modellbauer	11	166	148	6	15	15 659	94 331
B1 17	Böttcher	1
B1 33	Gebäudereiniger	94	2 555	1 555	903	27	(48 408)	(18 946)
B1 34	Glasveredler	2
B1 35	Feinoptiker	1
B1 36	Glas- und Porzellanmaler	-	-	-	-	-	-	-
B1 37	Edelsteinschleifer und -graveure	-	-	-	-	-	-	-
B1 39	Buchbinder	5	17	7	5	3	.	.
B1 40	Drucker	5	155	75	74	31	11 844	76 413
B1 41	Siebdrucker	6	151	128	16	25	21 401	141 728
B1 42	Flexografen	-	-	-	-	-	-	-
B1 53	Schilder- und Lichtreklamehersteller	17	188	162	9	11	/	/

Noch: 1.7 Handwerksunternehmen, tätige Personen und Umsatz¹⁾ nach Handwerkskammerbezirken, Gewerbegruppen und Gewerbebezügen

Nr. der Klas- sifi- ka- tion ²⁾	Handwerkskammerbezirk ----- Gewerbegruppe ----- Gewerbezug	Handwerks- unter- nehmen ¹⁾	Tätige Personen im Jahresdurchschnitt 2014				Umsatz ⁴⁾ 2014	
			insgesamt ³⁾	darunter		je Unter- nehmen	insgesamt	je tätige Person
				sozial- versicherungs- pflichtig Beschäftigte	geringfügig entlohnte Beschäftigte			
	IV Kraftfahrzeuggewerbe	503	4 312	3 257	532	9	746 149	173 040
A 15	Karosserie- und Fahrzeugbauer	26	247	192	28	10	25 725	104 150
A 17	Zweiradmechaniker	25
A 20	Kraftfahrzeugtechniker	447	3 700	2 753	484	8	665 909	179 975
A 41	Mechaniker für Reifentechnik ⁵⁾	5
	V Lebensmittelgewerbe	249	5 043	3 691	1 096	20	304 740	60 428
A 30	Bäcker	103	3 033	2 251	679	29	131 454	43 341
A 31	Konditoren	11	119	74	33	11	4 370	36 723
A 32	Fleischer	127	1 863	1 351	380	15	163 210	87 606
B1 28	Müller	5	21	12	3	4	/	/
B1 29	Brauer und Mälzer	1
B1 30	Weinküfer	2
	VI Gesundheitsgewerbe	230	3 618	2 983	386	16	/	/
A 33	Augenoptiker	84	660	485	84	8	.	.
A 34	Hörgeräteakustiker	11	73	48	13	7	7 257	99 411
A 35	Orthopädietechniker	12	1 577	1 517	47	131	.	.
A 36	Orthopädieschuhmacher	26	195	129	38	8	11 002	56 421
A 37	Zahntechniker	97	1 113	804	204	11	59 916	53 833
	VII Handwerke für den privaten Bedarf	841	3 436	1 954	604	4	117 385	34 163
A 08	Steinmetzen und Steinbildhauer	39
A 12	Schornsteinfeger	101
A 28	Boots- und Schiffbauer	1
A 38	Friseure	534	2 188	1 261	364	4	52 693	24 083
B1 05	Uhrmacher	18	73	37	18	4	4 337	59 411
B1 06	Graveure	5	20	10	5	4	842	42 100
B1 11	Gold- und Silberschmiede	25	85	37	21	3	4 426	52 071
B1 15	Drechsler ⁵⁾	2
B1 16	Holzbildhauer	-	-	-	-	-	-	-
B1 18	Korb- und Flechtwerkgestalter	-	-	-	-	-	-	-
B1 19	Maßschneider	13	38	19	6	3	1 409	37 079
B1 20	Textilgestalter ⁵⁾	2
B1 21	Modisten	-	-	-	-	-	-	-
B1 23	Segelmacher	3
B1 24	Kürschner	2
B1 25	Schuhmacher	14	20	6	-	1	717	35 850
B1 26	Sattler und Feintäschner	9	37	18	9	4	1 898	51 297
B1 31	Textilreiniger	14	305	208	82	22	/	/
B1 32	Wachszieher	-	-	-	-	-	-	-
B1 38	Fotografen	41	116	61	12	3	4 583	39 509
B1 43	Keramiker	5	17	8	4	3	/	/
B1 44	Orgel- und Harmoniumbauer	7	10	2	1	1	230	23 000
B1 45	Klavier- und Cembalobauer	4	18	9	5	5	835	46 389
B1 46	Handzuginstrumentenmacher	-	-	-	-	-	-	-
B1 47	Geigenbauer	2
B1 48	Bogenmacher	-	-	-	-	-	-	-
B1 49	Metallblasinstrumentenmacher	-	-	-	-	-	-	-
B1 50	Holzblasinstrumentenmacher	-	-	-	-	-	-	-
B1 51	Zupfinstrumentenmacher	-	-	-	-	-	-	-
B1 52	Vergolder	-	-	-	-	-	-	-

Noch: 1.7 Handwerksunternehmen, tätige Personen und Umsatz¹⁾ nach Handwerkskammerbezirken, Gewerbegruppen und Gewerbebezügen

Nr. der Klas- sifi- ka- tion ²⁾	Handwerkskammerbezirk ----- Gewerbegruppe ----- Gewerbezug	Handwerks- unter- nehmen ¹⁾	Tätige Personen im Jahresdurchschnitt 2014				Umsatz ⁴⁾ 2014	
			insgesamt ³⁾	darunter		je Unter- nehmen	insgesamt	je tätige Person
				sozial- versicherungs- pflichtig Beschäftigte	geringfügig entlohnte Beschäftigte			
Oldenburg		7 525	87 229	64 191	15 271	12	9 527 064	109 219
I Bauhauptgewerbe		1 348
A 01	Maurer und Betonbauer	677	6 452	5 243	517	10	828 408	128 396
A 03	Zimmerer	353	2 736	2 185	191	8	276 698	101 132
A 04	Dachdecker	159	1 206	960	84	8	116 963	96 984
A 05	Straßenbauer	126	2 508	2 249	131	20	296 864	118 367
A 06	Wärme-, Kälte- und Schallschutzisolierer	7	74	64	3	11	7 389	99 851
A 07	Brunnenbauer	8	62	42	12	8	5 646	91 065
A 11	Gerüstbauer	16	446	418	11	28	76 916	172 457
B1 02	Betonstein- und Terrazzohersteller	2
II Ausbaugewerbe		2 829	24 095	18 351	2 831	9	2 243 274	93 101
A 02	Ofen- und Luftheizungsbauer	15	106	76	15	7	10 230	96 509
A 09	Stuckateure	2
A 10	Maler und Lackierer	500	3 442	2 639	283	7	219 406	63 744
A 23	Klempner	15	383	343	25	26	35 214	91 943
A 24	Installateur und Heizungsbauer	521	4 946	3 973	442	9	506 201	102 346
A 25	Elektrotechniker	600	8 353	6 362	1 377	14	780 746	93 469
A 27	Tischler	441	4 218	3 370	388	10	466 351	110 562
A 39	Glaser	26
B1 01	Fliesen-, Platten- und Mosaikleger	360	1 194	720	102	3	107 386	89 938
B1 03	Estrichleger	30	119	76	13	4	13 801	115 975
B1 12	Parkettleger	34	142	100	8	4	9 027	63 570
B1 13	Rollladen- und Sonnenschutztechniker	46	343	263	31	7	/	/
B1 27	Raumausstatter	239	692	324	123	3	45 876	66 295
III Handwerke für den gewerblichen Bedarf		1 061	24 299	16 571	6 638	23	2 075 493	85 415
A 13	Metallbauer	319	5 420	4 644	453	17	692 868	127 835
A 14	Chirurgiemechaniker	-	-	-	-	-	-	-
A 16	Feinwerkmechaniker	227	5 303	4 683	388	23	680 779	128 376
A 18	Kälteanlagenbauer	36	401	335	29	11	.	.
A 19	Informationstechniker	95	662	499	63	7	69 082	104 353
A 21	Landmaschinenmechaniker	104	1 685	1 407	171	16	316 960	188 107
A 22	Büchsenmacher	2
A 26	Elektromaschinenbauer	15	202	164	22	13	18 181	90 005
A 29	Seiler	1
A 40	Glasbläser und Glasapparatebauer	-	-	-	-	-	-	-
B1 04	Behälter- und Apparatebauer	14	53	36	3	4	3 057	57 679
B1 07	Metallbildner	3	6	-	3	2	.	.
B1 08	Galvaniseure	3	92	85	3	31	10 267	111 598
B1 09	Metall- und Glockengießer	-	-	-	-	-	-	-
B1 10	Schneidwerkzeugmechaniker	3	21	17	1	7	.	.
B1 14	Modellbauer	6	34	25	3	6	2 536	74 588
B1 17	Böttcher	-	-	-	-	-	-	-
B1 33	Gebäudereiniger	185	10 045	4 441	5 415	54	/	/
B1 34	Glasveredler	1
B1 35	Feinoptiker	1
B1 36	Glas- und Porzellanmaler	-	-	-	-	-	-	-
B1 37	Edelsteinschleifer und -graveure	-	-	-	-	-	-	-
B1 39	Buchbinder	4	80	39	37	20	3 092	38 650
B1 40	Drucker	6	42	24	10	7	(3 173)	(75 548)
B1 41	Siebdrucker	6	67	52	8	11	3 947	58 910
B1 42	Flexografen	1
B1 53	Schilder- und Lichtreklamehersteller	29	166	113	22	6	10 925	65 813

Noch: 1.7 Handwerksunternehmen, tätige Personen und Umsatz¹⁾ nach Handwerkskammerbezirken, Gewerbegruppen und Gewerbebezügen

Nr. der Klas- sifi- ka- tion ²⁾	Handwerkskammerbezirk ----- Gewerbegruppe ----- Gewerbezug	Handwerks- unter- nehmen ¹⁾	Tätige Personen im Jahresdurchschnitt 2014				Umsatz ⁴⁾ 2014	
			insgesamt ³⁾	darunter		je Unter- nehmen	insgesamt	je tätige Person
				sozial- versicherungs- pflichtig Beschäftigte	geringfügig entlohnte Beschäftigte			
	IV Kraftfahrzeuggewerbe	694	7 953	6 241	988	11	1 568 624	197 237
A 15	Karosserie- und Fahrzeugbauer	35
A 17	Zweiradmechaniker	31	296	250	15	10	67 745	228 868
A 20	Kraftfahrzeugtechniker	626	7 307	5 711	940	12	1 433 921	196 239
A 41	Mechaniker für Reifentechnik ⁵⁾	2
	V Lebensmittelgewerbe	279
A 30	Bäcker	132	5 621	3 823	1 657	43	215 749	38 383
A 31	Konditoren	13	230	133	82	18	7 137	31 030
A 32	Fleischer	121	3 582	2 806	650	30	/	/
B1 28	Müller	9	98	70	19	11	29 895	305 051
B1 29	Brauer und Mälzer	4
B1 30	Weinküfer	-	-	-	-	-	-	-
	VI Gesundheitsgewerbe	250	2 551	1 833	447	10	171 769	67 334
A 33	Augenoptiker	109	828	558	148	8	61 405	74 161
A 34	Hörgeräteakustiker	21	278	218	39	13	25 342	91 158
A 35	Orthopädietechniker	22	309	240	46	14	(20 228)	(65 463)
A 36	Orthopädieschuhmacher	28	277	194	54	10	17 303	62 466
A 37	Zahntechniker	70	859	623	160	12	47 491	55 286
	VII Handwerke für den privaten Bedarf	1 064	5 291	3 190	1 003	5	303 200	57 305
A 08	Steinmetzen und Steinbildhauer	31	133	76	26	4	8 447	63 511
A 12	Schornsteinfeger	111
A 28	Boots- und Schiffbauer	14
A 38	Friseure	674	3 300	1 914	689	5	75 063	22 746
B1 05	Uhrmacher	24	102	58	20	4	5 585	54 755
B1 06	Graveure	3	39	33	3	13	.	.
B1 11	Gold- und Silberschmiede	25	99	50	22	4	5 941	60 010
B1 15	Drechsler ⁵⁾	7	13	3	2	2	384	29 538
B1 16	Holzbildhauer	-	-	-	-	-	-	-
B1 18	Korb- und Flechtwerkgestalter	1
B1 19	Maßschneider	25	73	33	15	3	1 625	22 260
B1 20	Textilgestalter ⁵⁾	1
B1 21	Modisten	1
B1 23	Segelmacher	13	110	81	14	8	18 688	169 891
B1 24	Kürschner	4	9	4	1	2	312	34 667
B1 25	Schuhmacher	18	26	7	1	1	1 204	46 308
B1 26	Sattler und Feintäschner	7
B1 31	Textilreiniger	23	365	203	139	16	/	/
B1 32	Wachszieher	-	-	-	-	-	-	-
B1 38	Fotografen	70	174	80	19	2	8 121	46 672
B1 43	Keramiker	1
B1 44	Orgel- und Harmoniumbauer	4	268	.
B1 45	Klavier- und Cembalobauer	4	15	4	7	4	1 359	90 600
B1 46	Handzuginstrumentenmacher	-	-	-	-	-	-	-
B1 47	Geigenbauer	1
B1 48	Bogenmacher	-	-	-	-	-	-	-
B1 49	Metallblasinstrumentenmacher	-	-	-	-	-	-	-
B1 50	Holzblasinstrumentenmacher	1
B1 51	Zupfinstrumentenmacher	1
B1 52	Vergolder	-	-	-	-	-	-	-

Noch: 1.7 Handwerksunternehmen, tätige Personen und Umsatz¹⁾ nach Handwerkskammerbezirken, Gewerbegruppen und Gewerbebezügen

Nr. der Klas- sifi- ka- tion ²⁾	Handwerkskammerbezirk ----- Gewerbegruppe ----- Gewerbezug	Handwerks- unter- nehmen ¹⁾	Tätige Personen im Jahresdurchschnitt 2014				Umsatz ⁴⁾ 2014	
			insgesamt ³⁾	darunter		je Unter- nehmen	insgesamt	je tätige Person
				sozial- versicherungs- pflichtig Beschäftigte	geringfügig entlohnte Beschäftigte			
Osnabrück-Emsland-Grafschaft Bentheim		6 587	92 510	72 271	13 398	14	11 762 492	127 148
I Bauhauptgewerbe		989
A 01	Maurer und Betonbauer	583	8 881	7 634	653	15	1 656 611	186 534
A 03	Zimmerer	156	1 171	910	101	8	123 350	105 337
A 04	Dachdecker	157	1 319	1 051	104	8	117 717	89 247
A 05	Straßenbauer	64	4 688	4 458	166	73	909 476	194 001
A 06	Wärme-, Kälte- und Schallschutzisolierer	10	129	112	7	13	15 839	122 783
A 07	Brunnenbauer	4	/	.
A 11	Gerüstbauer	9	8 191	.
B1 02	Betonstein- und Terrazzohersteller	6
II Ausbaugewerbe		2 515	23 715	18 847	2 257	9	2 459 844	103 725
A 02	Ofen- und Luftheizungsbauer	17	73	44	11	4	8 053	110 315
A 09	Stuckateure	8	73	59	5	9	8 610	117 945
A 10	Maler und Lackierer	418	3 074	2 344	298	7	206 314	67 116
A 23	Klempner	24	325	274	25	14	32 226	99 157
A 24	Installateur und Heizungsbauer	370	4 620	3 846	397	12	521 462	112 871
A 25	Elektrotechniker	492	6 899	5 762	632	14	762 962	110 590
A 27	Tischler	484	5 593	4 565	516	12	625 422	111 822
A 39	Glaser	9	361	334	18	40	42 173	116 823
B1 01	Fliesen-, Platten- und Mosaikleger	314	1 372	893	153	4	145 825	106 286
B1 03	Estrichleger	35	241	182	19	7	30 216	125 378
B1 12	Parkettleger	55	192	106	31	3	17 838	92 906
B1 13	Rollladen- und Sonnenschutztechniker	25	122	81	15	5	11 899	97 533
B1 27	Raumausstatter	264	770	357	137	3	46 844	60 836
III Handwerke für den gewerblichen Bedarf		949	27 286	21 847	4 466	29	3 519 651	128 991
A 13	Metallbauer	320	8 662	7 702	631	27	1 337 403	154 399
A 14	Chirurgiemechaniker	-	-	-	-	-	-	-
A 16	Feinwerkmechaniker	187	7 365	6 714	459	39	1 052 659	142 927
A 18	Kälteanlagenbauer	21	279	232	26	13	/	/
A 19	Informationstechniker	96	707	502	106	7	84 263	119 184
A 21	Landmaschinenmechaniker	100	2 487	2 195	190	25	732 644	294 589
A 22	Büchsenmacher	5
A 26	Elektromaschinenbauer	15	404	353	36	27	67 325	166 646
A 29	Seiler	1
A 40	Glasbläser und Glasapparatebauer	-	-	-	-	-	-	-
B1 04	Behälter- und Apparatebauer	8	51	42	1	6	/	/
B1 07	Metallbildner	7	12	4	1	2	1 407	117 250
B1 08	Galvaniseure	1
B1 09	Metall- und Glockengießer	-	-	-	-	-	-	-
B1 10	Schneidwerkzeugmechaniker	3
B1 14	Modellbauer	5
B1 17	Böttcher	-	-	-	-	-	-	-
B1 33	Gebäudereiniger	138	6 405	3 347	2 915	46	95 340	14 885
B1 34	Glasveredler	3	14	7	4	5	853	60 929
B1 35	Feinoptiker	-	-	-	-	-	-	-
B1 36	Glas- und Porzellanmaler	-	-	-	-	-	-	-
B1 37	Edelsteinschleifer und -graveure	-	-	-	-	-	-	-
B1 39	Buchbinder	4	351	.
B1 40	Drucker	8	60	36	16	8	6 120	102 000
B1 41	Siebdrucker	-	-	-	-	-	-	-
B1 42	Flexografen	-	-	-	-	-	-	-
B1 53	Schilder- und Lichtreklamehersteller	27	294	223	44	11	/	.

Noch: 1.7 Handwerksunternehmen, tätige Personen und Umsatz¹⁾ nach Handwerkskammerbezirken, Gewerbegruppen und Gewerbebezügen

Nr. der Klas- sifi- ka- tion ²⁾	Handwerkskammerbezirk ----- Gewerbegruppe ----- Gewerbezug	Handwerks- unter- nehmen ¹⁾	Tätige Personen im Jahresdurchschnitt 2014				Umsatz ⁴⁾ 2014	
			insgesamt ³⁾	darunter		je Unter- nehmen	insgesamt	je tätige Person
				sozial- versicherungs- pflichtig Beschäftigte	geringfügig entlohnte Beschäftigte			
	IV Kraftfahrzeuggewerbe	734	9 202	7 006	1 426	13	1 943 953	211 253
A 15	Karosserie- und Fahrzeugbauer	40	704	586	76	18	107 813	153 143
A 17	Zweiradmechaniker	62	367	238	64	6	46 955	127 943
A 20	Kraftfahrzeugtechniker	629	8 052	6 119	1 273	13	1 775 066	220 450
A 41	Mechaniker für Reifentechnik ⁵⁾	3	79	63	13	26	14 119	178 722
	V Lebensmittelgewerbe	246
A 30	Bäcker	136	5 275	3 475	1 658	39	218 905	41 499
A 31	Konditoren	19	854	675	159	45	/	/
A 32	Fleischer	90	1 645	1 155	394	18	321 490	195 435
B1 28	Müller	1
B1 29	Brauer und Mälzer	-	-	-	-	-	-	-
B1 30	Weinküfer	-	-	-	-	-	-	-
	VI Gesundheitsgewerbe	251	2 684	1 949	464	11	175 642	65 440
A 33	Augenoptiker	106	708	460	134	7	.	.
A 34	Hörgeräteakustiker	20	161	114	22	8	13 056	81 093
A 35	Orthopädietechniker	26	532	428	77	20	.	.
A 36	Orthopädieschuhmacher	37	334	212	82	9	20 803	62 284
A 37	Zahntechniker	62	949	735	149	15	46 215	48 699
	VII Handwerke für den privaten Bedarf	903	5 445	2 978	1 522	6	207 903	38 182
A 08	Steinmetzen und Steinbildhauer	26
A 12	Schornsteinfeger	101
A 28	Boots- und Schiffbauer	1
A 38	Friseure	570	3 513	1 880	1 037	6	78 782	22 426
B1 05	Uhrmacher	35	230	125	66	7	15 224	66 191
B1 06	Graveure	3
B1 11	Gold- und Silberschmiede	31	108	51	26	3	8 106	75 056
B1 15	Drechsler ⁵⁾	3	5	2	-	2	.	.
B1 16	Holzbildhauer	2
B1 18	Korb- und Flechtwerkgestalter	-	-	-	-	-	-	-
B1 19	Maßschneider	19	46	12	15	2	1 309	28 457
B1 20	Textilgestalter ⁵⁾	4	21	8	8	5	188	8 952
B1 21	Modisten	1
B1 23	Segelmacher	1
B1 24	Kürschner	2
B1 25	Schuhmacher	7	29	12	9	4	2 229	76 862
B1 26	Sattler und Feintäschner	12	47	28	7	4	(3 415)	(72 660)
B1 31	Textilreiniger	16	606	386	203	38	20 407	33 675
B1 32	Wachszieher	-	-	-	-	-	-	-
B1 38	Fotografen	55	257	148	50	5	39 453	153 514
B1 43	Keramiker	4	217	.
B1 44	Orgel- und Harmoniumbauer	2
B1 45	Klavier- und Cembalobauer	3	14	9	2	5	1 545	110 357
B1 46	Handzuginstrumentenmacher	-	-	-	-	-	-	-
B1 47	Geigenbauer	1
B1 48	Bogenmacher	-	-	-	-	-	-	-
B1 49	Metallblasinstrumentenmacher	1
B1 50	Holzblasinstrumentenmacher	2
B1 51	Zupfinstrumentenmacher	-	-	-	-	-	-	-
B1 52	Vergolder	1

Noch: 1.7 Handwerksunternehmen, tätige Personen und Umsatz¹⁾ nach Handwerkskammerbezirken, Gewerbegruppen und Gewerbebezügen

Nr. der Klas- sifi- ka- tion ²⁾	Handwerkskammerbezirk ----- Gewerbegruppe ----- Gewerbe­zweig	Handwerks- unter- nehmen ¹⁾	Tätige Personen im Jahresdurchschnitt 2014				Umsatz ⁴⁾ 2014	
			insgesamt ³⁾	darunter		je Unter- nehmen	insgesamt	je tätige Person
				sozial- versicherungs- pflichtig Beschäftigte	geringfügig entlohnte Beschäftigte			
	Braunschweig-Lüneburg-Stade	15 634	148 618	111 816	20 587	10	13 420 796	90 304
	I Bauhauptgewerbe	2 627	23 902	19 468	1 718	9	2 893 782	121 069
A 01	Maurer und Betonbauer	1 101	10 359	8 463	753	9	1 512 528	146 011
A 03	Zimmerer	643	4 059	3 060	333	6	409 209	100 815
A 04	Dachdecker	549	4 215	3 339	318	8	379 441	90 022
A 05	Straßenbauer	205	4 085	3 656	214	20	488 136	119 495
A 06	Wärme-, Kälte- und Schallschutzisolierer	35	332	277	18	9	31 917	96 136
A 07	Brunnenbauer	17	264	232	15	16	25 699	97 345
A 11	Gerüstbauer	61	510	395	52	8	36 129	70 841
B1 02	Betonstein- und Terrazzohersteller	16	78	46	15	5	/	/
	II Ausbaugewerbe	6 102	41 042	31 078	3 655	7	3 616 297	88 112
A 02	Ofen- und Luftheizungsbauer	43	170	99	24	4	14 800	87 059
A 09	Stuckateure	13	78	56	9	6	10 234	131 205
A 10	Maler und Lackierer	1 007	6 348	4 790	514	6	404 636	63 742
A 23	Klempner	27	243	201	15	9	22 356	92 000
A 24	Installateur und Heizungsbauer	1 320	10 111	7 815	925	8	987 438	97 660
A 25	Elektrotechniker	1 166	12 751	10 619	937	11	1 247 158	97 809
A 27	Tischler	930	5 843	4 325	547	6	519 779	88 958
A 39	Glaser	91	517	314	107	6	37 521	72 574
B1 01	Fliesen-, Platten- und Mosaikleger	888	2 597	1 395	286	3	183 092	70 501
B1 03	Estrichleger	62	333	217	53	5	33 076	99 327
B1 12	Parkettleger	102	339	214	21	3	25 998	76 690
B1 13	Rollladen- und Sonnenschutztechniker	64	399	287	45	6	46 179	115 737
B1 27	Raumausstatter	389	1 313	746	172	3	84 030	63 998
	III Handwerke für den gewerblichen Bedarf	1 736	28 363	19 600	6 982	16	2 189 898	77 210
A 13	Metallbauer	487	5 511	4 539	475	11	591 569	107 343
A 14	Chirurgiemechaniker	-	-	-	-	-	-	-
A 16	Feinwerkmechaniker	252	3 487	2 934	296	14	399 187	114 479
A 18	Kälteanlagenbauer	64	575	447	63	9	83 541	145 289
A 19	Informationstechniker	164	1 463	1 162	131	9	155 231	106 105
A 21	Landmaschinenmechaniker	164	1 952	1 625	156	12	475 185	243 435
A 22	Büchsenmacher	11
A 26	Elektromaschinenbauer	21	259	209	29	12	24 077	92 961
A 29	Seiler	3	134	110	21	45	13 939	104 022
A 40	Glasbläser und Glasapparatebauer	2
B1 04	Behälter- und Apparatebauer	14	99	76	8	7	.	.
B1 07	Metallbildner	5	405	.
B1 08	Galvaniseure	1
B1 09	Metall- und Glockengießer	3
B1 10	Schneidwerkzeugmechaniker	1
B1 14	Modellbauer	9	107	94	4	12	(9 576)	(89 495)
B1 17	Böttcher	1
B1 33	Gebäudereiniger	458	13 824	7 662	5 697	30	(320 520)	(23 186)
B1 34	Glasveredler	4	10	4	2	3	582	58 200
B1 35	Feinoptiker	-	-	-	-	-	-	-
B1 36	Glas- und Porzellanmaler	-	-	-	-	-	-	-
B1 37	Edelsteinschleifer und -graveure	-	-	-	-	-	-	-
B1 39	Buchbinder	10	30	11	8	3	1 040	34 667
B1 40	Drucker	12	147	114	21	12	13 262	90 218
B1 41	Siebdrucker	4	8	2	2	2	537	67 125
B1 42	Flexografen	2
B1 53	Schilder- und Lichtreklamehersteller	44	314	213	51	7	20 005	63 710

Noch: 1.7 Handwerksunternehmen, tätige Personen und Umsatz¹⁾ nach Handwerkskammerbezirken, Gewerbegruppen und Gewerbebranchen

Nr. der Klas- sifi- ka- tion ²⁾	Handwerkskammerbezirk ----- Gewerbegruppe ----- Gewerbebranche	Handwerks- unter- nehmen ¹⁾	Tätige Personen im Jahresdurchschnitt 2014				Umsatz ⁴⁾ 2014	
			insgesamt ³⁾	darunter		je Unter- nehmen	insgesamt	je tätige Person
				sozial- versicherungs- pflichtig Beschäftigte	geringfügig entlohnte Beschäftigte			
				Anzahl				
	IV Kraftfahrzeuggewerbe	1 391	14 369	11 229	1 672	10	2 585 725	179 952
A 15	Karosserie- und Fahrzeugbauer	67	869	723	77	13	81 235	93 481
A 17	Zweiradmechaniker	56	285	186	41	5	.	.
A 20	Kraftfahrzeugtechniker	1 261	13 120	10 248	1 538	10	2 458 427	187 380
A 41	Mechaniker für Reifentechnik ⁵⁾	7	95	72	16	14	.	.
	V Lebensmittelgewerbe	656	18 452	14 274	3 485	28	1 221 557	66 202
A 30	Bäcker	294	12 570	10 061	2 207	43	533 995	42 482
A 31	Konditoren	40	1 326	924	362	33	52 807	39 824
A 32	Fleischer	304	3 843	2 718	795	13	266 208	69 271
B1 28	Müller	15
B1 29	Brauer und Mälzer	3
B1 30	Weinküfer	-	-	-	-	-	-	-
	VI Gesundheitsgewerbe	626	5 318	3 794	859	8	345 185	64 909
A 33	Augenoptiker	266	1 528	1 037	205	6	110 818	72 525
A 34	Hörgeräteakustiker	45	380	287	44	8	34 755	91 461
A 35	Orthopädietechniker	39	881	744	97	23	71 775	81 470
A 36	Orthopädieschuhmacher	49	258	151	55	5	14 622	56 674
A 37	Zahntechniker	227	2 271	1 575	458	10	113 215	49 852
	VII Handwerke für den privaten Bedarf	2 496	17 172	12 373	2 216	7	568 352	33 098
A 08	Steinmetzen und Steinbildhauer	101	488	278	104	5	.	.
A 12	Schornsteinfeger	295	868	457	116	3	52 058	59 975
A 28	Boots- und Schiffbauer	12	176	155	8	15	.	.
A 38	Friseure	1 607	13 528	10 256	1 604	8	341 394	25 236
B1 05	Uhrmacher	51	265	164	48	5	21 824	82 355
B1 06	Graveure	2
B1 11	Gold- und Silberschmiede	73	240	124	38	3	15 951	66 463
B1 15	Drechsler ⁵⁾	7	7	-	-	1	259	37 000
B1 16	Holzbildhauer	2
B1 18	Korb- und Flechtwerkgestalter	1
B1 19	Maßschneider	44	97	33	18	2	2 728	28 124
B1 20	Textilgestalter ⁵⁾	3	19	13	3	6	.	.
B1 21	Modisten	3
B1 23	Segelmacher	7	88	61	20	13	.	.
B1 24	Kürschner	4	10	4	2	3	249	24 900
B1 25	Schuhmacher	46	212	119	44	5	14 675	69 222
B1 26	Sattler und Feintäschner	30	88	51	6	3	6 089	69 193
B1 31	Textilreiniger	42	649	450	157	15	/	/
B1 32	Wachszieher	-	-	-	-	-	-	-
B1 38	Fotografen	130	339	167	35	3	13 646	40 254
B1 43	Keramiker	3	5	2	-	2	141	28 200
B1 44	Orgel- und Harmoniumbauer	7	14	6	1	2	591	42 214
B1 45	Klavier- und Cembalobauer	9	14	5	-	2	1 126	80 429
B1 46	Handzuginstrumentenmacher	-	-	-	-	-	-	-
B1 47	Geigenbauer	7	10	3	-	1	818	81 800
B1 48	Bogenmacher	-	-	-	-	-	-	-
B1 49	Metallblasinstrumentenmacher	2
B1 50	Holzblasinstrumentenmacher	3	3	-	-	1	206	68 667
B1 51	Zupfinstrumentenmacher	2
B1 52	Vergolder	3	3	-	-	1	426	142 000

1) Nur Unternehmen (einschl. der inzwischen inaktiven Unternehmen) mit steuerbarem Umsatz aus Lieferungen und Leistungen und/oder mit sozialversicherungspflichtig Beschäftigten im Berichtsjahr 2014. - 2) Verzeichnis der Gewerbe lt. Anlage A (A) bzw. Anlage B Abschnitt 1 (B1) der Handwerksordnung. - 3) Einschl. tätiger Unternehmer/-innen (geschätzt). - 4) Mit geschätzten Umsätzen bei Organschaftsmitgliedern; ohne Umsatzsteuer. - 5) Bezeichnung gemäß Anlage A (A) bzw. Anlage B Abschnitt 1 (B1) der Handwerksordnung siehe Anhang 1.

1.8 Handwerksunternehmen, tätige Personen und Umsatz¹⁾ nach Kreisen, Gewerbegruppen und ausgewählten Gewerbebezügen

Nr. der Klas- sifi- ka- tion ²⁾	Kreis ----- Gewerbegruppe ----- Gewerbezug	Handwerks- unter- nehmen ¹⁾	Tätige Personen im Jahresdurchschnitt 2014				Umsatz ⁴⁾ 2014	
			insgesamt ³⁾	darunter		je Unter- nehmen	insgesamt	je tätige Person
				sozial- versicherungs- pflichtig Beschäftigte	geringfügig entlohnte Beschäftigte			
Handwerk insgesamt		48 256	503 537	378 005	75 489	10	49 770 249	98 841
I Bauhauptgewerbe		7 530	77 738	64 383	5 600	10	9 966 240	128 203
A 01	Maurer und Betonbauer	3 633	38 201	31 545	2 908	11	5 482 975	143 530
A 03	Zimmerer	1 520	10 246	7 850	822	7	1 024 278	99 969
A 04	Dachdecker	1 462	11 395	9 038	862	8	1 031 926	90 560
A 05	Straßenbauer	584	14 461	13 141	720	25	2 062 147	142 601
A 06	Wärme-, Kälte- und Schallschutzisolierer	89	781	646	44	9	81 282	104 074
A 07	Brunnenbauer	46	555	457	52	12	63 882	115 103
A 11	Gerüstbauer	155	1 766	1 471	137	11	180 215	102 047
B1 02	Betonstein- und Terrazzohersteller	41	333	235	55	8	39 535	118 724
II Ausbaugewerbe		18 753	137 968	105 329	13 271	7	12 706 847	92 100
A 02	Ofen- und Luftheizungsbauer	119	481	288	69	4	43 742	90 940
A 09	Stuckateure	45	335	266	23	7	45 715	136 463
A 10	Maler und Lackierer	3 185	20 959	15 870	1 771	7	1 372 886	65 503
A 23	Klempner	106	1 416	1 202	104	13	131 586	92 928
A 24	Installateur und Heizungsbauer	3 689	32 461	25 872	2 797	9	3 415 200	105 209
A 25	Elektrotechniker	3 654	42 415	34 654	4 010	12	4 120 245	97 141
A 27	Tischler	3 008	22 119	16 754	2 224	7	2 161 379	97 716
A 39	Glaser	222	1 744	1 277	238	8	149 688	85 830
B1 01	Fliesen-, Platten- und Mosaikleger	2 673	8 451	4 793	906	3	688 590	81 480
B1 03	Estrichleger	184	976	672	114	5	105 669	108 267
B1 12	Parkettleger	296	1 205	704	201	4	89 479	74 256
B1 13	Rollladen- und Sonnenschutztechniker	212	1 231	874	137	6	125 871	102 251
B1 27	Raumausstatter	1 360	4 175	2 103	677	3	256 797	61 508
III Handwerke für den gewerblichen Bedarf		6 077	126 753	91 742	28 765	21	10 948 288	86 375
darunter:								
A 13	Metallbauer	1 731	27 325	23 368	2 188	16	3 505 011	128 271
A 14	Chirurgiemechaniker	-	-	-	-	-	-	-
A 16	Feinwerkmechaniker	1 047	24 341	21 522	1 749	23	2 991 012	122 880
A 18	Kälteanlagenbauer	186	1 867	1 520	158	10	259 142	138 801
A 19	Informationstechniker	564	4 210	3 191	430	7	446 325	106 015
A 21	Landmaschinenmechaniker	522	7 863	6 639	683	15	1 946 962	247 611
A 22	Büchsenmacher	28	153	100	24	5	17 783	116 229
A 26	Elektromaschinenbauer	90	1 635	1 425	119	18	196 534	120 204
A 29	Seiler	7	141	111	23	20	14 361	101 851
A 40	Glasbläser und Glasapparatebauer	7	56	41	8	8	8 698	155 321
B1 04	Behälter- und Apparatebauer	58	264	189	16	5	26 942	102 053
B1 14	Modellbauer	39	818	734	44	21	86 972	106 323
B1 33	Gebäudereiniger	1 447	54 672	30 314	22 879	38	(1 108 968)	(20 284)
B1 39	Buchbinder	39	233	121	71	6	10 630	45 622
B1 40	Drucker	37	439	271	127	12	36 602	83 376
B1 53	Schilder- und Lichtreklamehersteller	176	1 364	1 015	158	8	/	

Noch: 1.8 Handwerksunternehmen, tätige Personen und Umsatz¹⁾ nach Kreisen, Gewerbegruppen und ausgewählten Gewerbebezügen

Nr. der Klas- sifi- ka- tion ²⁾	Kreis ----- Gewerbegruppe ----- Gewerbezug	Handwerks- unter- nehmen ¹⁾	Tätige Personen im Jahresdurchschnitt 2014				Umsatz ⁴⁾ 2014	
			insgesamt ³⁾	darunter		je Unter- nehmen	insgesamt	je tätige Person
				sozial- versicherungs- pflichtig Beschäftigte	geringfügig entlohnte Beschäftigte			
	IV Kraftfahrzeuggewerbe	4 545	46 626	35 940	5 908	10	8 621 159	184 900
A 15	Karosserie- und Fahrzeugbauer	208	2 570	2 100	255	12	322 984	125 675
A 17	Zweiradmechaniker	250	1 387	954	171	6	200 509	144 563
A 20	Kraftfahrzeugtechniker	4 059	41 893	32 209	5 411	10	7 981 697	190 526
A 41	Mechaniker für Reifentechnik ⁵⁾	28	776	677	71	28	/	/
	V Lebensmittelgewerbe	1 942	52 237	38 039	12 153	27	4 244 645	81 257
	darunter:							
A 30	Bäcker	944	34 254	25 016	8 255	36	1 433 661	41 854
A 31	Konditoren	105	2 978	2 116	753	28	141 781	47 609
A 32	Fleischer	842	14 096	10 218	2 982	17	2 247 594	159 449
	VI Gesundheitsgewerbe	1 886	21 586	16 731	2 819	11	1 714 055	79 406
A 33	Augenoptiker	805	5 358	3 709	763	7	392 764	73 304
A 34	Hörgeräteakustiker	124	3 370	3 079	155	27	279 060	82 807
A 35	Orthopädietechniker	134	4 433	3 952	341	33	/	/
A 36	Orthopädienschuhmacher	197	1 517	962	344	8	90 004	59 330
A 37	Zahntechniker	626	6 908	5 029	1 216	11	357 806	51 796
	VII Handwerke für den privaten Bedarf	7 523	40 629	25 841	6 973	5	1 569 015	38 618
A 08	Steinmetzen und Steinbildhauer	284	1 512	918	291	5	97 485	64 474
A 12	Schornsteinfeger	832	2 326	1 201	293	3	144 120	61 960
A 28	Boots- und Schiffbauer	42	795	722	30	19	181 531	228 341
A 38	Friseure	4 814	28 576	18 729	4 824	6	698 438	24 441
B1 05	Uhrmacher	170	854	491	187	5	71 202	83 375
B1 11	Gold- und Silberschmiede	231	796	401	152	3	55 008	69 106
B1 19	Maßschneider	134	331	122	73	2	8 982	27 136
B1 25	Schuhmacher	119	427	232	72	4	29 523	69 141
B1 26	Sattler und Feintäschner	82	368	240	42	4	(26 934)	(73 190)
B1 31	Textilreiniger	131	2 385	1 546	706	18	(83 049)	(34 821)
B1 38	Fotografen	429	1 326	710	165	3	84 102	63 425

Noch: 1.8 Handwerksunternehmen, tätige Personen und Umsatz¹⁾ nach Kreisen, Gewerbegruppen und ausgewählten Gewerbebezügen

Nr. der Klas- sifi- ka- tion ²⁾	Kreis ----- Gewerbegruppe ----- Gewerbe- zweig	Handwerks- unter- nehmen ¹⁾	Tätige Personen im Jahresdurchschnitt 2014				Umsatz ⁴⁾ 2014	
			insgesamt ³⁾	darunter		je Unter- nehmen	insgesamt	je tätige Person
				sozial- versicherungs- pflichtig Beschäftigte	geringfügig entlohnte Beschäftigte			
		Anzahl						
101	Braunschweig, Stadt	1 177	13 053	9 555	2 272	11	1 067 124	81 753
	I Bauhauptgewerbe	110	964	763	85	9	96 761	100 374
A 01	Maurer und Betonbauer	54	451	346	46	8	56 572	125 437
A 03	Zimmerer	8
A 04	Dachdecker	34	237	179	24	7	17 632	74 397
A 05	Straßenbauer	7	119	105	7	17	10 225	85 924
A 06	Wärme-, Kälte- und Schallschutzisolierer	1
A 07	Brunnenbauer	1
A 11	Gerüstbauer	5	98	90	3	20	7 827	79 867
B1 02	Betonstein- und Terrazzohersteller	-	-	-	-	-	-	-
	II Ausbaugewerbe	485	3 371	2 631	242	7	281 681	83 560
A 02	Ofen- und Luftheizungsbauer	1
A 09	Stuckateure	2
A 10	Maler und Lackierer	73	444	340	29	6	28 078	63 239
A 23	Klempner	1
A 24	Installateur und Heizungsbauer	93	715	563	56	8	65 850	92 098
A 25	Elektrotechniker	81	1 225	1 079	62	15	117 353	95 798
A 27	Tischler	50	363	291	21	7	28 231	77 771
A 39	Glaser	9	43	27	6	5	3 061	71 186
B1 01	Fliesen-, Platten- und Mosaikleger	103	271	133	32	3	15 138	55 860
B1 03	Estrichleger	2
B1 12	Parkettleger	8
B1 13	Rollladen- und Sonnenschutztechniker	10	95	76	9	10	11 091	116 747
B1 27	Raumausstatter	52	171	96	23	3	9 590	56 082
	III Handwerke für den gewerblichen Bedarf	149	4 688	3 056	1 480	31	153 369	32 715
	darunter:							
A 13	Metallbauer	28	281	226	25	10	21 895	77 918
A 14	Chirurgiemechaniker	-	-	-	-	-	-	-
A 16	Feinwerkmechaniker	11	150	135	4	14	17 886	119 240
A 18	Kälteanlagenbauer	6	99	90	3	17	11 765	118 838
A 19	Informationstechniker	13	113	77	22	9	/	/
A 21	Landmaschinenmechaniker	1
A 22	Büchsenmacher	-	-	-	-	-	-	-
A 26	Elektromaschinenbauer	3
A 29	Seiler	1
A 40	Glasbläser und Glasapparatebauer	-	-	-	-	-	-	-
B1 04	Behälter- und Apparatebauer	-	-	-	-	-	-	-
B1 14	Modellbauer	1
B1 33	Gebäudereiniger	77	3 903	2 421	1 405	51	76 518	19 605
B1 39	Buchbinder	2
B1 40	Drucker	-	-	-	-	-	-	-
B1 53	Schilder- und Lichtreklamehersteller	4	17	12	1	4	940	55 294

Noch: 1.8 Handwerksunternehmen, tätige Personen und Umsatz¹⁾ nach Kreisen, Gewerbegruppen und ausgewählten Gewerbebezügen

Nr. der Klas- sifi- ka- tion ²⁾	Kreis ----- Gewerbegruppe ----- Gewerbe­zweig	Handwerks- unter- nehmen ¹⁾	Tätige Personen im Jahresdurchschnitt 2014				Umsatz ⁴⁾ 2014	
			insgesamt ³⁾	darunter		je Unter- nehmen	insgesamt	je tätige Person
				sozial- versicherungs- pflichtig Beschäftigte	geringfügig entlohnte Beschäftigte			
	IV Kraftfahrzeuggewerbe	102	1 520	1 297	113	15	407 665	268 201
A 15	Karosserie- und Fahrzeugbauer	3	17	11	3	6	.	.
A 17	Zweiradmechaniker	7	64	45	12	9	.	.
A 20	Kraftfahrzeugtechniker	89	1 390	1 197	96	16	394 529	283 834
A 41	Mechaniker für Reifentechnik ⁵⁾	3	49	44	2	16	6 239	127 327
	V Lebensmittelgewerbe	30	898	747	119	30	47 359	52 738
	darunter:							
A 30	Bäcker	14	638	545	79	46	31 180	48 871
A 31	Konditoren	3	23	14	6	8	928	40 348
A 32	Fleischer	13	237	188	34	18	15 251	64 350
	VI Gesundheitsgewerbe	62	620	480	75	10	44 787	72 237
A 33	Augenoptiker	24	213	170	18	9	(17 164)	(80 582)
A 34	Hörgeräteakustiker	7	130	114	9	19	12 261	94 315
A 35	Orthopädietechniker	-	-	-	-	-	-	-
A 36	Orthopädieschuhmacher	4	17	10	3	4	1 098	64 588
A 37	Zahntechniker	27	260	186	45	10	14 264	54 862
	VII Handwerke für den privaten Bedarf	239	992	581	158	4	35 502	35 788
A 08	Steinmetzen und Steinbildhauer	4	25	18	3	6	1 586	63 440
A 12	Schornsteinfeger	10	36	18	8	4	2 078	57 722
A 28	Boots- und Schiffbauer	-	-	-	-	-	-	-
A 38	Friseure	163	727	443	108	4	18 258	25 114
B1 05	Uhrmacher	4	27	17	6	7	4 096	151 704
B1 11	Gold- und Silberschmiede	14	48	24	10	3	3 492	72 750
B1 19	Maßschneider	3	5	2	-	2	.	.
B1 25	Schuhmacher	6	25	13	6	4	1 514	60 560
B1 26	Sattler und Feintäschner	4	17	12	1	4	(972)	(57 176)
B1 31	Textilreiniger	6	21	4	11	4	434	20 667
B1 38	Fotografen	17	40	19	3	2	1 897	47 425

Noch: 1.8 Handwerksunternehmen, tätige Personen und Umsatz¹⁾ nach Kreisen, Gewerbegruppen und ausgewählten Gewerbebezweigen

Nr. der Klas- sifi- ka- tion ²⁾	Kreis ----- Gewerbegruppe ----- Gewerbe­zweig	Handwerks- unter- nehmen ¹⁾	Tätige Personen im Jahresdurchschnitt 2014				Umsatz ⁴⁾ 2014	
			insgesamt ³⁾	darunter		je Unter- nehmen	insgesamt	je tätige Person
				sozial- versicherungs- pflichtig Beschäftigte	geringfügig entlohnte Beschäftigte			
102	Salzgitter, Stadt	401	3 243	2 280	550	8	363 391	112 054
	I Bauhauptgewerbe	51	375	285	39	7	(36 092)	(96 245)
A 01	Maurer und Betonbauer	23	172	130	19	7	/	/
A 03	Zimmerer	3	14	10	1	5	1 171	83 643
A 04	Dachdecker	13	94	74	7	7	(8 689)	(92 436)
A 05	Straßenbauer	9	68	49	10	8	4 499	66 162
A 06	Wärme-, Kälte- und Schallschutzisolierer	2
A 07	Brunnenbauer	-	-	-	-	-	-	-
A 11	Gerüstbauer	1
B1 02	Betonstein- und Terrazzohersteller	-	-	-	-	-	-	-
	II Ausbaugewerbe	146	1 153	892	113	8	105 935	91 878
A 02	Ofen- und Luftheizungsbauer	-	-	-	-	-	-	-
A 09	Stuckateure	-	-	-	-	-	-	-
A 10	Maler und Lackierer	21	155	113	21	7	/	/
A 23	Klempner	-	-	-	-	-	-	-
A 24	Installateur und Heizungsbauer	27	200	164	9	7	17 327	86 635
A 25	Elektrotechniker	22	458	418	18	21	57 807	126 216
A 27	Tischler	19	138	102	17	7	10 114	73 290
A 39	Glaser	4	24	17	3	6	1 519	63 292
B1 01	Fliesen-, Platten- und Mosaikleger	32	93	41	18	3	5 573	59 925
B1 03	Estrichleger	1
B1 12	Parkettleger	2
B1 13	Rollladen- und Sonnenschutztechniker	4	16	8	4	4	1 857	116 063
B1 27	Raumausstatter	14	65	28	23	5	2 012	30 954
	III Handwerke für den gewerblichen Bedarf	40	569	356	170	14	.	.
	darunter:							
A 13	Metallbauer	9	226	188	27	25	14 115	62 456
A 14	Chirurgiemechaniker	-	-	-	-	-	-	-
A 16	Feinwerkmechaniker	5	63	52	6	13	/	/
A 18	Kälteanlagenbauer	1
A 19	Informationstechniker	1
A 21	Landmaschinenmechaniker	1
A 22	Büchsenmacher	-	-	-	-	-	-	-
A 26	Elektromaschinenbauer	-	-	-	-	-	-	-
A 29	Seiler	-	-	-	-	-	-	-
A 40	Glasbläser und Glasapparatebauer	-	-	-	-	-	-	-
B1 04	Behälter- und Apparatebauer	1
B1 14	Modellbauer	-	-	-	-	-	-	-
B1 33	Gebäudereiniger	18	238	93	127	13	5 484	23 042
B1 39	Buchbinder	1
B1 40	Drucker	1
B1 53	Schilder- und Lichtreklamehersteller	-	-	-	-	-	-	-

Noch: 1.8 Handwerksunternehmen, tätige Personen und Umsatz¹⁾ nach Kreisen, Gewerbegruppen und ausgewählten Gewerbebezügen

Nr. der Klas- sifi- ka- tion ²⁾	Kreis ----- Gewerbegruppe ----- Gewerbe­zweig	Handwerks- unter- nehmen ¹⁾	Tätige Personen im Jahresdurchschnitt 2014				Umsatz ⁴⁾ 2014	
			insgesamt ³⁾	darunter		je Unter- nehmen	insgesamt	je tätige Person
				sozial- versiche- rungs- pflich- tig Beschäftigte	geringfügig entlohnte Beschäftigte			
	IV Kraftfahrzeuggewerbe	42	373	284	44	9	56 790	152 252
A 15	Karosserie- und Fahrzeugbauer	2
A 17	Zweiradmechaniker	2
A 20	Kraftfahrzeugtechniker	37	357	273	44	10	55 697	156 014
A 41	Mechaniker für Reifentechnik ⁵⁾	1
	V Lebensmittelgewerbe	20
	darunter:							
A 30	Bäcker	9	135	97	29	15	5 334	39 511
A 31	Konditoren	1
A 32	Fleischer	9
	VI Gesundheitsgewerbe	24	151	97	28	6	9 745	64 536
A 33	Augenoptiker	11	61	43	7	6	4 172	68 393
A 34	Hörgeräteakustiker	3	13	8	2	4	1 368	105 231
A 35	Orthopädietechniker	1
A 36	Orthopädieschuhmacher	2
A 37	Zahntechniker	7	44	21	14	6	2 012	45 727
	VII Handwerke für den privaten Bedarf	78	8 307	.
A 08	Steinmetzen und Steinbildhauer	2
A 12	Schornsteinfeger	11
A 28	Boots- und Schiffbauer	-	-	-	-	-	-	-
A 38	Friseure	58	241	108	74	4	4 960	20 581
B1 05	Uhrmacher	1
B1 11	Gold- und Silberschmiede	1
B1 19	Maßschneider	-	-	-	-	-	-	-
B1 25	Schuhmacher	1
B1 26	Sattler und Feintäschner	-	-	-	-	-	-	-
B1 31	Textilreiniger	-	-	-	-	-	-	-
B1 38	Fotografen	4	10	4	2	3	274	27 400

Noch: 1.8 Handwerksunternehmen, tätige Personen und Umsatz¹⁾ nach Kreisen, Gewerbegruppen und ausgewählten Gewerbebezügen

Nr. der Klas- sifi- ka- tion ²⁾	Kreis ----- Gewerbegruppe ----- Gewerbe- zweig	Handwerks- unter- nehmen ¹⁾	Tätige Personen im Jahresdurchschnitt 2014				Umsatz ⁴⁾ 2014	
			insgesamt ³⁾	darunter		je Unter- nehmen	insgesamt	je tätige Person
				sozial- versicherungs- pflichtig Beschäftigte	geringfügig entlohnte Beschäftigte			
		Anzahl						
103	Wolfsburg, Stadt	374	10 397	9 285	716	28	614 162	59 071
	I Bauhauptgewerbe	43	510	415	49	12	48 335	94 775
A 01	Maurer und Betonbauer	22	227	178	25	10	20 191	88 947
A 03	Zimmerer	6	53	39	8	9	4 781	90 208
A 04	Dachdecker	10	146	125	10	15	17 333	118 719
A 05	Straßenbauer	2
A 06	Wärme-, Kälte- und Schallschutzisolierer	1
A 07	Brunnenbauer	-	-	-	-	-	-	-
A 11	Gerüstbauer	2
B1 02	Betonstein- und Terrazzohersteller	-	-	-	-	-	-	-
	II Ausbaugewerbe	139	1 873	1 606	122	13	229 561	122 563
A 02	Ofen- und Luftheizungsbauer	-	-	-	-	-	-	-
A 09	Stuckateure	1
A 10	Maler und Lackierer	26	279	235	17	11	17 837	63 932
A 23	Klempner	1
A 24	Installateur und Heizungsbauer	34	423	356	32	12	47 243	111 686
A 25	Elektrotechniker	31	905	835	38	29	141 154	155 971
A 27	Tischler	12	110	86	10	9	8 853	80 482
A 39	Glaser	5
B1 01	Fliesen-, Platten- und Mosaikleger	13	37	17	7	3	/	/
B1 03	Estrichleger	4	21	14	3	5	1 170	55 714
B1 12	Parkettleger	2
B1 13	Rollladen- und Sonnenschutztechniker	2
B1 27	Raumausstatter	8	29	17	4	4	1 474	50 828
	III Handwerke für den gewerblichen Bedarf	35	459	311	112	13	38 103	83 013
	darunter:							
A 13	Metallbauer	11	143	118	14	13	20 372	142 462
A 14	Chirurgiemechaniker	-	-	-	-	-	-	-
A 16	Feinwerkmechaniker	1
A 18	Kälteanlagenbauer	2
A 19	Informationstechniker	4	17	13	-	4	1 175	69 118
A 21	Landmaschinenmechaniker	-	-	-	-	-	-	-
A 22	Büchsenmacher	2
A 26	Elektromaschinenbauer	1
A 29	Seiler	-	-	-	-	-	-	-
A 40	Glasbläser und Glasapparatebauer	-	-	-	-	-	-	-
B1 04	Behälter- und Apparatebauer	1
B1 14	Modellbauer	-	-	-	-	-	-	-
B1 33	Gebäudereiniger	8	137	53	76	17	2 479	18 095
B1 39	Buchbinder	1
B1 40	Drucker	1
B1 53	Schilder- und Lichtreklamehersteller	3	53	37	12	18	3 924	74 038

Noch: 1.8 Handwerksunternehmen, tätige Personen und Umsatz¹⁾ nach Kreisen, Gewerbegruppen und ausgewählten Gewerbebezweigen

Nr. der Klas- sifi- ka- tion ²⁾	Kreis ----- Gewerbegruppe ----- Gewerbebezweig	Handwerks- unter- nehmen ¹⁾	Tätige Personen im Jahresdurchschnitt 2014				Umsatz ⁴⁾ 2014	
			insgesamt ³⁾	darunter		je Unter- nehmen	insgesamt	je tätige Person
				sozial- versicherungs- pflichtig Beschäftigte	geringfügig entlohnte Beschäftigte			
	IV Kraftfahrzeuggewerbe	21	296	247	27	14	73 777	249 247
A 15	Karosserie- und Fahrzeugbauer	3	/	.
A 17	Zweiradmechaniker	1
A 20	Kraftfahrzeugtechniker	17	232	202	12	14	.	.
A 41	Mechaniker für Reifentechnik ⁵⁾	-	-	-	-	-	-	-
	V Lebensmittelgewerbe	10	337	254	73	34	15 250	45 252
	darunter:							
A 30	Bäcker	5	283	225	53	57	12 502	44 177
A 31	Konditoren	2
A 32	Fleischer	3
	VI Gesundheitsgewerbe	26	280	213	38	11	20 775	74 196
A 33	Augenoptiker	10	109	84	13	11	8 686	79 688
A 34	Hörgeräteakustiker	3
A 35	Orthopädietechniker	1
A 36	Orthopädieschuhmacher	2
A 37	Zahntechniker	10	104	77	17	10	(5 907)	(56 798)
	VII Handwerke für den privaten Bedarf	100	6 642	6 239	295	66	188 361	28 359
A 08	Steinmetzen und Steinbildhauer	4	24	18	2	6	(1 709)	(71 208)
A 12	Schornsteinfeger	3	9	5	1	3	586	65 111
A 28	Boots- und Schiffbauer	-	-	-	-	-	-	-
A 38	Friseure	72	6 384	6 034	272	89	170 607	26 724
B1 05	Uhrmacher	2
B1 11	Gold- und Silberschmiede	3	6	2	1	2	322	53 667
B1 19	Maßschneider	3	13	2	7	4	513	39 462
B1 25	Schuhmacher	3	6	1	2	2	.	.
B1 26	Sattler und Feintäschner	-	-	-	-	-	-	-
B1 31	Textilreiniger	1
B1 38	Fotografen	8	22	10	3	3	1 101	50 045

Noch: 1.8 Handwerksunternehmen, tätige Personen und Umsatz¹⁾ nach Kreisen, Gewerbegruppen und ausgewählten Gewerbebezügen

Nr. der Klas- sifi- ka- tion ²⁾	Kreis ----- Gewerbegruppe ----- Gewerbe- zweig	Handwerks- unter- nehmen ¹⁾	Tätige Personen im Jahresdurchschnitt 2014				Umsatz ⁴⁾ 2014	
			insgesamt ³⁾	darunter		je Unter- nehmen	insgesamt	je tätige Person
				sozial- versicherungs- pflichtig Beschäftigte	geringfügig entlohnte Beschäftigte			
151	Gifhorn	823	7 431	5 559	1 014	9	669 399	90 082
	I Bauhauptgewerbe	178	1 465	1 161	119	8	155 676	106 263
A 01	Maurer und Betonbauer	98	886	714	69	9	102 274	115 433
A 03	Zimmerer	33	156	105	17	5	13 245	84 904
A 04	Dachdecker	31	265	213	21	9	26 075	98 396
A 05	Straßenbauer	13	153	128	11	12	13 912	90 928
A 06	Wärme-, Kälte- und Schallschutzisolierer	-	-	-	-	-	-	-
A 07	Brunnenbauer	2
A 11	Gerüstbauer	1
B1 02	Betonstein- und Terrazzohersteller	-	-	-	-	-	-	-
	II Ausbaugewerbe	331	2 067	1 523	202	6	177 042	85 652
A 02	Ofen- und Luftheizungsbauer	5	31	24	2	6	2 962	95 548
A 09	Stuckateure	-	-	-	-	-	-	-
A 10	Maler und Lackierer	46	346	281	18	8	20 020	57 861
A 23	Klempner	2
A 24	Installateur und Heizungsbauer	75	611	471	62	8	61 580	100 786
A 25	Elektrotechniker	70	544	429	44	8	43 513	79 987
A 27	Tischler	47	237	159	29	5	26 432	111 527
A 39	Glaser	4
B1 01	Fliesen-, Platten- und Mosaikleger	54	160	91	12	3	11 312	70 700
B1 03	Estrichleger	3	16	8	5	5	758	47 375
B1 12	Parkettleger	5	5	-	-	1	.	.
B1 13	Rollladen- und Sonnenschutztechniker	3	23	15	5	8	.	.
B1 27	Raumausstatter	17	57	21	18	3	2 790	48 947
	III Handwerke für den gewerblichen Bedarf	76	558	350	129	7	67 845	121 586
	darunter:							
A 13	Metallbauer	18	146	108	19	8	(10 927)	(74 842)
A 14	Chirurgiemechaniker	-	-	-	-	-	-	-
A 16	Feinwerkmechaniker	11	75	60	3	7	/	/
A 18	Kälteanlagenbauer	2
A 19	Informationstechniker	8
A 21	Landmaschinenmechaniker	7	93	79	7	13	40 019	430 312
A 22	Büchsenmacher	-	-	-	-	-	-	-
A 26	Elektromaschinenbauer	-	-	-	-	-	-	-
A 29	Seiler	-	-	-	-	-	-	-
A 40	Glasbläser und Glasapparatebauer	-	-	-	-	-	-	-
B1 04	Behälter- und Apparatebauer	-	-	-	-	-	-	-
B1 14	Modellbauer	1
B1 33	Gebäudereiniger	29
B1 39	Buchbinder	-	-	-	-	-	-	-
B1 40	Drucker	-	-	-	-	-	-	-
B1 53	Schilder- und Lichtreklamehersteller	-	-	-	-	-	-	-

Noch: 1.8 Handwerksunternehmen, tätige Personen und Umsatz¹⁾ nach Kreisen, Gewerbegruppen und ausgewählten Gewerbebezweigen

Nr. der Klas- sifi- ka- tion ²⁾	Kreis ----- Gewerbegruppe ----- Gewerbe­zweig	Handwerks- unter- nehmen ¹⁾	Tätige Personen im Jahresdurchschnitt 2014				Umsatz ⁴⁾ 2014	
			insgesamt ³⁾	darunter		je Unter- nehmen	insgesamt	je tätige Person
				sozial- versiche- rungs- pflich- tig Beschäftigte	geringfügig entlohnte Beschäftigte			
	IV Kraftfahrzeuggewerbe	60	953	788	100	16	164 249	172 349
A 15	Karosserie- und Fahrzeugbauer	1
A 17	Zweiradmechaniker	3
A 20	Kraftfahrzeugtechniker	56	909	756	92	16	160 715	176 804
A 41	Mechaniker für Reifentechnik ⁵⁾	-	-	-	-	-	-	-
	V Lebensmittelgewerbe	35	1 427	1 113	276	41	70 241	49 223
	darunter:							
A 30	Bäcker	17	1 173	921	235	69	52 078	44 397
A 31	Konditoren	1
A 32	Fleischer	17
	VI Gesundheitsgewerbe	30	152	87	31	5	8 457	55 638
A 33	Augenoptiker	15	65	36	12	4	3 704	56 985
A 34	Hörgeräteakustiker	2
A 35	Orthopädietechniker	1
A 36	Orthopädieschuhmacher	2
A 37	Zahntechniker	10	59	40	8	6	3 116	52 814
	VII Handwerke für den privaten Bedarf	113	809	537	157	7	25 889	32 001
A 08	Steinmetzen und Steinbildhauer	6	19	9	4	3	914	48 105
A 12	Schornsteinfeger	19	60	29	12	3	3 255	54 250
A 28	Boots- und Schiffbauer	-	-	-	-	-	-	-
A 38	Friseure	69	576	407	98	8	(12 879)	(22 359)
B1 05	Uhrmacher	3	25	15	7	8	.	.
B1 11	Gold- und Silberschmiede	2
B1 19	Maßschneider	1
B1 25	Schuhmacher	3
B1 26	Sattler und Feintäschner	1
B1 31	Textilreiniger	5	51	27	19	10	1 691	33 157
B1 38	Fotografen	3	10	4	3	3	257	25 700

Noch: 1.8 Handwerksunternehmen, tätige Personen und Umsatz¹⁾ nach Kreisen, Gewerbegruppen und ausgewählten Gewerbebezügen

Nr. der Klas- sifi- ka- tion ²⁾	Kreis ----- Gewerbegruppe ----- Gewerbe- zweig	Handwerks- unter- nehmen ¹⁾	Tätige Personen im Jahresdurchschnitt 2014				Umsatz ⁴⁾ 2014	
			insgesamt ³⁾	darunter		je Unter- nehmen	insgesamt	je tätige Person
				sozial- versicherungs- pflichtig Beschäftigte	geringfügig entlohnte Beschäftigte			
152	Göttingen	1 350	13 884	11 054	1 414	10	(1 404 580)	(101 165)
	I Bauhauptgewerbe	195
A 01	Maurer und Betonbauer	80	931	796	50	12	102 646	110 253
A 03	Zimmerer	40	250	196	11	6	25 001	100 004
A 04	Dachdecker	47	364	290	27	8	28 557	78 453
A 05	Straßenbauer	13	222	197	11	17	24 827	111 833
A 06	Wärme-, Kälte- und Schallschutzisolierer	-	-	-	-	-	-	-
A 07	Brunnenbauer	2
A 11	Gerüstbauer	10
B1 02	Betonstein- und Terrazzohersteller	3
	II Ausbaugewerbe	510	3 568	2 789	246	7	324 293	90 889
A 02	Ofen- und Luftheizungsbauer	2
A 09	Stuckateure	5	29	23	1	6	2 803	96 655
A 10	Maler und Lackierer	86	637	494	50	7	41 248	64 754
A 23	Klempner	1
A 24	Installateur und Heizungsbauer	98	1 124	972	53	11	135 729	120 755
A 25	Elektrotechniker	85	756	636	33	9	61 031	80 729
A 27	Tischler	99	461	310	44	5	40 494	87 839
A 39	Glaser	9	156	125	21	17	15 037	96 391
B1 01	Fliesen-, Platten- und Mosaikleger	80	270	154	33	3	19 423	71 937
B1 03	Estrichleger	3
B1 12	Parkettleger	9	3 067	.
B1 13	Rollladen- und Sonnenschutztechniker	3	13	9	1	4	.	.
B1 27	Raumausstatter	30	66	28	7	2	3 236	49 030
	III Handwerke für den gewerblichen Bedarf	133	1 892	1 519	233	14	158 128	83 577
	darunter:							
A 13	Metallbauer	33	329	277	19	10	52 685	160 137
A 14	Chirurgiemechaniker	-	-	-	-	-	-	-
A 16	Feinwerkmechaniker	28	432	367	35	15	37 820	87 546
A 18	Kälteanlagenbauer	2
A 19	Informationstechniker	13	61	39	7	5	4 980	81 639
A 21	Landmaschinenmechaniker	5	51	43	3	10	13 773	270 059
A 22	Büchsenmacher	2
A 26	Elektromaschinenbauer	1
A 29	Seiler	-	-	-	-	-	-	-
A 40	Glasbläser und Glasapparatebauer	3
B1 04	Behälter- und Apparatebauer	-	-	-	-	-	-	-
B1 14	Modellbauer	1
B1 33	Gebäudereiniger	33	825	645	146	25	/	/
B1 39	Buchbinder	3
B1 40	Drucker	1
B1 53	Schilder- und Lichtreklamehersteller	3	11	7	1	4	913	83 000

Noch: 1.8 Handwerksunternehmen, tätige Personen und Umsatz¹⁾ nach Kreisen, Gewerbegruppen und ausgewählten Gewerbebezügen

Nr. der Klas- sifi- ka- tion ²⁾	Kreis ----- Gewerbegruppe ----- Gewerbe­zweig	Handwerks- unter- nehmen ¹⁾	Tätige Personen im Jahresdurchschnitt 2014				Umsatz ⁴⁾ 2014	
			insgesamt ³⁾	darunter		je Unter- nehmen	insgesamt	je tätige Person
				sozial- versicherungs- pflichtig Beschäftigte	geringfügig entlohnte Beschäftigte			
	IV Kraftfahrzeuggewerbe	142	1 097	837	109	8	167 954	153 103
A 15	Karosserie- und Fahrzeugbauer	10	115	95	9	12	9 042	78 626
A 17	Zweiradmechaniker	11	38	21	3	3	3 449	90 763
A 20	Kraftfahrzeugtechniker	121	944	721	97	8	155 463	164 685
A 41	Mechaniker für Reifentechnik ⁵⁾	-	-	-	-	-	-	-
	V Lebensmittelgewerbe	57
	darunter:							
A 30	Bäcker	27	1 487	1 193	267	55	.	.
A 31	Konditoren	1
A 32	Fleischer	24	71 420	.
	VI Gesundheitsgewerbe	80	2 201	1 949	166	28	/	/
A 33	Augenoptiker	22	157	114	19	7	.	.
A 34	Hörgeräteakustiker	2
A 35	Orthopädietechniker	6
A 36	Orthopädienschuhmacher	9	74	50	14	8	4 400	59 459
A 37	Zahntechniker	41
	VII Handwerke für den privaten Bedarf	233	1 120	682	194	5	38 883	34 717
A 08	Steinmetzen und Steinbildhauer	10
A 12	Schornsteinfeger	19
A 28	Boots- und Schiffbauer	1
A 38	Friseure	148	660	409	96	4	15 833	23 989
B1 05	Uhrmacher	4	14	9	1	4	586	41 857
B1 11	Gold- und Silberschmiede	11	37	17	9	3	1 890	51 081
B1 19	Maßschneider	3	10	5	2	3	.	.
B1 25	Schuhmacher	7	11	4	-	2	420	38 182
B1 26	Sattler und Feintäschner	2
B1 31	Textilreiniger	3
B1 38	Fotografen	13	25	11	-	2	885	35 400

Noch: 1.8 Handwerksunternehmen, tätige Personen und Umsatz¹⁾ nach Kreisen, Gewerbegruppen und ausgewählten Gewerbebezweigen

Nr. der Klas- sifi- ka- tion ²⁾	Kreis ----- Gewerbegruppe ----- Gewerbezweig	Handwerks- unter- nehmen ¹⁾	Tätige Personen im Jahresdurchschnitt 2014				Umsatz ⁴⁾ 2014	
			insgesamt ³⁾	darunter		je Unter- nehmen	insgesamt	je tätige Person
				sozial- versicherungs- pflichtig Beschäftigte	geringfügig entlohnte Beschäftigte			
153	Goslar	776	6 364	4 663	891	8	525 045	82 502
	I Bauhauptgewerbe	106	880	702	65	8	80 434	91 402
A 01	Maurer und Betonbauer	38	319	253	23	8	30 843	96 687
A 03	Zimmerer	12
A 04	Dachdecker	43	301	226	31	7	20 322	67 515
A 05	Straßenbauer	11	184	164	8	17	23 179	125 973
A 06	Wärme-, Kälte- und Schallschutzisolierer	-	-	-	-	-	-	-
A 07	Brunnenbauer	-	-	-	-	-	-	-
A 11	Gerüstbauer	2
B1 02	Betonstein- und Terrazzohersteller	-	-	-	-	-	-	-
	II Ausbaugewerbe	312	2 104	1 598	184	7	181 026	86 039
A 02	Ofen- und Luftheizungsbauer	4
A 09	Stuckateure	-	-	-	-	-	-	-
A 10	Maler und Lackierer	58	379	293	27	7	25 861	68 235
A 23	Klempner	1
A 24	Installateur und Heizungsbauer	62	555	452	36	9	61 703	111 177
A 25	Elektrotechniker	51	553	466	34	11	(48 504)	(87 711)
A 27	Tischler	42	272	198	31	6	/	/
A 39	Glaser	6	40	27	7	7	2 871	71 775
B1 01	Fliesen-, Platten- und Mosaikleger	54	171	92	24	3	8 673	50 719
B1 03	Estrichleger	2
B1 12	Parkettleger	6	12	6	-	2	1 011	84 250
B1 13	Rollladen- und Sonnenschutztechniker	2
B1 27	Raumausstatter	24	59	19	16	2	3 228	54 712
	III Handwerke für den gewerblichen Bedarf	76	964	684	202	13	(53 572)	(55 573)
	darunter:							
A 13	Metallbauer	25	275	231	17	11	(27 356)	(99 476)
A 14	Chirurgiemechaniker	-	-	-	-	-	-	-
A 16	Feinwerkmechaniker	15	78	55	8	5	6 252	80 154
A 18	Kälteanlagenbauer	5
A 19	Informationstechniker	5	43	33	5	9	2 739	63 698
A 21	Landmaschinenmechaniker	1
A 22	Büchsenmacher	-	-	-	-	-	-	-
A 26	Elektromaschinenbauer	1
A 29	Seiler	-	-	-	-	-	-	-
A 40	Glasbläser und Glasapparatebauer	-	-	-	-	-	-	-
B1 04	Behälter- und Apparatebauer	-	-	-	-	-	-	-
B1 14	Modellbauer	-	-	-	-	-	-	-
B1 33	Gebäudereiniger	15	491	315	161	33	/	/
B1 39	Buchbinder	-	-	-	-	-	-	-
B1 40	Drucker	1
B1 53	Schilder- und Lichtreklamehersteller	4	16	8	4	4	666	41 625

Noch: 1.8 Handwerksunternehmen, tätige Personen und Umsatz¹⁾ nach Kreisen, Gewerbegruppen und ausgewählten Gewerbebezügen

Nr. der Klas- sifi- ka- tion ²⁾	Kreis ----- Gewerbegruppe ----- Gewerbezug	Handwerks- unter- nehmen ¹⁾	Tätige Personen im Jahresdurchschnitt 2014				Umsatz ⁴⁾ 2014	
			insgesamt ³⁾	darunter		je Unter- nehmen	insgesamt	je tätige Person
				sozial- versicherungs- pflichtig Beschäftigte	geringfügig entlohnte Beschäftigte			
	IV Kraftfahrzeuggewerbe	67	598	455	71	9	109 801	183 614
A 15	Karosserie- und Fahrzeugbauer	5	70	57	8	14	/	/
A 17	Zweiradmechaniker	4	10	5	-	3	789	78 900
A 20	Kraftfahrzeugtechniker	58	518	393	63	9	101 922	196 761
A 41	Mechaniker für Reifentechnik ⁵⁾	-	-	-	-	-	-	-
	V Lebensmittelgewerbe	59
	darunter:							
A 30	Bäcker	19	374	258	97	20	13 976	37 369
A 31	Konditoren	8	182	141	33	23	6 737	37 016
A 32	Fleischer	30	347	255	59	12	/	/
	VI Gesundheitsgewerbe	38	262	179	42	7	15 540	59 313
A 33	Augenoptiker	20	109	70	18	5	6 456	59 229
A 34	Hörgeräteakustiker	3	1 065	.
A 35	Orthopädietechniker	1
A 36	Orthopädieschuhmacher	4	9	4	1	2	.	.
A 37	Zahntechniker	10	107	73	23	11	4 735	44 252
	VII Handwerke für den privaten Bedarf	118
A 08	Steinmetzen und Steinbildhauer	8	61	42	11	8	4 729	77 525
A 12	Schornsteinfeger	17	54	31	6	3	3 140	58 148
A 28	Boots- und Schiffbauer	-	-	-	-	-	-	-
A 38	Friseure	68	301	157	76	4	6 854	22 771
B1 05	Uhrmacher	4	13	6	2	3	608	46 769
B1 11	Gold- und Silberschmiede	5	13	4	3	3	464	35 692
B1 19	Maßschneider	-	-	-	-	-	-	-
B1 25	Schuhmacher	2
B1 26	Sattler und Feintäschner	1
B1 31	Textilreiniger	4	99	76	19	25	/	/
B1 38	Fotografen	5	36	27	3	7	1 575	43 750

Noch: 1.8 Handwerksunternehmen, tätige Personen und Umsatz¹⁾ nach Kreisen, Gewerbegruppen und ausgewählten Gewerbebezügen

Nr. der Klas- sifi- ka- tion ²⁾	Kreis ----- Gewerbegruppe ----- Gewerbe­zweig	Handwerks- unter- nehmen ¹⁾	Tätige Personen im Jahresdurchschnitt 2014				Umsatz ⁴⁾ 2014	
			insgesamt ³⁾	darunter		je Unter- nehmen	insgesamt	je tätige Person
				sozial- versicherungs- pflichtig Beschäftigte	geringfügig entlohnte Beschäftigte			
		Anzahl						
154	Helmstedt	416	6 198	5 285	477	15	(398 509)	(64 296)
	I Bauhauptgewerbe	59
A 01	Maurer und Betonbauer	19	367	341	6	19	40 231	109 621
A 03	Zimmerer	8	26	16	2	3	2 735	105 192
A 04	Dachdecker	17	108	85	5	6	8 418	77 944
A 05	Straßenbauer	10	171	150	11	17	15 668	91 626
A 06	Wärme-, Kälte- und Schallschutzisolierer	1
A 07	Brunnenbauer	-	-	-	-	-	-	-
A 11	Gerüstbauer	2
B1 02	Betonstein- und Terrazzohersteller	2
	II Ausbaugewerbe	159	964	705	95	6	74 233	77 005
A 02	Ofen- und Luftheizungsbauer	-	-	-	-	-	-	-
A 09	Stuckateure	1
A 10	Maler und Lackierer	28
A 23	Klempner	-	-	-	-	-	-	-
A 24	Installateur und Heizungsbauer	31	215	160	23	7	17 640	82 047
A 25	Elektrotechniker	29	291	236	24	10	20 888	71 780
A 27	Tischler	27	143	103	12	5	16 238	113 552
A 39	Glaser	3	44	31	10	15	.	.
B1 01	Fliesen-, Platten- und Mosaikleger	30	88	46	12	3	4 833	54 920
B1 03	Estrichleger	1
B1 12	Parkettleger	2
B1 13	Rollladen- und Sonnenschutztechniker	2
B1 27	Raumausstatter	5	6	1	-	1	178	29 667
	III Handwerke für den gewerblichen Bedarf	39	1 031	844	146	26	65 178	63 218
	darunter:							
A 13	Metallbauer	11	179	146	21	16	14 342	80 123
A 14	Chirurgiemechaniker	-	-	-	-	-	-	-
A 16	Feinwerkmechaniker	4
A 18	Kälteanlagenbauer	-	-	-	-	-	-	-
A 19	Informationstechniker	5	19	11	3	4	984	51 789
A 21	Landmaschinenmechaniker	4
A 22	Büchsenmacher	-	-	-	-	-	-	-
A 26	Elektromaschinenbauer	1
A 29	Seiler	-	-	-	-	-	-	-
A 40	Glasbläser und Glasapparatebauer	-	-	-	-	-	-	-
B1 04	Behälter- und Apparatebauer	-	-	-	-	-	-	-
B1 14	Modellbauer	-	-	-	-	-	-	-
B1 33	Gebäudereiniger	13
B1 39	Buchbinder	1
B1 40	Drucker	-	-	-	-	-	-	-
B1 53	Schilder- und Lichtreklamehersteller	-	-	-	-	-	-	-

Noch: 1.8 Handwerksunternehmen, tätige Personen und Umsatz¹⁾ nach Kreisen, Gewerbegruppen und ausgewählten Gewerbebezweigen

Nr. der Klas- sifi- ka- tion ²⁾	Kreis ----- Gewerbegruppe ----- Gewerbebezweig	Handwerks- unter- nehmen ¹⁾	Tätige Personen im Jahresdurchschnitt 2014				Umsatz ⁴⁾ 2014	
			insgesamt ³⁾	darunter		je Unter- nehmen	insgesamt	je tätige Person
				sozial- versicherungs- pflichtig Beschäftigte	geringfügig entlohnte Beschäftigte			
	IV Kraftfahrzeuggewerbe	40	394	311	42	10	39 745	100 876
A 15	Karosserie- und Fahrzeugbauer	2
A 17	Zweiradmechaniker	1
A 20	Kraftfahrzeugtechniker	37	379	299	42	10	38 298	101 050
A 41	Mechaniker für Reifentechnik ⁵⁾	-	-	-	-	-	-	-
	V Lebensmittelgewerbe	28	2 630	2 503	96	94	.	.
	darunter:							
A 30	Bäcker	11	2 441	2 375	53	222	.	.
A 31	Konditoren	1
A 32	Fleischer	16	8 595	.
	VI Gesundheitsgewerbe	22	163	112	27	7	10 861	66 632
A 33	Augenoptiker	13	79	52	12	6	4 980	63 038
A 34	Hörgeräteakustiker	1
A 35	Orthopädietechniker	1
A 36	Orthopädieschuhmacher	2
A 37	Zahntechniker	5	51	38	8	10	2 540	49 804
	VII Handwerke für den privaten Bedarf	69	10 688	.
A 08	Steinmetzen und Steinbildhauer	6	30	21	2	5	.	.
A 12	Schornsteinfeger	15	42	22	5	3	2 256	53 714
A 28	Boots- und Schiffbauer	-	-	-	-	-	-	-
A 38	Friseure	37	179	108	31	5	4 730	26 425
B1 05	Uhrmacher	1
B1 11	Gold- und Silberschmiede	1
B1 19	Maßschneider	-	-	-	-	-	-	-
B1 25	Schuhmacher	1
B1 26	Sattler und Feintäschner	1
B1 31	Textilreiniger	3	19	13	3	6	528	27 789
B1 38	Fotografen	4	23	18	1	6	.	.

Noch: 1.8 Handwerksunternehmen, tätige Personen und Umsatz¹⁾ nach Kreisen, Gewerbegruppen und ausgewählten Gewerbebezügen

Nr. der Klas- sifi- ka- tion ²⁾	Kreis ----- Gewerbegruppe ----- Gewerbe- zweig	Handwerks- unter- nehmen ¹⁾	Tätige Personen im Jahresdurchschnitt 2014				Umsatz ⁴⁾ 2014	
			insgesamt ³⁾	darunter		je Unter- nehmen	insgesamt	je tätige Person
				sozial- versicherungs- pflichtig Beschäftigte	geringfügig entlohnte Beschäftigte			
155	Northeim	963	8 233	5 970	1 257	9	871 417	105 844
	I Bauhauptgewerbe	120	1 092	891	74	9	109 094	99 903
A 01	Maurer und Betonbauer	54	497	410	30	9	45 962	92 479
A 03	Zimmerer	21
A 04	Dachdecker	31	276	225	18	9	33 793	122 438
A 05	Straßenbauer	12	195	164	19	16	18 846	96 646
A 06	Wärme-, Kälte- und Schallschutzisolierer	2
A 07	Brunnenbauer	-	-	-	-	-	-	-
A 11	Gerüstbauer	-	-	-	-	-	-	-
B1 02	Betonstein- und Terrazzohersteller	-	-	-	-	-	-	-
	II Ausbaugewerbe	380	2 431	1 781	252	6	195 564	80 446
A 02	Ofen- und Luftheizungsbauer	3	6	3	-	2	.	.
A 09	Stuckateure	-	-	-	-	-	-	-
A 10	Maler und Lackierer	71	545	419	49	8	31 842	58 426
A 23	Klempner	2
A 24	Installateur und Heizungsbauer	77	527	395	50	7	45 398	86 144
A 25	Elektrotechniker	75	522	398	46	7	45 249	86 684
A 27	Tischler	88	619	463	64	7	58 163	93 963
A 39	Glaser	3	684	.
B1 01	Fliesen-, Platten- und Mosaikleger	33	83	39	11	3	7 057	85 024
B1 03	Estrichleger	2
B1 12	Parkettleger	2
B1 13	Rollladen- und Sonnenschutztechniker	2
B1 27	Raumausstatter	22	97	50	25	4	5 287	54 505
	III Handwerke für den gewerblichen Bedarf	114	1 832	1 290	423	16	174 843	95 438
	darunter:							
A 13	Metallbauer	33	355	291	30	11	/	/
A 14	Chirurgiemechaniker	-	-	-	-	-	-	-
A 16	Feinwerkmechaniker	29	379	327	22	13	43 129	113 797
A 18	Kälteanlagenbauer	3
A 19	Informationstechniker	14	11 586	.
A 21	Landmaschinenmechaniker	13	190	164	12	15	67 486	355 189
A 22	Büchsenmacher	-	-	-	-	-	-	-
A 26	Elektromaschinenbauer	1
A 29	Seiler	-	-	-	-	-	-	-
A 40	Glasbläser und Glasapparatebauer	-	-	-	-	-	-	-
B1 04	Behälter- und Apparatebauer	-	-	-	-	-	-	-
B1 14	Modellbauer	1
B1 33	Gebäudereiniger	16	612	315	279	38	8 829	14 426
B1 39	Buchbinder	1
B1 40	Drucker	1
B1 53	Schilder- und Lichtreklamehersteller	1

Noch: 1.8 Handwerksunternehmen, tätige Personen und Umsatz¹⁾ nach Kreisen, Gewerbegruppen und ausgewählten Gewerbebezügen

Nr. der Klas- sifi- ka- tion ²⁾	Kreis ----- Gewerbegruppe ----- Gewerbezug	Handwerks- unter- nehmen ¹⁾	Tätige Personen im Jahresdurchschnitt 2014				Umsatz ⁴⁾ 2014	
			insgesamt ³⁾	darunter		je Unter- nehmen	insgesamt	je tätige Person
				sozial- versicherungs- pflichtig Beschäftigte	geringfügig entlohnte Beschäftigte			
	IV Kraftfahrzeuggewerbe	102	1 151	891	157	11	301 691	262 112
A 15	Karosserie- und Fahrzeugbauer	2
A 17	Zweiradmechaniker	1
A 20	Kraftfahrzeugtechniker	98	1 113	860	154	11	295 561	265 553
A 41	Mechaniker für Reifentechnik ⁵⁾	1
	V Lebensmittelgewerbe	51
	darunter:							
A 30	Bäcker	21	229	144	64	11	.	.
A 31	Konditoren	1
A 32	Fleischer	28	25 280	.
	VI Gesundheitsgewerbe	44	542	415	80	12	35 321	65 168
A 33	Augenoptiker	17	170	133	19	10	12 937	76 100
A 34	Hörgeräteakustiker	2
A 35	Orthopädietechniker	2
A 36	Orthopädieschuhmacher	8	36	20	7	5	1 803	50 083
A 37	Zahntechniker	15	266	205	45	18	(15 502)	(58 278)
	VII Handwerke für den privaten Bedarf	152
A 08	Steinmetzen und Steinbildhauer	5	20	11	4	4	1 352	67 600
A 12	Schornsteinfeger	22	65	31	12	3	3 847	59 185
A 28	Boots- und Schiffbauer	-	-	-	-	-	-	-
A 38	Friseure	95	388	202	87	4	9 348	24 093
B1 05	Uhrmacher	4	27	19	4	7	1 625	60 185
B1 11	Gold- und Silberschmiede	3
B1 19	Maßschneider	2
B1 25	Schuhmacher	-	-	-	-	-	-	-
B1 26	Sattler und Feintäschner	3
B1 31	Textilreiniger	3	16	9	4	5	.	.
B1 38	Fotografen	6

Noch: 1.8 Handwerksunternehmen, tätige Personen und Umsatz¹⁾ nach Kreisen, Gewerbegruppen und ausgewählten Gewerbebezügen

Nr. der Klas- sifi- ka- tion ²⁾	Kreis ----- Gewerbegruppe ----- Gewerbe- zweig	Handwerks- unter- nehmen ¹⁾	Tätige Personen im Jahresdurchschnitt 2014				Umsatz ⁴⁾ 2014	
			insgesamt ³⁾	darunter		je Unter- nehmen	insgesamt	je tätige Person
				sozial- versicherungs- pflichtig Beschäftigte	geringfügig entlohnte Beschäftigte			
156	Osterode am Harz	507	3 703	2 671	503	7	355 787	96 081
	I Bauhauptgewerbe	61
A 01	Maurer und Betonbauer	26	132	93	13	5	10 389	78 705
A 03	Zimmerer	9
A 04	Dachdecker	20	136	100	15	7	10 019	73 669
A 05	Straßenbauer	3	40	33	4	13	3 399	84 975
A 06	Wärme-, Kälte- und Schallschutzisolierer	1
A 07	Brunnenbauer	-	-	-	-	-	-	-
A 11	Gerüstbauer	1
B1 02	Betonstein- und Terrazzohersteller	1
	II Ausbaugewerbe	188	1 025	701	127	5	84 707	82 641
A 02	Ofen- und Luftheizungsbauer	2
A 09	Stuckateure	1
A 10	Maler und Lackierer	39	210	130	39	5	11 665	55 548
A 23	Klempner	1
A 24	Installateur und Heizungsbauer	39	327	258	30	8	34 404	105 211
A 25	Elektrotechniker	35	200	136	26	6	13 353	66 765
A 27	Tischler	36	117	64	16	3	/	/
A 39	Glaser	3
B1 01	Fliesen-, Platten- und Mosaikleger	19	46	19	7	2	2 830	61 522
B1 03	Estrichleger	-	-	-	-	-	-	-
B1 12	Parkettleger	2
B1 13	Rollladen- und Sonnenschutztechniker	3
B1 27	Raumausstatter	8	1 184	.
	III Handwerke für den gewerblichen Bedarf	60	736	603	72	12	105 235	142 982
	darunter:							
A 13	Metallbauer	15	190	157	18	13	23 034	121 232
A 14	Chirurgiemechaniker	-	-	-	-	-	-	-
A 16	Feinwerkmechaniker	18	272	228	26	15	21 745	79 945
A 18	Kälteanlagenbauer	2
A 19	Informationstechniker	6	15	9	-	3	1 035	69 000
A 21	Landmaschinenmechaniker	6	138	123	9	23	.	.
A 22	Büchsenmacher	1
A 26	Elektromaschinenbauer	1
A 29	Seiler	-	-	-	-	-	-	-
A 40	Glasbläser und Glasapparatebauer	-	-	-	-	-	-	-
B1 04	Behälter- und Apparatebauer	-	-	-	-	-	-	-
B1 14	Modellbauer	3
B1 33	Gebäudereiniger	6	27	9	12	5	578	21 407
B1 39	Buchbinder	-	-	-	-	-	-	-
B1 40	Drucker	-	-	-	-	-	-	-
B1 53	Schilder- und Lichtreklamehersteller	1

Noch: 1.8 Handwerksunternehmen, tätige Personen und Umsatz¹⁾ nach Kreisen, Gewerbegruppen und ausgewählten Gewerbebezügen

Nr. der Klas- sifi- ka- tion ²⁾	Kreis ----- Gewerbegruppe ----- Gewerbe­zweig	Handwerks- unter- nehmen ¹⁾	Tätige Personen im Jahresdurchschnitt 2014				Umsatz ⁴⁾ 2014	
			insgesamt ³⁾	darunter		je Unter- nehmen	insgesamt	je tätige Person
				sozial- versicherungs- pflichtig Beschäftigte	geringfügig entlohnte Beschäftigte			
	IV Kraftfahrzeuggewerbe	50	518	425	41	10	/	/
A 15	Karosserie- und Fahrzeugbauer	4	808	.
A 17	Zweiradmechaniker	4	10	4	2	3	.	.
A 20	Kraftfahrzeugtechniker	40	239	167	30	6	.	.
A 41	Mechaniker für Reifentechnik ⁵⁾	2
	V Lebensmittelgewerbe	37	455	294	122	12	32 890	72 286
	darunter:							
A 30	Bäcker	12	127	74	41	11	3 639	28 654
A 31	Konditoren	3	31	15	12	10	1 011	32 613
A 32	Fleischer	22	297	205	69	14	28 240	95 084
	VI Gesundheitsgewerbe	21	256	198	37	12	17 943	70 090
A 33	Augenoptiker	9	90	74	7	10	.	.
A 34	Hörgeräteakustiker	1
A 35	Orthopädietechniker	1
A 36	Orthopädieschuhmacher	2
A 37	Zahntechniker	8
	VII Handwerke für den privaten Bedarf	90
A 08	Steinmetzen und Steinbildhauer	5	20	8	7	4	1 113	55 650
A 12	Schornsteinfeger	13	34	16	5	3	1 999	58 794
A 28	Boots- und Schiffbauer	-	-	-	-	-	-	-
A 38	Friseure	61	208	100	40	3	4 742	22 798
B1 05	Uhrmacher	5	878	.
B1 11	Gold- und Silberschmiede	-	-	-	-	-	-	-
B1 19	Maßschneider	1
B1 25	Schuhmacher	-	-	-	-	-	-	-
B1 26	Sattler und Feintäschner	-	-	-	-	-	-	-
B1 31	Textilreiniger	1
B1 38	Fotografen	2

Noch: 1.8 Handwerksunternehmen, tätige Personen und Umsatz¹⁾ nach Kreisen, Gewerbegruppen und ausgewählten Gewerbebezweigen

Nr. der Klas- sifi- ka- tion ²⁾	Kreis ----- Gewerbegruppe ----- Gewerbe- zweig	Handwerks- unter- nehmen ¹⁾	Tätige Personen im Jahresdurchschnitt 2014				Umsatz ⁴⁾ 2014	
			insgesamt ³⁾	darunter		je Unter- nehmen	insgesamt	je tätige Person
				sozial- versicherungs- pflichtig Beschäftigte	geringfügig entlohnte Beschäftigte			
157	Peine	688	5 224	3 545	971	8	355 444	68 041
	I Bauhauptgewerbe	111	951	759	78	9	92 519	97 286
A 01	Maurer und Betonbauer	45	305	232	27	7	31 129	102 062
A 03	Zimmerer	14	77	55	8	6	7 093	92 117
A 04	Dachdecker	33	288	231	23	9	27 674	96 090
A 05	Straßenbauer	12	252	222	17	21	24 205	96 052
A 06	Wärme-, Kälte- und Schallschutzisolierer	4	7	2	1	2	730	104 286
A 07	Brunnenbauer	-	-	-	-	-	-	-
A 11	Gerüstbauer	3	22	17	2	7	1 688	76 727
B1 02	Betonstein- und Terrazzohersteller	-	-	-	-	-	-	-
	II Ausbaugewerbe	272	1 344	916	145	5	101 101	75 224
A 02	Ofen- und Luftheizungsbauer	-	-	-	-	-	-	-
A 09	Stuckateure	1
A 10	Maler und Lackierer	34	250	193	23	7	14 291	57 164
A 23	Klempner	1
A 24	Installateur und Heizungsbauer	63	370	265	40	6	33 801	91 354
A 25	Elektrotechniker	53	255	177	23	5	20 209	79 251
A 27	Tischler	37	230	165	23	6	17 357	75 465
A 39	Glaser	4
B1 01	Fliesen-, Platten- und Mosaikleger	51	135	60	23	3	8 500	62 963
B1 03	Estrichleger	3	14	10	1	5	889	63 500
B1 12	Parkettleger	7	9	2	-	1	504	56 000
B1 13	Rollladen- und Sonnenschutztechniker	3	21	14	4	7	1 762	83 905
B1 27	Raumausstatter	15	25	8	2	2	1 246	49 840
	III Handwerke für den gewerblichen Bedarf	78	983	660	244	13	56 807	57 789
	darunter:							
A 13	Metallbauer	22	196	148	26	9	16 014	81 704
A 14	Chirurgiemechaniker	-	-	-	-	-	-	-
A 16	Feinwerkmechaniker	11	127	104	11	12	17 807	140 213
A 18	Kälteanlagenbauer	2
A 19	Informationstechniker	7	66	53	6	9	3 489	52 864
A 21	Landmaschinenmechaniker	8	24	13	3	3	2 928	122 000
A 22	Büchsenmacher	-	-	-	-	-	-	-
A 26	Elektromaschinenbauer	1
A 29	Seiler	-	-	-	-	-	-	-
A 40	Glasbläser und Glasapparatebauer	-	-	-	-	-	-	-
B1 04	Behälter- und Apparatebauer	1
B1 14	Modellbauer	3	5 249	.
B1 33	Gebäudereiniger	20	490	279	191	25	9 693	19 782
B1 39	Buchbinder	1
B1 40	Drucker	-	-	-	-	-	-	-
B1 53	Schilder- und Lichtreklamehersteller	1

Noch: 1.8 Handwerksunternehmen, tätige Personen und Umsatz¹⁾ nach Kreisen, Gewerbegruppen und ausgewählten Gewerbebezügen

Nr. der Klas- sifi- ka- tion ²⁾	Kreis ----- Gewerbegruppe ----- Gewerbezug	Handwerks- unter- nehmen ¹⁾	Tätige Personen im Jahresdurchschnitt 2014				Umsatz ⁴⁾ 2014	
			insgesamt ³⁾	darunter		je Unter- nehmen	insgesamt	je tätige Person
				sozial- versicherungs- pflichtig Beschäftigte	geringfügig entlohnte Beschäftigte			
	IV Kraftfahrzeuggewerbe	61	446	320	64	7	(46 410)	(104 058)
A 15	Karosserie- und Fahrzeugbauer	4	34	21	9	9	2 175	63 971
A 17	Zweiradmechaniker	2
A 20	Kraftfahrzeugtechniker	54	398	291	52	7	(43 194)	(108 528)
A 41	Mechaniker für Reifentechnik ⁵⁾	1
	V Lebensmittelgewerbe	28	677	388	260	24	26 129	38 595
	darunter:							
A 30	Bäcker	10	245	137	98	25	.	.
A 31	Konditoren	2
A 32	Fleischer	16	8 552	.
	VI Gesundheitsgewerbe	26	289	212	50	11	17 624	60 983
A 33	Augenoptiker	13	92	65	13	7	6 205	67 446
A 34	Hörgeräteakustiker	-	-	-	-	-	-	-
A 35	Orthopädietechniker	1
A 36	Orthopädienschuhmacher	2
A 37	Zahntechniker	10	119	85	24	12	5 761	48 412
	VII Handwerke für den privaten Bedarf	112	534	290	130	5	14 854	27 816
A 08	Steinmetzen und Steinbildhauer	7	33	13	13	5	1 719	52 091
A 12	Schornsteinfeger	14	44	25	5	3	2 587	58 795
A 28	Boots- und Schiffbauer	-	-	-	-	-	-	-
A 38	Friseure	72	393	221	99	5	8 084	20 570
B1 05	Uhrmacher	2
B1 11	Gold- und Silberschmiede	3	5	2	-	2	168	33 600
B1 19	Maßschneider	3	5	1	-	2	.	.
B1 25	Schuhmacher	2
B1 26	Sattler und Feintäschner	3	6	3	-	2	342	57 000
B1 31	Textilreiniger	3
B1 38	Fotografen	2

Noch: 1.8 Handwerksunternehmen, tätige Personen und Umsatz¹⁾ nach Kreisen, Gewerbegruppen und ausgewählten Gewerbebezügen

Nr. der Klas- sifi- ka- tion ²⁾	Kreis ----- Gewerbegruppe ----- Gewerbe- zweig	Handwerks- unter- nehmen ¹⁾	Tätige Personen im Jahresdurchschnitt 2014				Umsatz ⁴⁾ 2014	
			insgesamt ³⁾	darunter		je Unter- nehmen	insgesamt	je tätige Person
				sozial- versicherungs- pflichtig Beschäftigte	geringfügig entlohnte Beschäftigte			
158	Wolfenbüttel	575	4 541	3 365	586	8	354 349	78 033
	I Bauhauptgewerbe	86	872	729	55	10	107 340	123 096
A 01	Maurer und Betonbauer	35	420	360	25	12	66 711	158 836
A 03	Zimmerer	17	124	96	9	7	11 157	89 976
A 04	Dachdecker	21	174	140	13	8	/	/
A 05	Straßenbauer	9	115	101	5	13	10 679	92 861
A 06	Wärme-, Kälte- und Schallschutzisolierer	1
A 07	Brunnenbauer	-	-	-	-	-	-	-
A 11	Gerüstbauer	3
B1 02	Betonstein- und Terrazzohersteller	-	-	-	-	-	-	-
	II Ausbaugewerbe	242	1 676	1 280	149	7	133 830	79 851
A 02	Ofen- und Luftheizungsbauer	1
A 09	Stuckateure	-	-	-	-	-	-	-
A 10	Maler und Lackierer	34	183	135	14	5	(9 268)	(50 645)
A 23	Klempner	1
A 24	Installateur und Heizungsbauer	64	606	488	53	9	55 235	91 147
A 25	Elektrotechniker	43	335	268	23	8	22 190	66 239
A 27	Tischler	39	240	168	31	6	18 742	78 092
A 39	Glaser	2
B1 01	Fliesen-, Platten- und Mosaikleger	31	198	150	16	6	18 283	92 338
B1 03	Estrichleger	3
B1 12	Parkettleger	6	17	10	1	3	952	56 000
B1 13	Rollladen- und Sonnenschutztechniker	3
B1 27	Raumausstatter	15	27	7	5	2	872	32 296
	III Handwerke für den gewerblichen Bedarf	49	658	451	158	13	34 551	52 509
	darunter:							
A 13	Metallbauer	14	184	163	7	13	16 895	91 821
A 14	Chirurgiemechaniker	-	-	-	-	-	-	-
A 16	Feinwerkmechaniker	5	29	22	2	6	3 282	113 172
A 18	Kälteanlagenbauer	-	-	-	-	-	-	-
A 19	Informationstechniker	6	73	37	30	12	.	.
A 21	Landmaschinenmechaniker	4	3 547	.
A 22	Büchsenmacher	-	-	-	-	-	-	-
A 26	Elektromaschinenbauer	1
A 29	Seiler	-	-	-	-	-	-	-
A 40	Glasbläser und Glasapparatebauer	-	-	-	-	-	-	-
B1 04	Behälter- und Apparatebauer	-	-	-	-	-	-	-
B1 14	Modellbauer	-	-	-	-	-	-	-
B1 33	Gebäudereiniger	15
B1 39	Buchbinder	-	-	-	-	-	-	-
B1 40	Drucker	1
B1 53	Schilder- und Lichtreklamehersteller	3

Noch: 1.8 Handwerksunternehmen, tätige Personen und Umsatz¹⁾ nach Kreisen, Gewerbegruppen und ausgewählten Gewerbebezweigen

Nr. der Klas- sifi- ka- tion ²⁾	Kreis ----- Gewerbegruppe ----- Gewerbebezweig	Handwerks- unter- nehmen ¹⁾	Tätige Personen im Jahresdurchschnitt 2014				Umsatz ⁴⁾ 2014	
			insgesamt ³⁾	darunter		je Unter- nehmen	insgesamt	je tätige Person
				sozial- versicherungs- pflichtig Beschäftigte	geringfügig entlohnte Beschäftigte			
	IV Kraftfahrzeuggewerbe	57	298	211	27	5	34 091	114 399
A 15	Karosserie- und Fahrzeugbauer	6	26	19	1	4	(2 042)	(78 538)
A 17	Zweiradmechaniker	4	4	-	-	1	336	84 000
A 20	Kraftfahrzeugtechniker	47	268	192	26	6	31 713	118 332
A 41	Mechaniker für Reifentechnik ⁵⁾	-	-	-	-	-	-	-
	V Lebensmittelgewerbe	28
	darunter:							
A 30	Bäcker	12	352	272	68	29	14 620	41 534
A 31	Konditoren	2
A 32	Fleischer	13
	VI Gesundheitsgewerbe	22	176	122	31	8	8 850	50 284
A 33	Augenoptiker	9	53	37	6	6	3 576	67 472
A 34	Hörgeräteakustiker	-	-	-	-	-	-	-
A 35	Orthopädietechniker	-	-	-	-	-	-	-
A 36	Orthopädieschuhmacher	4	30	23	3	8	/	/
A 37	Zahntechniker	9	93	62	22	10	3 701	39 796
	VII Handwerke für den privaten Bedarf	91
A 08	Steinmetzen und Steinbildhauer	5	37	24	8	7	2 260	61 081
A 12	Schornsteinfeger	11	36	19	6	3	1 923	53 417
A 28	Boots- und Schiffbauer	-	-	-	-	-	-	-
A 38	Friseure	62	245	135	46	4	6 032	24 620
B1 05	Uhrmacher	1
B1 11	Gold- und Silberschmiede	3	4	1	-	1	248	62 000
B1 19	Maßschneider	2
B1 25	Schuhmacher	1
B1 26	Sattler und Feintäschner	-	-	-	-	-	-	-
B1 31	Textilreiniger	2
B1 38	Fotografen	4	7	2	1	2	109	15 571

Noch: 1.8 Handwerksunternehmen, tätige Personen und Umsatz¹⁾ nach Kreisen, Gewerbegruppen und ausgewählten Gewerbebezügen

Nr. der Klas- sifi- ka- tion ²⁾	Kreis ----- Gewerbegruppe ----- Gewerbe- zweig	Handwerks- unter- nehmen ¹⁾	Tätige Personen im Jahresdurchschnitt 2014				Umsatz ⁴⁾ 2014	
			insgesamt ³⁾	darunter		je Unter- nehmen	insgesamt	je tätige Person
				sozial- versicherungs- pflichtig Beschäftigte	geringfügig entlohnte Beschäftigte			
241	Region Hannover	6 262	62 674	45 939	10 210	10	4 783 951	76 331
	I Bauhauptgewerbe	697
A 01	Maurer und Betonbauer	315	2 785	2 212	240	9	371 351	133 340
A 03	Zimmerer	85	537	396	48	6	48 843	90 955
A 04	Dachdecker	204	1 624	1 277	138	8	149 845	92 269
A 05	Straßenbauer	37	678	598	43	18	93 407	137 768
A 06	Wärme-, Kälte- und Schallschutzisolierer	21	128	98	9	6	15 733	122 914
A 07	Brunnenbauer	5	52	44	3	10	10 582	203 500
A 11	Gerüstbauer	25	272	226	21	11	23 816	87 559
B1 02	Betonstein- und Terrazzohersteller	5
	II Ausbaugewerbe	2 612	15 623	11 630	1 301	6	1 428 132	91 412
A 02	Ofen- und Luftheizungsbauer	7
A 09	Stuckateure	11
A 10	Maler und Lackierer	454	2 756	2 105	181	6	213 541	77 482
A 23	Klempner	19	229	189	21	12	18 380	80 262
A 24	Installateur und Heizungsbauer	532	3 384	2 573	265	6	342 731	101 280
A 25	Elektrotechniker	499	4 657	3 839	300	9	462 451	99 302
A 27	Tischler	299	1 557	1 064	177	5	130 511	83 822
A 39	Glaser	55	308	219	34	6	24 035	78 036
B1 01	Fliesen-, Platten- und Mosaikleger	491	1 535	858	177	3	131 624	85 749
B1 03	Estrichleger	18	139	109	12	8	14 906	107 237
B1 12	Parkettleger	53	255	174	26	5	24 389	95 643
B1 13	Rollladen- und Sonnenschutztechniker	28	205	148	29	7	16 504	80 507
B1 27	Raumausstatter	146	440	224	67	3	25 004	56 827
	III Handwerke für den gewerblichen Bedarf	900	22 098	15 163	6 009	25	(906 609)	(41 027)
	darunter:							
A 13	Metallbauer	175	1 814	1 486	149	10	209 524	115 504
A 14	Chirurgiemechaniker	-	-	-	-	-	-	-
A 16	Feinwerkmechaniker	108	1 676	1 426	141	16	(164 770)	(98 311)
A 18	Kälteanlagenbauer	26	196	159	11	8	21 880	111 633
A 19	Informationstechniker	80	387	277	25	5	(39 940)	(103 204)
A 21	Landmaschinenmechaniker	20	114	76	16	6	20 674	181 351
A 22	Büchsenmacher	4
A 26	Elektromaschinenbauer	13	275	249	13	21	38 462	139 862
A 29	Seiler	1
A 40	Glasbläser und Glasapparatebauer	2
B1 04	Behälter- und Apparatebauer	5	28	21	2	6	/	/
B1 14	Modellbauer	4
B1 33	Gebäudereiniger	395	17 049	11 048	5 598	43	(363 373)	(21 313)
B1 39	Buchbinder	10	65	39	16	7	3 104	47 754
B1 40	Drucker	4
B1 53	Schilder- und Lichtreklamehersteller	37	306	245	19	8	23 876	78 026

Noch: 1.8 Handwerksunternehmen, tätige Personen und Umsatz¹⁾ nach Kreisen, Gewerbegruppen und ausgewählten Gewerbebezügen

Nr. der Klas- sifi- ka- tion ²⁾	Kreis ----- Gewerbegruppe ----- Gewerbe­zweig	Handwerks- unter- nehmen ¹⁾	Tätige Personen im Jahresdurchschnitt 2014				Umsatz ⁴⁾ 2014	
			insgesamt ³⁾	darunter		je Unter- nehmen	insgesamt	je tätige Person
				sozial- versicherungs- pflichtig Beschäftigte	geringfügig entlohnte Beschäftigte			
	IV Kraftfahrzeuggewerbe	512	4 469	3 453	469	9	915 591	204 876
A 15	Karosserie- und Fahrzeugbauer	23	214	160	30	9	25 143	117 491
A 17	Zweiradmechaniker	34	149	102	11	4	17 266	115 879
A 20	Kraftfahrzeugtechniker	447	4 035	3 137	419	9	862 216	213 684
A 41	Mechaniker für Reifentechnik ⁵⁾	8	71	54	9	9	/	/
	V Lebensmittelgewerbe	178
	darunter:							
A 30	Bäcker	107	2 879	2 111	654	27	125 184	43 482
A 31	Konditoren	6	151	77	68	25	4 435	29 371
A 32	Fleischer	63	1 574	1 214	291	25	98 358	62 489
	VI Gesundheitsgewerbe	256	5 127	4 577	264	20	405 253	79 043
A 33	Augenoptiker	116	840	638	64	7	63 933	76 111
A 34	Hörgeräteakustiker	14	191 088	.
A 35	Orthopädietechniker	13	91 685	.
A 36	Orthopädieschuhmacher	14	103	72	16	7	6 702	65 068
A 37	Zahntechniker	99	979	757	118	10	51 845	52 957
	VII Handwerke für den privaten Bedarf	1 107	4 630	2 830	646	4	181 399	39 179
A 08	Steinmetzen und Steinbildhauer	37
A 12	Schornsteinfeger	85	215	104	26	3	14 085	65 512
A 28	Boots- und Schiffbauer	3
A 38	Friseure	734	3 097	1 856	471	4	82 980	26 794
B1 05	Uhrmacher	18	91	60	13	5	17 042	187 275
B1 11	Gold- und Silberschmiede	41	149	84	22	4	12 722	85 383
B1 19	Maßschneider	22	45	18	5	2	1 255	27 889
B1 25	Schuhmacher	21	56	31	4	3	.	.
B1 26	Sattler und Feintäschner	14	127	105	7	9	/	/
B1 31	Textilreiniger	17	208	158	33	12	7 002	33 663
B1 38	Fotografen	70	294	193	27	4	12 157	41 350

Noch: 1.8 Handwerksunternehmen, tätige Personen und Umsatz¹⁾ nach Kreisen, Gewerbegruppen und ausgewählten Gewerbebezügen

Nr. der Klas- sifi- ka- tion ²⁾	Kreis ----- Gewerbegruppe ----- Gewerbe- zweig	Handwerks- unter- nehmen ¹⁾	Tätige Personen im Jahresdurchschnitt 2014				Umsatz ⁴⁾ 2014	
			insgesamt ³⁾	darunter		je Unter- nehmen	insgesamt	je tätige Person
				sozial- versicherungs- pflichtig Beschäftigte	geringfügig entlohnte Beschäftigte			
251	Diepholz	1 456	13 418	9 798	2 109	9	1 172 090	87 352
	I Bauhauptgewerbe	236	1 973	1 598	135	8	233 530	118 363
A 01	Maurer und Betonbauer	93	818	666	58	9	114 522	140 002
A 03	Zimmerer	68	448	347	32	7	41 747	93 185
A 04	Dachdecker	54	414	334	24	8	40 318	97 386
A 05	Straßenbauer	13	194	165	16	15	28 780	148 351
A 06	Wärme-, Kälte- und Schallschutzisolierer	1
A 07	Brunnenbauer	2
A 11	Gerüstbauer	5	80	72	3	16	7 096	88 700
B1 02	Betonstein- und Terrazzohersteller	-	-	-	-	-	-	-
	II Ausbaugewerbe	536	3 998	3 061	387	7	380 765	95 239
A 02	Ofen- und Luftheizungsbauer	6
A 09	Stuckateure	-	-	-	-	-	-	-
A 10	Maler und Lackierer	101	550	392	53	5	31 281	56 875
A 23	Klempner	7	72	55	9	10	6 942	96 417
A 24	Installateur und Heizungsbauer	92	1 056	857	104	11	122 365	115 876
A 25	Elektrotechniker	113	1 308	1 090	104	12	134 972	103 190
A 27	Tischler	108	627	445	73	6	52 862	84 309
A 39	Glaser	1
B1 01	Fliesen-, Platten- und Mosaikleger	55	192	120	15	3	16 419	85 516
B1 03	Estrichleger	10	41	29	2	4	/	/
B1 12	Parkettleger	5	5	-	-	1	484	96 800
B1 13	Rollladen- und Sonnenschutztechniker	4	10	5	1	3	812	81 200
B1 27	Raumausstatter	34	108	54	18	3	8 529	78 972
	III Handwerke für den gewerblichen Bedarf	199	3 298	2 330	758	17	265 723	80 571
	darunter:							
A 13	Metallbauer	58	809	675	73	14	89 996	111 244
A 14	Chirurgiemechaniker	-	-	-	-	-	-	-
A 16	Feinwerkmechaniker	35	621	522	63	18	73 685	118 655
A 18	Kälteanlagenbauer	6
A 19	Informationstechniker	14	55	30	9	4	(4 286)	(77 927)
A 21	Landmaschinenmechaniker	28	286	233	25	10	/	/
A 22	Büchsenmacher	-	-	-	-	-	-	-
A 26	Elektromaschinenbauer	4	37	27	6	9	3 178	85 892
A 29	Seiler	1
A 40	Glasbläser und Glasapparatebauer	-	-	-	-	-	-	-
B1 04	Behälter- und Apparatebauer	-	-	-	-	-	-	-
B1 14	Modellbauer	1
B1 33	Gebäudereiniger	41	1 274	664	567	31	/	/
B1 39	Buchbinder	1
B1 40	Drucker	-	-	-	-	-	-	-
B1 53	Schilder- und Lichtreklamehersteller	4	37	26	5	9	2 548	68 865

Noch: 1.8 Handwerksunternehmen, tätige Personen und Umsatz¹⁾ nach Kreisen, Gewerbegruppen und ausgewählten Gewerbebezügen

Nr. der Klas- sifi- ka- tion ²⁾	Kreis ----- Gewerbegruppe ----- Gewerbe- zweig	Handwerks- unter- nehmen ¹⁾	Tätige Personen im Jahresdurchschnitt 2014				Umsatz ⁴⁾ 2014	
			insgesamt ³⁾	darunter		je Unter- nehmen	insgesamt	je tätige Person
				sozial- versicherungs- pflichtig Beschäftigte	geringfügig entlohnte Beschäftigte			
	IV Kraftfahrzeuggewerbe	152	1 379	1 028	193	9	160 711	116 542
A 15	Karosserie- und Fahrzeugbauer	6
A 17	Zweiradmechaniker	14	54	32	8	4	5 391	99 833
A 20	Kraftfahrzeugtechniker	131	1 090	787	167	8	124 139	113 889
A 41	Mechaniker für Reifentechnik ⁵⁾	1
	V Lebensmittelgewerbe	76	1 418	972	366	19	.	.
	darunter:							
A 30	Bäcker	39	1 016	709	265	26	37 490	36 900
A 31	Konditoren	2
A 32	Fleischer	31
	VI Gesundheitsgewerbe	47	474	338	86	10	(32 018)	(67 549)
A 33	Augenoptiker	19	110	71	17	6	8 347	75 882
A 34	Hörgeräteakustiker	1
A 35	Orthopädietechniker	5	66	55	6	13	/	/
A 36	Orthopädieschuhmacher	8
A 37	Zahntechniker	14	226	168	44	16	/	/
	VII Handwerke für den privaten Bedarf	210	878	471	184	4	.	.
A 08	Steinmetzen und Steinbildhauer	9
A 12	Schornsteinfeger	25	69	37	7	3	4 575	66 304
A 28	Boots- und Schiffbauer	1
A 38	Friseure	137	627	325	156	5	14 572	23 241
B1 05	Uhrmacher	4	595	.
B1 11	Gold- und Silberschmiede	5	16	8	3	3	864	54 000
B1 19	Maßschneider	1
B1 25	Schuhmacher	2
B1 26	Sattler und Feintäschner	6
B1 31	Textilreiniger	1
B1 38	Fotografen	14	45	24	7	3	1 723	38 289

Noch: 1.8 Handwerksunternehmen, tätige Personen und Umsatz¹⁾ nach Kreisen, Gewerbegruppen und ausgewählten Gewerbebezügen

Nr. der Klas- sifi- ka- tion ²⁾	Kreis ----- Gewerbegruppe ----- Gewerbebezweig	Handwerks- unter- nehmen ¹⁾	Tätige Personen im Jahresdurchschnitt 2014				Umsatz ⁴⁾ 2014	
			insgesamt ³⁾	darunter		je Unter- nehmen	insgesamt	je tätige Person
				sozial- versicherungs- pflichtig Beschäftigte	geringfügig entlohnte Beschäftigte			
				Anzahl				
252	Hameln-Pyrmont	957	7 200	5 191	1 025	8	603 062	83 759
	I Bauhauptgewerbe	128	983	770	82	8	112 729	114 679
A 01	Maurer und Betonbauer	54	377	286	36	7	45 668	121 135
A 03	Zimmerer	23	167	130	13	7	23 705	141 946
A 04	Dachdecker	30	217	171	15	7	18 568	85 567
A 05	Straßenbauer	14	168	139	15	12	20 543	122 280
A 06	Wärme-, Kälte- und Schallschutzisolierer	2
A 07	Brunnenbauer	-	-	-	-	-	-	-
A 11	Gerüstbauer	5
B1 02	Betonstein- und Terrazzohersteller	-	-	-	-	-	-	-
	II Ausbaugewerbe	397	2 442	1 792	245	6	202 104	82 762
A 02	Ofen- und Luftheizungsbauer	5	10	4	1	2	613	61 300
A 09	Stuckateure	1
A 10	Maler und Lackierer	61	301	216	21	5	15 660	52 027
A 23	Klempner	4
A 24	Installateur und Heizungsbauer	84	684	551	48	8	73 776	107 860
A 25	Elektrotechniker	69	707	577	60	10	56 408	79 785
A 27	Tischler	74	326	199	52	4	26 212	80 405
A 39	Glaser	6	25	11	8	4	1 285	51 400
B1 01	Fliesen-, Platten- und Mosaikleger	53	139	67	18	3	7 939	57 115
B1 03	Estrichleger	3
B1 12	Parkettleger	5
B1 13	Rollladen- und Sonnenschutztechniker	4
B1 27	Raumausstatter	28	109	50	30	4	5 849	53 661
	III Handwerke für den gewerblichen Bedarf	85	1 052	683	284	12	75 486	71 755
	darunter:							
A 13	Metallbauer	29	225	176	20	8	30 377	135 009
A 14	Chirurgiemechaniker	-	-	-	-	-	-	-
A 16	Feinwerkmechaniker	12	141	110	19	12	16 733	118 674
A 18	Kälteanlagenbauer	3
A 19	Informationstechniker	14	102	81	7	7	.	.
A 21	Landmaschinenmechaniker	3	8	4	1	3	644	80 500
A 22	Büchsenmacher	-	-	-	-	-	-	-
A 26	Elektromaschinenbauer	1
A 29	Seiler	-	-	-	-	-	-	-
A 40	Glasbläser und Glasapparatebauer	-	-	-	-	-	-	-
B1 04	Behälter- und Apparatebauer	2
B1 14	Modellbauer	-	-	-	-	-	-	-
B1 33	Gebäudereiniger	19	523	271	233	28	10 495	20 067
B1 39	Buchbinder	1
B1 40	Drucker	-	-	-	-	-	-	-
B1 53	Schilder- und Lichtreklamehersteller	1

Noch: 1.8 Handwerksunternehmen, tätige Personen und Umsatz¹⁾ nach Kreisen, Gewerbegruppen und ausgewählten Gewerbebezweigen

Nr. der Klas- sifi- ka- tion ²⁾	Kreis ----- Gewerbegruppe ----- Gewerbebezweig	Handwerks- unter- nehmen ¹⁾	Tätige Personen im Jahresdurchschnitt 2014				Umsatz ⁴⁾ 2014	
			insgesamt ³⁾	darunter		je Unter- nehmen	insgesamt	je tätige Person
				sozial- versicherungs- pflichtig Beschäftigte	geringfügig entlohnte Beschäftigte			
	IV Kraftfahrzeuggewerbe	93	844	653	92	9	(103 881)	(123 082)
A 15	Karosserie- und Fahrzeugbauer	1
A 17	Zweiradmechaniker	4
A 20	Kraftfahrzeugtechniker	87	784	604	87	9	(98 732)	(125 934)
A 41	Mechaniker für Reifentechnik ⁵⁾	1
	V Lebensmittelgewerbe	45	848	635	164	19	65 043	76 702
	darunter:							
A 30	Bäcker	24	621	492	103	26	52 856	85 114
A 31	Konditoren	1
A 32	Fleischer	20
	VI Gesundheitsgewerbe	47	401	294	57	9	23 985	59 813
A 33	Augenoptiker	18	114	77	18	6	6 629	58 149
A 34	Hörgeräteakustiker	2
A 35	Orthopädietechniker	3	47	42	2	16	4 765	101 383
A 36	Orthopädieschuhmacher	8	64	40	16	8	3 571	55 797
A 37	Zahntechniker	16
	VII Handwerke für den privaten Bedarf	162	630	364	101	4	19 834	31 483
A 08	Steinmetzen und Steinbildhauer	7	34	17	10	5	1 727	50 794
A 12	Schornsteinfeger	12	28	14	2	2	2 083	74 393
A 28	Boots- und Schiffbauer	-	-	-	-	-	-	-
A 38	Friseure	116	464	274	72	4	10 814	23 306
B1 05	Uhrmacher	3	8	3	2	3	.	.
B1 11	Gold- und Silberschmiede	10	28	12	6	3	2 338	83 500
B1 19	Maßschneider	2
B1 25	Schuhmacher	1
B1 26	Sattler und Feintäschner	-	-	-	-	-	-	-
B1 31	Textilreiniger	3	42	36	3	14	1 936	46 095
B1 38	Fotografen	7	15	6	2	2	465	31 000

Noch: 1.8 Handwerksunternehmen, tätige Personen und Umsatz¹⁾ nach Kreisen, Gewerbegruppen und ausgewählten Gewerbebezügen

Nr. der Klas- sifi- ka- tion ²⁾	Kreis ----- Gewerbegruppe ----- Gewerbe- zweig	Handwerks- unter- nehmen ¹⁾	Tätige Personen im Jahresdurchschnitt 2014				Umsatz ⁴⁾ 2014	
			insgesamt ³⁾	darunter		je Unter- nehmen	insgesamt	je tätige Person
				sozial- versicherungs- pflichtig Beschäftigte	geringfügig entlohnte Beschäftigte			
254	Hildesheim	1 708	13 361	9 711	1 888	8	1 173 119	87 802
	I Bauhauptgewerbe	233
A 01	Maurer und Betonbauer	105	1 110	902	98	11	150 939	135 981
A 03	Zimmerer	30	147	95	21	5	14 319	97 408
A 04	Dachdecker	75	483	366	41	6	37 629	77 907
A 05	Straßenbauer	15	184	165	3	12	16 315	88 668
A 06	Wärme-, Kälte- und Schallschutzisolierer	1
A 07	Brunnenbauer	1
A 11	Gerüstbauer	5
B1 02	Betonstein- und Terrazzohersteller	1
	II Ausbaugewerbe	693	4 156	3 011	433	6	338 538	81 458
A 02	Ofen- und Luftheizungsbauer	9
A 09	Stuckateure	1
A 10	Maler und Lackierer	128	1 025	804	86	8	73 128	71 344
A 23	Klempner	1
A 24	Installateur und Heizungsbauer	143	1 111	875	91	8	112 121	100 919
A 25	Elektrotechniker	122	850	653	74	7	70 603	83 062
A 27	Tischler	121	620	386	109	5	45 872	73 987
A 39	Glaser	10	40	25	4	4	3 724	93 100
B1 01	Fliesen-, Platten- und Mosaikleger	88	247	131	24	3	15 902	64 381
B1 03	Estrichleger	6	34	23	5	6	2 670	78 529
B1 12	Parkettleger	8	38	23	7	5	2 778	73 105
B1 13	Rollladen- und Sonnenschutztechniker	9	44	28	7	5	3 842	87 318
B1 27	Raumausstatter	47	127	56	24	3	6 503	51 205
	III Handwerke für den gewerblichen Bedarf	204	3 265	2 466	592	16	329 243	100 840
	darunter:							
A 13	Metallbauer	64	779	639	74	12	84 206	108 095
A 14	Chirurgiemechaniker	-	-	-	-	-	-	-
A 16	Feinwerkmechaniker	42	688	550	96	16	59 932	87 110
A 18	Kälteanlagenbauer	3
A 19	Informationstechniker	16	222	183	23	14	26 243	118 212
A 21	Landmaschinenmechaniker	15	225	197	13	15	79 892	355 076
A 22	Büchsenmacher	1
A 26	Elektromaschinenbauer	3	21	18	-	7	2 234	106 381
A 29	Seiler	-	-	-	-	-	-	-
A 40	Glasbläser und Glasapparatebauer	-	-	-	-	-	-	-
B1 04	Behälter- und Apparatebauer	2
B1 14	Modellbauer	6	142	132	4	24	14 369	101 190
B1 33	Gebäudereiniger	32	854	482	340	27	15 153	17 744
B1 39	Buchbinder	1
B1 40	Drucker	3
B1 53	Schilder- und Lichtreklamehersteller	8	145	134	3	18	/	/

Noch: 1.8 Handwerksunternehmen, tätige Personen und Umsatz¹⁾ nach Kreisen, Gewerbegruppen und ausgewählten Gewerbebezügen

Nr. der Klas- sifi- ka- tion ²⁾	Kreis ----- Gewerbegruppe ----- Gewerbe­zweig	Handwerks- unter- nehmen ¹⁾	Tätige Personen im Jahresdurchschnitt 2014				Umsatz ⁴⁾ 2014	
			insgesamt ³⁾	darunter		je Unter- nehmen	insgesamt	je tätige Person
				sozial- versicherungs- pflichtig Beschäftigte	geringfügig entlohnte Beschäftigte			
	IV Kraftfahrzeuggewerbe	149	1 107	800	155	7	150 431	135 891
A 15	Karosserie- und Fahrzeugbauer	9	89	64	16	10	11 933	134 079
A 17	Zweiradmechaniker	6
A 20	Kraftfahrzeugtechniker	133	987	715	136	7	135 257	137 039
A 41	Mechaniker für Reifentechnik ⁵⁾	1
	V Lebensmittelgewerbe	64
	darunter:							
A 30	Bäcker	29	687	493	165	24	30 331	44 150
A 31	Konditoren	4	31	24	3	8	1 211	39 065
A 32	Fleischer	30	453	306	117	15	25 741	56 823
	VI Gesundheitsgewerbe	74	539	370	86	7	33 355	61 883
A 33	Augenoptiker	28	184	131	22	7	.	.
A 34	Hörgeräteakustiker	6	38	24	7	6	3 394	89 316
A 35	Orthopädietechniker	2
A 36	Orthopädieschuhmacher	6	3 285	.
A 37	Zahntechniker	32	243	162	45	8	12 583	51 782
	VII Handwerke für den privaten Bedarf	291
A 08	Steinmetzen und Steinbildhauer	15	85	55	15	6	5 830	68 588
A 12	Schornsteinfeger	35	86	45	6	2	5 812	67 581
A 28	Boots- und Schiffbauer	-	-	-	-	-	-	-
A 38	Friseure	184	735	434	108	4	18 354	24 971
B1 05	Uhrmacher	3	8	2	3	3	.	.
B1 11	Gold- und Silberschmiede	10	35	14	9	4	1 604	45 829
B1 19	Maßschneider	5	7	2	-	1	211	30 143
B1 25	Schuhmacher	6
B1 26	Sattler und Feintäschner	4	23	12	6	6	1 218	52 957
B1 31	Textilreiniger	6	75	56	13	13	3 123	41 640
B1 38	Fotografen	15	40	23	2	3	1 721	43 025

Noch: 1.8 Handwerksunternehmen, tätige Personen und Umsatz¹⁾ nach Kreisen, Gewerbegruppen und ausgewählten Gewerbebezweigen

Nr. der Klas- sifi- ka- tion ²⁾	Kreis ----- Gewerbegruppe ----- Gewerbe­zweig	Handwerks- unter- nehmen ¹⁾	Tätige Personen im Jahresdurchschnitt 2014				Umsatz ⁴⁾ 2014	
			insgesamt ³⁾	darunter		je Unter- nehmen	insgesamt	je tätige Person
				sozial- versicherungs- pflichtig Beschäftigte	geringfügig entlohnte Beschäftigte			
		Anzahl						
255	Holzminden	511	4 256	2 975	756	8	321 683	75 583
	I Bauhauptgewerbe	81	792	653	56	10	75 761	95 658
A 01	Maurer und Betonbauer	35	420	352	32	12	44 198	105 233
A 03	Zimmerer	11	2 626	.
A 04	Dachdecker	24	179	144	11	7	15 614	87 229
A 05	Straßenbauer	6	107	91	10	18	10 589	98 963
A 06	Wärme-, Kälte- und Schallschutzisolierer	1
A 07	Brunnenbauer	-	-	-	-	-	-	-
A 11	Gerüstbauer	4	46	42	-	12	.	.
B1 02	Betonstein- und Terrazzohersteller	-	-	-	-	-	-	-
	II Ausbaugewerbe	181	1 135	760	191	6	77 352	68 152
A 02	Ofen- und Luftheizungsbauer	-	-	-	-	-	-	-
A 09	Stuckateure	1
A 10	Maler und Lackierer	37	163	119	6	4	8 896	54 577
A 23	Klempner	2
A 24	Installateur und Heizungsbauer	44	245	173	28	6	20 699	84 486
A 25	Elektrotechniker	32	262	208	20	8	19 818	75 641
A 27	Tischler	37	218	151	30	6	18 790	86 193
A 39	Glaser	2
B1 01	Fliesen-, Platten- und Mosaikleger	14	37	21	2	3	1 660	44 865
B1 03	Estrichleger	-	-	-	-	-	-	-
B1 12	Parkettleger	3
B1 13	Rollladen- und Sonnenschutztechniker	2
B1 27	Raumausstatter	7	773	.
	III Handwerke für den gewerblichen Bedarf	63	808	567	177	13	(66 904)	(82 802)
	darunter:							
A 13	Metallbauer	22	274	234	18	12	/	/
A 14	Chirurgiemechaniker	-	-	-	-	-	-	-
A 16	Feinwerkmechaniker	18	217	171	28	12	16 890	77 834
A 18	Kälteanlagenbauer	1
A 19	Informationstechniker	4	1 568	.
A 21	Landmaschinenmechaniker	6	43	34	2	7	.	.
A 22	Büchsenmacher	-	-	-	-	-	-	-
A 26	Elektromaschinenbauer	-	-	-	-	-	-	-
A 29	Seiler	-	-	-	-	-	-	-
A 40	Glasbläser und Glasapparatebauer	-	-	-	-	-	-	-
B1 04	Behälter- und Apparatebauer	-	-	-	-	-	-	-
B1 14	Modellbauer	-	-	-	-	-	-	-
B1 33	Gebäudereiniger	7	237	104	126	34	(4 077)	(17 203)
B1 39	Buchbinder	-	-	-	-	-	-	-
B1 40	Drucker	-	-	-	-	-	-	-
B1 53	Schilder- und Lichtreklamehersteller	4

Noch: 1.8 Handwerksunternehmen, tätige Personen und Umsatz¹⁾ nach Kreisen, Gewerbegruppen und ausgewählten Gewerbebezügen

Nr. der Klas- sifi- ka- tion ²⁾	Kreis ----- Gewerbegruppe ----- Gewerbe­zweig	Handwerks- unter- nehmen ¹⁾	Tätige Personen im Jahresdurchschnitt 2014				Umsatz ⁴⁾ 2014	
			insgesamt ³⁾	darunter		je Unter- nehmen	insgesamt	je tätige Person
				sozial- versiche- rungs- pflich- tig Beschäftigte	geringfügig entlohnte Beschäftigte			
	IV Kraftfahrzeuggewerbe	60	439	304	70	7	53 512	121 895
A 15	Karosserie- und Fahrzeugbauer	1
A 17	Zweiradmechaniker	3
A 20	Kraftfahrzeugtechniker	55	417	290	67	8	.	.
A 41	Mechaniker für Reifentechnik ⁵⁾	1
	V Lebensmittelgewerbe	40
	darunter:							
A 30	Bäcker	14	503	347	142	36	.	.
A 31	Konditoren	2
A 32	Fleischer	23	(12 529)	.
	VI Gesundheitsgewerbe	11	80	51	17	7	6 021	75 263
A 33	Augenoptiker	8	59	33	17	7	4 351	73 746
A 34	Hörgeräteakustiker	-	-	-	-	-	-	-
A 35	Orthopädietechniker	1
A 36	Orthopädieschuhmacher	1
A 37	Zahntechniker	1
	VII Handwerke für den privaten Bedarf	75
A 08	Steinmetzen und Steinbildhauer	4	14	7	3	4	/	/
A 12	Schornsteinfeger	12	32	16	4	3	2 068	64 625
A 28	Boots- und Schiffbauer	-	-	-	-	-	-	-
A 38	Friseure	46	197	116	33	4	4 416	22 416
B1 05	Uhrmacher	2
B1 11	Gold- und Silberschmiede	1
B1 19	Maßschneider	2
B1 25	Schuhmacher	1
B1 26	Sattler und Feintäschner	-	-	-	-	-	-	-
B1 31	Textilreiniger	1
B1 38	Fotografen	5	31	18	8	6	1 232	39 742

Noch: 1.8 Handwerksunternehmen, tätige Personen und Umsatz¹⁾ nach Kreisen, Gewerbegruppen und ausgewählten Gewerbebezweigen

Nr. der Klas- sifi- ka- tion ²⁾	Kreis ----- Gewerbegruppe ----- Gewerbezweig	Handwerks- unter- nehmen ¹⁾	Tätige Personen im Jahresdurchschnitt 2014				Umsatz ⁴⁾ 2014	
			insgesamt ³⁾	darunter		je Unter- nehmen	insgesamt	je tätige Person
				sozial- versicherungs- pflichtig Beschäftigte	geringfügig entlohnte Beschäftigte			
256	Nienburg (Weser)	805	7 334	5 364	1 132	9	639 612	87 212
	I Bauhauptgewerbe	149	134 807	.
A 01	Maurer und Betonbauer	59	570	471	39	10	64 265	112 746
A 03	Zimmerer	32	218	161	24	7	18 019	82 656
A 04	Dachdecker	35	273	228	10	8	25 699	94 136
A 05	Straßenbauer	12	200	175	13	17	18 077	90 385
A 06	Wärme-, Kälte- und Schallschutzisolierer	1
A 07	Brunnenbauer	4
A 11	Gerüstbauer	3
B1 02	Betonstein- und Terrazzohersteller	3	1 773	.
	II Ausbaugewerbe	302	2 047	1 527	201	7	172 243	84 144
A 02	Ofen- und Luftheizungsbauer	3
A 09	Stuckateure	-	-	-	-	-	-	-
A 10	Maler und Lackierer	49	372	281	36	8	25 860	69 516
A 23	Klempner	1
A 24	Installateur und Heizungsbauer	49	419	322	46	9	38 926	92 902
A 25	Elektrotechniker	66	677	552	56	10	61 272	90 505
A 27	Tischler	70	399	277	50	6	33 239	83 306
A 39	Glaser	-	-	-	-	-	-	-
B1 01	Fliesen-, Platten- und Mosaikleger	37	88	43	4	2	6 669	75 784
B1 03	Estrichleger	1
B1 12	Parkettleger	1
B1 13	Rollladen- und Sonnenschutztechniker	3
B1 27	Raumausstatter	22	48	24	2	2	3 068	63 917
	III Handwerke für den gewerblichen Bedarf	99	1 990	1 437	451	20	(183 486)	(92 204)
	darunter:							
A 13	Metallbauer	43	659	565	50	15	/	/
A 14	Chirurgiemechaniker	-	-	-	-	-	-	-
A 16	Feinwerkmechaniker	10	238	190	38	24	26 561	111 601
A 18	Kälteanlagenbauer	2
A 19	Informationstechniker	7	47	34	5	7	3 161	67 255
A 21	Landmaschinenmechaniker	13	247	203	31	19	54 095	219 008
A 22	Büchsenmacher	-	-	-	-	-	-	-
A 26	Elektromaschinenbauer	1
A 29	Seiler	-	-	-	-	-	-	-
A 40	Glasbläser und Glasapparatebauer	-	-	-	-	-	-	-
B1 04	Behälter- und Apparatebauer	2
B1 14	Modellbauer	-	-	-	-	-	-	-
B1 33	Gebäudereiniger	17	702	365	319	41	11 356	16 177
B1 39	Buchbinder	1
B1 40	Drucker	-	-	-	-	-	-	-
B1 53	Schilder- und Lichtreklamehersteller	2

Noch: 1.8 Handwerksunternehmen, tätige Personen und Umsatz¹⁾ nach Kreisen, Gewerbegruppen und ausgewählten Gewerbebezügen

Nr. der Klas- sifi- ka- tion ²⁾	Kreis ----- Gewerbegruppe ----- Gewerbezug	Handwerks- unter- nehmen ¹⁾	Tätige Personen im Jahresdurchschnitt 2014				Umsatz ⁴⁾ 2014	
			insgesamt ³⁾	darunter		je Unter- nehmen	insgesamt	je tätige Person
				sozial- versicherungs- pflichtig Beschäftigte	geringfügig entlohnte Beschäftigte			
	IV Kraftfahrzeuggewerbe	74	549	411	61	7	89 127	162 344
A 15	Karosserie- und Fahrzeugbauer	3	20	14	3	7	1 535	76 750
A 17	Zweiradmechaniker	3	25	19	3	8	3 258	130 320
A 20	Kraftfahrzeugtechniker	68	504	378	55	7	84 334	167 329
A 41	Mechaniker für Reifentechnik ⁵⁾	-	-	-	-	-	-	-
	V Lebensmittelgewerbe	49	764	520	194	16	33 702	44 113
	darunter:							
A 30	Bäcker	20	387	254	113	19	13 146	33 969
A 31	Konditoren	2
A 32	Fleischer	27
	VI Gesundheitsgewerbe	22	179	128	27	8	11 199	62 564
A 33	Augenoptiker	15	124	94	14	8	8 473	68 331
A 34	Hörgeräteakustiker	1
A 35	Orthopädietechniker	-	-	-	-	-	-	-
A 36	Orthopädieschuhmacher	1
A 37	Zahntechniker	5
	VII Handwerke für den privaten Bedarf	110	15 048	.
A 08	Steinmetzen und Steinbildhauer	6	47	27	13	8	(3 109)	(66 149)
A 12	Schornsteinfeger	18	51	28	5	3	3 210	62 941
A 28	Boots- und Schiffbauer	-	-	-	-	-	-	-
A 38	Friseure	65	300	160	72	5	6 419	21 397
B1 05	Uhrmacher	6	15	5	4	3	686	45 733
B1 11	Gold- und Silberschmiede	3	7	4	-	2	424	60 571
B1 19	Maßschneider	-	-	-	-	-	-	-
B1 25	Schuhmacher	2
B1 26	Sattler und Feintäschner	1
B1 31	Textilreiniger	-	-	-	-	-	-	-
B1 38	Fotografen	5	12	7	-	2	830	69 167

Noch: 1.8 Handwerksunternehmen, tätige Personen und Umsatz¹⁾ nach Kreisen, Gewerbegruppen und ausgewählten Gewerbebezügen

Nr. der Klas- sifi- ka- tion ²⁾	Kreis ----- Gewerbegruppe ----- Gewerbe- zweig	Handwerks- unter- nehmen ¹⁾	Tätige Personen im Jahresdurchschnitt 2014				Umsatz ⁴⁾ 2014	
			insgesamt ³⁾	darunter		je Unter- nehmen	insgesamt	je tätige Person
				sozial- versicherungs- pflichtig Beschäftigte	geringfügig entlohnte Beschäftigte			
257	Schaumburg	1 029	7 027	4 873	1 085	7	558 283	79 448
	I Bauhauptgewerbe	149
A 01	Maurer und Betonbauer	69	464	338	55	7	41 858	90 211
A 03	Zimmerer	28	174	130	14	6	14 373	82 603
A 04	Dachdecker	30	221	172	17	7	16 765	75 860
A 05	Straßenbauer	8	73	55	10	9	8 036	110 082
A 06	Wärme-, Kälte- und Schallschutzisolierer	2
A 07	Brunnenbauer	1
A 11	Gerüstbauer	10	91	63	18	9	9 065	99 615
B1 02	Betonstein- und Terrazzohersteller	1
	II Ausbaugewerbe	402	2 333	1 685	234	6	178 106	76 342
A 02	Ofen- und Luftheizungsbauer	3	11	7	1	4	926	84 182
A 09	Stuckateure	1
A 10	Maler und Lackierer	75	530	399	51	7	33 275	62 783
A 23	Klempner	1
A 24	Installateur und Heizungsbauer	84	447	317	45	5	39 246	87 799
A 25	Elektrotechniker	64	739	627	46	12	58 898	79 700
A 27	Tischler	59	309	203	47	5	24 934	80 693
A 39	Glaser	5
B1 01	Fliesen-, Platten- und Mosaikleger	69	159	70	18	2	10 910	68 616
B1 03	Estrichleger	6	23	10	7	4	3 014	131 043
B1 12	Parkettleger	5	7	2	-	1	374	53 429
B1 13	Rollladen- und Sonnenschutztechniker	8	25	14	2	3	1 419	56 760
B1 27	Raumausstatter	22	39	8	8	2	1 497	38 385
	III Handwerke für den gewerblichen Bedarf	114	1 465	971	377	13	101 874	69 539
	darunter:							
A 13	Metallbauer	34	398	318	45	12	42 471	106 711
A 14	Chirurgiemechaniker	-	-	-	-	-	-	-
A 16	Feinwerkmechaniker	18	213	165	29	12	21 705	101 901
A 18	Kälteanlagenbauer	7	65	55	3	9	6 989	107 523
A 19	Informationstechniker	12	28	11	5	2	.	.
A 21	Landmaschinenmechaniker	5	53	39	9	11	13 036	245 962
A 22	Büchsenmacher	1
A 26	Elektromaschinenbauer	3
A 29	Seiler	-	-	-	-	-	-	-
A 40	Glasbläser und Glasapparatebauer	-	-	-	-	-	-	-
B1 04	Behälter- und Apparatebauer	2
B1 14	Modellbauer	-	-	-	-	-	-	-
B1 33	Gebäudereiniger	28	660	353	279	24	12 617	19 117
B1 39	Buchbinder	1
B1 40	Drucker	-	-	-	-	-	-	-
B1 53	Schilder- und Lichtreklamehersteller	1

Noch: 1.8 Handwerksunternehmen, tätige Personen und Umsatz¹⁾ nach Kreisen, Gewerbegruppen und ausgewählten Gewerbebezügen

Nr. der Klas- sifi- ka- tion ²⁾	Kreis ----- Gewerbegruppe ----- Gewerbe­zweig	Handwerks- unter- nehmen ¹⁾	Tätige Personen im Jahresdurchschnitt 2014				Umsatz ⁴⁾ 2014	
			insgesamt ³⁾	darunter		je Unter- nehmen	insgesamt	je tätige Person
				sozial- versicherungs- pflichtig Beschäftigte	geringfügig entlohnte Beschäftigte			
	IV Kraftfahrzeuggewerbe	104	710	531	70	7	116 717	164 390
A 15	Karosserie- und Fahrzeugbauer	4
A 17	Zweiradmechaniker	6
A 20	Kraftfahrzeugtechniker	93	647	484	66	7	109 394	169 079
A 41	Mechaniker für Reifentechnik ⁵⁾	1
	V Lebensmittelgewerbe	32
	darunter:							
A 30	Bäcker	22	283	191	69	13	10 894	38 495
A 31	Konditoren	1
A 32	Fleischer	8
	VI Gesundheitsgewerbe	49	323	229	43	7	20 575	63 700
A 33	Augenoptiker	23	113	76	13	5	8 124	71 894
A 34	Hörgeräteakustiker	3	11	8	-	4	1 204	109 455
A 35	Orthopädietechniker	5	66	51	10	13	3 801	57 591
A 36	Orthopädieschuhmacher	4	26	18	3	7	1 367	52 577
A 37	Zahntechniker	14	107	76	17	8	6 079	56 813
	VII Handwerke für den privaten Bedarf	179
A 08	Steinmetzen und Steinbildhauer	12
A 12	Schornsteinfeger	29	75	37	9	3	4 675	62 333
A 28	Boots- und Schiffbauer	1
A 38	Friseure	107	430	233	81	4	10 127	23 551
B1 05	Uhrmacher	1
B1 11	Gold- und Silberschmiede	3	13	9	1	4	1 069	82 231
B1 19	Maßschneider	3	12	5	4	4	399	33 250
B1 25	Schuhmacher	4
B1 26	Sattler und Feintäschner	1
B1 31	Textilreiniger	3
B1 38	Fotografen	9	17	5	3	2	813	47 824

Noch: 1.8 Handwerksunternehmen, tätige Personen und Umsatz¹⁾ nach Kreisen, Gewerbegruppen und ausgewählten Gewerbebezügen

Nr. der Klas- sifi- ka- tion ²⁾	Kreis ----- Gewerbegruppe ----- Gewerbebezweig	Handwerks- unter- nehmen ¹⁾	Tätige Personen im Jahresdurchschnitt 2014				Umsatz ⁴⁾ 2014	
			insgesamt ³⁾	darunter		je Unter- nehmen	insgesamt	je tätige Person
				sozial- versicherungs- pflichtig Beschäftigte	geringfügig entlohnte Beschäftigte			
				Anzahl				
351	Celle	1 127	9 008	6 405	1 440	8	749 117	83 161
	I Bauhauptgewerbe	177
A 01	Maurer und Betonbauer	74	432	315	41	6	61 204	141 676
A 03	Zimmerer	45	327	250	29	7	26 192	80 098
A 04	Dachdecker	39	301	244	17	8	27 415	91 080
A 05	Straßenbauer	7	125	115	3	18	19 919	159 352
A 06	Wärme-, Kälte- und Schallschutzisolierer	2
A 07	Brunnenbauer	4	186	174	8	47	17 417	93 640
A 11	Gerüstbauer	4
B1 02	Betonstein- und Terrazzohersteller	2
	II Ausbaugewerbe	453	2 600	1 875	261	6	217 746	83 748
A 02	Ofen- und Luftheizungsbauer	3
A 09	Stuckateure	-	-	-	-	-	-	-
A 10	Maler und Lackierer	86	481	353	38	6	28 117	58 455
A 23	Klempner	2
A 24	Installateur und Heizungsbauer	102	619	454	62	6	59 427	96 005
A 25	Elektrotechniker	84	782	618	79	9	76 060	97 263
A 27	Tischler	61	334	234	37	5	(27 088)	(81 102)
A 39	Glaser	9	72	48	14	8	5 287	73 431
B1 01	Fliesen-, Platten- und Mosaikleger	68	186	103	14	3	12 967	69 715
B1 03	Estrichleger	7	23	10	6	3	1 285	55 870
B1 12	Parkettleger	9	35	22	4	4	2 587	73 914
B1 13	Rollladen- und Sonnenschutztechniker	5	19	12	2	4	1 572	82 737
B1 27	Raumausstatter	17	25	6	2	1	1 224	48 960
	III Handwerke für den gewerblichen Bedarf	120	2 031	1 329	578	17	(146 627)	(72 194)
	darunter:							
A 13	Metallbauer	37	523	432	54	14	/	/
A 14	Chirurgiemechaniker	-	-	-	-	-	-	-
A 16	Feinwerkmechaniker	21	316	253	41	15	(48 786)	(154 386)
A 18	Kälteanlagenbauer	6	11	2	3	2	896	81 455
A 19	Informationstechniker	12	75	53	8	6	6 525	87 000
A 21	Landmaschinenmechaniker	12	70	48	9	6	7 478	106 829
A 22	Büchsenmacher	1
A 26	Elektromaschinenbauer	2
A 29	Seiler	-	-	-	-	-	-	-
A 40	Glasbläser und Glasapparatebauer	-	-	-	-	-	-	-
B1 04	Behälter- und Apparatebauer	1
B1 14	Modellbauer	-	-	-	-	-	-	-
B1 33	Gebäudereiniger	24	953	469	460	40	/	/
B1 39	Buchbinder	1
B1 40	Drucker	1
B1 53	Schilder- und Lichtreklamehersteller	-	-	-	-	-	-	-

Noch: 1.8 Handwerksunternehmen, tätige Personen und Umsatz¹⁾ nach Kreisen, Gewerbegruppen und ausgewählten Gewerbebezügen

Nr. der Klas- sifi- ka- tion ²⁾	Kreis ----- Gewerbegruppe ----- Gewerbe­zweig	Handwerks- unter- nehmen ¹⁾	Tätige Personen im Jahresdurchschnitt 2014				Umsatz ⁴⁾ 2014	
			insgesamt ³⁾	darunter		je Unter- nehmen	insgesamt	je tätige Person
				sozial- versicherungs- pflichtig Beschäftigte	geringfügig entlohnte Beschäftigte			
	IV Kraftfahrzeuggewerbe	100	848	642	100	8	127 544	150 406
A 15	Karosserie- und Fahrzeugbauer	1
A 17	Zweiradmechaniker	6
A 20	Kraftfahrzeugtechniker	93	819	624	96	9	123 884	151 263
A 41	Mechaniker für Reifentechnik ⁵⁾	-	-	-	-	-	-	-
	V Lebensmittelgewerbe	46
	darunter:							
A 30	Bäcker	24	528	397	106	22	21 193	40 138
A 31	Konditoren	3	134	96	35	45	4 672	34 866
A 32	Fleischer	17	292	210	64	17	19 090	65 377
	VI Gesundheitsgewerbe	48	426	314	63	9	29 496	69 239
A 33	Augenoptiker	22	121	79	20	6	9 074	74 992
A 34	Hörgeräteakustiker	2
A 35	Orthopädietechniker	2
A 36	Orthopädieschuhmacher	4	29	22	3	7	1 576	54 345
A 37	Zahntechniker	18	197	146	33	11	10 330	52 437
	VII Handwerke für den privaten Bedarf	183	700	404	108	4	25 853	36 933
A 08	Steinmetzen und Steinbildhauer	6
A 12	Schornsteinfeger	24	67	36	7	3	4 174	62 299
A 28	Boots- und Schiffbauer	2
A 38	Friseure	109	455	265	79	4	11 458	25 182
B1 05	Uhrmacher	7	32	22	3	5	2 262	70 688
B1 11	Gold- und Silberschmiede	6	20	12	2	3	1 650	82 500
B1 19	Maßschneider	3	5	1	1	2	.	.
B1 25	Schuhmacher	2
B1 26	Sattler und Feintäschner	5	31	21	4	6	2 696	86 968
B1 31	Textilreiniger	2
B1 38	Fotografen	6	12	5	-	2	587	48 917

Noch: 1.8 Handwerksunternehmen, tätige Personen und Umsatz¹⁾ nach Kreisen, Gewerbegruppen und ausgewählten Gewerbebezügen

Nr. der Klas- sifi- ka- tion ²⁾	Kreis ----- Gewerbegruppe ----- Gewerbe- zweig	Handwerks- unter- nehmen ¹⁾	Tätige Personen im Jahresdurchschnitt 2014				Umsatz ⁴⁾ 2014	
			insgesamt ³⁾	darunter		je Unter- nehmen	insgesamt	je tätige Person
				sozial- versicherungs- pflichtig Beschäftigte	geringfügig entlohnte Beschäftigte			
352	Cuxhaven	1 119	9 032	6 602	1 265	8	812 384	89 945
	I Bauhauptgewerbe	200
A 01	Maurer und Betonbauer	70	745	610	59	11	99 166	133 109
A 03	Zimmerer	73	529	398	55	7	54 067	102 206
A 04	Dachdecker	34	306	253	19	9	26 048	85 124
A 05	Straßenbauer	13	593	557	23	46	55 044	92 823
A 06	Wärme-, Kälte- und Schallschutzisolierer	1
A 07	Brunnenbauer	1
A 11	Gerüstbauer	7
B1 02	Betonstein- und Terrazzohersteller	1
	II Ausbaugewerbe	430	2 560	1 836	271	6	200 222	78 212
A 02	Ofen- und Luftheizungsbauer	1
A 09	Stuckateure	-	-	-	-	-	-	-
A 10	Maler und Lackierer	66	389	286	32	6	22 867	58 784
A 23	Klempner	-	-	-	-	-	-	-
A 24	Installateur und Heizungsbauer	106	716	531	72	7	61 202	85 478
A 25	Elektrotechniker	87	651	503	59	7	50 312	77 284
A 27	Tischler	70	487	359	55	7	42 965	88 224
A 39	Glaser	4
B1 01	Fliesen-, Platten- und Mosaikleger	69	212	107	33	3	16 635	78 467
B1 03	Estrichleger	4	20	10	5	5	1 442	72 100
B1 12	Parkettleger	4
B1 13	Rollladen- und Sonnenschutztechniker	1
B1 27	Raumausstatter	18	51	21	12	3	2 467	48 373
	III Handwerke für den gewerblichen Bedarf	117	985	721	146	8	.	.
	darunter:							
A 13	Metallbauer	30	218	178	10	7	21 264	97 541
A 14	Chirurgiemechaniker	-	-	-	-	-	-	-
A 16	Feinwerkmechaniker	18	221	190	13	12	39 638	179 357
A 18	Kälteanlagenbauer	3	21	17	1	7	/	/
A 19	Informationstechniker	13	46	28	5	4	4 740	103 043
A 21	Landmaschinenmechaniker	26	266	212	27	10	(42 837)	(161 041)
A 22	Büchsenmacher	-	-	-	-	-	-	-
A 26	Elektromaschinenbauer	2
A 29	Seiler	1
A 40	Glasbläser und Glasapparatebauer	-	-	-	-	-	-	-
B1 04	Behälter- und Apparatebauer	1
B1 14	Modellbauer	-	-	-	-	-	-	-
B1 33	Gebäudereiniger	20	175	73	82	9	3 742	21 383
B1 39	Buchbinder	2
B1 40	Drucker	-	-	-	-	-	-	-
B1 53	Schilder- und Lichtreklamehersteller	1

Noch: 1.8 Handwerksunternehmen, tätige Personen und Umsatz¹⁾ nach Kreisen, Gewerbegruppen und ausgewählten Gewerbebezügen

Nr. der Klas- sifi- ka- tion ²⁾	Kreis ----- Gewerbegruppe ----- Gewerbe­zweig	Handwerks- unter- nehmen ¹⁾	Tätige Personen im Jahresdurchschnitt 2014				Umsatz ⁴⁾ 2014	
			insgesamt ³⁾	darunter		je Unter- nehmen	insgesamt	je tätige Person
				sozial- versicherungs- pflichtig Beschäftigte	geringfügig entlohnte Beschäftigte			
	IV Kraftfahrzeuggewerbe	104	919	628	184	9	149 971	163 189
A 15	Karosserie- und Fahrzeugbauer	1
A 17	Zweiradmechaniker	2
A 20	Kraftfahrzeugtechniker	101	899	614	181	9	148 262	164 919
A 41	Mechaniker für Reifentechnik ⁵⁾	-	-	-	-	-	-	-
	V Lebensmittelgewerbe	59	1 053	734	259	18	49 399	46 913
	darunter:							
A 30	Bäcker	29	656	449	178	23	25 611	39 041
A 31	Konditoren	2
A 32	Fleischer	28
	VI Gesundheitsgewerbe	49	476	345	78	10	28 010	58 845
A 33	Augenoptiker	19	64	37	7	3	4 883	76 297
A 34	Hörgeräteakustiker	5	39	28	5	8	3 744	96 000
A 35	Orthopädietechniker	5	137	120	12	27	8 949	65 321
A 36	Orthopädieschuhmacher	-	-	-	-	-	-	-
A 37	Zahntechniker	20	236	160	54	12	10 434	44 212
	VII Handwerke für den privaten Bedarf	160	28 886	.
A 08	Steinmetzen und Steinbildhauer	8
A 12	Schornsteinfeger	27	81	42	12	3	4 831	59 642
A 28	Boots- und Schiffbauer	1
A 38	Friseure	102	534	332	97	5	12 277	22 991
B1 05	Uhrmacher	2
B1 11	Gold- und Silberschmiede	3	11	7	1	4	.	.
B1 19	Maßschneider	1
B1 25	Schuhmacher	2
B1 26	Sattler und Feintäschner	1
B1 31	Textilreiniger	2
B1 38	Fotografen	5	15	7	3	3	470	31 333

Noch: 1.8 Handwerksunternehmen, tätige Personen und Umsatz¹⁾ nach Kreisen, Gewerbegruppen und ausgewählten Gewerbebezügen

Nr. der Klas- sifi- ka- tion ²⁾	Kreis ----- Gewerbegruppe ----- Gewerbe- zweig	Handwerks- unter- nehmen ¹⁾	Tätige Personen im Jahresdurchschnitt 2014				Umsatz ⁴⁾ 2014	
			insgesamt ³⁾	darunter		je Unter- nehmen	insgesamt	je tätige Person
				sozial- versicherungs- pflichtig Beschäftigte	geringfügig entlohnte Beschäftigte			
				Anzahl				
353	Harburg	1 576	10 799	7 778	1 386	7	1 123 849	104 070
	I Bauhauptgewerbe	287
A 01	Maurer und Betonbauer	106	627	463	56	6	106 277	169 501
A 03	Zimmerer	89	437	312	31	5	48 464	110 902
A 04	Dachdecker	54	300	225	21	6	26 981	89 937
A 05	Straßenbauer	16	227	188	23	14	(29 952)	(131 947)
A 06	Wärme-, Kälte- und Schallschutzisolierer	2
A 07	Brunnenbauer	2
A 11	Gerüstbauer	16	146	122	7	9	/	/
B1 02	Betonstein- und Terrazzohersteller	2
	II Ausbaugewerbe	658	3 770	2 789	297	6	345 524	91 651
A 02	Ofen- und Luftheizungsbauer	4
A 09	Stuckateure	1
A 10	Maler und Lackierer	108	625	472	39	6	42 939	68 702
A 23	Klempner	5	34	29	-	7	4 635	136 324
A 24	Installateur und Heizungsbauer	148	938	695	88	6	95 529	101 843
A 25	Elektrotechniker	136	1 306	1 071	97	10	122 391	93 714
A 27	Tischler	95	476	337	37	5	44 189	92 834
A 39	Glaser	10	47	28	9	5	3 793	80 702
B1 01	Fliesen-, Platten- und Mosaikleger	84	152	52	13	2	10 918	71 829
B1 03	Estrichleger	2
B1 12	Parkettleger	12
B1 13	Rollladen- und Sonnenschutztechniker	9	36	23	4	4	3 438	95 500
B1 27	Raumausstatter	44	88	42	2	2	6 262	71 159
	III Handwerke für den gewerblichen Bedarf	175	1 533	1 042	312	9	155 550	101 468
	darunter:							
A 13	Metallbauer	53	385	301	31	7	35 567	92 382
A 14	Chirurgiemechaniker	-	-	-	-	-	-	-
A 16	Feinwerkmechaniker	16	233	179	38	15	32 059	137 592
A 18	Kälteanlagenbauer	8	122	105	9	15	35 558	291 459
A 19	Informationstechniker	18	101	66	17	6	12 628	125 030
A 21	Landmaschinenmechaniker	6	74	59	9	12	/	/
A 22	Büchsenmacher	5
A 26	Elektromaschinenbauer	1
A 29	Seiler	-	-	-	-	-	-	-
A 40	Glasbläser und Glasapparatebauer	-	-	-	-	-	-	-
B1 04	Behälter- und Apparatebauer	2
B1 14	Modellbauer	1
B1 33	Gebäudereiniger	60	546	280	203	9	13 615	24 936
B1 39	Buchbinder	-	-	-	-	-	-	-
B1 40	Drucker	1
B1 53	Schilder- und Lichtreklamehersteller	3	22	15	3	7	.	.

Noch: 1.8 Handwerksunternehmen, tätige Personen und Umsatz¹⁾ nach Kreisen, Gewerbegruppen und ausgewählten Gewerbebezügen

Nr. der Klas- sifi- ka- tion ²⁾	Kreis ----- Gewerbegruppe ----- Gewerbe­zweig	Handwerks- unter- nehmen ¹⁾	Tätige Personen im Jahresdurchschnitt 2014				Umsatz ⁴⁾ 2014	
			insgesamt ³⁾	darunter		je Unter- nehmen	insgesamt	je tätige Person
				sozial- versicherungs- pflichtig Beschäftigte	geringfügig entlohnte Beschäftigte			
	IV Kraftfahrzeuggewerbe	143	1 521	1 213	156	11	295 171	194 064
A 15	Karosserie- und Fahrzeugbauer	12	114	91	10	10	11 514	101 000
A 17	Zweiradmechaniker	9
A 20	Kraftfahrzeugtechniker	120	1 328	1 070	130	11	273 396	205 870
A 41	Mechaniker für Reifentechnik ⁵⁾	2
	V Lebensmittelgewerbe	40
	darunter:							
A 30	Bäcker	17	738	511	209	43	/	/
A 31	Konditoren	3	75	31	41	25	.	.
A 32	Fleischer	19	224	173	32	12	.	.
	VI Gesundheitsgewerbe	41	262	176	41	6	18 751	71 569
A 33	Augenoptiker	19	79	53	4	4	6 574	83 215
A 34	Hörgeräteakustiker	1
A 35	Orthopädietechniker	2
A 36	Orthopädieschuhmacher	2
A 37	Zahntechniker	17	153	106	30	9	9 892	64 654
	VII Handwerke für den privaten Bedarf	232	859	466	155	4	27 375	31 868
A 08	Steinmetzen und Steinbildhauer	9
A 12	Schornsteinfeger	25	67	34	8	3	4 477	66 821
A 28	Boots- und Schiffbauer	2
A 38	Friseure	156	666	382	123	4	16 618	24 952
B1 05	Uhrmacher	3	17	13	1	6	.	.
B1 11	Gold- und Silberschmiede	6	9	3	-	2	299	33 222
B1 19	Maßschneider	3	3	-	-	1	101	33 667
B1 25	Schuhmacher	7	10	2	1	1	636	63 600
B1 26	Sattler und Feintäschner	3	7	4	-	2	186	26 571
B1 31	Textilreiniger	1
B1 38	Fotografen	10	19	7	2	2	591	31 105

Noch: 1.8 Handwerksunternehmen, tätige Personen und Umsatz¹⁾ nach Kreisen, Gewerbegruppen und ausgewählten Gewerbebezügen

Nr. der Klas- sifi- ka- tion ²⁾	Kreis ----- Gewerbegruppe ----- Gewerbe- zweig	Handwerks- unter- nehmen ¹⁾	Tätige Personen im Jahresdurchschnitt 2014				Umsatz ⁴⁾ 2014	
			insgesamt ³⁾	darunter		je Unter- nehmen	insgesamt	je tätige Person
				sozial- versicherungs- pflichtig Beschäftigte	geringfügig entlohnte Beschäftigte			
354	Lüchow-Dannenberg	334	2 496	1 903	251	7	247 637	99 214
	I Bauhauptgewerbe	61
A 01	Maurer und Betonbauer	22	229	190	17	10	29 398	128 376
A 03	Zimmerer	24	117	85	8	5	10 178	86 991
A 04	Dachdecker	8	83	67	8	10	8 385	101 024
A 05	Straßenbauer	3	8 141	.
A 06	Wärme-, Kälte- und Schallschutzisolierer	-	-	-	-	-	-	-
A 07	Brunnenbauer	1
A 11	Gerüstbauer	2
B1 02	Betonstein- und Terrazzohersteller	1
	II Ausbaugewerbe	121	864	658	82	7	74 792	86 565
A 02	Ofen- und Luftheizungsbauer	1
A 09	Stuckateure	-	-	-	-	-	-	-
A 10	Maler und Lackierer	15
A 23	Klempner	-	-	-	-	-	-	-
A 24	Installateur und Heizungsbauer	27	157	108	21	6	12 440	79 236
A 25	Elektrotechniker	24	202	175	3	8	27 587	136 569
A 27	Tischler	28	196	147	20	7	16 073	82 005
A 39	Glaser	1
B1 01	Fliesen-, Platten- und Mosaikleger	13
B1 03	Estrichleger	-	-	-	-	-	-	-
B1 12	Parkettleger	2
B1 13	Rollladen- und Sonnenschutztechniker	-	-	-	-	-	-	-
B1 27	Raumausstatter	10	146	130	6	15	11 364	77 836
	III Handwerke für den gewerblichen Bedarf	31	406	356	18	13	.	.
	darunter:							
A 13	Metallbauer	8	120	107	5	15	8 868	73 900
A 14	Chirurgiemechaniker	-	-	-	-	-	-	-
A 16	Feinwerkmechaniker	5	160	147	8	32	14 650	91 563
A 18	Kälteanlagenbauer	-	-	-	-	-	-	-
A 19	Informationstechniker	7
A 21	Landmaschinenmechaniker	6	104	95	2	17	52 198	501 904
A 22	Büchsenmacher	1
A 26	Elektromaschinenbauer	-	-	-	-	-	-	-
A 29	Seiler	-	-	-	-	-	-	-
A 40	Glasbläser und Glasapparatebauer	-	-	-	-	-	-	-
B1 04	Behälter- und Apparatebauer	2
B1 14	Modellbauer	-	-	-	-	-	-	-
B1 33	Gebäudereiniger	-	-	-	-	-	-	-
B1 39	Buchbinder	-	-	-	-	-	-	-
B1 40	Drucker	1
B1 53	Schilder- und Lichtreklamehersteller	-	-	-	-	-	-	-

Noch: 1.8 Handwerksunternehmen, tätige Personen und Umsatz¹⁾ nach Kreisen, Gewerbegruppen und ausgewählten Gewerbebezügen

Nr. der Klas- sifi- ka- tion ²⁾	Kreis ----- Gewerbegruppe ----- Gewerbe- zweig	Handwerks- unter- nehmen ¹⁾	Tätige Personen im Jahresdurchschnitt 2014				Umsatz ⁴⁾ 2014	
			insgesamt ³⁾	darunter		je Unter- nehmen	insgesamt	je tätige Person
				sozial- versicherungs- pflichtig Beschäftigte	geringfügig entlohnte Beschäftigte			
	IV Kraftfahrzeuggewerbe	34	181	117	28	5	16 605	91 740
A 15	Karosserie- und Fahrzeugbauer	-	-	-	-	-	-	-
A 17	Zweiradmechaniker	-	-	-	-	-	-	-
A 20	Kraftfahrzeugtechniker	34	181	117	28	5	16 605	91 740
A 41	Mechaniker für Reifentechnik ⁵⁾	-	-	-	-	-	-	-
	V Lebensmittelgewerbe	22
	darunter:							
A 30	Bäcker	12	171	134	25	14	6 610	38 655
A 31	Konditoren	-	-	-	-	-	-	-
A 32	Fleischer	9	79	49	21	9	3 265	41 329
	VI Gesundheitsgewerbe	14	88	63	10	6	4 484	50 955
A 33	Augenoptiker	6
A 34	Hörgeräteakustiker	1
A 35	Orthopädietechniker	-	-	-	-	-	-	-
A 36	Orthopädieschuhmacher	1
A 37	Zahntechniker	6	37	26	4	6	1 530	41 351
	VII Handwerke für den privaten Bedarf	51	6 589	.
A 08	Steinmetzen und Steinbildhauer	4	20	12	4	5	988	49 400
A 12	Schornsteinfeger	7	20	12	1	3	1 190	59 500
A 28	Boots- und Schiffbauer	-	-	-	-	-	-	-
A 38	Friseure	32	146	95	19	5	3 718	25 466
B1 05	Uhrmacher	1
B1 11	Gold- und Silberschmiede	2
B1 19	Maßschneider	1
B1 25	Schuhmacher	-	-	-	-	-	-	-
B1 26	Sattler und Feintäschner	-	-	-	-	-	-	-
B1 31	Textilreiniger	-	-	-	-	-	-	-
B1 38	Fotografen	2

Noch: 1.8 Handwerksunternehmen, tätige Personen und Umsatz¹⁾ nach Kreisen, Gewerbegruppen und ausgewählten Gewerbebezügen

Nr. der Klas- sifi- ka- tion ²⁾	Kreis ----- Gewerbegruppe ----- Gewerbe- zweig	Handwerks- unter- nehmen ¹⁾	Tätige Personen im Jahresdurchschnitt 2014				Umsatz ⁴⁾ 2014	
			insgesamt ³⁾	darunter		je Unter- nehmen	insgesamt	je tätige Person
				sozial- versicherungs- pflichtig Beschäftigte	geringfügig entlohnte Beschäftigte			
				Anzahl				
355	Lüneburg	1 043	8 214	5 934	1 194	8	659 995	80 350
	I Bauhauptgewerbe	194
A 01	Maurer und Betonbauer	80	466	350	32	6	59 821	128 371
A 03	Zimmerer	54	246	178	12	5	21 018	85 439
A 04	Dachdecker	33	167	115	18	5	11 689	69 994
A 05	Straßenbauer	16	592	561	14	37	60 602	102 368
A 06	Wärme-, Kälte- und Schallschutzisolierer	4	30	24	2	8	2 782	92 733
A 07	Brunnenbauer	2
A 11	Gerüstbauer	3
B1 02	Betonstein- und Terrazzohersteller	2
	II Ausbaugewerbe	402	2 113	1 545	153	5	190 592	90 200
A 02	Ofen- und Luftheizungsbauer	5	1 390	.
A 09	Stuckateure	-	-	-	-	-	-	-
A 10	Maler und Lackierer	64	310	218	26	5	24 922	80 394
A 23	Klempner	2
A 24	Installateur und Heizungsbauer	95	563	424	43	6	52 507	93 263
A 25	Elektrotechniker	73	596	488	32	8	57 302	96 144
A 27	Tischler	55	276	203	15	5	26 462	95 877
A 39	Glaser	4	17	9	4	4	.	.
B1 01	Fliesen-, Platten- und Mosaikleger	62	184	97	23	3	14 207	77 212
B1 03	Estrichleger	6	23	15	2	4	2 223	96 652
B1 12	Parkettleger	8	14	6	-	2	1 325	94 643
B1 13	Rollladen- und Sonnenschutztechniker	4	17	12	1	4	1 908	112 235
B1 27	Raumausstatter	24	81	51	4	3	5 415	66 852
	III Handwerke für den gewerblichen Bedarf	124	2 187	1 405	652	18	112 181	51 294
	darunter:							
A 13	Metallbauer	27	181	141	13	7	15 189	83 917
A 14	Chirurgiemechaniker	-	-	-	-	-	-	-
A 16	Feinwerkmechaniker	24	333	288	20	14	/	/
A 18	Kälteanlagenbauer	3
A 19	Informationstechniker	11	41	26	4	4	5 369	130 951
A 21	Landmaschinenmechaniker	8	59	38	10	7	7 738	131 153
A 22	Büchsenmacher	-	-	-	-	-	-	-
A 26	Elektromaschinenbauer	3
A 29	Seiler	-	-	-	-	-	-	-
A 40	Glasbläser und Glasapparatebauer	-	-	-	-	-	-	-
B1 04	Behälter- und Apparatebauer	1
B1 14	Modellbauer	-	-	-	-	-	-	-
B1 33	Gebäudereiniger	36	1 261	649	576	35	/	/
B1 39	Buchbinder	1
B1 40	Drucker	3	95	81	11	32	9 647	101 547
B1 53	Schilder- und Lichtreklamehersteller	5

Noch: 1.8 Handwerksunternehmen, tätige Personen und Umsatz¹⁾ nach Kreisen, Gewerbegruppen und ausgewählten Gewerbebezügen

Nr. der Klas- sifi- ka- tion ²⁾	Kreis ----- Gewerbegruppe ----- Gewerbe­zweig	Handwerks- unter- nehmen ¹⁾	Tätige Personen im Jahresdurchschnitt 2014				Umsatz ⁴⁾ 2014	
			insgesamt ³⁾	darunter		je Unter- nehmen	insgesamt	je tätige Person
				sozial- versicherungs- pflichtig Beschäftigte	geringfügig entlohnte Beschäftigte			
	IV Kraftfahrzeuggewerbe	80	618	479	55	8	98 922	160 068
A 15	Karosserie- und Fahrzeugbauer	6	90	81	3	15	.	.
A 17	Zweiradmechaniker	3	3	-	-	1	.	.
A 20	Kraftfahrzeugtechniker	71	525	398	52	7	90 499	172 379
A 41	Mechaniker für Reifentechnik ⁵⁾	-	-	-	-	-	-	-
	V Lebensmittelgewerbe	32	57 971	.
	darunter:							
A 30	Bäcker	17	563	470	75	33	24 807	44 062
A 31	Konditoren	2
A 32	Fleischer	10
	VI Gesundheitsgewerbe	41	331	237	50	8	20 043	60 553
A 33	Augenoptiker	11	38	20	5	3	2 992	78 737
A 34	Hörgeräteakustiker	3	16	12	1	5	1 029	64 313
A 35	Orthopädietechniker	3	59	54	2	20	5 033	85 305
A 36	Orthopädieschuhmacher	4	30	21	5	8	1 591	53 033
A 37	Zahntechniker	20	188	130	37	9	9 398	49 989
	VII Handwerke für den privaten Bedarf	170	587	335	74	3	.	.
A 08	Steinmetzen und Steinbildhauer	3
A 12	Schornsteinfeger	19	54	28	7	3	3 438	63 667
A 28	Boots- und Schiffbauer	1
A 38	Friseure	109	420	254	54	4	10 992	26 171
B1 05	Uhrmacher	4	25	19	2	6	.	.
B1 11	Gold- und Silberschmiede	7	25	11	5	4	2 565	102 600
B1 19	Maßschneider	6	16	9	1	3	352	22 000
B1 25	Schuhmacher	3	4	1	-	1	237	59 250
B1 26	Sattler und Feintäschner	3	3	-	-	1	174	58 000
B1 31	Textilreiniger	1
B1 38	Fotografen	11	22	7	2	2	978	44 455

Noch: 1.8 Handwerksunternehmen, tätige Personen und Umsatz¹⁾ nach Kreisen, Gewerbegruppen und ausgewählten Gewerbebezügen

Nr. der Klas- sifi- ka- tion ²⁾	Kreis ----- Gewerbegruppe ----- Gewerbe- zweig	Handwerks- unter- nehmen ¹⁾	Tätige Personen im Jahresdurchschnitt 2014				Umsatz ⁴⁾ 2014	
			insgesamt ³⁾	darunter		je Unter- nehmen	insgesamt	je tätige Person
				sozial- versicherungs- pflichtig Beschäftigte	geringfügig entlohnte Beschäftigte			
		Anzahl						
356	Osterholz	638	4 995	3 667	662	8	424 656	85 016
	I Bauhauptgewerbe	104
A 01	Maurer und Betonbauer	38	617	555	22	16	65 432	106 049
A 03	Zimmerer	28	160	122	9	6	15 441	96 506
A 04	Dachdecker	29	187	145	12	6	13 391	71 610
A 05	Straßenbauer	3
A 06	Wärme-, Kälte- und Schallschutzisolierer	4	30	24	2	8	.	.
A 07	Brunnenbauer	1
A 11	Gerüstbauer	-	-	-	-	-	-	-
B1 02	Betonstein- und Terrazzohersteller	1
	II Ausbaugewerbe	257	1 333	930	136	5	106 969	80 247
A 02	Ofen- und Luftheizungsbauer	5	17	8	3	3	1 104	64 941
A 09	Stuckateure	-	-	-	-	-	-	-
A 10	Maler und Lackierer	45	282	200	35	6	19 799	70 209
A 23	Klempner	3	24	20	1	8	2 019	84 125
A 24	Installateur und Heizungsbauer	61	309	214	32	5	28 821	93 272
A 25	Elektrotechniker	47	337	266	23	7	26 542	78 760
A 27	Tischler	33	155	96	24	5	11 405	73 581
A 39	Glaser	5	46	32	9	9	2 897	62 978
B1 01	Fliesen-, Platten- und Mosaikleger	35	84	43	5	2	5 499	65 464
B1 03	Estrichleger	3	269	.
B1 12	Parkettleger	3	7	4	-	2	.	.
B1 13	Rollladen- und Sonnenschutztechniker	3
B1 27	Raumausstatter	14	26	11	1	2	1 334	51 308
	III Handwerke für den gewerblichen Bedarf	72	747	549	122	10	67 989	91 016
	darunter:							
A 13	Metallbauer	23	240	199	18	10	26 835	111 813
A 14	Chirurgiemechaniker	-	-	-	-	-	-	-
A 16	Feinwerkmechaniker	13	248	203	31	19	22 439	90 480
A 18	Kälteanlagenbauer	4	3 114	.
A 19	Informationstechniker	4	29	21	4	7	.	.
A 21	Landmaschinenmechaniker	7	38	27	3	5	6 936	182 526
A 22	Büchsenmacher	-	-	-	-	-	-	-
A 26	Elektromaschinenbauer	1
A 29	Seiler	-	-	-	-	-	-	-
A 40	Glasbläser und Glasapparatebauer	-	-	-	-	-	-	-
B1 04	Behälter- und Apparatebauer	-	-	-	-	-	-	-
B1 14	Modellbauer	1
B1 33	Gebäudereiniger	17	146	69	60	9	3 220	22 055
B1 39	Buchbinder	-	-	-	-	-	-	-
B1 40	Drucker	-	-	-	-	-	-	-
B1 53	Schilder- und Lichtreklamehersteller	2

Noch: 1.8 Handwerksunternehmen, tätige Personen und Umsatz¹⁾ nach Kreisen, Gewerbegruppen und ausgewählten Gewerbebezügen

Nr. der Klas- sifi- ka- tion ²⁾	Kreis ----- Gewerbegruppe ----- Gewerbe­zweig	Handwerks- unter- nehmen ¹⁾	Tätige Personen im Jahresdurchschnitt 2014				Umsatz ⁴⁾ 2014	
			insgesamt ³⁾	darunter		je Unter- nehmen	insgesamt	je tätige Person
				sozial- versicherungs- pflichtig Beschäftigte	geringfügig entlohnte Beschäftigte			
	IV Kraftfahrzeuggewerbe	62	430	297	67	7	89 819	208 881
A 15	Karosserie- und Fahrzeugbauer	-	-	-	-	-	-	-
A 17	Zweiradmechaniker	1
A 20	Kraftfahrzeugtechniker	61
A 41	Mechaniker für Reifentechnik ⁵⁾	-	-	-	-	-	-	-
	V Lebensmittelgewerbe	28
	darunter:							
A 30	Bäcker	12	846	679	155	71	37 151	43 914
A 31	Konditoren	1
A 32	Fleischer	14
	VI Gesundheitsgewerbe	19	145	100	26	8	7 809	53 855
A 33	Augenoptiker	9	38	25	4	4	2 322	61 105
A 34	Hörgeräteakustiker	2
A 35	Orthopädietechniker	3	21	11	7	7	1 321	62 905
A 36	Orthopädieschuhmacher	1
A 37	Zahntechniker	4	73	57	12	18	3 183	43 603
	VII Handwerke für den privaten Bedarf	96
A 08	Steinmetzen und Steinbildhauer	1
A 12	Schornsteinfeger	11
A 28	Boots- und Schiffbauer	-	-	-	-	-	-	-
A 38	Friseure	64	251	128	54	4	6 011	23 948
B1 05	Uhrmacher	5	17	8	4	3	659	38 765
B1 11	Gold- und Silberschmiede	2
B1 19	Maßschneider	2
B1 25	Schuhmacher	1
B1 26	Sattler und Feintäschner	2
B1 31	Textilreiniger	3	28	16	9	9	.	.
B1 38	Fotografen	4	9	3	2	2	303	33 667

Noch: 1.8 Handwerksunternehmen, tätige Personen und Umsatz¹⁾ nach Kreisen, Gewerbegruppen und ausgewählten Gewerbebezügen

Nr. der Klas- sifi- ka- tion ²⁾	Kreis ----- Gewerbegruppe ----- Gewerbe- zweig	Handwerks- unter- nehmen ¹⁾	Tätige Personen im Jahresdurchschnitt 2014				Umsatz ⁴⁾ 2014	
			insgesamt ³⁾	darunter		je Unter- nehmen	insgesamt	je tätige Person
				sozial- versicherungs- pflichtig Beschäftigte	geringfügig entlohnte Beschäftigte			
357	Rotenburg (Wümme)	1 155	11 166	8 603	1 371	10	1 359 391	121 744
	I Bauhauptgewerbe	275
A 01	Maurer und Betonbauer	131	1 133	915	84	9	160 901	142 013
A 03	Zimmerer	79	742	597	64	9	89 283	120 327
A 04	Dachdecker	33	340	284	21	10	37 298	109 700
A 05	Straßenbauer	20	339	300	17	17	55 089	162 504
A 06	Wärme-, Kälte- und Schallschutzisolierer	7	42	29	5	6	.	.
A 07	Brunnenbauer	-	-	-	-	-	-	-
A 11	Gerüstbauer	3	11	4	4	4	.	.
B1 02	Betonstein- und Terrazzohersteller	2
	II Ausbaugewerbe	396	3 612	2 859	351	9	325 781	90 194
A 02	Ofen- und Luftheizungsbauer	3	214	.
A 09	Stuckateure	3	14	10	1	5	.	.
A 10	Maler und Lackierer	67	448	344	35	7	/	/
A 23	Klempner	1
A 24	Installateur und Heizungsbauer	75	799	645	79	11	75 072	93 957
A 25	Elektrotechniker	70	1 339	1 121	147	19	122 534	91 512
A 27	Tischler	80	566	451	35	7	57 343	101 313
A 39	Glaser	5	24	15	4	5	1 219	50 792
B1 01	Fliesen-, Platten- und Mosaikleger	51	202	129	20	4	16 276	80 574
B1 03	Estrichleger	9	80	57	14	9	10 527	131 588
B1 12	Parkettleger	6	33	22	5	6	.	.
B1 13	Rollladen- und Sonnenschutztechniker	3	17	10	3	6	.	.
B1 27	Raumausstatter	23	57	27	7	2	3 618	63 474
	III Handwerke für den gewerblichen Bedarf	137	1 408	1 067	200	10	.	.
	darunter:							
A 13	Metallbauer	49	569	481	37	12	117 711	206 873
A 14	Chirurgiemechaniker	-	-	-	-	-	-	-
A 16	Feinwerkmechaniker	16	198	155	27	12	24 310	122 778
A 18	Kälteanlagenbauer	6	63	44	13	11	6 191	98 270
A 19	Informationstechniker	8
A 21	Landmaschinenmechaniker	24	302	256	22	13	/	/
A 22	Büchsenmacher	1
A 26	Elektromaschinenbauer	1
A 29	Seiler	-	-	-	-	-	-	-
A 40	Glasbläser und Glasapparatebauer	-	-	-	-	-	-	-
B1 04	Behälter- und Apparatebauer	1
B1 14	Modellbauer	-	-	-	-	-	-	-
B1 33	Gebäudereiniger	20	154	54	80	8	.	.
B1 39	Buchbinder	-	-	-	-	-	-	-
B1 40	Drucker	-	-	-	-	-	-	-
B1 53	Schilder- und Lichtreklamehersteller	10	5 693	.

Noch: 1.8 Handwerksunternehmen, tätige Personen und Umsatz¹⁾ nach Kreisen, Gewerbegruppen und ausgewählten Gewerbebezügen

Nr. der Klas- sifi- ka- tion ²⁾	Kreis ----- Gewerbegruppe ----- Gewerbe­zweig	Handwerks- unter- nehmen ¹⁾	Tätige Personen im Jahresdurchschnitt 2014				Umsatz ⁴⁾ 2014	
			insgesamt ³⁾	darunter		je Unter- nehmen	insgesamt	je tätige Person
				sozial- versicherungs- pflichtig Beschäftigte	geringfügig entlohnte Beschäftigte			
	IV Kraftfahrzeuggewerbe	121	1 360	1 084	151	11	178 633	131 348
A 15	Karosserie- und Fahrzeugbauer	11	315	286	18	29	37 072	117 689
A 17	Zweiradmechaniker	3	7	3	1	2	1 249	178 429
A 20	Kraftfahrzeugtechniker	107	1 038	795	132	10	140 312	135 175
A 41	Mechaniker für Reifentechnik ⁵⁾	-	-	-	-	-	-	-
	V Lebensmittelgewerbe	42
	darunter:							
A 30	Bäcker	19	751	533	198	40	26 952	35 888
A 31	Konditoren	2
A 32	Fleischer	19
	VI Gesundheitsgewerbe	36	272	189	46	8	20 203	74 276
A 33	Augenoptiker	18	99	63	17	6	9 220	93 131
A 34	Hörgeräteakustiker	2
A 35	Orthopädietechniker	2
A 36	Orthopädieschuhmacher	4	14	5	5	4	619	44 214
A 37	Zahntechniker	10	101	74	17	10	4 782	47 347
	VII Handwerke für den privaten Bedarf	148
A 08	Steinmetzen und Steinbildhauer	9	24	8	7	3	1 344	56 000
A 12	Schornsteinfeger	18	46	21	7	3	2 918	63 435
A 28	Boots- und Schiffbauer	-	-	-	-	-	-	-
A 38	Friseure	94	471	280	90	5	12 544	26 633
B1 05	Uhrmacher	1
B1 11	Gold- und Silberschmiede	2
B1 19	Maßschneider	4	18	10	4	5	.	.
B1 25	Schuhmacher	1
B1 26	Sattler und Feintäschner	1
B1 31	Textilreiniger	1
B1 38	Fotografen	10	25	11	3	3	1 179	47 160

Noch: 1.8 Handwerksunternehmen, tätige Personen und Umsatz¹⁾ nach Kreisen, Gewerbegruppen und ausgewählten Gewerbebezügen

Nr. der Klas- sifi- ka- tion ²⁾	Kreis ----- Gewerbegruppe ----- Gewerbe- zweig	Handwerks- unter- nehmen ¹⁾	Tätige Personen im Jahresdurchschnitt 2014				Umsatz ⁴⁾ 2014	
			insgesamt ³⁾	darunter		je Unter- nehmen	insgesamt	je tätige Person
				sozial- versicherungs- pflichtig Beschäftigte	geringfügig entlohnte Beschäftigte			
358	Heidekreis	905	10 724	7 582	2 198	12	848 447	79 117
	I Bauhauptgewerbe	163	1 456	1 173	116	9	179 520	123 297
A 01	Maurer und Betonbauer	66	576	461	47	9	84 179	146 144
A 03	Zimmerer	44	216	147	24	5	18 376	85 074
A 04	Dachdecker	38	295	233	24	8	24 539	83 183
A 05	Straßenbauer	11	299	271	16	27	45 626	152 595
A 06	Wärme-, Kälte- und Schallschutzisolierer	1
A 07	Brunnenbauer	-	-	-	-	-	-	-
A 11	Gerüstbauer	3
B1 02	Betonstein- und Terrazzohersteller	-	-	-	-	-	-	-
	II Ausbaugewerbe	360	2 532	1 939	211	7	249 319	98 467
A 02	Ofen- und Luftheizungsbauer	4	12	3	3	3	746	62 167
A 09	Stuckateure	-	-	-	-	-	-	-
A 10	Maler und Lackierer	68	372	261	38	5	20 764	55 817
A 23	Klempner	1
A 24	Installateur und Heizungsbauer	75	617	482	52	8	70 045	113 525
A 25	Elektrotechniker	66	853	737	47	13	103 824	121 716
A 27	Tischler	62	280	180	36	5	22 131	79 039
A 39	Glaser	2
B1 01	Fliesen-, Platten- und Mosaikleger	38
B1 03	Estrichleger	7	51	37	7	7	3 738	73 294
B1 12	Parkettleger	6	19	13	-	3	1 003	52 789
B1 13	Rollladen- und Sonnenschutztechniker	3
B1 27	Raumausstatter	28	215	166	20	8	19 093	88 805
	III Handwerke für den gewerblichen Bedarf	97	3 733	2 301	1 334	38	207 255	55 520
	darunter:							
A 13	Metallbauer	28	254	208	18	9	25 730	101 299
A 14	Chirurgiemechaniker	-	-	-	-	-	-	-
A 16	Feinwerkmechaniker	19	224	182	23	12	/	/
A 18	Kälteanlagenbauer	3
A 19	Informationstechniker	9	75	63	2	8	12 583	167 773
A 21	Landmaschinenmechaniker	18	151	121	12	8	32 523	215 384
A 22	Büchsenmacher	-	-	-	-	-	-	-
A 26	Elektromaschinenbauer	1
A 29	Seiler	-	-	-	-	-	-	-
A 40	Glasbläser und Glasapparatebauer	1
B1 04	Behälter- und Apparatebauer	-	-	-	-	-	-	-
B1 14	Modellbauer	-	-	-	-	-	-	-
B1 33	Gebäudereiniger	16
B1 39	Buchbinder	-	-	-	-	-	-	-
B1 40	Drucker	-	-	-	-	-	-	-
B1 53	Schilder- und Lichtreklamehersteller	-	-	-	-	-	-	-

Noch: 1.8 Handwerksunternehmen, tätige Personen und Umsatz¹⁾ nach Kreisen, Gewerbegruppen und ausgewählten Gewerbebezügen

Nr. der Klas- sifi- ka- tion ²⁾	Kreis ----- Gewerbegruppe ----- Gewerbezug	Handwerks- unter- nehmen ¹⁾	Tätige Personen im Jahresdurchschnitt 2014				Umsatz ⁴⁾ 2014	
			insgesamt ³⁾	darunter		je Unter- nehmen	insgesamt	je tätige Person
				sozial- versicherungs- pflichtig Beschäftigte	geringfügig entlohnte Beschäftigte			
	IV Kraftfahrzeuggewerbe	83	758	582	91	9	(111 879)	(147 598)
A 15	Karosserie- und Fahrzeugbauer	3	47	40	4	16	.	.
A 17	Zweiradmechaniker	3	24	21	-	8	.	.
A 20	Kraftfahrzeugtechniker	77	687	521	87	9	(105 504)	(153 572)
A 41	Mechaniker für Reifentechnik ⁵⁾	-	-	-	-	-	-	-
	V Lebensmittelgewerbe	42	1 309	990	272	31	.	.
	darunter:							
A 30	Bäcker	21	513	370	120	24	19 301	37 624
A 31	Konditoren	1
A 32	Fleischer	20	/	.
	VI Gesundheitsgewerbe	37	341	225	77	9	20 465	60 015
A 33	Augenoptiker	14	86	56	15	6	5 466	63 558
A 34	Hörgeräteakustiker	3	11	5	3	4	/	/
A 35	Orthopädietechniker	8	104	74	21	13	8 566	82 365
A 36	Orthopädieschuhmacher	4	24	12	8	6	1 088	45 333
A 37	Zahntechniker	8	116	78	30	15	4 602	39 672
	VII Handwerke für den privaten Bedarf	123	595	372	97	5	.	.
A 08	Steinmetzen und Steinbildhauer	3	12	7	2	4	938	78 167
A 12	Schornsteinfeger	17	57	32	8	3	.	.
A 28	Boots- und Schiffbauer	-	-	-	-	-	-	-
A 38	Friseure	72	424	276	74	6	9 631	22 715
B1 05	Uhrmacher	4	12	6	2	3	708	59 000
B1 11	Gold- und Silberschmiede	1
B1 19	Maßschneider	5	10	5	-	2	146	14 600
B1 25	Schuhmacher	2
B1 26	Sattler und Feintäschner	4	9	4	1	2	.	.
B1 31	Textilreiniger	2
B1 38	Fotografen	9	13	3	1	1	446	34 308

Noch: 1.8 Handwerksunternehmen, tätige Personen und Umsatz¹⁾ nach Kreisen, Gewerbegruppen und ausgewählten Gewerbebezweigen

Nr. der Klas- sifi- ka- tion ²⁾	Kreis ----- Gewerbegruppe ----- Gewerbe- zweig	Handwerks- unter- nehmen ¹⁾	Tätige Personen im Jahresdurchschnitt 2014				Umsatz ⁴⁾ 2014	
			insgesamt ³⁾	darunter		je Unter- nehmen	insgesamt	je tätige Person
				sozial- versicherungs- pflichtig Beschäftigte	geringfügig entlohnte Beschäftigte			
359	Stade	1 102	12 228	9 429	1 664	11	1 428 569	116 828
	I Bauhauptgewerbe	193
A 01	Maurer und Betonbauer	84	1 372	1 184	102	16	334 957	244 138
A 03	Zimmerer	47	403	327	28	9	46 578	115 578
A 04	Dachdecker	35	327	274	18	9	38 525	117 813
A 05	Straßenbauer	19	339	298	22	18	46 721	137 820
A 06	Wärme-, Kälte- und Schallschutzisolierer	3
A 07	Brunnenbauer	-	-	-	-	-	-	-
A 11	Gerüstbauer	2
B1 02	Betonstein- und Terrazzohersteller	3
	II Ausbaugewerbe	395	3 250	2 542	304	8	277 262	85 311
A 02	Ofen- und Luftheizungsbauer	1
A 09	Stuckateure	-	-	-	-	-	-	-
A 10	Maler und Lackierer	73	503	381	48	7	28 579	56 817
A 23	Klempner	2
A 24	Installateur und Heizungsbauer	85	833	652	94	10	84 839	101 848
A 25	Elektrotechniker	80	1 028	869	77	13	86 648	84 288
A 27	Tischler	64	479	371	42	7	45 106	94 167
A 39	Glaser	3
B1 01	Fliesen-, Platten- und Mosaikleger	42	154	100	11	4	13 112	85 143
B1 03	Estrichleger	2
B1 12	Parkettleger	6	99	83	10	17	.	.
B1 13	Rollladen- und Sonnenschutztechniker	4	662	.
B1 27	Raumausstatter	33	97	48	15	3	6 166	63 567
	III Handwerke für den gewerblichen Bedarf	138	2 225	1 636	449	16	/	/
	darunter:							
A 13	Metallbauer	37	578	482	59	16	67 734	117 187
A 14	Chirurgiemechaniker	-	-	-	-	-	-	-
A 16	Feinwerkmechaniker	24	441	394	23	18	43 154	97 855
A 18	Kälteanlagenbauer	7	46	29	10	7	5 729	124 543
A 19	Informationstechniker	10	43	27	6	4	.	.
A 21	Landmaschinenmechaniker	15	288	255	18	19	/	/
A 22	Büchsenmacher	-	-	-	-	-	-	-
A 26	Elektromaschinenbauer	2
A 29	Seiler	-	-	-	-	-	-	-
A 40	Glasbläser und Glasapparatebauer	1
B1 04	Behälter- und Apparatebauer	1
B1 14	Modellbauer	-	-	-	-	-	-	-
B1 33	Gebäudereiniger	35	750	396	317	21	/	/
B1 39	Buchbinder	-	-	-	-	-	-	-
B1 40	Drucker	2
B1 53	Schilder- und Lichtreklamehersteller	4

Noch: 1.8 Handwerksunternehmen, tätige Personen und Umsatz¹⁾ nach Kreisen, Gewerbegruppen und ausgewählten Gewerbebezügen

Nr. der Klas- sifi- ka- tion ²⁾	Kreis ----- Gewerbegruppe ----- Gewerbe­zweig	Handwerks- unter- nehmen ¹⁾	Tätige Personen im Jahresdurchschnitt 2014				Umsatz ⁴⁾ 2014	
			insgesamt ³⁾	darunter		je Unter- nehmen	insgesamt	je tätige Person
				sozial- versicherungs- pflichtig Beschäftigte	geringfügig entlohnte Beschäftigte			
	IV Kraftfahrzeuggewerbe	95	1 555	1 296	159	16	288 564	185 572
A 15	Karosserie- und Fahrzeugbauer	2
A 17	Zweiradmechaniker	1
A 20	Kraftfahrzeugtechniker	92	1 536	1 284	155	17	287 401	187 110
A 41	Mechaniker für Reifentechnik ⁵⁾	-	-	-	-	-	-	-
	V Lebensmittelgewerbe	53
	darunter:							
A 30	Bäcker	24	1 031	760	247	43	40 783	39 557
A 31	Konditoren	2
A 32	Fleischer	26
	VI Gesundheitsgewerbe	38	392	283	69	10	27 090	69 107
A 33	Augenoptiker	17	109	72	19	6	8 345	76 560
A 34	Hörgeräteakustiker	3	30	20	6	10	/	/
A 35	Orthopädietechniker	4	106	93	9	27	/	/
A 36	Orthopädieschuhmacher	3	6	3	-	2	355	59 167
A 37	Zahntechniker	11	141	95	35	13	6 610	46 879
	VII Handwerke für den privaten Bedarf	190	989	625	165	5	.	.
A 08	Steinmetzen und Steinbildhauer	5	16	8	3	3	/	/
A 12	Schornsteinfeger	20	54	25	9	3	.	.
A 28	Boots- und Schiffbauer	6	162	151	4	27	.	.
A 38	Friseure	120	536	308	102	4	12 747	23 782
B1 05	Uhrmacher	3	7	2	2	2	.	.
B1 11	Gold- und Silberschmiede	7	44	30	5	6	2 283	51 886
B1 19	Maßschneider	3	8	2	3	3	115	14 375
B1 25	Schuhmacher	6	39	25	8	7	2 693	69 051
B1 26	Sattler und Feintäschner	-	-	-	-	-	-	-
B1 31	Textilreiniger	4	60	35	21	15	1 798	29 967
B1 38	Fotografen	10	39	25	4	4	2 182	55 949

Noch: 1.8 Handwerksunternehmen, tätige Personen und Umsatz¹⁾ nach Kreisen, Gewerbegruppen und ausgewählten Gewerbebezügen

Nr. der Klas- sifi- ka- tion ²⁾	Kreis ----- Gewerbegruppe ----- Gewerbe- zweig	Handwerks- unter- nehmen ¹⁾	Tätige Personen im Jahresdurchschnitt 2014				Umsatz ⁴⁾ 2014	
			insgesamt ³⁾	darunter		je Unter- nehmen	insgesamt	je tätige Person
				sozial- versicherungs- pflichtig Beschäftigte	geringfügig entlohnte Beschäftigte			
360	Uelzen	580	4 514	3 434	481	8	501 356	111 067
	I Bauhauptgewerbe	97	977	836	41	10	134 887	138 062
A 01	Maurer und Betonbauer	33	449	408	8	14	71 829	159 976
A 03	Zimmerer	27	149	107	14	6	12 452	83 570
A 04	Dachdecker	21	137	104	12	7	9 480	69 197
A 05	Straßenbauer	13	224	204	5	17	38 738	172 938
A 06	Wärme-, Kälte- und Schallschutzisolierer	1
A 07	Brunnenbauer	1
A 11	Gerüstbauer	1
B1 02	Betonstein- und Terrazzohersteller	-	-	-	-	-	-	-
	II Ausbaugewerbe	214	1 313	957	134	6	97 802	74 487
A 02	Ofen- und Luftheizungsbauer	3	4	1	-	1	317	79 250
A 09	Stuckateure	2
A 10	Maler und Lackierer	32	183	137	12	6	12 331	67 383
A 23	Klempner	2
A 24	Installateur und Heizungsbauer	34	273	217	22	8	21 945	80 385
A 25	Elektrotechniker	47	406	314	43	9	31 242	76 951
A 27	Tischler	47	270	185	35	6	20 657	76 507
A 39	Glaser	4	16	8	4	4	1 693	105 813
B1 01	Fliesen-, Platten- und Mosaikleger	29	93	56	7	3	5 908	63 527
B1 03	Estrichleger	2
B1 12	Parkettleger	3
B1 13	Rollladen- und Sonnenschutztechniker	-	-	-	-	-	-	-
B1 27	Raumausstatter	9	17	6	2	2	884	52 000
	III Handwerke für den gewerblichen Bedarf	64	577	420	91	9	.	.
	darunter:							
A 13	Metallbauer	19	114	83	12	6	11 073	97 132
A 14	Chirurgiemechaniker	-	-	-	-	-	-	-
A 16	Feinwerkmechaniker	6	42	35	1	7	.	.
A 18	Kälteanlagenbauer	3	2 568	.
A 19	Informationstechniker	11	49	30	7	4	5 503	112 306
A 21	Landmaschinenmechaniker	10	172	151	11	17	52 238	303 709
A 22	Büchsenmacher	1
A 26	Elektromaschinenbauer	-	-	-	-	-	-	-
A 29	Seiler	1
A 40	Glasbläser und Glasapparatebauer	-	-	-	-	-	-	-
B1 04	Behälter- und Apparatebauer	1
B1 14	Modellbauer	-	-	-	-	-	-	-
B1 33	Gebäudereiniger	10	116	52	54	12	2 122	18 293
B1 39	Buchbinder	-	-	-	-	-	-	-
B1 40	Drucker	-	-	-	-	-	-	-
B1 53	Schilder- und Lichtreklamehersteller	1

Noch: 1.8 Handwerksunternehmen, tätige Personen und Umsatz¹⁾ nach Kreisen, Gewerbegruppen und ausgewählten Gewerbebezügen

Nr. der Klas- sifi- ka- tion ²⁾	Kreis ----- Gewerbegruppe ----- Gewerbe­zweig	Handwerks- unter- nehmen ¹⁾	Tätige Personen im Jahresdurchschnitt 2014				Umsatz ⁴⁾ 2014	
			insgesamt ³⁾	darunter		je Unter- nehmen	insgesamt	je tätige Person
				sozial- versiche- rungs- pflich- tig Beschäftigte	geringfügig entlohnte Beschäftigte			
	IV Kraftfahrzeuggewerbe	50	428	330	44	9	97 013	226 666
A 15	Karosserie- und Fahrzeugbauer	-	-	-	-	-	-	-
A 17	Zweiradmechaniker	2
A 20	Kraftfahrzeugtechniker	48
A 41	Mechaniker für Reifentechnik ⁵⁾	-	-	-	-	-	-	-
	V Lebensmittelgewerbe	27
	darunter:							
A 30	Bäcker	10	198	137	51	20	.	.
A 31	Konditoren	2
A 32	Fleischer	14	16 303	.
	VI Gesundheitsgewerbe	28	230	169	32	8	14 699	63 909
A 33	Augenoptiker	8	35	20	7	4	2 687	76 771
A 34	Hörgeräteakustiker	3
A 35	Orthopädietechniker	3	119	104	12	40	7 363	61 874
A 36	Orthopädieschuhmacher	1
A 37	Zahntechniker	13	71	44	13	5	4 258	59 972
	VII Handwerke für den privaten Bedarf	100	13 082	.
A 08	Steinmetzen und Steinbildhauer	7	44	25	12	6	1 830	41 591
A 12	Schornsteinfeger	13	38	21	4	3	2 307	60 711
A 28	Boots- und Schiffbauer	-	-	-	-	-	-	-
A 38	Friseure	65	225	132	28	3	4 892	21 742
B1 05	Uhrmacher	3	11	5	3	4	543	49 364
B1 11	Gold- und Silberschmiede	1
B1 19	Maßschneider	-	-	-	-	-	-	-
B1 25	Schuhmacher	2
B1 26	Sattler und Feintäschner	-	-	-	-	-	-	-
B1 31	Textilreiniger	1
B1 38	Fotografen	7	11	3	1	2	367	33 364

Noch: 1.8 Handwerksunternehmen, tätige Personen und Umsatz¹⁾ nach Kreisen, Gewerbegruppen und ausgewählten Gewerbezeigen

Nr. der Klas- sifi- ka- tion ²⁾	Kreis ----- Gewerbegruppe ----- Gewerbe­zweig	Handwerks- unter- nehmen ¹⁾	Tätige Personen im Jahresdurchschnitt 2014				Umsatz ⁴⁾ 2014	
			insgesamt ³⁾	darunter		je Unter- nehmen	insgesamt	je tätige Person
				sozial- versicherungs- pflichtig Beschäftigte	geringfügig entlohnte Beschäftigte			
		Anzahl						
361	Verden	825	8 991	6 942	1 198	11	917 972	102 099
	I Bauhauptgewerbe	132	1 092	878	80	8	126 654	115 984
A 01	Maurer und Betonbauer	63	566	458	45	9	71 587	126 479
A 03	Zimmerer	32	173	133	7	5	17 663	102 098
A 04	Dachdecker	23	159	122	14	7	13 354	83 987
A 05	Straßenbauer	11	175	152	11	16	22 389	127 937
A 06	Wärme-, Kälte- und Schallschutzisolierer	-	-	-	-	-	-	-
A 07	Brunnenbauer	2
A 11	Gerüstbauer	1
B1 02	Betonstein- und Terrazzohersteller	-	-	-	-	-	-	-
	II Ausbaugewerbe	330	2 543	1 997	203	8	245 879	96 689
A 02	Ofen- und Luftheizungsbauer	2
A 09	Stuckateure	2
A 10	Maler und Lackierer	63	438	348	25	7	33 069	75 500
A 23	Klempner	2
A 24	Installateur und Heizungsbauer	63	592	474	49	9	65 232	110 189
A 25	Elektrotechniker	72	685	549	64	10	71 098	103 793
A 27	Tischler	62	591	490	37	10	/	/
A 39	Glaser	7	23	8	8	3	1 140	49 565
B1 01	Fliesen-, Platten- und Mosaikleger	29	74	40	3	3	6 755	91 284
B1 03	Estrichleger	1
B1 12	Parkettleger	5	7	2	-	1	.	.
B1 13	Rollladen- und Sonnenschutztechniker	3	616	.
B1 27	Raumausstatter	19	71	41	10	4	4 813	67 789
	III Handwerke für den gewerblichen Bedarf	119	2 621	2 062	439	22	266 151	101 546
	darunter:							
A 13	Metallbauer	38	699	599	62	18	/	/
A 14	Chirurgiemechaniker	-	-	-	-	-	-	-
A 16	Feinwerkmechaniker	27	/	.
A 18	Kälteanlagenbauer	3	38	26	9	13	2 982	78 474
A 19	Informationstechniker	12
A 21	Landmaschinenmechaniker	6	220	199	15	37	.	.
A 22	Büchsenmacher	-	-	-	-	-	-	-
A 26	Elektromaschinenbauer	-	-	-	-	-	-	-
A 29	Seiler	-	-	-	-	-	-	-
A 40	Glasbläser und Glasapparatebauer	-	-	-	-	-	-	-
B1 04	Behälter- und Apparatebauer	1
B1 14	Modellbauer	2
B1 33	Gebäudereiniger	25	812	461	325	32	20 057	24 701
B1 39	Buchbinder	-	-	-	-	-	-	-
B1 40	Drucker	-	-	-	-	-	-	-
B1 53	Schilder- und Lichtreklamehersteller	3	3	-	-	1	188	62 667

Noch: 1.8 Handwerksunternehmen, tätige Personen und Umsatz¹⁾ nach Kreisen, Gewerbegruppen und ausgewählten Gewerbebezweigen

Nr. der Klas- sifi- ka- tion ²⁾	Kreis ----- Gewerbegruppe ----- Gewerbebezweig	Handwerks- unter- nehmen ¹⁾	Tätige Personen im Jahresdurchschnitt 2014				Umsatz ⁴⁾ 2014	
			insgesamt ³⁾	darunter		je Unter- nehmen	insgesamt	je tätige Person
				sozial- versicherungs- pflichtig Beschäftigte	geringfügig entlohnte Beschäftigte			
	IV Kraftfahrzeuggewerbe	69	873	648	149	13	199 076	228 037
A 15	Karosserie- und Fahrzeugbauer	5
A 17	Zweiradmechaniker	2
A 20	Kraftfahrzeugtechniker	62	806	599	139	13	193 036	239 499
A 41	Mechaniker für Reifentechnik ⁵⁾	-	-	-	-	-	-	-
	V Lebensmittelgewerbe	27
	darunter:							
A 30	Bäcker	12	934	791	131	78	38 454	41 171
A 31	Konditoren	2
A 32	Fleischer	11
	VI Gesundheitsgewerbe	25	262	191	45	10	17 496	66 779
A 33	Augenoptiker	8
A 34	Hörgeräteakustiker	1
A 35	Orthopädietechniker	1
A 36	Orthopädieschuhmacher	3	19	14	2	6	1 090	57 368
A 37	Zahntechniker	12	121	77	32	10	(6 160)	(50 909)
	VII Handwerke für den privaten Bedarf	123
A 08	Steinmetzen und Steinbildhauer	4	17	10	3	4	1 413	83 118
A 12	Schornsteinfeger	14	33	19	-	2	2 251	68 212
A 28	Boots- und Schiffbauer	-	-	-	-	-	-	-
A 38	Friseure	83	354	191	80	4	8 102	22 887
B1 05	Uhrmacher	-	-	-	-	-	-	-
B1 11	Gold- und Silberschmiede	4	13	6	3	3	1 009	77 615
B1 19	Maßschneider	4	4	-	-	1	58	14 500
B1 25	Schuhmacher	1
B1 26	Sattler und Feintäschner	1
B1 31	Textilreiniger	1
B1 38	Fotografen	9	19	10	-	2	590	31 053

Noch: 1.8 Handwerksunternehmen, tätige Personen und Umsatz¹⁾ nach Kreisen, Gewerbegruppen und ausgewählten Gewerbebezweigen

Nr. der Klas- sifi- ka- tion ²⁾	Kreis ----- Gewerbegruppe ----- Gewerbe­zweig	Handwerks- unter- nehmen ¹⁾	Tätige Personen im Jahresdurchschnitt 2014				Umsatz ⁴⁾ 2014	
			insgesamt ³⁾	darunter		je Unter- nehmen	insgesamt	je tätige Person
				sozial- versicherungs- pflichtig Beschäftigte	geringfügig entlohnte Beschäftigte			
401	Delmenhorst, Stadt	423	3 591	2 536	611	8	310 724	86 529
	I Bauhauptgewerbe	38	380	315	27	10	28 849	75 918
A 01	Maurer und Betonbauer	16	100	66	18	6	9 160	91 600
A 03	Zimmerer	6	63	56	1	11	4 126	65 492
A 04	Dachdecker	8	51	39	4	6	(3 633)	(71 235)
A 05	Straßenbauer	4	153	145	4	38	10 735	70 163
A 06	Wärme-, Kälte- und Schallschutzisolierer	2
A 07	Brunnenbauer	1
A 11	Gerüstbauer	1
B1 02	Betonstein- und Terrazzohersteller	-	-	-	-	-	-	-
	II Ausbaugewerbe	167	887	612	103	5	74 428	83 910
A 02	Ofen- und Luftheizungsbauer	-	-	-	-	-	-	-
A 09	Stuckateure	-	-	-	-	-	-	-
A 10	Maler und Lackierer	29	154	108	16	5	8 844	57 429
A 23	Klempner	-	-	-	-	-	-	-
A 24	Installateur und Heizungsbauer	34	269	212	22	8	23 038	85 643
A 25	Elektrotechniker	31	219	162	25	7	23 850	108 904
A 27	Tischler	15	71	47	9	5	6 308	88 845
A 39	Glaser	5	19	7	7	4	1 096	57 684
B1 01	Fliesen-, Platten- und Mosaikleger	24	57	24	8	2	3 566	62 561
B1 03	Estrichleger	2
B1 12	Parkettleger	1
B1 13	Rollladen- und Sonnenschutztechniker	6	36	26	3	6	3 928	109 111
B1 27	Raumausstatter	20	49	16	13	2	.	.
	III Handwerke für den gewerblichen Bedarf	60	976	647	266	16	66 956	68 602
	darunter:							
A 13	Metallbauer	13	204	168	23	16	18 215	89 289
A 14	Chirurgiemechaniker	-	-	-	-	-	-	-
A 16	Feinwerkmechaniker	19	294	251	23	15	(35 084)	(119 333)
A 18	Kälteanlagenbauer	3
A 19	Informationstechniker	3	27	16	8	9	3 149	116 630
A 21	Landmaschinenmechaniker	1
A 22	Büchsenmacher	-	-	-	-	-	-	-
A 26	Elektromaschinenbauer	-	-	-	-	-	-	-
A 29	Seiler	-	-	-	-	-	-	-
A 40	Glasbläser und Glasapparatebauer	-	-	-	-	-	-	-
B1 04	Behälter- und Apparatebauer	-	-	-	-	-	-	-
B1 14	Modellbauer	-	-	-	-	-	-	-
B1 33	Gebäudereiniger	18	424	197	209	24	8 712	20 547
B1 39	Buchbinder	-	-	-	-	-	-	-
B1 40	Drucker	1
B1 53	Schilder- und Lichtreklamehersteller	1

Noch: 1.8 Handwerksunternehmen, tätige Personen und Umsatz¹⁾ nach Kreisen, Gewerbegruppen und ausgewählten Gewerbebezügen

Nr. der Klas- sifi- ka- tion ²⁾	Kreis ----- Gewerbegruppe ----- Gewerbezug	Handwerks- unter- nehmen ¹⁾	Tätige Personen im Jahresdurchschnitt 2014				Umsatz ⁴⁾ 2014	
			insgesamt ³⁾	darunter		je Unter- nehmen	insgesamt	je tätige Person
				sozial- versicherungs- pflichtig Beschäftigte	geringfügig entlohnte Beschäftigte			
		Anzahl						
	IV Kraftfahrzeuggewerbe	50	502	399	48	10	101 288	201 769
A 15	Karosserie- und Fahrzeugbauer	1
A 17	Zweiradmechaniker	-	-	-	-	-	-	-
A 20	Kraftfahrzeugtechniker	49
A 41	Mechaniker für Reifentechnik ⁵⁾	-	-	-	-	-	-	-
	V Lebensmittelgewerbe	11	364	274	78	33	17 996	49 440
	darunter:							
A 30	Bäcker	6	282	207	69	47	12 459	44 181
A 31	Konditoren	-	-	-	-	-	-	-
A 32	Fleischer	5	82	67	9	16	5 537	67 524
	VI Gesundheitsgewerbe	21	167	110	32	8	11 381	68 150
A 33	Augenoptiker	8	60	41	10	8	4 408	73 467
A 34	Hörgeräteakustiker	1
A 35	Orthopädietechniker	2
A 36	Orthopädienschuhmacher	2
A 37	Zahntechniker	8	56	32	14	7	3 181	56 804
	VII Handwerke für den privaten Bedarf	76	315	179	57	4	9 826	31 194
A 08	Steinmetzen und Steinbildhauer	3	9	5	1	3	.	.
A 12	Schornsteinfeger	5	13	7	1	3	.	.
A 28	Boots- und Schiffbauer	-	-	-	-	-	-	-
A 38	Friseure	50	236	137	46	5	5 157	21 852
B1 05	Uhrmacher	1
B1 11	Gold- und Silberschmiede	2
B1 19	Maßschneider	5	15	10	-	3	686	45 733
B1 25	Schuhmacher	2
B1 26	Sattler und Feintäschner	1
B1 31	Textilreiniger	5	12	3	4	2	488	40 667
B1 38	Fotografen	1

Noch: 1.8 Handwerksunternehmen, tätige Personen und Umsatz¹⁾ nach Kreisen, Gewerbegruppen und ausgewählten Gewerbebezügen

Nr. der Klas- sifi- ka- tion ²⁾	Kreis ----- Gewerbegruppe ----- Gewerbe- zweig	Handwerks- unter- nehmen ¹⁾	Tätige Personen im Jahresdurchschnitt 2014				Umsatz ⁴⁾ 2014	
			insgesamt ³⁾	darunter		je Unter- nehmen	insgesamt	je tätige Person
				sozial- versicherungs- pflichtig Beschäftigte	geringfügig entlohnte Beschäftigte			
		Anzahl						
402	Emden, Stadt	244	3 252	2 449	543	13	291 519	89 643
	I Bauhauptgewerbe	37	980	915	28	26	103 981	106 103
A 01	Maurer und Betonbauer	20	684	655	9	34	76 047	111 180
A 03	Zimmerer	1
A 04	Dachdecker	9	93	77	7	10	10 130	108 925
A 05	Straßenbauer	5	135	124	6	27	13 635	101 000
A 06	Wärme-, Kälte- und Schallschutzisolierer	1
A 07	Brunnenbauer	-	-	-	-	-	-	-
A 11	Gerüstbauer	1
B1 02	Betonstein- und Terrazzohersteller	-	-	-	-	-	-	-
	II Ausbaugewerbe	88	609	457	59	7	43 654	71 681
A 02	Ofen- und Luftheizungsbauer	-	-	-	-	-	-	-
A 09	Stuckateure	-	-	-	-	-	-	-
A 10	Maler und Lackierer	17	107	82	7	6	.	.
A 23	Klempner	-	-	-	-	-	-	-
A 24	Installateur und Heizungsbauer	21	233	190	21	11	20 254	86 927
A 25	Elektrotechniker	14	110	88	8	8	6 172	56 109
A 27	Tischler	10	5 383	.
A 39	Glaser	1
B1 01	Fliesen-, Platten- und Mosaikleger	11	54	37	6	5	4 044	74 889
B1 03	Estrichleger	1
B1 12	Parkettleger	2
B1 13	Rollladen- und Sonnenschutztechniker	1
B1 27	Raumausstatter	10
	III Handwerke für den gewerblichen Bedarf	27	769	483	259	28	.	.
	darunter:							
A 13	Metallbauer	9	149	126	14	17	17 079	114 624
A 14	Chirurgiemechaniker	-	-	-	-	-	-	-
A 16	Feinwerkmechaniker	5	151	138	8	30	.	.
A 18	Kälteanlagenbauer	-	-	-	-	-	-	-
A 19	Informationstechniker	2
A 21	Landmaschinenmechaniker	1
A 22	Büchsenmacher	-	-	-	-	-	-	-
A 26	Elektromaschinenbauer	2
A 29	Seiler	-	-	-	-	-	-	-
A 40	Glasbläser und Glasapparatebauer	-	-	-	-	-	-	-
B1 04	Behälter- und Apparatebauer	-	-	-	-	-	-	-
B1 14	Modellbauer	1
B1 33	Gebäudereiniger	7	3 406	.
B1 39	Buchbinder	-	-	-	-	-	-	-
B1 40	Drucker	-	-	-	-	-	-	-
B1 53	Schilder- und Lichtreklamehersteller	-	-	-	-	-	-	-

Noch: 1.8 Handwerksunternehmen, tätige Personen und Umsatz¹⁾ nach Kreisen, Gewerbegruppen und ausgewählten Gewerbebezügen

Nr. der Klas- sifi- ka- tion ²⁾	Kreis ----- Gewerbegruppe ----- Gewerbezug	Handwerks- unter- nehmen ¹⁾	Tätige Personen im Jahresdurchschnitt 2014				Umsatz ⁴⁾ 2014	
			insgesamt ³⁾	darunter		je Unter- nehmen	insgesamt	je tätige Person
				sozial- versicherungs- pflichtig Beschäftigte	geringfügig entlohnte Beschäftigte			
	IV Kraftfahrzeuggewerbe	21	273	227	23	13	47 609	174 392
A 15	Karosserie- und Fahrzeugbauer	1
A 17	Zweiradmechaniker	2
A 20	Kraftfahrzeugtechniker	18	268	226	22	15	47 104	175 761
A 41	Mechaniker für Reifentechnik ⁵⁾	-	-	-	-	-	-	-
	V Lebensmittelgewerbe	9	184	81	92	20	6 046	32 859
	darunter:							
A 30	Bäcker	4
A 31	Konditoren	-	-	-	-	-	-	-
A 32	Fleischer	5
	VI Gesundheitsgewerbe	16	166	113	35	10	9 853	59 355
A 33	Augenoptiker	5	37	24	7	7	2 344	63 351
A 34	Hörgeräteakustiker	1
A 35	Orthopädietechniker	3	55	42	10	18	.	.
A 36	Orthopädienschuhmacher	4
A 37	Zahntechniker	3	40	29	8	13	.	.
	VII Handwerke für den privaten Bedarf	46	271	173	47	6	.	.
A 08	Steinmetzen und Steinbildhauer	1
A 12	Schornsteinfeger	3
A 28	Boots- und Schiffbauer	4	31	24	3	8	.	.
A 38	Friseure	29	131	62	35	5	2 863	21 855
B1 05	Uhrmacher	-	-	-	-	-	-	-
B1 11	Gold- und Silberschmiede	2
B1 19	Maßschneider	-	-	-	-	-	-	-
B1 25	Schuhmacher	1
B1 26	Sattler und Feintäschner	-	-	-	-	-	-	-
B1 31	Textilreiniger	-	-	-	-	-	-	-
B1 38	Fotografen	4	10	6	-	3	487	48 700

Noch: 1.8 Handwerksunternehmen, tätige Personen und Umsatz¹⁾ nach Kreisen, Gewerbegruppen und ausgewählten Gewerbebezügen

Nr. der Klas- sifi- ka- tion ²⁾	Kreis ----- Gewerbegruppe ----- Gewerbe- zweig	Handwerks- unter- nehmen ¹⁾	Tätige Personen im Jahresdurchschnitt 2014				Umsatz ⁴⁾ 2014	
			insgesamt ³⁾	darunter		je Unter- nehmen	insgesamt	je tätige Person
				sozial- versicherungs- pflichtig Beschäftigte	geringfügig entlohnte Beschäftigte			
403	Oldenburg (Oldenburg), Stadt	813	9 832	7 518	1 470	12	1 021 208	103 866
	I Bauhauptgewerbe	81	950	824	42	12	134 453	141 529
A 01	Maurer und Betonbauer	38	385	324	22	10	63 698	165 449
A 03	Zimmerer	16	12 155	.
A 04	Dachdecker	17	143	123	3	8	.	.
A 05	Straßenbauer	8	254	235	10	32	42 922	168 984
A 06	Wärme-, Kälte- und Schallschutzisolierer	1
A 07	Brunnenbauer	-	-	-	-	-	-	-
A 11	Gerüstbauer	1
B1 02	Betonstein- und Terrazzohersteller	-	-	-	-	-	-	-
	II Ausbaugewerbe	295	2 256	1 806	144	8	203 697	90 291
A 02	Ofen- und Luftheizungsbauer	3	21	13	5	7	.	.
A 09	Stuckateure	-	-	-	-	-	-	-
A 10	Maler und Lackierer	35	418	369	13	12	26 846	64 225
A 23	Klempner	-	-	-	-	-	-	-
A 24	Installateur und Heizungsbauer	60	560	462	37	9	53 196	94 993
A 25	Elektrotechniker	80	832	695	55	10	85 042	102 214
A 27	Tischler	31	148	99	16	5	12 362	83 527
A 39	Glaser	7	29	18	4	4	.	.
B1 01	Fliesen-, Platten- und Mosaikleger	33	61	22	3	2	3 118	51 115
B1 03	Estrichleger	1
B1 12	Parkettleger	11	44	32	1	4	3 601	81 841
B1 13	Rollladen- und Sonnenschutztechniker	6
B1 27	Raumausstatter	28	116	78	8	4	9 058	78 086
	III Handwerke für den gewerblichen Bedarf	120	2 566	1 689	753	21	150 807	58 771
	darunter:							
A 13	Metallbauer	22	192	153	17	9	19 858	103 427
A 14	Chirurgiemechaniker	-	-	-	-	-	-	-
A 16	Feinwerkmechaniker	17	295	267	11	17	(65 657)	(222 566)
A 18	Kälteanlagenbauer	8	114	104	2	14	/	/
A 19	Informationstechniker	19	126	98	6	7	(11 259)	(89 357)
A 21	Landmaschinenmechaniker	1
A 22	Büchsenmacher	1
A 26	Elektromaschinenbauer	3
A 29	Seiler	-	-	-	-	-	-	-
A 40	Glasbläser und Glasapparatebauer	-	-	-	-	-	-	-
B1 04	Behälter- und Apparatebauer	-	-	-	-	-	-	-
B1 14	Modellbauer	2
B1 33	Gebäudereiniger	36	1 634	925	672	45	(27 067)	(16 565)
B1 39	Buchbinder	3
B1 40	Drucker	-	-	-	-	-	-	-
B1 53	Schilder- und Lichtreklamehersteller	2

Noch: 1.8 Handwerksunternehmen, tätige Personen und Umsatz¹⁾ nach Kreisen, Gewerbegruppen und ausgewählten Gewerbebezügen

Nr. der Klas- sifi- ka- tion ²⁾	Kreis ----- Gewerbegruppe ----- Gewerbe­zweig	Handwerks- unter- nehmen ¹⁾	Tätige Personen im Jahresdurchschnitt 2014				Umsatz ⁴⁾ 2014	
			insgesamt ³⁾	darunter		je Unter- nehmen	insgesamt	je tätige Person
				sozial- versicherungs- pflichtig Beschäftigte	geringfügig entlohnte Beschäftigte			
	IV Kraftfahrzeuggewerbe	78	1 471	1 260	130	19	390 651	265 568
A 15	Karosserie- und Fahrzeugbauer	8	58	45	5	7	3 690	63 621
A 17	Zweiradmechaniker	10	209	198	1	21	56 623	270 923
A 20	Kraftfahrzeugtechniker	60	1 204	1 017	124	20	330 338	274 367
A 41	Mechaniker für Reifentechnik ⁵⁾	-	-	-	-	-	-	-
	V Lebensmittelgewerbe	23
	darunter:							
A 30	Bäcker	12
A 31	Konditoren	2
A 32	Fleischer	8	395	315	72	49	30 817	78 018
	VI Gesundheitsgewerbe	45	786	621	116	17	56 852	72 331
A 33	Augenoptiker	17	148	112	16	9	12 559	84 858
A 34	Hörgeräteakustiker	5	181	157	19	36	.	.
A 35	Orthopädietechniker	3
A 36	Orthopädieschuhmacher	4
A 37	Zahntechniker	16	333	249	67	21	18 594	55 838
	VII Handwerke für den privaten Bedarf	171
A 08	Steinmetzen und Steinbildhauer	4	19	11	4	5	1 194	62 842
A 12	Schornsteinfeger	10	24	14	-	2	1 474	61 417
A 28	Boots- und Schiffbauer	-	-	-	-	-	-	-
A 38	Friseure	102	671	486	80	7	17 099	25 483
B1 05	Uhrmacher	3	12	5	4	4	677	56 417
B1 11	Gold- und Silberschmiede	6	18	9	2	3	1 171	65 056
B1 19	Maßschneider	5	24	13	6	5	.	.
B1 25	Schuhmacher	7	12	5	-	2	482	40 167
B1 26	Sattler und Feintäschner	2
B1 31	Textilreiniger	4	113	86	23	28	/	/
B1 38	Fotografen	16	41	22	3	3	3 352	81 756

Noch: 1.8 Handwerksunternehmen, tätige Personen und Umsatz¹⁾ nach Kreisen, Gewerbegruppen und ausgewählten Gewerbebezügen

Nr. der Klas- sifi- ka- tion ²⁾	Kreis ----- Gewerbegruppe ----- Gewerbe- zweig	Handwerks- unter- nehmen ¹⁾	Tätige Personen im Jahresdurchschnitt 2014				Umsatz ⁴⁾ 2014	
			insgesamt ³⁾	darunter		je Unter- nehmen	insgesamt	je tätige Person
				sozial- versicherungs- pflichtig Beschäftigte	geringfügig entlohnte Beschäftigte			
404	Osnabrück, Stadt	852	17 474	13 439	3 149	21	2 325 820	133 102
	I Bauhauptgewerbe	95
A 01	Maurer und Betonbauer	51	1 640	1 528	59	32	.	.
A 03	Zimmerer	6	2 151	.
A 04	Dachdecker	27	167	118	19	6	12 824	76 790
A 05	Straßenbauer	6	448	426	16	75	.	.
A 06	Wärme-, Kälte- und Schallschutzisolierer	2
A 07	Brunnenbauer	-	-	-	-	-	-	-
A 11	Gerüstbauer	2
B1 02	Betonstein- und Terrazzohersteller	1
	II Ausbaugewerbe	290	3 155	2 626	226	11	340 742	108 001
A 02	Ofen- und Luftheizungsbauer	1
A 09	Stuckateure	-	-	-	-	-	-	-
A 10	Maler und Lackierer	48	366	291	25	8	23 592	64 459
A 23	Klempner	9	123	106	8	14	.	.
A 24	Installateur und Heizungsbauer	51	804	715	35	16	108 687	135 183
A 25	Elektrotechniker	45	865	762	56	19	78 234	90 444
A 27	Tischler	30	392	332	28	13	50 785	129 554
A 39	Glaser	3
B1 01	Fliesen-, Platten- und Mosaikleger	41	347	263	43	8	46 382	133 666
B1 03	Estrichleger	4	46	37	3	12	.	.
B1 12	Parkettleger	8	713	.
B1 13	Rollladen- und Sonnenschutztechniker	2
B1 27	Raumausstatter	48	142	67	25	3	8 511	59 937
	III Handwerke für den gewerblichen Bedarf	101	6 665	4 516	2 045	66	408 923	61 354
	darunter:							
A 13	Metallbauer	25	1 088	988	74	44	174 117	160 034
A 14	Chirurgiemechaniker	-	-	-	-	-	-	-
A 16	Feinwerkmechaniker	16	589	531	42	37	90 689	153 971
A 18	Kälteanlagenbauer	2
A 19	Informationstechniker	18	140	107	14	8	27 918	199 414
A 21	Landmaschinenmechaniker	1
A 22	Büchsenmacher	-	-	-	-	-	-	-
A 26	Elektromaschinenbauer	2
A 29	Seiler	-	-	-	-	-	-	-
A 40	Glasbläser und Glasapparatebauer	-	-	-	-	-	-	-
B1 04	Behälter- und Apparatebauer	3	5	1	1	2	1 141	228 200
B1 14	Modellbauer	1
B1 33	Gebäudereiniger	25	4 476	2 551	1 899	179	62 387	13 938
B1 39	Buchbinder	2
B1 40	Drucker	-	-	-	-	-	-	-
B1 53	Schilder- und Lichtreklamehersteller	2

Noch: 1.8 Handwerksunternehmen, tätige Personen und Umsatz¹⁾ nach Kreisen, Gewerbegruppen und ausgewählten Gewerbebezügen

Nr. der Klas- sifi- ka- tion ²⁾	Kreis ----- Gewerbegruppe ----- Gewerbezug	Handwerks- unter- nehmen ¹⁾	Tätige Personen im Jahresdurchschnitt 2014				Umsatz ⁴⁾ 2014	
			insgesamt ³⁾	darunter		je Unter- nehmen	insgesamt	je tätige Person
				sozial- versicherungs- pflichtig Beschäftigte	geringfügig entlohnte Beschäftigte			
	IV Kraftfahrzeuggewerbe	91	2 057	1 779	185	23	672 066	326 721
A 15	Karosserie- und Fahrzeugbauer	7	62	46	9	9	8 177	131 887
A 17	Zweiradmechaniker	5	39	28	5	8	5 020	128 718
A 20	Kraftfahrzeugtechniker	79	1 956	1 705	171	25	658 869	336 845
A 41	Mechaniker für Reifentechnik ⁵⁾	-	-	-	-	-	-	-
	V Lebensmittelgewerbe	21	1 119	898	199	53	56 077	50 113
	darunter:							
A 30	Bäcker	9	516	407	100	57	28 936	56 078
A 31	Konditoren	6
A 32	Fleischer	6
	VI Gesundheitsgewerbe	59	849	674	115	14	56 898	67 018
A 33	Augenoptiker	21	169	123	25	8	12 936	76 544
A 34	Hörgeräteakustiker	5	2 311	.
A 35	Orthopädietechniker	7	17 252	.
A 36	Orthopädieschuhmacher	5	71	54	12	14	(4 924)	(69 352)
A 37	Zahntechniker	21	411	331	58	20	19 475	47 384
	VII Handwerke für den privaten Bedarf	195
A 08	Steinmetzen und Steinbildhauer	4	35	24	5	9	2 549	72 829
A 12	Schornsteinfeger	10	27	15	2	3	1 650	61 111
A 28	Boots- und Schiffbauer	-	-	-	-	-	-	-
A 38	Friseure	129	637	372	132	5	16 915	26 554
B1 05	Uhrmacher	9	86	53	23	10	6 411	74 547
B1 11	Gold- und Silberschmiede	9	17	4	4	2	746	43 882
B1 19	Maßschneider	6	23	8	9	4	604	26 261
B1 25	Schuhmacher	2
B1 26	Sattler und Feintäschner	5	29	19	5	6	/	/
B1 31	Textilreiniger	2
B1 38	Fotografen	8	122	91	22	15	.	.

Noch: 1.8 Handwerksunternehmen, tätige Personen und Umsatz¹⁾ nach Kreisen, Gewerbegruppen und ausgewählten Gewerbebezügen

Nr. der Klas- sifi- ka- tion ²⁾	Kreis ----- Gewerbegruppe ----- Gewerbe- zweig	Handwerks- unter- nehmen ¹⁾	Tätige Personen im Jahresdurchschnitt 2014				Umsatz ⁴⁾ 2014	
			insgesamt ³⁾	darunter		je Unter- nehmen	insgesamt	je tätige Person
				sozial- versicherungs- pflichtig Beschäftigte	geringfügig entlohnte Beschäftigte			
405	Wilhelmshaven, Stadt	379	4 000	3 097	514	11	391 746	97 937
	I Bauhauptgewerbe	47	730	636	46	16	93 250	127 740
A 01	Maurer und Betonbauer	20	196	154	21	10	16 157	82 434
A 03	Zimmerer	2
A 04	Dachdecker	16	109	83	10	7	7 522	69 009
A 05	Straßenbauer	6	126	112	8	21	10 411	82 627
A 06	Wärme-, Kälte- und Schallschutzisolierer	2
A 07	Brunnenbauer	-	-	-	-	-	-	-
A 11	Gerüstbauer	1
B1 02	Betonstein- und Terrazzohersteller	-	-	-	-	-	-	-
	II Ausbaugewerbe	135	1 226	1 009	80	9	92 755	75 657
A 02	Ofen- und Luftheizungsbauer	-	-	-	-	-	-	-
A 09	Stuckateure	-	-	-	-	-	-	-
A 10	Maler und Lackierer	26	371	327	17	14	.	.
A 23	Klempner	-	-	-	-	-	-	-
A 24	Installateur und Heizungsbauer	30	285	239	16	10	23 315	81 807
A 25	Elektrotechniker	26	335	287	21	13	24 116	71 988
A 27	Tischler	11	9 267	.
A 39	Glaser	1
B1 01	Fliesen-, Platten- und Mosaikleger	24	56	25	7	2	(4 438)	(79 250)
B1 03	Estrichleger	1
B1 12	Parkettleger	1
B1 13	Rollladen- und Sonnenschutztechniker	3	21	11	7	7	1 684	80 190
B1 27	Raumausstatter	12
	III Handwerke für den gewerblichen Bedarf	46	753	553	154	16	/	/
	darunter:							
A 13	Metallbauer	15	176	143	18	12	(21 304)	(121 045)
A 14	Chirurgiemechaniker	-	-	-	-	-	-	-
A 16	Feinwerkmechaniker	6	236	212	18	39	35 332	149 712
A 18	Kälteanlagenbauer	2
A 19	Informationstechniker	4	9	4	1	2	520	57 778
A 21	Landmaschinenmechaniker	1
A 22	Büchsenmacher	-	-	-	-	-	-	-
A 26	Elektromaschinenbauer	1
A 29	Seiler	-	-	-	-	-	-	-
A 40	Glasbläser und Glasapparatebauer	-	-	-	-	-	-	-
B1 04	Behälter- und Apparatebauer	1
B1 14	Modellbauer	-	-	-	-	-	-	-
B1 33	Gebäudereiniger	12	269	141	116	22	/	/
B1 39	Buchbinder	-	-	-	-	-	-	-
B1 40	Drucker	-	-	-	-	-	-	-
B1 53	Schilder- und Lichtreklamehersteller	2

Noch: 1.8 Handwerksunternehmen, tätige Personen und Umsatz¹⁾ nach Kreisen, Gewerbegruppen und ausgewählten Gewerbebezweigen

Nr. der Klas- sifi- ka- tion ²⁾	Kreis ----- Gewerbegruppe ----- Gewerbe­zweig	Handwerks- unter- nehmen ¹⁾	Tätige Personen im Jahresdurchschnitt 2014				Umsatz ⁴⁾ 2014	
			insgesamt ³⁾	darunter		je Unter- nehmen	insgesamt	je tätige Person
				sozial- versicherungs- pflichtig Beschäftigte	geringfügig entlohnte Beschäftigte			
	IV Kraftfahrzeuggewerbe	31	330	249	49	11	52 705	159 712
A 15	Karosserie- und Fahrzeugbauer	-	-	-	-	-	-	-
A 17	Zweiradmechaniker	2
A 20	Kraftfahrzeugtechniker	29
A 41	Mechaniker für Reifentechnik ⁵⁾	-	-	-	-	-	-	-
	V Lebensmittelgewerbe	9	331	248	73	37	13 166	39 776
	darunter:							
A 30	Bäcker	6	236	178	52	39	9 670	40 975
A 31	Konditoren	2
A 32	Fleischer	1
	VI Gesundheitsgewerbe	20	256	196	39	13	/	/
A 33	Augenoptiker	5	62	51	6	12	3 690	59 516
A 34	Hörgeräteakustiker	2
A 35	Orthopädietechniker	2
A 36	Orthopädieschuhmacher	3	16	10	3	5	828	51 750
A 37	Zahntechniker	8	64	42	13	8	3 125	48 828
	VII Handwerke für den privaten Bedarf	91	374	206	73	4	22 505	60 174
A 08	Steinmetzen und Steinbildhauer	4	15	4	7	4	818	54 533
A 12	Schornsteinfeger	8	23	12	3	3	1 468	63 826
A 28	Boots- und Schiffbauer	4	18	12	2	5	983	54 611
A 38	Friseure	60	214	107	44	4	4 270	19 953
B1 05	Uhrmacher	-	-	-	-	-	-	-
B1 11	Gold- und Silberschmiede	4	23	10	9	6	1 402	60 957
B1 19	Maßschneider	1
B1 25	Schuhmacher	-	-	-	-	-	-	-
B1 26	Sattler und Feintäschner	-	-	-	-	-	-	-
B1 31	Textilreiniger	-	-	-	-	-	-	-
B1 38	Fotografen	5	13	6	2	3	.	.

Noch: 1.8 Handwerksunternehmen, tätige Personen und Umsatz¹⁾ nach Kreisen, Gewerbegruppen und ausgewählten Gewerbebezweigen

Nr. der Klas- sifi- ka- tion ²⁾	Kreis ----- Gewerbegruppe ----- Gewerbe- zweig	Handwerks- unter- nehmen ¹⁾	Tätige Personen im Jahresdurchschnitt 2014				Umsatz ⁴⁾ 2014	
			insgesamt ³⁾	darunter		je Unter- nehmen	insgesamt	je tätige Person
				sozial- versicherungs- pflichtig Beschäftigte	geringfügig entlohnte Beschäftigte			
		Anzahl						
451	Ammerland	1 047	10 868	8 395	1 392	10	1 215 919	111 881
	I Bauhauptgewerbe	205	2 557	2 178	170	12	323 850	126 652
A 01	Maurer und Betonbauer	98	1 406	1 211	95	14	206 302	146 730
A 03	Zimmerer	60	355	269	24	6	31 809	89 603
A 04	Dachdecker	19	159	128	12	8	14 094	88 642
A 05	Straßenbauer	24	609	548	37	25	69 518	114 151
A 06	Wärme-, Kälte- und Schallschutzisolierer	-	-	-	-	-	-	-
A 07	Brunnenbauer	1
A 11	Gerüstbauer	3
B1 02	Betonstein- und Terrazzohersteller	-	-	-	-	-	-	-
	II Ausbaugewerbe	406	2 478	1 848	212	6	208 905	84 304
A 02	Ofen- und Luftheizungsbauer	2
A 09	Stuckateure	1
A 10	Maler und Lackierer	78	452	337	35	6	25 815	57 113
A 23	Klempner	-	-	-	-	-	-	-
A 24	Installateur und Heizungsbauer	80	654	526	46	8	61 762	94 437
A 25	Elektrotechniker	72	580	437	69	8	53 165	91 664
A 27	Tischler	80	500	371	45	6	45 931	91 862
A 39	Glaser	3	11	8	-	4	.	.
B1 01	Fliesen-, Platten- und Mosaikleger	52	134	75	5	3	9 590	71 567
B1 03	Estrichleger	2
B1 12	Parkettleger	9	43	33	1	5	4 346	101 070
B1 13	Rollladen- und Sonnenschutztechniker	6
B1 27	Raumausstatter	21	54	27	6	3	3 027	56 056
	III Handwerke für den gewerblichen Bedarf	145	2 094	1 623	318	14	210 842	100 689
	darunter:							
A 13	Metallbauer	56	953	816	80	17	107 628	112 936
A 14	Chirurgiemechaniker	-	-	-	-	-	-	-
A 16	Feinwerkmechaniker	27	409	333	48	15	36 662	89 638
A 18	Kälteanlagenbauer	6
A 19	Informationstechniker	12	227	202	13	19	25 761	113 485
A 21	Landmaschinenmechaniker	16	144	107	21	9	/	/
A 22	Büchsenmacher	-	-	-	-	-	-	-
A 26	Elektromaschinenbauer	1
A 29	Seiler	-	-	-	-	-	-	-
A 40	Glasbläser und Glasapparatebauer	-	-	-	-	-	-	-
B1 04	Behälter- und Apparatebauer	4	14	8	2	4	565	40 357
B1 14	Modellbauer	-	-	-	-	-	-	-
B1 33	Gebäudereiniger	13	229	77	137	18	3 678	16 061
B1 39	Buchbinder	-	-	-	-	-	-	-
B1 40	Drucker	1
B1 53	Schilder- und Lichtreklamehersteller	6	25	12	6	4	1 769	70 760

Noch: 1.8 Handwerksunternehmen, tätige Personen und Umsatz¹⁾ nach Kreisen, Gewerbegruppen und ausgewählten Gewerbebezügen

Nr. der Klas- sifi- ka- tion ²⁾	Kreis ----- Gewerbegruppe ----- Gewerbezug	Handwerks- unter- nehmen ¹⁾	Tätige Personen im Jahresdurchschnitt 2014				Umsatz ⁴⁾ 2014	
			insgesamt ³⁾	darunter		je Unter- nehmen	insgesamt	je tätige Person
				sozial- versicherungs- pflichtig Beschäftigte	geringfügig entlohnte Beschäftigte			
	IV Kraftfahrzeuggewerbe	90	981	750	137	11	205 287	209 263
A 15	Karosserie- und Fahrzeugbauer	6	37	28	3	6	4 703	127 108
A 17	Zweiradmechaniker	5
A 20	Kraftfahrzeugtechniker	78	918	704	132	12	196 073	213 587
A 41	Mechaniker für Reifentechnik ⁵⁾	1
	V Lebensmittelgewerbe	33	1 996	1 559	403	60	235 219	117 845
	darunter:							
A 30	Bäcker	21	1 249	888	339	59	.	.
A 31	Konditoren	1
A 32	Fleischer	11	190 133	.
	VI Gesundheitsgewerbe	33	287	200	52	9	16 382	57 080
A 33	Augenoptiker	13	102	72	16	8	6 658	65 275
A 34	Hörgeräteakustiker	2
A 35	Orthopädietechniker	7	59	39	13	8	2 169	36 763
A 36	Orthopädieschuhmacher	3
A 37	Zahntechniker	8	90	66	15	11	4 853	53 922
	VII Handwerke für den privaten Bedarf	135	475	237	100	4	15 434	32 493
A 08	Steinmetzen und Steinbildhauer	3	(636)	.
A 12	Schornsteinfeger	18	42	20	4	2	.	.
A 28	Boots- und Schiffbauer	2
A 38	Friseure	81	321	162	76	4	7 782	24 243
B1 05	Uhrmacher	6	31	22	3	5	(1 316)	(42 452)
B1 11	Gold- und Silberschmiede	2
B1 19	Maßschneider	2
B1 25	Schuhmacher	1
B1 26	Sattler und Feintäschner	2
B1 31	Textilreiniger	2
B1 38	Fotografen	10	37	19	8	4	1 530	41 351

Noch: 1.8 Handwerksunternehmen, tätige Personen und Umsatz¹⁾ nach Kreisen, Gewerbegruppen und ausgewählten Gewerbebezweigen

Nr. der Klas- sifi- ka- tion ²⁾	Kreis ----- Gewerbegruppe ----- Gewerbezweig	Handwerks- unter- nehmen ¹⁾	Tätige Personen im Jahresdurchschnitt 2014				Umsatz ⁴⁾ 2014	
			insgesamt ³⁾	darunter		je Unter- nehmen	insgesamt	je tätige Person
				sozial- versicherungs- pflichtig Beschäftigte	geringfügig entlohnte Beschäftigte			
		Anzahl						
452	Aurich	1 208	17 020	13 289	2 486	14	1 554 379	91 327
	I Bauhauptgewerbe	218	2 325	1 885	216	11	230 791	99 265
A 01	Maurer und Betonbauer	156	1 667	1 350	155	11	170 654	102 372
A 03	Zimmerer	13	77	49	15	6	7 122	92 494
A 04	Dachdecker	20
A 05	Straßenbauer	26	342	292	24	13	32 170	94 064
A 06	Wärme-, Kälte- und Schallschutzisolierer	1
A 07	Brunnenbauer	2
A 11	Gerüstbauer	-	-	-	-	-	-	-
B1 02	Betonstein- und Terrazzohersteller	-	-	-	-	-	-	-
	II Ausbaugewerbe	446	5 450	4 592	402	12	615 760	112 983
A 02	Ofen- und Luftheizungsbauer	1
A 09	Stuckateure	-	-	-	-	-	-	-
A 10	Maler und Lackierer	63	361	262	35	6	.	.
A 23	Klempner	1
A 24	Installateur und Heizungsbauer	94	2 051	1 827	128	22	311 181	151 722
A 25	Elektrotechniker	103	2 241	1 983	153	22	217 571	97 087
A 27	Tischler	58	38 833	.
A 39	Glaser	-	-	-	-	-	-	-
B1 01	Fliesen-, Platten- und Mosaikleger	77	208	109	21	3	16 134	77 567
B1 03	Estrichleger	3
B1 12	Parkettleger	2
B1 13	Rollladen- und Sonnenschutztechniker	6
B1 27	Raumausstatter	38	158	93	26	4	8 963	56 728
	III Handwerke für den gewerblichen Bedarf	148	5 186	4 184	848	35	432 861	83 467
	darunter:							
A 13	Metallbauer	44	1 227	1 106	75	28	131 156	106 892
A 14	Chirurgiemechaniker	-	-	-	-	-	-	-
A 16	Feinwerkmechaniker	25	1 937	1 860	50	77	176 419	91 078
A 18	Kälteanlagenbauer	5	23	15	3	5	.	.
A 19	Informationstechniker	8
A 21	Landmaschinenmechaniker	15	171	145	10	11	33 977	198 696
A 22	Büchsenmacher	1
A 26	Elektromaschinenbauer	4
A 29	Seiler	-	-	-	-	-	-	-
A 40	Glasbläser und Glasapparatebauer	-	-	-	-	-	-	-
B1 04	Behälter- und Apparatebauer	3
B1 14	Modellbauer	1
B1 33	Gebäudereiniger	32	1 175	460	682	37	.	.
B1 39	Buchbinder	1
B1 40	Drucker	-	-	-	-	-	-	-
B1 53	Schilder- und Lichtreklamehersteller	7	20	11	2	3	1 357	67 850

Noch: 1.8 Handwerksunternehmen, tätige Personen und Umsatz¹⁾ nach Kreisen, Gewerbegruppen und ausgewählten Gewerbebezügen

Nr. der Klas- sifi- ka- tion ²⁾	Kreis ----- Gewerbegruppe ----- Gewerbe­zweig	Handwerks- unter- nehmen ¹⁾	Tätige Personen im Jahresdurchschnitt 2014				Umsatz ⁴⁾ 2014	
			insgesamt ³⁾	darunter		je Unter- nehmen	insgesamt	je tätige Person
				sozial- versiche- rungs- pflich- tig Beschäftigte	geringfügig entlohnte Beschäftigte			
	IV Kraftfahrzeuggewerbe	118	1 213	913	178	10	160 476	132 297
A 15	Karosserie- und Fahrzeugbauer	2
A 17	Zweiradmechaniker	3
A 20	Kraftfahrzeugtechniker	113	1 123	837	169	10	151 895	135 258
A 41	Mechaniker für Reifentechnik ⁵⁾	-	-	-	-	-	-	-
	V Lebensmittelgewerbe	43
	darunter:							
A 30	Bäcker	22	1 492	966	504	68	54 373	36 443
A 31	Konditoren	4	88	71	13	22	3 063	34 807
A 32	Fleischer	16	140	69	54	9	7 251	51 793
	VI Gesundheitsgewerbe	43	293	181	64	7	19 339	66 003
A 33	Augenoptiker	20	134	88	24	7	10 119	75 515
A 34	Hörgeräteakustiker	2
A 35	Orthopädietechniker	2
A 36	Orthopädieschuhmacher	9	74	38	26	8	3 948	53 351
A 37	Zahntechniker	10	2 358	.
	VII Handwerke für den privaten Bedarf	192
A 08	Steinmetzen und Steinbildhauer	8	34	21	4	4	.	.
A 12	Schornsteinfeger	23	72	35	14	3	4 045	56 181
A 28	Boots- und Schiffbauer	3	25	17	5	8	.	.
A 38	Friseure	116	484	259	106	4	11 235	23 213
B1 05	Uhrmacher	4	33	24	5	8	4 497	136 273
B1 11	Gold- und Silberschmiede	4	10	5	1	3	683	68 300
B1 19	Maßschneider	3
B1 25	Schuhmacher	-	-	-	-	-	-	-
B1 26	Sattler und Feintäschner	2
B1 31	Textilreiniger	6	111	53	52	19	/	/
B1 38	Fotografen	12	24	6	6	2	926	38 583

Noch: 1.8 Handwerksunternehmen, tätige Personen und Umsatz¹⁾ nach Kreisen, Gewerbegruppen und ausgewählten Gewerbebezügen

Nr. der Klas- sifi- ka- tion ²⁾	Kreis ----- Gewerbegruppe ----- Gewerbe- zweig	Handwerks- unter- nehmen ¹⁾	Tätige Personen im Jahresdurchschnitt 2014				Umsatz ⁴⁾ 2014	
			insgesamt ³⁾	darunter		je Unter- nehmen	insgesamt	je tätige Person
				sozial- versicherungs- pflichtig Beschäftigte	geringfügig entlohnte Beschäftigte			
453	Cloppenburg	1 481	17 536	13 839	2 172	12	(2 678 098)	(152 720)
	I Bauhauptgewerbe	356
A 01	Maurer und Betonbauer	211	1 867	1 512	138	9	223 788	119 865
A 03	Zimmerer	93	704	550	60	8	84 791	120 442
A 04	Dachdecker	19
A 05	Straßenbauer	29	335	284	21	12	39 466	117 809
A 06	Wärme-, Kälte- und Schallschutzisolierer	-	-	-	-	-	-	-
A 07	Brunnenbauer	1
A 11	Gerüstbauer	1
B1 02	Betonstein- und Terrazzohersteller	2
	II Ausbaugewerbe	580	5 851	4 782	473	10	611 386	104 493
A 02	Ofen- und Luftheizungsbauer	1
A 09	Stuckateure	-	-	-	-	-	-	-
A 10	Maler und Lackierer	107	732	556	61	7	53 262	72 762
A 23	Klempner	6	345	317	22	58	31 794	92 157
A 24	Installateur und Heizungsbauer	89	1 024	838	96	12	110 194	107 611
A 25	Elektrotechniker	120	1 974	1 725	127	16	232 454	117 758
A 27	Tischler	88	1 099	912	96	12	124 079	112 902
A 39	Glaser	3
B1 01	Fliesen-, Platten- und Mosaikleger	82	272	162	27	3	22 379	82 276
B1 03	Estrichleger	8	24	13	3	3	.	.
B1 12	Parkettleger	6	14	7	1	2	.	.
B1 13	Rollladen- und Sonnenschutztechniker	6	145	131	7	24	.	.
B1 27	Raumausstatter	64	166	73	29	3	10 373	62 488
	III Handwerke für den gewerblichen Bedarf	204	4 177	3 575	395	20	614 189	147 041
	darunter:							
A 13	Metallbauer	80	1 507	1 309	118	19	/	/
A 14	Chirurgiemechaniker	-	-	-	-	-	-	-
A 16	Feinwerkmechaniker	46	1 502	1 352	104	33	204 424	136 101
A 18	Kälteanlagenbauer	2
A 19	Informationstechniker	17	67	43	6	4	.	.
A 21	Landmaschinenmechaniker	28	715	620	66	26	153 566	214 778
A 22	Büchsenmacher	-	-	-	-	-	-	-
A 26	Elektromaschinenbauer	4	5 671	.
A 29	Seiler	-	-	-	-	-	-	-
A 40	Glasbläser und Glasapparatebauer	-	-	-	-	-	-	-
B1 04	Behälter- und Apparatebauer	5
B1 14	Modellbauer	-	-	-	-	-	-	-
B1 33	Gebäudereiniger	18	235	140	77	13	(7 671)	(32 643)
B1 39	Buchbinder	-	-	-	-	-	-	-
B1 40	Drucker	1
B1 53	Schilder- und Lichtreklamehersteller	3	17	12	2	6	862	50 706

Noch: 1.8 Handwerksunternehmen, tätige Personen und Umsatz¹⁾ nach Kreisen, Gewerbegruppen und ausgewählten Gewerbebezügen

Nr. der Klas- sifi- ka- tion ²⁾	Kreis ----- Gewerbegruppe ----- Gewerbe­zweig	Handwerks- unter- nehmen ¹⁾	Tätige Personen im Jahresdurchschnitt 2014				Umsatz ⁴⁾ 2014	
			insgesamt ³⁾	darunter		je Unter- nehmen	insgesamt	je tätige Person
				sozial- versicherungs- pflichtig Beschäftigte	geringfügig entlohnte Beschäftigte			
	IV Kraftfahrzeuggewerbe	123	1 365	1 030	209	11	264 098	193 478
A 15	Karosserie- und Fahrzeugbauer	5	38	28	5	8	.	.
A 17	Zweiradmechaniker	3	14	9	2	5	.	.
A 20	Kraftfahrzeugtechniker	115	1 313	993	202	11	257 255	195 929
A 41	Mechaniker für Reifentechnik ⁵⁾	-	-	-	-	-	-	-
	V Lebensmittelgewerbe	49	2 223	1 521	649	45	/	/
	darunter:							
A 30	Bäcker	23	1 277	794	457	56	.	.
A 31	Konditoren	1
A 32	Fleischer	25	/	.
	VI Gesundheitsgewerbe	38	286	175	69	8	17 445	60 997
A 33	Augenoptiker	20	120	72	25	6	8 498	70 817
A 34	Hörgeräteakustiker	2
A 35	Orthopädietechniker	2
A 36	Orthopädieschuhmacher	5	42	23	14	8	2 155	51 310
A 37	Zahntechniker	9	93	62	22	10	4 131	44 419
	VII Handwerke für den privaten Bedarf	131
A 08	Steinmetzen und Steinbildhauer	3	23	18	2	8	.	.
A 12	Schornsteinfeger	17	42	21	4	2	.	.
A 28	Boots- und Schiffbauer	-	-	-	-	-	-	-
A 38	Friseure	89	398	194	110	4	.	.
B1 05	Uhrmacher	1
B1 11	Gold- und Silberschmiede	3	19	11	5	6	882	46 421
B1 19	Maßschneider	2
B1 25	Schuhmacher	3	4	-	1	1	185	46 250
B1 26	Sattler und Feintäschner	-	-	-	-	-	-	-
B1 31	Textilreiniger	2
B1 38	Fotografen	9	17	8	-	2	566	33 294

Noch: 1.8 Handwerksunternehmen, tätige Personen und Umsatz¹⁾ nach Kreisen, Gewerbegruppen und ausgewählten Gewerbebezügen

Nr. der Klas- sifi- ka- tion ²⁾	Kreis ----- Gewerbegruppe ----- Gewerbe- zweig	Handwerks- unter- nehmen ¹⁾	Tätige Personen im Jahresdurchschnitt 2014				Umsatz ⁴⁾ 2014	
			insgesamt ³⁾	darunter		je Unter- nehmen	insgesamt	je tätige Person
				sozial- versicherungs- pflichtig Beschäftigte	geringfügig entlohnte Beschäftigte			
454	Emsland	2 317	34 216	27 055	4 763	15	4 377 220	127 929
	I Bauhauptgewerbe	377
A 01	Maurer und Betonbauer	254	3 613	3 033	322	14	507 894	140 574
A 03	Zimmerer	50	459	370	39	9	54 494	118 723
A 04	Dachdecker	36	323	254	29	9	27 152	84 062
A 05	Straßenbauer	28	2 726	2 618	80	97	623 730	228 808
A 06	Wärme-, Kälte- und Schallschutzisolierer	4	71	64	3	18	.	.
A 07	Brunnenbauer	3	16	12	1	5	.	.
A 11	Gerüstbauer	-	-	-	-	-	-	-
B1 02	Betonstein- und Terrazzohersteller	2
	II Ausbaugewerbe	892	9 208	7 373	919	10	892 193	96 893
A 02	Ofen- und Luftheizungsbauer	7	45	31	7	6	5 417	120 378
A 09	Stuckateure	2
A 10	Maler und Lackierer	138	1 176	916	120	9	85 341	72 569
A 23	Klempner	5	99	91	3	20	12 687	128 152
A 24	Installateur und Heizungsbauer	127	1 726	1 432	167	14	186 251	107 909
A 25	Elektrotechniker	188	2 985	2 535	257	16	290 797	97 419
A 27	Tischler	154	1 830	1 460	208	12	177 492	96 990
A 39	Glaser	3
B1 01	Fliesen-, Platten- und Mosaikleger	123	503	323	53	4	58 507	116 316
B1 03	Estrichleger	17	107	77	10	6	10 156	94 916
B1 12	Parkettleger	13	73	39	21	6	7 773	106 479
B1 13	Rollladen- und Sonnenschutztechniker	13	69	46	10	5	5 704	82 667
B1 27	Raumausstatter	102	273	121	48	3	15 162	55 538
	III Handwerke für den gewerblichen Bedarf	375	9 491	8 144	962	25	1 392 582	146 727
	darunter:							
A 13	Metallbauer	139	3 972	3 533	297	29	552 889	139 197
A 14	Chirurgiemechaniker	-	-	-	-	-	-	-
A 16	Feinwerkmechaniker	86	3 499	3 159	251	41	462 000	132 038
A 18	Kälteanlagenbauer	1
A 19	Informationstechniker	37	257	187	33	7	33 004	128 420
A 21	Landmaschinenmechaniker	45	1 095	963	86	24	.	.
A 22	Büchsenmacher	1
A 26	Elektromaschinenbauer	3
A 29	Seiler	-	-	-	-	-	-	-
A 40	Glasbläser und Glasapparatebauer	-	-	-	-	-	-	-
B1 04	Behälter- und Apparatebauer	-	-	-	-	-	-	-
B1 14	Modellbauer	1
B1 33	Gebäudereiniger	40	506	194	269	13	9 462	18 700
B1 39	Buchbinder	1
B1 40	Drucker	6
B1 53	Schilder- und Lichtreklamehersteller	8	43	30	5	5	.	.

Noch: 1.8 Handwerksunternehmen, tätige Personen und Umsatz¹⁾ nach Kreisen, Gewerbegruppen und ausgewählten Gewerbebezügen

Nr. der Klas- sifi- ka- tion ²⁾	Kreis ----- Gewerbegruppe ----- Gewerbezug	Handwerks- unter- nehmen ¹⁾	Tätige Personen im Jahresdurchschnitt 2014				Umsatz ⁴⁾ 2014	
			insgesamt ³⁾	darunter		je Unter- nehmen	insgesamt	je tätige Person
				sozial- versicherungs- pflichtig Beschäftigte	geringfügig entlohnte Beschäftigte			
	IV Kraftfahrzeuggewerbe	238	2 844	2 038	549	12	563 506	198 139
A 15	Karosserie- und Fahrzeugbauer	6	189	174	9	32	(26 241)	(138 841)
A 17	Zweiradmechaniker	15
A 20	Kraftfahrzeugtechniker	215	2 520	1 780	507	12	517 979	205 547
A 41	Mechaniker für Reifentechnik ⁵⁾	2
	V Lebensmittelgewerbe	94	2 801	1 678	1 024	30	194 751	69 529
	darunter:							
A 30	Bäcker	56	2 154	1 247	848	38	79 971	37 127
A 31	Konditoren	4	245	212	29	61	.	.
A 32	Fleischer	34	402	219	147	12	.	.
	VI Gesundheitsgewerbe	77	803	543	176	10	52 564	65 460
A 33	Augenoptiker	31	239	148	56	8	18 214	76 209
A 34	Hörgeräteakustiker	3	32	22	7	11	2 546	79 563
A 35	Orthopädietechniker	11	215	162	42	20	15 657	72 823
A 36	Orthopädieschuhmacher	17	129	75	35	8	7 286	56 481
A 37	Zahntechniker	15	188	136	36	13	8 861	47 133
	VII Handwerke für den privaten Bedarf	264
A 08	Steinmetzen und Steinbildhauer	9
A 12	Schornsteinfeger	39
A 28	Boots- und Schiffbauer	1
A 38	Friseure	161	1 427	726	534	9	28 989	20 315
B1 05	Uhrmacher	13	58	29	16	4	3 486	60 103
B1 11	Gold- und Silberschmiede	6	21	8	7	4	1 596	76 000
B1 19	Maßschneider	7	13	3	3	2	360	27 692
B1 25	Schuhmacher	-	-	-	-	-	-	-
B1 26	Sattler und Feintäschner	4	7	3	-	2	1 031	147 286
B1 31	Textilreiniger	4	96	38	54	24	2 113	22 010
B1 38	Fotografen	17	63	28	17	4	8 989	142 683

Noch: 1.8 Handwerksunternehmen, tätige Personen und Umsatz¹⁾ nach Kreisen, Gewerbegruppen und ausgewählten Gewerbebezweigen

Nr. der Klas- sifi- ka- tion ²⁾	Kreis ----- Gewerbegruppe ----- Gewerbezweig	Handwerks- unter- nehmen ¹⁾	Tätige Personen im Jahresdurchschnitt 2014				Umsatz ⁴⁾ 2014	
			insgesamt ³⁾	darunter		je Unter- nehmen	insgesamt	je tätige Person
				sozial- versicherungs- pflichtig Beschäftigte	geringfügig entlohnte Beschäftigte			
455	Friesland	663	5 396	3 882	837	8	421 098	78 039
	I Bauhauptgewerbe	113	1 002	814	73	9	95 535	95 344
A 01	Maurer und Betonbauer	63	446	345	36	7	42 731	95 809
A 03	Zimmerer	26	235	192	17	9	23 621	100 515
A 04	Dachdecker	16	85	58	11	5	5 846	68 776
A 05	Straßenbauer	8	236	219	9	30	23 337	98 886
A 06	Wärme-, Kälte- und Schallschutzisolierer	-	-	-	-	-	-	-
A 07	Brunnenbauer	-	-	-	-	-	-	-
A 11	Gerüstbauer	-	-	-	-	-	-	-
B1 02	Betonstein- und Terrazzohersteller	-	-	-	-	-	-	-
	II Ausbaugewerbe	233	1 632	1 210	186	7	123 892	75 914
A 02	Ofen- und Luftheizungsbauer	2
A 09	Stuckateure	-	-	-	-	-	-	-
A 10	Maler und Lackierer	49	234	155	29	5	11 805	50 449
A 23	Klempner	-	-	-	-	-	-	-
A 24	Installateur und Heizungsbauer	55	394	294	45	7	33 663	85 439
A 25	Elektrotechniker	46	475	386	43	10	34 594	72 829
A 27	Tischler	28	337	270	39	12	33 556	99 573
A 39	Glaser	1
B1 01	Fliesen-, Platten- und Mosaikleger	24	64	29	10	3	3 286	51 344
B1 03	Estrichleger	2
B1 12	Parkettleger	2
B1 13	Rollladen- und Sonnenschutztechniker	3	26	20	2	9	(1 870)	(71 923)
B1 27	Raumausstatter	21	62	27	14	3	4 023	64 887
	III Handwerke für den gewerblichen Bedarf	72	746	523	150	10	49 186	65 933
	darunter:							
A 13	Metallbauer	16	89	57	16	6	6 131	68 888
A 14	Chirurgiemechaniker	-	-	-	-	-	-	-
A 16	Feinwerkmechaniker	15	276	234	26	18	23 756	86 072
A 18	Kälteanlagenbauer	5	(2 061)	.
A 19	Informationstechniker	6	20	10	4	3	.	.
A 21	Landmaschinenmechaniker	5	58	48	5	12	6 611	113 983
A 22	Büchsenmacher	-	-	-	-	-	-	-
A 26	Elektromaschinenbauer	2
A 29	Seiler	-	-	-	-	-	-	-
A 40	Glasbläser und Glasapparatebauer	-	-	-	-	-	-	-
B1 04	Behälter- und Apparatebauer	1
B1 14	Modellbauer	1
B1 33	Gebäudereiniger	15	192	92	85	13	2 845	14 818
B1 39	Buchbinder	-	-	-	-	-	-	-
B1 40	Drucker	2
B1 53	Schilder- und Lichtreklamehersteller	3	13	8	2	4	780	60 000

Noch: 1.8 Handwerksunternehmen, tätige Personen und Umsatz¹⁾ nach Kreisen, Gewerbegruppen und ausgewählten Gewerbebezügen

Nr. der Klas- sifi- ka- tion ²⁾	Kreis ----- Gewerbegruppe ----- Gewerbe­zweig	Handwerks- unter- nehmen ¹⁾	Tätige Personen im Jahresdurchschnitt 2014				Umsatz ⁴⁾ 2014	
			insgesamt ³⁾	darunter		je Unter- nehmen	insgesamt	je tätige Person
				sozial- versiche- rungs- pflich- tig Beschäftigte	geringfügig entlohnte Beschäftigte			
	IV Kraftfahrzeuggewerbe	61	579	435	81	9	88 592	153 009
A 15	Karosserie- und Fahrzeugbauer	6
A 17	Zweiradmechaniker	2
A 20	Kraftfahrzeugtechniker	53	506	380	71	10	80 210	158 518
A 41	Mechaniker für Reifentechnik ⁵⁾	-	-	-	-	-	-	-
	V Lebensmittelgewerbe	36	734	486	210	20	33 526	45 676
	darunter:							
A 30	Bäcker	11
A 31	Konditoren	1
A 32	Fleischer	21	386	268	96	18	21 191	54 899
	VI Gesundheitsgewerbe	26	256	187	42	10	.	.
A 33	Augenoptiker	10	67	44	12	7	4 378	65 343
A 34	Hörgeräteakustiker	1
A 35	Orthopädietechniker	1
A 36	Orthopädieschuhmacher	6	3 020	.
A 37	Zahntechniker	8	114	93	13	14	7 287	63 921
	VII Handwerke für den privaten Bedarf	122	447	227	95	4	.	.
A 08	Steinmetzen und Steinbildhauer	4	14	7	3	4	1 037	74 071
A 12	Schornsteinfeger	12	35	16	7	3	.	.
A 28	Boots- und Schiffbauer	3	18	9	6	6	.	.
A 38	Friseure	72	274	144	57	4	6 396	23 343
B1 05	Uhrmacher	5	24	13	6	5	1 304	54 333
B1 11	Gold- und Silberschmiede	5	12	5	1	2	658	54 833
B1 19	Maßschneider	3	9	4	2	3	.	.
B1 25	Schuhmacher	-	-	-	-	-	-	-
B1 26	Sattler und Feintäschner	-	-	-	-	-	-	-
B1 31	Textilreiniger	3	31	16	12	10	665	21 452
B1 38	Fotografen	9	334	.

Noch: 1.8 Handwerksunternehmen, tätige Personen und Umsatz¹⁾ nach Kreisen, Gewerbegruppen und ausgewählten Gewerbebezweigen

Nr. der Klas- sifi- ka- tion ²⁾	Kreis ----- Gewerbegruppe ----- Gewerbezweig	Handwerks- unter- nehmen ¹⁾	Tätige Personen im Jahresdurchschnitt 2014				Umsatz ⁴⁾ 2014	
			insgesamt ³⁾	darunter		je Unter- nehmen	insgesamt	je tätige Person
				sozial- versicherungs- pflichtig Beschäftigte	geringfügig entlohnte Beschäftigte			
456	Grafschaft Bentheim	926	12 586	9 601	2 020	14	1 533 798	121 865
	I Bauhauptgewerbe	144	2 320	2 001	173	16	358 309	154 444
A 01	Maurer und Betonbauer	92	1 733	1 517	123	19	.	.
A 03	Zimmerer	18	11 834	.
A 04	Dachdecker	23	131	103	5	6	12 879	98 313
A 05	Straßenbauer	9	286	248	29	32	.	.
A 06	Wärme-, Kälte- und Schallschutzisolierer	1
A 07	Brunnenbauer	1
A 11	Gerüstbauer	-	-	-	-	-	-	-
B1 02	Betonstein- und Terrazzohersteller	-	-	-	-	-	-	-
	II Ausbaugewerbe	333	2 992	2 297	346	9	331 387	110 758
A 02	Ofen- und Luftheizungsbauer	-	-	-	-	-	-	-
A 09	Stuckateure	4	28	20	3	7	/	/
A 10	Maler und Lackierer	57	474	357	55	8	30 535	64 420
A 23	Klempner	5	64	54	4	13	5 732	89 563
A 24	Installateur und Heizungsbauer	55	611	486	69	11	61 241	100 231
A 25	Elektrotechniker	71	828	657	99	12	145 242	175 413
A 27	Tischler	67	715	561	86	11	61 723	86 326
A 39	Glaser	-	-	-	-	-	-	-
B1 01	Fliesen-, Platten- und Mosaikleger	35	159	110	12	5	14 728	92 629
B1 03	Estrichleger	5	26	18	3	5	.	.
B1 12	Parkettleger	6	1 896	.
B1 13	Rollladen- und Sonnenschutztechniker	2
B1 27	Raumausstatter	26	65	25	11	3	3 885	59 769
	III Handwerke für den gewerblichen Bedarf	137	4 170	3 295	736	30	581 830	139 528
	darunter:							
A 13	Metallbauer	48	1 230	1 082	99	26	/	/
A 14	Chirurgiemechaniker	-	-	-	-	-	-	-
A 16	Feinwerkmechaniker	15	1 375	1 321	39	92	277 558	201 860
A 18	Kälteanlagenbauer	5	23	16	2	5	.	.
A 19	Informationstechniker	14	201	147	39	14	14 852	73 891
A 21	Landmaschinenmechaniker	15	86 247	.
A 22	Büchsenmacher	1
A 26	Elektromaschinenbauer	6	91	69	16	15	/	/
A 29	Seiler	-	-	-	-	-	-	-
A 40	Glasbläser und Glasapparatebauer	-	-	-	-	-	-	-
B1 04	Behälter- und Apparatebauer	2
B1 14	Modellbauer	-	-	-	-	-	-	-
B1 33	Gebäudereiniger	24	773	259	490	32	10 772	13 935
B1 39	Buchbinder	-	-	-	-	-	-	-
B1 40	Drucker	-	-	-	-	-	-	-
B1 53	Schilder- und Lichtreklamehersteller	7

Noch: 1.8 Handwerksunternehmen, tätige Personen und Umsatz¹⁾ nach Kreisen, Gewerbegruppen und ausgewählten Gewerbebezügen

Nr. der Klas- sifi- ka- tion ²⁾	Kreis ----- Gewerbegruppe ----- Gewerbezug	Handwerks- unter- nehmen ¹⁾	Tätige Personen im Jahresdurchschnitt 2014				Umsatz ⁴⁾ 2014	
			insgesamt ³⁾	darunter		je Unter- nehmen	insgesamt	je tätige Person
				sozial- versicherungs- pflichtig Beschäftigte	geringfügig entlohnte Beschäftigte			
	IV Kraftfahrzeuggewerbe	119	1 326	969	232	11	189 740	143 092
A 15	Karosserie- und Fahrzeugbauer	7	72	52	11	10	/	/
A 17	Zweiradmechaniker	12	70	44	14	6	9 786	139 800
A 20	Kraftfahrzeugtechniker	100	1 184	873	207	12	172 870	146 005
A 41	Mechaniker für Reifentechnik ⁵⁾	-	-	-	-	-	-	-
	V Lebensmittelgewerbe	38	851	510	302	22	32 197	37 834
	darunter:							
A 30	Bäcker	22	676	413	241	31	23 437	34 670
A 31	Konditoren	2
A 32	Fleischer	14
	VI Gesundheitsgewerbe	29	254	170	52	9	16 495	64 941
A 33	Augenoptiker	12	80	49	18	7	.	.
A 34	Hörgeräteakustiker	5	2 155	.
A 35	Orthopädietechniker	2
A 36	Orthopädieschuhmacher	5	44	29	9	9	3 065	69 659
A 37	Zahntechniker	5	62	47	10	12	3 215	51 855
	VII Handwerke für den privaten Bedarf	126	673	359	179	5	23 840	35 423
A 08	Steinmetzen und Steinbildhauer	3	57	46	8	19	3 574	62 702
A 12	Schornsteinfeger	12	33	17	4	3	2 321	70 333
A 28	Boots- und Schiffbauer	-	-	-	-	-	-	-
A 38	Friseure	79	402	220	97	5	9 573	23 813
B1 05	Uhrmacher	5	58	36	16	12	4 173	71 948
B1 11	Gold- und Silberschmiede	3	9	5	1	3	711	79 000
B1 19	Maßschneider	4
B1 25	Schuhmacher	1
B1 26	Sattler und Feintäschner	2
B1 31	Textilreiniger	3
B1 38	Fotografen	10	24	11	2	2	1 184	49 333

Noch: 1.8 Handwerksunternehmen, tätige Personen und Umsatz¹⁾ nach Kreisen, Gewerbegruppen und ausgewählten Gewerbebezügen

Nr. der Klas- sifi- ka- tion ²⁾	Kreis ----- Gewerbegruppe ----- Gewerbebezweig	Handwerks- unter- nehmen ¹⁾	Tätige Personen im Jahresdurchschnitt 2014				Umsatz ⁴⁾ 2014	
			insgesamt ³⁾	darunter		je Unter- nehmen	insgesamt	je tätige Person
				sozial- versicherungs- pflichtig Beschäftigte	geringfügig entlohnte Beschäftigte			
				Anzahl				
457	Leer	1 102	10 125	7 580	1 419	9	964 108	95 221
	I Bauhauptgewerbe	189	1 919	1 559	167	10	221 848	115 606
A 01	Maurer und Betonbauer	150	1 343	1 074	117	9	161 479	120 238
A 03	Zimmerer	5
A 04	Dachdecker	12	128	106	10	11	10 326	80 672
A 05	Straßenbauer	16	335	299	19	21	39 122	116 782
A 06	Wärme-, Kälte- und Schallschutzisolierer	3
A 07	Brunnenbauer	-	-	-	-	-	-	-
A 11	Gerüstbauer	-	-	-	-	-	-	-
B1 02	Betonstein- und Terrazzohersteller	3	67	44	19	22	6 191	92 403
	II Ausbaugewerbe	420	3 131	2 360	346	7	261 456	83 506
A 02	Ofen- und Luftheizungsbauer	3
A 09	Stuckateure	1
A 10	Maler und Lackierer	59	425	315	50	7	24 047	56 581
A 23	Klempner	-	-	-	-	-	-	-
A 24	Installateur und Heizungsbauer	87	923	736	98	11	81 438	88 232
A 25	Elektrotechniker	89	949	750	109	11	90 505	95 369
A 27	Tischler	64	530	416	50	8	45 884	86 574
A 39	Glaser	1
B1 01	Fliesen-, Platten- und Mosaikleger	59	128	51	18	2	5 980	46 719
B1 03	Estrichleger	3	8	5	-	3	375	46 875
B1 12	Parkettleger	7	16	7	2	2	1 290	80 625
B1 13	Rollladen- und Sonnenschutztechniker	4	7	3	-	2	414	59 143
B1 27	Raumausstatter	43	116	57	15	3	8 473	73 043
	III Handwerke für den gewerblichen Bedarf	142	1 804	1 507	150	13	.	.
	darunter:							
A 13	Metallbauer	39	423	350	33	11	46 331	109 530
A 14	Chirurgiemechaniker	-	-	-	-	-	-	-
A 16	Feinwerkmechaniker	27	915	853	35	34	126 883	138 670
A 18	Kälteanlagenbauer	5	1 440	.
A 19	Informationstechniker	14	95	68	12	7	11 101	116 853
A 21	Landmaschinenmechaniker	15	17 158	.
A 22	Büchsenmacher	-	-	-	-	-	-	-
A 26	Elektromaschinenbauer	5	35	27	3	7	2 618	74 800
A 29	Seiler	-	-	-	-	-	-	-
A 40	Glasbläser und Glasapparatebauer	-	-	-	-	-	-	-
B1 04	Behälter- und Apparatebauer	5	17	11	1	3	2 944	173 176
B1 14	Modellbauer	-	-	-	-	-	-	-
B1 33	Gebäudereiniger	25	110	46	38	4	.	.
B1 39	Buchbinder	-	-	-	-	-	-	-
B1 40	Drucker	1
B1 53	Schilder- und Lichtreklamehersteller	4	14	8	2	4	.	.

Noch: 1.8 Handwerksunternehmen, tätige Personen und Umsatz¹⁾ nach Kreisen, Gewerbegruppen und ausgewählten Gewerbebezügen

Nr. der Klas- sifi- ka- tion ²⁾	Kreis ----- Gewerbegruppe ----- Gewerbe- zweig	Handwerks- unter- nehmen ¹⁾	Tätige Personen im Jahresdurchschnitt 2014				Umsatz ⁴⁾ 2014	
			insgesamt ³⁾	darunter		je Unter- nehmen	insgesamt	je tätige Person
				sozial- versicherungs- pflichtig Beschäftigte	geringfügig entlohnte Beschäftigte			
	IV Kraftfahrzeuggewerbe	102	1 061	781	173	10	153 406	144 586
A 15	Karosserie- und Fahrzeugbauer	-	-	-	-	-	-	-
A 17	Zweiradmechaniker	7	81	60	13	12	11 429	141 099
A 20	Kraftfahrzeugtechniker	95	980	721	160	10	141 977	144 874
A 41	Mechaniker für Reifentechnik ⁵⁾	-	-	-	-	-	-	-
	V Lebensmittelgewerbe	56
	darunter:							
A 30	Bäcker	27	773	519	226	29	27 730	35 873
A 31	Konditoren	3	40	28	9	13	.	.
A 32	Fleischer	24	344	192	128	14	.	.
	VI Gesundheitsgewerbe	41	395	277	75	10	25 374	64 238
A 33	Augenoptiker	20	134	80	33	7	9 084	67 791
A 34	Hörgeräteakustiker	3	33	26	4	11	2 888	87 515
A 35	Orthopädietechniker	4	78	64	10	20	4 718	60 487
A 36	Orthopädieschuhmacher	7	67	46	14	10	3 487	52 045
A 37	Zahntechniker	7	83	61	14	12	/	/
	VII Handwerke für den privaten Bedarf	152	25 413	.
A 08	Steinmetzen und Steinbildhauer	3
A 12	Schornsteinfeger	23	63	35	5	3	3 819	60 619
A 28	Boots- und Schiffbauer	1
A 38	Friseure	85	357	182	89	4	7 803	21 857
B1 05	Uhrmacher	4
B1 11	Gold- und Silberschmiede	8	21	8	4	3	1 136	54 095
B1 19	Maßschneider	2
B1 25	Schuhmacher	2
B1 26	Sattler und Feintäschner	-	-	-	-	-	-	-
B1 31	Textilreiniger	4
B1 38	Fotografen	8	14	3	3	2	621	44 357

Noch: 1.8 Handwerksunternehmen, tätige Personen und Umsatz¹⁾ nach Kreisen, Gewerbegruppen und ausgewählten Gewerbebezweigen

Nr. der Klas- sifi- ka- tion ²⁾	Kreis ----- Gewerbegruppe ----- Gewerbezweig	Handwerks- unter- nehmen ¹⁾	Tätige Personen im Jahresdurchschnitt 2014				Umsatz ⁴⁾ 2014	
			insgesamt ³⁾	darunter		je Unter- nehmen	insgesamt	je tätige Person
				sozial- versicherungs- pflichtig Beschäftigte	geringfügig entlohnte Beschäftigte			
				Anzahl				
458	Oldenburg	1 015	13 008	8 024	3 931	13	898 593	69 080
	I Bauhauptgewerbe	188	1 337	1 032	114	7	133 213	99 636
A 01	Maurer und Betonbauer	79	444	315	50	6	43 675	98 367
A 03	Zimmerer	57	388	307	22	7	34 376	88 598
A 04	Dachdecker	24	162	125	12	7	18 171	112 167
A 05	Straßenbauer	17	221	185	19	13	28 040	126 878
A 06	Wärme-, Kälte- und Schallschutzisolierer	2
A 07	Brunnenbauer	4
A 11	Gerüstbauer	5	82	73	4	16	4 329	52 793
B1 02	Betonstein- und Terrazzohersteller	-	-	-	-	-	-	-
	II Ausbaugewerbe	397	4 011	2 524	1 079	10	303 884	75 763
A 02	Ofen- und Luftheizungsbauer	2
A 09	Stuckateure	-	-	-	-	-	-	-
A 10	Maler und Lackierer	72	462	347	41	6	26 917	58 262
A 23	Klempner	4
A 24	Installateur und Heizungsbauer	62	504	378	61	8	52 554	104 274
A 25	Elektrotechniker	100	2 148	1 175	872	21	153 556	71 488
A 27	Tischler	61	490	373	53	8	(39 783)	(81 190)
A 39	Glaser	3	37	28	6	12	2 829	76 459
B1 01	Fliesen-, Platten- und Mosaikleger	42	157	104	10	4	12 506	79 656
B1 03	Estrichleger	1
B1 12	Parkettleger	4
B1 13	Rollladen- und Sonnenschutztechniker	10	60	42	8	6	5 901	98 350
B1 27	Raumausstatter	36	94	35	22	3	5 725	60 904
	III Handwerke für den gewerblichen Bedarf	151	5 076	2 682	2 237	34	237 397	46 769
	darunter:							
A 13	Metallbauer	41	570	474	52	14	65 491	114 896
A 14	Chirurgiemechaniker	-	-	-	-	-	-	-
A 16	Feinwerkmechaniker	29	467	401	37	16	75 914	162 557
A 18	Kälteanlagenbauer	4
A 19	Informationstechniker	10	28	13	5	3	1 916	68 429
A 21	Landmaschinenmechaniker	19	173	128	25	9	24 428	141 202
A 22	Büchsenmacher	-	-	-	-	-	-	-
A 26	Elektromaschinenbauer	-	-	-	-	-	-	-
A 29	Seiler	1
A 40	Glasbläser und Glasapparatebauer	-	-	-	-	-	-	-
B1 04	Behälter- und Apparatebauer	3	14	11	-	5	1 241	88 643
B1 14	Modellbauer	2
B1 33	Gebäudereiniger	32	3 732	1 588	2 111	117	61 045	16 357
B1 39	Buchbinder	1
B1 40	Drucker	1
B1 53	Schilder- und Lichtreklamehersteller	6	28	21	1	5	1 942	69 357

Noch: 1.8 Handwerksunternehmen, tätige Personen und Umsatz¹⁾ nach Kreisen, Gewerbegruppen und ausgewählten Gewerbebezügen

Nr. der Klas- sifi- ka- tion ²⁾	Kreis ----- Gewerbegruppe ----- Gewerbezug	Handwerks- unter- nehmen ¹⁾	Tätige Personen im Jahresdurchschnitt 2014				Umsatz ⁴⁾ 2014	
			insgesamt ³⁾	darunter		je Unter- nehmen	insgesamt	je tätige Person
				sozial- versicherungs- pflichtig Beschäftigte	geringfügig entlohnte Beschäftigte			
	IV Kraftfahrzeuggewerbe	101	803	603	93	8	112 571	140 188
A 15	Karosserie- und Fahrzeugbauer	5	75	66	4	15	9 233	123 107
A 17	Zweiradmechaniker	3	4	1	-	1	713	178 250
A 20	Kraftfahrzeugtechniker	93	724	536	89	8	102 625	141 747
A 41	Mechaniker für Reifentechnik ⁵⁾	-	-	-	-	-	-	-
	V Lebensmittelgewerbe	40	1 036	719	274	26	83 220	80 328
	darunter:							
A 30	Bäcker	16	666	453	195	42	27 161	40 782
A 31	Konditoren	3	36	19	14	12	1 059	29 417
A 32	Fleischer	15	275	200	59	18	30 306	110 204
	VI Gesundheitsgewerbe	21	157	102	31	7	11 402	72 624
A 33	Augenoptiker	10	52	25	15	5	3 954	76 038
A 34	Hörgeräteakustiker	4	25	19	2	6	2 358	94 320
A 35	Orthopädietechniker	1
A 36	Orthopädieschuhmacher	1
A 37	Zahntechniker	5
	VII Handwerke für den privaten Bedarf	117	588	362	103	5	16 906	28 752
A 08	Steinmetzen und Steinbildhauer	4	14	9	1	4	/	/
A 12	Schornsteinfeger	19	46	24	3	2	2 915	63 370
A 28	Boots- und Schiffbauer	-	-	-	-	-	-	-
A 38	Friseure	66	461	309	83	7	10 568	22 924
B1 05	Uhrmacher	5	8	2	1	2	396	49 500
B1 11	Gold- und Silberschmiede	2
B1 19	Maßschneider	-	-	-	-	-	-	-
B1 25	Schuhmacher	2
B1 26	Sattler und Feintäschner	1
B1 31	Textilreiniger	2
B1 38	Fotografen	11	21	5	2	2	886	42 190

Noch: 1.8 Handwerksunternehmen, tätige Personen und Umsatz¹⁾ nach Kreisen, Gewerbegruppen und ausgewählten Gewerbebezügen

Nr. der Klas- sifi- ka- tion ²⁾	Kreis ----- Gewerbegruppe ----- Gewerbe- zweig	Handwerks- unter- nehmen ¹⁾	Tätige Personen im Jahresdurchschnitt 2014				Umsatz ⁴⁾ 2014	
			insgesamt ³⁾	darunter		je Unter- nehmen	insgesamt	je tätige Person
				sozial- versicherungs- pflichtig Beschäftigte	geringfügig entlohnte Beschäftigte			
459	Osnabrück	2 492	28 234	22 176	3 466	11	3 525 654	124 873
	I Bauhauptgewerbe	373
A 01	Maurer und Betonbauer	186	1 895	1 556	149	10	214 527	113 207
A 03	Zimmerer	82	556	427	44	7	54 871	98 689
A 04	Dachdecker	71	698	576	51	10	64 862	92 926
A 05	Straßenbauer	21	1 228	1 166	41	58	197 059	160 471
A 06	Wärme-, Kälte- und Schallschutzisolierer	3
A 07	Brunnenbauer	-	-	-	-	-	-	-
A 11	Gerüstbauer	7
B1 02	Betonstein- und Terrazzohersteller	3
	II Ausbaugewerbe	1 000	8 360	6 551	766	8	895 522	107 120
A 02	Ofen- und Luftheizungsbauer	9
A 09	Stuckateure	2
A 10	Maler und Lackierer	175	1 058	780	98	6	66 846	63 181
A 23	Klempner	5	39	23	10	8	.	.
A 24	Installateur und Heizungsbauer	137	1 479	1 213	126	11	165 283	111 753
A 25	Elektrotechniker	188	2 221	1 808	220	12	248 689	111 972
A 27	Tischler	233	2 656	2 212	194	11	335 422	126 288
A 39	Glaser	3
B1 01	Fliesen-, Platten- und Mosaikleger	115	363	197	45	3	26 208	72 198
B1 03	Estrichleger	9	62	50	3	7	11 538	186 097
B1 12	Parkettleger	28	87	53	6	3	7 456	85 701
B1 13	Rollladen- und Sonnenschutztechniker	8	43	32	3	5	4 925	114 535
B1 27	Raumausstatter	88	290	144	53	3	19 286	66 503
	III Handwerke für den gewerblichen Bedarf	336	6 960	5 892	723	21	1 136 316	163 264
	darunter:							
A 13	Metallbauer	108	2 372	2 099	161	22	449 111	189 339
A 14	Chirurgiemechaniker	-	-	-	-	-	-	-
A 16	Feinwerkmechaniker	70	1 902	1 703	127	27	222 412	116 936
A 18	Kälteanlagenbauer	13	230	194	23	18	/	/
A 19	Informationstechniker	27	109	61	20	4	8 489	77 881
A 21	Landmaschinenmechaniker	39	1 074	960	74	28	332 639	309 720
A 22	Büchsenmacher	3	1 620	.
A 26	Elektromaschinenbauer	4
A 29	Seiler	1
A 40	Glasbläser und Glasapparatebauer	-	-	-	-	-	-	-
B1 04	Behälter- und Apparatebauer	3
B1 14	Modellbauer	3
B1 33	Gebäudereiniger	49	650	343	257	13	12 719	19 568
B1 39	Buchbinder	1
B1 40	Drucker	2
B1 53	Schilder- und Lichtreklamehersteller	10	118	92	16	12	/	/

Noch: 1.8 Handwerksunternehmen, tätige Personen und Umsatz¹⁾ nach Kreisen, Gewerbegruppen und ausgewählten Gewerbebezügen

Nr. der Klas- sifi- ka- tion ²⁾	Kreis ----- Gewerbegruppe ----- Gewerbezug	Handwerks- unter- nehmen ¹⁾	Tätige Personen im Jahresdurchschnitt 2014				Umsatz ⁴⁾ 2014	
			insgesamt ³⁾	darunter		je Unter- nehmen	insgesamt	je tätige Person
				sozial- versicherungs- pflichtig Beschäftigte	geringfügig entlohnte Beschäftigte			
	IV Kraftfahrzeuggewerbe	286	2 975	2 220	460	10	518 641	174 333
A 15	Karosserie- und Fahrzeugbauer	20	381	314	47	19	66 311	174 045
A 17	Zweiradmechaniker	30
A 20	Kraftfahrzeugtechniker	235	2 392	1 761	388	10	425 348	177 821
A 41	Mechaniker für Reifentechnik ⁵⁾	1
	V Lebensmittelgewerbe	93
	darunter:							
A 30	Bäcker	49	1 929	1 408	469	39	86 561	44 874
A 31	Konditoren	7	107	47	52	15	3 078	28 766
A 32	Fleischer	36	967	764	165	27	229 581	237 416
	VI Gesundheitsgewerbe	86	778	562	121	9	49 685	63 862
A 33	Augenoptiker	42	220	140	35	5	15 530	70 591
A 34	Hörgeräteakustiker	7	72	57	4	10	6 044	83 944
A 35	Orthopädietechniker	6	108	90	11	18	7 919	73 324
A 36	Orthopädieschuhmacher	10	90	54	26	9	5 528	61 422
A 37	Zahntechniker	21	288	221	45	14	14 664	50 917
	VII Handwerke für den privaten Bedarf	318	1 606	864	408	5	52 362	32 604
A 08	Steinmetzen und Steinbildhauer	10	94	57	25	9	6 170	65 638
A 12	Schornsteinfeger	40	121	62	19	3	7 460	61 653
A 28	Boots- und Schiffbauer	-	-	-	-	-	-	-
A 38	Friseure	201	1 047	562	274	5	23 305	22 259
B1 05	Uhrmacher	8	28	7	11	4	1 154	41 214
B1 11	Gold- und Silberschmiede	13	61	34	14	5	5 053	82 836
B1 19	Maßschneider	2
B1 25	Schuhmacher	4	21	10	7	5	1 790	85 238
B1 26	Sattler und Feintäschner	1
B1 31	Textilreiniger	7	161	108	45	23	4 171	25 907
B1 38	Fotografen	20	48	18	9	2	.	.

Noch: 1.8 Handwerksunternehmen, tätige Personen und Umsatz¹⁾ nach Kreisen, Gewerbegruppen und ausgewählten Gewerbebezügen

Nr. der Klas- sifi- ka- tion ²⁾	Kreis ----- Gewerbegruppe ----- Gewerbe- zweig	Handwerks- unter- nehmen ¹⁾	Tätige Personen im Jahresdurchschnitt 2014				Umsatz ⁴⁾ 2014	
			insgesamt ³⁾	darunter		je Unter- nehmen	insgesamt	je tätige Person
				sozial- versicherungs- pflichtig Beschäftigte	geringfügig entlohnte Beschäftigte			
460	Vechta	1 145	17 033	12 377	3 482	15	1 944 954	114 187
	I Bauhauptgewerbe	224	2 326	1 905	193	10	276 904	119 047
A 01	Maurer und Betonbauer	116	1 173	935	120	10	151 744	129 364
A 03	Zimmerer	58	602	497	46	10	60 324	100 206
A 04	Dachdecker	29	186	144	12	6	/	/
A 05	Straßenbauer	17	333	302	14	20	42 035	126 231
A 06	Wärme-, Kälte- und Schallschutzisolierer	-	-	-	-	-	-	-
A 07	Brunnenbauer	1
A 11	Gerüstbauer	3
B1 02	Betonstein- und Terrazzohersteller	-	-	-	-	-	-	-
	II Ausbaugewerbe	430	4 561	3 705	414	11	519 384	113 875
A 02	Ofen- und Luftheizungsbauer	5	23	14	4	5	2 678	116 435
A 09	Stuckateure	1
A 10	Maler und Lackierer	71	422	302	47	6	26 299	62 320
A 23	Klempner	5
A 24	Installateur und Heizungsbauer	72	938	784	82	13	122 062	130 130
A 25	Elektrotechniker	78	1 454	1 245	129	19	147 198	101 237
A 27	Tischler	94	1 179	990	90	13	160 038	135 740
A 39	Glaser	1
B1 01	Fliesen-, Platten- und Mosaikleger	54	327	252	21	6	43 868	134 153
B1 03	Estrichleger	12
B1 12	Parkettleger	-	-	-	-	-	-	-
B1 13	Rollladen- und Sonnenschutztechniker	2
B1 27	Raumausstatter	35	129	62	29	4	10 055	77 946
	III Handwerke für den gewerblichen Bedarf	184	6 165	3 892	2 087	34	505 730	82 032
	darunter:							
A 13	Metallbauer	52	1 056	915	89	20	147 407	139 590
A 14	Chirurgiemechaniker	-	-	-	-	-	-	-
A 16	Feinwerkmechaniker	53	1 343	1 191	99	25	169 049	125 874
A 18	Kälteanlagenbauer	2
A 19	Informationstechniker	15	123	91	16	8	16 902	137 415
A 21	Landmaschinenmechaniker	23	481	416	41	21	96 814	201 277
A 22	Büchsenmacher	1
A 26	Elektromaschinenbauer	4	85	71	10	21	8 569	100 812
A 29	Seiler	-	-	-	-	-	-	-
A 40	Glasbläser und Glasapparatebauer	-	-	-	-	-	-	-
B1 04	Behälter- und Apparatebauer	-	-	-	-	-	-	-
B1 14	Modellbauer	1
B1 33	Gebäudereiniger	27	2 898	1 059	1 812	107	/	/
B1 39	Buchbinder	-	-	-	-	-	-	-
B1 40	Drucker	-	-	-	-	-	-	-
B1 53	Schilder- und Lichtreklamehersteller	5

Noch: 1.8 Handwerksunternehmen, tätige Personen und Umsatz¹⁾ nach Kreisen, Gewerbegruppen und ausgewählten Gewerbebezügen

Nr. der Klas- sifi- ka- tion ²⁾	Kreis ----- Gewerbegruppe ----- Gewerbezug	Handwerks- unter- nehmen ¹⁾	Tätige Personen im Jahresdurchschnitt 2014				Umsatz ⁴⁾ 2014	
			insgesamt ³⁾	darunter		je Unter- nehmen	insgesamt	je tätige Person
				sozial- versicherungs- pflichtig Beschäftigte	geringfügig entlohnte Beschäftigte			
	IV Kraftfahrzeuggewerbe	100	1 493	1 230	157	15	298 726	200 084
A 15	Karosserie- und Fahrzeugbauer	3
A 17	Zweiradmechaniker	3
A 20	Kraftfahrzeugtechniker	94	1 428	1 175	153	15	.	.
A 41	Mechaniker für Reifentechnik ⁵⁾	-	-	-	-	-	-	-
	V Lebensmittelgewerbe	50	1 601	1 154	395	32	.	.
	darunter:							
A 30	Bäcker	23	960	650	286	42	.	.
A 31	Konditoren	2
A 32	Fleischer	22	268 971	.
	VI Gesundheitsgewerbe	26	233	160	46	9	18 295	78 519
A 33	Augenoptiker	16	159	104	38	10	12 867	80 925
A 34	Hörgeräteakustiker	1
A 35	Orthopädietechniker	1
A 36	Orthopädieschuhmacher	2
A 37	Zahntechniker	6	63	49	8	11	3 929	62 365
	VII Handwerke für den privaten Bedarf	131	654	331	190	5	.	.
A 08	Steinmetzen und Steinbildhauer	2
A 12	Schornsteinfeger	11
A 28	Boots- und Schiffbauer	-	-	-	-	-	-	-
A 38	Friseure	96	494	268	129	5	10 560	21 377
B1 05	Uhrmacher	1
B1 11	Gold- und Silberschmiede	-	-	-	-	-	-	-
B1 19	Maßschneider	7	15	2	6	2	231	15 400
B1 25	Schuhmacher	1
B1 26	Sattler und Feintäschner	-	-	-	-	-	-	-
B1 31	Textilreiniger	4	77	29	44	19	1 190	15 455
B1 38	Fotografen	5	18	10	2	4	394	21 889

Noch: 1.8 Handwerksunternehmen, tätige Personen und Umsatz¹⁾ nach Kreisen, Gewerbegruppen und ausgewählten Gewerbebezügen

Nr. der Klas- sifi- ka- tion ²⁾	Kreis ----- Gewerbegruppe ----- Gewerbebezweig	Handwerks- unter- nehmen ¹⁾	Tätige Personen im Jahresdurchschnitt 2014				Umsatz ⁴⁾ 2014	
			insgesamt ³⁾	darunter		je Unter- nehmen	insgesamt	je tätige Person
				sozial- versicherungs- pflichtig Beschäftigte	geringfügig entlohnte Beschäftigte			
		Anzahl						
461	Wesermarsch	559	5 965	4 523	862	11	644 724	108 084
	I Bauhauptgewerbe	96	1 126	984	44	12	155 560	138 153
A 01	Maurer und Betonbauer	36	435	381	17	12	71 153	163 570
A 03	Zimmerer	35	235	187	12	7	.	.
A 04	Dachdecker	11	17 116	.
A 05	Straßenbauer	13	241	219	9	19	30 400	126 141
A 06	Wärme-, Kälte- und Schallschutzisolierer	-	-	-	-	-	-	-
A 07	Brunnenbauer	-	-	-	-	-	-	-
A 11	Gerüstbauer	1
B1 02	Betonstein- und Terrazzohersteller	-	-	-	-	-	-	-
	II Ausbaugewerbe	186	1 193	855	140	6	(104 943)	(87 966)
A 02	Ofen- und Luftheizungsbauer	-	-	-	-	-	-	-
A 09	Stuckateure	-	-	-	-	-	-	-
A 10	Maler und Lackierer	33	197	138	24	6	.	.
A 23	Klempner	-	-	-	-	-	-	-
A 24	Installateur und Heizungsbauer	39	318	240	37	8	26 417	83 072
A 25	Elektrotechniker	47	336	250	36	7	26 771	79 676
A 27	Tischler	33	/	.
A 39	Glaser	2
B1 01	Fliesen-, Platten- und Mosaikleger	25	66	27	11	3	4 635	70 227
B1 03	Estrichleger	1
B1 12	Parkettleger	-	-	-	-	-	-	-
B1 13	Rollladen- und Sonnenschutztechniker	4	8	4	-	2	483	60 375
B1 27	Raumausstatter	2
	III Handwerke für den gewerblichen Bedarf	79	1 746	1 387	278	22	139 327	79 798
	darunter:							
A 13	Metallbauer	24	673	609	40	28	76 729	114 010
A 14	Chirurgiemechaniker	-	-	-	-	-	-	-
A 16	Feinwerkmechaniker	15	481	442	22	32	34 901	72 559
A 18	Kälteanlagenbauer	4	17	11	2	4	1 269	74 647
A 19	Informationstechniker	9	35	22	4	4	4 153	118 657
A 21	Landmaschinenmechaniker	10	99	77	12	10	13 191	133 242
A 22	Büchsenmacher	-	-	-	-	-	-	-
A 26	Elektromaschinenbauer	-	-	-	-	-	-	-
A 29	Seiler	-	-	-	-	-	-	-
A 40	Glasbläser und Glasapparatebauer	-	-	-	-	-	-	-
B1 04	Behälter- und Apparatebauer	-	-	-	-	-	-	-
B1 14	Modellbauer	-	-	-	-	-	-	-
B1 33	Gebäudereiniger	14	432	222	196	31	8 644	20 009
B1 39	Buchbinder	-	-	-	-	-	-	-
B1 40	Drucker	-	-	-	-	-	-	-
B1 53	Schilder- und Lichtreklamehersteller	1

Noch: 1.8 Handwerksunternehmen, tätige Personen und Umsatz¹⁾ nach Kreisen, Gewerbegruppen und ausgewählten Gewerbebezügen

Nr. der Klas- sifi- ka- tion ²⁾	Kreis ----- Gewerbegruppe ----- Gewerbe­zweig	Handwerks- unter- nehmen ¹⁾	Tätige Personen im Jahresdurchschnitt 2014				Umsatz ⁴⁾ 2014	
			insgesamt ³⁾	darunter		je Unter- nehmen	insgesamt	je tätige Person
				sozial- versicherungs- pflichtig Beschäftigte	geringfügig entlohnte Beschäftigte			
	IV Kraftfahrzeuggewerbe	60	429	285	84	7	54 706	127 520
A 15	Karosserie- und Fahrzeugbauer	1
A 17	Zweiradmechaniker	3
A 20	Kraftfahrzeugtechniker	55	402	269	78	7	51 827	128 923
A 41	Mechaniker für Reifentechnik ⁵⁾	1
	V Lebensmittelgewerbe	28	486	272	185	17	25 161	51 772
	darunter:							
A 30	Bäcker	14	303	177	111	22	11 324	37 373
A 31	Konditoren	1
A 32	Fleischer	13
	VI Gesundheitsgewerbe	20	123	82	20	6	.	.
A 33	Augenoptiker	10	58	37	10	6	4 393	75 741
A 34	Hörgeräteakustiker	3	12	6	3	4	810	67 500
A 35	Orthopädietechniker	3	30	22	5	10	1 718	57 267
A 36	Orthopädieschuhmacher	2
A 37	Zahntechniker	2
	VII Handwerke für den privaten Bedarf	90	862	658	111	10	.	.
A 08	Steinmetzen und Steinbildhauer	4	970	.
A 12	Schornsteinfeger	11
A 28	Boots- und Schiffbauer	5
A 38	Friseure	58	231	107	64	4	.	.
B1 05	Uhrmacher	2
B1 11	Gold- und Silberschmiede	1
B1 19	Maßschneider	-	-	-	-	-	-	-
B1 25	Schuhmacher	2
B1 26	Sattler und Feintäschner	1
B1 31	Textilreiniger	1
B1 38	Fotografen	4	6	1	-	2	271	45 167

Noch: 1.8 Handwerksunternehmen, tätige Personen und Umsatz¹⁾ nach Kreisen, Gewerbegruppen und ausgewählten Gewerbebezügen

Nr. der Klas- sifi- ka- tion ²⁾	Kreis ----- Gewerbegruppe ----- Gewerbe- zweig	Handwerks- unter- nehmen ¹⁾	Tätige Personen im Jahresdurchschnitt 2014				Umsatz ⁴⁾ 2014	
			insgesamt ³⁾	darunter		je Unter- nehmen	insgesamt	je tätige Person
				sozial- versicherungs- pflichtig Beschäftigte	geringfügig entlohnte Beschäftigte			
462	Wittmund	408	3 693	2 863	406	9	366 307	99 190
	I Bauhauptgewerbe	73	1 060	911	73	15	128 397	121 129
A 01	Maurer und Betonbauer	56	711	600	53	13	85 450	120 183
A 03	Zimmerer	2
A 04	Dachdecker	6
A 05	Straßenbauer	9	307	281	16	34	39 925	130 049
A 06	Wärme-, Kälte- und Schallschutzisolierer	-	-	-	-	-	-	-
A 07	Brunnenbauer	-	-	-	-	-	-	-
A 11	Gerüstbauer	-	-	-	-	-	-	-
B1 02	Betonstein- und Terrazzohersteller	-	-	-	-	-	-	-
	II Ausbaugewerbe	152	1 168	907	104	8	84 758	72 567
A 02	Ofen- und Luftheizungsbauer	-	-	-	-	-	-	-
A 09	Stuckateure	-	-	-	-	-	-	-
A 10	Maler und Lackierer	20	113	79	12	6	6 187	54 752
A 23	Klempner	-	-	-	-	-	-	-
A 24	Installateur und Heizungsbauer	34	253	192	26	7	21 831	86 289
A 25	Elektrotechniker	30	434	374	29	14	31 076	71 604
A 27	Tischler	30	230	179	20	8	18 257	79 378
A 39	Glaser	-	-	-	-	-	-	-
B1 01	Fliesen-, Platten- und Mosaikleger	25	102	66	11	4	(5 696)	(55 843)
B1 03	Estrichleger	1
B1 12	Parkettleger	1
B1 13	Rollladen- und Sonnenschutztechniker	-	-	-	-	-	-	-
B1 27	Raumausstatter	11
	III Handwerke für den gewerblichen Bedarf	43	610	521	46	14	93 507	153 290
	darunter:							
A 13	Metallbauer	7	101	83	11	14	12 478	123 545
A 14	Chirurgiemechaniker	-	-	-	-	-	-	-
A 16	Feinwerkmechaniker	6	306	284	16	51	.	.
A 18	Kälteanlagenbauer	-	-	-	-	-	-	-
A 19	Informationstechniker	5	42	33	4	8	.	.
A 21	Landmaschinenmechaniker	9	97	77	11	11	.	.
A 22	Büchsenmacher	-	-	-	-	-	-	-
A 26	Elektromaschinenbauer	-	-	-	-	-	-	-
A 29	Seiler	-	-	-	-	-	-	-
A 40	Glasbläser und Glasapparatebauer	-	-	-	-	-	-	-
B1 04	Behälter- und Apparatebauer	1
B1 14	Modellbauer	1
B1 33	Gebäudereiniger	8	1 429	.
B1 39	Buchbinder	1
B1 40	Drucker	1
B1 53	Schilder- und Lichtreklamehersteller	3	6	2	1	2	.	.

Noch: 1.8 Handwerksunternehmen, tätige Personen und Umsatz¹⁾ nach Kreisen, Gewerbegruppen und ausgewählten Gewerbebezügen

Nr. der Klas- sifi- ka- tion ²⁾	Kreis ----- Gewerbegruppe ----- Gewerbebezweig	Handwerks- unter- nehmen ¹⁾	Tätige Personen im Jahresdurchschnitt 2014				Umsatz ⁴⁾ 2014	
			insgesamt ³⁾	darunter		je Unter- nehmen	insgesamt	je tätige Person
				sozial- versicherungs- pflichtig Beschäftigte	geringfügig entlohnte Beschäftigte			
							1 000 Euro	Euro
	IV Kraftfahrzeuggewerbe	47	292	210	31	6	29 190	99 966
A 15	Karosserie- und Fahrzeugbauer	-	-	-	-	-	-	-
A 17	Zweiradmechaniker	3	9	6	-	3	607	67 444
A 20	Kraftfahrzeugtechniker	44	283	204	31	6	28 583	101 000
A 41	Mechaniker für Reifentechnik ⁵⁾	-	-	-	-	-	-	-
	V Lebensmittelgewerbe	24
	darunter:							
A 30	Bäcker	14
A 31	Konditoren	3	46	32	11	15	.	.
A 32	Fleischer	6	7 293	.
	VI Gesundheitsgewerbe	8	57	35	12	7	3 602	63 193
A 33	Augenoptiker	4	28	21	2	7	1 987	70 964
A 34	Hörgeräteakustiker	-	-	-	-	-	-	-
A 35	Orthopädietechniker	-	-	-	-	-	-	-
A 36	Orthopädieschuhmacher	2
A 37	Zahntechniker	2
	VII Handwerke für den privaten Bedarf	61
A 08	Steinmetzen und Steinbildhauer	4	19	10	5	5	1 140	60 000
A 12	Schornsteinfeger	6
A 28	Boots- und Schiffbauer	1
A 38	Friseure	40	157	67	48	4	3 693	23 522
B1 05	Uhrmacher	2
B1 11	Gold- und Silberschmiede	1
B1 19	Maßschneider	-	-	-	-	-	-	-
B1 25	Schuhmacher	1
B1 26	Sattler und Feintäschner	-	-	-	-	-	-	-
B1 31	Textilreiniger	2
B1 38	Fotografen	4	9	4	1	2	277	30 778

1) Nur Unternehmen (einschl. der inzwischen inaktiven Unternehmen) mit steuerbarem Umsatz aus Lieferungen und Leistungen und/oder mit sozialversicherungspflichtig Beschäftigten im Berichtsjahr 2014. - 2) Amtliches Gemeindeverzeichnis; Verzeichnis der Gewerbe lt. Anlage A (A) bzw. Anlage B Abschnitt 1 (B1) der Handwerksordnung. - 3) Einschl. tätiger Unternehmer/-innen (geschätzt). - 4) Mit geschätzten Umsätzen bei Organschaftsmitgliedern; ohne Umsatzsteuer. - 5) Bezeichnung gemäß Anlage A (A) bzw. Anlage B Abschnitt 1 (B1) der Handwerksordnung siehe Anhang 1.

1.9 Handwerksunternehmen, tätige Personen und Umsatz¹⁾ nach Handwerkskammerbezirken und Rechtsformen

Handwerkskammerbezirk ----- Rechtsform	Handwerks- unter- nehmen ¹⁾	Tätige Personen im Jahresdurchschnitt 2014				Umsatz ³⁾ 2014	
		ins- gesamt ²⁾	darunter		je Unter- nehmen	insgesamt	je tätige Person
			sozial- versicherungs- pflichtig Beschäftigte	geringfügig entlohnte Beschäftigte			
	Anzahl						1 000 Euro
Handwerk insgesamt	48 256	503 537	378 005	75 489	10	49 770 249	98 841
Einzelunternehmen	31 599	139 620	83 512	24 509	4	8 725 460	62 494
Personengesellschaften	4 375	110 050	87 034	16 854	25	12 000 005	109 041
GmbH	11 856	250 949	205 334	33 759	21	28 584 411	113 905
Sonstige Rechtsformen	426	2 918	2 125	367	7	460 373	157 770
Ostfriesland, Aurich	2 962	34 090	26 181	4 854	12	3 176 313	93 174
Einzelunternehmen	1 960	9 545	5 793	1 792	5	618 803	64 830
Personengesellschaften	256	5 765	4 346	1 070	23	.	.
GmbH	720	18 626	15 933	1 973	26	2 018 913	108 392
Sonstige Rechtsformen	26	154	109	19	6	.	.
Hannover	10 509	97 653	71 165	15 561	9	7 756 998	79 434
Einzelunternehmen	6 950	27 773	16 272	4 551	4	1 664 588	59 935
Personengesellschaften	823	19 799	15 591	2 967	24	.	.
GmbH	2 623	49 575	39 023	7 929	19	4 453 050	89 825
Sonstige Rechtsformen	113	506	279	114	4	.	.
Hildesheim-Südniedersachsen	5 039	43 437	32 381	5 818	9	4 126 586	95 002
Einzelunternehmen	3 544	15 578	9 303	2 731	4	951 583	61 085
Personengesellschaften	320	4 700	3 706	475	15	451 414	96 046
GmbH	1 132	22 997	19 274	2 591	20	2 715 219	118 068
Sonstige Rechtsformen	43	162	98	21	4	8 370	51 667
Oldenburg	7 525	87 229	64 191	15 271	12	9 527 064	109 219
Einzelunternehmen	4 541	19 504	11 539	3 424	4	.	.
Personengesellschaften	761	19 302	14 462	3 837	25	2 407 484	124 727
GmbH	2 176	47 844	37 716	7 952	22	5 780 112	120 812
Sonstige Rechtsformen	47	579	474	58	12	.	.
Osnabrück-Emsland-Grafschaft Bentheim	6 587	92 510	72 271	13 398	14	11 762 492	127 148
Einzelunternehmen	3 807	18 463	10 735	3 921	5	.	.
Personengesellschaften	966	32 272	26 188	4 864	33	4 211 391	130 497
GmbH	1 774	41 258	34 909	4 575	23	6 166 489	149 462
Sonstige Rechtsformen	40	517	439	38	13	.	.
Braunschweig-Lüneburg-Stade	15 634	148 618	111 816	20 587	10	13 420 796	90 304
Einzelunternehmen	10 797	48 757	29 870	8 090	5	3 031 339	62 172
Personengesellschaften	1 249	28 212	22 741	3 641	23	2 818 108	99 890
GmbH	3 431	70 649	58 479	8 739	21	7 450 628	105 460
Sonstige Rechtsformen	157	1 000	726	117	6	120 721	120 721

1) Nur Unternehmen (einschl. der inzwischen inaktiven Unternehmen) mit steuerbarem Umsatz aus Lieferungen und Leistungen und/oder mit sozialversicherungspflichtig Beschäftigten im Berichtsjahr 2014. - 2) Einschl. tätiger Unternehmer/-innen (geschätzt). - 3) Mit geschätzten Umsätzen bei Organschaftsmitgliedern; ohne Umsatzsteuer.

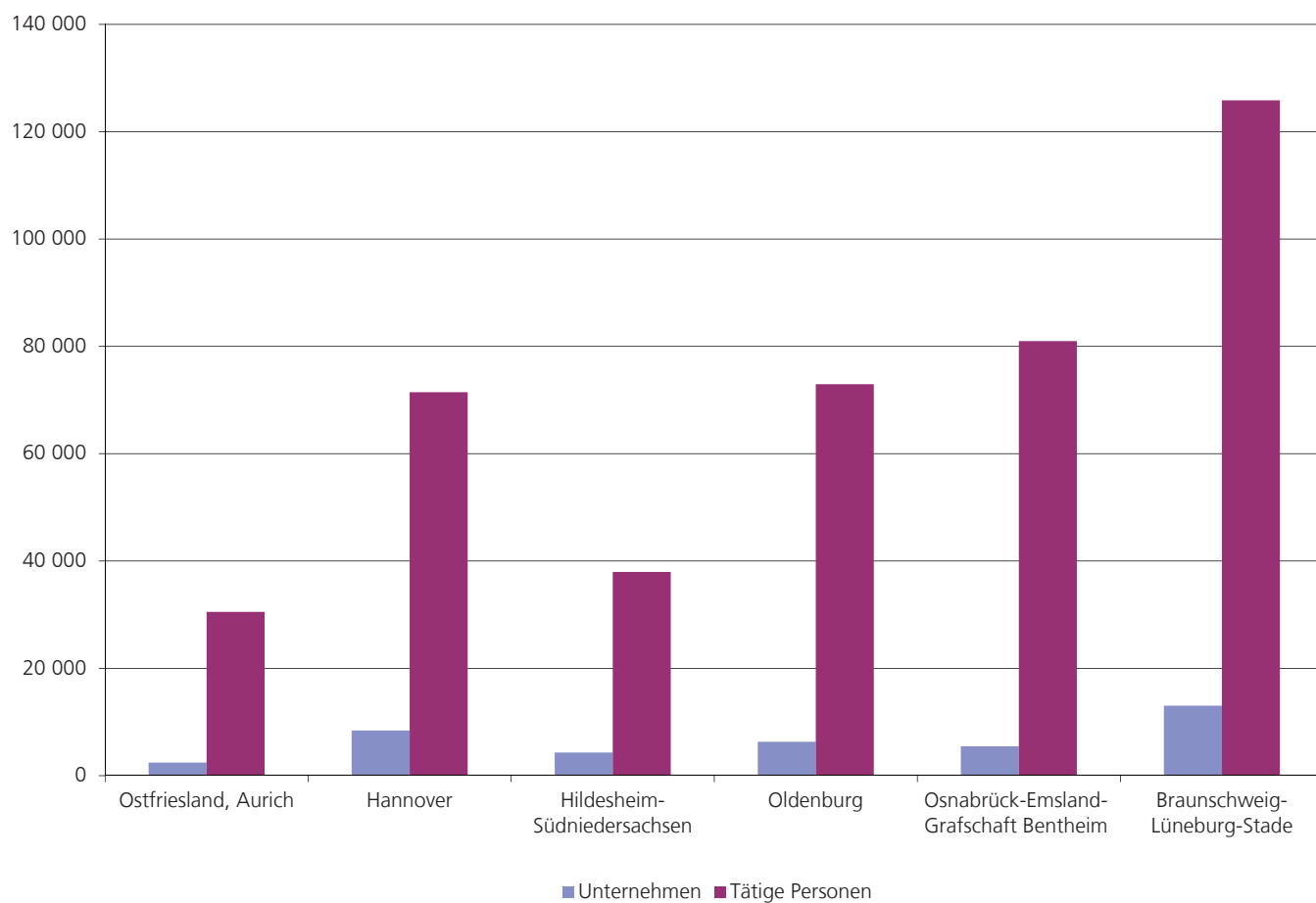
1.10 Handwerksunternehmen, tätige Personen und Umsatz¹⁾ nach Rechtsformen und Beschäftigtengrößenklassen

Rechtsform ----- Unternehmen mit ... tätigen Personen	Handwerks- unter- nehmen ¹⁾	Tätige Personen im Jahresdurchschnitt 2014				Umsatz ³⁾ 2014	
		insgesamt ²⁾	darunter		je Unter- nehmen	insgesamt	je tätige Person
			sozial- versicherungs- pflichtig Beschäftigte	geringfügig entlohnte Beschäftigte			
	Anzahl						1 000 Euro
Handwerk insgesamt	48 256	503 537	378 005	75 489	10	49 770 249	98 841
unter 5	25 019	49 075	18 220	4 986	2	3 246 032	66 144
5 - 9	11 526	71 705	47 359	12 251	6	5 146 392	71 772
10 - 19	6 855	89 021	68 590	13 320	13	7 996 963	89 832
20 - 49	3 535	101 119	84 634	12 860	29	11 262 220	111 376
50 und mehr	1 321	192 617	159 202	32 072	146	22 118 642	114 832
Einzelunternehmen	31 599	139 620	83 512	24 509	4	8 725 460	62 494
unter 5	21 089	39 502	14 315	4 098	2	2 337 648	59 178
5 - 9	7 261	44 032	28 354	8 417	6	2 697 505	61 262
10 - 19	2 566	32 196	23 345	6 285	13	2 218 093	68 893
20 - 49	591
50 und mehr	92
Personengesellschaften	4 375	110 050	87 034	16 854	25	12 000 005	109 041
unter 5	1 194	2 929	735	150	2	286 746	97 899
5 - 9	1 070	6 892	4 372	881	6	566 774	82 237
10 - 19	1 031	13 558	10 538	1 733	13	1 407 040	103 779
20 - 49	695	20 125	17 171	2 169	29	2 435 873	121 037
50 und mehr	385	66 546	54 218	11 921	173	7 303 572	109 752
GmbH	11 856	250 949	205 334	33 759	21	28 584 411	113 905
unter 5	2 446	5 948	2 856	646	2	591 560	99 455
5 - 9	3 097	20 213	14 300	2 816	7	1 849 933	91 522
10 - 19	3 236	43 004	34 522	5 246	13	4 354 356	101 255
20 - 49	2 242	64 904	55 418	7 244	29	7 714 475	118 860
50 und mehr	835	116 880	98 238	17 807	140	14 074 087	120 415
Sonstige Rechtsformen	426	2 918	2 125	367	7	460 373	157 770
unter 5	290	696	314	92	2	30 078	43 216
5 - 9	98	568	333	137	6	32 180	56 655
10 - 19	22	263	185	56	12	17 474	66 441
20 - 49	7
50 und mehr	9

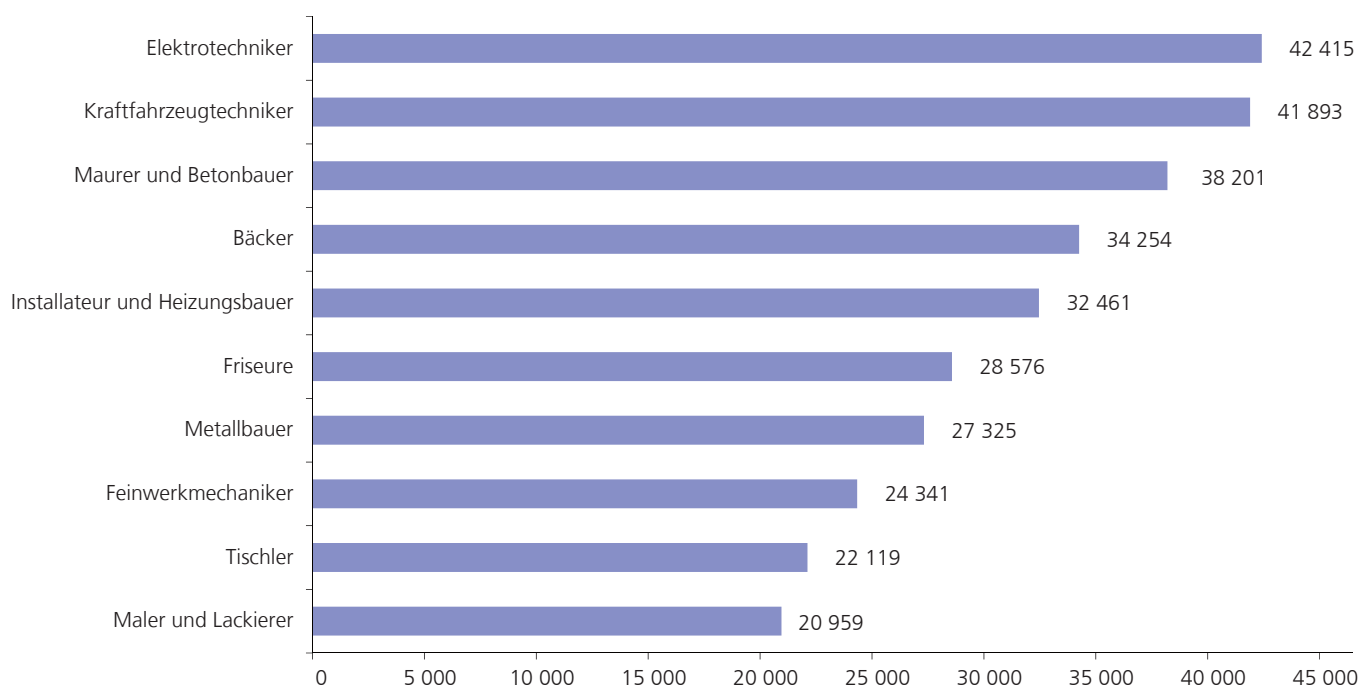
1) Nur Unternehmen (einschl. der inzwischen inaktiven Unternehmen) mit steuerbarem Umsatz aus Lieferungen und Leistungen und/oder mit sozialversicherungspflichtig Beschäftigten im Berichtsjahr 2014. - 2) Einschl. tätiger Unternehmer/-innen (geschätzt). - 3) Mit geschätzten Umsätzen bei Organschaftsmitgliedern; ohne Umsatzsteuer.

2. Zulassungspflichtige Handwerksunternehmen

1. Zulassungspflichtige Handwerksunternehmen und tätige Personen in den Handwerkskammerbezirken 2014



2. Tätige Personen im zulassungspflichtigen Handwerk 2014 nach den zehn häufigsten Berufen



2.1 Zulassungspflichtige Handwerksunternehmen, tätige Personen und Umsatz¹⁾ nach Statistischen Regionen, kreisfreien Städten und Landkreisen

Nr. der Klassifi- kation ²⁾	Land Kreisfreie Stadt Landkreis Statistische Region	Zulassungs- pflichtige Handwerks- unternehmen ¹⁾	Tätige Personen im Jahresdurchschnitt 2014				Umsatz ⁴⁾ 2014	
			insgesamt ³⁾	darunter		je Unter- nehmen	insgesamt	je tätige Person
				sozial- versicherungs- pflichtig Beschäftigte	geringfügig entlohnte Beschäftigte			
	Niedersachsen	39 993	419 675	329 839	48 318	10	46 032 798	109 687
1	Braunschweig	6 624	69 737	55 688	7 130	11	6 403 329	91 821
101	Braunschweig, Stadt	854	8 332	6 675	758	10	934 680	112 180
102	Salzgitter, Stadt	317	2 668	1 995	347	8	238 169	89 269
103	Wolfsburg, Stadt	310	9 875	8 956	590	32	585 267	59 268
151	Gifhorn	692	6 824	5 268	834	10	636 942	93 339
152	Göttingen	1 116	12 175	9 878	1 126	11	(1 317 452)	(108 210)
153	Goslar	637	5 341	4 045	630	8	483 564	90 538
154	Helmstedt	349	5 555	4 831	357	16	(379 259)	(68 273)
155	Northeim	850	7 172	5 430	852	8	839 250	117 018
156	Osterode am Harz	452	3 520	2 585	464	8	346 366	98 399
157	Peine	563	4 395	3 082	732	8	324 301	73 789
158	Wolfenbüttel	484	3 880	2 943	440	8	318 079	81 979
2	Hannover	10 304	86 549	66 082	9 745	8	8 237 964	95 183
241	Region Hannover	4 800	41 368	32 224	4 119	9	4 090 476	98 880
251	Diepholz	1 253	11 543	8 770	1 474	9	1 091 354	94 547
252	Hameln-Pyrmont	814	6 284	4 724	722	8	570 300	90 754
254	Hildesheim	1 431	11 329	8 450	1 401	8	1 055 732	93 188
255	Holzminde	459	3 765	2 780	512	8	310 293	82 415
256	Nienburg (Weser)	694	6 368	4 853	794	9	609 414	95 699
257	Schaumburg	853	5 892	4 281	723	7	510 395	86 625
3	Lüneburg	8 840	78 967	60 811	8 996	9	8 212 551	104 000
351	Celle	946	7 563	5 677	908	8	699 282	92 461
352	Cuxhaven	976	8 423	6 311	1 097	9	776 472	92 185
353	Harburg	1 314	9 785	7 275	1 146	7	1 072 184	109 574
354	Lüchow-Dannenberg	295	2 283	1 753	228	8	232 603	101 885
355	Lüneburg	848	6 239	4 825	533	7	568 909	91 186
356	Osterholz	538	4 603	3 464	576	9	403 429	87 645
357	Rotenburg (Wümme)	1 000	10 161	7 963	1 166	10	1 110 013	109 242
358	Heidekreis	774	7 213	5 530	873	9	703 514	97 534
359	Stade	930	10 806	8 602	1 247	12	1 317 267	121 901
360	Uelzen	508	3 985	3 062	398	8	449 279	112 743
361	Verden	711	7 906	6 349	824	11	879 599	111 257
4	Weser-Ems	14 225	184 422	147 258	22 447	13	23 178 954	125 684
401	Delmenhorst, Stadt	331	2 944	2 227	368	9	286 883	97 447
402	Emden, Stadt	202	2 722	2 216	288	13	253 853	93 260
403	Oldenburg, Stadt	629	7 449	6 110	687	12	942 087	126 472
404	Osnabrück, Stadt	659	11 621	9 912	1 024	18	2 126 701	183 005
405	Wilhelmshaven, Stadt	306	3 506	2 827	364	11	330 659	94 312
451	Ammerland	899	10 214	8 080	1 209	11	1 184 100	115 929
452	Aurich	993	14 975	12 279	1 670	15	1 466 759	97 947
453	Cloppenburg	1 264	16 532	13 230	1 997	13	(2 608 182)	(157 766)
454	Emsland	1 930	32 324	26 089	4 237	17	4 245 482	131 341
455	Friesland	554	4 824	3 582	678	9	398 888	82 688
456	Grafschaft Bentheim	787	11 202	8 975	1 410	14	1 476 788	131 833
457	Leer	904	9 374	7 174	1 276	10	911 239	97 209
458	Oldenburg	841	8 734	6 109	1 753	10	778 011	89 078
459	Osnabrück	2 102	25 822	20 681	2 956	12	3 361 441	130 177
460	Vechta	983	13 407	10 854	1 545	14	1 831 193	136 585
461	Wesermarsch	498	5 330	4 202	613	11	622 760	116 841
462	Wittmund	343	3 442	2 711	372	10	353 928	102 826

1) Nur Unternehmen (einschl. der inzwischen inaktiven Unternehmen) mit steuerbarem Umsatz aus Lieferungen und Leistungen und/oder mit sozialversicherungspflichtig Beschäftigten im Berichtsjahr 2014. - 2) Amtliches Gemeindeverzeichnis. - 3) Einschl. tätiger Unternehmer/-innen (geschätzt). - 4) Mit geschätzten Umsätzen bei Organisationsmitgliedern; ohne Umsatzsteuer.

2.2 Zulassungspflichtige Handwerksunternehmen, tätige Personen und Umsatz¹⁾ nach Handwerkskammerbezirken

Handwerkskammerbezirk	Zulassungs- pflichtige Handwerks- unter- nehmen ¹⁾	Tätige Personen im Jahresdurchschnitt 2014				Umsatz ³⁾ 2014	
		insgesamt ²⁾	darunter		je Unter- nehmen	insgesamt	je tätige Person
			sozial- versicherungs- pflichtig Beschäftigte	geringfügig entlohnte Beschäftigte			
	Anzahl						1 000 Euro
Zulassungspflichtiges Handwerk insgesamt	39 993	419 675	329 839	48 318	10	46 032 798	109 687
Ostfriesland, Aurich	2 442	30 513	24 380	3 606	12	2 985 779	97 853
Hannover	8 414	71 455	54 852	7 832	8	6 871 939	96 172
Hildesheim-Süd-niedersachsen	4 308	37 961	29 123	4 355	9	3 869 093	101 923
Oldenburg	6 305	72 940	57 221	9 214	12	8 982 763	123 153
Osnabrück-Emsland-Grafschaft Bentheim	5 478	80 969	65 657	9 627	15	11 210 412	138 453
Braunschweig-Lüneburg-Stade	13 046	125 837	98 606	13 684	10	12 112 812	96 258

1) Nur Unternehmen (einschl. der inzwischen inaktiven Unternehmen) mit steuerbarem Umsatz aus Lieferungen und Leistungen und/oder mit sozialversicherungspflichtig Beschäftigten im Berichtsjahr 2014.

2) Einschl. tätiger Unternehmer/-innen (geschätzt).

3) Mit geschätzten Umsätzen bei Organschaftsmitgliedern; ohne Umsatzsteuer.

2.3 Zulassungspflichtige Handwerksunternehmen, tätige Personen und Umsatz¹⁾ nach Handwerkskammerbezirken, Gewerbegruppen und Beschäftigtengrößenklassen

Handwerkskammerbezirk ----- Gewerbegruppe ----- Unternehmen mit ... tätigen Personen	Zulassungs- pflichtige Handwerks- unter- nehmen ¹⁾	Tätige Personen im Jahresdurchschnitt 2014				Umsatz ³⁾ 2014	
		insgesamt ²⁾	darunter		je Unter- nehmen	insgesamt	je tätige Person
			sozial- versicherungs- pflichtig Beschäftigte	geringfügig entlohnte Beschäftigte			
Anzahl						1 000 Euro	Euro
Zulassungspflichtiges Handwerk insgesamt	39 993	419 675	329 839	48 318	10	46 032 798	109 687
unter 5	19 073	39 336	15 568	4 016	2	2 713 595	68 985
5 - 9	10 255	63 971	42 982	10 224	6	4 694 773	73 389
10 - 19	6 309	81 889	63 838	11 508	13	7 514 589	91 766
20 - 49	3 244	92 559	79 012	10 221	29	10 733 066	115 959
50 und mehr	1 112	141 920	128 439	12 349	128	20 376 775	143 579
I Bauhauptgewerbe	7 489	77 405	64 148	5 545	10	9 926 705	128 244
unter 5	3 329	6 564	2 541	564	2	517 255	78 802
5 - 9	1 928	12 149	8 846	1 309	6	1 065 360	87 691
10 - 19	1 348	17 626	14 649	1 609	13	1 775 074	100 708
20 - 49	709	20 133	18 056	1 361	28	2 597 376	129 011
50 und mehr	175	20 933	20 056	702	120	3 971 640	189 731
II Ausbaugewerbe	14 028	121 930	96 183	11 236	9	11 440 441	93 828
unter 5	7 130	13 806	5 348	1 103	2	994 905	72 063
5 - 9	3 388	21 099	15 034	2 513	6	1 630 133	77 261
10 - 19	2 256	29 180	23 717	3 131	13	2 464 143	84 446
20 - 49	982	27 751	24 360	2 393	28	2 660 803	95 881
50 und mehr	272	30 094	27 724	2 096	111	3 690 457	122 631
III Handwerke für den gewerblichen Bedarf	4 182	67 591	57 917	5 382	16	9 385 828	138 862
unter 5	1 713	3 194	1 115	308	2	330 825	103 577
5 - 9	852	5 475	3 779	812	6	498 613	91 071
10 - 19	745	9 783	7 861	1 161	13	1 061 395	108 494
20 - 49	586	17 069	14 910	1 569	29	2 242 512	131 379
50 und mehr	286	32 070	30 252	1 532	112	5 252 483	163 782
IV Kraftfahrzeuggewerbe	4 545	46 626	35 940	5 908	10	8 621 159	184 900
unter 5	1 990	4 361	1 902	357	2	383 371	87 909
5 - 9	1 301	8 203	5 486	1 335	6	824 309	100 489
10 - 19	730	9 468	7 055	1 651	13	1 471 203	155 387
20 - 49	401	11 736	9 860	1 469	29	2 324 929	198 102
50 und mehr	123	12 858	11 637	1 096	105	3 617 347	281 330
V Lebensmittelgewerbe	1 891	51 328	37 350	11 990	27	3 823 036	74 482
unter 5	357	839	297	174	2	51 123	60 933
5 - 9	487	3 220	1 614	1 102	7	161 587	50 182
10 - 19	519	6 838	4 089	2 199	13	332 890	48 682
20 - 49	324	9 404	6 536	2 519	29	539 609	57 381
50 und mehr	204	31 027	24 814	5 996	152	2 737 827	88 240
VI Gesundheitsgewerbe	1 886	21 586	16 731	2 819	11	1 714 055	79 406
unter 5	701	1 674	730	201	2	121 927	72 836
5 - 9	629	3 941	2 447	811	6	258 842	65 679
10 - 19	347	4 486	3 256	846	13	272 800	60 811
20 - 49	172	4 742	3 913	642	28	305 249	64 371
50 und mehr	37	6 743	6 385	319	182	/	/
VII Handwerke für den privaten Bedarf	5 972	33 209	21 570	5 438	6	1 121 574	33 773
unter 5	3 853	8 898	3 635	1 309	2	314 189	35 310
5 - 9	1 670	9 884	5 776	2 342	6	255 929	25 893
10 - 19	364	4 508	3 211	911	12	137 084	30 409
20 - 49	70	1 724	1 377	268	25	62 588	36 304
50 und mehr	15	8 195	7 571	608	546	351 784	42 927

Noch: 2.3 Zulassungspflichtige Handwerksunternehmen, tätige Personen und Umsatz¹⁾ nach Handwerkskammerbezirken, Gewerbegruppen und Beschäftigtengrößenklassen

Handwerkskammerbezirk ----- Gewerbegruppe ----- Unternehmen mit ... tätigen Personen	Zulassungs- pflichtige Handwerks- unter- nehmen ¹⁾	Tätige Personen im Jahresdurchschnitt 2014				Umsatz ³⁾ 2014	
		insgesamt ²⁾	darunter		je Unter- nehmen	insgesamt	je tätige Person
			sozial- versicherungs- pflichtig Beschäftigte	geringfügig entlohnte Beschäftigte			
Anzahl						1 000 Euro	Euro
Ostfriesland, Aurich	2 442	30 513	24 380	3 606	12	2 985 779	97 853
unter 5	1 031	2 167	853	248	2	140 648	64 904
5 - 9	668	4 260	2 832	734	6	338 780	79 526
10 - 19	439	5 610	4 275	877	13	492 198	87 736
20 - 49	224	6 113	5 167	718	27	669 955	109 595
50 und mehr	80	12 363	11 253	1 029	155	1 344 198	108 727
I Bauhauptgewerbe	514	6 217	5 226	465	12	678 826	109 189
unter 5	203	377	126	43	2	25 735	68 263
5 - 9	136	873	634	98	6	86 040	98 557
10 - 19	96	1 267	1 046	123	13	127 598	100 709
20 - 49	62	1 621	1 431	128	26	201 149	124 089
50 und mehr	17	2 079	1 989	73	122	238 304	114 624
II Ausbaugewerbe	801	9 448	7 833	792	12	947 885	100 327
unter 5	349	714	292	63	2	49 929	69 929
5 - 9	207	1 313	926	173	6	103 691	78 973
10 - 19	165	2 050	1 638	242	12	159 180	77 649
20 - 49	62	1 783	1 555	166	29	157 241	88 189
50 und mehr	18	3 588	3 422	148	199	477 844	133 178
III Handwerke für den gewerblichen Bedarf	253	6 329	5 730	337	25	721 499	113 999
unter 5	86	169	59	20	2	15 440	91 361
5 - 9	57	377	267	49	7	38 415	101 897
10 - 19	50	657	536	70	13	69 961	106 486
20 - 49	32	915	801	82	29	119 686	130 804
50 und mehr	28	4 211	4 067	116	150	477 997	113 512
IV Kraftfahrzeuggewerbe	288	2 839	2 131	405	10	390 681	137 612
unter 5	106	233	111	13	2	21 399	91 841
5 - 9	98	645	419	122	7	67 919	105 301
10 - 19	45	577	411	117	13	80 324	139 210
20 - 49	33	885	727	123	27	145 086	163 939
50 und mehr	6	499	463	30	83	75 953	152 210
V Lebensmittelgewerbe	128	3 320	2 091	1 097	26	141 148	42 514
unter 5	24	59	20	14	2	2 505	42 458
5 - 9	36	233	117	80	6	12 726	54 618
10 - 19	36	491	256	198	14	25 605	52 149
20 - 49	21	551	386	143	26	26 212	47 572
50 und mehr	11	1 986	1 312	662	181	74 100	37 311
VI Gesundheitsgewerbe	108	911	606	186	8	58 168	63 851
unter 5	38
5 - 9	33	217	136	46	7	14 795	68 180
10 - 19	25	294	202	62	12	17 041	57 963
20 - 49	12
50 und mehr	-	-	-	-	-	-	-
VII Handwerke für den privaten Bedarf	350	1 449	763	324	4	47 572	32 831
unter 5	225
5 - 9	101	602	333	166	6	15 194	25 239
10 - 19	22	274	186	65	12	12 489	45 580
20 - 49	2
50 und mehr	-	-	-	-	-	-	-

Noch: 2.3 Zulassungspflichtige Handwerksunternehmen, tätige Personen und Umsatz¹⁾ nach Handwerkskammerbezirken, Gewerbegruppen und Beschäftigtengrößenklassen

Handwerkskammerbezirk ----- Gewerbegruppe ----- Unternehmen mit ... tätigen Personen	Zulassungs- pflichtige Handwerks- unter- nehmen ¹⁾	Tätige Personen im Jahresdurchschnitt 2014				Umsatz ³⁾ 2014	
		insgesamt ²⁾	darunter		je Unter- nehmen	insgesamt	je tätige Person
			sozial- versicherungs- pflichtig Beschäftigte	geringfügig entlohnte Beschäftigte			
Anzahl						1 000 Euro	Euro
Hannover	8 414	71 455	54 852	7 832	8	6 871 939	96 172
unter 5	4 326	8 917	3 538	883	2	578 453	64 871
5 - 9	2 177	13 538	9 235	1 997	6	970 813	71 710
10 - 19	1 204	15 472	12 195	2 034	13	1 405 336	90 831
20 - 49	555	15 981	13 800	1 610	29	1 798 064	112 513
50 und mehr	152	17 547	16 084	1 308	115	2 119 273	120 777
I Bauhauptgewerbe	1 350	11 414	9 081	937	8	1 283 858	112 481
unter 5	637	1 290	494	127	2	102 752	79 653
5 - 9	340	2 150	1 540	260	6	184 292	85 717
10 - 19	242	3 115	2 599	271	13	294 343	94 492
20 - 49	110	3 144	2 822	211	29	389 760	123 969
50 und mehr	21	1 715	1 626	68	82	312 711	182 339
II Ausbaugewerbe	3 138	22 821	17 658	1 922	7	2 073 712	90 869
unter 5	1 699	3 195	1 213	230	2	225 034	70 433
5 - 9	782	4 897	3 515	564	6	380 799	77 762
10 - 19	457	5 882	4 788	625	13	509 016	86 538
20 - 49	159	4 482	3 964	358	28	462 155	103 114
50 und mehr	41	4 365	4 178	145	106	496 708	113 793
III Handwerke für den gewerblichen Bedarf	793	8 955	7 328	811	11	1 053 961	117 695
unter 5	358	691	255	63	2	57 503	83 217
5 - 9	163	1 015	695	152	6	92 689	91 319
10 - 19	140	1 848	1 501	205	13	200 198	108 332
20 - 49	101	2 900	2 558	240	29	359 128	123 837
50 und mehr	31	2 501	2 319	151	81	(344 443)	(137 722)
IV Kraftfahrzeuggewerbe	935	7 951	6 076	885	9	1 386 027	174 321
unter 5	458	1 019	435	95	2	80 711	79 206
5 - 9	269	1 667	1 158	221	6	162 097	97 239
10 - 19	124	1 597	1 212	256	13	264 091	165 367
20 - 49	67	2 032	1 780	185	30	416 583	205 011
50 und mehr	17	1 636	1 491	128	96	462 545	282 729
V Lebensmittelgewerbe	373	8 047	5 813	1 837	22	403 260	50 113
unter 5	74	189	78	33	3	8 373	44 302
5 - 9	99	675	371	199	7	31 026	45 964
10 - 19	100	1 238	773	361	12	56 222	45 414
20 - 49	68	2 064	1 496	491	30	97 822	47 394
50 und mehr	32	3 881	3 095	753	121	209 817	54 063
VI Gesundheitsgewerbe	421	6 504	5 566	477	15	493 030	75 804
unter 5	173	418	188	46	2	29 792	71 273
5 - 9	135	846	555	138	6	58 268	68 875
10 - 19	70	908	687	143	13	54 731	60 276
20 - 49	34
50 und mehr	9
VII Handwerke für den privaten Bedarf	1 404	5 763	3 330	963	4	178 091	30 902
unter 5	927	2 115	875	289	2	74 288	35 124
5 - 9	389	2 288	1 401	463	6	61 642	26 941
10 - 19	71	884	635	173	12	26 735	30 243
20 - 49	16
50 und mehr	1

Noch: 2.3 Zulassungspflichtige Handwerksunternehmen, tätige Personen und Umsatz¹⁾ nach Handwerkskammerbezirken, Gewerbegruppen und Beschäftigtengrößenklassen

Handwerkskammerbezirk ----- Gewerbegruppe ----- Unternehmen mit ... tätigen Personen	Zulassungs- pflichtige Handwerks- unter- nehmen ¹⁾	Tätige Personen im Jahresdurchschnitt 2014				Umsatz ³⁾ 2014	
		insgesamt ²⁾	darunter		je Unter- nehmen	insgesamt	je tätige Person
			sozial- versicherungs- pflichtig Beschäftigte	geringfügig entlohnte Beschäftigte			
Anzahl						1 000 Euro	Euro
Hildesheim-Südniedersachsen	4 308	37 961	29 123	4 355	9	3 869 093	101 923
unter 5	2 222	4 617	1 807	506	2	287 513	62 273
5 - 9	1 108	6 796	4 522	1 105	6	462 483	68 052
10 - 19	597	7 720	6 049	1 052	13	622 188	80 594
20 - 49	295	8 342	7 199	838	28	871 543	104 477
50 und mehr	86	10 486	9 546	854	122	1 625 366	155 003
I Bauhauptgewerbe	685	6 145	4 985	448	9	630 249	102 563
unter 5	306	631	248	62	2	42 675	67 631
5 - 9	182	1 133	833	108	6	88 080	77 741
10 - 19	118	1 531	1 270	141	13	130 141	85 004
20 - 49	68	1 949	1 777	104	29	219 013	112 372
50 und mehr	11	901	857	33	82	150 340	166 859
II Ausbaugewerbe	1 550	10 977	8 377	988	7	939 029	85 545
unter 5	899	1 753	653	169	2	116 455	66 432
5 - 9	349	2 119	1 481	267	6	159 473	75 259
10 - 19	200	2 609	2 125	280	13	206 539	79 164
20 - 49	77	2 121	1 873	167	28	185 590	87 501
50 und mehr	25	2 375	2 245	105	95	270 972	114 093
III Handwerke für den gewerblichen Bedarf	424	5 230	4 324	471	12	700 395	133 919
unter 5	187	353	122	38	2	31 288	88 635
5 - 9	90	571	395	85	6	47 005	82 320
10 - 19	69	872	708	92	13	86 259	98 921
20 - 49	60	1 724	1 486	177	29	(182 876)	(106 077)
50 und mehr	18	1 710	1 613	79	95	352 967	206 413
IV Kraftfahrzeuggewerbe	503	4 312	3 257	532	9	746 149	173 040
unter 5	245	505	206	46	2	40 732	80 657
5 - 9	150	921	623	140	6	88 765	96 379
10 - 19	64	829	622	139	13	102 349	123 461
20 - 49	36	1 037	910	91	29	194 166	187 238
50 und mehr	8	1 020	896	116	128	320 137	313 860
V Lebensmittelgewerbe	241	5 015	3 676	1 092	21	299 034	59 628
unter 5	56	136	49	30	2	7 278	53 515
5 - 9	77	489	229	181	6	21 299	43 556
10 - 19	61	803	523	217	13	39 186	48 800
20 - 49	30	864	606	227	29	51 895	60 064
50 und mehr	17	2 723	2 269	437	160	179 376	65 874
VI Gesundheitsgewerbe	230	3 618	2 983	386	16	/	/
unter 5	72	174	75	22	2	10 744	61 747
5 - 9	78	481	302	94	6	30 474	63 356
10 - 19	55	693	507	126	13	43 453	62 703
20 - 49	18	513	433	60	29	34 016	66 308
50 und mehr	7	1 757	1 666	84	251	/	/
VII Handwerke für den privaten Bedarf	675	2 664	1 521	438	4	83 976	31 523
unter 5	457	1 065	454	139	2	38 341	36 001
5 - 9	182	1 082	659	230	6	27 387	25 311
10 - 19	30	383	294	57	13	14 261	37 235
20 - 49	6	134	114	12	22	3 987	29 754
50 und mehr	-	-	-	-	-	-	-

Noch: 2.3 Zulassungspflichtige Handwerksunternehmen, tätige Personen und Umsatz¹⁾ nach Handwerkskammerbezirken, Gewerbegruppen und Beschäftigtengrößenklassen

Handwerkskammerbezirk ----- Gewerbegruppe ----- Unternehmen mit ... tätigen Personen	Zulassungs- pflichtige Handwerks- unter- nehmen ¹⁾	Tätige Personen im Jahresdurchschnitt 2014				Umsatz ³⁾ 2014	
		insgesamt ²⁾	darunter		je Unter- nehmen	insgesamt	je tätige Person
			sozial- versicherungs- pflichtig Beschäftigte	geringfügig entlohnte Beschäftigte			
Anzahl						1 000 Euro	Euro
Oldenburg	6 305	72 940	57 221	9 214	12	8 982 763	123 153
unter 5	2 848	5 847	2 299	616	2	414 762	70 936
5 - 9	1 548	9 628	6 481	1 542	6	739 405	76 797
10 - 19	1 069	14 057	11 026	1 918	13	1 394 639	99 213
20 - 49	614	17 416	14 818	1 975	28	2 132 219	122 429
50 und mehr	226	25 992	22 597	3 163	115	4 301 738	165 502
I Bauhauptgewerbe	1 346	13 484	11 161	949	10	1 608 884	119 318
unter 5	604	1 213	496	95	2	94 239	77 691
5 - 9	333	2 051	1 529	181	6	196 723	95 916
10 - 19	239	3 133	2 593	299	13	339 266	108 288
20 - 49	137	3 851	3 448	266	28	514 052	133 485
50 und mehr	33	3 236	3 095	108	98	464 604	143 574
II Ausbaugewerbe	2 120	21 605	16 868	2 554	10	2 028 671	93 898
unter 5	992	1 911	725	167	2	136 228	71 286
5 - 9	507	3 137	2 247	365	6	244 058	77 800
10 - 19	382	5 067	4 136	532	13	450 108	88 831
20 - 49	189	5 278	4 623	465	28	511 082	96 833
50 und mehr	50	6 212	5 137	1 025	124	687 195	110 624
III Handwerke für den gewerblichen Bedarf	799	13 689	11 738	1 133	17	1 834 382	134 004
unter 5	302	558	194	54	2	58 031	103 998
5 - 9	162	1 067	732	167	7	102 327	95 902
10 - 19	144	1 932	1 544	239	13	195 342	101 109
20 - 49	127	3 724	3 226	371	29	439 875	118 119
50 und mehr	64	6 408	6 042	302	100	1 038 807	162 111
IV Kraftfahrzeuggewerbe	694	7 953	6 241	988	11	1 568 624	197 237
unter 5	274	592	260	45	2	56 222	94 970
5 - 9	178	1 116	735	192	6	105 724	94 735
10 - 19	139	1 784	1 366	273	13	297 647	166 842
20 - 49	79	2 306	1 933	294	29	523 025	226 810
50 und mehr	24	2 155	1 947	184	90	586 006	271 929
V Lebensmittelgewerbe	266	9 433	6 762	2 389	35	(1 524 339)	(161 596)
unter 5	39	91	27	24	2	10 442	114 747
5 - 9	61	399	184	153	7	22 862	57 298
10 - 19	73	977	550	349	13	54 555	55 839
20 - 49	49	1 414	922	439	29	93 281	65 970
50 und mehr	44	6 552	5 079	1 424	149	(1 343 199)	(205 006)
VI Gesundheitsgewerbe	250	2 551	1 833	447	10	171 769	67 334
unter 5	83	202	86	27	2	16 037	79 391
5 - 9	85	531	309	133	6	35 393	66 653
10 - 19	51	647	469	119	13	42 976	66 423
20 - 49	23	593	469	99	26	.	.
50 und mehr	8	578	500	69	72	.	.
VII Handwerke für den privaten Bedarf	830	4 225	2 618	754	5	246 094	58 247
unter 5	554	1 280	511	204	2	43 563	34 034
5 - 9	222	1 327	745	351	6	32 318	24 354
10 - 19	41	517	368	107	13	14 745	28 520
20 - 49	10	250	197	41	25	.	.
50 und mehr	3	851	797	51	284	.	.

Noch: 2.3 Zulassungspflichtige Handwerksunternehmen, tätige Personen und Umsatz¹⁾ nach Handwerkskammerbezirken, Gewerbegruppen und Beschäftigtengrößenklassen

Handwerkskammerbezirk ----- Gewerbegruppe ----- Unternehmen mit ... tätigen Personen	Zulassungs- pflichtige Handwerks- unter- nehmen ¹⁾	Tätige Personen im Jahresdurchschnitt 2014				Umsatz ³⁾ 2014	
		insgesamt ²⁾	darunter		je Unter- nehmen	insgesamt	je tätige Person
			sozial- versicherungs- pflichtig Beschäftigte	geringfügig entlohnte Beschäftigte			
Osnabrück-Emsland-Grafschaft Bentheim	5 478	80 969	65 657	9 627	15	11 210 412	138 453
unter 5	2 169	4 491	1 773	463	2	414 222	92 234
5 - 9	1 414	8 879	5 773	1 625	6	684 930	77 140
10 - 19	1 018	13 377	10 028	2 291	13	1 337 211	99 963
20 - 49	597	17 421	14 597	2 218	29	2 227 519	127 864
50 und mehr	280	36 801	33 486	3 030	131	6 546 530	177 890
I Bauhauptgewerbe	983	16 321	14 273	1 043	17	2 841 829	174 121
unter 5	377	750	293	62	2	71 364	95 152
5 - 9	246	1 573	1 152	172	6	131 824	83 804
10 - 19	196	2 633	2 166	270	13	265 057	100 667
20 - 49	119	3 542	3 142	281	30	475 878	134 353
50 und mehr	45	7 823	7 520	258	174	1 897 706	242 580
II Ausbaugewerbe	1 822	21 018	17 228	1 902	12	2 207 222	105 016
unter 5	777	1 530	621	107	2	120 839	78 980
5 - 9	451	2 829	1 990	366	6	216 258	76 443
10 - 19	332	4 317	3 438	533	13	380 388	88 114
20 - 49	192	5 487	4 740	550	29	531 401	96 847
50 und mehr	70	6 855	6 439	346	98	958 336	139 801
III Handwerke für den gewerblichen Bedarf	745	19 922	17 704	1 454	27	3 325 323	166 917
unter 5	235	426	137	45	2	90 339	212 063
5 - 9	138	902	608	147	7	85 350	94 623
10 - 19	140	1 851	1 471	239	13	211 750	114 398
20 - 49	137	4 037	3 513	387	29	617 532	152 968
50 und mehr	95	12 706	11 975	636	134	2 320 352	182 619
IV Kraftfahrzeuggewerbe	734	9 202	7 006	1 426	13	1 943 953	211 253
unter 5	279	635	281	57	2	77 618	122 233
5 - 9	207	1 311	825	269	6	166 489	126 994
10 - 19	147	1 940	1 331	457	13	355 882	183 444
20 - 49	72	2 201	1 783	345	31	443 297	201 407
50 und mehr	29	3 115	2 786	298	107	900 667	289 139
V Lebensmittelgewerbe	245	7 774	5 305	2 211	32	602 245	77 469
unter 5	45	95	24	26	2	7 948	83 663
5 - 9	44	282	102	134	6	12 359	43 826
10 - 19	77	1 059	543	430	14	54 682	51 636
20 - 49	49	1 434	863	522	29	116 228	81 052
50 und mehr	30	4 904	3 773	1 099	163	411 028	83 815
VI Gesundheitsgewerbe	251	2 684	1 949	464	11	175 642	65 440
unter 5	81
5 - 9	88	552	327	130	6	36 098	65 395
10 - 19	54	700	489	152	13	43 991	62 844
20 - 49	20	521	416	83	26	34 836	66 864
50 und mehr	8
VII Handwerke für den privaten Bedarf	698	4 048	2 192	1 127	6	114 198	28 211
unter 5	375
5 - 9	240	1 430	769	407	6	36 552	25 561
10 - 19	72	877	590	210	12	25 461	29 032
20 - 49	8	199	140	50	25	8 347	41 945
50 und mehr	3

Noch: 2.3 Zulassungspflichtige Handwerksunternehmen, tätige Personen und Umsatz¹⁾ nach Handwerkskammerbezirken, Gewerbegruppen und Beschäftigtengrößenklassen

Handwerkskammerbezirk ----- Gewerbegruppe ----- Unternehmen mit ... tätigen Personen	Zulassungs- pflichtige Handwerks- unter- nehmen ¹⁾	Tätige Personen im Jahresdurchschnitt 2014				Umsatz ³⁾ 2014	
		insgesamt ²⁾	darunter		je Unter- nehmen	insgesamt	je tätige Person
			sozial- versicherungs- pflichtig Beschäftigte	geringfügig entlohnte Beschäftigte			
Braunschweig-Lüneburg-Stade	13 046	125 837	98 606	13 684	10	12 112 812	96 258
unter 5	6 477	13 297	5 298	1 300	2	877 997	66 030
5 - 9	3 340	20 870	14 139	3 221	6	1 498 362	71 795
10 - 19	1 982	25 653	20 265	3 336	13	2 263 017	88 216
20 - 49	959	27 286	23 431	2 862	28	3 033 766	111 184
50 und mehr	288	38 731	35 473	2 965	134	4 439 670	114 628
I Bauhauptgewerbe	2 611	23 824	19 422	1 703	9	2 883 059	121 015
unter 5	1 202	2 303	884	175	2	180 490	78 372
5 - 9	691	4 369	3 158	490	6	378 401	86 610
10 - 19	457	5 947	4 975	505	13	618 669	104 030
20 - 49	213	6 026	5 436	371	28	797 524	132 347
50 und mehr	48	5 179	4 969	162	108	907 975	175 319
II Ausbaugewerbe	4 597	36 061	28 219	3 078	8	3 243 922	89 957
unter 5	2 414	4 703	1 844	367	2	346 420	73 659
5 - 9	1 092	6 804	4 875	778	6	525 854	77 286
10 - 19	720	9 255	7 592	919	13	758 912	82 000
20 - 49	303	8 600	7 605	687	28	813 334	94 574
50 und mehr	68	6 699	6 303	327	99	799 402	119 332
III Handwerke für den gewerblichen Bedarf	1 168	13 466	11 093	1 176	12	1 750 268	129 977
unter 5	545	997	348	88	2	78 224	78 459
5 - 9	242	1 543	1 082	212	6	132 827	86 084
10 - 19	202	2 623	2 101	316	13	297 885	113 567
20 - 49	129	3 769	3 326	312	29	523 415	138 874
50 und mehr	50	4 534	4 236	248	91	717 917	158 341
IV Kraftfahrzeuggewerbe	1 391	14 369	11 229	1 672	10	2 585 725	179 952
unter 5	628	1 377	609	101	2	106 689	77 479
5 - 9	399	2 543	1 726	391	6	233 315	91 748
10 - 19	211	2 741	2 113	409	13	370 910	135 319
20 - 49	114	3 275	2 727	431	29	602 772	184 053
50 und mehr	39	4 433	4 054	340	114	1 272 039	286 948
V Lebensmittelgewerbe	638	17 739	13 703	3 364	28	853 010	48 087
unter 5	119	269	99	47	2	14 577	54 190
5 - 9	170	1 142	611	355	7	61 315	53 691
10 - 19	172	2 270	1 444	644	13	102 640	45 216
20 - 49	107	3 077	2 263	697	29	154 171	50 104
50 und mehr	70	10 981	9 286	1 621	157	(520 307)	(47 382)
VI Gesundheitsgewerbe	626	5 318	3 794	859	8	345 185	64 909
unter 5	254	606	274	67	2	44 075	72 731
5 - 9	210	1 314	818	270	6	83 814	63 785
10 - 19	92	1 244	902	244	14	70 608	56 759
20 - 49	65	1 851	1 528	252	28	121 792	65 798
50 und mehr	5	303	272	26	61	24 896	82 165
VII Handwerke für den privaten Bedarf	2 015	15 060	11 146	1 832	7	451 643	29 990
unter 5	1 315	3 042	1 240	455	2	107 522	35 346
5 - 9	536	3 155	1 869	725	6	82 836	26 255
10 - 19	128	1 573	1 138	299	12	43 393	27 586
20 - 49	28	688	546	112	25	20 758	30 172
50 und mehr	8	6 602	6 353	241	825	197 134	29 860

1) Nur Unternehmen (einschl. der inzwischen inaktiven Unternehmen) mit steuerbarem Umsatz aus Lieferungen und Leistungen und/oder mit sozialversicherungspflichtig Beschäftigten im Berichtsjahr 2014. - 2) Einschl. tätiger Unternehmer/-innen (geschätzt). - 3) Mit geschätzten Umsätzen bei Organschaftsmitgliedern; ohne Umsatzsteuer.

2.4 Zulassungspflichtige Handwerksunternehmen, tätige Personen und Umsatz¹⁾ nach Handwerkskammerbezirken, Gewerbegruppen und Umsatzgrößenklassen

Handwerkskammerbezirk ----- Gewerbegruppe ----- Umsatz von ... bis unter ... EUR	Zulassungs- pflichtige Handwerks- unter- nehmen ¹⁾	Tätige Personen im Jahresdurchschnitt 2014				Umsatz ³⁾ 2014	
		insgesamt ²⁾	darunter		je Unter- nehmen	insgesamt	je tätige Person
			sozial- versicherungs- pflichtig Beschäftigte	geringfügig entlohnte Beschäftigte			
						1 000 Euro	Euro
Zulassungspflichtiges Handwerk insgesamt	39 993	419 675	329 839	48 318	10	46 032 798	109 687
unter 50 000	5 004	7 632	1 710	795	2	129 548	16 974
50 000 - 125 000	7 102	16 305	6 192	2 735	2	596 742	36 599
125 000 - 250 000	7 428	26 024	13 886	4 384	4	1 340 714	51 518
250 000 - 500 000	6 819	39 373	25 770	6 451	6	2 459 348	62 463
500 000 - 5 Mill.	12 165	186 101	150 362	23 117	15	16 887 554	90 744
5 Mill. und mehr	1 475	144 240	131 919	10 836	98	24 618 892	170 680
I Bauhauptgewerbe	7 489	77 405	64 148	5 545	10	9 926 705	128 244
unter 50 000	817	1 221	308	76	1	19 058	15 609
50 000 - 125 000	1 103	1 967	566	240	2	91 964	46 753
125 000 - 250 000	1 123	3 309	1 711	430	3	204 967	61 942
250 000 - 500 000	1 274	6 510	4 453	734	5	465 065	71 439
500 000 - 5 Mill.	2 869	39 643	33 593	3 130	14	4 092 824	103 242
5 Mill. und mehr	303	24 755	23 517	935	82	5 052 827	204 113
II Ausbaugewerbe	14 028	121 930	96 183	11 236	9	11 440 441	93 828
unter 50 000	1 600	2 219	477	106	1	41 594	18 744
50 000 - 125 000	2 485	3 996	1 115	341	2	211 641	52 963
125 000 - 250 000	2 551	7 418	3 808	937	3	464 376	62 601
250 000 - 500 000	2 645	13 817	9 333	1 715	5	951 459	68 861
500 000 - 5 Mill.	4 442	64 412	53 775	6 050	15	5 692 886	88 382
5 Mill. und mehr	305	30 068	27 675	2 087	99	4 078 485	135 642
III Handwerke für den gewerblichen Bedarf	4 182	67 591	57 917	5 382	16	9 385 828	138 862
unter 50 000	440	591	102	37	1	10 712	18 125
50 000 - 125 000	522	910	288	82	2	42 495	46 698
125 000 - 250 000	541	1 529	730	238	3	97 930	64 048
250 000 - 500 000	623	3 372	2 251	475	5	225 728	66 942
500 000 - 5 Mill.	1 665	26 525	21 971	2 852	16	2 730 170	102 928
5 Mill. und mehr	391	34 664	32 575	1 698	89	6 278 793	181 133
IV Kraftfahrzeuggewerbe	4 545	46 626	35 940	5 908	10	8 621 159	184 900
unter 50 000	348	532	137	35	2	8 794	16 530
50 000 - 125 000	588	1 016	319	71	2	50 315	49 523
125 000 - 250 000	744	2 157	1 085	278	3	136 537	63 299
250 000 - 500 000	893	4 360	2 746	670	5	322 774	74 031
500 000 - 5 Mill.	1 627	19 464	14 706	3 053	12	2 445 204	125 627
5 Mill. und mehr	345	19 097	16 947	1 801	55	5 657 535	296 253
V Lebensmittelgewerbe	1 891	51 328	37 350	11 990	27	3 823 036	74 482
unter 50 000	117	262	72	71	2	1 438	5 489
50 000 - 125 000	121	347	109	113	3	11 057	31 865
125 000 - 250 000	291	1 552	649	605	5	54 714	35 254
250 000 - 500 000	475	4 264	2 274	1 498	9	173 989	40 804
500 000 - 5 Mill.	784	22 453	15 508	6 097	29	1 069 937	47 652
5 Mill. und mehr	103	22 450	18 738	3 606	218	2 511 901	111 889

Noch: 2.4 Zulassungspflichtige Handwerksunternehmen, tätige Personen und Umsatz¹⁾ nach Handwerkskammerbezirken, Gewerbegruppen und Umsatzgrößenklassen

Handwerkskammerbezirk ----- Gewerbegruppe ----- Umsatz von ... bis unter ... EUR	Zulassungs- pflichtige Handwerks- unter- nehmen ¹⁾	Tätige Personen im Jahresdurchschnitt 2014				Umsatz ³⁾ 2014	
		insgesamt ²⁾	darunter		je Unter- nehmen	insgesamt	je tätige Person
			sozial- versicherungs- pflichtig Beschäftigte	geringfügig entlohnte Beschäftigte			
Anzahl						1 000 Euro	Euro
VI Gesundheitsgewerbe	1 886	21 586	16 731	2 819	11	1 714 055	79 406
unter 50 000	100	159	40	16	2	2 136	13 434
50 000 - 125 000	180	343	107	45	2	16 207	47 251
125 000 - 250 000	402	1 402	664	311	3	75 706	53 999
250 000 - 500 000	539	3 235	1 971	685	6	196 143	60 632
500 000 - 5 Mill.	645	10 682	8 404	1 563	17	729 236	68 268
5 Mill. und mehr	20	5 765	5 545	199	288	/	/
VII Handwerke für den privaten Bedarf	5 972	33 209	21 570	5 438	6	1 121 574	33 773
unter 50 000	1 582	2 648	574	454	2	45 816	17 302
50 000 - 125 000	2 103	7 726	3 688	1 843	4	173 063	22 400
125 000 - 250 000	1 776	8 657	5 239	1 585	5	306 484	35 403
250 000 - 500 000	370	3 815	2 742	674	10	124 190	32 553
500 000 - 5 Mill.	133	2 922	2 405	372	22	127 297	43 565
5 Mill. und mehr	8	7 441	6 922	510	930	344 724	46 328
Ostfriesland, Aurich	2 442	30 513	24 380	3 606	12	2 985 779	97 853
unter 50 000	266	394	69	48	1	7 003	17 774
50 000 - 125 000	396	1 028	426	192	3	32 894	31 998
125 000 - 250 000	416	1 530	833	270	4	75 732	49 498
250 000 - 500 000	406	2 480	1 598	460	6	147 836	59 611
500 000 - 5 Mill.	855	12 671	10 036	1 748	15	1 153 787	91 057
5 Mill. und mehr	103	12 410	11 418	888	120	1 568 527	126 392
I Bauhauptgewerbe	514	6 217	5 226	465	12	678 826	109 189
unter 50 000	53	71	13	4	1	1 151	16 211
50 000 - 125 000	76	135	36	21	2	6 148	45 541
125 000 - 250 000	63	175	83	27	3	11 283	64 474
250 000 - 500 000	76	405	279	47	5	27 413	67 686
500 000 - 5 Mill.	221	3 161	2 656	280	14	331 500	104 872
5 Mill. und mehr	25	2 270	2 159	86	91	301 331	132 745
II Ausbaugewerbe	801	9 448	7 833	792	12	947 885	100 327
unter 50 000	81	111	22	5	1	2 344	21 117
50 000 - 125 000	106	182	60	14	2	9 027	49 599
125 000 - 250 000	139	457	258	56	3	25 692	56 219
250 000 - 500 000	166	950	646	133	6	60 060	63 221
500 000 - 5 Mill.	286	4 000	3 269	437	14	341 513	85 378
5 Mill. und mehr	23	3 748	3 578	147	163	509 249	135 872
III Handwerke für den gewerblichen Bedarf	253	6 329	5 730	337	25	721 499	113 999
unter 50 000	20	23	1	1	1	504	21 913
50 000 - 125 000	31	134	93	8	4	2 374	17 716
125 000 - 250 000	28	90	48	13	3	5 227	58 078
250 000 - 500 000	28	158	106	22	6	10 619	67 209
500 000 - 5 Mill.	113	1 706	1 422	168	15	174 620	102 356
5 Mill. und mehr	33	4 218	4 060	125	128	528 155	125 215

Noch: 2.4 Zulassungspflichtige Handwerksunternehmen, tätige Personen und Umsatz¹⁾ nach Handwerkskammerbezirken, Gewerbegruppen und Umsatzgrößenklassen

Handwerkskammerbezirk ----- Gewerbegruppe ----- Umsatz von ... bis unter ... EUR	Zulassungs- pflichtige Handwerks- unter- nehmen ¹⁾	Tätige Personen im Jahresdurchschnitt 2014				Umsatz ³⁾ 2014	
		insgesamt ²⁾	darunter		je Unter- nehmen	insgesamt	je tätige Person
			sozial- versicherungs- pflichtig Beschäftigte	geringfügig entlohnte Beschäftigte			
IV Kraftfahrzeuggewerbe	288	2 839	2 131	405	10	390 681	137 612
unter 50 000	6	7	1	-	1	73	10 429
50 000 - 125 000	42	77	26	6	2	3 872	50 286
125 000 - 250 000	37	95	51	7	3	6 788	71 453
250 000 - 500 000	58	298	191	47	5	21 347	71 634
500 000 - 5 Mill.	129	1 681	1 256	287	13	187 495	111 538
5 Mill. und mehr	16	681	606	58	43	171 106	251 257
V Lebensmittelgewerbe	128	3 320	2 091	1 097	26	141 148	42 514
unter 50 000	12	27	6	8	2	122	4 519
50 000 - 125 000	6	16	4	6	3	524	32 750
125 000 - 250 000	19	105	38	48	6	3 763	35 838
250 000 - 500 000	31	281	136	113	9	11 304	40 228
500 000 - 5 Mill.	54	1 398	892	450	26	66 749	47 746
5 Mill. und mehr	6	1 493	1 015	472	249	58 686	39 307
VI Gesundheitsgewerbe	108	911	606	186	8	58 168	63 851
unter 50 000	4	7	-	3	2	103	14 714
50 000 - 125 000	9	12	2	-	1	754	62 833
125 000 - 250 000	22	72	30	18	3	4 344	60 333
250 000 - 500 000	33	226	135	56	7	12 318	54 504
500 000 - 5 Mill.	40	594	439	109	15	40 649	68 433
5 Mill. und mehr	-	-	-	-	-	-	-
VII Handwerke für den privaten Bedarf	350	1 449	763	324	4	47 572	32 831
unter 50 000	90	148	26	27	2	2 706	18 284
50 000 - 125 000	126	472	205	137	4	10 195	21 600
125 000 - 250 000	108	536	325	101	5	18 635	34 767
250 000 - 500 000	14	162	105	42	12	4 775	29 475
500 000 - 5 Mill.	12	131	102	17	11	11 261	85 962
5 Mill. und mehr	-	-	-	-	-	-	-
Hannover	8 414	71 455	54 852	7 832	8	6 871 939	96 172
unter 50 000	1 146	1 758	419	165	2	28 991	16 491
50 000 - 125 000	1 664	3 703	1 418	548	2	138 978	37 531
125 000 - 250 000	1 641	5 724	3 096	902	3	294 103	51 381
250 000 - 500 000	1 433	8 148	5 361	1 271	6	515 714	63 293
500 000 - 5 Mill.	2 316	33 975	27 718	3 856	15	3 041 991	89 536
5 Mill. und mehr	214	18 147	16 840	1 090	85	2 852 162	157 170
I Bauhauptgewerbe	1 350	11 414	9 081	937	8	1 283 858	112 481
unter 50 000	160	265	78	25	2	3 967	14 970
50 000 - 125 000	216	409	115	62	2	18 404	44 998
125 000 - 250 000	209	606	312	78	3	38 034	62 762
250 000 - 500 000	230	1 189	800	148	5	83 178	69 956
500 000 - 5 Mill.	496	6 797	5 767	524	14	677 072	99 613
5 Mill. und mehr	39	2 148	2 009	100	55	463 203	215 644

Noch: 2.4 Zulassungspflichtige Handwerksunternehmen, tätige Personen und Umsatz¹⁾ nach Handwerkskammerbezirken, Gewerbegruppen und Umsatzgrößenklassen

Handwerkskammerbezirk ----- Gewerbegruppe ----- Umsatz von ... bis unter ... EUR	Zulassungs- pflichtige Handwerks- unter- nehmen ¹⁾	Tätige Personen im Jahresdurchschnitt 2014				Umsatz ³⁾ 2014	
		insgesamt ²⁾	darunter		je Unter- nehmen	insgesamt	je tätige Person
			sozial- versicherungs- pflichtig Beschäftigte	geringfügig entlohnte Beschäftigte			
Anzahl						1 000 Euro	Euro
II Ausbaugewerbe	3 138	22 821	17 658	1 922	7	2 073 712	90 869
unter 50 000	402	526	95	19	1	10 072	19 148
50 000 - 125 000	611	942	255	60	2	51 436	54 603
125 000 - 250 000	590	1 703	885	201	3	107 348	63 035
250 000 - 500 000	576	3 012	2 012	396	5	208 146	69 106
500 000 - 5 Mill.	907	12 055	10 040	1 087	13	1 089 457	90 374
5 Mill. und mehr	52	4 583	4 371	159	88	607 253	132 501
III Handwerke für den gewerblichen Bedarf	793	8 955	7 328	811	11	1 053 961	117 695
unter 50 000	89	133	33	9	1	1 803	13 556
50 000 - 125 000	112	168	28	22	2	9 074	54 012
125 000 - 250 000	113	318	155	45	3	20 598	64 774
250 000 - 500 000	125	645	421	95	5	44 537	69 050
500 000 - 5 Mill.	308	4 856	4 047	495	16	499 237	102 808
5 Mill. und mehr	46	2 835	2 644	145	62	(478 712)	(168 858)
IV Kraftfahrzeuggewerbe	935	7 951	6 076	885	9	1 386 027	174 321
unter 50 000	80	141	48	11	2	1 943	13 780
50 000 - 125 000	146	249	83	14	2	12 294	49 373
125 000 - 250 000	162	463	224	62	3	29 039	62 719
250 000 - 500 000	192	920	587	123	5	69 328	75 357
500 000 - 5 Mill.	297	3 289	2 533	445	11	409 596	124 535
5 Mill. und mehr	58	2 889	2 601	230	50	863 827	299 006
V Lebensmittelgewerbe	373	8 047	5 813	1 837	22	403 260	50 113
unter 50 000	22	42	14	6	2	374	8 905
50 000 - 125 000	25	67	23	18	3	2 213	33 030
125 000 - 250 000	57	293	129	103	5	10 724	36 601
250 000 - 500 000	109	933	538	280	9	39 349	42 175
500 000 - 5 Mill.	148	4 256	3 064	1 032	29	194 070	45 599
5 Mill. und mehr	12	2 456	2 045	398	205	156 530	63 734
VI Gesundheitsgewerbe	421	6 504	5 566	477	15	493 030	75 804
unter 50 000	26	43	10	5	2	467	10 860
50 000 - 125 000	46	84	27	8	2	4 334	51 595
125 000 - 250 000	86	290	140	58	3	16 237	55 990
250 000 - 500 000	127	732	472	124	6	46 690	63 784
500 000 - 5 Mill.	129	2 119	1 747	224	16	142 665	67 327
5 Mill. und mehr	7	3 236	3 170	58	462	282 637	87 341
VII Handwerke für den privaten Bedarf	1 404	5 763	3 330	963	4	178 091	30 902
unter 50 000	367	608	141	90	2	10 365	17 048
50 000 - 125 000	508	1 784	887	364	4	41 223	23 107
125 000 - 250 000	424	2 051	1 251	355	5	72 123	35 165
250 000 - 500 000	74	717	531	105	10	24 486	34 151
500 000 - 5 Mill.	31	603	520	49	19	29 894	49 575
5 Mill. und mehr	-	-	-	-	-	-	-

Noch: 2.4 Zulassungspflichtige Handwerksunternehmen, tätige Personen und Umsatz¹⁾ nach Handwerkskammerbezirken, Gewerbegruppen und Umsatzgrößenklassen

Handwerkskammerbezirk ----- Gewerbegruppe ----- Umsatz von ... bis unter ... EUR	Zulassungs- pflichtige Handwerks- unter- nehmen ¹⁾	Tätige Personen im Jahresdurchschnitt 2014				Umsatz ³⁾ 2014	
		insgesamt ²⁾	darunter		je Unter- nehmen	insgesamt	je tätige Person
			sozial- versicherungs- pflichtig Beschäftigte	geringfügig entlohnte Beschäftigte			
Anzahl						1 000 Euro	Euro
Hildesheim-Südniedersachsen	4 308	37 961	29 123	4 355	9	3 869 093	101 923
unter 50 000	597	880	166	104	1	15 979	18 158
50 000 - 125 000	850	1 958	792	283	2	70 310	35 909
125 000 - 250 000	874	3 109	1 646	542	4	156 927	50 475
250 000 - 500 000	768	4 376	2 881	693	6	273 852	62 580
500 000 - 5 Mill.	1 113	16 760	13 712	1 887	15	1 489 701	88 884
5 Mill. und mehr	106	10 878	9 926	846	103	1 862 324	171 201
I Bauhauptgewerbe	685	6 145	4 985	448	9	630 249	102 563
unter 50 000	78	112	21	12	1	1 987	17 741
50 000 - 125 000	113	209	64	26	2	9 056	43 330
125 000 - 250 000	100	317	172	36	3	18 770	59 211
250 000 - 500 000	140	759	526	84	5	50 248	66 203
500 000 - 5 Mill.	233	3 486	3 018	233	15	334 695	96 011
5 Mill. und mehr	21	1 262	1 184	57	60	215 493	170 755
II Ausbaugewerbe	1 550	10 977	8 377	988	7	939 029	85 545
unter 50 000	212	267	35	15	1	5 791	21 689
50 000 - 125 000	320	521	142	53	2	27 005	51 833
125 000 - 250 000	309	896	427	139	3	55 255	61 669
250 000 - 500 000	295	1 469	987	175	5	105 075	71 528
500 000 - 5 Mill.	393	5 714	4 786	517	15	479 976	84 000
5 Mill. und mehr	21	2 110	2 000	89	100	265 927	126 032
III Handwerke für den gewerblichen Bedarf	424	5 230	4 324	471	12	700 395	133 919
unter 50 000	46	55	5	3	1	1 260	22 909
50 000 - 125 000	60	127	58	8	2	4 610	36 299
125 000 - 250 000	59	190	96	33	3	10 759	56 626
250 000 - 500 000	71	399	269	59	6	25 488	63 880
500 000 - 5 Mill.	163	2 539	2 089	280	16	244 551	96 318
5 Mill. und mehr	25	1 920	1 807	88	77	413 727	215 483
IV Kraftfahrzeuggewerbe	503	4 312	3 257	532	9	746 149	173 040
unter 50 000	50	72	15	6	1	1 215	16 875
50 000 - 125 000	76	133	44	8	2	6 374	47 925
125 000 - 250 000	99	283	140	42	3	17 849	63 071
250 000 - 500 000	109	532	343	77	5	39 775	74 765
500 000 - 5 Mill.	150	1 889	1 476	254	13	243 760	129 042
5 Mill. und mehr	19	1 403	1 239	145	74	437 176	311 601
V Lebensmittelgewerbe	241	5 015	3 676	1 092	21	299 034	59 628
unter 50 000	16	43	12	15	3	155	3 605
50 000 - 125 000	18	51	15	17	3	1 706	33 451
125 000 - 250 000	62	336	167	106	5	11 568	34 429
250 000 - 500 000	56	480	259	164	9	20 252	42 192
500 000 - 5 Mill.	74	1 567	1 100	390	21	80 891	51 622
5 Mill. und mehr	15	2 538	2 123	400	169	184 462	72 680

Noch: 2.4 Zulassungspflichtige Handwerksunternehmen, tätige Personen und Umsatz¹⁾ nach Handwerkskammerbezirken, Gewerbegruppen und Umsatzgrößenklassen

Handwerkskammerbezirk ----- Gewerbegruppe ----- Umsatz von ... bis unter ... EUR	Zulassungs- pflichtige Handwerks- unter- nehmen ¹⁾	Tätige Personen im Jahresdurchschnitt 2014				Umsatz ³⁾ 2014	
		insgesamt ²⁾	darunter		je Unter- nehmen	insgesamt	je tätige Person
			sozial- versicherungs- pflichtig Beschäftigte	geringfügig entlohnte Beschäftigte			
Anzahl						1 000 Euro	Euro
VI Gesundheitsgewerbe	230	3 618	2 983	386	16	/	/
unter 50 000	12	20	6	2	2	239	11 950
50 000 - 125 000	18	34	11	4	2	1 526	44 882
125 000 - 250 000	50	184	94	35	4	9 371	50 929
250 000 - 500 000	57	357	211	84	6	19 523	54 686
500 000 - 5 Mill.	88	1 378	1 088	194	16	94 063	68 261
5 Mill. und mehr	5	1 645	1 573	67	329	/	/
VII Handwerke für den privaten Bedarf	675	2 664	1 521	438	4	83 976	31 523
unter 50 000	183	311	72	51	2	5 332	17 145
50 000 - 125 000	245	883	458	167	4	20 033	22 687
125 000 - 250 000	195	903	550	151	5	33 355	36 938
250 000 - 500 000	40	380	286	50	10	13 491	35 503
500 000 - 5 Mill.	12	187	155	19	16	11 765	62 914
5 Mill. und mehr	-	-	-	-	-	-	-
Oldenburg	6 305	72 940	57 221	9 214	12	8 982 763	123 153
unter 50 000	748	1 123	245	115	2	19 241	17 134
50 000 - 125 000	1 053	2 404	875	440	2	88 283	36 723
125 000 - 250 000	1 062	3 716	1 959	658	3	191 351	51 494
250 000 - 500 000	1 014	5 596	3 630	913	6	364 964	65 219
500 000 - 5 Mill.	2 117	33 356	26 856	4 311	16	3 122 258	93 604
5 Mill. und mehr	311	26 745	23 656	2 777	86	5 196 666	194 304
I Bauhauptgewerbe	1 346	13 484	11 161	949	10	1 608 884	119 318
unter 50 000	141	229	75	11	2	3 239	14 144
50 000 - 125 000	197	353	100	44	2	16 438	46 567
125 000 - 250 000	192	536	279	60	3	34 670	64 683
250 000 - 500 000	233	1 079	746	96	5	85 310	79 064
500 000 - 5 Mill.	524	7 380	6 258	593	14	786 178	106 528
5 Mill. und mehr	59	3 907	3 703	145	66	683 049	174 827
II Ausbaugewerbe	2 120	21 605	16 868	2 554	10	2 028 671	93 898
unter 50 000	238	311	60	11	1	6 201	19 939
50 000 - 125 000	350	583	162	62	2	29 596	50 765
125 000 - 250 000	343	1 053	564	133	3	62 835	59 672
250 000 - 500 000	384	1 978	1 351	230	5	136 964	69 244
500 000 - 5 Mill.	742	11 120	9 282	1 070	15	1 003 507	90 243
5 Mill. und mehr	63	6 560	5 449	1 048	104	789 568	120 361
III Handwerke für den gewerblichen Bedarf	799	13 689	11 738	1 133	17	1 834 382	134 004
unter 50 000	75	97	13	7	1	1 719	17 722
50 000 - 125 000	84	128	30	13	2	7 208	56 313
125 000 - 250 000	99	256	110	41	3	17 783	69 465
250 000 - 500 000	113	590	392	82	5	41 862	70 953
500 000 - 5 Mill.	347	5 785	4 782	649	17	586 595	101 399
5 Mill. und mehr	81	6 833	6 411	341	84	1 179 215	172 576

Noch: 2.4 Zulassungspflichtige Handwerksunternehmen, tätige Personen und Umsatz¹⁾ nach Handwerkskammerbezirken, Gewerbegruppen und Umsatzgrößenklassen

Handwerkskammerbezirk ----- Gewerbegruppe ----- Umsatz von ... bis unter ... EUR	Zulassungs- pflichtige Handwerks- unter- nehmen ¹⁾	Tätige Personen im Jahresdurchschnitt 2014				Umsatz ³⁾ 2014	
		insgesamt ²⁾	darunter		je Unter- nehmen	insgesamt	je tätige Person
			sozial- versicherungs- pflichtig Beschäftigte	geringfügig entlohnte Beschäftigte			
						1 000 Euro	Euro
IV Kraftfahrzeuggewerbe	694	7 953	6 241	988	11	1 568 624	197 237
unter 50 000	40	57	11	3	1	923	16 193
50 000 - 125 000	85	140	42	10	2	7 098	50 700
125 000 - 250 000	111	331	164	49	3	20 669	62 444
250 000 - 500 000	118	588	369	94	5	42 436	72 170
500 000 - 5 Mill.	264	3 108	2 373	461	12	432 123	139 036
5 Mill. und mehr	76	3 729	3 282	371	49	1 065 375	285 700
V Lebensmittelgewerbe	266	9 433	6 762	2 389	35	(1 524 339)	(161 596)
unter 50 000	11	22	4	7	2	165	7 500
50 000 - 125 000	15	42	10	16	3	1 362	32 429
125 000 - 250 000	34	203	58	111	6	6 225	30 665
250 000 - 500 000	50	484	221	210	10	17 739	36 651
500 000 - 5 Mill.	129	3 917	2 555	1 222	30	187 780	47 940
5 Mill. und mehr	27	4 765	3 914	823	176	/	/
VI Gesundheitsgewerbe	250	2 551	1 833	447	10	171 769	67 334
unter 50 000	13	265	.
50 000 - 125 000	16	29	5	6	2	1 316	45 379
125 000 - 250 000	50	217	117	49	4	9 905	45 645
250 000 - 500 000	70	396	217	103	6	.	.
500 000 - 5 Mill.	99	1 654	1 276	267	17	113 606	68 686
5 Mill. und mehr	2
VII Handwerke für den privaten Bedarf	830	4 225	2 618	754	5	246 094	58 247
unter 50 000	230	6 729	.
50 000 - 125 000	306	1 129	526	289	4	25 265	22 378
125 000 - 250 000	233	1 120	667	215	5	39 264	35 057
250 000 - 500 000	46	481	334	98	10	.	.
500 000 - 5 Mill.	12	392	330	49	33	12 469	31 809
5 Mill. und mehr	3
Osnabrück-Emsland-Grafschaft Bentheim	5 478	80 969	65 657	9 627	15	11 210 412	138 453
unter 50 000	569	874	191	94	2	13 668	15 638
50 000 - 125 000	715	1 834	698	394	3	60 949	33 233
125 000 - 250 000	953	3 448	1 769	680	4	173 362	50 279
250 000 - 500 000	901	5 460	3 487	1 023	6	331 917	60 791
500 000 - 5 Mill.	1 969	31 287	24 721	4 536	16	2 998 491	95 838
5 Mill. und mehr	371	38 066	34 791	2 900	103	7 632 025	200 495
I Bauhauptgewerbe	983	16 321	14 273	1 043	17	2 841 829	174 121
unter 50 000	109	158	38	5	1	2 090	13 228
50 000 - 125 000	101	240	101	32	2	8 456	35 233
125 000 - 250 000	138	442	233	68	3	25 177	56 962
250 000 - 500 000	145	785	547	90	5	53 981	68 766
500 000 - 5 Mill.	423	6 143	5 169	547	15	637 794	103 825
5 Mill. und mehr	67	8 553	8 185	301	128	2 114 331	247 203

Noch: 2.4 Zulassungspflichtige Handwerksunternehmen, tätige Personen und Umsatz¹⁾ nach Handwerkskammerbezirken, Gewerbegruppen und Umsatzgrößenklassen

Handwerkskammerbezirk ----- Gewerbegruppe ----- Umsatz von ... bis unter ... EUR	Zulassungs- pflichtige Handwerks- unter- nehmen ¹⁾	Tätige Personen im Jahresdurchschnitt 2014				Umsatz ³⁾ 2014	
		insgesamt ²⁾	darunter		je Unter- nehmen	insgesamt	je tätige Person
			sozial- versicherungs- pflichtig Beschäftigte	geringfügig entlohnte Beschäftigte			
						1 000 Euro	Euro
II Ausbaugewerbe	1 822	21 018	17 228	1 902	12	2 207 222	105 016
unter 50 000	158	200	29	9	1	3 614	18 070
50 000 - 125 000	246	393	112	30	2	21 092	53 669
125 000 - 250 000	311	894	454	116	3	57 220	64 004
250 000 - 500 000	353	1 940	1 305	260	5	129 995	67 008
500 000 - 5 Mill.	688	11 236	9 361	1 165	16	1 020 006	90 780
5 Mill. und mehr	66	6 355	5 967	322	96	975 295	153 469
III Handwerke für den gewerblichen Bedarf	745	19 922	17 704	1 454	27	3 325 323	166 917
unter 50 000	60	94	26	6	2	1 626	17 298
50 000 - 125 000	60	94	21	11	2	5 051	53 734
125 000 - 250 000	88	267	124	51	3	16 256	60 884
250 000 - 500 000	94	607	432	74	6	34 558	56 932
500 000 - 5 Mill.	309	5 043	4 151	579	16	551 020	109 264
5 Mill. und mehr	134	13 817	12 950	733	103	2 716 812	196 628
IV Kraftfahrzeuggewerbe	734	9 202	7 006	1 426	13	1 943 953	211 253
unter 50 000	49	65	12	2	1	1 254	19 292
50 000 - 125 000	56	104	31	12	2	5 038	48 442
125 000 - 250 000	92	244	115	26	3	17 163	70 340
250 000 - 500 000	131	47 718	.
500 000 - 5 Mill.	325	3 833	2 710	789	12	512 542	133 718
5 Mill. und mehr	81	1 360 238	.
V Lebensmittelgewerbe	245	7 774	5 305	2 211	32	602 245	77 469
unter 50 000	21	64	17	26	3	161	2 516
50 000 - 125 000	8	24	8	8	3	724	30 167
125 000 - 250 000	30	152	44	78	5	5 666	37 276
250 000 - 500 000	57	570	239	272	10	21 534	37 779
500 000 - 5 Mill.	112	3 132	1 897	1 112	28	151 983	48 526
5 Mill. und mehr	17	3 832	3 100	715	225	422 177	110 171
VI Gesundheitsgewerbe	251	2 684	1 949	464	11	175 642	65 440
unter 50 000	12	17	5	-	1	310	18 235
50 000 - 125 000	20	47	17	8	2	1 932	41 106
125 000 - 250 000	57	182	69	50	3	10 604	58 264
250 000 - 500 000	68	436	267	96	6	.	.
500 000 - 5 Mill.	90	1 504	1 139	268	17	105 167	69 925
5 Mill. und mehr	4	498	452	42	125	.	.
VII Handwerke für den privaten Bedarf	698	4 048	2 192	1 127	6	114 198	28 211
unter 50 000	160	276	64	46	2	4 613	16 714
50 000 - 125 000	224	932	408	293	4	18 656	20 017
125 000 - 250 000	237	1 267	730	291	5	41 276	32 578
250 000 - 500 000	53
500 000 - 5 Mill.	22	396	294	76	18	19 979	50 452
5 Mill. und mehr	2

Noch: 2.4 Zulassungspflichtige Handwerksunternehmen, tätige Personen und Umsatz¹⁾ nach Handwerkskammerbezirken, Gewerbegruppen und Umsatzgrößenklassen

Handwerkskammerbezirk ----- Gewerbegruppe ----- Umsatz von ... bis unter ... EUR	Zulassungs- pflichtige Handwerks- unter- nehmen ¹⁾	Tätige Personen im Jahresdurchschnitt 2014				Umsatz ³⁾ 2014	
		insgesamt ²⁾	darunter		je Unter- nehmen	insgesamt	je tätige Person
			sozial- versicherungs- pflichtig Beschäftigte	geringfügig entlohnte Beschäftigte			
						1 000 Euro	Euro
Braunschweig-Lüneburg-Stade	13 046	125 837	98 606	13 684	10	12 112 812	96 258
unter 50 000	1 678	2 603	620	269	2	44 666	17 159
50 000 - 125 000	2 424	5 378	1 983	878	2	205 328	38 179
125 000 - 250 000	2 482	8 497	4 583	1 332	3	449 239	52 870
250 000 - 500 000	2 297	13 313	8 813	2 091	6	825 065	61 974
500 000 - 5 Mill.	3 795	58 052	47 319	6 779	15	5 081 326	87 531
5 Mill. und mehr	370	37 994	35 288	2 335	103	5 507 188	144 949
I Bauhauptgewerbe	2 611	23 824	19 422	1 703	9	2 883 059	121 015
unter 50 000	276	386	83	19	1	6 624	17 161
50 000 - 125 000	400	621	150	55	2	33 462	53 884
125 000 - 250 000	421	1 233	632	161	3	77 033	62 476
250 000 - 500 000	450	2 293	1 555	269	5	164 935	71 930
500 000 - 5 Mill.	972	12 676	10 725	953	13	1 325 585	104 574
5 Mill. und mehr	92	6 615	6 277	246	72	1 275 420	192 807
II Ausbaugewerbe	4 597	36 061	28 219	3 078	8	3 243 922	89 957
unter 50 000	509	804	236	47	2	13 572	16 881
50 000 - 125 000	852	1 375	384	122	2	73 485	53 444
125 000 - 250 000	859	2 415	1 220	292	3	156 026	64 607
250 000 - 500 000	871	4 468	3 032	521	5	311 219	69 655
500 000 - 5 Mill.	1 426	20 287	17 037	1 774	14	1 758 427	86 678
5 Mill. und mehr	80	6 712	6 310	322	84	931 193	138 736
III Handwerke für den gewerblichen Bedarf	1 168	13 466	11 093	1 176	12	1 750 268	129 977
unter 50 000	150	189	24	11	1	3 800	20 106
50 000 - 125 000	175	259	58	20	1	14 178	54 741
125 000 - 250 000	154	408	197	55	3	27 307	66 929
250 000 - 500 000	192	973	631	143	5	68 664	70 569
500 000 - 5 Mill.	425	6 596	5 480	681	16	674 147	102 205
5 Mill. und mehr	72	5 041	4 703	266	70	962 172	190 869
IV Kraftfahrzeuggewerbe	1 391	14 369	11 229	1 672	10	2 585 725	179 952
unter 50 000	123	190	50	13	2	3 386	17 821
50 000 - 125 000	183	313	93	21	2	15 639	49 965
125 000 - 250 000	243	741	391	92	3	45 029	60 768
250 000 - 500 000	285	102 170	.
500 000 - 5 Mill.	462	5 664	4 358	817	12	659 688	116 470
5 Mill. und mehr	95	1 759 813	.
V Lebensmittelgewerbe	638	17 739	13 703	3 364	28	853 010	48 087
unter 50 000	35	64	19	9	2	461	7 203
50 000 - 125 000	49	147	49	48	3	4 528	30 803
125 000 - 250 000	89	463	213	159	5	16 768	36 216
250 000 - 500 000	172	1 516	881	459	9	63 811	42 092
500 000 - 5 Mill.	267	8 183	6 000	1 891	31	388 464	47 472
5 Mill. und mehr	26	7 366	6 541	798	283	/	/

Noch: 2.4 Zulassungspflichtige Handwerksunternehmen, tätige Personen und Umsatz¹⁾ nach Handwerkskammerbezirken, Gewerbegruppen und Umsatzgrößenklassen

Handwerkskammerbezirk ----- Gewerbegruppe ----- Umsatz von ... bis unter ... EUR	Zulassungs- pflichtige Handwerks- unter- nehmen ¹⁾	Tätige Personen im Jahresdurchschnitt 2014				Umsatz ³⁾ 2014	
		insgesamt ²⁾	darunter		je Unter- nehmen	insgesamt	je tätige Person
			sozial- versicherungs- pflichtig Beschäftigte	geringfügig entlohnte Beschäftigte			
VI Gesundheitsgewerbe	626	5 318	3 794	859	8	345 185	64 909
unter 50 000	33	752	.
50 000 - 125 000	71	137	45	19	2	6 345	46 314
125 000 - 250 000	137	457	214	101	3	25 245	55 241
250 000 - 500 000	184	1 088	669	222	6	.	.
500 000 - 5 Mill.	199	3 433	2 715	501	17	233 086	67 896
5 Mill. und mehr	2
VII Handwerke für den privaten Bedarf	2 015	15 060	11 146	1 832	7	451 643	29 990
unter 50 000	552	16 071	.
50 000 - 125 000	694	2 526	1 204	593	4	57 691	22 839
125 000 - 250 000	579	2 780	1 716	472	5	101 831	36 630
250 000 - 500 000	143
500 000 - 5 Mill.	44	1 213	1 004	162	28	41 929	34 566
5 Mill. und mehr	3

1) Nur Unternehmen (einschl. der inzwischen inaktiven Unternehmen) mit steuerbarem Umsatz aus Lieferungen und Leistungen und/oder mit sozialversicherungspflichtig Beschäftigten im Berichtsjahr 2014. - 2) Einschl. tätiger Unternehmer/-innen (geschätzt). - 3) Mit geschätzten Umsätzen bei Organschaftsmitgliedern; ohne Umsatzsteuer.

2.5 Zulassungspflichtige Handwerksunternehmen, tätige Personen und Umsatz¹⁾ nach Handwerkskammerbezirken, Gewerbegruppen und Gewerbezeigen

Nr. der Klas- sifi- ka- tion ²⁾	Handwerkskammerbezirk ----- Gewerbegruppe ----- Gewerbe­zweig	Zulassungs- pflichtige Handwerks- unter- nehmen ¹⁾	Tätige Personen im Jahresdurchschnitt 2014				Umsatz ⁴⁾ 2014	
			insgesamt ³⁾	darunter		je Unter- nehmen	insgesamt	je tätige Person
				sozial- versicherungs- pflichtig Beschäftigte	geringfügig entlohnte Beschäftigte			
Anzahl							1 000 Euro	Euro
Zulassungspflichtiges Handwerk insgesamt		39 993	419 675	329 839	48 318	10	46 032 798	109 687
I Bauhauptgewerbe		7 489	77 405	64 148	5 545	10	9 926 705	128 244
A 01	Maurer und Betonbauer	3 633	38 201	31 545	2 908	11	5 482 975	143 530
A 03	Zimmerer	1 520	10 246	7 850	822	7	1 024 278	99 969
A 04	Dachdecker	1 462	11 395	9 038	862	8	1 031 926	90 560
A 05	Straßenbauer	584	14 461	13 141	720	25	2 062 147	142 601
A 06	Wärme-, Kälte- und Schallschutzisolierer	89	781	646	44	9	81 282	104 074
A 07	Brunnenbauer	46	555	457	52	12	63 882	115 103
A 11	Gerüstbauer	155	1 766	1 471	137	11	180 215	102 047
II Ausbaugewerbe		14 028	121 930	96 183	11 236	9	11 440 441	93 828
A 02	Ofen- und Luftheizungsbauer	119	481	288	69	4	43 742	90 940
A 09	Stuckateure	45	335	266	23	7	45 715	136 463
A 10	Maler und Lackierer	3 185	20 959	15 870	1 771	7	1 372 886	65 503
A 23	Klempner	106	1 416	1 202	104	13	131 586	92 928
A 24	Installateur und Heizungsbauer	3 689	32 461	25 872	2 797	9	3 415 200	105 209
A 25	Elektrotechniker	3 654	42 415	34 654	4 010	12	4 120 245	97 141
A 27	Tischler	3 008	22 119	16 754	2 224	7	2 161 379	97 716
A 39	Glaser	222	1 744	1 277	238	8	149 688	85 830
III Handwerke für den gewerblichen Bedarf		4 182	67 591	57 917	5 382	16	9 385 828	138 862
A 13	Metallbauer	1 731	27 325	23 368	2 188	16	3 505 011	128 271
A 14	Chirurgiemechaniker	-	-	-	-	-	-	-
A 16	Feinwerkmechaniker	1 047	24 341	21 522	1 749	23	2 991 012	122 880
A 18	Kälteanlagenbauer	186	1 867	1 520	158	10	259 142	138 801
A 19	Informationstechniker	564	4 210	3 191	430	7	446 325	106 015
A 21	Landmaschinenmechaniker	522	7 863	6 639	683	15	1 946 962	247 611
A 22	Büchsenmacher	28	153	100	24	5	17 783	116 229
A 26	Elektromaschinenbauer	90	1 635	1 425	119	18	196 534	120 204
A 29	Seiler	7	141	111	23	20	14 361	101 851
A 40	Glasbläser und Glasapparatebauer	7	56	41	8	8	8 698	155 321
IV Kraftfahrzeuggewerbe		4 545	46 626	35 940	5 908	10	8 621 159	184 900
A 15	Karosserie- und Fahrzeugbauer	208	2 570	2 100	255	12	322 984	125 675
A 17	Zweiradmechaniker	250	1 387	954	171	6	200 509	144 563
A 20	Kraftfahrzeugtechniker	4 059	41 893	32 209	5 411	10	7 981 697	190 526
A 41	Mechaniker für Reifentechnik ⁵⁾	28	776	677	71	28	/	/
V Lebensmittelgewerbe		1 891	51 328	37 350	11 990	27	3 823 036	74 482
A 30	Bäcker	944	34 254	25 016	8 255	36	1 433 661	41 854
A 31	Konditoren	105	2 978	2 116	753	28	141 781	47 609
A 32	Fleischer	842	14 096	10 218	2 982	17	2 247 594	159 449
VI Gesundheitsgewerbe		1 886	21 586	16 731	2 819	11	1 714 055	79 406
A 33	Augenoptiker	805	5 358	3 709	763	7	392 764	73 304
A 34	Hörgeräteakustiker	124	3 370	3 079	155	27	279 060	82 807
A 35	Orthopädietechniker	134	4 433	3 952	341	33	/	/
A 36	Orthopädieschuhmacher	197	1 517	962	344	8	90 004	59 330
A 37	Zahntechniker	626	6 908	5 029	1 216	11	357 806	51 796
VII Handwerke für den privaten Bedarf		5 972	33 209	21 570	5 438	6	1 121 574	33 773
A 08	Steinmetzen und Steinbildhauer	284	1 512	918	291	5	97 485	64 474
A 12	Schornsteinfeger	832	2 326	1 201	293	3	144 120	61 960
A 28	Boots- und Schiffbauer	42	795	722	30	19	181 531	228 341
A 38	Friseure	4 814	28 576	18 729	4 824	6	698 438	24 441

Noch: 2.5 Zulassungspflichtige Handwerksunternehmen, tätige Personen und Umsatz¹⁾ nach Handwerkskammerbezirken, Gewerbegruppen und Gewerbebezügen

Nr. der Klas- sifi- ka- tion ²⁾	Handwerkskammerbezirk ----- Gewerbegruppe ----- Gewerbezug	Zulassungs- pflichtige Handwerks- unter- nehmen ¹⁾	Tätige Personen im Jahresdurchschnitt 2014				Umsatz ⁴⁾ 2014	
			insgesamt ³⁾	darunter		je Unter- nehmen	insgesamt	je tätige Person
				sozial- versicherungs- pflichtig Beschäftigte	geringfügig entlohnte Beschäftigte			
	Ostfriesland, Aurich	2 442	30 513	24 380	3 606	12	2 985 779	97 853
	I Bauhauptgewerbe	514	6 217	5 226	465	12	678 826	109 189
A 01	Maurer und Betonbauer	382	4 405	3 679	334	12	493 630	112 061
A 03	Zimmerer	21	105	67	17	5	9 405	89 571
A 04	Dachdecker	47	468	381	40	10	40 998	87 603
A 05	Straßenbauer	56	1 119	996	65	20	124 852	111 575
A 06	Wärme-, Kälte- und Schallschutzisolierer	5	38	31	2	8	4 216	110 947
A 07	Brunnenbauer	2
A 11	Gerüstbauer	1
	II Ausbaugewerbe	801	9 448	7 833	792	12	947 885	100 327
A 02	Ofen- und Luftheizungsbauer	4	17	9	4	4	.	.
A 09	Stuckateure	1
A 10	Maler und Lackierer	159	1 006	738	104	6	56 134	55 799
A 23	Klempner	1
A 24	Installateur und Heizungsbauer	236	3 460	2 945	273	15	434 704	125 637
A 25	Elektrotechniker	236	3 734	3 195	299	16	345 324	92 481
A 27	Tischler	162	1 212	932	111	7	108 357	89 403
A 39	Glaser	2
	III Handwerke für den gewerblichen Bedarf	253	6 329	5 730	337	25	721 499	113 999
A 13	Metallbauer	99	1 900	1 665	133	19	207 044	108 971
A 14	Chirurgiemechaniker	-	-	-	-	-	-	-
A 16	Feinwerkmechaniker	63	3 309	3 135	109	53	375 417	113 453
A 18	Kälteanlagenbauer	10
A 19	Informationstechniker	29	339	273	36	12	33 514	98 861
A 21	Landmaschinenmechaniker	40	384	296	45	10	66 213	172 430
A 22	Büchsenmacher	1
A 26	Elektromaschinenbauer	11	358	339	8	33	34 983	97 718
A 29	Seiler	-	-	-	-	-	-	-
A 40	Glasbläser und Glasapparatebauer	-	-	-	-	-	-	-
	IV Kraftfahrzeuggewerbe	288	2 839	2 131	405	10	390 681	137 612
A 15	Karosserie- und Fahrzeugbauer	3
A 17	Zweiradmechaniker	15
A 20	Kraftfahrzeugtechniker	270	2 654	1 988	382	10	369 559	139 246
A 41	Mechaniker für Reifentechnik ⁵⁾	-	-	-	-	-	-	-
	V Lebensmittelgewerbe	128	3 320	2 091	1 097	26	141 148	42 514
A 30	Bäcker	67	2 569	1 649	850	38	93 988	36 585
A 31	Konditoren	10	174	131	33	17	7 208	41 425
A 32	Fleischer	51	577	311	214	11	39 952	69 241
	VI Gesundheitsgewerbe	108	911	606	186	8	58 168	63 851
A 33	Augenoptiker	49	333	213	66	7	23 534	70 673
A 34	Hörgeräteakustiker	6	4 687	.
A 35	Orthopädietechniker	9	10 223	.
A 36	Orthopädieschuhmacher	22	186	105	56	8	9 250	49 731
A 37	Zahntechniker	22	195	132	38	9	(10 474)	(53 713)
	VII Handwerke für den privaten Bedarf	350	1 449	763	324	4	47 572	32 831
A 08	Steinmetzen und Steinbildhauer	16	5 789	.
A 12	Schornsteinfeger	55	164	86	23	3	9 513	58 006
A 28	Boots- und Schiffbauer	9	6 676	.
A 38	Friseure	270	1 129	570	278	4	25 594	22 670

Noch: 2.5 Zulassungspflichtige Handwerksunternehmen, tätige Personen und Umsatz¹⁾ nach Handwerkskammerbezirken, Gewerbegruppen und Gewerbebezügen

Nr. der Klas- sifi- ka- tion ²⁾	Handwerkskammerbezirk ----- Gewerbegruppe ----- Gewerbezug	Zulassungs- pflichtige Handwerks- unter- nehmen ¹⁾	Tätige Personen im Jahresdurchschnitt 2014				Umsatz ⁴⁾ 2014	
			insgesamt ³⁾	darunter		je Unter- nehmen	insgesamt	je tätige Person
				sozial- versicherungs- pflichtig Beschäftigte	geringfügig entlohnte Beschäftigte			
	Hannover	8 414	71 455	54 852	7 832	8	6 871 939	96 172
	I Bauhauptgewerbe	1 350	11 414	9 081	937	8	1 283 858	112 481
A 01	Maurer und Betonbauer	590	5 014	3 973	428	8	637 664	127 177
A 03	Zimmerer	236	1 544	1 164	131	7	146 687	95 005
A 04	Dachdecker	353	2 749	2 182	204	8	251 195	91 377
A 05	Straßenbauer	84	1 313	1 132	97	16	168 843	128 593
A 06	Wärme-, Kälte- und Schallschutzisolierer	27	172	133	12	6	18 983	110 366
A 07	Brunnenbauer	12	139	110	17	12	17 956	129 180
A 11	Gerüstbauer	48	483	387	48	10	42 530	88 054
	II Ausbaugewerbe	3 138	22 821	17 658	1 922	7	2 073 712	90 869
A 02	Ofen- und Luftheizungsbauer	24	82	47	11	3	6 495	79 207
A 09	Stuckateure	13	130	110	7	10	21 820	167 846
A 10	Maler und Lackierer	740	4 509	3 393	342	6	319 617	70 884
A 23	Klempner	32	429	361	35	13	38 894	90 662
A 24	Installateur und Heizungsbauer	841	5 990	4 620	508	7	617 044	103 012
A 25	Elektrotechniker	811	8 088	6 685	566	10	774 001	95 697
A 27	Tischler	610	3 218	2 188	399	5	267 758	83 206
A 39	Glaser	67	375	254	54	6	28 083	74 888
	III Handwerke für den gewerblichen Bedarf	793	8 955	7 328	811	11	1 053 961	117 695
A 13	Metallbauer	339	3 905	3 220	337	12	450 735	115 425
A 14	Chirurgiemechaniker	-	-	-	-	-	-	-
A 16	Feinwerkmechaniker	183	2 889	2 413	290	16	(303 454)	(105 038)
A 18	Kälteanlagenbauer	44	453	383	25	10	53 356	117 784
A 19	Informationstechniker	127	619	433	51	5	(58 823)	(95 029)
A 21	Landmaschinenmechaniker	69	708	555	82	10	(136 654)	(193 014)
A 22	Büchsenmacher	5	20	13	2	4	.	.
A 26	Elektromaschinenbauer	22	341	298	21	16	44 773	131 299
A 29	Seiler	2
A 40	Glasbläser und Glasapparatebauer	2
	IV Kraftfahrzeuggewerbe	935	7 951	6 076	885	9	1 386 027	174 321
A 15	Karosserie- und Fahrzeugbauer	37	338	261	38	9	36 181	107 044
A 17	Zweiradmechaniker	61	251	162	25	4	27 814	110 813
A 20	Kraftfahrzeugtechniker	826	7 060	5 390	794	9	1 278 815	181 135
A 41	Mechaniker für Reifentechnik ⁵⁾	11	302	263	28	27	43 217	143 103
	V Lebensmittelgewerbe	373	8 047	5 813	1 837	22	403 260	50 113
A 30	Bäcker	212	5 186	3 757	1 204	24	239 570	46 196
A 31	Konditoren	12	275	179	84	23	8 409	30 578
A 32	Fleischer	149	2 586	1 877	549	17	155 281	60 047
	VI Gesundheitsgewerbe	421	6 504	5 566	477	15	493 030	75 804
A 33	Augenoptiker	191	1 301	956	126	7	95 506	73 410
A 34	Hörgeräteakustiker	21	193 963	.
A 35	Orthopädietechniker	26	106 042	.
A 36	Orthopädieschuhmacher	35	267	171	59	8	17 024	63 760
A 37	Zahntechniker	148	1 521	1 160	207	10	80 495	52 922
	VII Handwerke für den privaten Bedarf	1 404	5 763	3 330	963	4	178 091	30 902
A 08	Steinmetzen und Steinbildhauer	71	369	233	58	5	23 048	62 461
A 12	Schornsteinfeger	169	438	220	49	3	28 628	65 361
A 28	Boots- und Schiffbauer	5	38	29	4	8	1 503	39 553
A 38	Friseure	1 159	4 918	2 848	852	4	124 912	25 399

Noch: 2.5 Zulassungspflichtige Handwerksunternehmen, tätige Personen und Umsatz¹⁾ nach Handwerkskammerbezirken, Gewerbegruppen und Gewerbebezügen

Nr. der Klas- sifi- ka- tion ²⁾	Handwerkskammerbezirk ----- Gewerbegruppe ----- Gewerbezug	Zulassungs- pflichtige Handwerks- unter- nehmen ¹⁾	Tätige Personen im Jahresdurchschnitt 2014				Umsatz ⁴⁾ 2014	
			insgesamt ³⁾	darunter		je Unter- nehmen	insgesamt	je tätige Person
				sozial- versicherungs- pflichtig Beschäftigte	geringfügig entlohnte Beschäftigte			
	Hildesheim-Südniedersachsen	4 308	37 961	29 123	4 355	9	3 869 093	101 923
	I Bauhauptgewerbe	685	6 145	4 985	448	9	630 249	102 563
A 01	Maurer und Betonbauer	300	3 090	2 553	223	10	354 134	114 606
A 03	Zimmerer	111	631	464	49	6	58 929	93 390
A 04	Dachdecker	197	1 438	1 125	112	7	125 612	87 352
A 05	Straßenbauer	49	748	650	47	15	73 976	98 898
A 06	Wärme-, Kälte- und Schallschutzisolierer	5	36	29	2	7	2 938	81 611
A 07	Brunnenbauer	3	13	7	3	4	.	.
A 11	Gerüstbauer	20	189	157	12	9	.	.
	II Ausbaugewerbe	1 550	10 977	8 377	988	7	939 029	85 545
A 02	Ofen- und Luftheizungsbauer	16	33	13	4	2	.	.
A 09	Stuckateure	8	2 869	.
A 10	Maler und Lackierer	361	2 580	1 966	230	7	166 779	64 643
A 23	Klempner	7
A 24	Installateur und Heizungsbauer	401	3 334	2 673	252	8	348 351	104 484
A 25	Elektrotechniker	349	2 590	2 031	199	7	210 054	81 102
A 27	Tischler	381	2 035	1 374	263	5	173 712	85 362
A 39	Glaser	27	342	277	36	13	32 132	93 953
	III Handwerke für den gewerblichen Bedarf	424	5 230	4 324	471	12	700 395	133 919
A 13	Metallbauer	167	1 927	1 598	159	12	225 392	116 965
A 14	Chirurgiemechaniker	-	-	-	-	-	-	-
A 16	Feinwerkmechaniker	135	1 988	1 643	207	15	179 516	90 300
A 18	Kälteanlagenbauer	11	16 119	.
A 19	Informationstechniker	53	420	322	43	8	45 412	108 124
A 21	Landmaschinenmechaniker	45	647	561	39	14	219 306	338 958
A 22	Büchsenmacher	4	17	7	5	4	.	.
A 26	Elektromaschinenbauer	6	71	62	3	12	(7 195)	(101 338)
A 29	Seiler	-	-	-	-	-	-	-
A 40	Glasbläser und Glasapparatebauer	3
	IV Kraftfahrzeuggewerbe	503	4 312	3 257	532	9	746 149	173 040
A 15	Karosserie- und Fahrzeugbauer	26	247	192	28	10	25 725	104 150
A 17	Zweiradmechaniker	25
A 20	Kraftfahrzeugtechniker	447	3 700	2 753	484	8	665 909	179 975
A 41	Mechaniker für Reifentechnik ⁵⁾	5
	V Lebensmittelgewerbe	241	5 015	3 676	1 092	21	299 034	59 628
A 30	Bäcker	103	3 033	2 251	679	29	131 454	43 341
A 31	Konditoren	11	119	74	33	11	4 370	36 723
A 32	Fleischer	127	1 863	1 351	380	15	163 210	87 606
	VI Gesundheitsgewerbe	230	3 618	2 983	386	16	/	/
A 33	Augenoptiker	84	660	485	84	8	.	.
A 34	Hörgeräteakustiker	11	73	48	13	7	7 257	99 411
A 35	Orthopädietechniker	12	1 577	1 517	47	131	.	.
A 36	Orthopädieschuhmacher	26	195	129	38	8	11 002	56 421
A 37	Zahntechniker	97	1 113	804	204	11	59 916	53 833
	VII Handwerke für den privaten Bedarf	675	2 664	1 521	438	4	83 976	31 523
A 08	Steinmetzen und Steinbildhauer	39
A 12	Schornsteinfeger	101
A 28	Boots- und Schiffbauer	1
A 38	Friseure	534	2 188	1 261	364	4	52 693	24 083

Noch: 2.5 Zulassungspflichtige Handwerksunternehmen, tätige Personen und Umsatz¹⁾ nach Handwerkskammerbezirken, Gewerbegruppen und Gewerbebezügen

Nr. der Klas- sifi- ka- tion ²⁾	Handwerkskammerbezirk ----- Gewerbegruppe ----- Gewerbezug	Zulassungs- pflichtige Handwerks- unter- nehmen ¹⁾	Tätige Personen im Jahresdurchschnitt 2014				Umsatz ⁴⁾ 2014	
			insgesamt ³⁾	darunter		je Unter- nehmen	insgesamt	je tätige Person
				sozial- versicherungs- pflichtig Beschäftigte	geringfügig entlohnte Beschäftigte			
	Oldenburg	6 305	72 940	57 221	9 214	12	8 982 763	123 153
	I Bauhauptgewerbe	1 346	13 484	11 161	949	10	1 608 884	119 318
A 01	Maurer und Betonbauer	677	6 452	5 243	517	10	828 408	128 396
A 03	Zimmerer	353	2 736	2 185	191	8	276 698	101 132
A 04	Dachdecker	159	1 206	960	84	8	116 963	96 984
A 05	Straßenbauer	126	2 508	2 249	131	20	296 864	118 367
A 06	Wärme-, Kälte- und Schallschutzisolierer	7	74	64	3	11	7 389	99 851
A 07	Brunnenbauer	8	62	42	12	8	5 646	91 065
A 11	Gerüstbauer	16	446	418	11	28	76 916	172 457
	II Ausbaugewerbe	2 120	21 605	16 868	2 554	10	2 028 671	93 898
A 02	Ofen- und Luftheizungsbauer	15	106	76	15	7	10 230	96 509
A 09	Stuckateure	2
A 10	Maler und Lackierer	500	3 442	2 639	283	7	219 406	63 744
A 23	Klempner	15	383	343	25	26	35 214	91 943
A 24	Installateur und Heizungsbauer	521	4 946	3 973	442	9	506 201	102 346
A 25	Elektrotechniker	600	8 353	6 362	1 377	14	780 746	93 469
A 27	Tischler	441	4 218	3 370	388	10	466 351	110 562
A 39	Glaser	26
	III Handwerke für den gewerblichen Bedarf	799	13 689	11 738	1 133	17	1 834 382	134 004
A 13	Metallbauer	319	5 420	4 644	453	17	692 868	127 835
A 14	Chirurgiemechaniker	-	-	-	-	-	-	-
A 16	Feinwerkmechaniker	227	5 303	4 683	388	23	680 779	128 376
A 18	Kälteanlagenbauer	36	401	335	29	11	.	.
A 19	Informationstechniker	95	662	499	63	7	69 082	104 353
A 21	Landmaschinenmechaniker	104	1 685	1 407	171	16	316 960	188 107
A 22	Büchsenmacher	2
A 26	Elektromaschinenbauer	15	202	164	22	13	18 181	90 005
A 29	Seiler	1
A 40	Glasbläser und Glasapparatebauer	-	-	-	-	-	-	-
	IV Kraftfahrzeuggewerbe	694	7 953	6 241	988	11	1 568 624	197 237
A 15	Karosserie- und Fahrzeugbauer	35
A 17	Zweiradmechaniker	31	296	250	15	10	67 745	228 868
A 20	Kraftfahrzeugtechniker	626	7 307	5 711	940	12	1 433 921	196 239
A 41	Mechaniker für Reifentechnik ⁵⁾	2
	V Lebensmittelgewerbe	266	9 433	6 762	2 389	35	(1 524 339)	(161 596)
A 30	Bäcker	132	5 621	3 823	1 657	43	215 749	38 383
A 31	Konditoren	13	230	133	82	18	7 137	31 030
A 32	Fleischer	121	3 582	2 806	650	30	/	/
	VI Gesundheitsgewerbe	250	2 551	1 833	447	10	171 769	67 334
A 33	Augenoptiker	109	828	558	148	8	61 405	74 161
A 34	Hörgeräteakustiker	21	278	218	39	13	25 342	91 158
A 35	Orthopädietechniker	22	309	240	46	14	(20 228)	(65 463)
A 36	Orthopäadieschuhmacher	28	277	194	54	10	17 303	62 466
A 37	Zahntechniker	70	859	623	160	12	47 491	55 286
	VII Handwerke für den privaten Bedarf	830	4 225	2 618	754	5	246 094	58 247
A 08	Steinmetzen und Steinbildhauer	31	133	76	26	4	8 447	63 511
A 12	Schornsteinfeger	111
A 28	Boots- und Schiffbauer	14
A 38	Friseure	674	3 300	1 914	689	5	75 063	22 746

Noch: 2.5 Zulassungspflichtige Handwerksunternehmen, tätige Personen und Umsatz¹⁾ nach Handwerkskammerbezirken, Gewerbegruppen und Gewerbebezügen

Nr. der Klas- sifi- ka- tion ²⁾	Handwerkskammerbezirk ----- Gewerbegruppe ----- Gewerbezug	Zulassungs- pflichtige Handwerks- unter- nehmen ¹⁾	Tätige Personen im Jahresdurchschnitt 2014				Umsatz ⁴⁾ 2014	
			insgesamt ³⁾	darunter		je Unter- nehmen	insgesamt	je tätige Person
				sozial- versicherungs- pflichtig Beschäftigte	geringfügig entlohnte Beschäftigte			
	Osnabrück-Emsland-Grafschaft Emsland	5 478	80 969	65 657	9 627	15	11 210 412	138 453
	I Bauhauptgewerbe	983	16 321	14 273	1 043	17	2 841 829	174 121
A 01	Maurer und Betonbauer	583	8 881	7 634	653	15	1 656 611	186 534
A 03	Zimmerer	156	1 171	910	101	8	123 350	105 337
A 04	Dachdecker	157	1 319	1 051	104	8	117 717	89 247
A 05	Straßenbauer	64	4 688	4 458	166	73	909 476	194 001
A 06	Wärme-, Kälte- und Schallschutzisolierer	10	129	112	7	13	15 839	122 783
A 07	Brunnenbauer	4	/	.
A 11	Gerüstbauer	9	8 191	.
	II Ausbaugewerbe	1 822	21 018	17 228	1 902	12	2 207 222	105 016
A 02	Ofen- und Luftheizungsbauer	17	73	44	11	4	8 053	110 315
A 09	Stuckateure	8	73	59	5	9	8 610	117 945
A 10	Maler und Lackierer	418	3 074	2 344	298	7	206 314	67 116
A 23	Klempner	24	325	274	25	14	32 226	99 157
A 24	Installateur und Heizungsbauer	370	4 620	3 846	397	12	521 462	112 871
A 25	Elektrotechniker	492	6 899	5 762	632	14	762 962	110 590
A 27	Tischler	484	5 593	4 565	516	12	625 422	111 822
A 39	Glaser	9	361	334	18	40	42 173	116 823
	III Handwerke für den gewerblichen Bedarf	745	19 922	17 704	1 454	27	3 325 323	166 917
A 13	Metallbauer	320	8 662	7 702	631	27	1 337 403	154 399
A 14	Chirurgiemechaniker	-	-	-	-	-	-	-
A 16	Feinwerkmechaniker	187	7 365	6 714	459	39	1 052 659	142 927
A 18	Kälteanlagenbauer	21	279	232	26	13	/	/
A 19	Informationstechniker	96	707	502	106	7	84 263	119 184
A 21	Landmaschinenmechaniker	100	2 487	2 195	190	25	732 644	294 589
A 22	Büchsenmacher	5
A 26	Elektromaschinenbauer	15	404	353	36	27	67 325	166 646
A 29	Seiler	1
A 40	Glasbläser und Glasapparatebauer	-	-	-	-	-	-	-
	IV Kraftfahrzeuggewerbe	734	9 202	7 006	1 426	13	1 943 953	211 253
A 15	Karosserie- und Fahrzeugbauer	40	704	586	76	18	107 813	153 143
A 17	Zweiradmechaniker	62	367	238	64	6	46 955	127 943
A 20	Kraftfahrzeugtechniker	629	8 052	6 119	1 273	13	1 775 066	220 450
A 41	Mechaniker für Reifentechnik ⁵⁾	3	79	63	13	26	14 119	178 722
	V Lebensmittelgewerbe	245	7 774	5 305	2 211	32	602 245	77 469
A 30	Bäcker	136	5 275	3 475	1 658	39	218 905	41 499
A 31	Konditoren	19	854	675	159	45	/	/
A 32	Fleischer	90	1 645	1 155	394	18	321 490	195 435
	VI Gesundheitsgewerbe	251	2 684	1 949	464	11	175 642	65 440
A 33	Augenoptiker	106	708	460	134	7	.	.
A 34	Hörgeräteakustiker	20	161	114	22	8	13 056	81 093
A 35	Orthopädietechniker	26	532	428	77	20	.	.
A 36	Orthopädieschuhmacher	37	334	212	82	9	20 803	62 284
A 37	Zahntechniker	62	949	735	149	15	46 215	48 699
	VII Handwerke für den privaten Bedarf	698	4 048	2 192	1 127	6	114 198	28 211
A 08	Steinmetzen und Steinbildhauer	26
A 12	Schornsteinfeger	101
A 28	Boots- und Schiffbauer	1
A 38	Friseure	570	3 513	1 880	1 037	6	78 782	22 426

Noch: 2.5 Zulassungspflichtige Handwerksunternehmen, tätige Personen und Umsatz¹⁾ nach Handwerkskammerbezirken, Gewerbegruppen und Gewerbebezügen

Nr. der Klas- sifi- ka- tion ²⁾	Handwerkskammerbezirk ----- Gewerbegruppe ----- Gewerbezug	Zulassungs- pflichtige Handwerks- unter- nehmen ¹⁾	Tätige Personen im Jahresdurchschnitt 2014				Umsatz ⁴⁾ 2014	
			insgesamt ³⁾	darunter		je Unter- nehmen	insgesamt	je tätige Person
				sozial- versicherungs- pflichtig Beschäftigte	geringfügig entlohnte Beschäftigte			
	Braunschweig-Lüneburg-Stade	13 046	125 837	98 606	13 684	10	12 112 812	96 258
	I Bauhauptgewerbe	2 611	23 824	19 422	1 703	9	2 883 059	121 015
A 01	Maurer und Betonbauer	1 101	10 359	8 463	753	9	1 512 528	146 011
A 03	Zimmerer	643	4 059	3 060	333	6	409 209	100 815
A 04	Dachdecker	549	4 215	3 339	318	8	379 441	90 022
A 05	Straßenbauer	205	4 085	3 656	214	20	488 136	119 495
A 06	Wärme-, Kälte- und Schallschutzisolierer	35	332	277	18	9	31 917	96 136
A 07	Brunnenbauer	17	264	232	15	16	25 699	97 345
A 11	Gerüstbauer	61	510	395	52	8	36 129	70 841
	II Ausbaugewerbe	4 597	36 061	28 219	3 078	8	3 243 922	89 957
A 02	Ofen- und Luftheizungsbauer	43	170	99	24	4	14 800	87 059
A 09	Stuckateure	13	78	56	9	6	10 234	131 205
A 10	Maler und Lackierer	1 007	6 348	4 790	514	6	404 636	63 742
A 23	Klempner	27	243	201	15	9	22 356	92 000
A 24	Installateur und Heizungsbauer	1 320	10 111	7 815	925	8	987 438	97 660
A 25	Elektrotechniker	1 166	12 751	10 619	937	11	1 247 158	97 809
A 27	Tischler	930	5 843	4 325	547	6	519 779	88 958
A 39	Glaser	91	517	314	107	6	37 521	72 574
	III Handwerke für den gewerblichen Bedarf	1 168	13 466	11 093	1 176	12	1 750 268	129 977
A 13	Metallbauer	487	5 511	4 539	475	11	591 569	107 343
A 14	Chirurgiemechaniker	-	-	-	-	-	-	-
A 16	Feinwerkmechaniker	252	3 487	2 934	296	14	399 187	114 479
A 18	Kälteanlagenbauer	64	575	447	63	9	83 541	145 289
A 19	Informationstechniker	164	1 463	1 162	131	9	155 231	106 105
A 21	Landmaschinenmechaniker	164	1 952	1 625	156	12	475 185	243 435
A 22	Büchsenmacher	11
A 26	Elektromaschinenbauer	21	259	209	29	12	24 077	92 961
A 29	Seiler	3	134	110	21	45	13 939	104 022
A 40	Glasbläser und Glasapparatebauer	2
	IV Kraftfahrzeuggewerbe	1 391	14 369	11 229	1 672	10	2 585 725	179 952
A 15	Karosserie- und Fahrzeugbauer	67	869	723	77	13	81 235	93 481
A 17	Zweiradmechaniker	56	285	186	41	5	.	.
A 20	Kraftfahrzeugtechniker	1 261	13 120	10 248	1 538	10	2 458 427	187 380
A 41	Mechaniker für Reifentechnik ⁵⁾	7	95	72	16	14	.	.
	V Lebensmittelgewerbe	638	17 739	13 703	3 364	28	853 010	48 087
A 30	Bäcker	294	12 570	10 061	2 207	43	533 995	42 482
A 31	Konditoren	40	1 326	924	362	33	52 807	39 824
A 32	Fleischer	304	3 843	2 718	795	13	266 208	69 271
	VI Gesundheitsgewerbe	626	5 318	3 794	859	8	345 185	64 909
A 33	Augenoptiker	266	1 528	1 037	205	6	110 818	72 525
A 34	Hörgeräteakustiker	45	380	287	44	8	34 755	91 461
A 35	Orthopädietechniker	39	881	744	97	23	71 775	81 470
A 36	Orthopädieschuhmacher	49	258	151	55	5	14 622	56 674
A 37	Zahntechniker	227	2 271	1 575	458	10	113 215	49 852
	VII Handwerke für den privaten Bedarf	2 015	15 060	11 146	1 832	7	451 643	29 990
A 08	Steinmetzen und Steinbildhauer	101	488	278	104	5	.	.
A 12	Schornsteinfeger	295	868	457	116	3	52 058	59 975
A 28	Boots- und Schiffbauer	12	176	155	8	15	.	.
A 38	Friseure	1 607	13 528	10 256	1 604	8	341 394	25 236

1) Nur Unternehmen (einschl. der inzwischen inaktiven Unternehmen) mit steuerbarem Umsatz aus Lieferungen und Leistungen und/oder mit sozialversicherungspflichtig Beschäftigten im Berichtsjahr 2014. - 2) Verzeichnis der Gewerbe lt. Anlage A (A) der Handwerksordnung. - 3) Einschl. tätiger Unternehmer/-innen (geschätzt). - 4) Mit geschätzten Umsätzen bei Organschaftsmitgliedern; ohne Umsatzsteuer. - 5) Bezeichnung gemäß Anlage A (A) der Handwerksordnung siehe Anhang 1.

2.6 Zulassungspflichtige Handwerksunternehmen, tätige Personen und Umsatz¹⁾ nach Kreisen, Gewerbegruppen und Gewerbebezügen

Nr. der Klas- sifi- ka- tion ²⁾	Kreis ----- Gewerbegruppe ----- Gewerbe­zweig	Zulassungs- pflichtige Handwerks- unter- nehmen ¹⁾	Tätige Personen im Jahresdurchschnitt 2014				Umsatz ⁴⁾ 2014		
			insgesamt ³⁾	darunter		je Unter- nehmen	insgesamt	je tätige Person	
				sozial- versicherungs- pflichtig Beschäftigte	geringfügig entlohnte Beschäftigte				
									Anzahl
			1 000 Euro				Euro		
Zulassungspflichtiges Handwerk insgesamt			39 993	419 675	329 839	48 318	10	46 032 798	109 687
I Bauhauptgewerbe			7 489	77 405	64 148	5 545	10	9 926 705	128 244
A 01	Maurer und Betonbauer	3 633	38 201	31 545	2 908	11	5 482 975	143 530	
A 03	Zimmerer	1 520	10 246	7 850	822	7	1 024 278	99 969	
A 04	Dachdecker	1 462	11 395	9 038	862	8	1 031 926	90 560	
A 05	Straßenbauer	584	14 461	13 141	720	25	2 062 147	142 601	
A 06	Wärme-, Kälte- und Schallschutzisolierer	89	781	646	44	9	81 282	104 074	
A 07	Brunnenbauer	46	555	457	52	12	63 882	115 103	
A 11	Gerüstbauer	155	1 766	1 471	137	11	180 215	102 047	
II Ausbaugewerbe			14 028	121 930	96 183	11 236	9	11 440 441	93 828
A 02	Ofen- und Luftheizungsbauer	119	481	288	69	4	43 742	90 940	
A 09	Stuckateure	45	335	266	23	7	45 715	136 463	
A 10	Maler und Lackierer	3 185	20 959	15 870	1 771	7	1 372 886	65 503	
A 23	Klempner	106	1 416	1 202	104	13	131 586	92 928	
A 24	Installateur und Heizungsbauer	3 689	32 461	25 872	2 797	9	3 415 200	105 209	
A 25	Elektrotechniker	3 654	42 415	34 654	4 010	12	4 120 245	97 141	
A 27	Tischler	3 008	22 119	16 754	2 224	7	2 161 379	97 716	
A 39	Glaser	222	1 744	1 277	238	8	149 688	85 830	
III Handwerke für den gewerblichen Bedarf			4 182	67 591	57 917	5 382	16	9 385 828	138 862
A 13	Metallbauer	1 731	27 325	23 368	2 188	16	3 505 011	128 271	
A 14	Chirurgiemechaniker	-	-	-	-	-	-	-	
A 16	Feinwerkmechaniker	1 047	24 341	21 522	1 749	23	2 991 012	122 880	
A 18	Kälteanlagenbauer	186	1 867	1 520	158	10	259 142	138 801	
A 19	Informationstechniker	564	4 210	3 191	430	7	446 325	106 015	
A 21	Landmaschinenmechaniker	522	7 863	6 639	683	15	1 946 962	247 611	
A 22	Büchsenmacher	28	153	100	24	5	17 783	116 229	
A 26	Elektromaschinenbauer	90	1 635	1 425	119	18	196 534	120 204	
A 29	Seiler	7	141	111	23	20	14 361	101 851	
A 40	Glasbläser und Glasapparatebauer	7	56	41	8	8	8 698	155 321	
IV Kraftfahrzeuggewerbe			4 545	46 626	35 940	5 908	10	8 621 159	184 900
A 15	Karosserie- und Fahrzeugbauer	208	2 570	2 100	255	12	322 984	125 675	
A 17	Zweiradmechaniker	250	1 387	954	171	6	200 509	144 563	
A 20	Kraftfahrzeugtechniker	4 059	41 893	32 209	5 411	10	7 981 697	190 526	
A 41	Mechaniker für Reifentechnik ⁵⁾	28	776	677	71	28	/	/	
V Lebensmittelgewerbe			1 891	51 328	37 350	11 990	27	3 823 036	74 482
A 30	Bäcker	944	34 254	25 016	8 255	36	1 433 661	41 854	
A 31	Konditoren	105	2 978	2 116	753	28	141 781	47 609	
A 32	Fleischer	842	14 096	10 218	2 982	17	2 247 594	159 449	
VI Gesundheitsgewerbe			1 886	21 586	16 731	2 819	11	1 714 055	79 406
A 33	Augenoptiker	805	5 358	3 709	763	7	392 764	73 304	
A 34	Hörgeräteakustiker	124	3 370	3 079	155	27	279 060	82 807	
A 35	Orthopädietechniker	134	4 433	3 952	341	33	/	/	
A 36	Orthopädieschuhmacher	197	1 517	962	344	8	90 004	59 330	
A 37	Zahntechniker	626	6 908	5 029	1 216	11	357 806	51 796	
VII Handwerke für den privaten Bedarf			5 972	33 209	21 570	5 438	6	1 121 574	33 773
A 08	Steinmetzen und Steinbildhauer	284	1 512	918	291	5	97 485	64 474	
A 12	Schornsteinfeger	832	2 326	1 201	293	3	144 120	61 960	
A 28	Boots- und Schiffbauer	42	795	722	30	19	181 531	228 341	
A 38	Friseure	4 814	28 576	18 729	4 824	6	698 438	24 441	

Noch: 2.6 Zulassungspflichtige Handwerksunternehmen, tätige Personen und Umsatz¹⁾ nach Kreisen, Gewerbegruppen und Gewerbebezügen

Nr. der Klas- sifi- ka- tion ²⁾	Kreis ----- Gewerbegruppe ----- Gewerbe­zweig	Zulassungs- pflichtige Handwerks- unter- nehmen ¹⁾	Tätige Personen im Jahresdurchschnitt 2014				Umsatz ⁴⁾ 2014	
			insgesamt ³⁾	darunter		je Unter- nehmen	insgesamt	je tätige Person
				sozial- versicherungs- pflichtig Beschäftigte	geringfügig entlohnte Beschäftigte			
101	Braunschweig, Stadt	854	8 332	6 675	758	10	934 680	112 180
	I Bauhauptgewerbe	110	964	763	85	9	96 761	100 374
A 01	Maurer und Betonbauer	54	451	346	46	8	56 572	125 437
A 03	Zimmerer	8
A 04	Dachdecker	34	237	179	24	7	17 632	74 397
A 05	Straßenbauer	7	119	105	7	17	10 225	85 924
A 06	Wärme-, Kälte- und Schallschutzisolierer	1
A 07	Brunnenbauer	1
A 11	Gerüstbauer	5	98	90	3	20	7 827	79 867
	II Ausbaugewerbe	310	2 807	2 310	177	9	243 683	86 813
A 02	Ofen- und Luftheizungsbauer	1
A 09	Stuckateure	2
A 10	Maler und Lackierer	73	444	340	29	6	28 078	63 239
A 23	Klempner	1
A 24	Installateur und Heizungsbauer	93	715	563	56	8	65 850	92 098
A 25	Elektrotechniker	81	1 225	1 079	62	15	117 353	95 798
A 27	Tischler	50	363	291	21	7	28 231	77 771
A 39	Glaser	9	43	27	6	5	3 061	71 186
	III Handwerke für den gewerblichen Bedarf	63	735	599	70	12	72 503	98 644
A 13	Metallbauer	28	281	226	25	10	21 895	77 918
A 14	Chirurgiemechaniker	-	-	-	-	-	-	-
A 16	Feinwerkmechaniker	11	150	135	4	14	17 886	119 240
A 18	Kälteanlagenbauer	6	99	90	3	17	11 765	118 838
A 19	Informationstechniker	13	113	77	22	9	/	/
A 21	Landmaschinenmechaniker	1
A 22	Büchsenmacher	-	-	-	-	-	-	-
A 26	Elektromaschinenbauer	3
A 29	Seiler	1
A 40	Glasbläser und Glasapparatebauer	-	-	-	-	-	-	-
	IV Kraftfahrzeuggewerbe	102	1 520	1 297	113	15	407 665	268 201
A 15	Karosserie- und Fahrzeugbauer	3	17	11	3	6	.	.
A 17	Zweiradmechaniker	7	64	45	12	9	.	.
A 20	Kraftfahrzeugtechniker	89	1 390	1 197	96	16	394 529	283 834
A 41	Mechaniker für Reifentechnik ⁵⁾	3	49	44	2	16	6 239	127 327
	V Lebensmittelgewerbe	30	898	747	119	30	47 359	52 738
A 30	Bäcker	14	638	545	79	46	31 180	48 871
A 31	Konditoren	3	23	14	6	8	928	40 348
A 32	Fleischer	13	237	188	34	18	15 251	64 350
	VI Gesundheitsgewerbe	62	620	480	75	10	44 787	72 237
A 33	Augenoptiker	24	213	170	18	9	(17 164)	(80 582)
A 34	Hörgeräteakustiker	7	130	114	9	19	12 261	94 315
A 35	Orthopädietechniker	-	-	-	-	-	-	-
A 36	Orthopädieschuhmacher	4	17	10	3	4	1 098	64 588
A 37	Zahntechniker	27	260	186	45	10	14 264	54 862
	VII Handwerke für den privaten Bedarf	177	788	479	119	4	21 922	27 820
A 08	Steinmetzen und Steinbildhauer	4	25	18	3	6	1 586	63 440
A 12	Schornsteinfeger	10	36	18	8	4	2 078	57 722
A 28	Boots- und Schiffbauer	-	-	-	-	-	-	-
A 38	Friseure	163	727	443	108	4	18 258	25 114

Noch: 2.6 Zulassungspflichtige Handwerksunternehmen, tätige Personen und Umsatz¹⁾ nach Kreisen, Gewerbegruppen und Gewerbebezügen

Nr. der Klas- sifi- ka- tion ²⁾	Kreis ----- Gewerbegruppe ----- Gewerbe­zweig	Zulassungs- pflichtige Handwerks- unter- nehmen ¹⁾	Tätige Personen im Jahresdurchschnitt 2014				Umsatz ⁴⁾ 2014	
			insgesamt ³⁾	darunter		je Unter- nehmen	insgesamt	je tätige Person
				sozial- versicherungs- pflichtig Beschäftigte	geringfügig entlohnte Beschäftigte			
102	Salzgitter, Stadt	317	2 668	1 995	347	8	238 169	89 269
	I Bauhauptgewerbe	51	375	285	39	7	(36 092)	(96 245)
A 01	Maurer und Betonbauer	23	172	130	19	7	/	/
A 03	Zimmerer	3	14	10	1	5	1 171	83 643
A 04	Dachdecker	13	94	74	7	7	(8 689)	(92 436)
A 05	Straßenbauer	9	68	49	10	8	4 499	66 162
A 06	Wärme-, Kälte- und Schallschutzisolierer	2
A 07	Brunnenbauer	-	-	-	-	-	-	-
A 11	Gerüstbauer	1
	II Ausbaugewerbe	93	975	814	68	10	96 354	98 825
A 02	Ofen- und Luftheizungsbauer	-	-	-	-	-	-	-
A 09	Stuckateure	-	-	-	-	-	-	-
A 10	Maler und Lackierer	21	155	113	21	7	/	/
A 23	Klempner	-	-	-	-	-	-	-
A 24	Installateur und Heizungsbauer	27	200	164	9	7	17 327	86 635
A 25	Elektrotechniker	22	458	418	18	21	57 807	126 216
A 27	Tischler	19	138	102	17	7	10 114	73 290
A 39	Glaser	4	24	17	3	6	1 519	63 292
	III Handwerke für den gewerblichen Bedarf	17	295	242	34	17	22 525	76 356
A 13	Metallbauer	9	226	188	27	25	14 115	62 456
A 14	Chirurgiemechaniker	-	-	-	-	-	-	-
A 16	Feinwerkmechaniker	5	63	52	6	13	/	/
A 18	Kälteanlagenbauer	1
A 19	Informationstechniker	1
A 21	Landmaschinenmechaniker	1
A 22	Büchsenmacher	-	-	-	-	-	-	-
A 26	Elektromaschinenbauer	-	-	-	-	-	-	-
A 29	Seiler	-	-	-	-	-	-	-
A 40	Glasbläser und Glasapparatebauer	-	-	-	-	-	-	-
	IV Kraftfahrzeuggewerbe	42	373	284	44	9	56 790	152 252
A 15	Karosserie- und Fahrzeugbauer	2
A 17	Zweiradmechaniker	2
A 20	Kraftfahrzeugtechniker	37	357	273	44	10	55 697	156 014
A 41	Mechaniker für Reifentechnik ⁵⁾	1
	V Lebensmittelgewerbe	19	209	136	53	11	8 992	43 024
A 30	Bäcker	9	135	97	29	15	5 334	39 511
A 31	Konditoren	1
A 32	Fleischer	9
	VI Gesundheitsgewerbe	24	151	97	28	6	9 745	64 536
A 33	Augenoptiker	11	61	43	7	6	4 172	68 393
A 34	Hörgeräteakustiker	3	13	8	2	4	1 368	105 231
A 35	Orthopädietechniker	1
A 36	Orthopädieschuhmacher	2
A 37	Zahntechniker	7	44	21	14	6	2 012	45 727
	VII Handwerke für den privaten Bedarf	71	290	137	81	4	7 671	26 452
A 08	Steinmetzen und Steinbildhauer	2
A 12	Schornsteinfeger	11
A 28	Boots- und Schiffbauer	-	-	-	-	-	-	-
A 38	Friseure	58	241	108	74	4	4 960	20 581

Noch: 2.6 Zulassungspflichtige Handwerksunternehmen, tätige Personen und Umsatz¹⁾ nach Kreisen, Gewerbegruppen und Gewerbebezügen

Nr. der Klas- sifi- ka- tion ²⁾	Kreis ----- Gewerbegruppe ----- Gewerbe­zweig	Zulassungs- pflichtige Handwerks- unter- nehmen ¹⁾	Tätige Personen im Jahresdurchschnitt 2014				Umsatz ⁴⁾ 2014	
			insgesamt ³⁾	darunter		je Unter- nehmen	insgesamt	je tätige Person
				sozial- versicherungs- pflichtig Beschäftigte	geringfügig entlohnte Beschäftigte			
					Anzahl			
103	Wolfsburg, Stadt	310	9 875	8 956	590	32	585 267	59 268
	I Bauhauptgewerbe	43	510	415	49	12	48 335	94 775
A 01	Maurer und Betonbauer	22	227	178	25	10	20 191	88 947
A 03	Zimmerer	6	53	39	8	9	4 781	90 208
A 04	Dachdecker	10	146	125	10	15	17 333	118 719
A 05	Straßenbauer	2
A 06	Wärme-, Kälte- und Schallschutzisolierer	1
A 07	Brunnenbauer	-	-	-	-	-	-	-
A 11	Gerüstbauer	2
	II Ausbaugewerbe	110	1 773	1 550	107	16	222 925	125 733
A 02	Ofen- und Luftheizungsbauer	-	-	-	-	-	-	-
A 09	Stuckateure	1
A 10	Maler und Lackierer	26	279	235	17	11	17 837	63 932
A 23	Klempner	1
A 24	Installateur und Heizungsbauer	34	423	356	32	12	47 243	111 686
A 25	Elektrotechniker	31	905	835	38	29	141 154	155 971
A 27	Tischler	12	110	86	10	9	8 853	80 482
A 39	Glaser	5
	III Handwerke für den gewerblichen Bedarf	21	262	220	21	12	31 303	119 477
A 13	Metallbauer	11	143	118	14	13	20 372	142 462
A 14	Chirurgiemechaniker	-	-	-	-	-	-	-
A 16	Feinwerkmechaniker	1
A 18	Kälteanlagenbauer	2
A 19	Informationstechniker	4	17	13	-	4	1 175	69 118
A 21	Landmaschinenmechaniker	-	-	-	-	-	-	-
A 22	Büchsenmacher	2
A 26	Elektromaschinenbauer	1
A 29	Seiler	-	-	-	-	-	-	-
A 40	Glasbläser und Glasapparatebauer	-	-	-	-	-	-	-
	IV Kraftfahrzeuggewerbe	21	296	247	27	14	73 777	249 247
A 15	Karosserie- und Fahrzeugbauer	3	/	.
A 17	Zweiradmechaniker	1
A 20	Kraftfahrzeugtechniker	17	232	202	12	14	.	.
A 41	Mechaniker für Reifentechnik ⁵⁾	-	-	-	-	-	-	-
	V Lebensmittelgewerbe	10	337	254	73	34	15 250	45 252
A 30	Bäcker	5	283	225	53	57	12 502	44 177
A 31	Konditoren	2
A 32	Fleischer	3
	VI Gesundheitsgewerbe	26	280	213	38	11	20 775	74 196
A 33	Augenoptiker	10	109	84	13	11	8 686	79 688
A 34	Hörgeräteakustiker	3
A 35	Orthopädietechniker	1
A 36	Orthopädieschuhmacher	2
A 37	Zahntechniker	10	104	77	17	10	(5 907)	(56 798)
	VII Handwerke für den privaten Bedarf	79	6 417	6 057	275	81	172 902	26 944
A 08	Steinmetzen und Steinbildhauer	4	24	18	2	6	(1 709)	(71 208)
A 12	Schornsteinfeger	3	9	5	1	3	586	65 111
A 28	Boots- und Schiffbauer	-	-	-	-	-	-	-
A 38	Friseure	72	6 384	6 034	272	89	170 607	26 724

Noch: 2.6 Zulassungspflichtige Handwerksunternehmen, tätige Personen und Umsatz¹⁾ nach Kreisen, Gewerbegruppen und Gewerbebezügen

Nr. der Klas- sifi- ka- tion ²⁾	Kreis ----- Gewerbegruppe ----- Gewerbe­zweig	Zulassungs- pflichtige Handwerks- unter- nehmen ¹⁾	Tätige Personen im Jahresdurchschnitt 2014				Umsatz ⁴⁾ 2014	
			insgesamt ³⁾	darunter		je Unter- nehmen	insgesamt	je tätige Person
				sozial- versicherungs- pflichtig Beschäftigte	geringfügig entlohnte Beschäftigte			
					Anzahl			
151	Gifhorn	692	6 824	5 268	834	10	636 942	93 339
	I Bauhauptgewerbe	178	1 465	1 161	119	8	155 676	106 263
A 01	Maurer und Betonbauer	98	886	714	69	9	102 274	115 433
A 03	Zimmerer	33	156	105	17	5	13 245	84 904
A 04	Dachdecker	31	265	213	21	9	26 075	98 396
A 05	Straßenbauer	13	153	128	11	12	13 912	90 928
A 06	Wärme-, Kälte- und Schallschutzisolierer	-	-	-	-	-	-	-
A 07	Brunnenbauer	2
A 11	Gerüstbauer	1
	II Ausbaugewerbe	249	1 806	1 388	162	7	157 357	87 130
A 02	Ofen- und Luftheizungsbauer	5	31	24	2	6	2 962	95 548
A 09	Stuckateure	-	-	-	-	-	-	-
A 10	Maler und Lackierer	46	346	281	18	8	20 020	57 861
A 23	Klempner	2
A 24	Installateur und Heizungsbauer	75	611	471	62	8	61 580	100 786
A 25	Elektrotechniker	70	544	429	44	8	43 513	79 987
A 27	Tischler	47	237	159	29	5	26 432	111 527
A 39	Glaser	4
	III Handwerke für den gewerblichen Bedarf	46	366	286	32	8	63 914	174 628
A 13	Metallbauer	18	146	108	19	8	(10 927)	(74 842)
A 14	Chirurgiemechaniker	-	-	-	-	-	-	-
A 16	Feinwerkmechaniker	11	75	60	3	7	/	/
A 18	Kälteanlagenbauer	2
A 19	Informationstechniker	8
A 21	Landmaschinenmechaniker	7	93	79	7	13	40 019	430 312
A 22	Büchsenmacher	-	-	-	-	-	-	-
A 26	Elektromaschinenbauer	-	-	-	-	-	-	-
A 29	Seiler	-	-	-	-	-	-	-
A 40	Glasbläser und Glasapparatebauer	-	-	-	-	-	-	-
	IV Kraftfahrzeuggewerbe	60	953	788	100	16	164 249	172 349
A 15	Karosserie- und Fahrzeugbauer	1
A 17	Zweiradmechaniker	3
A 20	Kraftfahrzeugtechniker	56	909	756	92	16	160 715	176 804
A 41	Mechaniker für Reifentechnik ⁵⁾	-	-	-	-	-	-	-
	V Lebensmittelgewerbe	35	1 427	1 113	276	41	70 241	49 223
A 30	Bäcker	17	1 173	921	235	69	52 078	44 397
A 31	Konditoren	1
A 32	Fleischer	17
	VI Gesundheitsgewerbe	30	152	87	31	5	8 457	55 638
A 33	Augenoptiker	15	65	36	12	4	3 704	56 985
A 34	Hörgeräteakustiker	2
A 35	Orthopädietechniker	1
A 36	Orthopädieschuhmacher	2
A 37	Zahntechniker	10	59	40	8	6	3 116	52 814
	VII Handwerke für den privaten Bedarf	94	655	445	114	7	17 048	26 027
A 08	Steinmetzen und Steinbildhauer	6	19	9	4	3	914	48 105
A 12	Schornsteinfeger	19	60	29	12	3	3 255	54 250
A 28	Boots- und Schiffbauer	-	-	-	-	-	-	-
A 38	Friseure	69	576	407	98	8	(12 879)	(22 359)

Noch: 2.6 Zulassungspflichtige Handwerksunternehmen, tätige Personen und Umsatz¹⁾ nach Kreisen, Gewerbegruppen und Gewerbebezügen

Nr. der Klas- sifi- ka- tion ²⁾	Kreis ----- Gewerbegruppe ----- Gewerbe­zweig	Zulassungs- pflichtige Handwerks- unter- nehmen ¹⁾	Tätige Personen im Jahresdurchschnitt 2014				Umsatz ⁴⁾ 2014	
			insgesamt ³⁾	darunter		je Unter- nehmen	insgesamt	je tätige Person
				sozial- versicherungs- pflichtig Beschäftigte	geringfügig entlohnte Beschäftigte			
						1 000 Euro	Euro	
152	Göttingen	1 116	12 175	9 878	1 126	11	(1 317 452)	(108 210)
	I Bauhauptgewerbe	192	1 858	1 550	107	10	188 786	101 607
A 01	Maurer und Betonbauer	80	931	796	50	12	102 646	110 253
A 03	Zimmerer	40	250	196	11	6	25 001	100 004
A 04	Dachdecker	47	364	290	27	8	28 557	78 453
A 05	Straßenbauer	13	222	197	11	17	24 827	111 833
A 06	Wärme-, Kälte- und Schallschutzisolierer	-	-	-	-	-	-	-
A 07	Brunnenbauer	2
A 11	Gerüstbauer	10
	II Ausbaugewerbe	385	3 172	2 566	202	8	297 049	93 647
A 02	Ofen- und Luftheizungsbauer	2
A 09	Stuckateure	5	29	23	1	6	2 803	96 655
A 10	Maler und Lackierer	86	637	494	50	7	41 248	64 754
A 23	Klempner	1
A 24	Installateur und Heizungsbauer	98	1 124	972	53	11	135 729	120 755
A 25	Elektrotechniker	85	756	636	33	9	61 031	80 729
A 27	Tischler	99	461	310	44	5	40 494	87 839
A 39	Glaser	9	156	125	21	17	15 037	96 391
	III Handwerke für den gewerblichen Bedarf	87	975	806	78	11	120 337	123 423
A 13	Metallbauer	33	329	277	19	10	52 685	160 137
A 14	Chirurgiemechaniker	-	-	-	-	-	-	-
A 16	Feinwerkmechaniker	28	432	367	35	15	37 820	87 546
A 18	Kälteanlagenbauer	2
A 19	Informationstechniker	13	61	39	7	5	4 980	81 639
A 21	Landmaschinenmechaniker	5	51	43	3	10	13 773	270 059
A 22	Büchsenmacher	2
A 26	Elektromaschinenbauer	1
A 29	Seiler	-	-	-	-	-	-	-
A 40	Glasbläser und Glasapparatebauer	3
	IV Kraftfahrzeuggewerbe	142	1 097	837	109	8	167 954	153 103
A 15	Karosserie- und Fahrzeugbauer	10	115	95	9	12	9 042	78 626
A 17	Zweiradmechaniker	11	38	21	3	3	3 449	90 763
A 20	Kraftfahrzeugtechniker	121	944	721	97	8	155 463	164 685
A 41	Mechaniker für Reifentechnik ⁵⁾	-	-	-	-	-	-	-
	V Lebensmittelgewerbe	52	2 092	1 690	350	40	141 216	67 503
A 30	Bäcker	27	1 487	1 193	267	55	.	.
A 31	Konditoren	1
A 32	Fleischer	24	71 420	.
	VI Gesundheitsgewerbe	80	2 201	1 949	166	28	/	/
A 33	Augenoptiker	22	157	114	19	7	.	.
A 34	Hörgeräteakustiker	2
A 35	Orthopädietechniker	6
A 36	Orthopädieschuhmacher	9	74	50	14	8	4 400	59 459
A 37	Zahntechniker	41
	VII Handwerke für den privaten Bedarf	178	780	480	114	4	24 489	31 396
A 08	Steinmetzen und Steinbildhauer	10
A 12	Schornsteinfeger	19
A 28	Boots- und Schiffbauer	1
A 38	Friseure	148	660	409	96	4	15 833	23 989

Noch: 2.6 Zulassungspflichtige Handwerksunternehmen, tätige Personen und Umsatz¹⁾ nach Kreisen, Gewerbegruppen und Gewerbebezügen

Nr. der Klas- sifi- ka- tion ²⁾	Kreis ----- Gewerbegruppe ----- Gewerbe­zweig	Zulassungs- pflichtige Handwerks- unter- nehmen ¹⁾	Tätige Personen im Jahresdurchschnitt 2014				Umsatz ⁴⁾ 2014	
			insgesamt ³⁾	darunter		je Unter- nehmen	insgesamt	je tätige Person
				sozial- versicherungs- pflichtig Beschäftigte	geringfügig entlohnte Beschäftigte			
							1 000 Euro	Euro
153	Goslar	637	5 341	4 045	630	8	483 564	90 538
	I Bauhauptgewerbe	106	880	702	65	8	80 434	91 402
A 01	Maurer und Betonbauer	38	319	253	23	8	30 843	96 687
A 03	Zimmerer	12
A 04	Dachdecker	43	301	226	31	7	20 322	67 515
A 05	Straßenbauer	11	184	164	8	17	23 179	125 973
A 06	Wärme-, Kälte- und Schallschutzisolierer	-	-	-	-	-	-	-
A 07	Brunnenbauer	-	-	-	-	-	-	-
A 11	Gerüstbauer	2
	II Ausbaugewerbe	224	1 844	1 475	136	8	166 095	90 073
A 02	Ofen- und Luftheizungsbauer	4
A 09	Stuckateure	-	-	-	-	-	-	-
A 10	Maler und Lackierer	58	379	293	27	7	25 861	68 235
A 23	Klempner	1
A 24	Installateur und Heizungsbauer	62	555	452	36	9	61 703	111 177
A 25	Elektrotechniker	51	553	466	34	11	(48 504)	(87 711)
A 27	Tischler	42	272	198	31	6	/	/
A 39	Glaser	6	40	27	7	7	2 871	71 775
	III Handwerke für den gewerblichen Bedarf	52	438	350	34	8	40 673	92 861
A 13	Metallbauer	25	275	231	17	11	(27 356)	(99 476)
A 14	Chirurgiemechaniker	-	-	-	-	-	-	-
A 16	Feinwerkmechaniker	15	78	55	8	5	6 252	80 154
A 18	Kälteanlagenbauer	5
A 19	Informationstechniker	5	43	33	5	9	2 739	63 698
A 21	Landmaschinenmechaniker	1
A 22	Büchsenmacher	-	-	-	-	-	-	-
A 26	Elektromaschinenbauer	1
A 29	Seiler	-	-	-	-	-	-	-
A 40	Glasbläser und Glasapparatebauer	-	-	-	-	-	-	-
	IV Kraftfahrzeuggewerbe	67	598	455	71	9	109 801	183 614
A 15	Karosserie- und Fahrzeugbauer	5	70	57	8	14	/	/
A 17	Zweiradmechaniker	4	10	5	-	3	789	78 900
A 20	Kraftfahrzeugtechniker	58	518	393	63	9	101 922	196 761
A 41	Mechaniker für Reifentechnik ⁵⁾	-	-	-	-	-	-	-
	V Lebensmittelgewerbe	57	903	654	189	16	/	/
A 30	Bäcker	19	374	258	97	20	13 976	37 369
A 31	Konditoren	8	182	141	33	23	6 737	37 016
A 32	Fleischer	30	347	255	59	12	/	/
	VI Gesundheitsgewerbe	38	262	179	42	7	15 540	59 313
A 33	Augenoptiker	20	109	70	18	5	6 456	59 229
A 34	Hörgeräteakustiker	3	1 065	.
A 35	Orthopädietechniker	1
A 36	Orthopädieschuhmacher	4	9	4	1	2	.	.
A 37	Zahntechniker	10	107	73	23	11	4 735	44 252
	VII Handwerke für den privaten Bedarf	93	416	230	93	4	14 723	35 392
A 08	Steinmetzen und Steinbildhauer	8	61	42	11	8	4 729	77 525
A 12	Schornsteinfeger	17	54	31	6	3	3 140	58 148
A 28	Boots- und Schiffbauer	-	-	-	-	-	-	-
A 38	Friseure	68	301	157	76	4	6 854	22 771

Noch: 2.6 Zulassungspflichtige Handwerksunternehmen, tätige Personen und Umsatz¹⁾ nach Kreisen, Gewerbegruppen und Gewerbebezügen

Nr. der Klas- sifi- ka- tion ²⁾	Kreis ----- Gewerbegruppe ----- Gewerbe­zweig	Zulassungs- pflichtige Handwerks- unter- nehmen ¹⁾	Tätige Personen im Jahresdurchschnitt 2014				Umsatz ⁴⁾ 2014	
			insgesamt ³⁾	darunter		je Unter- nehmen	insgesamt	je tätige Person
				sozial- versicherungs- pflichtig Beschäftigte	geringfügig entlohnte Beschäftigte			
154	Helmstedt	349	5 555	4 831	357	16	(379 259)	(68 273)
	I Bauhauptgewerbe	57	707	623	24	12	70 081	99 124
A 01	Maurer und Betonbauer	19	367	341	6	19	40 231	109 621
A 03	Zimmerer	8	26	16	2	3	2 735	105 192
A 04	Dachdecker	17	108	85	5	6	8 418	77 944
A 05	Straßenbauer	10	171	150	11	17	15 668	91 626
A 06	Wärme-, Kälte- und Schallschutzisolierer	1
A 07	Brunnenbauer	-	-	-	-	-	-	-
A 11	Gerüstbauer	2
	II Ausbaugewerbe	119	857	651	83	7	68 467	79 891
A 02	Ofen- und Luftheizungsbauer	-	-	-	-	-	-	-
A 09	Stuckateure	1
A 10	Maler und Lackierer	28
A 23	Klempner	-	-	-	-	-	-	-
A 24	Installateur und Heizungsbauer	31	215	160	23	7	17 640	82 047
A 25	Elektrotechniker	29	291	236	24	10	20 888	71 780
A 27	Tischler	27	143	103	12	5	16 238	113 552
A 39	Glaser	3	44	31	10	15	.	.
	III Handwerke für den gewerblichen Bedarf	25	553	480	47	22	53 606	96 937
A 13	Metallbauer	11	179	146	21	16	14 342	80 123
A 14	Chirurgiemechaniker	-	-	-	-	-	-	-
A 16	Feinwerkmechaniker	4
A 18	Kälteanlagenbauer	-	-	-	-	-	-	-
A 19	Informationstechniker	5	19	11	3	4	984	51 789
A 21	Landmaschinenmechaniker	4
A 22	Büchsenmacher	-	-	-	-	-	-	-
A 26	Elektromaschinenbauer	1
A 29	Seiler	-	-	-	-	-	-	-
A 40	Glasbläser und Glasapparatebauer	-	-	-	-	-	-	-
	IV Kraftfahrzeuggewerbe	40	394	311	42	10	39 745	100 876
A 15	Karosserie- und Fahrzeugbauer	2
A 17	Zweiradmechaniker	1
A 20	Kraftfahrzeugtechniker	37	379	299	42	10	38 298	101 050
A 41	Mechaniker für Reifentechnik ⁵⁾	-	-	-	-	-	-	-
	V Lebensmittelgewerbe	28	2 630	2 503	96	94	.	.
A 30	Bäcker	11	2 441	2 375	53	222	.	.
A 31	Konditoren	1
A 32	Fleischer	16	8 595	.
	VI Gesundheitsgewerbe	22	163	112	27	7	10 861	66 632
A 33	Augenoptiker	13	79	52	12	6	4 980	63 038
A 34	Hörgeräteakustiker	1
A 35	Orthopädietechniker	1
A 36	Orthopädieschuhmacher	2
A 37	Zahntechniker	5	51	38	8	10	2 540	49 804
	VII Handwerke für den privaten Bedarf	58	251	151	38	4	.	.
A 08	Steinmetzen und Steinbildhauer	6	30	21	2	5	.	.
A 12	Schornsteinfeger	15	42	22	5	3	2 256	53 714
A 28	Boots- und Schiffbauer	-	-	-	-	-	-	-
A 38	Friseure	37	179	108	31	5	4 730	26 425

Noch: 2.6 Zulassungspflichtige Handwerksunternehmen, tätige Personen und Umsatz¹⁾ nach Kreisen, Gewerbegruppen und Gewerbebezügen

Nr. der Klas- sifi- ka- tion ²⁾	Kreis ----- Gewerbegruppe ----- Gewerbe­zweig	Zulassungs- pflichtige Handwerks- unter- nehmen ¹⁾	Tätige Personen im Jahresdurchschnitt 2014				Umsatz ⁴⁾ 2014	
			insgesamt ³⁾	darunter		je Unter- nehmen	insgesamt	je tätige Person
				sozial- versicherungs- pflichtig Beschäftigte	geringfügig entlohnte Beschäftigte			
							1 000 Euro	Euro
155	Northeim	850	7 172	5 430	852	8	839 250	117 018
	I Bauhauptgewerbe	120	1 092	891	74	9	109 094	99 903
A 01	Maurer und Betonbauer	54	497	410	30	9	45 962	92 479
A 03	Zimmerer	21
A 04	Dachdecker	31	276	225	18	9	33 793	122 438
A 05	Straßenbauer	12	195	164	19	16	18 846	96 646
A 06	Wärme-, Kälte- und Schallschutzisolierer	2
A 07	Brunnenbauer	-	-	-	-	-	-	-
A 11	Gerüstbauer	-	-	-	-	-	-	-
	II Ausbaugewerbe	319	2 236	1 686	213	7	182 245	81 505
A 02	Ofen- und Luftheizungsbauer	3	6	3	-	2	.	.
A 09	Stuckateure	-	-	-	-	-	-	-
A 10	Maler und Lackierer	71	545	419	49	8	31 842	58 426
A 23	Klempner	2
A 24	Installateur und Heizungsbauer	77	527	395	50	7	45 398	86 144
A 25	Elektrotechniker	75	522	398	46	7	45 249	86 684
A 27	Tischler	88	619	463	64	7	58 163	93 963
A 39	Glaser	3	684	.
	III Handwerke für den gewerblichen Bedarf	93	1 078	902	80	12	161 188	149 525
A 13	Metallbauer	33	355	291	30	11	/	/
A 14	Chirurgiemechaniker	-	-	-	-	-	-	-
A 16	Feinwerkmechaniker	29	379	327	22	13	43 129	113 797
A 18	Kälteanlagenbauer	3
A 19	Informationstechniker	14	11 586	.
A 21	Landmaschinenmechaniker	13	190	164	12	15	67 486	355 189
A 22	Büchsenmacher	-	-	-	-	-	-	-
A 26	Elektromaschinenbauer	1
A 29	Seiler	-	-	-	-	-	-	-
A 40	Glasbläser und Glasapparatebauer	-	-	-	-	-	-	-
	IV Kraftfahrzeuggewerbe	102	1 151	891	157	11	301 691	262 112
A 15	Karosserie- und Fahrzeugbauer	2
A 17	Zweiradmechaniker	1
A 20	Kraftfahrzeugtechniker	98	1 113	860	154	11	295 561	265 553
A 41	Mechaniker für Reifentechnik ⁵⁾	1
	V Lebensmittelgewerbe	50	600	401	145	12	35 164	58 607
A 30	Bäcker	21	229	144	64	11	.	.
A 31	Konditoren	1
A 32	Fleischer	28	25 280	.
	VI Gesundheitsgewerbe	44	542	415	80	12	35 321	65 168
A 33	Augenoptiker	17	170	133	19	10	12 937	76 100
A 34	Hörgeräteakustiker	2
A 35	Orthopädietechniker	2
A 36	Orthopädieschuhmacher	8	36	20	7	5	1 803	50 083
A 37	Zahntechniker	15	266	205	45	18	(15 502)	(58 278)
	VII Handwerke für den privaten Bedarf	122	473	244	103	4	14 547	30 755
A 08	Steinmetzen und Steinbildhauer	5	20	11	4	4	1 352	67 600
A 12	Schornsteinfeger	22	65	31	12	3	3 847	59 185
A 28	Boots- und Schiffbauer	-	-	-	-	-	-	-
A 38	Friseure	95	388	202	87	4	9 348	24 093

Noch: 2.6 Zulassungspflichtige Handwerksunternehmen, tätige Personen und Umsatz¹⁾ nach Kreisen, Gewerbegruppen und Gewerbebezügen

Nr. der Klas- sifi- ka- tion ²⁾	Kreis ----- Gewerbegruppe ----- Gewerbezug	Zulassungs- pflichtige Handwerks- unter- nehmen ¹⁾	Tätige Personen im Jahresdurchschnitt 2014				Umsatz ⁴⁾ 2014	
			insgesamt ³⁾	darunter		je Unter- nehmen	insgesamt	je tätige Person
				sozial- versicherungs- pflichtig Beschäftigte	geringfügig entlohnte Beschäftigte			
							1 000 Euro	Euro
156	Osterode am Harz	452	3 520	2 585	464	8	346 366	98 399
	I Bauhauptgewerbe	60	409	308	40	7	32 520	79 511
A 01	Maurer und Betonbauer	26	132	93	13	5	10 389	78 705
A 03	Zimmerer	9
A 04	Dachdecker	20	136	100	15	7	10 019	73 669
A 05	Straßenbauer	3	40	33	4	13	3 399	84 975
A 06	Wärme-, Kälte- und Schallschutzisolierer	1
A 07	Brunnenbauer	-	-	-	-	-	-	-
A 11	Gerüstbauer	1
	II Ausbaugewerbe	156	945	666	116	6	79 790	84 434
A 02	Ofen- und Luftheizungsbauer	2
A 09	Stuckateure	1
A 10	Maler und Lackierer	39	210	130	39	5	11 665	55 548
A 23	Klempner	1
A 24	Installateur und Heizungsbauer	39	327	258	30	8	34 404	105 211
A 25	Elektrotechniker	35	200	136	26	6	13 353	66 765
A 27	Tischler	36	117	64	16	3	/	/
A 39	Glaser	3
	III Handwerke für den gewerblichen Bedarf	49	675	570	56	14	102 808	152 308
A 13	Metallbauer	15	190	157	18	13	23 034	121 232
A 14	Chirurgiemechaniker	-	-	-	-	-	-	-
A 16	Feinwerkmechaniker	18	272	228	26	15	21 745	79 945
A 18	Kälteanlagenbauer	2
A 19	Informationstechniker	6	15	9	-	3	1 035	69 000
A 21	Landmaschinenmechaniker	6	138	123	9	23	.	.
A 22	Büchsenmacher	1
A 26	Elektromaschinenbauer	1
A 29	Seiler	-	-	-	-	-	-	-
A 40	Glasbläser und Glasapparatebauer	-	-	-	-	-	-	-
	IV Kraftfahrzeuggewerbe	50	518	425	41	10	/	/
A 15	Karosserie- und Fahrzeugbauer	4	808	.
A 17	Zweiradmechaniker	4	10	4	2	3	.	.
A 20	Kraftfahrzeugtechniker	40	239	167	30	6	.	.
A 41	Mechaniker für Reifentechnik ⁵⁾	2
	V Lebensmittelgewerbe	37	455	294	122	12	32 890	72 286
A 30	Bäcker	12	127	74	41	11	3 639	28 654
A 31	Konditoren	3	31	15	12	10	1 011	32 613
A 32	Fleischer	22	297	205	69	14	28 240	95 084
	VI Gesundheitsgewerbe	21	256	198	37	12	17 943	70 090
A 33	Augenoptiker	9	90	74	7	10	.	.
A 34	Hörgeräteakustiker	1
A 35	Orthopädietechniker	1
A 36	Orthopädieschuhmacher	2
A 37	Zahntechniker	8
	VII Handwerke für den privaten Bedarf	79	262	124	52	3	7 854	29 977
A 08	Steinmetzen und Steinbildhauer	5	20	8	7	4	1 113	55 650
A 12	Schornsteinfeger	13	34	16	5	3	1 999	58 794
A 28	Boots- und Schiffbauer	-	-	-	-	-	-	-
A 38	Friseure	61	208	100	40	3	4 742	22 798

Noch: 2.6 Zulassungspflichtige Handwerksunternehmen, tätige Personen und Umsatz¹⁾ nach Kreisen, Gewerbegruppen und Gewerbebezügen

Nr. der Klas- sifi- ka- tion ²⁾	Kreis ----- Gewerbegruppe ----- Gewerbezug	Zulassungs- pflichtige Handwerks- unter- nehmen ¹⁾	Tätige Personen im Jahresdurchschnitt 2014				Umsatz ⁴⁾ 2014	
			insgesamt ³⁾	darunter		je Unter- nehmen	insgesamt	je tätige Person
				sozial- versicherungs- pflichtig Beschäftigte	geringfügig entlohnte Beschäftigte			
							1 000 Euro	Euro
157	Peine	563	4 395	3 082	732	8	324 301	73 789
	I Bauhauptgewerbe	111	951	759	78	9	92 519	97 286
A 01	Maurer und Betonbauer	45	305	232	27	7	31 129	102 062
A 03	Zimmerer	14	77	55	8	6	7 093	92 117
A 04	Dachdecker	33	288	231	23	9	27 674	96 090
A 05	Straßenbauer	12	252	222	17	21	24 205	96 052
A 06	Wärme-, Kälte- und Schallschutzisolierer	4	7	2	1	2	730	104 286
A 07	Brunnenbauer	-	-	-	-	-	-	-
A 11	Gerüstbauer	3	22	17	2	7	1 688	76 727
	II Ausbaugewerbe	193	1 140	822	115	6	88 200	77 368
A 02	Ofen- und Luftheizungsbauer	-	-	-	-	-	-	-
A 09	Stuckateure	1
A 10	Maler und Lackierer	34	250	193	23	7	14 291	57 164
A 23	Klempner	1
A 24	Installateur und Heizungsbauer	63	370	265	40	6	33 801	91 354
A 25	Elektrotechniker	53	255	177	23	5	20 209	79 251
A 27	Tischler	37	230	165	23	6	17 357	75 465
A 39	Glaser	4
	III Handwerke für den gewerblichen Bedarf	51	422	322	48	8	41 029	97 225
A 13	Metallbauer	22	196	148	26	9	16 014	81 704
A 14	Chirurgiemechaniker	-	-	-	-	-	-	-
A 16	Feinwerkmechaniker	11	127	104	11	12	17 807	140 213
A 18	Kälteanlagenbauer	2
A 19	Informationstechniker	7	66	53	6	9	3 489	52 864
A 21	Landmaschinenmechaniker	8	24	13	3	3	2 928	122 000
A 22	Büchsenmacher	-	-	-	-	-	-	-
A 26	Elektromaschinenbauer	1
A 29	Seiler	-	-	-	-	-	-	-
A 40	Glasbläser und Glasapparatebauer	-	-	-	-	-	-	-
	IV Kraftfahrzeuggewerbe	61	446	320	64	7	(46 410)	(104 058)
A 15	Karosserie- und Fahrzeugbauer	4	34	21	9	9	2 175	63 971
A 17	Zweiradmechaniker	2
A 20	Kraftfahrzeugtechniker	54	398	291	52	7	(43 194)	(108 528)
A 41	Mechaniker für Reifentechnik ⁵⁾	1
	V Lebensmittelgewerbe	28	677	388	260	24	26 129	38 595
A 30	Bäcker	10	245	137	98	25	.	.
A 31	Konditoren	2
A 32	Fleischer	16	8 552	.
	VI Gesundheitsgewerbe	26	289	212	50	11	17 624	60 983
A 33	Augenoptiker	13	92	65	13	7	6 205	67 446
A 34	Hörgeräteakustiker	-	-	-	-	-	-	-
A 35	Orthopädietechniker	1
A 36	Orthopädieschuhmacher	2
A 37	Zahntechniker	10	119	85	24	12	5 761	48 412
	VII Handwerke für den privaten Bedarf	93	470	259	117	5	12 390	26 362
A 08	Steinmetzen und Steinbildhauer	7	33	13	13	5	1 719	52 091
A 12	Schornsteinfeger	14	44	25	5	3	2 587	58 795
A 28	Boots- und Schiffbauer	-	-	-	-	-	-	-
A 38	Friseure	72	393	221	99	5	8 084	20 570

Noch: 2.6 Zulassungspflichtige Handwerksunternehmen, tätige Personen und Umsatz¹⁾ nach Kreisen, Gewerbegruppen und Gewerbebezügen

Nr. der Klas- sifi- ka- tion ²⁾	Kreis ----- Gewerbegruppe ----- Gewerbe­zweig	Zulassungs- pflichtige Handwerks- unter- nehmen ¹⁾	Tätige Personen im Jahresdurchschnitt 2014				Umsatz ⁴⁾ 2014	
			insgesamt ³⁾	darunter		je Unter- nehmen	insgesamt	je tätige Person
				sozial- versicherungs- pflichtig Beschäftigte	geringfügig entlohnte Beschäftigte			
				Anzahl				1 000 Euro
158	Wolfenbüttel	484	3 880	2 943	440	8	318 079	81 979
	I Bauhauptgewerbe	86	872	729	55	10	107 340	123 096
A 01	Maurer und Betonbauer	35	420	360	25	12	66 711	158 836
A 03	Zimmerer	17	124	96	9	7	11 157	89 976
A 04	Dachdecker	21	174	140	13	8	/	/
A 05	Straßenbauer	9	115	101	5	13	10 679	92 861
A 06	Wärme-, Kälte- und Schallschutzisolierer	1
A 07	Brunnenbauer	-	-	-	-	-	-	-
A 11	Gerüstbauer	3
	II Ausbaugewerbe	184	1 386	1 073	125	8	107 174	77 326
A 02	Ofen- und Luftheizungsbauer	1
A 09	Stuckateure	-	-	-	-	-	-	-
A 10	Maler und Lackierer	34	183	135	14	5	(9 268)	(50 645)
A 23	Klempner	1
A 24	Installateur und Heizungsbauer	64	606	488	53	9	55 235	91 147
A 25	Elektrotechniker	43	335	268	23	8	22 190	66 239
A 27	Tischler	39	240	168	31	6	18 742	78 092
A 39	Glaser	2
	III Handwerke für den gewerblichen Bedarf	30	331	260	41	11	28 160	85 076
A 13	Metallbauer	14	184	163	7	13	16 895	91 821
A 14	Chirurgiemechaniker	-	-	-	-	-	-	-
A 16	Feinwerkmechaniker	5	29	22	2	6	3 282	113 172
A 18	Kälteanlagenbauer	-	-	-	-	-	-	-
A 19	Informationstechniker	6	73	37	30	12	.	.
A 21	Landmaschinenmechaniker	4	3 547	.
A 22	Büchsenmacher	-	-	-	-	-	-	-
A 26	Elektromaschinenbauer	1
A 29	Seiler	-	-	-	-	-	-	-
A 40	Glasbläser und Glasapparatebauer	-	-	-	-	-	-	-
	IV Kraftfahrzeuggewerbe	57	298	211	27	5	34 091	114 399
A 15	Karosserie- und Fahrzeugbauer	6	26	19	1	4	(2 042)	(78 538)
A 17	Zweiradmechaniker	4	4	-	-	1	336	84 000
A 20	Kraftfahrzeugtechniker	47	268	192	26	6	31 713	118 332
A 41	Mechaniker für Reifentechnik ⁵⁾	-	-	-	-	-	-	-
	V Lebensmittelgewerbe	27	499	370	101	18	22 249	44 587
A 30	Bäcker	12	352	272	68	29	14 620	41 534
A 31	Konditoren	2
A 32	Fleischer	13
	VI Gesundheitsgewerbe	22	176	122	31	8	8 850	50 284
A 33	Augenoptiker	9	53	37	6	6	3 576	67 472
A 34	Hörgeräteakustiker	-	-	-	-	-	-	-
A 35	Orthopädietechniker	-	-	-	-	-	-	-
A 36	Orthopädieschuhmacher	4	30	23	3	8	/	/
A 37	Zahntechniker	9	93	62	22	10	3 701	39 796
	VII Handwerke für den privaten Bedarf	78	318	178	60	4	10 215	32 123
A 08	Steinmetzen und Steinbildhauer	5	37	24	8	7	2 260	61 081
A 12	Schornsteinfeger	11	36	19	6	3	1 923	53 417
A 28	Boots- und Schiffbauer	-	-	-	-	-	-	-
A 38	Friseure	62	245	135	46	4	6 032	24 620

Noch: 2.6 Zulassungspflichtige Handwerksunternehmen, tätige Personen und Umsatz¹⁾ nach Kreisen, Gewerbegruppen und Gewerbebezügen

Nr. der Klas- sifi- ka- tion ²⁾	Kreis ----- Gewerbegruppe ----- Gewerbezug	Zulassungs- pflichtige Handwerks- unter- nehmen ¹⁾	Tätige Personen im Jahresdurchschnitt 2014				Umsatz ⁴⁾ 2014	
			insgesamt ³⁾	darunter		je Unter- nehmen	insgesamt	je tätige Person
				sozial- versicherungs- pflichtig Beschäftigte	geringfügig entlohnte Beschäftigte			
241	Region Hannover	4 800	41 368	32 224	4 119	9	4 090 476	98 880
	I Bauhauptgewerbe	692	6 076	4 851	502	9	713 577	117 442
A 01	Maurer und Betonbauer	315	2 785	2 212	240	9	371 351	133 340
A 03	Zimmerer	85	537	396	48	6	48 843	90 955
A 04	Dachdecker	204	1 624	1 277	138	8	149 845	92 269
A 05	Straßenbauer	37	678	598	43	18	93 407	137 768
A 06	Wärme-, Kälte- und Schallschutzisolierer	21	128	98	9	6	15 733	122 914
A 07	Brunnenbauer	5	52	44	3	10	10 582	203 500
A 11	Gerüstbauer	25	272	226	21	11	23 816	87 559
	II Ausbaugewerbe	1 876	13 049	10 117	990	7	1 215 705	93 165
A 02	Ofen- und Luftheizungsbauer	7
A 09	Stuckateure	11
A 10	Maler und Lackierer	454	2 756	2 105	181	6	213 541	77 482
A 23	Klempner	19	229	189	21	12	18 380	80 262
A 24	Installateur und Heizungsbauer	532	3 384	2 573	265	6	342 731	101 280
A 25	Elektrotechniker	499	4 657	3 839	300	9	462 451	99 302
A 27	Tischler	299	1 557	1 064	177	5	130 511	83 822
A 39	Glaser	55	308	219	34	6	24 035	78 036
	III Handwerke für den gewerblichen Bedarf	429	4 497	3 698	358	10	501 086	111 427
A 13	Metallbauer	175	1 814	1 486	149	10	209 524	115 504
A 14	Chirurgiemechaniker	-	-	-	-	-	-	-
A 16	Feinwerkmechaniker	108	1 676	1 426	141	16	(164 770)	(98 311)
A 18	Kälteanlagenbauer	26	196	159	11	8	21 880	111 633
A 19	Informationstechniker	80	387	277	25	5	(39 940)	(103 204)
A 21	Landmaschinenmechaniker	20	114	76	16	6	20 674	181 351
A 22	Büchsenmacher	4
A 26	Elektromaschinenbauer	13	275	249	13	21	38 462	139 862
A 29	Seiler	1
A 40	Glasbläser und Glasapparatebauer	2
	IV Kraftfahrzeuggewerbe	512	4 469	3 453	469	9	915 591	204 876
A 15	Karosserie- und Fahrzeugbauer	23	214	160	30	9	25 143	117 491
A 17	Zweiradmechaniker	34	149	102	11	4	17 266	115 879
A 20	Kraftfahrzeugtechniker	447	4 035	3 137	419	9	862 216	213 684
A 41	Mechaniker für Reifentechnik ⁵⁾	8	71	54	9	9	/	/
	V Lebensmittelgewerbe	176	4 604	3 402	1 013	26	227 977	49 517
A 30	Bäcker	107	2 879	2 111	654	27	125 184	43 482
A 31	Konditoren	6	151	77	68	25	4 435	29 371
A 32	Fleischer	63	1 574	1 214	291	25	98 358	62 489
	VI Gesundheitsgewerbe	256	5 127	4 577	264	20	405 253	79 043
A 33	Augenoptiker	116	840	638	64	7	63 933	76 111
A 34	Hörgeräteakustiker	14	191 088	.
A 35	Orthopädietechniker	13	91 685	.
A 36	Orthopädieschuhmacher	14	103	72	16	7	6 702	65 068
A 37	Zahntechniker	99	979	757	118	10	51 845	52 957
	VII Handwerke für den privaten Bedarf	859	3 546	2 126	523	4	111 287	31 384
A 08	Steinmetzen und Steinbildhauer	37
A 12	Schornsteinfeger	85	215	104	26	3	14 085	65 512
A 28	Boots- und Schiffbauer	3
A 38	Friseure	734	3 097	1 856	471	4	82 980	26 794

Noch: 2.6 Zulassungspflichtige Handwerksunternehmen, tätige Personen und Umsatz¹⁾ nach Kreisen, Gewerbegruppen und Gewerbebezügen

Nr. der Klas- sifi- ka- tion ²⁾	Kreis ----- Gewerbegruppe ----- Gewerbezug	Zulassungs- pflichtige Handwerks- unter- nehmen ¹⁾	Tätige Personen im Jahresdurchschnitt 2014				Umsatz ⁴⁾ 2014	
			insgesamt ³⁾	darunter		je Unter- nehmen	insgesamt	je tätige Person
				sozial- versicherungs- pflichtig Beschäftigte	geringfügig entlohnte Beschäftigte			
251	Diepholz	1 253	11 543	8 770	1 474	9	1 091 354	94 547
	I Bauhauptgewerbe	236	1 973	1 598	135	8	233 530	118 363
A 01	Maurer und Betonbauer	93	818	666	58	9	114 522	140 002
A 03	Zimmerer	68	448	347	32	7	41 747	93 185
A 04	Dachdecker	54	414	334	24	8	40 318	97 386
A 05	Straßenbauer	13	194	165	16	15	28 780	148 351
A 06	Wärme-, Kälte- und Schallschutzisolierer	1
A 07	Brunnenbauer	2
A 11	Gerüstbauer	5	80	72	3	16	7 096	88 700
	II Ausbaugewerbe	428	3 642	2 853	351	9	350 112	96 132
A 02	Ofen- und Luftheizungsbauer	6
A 09	Stuckateure	-	-	-	-	-	-	-
A 10	Maler und Lackierer	101	550	392	53	5	31 281	56 875
A 23	Klempner	7	72	55	9	10	6 942	96 417
A 24	Installateur und Heizungsbauer	92	1 056	857	104	11	122 365	115 876
A 25	Elektrotechniker	113	1 308	1 090	104	12	134 972	103 190
A 27	Tischler	108	627	445	73	6	52 862	84 309
A 39	Glaser	1
	III Handwerke für den gewerblichen Bedarf	146	1 931	1 597	181	13	234 419	121 398
A 13	Metallbauer	58	809	675	73	14	89 996	111 244
A 14	Chirurgiemechaniker	-	-	-	-	-	-	-
A 16	Feinwerkmechaniker	35	621	522	63	18	73 685	118 655
A 18	Kälteanlagenbauer	6
A 19	Informationstechniker	14	55	30	9	4	(4 286)	(77 927)
A 21	Landmaschinenmechaniker	28	286	233	25	10	/	/
A 22	Büchsenmacher	-	-	-	-	-	-	-
A 26	Elektromaschinenbauer	4	37	27	6	9	3 178	85 892
A 29	Seiler	1
A 40	Glasbläser und Glasapparatebauer	-	-	-	-	-	-	-
	IV Kraftfahrzeuggewerbe	152	1 379	1 028	193	9	160 711	116 542
A 15	Karosserie- und Fahrzeugbauer	6
A 17	Zweiradmechaniker	14	54	32	8	4	5 391	99 833
A 20	Kraftfahrzeugtechniker	131	1 090	787	167	8	124 139	113 889
A 41	Mechaniker für Reifentechnik ⁵⁾	1
	V Lebensmittelgewerbe	72	1 400	962	362	19	58 509	41 792
A 30	Bäcker	39	1 016	709	265	26	37 490	36 900
A 31	Konditoren	2
A 32	Fleischer	31
	VI Gesundheitsgewerbe	47	474	338	86	10	(32 018)	(67 549)
A 33	Augenoptiker	19	110	71	17	6	8 347	75 882
A 34	Hörgeräteakustiker	1
A 35	Orthopädietechniker	5	66	55	6	13	/	/
A 36	Orthopädieschuhmacher	8
A 37	Zahntechniker	14	226	168	44	16	/	/
	VII Handwerke für den privaten Bedarf	172	744	394	166	4	22 055	29 644
A 08	Steinmetzen und Steinbildhauer	9
A 12	Schornsteinfeger	25	69	37	7	3	4 575	66 304
A 28	Boots- und Schiffbauer	1
A 38	Friseure	137	627	325	156	5	14 572	23 241

Noch: 2.6 Zulassungspflichtige Handwerksunternehmen, tätige Personen und Umsatz¹⁾ nach Kreisen, Gewerbegruppen und Gewerbebezügen

Nr. der Klas- sifi- ka- tion ²⁾	Kreis ----- Gewerbegruppe ----- Gewerbezug	Zulassungs- pflichtige Handwerks- unter- nehmen ¹⁾	Tätige Personen im Jahresdurchschnitt 2014				Umsatz ⁴⁾ 2014	
			insgesamt ³⁾	darunter		je Unter- nehmen	insgesamt	je tätige Person
				sozial- versicherungs- pflichtig Beschäftigte	geringfügig entlohnte Beschäftigte			
				Anzahl				1 000 Euro
252	Hameln-Pyrmont	814	6 284	4 724	722	8	570 300	90 754
	I Bauhauptgewerbe	128	983	770	82	8	112 729	114 679
A 01	Maurer und Betonbauer	54	377	286	36	7	45 668	121 135
A 03	Zimmerer	23	167	130	13	7	23 705	141 946
A 04	Dachdecker	30	217	171	15	7	18 568	85 567
A 05	Straßenbauer	14	168	139	15	12	20 543	122 280
A 06	Wärme-, Kälte- und Schallschutzisolierer	2
A 07	Brunnenbauer	-	-	-	-	-	-	-
A 11	Gerüstbauer	5
	II Ausbaugewerbe	304	2 157	1 655	192	7	185 294	85 904
A 02	Ofen- und Luftheizungsbauer	5	10	4	1	2	613	61 300
A 09	Stuckateure	1
A 10	Maler und Lackierer	61	301	216	21	5	15 660	52 027
A 23	Klempner	4
A 24	Installateur und Heizungsbauer	84	684	551	48	8	73 776	107 860
A 25	Elektrotechniker	69	707	577	60	10	56 408	79 785
A 27	Tischler	74	326	199	52	4	26 212	80 405
A 39	Glaser	6	25	11	8	4	1 285	51 400
	III Handwerke für den gewerblichen Bedarf	62	525	412	51	8	64 744	123 322
A 13	Metallbauer	29	225	176	20	8	30 377	135 009
A 14	Chirurgiemechaniker	-	-	-	-	-	-	-
A 16	Feinwerkmechaniker	12	141	110	19	12	16 733	118 674
A 18	Kälteanlagenbauer	3
A 19	Informationstechniker	14	102	81	7	7	.	.
A 21	Landmaschinenmechaniker	3	8	4	1	3	644	80 500
A 22	Büchsenmacher	-	-	-	-	-	-	-
A 26	Elektromaschinenbauer	1
A 29	Seiler	-	-	-	-	-	-	-
A 40	Glasbläser und Glasapparatebauer	-	-	-	-	-	-	-
	IV Kraftfahrzeuggewerbe	93	844	653	92	9	(103 881)	(123 082)
A 15	Karosserie- und Fahrzeugbauer	1
A 17	Zweiradmechaniker	4
A 20	Kraftfahrzeugtechniker	87	784	604	87	9	(98 732)	(125 934)
A 41	Mechaniker für Reifentechnik ⁵⁾	1
	V Lebensmittelgewerbe	45	848	635	164	19	65 043	76 702
A 30	Bäcker	24	621	492	103	26	52 856	85 114
A 31	Konditoren	1
A 32	Fleischer	20
	VI Gesundheitsgewerbe	47	401	294	57	9	23 985	59 813
A 33	Augenoptiker	18	114	77	18	6	6 629	58 149
A 34	Hörgeräteakustiker	2
A 35	Orthopädietechniker	3	47	42	2	16	4 765	101 383
A 36	Orthopädieschuhmacher	8	64	40	16	8	3 571	55 797
A 37	Zahntechniker	16
	VII Handwerke für den privaten Bedarf	135	526	305	84	4	14 624	27 802
A 08	Steinmetzen und Steinbildhauer	7	34	17	10	5	1 727	50 794
A 12	Schornsteinfeger	12	28	14	2	2	2 083	74 393
A 28	Boots- und Schiffbauer	-	-	-	-	-	-	-
A 38	Friseure	116	464	274	72	4	10 814	23 306

Noch: 2.6 Zulassungspflichtige Handwerksunternehmen, tätige Personen und Umsatz¹⁾ nach Kreisen, Gewerbegruppen und Gewerbebezügen

Nr. der Klas- sifi- ka- tion ²⁾	Kreis ----- Gewerbegruppe ----- Gewerbe­zweig	Zulassungs- pflichtige Handwerks- unter- nehmen ¹⁾	Tätige Personen im Jahresdurchschnitt 2014				Umsatz ⁴⁾ 2014	
			insgesamt ³⁾	darunter		je Unter- nehmen	insgesamt	je tätige Person
				sozial- versicherungs- pflichtig Beschäftigte	geringfügig entlohnte Beschäftigte			
						1 000 Euro	Euro	
254	Hildesheim	1 431	11 329	8 450	1 401	8	1 055 732	93 188
	I Bauhauptgewerbe	232	1 994	1 583	171	9	224 088	112 381
A 01	Maurer und Betonbauer	105	1 110	902	98	11	150 939	135 981
A 03	Zimmerer	30	147	95	21	5	14 319	97 408
A 04	Dachdecker	75	483	366	41	6	37 629	77 907
A 05	Straßenbauer	15	184	165	3	12	16 315	88 668
A 06	Wärme-, Kälte- und Schallschutzisolierer	1
A 07	Brunnenbauer	1
A 11	Gerüstbauer	5
	II Ausbaugewerbe	535	3 666	2 750	366	7	306 843	83 700
A 02	Ofen- und Luftheizungsbauer	9
A 09	Stuckateure	1
A 10	Maler und Lackierer	128	1 025	804	86	8	73 128	71 344
A 23	Klempner	1
A 24	Installateur und Heizungsbauer	143	1 111	875	91	8	112 121	100 919
A 25	Elektrotechniker	122	850	653	74	7	70 603	83 062
A 27	Tischler	121	620	386	109	5	45 872	73 987
A 39	Glaser	10	40	25	4	4	3 724	93 100
	III Handwerke für den gewerblichen Bedarf	144	1 946	1 590	209	14	253 736	130 388
A 13	Metallbauer	64	779	639	74	12	84 206	108 095
A 14	Chirurgiemechaniker	-	-	-	-	-	-	-
A 16	Feinwerkmechaniker	42	688	550	96	16	59 932	87 110
A 18	Kälteanlagenbauer	3
A 19	Informationstechniker	16	222	183	23	14	26 243	118 212
A 21	Landmaschinenmechaniker	15	225	197	13	15	79 892	355 076
A 22	Büchsenmacher	1
A 26	Elektromaschinenbauer	3	21	18	-	7	2 234	106 381
A 29	Seiler	-	-	-	-	-	-	-
A 40	Glasbläser und Glasapparatebauer	-	-	-	-	-	-	-
	IV Kraftfahrzeuggewerbe	149	1 107	800	155	7	150 431	135 891
A 15	Karosserie- und Fahrzeugbauer	9	89	64	16	10	11 933	134 079
A 17	Zweiradmechaniker	6
A 20	Kraftfahrzeugtechniker	133	987	715	136	7	135 257	137 039
A 41	Mechaniker für Reifentechnik ⁵⁾	1
	V Lebensmittelgewerbe	63	1 171	823	285	19	57 283	48 918
A 30	Bäcker	29	687	493	165	24	30 331	44 150
A 31	Konditoren	4	31	24	3	8	1 211	39 065
A 32	Fleischer	30	453	306	117	15	25 741	56 823
	VI Gesundheitsgewerbe	74	539	370	86	7	33 355	61 883
A 33	Augenoptiker	28	184	131	22	7	.	.
A 34	Hörgeräteakustiker	6	38	24	7	6	3 394	89 316
A 35	Orthopädietechniker	2
A 36	Orthopädieschuhmacher	6	3 285	.
A 37	Zahntechniker	32	243	162	45	8	12 583	51 782
	VII Handwerke für den privaten Bedarf	234	906	534	129	4	29 996	33 108
A 08	Steinmetzen und Steinbildhauer	15	85	55	15	6	5 830	68 588
A 12	Schornsteinfeger	35	86	45	6	2	5 812	67 581
A 28	Boots- und Schiffbauer	-	-	-	-	-	-	-
A 38	Friseure	184	735	434	108	4	18 354	24 971

Noch: 2.6 Zulassungspflichtige Handwerksunternehmen, tätige Personen und Umsatz¹⁾ nach Kreisen, Gewerbegruppen und Gewerbebezügen

Nr. der Klas- sifi- ka- tion ²⁾	Kreis ----- Gewerbegruppe ----- Gewerbezug	Zulassungs- pflichtige Handwerks- unter- nehmen ¹⁾	Tätige Personen im Jahresdurchschnitt 2014				Umsatz ⁴⁾ 2014	
			insgesamt ³⁾	darunter		je Unter- nehmen	insgesamt	je tätige Person
				sozial- versicherungs- pflichtig Beschäftigte	geringfügig entlohnte Beschäftigte			
				Anzahl				1 000 Euro
255	Holzminen	459	3 765	2 780	512	8	310 293	82 415
	I Bauhauptgewerbe	81	792	653	56	10	75 761	95 658
A 01	Maurer und Betonbauer	35	420	352	32	12	44 198	105 233
A 03	Zimmerer	11	2 626	.
A 04	Dachdecker	24	179	144	11	7	15 614	87 229
A 05	Straßenbauer	6	107	91	10	18	10 589	98 963
A 06	Wärme-, Kälte- und Schallschutzisolierer	1
A 07	Brunnenbauer	-	-	-	-	-	-	-
A 11	Gerüstbauer	4	46	42	-	12	.	.
	II Ausbaugewerbe	155	958	709	91	6	73 102	76 307
A 02	Ofen- und Luftheizungsbauer	-	-	-	-	-	-	-
A 09	Stuckateure	1
A 10	Maler und Lackierer	37	163	119	6	4	8 896	54 577
A 23	Klempner	2
A 24	Installateur und Heizungsbauer	44	245	173	28	6	20 699	84 486
A 25	Elektrotechniker	32	262	208	20	8	19 818	75 641
A 27	Tischler	37	218	151	30	6	18 790	86 193
A 39	Glaser	2
	III Handwerke für den gewerblichen Bedarf	51	556	456	48	11	(62 326)	(112 097)
A 13	Metallbauer	22	274	234	18	12	/	/
A 14	Chirurgiemechaniker	-	-	-	-	-	-	-
A 16	Feinwerkmechaniker	18	217	171	28	12	16 890	77 834
A 18	Kälteanlagenbauer	1
A 19	Informationstechniker	4	1 568	.
A 21	Landmaschinenmechaniker	6	43	34	2	7	.	.
A 22	Büchsenmacher	-	-	-	-	-	-	-
A 26	Elektromaschinenbauer	-	-	-	-	-	-	-
A 29	Seiler	-	-	-	-	-	-	-
A 40	Glasbläser und Glasapparatebauer	-	-	-	-	-	-	-
	IV Kraftfahrzeuggewerbe	60	439	304	70	7	53 512	121 895
A 15	Karosserie- und Fahrzeugbauer	1
A 17	Zweiradmechaniker	3
A 20	Kraftfahrzeugtechniker	55	417	290	67	8	.	.
A 41	Mechaniker für Reifentechnik ⁵⁾	1
	V Lebensmittelgewerbe	39	697	468	190	18	32 481	46 601
A 30	Bäcker	14	503	347	142	36	.	.
A 31	Konditoren	2
A 32	Fleischer	23	(12 529)	.
	VI Gesundheitsgewerbe	11	80	51	17	7	6 021	75 263
A 33	Augenoptiker	8	59	33	17	7	4 351	73 746
A 34	Hörgeräteakustiker	-	-	-	-	-	-	-
A 35	Orthopädietechniker	1
A 36	Orthopädieschuhmacher	1
A 37	Zahntechniker	1
	VII Handwerke für den privaten Bedarf	62	243	139	40	4	7 090	29 177
A 08	Steinmetzen und Steinbildhauer	4	14	7	3	4	/	/
A 12	Schornsteinfeger	12	32	16	4	3	2 068	64 625
A 28	Boots- und Schiffbauer	-	-	-	-	-	-	-
A 38	Friseure	46	197	116	33	4	4 416	22 416

Noch: 2.6 Zulassungspflichtige Handwerksunternehmen, tätige Personen und Umsatz¹⁾ nach Kreisen, Gewerbegruppen und Gewerbebezügen

Nr. der Klas- sifi- ka- tion ²⁾	Kreis ----- Gewerbegruppe ----- Gewerbezug	Zulassungs- pflichtige Handwerks- unter- nehmen ¹⁾	Tätige Personen im Jahresdurchschnitt 2014				Umsatz ⁴⁾ 2014	
			insgesamt ³⁾	darunter		je Unter- nehmen	insgesamt	je tätige Person
				sozial- versicherungs- pflichtig Beschäftigte	geringfügig entlohnte Beschäftigte			
					Anzahl			
256	Nienburg (Weser)	694	6 368	4 853	794	9	609 414	95 699
	I Bauhauptgewerbe	146	1 348	1 098	102	9	133 034	98 690
A 01	Maurer und Betonbauer	59	570	471	39	10	64 265	112 746
A 03	Zimmerer	32	218	161	24	7	18 019	82 656
A 04	Dachdecker	35	273	228	10	8	25 699	94 136
A 05	Straßenbauer	12	200	175	13	17	18 077	90 385
A 06	Wärme-, Kälte- und Schallschutzisolierer	1
A 07	Brunnenbauer	4
A 11	Gerüstbauer	3
	II Ausbaugewerbe	238	1 893	1 452	190	8	161 709	85 425
A 02	Ofen- und Luftheizungsbauer	3
A 09	Stuckateure	-	-	-	-	-	-	-
A 10	Maler und Lackierer	49	372	281	36	8	25 860	69 516
A 23	Klempner	1
A 24	Installateur und Heizungsbauer	49	419	322	46	9	38 926	92 902
A 25	Elektrotechniker	66	677	552	56	10	61 272	90 505
A 27	Tischler	70	399	277	50	6	33 239	83 306
A 39	Glaser	-	-	-	-	-	-	-
	III Handwerke für den gewerblichen Bedarf	76	1 237	1 029	130	16	(167 905)	(135 736)
A 13	Metallbauer	43	659	565	50	15	/	/
A 14	Chirurgiemechaniker	-	-	-	-	-	-	-
A 16	Feinwerkmechaniker	10	238	190	38	24	26 561	111 601
A 18	Kälteanlagenbauer	2
A 19	Informationstechniker	7	47	34	5	7	3 161	67 255
A 21	Landmaschinenmechaniker	13	247	203	31	19	54 095	219 008
A 22	Büchsenmacher	-	-	-	-	-	-	-
A 26	Elektromaschinenbauer	1
A 29	Seiler	-	-	-	-	-	-	-
A 40	Glasbläser und Glasapparatebauer	-	-	-	-	-	-	-
	IV Kraftfahrzeuggewerbe	74	549	411	61	7	89 127	162 344
A 15	Karosserie- und Fahrzeugbauer	3	20	14	3	7	1 535	76 750
A 17	Zweiradmechaniker	3	25	19	3	8	3 258	130 320
A 20	Kraftfahrzeugtechniker	68	504	378	55	7	84 334	167 329
A 41	Mechaniker für Reifentechnik ⁵⁾	-	-	-	-	-	-	-
	V Lebensmittelgewerbe	49	764	520	194	16	33 702	44 113
A 30	Bäcker	20	387	254	113	19	13 146	33 969
A 31	Konditoren	2
A 32	Fleischer	27
	VI Gesundheitsgewerbe	22	179	128	27	8	11 199	62 564
A 33	Augenoptiker	15	124	94	14	8	8 473	68 331
A 34	Hörgeräteakustiker	1
A 35	Orthopädietechniker	-	-	-	-	-	-	-
A 36	Orthopädieschuhmacher	1
A 37	Zahntechniker	5
	VII Handwerke für den privaten Bedarf	89	398	215	90	4	12 738	32 005
A 08	Steinmetzen und Steinbildhauer	6	47	27	13	8	(3 109)	(66 149)
A 12	Schornsteinfeger	18	51	28	5	3	3 210	62 941
A 28	Boots- und Schiffbauer	-	-	-	-	-	-	-
A 38	Friseure	65	300	160	72	5	6 419	21 397

Noch: 2.6 Zulassungspflichtige Handwerksunternehmen, tätige Personen und Umsatz¹⁾ nach Kreisen, Gewerbegruppen und Gewerbebezügen

Nr. der Klas- sifi- ka- tion ²⁾	Kreis ----- Gewerbegruppe ----- Gewerbe­zweig	Zulassungs- pflichtige Handwerks- unter- nehmen ¹⁾	Tätige Personen im Jahresdurchschnitt 2014				Umsatz ⁴⁾ 2014	
			insgesamt ³⁾	darunter		je Unter- nehmen	insgesamt	je tätige Person
				sozial- versicherungs- pflichtig Beschäftigte	geringfügig entlohnte Beschäftigte			
257	Schaumburg	853	5 892	4 281	723	7	510 395	86 625
	I Bauhauptgewerbe	148	1 034	764	116	7	90 988	87 996
A 01	Maurer und Betonbauer	69	464	338	55	7	41 858	90 211
A 03	Zimmerer	28	174	130	14	6	14 373	82 603
A 04	Dachdecker	30	221	172	17	7	16 765	75 860
A 05	Straßenbauer	8	73	55	10	9	8 036	110 082
A 06	Wärme-, Kälte- und Schallschutzisolierer	2
A 07	Brunnenbauer	1
A 11	Gerüstbauer	10	91	63	18	9	9 065	99 615
	II Ausbaugewerbe	292	2 080	1 581	199	7	160 892	77 352
A 02	Ofen- und Luftheizungsbauer	3	11	7	1	4	926	84 182
A 09	Stuckateure	1
A 10	Maler und Lackierer	75	530	399	51	7	33 275	62 783
A 23	Klempner	1
A 24	Installateur und Heizungsbauer	84	447	317	45	5	39 246	87 799
A 25	Elektrotechniker	64	739	627	46	12	58 898	79 700
A 27	Tischler	59	309	203	47	5	24 934	80 693
A 39	Glaser	5
	III Handwerke für den gewerblichen Bedarf	80	765	592	91	10	85 807	112 166
A 13	Metallbauer	34	398	318	45	12	42 471	106 711
A 14	Chirurgiemechaniker	-	-	-	-	-	-	-
A 16	Feinwerkmechaniker	18	213	165	29	12	21 705	101 901
A 18	Kälteanlagenbauer	7	65	55	3	9	6 989	107 523
A 19	Informationstechniker	12	28	11	5	2	.	.
A 21	Landmaschinenmechaniker	5	53	39	9	11	13 036	245 962
A 22	Büchsenmacher	1
A 26	Elektromaschinenbauer	3
A 29	Seiler	-	-	-	-	-	-	-
A 40	Glasbläser und Glasapparatebauer	-	-	-	-	-	-	-
	IV Kraftfahrzeuggewerbe	104	710	531	70	7	116 717	164 390
A 15	Karosserie- und Fahrzeugbauer	4
A 17	Zweiradmechaniker	6
A 20	Kraftfahrzeugtechniker	93	647	484	66	7	109 394	169 079
A 41	Mechaniker für Reifentechnik ⁵⁾	1
	V Lebensmittelgewerbe	31	431	294	104	14	18 029	41 831
A 30	Bäcker	22	283	191	69	13	10 894	38 495
A 31	Konditoren	1
A 32	Fleischer	8
	VI Gesundheitsgewerbe	49	323	229	43	7	20 575	63 700
A 33	Augenoptiker	23	113	76	13	5	8 124	71 894
A 34	Hörgeräteakustiker	3	11	8	-	4	1 204	109 455
A 35	Orthopädietechniker	5	66	51	10	13	3 801	57 591
A 36	Orthopädieschuhmacher	4	26	18	3	7	1 367	52 577
A 37	Zahntechniker	14	107	76	17	8	6 079	56 813
	VII Handwerke für den privaten Bedarf	149	549	290	100	4	17 387	31 670
A 08	Steinmetzen und Steinbildhauer	12
A 12	Schornsteinfeger	29	75	37	9	3	4 675	62 333
A 28	Boots- und Schiffbauer	1
A 38	Friseure	107	430	233	81	4	10 127	23 551

Noch: 2.6 Zulassungspflichtige Handwerksunternehmen, tätige Personen und Umsatz¹⁾ nach Kreisen, Gewerbegruppen und Gewerbebezügen

Nr. der Klas- sifi- ka- tion ²⁾	Kreis ----- Gewerbegruppe ----- Gewerbe­zweig	Zulassungs- pflichtige Handwerks- unter- nehmen ¹⁾	Tätige Personen im Jahresdurchschnitt 2014				Umsatz ⁴⁾ 2014	
			insgesamt ³⁾	darunter		je Unter- nehmen	insgesamt	je tätige Person
				sozial- versicherungs- pflichtig Beschäftigte	geringfügig entlohnte Beschäftigte			
						1 000 Euro	Euro	
351	Celle	946	7 563	5 677	908	8	699 282	92 461
	I Bauhauptgewerbe	175	1 410	1 128	101	8	154 362	109 477
A 01	Maurer und Betonbauer	74	432	315	41	6	61 204	141 676
A 03	Zimmerer	45	327	250	29	7	26 192	80 098
A 04	Dachdecker	39	301	244	17	8	27 415	91 080
A 05	Straßenbauer	7	125	115	3	18	19 919	159 352
A 06	Wärme-, Kälte- und Schallschutzisolierer	2
A 07	Brunnenbauer	4	186	174	8	47	17 417	93 640
A 11	Gerüstbauer	4
	II Ausbaugewerbe	347	2 312	1 722	233	7	198 111	85 688
A 02	Ofen- und Luftheizungsbauer	3
A 09	Stuckateure	-	-	-	-	-	-	-
A 10	Maler und Lackierer	86	481	353	38	6	28 117	58 455
A 23	Klempner	2
A 24	Installateur und Heizungsbauer	102	619	454	62	6	59 427	96 005
A 25	Elektrotechniker	84	782	618	79	9	76 060	97 263
A 27	Tischler	61	334	234	37	5	(27 088)	(81 102)
A 39	Glaser	9	72	48	14	8	5 287	73 431
	III Handwerke für den gewerblichen Bedarf	91	1 068	856	117	12	(127 868)	(119 727)
A 13	Metallbauer	37	523	432	54	14	/	/
A 14	Chirurgiemechaniker	-	-	-	-	-	-	-
A 16	Feinwerkmechaniker	21	316	253	41	15	(48 786)	(154 386)
A 18	Kälteanlagenbauer	6	11	2	3	2	896	81 455
A 19	Informationstechniker	12	75	53	8	6	6 525	87 000
A 21	Landmaschinenmechaniker	12	70	48	9	6	7 478	106 829
A 22	Büchsenmacher	1
A 26	Elektromaschinenbauer	2
A 29	Seiler	-	-	-	-	-	-	-
A 40	Glasbläser und Glasapparatebauer	-	-	-	-	-	-	-
	IV Kraftfahrzeuggewerbe	100	848	642	100	8	127 544	150 406
A 15	Karosserie- und Fahrzeugbauer	1
A 17	Zweiradmechaniker	6
A 20	Kraftfahrzeugtechniker	93	819	624	96	9	123 884	151 263
A 41	Mechaniker für Reifentechnik ⁵⁾	-	-	-	-	-	-	-
	V Lebensmittelgewerbe	44	954	703	205	22	44 955	47 123
A 30	Bäcker	24	528	397	106	22	21 193	40 138
A 31	Konditoren	3	134	96	35	45	4 672	34 866
A 32	Fleischer	17	292	210	64	17	19 090	65 377
	VI Gesundheitsgewerbe	48	426	314	63	9	29 496	69 239
A 33	Augenoptiker	22	121	79	20	6	9 074	74 992
A 34	Hörgeräteakustiker	2
A 35	Orthopädietechniker	2
A 36	Orthopädieschuhmacher	4	29	22	3	7	1 576	54 345
A 37	Zahntechniker	18	197	146	33	11	10 330	52 437
	VII Handwerke für den privaten Bedarf	141	545	312	89	4	16 946	31 094
A 08	Steinmetzen und Steinbildhauer	6
A 12	Schornsteinfeger	24	67	36	7	3	4 174	62 299
A 28	Boots- und Schiffbauer	2
A 38	Friseure	109	455	265	79	4	11 458	25 182

Noch: 2.6 Zulassungspflichtige Handwerksunternehmen, tätige Personen und Umsatz¹⁾ nach Kreisen, Gewerbegruppen und Gewerbebezügen

Nr. der Klas- sifi- ka- tion ²⁾	Kreis ----- Gewerbegruppe ----- Gewerbe­zweig	Zulassungs- pflichtige Handwerks- unter- nehmen ¹⁾	Tätige Personen im Jahresdurchschnitt 2014				Umsatz ⁴⁾ 2014	
			insgesamt ³⁾	darunter		je Unter- nehmen	insgesamt	je tätige Person
				sozial- versicherungs- pflichtig Beschäftigte	geringfügig entlohnte Beschäftigte			
							1 000 Euro	Euro
352	Cuxhaven	976	8 423	6 311	1 097	9	776 472	92 185
	I Bauhauptgewerbe	199	2 253	1 869	176	11	237 541	105 433
A 01	Maurer und Betonbauer	70	745	610	59	11	99 166	133 109
A 03	Zimmerer	73	529	398	55	7	54 067	102 206
A 04	Dachdecker	34	306	253	19	9	26 048	85 124
A 05	Straßenbauer	13	593	557	23	46	55 044	92 823
A 06	Wärme-, Kälte- und Schallschutzisolierer	1
A 07	Brunnenbauer	1
A 11	Gerüstbauer	7
	II Ausbaugewerbe	334	2 261	1 690	219	7	178 356	78 884
A 02	Ofen- und Luftheizungsbauer	1
A 09	Stuckateure	-	-	-	-	-	-	-
A 10	Maler und Lackierer	66	389	286	32	6	22 867	58 784
A 23	Klempner	-	-	-	-	-	-	-
A 24	Installateur und Heizungsbauer	106	716	531	72	7	61 202	85 478
A 25	Elektrotechniker	87	651	503	59	7	50 312	77 284
A 27	Tischler	70	487	359	55	7	42 965	88 224
A 39	Glaser	4
	III Handwerke für den gewerblichen Bedarf	93	799	644	61	9	113 878	142 526
A 13	Metallbauer	30	218	178	10	7	21 264	97 541
A 14	Chirurgiemechaniker	-	-	-	-	-	-	-
A 16	Feinwerkmechaniker	18	221	190	13	12	39 638	179 357
A 18	Kälteanlagenbauer	3	21	17	1	7	/	/
A 19	Informationstechniker	13	46	28	5	4	4 740	103 043
A 21	Landmaschinenmechaniker	26	266	212	27	10	(42 837)	(161 041)
A 22	Büchsenmacher	-	-	-	-	-	-	-
A 26	Elektromaschinenbauer	2
A 29	Seiler	1
A 40	Glasbläser und Glasapparatebauer	-	-	-	-	-	-	-
	IV Kraftfahrzeuggewerbe	104	919	628	184	9	149 971	163 189
A 15	Karosserie- und Fahrzeugbauer	1
A 17	Zweiradmechaniker	2
A 20	Kraftfahrzeugtechniker	101	899	614	181	9	148 262	164 919
A 41	Mechaniker für Reifentechnik ⁵⁾	-	-	-	-	-	-	-
	V Lebensmittelgewerbe	59	1 053	734	259	18	49 399	46 913
A 30	Bäcker	29	656	449	178	23	25 611	39 041
A 31	Konditoren	2
A 32	Fleischer	28
	VI Gesundheitsgewerbe	49	476	345	78	10	28 010	58 845
A 33	Augenoptiker	19	64	37	7	3	4 883	76 297
A 34	Hörgeräteakustiker	5	39	28	5	8	3 744	96 000
A 35	Orthopädietechniker	5	137	120	12	27	8 949	65 321
A 36	Orthopädieschuhmacher	-	-	-	-	-	-	-
A 37	Zahntechniker	20	236	160	54	12	10 434	44 212
	VII Handwerke für den privaten Bedarf	138	662	401	120	5	19 317	29 180
A 08	Steinmetzen und Steinbildhauer	8
A 12	Schornsteinfeger	27	81	42	12	3	4 831	59 642
A 28	Boots- und Schiffbauer	1
A 38	Friseure	102	534	332	97	5	12 277	22 991

Noch: 2.6 Zulassungspflichtige Handwerksunternehmen, tätige Personen und Umsatz¹⁾ nach Kreisen, Gewerbegruppen und Gewerbebezügen

Nr. der Klas- sifi- ka- tion ²⁾	Kreis ----- Gewerbegruppe ----- Gewerbezug	Zulassungs- pflichtige Handwerks- unter- nehmen ¹⁾	Tätige Personen im Jahresdurchschnitt 2014				Umsatz ⁴⁾ 2014	
			insgesamt ³⁾	darunter		je Unter- nehmen	insgesamt	je tätige Person
				sozial- versicherungs- pflichtig Beschäftigte	geringfügig entlohnte Beschäftigte			
				Anzahl				
353	Harburg	1 314	9 785	7 275	1 146	7	1 072 184	109 574
	I Bauhauptgewerbe	285	1 807	1 375	139	6	232 889	128 882
A 01	Maurer und Betonbauer	106	627	463	56	6	106 277	169 501
A 03	Zimmerer	89	437	312	31	5	48 464	110 902
A 04	Dachdecker	54	300	225	21	6	26 981	89 937
A 05	Straßenbauer	16	227	188	23	14	(29 952)	(131 947)
A 06	Wärme-, Kälte- und Schallschutzisolierer	2
A 07	Brunnenbauer	2
A 11	Gerüstbauer	16	146	122	7	9	/	/
	II Ausbaugewerbe	507	3 446	2 643	274	7	316 386	91 813
A 02	Ofen- und Luftheizungsbauer	4
A 09	Stuckateure	1
A 10	Maler und Lackierer	108	625	472	39	6	42 939	68 702
A 23	Klempner	5	34	29	-	7	4 635	136 324
A 24	Installateur und Heizungsbauer	148	938	695	88	6	95 529	101 843
A 25	Elektrotechniker	136	1 306	1 071	97	10	122 391	93 714
A 27	Tischler	95	476	337	37	5	44 189	92 834
A 39	Glaser	10	47	28	9	5	3 793	80 702
	III Handwerke für den gewerblichen Bedarf	107	933	720	106	9	137 711	147 600
A 13	Metallbauer	53	385	301	31	7	35 567	92 382
A 14	Chirurgiemechaniker	-	-	-	-	-	-	-
A 16	Feinwerkmechaniker	16	233	179	38	15	32 059	137 592
A 18	Kälteanlagenbauer	8	122	105	9	15	35 558	291 459
A 19	Informationstechniker	18	101	66	17	6	12 628	125 030
A 21	Landmaschinenmechaniker	6	74	59	9	12	/	/
A 22	Büchsenmacher	5
A 26	Elektromaschinenbauer	1
A 29	Seiler	-	-	-	-	-	-	-
A 40	Glasbläser und Glasapparatebauer	-	-	-	-	-	-	-
	IV Kraftfahrzeuggewerbe	143	1 521	1 213	156	11	295 171	194 064
A 15	Karosserie- und Fahrzeugbauer	12	114	91	10	10	11 514	101 000
A 17	Zweiradmechaniker	9
A 20	Kraftfahrzeugtechniker	120	1 328	1 070	130	11	273 396	205 870
A 41	Mechaniker für Reifentechnik ⁵⁾	2
	V Lebensmittelgewerbe	39	1 037	715	282	27	47 752	46 048
A 30	Bäcker	17	738	511	209	43	/	/
A 31	Konditoren	3	75	31	41	25	.	.
A 32	Fleischer	19	224	173	32	12	.	.
	VI Gesundheitsgewerbe	41	262	176	41	6	18 751	71 569
A 33	Augenoptiker	19	79	53	4	4	6 574	83 215
A 34	Hörgeräteakustiker	1
A 35	Orthopädietechniker	2
A 36	Orthopädieschuhmacher	2
A 37	Zahntechniker	17	153	106	30	9	9 892	64 654
	VII Handwerke für den privaten Bedarf	192	779	433	148	4	23 524	30 198
A 08	Steinmetzen und Steinbildhauer	9
A 12	Schornsteinfeger	25	67	34	8	3	4 477	66 821
A 28	Boots- und Schiffbauer	2
A 38	Friseure	156	666	382	123	4	16 618	24 952

Noch: 2.6 Zulassungspflichtige Handwerksunternehmen, tätige Personen und Umsatz¹⁾ nach Kreisen, Gewerbegruppen und Gewerbebezügen

Nr. der Klas- sifi- ka- tion ²⁾	Kreis ----- Gewerbegruppe ----- Gewerbe­zweig	Zulassungs- pflichtige Handwerks- unter- nehmen ¹⁾	Tätige Personen im Jahresdurchschnitt 2014				Umsatz ⁴⁾ 2014	
			insgesamt ³⁾	darunter		je Unter- nehmen	insgesamt	je tätige Person
				sozial- versicherungs- pflichtig Beschäftigte	geringfügig entlohnte Beschäftigte			
354	Lüchow-Dannenberg	295	2 283	1 753	228	8	232 603	101 885
	I Bauhauptgewerbe	60	499	402	37	8	56 640	113 507
A 01	Maurer und Betonbauer	22	229	190	17	10	29 398	128 376
A 03	Zimmerer	24	117	85	8	5	10 178	86 991
A 04	Dachdecker	8	83	67	8	10	8 385	101 024
A 05	Straßenbauer	3	8 141	.
A 06	Wärme-, Kälte- und Schallschutzisolierer	-	-	-	-	-	-	-
A 07	Brunnenbauer	1
A 11	Gerüstbauer	2
	II Ausbaugewerbe	96	682	515	68	7	61 951	90 837
A 02	Ofen- und Luftheizungsbauer	1
A 09	Stuckateure	-	-	-	-	-	-	-
A 10	Maler und Lackierer	15
A 23	Klempner	-	-	-	-	-	-	-
A 24	Installateur und Heizungsbauer	27	157	108	21	6	12 440	79 236
A 25	Elektrotechniker	24	202	175	3	8	27 587	136 569
A 27	Tischler	28	196	147	20	7	16 073	82 005
A 39	Glaser	1
	III Handwerke für den gewerblichen Bedarf	27	397	354	15	15	77 152	194 338
A 13	Metallbauer	8	120	107	5	15	8 868	73 900
A 14	Chirurgiemechaniker	-	-	-	-	-	-	-
A 16	Feinwerkmechaniker	5	160	147	8	32	14 650	91 563
A 18	Kälteanlagenbauer	-	-	-	-	-	-	-
A 19	Informationstechniker	7
A 21	Landmaschinenmechaniker	6	104	95	2	17	52 198	501 904
A 22	Büchsenmacher	1
A 26	Elektromaschinenbauer	-	-	-	-	-	-	-
A 29	Seiler	-	-	-	-	-	-	-
A 40	Glasbläser und Glasapparatebauer	-	-	-	-	-	-	-
	IV Kraftfahrzeuggewerbe	34	181	117	28	5	16 605	91 740
A 15	Karosserie- und Fahrzeugbauer	-	-	-	-	-	-	-
A 17	Zweiradmechaniker	-	-	-	-	-	-	-
A 20	Kraftfahrzeugtechniker	34	181	117	28	5	16 605	91 740
A 41	Mechaniker für Reifentechnik ⁵⁾	-	-	-	-	-	-	-
	V Lebensmittelgewerbe	21	250	183	46	12	9 875	39 500
A 30	Bäcker	12	171	134	25	14	6 610	38 655
A 31	Konditoren	-	-	-	-	-	-	-
A 32	Fleischer	9	79	49	21	9	3 265	41 329
	VI Gesundheitsgewerbe	14	88	63	10	6	4 484	50 955
A 33	Augenoptiker	6
A 34	Hörgeräteakustiker	1
A 35	Orthopädietechniker	-	-	-	-	-	-	-
A 36	Orthopädieschuhmacher	1
A 37	Zahntechniker	6	37	26	4	6	1 530	41 351
	VII Handwerke für den privaten Bedarf	43	186	119	24	4	5 896	31 699
A 08	Steinmetzen und Steinbildhauer	4	20	12	4	5	988	49 400
A 12	Schornsteinfeger	7	20	12	1	3	1 190	59 500
A 28	Boots- und Schiffbauer	-	-	-	-	-	-	-
A 38	Friseure	32	146	95	19	5	3 718	25 466

Noch: 2.6 Zulassungspflichtige Handwerksunternehmen, tätige Personen und Umsatz¹⁾ nach Kreisen, Gewerbegruppen und Gewerbebezügen

Nr. der Klas- sifi- ka- tion ²⁾	Kreis ----- Gewerbegruppe ----- Gewerbezug	Zulassungs- pflichtige Handwerks- unter- nehmen ¹⁾	Tätige Personen im Jahresdurchschnitt 2014				Umsatz ⁴⁾ 2014	
			insgesamt ³⁾	darunter		je Unter- nehmen	insgesamt	je tätige Person
				sozial- versicherungs- pflichtig Beschäftigte	geringfügig entlohnte Beschäftigte			
				Anzahl				1 000 Euro
355	Lüneburg	848	6 239	4 825	533	7	568 909	91 186
	I Bauhauptgewerbe	192	1 520	1 238	82	8	157 338	103 512
A 01	Maurer und Betonbauer	80	466	350	32	6	59 821	128 371
A 03	Zimmerer	54	246	178	12	5	21 018	85 439
A 04	Dachdecker	33	167	115	18	5	11 689	69 994
A 05	Straßenbauer	16	592	561	14	37	60 602	102 368
A 06	Wärme-, Kälte- und Schallschutzisolierer	4	30	24	2	8	2 782	92 733
A 07	Brunnenbauer	2
A 11	Gerüstbauer	3
	II Ausbaugewerbe	298	1 794	1 364	123	6	165 514	92 260
A 02	Ofen- und Luftheizungsbauer	5	1 390	.
A 09	Stuckateure	-	-	-	-	-	-	-
A 10	Maler und Lackierer	64	310	218	26	5	24 922	80 394
A 23	Klempner	2
A 24	Installateur und Heizungsbauer	95	563	424	43	6	52 507	93 263
A 25	Elektrotechniker	73	596	488	32	8	57 302	96 144
A 27	Tischler	55	276	203	15	5	26 462	95 877
A 39	Glaser	4	17	9	4	4	.	.
	III Handwerke für den gewerblichen Bedarf	76	730	593	57	10	67 699	92 738
A 13	Metallbauer	27	181	141	13	7	15 189	83 917
A 14	Chirurgiemechaniker	-	-	-	-	-	-	-
A 16	Feinwerkmechaniker	24	333	288	20	14	/	/
A 18	Kälteanlagenbauer	3
A 19	Informationstechniker	11	41	26	4	4	5 369	130 951
A 21	Landmaschinenmechaniker	8	59	38	10	7	7 738	131 153
A 22	Büchsenmacher	-	-	-	-	-	-	-
A 26	Elektromaschinenbauer	3
A 29	Seiler	-	-	-	-	-	-	-
A 40	Glasbläser und Glasapparatebauer	-	-	-	-	-	-	-
	IV Kraftfahrzeuggewerbe	80	618	479	55	8	98 922	160 068
A 15	Karosserie- und Fahrzeugbauer	6	90	81	3	15	.	.
A 17	Zweiradmechaniker	3	3	-	-	1	.	.
A 20	Kraftfahrzeugtechniker	71	525	398	52	7	90 499	172 379
A 41	Mechaniker für Reifentechnik ⁵⁾	-	-	-	-	-	-	-
	V Lebensmittelgewerbe	29	761	629	102	26	44 305	58 219
A 30	Bäcker	17	563	470	75	33	24 807	44 062
A 31	Konditoren	2
A 32	Fleischer	10
	VI Gesundheitsgewerbe	41	331	237	50	8	20 043	60 553
A 33	Augenoptiker	11	38	20	5	3	2 992	78 737
A 34	Hörgeräteakustiker	3	16	12	1	5	1 029	64 313
A 35	Orthopädietechniker	3	59	54	2	20	5 033	85 305
A 36	Orthopädieschuhmacher	4	30	21	5	8	1 591	53 033
A 37	Zahntechniker	20	188	130	37	9	9 398	49 989
	VII Handwerke für den privaten Bedarf	132	485	285	64	4	15 088	31 109
A 08	Steinmetzen und Steinbildhauer	3
A 12	Schornsteinfeger	19	54	28	7	3	3 438	63 667
A 28	Boots- und Schiffbauer	1
A 38	Friseure	109	420	254	54	4	10 992	26 171

Noch: 2.6 Zulassungspflichtige Handwerksunternehmen, tätige Personen und Umsatz¹⁾ nach Kreisen, Gewerbegruppen und Gewerbebezügen

Nr. der Klas- sifi- ka- tion ²⁾	Kreis ----- Gewerbegruppe ----- Gewerbe­zweig	Zulassungs- pflichtige Handwerks- unter- nehmen ¹⁾	Tätige Personen im Jahresdurchschnitt 2014				Umsatz ⁴⁾ 2014	
			insgesamt ³⁾	darunter		je Unter- nehmen	insgesamt	je tätige Person
				sozial- versicherungs- pflichtig Beschäftigte	geringfügig entlohnte Beschäftigte			
							1 000 Euro	Euro
356	Osterholz	538	4 603	3 464	576	9	403 429	87 645
	I Bauhauptgewerbe	103	1 009	852	50	10	97 189	96 322
A 01	Maurer und Betonbauer	38	617	555	22	16	65 432	106 049
A 03	Zimmerer	28	160	122	9	6	15 441	96 506
A 04	Dachdecker	29	187	145	12	6	13 391	71 610
A 05	Straßenbauer	3
A 06	Wärme-, Kälte- und Schallschutzisolierer	4	30	24	2	8	.	.
A 07	Brunnenbauer	1
A 11	Gerüstbauer	-	-	-	-	-	-	-
	II Ausbaugewerbe	199	1 170	836	127	6	92 587	79 134
A 02	Ofen- und Luftheizungsbauer	5	17	8	3	3	1 104	64 941
A 09	Stuckateure	-	-	-	-	-	-	-
A 10	Maler und Lackierer	45	282	200	35	6	19 799	70 209
A 23	Klempner	3	24	20	1	8	2 019	84 125
A 24	Installateur und Heizungsbauer	61	309	214	32	5	28 821	93 272
A 25	Elektrotechniker	47	337	266	23	7	26 542	78 760
A 27	Tischler	33	155	96	24	5	11 405	73 581
A 39	Glaser	5	46	32	9	9	2 897	62 978
	III Handwerke für den gewerblichen Bedarf	52	590	474	61	11	64 056	108 569
A 13	Metallbauer	23	240	199	18	10	26 835	111 813
A 14	Chirurgiemechaniker	-	-	-	-	-	-	-
A 16	Feinwerkmechaniker	13	248	203	31	19	22 439	90 480
A 18	Kälteanlagenbauer	4	3 114	.
A 19	Informationstechniker	4	29	21	4	7	.	.
A 21	Landmaschinenmechaniker	7	38	27	3	5	6 936	182 526
A 22	Büchsenmacher	-	-	-	-	-	-	-
A 26	Elektromaschinenbauer	1
A 29	Seiler	-	-	-	-	-	-	-
A 40	Glasbläser und Glasapparatebauer	-	-	-	-	-	-	-
	IV Kraftfahrzeuggewerbe	62	430	297	67	7	89 819	208 881
A 15	Karosserie- und Fahrzeugbauer	-	-	-	-	-	-	-
A 17	Zweiradmechaniker	1
A 20	Kraftfahrzeugtechniker	61
A 41	Mechaniker für Reifentechnik ⁵⁾	-	-	-	-	-	-	-
	V Lebensmittelgewerbe	27	974	759	188	36	43 831	45 001
A 30	Bäcker	12	846	679	155	71	37 151	43 914
A 31	Konditoren	1
A 32	Fleischer	14
	VI Gesundheitsgewerbe	19	145	100	26	8	7 809	53 855
A 33	Augenoptiker	9	38	25	4	4	2 322	61 105
A 34	Hörgeräteakustiker	2
A 35	Orthopädietechniker	3	21	11	7	7	1 321	62 905
A 36	Orthopädieschuhmacher	1
A 37	Zahntechniker	4	73	57	12	18	3 183	43 603
	VII Handwerke für den privaten Bedarf	76	285	146	57	4	8 138	28 554
A 08	Steinmetzen und Steinbildhauer	1
A 12	Schornsteinfeger	11
A 28	Boots- und Schiffbauer	-	-	-	-	-	-	-
A 38	Friseure	64	251	128	54	4	6 011	23 948

Noch: 2.6 Zulassungspflichtige Handwerksunternehmen, tätige Personen und Umsatz¹⁾ nach Kreisen, Gewerbegruppen und Gewerbebezügen

Nr. der Klas- sifi- ka- tion ²⁾	Kreis ----- Gewerbegruppe ----- Gewerbebezweig	Zulassungs- pflichtige Handwerks- unter- nehmen ¹⁾	Tätige Personen im Jahresdurchschnitt 2014				Umsatz ⁴⁾ 2014	
			insgesamt ³⁾	darunter		je Unter- nehmen	insgesamt	je tätige Person
				sozial- versicherungs- pflichtig Beschäftigte	geringfügig entlohnte Beschäftigte			
357	Rotenburg (Wümme)	1 000	10 161	7 963	1 166	10	1 110 013	109 242
	I Bauhauptgewerbe	273	2 607	2 129	195	10	349 387	134 019
A 01	Maurer und Betonbauer	131	1 133	915	84	9	160 901	142 013
A 03	Zimmerer	79	742	597	64	9	89 283	120 327
A 04	Dachdecker	33	340	284	21	10	37 298	109 700
A 05	Straßenbauer	20	339	300	17	17	55 089	162 504
A 06	Wärme-, Kälte- und Schallschutzisolierer	7	42	29	5	6	.	.
A 07	Brunnenbauer	-	-	-	-	-	-	-
A 11	Gerüstbauer	3	11	4	4	4	.	.
	II Ausbaugewerbe	304	3 223	2 614	302	11	291 631	90 484
A 02	Ofen- und Luftheizungsbauer	3	214	.
A 09	Stuckateure	3	14	10	1	5	.	.
A 10	Maler und Lackierer	67	448	344	35	7	/	/
A 23	Klempner	1
A 24	Installateur und Heizungsbauer	75	799	645	79	11	75 072	93 957
A 25	Elektrotechniker	70	1 339	1 121	147	19	122 534	91 512
A 27	Tischler	80	566	451	35	7	57 343	101 313
A 39	Glaser	5	24	15	4	5	1 219	50 792
	III Handwerke für den gewerblichen Bedarf	105	1 157	947	102	11	209 432	181 013
A 13	Metallbauer	49	569	481	37	12	117 711	206 873
A 14	Chirurgiemechaniker	-	-	-	-	-	-	-
A 16	Feinwerkmechaniker	16	198	155	27	12	24 310	122 778
A 18	Kälteanlagenbauer	6	63	44	13	11	6 191	98 270
A 19	Informationstechniker	8
A 21	Landmaschinenmechaniker	24	302	256	22	13	/	/
A 22	Büchsenmacher	1
A 26	Elektromaschinenbauer	1
A 29	Seiler	-	-	-	-	-	-	-
A 40	Glasbläser und Glasapparatebauer	-	-	-	-	-	-	-
	IV Kraftfahrzeuggewerbe	121	1 360	1 084	151	11	178 633	131 348
A 15	Karosserie- und Fahrzeugbauer	11	315	286	18	29	37 072	117 689
A 17	Zweiradmechaniker	3	7	3	1	2	1 249	178 429
A 20	Kraftfahrzeugtechniker	107	1 038	795	132	10	140 312	135 175
A 41	Mechaniker für Reifentechnik ⁵⁾	-	-	-	-	-	-	-
	V Lebensmittelgewerbe	40	1 001	691	266	25	43 921	43 877
A 30	Bäcker	19	751	533	198	40	26 952	35 888
A 31	Konditoren	2
A 32	Fleischer	19
	VI Gesundheitsgewerbe	36	272	189	46	8	20 203	74 276
A 33	Augenoptiker	18	99	63	17	6	9 220	93 131
A 34	Hörgeräteakustiker	2
A 35	Orthopädietechniker	2
A 36	Orthopädieschuhmacher	4	14	5	5	4	619	44 214
A 37	Zahntechniker	10	101	74	17	10	4 782	47 347
	VII Handwerke für den privaten Bedarf	121	541	309	104	4	16 806	31 065
A 08	Steinmetzen und Steinbildhauer	9	24	8	7	3	1 344	56 000
A 12	Schornsteinfeger	18	46	21	7	3	2 918	63 435
A 28	Boots- und Schiffbauer	-	-	-	-	-	-	-
A 38	Friseure	94	471	280	90	5	12 544	26 633

Noch: 2.6 Zulassungspflichtige Handwerksunternehmen, tätige Personen und Umsatz¹⁾ nach Kreisen, Gewerbegruppen und Gewerbebezügen

Nr. der Klas- sifi- ka- tion ²⁾	Kreis ----- Gewerbegruppe ----- Gewerbezug	Zulassungs- pflichtige Handwerks- unter- nehmen ¹⁾	Tätige Personen im Jahresdurchschnitt 2014				Umsatz ⁴⁾ 2014	
			insgesamt ³⁾	darunter		je Unter- nehmen	insgesamt	je tätige Person
				sozial- versicherungs- pflichtig Beschäftigte	geringfügig entlohnte Beschäftigte			
					Anzahl			
358	Heidekreis	774	7 213	5 530	873	9	703 514	97 534
	I Bauhauptgewerbe	163	1 456	1 173	116	9	179 520	123 297
A 01	Maurer und Betonbauer	66	576	461	47	9	84 179	146 144
A 03	Zimmerer	44	216	147	24	5	18 376	85 074
A 04	Dachdecker	38	295	233	24	8	24 539	83 183
A 05	Straßenbauer	11	299	271	16	27	45 626	152 595
A 06	Wärme-, Kälte- und Schallschutzisolierer	1
A 07	Brunnenbauer	-	-	-	-	-	-	-
A 11	Gerüstbauer	3
	II Ausbaugewerbe	278	2 140	1 664	178	8	217 733	101 744
A 02	Ofen- und Luftheizungsbauer	4	12	3	3	3	746	62 167
A 09	Stuckateure	-	-	-	-	-	-	-
A 10	Maler und Lackierer	68	372	261	38	5	20 764	55 817
A 23	Klempner	1
A 24	Installateur und Heizungsbauer	75	617	482	52	8	70 045	113 525
A 25	Elektrotechniker	66	853	737	47	13	103 824	121 716
A 27	Tischler	62	280	180	36	5	22 131	79 039
A 39	Glaser	2
	III Handwerke für den gewerblichen Bedarf	79	716	581	55	9	99 184	138 525
A 13	Metallbauer	28	254	208	18	9	25 730	101 299
A 14	Chirurgiemechaniker	-	-	-	-	-	-	-
A 16	Feinwerkmechaniker	19	224	182	23	12	/	/
A 18	Kälteanlagenbauer	3
A 19	Informationstechniker	9	75	63	2	8	12 583	167 773
A 21	Landmaschinenmechaniker	18	151	121	12	8	32 523	215 384
A 22	Büchsenmacher	-	-	-	-	-	-	-
A 26	Elektromaschinenbauer	1
A 29	Seiler	-	-	-	-	-	-	-
A 40	Glasbläser und Glasapparatebauer	1
	IV Kraftfahrzeuggewerbe	83	758	582	91	9	(111 879)	(147 598)
A 15	Karosserie- und Fahrzeugbauer	3	47	40	4	16	.	.
A 17	Zweiradmechaniker	3	24	21	-	8	.	.
A 20	Kraftfahrzeugtechniker	77	687	521	87	9	(105 504)	(153 572)
A 41	Mechaniker für Reifentechnik ⁵⁾	-	-	-	-	-	-	-
	V Lebensmittelgewerbe	42	1 309	990	272	31	.	.
A 30	Bäcker	21	513	370	120	24	19 301	37 624
A 31	Konditoren	1
A 32	Fleischer	20	/	.
	VI Gesundheitsgewerbe	37	341	225	77	9	20 465	60 015
A 33	Augenoptiker	14	86	56	15	6	5 466	63 558
A 34	Hörgeräteakustiker	3	11	5	3	4	/	/
A 35	Orthopädietechniker	8	104	74	21	13	8 566	82 365
A 36	Orthopädieschuhmacher	4	24	12	8	6	1 088	45 333
A 37	Zahntechniker	8	116	78	30	15	4 602	39 672
	VII Handwerke für den privaten Bedarf	92	493	315	84	5	.	.
A 08	Steinmetzen und Steinbildhauer	3	12	7	2	4	938	78 167
A 12	Schornsteinfeger	17	57	32	8	3	.	.
A 28	Boots- und Schiffbauer	-	-	-	-	-	-	-
A 38	Friseure	72	424	276	74	6	9 631	22 715

Noch: 2.6 Zulassungspflichtige Handwerksunternehmen, tätige Personen und Umsatz¹⁾ nach Kreisen, Gewerbegruppen und Gewerbebezügen

Nr. der Klas- sifi- ka- tion ²⁾	Kreis ----- Gewerbegruppe ----- Gewerbe­zweig	Zulassungs- pflichtige Handwerks- unter- nehmen ¹⁾	Tätige Personen im Jahresdurchschnitt 2014				Umsatz ⁴⁾ 2014	
			insgesamt ³⁾	darunter		je Unter- nehmen	insgesamt	je tätige Person
				sozial- versicherungs- pflichtig Beschäftigte	geringfügig entlohnte Beschäftigte			
		Anzahl						
359	Stade	930	10 806	8 602	1 247	12	1 317 267	121 901
	I Bauhauptgewerbe	190	2 470	2 105	172	13	469 414	190 046
A 01	Maurer und Betonbauer	84	1 372	1 184	102	16	334 957	244 138
A 03	Zimmerer	47	403	327	28	9	46 578	115 578
A 04	Dachdecker	35	327	274	18	9	38 525	117 813
A 05	Straßenbauer	19	339	298	22	18	46 721	137 820
A 06	Wärme-, Kälte- und Schallschutzisolierer	3
A 07	Brunnenbauer	-	-	-	-	-	-	-
A 11	Gerüstbauer	2
	II Ausbaugewerbe	308	2 880	2 297	268	9	247 796	86 040
A 02	Ofen- und Luftheizungsbauer	1
A 09	Stuckateure	-	-	-	-	-	-	-
A 10	Maler und Lackierer	73	503	381	48	7	28 579	56 817
A 23	Klempner	2
A 24	Installateur und Heizungsbauer	85	833	652	94	10	84 839	101 848
A 25	Elektrotechniker	80	1 028	869	77	13	86 648	84 288
A 27	Tischler	64	479	371	42	7	45 106	94 167
A 39	Glaser	3
	III Handwerke für den gewerblichen Bedarf	96	1 426	1 206	124	15	176 035	123 447
A 13	Metallbauer	37	578	482	59	16	67 734	117 187
A 14	Chirurgiemechaniker	-	-	-	-	-	-	-
A 16	Feinwerkmechaniker	24	441	394	23	18	43 154	97 855
A 18	Kälteanlagenbauer	7	46	29	10	7	5 729	124 543
A 19	Informationstechniker	10	43	27	6	4	.	.
A 21	Landmaschinenmechaniker	15	288	255	18	19	/	/
A 22	Büchsenmacher	-	-	-	-	-	-	-
A 26	Elektromaschinenbauer	2
A 29	Seiler	-	-	-	-	-	-	-
A 40	Glasbläser und Glasapparatebauer	1
	IV Kraftfahrzeuggewerbe	95	1 555	1 296	159	16	288 564	185 572
A 15	Karosserie- und Fahrzeugbauer	2
A 17	Zweiradmechaniker	1
A 20	Kraftfahrzeugtechniker	92	1 536	1 284	155	17	287 401	187 110
A 41	Mechaniker für Reifentechnik ⁵⁾	-	-	-	-	-	-	-
	V Lebensmittelgewerbe	52	1 315	923	337	25	62 698	47 679
A 30	Bäcker	24	1 031	760	247	43	40 783	39 557
A 31	Konditoren	2
A 32	Fleischer	26
	VI Gesundheitsgewerbe	38	392	283	69	10	27 090	69 107
A 33	Augenoptiker	17	109	72	19	6	8 345	76 560
A 34	Hörgeräteakustiker	3	30	20	6	10	/	/
A 35	Orthopädietechniker	4	106	93	9	27	/	/
A 36	Orthopädieschuhmacher	3	6	3	-	2	355	59 167
A 37	Zahntechniker	11	141	95	35	13	6 610	46 879
	VII Handwerke für den privaten Bedarf	151	768	492	118	5	45 670	59 466
A 08	Steinmetzen und Steinbildhauer	5	16	8	3	3	/	/
A 12	Schornsteinfeger	20	54	25	9	3	.	.
A 28	Boots- und Schiffbauer	6	162	151	4	27	.	.
A 38	Friseure	120	536	308	102	4	12 747	23 782

Noch: 2.6 Zulassungspflichtige Handwerksunternehmen, tätige Personen und Umsatz¹⁾ nach Kreisen, Gewerbegruppen und Gewerbebezügen

Nr. der Klas- sifi- ka- tion ²⁾	Kreis ----- Gewerbegruppe ----- Gewerbe­zweig	Zulassungs- pflichtige Handwerks- unter- nehmen ¹⁾	Tätige Personen im Jahresdurchschnitt 2014				Umsatz ⁴⁾ 2014	
			insgesamt ³⁾	darunter		je Unter- nehmen	insgesamt	je tätige Person
				sozial- versicherungs- pflichtig Beschäftigte	geringfügig entlohnte Beschäftigte			
				Anzahl				
360	Uelzen	508	3 985	3 062	398	8	449 279	112 743
	I Bauhauptgewerbe	97	977	836	41	10	134 887	138 062
A 01	Maurer und Betonbauer	33	449	408	8	14	71 829	159 976
A 03	Zimmerer	27	149	107	14	6	12 452	83 570
A 04	Dachdecker	21	137	104	12	7	9 480	69 197
A 05	Straßenbauer	13	224	204	5	17	38 738	172 938
A 06	Wärme-, Kälte- und Schallschutzisolierer	1
A 07	Brunnenbauer	1
A 11	Gerüstbauer	1
	II Ausbaugewerbe	171	1 184	883	123	7	90 249	76 224
A 02	Ofen- und Luftheizungsbauer	3	4	1	-	1	317	79 250
A 09	Stuckateure	2
A 10	Maler und Lackierer	32	183	137	12	6	12 331	67 383
A 23	Klempner	2
A 24	Installateur und Heizungsbauer	34	273	217	22	8	21 945	80 385
A 25	Elektrotechniker	47	406	314	43	9	31 242	76 951
A 27	Tischler	47	270	185	35	6	20 657	76 507
A 39	Glaser	4	16	8	4	4	1 693	105 813
	III Handwerke für den gewerblichen Bedarf	51	455	366	37	9	78 440	172 396
A 13	Metallbauer	19	114	83	12	6	11 073	97 132
A 14	Chirurgiemechaniker	-	-	-	-	-	-	-
A 16	Feinwerkmechaniker	6	42	35	1	7	.	.
A 18	Kälteanlagenbauer	3	2 568	.
A 19	Informationstechniker	11	49	30	7	4	5 503	112 306
A 21	Landmaschinenmechaniker	10	172	151	11	17	52 238	303 709
A 22	Büchsenmacher	1
A 26	Elektromaschinenbauer	-	-	-	-	-	-	-
A 29	Seiler	1
A 40	Glasbläser und Glasapparatebauer	-	-	-	-	-	-	-
	IV Kraftfahrzeuggewerbe	50	428	330	44	9	97 013	226 666
A 15	Karosserie- und Fahrzeugbauer	-	-	-	-	-	-	-
A 17	Zweiradmechaniker	2
A 20	Kraftfahrzeugtechniker	48
A 41	Mechaniker für Reifentechnik ⁵⁾	-	-	-	-	-	-	-
	V Lebensmittelgewerbe	26	404	300	77	16	24 962	61 787
A 30	Bäcker	10	198	137	51	20	.	.
A 31	Konditoren	2
A 32	Fleischer	14	16 303	.
	VI Gesundheitsgewerbe	28	230	169	32	8	14 699	63 909
A 33	Augenoptiker	8	35	20	7	4	2 687	76 771
A 34	Hörgeräteakustiker	3
A 35	Orthopädietechniker	3	119	104	12	40	7 363	61 874
A 36	Orthopädieschuhmacher	1
A 37	Zahntechniker	13	71	44	13	5	4 258	59 972
	VII Handwerke für den privaten Bedarf	85	307	178	44	4	9 029	29 410
A 08	Steinmetzen und Steinbildhauer	7	44	25	12	6	1 830	41 591
A 12	Schornsteinfeger	13	38	21	4	3	2 307	60 711
A 28	Boots- und Schiffbauer	-	-	-	-	-	-	-
A 38	Friseure	65	225	132	28	3	4 892	21 742

Noch: 2.6 Zulassungspflichtige Handwerksunternehmen, tätige Personen und Umsatz¹⁾ nach Kreisen, Gewerbegruppen und Gewerbebezügen

Nr. der Klas- sifi- ka- tion ²⁾	Kreis ----- Gewerbegruppe ----- Gewerbe­zweig	Zulassungs- pflichtige Handwerks- unter- nehmen ¹⁾	Tätige Personen im Jahresdurchschnitt 2014				Umsatz ⁴⁾ 2014	
			insgesamt ³⁾	darunter		je Unter- nehmen	insgesamt	je tätige Person
				sozial- versicherungs- pflichtig Beschäftigte	geringfügig entlohnte Beschäftigte			
							1 000 Euro	Euro
361	Verden	711	7 906	6 349	824	11	879 599	111 257
	I Bauhauptgewerbe	132	1 092	878	80	8	126 654	115 984
A 01	Maurer und Betonbauer	63	566	458	45	9	71 587	126 479
A 03	Zimmerer	32	173	133	7	5	17 663	102 098
A 04	Dachdecker	23	159	122	14	7	13 354	83 987
A 05	Straßenbauer	11	175	152	11	16	22 389	127 937
A 06	Wärme-, Kälte- und Schallschutzisolierer	-	-	-	-	-	-	-
A 07	Brunnenbauer	2
A 11	Gerüstbauer	1
	II Ausbaugewerbe	273	2 381	1 908	190	9	233 353	98 006
A 02	Ofen- und Luftheizungsbauer	2
A 09	Stuckateure	2
A 10	Maler und Lackierer	63	438	348	25	7	33 069	75 500
A 23	Klempner	2
A 24	Installateur und Heizungsbauer	63	592	474	49	9	65 232	110 189
A 25	Elektrotechniker	72	685	549	64	10	71 098	103 793
A 27	Tischler	62	591	490	37	10	/	/
A 39	Glaser	7	23	8	8	3	1 140	49 565
	III Handwerke für den gewerblichen Bedarf	86	1 793	1 593	114	21	245 100	136 698
A 13	Metallbauer	38	699	599	62	18	/	/
A 14	Chirurgiemechaniker	-	-	-	-	-	-	-
A 16	Feinwerkmechaniker	27	/	.
A 18	Kälteanlagenbauer	3	38	26	9	13	2 982	78 474
A 19	Informationstechniker	12
A 21	Landmaschinenmechaniker	6	220	199	15	37	.	.
A 22	Büchsenmacher	-	-	-	-	-	-	-
A 26	Elektromaschinenbauer	-	-	-	-	-	-	-
A 29	Seiler	-	-	-	-	-	-	-
A 40	Glasbläser und Glasapparatebauer	-	-	-	-	-	-	-
	IV Kraftfahrzeuggewerbe	69	873	648	149	13	199 076	228 037
A 15	Karosserie- und Fahrzeugbauer	5
A 17	Zweiradmechaniker	2
A 20	Kraftfahrzeugtechniker	62	806	599	139	13	193 036	239 499
A 41	Mechaniker für Reifentechnik ⁵⁾	-	-	-	-	-	-	-
	V Lebensmittelgewerbe	25	1 101	911	163	44	46 154	41 920
A 30	Bäcker	12	934	791	131	78	38 454	41 171
A 31	Konditoren	2
A 32	Fleischer	11
	VI Gesundheitsgewerbe	25	262	191	45	10	17 496	66 779
A 33	Augenoptiker	8
A 34	Hörgeräteakustiker	1
A 35	Orthopädietechniker	1
A 36	Orthopädieschuhmacher	3	19	14	2	6	1 090	57 368
A 37	Zahntechniker	12	121	77	32	10	(6 160)	(50 909)
	VII Handwerke für den privaten Bedarf	101	404	220	83	4	11 766	29 124
A 08	Steinmetzen und Steinbildhauer	4	17	10	3	4	1 413	83 118
A 12	Schornsteinfeger	14	33	19	-	2	2 251	68 212
A 28	Boots- und Schiffbauer	-	-	-	-	-	-	-
A 38	Friseure	83	354	191	80	4	8 102	22 887

Noch: 2.6 Zulassungspflichtige Handwerksunternehmen, tätige Personen und Umsatz¹⁾ nach Kreisen, Gewerbegruppen und Gewerbebezügen

Nr. der Klas- sifi- ka- tion ²⁾	Kreis ----- Gewerbegruppe ----- Gewerbe­zweig	Zulassungs- pflichtige Handwerks- unter- nehmen ¹⁾	Tätige Personen im Jahresdurchschnitt 2014				Umsatz ⁴⁾ 2014	
			insgesamt ³⁾	darunter		je Unter- nehmen	insgesamt	je tätige Person
				sozial- versicherungs- pflichtig Beschäftigte	geringfügig entlohnte Beschäftigte			
401	Delmenhorst, Stadt	331	2 944	2 227	368	9	286 883	97 447
	I Bauhauptgewerbe	38	380	315	27	10	28 849	75 918
A 01	Maurer und Betonbauer	16	100	66	18	6	9 160	91 600
A 03	Zimmerer	6	63	56	1	11	4 126	65 492
A 04	Dachdecker	8	51	39	4	6	(3 633)	(71 235)
A 05	Straßenbauer	4	153	145	4	38	10 735	70 163
A 06	Wärme-, Kälte- und Schallschutzisolierer	2
A 07	Brunnenbauer	1
A 11	Gerüstbauer	1
	II Ausbaugewerbe	114	732	536	79	6	63 136	86 251
A 02	Ofen- und Luftheizungsbauer	-	-	-	-	-	-	-
A 09	Stuckateure	-	-	-	-	-	-	-
A 10	Maler und Lackierer	29	154	108	16	5	8 844	57 429
A 23	Klempner	-	-	-	-	-	-	-
A 24	Installateur und Heizungsbauer	34	269	212	22	8	23 038	85 643
A 25	Elektrotechniker	31	219	162	25	7	23 850	108 904
A 27	Tischler	15	71	47	9	5	6 308	88 845
A 39	Glaser	5	19	7	7	4	1 096	57 684
	III Handwerke für den gewerblichen Bedarf	39	541	444	56	14	(57 755)	(106 756)
A 13	Metallbauer	13	204	168	23	16	18 215	89 289
A 14	Chirurgiemechaniker	-	-	-	-	-	-	-
A 16	Feinwerkmechaniker	19	294	251	23	15	(35 084)	(119 333)
A 18	Kälteanlagenbauer	3
A 19	Informationstechniker	3	27	16	8	9	3 149	116 630
A 21	Landmaschinenmechaniker	1
A 22	Büchsenmacher	-	-	-	-	-	-	-
A 26	Elektromaschinenbauer	-	-	-	-	-	-	-
A 29	Seiler	-	-	-	-	-	-	-
A 40	Glasbläser und Glasapparatebauer	-	-	-	-	-	-	-
	IV Kraftfahrzeuggewerbe	50	502	399	48	10	101 288	201 769
A 15	Karosserie- und Fahrzeugbauer	1
A 17	Zweiradmechaniker	-	-	-	-	-	-	-
A 20	Kraftfahrzeugtechniker	49
A 41	Mechaniker für Reifentechnik ⁵⁾	-	-	-	-	-	-	-
	V Lebensmittelgewerbe	11	364	274	78	33	17 996	49 440
A 30	Bäcker	6	282	207	69	47	12 459	44 181
A 31	Konditoren	-	-	-	-	-	-	-
A 32	Fleischer	5	82	67	9	16	5 537	67 524
	VI Gesundheitsgewerbe	21	167	110	32	8	11 381	68 150
A 33	Augenoptiker	8	60	41	10	8	4 408	73 467
A 34	Hörgeräteakustiker	1
A 35	Orthopädietechniker	2
A 36	Orthopädieschuhmacher	2
A 37	Zahntechniker	8	56	32	14	7	3 181	56 804
	VII Handwerke für den privaten Bedarf	58	258	149	48	4	6 478	25 109
A 08	Steinmetzen und Steinbildhauer	3	9	5	1	3	.	.
A 12	Schornsteinfeger	5	13	7	1	3	.	.
A 28	Boots- und Schiffbauer	-	-	-	-	-	-	-
A 38	Friseure	50	236	137	46	5	5 157	21 852

Noch: 2.6 Zulassungspflichtige Handwerksunternehmen, tätige Personen und Umsatz¹⁾ nach Kreisen, Gewerbegruppen und Gewerbebezügen

Nr. der Klas- sifi- ka- tion ²⁾	Kreis ----- Gewerbegruppe ----- Gewerbe­zweig	Zulassungs- pflichtige Handwerks- unter- nehmen ¹⁾	Tätige Personen im Jahresdurchschnitt 2014				Umsatz ⁴⁾ 2014	
			insgesamt ³⁾	darunter		je Unter- nehmen	insgesamt	je tätige Person
				sozial- versicherungs- pflichtig Beschäftigte	geringfügig entlohnte Beschäftigte			
402	Emden, Stadt	202	2 722	2 216	288	13	253 853	93 260
	I Bauhauptgewerbe	37	980	915	28	26	103 981	106 103
A 01	Maurer und Betonbauer	20	684	655	9	34	76 047	111 180
A 03	Zimmerer	1
A 04	Dachdecker	9	93	77	7	10	10 130	108 925
A 05	Straßenbauer	5	135	124	6	27	13 635	101 000
A 06	Wärme-, Kälte- und Schallschutzisolierer	1
A 07	Brunnenbauer	-	-	-	-	-	-	-
A 11	Gerüstbauer	1
	II Ausbaugewerbe	63	507	397	42	8	37 274	73 519
A 02	Ofen- und Luftheizungsbauer	-	-	-	-	-	-	-
A 09	Stuckateure	-	-	-	-	-	-	-
A 10	Maler und Lackierer	17	107	82	7	6	.	.
A 23	Klempner	-	-	-	-	-	-	-
A 24	Installateur und Heizungsbauer	21	233	190	21	11	20 254	86 927
A 25	Elektrotechniker	14	110	88	8	8	6 172	56 109
A 27	Tischler	10	5 383	.
A 39	Glaser	1
	III Handwerke für den gewerblichen Bedarf	19	435	389	27	23	41 578	95 582
A 13	Metallbauer	9	149	126	14	17	17 079	114 624
A 14	Chirurgiemechaniker	-	-	-	-	-	-	-
A 16	Feinwerkmechaniker	5	151	138	8	30	.	.
A 18	Kälteanlagenbauer	-	-	-	-	-	-	-
A 19	Informationstechniker	2
A 21	Landmaschinenmechaniker	1
A 22	Büchsenmacher	-	-	-	-	-	-	-
A 26	Elektromaschinenbauer	2
A 29	Seiler	-	-	-	-	-	-	-
A 40	Glasbläser und Glasapparatebauer	-	-	-	-	-	-	-
	IV Kraftfahrzeuggewerbe	21	273	227	23	13	47 609	174 392
A 15	Karosserie- und Fahrzeugbauer	1
A 17	Zweiradmechaniker	2
A 20	Kraftfahrzeugtechniker	18	268	226	22	15	47 104	175 761
A 41	Mechaniker für Reifentechnik ⁵⁾	-	-	-	-	-	-	-
	V Lebensmittelgewerbe	9	184	81	92	20	6 046	32 859
A 30	Bäcker	4
A 31	Konditoren	-	-	-	-	-	-	-
A 32	Fleischer	5
	VI Gesundheitsgewerbe	16	166	113	35	10	9 853	59 355
A 33	Augenoptiker	5	37	24	7	7	2 344	63 351
A 34	Hörgeräteakustiker	1
A 35	Orthopädietechniker	3	55	42	10	18	.	.
A 36	Orthopädieschuhmacher	4
A 37	Zahntechniker	3	40	29	8	13	.	.
	VII Handwerke für den privaten Bedarf	37	177	94	41	5	7 512	42 441
A 08	Steinmetzen und Steinbildhauer	1
A 12	Schornsteinfeger	3
A 28	Boots- und Schiffbauer	4	31	24	3	8	.	.
A 38	Friseure	29	131	62	35	5	2 863	21 855

Noch: 2.6 Zulassungspflichtige Handwerksunternehmen, tätige Personen und Umsatz¹⁾ nach Kreisen, Gewerbegruppen und Gewerbebezügen

Nr. der Klas- sifi- ka- tion ²⁾	Kreis ----- Gewerbegruppe ----- Gewerbe­zweig	Zulassungs- pflichtige Handwerks- unter- nehmen ¹⁾	Tätige Personen im Jahresdurchschnitt 2014				Umsatz ⁴⁾ 2014	
			insgesamt ³⁾	darunter		je Unter- nehmen	insgesamt	je tätige Person
				sozial- versicherungs- pflichtig Beschäftigte	geringfügig entlohnte Beschäftigte			
403	Oldenburg (Oldenburg), Stadt	629	7 449	6 110	687	12	942 087	126 472
	I Bauhauptgewerbe	81	950	824	42	12	134 453	141 529
A 01	Maurer und Betonbauer	38	385	324	22	10	63 698	165 449
A 03	Zimmerer	16	12 155	.
A 04	Dachdecker	17	143	123	3	8	.	.
A 05	Straßenbauer	8	254	235	10	32	42 922	168 984
A 06	Wärme-, Kälte- und Schallschutzisolierer	1
A 07	Brunnenbauer	-	-	-	-	-	-	-
A 11	Gerüstbauer	1
	II Ausbaugewerbe	216	2 008	1 656	130	9	181 305	90 291
A 02	Ofen- und Luftheizungsbauer	3	21	13	5	7	.	.
A 09	Stuckateure	-	-	-	-	-	-	-
A 10	Maler und Lackierer	35	418	369	13	12	26 846	64 225
A 23	Klempner	-	-	-	-	-	-	-
A 24	Installateur und Heizungsbauer	60	560	462	37	9	53 196	94 993
A 25	Elektrotechniker	80	832	695	55	10	85 042	102 214
A 27	Tischler	31	148	99	16	5	12 362	83 527
A 39	Glaser	7	29	18	4	4	.	.
	III Handwerke für den gewerblichen Bedarf	71	741	629	38	10	(109 565)	(147 861)
A 13	Metallbauer	22	192	153	17	9	19 858	103 427
A 14	Chirurgiemechaniker	-	-	-	-	-	-	-
A 16	Feinwerkmechaniker	17	295	267	11	17	(65 657)	(222 566)
A 18	Kälteanlagenbauer	8	114	104	2	14	/	/
A 19	Informationstechniker	19	126	98	6	7	(11 259)	(89 357)
A 21	Landmaschinenmechaniker	1
A 22	Büchsenmacher	1
A 26	Elektromaschinenbauer	3
A 29	Seiler	-	-	-	-	-	-	-
A 40	Glasbläser und Glasapparatebauer	-	-	-	-	-	-	-
	IV Kraftfahrzeuggewerbe	78	1 471	1 260	130	19	390 651	265 568
A 15	Karosserie- und Fahrzeugbauer	8	58	45	5	7	3 690	63 621
A 17	Zweiradmechaniker	10	209	198	1	21	56 623	270 923
A 20	Kraftfahrzeugtechniker	60	1 204	1 017	124	20	330 338	274 367
A 41	Mechaniker für Reifentechnik ⁵⁾	-	-	-	-	-	-	-
	V Lebensmittelgewerbe	22	779	609	147	35	49 494	63 535
A 30	Bäcker	12
A 31	Konditoren	2
A 32	Fleischer	8	395	315	72	49	30 817	78 018
	VI Gesundheitsgewerbe	45	786	621	116	17	56 852	72 331
A 33	Augenoptiker	17	148	112	16	9	12 559	84 858
A 34	Hörgeräteakustiker	5	181	157	19	36	.	.
A 35	Orthopädietechniker	3
A 36	Orthopädieschuhmacher	4
A 37	Zahntechniker	16	333	249	67	21	18 594	55 838
	VII Handwerke für den privaten Bedarf	116	714	511	84	6	19 767	27 685
A 08	Steinmetzen und Steinbildhauer	4	19	11	4	5	1 194	62 842
A 12	Schornsteinfeger	10	24	14	-	2	1 474	61 417
A 28	Boots- und Schiffbauer	-	-	-	-	-	-	-
A 38	Friseure	102	671	486	80	7	17 099	25 483

Noch: 2.6 Zulassungspflichtige Handwerksunternehmen, tätige Personen und Umsatz¹⁾ nach Kreisen, Gewerbegruppen und Gewerbebezügen

Nr. der Klas- sifi- ka- tion ²⁾	Kreis ----- Gewerbegruppe ----- Gewerbe­zweig	Zulassungs- pflichtige Handwerks- unter- nehmen ¹⁾	Tätige Personen im Jahresdurchschnitt 2014				Umsatz ⁴⁾ 2014	
			insgesamt ³⁾	darunter		je Unter- nehmen	insgesamt	je tätige Person
				sozial- versicherungs- pflichtig Beschäftigte	geringfügig entlohnte Beschäftigte			
							1 000 Euro	Euro
404	Osnabrück, Stadt	659	11 621	9 912	1 024	18	2 126 701	183 005
	I Bauhauptgewerbe	94	2 315	2 115	101	25	717 670	310 009
A 01	Maurer und Betonbauer	51	1 640	1 528	59	32	.	.
A 03	Zimmerer	6	2 151	.
A 04	Dachdecker	27	167	118	19	6	12 824	76 790
A 05	Straßenbauer	6	448	426	16	75	.	.
A 06	Wärme-, Kälte- und Schallschutzisolierer	2
A 07	Brunnenbauer	-	-	-	-	-	-	-
A 11	Gerüstbauer	2
	II Ausbaugewerbe	187	2 600	2 251	153	14	279 569	107 527
A 02	Ofen- und Luftheizungsbauer	1
A 09	Stuckateure	-	-	-	-	-	-	-
A 10	Maler und Lackierer	48	366	291	25	8	23 592	64 459
A 23	Klempner	9	123	106	8	14	.	.
A 24	Installateur und Heizungsbauer	51	804	715	35	16	108 687	135 183
A 25	Elektrotechniker	45	865	762	56	19	78 234	90 444
A 27	Tischler	30	392	332	28	13	50 785	129 554
A 39	Glaser	3
	III Handwerke für den gewerblichen Bedarf	64	1 982	1 784	132	31	323 307	163 122
A 13	Metallbauer	25	1 088	988	74	44	174 117	160 034
A 14	Chirurgiemechaniker	-	-	-	-	-	-	-
A 16	Feinwerkmechaniker	16	589	531	42	37	90 689	153 971
A 18	Kälteanlagenbauer	2
A 19	Informationstechniker	18	140	107	14	8	27 918	199 414
A 21	Landmaschinenmechaniker	1
A 22	Büchsenmacher	-	-	-	-	-	-	-
A 26	Elektromaschinenbauer	2
A 29	Seiler	-	-	-	-	-	-	-
A 40	Glasbläser und Glasapparatebauer	-	-	-	-	-	-	-
	IV Kraftfahrzeuggewerbe	91	2 057	1 779	185	23	672 066	326 721
A 15	Karosserie- und Fahrzeugbauer	7	62	46	9	9	8 177	131 887
A 17	Zweiradmechaniker	5	39	28	5	8	5 020	128 718
A 20	Kraftfahrzeugtechniker	79	1 956	1 705	171	25	658 869	336 845
A 41	Mechaniker für Reifentechnik ⁵⁾	-	-	-	-	-	-	-
	V Lebensmittelgewerbe	21	1 119	898	199	53	56 077	50 113
A 30	Bäcker	9	516	407	100	57	28 936	56 078
A 31	Konditoren	6
A 32	Fleischer	6
	VI Gesundheitsgewerbe	59	849	674	115	14	56 898	67 018
A 33	Augenoptiker	21	169	123	25	8	12 936	76 544
A 34	Hörgeräteakustiker	5	2 311	.
A 35	Orthopädietechniker	7	17 252	.
A 36	Orthopädieschuhmacher	5	71	54	12	14	(4 924)	(69 352)
A 37	Zahntechniker	21	411	331	58	20	19 475	47 384
	VII Handwerke für den privaten Bedarf	143	699	411	139	5	21 114	30 206
A 08	Steinmetzen und Steinbildhauer	4	35	24	5	9	2 549	72 829
A 12	Schornsteinfeger	10	27	15	2	3	1 650	61 111
A 28	Boots- und Schiffbauer	-	-	-	-	-	-	-
A 38	Friseure	129	637	372	132	5	16 915	26 554

Noch: 2.6 Zulassungspflichtige Handwerksunternehmen, tätige Personen und Umsatz¹⁾ nach Kreisen, Gewerbegruppen und Gewerbebezügen

Nr. der Klas- sifi- ka- tion ²⁾	Kreis ----- Gewerbegruppe ----- Gewerbe­zweig	Zulassungs- pflichtige Handwerks- unter- nehmen ¹⁾	Tätige Personen im Jahresdurchschnitt 2014				Umsatz ⁴⁾ 2014	
			insgesamt ³⁾	darunter		je Unter- nehmen	insgesamt	je tätige Person
				sozial- versicherungs- pflichtig Beschäftigte	geringfügig entlohnte Beschäftigte			
405	Wilhelmshaven, Stadt	306	3 506	2 827	364	11	330 659	94 312
	I Bauhauptgewerbe	47	730	636	46	16	93 250	127 740
A 01	Maurer und Betonbauer	20	196	154	21	10	16 157	82 434
A 03	Zimmerer	2
A 04	Dachdecker	16	109	83	10	7	7 522	69 009
A 05	Straßenbauer	6	126	112	8	21	10 411	82 627
A 06	Wärme-, Kälte- und Schallschutzisolierer	2
A 07	Brunnenbauer	-	-	-	-	-	-	-
A 11	Gerüstbauer	1
	II Ausbaugewerbe	94	1 129	969	64	12	85 508	75 738
A 02	Ofen- und Luftheizungsbauer	-	-	-	-	-	-	-
A 09	Stuckateure	-	-	-	-	-	-	-
A 10	Maler und Lackierer	26	371	327	17	14	.	.
A 23	Klempner	-	-	-	-	-	-	-
A 24	Installateur und Heizungsbauer	30	285	239	16	10	23 315	81 807
A 25	Elektrotechniker	26	335	287	21	13	24 116	71 988
A 27	Tischler	11	9 267	.
A 39	Glaser	1
	III Handwerke für den gewerblichen Bedarf	29	460	394	37	16	62 185	135 185
A 13	Metallbauer	15	176	143	18	12	(21 304)	(121 045)
A 14	Chirurgiemechaniker	-	-	-	-	-	-	-
A 16	Feinwerkmechaniker	6	236	212	18	39	35 332	149 712
A 18	Kälteanlagenbauer	2
A 19	Informationstechniker	4	9	4	1	2	520	57 778
A 21	Landmaschinenmechaniker	1
A 22	Büchsenmacher	-	-	-	-	-	-	-
A 26	Elektromaschinenbauer	1
A 29	Seiler	-	-	-	-	-	-	-
A 40	Glasbläser und Glasapparatebauer	-	-	-	-	-	-	-
	IV Kraftfahrzeuggewerbe	31	330	249	49	11	52 705	159 712
A 15	Karosserie- und Fahrzeugbauer	-	-	-	-	-	-	-
A 17	Zweiradmechaniker	2
A 20	Kraftfahrzeugtechniker	29
A 41	Mechaniker für Reifentechnik ⁵⁾	-	-	-	-	-	-	-
	V Lebensmittelgewerbe	9	331	248	73	37	13 166	39 776
A 30	Bäcker	6	236	178	52	39	9 670	40 975
A 31	Konditoren	2
A 32	Fleischer	1
	VI Gesundheitsgewerbe	20	256	196	39	13	/	/
A 33	Augenoptiker	5	62	51	6	12	3 690	59 516
A 34	Hörgeräteakustiker	2
A 35	Orthopädietechniker	2
A 36	Orthopäadieschuhmacher	3	16	10	3	5	828	51 750
A 37	Zahntechniker	8	64	42	13	8	3 125	48 828
	VII Handwerke für den privaten Bedarf	76	270	135	56	4	7 539	27 922
A 08	Steinmetzen und Steinbildhauer	4	15	4	7	4	818	54 533
A 12	Schornsteinfeger	8	23	12	3	3	1 468	63 826
A 28	Boots- und Schiffbauer	4	18	12	2	5	983	54 611
A 38	Friseure	60	214	107	44	4	4 270	19 953

Noch: 2.6 Zulassungspflichtige Handwerksunternehmen, tätige Personen und Umsatz¹⁾ nach Kreisen, Gewerbegruppen und Gewerbebezügen

Nr. der Klas- sifi- ka- tion ²⁾	Kreis ----- Gewerbegruppe ----- Gewerbebezweig	Zulassungs- pflichtige Handwerks- unter- nehmen ¹⁾	Tätige Personen im Jahresdurchschnitt 2014				Umsatz ⁴⁾ 2014	
			insgesamt ³⁾	darunter		je Unter- nehmen	insgesamt	je tätige Person
				sozial- versicherungs- pflichtig Beschäftigte	geringfügig entlohnte Beschäftigte			
					Anzahl			
451	Ammerland	899	10 214	8 080	1 209	11	1 184 100	115 929
	I Bauhauptgewerbe	205	2 557	2 178	170	12	323 850	126 652
A 01	Maurer und Betonbauer	98	1 406	1 211	95	14	206 302	146 730
A 03	Zimmerer	60	355	269	24	6	31 809	89 603
A 04	Dachdecker	19	159	128	12	8	14 094	88 642
A 05	Straßenbauer	24	609	548	37	25	69 518	114 151
A 06	Wärme-, Kälte- und Schallschutzisolierer	-	-	-	-	-	-	-
A 07	Brunnenbauer	1
A 11	Gerüstbauer	3
	II Ausbaugewerbe	316	2 212	1 688	198	7	188 707	85 311
A 02	Ofen- und Luftheizungsbauer	2
A 09	Stuckateure	1
A 10	Maler und Lackierer	78	452	337	35	6	25 815	57 113
A 23	Klempner	-	-	-	-	-	-	-
A 24	Installateur und Heizungsbauer	80	654	526	46	8	61 762	94 437
A 25	Elektrotechniker	72	580	437	69	8	53 165	91 664
A 27	Tischler	80	500	371	45	6	45 931	91 862
A 39	Glaser	3	11	8	-	4	.	.
	III Handwerke für den gewerblichen Bedarf	118	1 805	1 517	167	15	203 366	112 668
A 13	Metallbauer	56	953	816	80	17	107 628	112 936
A 14	Chirurgiemechaniker	-	-	-	-	-	-	-
A 16	Feinwerkmechaniker	27	409	333	48	15	36 662	89 638
A 18	Kälteanlagenbauer	6
A 19	Informationstechniker	12	227	202	13	19	25 761	113 485
A 21	Landmaschinenmechaniker	16	144	107	21	9	/	/
A 22	Büchsenmacher	-	-	-	-	-	-	-
A 26	Elektromaschinenbauer	1
A 29	Seiler	-	-	-	-	-	-	-
A 40	Glasbläser und Glasapparatebauer	-	-	-	-	-	-	-
	IV Kraftfahrzeuggewerbe	90	981	750	137	11	205 287	209 263
A 15	Karosserie- und Fahrzeugbauer	6	37	28	3	6	4 703	127 108
A 17	Zweiradmechaniker	5
A 20	Kraftfahrzeugtechniker	78	918	704	132	12	196 073	213 587
A 41	Mechaniker für Reifentechnik ⁵⁾	1
	V Lebensmittelgewerbe	33	1 996	1 559	403	60	235 219	117 845
A 30	Bäcker	21	1 249	888	339	59	.	.
A 31	Konditoren	1
A 32	Fleischer	11	190 133	.
	VI Gesundheitsgewerbe	33	287	200	52	9	16 382	57 080
A 33	Augenoptiker	13	102	72	16	8	6 658	65 275
A 34	Hörgeräteakustiker	2
A 35	Orthopädietechniker	7	59	39	13	8	2 169	36 763
A 36	Orthopädieschuhmacher	3
A 37	Zahntechniker	8	90	66	15	11	4 853	53 922
	VII Handwerke für den privaten Bedarf	104	376	188	82	4	11 289	30 024
A 08	Steinmetzen und Steinbildhauer	3	(636)	.
A 12	Schornsteinfeger	18	42	20	4	2	.	.
A 28	Boots- und Schiffbauer	2
A 38	Friseure	81	321	162	76	4	7 782	24 243

Noch: 2.6 Zulassungspflichtige Handwerksunternehmen, tätige Personen und Umsatz¹⁾ nach Kreisen, Gewerbegruppen und Gewerbebezügen

Nr. der Klas- sifi- ka- tion ²⁾	Kreis ----- Gewerbegruppe ----- Gewerbe­zweig	Zulassungs- pflichtige Handwerks- unter- nehmen ¹⁾	Tätige Personen im Jahresdurchschnitt 2014				Umsatz ⁴⁾ 2014	
			insgesamt ³⁾	darunter		je Unter- nehmen	insgesamt	je tätige Person
				sozial- versicherungs- pflichtig Beschäftigte	geringfügig entlohnte Beschäftigte			
		Anzahl						
452	Aurich	993	14 975	12 279	1 670	15	1 466 759	97 947
	I Bauhauptgewerbe	218	2 325	1 885	216	11	230 791	99 265
A 01	Maurer und Betonbauer	156	1 667	1 350	155	11	170 654	102 372
A 03	Zimmerer	13	77	49	15	6	7 122	92 494
A 04	Dachdecker	20
A 05	Straßenbauer	26	342	292	24	13	32 170	94 064
A 06	Wärme-, Kälte- und Schallschutzisolierer	1
A 07	Brunnenbauer	2
A 11	Gerüstbauer	-	-	-	-	-	-	-
	II Ausbaugewerbe	320	5 055	4 375	352	16	588 336	116 387
A 02	Ofen- und Luftheizungsbauer	1
A 09	Stuckateure	-	-	-	-	-	-	-
A 10	Maler und Lackierer	63	361	262	35	6	.	.
A 23	Klempner	1
A 24	Installateur und Heizungsbauer	94	2 051	1 827	128	22	311 181	151 722
A 25	Elektrotechniker	103	2 241	1 983	153	22	217 571	97 087
A 27	Tischler	58	38 833	.
A 39	Glaser	-	-	-	-	-	-	-
	III Handwerke für den gewerblichen Bedarf	102	3 754	3 487	160	37	383 373	102 124
A 13	Metallbauer	44	1 227	1 106	75	28	131 156	106 892
A 14	Chirurgiemechaniker	-	-	-	-	-	-	-
A 16	Feinwerkmechaniker	25	1 937	1 860	50	77	176 419	91 078
A 18	Kälteanlagenbauer	5	23	15	3	5	.	.
A 19	Informationstechniker	8
A 21	Landmaschinenmechaniker	15	171	145	10	11	33 977	198 696
A 22	Büchsenmacher	1
A 26	Elektromaschinenbauer	4
A 29	Seiler	-	-	-	-	-	-	-
A 40	Glasbläser und Glasapparatebauer	-	-	-	-	-	-	-
	IV Kraftfahrzeuggewerbe	118	1 213	913	178	10	160 476	132 297
A 15	Karosserie- und Fahrzeugbauer	2
A 17	Zweiradmechaniker	3
A 20	Kraftfahrzeugtechniker	113	1 123	837	169	10	151 895	135 258
A 41	Mechaniker für Reifentechnik ⁵⁾	-	-	-	-	-	-	-
	V Lebensmittelgewerbe	42	1 720	1 106	571	41	64 687	37 609
A 30	Bäcker	22	1 492	966	504	68	54 373	36 443
A 31	Konditoren	4	88	71	13	22	3 063	34 807
A 32	Fleischer	16	140	69	54	9	7 251	51 793
	VI Gesundheitsgewerbe	43	293	181	64	7	19 339	66 003
A 33	Augenoptiker	20	134	88	24	7	10 119	75 515
A 34	Hörgeräteakustiker	2
A 35	Orthopädietechniker	2
A 36	Orthopädieschuhmacher	9	74	38	26	8	3 948	53 351
A 37	Zahntechniker	10	2 358	.
	VII Handwerke für den privaten Bedarf	150	615	332	129	4	19 757	32 125
A 08	Steinmetzen und Steinbildhauer	8	34	21	4	4	.	.
A 12	Schornsteinfeger	23	72	35	14	3	4 045	56 181
A 28	Boots- und Schiffbauer	3	25	17	5	8	.	.
A 38	Friseure	116	484	259	106	4	11 235	23 213

Noch: 2.6 Zulassungspflichtige Handwerksunternehmen, tätige Personen und Umsatz¹⁾ nach Kreisen, Gewerbegruppen und Gewerbebezügen

Nr. der Klas- sifi- ka- tion ²⁾	Kreis ----- Gewerbegruppe ----- Gewerbe­zweig	Zulassungs- pflichtige Handwerks- unter- nehmen ¹⁾	Tätige Personen im Jahresdurchschnitt 2014				Umsatz ⁴⁾ 2014	
			insgesamt ³⁾	darunter		je Unter- nehmen	insgesamt	je tätige Person
				sozial- versiche- rungs- pflichtig Beschäftigte	geringfügig entlohnte Beschäftigte			
			1 000 Euro	Euro				
453	Cloppenburg	1 264	16 532	13 230	1 997	13	(2 608 182)	(157 766)
	I Bauhauptgewerbe	354	3 076	2 473	240	9	367 270	119 399
A 01	Maurer und Betonbauer	211	1 867	1 512	138	9	223 788	119 865
A 03	Zimmerer	93	704	550	60	8	84 791	120 442
A 04	Dachdecker	19
A 05	Straßenbauer	29	335	284	21	12	39 466	117 809
A 06	Wärme-, Kälte- und Schallschutzisolierer	-	-	-	-	-	-	-
A 07	Brunnenbauer	1
A 11	Gerüstbauer	1
	II Ausbaugewerbe	414	5 230	4 396	406	13	555 790	106 270
A 02	Ofen- und Luftheizungsbauer	1
A 09	Stuckateure	-	-	-	-	-	-	-
A 10	Maler und Lackierer	107	732	556	61	7	53 262	72 762
A 23	Klempner	6	345	317	22	58	31 794	92 157
A 24	Installateur und Heizungsbauer	89	1 024	838	96	12	110 194	107 611
A 25	Elektrotechniker	120	1 974	1 725	127	16	232 454	117 758
A 27	Tischler	88	1 099	912	96	12	124 079	112 902
A 39	Glaser	3
	III Handwerke für den gewerblichen Bedarf	177	3 889	3 402	308	22	603 624	155 213
A 13	Metallbauer	80	1 507	1 309	118	19	/	/
A 14	Chirurgiemechaniker	-	-	-	-	-	-	-
A 16	Feinwerkmechaniker	46	1 502	1 352	104	33	204 424	136 101
A 18	Kälteanlagenbauer	2
A 19	Informationstechniker	17	67	43	6	4	.	.
A 21	Landmaschinenmechaniker	28	715	620	66	26	153 566	214 778
A 22	Büchsenmacher	-	-	-	-	-	-	-
A 26	Elektromaschinenbauer	4	5 671	.
A 29	Seiler	-	-	-	-	-	-	-
A 40	Glasbläser und Glasapparatebauer	-	-	-	-	-	-	-
	IV Kraftfahrzeuggewerbe	123	1 365	1 030	209	11	264 098	193 478
A 15	Karosserie- und Fahrzeugbauer	5	38	28	5	8	.	.
A 17	Zweiradmechaniker	3	14	9	2	5	.	.
A 20	Kraftfahrzeugtechniker	115	1 313	993	202	11	257 255	195 929
A 41	Mechaniker für Reifentechnik ⁵⁾	-	-	-	-	-	-	-
	V Lebensmittelgewerbe	49	2 223	1 521	649	45	/	/
A 30	Bäcker	23	1 277	794	457	56	.	.
A 31	Konditoren	1
A 32	Fleischer	25	/	.
	VI Gesundheitsgewerbe	38	286	175	69	8	17 445	60 997
A 33	Augenoptiker	20	120	72	25	6	8 498	70 817
A 34	Hörgeräteakustiker	2
A 35	Orthopädietechniker	2
A 36	Orthopäadieschuhmacher	5	42	23	14	8	2 155	51 310
A 37	Zahntechniker	9	93	62	22	10	4 131	44 419
	VII Handwerke für den privaten Bedarf	109	463	233	116	4	13 179	28 464
A 08	Steinmetzen und Steinbildhauer	3	23	18	2	8	.	.
A 12	Schornsteinfeger	17	42	21	4	2	.	.
A 28	Boots- und Schiffbauer	-	-	-	-	-	-	-
A 38	Friseure	89	398	194	110	4	.	.

Noch: 2.6 Zulassungspflichtige Handwerksunternehmen, tätige Personen und Umsatz¹⁾ nach Kreisen, Gewerbegruppen und Gewerbebezügen

Nr. der Klas- sifi- ka- tion ²⁾	Kreis ----- Gewerbegruppe ----- Gewerbe­zweig	Zulassungs- pflichtige Handwerks- unter- nehmen ¹⁾	Tätige Personen im Jahresdurchschnitt 2014				Umsatz ⁴⁾ 2014	
			insgesamt ³⁾	darunter		je Unter- nehmen	insgesamt	je tätige Person
				sozial- versicherungs- pflichtig Beschäftigte	geringfügig entlohnte Beschäftigte			
							1 000 Euro	Euro
454	Emsland	1 930	32 324	26 089	4 237	17	4 245 482	131 341
	I Bauhauptgewerbe	375	7 208	6 351	474	19	1 222 851	169 652
A 01	Maurer und Betonbauer	254	3 613	3 033	322	14	507 894	140 574
A 03	Zimmerer	50	459	370	39	9	54 494	118 723
A 04	Dachdecker	36	323	254	29	9	27 152	84 062
A 05	Straßenbauer	28	2 726	2 618	80	97	623 730	228 808
A 06	Wärme-, Kälte- und Schallschutzisolierer	4	71	64	3	18	.	.
A 07	Brunnenbauer	3	16	12	1	5	.	.
A 11	Gerüstbauer	-	-	-	-	-	-	-
	II Ausbaugewerbe	624	8 183	6 767	777	13	794 891	97 139
A 02	Ofen- und Luftheizungsbauer	7	45	31	7	6	5 417	120 378
A 09	Stuckateure	2
A 10	Maler und Lackierer	138	1 176	916	120	9	85 341	72 569
A 23	Klempner	5	99	91	3	20	12 687	128 152
A 24	Installateur und Heizungsbauer	127	1 726	1 432	167	14	186 251	107 909
A 25	Elektrotechniker	188	2 985	2 535	257	16	290 797	97 419
A 27	Tischler	154	1 830	1 460	208	12	177 492	96 990
A 39	Glaser	3
	III Handwerke für den gewerblichen Bedarf	312	8 890	7 895	676	28	1 376 238	154 807
A 13	Metallbauer	139	3 972	3 533	297	29	552 889	139 197
A 14	Chirurgiemechaniker	-	-	-	-	-	-	-
A 16	Feinwerkmechaniker	86	3 499	3 159	251	41	462 000	132 038
A 18	Kälteanlagenbauer	1
A 19	Informationstechniker	37	257	187	33	7	33 004	128 420
A 21	Landmaschinenmechaniker	45	1 095	963	86	24	.	.
A 22	Büchsenmacher	1
A 26	Elektromaschinenbauer	3
A 29	Seiler	-	-	-	-	-	-	-
A 40	Glasbläser und Glasapparatebauer	-	-	-	-	-	-	-
	IV Kraftfahrzeuggewerbe	238	2 844	2 038	549	12	563 506	198 139
A 15	Karosserie- und Fahrzeugbauer	6	189	174	9	32	(26 241)	(138 841)
A 17	Zweiradmechaniker	15
A 20	Kraftfahrzeugtechniker	215	2 520	1 780	507	12	517 979	205 547
A 41	Mechaniker für Reifentechnik ⁵⁾	2
	V Lebensmittelgewerbe	94	2 801	1 678	1 024	30	194 751	69 529
A 30	Bäcker	56	2 154	1 247	848	38	79 971	37 127
A 31	Konditoren	4	245	212	29	61	.	.
A 32	Fleischer	34	402	219	147	12	.	.
	VI Gesundheitsgewerbe	77	803	543	176	10	52 564	65 460
A 33	Augenoptiker	31	239	148	56	8	18 214	76 209
A 34	Hörgeräteakustiker	3	32	22	7	11	2 546	79 563
A 35	Orthopädietechniker	11	215	162	42	20	15 657	72 823
A 36	Orthopädieschuhmacher	17	129	75	35	8	7 286	56 481
A 37	Zahntechniker	15	188	136	36	13	8 861	47 133
	VII Handwerke für den privaten Bedarf	210	1 595	817	561	8	40 681	25 505
A 08	Steinmetzen und Steinbildhauer	9
A 12	Schornsteinfeger	39
A 28	Boots- und Schiffbauer	1
A 38	Friseure	161	1 427	726	534	9	28 989	20 315

Noch: 2.6 Zulassungspflichtige Handwerksunternehmen, tätige Personen und Umsatz¹⁾ nach Kreisen, Gewerbegruppen und Gewerbebezügen

Nr. der Klas- sifi- ka- tion ²⁾	Kreis ----- Gewerbegruppe ----- Gewerbe­zweig	Zulassungs- pflichtige Handwerks- unter- nehmen ¹⁾	Tätige Personen im Jahresdurchschnitt 2014				Umsatz ⁴⁾ 2014	
			insgesamt ³⁾	darunter		je Unter- nehmen	insgesamt	je tätige Person
				sozial- versicherungs- pflichtig Beschäftigte	geringfügig entlohnte Beschäftigte			
							1 000 Euro	Euro
455	Friesland	554	4 824	3 582	678	9	398 888	82 688
	I Bauhauptgewerbe	113	1 002	814	73	9	95 535	95 344
A 01	Maurer und Betonbauer	63	446	345	36	7	42 731	95 809
A 03	Zimmerer	26	235	192	17	9	23 621	100 515
A 04	Dachdecker	16	85	58	11	5	5 846	68 776
A 05	Straßenbauer	8	236	219	9	30	23 337	98 886
A 06	Wärme-, Kälte- und Schallschutzisolierer	-	-	-	-	-	-	-
A 07	Brunnenbauer	-	-	-	-	-	-	-
A 11	Gerüstbauer	-	-	-	-	-	-	-
	II Ausbaugewerbe	181	1 447	1 109	156	8	114 257	78 961
A 02	Ofen- und Luftheizungsbauer	2
A 09	Stuckateure	-	-	-	-	-	-	-
A 10	Maler und Lackierer	49	234	155	29	5	11 805	50 449
A 23	Klempner	-	-	-	-	-	-	-
A 24	Installateur und Heizungsbauer	55	394	294	45	7	33 663	85 439
A 25	Elektrotechniker	46	475	386	43	10	34 594	72 829
A 27	Tischler	28	337	270	39	12	33 556	99 573
A 39	Glaser	1
	III Handwerke für den gewerblichen Bedarf	49	494	385	59	10	41 472	83 951
A 13	Metallbauer	16	89	57	16	6	6 131	68 888
A 14	Chirurgiemechaniker	-	-	-	-	-	-	-
A 16	Feinwerkmechaniker	15	276	234	26	18	23 756	86 072
A 18	Kälteanlagenbauer	5	(2 061)	.
A 19	Informationstechniker	6	20	10	4	3	.	.
A 21	Landmaschinenmechaniker	5	58	48	5	12	6 611	113 983
A 22	Büchsenmacher	-	-	-	-	-	-	-
A 26	Elektromaschinenbauer	2
A 29	Seiler	-	-	-	-	-	-	-
A 40	Glasbläser und Glasapparatebauer	-	-	-	-	-	-	-
	IV Kraftfahrzeuggewerbe	61	579	435	81	9	88 592	153 009
A 15	Karosserie- und Fahrzeugbauer	6
A 17	Zweiradmechaniker	2
A 20	Kraftfahrzeugtechniker	53	506	380	71	10	80 210	158 518
A 41	Mechaniker für Reifentechnik ⁵⁾	-	-	-	-	-	-	-
	V Lebensmittelgewerbe	33	705	476	194	21	32 413	45 976
A 30	Bäcker	11
A 31	Konditoren	1
A 32	Fleischer	21	386	268	96	18	21 191	54 899
	VI Gesundheitsgewerbe	26	256	187	42	10	.	.
A 33	Augenoptiker	10	67	44	12	7	4 378	65 343
A 34	Hörgeräteakustiker	1
A 35	Orthopädietechniker	1
A 36	Orthopädieschuhmacher	6	3 020	.
A 37	Zahntechniker	8	114	93	13	14	7 287	63 921
	VII Handwerke für den privaten Bedarf	91	341	176	73	4	.	.
A 08	Steinmetzen und Steinbildhauer	4	14	7	3	4	1 037	74 071
A 12	Schornsteinfeger	12	35	16	7	3	.	.
A 28	Boots- und Schiffbauer	3	18	9	6	6	.	.
A 38	Friseure	72	274	144	57	4	6 396	23 343

Noch: 2.6 Zulassungspflichtige Handwerksunternehmen, tätige Personen und Umsatz¹⁾ nach Kreisen, Gewerbegruppen und Gewerbebezügen

Nr. der Klas- sifi- ka- tion ²⁾	Kreis ----- Gewerbegruppe ----- Gewerbe- zweig	Zulassungs- pflichtige Handwerks- unter- nehmen ¹⁾	Tätige Personen im Jahresdurchschnitt 2014				Umsatz ⁴⁾ 2014	
			insgesamt ³⁾	darunter		je Unter- nehmen	insgesamt	je tätige Person
				sozial- versicherungs- pflichtig Beschäftigte	geringfügig entlohnte Beschäftigte			
456	Grafschaft Bentheim	787	11 202	8 975	1 410	14	1 476 788	131 833
	I Bauhauptgewerbe	144	2 320	2 001	173	16	358 309	154 444
A 01	Maurer und Betonbauer	92	1 733	1 517	123	19	.	.
A 03	Zimmerer	18	11 834	.
A 04	Dachdecker	23	131	103	5	6	12 879	98 313
A 05	Straßenbauer	9	286	248	29	32	.	.
A 06	Wärme-, Kälte- und Schallschutzisolierer	1
A 07	Brunnenbauer	1
A 11	Gerüstbauer	-	-	-	-	-	-	-
	II Ausbaugewerbe	259	2 720	2 135	316	11	306 653	112 740
A 02	Ofen- und Luftheizungsbauer	-	-	-	-	-	-	-
A 09	Stuckateure	4	28	20	3	7	/	/
A 10	Maler und Lackierer	57	474	357	55	8	30 535	64 420
A 23	Klempner	5	64	54	4	13	5 732	89 563
A 24	Installateur und Heizungsbauer	55	611	486	69	11	61 241	100 231
A 25	Elektrotechniker	71	828	657	99	12	145 242	175 413
A 27	Tischler	67	715	561	86	11	61 723	86 326
A 39	Glaser	-	-	-	-	-	-	-
	III Handwerke für den gewerblichen Bedarf	104	3 239	2 907	226	31	557 926	172 253
A 13	Metallbauer	48	1 230	1 082	99	26	/	/
A 14	Chirurgiemechaniker	-	-	-	-	-	-	-
A 16	Feinwerkmechaniker	15	1 375	1 321	39	92	277 558	201 860
A 18	Kälteanlagenbauer	5	23	16	2	5	.	.
A 19	Informationstechniker	14	201	147	39	14	14 852	73 891
A 21	Landmaschinenmechaniker	15	86 247	.
A 22	Büchsenmacher	1
A 26	Elektromaschinenbauer	6	91	69	16	15	/	/
A 29	Seiler	-	-	-	-	-	-	-
A 40	Glasbläser und Glasapparatebauer	-	-	-	-	-	-	-
	IV Kraftfahrzeuggewerbe	119	1 326	969	232	11	189 740	143 092
A 15	Karosserie- und Fahrzeugbauer	7	72	52	11	10	/	/
A 17	Zweiradmechaniker	12	70	44	14	6	9 786	139 800
A 20	Kraftfahrzeugtechniker	100	1 184	873	207	12	172 870	146 005
A 41	Mechaniker für Reifentechnik ⁵⁾	-	-	-	-	-	-	-
	V Lebensmittelgewerbe	38	851	510	302	22	32 197	37 834
A 30	Bäcker	22	676	413	241	31	23 437	34 670
A 31	Konditoren	2
A 32	Fleischer	14
	VI Gesundheitsgewerbe	29	254	170	52	9	16 495	64 941
A 33	Augenoptiker	12	80	49	18	7	.	.
A 34	Hörgeräteakustiker	5	2 155	.
A 35	Orthopädietechniker	2
A 36	Orthopädieschuhmacher	5	44	29	9	9	3 065	69 659
A 37	Zahntechniker	5	62	47	10	12	3 215	51 855
	VII Handwerke für den privaten Bedarf	94	492	283	109	5	15 468	31 439
A 08	Steinmetzen und Steinbildhauer	3	57	46	8	19	3 574	62 702
A 12	Schornsteinfeger	12	33	17	4	3	2 321	70 333
A 28	Boots- und Schiffbauer	-	-	-	-	-	-	-
A 38	Friseure	79	402	220	97	5	9 573	23 813

Noch: 2.6 Zulassungspflichtige Handwerksunternehmen, tätige Personen und Umsatz¹⁾ nach Kreisen, Gewerbegruppen und Gewerbebezügen

Nr. der Klas- sifi- ka- tion ²⁾	Kreis ----- Gewerbegruppe ----- Gewerbe­zweig	Zulassungs- pflichtige Handwerks- unter- nehmen ¹⁾	Tätige Personen im Jahresdurchschnitt 2014				Umsatz ⁴⁾ 2014	
			insgesamt ³⁾	darunter		je Unter- nehmen	insgesamt	je tätige Person
				sozial- versicherungs- pflichtig Beschäftigte	geringfügig entlohnte Beschäftigte			
457	Leer	904	9 374	7 174	1 276	10	911 239	97 209
	I Bauhauptgewerbe	186	1 852	1 515	148	10	215 657	116 445
A 01	Maurer und Betonbauer	150	1 343	1 074	117	9	161 479	120 238
A 03	Zimmerer	5
A 04	Dachdecker	12	128	106	10	11	10 326	80 672
A 05	Straßenbauer	16	335	299	19	21	39 122	116 782
A 06	Wärme-, Kälte- und Schallschutzisolierer	3
A 07	Brunnenbauer	-	-	-	-	-	-	-
A 11	Gerüstbauer	-	-	-	-	-	-	-
	II Ausbaugewerbe	304	2 856	2 237	311	9	244 924	85 758
A 02	Ofen- und Luftheizungsbauer	3
A 09	Stuckateure	1
A 10	Maler und Lackierer	59	425	315	50	7	24 047	56 581
A 23	Klempner	-	-	-	-	-	-	-
A 24	Installateur und Heizungsbauer	87	923	736	98	11	81 438	88 232
A 25	Elektrotechniker	89	949	750	109	11	90 505	95 369
A 27	Tischler	64	530	416	50	8	45 884	86 574
A 39	Glaser	1
	III Handwerke für den gewerblichen Bedarf	105	1 594	1 377	108	15	205 531	128 940
A 13	Metallbauer	39	423	350	33	11	46 331	109 530
A 14	Chirurgiemechaniker	-	-	-	-	-	-	-
A 16	Feinwerkmechaniker	27	915	853	35	34	126 883	138 670
A 18	Kälteanlagenbauer	5	1 440	.
A 19	Informationstechniker	14	95	68	12	7	11 101	116 853
A 21	Landmaschinenmechaniker	15	17 158	.
A 22	Büchsenmacher	-	-	-	-	-	-	-
A 26	Elektromaschinenbauer	5	35	27	3	7	2 618	74 800
A 29	Seiler	-	-	-	-	-	-	-
A 40	Glasbläser und Glasapparatebauer	-	-	-	-	-	-	-
	IV Kraftfahrzeuggewerbe	102	1 061	781	173	10	153 406	144 586
A 15	Karosserie- und Fahrzeugbauer	-	-	-	-	-	-	-
A 17	Zweiradmechaniker	7	81	60	13	12	11 429	141 099
A 20	Kraftfahrzeugtechniker	95	980	721	160	10	141 977	144 874
A 41	Mechaniker für Reifentechnik ⁵⁾	-	-	-	-	-	-	-
	V Lebensmittelgewerbe	54	1 157	739	363	21	52 319	45 220
A 30	Bäcker	27	773	519	226	29	27 730	35 873
A 31	Konditoren	3	40	28	9	13	.	.
A 32	Fleischer	24	344	192	128	14	.	.
	VI Gesundheitsgewerbe	41	395	277	75	10	25 374	64 238
A 33	Augenoptiker	20	134	80	33	7	9 084	67 791
A 34	Hörgeräteakustiker	3	33	26	4	11	2 888	87 515
A 35	Orthopädietechniker	4	78	64	10	20	4 718	60 487
A 36	Orthopäadieschuhmacher	7	67	46	14	10	3 487	52 045
A 37	Zahntechniker	7	83	61	14	12	/	/
	VII Handwerke für den privaten Bedarf	112	459	248	98	4	14 028	30 562
A 08	Steinmetzen und Steinbildhauer	3
A 12	Schornsteinfeger	23	63	35	5	3	3 819	60 619
A 28	Boots- und Schiffbauer	1
A 38	Friseure	85	357	182	89	4	7 803	21 857

Noch: 2.6 Zulassungspflichtige Handwerksunternehmen, tätige Personen und Umsatz¹⁾ nach Kreisen, Gewerbegruppen und Gewerbebezügen

Nr. der Klas- sifi- ka- tion ²⁾	Kreis ----- Gewerbegruppe ----- Gewerbe­zweig	Zulassungs- pflichtige Handwerks- unter- nehmen ¹⁾	Tätige Personen im Jahresdurchschnitt 2014				Umsatz ⁴⁾ 2014	
			insgesamt ³⁾	darunter		je Unter- nehmen	insgesamt	je tätige Person
				sozial- versicherungs- pflichtig Beschäftigte	geringfügig entlohnte Beschäftigte			
458	Oldenburg	841	8 734	6 109	1 753	10	778 011	89 078
	I Bauhauptgewerbe	188	1 337	1 032	114	7	133 213	99 636
A 01	Maurer und Betonbauer	79	444	315	50	6	43 675	98 367
A 03	Zimmerer	57	388	307	22	7	34 376	88 598
A 04	Dachdecker	24	162	125	12	7	18 171	112 167
A 05	Straßenbauer	17	221	185	19	13	28 040	126 878
A 06	Wärme-, Kälte- und Schallschutzisolierer	2
A 07	Brunnenbauer	4
A 11	Gerüstbauer	5	82	73	4	16	4 329	52 793
	II Ausbaugewerbe	304	3 676	2 326	1 037	12	278 270	75 699
A 02	Ofen- und Luftheizungsbauer	2
A 09	Stuckateure	-	-	-	-	-	-	-
A 10	Maler und Lackierer	72	462	347	41	6	26 917	58 262
A 23	Klempner	4
A 24	Installateur und Heizungsbauer	62	504	378	61	8	52 554	104 274
A 25	Elektrotechniker	100	2 148	1 175	872	21	153 556	71 488
A 27	Tischler	61	490	373	53	8	(39 783)	(81 190)
A 39	Glaser	3	37	28	6	12	2 829	76 459
	III Handwerke für den gewerblichen Bedarf	104	1 263	1 032	123	12	169 866	134 494
A 13	Metallbauer	41	570	474	52	14	65 491	114 896
A 14	Chirurgiemechaniker	-	-	-	-	-	-	-
A 16	Feinwerkmechaniker	29	467	401	37	16	75 914	162 557
A 18	Kälteanlagenbauer	4
A 19	Informationstechniker	10	28	13	5	3	1 916	68 429
A 21	Landmaschinenmechaniker	19	173	128	25	9	24 428	141 202
A 22	Büchsenmacher	-	-	-	-	-	-	-
A 26	Elektromaschinenbauer	-	-	-	-	-	-	-
A 29	Seiler	1
A 40	Glasbläser und Glasapparatebauer	-	-	-	-	-	-	-
	IV Kraftfahrzeuggewerbe	101	803	603	93	8	112 571	140 188
A 15	Karosserie- und Fahrzeugbauer	5	75	66	4	15	9 233	123 107
A 17	Zweiradmechaniker	3	4	1	-	1	713	178 250
A 20	Kraftfahrzeugtechniker	93	724	536	89	8	102 625	141 747
A 41	Mechaniker für Reifentechnik ⁵⁾	-	-	-	-	-	-	-
	V Lebensmittelgewerbe	34	977	672	268	29	58 526	59 904
A 30	Bäcker	16	666	453	195	42	27 161	40 782
A 31	Konditoren	3	36	19	14	12	1 059	29 417
A 32	Fleischer	15	275	200	59	18	30 306	110 204
	VI Gesundheitsgewerbe	21	157	102	31	7	11 402	72 624
A 33	Augenoptiker	10	52	25	15	5	3 954	76 038
A 34	Hörgeräteakustiker	4	25	19	2	6	2 358	94 320
A 35	Orthopädietechniker	1
A 36	Orthopädieschuhmacher	1
A 37	Zahntechniker	5
	VII Handwerke für den privaten Bedarf	89	521	342	87	6	14 163	27 184
A 08	Steinmetzen und Steinbildhauer	4	14	9	1	4	/	/
A 12	Schornsteinfeger	19	46	24	3	2	2 915	63 370
A 28	Boots- und Schiffbauer	-	-	-	-	-	-	-
A 38	Friseure	66	461	309	83	7	10 568	22 924

Noch: 2.6 Zulassungspflichtige Handwerksunternehmen, tätige Personen und Umsatz¹⁾ nach Kreisen, Gewerbegruppen und Gewerbebezügen

Nr. der Klas- sifi- ka- tion ²⁾	Kreis ----- Gewerbegruppe ----- Gewerbe­zweig	Zulassungs- pflichtige Handwerks- unter- nehmen ¹⁾	Tätige Personen im Jahresdurchschnitt 2014				Umsatz ⁴⁾ 2014	
			insgesamt ³⁾	darunter		je Unter- nehmen	insgesamt	je tätige Person
				sozial- versicherungs- pflichtig Beschäftigte	geringfügig entlohnte Beschäftigte			
Anzahl							1 000 Euro	Euro
459	Osnabrück	2 102	25 822	20 681	2 956	12	3 361 441	130 177
	I Bauhauptgewerbe	370	4 478	3 806	295	12	542 999	121 259
A 01	Maurer und Betonbauer	186	1 895	1 556	149	10	214 527	113 207
A 03	Zimmerer	82	556	427	44	7	54 871	98 689
A 04	Dachdecker	71	698	576	51	10	64 862	92 926
A 05	Straßenbauer	21	1 228	1 166	41	58	197 059	160 471
A 06	Wärme-, Kälte- und Schallschutzisolierer	3
A 07	Brunnenbauer	-	-	-	-	-	-	-
A 11	Gerüstbauer	7
	II Ausbaugewerbe	752	7 515	6 075	656	10	826 109	109 928
A 02	Ofen- und Luftheizungsbauer	9
A 09	Stuckateure	2
A 10	Maler und Lackierer	175	1 058	780	98	6	66 846	63 181
A 23	Klempner	5	39	23	10	8	.	.
A 24	Installateur und Heizungsbauer	137	1 479	1 213	126	11	165 283	111 753
A 25	Elektrotechniker	188	2 221	1 808	220	12	248 689	111 972
A 27	Tischler	233	2 656	2 212	194	11	335 422	126 288
A 39	Glaser	3
	III Handwerke für den gewerblichen Bedarf	265	5 811	5 118	420	22	1 067 852	183 764
A 13	Metallbauer	108	2 372	2 099	161	22	449 111	189 339
A 14	Chirurgiemechaniker	-	-	-	-	-	-	-
A 16	Feinwerkmechaniker	70	1 902	1 703	127	27	222 412	116 936
A 18	Kälteanlagenbauer	13	230	194	23	18	/	/
A 19	Informationstechniker	27	109	61	20	4	8 489	77 881
A 21	Landmaschinenmechaniker	39	1 074	960	74	28	332 639	309 720
A 22	Büchsenmacher	3	1 620	.
A 26	Elektromaschinenbauer	4
A 29	Seiler	1
A 40	Glasbläser und Glasapparatebauer	-	-	-	-	-	-	-
	IV Kraftfahrzeuggewerbe	286	2 975	2 220	460	10	518 641	174 333
A 15	Karosserie- und Fahrzeugbauer	20	381	314	47	19	66 311	174 045
A 17	Zweiradmechaniker	30
A 20	Kraftfahrzeugtechniker	235	2 392	1 761	388	10	425 348	177 821
A 41	Mechaniker für Reifentechnik ⁵⁾	1
	V Lebensmittelgewerbe	92	3 003	2 219	686	33	319 220	106 300
A 30	Bäcker	49	1 929	1 408	469	39	86 561	44 874
A 31	Konditoren	7	107	47	52	15	3 078	28 766
A 32	Fleischer	36	967	764	165	27	229 581	237 416
	VI Gesundheitsgewerbe	86	778	562	121	9	49 685	63 862
A 33	Augenoptiker	42	220	140	35	5	15 530	70 591
A 34	Hörgeräteakustiker	7	72	57	4	10	6 044	83 944
A 35	Orthopädietechniker	6	108	90	11	18	7 919	73 324
A 36	Orthopädieschuhmacher	10	90	54	26	9	5 528	61 422
A 37	Zahntechniker	21	288	221	45	14	14 664	50 917
	VII Handwerke für den privaten Bedarf	251	1 262	681	318	5	36 935	29 267
A 08	Steinmetzen und Steinbildhauer	10	94	57	25	9	6 170	65 638
A 12	Schornsteinfeger	40	121	62	19	3	7 460	61 653
A 28	Boots- und Schiffbauer	-	-	-	-	-	-	-
A 38	Friseure	201	1 047	562	274	5	23 305	22 259

Noch: 2.6 Zulassungspflichtige Handwerksunternehmen, tätige Personen und Umsatz¹⁾ nach Kreisen, Gewerbegruppen und Gewerbebezügen

Nr. der Klas- sifi- ka- tion ²⁾	Kreis ----- Gewerbegruppe ----- Gewerbezug	Zulassungs- pflichtige Handwerks- unter- nehmen ¹⁾	Tätige Personen im Jahresdurchschnitt 2014				Umsatz ⁴⁾ 2014	
			insgesamt ³⁾	darunter		je Unter- nehmen	insgesamt	je tätige Person
				sozial- versicherungs- pflichtig Beschäftigte	geringfügig entlohnte Beschäftigte			
					Anzahl			
460	Vechta	983	13 407	10 854	1 545	14	1 831 193	136 585
	I Bauhauptgewerbe	224	2 326	1 905	193	10	276 904	119 047
A 01	Maurer und Betonbauer	116	1 173	935	120	10	151 744	129 364
A 03	Zimmerer	58	602	497	46	10	60 324	100 206
A 04	Dachdecker	29	186	144	12	6	/	/
A 05	Straßenbauer	17	333	302	14	20	42 035	126 231
A 06	Wärme-, Kälte- und Schallschutzisolierer	-	-	-	-	-	-	-
A 07	Brunnenbauer	1
A 11	Gerüstbauer	3
	II Ausbaugewerbe	327	4 057	3 366	355	12	462 364	113 967
A 02	Ofen- und Luftheizungsbauer	5	23	14	4	5	2 678	116 435
A 09	Stuckateure	1
A 10	Maler und Lackierer	71	422	302	47	6	26 299	62 320
A 23	Klempner	5
A 24	Installateur und Heizungsbauer	72	938	784	82	13	122 062	130 130
A 25	Elektrotechniker	78	1 454	1 245	129	19	147 198	101 237
A 27	Tischler	94	1 179	990	90	13	160 038	135 740
A 39	Glaser	1
	III Handwerke für den gewerblichen Bedarf	150	3 191	2 774	265	21	456 306	142 998
A 13	Metallbauer	52	1 056	915	89	20	147 407	139 590
A 14	Chirurgiemechaniker	-	-	-	-	-	-	-
A 16	Feinwerkmechaniker	53	1 343	1 191	99	25	169 049	125 874
A 18	Kälteanlagenbauer	2
A 19	Informationstechniker	15	123	91	16	8	16 902	137 415
A 21	Landmaschinenmechaniker	23	481	416	41	21	96 814	201 277
A 22	Büchsenmacher	1
A 26	Elektromaschinenbauer	4	85	71	10	21	8 569	100 812
A 29	Seiler	-	-	-	-	-	-	-
A 40	Glasbläser und Glasapparatebauer	-	-	-	-	-	-	-
	IV Kraftfahrzeuggewerbe	100	1 493	1 230	157	15	298 726	200 084
A 15	Karosserie- und Fahrzeugbauer	3
A 17	Zweiradmechaniker	3
A 20	Kraftfahrzeugtechniker	94	1 428	1 175	153	15	.	.
A 41	Mechaniker für Reifentechnik ⁵⁾	-	-	-	-	-	-	-
	V Lebensmittelgewerbe	47	1 572	1 131	392	33	305 588	194 394
A 30	Bäcker	23	960	650	286	42	.	.
A 31	Konditoren	2
A 32	Fleischer	22	268 971	.
	VI Gesundheitsgewerbe	26	233	160	46	9	18 295	78 519
A 33	Augenoptiker	16	159	104	38	10	12 867	80 925
A 34	Hörgeräteakustiker	1
A 35	Orthopädietechniker	1
A 36	Orthopädieschuhmacher	2
A 37	Zahntechniker	6	63	49	8	11	3 929	62 365
	VII Handwerke für den privaten Bedarf	109	535	288	137	5	13 010	24 318
A 08	Steinmetzen und Steinbildhauer	2
A 12	Schornsteinfeger	11
A 28	Boots- und Schiffbauer	-	-	-	-	-	-	-
A 38	Friseure	96	494	268	129	5	10 560	21 377

Noch: 2.6 Zulassungspflichtige Handwerksunternehmen, tätige Personen und Umsatz¹⁾ nach Kreisen, Gewerbegruppen und Gewerbebezügen

Nr. der Klas- sifi- ka- tion ²⁾	Kreis ----- Gewerbegruppe ----- Gewerbe­zweig	Zulassungs- pflichtige Handwerks- unter- nehmen ¹⁾	Tätige Personen im Jahresdurchschnitt 2014				Umsatz ⁴⁾ 2014	
			insgesamt ³⁾	darunter		je Unter- nehmen	insgesamt	je tätige Person
				sozial- versicherungs- pflichtig Beschäftigte	geringfügig entlohnte Beschäftigte			
							1 000 Euro	Euro
461	Wesermarsch	498	5 330	4 202	613	11	622 760	116 841
	I Bauhauptgewerbe	96	1 126	984	44	12	155 560	138 153
A 01	Maurer und Betonbauer	36	435	381	17	12	71 153	163 570
A 03	Zimmerer	35	235	187	12	7	.	.
A 04	Dachdecker	11	17 116	.
A 05	Straßenbauer	13	241	219	9	19	30 400	126 141
A 06	Wärme-, Kälte- und Schallschutzisolierer	-	-	-	-	-	-	-
A 07	Brunnenbauer	-	-	-	-	-	-	-
A 11	Gerüstbauer	1
	II Ausbaugewerbe	154	1 114	822	129	7	(99 334)	(89 169)
A 02	Ofen- und Luftheizungsbauer	-	-	-	-	-	-	-
A 09	Stuckateure	-	-	-	-	-	-	-
A 10	Maler und Lackierer	33	197	138	24	6	.	.
A 23	Klempner	-	-	-	-	-	-	-
A 24	Installateur und Heizungsbauer	39	318	240	37	8	26 417	83 072
A 25	Elektrotechniker	47	336	250	36	7	26 771	79 676
A 27	Tischler	33	/	.
A 39	Glaser	2
	III Handwerke für den gewerblichen Bedarf	62	1 305	1 161	80	21	130 243	99 803
A 13	Metallbauer	24	673	609	40	28	76 729	114 010
A 14	Chirurgiemechaniker	-	-	-	-	-	-	-
A 16	Feinwerkmechaniker	15	481	442	22	32	34 901	72 559
A 18	Kälteanlagenbauer	4	17	11	2	4	1 269	74 647
A 19	Informationstechniker	9	35	22	4	4	4 153	118 657
A 21	Landmaschinenmechaniker	10	99	77	12	10	13 191	133 242
A 22	Büchsenmacher	-	-	-	-	-	-	-
A 26	Elektromaschinenbauer	-	-	-	-	-	-	-
A 29	Seiler	-	-	-	-	-	-	-
A 40	Glasbläser und Glasapparatebauer	-	-	-	-	-	-	-
	IV Kraftfahrzeuggewerbe	60	429	285	84	7	54 706	127 520
A 15	Karosserie- und Fahrzeugbauer	1
A 17	Zweiradmechaniker	3
A 20	Kraftfahrzeugtechniker	55	402	269	78	7	51 827	128 923
A 41	Mechaniker für Reifentechnik ⁵⁾	1
	V Lebensmittelgewerbe	28	486	272	185	17	25 161	51 772
A 30	Bäcker	14	303	177	111	22	11 324	37 373
A 31	Konditoren	1
A 32	Fleischer	13
	VI Gesundheitsgewerbe	20	123	82	20	6	.	.
A 33	Augenoptiker	10	58	37	10	6	4 393	75 741
A 34	Hörgeräteakustiker	3	12	6	3	4	810	67 500
A 35	Orthopädietechniker	3	30	22	5	10	1 718	57 267
A 36	Orthopädieschuhmacher	2
A 37	Zahntechniker	2
	VII Handwerke für den privaten Bedarf	78	747	596	71	10	.	.
A 08	Steinmetzen und Steinbildhauer	4	970	.
A 12	Schornsteinfeger	11
A 28	Boots- und Schiffbauer	5
A 38	Friseure	58	231	107	64	4	.	.

Noch: 2.6 Zulassungspflichtige Handwerksunternehmen, tätige Personen und Umsatz¹⁾ nach Kreisen, Gewerbegruppen und Gewerbebezügen

Nr. der Klas- sifi- ka- tion ²⁾	Kreis ----- Gewerbegruppe ----- Gewerbe­zweig	Zulassungs- pflichtige Handwerks- unter- nehmen ¹⁾	Tätige Personen im Jahresdurchschnitt 2014				Umsatz ⁴⁾ 2014	
			insgesamt ³⁾	darunter		je Unter- nehmen	insgesamt	je tätige Person
				sozial- versicherungs- pflichtig Beschäftigte	geringfügig entlohnte Beschäftigte			
462	Wittmund	343	3 442	2 711	372	10	353 928	102 826
	I Bauhauptgewerbe	73	1 060	911	73	15	128 397	121 129
A 01	Maurer und Betonbauer	56	711	600	53	13	85 450	120 183
A 03	Zimmerer	2
A 04	Dachdecker	6
A 05	Straßenbauer	9	307	281	16	34	39 925	130 049
A 06	Wärme-, Kälte- und Schallschutzisolierer	-	-	-	-	-	-	-
A 07	Brunnenbauer	-	-	-	-	-	-	-
A 11	Gerüstbauer	-	-	-	-	-	-	-
	II Ausbaugewerbe	114	1 030	824	87	9	77 351	75 098
A 02	Ofen- und Luftheizungsbauer	-	-	-	-	-	-	-
A 09	Stuckateure	-	-	-	-	-	-	-
A 10	Maler und Lackierer	20	113	79	12	6	6 187	54 752
A 23	Klempner	-	-	-	-	-	-	-
A 24	Installateur und Heizungsbauer	34	253	192	26	7	21 831	86 289
A 25	Elektrotechniker	30	434	374	29	14	31 076	71 604
A 27	Tischler	30	230	179	20	8	18 257	79 378
A 39	Glaser	-	-	-	-	-	-	-
	III Handwerke für den gewerblichen Bedarf	27	546	477	42	20	91 017	166 698
A 13	Metallbauer	7	101	83	11	14	12 478	123 545
A 14	Chirurgiemechaniker	-	-	-	-	-	-	-
A 16	Feinwerkmechaniker	6	306	284	16	51	.	.
A 18	Kälteanlagenbauer	-	-	-	-	-	-	-
A 19	Informationstechniker	5	42	33	4	8	.	.
A 21	Landmaschinenmechaniker	9	97	77	11	11	.	.
A 22	Büchsenmacher	-	-	-	-	-	-	-
A 26	Elektromaschinenbauer	-	-	-	-	-	-	-
A 29	Seiler	-	-	-	-	-	-	-
A 40	Glasbläser und Glasapparatebauer	-	-	-	-	-	-	-
	IV Kraftfahrzeuggewerbe	47	292	210	31	6	29 190	99 966
A 15	Karosserie- und Fahrzeugbauer	-	-	-	-	-	-	-
A 17	Zweiradmechaniker	3	9	6	-	3	607	67 444
A 20	Kraftfahrzeugtechniker	44	283	204	31	6	28 583	101 000
A 41	Mechaniker für Reifentechnik ⁵⁾	-	-	-	-	-	-	-
	V Lebensmittelgewerbe	23	259	165	71	11	18 096	69 869
A 30	Bäcker	14
A 31	Konditoren	3	46	32	11	15	.	.
A 32	Fleischer	6	7 293	.
	VI Gesundheitsgewerbe	8	57	35	12	7	3 602	63 193
A 33	Augenoptiker	4	28	21	2	7	1 987	70 964
A 34	Hörgeräteakustiker	-	-	-	-	-	-	-
A 35	Orthopädietechniker	-	-	-	-	-	-	-
A 36	Orthopädieschuhmacher	2
A 37	Zahntechniker	2
	VII Handwerke für den privaten Bedarf	51	198	89	56	4	6 275	31 692
A 08	Steinmetzen und Steinbildhauer	4	19	10	5	5	1 140	60 000
A 12	Schornsteinfeger	6
A 28	Boots- und Schiffbauer	1
A 38	Friseure	40	157	67	48	4	3 693	23 522

1) Nur Unternehmen (einschl. der inzwischen inaktiven Unternehmen) mit steuerbarem Umsatz aus Lieferungen und Leistungen und/oder mit sozialversicherungspflichtig Beschäftigten im Berichtsjahr 2014. - 2) Amtliches Gemeindeverzeichnis; Verzeichnis der Gewerbe lt. Anlage A (A) der Handwerksordnung. - 3) Einschl. tätiger Unternehmer/-innen (geschätzt). - 4) Mit geschätzten Umsätzen bei Organschaftsmitgliedern; ohne Umsatzsteuer. - 5) Bezeichnung gemäß Anlage A (A) der Handwerksordnung siehe Anhang 1.

2.7 Zulassungspflichtige Handwerksunternehmen, tätige Personen und Umsatz¹⁾ nach Handwerkskammerbezirken und Rechtsformen

Handwerkskammerbezirk ----- Rechtsform	Zulassungs- pflichtige Handwerks- unter- nehmen ¹⁾	Tätige Personen im Jahresdurchschnitt 2014				Umsatz ³⁾ 2014	
		insgesamt ²⁾	darunter		je Unter- nehmen	insgesamt	je tätige Person
			sozial- versicherungs- pflichtig Beschäftigte	geringfügig entlohnte Beschäftigte			
						1 000 Euro	Euro
Zulassungspflichtiges Handwerk insgesamt	39 993	419 675	329 839	48 318	10	46 032 798	109 687
Einzelunternehmen	24 953	118 628	74 389	19 286	5	7 735 101	65 205
Personengesellschaften	3 898	86 519	73 010	8 086	22	11 012 004	127 278
GmbH	10 829	212 102	180 579	20 694	20	26 882 006	126 741
Sonstige Rechtsformen	313	2 426	1 861	252	8	403 687	166 400
Ostfriesland, Aurich	2 442	30 513	24 380	3 606	12	2 985 779	97 853
Einzelunternehmen	1 509	8 186	5 163	1 514	5	548 641	67 022
Personengesellschaften	239	5 076	4 074	678	21	488 868	96 310
GmbH	675	17 177	15 103	1 399	25	1 943 674	113 156
Sonstige Rechtsformen	19	74	40	15	4	4 596	62 108
Hannover	8 414	71 455	54 852	7 832	8	6 871 939	96 172
Einzelunternehmen	5 285	22 611	14 009	3 317	4	1 415 543	62 604
Personengesellschaften	717	13 370	11 236	1 060	19	1 380 681	103 267
GmbH	2 332	35 152	29 418	3 402	15	4 058 992	115 470
Sonstige Rechtsformen	80	322	189	53	4	16 723	51 935
Hildesheim-Süd-niedersachsen	4 308	37 961	29 123	4 355	9	3 869 093	101 923
Einzelunternehmen	2 955	13 353	8 304	2 094	5	861 958	64 552
Personengesellschaften	283	4 278	3 411	409	15	404 783	94 620
GmbH	1 038	20 197	17 323	1 836	19	2 595 083	128 489
Sonstige Rechtsformen	32	133	85	16	4	7 269	54 654
Oldenburg	6 305	72 940	57 221	9 214	12	8 982 763	123 153
Einzelunternehmen	3 589	16 677	10 254	2 834	5	.	.
Personengesellschaften	671	14 624	12 405	1 348	22	2 275 728	155 616
GmbH	2 004	41 078	34 094	4 980	20	5 514 604	134 247
Sonstige Rechtsformen	41	561	468	52	14	.	.
Osnabrück-Emsland-Grafschaft Bentheim	5 478	80 969	65 657	9 627	15	11 210 412	138 453
Einzelunternehmen	2 948	15 983	9 739	3 296	5	.	.
Personengesellschaften	865	26 250	22 474	2 704	30	4 010 095	152 766
GmbH	1 631	38 239	33 012	3 596	23	5 944 423	155 454
Sonstige Rechtsformen	34	497	432	31	15	.	.
Braunschweig-Lüneburg-Stade	13 046	125 837	98 606	13 684	10	12 112 812	96 258
Einzelunternehmen	8 667	41 818	26 920	6 231	5	2 724 881	65 160
Personengesellschaften	1 123	22 921	19 410	1 887	20	2 451 849	106 970
GmbH	3 149	60 259	51 629	5 481	19	6 825 230	113 265
Sonstige Rechtsformen	107	839	647	85	8	110 852	132 124

1) Nur Unternehmen (einschl. der inzwischen inaktiven Unternehmen) mit steuerbarem Umsatz aus Lieferungen und Leistungen und/oder mit sozialversicherungspflichtig Beschäftigten im Berichtsjahr 2014. - 2) Einschl. tätiger Unternehmer/-innen (geschätzt). - 3) Mit geschätzten Umsätzen bei Organschaftsmitgliedern; ohne Umsatzsteuer.

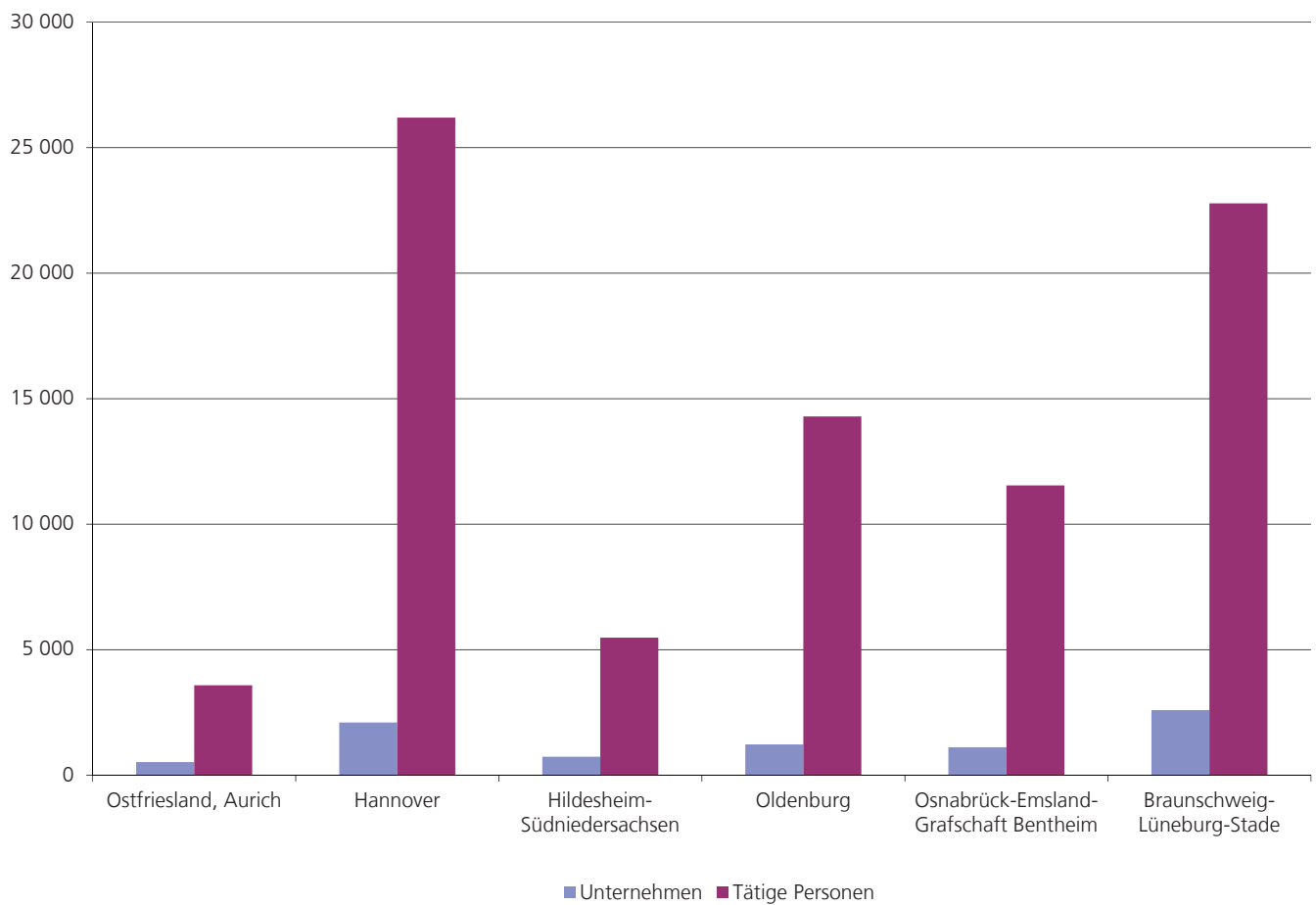
2.8 Zulassungspflichtige Handwerksunternehmen, tätige Personen und Umsatz¹⁾ nach Rechtsformen und Beschäftigtengrößenklassen

Rechtsform ----- Unternehmen mit ... tätigen Personen	Zulassungs- pflichtige Handwerks- unter- nehmen ¹⁾	Tätige Personen im Jahresdurchschnitt 2014				Umsatz ³⁾ 2014	
		insgesamt ²⁾	darunter		je Unter- nehmen	insgesamt	je tätige Person
			sozial- versicherungs- pflichtig Beschäftigte	geringfügig entlohnte Beschäftigte			
Anzahl						1 000 Euro	Euro
Zulassungspflichtiges Handwerk insgesamt	39 993	419 675	329 839	48 318	10	46 032 798	109 687
unter 5	19 073	39 336	15 568	4 016	2	2 713 595	68 985
5 - 9	10 255	63 971	42 982	10 224	6	4 694 773	73 389
10 - 19	6 309	81 889	63 838	11 508	13	7 514 589	91 766
20 - 49	3 244	92 559	79 012	10 221	29	10 733 066	115 959
50 und mehr	1 112	141 920	128 439	12 349	128	20 376 775	143 579
Einzelunternehmen	24 953	118 628	74 389	19 286	5	7 735 101	65 205
unter 5	15 711	31 109	12 132	3 266	2	1 913 970	61 525
5 - 9	6 370	38 710	25 485	6 855	6	2 429 292	62 756
10 - 19	2 290	28 638	21 217	5 131	13	2 021 305	70 581
20 - 49	506	13 446	10 466	2 474	27	986 304	73 353
50 und mehr	76	6 725	5 089	1 560	88	384 230	57 135
Personengesellschaften	3 898	86 519	73 010	8 086	22	11 012 004	127 278
unter 5	979	2 423	648	117	2	249 120	102 815
5 - 9	971	6 291	4 047	763	6	525 745	83 571
10 - 19	956	12 577	9 829	1 558	13	1 327 705	105 566
20 - 49	661	19 057	16 397	1 917	29	2 354 229	123 536
50 und mehr	331	46 171	42 089	3 731	139	6 555 205	141 977
GmbH	10 829	212 102	180 579	20 694	20	26 882 006	126 741
unter 5	2 181	5 300	2 552	567	2	526 085	99 261
5 - 9	2 833	18 514	13 168	2 513	7	1 715 755	92 673
10 - 19	3 046	40 464	32 623	4 795	13	4 149 145	102 539
20 - 49	2 072	59 905	52 021	5 812	29	7 366 860	122 976
50 und mehr	697	87 919	80 215	7 007	126	13 124 161	149 276
Sonstige Rechtsformen	313	2 426	1 861	252	8	403 687	166 400
unter 5	202	504	236	66	2	24 420	48 452
5 - 9	81	456	282	93	6	23 981	52 590
10 - 19	17	210	169	24	12	16 434	78 257
20 - 49	5	151	128	18	30	25 673	170 020
50 und mehr	8	1 105	1 046	51	138	313 179	283 420

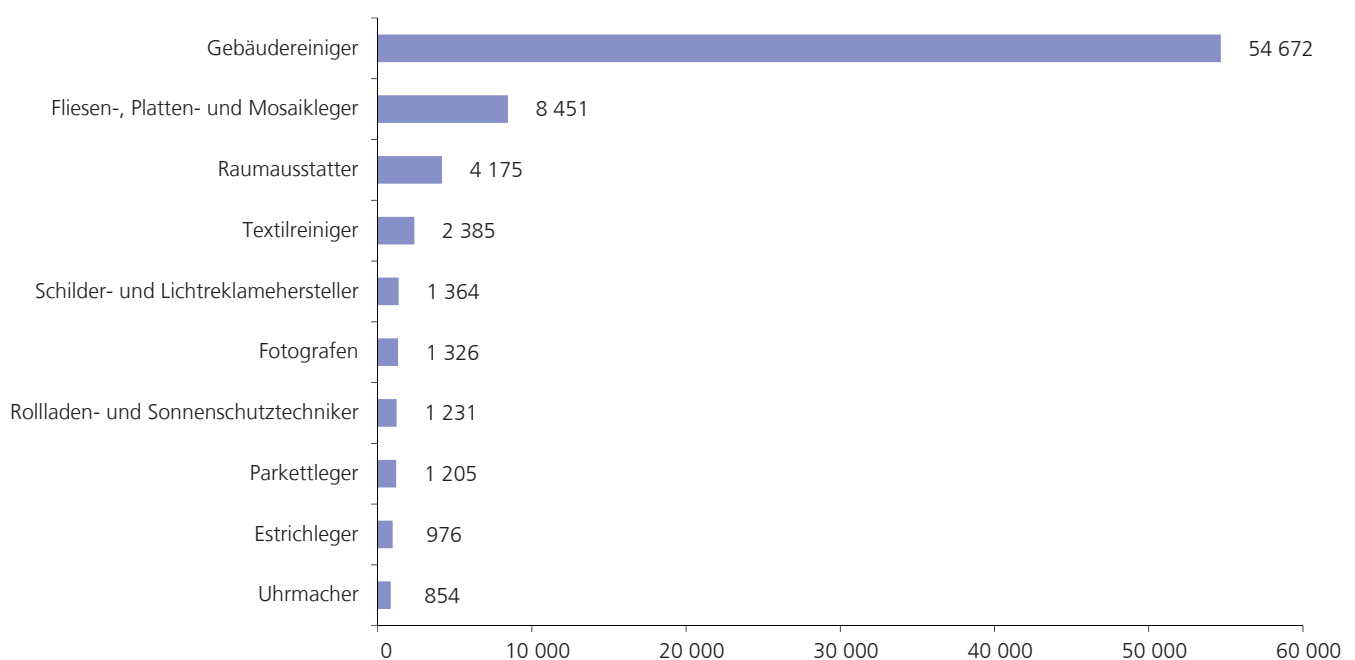
1) Nur Unternehmen (einschl. der inzwischen inaktiven Unternehmen) mit steuerbarem Umsatz aus Lieferungen und Leistungen und/oder mit sozialversicherungs-
pflichtig Beschäftigten im Berichtsjahr 2014. - 2) Einschl. tätiger Unternehmer/-innen (geschätzt). - 3) Mit geschätzten Umsätzen bei Organschaftsmitgliedern; ohne
Umsatzsteuer.

3. Zulassungsfreie Handwerksunternehmen

1. Zulassungsfreie Handwerksunternehmen und tätige Personen in den Handwerkskammerbezirken 2014



2. Tätige Personen im zulassungsfreien Handwerk 2014 nach den zehn häufigsten Berufen



3.1 Zulassungsfreie Handwerksunternehmen, tätige Personen und Umsatz¹⁾ nach Statistischen Regionen und kreisfreien Städten und Landkreisen

Nr. der Klassifi- kation ²⁾	Land Kreisfreie Stadt Landkreis Statistische Region	Zulassungs- freie Handwerks- unter- nehmen ¹⁾	Tätige Personen im Jahresdurchschnitt 2014				Umsatz ⁴⁾ 2014	
			insgesamt ³⁾	darunter		je Unter- nehmen	insgesamt	je tätige Person
				sozial- versicherungs- pflichtig Beschäftigte	geringfügig entlohnte Beschäftigte			
		Anzahl						
	Niedersachsen	8 263	83 862	48 166	27 171	10	3 737 451	44 567
1	Braunschweig	1 426	12 534	7 544	3 521	9	575 878	45 945
101	Braunschweig, Stadt	323	4 721	2 880	1 514	15	132 444	28 054
102	Salzgitter, Stadt	84	575	285	203	7	125 222	217 777
103	Wolfsburg, Stadt	64	522	329	126	8	/	/
151	Gifhorn	131	607	291	180	5	32 457	53 471
152	Göttingen	234	1 709	1 176	288	7	(87 128)	(50 982)
153	Goslar	139	1 023	618	261	7	41 481	40 548
154	Helmstedt	67	643	454	120	10	19 250	29 938
155	Northeim	113	1 061	540	405	9	32 167	30 318
156	Osterode am Harz	55	183	86	39	3	9 421	51 481
157	Peine	125	829	463	239	7	31 143	37 567
158	Wolfenbüttel	91	661	422	146	7	36 270	54 871
2	Hannover	2 424	28 721	17 769	8 460	12	1 013 836	35 299
241	Region Hannover	1 462	21 306	13 715	6 091	15	693 475	32 548
251	Diepholz	203	1 875	1 028	635	9	80 736	43 059
252	Hamelnd-Pyrmont	143	916	467	303	6	32 762	35 766
254	Hildesheim	277	2 032	1 261	487	7	117 387	57 769
255	Holzminde	52	491	195	244	9	11 390	23 198
256	Nienburg (Weser)	111	966	511	338	9	30 198	31 261
257	Schaumburg	176	1 135	592	362	6	47 888	42 192
3	Lüneburg	1 564	13 200	7 468	4 114	8	860 822	65 214
351	Celle	181	1 445	728	532	8	49 835	34 488
352	Cuxhaven	143	609	291	168	4	35 912	58 969
353	Harburg	262	1 014	503	240	4	51 665	50 952
354	Lüchow-Dannenberg	39	213	150	23	5	15 034	70 582
355	Lüneburg	195	1 975	1 109	661	10	91 086	46 119
356	Osterholz	100	392	203	86	4	21 227	54 151
357	Rotenburg (Wümme)	155	1 005	640	205	6	249 378	248 137
358	Heidekreis	131	3 511	2 052	1 325	27	144 933	41 280
359	Stade	172	1 422	827	417	8	/	/
360	Uelzen	72	529	372	83	7	52 077	98 444
361	Verden	114	1 085	593	374	10	38 373	35 367
4	Weser-Ems	2 849	29 407	15 385	11 076	10	1 286 915	43 762
401	Delmenhorst, Stadt	92	647	309	243	7	23 841	36 849
402	Emden, Stadt	42	530	233	255	13	37 666	71 068
403	Oldenburg, Stadt	184	2 383	1 408	783	13	79 121	33 202
404	Osnabrück, Stadt	193	5 853	3 527	2 125	30	199 119	34 020
405	Wilhelmshaven, Stadt	73	494	270	150	7	/	/
451	Ammerland	148	654	315	183	4	31 819	48 653
452	Aurich	215	2 045	1 010	816	10	87 620	42 846
453	Cloppenburg	217	1 004	609	175	5	(69 916)	(69 637)
454	Emsland	387	1 892	966	526	5	131 738	69 629
455	Friesland	109	572	300	159	5	22 210	38 829
456	Grafschaft Bentheim	139	1 384	626	610	10	57 010	41 192
457	Leer	198	751	406	143	4	52 869	70 398
458	Oldenburg	174	4 274	1 915	2 178	25	120 582	28 213
459	Osnabrück	390	2 412	1 495	510	6	164 213	68 082
460	Vechta	162	3 626	1 523	1 937	22	(113 761)	(31 374)
461	Wesermarsch	61	635	321	249	10	21 964	34 589
462	Wittmund	65	251	152	34	4	12 379	49 319

1) Nur Unternehmen (einschl. der inzwischen inaktiven Unternehmen) mit steuerbarem Umsatz aus Lieferungen und Leistungen und/oder mit sozialversicherungspflichtig Beschäftigten im Berichtsjahr 2014. - 2) Amtliches Gemeindeverzeichnis. - 3) Einschl. tätiger Unternehmer/-innen (geschätzt). - 4) Mit geschätzten Umsätzen bei Organschaftsmitgliedern; ohne Umsatzsteuer.

3.2 Zulassungsfreie Handwerksunternehmen, tätige Personen und Umsatz¹⁾ nach Handwerkskammerbezirken

Handwerkskammerbezirk	Zulassungs- freie Handwerks- unter- nehmen ¹⁾	Tätige Personen im Jahresdurchschnitt 2014				Umsatz ³⁾ 2014	
		insgesamt ²⁾	darunter		je Unter- nehmen	insgesamt	je tätige Person
			sozial- versicherungs- pflichtig Beschäftigte	geringfügig entlohnte Beschäftigte			
	Anzahl				1 000 Euro	Euro	
Zulassungsfreies Handwerk insgesamt	8 263	83 862	48 166	27 171	10	3 737 451	44 567
Ostfriesland, Aurich	520	3 577	1 801	1 248	7	190 534	53 266
Hannover	2 095	26 198	16 313	7 729	13	885 059	33 783
Hildesheim-Süd-niedersachsen	731	5 476	3 258	1 463	7	257 493	47 022
Oldenburg	1 220	14 289	6 970	6 057	12	544 301	38 092
Osnabrück-Emsland-Grafschaft Bentheim	1 109	11 541	6 614	3 771	10	552 080	47 836
Braunschweig-Lüneburg-Stade	2 588	22 781	13 210	6 903	9	1 307 984	57 416

1) Nur Unternehmen (einschl. der inzwischen inaktiven Unternehmen) mit steuerbarem Umsatz aus Lieferungen und Leistungen und/oder mit sozialversicherungspflichtig Beschäftigten im Berichtsjahr 2014. - 2) Einschl. tätiger Unternehmer/-innen (geschätzt). - 3) Mit geschätzten Umsätzen bei Organschaftsmitgliedern; ohne Umsatzsteuer.

3.3 Zulassungsfreie Handwerksunternehmen, tätige Personen und Umsatz¹⁾ nach Handwerkskammerbezirken, Gewerbegruppen und Beschäftigtengrößenklassen

Handwerkskammerbezirk ----- Gewerbegruppe ----- Unternehmen mit ... tätigen Personen	Zulassungs- freie Handwerks- unter- nehmen ¹⁾	Tätige Personen im Jahresdurchschnitt 2014				Umsatz ³⁾ 2014	
		insgesamt ²⁾	darunter		je Unter- nehmen	insgesamt	je tätige Person
			sozial- versicherungs- pflichtig Beschäftigte	geringfügig entlohnte Beschäftigte			
Anzahl						1 000 Euro	Euro
Zulassungsfreies Handwerk insgesamt	8 263	83 862	48 166	27 171	10	3 737 451	44 567
unter 5	5 946	9 739	2 652	970	2	532 437	54 671
5 - 9	1 271	7 734	4 377	2 027	6	451 619	58 394
10 - 19	546	7 132	4 752	1 812	13	482 374	67 635
20 - 49	291	8 560	5 622	2 639	29	529 154	61 817
50 und mehr	209	50 697	30 763	19 723	243	1 741 867	34 358
I Bauhauptgewerbe	41	333	235	55	8	39 535	118 724
unter 5	18	40	14	7	2	3 842	96 050
5 - 9	11	70	47	12	6	(4 869)	(69 557)
10 - 19	9	114	78	26	13	/	/
20 - 49	3	109	96	10	36	16 242	149 009
50 und mehr	-	-	-	-	-	-	-
II Ausbaugewerbe	4 725	16 038	9 146	2 035	3	1 266 406	78 963
unter 5	3 791	5 977	1 633	458	2	358 301	59 947
5 - 9	631	3 828	2 457	711	6	265 329	69 313
10 - 19	217	2 743	2 087	432	13	225 039	82 041
20 - 49	73	1 933	1 626	233	26	202 556	104 788
50 und mehr	13	1 557	1 343	201	120	215 181	138 202
III Handwerke für den gewerblichen Bedarf	1 895	59 162	33 825	23 383	31	1 562 460	26 410
unter 5	969	1 724	458	268	2	81 267	47 139
5 - 9	357	2 217	998	847	6	82 615	37 264
10 - 19	219	2 935	1 643	1 066	13	115 455	39 337
20 - 49	175	5 397	3 178	2 038	31	233 781	43 317
50 und mehr	175	46 889	27 548	19 164	268	(1 049 342)	(22 379)
V Lebensmittelgewerbe	51	909	689	163	18	421 609	463 816
unter 5	23	50	12	10	2	5 162	103 240
5 - 9	11	62	38	13	6	20 784	335 226
10 - 19	8	103	65	29	13	31 704	307 806
20 - 49	6	163	101	56	27	23 147	142 006
50 und mehr	3	531	473	55	177	340 812	641 831
VII Handwerke für den privaten Bedarf	1 551	7 420	4 271	1 535	5	447 441	60 302
unter 5	1 145	1 948	535	227	2	83 865	43 052
5 - 9	261	1 557	837	444	6	78 022	50 110
10 - 19	93	1 237	879	259	13	95 594	77 279
20 - 49	34	958	621	302	28	53 428	55 770
50 und mehr	18	1 720	1 399	303	96	136 532	79 379

Noch: 3.3 Zulassungsfreie Handwerksunternehmen, tätige Personen und Umsatz¹⁾ nach Handwerkskammerbezirken, Gewerbegruppen und Beschäftigtengrößenklassen

Handwerkskammerbezirk ----- Gewerbegruppe ----- Unternehmen mit ... tätigen Personen	Zulassungs- freie Handwerks- unter- nehmen ¹⁾	Tätige Personen im Jahresdurchschnitt 2014				Umsatz ³⁾ 2014	
		insgesamt ²⁾	darunter		je Unter- nehmen	insgesamt	je tätige Person
			sozial- versicherungs- pflichtig Beschäftigte	geringfügig entlohnte Beschäftigte			
Ostfriesland, Aurich	520	3 577	1 801	1 248	7	190 534	53 266
unter 5	396	637	166	70	2	32 004	50 242
5 - 9	71	410	236	102	6	26 585	64 841
10 - 19	30	386	228	126	13	21 512	55 731
20 - 49	16	485	372	97	30	30 426	62 734
50 und mehr	7	1 659	799	853	237	80 007	48 226
I Bauhauptgewerbe	3	67	44	19	22	6 191	92 403
unter 5	-	-	-	-	-	-	-
5 - 9	-	-	-	-	-	-	-
10 - 19	2
20 - 49	1
50 und mehr	-	-	-	-	-	-	-
II Ausbaugewerbe	305	910	483	119	3	57 743	63 454
unter 5	251	385	103	29	2	22 392	58 161
5 - 9	35	200	134	31	6	13 026	65 130
10 - 19	13	160	112	34	12	13 028	81 425
20 - 49	6	165	134	25	28	9 297	56 345
50 und mehr	-	-	-	-	-	-	-
III Handwerke für den gewerblichen Bedarf	107	2 040	965	966	19	74 216	36 380
unter 5	72
5 - 9	15	88	44	28	6	5 065	57 557
10 - 19	10
20 - 49	4	114	91	19	29	4 659	40 868
50 und mehr	6
V Lebensmittelgewerbe	4	21	11	6	5	3 211	152 905
unter 5	1
5 - 9	3
10 - 19	-	-	-	-	-	-	-
20 - 49	-	-	-	-	-	-	-
50 und mehr	-	-	-	-	-	-	-
VII Handwerke für den privaten Bedarf	101	539	298	138	5	49 173	91 230
unter 5	72	127	32	21	2	5 044	39 717
5 - 9	18
10 - 19	5	72	33	34	14	2 498	34 694
20 - 49	5
50 und mehr	1

Noch: 3.3 Zulassungsfreie Handwerksunternehmen, tätige Personen und Umsatz¹⁾ nach Handwerkskammerbezirken, Gewerbegruppen und Beschäftigtengrößenklassen

Handwerkskammerbezirk ----- Gewerbegruppe ----- Unternehmen mit ... tätigen Personen	Zulassungs- freie Handwerks- unter- nehmen ¹⁾	Tätige Personen im Jahresdurchschnitt 2014				Umsatz ³⁾ 2014	
		insgesamt ²⁾	darunter		je Unter- nehmen	insgesamt	je tätige Person
			sozial- versicherungs- pflichtig Beschäftigte	geringfügig entlohnte Beschäftigte			
						1 000 Euro	Euro
Hannover	2 095	26 198	16 313	7 729	13	885 059	33 783
unter 5	1 493	2 481	700	247	2	133 378	53 760
5 - 9	326	2 015	1 148	527	6	112 167	55 666
10 - 19	135	1 719	1 092	489	13	104 749	60 936
20 - 49	84	2 491	1 645	760	30	137 361	55 143
50 und mehr	57	17 492	11 728	5 706	307	(397 404)	(22 719)
I Bauhauptgewerbe	9	69	53	7	8	.	.
unter 5	2
5 - 9	5
10 - 19	1
20 - 49	1
50 und mehr	-	-	-	-	-	-	-
II Ausbaugewerbe	1 111	3 622	2 037	446	3	287 638	79 414
unter 5	897	1 425	401	105	2	83 359	58 498
5 - 9	158	988	619	205	6	65 559	66 355
10 - 19	37	440	334	69	12	.	.
20 - 49	16	398	353	29	25	46 216	116 121
50 und mehr	3	371	330	38	124	.	.
III Handwerke für den gewerblichen Bedarf	604	20 948	13 256	7 068	35	(479 217)	(22 877)
unter 5	313	574	154	98	2	26 271	45 768
5 - 9	106	662	305	245	6	25 819	39 002
10 - 19	73	970	513	382	13	32 462	33 466
20 - 49	61	1 900	1 147	690	31	75 582	39 780
50 und mehr	51	16 842	11 137	5 653	330	/	/
V Lebensmittelgewerbe	7	25	12	5	4	.	.
unter 5	5
5 - 9	1
10 - 19	1
20 - 49	-	-	-	-	-	-	-
50 und mehr	-	-	-	-	-	-	-
VII Handwerke für den privaten Bedarf	364	1 534	955	203	4	97 339	63 454
unter 5	276	468	142	41	2	22 451	47 972
5 - 9	56	329	198	73	6	17 202	52 286
10 - 19	23	30 962	.
20 - 49	6
50 und mehr	3	279	261	15	93	.	.

Noch: 3.3 Zulassungsfreie Handwerksunternehmen, tätige Personen und Umsatz¹⁾ nach Handwerkskammerbezirken, Gewerbegruppen und Beschäftigtengrößenklassen

Handwerkskammerbezirk ----- Gewerbegruppe ----- Unternehmen mit ... tätigen Personen	Zulassungs- freie Handwerks- unter- nehmen ¹⁾	Tätige Personen im Jahresdurchschnitt 2014				Umsatz ³⁾ 2014	
		insgesamt ²⁾	darunter		je Unter- nehmen	insgesamt	je tätige Person
			sozial- versicherungs- pflichtig Beschäftigte	geringfügig entlohnte Beschäftigte			
Hildesheim-Südniedersachsen	731	5 476	3 258	1 463	7	257 493	47 022
unter 5	513	881	254	98	2	45 958	52 166
5 - 9	144	889	537	202	6	48 558	54 621
10 - 19	33	417	291	92	13	25 794	61 856
20 - 49	24	777	501	251	32	46 995	60 483
50 und mehr	17	2 512	1 675	820	148	/	/
I Bauhauptgewerbe	5	35	24	6	7	/	/
unter 5	2
5 - 9	1
10 - 19	2
20 - 49	-	-	-	-	-	-	-
50 und mehr	-	-	-	-	-	-	-
II Ausbaugewerbe	402	1 338	665	261	3	81 425	60 856
unter 5	315	512	137	52	2	30 688	59 938
5 - 9	69	423	281	71	6	26 209	61 960
10 - 19	12
20 - 49	5	137	109	23	27	11 975	87 409
50 und mehr	1
III Handwerke für den gewerblichen Bedarf	150	3 303	2 121	1 026	22	(133 958)	(40 556)
unter 5	69	5 497	.
5 - 9	36	219	107	74	6	6 974	31 845
10 - 19	14
20 - 49	16	560	330	213	35	31 902	56 968
50 und mehr	15
V Lebensmittelgewerbe	8	28	15	4	4	/	/
unter 5	5	6	1	-	1	.	.
5 - 9	2
10 - 19	1
20 - 49	-	-	-	-	-	-	-
50 und mehr	-	-	-	-	-	-	-
VII Handwerke für den privaten Bedarf	166	772	433	166	5	33 409	43 276
unter 5	122	222	66	29	2	8 613	38 797
5 - 9	36	228	137	53	6	11 323	49 662
10 - 19	4
20 - 49	3	80	62	15	27	3 118	38 975
50 und mehr	1

Noch: 3.3 Zulassungsfreie Handwerksunternehmen, tätige Personen und Umsatz¹⁾ nach Handwerkskammerbezirken, Gewerbegruppen und Beschäftigtengrößenklassen

Handwerkskammerbezirk ----- Gewerbegruppe ----- Unternehmen mit ... tätigen Personen	Zulassungs- freie Handwerks- unter- nehmen ¹⁾	Tätige Personen im Jahresdurchschnitt 2014				Umsatz ³⁾ 2014	
		insgesamt ²⁾	darunter		je Unter- nehmen	insgesamt	je tätige Person
			sozial- versicherungs- pflichtig Beschäftigte	geringfügig entlohnte Beschäftigte			
						1 000 Euro	Euro
Oldenburg	1 220	14 289	6 970	6 057	12	544 301	38 092
unter 5	860	1 398	388	123	2	79 155	56 620
5 - 9	181	1 101	634	276	6	69 631	63 243
10 - 19	92	1 181	828	258	13	95 855	81 164
20 - 49	44	1 312	886	381	30	(98 150)	(74 809)
50 und mehr	43	9 297	4 234	5 019	216	(201 510)	(21 675)
I Bauhauptgewerbe	2
unter 5	2
5 - 9	-	-	-	-	-	-	-
10 - 19	-	-	-	-	-	-	-
20 - 49	-	-	-	-	-	-	-
50 und mehr	-	-	-	-	-	-	-
II Ausbaugewerbe	709	2 490	1 483	277	4	214 603	86 186
unter 5	563	870	236	59	2	56 254	64 660
5 - 9	90	528	339	92	6	38 150	72 254
10 - 19	45	563	440	76	13	51 387	91 274
20 - 49	8	235	194	33	29	22 986	97 813
50 und mehr	3	294	274	17	98	(45 826)	(155 871)
III Handwerke für den gewerblichen Bedarf	262	10 610	4 833	5 505	40	(241 111)	(22 725)
unter 5	110	197	60	23	2	8 729	44 310
5 - 9	59	374	191	121	6	16 569	44 302
10 - 19	28	391	240	122	14	18 770	48 005
20 - 49	29	903	553	320	31	/	/
50 und mehr	36	8 745	3 789	4 919	243	(137 789)	(15 756)
V Lebensmittelgewerbe	13
unter 5	5
5 - 9	2
10 - 19	4	48	29	15	12	12 691	264 396
20 - 49	2
50 und mehr	-	-	-	-	-	-	-
VII Handwerke für den privaten Bedarf	234	1 066	572	249	5	57 106	53 570
unter 5	180	315	87	37	2	12 363	39 248
5 - 9	30
10 - 19	15	179	119	45	12	13 007	72 665
20 - 49	5
50 und mehr	4	258	171	83	65	17 895	69 360

Noch: 3.3 Zulassungsfreie Handwerksunternehmen, tätige Personen und Umsatz¹⁾ nach Handwerkskammerbezirken, Gewerbegruppen und Beschäftigtengrößenklassen

Handwerkskammerbezirk ----- Gewerbegruppe ----- Unternehmen mit ... tätigen Personen	Zulassungs- freie Handwerks- unter- nehmen ¹⁾	Tätige Personen im Jahresdurchschnitt 2014				Umsatz ³⁾ 2014	
		insgesamt ²⁾	darunter		je Unter- nehmen	insgesamt	je tätige Person
			sozial- versicherungs- pflichtig Beschäftigte	geringfügig entlohnte Beschäftigte			
Anzahl						1 000 Euro	Euro
Osnabrück-Emsland-Grafschaft Bentheim	1 109	11 541	6 614	3 771	10	552 080	47 836
unter 5	795	1 286	323	137	2	75 913	59 030
5 - 9	169	1 026	553	295	6	63 230	61 628
10 - 19	82	1 101	766	248	13	78 507	71 305
20 - 49	39	1 127	703	383	29	77 241	68 537
50 und mehr	24	7 001	4 269	2 708	292	257 189	36 736
I Bauhauptgewerbe	6
unter 5	2
5 - 9	2
10 - 19	1
20 - 49	1
50 und mehr	-	-	-	-	-	-	-
II Ausbaugewerbe	693	2 697	1 619	355	4	252 622	93 668
unter 5	542	853	221	68	2	54 423	63 802
5 - 9	96	593	372	119	6	43 820	73 895
10 - 19	41
20 - 49	12	322	270	39	27	37 824	117 466
50 und mehr	2
III Handwerke für den gewerblichen Bedarf	204	7 364	4 143	3 012	36	194 328	26 389
unter 5	108	185	44	30	2	.	.
5 - 9	36	216	90	90	6	8 116	37 574
10 - 19	23	312	215	73	14	.	.
20 - 49	20	594	324	249	30	/	/
50 und mehr	17	6 057	3 470	2 570	356	140 043	23 121
V Lebensmittelgewerbe	1
unter 5	1
5 - 9	-	-	-	-	-	-	-
10 - 19	-	-	-	-	-	-	-
20 - 49	-	-	-	-	-	-	-
50 und mehr	-	-	-	-	-	-	-
VII Handwerke für den privaten Bedarf	205	1 397	786	395	7	93 705	67 076
unter 5	142	239	56	36	2	11 530	48 243
5 - 9	35
10 - 19	17	227	135	72	13	12 301	54 189
20 - 49	6
50 und mehr	5

Noch: 3.3 Zulassungsfreie Handwerksunternehmen, tätige Personen und Umsatz¹⁾ nach Handwerkskammerbezirken, Gewerbegruppen und Beschäftigtengrößenklassen

Handwerkskammerbezirk ----- Gewerbegruppe ----- Unternehmen mit ... tätigen Personen	Zulassungs- freie Handwerks- unter- nehmen ¹⁾	Tätige Personen im Jahresdurchschnitt 2014				Umsatz ³⁾ 2014	
		insgesamt ²⁾	darunter		je Unter- nehmen	insgesamt	je tätige Person
			sozial- versicherungs- pflichtig Beschäftigte	geringfügig entlohnte Beschäftigte			
						1 000 Euro	Euro
Braunschweig-Lüneburg-Stade	2 588	22 781	13 210	6 903	9	1 307 984	57 416
unter 5	1 889	3 056	821	295	2	166 029	54 329
5 - 9	380	2 293	1 269	625	6	131 448	57 326
10 - 19	174	2 328	1 547	599	13	155 957	66 992
20 - 49	84	2 368	1 515	767	28	138 981	58 691
50 und mehr	61	12 736	8 058	4 617	209	715 569	56 185
I Bauhauptgewerbe	16	78	46	15	5	/	/
unter 5	10	22	9	2	2	2 007	91 227
5 - 9	3	18	13	2	6	1 177	65 389
10 - 19	3	38	24	11	13	/	/
20 - 49	-	-	-	-	-	-	-
50 und mehr	-	-	-	-	-	-	-
II Ausbaugewerbe	1 505	4 981	2 859	577	3	372 375	74 759
unter 5	1 223	1 932	535	145	2	111 185	57 549
5 - 9	183	1 096	712	193	6	78 565	71 683
10 - 19	69	880	679	129	13	73 091	83 058
20 - 49	26	676	566	84	26	74 258	109 849
50 und mehr	4	397	367	26	99	35 276	88 856
III Handwerke für den gewerblichen Bedarf	568	14 897	8 507	5 806	26	439 630	29 511
unter 5	297	509	122	81	2	27 640	54 303
5 - 9	105	658	261	289	6	20 072	30 505
10 - 19	71	955	494	387	13	34 089	35 695
20 - 49	45	1 326	733	547	29	42 061	31 720
50 und mehr	50	11 449	6 897	4 502	229	(315 768)	(27 580)
V Lebensmittelgewerbe	18	713	571	121	40	368 547	516 896
unter 5	6	16	3	4	3	1 333	83 313
5 - 9	3	16	9	4	5	6 193	387 063
10 - 19	2
20 - 49	4
50 und mehr	3	531	473	55	177	340 812	641 831
VII Handwerke für den privaten Bedarf	481	2 112	1 227	384	4	116 709	55 260
unter 5	353	577	152	63	2	23 864	41 359
5 - 9	86	505	274	137	6	25 441	50 378
10 - 19	29
20 - 49	9
50 und mehr	4	359	321	34	90	/	/

1) Nur Unternehmen (einschl. der inzwischen inaktiven Unternehmen) mit steuerbarem Umsatz aus Lieferungen und Leistungen und/oder mitsozialversicherungspflichtig Beschäftigten im Berichtsjahr 2014. - 2) Einschl. tätiger Unternehmer/-innen (geschätzt). - 3) Mit geschätzten Umsätzen bei Organschaftsmitgliedern; ohne Umsatzsteuer.

3.4 Zulassungsfreie Handwerksunternehmen, tätige Personen und Umsatz¹⁾ nach Handwerkskammerbezirken, Gewerbegruppen und Umsatzgrößenklassen

Handwerkskammerbezirk ----- Gewerbegruppe ----- Umsatz von ... bis unter ... Euro	Zulassungs- freie Handwerks- unter- nehmen ¹⁾	Tätige Personen im Jahresdurchschnitt 2014				Umsatz ³⁾ 2014	
		insgesamt ²⁾	darunter		je Unter- nehmen	insgesamt	je tätige Person
			sozial- versicherungs- pflichtig Beschäftigte	geringfügig entlohnte Beschäftigte			
Anzahl						1 000 Euro	Euro
Zulassungsfreies Handwerk insgesamt	8 263	83 862	48 166	27 171	10	3 737 451	44 567
unter 50 000	2 655	3 438	457	283	1	68 957	20 057
50 000 - 125 000	2 289	4 728	1 293	1 072	2	183 881	38 892
125 000 - 250 000	1 325	5 118	2 195	1 529	4	234 715	45 861
250 000 - 500 000	892	6 511	3 640	1 937	7	311 607	47 859
500 000 - 5 Mill.	1 007	28 579	17 529	10 010	28	1 278 916	44 750
5 Mill. und mehr	95	35 488	23 052	12 340	374	1 659 375	46 759
I Bauhauptgewerbe	41	333	235	55	8	39 535	118 724
unter 50 000	2
50 000 - 125 000	6	483	.
125 000 - 250 000	7	22	11	4	3	1 169	53 136
250 000 - 500 000	9	53	29	14	6	3 054	57 623
500 000 - 5 Mill.	15	181	134	32	12	.	.
5 Mill. und mehr	2
II Ausbaugewerbe	4 725	16 038	9 146	2 035	3	1 266 406	78 963
unter 50 000	1 566	1 884	220	82	1	41 160	21 847
50 000 - 125 000	1 362	2 094	474	220	2	107 977	51 565
125 000 - 250 000	795	2 288	1 032	418	3	141 432	61 815
250 000 - 500 000	515	2 588	1 622	432	5	178 150	68 837
500 000 - 5 Mill.	467	5 567	4 307	777	12	531 382	95 452
5 Mill. und mehr	20	1 617	1 491	106	81	266 305	164 691
III Handwerke für den gewerblichen Bedarf	1 895	59 162	33 825	23 383	31	1 562 460	26 410
unter 50 000	522	815	134	145	2	13 001	15 952
50 000 - 125 000	462	1 625	502	651	4	38 352	23 601
125 000 - 250 000	273	1 809	686	837	7	47 791	26 418
250 000 - 500 000	214	2 773	1 381	1 167	13	75 331	27 166
500 000 - 5 Mill.	370	20 088	11 123	8 585	54	518 246	25 799
5 Mill. und mehr	54	32 052	19 999	11 998	594	(869 739)	(27 135)
V Lebensmittelgewerbe	51	909	689	163	18	421 609	463 816
unter 50 000	7
50 000 - 125 000	3	285	.
125 000 - 250 000	6	17	5	5	3	1 122	66 000
250 000 - 500 000	7	40	15	17	6	2 635	65 875
500 000 - 5 Mill.	21	223	131	69	11	.	.
5 Mill. und mehr	7
VII Handwerke für den privaten Bedarf	1 551	7 420	4 271	1 535	5	447 441	60 302
unter 50 000	558	727	102	55	1	14 626	20 118
50 000 - 125 000	456	989	312	197	2	36 784	37 193
125 000 - 250 000	244	982	461	265	4	43 201	43 993
250 000 - 500 000	147	1 057	593	307	7	52 437	49 609
500 000 - 5 Mill.	134	2 520	1 834	547	19	163 107	64 725
5 Mill. und mehr	12	1 145	969	164	95	137 286	119 900

Noch: 3.4 Zulassungsfreie Handwerksunternehmen, tätige Personen und Umsatz¹⁾ nach Handwerkskammerbezirken, Gewerbegruppen und Umsatzgrößenklassen

Handwerkskammerbezirk ----- Gewerbegruppe ----- Umsatz von ... bis unter ... Euro	Zulassungs- freie Handwerks- unter- nehmen ¹⁾	Tätige Personen im Jahresdurchschnitt 2014				Umsatz ³⁾ 2014	
		insgesamt ²⁾	darunter		je Unter- nehmen	insgesamt	je tätige Person
			sozial- versicherungs- pflichtig Beschäftigte	geringfügig entlohnte Beschäftigte			
Anzahl						1 000 Euro	Euro
Ostfriesland, Aurich	520	3 577	1 801	1 248	7	190 534	53 266
unter 50 000	183	225	19	21	1	4 484	19 929
50 000 - 125 000	154	293	74	61	2	12 255	41 826
125 000 - 250 000	80	298	128	90	4	13 982	46 919
250 000 - 500 000	43	277	166	67	6	14 846	53 596
500 000 - 5 Mill.	56	1 609	908	644	29	74 086	46 045
5 Mill. und mehr	4	875	506	365	219	70 881	81 007
I Bauhauptgewerbe	3	67	44	19	22	6 191	92 403
unter 50 000	-	-	-	-	-	-	-
50 000 - 125 000	-	-	-	-	-	-	-
125 000 - 250 000	-	-	-	-	-	-	-
250 000 - 500 000	1
500 000 - 5 Mill.	2
5 Mill. und mehr	-	-	-	-	-	-	-
II Ausbaugewerbe	305	910	483	119	3	57 743	63 454
unter 50 000	113	126	9	3	1	2 808	22 286
50 000 - 125 000	90	142	40	11	2	7 203	50 725
125 000 - 250 000	50	162	73	39	3	8 891	54 883
250 000 - 500 000	23	113	75	15	5	7 808	69 097
500 000 - 5 Mill.	29	367	286	51	13	31 033	84 559
5 Mill. und mehr	-	-	-	-	-	-	-
III Handwerke für den gewerblichen Bedarf	107	2 040	965	966	19	74 216	36 380
unter 50 000	37	849	.
50 000 - 125 000	33	84	19	31	3	2 624	31 238
125 000 - 250 000	14	68	29	25	5	.	.
250 000 - 500 000	8	75	45	22	9	2 739	36 520
500 000 - 5 Mill.	12	951	428	511	79	19 330	20 326
5 Mill. und mehr	3
V Lebensmittelgewerbe	4	21	11	6	5	3 211	152 905
unter 50 000	-	-	-	-	-	-	-
50 000 - 125 000	-	-	-	-	-	-	-
125 000 - 250 000	-	-	-	-	-	-	-
250 000 - 500 000	2
500 000 - 5 Mill.	2
5 Mill. und mehr	-	-	-	-	-	-	-
VII Handwerke für den privaten Bedarf	101	539	298	138	5	49 173	91 230
unter 50 000	33	827	.
50 000 - 125 000	31	67	15	19	2	2 428	36 239
125 000 - 250 000	16	68	26	26	4	.	.
250 000 - 500 000	9	64	35	20	7	3 182	49 719
500 000 - 5 Mill.	11	228	150	67	21	15 438	67 711
5 Mill. und mehr	1

Noch: 3.4 Zulassungsfreie Handwerksunternehmen, tätige Personen und Umsatz¹⁾ nach Handwerkskammerbezirken, Gewerbegruppen und Umsatzgrößenklassen

Handwerkskammerbezirk ----- Gewerbegruppe ----- Umsatz von ... bis unter ... Euro	Zulassungs- freie Handwerks- unter- nehmen ¹⁾	Tätige Personen im Jahresdurchschnitt 2014				Umsatz ³⁾ 2014	
		insgesamt ²⁾	darunter		je Unter- nehmen	insgesamt	je tätige Person
			sozial- versicherungs- pflichtig Beschäftigte	geringfügig entlohnte Beschäftigte			
Anzahl						1 000 Euro	Euro
Hannover	2 095	26 198	16 313	7 729	13	885 059	33 783
unter 50 000	677	895	147	66	1	17 622	19 689
50 000 - 125 000	598	1 306	362	322	2	48 842	37 398
125 000 - 250 000	343	1 429	626	444	4	61 147	42 790
250 000 - 500 000	198	1 558	884	466	8	70 319	45 134
500 000 - 5 Mill.	253	8 066	4 927	2 880	32	317 366	39 346
5 Mill. und mehr	26	12 944	9 367	3 551	498	(369 763)	(28 566)
I Bauhauptgewerbe	9	69	53	7	8	.	.
unter 50 000	-	-	-	-	-	-	-
50 000 - 125 000	1
125 000 - 250 000	2
250 000 - 500 000	1
500 000 - 5 Mill.	5
5 Mill. und mehr	-	-	-	-	-	-	-
II Ausbaugewerbe	1 111	3 622	2 037	446	3	287 638	79 414
unter 50 000	375	469	69	24	1	9 893	21 094
50 000 - 125 000	332	552	135	74	2	26 528	48 058
125 000 - 250 000	196	549	245	98	3	35 341	64 373
250 000 - 500 000	109	608	384	111	6	38 410	63 174
500 000 - 5 Mill.	95	1 068	852	119	11	103 877	97 263
5 Mill. und mehr	4	376	352	20	94	73 589	195 715
III Handwerke für den gewerblichen Bedarf	604	20 948	13 256	7 068	35	(479 217)	(22 877)
unter 50 000	173	272	59	38	2	4 426	16 272
50 000 - 125 000	149	510	152	204	3	12 575	24 657
125 000 - 250 000	86	634	244	299	7	15 050	23 738
250 000 - 500 000	57	737	358	318	13	20 264	27 495
500 000 - 5 Mill.	122	6 478	3 645	2 707	53	169 910	26 229
5 Mill. und mehr	17	12 317	8 798	3 502	725	/	/
V Lebensmittelgewerbe	7	25	12	5	4	.	.
unter 50 000	2
50 000 - 125 000	2
125 000 - 250 000	-	-	-	-	-	-	-
250 000 - 500 000	1
500 000 - 5 Mill.	1
5 Mill. und mehr	1
VII Handwerke für den privaten Bedarf	364	1 534	955	203	4	97 339	63 454
unter 50 000	127
50 000 - 125 000	114	235	73	41	2	9 447	40 200
125 000 - 250 000	59
250 000 - 500 000	30
500 000 - 5 Mill.	30	464	383	51	15	34 847	75 101
5 Mill. und mehr	4

Noch: 3.4 Zulassungsfreie Handwerksunternehmen, tätige Personen und Umsatz¹⁾ nach Handwerkskammerbezirken, Gewerbegruppen und Umsatzgrößenklassen

Handwerkskammerbezirk ----- Gewerbegruppe ----- Umsatz von ... bis unter ... Euro	Zulassungs- freie Handwerks- unter- nehmen ¹⁾	Tätige Personen im Jahresdurchschnitt 2014				Umsatz ³⁾ 2014	
		insgesamt ²⁾	darunter		je Unter- nehmen	insgesamt	je tätige Person
			sozial- versicherungs- pflichtig Beschäftigte	geringfügig entlohnte Beschäftigte			
Anzahl						1 000 Euro	Euro
Hildesheim-Südniedersachsen	731	5 476	3 258	1 463	7	257 493	47 022
unter 50 000	226	300	46	23	1	6 131	20 437
50 000 - 125 000	203	435	134	93	2	16 714	38 423
125 000 - 250 000	120	446	210	107	4	21 063	47 226
250 000 - 500 000	96	669	408	162	7	33 102	49 480
500 000 - 5 Mill.	78	1 944	1 136	729	25	89 825	46 206
5 Mill. und mehr	8	1 682	1 324	349	210	/	/
I Bauhauptgewerbe	5	35	24	6	7	/	/
unter 50 000	-	-	-	-	-	-	-
50 000 - 125 000	2
125 000 - 250 000	-	-	-	-	-	-	-
250 000 - 500 000	1
500 000 - 5 Mill.	2
5 Mill. und mehr	-	-	-	-	-	-	-
II Ausbaugewerbe	402	1 338	665	261	3	81 425	60 856
unter 50 000	122	148	20	5	1	3 340	22 568
50 000 - 125 000	121	196	43	28	2	9 956	50 796
125 000 - 250 000	72	214	101	37	3	12 583	58 799
250 000 - 500 000	57	306	211	37	5	20 083	65 631
500 000 - 5 Mill.	30	474	290	154	16	35 463	74 816
5 Mill. und mehr	-	-	-	-	-	-	-
III Handwerke für den gewerblichen Bedarf	150	3 303	2 121	1 026	22	(133 958)	(40 556)
unter 50 000	39
50 000 - 125 000	33	115	38	44	3	2 806	24 400
125 000 - 250 000	20
250 000 - 500 000	23	253	131	98	11	7 508	29 676
500 000 - 5 Mill.	28	1 260	692	540	45	36 019	28 587
5 Mill. und mehr	7
V Lebensmittelgewerbe	8	28	15	4	4	/	/
unter 50 000	2
50 000 - 125 000	1
125 000 - 250 000	1
250 000 - 500 000	1
500 000 - 5 Mill.	3
5 Mill. und mehr	-	-	-	-	-	-	-
VII Handwerke für den privaten Bedarf	166	772	433	166	5	33 409	43 276
unter 50 000	63	1 650	.
50 000 - 125 000	46	118	51	20	3	3 685	31 229
125 000 - 250 000	27	115	57	28	4	.	.
250 000 - 500 000	14
500 000 - 5 Mill.	15	169	125	29	11	10 878	64 367
5 Mill. und mehr	1

Noch: 3.4 Zulassungsfreie Handwerksunternehmen, tätige Personen und Umsatz¹⁾ nach Handwerkskammerbezirken, Gewerbegruppen und Umsatzgrößenklassen

Handwerkskammerbezirk ----- Gewerbegruppe ----- Umsatz von ... bis unter ... Euro	Zulassungs- freie Handwerks- unter- nehmen ¹⁾	Tätige Personen im Jahresdurchschnitt 2014				Umsatz ³⁾ 2014	
		insgesamt ²⁾	darunter		je Unter- nehmen	insgesamt	je tätige Person
			sozial- versicherungs- pflichtig Beschäftigte	geringfügig entlohnte Beschäftigte			
						1 000 Euro	Euro
Oldenburg	1 220	14 289	6 970	6 057	12	544 301	38 092
unter 50 000	373	492	66	46	1	10 083	20 494
50 000 - 125 000	311	641	185	133	2	24 522	38 256
125 000 - 250 000	203	811	355	241	4	35 893	44 258
250 000 - 500 000	152	1 028	592	278	7	53 785	52 320
500 000 - 5 Mill.	167	5 390	3 319	1 899	32	222 680	41 314
5 Mill. und mehr	14	5 927	2 453	3 460	423	/	/
I Bauhauptgewerbe	2
unter 50 000	-	-	-	-	-	-	-
50 000 - 125 000	-	-	-	-	-	-	-
125 000 - 250 000	1
250 000 - 500 000	1
500 000 - 5 Mill.	-	-	-	-	-	-	-
5 Mill. und mehr	-	-	-	-	-	-	-
II Ausbaugewerbe	709	2 490	1 483	277	4	214 603	86 186
unter 50 000	232	273	29	9	1	6 324	23 165
50 000 - 125 000	185	261	56	16	1	14 524	55 648
125 000 - 250 000	122	353	174	49	3	21 461	60 796
250 000 - 500 000	90	422	254	74	5	31 093	73 680
500 000 - 5 Mill.	76	880	694	108	12	89 386	101 575
5 Mill. und mehr	4	301	276	21	75	(51 815)	(172 143)
III Handwerke für den gewerblichen Bedarf	262	10 610	4 833	5 505	40	(241 111)	(22 725)
unter 50 000	56	94	12	25	2	1 489	15 840
50 000 - 125 000	46	207	76	84	5	3 496	16 889
125 000 - 250 000	47	319	122	147	7	8 489	26 611
250 000 - 500 000	35	400	227	136	11	12 746	31 865
500 000 - 5 Mill.	71	4 051	2 297	1 680	57	94 534	23 336
5 Mill. und mehr	7	5 539	2 099	3 433	791	/	/
V Lebensmittelgewerbe	13
unter 50 000	-	-	-	-	-	-	-
50 000 - 125 000	-	-	-	-	-	-	-
125 000 - 250 000	4
250 000 - 500 000	2
500 000 - 5 Mill.	5	52	41	6	10	.	.
5 Mill. und mehr	2
VII Handwerke für den privaten Bedarf	234	1 066	572	249	5	57 106	53 570
unter 50 000	85	125	25	12	1	2 270	18 160
50 000 - 125 000	80	173	53	33	2	6 502	37 584
125 000 - 250 000	29	5 110	.
250 000 - 500 000	24	177	100	53	7	8 610	48 644
500 000 - 5 Mill.	15	407	287	105	27	.	.
5 Mill. und mehr	1

Noch: 3.4 Zulassungsfreie Handwerksunternehmen, tätige Personen und Umsatz¹⁾ nach Handwerkskammerbezirken, Gewerbegruppen und Umsatzgrößenklassen

Handwerkskammerbezirk ----- Gewerbegruppe ----- Umsatz von ... bis unter ... Euro	Zulassungs- freie Handwerks- unter- nehmen ¹⁾	Tätige Personen im Jahresdurchschnitt 2014				Umsatz ³⁾ 2014	
		insgesamt ²⁾	darunter		je Unter- nehmen	insgesamt	je tätige Person
			sozial- versicherungs- pflichtig Beschäftigte	geringfügig entlohnte Beschäftigte			
Anzahl						1 000 Euro	Euro
Osnabrück-Emsland-Grafschaft Bentheim	1 109	11 541	6 614	3 771	10	552 080	47 836
unter 50 000	346	431	41	35	1	8 976	20 826
50 000 - 125 000	283	546	136	117	2	22 420	41 062
125 000 - 250 000	181	617	244	177	3	32 146	52 100
250 000 - 500 000	126	860	420	308	7	42 756	49 716
500 000 - 5 Mill.	161	3 630	2 215	1 247	23	199 576	54 980
5 Mill. und mehr	12	5 457	3 558	1 887	455	246 206	45 117
I Bauhauptgewerbe	6
unter 50 000	1
50 000 - 125 000	-	-	-	-	-	-	-
125 000 - 250 000	1
250 000 - 500 000	1
500 000 - 5 Mill.	2
5 Mill. und mehr	1
II Ausbaugewerbe	693	2 697	1 619	355	4	252 622	93 668
unter 50 000	224	269	26	14	1	5 803	21 572
50 000 - 125 000	176	249	49	17	1	13 854	55 639
125 000 - 250 000	117	348	149	73	3	20 717	59 532
250 000 - 500 000	80	343	188	71	4	26 814	78 175
500 000 - 5 Mill.	93	1 085	837	150	12	108 144	99 672
5 Mill. und mehr	3	403	370	30	134	77 290	191 787
III Handwerke für den gewerblichen Bedarf	204	7 364	4 143	3 012	36	194 328	26 389
unter 50 000	58
50 000 - 125 000	51	171	54	65	3	4 222	24 690
125 000 - 250 000	22
250 000 - 500 000	23	336	151	161	15	8 206	24 423
500 000 - 5 Mill.	45	2 045	1 067	933	45	61 861	30 250
5 Mill. und mehr	5	4 633	2 827	1 801	927	114 838	24 787
V Lebensmittelgewerbe	1
unter 50 000	-	-	-	-	-	-	-
50 000 - 125 000	-	-	-	-	-	-	-
125 000 - 250 000	-	-	-	-	-	-	-
250 000 - 500 000	-	-	-	-	-	-	-
500 000 - 5 Mill.	1
5 Mill. und mehr	-	-	-	-	-	-	-
VII Handwerke für den privaten Bedarf	205	1 397	786	395	7	93 705	67 076
unter 50 000	63	85	9	11	1	1 673	19 682
50 000 - 125 000	56	126	33	35	2	4 344	34 476
125 000 - 250 000	41	162	55	61	4	7 538	46 531
250 000 - 500 000	22
500 000 - 5 Mill.	20	475	297	157	24	.	.
5 Mill. und mehr	3

Noch: 3.4 Zulassungsfreie Handwerksunternehmen, tätige Personen und Umsatz¹⁾ nach Handwerkskammerbezirken, Gewerbegruppen und Umsatzgrößenklassen

Handwerkskammerbezirk ----- Gewerbegruppe ----- Umsatz von ... bis unter ... Euro	Zulassungs- freie Handwerks- unter- nehmen ¹⁾	Tätige Personen im Jahresdurchschnitt 2014				Umsatz ³⁾ 2014	
		insgesamt ²⁾	darunter		je Unter- nehmen	insgesamt	je tätige Person
			sozial- versicherungs- pflichtig Beschäftigte	geringfügig entlohnte Beschäftigte			
Anzahl						1 000 Euro	Euro
Braunschweig-Lüneburg-Stade	2 588	22 781	13 210	6 903	9	1 307 984	57 416
unter 50 000	850	1 095	138	92	1	21 661	19 782
50 000 - 125 000	740	1 507	402	346	2	59 128	39 236
125 000 - 250 000	398	1 517	632	470	4	70 484	46 463
250 000 - 500 000	277	2 119	1 170	656	8	96 799	45 681
500 000 - 5 Mill.	292	7 940	5 024	2 611	27	375 383	47 277
5 Mill. und mehr	31	8 603	5 844	2 728	278	684 529	79 569
I Bauhauptgewerbe	16	78	46	15	5	/	/
unter 50 000	1
50 000 - 125 000	3	5	1	-	2	209	41 800
125 000 - 250 000	3
250 000 - 500 000	4
500 000 - 5 Mill.	4	35	22	9	9	2 763	78 943
5 Mill. und mehr	1
II Ausbaugewerbe	1 505	4 981	2 859	577	3	372 375	74 759
unter 50 000	500	599	67	27	1	12 992	21 689
50 000 - 125 000	458	694	151	74	2	35 912	51 746
125 000 - 250 000	238	662	290	122	3	42 439	64 107
250 000 - 500 000	156	796	510	124	5	53 942	67 766
500 000 - 5 Mill.	144	1 693	1 348	195	12	163 479	96 562
5 Mill. und mehr	9	537	493	35	60	63 611	118 456
III Handwerke für den gewerblichen Bedarf	568	14 897	8 507	5 806	26	439 630	29 511
unter 50 000	159	246	36	45	2	3 675	14 939
50 000 - 125 000	150	538	163	223	4	12 629	23 474
125 000 - 250 000	84	572	203	283	7	14 738	25 766
250 000 - 500 000	68	972	469	432	14	23 868	24 556
500 000 - 5 Mill.	92	5 303	2 994	2 214	58	136 592	25 757
5 Mill. und mehr	15	7 266	4 642	2 609	484	(248 128)	(34 149)
V Lebensmittelgewerbe	18	713	571	121	40	368 547	516 896
unter 50 000	3
50 000 - 125 000	-	-	-	-	-	-	-
125 000 - 250 000	1
250 000 - 500 000	1
500 000 - 5 Mill.	9	132	68	55	15	18 616	141 030
5 Mill. und mehr	4	569	502	63	142	349 265	613 822
VII Handwerke für den privaten Bedarf	481	2 112	1 227	384	4	116 709	55 260
unter 50 000	187	243	34	19	1	.	.
50 000 - 125 000	129	270	87	49	2	10 378	38 437
125 000 - 250 000	72
250 000 - 500 000	48	333	181	98	7	17 346	52 090
500 000 - 5 Mill.	43	777	592	138	18	53 933	69 412
5 Mill. und mehr	2

1) Nur Unternehmen (einschl. der inzwischen inaktiven Unternehmen) mit steuerbarem Umsatz aus Lieferungen und Leistungen und/oder mit sozialversicherungspflichtig Beschäftigten im Berichtsjahr 2014. - 2) Einschl. tätiger Unternehmer/-innen (geschätzt). - 3) Mit geschätzten Umsätzen bei Organschaftsmitgliedern; ohne Umsatzsteuer.

3.5 Zulassungsfreie Handwerksunternehmen, tätige Personen und Umsatz¹⁾ nach Handwerkskammerbezirken, Gewerbegruppen und Gewerbebezügen

Nr. der Klassifi- kation ²⁾	Handwerkskammerbezirk ----- Gewerbegruppe ----- Gewerbe­zweig	Zulassungs- freie Handwerks- unter- nehmen ¹⁾	Tätige Personen im Jahresdurchschnitt 2014				Umsatz ⁴⁾ 2014	
			insgesamt ³⁾	darunter		je Unter- nehmen	insgesamt	je tätige Person
				sozial- versicherungs- pflichtig Beschäftigte	geringfügig entlohnte Beschäftigte			
Anzahl							1 000 Euro	Euro
Zulassungsfreies Handwerk insgesamt		8 263	83 862	48 166	27 171	10	3 737 451	44 567
B1 02	I Bauhauptgewerbe	41	333	235	55	8	39 535	118 724
	Betonstein- und Terrazzohersteller	41	333	235	55	8	39 535	118 724
II Ausbaugewerbe		4 725	16 038	9 146	2 035	3	1 266 406	78 963
B1 01	Fliesen-, Platten- und Mosaikleger	2 673	8 451	4 793	906	3	688 590	81 480
B1 03	Estrichleger	184	976	672	114	5	105 669	108 267
B1 12	Parkettleger	296	1 205	704	201	4	89 479	74 256
B1 13	Rollladen- und Sonnenschutztechniker	212	1 231	874	137	6	125 871	102 251
B1 27	Raumausstatter	1 360	4 175	2 103	677	3	256 797	61 508
III Handwerke für den gewerblichen Bedarf		1 895	59 162	33 825	23 383	31	1 562 460	26 410
B1 04	Behälter- und Apparatebauer	58	264	189	16	5	26 942	102 053
B1 07	Metallbildner	24	54	22	8	2	.	.
B1 08	Galvaniseure	16	272	238	16	17	32 210	118 419
B1 09	Metall- und Glockengießer	7	594	574	13	85	95 783	161 251
B1 10	Schneidwerkzeugmechaniker	15	163	136	12	11	14 752	90 503
B1 14	Modellbauer	39	818	734	44	21	86 972	106 323
B1 17	Böttcher	2
B1 33	Gebäudereiniger	1 447	54 672	30 314	22 879	38	(1 108 968)	(20 284)
B1 34	Glasveredler	12	30	12	6	3	1 733	57 767
B1 35	Feinoptiker	2
B1 36	Glas- und Porzellanmaler	1
B1 37	Edelsteinschleifer und -graveure	1
B1 39	Buchbinder	39	233	121	71	6	10 630	45 622
B1 40	Drucker	37	439	271	127	12	36 602	83 376
B1 41	Siebdrucker	16	226	182	26	14	25 885	114 535
B1 42	Flexografen	3	17	9	5	6	/	/
B1 53	Schilder- und Lichtreklamehersteller	176	1 364	1 015	158	8	/	/
V Lebensmittelgewerbe		51	909	689	163	18	421 609	463 816
B1 28	Müller	37	834	652	141	23	418 086	501 302
B1 29	Brauer und Mälzer	12
B1 30	Weinküfer	2
VII Handwerke für den privaten Bedarf		1 551	7 420	4 271	1 535	5	447 441	60 302
B1 05	Uhrmacher	170	854	491	187	5	71 202	83 375
B1 06	Graveure	21	97	63	13	5	4 682	48 268
B1 11	Gold- und Silberschmiede	231	796	401	152	3	55 008	69 106
B1 15	Drechsler ⁵⁾	26	38	7	4	1	1 259	33 132
B1 16	Holzbildhauer	5	5	-	-	1	247	49 400
B1 18	Korb- und Flechtwerkgestalter	2
B1 19	Maßschneider	134	331	122	73	2	8 982	27 136
B1 20	Textilgestalter ⁵⁾	18	92	50	21	5	3 244	35 261
B1 21	Modisten	5	20	9	6	4	659	32 950
B1 23	Segelmacher	29	325	255	39	11	58 936	181 342
B1 24	Kürschner	21	49	17	11	2	1 506	30 735
B1 25	Schuhmacher	119	427	232	72	4	29 523	69 141
B1 26	Sattler und Feintäschner	82	368	240	42	4	(26 934)	(73 190)
B1 31	Textilreiniger	131	2 385	1 546	706	18	(83 049)	(34 821)
B1 32	Wachszieher	1
B1 38	Fotografen	429	1 326	710	165	3	84 102	63 425
B1 43	Keramiker	20	38	12	4	2	934	24 579
B1 44	Orgel- und Harmoniumbauer	31	94	50	12	3	4 245	45 160
B1 45	Klavier- und Cembalobauer	32	91	39	19	3	7 511	82 538
B1 46	Handzuginstrumentenmacher	1
B1 47	Geigenbauer	17	27	9	1	2	1 719	63 667
B1 48	Bogenmacher	-	-	-	-	-	-	-
B1 49	Metallblasinstrumentenmacher	5	17	9	3	3	1 526	89 765
B1 50	Holzblasinstrumentenmacher	8	9	-	-	1	466	51 778
B1 51	Zupfinstrumentenmacher	6	11	4	1	2	563	51 182
B1 52	Vergolder	7	12	2	3	2	819	68 250

Noch: 3.5 Zulassungsfreie Handwerksunternehmen, tätige Personen und Umsatz¹⁾ nach Handwerkskammerbezirken, Gewerbegruppen und Gewerbebezügen

Nr. der Klassifi- kation ²⁾	Handwerkskammerbezirk ----- Gewerbegruppe ----- Gewerbe­zweig	Zulassungs- freie Handwerks- unter- nehmen ¹⁾	Tätige Personen im Jahresdurchschnitt 2014				Umsatz ⁴⁾ 2014	
			insgesamt ³⁾	darunter		je Unter- nehmen	insgesamt	je tätige Person
				sozial- versicherungs- pflichtig Beschäftigte	geringfügig entlohnte Beschäftigte			
	Ostfriesland, Aurich	520	3 577	1 801	1 248	7	190 534	53 266
B1 02	I Bauhauptgewerbe	3	67	44	19	22	6 191	92 403
	Betonstein- und Terrazzohersteller	3	67	44	19	22	6 191	92 403
	II Ausbaugewerbe	305	910	483	119	3	57 743	63 454
B1 01	Fliesen-, Platten- und Mosaikleger	172	492	263	56	3	31 854	64 744
B1 03	Estrichleger	8	23	14	1	3	1 485	64 565
B1 12	Parkettleger	12	46	27	7	4	2 815	61 196
B1 13	Rollladen- und Sonnenschutztechniker	11	28	16	1	3	2 472	88 286
B1 27	Raumausstatter	102	321	163	54	3	19 117	59 555
	III Handwerke für den gewerblichen Bedarf	107	2 040	965	966	19	74 216	36 380
B1 04	Behälter- und Apparatebauer	9	3 115	.
B1 07	Metallbildner	1
B1 08	Galvaniseure	1
B1 09	Metall- und Glockengießer	2
B1 10	Schneidwerkzeugmechaniker	-	-	-	-	-	-	-
B1 14	Modellbauer	3
B1 17	Böttcher	-	-	-	-	-	-	-
B1 33	Gebäudereiniger	72	1 635	608	953	23	24 213	14 809
B1 34	Glasveredler	-	-	-	-	-	-	-
B1 35	Feinoptiker	-	-	-	-	-	-	-
B1 36	Glas- und Porzellanmaler	-	-	-	-	-	-	-
B1 37	Edelsteinschleifer und -graveure	1
B1 39	Buchbinder	2
B1 40	Drucker	2
B1 41	Siebdrucker	-	-	-	-	-	-	-
B1 42	Flexografen	-	-	-	-	-	-	-
B1 53	Schilder- und Lichtreklamehersteller	14	40	21	5	3	2 339	58 475
	V Lebensmittelgewerbe	4	21	11	6	5	3 211	152 905
B1 28	Müller	3
B1 29	Brauer und Mälzer	1
B1 30	Weinküfer	-	-	-	-	-	-	-
	VII Handwerke für den privaten Bedarf	101	539	298	138	5	49 173	91 230
B1 05	Uhrmacher	10	56	34	12	6	5 322	95 036
B1 06	Graveure	-	-	-	-	-	-	-
B1 11	Gold- und Silberschmiede	15	51	22	13	3	3 167	62 098
B1 15	Drechsler ⁵⁾	1
B1 16	Holzbildhauer	-	-	-	-	-	-	-
B1 18	Korb- und Flechtwerkgestalter	-	-	-	-	-	-	-
B1 19	Maßschneider	5	11	-	6	2	160	14 545
B1 20	Textilgestalter ⁵⁾	2
B1 21	Modisten	-	-	-	-	-	-	-
B1 23	Segelmacher	4	116	107	5	29	.	.
B1 24	Kürschner	3	8	2	3	3	222	27 750
B1 25	Schuhmacher	4	12	8	-	3	496	41 333
B1 26	Sattler und Feintäschner	2
B1 31	Textilreiniger	12	178	86	80	15	(4 629)	(26 006)
B1 32	Wachszieher	-	-	-	-	-	-	-
B1 38	Fotografen	28	57	19	10	2	2 311	40 544
B1 43	Keramiker	4	5	1	-	1	.	.
B1 44	Orgel- und Harmoniumbauer	6	26	16	3	4	.	.
B1 45	Klavier- und Cembalobauer	3	5	2	-	2	261	52 200
B1 46	Handzuginstrumentenmacher	1
B1 47	Geigenbauer	-	-	-	-	-	-	-
B1 48	Bogenmacher	-	-	-	-	-	-	-
B1 49	Metallblasinstrumentenmacher	-	-	-	-	-	-	-
B1 50	Holzblasinstrumentenmacher	-	-	-	-	-	-	-
B1 51	Zupfinstrumentenmacher	-	-	-	-	-	-	-
B1 52	Vergolder	1

Noch: 3.5 Zulassungsfreie Handwerksunternehmen, tätige Personen und Umsatz¹⁾ nach Handwerkskammerbezirken, Gewerbegruppen und Gewerbebezügen

Nr. der Klassifi- kation ²⁾	Handwerkskammerbezirk ----- Gewerbegruppe ----- Gewerbe­zweig	Zulassungs- freie Handwerks- unter- nehmen ¹⁾	Tätige Personen im Jahresdurchschnitt 2014				Umsatz ⁴⁾ 2014	
			insgesamt ³⁾	darunter		je Unter- nehmen	insgesamt	je tätige Person
				sozial- versicherungs- pflichtig Beschäftigte	geringfügig entlohnte Beschäftigte			
	Hannover	2 095	26 198	16 313	7 729	13	885 059	33 783
B1 02	I Bauhauptgewerbe	9	69	53	7	8	.	.
	Betonstein- und Terrazzohersteller	9	69	53	7	8	.	.
	II Ausbaugewerbe	1 111	3 622	2 037	446	3	287 638	79 414
B1 01	Fliesen-, Platten- und Mosaikleger	705	2 113	1 158	232	3	173 561	82 140
B1 03	Estrichleger	38	212	151	23	6	23 267	109 750
B1 12	Parkettleger	69	290	188	31	4	26 331	90 797
B1 13	Rollladen- und Sonnenschutztechniker	47	263	180	35	6	20 532	78 068
B1 27	Raumausstatter	252	744	360	125	3	43 947	59 069
	III Handwerke für den gewerblichen Bedarf	604	20 948	13 256	7 068	35	(479 217)	(22 877)
B1 04	Behälter- und Apparatebauer	11	37	24	2	3	/	/
B1 07	Metallbildner	7	26	15	4	4	1 909	73 423
B1 08	Galvaniseure	8	89	72	9	11	10 738	120 652
B1 09	Metall- und Glockengießer	-	-	-	-	-	-	-
B1 10	Schneidwerkzeugmechaniker	7	74	64	3	11	6 670	90 135
B1 14	Modellbauer	5	35	26	4	7	2 132	60 914
B1 17	Böttcher	-	-	-	-	-	-	-
B1 33	Gebäudereiniger	500	20 208	12 701	6 996	40	(419 104)	(20 740)
B1 34	Glasveredler	2
B1 35	Feinoptiker	-	-	-	-	-	-	-
B1 36	Glas- und Porzellanmaler	1
B1 37	Edelsteinschleifer und -graveure	-	-	-	-	-	-	-
B1 39	Buchbinder	14	95	62	18	7	5 618	59 137
B1 40	Drucker	4
B1 41	Siebdrucker	-	-	-	-	-	-	-
B1 42	Flexografen	-	-	-	-	-	-	-
B1 53	Schilder- und Lichttreklamehersteller	45	362	283	27	8	27 198	75 133
	V Lebensmittelgewerbe	7	25	12	5	4	.	.
B1 28	Müller	4	18	10	4	5	.	.
B1 29	Brauer und Mälzer	3	7	2	1	2	195	27 857
B1 30	Weinküfer	-	-	-	-	-	-	-
	VII Handwerke für den privaten Bedarf	364	1 534	955	203	4	97 339	63 454
B1 05	Uhrmacher	32	128	73	23	4	18 910	147 734
B1 06	Graveure	8	16	8	-	2	922	57 625
B1 11	Gold- und Silberschmiede	62	213	117	32	3	17 417	81 770
B1 15	Drechsler ⁵⁾	6	7	1	-	1	121	17 286
B1 16	Holzbildhauer	1
B1 18	Korb- und Flechtwerkgestalter	-	-	-	-	-	-	-
B1 19	Maßschneider	28	66	25	13	2	1 751	26 530
B1 20	Textilgestalter ⁵⁾	6	26	15	4	4	994	38 231
B1 21	Modisten	-	-	-	-	-	-	-
B1 23	Segelmacher	1
B1 24	Kürschner	6	15	4	5	3	526	35 067
B1 25	Schuhmacher	30	128	80	18	4	10 202	79 703
B1 26	Sattler und Feintäschner	22	177	138	15	8	/	/
B1 31	Textilreiniger	24	282	213	45	12	10 142	35 965
B1 32	Wachszieher	1
B1 38	Fotografen	105	383	235	39	4	15 988	41 744
B1 43	Keramiker	3	5	-	-	2	.	.
B1 44	Orgel- und Harmoniumbauer	5	30	22	3	6	1 323	44 100
B1 45	Klavier- und Cembalobauer	9	25	10	5	3	2 385	95 400
B1 46	Handzuginstrumentenmacher	-	-	-	-	-	-	-
B1 47	Geigenbauer	6	12	5	1	2	566	47 167
B1 48	Bogenmacher	-	-	-	-	-	-	-
B1 49	Metallblasinstrumentenmacher	2
B1 50	Holzblasinstrumentenmacher	2
B1 51	Zupfinstrumentenmacher	3	5	2	-	2	.	.
B1 52	Vergolder	2

Noch: 3.5 Zulassungsfreie Handwerksunternehmen, tätige Personen und Umsatz¹⁾ nach Handwerkskammerbezirken, Gewerbegruppen und Gewerbebezügen

Nr. der Klassifi- kation ²⁾	Handwerkskammerbezirk ----- Gewerbegruppe ----- Gewerbe­zweig	Zulassungs- freie Handwerks- unter- nehmen ¹⁾	Tätige Personen im Jahresdurchschnitt 2014				Umsatz ⁴⁾ 2014	
			insgesamt ³⁾	darunter		je Unter- nehmen	insgesamt	je tätige Person
				sozial- versicherungs- pflichtig Beschäftigte	geringfügig entlohnte Beschäftigte			
	Hildesheim-Südniedersachsen	731	5 476	3 258	1 463	7	257 493	47 022
B1 02	I Bauhauptgewerbe	5	35	24	6	7	/	/
	Betonstein- und Terrazzohersteller	5	35	24	6	7	/	/
	II Ausbaugewerbe	402	1 338	665	261	3	81 425	60 856
B1 01	Fliesen-, Platten- und Mosaikleger	234	683	364	77	3	46 872	68 627
B1 03	Estrichleger	11	48	32	5	4	3 824	79 667
B1 12	Parkettleger	24	196	69	103	8	7 470	38 112
B1 13	Rollladen- und Sonnenschutztechniker	19	76	47	10	4	6 276	82 579
B1 27	Raumausstatter	114	335	153	66	3	16 983	50 696
	III Handwerke für den gewerblichen Bedarf	150	3 303	2 121	1 026	22	(133 958)	(40 556)
B1 04	Behälter- und Apparatebauer	2
B1 07	Metallbildner	1
B1 08	Galvaniseure	2
B1 09	Metall- und Glockengießer	2
B1 10	Schneidwerkzeugmechaniker	1
B1 14	Modellbauer	11	166	148	6	15	15 659	94 331
B1 17	Böttcher	1
B1 33	Gebäudereiniger	94	2 555	1 555	903	27	(48 408)	(18 946)
B1 34	Glasveredler	2
B1 35	Feinoptiker	1
B1 36	Glas- und Porzellanmaler	-	-	-	-	-	-	-
B1 37	Edelsteinschleifer und -graveure	-	-	-	-	-	-	-
B1 39	Buchbinder	5	17	7	5	3	.	.
B1 40	Drucker	5	155	75	74	31	11 844	76 413
B1 41	Siebdrucker	6	151	128	16	25	21 401	141 728
B1 42	Flexografen	-	-	-	-	-	-	-
B1 53	Schilder- und Lichtreklamehersteller	17	188	162	9	11	/	/
	V Lebensmittelgewerbe	8	28	15	4	4	/	/
B1 28	Müller	5	21	12	3	4	/	/
B1 29	Brauer und Mälzer	1
B1 30	Weinküfer	2
	VII Handwerke für den privaten Bedarf	166	772	433	166	5	33 409	43 276
B1 05	Uhrmacher	18	73	37	18	4	4 337	59 411
B1 06	Graveure	5	20	10	5	4	842	42 100
B1 11	Gold- und Silberschmiede	25	85	37	21	3	4 426	52 071
B1 15	Drechsler ⁵⁾	2
B1 16	Holzbildhauer	-	-	-	-	-	-	-
B1 18	Korb- und Flechtwerkgestalter	-	-	-	-	-	-	-
B1 19	Maßschneider	13	38	19	6	3	1 409	37 079
B1 20	Textilgestalter ⁵⁾	2
B1 21	Modisten	-	-	-	-	-	-	-
B1 23	Segelmacher	3
B1 24	Kürschner	2
B1 25	Schuhmacher	14	20	6	-	1	717	35 850
B1 26	Sattler und Feintäschner	9	37	18	9	4	1 898	51 297
B1 31	Textilreiniger	14	305	208	82	22	/	/
B1 32	Wachszieher	-	-	-	-	-	-	-
B1 38	Fotografen	41	116	61	12	3	4 583	39 509
B1 43	Keramiker	5	17	8	4	3	/	/
B1 44	Orgel- und Harmoniumbauer	7	10	2	1	1	230	23 000
B1 45	Klavier- und Cembalobauer	4	18	9	5	5	835	46 389
B1 46	Handzuginstrumentenmacher	-	-	-	-	-	-	-
B1 47	Geigenbauer	2
B1 48	Bogenmacher	-	-	-	-	-	-	-
B1 49	Metallblasinstrumentenmacher	-	-	-	-	-	-	-
B1 50	Holzblasinstrumentenmacher	-	-	-	-	-	-	-
B1 51	Zupfinstrumentenmacher	-	-	-	-	-	-	-
B1 52	Vergolder	-	-	-	-	-	-	-

Noch: 3.5 Zulassungsfreie Handwerksunternehmen, tätige Personen und Umsatz¹⁾ nach Handwerkskammerbezirken, Gewerbegruppen und Gewerbebezügen

Nr. der Klassifi- kation ²⁾	Handwerkskammerbezirk ----- Gewerbegruppe ----- Gewerbebezweig	Zulassungs- freie Handwerks- unter- nehmen ¹⁾	Tätige Personen im Jahresdurchschnitt 2014				Umsatz ⁴⁾ 2014	
			insgesamt ³⁾	darunter		je Unter- nehmen	insgesamt	je tätige Person
				sozial- versicherungs- pflichtig Beschäftigte	geringfügig entlohnte Beschäftigte			
	Oldenburg	1 220	14 289	6 970	6 057	12	544 301	38 092
B1 02	I Bauhauptgewerbe	2
	Betonstein- und Terrazzohersteller	2
	II Ausbaugewerbe	709	2 490	1 483	277	4	214 603	86 186
B1 01	Fliesen-, Platten- und Mosaikleger	360	1 194	720	102	3	107 386	89 938
B1 03	Estrichleger	30	119	76	13	4	13 801	115 975
B1 12	Parkettleger	34	142	100	8	4	9 027	63 570
B1 13	Rollladen- und Sonnenschutztechniker	46	343	263	31	7	/	/
B1 27	Raumausstatter	239	692	324	123	3	45 876	66 295
	III Handwerke für den gewerblichen Bedarf	262	10 610	4 833	5 505	40	(241 111)	(22 725)
B1 04	Behälter- und Apparatebauer	14	53	36	3	4	3 057	57 679
B1 07	Metallbildner	3	6	-	3	2	.	.
B1 08	Galvaniseure	3	92	85	3	31	10 267	111 598
B1 09	Metall- und Glockengießer	-	-	-	-	-	-	-
B1 10	Schneidwerkzeugmechaniker	3	21	17	1	7	.	.
B1 14	Modellbauer	6	34	25	3	6	2 536	74 588
B1 17	Böttcher	-	-	-	-	-	-	-
B1 33	Gebäudereiniger	185	10 045	4 441	5 415	54	/	/
B1 34	Glasveredler	1
B1 35	Feinoptiker	1
B1 36	Glas- und Porzellanmaler	-	-	-	-	-	-	-
B1 37	Edelsteinschleifer und -graveure	-	-	-	-	-	-	-
B1 39	Buchbinder	4	80	39	37	20	3 092	38 650
B1 40	Drucker	6	42	24	10	7	(3 173)	(75 548)
B1 41	Siebdrucker	6	67	52	8	11	3 947	58 910
B1 42	Flexografen	1
B1 53	Schilder- und Lichtreklamehersteller	29	166	113	22	6	10 925	65 813
	V Lebensmittelgewerbe	13
B1 28	Müller	9	98	70	19	11	29 895	305 051
B1 29	Brauer und Mälzer	4
B1 30	Weinküfer	-	-	-	-	-	-	-
	VII Handwerke für den privaten Bedarf	234	1 066	572	249	5	57 106	53 570
B1 05	Uhrmacher	24	102	58	20	4	5 585	54 755
B1 06	Graveure	3	39	33	3	13	.	.
B1 11	Gold- und Silberschmiede	25	99	50	22	4	5 941	60 010
B1 15	Drechsler ⁵⁾	7	13	3	2	2	384	29 538
B1 16	Holzbildhauer	-	-	-	-	-	-	-
B1 18	Korb- und Flechtwerkgestalter	1
B1 19	Maßschneider	25	73	33	15	3	1 625	22 260
B1 20	Textilgestalter ⁵⁾	1
B1 21	Modisten	1
B1 23	Segelmacher	13	110	81	14	8	18 688	169 891
B1 24	Kürschner	4	9	4	1	2	312	34 667
B1 25	Schuhmacher	18	26	7	1	1	1 204	46 308
B1 26	Sattler und Feintäschner	7
B1 31	Textilreiniger	23	365	203	139	16	/	/
B1 32	Wachszieher	-	-	-	-	-	-	-
B1 38	Fotografen	70	174	80	19	2	8 121	46 672
B1 43	Keramiker	1
B1 44	Orgel- und Harmoniumbauer	4	268	.
B1 45	Klavier- und Cembalobauer	4	15	4	7	4	1 359	90 600
B1 46	Handzuginstrumentenmacher	-	-	-	-	-	-	-
B1 47	Geigenbauer	1
B1 48	Bogenmacher	-	-	-	-	-	-	-
B1 49	Metallblasinstrumentenmacher	-	-	-	-	-	-	-
B1 50	Holzblasinstrumentenmacher	1
B1 51	Zupfinstrumentenmacher	1
B1 52	Vergolder	-	-	-	-	-	-	-

Noch: 3.5 Zulassungsfreie Handwerksunternehmen, tätige Personen und Umsatz¹⁾ nach Handwerkskammerbezirken, Gewerbegruppen und Gewerbebezügen

Nr. der Klassifi- kation ²⁾	Handwerkskammerbezirk ----- Gewerbegruppe ----- Gewerbe­zweig	Zulassungs- freie Handwerks- unter- nehmen ¹⁾	Tätige Personen im Jahresdurchschnitt 2014				Umsatz ⁴⁾ 2014	
			insgesamt ³⁾	darunter		je Unter- nehmen	insgesamt	je tätige Person
				sozial- versicherungs- pflichtig Beschäftigte	geringfügig entlohnte Beschäftigte			
	Osnabrück-Emsland-Grafschaft Bentheim	1 109	11 541	6 614	3 771	10	552 080	47 836
B1 02	I Bauhauptgewerbe	6
	Betonstein- und Terrazzohersteller	6
	II Ausbaugewerbe	693	2 697	1 619	355	4	252 622	93 668
B1 01	Fliesen-, Platten- und Mosaikleger	314	1 372	893	153	4	145 825	106 286
B1 03	Estrichleger	35	241	182	19	7	30 216	125 378
B1 12	Parkettleger	55	192	106	31	3	17 838	92 906
B1 13	Rollladen- und Sonnenschutztechniker	25	122	81	15	5	11 899	97 533
B1 27	Raumausstatter	264	770	357	137	3	46 844	60 836
	III Handwerke für den gewerblichen Bedarf	204	7 364	4 143	3 012	36	194 328	26 389
B1 04	Behälter- und Apparatebauer	8	51	42	1	6	/	/
B1 07	Metallbildner	7	12	4	1	2	1 407	117 250
B1 08	Galvaniseure	1
B1 09	Metall- und Glockengießer	-	-	-	-	-	-	-
B1 10	Schneidwerkzeugmechaniker	3
B1 14	Modellbauer	5
B1 17	Böttcher	-	-	-	-	-	-	-
B1 33	Gebäudereiniger	138	6 405	3 347	2 915	46	95 340	14 885
B1 34	Glasveredler	3	14	7	4	5	853	60 929
B1 35	Feinoptiker	-	-	-	-	-	-	-
B1 36	Glas- und Porzellanmaler	-	-	-	-	-	-	-
B1 37	Edelsteinschleifer und -graveure	-	-	-	-	-	-	-
B1 39	Buchbinder	4	351	.
B1 40	Drucker	8	60	36	16	8	6 120	102 000
B1 41	Siebdrucker	-	-	-	-	-	-	-
B1 42	Flexografen	-	-	-	-	-	-	-
B1 53	Schilder- und Lichtreklamehersteller	27	294	223	44	11	/	/
	V Lebensmittelgewerbe	1
B1 28	Müller	1
B1 29	Brauer und Mälzer	-	-	-	-	-	-	-
B1 30	Weinküfer	-	-	-	-	-	-	-
	VII Handwerke für den privaten Bedarf	205	1 397	786	395	7	93 705	67 076
B1 05	Uhrmacher	35	230	125	66	7	15 224	66 191
B1 06	Graveure	3
B1 11	Gold- und Silberschmiede	31	108	51	26	3	8 106	75 056
B1 15	Drechsler ⁵⁾	3	5	2	-	2	.	.
B1 16	Holzbildhauer	2
B1 18	Korb- und Flechtwerkgestalter	-	-	-	-	-	-	-
B1 19	Maßschneider	19	46	12	15	2	1 309	28 457
B1 20	Textilgestalter ⁵⁾	4	21	8	8	5	188	8 952
B1 21	Modisten	1
B1 23	Segelmacher	1
B1 24	Kürschner	2
B1 25	Schuhmacher	7	29	12	9	4	2 229	76 862
B1 26	Sattler und Feintäschner	12	47	28	7	4	(3 415)	(72 660)
B1 31	Textilreiniger	16	606	386	203	38	20 407	33 675
B1 32	Wachszieher	-	-	-	-	-	-	-
B1 38	Fotografen	55	257	148	50	5	39 453	153 514
B1 43	Keramiker	4	217	.
B1 44	Orgel- und Harmoniumbauer	2
B1 45	Klavier- und Cembalobauer	3	14	9	2	5	1 545	110 357
B1 46	Handzuginstrumentenmacher	-	-	-	-	-	-	-
B1 47	Geigenbauer	1
B1 48	Bogenmacher	-	-	-	-	-	-	-
B1 49	Metallblasinstrumentenmacher	1
B1 50	Holzblasinstrumentenmacher	2
B1 51	Zupfinstrumentenmacher	-	-	-	-	-	-	-
B1 52	Vergolder	1

Noch: 3.5 Zulassungsfreie Handwerksunternehmen, tätige Personen und Umsatz¹⁾ nach Handwerkskammerbezirken, Gewerbegruppen und Gewerbebezügen

Nr. der Klassifi- kation ²⁾	Handwerkskammerbezirk ----- Gewerbegruppe ----- Gewerbe­zweig	Zulassungs- freie Handwerks- unter- nehmen ¹⁾	Tätige Personen im Jahresdurchschnitt 2014				Umsatz ⁴⁾ 2014	
			insgesamt ³⁾	darunter		je Unter- nehmen	insgesamt	je tätige Person
				sozial- versicherungs- pflichtig Beschäftigte	geringfügig entlohnte Beschäftigte			
	Braunschweig-Lüneburg-Stade	2 588	22 781	13 210	6 903	9	1 307 984	57 416
B1 02	I Bauhauptgewerbe	16	78	46	15	5	/	/
	Betonstein- und Terrazzohersteller	16	78	46	15	5	/	/
	II Ausbaugewerbe	1 505	4 981	2 859	577	3	372 375	74 759
B1 01	Fliesen-, Platten- und Mosaikleger	888	2 597	1 395	286	3	183 092	70 501
B1 03	Estrichleger	62	333	217	53	5	33 076	99 327
B1 12	Parkettleger	102	339	214	21	3	25 998	76 690
B1 13	Rollladen- und Sonnenschutztechniker	64	399	287	45	6	46 179	115 737
B1 27	Raumausstatter	389	1 313	746	172	3	84 030	63 998
	III Handwerke für den gewerblichen Bedarf	568	14 897	8 507	5 806	26	439 630	29 511
B1 04	Behälter- und Apparatebauer	14	99	76	8	7	.	.
B1 07	Metallbildner	5	405	.
B1 08	Galvaniseure	1
B1 09	Metall- und Glockengießer	3
B1 10	Schneidwerkzeugmechaniker	1
B1 14	Modellbauer	9	107	94	4	12	(9 576)	(89 495)
B1 17	Böttcher	1
B1 33	Gebäudereiniger	458	13 824	7 662	5 697	30	(320 520)	(23 186)
B1 34	Glasveredler	4	10	4	2	3	582	58 200
B1 35	Feinoptiker	-	-	-	-	-	-	-
B1 36	Glas- und Porzellanmaler	-	-	-	-	-	-	-
B1 37	Edelsteinschleifer und -graveure	-	-	-	-	-	-	-
B1 39	Buchbinder	10	30	11	8	3	1 040	34 667
B1 40	Drucker	12	147	114	21	12	13 262	90 218
B1 41	Siebdrucker	4	8	2	2	2	537	67 125
B1 42	Flexografen	2
B1 53	Schilder- und Lichtreklamehersteller	44	314	213	51	7	20 005	63 710
	V Lebensmittelgewerbe	18	713	571	121	40	368 547	516 896
B1 28	Müller	15
B1 29	Brauer und Mälzer	3
B1 30	Weinküfer	-	-	-	-	-	-	-
	VII Handwerke für den privaten Bedarf	481	2 112	1 227	384	4	116 709	55 260
B1 05	Uhrmacher	51	265	164	48	5	21 824	82 355
B1 06	Graveure	2
B1 11	Gold- und Silberschmiede	73	240	124	38	3	15 951	66 463
B1 15	Drechsler ⁵⁾	7	7	-	-	1	259	37 000
B1 16	Holzbildhauer	2
B1 18	Korb- und Flechtwerkgestalter	1
B1 19	Maßschneider	44	97	33	18	2	2 728	28 124
B1 20	Textilgestalter ⁵⁾	3	19	13	3	6	.	.
B1 21	Modisten	3
B1 23	Segelmacher	7	88	61	20	13	.	.
B1 24	Kürschner	4	10	4	2	3	249	24 900
B1 25	Schuhmacher	46	212	119	44	5	14 675	69 222
B1 26	Sattler und Feintäschner	30	88	51	6	3	6 089	69 193
B1 31	Textilreiniger	42	649	450	157	15	/	/
B1 32	Wachszieher	-	-	-	-	-	-	-
B1 38	Fotografen	130	339	167	35	3	13 646	40 254
B1 43	Keramiker	3	5	2	-	2	141	28 200
B1 44	Orgel- und Harmoniumbauer	7	14	6	1	2	591	42 214
B1 45	Klavier- und Cembalobauer	9	14	5	-	2	1 126	80 429
B1 46	Handzuginstrumentenmacher	-	-	-	-	-	-	-
B1 47	Geigenbauer	7	10	3	-	1	818	81 800
B1 48	Bogenmacher	-	-	-	-	-	-	-
B1 49	Metallblasinstrumentenmacher	2
B1 50	Holzblasinstrumentenmacher	3	3	-	-	1	206	68 667
B1 51	Zupfinstrumentenmacher	2
B1 52	Vergolder	3	3	-	-	1	426	142 000

1) Nur Unternehmen (einschl. der inzwischen inaktiven Unternehmen) mit steuerbarem Umsatz aus Lieferungen und Leistungen und/oder mit sozialversicherungspflichtig Beschäftigten im Berichtsjahr 2014. - 2) Verzeichnis der Gewerbe lt. Anlage B Abschnitt 1 (B1) der Handwerksordnung. - 3) Einschl. tätiger Unternehmer/-innen (geschätzt). - 4) Mit geschätzten Umsätzen bei Organschaftsmitgliedern; ohne Umsatzsteuer. - 5) Bezeichnung gemäß Anlage B Abschnitt 1 (B1) der Handwerksordnung siehe Anhang 1.

3.6 Zulassungsfreie Handwerksunternehmen, tätige Personen und Umsatz¹⁾ nach Kreisen, Gewerbegruppen und ausgewählten Gewerbebezügen

Nr. der Klassifi- kation ²⁾	Kreis ----- Gewerbegruppe ----- Gewerbe­zweig	Zulassungs- freie Handwerks- unter- nehmen ¹⁾	Tätige Personen im Jahresdurchschnitt 2014				Umsatz ⁴⁾ 2014	
			insgesamt ³⁾	darunter		je Unter- nehmen	insgesamt	je tätige Person
				sozial- versicherungs- pflichtig Beschäftigte	geringfügig entlohnte Beschäftigte			
	Zulassungsfreies Handwerk insgesamt	8 263	83 862	48 166	27 171	10	3 737 451	44 567
B1 02	I Bauhauptgewerbe	41	333	235	55	8	39 535	118 724
	Betonstein- und Terrazzohersteller	41	333	235	55	8	39 535	118 724
	II Ausbaugewerbe	4 725	16 038	9 146	2 035	3	1 266 406	78 963
B1 01	Fliesen-, Platten- und Mosaikleger	2 673	8 451	4 793	906	3	688 590	81 480
B1 03	Estrichleger	184	976	672	114	5	105 669	108 267
B1 12	Parkettleger	296	1 205	704	201	4	89 479	74 256
B1 13	Rollladen- und Sonnenschutztechniker	212	1 231	874	137	6	125 871	102 251
B1 27	Raumausstatter	1 360	4 175	2 103	677	3	256 797	61 508
	III Handwerke für den gewerblichen Bedarf darunter:	1 895	59 162	33 825	23 383	31	1 562 460	26 410
B1 04	Behälter- und Apparatebauer	58	264	189	16	5	26 942	102 053
B1 14	Modellbauer	39	818	734	44	21	86 972	106 323
B1 33	Gebäudereiniger	1 447	54 672	30 314	22 879	38	(1 108 968)	(20 284)
B1 39	Buchbinder	39	233	121	71	6	10 630	45 622
B1 40	Drucker	37	439	271	127	12	36 602	83 376
B1 53	Schilder- und Lichtreklamehersteller	176	1 364	1 015	158	8	/	/
	V Lebensmittelgewerbe	51	909	689	163	18	421 609	463 816
	VII Handwerke für den privaten Bedarf darunter:	1 551	7 420	4 271	1 535	5	447 441	60 302
B1 05	Uhrmacher	170	854	491	187	5	71 202	83 375
B1 11	Gold- und Silberschmiede	231	796	401	152	3	55 008	69 106
B1 19	Maßschneider	134	331	122	73	2	8 982	27 136
B1 25	Schuhmacher	119	427	232	72	4	29 523	69 141
B1 26	Sattler und Feintäschner	82	368	240	42	4	(26 934)	(73 190)
B1 31	Textilreiniger	131	2 385	1 546	706	18	(83 049)	(34 821)
B1 38	Fotografen	429	1 326	710	165	3	84 102	63 425
101	Braunschweig, Stadt	323	4 721	2 880	1 514	15	132 444	28 054
	I Bauhauptgewerbe	-	-	-	-	-	-	-
B1 02	Betonstein- und Terrazzohersteller	-	-	-	-	-	-	-
	II Ausbaugewerbe	175	564	321	65	3	37 998	67 372
B1 01	Fliesen-, Platten- und Mosaikleger	103	271	133	32	3	15 138	55 860
B1 03	Estrichleger	2
B1 12	Parkettleger	8
B1 13	Rollladen- und Sonnenschutztechniker	10	95	76	9	10	11 091	116 747
B1 27	Raumausstatter	52	171	96	23	3	9 590	56 082
	III Handwerke für den gewerblichen Bedarf darunter:	86	3 953	2 457	1 410	46	80 866	20 457
B1 04	Behälter- und Apparatebauer	-	-	-	-	-	-	-
B1 14	Modellbauer	1
B1 33	Gebäudereiniger	77	3 903	2 421	1 405	51	76 518	19 605
B1 39	Buchbinder	2
B1 40	Drucker	-	-	-	-	-	-	-
B1 53	Schilder- und Lichtreklamehersteller	4	17	12	1	4	940	55 294
	V Lebensmittelgewerbe	-	-	-	-	-	-	-
	VII Handwerke für den privaten Bedarf darunter:	62	204	102	39	3	13 580	66 569
B1 05	Uhrmacher	4	27	17	6	7	4 096	151 704
B1 11	Gold- und Silberschmiede	14	48	24	10	3	3 492	72 750
B1 19	Maßschneider	3	5	2	-	2	.	.
B1 25	Schuhmacher	6	25	13	6	4	1 514	60 560
B1 26	Sattler und Feintäschner	4	17	12	1	4	(972)	(57 176)
B1 31	Textilreiniger	6	21	4	11	4	434	20 667
B1 38	Fotografen	17	40	19	3	2	1 897	47 425

Noch: 3.6 Zulassungsfreie Handwerksunternehmen, tätige Personen und Umsatz¹⁾ nach Kreisen, Gewerbegruppen und ausgewählten Gewerbebezügen

Nr. der Klassifi- kation ²⁾	Kreis ----- Gewerbegruppe ----- Gewerbe­zweig	Zulassungs- freie Handwerks- unter- nehmen ¹⁾	Tätige Personen im Jahresdurchschnitt 2014				Umsatz ⁴⁾ 2014	
			insgesamt ³⁾	darunter		je Unter- nehmen	insgesamt	je tätige Person
				sozial- versicherungs- pflichtig Beschäftigte	geringfügig entlohnte Beschäftigte			
102	Salzgitter, Stadt	84	575	285	203	7	125 222	217 777
	I Bauhauptgewerbe	-	-	-	-	-	-	-
B1 02	Betonstein- und Terrazzohersteller	-	-	-	-	-	-	-
	II Ausbaugewerbe	53	178	78	45	3	9 581	53 826
B1 01	Fliesen-, Platten- und Mosaikleger	32	93	41	18	3	5 573	59 925
B1 03	Estrichleger	1
B1 12	Parkettleger	2
B1 13	Rollladen- und Sonnenschutztechniker	4	16	8	4	4	1 857	116 063
B1 27	Raumausstatter	14	65	28	23	5	2 012	30 954
	III Handwerke für den gewerblichen Bedarf darunter:	23	274	114	136	12	.	.
B1 04	Behälter- und Apparatebauer	1
B1 14	Modellbauer	-	-	-	-	-	-	-
B1 33	Gebäudereiniger	18	238	93	127	13	5 484	23 042
B1 39	Buchbinder	1
B1 40	Drucker	1
B1 53	Schilder- und Lichtreklamehersteller	-	-	-	-	-	-	-
	V Lebensmittelgewerbe	1
	VII Handwerke für den privaten Bedarf darunter:	7	636	.
B1 05	Uhrmacher	1
B1 11	Gold- und Silberschmiede	1
B1 19	Maßschneider	-	-	-	-	-	-	-
B1 25	Schuhmacher	1
B1 26	Sattler und Feintäschner	-	-	-	-	-	-	-
B1 31	Textilreiniger	-	-	-	-	-	-	-
B1 38	Fotografen	4	10	4	2	3	274	27 400
103	Wolfsburg, Stadt	64	522	329	126	8	/	/
	I Bauhauptgewerbe	-	-	-	-	-	-	-
B1 02	Betonstein- und Terrazzohersteller	-	-	-	-	-	-	-
	II Ausbaugewerbe	29	100	56	15	3	6 636	66 360
B1 01	Fliesen-, Platten- und Mosaikleger	13	37	17	7	3	/	/
B1 03	Estrichleger	4	21	14	3	5	1 170	55 714
B1 12	Parkettleger	2
B1 13	Rollladen- und Sonnenschutztechniker	2
B1 27	Raumausstatter	8	29	17	4	4	1 474	50 828
	III Handwerke für den gewerblichen Bedarf darunter:	14	197	91	91	14	6 800	34 518
B1 04	Behälter- und Apparatebauer	1
B1 14	Modellbauer	-	-	-	-	-	-	-
B1 33	Gebäudereiniger	8	137	53	76	17	2 479	18 095
B1 39	Buchbinder	1
B1 40	Drucker	1
B1 53	Schilder- und Lichtreklamehersteller	3	53	37	12	18	3 924	74 038
	V Lebensmittelgewerbe	-	-	-	-	-	-	-
	VII Handwerke für den privaten Bedarf darunter:	21	225	182	20	11	/	/
B1 05	Uhrmacher	2
B1 11	Gold- und Silberschmiede	3	6	2	1	2	322	53 667
B1 19	Maßschneider	3	13	2	7	4	513	39 462
B1 25	Schuhmacher	3	6	1	2	2	.	.
B1 26	Sattler und Feintäschner	-	-	-	-	-	-	-
B1 31	Textilreiniger	1
B1 38	Fotografen	8	22	10	3	3	1 101	50 045

Noch: 3.6 Zulassungsfreie Handwerksunternehmen, tätige Personen und Umsatz¹⁾ nach Kreisen, Gewerbegruppen und ausgewählten Gewerbebezügen

Nr. der Klassifi- kation ²⁾	Kreis ----- Gewerbegruppe ----- Gewerbe­zweig	Zulassungs- freie Handwerks- unter- nehmen ¹⁾	Tätige Personen im Jahresdurchschnitt 2014				Umsatz ⁴⁾ 2014	
			insgesamt ³⁾	darunter		je Unter- nehmen	insgesamt	je tätige Person
				sozial- versicherungs- pflichtig Beschäftigte	geringfügig entlohnte Beschäftigte			
		Anzahl						
151	Gifhorn	131	607	291	180	5	32 457	53 471
	I Bauhauptgewerbe	-	-	-	-	-	-	-
B1 02	Betonstein- und Terrazzohersteller	-	-	-	-	-	-	-
	II Ausbaugewerbe	82	261	135	40	3	19 685	75 421
B1 01	Fliesen-, Platten- und Mosaikleger	54	160	91	12	3	11 312	70 700
B1 03	Estrichleger	3	16	8	5	5	758	47 375
B1 12	Parkettleger	5	5	-	-	1	.	.
B1 13	Rollladen- und Sonnenschutztechniker	3	23	15	5	8	.	.
B1 27	Raumausstatter	17	57	21	18	3	2 790	48 947
	III Handwerke für den gewerblichen Bedarf darunter:	30	192	64	97	6	3 931	20 474
B1 04	Behälter- und Apparatebauer	-	-	-	-	-	-	-
B1 14	Modellbauer	1
B1 33	Gebäudereiniger	29
B1 39	Buchbinder	-	-	-	-	-	-	-
B1 40	Drucker	-	-	-	-	-	-	-
B1 53	Schilder- und Lichtreklamehersteller	-	-	-	-	-	-	-
	V Lebensmittelgewerbe	-	-	-	-	-	-	-
	VII Handwerke für den privaten Bedarf darunter:	19	154	92	43	8	8 841	57 409
B1 05	Uhrmacher	3	25	15	7	8	.	.
B1 11	Gold- und Silberschmiede	2
B1 19	Maßschneider	1
B1 25	Schuhmacher	3
B1 26	Sattler und Feintäschner	1
B1 31	Textilreiniger	5	51	27	19	10	1 691	33 157
B1 38	Fotografen	3	10	4	3	3	257	25 700
152	Göttingen	234	1 709	1 176	288	7	(87 128)	(50 982)
	I Bauhauptgewerbe	3
B1 02	Betonstein- und Terrazzohersteller	3
	II Ausbaugewerbe	125	396	223	44	3	27 244	68 798
B1 01	Fliesen-, Platten- und Mosaikleger	80	270	154	33	3	19 423	71 937
B1 03	Estrichleger	3
B1 12	Parkettleger	9	3 067	.
B1 13	Rollladen- und Sonnenschutztechniker	3	13	9	1	4	.	.
B1 27	Raumausstatter	30	66	28	7	2	3 236	49 030
	III Handwerke für den gewerblichen Bedarf darunter:	46	917	713	155	20	(37 791)	(41 212)
B1 04	Behälter- und Apparatebauer	-	-	-	-	-	-	-
B1 14	Modellbauer	1
B1 33	Gebäudereiniger	33	825	645	146	25	/	/
B1 39	Buchbinder	3
B1 40	Drucker	1
B1 53	Schilder- und Lichtreklamehersteller	3	11	7	1	4	913	(83 000)
	V Lebensmittelgewerbe	5
	VII Handwerke für den privaten Bedarf darunter:	55	340	202	80	6	/	/
B1 05	Uhrmacher	4	14	9	1	4	586	41 857
B1 11	Gold- und Silberschmiede	11	37	17	9	3	1 890	51 081
B1 19	Maßschneider	3	10	5	2	3	.	.
B1 25	Schuhmacher	7	11	4	-	2	420	38 182
B1 26	Sattler und Feintäschner	2
B1 31	Textilreiniger	3
B1 38	Fotografen	13	25	11	-	2	885	35 400

Noch: 3.6 Zulassungsfreie Handwerksunternehmen, tätige Personen und Umsatz¹⁾ nach Kreisen, Gewerbegruppen und ausgewählten Gewerbebezügen

Nr. der Klassifi- kation ²⁾	Kreis ----- Gewerbegruppe ----- Gewerbe­zweig	Zulassungs- freie Handwerks- unter- nehmen ¹⁾	Tätige Personen im Jahresdurchschnitt 2014				Umsatz ⁴⁾ 2014	
			insgesamt ³⁾	darunter		je Unter- nehmen	insgesamt	je tätige Person
				sozial- versicherungs- pflichtig Beschäftigte	geringfügig entlohnte Beschäftigte			
153	Goslar	139	1 023	618	261	7	41 481	40 548
	I Bauhauptgewerbe	-	-	-	-	-	-	-
B1 02	Betonstein- und Terrazzohersteller	-	-	-	-	-	-	-
	II Ausbaugewerbe	88	260	123	48	3	14 931	57 427
B1 01	Fliesen-, Platten- und Mosaikleger	54	171	92	24	3	8 673	50 719
B1 03	Estrichleger	2
B1 12	Parkettleger	6	12	6	-	2	1 011	84 250
B1 13	Rollladen- und Sonnenschutztechniker	2
B1 27	Raumausstatter	24	59	19	16	2	3 228	54 712
	III Handwerke für den gewerblichen Bedarf	24	526	334	168	22	/	/
	darunter:							
B1 04	Behälter- und Apparatebauer	-	-	-	-	-	-	-
B1 14	Modellbauer	-	-	-	-	-	-	-
B1 33	Gebäudereiniger	15	491	315	161	33	/	/
B1 39	Buchbinder	-	-	-	-	-	-	-
B1 40	Drucker	1
B1 53	Schilder- und Lichtreklamehersteller	4	16	8	4	4	666	41 625
	V Lebensmittelgewerbe	2
	VII Handwerke für den privaten Bedarf	25
	darunter:							
B1 05	Uhrmacher	4	13	6	2	3	608	46 769
B1 11	Gold- und Silberschmiede	5	13	4	3	3	464	35 692
B1 19	Maßschneider	-	-	-	-	-	-	-
B1 25	Schuhmacher	2
B1 26	Sattler und Feintäschner	1
B1 31	Textilreiniger	4	99	76	19	25	/	/
B1 38	Fotografen	5	36	27	3	7	1 575	43 750
154	Helmstedt	67	643	454	120	10	19 250	29 938
	I Bauhauptgewerbe	2
B1 02	Betonstein- und Terrazzohersteller	2
	II Ausbaugewerbe	40	107	54	12	3	5 766	53 888
B1 01	Fliesen-, Platten- und Mosaikleger	30	88	46	12	3	4 833	54 920
B1 03	Estrichleger	1
B1 12	Parkettleger	2
B1 13	Rollladen- und Sonnenschutztechniker	2
B1 27	Raumausstatter	5	6	1	-	1	178	29 667
	III Handwerke für den gewerblichen Bedarf	14	478	364	99	34	11 572	24 209
	darunter:							
B1 04	Behälter- und Apparatebauer	-	-	-	-	-	-	-
B1 14	Modellbauer	-	-	-	-	-	-	-
B1 33	Gebäudereiniger	13
B1 39	Buchbinder	1
B1 40	Drucker	-	-	-	-	-	-	-
B1 53	Schilder- und Lichtreklamehersteller	-	-	-	-	-	-	-
	V Lebensmittelgewerbe	-	-	-	-	-	-	-
	VII Handwerke für den privaten Bedarf	11
	darunter:							
B1 05	Uhrmacher	1
B1 11	Gold- und Silberschmiede	1
B1 19	Maßschneider	-	-	-	-	-	-	-
B1 25	Schuhmacher	1
B1 26	Sattler und Feintäschner	1
B1 31	Textilreiniger	3	19	13	3	6	528	27 789
B1 38	Fotografen	4	23	18	1	6	.	.

Noch: 3.6 Zulassungsfreie Handwerksunternehmen, tätige Personen und Umsatz¹⁾ nach Kreisen, Gewerbegruppen und ausgewählten Gewerbebezügen

Nr. der Klassifi- kation ²⁾	Kreis ----- Gewerbegruppe ----- Gewerbe- zweig	Zulassungs- freie Handwerks- unter- nehmen ¹⁾	Tätige Personen im Jahresdurchschnitt 2014				Umsatz ⁴⁾ 2014	
			insgesamt ³⁾	darunter		je Unter- nehmen	insgesamt	je tätige Person
				sozial- versicherungs- pflichtig Beschäftigte	geringfügig entlohnte Beschäftigte			
155	Northeim	113	1 061	540	405	9	32 167	30 318
	I Bauhauptgewerbe	-	-	-	-	-	-	-
B1 02	Betonstein- und Terrazzohersteller	-	-	-	-	-	-	-
	II Ausbaugewerbe	61	195	95	39	3	13 319	68 303
B1 01	Fliesen-, Platten- und Mosaikleger	33	83	39	11	3	7 057	85 024
B1 03	Estrichleger	2
B1 12	Parkettleger	2
B1 13	Rollladen- und Sonnenschutztechniker	2
B1 27	Raumausstatter	22	97	50	25	4	5 287	54 505
	III Handwerke für den gewerblichen Bedarf	21	754	388	343	36	13 655	18 110
	darunter:							
B1 04	Behälter- und Apparatebauer	-	-	-	-	-	-	-
B1 14	Modellbauer	1
B1 33	Gebäudereiniger	16	612	315	279	38	8 829	14 426
B1 39	Buchbinder	1
B1 40	Drucker	1
B1 53	Schilder- und Lichtreklamehersteller	1
	V Lebensmittelgewerbe	1
	VII Handwerke für den privaten Bedarf	30
	darunter:							
B1 05	Uhrmacher	4	27	19	4	7	1 625	60 185
B1 11	Gold- und Silberschmiede	3
B1 19	Maßschneider	2
B1 25	Schuhmacher	-	-	-	-	-	-	-
B1 26	Sattler und Feintäschner	3
B1 31	Textilreiniger	3	16	9	4	5	.	.
B1 38	Fotografen	6
156	Osterode am Harz	55	183	86	39	3	9 421	51 481
	I Bauhauptgewerbe	1
B1 02	Betonstein- und Terrazzohersteller	1
	II Ausbaugewerbe	32	80	35	11	3	4 917	61 463
B1 01	Fliesen-, Platten- und Mosaikleger	19	46	19	7	2	2 830	61 522
B1 03	Estrichleger	-	-	-	-	-	-	-
B1 12	Parkettleger	2
B1 13	Rollladen- und Sonnenschutztechniker	3
B1 27	Raumausstatter	8	1 184	.
	III Handwerke für den gewerblichen Bedarf	11	61	33	16	6	2 427	39 787
	darunter:							
B1 04	Behälter- und Apparatebauer	-	-	-	-	-	-	-
B1 14	Modellbauer	3
B1 33	Gebäudereiniger	6	27	9	12	5	578	21 407
B1 39	Buchbinder	-	-	-	-	-	-	-
B1 40	Drucker	-	-	-	-	-	-	-
B1 53	Schilder- und Lichtreklamehersteller	1
	V Lebensmittelgewerbe	-	-	-	-	-	-	-
	VII Handwerke für den privaten Bedarf	11
	darunter:							
B1 05	Uhrmacher	5	878	.
B1 11	Gold- und Silberschmiede	-	-	-	-	-	-	-
B1 19	Maßschneider	1
B1 25	Schuhmacher	-	-	-	-	-	-	-
B1 26	Sattler und Feintäschner	-	-	-	-	-	-	-
B1 31	Textilreiniger	1
B1 38	Fotografen	2

Noch: 3.6 Zulassungsfreie Handwerksunternehmen, tätige Personen und Umsatz¹⁾ nach Kreisen, Gewerbegruppen und ausgewählten Gewerbebezügen

Nr. der Klassifi- kation ²⁾	Kreis ----- Gewerbegruppe ----- Gewerbe­zweig	Zulassungs- freie Handwerks- unter- nehmen ¹⁾	Tätige Personen im Jahresdurchschnitt 2014				Umsatz ⁴⁾ 2014	
			insgesamt ³⁾	darunter		je Unter- nehmen	insgesamt	je tätige Person
				sozial- versicherungs- pflichtig Beschäftigte	geringfügig entlohnte Beschäftigte			
157	Peine	125	829	463	239	7	31 143	37 567
	I Bauhauptgewerbe	-	-	-	-	-	-	-
B1 02	Betonstein- und Terrazzohersteller	-	-	-	-	-	-	-
	II Ausbaugewerbe	79	204	94	30	3	12 901	63 240
B1 01	Fliesen-, Platten- und Mosaikleger	51	135	60	23	3	8 500	62 963
B1 03	Estrichleger	3	14	10	1	5	889	63 500
B1 12	Parkettleger	7	9	2	-	1	504	56 000
B1 13	Rollladen- und Sonnenschutztechniker	3	21	14	4	7	1 762	83 905
B1 27	Raumausstatter	15	25	8	2	2	1 246	49 840
	III Handwerke für den gewerblichen Bedarf darunter:	27	561	338	196	21	15 778	28 125
B1 04	Behälter- und Apparatebauer	1
B1 14	Modellbauer	3	5 249	.
B1 33	Gebäudereiniger	20	490	279	191	25	9 693	19 782
B1 39	Buchbinder	1
B1 40	Drucker	-	-	-	-	-	-	-
B1 53	Schilder- und Lichtreklamehersteller	1
	V Lebensmittelgewerbe	-	-	-	-	-	-	-
	VII Handwerke für den privaten Bedarf darunter:	19	64	31	13	3	2 464	38 500
B1 05	Uhrmacher	2
B1 11	Gold- und Silberschmiede	3	5	2	-	2	168	33 600
B1 19	Maßschneider	3	5	1	-	2	.	.
B1 25	Schuhmacher	2
B1 26	Sattler und Feintäschner	3	6	3	-	2	342	57 000
B1 31	Textilreiniger	3
B1 38	Fotografen	2
158	Wolfenbüttel	91	661	422	146	7	36 270	54 871
	I Bauhauptgewerbe	-	-	-	-	-	-	-
B1 02	Betonstein- und Terrazzohersteller	-	-	-	-	-	-	-
	II Ausbaugewerbe	58	290	207	24	5	26 656	91 917
B1 01	Fliesen-, Platten- und Mosaikleger	31	198	150	16	6	18 283	92 338
B1 03	Estrichleger	3
B1 12	Parkettleger	6	17	10	1	3	952	56 000
B1 13	Rollladen- und Sonnenschutztechniker	3
B1 27	Raumausstatter	15	27	7	5	2	872	32 296
	III Handwerke für den gewerblichen Bedarf darunter:	19	327	191	117	17	(6 391)	(19 544)
B1 04	Behälter- und Apparatebauer	-	-	-	-	-	-	-
B1 14	Modellbauer	-	-	-	-	-	-	-
B1 33	Gebäudereiniger	15
B1 39	Buchbinder	-	-	-	-	-	-	-
B1 40	Drucker	1
B1 53	Schilder- und Lichtreklamehersteller	3
	V Lebensmittelgewerbe	1
	VII Handwerke für den privaten Bedarf darunter:	13
B1 05	Uhrmacher	1
B1 11	Gold- und Silberschmiede	3	4	1	-	1	248	62 000
B1 19	Maßschneider	2
B1 25	Schuhmacher	1
B1 26	Sattler und Feintäschner	-	-	-	-	-	-	-
B1 31	Textilreiniger	2
B1 38	Fotografen	4	7	2	1	2	109	15 571

Noch: 3.6 Zulassungsfreie Handwerksunternehmen, tätige Personen und Umsatz¹⁾ nach Kreisen, Gewerbegruppen und ausgewählten Gewerbebezügen

Nr. der Klassifi- kation ²⁾	Kreis ----- Gewerbegruppe ----- Gewerbe­zweig	Zulassungs- freie Handwerks- unter- nehmen ¹⁾	Tätige Personen im Jahresdurchschnitt 2014				Umsatz ⁴⁾ 2014	
			insgesamt ³⁾	darunter		je Unter- nehmen	insgesamt	je tätige Person
				sozial- versicherungs- pflichtig Beschäftigte	geringfügig entlohnte Beschäftigte			
241	Region Hannover	1 462	21 306	13 715	6 091	15	693 475	32 548
	I Bauhauptgewerbe	5
B1 02	Betonstein- und Terrazzohersteller	5
	II Ausbaugewerbe	736	2 574	1 513	311	3	212 427	82 528
B1 01	Fliesen-, Platten- und Mosaikleger	491	1 535	858	177	3	131 624	85 749
B1 03	Estrichleger	18	139	109	12	8	14 906	107 237
B1 12	Parkettleger	53	255	174	26	5	24 389	95 643
B1 13	Rollladen- und Sonnenschutztechniker	28	205	148	29	7	16 504	80 507
B1 27	Raumausstatter	146	440	224	67	3	25 004	56 827
	III Handwerke für den gewerblichen Bedarf darunter:	471	17 601	11 465	5 651	37	(405 523)	(23 040)
B1 04	Behälter- und Apparatebauer	5	28	21	2	6	/	/
B1 14	Modellbauer	4
B1 33	Gebäudereiniger	395	17 049	11 048	5 598	43	(363 373)	(21 313)
B1 39	Buchbinder	10	65	39	16	7	3 104	47 754
B1 40	Drucker	4
B1 53	Schilder- und Lichtreklamehersteller	37	306	245	19	8	23 876	78 026
	V Lebensmittelgewerbe	2
	VII Handwerke für den privaten Bedarf darunter:	248	1 084	704	123	4	70 112	64 679
B1 05	Uhrmacher	18	91	60	13	5	17 042	187 275
B1 11	Gold- und Silberschmiede	41	149	84	22	4	12 722	85 383
B1 19	Maßschneider	22	45	18	5	2	1 255	27 889
B1 25	Schuhmacher	21	56	31	4	3	.	.
B1 26	Sattler und Feintäschner	14	127	105	7	9	/	/
B1 31	Textilreiniger	17	208	158	33	12	7 002	33 663
B1 38	Fotografen	70	294	193	27	4	12 157	41 350
251	Diepholz	203	1 875	1 028	635	9	80 736	43 059
	I Bauhauptgewerbe	-	-	-	-	-	-	-
B1 02	Betonstein- und Terrazzohersteller	-	-	-	-	-	-	-
	II Ausbaugewerbe	108	356	208	36	3	30 653	86 104
B1 01	Fliesen-, Platten- und Mosaikleger	55	192	120	15	3	16 419	85 516
B1 03	Estrichleger	10	41	29	2	4	/	/
B1 12	Parkettleger	5	5	-	-	1	484	96 800
B1 13	Rollladen- und Sonnenschutztechniker	4	10	5	1	3	812	81 200
B1 27	Raumausstatter	34	108	54	18	3	8 529	78 972
	III Handwerke für den gewerblichen Bedarf darunter:	53	1 367	733	577	26	31 304	22 900
B1 04	Behälter- und Apparatebauer	-	-	-	-	-	-	-
B1 14	Modellbauer	1
B1 33	Gebäudereiniger	41	1 274	664	567	31	/	/
B1 39	Buchbinder	1
B1 40	Drucker	-	-	-	-	-	-	-
B1 53	Schilder- und Lichtreklamehersteller	4	37	26	5	9	2 548	68 865
	V Lebensmittelgewerbe	4	18	10	4	5	.	.
	VII Handwerke für den privaten Bedarf darunter:	38	134	77	18	4	.	.
B1 05	Uhrmacher	4	595	.
B1 11	Gold- und Silberschmiede	5	16	8	3	3	864	54 000
B1 19	Maßschneider	1
B1 25	Schuhmacher	2
B1 26	Sattler und Feintäschner	6
B1 31	Textilreiniger	1
B1 38	Fotografen	14	45	24	7	3	1 723	38 289

Noch: 3.6 Zulassungsfreie Handwerksunternehmen, tätige Personen und Umsatz¹⁾ nach Kreisen, Gewerbegruppen und ausgewählten Gewerbebezügen

Nr. der Klassifi- kation ²⁾	Kreis ----- Gewerbegruppe ----- Gewerbe­zweig	Zulassungs- freie Handwerks- unter- nehmen ¹⁾	Tätige Personen im Jahresdurchschnitt 2014				Umsatz ⁴⁾ 2014	
			insgesamt ³⁾	darunter		je Unter- nehmen	insgesamt	je tätige Person
				sozial- versicherungs- pflichtig Beschäftigte	geringfügig entlohnte Beschäftigte			
252	Hameln-Pyrmont	143	916	467	303	6	32 762	35 766
	I Bauhauptgewerbe	-	-	-	-	-	-	-
B1 02	Betonstein- und Terrazzohersteller	-	-	-	-	-	-	-
	II Ausbaugewerbe	93	285	137	53	3	16 810	58 982
B1 01	Fliesen-, Platten- und Mosaikleger	53	139	67	18	3	7 939	57 115
B1 03	Estrichleger	3
B1 12	Parkettleger	5
B1 13	Rollladen- und Sonnenschutztechniker	4
B1 27	Raumausstatter	28	109	50	30	4	5 849	53 661
	III Handwerke für den gewerblichen Bedarf	23	527	271	233	23	10 742	20 383
	darunter:							
B1 04	Behälter- und Apparatebauer	2
B1 14	Modellbauer	-	-	-	-	-	-	-
B1 33	Gebäudereiniger	19	523	271	233	28	10 495	20 067
B1 39	Buchbinder	1
B1 40	Drucker	-	-	-	-	-	-	-
B1 53	Schilder- und Lichtreklamehersteller	1
	V Lebensmittelgewerbe	-	-	-	-	-	-	-
	VII Handwerke für den privaten Bedarf	27	104	59	17	4	5 210	50 096
	darunter:							
B1 05	Uhrmacher	3	8	3	2	3	.	.
B1 11	Gold- und Silberschmiede	10	28	12	6	3	2 338	83 500
B1 19	Maßschneider	2
B1 25	Schuhmacher	1
B1 26	Sattler und Feintäschner	-	-	-	-	-	-	-
B1 31	Textilreiniger	3	42	36	3	14	1 936	46 095
B1 38	Fotografen	7	15	6	2	2	465	31 000
254	Hildesheim	277	2 032	1 261	487	7	117 387	57 769
	I Bauhauptgewerbe	1
B1 02	Betonstein- und Terrazzohersteller	1
	II Ausbaugewerbe	158	490	261	67	3	31 695	64 684
B1 01	Fliesen-, Platten- und Mosaikleger	88	247	131	24	3	15 902	64 381
B1 03	Estrichleger	6	34	23	5	6	2 670	78 529
B1 12	Parkettleger	8	38	23	7	5	2 778	73 105
B1 13	Rollladen- und Sonnenschutztechniker	9	44	28	7	5	3 842	87 318
B1 27	Raumausstatter	47	127	56	24	3	6 503	51 205
	III Handwerke für den gewerblichen Bedarf	60	1 319	876	383	22	/	/
	darunter:							
B1 04	Behälter- und Apparatebauer	2
B1 14	Modellbauer	6	142	132	4	24	14 369	101 190
B1 33	Gebäudereiniger	32	854	482	340	27	15 153	17 744
B1 39	Buchbinder	1
B1 40	Drucker	3
B1 53	Schilder- und Lichtreklamehersteller	8	145	134	3	18	/	/
	V Lebensmittelgewerbe	1
	VII Handwerke für den privaten Bedarf	57
	darunter:							
B1 05	Uhrmacher	3	8	2	3	3	.	.
B1 11	Gold- und Silberschmiede	10	35	14	9	4	1 604	45 829
B1 19	Maßschneider	5	7	2	-	1	211	30 143
B1 25	Schuhmacher	6
B1 26	Sattler und Feintäschner	4	23	12	6	6	1 218	52 957
B1 31	Textilreiniger	6	75	56	13	13	3 123	41 640
B1 38	Fotografen	15	40	23	2	3	1 721	43 025

Noch: 3.6 Zulassungsfreie Handwerksunternehmen, tätige Personen und Umsatz¹⁾ nach Kreisen, Gewerbegruppen und ausgewählten Gewerbebezügen

Nr. der Klassifi- kation ²⁾	Kreis ----- Gewerbegruppe ----- Gewerbe­zweig	Zulassungs- freie Handwerks- unter- nehmen ¹⁾	Tätige Personen im Jahresdurchschnitt 2014				Umsatz ⁴⁾ 2014	
			insgesamt ³⁾	darunter		je Unter- nehmen	insgesamt	je tätige Person
				sozial- versiche- rungs- pflich- tig Beschäftigte	geringfügig entlohnte Beschäftigte			
255	Holz­min­den	52	491	195	244	9	11 390	23 198
	I Bauhauptgewerbe	-	-	-	-	-	-	-
B1 02	Betonstein- und Terrazzohersteller	-	-	-	-	-	-	-
	II Ausbaugewerbe	26	177	51	100	7	4 250	24 011
B1 01	Fliesen-, Platten- und Mosaikleger	14	37	21	2	3	1 660	44 865
B1 03	Estrichleger	-	-	-	-	-	-	-
B1 12	Parkettleger	3
B1 13	Rollladen- und Sonnenschutztechniker	2
B1 27	Raumausstatter	7	773	.
	III Handwerke für den gewerblichen Bedarf	12	252	111	129	21	(4 578)	(18 167)
	darunter:							
B1 04	Behälter- und Apparatebauer	-	-	-	-	-	-	-
B1 14	Modellbauer	-	-	-	-	-	-	-
B1 33	Gebäudereiniger	7	237	104	126	34	(4 077)	(17 203)
B1 39	Buchbinder	-	-	-	-	-	-	-
B1 40	Drucker	-	-	-	-	-	-	-
B1 53	Schilder- und Lichtreklamehersteller	4
	V Lebensmittelgewerbe	1
	VII Handwerke für den privaten Bedarf	13
	darunter:							
B1 05	Uhrmacher	2
B1 11	Gold- und Silberschmiede	1
B1 19	Maßschneider	2
B1 25	Schuhmacher	1
B1 26	Sattler und Feintäschner	-	-	-	-	-	-	-
B1 31	Textilreiniger	1
B1 38	Fotografen	5	31	18	8	6	1 232	39 742
256	Nienburg (Weser)	111	966	511	338	9	30 198	31 261
	I Bauhauptgewerbe	3	1 773	.
B1 02	Betonstein- und Terrazzohersteller	3	1 773	.
	II Ausbaugewerbe	64	154	75	11	2	10 534	68 403
B1 01	Fliesen-, Platten- und Mosaikleger	37	88	43	4	2	6 669	75 784
B1 03	Estrichleger	1
B1 12	Parkettleger	1
B1 13	Rollladen- und Sonnenschutztechniker	3
B1 27	Raumausstatter	22	48	24	2	2	3 068	63 917
	III Handwerke für den gewerblichen Bedarf	23	753	408	321	33	15 581	20 692
	darunter:							
B1 04	Behälter- und Apparatebauer	2
B1 14	Modellbauer	-	-	-	-	-	-	-
B1 33	Gebäudereiniger	17	702	365	319	41	11 356	16 177
B1 39	Buchbinder	1
B1 40	Drucker	-	-	-	-	-	-	-
B1 53	Schilder- und Lichtreklamehersteller	2
	V Lebensmittelgewerbe	-	-	-	-	-	-	-
	VII Handwerke für den privaten Bedarf	21	2 310	.
	darunter:							
B1 05	Uhrmacher	6	15	5	4	3	686	45 733
B1 11	Gold- und Silberschmiede	3	7	4	-	2	424	60 571
B1 19	Maßschneider	-	-	-	-	-	-	-
B1 25	Schuhmacher	2
B1 26	Sattler und Feintäschner	1
B1 31	Textilreiniger	-	-	-	-	-	-	-
B1 38	Fotografen	5	12	7	-	2	830	69 167

Noch: 3.6 Zulassungsfreie Handwerksunternehmen, tätige Personen und Umsatz¹⁾ nach Kreisen, Gewerbegruppen und ausgewählten Gewerbebezügen

Nr. der Klassifi- kation ²⁾	Kreis ----- Gewerbegruppe ----- Gewerbe- zweig	Zulassungs- freie Handwerks- unter- nehmen ¹⁾	Tätige Personen im Jahresdurchschnitt 2014				Umsatz ⁴⁾ 2014	
			insgesamt ³⁾	darunter		je Unter- nehmen	insgesamt	je tätige Person
				sozial- versicherungs- pflichtig Beschäftigte	geringfügig entlohnte Beschäftigte			
257	Schaumburg	176	1 135	592	362	6	47 888	42 192
	I Bauhauptgewerbe	1
B1 02	Betonstein- und Terrazzohersteller	1
	II Ausbaugewerbe	110	253	104	35	2	17 214	68 040
B1 01	Fliesen-, Platten- und Mosaikleger	69	159	70	18	2	10 910	68 616
B1 03	Estrichleger	6	23	10	7	4	3 014	131 043
B1 12	Parkettleger	5	7	2	-	1	374	53 429
B1 13	Rollladen- und Sonnenschutztechniker	8	25	14	2	3	1 419	56 760
B1 27	Raumausstatter	22	39	8	8	2	1 497	38 385
	III Handwerke für den gewerblichen Bedarf darunter:	34	700	379	286	21	16 067	22 953
B1 04	Behälter- und Apparatebauer	2
B1 14	Modellbauer	-	-	-	-	-	-	-
B1 33	Gebäudereiniger	28	660	353	279	24	12 617	19 117
B1 39	Buchbinder	1
B1 40	Drucker	-	-	-	-	-	-	-
B1 53	Schilder- und Lichtreklamehersteller	1
	V Lebensmittelgewerbe	1
	VII Handwerke für den privaten Bedarf darunter:	30
B1 05	Uhrmacher	1
B1 11	Gold- und Silberschmiede	3	13	9	1	4	1 069	82 231
B1 19	Maßschneider	3	12	5	4	4	399	33 250
B1 25	Schuhmacher	4
B1 26	Sattler und Feintäschner	1
B1 31	Textilreiniger	3
B1 38	Fotografen	9	17	5	3	2	813	47 824
351	Celle	181	1 445	728	532	8	49 835	34 488
	I Bauhauptgewerbe	2
B1 02	Betonstein- und Terrazzohersteller	2
	II Ausbaugewerbe	106	288	153	28	3	19 635	68 177
B1 01	Fliesen-, Platten- und Mosaikleger	68	186	103	14	3	12 967	69 715
B1 03	Estrichleger	7	23	10	6	3	1 285	55 870
B1 12	Parkettleger	9	35	22	4	4	2 587	73 914
B1 13	Rollladen- und Sonnenschutztechniker	5	19	12	2	4	1 572	82 737
B1 27	Raumausstatter	17	25	6	2	1	1 224	48 960
	III Handwerke für den gewerblichen Bedarf darunter:	29	963	473	461	33	(18 759)	(19 480)
B1 04	Behälter- und Apparatebauer	1
B1 14	Modellbauer	-	-	-	-	-	-	-
B1 33	Gebäudereiniger	24	953	469	460	40	/	/
B1 39	Buchbinder	1
B1 40	Drucker	1
B1 53	Schilder- und Lichtreklamehersteller	-	-	-	-	-	-	-
	V Lebensmittelgewerbe	2
	VII Handwerke für den privaten Bedarf darunter:	42	155	92	19	4	8 907	57 465
B1 05	Uhrmacher	7	32	22	3	5	2 262	70 688
B1 11	Gold- und Silberschmiede	6	20	12	2	3	1 650	82 500
B1 19	Maßschneider	3	5	1	1	2	.	.
B1 25	Schuhmacher	2
B1 26	Sattler und Feintäschner	5	31	21	4	6	2 696	86 968
B1 31	Textilreiniger	2
B1 38	Fotografen	6	12	5	-	2	587	48 917

Noch: 3.6 Zulassungsfreie Handwerksunternehmen, tätige Personen und Umsatz¹⁾ nach Kreisen, Gewerbegruppen und ausgewählten Gewerbebezügen

Nr. der Klassifi- kation ²⁾	Kreis ----- Gewerbegruppe ----- Gewerbe- zweig	Zulassungs- freie Handwerks- unter- nehmen ¹⁾	Tätige Personen im Jahresdurchschnitt 2014				Umsatz ⁴⁾ 2014	
			insgesamt ³⁾	darunter		je Unter- nehmen	insgesamt	je tätige Person
				sozial- versicherungs- pflichtig Beschäftigte	geringfügig entlohnte Beschäftigte			
352	Cuxhaven	143	609	291	168	4	35 912	58 969
	I Bauhauptgewerbe	1
B1 02	Betonstein- und Terrazzohersteller	1
	II Ausbaugewerbe	96	299	146	52	3	21 866	73 130
B1 01	Fliesen-, Platten- und Mosaikleger	69	212	107	33	3	16 635	78 467
B1 03	Estrichleger	4	20	10	5	5	1 442	72 100
B1 12	Parkettleger	4
B1 13	Rollladen- und Sonnenschutztechniker	1
B1 27	Raumausstatter	18	51	21	12	3	2 467	48 373
	III Handwerke für den gewerblichen Bedarf darunter:	24	186	77	85	8	.	.
B1 04	Behälter- und Apparatebauer	1
B1 14	Modellbauer	-	-	-	-	-	-	-
B1 33	Gebäudereiniger	20	175	73	82	9	3 742	21 383
B1 39	Buchbinder	2
B1 40	Drucker	-	-	-	-	-	-	-
B1 53	Schilder- und Lichtreklamehersteller	1
	V Lebensmittelgewerbe	-	-	-	-	-	-	-
	VII Handwerke für den privaten Bedarf darunter:	22	9 569	.
B1 05	Uhrmacher	2
B1 11	Gold- und Silberschmiede	3	11	7	1	4	.	.
B1 19	Maßschneider	1
B1 25	Schuhmacher	2
B1 26	Sattler und Feintäschner	1
B1 31	Textilreiniger	2
B1 38	Fotografen	5	15	7	3	3	470	31 333
353	Harburg	262	1 014	503	240	4	51 665	50 952
	I Bauhauptgewerbe	2
B1 02	Betonstein- und Terrazzohersteller	2
	II Ausbaugewerbe	151	324	146	23	2	29 138	89 932
B1 01	Fliesen-, Platten- und Mosaikleger	84	152	52	13	2	10 918	71 829
B1 03	Estrichleger	2
B1 12	Parkettleger	12
B1 13	Rollladen- und Sonnenschutztechniker	9	36	23	4	4	3 438	95 500
B1 27	Raumausstatter	44	88	42	2	2	6 262	71 159
	III Handwerke für den gewerblichen Bedarf darunter:	68	600	322	206	9	17 839	29 732
B1 04	Behälter- und Apparatebauer	2
B1 14	Modellbauer	1
B1 33	Gebäudereiniger	60	546	280	203	9	13 615	24 936
B1 39	Buchbinder	-	-	-	-	-	-	-
B1 40	Drucker	1
B1 53	Schilder- und Lichtreklamehersteller	3	22	15	3	7	.	.
	V Lebensmittelgewerbe	1
	VII Handwerke für den privaten Bedarf darunter:	40	80	33	7	2	3 851	48 138
B1 05	Uhrmacher	3	17	13	1	6	.	.
B1 11	Gold- und Silberschmiede	6	9	3	-	2	299	33 222
B1 19	Maßschneider	3	3	-	-	1	101	33 667
B1 25	Schuhmacher	7	10	2	1	1	636	63 600
B1 26	Sattler und Feintäschner	3	7	4	-	2	186	26 571
B1 31	Textilreiniger	1
B1 38	Fotografen	10	19	7	2	2	591	31 105

Noch: 3.6 Zulassungsfreie Handwerksunternehmen, tätige Personen und Umsatz¹⁾ nach Kreisen, Gewerbegruppen und ausgewählten Gewerbebezügen

Nr. der Klassifi- kation ²⁾	Kreis ----- Gewerbegruppe ----- Gewerbe­zweig	Zulassungs- freie Handwerks- unter- nehmen ¹⁾	Tätige Personen im Jahresdurchschnitt 2014				Umsatz ⁴⁾ 2014	
			insgesamt ³⁾	darunter		je Unter- nehmen	insgesamt	je tätige Person
				sozial- versicherungs- pflichtig Beschäftigte	geringfügig entlohnte Beschäftigte			
354	Lüchow-Dannenberg	39	213	150	23	5	15 034	70 582
	I Bauhauptgewerbe	1
B1 02	Betonstein- und Terrazzohersteller	1
	II Ausbaugewerbe	25	182	143	14	7	12 841	70 555
B1 01	Fliesen-, Platten- und Mosaikleger	13
B1 03	Estrichleger	-	-	-	-	-	-	-
B1 12	Parkettleger	2
B1 13	Rollladen- und Sonnenschutztechniker	-	-	-	-	-	-	-
B1 27	Raumausstatter	10	146	130	6	15	11 364	77 836
	III Handwerke für den gewerblichen Bedarf darunter:	4	9	2	3	2	.	.
B1 04	Behälter- und Apparatebauer	2
B1 14	Modellbauer	-	-	-	-	-	-	-
B1 33	Gebäudereiniger	-	-	-	-	-	-	-
B1 39	Buchbinder	-	-	-	-	-	-	-
B1 40	Drucker	1
B1 53	Schilder- und Lichtreklamehersteller	-	-	-	-	-	-	-
	V Lebensmittelgewerbe	1
	VII Handwerke für den privaten Bedarf darunter:	8	693	.
B1 05	Uhrmacher	1
B1 11	Gold- und Silberschmiede	2
B1 19	Maßschneider	1
B1 25	Schuhmacher	-	-	-	-	-	-	-
B1 26	Sattler und Feintäschner	-	-	-	-	-	-	-
B1 31	Textilreiniger	-	-	-	-	-	-	-
B1 38	Fotografen	2
355	Lüneburg	195	1 975	1 109	661	10	91 086	46 119
	I Bauhauptgewerbe	2
B1 02	Betonstein- und Terrazzohersteller	2
	II Ausbaugewerbe	104	319	181	30	3	25 078	78 614
B1 01	Fliesen-, Platten- und Mosaikleger	62	184	97	23	3	14 207	77 212
B1 03	Estrichleger	6	23	15	2	4	2 223	96 652
B1 12	Parkettleger	8	14	6	-	2	1 325	94 643
B1 13	Rollladen- und Sonnenschutztechniker	4	17	12	1	4	1 908	112 235
B1 27	Raumausstatter	24	81	51	4	3	5 415	66 852
	III Handwerke für den gewerblichen Bedarf darunter:	48	1 457	812	595	30	(44 482)	(30 530)
B1 04	Behälter- und Apparatebauer	1
B1 14	Modellbauer	-	-	-	-	-	-	-
B1 33	Gebäudereiniger	36	1 261	649	576	35	/	/
B1 39	Buchbinder	1
B1 40	Drucker	3	95	81	11	32	9 647	101 547
B1 53	Schilder- und Lichtreklamehersteller	5
	V Lebensmittelgewerbe	3	13 666	.
	VII Handwerke für den privaten Bedarf darunter:	38	102	50	10	3	.	.
B1 05	Uhrmacher	4	25	19	2	6	.	.
B1 11	Gold- und Silberschmiede	7	25	11	5	4	2 565	102 600
B1 19	Maßschneider	6	16	9	1	3	352	22 000
B1 25	Schuhmacher	3	4	1	-	1	237	59 250
B1 26	Sattler und Feintäschner	3	3	-	-	1	174	58 000
B1 31	Textilreiniger	1
B1 38	Fotografen	11	22	7	2	2	978	44 455

Noch: 3.6 Zulassungsfreie Handwerksunternehmen, tätige Personen und Umsatz¹⁾ nach Kreisen, Gewerbegruppen und ausgewählten Gewerbebezügen

Nr. der Klassifi- kation ²⁾	Kreis ----- Gewerbegruppe ----- Gewerbe­zweig	Zulassungs- freie Handwerks- unter- nehmen ¹⁾	Tätige Personen im Jahresdurchschnitt 2014				Umsatz ⁴⁾ 2014	
			insgesamt ³⁾	darunter		je Unter- nehmen	insgesamt	je tätige Person
				sozial- versicherungs- pflichtig Beschäftigte	geringfügig entlohnte Beschäftigte			
							1 000 Euro	Euro
356	Osterholz	100	392	203	86	4	21 227	54 151
	I Bauhauptgewerbe	1
B1 02	Betonstein- und Terrazzohersteller	1
	II Ausbaugewerbe	58	163	94	9	3	14 382	88 233
B1 01	Fliesen-, Platten- und Mosaikleger	35	84	43	5	2	5 499	65 464
B1 03	Estrichleger	3	269	.
B1 12	Parkettleger	3	7	4	-	2	.	.
B1 13	Rollladen- und Sonnenschutztechniker	3
B1 27	Raumausstatter	14	26	11	1	2	1 334	51 308
	III Handwerke für den gewerblichen Bedarf	20	157	75	61	8	3 933	25 051
	darunter:							
B1 04	Behälter- und Apparatebauer	-	-	-	-	-	-	-
B1 14	Modellbauer	1
B1 33	Gebäudereiniger	17	146	69	60	9	3 220	22 055
B1 39	Buchbinder	-	-	-	-	-	-	-
B1 40	Drucker	-	-	-	-	-	-	-
B1 53	Schilder- und Lichtreklamehersteller	2
	V Lebensmittelgewerbe	1
	VII Handwerke für den privaten Bedarf	20
	darunter:							
B1 05	Uhrmacher	5	17	8	4	3	659	38 765
B1 11	Gold- und Silberschmiede	2
B1 19	Maßschneider	2
B1 25	Schuhmacher	1
B1 26	Sattler und Feintäschner	2
B1 31	Textilreiniger	3	28	16	9	9	.	.
B1 38	Fotografen	4	9	3	2	2	303	33 667
357	Rotenburg (Wümme)	155	1 005	640	205	6	249 378	248 137
	I Bauhauptgewerbe	2
B1 02	Betonstein- und Terrazzohersteller	2
	II Ausbaugewerbe	92	389	245	49	4	34 150	87 789
B1 01	Fliesen-, Platten- und Mosaikleger	51	202	129	20	4	16 276	80 574
B1 03	Estrichleger	9	80	57	14	9	10 527	131 588
B1 12	Parkettleger	6	33	22	5	6	.	.
B1 13	Rollladen- und Sonnenschutztechniker	3	17	10	3	6	.	.
B1 27	Raumausstatter	23	57	27	7	2	3 618	63 474
	III Handwerke für den gewerblichen Bedarf	32	251	120	98	8	.	.
	darunter:							
B1 04	Behälter- und Apparatebauer	1
B1 14	Modellbauer	-	-	-	-	-	-	-
B1 33	Gebäudereiniger	20	154	54	80	8	.	.
B1 39	Buchbinder	-	-	-	-	-	-	-
B1 40	Drucker	-	-	-	-	-	-	-
B1 53	Schilder- und Lichtreklamehersteller	10	5 693	.
	V Lebensmittelgewerbe	2
	VII Handwerke für den privaten Bedarf	27
	darunter:							
B1 05	Uhrmacher	1
B1 11	Gold- und Silberschmiede	2
B1 19	Maßschneider	4	18	10	4	5	.	.
B1 25	Schuhmacher	1
B1 26	Sattler und Feintäschner	1
B1 31	Textilreiniger	1
B1 38	Fotografen	10	25	11	3	3	1 179	47 160

Noch: 3.6 Zulassungsfreie Handwerksunternehmen, tätige Personen und Umsatz¹⁾ nach Kreisen, Gewerbegruppen und ausgewählten Gewerbebezügen

Nr. der Klassifi- kation ²⁾	Kreis ----- Gewerbegruppe ----- Gewerbezug	Zulassungs- freie Handwerks- unter- nehmen ¹⁾	Tätige Personen im Jahresdurchschnitt 2014				Umsatz ⁴⁾ 2014	
			insgesamt ³⁾	darunter		je Unter- nehmen	insgesamt	je tätige Person
				sozial- versicherungs- pflichtig Beschäftigte	geringfügig entlohnte Beschäftigte			
358	Heidekreis	131	3 511	2 052	1 325	27	144 933	41 280
	I Bauhauptgewerbe	-	-	-	-	-	-	-
B1 02	Betonstein- und Terrazzohersteller	-	-	-	-	-	-	-
	II Ausbaugewerbe	82	392	275	33	5	31 586	80 577
B1 01	Fliesen-, Platten- und Mosaikleger	38
B1 03	Estrichleger	7	51	37	7	7	3 738	73 294
B1 12	Parkettleger	6	19	13	-	3	1 003	52 789
B1 13	Rollladen- und Sonnenschutztechniker	3
B1 27	Raumausstatter	28	215	166	20	8	19 093	88 805
	III Handwerke für den gewerblichen Bedarf	18	3 017	1 720	1 279	168	108 071	35 821
	darunter:							
B1 04	Behälter- und Apparatebauer	-	-	-	-	-	-	-
B1 14	Modellbauer	-	-	-	-	-	-	-
B1 33	Gebäudereiniger	16
B1 39	Buchbinder	-	-	-	-	-	-	-
B1 40	Drucker	-	-	-	-	-	-	-
B1 53	Schilder- und Lichtreklamehersteller	-	-	-	-	-	-	-
	V Lebensmittelgewerbe	-	-	-	-	-	-	-
	VII Handwerke für den privaten Bedarf	31	102	57	13	3	5 276	51 725
	darunter:							
B1 05	Uhrmacher	4	12	6	2	3	708	59 000
B1 11	Gold- und Silberschmiede	1
B1 19	Maßschneider	5	10	5	-	2	146	14 600
B1 25	Schuhmacher	2
B1 26	Sattler und Feintäschner	4	9	4	1	2	.	.
B1 31	Textilreiniger	2
B1 38	Fotografen	9	13	3	1	1	446	34 308
359	Stade	172	1 422	827	417	8	/	/
	I Bauhauptgewerbe	3
B1 02	Betonstein- und Terrazzohersteller	3
	II Ausbaugewerbe	87	370	245	36	4	29 466	79 638
B1 01	Fliesen-, Platten- und Mosaikleger	42	154	100	11	4	13 112	85 143
B1 03	Estrichleger	2
B1 12	Parkettleger	6	99	83	10	17	.	.
B1 13	Rollladen- und Sonnenschutztechniker	4	662	.
B1 27	Raumausstatter	33	97	48	15	3	6 166	63 567
	III Handwerke für den gewerblichen Bedarf	42	799	430	325	19	/	/
	darunter:							
B1 04	Behälter- und Apparatebauer	1
B1 14	Modellbauer	-	-	-	-	-	-	-
B1 33	Gebäudereiniger	35	750	396	317	21	/	/
B1 39	Buchbinder	-	-	-	-	-	-	-
B1 40	Drucker	2
B1 53	Schilder- und Lichtreklamehersteller	4
	V Lebensmittelgewerbe	1
	VII Handwerke für den privaten Bedarf	39	221	133	47	6	.	.
	darunter:							
B1 05	Uhrmacher	3	7	2	2	2	.	.
B1 11	Gold- und Silberschmiede	7	44	30	5	6	2 283	51 886
B1 19	Maßschneider	3	8	2	3	3	115	14 375
B1 25	Schuhmacher	6	39	25	8	7	2 693	69 051
B1 26	Sattler und Feintäschner	-	-	-	-	-	-	-
B1 31	Textilreiniger	4	60	35	21	15	1 798	29 967
B1 38	Fotografen	10	39	25	4	4	2 182	55 949

Noch: 3.6 Zulassungsfreie Handwerksunternehmen, tätige Personen und Umsatz¹⁾ nach Kreisen, Gewerbegruppen und ausgewählten Gewerbebezügen

Nr. der Klassifi- kation ²⁾	Kreis ----- Gewerbegruppe ----- Gewerbe­zweig	Zulassungs- freie Handwerks- unter- nehmen ¹⁾	Tätige Personen im Jahresdurchschnitt 2014				Umsatz ⁴⁾ 2014	
			insgesamt ³⁾	darunter		je Unter- nehmen	insgesamt	je tätige Person
				sozial- versicherungs- pflichtig Beschäftigte	geringfügig entlohnte Beschäftigte			
360	Uelzen	72	529	372	83	7	52 077	98 444
	I Bauhauptgewerbe	-	-	-	-	-	-	-
B1 02	Betonstein- und Terrazzohersteller	-	-	-	-	-	-	-
	II Ausbaugewerbe	43	129	74	11	3	7 553	58 550
B1 01	Fliesen-, Platten- und Mosaikleger	29	93	56	7	3	5 908	63 527
B1 03	Estrichleger	2
B1 12	Parkettleger	3
B1 13	Rollladen- und Sonnenschutztechniker	-	-	-	-	-	-	-
B1 27	Raumausstatter	9	17	6	2	2	884	52 000
	III Handwerke für den gewerblichen Bedarf	13	122	54	54	9	.	.
	darunter:							
B1 04	Behälter- und Apparatebauer	1
B1 14	Modellbauer	-	-	-	-	-	-	-
B1 33	Gebäudereiniger	10	116	52	54	12	2 122	18 293
B1 39	Buchbinder	-	-	-	-	-	-	-
B1 40	Drucker	-	-	-	-	-	-	-
B1 53	Schilder- und Lichtreklamehersteller	1
	V Lebensmittelgewerbe	1
	VII Handwerke für den privaten Bedarf	15	4 053	.
	darunter:							
B1 05	Uhrmacher	3	11	5	3	4	543	49 364
B1 11	Gold- und Silberschmiede	1
B1 19	Maßschneider	-	-	-	-	-	-	-
B1 25	Schuhmacher	2
B1 26	Sattler und Feintäschner	-	-	-	-	-	-	-
B1 31	Textilreiniger	1
B1 38	Fotografen	7	11	3	1	2	367	33 364
361	Verden	114	1 085	593	374	10	38 373	35 367
	I Bauhauptgewerbe	-	-	-	-	-	-	-
B1 02	Betonstein- und Terrazzohersteller	-	-	-	-	-	-	-
	II Ausbaugewerbe	57	162	89	13	3	12 526	77 321
B1 01	Fliesen-, Platten- und Mosaikleger	29	74	40	3	3	6 755	91 284
B1 03	Estrichleger	1
B1 12	Parkettleger	5	7	2	-	1	.	.
B1 13	Rollladen- und Sonnenschutztechniker	3	616	.
B1 27	Raumausstatter	19	71	41	10	4	4 813	67 789
	III Handwerke für den gewerblichen Bedarf	33	828	469	325	25	21 051	25 424
	darunter:							
B1 04	Behälter- und Apparatebauer	1
B1 14	Modellbauer	2
B1 33	Gebäudereiniger	25	812	461	325	32	20 057	24 701
B1 39	Buchbinder	-	-	-	-	-	-	-
B1 40	Drucker	-	-	-	-	-	-	-
B1 53	Schilder- und Lichtreklamehersteller	3	3	-	-	1	188	62 667
	V Lebensmittelgewerbe	2
	VII Handwerke für den privaten Bedarf	22
	darunter:							
B1 05	Uhrmacher	-	-	-	-	-	-	-
B1 11	Gold- und Silberschmiede	4	13	6	3	3	1 009	77 615
B1 19	Maßschneider	4	4	-	-	1	58	14 500
B1 25	Schuhmacher	1
B1 26	Sattler und Feintäschner	1
B1 31	Textilreiniger	1
B1 38	Fotografen	9	19	10	-	2	590	31 053

Noch: 3.6 Zulassungsfreie Handwerksunternehmen, tätige Personen und Umsatz¹⁾ nach Kreisen, Gewerbegruppen und ausgewählten Gewerbebezügen

Nr. der Klassifi- kation ²⁾	Kreis ----- Gewerbegruppe ----- Gewerbe­zweig	Zulassungs- freie Handwerks- unter- nehmen ¹⁾	Tätige Personen im Jahresdurchschnitt 2014				Umsatz ⁴⁾ 2014	
			insgesamt ³⁾	darunter		je Unter- nehmen	insgesamt	je tätige Person
				sozial- versicherungs- pflichtig Beschäftigte	geringfügig entlohnte Beschäftigte			
401	Delmenhorst, Stadt	92	647	309	243	7	23 841	36 849
	I Bauhauptgewerbe	-	-	-	-	-	-	-
B1 02	Betonstein- und Terrazzohersteller	-	-	-	-	-	-	-
	II Ausbaugewerbe	53	155	76	24	3	11 292	72 852
B1 01	Fliesen-, Platten- und Mosaikleger	24	57	24	8	2	3 566	62 561
B1 03	Estrichleger	2
B1 12	Parkettleger	1
B1 13	Rollladen- und Sonnenschutztechniker	6	36	26	3	6	3 928	109 111
B1 27	Raumausstatter	20	49	16	13	2	.	.
	III Handwerke für den gewerblichen Bedarf darunter:	21	435	203	210	21	9 201	21 152
B1 04	Behälter- und Apparatebauer	-	-	-	-	-	-	-
B1 14	Modellbauer	-	-	-	-	-	-	-
B1 33	Gebäudereiniger	18	424	197	209	24	8 712	20 547
B1 39	Buchbinder	-	-	-	-	-	-	-
B1 40	Drucker	1
B1 53	Schilder- und Lichtreklamehersteller	1
	V Lebensmittelgewerbe	-	-	-	-	-	-	-
	VII Handwerke für den privaten Bedarf darunter:	18	57	30	9	3	3 348	58 737
B1 05	Uhrmacher	1
B1 11	Gold- und Silberschmiede	2
B1 19	Maßschneider	5	15	10	-	3	686	45 733
B1 25	Schuhmacher	2
B1 26	Sattler und Feintäschner	1
B1 31	Textilreiniger	5	12	3	4	2	488	40 667
B1 38	Fotografen	1
402	Emden, Stadt	42	530	233	255	13	37 666	71 068
	I Bauhauptgewerbe	-	-	-	-	-	-	-
B1 02	Betonstein- und Terrazzohersteller	-	-	-	-	-	-	-
	II Ausbaugewerbe	25	102	60	17	4	6 380	62 549
B1 01	Fliesen-, Platten- und Mosaikleger	11	54	37	6	5	4 044	74 889
B1 03	Estrichleger	1
B1 12	Parkettleger	2
B1 13	Rollladen- und Sonnenschutztechniker	1
B1 27	Raumausstatter	10
	III Handwerke für den gewerblichen Bedarf darunter:	8	334	94	232	42	.	.
B1 04	Behälter- und Apparatebauer	-	-	-	-	-	-	-
B1 14	Modellbauer	1
B1 33	Gebäudereiniger	7	3 406	.
B1 39	Buchbinder	-	-	-	-	-	-	-
B1 40	Drucker	-	-	-	-	-	-	-
B1 53	Schilder- und Lichtreklamehersteller	-	-	-	-	-	-	-
	V Lebensmittelgewerbe	-	-	-	-	-	-	-
	VII Handwerke für den privaten Bedarf darunter:	9	94	79	6	10	.	.
B1 05	Uhrmacher	-	-	-	-	-	-	-
B1 11	Gold- und Silberschmiede	2
B1 19	Maßschneider	-	-	-	-	-	-	-
B1 25	Schuhmacher	1
B1 26	Sattler und Feintäschner	-	-	-	-	-	-	-
B1 31	Textilreiniger	-	-	-	-	-	-	-
B1 38	Fotografen	4	10	6	-	3	487	48 700

Noch: 3.6 Zulassungsfreie Handwerksunternehmen, tätige Personen und Umsatz¹⁾ nach Kreisen, Gewerbegruppen und ausgewählten Gewerbebezügen

Nr. der Klassifi- kation ²⁾	Kreis ----- Gewerbegruppe ----- Gewerbe- zweig	Zulassungs- freie Handwerks- unter- nehmen ¹⁾	Tätige Personen im Jahresdurchschnitt 2014				Umsatz ⁴⁾ 2014	
			insgesamt ³⁾	darunter		je Unter- nehmen	insgesamt	je tätige Person
				sozial- versicherungs- pflichtig Beschäftigte	geringfügig entlohnte Beschäftigte			
403	Oldenburg (Oldenburg), Stadt	184	2 383	1 408	783	13	79 121	33 202
	I Bauhauptgewerbe	-	-	-	-	-	-	-
B1 02	Betonstein- und Terrazzohersteller	-	-	-	-	-	-	-
	II Ausbaugewerbe	79	248	150	14	3	22 392	90 290
B1 01	Fliesen-, Platten- und Mosaikleger	33	61	22	3	2	3 118	51 115
B1 03	Estrichleger	1
B1 12	Parkettleger	11	44	32	1	4	3 601	81 841
B1 13	Rollladen- und Sonnenschutztechniker	6
B1 27	Raumausstatter	28	116	78	8	4	9 058	78 086
	III Handwerke für den gewerblichen Bedarf darunter:	49	1 825	1 060	715	37	41 242	22 598
B1 04	Behälter- und Apparatebauer	-	-	-	-	-	-	-
B1 14	Modellbauer	2
B1 33	Gebäudereiniger	36	1 634	925	672	45	(27 067)	(16 565)
B1 39	Buchbinder	3
B1 40	Drucker	-	-	-	-	-	-	-
B1 53	Schilder- und Lichtreklamehersteller	2
	V Lebensmittelgewerbe	1
	VII Handwerke für den privaten Bedarf darunter:	55
B1 05	Uhrmacher	3	12	5	4	4	677	56 417
B1 11	Gold- und Silberschmiede	6	18	9	2	3	1 171	65 056
B1 19	Maßschneider	5	24	13	6	5	.	.
B1 25	Schuhmacher	7	12	5	-	2	482	40 167
B1 26	Sattler und Feintäschner	2
B1 31	Textilreiniger	4	113	86	23	28	/	/
B1 38	Fotografen	16	41	22	3	3	3 352	81 756
404	Osnabrück, Stadt	193	5 853	3 527	2 125	30	199 119	34 020
	I Bauhauptgewerbe	1
B1 02	Betonstein- und Terrazzohersteller	1
	II Ausbaugewerbe	103	555	375	73	5	61 173	110 222
B1 01	Fliesen-, Platten- und Mosaikleger	41	347	263	43	8	46 382	133 666
B1 03	Estrichleger	4	46	37	3	12	.	.
B1 12	Parkettleger	8	713	.
B1 13	Rollladen- und Sonnenschutztechniker	2
B1 27	Raumausstatter	48	142	67	25	3	8 511	59 937
	III Handwerke für den gewerblichen Bedarf darunter:	37	4 683	2 732	1 913	127	85 616	18 282
B1 04	Behälter- und Apparatebauer	3	5	1	1	2	1 141	228 200
B1 14	Modellbauer	1
B1 33	Gebäudereiniger	25	4 476	2 551	1 899	179	62 387	13 938
B1 39	Buchbinder	2
B1 40	Drucker	-	-	-	-	-	-	-
B1 53	Schilder- und Lichtreklamehersteller	2
	V Lebensmittelgewerbe	-	-	-	-	-	-	-
	VII Handwerke für den privaten Bedarf darunter:	52
B1 05	Uhrmacher	9	86	53	23	10	6 411	74 547
B1 11	Gold- und Silberschmiede	9	17	4	4	2	746	43 882
B1 19	Maßschneider	6	23	8	9	4	604	26 261
B1 25	Schuhmacher	2
B1 26	Sattler und Feintäschner	5	29	19	5	6	/	/
B1 31	Textilreiniger	2
B1 38	Fotografen	8	122	91	22	15	.	.

Noch: 3.6 Zulassungsfreie Handwerksunternehmen, tätige Personen und Umsatz¹⁾ nach Kreisen, Gewerbegruppen und ausgewählten Gewerbebezügen

Nr. der Klassifi- kation ²⁾	Kreis ----- Gewerbegruppe ----- Gewerbe­zweig	Zulassungs- freie Handwerks- unter- nehmen ¹⁾	Tätige Personen im Jahresdurchschnitt 2014				Umsatz ⁴⁾ 2014	
			insgesamt ³⁾	darunter		je Unter- nehmen	insgesamt	je tätige Person
				sozial- versicherungs- pflichtig Beschäftigte	geringfügig entlohnte Beschäftigte			
405	Wilhelmshaven, Stadt	73	494	270	150	7	/	/
	I Bauhauptgewerbe	-	-	-	-	-	-	-
B1 02	Betonstein- und Terrazzohersteller	-	-	-	-	-	-	-
	II Ausbaugewerbe	41	97	40	16	2	7 247	74 711
B1 01	Fliesen-, Platten- und Mosaikleger	24	56	25	7	2	(4 438)	(79 250)
B1 03	Estrichleger	1
B1 12	Parkettleger	1
B1 13	Rollladen- und Sonnenschutztechniker	3	21	11	7	7	1 684	80 190
B1 27	Raumausstatter	12
	III Handwerke für den gewerblichen Bedarf darunter:	17	293	159	117	17	/	/
B1 04	Behälter- und Apparatebauer	1
B1 14	Modellbauer	-	-	-	-	-	-	-
B1 33	Gebäudereiniger	12	269	141	116	22	/	/
B1 39	Buchbinder	-	-	-	-	-	-	-
B1 40	Drucker	-	-	-	-	-	-	-
B1 53	Schilder- und Lichtreklamehersteller	2
	V Lebensmittelgewerbe	-	-	-	-	-	-	-
	VII Handwerke für den privaten Bedarf darunter:	15	104	71	17	7	14 966	143 904
B1 05	Uhrmacher	-	-	-	-	-	-	-
B1 11	Gold- und Silberschmiede	4	23	10	9	6	1 402	60 957
B1 19	Maßschneider	1
B1 25	Schuhmacher	-	-	-	-	-	-	-
B1 26	Sattler und Feintäschner	-	-	-	-	-	-	-
B1 31	Textilreiniger	-	-	-	-	-	-	-
B1 38	Fotografen	5	13	6	2	3	.	.
451	Ammerland	148	654	315	183	4	31 819	48 653
	I Bauhauptgewerbe	-	-	-	-	-	-	-
B1 02	Betonstein- und Terrazzohersteller	-	-	-	-	-	-	-
	II Ausbaugewerbe	90	266	160	14	3	20 198	75 932
B1 01	Fliesen-, Platten- und Mosaikleger	52	134	75	5	3	9 590	71 567
B1 03	Estrichleger	2
B1 12	Parkettleger	9	43	33	1	5	4 346	101 070
B1 13	Rollladen- und Sonnenschutztechniker	6
B1 27	Raumausstatter	21	54	27	6	3	3 027	56 056
	III Handwerke für den gewerblichen Bedarf darunter:	27	289	106	151	11	7 476	25 869
B1 04	Behälter- und Apparatebauer	4	14	8	2	4	565	40 357
B1 14	Modellbauer	-	-	-	-	-	-	-
B1 33	Gebäudereiniger	13	229	77	137	18	3 678	16 061
B1 39	Buchbinder	-	-	-	-	-	-	-
B1 40	Drucker	1
B1 53	Schilder- und Lichtreklamehersteller	6	25	12	6	4	1 769	70 760
	V Lebensmittelgewerbe	-	-	-	-	-	-	-
	VII Handwerke für den privaten Bedarf darunter:	31	99	49	18	3	4 145	41 869
B1 05	Uhrmacher	6	31	22	3	5	(1 316)	(42 452)
B1 11	Gold- und Silberschmiede	2
B1 19	Maßschneider	2
B1 25	Schuhmacher	1
B1 26	Sattler und Feintäschner	2
B1 31	Textilreiniger	2
B1 38	Fotografen	10	37	19	8	4	1 530	41 351

Noch: 3.6 Zulassungsfreie Handwerksunternehmen, tätige Personen und Umsatz¹⁾ nach Kreisen, Gewerbegruppen und ausgewählten Gewerbebezügen

Nr. der Klassifi- kation ²⁾	Kreis ----- Gewerbegruppe ----- Gewerbe­zweig	Zulassungs- freie Handwerks- unter- nehmen ¹⁾	Tätige Personen im Jahresdurchschnitt 2014				Umsatz ⁴⁾ 2014	
			insgesamt ³⁾	darunter		je Unter- nehmen	insgesamt	je tätige Person
				sozial- versicherungs- pflichtig Beschäftigte	geringfügig entlohnte Beschäftigte			
452	Aurich	215	2 045	1 010	816	10	87 620	42 846
	I Bauhauptgewerbe	-	-	-	-	-	-	-
B1 02	Betonstein- und Terrazzohersteller	-	-	-	-	-	-	-
	II Ausbaugewerbe	126	395	217	50	3	27 424	69 428
B1 01	Fliesen-, Platten- und Mosaikleger	77	208	109	21	3	16 134	77 567
B1 03	Estrichleger	3
B1 12	Parkettleger	2
B1 13	Rollladen- und Sonnenschutztechniker	6
B1 27	Raumausstatter	38	158	93	26	4	8 963	56 728
	III Handwerke für den gewerblichen Bedarf darunter:	46	1 432	697	688	31	49 488	34 559
B1 04	Behälter- und Apparatebauer	3
B1 14	Modellbauer	1
B1 33	Gebäudereiniger	32	1 175	460	682	37	.	.
B1 39	Buchbinder	1
B1 40	Drucker	-	-	-	-	-	-	-
B1 53	Schilder- und Lichtreklamehersteller	7	20	11	2	3	1 357	67 850
	V Lebensmittelgewerbe	1
	VII Handwerke für den privaten Bedarf darunter:	42
B1 05	Uhrmacher	4	33	24	5	8	4 497	136 273
B1 11	Gold- und Silberschmiede	4	10	5	1	3	683	68 300
B1 19	Maßschneider	3
B1 25	Schuhmacher	-	-	-	-	-	-	-
B1 26	Sattler und Feintäschner	2
B1 31	Textilreiniger	6	111	53	52	19	/	/
B1 38	Fotografen	12	24	6	6	2	926	38 583
453	Cloppenburg	217	1 004	609	175	5	(69 916)	(69 637)
	I Bauhauptgewerbe	2
B1 02	Betonstein- und Terrazzohersteller	2
	II Ausbaugewerbe	166	621	386	67	4	(55 596)	(89 527)
B1 01	Fliesen-, Platten- und Mosaikleger	82	272	162	27	3	22 379	82 276
B1 03	Estrichleger	8	24	13	3	3	.	.
B1 12	Parkettleger	6	14	7	1	2	.	.
B1 13	Rollladen- und Sonnenschutztechniker	6	145	131	7	24	.	.
B1 27	Raumausstatter	64	166	73	29	3	10 373	62 488
	III Handwerke für den gewerblichen Bedarf darunter:	27	288	173	87	11	10 565	36 684
B1 04	Behälter- und Apparatebauer	5
B1 14	Modellbauer	-	-	-	-	-	-	-
B1 33	Gebäudereiniger	18	235	140	77	13	(7 671)	(32 643)
B1 39	Buchbinder	-	-	-	-	-	-	-
B1 40	Drucker	1
B1 53	Schilder- und Lichtreklamehersteller	3	17	12	2	6	862	50 706
	V Lebensmittelgewerbe	-	-	-	-	-	-	-
	VII Handwerke für den privaten Bedarf darunter:	22
B1 05	Uhrmacher	1
B1 11	Gold- und Silberschmiede	3	19	11	5	6	882	46 421
B1 19	Maßschneider	2
B1 25	Schuhmacher	3	4	-	1	1	185	46 250
B1 26	Sattler und Feintäschner	-	-	-	-	-	-	-
B1 31	Textilreiniger	2
B1 38	Fotografen	9	17	8	-	2	566	33 294

Noch: 3.6 Zulassungsfreie Handwerksunternehmen, tätige Personen und Umsatz¹⁾ nach Kreisen, Gewerbegruppen und ausgewählten Gewerbebezügen

Nr. der Klassifi- kation ²⁾	Kreis ----- Gewerbegruppe ----- Gewerbe­zweig	Zulassungs- freie Handwerks- unter- nehmen ¹⁾	Tätige Personen im Jahresdurchschnitt 2014				Umsatz ⁴⁾ 2014	
			insgesamt ³⁾	darunter		je Unter- nehmen	insgesamt	je tätige Person
				sozial- versicherungs- pflichtig Beschäftigte	geringfügig entlohnte Beschäftigte			
454	Emsland	387	1 892	966	526	5	131 738	69 629
	I Bauhauptgewerbe	2
B1 02	Betonstein- und Terrazzohersteller	2
	II Ausbaugewerbe	268	1 025	606	142	4	97 302	94 929
B1 01	Fliesen-, Platten- und Mosaikleger	123	503	323	53	4	58 507	116 316
B1 03	Estrichleger	17	107	77	10	6	10 156	94 916
B1 12	Parkettleger	13	73	39	21	6	7 773	106 479
B1 13	Rollladen- und Sonnenschutztechniker	13	69	46	10	5	5 704	82 667
B1 27	Raumausstatter	102	273	121	48	3	15 162	55 538
	III Handwerke für den gewerblichen Bedarf darunter:	63	601	249	286	10	16 344	27 195
B1 04	Behälter- und Apparatebauer	-	-	-	-	-	-	-
B1 14	Modellbauer	1
B1 33	Gebäudereiniger	40	506	194	269	13	9 462	18 700
B1 39	Buchbinder	1
B1 40	Drucker	6
B1 53	Schilder- und Lichtreklamehersteller	8	43	30	5	5	.	.
	V Lebensmittelgewerbe	-	-	-	-	-	-	-
	VII Handwerke für den privaten Bedarf darunter:	54
B1 05	Uhrmacher	13	58	29	16	4	3 486	60 103
B1 11	Gold- und Silberschmiede	6	21	8	7	4	1 596	76 000
B1 19	Maßschneider	7	13	3	3	2	360	27 692
B1 25	Schuhmacher	-	-	-	-	-	-	-
B1 26	Sattler und Feintäschner	4	7	3	-	2	1 031	147 286
B1 31	Textilreiniger	4	96	38	54	24	2 113	22 010
B1 38	Fotografen	17	63	28	17	4	8 989	142 683
455	Friesland	109	572	300	159	5	22 210	38 829
	I Bauhauptgewerbe	-	-	-	-	-	-	-
B1 02	Betonstein- und Terrazzohersteller	-	-	-	-	-	-	-
	II Ausbaugewerbe	52	185	101	30	4	9 635	52 081
B1 01	Fliesen-, Platten- und Mosaikleger	24	64	29	10	3	3 286	51 344
B1 03	Estrichleger	2
B1 12	Parkettleger	2
B1 13	Rollladen- und Sonnenschutztechniker	3	26	20	2	9	(1 870)	(71 923)
B1 27	Raumausstatter	21	62	27	14	3	4 023	64 887
	III Handwerke für den gewerblichen Bedarf darunter:	23	252	138	91	11	7 714	30 611
B1 04	Behälter- und Apparatebauer	1
B1 14	Modellbauer	1
B1 33	Gebäudereiniger	15	192	92	85	13	2 845	14 818
B1 39	Buchbinder	-	-	-	-	-	-	-
B1 40	Drucker	2
B1 53	Schilder- und Lichtreklamehersteller	3	13	8	2	4	780	60 000
	V Lebensmittelgewerbe	3	29	10	16	10	1 113	38 379
	VII Handwerke für den privaten Bedarf darunter:	31	106	51	22	3	3 748	35 358
B1 05	Uhrmacher	5	24	13	6	5	1 304	54 333
B1 11	Gold- und Silberschmiede	5	12	5	1	2	658	54 833
B1 19	Maßschneider	3	9	4	2	3	.	.
B1 25	Schuhmacher	-	-	-	-	-	-	-
B1 26	Sattler und Feintäschner	-	-	-	-	-	-	-
B1 31	Textilreiniger	3	31	16	12	10	665	21 452
B1 38	Fotografen	9	334	.

Noch: 3.6 Zulassungsfreie Handwerksunternehmen, tätige Personen und Umsatz¹⁾ nach Kreisen, Gewerbegruppen und ausgewählten Gewerbebezügen

Nr. der Klassifi- kation ²⁾	Kreis ----- Gewerbegruppe ----- Gewerbe­zweig	Zulassungs- freie Handwerks- unter- nehmen ¹⁾	Tätige Personen im Jahresdurchschnitt 2014				Umsatz ⁴⁾ 2014	
			insgesamt ³⁾	darunter		je Unter- nehmen	insgesamt	je tätige Person
				sozial- versicherungs- pflichtig Beschäftigte	geringfügig entlohnte Beschäftigte			
456	Grafschaft Bentheim	139	1 384	626	610	10	57 010	41 192
	I Bauhauptgewerbe	-	-	-	-	-	-	-
B1 02	Betonstein- und Terrazzohersteller	-	-	-	-	-	-	-
	II Ausbaugewerbe	74	272	162	30	4	24 734	90 934
B1 01	Fliesen-, Platten- und Mosaikleger	35	159	110	12	5	14 728	92 629
B1 03	Estrichleger	5	26	18	3	5	.	.
B1 12	Parkettleger	6	1 896	.
B1 13	Rollladen- und Sonnenschutztechniker	2
B1 27	Raumausstatter	26	65	25	11	3	3 885	59 769
	III Handwerke für den gewerblichen Bedarf darunter:	33	931	388	510	28	/	/
B1 04	Behälter- und Apparatebauer	2
B1 14	Modellbauer	-	-	-	-	-	-	-
B1 33	Gebäudereiniger	24	773	259	490	32	10 772	13 935
B1 39	Buchbinder	-	-	-	-	-	-	-
B1 40	Drucker	-	-	-	-	-	-	-
B1 53	Schilder- und Lichtreklamehersteller	7
	V Lebensmittelgewerbe	-	-	-	-	-	-	-
	VII Handwerke für den privaten Bedarf darunter:	32	181	76	70	6	8 372	46 254
B1 05	Uhrmacher	5	58	36	16	12	4 173	71 948
B1 11	Gold- und Silberschmiede	3	9	5	1	3	711	79 000
B1 19	Maßschneider	4
B1 25	Schuhmacher	1
B1 26	Sattler und Feintäschner	2
B1 31	Textilreiniger	3
B1 38	Fotografen	10	24	11	2	2	1 184	49 333
457	Leer	198	751	406	143	4	52 869	70 398
	I Bauhauptgewerbe	3	67	44	19	22	6 191	92 403
B1 02	Betonstein- und Terrazzohersteller	3	67	44	19	22	6 191	92 403
	II Ausbaugewerbe	116	275	123	35	2	16 532	60 116
B1 01	Fliesen-, Platten- und Mosaikleger	59	128	51	18	2	5 980	46 719
B1 03	Estrichleger	3	8	5	-	3	375	46 875
B1 12	Parkettleger	7	16	7	2	2	1 290	80 625
B1 13	Rollladen- und Sonnenschutztechniker	4	7	3	-	2	414	59 143
B1 27	Raumausstatter	43	116	57	15	3	8 473	73 043
	III Handwerke für den gewerblichen Bedarf darunter:	37	210	130	42	6	.	.
B1 04	Behälter- und Apparatebauer	5	17	11	1	3	2 944	173 176
B1 14	Modellbauer	-	-	-	-	-	-	-
B1 33	Gebäudereiniger	25	110	46	38	4	.	.
B1 39	Buchbinder	-	-	-	-	-	-	-
B1 40	Drucker	1
B1 53	Schilder- und Lichtreklamehersteller	4	14	8	2	4	.	.
	V Lebensmittelgewerbe	2
	VII Handwerke für den privaten Bedarf darunter:	40	11 385	.
B1 05	Uhrmacher	4
B1 11	Gold- und Silberschmiede	8	21	8	4	3	1 136	54 095
B1 19	Maßschneider	2
B1 25	Schuhmacher	2
B1 26	Sattler und Feintäschner	-	-	-	-	-	-	-
B1 31	Textilreiniger	4
B1 38	Fotografen	8	14	3	3	2	621	44 357

Noch: 3.6 Zulassungsfreie Handwerksunternehmen, tätige Personen und Umsatz¹⁾ nach Kreisen, Gewerbegruppen und ausgewählten Gewerbebezügen

Nr. der Klassifi- kation ²⁾	Kreis ----- Gewerbegruppe ----- Gewerbe­zweig	Zulassungs- freie Handwerks- unter- nehmen ¹⁾	Tätige Personen im Jahresdurchschnitt 2014				Umsatz ⁴⁾ 2014	
			insgesamt ³⁾	darunter		je Unter- nehmen	insgesamt	je tätige Person
				sozial- versicherungs- pflichtig Beschäftigte	geringfügig entlohnte Beschäftigte			
458	Oldenburg	174	4 274	1 915	2 178	25	120 582	28 213
	I Bauhauptgewerbe	-	-	-	-	-	-	-
B1 02	Betonstein- und Terrazzohersteller	-	-	-	-	-	-	-
	II Ausbaugewerbe	93	335	198	42	4	25 614	76 460
B1 01	Fliesen-, Platten- und Mosaikleger	42	157	104	10	4	12 506	79 656
B1 03	Estrichleger	1
B1 12	Parkettleger	4
B1 13	Rollladen- und Sonnenschutztechniker	10	60	42	8	6	5 901	98 350
B1 27	Raumausstatter	36	94	35	22	3	5 725	60 904
	III Handwerke für den gewerblichen Bedarf darunter:	47	3 813	1 650	2 114	81	67 531	17 711
B1 04	Behälter- und Apparatebauer	3	14	11	-	5	1 241	88 643
B1 14	Modellbauer	2
B1 33	Gebäudereiniger	32	3 732	1 588	2 111	117	61 045	16 357
B1 39	Buchbinder	1
B1 40	Drucker	1
B1 53	Schilder- und Lichtreklamehersteller	6	28	21	1	5	1 942	69 357
	V Lebensmittelgewerbe	6	59	47	6	10	24 694	418 542
	VII Handwerke für den privaten Bedarf darunter:	28	67	20	16	2	2 743	40 940
B1 05	Uhrmacher	5	8	2	1	2	396	49 500
B1 11	Gold- und Silberschmiede	2
B1 19	Maßschneider	-	-	-	-	-	-	-
B1 25	Schuhmacher	2
B1 26	Sattler und Feintäschner	1
B1 31	Textilreiniger	2
B1 38	Fotografen	11	21	5	2	2	886	42 190
459	Osnabrück	390	2 412	1 495	510	6	164 213	68 082
	I Bauhauptgewerbe	3
B1 02	Betonstein- und Terrazzohersteller	3
	II Ausbaugewerbe	248	845	476	110	3	69 413	82 146
B1 01	Fliesen-, Platten- und Mosaikleger	115	363	197	45	3	26 208	72 198
B1 03	Estrichleger	9	62	50	3	7	11 538	186 097
B1 12	Parkettleger	28	87	53	6	3	7 456	85 701
B1 13	Rollladen- und Sonnenschutztechniker	8	43	32	3	5	4 925	114 535
B1 27	Raumausstatter	88	290	144	53	3	19 286	66 503
	III Handwerke für den gewerblichen Bedarf darunter:	71	1 149	774	303	16	68 464	59 586
B1 04	Behälter- und Apparatebauer	3
B1 14	Modellbauer	3
B1 33	Gebäudereiniger	49	650	343	257	13	12 719	19 568
B1 39	Buchbinder	1
B1 40	Drucker	2
B1 53	Schilder- und Lichtreklamehersteller	10	118	92	16	12	/	/
	V Lebensmittelgewerbe	1
	VII Handwerke für den privaten Bedarf darunter:	67	344	183	90	5	15 427	44 846
B1 05	Uhrmacher	8	28	7	11	4	1 154	41 214
B1 11	Gold- und Silberschmiede	13	61	34	14	5	5 053	82 836
B1 19	Maßschneider	2
B1 25	Schuhmacher	4	21	10	7	5	1 790	85 238
B1 26	Sattler und Feintäschner	1
B1 31	Textilreiniger	7	161	108	45	23	4 171	25 907
B1 38	Fotografen	20	48	18	9	2	.	.

Noch: 3.6 Zulassungsfreie Handwerksunternehmen, tätige Personen und Umsatz¹⁾ nach Kreisen, Gewerbegruppen und ausgewählten Gewerbebezügen

Nr. der Klassifi- kation ²⁾	Kreis ----- Gewerbegruppe ----- Gewerbe­zweig	Zulassungs- freie Handwerks- unter- nehmen ¹⁾	Tätige Personen im Jahresdurchschnitt 2014				Umsatz ⁴⁾ 2014	
			insgesamt ³⁾	darunter		je Unter- nehmen	insgesamt	je tätige Person
				sozial- versicherungs- pflichtig Beschäftigte	geringfügig entlohnte Beschäftigte			
460	Vechta	162	3 626	1 523	1 937	22	(113 761)	(31 374)
	I Bauhauptgewerbe	-	-	-	-	-	-	-
B1 02	Betonstein- und Terrazzohersteller	-	-	-	-	-	-	-
	II Ausbaugewerbe	103	504	339	59	5	57 020	113 135
B1 01	Fliesen-, Platten- und Mosaikleger	54	327	252	21	6	43 868	134 153
B1 03	Estrichleger	12
B1 12	Parkettleger	-	-	-	-	-	-	-
B1 13	Rollladen- und Sonnenschutztechniker	2
B1 27	Raumausstatter	35	129	62	29	4	10 055	77 946
	III Handwerke für den gewerblichen Bedarf darunter:	34	2 974	1 118	1 822	87	/	/
B1 04	Behälter- und Apparatebauer	-	-	-	-	-	-	-
B1 14	Modellbauer	1
B1 33	Gebäudereiniger	27	2 898	1 059	1 812	107	/	/
B1 39	Buchbinder	-	-	-	-	-	-	-
B1 40	Drucker	-	-	-	-	-	-	-
B1 53	Schilder- und Lichtreklamehersteller	5
	V Lebensmittelgewerbe	3	29	23	3	10	.	.
	VII Handwerke für den privaten Bedarf darunter:	22	119	43	53	5	.	.
B1 05	Uhrmacher	1
B1 11	Gold- und Silberschmiede	-	-	-	-	-	-	-
B1 19	Maßschneider	7	15	2	6	2	231	15 400
B1 25	Schuhmacher	1
B1 26	Sattler und Feintäschner	-	-	-	-	-	-	-
B1 31	Textilreiniger	4	77	29	44	19	1 190	15 455
B1 38	Fotografen	5	18	10	2	4	394	21 889
461	Wesermarsch	61	635	321	249	10	21 964	34 589
	I Bauhauptgewerbe	-	-	-	-	-	-	-
B1 02	Betonstein- und Terrazzohersteller	-	-	-	-	-	-	-
	II Ausbaugewerbe	32	79	33	11	2	5 609	71 000
B1 01	Fliesen-, Platten- und Mosaikleger	25	66	27	11	3	4 635	70 227
B1 03	Estrichleger	1
B1 12	Parkettleger	-	-	-	-	-	-	-
B1 13	Rollladen- und Sonnenschutztechniker	4	8	4	-	2	483	60 375
B1 27	Raumausstatter	2
	III Handwerke für den gewerblichen Bedarf darunter:	17	441	226	198	26	9 084	20 599
B1 04	Behälter- und Apparatebauer	-	-	-	-	-	-	-
B1 14	Modellbauer	-	-	-	-	-	-	-
B1 33	Gebäudereiniger	14	432	222	196	31	8 644	20 009
B1 39	Buchbinder	-	-	-	-	-	-	-
B1 40	Drucker	-	-	-	-	-	-	-
B1 53	Schilder- und Lichtreklamehersteller	1
	V Lebensmittelgewerbe	-	-	-	-	-	-	-
	VII Handwerke für den privaten Bedarf darunter:	12	115	62	40	10	7 271	63 226
B1 05	Uhrmacher	2
B1 11	Gold- und Silberschmiede	1
B1 19	Maßschneider	-	-	-	-	-	-	-
B1 25	Schuhmacher	2
B1 26	Sattler und Feintäschner	1
B1 31	Textilreiniger	1
B1 38	Fotografen	4	6	1	-	2	271	45 167

Noch: 3.6 Zulassungsfreie Handwerksunternehmen, tätige Personen und Umsatz¹⁾ nach Kreisen, Gewerbegruppen und ausgewählten Gewerbebezügen

Nr. der Klassifi- kation ²⁾	Kreis ----- Gewerbegruppe ----- Gewerbe­zweig	Zulassungs- freie Handwerks- unter- nehmen ¹⁾	Tätige Personen im Jahresdurchschnitt 2014				Umsatz ⁴⁾ 2014	
			insgesamt ³⁾	darunter		je Unter- nehmen	insgesamt	je tätige Person
				sozial- versiche- rungs- pflich- tig Beschäftigte	geringfügig entlohnte Beschäftigte			
462	Wittmund	65	251	152	34	4	12 379	49 319
	I Bauhauptgewerbe	-	-	-	-	-	-	-
B1 02	Betonstein- und Terrazzohersteller	-	-	-	-	-	-	-
	II Ausbaugewerbe	38	138	83	17	4	7 407	53 674
B1 01	Fliesen-, Platten- und Mosaikleger	25	102	66	11	4	(5 696)	(55 843)
B1 03	Estrichleger	1
B1 12	Parkettleger	1
B1 13	Rollladen- und Sonnenschutztechniker	-	-	-	-	-	-	-
B1 27	Raumausstatter	11
	III Handwerke für den gewerblichen Bedarf darunter:	16	64	44	4	4	2 490	38 906
B1 04	Behälter- und Apparatebauer	1
B1 14	Modellbauer	1
B1 33	Gebäudereiniger	8	1 429	.
B1 39	Buchbinder	1
B1 40	Drucker	1
B1 53	Schilder- und Lichtreklamehersteller	3	6	2	1	2	.	.
	V Lebensmittelgewerbe	1
	VII Handwerke für den privaten Bedarf darunter:	10
B1 05	Uhrmacher	2
B1 11	Gold- und Silberschmiede	1
B1 19	Maßschneider	-	-	-	-	-	-	-
B1 25	Schuhmacher	1
B1 26	Sattler und Feintäschner	-	-	-	-	-	-	-
B1 31	Textilreiniger	2
B1 38	Fotografen	4	9	4	1	2	277	30 778

1) Nur Unternehmen (einschl. der inzwischen inaktiven Unternehmen) mit steuerbarem Umsatz aus Lieferungen und Leistungen und/oder mit sozialversicherungspflichtig Beschäftigten im Berichtsjahr 2014. - 2) Amtliches Gemeindeverzeichnis; Verzeichnis der Gewerbe lt. Anlage B Abschnitt 1 (B1) der Handwerksordnung. - 3) Einschl. tätiger Unternehmer/-innen (geschätzt). - 4) Mit geschätzten Umsätzen bei Organschaftsmitgliedern; ohne Umsatzsteuer.

3.7 Zulassungsfreie Handwerksunternehmen, tätige Personen und Umsatz¹⁾ nach Handwerkskammerbezirken und Rechtsformen

Handwerkskammerbezirk ----- Rechtsform	Zulassungs- freie Handwerks- unter- nehmen ¹⁾	Tätige Personen im Jahresdurchschnitt 2014				Umsatz ³⁾ 2014	
		ins- gesamt ²⁾	darunter		je Unter- nehmen	insgesamt	je tätige Person
			sozialver- sicherungs- pflichtig Beschäftigte	geringfügig entlohnte Beschäftigte			
	Anzahl					1 000 Euro	Euro
Zulassungsfreies Handwerk insgesamt	8 263	83 862	48 166	27 171	10	3 737 451	44 567
Einzelunternehmen	6 646	20 992	9 123	5 223	3	990 359	47 178
Personengesellschaften	477	23 531	14 024	8 768	49	988 001	41 987
GmbH	1 027	38 847	24 755	13 065	38	(1 702 405)	(43 823)
Sonstige Rechtsformen	113	492	264	115	4	56 686	115 215
Ostfriesland, Aurich	520	3 577	1 801	1 248	7	190 534	53 266
Einzelunternehmen	451	1 359	630	278	3	70 162	51 628
Personengesellschaften	17	689	272	392	41	.	.
GmbH	45	1 449	830	574	32	75 239	51 925
Sonstige Rechtsformen	7	80	69	4	11	.	.
Hannover	2 095	26 198	16 313	7 729	13	885 059	33 783
Einzelunternehmen	1 665	5 162	2 263	1 234	3	249 045	48 246
Personengesellschaften	106	6 429	4 355	1 907	61	.	.
GmbH	291	14 423	9 605	4 527	50	(394 058)	(27 322)
Sonstige Rechtsformen	33	184	90	61	6	.	.
Hildesheim-Südniedersachsen	731	5 476	3 258	1 463	7	257 493	47 022
Einzelunternehmen	589	2 225	999	637	4	89 625	40 281
Personengesellschaften	37	422	295	66	11	46 631	110 500
GmbH	94	2 800	1 951	755	30	/	/
Sonstige Rechtsformen	11	29	13	5	3	/	/
Oldenburg	1 220	14 289	6 970	6 057	12	544 301	38 092
Einzelunternehmen	952	2 827	1 285	590	3	146 611	51 861
Personengesellschaften	90	4 678	2 057	2 489	52	131 756	28 165
GmbH	172	6 766	3 622	2 972	39	/	/
Sonstige Rechtsformen	6	18	6	6	3	426	23 667
Osnabrück-Emsland-Grafschaft Bentheim	1 109	11 541	6 614	3 771	10	552 080	47 836
Einzelunternehmen	859	2 480	996	625	3	128 458	51 798
Personengesellschaften	101	6 022	3 714	2 160	60	201 296	33 427
GmbH	143	3 019	1 897	979	21	222 066	73 556
Sonstige Rechtsformen	6	20	7	7	3	260	13 000
Braunschweig-Lüneburg-Stade	2 588	22 781	13 210	6 903	9	1 307 984	57 416
Einzelunternehmen	2 130	6 939	2 950	1 859	3	306 458	44 165
Personengesellschaften	126	5 291	3 331	1 754	42	366 259	69 223
GmbH	282	10 390	6 850	3 258	37	625 398	60 192
Sonstige Rechtsformen	50	161	79	32	3	9 869	61 298

1) Nur Unternehmen (einschl. der inzwischen inaktiven Unternehmen) mit steuerbarem Umsatz aus Lieferungen und Leistungen und/oder mit sozialversicherungs-
pflichtig Beschäftigten im Berichtsjahr 2014. - 2) Einschl. tätiger Unternehmer/-innen (geschätzt). - 3) Mit geschätzten Umsätzen bei Organschaftsmitgliedern; ohne
Umsatzsteuer.

3.8 Zulassungsfreie Handwerksunternehmen, tätige Personen und Umsatz¹⁾ nach Rechtsformen und Beschäftigtengrößenklassen

Rechtsform ----- Unternehmen mit ... tätigen Personen	Zulassungs- freie Handwerks- unter- nehmen ¹⁾	Tätige Personen im Jahresdurchschnitt 2014				Umsatz ³⁾ 2014	
		insgesamt ²⁾	darunter		je Unter- nehmen	insgesamt	je tätige Person
			sozial- versicherungs- pflichtig Beschäftigte	geringfügig entlohnte Beschäftigte			
						1 000 Euro	Euro
Zulassungsfreies Handwerk insgesamt	8 263	83 862	48 166	27 171	10	3 737 451	44 567
unter 5	5 946	9 739	2 652	970	2	532 437	54 671
5 - 9	1 271	7 734	4 377	2 027	6	451 619	58 394
10 - 19	546	7 132	4 752	1 812	13	482 374	67 635
20 - 49	291	8 560	5 622	2 639	29	529 154	61 817
50 und mehr	209	50 697	30 763	19 723	243	1 741 867	34 358
Einzelunternehmen	6 646	20 992	9 123	5 223	3	990 359	47 178
unter 5	5 378	8 393	2 183	832	2	423 678	50 480
5 - 9	891	5 322	2 869	1 562	6	268 213	50 397
10 - 19	276	3 558	2 128	1 154	13	196 788	55 309
20 - 49	85
50 und mehr	16
Personengesellschaften	477	23 531	14 024	8 768	49	988 001	41 987
unter 5	215	506	87	33	2	37 626	74 360
5 - 9	99	601	325	118	6	41 029	68 268
10 - 19	75	981	709	175	13	79 335	80 872
20 - 49	34	1 068	774	252	31	81 644	76 446
50 und mehr	54	20 375	12 129	8 190	377	748 367	36 730
GmbH	1 027	38 847	24 755	13 065	38	(1 702 405)	(43 823)
unter 5	265	648	304	79	2	65 475	101 042
5 - 9	264	1 699	1 132	303	6	134 178	78 975
10 - 19	190	2 540	1 899	451	13	205 211	80 792
20 - 49	170	4 999	3 397	1 432	29	347 615	69 537
50 und mehr	138	28 961	18 023	10 800	210	(949 926)	(32 800)
Sonstige Rechtsformen	113	492	264	115	4	56 686	115 215
unter 5	88	192	78	26	2	5 658	29 469
5 - 9	17	112	51	44	7	8 199	73 205
10 - 19	5	53	16	32	11	1 040	19 623
20 - 49	2
50 und mehr	1

1) Nur Unternehmen (einschl. der inzwischen inaktiven Unternehmen) mit steuerbarem Umsatz aus Lieferungen und Leistungen und/oder mit sozialversicherungspflichtig Beschäftigten im Berichtsjahr 2014. - 2) Einschl. tätiger Unternehmer/-innen (geschätzt). - 3) Mit geschätzten Umsätzen bei Organschaftsmitgliedern; ohne Umsatzsteuer.

Anhang 1
Gewerbegruppen und -zweige ab Berichtsjahr 2011

Zulassungspflichtiges Handwerk Anlage A der Handwerksordnung		Zulassungsfreies Handwerk Anlage B Abschnitt 1 der Handwerksordnung	
Nr. der Klassifikation	Gewerbe- zweig	Nr. der Klassifikation	Gewerbe- zweig
I Bauhauptgewerbe			
01	Maurer und Betonbauer	02	Betonstein- und Terrazzohersteller
03	Zimmerer		
04	Dachdecker		
05	Straßenbauer		
06	Wärme-, Kälte- und Schallschutzisolierer		
07	Brunnenbauer		
11	Gerüstbauer		
II Ausbaugewerbe			
02	Ofen- und Luftheizungsbauer	01	Fliesen-, Platten- und Mosaikleger
09	Stuckateure	03	Estrichleger
10	Maler und Lackierer	12	Parkettleger
23	Klempner	13	Rollladen- und Sonnenschutztechniker
24	Installateur und Heizungsbauer	27	Raumausstatter
25	Elektrotechniker		
27	Tischler		
39	Glaser		
III Handwerke für den gewerblichen Bedarf			
13	Metallbauer	04	Behälter- und Apparatebauer
14	Chirurgiemechaniker	07	Metallbildner
16	Feinwerkmechaniker	08	Galvaniseure
18	Kälteanlagenbauer	09	Metall- und Glockengießer
19	Informationstechniker	10	Schneidwerkzeugmechaniker
21	Landmaschinenmechaniker	14	Modellbauer
22	Büchsenmacher	17	Böttcher
26	Elektromaschinenbauer	33	Gebäudereiniger
29	Seiler	34	Glasveredler
40	Glasbläser und Glasapparatebauer	35	Feinoptiker
		36	Glas- und Porzellanmaler
		37	Edelsteinschleifer und -graveure
		39	Buchbinder
		40	Drucker
		41	Siebdrucker
		42	Flexografen
		53	Schilder- und Lichtreklamehersteller
IV Kraftfahrzeuggewerbe			
15	Karosserie- und Fahrzeugbauer		
17	Zweiradmechaniker		
20	Kraftfahrzeugtechniker		
41	Mechaniker für Reifen- und Vulkanisationstechnik		
V Lebensmittelgewerbe			
30	Bäcker	28	Müller
31	Konditoren	29	Brauer und Mälzer
32	Fleischer	30	Weinküfer
VI Gesundheitsgewerbe			
33	Augenoptiker		
34	Hörgeräteakustiker		
35	Orthopädietechniker		
36	Orthopäadieschuhmacher		
37	Zahntechniker		

Zulassungspflichtiges Handwerk Anlage A der Handwerksordnung		Zulassungsfreies Handwerk Anlage B Abschnitt 1 der Handwerksordnung	
Nr. der Klassifikation	Gewerbe­zweig	Nr. der Klassifikation	Gewerbe­zweig
VII Handwerke für den privaten Bedarf ¹⁾			
08	Steinmetzen und Steinbildhauer	05	Uhrmacher
12	Schornsteinfeger	06	Graveure
28	Boots- und Schiffbauer	11	Gold- und Silberschmiede
38	Friseure	15	Drechsler (Elfenbeinschnitzer) und Holzspielzeugmacher
		16	Holzbildhauer
		18	Korb- und Flechtwerkgestalter
		19	Maßschneider
		20	Textilgestalter (Sticker, Weber, Klöppler, Posamentierer, Stricker) ²⁾
		21	Modisten
		22	weggefallen
		23	Segelmacher
		24	Kürschner
		25	Schuhmacher
		26	Sattler und Feintäschner
		31	Textilreiniger
		32	Wachszieher
		38	Fotografen
		43	Keramiker
		44	Orgel- und Harmoniumbauer
		45	Klavier- und Cembalobauer
		46	Handzuginstrumentenmacher
		47	Geigenbauer
		48	Bogenmacher
		49	Metallblasinstrumentenmacher
		50	Holzblasinstrumentenmacher
		51	Zupfinstrumentenmacher
		52	Vergolder

Neben Änderungen in der Bezeichnung gibt es auch inhaltliche Änderungen gegenüber der bisherigen Handwerksordnung.

1) Aufgrund einer Änderung der Handwerksordnung beim zulassungsfreien Handwerk im Gewerbe­zweig 20 "Textilgestalter" können die Ergebnisse für die Gewerbe­gruppe VII ab dem Berichtsjahr 2011 nicht mit den zuvor ermittelten Ergebnissen verglichen werden.

2) Ab dem Berichtsjahr 2011 sind Sticker (früher Gewerbe­zweig 20), Weber (früher Gewerbe­zweig 22) und die Gewerbe­zweige Klöppler (29), Posamentierer (32) und Stricker (34) aus der früheren Anlage B Abschnitt 2 der Handwerksordnung im "neuen" Gewerbe­zweig.

Anhang 2
Gewerbebezüge in alphabetischer Reihenfolge

Gewerbebezug	Gewerbebezüge	Anlage A bzw. B1 der HWO ¹⁾	Nr. der Klassi- fikation
Augenoptiker	VI Gesundheitsgewerbe	A	33
Bäcker	V Lebensmittelgewerbe	A	30
Behälter- und Apparatebauer	III Handwerke für den gewerblichen Bedarf	B1	04
Betonstein- und Terrazzohersteller	I Bauhauptgewerbe	B1	02
Bogenmacher	VII Handwerke für den privaten Bedarf	B1	48
Boots- und Schiffbauer	VII Handwerke für den privaten Bedarf	A	28
Böttcher	III Handwerke für den gewerblichen Bedarf	B1	17
Brauer und Mälzer	V Lebensmittelgewerbe	B1	29
Brunnenbauer	I Bauhauptgewerbe	A	07
Buchbinder	III Handwerke für den gewerblichen Bedarf	B1	39
Büchsenmacher	III Handwerke für den gewerblichen Bedarf	A	22
Chirurgiemechaniker	III Handwerke für den gewerblichen Bedarf	A	14
Dachdecker	I Bauhauptgewerbe	A	04
Drechsler (Elfenbeinschnitzer) und Holzspielzeugmacher	VII Handwerke für den privaten Bedarf	B1	15
Drucker	III Handwerke für den gewerblichen Bedarf	B1	40
Edelsteinschleifer und -graveure	III Handwerke für den gewerblichen Bedarf	B1	37
Elektromaschinenbauer	III Handwerke für den gewerblichen Bedarf	A	26
Elektrotechniker	II Ausbaugewerbe	A	25
Estrichleger	II Ausbaugewerbe	B1	03
Feinoptiker	III Handwerke für den gewerblichen Bedarf	B1	35
Feinwerkmechaniker	III Handwerke für den gewerblichen Bedarf	A	16
Fleischer	V Lebensmittelgewerbe	A	32
Flexografen	III Handwerke für den gewerblichen Bedarf	B1	42
Fliesen-, Platten- und Mosaikleger	II Ausbaugewerbe	B1	01
Fotografen	VII Handwerke für den privaten Bedarf	B1	38
Friseure	VII Handwerke für den privaten Bedarf	A	38
Galvaniseure	III Handwerke für den gewerblichen Bedarf	B1	08
Gebäudereiniger	III Handwerke für den gewerblichen Bedarf	B1	33
Geigenbauer	VII Handwerke für den privaten Bedarf	B1	47
Gerüstbauer	I Bauhauptgewerbe	A	11
Glas- und Porzellanmaler	III Handwerke für den gewerblichen Bedarf	B1	36
Glasbläser und Glasapparatebauer	III Handwerke für den gewerblichen Bedarf	A	40
Glaser	II Ausbaugewerbe	A	39
Glasveredler	III Handwerke für den gewerblichen Bedarf	B1	34
Gold- und Silberschmiede	VII Handwerke für den privaten Bedarf	B1	11
Graveure	VII Handwerke für den privaten Bedarf	B1	06
Handzuginstrumentenmacher	VII Handwerke für den privaten Bedarf	B1	46
Holzbildhauer	VII Handwerke für den privaten Bedarf	B1	16
Holzblasinstrumentenmacher	VII Handwerke für den privaten Bedarf	B1	50
Hörgeräteakustiker	VI Gesundheitsgewerbe	A	34
Informationstechniker	III Handwerke für den gewerblichen Bedarf	A	19
Installateur und Heizungsbauer	II Ausbaugewerbe	A	24
Kälteanlagenbauer	III Handwerke für den gewerblichen Bedarf	A	18
Karosserie- und Fahrzeugbauer	IV Kraftfahrzeuggewerbe	A	15
Keramiker	VII Handwerke für den privaten Bedarf	B1	43
Klavier- und Cembalobauer	VII Handwerke für den privaten Bedarf	B1	45
Klempner	II Ausbaugewerbe	A	23
Konditoren	V Lebensmittelgewerbe	A	31
Korb- und Flechtwerkgestalter	VII Handwerke für den privaten Bedarf	B1	18
Kraftfahrzeugtechniker	IV Kraftfahrzeuggewerbe	A	20
Kürschner	VII Handwerke für den privaten Bedarf	B1	24
Landmaschinenmechaniker	III Handwerke für den gewerblichen Bedarf	A	21
Maler und Lackierer	II Ausbaugewerbe	A	10

Anhang 2
Gewerbebezüge in alphabetischer Reihenfolge

Gewerbebezug	Gewerbebezüge	Anlage A bzw. B1 der HWO ¹⁾	Nr. der Klassi- fikation
Maßschneider	VII Handwerke für den privaten Bedarf	B1	19
Maurer und Betonbauer	I Bauhauptgewerbe	A	01
Mechaniker für Reifen- und Vulkanisationstechnik	IV Kraftfahrzeuggewerbe	A	41
Metall- und Glockengießer	III Handwerke für den gewerblichen Bedarf	B1	09
Metallbauer	III Handwerke für den gewerblichen Bedarf	A	13
Metallbildner	III Handwerke für den gewerblichen Bedarf	B1	07
Metallblasinstrumentenmacher	VII Handwerke für den privaten Bedarf	B1	49
Modellbauer	III Handwerke für den gewerblichen Bedarf	B1	14
Modisten	VII Handwerke für den privaten Bedarf	B1	21
Müller	V Lebensmittelgewerbe	B1	28
Ofen- und Luftheizungsbauer	II Ausbaugewerbe	A	02
Orgel- und Harmoniumbauer	VII Handwerke für den privaten Bedarf	B1	44
Orthopädienschuhmacher	VI Gesundheitsgewerbe	A	36
Orthopädietechniker	VI Gesundheitsgewerbe	A	35
Parkettleger	II Ausbaugewerbe	B1	12
Raumausstatter	II Ausbaugewerbe	B1	27
Rollladen- und Sonnenschutztechniker	II Ausbaugewerbe	B1	13
Sattler und Feintäschner	VII Handwerke für den privaten Bedarf	B1	26
Schilder- und Lichtreklamehersteller	III Handwerke für den gewerblichen Bedarf	B1	53
Schneidwerkzeugmechaniker	III Handwerke für den gewerblichen Bedarf	B1	10
Schornsteinfeger	VII Handwerke für den privaten Bedarf	A	12
Schuhmacher	VII Handwerke für den privaten Bedarf	B1	25
Segelmacher	VII Handwerke für den privaten Bedarf	B1	23
Seiler	III Handwerke für den gewerblichen Bedarf	A	29
Siebdrucker	III Handwerke für den gewerblichen Bedarf	B1	41
Steinmetzen und Steinbildhauer	VII Handwerke für den privaten Bedarf	A	08
Straßenbauer	I Bauhauptgewerbe	A	05
Stuckateure	II Ausbaugewerbe	A	09
Textilgestalter (Sticker, Weber, Klöppler, Posamentierer, Stricker)	VII Handwerke für den privaten Bedarf	B1	20
Textilreiniger	VII Handwerke für den privaten Bedarf	B1	31
Tischler	II Ausbaugewerbe	A	27
Uhrmacher	VII Handwerke für den privaten Bedarf	B1	05
Vergolder	VII Handwerke für den privaten Bedarf	B1	52
Wachszieher	VII Handwerke für den privaten Bedarf	B1	32
Wärme-, Kälte- und Schallschutzisolierer	I Bauhauptgewerbe	A	06
Weinküfer	V Lebensmittelgewerbe	B1	30
Zahntechniker	VI Gesundheitsgewerbe	A	37
Zimmerer	I Bauhauptgewerbe	A	03
Zupfinstrumentenmacher	VII Handwerke für den privaten Bedarf	B1	51
Zweiradmechaniker	IV Kraftfahrzeuggewerbe	A	17

1) Verzeichnis der Gewerbe lt. Anlage A (A) bzw. Anlage B Abschnitt 1 (B1) der Handwerksordnung.

Bitte beachten Sie die Hinweise zur Änderung der Handwerksordnung im Anhang 1.