



# Statistische Berichte Niedersachsen

Landesamt für Statistik  
Niedersachsen

LI3  
LI3 - j / 2011  
LV1

## Staatliche und kommunale Finanzen 2011

- Jahresrechnung 2011 –  
Ausgaben und Einnahmen des Landes, der Gemeinden,  
Samtgemeinden und Landkreise und der kommunalen  
Zweckverbände
- Jahresabschlüsse 2011 –  
Bilanz, Anlagenachweis und Gewinn- und Verlustrechnung  
der öffentlichen Fonds, Einrichtungen und Unternehmen



**Niedersachsen**

## Zeichenerklärung

—	=	Nichts vorhanden	D	=	Durchschnitt
0	=	Mehr als nichts, aber weniger als die Hälfte der kleinsten dargestellten Einheit	p	=	vorläufige Zahl
.	=	Zahlenwert unbekannt oder aus Geheimhaltungsgründen nicht veröffentlicht	r	=	berichtigte Zahl
X	=	Nachweis ist nicht sinnvoll, unmöglich, oder Fragestellung trifft nicht zu	s	=	geschätzte Zahl
...	=	Angabe fällt später an	dav.	=	davon. Mit diesem Wort wird die Aufgliederung einer Gesamtmasse in sämtliche Teilmassen eingeleitet
/	=	Nicht veröffentlicht, weil nicht ausreichend genau oder nicht repräsentativ	dar.	=	darunter. Mit diesem Wort wird die Ausgliederung einzelner Teilmassen angekündigt
()	=	Aussagewert eingeschränkt, da Zahlenwert statistisch relativ unsicher			

Abänderungen bereits bekanntgegebener Zahlen beruhen auf nachträglichen Berichtigungen.  
Abweichungen in den Summen sind in der Regel auf das Runden der Einzelpositionen zurückzuführen.

Soweit nicht anders vermerkt ist, wurden die Tabellen im Landesamt für Statistik Niedersachsen erarbeitet und gelten für das Gebiet des Landes Niedersachsen.

## Information und Beratung:

Auskünfte zu dieser Veröffentlichung unter:  
finanzausgleich@statistik.niedersachsen.de  
Tel.: 0511 9898 - 3253 (Sascha Ebigt)  
Tel.: 0511 9898 - 2230 (Susanne Friedrichs)

Auskünfte aus allen Bereichen der amtlichen Statistik unter:  
Tel.: 0511 9898 - 1132, 1134  
Fax: 0511 9898 - 991134  
E-Mail: [auskunft@statistik.niedersachsen.de](mailto:auskunft@statistik.niedersachsen.de)  
Internet: [www.statistik.niedersachsen.de](http://www.statistik.niedersachsen.de)

## Herausgeber:

Landesamt für Statistik Niedersachsen  
Postfach 91 07 64  
30427 Hannover

Erscheinungsweise: jährlich  
Erschienen im November 2016

© Landesamt für Statistik Niedersachsen, Hannover 2016.  
Vervielfältigung und Verbreitung, auch auszugsweise, mit Quellenangabe gestattet.

# Inhalt

Vorbemerkungen .....	5
Abbildungen .....	8
<b>A. Textteil</b>	
I.     Rechtsvorschriften zur staatlichen und kommunalen Finanzwirtschaft .....	16
II.    Aufbau des Tabellenprogramms .....	18
III.   Erläuterung der Darstellungsformen	
a) Gesamtwirtschaftliche Darstellung .....	19
b) Finanzwirtschaftliche Darstellung .....	19
c) Haushaltsmäßige Darstellung .....	20
d) Definitorische Abgrenzung der verwendeten Begriffe .....	20
IV.    Jahresabschlüsse der öffentlichen Fonds, Einrichtungen und Unternehmen – Methodische Hinweise .....	22
<b>B. Zusammenfassende Übersichten</b>	
I.     Entwicklung bedeutender Ausgaben und Einnahmen des Landes, der Gemeinden/Gemeindeverbände, der kommunalen Zweckverbände und der öffentlichen Unternehmen in den Jahren 2007 bis 2011 .....	26
II.    Steuereinnahmen des Landes, der Gemeinden und Landkreise in den Jahren 2004 bis 2011 .....	28
III.   Finanzwirtschaftliche Darstellung der Ausgaben und Einnahmen des Landes, der Gemeinden/Gemeindeverbände und der kommunalen Zweckverbände nach Arten und Aufgabenbereichen .....	30
IV.    Haushaltsmäßige Darstellung der Ausgaben und Einnahmen der Gemeinden/Gemeindeverbände nach Aufgabenbereichen und Arten .....	32
V.     Haushaltsmäßige Darstellung der Ausgaben und Einnahmen der Gemeinden/Gemeindeverbände nach Aufgabenbereichen und Arten in Euro je Einwohner/-in	
a) Gemeinden, Samtgemeinden und Landkreise .....	34
b) Kreisfreie Städte .....	35
c) Landkreise .....	36
d) Kreisangehörige Gemeinden und Samtgemeinden .....	37
<b>C. Tabellenteil</b>	
<b>1.     Staats- und Kommunalfinanzen 2011</b>	
1.1   Gesamtwirtschaftliche Darstellung der Ausgaben und Einnahmen des Landes, der Gemeinden, Samtgemeinden und Landkreise nach Arten .....	40
1.2   Gesamtwirtschaftliche Darstellung der Ausgaben und Einnahmen des Landes, der Gemeinden, Samtgemeinden und Landkreise nach Arten und Aufgabenbereichen .....	46
1.3   Finanzwirtschaftliche Darstellung der Ausgaben und Einnahmen des Landes, der Gemeinden, Samtgemeinden und Landkreise nach Arten und Aufgabenbereichen .....	54
<b>2.     Staatsfinanzen 2011</b>	
Finanzwirtschaftliche Darstellung der Ausgaben und Einnahmen des Landes nach Arten und Aufgabenbereichen .....	64
<b>3.     Kommunalfinanzen 2011 – Gesamtergebnisse –</b>	
3.1   Ausgaben und Einnahmen der Gemeinden, Samtgemeinden und Landkreise nach Arten und Gebietskörperschaften/Gemeindegrößenklassen .....	78

3.2	Ausgaben und Einnahmen der Gemeinden, Samtgemeinden und Landkreise nach Arten und Aufgabenbereichen	
	Gemeinden, Samtgemeinden und Landkreise .....	86
	Kreisfreie Städte .....	100
	Landkreise .....	114
	Kreisangehörige Gemeinden und Samtgemeinden .....	128
3.3	Ausgaben und Einnahmen der kommunalen Zweckverbände nach Arten und Aufgabenbereichen .....	142
3.4	Kostendeckung ausgewählter Aufgabenbereiche der Gemeinden, Samtgemeinden und Landkreise von 2009 bis 2011 .....	156
<b>4.</b>	<b>Jahresabschlüsse der öffentlichen Fonds, Einrichtungen und Unternehmen 2011</b>	
4.1	Jahresabschlüsse der öffentlichen Fonds, Einrichtungen und Unternehmen 2001 bis 2011 im Überblick .....	159
4.2	Jahresabschlüsse der öffentlichen Fonds, Einrichtungen und Unternehmen 2011 nach Rechtsform	
4.2.1	Bilanz und Anlagenachweis .....	160
4.2.2	Gewinn- und Verlustrechnung .....	162
4.3	Jahresabschlüsse der öffentlichen Fonds, Einrichtungen und Unternehmen 2011 nach Aufgabenbereich	
4.3.1	Bilanz und Anlagenachweis .....	164
4.3.2	Gewinn- und Verlustrechnung .....	166
4.4	Jahresabschlüsse der öffentlichen Fonds, Einrichtungen und Unternehmen 2011 nach wirtschaftlicher Tätigkeit	
4.4.1	Bilanz und Anlagenachweis .....	168
4.4.2	Gewinn- und Verlustrechnung .....	170
<b>Anhang</b>		
	Funktionenplan des Landeshaushalts .....	174
	Gruppierungsplan des Landeshaushalts .....	176
	Gliederungsplan der Kommunalhaushalte .....	178
	Gruppierungsplan der Kommunalhaushalte .....	181

## Vorbemerkungen

Der vorliegende Band enthält die statistisch aufbereiteten Ergebnisse der *Jahresrechnungen* des Landes, der Gemeinden, Samtgemeinden, Landkreise und kommunalen Zweckverbände sowie der *Jahresabschlüsse* der öffentlichen Fonds, Einrichtungen und Unternehmen im Jahr 2011.

Rechtsgrundlage für die Erhebungen ist das Gesetz über die Statistiken der öffentlichen Finanzen und des Personals im öffentlichen Dienst (Finanz- und Personalstatistikgesetz - FPStatG) in der Neufassung vom 22.02.2006 (BGBl. I S. 438).

Vom zeitlichen Ablauf her ist die Jahresrechnungstatistik einzuordnen hinter der

- Erfassung der (geplanten) Ausgaben und Einnahmen im Rahmen der Haushaltsansatz- bzw. Finanzplanungstatistik und der
- vierteljährlichen Erfassung der Kassenergebnisse.

Die statistischen Erhebungen selbst unterscheiden sich grundlegend durch den Umfang des erfassten Datenmaterials, durch den erforderlichen Prüfaufwand und damit zwangsläufig auch durch den Zeitpunkt der Veröffentlichung der Ergebnisse. Letztlich ergeben sich alle genannten Punkte aus den unterschiedlichen Anforderungen, die die Benutzer an diese statistischen Erhebungen stellen:

Während z. B. die vierteljährliche Kassenstatistik Globaldaten über die aktuelle Entwicklung der kommunalen Finanzwirtschaft liefern soll, liegt die besondere Bedeutung der Jahresrechnungstatistik in der sehr *differenzierten* Nachweisung der einzelnen Ausgabe- und Einnahmearten sowie in der ebenfalls stark untergliederten Aufteilung der Finanzvorfälle nach *Aufgabenbereichen*.

Für den Bedarf an Daten über die jeweilige *aktuelle Entwicklung* der wichtigsten Ausgabe- und Einnahmearten in zusammengefasster Form stehen die Ergebnisse aus der *vierteljährlichen Kassenstatistik* zur Verfügung. Sie können – vereinfacht ausgedrückt – als aktuelle „Vorab-Information“ für die in diesem Band differenziert dargestellten Jahresrechnungsergebnisse betrachtet werden. Auszüge aus den Ergebnissen der vierteljährlichen Kassenstatistik werden laufend in „Statistische Monatshefte Niedersachsen“ veröffentlicht, eine Gesamtdarstellung – mit Regionaltabellen – erfolgt als Statistischer Bericht L II 2.

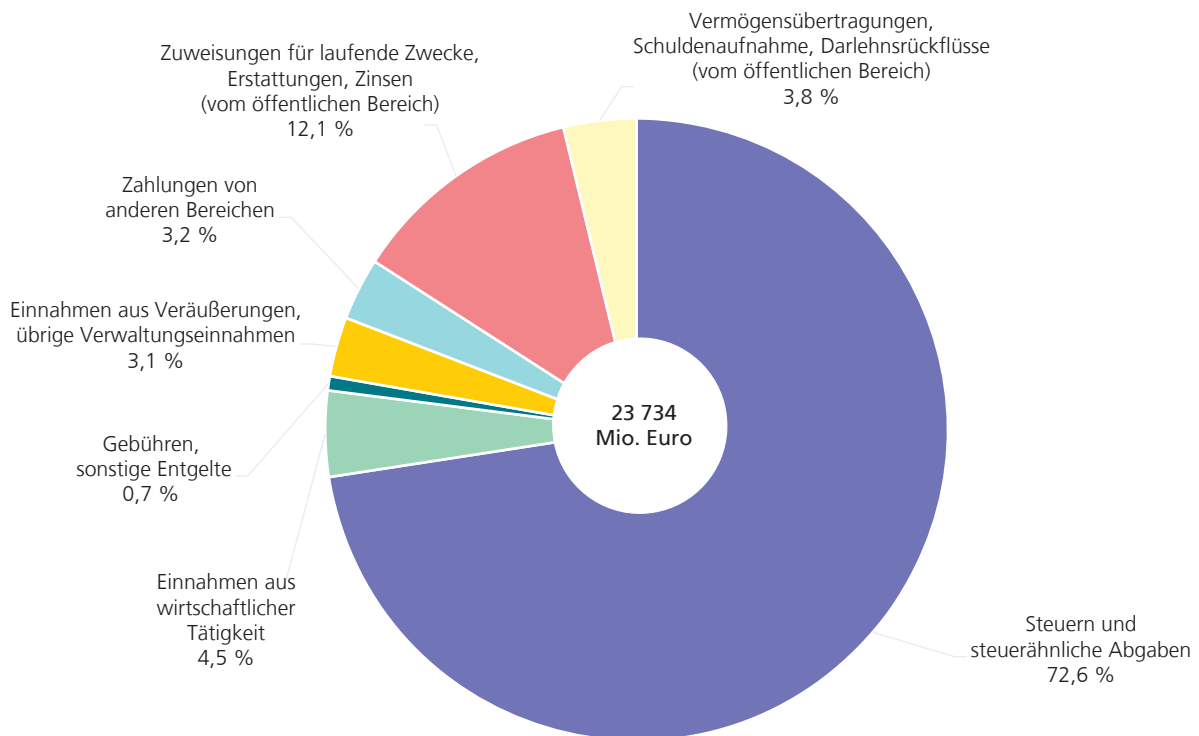
Daneben werden jährlich in Form des Veröffentlichungsbandes Statistik von Niedersachsen „*Gemeindeergebnisse der Finanzstatistik*“ ausgewählte Ausgaben und Einnahmen aus der vierteljährlichen Kassenstatistik, ergänzt um Angaben aus den Finanzausgleichsberechnungen, der Schuldenstandstatistik und der Personalstandstatistik, für den aktuellen Bedarf zur Verfügung gestellt (Statistischer Bericht L II 8/L II 9).



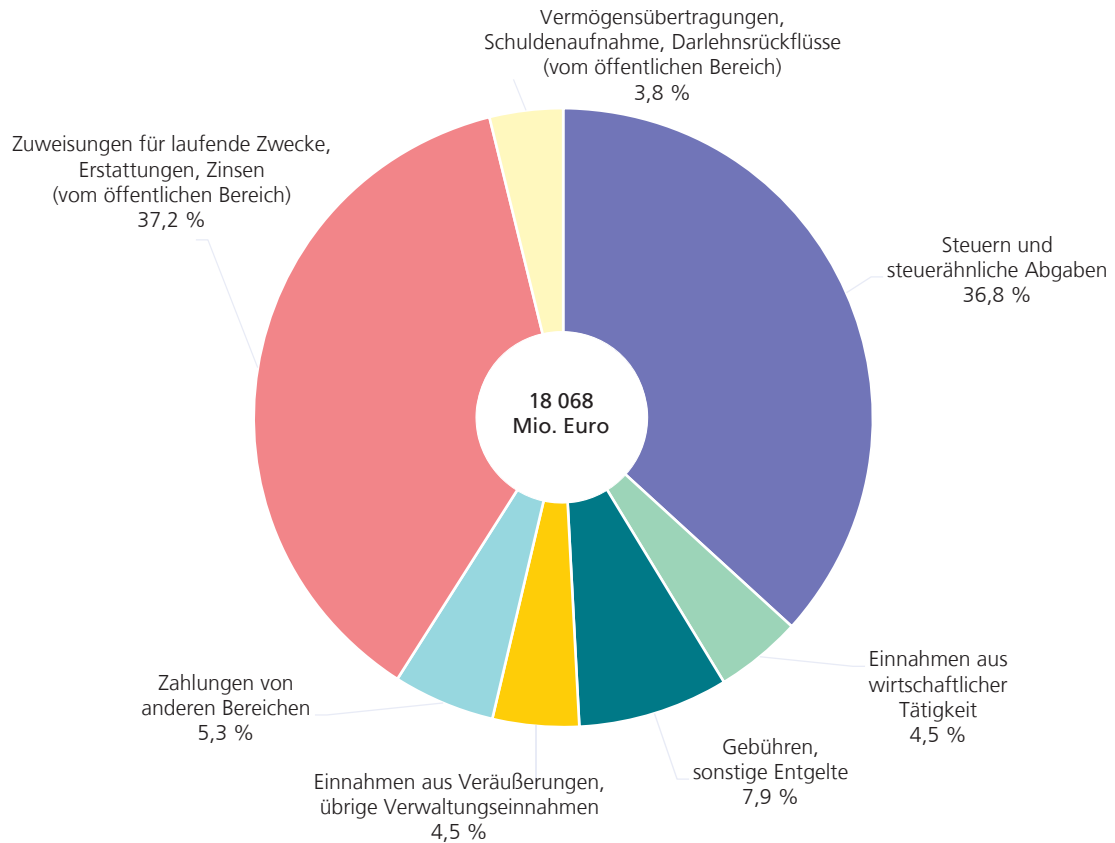
## Abbildungen

## Gesamteinnahmen des Landes und der kommunalen Gebietskörperschaften 2011

### Bereinigte Gesamteinnahmen<sup>1)</sup> des Landes



### Bereinigte Gesamteinnahmen<sup>1)</sup> der kommunalen Gebietskörperschaften



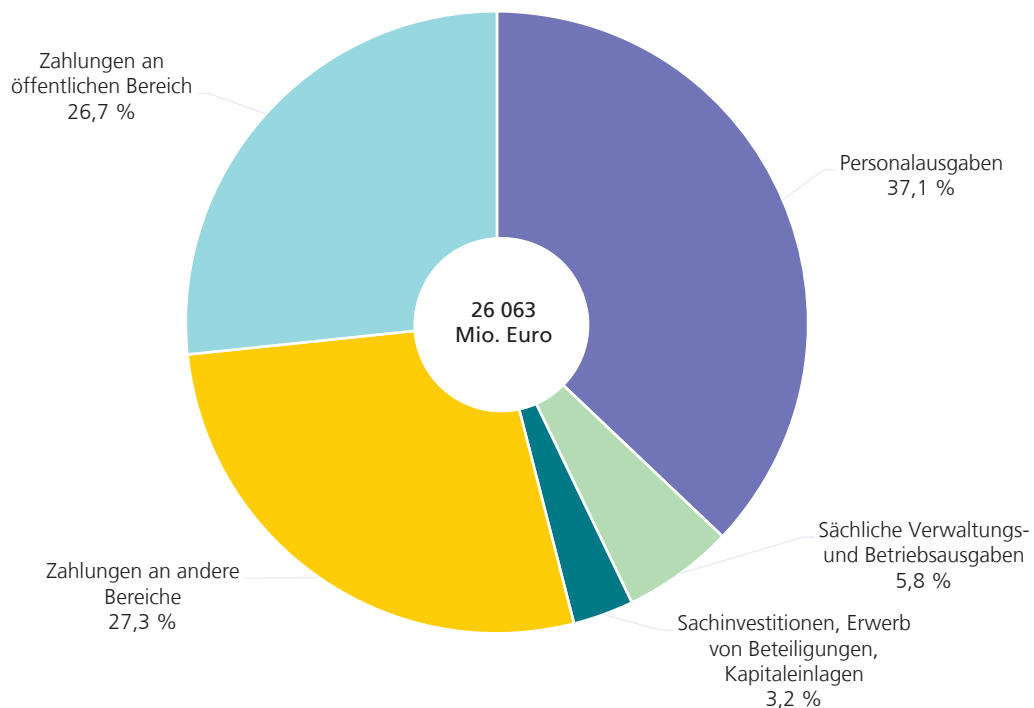
(Summen können rundungsbedingt abweichen.)

1) Ohne besondere Finanzierungsvorgänge und ohne Krankenhäuser mit kaufmännischem Rechnungswesen.

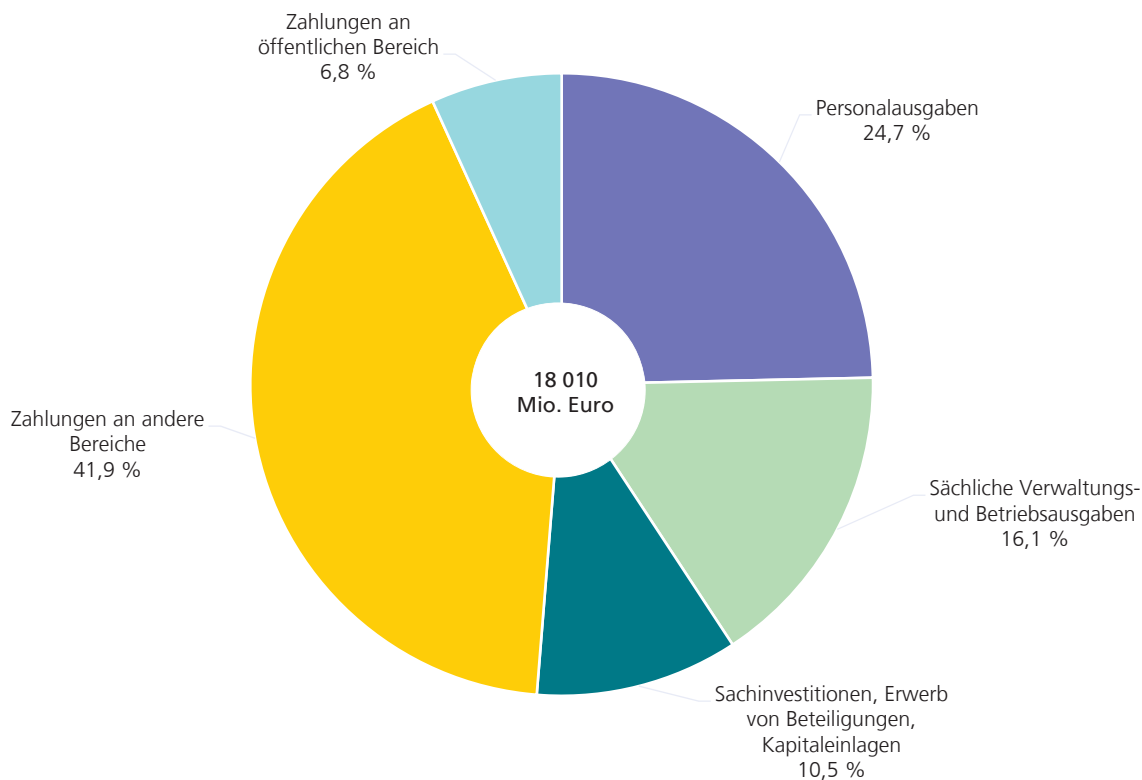


## Gesamtausgaben des Landes und der kommunalen Gebietskörperschaften 2011

Bereinigte Gesamtausgaben<sup>1)</sup> des Landes



Bereinigte Gesamtausgaben<sup>1)</sup> der kommunalen Gebietskörperschaften

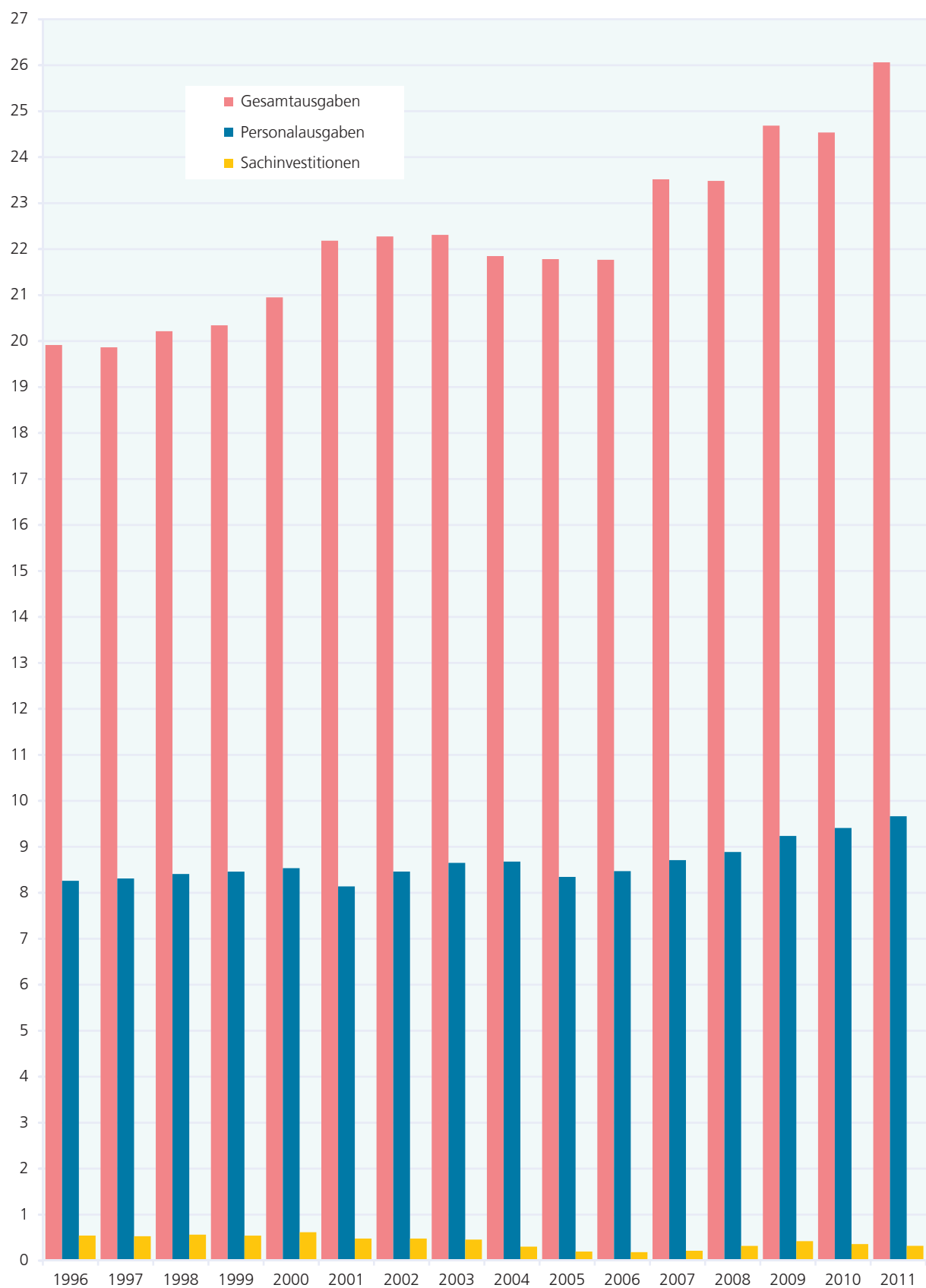


(Summen können rundungsbedingt abweichen.)

1) Ohne besondere Finanzierungsvorgänge und ohne Krankenhäuser mit kaufmännischem Rechnungswesen.

## Entwicklung ausgewählter Ausgabearten des Landes<sup>1)</sup> 1996 bis 2011

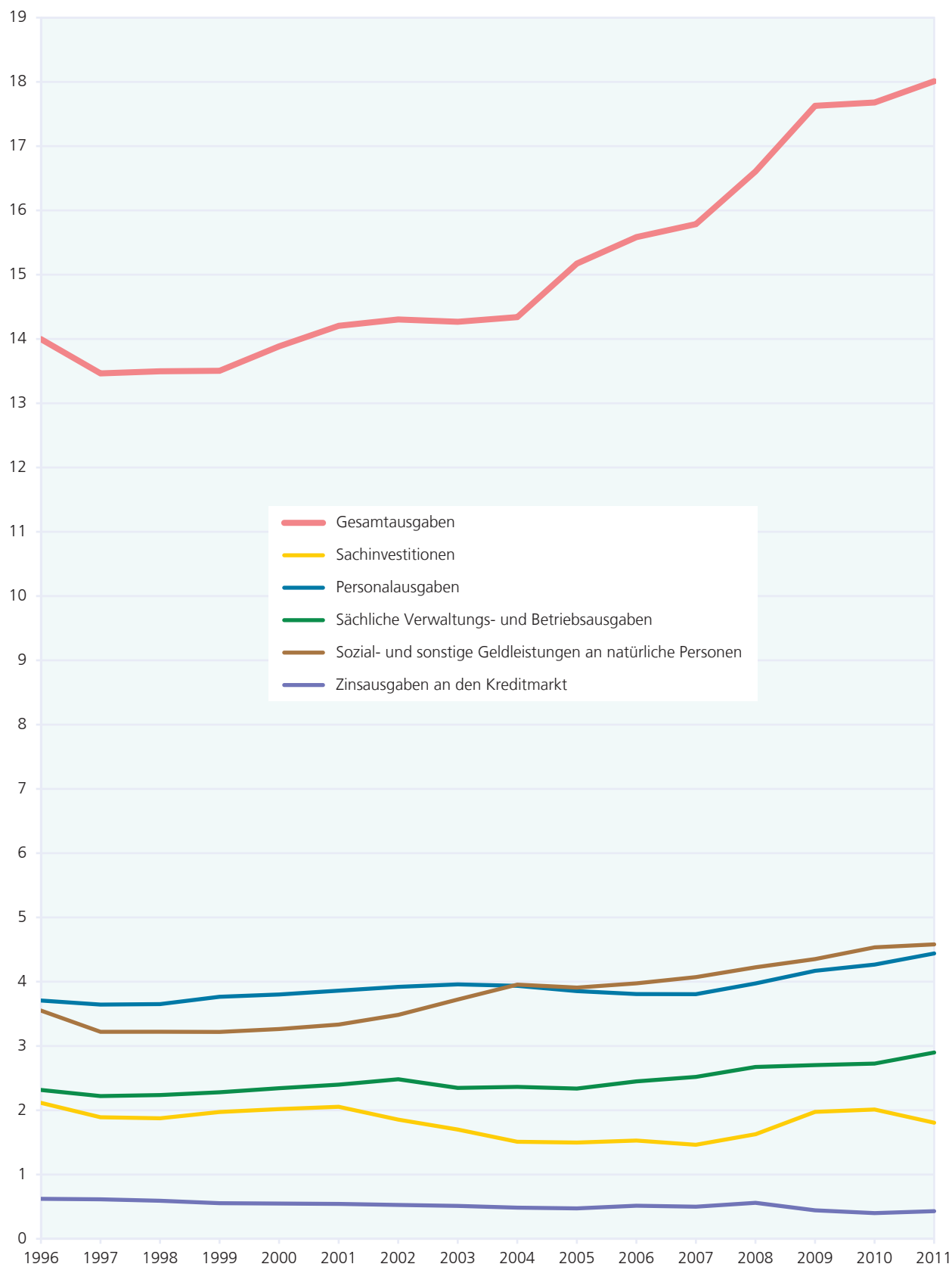
Mrd. Euro



1) Ohne Krankenhäuser mit kaufmännischem Rechnungswesen.

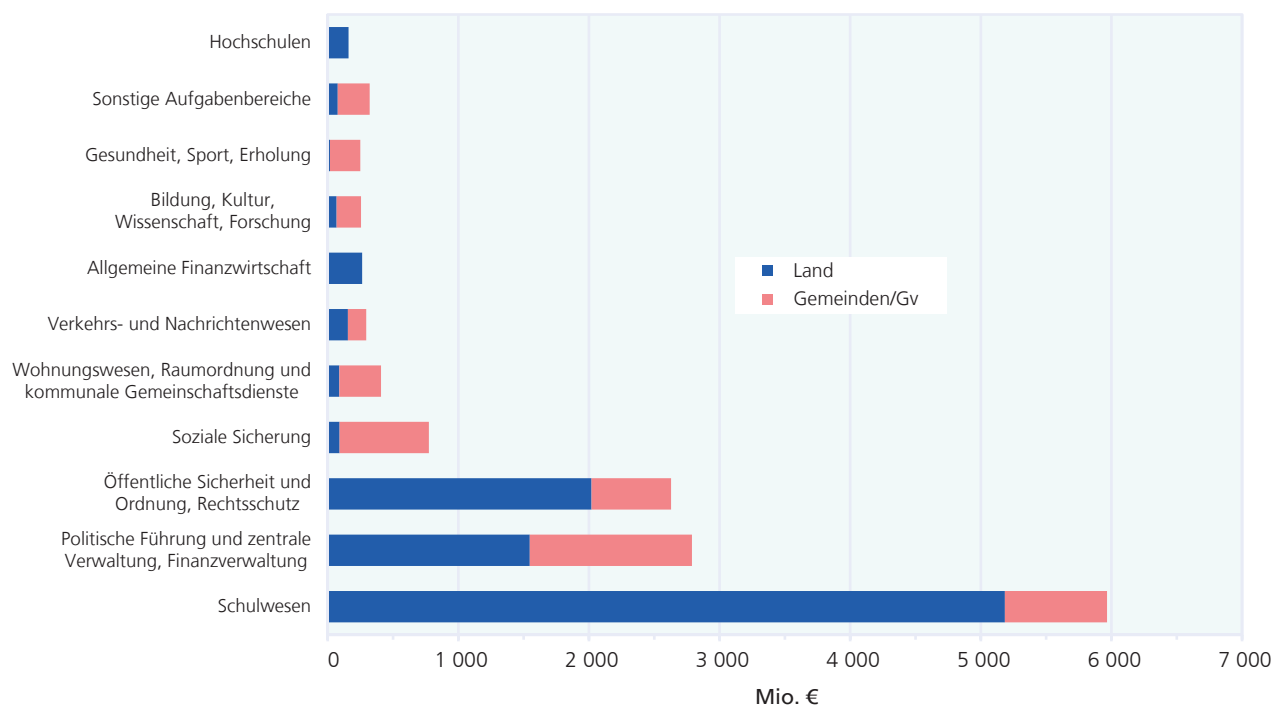
## Entwicklung ausgewählter Ausgabearten der Gemeinden, Samtgemeinden und Landkreise<sup>1)</sup>

Mrd. Euro



1) Ohne Krankenhäuser mit kaufmännischem Rechnungswesen.

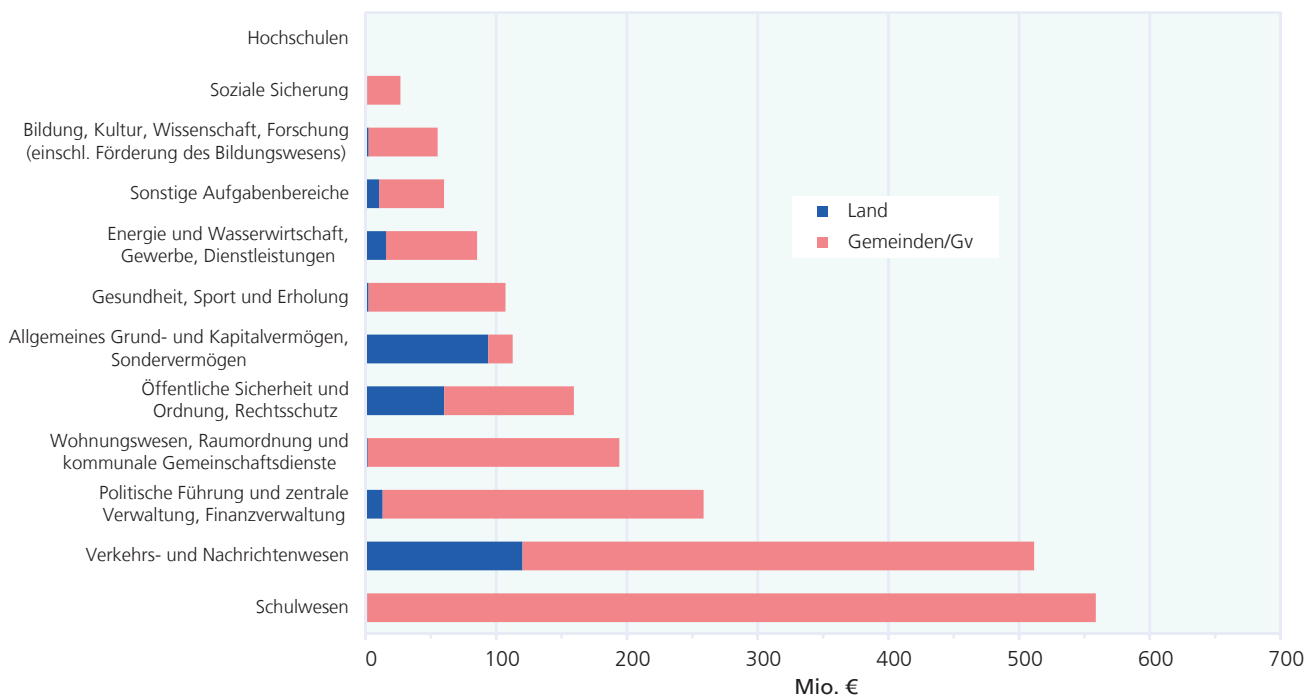
### Personalausgaben nach Aufgabenbereichen<sup>1)</sup>



Personalausgaben insgesamt: Land und Gemeinden/Gv = 14 106 Mio. Euro

Land: 9 666 Mio. Euro      Gemeinden/Gv: 4 440 Mio. Euro

### Sachinvestitionen nach Aufgabenbereichen<sup>1)</sup>

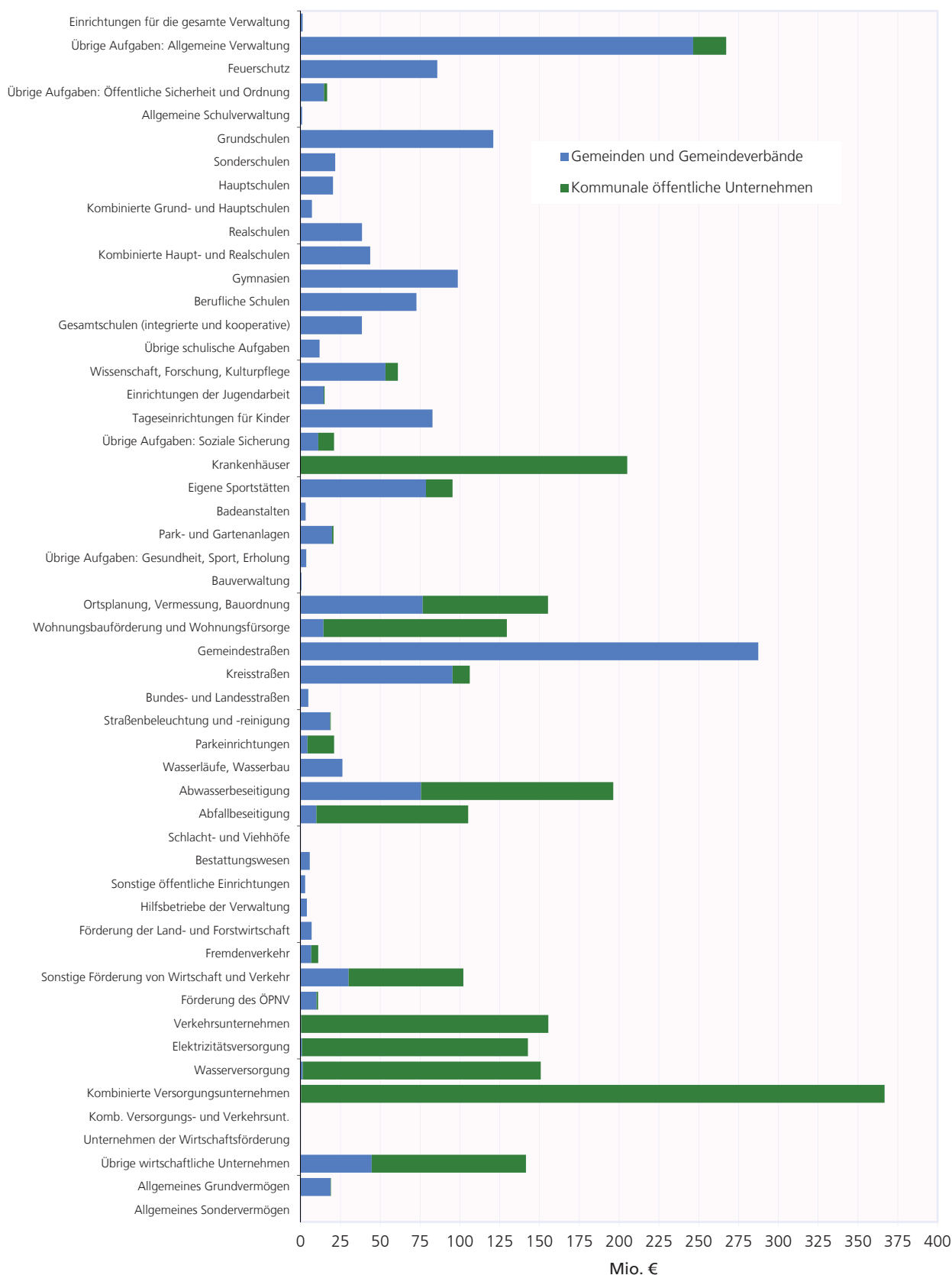


Sachinvestitionen insgesamt: Land und Gemeinden/Gv = 2 129 Mio. Euro

Land: 322 Mio. Euro      Gemeinden/Gv: 1 807 Mio. Euro

1) Ohne Krankenhäuser mit kaufmännischem Rechnungswesen.

# **Sachinvestitionen der Gemeinden und Gemeindeverbände sowie Zugänge an Sachanlagen der kommunalen öffentlichen Unternehmen nach Aufgabenbereichen in Niedersachsen 2011**



1) Ohne Krankenhäuser mit kaufmännischem Rechnungswesen.



## A. Textteil

## I. Rechtsvorschriften zur staatlichen und kommunalen Finanzwirtschaft

Es werden hier wichtige Gesetze und Verordnungen angegeben, die im Berichtsjahr die staatliche bzw. kommunale Finanzwirtschaft oder deren statistische Darstellung wesentlich beeinflusst haben.

plan, Kredite, Rücklagen, Gemeindevermögen, Gemeindekasse, Jahresrechnung, Finanzplanung.

1. Gesetz über die Statistik für Bundeszwecke vom 22.01.1987 (BGBl. I 1987 S. 462, (565), geändert durch Art. 3 des Gesetzes vom 07.09.2007 (BGBl. I S. 1 534).

Computergestützte Erhebungsverfahren sind bei Bundesstatistiken zulässig.

2. Gesetz über die Statistiken der öffentlichen Finanzen und des Personals im öffentlichen Dienst (Finanz- und Personalstatistikgesetz – FPStatG) in der Fassung vom 22.02.2006 (BGBl. I S. 438).

Die Statistik erstreckt sich auf die Finanzwirtschaft der Länder einschl. Sondervermögen, der Gemeinden/Gv, der Zweckverbände u. ä. sowie der Krankenhäuser mit kaufmännischer doppelter Buchführung, wenn Land, Gemeinden/Gv oder Zweckverbände Träger oder mit mehr als 50 v. H. des Nennkapitals beteiligt sind.

Die Istausgaben und die Istentnahmen werden jährlich auf der Grundlage der Gruppierung nach Ausgabe- und Einnahmearten und der Gliederung nach Aufgabenbereichen erfasst.

3. Gesetz über die Grundsätze des Haushaltsrechts des Bundes und der Länder (Haushaltsgrundsätzegesetz) vom 19.08.1969 (BGBl. I S. 1 273), zuletzt geändert durch Art. 1 der Verordnung vom 31.07.2009 (BGBl. I S. 2580).

Vorschriften zur Aufstellung und Ausführung der staatlichen Haushaltspläne, Buchführung und Rechnungslegung, Prüfung und Entlastung, Verfahren bei der Finanzplanung.

4. Niedersächsische Landeshaushaltsordnung (LHO) in der Neufassung vom 30.04.2001 (Nds. GVBl. S. 276), zuletzt geändert durch Art. 9 des Gesetzes vom 15.12.2006 (Nds. GVBl. S. 597).

Allgemeine Vorschriften zum Haushaltsplan, Aufstellung des Haushaltsplans und der Finanzplanung, Ausführung des Haushaltsplans, Zahlungen, Buchführung und Rechnungslegung, Rechnungsprüfung. Ab 1979 werden staatliche Krankenhäuser nach § 26 LHO als Landesbetriebe geführt.

5. Niedersächsische Gemeindeordnung (NGO) i. d. F. vom 28.10.2006 (Nds. GVBl. S. 473), zuletzt geändert durch Art. 3 des Gesetzes vom 07.10.2010 (Nds. GVBl. S. 462).

In Teil VI der NGO und NLO sowie in der GemHVO: Vorschriften über Haushaltssatzung und Haushalts-

plan, Kredite, Rücklagen, Gemeindevermögen, Gemeindekasse, Jahresrechnung, Finanzplanung.

6. Niedersächsische Landkreisordnung (NLO) i. d. F. vom 30.10.2006 (Nds. GVBl. S. 510), zuletzt geändert durch § 21 Art. 21 des Gesetzes vom 07.10.2010 (Nds. GVBl. S. 462).

Grundsätzliche Neuerungen ab 1974: Neue Haushaltssystematik, Einteilung des Haushaltes in einen Verwaltungs- und Vermögenshaushalt, Grundsatz der Gesamtdeckung (auch für Kredite und Rücklagen), Veranschlagung nach der Kassenwirksamkeit, Einführung von Verpflichtungsermächtigungen, Ausweisung kalkulatorischer Kosten bei „Gebührenhaushalten“, Einführung der Finanzplanung.

7. Verordnung über die Aufstellung und Ausführung des Haushaltsplans sowie die Abwicklung der Kassengeschäfte der Gemeinden auf der Grundlage der kommunalen Doppik (Gemeindehaushalts- und Kassenverordnung Gem.HKVO) vom 22.12.2005 (Nds. GVBl. S. 458), mehrfach geändert durch §§ 25a und 26a eingefügt durch VO v. 18.12.2009 (Nds. GVBl. S. 490).

8. Niedersächsisches Gesetz über den Finanzausgleich (NFAG) i. d. F. vom 14.09.2007 (Nds. GVBl. S. 466), zuletzt geändert durch Art. 6 des Gesetzes vom 17.12.2007 (Nds. GVBl. S. 775) Niedersächsisches Finanzverteilungsgesetz i. d. F. vom 13.09.2007 (Nds. GVBl. S. 461), zuletzt geändert durch Art. 7 des Gesetzes vom 17.02.2010 (Nds. GVBl. S. 59).

Festlegung der Leistungen aus dem Steuerverbund, (Verbundquote von 15,5 v. H.). Berechnung und Aufteilung der Ausgleichsmasse, allgemeine Regelung des zwischengemeindlichen Finanzausgleichs.

9. Gesetz über die Feststellung des Haushaltsplans für das Haushaltsjahr 2011 (Haushaltsgesetz 2011) vom 17.12.2010 (Nds. GVBl. S. 493), zuletzt geändert durch § 1 und Anlage 1 des Gesetzes vom 13.10.2011 (Nds. GVBl. S.349).

Feststellung des Haushaltsplans des Landes in Einnahmen und Ausgaben, Kreditermächtigung, Besonderheiten der Mittelbewirtschaftung. Kostenverteilung der Ausgaben zur bedarfsorientierten Grund-sicherung.

10. Niedersächsisches Gesetz zur Ausführung des zwölften Buchs des Sozialgesetzbuchs (Nds. AG SGB XII) vom 16.12.2004 (Nds. GVBl. S. 644), geändert durch Gesetz vom 26.03.2009 (Nds. GVBl. S.116).



Verteilung der Aufwendungen für die Sozialhilfe zwischen überörtlichem Träger und den örtlichen Trägern nach Quoten.

Kostenverteilung der Ausgaben zur bedarfsorientierten Grundsicherung.

11. Gesetz über Tageseinrichtungen für Kinder in der Neufassung vom 07.02.2002 (Nds. GVBl. S. 57), geändert durch Gesetz vom 18.06.2009 (Nds. GVBl. S. 277).

Rechtsanspruch auf Kindergartenplatz.

12. Niedersächsisches Pflegegesetz in der Neufassung vom 26.05.2004 (Nds. GVBl. S. 157), zuletzt geändert durch Gesetz vom 17.12.2010 (Nds. GVBl. S. 631).

Gewährleistung einer leistungsfähigen wirtschaftlichen und räumlich gegliederten Pflegestruktur.

13. Niedersächsisches Datenschutzgesetz in der Neufassung vom 29.01.2002 (Nds. GVBl. S. 22), geändert

durch Art. 10 des Gesetzes vom 25.03.2009 (Nds. GVBl. S.72).

Recht auf informationelle Selbstbestimmung.

14. Landesvergabegesetz vom 02.09.2002 (Nds. GVBl. S. 370), geändert durch Gesetz vom 09.12.2005 (BGBl. I S. 395).

Allgemeine Bindung der öffentlichen Hand bei der Auftragsvergabe, dass Tarifverträge bei der Entlohnung eingehalten werden.

15. Niedersächsisches Katastrophenschutzgesetz (NKatSG) in der Neufassung vom 14.02.2002 (Nds. GVBl. S. 73), geändert durch Art.13 des Gesetzes vom 25.03.2009 (Nds. GVBl. S.72).

Vorbereitung der Bekämpfung und die Bekämpfung von Katastrophen.

## II. Aufbau des Tabellenprogramms

Der vorliegende Band „**Staatliche und kommunale Finanzen**“ 2011 setzt die für 1974 in dieser Form begonnene Darstellung der Jahresrechnungsergebnisse fort.

Dem eigentlichen Tabellenteil (C) sind im Teil B „*Zusammenfassende Übersichten*“ vorangestellt worden, die in knapper Form einen Überblick über die öffentliche Finanzwirtschaft in Niedersachsen geben sollen. Die Übersichten III, IV, und V decken dabei gleichzeitig das zwischen den Statistischen Landesämtern vereinbarte *Mindest-Veröffentlichungsprogramm* ab.

Im Tabellenteil C folgt die Darstellung streng der haushaltssystematischen Zuordnung, d. h. die Zahlungen an kaufmännisch buchende Krankenhäuser werden als Zahlungen an öffentliche Unternehmen (= an andere Bereiche) nachgewiesen. Entsprechendes gilt für die Zahlungsströme in umgekehrter Richtung (= von anderen Bereichen). Aus diesem Grunde weichen einzelne Ausgabe- und Einnahmesummen (z.B. unmittelbare Ausgaben und Nettoausgaben) in den Tabellenteilen B und C betragsmäßig voneinander ab. Erstmals für das Berichtsjahr 2006 wurden die Jahresabschlüsse der öffentlichen Fonds, Einrichtungen und Unternehmen in den Bericht aufgenommen. Im Teil B wurden die Übersichten I und III – soweit möglich und sinnvoll – um die Daten der öffentlichen Unternehmen ergänzt, im Tabellenteil C sind unter 4. die Angaben der Bilanz, des Anlagenachweises und der Gewinn- und Verlustrechnung zu finden. Der bisherige eigenständige Bericht über die Jahresabschlüsse kann damit entfallen.

### Weitere Hinweise zu den einzelnen Übersichten

In **Übersicht I** wird die Entwicklung der wichtigsten Ausgabe- und Einnahmearten von Land, Gemeinden/Gv, kommunalen Zweckverbänden und öffentlichen Unternehmen im Zeitraum von 2007 bis 2011 dargestellt. Die verwendeten Begriffe sind den nachfolgenden Tabellen entnommen und werden – soweit notwendig – im Folgenden unter III d) näher erläutert.

Die **Übersicht II** enthält eine Darstellung der Steuern und steuerähnlichen Abgaben/Einnahmen in den Jahren 2004 bis 2011 des Landes und der Gemeinden/Gv. Für das Rechnungsjahr 2011 sind die kommunalen Steuereinnahmen darüber hinaus auch nach Gebietskörperschaftsgruppen dargestellt.

In der **Übersicht III** ist eine Aufteilung der Ausgabe-/Einnahmearten des Landes, der Kommunen, der Zweckverbände und der öffentlichen Unternehmen nach Aufgabenbereichen vorgenommen worden. Die Abgrenzung der Aufgabenbereiche erfolgt nach dem staatlichen Funktionenplan und dem kommunalen Gliederungsplan.

Die **Übersichten I und III** stellen die öffentliche Hand insgesamt – also einschließlich der öffentlichen Unterneh-

men – dar. Diese Einheiten buchen kaufmännisch, so dass die erhobenen Daten nur annäherungsweise zu denen der kameral buchenden Haushalte passen. Bei den Sachinvestitionen wird der Unterschied zwischen den beiden Buchhaltungssystemen deutlich: In der Gewinn- und Verlustrechnung der öffentlichen Unternehmen erscheinen nur die Abschreibungen, also der Wertverlust von Sachinvestitionen in einem Jahr, während in der kommunalen Jahresrechnung die im Berichtsjahr getätigten Investitionen verbucht werden. Als mit den Sachinvestitionen der Kommunen vergleichbare Größe werden für die öffentlichen Unternehmen die Zugänge an Sachanlagen aus dem Anlagenachweis verwendet. Insbesondere die Zahlungsströme zwischen den öffentlichen Unternehmen und den Kernhaushalten liegen nur unvollständig vor. Aus diesem Grund werden die Finanzen der öffentlichen Unternehmen nur bis zu den unmittelbaren Ausgaben und Einnahmen dargestellt.

Die **Übersichten IV und V** informieren über die wichtigsten Ausgabe-/Einnahmearten von Gemeinden, Samtgemeinden und Landkreisen nach Aufgabenbereichen.

Der **Tabellenteil C** enthält ausschließlich Angaben für das Rechnungsjahr 2011. Er gliedert sich wie folgt:

Unter 1. erfolgt eine Gegenüberstellung der *staatlichen* Finanzen mit den *kommunalen* Finanzen einschl. ihrer Zusammenfassung. **Tabelle 1.1** enthält im staatlichen Bereich neben dem reinen Landeshaushalt auch die finanziell bedeutendsten Neben- und Sonderhaushalte mit staatlicher oder staatsähnlicher Aufgabenerfüllung (2011 = 199 Mio. Euro in Ausgaben und Einnahmen). Bezüglich der Abgrenzung nach Aufgabenbereichen in den **Tabellen 1.2 und 1.3** ist der staatliche Funktionenplan zugrunde gelegt worden. Die **Tabelle 2** hat allein die *staatlichen* Finanzen zum Gegenstand und bringt eine Darstellung der Ausgaben und Einnahmen nach differenziert aufgegliederten Aufgabenbereichen.

Die **folgenden Tabellen** befassen sich mit den *Kommunalfinanzen*. Diese sind grundsätzlich nach haushaltsmäßiger Gliederung und Gruppierung aufgebaut, um auch den interessierten kommunalen Stellen Vergleiche mit den Ergebnissen ihrer Haushaltsrechnungen zu erleichtern. Die besondere Bedeutung der **Tabelle 3.1** liegt darin, dass sie die einzelnen Ausgabe- und Einnahmearten für den *Gesamthaushalt*, d. h. ohne Aufteilung nach Aufgabenbereichen, in sehr tiefer Untergliederung für die Gemeinden und Gemeindeverbände insgesamt, aber auch für die einzelnen Gebietskörperschaftsgruppen und Gemeindegroßenklassen darstellt. Dagegen liegt das Schwergewicht der **Tabelle 3.2** auf der Nachweisung nach *Aufgabenbereichen*, wobei die Ausgabe- und Einnahmearten zwangsläufig stärker zusammengefasst werden mussten.

Die **Tabelle 3.3** enthält die Angaben für die in die Finanzstatistik einbezogenen Ausgaben und Einnahmen der *kom-*

*munalen Zweckverbände* (2011 = 77) u. dgl. nach Arten und Aufgabenbereichen (vgl. Tab. 3.2).

Im Übrigen ist zu berücksichtigen, dass die Angaben für die Zweckverbände in keiner der vorher dargestellten Tabellen des Teils C explizit enthalten sind (lediglich in Form der Zuweisungen/Umlagen der Gemeinden/Gv an die Zweckverbände u. dgl.).

In der **Tabelle 3.4** wird die Kostendeckung ausgewählter Aufgabenbereiche bei Gemeinden/Gv für die Jahre 2009 bis 2011 nachgewiesen.

Es stehen zwei Tabellen zur Verfügung, die jeweils als Zeitreihe ab 1990 bis auf die Ebene der Verwaltungseinheiten nach verschiedenen Kriterien ausgewählt werden können. Um die Vergleichbarkeit der Verwaltungseinheiten untereinander zu verbessern, wurden die Finanzvorfälle in beiden Tabellen um die Samtgemeindeumlage bereinigt.

Die erste Tabelle stellt in zwei Übersichten nach Art der *haushaltsmäßigen Darstellung* Ausgaben bzw. Einnahmen dar. Die fachliche Tiefe wurde hierbei so gewählt, dass aus den vorhandenen Elementen weitere finanzstatistische Kennzahlen wie z. B. die *freie Spitze* errechnet werden können.

In der zweiten Tabelle werden ausgewählte Ausgabe-/Einnahmearten für den Gesamthaushalt, Einzelpläne und jeden Aufgabenbereich der kommunalen Haushaltssystematik gezeigt.

### III. Erläuterung der Darstellungsformen

In der Finanzstatistik allgemein und speziell auch in der vorliegenden Veröffentlichung werden je nach dem Untersuchungsziel grundsätzlich drei verschiedene Darstellungsformen bezüglich der Anordnung (Gruppierung) und Zusammenfassung der einzelnen Ausgabe- und Einnahmearten verwendet:

- die **gesamtwirtschaftliche** Darstellung (vgl. Tabelle 1.1 und 1.2)
- die **finanzwirtschaftliche** Darstellung (vgl. Übersicht III, Tabelle 1.3 und 2)
- die **haushaltsmäßige** Darstellung (vgl. Übersicht IV und V, Tabelle 3.1, 3.2, 3.3, 4.1, 4.2).

Diese Darstellungsformen sollen im Folgenden kurz charakterisiert und die dabei verwendeten Begriffe erläutert werden:

#### a) Gesamtwirtschaftliche Darstellung

In den nach gesamtwirtschaftlicher Betrachtungsweise aufgebauten Tabellen soll neben einer Darstellung des

Zahlungsverkehrs innerhalb des öffentlichen Sektors insbesondere die Verflechtung der öffentlichen Finanzwirtschaft mit der übrigen Wirtschaft deutlich gemacht werden. Dies geschieht durch eine tief gegliederte Darstellung des Zahlungsverkehrs zwischen den einzelnen Ebenen des öffentlichen Bereichs, mit dem Unternehmenssektor, dem Ausland und den privaten Haushalten in Form von Zuweisungen bzw. Zuschüssen für laufende Zwecke, Zinsausgaben, Schuldendiensthilfen, Vermögensübertragungen und Darlehen (vgl. Tab. 1.1).

Charakteristisch für diese Darstellungsform ist die Aufteilung der Ausgaben und Einnahmen in solche der „laufenden Rechnung“ und der „Kapitalrechnung“. Dadurch wird erreicht, dass die dem laufenden Verbrauch dienenden Finanzvorfälle von den auf eine Vermögensänderung (im gesamtwirtschaftlichen Sinne) hinzielenden Ausgaben und Einnahmen deutlich abgesetzt werden. Gesondert ausgewiesen werden die sog. „besonderen Finanzierungsvorgänge“, zu denen in erster Linie Schuldenaufnahmen bzw. Schuldentilgungen am Kreditmarkt und Rücklagenveränderungen zählen. Die hier nachgewiesenen, nur den jeweiligen Gesamthaushalt betreffenden Finanzvorfälle zeigen per Saldo den Betrag an, den die einzelnen Gebietskörperschaften bzw. der öffentliche Bereich insgesamt zum Ausgleich der laufenden Rechnung und der Kapitalrechnung am Kreditmarkt bzw. aus Rücklagen finanzieren müssen. Die getrennte Ausweisung dieser Positionen ist auch dadurch gerechtfertigt, dass so die Gefahr von Doppelerfassungen über mehrere Perioden hinweg vermieden wird; denn es finden sich stets an anderer Stelle nochmals Ausgaben bzw. Einnahmen, die mit den vorgenannten besonderen Finanzierungsvorgängen im Zusammenhang stehen. So folgen etwa den Rücklagenzuführungen zu einem späteren Zeitpunkt Bauausgaben, während sich den mit Krediten finanzierten Investitionsausgaben die Tilgungsausgaben anschließen.

#### b) Finanzwirtschaftliche Darstellung

Die nach finanzwirtschaftlichen Gesichtspunkten aufgebauten Tabellen (vgl. Übersicht III sowie Tab. 1.3 und 2) veranschaulichen durch die Anordnung der Ausgaben und Einnahmen insbesondere, welche Ausgabearten für die jeweilige Aufgabenerfüllung eingesetzt wurden und welche Finanzierungsmittel diesen Aufgaben gegenüberstanden. Die sogenannten „*unmittelbaren Ausgaben*“ als Zusammenfassung der Personalausgaben, sächlichen Verwaltungs- und Betriebsausgaben, Sachinvestitionen, des Erwerbs von Beteiligungen und der Übertragungsleistungen (Zahlungen an andere Bereiche) geben den für die jeweilige Aufgabenerfüllung eingesetzten Betrag an, unabhängig davon, ob und inwieweit andere Stellen zur Finanzierung dieser Aufgaben beigetragen haben.

Charakteristisch für diese Darstellungsform ist daneben die stufenweise „**Bereinigung**“ (vgl. Erläuterungen unter III d) der Ausgaben bis hin zu den „*Nettoausgaben*“ als eigenem Finanzierungsbeitrag zur Aufgabenerfüllung nach

Absetzung aller von anderen Stellen des öffentlichen Bereichs zur Verfügung gestellten Mittel.

### c) Haushaltsmäßige Darstellung

Während die gesamtwirtschaftliche und die finanzwirtschaftliche Darstellungsform stärker darauf ausgerichtet sind, die finanziellen Aktivitäten der einzelnen Ebenen des öffentlichen Bereichs im Vergleich untereinander und mit ihrer Auswirkung auf den übrigen Wirtschaftsablauf darzustellen, orientiert sich die haushaltsmäßige Darstellung in erster Linie am Bedarf der Berichtsstellen selbst. Im vorliegenden Band sind die Tabellen, die ausschließlich kommunale Finanzen zum Gegenstand haben, entsprechend aufgebaut worden (ab Tab. 3.1).

Mit der engen Anlehnung an die vorgegebene einheitliche Einteilung der Ausgaben und Einnahmen in *den Kommunalhaushalten* soll insbesondere eine Gegenüberstellung von Einzelergebnissen mit dem Durchschnitt der betreffenden Gebietskörperschaftsgruppe / Gemeindegrößenklasse oder mit anderen vergleichbaren Einzelkörperschaften ermöglicht werden. Wenn auch für diese Darstellungsform ein besonders typisches Merkmal hervorgehoben werden soll, ist dies die Beibehaltung der Trennung zwischen dem **Verwaltungs- und Vermögenshaushalt**, wie sie nach dem kommunalen Haushaltsrecht vorgeschrieben ist.

### d) Definitorische Abgrenzung der verwendeten Begriffe

Aufgrund der Tatsache, dass ab 1974 eine neue kommunale Haushaltssystematik angewendet wird, die auf die ab 1970 geltende Systematik im staatlichen Bereich abgestimmt ist, erhält auch die finanzstatistische Darstellung eine im Prinzip einheitliche Grundlage, nämlich den *staatlichen Funktionen- und Gruppierungsplan* sowie den *kommunalen Gliederungs- und Gruppierungsplan* (s. Anhang). Ab 2002 ist eine überarbeitete Version der o.a. Haushaltssystematiken sowohl im staatlichen als auch im kommunalen Bereich vorgeschrieben. Eine Überarbeitung der Systematiken hat sich bei Prüfung als sinnvoll erwiesen, ein Ersatz durch ein anderes System ist nicht möglich.

Diesem Umstand ist in der vorliegenden Veröffentlichung dadurch Rechnung getragen worden, dass zu den Einzelpositionen und nach Möglichkeit auch zu Summenpositionen die betreffenden Funktionen-, Gliederungs- oder Gruppierungsziffern angegeben wurden, so dass daraus die inhaltliche Zusammensetzung der verwendeten Begriffe direkt abgelesen werden kann. Eine besondere definitorische Abgrenzung kann sich daher im Folgenden auf wenige (Summen-) Positionen beschränken.

Bevor im Einzelnen auf diese Ausgabe- und Einnahmebegriffe eingegangen wird, soll ein wichtiges Grundelement der finanzstatistischen Darstellungsweise, die sog. **„Bereinigung“**, kurz erläutert werden:

Zweck, besonders der nach gesamtwirtschaftlichen oder finanzwirtschaftlichen Gesichtspunkten aufgebauten Übersichten bzw. Tabellen, ist nicht in erster Linie die Darstellung eines einzelnen Haushalts, sondern vielmehr die *zusammenfassende Darstellung* mehrerer Haushalte, z. B. aller kommunalen Haushalte Niedersachsens oder aller öffentlichen Haushalte in Niedersachsen (Land und Gemeinden/Gv sowie Zweckverbände) oder des sog. „öffentlichen Gesamthaushalts“ auf Bundesebene. Da fast alle öffentlichen Haushalte untereinander in vielfältiger Form Leistungen (und damit Zahlungen) austauschen, können die finanzwirtschaftlichen Daten für eine jeweils darzustellende Gruppe von Haushalten (= Darstellungsebene) nicht durch einfache Addition der Ausgaben bzw. Einnahmen dieser Einzelhaushalte ermittelt werden, weil das zu Doppel- oder Mehrfacherfassungen in Höhe der untereinander ausgetauschten Zahlungen führen würde. Eine Bereinigung erfolgt hier in der Weise, dass von der Ausgabensumme aller darzustellenden Haushalte diejenigen *Einnahmen* abgezogen werden, die diese Haushalte von jeweils anderen Haushalten derselben Ebene erhalten haben. Auf der Einnahmenseite wird in gleicher Höhe ebenfalls eine Absetzung vorgenommen. Da diese Bereinigung natürlich nur *innerhalb* der jeweils betrachteten Gruppe von Haushalten erfolgt, werden in den Übersichten I und III und den Tabellen 1.1 bis 3.1, die die öffentlichen Haushalte Niedersachsens zum Inhalt haben, die Zahlungen vom Bund oder von anderen Ländern des Bundes nicht abgesetzt.

Der Vorgang der Bereinigung um die innerhalb der jeweils dargestellten Ebene ausgetauschten Zahlungen sei hier kurz am Beispiel der Tabelle 1.3 auf S. 53/54 erläutert: Zur Ermittlung der bereinigten Gesamtausgaben sind dort von den vorher ausgewiesenen Bruttoausgaben die „Zahlungen von gleicher Ebene“ abzusetzen. In der Spalte 2 erscheint dazu naturgemäß kein Betrag, da es eine Bereinigung dieser Art in der Ebene „Land“ (= Einzelhaushalt) nicht gibt. In Spalte 3 dagegen werden die innerhalb der kommunalen Ebene ausgetauschten Zahlungen abgesetzt, so u.a. die Zahlungen der Landkreise an die Gemeinden oder umgekehrt (Kreisumlage). Spalte 1 enthält außer den in Spalte 3 genannten Beträgen auch den Zahlungsverkehr zwischen dem Land und den Kommunen (z. B. Zuweisungen des Landes an die Gemeinden/Gv oder umgekehrt, Schuldentilgung der Kommunen beim Land). Die „gleiche Ebene“ bedeutet also in Spalte 1 das Land Niedersachsen einschl. der Kommunen. Aus diesem Zusammenhang wird ersichtlich, dass eine einfache Addition der bereinigten Gesamtausgaben der Gemeinden/Gv mit den bereinigten Gesamtausgaben des Landes nicht die bereinigten Gesamtausgaben für den zusammengefassten staatlichen und kommunalen Bereich Niedersachsens ergibt.

Die Bereinigung um den Zahlungsverkehr zwischen den Gebietskörperschaften ist grundsätzlich zu trennen von einer Bereinigung um die sog. **„haushaltstechnischen Verrechnungen“** innerhalb jedes einzelnen Haushaltes, die sich dort in derselben Rechnungsperiode in Ausgabe und

Einnahme ausgleichen. Neben den eigentlichen inneren Verrechnungen zwischen einzelnen Haushaltsstellen zählen dazu im kommunalen Bereich auch die Zuführungen zwischen dem Verwaltungs- und Vermögenshaushalt und die kalkulatorischen Kosten bzw. Einnahmen. Diese „haushaltstechnischen Verrechnungen“ sind in den Ausgaben- und Einnahmensummen der zusammenfassenden Übersichten (Teil B) und den Tabellen 1.1 bis 2.1 des Teiles C grundsätzlich nicht enthalten, lediglich in Tabelle 1.1 werden sie „unter dem Strich“ nachrichtlich angegeben, um eine Verbindung mit den Abschlusssummen der Haushaltsrechnungen herzustellen. Auch die Summenpositionen in den reinen Kommuntabellen (ab Tab. 3.1) werden entsprechend um diese Beträge bereinigt; nur in den nach Aufgabenbereichen gegliederten Tabellen 3.2 und 3.3 werden die genannten Positionen benötigt, um die tatsächliche Ausgabenbelastung für jeden einzelnen Aufgabenbereich zu ermitteln. Während sich nämlich für den Gesamthaushalt – wie vorher erläutert – die haushaltstechnischen Verrechnungen in Ausgabe und Einnahme ausgleichen, gilt dies *nicht* für einen einzelnen *Aufgabenbereich*. So kann z. B. bei der Ermittlung der Aufwendungen für die Abfallbeseitigung auf die Nachweisung der kalkulatorischen Kosten auf der Ausgabenseite nicht verzichtet werden; die Einnahmegegenbuchung erfolgt auch nicht hier, sondern in einem anderen Aufgabenbereich, in diesem Fall bei der „Allgemeinen Finanzwirtschaft“.

## **Begriffe aus der gesamtwirtschaftlichen Darstellung**

### **Ausgaben der laufenden Rechnung**

Personalausgaben, laufender Sachaufwand, Zinsausgaben, Zuweisungen und Zuschüsse für laufende Zwecke, Schuldendiensthilfen

abzüglich Zahlungen von gleicher Ebene (lfd. Rechnung).

### **Ausgaben der Kapitalrechnung**

Sachinvestitionen, Vermögensübertragungen, Gewährung von Darlehen, Erwerb von Beteiligungen und dgl., Tilgungsausgaben an den öffentlichen Bereich

abzüglich Zahlungen von gleicher Ebene (Kapitalrechnung).

### **Einnahmen der laufenden Rechnung**

Steuern und steuerähnliche Abgaben, Einnahmen aus wirtschaftlicher Tätigkeit, Zinseinnahmen, Zuweisungen und Zuschüsse für laufende Zwecke, Schuldendiensthilfen, Gebühren und ähnliche Entgelte, sonstige laufende Einnahmen

abzüglich Zahlungen von gleicher Ebene (lfd. Rechnung).

### **Einnahmen der Kapitalrechnung**

Veräußerung von Sachvermögen, Vermögensübertragungen, Darlehensrückflüsse, Veräußerung von Beteiligungen und dgl., Schuldenaufnahmen vom öffentlichen Bereich

abzüglich Zahlungen von gleicher Ebene (Kapitalrechnung).

## **Besondere Finanzierungsvorgänge**

**Ausgaben:** Schuldentilgung an den Kreditmarkt (einschließlich Sozialversicherungsträger), Tilgung innerer Darlehen, Zuführung an Rücklagen, Deckung von Vorjahresfehlbeträgen.

**Einnahmen:** Schuldenaufnahme am Kreditmarkt (einschließlich Sozialversicherungsträger), Aufnahme innerer Darlehen, Entnahme aus Rücklagen, Überschüsse aus Vorjahren.

## **Finanzierungssaldo**

Bereinigte Gesamteinnahmen abzüglich bereinigten Gesamtausgaben.

Dieser (in aller Regel negative) Saldo gibt den Betrag an, der zum Ausgleich der lfd. Rechnung und der Kapitalrechnung über die besonderen Finanzierungsvorgänge (insbesondere Schuldenaufnahme am Kreditmarkt und Rücklagenentnahmen) aufgewendet werden muss. Hinzu kommt die Belastung durch die fällig werdenden Ausgaben im Rahmen der besonderen Finanzierungsvorgänge (insbes. Schuldentilgung am Kreditmarkt).

## **Begriffe aus der finanzwirtschaftlichen Darstellung**

### **Unmittelbare Ausgaben**

Personalausgaben, sächliche Verwaltungs- und Betriebsausgaben, Sachinvestitionen, Erwerb von Beteiligungen sowie Zahlungen an andere Bereiche (Unternehmen und private Haushalte), nämlich Sozial- und sonstige Geldleistungen an natürliche Personen, laufende Zuschüsse und Vermögensübertragungen, Zinsausgaben sowie Gewährung von Darlehen.

Die unmittelbaren Ausgaben geben den Finanzaufwand für die gesamte Aufgabenerfüllung wieder, unabhängig davon, ob und inwieweit andere Stellen zur Finanzierung dieser Aufgaben beitragen.

### **Bruttoausgaben – ohne besondere Finanzierungsvorgänge**

Unmittelbare Ausgaben zuzüglich Zahlungen an den öffentlichen Bereich (Bund, Länder, Gemeinden/Gv, Zweckverbände und dgl., sonst. öffentl. Bereich). Die Bruttoausgaben enthalten den Finanzaufwand für die gesamte eigene Aufgabenerfüllung und für die Förderung anderer öffentlicher Aufgabenträger. Sie sind jedoch nicht „bereinigt“, d.h. sie sind durch Doppelzahlungen überhöht.

### **Bereinigte Gesamtausgaben**

Bruttoausgaben abzüglich Zahlungen von gleicher Ebene.



## **Nettoausgaben – ohne besondere Finanzierungsvorgänge**

Bereinigte Gesamtausgaben abzüglich Zahlungen von anderer Ebene des öffentlichen Bereichs. Die Nettoausgaben stellen den eigenen Finanzierungsbeitrag der betreffenden Gebietskörperschaft bzw. der dargestellten Ebene zur Aufgabenerfüllung und zur Förderung anderer Aufgabenträger dar.

Die Begriffe „Unmittelbare Einnahmen“, „Bruttoeinnahmen“ und „Bereinigte Gesamteinnahmen“ werden analog zu den entsprechenden Ausgabebegriffen abgeleitet. In den Vorspalten der Tabellen 1.3 und 2 wird ihre Zusammensetzung unter Angabe der betreffenden Gruppierungsnummer exakt dargestellt.

### **Begriffe aus der haushaltsmäßigen Darstellung**

Wie unter III c) bereits ausgeführt, bedient sich diese Darstellungsform, die ausschließlich für die Kommunalfinanzverwendung findet, weitgehend der Terminologie der kommunalen Haushaltssystematik. Weitere textliche Erläuterungen dürften sich an dieser Stelle erübrigen, da die in den Vorspalten zur Tabelle 3.1 aufgeführten Einzelpositionen (einschl. Gruppierungsnummern) den Aufbau nach diesem Schema und die Zusammensetzung der Summenpositionen deutlich herausstellen.

In dieser Tabelle wird auch eine Verbindung zu der finanzwirtschaftlichen Darstellungsform hergestellt, indem die Nettoausgaben (hier allerdings einschl. besonderer Finanzierungsvorgänge) aus den in der haushaltsmäßigen Darstellung verwendeten Summenpositionen abgeleitet werden.

Lediglich bei der Aufgliederung der Ausgaben und Einnahmen nach *Aufgabenbereichen* in den Tabellen 3.2 und 3.3 wird als „Ersatz“ für die mit Einführung des neuen kommunalen Haushaltsrechts und der neuen Haushaltssystematik entfallenen Begriffe wie „Eigenausgaben“ oder „Zuschussbedarf“ eine Position

### **Mehrausgaben (-)/ Mehreinnahmen**

gebildet. Es handelt sich dabei um den Saldo zwischen den je Aufgabenbereich angefallenen Ausgaben und Einnahmen des Verwaltungs- und Vermögenshaushaltes. Dabei ist zu berücksichtigen, dass entsprechend dem seit 01.01.1974 geltenden kommunalen Haushaltsrecht insbesondere die Schuldenaufnahmen, die Rücklagenentnahmen und die Schuldendiensthilfen auf der Einnahmenseite sowie die Zinsausgaben, die Rücklagenzuführungen und die Schuldentilgung auf der Ausgabenseite nur noch zentral für den Gesamthaushalt nachgewiesen werden.

## **IV. Jahresabschlüsse der öffentlichen Fonds, Einrichtungen und Unternehmen – Methodische Hinweise**

Seit längerer Zeit werden in zunehmendem Maße öffentliche Einrichtungen aus den Kernhaushalten des Landes und

vor allem der Gemeinden ausgegliedert. Es begann mit den kommunalen Aufgabenbereichen Verkehr und Versorgung (Wasser, Strom, Gas und Fernwärme). Dann folgten Ende der 70er Jahre die Krankenhäuser und Hochschulkliniken sowie Anfang der 80er Jahre die Bereiche Abwasser und Abfallbeseitigung. Danach weiteten sich die Ausgliederungen auf fast alle öffentlichen Aufgaben aus. Dies machte eine Ausweitung finanzstatistischer Betrachtungen notwendig. Da der Staat immer mehr Aufgaben in unternehmerischer Form durchführte und nach kaufmännischen Gesichtspunkten bilanzierte, reichte die finanzstatistische Beobachtung allein der zunehmend lückenhaften öffentlichen Budgets nicht mehr aus. Die amtliche Statistik hat auf diesen Tatbestand mit der Novelle zum Finanz- und Personalstatistik-Gesetz von 1992 reagiert. Danach sind alle öffentlichen Fonds, Einrichtungen und wirtschaftlichen Unternehmen, an denen Bund, Länder oder Gemeinden direkt oder indirekt mehrheitlich beteiligt sind, statistisch zu erfassen und gesondert nachzuweisen.

Nach anfänglichen Schwierigkeiten beim Berichtskreis aufbau liegen seit 1993 verlässliche Ergebnisse vor. Mit der vorliegenden Veröffentlichung der Jahresabschlüsse werden Angaben aus den Bilanzen sowie den Gewinn- und Verlustrechnungen der aus den öffentlichen Haushalten ausgelagerten Einheiten der Öffentlichkeit präsentiert.

### **Berichtskreis**

Die Auskunftspflicht ergibt sich aus § 11 Abs. 2 Nr. 1 Buchstaben b und d FPStatG. Danach sind die Leiter oder Träger der staatlichen und kommunalen Fonds, Einrichtungen und wirtschaftlichen Unternehmen ohne eigene Rechtspersönlichkeit oder in rechtlich selbständiger Form, an denen der Bund, die Länder, die Gemeinden oder Gemeindeverbände unmittelbar oder mittelbar mit mehr als 50 % des Nennkapitals oder Stimmrechts beteiligt sind, sowie Zweckverbände oder andere juristische Personen zwischengemeindlicher Zusammenarbeit, soweit sie anstelle kommunaler Körperschaften kommunale Aufgaben erfüllen, zur Auskunft verpflichtet.

Nicht zum Berichtskreis der in Niedersachsen durchgeführten Erhebung gehören alle Einheiten, an denen mehrheitlich der Bund mittel- oder unmittelbar beteiligt ist. Die Daten dieser Einheiten werden vom Statistischen Bundesamt erhoben und aufbereitet. Seit 1998 gehören auch staatliche und kommunale Krankenhäuser zum Berichtskreis.

### **Darstellung der Ergebnisse**

Die dargestellten Ergebnisse entstammen den Jahresabschlüssen der öffentlich bestimmten Fonds, Einrichtungen und Unternehmen für die Jahre 2001 bis 2011. Sie umfassen die Bilanzen (Aktiv- und Passivseite) sowie einzelne Positionen der Gewinn- und Verlustrechnungen. Nachgewiesen werden die Ergebnisse der Jahresab-

schlüsse jeweils in der Gliederung nach der Rechtsform, dem Aufgabenbereich und der wirtschaftlichen Tätigkeit jeder Berichtseinheit. Einheiten, die in mehreren Bereichen tätig sind, werden nach dem Schwerpunktprinzip zugeordnet. Dies gilt sowohl für die Zuordnung nach der Haushaltssystematik als auch nach der Systematik der Wirtschaftszweige.

Die Tabelle 4.1 gibt einen Überblick über die zeitliche Entwicklung der wichtigsten Daten für den Zeitraum von 2001 bis 2011. Die Tabellen 4.2 bis 4.4 enthalten für das Jahr 2011 jeweils zwei Tabellen mit den Jahresergebnissen (Bilanz und Anlagenachweis sowie Gewinn- und Verlustrechnung) in der Untergliederung nach Rechtsform, Aufgabenbereichen und wirtschaftlicher Tätigkeit.





## B. Zusammenfassende Übersichten

**I. Entwicklung bedeutender Ausgaben und Einnahmen des Landes, der Gemeinden/Gemeindeverbände, der kommunalen Zweckverbände und der öffentlichen Unternehmen**

Art der Ausgaben	2007	2008	2009	2010	2011	Veränderung gegenüber dem Vorjahr			
						2008/2007	2009/2008	2010/2009	2011/2010
	Mio. Euro					%			
	1	2	3	4	5	6	7	8	9
<b>Ausgaben</b>									
<b>Personalausgaben</b>									
Land	8 711	8 888	9 237	9 410	9 666	+2,0	+3,9	+1,9	+2,7
Gemeinden/Gv	3 806	3 973	4 170	4 267	4 440	+4,4	+5,0	+2,3	+4,1
Zweckverbände	55	48	51	51	54	-11,9	+6,1	-1,2	+6,4
Öffentliche Unternehmen	5 752	5 703	5 931	6 121	6 302	-0,9	+4,0	+3,2	+3,0
Zusammen	18 325	18 613	19 390	19 848	20 461	+1,6	+4,2	+2,4	+3,1
<b>Laufender Sachaufwand</b>									
Land	1 449	1 487	1 599	1 681	1 649	+2,6	+7,5	+5,1	-1,9
Gemeinden/Gv	3 263	3 476	3 531	3 476	3 702	+6,5	+1,6	-1,6	+6,5
Zweckverbände	56	57	55	59	60	+2,0	-2,6	+6,4	+1,8
Öffentliche Unternehmen	14 195	15 058	15 314	15 440	15 935	+6,1	+1,7	+0,8	+3,2
Zusammen	18 963	20 078	20 500	20 656	21 346	+5,9	+2,1	+0,8	+3,3
<b>Sachinvestitionen</b>									
Land	215	321	424	361	322	+49,0	+32,2	-14,9	-10,7
Gemeinden/Gv	1 463	1 627	1 975	2 012	1 807	+11,2	+21,4	+1,9	-10,2
Zweckverbände	24	26	32	25	28	+8,5	+20,7	-21,7	+11,5
Öffentliche Unternehmen	1 941	2 023	2 307	2 372	2 219	+4,2	+14,0	+2,8	-6,4
Zusammen	3 644	3 998	4 738	4 770	4 376	+9,7	+18,5	+0,7	-8,3
<b>Sozial- und sonstige Geldleistungen an natürliche Personen</b>									
Land	283	299	403	445	444	+5,9	+34,7	+10,3	-0,3
Gemeinden/Gv	4 072	4 224	4 353	4 535	4 581	+3,7	+3,1	+4,2	+1,0
Zweckverbände	1	1	0	1	1	+32,2	-100,0	x	-44,0
Öffentliche Unternehmen	-	-	-	-	-	-	-	-	-
Zusammen	4 356	4 525	4 757	4 981	5 025	+3,9	+5,1	+4,7	+0,9
<b>Zinsausgaben an Kreditmarkt</b>									
Land	2 211	2 211	2 170	1 864	1 927	-0,0	-1,9	-14,1	+3,4
Gemeinden/Gv	501	560	443	400	431	+11,9	-20,8	-9,8	+7,6
Zweckverbände	5	6	8	9	10	+9,7	+49,2	+8,6	+6,0
Öffentliche Unternehmen	666	689	712	756	736	+3,4	+3,4	+6,2	-2,7
Zusammen	3 383	3 466	3 334	3 029	3 104	+2,4	-3,8	-9,1	+2,5
<b>Unmittelbare Ausgaben</b>									
Land	17 288	17 280	18 214	18 314	19 117	-0,1	+5,4	+0,5	+4,4
Gemeinden/Gv	14 511	15 351	16 271	16 342	16 784	+5,8	+6,0	+0,4	+2,7
Zweckverbände	208	209	221	218	221	+0,7	+5,8	-1,6	+1,3
Öffentliche Unternehmen	23 429	24 215	25 507	25 206	26 337	+3,4	+5,3	-1,2	+4,5
Zusammen	55 437	57 054	60 213	60 080	62 459	+2,9	+5,5	-0,2	+4,0
<b>Schuldentilgung an Kreditmarkt</b>									
Land	6 055	6 159	6 209	6 648	5 984	+1,7	+0,8	+7,1	-10,0
Gemeinden/Gv	967	1 059	1 120	823	832	+9,5	+5,7	-26,5	+1,1
Zweckverbände	11	14	14	11	8	+30,8	-0,9	-21,4	-31,3
Öffentliche Unternehmen	1 319	2 091	2 371	1 537	1 890	+58,5	+13,4	-35,2	+22,9
Zusammen	8 352	9 323	9 715	9 020	8 713	+11,6	+4,2	-7,2	-3,4

Art der Einnahmen	2007	2008	2009	2010	2011	Veränderung gegenüber dem Vorjahr			
						2008/2007	2009/2008	2010/2009	2011/2010
	Mio. Euro					%			
	1	2	3	4	5	6	7	8	9
<b>Einnahmen</b>									
<b>Steuern (netto) u. steuerähnliche Abgaben</b>									
Land	16 846	17 828	16 921	16 725	17 223	+5,8	-5,1	-1,2	+3,0
Gemeinden/Gv	5 949	6 568	5 823	6 123	6 646	+10,4	-11,3	+5,2	+8,5
Zweckverbände	-	-	-	-	-	-	-	-	-
Öffentliche Unternehmen	-	-	-	-	-	-	-	-	-
Zusammen	22 795	24 396	22 744	22 848	23 869	+7,0	-6,8	+0,5	+4,5
<b>Gebühren, sonstige Entgelte</b>									
Land	129	153	162	163	175	+19,3	+5,3	+0,7	+7,8
Gemeinden/Gv	1 465	1 457	1 446	1 428	1 421	-0,6	-0,8	-1,2	-0,5
Zweckverbände	57	54	57	58	59	-6,1	+6,6	+1,4	+1,3
Öffentliche Unternehmen	18 149	18 790	18 940	19 089	19 535	+3,5	+0,8	+0,8	+2,3
Zusammen	19 800	20 453	20 605	20 738	21 190	+3,3	+0,7	+0,6	+2,2
<b>Unmittelbare Einnahmen</b>									
Land	20 303	20 691	19 889	19 013	19 958	+1,9	-3,9	-4,4	+5,0
Gemeinden/Gv	9 836	10 362	9 610	10 181	10 660	+5,3	-7,3	+5,9	+4,7
Zweckverbände	82	84	92	96	117	+2,3	+10,4	+4,3	+21,9
Öffentliche Unternehmen	21 513	21 815	25 092	25 206	25 857	+1,4	+15,0	+0,5	+2,6
Zusammen	51 734	52 952	54 683	54 496	56 592	+2,4	+3,3	-0,3	+3,8
<b>Allgemeine Zuweisungen von Bund und Ländern</b>									
Land	504	587	518	1 273	1 158	+16,5	-11,9	x	-9,1
Gemeinden/Gv	2 932	2 819	3 227	2 711	3 268	-3,9	+14,5	-16,0	+20,5
Zweckverbände	-	-	-	-	-	-	-	-	-
Öffentliche Unternehmen	-	-	-	-	-	-	-	-	-
Zusammen	3 436	3 406	3 745	3 985	4 427	-0,9	+9,9	+6,4	+11,1
<b>Übrige Zahlungen von öffentl. Haushalten</b>									
Land	2 053	1 953	2 316	2 407	2 618	-4,9	+18,6	+3,9	+8,8
Gemeinden/Gv	6 905	6 595	7 535	7 588	7 534	-4,5	+14,3	+0,7	-0,7
Zweckverbände	132	135	120	120	119	+2,4	-10,9	-0,1	-0,9
Öffentliche Unternehmen	2 085	2 341	2 247	2 621	2 544	+12,3	-4,0	+16,7	-2,9
Zusammen	11 176	11 023	12 218	12 737	12 815	-1,4	+10,8	+4,2	+0,6
<b>Schuldenaufnahme am Kreditmarkt</b>									
Land	6 780	6 816	8 392	7 669	6 903	+0,5	+23,1	-8,6	-10,0
Gemeinden/Gv	842	791	1 337	983	983	-6,1	+69,0	-26,5	+0,0
Zweckverbände	10	21	21	10	7	+120,8	-1,8	-51,8	-25,6
Öffentliche Unternehmen	2 337	2 927	2 849	1 919	2 046	+25,2	-2,7	-32,7	+6,7
Zusammen	9 969	10 555	12 598	10 581	9 940	+5,9	+19,4	-16,0	-6,1

## II. Steuereinnahmen des Landes, der Gemeinden und Landkreise - Beträge in 1 000 Euro

Land	Jahr	Steuern und steuer- ähnliche Abgaben zusammen	Gemeinschaftsteuern und Gewerbesteuerumlage					
			Landesanteile					
			Lohnsteuer	veranlagte Einkommen- steuer	Zins- abschlag	nicht veran- lagte Steuern vom Ertrag	Körper- schaft steuer	Umsatz- steuer
Gruppierungsnummer		0	011	012	018	013	014	015,016
	2004	14 152 164	4 323 010	98 415	225 996	320 693	415 465	6 576 702
	2005	14 288 295	4 036 446	282 056	250 983	290 098	596 542	6 507 084
	2006	16 120 196	4 243 392	630 194	283 423	295 646	924 728	7 238 245
	2007	16 846 036	4 540 427	863 491	392 399	354 684	1 093 749	7 015 756
	2008	17 827 982	4 947 428	1 195 616	411 581	541 211	612 336	7 706 199
	2009	16 921 353	4 732 380	970 081	368 817	396 420	293 147	8 395 428
	2010	16 724 993	4 454 100	1 095 016	327 672	454 274	610 308	8 347 982
	2011	17 222 839	4 865 164	1 129 051	273 809	442 156	752 530	8 064 419

Gemeinden und Landkreise	Jahr	Steuern (netto) und steuer- ähnliche Einnahmen zusammen	Grundsteuer		Gewerbe- steuer (netto)	Nachrichtlich:		
			A	B		Gewerbe- steuer (brutto)	Gewerbe- steuer- umlage	Einnahmen aus Realsteuern
Gruppierungsnummer		00-03 ./ 810	000	001	003 ./ 810	003	810	000,001,003 ./ 810
Gemeinden und Landkreise zusammen	2004	4 811 893	62 533	1 000 640	1 816 945	2 306 198	489 253	2 880 118
	2005	5 066 608	63 099	1 026 686	2 088 580	2 634 752	546 172	3 178 365
	2006	5 575 617	63 207	1 035 123	2 410 172	3 009 999	599 827	3 508 502
	2007	5 949 422	63 239	1 056 538	2 484 880	3 078 455	593 575	3 604 657
	2008	6 567 790	63 454	1 075 381	2 770 121	3 369 030	598 909	3 908 956
	2009	5 822 601	65 245	1 092 057	2 174 068	2 639 195	465 127	3 331 370
	2010	6 122 718	65 264	1 121 091	2 512 457	3 046 802	534 345	3 698 812
	2011	6 645 901	65 838	1 141 446	2 847 617	3 505 022	657 405	4 054 902
Davon:								
Kreisfreie Städte	2004	755 239	1 205	155 526	323 036	369 169	46 133	479 767
	2005	779 756	1 191	160 252	348 698	439 135	90 437	510 141
	2006	869 263	1 165	159 971	420 925	512 019	91 094	582 061
	2007	906 908	1 177	162 531	416 485	489 947	73 462	580 192
	2008	1 091 802	1 135	165 343	556 539	668 739	112 200	723 017
	2009	915 547	1 157	166 138	394 792	484 072	89 280	562 087
	2010	997 123	1 146	169 883	480 329	554 666	74 338	651 358
	2011	1 140 372	1 135	173 179	597 208	732 077	134 868	771 522
Landkreise	2004	3 871	-	-	-	-	-	-
	2005	3 895	-	-	-	-	-	-
	2006	3 930	-	-	-	-	-	-
	2007	3 772	-	-	-	-	-	-
	2008	3 987	-	-	-	-	-	-
	2009	3 636	-	-	-	-	-	-
	2010	3 296	-	-	-	-	-	-
	2011	3 259	-	-	-	-	-	-
Kreisangehörige Gemeinden	2004	4 052 783	61 327	845 114	1 493 908	1 937 029	443 121	2 400 349
	2005	4 282 957	61 908	866 433	1 739 882	2 195 617	455 735	2 668 223
	2006	4 702 424	62 042	875 152	1 989 246	2 497 980	508 733	2 926 440
	2007	5 038 742	62 062	894 007	2 068 395	2 588 508	520 113	3 024 464
	2008	5 472 001	62 320	910 038	2 213 582	2 700 291	486 709	3 185 940
	2009	4 903 412	64 088	925 920	1 779 276	2 155 123	375 847	2 769 284
	2010	5 122 299	64 117	951 208	2 032 128	2 492 136	460 007	3 047 454
	2011	5 502 271	64 704	968 267	2 250 409	2 772 946	522 537	3 283 380
Davon:								
Kreisangehörige Gemeinden (ohne Mitgliedsgemeinden von Samtgemeinden) zusammen	2011	4 592 561	39 235	796 643	1 964 648	2 411 820	447 173	2 800 525
dav. 200 000 und mehr		780 118	205	126 288	431 209	508 236	77 027	557 702
100 000 bis unter 200 000		207 270	333	42 565	83 245	100 896	17 652	126 142
50 000 " " 100 000		510 310	1 276	86 020	241 227	298 138	56 911	328 522
20 000 " " 50 000		1 730 067	12 406	292 059	726 267	898 206	171 938	1 030 732
10 000 " " 20 000		942 471	15 276	175 236	322 835	406 926	84 091	513 346
5 000 " " 10 000		393 873	8 982	68 330	150 721	187 907	37 187	228 033
3 000 " " 5 000		18 096	738	3 942	5 752	7 243	1 491	10 432
weniger als 3 000		10 355	19	2 202	3 393	4 269	876	5 614
Mitgliedsgemeinden von Samtgemeinden zusammen	2011	909 710	25 469	171 624	285 761	361 125	75 364	482 855
dav. 10 000 bis unter 20 000		61 948	338	11 444	24 017	30 635	6 618	35 799
5 000 " " 10 000		231 122	3 368	44 985	80 369	100 228	19 859	128 722
3 000 " " 5 000		174 654	3 817	34 771	52 401	66 695	14 294	90 989
weniger als 3 000		441 986	17 946	80 425	128 974	163 567	34 593	227 345

	Landessteuern								Steuer- ähnliche Abgaben
Gewerbe- steuerumlage	Vermögen- steuer	Erbschaft- steuer	Grunderwerb- steuer	Kraft- fahrzeug- steuer	Lotterie- steuer	Feuer- schutz- steuer	Bier- steuer	Übrige Steuern	
017	051	052	053	054	057	059	061	055,056,069	093,099
368 992	6 648	237 913	366 757	787 377	184 753	33 867	32 704	633	172 239
416 837	4 588	255 983	387 006	863 646	166 821	32 783	29 978	604	166 842
469 607	1 460	288 739	446 433	922 725	157 973	29 326	31 270	630	156 402
462 599	1 886	343 311	490 793	903 389	161 684	33 925	31 026	684	156 233
486 414	1 026	302 421	399 962	881 090	142 619	36 937	29 423	665	133 056
374 278	428	299 242	347 474	437 400	134 442	22 959	28 813	561	119 481
427 808	0	304 195	397 871	-	127 346	36 557	27 363	515	113 984
522 699	249	365 007	512 172	-	126 062	33 753	27 023	483	108 263

Gemeindeanteile an der		Nachrichtlich:	Vergnügungs- steuer	Hunde- steuer	Jagd- steuer	Zweit- wohnungs- steuer	Übrige Steuern	Nachrichtlich:	Steuer- ähnliche Einnahmen
Einkommen- steuer	Umsatz- steuer	Anteile an Gemeinschaft- steuern						andere kommunale Steuern	
010	012	010, 012	020, 021	022	026	027	023,024,028,029	020 bis 029	032

1 638 064	222 079	1 860 143	32 304	25 096	3 893	10 268	7	71 568	64
1 589 867	226 105	1 815 972	31 522	25 810	3 917	10 955	5	72 209	63
1 763 440	233 350	1 996 789	29 977	25 983	3 948	10 362	4	70 273	53
2 010 982	264 187	2 275 169	28 568	26 521	3 789	10 665	4	69 547	50
2 311 118	273 090	2 584 208	32 272	27 254	4 004	11 042	2	74 574	51
2 133 455	278 542	2 411 997	36 056	27 991	3 654	11 475	3	79 179	54
2 053 095	282 908	2 336 003	43 749	28 985	3 319	11 762	0	87 815	89
2 193 566	300 117	2 493 683	50 336	30 671	3 280	12 478	341	97 105	211

222 405	42 024	264 429	7 763	3 259	13	-	7	11 042	-
216 138	42 797	258 935	7 370	3 291	14	-	5	10 680	-
232 686	44 195	276 881	6 968	3 340	9	-	4	10 321	-
266 769	50 005	316 774	6 495	3 434	9	-	3	9 942	-
306 344	51 689	358 033	7 113	3 628	9	-	2	10 752	-
287 466	54 176	341 642	8 054	3 755	8	-	2	11 819	-
276 344	55 027	331 371	10 507	3 880	7	-	0	14 394	-
293 408	58 373	351 781	12 478	4 015	6	63	337	16 898	171

-	-	-	-	-	3 871	-	0	3 871	-
-	-	-	-	-	3 895	-	0	3 895	-
-	-	-	-	-	3 930	-	-	3 930	-
-	-	-	-	-	3 772	-	1	3 772	-
-	-	-	-	-	3 987	-	-	3 987	-
-	-	-	-	-	3 636	-	0	3 636	-
-	-	-	-	-	3 296	-	-	3 296	-
-	-	-	-	-	3 259	-	-	3 259	-

1 415 659	180 055	1 595 714	24 542	21 837	9	10 268	0	56 656	63
1 373 729	183 307	1 557 036	24 152	22 519	8	10 956	- 1	57 634	63
1 530 754	189 155	1 719 908	23 010	22 643	8	10 362	-	56 022	53
1 744 213	214 182	1 958 395	22 073	23 086	8	10 665	0	55 833	50
2 004 773	221 401	2 226 174	25 159	23 626	8	11 043	-	59 836	51
1 845 989	224 366	2 070 355	28 003	24 230	11	11 475	-	63 719	54
1 776 751	227 882	2 004 632	33 243	25 104	16	11 762	-	70 124	89
1 900 158	241 744	2 141 902	37 859	26 656	16	12 415	4	76 948	40

1 512 718	213 150	1 725 869	34 650	21 293	10	10 200	4	66 158	9
165 256	48 216	213 471	6 556	1 929	-	459	-	8 945	-
65 622	12 094	77 716	2 553	751	9	99	0	3 412	-
145 634	28 006	173 641	5 188	1 887	-	1 087	-	8 162	- 16
599 659	74 868	674 528	14 368	8 296	-	2 136	-	24 800	7
383 255	34 660	417 915	4 541	5 862	0	796	4	11 203	7
144 249	14 037	158 286	1 406	2 414	1	3 725	-	7 546	7
6 301	725	7 026	30	103	-	504	-	638	1
2 743	543	3 285	7	52	-	1 393	-	1 452	3

387 439	28 594	416 033	3 208	5 362	5	2 215	0	10 791	31
22 634	2 678	25 312	517	246	-	74	-	837	-
90 582	8 789	99 372	1 446	1 153	1	428	0	3 029	-
76 144	5 830	81 975	598	975	1	115	-	1 690	0
198 079	11 296	209 375	648	2 988	3	1 597	-	5 235	31

III. Finanzwirtschaftliche Darstellung der Ausgaben und Einnahmen des Landes, der Gemeinden/Gv und der kommunalen Zweckverbände nach Arten und Aufgabenbereichen - Beträge in 1 000 Euro -

Lfd. Nr.	Art der Ausgaben/ Einnahmen	Politische Führung und zentrale Ver- waltung <sup>1)</sup>	Öffentliche Sicherheit u. Ordnung, Rechts- schutz	Finanz- ver- waltung	Schulen u. vorschu- lische Bildung <sup>2)</sup>	Hoch- schulen	Förderung des Bildungs- wesens	Sonstiges Bildungs- wesen	Wissen- schaft, Forschung, Entwick- lung	Kulturelle Angelegen- heiten
		1	2	3	4	5	6	7	8	9
<b>Ausgaben</b>										
<b>1 Personalausgaben</b>		<b>2 295 593</b>	<b>2 646 792</b>	<b>584 607</b>	<b>5 967 173</b>	<b>1 422 537</b>	-	<b>147 675</b>	<b>64 666</b>	<b>299 507</b>
Land		991 087	2 019 494	555 103	5 183 692	158 810	-	17 712	29 098	20 669
Gemeinden/Gv		1 212 294	608 731	29 504	782 534	-	-	71 289	9 776	106 359
Zweckverbände		7 075	2 468	-	436	-	-	6 363	236	12 362
Öffentliche Unternehmen		85 137	16 099	-	512	1 263 727	-	52 311	25 556	160 117
<b>2 Laufender Sachaufwand</b>		<b>1 130 105</b>	<b>1 033 297</b>	<b>121 408</b>	<b>1 168 717</b>	<b>821 554</b>	<b>319</b>	<b>85 676</b>	<b>42 482</b>	<b>176 777</b>
Land		172 642	520 610	116 354	96 497	899	319	16 199	21 727	11 715
Gemeinden/Gv		652 054	401 447	5 054	1 072 045	-	-	26 508	5 924	61 982
Zweckverbände		16 372	8 324	-	137	-	-	1 738	99	2 109
Öffentliche Unternehmen		289 038	102 915	-	38	820 654	-	41 230	14 732	100 972
<b>3 Sachinvestitionen</b>		<b>274 357</b>	<b>164 628</b>	<b>10 019</b>	<b>558 692</b>	<b>210 362</b>	-	<b>13 990</b>	<b>11 020</b>	<b>61 276</b>
Land		3 328	60 174	9 766	1 275	10	-	102	1 292	1 000
Gemeinden/Gv		245 243	99 165	254	557 339	-	-	10 741	1 527	40 489
Zweckverbände		3 001	1 211	-	77	-	-	194	1	293
Öffentliche Unternehmen		22 785	4 079	-	1	210 352	-	2 953	8 200	19 494
<b>4 Unmittelbare Ausgaben</b>		<b>3 917 235</b>	<b>3 903 383</b>	<b>726 115</b>	<b>8 621 808</b>	<b>4 436 262</b>	<b>242 536</b>	<b>315 347</b>	<b>450 616</b>	<b>872 811</b>
Land		1 250 454	2 620 906	691 303	5 557 623	2 137 180	242 536	78 747	373 617	242 803
Gemeinden/Gv		2 233 772	1 129 174	34 812	3 062 984	-	-	130 292	22 573	326 958
Zweckverbände		26 448	12 002	-	650	-	-	8 329	337	15 918
Öffentliche Unternehmen		406 561	141 301	-	551	2 299 082	-	97 979	54 090	287 132
<b>Einnahmen</b>										
<b>Steuern (netto)</b>										
<b>5 und steuerähnliche Abgaben</b>		-	-	-	-	-	-	-	-	-
Land		-	-	-	-	-	-	-	-	-
Gemeinden/Gv		-	-	-	-	-	-	-	-	-
Zweckverbände		-	-	-	-	-	-	-	-	-
Öffentliche Unternehmen		-	-	-	-	-	-	-	-	-
<b>6 Gebühren, sonstige Entgelte</b>		<b>388 788</b>	<b>531 777</b>	<b>6 598</b>	<b>156 081</b>	<b>221 581</b>	-	<b>83 149</b>	<b>31 035</b>	<b>101 291</b>
Land		10 414	5 137	6 485	60 991	21 911	-	-	544	996
Gemeinden/Gv		13 375	396 431	112	94 905	-	-	9 511	238	15 086
Zweckverbände		17 596	7 140	-	68	-	-	2 851	-	5 364
Öffentliche Unternehmen		347 403	123 069	-	116	199 670	-	70 787	30 252	79 845
<b>7 Unmittelbare Einnahmen</b>		<b>1 029 353</b>	<b>1 190 485</b>	<b>258 881</b>	<b>245 655</b>	<b>2 362 356</b>	<b>832</b>	<b>123 231</b>	<b>112 079</b>	<b>352 843</b>
Land		98 029	393 037	254 900	78 346	107 950	832	1 714	61 927	7 512
Gemeinden/Gv		489 510	646 277	3 981	166 745	-	-	19 885	1 135	55 747
Zweckverbände		27 070	7 255	-	100	-	-	5 298	117	7 288
Öffentliche Unternehmen		414 743	143 916	-	464	2 254 407	-	96 334	48 901	282 296
<b>Zahlungen</b>										
<b>8 von öffentl. Haushalten</b>		<b>219 755</b>	<b>79 679</b>	<b>5 781</b>	<b>727 035</b>	<b>1 838 055</b>	<b>143 644</b>	<b>25 221</b>	<b>59 049</b>	<b>206 028</b>
Land		122 698	9 063	5 223	4 111	113 014	143 644	1 165	40 705	14 262
Gemeinden/Gv		96 346	65 059	558	721 931	-	-	12 496	2 167	27 225
Zweckverbände		711	3 557	-	645	-	-	3 716	241	9 636
Öffentliche Unternehmen		-	2 000	-	348	1 725 041	-	7 845	15 936	154 905

1) Einschl. Auswärtige Angelegenheiten.

2) Einschl. Schülerbeförderung.

Soziale Sicherheit	Gesundheit, Sport und Erholung	Wohnungs- wesen, Raumord- nung, Ge- meinschafts- dienste	Ernährung, Landwirt- schaft und Forsten	Energie- u. Wasser- wirtschaft, Gewerbe, Dienst- leistungen	Verkehrs- und Nach- richten- wesen	Wirt- schafts- unter- nehmen	Allgem. Grund- und Kapital- vermögen, Sonder- vermögen	Allgemeine Finanz- wirtschaft	Ins- gesamt	Lfd. Nr.
10	11	12	13	14	15	16	17	18	19	
<b>929 908</b>	<b>2 678 913</b>	<b>1 786 219</b>	<b>147 708</b>	<b>289 634</b>	<b>310 712</b>	<b>625 161</b>	<b>1 564</b>	<b>263 121</b>	<b>20 461 489</b>	<b>1</b>
90 447	17 156	88 899	71 918	320	153 996	4 075	-	263 121	9 665 595	
683 650	232 104	318 952	7 174	53 747	140 287	183 379	159	-	4 439 940	
1 077	5 170	6 128	299	2 760	2 835	6 876	-	-	54 084	
154 734	2 424 483	1 372 240	68 316	232 807	13 594	430 832	1 405	-	6 301 870	
<b>325 538</b>	<b>2 044 737</b>	<b>12 009 828</b>	<b>122 976</b>	<b>514 621</b>	<b>812 696</b>	<b>802 005</b>	<b>59 218</b>	<b>73 931</b>	<b>21 345 884</b>	<b>2</b>
59 312	155 868	13 448	36 335	17 759	346 196	3 679	35 017	24 669	1 649 243	
169 494	172 105	542 659	10 668	63 105	327 258	135 486	6 770	49 262	3 701 820	
300	1 841	16 562	447	4 515	2 823	4 828	-	-	60 096	
96 431	1 714 922	11 437 160	75 526	429 242	136 420	658 013	17 431	-	15 934 724	
<b>45 407</b>	<b>388 572</b>	<b>1 368 179</b>	<b>26 641</b>	<b>185 609</b>	<b>617 342</b>	<b>326 450</b>	<b>112 790</b>	<b>509</b>	<b>4 375 843</b>	<b>3</b>
1 245	2 340	1 712	6 687	15 633	120 052	3 140	93 808	509	322 072	
25 417	104 664	192 437	6 813	69 663	391 376	42 880	18 726	-	1 806 732	
47	279	14 614	11	3 222	551	4 383	-	-	27 885	
18 698	281 289	1 159 416	13 130	97 091	105 362	276 048	257	-	2 219 155	
<b>6 641 184</b>	<b>5 593 736</b>	<b>16 931 095</b>	<b>495 300</b>	<b>1 812 065</b>	<b>2 017 522</b>	<b>2 594 510</b>	<b>181 748</b>	<b>2 705 475</b>	<b>62 458 747</b>	<b>4</b>
744 821	490 520	194 610	309 109	389 341	867 395	580 733	129 445	2 215 655	19 116 799	
5 620 503	636 831	1 171 525	27 295	534 022	879 868	467 463	25 898	480 068	16 784 037	
2 176	7 358	38 735	765	75 931	6 210	16 160	-	9 751	220 771	
273 683	4 459 028	15 526 226	158 131	812 771	264 049	1 530 154	26 406	-	26 337 141	
-	-	-	<b>6 913</b>	<b>83 916</b>	-	-	-	<b>23 777 910</b>	<b>23 868 739</b>	<b>5</b>
-	-	-	6 913	83 916	-	-	-	17 132 009	17 222 838	
-	-	-	-	-	-	-	-	6 645 901	6 645 901	
-	-	-	-	-	-	-	-	-	-	
-	-	-	-	-	-	-	-	-	-	
<b>221 270</b>	<b>3 423 960</b>	<b>14 140 558</b>	<b>154 063</b>	<b>556 293</b>	<b>118 311</b>	<b>1 031 782</b>	<b>23 265</b>	-	<b>21 189 801</b>	<b>6</b>
14 320	42 111	141	9 877	554	1 793	72	2	-	175 348	
28 275	59 769	683 894	289	25 988	38 383	54 431	20	-	1 420 707	
5	230	20 496	0	772	3 460	1 042	-	-	59 023	
178 670	3 321 850	13 436 026	143 897	528 980	74 675	976 238	23 244	-	19 534 724	<b>7</b>
<b>704 522</b>	<b>4 463 260</b>	<b>16 392 154</b>	<b>297 197</b>	<b>2 047 055</b>	<b>391 097</b>	<b>2 385 432</b>	<b>317 491</b>	<b>23 918 183</b>	<b>56 592 106</b>	
26 403	69 242	36 511	104 358	1 124 758	11 506	214 062	225 359	17 141 791	19 958 237	
414 673	136 726	897 290	12 370	107 788	166 898	725 541	39 878	6 775 570	10 660 014	
213	3 734	39 923	1 155	2 528	5 650	16 138	-	822	117 291	
263 233	4 253 558	15 418 429	179 314	811 982	207 044	1 429 690	52 254	-	25 856 564	
<b>4 642 294</b>	<b>530 972</b>	<b>209 342</b>	<b>73 062</b>	<b>755 792</b>	<b>985 593</b>	<b>27 837</b>	<b>2 597</b>	<b>7 661 505</b>	<b>18 193 239</b>	<b>8</b>
719 061	88 393	78 169	43 996	398 910	802 698	45	1 981	1 188 734	3 775 871	
3 908 688	40 531	95 548	3 160	164 963	122 090	20 004	606	6 472 624	11 753 997	
1 163	3 641	17 902	3	74 680	1 053	1 976	-	147	119 069	
13 382	398 407	17 723	25 903	117 240	59 752	5 811	10	-	2 544 302	

IV. Haushaltsmäßige Darstellung der Ausgaben und Einnahmen der Gemeinden/Gemeindeverbände  
nach Aufgabenbereichen und Arten - Beträge in 1 000 Euro -

Lfd. Nr.	Aufgabenbereich	Ausgaben des Verwaltungs- haushalts	Darunter			Ausgaben des Vermögens- haushalts	Darunter		
			Personal- ausgaben	sächl. Verw.- u. Betriebs- ausgaben	Zuweisun- gen u. Zu- schüsse f. lfd. Zwecke		Baumaß- nahmen	Erwerb von Vermögen <sup>1)</sup>	Zuweisun- gen und Zuschüsse für Investi- tionen
		1	2	3	4	5	6	7	8
1	Allgemeine Verwaltung	2 120 007	1 220 240	599 810	41 214	336 321	123 675	158 784	6 284
2	Gemeindeorgane	24 586	21 420	2 446	55	20	-	20	-
3	Finanzverwaltung	36 059	29 504	4 989	-	254	189	65	-
4	Übrige allgemeine Verwaltung	2 059 361	1 169 315	592 375	41 159	336 047	123 486	158 699	6 284
5	Öffentliche Sicherheit und Ordnung	1 161 258	608 731	328 960	22 846	110 233	32 131	67 074	8 162
6	Öffentliche Ordnung	541 050	370 662	80 453	7 706	5 245	792	4 048	394
7	Umweltschutz	58 060	35 509	9 079	4 990	1 563	478	831	253
8	Feuerschutz	282 129	156 957	72 817	7 243	92 689	29 102	56 667	6 917
9	Katastrophenschutz <sup>2)</sup>	9 599	5 076	2 232	670	2 356	471	1 381	504
10	Rettungsdienst	270 419	40 528	164 377	2 237	8 380	1 288	4 147	94
11	Schulen	1 687 837	316 806	751 436	108 184	600 575	368 407	106 204	97 206
12	Schulverwaltung	3 914	2 532	638	20	106 500	741	83	80 748
13	Allgemeinbildende Schulen	995 706	223 880	323 625	82 145	365 709	291 649	59 111	12 147
14	Berufliche Schulen	168 065	30 232	71 481	3 859	75 168	42 594	30 109	1 526
15	Schülerbeförderung	297 141	4 514	283 761	195	404	352	22	30
16	Sonstiges Schulwesen	223 011	55 648	71 932	21 965	52 793	33 071	16 879	2 755
17	Wissenschaft, Forschung, Kulturpflege	445 803	187 423	73 014	131 588	92 706	38 231	40 106	13 524
18	Theater und Musikpflege	116 191	32 428	11 859	65 103	8 935	7 375	757	803
19	Volksbildung	130 381	71 289	18 752	23 042	13 366	6 950	4 311	1 285
20	Übr. Wissensch., Forschung, Kulturpfl.	199 231	83 706	42 403	43 442	70 405	23 905	35 039	11 436
21	Soziale Sicherung	8 595 690	1 149 377	159 465	5 518 932	153 307	87 453	20 727	38 934
22	Verwaltung der soz. Angelegenheiten	489 274	338 592	27 950	2 228	3 648	1 995	1 624	-
23	Sozialhilfe (SGB XII)	3 069 074	159	0	2 585 642	-	-	-	-
24	Grundsicherung f. Arbeitsuchende (SGB II)	1 854 104	-	-	892 112	-	-	-	-
25	Leist. n.d. AsylbewerberleistungsG	110 835	3 876	230	88 037	163	-	163	-
26	Soziale Einrichtungen	96 869	-	-	47 945	-	-	-	-
27	Jugendhilfe nach dem KJHG	1 376 330	215 799	22 926	1 066 958	4 019	-	1 290	2 102
28	Einrichtungen der Jugendhilfe	1 382 057	550 343	90 798	658 642	134 050	81 780	17 062	34 959
29	Übrige soziale Angelegenheiten	217 146	17 549	2 015	177 369	165	-	15	106
30	Gesundheit, Sport, Erholung	583 018	232 104	140 376	83 755	248 435	90 705	15 207	129 439
31	Einrichtungen der Gesundheitspflege <sup>3)</sup>	176 686	110 456	19 583	25 646	123 331	444	1 396	108 536
32	Eigene Sportstätten <sup>4)</sup>	237 096	53 582	80 237	51 175	101 088	72 731	8 259	19 970
33	Badeanstalten	11 150	3 670	4 986	1 442	3 096	2 955	114	26
34	Park- und Gartenanlagen	156 704	64 006	35 040	5 391	20 388	14 111	5 375	902
35	Sonstige Erholungseinrichtungen	1 382	390	529	101	532	464	63	5
36	Bau- und Wohnungswesen, Verkehr	1 315 609	379 274	426 429	49 073	589 095	480 069	49 109	56 366
37	Bauverwaltung	24 032	21 559	1 933	-	449	377	70	2
38	Ortsplanung, Vermessung, Bauordnung	274 815	185 420	63 710	3 788	107 442	65 898	11 544	29 890
39	Wohnungswesen	26 015	10 064	1 596	9 742	18 123	2 875	11 556	1 262
40	Gemeinde-, Kreisstraßen, Parkeinr.	768 975	138 392	242 776	15 414	408 139	366 379	20 319	20 551
41	Bundes- und Landesstraßen	10 791	1 895	4 093	-	6 917	4 305	469	2 040
42	Straßenbeleuchtung und -reinigung	163 907	11 280	101 399	3 588	19 654	15 477	2 854	1 323
43	Wasserläufe, Wasserbau	47 075	10 664	10 921	16 526	28 371	24 758	2 297	1 298
44	Öff. Einricht., Wirtschaftsförderung	1 042 465	162 445	282 256	350 597	234 841	105 177	33 580	77 350
45	Abwasserbeseitigung	346 201	46 854	112 528	38 168	76 976	62 513	6 779	7 504
46	Abfallbeseitigung	175 056	13 496	95 653	27 269	15 294	1 056	1 928	221
47	Übr. kommunale Gemeinschaftsdienste	103 380	51 838	26 428	3 953	13 689	7 201	5 844	644
48	Förder. v. Wirtschaft und Verkehr <sup>5)</sup>	417 828	50 258	47 647	281 205	128 881	34 407	19 029	68 981
49	Wirtschaftliche Unternehmen, Vermögen	406 129	183 538	87 600	62 750	107 454	27 744	52 516	5 122
50	Versorgungsunternehmen	21 061	2 138	11 004	5 049	10 128	4 220	4 639	179
51	Verkehrsunternehmen	3 799	407	523	2 714	818	165	148	467
52	Komb. Vers.- u. Verkehrsunternehmen	500	-	-	500	787	-	-	756
53	Übrige wirtschaftliche Unternehmen	373 214	180 834	69 713	54 292	76 833	18 226	34 106	3 558
54	Allg. Grund- und Sondervermögen	7 555	159	6 360	196	18 888	5 103	13 623	163
55	Allgemeine Finanzwirtschaft	4 231 788	-	49 262	-	943 386	-	-	1 549
56	<b>Insgesamt</b>	<b>21 589 603</b>	<b>4 439 940</b>	<b>2 898 608</b>	<b>6 368 939</b>	<b>3 416 353</b>	<b>1 353 593</b>	<b>543 308</b>	<b>433 936</b>

1) Einschl. Erwerb bzw. Veräußerung von Beteiligungen.

2) Einschl. Verteidigungslastenverwaltung.

3) Einschl. Gesundheitsverwaltung und Maßnahmen der Gesundheitspflege.

4) Einschl. Förderung des Sports.

5) Einschl. Land- und Forstwirtschaft, Fremdenverkehr.



Ausgaben d. Verw.- u. Vermögens- haushalts zusammen	Einnahmen des Ver- waltungs- haushalts	Darunter		Einnahmen des Ver- mögens- haushalts	Darunter			Einnahmen d. Verw.-u. Vermögens- haushalts zusammen	Mehrausgaben (-)/ Mehreinnahmen des		Lfd. Nr.
		Gebühren, Steuern u. steuer- ähnliche Einnahmen	Einnahmen aus wirt- schaftl. Tätigkeit		Veräuße- rung von Vermögen <sup>1)</sup>	Beiträge und ähnl. Entgelte	Zuweisun- gen u. Zu- schüsse für Invest.		Verwal- tungs- haushalts	Vermö- gens- haushalts	
9	10	11	12	13	14	15	16	17	18	19	
2 456 327	713 386	13 225	88 339	255 077	183 108	1 800	37 563	968 464	-1 406 620	-81 244	1
24 607	1 753	61	11	-	-	-	-	1 753	-22 833	- 20	2
36 313	6 980	112	9	3	-	-	-	6 983	-29 080	- 251	3
2 395 408	704 654	13 052	88 318	255 074	183 108	1 800	37 563	959 728	-1 354 707	-80 973	4
1 271 491	691 843	396 431	5 332	30 266	2 697	16	27 485	722 109	-469 415	-79 967	5
546 295	371 149	204 314	2 723	325	125	-	193	371 474	-169 901	-4 920	6
59 623	17 042	10 322	552	1 365	20	-	1 345	18 407	-41 018	- 198	7
374 818	44 842	10 638	1 833	27 777	2 358	16	25 402	72 619	-237 287	-64 912	8
11 955	572	170	133	206	13	-	194	778	-9 027	-2 150	9
278 800	258 238	170 987	92	593	182	-	351	258 831	-12 181	-7 787	10
2 288 412	214 144	6 259	10 590	269 089	10 172	11	236 105	483 233	-1 473 693	-331 486	11
110 415	379	-	5	61 255	-	-	41 437	61 634	-3 535	-45 246	12
1 361 415	128 638	3 719	6 691	148 508	7 295	11	138 896	277 145	-867 068	-217 202	13
243 233	22 671	925	1 576	33 526	2 757	-	30 102	56 197	-145 393	-41 642	14
297 544	9 712	561	385	503	2	-	501	10 215	-287 429	99	15
275 805	52 744	1 055	1 932	25 297	118	-	25 169	78 041	-170 267	-27 496	16
538 509	89 051	24 836	6 269	31 888	1 450	190	28 937	120 939	-356 753	-60 818	17
125 126	24 929	11 020	1 122	4 300	6	-	4 094	29 229	-91 263	-4 635	18
143 747	31 262	9 511	1 559	2 076	15	-	1 296	33 338	-99 119	-11 290	19
269 636	32 860	4 305	3 588	25 512	1 429	190	23 547	58 372	-166 371	-44 893	20
8 748 997	4 696 339	116 920	14 466	49 550	2 021	21	47 082	4 745 889	-3 899 351	-103 757	21
492 922	258 669	1 909	654	291	-	-	255	258 960	-230 605	-3 358	22
3 069 074	2 443 885	-	-	-	-	-	-	2 443 885	-625 189	-	23
1 854 104	956 426	-	-	-	-	-	-	956 426	-897 678	-	24
110 998	82 040	0	0	-	-	-	-	82 040	-28 795	- 163	25
108 131	53 841	9 926	-	-	-	-	-	56 569	-43 028	-8 534	26
1 380 350	322 097	5 319	633	1 444	10	-	1 402	323 541	-1 054 233	-2 575	27
1 516 107	409 909	99 444	9 035	44 923	1 499	21	43 377	454 832	-972 148	-89 127	28
217 311	169 470	320	614	165	-	-	-	169 636	-47 676	1	29
831 453	131 800	59 769	12 413	57 939	23 146	577	28 835	189 739	-451 217	-190 496	30
300 017	58 193	41 840	610	27 716	16 501	-	6 228	85 908	-118 493	-95 616	31
338 185	48 652	14 769	6 664	24 319	5 113	273	18 555	72 972	-188 444	-76 769	32
14 246	3 956	1 940	220	792	16	-	776	4 747	-7 194	-2 304	33
177 092	20 197	726	4 708	4 720	1 515	283	2 903	24 917	-136 507	-15 668	34
1 914	803	494	211	392	-	20	372	1 195	- 579	- 140	35
1 904 703	257 674	164 960	14 748	374 170	64 709	89 725	199 005	631 844	-1 057 934	-214 925	36
24 481	2 357	262	6	70	4	-	66	2 427	-21 675	- 380	37
382 256	130 362	97 947	1 076	80 501	18 979	4 282	56 329	210 862	-144 453	-26 941	38
44 138	17 923	547	7 215	47 351	35 857	1 485	210	65 273	-8 092	29 228	39
1 177 114	65 867	38 383	4 984	219 086	7 677	82 435	126 670	284 952	-703 108	-189 053	40
17 708	1 361	1	-	4 103	32	252	3 819	5 464	-9 430	-2 814	41
183 560	31 727	25 191	53	13 155	859	1 045	3 534	44 882	-132 180	-6 499	42
75 446	8 079	2 630	1 413	9 906	1 302	226	8 378	17 984	-38 997	-18 465	43
1 277 306	837 601	583 857	42 170	146 526	40 748	17 066	72 215	984 127	-204 864	-88 315	44
423 178	414 851	369 138	2 920	38 805	12 546	15 231	7 675	453 656	68 649	-38 171	45
190 350	170 964	140 043	6 760	8 623	98	-	1 178	179 587	-4 092	-6 671	46
117 069	77 302	51 029	998	2 473	370	58	1 934	79 776	-26 077	-11 216	47
546 709	174 484	23 647	31 492	96 624	27 735	1 776	61 427	271 109	-243 343	-32 257	48
513 583	823 040	54 450	623 357	72 521	48 319	232	8 629	895 562	416 911	-34 933	49
31 188	578 621	12 699	559 092	11 913	9 489	125	1 680	590 534	557 560	1 785	50
4 617	877	249	383	731	479	-	252	1 609	-2 922	- 87	51
1 287	95	-	95	1	-	-	1	96	- 405	- 786	52
450 047	231 154	41 483	52 319	31 643	10 908	9	6 005	262 797	-142 060	-45 190	53
26 444	12 293	20	11 468	28 233	27 443	98	691	40 526	4 737	9 345	54
5 175 173	13 824 816	6 645 901	0	1 411 171	-	-	2 454	15 235 986	9 593 028	467 785	55
25 005 956	22 279 695	8 066 608	817 684	2 698 197	376 370	109 639	688 308	24 977 892	690 092	-718 156	56

V. Haushaltsmäßige Darstellung der Ausgaben und Einnahmen der Gemeinden/Gemeindeverbände  
nach Aufgabenbereichen und Arten - in Euro je Einwohner/-in -  
a) Gemeinden, Samtgemeinden und Landkreise

Lfd. Nr.	Aufgabenbereich	Ausgaben des Verwaltungs- und Vermögens- haushalts zusammen	Darunter			Einnahmen des Verwaltungs- und Vermögens- haushalts zusammen	Darunter Gebühren, Beiträge, Steuern	Mehraus- gaben (-)/ Mehrein- nahmen <sup>1)</sup>
			Personal- ausgaben	sächliche Verwaltungs- u. Betriebs- ausgaben	Sach- investitionen			
		1	2	3	4	5	6	7
1	Allgemeine Verwaltung	309,91	153,95	75,68	30,92	122,19	1,90	- 187,72
2	Gemeindeorgane	3,10	2,70	0,31	0,00	0,22	0,01	- 2,88
3	Finanzverwaltung	4,58	3,72	0,63	0,03	0,88	0,01	- 3,70
4	Übrige allgemeine Verwaltung	302,22	147,53	74,74	30,88	121,09	1,87	- 181,14
5	Öffentliche Sicherheit und Ordnung	160,42	76,80	41,50	12,51	91,11	50,02	- 69,31
6	Öffentliche Ordnung	68,92	46,77	10,15	0,61	46,87	25,78	- 22,06
7	Umweltschutz	7,52	4,48	1,15	0,16	2,32	1,30	- 5,20
8	Feuerschutz	47,29	19,80	9,19	10,82	9,16	1,34	- 38,13
9	Katastrophenschutz <sup>2)</sup>	1,51	0,64	0,28	0,23	0,10	0,02	- 1,41
10	Rettungsdienst	35,18	5,11	20,74	0,69	32,66	21,57	- 2,52
11	Schulen	288,72	39,97	94,81	59,88	60,97	0,79	- 227,76
12	Schulverwaltung	13,93	0,32	0,08	0,10	7,78	-	- 6,15
13	Allgemein bildende Schulen	171,77	28,25	40,83	44,25	34,97	0,47	- 136,80
14	Berufliche Schulen	30,69	3,81	9,02	9,17	7,09	0,12	- 23,60
15	Schülerbeförderung	37,54	0,57	35,80	0,05	1,29	0,07	- 36,25
16	Sonstiges Schulwesen	34,80	7,02	9,08	6,30	9,85	0,13	- 24,95
17	Wissenschaft, Forschung, Kulturpflege	67,94	23,65	9,21	6,66	15,26	3,16	- 52,68
18	Theater und Musikpflege	15,79	4,09	1,50	1,03	3,69	1,39	- 12,10
19	Volksbildung	18,14	8,99	2,37	1,36	4,21	1,20	- 13,93
20	Übrige Wissenschaft, Forschung, Kulturpflege	34,02	10,56	5,35	4,28	7,36	0,57	- 26,65
21	Soziale Sicherung	1 103,84	145,01	20,12	13,65	598,78	14,75	- 505,06
22	Verwaltung der soz. Angelegenheiten	62,19	42,72	3,53	0,46	32,67	0,24	- 29,52
23	Sozialhilfe (SGB XII)	387,22	0,02	0,00	-	308,34	-	- 78,88
24	Grundsicherung f. Arbeitsuchende (SGB II)	233,93	0,03	0,00	-	120,67	-	- 113,26
25	Leist. n.d. Asylbewerberleistungsg	14,00	0,49	0,03	0,02	10,35	0,00	- 3,65
26	Soziale Einrichtungen	13,64	2,88	1,96	0,45	7,14	1,25	- 6,51
27	Jugendhilfe nach dem KJHG	174,16	27,23	2,89	0,24	40,82	0,67	- 133,33
28	Einrichtungen der Jugendhilfe	191,28	69,44	11,46	12,47	57,39	12,55	- 133,90
29	Übrige soziale Angelegenheiten	27,42	2,21	0,25	0,01	21,40	0,04	- 6,02
30	Gesundheit, Sport, Erholung	104,90	29,28	17,71	13,21	23,94	7,61	- 80,96
31	Einrichtungen der Gesundheitspflege <sup>3)</sup>	37,85	13,94	2,47	0,10	10,84	5,28	- 27,01
32	Eigene Sportstätten <sup>4)</sup>	42,67	6,76	10,12	10,19	9,21	1,90	- 33,46
33	Badeanstalten	1,80	0,46	0,63	0,39	0,60	0,24	- 1,20
34	Park- und Gartenanlagen	22,34	8,08	4,42	2,46	3,14	0,13	- 19,20
35	Sonstige Erholungseinrichtungen	0,24	0,05	0,07	0,06	0,15	0,06	- 0,09
36	Bau- und Wohnungswesen, Verkehr	240,31	47,85	53,80	66,53	79,72	32,13	- 160,59
37	Bauverwaltung	3,09	2,72	0,24	0,06	0,31	0,03	- 2,78
38	Ortsplanung, Vermessung, Bauordnung	48,23	23,39	8,04	9,67	26,60	12,90	- 21,62
39	Wohnungsbauförderung u. Wohnungsfürsorge	5,57	1,27	0,20	1,81	8,24	0,26	2,67
40	Gemeinde- und Kreisstraßen, Parkeinrichtungen	148,51	17,46	30,63	48,78	35,95	15,24	- 112,56
41	Bundes- und Landesstraßen	2,23	0,24	0,52	0,60	0,69	0,03	- 1,54
42	Straßenbeleuchtung und -reinigung	23,16	1,42	12,79	2,31	5,66	3,31	- 17,50
43	Wasserläufe, Wasserbau	9,52	1,35	1,38	3,31	2,27	0,36	- 7,25
44	Öffentl. Einrichtungen, Wirtschaftsförderung	161,15	20,50	35,61	16,84	124,16	75,82	- 36,99
45	Abwasserbeseitigung	53,39	5,91	14,20	8,65	57,24	48,49	3,85
46	Abfallbeseitigung	24,02	1,70	12,07	0,29	22,66	17,67	- 1,36
47	Übr. kommunale Gemeinschaftsdienste	14,77	6,54	3,33	1,56	10,07	6,45	- 4,71
48	Förderung v. Wirtschaft und Verkehr	68,98	6,34	6,01	6,34	34,21	3,21	- 34,77
49	Wirtschaftsunternehmen, allgem. Vermögen	64,80	23,16	11,05	7,77	112,99	6,90	48,19
50	Versorgungsunternehmen	3,93	0,27	1,39	0,57	74,51	1,62	70,57
51	Verkehrsunternehmen	0,58	0,05	0,07	0,04	0,20	0,03	- 0,38
52	Komb. Versorgungs- u. Verkehrsunternehmen	0,16	-	-	0,00	0,01	-	- 0,15
53	Übrige wirtschaftliche Unternehmen	56,78	22,82	8,80	4,80	33,16	5,23	- 23,62
54	Allgem. Grund- und Sondervermögen	3,34	0,02	0,80	2,36	5,11	0,01	1,78
55	Allgemeine Finanzwirtschaft	652,94	-	6,22	-	1 922,29	838,50	1 269,35
56	<b>Insgesamt</b>	<b>3 154,94</b>	<b>560,18</b>	<b>365,71</b>	<b>227,95</b>	<b>3 151,40</b>	<b>1 031,58</b>	<b>- 3,54</b>

1) Mit umgekehrtem Vorzeichen = Zuschussbedarf.

2) Einschl. Verteidigungslastenverwaltung.

3) Einschl. Gesundheitsverwaltung und Maßnahmen der Gesundheitspflege.

4) Einschl. Förderung des Sports.

Noch: V. Haushaltsmäßige Darstellung der Ausgaben und Einnahmen der Gemeinden/Gemeindeverbände  
nach Aufgabenbereichen und Arten - in Euro je Einwohner/-in -

b) Kreisfreie Städte

Lfd. Nr.	Aufgabenbereich	Ausgaben des Verwaltungs- und Vermögens- haushalts zusammen	Darunter			Einnahmen des Verwaltungs- und Vermögens- haushalts zusammen	Darunter Gebühren, Beiträge, Steuern	Mehraus- gaben (-)/ Mehrein- nahmen <sup>1)</sup>
			Personal- ausgaben	sächliche Verwaltungs- u. Betriebs- ausgaben	Sach- investitionen			
		1	2	3	4	5	6	7
1	Allgemeine Verwaltung	330,09	137,08	70,13	17,81	191,76	0,32	- 138,33
2	Gemeindeorgane	-	-	-	-	-	-	-
3	Finanzverwaltung	-	-	-	-	-	-	-
4	Übrige allgemeine Verwaltung	330,09	137,08	70,13	17,81	191,76	0,32	- 138,33
5	Öffentliche Sicherheit und Ordnung	223,64	120,45	26,69	8,83	96,15	61,07	- 127,49
6	Öffentliche Ordnung	98,73	46,42	12,77	0,78	48,81	29,15	- 49,92
7	Umweltschutz	8,34	4,53	1,74	0,31	1,22	0,25	- 7,12
8	Feuerschutz	78,57	55,60	5,19	6,55	8,24	1,66	- 70,33
9	Katastrophenschutz <sup>2)</sup>	1,96	1,22	0,24	0,06	0,07	0,01	- 1,89
10	Rettungsdienst	36,04	12,69	6,73	1,13	37,82	30,01	1,78
11	Schulen	254,19	25,81	52,04	29,85	30,25	1,17	- 223,94
12	Schulverwaltung	-	-	-	-	-	-	-
13	Allgemein bildende Schulen	148,49	12,85	15,03	18,92	13,73	0,83	- 134,75
14	Berufliche Schulen	34,90	3,69	5,13	5,74	8,22	0,08	- 26,68
15	Schülerbeförderung	24,74	0,18	24,46	-	0,02	0,02	- 24,72
16	Sonstiges Schulwesen	46,07	9,08	7,42	5,19	8,28	0,24	- 37,79
17	Wissenschaft, Forschung, Kulturpflege	121,10	38,96	11,76	7,59	15,35	4,84	- 105,75
18	Theater und Musikpflege	40,28	8,95	0,94	0,58	5,22	3,10	- 35,06
19	Volksbildung	28,19	11,08	3,31	1,93	3,24	1,17	- 24,95
20	Übrige Wissenschaft, Forschung, Kulturpflege	52,63	18,93	7,51	5,08	6,89	0,57	- 45,74
21	Soziale Sicherung	1 120,82	154,44	14,51	8,24	467,90	10,93	- 652,92
22	Verwaltung der soz. Angelegenheiten	75,77	55,12	2,18	2,28	28,08	0,03	- 47,69
23	Sozialhilfe (SGB XII)	367,64	-	-	-	266,38	-	- 101,27
24	Grundsicherung f. Arbeitsuchende (SGB II)	240,17	-	-	-	77,72	-	- 162,45
25	Leist. n.d. Asylbewerberleistungsg.	9,80	0,59	0,04	0,16	5,64	-	- 4,16
26	Soziale Einrichtungen	16,86	3,17	1,63	0,04	6,75	0,82	- 10,11
27	Jugendhilfe nach dem KJHG	177,17	39,31	4,65	0,82	23,05	1,46	- 154,13
28	Einrichtungen der Jugendhilfe	203,29	52,78	5,75	4,94	36,92	8,60	- 166,37
29	Übrige soziale Angelegenheiten	30,10	3,48	0,25	0,00	23,37	0,02	- 6,73
30	Gesundheit, Sport, Erholung	123,87	39,47	13,04	10,36	18,75	3,12	- 105,12
31	Einrichtungen der Gesundheitspflege <sup>3)</sup>	42,71	14,16	1,46	0,08	4,81	2,15	- 37,91
32	Eigene Sportstätten <sup>4)</sup>	35,64	3,54	3,14	5,39	4,23	0,95	- 31,41
33	Badeanstalten	-	-	-	-	-	-	-
34	Park- und Gartenanlagen	45,52	21,78	8,44	4,89	9,72	0,01	- 35,80
35	Sonstige Erholungseinrichtungen	-	-	-	-	-	-	-
36	Bau- und Wohnungswesen, Verkehr	258,23	53,14	44,85	57,33	96,12	34,48	- 162,12
37	Bauverwaltung	-	-	-	-	-	-	-
38	Ortsplanung, Vermessung, Bauordnung	51,69	28,85	7,25	6,82	25,56	12,28	- 26,13
39	Wohnungsbauförderung u. Wohnungsfürsorge	10,43	1,28	0,27	1,72	22,45	0,17	12,02
40	Gemeinde- und Kreisstraßen, Parkeinrichtungen	163,21	20,52	25,77	43,41	37,92	20,75	- 125,29
41	Bundes- und Landesstraßen	3,82	0,41	0,94	1,31	0,55	0,02	- 3,27
42	Straßenbeleuchtung und -reinigung	20,44	0,84	10,09	0,47	9,19	1,13	- 11,24
43	Wasserläufe, Wasserbau	8,65	1,23	0,53	3,60	0,45	0,14	- 8,20
44	Öffentl. Einrichtungen, Wirtschaftsförderung	85,92	6,23	10,03	5,36	65,34	44,38	- 20,58
45	Abwasserbeseitigung	39,11	0,48	0,74	0,05	37,74	30,52	- 1,37
46	Abfallbeseitigung	7,89	0,26	6,56	0,16	6,84	5,96	- 1,06
47	Übr. kommunale Gemeinschaftsdienste	9,56	3,32	1,19	0,78	8,66	7,91	- 0,89
48	Förderung v. Wirtschaft und Verkehr	29,36	2,18	1,53	4,38	12,09	0,00	- 17,27
49	Wirtschaftsunternehmen, allgem. Vermögen	55,18	1,11	1,62	0,95	79,09	1,75	23,91
50	Versorgungsunternehmen	2,94	-	-	-	69,86	-	69,86
51	Verkehrsunternehmen	2,30	0,01	0,03	0,13	0,02	-	- 2,28
52	Komb. Versorgungs- u. Verkehrsunternehmen	-	-	-	-	-	-	-
53	Übrige wirtschaftliche Unternehmen	49,94	1,09	1,60	0,82	9,21	1,75	- 40,73
54	Allgem. Grund- und Sondervermögen	-	-	-	-	-	-	-
55	Allgemeine Finanzwirtschaft	177,52	-	5,45	-	1 800,77	1 133,09	1 623,25
56	<b>Insgesamt</b>	<b>2 750,58</b>	<b>576,68</b>	<b>250,12</b>	<b>146,32</b>	<b>2 861,48</b>	<b>1 295,15</b>	<b>110,90</b>

1) Mit umgekehrtem Vorzeichen = Zuschussbedarf.

2) Einschl. Verteidigungslastenverwaltung.

3) Einschl. Gesundheitsverwaltung und Maßnahmen der Gesundheitspflege.

4) Einschl. Förderung des Sports.

Noch: V. Haushaltsmäßige Darstellung der Ausgaben und Einnahmen der Gemeinden/Gemeindeverbände  
nach Aufgabenbereichen und Arten - in Euro je Einwohner/-in -

c) Landkreise

Lfd. Nr.	Aufgabenbereich	Ausgaben des Verwaltungs- und Vermögens- haushalts zusammen	Darunter			Einnahmen des Verwaltungs- und Vermögens- haushalts zusammen	Darunter Gebühren, Beiträge, Steuern	Mehraus- gaben (-)/ Mehrein- nahmen <sup>1)</sup>
			Personal- ausgaben	sächliche Verwaltungs- u. Betriebs- ausgaben	Sach- investitionen			
		1	2	3	4	5	6	7
1	Allgemeine Verwaltung	85,97	44,08	21,50	8,79	35,16	0,90	- 50,80
2	Gemeindeorgane	0,26	0,25	0,01	-	0,01	-	- 0,25
3	Finanzverwaltung	0,26	0,23	0,02	0,00	0,05	0,00	- 0,21
4	Übrige allgemeine Verwaltung	85,45	43,60	21,46	8,79	35,11	0,90	- 50,34
5	Öffentliche Sicherheit und Ordnung	72,21	31,22	24,60	2,29	61,18	35,37	- 11,03
6	Öffentliche Ordnung	29,45	21,73	2,88	0,38	29,93	13,83	0,48
7	Umweltschutz	4,90	3,26	0,60	0,04	1,93	1,33	- 2,98
8	Feuerschutz	9,29	3,60	1,54	1,31	3,91	0,49	- 5,38
9	Katastrophenschutz <sup>2)</sup>	1,04	0,39	0,21	0,16	0,05	0,02	- 1,00
10	Rettungsdienst	27,53	2,23	19,36	0,40	25,37	19,70	- 2,16
11	Schulen	166,16	15,12	66,08	29,56	31,03	0,41	- 135,13
12	Schulverwaltung	13,05	0,06	0,01	0,10	8,77	-	- 4,27
13	Allgemein bildende Schulen	68,85	7,39	16,59	16,60	10,06	0,15	- 58,79
14	Berufliche Schulen	29,87	3,81	9,52	9,61	6,88	0,12	- 22,99
15	Schülerbeförderung	37,71	0,57	35,88	0,01	0,28	0,07	- 37,43
16	Sonstiges Schulwesen	16,67	3,29	4,09	3,25	5,03	0,06	- 11,64
17	Wissenschaft, Forschung, Kulturpflege	20,77	6,75	1,69	0,94	5,91	1,20	- 14,86
18	Theater und Musikpflege	4,17	1,23	0,09	0,02	1,06	0,44	- 3,11
19	Volksbildung	3,48	1,62	0,43	0,03	1,93	0,55	- 1,55
20	Übrige Wissenschaft, Forschung, Kulturpflege	13,12	3,90	1,18	0,89	2,92	0,22	- 10,20
21	Soziale Sicherung	764,74	43,34	4,62	0,51	435,97	0,74	- 328,77
22	Verwaltung der soz. Angelegenheiten	41,28	23,70	3,03	0,17	21,93	0,03	- 19,35
23	Sozialhilfe (SGB XII)	312,50	0,02	-	-	241,71	-	- 70,79
24	Grundsicherung f. Arbeitsuchende (SGB II)	228,27	-	0,00	-	124,03	-	- 104,25
25	Leist. n.d. AsylbewerberleistungsgG	10,80	0,28	0,01	0,00	7,99	0,00	- 2,81
26	Soziale Einrichtungen	6,09	0,43	0,11	0,01	3,79	0,06	- 2,30
27	Jugendhilfe nach dem KJHG	130,36	15,23	1,09	0,04	16,58	0,06	- 113,78
28	Einrichtungen der Jugendhilfe	14,24	2,43	0,35	0,28	2,67	0,60	- 11,56
29	Übrige soziale Angelegenheiten	21,20	1,24	0,02	0,00	17,27	0,00	- 3,93
30	Gesundheit, Sport, Erholung	37,51	13,64	2,32	0,30	10,95	5,25	- 26,56
31	Einrichtungen der Gesundheitspflege <sup>3)</sup>	34,27	13,27	2,04	0,04	10,54	5,17	- 23,73
32	Eigene Sportstätten <sup>4)</sup>	2,81	0,17	0,22	0,25	0,28	0,07	- 2,53
33	Badeanstalten	-	-	-	-	-	-	-
34	Park- und Gartenanlagen	0,43	0,20	0,05	0,01	0,13	0,01	- 0,30
35	Sonstige Erholungseinrichtungen	-	-	-	-	-	-	-
36	Bau- und Wohnungswesen, Verkehr	54,24	16,05	10,69	12,58	17,23	8,22	- 37,02
37	Bauverwaltung	0,27	0,14	0,13	0,00	0,02	0,00	- 0,25
38	Ortsplanung, Vermessung, Bauordnung	10,99	6,96	2,63	0,11	8,96	7,95	- 2,03
39	Wohnungsbauförderung u. Wohnungsfürsorge	0,47	0,23	0,00	0,00	1,25	0,03	0,78
40	Gemeinde- und Kreisstraßen, Parkeinrichtungen	41,44	7,99	7,78	12,45	6,72	0,13	- 34,73
41	Bundes- und Landesstraßen	0,10	0,01	0,06	-	0,04	-	- 0,06
42	Straßenbeleuchtung und -reinigung	-	-	-	-	-	-	-
43	Wasserläufe, Wasserbau	0,96	0,72	0,09	0,02	0,24	0,11	- 0,72
44	Öffentl. Einrichtungen, Wirtschaftsförderung	66,97	4,18	14,68	1,20	45,42	18,21	- 21,55
45	Abwasserbeseitigung	0,10	0,03	0,00	0,00	0,06	0,00	- 0,04
46	Abfallbeseitigung	24,64	1,57	12,48	0,29	23,34	18,20	- 1,30
47	Übr. kommunale Gemeinschaftsdienste	0,00	-	-	-	0,00	-	0,00
48	Förderung v. Wirtschaft und Verkehr	42,23	2,57	2,21	0,91	22,03	0,01	- 20,20
49	Wirtschaftsunternehmen, allgem. Vermögen	1,62	0,14	0,47	0,03	12,05	0,27	10,42
50	Versorgungsunternehmen	0,29	0,00	0,27	0,01	9,95	0,00	9,65
51	Verkehrsunternehmen	0,12	0,05	0,03	0,00	0,09	0,03	- 0,04
52	Komb. Versorgungs- u. Verkehrsunternehmen	-	-	-	-	-	-	-
53	Übrige wirtschaftliche Unternehmen	1,18	0,09	0,16	0,01	1,97	0,24	0,79
54	Allgem. Grund- und Sondervermögen	0,03	-	0,02	0,01	0,05	0,00	0,02
55	Allgemeine Finanzwirtschaft	74,58	-	0,00	-	699,40	0,47	624,81
56	Insgesamt	1 344,78	174,52	146,66	56,20	1 354,30	71,05	9,52

1) Mit umgekehrtem Vorzeichen = Zuschussbedarf.

2) Einschl. Verteidigungslastenverwaltung.

3) Einschl. Gesundheitsverwaltung und Maßnahmen der Gesundheitspflege.

4) Einschl. Förderung des Sports.

Noch: V. Haushaltsmäßige Darstellung der Ausgaben und Einnahmen der Gemeinden/Gemeindeverbände  
nach Aufgabenbereichen und Arten - in Euro je Einwohner/-in -

d) Kreisangehörige Gemeinden und Samtgemeinden

Lfd. Nr.	Aufgabenbereich	Ausgaben des Verwaltungs- und Vermögens- haushalts zusammen	Darunter			Einnahmen des Verwaltungs- und Vermögens- haushalts zusammen	Darunter Gebühren, Beiträge, Steuern	Mehraus- gaben (-)/ Mehrein- nahmen <sup>1)</sup>
			Personal- ausgaben	sächliche Verwaltungs- u. Betriebs- ausgaben	Sach- investitionen			
		1	2	3	4	5	6	7
1	Allgemeine Verwaltung	220,46	112,05	54,85	23,98	76,68	1,21	- 143,78
2	Gemeindeorgane	3,30	2,85	0,34	0,00	0,25	0,01	- 3,05
3	Finanzverwaltung	4,99	4,03	0,70	0,04	0,96	0,02	- 4,03
4	Übrige allgemeine Verwaltung	212,18	105,17	53,81	23,94	75,47	1,19	- 136,71
5	Öffentliche Sicherheit und Ordnung	78,53	39,03	18,90	10,75	28,78	12,80	- 49,76
6	Öffentliche Ordnung	34,94	24,94	6,87	0,20	16,45	11,37	- 18,49
7	Umweltschutz	2,47	1,19	0,45	0,10	0,54	0,12	- 1,92
8	Feuerschutz	33,40	10,97	8,22	10,13	5,36	0,80	- 28,03
9	Katastrophenschutz <sup>2)</sup>	0,39	0,16	0,08	0,10	0,06	0,00	- 0,34
10	Rettungsdienst	7,33	1,76	3,28	0,22	6,36	0,51	- 0,97
11	Schulen	126,48	26,81	34,50	34,49	34,20	0,32	- 92,27
12	Schulverwaltung	2,82	0,31	0,09	0,01	0,07	-	- 2,75
13	Allgemein bildende Schulen	105,85	23,05	27,89	31,23	27,93	0,26	- 77,92
14	Berufliche Schulen	-	-	-	-	-	-	-
15	Schülerbeförderung	1,43	0,05	1,32	0,05	1,19	0,00	- 0,24
16	Sonstiges Schulwesen	16,38	3,41	5,20	3,20	5,01	0,05	- 11,37
17	Wissenschaft, Forschung, Kulturpflege	39,30	14,63	7,14	5,57	9,30	1,70	- 30,01
18	Theater und Musikpflege	8,02	2,14	1,49	1,07	2,40	0,70	- 5,62
19	Volksbildung	13,17	7,07	1,80	1,24	2,41	0,65	- 10,77
20	Übrige Wissenschaft, Forschung, Kulturpflege	18,11	5,42	3,85	3,26	4,49	0,35	- 13,61
21	Soziale Sicherung	331,45	100,03	16,28	13,93	178,88	14,57	- 152,57
22	Verwaltung der soz. Angelegenheiten	18,66	17,06	0,67	0,02	11,26	0,24	- 7,40
23	Sozialhilfe (SGB XII)	75,44	0,00	0,00	-	71,09	-	- 4,35
24	Grundsicherung f. Arbeitsuchende (SGB II)	3,18	0,03	0,00	-	2,04	-	- 1,14
25	Leist. n.d. Asylbewerberleistungsg	3,74	0,19	0,01	0,00	2,99	-	- 0,75
26	Soziale Einrichtungen	7,04	2,40	1,90	0,50	3,38	1,26	- 3,66
27	Jugendhilfe nach dem KJHG	42,47	10,14	1,54	0,11	26,72	0,50	- 15,75
28	Einrichtungen der Jugendhilfe	175,24	69,42	11,93	13,28	57,68	12,53	- 117,56
29	Übrige soziale Angelegenheiten	5,68	0,78	0,24	0,01	3,73	0,04	- 1,95
30	Gesundheit, Sport, Erholung	64,39	14,07	16,06	13,32	13,67	2,98	- 50,72
31	Einrichtungen der Gesundheitspflege <sup>3)</sup>	2,65	0,54	0,56	0,07	1,11	0,52	- 1,54
32	Eigene Sportstätten <sup>4)</sup>	40,87	7,06	10,92	10,64	9,65	1,97	- 31,22
33	Badeanstalten	2,06	0,53	0,72	0,44	0,69	0,28	- 1,37
34	Park- und Gartenanlagen	18,54	5,88	3,79	2,09	2,06	0,13	- 16,48
35	Sonstige Erholungseinrichtungen	0,28	0,06	0,08	0,07	0,17	0,07	- 0,10
36	Bau- und Wohnungswesen, Verkehr	183,13	30,93	44,35	55,21	60,00	23,52	- 123,13
37	Bauverwaltung	3,27	2,98	0,15	0,06	0,34	0,03	- 2,94
38	Ortsplanung, Vermessung, Bauordnung	36,66	15,60	5,51	9,97	17,74	4,99	- 18,93
39	Wohnungsbauförderung u. Wohnungsfürsorge	4,39	1,04	0,19	1,82	4,91	0,24	0,53
40	Gemeinde- und Kreisstraßen, Parkeinrichtungen	104,67	8,97	23,51	37,03	28,91	14,31	- 75,76
41	Bundes- und Landesstraßen	1,90	0,20	0,39	0,50	0,67	0,03	- 1,23
42	Straßenbeleuchtung und -reinigung	23,56	1,51	13,19	2,58	5,15	3,63	- 18,41
43	Wasserläufe, Wasserbau	8,68	0,64	1,41	3,25	2,29	0,28	- 6,39
44	Öffentl. Einrichtungen, Wirtschaftsförderung	104,69	18,36	24,55	17,30	87,00	62,06	- 17,68
45	Abwasserbeseitigung	55,38	6,67	16,16	9,90	60,03	51,12	4,65
46	Abfallbeseitigung	1,55	0,33	0,31	0,01	1,46	1,04	- 0,09
47	Übr. kommunale Gemeinschaftsdienste	15,53	7,01	3,65	1,67	10,27	6,23	- 5,26
48	Förderung v. Wirtschaft und Verkehr	32,22	4,35	4,44	5,72	15,24	3,67	- 16,98
49	Wirtschaftsunternehmen, allgem. Vermögen	64,58	26,23	11,95	8,73	105,81	7,38	41,24
50	Versorgungsunternehmen	3,79	0,31	1,32	0,64	65,18	1,85	61,40
51	Verkehrsunternehmen	0,21	0,01	0,04	0,02	0,14	0,01	- 0,07
52	Komb. Versorgungs- u. Verkehrsunternehmen	0,19	-	-	0,00	0,01	-	- 0,17
53	Übrige wirtschaftliche Unternehmen	56,60	25,89	9,69	5,38	34,66	5,50	- 21,93
54	Allgem. Grund- und Sondervermögen	3,80	0,02	0,90	2,70	5,81	0,02	2,02
55	Allgemeine Finanzwirtschaft	647,13	-	6,33	-	1 236,03	795,35	588,90
56	<b>Insgesamt</b>	<b>1 860,14</b>	<b>382,14</b>	<b>234,91</b>	<b>183,28</b>	<b>1 830,37</b>	<b>921,90</b>	<b>- 29,77</b>

1) Mit umgekehrtem Vorzeichen = Zuschussbedarf.

2) Einschl. Verteidigungslastenverwaltung.

3) Einschl. Gesundheitsverwaltung und Maßnahmen der Gesundheitspflege.

4) Einschl. Förderung des Sports.



## C. Tabellenteil

### 1. Staats- und Kommunalfinanzen 2011





**1.1 Gesamtwirtschaftliche Darstellung der Ausgaben und Einnahmen des Landes, der Gemeinden, Samtgemeinden und Landkreise nach Arten - Beträge in 1 000 Euro -**

Art der Ausgaben	Gruppierungsnummer		Zu- sammen	Land	Gemeinden/Gv
	Land	Gemeinden/Gv			
			1	2	3
<b>Ausgaben</b>					
<b>11 Personalausgaben</b>					
111 Löhne und Gehälter					
1111 Aufwendg. f. Abgeordnete, f. ehrenamtl. Tätigkeit	41	40	107 023	29 924	77 099
1112 Dienstbezüge u. dgl.	42	41, 44	10 322 018	6 569 392	3 752 626
112 Versorgungsbezüge, Beiträge zu Versorgungskassen	43	42, 43	2 924 643	2 410 417	514 226
113 Beihilfen, Unterstützungen u. dgl.	44	45	719 225	628 465	90 760
114 Personalbezogene Sachausgaben	45	46	32 625	27 397	5 228
<b>12 Laufender Sachaufwand</b>					
121 Sächliche Verwaltungsausgaben					
1211 Unterhaltung von unbeweglichem Vermögen	519, 521	50, 51	687 511	74 078	613 433
1212 Bewirtschaftung der Grundstücke usw.	517	54	595 698	97 209	498 489
1213 Mieten und Pachten	518	53	148 841	51 939	96 903
1214 Sonstige sächliche Verwaltungsausgaben	Rest aus 51-55	52, 55-66, 84	2 971 159	1 281 376	1 689 783
123 Erstattungen an andere Bereiche	67	675-678	947 854	144 641	803 212
124 Sonstige Zuschüsse für lfd. Zwecke im Inland	686	718	1 051 788	149 996	901 791
<b>13 Zinsausgaben</b>					
131 an öffentlichen Bereich					
1311 an Bund	561	800	104	32	72
1312 an das Sondervermögen	564	-	-	-	-
1315 an Länder	562	801	495	-	495
1317 an Gemeinden/Gv	563	802	917	-	917
1318 an Zweckverbände u. dgl.	567	803	96	-	96
132 an andere Bereiche (Kreditmarkt u. Ä.)					
1321 an Sozialversicherungsträger	572	804	170	13	157
1322 für sonstige Kreditmarktmittel	57 ohne 572	805-808, 877	2 357 584	1 927 182	430 402
<b>14 Laufende Zuweisungen und Zuschüsse</b>					
141 Lfd. Zuweisg. u. Erstattg. an öffentl. Bereich					
1411 an Bund	611, 631	670, 710, 820	37 399	30 511	6 887
1412 an das Sondervermögen	614, 634	-	900	900	-
1413 Leistungsbeteiligungen im sozialen Bereich	-	69	913 729	-	913 729
1414 Allgemeine Finanzzuweisungen an Länder	612	821, 831	30 699	-	30 699
1415 Übrige an Länder	632	671, 711	73 245	38 795	34 450
1416 Allg. Finanzzuweisungen an Gemeinden/Gv	613	822, 832	6 431 394	3 268 986	3 162 408
1417 Übrige an Gemeinden/Gv	633	672, 712	3 909 255	2 929 819	979 436
1418 an Zweckverbände u. dgl.	617, 637	673, 713, 823, 833	133 327	70 687	62 640
1419 an Sozialversicherungsträger	616, 636	674, 714	89 102	10 306	78 795
142 Laufende Zuschüsse an andere Bereiche					
1422 an Unternehmen	682, 683	715-717	2 288 871	1 773 443	515 427
1423 Sozial- u. sonst. Geldleistg. an natürl. Personen	681	73-78, 791, 792	5 024 764	443 545	4 581 219
1424 an soziale oder ähnliche Einrichtungen	684, 685	-	1 569 958	1 569 958	-
1425 an Ausland	687, 688	-	12 291	12 291	-
<b>15 Schuldendiensthilfen</b>					
151 an öffentlichen Bereich					
1511 an Bund	621	720	-	-	-
1512 an das Sondervermögen	624	-	-	-	-
1515 an Länder	622	721	-	-	-
1517 an Gemeinden/Gv	623	722	1 410	-	1 410
1518 an Zweckverbände u. dgl.	627	723	7	-	7
1519 an Sozialversicherungsträger	626	724	292	-	292
152 an andere Bereiche					
1521 an Unternehmen	661, 662	725-727	52 200	43 119	9 081
1522 an Sonstige im Inland	663	728	30 497	28 014	2 483
1523 an Ausland	666	-	-	-	-
18 ./. Zahlungen von gleicher Ebene			10 018 794	-	4 150 336
<b>1 Ausgaben der laufenden Rechnung</b>			<b>33 448 299</b>	<b>23 612 439</b>	<b>15 704 317</b>

**Noch: 1.1 Gesamtwirtschaftliche Darstellung der Ausgaben und Einnahmen des Landes, der Gemeinden, Samtgemeinden und Landkreise nach Arten - Beträge in 1 000 Euro -**

Art der Ausgaben	Gruppierungsnummer		Zu- sammen	Land	Gemeinden/Gv
	Land	Gemeinden/Gv			
			1	2	3
<b>21 Sachinvestitionen</b>					
211 Baumaßnahmen	7	94, 95, 96	1 561 966	208 373	1 353 593
212 Sonstige Sachinvestitionen					
2121 Erwerb von unbeweglichen Sachen (Grundstücken)	82	932	187 152	32 826	154 326
2122 Erwerb von beweglichen Sachen im Inland	81	935	379 686	80 873	298 813
<b>22 Vermögensübertragungen</b>					
221 Zuweisungen für Investitionen an öffentl. Bereich					
2211 an Bund	881	980	9 296	8 282	1 014
2212 an das Sondervermögen	884	-	-	-	-
2215 an Länder	882	981	105 274	498	104 776
2217 an Gemeinden/Gv	883	982	693 789	556 880	136 909
2218 an Zweckverbände u. dgl.	887	983	31 059	30 001	1 058
2219 an Sozialversicherungsträger	886	984	18	-	18
222 Sonstige Vermögensübertragungen an öffentl. Bereich					
2221 an Bund	691	-	-	-	-
2225 an Länder	692	-	-	-	-
2227 an Gemeinden/Gv	693	-	-	-	-
223 Zuschüsse für Investitionen an andere Bereiche					
2231 an Unternehmen	891, 892	985-987	737 200	629 631	107 569
2232 an Sonstige im Inland	893, 894	988	479 308	396 717	82 591
2233 an Ausland	896	-	-	-	-
224 Sonstige Vermögensübertragungen an andere Bereiche					
2241 an Unternehmen	697	990	247	-	247
2242 an Sonstige im Inland	698	991	218	21	197
2243 an Ausland	699	-	-	-	-
<b>23 Gewährung von Darlehen</b>					
231 an öffentlichen Bereich					
2311 an Bund	851	920	-	-	-
2312 an das Sondervermögen	854	-	-	-	-
2315 an Länder	852	921	-	-	-
2317 an Gemeinden/Gv	853	922	29 250	-	29 250
2318 an Zweckverbände u. dgl.	857	923	22	-	22
2319 an Sozialversicherungsträger	856	924	-	-	-
232 an andere Bereiche					
2321 an Unternehmen	861, 862, 87	925-927	109 494	5 831	103 663
2322 an Sonstige im Inland	863	928	10 643	95	10 548
2323 an Ausland	866	-	-	-	-
<b>24 Erwerb von Beteiligungen u. dgl.</b>					
241 im Inland	831	930	590 198	500 029	90 169
242 im Ausland	836	-	-	-	-
<b>25 Tilgungsausgaben an öffentlichen Bereich</b>					
251 an Bund	581	970	492	386	106
252 an das Sondervermögen	584	-	-	-	-
255 an Länder	582	971	2 005	-	2 005
257 an Gemeinden/Gv	583	972	24 049	-	24 049
258 an Zweckverbände u. dgl.	587	973	207	-	207
<b>28 ./. Zahlungen von gleicher Ebene</b>			763 969	-	195 622
<b>2 Ausgaben der Kapitalrechnung</b>			<b>4 187 605</b>	<b>2 450 444</b>	<b>2 305 508</b>
<b>Bereinigte Gesamtausgaben (Summe 1 und 2)</b>					
- ohne besondere Finanzierungsvorgänge -			<b>37 635 904</b>	<b>26 062 883</b>	<b>18 009 826</b>

**Noch: 1.1 Gesamtwirtschaftliche Darstellung der Ausgaben und Einnahmen des Landes, der Gemeinden, Samtgemeinden und Landkreise nach Arten - Beträge in 1 000 Euro -**

Art der Ausgaben	Gruppierungsnummer		Zu- sammen	Land	Gemeinden/Gv
	Land	Gemeinden/Gv			
			1	2	3
<u>31 Schuldentilgung</u>					
311 an Sozialversicherungsträger	592	974	311	113	198
312 der sonstigen Kreditmarktmittel	59 ohne 592	975-978	6 815 318	5 983 697	831 621
313 Innere Darlehen	-	979	31	-	31
<u>32 Zuführungen an Rücklagen</u>	91	91	226 789	169 989	56 800
<u>33 Deckung von Vorjahresfehlbeträgen</u>	96	893, 894, 993, 994	393 509	-	393 509
<b>3 Besondere Finanzierungsvorgänge</b>			<b>7 435 956</b>	<b>6 153 798</b>	<b>1 282 158</b>
<b>Bereinigte Gesamtausgaben (Summe 1,2,3)</b>			<b>45 071 861</b>	<b>32 216 682</b>	<b>19 291 984</b>
- einschließlich besondere Finanzierungsvorgänge -					
<b>4 Nachrichtliche Angaben:</b>					
<u>41 Haushaltstechnische Verrechnungen</u>	98	679, 680, 685, 689, 809, 86, 90	1 606 735	238 532	1 368 202
411 Innere Verrechnungen	-	679	623 421	-	623 421
412 Zinsen für innere Darlehen	-	809	370	-	370
413 Kalkulatorische Kosten	-	68	568 214	-	568 214
4131 Abschreibungen	-	680	517 990	-	517 990
4132 Verzinsung des Anlagekapitals	-	685	50 036	-	50 036
4133 Rückstellungen	-	689	188	-	188
414 Zuführung zum Vermögenshaushalt	-	86	152 654	-	152 654
415 Zuführung zum Verwaltungshaushalt	-	90	23 543	-	23 543
<u>44 Bewirtschaftete Fremdmittel</u>	-				
443 Wohngeld	-	78 aus 488	-	-	-
<u>45 Steuerbeteiligungen (Gewerbesteuerumlage)</u>	-	810	657 405	-	657 405
<u>46 Zahlungen von gleicher Ebene</u>			10 782 764	-	4 345 959
<b>Ausgabensumme der Haushaltsrechnungen (Summe 1,2,3,4)</b>			<b>58 118 764</b>	<b>32 455 214</b>	<b>25 663 549</b>
abzüglich:					
Zusetzungen aufgrund der Bruttonachweisung der Kreditmarktschulden				5 983 686	
Zusetzungen aufgrund weiterer Bruttonachweisung				1 346	
Zusetzungen aufgrund von Neben- und Sonderrechnungen				198 607	
<b>Ausgabensumme der Landeshaushaltsrechnung</b>				<b>26 271 576</b>	<b>25 663 549</b>

**Noch: 1.1 Gesamtwirtschaftliche Darstellung der Ausgaben und Einnahmen des Landes, der Gemeinden, Samtgemeinden und Landkreise nach Arten - Beträge in 1 000 Euro -**

Art der Einnahmen	Gruppierungsnummer		Zu- sammen	Land	Gemeinden/Gv
	Land	Gemeinden/Gv			
			1	2	3
<b>Einnahmen</b>					
51 <u>Steuern</u> (netto) <sup>1)</sup>	0 ohne 09	000-029./,810	23 760 266	17 114 575	6 645 690
52 <u>Steuerähnliche Abgaben</u>	09	03	108 474	108 263	211
53 <u>Einnahmen aus wirtschaftlicher Tätigkeit</u>					
531 Mieten und Pachten	124	14	301 008	148 289	152 718
532 Gewinne aus Unternehmen und Beteiligungen	121	21	300 448	64 875	235 574
533 Konzessionsabgaben	122	22	1 216 313	830 789	385 524
534 Übrige Einnahmen aus wirtschaftl. Tätigkeit	123, 125, 129	13	56 425	12 557	43 867
54 <u>Zinseinnahmen</u>					
541 vom öffentlichen Bereich					
5411 vom Bund	151	200	-	-	-
5412 vom Sondervermögen	154	-	-	-	-
5415 von Ländern	152	201	55	-	55
5417 von Gemeinden/Gv	153	202	1 389	99	1 290
5418 von Zweckverbänden u. dgl.	157	203	640	0	640
5419 von Sozialversicherungsträgern	156	204	6	-	6
542 von anderen Bereichen	16	205-208	94 979	4 637	90 342
55 <u>Laufende Zuweisungen und Zuschüsse</u>					
551 vom öffentlichen Bereich					
5511 vom Bund	211, 231	060, 160, 170	2 636 180	2 549 306	86 874
5512 vom Sondervermögen	214,234	-	200	200	-
5513 Leistungsbeteiligungen im sozialen Bereich	-	19	892 132	-	892 132
5514 Allgem. Finanzzuweisg. von Ländern	212	041, 051, 061, 09	3 478 940	210 440	3 268 500
5515 Übrige von Ländern	232	161, 171	2 581 912	49 064	2 532 848
5516 Allgem. Finanzzuweisg. von Gemeinden/Gv	213	062, 072	3 192 176	30 668	3 161 508
5517 Übrige von Gemeinden/Gv	233	162, 172	1 021 035	36 323	984 711
5518 von Zweckverbänden u. dgl.	217, 237	163, 173	11 131	22	11 109
5519 von Sozialversicherungsträgern	216, 235, 236	164, 174	122 403	3 101	119 301
552 Lfd. Zuschüsse von anderen Bereichen					
5521 Ersatz von sozialen Leistungen	-	24,25	323 297	-	323 297
5522 Übrige lfd. Zuschüsse von Sonst. im Inland	281, 282	175-178	172 642	111 599	61 043
5523 vom Ausland	286, 287	-	21	21	-
56 <u>Schuldendiensthilfen</u>					
561 vom öffentlichen Bereich					
5611 vom Bund	221	230	-	-	-
5612 vom Sondervermögen	224	-	-	-	-
5615 von Ländern	222	231	20	-	20
5617 von Gemeinden/Gv	223	232	2 827	-	2 827
5618 von Zweckverbänden u. dgl.	227	233	16	-	16
5619 von Sozialversicherungsträgern	226	234	-	-	-
562 von anderen Bereichen	26	235-238	104 333	97 547	6 786
57 <u>Sonstige laufende Einnahmen</u>					
571 Gebühren, sonstige Entgelte	111	10, 11, 12	1 596 055	175 348	1 420 707
572 Übrige Verwaltungseinnahmen	112, 119	15, 26	1 000 047	561 887	438 160
573 Erstattg. v. Verw.-Ausgaben v. anderen Bereichen	27	165-168	671 008	447 013	223 996
58 ./. Zahlungen von gleicher Ebene			10 018 794	-	4 150 336
<b>5 Einnahmen der laufenden Rechnung</b>			<b>33 627 582</b>	<b>22 556 624</b>	<b>16 939 416</b>

1) Aufteilung der Steuern nach Arten in Übersicht II Seite 28/29.

**Noch: 1.1 Gesamtwirtschaftliche Darstellung der Ausgaben und Einnahmen des Landes, der Gemeinden, Samtgemeinden und Landkreise nach Arten - Beträge in 1 000 Euro -**

Art der Einnahmen	Gruppierungsnummer		Zu- sammen	Land	Gemeinden/Gv
	Land	Gemeinden/Gv			
			1	2	3
61 <u>Veräußerung von Sachvermögen</u>	131, 132	340, 345, 347	342 135	31 832	310 304
62 <u>Vermögensübertragungen</u>					
621 Zuweisg. f. Investitionen vom öffentl. Bereich					
6211 vom Bund	331	360	505 805	495 251	10 554
6212 vom Sondervermögen	334	-	314 389	314 389	-
6215 von Ländern	332	361	483 309	984	482 325
6217 von Gemeinden/Gv	333	362	223 308	85 966	137 342
6218 von Zweckverbänden u. dgl.	337	363	1 471	-	1 471
6219 von Sozialversicherungsträgern	336	364	1 178	-	1 178
622 Sonst. Vermögensübertragungen v. öffentl. Bereich					
6221 vom Bund	291	-	-	-	-
6225 von Ländern	292	-	-	-	-
6227 von Gemeinden/Gv	293	-	-	-	-
623 Zuschüsse f. Investitionen v. anderen Bereichen					
6231 von Unternehmen und Sonstigen im Inland	341, 342	35, 365-368	221 166	56 087	165 079
6232 vom Ausland	346, 347	-	3 644	3 644	-
624 Sonst. Vermögensübertragungen v. anderen Bereichen					
6241 von Unternehmen und Sonstigen im Inland	297, 298	-	-	-	-
6243 vom Ausland	299	-	-	-	-
63 <u>Darlehensrückflüsse</u>					
631 vom öffentlichen Bereich					
6311 vom Bund	171	320	-	-	-
6312 vom Sondervermögen	174	-	-	-	-
6315 von Ländern	172	321	1	-	1
6317 von Gemeinden/Gv	173	322	24 118	1	24 116
6318 von Zweckverbänden u. dgl.	177	323	397	-	397
6319 von Sozialversicherungsträgern	176	324	-	-	-
632 von anderen Bereichen					
6321 von Unternehmen und Sonstigen im Inland	141, 181, 182	325-328	139 265	48 615	90 650
6323 vom Ausland	146, 186	-	-	-	-
64 <u>Veräußerung von Beteiligungen</u>	133, 134	33	206 726	140 660	66 066
65 <u>Schuldenaufnahmen vom öffentlichen Bereich</u>					
651 vom Bund	311	370	56	56	-
652 vom Sondervermögen	314	-	-	-	-
655 von Ländern	312	371	34 165	-	34 165
657 von Gemeinden/Gv	313	372	614	-	614
658 von Zweckverbänden u. dgl.	317	373	-	-	-
68 . / . Zahlungen von gleicher Ebene			763 969	-	195 622
<b>6 Einnahmen der Kapitalrechnung</b>			<b>1 737 775</b>	<b>1 177 485</b>	<b>1 128 637</b>
<b>Bereinigte Gesamteinnahmen (Summe 5 und 6)</b>					
- ohne besondere Finanzierungsvorgänge -			<b>35 365 357</b>	<b>23 734 109</b>	<b>18 068 053</b>

Noch: 1.1 Gesamtwirtschaftliche Darstellung der Ausgaben und Einnahmen des Landes, der Gemeinden, Samtgemeinden und Landkreise nach Arten - Beträge in 1 000 Euro -

Art der Einnahmen	Gruppierungsnummer		Zu- sammen	Land	Gemeinden/Gv
	Land	Gemeinden/Gv			
			1	2	3
<u>71 Schuldenaufnahmen</u>					
711 bei Sozialversicherungsträgern	322	374	-	-	-
712 am sonstigen Kreditmarkt	321, 325, 326	375-378	7 886 112	6 903 252	982 860
713 Innere Darlehen	-	379	-	-	-
<u>72 Entnahmen aus Rücklagen</u>	35	31	142 687	92 617	50 070
<u>73 Überschüsse aus Vorjahren</u>	36	-	158 934	158 934	-
<b>7 Besondere Finanzierungsvorgänge</b>			<b>8 187 733</b>	<b>7 154 803</b>	<b>1 032 930</b>
<b>Bereinigte Gesamteinnahmen (Summe 5,6,7)</b>					
- einschließlich besondere Finanzierungsvorgänge -			<b>43 553 090</b>	<b>30 888 911</b>	<b>19 100 983</b>
<b>8 Nachrichtliche Angaben:</b>					
<u>81 Haushaltstechnische Verrechnungen</u>	38	169, 209, 270, 275, 279, 28, 30	1 561 067	218 922	1 342 145
811 Innere Verrechnungen	-	169	597 552	-	597 552
812 Zinsen aus inneren Darlehen	-	209	370	-	370
813 Kalkulatorische Einnahmen	-	27	568 026	-	568 026
8131 Abschreibungen	-	270	517 990	-	517 990
8132 Verzinsung des Anlagekapitals	-	275	50 036	-	50 036
8133 Rückstellungen	-	279	-	-	-
814 Zuführung vom Verwaltungshaushalt	-	30	152 654	-	152 654
815 Zuführung vom Vermögenshaushalt	-	28	23 543	-	23 543
<u>84 Bewirtschaftete Fremdmittel</u>					
843 Wohngeld	-	161 aus UA 488	-	-	-
<u>85 Steuerbeteiligungen (Gewerbesteuerumlage)</u>	-	810	657 405	-	657 405
<u>86 Zahlungen von gleicher Ebene</u>			10 782 764	-	4 345 959
<b>Einnahmensumme der Haushaltsrechnungen (Summe 5, 6, 7, 8)</b>			<b>56 554 325</b>	<b>31 107 834</b>	<b>25 446 491</b>
abzüglich:					
Zusetzungen aufgrund der Bruttonachweisung der Kreditmarktschulden				5 983 686	
Zusetzungen aufgrund weiterer Bruttonachweisung				1 346	
Zusetzungen aufgrund von Neben- und Sonderrechnungen				198 607	
<b>Einnahmensumme der Landeshaushaltsrechnung</b>				<b>24 924 196</b>	

## 1.2 Gesamtwirtschaftliche Darstellung der Ausgaben und Einnahmen des Landes, der Gemeinden, Samtgemeinden und Landkreise nach Aufgabenbereichen - Beträge in 1 000 Euro -

Lfd. Nr.	Aufgabenbereich  Art der Ausgaben / Einnahmen	Gruppierungsnummer	
		Land	Gemeinden/Gv

Kennziffern laut staatl. Funktionen- bzw. kommunalem Gliederungsplan

**Ausgaben**

1	Personalausgaben	4	4
2	Unterhaltung von unbeweglichem Vermögen	519, 521	50, 51
3	Übriger laufender Sachaufwand	Rest aus 51-55, 67	52-66, 675-678, 84
4	Zinsausgaben an öffentlichen Bereich	56	800-803
5	Zinsausgaben an den Kreditmarkt u. Ä.	57	804-808, 877
	Laufende Zuweisungen und Erstattungen an öffentl. Bereich	611-617, 621-627, 631-637	670-674, 710-714, 720-724, 820-823, 831-833
6			
7	Laufende Zuschüsse an Unternehmen	661, 662, 682, 683	715-717, 725-727
8	Sozial- und sonstige Geldleistungen an natürliche Personen	681	73-78, 791, 792
9	Leistungsbeteiligungen im sozialen Bereich	-	69
10	Laufende Zuschüsse an Sonstige im Inland	663, 664, 684-686	718, 728
11	Laufende Zuschüsse an Ausland	666, 687, 688	-
12	. / . Zahlungen von gleicher Ebene		
	Ausgaben der laufenden Rechnung (Summe 1 bis 11 . / . 12)		
13	Baumaßnahmen	7	94-96
14	Erwerb von Grund- und Sachvermögen	81, 82	932,935
15	Vermögensübertragungen an öffentlichen Bereich	691-693, 881-887	980-984
16	Vermögensübertragungen an Unternehmen	697, 891, 892	985-987, 990
17	Vermögensübertragungen an Sonstige im Inland	698, 893, 894	988, 991
18	Vermögensübertragungen an Ausland	699, 896	-
19	Gewährung von Darlehen an öffentlichen Bereich	851-857	920-924
20	Gewährung von Darlehen an Unternehmen	861, 862, 87	925-927
21	Gewährung von Darlehen an Sonstige im Inland	863	928
22	Gewährung von Darlehen an Ausland	866	-
23	Erwerb von Beteiligungen, Kapitaleinlagen	83	930
24	Tilgungsausgaben an öffentlichen Bereich	58	970-973
25	. / . Zahlungen von gleicher Ebene		
	Ausgaben der Kapitalrechnung (Summe 13 bis 24 . / . 25)		
	Bereinigte Gesamtausgaben		
	- ohne besondere Finanzierungsvorgänge -		
26	Steuern (netto) und steuerähnliche Abgaben	0	00-03 . / . 810
27	Mieten und Pachten	124	14
28	Übrige Einnahmen aus wirtschaftlicher Tätigkeit	12 ohne 124	13, 21, 22
29	Zinseinnahmen vom öffentlichen Bereich	15	200-204
30	Zinseinnahmen von anderen Bereichen	16	205-208
31	Leistungsbeteiligungen im sozialen Bereich	-	19
32	Zuweisungen für lfd. Zwecke und Erstattungen vom öffentl. Bereich	21-23	041, 051, 060-063, 072, 092, 160-164, 170-174, 230-234
			175-178, 235-238, 24, 25
33	Zuschüsse für lfd. Zwecke von anderen Bereichen	26, 28	
34	Gebühren, sonstige Entgelte	111	10, 11, 12
35	Übrige laufende Einnahmen	112, 119, 27	15, 165-168, 26
36	. / . Zahlungen von gleicher Ebene		
	Einnahmen der laufenden Rechnung (Summe 26 bis 35 . / . 36)		
37	Veräußerung von Sachvermögen	131, 132	340, 345, 347
38	Vermögensübertragungen vom öffentlichen Bereich	291-293, 33	360-364
39	Vermögensübertragungen von anderen Bereichen	297-299, 34	35, 365-368
40	Darlehensrückflüsse vom öffentlichen Bereich	17	320-324
41	Darlehensrückflüsse von anderen Bereichen	14, 18	325-328
42	Veräußerung von Beteiligungen	133, 134	33
43	Schuldenaufnahme vom öffentlichen Bereich	31	370-373
44	. / . Zahlungen von gleicher Ebene		
	Einnahmen der Kapitalrechnung (Summe 37 bis 43 . / . 44)		
	Bereinigte Gesamteinnahmen		
	- ohne besondere Finanzierungsvorgänge -		
	Saldo der lfd. Rechnung und der Kapitalrechnung zusammen (= Finanzierungssaldo)		

I n s g e s a m t			Politische Führung und zentrale Verwaltung			Auswärtige Angelegenheiten		Öffentliche Sicherheit und Ordnung, Rechtsschutz			Lfd. Nr.
zu- sammen	Land	Gemeinden/ Gv	zu- sammen	Land	Gemeinden/ Gv	zu- sammen	Land	zu- sammen	Land	Gemeinden/ Gv	
1	2	3	4	5	6	7	8	9	10	11	
0-9		0-9	01		0 ohne 03, 15, 60, 80	02		04, 05		11, 12, 13, 14, 16	
14 105 535	9 665 595	4 439 940	2 203 381	991 087	1 212 294	-	-	2 628 225	2 019 494	608 731	1
687 511	74 078	613 433	109 545	1 061	108 484	-	-	22 031	11 382	10 648	2
4 663 552	1 575 165	3 088 387	714 960	171 391	543 570	190	190	900 027	509 228	390 799	3
1 612	32	1 580	-	-	-	-	-	-	-	-	4
2 357 754	1 927 195	430 559	-	-	-	-	-	-	-	-	5
10 707 029	6 350 006	4 357 024	38 638	21 997	16 641	-	-	43 019	15 942	27 077	6
2 341 071	1 816 563	524 508	103 653	73 556	30 097	-	-	6 469	2 000	4 469	7
5 024 764	443 545	4 581 219	37	37	-	1	1	5 868	5 868	-	8
913 729	-	913 729	-	-	-	-	-	-	-	-	9
2 652 243	1 747 968	904 275	16 883	9 077	7 806	317	317	22 122	11 091	11 031	10
12 291	12 291	-	358	358	-	12	12	-	-	-	11
10 018 794	-	4 150 336	44 272	-	22 705	-	-	36 566	-	16 460	12
33 448 299	23 612 439	15 704 317	3 143 183	1 268 563	1 896 187	520	520	3 591 194	2 575 005	1 036 296	
1 561 966	208 373	1 353 593	123 863	-	123 863	-	-	44 076	11 945	32 131	13
566 838	113 699	453 139	124 708	3 328	121 380	-	-	115 262	48 229	67 033	14
839 436	595 661	243 776	1 039	-	1 039	-	-	34 960	28 222	6 738	15
737 448	629 631	107 816	2 638	-	2 638	-	-	204	-	204	16
479 527	396 739	82 788	2 697	-	2 697	-	-	2 892	1 669	1 223	17
-	-	-	-	-	-	-	-	-	-	-	18
29 272	-	29 272	3 956	-	3 956	-	-	-	-	-	19
109 494	5 831	103 663	42 421	-	42 421	-	-	2 256	-	2 256	20
10 643	95	10 548	1 153	40	1 113	-	-	607	-	607	21
-	-	-	-	-	-	-	-	-	-	-	22
590 198	500 029	90 169	37 409	-	37 409	-	-	41	-	41	23
26 753	386	26 367	-	-	-	-	-	-	-	-	24
763 969	-	195 622	37 766	-	8 779	-	-	25 247	-	9 373	25
4 187 605	2 450 444	2 305 508	302 118	3 368	327 738	-	-	175 051	90 065	100 860	
37 635 904	26 062 883	18 009 826	3 445 301	1 271 930	2 223 925	520	520	3 766 245	2 665 070	1 137 156	
23 868 739	17 222 838	6 645 901	-	-	-	-	-	-	-	-	26
301 008	148 289	152 718	78 775	164	78 612	-	-	4 528	1 262	3 267	27
1 573 186	908 221	664 965	11 828	2 103	9 724	-	-	2 601	536	2 066	28
2 090	99	1 991	16	-	16	-	-	-	-	-	29
94 979	4 637	90 342	10 045	-	10 045	-	-	34	-	34	30
892 132	-	892 132	-	-	-	-	-	-	-	-	31
13 046 838	2 879 124	10 167 714	180 129	122 698	57 431	-	-	48 871	9 063	39 808	32
600 293	209 167	391 126	82 671	74 590	8 081	-	-	4 638	894	3 744	33
1 596 055	175 348	1 420 707	23 789	10 414	13 375	-	-	401 568	5 137	396 431	34
1 671 055	1 008 900	662 156	163 824	10 396	153 428	-	-	618 833	383 112	235 721	35
10 018 794	-	4 150 336	44 272	-	22 705	-	-	36 566	-	16 460	36
33 627 582	22 556 624	16 939 416	506 806	220 365	308 008	-	-	1 044 507	400 003	664 610	
342 135	31 832	310 304	155 281	360	154 921	-	-	4 793	2 097	2 696	37
1 529 459	896 591	632 868	35 517	-	35 517	-	-	25 251	-	25 251	38
224 810	59 731	165 079	3 912	-	3 912	-	-	2 250	-	2 250	39
24 514	1	24 513	3 381	-	3 381	-	-	-	-	-	40
139 265	48 615	90 650	29 224	2	29 222	-	-	67	-	67	41
206 726	140 660	66 066	28 190	-	28 190	-	-	1	-	1	42
34 834	56	34 779	-	-	-	-	-	-	-	-	43
763 969	-	195 622	37 766	-	8 779	-	-	25 247	-	9 373	44
1 737 774	1 177 485	1 128 636	217 740	362	246 365	-	-	7 116	2 097	20 893	
35 365 356	23 734 109	18 068 052	724 546	220 727	554 373	-	-	1 051 623	402 100	685 504	
-2 270 548	-2 328 775	58 226	-2 720 755	-1 051 203	-1 669 552	- 520	- 520	-2 714 622	-2 262 970	- 451 652	



**Noch: 1.2 Gesamtwirtschaftliche Darstellung der Ausgaben und Einnahmen des Landes, der Gemeinden, Samtgemeinden und Landkreise nach Aufgabenbereichen - Beträge in 1 000 Euro -**

Lfd. Nr.	Aufgabenbereich  Art der Ausgaben / Einnahmen	Finanz- verwaltung			Schulen und vorschulische	
		zu- sammen	Land	Gemeinden/ Gv	zu- sammen	Land
		12	13	14	15	16
Kennziffern laut staatl. Funktionen- bzw. kommunalem Gliederungsplan		06		03	11, 12, 145	
<b>Ausgaben</b>						
1	Personalausgaben	584 607	555 103	29 504	5 966 226	5 183 692
2	Unterhaltung von unbeweglichem Vermögen	3 036	3 007	29	129 626	341
3	Übriger laufender Sachaufwand	118 372	113 347	5 025	1 038 916	96 156
4	Zinsausgaben an öffentlichen Bereich	-	-	-	-	-
5	Zinsausgaben an den Kreditmarkt u. Ä.	-	-	-	-	-
6	Laufende Zuweisungen und Erstattungen an öffentl. Bereich	568	360	209	228 377	29 573
7	Laufende Zuschüsse an Unternehmen	-	-	-	10 003	-
8	Sozial- und sonstige Geldleistungen an natürliche Personen	10 081	10 081	-	572	572
9	Leistungsbeteiligungen im sozialen Bereich	-	-	-	-	-
10	Laufende Zuschüsse an Sonstige im Inland	-	-	-	879 292	273 620
11	Laufende Zuschüsse an Ausland	-	-	-	-	-
12	. / . Zahlungen von gleicher Ebene	350	-	350	428 739	-
	Ausgaben der laufenden Rechnung (Summe 1 bis 11 . / . 12)	716 314	681 898	34 417	7 824 273	5 583 953
13	Baumaßnahmen	189	-	189	438 870	-
14	Erwerb von Grund- und Sachvermögen	9 831	9 766	65	119 744	1 275
15	Vermögensübertragungen an öffentlichen Bereich	2 222	2 222	-	161 462	61 461
16	Vermögensübertragungen an Unternehmen	-	-	-	3 600	-
17	Vermögensübertragungen an Sonstige im Inland	-	-	-	29 893	1 968
18	Vermögensübertragungen an Ausland	-	-	-	-	-
19	Gewährung von Darlehen an öffentlichen Bereich	-	-	-	24 928	-
20	Gewährung von Darlehen an Unternehmen	-	-	-	3 827	-
21	Gewährung von Darlehen an Sonstige im Inland	-	-	-	3	-
22	Gewährung von Darlehen an Ausland	-	-	-	-	-
23	Erwerb von Beteiligungen, Kapitaleinlagen	-	-	-	36	-
24	Tilgungsausgaben an öffentlichen Bereich	-	-	-	-	-
25	. / . Zahlungen von gleicher Ebene	-	-	-	287 281	-
	Ausgaben der Kapitalrechnung (Summe 13 bis 24 . / . 25)	12 241	11 988	254	495 082	64 704
	Bereinigte Gesamtausgaben					
	- ohne besondere Finanzierungsvorgänge -	728 556	693 885	34 670	8 319 355	5 648 657
<b>Einnahmen</b>						
26	Steuern (netto) und steuerähnliche Abgaben	-	-	-	-	-
27	Mieten und Pachten	134 632	134 632	-	8 405	318
28	Übrige Einnahmen aus wirtschaftlicher Tätigkeit	224	215	9	10 302	13
29	Zinseinnahmen vom öffentlichen Bereich	-	-	-	17	-
30	Zinseinnahmen von anderen Bereichen	162	162	0	28	-
31	Leistungsbeteiligungen im sozialen Bereich	-	-	-	-	-
32						
	Zuweisungen für lfd. Zwecke und Erstattungen vom öffentl. Bereich	5 781	5 223	558	435 673	4 111
33	Zuschüsse für lfd. Zwecke von anderen Bereichen	44 846	44 846	-	5 286	1 099
34	Gebühren, sonstige Entgelte	6 598	6 485	112	155 896	60 991
35	Übrige laufende Einnahmen	72 378	68 522	3 856	45 412	15 923
36	. / . Zahlungen von gleicher Ebene	350	-	350	428 739	-
	Einnahmen der laufenden Rechnung (Summe 26 bis 35 . / . 36)	264 270	260 085	4 186	232 279	82 456
37	Veräußerung von Sachvermögen	39	39	-	10 844	2
38	Vermögensübertragungen vom öffentlichen Bereich	-	-	-	270 464	-
39	Vermögensübertragungen von anderen Bereichen	-	-	-	5 980	-
40	Darlehensrückflüsse vom öffentlichen Bereich	-	-	-	19 888	-
41	Darlehensrückflüsse von anderen Bereichen	3	-	3	2 933	-
42	Veräußerung von Beteiligungen	-	-	-	7	-
43	Schuldenaufnahme vom öffentlichen Bereich	-	-	-	-	-
44	. / . Zahlungen von gleicher Ebene	-	-	-	287 281	-
	Einnahmen der Kapitalrechnung (Summe 37 bis 43 . / . 44)	42	39	3	22 834	2
	Bereinigte Gesamteinnahmen					
	- ohne besondere Finanzierungsvorgänge -	264 312	260 124	4 189	255 113	82 457
	Saldo der lfd. Rechnung und der Kapitalrechnung zusammen (= Finanzierungssaldo)	- 464 243	- 433 762	- 30 482	-8 064 241	-5 566 200

Bildung	Hochschulen		Förderung des Bildungswesens		Sonstiges Bildungswesen			Wissenschaft, Forschung außerhalb der Hochschulen			Lfd. Nr.
Gemeinden/ Gv	zu- sammen	Land	zu- sammen	Land	zu- sammen	Land	Gemeinden/ Gv	zu- sammen	Land	Gemeinden/ Gv	
17	18	19	20	21	22	23	24	25	26	27	
2,464		13		14 ohne 145		15	350, 352, 355		16, 17	310, 311, 312	
782 534	158 810	158 810	-	-	89 001	17 712	71 289	38 874	29 098	9 776	1
129 285	17	17	-	-	708	62	646	663	446	217	2
942 760	882	882	319	319	42 000	16 137	25 862	26 988	21 281	5 707	3
-	-	-	-	-	-	-	-	-	-	-	4
-	-	-	-	-	-	-	-	-	-	-	5
198 805	3 188	3 188	6 498	6 498	33 287	29 029	4 257	396	62	333	6
10 003	1 129 212	1 129 212	14 427	14 427	8 390	-	8 390	61 293	57 023	4 270	7
-	26	26	203 964	203 964	-	-	-	-	-	-	8
-	-	-	-	-	-	-	-	-	-	-	9
605 672	611 243	611 243	23 786	23 786	52 865	42 041	10 824	244 499	243 679	820	10
-	-	-	-	-	560	560	-	-	-	-	11
210 351	-	-	-	-	9 172	-	2 521	198	-	140	12
2 458 707	1 903 380	1 903 380	248 993	248 993	217 638	105 542	118 747	372 514	351 589	20 984	
438 870	10	10	-	-	6 950	-	6 950	1 529	240	1 289	13
118 468	-	-	-	-	3 892	102	3 791	1 290	1 052	237	14
100 001	-	-	-	-	85	-	85	404	404	-	15
3 600	133 809	133 809	-	-	134	-	134	2 836	2 686	150	16
27 925	103 169	103 169	40	40	3 199	2 133	1 066	18 167	18 112	56	17
-	-	-	-	-	-	-	-	-	-	-	18
24 928	-	-	-	-	-	-	-	-	-	-	19
3 827	-	-	-	-	820	-	820	-	-	-	20
3	-	-	-	-	-	-	-	-	-	-	21
-	-	-	-	-	-	-	-	-	-	-	22
36	-	-	-	-	520	-	520	50	-	50	23
-	-	-	-	-	-	-	-	-	-	-	24
114 218	-	-	-	-	1 182	-	55	1 862	-	-	25
603 440	236 989	236 989	40	40	14 418	2 234	13 311	22 415	22 494	1 782	
3 062 148	2 140 368	2 140 368	249 034	249 034	232 056	107 776	132 058	394 929	374 083	22 766	
-	-	-	-	-	-	-	-	-	-	-	26
8 086	-	-	-	-	1 311	-	1 311	146	105	41	27
10 288	14 895	14 895	-	-	247	-	247	184	109	75	28
17	-	-	-	-	-	-	-	-	-	-	29
28	-	-	-	-	-	-	-	32	32	-	30
-	-	-	-	-	-	-	-	-	-	-	31
											32
431 562	49 620	49 620	143 644	143 644	12 438	1 165	11 273	37 138	36 834	304	
4 187	57 150	57 150	389	389	863	3	861	5 460	5 128	331	33
94 905	21 911	21 911	-	-	9 511	-	9 511	782	544	238	34
29 489	13 994	13 994	443	443	8 812	1 711	7 101	936	622	315	35
210 351	-	-	-	-	9 172	-	2 521	198	-	140	36
368 211	157 570	157 570	144 476	144 476	24 012	2 879	27 784	44 481	43 375	1 164	
10 842	-	-	-	-	15	-	15	5	5	-	37
270 464	63 394	63 394	-	-	1 182	-	1 182	5 734	3 871	1 863	38
5 980	-	-	-	-	113	-	113	55 364	55 257	107	39
19 888	-	-	-	-	40	-	40	-	-	-	40
2 933	-	-	-	-	725	-	725	151	124	27	41
7	-	-	-	-	-	-	-	-	-	-	42
-	-	-	-	-	-	-	-	-	-	-	43
114 218	-	-	-	-	1 182	-	55	1 862	-	-	44
195 895	63 394	63 394	-	-	893	-	2 020	59 393	59 257	1 997	
564 106	220 964	220 964	144 476	144 476	24 905	2 879	29 804	103 873	102 632	3 162	
-2 498 041	-1 919 404	-1 919 404	- 104 558	- 104 558	- 207 151	- 104 898	- 102 253	- 291 056	- 271 451	- 19 604	

**Noch: 1.2 Gesamtwirtschaftliche Darstellung der Ausgaben und Einnahmen des Landes, der Gemeinden, Samtgemeinden und Landkreise nach Aufgabenbereichen - Beträge in 1 000 Euro -**

Lfd. Nr.	Aufgabenbereich  Art der Ausgaben / Einnahmen	Kulturelle Angelegenheiten			Soziale
		zu- sammen	Land	Gemeinden/Gv	zu- sammen
		28	29	30	31
Kennziffern laut staatl. Funktionen- bzw. kommunalem Gliederungsplan		18,19		30, 32-34, 36, 37	
<b>Ausgaben</b>					
1	Personalausgaben	127 028	20 669	106 359	774 097
2	Unterhaltung von unbeweglichem Vermögen	10 109	36	10 072	11 350
3	Übriger laufender Sachaufwand	63 588	11 678	51 909	217 457
4	Zinsausgaben an öffentlichen Bereich	-	-	-	-
5	Zinsausgaben an den Kreditmarkt u. ä.	-	-	-	-
6	Laufende Zuweisungen und Erstattungen an öffentl. Bereich	21 779	3 310	18 469	3 540 036
7	Laufende Zuschüsse an Unternehmen	155 844	120 509	35 335	69 803
8	Sozial- und sonstige Geldleistungen an natürliche Personen	45	45	-	4 801 639
9	Leistungsbeteiligungen im sozialen Bereich	-	-	-	913 729
10	Laufende Zuschüsse an Sonstige im Inland	122 695	72 340	50 355	405 085
11	Laufende Zuschüsse an Ausland	-	-	-	11 357
12	. / . Zahlungen von gleicher Ebene	23 387	-	1 840	2 844 677
	Ausgaben der laufenden Rechnung (Summe 1 bis 11 . / . 12)	477 699	228 587	270 659	7 899 875
13	Baumaßnahmen	30 337	345	29 991	16 990
14	Erwerb von Grund- und Sachvermögen	11 152	654	10 498	9 672
15	Vermögensübertragungen an öffentlichen Bereich	5 421	790	4 630	33 832
16	Vermögensübertragungen an Unternehmen	13 362	9 828	3 534	1 174
17	Vermögensübertragungen an Sonstige im Inland	10 567	6 698	3 869	40 758
18	Vermögensübertragungen an Ausland	-	-	-	-
19	Gewährung von Darlehen an öffentlichen Bereich	-	-	-	250
20	Gewährung von Darlehen an Unternehmen	-	-	-	365
21	Gewährung von Darlehen an Sonstige im Inland	25	-	25	5 578
22	Gewährung von Darlehen an Ausland	-	-	-	-
23	Erwerb von Beteiligungen, Kapitaleinlagen	25 010	-	25 010	0
24	Tilgungsausgaben an öffentlichen Bereich	-	-	-	-
25	. / . Zahlungen von gleicher Ebene	16 546	-	1 983	5 970
	Ausgaben der Kapitalrechnung (Summe 13 bis 24 . / . 25)	79 328	18 316	75 575	102 649
	Bereinigte Gesamtausgaben				
	- ohne besondere Finanzierungsvorgänge -	557 027	246 903	346 234	8 002 525
<b>Einnahmen</b>					
26	Steuern (netto) und steuerähnliche Abgaben	-	-	-	-
27	Mieten und Pachten	3 133	79	3 054	4 681
28	Übrige Einnahmen aus wirtschaftlicher Tätigkeit	1 587	46	1 540	2 026
29	Zinseinnahmen vom öffentlichen Bereich	3	-	3	-
30	Zinseinnahmen von anderen Bereichen	166	91	75	32
31	Leistungsbeteiligungen im sozialen Bereich	-	-	-	892 132
32					
	Zuweisungen für lfd. Zwecke und Erstattungen vom öffentl. Bereich	24 028	14 262	9 766	3 697 599
33	Zuschüsse für lfd. Zwecke von anderen Bereichen	16 743	5 749	10 995	331 572
34	Gebühren, sonstige Entgelte	16 082	996	15 086	42 595
35	Übrige laufende Einnahmen	15 190	552	14 639	57 536
36	. / . Zahlungen von gleicher Ebene	23 387	-	1 840	2 844 677
	Einnahmen der laufenden Rechnung (Summe 26 bis 35 . / . 36)	53 545	21 774	53 317	2 183 495
37	Veräußerung von Sachvermögen	1 435	-	1 435	924
38	Vermögensübertragungen vom öffentlichen Bereich	17 386	-	17 386	37 851
39	Vermögensübertragungen von anderen Bereichen	8 475	-	8 475	705
40	Darlehensrückflüsse vom öffentlichen Bereich	70	-	70	167
41	Darlehensrückflüsse von anderen Bereichen	449	-	449	585
42	Veräußerung von Beteiligungen	-	-	-	421
43	Schuldenaufnahme vom öffentlichen Bereich	-	-	-	-
44	. / . Zahlungen von gleicher Ebene	16 546	-	1 983	5 970
	Einnahmen der Kapitalrechnung (Summe 37 bis 43 . / . 44)	11 269	-	25 832	34 683
	Bereinigte Gesamteinnahmen				
	- ohne besondere Finanzierungsvorgänge -	64 813	21 774	79 149	2 218 178
	Saldo der lfd. Rechnung und der Kapitalrechnung zusammen (= Finanzierungssaldo)	- 492 214	- 225 129	- 267 085	-5 784 347

Sicherung		Gesundheit, Sport und Erholung			Wohnungswesen, Raumordnung und kommunale Gemeinschaftsdienste			Ernährung, Landwirtschaft und Forsten			Lfd. Nr.
Land	Gemeinden/ Gv	zu- sammen	Land	Gemeinden/ Gv	zu- sammen	Land	Gemeinden/ Gv	zu- sammen	Land	Gemeinden/ Gv	
32	33	34	35	36	37	38	39	40	41	42	
2	4 ohne 464		3	5		4	61, 62, 670, 675, 70, 72-77		5	78	
90 447	683 650	249 260	17 156	232 104	407 851	88 899	318 952	79 092	71 918	7 174	1
441	10 908	46 216	1 051	45 165	70 077	-	70 077	8 060	1 467	6 593	2
58 871	158 586	281 757	154 817	126 940	486 030	13 448	472 582	38 942	34 867	4 075	3
-	-	-	-	-	-	-	-	-	-	-	4
-	-	-	-	-	-	-	-	-	-	-	5
2 733 331	806 705	17 419	5 682	11 737	45 503	526	44 977	1 003	171	831	6
49 284	20 519	84 057	48 109	35 948	81 133	24 580	56 553	50 215	50 164	50	7
220 420	4 581 219	387	387	-	20	20	-	-	-	-	8
-	913 729	-	-	-	-	-	-	-	-	-	9
274 311	130 774	91 464	48 110	43 354	29 339	24 950	4 389	82 566	80 569	1 997	10
11 357	-	4	4	-	-	-	-	-	-	-	11
-	691 406	12 838	-	9 366	28 613	-	11 215	924	-	62	12
3 438 462	6 614 685	757 727	275 315	485 883	1 091 339	152 422	956 315	258 954	239 157	20 660	
-	16 990	91 849	1 143	90 705	155 021	-	155 021	6 477	490	5 987	13
1 245	8 427	15 156	1 197	13 959	39 128	1 712	37 416	7 023	6 197	826	14
32 705	1 127	101 909	6 792	95 117	69 278	67 072	2 207	68 052	67 667	385	15
-	1 174	135 289	116 155	19 134	19 962	372	19 590	52 889	52 593	295	16
38 445	2 313	117 580	102 392	15 189	59 620	40 574	19 047	11 138	10 842	295	17
-	-	-	-	-	-	-	-	-	-	-	18
-	250	-	-	-	-	-	-	-	-	-	19
-	365	12 965	-	12 965	12 320	-	12 320	-	-	-	20
-	5 578	118	-	118	2 545	56	2 490	2	-	2	21
-	-	-	-	-	-	-	-	-	-	-	22
-	0	1 248	-	1 248	3 089	-	3 089	-	-	-	23
-	-	-	-	-	-	-	-	-	-	-	24
-	1 087	108 514	-	3 010	58 460	-	2 901	2 228	-	19	25
72 395	35 137	367 601	227 679	245 425	302 504	109 785	248 277	143 353	137 790	7 772	
3 510 857	6 649 822	1 125 327	502 994	731 308	1 393 844	262 208	1 204 592	402 307	376 947	28 431	
-	-	-	-	-	-	-	-	6 913	6 913	-	26
24	4 657	9 280	216	9 065	6 336	-	6 336	1 053	119	934	27
2	2 024	4 930	1 582	3 349	12 687	-	12 687	10 545	3 219	7 326	28
-	-	-	-	-	43	-	43	-	-	-	29
23	9	880	-	880	7 190	1	7 189	12	11	1	30
-	892 132	-	-	-	-	-	-	-	-	-	31
											32
687 280	3 010 319	20 094	4 291	15 803	32 540	359	32 181	15 567	14 636	932	
3 789	327 782	4 214	1 516	2 698	14 382	46	14 336	3 502	3 173	330	33
14 320	28 275	101 879	42 111	59 769	684 036	141	683 894	10 166	9 877	289	34
7 898	49 638	51 567	23 810	27 757	81 582	36 317	45 265	76 646	75 896	750	35
-	691 406	12 838	-	9 366	28 613	-	11 215	924	-	62	36
713 337	3 623 430	180 006	73 525	109 952	810 182	36 865	790 716	123 481	113 844	10 500	
2	922	9 909	8	9 901	63 118	-	63 118	2 635	1 133	1 502	37
31 781	6 070	108 830	84 101	24 729	140 813	77 810	63 004	31 588	29 360	2 228	38
-	705	4 683	-	4 683	29 958	-	29 958	5 166	4 000	1 166	39
-	167	-	-	-	320	-	320	-	-	-	40
345	240	5 382	-	5 382	28 923	6	28 918	89	16	73	41
-	421	13 245	-	13 245	5 590	-	5 590	-	-	-	42
-	-	-	-	-	-	-	-	-	-	-	43
-	1 087	108 514	-	3 010	58 460	-	2 901	2 228	-	19	44
32 127	7 439	33 535	84 109	54 929	210 263	77 815	188 007	37 250	34 510	4 950	
745 464	3 630 868	213 541	157 634	164 881	1 020 446	114 680	978 722	160 731	148 354	15 449	
-2 765 393	-3 018 953	- 911 786	- 345 359	- 566 427	- 373 398	- 147 528	- 225 870	- 241 575	- 228 593	- 12 982	

**Noch: 1.2 Gesamtwirtschaftliche Darstellung der Ausgaben und Einnahmen des Landes, der Gemeinden, Samtgemeinden und Landkreise nach Aufgabenbereichen - Beträge in 1 000 Euro -**

Lfd. Nr.	Aufgabenbereich  Art der Ausgaben / Einnahmen	Energie- und Wasserwirtschaft, Gewerbe, Dienstleistungen			Verkehrs-
		zu- sammen	Land	Gemeinden/Gv	zu- sammen
		43	44	45	46
Kennziffern laut staatl. Funktionen- bzw. kommunalem Gliederungsplan		6		69, 79	
<b>Ausgaben</b>					
1	Personalausgaben	54 067	320	53 747	294 283
2	Unterhaltung von unbeweglichem Vermögen	9 602	-	9 602	218 805
3	Übriger laufender Sachaufwand	71 262	17 759	53 503	454 648
4	Zinsausgaben an öffentlichen Bereich	-	-	-	-
5	Zinsausgaben an den Kreditmarkt u. ä.	-	-	-	-
6	Laufende Zuweisungen und Erstattungen an öffentl. Bereich	48 496	32 617	15 879	184 939
7	Laufende Zuschüsse an Unternehmen	353 277	107 153	246 124	105 053
8	Sozial- und sonstige Geldleistungen an natürliche Personen	1 526	1 526	-	551
9	Leistungsbeteiligungen im sozialen Bereich	-	-	-	-
10	Laufende Zuschüsse an Sonstige im Inland	53 374	17 753	35 621	14 893
11	Laufende Zuschüsse an Ausland	-	-	-	-
12	. / . Zahlungen von gleicher Ebene	102 789	-	4 771	10 393
	Ausgaben der laufenden Rechnung (Summe 1 bis 11 . / . 12)	488 814	177 126	409 705	1 262 778
13	Baumaßnahmen	67 181	14 003	53 178	485 895
14	Erwerb von Grund- und Sachvermögen	18 115	1 630	16 485	25 533
15	Vermögensübertragungen an öffentlichen Bereich	243 466	229 430	14 036	115 569
16	Vermögensübertragungen an Unternehmen	200 593	153 129	47 465	145 252
17	Vermögensübertragungen an Sonstige im Inland	78 498	70 696	7 803	1 048
18	Vermögensübertragungen an Ausland	-	-	-	-
19	Gewährung von Darlehen an öffentlichen Bereich	-	-	-	138
20	Gewährung von Darlehen an Unternehmen	11 302	5 374	5 928	1 207
21	Gewährung von Darlehen an Sonstige im Inland	552	-	552	-
22	Gewährung von Darlehen an Ausland	-	-	-	-
23	Erwerb von Beteiligungen, Kapitaleinlagen	4 015	-	4 015	95
24	Tilgungsausgaben an öffentlichen Bereich	-	-	-	-
25	. / . Zahlungen von gleicher Ebene	60 460	-	5 487	113 208
	Ausgaben der Kapitalrechnung (Summe 13 bis 24 . / . 25)	563 264	474 262	143 975	661 530
	Bereinigte Gesamtausgaben				
	- ohne besondere Finanzierungsvorgänge -	1 052 077	651 388	553 680	1 924 308
<b>Einnahmen</b>					
26	Steuern (netto) und steuerähnliche Abgaben	83 916	83 916	-	-
27	Mieten und Pachten	11 532	-	11 532	2 878
28	Übrige Einnahmen aus wirtschaftlicher Tätigkeit	696 211	683 097	13 114	2 593
29	Zinseinnahmen vom öffentlichen Bereich	99	99	-	-
30	Zinseinnahmen von anderen Bereichen	532	12	520	1 674
31	Leistungsbeteiligungen im sozialen Bereich	-	-	-	-
32					
	Zuweisungen für lfd. Zwecke und Erstattungen vom öffentl. Bereich	104 323	379	103 944	603 327
33	Zuschüsse für lfd. Zwecke von anderen Bereichen	7 235	266	6 969	587
34	Gebühren, sonstige Entgelte	26 542	554	25 988	40 176
35	Übrige laufende Einnahmen	366 010	356 888	9 123	19 578
36	. / . Zahlungen von gleicher Ebene	102 789	-	4 771	10 393
	Einnahmen der laufenden Rechnung (Summe 26 bis 35 . / . 36)	1 193 611	1 125 211	166 418	660 420
37	Veräußerung von Sachvermögen	27 125	-	27 125	7 709
38	Vermögensübertragungen vom öffentlichen Bereich	459 043	398 435	60 608	321 274
39	Vermögensübertragungen von anderen Bereichen	7 806	-	7 806	97 722
40	Darlehensrückflüsse vom öffentlichen Bereich	407	- 4	411	187
41	Darlehensrückflüsse von anderen Bereichen	5 227	25	5 202	5 487
42	Veräußerung von Beteiligungen	410	-	410	1
43	Schuldenaufnahme vom öffentlichen Bereich	-	-	-	-
44	. / . Zahlungen von gleicher Ebene	60 460	-	5 487	113 208
	Einnahmen der Kapitalrechnung (Summe 37 bis 43 . / . 44)	439 558	398 456	96 075	319 170
	Bereinigte Gesamteinnahmen				
	- ohne besondere Finanzierungsvorgänge -	1 633 169	1 523 668	262 492	979 591
	Saldo der lfd. Rechnung und der Kapitalrechnung zusammen (= Finanzierungssaldo)	581 092	872 279	- 291 188	- 944 717

und Nachrichtenwesen		Wirtschaftsunternehmen			Allgem. Grund- und Kapital- vermögen, Sondervermögen			Allgemeine Finanzwirtschaft			Lfd. Nr.
Land	Gemeinden/ Gv	zu- sammen	Land	Gemeinden/ Gv	zu- sammen	Land	Gemeinden/ Gv	zu- sammen	Land	Gemeinden/ Gv	
47	48	49	50	51	52	53	54	55	56	57	
7	63, 65, 66, 68		81-86	81-87		87	88, 89		9	9	
153 996	140 287	187 454	4 075	183 379	159	-	159	263 121	263 121	-	1
20 356	198 449	11 021	16	11 005	36 646	34 395	2 251	-	-	-	2
325 840	128 808	128 144	3 663	124 481	5 142	623	4 519	73 931	24 669	49 262	3
-	-	-	-	-	-	-	-	1 612	32	1 580	4
-	-	-	-	-	-	-	-	2 357 754	1 927 195	430 559	5
170 870	14 069	4 761	885	3 876	118	78	40	6 489 003	3 295 886	3 193 117	6
91 518	13 536	108 164	49 029	59 135	79	-	79	-	-	-	7
551	-	-	-	-	48	48	-	-	-	-	8
-	-	-	-	-	-	-	-	-	-	-	9
14 350	543	970	-	970	689	572	117	163	163	-	10
-	-	-	-	-	-	-	-	-	-	-	11
-	3 178	11 033	-	10 337	67	-	46	6 464 775	-	3 165 587	12
777 479	492 514	429 481	57 668	372 509	42 812	35 715	7 118	2 720 809	5 511 065	508 931	
115 211	370 684	25 671	3 029	22 642	67 058	61 955	5 103	-	-	-	13
4 841	20 692	20 348	110	20 238	45 476	31 852	13 623	509	509	-	14
98 895	16 674	73	-	73	115	-	115	1 549	-	1 549	15
140 277	4 975	25 426	20 782	4 644	32	-	32	247	-	247	16
-	1 048	243	-	243	16	-	16	-	-	-	17
-	-	-	-	-	-	-	-	-	-	-	18
-	138	-	-	-	-	-	-	-	-	-	19
457	750	22 012	-	22 012	-	-	-	-	-	-	20
-	-	60	-	60	-	-	-	-	-	-	21
-	-	-	-	-	-	-	-	-	-	-	22
-	95	518 683	500 029	18 655	-	-	-	-	-	-	23
-	-	-	-	-	-	-	-	26 753	386	26 367	24
-	11 380	6 056	-	1 061	2 517	-	219	36 673	-	36 050	25
359 682	403 676	606 460	523 950	87 505	110 179	93 808	18 669	- 7 615	894	- 7 887	
1 137 161	896 190	1 035 941	581 618	460 014	152 992	129 523	25 788	2 713 193	5 511 960	501 044	
-	-	-	-	-	-	-	-	23 777 910	17 132 009	6 645 901	26
-	2 878	19 915	8 317	11 597	14 402	3 053	11 350	-	-	-	27
487	2 106	801 968	201 676	600 292	358	240	118	0	-	0	28
-	-	186	-	186	0	0	-	1 725	-	1 725	29
-	1 674	1 203	-	1 203	4 348	4 305	43	68 642	-	68 642	30
-	-	-	-	-	-	-	-	-	-	-	31
596 879	6 449	13 649	-	13 649	70	1	69	7 622 346	1 188 678	6 433 667	32
-	587	4 451	1 014	3 438	20	17	3	16 287	9 501	6 786	33
1 793	38 383	54 502	72	54 431	22	2	20	-	-	-	34
5 855	13 723	18 973	2 510	16 463	4 819	4 170	649	54 522	282	54 240	35
-	3 178	11 033	-	10 337	67	-	46	6 464 775	-	3 165 587	36
605 014	62 621	903 813	213 588	690 920	23 972	11 789	12 204	25 076 657	18 330 470	10 045 375	
-	7 709	2 674	0	2 673	55 629	28 186	27 443	-	-	-	37
205 819	115 454	6 166	45	6 121	2 511	1 974	537	2 454	-	2 454	38
-	97 722	2 424	474	1 950	252	-	252	-	-	-	39
-	187	49	-	49	6	6	-	-	-	-	40
3 370	2 116	15 292	-	15 292	44 727	44 727	0	-	-	-	41
-	1	18 202	-	18 202	140 660	140 660	-	-	-	-	42
-	-	-	-	-	-	-	-	34 834	56	34 779	43
-	11 380	6 056	-	1 061	2 517	-	219	36 673	-	36 050	44
209 190	211 809	38 751	519	43 227	241 268	215 551	28 014	615	56	1 182	
814 204	274 430	942 564	214 108	734 147	265 239	227 340	40 218	25 077 272	18 330 525	10 046 556	
- 322 957	- 621 760	- 93 377	- 367 511	274 134	112 248	97 817	14 431	22 364 078	12 818 566	9 545 513	

### 1.3 Finanzwirtschaftliche Darstellung der Ausgaben und Einnahmen des Landes, der Gemeinden, Samtgemeinden und Landkreise nach Aufgabenbereichen - Beträge in 1 000 Euro -

Lfd. Nr.	Aufgabenbereich	Gruppierungsnummer	
	Art der Ausgaben / Einnahmen	Land	Gemeinden/Gv

Kennziffern laut staatl. Funktionen- bzw. kommunalem Gliederungsplan

<b>Ausgaben</b>			
1	Beamtenbezüge	421, 422	410, 411, 440
2	Entgelte der Arbeitnehmerinnen und Arbeitnehmer	425, 426, 428	414, 417, 444
3	<u>Übrige Personalausgaben/Versorgung</u>	41, 424, 427, 429, 43, 44, 45	40, 416, 42, 43, 448, 45, 46
	Personalausgaben (Summe 1 bis 3)		
4	Unterhaltung von unbeweglichem Vermögen	519, 521	50, 51
5	Bewirtschaftung der Grundstücke	517	54
6	Mieten und Pachten	518	53
7	<u>Sonstige sächliche Verwaltungs- und Betriebsausgaben</u>	Rest aus 51 bis 55	52, 55-66, 84
	Sächliche Verw.- und Betr.-Ausgaben (Summe 4 bis 7)		
8	Baumaßnahmen	7	94, 95, 96
9	Erwerb von unbeweglichen Sachen	82	932
10	<u>Erwerb von beweglichen Sachen</u>	81	935
	Sachinvestitionen (Summe 8 bis 10)		
11	Erwerb von Beteiligungen, Kapitaleinlagen	83	930
12	Sozial- und sonst. Geldleistungen an natürl. Personen	681	73-78, 791, 792
13	Erstattungen an andere Bereiche	67	675-678
14	Zuschüsse für lfd. Zwecke an andere Bereiche	66, 682-688	715-718, 725-728
15	Zinsausgaben an Kreditmarkt u. Ä.	57	804-808, 877
16	Vermögensübertragungen an andere Bereiche	697-699, 891-894, 896	985-988, 990, 991
17	<u>Gewährung von Darlehen an andere Bereiche</u>	861-863, 866, 87	925-928
	Zahlungen an andere Bereiche (Summe 12 bis 17)		
	Unmittelbare Ausgaben (Summe 1 bis 17)		
	Zuweisungen für laufende Zwecke, Erstattungen und	561-567, 611-617, 621-627,	670-674, 710-714, 720-724,
18	Zinsausgaben an öffentlichen Bereich	631-637	800-803, 820-824, 831-833
19	Leistungsbeteiligungen im sozialen Bereich	-	69
20	Vermögensübertragungen an öffentl. Bereich	691-693, 881-887	980-984
21	<u>Darlehen und Tilgungen an öffentl. Bereich</u>	581-587, 851-857	920-924, 970-973
	Zahlungen an öffentl. Bereich (Summe 18 bis 21)		
	Bruttoausgaben <sup>1)</sup> (Summe 1 bis 21)		
22	<u>. / . Zahlungen von gleicher Ebene</u>		
	Bereinigte Gesamtausgaben <sup>1)</sup> (Summe 1 bis 21 . / . 22)		
23	<u>. / . Zahlungen von anderer Ebene des öffentl. Bereichs</u>	15, 17, 21-23, 291-293, 31, 33	
	Nettoausgaben <sup>1)</sup> (Summe 1 bis 21 . / . 22 . / . 23)		
<b>Einnahmen</b>			
24	Steuern (netto) und steuerähnliche Abgaben	0	00-03 . / . 810
25	Einnahmen aus wirtschaftlicher Tätigkeit	12	13, 14, 21, 22
26	Gebühren, sonstige Entgelte	111	10, 11, 12
27	Übrige Verwaltungseinnahmen	112, 119	15, 26
28	Veräußerung von Sachvermögen	131, 132	340, 345, 347
29	Veräußerung von Beteiligungen	133, 134	33
			165-168, 175-178, 205-208,
30	Zuschüsse für lfd. Zwecke/Zinsen von anderen Bereichen	16, 26, 27, 28	235-238, 24, 25
31	Übrige Zahlungen von anderen Bereichen	14, 18, 297-299, 34	325-328, 35, 365-368
	Unmittelbare Einnahmen (Summe 24 bis 31)		
			041, 051, 060-063, 072, 092,
32	Zuweisungen für lfd. Zwecke/Zinsen vom öffentl. Bereich	15, 21, 22, 23	160-164, 170-174, 200-204, 230-234
33	Leistungsbeteiligungen im sozialen Bereich	-	19
34	Vermögensübertragungen vom öffentl. Bereich	291-293, 33	360-364
35	<u>Schuldenaufnahmen/Darlehensrückfl. vom öffentl. Bereich</u>	17, 31	320-324, 370-373
	Zahlungen vom öffentlichen Bereich (Summe 32 bis 35)		
	Bruttoeinnahmen <sup>1)</sup> (Summe 24 bis 35)		
36	<u>. / . Zahlungen von gleicher Ebene</u>		
	Bereinigte Gesamteinnahmen <sup>1)</sup> (Summe 24 bis 35 . / . 36)		

1) Ohne besondere Finanzierungsvorgänge (vgl. Tabelle 1.1).

I n s g e s a m t			Politische Führung und zentrale Verwaltung			Auswärtige Angelegenheiten		Öffentliche Sicherheit und Ordnung, Rechtsschutz			Lfd. Nr.				
zu- sammen	Land	Gemeinden/ Gv	zu- sammen	Land	Gemeinden/ Gv	zu- sammen	Land	zu- sammen	Land	Gemeinden/ Gv					
1	2	3	4	5	6	7	8	9	10	11					
0-9			0-9			01		0 ohne 03, 15, 60, 80		02		04,05		11, 12, 13, 14, 16	
5 737 422	5 080 771	656 650	406 332	147 458	258 873	-	-	1 388 781	1 218 504	170 278	1				
4 373 614	1 321 106	3 052 508	804 493	151 944	652 549	-	-	602 950	296 216	306 735	2				
3 994 500	3 263 719	730 781	992 557	691 685	300 872	-	-	636 494	504 775	131 719	3				
14 105 535	9 665 595	4 439 940	2 203 381	991 087	1 212 294	-	-	2 628 225	2 019 494	608 731					
687 511	74 078	613 433	109 545	1 061	108 484	-	-	22 031	11 382	10 648	4				
595 698	97 209	498 489	166 996	8 157	158 839	-	-	58 660	46 027	12 633	5				
148 841	51 939	96 903	48 198	3 678	44 520	-	-	32 520	28 024	4 496	6				
2 971 159	1 281 376	1 689 783	443 844	158 840	285 004	190	190	736 360	435 178	301 182	7				
4 403 210	1 504 602	2 898 608	768 583	171 736	596 847	190	190	849 570	520 610	328 960					
1 561 966	208 373	1 353 593	123 863	-	123 863	-	-	44 076	11 945	32 131	8				
187 152	32 826	154 326	65 304	-	65 304	-	-	1 727	-	1 727	9				
379 686	80 873	298 813	59 404	3 328	56 076	-	-	113 535	48 229	65 307	10				
2 128 804	322 072	1 806 732	248 571	3 328	245 243	-	-	159 339	60 174	99 165					
590 198	500 029	90 169	37 409	-	37 409	-	-	41	-	41	11				
5 024 764	443 545	4 581 219	37	37	-	1	1	5 868	5 868	-	12				
947 854	144 641	803 212	55 922	715	55 207	-	-	72 487	-	72 487	13				
5 005 605	3 576 822	1 428 783	120 894	82 991	37 903	329	329	28 591	13 091	15 500	14				
2 357 754	1 927 195	430 559	-	-	-	-	-	-	-	-	15				
1 216 974	1 026 370	190 604	5 335	-	5 335	-	-	3 096	1 669	1 427	16				
120 138	5 927	114 211	43 574	40	43 534	-	-	2 863	-	2 863	17				
14 673 089	7 124 500	7 548 589	225 761	83 783	141 979	330	330	112 905	20 628	92 278					
35 900 836	19 116 799	16 784 037	3 483 706	1 249 934	2 233 772	520	520	3 750 080	2 620 906	1 129 174					
10 708 642	6 350 038	4 358 604	38 638	21 997	16 641	-	-	43 019	15 942	27 077	18				
913 729	-	913 729	-	-	-	-	-	-	-	-	19				
839 436	595 661	243 776	1 039	-	1 039	-	-	34 960	28 222	6 738	20				
56 025	386	55 639	3 956	-	3 956	-	-	-	-	-	21				
12 517 832	6 946 084	5 571 748	43 633	21 997	21 637	-	-	77 979	44 164	33 815					
48 418 668	26 062 883	22 355 785	3 527 339	1 271 930	2 255 409	520	520	3 828 059	2 665 070	1 162 989					
10 782 764	-	4 345 959	82 038	-	31 484	-	-	61 814	-	25 833	22				
37 635 904	26 062 883	18 009 826	3 445 301	1 271 930	2 223 925	520	520	3 766 245	2 665 070	1 137 156					
3 854 972	3 775 871	6 515 906	137 006	122 698	64 862	-	-	12 308	9 063	39 226	23				
33 780 932	22 287 012	11 493 920	3 308 295	1 149 232	2 159 063	520	520	3 753 937	2 656 007	1 097 930					
23 868 739	17 222 838	6 645 901	-	-	-	-	-	-	-	-	24				
1 874 194	1 056 511	817 684	90 603	2 267	88 336	-	-	7 130	1 797	5 332	25				
1 596 055	175 348	1 420 707	23 789	10 414	13 375	-	-	401 568	5 137	396 431	26				
1 000 047	561 887	438 160	68 813	10 354	58 459	-	-	601 040	382 762	218 278	27				
342 135	31 832	310 304	155 281	360	154 921	-	-	4 793	2 097	2 696	28				
206 726	140 660	66 066	28 190	-	28 190	-	-	1	-	1	29				
1 366 280	660 817	705 464	187 727	74 632	113 095	-	-	22 464	1 243	21 221	30				
364 075	108 346	255 729	33 136	2	33 134	-	-	2 318	-	2 318	31				
30 618 252	19 958 237	10 660 014	587 539	98 029	489 510	-	-	1 039 314	393 037	646 277					
13 048 928	2 879 223	10 169 705	180 146	122 698	57 448	-	-	48 871	9 063	39 808	32				
892 132	-	892 132	-	-	-	-	-	-	-	-	33				
1 529 459	896 591	632 868	35 517	-	35 517	-	-	25 251	-	25 251	34				
59 349	57	59 292	3 381	-	3 381	-	-	-	-	-	35				
15 529 868	3 775 871	11 753 997	219 044	122 698	96 346	-	-	74 122	9 063	65 059					
46 148 119	23 734 109	22 414 011	806 584	220 727	585 856	-	-	1 113 436	402 100	711 337					
10 782 764	-	4 345 959	82 038	-	31 484	-	-	61 814	-	25 833	36				
35 365 356	23 734 109	18 068 052	724 546	220 727	554 373	-	-	1 051 623	402 100	685 504					



**Noch: 1.3 Finanzwirtschaftliche Darstellung der Ausgaben und Einnahmen des Landes, der Gemeinden, Samtgemeinden und Landkreise nach Aufgabenbereichen - Beträge in 1 000 Euro -**

Lfd. Nr.	Aufgabenbereich  Art der Ausgaben / Einnahmen	Finanz- verwaltung			Schulen und vorschulische	
		zu- sammen	Land	Gemeinden/ Gv	zu- sammen	Land
		12	13	14	15	16
Kennziffern laut staatl. Funktionen- bzw. kommunalem Gliederungsplan		06		03	11, 12, 145	
<b>Ausgaben</b>						
1	Beamtenbezüge	365 055	359 968	5 086	3 262 925	3 241 072
2	Entgelte der Arbeitnehmerinnen und Arbeitnehmer	100 325	80 221	20 103	1 197 241	500 867
3	<u>Übrige Personalausgaben/Versorgung</u>	119 228	114 913	4 314	1 506 059	1 441 754
	Personalausgaben (Summe 1 bis 3)	584 607	555 103	29 504	5 966 226	5 183 692
4	Unterhaltung von unbeweglichem Vermögen	3 036	3 007	29	129 626	341
5	Bewirtschaftung der Grundstücke	19 075	18 966	109	195 581	3 180
6	Mieten und Pachten	11 787	11 782	5	24 984	1 158
7	<u>Sonstige sächliche Verwaltungs- und Betriebsausgaben</u>	84 419	79 573	4 846	560 920	91 299
	Sächliche Verw.- und Betr.-Ausgaben (Summe 4 bis 7)	118 317	113 328	4 989	911 111	95 978
8	Baumaßnahmen	189	-	189	438 870	-
9	Erwerb von unbeweglichen Sachen	-	-	-	14 420	-
10	<u>Erwerb von beweglichen Sachen</u>	9 831	9 766	65	105 324	1 275
	Sachinvestitionen (Summe 8 bis 10)	10 019	9 766	254	558 614	1 275
11	Erwerb von Beteiligungen, Kapitaleinlagen	-	-	-	36	-
12	Sozial- und sonst. Geldleistungen an natürl. Personen	10 081	10 081	-	572	572
13	Erstattungen an andere Bereiche	3 090	3 025	65	257 431	519
14	Zuschüsse für lfd. Zwecke an andere Bereiche	-	-	-	889 295	273 620
15	Zinsausgaben an Kreditmarkt u. Ä.	-	-	-	-	-
16	Vermögensübertragungen an andere Bereiche	-	-	-	33 493	1 968
17	<u>Gewährung von Darlehen an andere Bereiche</u>	-	-	-	3 830	-
	Zahlungen an andere Bereiche (Summe 12 bis 17)	13 172	13 107	65	1 184 620	276 678
	Unmittelbare Ausgaben (Summe 1 bis 17)	726 115	691 303	34 812	8 620 607	5 557 623
	Zuweisungen für laufende Zwecke, Erstattungen und					
18	Zinsausgaben an öffentlichen Bereich	568	360	209	228 377	29 573
19	Leistungsbeteiligungen im sozialen Bereich	-	-	-	-	-
20	Vermögensübertragungen an öffentl. Bereich	2 222	2 222	-	161 462	61 461
21	<u>Darlehen und Tilgungen an öffentl. Bereich</u>	-	-	-	24 928	-
	Zahlungen an öffentl. Bereich (Summe 18 bis 21)	2 790	2 582	209	414 767	91 034
	Bruttoausgaben <sup>1)</sup> (Summe 1 bis 21)	728 906	693 885	35 021	9 035 375	5 648 657
22	<u>./. Zahlungen von gleicher Ebene</u>	350	-	350	716 020	-
	Bereinigte Gesamtausgaben <sup>1)</sup> (Summe 1 bis 21 ./. 22)	728 556	693 885	34 670	8 319 355	5 648 657
23	<u>./. Zahlungen von anderer Ebene des öffentl. Bereichs</u>	5 431	5 223	208	10 022	4 111
	Nettoausgaben <sup>1)</sup> (Summe 1 bis 21 ./. 22 ./. 23)	723 124	688 662	34 462	8 309 333	5 644 546
<b>Einnahmen</b>						
24	Steuern (netto) und steuerähnliche Abgaben	-	-	-	-	-
25	Einnahmen aus wirtschaftlicher Tätigkeit	134 856	134 847	9	18 707	332
26	Gebühren, sonstige Entgelte	6 598	6 485	112	155 896	60 991
27	Übrige Verwaltungseinnahmen	70 290	68 522	1 769	35 950	15 844
28	Veräußerung von Sachvermögen	39	39	-	10 844	2
29	Veräußerung von Beteiligungen	-	-	-	7	-
30	Zuschüsse für lfd. Zwecke/Zinsen von anderen Bereichen	47 095	45 008	2 087	14 775	1 177
31	Übrige Zahlungen von anderen Bereichen	3	-	3	8 912	-
	Unmittelbare Einnahmen (Summe 24 bis 31)	258 881	254 900	3 981	245 091	78 346
32	Zuweisungen für lfd. Zwecke/Zinsen vom öffentl. Bereich	5 781	5 223	558	435 690	4 111
33	Leistungsbeteiligungen im sozialen Bereich	-	-	-	-	-
34	Vermögensübertragungen vom öffentl. Bereich	-	-	-	270 464	-
35	<u>Schuldenaufnahmen/Darlehensrückfl. vom öffentl. Bereich</u>	-	-	-	19 888	-
	Zahlungen vom öffentlichen Bereich (Summe 32 bis 35)	5 781	5 223	558	726 042	4 111
	Bruttoeinnahmen <sup>1)</sup> (Summe 24 bis 35)	264 662	260 124	4 539	971 133	82 457
36	<u>./. Zahlungen von gleicher Ebene</u>	350	-	350	716 020	-
	Bereinigte Gesamteinnahmen <sup>1)</sup> (Summe 24 bis 35 ./. 36)	264 312	260 124	4 189	255 113	82 457

1) Ohne besondere Finanzierungsvorgänge (vgl. Tabelle 1.1).

Bildung	Hochschulen		Förderung des Bildungswesens		Sonstiges Bildungswesen			Wissenschaft, Forschung außerhalb der Hochschulen			Lfd. Nr.
Gemeinden/ Gv	zu- sammen	Land	zu- sammen	Land	zu- sammen	Land	Gemeinden/ Gv	zu- sammen	Land	Gemeinden/ Gv	
17	18	19	20	21	22	23	24	25	26	27	
2,464		13		14 ohne 145		15	35		16, 17	31	
21 854	1 163	1 163	-	-	12 787	11 181	1 605	8 407	6 888	1 518	1
696 374	229	229	-	-	61 856	5 269	56 587	24 206	17 370	6 836	2
64 305	157 419	157 419	-	-	14 359	1 262	13 096	6 261	4 840	1 422	3
782 534	158 810	158 810	-	-	89 001	17 712	71 289	38 874	29 098	9 776	
129 285	17	17	-	-	708	62	646	663	446	217	4
192 401	62	62	-	-	2 429	632	1 798	2 310	1 763	546	5
23 826	4	4	-	-	2 703	1 451	1 251	588	554	34	6
469 621	817	817	319	319	26 787	11 730	15 057	21 125	18 964	2 161	7
815 133	899	899	319	319	32 627	13 875	18 752	24 686	21 727	2 959	
438 870	10	10	-	-	6 950	-	6 950	1 529	240	1 289	8
14 420	-	-	-	-	12	-	12	-	-	-	9
104 048	-	-	-	-	3 880	102	3 779	1 290	1 052	237	10
557 339	10	10	-	-	10 843	102	10 741	2 819	1 292	1 527	
36	-	-	-	-	520	-	520	50	-	50	11
-	26	26	203 964	203 964	-	-	-	-	-	-	12
256 911	-	-	-	-	10 081	2 324	7 756	2 965	-	2 965	13
615 676	1 740 455	1 740 455	38 212	38 212	61 815	42 601	19 214	305 792	300 702	5 091	14
-	-	-	-	-	-	-	-	-	-	-	15
31 526	236 978	236 978	40	40	3 333	2 133	1 200	21 003	20 798	206	16
3 830	-	-	-	-	820	-	820	-	-	-	17
907 942	1 977 460	1 977 460	242 217	242 217	76 049	47 058	28 990	329 761	321 499	8 261	
3062 984	2137 180	2137 180	242 536	242 536	209 039	78 747	130 292	396 190	373 617	22 573	
198 805	3 188	3 188	6 498	6 498	33 287	29 029	4 257	396	62	333	18
-	-	-	-	-	-	-	-	-	-	-	19
100 001	-	-	-	-	85	-	85	404	404	-	20
24 928	-	-	-	-	-	-	-	-	-	-	21
323 734	3 188	3 188	6 498	6 498	33 371	29 029	4 342	800	466	333	
3 386 717	2 140 368	2 140 368	249 034	249 034	242 410	107 776	134 634	396 989	374 083	22 906	
324 570	-	-	-	-	10 354	-	2 576	2 060	-	140	22
3 062 148	2 140 368	2 140 368	249 034	249 034	232 056	107 776	132 058	394 929	374 083	22 766	
397 361	113 014	113 014	143 644	143 644	3 307	1 165	9 920	40 811	40 705	2 027	23
2 664 787	2 027 354	2 027 354	105 390	105 390	228 750	106 611	122 138	354 118	333 378	20 739	
-	-	-	-	-	-	-	-	-	-	-	24
18 375	14 895	14 895	-	-	1 559	-	1 559	331	215	116	25
94 905	21 911	21 911	-	-	9 511	-	9 511	782	544	238	26
20 106	13 994	13 994	443	443	7 778	1 711	6 067	835	622	214	27
10 842	-	-	-	-	15	-	15	5	5	-	28
7	-	-	-	-	-	-	-	-	-	-	29
13 598	57 150	57 150	389	389	1 897	3	1 894	5 593	5 161	433	30
8 912	-	-	-	-	838	-	838	55 515	55 381	134	31
166 745	107 950	107 950	832	832	21 598	1 714	19 885	63 062	61 927	1 135	
431 579	49 620	49 620	143 644	143 644	12 438	1 165	11 273	37 138	36 834	304	32
-	-	-	-	-	-	-	-	-	-	-	33
270 464	63 394	63 394	-	-	1 182	-	1 182	5 734	3 871	1 863	34
19 888	-	-	-	-	40	-	40	-	-	-	35
721 931	113 014	113 014	143 644	143 644	13 661	1 165	12 496	42 872	40 705	2 167	
888 676	220 964	220 964	144 476	144 476	35 259	2 879	32 380	105 934	102 632	3 302	
324 570	-	-	-	-	10 354	-	2 576	2 060	-	140	36
564 106	220 964	220 964	144 476	144 476	24 905	2 879	29 804	103 873	102 632	3 162	

**Noch: 1.3 Finanzwirtschaftliche Darstellung der Ausgaben und Einnahmen des Landes, der Gemeinden, Samtgemeinden und Landkreise nach Aufgabenbereichen - Beträge in 1 000 Euro -**

Lfd. Nr.	Aufgabenbereich  Art der Ausgaben / Einnahmen	Kulturelle Angelegenheiten			Soziale
		zu- sammen	Land	Gemeinden/Gv	zu- sammen
		28	29	30	31
Kennziffern laut staatl. Funktionen- bzw. kommunalem Gliederungsplan		18, 19		30, 32-34, 36, 37	
<b>Ausgaben</b>					
1	Beamtenbezüge	15 152	6 493	8 659	143 895
2	Entgelte der Arbeitnehmerinnen und Arbeitnehmer	95 764	11 942	83 822	535 700
3	<u>Übrige Personalausgaben/Versorgung</u>	16 111	2 234	13 877	94 503
	Personalausgaben (Summe 1 bis 3)	127 028	20 669	106 359	774 097
4	Unterhaltung von unbeweglichem Vermögen	10 109	36	10 072	11 350
5	Bewirtschaftung der Grundstücke	10 033	3 630	6 403	14 162
6	Mieten und Pachten	2 175	254	1 921	9 309
7	<u>Sonstige sächliche Verwaltungs- und Betriebsausgaben</u>	40 701	7 795	32 907	111 662
	Sächliche Verw.- und Betr.-Ausgaben (Summe 4 bis 7)	63 018	11 715	51 303	146 483
8	Baumaßnahmen	30 337	345	29 991	16 990
9	Erwerb von unbeweglichen Sachen	2 588	-	2 588	464
10	<u>Erwerb von beweglichen Sachen</u>	8 564	654	7 910	9 208
	Sachinvestitionen (Summe 8 bis 10)	41 489	1 000	40 489	26 662
11	Erwerb von Beteiligungen, Kapitaleinlagen	25 010	-	25 010	0
12	Sozial- und sonst. Geldleistungen an natürl. Personen	45	45	-	4 801 639
	Erstattungen an andere Bereiche	10 679	-	10 679	82 323
14	Zuschüsse für lfd. Zwecke an andere Bereiche	278 539	192 849	85 690	486 245
15	Zinsausgaben an Kreditmarkt u. Ä.	-	-	-	-
16	Vermögensübertragungen an andere Bereiche	23 929	16 526	7 403	41 932
17	<u>Gewährung von Darlehen an andere Bereiche</u>	25	-	25	5 943
	Zahlungen an andere Bereiche (Summe 12 bis 17)	313 216	209 420	103 797	5 418 082
	Unmittelbare Ausgaben (Summe 1 bis 17)	569 761	242 803	326 958	6 365 324
	Zuweisungen für laufende Zwecke, Erstattungen und				
18	Zinsausgaben an öffentlichen Bereich	21 779	3 310	18 469	3 540 036
	Leistungsbeteiligungen im sozialen Bereich	-	-	-	913 729
20	Vermögensübertragungen an öffentl. Bereich	5 421	790	4 630	33 832
21	<u>Darlehen und Tilgungen an öffentl. Bereich</u>	-	-	-	250
	Zahlungen an öffentl. Bereich (Summe 18 bis 21)	27 199	4 100	23 099	4 487 847
	Bruttoausgaben <sup>1)</sup> (Summe 1 bis 21)	596 960	246 903	350 057	10 853 172
22	<u>./. Zahlungen von gleicher Ebene</u>	39 933	-	3 823	2 850 647
	Bereinigte Gesamtausgaben <sup>1)</sup> (Summe 1 bis 21 ./. 22)	557 027	246 903	346 234	8 002 525
23	<u>./. Zahlungen von anderer Ebene des öffentl. Bereichs</u>	1 554	14 262	23 402	884 970
	Nettoausgaben <sup>1)</sup> (Summe 1 bis 21 ./. 22 ./. 23)	555 473	232 641	322 832	7 117 554
<b>Einnahmen</b>					
24	Steuern (netto) und steuerähnliche Abgaben	-	-	-	-
25	Einnahmen aus wirtschaftlicher Tätigkeit	4 719	125	4 594	6 707
26	Gebühren, sonstige Entgelte	16 082	996	15 086	42 595
27	Übrige Verwaltungseinnahmen	11 117	552	10 565	20 799
28	Veräußerung von Sachvermögen	1 435	-	1 435	924
29	Veräußerung von Beteiligungen	-	-	-	421
30	Zuschüsse für lfd. Zwecke/Zinsen von anderen Bereichen	20 982	5 839	15 143	368 340
31	Übrige Zahlungen von anderen Bereichen	8 924	-	8 924	1 290
	Unmittelbare Einnahmen (Summe 24 bis 31)	63 260	7 512	55 747	441 076
32	Zuweisungen für lfd. Zwecke/Zinsen vom öffentl. Bereich	24 031	14 262	9 769	3 697 599
33	Leistungsbeteiligungen im sozialen Bereich	-	-	-	892 132
34	Vermögensübertragungen vom öffentl. Bereich	17 386	-	17 386	37 851
35	<u>Schuldenaufnahmen/Darlehensrückfl. vom öffentl. Bereich</u>	70	-	70	167
	Zahlungen vom öffentlichen Bereich (Summe 32 bis 35)	41 487	14 262	27 225	4 627 749
	Bruttoeinnahmen <sup>1)</sup> (Summe 24 bis 35)	104 747	21 774	82 973	5 068 825
36	<u>./. Zahlungen von gleicher Ebene</u>	39 933	-	3 823	2 850 647
	Bereinigte Gesamteinnahmen <sup>1)</sup> (Summe 24 bis 35 ./. 36)	64 813	21 774	79 149	2 218 178

1) Ohne besondere Finanzierungsvorgänge (vgl. Tabelle 1.1).

Sicherung		Gesundheit, Sport und Erholung			Wohnungswesen, Raumordnung und kommunale Gemeinschaftsdienste			Ernährung, Landwirtschaft und Forsten			Lfd. Nr.
Land	Gemeinden/ Gv	zu- sammen	Land	Gemeinden/ Gv	zu- sammen	Land	Gemeinden/ Gv	zu- sammen	Land	Gemeinden/ Gv	
32	33	34	35	36	37	38	39	40	41	42	
2	4 ohne 464		3	5		4	61, 62, 670, 675, 70, 72-77		5	78	
34 502	109 393	17 852	2 527	15 325	41 270	718	40 552	20 905	19 669	1 235	1
55 638	480 062	198 254	13 188	185 066	240 562	396	240 167	51 999	47 034	4 965	2
307	94 195	33 154	1 441	31 713	126 019	87 785	38 233	6 189	5 215	974	3
90 447	683 650	249 260	17 156	232 104	407 851	88 899	318 952	79 092	71 918	7 174	
441	10 908	46 216	1 051	45 165	70 077	-	70 077	8 060	1 467	6 593	4
4 458	9 704	36 863	837	36 026	43 474	-	43 474	3 171	2 511	659	5
925	8 384	4 492	218	4 274	1 926	-	1 926	1 208	1 149	58	6
44 891	66 771	103 099	48 188	54 910	298 839	13 003	285 836	24 209	21 932	2 277	7
50 715	95 768	190 670	50 294	140 376	414 316	13 003	401 313	36 648	27 060	9 588	
-	16 990	91 849	1 143	90 705	155 021	-	155 021	6 477	490	5 987	8
-	464	4 680	645	4 035	23 403	-	23 403	421	-	421	9
1 245	7 963	10 476	552	9 923	15 724	1 712	14 012	6 602	6 197	405	10
1 245	25 417	107 004	2 340	104 664	194 149	1 712	192 437	13 500	6 687	6 813	
-	0	1 248	-	1 248	3 089	-	3 089	-	-	-	11
220 420	4 581 219	387	387	-	20	20	-	-	-	-	12
8 597	73 726	137 303	105 574	31 729	141 790	445	141 346	10 355	9 275	1 080	13
334 952	151 293	175 525	96 222	79 303	110 472	49 530	60 942	132 781	130 733	2 048	14
-	-	-	-	-	-	-	-	-	-	-	15
38 445	3 487	252 869	218 546	34 323	79 583	40 946	38 637	64 026	63 436	591	16
-	5 943	13 083	-	13 083	14 865	56	14 810	2	-	2	17
602 414	4 815 668	579 167	420 729	158 438	346 730	90 996	255 734	207 164	203 444	3 720	
744 821	5 620 503	1 127 350	490 520	636 831	1 366 135	194 610	1 171 525	336 404	309 109	27 295	
2 733 331	806 705	17 419	5 682	11 737	45 503	526	44 977	1 003	171	831	18
-	913 729	-	-	-	-	-	-	-	-	-	19
32 705	1 127	101 909	6 792	95 117	69 278	67 072	2 207	68 052	67 667	385	20
-	250	-	-	-	-	-	-	-	-	-	21
2 766 036	1 721 811	119 328	12 474	106 854	114 781	67 598	47 184	69 055	67 838	1 217	
3 510 857	7 342 314	1 246 678	502 994	743 685	1 480 916	262 208	1 218 708	405 459	376 947	28 512	
-	692 493	121 351	-	12 377	87 072	-	14 116	3 152	-	81	22
3 510 857	6 649 822	1 125 327	502 994	731 308	1 393 844	262 208	1 204 592	402 307	376 947	28 431	
719 061	2 324 064	7 573	88 393	28 155	86 644	78 169	81 432	44 003	43 996	3 079	23
2 791 796	4 325 758	1 117 755	414 601	703 153	1 307 199	184 039	1 123 160	358 304	332 951	25 352	
-	-	-	-	-	-	-	-	6 913	6 913	-	24
26	6 681	14 211	1 797	12 413	19 023	-	19 023	11 598	3 338	8 260	25
14 320	28 275	101 879	42 111	59 769	684 036	141	683 894	10 166	9 877	289	26
7 898	12 901	18 283	1 104	17 179	51 107	36 317	14 790	6 409	5 765	644	27
2	922	9 909	8	9 901	63 118	-	63 118	2 635	1 133	1 502	28
-	421	13 245	-	13 245	5 590	-	5 590	-	-	-	29
3 812	364 528	38 377	24 222	14 155	52 047	47	52 000	73 752	73 315	437	30
345	946	10 065	-	10 065	58 881	6	58 876	5 255	4 016	1 239	31
26 403	414 673	205 968	69 242	136 726	933 801	36 511	897 290	116 728	104 358	12 370	
687 280	3 010 319	20 094	4 291	15 803	32 583	359	32 224	15 567	14 636	932	32
-	892 132	-	-	-	-	-	-	-	-	-	33
31 781	6 070	108 830	84 101	24 729	140 813	77 810	63 004	31 588	29 360	2 228	34
-	167	-	-	-	320	-	320	-	-	-	35
719 061	3 908 688	128 924	88 393	40 531	173 717	78 169	95 548	47 156	43 996	3 160	
745 464	4 323 361	334 892	157 634	177 258	1 107 518	114 680	992 838	163 884	148 354	15 530	
-	692 493	121 351	-	12 377	87 072	-	14 116	3 152	-	81	36
745 464	3 630 868	213 541	157 634	164 881	1 020 446	114 680	978 722	160 731	148 354	15 449	

**Noch: 1.3 Finanzwirtschaftliche Darstellung der Ausgaben und Einnahmen des Landes, der Gemeinden, Samtgemeinden und Landkreise nach Aufgabenbereichen - Beträge in 1 000 Euro -**

Lfd. Nr.	Aufgabenbereich  Art der Ausgaben / Einnahmen	Energie- und Wasserwirtschaft, Gewerbe, Dienstleistungen			Verkehrs-
		zu- sammen	Land	Gemeinden/Gv	zu- sammen
		43	44	45	46
Kennziffern laut staatl. Funktionen- bzw. kommunalem Gliederungsplan		6		69,79	
<b>Ausgaben</b>					
1	Beamtenbezüge	9 585	-	9 585	26 040
2	Entgelte der Arbeitnehmerinnen und Arbeitnehmer	36 932	-	36 932	253 240
3	<u>Übrige Personalausgaben/Versorgung</u>	7 550	320	7 230	15 003
	Personalausgaben (Summe 1 bis 3)	54 067	320	53 747	294 283
4	Unterhaltung von unbeweglichem Vermögen	9 602	-	9 602	218 805
5	Bewirtschaftung der Grundstücke	2 680	-	2 680	22 178
6	Mieten und Pachten	1 628	-	1 628	4 238
7	<u>Sonstige sächliche Verwaltungs- und Betriebsausgaben</u>	49 816	14 744	35 072	337 604
	Sächliche Verw.- und Betr.-Ausgaben (Summe 4 bis 7)	63 725	14 744	48 981	582 826
8	Baumaßnahmen	67 181	14 003	53 178	485 895
9	Erwerb von unbeweglichen Sachen	14 501	177	14 324	11 541
10	<u>Erwerb von beweglichen Sachen</u>	3 614	1 453	2 161	13 992
	Sachinvestitionen (Summe 8 bis 10)	85 296	15 633	69 663	511 428
11	Erwerb von Beteiligungen, Kapitaleinlagen	4 015	-	4 015	95
12	Sozial- und sonst. Geldleistungen an natürl. Personen	1 526	1 526	-	551
13	Erstattungen an andere Bereiche	17 138	3 014	14 124	90 627
14	Zuschüsse für lfd. Zwecke an andere Bereiche	406 650	124 906	281 745	119 946
15	Zinsausgaben an Kreditmarkt u. Ä.	-	-	-	-
16	Vermögensübertragungen an andere Bereiche	279 092	223 824	55 267	146 300
17	<u>Gewährung von Darlehen an andere Bereiche</u>	11 854	5 374	6 480	1 207
	Zahlungen an andere Bereiche (Summe 12 bis 17)	716 260	358 644	357 615	358 631
	Unmittelbare Ausgaben (Summe 1 bis 17)	923 363	389 341	534 022	1747 263
	Zuweisungen für laufende Zwecke, Erstattungen und				
18	Zinsausgaben an öffentlichen Bereich	48 496	32 617	15 879	184 939
19	Leistungsbeteiligungen im sozialen Bereich	-	-	-	-
20	Vermögensübertragungen an öffentl. Bereich	243 466	229 430	14 036	115 569
21	<u>Darlehen und Tilgungen an öffentl. Bereich</u>	-	-	-	138
	Zahlungen an öffentl. Bereich (Summe 18 bis 21)	291 963	262 047	29 915	300 646
	Bruttoausgaben <sup>1)</sup> (Summe 1 bis 21)	1 215 326	651 388	563 938	2 047 909
22	<u>./. Zahlungen von gleicher Ebene</u>	163 249	-	10 258	123 601
	Bereinigte Gesamtausgaben <sup>1)</sup> (Summe 1 bis 21 ./. 22)	1 052 077	651 388	553 680	1 924 308
23	<u>./. Zahlungen von anderer Ebene des öffentl. Bereichs</u>	400 623	398 910	154 705	801 187
	Nettoausgaben <sup>1)</sup> (Summe 1 bis 21 ./. 22 ./. 23)	651 454	252 479	398 975	1 123 121
<b>Einnahmen</b>					
24	Steuern (netto) und steuerähnliche Abgaben	83 916	83 916	-	-
25	Einnahmen aus wirtschaftlicher Tätigkeit	707 743	683 097	24 646	5 471
26	Gebühren, sonstige Entgelte	26 542	554	25 988	40 176
27	Übrige Verwaltungseinnahmen	6 360	3 375	2 985	13 370
28	Veräußerung von Sachvermögen	27 125	-	27 125	7 709
29	Veräußerung von Beteiligungen	410	-	410	1
30	Zuschüsse für lfd. Zwecke/Zinsen von anderen Bereichen	367 417	353 790	13 627	8 469
31	Übrige Zahlungen von anderen Bereichen	13 033	25	13 008	103 209
	Unmittelbare Einnahmen (Summe 24 bis 31)	1 232 546	1 124 758	107 788	178 404
32	Zuweisungen für lfd. Zwecke/Zinsen vom öffentl. Bereich	104 422	478	103 944	603 327
33	Leistungsbeteiligungen im sozialen Bereich	-	-	-	-
34	Vermögensübertragungen vom öffentl. Bereich	459 043	398 435	60 608	321 274
35	<u>Schuldenaufnahmen/Darlehensrückfl. vom öffentl. Bereich</u>	407	- 4	411	187
	Zahlungen vom öffentlichen Bereich (Summe 32 bis 35)	563 872	398 910	164 963	924 788
	Bruttoeinnahmen <sup>1)</sup> (Summe 24 bis 35)	1 796 418	1 523 668	272 750	1 103 192
36	<u>./. Zahlungen von gleicher Ebene</u>	163 249	-	10 258	123 601
	Bereinigte Gesamteinnahmen <sup>1)</sup> (Summe 24 bis 35 ./. 36)	1 633 169	1 523 668	262 492	979 591

1) Ohne besondere Finanzierungsvorgänge (vgl. Tabelle 1.1).

und Nachrichtenwesen		Wirtschaftsunternehmen			Allgem. Grund- und Kapital- vermögen, Sondervermögen			Allgemeine Finanzwirtschaft			Lfd. Nr.
Land	Gemeinden/ Gv	zu- sammen	Land	Gemeinden/ Gv	zu- sammen	Land	Gemeinden/ Gv	zu- sammen	Land	Gemeinden/ Gv	
47	48	49	50	51	52	53	54	55	56	57	
7	63, 65, 66, 68		81-85	81-87		87	88,89		9	9	
15 928	10 112	3 551	977	2 575	-	-	-	13 723	13 723	-	1
137 696	115 544	169 754	3 098	166 656	110	-	110	-	-	-	2
372	14 631	14 149	1	14 148	49	-	49	249 397	249 397	-	3
153 996	140 287	187 454	4 075	183 379	159	-	159	263 121	263 121	-	
20 356	198 449	11 021	16	11 005	36 646	34 395	2 251	-	-	-	4
4 447	17 731	14 478	2 131	12 347	3 548	409	3 139	-	-	-	5
2 738	1 500	2 562	3	2 560	520	-	520	-	-	-	6
308 415	29 189	55 851	616	55 235	664	214	450	73 931	24 669	49 262	7
335 957	246 869	83 912	2 766	81 147	41 378	35 017	6 360	73 931	24 669	49 262	
115 211	370 684	25 671	3 029	22 642	67 058	61 955	5 103	-	-	-	8
706	10 835	3 193	-	3 193	44 819	31 218	13 600	80	80	-	9
4 135	9 857	17 155	110	17 045	657	634	23	429	429	-	10
120 052	391 376	46 019	3 140	42 880	112 533	93 808	18 726	509	509	-	
-	95	518 683	500 029	18 655	-	-	-	-	-	-	11
551	-	-	-	-	48	48	-	-	-	-	12
10 239	80 388	55 252	913	54 339	410	-	410	-	-	-	13
105 867	14 079	109 134	49 029	60 105	767	572	195	163	163	-	14
-	-	-	-	-	-	-	-	2 357 754	1 927 195	430 559	15
140 277	6 022	25 669	20 782	4 887	48	-	48	247	-	247	16
457	750	22 072	-	22 072	-	-	-	-	-	-	17
257 391	101 240	212 127	70 724	141 402	1 273	620	653	2 358 164	1 927 358	430 806	
867 395	879 868	1 048 196	580 733	467 463	155 343	129 445	25 898	2 695 724	2 215 655	480 068	
170 870	14 069	4 761	885	3 876	118	78	40	6 490 615	3 295 918	3 194 697	18
-	-	-	-	-	-	-	-	-	-	-	19
98 895	16 674	73	-	73	115	-	115	1 549	-	1 549	20
-	138	-	-	-	-	-	-	26 753	386	26 367	21
269 766	30 881	4 834	885	3 949	233	78	155	6 518 917	3 296 304	3 222 613	
1 137 161	910 748	1 053 030	581 618	471 412	155 576	129 523	26 053	9 214 641	5 511 960	3 702 681	
-	14 558	17 089	-	11 398	2 584	-	265	6 501 448	-	3 201 638	22
1 137 161	896 190	1 035 941	581 618	460 014	152 992	129 523	25 788	2 713 193	5 511 960	501 044	
802 698	107 532	2 961	45	8 606	3	1 981	340	1 159 911	1 188 734	3 270 987	23
334 463	788 659	1 032 980	581 573	451 407	152 989	127 542	25 447	1 553 283	4 323 226	-2 769 943	
-	-	-	-	-	-	-	-	23 777 910	17 132 009	6 645 901	24
487	4 984	821 882	209 993	611 889	14 760	3 293	11 468	0	-	0	25
1 793	38 383	54 502	72	54 431	22	2	20	-	-	-	26
5 662	7 707	14 293	2 510	11 783	4 643	4 170	474	54 522	282	54 240	27
-	7 709	2 674	0	2 673	55 629	28 186	27 443	-	-	-	28
-	1	18 202	-	18 202	140 660	140 660	-	-	-	-	29
192	8 276	10 334	1 014	9 320	4 544	4 323	221	84 929	9 501	75 428	30
3 370	99 838	17 716	474	17 243	44 979	44 727	252	-	-	-	31
11 506	166 898	939 603	214 062	725 541	265 237	225 359	39 878	23 917 361	17 141 791	6 775 570	
596 879	6 449	13 835	-	13 835	70	1	69	7 624 071	1 188 678	6 435 392	32
-	-	-	-	-	-	-	-	-	-	-	33
205 819	115 454	6 166	45	6 121	2 511	1 974	537	2 454	-	2 454	34
-	187	49	-	49	6	6	-	34 834	56	34 779	35
802 698	122 090	20 050	45	20 004	2 587	1 981	606	7 661 358	1 188 734	6 472 624	
814 204	288 988	959 653	214 108	745 545	267 824	227 340	40 484	31 578 719	18 330 525	13 248 194	
-	14 558	17 089	-	11 398	2 584	-	265	6 501 448	-	3 201 638	36
814 204	274 430	942 564	214 108	734 147	265 239	227 340	40 218	25 077 272	18 330 525	10 046 556	



## 2. Staatsfinanzen 2011



**2. Finanzwirtschaftliche Darstellung der Ausgaben und Einnahmen des Landes nach Arten und Aufgabenbereichen**  
**- Beträge in 1 000 Euro -**

Lfd. Nr.	Aufgabenbereich  Art der Ausgaben / Einnahmen	Gruppierungs- nummer	Funktionen- bereiche insgesamt (ohne besondere Finanzierungs- vorgänge)	Zu- sammen
			1	2
			0 - 9	0
	Funktionenkennciffer			

**Ausgaben**

1	Beamtenbezüge	421, 422	5 080 771	1 725 930
2	Entgelte der Arbeitnehmerinnen und der Arbeitnehmer	425, 426, 428	1 321 106	528 380
3	<u>Übrige Personalausgaben/Versorgung</u>	41, 424, 427, 429, 43, 44, 45	3 263 719	1 311 373
	Personalausgaben	(Summe 1-3)	9 665 595	3 565 684
4	Unterhaltung von unbeweglichem Vermögen	519, 521	74 078	15 450
5	Bewirtschaftung der Grundstücke	517	97 209	73 150
6	Mieten und Pachten	518	51 939	43 484
7	<u>Sonstige sächliche Verwaltungs- u. Betriebsausgaben</u>	Rest aus 51-55	1 281 376	673 781
	Sächl. Verwaltungs- u. Betriebsausgaben	(Summe 4-7)	1 504 602	805 865
8	Baumaßnahmen	7	208 373	11 945
9	Erwerb von unbeweglichen Sachen	82	32 826	-
10	<u>Erwerb von beweglichen Sachen</u>	81	80 873	61 322
	Sachinvestitionen	(Summe 8 -10)	322 072	73 268
11	Erwerb von Beteiligungen, Kapitaleinlagen	83	500 029	-
12	Sozial- u. sonst. Geldleist. an natürl. Personen	681	443 545	15 987
13	Erstattungen an andere Bereiche	67	144 641	3 741
14	<u>Zuschüsse für lfd. Zwecke an andere Bereiche</u>	66, 682-688	3 576 822	96 410
15	Zinsausgaben an Kreditmarkt	57	1 927 195	-
16	Vermögensübertragungen an andere Bereiche	697-699, 891-894, 896	1 026 370	1 669
17	<u>Gewährung von Darlehen an andere Bereiche</u>	861-863, 866, 87	5 927	40
	Zahlungen an andere Bereiche	(Summe 12 -17)	7 124 500	117 847
	Unmittelbare Ausgaben	(Summe 1 -17)	19 116 799	4 562 663
	Zuweisungen für lfd. Zwecke, Erstattungen und	561-567, 611-617,		
18	Zinsausgaben an öffentlichen Bereich	621-627, 631-637	6 350 038	38 298
19	<u>Vermögensübertragungen an öffentl. Bereich</u>	691-693, 881-887	595 661	30 444
20	Darlehen und Tilgungen an öffentl. Bereich	581-587, 851-857	386	-
	Zahlungen an öffentl. Bereich	(Summe 18 -20)	6 946 084	68 742
	Bruttoausgaben <sup>1)</sup>	(Summe 1 -20)	26 062 883	4 631 406
21	<u>abzügl. Zahlungen von gleicher Ebene</u>		-	-
	Bereinigte Gesamtausgaben <sup>1)</sup>	(Summe 1-20 ./ 21)	26 062 883	4 631 406
22	<u>abzügl. Zahlungen v. anderer Ebene d. öffentl. Bereichs</u>	15, 17, 21-23, 291-293, 31, 33	3 775 871	136 984
	Nettoausgaben <sup>1)</sup>	(Summe 1-20 ./ 21, 22)	22 287 012	4 494 421

**Einnahmen**

23	Steuern (netto) und steuerähnliche Abgaben	0	17 222 838	-
24	Einnahmen aus wirtschaftlicher Tätigkeit	12	1 056 511	138 911
25	Gebühren, sonstige Entgelte	111	175 348	22 037
26	Übrige Verwaltungseinnahmen	112, 119	561 887	461 637
27	Veräußerung von Sachvermögen	131, 132	31 832	2 496
28	Veräußerung von Beteiligungen	133, 134	140 660	-
29	<u>Zuschüsse für lfd. Zwecke/Zinsen v. and. Bereichen</u>	16, 26, 27, 28	660 817	120 883
30	<u>Übrige Zahlungen von anderen Bereichen</u>	14, 18, 297-299, 34	108 346	2
	Unmittelbare Einnahmen	(Summe 23-30)	19 958 237	745 966
31	Zuweisungen f. lfd. Zwecke/Zinsen v. öffentl. Bereich	15, 21, 22, 23	2 879 223	136 984
32	<u>Vermögensübertragungen v. öffentl. Bereich</u>	291, 292, 293, 33	896 591	-
	Schuldenaufnahmen/Darlehensrückflüsse vom			
33	öffentlichen Bereich	17, 31	57	-
	Zahlungen v. öffentlichen Bereich	(Summe 31-33)	3 775 871	136 984
	Bruttoeinnahmen <sup>1)</sup>	(Summe 23-33)	23 734 109	882 950
34	<u>abzügl. Zahlungen von gleicher Ebene</u>		-	-
	Bereinigte Gesamteinnahmen <sup>1)</sup>	(Summe 23-33 ./ 34)	23 734 109	882 950

1) Ohne besondere Finanzierungsvorgänge (vgl. Tabelle 1.1).

Allgemeine Dienste							Lfd. Nr.
davon							
zu- sammen	Politische Führung und zentrale Verwaltung					Auswärtige Angelegen- heiten	
	darunter						
	Politische Führung	Innere Verwaltung	Statistischer Dienst	Hochbau- verwaltung	Ver- sorgung		
3	4	5	6	7	8	9	
01	011	012	014	016	018	02	
147 458	120 020	18 062	-	9 187	-	-	1
151 944	57 790	33 617	-	60 466	-	-	2
691 685	30 889	2 356	-	381	658 060	-	3
991 087	208 699	54 034	-	70 034	658 060	-	
1 061	582	264	-	215	-	-	4
8 157	5 928	671	-	1 558	-	-	5
3 678	2 216	925	-	537	-	-	6
158 840	17 864	16 120	-	85 810	1	190	7
171 736	26 591	17 981	-	88 120	1	190	
-	-	-	-	-	-	-	8
-	-	-	-	-	-	-	9
3 328	1 317	614	-	1 397	-	-	10
3 328	1 317	614	-	1 397	-	-	
-	-	-	-	-	-	-	11
37	21	5	-	11	-	1	12
715	419	-	-	0	297	-	13
82 991	7 747	153	-	-	-	329	14
-	-	-	-	-	-	-	15
-	-	-	-	-	-	-	16
40	40	-	-	-	-	-	17
83 783	8 226	158	-	11	297	330	
1 249 934	244 833	72 788	-	159 562	658 358	520	
21 997	1 857	502	-	0	19 637	-	18
-	-	-	-	-	-	-	19
-	-	-	-	-	-	-	20
21 997	1 857	502	-	0	19 637	-	
1 271 930	246 690	73 290	-	159 562	677 995	520	
-	-	-	-	-	-	-	21
1 271 930	246 690	73 290	-	159 562	677 995	520	
122 698	460	543	19 312	75 433	26 950	-	22
1 149 232	246 230	72 747	-19 312	84 129	651 046	520	
-	-	-	-	-	-	-	23
2 267	298	33	-	4	-	-	24
10 414	1 416	8 841	-	-	-	-	25
10 354	6 451	775	241	41	2 846	-	26
360	341	-	-	19	-	-	27
-	-	-	-	-	-	-	28
74 632	1 831	10 235	-	43 830	18 737	-	29
2	2	-	-	-	-	-	30
98 029	10 338	19 883	241	43 895	21 583	-	
122 698	460	543	19 312	75 433	26 950	-	31
-	-	-	-	-	-	-	32
-	-	-	-	-	-	-	33
122 698	460	543	19 312	75 433	26 950	-	
220 727	10 798	20 427	19 554	119 327	48 532	-	
-	-	-	-	-	-	-	34
220 727	10 798	20 427	19 554	119 327	48 532	-	

**Noch: 2. Ausgaben und Einnahmen des Landes nach Arten und Aufgabenbereichen  
(Finanzwirtschaftliche Darstellung) - Beträge in 1 000 Euro -**

Lfd. Nr.	<div>Aufgabenbereich</div> <div>Art der Ausgaben / Einnahmen</div>	Noch: Allgemeine				
		noch: davon				
		Öffentliche Sicherheit und Ordnung, Rechtsschutz zusammen	davon			
			Öffentliche Sicherheit und Ordnung			zu- sammen
			zu- sammen	darunter		
				Polizei	Brand- schutz	
	Funktionenken- nziffer	10	11	12	13	14
	04/05	04	042	044	05	

**Ausgaben**

1	Beamtenbezüge	1 218 504	760 365	749 943	1 712	458 139
2	Entgelte der Arbeitnehmerinnen und der Arbeitnehmer	296 216	155 944	148 234	1 313	140 272
3	Übrige Personalausgaben/Versorgung	504 775	331 727	37 174	222	173 048
	Personalausgaben (Summe 1-3)	2 019 494	1 248 036	935 352	3 246	771 458
4	Unterhaltung von unbeweglichem Vermögen	11 382	3 227	3 124	101	8 155
5	Bewirtschaftung der Grundstücke	46 027	21 567	21 050	125	24 460
6	Mieten und Pachten	28 024	19 930	18 341	516	8 093
7	Sonstige sächliche Verwaltungs- und	435 178	115 467	107 542	1 309	319 711
	Sächl. Verwaltungs- u. Betriebsausgaben (Summe 4-7)	520 610	160 192	150 058	2 051	360 419
8	Baumaßnahmen	11 945	11 539	11 427	112	407
9	Erwerb von unbeweglichen Sachen	-	-	-	-	-
10	Erwerb von beweglichen Sachen	48 229	36 585	35 562	256	11 643
	Sachinvestitionen (Summe 8 -10)	60 174	48 124	46 989	368	12 050
11	Erwerb von Beteiligungen, Kapitaleinlagen	-	-	-	-	-
12	Sozial- u. sonst. Geldleist. an natürl. Personen	5 868	1 561	1 556	-	4 307
13	Erstattungen an andere Bereiche	-	-	-	-	-
14	Zuschüsse für lfd. Zwecke an andere Bereiche	13 091	2 874	2 000	408	10 217
15	Zinsausgaben an Kreditmarkt	-	-	-	-	-
16	Vermögensübertragungen an andere Bereiche	1 669	1 669	-	-	-
17	Gewährung von Darlehen an andere Bereiche	-	-	-	-	-
	Zahlungen an andere Bereiche (Summe 12 -17)	20 628	6 104	3 556	408	14 523
	Unmittelbare Ausgaben (Summe 1 -17)	2 620 906	1 462 456	1 135 955	6 073	1 158 451
	Zuweisungen für lfd. Zwecke, Erstattungen und					
18	Zinsausgaben an öffentlichen Bereich	15 942	14 780	12 634	1 868	1 162
19	Vermögensübertragungen an öffentl. Bereich	28 222	28 222	-	28 023	-
20	Darlehen und Tilgungen an öffentl. Bereich	-	-	-	-	-
	Zahlungen an öffentl. Bereich (Summe 18 -20)	44 164	43 002	12 634	29 891	1 162
	Bruttoausgaben <sup>1)</sup> (Summe 1 -20)	2 665 070	1 505 457	1 148 589	35 964	1 159 612
21	abzügl. Zahlungen von gleicher Ebene	-	-	-	-	-
	Bereinigte Gesamtausgaben <sup>1)</sup> (Summe 1-20 ./ 21)	2 665 070	1 505 457	1 148 589	35 964	1 159 612
22	abzügl. Zahlungen v. anderer Ebene d. öffentl. Bereichs	9 063	7 425	5 085	851	1 638
	Nettoausgaben <sup>1)</sup> (Summe 1-20 ./ 21, 22)	2 656 007	1 498 032	1 143 503	35 113	1 157 975

**Einnahmen**

23	Steuern (netto) und steuerähnliche Abgaben	-	-	-	-	-
24	Einnahmen aus wirtschaftlicher Tätigkeit	1 797	909	830	79	888
25	Gebühren, sonstige Entgelte	5 137	5 137	4 954	78	-
26	Übrige Verwaltungseinnahmen	382 762	14 170	13 893	248	368 592
27	Veräußerung von Sachvermögen	2 097	1 918	1 886	5	179
28	Veräußerung von Beteiligungen	-	-	-	-	-
29	Zuschüsse für lfd. Zwecke/Zinsen v. and. Bereichen	1 243	1 114	841	-	129
30	Übrige Zahlungen von anderen Bereichen	-	-	-	-	-
	Unmittelbare Einnahmen (Summe 23-30)	393 037	23 249	22 404	410	369 788
31	Zuweisungen f. lfd. Zwecke/Zinsen v. öffentl. Bereich	9 063	7 425	5 085	851	1 638
32	Vermögensübertragungen v. öffentl. Bereich	-	-	-	-	-
	Schuldenaufnahmen/Darlehensrückflüsse vom öffentlichen Bereich	-	-	-	-	-
33	Zahlungen v. öffentlichen Bereich (Summe 31-33)	9 063	7 425	5 085	851	1 638
	Bruttoeinnahmen <sup>1)</sup> (Summe 23-33)	402 100	30 674	27 490	1 261	371 426
34	abzügl. Zahlungen von gleicher Ebene	-	-	-	-	-
	Bereinigte Gesamteinnahmen <sup>1)</sup> (Summe 23-33 ./34)	402 100	30 674	27 490	1 261	371 426

1) Ohne besondere Finanzierungsvorgänge (vgl. Tabelle 1.1).

Dienste			Bildungswesen, Wissenschaft, Forschung, kulturelle Angelegenheiten								Lfd. Nr.	
			Finanz- ver- waltung	zu- sam- men	davon							
					Schulen und vorschulische Bildung			Hochschulen				
Rechtsschutz					zu- sam- men	darunter		zu- sam- men	darunter			
darunter						Allgemein- bildende Schulen	Berufliche Schulen		Uni- versitäten	Hoch- schul- kliniken		Sonstige Hoch- schulen
Ord. Gerichte und Staats- anwaltsch.	Justizvoll- zugs- anstalten											
15	16	17	18	19	20	21	22	23	24	25		
052	056	06	1	11, 12, 145	112-117, 119-124	127	13	131	132	133, 135, 136		

302 807	115 782	359 968	3 266 797	3 241 072	2 621 210	521 139	1 163	-	-	1 134	1
100 102	21 316	80 221	535 677	500 867	390 737	67 034	229	13	-	213	2
22 451	5 462	114 913	1 607 508	1 441 754	34 417	11 440	157 419	-	-	48	3
425 360	142 561	555 103	5 409 981	5 183 692	3 046 364	599 613	158 810	13	-	1 395	
2 609	5 348	3 007	902	341	290	-	17	-	-	17	4
10 545	13 048	18 966	9 266	3 180	2 816	-	62	-	-	62	5
4 741	661	11 782	3 421	1 158	124	25	4	-	-	4	6
274 335	22 865	79 573	130 923	91 299	23 983	5 200	817	260	-	77	7
292 228	41 921	113 328	144 513	95 978	27 213	5 225	899	260	-	159	
-	407	-	596	-	-	-	10	10	-	-	8
-	-	-	-	-	-	-	-	-	-	-	9
9 556	1 984	9 766	3 084	1 275	1 127	94	-	-	-	-	10
9 556	2 391	9 766	3 679	1 275	1 127	94	10	10	-	-	
-	-	-	-	-	-	-	-	-	-	-	11
4 307	-	10 081	204 607	572	526	-	26	26	-	-	12
-	-	3 025	2 844	519	380	139	-	-	-	-	13
1 555	8 277	-	2 588 438	273 620	212 173	59 823	1 740 455	1 109 646	293 125	263 141	14
-	-	-	-	-	-	-	-	-	-	-	15
-	-	-	278 443	1 968	-	-	236 978	216 244	17 679	3 056	16
-	-	-	-	-	-	-	-	-	-	-	17
5 862	8 277	13 107	3 074 333	276 678	213 080	59 962	1 977 460	1 325 917	310 804	266 196	
733 006	195 149	691 303	8 632 506	5 557 623	3 287 784	664 895	2 137 180	1 326 200	310 804	267 751	
1 063	-	360	71 660	29 573	10 740	3 458	3 188	3 188	-	-	18
-	-	2 222	62 656	61 461	-	-	-	-	-	-	19
-	-	-	-	-	-	-	-	-	-	-	20
1 063	-	2 582	134 316	91 034	10 740	3 458	3 188	3 188	-	-	
734 068	195 149	693 885	8 766 822	5 648 657	3 298 524	668 352	2 140 368	1 329 388	310 804	267 751	
-	-	-	-	-	-	-	-	-	-	-	21
734 068	195 149	693 885	8 766 822	5 648 657	3 298 524	668 352	2 140 368	1 329 388	310 804	267 751	
20	1 041	5 223	316 901	4 111	2 041	34	113 014	112 438	-	576	22
734 048	194 108	688 662	8 449 921	5 644 546	3 296 483	668 318	2 027 354	1 216 950	310 804	267 174	
-	-	-	-	-	-	-	-	-	-	-	23
168	716	134 847	15 567	332	332	-	14 895	14 500	-	395	24
-	-	6 485	84 442	60 991	15	5 677	21 911	14 065	512	7 333	25
353 968	1 356	68 522	33 166	15 844	14 455	560	13 994	9 631	740	3 603	26
87	90	39	7	2	2	-	-	-	-	-	27
-	-	-	-	-	-	-	-	-	-	-	28
50	79	45 008	69 718	1 177	963	-	57 150	1	-	40	29
-	-	-	55 381	-	-	-	-	-	-	-	30
354 273	2 242	254 900	258 280	78 346	15 767	6 236	107 950	38 198	1 252	11 371	
20	1 041	5 223	249 636	4 111	2 041	34	49 620	49 044	-	576	31
-	-	-	67 265	-	-	-	63 394	63 394	-	-	32
-	-	-	-	-	-	-	-	-	-	-	33
20	1 041	5 223	316 901	4 111	2 041	34	113 014	112 438	-	576	
354 293	3 283	260 124	575 182	82 457	17 808	6 271	220 964	150 636	1 252	11 947	
-	-	-	-	-	-	-	-	-	-	-	34
354 293	3 283	260 124	575 182	82 457	17 808	6 271	220 964	150 636	1 252	11 947	

**Noch: 2. Ausgaben und Einnahmen des Landes nach Arten und Aufgabenbereichen  
(Finanzwirtschaftliche Darstellung) - Beträge in 1 000 Euro -**

Lfd. Nr.	<div>Aufgabenbereich</div> <div>Art der Ausgaben / Einnahmen</div>	Noch: Bildungswesen, Wissenschaft, Forschung, noch: davon				
		Förderung von Schülerin- nen und Schü- lern, Studen- tinnen und Studenten	darunter		Sonstiges Bildungs- wesen	Wissenschaft, Forschung, Entwicklung außerhalb der Hochschulen
			Förder- maßnah- men für Schülerin- nen und Schüler	Förder- maßnah- men für Studie- rende		
	26	27	28	29	30	
Funktionenkenziffer	14 ohne 145	141	142	15	16,17	

**Ausgaben**

1	Beamtenbezüge	-	-	-	11 181	6 888
2	Entgelte der Arbeitnehmerinnen und der Arbeitnehmer	-	-	-	5 269	17 370
3	Übrige Personalausgaben/Versorgung	-	-	-	1 262	4 840
	Personalausgaben	(Summe 1-3)	-	-	17 712	29 098
4	Unterhaltung von unbeweglichem Vermögen	-	-	-	62	446
5	Bewirtschaftung der Grundstücke	-	-	-	632	1 763
6	Mieten und Pachten	-	-	-	1 451	554
7	Sonstige sächliche Verwaltungs- und	319	-	319	11 730	18 964
	Sächl. Verwaltungs- u. Betriebsausgaben	(Summe 4-7)	319	319	13 875	21 727
8	Baumaßnahmen	-	-	-	-	240
9	Erwerb von unbeweglichen Sachen	-	-	-	-	-
10	Erwerb von beweglichen Sachen	-	-	-	102	1 052
	Sachinvestitionen	(Summe 8 -10)	-	-	102	1 292
11	Erwerb von Beteiligungen, Kapitaleinlagen	-	-	-	-	-
12	Sozial- u. sonst. Geldleist. an natürl. Personen	203 964	85 240	118 725	-	-
13	Erstattungen an andere Bereiche	-	-	-	2 324	-
14	Zuschüsse für lfd. Zwecke an andere Bereiche	38 212	62	38 150	42 601	300 702
15	Zinsausgaben an Kreditmarkt	-	-	-	-	-
16	Vermögensübertragungen an andere Bereiche	40	-	40	2 133	20 798
17	Gewährung von Darlehen an andere Bereiche	-	-	-	-	-
	Zahlungen an andere Bereiche	(Summe 12 -17)	242 217	85 302	156 915	47 058
	Unmittelbare Ausgaben	(Summe 1 -17)	242 536	85 302	157 234	78 747
	Zuweisungen für lfd. Zwecke, Erstattungen und					
18	Zinsausgaben an öffentlichen Bereich	6 498	113	6 385	29 029	62
19	Vermögensübertragungen an öffentl. Bereich	-	-	-	-	404
20	Darlehen und Tilgungen an öffentl. Bereich	-	-	-	-	-
	Zahlungen an öffentl. Bereich	(Summe 18 -20)	6 498	113	6 385	29 029
	Bruttoausgaben <sup>1)</sup>	(Summe 1 -20)	249 034	85 415	163 619	107 776
21	abzügl. Zahlungen von gleicher Ebene	-	-	-	-	-
	Bereinigte Gesamtausgaben <sup>1)</sup>	(Summe 1-20 ./ 21)	249 034	85 415	163 619	107 776
22	abzügl. Zahlungen v. anderer Ebene d. öffentl. Bereichs	-	143 644	55 406	88 238	1 165
	Nettoausgaben <sup>1)</sup>	(Summe 1-20 ./ 21, 22)	105 390	30 009	75 381	106 611

**Einnahmen**

23	Steuern (netto) und steuerähnliche Abgaben	-	-	-	-	-
24	Einnahmen aus wirtschaftlicher Tätigkeit	-	-	-	-	215
25	Gebühren, sonstige Entgelte	-	-	-	-	544
26	Übrige Verwaltungseinnahmen	443	-	443	1 711	622
27	Veräußerung von Sachvermögen	-	-	-	-	5
28	Veräußerung von Beteiligungen	-	-	-	-	-
29	Zuschüsse für lfd. Zwecke/Zinsen v. and. Bereichen	389	167	221	3	5 161
30	Übrige Zahlungen von anderen Bereichen	-	-	-	-	55 381
	Unmittelbare Einnahmen	(Summe 23-30)	832	167	664	1 714
31	Zuweisungen f. lfd. Zwecke/Zinsen v. öffentl. Bereich	143 644	55 406	88 238	1 165	36 834
32	Vermögensübertragungen v. öffentl. Bereich	-	-	-	-	3 871
	Schuldenaufnahmen/Darlehensrückflüsse vom					
33	öffentlichen Bereich	-	-	-	-	-
	Zahlungen v. öffentlichen Bereich	(Summe 31-33)	143 644	55 406	88 238	1 165
	Bruttoeinnahmen <sup>1)</sup>	(Summe 23-33)	144 476	55 573	88 902	2 879
34	abzügl. Zahlungen von gleicher Ebene	-	-	-	-	-
	Bereinigte Gesamteinnahmen <sup>1)</sup>	(Summe 23-33 ./ 34)	144 476	55 573	88 902	2 879

1) Ohne besondere Finanzierungsvorgänge (vgl. Tabelle 1.1).

kulturelle Angelegenheiten		Soziale Sicherung, soziale Kriegsfolgeaufgaben, Wiedergutmachung							Lfd. Nr.
		zu- sammen	darunter						
kulturelle Angelegenheiten			Ver- waltung	Sozialver- sicherung einschl. Arbeitslosen- versicherung	Familien-, Sozial- und Jugendhilfe				
zu- sammen	darunter				zu- sammen	darunter			
	Theater, Einrichtungen der Musikpflege					Wohn- geld	Leistungen und Einrichtungen der		
							Sozialhilfe	Jugendhilfe	
31	32	33	34	35	36	37	38	39	
18, 19	181, 182	2	21	22	23, 26, 2 7	233	234, 235	237, 26, 27	

6 493	-	34 502	13 168	-	1 264	-	1 264	-	1
11 942	-	55 638	29 059	-	8 798	-	8 798	-	2
2 234	-	307	185	-	94	-	7	87	3
20 669	-	90 447	42 412	-	10 156	-	10 069	87	
36	-	441	107	-	196	-	196	-	4
3 630	-	4 458	704	-	3 079	-	3 079	-	5
254	-	925	189	-	465	-	465	-	6
7 795	886	44 891	16 789	-	8 264	-	7 146	1 115	7
11 715	886	50 715	17 790	-	12 005	-	10 887	1 115	
345	-	-	-	-	-	-	-	-	8
-	-	-	-	-	-	-	-	-	9
654	-	1 245	76	-	85	-	85	-	10
1 000	-	1 245	76	-	85	-	85	-	
-	-	-	-	-	-	-	-	-	11
45	-	220 420	73	-	167 360	166 534	792	34	12
-	-	8 597	32	-	7 576	-	7 236	340	13
192 849	120 797	334 952	1	-	221 414	-	2 023	194 302	14
-	-	-	-	-	-	-	-	-	15
16 526	9 828	38 445	-	-	2 727	-	-	1 017	16
-	-	-	-	-	-	-	-	-	17
209 420	130 625	602 414	106	-	399 078	166 534	10 051	195 693	
242 803	131 511	744 821	60 384	-	421 324	166 534	31 092	196 895	
3 310	-	2 733 331	1 804	6 614	2 201 478	- 31	1 885 090	316 381	18
790	-	32 705	-	-	32 705	-	-	32 705	19
-	-	-	-	-	-	-	-	-	20
4 100	-	2 766 036	1 804	6 614	2 234 183	- 31	1 885 090	349 086	
246 903	131 511	3 510 857	62 189	6 614	2 655 507	166 503	1 916 182	545 982	
-	-	-	-	-	-	-	-	-	21
246 903	131 511	3 510 857	62 189	6 614	2 655 507	166 503	1 916 182	545 982	
14 262	13 824	719 061	1 133	-	217 371	82 747	65 480	69 144	22
232 641	117 687	2 791 796	61 056	6 614	2 438 136	83 756	1 850 702	476 838	
-	-	-	-	-	-	-	-	-	23
125	-	26	3	-	2	-	2	-	24
996	-	14 320	497	-	-	-	-	-	25
552	-	7 898	227	-	1 753	-	75	698	26
-	-	2	-	-	-	-	-	-	27
-	-	-	-	-	-	-	-	-	28
5 839	-	3 812	-	3 588	223	-	22	192	29
-	-	345	-	-	183	-	183	-	30
7 512	-	26 403	727	3 588	2 162	-	282	889	
14 262	13 824	687 280	1 133	-	185 610	82 747	65 480	37 382	31
-	-	31 781	-	-	31 761	-	-	31 761	32
-	-	-	-	-	-	-	-	-	33
14 262	13 824	719 061	1 133	-	217 371	82 747	65 480	69 144	
21 774	13 824	745 464	1 860	3 588	219 533	82 747	65 763	70 033	
-	-	-	-	-	-	-	-	-	34
21 774	13 824	745 464	1 860	3 588	219 533	82 747	65 763	70 033	

**Noch: 2. Ausgaben und Einnahmen des Landes nach Arten und Aufgabenbereichen  
(Finanzwirtschaftliche Darstellung) - Beträge in 1 000 Euro -**

Lfd. Nr.	Aufgabenbereich  Art der Ausgaben / Einnahmen	Noch: Soziale Sicherung, soz. Kriegsfolgeaufgaben, Wiedergut-			
		noch: darunter			
		Soz. Leistungen f. Folgen v. Krieg u. polit. Ereignissen			Arbeits- markt- politik und Arbeits- schutz
		zu- sammen	darunter		
			Wiedergut- machung, Vertriebene u. Spätaussiedler	Kriegsopfer- fürsorge	
			40	41	
Funktionenkennziffer		24	244, 246	247	25

**Ausgaben**

1	Beamtenbezüge	54	54	-	20 015
2	Entgelte der Arbeitnehmerinnen und der Arbeitnehmer	3 853	3 853	-	13 928
3	Übrige Personalausgaben/Versorgung	-	-	-	28
	Personalausgaben (Summe 1-3)	3 907	3 907	-	33 971
4	Unterhaltung von unbeweglichem Vermögen	133	133	-	5
5	Bewirtschaftung der Grundstücke	569	569	-	105
6	Mieten und Pachten	55	55	-	216
7	Sonstige sächliche Verwaltungs- und	1 503	1 497	-	9 834
	Sächl. Verwaltungs- u. Betriebsausgaben (Summe 4-7)	2 260	2 254	-	10 160
8	Baumaßnahmen	-	-	-	-
9	Erwerb von unbeweglichen Sachen	-	-	-	-
10	Erwerb von beweglichen Sachen	17	17	-	1 066
	Sachinvestitionen (Summe 8 -10)	17	17	-	1 066
11	Erwerb von Beteiligungen, Kapitaleinlagen	-	-	-	-
12	Sozial- u. sonst. Geldleist. an natürl. Personen	1 811	1 811	-	16 629
13	Erstattungen an andere Bereiche	8	-	-	981
14	Zuschüsse für lfd. Zwecke an andere Bereiche	11 929	11 929	-	54 288
15	Zinsausgaben an Kreditmarkt	-	-	-	-
16	Vermögensübertragungen an andere Bereiche	21	21	-	-
17	Gewährung von Darlehen an andere Bereiche	-	-	-	-
	Zahlungen an andere Bereiche (Summe 12 -17)	13 770	13 761	-	71 897
	Unmittelbare Ausgaben (Summe 1 -17)	19 953	19 940	-	117 095
	Zuweisungen für lfd. Zwecke, Erstattungen und				
18	Zinsausgaben an öffentlichen Bereich	48 388	6 910	34 653	449 224
19	Vermögensübertragungen an öffentl. Bereich	-	-	-	-
20	Darlehen und Tilgungen an öffentl. Bereich	-	-	-	-
	Zahlungen an öffentl. Bereich (Summe 18 -20)	48 388	6 910	34 653	449 224
	Bruttoausgaben <sup>1)</sup> (Summe 1 -20)	68 341	26 850	34 653	566 319
21	abzügl. Zahlungen von gleicher Ebene	-	-	-	-
	Bereinigte Gesamtausgaben <sup>1)</sup> (Summe 1-20 ./ 21)	68 341	26 850	34 653	566 319
22	abzügl. Zahlungen v. anderer Ebene d. öffentl. Bereichs	39 159	5 244	29 225	455 872
	Nettoausgaben <sup>1)</sup> (Summe 1-20 ./ 21, 22)	29 182	21 606	5 428	110 448

**Einnahmen**

23	Steuern (netto) und steuerähnliche Abgaben	-	-	-	-
24	Einnahmen aus wirtschaftlicher Tätigkeit	21	21	-	-
25	Gebühren, sonstige Entgelte	-	-	-	10 983
26	Übrige Verwaltungseinnahmen	775	773	-	4 388
27	Veräußerung von Sachvermögen	-	-	-	2
28	Veräußerung von Beteiligungen	-	-	-	-
29	Zuschüsse für lfd. Zwecke/Zinsen v. and. Bereichen	1	-	1	0
30	Übrige Zahlungen von anderen Bereichen	162	-	162	-
	Unmittelbare Einnahmen (Summe 23-30)	958	795	162	15 373
31	Zuweisungen f. lfd. Zwecke/Zinsen v. öffentl. Bereich	39 140	5 244	29 206	455 872
32	Vermögensübertragungen v. öffentl. Bereich	19	-	19	-
	Schuldenaufnahmen/Darlehensrückflüsse vom öffentlichen Bereich	-	-	-	-
33	Zahlungen v. öffentlichen Bereich (Summe 31-33)	39 159	5 244	29 225	455 872
	Bruttoeinnahmen <sup>1)</sup> (Summe 23-33)	40 117	6 039	29 387	471 245
34	abzügl. Zahlungen von gleicher Ebene	-	-	-	-
	Bereinigte Gesamteinnahmen <sup>1)</sup> (Summe 23-33 ./34)	40 117	6 039	29 387	471 245

1) Ohne besondere Finanzierungsvorgänge (vgl. Tabelle 1.1).

machung	Gesundheit, Umwelt, Sport und Erholung					Wohnungswesen, Städtebau, Raumordnung und kommunale Gemeinschaftsdienste					Lfd. Nr.
Sonstige soziale Angelegenheiten	zu-sammen	darunter				zu-sammen	darunter				
		Gesundheits-behörden	Kranken-häuser und Heil-stätten	Sport und Erholung	Umwelt- und Natur-schutz		Förderung des Wohnungs-baues	Raumordnung, Landesplanung, Vermessungswesen		Städte-bau-förde-rung	
								Kataster- und Vermessungs-verwaltung	Raumord-nung u. Lan-desplanung		
44	45	46	47	48	49	50	51	52	53	54	
29	3	311	312	32	33	4	411	421	422	44	

-	2 527	-	-	-	2 048	718	-	-	718	-	1
-	13 188	-	-	-	6 084	396	-	-	396	-	2
-	1 441	-	-	-	1 176	87 785	-	87 785	-	-	3
-	17 156	-	-	-	9 308	88 899	-	87 785	1 114	-	-
-	1 051	-	-	-	977	-	-	-	-	-	4
-	837	-	-	-	540	-	-	-	-	-	5
-	218	-	-	-	156	-	-	-	-	-	6
8 501	48 188	119	-	-	4 915	13 003	-	12 839	155	-	7
8 501	50 294	119	-	-	6 588	13 003	-	12 839	155	-	-
-	1 143	-	-	-	1 143	-	-	-	-	-	8
-	645	-	-	-	645	-	-	-	-	-	9
-	552	-	-	-	66	1 712	-	1 712	-	-	10
-	2 340	-	-	-	1 855	1 712	-	1 712	-	-	-
-	-	-	-	-	-	-	-	-	-	-	11
34 546	387	-	-	-	387	20	-	20	-	-	12
-	105 574	-	104 074	-	1 472	445	-	-	150	-	13
47 321	96 222	-	33 168	24 024	28 262	49 530	28 014	17 967	446	3 103	14
-	-	-	-	-	-	-	-	-	-	-	15
35 697	218 546	-	207 747	3 700	7 099	40 946	40 574	372	-	-	16
-	-	-	-	-	-	56	56	-	-	-	17
117 564	420 729	-	344 989	27 724	37 220	90 996	68 643	18 358	596	3 103	-
126 065	490 520	119	344 989	27 724	54 970	194 610	68 643	120 694	1 865	3 103	-
25 822	5 682	343	-	-	4 474	526	-	-	526	-	18
-	6 792	-	-	2 819	3 973	67 072	-	-	1 875	65 197	19
-	-	-	-	-	-	-	-	-	-	-	20
25 822	12 474	343	-	2 819	8 447	67 598	-	-	2 401	65 197	-
151 887	502 994	461	344 989	30 543	63 417	262 208	68 643	120 694	4 266	68 300	-
-	-	-	-	-	-	-	-	-	-	-	21
151 887	502 994	461	344 989	30 543	63 417	262 208	68 643	120 694	4 266	68 300	-
5 526	88 393	-	86 108	50	1 850	78 169	39 804	359	939	37 067	22
146 361	414 601	461	258 882	30 492	61 567	184 039	28 839	120 335	3 327	31 234	-
-	-	-	-	-	-	-	-	-	-	-	23
-	1 797	-	-	-	1 797	-	-	-	-	-	24
2 840	42 111	-	-	-	30	141	0	-	141	-	25
754	1 104	79	-	18	466	36 317	0	35 757	76	416	26
-	8	-	-	-	8	-	-	-	-	-	27
-	-	-	-	-	-	-	-	-	-	-	28
-	24 222	-	-	-	23 787	47	1	-	46	-	29
-	-	-	-	-	-	6	6	-	-	-	30
3 594	69 242	79	-	18	26 088	36 511	8	35 757	262	416	-
5 526	4 291	-	2 181	-	1 725	359	-	359	-	-	31
-	84 101	-	83 926	50	125	77 810	39 804	-	939	37 067	32
-	-	-	-	-	-	-	-	-	-	-	33
5 526	88 393	-	86 108	50	1 850	78 169	39 804	359	939	37 067	-
9 120	157 634	79	86 108	68	27 938	114 680	39 812	36 116	1 201	37 482	-
-	-	-	-	-	-	-	-	-	-	-	34
9 120	157 634	79	86 108	68	27 938	114 680	39 812	36 116	1 201	37 482	-



Noch: 2. Ausgaben und Einnahmen des Landes nach Arten und Aufgabenbereichen  
(Finanzwirtschaftliche Darstellung) - Beträge in 1 000 Euro -

Lfd. Nr.	Aufgabenbereich  Art der Ausgaben / Einnahmen	Ernährung, Landwirtschaft und Forsten				
		zu- sammen	davon			
			Verwaltung (ohne Betriebs- verwaltung)	Verbesse- rung der Agrar- struktur	Einkom- mens- stabili- sierende Maß- nahmen	sonstige Bereiche
	Funktionenkennziffer	55	56	57	58	59
		5	51	52	53	54

**Ausgaben**

1	Beamtenbezüge	19 669	17 884	-	-	1 785
2	Entgelte der Arbeitnehmerinnen und der Arbeitnehmer	47 034	45 749	-	-	1 285
3	Übrige Personalausgaben/Versorgung	5 215	5 071	-	-	144
	Personalausgaben (Summe 1-3)	71 918	68 704	-	-	3 214
4	Unterhaltung von unbeweglichem Vermögen	1 467	336	-	-	1 131
5	Bewirtschaftung der Grundstücke	2 511	2 342	-	-	169
6	Mieten und Pachten	1 149	892	-	-	258
7	Sonstige sächliche Verwaltungs- und	21 932	10 091	7 309	2 540	1 992
	Sächl. Verwaltungs- u. Betriebsausgaben (Summe 4-7)	27 060	13 661	7 309	2 540	3 550
8	Baumaßnahmen	490	490	-	-	-
9	Erwerb von unbeweglichen Sachen	-	-	-	-	-
10	Erwerb von beweglichen Sachen	6 197	4 983	-	-	1 214
	Sachinvestitionen (Summe 8 -10)	6 687	5 473	-	-	1 214
11	Erwerb von Beteiligungen, Kapitaleinlagen	-	-	-	-	-
12	Sozial- u. sonst. Geldleist. an natürl. Personen	-	-	-	-	-
13	Erstattungen an andere Bereiche	9 275	-	1	16	9 258
14	Zuschüsse für lfd. Zwecke an andere Bereiche	130 733	646	19 035	34 139	76 913
15	Zinsausgaben an Kreditmarkt	-	-	-	-	-
16	Vermögensübertragungen an andere Bereiche	63 436	-	27 662	34 752	1 021
17	Gewährung von Darlehen an andere Bereiche	-	-	-	-	-
	Zahlungen an andere Bereiche (Summe 12 -17)	203 444	646	46 698	68 907	87 193
	Unmittelbare Ausgaben (Summe 1 -17)	309 109	88 484	54 007	71 447	95 171
	Zuweisungen für lfd. Zwecke, Erstattungen und					
18	Zinsausgaben an öffentlichen Bereich	171	-	34	137	-
19	Vermögensübertragungen an öffentl. Bereich	67 667	-	21 758	44 452	1 458
20	Darlehen und Tilgungen an öffentl. Bereich	-	-	-	-	-
	Zahlungen an öffentl. Bereich (Summe 18 -20)	67 838	-	21 792	44 588	1 458
	Bruttoausgaben <sup>1)</sup> (Summe 1 -20)	376 947	88 484	75 799	116 036	96 629
21	abzügl. Zahlungen von gleicher Ebene	-	-	-	-	-
	Bereinigte Gesamtausgaben <sup>1)</sup> (Summe 1-20 ./ 21)	376 947	88 484	75 799	116 036	96 629
22	abzügl. Zahlungen v. anderer Ebene d. öffentl. Bereichs	43 996	166	40 994	2 834	2
	Nettoausgaben <sup>1)</sup> (Summe 1-20 ./ 21, 22)	332 951	88 318	34 805	113 202	96 627

**Einnahmen**

23	Steuern (netto) und steuerähnliche Abgaben	6 913	-	-	3 754	3 160
24	Einnahmen aus wirtschaftlicher Tätigkeit	3 338	241	-	-	3 098
25	Gebühren, sonstige Entgelte	9 877	9 470	-	-	407
26	Übrige Verwaltungseinnahmen	5 765	723	1 317	3 694	31
27	Veräußerung von Sachvermögen	1 133	5	-	-	1 129
28	Veräußerung von Beteiligungen	-	-	-	-	-
29	Zuschüsse für lfd. Zwecke/Zinsen v. and. Bereichen	73 315	2 875	-	70 096	344
30	Übrige Zahlungen von anderen Bereichen	4 016	-	-	372	3 644
	Unmittelbare Einnahmen (Summe 23-30)	104 358	13 312	1 317	77 916	11 812
31	Zuweisungen f. lfd. Zwecke/Zinsen v. öffentl. Bereich	14 636	166	11 633	2 834	2
32	Vermögensübertragungen v. öffentl. Bereich	29 360	-	29 360	-	-
	Schuldenaufnahmen/Darlehensrückflüsse vom öffentlichen Bereich	-	-	-	-	-
	Zahlungen v. öffentlichen Bereich (Summe 31-33)	43 996	166	40 994	2 834	2
	Bruttoeinnahmen <sup>1)</sup> (Summe 23-33)	148 354	13 478	42 311	80 751	11 814
34	abzügl. Zahlungen von gleicher Ebene	-	-	-	-	-
	Bereinigte Gesamteinnahmen <sup>1)</sup> (Summe 23-33 ./ 34)	148 354	13 478	42 311	80 751	11 814

1) Ohne besondere Finanzierungsvorgänge (vgl. Tabelle 1.1).

Energie- und Wasserwirtschaft, Gewerbe, Dienstleistungen									Verkehrs- u. Nachrichtenwesen			Lfd. Nr.
zu- sammen	darunter								zu- sammen	darunter		
	Energie- und Wasserwirtschaft, Kulturbau			Bergbau, Verarb. Gewerbe, Baugewerbe		Regionale Förder- maßnahmen				Ver- waltung	Straßen zusam- men	
	zu- sammen	darunter		zu- sammen	darunter	zu- sammen	darunter					
		Wasserwirt- schaft und Kulturbau	Küsten- schutz				Bergbau	betriebl. Investi- tionen				
60	61	62	63	64	65	66	67	68	69	70	71	
6	62	623	625	63	631, 632	69	691	692	7	71	72	
-	-	-	-	-	-	-	-	-	15 928	15 928	-	1
-	-	-	-	-	-	-	-	-	137 696	137 696	-	2
320	64	64	-	-	-	-	-	-	372	323	-	3
320	64	64	-	-	-	-	-	-	153 996	153 947	-	
-	-	-	-	-	-	-	-	-	20 356	20 356	-	4
-	-	-	-	-	-	-	-	-	4 447	4 447	-	5
-	-	-	-	-	-	-	-	-	2 738	2 738	-	6
14 744	2 819	2 819	-	-	-	8 902	297	4 672	308 415	55 924	-	7
14 744	2 819	2 819	-	-	-	8 902	297	4 672	335 957	83 465	-	
14 003	14 003	2 508	11 495	-	-	-	-	-	115 211	71 270	1 346	8
177	177	177	-	-	-	-	-	-	706	706	-	9
1 453	-	-	-	-	-	1 453	-	1 453	4 135	4 135	-	10
15 633	14 180	2 685	11 495	-	-	1 453	-	1 453	120 052	76 111	1 346	
-	-	-	-	-	-	-	-	-	-	-	-	11
1 526	1 526	1 526	-	-	-	-	-	-	551	551	-	12
3 014	2 635	2 364	-	-	-	379	-	379	10 239	8 199	-	13
124 906	89 218	88 816	402	-	-	32 572	8 973	2 304	105 867	465	525	14
-	-	-	-	-	-	-	-	-	-	-	-	15
223 824	74 067	23 764	50 303	-	-	149 339	68 870	31 127	140 277	-	-	16
5 374	-	-	-	-	-	-	-	-	457	-	-	17
358 644	167 446	116 470	50 705	-	-	182 290	77 843	33 810	257 391	9 214	525	
389 341	184 509	122 038	62 200	-	-	192 644	78 140	39 934	867 395	322 738	1 871	
32 617	8 531	6 938	792	-	-	24 086	-	-	170 870	-	-	18
229 430	5 724	5 724	-	-	-	223 706	-	175 894	98 895	75 630	-	19
-	-	-	-	-	-	-	-	-	-	-	-	20
262 047	14 255	12 662	792	-	-	247 792	-	175 894	269 766	75 630	-	
651 388	198 764	134 700	62 992	-	-	440 436	78 140	215 829	1 137 161	398 368	1 871	
-	-	-	-	-	-	-	-	-	-	-	-	21
651 388	198 764	134 700	62 992	-	-	440 436	78 140	215 829	1 137 161	398 368	1 871	
398 910	48 185	4 927	43 259	9	9	350 365	-	350 365	802 698	147 834	1 346	22
252 479	150 579	129 773	19 734	-9	-9	90 071	78 140	-134 537	334 463	250 534	525	
83 916	83 916	83 916	-	-	-	-	-	-	-	-	-	23
683 097	-	-	-	682 567	682 567	-	-	-	487	487	-	24
554	554	-	-	-	-	-	-	-	1 793	1 481	-	25
3 375	93	61	32	-	-	3 277	234	2 562	5 662	5 587	-	26
-	-	-	-	-	-	-	-	-	-	-	-	27
-	-	-	-	-	-	-	-	-	-	-	-	28
353 790	-	-	-	-	-	353 524	-	12	192	-	-	29
25	-	-	-	-	-	25	-	25	3 370	-	-	30
1 124 758	84 564	83 978	32	682 567	682 567	356 826	234	2 599	11 506	7 556	-	
478	20	20	-	9	9	99	-	99	596 879	73 653	-	31
398 435	48 165	4 907	43 259	-	-	350 270	-	350 270	205 819	74 181	1 346	32
- 4	-	-	-	-	-	- 4	-	- 4	-	-	-	33
398 910	48 185	4 927	43 259	9	9	350 365	-	350 365	802 698	147 834	1 346	
1 523 668	132 749	88 904	43 291	682 577	682 577	707 191	234	352 964	814 204	155 390	1 346	
-	-	-	-	-	-	-	-	-	-	-	-	34
1 523 668	132 749	88 904	43 291	682 577	682 577	707 191	234	352 964	814 204	155 390	1 346	

**Noch: 2. Ausgaben und Einnahmen des Landes nach Arten und Aufgabenbereichen  
(Finanzwirtschaftliche Darstellung) - Beträge in 1 000 Euro -**

Lfd. Nr.	Aufgabenbereich  Art der Ausgaben / Einnahmen	Noch: Verkehrs- und Nachrichtenwesen				
		noch: darunter				
		noch: Straßen			Wasser- straßen und Häfen	Eisenbahnen und öffentl. Personen- verkehr
		darunter				
		Bundes- fern- straßen	Landes- straßen	Kreis- und Gemeinde- straßen		
		72	73	74	75	76
	Funktionenkenziffer	721, 722	723	724, 725	731	74

**Ausgaben**

1	Beamtenbezüge	-	-	-	-	-
2	Entgelte der Arbeitnehmerinnen und der Arbeitnehmer	-	-	-	-	-
3	Übrige Personalausgaben/Versorgung	-	-	-	-	-
	Personalausgaben (Summe 1-3)	-	-	-	-	-
4	Unterhaltung von unbeweglichem Vermögen	-	-	-	-	-
5	Bewirtschaftung der Grundstücke	-	-	-	-	-
6	Mieten und Pachten	-	-	-	-	-
7	Sonstige sächliche Verwaltungs- und	-	-	-	1 000	250 548
	Sächl. Verwaltungs- u. Betriebsausgaben (Summe 4-7)	-	-	-	1 000	250 548
8	Baumaßnahmen	-	1 346	-	42 595	-
9	Erwerb von unbeweglichen Sachen	-	-	-	-	-
10	Erwerb von beweglichen Sachen	-	-	-	-	-
	Sachinvestitionen (Summe 8 -10)	-	1 346	-	42 595	-
11	Erwerb von Beteiligungen, Kapitaleinlagen	-	-	-	-	-
12	Sozial- u. sonst. Geldleist. an natürl. Personen	-	-	-	-	-
13	Erstattungen an andere Bereiche	-	-	-	-	1 513
14	Zuschüsse für lfd. Zwecke an andere Bereiche	-	-	-	-	90 780
15	Zinsausgaben an Kreditmarkt	-	-	-	-	-
16	Vermögensübertragungen an andere Bereiche	-	-	-	-	135 377
17	Gewährung von Darlehen an andere Bereiche	-	-	-	-	457
	Zahlungen an andere Bereiche (Summe 12 -17)	-	-	-	-	228 128
	Unmittelbare Ausgaben (Summe 1 -17)	-	1 346	-	43 595	478 676
	Zuweisungen für lfd. Zwecke, Erstattungen und					
18	Zinsausgaben an öffentlichen Bereich	-	-	-	-	170 710
19	Vermögensübertragungen an öffentl. Bereich	-	-	-	8 282	14 983
20	Darlehen und Tilgungen an öffentl. Bereich	-	-	-	-	-
	Zahlungen an öffentl. Bereich (Summe 18 -20)	-	-	-	8 282	185 693
	Bruttoausgaben <sup>1)</sup> (Summe 1 -21)	-	1 346	-	51 877	664 369
21	abzügl. Zahlungen von gleicher Ebene	-	-	-	-	-
	Bereinigte Gesamtausgaben <sup>1)</sup> (Summe 1-20 ./ 21)	-	1 346	-	51 877	664 369
22	abzügl. Zahlungen v. anderer Ebene d. öffentl. Bereichs	-	1 346	-	2 045	651 473
	Nettoausgaben <sup>1)</sup> (Summe 1-20 ./ 21, 22)	-	-	-	49 832	12 897

**Einnahmen**

23	Steuern (netto) und steuerähnliche Abgaben	-	-	-	-	-
24	Einnahmen aus wirtschaftlicher Tätigkeit	-	-	-	-	-
25	Gebühren, sonstige Entgelte	-	-	-	-	-
26	Übrige Verwaltungseinnahmen	-	-	-	-	75
27	Veräußerung von Sachvermögen	-	-	-	-	-
28	Veräußerung von Beteiligungen	-	-	-	-	-
29	Zuschüsse für lfd. Zwecke/Zinsen v. and. Bereichen	-	-	-	-	192
30	Übrige Zahlungen von anderen Bereichen	-	-	-	-	3 370
	Unmittelbare Einnahmen (Summe 23-30)	-	-	-	-	3 638
31	Zuweisungen f. lfd. Zwecke/Zinsen v. öffentl. Bereich	-	-	-	-	523 225
32	Vermögensübertragungen v. öffentl. Bereich	-	1 346	-	2 045	128 247
	Schuldenaufnahmen/Darlehensrückflüsse vom					
33	öffentlichen Bereich	-	-	-	-	-
	Zahlungen v. öffentlichen Bereich (Summe 31-33)	-	1 346	-	2 045	651 473
	Bruttoeinnahmen <sup>1)</sup> (Summe 23-33)	-	1 346	-	2 045	655 111
34	abzügl. Zahlungen von gleicher Ebene	-	-	-	-	-
	Bereinigte Gesamteinnahmen <sup>1)</sup> (Summe 23-33 ./ 34)	-	1 346	-	2 045	655 111

1) Ohne besondere Finanzierungsvorgänge (vgl. Tabelle 1.1).

Wirtschaftsunternehmen				Allgem. Grund- u. Kapitalvermögen, Sondervermögen		Allgemeine Finanzwirtschaft				Lfd. Nr.
zu-sammen	davon					zu-sammen	darunter			
	Land- und forstwirtschaftliche Unternehmen	Sonstige Wirtschaftsunternehmen	Versorgungs- und Verkehrsunternehmen	darunter	zu-sammen		Steuern und allgemeine Finanzzuweisungen	Schulden	Beihilfen, Unterstützungen, u. Ä.	
77	78	79	80	81	82	83	84	85	86	
81-85	81	85	82, 83	87	871	9	91	92	94	

977	977	-	-	-	-	13 723	-	-	-	1
3 098	3 098	-	-	-	-	-	-	-	-	2
1	1	-	-	-	-	249 397	-	-	251 704	3
4 075	4 075	-	-	-	-	263 121	-	-	251 704	
16	16	-	-	34 395	34 246	-	-	-	-	4
2 131	2 131	-	-	409	267	-	-	-	-	5
3	3	-	-	-	-	-	-	-	-	6
616	615	1	-	214	196	24 669	-	-	-	7
2 766	2 764	1	-	35 017	34 710	24 669	-	-	-	
3 029	3 029	-	-	61 955	61 826	-	-	-	-	8
-	-	-	-	31 218	31 218	80	-	-	-	9
110	110	-	-	634	630	429	-	-	-	10
3 140	3 140	-	-	93 808	93 675	509	-	-	-	
500 029	-	500 029	-	-	-	-	-	-	-	11
-	-	-	-	48	-	-	-	-	-	12
913	913	-	-	-	-	-	-	-	-	13
49 029	22 500	13 740	12 789	572	-	163	-	-	-	14
-	-	-	-	-	-	1 927 195	-	1 927 195	-	15
20 782	-	782	20 000	-	-	-	-	-	-	16
-	-	-	-	-	-	-	-	-	-	17
70 724	23 413	14 522	32 789	620	-	1 927 358	-	1 927 195	-	
580 733	33 392	514 552	32 789	129 445	128 385	2 215 655	-	1 927 195	251 704	
885	-	885	-	78	78	3 295 918	3 295 886	32	-	18
-	-	-	-	-	-	-	-	-	-	19
-	-	-	-	-	-	386	-	386	-	20
885	-	885	-	78	78	3 296 304	3 295 886	418	-	
581 618	33 392	515 437	32 789	129 523	128 463	5 511 960	3 295 886	1 927 614	251 704	
-	-	-	-	-	-	-	-	-	-	21
581 618	33 392	515 437	32 789	129 523	128 463	5 511 960	3 295 886	1 927 614	251 704	
45	45	-	-	1 981	1 974	1 188 734	1 188 678	56	-	22
581 573	33 347	515 437	32 789	127 542	126 489	4 323 226	2 107 208	1 927 558	251 704	
-	-	-	-	-	-	17 132 009	17 132 009	-	-	23
209 993	15 082	194 911	-	3 293	3 071	-	-	-	-	24
72	72	-	-	2	2	-	-	-	-	25
2 510	2 510	-	-	4 170	603	282	-	-	-	26
0	0	-	-	28 186	28 186	-	-	-	-	27
-	-	-	-	140 660	52	-	-	-	-	28
1 014	1 014	-	-	4 323	1 858	9 501	-	107	9 393	29
474	474	-	-	44 727	1	-	-	-	-	30
214 062	19 151	194 911	-	225 359	33 772	17 141 791	17 132 009	107	9 393	
-	-	-	-	1	-	1 188 678	1 188 678	-	-	31
45	45	-	-	1 974	1 974	-	-	-	-	32
-	-	-	-	6	-	56	-	56	-	33
45	45	-	-	1 981	1 974	1 188 734	1 188 678	56	-	
214 108	19 197	194 911	-	227 340	35 746	18 330 525	18 320 687	163	9 393	
-	-	-	-	-	-	-	-	-	-	34
214 108	19 197	194 911	-	227 340	35 746	18 330 525	18 320 687	163	9 393	



### 3. Kommunalfinanzen 2011

– Gesamtergebnisse –

### 3.1 Ausgaben und Einnahmen der Gemeinden, Samtgemeinden und Landkreise nach Arten und Gebietskörperschaftsgruppen/Gemeindegrößenklassen - Beträge in 1 000 Euro -

Lfd. Nr.	Art der Ausgaben	Gruppierungs- nummer	Gemeinden, Samt- gemeinden und Landkreise	zu- sammen
			1	2
Verwaltungshaushalt				
1	Aufwendungen für ehrenamtliche Tätigkeit	40	77 099	4 435
2	Beamtenbezüge <sup>1)</sup>	410, 411, 440	656 650	144 602
3	Tariflich Beschäftigte <sup>1)</sup>	414, 444	3 044 678	324 487
4	Beschäftigungsentgelte u. dgl.	416, 417, 418	51 110	3 893
5	Versorgungsbezüge, Beiträge zu Versorgungskassen	42, 43, 448	514 415	80 976
6	Beihilfen, Unterstützungen und dgl., Personal-Nebenausgaben	45, 46	95 988	21 989
	Personalausgaben (Summe 1 bis 6)	4	4 439 940	580 381
7	Unterhaltung von unbeweglichem Vermögen	50, 51	613 433	51 629
8	Geräte, Ausstattungs- und Ausrüstungsgegenstände	52	97 576	15 913
9	Mieten und Pachten	53	96 903	14 503
10	Bewirtschaftung der Grundstücke, baulichen Anlagen usw.	54	498 489	28 335
11	Haltung von Fahrzeugen	55	68 533	5 244
12	Besondere Aufwendungen für Bedienstete	56	46 241	5 597
13	Weitere Verwaltungs- und Betriebsausgaben	57 - 63	992 545	78 663
14	Steuern, Versicherungen, Schadensfälle	64	123 272	11 008
15	Geschäftsausgaben, weitere allgemeine sächliche Ausgaben	65, 66, 84	361 616	40 832
	Sächliche Verwaltungs- und Betriebsausgaben (Summe 7 bis 15)	50 - 66, 84	2 898 608	251 723
16	Erstattungen von Ausgaben des Verwaltungshaushalts			
16.1	an öffentlichen Bereich	670 - 674	804 969	29 325
16.2	an andere Bereiche	675 - 678	803 212	329 554
16.3	innere Verrechnungen	679	623 421	112 487
16.4	Leistungsbeteiligungen im sozialen Bereich	69	913 729	187 925
17	Kalkulatorische Kosten	68	568 026	64 498
18	Zuweisungen/Zuschüsse für lfd. Zwecke, Schuldendiensthilfen			
18.1	an öffentlichen Bereich	710 - 714, 720 - 724	358 938	18 396
18.2	an andere Bereiche	715 - 718, 725 - 728	1 428 783	230 106
19	Leistungen der Sozialhilfe, Jugendhilfe u. ä. <sup>2)</sup>	73 - 79	4 581 219	556 546
20	Zinsausgaben			
20.1	an öffentlichen Bereich	800 - 803	1 580	44
20.2	an Kreditmarkt	804 - 808, 877	430 559	26 443
20.3	für innere Darlehen	809	370	-
21	Allgemeine Zuweisungen und Umlagen	82, 83	3 193 117	2 343
22	Zuführung zum Vermögenshaushalt	86	152 654	-
23	Deckung von (Soll-) Fehlbeträgen	893, 894	390 478	-
	Ausgaben des Verwaltungshaushalts zusammen <sup>3)</sup> (Summe 1 bis 23)	4 - 8 ./ 810	21 589 603	2 389 771
Vermögenshaushalt				
24	Zuführung zum Verwaltungshaushalt	90	23 543	-
25	Zuführungen an Rücklagen	91	56 800	-
26	Gewährung von Darlehen			
26.1	an öffentlichen Bereich	920 - 924	29 272	-
26.2	an andere Bereiche	925 - 928	114 211	10 842
27	Baumaßnahmen	94 - 96	1 353 593	104 637
28	Erwerb von Grundstücken	932	154 326	10 865
29	Erwerb von beweglichen Sachen des Anlagevermögens	935	298 813	31 758
	Sachinvestitionen (Summe 27 bis 29)	932, 935, 94 - 96	1 806 732	147 260
30	Erwerb von Beteiligungen, Kapitaleinlagen	930	90 169	30 297
31	Schuldentilgung			
31.1	an öffentlichen Bereich	970 - 973	26 367	228
31.2	an Kreditmarkt	974 - 978	831 818	144 021
31.3	Rückzahlung innerer Darlehen	979	31	-
32	Zuweisungen/Zuschüsse für Investitionen			
32.1	an öffentlichen Bereich	980 - 984	243 776	13 916
32.2	an andere Bereiche	985 - 988	190 160	31 849
33	Kreditbeschaffungskosten, Ablösung von Dauerlasten	990, 991	444	65
34	Deckung von (Soll-) Fehlbeträgen	993, 994	3 031	-
	Ausgaben des Vermögenshaushalts zusammen (Summe 24 bis 34)	9	3 416 353	378 478
	Ausgaben des Verwaltungs- und Vermögenshaushalts insgesamt <sup>3)</sup>	4 - 9 ./ 810	25 005 956	2 768 249
	./ . Haushaltstechnische Verrechnungen	679, 680, 685, 689, 809, 86, 90	1 368 014	176 985
	Bereinigte Ausgaben des Verwaltungs- u. Vermögenshaushalts insgesamt <sup>3)</sup>		23 637 943	2 591 264
	./ . Zahlungen vom öffentlichen Bereich		11 753 997	901 432
	Nettoausgaben <sup>3)</sup> - Einschließlich besondere Finanzierungsvorgänge -		11 883 946	1 689 833
	Nachrichtlich: Ausgaben des Verwaltungs- u. Vermögenshaushalts insgesamt <sup>3)</sup>	4 - 9 ./ 810	25 005 956	2 768 249
	+ Bewirtschaftete Fremdmittel		-	-
	+ Steuerbeteiligungen ( Gewerbesteuerumlage )		657 405	134 868
	Ausgabensumme der Haushaltsrechnungen		25 663 361	2 903 117

1) Einschl. Beiträge zur gesetzlichen Sozialversicherung. - 2) Ohne Gr. 788 aus UA 488 (Wohngeld). - 3) Ohne bewirtschaftete Fremdmittel (Wohngeld) und Steuerbeteiligungen (Gewerbesteuerumlage).

Kreisfreie Städte			Kreisangeh. Gemeinden, Samtge- meinden und Landkreise	Davon							Lfd. Nr.
mit 200 000 und mehr	mit 100 000 bis unter 200 000	mit 20 000 bis unter 100 000		Land- kreise	Samt- gemeinden	Kreisangehörige Gemeinden					
						zu- sammen	mit 200 000 und mehr	mit 100 000 bis unter 200 000	mit 50 000 bis unter 100 000	mit 20 000 bis unter 50 000	
3	4	5	6	7	8	9	10	11	12	13	
1 222	2 127	1 086	72 664	16 857	9 703	46 104	2 543	1 091	3 280	14 289	1
46 111	71 578	26 913	512 048	202 324	35 315	274 410	68 294	28 033	35 506	89 180	2
74 453	186 088	63 945	2 720 191	806 171	267 710	1 646 309	246 352	86 256	179 044	576 612	3
1 003	2 191	698	47 217	21 024	3 589	22 604	6 503	567	2 986	4 450	4
19 361	44 209	17 406	433 438	142 252	36 705	254 482	54 607	20 330	30 586	84 540	5
4 530	14 362	3 096	73 999	27 285	4 976	41 738	11 102	3 757	5 344	12 598	6
146 681	320 556	113 144	3 859 558	1 215 913	357 997	2 285 648	389 401	140 034	256 745	781 669	7
15 766	28 089	7 773	561 804	136 144	39 052	386 609	27 369	13 807	40 532	145 246	
8 891	5 600	1 422	81 663	27 587	8 895	45 181	2 314	2 536	4 846	18 085	8
1 623	5 264	7 615	82 400	30 947	5 894	45 559	2 630	5 130	4 281	18 961	9
1 307	17 591	9 437	470 154	120 238	55 832	294 083	18 468	17 297	30 361	107 434	10
1 073	3 305	866	63 289	11 256	8 241	43 791	3 705	1 846	4 074	15 007	11
1 138	3 312	1 147	40 644	11 552	5 445	23 647	3 382	959	2 305	8 525	12
17 090	43 551	18 022	913 882	556 475	43 038	314 370	27 828	23 460	37 691	116 886	13
2 951	5 342	2 715	112 263	31 485	12 502	68 276	9 023	2 503	7 804	22 985	14
8 667	21 527	10 637	320 785	96 068	29 068	195 649	61 707	7 161	15 945	52 939	15
58 507	133 582	59 634	2 646 884	1 021 752	207 968	1 417 165	156 425	74 697	147 839	506 068	16
7 599	17 125	4 600	775 645	659 563	10 334	105 749	26 950	20 557	6 174	17 786	16.1
88 865	172 882	67 807	473 659	143 897	6 585	323 177	112 705	14 584	59 897	100 436	16.2
44 730	56 552	11 205	510 934	197 958	15 721	297 255	50 647	11 406	29 728	137 425	16.3
55 996	97 236	34 692	725 804	725 804	-	-	-	-	-	-	16.4
23 228	29 075	12 195	503 528	143 302	25 123	335 103	71 327	18 193	32 035	122 382	17
10 429	6 911	1 056	340 542	303 761	8 945	27 836	292	218	4 354	6 061	18
45 573	153 402	31 131	1 198 677	394 009	60 053	744 615	120 304	57 346	95 403	210 691	18.1
107 646	292 937	155 964	4 024 673	3 316 958	4 352	703 363	322 221	132 423	138 339	90 817	18.2
2	18	23	1 536	56	431	1 050	6	-	15	191	19
7 320	12 752	6 371	404 116	136 309	28 434	239 373	57 157	13 259	33 684	62 086	20
-	-	-	370	-	-	370	-	-	-	370	20.1
-	2 343	-	3 190 774	49 172	156 326	2 985 275	333 340	110 286	238 252	856 889	20.2
-	-	-	152 654	35 628	19 418	97 608	-	-	30 881	15 910	21
-	-	-	390 478	-	36 013	354 465	-	-	262 502	18 333	22
596 577	1 295 371	497 823	19 199 832	8 344 080	937 699	9 918 052	1 640 777	593 002	1 335 850	2 927 115	23
-	-	-	23 543	3 048	674	19 821	-	-	-	1 303	24
-	-	-	56 800	252	8 284	48 264	-	-	10 736	10 762	25
-	-	-	29 272	24 928	250	4 094	-	-	-	-	26
-	10 842	-	103 369	38 563	851	63 956	29 537	6 801	272	19 012	26.1
38 052	52 799	13 786	1 248 956	289 624	122 611	836 721	37 210	19 036	82 544	290 226	26.2
2 292	7 378	1 194	143 462	14 241	6 122	123 098	9 820	2 370	6 838	45 340	27
5 514	21 729	4 515	267 055	87 650	28 226	151 179	23 798	7 495	15 602	49 938	28
45 858	81 907	19 495	1 659 472	391 514	156 959	1 110 998	70 828	28 902	104 984	385 503	29
2 840	26 826	631	59 872	27 231	1 412	31 229	2 701	2 945	5 586	8 953	30
7	73	148	26 139	8 618	4 224	13 297	136	8	1 280	5 487	31
27 129	102 946	13 946	687 797	273 480	39 025	375 292	81 412	16 445	44 245	110 162	31.1
-	-	-	31	-	-	31	-	-	-	31	31.2
3 300	8 012	2 605	229 859	187 929	10 194	31 737	41	1 055	2 813	7 743	31.3
2 843	23 112	5 893	158 312	69 429	4 465	84 418	6 329	6 381	8 261	28 935	32
-	-	65	379	36	69	274	-	31	66	11	32.1
-	-	-	3 031	-	1 070	1 961	-	-	-	-	32.2
81 977	253 717	42 783	3 037 876	1 025 028	227 477	1 785 371	190 984	62 568	178 244	577 901	33
678 554	1 549 088	540 607	22 237 707	9 369 108	1 165 176	11 703 424	1 831 761	655 570	1 514 094	3 505 015	34
67 958	85 626	23 400	1 191 029	379 935	60 937	750 157	121 975	29 599	92 644	277 390	
610 595	1 463 462	517 207	21 046 678	8 989 172	1 104 239	10 953 267	1 709 787	625 971	1 421 450	3 227 626	
222 185	435 632	243 614	10 852 565	7 511 484	807 716	2 533 365	453 519	268 325	349 664	711 452	
388 410	1 027 830	273 592	10 194 113	1 477 688	296 523	8 419 902	1 256 267	357 646	1 071 786	2 516 174	
678 554	1 549 088	540 607	22 237 707	9 369 108	1 165 176	11 703 424	1 831 761	655 570	1 514 094	3 505 015	
-	-	-	-	-	-	-	-	-	-	-	
27 282	91 735	15 851	522 536	-	-	522 536	77 027	17 652	56 911	171 938	
705 836	1 640 824	556 458	22 760 244	9 369 108	1 165 176	12 225 960	1 908 788	673 222	1 571 005	3 676 954	



**Noch: 3.1 Ausgaben und Einnahmen der Gemeinden, Samtgemeinden und Landkreise nach Arten  
und Gebietskörperschaftsgruppen/Gemeindegrößenklassen - Beträge in 1 000 Euro -**

Lfd. Nr.	Art der Ausgaben	Noch: davon			
		noch: Kreisangehörige Gemeinden			
		mit 10 000 bis unter 20 000	mit 5 000 bis unter 10 000	mit 3 000 bis unter 5 000	mit weniger als 3 000
		Einwohnern			
		14	15	16	17
<b>Verwaltungshaushalt</b>					
1	Aufwendungen für ehrenamtliche Tätigkeit	11 312	6 080	1 685	5 825
2	Beamtenbezüge <sup>1)</sup>	36 716	15 130	843	708
3	Tariflich Beschäftigte	339 680	151 993	23 602	42 770
4	Beschäftigungsentgelte u. dgl.	4 314	1 593	502	1 689
5	Versorgungsbezüge, Beiträge zu Versorgungskassen	41 541	18 319	1 849	2 710
6	Beihilfen, Unterstützungen und dgl., Personal-Nebenausgaben	5 993	2 580	190	174
	Personalausgaben (Summe 1 bis 6)	439 556	195 695	28 671	53 875
7	Unterhaltung von unbeweglichem Vermögen	82 861	43 771	9 490	23 532
8	Geräte, Ausstattungs- und Ausrüstungsgegenstände	10 757	4 627	713	1 304
9	Mieten und Pachten	8 405	4 315	462	1 373
10	Bewirtschaftung der Grundstücke, baulichen Anlagen usw.	71 665	31 906	5 870	11 082
11	Haltung von Fahrzeugen	10 695	6 051	1 046	1 368
12	Besondere Aufwendungen für Bedienstete	5 451	2 508	238	280
13	Weitere Verwaltungs- und Betriebsausgaben	60 426	31 126	5 467	11 486
14	Steuern, Versicherungen, Schadensfälle	15 054	7 863	923	2 121
15	Geschäftsausgaben, weitere allgemeine sächliche Ausgaben	32 453	17 029	2 737	5 680
	Sächliche Verwaltungs- und Betriebsausgaben (Summe 7 bis 15)	297 767	149 196	26 946	58 226
16	Erstattungen von Ausgaben des Verwaltungshaushalts				
16.1	an öffentlichen Bereich	13 575	10 003	3 270	7 433
16.2	an andere Bereiche	22 021	9 250	874	3 410
16.3	innere Verrechnungen	51 294	15 179	879	696
16.4	Leistungsbeteiligungen im sozialen Bereich	-	-	-	-
17	Kalkulatorische Kosten	49 777	23 842	5 623	11 923
18	Zuweisungen/Zuschüsse für lfd. Zwecke, Schuldendiensthilfen				
18.1	an öffentlichen Bereich	7 846	6 561	185	2 318
18.2	an andere Bereiche	128 968	89 259	12 766	29 877
19	Leistungen der Sozialhilfe, Jugendhilfe u. ä. <sup>2)</sup>	14 292	4 929	161	182
20	Zinsausgaben				
20.1	an öffentlichen Bereich	209	183	243	201
20.2	an Kreditmarkt	41 702	21 572	4 207	5 707
20.3	für innere Darlehen	-	-	-	-
21	Allgemeine Zuweisungen und Umlagen	543 355	383 505	145 133	374 515
22	Zuführung zum Vermögenshaushalt	14 016	16 342	5 878	14 582
23	Deckung von (Soll-) Fehlbeträgen	20 276	19 183	6 517	27 654
	Ausgaben des Verwaltungshaushalts zusammen <sup>3)</sup> (Summe 1 bis 23)	1 644 655	944 699	241 354	590 602
<b>Vermögenshaushalt</b>					
24	Zuführung zum Verwaltungshaushalt	285	4 654	289	13 290
25	Zuführungen an Rücklagen	8 220	6 351	2 179	10 017
26	Gewährung von Darlehen				
26.1	an öffentlichen Bereich	-	6	22	4 066
26.2	an andere Bereiche	2 356	5 588	225	165
27	Baumaßnahmen	189 943	113 742	31 790	72 230
28	Erwerb von Grundstücken	23 335	16 158	7 721	11 517
29	Erwerb von beweglichen Sachen des Anlagevermögens	33 042	14 760	3 046	3 498
	Sachinvestitionen (Summe 27 bis 29)	246 320	144 660	42 556	87 245
30	Erwerb von Beteiligungen, Kapitaleinlagen	5 968	3 267	46	1 763
31	Schuldentilgung				
31.1	an öffentlichen Bereich	4 031	1 819	201	336
31.2	an Kreditmarkt	71 658	33 904	7 838	9 628
31.3	Rückzahlung innerer Darlehen	-	-	-	-
32	Zuweisungen/Zuschüsse für Investitionen				
32.1	an öffentlichen Bereich	9 334	5 219	2 094	3 438
32.2	an andere Bereiche	14 828	11 587	2 982	5 113
33	Kreditbeschaffungskosten, Ablösung von Dauerlasten	41	114	5	6
34	Deckung von (Soll-) Fehlbeträgen	-	669	997	295
	Ausgaben des Vermögenshaushalts zusammen (Summe 24 bis 34)	363 039	217 837	59 436	135 363
	Ausgaben des Verwaltungs- und Vermögenshaushalts insgesamt <sup>3)</sup>	2 007 693	1 162 536	300 790	725 964
	J. Haushaltstechnische Verrechnungen	115 371	60 018	12 669	40 492
	Bereinigte Ausgaben des Verwaltungs- u. Vermögenshaushalts insgesamt <sup>3)</sup>	1 892 322	1 102 518	288 121	685 472
	J. Zahlungen vom öffentlichen Bereich	456 177	194 613	34 232	65 383
	Nettoaussgaben <sup>3)</sup> - Einschließlich besondere Finanzierungsvorgänge -	1 436 145	907 906	253 889	620 089
	Nachrichtlich: Ausgaben des Verwaltungs- u. Vermögenshaushalts insgesamt <sup>3)</sup>	2 007 693	1 162 536	300 790	725 964
	+ Bewirtschaftete Fremdmittel	-	-	-	-
	+ Steuerbeteiligungen ( Gewerbesteuerumlage )	90 709	57 046	15 784	35 469
	Ausgabensumme der Haushaltsrechnungen	2 098 402	1 219 582	316 574	761 433

1) Einschl. Beiträge zur gesetzlichen Sozialversicherung. - 2) Ohne Gr. 788 aus UA 488 (Wohngeld). - 3) Ohne bewirtschaftete Fremdmittel (Wohngeld) und Steuerbeteiligungen (Gewerbesteuerumlage).

Nachrichtlich											Lfd. Nr.
Kreisangehörige Gemeinden (ohne Mitgliedsgemeinden von Samtgemeinden)						Mitgliedsgemeinden von Samtgemeinden					
zu- sammen	mit 20 000 und mehr	mit 10 000 bis unter 20 000	mit 5 000 bis unter 10 000	mit 3 000 bis unter 5 000	mit weniger als 3 000	zu- sammen	mit 10 000 bis unter 20 000	mit 5 000 bis unter 10 000	mit 3 000 bis unter 5 000	mit weniger als 3 000	
	Einwohnern						Einwohnern				
18	19	20	21	22	23	24	25	26	27	28	
37 117	21 202	10 966	4 547	253	149	8 987	346	1 534	1 432	5 676	1
274 204	221 013	36 716	14 950	835	691	205	-	180	8	17	2
1 570 640	1 088 264	336 028	132 474	8 226	5 647	75 669	3 652	19 519	15 375	37 123	3
20 046	14 506	4 289	1 144	106	-	2 559	25	449	395	1 689	4
250 039	190 063	41 324	17 002	954	697	4 443	217	1 317	895	2 013	5
41 505	32 801	5 955	2 515	154	79	234	38	64	36	95	6
2 193 551	1 567 850	435 278	172 631	10 529	7 262	92 097	4 278	23 064	18 142	46 613	
341 973	226 954	80 250	31 842	1 685	1 242	44 635	2 611	11 929	7 805	22 290	7
42 937	27 780	10 651	3 892	340	273	2 244	106	734	372	1 031	8
43 367	31 003	8 358	3 533	137	335	2 192	47	782	325	1 038	9
274 893	173 560	70 668	27 440	2 009	1 216	19 190	997	4 466	3 862	9 866	10
41 024	24 631	10 489	5 231	455	218	2 767	206	820	592	1 149	11
23 255	15 170	5 425	2 376	143	142	391	26	133	94	138	12
291 695	205 864	58 974	24 675	1 302	880	22 675	1 452	6 450	4 166	10 606	13
64 930	42 316	14 874	6 962	375	403	3 347	180	900	548	1 718	14
186 092	137 751	32 172	14 493	947	728	9 558	280	2 536	1 789	4 952	15
1 310 166	885 029	291 861	120 445	7 393	5 437	106 999	5 906	28 751	19 553	52 789	
											16
86 624	71 468	11 566	3 343	123	124	19 125	2 008	6 660	3 147	7 310	16.1
319 935	287 622	22 018	8 175	5	2 114	3 243	3	1 075	869	1 296	16.2
293 545	229 207	49 815	13 699	554	270	3 710	1 478	1 480	324	427	16.3
-	-	-	-	-	-	-	-	-	-	-	16.4
314 588	243 937	49 343	18 421	1 009	1 877	20 516	434	5 421	4 614	10 046	17
											18
24 726	10 925	7 791	5 973	25	12	3 109	55	588	160	2 306	18.1
698 797	483 744	125 746	72 605	4 687	12 014	45 818	3 222	16 654	8 079	17 863	18.2
703 148	683 800	14 292	4 834	154	69	216	-	96	7	113	19
											20
556	213	208	134	1	-	494	1	49	242	201	20.1
226 473	166 186	40 814	17 414	1 395	664	12 900	888	4 158	2 811	5 043	20.2
370	370	-	-	-	-	-	-	-	-	-	20.3
2 262 627	1 538 767	493 921	213 430	10 791	5 717	722 649	49 434	170 075	134 342	368 798	21
66 485	46 790	9 281	8 912	770	732	31 123	4 735	7 430	5 108	13 850	22
335 045	280 835	19 925	16 894	159	17 231	19 420	351	2 288	6 358	10 423	23
8 836 634	6 496 744	1 571 860	676 911	37 596	53 522	1 081 419	72 794	267 788	203 758	537 079	
5 268	1 303	171	3 543	252	-	14 553	114	1 112	37	13 290	24
27 876	21 498	3 435	2 611	242	90	20 388	4 785	3 740	1 937	9 927	25
											26
-	-	-	-	-	-	4 094	-	6	22	4 066	26.1
63 195	55 622	2 076	5 483	-	15	760	280	105	225	150	26.2
693 775	429 016	178 088	80 473	4 076	2 122	142 947	11 855	33 270	27 713	70 109	27
97 715	64 368	21 061	10 204	1 876	205	25 383	2 273	5 955	5 844	11 311	28
143 850	96 833	32 714	12 759	1 307	237	7 329	329	2 000	1 739	3 261	29
935 339	590 217	231 863	103 436	7 260	2 564	175 659	14 457	41 225	35 297	84 681	
28 184	20 185	5 968	1 959	1	72	3 045	0	1 308	46	1 692	30
											31
12 609	6 911	3 974	1 646	58	20	688	57	173	143	316	31.1
350 347	252 264	70 598	25 821	1 021	644	24 945	1 060	8 083	6 817	8 984	31.2
31	31	-	-	-	-	-	-	-	-	-	31.3
											32
23 257	11 653	8 210	3 296	95	4	8 480	1 124	1 923	1 999	3 434	32.1
70 936	49 906	12 973	7 093	403	560	13 482	1 855	4 494	2 579	4 553	32.2
164	108	41	10	0	5	110	-	104	5	1	33
951	-	-	-	951	-	1 010	-	669	46	295	34
1 518 157	1 009 697	339 307	154 897	10 283	3 974	267 214	23 732	62 940	49 153	131 389	
10 354 791	7 506 440	1 911 167	831 808	47 879	57 496	1 348 633	96 526	330 728	252 911	668 468	
680 256	521 607	108 610	44 575	2 585	2 879	69 901	6 762	15 443	10 083	37 613	
9 674 535	6 984 833	1 802 558	787 233	45 293	54 617	1 278 732	89 764	315 285	242 827	630 855	
2 422 895	1 782 960	447 267	174 344	14 284	4 041	110 469	8 910	20 269	19 948	61 343	
7 251 639	5 201 873	1 355 291	612 889	31 010	50 576	1 168 263	80 854	295 016	222 880	569 513	
10 354 791	7 506 440	1 911 167	831 808	47 879	57 496	1 348 633	96 526	330 728	252 911	668 468	
-	-	-	-	-	-	-	-	-	-	-	
447 173	323 528	84 091	37 187	1 491	876	75 364	6 618	19 859	14 294	34 593	
10 801 963	7 829 969	1 995 258	868 995	49 370	58 371	1 423 997	103 144	350 587	267 204	703 062	

**Noch: 3.1 Ausgaben und Einnahmen der Gemeinden, Samtgemeinden und Landkreise nach Arten  
und Gebietskörperschaftsgruppen/Gemeindegrößenklassen - Beträge in 1 000 Euro -**

Lfd. Nr.	Art der Einnahmen	Gruppierungs- nummer	Gemeinden, Samt- gemeinden und Landkreise	zu- sammen
			1	2
Verwaltungshaushalt				
35	Steuereinnahmen (Netto) <sup>1)</sup>	00 - 03 ./ 810	6 645 901	1 140 371
36	Allgemeine Zuweisungen			
36.1	von Bund und Land	041, 051, 060, 061	3 143 497	405 266
36.2	von Gemeinden/Gv	062	80 469	-
37	Allgemeine Umlagen von Gemeinden/Gv	072	3 081 039	-
38	Gebühren, Zweckgebundene Abgaben	10, 11, 121, 122	1 420 707	149 255
39	Einnahmen aus Verkauf	13	43 867	3 462
40	Mieten und Pachten	14	152 718	19 087
41	Sonstige Verwaltungs- und Betriebseinnahmen	15	202 195	20 903
42	Erstattungen von Ausgaben des Verwaltungshaushalts			
42.1	von Bund und Land <sup>2)</sup>	160, 161	2 142 172	273 752
42.2	von Gemeinden/Gv	162	679 787	22 988
42.3	vom übrigen öffentlichen Bereich	163, 164	99 612	17 354
42.4	von anderen Bereichen	165 - 168	223 996	64 473
42.5	innere Verrechnungen	169	597 552	86 572
42.6	Leistungsbeteiligungen im sozialen Bereich	191 -193	892 132	75 950
43	Zuweisungen/Zuschüsse für lfd. Zwecke, Schuldendiensthilfen			
43.1	von Bund und Land	170, 171, 230, 231, 092	602 573	65 275
43.2	von Gemeinden/Gv	172, 232	307 751	573
43.3	vom übrigen öffentlichen Bereich	173, 174, 233, 234	30 814	4 440
43.4	von anderen Bereichen	175 - 178, 235 - 238	67 829	11 088
44	Zinseinnahmen			
44.1	von Bund und Land	200, 201	55	-
44.2	von Gemeinden/Gv	202	1 290	0
44.3	vom übrigen öffentlichen Bereich	203, 204	646	-
44.4	von anderen Bereichen	205 - 208	90 342	20 943
44.5	aus inneren Darlehen	209	370	-
45	Gewinnanteile, Konzessionsabgaben	21, 22	621 098	78 778
46	Ersatz von sozialen Leistungen	24, 25	323 297	40 397
47	Weitere Finanzeinnahmen	26	236 417	40 829
48	Kalkulatorische Einnahmen			
48.1	Abschreibungen	270	517 990	60 027
48.2	Verzinsung des Anlagekapitals	275	50 036	4 471
48.3	Rückstellungen	279	-	-
49	Zuführung vom Vermögenshaushalt	28	23 543	-
	Einnahmen des Verwaltungshaushalts zusammen <sup>3)</sup>	(Summe 35 bis 49)	22 279 695	2 606 257
Vermögenshaushalt				
50	Zuführung vom Verwaltungshaushalt	30	152 654	-
51	Entnahmen aus Rücklagen	31	50 070	-
52	Rückflüsse von Darlehen			
52.1	von Bund und Land	320, 321	-	-
52.2	von Gemeinden/Gv	322	24 116	-
52.3	vom übrigen öffentlichen Bereich	323, 324	397	-
52.4	von anderen Bereichen	325 - 328	90 650	15 268
53	Einnahmen aus der Veräußerung von Beteiligungen ect.	33	66 066	19 374
54	Einnahmen aus der Veräußerung von Anlagevermögen	34	310 304	39 905
55	Beiträge und ähnliche Entgelte	35	109 639	13 844
56	Zuweisungen/Zuschüsse für Investitionen			
56.1	von Bund und Land	360, 361	492 878	35 705
56.2	von Gemeinden/Gv	362	137 342	77
56.3	vom übrigen öffentlichen Bereich	363, 364	2 648	50
56.4	von anderen Bereichen	365 - 368	55 440	4 496
57	Schuldenaufnahmen, Aufnahme innerer Darlehen			
57.1	bei Bund und Land	370, 371	-	-
57.2	bei Gemeinden/Gv	372	34 165	-
57.3	bei Zweckverbänden u. dgl.	373	614	-
57.4	am Kreditmarkt	374 - 378	1 171 214	144 885
57.5	Aufnahme innerer Darlehen	379	-	-
	Einnahmen des Vermögenshaushalts zusammen	(Summe 50 bis 57.5)	2 698 197	273 605
	Einnahmen des Verwaltungs- und Vermögenshaushalts insgesamt <sup>3)</sup>	0 - 3 ./ 810	24 977 892	2 879 862
	./ . Haushaltstechnische Verrechnungen	169, 209, 270, 275, 279, 28, 30	1 342 145	151 070
	Bereinigte Einnahmen des Verwaltungs- und Vermögenshaushalts insgesamt <sup>3)</sup>		23 635 747	2 728 792
	Nachrichtlich: Einnahmen des Verwaltungs- u. Vermögenshaushalts insgesamt <sup>3)</sup>	0 - 3 ./ 810	24 977 892	2 879 862
	+ Bewirtschaftete Fremdmittel		-	-
	+ Steuerbeteiligungen (Gewerbesteuerumlage)		657 405	134 868
	Einnahmensumme der Haushaltsrechnungen		25 635 297	3 014 730

1) Einschl. steuerähnliche Einnahmen; Gewerbesteuerumlage abgesetzt. - 2) Ohne UGr. 161 aus UA 488 (Wohngeld). - 3) Ohne bewirtschaftete Fremdmittel (Wohngeld) und Steuerbeteiligungen (Gewerbesteuerumlage).

Kreisfreie Städte			Kreisangeh. Gemeinden, Samtge- meinden und Landkreise	Davon							Lfd. Nr.
mit 200 000 und mehr	mit 100 000 bis unter 200 000	mit 20 000 bis unter 100 000		Land- kreise	Samt- gemeinden	Kreisangehörige Gemeinden					
						zu- sammen	mit 200 000 und mehr	mit 100 000 bis unter 200 000	mit 50 000 bis unter 100 000	mit 20 000 bis unter 50 000	
Einwohnern						Einwohnern					
3	4	5	6	7	8	9	10	11	12	13	
294 110	679 575	166 687	5 505 530	3 259	0	5 502 271	780 118	207 270	510 310	1 730 067	35
107 314	180 073	117 879	2 738 232	1 387 501	324 540	1 026 191	72 222	75 597	117 550	383 297	36
-	-	-	80 469	7 340	1 476	71 654	1 500	46 028	-	344	36.1
-	-	-	3 081 039	2 754 789	325 487	762	-	-	-	-	36.2
28 765	81 858	38 632	1 271 452	491 746	118 525	661 182	41 227	23 898	97 154	237 084	37
1 281	1 277	905	40 405	11 209	2 174	27 022	3 693	3 184	4 833	7 909	38
7 049	9 156	2 882	133 631	13 720	5 878	114 033	24 138	5 346	10 064	29 855	40
1 723	17 900	1 281	181 292	47 511	8 683	125 098	48 544	23 948	9 935	19 149	41
61 480	141 413	70 859	1 868 419	1 747 647	734	120 038	29 531	62 865	20 584	5 991	42
6 668	13 857	2 463	656 799	103 449	35 232	518 118	235 780	52 243	95 173	90 968	42.1
2 555	6 750	8 049	82 258	65 884	2 741	13 633	1 632	780	1 289	4 389	42.2
33 495	23 738	7 241	159 522	64 329	9 653	85 541	9 618	10 130	13 992	30 121	42.3
20 790	57 531	8 251	510 980	197 930	15 724	297 327	50 647	11 406	29 728	137 443	42.4
17 768	39 956	18 227	816 181	815 370	29	783	-	613	-	5	42.5
17 519	31 553	16 203	537 298	332 873	24 280	180 144	18 433	8 478	17 852	61 466	43
14	106	453	307 178	6 474	32 464	268 240	72 837	12 370	54 909	69 856	43.1
445	3 622	372	26 374	6 010	978	19 387	14 224	266	403	1 612	43.2
1 407	3 906	5 775	56 742	20 595	2 477	33 670	7 076	2 396	3 965	12 294	43.3
-	-	-	55	-	0	55	-	55	-	-	44
-	0	-	1 290	14	660	616	-	10	2	5	44.1
-	-	-	646	-	211	435	-	-	-	-	44.2
3 452	15 865	1 627	69 399	13 735	1 655	54 009	30 106	5 524	3 178	9 064	44.3
-	-	-	370	-	-	370	-	-	-	370	44.4
11 864	47 476	19 437	542 320	90 409	4 369	447 542	109 855	19 500	44 307	128 796	44.5
8 562	23 597	8 239	282 899	223 759	819	58 322	22 137	11 161	10 761	11 107	45
9 668	24 046	7 115	195 587	99 028	2 868	93 691	22 033	8 020	16 581	27 174	46
22 451	27 127	10 449	457 963	134 498	22 484	300 981	63 277	17 795	28 980	104 781	47
777	1 948	1 746	45 566	8 804	2 640	34 122	8 050	398	3 056	17 601	48
-	-	-	-	-	-	-	-	-	-	-	48.1
-	-	-	23 543	3 048	674	19 821	-	-	-	1 303	48.2
659 159	1 432 330	514 768	19 673 438	8 650 929	947 453	10 075 056	1 666 678	609 280	1 094 608	3 122 052	49
-	-	-	152 654	35 628	19 418	97 608	-	-	30 881	15 910	50
-	-	-	50 070	4 433	4 050	41 587	-	-	1 200	8 411	51
-	-	-	-	-	-	-	-	-	-	-	52
-	-	-	24 116	20 461	32	3 624	-	7	-	-	52.1
-	-	-	397	110	-	287	-	-	-	-	52.2
947	12 974	1 347	75 382	21 726	661	52 995	22 655	1 927	2 571	15 988	52.3
-	19 371	3	46 692	19 635	446	26 611	2 793	6 890	3 493	13 177	52.4
5 173	31 685	3 048	270 399	13 166	12 596	244 636	33 861	9 795	15 767	83 836	53
3 227	9 629	988	95 795	7	4 946	90 842	3 829	2 294	6 010	31 156	54
8 421	18 173	9 111	457 173	183 695	34 295	239 184	7 241	8 877	28 503	72 962	55
-	77	-	137 264	69 365	19 533	48 366	120	137	6 950	14 968	56.1
-	50	-	2 598	1 143	956	499	-	-	48	124	56.2
689	2 704	1 103	50 944	11 773	5 029	34 141	1 862	928	4 934	9 051	56.3
-	-	-	-	-	-	-	-	-	-	-	56.4
-	-	-	34 165	9 361	4 069	20 735	-	-	6 401	5 465	57
-	-	-	614	-	-	614	-	-	-	-	57.1
10 324	104 355	30 207	1 026 329	393 984	91 051	541 294	141 323	28 148	44 828	141 796	57.2
-	-	-	-	-	-	-	-	-	-	-	57.3
28 780	199 018	45 806	2 424 592	784 486	197 083	1 443 023	213 684	59 005	151 586	412 844	57.4
687 939	1 631 349	560 574	22 098 030	9 435 415	1 144 536	11 518 079	1 880 362	668 285	1 246 194	3 534 896	57.5
44 018	86 606	20 445	1 191 075	379 908	60 939	750 228	121 975	29 599	92 644	277 407	
643 921	1 544 743	540 128	20 906 955	9 055 508	1 083 597	10 767 850	1 758 387	638 686	1 153 550	3 257 490	
687 939	1 631 349	560 574	22 098 030	9 435 415	1 144 536	11 518 079	1 880 362	668 285	1 246 194	3 534 896	
-	-	-	-	-	-	-	-	-	-	-	
27 282	91 735	15 851	522 536	-	-	522 536	77 027	17 652	56 911	171 938	
715 222	1 723 084	576 425	22 620 567	9 435 415	1 144 536	12 040 615	1 957 389	685 937	1 303 105	3 706 834	

**Noch: 3.1 Ausgaben und Einnahmen der Gemeinden, Samtgemeinden und Landkreise nach Arten  
und Gebietskörperschaftsgruppen/Gemeindegrößenklassen - Beträge in 1 000 Euro -**

Lfd. Nr.	Art der Einnahmen	Noch: davon				
		noch: Kreisangehörige Gemeinden				
		mit 10 000 bis unter 20 000	mit 5 000 bis unter 10 000	mit 3 000 bis unter 5 000	mit weniger als 3 000	
		Einwohnern				
		14	15	16	17	
<b>Verwaltungshaushalt</b>						
35	Steuereinnahmen (Netto)	1 004 420	624 995	192 750	452 341	
36	Allgemeine Zuweisungen					
36.1	von Bund und Land	268 905	98 205	8 266	2 150	
36.2	von Gemeinden/Gv	240	2 530	4 546	16 467	
37	Allgemeine Umlagen von Gemeinden/Gv	-	-	-	762	
38	Gebühren, Zweckgebundene Abgaben	138 733	89 263	7 833	25 989	
39	Einnahmen aus Verkauf	3 221	2 712	561	908	
40	Mieten und Pachten	16 507	12 462	5 334	10 326	
41	Sonstige Verwaltungs- und Betriebseinnahmen	11 202	8 093	1 137	3 089	
42	Erstattungen von Ausgaben des Verwaltungshaushalts					
42.1	von Bund und Land <sup>2)</sup>	571	271	27	199	
42.2	von Gemeinden/Gv	29 181	11 218	1 261	2 294	
42.3	vom übrigen öffentlichen Bereich	3 178	1 874	127	365	
42.4	von anderen Bereichen	11 934	6 408	1 429	1 907	
42.5	innere Verrechnungen	51 329	15 198	879	696	
42.6	Leistungsbeteiligungen im sozialen Bereich	-	164	-	2	
43	Zuweisungen/Zuschüsse für lfd. Zwecke, Schuldendiensthilfen					
43.1	von Bund und Land	39 180	20 295	3 855	10 584	
43.2	von Gemeinden/Gv	35 093	15 671	2 716	4 788	
43.3	vom übrigen öffentlichen Bereich	1 226	1 100	159	397	
43.4	von anderen Bereichen	3 533	2 885	364	1 157	
44	Zinseinnahmen					
44.1	von Bund und Land	0	1	-	-	
44.2	von Gemeinden/Gv	214	84	52	250	
44.3	vom übrigen öffentlichen Bereich	287	148	1	0	
44.4	von anderen Bereichen	2 986	1 434	287	1 432	
44.5	aus inneren Darlehen	-	-	-	-	
45	Gewinnanteile, Konzessionsabgaben	65 488	38 480	12 630	28 486	
46	Ersatz von sozialen Leistungen	2 868	268	11	9	
47	Weitere Finanzeinnahmen	10 796	5 116	1 379	2 593	
48	Kalkulatorische Einnahmen					
48.1	Abschreibungen	47 156	23 050	5 262	10 682	
48.2	Verzinsung des Anlagekapitals	2 622	792	361	1 241	
48.3	Rückstellungen	-	-	-	-	
49	Zuführung vom Vermögenshaushalt	285	4 654	289	13 290	
	Einnahmen des Verwaltungshaushalts zusammen <sup>3)</sup>	(Summe 35 bis 49)	1 751 153	987 370	251 513	592 402
<b>Vermögenshaushalt</b>						
50	Zuführung vom Verwaltungshaushalt	14 016	16 342	5 878	14 582	
51	Entnahmen aus Rücklagen	3 229	7 495	426	20 826	
52	Rückflüsse von Darlehen					
52.1	von Bund und Land	-	-	-	-	
52.2	von Gemeinden/Gv	50	-	193	3 373	
52.3	vom übrigen öffentlichen Bereich	223	-	63	-	
52.4	von anderen Bereichen	3 907	5 344	377	226	
53	Einnahmen aus der Veräußerung von Beteiligungen ect.	35	136	32	55	
54	Einnahmen aus der Veräußerung von Anlagevermögen	44 899	28 034	11 804	16 640	
55	Beiträge und ähnliche Entgelte	19 333	13 181	6 520	8 519	
56	Zuweisungen/Zuschüsse für Investitionen					
56.1	von Bund und Land	57 750	35 257	10 281	18 312	
56.2	von Gemeinden/Gv	12 585	6 905	1 810	4 889	
56.3	vom übrigen öffentlichen Bereich	205	17	99	7	
56.4	von anderen Bereichen	6 088	5 419	1 648	4 210	
57	Schuldenaufnahmen, Aufnahme innerer Darlehen					
57.1	bei Bund und Land	-	-	-	-	
57.2	bei Gemeinden/Gv	7 288	610	776	195	
57.3	bei Zweckverbänden u. dgl.	-	264	-	350	
57.4	am Kreditmarkt	107 510	53 949	7 781	15 958	
57.5	Aufnahme innerer Darlehen	-	-	-	-	
	Einnahmen des Vermögenshaushalts zusammen	(Summe 50 bis 57.5)	277 118	172 953	47 689	108 143
	Einnahmen des Verwaltungs- und Vermögenshaushalts insgesamt <sup>3)</sup>		2 028 271	1 160 324	299 202	700 546
	./. Haushaltstechnische Verrechnungen		115 407	60 037	12 669	40 492
	Bereinigte Einnahmen des Verwaltungs- und Vermögenshaushalts insgesamt <sup>3)</sup>		1 912 864	1 100 287	286 533	660 054
	Nachrichtlich: Einnahmen des Verwaltungs- u. Vermögenshaushalts insgesamt <sup>3)</sup>		2 028 271	1 160 324	299 202	700 546
	+ Bewirtschaftete Fremdmittel		-	-	-	-
	+ Steuerbeteiligungen (Gewerbesteuerumlage)		90 709	57 046	15 784	35 469
	Einnahmensumme der Haushaltsrechnungen		2 118 980	1 217 370	314 986	736 014

1) Einschl. steuerähnliche Einnahmen; Gewerbesteuerumlage abgesetzt; - 2) Ohne UGr. 161 aus UA 488 (Wohngeld). - 3) Ohne bewirtschaftete Fremdmittel (Wohngeld) und Steuerbeteiligungen (Gewerbesteuerumlage).

Nachrichtlich											Lfd. Nr.
Kreisangehörige Gemeinden (ohne Mitgliedsgemeinden von Samtgemeinden)						Mitgliedsgemeinden von Samtgemeinden					
zu- sammen	mit 20 000 und mehr	mit 10 000 bis unter 20 000	mit 5 000 bis unter 10 000	mit 3 000 bis unter 5 000	mit weniger als 3 000	zu- sammen	mit 10 000 bis unter 20 000	mit 5 000 bis unter 10 000	mit 3 000 bis unter 5 000	mit weniger als 3 000	
	Einwohnern						Einwohnern				
18	19	20	21	22	23	24	25	26	27	28	
4 592 561	3 227 765	942 471	393 873	18 096	10 355	909 710	61 948	231 122	174 654	441 986	35
1 026 067	648 666	268 905	98 082	8 266	2 150	124	-	124	-	-	36
48 053	47 871	93	63	-	25	23 601	146	2 467	4 546	16 442	36.2
-	-	-	-	-	-	762	-	-	-	762	37
637 831	399 364	138 096	81 155	4 164	15 051	23 351	637	8 109	3 669	10 938	38
24 920	19 619	3 118	2 051	101	30	2 102	103	662	460	878	39
94 419	69 404	15 620	7 366	682	1 347	19 614	886	5 096	4 652	8 979	40
119 821	101 577	10 878	6 666	253	448	5 277	324	1 427	884	2 641	41
119 744	118 971	511	184	16	62	295	61	87	11	136	42
513 534	474 164	28 799	9 912	492	167	4 584	382	1 306	769	2 126	42.1
13 131	8 090	3 166	1 787	59	29	502	12	86	68	336	42.2
81 722	63 862	11 834	5 270	596	160	3 819	100	1 139	834	1 747	42.3
293 617	229 224	49 851	13 718	554	270	3 710	1 478	1 480	324	427	42.4
776	617	-	159	-	-	7	-	5	-	2	42.5
161 505	106 230	38 340	15 752	649	535	18 639	841	4 544	3 206	10 049	42.6
258 341	209 972	34 326	13 223	672	148	9 899	768	2 448	2 044	4 639	43
18 853	16 506	1 226	1 021	88	12	534	-	79	71	385	43.1
31 644	25 731	3 390	2 110	158	254	2 025	143	774	205	903	43.2
54	54	0	-	-	-	1	-	1	-	-	44
229	17	212	-	-	-	387	1	84	52	250	44.1
434	-	287	148	-	-	1	-	-	1	0	44.2
51 845	47 871	2 864	1 022	53	36	2 164	122	412	234	1 396	44.3
370	370	-	-	-	-	-	-	-	-	-	44.4
389 940	302 458	61 385	23 862	1 454	781	57 601	4 103	14 618	11 176	27 705	44.5
58 319	55 166	2 868	268	9	8	3	-	0	2	1	45
87 798	73 808	10 255	3 291	298	145	5 894	541	1 824	1 081	2 447	46
281 816	214 832	47 074	17 840	701	1 369	19 165	82	5 210	4 561	9 313	47
32 771	29 105	2 269	581	308	508	1 351	353	211	54	733	48
-	-	-	-	-	-	-	-	-	-	-	48.1
5 268	1 303	171	3 543	252	-	14 553	114	1 112	37	13 290	48.2
8 945 381	6 492 617	1 678 009	702 945	37 919	33 892	1 129 675	73 144	284 426	213 594	558 511	48.3
66 485	46 790	9 281	8 912	770	732	31 123	4 735	7 430	5 108	13 850	49
18 937	9 611	3 223	5 768	-	335	22 649	6	1 727	426	20 490	50
-	-	-	-	-	-	-	-	-	-	-	51
57	7	50	-	-	-	3 566	-	-	193	3 373	52
272	-	223	-	49	-	14	-	-	14	-	52.1
51 231	43 142	3 095	4 978	16	1	1 764	812	366	361	225	52.2
26 566	26 353	35	136	5	37	45	-	1	27	18	52.3
200 165	143 260	40 140	15 076	958	730	44 472	4 758	12 958	10 846	15 910	52.4
69 615	43 289	18 389	6 947	960	30	21 227	944	6 234	5 561	8 488	53
199 922	117 583	51 143	28 047	2 884	266	39 262	6 608	7 211	7 397	18 046	54
41 240	22 176	12 494	5 590	334	646	7 126	91	1 315	1 477	4 243	55
394	172	205	17	-	-	105	-	-	99	7	56
25 590	16 776	5 416	3 221	173	4	8 552	672	2 199	1 475	4 207	56.1
-	-	-	-	-	-	-	-	-	-	-	56
20 290	11 866	7 288	360	776	-	445	-	250	-	195	57
-	-	-	-	-	-	614	-	264	-	350	57.1
505 199	356 096	105 214	42 370	931	588	36 095	2 296	11 579	6 851	15 369	57.2
-	-	-	-	-	-	-	-	-	-	-	57.3
1 225 963	837 120	256 196	121 421	7 856	3 371	217 060	20 923	51 532	39 833	104 772	57.4
10 171 344	7 329 737	1 934 204	824 366	45 775	37 263	1 346 735	94 067	335 958	253 427	663 283	57.5
680 327	521 624	108 645	44 594	2 585	2 879	69 901	6 762	15 443	10 083	37 613	
9 491 017	6 808 113	1 825 559	779 772	43 189	34 384	1 276 834	87 305	320 515	243 344	625 670	
10 171 344	7 329 737	1 934 204	824 366	45 775	37 263	1 346 735	94 067	335 958	253 427	663 283	
-	-	-	-	-	-	-	-	-	-	-	
447 173	323 528	84 091	37 187	1 491	876	75 364	6 618	19 859	14 294	34 593	
10 618 517	7 653 265	2 018 295	861 553	47 266	38 138	1 422 099	100 685	355 817	267 721	697 876	

### 3.2 Ausgaben und Einnahmen der Gemeinden, Samtgemeinden und Landkreise nach Arten und Aufgabenbereichen - Beträge in 1 000 Euro -

Lfd. Nr.	Art der Ausgaben / Einnahmen	Gruppierungs- nummer	Gesamt- haushalt	Allgemeine Verwaltung		
				zu- sammen	Gemeinde- organe, Rechnungs- prüfung	Haupt- verwaltung
			1	2	3	4
Gliederungsnummer			0 - 9	0	00, 01	02
<b>Ausgaben</b>						
1	Aufwendungen für ehrenamtliche Tätigkeit	40	77 099	55 127	6 708	79
2	Dienstbezüge einschl. Beiträge zur gesetzlichen Sozialversicherung	41, 44	3 752 626	920 904	10 898	31 214
3	Versorgungsbezüge, Beiträge zu Versorgungskassen	42, 43	514 226	189 030	4 503	5 864
4	Beihilfen, Unterstützungen u. dergl., Personal-Nebenausgaben	45, 46	95 988	55 178	788	1 912
	Personalausgaben	(Summe 1 bis 4)	4 439 940	1 220 240	22 897	39 068
		in % von Spalte 1		27,5	0,5	0,9
5	Unterhaltung von unbeweglichem Vermögen	50, 51	613 433	108 416	35	1 864
6	Geräte, Ausstattungs- und Ausrüstungsgegenstände	52	97 576	29 609	11	1 315
7	Mieten und Pachten	53	96 903	44 498	9	1 243
8	Bewirtschaftung der Grundstücke, baulichen Anlagen usw.	54	498 489	158 860	39	1 941
9	Haltung von Fahrzeugen	55	68 533	6 039	65	217
10	Weitere Verwaltungs- und Betriebsausgaben	57 - 63	992 545	66 585	1 595	3 132
11	Geschäftsausgaben, sonstige Sachausgaben	56, 64, 65, 66, 84	531 129	185 803	1 282	9 658
	Sächliche Verwaltungs- und Betriebsausgaben	(Summe 5 bis 11)	2 898 608	599 810	3 036	19 371
		in % von Spalte 1		20,7	0,1	0,7
12	Erstattungen von Ausgaben des Verwaltungshaushalts	67, 69	3 145 332	159 174	727	1 796
13	Kalkulatorische Kosten	68	568 026	99 568	-	-
14	Zuweisungen/Zuschüsse für lfd. Zwecke, Umlagen	71, 72, 82, 83	4 980 837	41 214	55	548
15	Leistungen der Sozialhilfe, Jugendhilfe u. Ä.	73, 74, 75, 76, 77, 78, 79	4 581 219	-	-	-
16	Sonstige Ausgaben des Verwaltungshaushalts	80, 86, 877, 893, 894	975 641	-	-	-
	Ausgaben des Verwaltungshaushalts	(Summe 1 bis 16)	21 589 603	2 120 007	26 716	60 784
		in % von Spalte 1		9,8	0,1	0,3
17	Baumaßnahmen	94, 95, 96	1 353 593	123 675	-	5 394
18	Erwerb von Grundstücken	932	154 326	65 304	-	493
19	Erwerb von beweglichen Sachen des Anlagevermögens	935	298 813	56 071	20	1 962
	Sachinvestitionen	(Summe 17 bis 19)	1 806 732	245 049	20	7 849
		in % von Spalte 1		13,6	0,0	0,4
20	Gewährung von Darlehen	92	143 483	47 490	-	-
21	Erwerb von Beteiligungen, Kapitaleinlagen	930	90 169	37 409	-	-
22	Zuweisungen/Zuschüsse für Investitionen	98	433 936	6 284	-	1 000
23	Sonstige Ausgaben des Vermögenshaushalts	90, 91, 97, 99	942 034	88	-	-
	Ausgaben des Vermögenshaushalts	(Summe 17 bis 23)	3 416 353	336 321	20	8 849
		in % von Spalte 1		9,8	0,0	0,3
	Ausgaben des Verwaltungs- und Vermögenshaushalts	(Summe 1 bis 23)	25 005 956	2 456 327	26 736	69 632
		in Euro je Einwohner	3 154,94	309,91	3,37	8,79
		in % von Spalte 1		9,8	0,1	0,3
<b>Einnahmen</b>						
24	Steuereinnahmen (Netto), Gebühren, zweckgebundene Abgaben	00 - 03 ./. 810; 10, 11, 12	8 066 608	13 225	236	231
25	Einnahmen aus Verkauf	13	43 867	5 849	11	79
26	Mieten und Pachten	14	152 718	78 612	-	515
27	Sonstige Verwaltungs- und Betriebseinnahmen	15	202 195	29 725	43	777
28	Erstattungen von Ausgaben des Verwaltungshaushalts	16, 19	4 635 251	510 492	2 007	5 771
29	Zuweisungen/Zuschüsse für lfd. Zwecke, Umlagen	04, 05, 06, 072, 17, 23, 092	7 313 972	31 210	8	259
30	Zinseinnahmen	20	92 702	10 062	-	-
31	Gewinnanteile, Konzessionsabgaben	21, 22	621 098	3 878	-	-
32	Ersatz von sozialen Leistungen	24, 25	323 297	-	-	-
33	Sonstige Einnahmen des Verwaltungshaushalts	26, 27, 28	827 985	30 334	8	106
	Einnahmen des Verwaltungshaushalts	(Summe 24 bis 33)	22 279 695	713 386	2 314	7 737
		in % von Spalte 1		3,2	0,0	0,0
34	Rückflüsse von Darlehen	32	115 163	32 606	-	-
35	Einnahmen aus der Veräußerung von Beteiligungen etc.	33	66 066	28 190	-	-
36	Einnahmen aus der Veräußerung von Anlagevermögen	34	310 304	154 918	-	8
37	Zuweisungen/Zuschüsse für Investitionen	36	688 308	37 563	-	540
38	Beiträge u. Ä., sonstige Einnahmen des Vermögenshaushalts	30, 31, 35, 37	1 518 356	1 800	-	-
	Einnahmen des Vermögenshaushalts	(Summe 34 bis 38)	2 698 197	255 077	-	548
		in % von Spalte 1		9,5	-	0,0
	Einnahmen des Verwaltungs- und Vermögenshaushalts	(Summe 24 bis 38)	24 977 892	968 464	2 314	8 286
		in Euro je Einwohner	3 151,40	122,19	0,29	1,05
		in % von Spalte 1		3,9	0,0	0,0
	Nachrichtlich: Mehrausgaben ( - )/Mehreinnahmen	im Verwaltungshaushalt	690 092	-1 307 052	-24 402	-53 046
		im Vermögenshaushalt	-718 156	-81 244	-20	-8 300
		Zusammen	-28 064	-1 388 295	-24 422	-61 347
		in Euro je Einwohner	-3,54	-175,16	-3,08	-7,74

Finanz- verwaltung	sonstige Verwaltungs- einrichtungen	Allgemeine Verwaltung (Doppik)	Öffentliche Sicherheit und Ordnung								Lfd. Nr.
			zu- sammen	Öffentliche Ordnung	Öffentliche Ordnung/ Polizei (Doppik)	Umwelt- schutz	Feuer- schutz	Katastrophen- schutz	Verteidigungs- lasten- Verwaltung	Rettungs- dienst	
5	6	7	8	9	10	11	12	13	14	15	
03	05, 06, 08	09	1	11	19	12	13	14	15	16	
1	5 858	42 480	18 554	5	480	58	17 761	65	-	185	1
25 203	22 879	830 711	480 011	19 283	296 242	31 114	98 598	3 893	-	30 881	2
3 756	3 383	171 524	91 183	2 830	45 058	3 895	30 596	939	-	7 865	3
544	707	51 228	18 983	414	6 350	442	10 001	178	-	1 598	4
29 504	32 826	1 095 944	608 731	22 531	348 130	35 509	156 957	5 076	-	40 528	
0,7	0,7	24,7	13,7	0,5	7,8	0,8	3,5	0,1	-	0,9	
29	666	105 822	10 648	43	888	1 087	8 041	418	-	172	5
58	1 513	26 712	15 094	114	2 589	98	11 075	177	-	1 041	6
5	961	42 281	4 496	59	1 522	56	2 084	129	-	647	7
109	2 012	154 758	12 633	130	1 235	219	10 792	149	-	108	8
6	77	5 672	19 937	16	590	50	17 148	388	-	1 746	9
868	5 846	55 145	180 914	1 564	23 296	4 493	6 230	354	-	144 977	10
3 914	7 155	163 794	85 237	3 991	44 416	3 077	17 449	616	-	15 687	11
4 989	18 230	554 183	328 960	5 917	74 536	9 079	72 817	2 232	-	164 377	
0,2	0,6	19,1	11,3	0,2	2,6	0,3	2,5	0,1	-	5,7	
1 566	6 612	148 472	172 212	1 329	76 862	8 065	24 782	1 002	-	60 173	12
-	1 525	98 043	28 509	10	4 029	417	20 329	619	-	3 104	13
-	393	40 219	22 846	42	7 664	4 990	7 243	670	-	2 237	14
-	-	-	-	-	-	-	-	-	-	-	15
-	-	-	-	-	-	-	-	-	-	-	16
36 059	59 587	1 936 861	1 161 258	29 828	511 222	58 060	282 129	9 599	-	270 419	
0,2	0,3	9,0	5,4	0,1	2,4	0,3	1,3	0,0	-	1,3	
189	57	118 036	32 131	12	779	478	29 102	471	-	1 288	17
-	-	64 811	1 727	-	319	290	1 079	9	-	30	18
65	1 317	52 706	65 307	61	3 668	501	55 588	1 372	-	4 117	19
254	1 374	235 553	99 165	73	4 766	1 269	85 769	1 852	-	5 436	
0,0	0,1	13,0	5,5	0,0	0,3	0,1	4,7	0,1	-	0,3	
-	-	47 490	2 863	-	9	-	3	-	-	2 851	20
-	-	37 409	41	-	-	41	-	-	-	-	21
-	-	5 284	8 162	9	385	253	6 917	504	-	94	22
-	-	88	3	-	3	-	-	-	-	-	23
254	1 374	325 824	110 233	82	5 163	1 563	92 689	2 356	-	8 380	
0,0	0,0	9,5	3,2	0,0	0,2	0,0	2,7	0,1	-	0,2	
36 313	60 961	2 262 685	1 271 491	29 911	516 385	59 623	374 818	11 955	-	278 800	
4,58	7,69	285,48	160,42	3,77	65,15	7,52	47,29	1,51	-	35,18	
0,1	0,2	9,0	5,1	0,1	2,1	0,2	1,5	0,0	-	1,1	
112	1 404	11 241	396 431	12 404	191 910	10 322	10 638	170	-	170 987	24
9	57	5 692	1 999	23	1 350	315	305	5	-	1	25
-	374	77 723	3 267	12	1 338	169	1 528	128	-	91	26
304	154	28 445	82 836	122	1 322	119	3 083	18	-	78 172	27
5 071	12 599	485 045	51 418	4 785	21 794	2 715	14 109	137	-	7 877	28
18	12 388	18 538	20 349	22	1 285	3 064	14 966	112	-	899	29
0	-	10 062	34	-	1	6	1	-	-	27	30
-	-	3 878	67	-	0	67	-	-	-	-	31
-	-	-	-	-	-	-	-	-	-	-	32
1 464	90	28 666	135 442	4 236	130 544	265	212	2	-	183	33
6 980	27 066	669 289	691 843	21 605	349 544	17 042	44 842	572	-	258 238	
0,0	0,1	3,0	3,1	0,1	1,6	0,1	0,2	0,0	-	1,2	
3	-	32 603	67	-	7	-	1	-	-	60	34
-	-	28 190	1	-	-	-	1	-	-	-	35
-	9	154 900	2 696	-	125	20	2 357	13	-	182	36
-	343	36 679	27 485	-	193	1 345	25 402	194	-	351	37
-	-	1 800	16	-	-	-	16	-	-	-	38
3	352	254 173	30 266	-	325	1 365	27 777	206	-	593	
0,0	0,0	9,4	1,1	-	0,0	0,1	1,0	0,0	-	0,0	
6 983	27 419	923 463	722 109	21 605	349 869	18 407	72 619	778	-	258 831	
0,88	3,46	116,51	91,11	2,73	44,14	2,32	9,16	0,10	-	32,66	
0,0	0,1	3,7	2,9	0,1	1,4	0,1	0,3	0,0	-	1,0	
-29 080	-30 996	-1 169 528	-440 906	-8 213	-157 649	-40 602	-216 957	-8 408	-	-9 077	
-251	-1 021	-71 651	-79 967	-82	-4 837	-198	-64 912	-2 150	-	-7 787	
-29 330	-32 017	-1 241 179	-520 873	-8 296	-162 486	-40 799	-281 870	-10 558	-	-16 865	
-3,70	-4,04	-156,60	-65,72	-1,05	-20,50	-5,15	-35,56	-1,33	-	-2,13	



# **Noch: 3.2 Ausgaben und Einnahmen der Gemeinden, Samtgemeinden und Landkreise nach Arten und Aufgabenbereichen - Beträge in 1 000 Euro -**

Lfd. Nr.	Art der Ausgaben / Einnahmen	Schulen				
		zu- sammen	allgemeine Schulver- waltung	Kreisschul- baukasse	Grund- schulen	Sonder- schulen
		16	17	18	19	20
Gliederungsnummer		2	200	207	210	214
<b>Ausgaben</b>						
1	Aufwendungen für ehrenamtliche Tätigkeit	279	0	-	121	
2	Dienstbezüge einschl. Beiträge zur gesetzlichen Sozialversicherung	289 662	2 046	-	103 154	13 286
3	Versorgungsbezüge, Beiträge zu Versorgungskassen	25 009	413	-	7 573	1 035
4	Beihilfen, Unterstützungen u. dergl., Personal-Nebenausgaben	1 856	73	-	397	60
	Personalausgaben	316 806	2 532	-	111 246	14 381
	in % von Spalte 1	7,1	0,1	-	2,5	0,3
5	Unterhaltung von unbeweglichem Vermögen	117 842	3	-	28 762	8 251
6	Geräte, Ausstattungs-und Ausrüstungsgegenstände	24 758	15	-	6 176	1 247
7	Mieten und Pachten	20 940	1	-	4 452	1 604
8	Bewirtschaftung der Grundstücke, baulichen Anlagen usw.	176 718	12	-	51 916	10 788
9	Haltung von Fahrzeugen	622	0	-	113	47
10	Weitere Verwaltungs- und Betriebsausgaben	350 037	531	-	18 450	3 884
11	Geschäftsausgaben, sonstige Sachausgaben	60 518	76	1	11 358	1 330
	Sächliche Verwaltungs- und Betriebsausgaben	751 436	637	1	121 227	27 150
	in % von Spalte 1	25,9	0,0	0,0	4,2	0,9
12	Erstattungen von Ausgaben des Verwaltungshaushalts	445 192	724	-	101 803	33 615
13	Kalkulatorische Kosten	66 218	-	-	12 475	3 223
14	Zuweisungen/Zuschüsse für lfd. Zwecke, Umlagen	108 184	20	-	4 277	2 855
15	Leistungen der Sozialhilfe, Jugendhilfe u. Ä.	-	-	-	-	-
16	Sonstige Ausgaben des Verwaltungshaushalts	-	-	-	-	-
	Ausgaben des Verwaltungshaushalts	1 687 837	3 914	1	351 029	81 224
	in % von Spalte 1	7,8	0,0	0,0	1,6	0,4
17	Baumaßnahmen	368 407	741	-	102 735	17 204
18	Erwerb von Grundstücken	12 827	-	-	2 565	80
19	Erwerb von beweglichen Sachen des Anlagevermögens	93 366	83	-	15 585	4 394
	Sachinvestitionen	474 600	824	-	120 885	21 679
	in % von Spalte 1	26,3	0,0	-	6,7	1,2
20	Gewährung von Darlehen	28 758	-	24 928	-	-
21	Erwerb von Beteiligungen, Kapitaleinlagen	11	-	-	-	-
22	Zuweisungen/Zuschüsse für Investitionen	97 206	-	80 748	1 498	1 987
23	Sonstige Ausgaben des Vermögenshaushalts	-	-	-	-	-
	Ausgaben des Vermögenshaushalts	600 575	824	105 676	122 383	23 665
	in % von Spalte 1	17,6	0,0	3,1	3,6	0,7
	Ausgaben des Verwaltungs- und Vermögenshaushalts	2 288 412	4 738	105 677	473 412	104 889
	in Euro je Einwohner	288,72	0,60	13,33	59,73	13,23
	in % von Spalte 1	9,2	0,0	0,4	1,9	0,4
<b>Einnahmen</b>						
24	Steuereinnahmen (Netto), Gebühren, zweckgebundene Abgaben	6 259	-	-	2 073	314
25	Einnahmen aus Verkauf	3 796	1	-	904	471
26	Mieten und Pachten	6 791	5	-	2 498	516
27	Sonstige Verwaltungs- und Betriebseinnahmen	8 273	1	-	2 197	358
28	Erstattungen von Ausgaben des Verwaltungshaushalts	81 504	193	-	7 763	4 305
29	Zuweisungen/Zuschüsse für lfd. Zwecke, Umlagen	106 338	156	-	5 169	1 433
30	Zinseinnahmen	27	-	15	11	-
31	Gewinnanteile, Konzessionsabgaben	3	-	-	0	-
32	Ersatz von sozialen Leistungen	-	-	-	-	-
33	Sonstige Einnahmen des Verwaltungshaushalts	1 153	9	-	381	13
	Einnahmen des Verwaltungshaushalts	214 144	365	15	20 996	7 410
	in % von Spalte 1	1,0	0,0	0,0	0,1	0,0
34	Rückflüsse von Darlehen	22 800	-	19 818	79	-
35	Einnahmen aus der Veräußerung von Beteiligungen etc.	7	-	-	-	-
36	Einnahmen aus der Veräußerung von Anlagevermögen	10 165	-	-	1 204	554
37	Zuweisungen/Zuschüsse für Investitionen	236 105	53	41 383	52 157	7 411
38	Beiträge u. Ä., sonstige Einnahmen des Vermögenshaushalts	11	-	-	9	-
	Einnahmen des Vermögenshaushalts	269 089	53	61 201	53 449	7 965
	in % von Spalte 1	10,0	0,0	2,3	2,0	0,3
	Einnahmen des Verwaltungs- und Vermögenshaushalts	483 233	418	61 216	74 445	15 375
	in Euro je Einwohner	60,97	0,05	7,72	9,39	1,94
	in % von Spalte 1	1,9	0,0	0,2	0,3	0,1
	Nachrichtlich: Mehrausgaben ( - )/Mehreinnahmen					
	im Verwaltungshaushalt	-1 407 474	- 3 549	14	- 317 557	- 70 591
	im Vermögenshaushalt	- 331 486	- 771	- 44 475	- 68 935	- 15 700
	Zusammen	-1 738 961	- 4 320	- 44 461	- 386 492	- 86 291
	in Euro je Einwohner	- 219,40	- 0,55	- 5,61	- 48,76	- 10,89

Noch: Schulen										Lfd. Nr.
schulform-unabhängige Orientierungsstufen	Haupt-schulen	kombinierte Grund- und Hauptschulen	Real-schulen	kombinierte Haupt- und Realschulen	Gymnasien	berufliche Schulen	Gesamt-schulen (integrierte u. kooperative)	Freie Waldorf-schulen	Schüler-beförderung	
21	22	23	24	25	26	27	28	29	30	
216	217	218	221	225	23	25	281	285	290	
-	0	23	0	12	0	0	0	-	1	1
-	11 445	4 221	13 620	31 090	30 912	27 840	14 927	-	3 889	2
-	823	291	1 021	2 119	2 361	2 269	1 071	-	548	3
-	45	16	58	94	99	123	53	-	77	4
-	12 314	4 551	14 700	33 316	33 372	30 232	16 052	-	4 514	
-	0,3	0,1	0,3	0,8	0,8	0,7	0,4	-	0,1	
-	6 210	1 565	10 515	16 237	17 905	16 721	9 542	-	90	5
-	888	369	1 601	2 700	3 870	4 097	1 637	-	6	6
-	630	94	1 205	1 561	3 186	6 551	1 137	-	5	7
-	8 382	2 916	12 583	25 436	25 060	26 900	10 556	-	11	8
-	11	1	39	78	61	168	18	-	37	9
-	2 691	943	3 004	6 534	7 895	13 048	4 037	-	283 489	10
-	1 351	353	1 905	3 413	4 056	3 997	2 450	-	123	11
-	20 162	6 241	30 851	55 959	62 034	71 481	29 377	-	283 761	
-	0,7	0,2	1,1	1,9	2,1	2,5	1,0	-	9,8	
-	17 734	5 367	29 529	40 335	94 444	51 388	37 667	-	8 589	12
-	3 016	1 011	4 469	7 423	11 612	11 105	4 170	-	82	13
-	13 622	1 352	19 529	21 273	19 236	3 859	7 105	-	195	14
-	-	-	-	-	-	-	-	-	-	15
-	-	-	-	-	-	-	-	-	-	16
-	66 848	18 523	99 078	158 306	220 698	168 065	94 371	-	297 141	
-	0,3	0,1	0,5	0,7	1,0	0,8	0,4	-	1,4	
-	18 132	4 902	32 897	34 902	80 877	42 594	28 277	-	352	17
-	26	1 257	412	1 339	4 912	484	1 554	-	-	18
-	2 126	898	5 193	7 422	12 902	29 625	8 624	-	22	19
-	20 284	7 057	38 501	43 664	98 690	72 703	38 456	-	374	
-	1,1	0,4	2,1	2,4	5,5	4,0	2,1	-	0,0	
-	873	-	-	-	1 929	939	88	-	-	20
-	-	-	-	-	-	-	-	-	-	21
-	1 034	110	983	1 262	5 273	1 526	1 630	-	30	22
-	-	-	-	-	-	-	-	-	-	23
-	22 191	7 167	39 484	44 926	105 892	75 168	40 175	-	404	
-	0,6	0,2	1,2	1,3	3,1	2,2	1,2	-	0,0	
-	89 040	25 690	138 562	203 233	326 590	243 233	134 546	-	297 544	
-	11,23	3,24	17,48	25,64	41,21	30,69	16,98	-	37,54	
-	0,4	0,1	0,6	0,8	1,3	1,0	0,5	-	1,2	
-	286	19	178	327	521	925	122	-	561	24
-	99	15	83	308	172	546	748	-	385	25
-	108	105	355	528	528	1 030	187	-	0	26
-	351	117	390	750	805	1 442	366	-	79	27
-	965	1 074	876	4 775	12 524	15 494	7 557	-	8 587	28
-	13 156	4 385	15 166	27 950	13 181	3 194	11 877	-	97	29
-	0	0	0	0	0	0	-	-	-	30
-	-	-	-	-	-	-	-	-	-	31
-	-	-	-	-	-	-	-	-	-	32
-	31	2	24	49	26	40	48	-	2	33
-	14 997	5 718	17 073	34 687	27 757	22 671	20 906	-	9 712	
-	0,1	0,0	0,1	0,2	0,1	0,1	0,1	-	0,0	
-	1 378	-	9	-	840	667	-	-	-	34
-	-	-	-	-	-	-	-	-	-	35
-	48	679	2 903	1 880	25	2 757	79	-	2	36
-	8 502	2 466	13 453	16 098	38 809	30 102	17 153	-	501	37
-	-	-	-	3	-	-	-	-	-	38
-	9 929	3 146	16 365	17 980	39 674	33 526	17 231	-	503	
-	0,4	0,1	0,6	0,7	1,5	1,2	0,6	-	0,0	
-	24 925	8 864	33 438	52 667	67 432	56 197	38 137	-	10 215	
-	3,14	1,12	4,22	6,64	8,51	7,09	4,81	-	1,29	
-	0,1	0,0	0,1	0,2	0,3	0,2	0,2	-	0,0	
-	- 48 836	- 11 793	- 77 536	- 116 197	- 181 329	- 134 288	- 69 295	-	- 287 347	
-	- 12 263	- 4 021	- 23 119	- 26 946	- 66 218	- 41 642	- 22 943	-	- 99	
-	- 61 098	- 15 815	- 100 655	- 143 143	- 247 546	- 175 931	- 92 238	-	- 287 247	
-	- 7,71	- 2,00	- 12,70	- 18,06	- 31,23	- 22,20	- 11,64	-	- 36,24	



Noch: Wissenschaft, Forschung, Kulturpflege										Lfd. Nr.
nichtwissen- schaftl. Museen, Sammlungen, Ausstellungen	zoologische und botani- sche Gärten	Theater	Musikpflege (ohne Musik- schulen)	Musik- schulen	sonstige Kulturpflege	Volkshoch- schulen	Büchereien	sonstige Volksbildung	Naturschutz und Land- schaftspflege	
36	37	38	39	40	41	42	43	44	45	
321	323	331	332	333	34	350	352	355	360	
95	-	17	2	5	154	21	182	6	214	1
22 226	142	4 302	564	25 231	10 809	21 381	40 020	4 848	20 815	2
2 063	13	486	54	1 636	1 410	1 277	2 926	416	2 450	3
112	2	59	5	65	196	88	114	10	264	4
24 496	156	4 865	626	26 937	12 569	22 767	43 242	5 280	23 742	
0,6	0,0	0,1	0,0	0,6	0,3	0,5	1,0	0,1	0,5	
2 197	18	751	3	89	1 465	191	427	28	3 494	5
218	1	110	7	112	210	74	1 606	7	212	6
731	0	158	-	208	475	707	481	63	152	7
2 592	0	660	41	161	1 214	576	1 129	92	671	8
12	0	4	0	1	16	-	106	2	69	9
4 575	21	6 200	844	355	7 170	1 939	5 227	607	2 497	10
2 766	22	1 553	105	497	1 807	1 865	1 523	2 102	1 323	11
13 090	62	9 436	1 001	1 423	12 357	5 352	10 500	2 900	8 417	
0,5	0,0	0,3	0,0	0,0	0,4	0,2	0,4	0,1	0,3	
9 367	550	2 071	266	3 591	5 763	4 439	6 791	3 909	2 382	12
1 303	2	741	7	124	1 254	201	1 669	289	260	13
8 755	3 198	47 244	4 076	13 784	18 577	15 475	1 513	6 055	4 710	14
-	-	-	-	-	-	-	-	-	-	15
-	-	-	-	-	-	-	-	-	-	16
57 011	3 969	64 357	5 976	45 859	50 520	48 233	63 714	18 434	39 510	
0,3	0,0	0,3	0,0	0,2	0,2	0,2	0,3	0,1	0,2	
8 666	4	7 375	-	-	4 472	77	5 552	1 321	5 726	17
104	-	25	-	0	95	-	12	-	2 128	18
5 328	1	413	6	312	688	229	3 338	211	336	19
14 097	5	7 814	6	312	5 254	306	8 903	1 532	8 190	
0,8	0,0	0,4	0,0	0,0	0,3	0,0	0,5	0,1	0,5	
-	-	-	-	-	25	820	-	-	-	20
5	25 000	-	-	-	5	520	-	-	0	21
3 040	576	775	27	-	3 672	140	52	1 093	1 239	22
-	-	-	-	-	-	-	-	-	-	23
17 143	25 581	8 589	33	312	8 956	1 786	8 955	2 625	9 429	
0,5	0,7	0,3	0,0	0,0	0,3	0,1	0,3	0,1	0,3	
74 153	29 549	72 946	6 009	46 171	59 476	50 019	72 670	21 059	48 939	
9,36	3,73	9,20	0,76	5,83	7,50	6,31	9,17	2,66	6,17	
0,3	0,1	0,3	0,0	0,2	0,2	0,2	0,3	0,1	0,2	
1 946	-	2 271	223	8 526	933	6 407	3 001	103	871	24
802	2	50	37	2	300	38	189	20	175	25
420	-	849	19	165	797	495	108	708	521	26
864	-	3 313	131	2 780	1 224	3 965	1 044	485	486	27
928	14	439	15	3 540	655	3 778	509	969	1 750	28
4 658	155	918	295	1 174	2 487	7 476	542	850	7 686	29
10	-	-	0	0	11	-	-	-	58	30
-	-	-	-	-	3	-	-	-	1	31
-	-	-	-	-	-	-	-	-	-	32
67	-	15	2	164	20	189	382	2	143	33
9 696	171	7 855	722	16 352	6 430	22 348	5 777	3 138	11 691	
0,0	0,0	0,0	0,0	0,1	0,0	0,1	0,0	0,0	0,1	
70	-	-	-	200	15	765	-	-	-	34
-	-	-	-	-	-	-	-	-	-	35
179	-	3	-	3	83	3	12	-	1 131	36
7 213	-	3 666	4	424	3 713	12	1 184	101	7 964	37
-	-	-	-	-	-	-	-	-	190	38
7 462	-	3 669	4	627	3 811	780	1 196	101	9 284	
0,3	-	0,1	0,0	0,0	0,1	0,0	0,0	0,0	0,3	
17 158	171	11 523	727	16 979	10 241	23 127	6 972	3 238	20 975	
2,16	0,02	1,45	0,09	2,14	1,29	2,92	0,88	0,41	2,65	
0,1	0,0	0,0	0,0	0,1	0,0	0,1	0,0	0,0	0,1	
- 46 012	- 3 795	- 55 761	- 5 246	- 29 383	- 42 835	- 25 685	- 56 269	- 15 007	- 27 559	
- 9 681	- 25 581	- 4 921	- 29	315	- 5 145	- 1 006	- 7 760	- 2 524	- 144	
- 55 693	- 29 376	- 60 681	- 5 275	- 29 069	- 47 980	- 26 691	- 64 029	- 17 531	- 27 704	
- 7,03	- 3,71	- 7,66	- 0,67	- 3,67	- 6,05	- 3,37	- 8,08	- 2,21	- 3,50	

### Noch: 3.2 Ausgaben und Einnahmen der Gemeinden, Samtgemeinden und Landkreise nach Arten und Aufgabenbereichen - Beträge in 1 000 Euro -

Lfd. Nr.	Art der Ausgaben / Einnahmen	Noch: Kulturpflege			Soziale Sicherung	
		Denkmal- schutz und -pflege	Heimat- pflege	Kirchen	zu- sammen	Verwaltung der sozialen Angelegen- heiten
		46	47	48	49	50
Gliederungsnummer		365	366	37	4	40

<b>Ausgaben</b>						
1	Aufwendungen für ehrenamtliche Tätigkeit	3	13	-	1 942	675
2	Dienstbezüge einschl. Beiträge zur gesetzlichen Sozialversicherung	10 399	486	4	1 029 638	287 256
3	Versorgungsbezüge, Beiträge zu Versorgungskassen	1 037	40	1	106 959	44 536
4	Beihilfen, Unterstützungen u. dergl., Personal-Nebenausgaben	80	9	0	10 839	6 125
	Personalausgaben (Summe 1 bis 4)	11 520	548	5	1 149 377	338 592
	in % von Spalte 1	0,3	0,0	0,0	25,9	7,6
5	Unterhaltung von unbeweglichem Vermögen	1 764	231	59	22 351	392
6	Geräte, Ausstattungs-und Ausrüstungsgegenstände	51	32	-	6 382	1 064
7	Mieten und Pachten	176	18	-	11 269	1 201
8	Bewirtschaftung der Grundstücke, baulichen Anlagen usw.	781	272	3	25 388	569
9	Haltung von Fahrzeugen	127	1	-	1 395	369
10	Weitere Verwaltungs- und Betriebsausgaben	995	406	0	50 571	4 396
11	Geschäftsausgaben, sonstige Sachausgaben	351	64	0	42 108	19 958
	Sächliche Verwaltungs- und Betriebsausgaben (Summe 5 bis 11)	4 244	1 024	62	159 465	27 950
	in % von Spalte 1	0,1	0,0	0,0	5,5	1,0
12	Erstattungen von Ausgaben des Verwaltungshaushalts	2 253	245	35	1 745 971	120 499
13	Kalkulatorische Kosten	1 651	26	25	21 945	6
14	Zuweisungen/Zuschüsse für lfd. Zwecke, Umlagen	1 448	1 322	79	937 713	2 228
15	Leistungen der Sozialhilfe, Jugendhilfe u. Ä.	-	-	-	4 581 219	-
16	Sonstige Ausgaben des Verwaltungshaushalts	-	-	-	-	-
	Ausgaben des Verwaltungshaushalts (Summe 1 bis 16)	21 116	3 165	207	8 595 690	489 274
	in % von Spalte 1	0,1	0,0	0,0	39,8	2,3
17	Baumaßnahmen	2 378	1 371	-	87 453	1 995
18	Erwerb von Grundstücken	235	-	-	2 058	-
19	Erwerb von beweglichen Sachen des Anlagevermögens	696	51	80	18 645	1 624
	Sachinvestitionen (Summe 17 bis 19)	3 309	1 422	80	108 156	3 620
	in % von Spalte 1	0,2	0,1	0,0	6,0	0,2
20	Gewährung von Darlehen	-	-	-	6 193	-
21	Erwerb von Beteiligungen, Kapitaleinlagen	-	-	-	25	-
22	Zuweisungen/Zuschüsse für Investitionen	1 652	284	703	38 934	29
23	Sonstige Ausgaben des Vermögenshaushalts	-	-	-	-	-
	Ausgaben des Vermögenshaushalts (Summe 17 bis 23)	4 960	1 706	783	153 307	3 648
	in % von Spalte 1	0,1	0,0	0,0	4,5	0,1
	Ausgaben des Verwaltungs- und Vermögenshaushalts (Summe 1 bis 23)	26 077	4 871	989	8 748 997	492 922
	in Euro je Einwohner	3,29	0,61	0,12	1 103,84	62,19
	in % von Spalte 1	0,1	0,0	0,0	35,0	2,0

<b>Einnahmen</b>						
24	Steuereinnahmen (Netto), Gebühren, zweckgebundene Abgaben	102	205	-	116 920	1 909
25	Einnahmen aus Verkauf	104	64	-	7 932	287
26	Mieten und Pachten	239	44	-	5 952	367
27	Sonstige Verwaltungs- und Betriebseinnahmen	1 305	40	1	20 561	491
28	Erstattungen von Ausgaben des Verwaltungshaushalts	833	31	-	3 680 662	166 654
29	Zuweisungen/Zuschüsse für lfd. Zwecke, Umlagen	309	132	24	537 387	88 464
30	Zinseinnahmen	0	-	-	27	0
31	Gewinnanteile, Konzessionsabgaben	-	-	-	581	-
32	Ersatz von sozialen Leistungen	-	-	-	323 297	-
33	Sonstige Einnahmen des Verwaltungshaushalts	1	6	-	3 019	496
	Einnahmen des Verwaltungshaushalts (Summe 24 bis 33)	2 893	522	25	4 696 339	258 669
	in % von Spalte 1	0,0	0,0	0,0	21,1	1,2
34	Rückflüsse von Darlehen	2	0	232	427	1
35	Einnahmen aus der Veräußerung von Beteiligungen etc.	-	-	-	421	0
36	Einnahmen aus der Veräußerung von Anlagevermögen	36	1	-	1 600	34
37	Zuweisungen/Zuschüsse für Investitionen	1 546	904	237	47 082	255
38	Beiträge u. Ä., sonstige Einnahmen des Vermögenshaushalts	-	-	-	21	-
	Einnahmen des Vermögenshaushalts (Summe 34 bis 38)	1 583	905	469	49 550	291
	in % von Spalte 1	0,1	0,0	0,0	1,8	0,0
	Einnahmen des Verwaltungs- und Vermögenshaushalts (Summe 24 bis 38)	4 477	1 428	494	4 745 889	258 960
	in Euro je Einwohner	0,56	0,18	0,06	598,78	32,67
	in % von Spalte 1	0,0	0,0	0,0	19,0	1,0
	Nachrichtlich: Mehrausgaben ( - )/Mehreinnahmen im Verwaltungshaushalt	- 16 572	- 2 617	- 156	- 3 877 406	- 230 599
	im Vermögenshaushalt	- 3 377	- 801	- 314	- 103 757	- 3 358
	Zusammen	- 19 949	- 3 418	- 470	- 3 981 163	- 233 957
	in Euro je Einwohner	- 2,52	- 0,43	- 0,06	- 502,29	- 29,52

Noch: Soziale Sicherung										Lfd. Nr.
Sozialhilfe u. Grund-sicherung für Arbeitsuchende	Leistungen nach dem AsylbLG	soziale Einrichtungen (o. Einrichtungen für Ältere)	Einrichtungen für Ältere und Pflegebedürftige	Kriegsopfer-fürsorge und ähnliche Maßnahmen	Jugendhilfe nach dem KJHG	Tages-einrichtungen für Kinder	übrige Einrichtungen der Jugendhilfe	weitere soziale Bereiche	sonstige soziale Angelegen-heiten	
51	52	53	54	55	56	57	58	59	60	
41, 482, 483	42	43 o. 431, 432	431, 432	44	45	464	46 o. 464	481, 484, 487, 489	49	
-	-	241	-	-	661	39	253	-	73	1
356	3 313	20 094	321	781	190 706	434 518	78 285	8 172	5 834	2
20	486	2 017	20	138	22 049	29 718	5 820	1 343	812	3
1	76	150	0	26	2 382	1 452	258	284	84	4
376	3 876	22 501	342	946	215 799	465 727	84 616	9 800	6 803	
0,0	0,1	0,5	0,0	0,0	4,9	10,5	1,9	0,2	0,2	
-	-	2 372	27	-	532	11 443	7 580	0	5	5
-	5	276	2	1	656	3 060	1 298	14	7	6
-	40	4 646	19	0	877	2 886	1 527	24	50	7
-	16	4 267	63	1	649	15 683	4 112	5	23	8
-	1	151	-	-	413	117	334	0	11	9
4	76	2 732	164	-	11 694	22 495	7 712	20	1 277	10
21	93	797	7	7	8 105	8 013	4 537	74	495	11
25	230	15 240	282	9	22 926	63 698	27 100	137	1 868	
0,0	0,0	0,5	0,0	0,0	0,8	2,2	0,9	0,0	0,1	
1 445 023	18 553	9 332	60	2 283	68 238	47 651	23 002	3 564	7 765	12
-	140	1 166	1	73	2 410	8 378	3 243	6 528	-	13
4 807	684	46 931	1 014	14	214 759	627 085	31 557	45	8 590	14
3 472 947	87 353	-	-	37 944	852 199	-	-	116 417	14 359	15
-	-	-	-	-	-	-	-	-	-	16
4 923 178	110 835	95 170	1 699	41 268	1 376 330	1 212 539	169 518	136 491	39 386	
22,8	0,5	0,4	0,0	0,2	6,4	5,6	0,8	0,6	0,2	
-	-	2 983	32	-	619	70 463	11 317	-	44	17
-	-	41	-	-	23	1 594	400	-	-	18
-	163	532	-	-	1 267	10 682	4 361	2	12	19
-	163	3 557	32	-	1 909	82 739	16 078	2	57	
-	0,0	0,2	0,0	-	0,1	4,6	0,9	0,0	0,0	
-	-	5 935	-	-	8	-	250	-	-	20
-	-	-	-	-	-	25	0	-	-	21
-	-	1 354	385	-	2 102	34 320	639	-	106	22
-	-	-	-	-	-	-	-	-	-	23
-	163	10 845	417	-	4 019	117 084	16 967	2	163	
-	0,0	0,3	0,0	-	0,1	3,4	0,5	0,0	0,0	
4 923 178	110 998	106 015	2 116	41 268	1 380 350	1 329 622	186 485	136 494	39 549	
621,15	14,00	13,38	0,27	5,21	174,16	167,76	23,53	17,22	4,99	
19,7	0,4	0,4	0,0	0,2	5,5	5,3	0,7	0,5	0,2	
-	0	9 906	20	-	5 319	88 646	10 799	3	317	24
-	-	76	0	-	505	6 489	563	-	12	25
-	0	3 296	158	-	128	1 295	687	0	21	26
19	21	870	2	-	1 790	8 684	8 633	3	50	27
3 162 179	76 121	34 051	838	35 554	78 340	25 234	3 554	93 632	4 505	28
5 635	3 483	4 378	156	-	172 909	243 950	9 240	1 378	7 794	29
-	-	4	1	0	4	18	1	-	-	30
-	-	-	-	-	-	-	-	-	581	31
232 479	2 414	-	-	4 347	62 911	-	-	20 995	151	32
0	1	87	-	7	191	1 996	120	12	109	33
3 400 311	82 040	52 667	1 175	39 908	322 097	376 312	33 597	116 022	13 540	
15,3	0,4	0,2	0,0	0,2	1,4	1,7	0,2	0,5	0,1	
-	-	194	7	0	33	20	7	-	165	34
-	-	421	-	-	-	-	-	-	-	35
-	-	58	-	-	10	678	821	-	-	36
-	-	2 047	1	-	1 402	40 319	3 057	-	-	37
-	-	-	-	-	-	8	13	-	-	38
-	-	2 719	8	0	1 444	41 025	3 898	-	165	
-	-	0,1	0,0	0,0	0,1	1,5	0,1	-	0,0	
3 400 311	82 040	55 386	1 182	39 908	323 541	417 337	37 495	116 022	13 705	
429,01	10,35	6,99	0,15	5,04	40,82	52,65	4,73	14,64	1,73	
13,6	0,3	0,2	0,0	0,2	1,3	1,7	0,2	0,5	0,1	
-1 522 867	- 28 656	- 41 338	- 524	- 1 288	-1 051 822	- 827 848	- 132 678	- 13 941	- 25 846	
-	- 163	- 8 125	- 409	0	- 2 575	- 76 059	- 13 068	- 2	2	
-1 522 867	- 28 819	- 49 463	- 933	- 1 287	-1 054 398	- 903 907	- 145 746	- 13 943	- 25 844	
- 192,14	- 3,64	- 6,24	- 0,12	- 0,16	- 133,03	- 114,04	- 18,39	- 1,76	- 3,26	

# **Noch: 3.2 Ausgaben und Einnahmen der Gemeinden, Samtgemeinden und Landkreise nach Arten und Aufgabenbereichen - Beträge in 1 000 Euro -**

Lfd. Nr.	Art der Ausgaben / Einnahmen	Gesundheit, Sport, Erholung				
		zu- sammen	Gesundheits- verwaltung	Kranken- häuser	sonstige Einrichtungen u. Maßnahmen d. Ges.-Pflege	Förderung des Sports
		61	62	63	64	65
Gliederungsnummer		5	50	51	54	55
<b>Ausgaben</b>						
1	Aufwendungen für ehrenamtliche Tätigkeit	297	-	-	153	4
2	Dienstbezüge einschl. Beiträge zur gesetzlichen Sozialversicherung	211 666	1 916	1 449	96 209	3 835
3	Versorgungsbezüge, Beiträge zu Versorgungskassen	18 591	175	501	9 015	685
4	Beihilfen, Unterstützungen u. dergl., Personal-Nebenausgaben	1 550	17	4	1 018	105
	Personalausgaben (Summe 1 bis 4)	232 104	2 108	1 954	106 394	4 628
	in % von Spalte 1	5,2	0,0	0,0	2,4	0,1
5	Unterhaltung von unbeweglichem Vermögen	45 165	-	725	234	347
6	Geräte, Ausstattungs- und Ausrüstungsgegenstände	4 053	-	-	269	90
7	Mieten und Pachten	4 274	-	-	364	259
8	Bewirtschaftung der Grundstücke, baulichen Anlagen usw.	36 026	-	3	380	840
9	Haltung von Fahrzeugen	3 247	-	-	68	21
10	Weitere Verwaltungs- und Betriebsausgaben	23 605	128	21	7 863	1 876
11	Geschäftsausgaben, sonstige Sachausgaben	24 005	118	5 589	3 823	348
	Sächliche Verwaltungs- und Betriebsausgaben (Summe 5 bis 11)	140 376	245	6 338	13 000	3 782
	in % von Spalte 1	4,8	0,0	0,2	0,4	0,1
12	Erstattungen von Ausgaben des Verwaltungshaushalts	99 573	-	5	13 929	7 540
13	Kalkulatorische Kosten	27 210	-	6 878	188	1 822
14	Zuweisungen/Zuschüsse für lfd. Zwecke, Umlagen	83 755	-	12 594	13 052	28 942
15	Leistungen der Sozialhilfe, Jugendhilfe u. Ä.	-	-	-	-	-
16	Sonstige Ausgaben des Verwaltungshaushalts	-	-	-	-	-
	Ausgaben des Verwaltungshaushalts (Summe 1 bis 16)	583 018	2 354	27 768	146 564	46 714
	in % von Spalte 1	2,7	0,0	0,1	0,7	0,2
17	Baumaßnahmen	90 705	-	46	397	804
18	Erwerb von Grundstücken	4 035	-	-	-	119
19	Erwerb von beweglichen Sachen des Anlagevermögens	9 923	-	-	380	1 181
	Sachinvestitionen (Summe 17 bis 19)	104 664	-	46	778	2 105
	in % von Spalte 1	5,8	-	0,0	0,0	0,1
20	Gewährung von Darlehen	13 083	-	12 950	5	125
21	Erwerb von Beteiligungen, Kapitaleinlagen	1 248	-	1 016	-	-
22	Zuweisungen/Zuschüsse für Investitionen	129 439	-	108 475	61	11 835
23	Sonstige Ausgaben des Vermögenshaushalts	1	-	-	-	-
	Ausgaben des Vermögenshaushalts (Summe 17 bis 23)	248 435	-	122 488	844	14 065
	in % von Spalte 1	7,3	-	3,6	0,0	0,4
	Ausgaben des Verwaltungs- und Vermögenshaushalts (Summe 1 bis 23)	831 453	2 354	150 256	147 407	60 779
	in Euro je Einwohner	104,90	0,30	18,96	18,60	7,67
	in % von Spalte 1	3,3	0,0	0,6	0,6	0,2
<b>Einnahmen</b>						
24	Steuereinnahmen (Netto), Gebühren, zweckgebundene Abgaben	59 769	440	-	41 400	658
25	Einnahmen aus Verkauf	938	-	-	1	19
26	Mieten und Pachten	9 065	-	-	38	529
27	Sonstige Verwaltungs- und Betriebseinnahmen	16 254	-	3	184	142
28	Erstattungen von Ausgaben des Verwaltungshaushalts	32 475	-	1 628	8 245	363
29	Zuweisungen/Zuschüsse für lfd. Zwecke, Umlagen	9 084	116	-	4 657	470
30	Zinseinnahmen	880	-	568	1	15
31	Gewinnanteile, Konzessionsabgaben	2 411	-	571	-	-
32	Ersatz von sozialen Leistungen	-	-	-	-	-
33	Sonstige Einnahmen des Verwaltungshaushalts	925	-	-	342	27
	Einnahmen des Verwaltungshaushalts (Summe 24 bis 33)	131 800	555	2 769	54 868	2 223
	in % von Spalte 1	0,6	0,0	0,0	0,2	0,0
34	Rückflüsse von Darlehen	5 382	-	4 966	20	170
35	Einnahmen aus der Veräußerung von Beteiligungen etc.	13 245	-	-	13 000	5
36	Einnahmen aus der Veräußerung von Anlagevermögen	9 901	-	3 500	1	7
37	Zuweisungen/Zuschüsse für Investitionen	28 835	-	4 966	1 262	246
38	Beiträge u. Ä., sonstige Einnahmen des Vermögenshaushalts	577	-	-	-	-
	Einnahmen des Vermögenshaushalts (Summe 34 bis 38)	57 939	-	13 432	14 284	428
	in % von Spalte 1	2,1	-	0,5	0,5	0,0
	Einnahmen des Verwaltungs- und Vermögenshaushalts (Summe 24 bis 38)	189 739	555	16 201	69 152	2 651
	in Euro je Einwohner	23,94	0,07	2,04	8,72	0,33
	in % von Spalte 1	0,8	0,0	0,1	0,3	0,0
	Nachrichtlich: Mehrausgaben ( - )/Mehreinnahmen im Verwaltungshaushalt	- 424 007	- 1 798	- 18 121	- 91 507	- 42 669
	im Vermögenshaushalt	- 190 496	-	- 109 056	13 440	- 13 637
	Zusammen	- 614 504	- 1 798	- 127 177	- 78 067	- 56 306
	in Euro je Einwohner	- 77,53	- 0,23	- 16,05	- 9,85	- 7,10

Noch: Gesundheit, Sport, Erholung			Bau- und Wohnungswesen, Verkehr							Lfd. Nr.
eigene Sportstätten	Bade- anstalten	Park- u. Garten- anlagen, sonst. Erholungs- einrichtungen	zu- sammen	Bau- verwaltung	Ortsplanung, Vermessung, Bauordnung	Wohnungs- bauförderung u. Wohnungs- fürsorge	Gemeinde- straßen	Kreis- straßen	Bundes- straßen	
66	67	68	69	70	71	72	73	74	75	
56	57	58, 59	6	60	61	62	63	65	660	
125	-	14	70	-	46	0	5	-	-	1
45 265	3 455	59 537	332 850	18 979	159 351	8 574	69 594	52 819	798	2
3 407	208	4 601	41 737	2 298	23 162	1 371	7 946	4 546	78	3
156	7	244	4 618	281	2 861	118	808	339	3	4
48 953	3 670	64 396	379 274	21 559	185 420	10 064	78 353	57 704	879	
1,1	0,1	1,5	8,5	0,5	4,2	0,2	1,8	1,3	0,0	
23 067	805	19 987	235 635	97	404	426	143 989	49 859	1 417	5
1 881	144	1 668	5 630	163	720	20	1 412	763	2	6
2 228	10	1 413	2 317	26	271	59	648	257	0	7
27 761	2 578	4 463	25 332	88	250	488	14 857	1 705	421	8
301	1	2 857	9 213	619	120	1	1 890	4 920	1	9
9 477	593	3 647	121 503	163	44 104	228	10 421	2 998	472	10
11 738	856	1 534	26 798	776	17 841	375	3 218	1 230	40	11
76 455	4 986	35 570	426 429	1 933	63 710	1 596	176 435	61 731	2 353	
2,6	0,2	1,2	14,7	0,1	2,2	0,1	6,1	2,1	0,1	
31 863	551	45 685	219 165	540	17 668	2 476	125 338	18 381	830	12
10 878	501	6 943	241 668	-	4 229	2 137	163 224	58 605	2 025	13
22 233	1 442	5 492	49 073	-	3 788	9 742	2 456	12 785	7	14
-	-	-	-	-	-	-	-	-	-	15
-	-	-	-	-	-	-	-	-	-	16
190 383	11 150	158 086	1 315 609	24 032	274 815	26 015	545 807	209 207	6 093	
0,9	0,1	0,7	6,1	0,1	1,3	0,1	2,5	1,0	0,0	
71 927	2 955	14 575	480 069	377	65 898	2 875	277 318	85 891	2 016	17
2 481	-	1 435	33 069	-	8 686	11 160	6 334	3 423	22	18
4 272	114	3 975	14 150	70	2 028	286	3 314	6 053	2	19
78 681	3 069	19 985	527 288	447	76 613	14 321	286 967	95 367	2 040	
4,4	0,2	1,1	29,2	0,0	4,2	0,8	15,9	5,3	0,1	
3	-	-	3 445	-	109	2 431	138	-	-	20
205	-	28	1 889	-	830	110	0	-	-	21
8 134	26	907	56 366	2	29 890	1 262	11 040	9 290	444	22
-	-	1	106	-	-	-	-	-	-	23
87 023	3 096	20 920	589 095	449	107 442	18 123	298 145	104 657	2 484	
2,5	0,1	0,6	17,2	0,0	3,1	0,5	8,7	3,1	0,1	
277 406	14 246	179 006	1 904 703	24 481	382 256	44 138	843 952	313 864	8 577	
35,00	1,80	22,58	240,31	3,09	48,23	5,57	106,48	39,60	1,08	
1,1	0,1	0,7	7,6	0,1	1,5	0,2	3,4	1,3	0,0	
14 111	1 940	1 220	164 960	262	97 947	547	4 716	881	0	24
338	9	571	1 543	6	512	105	330	493	-	25
3 978	171	4 348	8 322	-	563	4 334	316	73	-	26
13 345	1 264	1 318	9 728	618	1 364	135	3 698	1 214	26	27
9 184	445	12 611	45 376	1 385	16 934	7 537	7 210	2 081	817	28
3 085	87	669	12 280	82	7 782	940	1 345	917	-	29
277	-	19	3 070	-	30	1 366	231	1 443	-	30
1 800	40	-	4 883	-	1	2 776	1	112	-	31
-	-	-	-	-	-	-	-	-	-	32
312	-	243	7 512	3	5 229	183	1 552	32	-	33
46 430	3 956	21 000	257 674	2 357	130 362	17 923	19 398	7 245	844	
0,2	0,0	0,1	1,2	0,0	0,6	0,1	0,1	0,0	0,0	
208	-	18	20 731	-	911	9 800	395	1 747	-	34
240	-	-	648	-	-	648	-	1	-	35
4 861	16	1 515	64 061	4	18 979	35 209	6 816	596	-	36
18 309	776	3 275	199 005	66	56 329	210	84 387	41 190	2 141	37
273	-	304	89 725	-	4 282	1 485	80 992	464	111	38
23 891	792	5 113	374 170	70	80 501	47 351	172 590	43 998	2 251	
0,9	0,0	0,2	13,9	0,0	3,0	1,8	6,4	1,6	0,1	
70 321	4 747	26 112	631 844	2 427	210 862	65 273	191 988	51 243	3 095	
8,87	0,60	3,29	79,72	0,31	26,60	8,24	24,22	6,47	0,39	
0,3	0,0	0,1	2,5	0,0	0,8	0,3	0,8	0,2	0,0	
- 133 075	- 6 693	- 130 143	- 816 267	- 21 675	- 140 224	- 5 955	- 363 184	- 143 356	- 3 224	
- 63 132	- 2 304	- 15 808	- 214 925	- 380	- 26 941	29 228	- 125 555	- 60 659	- 232	
- 196 207	- 8 997	- 145 951	- 1 031 192	- 22 055	- 167 165	23 272	- 488 740	- 204 015	- 3 457	
- 24,75	- 1,14	- 18,41	- 130,10	- 2,78	- 21,09	2,94	- 61,66	- 25,74	- 0,44	





Öffentliche Einrichtungen, Wirtschaftsförderung										Lfd. Nr.
zu- sammen	Abwasser- beseitigung	Abfall- beseitigung	Märkte	Schlacht- und Viehhöfe	Bestattungs- wesen	sonstige öffentliche Einrichtungen	Hilfsbetriebe der Verwaltung	Förderung der Land- und Forstwirtschaft	Fremden- verkehr	
81	82	83	84	85	86	87	88	89	90	
7	70	72	73	74	75	76	77	78	790	
70	2	0	-	-	19	2	5	11	14	1
147 044	43 074	12 170	219	-	25 343	813	21 862	6 208	11 225	2
14 140	3 548	1 208	21	-	2 007	39	1 351	863	1 051	3
1 191	230	118	2	-	86	4	66	93	78	4
162 445	46 854	13 496	242	-	27 455	857	23 285	7 174	12 368	
3,7	1,1	0,3	0,0	-	0,6	0,0	0,5	0,2	0,3	
49 184	28 256	3 013	54	-	7 769	670	322	6 593	907	5
4 574	2 241	669	0	-	556	66	731	58	109	6
2 822	230	620	20	-	220	98	201	58	278	7
39 300	29 153	1 203	133	-	4 065	1 468	720	659	619	8
6 746	1 512	515	-	-	808	0	3 512	279	39	9
153 159	42 042	85 957	448	-	2 493	28	348	1 477	7 213	10
26 472	9 094	3 675	51	-	1 005	30	611	464	3 055	11
282 256	112 528	95 653	706	-	16 916	2 360	6 446	9 588	12 220	
9,7	3,9	3,3	0,0	-	0,6	0,1	0,2	0,3	0,4	
179 689	106 286	37 116	369	-	14 234	154	1 714	3 984	7 698	12
67 478	42 365	1 523	22	-	3 643	238	786	1 599	683	13
350 597	38 168	27 269	527	-	3 392	22	12	2 063	41 986	14
-	-	-	-	-	-	-	-	-	-	15
-	-	-	-	-	-	-	-	-	-	16
1 042 465	346 201	175 056	1 866	-	65 639	3 632	32 242	24 408	74 954	
4,8	1,6	0,8	0,0	-	0,3	0,0	0,1	0,1	0,3	
105 177	62 513	1 056	2	-	3 390	2 699	1 109	5 987	5 836	17
15 914	1 826	166	-	-	208	-	-	421	89	18
12 356	4 202	1 065	-	-	2 072	91	2 772	405	667	19
133 447	68 542	2 286	2	-	5 670	2 790	3 882	6 813	6 592	
7,4	3,8	0,1	0,0	-	0,3	0,2	0,2	0,4	0,4	
18 734	180	12 090	-	-	-	-	-	2	1 680	20
5 310	750	697	700	-	-	1	-	-	125	21
77 350	7 504	221	-	-	555	64	24	976	7 551	22
-	-	-	-	-	-	-	-	-	-	23
234 841	76 976	15 294	702	-	6 226	2 855	3 906	7 791	15 948	
6,9	2,3	0,4	0,0	-	0,2	0,1	0,1	0,2	0,5	
1 277 306	423 178	190 350	2 569	-	71 865	6 487	36 148	32 199	90 903	
161,15	53,39	24,02	0,32	-	9,07	0,82	4,56	4,06	11,47	
5,1	1,7	0,8	0,0	-	0,3	0,0	0,1	0,1	0,4	
583 857	369 138	140 043	1 046	-	48 961	342	681	289	23 053	24
15 789	31	6 490	0	-	192	0	15	7 219	364	25
13 357	393	268	20	-	247	443	54	934	390	26
8 740	2 077	764	54	-	2 385	120	510	626	1 656	27
72 799	22 991	21 336	4	-	4 823	75	15 883	761	2 948	28
122 912	12 409	1 368	16	-	581	62	381	625	2 243	29
6 357	4 874	621	-	-	341	-	-	1	228	30
13 023	2 496	2	-	27	-	-	-	107	72	31
-	-	-	-	-	-	-	-	-	-	32
-	-	-	-	-	-	-	-	-	-	33
767	442	71	-	-	40	-	-	17	6	
837 601	414 851	170 964	1 140	27	57 569	1 041	17 525	10 580	30 959	
3,8	1,9	0,8	0,0	0,0	0,3	0,0	0,1	0,0	0,1	
16 496	3 353	7 347	-	-	106	5	-	73	277	34
5 352	4 942	-	-	-	-	-	-	-	22	35
35 397	7 603	98	-	-	116	2	252	1 502	1	36
72 215	7 675	1 178	-	-	599	1 309	26	2 660	5 560	37
17 066	15 231	-	-	-	58	-	-	734	7	38
146 526	38 805	8 623	-	-	879	1 316	279	4 969	5 867	
5,4	1,4	0,3	-	-	0,0	0,0	0,0	0,2	0,2	
984 127	453 656	179 587	1 140	27	58 448	2 357	17 804	15 548	36 826	
124,16	57,24	22,66	0,14	0,00	7,37	0,30	2,25	1,96	4,65	
3,9	1,8	0,7	0,0	0,0	0,2	0,0	0,1	0,1	0,1	
- 137 385	111 014	- 2 569	- 704	27	- 4 428	- 2 353	- 13 932	- 12 229	- 43 312	
- 88 315	- 38 171	- 6 671	- 702	-	- 5 347	- 1 540	- 3 627	- 2 822	- 10 082	
- 225 701	72 843	- 9 240	- 1 406	27	- 9 774	- 3 892	- 17 559	- 15 051	- 53 394	
- 28,48	9,19	- 1,17	- 0,18	0,00	- 1,23	- 0,49	- 2,22	- 1,90	- 6,74	

# **Noch: 3.2 Ausgaben und Einnahmen der Gemeinden, Samtgemeinden und Landkreise nach Arten und Aufgabenbereichen - Beträge in 1 000 Euro -**

Lfd. Nr.	Art der Ausgaben / Einnahmen	Noch: Wirtschaftsförderung			Wirtschafts-	
		sonstige Förderung von Wirtschaft und Verkehr	Förderung des öffentlichen Personen- nahverkehrs	Förderung der Schifffahrt und des Luftverkehrs	zu- sammen	Versorgungs- und Verkehrs- unternehmen
		91	92	93	94	95
	Gliederungsnummer	791	792	793	8	80, 81, 82, 83
<b>Ausgaben</b>						
1	Aufwendungen für ehrenamtliche Tätigkeit	17	-	-	42	0
2	Dienstbezüge einschl. Beiträge zur gesetzlichen Sozialversicherung	22 058	4 072	-	170 448	2 304
3	Versorgungsbezüge, Beiträge zu Versorgungskassen	3 525	528	-	12 494	220
4	Beihilfen, Unterstützungen u. dergl., Personal-Nebenausgaben	465	50	-	555	21
	Personalausgaben (Summe 1 bis 4)	26 066	4 650	-	183 538	2 545
	in % von Spalte 1	0,6	0,1	-	4,1	0,1
5	Unterhaltung von unbeweglichem Vermögen	799	801	-	13 256	1 321
6	Geräte, Ausstattungs- und Ausrüstungsgegenstände	108	36	-	4 726	160
7	Mieten und Pachten	995	101	-	3 079	80
8	Bewirtschaftung der Grundstücke, baulichen Anlagen usw.	994	286	-	15 486	966
9	Haltung von Fahrzeugen	61	19	-	20 988	162
10	Weitere Verwaltungs- und Betriebsausgaben	9 875	3 277	-	13 776	3 160
11	Geschäftsausgaben, sonstige Sachausgaben	5 294	3 192	-	16 289	5 771
	Sächliche Verwaltungs- und Betriebsausgaben (Summe 5 bis 11)	18 127	7 712	-	87 600	11 619
	in % von Spalte 1	0,6	0,3	-	3,0	0,4
12	Erstattungen von Ausgaben des Verwaltungshaushalts	5 207	2 927	-	64 691	2 531
13	Kalkulatorische Kosten	6 513	10 107	-	7 550	494
14	Zuweisungen/Zuschüsse für lfd. Zwecke, Umlagen	50 423	186 734	-	62 750	8 263
15	Leistungen der Sozialhilfe, Jugendhilfe u. Ä.	-	-	-	-	-
16	Sonstige Ausgaben des Verwaltungshaushalts	-	-	-	-	-
	Ausgaben des Verwaltungshaushalts (Summe 1 bis 16)	106 336	212 130	-	406 129	25 453
	in % von Spalte 1	0,5	1,0	-	1,9	0,1
17	Baumaßnahmen	13 122	9 462	-	27 744	4 416
18	Erwerb von Grundstücken	12 875	329	-	16 793	152
19	Erwerb von beweglichen Sachen des Anlagevermögens	1 000	82	-	17 068	261
	Sachinvestitionen (Summe 17 bis 19)	26 997	9 873	-	61 605	4 828
	in % von Spalte 1	1,5	0,5	-	3,4	0,3
20	Gewährung von Darlehen	4 782	-	-	22 072	1 129
21	Erwerb von Beteiligungen, Kapitaleinlagen	1 684	1 353	-	18 655	4 374
22	Zuweisungen/Zuschüsse für Investitionen	51 893	8 561	-	5 122	1 401
23	Sonstige Ausgaben des Vermögenshaushalts	-	-	-	-	-
	Ausgaben des Vermögenshaushalts (Summe 17 bis 23)	85 355	19 787	-	107 454	11 732
	in % von Spalte 1	2,5	0,6	-	3,1	0,3
	Ausgaben des Verwaltungs- und Vermögenshaushalts (Summe 1 bis 23)	191 691	231 917	-	513 583	37 185
	in Euro je Einwohner	24,19	29,26	-	64,80	4,69
	in % von Spalte 1	0,8	0,9	-	2,1	0,1
<b>Einnahmen</b>						
24	Steuereinnahmen (Netto), Gebühren, zweckgebundene Abgaben	150	155	-	54 450	12 947
25	Einnahmen aus Verkauf	1 472	5	-	4 161	126
26	Mieten und Pachten	2 990	7 619	-	22 947	295
27	Sonstige Verwaltungs- und Betriebseinnahmen	525	23	-	10 231	1 822
28	Erstattungen von Ausgaben des Verwaltungshaushalts	2 950	1 028	-	124 832	1 082
29	Zuweisungen/Zuschüsse für lfd. Zwecke, Umlagen	9 896	95 332	-	6 714	1 931
30	Zinseinnahmen	291	-	-	1 431	427
31	Gewinnanteile, Konzessionsabgaben	3 721	6 599	-	596 249	559 149
32	Ersatz von sozialen Leistungen	-	-	-	-	-
33	Sonstige Einnahmen des Verwaltungshaushalts	185	6	-	2 026	1 814
	Einnahmen des Verwaltungshaushalts (Summe 24 bis 33)	22 180	110 766	-	823 040	579 594
	in % von Spalte 1	0,1	0,5	-	3,7	2,6
34	Rückflüsse von Darlehen	5 336	-	-	15 341	619
35	Einnahmen aus der Veräußerung von Beteiligungen etc.	7	316	65	18 202	9 740
36	Einnahmen aus der Veräußerung von Anlagevermögen	25 391	432	-	30 117	228
37	Zuweisungen/Zuschüsse für Investitionen	39 559	13 649	-	8 629	1 933
38	Beiträge u. Ä., sonstige Einnahmen des Vermögenshaushalts	902	133	-	232	125
	Einnahmen des Vermögenshaushalts (Summe 34 bis 38)	71 194	14 530	65	72 521	12 645
	in % von Spalte 1	2,6	0,5	0,0	2,7	0,5
	Einnahmen des Verwaltungs- und Vermögenshaushalts (Summe 24 bis 38)	93 374	125 296	65	895 562	592 239
	in Euro je Einwohner	11,78	15,81	0,01	112,99	74,72
	in % von Spalte 1	0,4	0,5	0,0	3,6	2,4
	Nachrichtlich: Mehrausgaben ( - )/Mehreinnahmen im Verwaltungshaushalt	- 77 643	- 91 257	-	424 461	554 635
	im Vermögenshaushalt	- 14 162	- 5 256	65	- 34 933	913
	Zusammen	- 91 805	- 96 513	65	389 528	555 548
	in Euro je Einwohner	-11,58	-12,18	0,01	49,15	70,09

unternehmen, allgemeines Grund- und Sondervermögen						Allgemeine Finanzwirtschaft				Lfd. Nr.
Unternehmen der Wirtschafts- förderung	land- und forstwirt- schaftliche Unternehmen	Kur- und Badebetriebe	sonstige wirtschaftliche Unternehmen	Allgemeines Grund- vermögen	Allgemeines Sonder- vermögen	zu- sammen	Steuern, allgemeine Zuweisungen und Umlagen	sonstige allgemeine Finanz- wirtschaft	Abwicklung der Vorjahre	
96	97	98	99	100	101	102	103	104	105	
84	85	86	87	88	89	9	90	91	92	
-	-	5	37	-	-	-	-	-	-	1
171	285	685	166 856	146	-	-	-	-	-	2
10	39	101	12 118	5	-	-	-	-	-	3
0	0	11	515	8	-	-	-	-	-	4
182	325	802	179 525	159	-	-	-	-	-	
0,0	0,0	0,0	4,0	0,0	-	-	-	-	-	
13	64	72	9 535	2 239	12	-	-	-	-	5
3	7	11	4 506	38	0	-	-	-	-	6
142	5	42	2 290	520	-	-	-	-	-	7
21	11	90	11 258	3 133	6	-	-	-	-	8
-	6	13	20 794	14	-	-	-	-	-	9
-	92	75	10 296	150	2	-	-	-	-	10
11	27	1 623	8 612	244	2	49 262	49 255	7	-	11
191	212	1 926	67 291	6 338	22	49 262	49 255	7	-	
0,0	0,0	0,1	2,3	0,2	0,0	1,7	1,7	0,0	-	
-	68	2 919	58 502	670	1	13 767	-	13 767	-	12
-	2	48	6 837	169	-	-	-	-	-	13
49	1	37 376	16 866	135	61	3 193 117	3 193 117	-	-	14
-	-	-	-	-	-	-	-	-	-	15
-	-	-	-	-	-	975 641	-	585 163	390 478	16
422	607	43 071	329 022	7 471	84	4 231 788	3 242 372	598 938	390 478	
0,0	0,0	0,2	1,5	0,0	0,0	19,6	15,0	2,8	1,8	
85	4	864	17 272	5 103	-	-	-	-	-	17
-	231	-	2 809	13 589	11	-	-	-	-	18
-	2	50	16 733	23	-	-	-	-	-	19
85	238	914	36 814	18 715	11	-	-	-	-	
0,0	0,0	0,1	2,0	1,0	0,0	-	-	-	-	
-	-	-	20 943	-	-	-	-	-	-	20
16	-	-	14 265	-	-	-	-	-	-	21
-	-	1 659	1 899	162	0	1 549	1 549	-	-	22
-	-	-	-	-	-	941 837	-	938 805	3 031	23
102	238	2 573	73 921	18 877	11	943 386	1 549	938 805	3 031	
0,0	0,0	0,1	2,2	0,6	0,0	27,6	0,0	27,5	0,1	
523	845	45 644	402 942	26 348	96	5 175 173	3 243 921	1 537 744	393 509	
0,07	0,11	5,76	50,84	3,32	0,01	652,94	409,28	194,01	49,65	
0,0	0,0	0,2	1,6	0,1	0,0	20,7	13,0	6,1	1,6	
-	0	28 218	13 266	20	-	6 645 901	6 645 901	-	-	24
-	486	3	3 438	107	-	-	-	-	-	25
105	38	33	11 127	11 281	69	-	-	-	-	26
8	20	1 505	6 478	397	1	-	-	-	-	27
1	21	234	123 227	266	-	21 917	88	21 829	-	28
-	1	75	4 684	19	3	6 440 452	6 430 803	9 650	-	29
-	-	-	962	15	28	70 737	-	70 737	-	30
-	0	-	37 089	10	1	0	-	0	-	31
-	-	-	-	-	-	-	-	-	-	32
-	-	13	123	76	-	645 808	50 381	595 427	-	33
113	566	30 081	200 393	12 191	101	13 824 816	13 127 173	697 643	-	
0,0	0,0	0,1	0,9	0,1	0,0	62,1	58,9	3,1	-	
-	-	6	14 715	-	0	-	-	-	-	34
37	-	-	8 424	-	-	-	-	-	-	35
-	139	-	2 306	27 441	2	-	-	-	-	36
82	-	528	5 394	691	-	2 454	1 885	569	-	37
-	-	-	9	98	-	1 408 717	-	1 408 717	-	38
120	139	535	30 849	28 231	2	1 411 171	1 885	1 409 286	-	
0,0	0,0	0,0	1,1	1,0	0,0	52,3	0,1	52,2	-	
233	706	30 616	231 242	40 422	104	15 235 986	13 129 058	2 106 929	-	
0,03	0,09	3,86	29,18	5,10	0,01	1.922,29	1.656,46	265,83	-	
0,0	0,0	0,1	0,9	0,2	0,0	61,0	52,6	8,4	-	
- 308	- 39	- 12 941	- 121 792	4 889	17	9 025 002	9 884 801	- 469 321	- 390 478	
18	- 98	- 2 039	- 43 071	9 354	- 9	467 785	336	470 480	- 3 031	
- 290	- 137	- 14 980	- 164 863	14 243	8	9 492 787	9 885 137	1 159	- 393 509	
-0,04	-0,02	-1,89	-20,80	1,80	0,00	1.197,68	1.247,18	0,15	-49,65	

### 3.2 Ausgaben und Einnahmen der Gemeinden, Samtgemeinden und Landkreise nach Arten und Aufgabenbereichen - Beträge in 1 000 Euro -

Lfd. Nr.	Art der Ausgaben / Einnahmen	Gruppierungs- nummer	Gesamt- haushalt	Allgemeine	
				zu- sammen	Gemeinde- organe, Rechnungs- prüfung
				1	2
	Gliederungsnummer		0 - 9	0	00, 01
<b>Ausgaben</b>					
1	Aufwendungen für ehrenamtliche Tätigkeit	40	4 435	3 268	-
2	Dienstbezüge einschl. Beiträge zur gesetzlichen Sozialversicherung	41, 44	473 128	102 719	-
3	Versorgungsbezüge, Beiträge zu Versorgungskassen	42, 43	80 830	22 101	-
4	Beihilfen, Unterstützungen u. dergl., Personal-Nebenausgaben	45, 46	21 989	9 874	-
	Personalausgaben	(Summe 1 bis 4)	580 381	137 961	-
		in % von Spalte 1		23,8	-
5	Unterhaltung von unbeweglichem Vermögen	50, 51	51 629	15 280	-
6	Geräte, Ausstattungs- und Ausrüstungsgegenstände	52	15 913	5 726	-
7	Mieten und Pachten	53	14 503	6 201	-
8	Bewirtschaftung der Grundstücke, baulichen Anlagen usw.	54	28 335	20 279	-
9	Haltung von Fahrzeugen	55	5 244	257	-
10	Weitere Verwaltungs- und Betriebsausgaben	57 - 63	78 663	4 827	-
11	Geschäftsausgaben, sonstige Sachausgaben	56, 64, 65, 66, 84	57 437	18 008	-
	Sächliche Verwaltungs- und Betriebsausgaben	(Summe 5 bis 11)	251 723	70 578	-
		in % von Spalte 1		28,0	-
12	Erstattungen von Ausgaben des Verwaltungshaushalts	67, 69	659 290	33 731	-
13	Kalkulatorische Kosten	68	64 498	12 235	-
14	Zuweisungen/Zuschüsse für lfd. Zwecke, Umlagen	71, 72, 82, 83	250 845	23 688	-
15	Leistungen der Sozialhilfe, Jugendhilfe u. Ä.	73, 74, 75, 76, 77, 78, 79	556 546	-	-
16	Sonstige Ausgaben des Verwaltungshaushalts	80, 86, 877, 893, 894	26 487	-	-
	Ausgaben des Verwaltungshaushalts	(Summe 1 bis 16)	2 389 771	278 193	-
		in % von Spalte 1		11,6	-
17	Baumaßnahmen	94, 95, 96	104 637	7 942	-
18	Erwerb von Grundstücken	932	10 865	4 289	-
19	Erwerb von beweglichen Sachen des Anlagevermögens	935	31 758	5 691	-
	Sachinvestitionen	(Summe 17 bis 19)	147 260	17 922	-
		in % von Spalte 1		12,2	-
20	Gewährung von Darlehen	92	10 842	7 515	-
21	Erwerb von Beteiligungen, Kapitaleinlagen	930	30 297	28 279	-
22	Zuweisungen/Zuschüsse für Investitionen	98	45 765	304	-
23	Sonstige Ausgaben des Vermögenshaushalts	90, 91, 97, 99	144 314	-	-
	Ausgaben des Vermögenshaushalts	(Summe 17 bis 23)	378 478	54 020	-
		in % von Spalte 1		14,3	-
	Ausgaben des Verwaltungs- und Vermögenshaushalts	(Summe 1 bis 23)	2 768 249	332 214	-
		in Euro je Einwohner	2 750,58	330,09	-
		in % von Spalte 1		12,0	-
<b>Einnahmen</b>					
24	Steuereinnahmen (Netto), Gebühren, zweckgebundene Abgaben	00 - 03 ./ 810; 10, 11, 12	1 289 626	246	-
25	Einnahmen aus Verkauf	13	3 462	354	-
26	Mieten und Pachten	14	19 087	9 603	-
27	Sonstige Verwaltungs- und Betriebseinnahmen	15	20 903	7 884	-
28	Erstattungen von Ausgaben des Verwaltungshaushalts	16, 19	541 091	120 059	-
29	Zuweisungen/Zuschüsse für lfd. Zwecke, Umlagen	04, 05, 06, 072, 17, 23, 092	486 641	9 597	-
30	Zinseinnahmen	20	20 943	1 103	-
31	Gewinnanteile, Konzessionsabgaben	21, 22	78 778	1 684	-
32	Ersatz von sozialen Leistungen	24, 25	40 397	-	-
33	Sonstige Einnahmen des Verwaltungshaushalts	26, 27, 28	105 327	6 637	-
	Einnahmen des Verwaltungshaushalts	(Summe 24 bis 33)	2 606 257	157 166	-
		in % von Spalte 1		6,0	-
34	Rückflüsse von Darlehen	32	15 268	5 132	-
35	Einnahmen aus der Veräußerung von Beteiligungen etc.	33	19 374	14 464	-
36	Einnahmen aus der Veräußerung von Anlagevermögen	34	39 905	15 205	-
37	Zuweisungen/Zuschüsse für Investitionen	36	40 329	949	-
38	Beiträge u. Ä., sonstige Einnahmen des Vermögenshaushalts	30, 31, 35, 37	158 729	80	-
	Einnahmen des Vermögenshaushalts	(Summe 34 bis 38)	273 605	35 830	-
		in % von Spalte 1		13,1	-
	Einnahmen des Verwaltungs- und Vermögenshaushalts	(Summe 24 bis 38)	2 879 862	192 996	-
		in Euro je Einwohner	2 861,48	191,76	-
		in % von Spalte 1		6,7	-
	Nachrichtlich: Mehrausgaben ( - )/Mehreinnahmen	im Verwaltungshaushalt	216 486	- 108 792	-
		im Vermögenshaushalt	- 104 873	- 18 190	-
		Zusammen	111 613	- 126 982	-
		in Euro je Einwohner	110,90	- 126,17	-

Verwaltung			Allgemeine Verwaltung (Doppik)	Öffentliche Sicherheit und Ordnung								Lfd. Nr.
Haupt- verwaltung	Finanz- verwaltung	sonstige Verwaltungs- einrichtungen		zu- sammen	Öffentliche Ordnung	Öffentliche Ordnung/ Polizei (Doppik)	Umwelt- schutz	Feuer- schutz	Katastrophen- schutz	Verteidigungs- lasten- Verwaltung	Rettungs- dienst	
4	5	6	7	8	9	10	11	12	13	14	15	
02	03	05, 06, 08	09	1	11	19	12	13	14	15	16	
-	-	726	2 541	1 004	-	24	4	961	10	-	5	1
-	-	2 406	100 313	88 754	-	38 026	4 153	37 080	961	-	8 535	2
-	-	460	21 641	24 764	-	7 105	354	13 788	213	-	3 304	3
-	-	106	9 768	6 698	-	1 563	46	4 125	41	-	924	4
-	-	3 698	134 263	121 220	-	46 717	4 557	55 954	1 225	-	12 767	
-	-	0,6	23,1	20,9	-	8,0	0,8	9,6	0,2	-	2,2	
-	-	3	15 277	684	-	49	372	217	44	-	1	5
-	-	36	5 690	1 796	-	420	29	974	25	-	348	6
-	-	19	6 182	470	-	283	11	44	14	-	119	7
-	-	5	20 274	293	-	137	3	139	13	-	1	8
-	-	5	252	2 472	-	95	13	1 431	46	-	887	9
-	-	284	4 543	9 809	-	3 808	1 040	317	27	-	4 617	10
-	-	639	17 369	11 333	-	8 063	287	2 104	74	-	805	11
-	-	992	69 587	26 857	-	12 856	1 756	5 226	242	-	6 778	
-	-	0,4	27,6	10,7	-	5,1	0,7	2,1	0,1	-	2,7	
-	-	649	33 082	61 123	-	36 686	1 373	8 090	358	-	14 616	12
-	-	9	12 226	4 156	-	631	56	2 645	65	-	760	13
-	-	3	23 685	2 655	-	1 541	325	563	9	-	217	14
-	-	-	-	-	-	-	-	-	-	-	-	15
-	-	-	-	-	-	-	-	-	-	-	-	16
-	-	5 350	272 843	216 011	-	98 431	8 066	72 478	1 899	-	35 138	
-	-	0,2	11,4	9,0	-	4,1	0,3	3,0	0,1	-	1,5	
-	-	-	7 942	2 479	-	96	55	2 152	-	-	175	17
-	-	-	4 289	28	-	-	2	25	1	-	-	18
-	-	7	5 684	6 378	-	688	257	4 414	57	-	961	19
-	-	7	17 915	8 885	-	784	314	6 592	59	-	1 136	
-	-	0,0	12,2	6,0	-	0,5	0,2	4,5	0,0	-	0,8	
-	-	-	7 515	9	-	9	-	-	-	-	-	20
-	-	-	28 279	-	-	-	-	-	-	-	-	21
-	-	-	304	170	-	137	8	4	20	-	-	22
-	-	-	-	-	-	-	-	-	-	-	-	23
-	-	7	54 013	9 064	-	931	323	6 596	79	-	1 136	
-	-	0,0	14,3	2,4	-	0,2	0,1	1,7	0,0	-	0,3	
-	-	5 357	326 856	225 075	-	99 362	8 389	79 074	1 977	-	36 274	
-	-	5,32	324,77	223,64	-	98,73	8,34	78,57	1,96	-	36,04	
-	-	0,2	11,8	8,1	-	3,6	0,3	2,9	0,1	-	1,3	
-	-	1	245	61 465	-	29 336	253	1 671	6	-	30 198	24
-	-	2	351	136	-	127	3	5	-	-	1	25
-	-	0	9 603	201	-	75	-	115	11	-	-	26
-	-	0	7 883	7 501	-	107	1	418	1	-	6 974	27
-	-	541	119 518	5 582	-	851	551	3 315	23	-	843	28
-	-	1 012	8 586	1 785	-	147	341	1 267	30	-	-	29
-	-	-	1 103	0	-	0	-	-	-	-	-	30
-	-	-	1 684	63	-	-	63	-	-	-	-	31
-	-	-	-	-	-	-	-	-	-	-	-	32
-	-	0	6 637	18 486	-	18 464	13	6	0	-	3	33
-	-	1 556	155 610	95 219	-	49 107	1 225	6 798	71	-	38 019	
-	-	0,1	6,0	3,7	-	1,9	0,0	0,3	0,0	-	1,5	
-	-	-	5 132	7	-	7	-	-	-	-	-	34
-	-	-	14 464	-	-	-	-	-	-	-	-	35
-	-	-	15 205	316	-	2	0	271	1	-	42	36
-	-	-	949	1 222	-	3	0	1 220	-	-	-	37
-	-	-	80	-	-	-	-	-	-	-	-	38
-	-	-	35 830	1 545	-	11	0	1 491	1	-	42	
-	-	-	13,1	0,6	-	0,0	0,0	0,5	0,0	-	0,0	
-	-	1 556	191 440	96 764	-	49 119	1 225	8 288	71	-	38 061	
-	-	1,55	190,22	96,15	-	48,81	1,22	8,24	0,07	-	37,82	
-	-	0,1	6,6	3,4	-	1,7	0,0	0,3	0,0	-	1,3	
-	-	- 3 785	- 105 007	- 116 636	-	- 48 693	- 6 786	- 63 035	- 1 763	-	3 641	
-	-	- 7	- 18 183	- 7 519	-	- 920	- 322	- 5 105	- 78	-	- 1 094	
-	-	- 3 792	- 123 190	- 124 155	-	- 49 612	- 7 108	- 68 141	- 1 841	-	2 547	
-	-	- 3,77	- 122,40	- 123,36	-	- 49,30	- 7,06	- 67,71	- 1,83	-	2,53	

# **Noch: 3.2 Ausgaben und Einnahmen der Gemeinden, Samtgemeinden und Landkreise nach Arten und Aufgabenbereichen - Beträge in 1 000 Euro -**

Lfd. Nr.	Art der Ausgaben / Einnahmen	Schulen				
		zu- sammen	allgemeine Schulver- waltung	Kreisschul- baukasse	Grund- schulen	Sonder- schulen
		16	17	18	19	20
Gliederungsnummer		2	200	207	210	214
<b>Ausgaben</b>						
1	Aufwendungen für ehrenamtliche Tätigkeit	2	-	-	-	
2	Dienstbezüge einschl. Beiträge zur gesetzlichen Sozialversicherung	23 398	-	-	5 607	978
3	Versorgungsbezüge, Beiträge zu Versorgungskassen	2 277	-	-	416	73
4	Beihilfen, Unterstützungen u. dergl., Personal-Nebenausgaben	295	-	-	26	2
	Personalausgaben (Summe 1 bis 4)	25 972	-	-	6 049	1 053
	in % von Spalte 1	4,5	-	-	1,0	0,2
5	Unterhaltung von unbeweglichem Vermögen	1 326	-	-	495	99
6	Geräte, Ausstattungs- und Ausrüstungsgegenstände	2 566	-	-	441	224
7	Mieten und Pachten	5 539	-	-	1 234	389
8	Bewirtschaftung der Grundstücke, baulichen Anlagen usw.	3 043	-	-	814	145
9	Haltung von Fahrzeugen	8	-	-	1	-
10	Weitere Verwaltungs- und Betriebsausgaben	31 788	-	-	2 174	602
11	Geschäftsausgaben, sonstige Sachausgaben	8 103	-	-	1 105	229
	Sächliche Verwaltungs- und Betriebsausgaben (Summe 5 bis 11)	52 374	-	-	6 264	1 688
	in % von Spalte 1	20,8	-	-	2,5	0,7
12	Erstattungen von Ausgaben des Verwaltungshaushalts	136 386	-	-	41 983	8 183
13	Kalkulatorische Kosten	5 410	-	-	898	217
14	Zuweisungen/Zuschüsse für lfd. Zwecke, Umlagen	3 372	-	-	1 744	28
15	Leistungen der Sozialhilfe, Jugendhilfe u. Ä.	-	-	-	-	-
16	Sonstige Ausgaben des Verwaltungshaushalts	-	-	-	-	-
	Ausgaben des Verwaltungshaushalts (Summe 1 bis 16)	223 513	-	-	56 937	11 169
	in % von Spalte 1	9,4	-	-	2,4	0,5
17	Baumaßnahmen	16 052	-	-	5 553	501
18	Erwerb von Grundstücken	1 604	-	-	169	3
19	Erwerb von beweglichen Sachen des Anlagevermögens	12 388	-	-	2 134	202
	Sachinvestitionen (Summe 17 bis 19)	30 044	-	-	7 856	706
	in % von Spalte 1	20,4	-	-	5,3	0,5
20	Gewährung von Darlehen	-	-	-	-	-
21	Erwerb von Beteiligungen, Kapitaleinlagen	-	-	-	-	-
22	Zuweisungen/Zuschüsse für Investitionen	2 269	-	-	637	-
23	Sonstige Ausgaben des Vermögenshaushalts	-	-	-	-	-
	Ausgaben des Vermögenshaushalts (Summe 17 bis 23)	32 312	-	-	8 493	706
	in % von Spalte 1	8,5	-	-	2,2	0,2
	Ausgaben des Verwaltungs- und Vermögenshaushalts (Summe 1 bis 23)	255 825	-	-	65 430	11 874
	in Euro je Einwohner	254,19	-	-	65,01	11,80
	in % von Spalte 1	9,2	-	-	2,4	0,4
<b>Einnahmen</b>						
24	Steuereinnahmen (Netto), Gebühren, zweckgebundene Abgaben	1 178	-	-	714	32
25	Einnahmen aus Verkauf	43	-	-	5	32
26	Mieten und Pachten	583	-	-	117	9
27	Sonstige Verwaltungs- und Betriebseinnahmen	970	-	-	243	168
28	Erstattungen von Ausgaben des Verwaltungshaushalts	16 706	-	-	130	1 345
29	Zuweisungen/Zuschüsse für lfd. Zwecke, Umlagen	1 736	-	-	78	32
30	Zinseinnahmen	0	-	-	-	-
31	Gewinnanteile, Konzessionsabgaben	3	-	-	-	-
32	Ersatz von sozialen Leistungen	-	-	-	-	-
33	Sonstige Einnahmen des Verwaltungshaushalts	165	-	-	1	0
	Einnahmen des Verwaltungshaushalts (Summe 24 bis 33)	21 385	-	-	1 287	1 618
	in % von Spalte 1	0,8	-	-	0,0	0,1
34	Rückflüsse von Darlehen	-	-	-	-	-
35	Einnahmen aus der Veräußerung von Beteiligungen etc.	3	-	-	-	-
36	Einnahmen aus der Veräußerung von Anlagevermögen	188	-	-	54	3
37	Zuweisungen/Zuschüsse für Investitionen	8 867	-	-	2 074	74
38	Beiträge u. Ä., sonstige Einnahmen des Vermögenshaushalts	-	-	-	-	-
	Einnahmen des Vermögenshaushalts (Summe 34 bis 38)	9 058	-	-	2 128	78
	in % von Spalte 1	3,3	-	-	0,8	0,0
	Einnahmen des Verwaltungs- und Vermögenshaushalts (Summe 24 bis 38)	30 443	-	-	3 415	1 696
	in Euro je Einwohner	30,25	-	-	3,39	1,68
	in % von Spalte 1	1,1	-	-	0,1	0,1
	Nachrichtlich: Mehrausgaben ( - )/Mehreinnahmen im Verwaltungshaushalt	- 196 718	-	-	- 54 752	- 9 334
	im Vermögenshaushalt	- 23 255	-	-	- 6 365	- 628
	Zusammen	- 219 973	-	-	- 61 117	- 9 962
	in Euro je Einwohner	- 218,57	-	-	- 60,73	- 9,90

Noch: Schulen										Lfd. Nr.
schulform-unabhängige Orientierungsstufen	Haupt-schulen	kombinierte Grund- und Hauptschulen	Real-schulen	kombinierte Haupt- und Realschulen	Gymnasien	berufliche Schulen	Gesamt-schulen (integrierte u. kooperative)	Freie Waldorf-schulen	Schüler-beförderung	
21	22	23	24	25	26	27	28	29	30	
216	217	218	221	225	23	25	281	285	290	
-	-	-	-	-	-	-	-	-	-	1
-	1 112	199	1 081	316	2 650	3 346	1 414	-	143	2
-	91	19	95	25	208	328	107	-	34	3
-	5	2	10	2	15	37	5	-	9	4
-	1 208	219	1 187	344	2 873	3 710	1 527	-	186	
-	0,2	0,0	0,2	0,1	0,5	0,6	0,3	-	0,0	
-	31	48	238	1	130	139	91	-	-	5
-	65	72	174	34	406	588	250	-	-	6
-	217	11	332	636	1 027	1 521	124	-	0	7
-	122	-	130	258	375	908	85	-	-	8
-	0	-	1	-	0	3	-	-	-	9
-	282	24	296	139	943	1 371	604	-	24 592	10
-	224	24	293	40	595	635	443	-	22	11
-	941	179	1 464	1 108	3 478	5 164	1 597	-	24 615	
-	0,4	0,1	0,6	0,4	1,4	2,1	0,6	-	9,8	
-	4 297	2 795	7 227	5 667	25 602	18 239	11 767	-	97	12
-	234	121	396	62	810	1 513	351	-	4	13
-	99	17	116	15	161	217	105	-	-	14
-	-	-	-	-	-	-	-	-	-	15
-	-	-	-	-	-	-	-	-	-	16
-	6 781	3 332	10 390	7 197	32 924	28 842	15 347	-	24 902	
-	0,3	0,1	0,4	0,3	1,4	1,2	0,6	-	1,0	
-	201	-	277	-	6 155	1 917	1 044	-	-	17
-	-	-	196	-	866	149	222	-	-	18
-	253	91	415	109	1 916	3 714	1 150	-	-	19
-	455	91	887	109	8 937	5 780	2 416	-	-	
-	0,3	0,1	0,6	0,1	6,1	3,9	1,6	-	-	
-	-	-	-	-	-	-	-	-	-	20
-	-	-	-	-	-	-	-	-	-	21
-	596	64	4	-	369	498	101	-	-	22
-	-	-	-	-	-	-	-	-	-	23
-	1 051	156	891	109	9 306	6 278	2 518	-	-	
-	0,3	0,0	0,2	0,0	2,5	1,7	0,7	-	-	
-	7 831	3 487	11 281	7 306	42 230	35 120	17 864	-	24 902	
-	7,78	3,47	11,21	7,26	41,96	34,90	17,75	-	24,74	
-	0,3	0,1	0,4	0,3	1,5	1,3	0,6	-	0,9	
-	19	-	16	5	54	81	15	-	16	24
-	0	-	1	0	-	2	0	-	-	25
-	2	3	133	1	48	132	41	-	0	26
-	28	1	58	43	144	131	120	-	1	27
-	41	11	31	0	3 552	5 858	578	-	4	28
-	272	1	27	110	205	265	23	-	-	29
-	-	-	-	-	-	-	-	-	-	30
-	-	-	-	-	-	-	-	-	-	31
-	-	-	-	-	-	-	-	-	-	32
-	4	-	3	2	1	8	0	-	1	33
-	367	17	269	161	4 005	6 478	777	-	21	
-	0,0	0,0	0,0	0,0	0,2	0,2	0,0	-	0,0	
-	-	-	-	-	-	-	-	-	-	34
-	-	-	-	-	-	-	-	-	-	35
-	15	5	7	-	-	61	42	-	-	36
-	821	78	114	140	2 711	1 732	699	-	-	37
-	-	-	-	-	-	-	-	-	-	38
-	836	83	121	140	2 711	1 794	741	-	-	
-	0,3	0,0	0,0	0,1	1,0	0,7	0,3	-	-	
-	1 203	99	391	301	6 716	8 271	1 518	-	21	
-	1,19	0,10	0,39	0,30	6,67	8,22	1,51	-	0,02	
-	0,0	0,0	0,0	0,0	0,2	0,3	0,1	-	0,0	
-	- 6 180	- 3 194	- 9 725	- 6 974	- 28 108	- 20 852	- 14 219	-	- 24 877	
-	- 215	- 73	- 770	31	- 6 594	- 4 485	- 1 777	-	-	
-	- 6 394	- 3 267	- 10 494	- 6 943	- 34 703	- 25 337	- 15 996	-	- 24 877	
-	- 6,35	- 3,25	- 10,43	- 6,90	- 34,48	- 25,17	- 15,89	-	- 24,72	



# **Noch: 3.2 Ausgaben und Einnahmen der Gemeinden, Samtgemeinden und Landkreise nach Arten und Aufgabenbereichen - Beträge in 1 000 Euro -**

Lfd. Nr.	Art der Ausgaben / Einnahmen	Noch: Schulen		Wissenschaft, Forschung, Kulturpflege		
		Fördermaß- nahmen für Schüler	übrige schulische Aufgaben	zu- sammen	Verwaltung kultureller Angelegen- heiten	Wissen- schaft und Forschung
		31	32	33	34	35
	Gliederungsnummer	291	292	3	30	31

## Ausgaben

1	Aufwendungen für ehrenamtliche Tätigkeit	-	2	55	-	-
2	Dienstbezüge einschl. Beiträge zur gesetzlichen Sozialversicherung	173	6 380	35 471	-	3 802
3	Versorgungsbezüge, Beiträge zu Versorgungskassen	32	848	3 332	-	594
4	Beihilfen, Unterstützungen u. dergl., Personal-Nebenausgaben	10	172	350	-	115
	Personalausgaben (Summe 1 bis 4)	215	7 402	39 208	-	4 510
	in % von Spalte 1	0,0	1,3	6,8	-	0,8
5	Unterhaltung von unbeweglichem Vermögen	-	52	746	-	39
6	Geräte, Ausstattungs- und Ausrüstungsgegenstände	-	311	1 282	-	52
7	Mieten und Pachten	-	49	295	-	13
8	Bewirtschaftung der Grundstücke, baulichen Anlagen usw.	-	206	540	-	306
9	Haltung von Fahrzeugen	-	3	76	-	5
10	Weitere Verwaltungs- und Betriebsausgaben	-	760	6 442	-	972
11	Geschäftsausgaben, sonstige Sachausgaben	42	4 452	2 454	-	438
	Sächliche Verwaltungs- und Betriebsausgaben (Summe 5 bis 11)	42	5 833	11 836	-	1 824
	in % von Spalte 1	0,0	2,3	4,7	-	0,7
12	Erstattungen von Ausgaben des Verwaltungshaushalts	23	10 505	16 827	-	2 661
13	Kalkulatorische Kosten	0	804	1 019	-	211
14	Zuweisungen/Zuschüsse für lfd. Zwecke, Umlagen	75	795	42 716	-	1 740
15	Leistungen der Sozialhilfe, Jugendhilfe u. Ä.	-	-	-	-	-
16	Sonstige Ausgaben des Verwaltungshaushalts	-	-	-	-	-
	Ausgaben des Verwaltungshaushalts (Summe 1 bis 16)	355	25 338	111 607	-	10 946
	in % von Spalte 1	0,0	1,1	4,7	-	0,5
17	Baumaßnahmen	-	403	5 954	-	34
18	Erwerb von Grundstücken	-	-	219	-	-
19	Erwerb von beweglichen Sachen des Anlagevermögens	-	2 403	1 471	-	105
	Sachinvestitionen (Summe 17 bis 19)	-	2 805	7 643	-	138
	in % von Spalte 1	-	1,9	5,2	-	0,1
20	Gewährung von Darlehen	-	-	-	-	-
21	Erwerb von Beteiligungen, Kapitaleinlagen	-	-	-	-	-
22	Zuweisungen/Zuschüsse für Investitionen	-	-	2 628	-	-
23	Sonstige Ausgaben des Vermögenshaushalts	-	-	-	-	-
	Ausgaben des Vermögenshaushalts (Summe 17 bis 23)	-	2 805	10 271	-	138
	in % von Spalte 1	-	0,7	2,7	-	0,0
	Ausgaben des Verwaltungs- und Vermögenshaushalts (Summe 1 bis 23)	355	28 144	121 878	-	11 085
	in Euro je Einwohner	0,35	27,96	121,10	-	11,01
	in % von Spalte 1	0,0	1,0	4,4	-	0,4

## Einnahmen

24	Steuereinnahmen (Netto), Gebühren, zweckgebundene Abgaben	-	226	4 871	-	126
25	Einnahmen aus Verkauf	-	2	293	-	31
26	Mieten und Pachten	-	96	1 020	-	16
27	Sonstige Verwaltungs- und Betriebseinnahmen	-	33	1 485	-	91
28	Erstattungen von Ausgaben des Verwaltungshaushalts	620	4 536	933	-	24
29	Zuweisungen/Zuschüsse für lfd. Zwecke, Umlagen	-	723	2 997	-	388
30	Zinseinnahmen	0	-	0	-	-
31	Gewinnanteile, Konzessionsabgaben	-	3	-	-	-
32	Ersatz von sozialen Leistungen	-	-	-	-	-
33	Sonstige Einnahmen des Verwaltungshaushalts	-	144	44	-	1
	Einnahmen des Verwaltungshaushalts (Summe 24 bis 33)	620	5 764	11 642	-	677
	in % von Spalte 1	0,0	0,2	0,4	-	0,0
34	Rückflüsse von Darlehen	-	-	252	-	27
35	Einnahmen aus der Veräußerung von Beteiligungen etc.	-	3	-	-	-
36	Einnahmen aus der Veräußerung von Anlagevermögen	-	0	87	-	-
37	Zuweisungen/Zuschüsse für Investitionen	-	423	3 467	-	318
38	Beiträge u. Ä., sonstige Einnahmen des Vermögenshaushalts	-	-	-	-	-
	Einnahmen des Vermögenshaushalts (Summe 34 bis 38)	-	426	3 807	-	345
	in % von Spalte 1	-	0,2	1,4	-	0,1
	Einnahmen des Verwaltungs- und Vermögenshaushalts (Summe 24 bis 38)	620	6 191	15 449	-	1 022
	in Euro je Einwohner	0,62	6,15	15,35	-	1,02
	in % von Spalte 1	0,0	0,2	0,5	-	0,0
	Nachrichtlich: Mehrausgaben (-) / Mehreinnahmen im Verwaltungshaushalt	265	- 18 770	- 98 945	-	- 10 058
	im Vermögenshaushalt	-	- 2 379	- 6 464	-	207
	Zusammen	265	- 21 149	- 105 410	-	- 9 851
	in Euro je Einwohner	0,26	- 21,01	- 104,74	-	- 9,79

Noch: Wissenschaft, Forschung, Kulturpflege										Lfd. Nr.
nichtwissen- schaftl. Museen, Sammlungen, Ausstellungen	zoologische und botani- sche Gärten	Theater	Musikpflege (ohne Musik- schulen)	Musik- schulen	sonstige Kulturpflege	Volkshoch- schulen	Büchereien	sonstige Volksbildung	Naturschutz und Land- schaftspflege	
36	37	38	39	40	41	42	43	44	45	
321	323	331	332	333	34	350	352	355	360	
0	-	-	-	1	19	-	22	6	8	1
5 936	47	387	2	8 020	2 954	754	8 956	576	2 872	2
422	8	31	-	544	465	92	658	46	381	3
20	2	3	-	20	89	10	25	3	58	4
6 379	57	421	2	8 584	3 526	855	9 661	631	3 320	
1,1	0,0	0,1	0,0	1,5	0,6	0,1	1,7	0,1	0,6	
88	-	94	-	8	120	11	2	1	290	5
36	0	27	1	52	35	1	990	1	76	6
56	-	1	-	116	5	1	16	11	13	7
25	-	86	-	21	30	18	2	10	31	8
9	-	0	-	0	5	-	35	-	21	9
2 168	7	49	36	201	1 511	95	810	425	73	10
410	18	45	0	204	260	443	432	31	129	11
2 793	26	302	38	602	1 965	569	2 286	479	632	
1,1	0,0	0,1	0,0	0,2	0,8	0,2	0,9	0,2	0,3	
4 782	476	1 177	66	1 170	1 738	574	2 291	448	315	12
178	-	86	-	39	56	16	159	196	27	13
1 577	438	26 864	200	405	2 792	4 942	266	3 002	15	14
-	-	-	-	-	-	-	-	-	-	15
-	-	-	-	-	-	-	-	-	-	16
15 709	996	28 850	306	10 799	10 077	6 956	14 663	4 756	4 309	
0,7	0,0	1,2	0,0	0,5	0,4	0,3	0,6	0,2	0,2	
2 300	-	431	-	-	814	-	242	1 310	678	17
-	-	-	-	-	53	-	-	-	166	18
568	-	79	-	75	179	16	292	84	38	19
2 867	-	510	-	75	1 045	16	534	1 394	881	
1,9	-	0,3	-	0,1	0,7	0,0	0,4	0,9	0,6	
-	-	-	-	-	-	-	-	-	-	20
-	-	-	-	-	-	-	-	-	-	21
2 411	-	-	-	-	151	55	0	-	10	22
-	-	-	-	-	-	-	-	-	-	23
5 279	-	510	-	75	1 197	71	534	1 394	892	
1,4	-	0,1	-	0,0	0,3	0,0	0,1	0,4	0,2	
20 988	996	29 360	306	10 874	11 274	7 027	15 197	6 150	5 201	
20,85	0,99	29,17	0,30	10,80	11,20	6,98	15,10	6,11	5,17	
0,8	0,0	1,1	0,0	0,4	0,4	0,3	0,5	0,2	0,2	
248	-	52	-	3 068	134	272	874	34	49	24
109	-	-	-	2	56	7	77	11	1	25
122	-	249	-	14	186	339	-	36	4	26
77	-	2	3	787	214	135	133	41	2	27
111	-	157	-	66	40	11	41	66	100	28
806	147	-	48	394	235	455	97	305	65	29
-	-	-	-	0	-	-	-	-	-	30
-	-	-	-	-	-	-	-	-	-	31
-	-	-	-	-	-	-	-	-	-	32
1	-	5	-	1	0	-	36	0	-	33
1 473	147	464	52	4 331	865	1 218	1 258	494	220	
0,1	0,0	0,0	0,0	0,2	0,0	0,0	0,0	0,0	0,0	
-	-	-	-	-	-	-	-	-	-	34
-	-	-	-	-	-	-	-	-	-	35
-	-	2	-	0	-	-	6	-	79	36
1 971	-	-	-	404	73	-	189	101	403	37
-	-	-	-	-	-	-	-	-	-	38
1 971	-	2	-	404	73	-	195	101	482	
0,7	-	0,0	-	0,1	0,0	-	0,1	0,0	0,2	
3 444	147	466	52	4 735	937	1 218	1 453	594	702	
3,42	0,15	0,46	0,05	4,71	0,93	1,21	1,44	0,59	0,70	
0,1	0,0	0,0	0,0	0,2	0,0	0,0	0,1	0,0	0,0	
- 14 058	- 849	- 28 299	- 255	- 6 429	- 9 156	- 5 722	- 13 246	- 4 067	- 4 061	
- 3 307	-	- 508	-	329	- 1 124	- 71	- 339	- 1 294	- 410	
- 17 365	- 849	- 28 808	- 255	- 6 101	- 10 280	- 5 793	- 13 585	- 5 360	- 4 471	
- 17,25	- 0,84	- 28,62	- 0,25	- 6,06	- 10,21	- 5,76	- 13,50	- 5,33	- 4,44	

# **Noch: 3.2 Ausgaben und Einnahmen der Gemeinden, Samtgemeinden und Landkreise** **nach Arten und Aufgabenbereichen - Beträge in 1 000 Euro -**

Lfd. Nr.	Art der Ausgaben / Einnahmen	Noch: Kulturpflege			Soziale Sicherung	
		Denkmal- schutz und -pflege	Heimat- pflege	Kirchen	zu- sammen	Verwaltung der sozialen Angelegen- heiten
		46	47	48	49	50
	Gliederungsnummer	365	366	37	4	40

## Ausgaben

1	Aufwendungen für ehrenamtliche Tätigkeit	-	-	-	105	8
2	Dienstbezüge einschl. Beiträge zur gesetzlichen Sozialversicherung	1 165	-	-	134 834	44 719
3	Versorgungsbezüge, Beiträge zu Versorgungskassen	92	-	-	17 414	8 775
4	Beihilfen, Unterstützungen u. dergl., Personal-Nebenausgaben	6	-	-	3 081	1 968
	Personalausgaben (Summe 1 bis 4)	1 262	-	-	155 434	55 470
	in % von Spalte 1	0,2	-	-	26,8	9,6
5	Unterhaltung von unbeweglichem Vermögen	92	-	2	414	-
6	Geräte, Ausstattungs- und Ausrüstungsgegenstände	10	-	-	1 003	253
7	Mieten und Pachten	64	-	-	1 020	125
8	Bewirtschaftung der Grundstücke, baulichen Anlagen usw.	12	-	-	722	40
9	Haltung von Fahrzeugen	1	-	-	240	8
10	Weitere Verwaltungs- und Betriebsausgaben	94	-	-	6 854	242
11	Geschäftsausgaben, sonstige Sachausgaben	45	-	-	4 349	1 526
	Sächliche Verwaltungs- und Betriebsausgaben (Summe 5 bis 11)	318	-	2	14 601	2 194
	in % von Spalte 1	0,1	-	0,0	5,8	0,9
12	Erstattungen von Ausgaben des Verwaltungshaushalts	1 101	-	30	246 706	15 852
13	Kalkulatorische Kosten	27	-	24	2 120	0
14	Zuweisungen/Zuschüsse für lfd. Zwecke, Umlagen	463	-	12	139 765	447
15	Leistungen der Sozialhilfe, Jugendhilfe u. Ä.	-	-	-	556 546	-
16	Sonstige Ausgaben des Verwaltungshaushalts	-	-	-	-	-
	Ausgaben des Verwaltungshaushalts (Summe 1 bis 16)	3 171	-	68	1 115 173	73 962
	in % von Spalte 1	0,1	-	0,0	46,7	3,1
17	Baumaßnahmen	145	-	-	6 263	1 995
18	Erwerb von Grundstücken	-	-	-	95	-
19	Erwerb von beweglichen Sachen des Anlagevermögens	36	-	-	1 932	300
	Sachinvestitionen (Summe 17 bis 19)	181	-	-	8 290	2 295
	in % von Spalte 1	0,1	-	-	5,6	1,6
20	Gewährung von Darlehen	-	-	-	365	-
21	Erwerb von Beteiligungen, Kapitaleinlagen	-	-	-	-	-
22	Zuweisungen/Zuschüsse für Investitionen	-	-	-	4 193	-
23	Sonstige Ausgaben des Vermögenshaushalts	-	-	-	-	-
	Ausgaben des Vermögenshaushalts (Summe 17 bis 23)	181	-	-	12 848	2 295
	in % von Spalte 1	0,0	-	-	3,4	0,6
	Ausgaben des Verwaltungs- und Vermögenshaushalts (Summe 1 bis 23)	3 352	-	68	1 128 021	76 258
	in Euro je Einwohner	3,33	-	0,07	1 120,82	75,77
	in % von Spalte 1	0,1	-	0,0	40,7	2,8
<b>Einnahmen</b>						
24	Steuereinnahmen (Netto), Gebühren, zweckgebundene Abgaben	13	-	-	10 999	29
25	Einnahmen aus Verkauf	0	-	-	1 577	0
26	Mieten und Pachten	55	-	-	371	60
27	Sonstige Verwaltungs- und Betriebseinnahmen	0	-	-	417	114
28	Erstattungen von Ausgaben des Verwaltungshaushalts	318	-	-	379 847	24 891
29	Zuweisungen/Zuschüsse für lfd. Zwecke, Umlagen	46	-	10	34 239	2 985
30	Zinseinnahmen	-	-	-	2	0
31	Gewinnanteile, Konzessionsabgaben	-	-	-	-	-
32	Ersatz von sozialen Leistungen	-	-	-	40 397	-
33	Sonstige Einnahmen des Verwaltungshaushalts	0	-	-	243	163
	Einnahmen des Verwaltungshaushalts (Summe 24 bis 33)	432	-	10	468 092	28 242
	in % von Spalte 1	0,0	-	0,0	18,0	1,1
34	Rückflüsse von Darlehen	-	-	225	50	1
35	Einnahmen aus der Veräußerung von Beteiligungen etc.	-	-	-	-	-
36	Einnahmen aus der Veräußerung von Anlagevermögen	-	-	-	19	1
37	Zuweisungen/Zuschüsse für Investitionen	9	-	-	2 748	17
38	Beiträge u. Ä., sonstige Einnahmen des Vermögenshaushalts	-	-	-	0	-
	Einnahmen des Vermögenshaushalts (Summe 34 bis 38)	9	-	225	2 818	19
	in % von Spalte 1	0,0	-	0,1	1,0	0,0
	Einnahmen des Verwaltungs- und Vermögenshaushalts (Summe 24 bis 38)	442	-	235	470 910	28 262
	in Euro je Einwohner	0,44	-	0,23	467,90	28,08
	in % von Spalte 1	0,0	-	0,0	16,4	1,0
	Nachrichtlich: Mehrausgaben ( - )/Mehreinnahmen im Verwaltungshaushalt	- 2 712	-	- 34	- 644 961	- 45 720
	im Vermögenshaushalt	- 172	-	225	- 10 030	- 2 276
	Zusammen	- 2 883	-	191	- 654 991	- 47 996
	in Euro je Einwohner	- 2,86	-	0,19	- 650,81	- 47,69

Noch: Soziale Sicherung										Lfd. Nr.
Sozialhilfe u. Grund- sicherung für Arbeitsuchende	Leistungen nach dem AsylbLG	soziale Einrichtungen (o. Einrichtungen für Ältere)	Einrichtungen für Ältere und Pflegebedürftige	Kriegsopfer- fürsorge und ähnliche Maßnahmen	Jugendhilfe nach dem KJHG	Tages- einrichtungen für Kinder	übrige Einrichtungen der Jugendhilfe	weitere soziale Bereiche	sonstige soziale Angelegen- heiten	
51	52	53	54	55	56	57	58	59	60	
41, 482, 483	42	43 o. 431, 432	431, 432	44	45	464	46 o. 464	481, 484, 487, 489	49	
-	-	23	-	-	55	3	16	-	-	1
-	472	2 927	-	246	34 491	31 821	17 528	1 490	1 141	2
-	100	218	-	49	4 291	2 334	1 211	340	96	3
-	23	23	-	10	724	132	70	106	23	4
-	595	3 192	-	305	39 562	34 290	18 826	1 935	1 260	
-	0,1	0,5	-	0,1	6,8	5,9	3,2	0,3	0,2	
-	-	23	-	-	226	61	104	0	-	5
-	1	62	-	-	165	322	198	0	2	6
-	0	126	-	-	241	262	241	23	-	7
-	4	188	-	-	61	172	258	0	-	8
-	-	23	-	-	123	10	76	0	0	9
-	26	1 126	-	-	2 202	1 662	1 508	1	87	10
-	12	95	-	0	1 659	408	509	31	107	11
-	44	1 643	-	0	4 677	2 898	2 894	56	196	
-	0,0	0,7	-	0,0	1,9	1,2	1,1	0,0	0,1	
198 087	519	3 123	-	195	12 317	10 066	5 618	490	441	12
-	1	172	-	-	562	911	381	93	-	13
647	-	8 426	-	-	9 009	109 085	10 848	0	1 303	14
412 985	8 547	-	-	5 622	110 990	-	-	17 092	1 311	15
-	-	-	-	-	-	-	-	-	-	16
611 719	9 705	16 556	-	6 122	177 117	157 249	38 567	19 665	4 511	
25,6	0,4	0,7	-	0,3	7,4	6,6	1,6	0,8	0,2	
-	-	-	-	-	325	3 597	346	-	-	17
-	-	1	-	-	-	79	16	-	-	18
-	162	35	-	-	497	541	397	0	-	19
-	162	36	-	-	822	4 217	758	0	-	
-	0,1	0,0	-	-	0,6	2,9	0,5	0,0	-	
-	-	365	-	-	-	-	-	-	-	20
-	-	-	-	-	-	-	-	-	-	21
-	-	13	-	-	373	3 758	50	-	-	22
-	-	-	-	-	-	-	-	-	-	23
-	162	414	-	-	1 194	7 974	808	0	-	
-	0,0	0,1	-	-	0,3	2,1	0,2	0,0	-	
611 719	9 867	16 969	-	6 122	178 312	165 224	39 375	19 665	4 511	
607,81	9,80	16,86	-	6,08	177,17	164,17	39,12	19,54	4,48	
22,1	0,4	0,6	-	0,2	6,4	6,0	1,4	0,7	0,2	
-	-	827	-	-	1 465	4 981	3 673	0	24	24
-	-	13	-	-	106	1 198	257	-	2	25
-	-	125	-	-	10	25	151	-	-	26
-	-	64	-	-	148	20	71	1	-	27
315 222	5 509	4 810	-	4 425	6 278	2 334	740	13 932	1 707	28
1 804	-	904	-	-	7 354	19 260	1 898	-	34	29
-	-	2	-	-	0	-	-	-	-	30
-	-	-	-	-	-	-	-	-	-	31
29 283	167	-	-	622	7 598	-	-	2 725	3	32
-	0	0	-	0	13	17	4	1	45	33
346 309	5 676	6 745	-	5 047	22 972	27 834	6 794	16 659	1 814	
13,3	0,2	0,3	-	0,2	0,9	1,1	0,3	0,6	0,1	
-	-	21	-	-	28	-	-	-	-	34
-	-	-	-	-	-	-	-	-	-	35
-	-	-	-	-	4	-	15	-	-	36
-	-	27	-	-	190	2 482	32	-	-	37
-	-	-	-	-	-	-	0	-	-	38
-	-	49	-	-	222	2 482	46	-	-	
-	-	0,0	-	-	0,1	0,9	0,0	-	-	
346 309	5 676	6 793	-	5 047	23 194	30 316	6 840	16 659	1 814	
344,10	5,64	6,75	-	5,02	23,05	30,12	6,80	16,55	1,80	
12,0	0,2	0,2	-	0,2	0,8	1,1	0,2	0,6	0,1	
- 265 410	- 4 028	- 9 639	-	- 1 074	- 153 583	- 128 505	- 31 392	- 2 913	- 2 697	
-	- 162	- 365	-	-	- 973	- 5 492	- 762	0	-	
- 265 410	- 4 190	- 10 005	-	- 1 074	- 154 556	- 133 997	- 32 154	- 2 913	- 2 697	
- 263,72	- 4,16	- 9,94	-	- 1,07	- 153,57	- 133,14	- 31,95	- 2,89	- 2,68	

# **Noch: 3.2 Ausgaben und Einnahmen der Gemeinden, Samtgemeinden und Landkreise** **nach Arten und Aufgabenbereichen - Beträge in 1 000 Euro -**

Lfd. Nr.	Art der Ausgaben / Einnahmen	Gesundheit, Sport, Erholung				
		zu- sammen	Gesundheits- verwaltung	Kranken- häuser	sonstige Einrichtungen u. Maßnahmen d. Ges.-Pflege	Förderung des Sports
		61	62	63	64	65
Gliederungsnummer		5	50	51	54	55
<b>Ausgaben</b>						
1	Aufwendungen für ehrenamtliche Tätigkeit	0	-	-	0	-
2	Dienstbezüge einschl. Beiträge zur gesetzlichen Sozialversicherung	36 048	-	-	12 690	900
3	Versorgungsbezüge, Beiträge zu Versorgungskassen	3 312	-	-	1 368	175
4	Beihilfen, Unterstützungen u. dergl., Personal-Nebenausgaben	365	-	-	189	39
	Personalausgaben (Summe 1 bis 4)	39 725	-	-	14 247	1 113
	in % von Spalte 1	6,8	-	-	2,5	0,2
5	Unterhaltung von unbeweglichem Vermögen	5 508	-	-	1	36
6	Geräte, Ausstattungs- und Ausrüstungsgegenstände	1 316	-	-	57	4
7	Mieten und Pachten	556	-	-	229	60
8	Bewirtschaftung der Grundstücke, baulichen Anlagen usw.	529	-	-	49	3
9	Haltung von Fahrzeugen	1 413	-	-	16	1
10	Weitere Verwaltungs- und Betriebsausgaben	2 259	-	-	571	877
11	Geschäftsausgaben, sonstige Sachausgaben	1 539	-	-	546	143
	Sächliche Verwaltungs- und Betriebsausgaben (Summe 5 bis 11)	13 120	-	-	1 468	1 124
	in % von Spalte 1	5,2	-	-	0,6	0,4
12	Erstattungen von Ausgaben des Verwaltungshaushalts	21 482	-	-	3 297	243
13	Kalkulatorische Kosten	6 416	-	2 482	61	427
14	Zuweisungen/Zuschüsse für lfd. Zwecke, Umlagen	14 901	-	2 299	2 553	5 888
15	Leistungen der Sozialhilfe, Jugendhilfe u. Ä.	-	-	-	-	-
16	Sonstige Ausgaben des Verwaltungshaushalts	-	-	-	-	-
	Ausgaben des Verwaltungshaushalts (Summe 1 bis 16)	95 643	-	4 781	21 626	8 795
	in % von Spalte 1	4,0	-	0,2	0,9	0,4
17	Baumaßnahmen	8 498	-	-	3	25
18	Erwerb von Grundstücken	92	-	-	-	-
19	Erwerb von beweglichen Sachen des Anlagevermögens	1 837	-	-	78	54
	Sachinvestitionen (Summe 17 bis 19)	10 427	-	-	81	78
	in % von Spalte 1	7,1	-	-	0,1	0,1
20	Gewährung von Darlehen	-	-	-	-	-
21	Erwerb von Beteiligungen, Kapitaleinlagen	-	-	-	-	-
22	Zuweisungen/Zuschüsse für Investitionen	18 598	-	16 499	-	1 268
23	Sonstige Ausgaben des Vermögenshaushalts	-	-	-	-	-
	Ausgaben des Vermögenshaushalts (Summe 17 bis 23)	29 025	-	16 499	81	1 346
	in % von Spalte 1	7,7	-	4,4	0,0	0,4
	Ausgaben des Verwaltungs- und Vermögenshaushalts (Summe 1 bis 23)	124 669	-	21 280	21 708	10 141
	in Euro je Einwohner	123,87	-	21,14	21,57	10,08
	in % von Spalte 1	4,5	-	0,8	0,8	0,4
<b>Einnahmen</b>						
24	Steuereinnahmen (Netto), Gebühren, zweckgebundene Abgaben	3 136	-	-	2 167	89
25	Einnahmen aus Verkauf	38	-	-	0	18
26	Mieten und Pachten	1 119	-	-	5	258
27	Sonstige Verwaltungs- und Betriebseinnahmen	525	-	-	67	70
28	Erstattungen von Ausgaben des Verwaltungshaushalts	10 048	-	-	1 577	34
29	Zuweisungen/Zuschüsse für lfd. Zwecke, Umlagen	947	-	-	820	106
30	Zinseinnahmen	6	-	-	1	4
31	Gewinnanteile, Konzessionsabgaben	71	-	71	-	-
32	Ersatz von sozialen Leistungen	-	-	-	-	-
33	Sonstige Einnahmen des Verwaltungshaushalts	135	-	-	126	6
	Einnahmen des Verwaltungshaushalts (Summe 24 bis 33)	16 025	-	71	4 763	585
	in % von Spalte 1	0,6	-	0,0	0,2	0,0
34	Rückflüsse von Darlehen	10	-	-	-	5
35	Einnahmen aus der Veräußerung von Beteiligungen etc.	-	-	-	-	-
36	Einnahmen aus der Veräußerung von Anlagevermögen	27	-	-	-	1
37	Zuweisungen/Zuschüsse für Investitionen	2 808	-	-	2	15
38	Beiträge u. Ä., sonstige Einnahmen des Vermögenshaushalts	-	-	-	-	-
	Einnahmen des Vermögenshaushalts (Summe 34 bis 38)	2 846	-	-	2	21
	in % von Spalte 1	1,0	-	-	0,0	0,0
	Einnahmen des Verwaltungs- und Vermögenshaushalts (Summe 24 bis 38)	18 870	-	71	4 765	606
	in Euro je Einwohner	18,75	-	0,07	4,73	0,60
	in % von Spalte 1	0,7	-	0,0	0,2	0,0
	Nachrichtlich: Mehrausgaben ( - )/Mehreinnahmen im Verwaltungshaushalt	- 73 203	-	- 2 228	- 16 802	- 7 782
	im Vermögenshaushalt	- 26 180	-	- 16 499	- 79	- 1 325
	Zusammen	- 99 383	-	- 18 727	- 16 881	- 9 108
	in Euro je Einwohner	- 98,75	-	- 18,61	- 16,77	- 9,05

Noch: Gesundheit, Sport, Erholung			Bau- und Wohnungswesen, Verkehr							Lfd. Nr.
eigene Sportstätten	Badeanstalten	Park- u. Gartenanlagen, sonst. Erholungseinrichtungen	zusammen	Bauverwaltung	Ortsplanung, Vermessung, Bauordnung	Wohnungsbauförderung u. Wohnungsfürsorge	Gemeindestraßen	Kreisstraßen	Bundesstraßen	
66	67	68	69	70	71	72	73	74	75	
56	57	58, 59	6	60	61	62	63	65	660	
-	-	-	1	-	1	-	-	-	-	1
2 254	-	20 204	45 564	-	24 739	1 019	15 923	1 359	91	2
176	-	1 593	6 740	-	3 648	213	2 463	130	8	3
15	-	122	1 172	-	645	57	420	13	1	4
2 445	-	21 919	53 477	-	29 033	1 288	18 805	1 502	100	
0,4	-	3,8	9,2	-	5,0	0,2	3,2	0,3	0,0	
1 036	-	4 435	26 823	-	59	116	15 982	5 557	310	5
208	-	1 047	2 023	-	264	9	190	14	1	6
86	-	182	262	-	71	26	97	6	0	7
47	-	430	2 292	-	29	13	952	44	113	8
79	-	1 317	573	-	32	0	497	19	1	9
274	-	537	8 819	-	3 982	55	761	121	36	10
304	-	546	4 350	-	2 858	52	723	85	2	11
2 034	-	8 494	45 142	-	7 294	271	19 202	5 846	463	
0,8	-	3,4	17,9	-	2,9	0,1	7,6	2,3	0,2	
10 601	-	7 342	61 238	-	5 062	254	42 232	2 100	199	12
782	-	2 664	31 317	-	770	1 821	24 545	2 168	247	13
3 782	-	379	4 063	-	616	2 670	403	-	-	14
-	-	-	-	-	-	-	-	-	-	15
-	-	-	-	-	-	-	-	-	-	16
19 644	-	40 797	195 236	-	42 775	6 305	105 187	11 615	1 008	
0,8	-	1,7	8,2	-	1,8	0,3	4,4	0,5	0,0	
5 073	-	3 397	54 185	-	6 027	482	40 740	1 539	56	17
3	-	89	2 157	-	428	1 240	414	72	-	18
272	-	1 433	1 358	-	411	5	909	5	-	19
5 349	-	4 919	57 699	-	6 866	1 727	42 064	1 616	56	
3,6	-	3,3	39,2	-	4,7	1,2	28,6	1,1	0,0	
-	-	-	2 954	-	-	2 204	-	-	-	20
-	-	-	-	-	-	-	-	-	-	21
733	-	98	4 004	-	2 386	258	430	252	-	22
-	-	-	-	-	-	-	-	-	-	23
6 082	-	5 017	64 657	-	9 252	4 188	42 493	1 867	56	
1,6	-	1,3	17,1	-	2,4	1,1	11,2	0,5	0,0	
25 726	-	45 814	259 894	-	52 027	10 493	147 680	13 482	1 064	
25,56	-	45,52	258,23	-	51,69	10,43	146,74	13,40	1,06	
0,9	-	1,7	9,4	-	1,9	0,4	5,3	0,5	0,0	
868	-	12	21 489	-	11 893	118	767	11	0	24
7	-	12	57	-	37	-	8	-	-	25
308	-	548	4 073	-	-	2 301	18	-	-	26
49	-	339	1 410	-	223	56	369	43	10	27
244	-	8 194	6 641	-	4 282	819	1 221	8	32	28
-	-	21	1 567	-	1 246	110	68	3	-	29
-	-	-	606	-	10	596	-	-	-	30
-	-	-	1 630	-	-	960	-	-	-	31
-	-	-	-	-	-	-	-	-	-	32
3	-	-	1 234	-	692	31	489	2	-	33
1 479	-	9 126	38 705	-	18 382	4 991	2 940	68	42	
0,1	-	0,4	1,5	-	0,7	0,2	0,1	0,0	0,0	
5	-	-	9 592	-	37	1 837	-	-	-	34
-	-	-	4	-	-	4	-	-	-	35
0	-	27	16 318	-	38	15 706	560	-	-	36
2 161	-	629	18 906	-	6 799	-	10 722	906	50	37
-	-	-	13 212	-	468	53	12 507	128	-	38
2 167	-	655	58 032	-	7 342	17 600	23 790	1 034	50	
0,8	-	0,2	21,2	-	2,7	6,4	8,7	0,4	0,0	
3 646	-	9 782	96 737	-	25 724	22 591	26 730	1 102	92	
3,62	-	9,72	96,12	-	25,56	22,45	26,56	1,09	0,09	
0,1	-	0,3	3,4	-	0,9	0,8	0,9	0,0	0,0	
- 17 383	-	- 29 008	- 125 215	-	- 23 622	507	- 77 702	- 9 380	- 719	
- 3 915	-	- 4 361	- 6 626	-	- 1 910	13 412	- 18 703	- 833	- 6	
- 21 297	-	- 33 369	- 131 840	-	- 25 533	13 919	- 96 405	- 10 213	- 725	
- 21,16	-	- 33,16	- 131,00	-	- 25,37	13,83	- 95,79	- 10,15	- 0,72	

# **Noch: 3.2 Ausgaben und Einnahmen der Gemeinden, Samtgemeinden und Landkreise** **nach Arten und Aufgabenbereichen - Beträge in 1 000 Euro -**

Lfd. Nr.	Art der Ausgaben / Einnahmen	Noch: Bau- und Wohnungswesen, Verkehr				
		Landes- straßen	Straßen- beleuchtung	Straßen- reinigung	Park- einrichtungen	Wasserläufe, Wasserbau
Gliederungsnummer		76	77	78	79	80
		665	670	675	68	69
<b>Ausgaben</b>						
1	Aufwendungen für ehrenamtliche Tätigkeit	-	-	-	-	
2	Dienstbezüge einschl. Beiträge zur gesetzlichen Sozialversicherung	281	-	772	317	1 064
3	Versorgungsbezüge, Beiträge zu Versorgungskassen	32	-	70	29	148
4	Beihilfen, Unterstützungen u. dergl., Personal-Nebenausgaben	3	-	7	2	24
	Personalausgaben (Summe 1 bis 4)	316	-	848	348	1 236
	in % von Spalte 1	0,1	-	0,1	0,1	0,2
5	Unterhaltung von unbeweglichem Vermögen	417	-	3 759	365	257
6	Geräte, Ausstattungs- und Ausrüstungsgegenstände	1	-	1 517	26	2
7	Mieten und Pachten	1	-	10	49	2
8	Bewirtschaftung der Grundstücke, baulichen Anlagen usw.	0	-	1 074	63	5
9	Haltung von Fahrzeugen	4	-	0	8	12
10	Weitere Verwaltungs- und Betriebsausgaben	60	-	3 777	17	10
11	Geschäftsausgaben, sonstige Sachausgaben	3	-	21	363	242
	Sächliche Verwaltungs- und Betriebsausgaben (Summe 5 bis 11)	486	-	10 158	891	531
	in % von Spalte 1	0,2	-	4,0	0,4	0,2
12	Erstattungen von Ausgaben des Verwaltungshaushalts	238	-	8 954	346	1 853
13	Kalkulatorische Kosten	299	-	132	697	639
14	Zuweisungen/Zuschüsse für lfd. Zwecke, Umlagen	-	-	-	54	320
15	Leistungen der Sozialhilfe, Jugendhilfe u. Ä.	-	-	-	-	-
16	Sonstige Ausgaben des Verwaltungshaushalts	-	-	-	-	-
	Ausgaben des Verwaltungshaushalts (Summe 1 bis 16)	1 338	-	20 092	2 337	4 579
	in % von Spalte 1	0,1	-	0,8	0,1	0,2
17	Baumaßnahmen	1 256	-	461	9	3 614
18	Erwerb von Grundstücken	4	-	-	-	-
19	Erwerb von beweglichen Sachen des Anlagevermögens	-	-	15	1	11
	Sachinvestitionen (Summe 17 bis 19)	1 260	-	476	9	3 626
	in % von Spalte 1	0,9	-	0,3	0,0	2,5
20	Gewährung von Darlehen	-	-	-	750	-
21	Erwerb von Beteiligungen, Kapitaleinlagen	-	-	-	-	-
22	Zuweisungen/Zuschüsse für Investitionen	179	-	-	-	500
23	Sonstige Ausgaben des Vermögenshaushalts	-	-	-	-	-
	Ausgaben des Vermögenshaushalts (Summe 17 bis 23)	1 439	-	476	759	4 126
	in % von Spalte 1	0,4	-	0,1	0,2	1,1
	Ausgaben des Verwaltungs- und Vermögenshaushalts (Summe 1 bis 23)	2 778	-	20 568	3 097	8 705
	in Euro je Einwohner	2,76	-	20,44	3,08	8,65
	in % von Spalte 1	0,1	-	0,7	0,1	0,3
<b>Einnahmen</b>						
24	Steuereinnahmen (Netto), Gebühren, zweckgebundene Abgaben	0	-	1 092	7 470	137
25	Einnahmen aus Verkauf	-	-	8	0	4
26	Mieten und Pachten	-	-	-	1 753	0
27	Sonstige Verwaltungs- und Betriebseinnahmen	14	-	276	417	1
28	Erstattungen von Ausgaben des Verwaltungshaushalts	14	-	74	3	188
29	Zuweisungen/Zuschüsse für lfd. Zwecke, Umlagen	0	-	17	-	123
30	Zinseinnahmen	-	-	-	-	-
31	Gewinnantelle, Konzessionsabgaben	-	-	-	670	-
32	Ersatz von sozialen Leistungen	-	-	-	-	-
33	Sonstige Einnahmen des Verwaltungshaushalts	-	-	2	16	2
	Einnahmen des Verwaltungshaushalts (Summe 24 bis 33)	29	-	1 468	10 329	456
	in % von Spalte 1	0,0	-	0,1	0,4	0,0
34	Rückflüsse von Darlehen	-	-	7 717	-	-
35	Einnahmen aus der Veräußerung von Beteiligungen etc.	-	-	-	-	-
36	Einnahmen aus der Veräußerung von Anlagevermögen	10	-	1	3	0
37	Zuweisungen/Zuschüsse für Investitionen	403	-	25	-	1
38	Beiträge u. Ä., sonstige Einnahmen des Vermögenshaushalts	15	-	41	-	-
	Einnahmen des Vermögenshaushalts (Summe 34 bis 38)	428	-	7 784	3	1
	in % von Spalte 1	0,2	-	2,8	0,0	0,0
	Einnahmen des Verwaltungs- und Vermögenshaushalts (Summe 24 bis 38)	458	-	9 252	10 332	456
	in Euro je Einwohner	0,45	-	9,19	10,27	0,45
	in % von Spalte 1	0,0	-	0,3	0,4	0,0
	Nachrichtlich: Mehrausgaben ( - )/Mehreinnahmen im Verwaltungshaushalt	- 1 011	-	- 18 492	8 689	- 3 484
	im Vermögenshaushalt	- 1 011	-	7 308	- 757	- 4 125
	Zusammen	- 2 022	-	- 11 184	7 932	- 7 609
	in Euro je Einwohner	- 2,01	-	- 11,11	7,88	- 7,56

Öffentliche Einrichtungen, Wirtschaftsförderung										Lfd. Nr.
zu- sammen	Abwasser- beseitigung	Abfall- beseitigung	Märkte	Schlacht- und Viehhöfe	Bestattungs- wesen	sonstige öffentliche Einrichtungen	Hilfsbetriebe der Verwaltung	Förderung der Land- und Forstwirtschaft	Fremden- verkehr	
81	82	83	84	85	86	87	88	89	90	
7	70	72	73	74	75	76	77	78	790	
0	-	-	-	-	-	-	-	0	-	1
5 375	392	205	-	-	3 092	-	-	63	-	2
768	74	43	-	-	230	-	-	16	-	3
127	13	10	-	-	18	-	-	5	-	4
6 270	479	258	-	-	3 340	-	-	84	-	
1,1	0,1	0,0	-	-	0,6	-	-	0,0	-	
602	18	41	-	-	314	-	-	26	0	5
150	-	-	-	-	147	-	-	-	-	6
63	5	-	-	-	18	-	-	0	-	7
297	2	-	-	-	204	-	-	-	-	8
185	-	-	-	-	128	-	-	55	-	9
7 466	200	6 507	-	-	123	-	-	0	-	10
1 330	525	55	-	-	267	-	-	34	6	11
10 093	749	6 602	-	-	1 200	-	-	116	6	
4,0	0,3	2,6	-	-	0,5	-	-	0,0	0,0	
39 555	31 098	23	-	-	1 380	-	-	474	4 505	12
1 460	420	0	-	-	356	-	-	0	-	13
11 175	289	682	-	-	2 558	-	-	30	634	14
-	-	-	-	-	-	-	-	-	-	15
-	-	-	-	-	-	-	-	-	-	16
68 553	33 036	7 566	-	-	8 833	-	-	704	5 145	
2,9	1,4	0,3	-	-	0,4	-	-	0,0	0,2	
2 613	-	156	-	-	390	-	-	4	-	17
2 249	1	-	-	-	19	-	-	-	-	18
532	50	-	-	-	374	-	-	31	-	19
5 394	51	156	-	-	783	-	-	35	-	
3,7	0,0	0,1	-	-	0,5	-	-	0,0	-	
-	-	-	-	-	-	-	-	-	-	20
1 306	750	-	-	-	-	-	-	-	-	21
11 220	5 526	221	-	-	-	-	-	50	-	22
-	-	-	-	-	-	-	-	-	-	23
17 920	6 327	377	-	-	783	-	-	85	-	
4,7	1,7	0,1	-	-	0,2	-	-	0,0	-	
86 473	39 363	7 942	-	-	9 616	-	-	789	5 145	
85,92	39,11	7,89	-	-	9,56	-	-	0,78	5,11	
3,1	1,4	0,3	-	-	0,3	-	-	0,0	0,2	
44 115	30 160	5 997	-	-	7 957	-	-	-	-	24
966	-	674	-	-	3	-	-	288	-	25
668	131	-	-	-	16	-	-	245	-	26
415	0	112	-	-	275	-	-	-	-	27
602	237	-	-	-	238	-	-	10	-	28
1 937	250	66	-	-	-	-	-	-	-	29
628	-	-	-	-	222	-	-	-	198	30
1 784	1 613	-	-	-	-	-	-	-	-	31
-	-	-	-	-	-	-	-	-	-	32
40	2	30	-	-	1	-	-	2	-	33
51 154	32 393	6 879	-	-	8 712	-	-	546	198	
2,0	1,2	0,3	-	-	0,3	-	-	0,0	0,0	
48	-	-	-	-	-	-	-	-	-	34
4 903	4 903	-	-	-	-	-	-	-	-	35
7 738	-	-	-	-	1	-	-	3	-	36
1 361	137	-	-	-	6	-	-	0	-	37
552	552	-	-	-	-	-	-	-	-	38
14 602	5 592	-	-	-	7	-	-	3	-	
5,3	2,0	-	-	-	0,0	-	-	0,0	-	
65 756	37 985	6 879	-	-	8 719	-	-	548	198	
65,34	37,74	6,84	-	-	8,66	-	-	0,54	0,20	
2,3	1,3	0,2	-	-	0,3	-	-	0,0	0,0	
- 15 938	- 223	- 686	-	-	235	-	-	- 158	- 4 947	
- 3 318	- 735	- 377	-	-	- 776	-	-	- 82	-	
- 19 257	- 958	- 1 063	-	-	- 541	-	-	- 240	- 4 947	
- 19,13	- 0,95	- 1,06	-	-	- 0,54	-	-	- 0,24	- 4,92	



# **Noch: 3.2 Ausgaben und Einnahmen der Gemeinden, Samtgemeinden und Landkreise nach Arten und Aufgabenbereichen - Beträge in 1 000 Euro -**

Lfd. Nr.	Art der Ausgaben / Einnahmen	Noch: Wirtschaftsförderung			Wirtschafts-	
		sonstige Förderung von Wirtschaft und Verkehr	Förderung des öffentlichen Personen- nahverkehrs	Förderung der Schifffahrt und des Luftverkehrs	zu- sammen	Versorgungs- und Verkehrs- unternehmen
		91	92	93	94	95
	Gliederungsnummer	791	792	793	8	80, 81, 82, 83
<b>Ausgaben</b>						
1	Aufwendungen für ehrenamtliche Tätigkeit	-	-	-	-	-
2	Dienstbezüge einschl. Beiträge zur gesetzlichen Sozialversicherung	1 574	48	-	965	12
3	Versorgungsbezüge, Beiträge zu Versorgungskassen	401	4	-	123	1
4	Beihilfen, Unterstützungen u. dergl., Personal-Nebenausgaben	81	0	-	27	0
	Personalausgaben (Summe 1 bis 4)	2 056	53	-	1 115	13
	in % von Spalte 1	0,4	0,0	-	0,2	0,0
5	Unterhaltung von unbeweglichem Vermögen	15	188	-	247	27
6	Geräte, Ausstattungs- und Ausrüstungsgegenstände	2	2	-	50	0
7	Mieten und Pachten	40	0	-	96	0
8	Bewirtschaftung der Grundstücke, baulichen Anlagen usw.	91	0	-	340	0
9	Haltung von Fahrzeugen	2	-	-	20	1
10	Weitere Verwaltungs- und Betriebsausgaben	623	13	-	399	0
11	Geschäftsausgaben, sonstige Sachausgaben	441	1	-	483	0
	Sächliche Verwaltungs- und Betriebsausgaben (Summe 5 bis 11)	1 213	205	-	1 634	29
	in % von Spalte 1	0,5	0,1	-	0,6	0,0
12	Erstattungen von Ausgaben des Verwaltungshaushalts	1 562	514	-	42 209	705
13	Kalkulatorische Kosten	676	9	-	364	-
14	Zuweisungen/Zuschüsse für lfd. Zwecke, Umlagen	5 094	1 888	-	6 168	3 711
15	Leistungen der Sozialhilfe, Jugendhilfe u. Ä.	-	-	-	-	-
16	Sonstige Ausgaben des Verwaltungshaushalts	-	-	-	-	-
	Ausgaben des Verwaltungshaushalts (Summe 1 bis 16)	10 600	2 669	-	51 491	4 458
	in % von Spalte 1	0,4	0,1	-	2,2	0,2
17	Baumaßnahmen	1 139	924	-	652	-
18	Erwerb von Grundstücken	2 180	48	-	132	132
19	Erwerb von beweglichen Sachen des Anlagevermögens	54	24	-	171	-
	Sachinvestitionen (Summe 17 bis 19)	3 373	997	-	955	132
	in % von Spalte 1	2,3	0,7	-	0,6	0,1
20	Gewährung von Darlehen	-	-	-	-	-
21	Erwerb von Beteiligungen, Kapitaleinlagen	556	-	-	711	621
22	Zuweisungen/Zuschüsse für Investitionen	5 423	-	-	2 379	65
23	Sonstige Ausgaben des Vermögenshaushalts	-	-	-	-	-
	Ausgaben des Vermögenshaushalts (Summe 17 bis 23)	9 352	997	-	4 045	818
	in % von Spalte 1	2,5	0,3	-	1,1	0,2
	Ausgaben des Verwaltungs- und Vermögenshaushalts (Summe 1 bis 23)	19 952	3 666	-	55 536	5 276
	in Euro je Einwohner	19,82	3,64	-	55,18	5,24
	in % von Spalte 1	0,7	0,1	-	2,0	0,2
<b>Einnahmen</b>						
24	Steuereinnahmen (Netto), Gebühren, zweckgebundene Abgaben	-	1	-	1 757	-
25	Einnahmen aus Verkauf	-	-	-	0	-
26	Mieten und Pachten	275	-	-	1 449	-
27	Sonstige Verwaltungs- und Betriebseinnahmen	27	0	-	297	20
28	Erstattungen von Ausgaben des Verwaltungshaushalts	117	-	-	672	0
29	Zuweisungen/Zuschüsse für lfd. Zwecke, Umlagen	1 063	557	-	752	201
30	Zinseinnahmen	209	-	-	56	6
31	Gewinnanteile, Konzessionsabgaben	-	171	-	73 544	69 039
32	Ersatz von sozialen Leistungen	-	-	-	-	-
33	Sonstige Einnahmen des Verwaltungshaushalts	-	5	-	885	884
	Einnahmen des Verwaltungshaushalts (Summe 24 bis 33)	1 691	735	-	79 411	70 150
	in % von Spalte 1	0,1	0,0	-	3,0	2,7
34	Rückflüsse von Darlehen	48	-	-	176	176
35	Einnahmen aus der Veräußerung von Beteiligungen etc.	-	-	-	-	-
36	Einnahmen aus der Veräußerung von Anlagevermögen	7 735	-	-	7	-
37	Zuweisungen/Zuschüsse für Investitionen	770	447	-	1	-
38	Beiträge u. Ä., sonstige Einnahmen des Vermögenshaushalts	-	-	-	-	-
	Einnahmen des Vermögenshaushalts (Summe 34 bis 38)	8 553	447	-	184	176
	in % von Spalte 1	3,1	0,2	-	0,1	0,1
	Einnahmen des Verwaltungs- und Vermögenshaushalts (Summe 24 bis 38)	10 244	1 182	-	79 595	70 326
	in Euro je Einwohner	10,18	1,17	-	79,09	69,88
	in % von Spalte 1	0,4	0,0	-	2,8	2,4
	Nachrichtlich: Mehrausgaben ( - )/Mehreinnahmen im Verwaltungshaushalt	- 8 233	- 1 925	-	28 285	65 692
	im Vermögenshaushalt	- 799	- 550	-	- 3 862	- 643
	Zusammen	- 9 033	- 2 474	-	24 423	65 050
	in Euro je Einwohner	- 8,97	- 2,46	-	24,27	64,63

Unternehmen, allgemeines Grund- und Sondervermögen						Allgemeine Finanzwirtschaft				Lfd. Nr.
Unternehmen der Wirtschaftsförderung	land- und forstwirtschaftliche Unternehmen	Kur- und Badebetriebe	sonstige wirtschaftliche Unternehmen	Allgemeines Grundvermögen	Allgemeines Sondervermögen	zusammen	Steuern, allgemeine Zuweisungen und Umlagen	sonstige allgemeine Finanzwirtschaft	Abwicklung der Vorjahre	
96	97	98	99	100	101	102	103	104	105	
84	85	86	87	88	89	9	90	91	92	
-	-	-	-	-	-	-	-	-	-	1
-	-	-	953	-	-	-	-	-	-	2
-	-	-	122	-	-	-	-	-	-	3
-	-	-	26	-	-	-	-	-	-	4
-	-	-	1 102	-	-	-	-	-	-	
-	-	-	0,2	-	-	-	-	-	-	
-	-	-	219	-	-	-	-	-	-	5
-	-	-	50	-	-	-	-	-	-	6
-	-	-	95	-	-	-	-	-	-	7
-	-	-	340	-	-	-	-	-	-	8
-	-	-	19	-	-	-	-	-	-	9
-	-	-	399	-	-	-	-	-	-	10
-	-	-	482	-	-	5 488	5 488	-	-	11
-	-	-	1 605	-	-	5 488	5 488	-	-	
-	-	-	0,6	-	-	2,2	2,2	-	-	
-	-	-	41 505	-	-	33	-	33	-	12
-	-	11	354	-	-	-	-	-	-	13
-	-	323	2 134	-	-	2 343	2 343	-	-	14
-	-	-	-	-	-	-	-	-	-	15
-	-	-	-	-	-	26 487	-	26 487	-	16
-	-	333	46 700	-	-	34 351	7 831	26 520	-	
-	-	0,0	2,0	-	-	1,4	0,3	1,1	-	
-	-	-	652	-	-	-	-	-	-	17
-	-	-	-	-	-	-	-	-	-	18
-	-	-	171	-	-	-	-	-	-	19
-	-	-	823	-	-	-	-	-	-	
-	-	-	0,6	-	-	-	-	-	-	
-	-	-	-	-	-	-	-	-	-	20
-	-	-	90	-	-	-	-	-	-	21
-	-	1 164	1 150	-	-	-	-	-	-	22
-	-	-	-	-	-	144 314	-	144 314	-	23
-	-	1 164	2 062	-	-	144 314	-	144 314	-	
-	-	0,3	0,5	-	-	38,1	-	38,1	-	
-	-	1 498	48 762	-	-	178 665	7 831	170 834	-	
-	-	1,49	48,45	-	-	177,52	7,78	169,74	-	
-	-	0,1	1,8	-	-	6,5	0,3	6,2	-	
-	-	-	1 757	-	-	1 140 371	1 140 371	-	-	24
-	-	-	0	-	-	-	-	-	-	25
-	-	-	1 449	-	-	-	-	-	-	26
-	-	4	273	-	-	-	-	-	-	27
-	-	-	672	-	-	-	-	-	-	28
-	-	-	550	-	-	431 085	431 068	17	-	29
-	-	-	50	-	-	18 543	-	18 543	-	30
-	-	-	4 505	-	-	-	-	-	-	31
-	-	-	-	-	-	-	-	-	-	32
-	-	-	1	-	-	77 458	10 046	67 411	-	33
-	-	4	9 257	-	-	1 667 457	1 581 486	85 972	-	
-	-	0,0	0,4	-	-	64,0	60,7	3,3	-	
-	-	-	-	-	-	-	-	-	-	34
-	-	-	-	-	-	-	-	-	-	35
-	-	-	7	-	-	-	-	-	-	36
-	-	-	1	-	-	-	-	-	-	37
-	-	-	-	-	-	144 885	-	144 885	-	38
-	-	-	8	-	-	144 885	-	144 885	-	
-	-	-	0,0	-	-	53,0	-	53,0	-	
-	-	4	9 265	-	-	1 812 342	1 581 486	230 857	-	
-	-	0,00	9,21	-	-	1 800,77	1 571,39	229,38	-	
-	-	0,0	0,3	-	-	62,9	54,9	8,0	-	
-	-	- 319	- 37 089	-	-	1 568 609	1 573 655	- 5 046	-	
-	-	- 1 164	- 2 054	-	-	570	-	570	-	
-	-	- 1 483	- 39 143	-	-	1 569 179	1 573 655	- 4 475	-	
-	-	- 1,47	- 38,89	-	-	1 559,16	1 563,61	- 4,45	-	

### 3.2 Ausgaben und Einnahmen der Gemeinden, Samtgemeinden und Landkreise nach Arten und Aufgabenbereichen - Beträge in 1 000 Euro -

Lfd. Nr.	Art der Ausgaben / Einnahmen	Gruppierungs- nummer	Gesamt- haushalt	Allgemeine Verwaltung		
				zu- sammen	Gemeinde- organe, Rechnungs- prüfung	Haupt- verwaltung
	Gliederungsnummer		1	2	3	4
			0 - 9	0	00, 01	02
<b>Ausgaben</b>						
1	Aufwendungen für ehrenamtliche Tätigkeit	40	16 857	12 778	646	-
2	Dienstbezüge einschl. Beiträge zur gesetzlichen Sozialversicherung	41, 44	1 029 527	230 469	1 434	3 247
3	Versorgungsbezüge, Beiträge zu Versorgungskassen	42, 43	142 244	48 149	310	1 291
4	Beihilfen, Unterstützungen u. dergl., Personal-Nebenausgaben	45, 46	27 285	15 743	37	592
	Personalausgaben (Summe 1 bis 4)	4	1 215 913	307 139	2 426	5 130
	in % von Spalte 1			25,3	0,2	0,4
5	Unterhaltung von unbeweglichem Vermögen	50, 51	136 144	23 373	-	967
6	Geräte, Ausstattungs- und Ausrüstungsgegenstände	52	27 587	9 361	-	280
7	Mieten und Pachten	53	30 947	16 915	-	106
8	Bewirtschaftung der Grundstücke, baulichen Anlagen usw.	54	120 238	30 750	-	-
9	Haltung von Fahrzeugen	55	11 256	2 327	-	-
10	Weitere Verwaltungs- und Betriebsausgaben	57 - 63	556 475	16 456	67	1 236
11	Geschäftsausgaben, sonstige Sachausgaben	56, 64, 65, 66, 84	139 105	50 599	42	1 158
	Sächliche Verwaltungs- und Betriebsausgaben (Summe 5 bis 11)	50 - 66, 84	1 021 752	149 781	110	3 747
	in % von Spalte 1			14,7	0,0	0,4
12	Erstattungen von Ausgaben des Verwaltungshaushalts	67, 69	1 727 221	46 387	-	-
13	Kalkulatorische Kosten	68	143 302	25 584	-	-
14	Zuweisungen/Zuschüsse für lfd. Zwecke, Umlagen	71, 72, 82, 83	746 943	5 807	-	51
15	Leistungen der Sozialhilfe, Jugendhilfe u. Ä.	73, 74, 75, 76, 77, 78, 79	3 316 958	-	-	-
16	Sonstige Ausgaben des Verwaltungshaushalts	80, 86, 877, 893, 894	171 993	-	-	-
	Ausgaben des Verwaltungshaushalts (Summe 1 bis 16)	4 - 8 ./. 810	8 344 080	534 699	2 536	8 929
	in % von Spalte 1			6,4	0,0	0,1
17	Baumaßnahmen	94, 95, 96	289 624	42 688	-	3 088
18	Erwerb von Grundstücken	932	14 241	2 326	-	-
19	Erwerb von beweglichen Sachen des Anlagevermögens	935	87 650	16 207	-	301
	Sachinvestitionen (Summe 17 bis 19)	932, 935, 94, 95, 96	391 514	61 222	-	3 389
	in % von Spalte 1			15,6	-	0,9
20	Gewährung von Darlehen	92	63 491	1 112	-	-
21	Erwerb von Beteiligungen, Kapitaleinlagen	930	27 231	422	-	-
22	Zuweisungen/Zuschüsse für Investitionen	98	257 358	1 462	-	-
23	Sonstige Ausgaben des Vermögenshaushalts	90, 91, 97, 99	285 434	3	-	-
	Ausgaben des Vermögenshaushalts (Summe 17 bis 23)	9	1 025 028	64 221	-	3 389
	in % von Spalte 1			6,3	-	0,3
	Ausgaben des Verwaltungs- und Vermögenshaushalts (Summe 1 bis 23)	4 - 9 ./. 810	9 369 108	598 920	2 536	12 318
	in Euro je Einwohner		1 354,29	86,57	0,37	1,78
	in % von Spalte 1			6,4	0,0	0,1
<b>Einnahmen</b>						
24	Steuereinnahmen (Netto), Gebühren, zweckgebundene Abgaben	00 - 03 ./. 810; 10, 11, 12	495 004	6 294	174	20
25	Einnahmen aus Verkauf	13	11 209	1 023	0	1
26	Mieten und Pachten	14	13 720	8 766	-	152
27	Sonstige Verwaltungs- und Betriebseinnahmen	15	47 511	5 726	-	137
28	Erstattungen von Ausgaben des Verwaltungshaushalts	16, 19	2 994 608	175 373	78	667
29	Zuweisungen/Zuschüsse für lfd. Zwecke, Umlagen	04, 05, 06, 072, 17, 23, 092	4 515 582	12 556	-	36
30	Zinseinnahmen	20	13 749	4 018	-	-
31	Gewinnanteile, Konzessionsabgaben	21, 22	90 409	3	-	-
32	Ersatz von sozialen Leistungen	24, 25	223 759	-	-	-
33	Sonstige Einnahmen des Verwaltungshaushalts	26, 27, 28	245 377	3 452	-	38
	Einnahmen des Verwaltungshaushalts (Summe 24 bis 33)	0 - 2 ./. 810	8 650 929	217 211	252	1 051
	in % von Spalte 1			2,5	0,0	0,0
34	Rückflüsse von Darlehen	32	42 296	412	-	-
35	Einnahmen aus der Veräußerung von Beteiligungen etc.	33	19 635	5 010	-	-
36	Einnahmen aus der Veräußerung von Anlagevermögen	34	13 166	4 762	-	2
37	Zuweisungen/Zuschüsse für Investitionen	36	265 976	17 593	-	-
38	Beiträge u. Ä., sonstige Einnahmen des Vermögenshaushalts	30, 31, 35, 37	443 413	-	-	-
	Einnahmen des Vermögenshaushalts (Summe 34 bis 38)	3	784 486	27 777	-	2
	in % von Spalte 1			3,5	-	0,0
	Einnahmen des Verwaltungs- und Vermögenshaushalts (Summe 24 bis 38)	0 - 3 ./. 810	9 435 415	244 989	252	1 052
	in Euro je Einwohner		1 363,88	35,41	0,04	0,15
	in % von Spalte 1			2,6	0,0	0,0
	Nachrichtlich: Mehrausgaben ( - )/Mehreinnahmen im Verwaltungshaushalt		306 849	- 291 904	- 2 284	- 7 878
	im Vermögenshaushalt		- 240 541	- 36 444	-	- 3 387
	Zusammen		66 307	- 328 348	- 2 284	- 11 265
	in Euro je Einwohner		9,58	- 47,46	- 0,33	- 1,63

Finanz- verwaltung	sonstige Verwaltungs- einrichtungen	Allgemeine Verwaltung (Doppik)	Öffentliche Sicherheit und Ordnung								Lfd. Nr.
			zu- sammen	Öffentliche Ordnung	Öffentliche Ordnung/ Polizei (Doppik)	Umwelt- schutz	Feuer- schutz	Katastrophen- schutz	Verteidigungs- lasten- Verwaltung	Rettungs- dienst	
5	6	7	8	9	10	11	12	13	14	15	
03	05, 06, 08	09	1	11	19	12	13	14	15	16	
-	3 033	9 099	3 571	-	243	43	3 054	54	-	177	1
1 423	5 391	218 974	184 217	4 028	124 469	19 778	19 955	2 096	-	13 890	2
177	758	45 613	25 895	655	18 915	2 619	1 900	477	-	1 328	3
26	269	14 819	3 823	104	2 977	274	185	110	-	173	4
1 627	9 451	288 505	217 506	4 788	146 605	22 715	25 094	2 736	-	15 569	
0,1	0,8	23,7	17,9	0,4	12,1	1,9	2,1	0,2	-	1,3	
-	5	22 401	2 139	-	190	358	1 134	345	-	111	5
-	9	9 073	4 071	-	1 245	17	2 081	132	-	596	6
-	73	16 736	1 881	-	365	31	1 068	65	-	352	7
-	0	30 750	2 049	-	418	161	1 338	68	-	64	8
-	-	2 327	2 081	-	372	12	1 188	323	-	186	9
-	1 935	13 218	141 702	346	6 928	2 101	1 986	294	-	130 047	10
164	793	48 441	17 440	300	9 887	1 520	1 946	241	-	3 547	11
164	2 815	142 946	171 363	645	19 405	4 199	10 742	1 469	-	134 903	
0,0	0,3	14,0	16,8	0,1	1,9	0,4	1,1	0,1	-	13,2	
-	2 546	43 840	68 741	100	23 609	5 564	6 429	572	-	32 468	12
-	33	25 552	7 491	-	2 258	213	3 624	295	-	1 101	13
-	174	5 582	12 249	12	4 894	1 192	3 544	595	-	2 013	14
-	-	-	-	-	-	-	-	-	-	-	15
-	-	-	-	-	-	-	-	-	-	-	16
1 791	15 019	506 424	477 350	5 545	196 770	33 881	49 433	5 666	-	186 054	
0,0	0,2	6,1	5,7	0,1	2,4	0,4	0,6	0,1	-	2,2	
-	-	39 600	3 257	-	419	67	1 230	434	-	1 107	17
-	-	2 326	711	-	163	99	411	8	-	30	18
7	29	15 870	11 958	-	2 097	93	7 451	671	-	1 647	19
7	29	57 797	15 926	-	2 679	258	9 092	1 113	-	2 784	
0,0	0,0	14,8	4,1	-	0,7	0,1	2,3	0,3	-	0,7	
-	-	1 112	2 851	-	-	-	-	-	-	2 851	20
-	-	422	-	-	-	-	-	-	-	-	21
-	-	1 462	6 986	-	208	22	6 178	484	-	94	22
-	-	3	3	-	3	-	-	-	-	-	23
7	29	60 796	25 766	-	2 889	281	15 271	1 597	-	5 728	
0,0	0,0	5,9	2,5	-	0,3	0,0	1,5	0,2	-	0,6	
1 798	15 048	567 220	503 116	5 545	199 659	34 162	64 704	7 263	-	191 782	
0,26	2,18	81,99	72,72	0,80	28,86	4,94	9,35	1,05	-	27,72	
0,0	0,2	6,1	5,4	0,1	2,1	0,4	0,7	0,1	-	2,0	
0	36	6 063	246 431	5 009	91 320	9 270	3 441	145	-	137 245	24
-	1	1 020	829	-	557	29	239	4	-	-	25
-	-	8 614	607	-	286	95	198	16	-	13	26
-	0	5 589	32 935	-	793	75	253	12	-	31 803	27
148	275	174 205	29 279	3 336	12 412	1 552	5 511	66	-	6 402	28
-	9 632	2 889	9 562	17	961	1 005	6 778	57	-	744	29
-	-	4 018	27	-	0	-	-	-	-	27	30
-	-	3	-	-	-	-	-	-	-	-	31
-	-	-	-	-	-	-	-	-	-	-	32
185	1	3 228	93 943	2 832	90 892	214	0	2	-	2	33
334	9 946	205 629	413 614	11 194	197 221	12 240	16 420	303	-	176 235	
0,0	0,1	2,4	4,8	0,1	2,3	0,1	0,2	0,0	-	2,0	
-	-	412	60	-	-	-	-	-	-	60	34
-	-	5 010	-	-	-	-	-	-	-	-	35
-	-	4 761	403	-	120	17	149	12	-	106	36
-	0	17 592	12 188	-	11	1 169	10 653	4	-	351	37
-	-	-	-	-	-	-	-	-	-	-	38
-	0	27 775	12 651	-	131	1 185	10 802	16	-	517	
-	0,0	3,5	1,6	-	0,0	0,2	1,4	0,0	-	0,1	
334	9 946	233 404	426 265	11 194	197 352	13 426	27 222	318	-	176 752	
0,05	1,44	33,74	61,62	1,62	28,53	1,94	3,93	0,05	-	25,55	
0,0	0,1	2,5	4,5	0,1	2,1	0,1	0,3	0,0	-	1,9	
- 1 457	- 5 040	- 275 244	- 56 245	5 649	2 709	- 21 429	- 29 388	- 5 069	-	- 8 717	
- 7	- 29	- 33 021	- 13 115	-	- 2 758	904	- 4 469	- 1 581	-	- 5 212	
- 1 464	- 5 069	- 308 265	- 69 360	5 649	- 49	- 20 524	- 33 857	- 6 650	-	- 13 928	
- 0,21	- 0,73	- 44,56	- 10,03	0,82	- 0,01	- 2,97	- 4,89	- 0,96	-	- 2,01	

# **Noch: 3.2 Ausgaben und Einnahmen der Gemeinden, Samtgemeinden und Landkreise** **nach Arten und Aufgabenbereichen - Beträge in 1 000 Euro -**

Lfd. Nr.	Art der Ausgaben / Einnahmen	Schulen				
		zu- sammen	allgemeine Schulver- waltung	Kreisschul- baukasse	Grund- schulen	Sonder- schulen
		16	17	18	19	20
	Gliederungsnummer	2	200	207	210	214
<b>Ausgaben</b>						
1	Aufwendungen für ehrenamtliche Tätigkeit	111	-	-	-	-
2	Dienstbezüge einschl. Beiträge zur gesetzlichen Sozialversicherung	95 561	302	-	-	10 011
3	Versorgungsbezüge, Beiträge zu Versorgungskassen	8 934	98	-	-	785
4	Beihilfen, Unterstützungen u. dergl., Personal-Nebenausgaben	733	14	-	-	48
	Personalausgaben (Summe 1 bis 4)	105 339	414	-	-	10 845
	in % von Spalte 1	8,7	0,0	-	-	0,9
5	Unterhaltung von unbeweglichem Vermögen	60 019	-	-	-	7 453
6	Geräte, Ausstattungs- und Ausrüstungsgegenstände	10 792	-	-	-	908
7	Mieten und Pachten	8 794	-	-	-	933
8	Bewirtschaftung der Grundstücke, baulichen Anlagen usw.	81 774	-	-	-	9 418
9	Haltung von Fahrzeugen	366	-	-	-	44
10	Weitere Verwaltungs- und Betriebsausgaben	276 505	3	-	26	2 717
11	Geschäftsausgaben, sonstige Sachausgaben	22 149	38	1	-	914
	Sächliche Verwaltungs- und Betriebsausgaben (Summe 5 bis 11)	460 399	41	1	26	22 386
	in % von Spalte 1	45,1	0,0	0,0	0,0	2,2
12	Erstattungen von Ausgaben des Verwaltungshaushalts	149 802	27	-	-	19 710
13	Kalkulatorische Kosten	35 327	-	-	2	2 636
14	Zuweisungen/Zuschüsse für lfd. Zwecke, Umlagen	95 922	19	-	-	2 702
15	Leistungen der Sozialhilfe, Jugendhilfe u. Ä.	-	-	-	-	-
16	Sonstige Ausgaben des Verwaltungshaushalts	-	-	-	-	-
	Ausgaben des Verwaltungshaushalts (Summe 1 bis 16)	846 787	501	1	28	58 280
	in % von Spalte 1	10,1	0,0	0,0	0,0	0,7
17	Baumaßnahmen	151 654	725	-	-	15 034
18	Erwerb von Grundstücken	5 971	-	-	-	78
19	Erwerb von beweglichen Sachen des Anlagevermögens	48 343	-	-	-	3 842
	Sachinvestitionen (Summe 17 bis 19)	205 968	725	-	-	18 954
	in % von Spalte 1	52,6	0,2	-	-	4,8
20	Gewährung von Darlehen	28 755	-	24 928	-	-
21	Erwerb von Beteiligungen, Kapitaleinlagen	-	-	-	-	-
22	Zuweisungen/Zuschüsse für Investitionen	76 097	-	64 756	93	1 929
23	Sonstige Ausgaben des Vermögenshaushalts	-	-	-	-	-
	Ausgaben des Vermögenshaushalts (Summe 17 bis 23)	310 820	725	89 684	93	20 883
	in % von Spalte 1	30,3	0,1	8,7	0,0	2,0
	Ausgaben des Verwaltungs- und Vermögenshaushalts (Summe 1 bis 23)	1 157 607	1 225	89 685	121	79 163
	in Euro je Einwohner	167,33	0,18	12,96	0,02	11,44
	in % von Spalte 1	12,4	0,0	1,0	0,0	0,8
<b>Einnahmen</b>						
24	Steuereinnahmen (Netto), Gebühren, zweckgebundene Abgaben	2 868	-	-	-	229
25	Einnahmen aus Verkauf	1 682	-	-	-	433
26	Mieten und Pachten	2 297	-	-	-	457
27	Sonstige Verwaltungs- und Betriebseinnahmen	3 764	-	-	-	136
28	Erstattungen von Ausgaben des Verwaltungshaushalts	31 392	41	-	-	1 816
29	Zuweisungen/Zuschüsse für lfd. Zwecke, Umlagen	10 082	65	-	-	728
30	Zinseinnahmen	15	-	15	-	-
31	Gewinnanteile, Konzessionsabgaben	-	-	-	-	-
32	Ersatz von sozialen Leistungen	-	-	-	-	-
33	Sonstige Einnahmen des Verwaltungshaushalts	219	3	-	-	3
	Einnahmen des Verwaltungshaushalts (Summe 24 bis 33)	52 321	108	15	-	3 801
	in % von Spalte 1	0,6	0,0	0,0	-	0,0
34	Rückflüsse von Darlehen	22 775	-	19 818	79	-
35	Einnahmen aus der Veräußerung von Beteiligungen etc.	-	-	-	-	-
36	Einnahmen aus der Veräußerung von Anlagevermögen	2 899	-	-	-	116
37	Zuweisungen/Zuschüsse für Investitionen	138 169	-	41 187	15	6 967
38	Beiträge u. Ä., sonstige Einnahmen des Vermögenshaushalts	-	-	-	-	-
	Einnahmen des Vermögenshaushalts (Summe 34 bis 38)	163 843	-	61 005	94	7 083
	in % von Spalte 1	20,9	-	7,8	0,0	0,9
	Einnahmen des Verwaltungs- und Vermögenshaushalts (Summe 24 bis 38)	216 164	108	61 020	94	10 885
	in Euro je Einwohner	31,25	0,02	8,82	0,01	1,57
	in % von Spalte 1	2,3	0,0	0,6	0,0	0,1
	Nachrichtlich: Mehrausgaben (-) / Mehreinnahmen im Verwaltungshaushalt	- 759 140	- 393	14	- 26	- 51 842
	im Vermögenshaushalt	- 146 976	- 725	- 28 679	1	- 13 800
	Zusammen	- 906 116	- 1 117	- 28 665	- 25	- 65 642
	in Euro je Einwohner	- 130,98	- 0,16	- 4,14	0,00	- 9,49

Noch: Schulen										Lfd. Nr.
schulform-unabhängige Orientierungsstufen	Hauptschulen	kombinierte Grund- und Hauptschulen	Realschulen	kombinierte Haupt- und Realschulen	Gymnasien	berufliche Schulen	Gesamt-schulen (integrierte u. kooperative)	Freie Waldorfschulen	Schüler-beförderung	
21	22	23	24	25	26	27	28	29	30	
216	217	218	221	225	23	25	281	285	290	
-	-	-	-	0	-	0	-	-	-	1
-	4 077	151	4 802	11 350	17 380	24 494	4 075	-	3 448	2
-	287	11	350	836	1 282	1 941	307	-	485	3
-	13	0	11	36	54	86	14	-	66	4
-	4 377	162	5 163	12 223	18 716	26 522	4 396	-	3 998	
-	0,4	0,0	0,4	1,0	1,5	2,2	0,4	-	0,3	
-	2 628	-	4 056	10 052	14 056	16 582	3 804	-	39	5
-	421	12	583	1 540	2 207	3 509	386	-	6	6
-	95	4	257	477	1 349	5 030	385	-	4	7
-	3 912	246	5 596	13 281	18 799	25 993	3 663	-	7	8
-	5	1	20	47	51	165	8	-	5	9
-	802	27	1 046	2 854	4 365	11 677	876	-	249 874	10
-	439	30	666	1 080	2 165	3 362	521	-	59	11
-	8 302	319	12 223	29 331	42 993	66 317	9 643	-	249 994	
-	0,8	0,0	1,2	2,9	4,2	6,5	0,9	-	24,5	
-	7 388	1 511	13 779	14 784	36 438	33 149	5 687	-	8 447	12
-	1 322	15	2 459	4 160	7 769	9 592	1 284	-	57	13
-	10 476	1 294	19 223	20 359	18 945	3 642	6 450	-	169	14
-	-	-	-	-	-	-	-	-	-	15
-	-	-	-	-	-	-	-	-	-	16
-	31 866	3 301	52 846	80 857	124 861	139 223	27 461	-	262 666	
-	0,4	0,0	0,6	1,0	1,5	1,7	0,3	-	3,1	
-	4 986	177	10 038	13 763	49 379	40 677	15 403	-	34	17
-	-	-	44	162	4 046	336	1 306	-	-	18
-	733	19	1 978	3 466	7 910	25 911	2 173	-	22	19
-	5 719	195	12 059	17 391	61 335	66 924	18 882	-	56	
-	1,5	0,0	3,1	4,4	15,7	17,1	4,8	-	0,0	
-	873	-	-	-	1 929	939	85	-	-	20
-	-	-	-	-	-	-	-	-	-	21
-	423	5	733	1 138	4 894	1 027	698	-	30	22
-	-	-	-	-	-	-	-	-	-	23
-	7 015	200	12 792	18 530	68 158	68 890	19 666	-	87	
-	0,7	0,0	1,2	1,8	6,6	6,7	1,9	-	0,0	
-	38 880	3 501	65 638	99 387	193 019	208 113	47 126	-	262 752	
-	5,62	0,51	9,49	14,37	27,90	30,08	6,81	-	37,98	
-	0,4	0,0	0,7	1,1	2,1	2,2	0,5	-	2,8	
-	105	-	123	208	406	843	36	-	517	24
-	44	-	15	64	94	544	51	-	385	25
-	30	-	64	366	315	898	18	-	-	26
-	69	2	118	191	486	1 311	72	-	71	27
-	266	184	190	1 385	4 810	9 636	2 517	-	906	28
-	1 019	97	251	1 696	348	2 928	326	-	93	29
-	-	-	-	-	-	0	-	-	-	30
-	-	-	-	-	-	-	-	-	-	31
-	-	-	-	-	-	-	-	-	-	32
-	4	-	2	4	10	32	1	-	-	33
-	1 537	284	764	3 914	6 470	16 194	3 022	-	1 973	
-	0,0	0,0	0,0	0,0	0,1	0,2	0,0	-	0,0	
-	1 378	-	-	-	834	667	-	-	-	34
-	-	-	-	-	-	-	-	-	-	35
-	14	-	8	47	12	2 695	2	-	-	36
-	1 379	141	5 991	5 746	30 592	28 370	13 580	-	-	37
-	-	-	-	-	-	-	-	-	-	38
-	2 770	141	5 999	5 793	31 438	31 732	13 582	-	-	
-	0,4	0,0	0,8	0,7	4,0	4,0	1,7	-	-	
-	4 308	425	6 763	9 707	37 908	47 926	16 604	-	1 973	
-	0,62	0,06	0,98	1,40	5,48	6,93	2,40	-	0,29	
-	0,0	0,0	0,1	0,1	0,4	0,5	0,2	-	0,0	
-	- 29 006	- 3 002	- 49 624	- 72 783	- 110 622	- 113 437	- 23 154	-	- 260 635	
-	- 4 244	- 59	- 6 793	- 12 737	- 36 720	- 37 158	- 6 083	-	- 87	
-	- 33 250	- 3 061	- 56 417	- 85 520	- 147 342	- 150 594	- 29 238	-	- 260 721	
-	- 4,81	- 0,44	- 8,16	- 12,36	- 21,30	- 21,77	- 4,23	-	- 37,69	

# **Noch: 3.2 Ausgaben und Einnahmen der Gemeinden, Samtgemeinden und Landkreise** **nach Arten und Aufgabenbereichen - Beträge in 1 000 Euro -**

Lfd. Nr.	Art der Ausgaben / Einnahmen	Noch: Schulen		Wissenschaft, Forschung, Kulturpflege		
		Fördermaß- nahmen für Schüler	übrige schulische Aufgaben	zu- sammen	Verwaltung kultureller Angelegen- heiten	Wissen- schaft und Forschung
		31	32	33	34	35
	Gliederungsnummer		291	292	3	30

## Ausgaben

1	Aufwendungen für ehrenamtliche Tätigkeit	-	111	257	-	3
2	Dienstbezüge einschl. Beiträge zur gesetzlichen Sozialversicherung	3 221	12 249	42 507	78	902
3	Versorgungsbezüge, Beiträge zu Versorgungskassen	578	1 974	3 908	11	116
4	Beihilfen, Unterstützungen u. dergl., Personal-Nebenausgaben	103	286	356	0	18
	Personalausgaben (Summe 1 bis 4)	3 901	14 621	47 029	90	1 040
	in % von Spalte 1	0,3	1,2	3,9	0,0	0,1
5	Unterhaltung von unbeweglichem Vermögen	-	1 349	1 695	-	58
6	Geräte, Ausstattungs- und Ausrüstungsgegenstände	2	1 220	287	-	31
7	Mieten und Pachten	0	260	572	-	13
8	Bewirtschaftung der Grundstücke, baulichen Anlagen usw.	1	857	1 254	-	111
9	Haltung von Fahrzeugen	-	21	93	-	0
10	Weitere Verwaltungs- und Betriebsausgaben	93	2 147	5 171	-	126
11	Geschäftsausgaben, sonstige Sachausgaben	54	12 820	2 716	38	37
	Sächliche Verwaltungs- und Betriebsausgaben (Summe 5 bis 11)	150	18 673	11 789	38	376
	in % von Spalte 1	0,0	1,8	1,2	0,0	0,0
12	Erstattungen von Ausgaben des Verwaltungshaushalts	278	8 604	6 956	-	249
13	Kalkulatorische Kosten	2	6 028	765	-	13
14	Zuweisungen/Zuschüsse für lfd. Zwecke, Umlagen	1	12 640	40 690	-	869
15	Leistungen der Sozialhilfe, Jugendhilfe u. Ä.	-	-	-	-	-
16	Sonstige Ausgaben des Verwaltungshaushalts	-	-	-	-	-
	Ausgaben des Verwaltungshaushalts (Summe 1 bis 16)	4 332	60 566	107 230	128	2 546
	in % von Spalte 1	0,1	0,7	1,3	0,0	0,0
17	Baumaßnahmen	-	1 438	3 870	-	-
18	Erwerb von Grundstücken	-	-	1 606	-	-
19	Erwerb von beweglichen Sachen des Anlagevermögens	-	2 290	1 075	-	18
	Sachinvestitionen (Summe 17 bis 19)	-	3 728	6 551	-	18
	in % von Spalte 1	-	1,0	1,7	-	0,0
20	Gewährung von Darlehen	-	-	820	-	-
21	Erwerb von Beteiligungen, Kapitaleinlagen	-	-	25 025	-	25
22	Zuweisungen/Zuschüsse für Investitionen	-	370	5 092	-	50
23	Sonstige Ausgaben des Vermögenshaushalts	-	-	-	-	-
	Ausgaben des Vermögenshaushalts (Summe 17 bis 23)	-	4 098	37 488	-	93
	in % von Spalte 1	-	0,4	3,7	-	0,0
	Ausgaben des Verwaltungs- und Vermögenshaushalts (Summe 1 bis 23)	4 332	64 664	144 719	128	2 639
	in Euro je Einwohner	0,63	9,35	20,92	0,02	0,38
	in % von Spalte 1	0,0	0,7	1,5	0,0	0,0

## Einnahmen

24	Steuereinnahmen (Netto), Gebühren, zweckgebundene Abgaben	0	399	8 380	-	11
25	Einnahmen aus Verkauf	0	50	362	-	2
26	Mieten und Pachten	-	149	819	-	15
27	Sonstige Verwaltungs- und Betriebseinnahmen	-	1 308	2 498	-	22
28	Erstattungen von Ausgaben des Verwaltungshaushalts	2 385	7 255	8 572	-	10
29	Zuweisungen/Zuschüsse für lfd. Zwecke, Umlagen	-	2 530	11 867	27	17
30	Zinseinnahmen	-	-	65	-	-
31	Gewinnanteile, Konzessionsabgaben	-	-	3	-	-
32	Ersatz von sozialen Leistungen	-	-	-	-	-
33	Sonstige Einnahmen des Verwaltungshaushalts	6	155	134	-	-
	Einnahmen des Verwaltungshaushalts (Summe 24 bis 33)	2 391	11 847	32 700	27	77
	in % von Spalte 1	0,0	0,1	0,4	0,0	0,0
34	Rückflüsse von Darlehen	-	-	1 037	-	-
35	Einnahmen aus der Veräußerung von Beteiligungen etc.	-	-	-	-	-
36	Einnahmen aus der Veräußerung von Anlagevermögen	-	5	480	-	-
37	Zuweisungen/Zuschüsse für Investitionen	-	4 200	6 938	-	-
38	Beiträge u. Ä., sonstige Einnahmen des Vermögenshaushalts	-	-	-	-	-
	Einnahmen des Vermögenshaushalts (Summe 34 bis 38)	-	4 205	8 454	-	-
	in % von Spalte 1	-	0,5	1,1	-	-
	Einnahmen des Verwaltungs- und Vermögenshaushalts (Summe 24 bis 38)	2 391	16 052	41 154	27	77
	in Euro je Einwohner	0,35	2,32	5,95	0,00	0,01
	in % von Spalte 1	0,0	0,2	0,4	0,0	0,0
	Nachrichtlich: Mehrausgaben (-) / Mehreinnahmen im Verwaltungshaushalt	- 1 939	- 42 691	- 73 765	- 101	- 2 456
	im Vermögenshaushalt	-	107	- 29 034	-	- 93
	Zusammen	- 1 939	- 42 584	- 102 799	- 101	- 2 549
	in Euro je Einwohner	- 0,28	- 6,16	- 14,86	- 0,01	- 0,37

Noch: Wissenschaft, Forschung, Kulturpflege										Lfd. Nr.
nichtwissen- schaftl. Museen, Sammlungen, Ausstellungen	zoologische und botani- sche Gärten	Theater	Musikpflege (ohne Musik- schulen)	Musik- schulen	sonstige Kulturpflege	Volkshoch- schulen	Büchereien	sonstige Volksbildung	Naturschutz und Land- schaftspflege	
36	37	38	39	40	41	42	43	44	45	
321	323	331	332	333	34	350	352	355	360	
4	-	-	-	-	36	13	5	-	196	1
2 594	-	31	32	7 997	1 110	9 538	935	208	15 985	2
299	-	4	2	518	124	453	71	13	1 892	3
27	-	1	0	14	22	19	3	0	197	4
2 923	-	36	34	8 530	1 292	10 023	1 014	221	18 270	
0,2	-	0,0	0,0	0,7	0,1	0,8	0,1	0,0	1,5	
161	-	0	-	33	133	51	5	-	990	5
40	-	-	-	36	1	40	16	0	106	6
72	-	-	-	39	2	339	18	0	66	7
201	-	-	-	63	70	195	31	1	550	8
-	-	-	-	-	-	-	45	-	42	9
581	-	-	206	82	246	1 178	153	47	2 142	10
126	-	-	3	158	300	804	47	10	1 081	11
1 180	-	0	209	411	751	2 606	315	58	4 977	
0,1	-	0,0	0,0	0,0	0,1	0,3	0,0	0,0	0,5	
442	-	3	10	1 490	430	2 038	44	90	1 743	12
89	-	5	-	32	166	89	12	1	194	13
2 294	2 635	9 126	878	7 639	6 468	4 456	366	1 022	4 189	14
-	-	-	-	-	-	-	-	-	-	15
-	-	-	-	-	-	-	-	-	-	16
6 929	2 635	9 170	1 130	18 102	9 107	19 212	1 751	1 392	29 373	
0,1	0,0	0,1	0,0	0,2	0,1	0,2	0,0	0,0	0,4	
326	-	-	-	-	401	18	-	-	3 006	17
-	-	-	-	0	-	-	-	-	1 606	18
519	-	-	2	114	69	107	109	-	101	19
845	-	-	2	115	470	125	109	-	4 713	
0,2	-	-	0,0	0,0	0,1	0,0	0,0	-	1,2	
-	-	-	-	-	-	820	-	-	-	20
-	25 000	-	-	-	-	-	-	-	-	21
361	576	551	-	-	330	75	-	760	940	22
-	-	-	-	-	-	-	-	-	-	23
1 206	25 576	551	2	115	800	1 020	109	760	5 653	
0,1	2,5	0,1	0,0	0,0	0,1	0,1	0,0	0,1	0,6	
8 135	28 211	9 721	1 132	18 217	9 907	20 233	1 861	2 152	35 026	
1,18	4,08	1,41	0,16	2,63	1,43	2,92	0,27	0,31	5,06	
0,1	0,3	0,1	0,0	0,2	0,1	0,2	0,0	0,0	0,4	
666	-	-	88	2 954	47	3 726	35	45	673	24
230	-	-	0	0	15	24	0	-	89	25
36	-	-	-	139	7	82	23	-	493	26
41	-	-	1	314	4	1 565	18	-	461	27
471	-	-	14	2 850	162	3 093	84	13	1 540	28
272	-	-	109	320	144	3 865	51	18	6 948	29
-	-	-	0	-	7	-	-	-	58	30
-	-	-	-	-	3	-	-	-	0	31
-	-	-	-	-	-	-	-	-	-	32
-	-	-	-	-	-	2	4	-	129	33
1 716	-	-	213	6 577	389	12 356	215	76	10 390	
0,0	-	-	0,0	0,1	0,0	0,1	0,0	0,0	0,1	
70	-	-	-	200	-	765	-	-	-	34
-	-	-	-	-	-	-	-	-	-	35
-	-	-	-	-	3	3	2	-	446	36
270	-	357	4	17	67	12	0	-	6 086	37
-	-	-	-	-	-	-	-	-	-	38
340	-	357	4	217	70	780	2	-	6 532	
0,0	-	0,0	0,0	0,0	0,0	0,1	0,0	-	0,8	
2 055	-	357	217	6 795	459	13 136	217	76	16 922	
0,30	-	0,05	0,03	0,98	0,07	1,90	0,03	0,01	2,45	
0,0	-	0,0	0,0	0,1	0,0	0,1	0,0	0,0	0,2	
- 5 124	- 2 635	- 9 165	- 917	- 11 492	- 8 552	- 6 767	- 1 524	- 1 315	- 18 788	
- 867	- 25 576	- 195	3	103	- 730	- 241	- 107	- 760	879	
- 5 991	- 28 211	- 9 360	- 914	- 11 390	- 9 282	- 7 008	- 1 632	- 2 075	- 17 909	
- 0,87	- 4,08	- 1,35	- 0,13	- 1,65	- 1,34	- 1,01	- 0,24	- 0,30	- 2,59	



# **Noch: 3.2 Ausgaben und Einnahmen der Gemeinden, Samtgemeinden und Landkreise** **nach Arten und Aufgabenbereichen - Beträge in 1 000 Euro -**

Lfd. Nr.	Art der Ausgaben / Einnahmen	Noch: Kulturpflege			Soziale Sicherung	
		Denkmal- schutz und -pflege	Heimat- pflege	Kirchen	zu- sammen	Verwaltung der sozialen Angelegen- heiten
		46	47	48	49	50
Gliederungsnummer		365	366	37	4	40

Ausgaben						
1	Aufwendungen für ehrenamtliche Tätigkeit	-	-	-	127	34
2	Dienstbezüge einschl. Beiträge zur gesetzlichen Sozialversicherung	2 914	184	-	264 896	142 952
3	Versorgungsbezüge, Beiträge zu Versorgungskassen	381	24	-	32 730	19 365
4	Beihilfen, Unterstützungen u. dergl., Personal-Nebenausgaben	52	2	-	4 203	2 762
	Personalausgaben	3 347	209	-	301 957	165 113
	in % von Spalte 1	0,3	0,0	-	24,8	13,6
5	Unterhaltung von unbeweglichem Vermögen	264	0	-	540	215
6	Geräte, Ausstattungs- und Ausrüstungsgegenstände	16	-	-	997	600
7	Mieten und Pachten	23	-	-	1 407	630
8	Bewirtschaftung der Grundstücke, baulichen Anlagen usw.	33	-	-	1 098	189
9	Haltung von Fahrzeugen	6	-	-	185	46
10	Weitere Verwaltungs- und Betriebsausgaben	288	124	-	6 494	2 857
11	Geschäftsausgaben, sonstige Sachausgaben	108	5	-	21 486	16 607
	Sächliche Verwaltungs- und Betriebsausgaben	739	129	-	32 208	21 144
	in % von Spalte 1	0,1	0,0	-	3,2	2,1
12	Erstattungen von Ausgaben des Verwaltungshaushalts	417	-	-	1 370 566	98 891
13	Kalkulatorische Kosten	164	-	-	6 736	5
14	Zuweisungen/Zuschüsse für lfd. Zwecke, Umlagen	454	292	2	278 577	1 258
15	Leistungen der Sozialhilfe, Jugendhilfe u. Ä.	-	-	-	3 316 958	-
16	Sonstige Ausgaben des Verwaltungshaushalts	-	-	-	-	-
	Ausgaben des Verwaltungshaushalts	5 122	630	2	5 307 001	286 411
	in % von Spalte 1	0,1	0,0	0,0	63,6	3,4
17	Baumaßnahmen	119	-	-	1 628	-
18	Erwerb von Grundstücken	-	-	-	-	-
19	Erwerb von beweglichen Sachen des Anlagevermögens	35	-	-	1 903	1 188
	Sachinvestitionen	154	-	-	3 532	1 188
	in % von Spalte 1	0,0	-	-	0,9	0,3
20	Gewährung von Darlehen	-	-	-	5 578	-
21	Erwerb von Beteiligungen, Kapitaleinlagen	-	-	-	-	-
22	Zuweisungen/Zuschüsse für Investitionen	1 279	170	-	11 858	8
23	Sonstige Ausgaben des Vermögenshaushalts	-	-	-	-	-
	Ausgaben des Vermögenshaushalts	1 433	170	-	20 968	1 196
	in % von Spalte 1	0,1	0,0	-	2,0	0,1
	Ausgaben des Verwaltungs- und Vermögenshaushalts	6 555	799	2	5 327 969	287 607
	in Euro je Einwohner	0,95	0,12	0,00	770,15	41,57
	in % von Spalte 1	0,1	0,0	0,0	56,9	3,1
Einnahmen						
24	Steuereinnahmen (Netto), Gebühren, zweckgebundene Abgaben	41	95	-	5 166	198
25	Einnahmen aus Verkauf	1	0	-	19	0
26	Mieten und Pachten	23	-	-	686	194
27	Sonstige Verwaltungs- und Betriebseinnahmen	69	3	-	370	57
28	Erstattungen von Ausgaben des Verwaltungshaushalts	336	-	-	2 694 160	89 402
29	Zuweisungen/Zuschüsse für lfd. Zwecke, Umlagen	86	9	-	109 137	62 477
30	Zinseinnahmen	0	-	-	1	-
31	Gewinnanteile, Konzessionsabgaben	-	-	-	581	-
32	Ersatz von sozialen Leistungen	-	-	-	223 759	-
33	Sonstige Einnahmen des Verwaltungshaushalts	-	-	-	364	249
	Einnahmen des Verwaltungshaushalts	556	107	-	3 034 242	152 577
	in % von Spalte 1	0,0	0,0	-	35,1	1,8
34	Rückflüsse von Darlehen	2	-	-	177	-
35	Einnahmen aus der Veräußerung von Beteiligungen etc.	-	-	-	421	0
36	Einnahmen aus der Veräußerung von Anlagevermögen	26	-	-	103	-
37	Zuweisungen/Zuschüsse für Investitionen	125	-	-	2 501	228
38	Beiträge u. Ä., sonstige Einnahmen des Vermögenshaushalts	-	-	-	-	-
	Einnahmen des Vermögenshaushalts	152	-	-	3 201	228
	in % von Spalte 1	0,0	-	-	0,4	0,0
	Einnahmen des Verwaltungs- und Vermögenshaushalts	709	107	-	3 037 443	152 805
	in Euro je Einwohner	0,10	0,02	-	439,06	22,09
	in % von Spalte 1	0,0	0,0	-	32,2	1,6
	Nachrichtlich: Mehrausgaben ( - )/Mehreinnahmen	- 4 402	- 523	- 2	- 2 266 023	- 133 829
	im Verwaltungshaushalt	- 1 281	- 170	-	- 17 766	- 967
	Zusammen	- 5 682	- 693	- 2	- 2 283 790	- 134 796
	in Euro je Einwohner	- 0,82	- 0,10	0,00	- 330,12	- 19,48

Noch: Soziale Sicherung										Lfd. Nr.
Sozialhilfe u. Grund-sicherung für Arbeitsuchende	Leistungen nach dem AsylbLG	soziale Einrichtungen (o. Einrichtungen für Ältere)	Einrichtungen für Ältere und Pflegebedürftige	Kriegsopfer-fürsorge und ähnliche Maßnahmen	Jugendhilfe nach dem KJHG	Tages-einrichtungen für Kinder	übrige Einrichtungen der Jugendhilfe	weitere soziale Bereiche	sonstige soziale Angelegen-heiten	
51	52	53	54	55	56	57	58	59	60	
41, 482, 483	42	43 o. 431, 432	431, 432	44	45	464	46 o. 464	481, 484, 487, 489	49	
-	-	9	-	-	81	-	-	-	3	1
146	1 684	2 578	143	515	94 287	1 969	13 643	5 879	1 101	2
8	224	258	8	88	10 597	162	1 107	814	98	3
-	35	24	-	16	1 149	13	48	147	9	4
154	1 943	2 870	151	619	106 114	2 143	14 798	6 841	1 211	
0,0	0,2	0,2	0,0	0,1	8,7	0,2	1,2	0,6	0,1	
-	-	102	-	-	76	2	145	-	-	5
-	2	8	-	1	284	8	78	14	2	6
-	4	190	-	0	390	0	192	1	0	7
-	2	142	-	1	219	95	444	5	2	8
-	-	3	-	-	96	-	40	-	-	9
2	42	100	74	-	2 315	111	956	19	19	10
20	52	140	-	7	4 199	43	352	40	25	11
22	102	685	74	9	7 580	259	2 206	79	48	
0,0	0,0	0,1	0,0	0,0	0,7	0,0	0,2	0,0	0,0	
1 197 655	17 265	368	-	2 088	39 855	1 828	2 760	2 717	7 139	12
-	41	142	-	73	1 380	939	116	4 041	-	13
3 748	681	31 691	764	14	176 143	51 657	9 365	44	3 212	14
2 565 975	55 212	-	-	31 658	576 225	-	-	76 870	11 019	15
-	-	-	-	-	-	-	-	-	-	16
3 767 554	75 244	35 757	990	34 460	907 295	56 826	29 245	90 591	22 628	
45,2	0,9	0,4	0,0	0,4	10,9	0,7	0,4	1,1	0,3	
-	-	3	-	-	3	83	1 539	-	-	17
-	-	-	-	-	-	-	-	-	-	18
-	1	92	-	-	297	145	172	2	7	19
-	1	95	-	-	300	228	1 710	2	7	
-	0,0	0,0	-	-	0,1	0,1	0,4	0,0	0,0	
-	-	5 570	-	-	8	-	-	-	-	20
-	-	-	-	-	-	-	-	-	-	21
-	-	20	-	-	631	10 854	344	-	1	22
-	-	-	-	-	-	-	-	-	-	23
-	1	5 685	-	-	939	11 082	2 054	2	9	
-	0,0	0,6	-	-	0,1	1,1	0,2	0,0	0,0	
3 767 554	75 245	41 442	990	34 460	908 234	67 908	31 299	90 593	22 637	
544,60	10,88	5,99	0,14	4,98	131,28	9,82	4,52	13,10	3,27	
40,2	0,8	0,4	0,0	0,4	9,7	0,7	0,3	1,0	0,2	
-	0	391	-	-	414	336	3 818	-	9	24
-	-	-	-	-	5	-	14	-	-	25
-	-	283	-	-	2	-	207	0	-	26
19	-	20	-	-	107	28	137	2	0	27
2 382 999	50 976	23 219	825	30 487	51 424	1 648	753	61 694	733	28
2 424	3 430	1 036	142	-	22 298	7 758	1 658	1 342	6 572	29
-	-	-	-	0	-	-	1	-	-	30
-	-	-	-	-	-	-	-	-	581	31
162 657	1 277	-	-	3 685	41 171	-	-	14 847	124	32
0	0	0	-	7	52	0	1	1	54	33
2 548 098	55 683	24 950	967	34 178	115 473	9 771	6 588	77 885	8 072	
29,5	0,6	0,3	0,0	0,4	1,3	0,1	0,1	0,9	0,1	
-	-	12	-	0	-	-	-	-	165	34
-	-	421	-	-	-	-	-	-	-	35
-	-	-	-	-	0	1	102	-	-	36
-	-	50	-	-	47	1 289	886	-	-	37
-	-	-	-	-	-	-	-	-	-	38
-	-	482	-	0	47	1 290	988	-	165	
-	-	0,1	-	0,0	0,0	0,2	0,1	-	0,0	
2 548 098	55 683	25 432	967	34 179	115 521	11 060	7 576	77 885	8 237	
368,32	8,05	3,68	0,14	4,94	16,70	1,60	1,10	11,26	1,19	
27,0	0,6	0,3	0,0	0,4	1,2	0,1	0,1	0,8	0,1	
-1 219 456	- 19 521	- 10 665	- 23	- 209	- 790 442	- 46 117	- 22 541	- 8 665	- 14 556	
-	- 1	- 5 203	-	0	- 891	- 9 793	- 1 066	- 2	156	
-1 219 456	- 19 521	- 15 868	- 23	- 209	- 791 334	- 55 909	- 23 607	- 8 667	- 14 400	
- 176,27	- 2,82	- 2,29	0,00	- 0,03	- 114,39	- 8,08	- 3,41	- 1,25	- 2,08	

# **Noch: 3.2 Ausgaben und Einnahmen der Gemeinden, Samtgemeinden und Landkreise** **nach Arten und Aufgabenbereichen - Beträge in 1 000 Euro -**

Lfd. Nr.	Art der Ausgaben / Einnahmen	Gesundheit, Sport, Erholung				
		zu- sammen	Gesundheits- verwaltung	Kranken- häuser	sonstige Einrichtungen u. Maßnahmen d. Ges.-Pflege	Förderung des Sports
		61	62	63	64	65
Gliederungsnummer		5	50	51	54	55

<b>Ausgaben</b>						
1	Aufwendungen für ehrenamtliche Tätigkeit	3	-	-	1	2
2	Dienstbezüge einschl. Beiträge zur gesetzlichen Sozialversicherung	86 055	1 916	1 332	80 463	404
3	Versorgungsbezüge, Beiträge zu Versorgungskassen	8 178	175	478	7 282	46
4	Beihilfen, Unterstützungen u. dergl., Personal-Nebenausgaben	816	17	0	786	7
	Personalausgaben					
	(Summe 1 bis 4)	95 051	2 108	1 809	88 531	459
	in % von Spalte 1	7,8	0,2	0,1	7,3	0,0
5	Unterhaltung von unbeweglichem Vermögen	1 685	-	725	179	99
6	Geräte, Ausstattungs- und Ausrüstungsgegenstände	268	-	-	205	57
7	Mieten und Pachten	89	-	-	87	1
8	Bewirtschaftung der Grundstücke, baulichen Anlagen usw.	741	-	3	232	472
9	Haltung von Fahrzeugen	53	-	-	48	1
10	Weitere Verwaltungs- und Betriebsausgaben	4 304	128	21	3 774	102
11	Geschäftsausgaben, sonstige Sachausgaben	8 996	118	5 587	3 134	78
	Sächliche Verwaltungs- und Betriebsausgaben					
	(Summe 5 bis 11)	16 134	245	6 336	7 659	809
	in % von Spalte 1	1,6	0,0	0,6	0,7	0,1
12	Erstattungen von Ausgaben des Verwaltungshaushalts	14 423	-	5	10 309	3 362
13	Kalkulatorische Kosten	4 991	-	4 073	110	800
14	Zuweisungen/Zuschüsse für lfd. Zwecke, Umlagen	24 396	-	8 660	10 160	4 836
15	Leistungen der Sozialhilfe, Jugendhilfe u. Ä.	-	-	-	-	-
16	Sonstige Ausgaben des Verwaltungshaushalts	-	-	-	-	-
	Ausgaben des Verwaltungshaushalts					
	(Summe 1 bis 16)	154 996	2 354	20 883	116 769	10 267
	in % von Spalte 1	1,9	0,0	0,3	1,4	0,1
17	Baumaßnahmen	1 721	-	-	-	291
18	Erwerb von Grundstücken	44	-	-	-	-
19	Erwerb von beweglichen Sachen des Anlagevermögens	326	-	-	268	3
	Sachinvestitionen					
	(Summe 17 bis 19)	2 090	-	-	268	294
	in % von Spalte 1	0,5	-	-	0,1	0,1
20	Gewährung von Darlehen	7 877	-	7 877	-	-
21	Erwerb von Beteiligungen, Kapitaleinlagen	1 016	-	1 016	-	-
22	Zuweisungen/Zuschüsse für Investitionen	95 340	-	89 556	4	2 911
23	Sonstige Ausgaben des Vermögenshaushalts	-	-	-	-	-
	Ausgaben des Vermögenshaushalts					
	(Summe 17 bis 23)	106 324	-	98 449	272	3 205
	in % von Spalte 1	10,4	-	9,6	0,0	0,3
	Ausgaben des Verwaltungs- und Vermögenshaushalts					
	(Summe 1 bis 23)	261 319	2 354	119 332	117 042	13 473
	in Euro je Einwohner	37,77	0,34	17,25	16,92	1,95
	in % von Spalte 1	2,8	0,0	1,3	1,2	0,1
<b>Einnahmen</b>						
24	Steuereinnahmen (Netto), Gebühren, zweckgebundene Abgaben	36 603	440	-	35 605	317
25	Einnahmen aus Verkauf	4	-	-	1	0
26	Mieten und Pachten	55	-	-	6	8
27	Sonstige Verwaltungs- und Betriebseinnahmen	130	-	3	90	-
28	Erstattungen von Ausgaben des Verwaltungshaushalts	6 476	-	1 479	3 956	16
29	Zuweisungen/Zuschüsse für lfd. Zwecke, Umlagen	3 920	116	-	3 627	30
30	Zinseinnahmen	388	-	388	-	-
31	Gewinnanteile, Konzessionsabgaben	500	-	500	-	-
32	Ersatz von sozialen Leistungen	-	-	-	-	-
33	Sonstige Einnahmen des Verwaltungshaushalts	38	-	-	38	-
	Einnahmen des Verwaltungshaushalts					
	(Summe 24 bis 33)	48 114	555	2 369	43 322	371
	in % von Spalte 1	0,6	0,0	0,0	0,5	0,0
34	Rückflüsse von Darlehen	4 876	-	4 866	-	9
35	Einnahmen aus der Veräußerung von Beteiligungen etc.	13 240	-	-	13 000	-
36	Einnahmen aus der Veräußerung von Anlagevermögen	3 514	-	3 500	1	-
37	Zuweisungen/Zuschüsse für Investitionen	6 524	-	4 966	837	53
38	Beiträge u. Ä., sonstige Einnahmen des Vermögenshaushalts	-	-	-	-	-
	Einnahmen des Vermögenshaushalts					
	(Summe 34 bis 38)	28 154	-	13 332	13 839	63
	in % von Spalte 1	3,6	-	1,7	1,8	0,0
	Einnahmen des Verwaltungs- und Vermögenshaushalts					
	(Summe 24 bis 38)	76 268	555	15 701	57 161	433
	in Euro je Einwohner	11,02	0,08	2,27	8,26	0,06
	in % von Spalte 1	0,8	0,0	0,2	0,6	0,0
	Nachrichtlich: Mehrausgaben ( - )/Mehreinnahmen					
	im Verwaltungshaushalt	- 101 890	- 1 798	- 14 441	- 73 337	- 9 096
	im Vermögenshaushalt	- 78 170	-	- 85 117	13 566	- 3 143
	Zusammen	- 180 060	- 1 798	- 99 558	- 59 770	- 12 239
	in Euro je Einwohner	- 26,03	- 0,26	- 14,39	- 8,64	- 1,77

Noch: Gesundheit, Sport, Erholung			Bau- und Wohnungswesen, Verkehr							Lfd. Nr.
eigene Sportstätten	Badeanstalten	Park- u. Gartenanlagen, sonst. Erholungseinrichtungen	zusammen	Bauverwaltung	Ortsplanung, Vermessung, Bauordnung	Wohnungsbauförderung u. Wohnungsfürsorge	Gemeindestraßen	Kreisstraßen	Bundesstraßen	
66	67	68	69	70	71	72	73	74	75	
56	57	58, 59	6	60	61	62	63	65	660	
-	-	-	0	-	-	0	-	-	-	1
703	-	1 238	99 353	892	41 564	1 438	47	50 953	28	2
51	-	146	11 194	55	6 078	149	3	4 367	5	3
1	-	4	1 253	8	823	17	0	325	1	4
755	-	1 388	111 800	955	48 465	1 605	50	55 645	33	
0,1	-	0,1	9,2	0,1	4,0	0,1	0,0	4,6	0,0	
653	-	28	43 306	66	3	14	-	43 099	77	5
5	-	2	989	110	125	0	-	749	-	6
-	-	0	275	2	21	0	-	250	-	7
29	-	5	1 330	-	59	3	-	1 240	-	8
4	-	-	5 486	545	34	-	-	4 901	-	9
25	-	255	17 584	26	14 066	0	-	2 811	321	10
15	-	64	5 523	136	4 003	14	0	1 142	0	11
730	-	354	74 493	886	18 311	32	0	54 193	398	
0,1	-	0,0	7,3	0,1	1,8	0,0	0,0	5,3	0,0	
420	-	327	22 628	-	6 294	233	30	15 424	9	12
0	-	8	55 628	-	382	22	-	55 168	-	13
122	-	618	15 227	-	795	1 386	52	12 758	-	14
-	-	-	-	-	-	-	-	-	-	15
-	-	-	-	-	-	-	-	-	-	16
2 028	-	2 695	279 776	1 840	74 247	3 278	132	193 188	440	
0,0	-	0,0	3,4	0,0	0,9	0,0	0,0	2,3	0,0	
1 371	-	59	77 970	-	549	22	-	77 399	-	17
-	-	44	3 376	-	9	-	-	3 292	-	18
53	-	1	6 279	15	209	-	-	6 025	-	19
1 424	-	104	87 625	15	767	22	-	86 716	-	
0,4	-	0,0	22,4	0,0	0,2	0,0	-	22,1	-	
-	-	-	-	-	-	-	-	-	-	20
-	-	-	-	-	-	-	-	-	-	21
2 675	-	193	10 507	2	1 580	-	-	8 696	187	22
-	-	-	-	-	-	-	-	-	-	23
4 100	-	297	98 132	17	2 347	22	-	95 412	187	
0,4	-	0,0	9,6	0,0	0,2	0,0	-	9,3	0,0	
6 127	-	2 992	377 908	1 858	76 594	3 300	132	288 600	627	
0,89	-	0,43	54,63	0,27	11,07	0,48	0,02	41,72	0,09	
0,1	-	0,0	4,0	0,0	0,8	0,0	0,0	3,1	0,0	
152	-	90	57 250	21	55 354	199	50	870	-	24
0	-	3	495	-	1	0	-	493	-	25
23	-	18	79	-	-	7	-	73	-	26
26	-	12	1 202	-	30	-	-	1 171	-	27
397	-	629	9 623	87	3 786	3 245	-	1 540	-	28
122	-	25	2 230	-	1 503	-	-	489	-	29
-	-	-	1 789	-	-	345	-	1 443	-	30
-	-	-	847	-	0	735	-	112	-	31
-	-	-	-	-	-	-	-	-	-	32
0	-	-	734	-	691	5	-	30	-	33
720	-	777	74 250	108	61 365	4 537	50	6 219	-	
0,0	-	0,0	0,9	0,0	0,7	0,1	0,0	0,1	-	
-	-	-	5 108	-	-	3 532	1	1 575	-	34
240	-	-	633	-	-	633	-	1	-	35
13	-	-	534	-	-	-	-	534	-	36
571	-	97	39 483	-	1 077	-	-	38 406	-	37
-	-	-	7	-	-	-	-	7	-	38
823	-	97	45 766	-	1 077	4 165	1	40 523	-	
0,1	-	0,0	5,8	-	0,1	0,5	0,0	5,2	-	
1 543	-	874	120 015	108	62 442	8 701	51	46 742	-	
0,22	-	0,13	17,35	0,02	9,03	1,26	0,01	6,76	-	
0,0	-	0,0	1,3	0,0	0,7	0,1	0,0	0,5	-	
- 1 307	-	- 1 910	- 149 898	- 1 733	- 12 500	1 281	- 82	- 131 801	- 440	
- 3 276	-	- 200	- 52 366	- 17	- 1 270	4 143	1	- 54 889	- 187	
- 4 584	-	- 2 110	- 202 264	- 1 750	- 13 770	5 423	- 81	- 186 690	- 627	
- 0,66	-	- 0,31	- 29,24	- 0,25	- 1,99	0,78	- 0,01	- 26,99	- 0,09	

# **Noch: 3.2 Ausgaben und Einnahmen der Gemeinden, Samtgemeinden und Landkreise** **nach Arten und Aufgabenbereichen - Beträge in 1 000 Euro -**

Lfd. Nr.	Art der Ausgaben / Einnahmen	Noch: Bau- und Wohnungswesen, Verkehr				
		Landes- straßen	Straßen- beleuchtung	Straßen- reinigung	Park- einrichtungen	Wasserläufe, Wasserbau
		76	77	78	79	80
Gliederungsnummer		665	670	675	68	69
<b>Ausgaben</b>						
1	Aufwendungen für ehrenamtliche Tätigkeit	-	-	-	-	-
2	Dienstbezüge einschl. Beiträge zur gesetzlichen Sozialversicherung	28	-	-	-	4 404
3	Versorgungsbezüge, Beiträge zu Versorgungskassen	5	-	-	-	532
4	Beihilfen, Unterstützungen u. dergl., Personal-Nebenausgaben	1	-	-	-	78
	Personalausgaben (Summe 1 bis 4)	33	-	-	-	5 014
	in % von Spalte 1	0,0	-	-	-	0,4
5	Unterhaltung von unbeweglichem Vermögen	34	-	-	-	13
6	Geräte, Ausstattungs- und Ausrüstungsgegenstände	-	-	-	-	4
7	Mieten und Pachten	-	-	-	-	2
8	Bewirtschaftung der Grundstücke, baulichen Anlagen usw.	-	-	-	-	27
9	Haltung von Fahrzeugen	-	-	-	-	6
10	Weitere Verwaltungs- und Betriebsausgaben	-	-	-	-	359
11	Geschäftsausgaben, sonstige Sachausgaben	0	-	-	-	227
	Sächliche Verwaltungs- und Betriebsausgaben (Summe 5 bis 11)	34	-	-	-	639
	in % von Spalte 1	0,0	-	-	-	0,1
12	Erstattungen von Ausgaben des Verwaltungshaushalts	12	-	-	-	626
13	Kalkulatorische Kosten	-	-	-	-	56
14	Zuweisungen/Zuschüsse für lfd. Zwecke, Umlagen	7	-	-	-	229
15	Leistungen der Sozialhilfe, Jugendhilfe u. Ä.	-	-	-	-	-
16	Sonstige Ausgaben des Verwaltungshaushalts	-	-	-	-	-
	Ausgaben des Verwaltungshaushalts (Summe 1 bis 16)	86	-	-	-	6 564
	in % von Spalte 1	0,0	-	-	-	0,1
17	Baumaßnahmen	-	-	-	-	-
18	Erwerb von Grundstücken	-	-	-	-	75
19	Erwerb von beweglichen Sachen des Anlagevermögens	-	-	-	-	29
	Sachinvestitionen (Summe 17 bis 19)	-	-	-	-	105
	in % von Spalte 1	-	-	-	-	0,0
20	Gewährung von Darlehen	-	-	-	-	-
21	Erwerb von Beteiligungen, Kapitaleinlagen	-	-	-	-	-
22	Zuweisungen/Zuschüsse für Investitionen	-	-	-	-	42
23	Sonstige Ausgaben des Vermögenshaushalts	-	-	-	-	-
	Ausgaben des Vermögenshaushalts (Summe 17 bis 23)	-	-	-	-	147
	in % von Spalte 1	-	-	-	-	0,0
	Ausgaben des Verwaltungs- und Vermögenshaushalts (Summe 1 bis 23)	86	-	-	-	6 710
	in Euro je Einwohner	0,01	-	-	-	0,97
	in % von Spalte 1	0,0	-	-	-	0,1
<b>Einnahmen</b>						
24	Steuereinnahmen (Netto), Gebühren, zweckgebundene Abgaben	-	-	-	-	756
25	Einnahmen aus Verkauf	-	-	-	-	-
26	Mieten und Pachten	-	-	-	-	-
27	Sonstige Verwaltungs- und Betriebseinnahmen	-	-	-	-	2
28	Erstattungen von Ausgaben des Verwaltungshaushalts	301	-	-	-	664
29	Zuweisungen/Zuschüsse für lfd. Zwecke, Umlagen	-	-	-	-	239
30	Zinseinnahmen	-	-	-	-	1
31	Gewinnanteile, Konzessionsabgaben	-	-	-	-	-
32	Ersatz von sozialen Leistungen	-	-	-	-	-
33	Sonstige Einnahmen des Verwaltungshaushalts	-	-	-	-	8
	Einnahmen des Verwaltungshaushalts (Summe 24 bis 33)	301	-	-	-	1 670
	in % von Spalte 1	0,0	-	-	-	0,0
34	Rückflüsse von Darlehen	-	-	-	-	-
35	Einnahmen aus der Veräußerung von Beteiligungen etc.	-	-	-	-	-
36	Einnahmen aus der Veräußerung von Anlagevermögen	-	-	-	-	-
37	Zuweisungen/Zuschüsse für Investitionen	-	-	-	-	-
38	Beiträge u. Ä., sonstige Einnahmen des Vermögenshaushalts	-	-	-	-	-
	Einnahmen des Vermögenshaushalts (Summe 34 bis 38)	-	-	-	-	-
	in % von Spalte 1	-	-	-	-	-
	Einnahmen des Verwaltungs- und Vermögenshaushalts (Summe 24 bis 38)	301	-	-	-	1 670
	in Euro je Einwohner	0,04	-	-	-	0,24
	in % von Spalte 1	0,0	-	-	-	0,0
	Nachrichtlich: Mehrausgaben ( - )/Mehreinnahmen im Verwaltungshaushalt	215	-	-	-	- 4 838
	im Vermögenshaushalt	-	-	-	-	- 147
	Zusammen	215	-	-	-	- 4 985
	in Euro je Einwohner	0,03	-	-	-	- 0,72

Öffentliche Einrichtungen, Wirtschaftsförderung										Lfd. Nr.
zu- sammen	Abwasser- beseitigung	Abfall- beseitigung	Märkte	Schlacht- und Viehhöfe	Bestattungs- wesen	sonstige öffentliche Einrichtungen	Hilfsbetriebe der Verwaltung	Förderung der Land- und Forstwirtschaft	Fremden- verkehr	
81	82	83	84	85	86	87	88	89	90	
7	70	72	73	74	75	76	77	78	790	
9	-	0	-	-	-	-	-	-	-	1
25 694	212	9 895	-	-	-	-	-	983	1 852	2
3 084	22	968	-	-	-	-	-	168	188	3
340	1	89	-	-	-	-	-	20	20	4
29 126	236	10 953	-	-	-	-	-	1 171	2 060	
2,4	0,0	0,9	-	-	-	-	-	0,1	0,2	
3 244	0	2 867	-	-	-	-	-	59	197	5
699	-	668	-	-	-	-	-	2	21	6
1 014	-	614	-	-	-	-	-	1	16	7
1 222	-	1 042	-	-	-	-	-	93	8	8
570	-	510	-	-	-	-	-	7	9	9
87 431	3	79 031	-	-	-	-	-	334	943	10
8 120	5	2 192	-	-	-	-	-	61	810	11
102 300	9	86 926	-	-	-	-	-	559	2 003	
10,0	0,0	8,5	-	-	-	-	-	0,1	0,2	
34 442	205	30 879	-	-	-	-	-	150	301	12
6 677	251	1 509	-	-	-	-	-	0	217	13
222 856	-	26 558	-	-	4	-	-	89	5 773	14
-	-	-	-	-	-	-	-	-	-	15
-	-	-	-	-	-	-	-	-	-	16
395 401	702	156 824	-	-	4	-	-	1 969	10 355	
4,7	0,0	1,9	-	-	0,0	-	-	0,0	0,1	
6 738	-	824	-	-	-	-	-	-	254	17
186	-	166	-	-	-	-	-	-	-	18
1 444	0	1 061	-	-	-	-	-	6	172	19
8 368	0	2 051	-	-	-	-	-	6	426	
2,1	0,0	0,5	-	-	-	-	-	0,0	0,1	
12 090	-	12 090	-	-	-	-	-	-	-	20
768	-	697	-	-	-	-	-	-	0	21
49 985	-	-	-	-	-	-	-	-	6 068	22
-	-	-	-	-	-	-	-	-	-	23
71 211	0	14 838	-	-	-	-	-	6	6 494	
6,9	0,0	1,4	-	-	-	-	-	0,0	0,6	
466 612	702	171 662	-	-	4	-	-	1 975	16 849	
67,45	0,10	24,81	-	-	0,00	-	-	0,29	2,44	
5,0	0,0	1,8	-	-	0,0	-	-	0,0	0,2	
126 897	32	126 820	-	-	-	-	-	1	8	24
6 765	-	5 778	-	-	-	-	-	967	9	25
257	-	66	-	-	-	-	-	102	15	26
861	-	571	-	-	-	-	-	112	52	27
23 100	238	19 274	-	-	-	-	-	579	836	28
99 962	12	797	-	-	-	-	-	73	597	29
728	106	621	-	-	-	-	-	-	1	30
9 059	-	2	-	11	-	-	-	10	-	31
-	-	-	-	-	-	-	-	-	-	32
77	1	41	-	-	-	-	-	-	-	33
267 707	389	153 972	-	11	-	-	-	1 844	1 518	
3,1	0,0	1,8	-	0,0	-	-	-	0,0	0,0	
7 751	-	7 347	-	-	-	-	-	-	-	34
323	-	-	-	-	-	-	-	-	0	35
86	-	83	-	-	-	-	-	1	-	36
40 606	-	1 178	-	-	-	-	-	-	2 997	37
-	-	-	-	-	-	-	-	-	-	38
48 765	-	8 608	-	-	-	-	-	1	2 997	
6,2	-	1,1	-	-	-	-	-	0,0	0,4	
316 472	389	162 580	-	11	-	-	-	1 844	4 516	
45,75	0,06	23,50	-	0,00	-	-	-	0,27	0,65	
3,4	0,0	1,7	-	0,0	-	-	-	0,0	0,0	
- 121 017	- 62	- 1 343	-	11	- 4	-	-	- 125	- 8 620	
- 22 446	0	- 6 230	-	-	-	-	-	- 6	- 3 497	
- 143 463	- 62	- 7 573	-	11	- 4	-	-	- 131	- 12 117	
- 20,74	- 0,01	- 1,09	-	0,00	0,00	-	-	- 0,02	- 1,75	

# **Noch: 3.2 Ausgaben und Einnahmen der Gemeinden, Samtgemeinden und Landkreise** **nach Arten und Aufgabenbereichen - Beträge in 1 000 Euro -**

Lfd. Nr.	Art der Ausgaben / Einnahmen	Noch: Wirtschaftsförderung			Wirtschafts-		
		sonstige Förderung von Wirtschaft und Verkehr	Förderung des öffentlichen Personen- verkehrs	Förderung der Schifffahrt und des Luftverkehrs	zu- sammen	Versorgungs- und Verkehrs- unternehmen	
		91	92	93	94	95	
Gliederungsnummer		791	792	793	8	80, 81, 82, 83	
<b>Ausgaben</b>							
1	Aufwendungen für ehrenamtliche Tätigkeit	8	-	-	0	-	
2	Dienstbezüge einschl. Beiträge zur gesetzlichen Sozialversicherung	9 734	3 018	-	774	295	
3	Versorgungsbezüge, Beiträge zu Versorgungskassen	1 355	383	-	172	24	
4	Beihilfen, Unterstützungen u. dergl., Personal-Nebenausgaben	176	32	-	19	1	
	Personalausgaben (Summe 1 bis 4)	11 274	3 433	-	965	320	
	in % von Spalte 1	0,9	0,3	-	0,1	0,0	
5	Unterhaltung von unbeweglichem Vermögen	47	74	-	143	4	
6	Geräte, Ausstattungs- und Ausrüstungsgegenstände	7	0	-	123	108	
7	Mieten und Pachten	364	18	-	-	-	
8	Bewirtschaftung der Grundstücke, baulichen Anlagen usw.	60	19	-	20	14	
9	Haltung von Fahrzeugen	25	19	-	95	60	
10	Weitere Verwaltungs- und Betriebsausgaben	4 821	2 298	-	827	-	
11	Geschäftsausgaben, sonstige Sachausgaben	2 026	3 025	-	2 070	1 885	
	Sächliche Verwaltungs- und Betriebsausgaben (Summe 5 bis 11)	7 350	5 453	-	3 278	2 070	
	in % von Spalte 1	0,7	0,5	-	0,3	0,2	
12	Erstattungen von Ausgaben des Verwaltungshaushalts	1 565	1 342	-	244	29	
13	Kalkulatorische Kosten	4 499	201	-	102	63	
14	Zuweisungen/Zuschüsse für lfd. Zwecke, Umlagen	18 852	171 580	-	2 047	221	
15	Leistungen der Sozialhilfe, Jugendhilfe u. Ä.	-	-	-	-	-	
16	Sonstige Ausgaben des Verwaltungshaushalts	-	-	-	-	-	
	Ausgaben des Verwaltungshaushalts (Summe 1 bis 16)	43 539	182 009	-	6 636	2 703	
	in % von Spalte 1	0,5	2,2	-	0,1	0,0	
17	Baumaßnahmen	4 538	1 121	-	98	19	
18	Erwerb von Grundstücken	-	20	-	21	20	
19	Erwerb von beweglichen Sachen des Anlagevermögens	194	11	-	114	79	
	Sachinvestitionen (Summe 17 bis 19)	4 732	1 152	-	233	118	
	in % von Spalte 1	1,2	0,3	-	0,1	0,0	
20	Gewährung von Darlehen	-	-	-	4 407	35	
21	Erwerb von Beteiligungen, Kapitaleinlagen	64	7	-	0	-	
22	Zuweisungen/Zuschüsse für Investitionen	35 709	8 208	-	30	30	
23	Sonstige Ausgaben des Vermögenshaushalts	-	-	-	-	-	
	Ausgaben des Vermögenshaushalts (Summe 17 bis 23)	40 505	9 367	-	4 670	183	
	in % von Spalte 1	4,0	0,9	-	0,5	0,0	
	Ausgaben des Verwaltungs- und Vermögenshaushalts (Summe 1 bis 23)	84 044	191 376	-	11 306	2 886	
	in Euro je Einwohner	12,15	27,66	-	1,63	0,42	
	in % von Spalte 1	0,9	2,0	-	0,1	0,0	
<b>Einnahmen</b>							
24	Steuereinnahmen (Netto), Gebühren, zweckgebundene Abgaben	1	36	-	1 856	194	
25	Einnahmen aus Verkauf	6	5	-	30	-	
26	Mieten und Pachten	57	17	-	153	80	
27	Sonstige Verwaltungs- und Betriebseinnahmen	125	2	-	24	14	
28	Erstattungen von Ausgaben des Verwaltungshaushalts	1 470	702	-	246	7	
29	Zuweisungen/Zuschüsse für lfd. Zwecke, Umlagen	6 330	92 153	-	286	-	
30	Zinseinnahmen	-	-	-	50	14	
31	Gewinnanteile, Konzessionsabgaben	2 622	6 413	-	79 416	68 019	
32	Ersatz von sozialen Leistungen	-	-	-	-	-	
33	Sonstige Einnahmen des Verwaltungshaushalts	35	-	-	-	-	
	Einnahmen des Verwaltungshaushalts (Summe 24 bis 33)	10 644	99 329	-	82 061	68 327	
	in % von Spalte 1	0,1	1,1	-	0,9	0,8	
34	Rückflüsse von Darlehen	404	-	-	100	-	
35	Einnahmen aus der Veräußerung von Beteiligungen etc.	7	316	-	8	-	
36	Einnahmen aus der Veräußerung von Anlagevermögen	2	-	-	384	184	
37	Zuweisungen/Zuschüsse für Investitionen	27 430	9 000	-	1 380	1 380	
38	Beiträge u. Ä., sonstige Einnahmen des Vermögenshaushalts	-	-	-	-	-	
	Einnahmen des Vermögenshaushalts (Summe 34 bis 38)	27 843	9 317	-	1 872	1 564	
	in % von Spalte 1	3,5	1,2	-	0,2	0,2	
	Einnahmen des Verwaltungs- und Vermögenshaushalts (Summe 24 bis 38)	38 487	108 645	-	83 934	69 892	
	in Euro je Einwohner	5,56	15,70	-	12,13	10,10	
	in % von Spalte 1	0,4	1,2	-	0,9	0,7	
	Nachrichtlich: Mehrausgaben ( - )/Mehreinnahmen	im Verwaltungshaushalt	- 28 396	- 82 479	-	75 527	65 688
		im Vermögenshaushalt	- 12 662	- 51	-	- 2 797	1 381
		Zusammen	- 41 058	- 82 530	-	72 730	67 069
		in Euro je Einwohner	- 5,93	- 11,93	-	10,51	9,69

unternehmen, allgemeines Grund- und Sondervermögen						Allgemeine Finanzwirtschaft				Lfd. Nr.
Unternehmen der Wirtschafts- förderung	land- und forstwirt- schaftliche Unternehmen	Kur- und Badebetriebe	sonstige wirtschaftliche Unternehmen	Allgemeines Grund- vermögen	Allgemeines Sonder- vermögen	zu- sammen	Steuern, allgemeine Zuweisungen und Umlagen	sonstige allgemeine Finanz- wirtschaft	Abwicklung der Vorjahre	
96	97	98	99	100	101	102	103	104	105	
84	85	86	87	88	89	9	90	91	92	
-	-	-	0	-	-	-	-	-	-	1
-	-	-	479	-	-	-	-	-	-	2
-	-	-	148	-	-	-	-	-	-	3
-	-	-	18	-	-	-	-	-	-	4
-	-	-	646	-	-	-	-	-	-	
-	-	-	0,1	-	-	-	-	-	-	
-	-	-	48	91	-	-	-	-	-	5
-	-	-	15	-	-	-	-	-	-	6
-	-	-	-	-	-	-	-	-	-	7
-	-	-	2	4	-	-	-	-	-	8
-	-	-	35	-	-	-	-	-	-	9
-	-	-	827	-	-	-	-	-	-	10
-	-	-	175	10	-	6	6	-	-	11
-	-	-	1 103	105	-	6	6	-	-	
-	-	-	0,1	0,0	-	0,0	0,0	-	-	
-	-	-	215	-	0	13 033	-	13 033	-	12
-	-	-	39	-	-	-	-	-	-	13
-	-	1 766	60	-	0	49 172	49 172	-	-	14
-	-	-	-	-	-	-	-	-	-	15
-	-	-	-	-	-	171 993	-	171 993	-	16
-	-	1 766	2 062	105	0	234 204	49 178	185 025	-	
-	-	0,0	0,0	0,0	0,0	2,8	0,6	2,2	-	
-	-	-	-	79	-	-	-	-	-	17
-	-	-	-	1	-	-	-	-	-	18
-	-	-	35	-	-	-	-	-	-	19
-	-	-	35	79	-	-	-	-	-	
-	-	-	0,0	0,0	-	-	-	-	-	
-	-	-	4 372	-	-	-	-	-	-	20
-	-	-	0	-	-	-	-	-	-	21
-	-	-	-	-	0	-	-	-	-	22
-	-	-	-	-	-	285 429	-	285 429	-	23
-	-	-	4 407	79	0	285 429	-	285 429	-	
-	-	-	0,4	0,0	0,0	27,8	-	27,8	-	
-	-	1 766	6 469	185	0	519 632	49 178	470 454	-	
-	-	0,26	0,94	0,03	0,00	75,11	7,11	68,00	-	
-	-	0,0	0,1	0,0	0,0	5,5	0,5	5,0	-	
-	-	-	1 662	0	-	3 259	3 259	-	-	24
-	-	-	-	30	-	-	-	-	-	25
-	-	-	-	73	-	-	-	-	-	26
-	-	-	-	10	-	-	-	-	-	27
-	-	-	230	9	-	16 386	-	16 386	-	28
-	-	-	286	-	-	4 255 981	4 249 625	6 356	-	29
-	-	-	36	-	0	6 669	-	6 669	-	30
-	-	-	11 397	-	-	-	-	-	-	31
-	-	-	-	-	-	-	-	-	-	32
-	-	-	-	-	-	146 416	1	146 415	-	33
-	-	-	13 611	123	0	4 428 710	4 252 885	175 825	-	
-	-	-	0,2	0,0	0,0	51,2	49,2	2,0	-	
-	-	-	100	-	0	-	-	-	-	34
-	-	-	8	-	-	-	-	-	-	35
-	-	-	-	200	-	-	-	-	-	36
-	-	-	-	-	-	595	594	1	-	37
-	-	-	-	-	-	443 406	-	443 406	-	38
-	-	-	108	200	0	444 001	594	443 407	-	
-	-	-	0,0	0,0	0,0	56,6	0,1	56,5	-	
-	-	-	13 719	323	0	4 872 711	4 253 479	619 232	-	
-	-	-	1,98	0,05	0,00	704,34	614,84	89,51	-	
-	-	-	0,1	0,0	0,0	51,6	45,1	6,6	-	
-	-	- 1 766	11 588	18	-	4 051 205	4 203 707	- 152 502	-	
-	-	-	- 4 300	121	-	158 573	594	157 978	-	
-	-	- 1 766	7 288	139	-	4 209 777	4 204 301	5 476	-	
-	-	- 0,26	1,05	0,02	-	608,52	607,73	0,79	-	



### 3.2 Ausgaben und Einnahmen der Gemeinden, Samtgemeinden und Landkreise nach Arten und Aufgabenbereichen - Beträge in 1 000 Euro -

Lfd. Nr.	Art der Ausgaben / Einnahmen	Gruppierungs- nummer	Gesamt- haushalt	Allgemeine Verwaltung		
				zu- sammen	Gemeinde- organe, Rechnungs- prüfung	Haupt- verwaltung
			1	2	3	4
Gliederungsnummer			0 - 9	0	00, 01	02
<b>Ausgaben</b>						
1	Aufwendungen für ehrenamtliche Tätigkeit	40	55 807	39 081	6 063	79
2	Dienstbezüge einschl. Beiträge zur gesetzlichen Sozialversicherung	41, 44	2 249 972	587 716	9 464	27 967
3	Versorgungsbezüge, Beiträge zu Versorgungskassen	42, 43	291 153	118 780	4 193	4 572
4	Beihilfen, Unterstützungen u. dergl., Personal-Nebenausgaben	45, 46	46 714	29 562	751	1 320
	Personalausgaben	(Summe 1 bis 4)	2 643 645	775 139	20 471	33 938
	in % von Spalte 1	4		29,3	0,8	1,3
5	Unterhaltung von unbeweglichem Vermögen	50, 51	425 661	69 763	35	897
6	Geräte, Ausstattungs-und Ausrüstungsgegenstände	52	54 076	14 522	11	1 036
7	Mieten und Pachten	53	51 453	21 382	9	1 137
8	Bewirtschaftung der Grundstücke, baulichen Anlagen usw.	54	349 916	107 831	39	1 941
9	Haltung von Fahrzeugen	55	52 032	3 455	65	217
10	Weitere Verwaltungs- und Betriebsausgaben	57 - 63	357 408	45 302	1 527	1 896
11	Geschäftsausgaben, sonstige Sachausgaben	56, 64, 65, 66, 84	334 587	117 196	1 240	8 500
	Sächliche Verwaltungs- und Betriebsausgaben	(Summe 5 bis 11)	1 625 133	379 451	2 926	15 624
	in % von Spalte 1	50 - 66, 84		23,3	0,2	1,0
12	Erstattungen von Ausgaben des Verwaltungshaushalts	67, 69	758 821	79 057	727	1 796
13	Kalkulatorische Kosten	68	360 227	61 749	-	-
14	Zuweisungen/Zuschüsse für lfd. Zwecke, Umlagen	71, 72, 82, 83	3 983 049	11 719	55	497
15	Leistungen der Sozialhilfe, Jugendhilfe u. Ä.	73, 74, 75, 76, 77, 78, 79	707 715	-	-	-
16	Sonstige Ausgaben des Verwaltungshaushalts	80, 86, 877, 893, 894	777 161	-	-	-
	Ausgaben des Verwaltungshaushalts	(Summe 1 bis 16)	10 855 751	1 307 114	24 179	51 855
	in % von Spalte 1	4 - 8 ./ 810		12,0	0,2	0,5
17	Baumaßnahmen	94, 95, 96	959 332	73 045	-	2 305
18	Erwerb von Grundstücken	932	129 220	58 688	-	493
19	Erwerb von beweglichen Sachen des Anlagevermögens	935	179 405	34 172	20	1 662
	Sachinvestitionen	(Summe 17 bis 19)	1 267 958	165 905	20	4 460
	in % von Spalte 1	932, 935, 94, 95, 96		13,1	0,0	0,4
20	Gewährung von Darlehen	92	69 150	38 863	-	-
21	Erwerb von Beteiligungen, Kapitaleinlagen	930	32 641	8 708	-	-
22	Zuweisungen/Zuschüsse für Investitionen	98	130 814	4 518	-	1 000
23	Sonstige Ausgaben des Vermögensshaushalts	90, 91, 97, 99	512 286	85	-	-
	Ausgaben des Vermögenshaushalts	(Summe 17 bis 23)	2 012 848	218 079	20	5 460
	in % von Spalte 1	9		10,8	0,0	0,3
	Ausgaben des Verwaltungs- und Vermögenshaushalts	(Summe 1 bis 23)	12 868 600	1 525 194	24 200	57 315
	in Euro je Einwohner	4 - 9 ./ 810	1 860,14	220,46	3,50	8,28
	in % von Spalte 1			11,9	0,2	0,4
<b>Einnahmen</b>						
24	Steuereinnahmen (Netto), Gebühren, zweckgebundene Abgaben	00 - 03 ./ 810; 10, 11, 12	6 281 977	6 685	62	211
25	Einnahmen aus Verkauf	13	29 195	4 473	11	78
26	Mieten und Pachten	14	119 911	60 243	-	363
27	Sonstige Verwaltungs- und Betriebseinnahmen	15	133 781	16 115	43	640
28	Erstattungen von Ausgaben des Verwaltungshaushalts	16, 19	1 099 552	215 060	1 929	5 104
29	Zuweisungen/Zuschüsse für lfd. Zwecke, Umlagen	04, 05, 06, 072, 17, 23, 09:	2 311 749	9 057	8	223
30	Zinseinnahmen	20	58 010	4 941	-	-
31	Gewinnanteile, Konzessionsabgaben	21, 22	451 911	2 192	-	-
32	Ersatz von sozialen Leistungen	24, 25	59 140	-	-	-
33	Sonstige Einnahmen des Verwaltungshaushalts	26, 27, 28	477 281	20 244	8	68
	Einnahmen des Verwaltungshaushalts	(Summe 24 bis 33)	11 022 509	339 009	2 061	6 687
	in % von Spalte 1	0 - 2 ./ 810		3,1	0,0	0,1
34	Rückflüsse von Darlehen	32	57 599	27 061	-	-
35	Einnahmen aus der Veräußerung von Beteiligungen etc.	33	27 057	8 716	-	-
36	Einnahmen aus der Veräußerung von Anlagevermögen	34	257 233	134 951	-	7
37	Zuweisungen/Zuschüsse für Investitionen	36	382 004	19 021	-	540
38	Beiträge u. Ä., sonstige Einnahmen des Vermögenshaushalts	30, 31, 35, 37	916 214	1 720	-	-
	Einnahmen des Vermögenshaushalts	(Summe 34 bis 38)	1 640 106	191 469	-	547
	in % von Spalte 1	3		11,7	-	0,0
	Einnahmen des Verwaltungs- und Vermögenshaushalts	(Summe 24 bis 38)	12 662 615	530 479	2 061	7 233
	in Euro je Einwohner	0 - 3 ./ 810	1 830,37	76,68	0,30	1,05
	in % von Spalte 1			4,2	0,0	0,1
	Nachrichtlich: Mehrausgaben ( - )/Mehreinnahmen	im Verwaltungshaushalt	166 758	- 906 356	- 22 118	- 45 168
		im Vermögenshaushalt	- 372 742	- 26 610	- 20	- 4 913
		Zusammen	- 205 984	- 932 966	- 22 138	- 50 081
		in Euro je Einwohner	- 29,77	- 134,86	- 3,20	- 7,24

Finanz- verwaltung	sonstige Verwaltungs- einrichtungen	Allgemeine Verwaltung (Doppik)	Öffentliche Sicherheit und Ordnung								Lfd. Nr.
			zu- sammen	Öffentliche Ordnung	Öffentliche Ordnung/ Polizei (Doppik)	Umwelt- schutz	Feuer- schutz	Katastrophen- schutz	Verteidigungs- lasten- Verwaltung	Rettungs- dienst	
5	6	7	8	9	10	11	12	13	14	15	
03	05, 06, 08	09	1	11	19	12	13	14	15	16	
1	2 098	30 840	13 979	5	213	11	13 747	1	-	3	1
23 779	15 081	511 424	207 041	15 255	133 747	7 183	41 563	837	-	8 456	2
3 579	2 166	104 270	40 524	2 174	19 038	922	14 907	250	-	3 233	3
518	332	26 641	8 462	309	1 810	122	5 691	28	-	501	4
27 877	19 677	673 176	270 006	17 743	154 808	8 238	75 908	1 115	-	12 193	
1,1	0,7	25,5	10,2	0,7	5,9	0,3	2,9	0,0	-	0,5	
29	658	68 145	7 825	43	650	356	6 689	28	-	59	5
58	1 468	11 949	9 227	114	923	52	8 020	20	-	98	6
5	868	19 363	2 144	59	874	14	971	50	-	176	7
109	2 006	103 735	10 291	130	680	55	9 315	69	-	42	8
6	73	3 093	15 385	16	123	25	14 529	19	-	673	9
868	3 627	37 384	29 404	1 218	12 560	1 352	3 927	34	-	10 313	10
3 750	5 723	97 983	56 463	3 691	26 466	1 271	13 399	301	-	11 336	11
4 825	14 424	341 651	130 739	5 272	42 276	3 124	56 850	521	-	22 696	
0,3	0,9	21,0	8,0	0,3	2,6	0,2	3,5	0,0	-	1,4	
1 566	3 417	71 550	42 348	1 228	16 567	1 128	10 263	72	-	13 089	12
-	1 484	60 265	16 861	10	1 140	149	14 060	259	-	1 243	13
-	216	10 952	7 942	30	1 229	3 474	3 136	66	-	7	14
-	-	-	-	-	-	-	-	-	-	-	15
-	-	-	-	-	-	-	-	-	-	-	16
34 269	39 219	1 157 593	467 897	24 283	216 021	16 113	160 218	2 034	-	49 228	
0,3	0,4	10,7	4,3	0,2	2,0	0,1	1,5	0,0	-	0,5	
189	57	70 494	26 395	12	264	356	25 720	37	-	6	17
-	-	58 195	988	-	156	189	643	-	-	-	18
58	1 280	31 152	46 970	61	883	151	43 723	643	-	1 509	19
247	1 337	159 841	74 353	73	1 303	696	70 085	680	-	1 516	
0,0	0,1	12,6	5,9	0,0	0,1	0,1	5,5	0,1	-	0,1	
-	-	38 863	3	-	-	-	3	-	-	-	20
-	-	8 708	41	-	-	41	-	-	-	-	21
-	-	3 518	1 006	9	40	223	734	-	-	-	22
-	-	85	-	-	-	-	-	-	-	-	23
247	1 337	211 015	75 403	82	1 343	959	70 822	680	-	1 516	
0,0	0,1	10,5	3,7	0,0	0,1	0,0	3,5	0,0	-	0,1	
34 515	40 556	1 368 608	543 300	24 365	217 364	17 072	231 040	2 715	-	50 744	
4,99	5,86	197,83	78,53	3,52	31,42	2,47	33,40	0,39	-	7,33	
0,3	0,3	10,6	4,2	0,2	1,7	0,1	1,8	0,0	-	0,4	
112	1 367	4 933	88 536	7 394	71 254	799	5 525	19	-	3 545	24
9	53	4 321	1 034	23	666	283	61	1	-	0	25
-	374	59 506	2 458	12	977	74	1 215	101	-	79	26
304	154	14 973	42 400	122	423	43	2 412	5	-	39 395	27
4 923	11 783	191 321	16 556	1 450	8 530	612	5 284	48	-	632	28
18	1 745	7 063	9 003	6	178	1 718	6 921	25	-	155	29
0	-	4 941	6	-	0	6	1	-	-	-	30
-	-	2 192	4	-	0	4	-	-	-	-	31
-	-	-	-	-	-	-	-	-	-	-	32
1 279	88	18 801	23 013	1 404	21 188	37	206	0	-	178	33
6 646	15 564	308 051	183 010	10 411	103 215	3 577	21 624	199	-	43 984	
0,1	0,1	2,8	1,7	0,1	0,9	0,0	0,2	0,0	-	0,4	
3	-	27 058	1	-	-	-	1	-	-	-	34
-	-	8 716	1	-	-	-	1	-	-	-	35
-	9	134 935	1 977	-	4	3	1 937	-	-	34	36
-	343	18 138	14 075	-	179	176	13 530	190	-	-	37
-	-	1 720	16	-	-	-	16	-	-	-	38
3	352	190 567	16 070	-	183	179	15 484	190	-	34	
0,0	0,0	11,6	1,0	-	0,0	0,0	0,9	0,0	-	0,0	
6 649	15 916	498 619	199 080	10 411	103 398	3 756	37 108	389	-	44 018	
0,96	2,30	72,07	28,78	1,50	14,95	0,54	5,36	0,06	-	6,36	
0,1	0,1	3,9	1,6	0,1	0,8	0,0	0,3	0,0	-	0,3	
- 27 623	- 22 170	- 789 277	- 268 026	- 13 862	- 111 665	- 12 387	- 124 534	- 1 577	-	- 4 001	
- 244	- 985	- 20 448	- 59 333	- 82	- 1 160	- 780	- 55 338	- 490	-	- 1 482	
- 27 866	- 23 155	- 809 725	- 327 359	- 13 944	- 112 825	- 13 168	- 179 872	- 2 067	-	- 5 483	
- 4,03	- 3,35	- 117,04	- 47,32	- 2,02	- 16,31	- 1,90	- 26,00	- 0,30	-	- 0,79	

# **Noch: 3.2 Ausgaben und Einnahmen der Gemeinden, Samtgemeinden und Landkreise nach Arten und Aufgabenbereichen - Beträge in 1 000 Euro -**

Lfd. Nr.	Art der Ausgaben / Einnahmen	Schulen				
		zu- sammen	allgemeine Schulver- waltung	Kreisschul- baukasse	Grund- schulen	Sonder- schulen
		16	17	18	19	20
Gliederungsnummer		2	200	207	210	214
<b>Ausgaben</b>						
1	Aufwendungen für ehrenamtliche Tätigkeit	166	0	-	121	
2	Dienstbezüge einschl. Beiträge zur gesetzlichen Sozialversicherung	170 704	1 744	-	97 548	2 297
3	Versorgungsbezüge, Beiträge zu Versorgungskassen	13 798	315	-	7 158	177
4	Beihilfen, Unterstützungen u. dergl., Personal-Nebenausgaben	828	59	-	371	10
	Personalausgaben	185 496	2 119	-	105 197	2 484
	in % von Spalte 1	7,0	0,1	-	4,0	0,1
5	Unterhaltung von unbeweglichem Vermögen	56 498	3	-	28 266	698
6	Geräte, Ausstattungs- und Ausrüstungsgegenstände	11 400	15	-	5 735	115
7	Mieten und Pachten	6 608	1	-	3 219	282
8	Bewirtschaftung der Grundstücke, baulichen Anlagen usw.	91 901	12	-	51 102	1 225
9	Haltung von Fahrzeugen	248	0	-	112	3
10	Weitere Verwaltungs- und Betriebsausgaben	41 744	528	-	16 250	565
11	Geschäftsausgaben, sonstige Sachausgaben	30 266	38	-	10 253	187
	Sächliche Verwaltungs- und Betriebsausgaben	238 663	597	-	114 937	3 076
	in % von Spalte 1	14,7	0,0	-	7,1	0,2
12	Erstattungen von Ausgaben des Verwaltungshaushalts	159 005	697	-	59 820	5 721
13	Kalkulatorische Kosten	25 482	-	-	11 575	370
14	Zuweisungen/Zuschüsse für lfd. Zwecke, Umlagen	8 891	0	-	2 533	125
15	Leistungen der Sozialhilfe, Jugendhilfe u. Ä.	-	-	-	-	-
16	Sonstige Ausgaben des Verwaltungshaushalts	-	-	-	-	-
	Ausgaben des Verwaltungshaushalts	617 536	3 413	-	294 063	11 775
	in % von Spalte 1	5,7	0,0	-	2,7	0,1
17	Baumaßnahmen	200 701	16	-	97 182	1 669
18	Erwerb von Grundstücken	5 252	-	-	2 396	-
19	Erwerb von beweglichen Sachen des Anlagevermögens	32 636	83	-	13 451	349
	Sachinvestitionen	238 588	100	-	113 029	2 018
	in % von Spalte 1	18,8	0,0	-	8,9	0,2
20	Gewährung von Darlehen	3	-	-	-	-
21	Erwerb von Beteiligungen, Kapitaleinlagen	11	-	-	-	-
22	Zuweisungen/Zuschüsse für Investitionen	18 840	-	15 992	769	58
23	Sonstige Ausgaben des Vermögenshaushalts	-	-	-	-	-
	Ausgaben des Vermögenshaushalts	257 443	100	15 992	113 797	2 076
	in % von Spalte 1	12,8	0,0	0,8	5,7	0,1
	Ausgaben des Verwaltungs- und Vermögenshaushalts	874 979	3 513	15 992	407 861	13 851
	in Euro je Einwohner	126,48	0,51	2,31	58,96	2,00
	in % von Spalte 1	6,8	0,0	0,1	3,2	0,1
<b>Einnahmen</b>						
24	Steuereinnahmen (Netto), Gebühren, zweckgebundene Abgaben	2 213	-	-	1 359	53
25	Einnahmen aus Verkauf	2 072	1	-	899	7
26	Mieten und Pachten	3 911	5	-	2 381	50
27	Sonstige Verwaltungs- und Betriebseinnahmen	3 538	1	-	1 954	54
28	Erstattungen von Ausgaben des Verwaltungshaushalts	33 406	152	-	7 633	1 144
29	Zuweisungen/Zuschüsse für lfd. Zwecke, Umlagen	94 519	92	-	5 091	673
30	Zinseinnahmen	12	-	-	11	-
31	Gewinnanteile, Konzessionsabgaben	0	-	-	0	-
32	Ersatz von sozialen Leistungen	-	-	-	-	-
33	Sonstige Einnahmen des Verwaltungshaushalts	769	7	-	379	10
	Einnahmen des Verwaltungshaushalts	140 439	257	-	19 709	1 990
	in % von Spalte 1	1,3	0,0	-	0,2	0,0
34	Rückflüsse von Darlehen	25	-	-	-	-
35	Einnahmen aus der Veräußerung von Beteiligungen etc.	4	-	-	-	-
36	Einnahmen aus der Veräußerung von Anlagevermögen	7 077	-	-	1 150	434
37	Zuweisungen/Zuschüsse für Investitionen	89 070	53	196	50 067	370
38	Beiträge u. Ä., sonstige Einnahmen des Vermögenshaushalts	11	-	-	9	-
	Einnahmen des Vermögenshaushalts	96 188	53	196	51 227	804
	in % von Spalte 1	5,9	0,0	0,0	3,1	0,0
	Einnahmen des Verwaltungs- und Vermögenshaushalts	236 626	310	196	70 935	2 795
	in Euro je Einwohner	34,20	0,04	0,03	10,25	0,40
	in % von Spalte 1	1,9	0,0	0,0	0,6	0,0
	Nachrichtlich: Mehrausgaben ( - )/Mehreinnahmen	- 451 616	- 3 157	-	- 262 779	- 9 415
	im Verwaltungshaushalt	- 161 255	- 46	- 15 796	- 62 571	- 1 272
	Zusammen	- 612 871	- 3 203	- 15 796	- 325 350	- 10 687
	in Euro je Einwohner	- 88,59	- 0,46	- 2,28	- 47,03	- 1,54

Noch: Schulen										Lfd. Nr.
schulform-unabhängige Orientierungsstufen	Haupt-schulen	kombinierte Grund- und Hauptschulen	Real-schulen	kombinierte Haupt- und Realschulen	Gymnasien	berufliche Schulen	Gesamt-schulen (integrierte u. kooperative)	Freie Waldorf-schulen	Schüler-beförderung	
21	22	23	24	25	26	27	28	29	30	
216	217	218	221	225	23	25	281	285	290	
-	0	23	0	12	0	-	0	-	1	1
-	6 256	3 871	7 737	19 424	10 882	-	9 437	-	298	2
-	445	262	576	1 258	871	-	657	-	29	3
-	27	14	38	55	30	-	34	-	2	4
-	6 728	4 170	8 351	20 749	11 783	-	10 129	-	330	
-	0,3	0,2	0,3	0,8	0,4	-	0,4	-	0,0	
-	3 552	1 517	6 221	6 184	3 719	-	5 646	-	51	5
-	402	285	843	1 126	1 257	-	1 001	-	0	6
-	318	80	617	448	810	-	628	-	0	7
-	4 347	2 669	6 857	11 896	5 885	-	6 808	-	3	8
-	6	0	19	31	10	-	10	-	32	9
-	1 607	892	1 661	3 541	2 586	-	2 557	-	9 023	10
-	688	299	947	2 293	1 296	-	1 486	-	42	11
-	10 919	5 743	17 164	25 520	15 563	-	18 136	-	9 152	
-	0,7	0,4	1,1	1,6	1,0	-	1,1	-	0,6	
-	6 049	1 061	8 523	19 884	32 404	-	20 213	-	44	12
-	1 459	875	1 615	3 200	3 033	-	2 535	-	21	13
-	3 047	41	189	899	130	-	550	-	26	14
-	-	-	-	-	-	-	-	-	-	15
-	-	-	-	-	-	-	-	-	-	16
-	28 202	11 890	35 842	70 253	62 913	-	51 563	-	9 573	
-	0,3	0,1	0,3	0,6	0,6	-	0,5	-	0,1	
-	12 945	4 725	22 582	21 139	25 342	-	11 830	-	317	17
-	26	1 257	173	1 177	-	-	26	-	-	18
-	1 140	788	2 800	3 847	3 076	-	5 301	-	-	19
-	14 111	6 770	25 555	26 163	28 418	-	17 158	-	317	
-	1,1	0,5	2,0	2,1	2,2	-	1,4	-	0,0	
-	-	-	-	-	-	-	3	-	-	20
-	-	-	-	-	-	-	-	-	-	21
-	15	41	246	124	10	-	831	-	-	22
-	-	-	-	-	-	-	-	-	-	23
-	14 126	6 811	25 801	26 287	28 429	-	17 991	-	317	
-	0,7	0,3	1,3	1,3	1,4	-	0,9	-	0,0	
-	42 328	18 701	61 643	96 540	91 342	-	69 555	-	9 890	
-	6,12	2,70	8,91	13,95	13,20	-	10,05	-	1,43	
-	0,3	0,1	0,5	0,8	0,7	-	0,5	-	0,1	
-	162	19	39	114	61	-	70	-	27	24
-	55	15	67	244	78	-	697	-	-	25
-	76	101	158	162	164	-	128	-	-	26
-	254	114	214	516	175	-	173	-	7	27
-	657	879	655	3 390	4 162	-	4 463	-	7 677	28
-	11 865	4 287	14 887	26 144	12 628	-	11 528	-	4	29
-	0	0	0	0	0	-	-	-	-	30
-	-	-	-	-	-	-	-	-	-	31
-	-	-	-	-	-	-	-	-	-	32
-	23	2	20	43	15	-	47	-	1	33
-	13 093	5 418	16 039	30 612	17 282	-	17 106	-	7 717	
-	0,1	0,0	0,1	0,3	0,2	-	0,2	-	0,1	
-	-	-	9	-	6	-	-	-	-	34
-	-	-	-	-	-	-	-	-	-	35
-	20	674	2 888	1 833	14	-	35	-	2	36
-	6 303	2 247	7 348	10 211	5 506	-	2 873	-	501	37
-	-	-	-	3	-	-	-	-	-	38
-	6 322	2 922	10 245	12 047	5 525	-	2 908	-	503	
-	0,4	0,2	0,6	0,7	0,3	-	0,2	-	0,0	
-	19 415	8 339	26 284	42 659	22 808	-	20 015	-	8 220	
-	2,81	1,21	3,80	6,17	3,30	-	2,89	-	1,19	
-	0,2	0,1	0,2	0,3	0,2	-	0,2	-	0,1	
-	- 13 650	- 5 597	- 18 188	- 36 440	- 42 598	-	- 31 922	-	- 1 835	
-	- 7 803	- 3 890	- 15 556	- 14 241	- 22 903	-	- 15 083	-	186	
-	- 21 454	- 9 487	- 33 744	- 50 681	- 65 501	-	- 47 005	-	- 1 649	
-	- 3,10	- 1,37	- 4,88	- 7,33	- 9,47	-	- 6,79	-	- 0,24	

# **Noch: 3.2 Ausgaben und Einnahmen der Gemeinden, Samtgemeinden und Landkreise nach Arten und Aufgabenbereichen - Beträge in 1 000 Euro -**

Lfd. Nr.	Art der Ausgaben / Einnahmen	Noch: Schulen		Wissenschaft, Forschung, Kulturpflege		
		Fördermaß- nahmen für Schüler	übrige schulische Aufgaben	zu- sammen	Verwaltung kultureller Angelegen- heiten	Wissen- schaft und Forschung
		31	32	33	34	35
Gliederungsnummer		291	292	3	30	31

<b>Ausgaben</b>						
1	Aufwendungen für ehrenamtliche Tätigkeit	-	7	407	-	4
2	Dienstbezüge einschl. Beiträge zur gesetzlichen Sozialversicherung	24	11 187	92 424	685	3 707
3	Versorgungsbezüge, Beiträge zu Versorgungskassen	7	2 043	7 844	99	455
4	Beihilfen, Unterstützungen u. dergl., Personal-Nebenausgaben	0	189	511	20	61
	Personalausgaben	(Summe 1 bis 4)	32	13 426	101 186	4 226
	in % von Spalte 1	0,0	0,5	3,8	0,0	0,2
5	Unterhaltung von unbeweglichem Vermögen	-	641	8 494	2	120
6	Geräte, Ausstattungs-und Ausrüstungsgegenstände	-	621	1 181	4	23
7	Mieten und Pachten	-	205	2 339	3	8
8	Bewirtschaftung der Grundstücke, baulichen Anlagen usw.	-	1 096	6 952	8	130
9	Haltung von Fahrzeugen	-	24	175	-	1
10	Weitere Verwaltungs- und Betriebsausgaben	14	2 520	20 783	109	354
11	Geschäftsausgaben, sonstige Sachausgaben	6	12 731	9 465	23	122
	Sächliche Verwaltungs- und Betriebsausgaben	(Summe 5 bis 11)	19	17 838	49 389	759
	in % von Spalte 1	0,0	1,1	3,0	0,0	0,0
12	Erstattungen von Ausgaben des Verwaltungshaushalts	-	4 587	22 115	212	1 115
13	Kalkulatorische Kosten	-	798	6 095	-	102
14	Zuweisungen/Zuschüsse für lfd. Zwecke, Umlagen	335	1 014	48 181	24	2 721
15	Leistungen der Sozialhilfe, Jugendhilfe u. Ä.	-	-	-	-	-
16	Sonstige Ausgaben des Verwaltungshaushalts	-	-	-	-	-
	Ausgaben des Verwaltungshaushalts	(Summe 1 bis 16)	386	37 663	226 966	8 923
	in % von Spalte 1	0,0	0,3	2,1	0,0	0,1
17	Baumaßnahmen	-	2 953	28 407	-	1 256
18	Erwerb von Grundstücken	-	197	775	-	-
19	Erwerb von beweglichen Sachen des Anlagevermögens	-	1 800	9 381	0	115
	Sachinvestitionen	(Summe 17 bis 19)	-	4 950	38 563	0
	in % von Spalte 1	-	0,4	3,0	0,0	0,1
20	Gewährung von Darlehen	-	-	25	-	-
21	Erwerb von Beteiligungen, Kapitaleinlagen	-	11	555	-	25
22	Zuweisungen/Zuschüsse für Investitionen	-	755	5 804	65	156
23	Sonstige Ausgaben des Vermögenshaushalts	-	-	-	-	-
	Ausgaben des Vermögenshaushalts	(Summe 17 bis 23)	-	5 715	44 947	65
	in % von Spalte 1	-	0,3	2,2	0,0	0,1
	Ausgaben des Verwaltungs- und Vermögenshaushalts	(Summe 1 bis 23)	386	43 378	271 913	10 473
	in Euro je Einwohner	0,06	6,27	39,30	0,18	1,51
	in % von Spalte 1	0,0	0,3	2,1	0,0	0,1

<b>Einnahmen</b>						
24	Steuereinnahmen (Netto), Gebühren, zweckgebundene Abgaben	-	308	11 585	10	101
25	Einnahmen aus Verkauf	-	10	1 205	0	43
26	Mieten und Pachten	-	686	2 566	-	9
27	Sonstige Verwaltungs- und Betriebseinnahmen	2	72	11 864	0	93
28	Erstattungen von Ausgaben des Verwaltungshaushalts	-	2 594	4 271	73	205
29	Zuweisungen/Zuschüsse für lfd. Zwecke, Umlagen	65	7 256	12 383	6	102
30	Zinseinnahmen	-	-	14	-	-
31	Gewinnanteile, Konzessionsabgaben	-	-	0	-	-
32	Ersatz von sozialen Leistungen	-	-	-	-	-
33	Sonstige Einnahmen des Verwaltungshaushalts	-	222	821	1	6
	Einnahmen des Verwaltungshaushalts	(Summe 24 bis 33)	68	11 148	44 709	90
	in % von Spalte 1	0,0	0,1	0,4	0,0	0,0
34	Rückflüsse von Darlehen	-	10	22	-	-
35	Einnahmen aus der Veräußerung von Beteiligungen etc.	-	4	-	-	-
36	Einnahmen aus der Veräußerung von Anlagevermögen	-	27	883	-	-
37	Zuweisungen/Zuschüsse für Investitionen	-	3 394	18 532	-	1 652
38	Beiträge u. Ä., sonstige Einnahmen des Vermögenshaushalts	-	-	190	-	-
	Einnahmen des Vermögenshaushalts	(Summe 34 bis 38)	-	3 435	19 627	-
	in % von Spalte 1	-	0,2	1,2	-	0,1
	Einnahmen des Verwaltungs- und Vermögenshaushalts	(Summe 24 bis 38)	68	14 582	64 336	90
	in Euro je Einwohner	0,01	2,11	9,30	0,01	0,32
	in % von Spalte 1	0,0	0,1	0,5	0,0	0,0
	Nachrichtlich: Mehrausgaben ( - )/Mehreinnahmen	im Verwaltungshaushalt	- 318	- 25 717	- 176 162	- 1 100
		im Vermögenshaushalt	-	- 2 281	- 25 320	- 65
		Zusammen	- 318	- 27 998	- 201 482	- 1 166
		in Euro je Einwohner	- 0,05	- 4,05	- 29,12	- 0,17

Noch: Wissenschaft, Forschung, Kulturpflege										Lfd. Nr.
nichtwissen- schaftl. Museen, Sammlungen, Ausstellungen	zoologische und botani- sche Gärten	Theater	Musikpflege (ohne Musik- schulen)	Musik- schulen	sonstige Kulturpflege	Volkshoch- schulen	Büchereien	sonstige Volksbildung	Naturschutz und Land- schaftspflege	
36	37	38	39	40	41	42	43	44	45	
321	323	331	332	333	34	350	352	355	360	
91	-	17	2	5	99	8	155	-	10	1
13 696	95	3 884	531	9 215	6 745	11 089	30 130	4 064	1 957	2
1 342	4	451	52	574	822	732	2 197	357	176	3
65	-	55	5	30	85	59	86	7	9	4
15 194	99	4 408	590	9 823	7 751	11 888	32 568	4 428	2 152	
0,6	0,0	0,2	0,0	0,4	0,3	0,4	1,2	0,2	0,1	
1 949	18	657	3	48	1 212	129	420	28	2 214	5
141	1	83	5	24	174	33	600	5	29	6
603	0	157	-	53	468	367	447	51	73	7
2 366	0	574	41	77	1 114	364	1 096	81	90	8
2	0	3	0	1	11	-	27	2	6	9
1 826	14	6 151	602	72	5 413	666	4 264	135	282	10
2 231	4	1 508	102	136	1 247	618	1 044	2 061	113	11
9 118	37	9 134	754	410	9 640	2 177	7 898	2 363	2 808	
0,6	0,0	0,6	0,0	0,0	0,6	0,1	0,5	0,1	0,2	
4 142	74	891	190	931	3 596	1 827	4 457	3 372	323	12
1 036	2	651	7	53	1 032	96	1 498	92	39	13
4 884	125	11 254	2 997	5 740	9 317	6 076	880	2 031	506	14
-	-	-	-	-	-	-	-	-	-	15
-	-	-	-	-	-	-	-	-	-	16
34 373	338	26 337	4 539	16 958	31 335	22 064	47 301	12 286	5 828	
0,3	0,0	0,2	0,0	0,2	0,3	0,2	0,4	0,1	0,1	
6 040	4	6 944	-	-	3 257	59	5 310	10	2 042	17
104	-	25	-	-	42	-	12	-	357	18
4 241	1	334	4	122	440	106	2 937	127	197	19
10 385	5	7 304	4	122	3 739	165	8 259	138	2 596	
0,8	0,0	0,6	0,0	0,0	0,3	0,0	0,7	0,0	0,2	
-	-	-	-	-	25	-	-	-	-	20
5	-	-	-	-	5	520	-	-	0	21
268	-	224	27	-	3 190	10	52	333	288	22
-	-	-	-	-	-	-	-	-	-	23
10 657	5	7 528	32	122	6 959	694	8 312	471	2 884	
0,5	0,0	0,4	0,0	0,0	0,3	0,0	0,4	0,0	0,1	
45 030	342	33 865	4 571	17 080	38 295	22 759	55 612	12 757	8 713	
6,51	0,05	4,90	0,66	2,47	5,54	3,29	8,04	1,84	1,26	
0,3	0,0	0,3	0,0	0,1	0,3	0,2	0,4	0,1	0,1	
1 032	-	2 219	135	2 504	753	2 409	2 092	24	149	24
463	2	50	37	0	229	8	112	9	85	25
262	-	600	19	12	604	74	85	672	23	26
747	-	3 312	126	1 680	1 006	2 265	893	444	24	27
347	14	282	1	625	454	674	385	890	110	28
3 581	7	918	138	459	2 108	3 155	394	527	673	29
10	-	-	-	-	3	-	-	-	-	30
-	-	-	-	-	-	-	-	-	0	31
-	-	-	-	-	-	-	-	-	-	32
66	-	10	2	163	20	187	342	2	14	33
6 507	24	7 390	458	5 443	5 177	8 773	4 304	2 568	1 080	
0,1	0,0	0,1	0,0	0,0	0,0	0,1	0,0	0,0	0,0	
-	-	-	-	-	15	-	-	-	-	34
-	-	-	-	-	-	-	-	-	-	35
179	-	1	-	2	80	-	4	-	606	36
4 972	-	3 309	-	3	3 573	-	995	-	1 475	37
-	-	-	-	-	-	-	-	-	190	38
5 151	-	3 310	-	6	3 669	-	998	-	2 271	
0,3	-	0,2	-	0,0	0,2	-	0,1	-	0,1	
11 658	24	10 700	458	5 449	8 845	8 773	5 302	2 568	3 351	
1,69	0,00	1,55	0,07	0,79	1,28	1,27	0,77	0,37	0,48	
0,1	0,0	0,1	0,0	0,0	0,1	0,1	0,0	0,0	0,0	
- 26 830	- 311	- 18 296	- 4 074	- 11 462	- 25 127	- 13 195	- 41 499	- 9 625	- 4 710	
- 5 507	- 5	- 4 218	- 32	- 117	- 3 291	- 694	- 7 313	- 471	- 613	
- 32 337	- 316	- 22 514	- 4 106	- 11 578	- 28 418	- 13 890	- 48 812	- 10 096	- 5 323	
- 4,67	- 0,05	- 3,25	- 0,59	- 1,67	- 4,11	- 2,01	- 7,06	- 1,46	- 0,77	

# **Noch: 3.2 Ausgaben und Einnahmen der Gemeinden, Samtgemeinden und Landkreise nach Arten und Aufgabenbereichen - Beträge in 1 000 Euro -**

Lfd. Nr.	Art der Ausgaben / Einnahmen	Noch: Kulturpflege			Soziale Sicherung	
		Denkmal- schutz und -pflege	Heimat- pflege	Kirchen	zu- sammen	Verwaltung der sozialen Angelegen- heiten
		46	47	48	49	50
	Gliederungsnummer	365	366	37	4	40

## **Ausgaben**

1	Aufwendungen für ehrenamtliche Tätigkeit	3	13	-	1 709	633
2	Dienstbezüge einschl. Beiträge zur gesetzlichen Sozialversicherung	6 320	302	4	629 907	99 585
3	Versorgungsbezüge, Beiträge zu Versorgungskassen	565	17	1	56 815	16 395
4	Beihilfen, Unterstützungen u. dergl., Personal-Nebenausgaben	22	7	0	3 555	1 395
	Personalausgaben (Summe 1 bis 4)	6 910	339	5	691 986	118 009
	in % von Spalte 1	0,3	0,0	0,0	26,2	4,5
5	Unterhaltung von unbeweglichem Vermögen	1 408	231	57	21 398	178
6	Geräte, Ausstattungs- und Ausrüstungsgegenstände	25	32	-	4 382	212
7	Mieten und Pachten	88	18	-	8 842	445
8	Bewirtschaftung der Grundstücke, baulichen Anlagen usw.	736	272	3	23 568	340
9	Haltung von Fahrzeugen	119	1	-	971	314
10	Weitere Verwaltungs- und Betriebsausgaben	613	282	0	37 222	1 297
11	Geschäftsausgaben, sonstige Sachausgaben	197	59	0	16 274	1 825
	Sächliche Verwaltungs- und Betriebsausgaben (Summe 5 bis 11)	3 188	895	60	112 657	4 612
	in % von Spalte 1	0,2	0,1	0,0	6,9	0,3
12	Erstattungen von Ausgaben des Verwaltungshaushalts	735	245	5	128 698	5 756
13	Kalkulatorische Kosten	1 460	26	1	13 089	1
14	Zuweisungen/Zuschüsse für lfd. Zwecke, Umlagen	530	1 031	65	519 371	523
15	Leistungen der Sozialhilfe, Jugendhilfe u. Ä.	-	-	-	707 715	-
16	Sonstige Ausgaben des Verwaltungshaushalts	-	-	-	-	-
	Ausgaben des Verwaltungshaushalts (Summe 1 bis 16)	12 823	2 535	136	2 173 516	128 900
	in % von Spalte 1	0,1	0,0	0,0	20,0	1,2
17	Baumaßnahmen	2 113	1 371	-	79 562	-
18	Erwerb von Grundstücken	235	-	-	1 962	-
19	Erwerb von beweglichen Sachen des Anlagevermögens	625	51	80	14 810	136
	Sachinvestitionen (Summe 17 bis 19)	2 973	1 422	80	96 334	136
	in % von Spalte 1	0,2	0,1	0,0	7,6	0,0
20	Gewährung von Darlehen	-	-	-	250	-
21	Erwerb von Beteiligungen, Kapitaleinlagen	-	-	-	25	-
22	Zuweisungen/Zuschüsse für Investitionen	373	115	703	22 883	21
23	Sonstige Ausgaben des Vermögenshaushalts	-	-	-	-	-
	Ausgaben des Vermögenshaushalts (Summe 17 bis 23)	3 346	1 537	783	119 492	157
	in % von Spalte 1	0,2	0,1	0,0	5,9	0,0
	Ausgaben des Verwaltungs- und Vermögenshaushalts (Summe 1 bis 23)	16 169	4 072	919	2 293 008	129 057
	in Euro je Einwohner	2,34	0,59	0,13	331,45	18,66
	in % von Spalte 1	0,1	0,0	0,0	17,8	1,0

## **Einnahmen**

24	Steuereinnahmen (Netto), Gebühren, zweckgebundene Abgaben	47	110	-	100 755	1 683
25	Einnahmen aus Verkauf	103	64	-	6 336	287
26	Mieten und Pachten	162	44	-	4 896	114
27	Sonstige Verwaltungs- und Betriebseinnahmen	1 235	37	1	19 775	320
28	Erstattungen von Ausgaben des Verwaltungshaushalts	179	31	-	606 655	52 361
29	Zuweisungen/Zuschüsse für lfd. Zwecke, Umlagen	178	123	14	394 011	23 001
30	Zinseinnahmen	0	-	-	25	-
31	Gewinnanteile, Konzessionsabgaben	-	-	-	-	-
32	Ersatz von sozialen Leistungen	-	-	-	59 140	-
33	Sonstige Einnahmen des Verwaltungshaushalts	1	6	-	2 412	84
	Einnahmen des Verwaltungshaushalts (Summe 24 bis 33)	1 905	416	15	1 194 005	77 850
	in % von Spalte 1	0,0	0,0	0,0	10,8	0,7
34	Rückflüsse von Darlehen	-	0	7	200	-
35	Einnahmen aus der Veräußerung von Beteiligungen etc.	-	-	-	-	-
36	Einnahmen aus der Veräußerung von Anlagevermögen	11	1	-	1 478	33
37	Zuweisungen/Zuschüsse für Investitionen	1 411	904	237	41 833	10
38	Beiträge u. Ä., sonstige Einnahmen des Vermögenshaushalts	-	-	-	21	-
	Einnahmen des Vermögenshaushalts (Summe 34 bis 38)	1 421	905	243	43 532	43
	in % von Spalte 1	0,1	0,1	0,0	2,7	0,0
	Einnahmen des Verwaltungs- und Vermögenshaushalts (Summe 24 bis 38)	3 326	1 321	258	1 237 537	77 893
	in Euro je Einwohner	0,48	0,19	0,04	178,88	11,26
	in % von Spalte 1	0,0	0,0	0,0	9,8	0,6
	Nachrichtlich: Mehrausgaben ( - )/Mehreinnahmen im Verwaltungshaushalt	- 9 458	- 2 093	- 120	- 966 422	- 51 050
	im Vermögenshaushalt	- 1 925	- 631	- 539	- 75 960	- 115
	Zusammen	- 11 383	- 2 725	- 659	- 1 042 383	- 51 164
	in Euro je Einwohner	- 1,65	- 0,39	- 0,10	- 150,68	- 7,40

Noch: Soziale Sicherung										Lfd. Nr.
Sozialhilfe u. Grund-sicherung für Arbeitsuchende	Leistungen nach dem AsylbLG	soziale Einrichtungen (o. Einrichtungen für Ältere)	Einrichtungen für Ältere und Pflegebedürftige	Kriegsopfer-fürsorge und ähnliche Maßnahmen	Jugendhilfe nach dem KJHG	Tages-einrichtungen für Kinder	übrige Einrichtungen der Jugendhilfe	weitere soziale Bereiche	sonstige soziale Angelegen-heiten	
51	52	53	54	55	56	57	58	59	60	
41, 482, 483	42	43 o. 431, 432	431, 432	44	45	464	46 o. 464	481, 484, 487, 489	49	
-	-	208	-	-	525	36	236	-	70	1
210	1 157	14 588	178	20	61 929	400 729	47 114	804	3 592	2
11	162	1 540	12	1	7 161	27 223	3 502	189	618	3
1	19	103	0	0	509	1 306	140	31	52	4
222	1 338	16 439	191	22	70 123	429 294	50 992	1 024	4 332	
0,0	0,1	0,6	0,0	0,0	2,7	16,2	1,9	0,0	0,2	
-	-	2 247	27	-	230	11 380	7 331	-	5	5
-	2	205	2	-	207	2 729	1 022	-	3	6
-	36	4 329	19	-	246	2 623	1 095	-	49	7
-	10	3 937	63	-	369	15 416	3 411	-	22	8
-	1	125	-	-	194	107	219	-	11	9
2	8	1 507	90	-	7 177	20 722	5 248	-	1 171	10
1	29	561	7	-	2 247	7 563	3 675	3	363	11
3	85	12 912	208	-	10 669	60 540	22 001	3	1 625	
0,0	0,0	0,8	0,0	-	0,7	3,7	1,4	0,0	0,1	
49 281	769	5 842	60	-	16 066	35 757	14 624	358	185	12
-	98	852	1	-	469	6 529	2 746	2 394	-	13
412	3	6 814	250	-	29 607	466 343	11 344	-	4 075	14
493 987	23 594	-	-	665	164 984	-	-	22 456	2 030	15
-	-	-	-	-	-	-	-	-	-	16
543 905	25 886	42 858	709	687	291 918	998 464	101 707	26 235	12 247	
5,0	0,2	0,4	0,0	0,0	2,7	9,2	0,9	0,2	0,1	
-	-	2 980	32	-	290	66 783	9 432	-	44	17
-	-	40	-	-	23	1 515	384	-	-	18
-	1	405	-	-	474	9 996	3 793	0	5	19
-	1	3 425	32	-	787	78 294	13 609	0	49	
-	0,0	0,3	0,0	-	0,1	6,2	1,1	0,0	0,0	
-	-	-	-	-	-	-	250	-	-	20
-	-	-	-	-	-	25	0	-	-	21
-	-	1 320	385	-	1 099	19 709	245	-	105	22
-	-	-	-	-	-	-	-	-	-	23
-	1	4 746	417	-	1 886	98 027	14 104	0	154	
-	0,0	0,2	0,0	-	0,1	4,9	0,7	0,0	0,0	
543 905	25 887	47 604	1 126	687	293 804	1 096 491	115 811	26 235	12 401	
78,62	3,74	6,88	0,16	0,10	42,47	158,50	16,74	3,79	1,79	
4,2	0,2	0,4	0,0	0,0	2,3	8,5	0,9	0,2	0,1	
-	-	8 688	20	-	3 440	83 329	3 308	2	285	24
-	-	63	0	-	394	5 291	292	-	9	25
-	0	2 888	158	-	116	1 271	329	-	21	26
-	21	786	2	-	1 536	8 636	8 425	-	49	27
463 958	19 637	6 022	13	642	20 638	21 253	2 060	18 006	2 065	28
1 406	53	2 437	14	-	143 256	216 932	5 685	36	1 189	29
-	-	2	1	-	4	18	-	-	-	30
-	-	-	-	-	-	-	-	-	-	31
40 539	970	-	-	40	14 142	-	-	3 423	25	32
-	0	87	-	-	126	1 978	116	10	11	33
505 904	20 681	20 973	208	682	183 652	338 708	20 215	21 478	3 654	
4,6	0,2	0,2	0,0	0,0	1,7	3,1	0,2	0,2	0,0	
-	-	161	7	-	5	20	7	-	-	34
-	-	-	-	-	-	-	-	-	-	35
-	-	58	-	-	6	677	704	-	-	36
-	-	1 970	1	-	1 165	36 548	2 139	-	-	37
-	-	-	-	-	-	8	13	-	-	38
-	-	2 189	8	-	1 175	37 253	2 864	-	-	
-	-	0,1	0,0	-	0,1	2,3	0,2	-	-	
505 904	20 681	23 161	216	682	184 827	375 961	23 079	21 478	3 654	
73,13	2,99	3,35	0,03	0,10	26,72	54,34	3,34	3,10	0,53	
4,0	0,2	0,2	0,0	0,0	1,5	3,0	0,2	0,2	0,0	
- 38 001	- 5 107	- 21 034	- 501	- 4	- 107 797	- 653 226	- 78 746	- 2 363	- 8 593	
-	- 1	- 2 557	- 409	-	- 711	- 60 774	- 11 240	0	- 154	
- 38 001	- 5 108	- 23 591	- 910	- 4	- 108 508	- 714 001	- 89 986	- 2 363	- 8 747	
- 5,49	- 0,74	- 3,41	- 0,13	0,00	- 15,68	- 103,21	- 13,01	- 0,34	- 1,26	



# Noch: 3.2 Ausgaben und Einnahmen der Gemeinden, Samtgemeinden und Landkreise nach Arten und Aufgabenbereichen - Beträge in 1 000 Euro -

Lfd. Nr.	Art der Ausgaben / Einnahmen	Gesundheit, Sport, Erholung				
		zu-	Gesundheits-	Kranken-	sonstige	Förderung
		sammen	verwaltung	häuser	Einrichtungen u. Maßnahmen d. Ges.-Pflege	des Sports
		61	62	63	64	65
	Gliederungsnummer	5	50	51	54	55
<b>Ausgaben</b>						
1	Aufwendungen für ehrenamtliche Tätigkeit	294	-	-	152	2
2	Dienstbezüge einschl. Beiträge zur gesetzlichen Sozialversicherung	89 563	-	117	3 056	2 531
3	Versorgungsbezüge, Beiträge zu Versorgungskassen	7 102	-	24	365	464
4	Beihilfen, Unterstützungen u. dergl., Personal-Nebenausgaben	370	-	4	43	59
	Personalausgaben (Summe 1 bis 4)	97 328	-	144	3 616	3 055
	in % von Spalte 1	3,7	-	0,0	0,1	0,1
5	Unterhaltung von unbeweglichem Vermögen	37 973	-	-	54	211
6	Geräte, Ausstattungs- und Ausrüstungsgegenstände	2 469	-	-	8	29
7	Mieten und Pachten	3 629	-	-	48	198
8	Bewirtschaftung der Grundstücke, baulichen Anlagen usw.	34 757	-	-	99	366
9	Haltung von Fahrzeugen	1 782	-	-	4	20
10	Weitere Verwaltungs- und Betriebsausgaben	17 042	-	-	3 518	898
11	Geschäftsausgaben, sonstige Sachausgaben	13 471	0	2	143	127
	Sächliche Verwaltungs- und Betriebsausgaben (Summe 5 bis 11)	111 122	0	2	3 873	1 849
	in % von Spalte 1	6,8	0,0	0,0	0,2	0,1
12	Erstattungen von Ausgaben des Verwaltungshaushalts	63 668	-	-	323	3 934
13	Kalkulatorische Kosten	15 803	-	323	17	595
14	Zuweisungen/Zuschüsse für lfd. Zwecke, Umlagen	44 458	-	1 636	339	18 218
15	Leistungen der Sozialhilfe, Jugendhilfe u. Ä.	-	-	-	-	-
16	Sonstige Ausgaben des Verwaltungshaushalts	-	-	-	-	-
	Ausgaben des Verwaltungshaushalts (Summe 1 bis 16)	332 379	0	2 104	8 168	27 652
	in % von Spalte 1	3,1	0,0	0,0	0,1	0,3
17	Baumaßnahmen	80 486	-	46	395	489
18	Erwerb von Grundstücken	3 900	-	-	-	119
19	Erwerb von beweglichen Sachen des Anlagevermögens	7 761	-	-	33	1 125
	Sachinvestitionen (Summe 17 bis 19)	92 147	-	46	428	1 733
	in % von Spalte 1	7,3	-	0,0	0,0	0,1
20	Gewährung von Darlehen	5 206	-	5 073	5	125
21	Erwerb von Beteiligungen, Kapitaleinlagen	233	-	-	-	-
22	Zuweisungen/Zuschüsse für Investitionen	15 501	-	2 420	57	7 656
23	Sonstige Ausgaben des Vermögenshaushalts	1	-	-	-	-
	Ausgaben des Vermögenshaushalts (Summe 17 bis 23)	113 087	-	7 539	490	9 514
	in % von Spalte 1	5,6	-	0,4	0,0	0,5
	Ausgaben des Verwaltungs- und Vermögenshaushalts (Summe 1 bis 23)	445 465	0	9 643	8 658	37 166
	in Euro je Einwohner	64,39	0,00	1,39	1,25	5,37
	in % von Spalte 1	3,5	0,0	0,1	0,1	0,3
<b>Einnahmen</b>						
24	Steuereinnahmen (Netto), Gebühren, zweckgebundene Abgaben	20 029	-	-	3 628	253
25	Einnahmen aus Verkauf	896	-	-	0	0
26	Mieten und Pachten	7 890	-	-	27	263
27	Sonstige Verwaltungs- und Betriebseinnahmen	15 599	-	-	27	72
28	Erstattungen von Ausgaben des Verwaltungshaushalts	15 952	-	149	2 712	313
29	Zuweisungen/Zuschüsse für lfd. Zwecke, Umlagen	4 218	-	-	210	334
30	Zinseinnahmen	486	-	180	-	11
31	Gewinnanteile, Konzessionsabgaben	1 840	-	-	-	-
32	Ersatz von sozialen Leistungen	-	-	-	-	-
33	Sonstige Einnahmen des Verwaltungshaushalts	752	-	-	178	21
	Einnahmen des Verwaltungshaushalts (Summe 24 bis 33)	67 662	-	329	6 783	1 266
	in % von Spalte 1	0,6	-	0,0	0,1	0,0
34	Rückflüsse von Darlehen	496	-	100	20	155
35	Einnahmen aus der Veräußerung von Beteiligungen etc.	5	-	-	-	5
36	Einnahmen aus der Veräußerung von Anlagevermögen	6 360	-	-	-	7
37	Zuweisungen/Zuschüsse für Investitionen	19 503	-	-	423	178
38	Beiträge u. Ä., sonstige Einnahmen des Vermögenshaushalts	577	-	-	-	-
	Einnahmen des Vermögenshaushalts (Summe 34 bis 38)	26 940	-	100	442	345
	in % von Spalte 1	1,6	-	0,0	0,0	0,0
	Einnahmen des Verwaltungs- und Vermögenshaushalts (Summe 24 bis 38)	94 601	-	429	7 225	1 611
	in Euro je Einwohner	13,67	-	0,06	1,04	0,23
	in % von Spalte 1	0,7	-	0,0	0,1	0,0
	Nachrichtlich: Mehrausgaben (-) / Mehreinnahmen im Verwaltungshaushalt	- 248 914	0	- 1 452	- 1 368	- 25 790
	im Vermögenshaushalt	- 86 147	-	- 7 439	- 47	- 9 169
	Zusammen	- 335 061	0	- 8 891	- 1 416	- 34 959
	in Euro je Einwohner	- 48,43	0,00	- 1,29	- 0,20	- 5,05

Noch: Gesundheit, Sport, Erholung			Bau- und Wohnungswesen, Verkehr							Lfd. Nr.
eigene Sportstätten	Bade-anstalten	Park- u. Garten-anlagen, sonst. Erholungs-einrichtungen	zu-sammen	Bau-verwaltung	Ortsplanung, Vermessung, Bauordnung	Wohnungs-bauförderung u. Wohnungs-fürsorge	Gemeinde-straßen	Kreis-straßen	Bundes-straßen	
66	67	68	69	70	71	72	73	74	75	
56	57	58, 59	6	60	61	62	63	65	660	
125	-	14	68	-	45	-	5	-	-	
42 308	3 455	38 095	187 933	18 088	93 049	6 118	53 624	507	679	
3 180	208	2 861	23 803	2 243	13 436	1 010	5 481	48	65	
139	7	118	2 193	273	1 392	43	387	2	2	
45 753	3 670	41 089	213 997	20 604	107 922	7 171	59 497	557	746	
1,7	0,1	1,6	8,1	0,8	4,1	0,3	2,3	0,0	0,0	
21 378	805	15 524	165 507	32	343	296	128 007	1 202	1 030	
1 668	144	620	2 618	54	331	11	1 222	0	1	
2 142	10	1 231	1 780	24	179	34	551	-	-	
27 686	2 578	4 028	21 709	88	162	471	13 906	421	308	
218	1	1 539	3 155	74	54	0	1 393	-	-	
9 178	593	2 855	95 100	137	26 055	173	9 660	66	115	
11 419	856	924	16 926	639	10 980	308	2 495	3	38	
73 690	4 986	26 722	306 793	1 048	38 105	1 293	157 233	1 692	1 492	
4,5	0,3	1,6	18,9	0,1	2,3	0,1	9,7	0,1	0,1	
20 843	551	38 017	135 300	540	6 312	1 989	83 077	857	622	
10 096	501	4 271	154 723	-	3 077	294	138 679	1 269	1 778	
18 330	1 442	4 495	29 783	-	2 376	5 685	2 002	27	7	
-	-	-	-	-	-	-	-	-	-	
-	-	-	-	-	-	-	-	-	-	
168 711	11 150	114 593	840 596	22 191	157 792	16 432	440 488	4 403	4 644	
1,6	0,1	1,1	7,7	0,2	1,5	0,2	4,1	0,0	0,0	
65 483	2 955	11 119	347 915	377	59 323	2 371	236 578	6 953	1 960	
2 478	-	1 303	27 536	-	8 250	9 920	5 921	60	22	
3 947	114	2 541	6 514	55	1 407	281	2 405	23	2	
71 907	3 069	14 963	381 964	432	68 980	12 572	244 904	7 036	1 984	
5,7	0,2	1,2	30,1	0,0	5,4	1,0	19,3	0,6	0,2	
3	-	-	491	-	109	227	138	-	-	
205	-	28	1 889	-	830	110	0	-	-	
4 726	26	615	41 855	-	25 924	1 004	10 610	342	257	
-	-	1	106	-	-	-	-	-	-	
76 842	3 096	15 606	426 306	432	95 843	13 913	255 652	7 377	2 241	
3,8	0,2	0,8	21,2	0,0	4,8	0,7	12,7	0,4	0,1	
245 553	14 246	130 200	1 266 902	22 623	253 635	30 344	696 140	11 781	6 886	
35,49	2,06	18,82	183,13	3,27	36,66	4,39	100,63	1,70	1,00	
1,9	0,1	1,0	9,8	0,2	2,0	0,2	5,4	0,1	0,1	
13 091	1 940	1 118	86 221	241	30 700	229	3 899	0	-	
331	9	556	992	6	474	105	322	-	-	
3 647	171	3 781	4 170	-	563	2 026	298	-	-	
13 269	1 264	968	7 116	618	1 111	79	3 328	0	16	
8 544	445	3 789	29 113	1 298	8 866	3 473	5 990	533	786	
2 963	87	624	8 482	82	5 033	830	1 276	425	-	
277	-	19	676	-	20	425	231	-	-	
1 800	40	-	2 405	-	1	1 081	1	-	-	
-	-	-	-	-	-	-	-	-	-	
309	-	243	5 544	3	3 846	147	1 063	-	-	
44 230	3 956	11 097	144 719	2 249	50 614	8 395	16 408	959	802	
0,4	0,0	0,1	1,3	0,0	0,5	0,1	0,1	0,0	0,0	
203	-	18	6 031	-	873	4 431	394	172	-	
-	-	-	11	-	-	11	-	-	-	
4 848	16	1 489	47 209	4	18 941	19 503	6 256	62	-	
15 577	776	2 549	140 616	66	48 454	210	73 665	1 878	2 090	
273	-	304	76 506	-	3 815	1 432	68 484	329	111	
20 901	792	4 360	270 373	70	72 082	25 586	148 799	2 440	2 201	
1,3	0,0	0,3	16,5	0,0	4,4	1,6	9,1	0,1	0,1	
65 131	4 747	15 457	415 092	2 319	122 696	33 981	165 207	3 399	3 003	
9,41	0,69	2,23	60,00	0,34	17,74	4,91	23,88	0,49	0,43	
0,5	0,0	0,1	3,3	0,0	1,0	0,3	1,3	0,0	0,0	
- 114 385	- 6 693	- 99 225	- 541 154	- 19 942	- 104 102	- 7 743	- 285 401	- 2 176	- 2 064	
- 55 941	- 2 304	- 11 246	- 155 933	- 362	- 23 761	11 673	- 106 853	- 4 937	- 40	
- 170 326	- 8 997	- 110 472	- 697 087	- 20 305	- 127 862	3 930	- 392 254	- 7 112	- 2 105	
- 24,62	- 1,30	- 15,97	- 100,76	- 2,94	- 18,48	0,57	- 56,70	- 1,03	- 0,30	



Öffentliche Einrichtungen, Wirtschaftsförderung										Lfd. Nr.
zu- sammen	Abwasser- beseitigung	Abfall- beseitigung	Märkte	Schlacht- und Viehhöfe	Bestattungs- wesen	sonstige öffentliche Einrichtungen	Hilfsbetriebe der Verwaltung	Förderung der Land- und Forstwirtschaft	Fremden- verkehr	
81	82	83	84	85	86	87	88	89	90	
7	70	72	73	74	75	76	77	78	790	
61	2	0	-	-	19	2	5	11	14	1
115 976	42 469	2 071	219	-	22 251	813	21 862	5 162	9 373	2
10 288	3 452	196	21	-	1 777	39	1 351	678	863	3
724	215	18	2	-	68	4	66	68	58	4
127 049	46 139	2 285	242	-	24 115	857	23 285	5 919	10 307	
4,8	1,7	0,1	0,0	-	0,9	0,0	0,9	0,2	0,4	
45 338	28 238	104	54	-	7 456	670	322	6 507	710	5
3 724	2 241	0	0	-	410	66	731	56	87	6
1 745	226	6	20	-	201	98	201	57	263	7
37 781	29 150	160	133	-	3 861	1 468	720	566	612	8
5 991	1 512	5	-	-	680	0	3 512	217	30	9
58 262	41 839	420	448	-	2 370	28	348	1 142	6 270	10
17 022	8 563	1 428	51	-	738	30	611	368	2 239	11
169 863	111 770	2 124	706	-	15 716	2 360	6 446	8 913	10 210	
10,5	6,9	0,1	0,0	-	1,0	0,1	0,4	0,5	0,6	
105 691	74 983	6 214	369	-	12 854	154	1 714	3 359	2 892	12
59 341	41 694	14	22	-	3 287	238	786	1 599	466	13
116 566	37 879	29	527	-	831	22	12	1 944	35 579	14
-	-	-	-	-	-	-	-	-	-	15
-	-	-	-	-	-	-	-	-	-	16
578 511	312 464	10 667	1 866	-	56 803	3 632	32 242	21 735	59 454	
5,3	2,9	0,1	0,0	-	0,5	0,0	0,3	0,2	0,5	
95 826	62 513	75	2	-	3 000	2 699	1 109	5 983	5 582	17
13 479	1 825	-	-	-	189	-	-	421	89	18
10 379	4 152	4	-	-	1 698	91	2 772	368	495	19
119 685	68 490	80	2	-	4 887	2 790	3 882	6 772	6 166	
9,4	5,4	0,0	0,0	-	0,4	0,2	0,3	0,5	0,5	
6 644	180	-	-	-	-	-	-	2	1 680	20
3 236	-	-	700	-	-	1	-	-	125	21
16 146	1 978	-	-	-	555	64	24	926	1 483	22
-	-	-	-	-	-	-	-	-	-	23
145 710	70 649	80	702	-	5 442	2 855	3 906	7 700	9 454	
7,2	3,5	0,0	0,0	-	0,3	0,1	0,2	0,4	0,5	
724 221	383 113	10 746	2 569	-	62 245	6 487	36 148	29 435	68 909	
104,69	55,38	1,55	0,37	-	9,00	0,94	5,23	4,25	9,96	
5,6	3,0	0,1	0,0	-	0,5	0,1	0,3	0,2	0,5	
412 845	338 946	7 226	1 046	-	41 004	342	681	289	23 045	24
8 058	31	37	0	-	188	0	15	5 964	355	25
12 432	262	202	20	-	230	443	54	586	375	26
7 464	2 077	81	54	-	2 110	120	510	515	1 604	27
49 096	22 516	2 062	4	-	4 585	75	15 883	172	2 112	28
21 013	12 146	505	16	-	581	62	381	552	1 646	29
5 000	4 768	-	-	-	120	-	-	1	29	30
2 180	883	-	-	16	-	-	-	97	72	31
-	-	-	-	-	-	-	-	-	-	32
651	440	0	-	-	39	-	-	15	6	33
518 740	382 069	10 113	1 140	16	48 857	1 041	17 525	8 190	29 243	
4,7	3,5	0,1	0,0	0,0	0,4	0,0	0,2	0,1	0,3	
8 697	3 353	-	-	-	106	5	-	73	277	34
126	39	-	-	-	-	-	-	-	22	35
27 573	7 603	15	-	-	115	2	252	1 499	1	36
30 248	7 538	-	-	-	593	1 309	26	2 660	2 563	37
16 514	14 680	-	-	-	58	-	-	734	7	38
83 158	33 213	15	-	-	872	1 316	279	4 965	2 869	
5,1	2,0	0,0	-	-	0,1	0,1	0,0	0,3	0,2	
601 898	415 282	10 128	1 140	16	49 729	2 357	17 804	13 156	32 112	
87,00	60,03	1,46	0,16	0,00	7,19	0,34	2,57	1,90	4,64	
4,8	3,3	0,1	0,0	0,0	0,4	0,0	0,1	0,1	0,3	
- 430	111 299	- 539	- 704	16	- 4 659	- 2 353	- 13 932	- 11 946	- 29 745	
- 62 552	- 37 436	- 65	- 702	-	- 4 571	- 1 540	- 3 627	- 2 734	- 6 585	
- 62 981	73 863	- 604	- 1 406	16	- 9 229	- 3 892	- 17 559	- 14 680	- 36 330	
- 9,10	10,68	- 0,09	- 0,20	0,00	- 1,33	- 0,56	- 2,54	- 2,12	- 5,25	



Unternehmen, allgemeines Grund- und Sondervermögen						Allgemeine Finanzwirtschaft				Lfd. Nr.
Unternehmen der Wirtschaftsförderung	land- und forstwirtschaftliche Unternehmen	Kur- und Badebetriebe	sonstige wirtschaftliche Unternehmen	Allgemeines Grundvermögen	Allgemeines Sondervermögen	zusammen	Steuern, allgemeine Zuweisungen und Umlagen	sonstige allgemeine Finanzwirtschaft	Abwicklung der Vorjahre	
96	97	98	99	100	101	102	103	104	105	
84	85	86	87	88	89	9	90	91	92	
-	-	5	36	-	-	-	-	-	-	1
171	285	685	165 423	146	-	-	-	-	-	2
10	39	101	11 848	5	-	-	-	-	-	3
0	0	11	471	8	-	-	-	-	-	4
182	325	802	177 778	159	-	-	-	-	-	-
0,0	0,0	0,0	6,7	0,0	-	-	-	-	-	-
13	64	72	9 267	2 149	12	-	-	-	-	5
3	7	11	4 441	38	0	-	-	-	-	6
142	5	42	2 195	520	-	-	-	-	-	7
21	11	90	10 916	3 129	6	-	-	-	-	8
-	6	13	20 739	14	-	-	-	-	-	9
-	92	75	9 070	150	2	-	-	-	-	10
11	27	1 623	7 954	233	2	43 769	43 761	7	-	11
191	212	1 926	64 583	6 233	22	43 769	43 761	7	-	-
0,0	0,0	0,1	4,0	0,4	0,0	2,7	2,7	0,0	-	-
-	68	2 919	16 783	670	1	702	-	702	-	12
-	2	38	6 444	169	-	-	-	-	-	13
49	1	35 287	14 672	135	61	3 141 601	3 141 601	-	-	14
-	-	-	-	-	-	-	-	-	-	15
-	-	-	-	-	-	777 161	-	386 684	390 478	16
422	607	40 971	280 260	7 366	84	3 963 233	3 185 362	387 393	390 478	-
0,0	0,0	0,4	2,6	0,1	0,0	36,5	29,3	3,6	3,6	-
85	4	864	16 620	5 024	-	-	-	-	-	17
-	231	-	2 809	13 588	11	-	-	-	-	18
-	2	50	16 527	23	-	-	-	-	-	19
85	238	914	35 956	18 635	11	-	-	-	-	-
0,0	0,0	0,1	2,8	1,5	0,0	-	-	-	-	-
-	-	-	16 571	-	-	-	-	-	-	20
16	-	-	14 175	-	-	-	-	-	-	21
-	-	494	750	162	-	1 549	1 549	-	-	22
-	-	-	-	-	-	512 094	-	509 063	3 031	23
102	238	1 409	67 451	18 798	11	513 643	1 549	509 063	3 031	-
0,0	0,0	0,1	3,4	0,9	0,0	25,5	0,1	25,3	0,2	-
523	845	42 380	347 711	26 164	95	4 476 876	3 186 911	896 455	393 509	-
0,08	0,12	6,13	50,26	3,78	0,01	647,13	460,66	129,58	56,88	-
0,0	0,0	0,3	2,7	0,2	0,0	34,8	24,8	7,0	3,1	-
-	0	28 218	9 847	20	-	5 502 271	5 502 271	-	-	24
-	486	3	3 438	77	-	-	-	-	-	25
105	38	33	9 678	11 208	69	-	-	-	-	26
8	20	1 501	6 205	387	1	-	-	-	-	27
1	21	234	122 325	257	-	5 531	88	5 443	-	28
-	1	75	3 848	19	3	1 753 387	1 750 110	3 277	-	29
-	-	-	876	15	28	45 525	-	45 525	-	30
-	0	-	21 187	10	1	0	-	0	-	31
-	-	-	-	-	-	-	-	-	-	32
-	-	13	122	76	-	421 935	40 334	381 601	-	33
113	566	30 078	177 525	12 068	101	7 728 648	7 292 802	435 846	-	-
0,0	0,0	0,3	1,6	0,1	0,0	70,1	66,2	4,0	-	-
-	-	6	14 615	-	-	-	-	-	-	34
37	-	-	8 417	-	-	-	-	-	-	35
-	139	-	2 299	27 241	2	-	-	-	-	36
82	-	528	5 393	691	-	1 859	1 291	568	-	37
-	-	-	9	98	-	820 426	-	820 426	-	38
120	139	535	30 734	28 030	2	822 285	1 291	820 994	-	-
0,0	0,0	0,0	1,9	1,7	0,0	50,1	0,1	50,1	-	-
233	706	30 612	208 258	40 099	103	8 550 933	7 294 093	1 256 840	-	-
0,03	0,10	4,42	30,10	5,80	0,01	1 236,03	1 054,35	181,67	-	-
0,0	0,0	0,2	1,6	0,3	0,0	67,5	57,6	9,9	-	-
- 308	- 39	- 10 856	- 96 291	4 871	17	3 405 189	4 107 440	- 311 773	- 390 478	-
18	- 98	- 874	- 36 718	9 233	- 9	308 642	- 258	311 931	- 3 031	-
- 290	- 137	- 11 730	- 133 008	14 104	8	3 713 830	4 107 182	158	- 393 509	-
- 0,04	- 0,02	- 1,70	- 19,23	2,04	0,00	536,83	593,69	0,02	- 56,88	-

### 3.3 Ausgaben und Einnahmen der kommunalen Zweckverbände nach Arten und Aufgabenbereichen - Beträge in 1 000 Euro -

Lfd. Nr.	Art der Ausgaben / Einnahmen	Gruppierungs- nummer	Gesamt- haushalt	Allgemeine		
				zu- sammen	Gemeinde- organe, Rechnungs- prüfung	Haupt- verwaltung
			1	2	3	4
Gliederungsnummer			0 - 9	0	00, 01	02
<b>Ausgaben</b>						
1	Aufwendungen für ehrenamtliche Tätigkeit	40	548	16	-	-
2	Dienstbezüge einschl. Beiträge zur gesetzlichen Sozialversicherung	41, 44	49 866	6 418	-	-
3	Versorgungsbezüge, Beiträge zu Versorgungskassen	42, 43	3 399	585	-	-
4	Beihilfen, Unterstützungen u. dergl., Personal-Nebenausgaben	45, 46	271	56	-	-
	Personalausgaben	4	54 084	7 075	-	-
	in % von Spalte 1			13,1	-	-
5	Unterhaltung von unbeweglichem Vermögen	50, 51	6 310	1 240	-	-
6	Geräte, Ausstattungs- und Ausrüstungsgegenstände	52	2 742	50	-	-
7	Mieten und Pachten	53	1 838	793	-	-
8	Bewirtschaftung der Grundstücke, baulichen Anlagen usw.	54	7 395	1 934	-	-
9	Haltung von Fahrzeugen	55	2 193	24	-	-
10	Weitere Verwaltungs- und Betriebsausgaben	57 - 63	29 973	9 189	-	-
11	Geschäftsausgaben, sonstige Sachausgaben	56, 64, 65, 66, 84	9 054	2 834	-	-
	Sächliche Verwaltungs- und Betriebsausgaben	(Summe 5 bis 11)	59 505	16 064	-	-
	in % von Spalte 1	50 - 66, 84		27,0	-	-
12	Erstattungen von Ausgaben des Verwaltungshaushalts	67, 69	6 257	799	-	-
13	Kalkulatorische Kosten	68	7 999	1 913	-	-
14	Zuweisungen/Zuschüsse für lfd. Zwecke, Umlagen	71, 72, 82, 83	68 238	-	-	-
15	Leistungen der Sozialhilfe, Jugendhilfe u. Ä.	73, 74, 75, 76, 77, 78, 79	728	-	-	-
16	Sonstige Ausgaben des Verwaltungshaushalts	80, 86, 877, 893, 894	16 696	-	-	-
	Ausgaben des Verwaltungshaushalts	(Summe 1 bis 16)	213 506	25 851	-	-
	in % von Spalte 1	4 - 8 ./ 810		12,1	-	-
17	Baumaßnahmen	94, 95, 96	22 488	1 414	-	-
18	Erwerb von Grundstücken	932	1 619	9	-	-
19	Erwerb von beweglichen Sachen des Anlagevermögens	935	3 473	1 274	-	-
	Sachinvestitionen	(Summe 17 bis 19)	27 580	2 696	-	-
	in % von Spalte 1	932, 935, 94, 95, 96		9,8	-	-
20	Gewährung von Darlehen	92	9 200	-	-	-
21	Erwerb von Beteiligungen, Kapitaleinlagen	930	305	305	-	-
22	Zuweisungen/Zuschüsse für Investitionen	98	513	-	-	-
23	Sonstige Ausgaben des Vermögenshaushalts	90, 91, 97, 99	86 379	0	-	-
	Ausgaben des Vermögenshaushalts	(Summe 17 bis 23)	123 976	3 001	-	-
	in % von Spalte 1	9		2,4	-	-
	Ausgaben des Verwaltungs- und Vermögenshaushalts	(Summe 1 bis 23)	337 482	28 852	-	-
	in Euro je Einwohner	4 - 9 ./ 810	42,58	3,64	-	-
	in % von Spalte 1			8,5	-	-
<b>Einnahmen</b>						
24	Steuereinnahmen (Netto), Gebühren, zweckgebundene Abgaben	00 - 03 ./ 810; 10, 11, 12	59 022	17 596	-	-
25	Einnahmen aus Verkauf	13	4 948	-	-	-
26	Mieten und Pachten	14	11 540	5 732	-	-
27	Sonstige Verwaltungs- und Betriebseinnahmen	15	13 381	2 688	-	-
28	Erstattungen von Ausgaben des Verwaltungshaushalts	16, 19	8 450	212	-	-
29	Zuweisungen/Zuschüsse für lfd. Zwecke, Umlagen	04, 05, 06, 072, 17, 23, 092	114 299	558	-	-
30	Zinseinnahmen	20	1 061	0	-	-
31	Gewinnanteile, Konzessionsabgaben	21, 22	2 972	300	-	-
32	Ersatz von sozialen Leistungen	24, 25	0	-	-	-
33	Sonstige Einnahmen des Verwaltungshaushalts	26, 27, 28	11 835	78	-	-
	Einnahmen des Verwaltungshaushalts	(Summe 24 bis 33)	227 509	27 164	-	-
	in % von Spalte 1	0 - 2 ./ 810		11,9	-	-
34	Rückflüsse von Darlehen	32	21 878	-	-	-
35	Einnahmen aus der Veräußerung von Beteiligungen etc.	33	-	-	-	-
36	Einnahmen aus der Veräußerung von Anlagevermögen	34	4 046	553	-	-
37	Zuweisungen/Zuschüsse für Investitionen	36	3 480	64	-	-
38	Beiträge u. Ä., sonstige Einnahmen des Vermögenshaushalts	30, 31, 35, 37	87 537	-	-	-
	Einnahmen des Vermögenshaushalts	(Summe 34 bis 38)	116 941	617	-	-
	in % von Spalte 1	3		0,5	-	-
	Einnahmen des Verwaltungs- und Vermögenshaushalts	(Summe 24 bis 38)	344 450	27 781	-	-
	in Euro je Einwohner	0 - 3 ./ 810	43,46	3,51	-	-
	in % von Spalte 1			8,1	-	-
	Nachrichtlich: Mehrausgaben ( - )/Mehreinnahmen	Verwaltungshaushalt	14 003	3 226	-	-
		im Vermögenshaushalt	- 7 035	- 2 385	-	-
		Zusammen	6 968	842	-	-
		in Euro je Einwohner	0,88	0,11	-	-

Verwaltung		Allgemeine Verwaltung (Doppik)	Öffentliche Sicherheit und Ordnung								Lfd. Nr.
Finanz- verwaltung	sonstige Verwaltungs- einrichtungen		zu- sammen	Öffentliche Ordnung	Öffentliche Ordnung/ Polizei (Doppik)	Umwelt- schutz	Feuer- schutz	Katastrophen- schutz	Verteidi- gungslasten- Verwaltung	Rettungs- dienst	
5	6	7	8	9	10	11	12	13	14	15	
03	05, 06, 08	09	1	11	19	12	13	14	15	16	
-	-	16	3	-	-	-	-	-	-	3	1
-	-	6 418	2 126	-	1 926	-	-	-	-	200	2
-	-	585	318	-	287	-	-	-	-	31	3
-	-	56	20	-	14	-	-	-	-	6	4
-	-	7 075	2 468	-	2 227	-	-	-	-	241	
-	-	13,1	4,6	-	4,1	-	-	-	-	0,4	
-	-	1 240	8	-	-	-	-	-	-	8	5
-	-	50	18	-	3	-	-	-	-	15	6
-	-	793	112	-	98	-	-	-	-	14	7
-	-	1 934	42	-	33	-	-	-	-	9	8
-	-	24	0	-	-	-	-	-	-	0	9
-	-	9 189	7 995	-	119	-	-	-	-	7 876	10
-	-	2 834	149	-	95	-	-	-	-	54	11
-	-	16 064	8 324	-	348	-	-	-	-	7 976	
-	-	27,0	14,0	-	0,6	-	-	-	-	13,4	
-	-	799	63	-	63	-	-	-	-	-	12
-	-	1 913	440	-	6	-	-	-	-	434	13
-	-	-	-	-	-	-	-	-	-	-	14
-	-	-	-	-	-	-	-	-	-	-	15
-	-	-	-	-	-	-	-	-	-	-	16
-	-	25 851	11 295	-	2 645	-	-	-	-	8 650	
-	-	12,1	5,3	-	1,2	-	-	-	-	4,1	
-	-	1 414	603	-	-	-	-	-	-	603	17
-	-	9	3	-	-	-	-	-	-	3	18
-	-	1 274	605	-	-	-	-	-	-	605	19
-	-	2 696	1 211	-	-	-	-	-	-	1 211	
-	-	9,8	4,4	-	-	-	-	-	-	4,4	
-	-	-	-	-	-	-	-	-	-	-	20
-	-	305	-	-	-	-	-	-	-	-	21
-	-	-	-	-	-	-	-	-	-	-	22
-	-	0	-	-	-	-	-	-	-	-	23
-	-	3 001	1 211	-	-	-	-	-	-	1 211	
-	-	2,4	1,0	-	-	-	-	-	-	1,0	
-	-	28 852	12 505	-	2 645	-	-	-	-	9 860	
-	-	3,64	1,58	-	0,33	-	-	-	-	1,24	
-	-	8,5	3,7	-	0,8	-	-	-	-	2,9	
-	-	17 596	7 140	-	-	-	-	-	-	7 140	24
-	-	-	-	-	-	-	-	-	-	-	25
-	-	5 732	1	-	-	-	-	-	-	1	26
-	-	2 688	10	-	-	-	-	-	-	10	27
-	-	212	53	-	53	-	-	-	-	-	28
-	-	558	3 557	-	2 298	-	-	-	-	1 259	29
-	-	0	-	-	-	-	-	-	-	-	30
-	-	300	-	-	-	-	-	-	-	-	31
-	-	-	-	-	-	-	-	-	-	-	32
-	-	78	48	-	46	-	-	-	-	2	33
-	-	27 164	10 809	-	2 397	-	-	-	-	8 412	
-	-	11,9	4,8	-	1,1	-	-	-	-	3,7	
-	-	-	-	-	-	-	-	-	-	-	34
-	-	-	-	-	-	-	-	-	-	-	35
-	-	553	2	-	-	-	-	-	-	2	36
-	-	64	-	-	-	-	-	-	-	-	37
-	-	-	-	-	-	-	-	-	-	-	38
-	-	617	2	-	-	-	-	-	-	2	
-	-	0,5	0,0	-	-	-	-	-	-	0,0	
-	-	27 781	10 811	-	2 397	-	-	-	-	8 414	
-	-	3,51	1,36	-	0,30	-	-	-	-	1,06	
-	-	8,1	3,1	-	0,7	-	-	-	-	2,4	
-	-	3 226	- 46	-	- 241	-	-	-	-	196	
-	-	- 2 385	- 1 208	-	-	-	-	-	-	- 1 208	
-	-	842	- 1 254	-	- 241	-	-	-	-	- 1 013	
-	-	0,11	- 0,16	-	- 0,03	-	-	-	-	- 0,13	



Noch: 3.3 Ausgaben und Einnahmen der kommunalen Zweckverbände nach Arten und Aufgabenbereichen  
- Beträge in 1 000 Euro -

Lfd. Nr.	Art der Ausgaben / Einnahmen	Schulen				
		zu- sammen	allgemeine Schulver- waltung	Kreisschul- baukasse	Grund- schulen	Sonder- schulen
		16	17	18	19	20
Gliederungsnummer		2	200	207	210	214
<b>Ausgaben</b>						
1	Aufwendungen für ehrenamtliche Tätigkeit	0	-	-	-	-
2	Dienstbezüge einschl. Beiträge zur gesetzlichen Sozialversicherung	148	-	-	105	-
3	Versorgungsbezüge, Beiträge zu Versorgungskassen	8	-	-	6	-
4	Beihilfen, Unterstützungen u. dergl., Personal-Nebenausgaben	0	-	-	0	-
	Personalausgaben (Summe 1 bis 4)	156	-	-	111	-
	in % von Spalte 1	0,3	-	-	0,2	-
5	Unterhaltung von unbeweglichem Vermögen	10	-	-	10	-
6	Geräte, Ausstattungs- und Ausrüstungsgegenstände	3	-	-	2	-
7	Mieten und Pachten	-	-	-	-	-
8	Bewirtschaftung der Grundstücke, baulichen Anlagen usw.	54	-	-	54	-
9	Haltung von Fahrzeugen	-	-	-	-	-
10	Weitere Verwaltungs- und Betriebsausgaben	24	-	-	10	-
11	Geschäftsausgaben, sonstige Sachausgaben	13	-	-	6	-
	Sächliche Verwaltungs- und Betriebsausgaben (Summe 5 bis 11)	104	-	-	82	-
	in % von Spalte 1	0,2	-	-	0,1	-
12	Erstattungen von Ausgaben des Verwaltungshaushalts	27	-	-	23	-
13	Kalkulatorische Kosten	12	-	-	-	-
14	Zuweisungen/Zuschüsse für lfd. Zwecke, Umlagen	5	-	-	-	-
15	Leistungen der Sozialhilfe, Jugendhilfe u. Ä.	-	-	-	-	-
16	Sonstige Ausgaben des Verwaltungshaushalts	-	-	-	-	-
	Ausgaben des Verwaltungshaushalts (Summe 1 bis 16)	305	-	-	215	-
	in % von Spalte 1	0,1	-	-	0,1	-
17	Baumaßnahmen	-	-	-	-	-
18	Erwerb von Grundstücken	47	-	-	47	-
19	Erwerb von beweglichen Sachen des Anlagevermögens	14	-	-	12	-
	Sachinvestitionen (Summe 17 bis 19)	60	-	-	59	-
	in % von Spalte 1	0,2	-	-	0,2	-
20	Gewährung von Darlehen	-	-	-	-	-
21	Erwerb von Beteiligungen, Kapitaleinlagen	-	-	-	-	-
22	Zuweisungen/Zuschüsse für Investitionen	-	-	-	-	-
23	Sonstige Ausgaben des Vermögenshaushalts	-	-	-	-	-
	Ausgaben des Vermögenshaushalts (Summe 17 bis 23)	60	-	-	59	-
	in % von Spalte 1	0,0	-	-	0,0	-
	Ausgaben des Verwaltungs- und Vermögenshaushalts (Summe 1 bis 23)	365	-	-	274	-
	in Euro je Einwohner	0,05	-	-	0,03	-
	in % von Spalte 1	0,1	-	-	0,1	-
<b>Einnahmen</b>						
24	Steuereinnahmen (Netto), Gebühren, zweckgebundene Abgaben	5	-	-	5	-
25	Einnahmen aus Verkauf	-	-	-	-	-
26	Mieten und Pachten	12	-	-	12	-
27	Sonstige Verwaltungs- und Betriebseinnahmen	2	-	-	2	-
28	Erstattungen von Ausgaben des Verwaltungshaushalts	1	-	-	1	-
29	Zuweisungen/Zuschüsse für lfd. Zwecke, Umlagen	385	-	-	285	-
30	Zinseinnahmen	0	-	-	-	-
31	Gewinnanteile, Konzessionsabgaben	-	-	-	-	-
32	Ersatz von sozialen Leistungen	-	-	-	-	-
33	Sonstige Einnahmen des Verwaltungshaushalts	-	-	-	-	-
	Einnahmen des Verwaltungshaushalts (Summe 24 bis 33)	404	-	-	304	-
	in % von Spalte 1	0,2	-	-	0,1	-
34	Rückflüsse von Darlehen	-	-	-	-	-
35	Einnahmen aus der Veräußerung von Beteiligungen etc.	-	-	-	-	-
36	Einnahmen aus der Veräußerung von Anlagevermögen	-	-	-	-	-
37	Zuweisungen/Zuschüsse für Investitionen	18	-	-	18	-
38	Beiträge u. Ä., sonstige Einnahmen des Vermögenshaushalts	-	-	-	-	-
	Einnahmen des Vermögenshaushalts (Summe 34 bis 38)	18	-	-	18	-
	in % von Spalte 1	0,0	-	-	0,0	-
	Einnahmen des Verwaltungs- und Vermögenshaushalts (Summe 24 bis 38)	422	-	-	322	-
	in Euro je Einwohner	0,05	-	-	0,04	-
	in % von Spalte 1	0,1	-	-	0,1	-
	Nachrichtlich: Mehrausgaben ( - )/Mehreinnahmen im Verwaltungshaushalt	112	-	-	89	-
	im Vermögenshaushalt	- 42	-	-	- 40	-
	Zusammen	69	-	-	49	-
	in Euro je Einwohner	0,01	-	-	0,01	-

Noch: Schulen										Lfd. Nr.
schulform- unabhängige Orientierungs- stufen	Haupt- schulen	kombinierte Grund- und Hauptschulen	Real- schulen	kombinierte Haupt- und Realschulen	Gymnasien	berufliche Schulen	Gesamt- schulen (integrierte u. kooperative)	Freie Waldorf- schulen	Schüler- beförderung	
21	22	23	24	25	26	27	28	29	30	
216	217	218	221	225	23	25	281	285	290	
-	-	-	-	-	-	-	-	-	-	1
-	-	-	-	-	-	-	-	-	-	2
-	-	-	-	-	-	-	-	-	-	3
-	-	-	-	-	-	-	-	-	-	4
-	-	-	-	-	-	-	-	-	-	
-	-	-	-	-	-	-	-	-	-	5
-	-	-	-	-	-	-	-	-	-	6
-	-	-	-	-	-	-	-	-	-	7
-	-	-	-	-	-	-	-	-	-	8
-	-	-	-	-	-	-	-	-	-	9
-	-	-	-	-	-	-	-	-	-	10
-	-	-	-	-	-	-	-	-	-	11
-	-	-	-	-	-	-	-	-	-	
-	-	-	-	-	-	-	-	-	-	12
-	-	-	-	-	-	-	-	-	-	13
-	-	-	-	-	-	-	-	-	-	14
-	-	-	-	-	-	-	-	-	-	15
-	-	-	-	-	-	-	-	-	-	16
-	-	-	-	-	-	-	-	-	-	
-	-	-	-	-	-	-	-	-	-	17
-	-	-	-	-	-	-	-	-	-	18
-	-	-	-	-	-	-	-	-	-	19
-	-	-	-	-	-	-	-	-	-	
-	-	-	-	-	-	-	-	-	-	20
-	-	-	-	-	-	-	-	-	-	21
-	-	-	-	-	-	-	-	-	-	22
-	-	-	-	-	-	-	-	-	-	23
-	-	-	-	-	-	-	-	-	-	
-	-	-	-	-	-	-	-	-	-	
-	-	-	-	-	-	-	-	-	-	
-	-	-	-	-	-	-	-	-	-	
-	-	-	-	-	-	-	-	-	-	24
-	-	-	-	-	-	-	-	-	-	25
-	-	-	-	-	-	-	-	-	-	26
-	-	-	-	-	-	-	-	-	-	27
-	-	-	-	-	-	-	-	-	-	28
-	-	-	-	-	-	-	-	-	-	29
-	-	-	-	-	-	-	-	-	-	30
-	-	-	-	-	-	-	-	-	-	31
-	-	-	-	-	-	-	-	-	-	32
-	-	-	-	-	-	-	-	-	-	33
-	-	-	-	-	-	-	-	-	-	
-	-	-	-	-	-	-	-	-	-	
-	-	-	-	-	-	-	-	-	-	34
-	-	-	-	-	-	-	-	-	-	35
-	-	-	-	-	-	-	-	-	-	36
-	-	-	-	-	-	-	-	-	-	37
-	-	-	-	-	-	-	-	-	-	38
-	-	-	-	-	-	-	-	-	-	
-	-	-	-	-	-	-	-	-	-	
-	-	-	-	-	-	-	-	-	-	
-	-	-	-	-	-	-	-	-	-	
-	-	-	-	-	-	-	-	-	-	
-	-	-	-	-	-	-	-	-	-	
-	-	-	-	-	-	-	-	-	-	

**Noch: 3.3 Ausgaben und Einnahmen der kommunalen Zweckverbände nach Arten und Aufgabenbereichen**  
**- Beträge in 1 000 Euro -**

Lfd. Nr.	Art der Ausgaben / Einnahmen	Noch: Schulen		Wissenschaft, Forschung, Kulturpflege		
		Fördermaß- nahmen für Schüler	übrige schulische Aufgaben	zu- sammen	Verwaltung kultureller Angelegen- heiten	Wissen- schaft und Forschung
		31	32	33	34	35
		Gliederungsnummer	291	292	3	30
<b>Ausgaben</b>						
1	Aufwendungen für ehrenamtliche Tätigkeit	-	0	15	-	5
2	Dienstbezüge einschl. Beiträge zur gesetzlichen Sozialversicherung	-	43	18 051	-	231
3	Versorgungsbezüge, Beiträge zu Versorgungskassen	-	3	857	-	-
4	Beihilfen, Unterstützungen u. dergl., Personal-Nebenausgaben	-	-	38	-	-
	Personalausgaben (Summe 1 bis 4)	-	45	18 961	-	236
	in % von Spalte 1	-	0,1	35,1	-	0,4
5	Unterhaltung von unbeweglichem Vermögen	-	-	237	-	6
6	Geräte, Ausstattungs- und Ausrüstungsgegenstände	-	0	307	-	1
7	Mieten und Pachten	-	-	249	-	4
8	Bewirtschaftung der Grundstücke, baulichen Anlagen usw.	-	-	455	-	48
9	Haltung von Fahrzeugen	-	-	56	-	0
10	Weitere Verwaltungs- und Betriebsausgaben	-	15	1 234	-	22
11	Geschäftsausgaben, sonstige Sachausgaben	-	7	1 385	-	19
	Sächliche Verwaltungs- und Betriebsausgaben (Summe 5 bis 11)	-	22	3 924	-	99
	in % von Spalte 1	-	0,0	6,6	-	0,2
12	Erstattungen von Ausgaben des Verwaltungshaushalts	-	4	965	-	3
13	Kalkulatorische Kosten	-	12	187	-	-
14	Zuweisungen/Zuschüsse für lfd. Zwecke, Umlagen	-	5	1 531	-	-
15	Leistungen der Sozialhilfe, Jugendhilfe u. Ä.	-	-	-	-	-
16	Sonstige Ausgaben des Verwaltungshaushalts	-	-	-	-	-
	Ausgaben des Verwaltungshaushalts (Summe 1 bis 16)	-	89	25 569	-	338
	in % von Spalte 1	-	0,0	12,0	-	0,2
17	Baumaßnahmen	-	-	101	-	-
18	Erwerb von Grundstücken	-	-	105	-	-
19	Erwerb von beweglichen Sachen des Anlagevermögens	-	2	282	-	1
	Sachinvestitionen (Summe 17 bis 19)	-	2	489	-	1
	in % von Spalte 1	-	0,0	1,8	-	0,0
20	Gewährung von Darlehen	-	-	4 500	-	-
21	Erwerb von Beteiligungen, Kapitaleinlagen	-	-	-	-	-
22	Zuweisungen/Zuschüsse für Investitionen	-	-	-	-	-
23	Sonstige Ausgaben des Vermögenshaushalts	-	-	3	-	-
	Ausgaben des Vermögenshaushalts (Summe 17 bis 23)	-	2	4 992	-	1
	in % von Spalte 1	-	0,0	4,0	-	0,0
	Ausgaben des Verwaltungs- und Vermögenshaushalts (Summe 1 bis 23)	-	91	30 561	-	339
	in Euro je Einwohner	-	0,01	3,86	-	0,04
	in % von Spalte 1	-	0,0	9,1	-	0,1
<b>Einnahmen</b>						
24	Steuereinnahmen (Netto), Gebühren, zweckgebundene Abgaben	-	-	8 215	-	-
25	Einnahmen aus Verkauf	-	-	131	-	9
26	Mieten und Pachten	-	-	134	-	-
27	Sonstige Verwaltungs- und Betriebseinnahmen	-	-	1 022	-	93
28	Erstattungen von Ausgaben des Verwaltungshaushalts	-	-	1 738	-	5
29	Zuweisungen/Zuschüsse für lfd. Zwecke, Umlagen	-	100	12 723	-	244
30	Zinseinnahmen	-	0	74	-	-
31	Gewinnanteile, Konzessionsabgaben	-	-	2 598	-	-
32	Ersatz von sozialen Leistungen	-	-	-	-	-
33	Sonstige Einnahmen des Verwaltungshaushalts	-	-	15	-	7
	Einnahmen des Verwaltungshaushalts (Summe 24 bis 33)	-	100	26 651	-	358
	in % von Spalte 1	-	0,0	11,7	-	0,2
34	Rückflüsse von Darlehen	-	-	5 450	-	-
35	Einnahmen aus der Veräußerung von Beteiligungen etc.	-	-	-	-	-
36	Einnahmen aus der Veräußerung von Anlagevermögen	-	-	18	-	-
37	Zuweisungen/Zuschüsse für Investitionen	-	-	359	-	1
38	Beiträge u. Ä., sonstige Einnahmen des Vermögenshaushalts	-	-	-	-	-
	Einnahmen des Vermögenshaushalts (Summe 34 bis 38)	-	-	5 827	-	1
	in % von Spalte 1	-	-	5,0	-	0,0
	Einnahmen des Verwaltungs- und Vermögenshaushalts (Summe 24 bis 38)	-	100	32 479	-	359
	in Euro je Einwohner	-	0,01	4,10	-	0,05
	in % von Spalte 1	-	0,0	9,4	-	0,1
	Nachrichtlich: Mehrausgaben ( - )/Mehreinnahmen im Verwaltungshaushalt	-	23	1 269	-	20
	im Vermögenshaushalt	-	- 2	835	-	- 1
	Zusammen	-	21	2 105	-	19
	in Euro je Einwohner	-	0,00	0,27	-	0,00

Noch: Wissenschaft, Forschung, Kulturpflege										Lfd. Nr.
nichtwissen- schaftl. Museen, Sammlungen, Ausstellungen	zoologische und botani- sche Gärten	Theater	Musikpflege (ohne Musik- schulen)	Musik- schulen	sonstige Kulturpflege	Volkshoch- schulen	Büchereien	sonstige Volksbildung	Naturschutz und Land- schaftspflege	
36	37	38	39	40	41	42	43	44	45	
321	323	331	332	333	34	350	352	355	360	
-	-	-	-	1	-	7	0	2	-	1
510	-	3 515	-	7 768	-	5 829	179	20	-	2
19	-	70	-	461	-	285	19	1	-	3
-	-	-	-	17	-	18	3	-	-	4
529	-	3 584	-	8 246	-	6 138	202	23	-	
1,0	-	6,6	-	15,2	-	11,3	0,4	0,0	-	
3	-	65	-	19	3	140	-	-	-	5
4	-	130	-	104	-	69	0	-	-	6
24	-	104	-	24	-	93	2	-	-	7
77	-	143	-	25	-	162	-	-	-	8
-	-	14	-	-	-	27	16	-	-	9
98	-	301	-	215	-	576	17	5	-	10
19	-	233	-	505	-	579	9	22	-	11
225	-	990	-	891	3	1 646	43	27	-	
0,4	-	1,7	-	1,5	0,0	2,8	0,1	0,0	-	
-	-	-	-	94	-	849	20	0	-	12
0	-	-	-	14	-	136	35	-	-	13
-	-	1 140	-	105	9	240	-	38	-	14
-	-	-	-	-	-	-	-	-	-	15
-	-	-	-	-	-	-	-	-	-	16
754	-	5 714	-	9 350	12	9 009	300	87	-	
0,4	-	2,7	-	4,4	0,0	4,2	0,1	0,0	-	
-	-	-	-	21	-	80	-	-	-	17
105	-	-	-	-	-	-	-	-	-	18
-	-	-	-	167	-	112	3	-	-	19
105	-	-	-	188	-	192	3	-	-	
0,4	-	-	-	0,7	-	0,7	0,0	-	-	
-	-	-	-	2 000	-	2 500	-	-	-	20
-	-	-	-	-	-	-	-	-	-	21
-	-	-	-	-	-	-	-	-	-	22
0	-	-	-	-	-	3	-	-	-	23
105	-	-	-	2 188	-	2 695	3	-	-	
0,1	-	-	-	1,8	-	2,2	0,0	-	-	
859	-	5 714	-	11 538	12	11 704	303	87	-	
0,11	-	0,72	-	1,46	0,00	1,48	0,04	0,01	-	
0,3	-	1,7	-	3,4	0,0	3,5	0,1	0,0	-	
145	-	715	-	4 503	-	2 851	0	-	-	24
20	-	20	-	4	-	78	0	-	-	25
4	-	70	-	7	-	53	-	-	-	26
-	-	-	-	318	-	582	0	30	-	27
196	-	-	-	113	-	1 423	-	1	-	28
450	-	4 904	-	4 098	28	2 685	260	54	-	29
-	-	-	-	26	-	48	0	-	-	30
-	-	-	-	1 067	-	1 531	-	-	-	31
-	-	-	-	-	-	-	-	-	-	32
0	-	-	-	0	-	8	0	-	-	33
816	-	5 709	-	10 137	28	9 258	261	86	-	
0,4	-	2,5	-	4,5	0,0	4,1	0,1	0,0	-	
-	-	-	-	2 450	-	3 000	-	-	-	34
-	-	-	-	-	-	-	-	-	-	35
-	-	-	-	0	-	18	-	-	-	36
105	-	-	-	129	-	125	-	-	-	37
-	-	-	-	-	-	-	-	-	-	38
105	-	-	-	2 579	-	3 142	-	-	-	
0,1	-	-	-	2,2	-	2,7	-	-	-	
921	-	5 709	-	12 716	28	12 400	261	86	-	
0,12	-	0,72	-	1,60	0,00	1,56	0,03	0,01	-	
0,3	-	1,7	-	3,7	0,0	3,6	0,1	0,0	-	
62	-	- 5	-	801	16	385	- 4	- 2	-	
0	-	-	-	391	-	448	- 3	-	-	
62	-	- 5	-	1 192	16	832	- 7	- 2	-	
0,01	-	0,00	-	0,15	0,00	0,10	0,00	0,00	-	

**Noch: 3.3 Ausgaben und Einnahmen der kommunalen Zweckverbände nach Arten und Aufgabenbereichen**  
**- Beträge in 1 000 Euro -**

Lfd. Nr.	Art der Ausgaben / Einnahmen	Noch: Kulturpflege			Soziale Sicherung	
		Denkmal- schutz und -pflege	Heimat- pflege	Kirchen	zu- sammen	Verwaltung der sozialen Angelegen- heiten
		46	47	48	49	50
		Gliederungsnummer		365	366	37
<b>Ausgaben</b>						
1	Aufwendungen für ehrenamtliche Tätigkeit	-	-	-	-	
2	Dienstbezüge einschl. Beiträge zur gesetzlichen Sozialversicherung	-	-	-	1 291	1 027
3	Versorgungsbezüge, Beiträge zu Versorgungskassen	2	-	-	63	47
4	Beihilfen, Unterstützungen u. dergl., Personal-Nebenausgaben	0	-	-	2	2
	Personalausgaben	2	-	-	1 356	1 077
	in % von Spalte 1	0,0	-	-	2,5	2,0
5	Unterhaltung von unbeweglichem Vermögen	0	-	-	8	6
6	Geräte, Ausstattungs- und Ausrüstungsgegenstände	-	-	-	25	22
7	Mieten und Pachten	-	-	-	40	40
8	Bewirtschaftung der Grundstücke, baulichen Anlagen usw.	0	-	-	62	54
9	Haltung von Fahrzeugen	-	-	-	113	113
10	Weitere Verwaltungs- und Betriebsausgaben	-	-	-	52	36
11	Geschäftsausgaben, sonstige Sachausgaben	-	-	-	27	23
	Sächliche Verwaltungs- und Betriebsausgaben	0	-	-	326	293
	in % von Spalte 1	0,0	-	-	0,5	0,5
12	Erstattungen von Ausgaben des Verwaltungshaushalts	-	-	-	226	226
13	Kalkulatorische Kosten	3	-	-	19	-
14	Zuweisungen/Zuschüsse für lfd. Zwecke, Umlagen	-	-	-	24	24
15	Leistungen der Sozialhilfe, Jugendhilfe u. Ä.	-	-	-	728	-
16	Sonstige Ausgaben des Verwaltungshaushalts	-	-	-	-	-
	Ausgaben des Verwaltungshaushalts	5	-	-	2 680	1 620
	in % von Spalte 1	0,0	-	-	1,3	0,8
17	Baumaßnahmen	-	-	-	15	-
18	Erwerb von Grundstücken	-	-	-	-	-
19	Erwerb von beweglichen Sachen des Anlagevermögens	-	-	-	49	47
	Sachinvestitionen	-	-	-	64	47
	in % von Spalte 1	-	-	-	0,2	0,2
20	Gewährung von Darlehen	-	-	-	-	-
21	Erwerb von Beteiligungen, Kapitaleinlagen	-	-	-	-	-
22	Zuweisungen/Zuschüsse für Investitionen	-	-	-	-	-
23	Sonstige Ausgaben des Vermögenshaushalts	-	-	-	-	-
	Ausgaben des Vermögenshaushalts	-	-	-	64	47
	in % von Spalte 1	-	-	-	0,1	0,0
	Ausgaben des Verwaltungs- und Vermögenshaushalts	5	-	-	2 744	1 667
	in Euro je Einwohner	0,00	-	-	0,35	0,21
	in % von Spalte 1	0,0	-	-	0,8	0,5
<b>Einnahmen</b>						
24	Steuereinnahmen (Netto), Gebühren, zweckgebundene Abgaben	-	-	-	68	5
25	Einnahmen aus Verkauf	-	-	-	132	117
26	Mieten und Pachten	-	-	-	-	-
27	Sonstige Verwaltungs- und Betriebseinnahmen	-	-	-	33	32
28	Erstattungen von Ausgaben des Verwaltungshaushalts	-	-	-	1 811	1 097
29	Zuweisungen/Zuschüsse für lfd. Zwecke, Umlagen	-	-	-	358	117
30	Zinseinnahmen	-	-	-	-	-
31	Gewinnanteile, Konzessionsabgaben	-	-	-	-	-
32	Ersatz von sozialen Leistungen	-	-	-	0	-
33	Sonstige Einnahmen des Verwaltungshaushalts	-	-	-	-	-
	Einnahmen des Verwaltungshaushalts	-	-	-	2 403	1 367
	in % von Spalte 1	-	-	-	1,1	0,6
34	Rückflüsse von Darlehen	-	-	-	-	-
35	Einnahmen aus der Veräußerung von Beteiligungen etc.	-	-	-	-	-
36	Einnahmen aus der Veräußerung von Anlagevermögen	-	-	-	-	-
37	Zuweisungen/Zuschüsse für Investitionen	-	-	-	53	52
38	Beiträge u. Ä., sonstige Einnahmen des Vermögenshaushalts	-	-	-	-	-
	Einnahmen des Vermögenshaushalts	-	-	-	53	52
	in % von Spalte 1	-	-	-	0,0	0,0
	Einnahmen des Verwaltungs- und Vermögenshaushalts	-	-	-	2 455	1 419
	in Euro je Einwohner	-	-	-	0,31	0,18
	in % von Spalte 1	-	-	-	0,7	0,4
	Nachrichtlich: Mehrausgaben ( - )/Mehreinnahmen	- 2	-	-	- 259	- 253
	im Verwaltungshaushalt	-	-	-	- 11	5
	im Vermögenshaushalt	- 2	-	-	- 270	- 249
	Zusammen	- 2	-	-	- 270	- 249
	in Euro je Einwohner	0,00	-	-	- 0,03	- 0,03

Noch: Soziale Sicherung										Lfd. Nr.
Sozialhilfe u. Grund- sicherung für Arbeitsuchende	Leistungen nach dem AsylbLG	soziale Einrichtungen (o. Einrichtungen für Ältere)	Einrichtungen für Ältere und Pflegebedürftige	Kriegsopfer- fürsorge und ähnliche Maßnahmen	Jugendhilfe nach dem KJHG	Tages- einrichtungen für Kinder	übrige Einrichtungen der Jugendhilfe	weitere soziale Bereiche	sonstige soziale Angelegen- heiten	
51	52	53	54	55	56	57	58	59	60	
41, 482, 483	42	43 o. 431, 432	431, 432	44	45	464	46 o. 464	481, 484, 487, 489	49	
-	-	-	-	-	-	-	-	-	-	1
-	-	-	-	-	-	264	-	-	-	2
-	-	-	-	-	-	16	-	-	-	3
-	-	-	-	-	-	-	-	-	-	4
-	-	-	-	-	-	279	-	-	-	
-	-	-	-	-	-	0,5	-	-	-	
-	-	-	-	-	-	2	-	-	-	5
-	-	-	-	-	-	3	-	-	-	6
-	-	-	-	-	-	-	-	-	-	7
-	-	-	-	-	-	8	-	-	-	8
-	-	-	-	-	-	-	-	-	-	9
-	-	-	-	-	-	17	-	-	-	10
-	-	-	-	-	-	4	-	-	-	11
-	-	-	-	-	-	34	-	-	-	
-	-	-	-	-	-	0,1	-	-	-	
-	-	-	-	-	-	-	-	-	-	12
-	-	-	-	-	-	19	-	-	-	13
-	-	-	-	-	-	-	-	-	-	14
728	-	-	-	-	-	-	-	-	-	15
-	-	-	-	-	-	-	-	-	-	16
728	-	-	-	-	-	332	-	-	-	
0,3	-	-	-	-	-	0,2	-	-	-	
-	-	-	-	-	-	15	-	-	-	17
-	-	-	-	-	-	-	-	-	-	18
-	-	-	-	-	-	1	-	-	-	19
-	-	-	-	-	-	17	-	-	-	
-	-	-	-	-	-	0,1	-	-	-	
-	-	-	-	-	-	-	-	-	-	20
-	-	-	-	-	-	-	-	-	-	21
-	-	-	-	-	-	-	-	-	-	22
-	-	-	-	-	-	-	-	-	-	23
-	-	-	-	-	-	17	-	-	-	
-	-	-	-	-	-	0,0	-	-	-	
728	-	-	-	-	-	348	-	-	-	
0,09	-	-	-	-	-	0,04	-	-	-	
0,2	-	-	-	-	-	0,1	-	-	-	
-	-	-	-	-	-	64	-	-	-	24
-	-	-	-	-	-	15	-	-	-	25
-	-	-	-	-	-	-	-	-	-	26
-	-	-	-	-	-	2	-	-	-	27
714	-	-	-	-	-	-	-	-	-	28
-	-	-	-	-	-	241	-	-	-	29
-	-	-	-	-	-	-	-	-	-	30
-	-	-	-	-	-	-	-	-	-	31
0	-	-	-	-	-	-	-	-	-	32
-	-	-	-	-	-	-	-	-	-	33
715	-	-	-	-	-	321	-	-	-	
0,3	-	-	-	-	-	0,1	-	-	-	
-	-	-	-	-	-	-	-	-	-	34
-	-	-	-	-	-	-	-	-	-	35
-	-	-	-	-	-	-	-	-	-	36
-	-	-	-	-	-	1	-	-	-	37
-	-	-	-	-	-	-	-	-	-	38
-	-	-	-	-	-	1	-	-	-	
-	-	-	-	-	-	0,0	-	-	-	
715	-	-	-	-	-	322	-	-	-	
0,09	-	-	-	-	-	0,04	-	-	-	
0,2	-	-	-	-	-	0,1	-	-	-	
- 14	-	-	-	-	-	8	-	-	-	
-	-	-	-	-	-	- 16	-	-	-	
- 14	-	-	-	-	-	- 7	-	-	-	
0,00	-	-	-	-	-	0,00	-	-	-	

Noch: 3.3 Ausgaben und Einnahmen der kommunalen Zweckverbände nach Arten und Aufgabenbereichen  
- Beträge in 1 000 Euro -

Lfd. Nr.	Art der Ausgaben / Einnahmen	Gesundheit, Sport, Erholung				
		zu- sammen	Gesundheits- verwaltung	Kranken- häuser	sonstige Einrichtungen u. Maßnahmen d. Ges.-Pflege	Förderung des Sports
		61	62	63	64	65
Gliederungsnummer		5	50	51	54	55
<b>Ausgaben</b>						
1	Aufwendungen für ehrenamtliche Tätigkeit	11	-	-	-	-
2	Dienstbezüge einschl. Beiträge zur gesetzlichen Sozialversicherung	4 719	-	-	1 192	-
3	Versorgungsbezüge, Beiträge zu Versorgungskassen	387	-	-	136	-
4	Beihilfen, Unterstützungen u. dergl., Personal-Nebenausgaben	54	-	-	30	-
	Personalausgaben (Summe 1 bis 4)	5 170	-	-	1 358	-
	in % von Spalte 1	9,6	-	-	2,5	-
5	Unterhaltung von unbeweglichem Vermögen	200	-	-	-	-
6	Geräte, Ausstattungs- und Ausrüstungsgegenstände	38	-	-	0	-
7	Mieten und Pachten	140	-	-	90	-
8	Bewirtschaftung der Grundstücke, baulichen Anlagen usw.	257	-	-	-	-
9	Haltung von Fahrzeugen	238	-	-	-	-
10	Weitere Verwaltungs- und Betriebsausgaben	746	-	-	32	-
11	Geschäftsausgaben, sonstige Sachausgaben	221	-	-	67	-
	Sächliche Verwaltungs- und Betriebsausgaben (Summe 5 bis 11)	1 838	-	-	190	-
	in % von Spalte 1	3,1	-	-	0,3	-
12	Erstattungen von Ausgaben des Verwaltungshaushalts	557	-	-	98	-
13	Kalkulatorische Kosten	181	-	-	0	-
14	Zuweisungen/Zuschüsse für lfd. Zwecke, Umlagen	167	-	-	-	-
15	Leistungen der Sozialhilfe, Jugendhilfe u. Ä.	-	-	-	-	-
16	Sonstige Ausgaben des Verwaltungshaushalts	-	-	-	-	-
	Ausgaben des Verwaltungshaushalts (Summe 1 bis 16)	7 913	-	-	1 645	-
	in % von Spalte 1	3,7	-	-	0,8	-
17	Baumaßnahmen	161	-	-	-	-
18	Erwerb von Grundstücken	-	-	-	-	-
19	Erwerb von beweglichen Sachen des Anlagevermögens	118	-	-	5	-
	Sachinvestitionen (Summe 17 bis 19)	279	-	-	5	-
	in % von Spalte 1	1,0	-	-	0,0	-
20	Gewährung von Darlehen	-	-	-	-	-
21	Erwerb von Beteiligungen, Kapitaleinlagen	-	-	-	-	-
22	Zuweisungen/Zuschüsse für Investitionen	-	-	-	-	-
23	Sonstige Ausgaben des Vermögenshaushalts	0	-	-	-	-
	Ausgaben des Vermögenshaushalts (Summe 17 bis 23)	279	-	-	5	-
	in % von Spalte 1	0,2	-	-	0,0	-
	Ausgaben des Verwaltungs- und Vermögenshaushalts (Summe 1 bis 23)	8 192	-	-	1 651	-
	in Euro je Einwohner	1,03	-	-	0,21	-
	in % von Spalte 1	2,4	-	-	0,5	-
<b>Einnahmen</b>						
24	Steuereinnahmen (Netto), Gebühren, zweckgebundene Abgaben	230	-	-	88	-
25	Einnahmen aus Verkauf	2 976	-	-	-	-
26	Mieten und Pachten	50	-	-	-	-
27	Sonstige Verwaltungs- und Betriebseinnahmen	32	-	-	-	-
28	Erstattungen von Ausgaben des Verwaltungshaushalts	655	-	-	51	-
29	Zuweisungen/Zuschüsse für lfd. Zwecke, Umlagen	3 477	-	-	1 497	-
30	Zinseinnahmen	1	-	-	-	-
31	Gewinnanteile, Konzessionsabgaben	-	-	-	-	-
32	Ersatz von sozialen Leistungen	-	-	-	-	-
33	Sonstige Einnahmen des Verwaltungshaushalts	3	-	-	0	-
	Einnahmen des Verwaltungshaushalts (Summe 24 bis 33)	7 425	-	-	1 635	-
	in % von Spalte 1	3,3	-	-	0,7	-
34	Rückflüsse von Darlehen	-	-	-	-	-
35	Einnahmen aus der Veräußerung von Beteiligungen etc.	-	-	-	-	-
36	Einnahmen aus der Veräußerung von Anlagevermögen	279	-	-	-	-
37	Zuweisungen/Zuschüsse für Investitionen	130	-	-	-	-
38	Beiträge u. Ä., sonstige Einnahmen des Vermögenshaushalts	-	-	-	-	-
	Einnahmen des Vermögenshaushalts (Summe 34 bis 38)	409	-	-	-	-
	in % von Spalte 1	0,4	-	-	-	-
	Einnahmen des Verwaltungs- und Vermögenshaushalts (Summe 24 bis 38)	7 835	-	-	1 635	-
	in Euro je Einwohner	0,99	-	-	0,21	-
	in % von Spalte 1	2,3	-	-	0,5	-
	Nachrichtlich: Mehrausgaben ( - )/Mehreinnahmen im Verwaltungshaushalt	- 307	-	-	- 10	-
	im Vermögenshaushalt	130	-	-	- 5	-
	Zusammen	- 177	-	-	- 15	-
	in Euro je Einwohner	- 0,02	-	-	0,00	-

Noch: Gesundheit, Sport, Erholung			Bau- und Wohnungswesen, Verkehr							Lfd. Nr.
eigene Sportstätten	Bade- anstalten	Park- u. Garten- anlagen, sonst. Erholungs- einrichtungen	zu- sammen	Bau- verwaltung	Ortsplanung, Vermessung, Bauordnung	Wohnungs- bauförderung u. Wohnungs- fürsorge	Gemeinde- straßen	Kreis- straßen	Bundes- straßen	
66	67	68	69	70	71	72	73	74	75	
56	57	58, 59	6	60	61	62	63	65	660	
0	2	8	25	-	-	-	22	-	-	1
78	253	3 196	3 037	379	-	-	2 187	-	-	2
10	13	227	249	47	-	-	173	-	-	3
0	-	25	26	15	-	-	7	-	-	4
89	268	3 457	3 338	440	-	-	2 388	-	-	
0,2	0,5	6,4	6,2	0,8	-	-	4,4	-	-	
0	34	165	836	-	3	-	775	-	-	5
0	7	31	453	-	-	-	450	-	-	6
-	6	44	32	9	-	-	11	-	-	7
6	99	152	71	3	1	-	27	-	-	8
-	-	238	535	-	-	-	367	-	-	9
0	4	709	848	7	8	-	487	-	-	10
7	26	121	260	30	2	-	157	-	-	11
13	175	1 460	3 035	50	14	-	2 275	-	-	
0,0	0,3	2,5	5,1	0,1	0,0	-	3,8	-	-	
22	131	305	218	-	0	-	22	-	-	12
52	1	128	69	-	-	-	-	-	-	13
-	-	167	-	-	-	-	-	-	-	14
-	-	-	-	-	-	-	-	-	-	15
-	-	-	-	-	-	-	-	-	-	16
176	575	5 517	6 660	490	15	-	4 685	-	-	
0,1	0,3	2,6	3,1	0,2	0,0	-	2,2	-	-	
-	4	157	8	-	1	-	-	-	-	17
-	-	-	46	-	46	-	-	-	-	18
1	20	92	554	5	-	-	439	-	-	19
1	24	250	608	5	48	-	439	-	-	
0,0	0,1	0,9	2,2	0,0	0,2	-	1,6	-	-	
-	-	-	-	-	-	-	-	-	-	20
-	-	-	-	-	-	-	-	-	-	21
-	-	-	-	-	-	-	-	-	-	22
0	-	-	-	-	-	-	-	-	-	23
1	24	250	608	5	48	-	439	-	-	
0,0	0,0	0,2	0,5	0,0	0,0	-	0,4	-	-	
177	598	5 766	7 268	495	62	-	5 124	-	-	
0,02	0,08	0,73	0,92	0,06	0,01	-	0,65	-	-	
0,1	0,2	1,7	2,2	0,1	0,0	-	1,5	-	-	
-	104	38	4 186	499	-	-	2 572	-	-	24
-	-	2 976	75	-	-	-	-	-	-	25
-	7	43	175	-	23	-	-	-	-	26
0	15	17	35	-	-	-	21	-	-	27
14	197	393	349	-	153	-	187	-	-	28
167	378	1 436	2 973	-	-	-	2 264	-	-	29
-	-	1	3	-	-	-	3	-	-	30
-	-	-	-	-	-	-	-	-	-	31
-	-	-	-	-	-	-	-	-	-	32
-	-	3	-	-	-	-	-	-	-	33
181	701	4 908	7 797	499	176	-	5 048	-	-	
0,1	0,3	2,2	3,4	0,2	0,1	-	2,2	-	-	
-	-	-	-	-	-	-	-	-	-	34
-	-	-	-	-	-	-	-	-	-	35
-	-	279	1 604	-	1 563	-	40	-	-	36
-	4	126	15	-	-	-	-	-	-	37
-	-	-	-	-	-	-	-	-	-	38
-	4	405	1 619	-	1 563	-	40	-	-	
-	0,0	0,3	1,4	-	1,3	-	0,0	-	-	
181	706	5 313	9 416	499	1 739	-	5 088	-	-	
0,02	0,09	0,67	1,19	0,06	0,22	-	0,64	-	-	
0,1	0,2	1,5	2,7	0,1	0,5	-	1,5	-	-	
56	127	- 481	1 206	9	161	-	363	-	-	
- 1	- 19	155	1 011	- 5	1 516	-	- 399	-	-	
56	108	- 325	2 217	4	1 677	-	- 36	-	-	
0,01	0,01	- 0,04	0,28	0,00	0,21	-	0,00	-	-	



**Noch: 3.3 Ausgaben und Einnahmen der kommunalen Zweckverbände nach Arten und Aufgabenbereichen**  
**- Beträge in 1 000 Euro -**

Lfd. Nr.	Art der Ausgaben / Einnahmen	Noch: Bau- und Wohnungswesen, Verkehr				
		Landes- straßen	Straßen- beleuchtung	Straßen- reinigung	Park- einrichtungen	Wasserläufe, Wasserbau
Gliederungsnummer		665	670	675	68	69

<b>Ausgaben</b>						
1	Aufwendungen für ehrenamtliche Tätigkeit	-	-	-	-	4
2	Dienstbezüge einschl. Beiträge zur gesetzlichen Sozialversicherung	-	-	417	-	55
3	Versorgungsbezüge, Beiträge zu Versorgungskassen	-	-	30	-	
4	Beihilfen, Unterstützungen u. dergl., Personal-Nebenausgaben	-	-	0	-	5
	Personalausgaben (Summe 1 bis 4)	-	-	447	-	63
	in % von Spalte 1	-	-	0,8	-	0,1
5	Unterhaltung von unbeweglichem Vermögen	-	-	1	-	57
6	Geräte, Ausstattungs- und Ausrüstungsgegenstände	-	-	2	-	2
7	Mieten und Pachten	-	-	10	-	1
8	Bewirtschaftung der Grundstücke, baulichen Anlagen usw.	-	-	9	-	31
9	Haltung von Fahrzeugen	-	-	167	-	0
10	Weitere Verwaltungs- und Betriebsausgaben	-	-	336	-	11
11	Geschäftsausgaben, sonstige Sachausgaben	-	-	23	-	46
	Sächliche Verwaltungs- und Betriebsausgaben (Summe 5 bis 11)	-	-	548	-	148
	in % von Spalte 1	-	-	0,9	-	0,2
12	Erstattungen von Ausgaben des Verwaltungshaushalts	-	-	174	-	23
13	Kalkulatorische Kosten	-	-	69	-	-
14	Zuweisungen/Zuschüsse für lfd. Zwecke, Umlagen	-	-	-	-	-
15	Leistungen der Sozialhilfe, Jugendhilfe u. Ä.	-	-	-	-	-
16	Sonstige Ausgaben des Verwaltungshaushalts	-	-	-	-	-
	Ausgaben des Verwaltungshaushalts (Summe 1 bis 16)	-	-	1 238	-	234
	in % von Spalte 1	-	-	0,6	-	0,1
17	Baumaßnahmen	-	-	7	-	-
18	Erwerb von Grundstücken	-	-	-	-	-
19	Erwerb von beweglichen Sachen des Anlagevermögens	-	-	105	-	3
	Sachinvestitionen (Summe 17 bis 19)	-	-	112	-	3
	in % von Spalte 1	-	-	0,4	-	0,0
20	Gewährung von Darlehen	-	-	-	-	-
21	Erwerb von Beteiligungen, Kapitaleinlagen	-	-	-	-	-
22	Zuweisungen/Zuschüsse für Investitionen	-	-	-	-	-
23	Sonstige Ausgaben des Vermögenshaushalts	-	-	-	-	-
	Ausgaben des Vermögenshaushalts (Summe 17 bis 23)	-	-	112	-	3
	in % von Spalte 1	-	-	0,1	-	0,0
	Ausgaben des Verwaltungs- und Vermögenshaushalts (Summe 1 bis 23)	-	-	1 349	-	237
	in Euro je Einwohner	-	-	0,17	-	0,03
	in % von Spalte 1	-	-	0,4	-	0,1
<b>Einnahmen</b>						
24	Steuereinnahmen (Netto), Gebühren, zweckgebundene Abgaben	-	-	887	-	228
25	Einnahmen aus Verkauf	-	-	75	-	
26	Mieten und Pachten	-	-	-	-	153
27	Sonstige Verwaltungs- und Betriebseinnahmen	-	-	-	-	14
28	Erstattungen von Ausgaben des Verwaltungshaushalts	-	-	5	-	4
29	Zuweisungen/Zuschüsse für lfd. Zwecke, Umlagen	-	-	647	-	62
30	Zinseinnahmen	-	-	-	-	-
31	Gewinnanteile, Konzessionsabgaben	-	-	-	-	-
32	Ersatz von sozialen Leistungen	-	-	-	-	-
33	Sonstige Einnahmen des Verwaltungshaushalts	-	-	-	-	-
	Einnahmen des Verwaltungshaushalts (Summe 24 bis 33)	-	-	1 615	-	460
	in % von Spalte 1	-	-	0,7	-	0,2
34	Rückflüsse von Darlehen	-	-	-	-	-
35	Einnahmen aus der Veräußerung von Beteiligungen etc.	-	-	-	-	-
36	Einnahmen aus der Veräußerung von Anlagevermögen	-	-	-	-	0
37	Zuweisungen/Zuschüsse für Investitionen	-	-	-	-	15
38	Beiträge u. Ä., sonstige Einnahmen des Vermögenshaushalts	-	-	-	-	-
	Einnahmen des Vermögenshaushalts (Summe 34 bis 38)	-	-	-	-	15
	in % von Spalte 1	-	-	-	-	0,0
	Einnahmen des Verwaltungs- und Vermögenshaushalts (Summe 24 bis 38)	-	-	1 615	-	475
	in Euro je Einwohner	-	-	0,20	-	0,06
	in % von Spalte 1	-	-	0,5	-	0,1
	Nachrichtlich: Mehrausgaben ( - )/Mehreinnahmen im Verwaltungshaushalt	-	-	446	-	226
	im Vermögenshaushalt	-	-	- 112	-	12
	Zusammen	-	-	334	-	238
	in Euro je Einwohner	-	-	0,04	-	0,03

Öffentliche Einrichtungen, Wirtschaftsförderung										Lfd. Nr.
zu- sammen	Abwasser- beseitigung	Abfall- beseitigung	Märkte	Schlacht- und Viehhöfe	Bestattungs- wesen	sonstige öffentliche Einrichtungen	Hilfsbetriebe der Verwaltung	Förderung der Land- und Forstwirtschaft	Fremden- verkehr	
81	82	83	84	85	86	87	88	89	90	
7	70	72	73	74	75	76	77	78	790	
366	147	1	-	-	3	-	-	1	3	1
7 665	2 612	1 669	-	-	197	-	947	213	207	2
588	168	86	-	-	14	-	46	70	-	3
64	13	-	-	-	0	-	-	16	0	4
8 684	2 939	1 755	-	-	215	-	993	299	210	
16,1	5,4	3,2	-	-	0,4	-	1,8	0,6	0,4	
3 080	2 388	87	-	-	24	-	12	398	2	5
1 731	169	1 521	-	-	1	-	33	5	-	6
332	2	4	-	-	-	-	69	-	6	7
3 175	2 032	773	-	-	46	-	18	-	-	8
851	89	637	-	-	8	-	104	1	-	9
9 169	1 619	4 796	-	-	80	-	19	-	173	10
2 777	1 776	179	-	-	6	-	24	44	99	11
21 114	8 075	7 997	-	-	164	-	279	447	280	
35,5	13,6	13,4	-	-	0,3	-	0,5	0,8	0,5	
2 522	1 591	177	-	-	139	-	146	28	-	12
3 900	3 435	289	-	-	10	-	161	5	-	13
66 492	1	1 430	-	-	-	-	-	8	67	14
-	-	-	-	-	-	-	-	-	-	15
-	-	-	-	-	-	-	-	-	-	16
102 712	16 042	11 649	-	-	529	-	1 579	787	557	
48,1	7,5	5,5	-	-	0,2	-	0,7	0,4	0,3	
17 014	6 736	7 490	-	-	-	-	-	-	33	17
365	8	-	-	-	-	-	-	-	-	18
411	242	82	-	-	10	-	3	11	-	19
17 790	6 986	7 572	-	-	10	-	3	11	33	
64,5	25,3	27,5	-	-	0,0	-	0,0	0,0	0,1	
400	400	-	-	-	-	-	-	-	-	20
-	-	-	-	-	-	-	-	-	-	21
457	-	-	-	-	-	-	-	-	-	22
0	0	-	-	-	-	-	-	-	-	23
18 647	7 386	7 572	-	-	10	-	3	11	33	
15,0	6,0	6,1	-	-	0,0	-	0,0	0,0	0,0	
121 359	23 427	19 221	-	-	539	-	1 582	798	590	
15,31	2,96	2,43	-	-	0,07	-	0,20	0,10	0,07	
36,0	6,9	5,7	-	-	0,2	-	0,5	0,2	0,2	
20 541	12 065	6 687	-	-	531	-	1 245	0	5	24
1 593	1	516	-	-	-	-	-	1 076	0	25
512	5	77	-	-	-	-	-	61	-	26
619	235	-	-	-	-	-	1	5	68	27
1 663	227	744	-	-	18	-	372	2	0	28
90 250	8 172	9 222	-	-	114	-	-	0	468	29
18	4	-	-	-	-	-	-	13	0	30
-	-	-	-	-	-	-	-	-	-	31
-	-	-	-	-	-	-	-	-	-	32
189	17	-	-	-	172	-	-	-	0	33
115 384	20 726	17 245	-	-	835	-	1 618	1 157	542	
50,7	9,1	7,6	-	-	0,4	-	0,7	0,5	0,2	
14 528	528	14 000	-	-	-	-	-	-	-	34
-	-	-	-	-	-	-	-	-	-	35
530	107	31	-	-	-	-	9	-	-	36
2 465	742	-	-	-	-	-	-	-	49	37
1 080	1 077	-	-	-	-	-	-	-	-	38
18 604	2 454	14 031	-	-	-	-	9	-	49	
15,9	2,1	12,0	-	-	-	-	0,0	-	0,0	
133 987	23 180	31 276	-	-	835	-	1 627	1 157	591	
16,90	2,92	3,95	-	-	0,11	-	0,21	0,15	0,07	
38,9	6,7	9,1	-	-	0,2	-	0,5	0,3	0,2	
16 572	8 119	5 885	-	-	316	-	200	375	-	16
- 44	- 4 931	6 459	-	-	- 10	-	5	- 11	16	
16 528	3 188	12 344	-	-	305	-	206	364	1	
2,09	0,40	1,56	-	-	0,04	-	0,03	0,05	0,00	

**Noch: 3.3 Ausgaben und Einnahmen der kommunalen Zweckverbände nach Arten und Aufgabenbereichen**  
**- Beträge in 1 000 Euro -**

Lfd. Nr.	Art der Ausgaben / Einnahmen	Noch: Wirtschaftsförderung			Wirtschafts-	
		sonstige Förderung von Wirtschaft und Verkehr	Förderung des öffentlichen Personen- nahverkehrs	Förderung der Schifffahrt und des Luftverkehrs	zu- sammen	Versorgungs- und Verkehrs- unternehmen
91	92	93	94	95		
Gliederungsnummer		791	792	793	8	80, 81, 82, 83

Ausgaben						
1	Aufwendungen für ehrenamtliche Tätigkeit	15	197	-	112	110
2	Dienstbezüge einschl. Beiträge zur gesetzlichen Sozialversicherung	383	1 437	-	6 410	100
3	Versorgungsbezüge, Beiträge zu Versorgungskassen	22	182	-	344	7
4	Beihilfen, Unterstützungen u. dergl., Personal-Nebenausgaben	1	34	-	10	0
	Personalausgaben	421	1 850	-	6 876	217
	in % von Spalte 1	0,8	3,4	-	12,7	0,4
5	Unterhaltung von unbeweglichem Vermögen	169	-	-	692	177
6	Geräte, Ausstattungs- und Ausrüstungsgegenstände	0	2	-	117	4
7	Mieten und Pachten	17	235	-	140	5
8	Bewirtschaftung der Grundstücke, baulichen Anlagen usw.	260	45	-	1 346	73
9	Haltung von Fahrzeugen	8	4	-	376	4
10	Weitere Verwaltungs- und Betriebsausgaben	279	2 204	-	716	170
11	Geschäftsausgaben, sonstige Sachausgaben	364	285	-	1 388	261
	Sächliche Verwaltungs- und Betriebsausgaben	1 097	2 774	-	4 775	693
	in % von Spalte 1	1,8	4,7	-	8,0	1,2
12	Erstattungen von Ausgaben des Verwaltungshaushalts	381	60	-	879	153
13	Kalkulatorische Kosten	-	-	-	1 278	153
14	Zuweisungen/Zuschüsse für lfd. Zwecke, Umlagen	88	64 898	-	18	18
15	Leistungen der Sozialhilfe, Jugendhilfe u. Ä.	-	-	-	-	-
16	Sonstige Ausgaben des Verwaltungshaushalts	-	-	-	-	-
	Ausgaben des Verwaltungshaushalts	1 987	69 582	-	13 826	1 234
	in % von Spalte 1	0,9	32,6	-	6,5	0,6
17	Baumaßnahmen	2 756	-	-	3 172	78
18	Erwerb von Grundstücken	357	-	-	1 044	-
19	Erwerb von beweglichen Sachen des Anlagevermögens	9	53	-	168	15
	Sachinvestitionen	3 122	53	-	4 383	92
	in % von Spalte 1	11,3	0,2	-	15,9	0,3
20	Gewährung von Darlehen	-	-	-	4 300	-
21	Erwerb von Beteiligungen, Kapitaleinlagen	-	-	-	-	-
22	Zuweisungen/Zuschüsse für Investitionen	457	-	-	56	-
23	Sonstige Ausgaben des Vermögenshaushalts	-	-	-	-	-
	Ausgaben des Vermögenshaushalts	3 579	53	-	8 739	92
	in % von Spalte 1	2,9	0,0	-	7,0	0,1
	Ausgaben des Verwaltungs- und Vermögenshaushalts	5 566	69 635	-	22 564	1 326
	in Euro je Einwohner	0,70	8,79	-	2,85	0,17
	in % von Spalte 1	1,6	20,6	-	6,7	0,4

Einnahmen							
24	Steuereinnahmen (Netto), Gebühren, zweckgebundene Abgaben	0	8	-	1 042	1 041	
25	Einnahmen aus Verkauf	-	0	-	40	30	
26	Mieten und Pachten	369	-	-	4 924	161	
27	Sonstige Verwaltungs- und Betriebseinnahmen	297	13	-	8 940	146	
28	Erstattungen von Ausgaben des Verwaltungshaushalts	44	256	-	1 918	0	
29	Zuweisungen/Zuschüsse für lfd. Zwecke, Umlagen	4 389	67 885	-	17	-	
30	Zinseinnahmen	-	-	-	2	-	
31	Gewinnanteile, Konzessionsabgaben	-	-	-	73	73	
32	Ersatz von sozialen Leistungen	-	-	-	-	-	
33	Sonstige Einnahmen des Verwaltungshaushalts	-	-	-	1	0	
	Einnahmen des Verwaltungshaushalts	5 099	68 162	-	16 957	1 452	
	in % von Spalte 1	2,2	30,0	-	7,5	0,6	
34	Rückflüsse von Darlehen	-	-	-	1 900	-	
35	Einnahmen aus der Veräußerung von Beteiligungen etc.	-	-	-	-	-	
36	Einnahmen aus der Veräußerung von Anlagevermögen	383	-	-	1 060	-	
37	Zuweisungen/Zuschüsse für Investitionen	1 674	-	-	375	-	
38	Beiträge u. Ä., sonstige Einnahmen des Vermögenshaushalts	3	-	-	32	32	
	Einnahmen des Vermögenshaushalts	2 061	-	-	3 367	32	
	in % von Spalte 1	1,8	-	-	2,9	0,0	
	Einnahmen des Verwaltungs- und Vermögenshaushalts	7 160	68 162	-	20 323	1 484	
	in Euro je Einwohner	0,90	8,60	-	2,56	0,19	
	in % von Spalte 1	2,1	19,8	-	5,9	0,4	
	Nachrichtlich: Mehrausgaben ( - )/Mehreinnahmen	im Verwaltungshaushalt	3 113	- 1 420	-	4 408	371
		im Vermögenshaushalt	- 1 519	- 53	-	- 5 372	- 61
		Zusammen	1 594	- 1 473	-	- 964	311
		in Euro je Einwohner	0,20	- 0,19	-	- 0,12	0,04

unternehmen, allgemeines Grund- und Sondervermögen						Allgemeine Finanzwirtschaft				Lfd. Nr.
Unternehmen der Wirtschafts- förderung	land- und forstwirt- schaftliche Unternehmen	Kur- und Badebetriebe	sonstige wirtschaftliche Unternehmen	Allgemeines Grund- vermögen	Allgemeines Sonder- vermögen	zu- sammen	Steuern, allgemeine Zuweisungen und Umlagen	sonstige allgemeine Finanz- wirtschaft	Abwicklung der Vorjahre	
96	97	98	99	100	101	102	103	104	105	
84	85	86	87	88	89	9	90	91	92	
-	-	-	1	-	-	-	-	-	-	1
-	-	-	6 310	-	-	-	-	-	-	2
-	-	-	338	-	-	-	-	-	-	3
-	-	-	10	-	-	-	-	-	-	4
-	-	-	6 659	-	-	-	-	-	-	
-	-	-	12,3	-	-	-	-	-	-	
-	-	-	515	-	-	-	-	-	-	5
-	-	-	113	-	-	-	-	-	-	6
-	-	-	135	-	-	-	-	-	-	7
-	-	-	1 273	-	-	-	-	-	-	8
-	-	-	373	-	-	-	-	-	-	9
-	-	-	546	-	-	-	-	-	-	10
-	-	-	1 128	-	-	-	-	-	-	11
-	-	-	4 082	-	-	-	-	-	-	
-	-	-	6,9	-	-	-	-	-	-	
-	-	-	726	-	-	0	-	0	-	12
-	-	-	1 124	-	-	-	-	-	-	13
-	-	-	-	-	-	-	-	-	-	14
-	-	-	-	-	-	-	-	-	-	15
-	-	-	-	-	-	16 696	-	16 696	-	16
-	-	-	12 592	-	-	16 696	-	16 696	-	
-	-	-	5,9	-	-	7,8	-	7,8	-	
-	-	-	3 094	-	-	-	-	-	-	17
-	-	-	1 044	-	-	-	-	-	-	18
-	-	-	153	-	-	-	-	-	-	19
-	-	-	4 291	-	-	-	-	-	-	
-	-	-	15,6	-	-	-	-	-	-	
-	-	-	4 300	-	-	-	-	-	-	20
-	-	-	-	-	-	-	-	-	-	21
-	-	-	56	-	-	-	-	-	-	22
-	-	-	-	-	-	86 375	-	86 375	-	23
-	-	-	8 647	-	-	86 375	-	86 375	-	
-	-	-	7,0	-	-	69,7	-	69,7	-	
-	-	-	21 238	-	-	103 071	-	103 071	-	
-	-	-	2,68	-	-	13,00	-	13,00	-	
-	-	-	6,3	-	-	30,5	-	30,5	-	
-	-	-	0	-	-	-	-	-	-	24
-	-	-	10	-	-	-	-	-	-	25
-	-	-	4 763	-	-	-	-	-	-	26
-	-	-	8 793	-	-	-	-	-	-	27
-	-	-	1 918	-	-	50	-	50	-	28
-	-	-	17	-	-	-	-	-	-	29
-	-	-	2	-	-	964	-	964	-	30
-	-	-	-	-	-	-	-	-	-	31
-	-	-	-	-	-	-	-	-	-	32
-	-	-	1	-	-	11 501	-	11 501	-	33
-	-	-	15 505	-	-	12 514	-	12 514	-	
-	-	-	6,8	-	-	5,5	-	5,5	-	
-	-	-	1 900	-	-	-	-	-	-	34
-	-	-	-	-	-	-	-	-	-	35
-	-	-	1 060	-	-	-	-	-	-	36
-	-	-	375	-	-	-	-	-	-	37
-	-	-	-	-	-	86 425	-	86 425	-	38
-	-	-	3 335	-	-	86 425	-	86 425	-	
-	-	-	2,9	-	-	73,9	-	73,9	-	
-	-	-	18 839	-	-	98 940	-	98 940	-	
-	-	-	2,38	-	-	12,48	-	12,48	-	
-	-	-	5,5	-	-	28,7	-	28,7	-	
-	-	-	4 037	-	-	- 12 180	-	- 12 180	-	
-	-	-	- 5 312	-	-	51	-	51	-	
-	-	-	- 1 274	-	-	- 12 129	-	- 12 129	-	
-	-	-	- 0,16	-	-	- 1,53	-	- 1,53	-	

### 3.4 Kostendeckung ausgewählter Aufgabenbereiche der Gemeinden, Samtgemeinden und Landkreise von 2009 bis 2011

Aufgabenbereich Abschnitt (A) / Unterabschnitt (UA)	Jahr/ Durchschnitt	Ausgaben des Verwaltungshaushalts		Einnahmen des Verwaltungshaushalts		Kostendeckung durch	
		zusammen	darunter	zusammen	darunter	Einnahmen des Verwaltungs- haushalts zusammen (Sp. 3 : Sp. 1)	Benutzungs- gebühren und ähnliche Entgelte (Sp. 4 : Sp. 1)
			kalkulatorische Kosten		Benutzungs- gebühren und ähnliche Entgelte		
			1 000 €				
		1	2	3	4	5	6
Rettungsdienst	2009	223 157	3 608	229 153	208 927	102,7	93,6
A 16	2010	251 626	3 563	240 168	188 121	95,4	74,8
	2011	270 419	3 104	258 238	170 987	95,5	63,2
	Durchschnitt	248 401	3 425	242 520	189 345	97,6	76,2
Theater, Konzerte,	2009	105 943	503	21 919	15 854	20,7	15,0
Musikpflege	2010	105 701	356	21 387	14 542	20,2	13,8
A 33	2011	116 191	872	24 929	11 018	21,5	9,5
	Durchschnitt	109 278	577	22 745	13 805	20,8	12,6
Volkshochschulen	2009	46 260	227	21 643	10 395	46,8	22,5
UA 350	2010	45 690	226	19 774	8 517	43,3	18,6
	2011	48 233	201	22 348	6 294	46,3	13,0
	Durchschnitt	46 728	218	21 255	8 402	45,5	18,0
Einrichtungen der Sozialhilfe	2009	90 446	1 073	52 956	10 913	58,5	12,1
und der Kriegsopferfürsorge	2010	92 464	670	53 178	10 317	57,5	11,2
-außer Sozialstationen-	2011	95 358	1 166	52 471	9 926	55,0	10,4
A 43	Durchschnitt	92 756	970	52 868	10 385	57,0	11,2
Tageseinrichtungen	2009	1 049 655	9 412	322 357	86 941	30,7	8,3
für Kinder	2010	1 129 305	8 707	357 079	90 080	31,6	8,0
UA 464	2011	1 212 539	8 378	376 312	88 645	31,0	7,3
	Durchschnitt	1 130 500	8 832	351 916	88 555	31,1	7,8
Einrichtungen der Jugendhilfe	2009	156 005	2 093	31 501	17 041	20,2	10,9
-außer Tageseinrichtungen	2010	162 307	2 550	33 875	16 942	20,9	10,4
für Kinder-	2011	169 518	3 243	33 597	10 798	19,8	6,4
A 46	Durchschnitt	162 610	2 629	32 991	14 927	20,3	9,2
Einrichtungen und Maßnahmen	2009	96 616	125	47 025	31 810	48,7	32,9
der Gesundheitspflege	2010	132 094	204	49 822	26 815	37,7	20,3
-ohne Krankenhäuser-	2011	146 564	188	54 868	28 982	37,4	19,8
A 54	Durchschnitt	125 091	172	50 572	29 202	40,4	23,3
Badeanstalten	2009	78 149	3 721	27 930	13 818	35,7	17,7
A 57	2010	34 928	1 463	14 664	6 958	42,0	19,9
	2011	11 150	501	3 956	1 940	35,5	17,4
	Durchschnitt	41 409	1 895	15 517	7 572	37,5	18,3
Straßenreinigung	2009	84 790	1 319	32 212	26 645	38,0	31,4
UA 675	2010	135 597	2 281	34 147	24 541	25,2	18,1
	2011	153 177	5 510	31 466	25 173	20,5	16,4
	Durchschnitt	124 521	3 037	32 608	25 453	26,2	20,4
Abwasserbeseitigung	2009	395 791	95 068	426 171	369 887	107,7	93,5
A 70	2010	351 383	55 098	408 374	357 944	116,2	101,9
	2011	346 201	42 365	414 851	368 510	119,8	106,4
	Durchschnitt	364 458	64 177	416 465	365 447	114,3	100,3
Abfallbeseitigung	2009	150 816	4 896	139 723	114 663	92,6	76,0
A 72	2010	150 588	2 003	145 352	121 251	96,5	80,5
	2011	175 056	1 523	170 964	139 866	97,7	79,9
	Durchschnitt	158 820	2 807	152 013	125 260	95,7	78,9
Märkte	2009	7 998	373	6 409	5 536	80,1	69,2
A 73	2010	5 088	234	4 443	3 988	87,3	78,4
	2011	1 866	22	1 140	1 046	61,1	56,0
	Durchschnitt	4 984	210	3 997	3 523	80,2	70,7
Schlacht- und Viehhöfe	2009	1 561	0	1 300	1 259	83,3	80,7
A 74	2010	0	0	31	0	0,0	0,0
	2011	0	0	27	0	0,0	0,0
	Durchschnitt	520	0	453	420	87,0	80,7
Bestattungswesen	2009	66 682	7 785	54 932	42 085	82,4	63,1
A 75	2010	64 637	5 279	58 244	45 438	90,1	70,3
	2011	65 639	3 643	57 569	42 888	87,7	65,3
	Durchschnitt	65 653	5 569	56 915	43 470	86,7	66,2
Wasserversorgung	2009	12 910	1 598	22 461	11 868	174,0	91,9
UA 815	2010	13 137	1 471	26 158	12 164	199,1	92,6
	2011	12 406	381	26 687	12 340	215,1	99,5
	Durchschnitt	12 818	1 150	25 102	12 124	195,8	94,6
Zusammen	2009	2 557 220	131 428	1 429 983	960 847	55,9	37,6
ohne A 73 und 74	2010	2 669 457	83 871	1 462 222	923 630	54,8	34,6
	2011	2 822 452	71 076	1 528 254	917 367	54,1	32,5
	Durchschnitt	2 683 043	95 458	1 473 486	933 948	54,9	34,8
Zusammen	2009	2 566 779	131 801	1 437 692	967 642	56,0	37,7
mit A 73 und 74	2010	2 674 545	84 105	1 466 696	927 618	55	34,7
	2011	2 824 318	71 098	1 529 422	918 413	54,2	32,5
	Durchschnitt	2 688 547	95 668	1 477 937	937 891	55,0	34,9

#### 4. Jahresabschlüsse der öffentlichen Fonds, Einrichtungen und Unter- nehmen 2011



#### 4.1 Jahresabschlüsse der öffentlichen Fonds, Einrichtungen und Unternehmen 2001 bis 2011 im Überblick

Jahr	Ins- gesamt	Davon			
		privatrechtlich		öffentlich-rechtlich	
		insgesamt	darunter 100 % öffentlich bestimmt	Eigenbetriebe	Zweckverbände, Anstalten, Übrige
Anzahl der Fonds, Einrichtungen und Unternehmen					
2001	1 007	611	407	321	75
2002	1 024	634	422	315	75
2003	1 058	666	441	313	79
2004	1 067	663	437	320	84
2005	1 108	702	472	315	91
2006	1 095	697	477	305	93
2007	1 141	747	521	298	96
2008	1 127	738	518	287	102
2009	1 111	726	510	280	105
2010	1 097	717	505	269	101
2011	1 079	712	500	251	116
Anlagevermögen in Mio. Euro					
2001	23 967,0	14 527,5	8 656,2	7 183,0	2 256,6
2002	24 926,4	15 045,8	8 707,1	7 335,8	2 544,8
2003	26 251,9	14 942,9	9 076,6	8 094,2	3 214,8
2004	30 906,7	17 366,8	9 813,4	9 666,9	3 873,1
2005	34 582,9	19 319,4	11 882,4	10 276,0	4 987,5
2006	34 155,4	19 014,4	12 165,7	10 039,9	5 101,1
2007	35 687,5	20 374,7	13 374,7	10 073,0	5 239,8
2008	36 233,0	20 953,4	12 836,2	9 717,5	5 562,1
2009	36 429,7	20 970,2	12 721,5	9 780,9	5 678,6
2010	39 487,7	22 816,2	17 802,2	10 061,8	6 609,7
2011	40 878,2	24 095,3	18 901,3	10 011,6	6 771,3
Eigenkapital in Mio. Euro					
2001	8 898,1	5 224,6	3 242,2	2 785,9	887,7
2002	10 303,6	5 689,8	3 541,0	3 597,4	1 016,4
2003	10 830,9	5 112,7	3 195,8	4 138,6	1 579,5
2004	11 970,0	5 535,7	3 367,7	4 498,0	1 936,2
2005	14 051,8	6 261,7	4 031,9	4 814,2	2 976,0
2006	14 200,2	6 443,9	4 121,6	4 804,8	2 951,5
2007	15 024,8	7 068,8	4 697,0	4 827,0	3 128,9
2008	15 093,2	7 333,0	4 725,4	4 551,2	3 208,9
2009	17 332,9	9 534,2	5 406,1	4 512,3	3 286,4
2010	19 364,4	10 600,4	8 645,1	4 842,4	3 921,7
2011	19 497,8	10 631,7	8 634,5	4 906,2	3 959,9
Bilanzsumme in Mio. Euro					
2001	30 623,5	18 963,3	11 136,9	9 030,7	2 629,5
2002	31 842,3	19 826,1	11 545,9	9 214,2	2 802,0
2003	32 929,5	19 240,0	11 660,2	10 080,8	3 608,6
2004	37 660,5	21 499,2	12 253,1	11 755,1	4 406,2
2005	41 815,9	23 763,5	14 615,4	12 443,8	5 608,6
2006	41 524,2	23 753,0	15 090,3	12 017,7	5 753,5
2007	43 667,2	25 727,4	16 525,1	11 947,5	5 992,3
2008	44 600,1	26 652,6	15 762,4	11 537,1	6 410,3
2009	47 478,1	29 204,7	16 684,8	11 657,5	6 615,8
2010	50 431,3	30 775,4	24 121,6	11 984,7	7 671,1
2011	50 750,2	30 880,6	24 202,3	12 042,5	7 827,1
Betriebsertrag in Mio. Euro					
2001	14 338,1	9 390,3	4 700,3	4 440,2	507,7
2002	14 735,0	10 042,4	5 120,0	4 125,1	567,5
2003	15 526,3	10 521,5	5 775,2	4 272,6	732,2
2004	16 156,9	11 289,1	6 136,5	3 812,5	1 055,3
2005	17 691,3	12 604,1	6 881,2	3 867,2	1 220,0
2006	18 131,0	13 548,0	7 718,1	3 279,1	1 304,0
2007	20 388,4	15 557,5	9 102,1	3 207,3	1 623,6
2008	20 736,6	16 196,0	6 839,3	3 101,0	1 430,6
2009	23 661,3	16 942,6	7 483,9	4 430,5	2 288,3
2010	23 844,9	16 606,9	11 599,5	4 730,6	2 507,4
2011	24 292,2	16 840,5	11 733,6	4 837,8	2 614,0



## 4.2 Jahresabschlüsse der öffentlichen Fonds, Einrichtungen und Unternehmen 2011 nach Rechtsform

### 4.2.1 Bilanz und Anlagenachweis

Bilanz und Anlagenachweis	Insgesamt	Rechtsform		
		privat-		
		zusammen	davon	
			GmbH	Kapital- gesellschaften
Beträge				
Aktivseite und Anlagenachweis				
Anlagevermögen zusammen	40 878 168	24 095 304	15 797 893	6 786 941
Immaterielle Vermögensgegenstände	213 716	153 325	108 778	30 903
Sachanlagen	27 129 386	12 172 066	8 959 619	1 805 317
Grundstücke und Gebäude <sup>1)</sup>	14 410 752	6 336 144	4 814 743	828 086
Technische Anlagen und Maschinen <sup>1)</sup>	8 113 133	2 928 632	2 055 192	697 006
Betriebs- und Geschäftsausstattung u.ä. <sup>1)</sup>	1 995 821	1 144 622	892 800	165 571
im Bau befindliche Anlagen <sup>1)</sup>	1 666 870	1 219 205	727 242	114 655
Finanzanlagen zusammen	13 535 066	11 769 913	6 729 496	4 950 721
Umlaufvermögen zusammen	9 619 803	6 625 043	4 761 019	1 614 691
Vorräte zusammen	1 113 509	855 414	749 154	73 906
Forderungen zusammen	5 157 370	3 808 085	2 477 988	1 210 548
aus Lieferungen und Leistungen	2 121 266	1 621 868	1 224 268	340 932
gegen verbundene Unternehmen und Unternehmen mit denen ein Beteiligungsverhältnis besteht	1 355 378	1 217 554	506 255	687 454
an Gebietskörperschaften, Eigenbetriebe u. Einrichtungsträger	871 916	290 735	278 762	5
dar.: nach Bundespflegesatz - VO	10 018	9 924	9 924	-
sonst. Forderungen und Vermögensgegenstände	808 809	677 929	468 702	182 157
Wertpapiere zusammen	157 918	105 001	46 653	57 534
Bar- und Buchgeldbestände	3 191 006	1 856 543	1 487 224	272 703
Ausgleichsposten nach dem KHG	61 042	39 938	39 938	-
Rechnungsabgrenzungsposten	129 869	83 975	39 465	43 218
Sonstige Aktiva	61 342	36 340	32 936	844
Bilanzsumme Aktiva	50 750 224	30 880 600	20 671 251	8 445 694
Passivseite				
Eigenkapital zusammen	19 497 766	10 631 670	6 396 463	3 156 630
gezeichnetes Grundkapital bzw. Stammkapital	6 624 735	2 718 278	1 879 515	630 148
Rücklagen	12 099 523	7 300 413	4 028 777	2 374 140
Gewinnvortrag aus dem Vorjahr	202 434	110 900	108 342	-
Verlustvortrag aus dem Vorjahr	199 303	117 434	107 264	2 135
Jahresgewinn bzw. Jahresüberschuss	195 911	62 125	46 791	1 113
Jahresverlust bzw. Jahresfehlbetrag	122 015	38 900	37 391	-
Bilanzgewinn (nur Kapitalgesellschaften)	939 249	741 919	551 646	170 244
Bilanzverlust (nur Kapitalgesellschaften)	281 105	163 781	89 547	16 879
Nicht durch Eigenkapital gedeckten Fehlbetrag	38 337	18 151	15 594	-
Sonderposten mit Rücklagenanteil	1 079 494	625 326	529 101	51 820
Sonderposten aus Zuwendungen zur Finanzierung des Sachanlagevermögens	3 502 821	1 075 562	1 050 307	11 086
Empfangene Ertragszuschüsse	1 572 668	333 981	189 545	118 970
Rückstellungen zusammen	3 882 721	2 282 295	1 608 691	581 358
für Pensionen u.ä. Verpflichtungen	594 052	492 498	295 910	188 899
Steuerrückstellungen	139 447	97 086	56 426	38 463
sonstige Rückstellungen	3 149 222	1 692 711	1 256 355	353 997
Verbindlichkeiten zusammen	20 586 034	15 589 320	10 688 632	4 465 230
dar.: mit einer Restlaufzeit:				
unter 1 Jahr	3 418 196	2 874 807	2 068 491	768 747
von 1 bis zu 5 Jahren	10 980 872	7 266 465	5 774 070	1 297 540
von mehr als 5 Jahren	6 186 966	5 448 048	2 846 071	2 398 944
Ausgleichsposten Darlehnsförderung (KHG)	12 617	11 002	11 002	-
Rechnungsabgrenzungsposten	546 095	261 531	188 965	60 525
Passive latente Steuern	70 009	69 914	8 547	75
Bilanzsumme Passiva	50 750 224	30 880 600	20 671 251	8 445 694
Anzahl der Fonds, Einrichtungen und Unternehmen	1 079	712	635	16
dar.: kleine Kapitalgesellschaften ohne Anlagenachweis	167	167	156	

1) Ohne kleine Kapitalgesellschaften (§ 267, I HGB) und Tochterunternehmen (§ 264, III HGB).

der Fonds, Einrichtungen und Unternehmen						
rechtlich		öffentlich-rechtlich				
	nachrichtlich 100% öffentl. bestimmt	zusammen	davon			
Übrige			Eigenbetriebe u.ä.	Zweckverbände	Anstalten	Übrige
in 1 000 Euro						
1 510 470	18 901 275	16 782 864	10 011 565	3 096 317	1 428 255	2 246 727
13 644	125 812	60 390	30 681	21 283	2 541	5 885
1 407 130	8 350 530	14 957 320	9 075 883	2 360 595	1 413 164	2 107 678
693 316	4 058 859	8 074 608	4 982 620	424 786	1 078 009	1 589 193
176 434	2 110 030	5 184 502	2 946 417	1 808 242	288 832	141 010
86 251	969 860	851 199	506 582	72 606	32 572	239 440
377 308	937 029	447 664	290 560	54 530	13 626	88 948
89 696	10 424 933	1 765 153	905 002	714 438	12 550	133 164
249 334	5 169 328	2 994 759	1 955 272	350 730	206 829	481 928
32 354	472 536	258 095	183 238	16 583	24 283	33 990
119 550	3 055 424	1 349 285	907 077	174 798	85 707	181 702
56 668	1 195 356	499 398	308 726	77 899	31 759	81 013
23 845	1 076 083	137 825	66 290	59 622	9 955	1 958
11 967	277 522	581 181	451 749	13 449	41 753	74 230
-	8 807	94	94	-	-	-
27 069	506 463	130 880	80 312	23 828	2 240	24 501
814	94 631	52 917	43 011	7 026	-	2 879
96 616	1 546 737	1 334 464	821 946	152 322	96 839	263 356
-	38 316	21 104	20 065	-	-	1 039
1 292	66 929	45 895	33 894	1 733	3 160	7 108
2 560	26 448	25 002	21 709	3 293	-	0
1 763 656	24 202 297	19 869 624	12 042 506	3 452 072	1 638 244	2 736 803
1 078 578	8 634 521	8 866 095	4 906 179	1 242 363	1 150 299	1 567 254
208 616	2 101 514	3 906 456	1 567 655	378 939	1 034 954	924 908
897 496	5 991 564	4 799 109	3 309 540	764 525	86 565	638 479
2 558	96 437	91 534	56 691	28 847	5 395	602
8 035	78 635	81 869	66 775	14 465	629	-
14 221	47 615	133 787	114 190	10 606	4 906	4 085
1 509	34 556	83 114	77 133	4 831	1 150	-
20 029	646 386	197 330	58 506	75 661	20 258	42 905
57 355	145 153	117 323	73 460	138	-	43 725
2 557	9 350	20 186	16 965	3 221	-	-
44 405	609 379	454 168	287 032	44 082	45 646	77 408
14 168	997 317	2 427 260	1 624 372	136 781	99 603	566 504
25 466	198 570	1 238 687	711 631	501 039	24 250	1 766
92 246	1 723 712	1 600 427	1 077 184	194 534	90 980	237 729
7 689	348 019	101 554	67 730	13 488	5 623	14 712
2 197	82 299	42 361	38 593	2 488	59	1 220
82 359	1 293 395	1 456 512	970 860	178 557	85 298	221 796
435 458	11 783 935	4 996 714	3 182 006	1 332 328	219 050	263 330
37 569	2 070 645	543 389	285 102	56 375	19 437	182 474
194 856	5 362 658	3 714 407	2 619 616	923 574	90 382	80 834
203 033	4 350 632	738 918	277 288	352 378	109 230	23
-	11 002	1 615	1 615	-	-	-
12 042	175 723	284 564	252 392	945	8 414	22 812
61 293	68 139	94	94	-	-	-
1 763 656	24 202 297	19 869 624	12 042 506	3 452 072	1 638 244	2 736 803
61	500	367	251	83	21	12
11	111	-	-	-	-	-

## 4.2 Jahresabschlüsse der öffentlichen Fonds, Einrichtungen und Unternehmen 2011 nach Rechtsform

### 4.2.2 Gewinn- und Verlustrechnung

Aufwand und Ertrag sowie Beschäftigte	Insgesamt	Rechtsform		
		privat-		
		zusammen	davon	
			GmbH	Kapital- gesellschaften
Beträge				
Umsatzerlöse insgesamt	19 534 724	15 317 024	11 161 918	3 725 782
dar.: umsatzsteuerpflichtige Umsatzerlöse	7 407 469	6 869 489	5 906 804	734 204
Umsätze mit öffentlichen Haushalten	1 124 692	403 105	363 821	14 849
Bestandsveränderung	17 526	9 849	12 362	3 189
Erhöhung	55 551	36 523	32 908	3 360
Verminderung	38 025	26 674	20 546	171
Andere aktivierte Eigenleistungen	73 251	53 135	35 294	12 310
Sonstige betriebliche Erträge	4 666 743	1 460 443	920 231	490 964
dar.: Zuweisungen u. Zuschüsse von öffentlichen Haushalten	2 432 574	203 686	197 020	1 485
für Investitionen	271 175	63 439	62 177	1 193
für laufende Zwecke	2 161 399	140 247	134 843	292
Materialaufwand zusammen	12 368 300	10 710 430	7 571 540	2 941 123
dar.: für Roh-, Hilfs- u. Betriebsstoffe, Waren	8 625 161	7 866 364	5 155 767	2 552 524
für bezogene Leistungen	3 743 139	2 844 066	2 415 773	388 599
Personalaufwand zusammen	6 301 870	3 125 799	2 471 496	551 680
Löhne und Gehälter	4 979 363	2 495 109	1 980 234	436 209
Soziale Abgaben, Altersversorgung, Unterstützung	1 322 507	630 690	491 262	115 471
dar.: für Altersversorgung	371 363	158 136	117 346	33 822
Fördermittel nach dem KHG	111 728	67 621	67 621	-
positiver Saldo	112 371	68 264	68 264	-
negativer Saldo	643	643	643	-
Abschreibungen zusammen	1 594 058	880 816	650 253	154 599
auf immaterielle Vermögensgegenstände und Sachanlagen	1 590 360	877 787	647 343	154 599
auf Vermögensgegenstände des Umlaufvermögens	3 698	3 029	2 909	-
Sonstige betriebliche Aufwendungen zusammen	3 566 424	1 838 365	1 277 427	464 868
dar.: Konzessionsabgaben	169 669	164 231	94 983	57 666
Erträge aus Beteiligungen	461 656	431 747	275 594	149 143
Erträge aus anderen Wertpapieren und Ausleihungen des Finanzanlagevermögen	164 573	110 693	77 567	32 578
Sonstige Zinsen und ähnliche Erträge, übrige Erträge	599 242	565 905	334 228	229 194
Abschreibungen auf Finanzanlagen und auf Wertpapieren des Umlaufvermögens	408 584	406 273	79 051	326 762
Zinsen und ähnliche Aufwendungen, übrige Aufwendungen	962 645	766 679	449 900	306 832
dar.: Zinsen an öffentliche Haushalte	24 847	2 085	1 982	-
Ergebnis der gewöhnlichen Geschäftstätigkeit	427 560	288 055	385 151	- 102 703
Außerordentliche Erträge	136 254	115 454	96 480	18 662
Außerordentliche Aufwendungen	40 169	19 136	13 988	4 799
Außerordentliches Ergebnis	96 085	96 318	82 492	13 863
Steuern vom Einkommen und vom Ertrag	106 700	98 238	65 740	28 464
Sonstige Steuern	52 216	48 905	36 028	11 225
Erträge aus Verlustübernahmen	202 595	153 806	118 591	32 896
Abgeführte Gewinne aufgrund Gewinngemeinschaften, (Teil-) Gewinnabführungsverträgen	311 076	309 054	205 944	100 109
Jahresgewinn bzw. -überschuss, Jahresverlust bzw. -fehlbetrag	256 247	81 982	278 521	- 195 741
Jahresgewinn bzw. -überschuss	762 479	467 872	359 457	73 027
Jahresverlust bzw. -fehlbetrag	505 729	385 891	80 937	268 768
Anzahl der Fonds, Einrichtungen und Unternehmen	1 079	712	635	16
dar.: mit Jahresgewinn / -überschuss	603	380	333	9
mit Jahresverlust / -fehlbetrag	333	199	179	3
nachrichtlich:				
Anzahl der Beschäftigten	136 558	68 768	58 190	8 290
dar.: weiblich	67 610	34 319	31 267	2 299

der Fonds, Einrichtungen und Unternehmen						
rechtlich		öffentlich-rechtlich				
	nachrichtlich: 100% öffentl. bestimmt	zusammen	davon			
Übrige			Eigenbetriebe u.ä.	Zweck- verbände	Anstalten	Übrige
in 1 000 Euro						
429 324	10 712 876	4 217 699	2 712 217	720 094	302 608	482 779
228 481	5 984 135	537 980	116 157	233 695	140 104	48 024
24 435	329 065	721 587	550 307	142 218	29 063	
- 5 703	2 090	7 678	10 810	17	2 607	- 5 757
254	18 544	19 029	14 821	17	3 487	703
5 957	16 454	11 351	4 011	-	880	6 460
5 531	35 628	20 116	10 107	6 795	1 386	1 827
49 248	983 024	3 206 299	2 104 640	56 975	51 092	993 593
5 182	174 429	2 228 888	1 575 961	5 418	40 698	606 811
70	60 198	207 736	128 595	363	3 301	75 476
5 112	114 231	2 021 153	1 447 365	5 055	37 397	531 335
197 766	7 236 387	1 657 870	1 011 663	287 251	108 323	250 633
158 073	5 078 894	758 797	485 285	80 560	20 846	172 105
39 693	2 157 493	899 073	526 378	206 691	87 477	78 527
102 624	2 496 667	3 176 071	1 986 798	203 379	132 698	853 196
78 666	1 998 001	2 484 254	1 548 924	158 226	102 792	674 312
23 958	498 666	691 817	437 874	45 153	29 906	178 884
6 968	121 510	213 227	133 754	12 219	9 070	58 184
-	65 585	44 107	10 694	-	-	33 413
-	66 222	44 107	10 694	-	-	33 413
-	637	-	-	-	-	-
75 965	658 297	713 242	443 586	144 643	31 038	93 974
75 845	656 983	712 573	442 948	144 632	31 038	93 955
120	1 313	669	639	11	0	19
96 070	1 392 647	1 728 059	1 273 910	91 589	54 365	308 195
11 581	104 620	5 439	2 800	2 011	627	-
7 009	369 285	29 909	6 166	23 383	314	46
549	92 874	53 879	25 108	27 767	531	473
2 482	536 879	33 337	19 063	5 044	1 716	7 514
460	378 020	2 311	593	3	-	1 715
9 948	585 026	195 966	133 577	50 188	8 257	3 944
102	1 806	22 762	22 398	82	282	-
5 607	51 197	139 505	48 678	63 022	25 573	2 233
312	113 908	20 800	15 133	182	5 410	75
350	13 826	21 033	19 771	748	510	4
- 37	100 082	- 233	- 4 638	- 565	4 900	71
4 035	78 654	8 462	6 001	970	197	1 295
1 652	30 384	3 311	1 344	1 038	641	288
2 319	126 375	48 789	7 361	104	-	41 324
3 001	186 749	2 022	1 858	164	-	-
- 798	- 18 133	174 266	42 198	60 388	29 635	42 044
35 388	357 690	294 607	149 981	65 420	30 785	48 422
36 186	375 823	119 838	107 279	5 031	1 150	6 377
61	500	367	251	83	21	12
38	259	223	144	54	16	9
17	135	134	102	26	4	2
2 288	55 253	67 790	43 417	4 424	3 061	16 888
754	29 255	33 291	21 579	1 034	882	9 796

### 4.3 Jahresabschlüsse der öffentlichen Fonds, Einrichtungen und Unternehmen 2011 nach Aufgabenbereich

#### 4.3.1 Bilanz und Anlagenachweis

Bilanz und Anlagenachweis	Insgesamt	Kulturein- richtungen	Sport und Erholung	Wohnungs- wesen, Wohnungs- bauprämien	Abwasser- beseitigung	Abfall- beseitigung	Entsor- gungs- unter- nehmen zusammen
	Beträge						
<b>Aktivseite und Anlagenachweis</b>							
Anlagevermögen zusammen	40 878 168	773 738	335 088	2 716 406	4 142 252	1 253 583	5 395 835
Immaterielle Vermögensgegenstände	213 716	939	748	5 573	8 922	3 367	12 288
Sachanlagen	27 129 386	738 424	230 268	2 602 487	4 088 387	1 162 584	5 250 971
Grundstücke und Gebäude <sup>1)</sup>	14 410 752	668 891	138 278	2 341 604	489 261	603 683	1 092 944
Technische Anlagen und Maschinen <sup>1)</sup>	8 113 133	7 617	44 880	12 972	3 108 665	432 933	3 541 598
Betriebs- und Geschäftsausstattung <sup>1)</sup>	1 995 821	18 882	6 498	8 737	24 914	83 643	108 557
im Bau befindliche Anlagen <sup>1)</sup>	1 666 870	1 275	13 776	23 995	60 794	18 615	79 409
Finanzanlagen zusammen	13 535 066	34 375	104 072	108 345	44 943	87 632	132 576
Umlaufvermögen zusammen	9 619 803	68 220	75 769	622 663	344 815	490 629	835 444
Vorräte zusammen	1 113 509	3 654	1 924	379 439	10 295	12 451	22 746
Forderungen zusammen	5 157 370	26 762	41 382	128 368	192 509	228 443	420 952
aus Lieferungen und Leistungen	2 121 266	3 032	4 597	18 728	81 095	53 445	134 539
gegen verbundene Unternehmen und Unternehmen mit denen ein Beteiligungsverhältnis besteht	1 355 378	1 144	20 976	17 890	18 008	37 580	55 588
an Gebietskörperschaften, Eigenbetriebe und Einrichtungsträger	871 916	18 072	8 335	20 894	65 986	129 871	195 857
dar.: nach Bundespflegegesetz-VO	10 018	-	-	-	-	-	-
sonst. Forderungen und Vermögensgegenstände	808 809	4 515	7 475	70 856	27 420	7 547	34 967
Wertpapiere zusammen	157 918	-	-	630	300	42 209	42 509
Bar- und Buchgeldbestände	3 191 006	37 804	32 463	114 225	141 711	207 526	349 238
Ausgleichsposten nach dem KHG	61 042	-	-	-	-	-	-
Rechnungsabgrenzungsposten	129 869	2 770	489	3 691	6 337	6 106	12 442
Sonstige Aktiva	61 342	1 462	732	9 916	8 272	4 587	12 859
<b>Bilanzsumme Aktiva</b>	<b>50 750 224</b>	<b>846 189</b>	<b>412 078</b>	<b>3 352 676</b>	<b>4 501 676</b>	<b>1 754 905</b>	<b>6 256 581</b>
<b>Passivseite</b>							
Eigenkapital zusammen	19 497 766	609 314	213 655	967 589	1 612 838	502 721	2 115 559
gezeichnetes Grundkapital bzw. Stammkapital	6 624 735	503 098	81 877	201 655	552 779	141 948	694 727
Rücklagen	12 099 523	95 173	131 444	742 503	996 348	308 859	1 305 207
Gewinnvortrag aus dem Vorjahr	202 434	5 091	1 207	9 360	24 586	25 844	50 430
Verlustvortrag aus dem Vorjahr	199 303	230	7 114	14 071	7 546	18 140	25 686
Jahresgewinn bzw. Jahresüberschuss	195 911	5 405	1 464	6 028	45 263	26 093	71 357
Jahresverlust bzw. Jahresfehlbetrag	122 015	2 056	3 139	4 264	14 429	2 712	17 140
Bilanzgewinn (nur Kapitalges.)	939 249	3 849	24 254	33 898	16 570	21 743	38 313
Bilanzverlust (nur Kapitalges.)	281 105	2 477	17 059	7 933	8 385	914	9 299
Nicht durch Eigenkapital gedeckter Fehlbetrag	38 337	1 462	721	414	7 652	-	7 652
Sonderposten mit Rücklagenanteil	1 079 494	790	2 535	100	78 573	18 495	97 068
Sonderposten aus Zuwendungen zur Finanzierung des Sachanlagevermögens	3 502 821	26 196	13 344	2 235	211 387	12 943	224 330
Empfangene Ertragszuschüsse	1 572 668	-	1 112	-	761 865	47 033	808 898
Rückstellungen zusammen	3 882 721	153 673	9 090	125 823	121 771	638 925	760 696
für Pensionen u.ä. Verpflichtungen	594 052	10 365	1 399	26 588	20 611	22 360	42 972
Steuerrückstellungen	139 447	106	3 070	11 823	632	39 732	40 364
sonstige Rückstellungen	3 149 222	143 202	4 621	87 412	100 527	576 833	677 360
Verbindlichkeiten zusammen	20 586 034	39 449	170 887	2 252 699	1 403 327	507 505	1 910 832
davon mit einer Restlaufzeit:							
unter 1 Jahr	3 418 196	8 271	6 153	179 863	86 036	24 835	110 871
von 1 bis zu 5 Jahren	10 980 872	29 837	145 490	1 336 713	812 506	460 239	1 272 745
von mehr als 5 Jahren	6 186 966	1 341	19 244	736 123	504 785	22 431	527 216
Ausgleichsposten Darlehnsförd. (KHG)	12 617	-	-	-	-	-	-
Rechnungsabgrenzungsposten	546 095	16 767	1 455	3 946	311 915	26 672	338 588
Passive latente Steuern	70 009	0	-	283	1	610	611
<b>Bilanzsumme Passiva</b>	<b>50 750 224</b>	<b>846 189</b>	<b>412 078</b>	<b>3 352 676</b>	<b>4 501 676</b>	<b>1 754 905</b>	<b>6 256 581</b>
Anzahl der Fonds, Einrichtungen und Unternehmen	1 079	29	43	72	108	50	158
dar.: kleine Kapitalges. ohne Anlagenachweis	167	3	8	13	8	2	10

1) Ohne kleine Kapitalgesellschaften (§ 267, I HGB) und Tochterunternehmen (§ 264, III HGB).

Elektri- zitäts- unter- nehmen	Gas- unter- nehmen	Wasser- unter- nehmen	Kombinierte Versor- gungs- unter- nehmen	Versor- gungs- unter- nehmen zusammen	Verkehrs- unter- nehmen	Verbesserung der regionalen Wirtschafts- struktur	Kur- und Bade- betriebe	Kranken- häuser, Hochschul- kliniken	Übrige Aufgaben- bereiche	Darunter: Hoch- schulen
in 1 000 Euro										
5 434 953	77 003	2 218 737	4 731 173	12 461 866	1 544 042	2 088 591	264 713	1 962 712	13 335 177	1 694 452
24 012	167	22 341	39 163	85 684	1 276	19 327	892	32 235	54 754	7 832
1 090 492	76 481	2 177 047	2 362 513	5 706 532	1 518 413	1 915 872	225 496	1 886 814	7 054 108	1 595 117
333 050	4 999	373 621	506 137	1 217 807	594 664	1 727 886	197 729	1 224 425	5 206 524	788 222
464 794	48 994	1 675 204	1 555 151	3 744 143	95 254	6 309	12 719	73 289	574 351	248 593
31 922	1 505	61 209	86 085	180 721	449 899	24 036	13 353	393 042	792 095	419 918
259 401	20 983	63 902	182 011	526 297	378 589	75 304	1 694	196 055	370 476	138 383
4 320 448	356	19 349	2 329 496	6 669 650	24 353	153 392	38 325	43 663	6 226 314	91 504
1 693 163	23 270	189 997	1 454 865	3 361 294	165 280	221 689	33 855	1 174 696	3 060 894	847 397
88 584	962	11 051	87 760	188 356	43 331	66 858	5 029	156 240	245 933	62 062
1 388 991	7 768	116 909	1 050 252	2 563 921	44 391	82 544	14 833	811 542	1 022 675	170 094
562 327	2 612	74 597	593 605	1 233 142	11 678	21 183	4 993	450 256	239 118	20 202
675 057	3 117	13 209	283 419	974 801	16 246	18 568	2 676	18 753	228 738	5 630
121	170	8 099	16 135	24 524	668	19 855	1 645	279 324	302 742	127 563
-	-	-	-	-	-	-	-	10 018	-	-
151 485	1 869	21 005	157 094	331 454	15 799	22 938	5 519	63 210	252 076	16 700
50 384	-	1 661	30 730	82 776	22	200	-	10 077	21 704	2 856
165 204	14 540	60 376	286 122	526 242	77 536	72 087	13 993	196 836	1 770 583	612 386
-	-	-	234	234	-	-	-	55 853	4 955	-
45 387	93	1 299	4 141	50 920	519	2 577	523	5 454	50 485	14 162
216	-	4 020	3 447	7 683	-	4 940	51	20 555	3 144	1 123
<b>7 173 718</b>	<b>100 366</b>	<b>2 414 054</b>	<b>6 193 860</b>	<b>15 881 997</b>	<b>1 709 841</b>	<b>2 317 797</b>	<b>299 142</b>	<b>3 219 270</b>	<b>16 454 654</b>	<b>2 557 135</b>
2 651 203	15 009	514 092	2 756 117	5 936 421	786 742	1 422 577	124 149	722 003	6 599 756	945 401
369 559	5 102	302 764	913 923	1 591 348	13 410	647 623	54 393	314 515	2 522 089	233 420
2 191 690	6 938	194 169	1 668 124	4 060 921	787 214	797 561	99 951	486 335	3 593 213	651 307
16	120	11 136	7 623	18 896	-	2 182	-	15 655	99 614	4 093
7	-	11 469	5 089	16 565	1 619	31 266	14 755	21 262	66 735	4 544
0	1 796	8 519	22 227	32 543	218	255	30	6 651	71 962	964
54	-	5 064	1 780	6 898	-	45 310	5 627	18 687	18 893	6 458
89 998	1 054	12 547	161 308	264 907	138	58 197	22	24 714	490 957	70 116
-	-	2 255	10 219	12 474	12 619	8 510	9 916	105 462	95 356	4 620
-	-	3 744	-	3 744	-	1 843	51	19 544	2 906	1 123
-	-	16 018	78 713	94 731	512 486	12 620	10 077	6 697	342 388	210 605
-	1 028	132 577	21 190	154 795	70 963	52 225	19 759	1 149 256	1 789 719	818 666
10 988	2 038	446 386	225 978	685 390	-	205	-	2 065	74 998	14 510
834 218	10 426	39 812	554 944	1 439 400	51 818	76 286	9 502	355 563	900 871	106 864
208 206	59	5 581	114 633	328 479	847	29 254	123	36 691	117 333	18 836
40 668	183	1 054	12 478	54 384	292	3 701	241	8 854	16 613	1 425
585 344	10 184	33 177	427 833	1 056 537	50 679	43 330	9 138	310 018	766 925	86 603
3 660 055	71 751	1 256 591	2 487 627	7 476 024	286 888	745 364	135 123	964 394	6 604 373	452 450
707 855	9 516	68 753	742 837	1 528 961	7 607	7 633	6 469	558 566	1 003 803	117 483
731 069	61 685	899 181	1 246 485	2 938 421	109 090	689 091	110 400	361 737	3 987 346	334 944
2 221 131	550	288 657	498 305	3 008 643	170 191	48 640	18 254	44 091	1 613 224	23
-	-	-	-	-	-	-	-	11 651	966	-
17 255	113	8 361	63 971	89 700	943	7 962	533	7 642	78 559	8 639
-	-	216	5 319	5 535	-	556	-	-	63 024	-
<b>7 173 718</b>	<b>100 366</b>	<b>2 414 054</b>	<b>6 193 860</b>	<b>15 881 997</b>	<b>1 709 841</b>	<b>2 317 797</b>	<b>299 142</b>	<b>3 219 270</b>	<b>16 454 654</b>	<b>2 557 135</b>
11	7	99	84	201	9	87	26	41	413	19
1	-	1	3	5	1	30	-	-	97	-

### 4.3 Jahresabschlüsse der öffentlichen Fonds, Einrichtungen und Unternehmen 2011 nach Aufgabenbereich

#### 4.3.2 Gewinn- und Verlustrechnung

Aufwand und Ertrag sowie Beschäftigte	Insgesamt	Kulturein- richtungen	Sport und Erholung	Wohnungs- wesen, Wohnungs- bauprämien	Abwasser- beseitigung	Abfall- beseitigung	Entsor- gungs- unter- nehmen zusammen
	Beträge						
<b>Umsatzerlöse insgesamt</b>	<b>19 534 724</b>	<b>79 242</b>	<b>50 313</b>	<b>644 136</b>	<b>629 957</b>	<b>910 161</b>	<b>1 540 119</b>
dar.: umsatzsteuerpflichtige Umsatzerlöse	7 407 469	15 351	32 593	34 625	85 449	152 602	238 051
Umsätze mit öffentlichen Haushalten	1 124 692	272	3 339	6 213	78 054	232 530	310 584
Bestandsveränderung	17 526	61	5	8 715	2 261	195	2 456
Erhöhung	55 551	67	6	17 440	2 261	210	2 471
Verminderung	38 025	5	1	8 725	-	15	15
Andere aktivierte Eigenleistungen	73 251	5 577	9	9 389	5 427	216	5 644
Sonstige betriebliche Erträge	4 666 743	189 000	13 314	30 422	43 413	34 609	78 022
dar.: Zuweisungen und Zuschüsse von öffentlichen Haushalten	2 432 574	155 651	2 673	34	7 357	74	7 432
für Investitionen	271 175	1 302	486	-	5 152	74	5 227
für laufende Zwecke	2 161 399	154 350	2 186	34	2 205	-	2 205
Materialaufwand zusammen	12 368 300	29 281	26 537	356 728	178 754	389 170	567 924
für Roh-, Hilfs- u. Betriebsstoffe, Waren	8 625 161	10 034	16 133	79 394	45 069	74 766	119 836
für bezogene Leistungen	3 743 139	19 247	10 405	277 334	133 685	314 403	448 088
Personalaufwand zusammen	6 301 870	159 755	32 775	79 764	100 309	224 607	324 916
Löhne und Gehälter	4 979 363	127 959	25 629	62 712	74 142	173 593	247 734
Soziale Abgaben, Altersversorgung, Unterstützung	1 322 507	31 796	7 146	17 052	26 167	51 015	77 182
dar.: für Altersversorgung	371 363	6 922	1 628	4 106	4 762	13 965	18 727
Fördermittel nach dem KHG	111 728	-	-	-	-	-	-
positiver Saldo	112 371	-	-	-	-	-	-
negativer Saldo	643	-	-	-	-	-	-
Abschreibungen zusammen	1 594 058	12 006	14 030	91 149	172 059	94 840	266 898
auf immaterielle Vermögensgegenstände u. Sachanlagen	1 590 360	11 984	13 143	91 081	172 058	94 840	266 898
auf Vermögensgegenstände des Umlaufvermögens	3 698	21	886	68	0	-	0
Sonstige betriebliche Aufwendungen zusammen	3 566 424	64 972	20 176	47 825	135 271	187 796	323 067
dar.: Konzessionsabgaben	169 669	-	727	1 343	671	10	681
Erträge aus Beteiligungen	461 656	-	11 243	7 122	8	183	191
Erträge aus anderen Wertpapieren und Ausleihungen des Finanzanlagevermögens	164 573	1	349	1 290	2	1 502	1 504
Sonstige Zinsen und ähnliche Erträge, übrige Erträge	599 242	1 259	13 424	6 013	10 190	9 908	20 098
Abschreibungen auf Finanzanlagen und auf Wertpapiere des Umlaufvermögens	408 584	847	81	1 333	4	18	22
Zinsen und ähnliche Aufwendungen, übrige Aufwendungen	962 645	4 228	7 617	82 896	61 994	31 732	93 726
dar.: Zinsen an öffentliche Haushalte	24 847	69	372	934	3 053	1 775	4 828
Ergebnis der gewöhnlichen Geschäftstätigkeit	427 560	4 051	- 12 560	47 392	42 868	28 613	71 481
Außerordentliche Erträge	136 254	16	1 274	116	8 293	1 147	9 440
Außerordentliche Aufwendungen	40 169	1 056	461	1 308	1 351	2 063	3 413
Außerordentliches Ergebnis	96 085	-1 041	813	-1 192	6 942	- 915	6 027
Steuern vom Einkommen und vom Ertrag	106 700	214	2 199	1 995	889	2 797	3 685
Sonstige Steuern	52 216	200	444	12 648	156	1 137	1 293
Erträge aus Verlustübernahme	202 595	-	19 408	892	0	5 472	5 472
Abgeführte Gewinne aufgrund Gewinngemeinschaften, (Teil-) Gewinnabführungsverträgen	311 076	-	1 175	918	1 881	821	2 702
Jahresgewinn bzw. -überschuss, Jahresverlust bzw. -fehlbetrag	256 247	2 597	3 842	31 531	46 884	28 414	75 299
Jahresgewinn bzw. - überschuss	762 479	6 566	12 053	41 882	62 534	31 350	93 883
Jahresverlust bzw. - fehlbetrag	505 729	3 969	8 212	10 351	15 147	2 935	18 082
Anzahl der Fonds, Einrichtungen und Unternehmen	1 079	29	43	72	108	50	158
dar.: mit Jahresgewinn / -überschuss	603	16	14	53	84	41	125
mit Jahresverlust / - fehlbetrag	333	13	18	15	23	8	31
<i>nachrichtlich:</i>							
Anzahl der Beschäftigten	136 558	3 711	1 262	1 637	2 059	5 291	7 350
dar.: weiblich	67 610	1 178	746	703	390	803	1 193

Elektri- zitäts- unter- nehmen	Gas- unter- nehmen	Wasser- unter- nehmen	Kombinierte Versor- gungs- unter- nehmen	Versor- gungs- unter- nehmen zusammen	Verkehrs- unter- nehmen	Verbesserung der regionalen Wirtschafts- struktur	Kur- und Bade- betriebe	Kranken- häuser, Hochschul- kliniken	Übrige Aufgaben- bereiche	Darunter: Hoch- schulen
in 1 000 Euro										
4 239 264	45 141	517 568	5 437 516	10 239 490	164 006	439 043	91 389	3 193 703	3 093 283	201 386
3 611 352	21 683	325 624	1 788 567	5 747 226	123 441	273 744	30 850	76 697	834 891	38 709
-	0	6 720	13 954	20 675	5 167	101 744	8 835	94 564	573 300	1 371
200	-	- 23	896	1 073	-	- 4 813	- 471	5 932	4 567	- 617
200	-	0	1 035	1 235	-	2 235	51	8 698	23 348	5 862
-	-	23	139	162	-	7 048	521	2 766	18 781	6 479
3 296	230	8 670	23 358	35 554	4 803	1 253	2	2 157	8 863	1 941
255 176	1 954	46 007	404 798	707 934	133 665	68 285	9 155	840 127	2 596 819	2 048 232
541	-	1 408	1 648	3 597	51 439	14 477	600	285 413	1 911 259	1 725 733
541	-	182	1 356	2 079	51 203	2 985	132	32 844	174 917	146 841
-	-	1 226	292	1 518	237	11 492	468	252 569	1 736 341	1 578 892
3 946 720	28 333	210 473	4 398 044	8 583 571	93 207	236 631	29 979	1 036 276	1 408 166	151 320
3 148 984	21 877	85 211	3 777 808	7 033 880	22 299	88 743	11 882	779 623	463 337	76 525
797 736	6 456	125 262	620 236	1 549 690	70 908	147 888	18 097	256 653	944 829	74 796
104 521	1 897	114 576	476 761	697 755	61 417	119 311	44 747	2 385 617	2 395 812	1 264 519
82 637	1 448	90 518	374 171	548 774	47 807	96 368	35 694	1 906 817	1 879 867	985 186
21 884	449	24 057	102 591	148 981	13 610	22 943	9 053	478 800	515 946	279 333
9 491	107	5 663	31 416	46 677	3 078	2 056	1 739	130 531	155 900	94 828
-	-	-	-	-	-	-	-	110 328	1 400	-
-	-	-	-	-	-	-	-	110 781	1 590	-
-	-	-	-	-	-	-	-	453	190	-
102 264	5 387	120 500	200 804	428 955	61 185	84 989	16 300	181 841	436 704	128 893
102 264	5 387	120 344	200 804	428 799	61 185	84 943	16 156	181 841	434 329	128 893
-	-	156	-	156	-	46	144	-	2 375	-
358 047	6 096	64 382	489 319	917 845	116 564	75 806	18 554	560 452	1 421 162	671 500
3 923	975	4 871	154 734	164 504	-	1 257	-	-	1 157	-
87 406	0	1 098	111 494	199 998	2 227	9 841	452	4 210	226 373	3
22 359	4	21	34 874	57 258	101	2 880	6 067	1 804	93 319	-
333 307	145	2 555	120 585	456 591	792	5 127	160	5 001	90 776	6 469
319 675	-	3	19 341	339 018	9	1 994	305	1 117	63 858	591
214 275	425	48 480	193 736	456 916	2 484	32 383	5 287	18 042	259 065	2 677
-	2	91	90	182	156	11 654	-	115	6 537	-
- 104 493	5 335	17 481	355 514	273 837	- 29 272	- 29 500	- 8 417	- 20 084	130 633	37 913
-	-	185	375	560	-	19 356	615	6 925	97 952	-
443	-	369	5 579	6 391	3	5 591	661	150	21 135	4
- 443	-	- 184	-5 204	-5 831	- 3	13 765	- 46	6 775	76 817	- 4
14 175	656	4 607	53 180	72 618	182	1 401	2	4 633	19 771	1 319
7 850	121	698	15 004	23 674	898	4 525	349	1 795	6 391	- 243
-	-	-	53 447	53 447	2 379	11 564	9	4 486	104 938	-
129 532	2 229	1 579	158 626	291 966	-	3 210	-	-	11 105	-
- 256 493	2 329	10 413	176 947	- 66 804	- 27 975	- 13 307	- 8 804	- 15 250	275 121	36 833
1 997	2 329	16 186	189 453	209 964	218	38 326	512	37 083	321 991	45 167
258 490	-	5 773	12 506	276 769	28 193	51 634	9 315	52 334	46 871	8 334
11	7	99	84	201	9	87	26	41	413	19
6	4	63	55	128	2	32	6	24	203	11
3	-	31	8	42	5	34	20	16	139	8
1 255	37	2 385	7 934	11 611	1 483	2 045	1 305	50 236	55 918	26 306
485	9	671	2 413	3 578	252	1 072	738	33 771	24 379	12 757



#### 4.4 Jahresabschlüsse der öffentlichen Fonds, Einrichtungen und Unternehmen 2011 nach wirtschaftlicher Tätigkeit

##### 4.4.1 Bilanz- und Anlagenachweis

Bilanz und Anlagenachweis	Insgesamt	Energie- versorgung	Darunter		Wasser- versorgung	Entsorgung, Beseitigung von Umwelt- verschmut- zung	Bau- gewerbe
			Elektrizitäts- versorgung	Gas- versorgung			
	Beträge						
Aktivseite und Anlagenachweis							
Anlagevermögen zusammen	40 878 168	10 187 740	9 782 319	263 669	2 342 622	5 335 574	238 167
Immaterielle Vermögensgegenstände	213 716	62 476	60 452	1 881	23 666	11 853	1 502
Sachanlagen	27 129 386	3 475 851	3 122 313	211 949	2 297 814	5 191 531	233 429
Grundstücke und Gebäude <sup>1)</sup>	14 410 752	833 232	780 330	40 714	396 782	1 086 111	216 034
Technische Anlagen und Maschinen <sup>1)</sup>	8 113 133	2 035 822	1 858 539	135 471	1 762 101	3 487 873	2 932
Betriebs- und Geschäftsausstattung u.ä. <sup>1)</sup>	1 995 821	109 470	103 114	5 445	71 394	110 031	6 220
im Bau befindliche Anlagen <sup>1)</sup>	1 666 870	462 226	345 875	30 319	64 427	79 054	4 609
Finanzanlagen zusammen	13 535 066	6 649 414	6 599 554	49 839	21 142	132 189	3 236
Umlaufvermögen zusammen	9 619 803	3 163 751	3 047 332	89 700	200 296	862 623	80 864
Vorräte zusammen	1 113 509	176 635	153 867	2 339	11 768	22 953	52 097
Forderungen zusammen	5 157 370	2 443 012	2 392 170	44 756	122 941	435 834	16 907
aus Lieferungen und Leistungen	2 121 266	1 157 213	1 133 301	23 510	77 225	147 866	2 618
gegen verbundene Unternehmen und Unternehmen, mit denen ein Beteiligungsverhältnis besteht	1 355 378	961 102	950 642	8 119	13 733	55 585	5 523
an Gebietskörperschaften, Eigenbetriebe und Einrichtungsunternehmen	871 916	15 911	15 140	735	8 648	196 879	7 369
dar.: nach Bundespflegesatz-VO	10 018	-	-	-	-	-	-
sonst. Forderungen und Vermögensgegenstände	808 809	308 786	293 087	12 392	23 334	35 504	1 397
Wertpapiere zusammen	157 918	81 115	81 115	-	1 661	48 405	-
Bar- und Buchgeldbestände	3 191 006	462 989	420 180	42 605	63 926	355 431	11 859
Ausgleichsposten nach dem KHG	61 042	234	234	-	-	-	-
Rechnungsabgrenzungsposten	129 869	49 611	49 267	157	1 309	12 498	118
Sonstige Aktiva	61 342	3 663	3 266	397	4 020	12 859	-
Bilanzsumme Aktiva	50 750 224	13 405 000	12 882 418	353 924	2 548 247	6 223 554	319 148
Passivseite							
Eigenkapital zusammen	19 497 766	5 410 840	5 266 371	123 891	537 119	2 117 492	144 342
gezeichnetes Grundkapital bzw. Stammkapital	6 624 735	1 278 667	1 191 814	70 761	319 137	691 578	62 041
Rücklagen	12 099 523	3 865 729	3 822 172	39 264	200 541	1 303 886	84 748
Gewinnvortrag aus dem Vorjahr	202 434	7 759	7 639	121	11 136	50 430	7 485
Verlustvortrag aus dem Vorjahr	199 303	5 096	5 082	14	11 469	25 686	1 153
Jahresgewinn bzw. Jahresüberschuss	195 911	24 023	22 130	1 893	8 722	71 490	1 661
Jahresverlust bzw. Jahresfehlbetrag	122 015	1 834	1 716	118	5 272	16 933	593
Bilanzgewinn (nur Kapitalgesellschaften)	939 249	252 316	240 138	11 985	12 834	44 374	3 750
Bilanzverlust (nur Kapitalgesellschaften)	281 105	10 724	10 724	-	2 255	9 299	13 599
Nicht durch Eigenkapital gedeckter Fehlbetrag	38 337	-	-	-	3 744	7 652	-
Sonderposten mit Rücklagenanteil	1 079 494	70 062	69 992	-	24 669	97 068	27 475
Sonderposten aus Zuwendungen zur Finanzierung des Sachanlagevermögens	3 502 821	20 068	18 757	1 311	140 397	218 660	625
Empfangene Ertragszuschüsse	1 572 668	238 818	227 459	11 355	467 392	788 078	21 581
Rückstellungen zusammen	3 882 721	1 397 500	1 340 568	35 919	42 006	764 537	14 136
für Pensionen u.ä. Verpflichtungen	594 052	321 824	305 917	15 907	6 655	44 354	2 448
Steuerrückstellungen	139 447	53 349	52 620	710	1 065	40 460	76
sonstige Rückstellungen	3 149 222	1 022 327	982 031	19 303	34 285	679 723	11 611
Verbindlichkeiten zusammen	20 586 034	6 181 121	5 880 346	173 801	1 328 019	1 895 962	110 898
davon mit einer Restlaufzeit:							
unter 1 Jahr	3 418 196	1 454 798	1 385 986	68 812	75 089	110 342	1 942
von 1 bis zu 5 Jahren	10 980 872	2 027 564	1 810 084	90 506	939 299	1 259 531	105 277
von mehr als 5 Jahren	6 186 966	2 698 758	2 684 275	14 483	313 630	526 089	3 679
Ausgleichsposten Darlehnsförderung (KHG)	12 617	-	-	-	-	-	-
Rechnungsabgrenzungsposten	546 095	81 270	75 969	5 283	8 429	341 146	81
Passive latente Steuern	70 009	5 319	2 955	2 364	216	611	10
Bilanzsumme Passiva	50 750 224	13 404 999	12 882 418	353 924	2 548 247	6 223 554	319 148
Anzahl der Fonds, Einrichtungen und Unternehmen	1 079	102	85	13	104	157	23
dar.: kleine Kapitalgesellschaften ohne Anlagenachweis	167	6	5	-	1	10	4

1) Ohne kleine Kapitalgesellschaften (§ 267, I HGB) und Tochterunternehmen (§ 264, III HGB).

Landverkehr, Transport in Rohrlei- tungen, Schifffahrt, Luftfahrt	Lagerei; sonstige Dienst- leistungen für den Verkehr	Finanz- und Versiche- rungs- dienst- leistung	Grund- stücks- und Wohnungs- wesen	Freiberufl., wissen- schaftl. und techn. Dienst- leistung	Öffentliche Verwaltung, Verteidi- gung, Sozial- versicherung	Erziehung und Unterricht	Gesund- heits- und Sozial- wesen	Darunter	Kunst, Unter- haltung und Erholung	Übrige Wirtschafts- zweige
								Kranken- häuser		
in 1 000 Euro										
1 345 689	1 253 628	67 557	4 668 394	5 121 497	3 021 263	1 807 078	2 398 681	1 962 722	1 781 048	1 309 229
7 828	1 268	555	6 841	444	24 113	8 071	34 517	32 235	2 396	28 186
1 225 884	1 213 365	61 059	4 445 765	92 491	2 099 006	1 656 515	2 276 618	1 886 824	1 639 170	1 220 888
131 122	989 489	68	4 043 337	59 043	1 857 827	821 663	1 563 793	1 224 425	1 435 611	976 640
124 090	67 498	1	28 397	25 236	21 338	249 328	90 563	73 289	52 965	164 990
622 603	15 009	60 273	20 004	3 766	43 216	423 628	420 243	393 052	40 441	49 524
331 750	136 142	652	94 473	4 192	77 295	139 156	201 188	196 055	51 066	20 640
111 977	38 995	5 944	215 788	5 028 561	898 145	142 492	87 546	43 663	139 483	60 156
276 722	58 905	21 660	651 461	1 020 911	582 949	876 957	1 281 430	1 176 957	187 470	353 806
58 875	2 981	149	335 780	20 459	170 702	62 474	162 113	156 240	8 074	28 450
118 503	35 152	7 406	162 364	224 762	208 329	183 552	856 933	813 651	109 632	232 043
28 406	19 607	2 524	29 295	9 392	50 218	24 980	466 514	450 740	10 812	94 596
44 920	7 633	3 577	54 092	43 725	27 556	6 453	29 097	18 753	22 543	79 839
7 201	3 092	-	54 406	15 932	34 245	131 905	289 582	280 941	54 385	52 361
-	-	-	-	-	-	-	10 018	10 018	-	-
37 976	4 820	1 305	24 571	155 713	96 309	20 214	71 739	63 218	21 893	5 248
25	-	4 097	630	40	200	2 977	16 045	10 077	-	2 723
99 319	20 773	10 008	152 687	775 650	203 718	627 954	246 339	196 989	69 764	90 590
-	-	-	-	4 955	-	-	55 853	55 853	-	-
1 556	1 533	175	5 114	644	16 548	15 017	6 419	5 457	3 652	15 676
832	-	-	9 916	900	4 940	1 274	20 633	20 555	2 180	124
1 624 798	1 314 066	89 392	5 334 885	6 148 907	3 625 699	2 700 326	3 763 016	3 221 544	1 974 350	1 678 836
381 244	868 414	12 333	1 903 478	1 928 609	2 184 883	1 032 311	947 231	723 570	814 729	1 214 740
148 627	92 237	11 536	506 224	496 961	705 527	271 041	414 265	314 815	576 282	1 050 610
240 524	770 672	8 544	1 326 993	1 101 846	1 483 113	706 478	639 574	487 385	224 878	141 995
6 942	620	-	7 897	59 801	8 427	6 961	29 189	15 655	4 542	1 244
6 872	2 445	-	21 978	8 470	43 666	15 011	42 989	21 381	7 344	7 125
4 150	5 324	-	23 461	10 873	24 400	3 183	8 853	6 986	6 499	3 273
933	187	-	4 670	1 313	45 452	8 525	28 520	18 687	3 823	3 961
3 074	4 388	-	75 453	318 235	64 431	73 105	27 184	24 714	31 065	29 038
15 101	2 194	7 747	10 317	50 007	13 742	6 195	119 947	105 462	19 539	439
832	-	-	414	682	1 843	1 274	19 622	19 544	2 169	105
475 906	38 288	-	95 289	-	14 071	213 081	17 241	6 697	4 747	1 595
110 917	5 608	-	138 705	58 232	53 740	832 538	1 188 586	1 149 256	728 684	6 062
-	7 033	-	3 314	1 785	303	14 510	2 390	2 065	1 112	26 353
137 916	75 753	11 783	162 306	25 248	449 586	115 467	377 662	355 697	178 607	130 214
52 359	6 801	8 154	42 831	237	33 081	21 270	37 260	36 691	12 679	4 099
927	2 880	149	5 543	6 540	13 481	1 811	9 108	8 854	2 996	1 061
84 629	66 072	3 481	113 933	18 472	403 025	92 386	331 294	310 151	162 931	125 054
510 197	316 571	3 983	3 024 561	4 132 184	903 890	482 686	1 209 024	964 936	228 186	258 751
53 778	42 452	2 278	168 999	716 826	78 399	117 932	575 111	558 566	14 597	5 652
237 960	183 030	1 704	2 066 479	2 029 982	768 368	364 375	563 059	362 279	196 815	237 429
218 460	91 090	-	789 083	1 385 376	57 123	380	70 854	44 091	16 774	15 670
-	-	-	-	966	-	-	11 651	11 651	-	-
8 543	2 198	-	6 949	1 166	17 941	9 733	9 232	7 673	18 284	41 121
75	200	61 293	283	717	1 285	-	-	-	0	-
1 624 798	1 314 066	89 392	5 334 885	6 148 907	3 625 700	2 700 326	3 763 016	3 221 544	1 974 350	1 678 836
65	21	5	106	55	152	57	123	42	70	39
17	3	1	24	12	51	9	9	-	10	10

#### 4.4 Jahresabschlüsse der öffentlichen Fonds, Einrichtungen und Unternehmen 2011 nach wirtschaftlicher Tätigkeit

##### 4.4.2 Gewinn- und Verlustrechnung

Aufwand und Ertrag sowie Beschäftigte	Insgesamt	Energie- versorgung	Darunter		Wasser- versorgung	Entsorgung, Beseitigung von Umwelt- verschmut- zung	Bau- gewerbe
			Elektrizitäts- versorgung	Gas- versorgung			
Beträge							
Umsatzerlöse insgesamt	19 534 724	9 682 134	9 325 451	220 960	568 989	1 609 998	51 928
dar.: umsatzsteuerpflichtige Umsatzerlöse	7 407 469	5 392 671	5 276 657	114 457	357 923	235 439	1 337
Umsätze mit öffentlichen Haushalten	1 124 692	13 955	8 937	5 018	6 720	317 761	23 061
Bestandsveränderung	17 526	1 047	1 047	-	26	2 448	449
Erhöhung	55 551	1 186	1 186	-	50	2 471	4 254
Verminderung	38 025	139	139	-	23	23	3 806
Andere aktivierte Eigenleistungen	73 251	26 778	25 979	800	8 776	5 644	5
Sonstige betriebliche Erträge	4 666 743	656 095	636 425	6 434	52 172	78 741	13 545
dar.: Zuweisungen und Zuschüsse von öffentlichen Haushalten	2 432 574	1 536	1 536	-	2 060	7 432	8 582
für Investitionen	271 175	1 245	1 245	-	834	5 227	918
für laufende Zwecke	2 161 399	292	292	-	1 226	2 205	7 665
Materialaufwand zusammen	12 368 300	8 347 849	8 060 125	154 641	241 037	631 193	20 257
für Roh-, Hilfs- u. Betriebsstoffe, Waren	8 625 161	6 939 181	6 701 505	129 408	96 619	186 234	4 204
für bezogene Leistungen	3 743 139	1 408 668	1 358 620	25 233	144 418	444 959	16 053
Personalaufwand zusammen	6 301 870	575 870	555 494	20 301	122 062	333 512	22 673
Löhne und Gehälter	4 979 363	452 519	436 960	15 497	96 393	254 397	17 426
Soziale Abgaben, Altersversorgung, Unterstützung	1 322 507	123 351	118 533	4 804	25 669	79 116	5 247
dar.: für Altersversorgung	371 363	40 655	38 933	1 722	6 031	19 402	1 018
Fördermittel nach dem KHG	111 728	-	-	-	-	-	-
positiver Saldo	112 371	-	-	-	-	-	-
negativer Saldo	643	-	-	-	-	-	-
Abschreibungen zusammen	1 594 058	304 626	283 988	14 536	127 479	264 386	9 561
auf immaterielle Vermögensgegenstände u. Sachanlagen	1 590 360	304 626	283 988	14 536	127 323	264 386	9 561
auf Vermögensgegenstände des Umlaufvermögens	3 698	-	-	-	156	0	0
Sonstige betriebliche Aufwendungen zusammen	3 566 424	844 722	820 605	18 561	75 067	323 687	7 226
dar.: Konzessionsabgaben	169 669	157 496	151 932	5 564	7 008	681	-
Erträge aus Beteiligungen	461 656	198 901	196 864	2 036	1 098	303	-
Erträge aus anderen Wertpapieren und Ausleihungen des Finanzanlagevermögens	164 573	57 237	57 233	4	21	1 504	-
Sonstige Zinsen und ähnliche Erträge, übrige Erträge	599 242	453 600	451 310	2 288	3 024	20 452	287
Abschreibungen auf Finanzanlagen und auf Wertpapiere des Umlaufvermögens	408 584	339 015	338 993	22	3	99	110
Zinsen und ähnliche Aufwendungen, übrige Aufwendungen	962 645	406 977	394 934	9 317	51 216	92 734	4 131
dar.: Zinsen an öffentliche Haushalte	24 847	91	90	2	91	4 988	642
Ergebnis der gewöhnlichen Geschäftstätigkeit	427 560	256 732	240 168	15 144	17 241	73 479	2 256
Außerordentliche Erträge	136 254	375	361	14	185	9 440	276
Außerordentliche Aufwendungen	40 169	6 022	5 273	748	369	3 413	856
Außerordentliches Ergebnis	96 085	- 5 647	- 4 912	- 735	- 184	6 027	- 580
Steuern vom Einkommen und vom Ertrag	106 700	67 923	65 501	2 358	4 723	4 175	27
Sonstige Steuern	52 216	22 968	22 420	409	704	1 308	172
Erträge aus Verlustübernahme	202 595	52 691	52 288	-	755	5 472	49
Abgeführte Gewinne aufgrund Gewinngemeinschaften, (Teil-) Gewinnabführungsverträgen	311 076	290 274	284 254	4 466	1 691	2 702	132
Jahresgewinn bzw. -überschuss, Jahresverlust bzw. -fehlbetrag	256 247	- 77 389	- 84 631	7 177	10 694	76 793	1 393
Jahresgewinn bzw. -überschuss	762 479	193 608	186 248	7 294	16 675	95 170	2 036
Jahresverlust bzw. -fehlbetrag	505 729	270 997	270 879	118	5 981	17 875	643
Anzahl der Fonds, Einrichtungen und Unternehmen	1079	102	85	13	104	157	23
dar.: mit Jahresgewinn / -überschuss	603	65	56	8	66	125	12
mit Jahresverlust / -fehlbetrag	333	12	11	1	32	30	10
nachrichtlich:							
Anzahl der Beschäftigten	136 558	9 074	8 713	353	2 542	7 529	528
dar.: weiblich	67 610	2 875	2 762	113	703	1 253	60

Landverkehr, Transport in Rohrlei- tungen, Schifffahrt, Luftfahrt	Lager- ei; sonstige Dienst- leistungen für den Verkehr	Finanz- und Versiche- rungs- dienst- leistung	Grund- stücks- und Wohnungs- wesen	Freiberufl., wissen- schaftl. und techn. Dienst- leistung	Öffentliche Verwaltung, Verteidi- gung, Sozial- versicherung	Erziehung und Unterricht	Gesund- heits- und Sozial- wesen	Darunter Kranken- häuser	Kunst, Unter- haltung und Erholung	Übrige Wirtschafts- zweige
in 1 000 Euro										
580 558	267 609	66 995	940 788	72 858	851 973	273 503	3 457 390	3 197 629	150 771	959 232
392 170	124 946	26 918	39 940	46 391	332 694	43 459	129 490	76 697	50 954	233 138
60 295	3 525	-	166 493	6 710	271 434	8 798	112 088	94 564	4 857	128 995
- 5	178	149	- 8 607	- 406	11 012	- 663	5 457	5 932	249	6 195
2	249	149	4 402	2 657	18 627	5 870	8 756	8 698	255	6 623
8	71	-	13 009	3 063	7 616	6 533	3 299	2 766	6	428
2 913	3 536	-	11 077	92	1 588	1 976	2 206	2 157	8 404	256
213 294	22 787	1 223	57 144	53 493	115 656	2 068 893	873 482	840 374	346 216	114 001
56 414	-	-	2 338	11 290	32 186	1 734 111	287 550	285 413	260 410	28 665
53 209	-	-	2 265	3 472	2 912	147 323	33 278	32 844	20 492	-
3 205	-	-	73	7 818	29 274	1 586 787	254 272	252 569	239 918	28 665
298 679	96 932	24	429 709	25 247	447 263	166 943	1 103 876	1 037 313	81 942	477 350
94 605	12 634	24	93 158	14 067	183 813	80 618	805 829	779 777	35 079	79 097
204 075	84 298	-	336 551	11 180	263 450	86 325	298 047	257 536	46 863	398 253
263 501	88 172	34 356	124 332	53 339	234 311	1 319 335	2 555 763	2 387 335	261 947	312 699
202 871	67 956	28 273	96 704	43 626	188 276	1 028 580	2 041 330	1 908 391	207 133	253 878
60 630	20 216	6 083	27 627	9 713	46 035	290 755	514 432	478 945	54 814	58 821
17 399	5 822	-	6 666	1 234	9 714	97 195	137 201	130 539	15 270	13 756
-	-	-	-	1 584	-	-	110 144	110 328	-	-
-	-	-	-	1 590	-	-	110 781	110 781	-	-
-	-	-	-	6	-	-	637	453	-	-
87 684	53 201	21 018	142 945	9 906	97 990	132 384	207 950	181 846	50 288	84 640
87 684	53 201	21 018	142 508	8 324	97 879	132 317	207 667	181 846	49 383	84 482
0	-	-	437	1 581	111	67	282	-	905	158
192 256	61 308	18 121	131 254	21 130	241 974	697 599	613 792	561 544	129 806	208 482
-	-	-	2 500	-	-	-	-	-	727	1 257
2 289	4 664	-	27 942	193 483	11 661	1 536	4 782	4 210	11 090	3 908
3 551	254	213	1 668	66 002	22 436	3 218	8 114	1 804	350	4
4 638	2 742	9 121	8 894	10 951	12 416	6 687	6 159	5 016	14 797	45 475
345	275	252	1 313	57 974	2 023	592	1 423	1 117	928	4 233
11 667	11 986	1 605	141 376	140 424	44 394	3 392	26 590	18 042	11 358	14 796
156	214	-	5 109	182	11 654	213	1 104	115	375	28
- 46 895	- 10 103	2 326	67 977	90 038	- 41 215	34 904	- 41 659	- 19 748	- 4 394	26 872
136	142	521	811	86 186	23 532	577	12 835	6 925	1 187	50
2 147	111	106	2 074	5 171	16 256	724	1 578	150	1 147	196
- 2 010	32	415	- 1 263	81 014	7 276	- 146	11 258	6 775	40	- 145
896	3 481	-	4 465	7 745	2 521	1 604	4 666	4 633	2 328	2 145
852	1 791	7	14 985	54	5 440	- 176	2 348	1 795	760	1 003
51 468	983	-	951	116	56 702	1 990	9 659	4 486	15 896	5 864
2 146	1 497	2 647	2 768	1 408	3 526	143	-	-	1 705	435
- 1 331	- 15 857	87	45 447	161 961	11 275	35 177	- 27 757	- 14 915	6 749	29 006
5 524	9 106	311	65 289	167 295	66 806	47 688	41 404	37 419	18 327	33 241
6 855	24 963	224	19 843	5 334	55 532	12 512	69 161	52 334	11 578	4 235
65	21	5	106	55	152	57	123	42	70	39
19	12	2	76	35	57	27	56	25	31	20
17	3	1	23	15	65	25	62	16	27	11
6670	1907	546	3009	2736	4948	28095	56252	50254	6453	6269
1 383	381	360	1 370	1 406	2 014	13 827	37 323	33 783	2 333	2 322



Anhang

<b>0</b>	<b>Allgemeine Dienste</b>	<b>15</b>	<b>Sonstiges Bildungswesen</b>
<b>01</b>	<b>Politische Führung und zentrale Verwaltung</b>	151	Förderung der Weiterbildung
011	Politische Führung	152	Volkshochschulen
012	Innere Verwaltung	153	Andere Einrichtungen der Weiterbildung
013	Informationswesen	154	Einrichtungen der Lehrerausbildung
014	Statistischer Dienst	155	Einrichtungen der Lehrerfortbildung
015	Zivildienst	156	Berufsakademien
016	Hochbauverwaltung	<b>16/17</b>	<b>Wissenschaft, Forschung, Entwicklung außerhalb der Hochschulen</b>
018	Versorgung einschl. Beihilfen für Versorgungsempfänger soweit nicht unter 048, 058, 068, 118 u. 138	162	Wissenschaftliche Bibliotheken, Archive, Fachinformationszentren
019	Sonstige Allgemeine Staatsaufgaben	163	Wissenschaftliche Museen
<b>02</b>	<b>Auswärtige Angelegenheiten</b>	164	Gemeinsame Forschungsförderung von Bund und Ländern
<b>04</b>	<b>Öffentliche Sicherheit und Ordnung</b>	165	Andere Einrichtungen für Wissenschaft und Forschung
042	Polizei	<b>18</b>	<b>Kultureinrichtungen (einsch. Kulturverwaltung)</b>
044	Brandschutz	181	Theater
045	Katastrophenschutz	182	Einrichtungen der Musikpflege
048	Versorgung einschl. Beihilfen für Versorgungsempfänger im Bereich der öffentlichen Sicherheit und Ordnung	183	Museen, Sammlungen, Ausstellungen
049	Sonstiges	184	Zoologische und botanische Gärten
<b>05</b>	<b>Rechtsschutz</b>	185	Musikschulen
051	Verfassungsgerichte	186	Nicht wissenschaftliche Bibliotheken
052	Ordentliche Gerichte und Staatsanwaltschaften	187	Sonstige Kultureinrichtungen
053	Verwaltungsgerichte	188	Verwaltung für kulturelle Angelegenheiten
054	Arbeits- und Sozialgerichte	<b>19</b>	<b>Kulturförderung, Denkmalschutz, Kirchliche Angelegenheiten</b>
055	Finanzgerichte	191	Einzelmaßnahmen im Bereich Theater und Musikpflege
056	Justizvollzugsanstalten	192	Einzelmaßnahmen im Bereich Museen und Ausstellungen
058	Versorgung einschl. Beihilfen für Versorgungsempfänger im Bereich des Rechtsschutzes	193	Andere Einzelmaßnahmen der Kulturpflege
059	Sonstige Rechtsschutzaufgaben	195	Denkmalschutz und -pflege
<b>06</b>	<b>Finanzverwaltung</b>	199	Kirchliche Angelegenheiten
061	Steuer- u. Zollverwaltung, Vermögensverwaltung	<b>2</b>	<b>Soziale Sicherung, soziale Kriegsfolgeaufgaben, Wiedergutmachung</b>
062	Schuldenverwaltung u. sonstige Finanzverwaltung	<b>21</b>	<b>Verwaltung</b>
068	Versorgung einschl. Beihilfen für Versorgungsempfänger im Bereich der Finanzverwaltung	211	Versicherungsbehörden
<b>1</b>	<b>Bildungswesen, Wissenschaft, Forschung, kulturelle Angelegenheiten</b>	212	Sozialamt, Sozialhilfeverband, Landeswohlfahrtsverband
<b>11/12</b>	<b>Allgemein bildende und berufliche Schulen</b>	213	Jugendämter
111	Unterrichtsverwaltung	214	Versorgungsämter
112	Grundschulen	215	Lastenausgleichsverwaltung
113	Hauptschulen	216	Wiedergutmachungsbehörden
114	Kombinierte Grund- und Hauptschulen	219	Sonstige Behörden
115	Kombinierte Haupt- und Realschulen	<b>22</b>	<b>Sozialversicherung einschließlich Arbeitslosenversicherung</b>
116	Realschulen	<b>23</b>	<b>Familien- u. Sozialhilfe, Förderung der Wohlfahrtspflege u. Ä.</b>
117	Gymnasien, Kollegs	231	Kindergeld
118	Versorgung einschl. Beihilfen für Versorgungsempfänger im Bereich der Schulen	232	Elterngeld, Erziehungsgeld, Mutterschutz
119	Gesamtschulen (integrierte und additive)	233	Wohngeld
121	Schulformunabhängige Orientierungsstufe	234	Leistungen n. d. SGB XII u. d. Asylbewerberleistungsgesetz
123	Freie Waldorfschulen	235	Soziale Einrichtungen
124	Sonderschulen	236	Förderung der Wohlfahrtspflege
127	Berufliche Schulen	237	Leistungen nach dem Unterhaltsvorschussgesetz
129	Sonstige schulische Aufgaben	<b>24</b>	<b>Soziale Leistungen für Folgen von Krieg und politischen Ereignissen</b>
<b>13</b>	<b>Hochschulen</b>	242	Einrichtungen der Kriegsoferversorgung
131	Universitäten	243	Lastenausgleich
132	Hochschulkliniken	244	Wiedergutmachung
133	Verwaltungsfachhochschulen	246	Vertriebene und Spätaussiedler
135	Kunsthochschulen	247	Kriegsopferfürsorge
136	Fachhochschulen	249	Sonstiges
137	Deutsche Forschungsgemeinschaft	<b>25</b>	<b>Arbeitsmarktpolitik und Arbeitsschutz</b>
138	Versorgung einschl. Beihilfen für Versorgungsempfänger im Bereich der Hochschulen	<b>26</b>	<b>Jugendhilfe nach SGB VIII</b>
139	Sonstige Hochschuleaufgaben	261	Jugendarbeit und Jugendverbandsarbeit
<b>14</b>	<b>Förderung von Schülern, Studenten und dergl.</b>	262	Jugendsozialarbeit u. erzieherischer Kinder- u. Jugendschutz
141	Fördermaßnahmen für Schüler	263	Förderung der Erziehung in der Familie
142	Fördermaßnahmen für Studierende	264	Förderung v. Kindern in Tageseinrichtungen u. in Tagespflege
143	Fördermaßnahmen für den wissenschaftlichen Nachwuchs	265	Hilfen zur Erziehung und Eingliederungshilfen
145	Schülerbeförderung	266	Andere Aufgaben der Jugendhilfe
146	Studentenwohnraumförderung	<b>27</b>	<b>Einrichtungen der Jugendhilfe</b>
		271	Einrichtungen der Jugendarbeit und Jugendverbandsarbeit
		272	Einrichtungen der Jugendsozialarbeit u. des erzieherischen Kinder- u. Jugendschutzes
		273	Einrichtungen der Familienförderung
		274	Tageseinrichtungen für Kinder
		275	Einrichtungen für Hilfen zur Erziehung u. Eingliederungshilfen
		276	Einrichtungen für andere Aufgaben der Jugendhilfe
		<b>28</b>	<b>Förderung der Vermögensbildung</b>
		<b>29</b>	<b>Sonstige soziale Angelegenheiten</b>

<b>3</b>	<b>Gesundheit, Umwelt, Sport und Erholung</b>	<b>65</b>	<b>Fremdenverkehr</b>
<b>31</b>	<b>Einrichtungen und Maßnahmen des Gesundheitswesens</b>	<b>66</b>	<b>Geld- und Versicherungswesen</b>
311	Gesundheitsbehörden	<b>68</b>	<b>Sonstige Bereiche</b>
312	Krankenhäuser und Heilstätten	<b>69</b>	<b>Regionale Förderungsmaßnahmen</b>
314	Maßnahmen des Gesundheitswesens	691	Betriebliche Investitionen
319	Sonstiges	692	Verbesserung der Infrastruktur
<b>32</b>	<b>Sport und Erholung</b>	699	Sonstiges
321	Park- und Gartenanlagen	<b>7</b>	<b>Verkehrs- und Nachrichtenwesen</b>
322	Badeanstalten	<b>71</b>	<b>Verwaltung</b>
323	Sportstätten	711	Straßen- und Brückenbau
324	Förderung des Sports	712	Wasserstraßen- und Häfen
329	Sonstiges	719	Sonstiges
<b>33</b>	<b>Umwelt und Naturschutz</b>	<b>72</b>	<b>Straßen</b>
331	Umwelt- und Naturschutzbehörden	721	Bundesautobahnen
332	Maßnahmen des Umwelt- und Naturschutzes	722	Bundesstraßen
<b>34</b>	<b>Reaktorsicherheit und Strahlenschutz</b>	723	Landesstraßen
341	Behörden f. Reaktorsicherheit u. Strahlenschutz	724	Kreisstraßen
342	Maßnahmen d. Reaktorsicherheit u. d. Strahlenschutzes	725	Gemeindestraßen
<b>4</b>	<b>Wohnungswesen, Städtebau, Raumordnung und kommunale Gemeinschaftsdienste</b>	729	Sonstiges
<b>41</b>	<b>Wohnungswesen</b>	<b>73</b>	<b>Wasserstraßen und Häfen, Förderung der Schifffahrt</b>
411	Förderung des Wohnungsbaues	731	Wasserstraßen und Häfen
419	Sonstiges	732	Förderung der Schifffahrt
<b>42</b>	<b>Raumordnung, Landesplanung, Vermessungswesen</b>	<b>74</b>	<b>Eisenbahnen und öffentlicher Personennahverkehr</b>
421	Kataster- und Vermessungsverwaltung	741	Maßnahmen für den öffentlichen Personennahverkehr
422	Raumordnung, Landesplanung	749	Sonstiges
<b>43</b>	<b>Kommunale Gemeinschaftsdienste</b>	<b>75</b>	<b>Luftfahrt</b>
431	Straßenbeleuchtung	751	Flugsicherung
432	Ortsentwässerung	759	Sonstiges
433	Müllbeseitigung und -verwertung	<b>76</b>	<b>Wetterdienst</b>
434	Straßenreinigung	<b>77</b>	<b>Nachrichtenwesen</b>
439	Sonstiges	771	Post- und Telekommunikation
<b>44</b>	<b>Städtebauförderung</b>	772	Rundfunkanstalten und Fernsehen
<b>5</b>	<b>Ernährung, Landwirtschaft und Forsten</b>	<b>79</b>	<b>Sonstige Bereiche</b>
<b>51</b>	<b>Verwaltung (ohne Betriebsverwaltung)</b>	<b>8</b>	<b>Wirtschaftsunternehmen, Allgemeines Grund- und Kapitalvermögen, Sondervermögen</b>
511	Ernährung und Landwirtschaft	<b>81</b>	<b>Land- und forstwirtschaftliche Unternehmen</b>
512	Forsten	811	Landwirtschaftliche Unternehmen
<b>52</b>	<b>Verbesserung der Agrarstruktur</b>	812	Forstwirtschaftliche Unternehmen
521	Verbesserung der Agrarstruktur (Gemeinschaftsaufgabe)	<b>82</b>	<b>Versorgungsunternehmen</b>
528	EU-Ausrichtungsfonds	821	Elektrizitätsunternehmen
529	Sonstiges	822	Gasunternehmen
<b>53</b>	<b>Einkommensstabilisierende Maßnahmen</b>	823	Wasserunternehmen
531	EU-Garantiefonds	824	Kombinierte Versorgungsunternehmen
532	Marktordnungen (einschl. EU)	829	Sonstiges
533	Gasölverbilligung	<b>83</b>	<b>Verkehrsunternehmen</b>
539	Sonstiges	831	Straßenverkehrsunternehmen
<b>54</b>	<b>Sonstige Bereiche</b>	832	Eisenbahnen
541	Versuchsgüter und -felder	834	Häfen und Umschlag
542	Fischerei	835	Flughäfen und Luftverkehr
549	Sonstiges	839	Sonstiges
<b>6</b>	<b>Energie- und Wasserwirtschaft, Gewerbe, Dienstleistungen</b>	<b>85</b>	<b>Sonstige Wirtschaftsunternehmen</b>
<b>61</b>	<b>Verwaltung</b>	851	Bergbau
<b>62</b>	<b>Energie- und Wasserwirtschaft, Kulturbau</b>	852	Industrielle Unternehmen
621	Kernenergie	853	Banken und Kreditinstitute
622	Erneuerbare Energieformen	854	Wohnungsbauunternehmen
623	Wasserwirtschaft und Kulturbau	856	Lotterie, Lotto, Toto
624	Talsperren, Hochwasserrückhaltebecken	859	Sonstiges
625	Küstenschutz	<b>87</b>	<b>Allgemeines Grund- und Kapitalvermögen, Sondervermögen</b>
626	Erdölversorgung	871	Allgemeines Grundvermögen
627	Sonstige Energieversorgung	872	Allgemeines Kapitalvermögen
629	Sonstiges	873	Sondervermögen
<b>63</b>	<b>Bergbau, verarbeitendes Gewerbe, Baugewerbe</b>	<b>9</b>	<b>Allgemeine Finanzwirtschaft</b>
631	Kohlenbergbau	<b>91</b>	<b>Steuern und allgemeine Finanzzuweisungen</b>
632	Sonstiger Bergbau	<b>92</b>	<b>Schulden</b>
634	Verarbeitende Industrie	<b>94</b>	<b>Beihilfen, Unterstützungen und Ähnliches</b>
635	Handwerk und Kleingewerbe	<b>95</b>	<b>Rücklagen</b>
638	Baugewerbe	<b>96</b>	<b>Sonstiges</b>
639	Sonstiges verarbeitendes Gewerbe	<b>97</b>	<b>Abwicklung der Vorjahre</b>
<b>64</b>	<b>Handel</b>	<b>98</b>	<b>Globalposten</b>
641	Handel (allgemein)	981	Verstärkungsmittel für Personalausgaben
642	Exportförderung, Auslandsmessen	988	Globale Mehrausgaben/globale Mindereinnahmen
643	Märkte und Inlandsmessen	989	Globale Minderausgaben/globale Mehreinnahmen
649	Sonstiges	<b>99</b>	<b>Haushaltstechnische Verrechnungen</b>



- Einnahmen -

0	Einnahmen aus Steuern und steuerähnlichen Abgaben sowie EU-Eigenmittel	22	Schuldendiensthilfen aus dem öffentlichen Bereich
01	Gemeinschaftsteuern und Gewerbesteuerumlage	221	Schuldendiensthilfen vom Bund
05/06	Landesteuern	222	Schuldendiensthilfen von Ländern
09	Steuerähnliche Abgaben	223	Schuldendiensthilfen von Gemeinden und Gemeindeverbänden
		224	Schuldendiensthilfen von Sondervermögen
		226	Schuldendiensthilfen von Sozialversicherungsträgern sowie von der Bundesagentur für Arbeit
1	Verwaltungseinnahmen, Einnahmen aus Schuldendienst u. dgl.		Schuldendiensthilfen von Zweckverbänden
11	Verwaltungseinnahmen	227	
111	Gebühren, sonstige Entgelte	23	Sonstige (zweckgebundene) Zuweisungen aus dem öffentlichen Bereich
112	Geldstrafen und Geldbußen		Sonstige Zuweisungen vom Bund
119	Sonstige	231	Sonstige Zuweisungen von Ländern
12	Einnahmen aus wirtschaftlicher Tätigkeit und aus Vermögen (ohne Zinsen)	232	Sonstige Zuweisungen v. Gemeinden u. Gemeindeverbänden
121	Gewinne aus Unternehmen und Beteiligungen	233	Sonstige Zuweisungen von Sondervermögen
122	Konzessionsabgaben	234	Sonstige Zuweisungen von Sozialversicherungsträgern sowie von der Bundesagentur für Arbeit
124	Mieten und Pachten	235	Erstattungen von Sozialversicherungsträgern sowie von der Bundesagentur für Arbeit
123, 125, 129	Übrige Einnahmen aus wirtschaftlicher Tätigkeit	236	Sonstige Zuweisungen u. Erstattungen v. Zweckverbänden
13	Erlöse aus der Veräußerung von Gegenständen, Kapitalrückzahlungen	237	Schuldendiensthilfen v. Verwaltungsausgaben a. sonst. Bereichen
131	Erlöse aus der Veräußerung unbeweglicher Sachen	26	Schuldendiensthilfen u. Erstattungen v. Verwaltungsausgaben aus dem Inland
132	Erlöse aus der Veräußerung beweglicher Sachen	261	Schuldendiensthilfen u. Erstattungen v. Verwaltungsausgaben aus dem Ausland
133	Erlöse aus der Veräußerung von Beteiligungen und sonstigem Kapitalvermögen	266	
134	Kapitalrückzahlungen		Zuschüsse von der EU
14	Einnahmen aus der Inanspruchnahme von Gewährleistungen	27	Sonstige Zuschüsse aus sonstigen Bereichen
141	Einnahmen aus der Inanspruchnahme von Gewährleistungen aus dem Inland	28	Sonstige Erstattungen/Zuschüsse aus dem Inland
146	Einnahmen aus der Inanspruchnahme von Gewährleistungen aus dem Ausland	281, 282	Sonstige Erstattungen/Zuschüsse aus dem Ausland
15	Zinseinnahmen aus dem öffentlichen Bereich	286, 287	Vermögensübertragungen, soweit nicht für Investitionen
151	Zinseinnahmen vom Bund	29	
152	Zinseinnahmen von Ländern	3	Einnahmen aus Schuldenaufnahmen, aus Zuweisungen und Zuschüssen f. Investitionen, besond. Finanzierungseinnahmen
153	Zinseinnahmen von Gemeinden und Gemeindeverbänden	31	Schuldenaufnahmen bei Gebietskörperschaften, Sondervermögen u. gebietskörperschaftlichen Zusammenschlüssen
154	Zinseinnahmen von Sondervermögen		Schuldenaufnahmen beim Bund
156	Zinseinnahmen von Sozialversicherungsträgern sowie von der Bundesagentur für Arbeit	311	Schuldenaufnahmen bei Ländern
157	Zinseinnahmen von Zweckverbänden	312	Schuldenaufnahmen bei Gemeinden und Gemeindeverbänden
16	Zinseinnahmen aus sonstigen Bereichen	313	Schuldenaufnahmen bei Sondervermögen
161	Zinseinnahmen v. öffentlichen Unternehmen u. Einrichtungen	314	Schuldenaufnahmen bei Zweckverbänden
		317	Schuldenaufnahmen am Kreditmarkt
162	Sonstige Zinseinnahmen aus dem Inland	32	Schuldenaufnahmen bei öffentlichen Unternehmen und Einrichtungen
166	Zinseinnahmen aus dem Ausland	321	Schuldenaufnahmen bei Sozialversicherungsträgern und bei der Bundesagentur für Arbeit
17	Darlehensrückflüsse aus dem öffentlichen Bereich	322	Schuldenaufnahmen auf dem sonst. inländischen Kreditmarkt
171	Darlehensrückflüsse vom Bund	326	Schuldenaufnahmen im Ausland
172	Darlehensrückflüsse von Ländern		
173	Darlehensrückflüsse von Gemeinden und Gemeindeverbänden	33	Zuweisungen für Investitionen aus dem öffentlichen Bereich
174	Darlehensrückflüsse von Sondervermögen	331	Zuweisungen für Investitionen vom Bund
176	Darlehensrückflüsse von Sozialversicherungsträgern sowie von der Bundesagentur für Arbeit	332	Zuweisungen für Investitionen von Ländern
177	Darlehensrückflüsse von Zweckverbänden	333	Zuweisungen f. Investitionen v. Gemeinden u. Gemeindeverbänden
18	Darlehensrückflüsse aus sonstigen Bereichen	334	Zuweisungen für Investitionen von Sondervermögen
181	Darlehensrückflüsse von öffentlichen Unternehmen und Einrichtungen	336	Zuweisungen f. Investitionen v. Sozialversicherungsträgern sowie von der Bundesagentur für Arbeit
182	Sonstige Darlehensrückflüsse aus dem Inland	337	Zuweisungen für Investitionen von Zweckverbänden
186	Darlehensrückflüsse aus dem Ausland		
2	Einnahmen aus Zuweisungen und Zuschüssen mit Ausnahme für Investitionen	34	Beiträge und sonstige Zuschüsse für Investitionen
21	Allgemeine (nicht zweckgebundene) Zuweisungen aus dem öffentlichen Bereich	341	Beiträge für Investitionen
211	Allgemeine Finanzzuweisungen vom Bund	342	Sonstige Zuschüsse für Investitionen aus dem Inland
212	Allgemeine Finanzzuweisungen von Ländern	346	Sonstige Zuschüsse für Investitionen von der EU
213	Allgemeine Finanzzuweisungen v. Gemeinden u. Gemeindeverbänden	347	Sonstige Zuschüsse für Investitionen aus dem Ausland (soweit nicht von der EU)
214	Allgemeine Finanzzuweisungen von Sondervermögen		
216	Allgemeine Finanzzuweisungen von Sozialversicherungsträgern sowie von der Bundesagentur für Arbeit	35	Entnahmen aus Rücklagen, Fonds und Stöcken
217	Allgemeine Finanzzuweisungen von Zweckverbänden	36	Einnahmen aus Überschüssen der Vorjahre
		37	Globale Mehr- und Mindereinnahmen
		38	

## - Ausgaben -

4	<b>Personalausgaben</b>	62	<b>Schuldendiensthilfen an den öffentl. Bereich</b>
41	<b>Aufwendungen f. Abgeordnete u. ehrenamtl. Tätige</b>	621	Schuldendiensthilfen an den Bund
42	<b>Bezüge und Nebenleistungen</b>	622	Schuldendiensthilfen an Länder
421	Bezüge des Ministerpräsidenten und der Minister	623	Schuldendiensthilfen an Gemeinden und Gemeindeverbände
422	Bezüge und Nebenleistungen der Beamten und Richter	624	Schuldendiensthilfen an das Sondervermögen
424	Zuführung an die Versorgungsrücklage	626	Schuldendiensthilfen an Sozialversicherungsträger sowie an die Bundesagentur für Arbeit
425	Vergütungen der Angestellten	627	Schuldendiensthilfen an Zweckverbände
426	Löhne der Arbeiter	63	<b>Sonst. (zweckgebundene) Zuweisungen a. d. öffentl. Bereich</b>
427	Beschäftigungsentgelte, Aufwendungen für nebenamtlich und nebenberuflich Tätige	631	Sonstige Zuweisungen an den Bund
428	Entgelte der Arbeitnehmerinnen und Arbeitnehmer	632	Sonstige Zuweisungen und Erstattungen an Länder
429	Nicht aufteilbare Personalausgaben - nur in Titelgruppen	633	Sonstige Zuweisungen an Gemeinden u. Gemeindeverbände
43	<b>Versorgungsbezüge und dgl.</b>	634	Sonstige Zuweisungen an das Sondervermögen
431	Versorgungsbezüge d. Ministerpräsidenten, d. Minister und deren Hinterbliebenen	636	Sonstige Zuweisungen an Sozialversicherungsträger sowie an die Bundesagentur für Arbeit
432	Versorgungsbezüge d. Beamten, Richter u. deren Hinterbliebenen	637	Sonstige Zuweisungen an Zweckverbände
434	Zuführung an die Versorgungsrücklage	66	<b>Schuldendiensthilfen an sonstige Bereiche</b>
435	Versorgungsbezüge der Angestellten und deren Hinterbliebenen	661	Schuldendiensthilfen an öffentliche Unternehmen
436	Versorgungsbezüge der Arbeiter und deren Hinterbliebenen	662	Schuldendiensthilfen an private Unternehmen
437	Versorgungsbezüge nach dem G 131	663	Schuldendiensthilfen an Sonstige im Inland
439	Sonstige	664	Schuldendiensthilfen an öffentlichen Einrichtungen
44	<b>Beihilfen, Unterstützungen und dgl.</b>	666	Schuldendiensthilfen an das Ausland
441	Beihilfen, soweit nicht für Versorgungsempfänger und dgl.	67	<b>Erstattungen an sonstige Bereiche</b>
443	Fürsorgeleistungen und Unterstützungen	671	Erstattungen an das Inland
446	Beihilfen für Versorgungsempfänger und dgl.	676	Erstattungen an das Ausland
45	<b>Sonstige personalbezogene Sachausgaben</b>	68	<b>Sonstige Zuschüsse f. laufende Zwecke an sonstige Bereiche</b>
46	<b>Globale Mehr- u. Minderausgaben f. Personalausgaben</b>	681	Renten, Unterstützungen und sonstige Geldleistungen an natürliche Personen
5	<b>Sächliche Verwaltungsausgaben und Ausgaben für den Schuldendienst</b>	682	Zuschüsse für laufende Zwecke an öffentliche Unternehmen
51-54	<b>Sächliche Verwaltungsausgaben</b>	683	Zuschüsse für laufende Zwecke an private Unternehmen
511	Geschäftsbedarf u. Kommunikation sowie Geräte, Ausstattungs- u. Ausrüstungsgegenstände, sonstige Gebrauchsgegenstände	684	Zuschüsse für laufende Zwecke an soziale oder ähnliche Einrichtungen (ohne öffentliche Einrichtungen)
514	Verbrauchsmittel, Haltung von Fahrzeugen und dgl.	685	Zuschüsse für laufende Zwecke an öffentliche Einrichtungen
517	Bewirtschaftung der Grundstücke, Gebäude und Räume	686	Sonstige Zuschüsse für laufende Zwecke im Inland
518	Mieten und Pachten	687	Zuschüsse f. laufende Zwecke i. Ausland (soweit nicht an die EU)
519	Unterhaltung der Grundstücke und baulichen Anlagen	688	Abführung der Eigenmittel an die EU
521	Unterhaltung des sonstigen unbeweglichen Vermögens	69	<b>Vermögensübertragungen, soweit nicht für Investitionen</b>
523	Kunst- und wissenschaftliche Sammlungen und Bibliotheken	7	<b>Baumaßnahmen</b>
525	Aus- und Fortbildung		
526	Sachverständige; Gerichts- und ähnliche Kosten	8	<b>Sonst. Ausgaben für Investitionen und Investitions- fördermaßnahmen</b>
527	Dienstreisen	81	<b>Erwerb von beweglichen Sachen</b>
56	<b>Zinsausgaben an Gebietskörperschaften, Sondervermögen u. gebietskörperschaftliche Zusammenschlüsse</b>	811	Erwerb von Fahrzeugen
561	Zinsausgaben an den Bund	812	Erwerb von Geräten und sonstigen beweglichen Sachen
562	Zinsausgaben an Länder	82	<b>Erwerb von unbeweglichen Sachen</b>
563	Zinsausgaben an Gemeinden und Gemeindeverbände	821	<b>Grunderwerb</b>
564	Zinsausgaben an das Sondervermögen	823	<b>Erwerb privat vorfinanzierter unbeweglich Sachen</b>
567	Zinsausgaben an Zweckverbände	83	<b>Erwerb von Beteiligungen und dgl.</b>
57	<b>Zinsausgaben an den Kreditmarkt</b>	831	Erwerb von Beteiligungen und dgl. im Inland
571	Zinsausgaben an öffentliche Unternehmen u. Einrichtungen	836	Erwerb von Beteiligungen und dgl. im Ausland
572	Zinsausgaben an Sozialversicherungsträger sowie an die Bundesanstalt für Arbeit	85	<b>Darlehen an den öffentlichen Bereich</b>
573	Zinsausgaben für Ausgleichsforderungen	851	Darlehen an den Bund
575	Zinsausgaben an den sonstigen inländischen Kreditmarkt	852	Darlehen an Länder
576	Zinsausgaben an das Ausland	853	Darlehen an Gemeinden und Gemeindeverbände
58	<b>Tilgungsausgaben an Gebietskörperschaften, Sonderver- mögen u. gebietskörperschaftliche Zusammenschlüsse</b>	854	Darlehen an das Sondervermögen
581	Tilgungsausgaben an den Bund	856	Darlehen a. Sozialvers.-träger sowie a. d. Bundesanstalt f. Arbeit
582	Tilgungsausgaben an Länder	857	Darlehen an Zweckverbände
583	Tilgungsausgaben an Gemeinden/Gv	86	<b>Darlehen an sonstige Bereiche</b>
584	Tilgungsausgaben an das Sondervermögen	861	Darlehen an öffentliche Unternehmen und Einrichtungen
587	Tilgungsausgaben an Zweckverbände	862	Darlehen an private Unternehmen
59	<b>Tilgungsausgaben an den Kreditmarkt</b>	863	Darlehen an Sonstige im Inland
591	Tilgungsausgaben an öffentliche Unternehmen u. Einrichtungen	866	Darlehen an das Ausland
592	Tilgungsausgaben an Sozialversicherungsträger sowie an die Bundesagentur für Arbeit	87	<b>Inanspruchnahme aus Gewährleistungen</b>
595	Tilgungsausgaben an den sonstigen inländischen Kreditmarkt	88	<b>Zuweisungen für Investitionen an den öffentl. Bereich</b>
596	Tilgungsausgaben an das Ausland	881	Zuweisungen für Investitionen an den Bund
6	<b>Ausgaben für Zuweisungen u. Zuschüsse mit Ausnahme für Investitionen</b>	882	Zuweisungen für Investitionen an Länder
61	<b>Allgemeine (nicht zweckgebundene) Zuweisungen an den öffentlichen Bereich</b>	883	Zuweisungen f. Investitionen a. Gemeinden u. Gemeindeverbände
611	Allgemeine Zuweisungen an den Bund	884	Zuweisungen für Investitionen an das Sondervermögen
612	Allgemeine Zuweisungen an Länder	886	Zuweisungen für Investitionen an Sozialversicherungsträger sowie an die Bundesagentur für Arbeit
613	Allgemeine Finanzzuweisungen an Gemeinden/Gv	887	Zuweisungen für Investitionen an Zweckverbände
614	Allgemeine Zuweisungen an das Sondervermögen	89	<b>Zuschüsse für Investitionen an sonstige Bereiche</b>
616	Allgemeine Zuweisungen an Sozialversicherungsträger sowie an die Bundesagentur für Arbeit	891	Zuschüsse für Investitionen an öffentliche Unternehmen
617	Allgemeine Zuweisungen an Zweckverbände	892	Zuschüsse für Investitionen an private Unternehmen
		893	Zuschüsse für Investitionen an Sonstige im Inland
		896	Zuschüsse für Investitionen an das Ausland
		9	<b>Besondere Finanzierungsausgaben</b>
		91	Zuführungen an Rücklagen, Fonds u. Stöcke
		96	<b>Ausgaben zur Deckung von Fehlbeträgen aus Vorjahren</b>
		97	<b>Globale Mehr- und Minderausgaben</b>
		98	<b>Haushaltstechnische Verrechnungen</b>

# Gliederungsplan der Kommunalhaushalte

Einzelplan	Abschnitt	Unterabschnitt	Bezeichnung
0			<b>Allgemeine Verwaltung</b>
	00		Gemeindeorgane
	01		Rechnungsprüfung
	02		Hauptverwaltung
	03		Finanzverwaltung
	05		Besondere Dienststellen der allgemeinen Verwaltung
	06		Einrichtungen für die gesamte Verwaltung
	08		Einrichtungen für Verwaltungsangehörige
	09		Allgemeine Verwaltung (fiktiver KAB)
1			<b>Öffentliche Sicherheit und Ordnung</b>
	11		Öffentliche Ordnung
	12		Umweltschutz
	13		Feuerschutz
	14		Katastrophenschutz
	15		Verteidigungslasten-Verwaltung
	16		Rettungsdienst
	19		Öffentliche Ordnung/Polizei (fiktiver KAB)
2			<b>Schulen</b>
	20		Schulverwaltung
		200	Allgemeine Schulverwaltung
		207	Kreisschulbaukasse
	21		Grund- und Hauptschulen
		210	Grundschulen
		214	Förderschulen
		217	Hauptschulen
		218	Kombinierte Grund- und Hauptschulen
	22		Realschulen
		221	Realschulen
		225	Kombinierte Haupt- und Realschulen
	23		Gymnasien
	25		Berufliche Schulen
	28		Gesamtschulen
		281	Gesamtschulen (integrierte und kooperative)
		285	Freie Waldorfschulen
	29		Sonstige schulische Aufgaben
		290	Schülerbeförderung
		291	Fördermaßnahmen für Schüler
		292	Übrige schulische Aufgaben
3			<b>Wissenschaft, Forschung, Kulturpflege</b>
	30		Verwaltung kultureller Angelegenheiten
	31		Wissenschaft, Forschung
	32		Museen, Sammlungen, Ausstellungen
		321	Nichtwissenschaftliche Museen, Sammlungen, Ausstellungen
		323	Zoologische und botanische Gärten
	33		Theater und Musikpflege
		331	Theater
		332	Musikpflege (ohne Musikschulen)
		333	Musikschulen
	34		Sonstige Kulturpflege
	35		Volksbildung
		350	Volkshochschulen
		352	Büchereien
		355	Sonstige Volksbildung
	36		Naturschutz, Denkmalschutz und -pflege, Heimatpflege
		360	Naturschutz und Landschaftspflege
		365	Denkmalschutz und -pflege
		366	Heimatpflege
	37		Kirchen

# Noch: Gliederungsplan der Kommunalhaushalte

Einzelplan	Abschnitt	Unterabschnitt	Bezeichnung
4			<b>Soziale Sicherung</b>
	40		Verwaltung der sozialen Angelegenheiten
		400	Allgemeine Sozialverwaltung
		405	Verwaltungd. Grundsicherung für Arbeitsuchende
		406	Betreuungsstelle
		407	Verwaltung der Jugendhilfe
		408	Versicherungsamt
		409	Lastenausgleichsverwaltung
	41		Sozialhilfe nach dem Zwölften Buch Sozialgesetzbuch
		410	Hilfe zum Lebensunterhalt
		411	Hilfe zur Pflege
		412	Eingliederungshilfe für Behinderte
		413	Hilfen zur Gesundheit
		414	Hilfe zur Überwindung besonderer sozialer Schwierigkeiten, Hilfen in anderen Lebenslagen
		418	Sozialhilfe (fiktiver KAB)
		419	Zahlungen aufgrund des "Quotalen Systems"
	42		Leistungen nach dem Asylbewerberleistungsgesetz
	43		Soziale Einrichtungen (ohne Einrichtungen der Jugendhilfe)
		431	Einrichtungen für Ältere (ohne Pflegeeinrichtungen)
		432	Einrichtungen für pflegebedürftige ältere Menschen (ohne Sozialstationen)
		433	Einrichtungen für Behinderte
		435	Einrichtungen für Wohnungslose
		436	Einrichtungen für Aussiedler und Ausländer
		437	Frauenhäuser
		438	Sozialstationen
		439	Sonstige soziale Einrichtungen
	44		Kriegsopferfürsorge und ähnliche Maßnahmen
	45		Jugendhilfe nach dem Kinder- und Jugendhilfegesetz (KJHG)
		451	Jugendarbeit
		452	Jugendsozialarbeit, Erzieherischer Kinder- und Jugendschutz
		453	Förderung der Erziehung in der Familie
		454	Förderung von Kindern in Tageseinrichtungen und in Tagespflege
		455	Hilfe zur Erziehung
		456	Eingliederungshilfe für seelisch behinderte Kinder und Jugendliche; Hilfe für junge Volljährige/Inobhutnahme
		457	Adoptionsvermittlung, Beistandschaft u.ä.
		458	Übrige Hilfen
		459	Sonstige Einrichtungen der Kinder-, Jugend- und Familienhilfe (fiktiver KAB)
	46		Einrichtungen der Jugendhilfe
		460	Einrichtungen der Jugendarbeit
		461	Einrichtungen der Jugendsozialarbeit
		462	Einrichtungen der Familienförderung
		463	Einrichtungen für werdende Mütter
		464	Tageseinrichtungen für Kinder
		465	Erziehungs-, Jugend- und Familienberatungsstellen
		466	Einrichtungen für Hilfe zur Erziehung
		467	Einrichtungen der Mitarbeiterfortbildung
		468	Sonstige Einrichtungen
		469	Sonstige Einrichtungen der Kinder- und Jugendhilfe (fiktiver KAB)
	48		Soziale Leistungen im Auftrag von Bund und Land
		481	Unterhaltsvorschuss
		482	Grundsicherung nach dem Zweiten Buch Sozialgesetzbuch
		483	Bedarfsorientierte Grundsicherung
		484	Landesblindengeld
		487	Leistungen für politische Häftlinge u.ä.
		488	Wohngeld
		489	Weitere soziale Leistungen im Auftrag von Bund und Land
	49		Sonstige soziale Angelegenheiten
5			<b>Gesundheit, Sport, Erholung</b>
	50		Gesundheitsverwaltung
	51		Krankenhäuser
	54		Sonstige Einrichtungen und Maßnahmen der Gesundheitspflege
	55		Förderung des Sports
	56		Eigene Sportstätten
	57		Badeanstalten
	58		Park- und Gartenanlagen
	59		Sonstige Erholungseinrichtungen

# Noch: Gliederungsplan der Kommunalhaushalte

Einzelplan	Abschnitt	Unterabschnitt	Bezeichnung
6			<b>Bau- und Wohnungswesen, Verkehr</b>
	60		Bauverwaltung
	61		Ortsplanung, Vermessung, Bauordnung
	62		Wohnungsbauförderung und Wohnungsfürsorge
	63		Gemeindestraßen
	65		Kreisstraßen
	66		Bundes- und Landesstraßen
		660	Bundesstraßen
		665	Landesstraßen
	67		Straßenbeleuchtung und -reinigung
		670	Straßenbeleuchtung
		675	Straßenreinigung
	68		Parkeinrichtungen
	69		Wasserläufe, Wasserbau
7			<b>Öffentliche Einrichtungen, Wirtschaftsförderung</b>
	70		Abwasserbeseitigung
	72		Abfallbeseitigung
	73		Märkte
	74		Schlacht- und Viehhöfe
	75		Bestattungswesen
	76		Sonstige öffentliche Einrichtungen
	77		Hilfsbetriebe der Verwaltung
	78		Förderung der Land- und Forstwirtschaft
	79		Fremdenverkehr, sonstige Förderung von Wirtschaft und Verkehr
		790	Fremdenverkehr
		791	Sonstige Förderung von Wirtschaft und Verkehr
		792	Förderung des öffentlichen Personennahverkehrs
		793	Förderung der Schifffahrt und des Luftverkehrs
8			<b>Wirtschaftsunternehmen, allgemeines Grund- und Sondervermögen</b>
	80		Verwaltung der wirtschaftlichen Unternehmen
	81		Versorgungsunternehmen
		810	Elektrizitätsversorgung
		813	Gasversorgung
		815	Wasserversorgung
		816	Fernwärmeversorgung
		817	Kombinierte Versorgungsunternehmen
	82		Verkehrsunternehmen
	83		Kombinierte Versorgungs- und Verkehrsunternehmen
	84		Unternehmen der Wirtschaftsförderung
	85		Land- und forstwirtschaftliche Unternehmen
	86		Kur- und Badebetriebe
	87		Sonstige wirtschaftliche Unternehmen
	88		Allgemeines Grundvermögen
	89		Allgemeines Sondervermögen
9			<b>Allgemeine Finanzwirtschaft</b>
	90		Steuern, allgemeine Zuweisungen und allgemeine Umlagen
	91		Sonstige allgemeine Finanzwirtschaft
	92		Abwicklung der Vorjahre
0 bis 9			<b>Gesamthaushalt</b>

**Gruppierungsplan der Kommunalhaushalte**  
**– Einnahmen –**

Hauptgruppe	Gruppe	Untergruppe	Bezeichnung
<b>0</b>			<b>Steuern, allgemeine Zuweisungen</b>
	00		Realsteuern
		000	Grundsteuer A
		001	Grundsteuer B
		003	Gewerbesteuer
	01		Gemeindeanteile an Gemeinschaftsteuern
		010	Gemeindeanteil an der Einkommensteuer
		012	Gemeindeanteil an der Umsatzsteuer
	02		Andere Steuern
		020	Vergnügungssteuer für die Vorführung von Bildstreifen
		021	Sonstige Vergnügungssteuer
		022	Hundesteuer
		026	Jagdsteuer
		027	Zweitwohnungssteuer
		029	Sonstige Steuern
	03		Steuerähnliche Einnahmen
		032	Sonstige steuerähnliche Einnahmen
	04		Schlüsselzuweisungen
		041	vom Land
	05		Bedarfszuweisungen
		051	vom Land
	06		Sonstige allgemeine Zuweisungen
		060	vom Bund
		061	vom Land
		062	von Gemeinden und Gemeindeverbänden
	07		Allgemeine Umlagen
		072	von Gemeinden und Gemeindeverbänden
	09		Ausgleichsleistungen
		092	Leistungen des Landes aus der Umsetzung des Vierten Gesetzes für moderne Dienstleistungen am Arbeitsmarkt
<b>1</b>			<b>Einnahmen aus Verwaltung und Betrieb</b>
	10		Verwaltungsgebühren
	11		Benutzungsgebühren und ähnliche Entgelte
	12		Zweckgebundene Abgaben
		121	Fremdenverkehrsbeiträge
		122	Kurbeiträge
	13		Einnahmen aus Verkauf
	14		Mieten und Pachten
	15		Sonstige Verwaltungs- und Betriebseinnahmen
		150	Vermischte Einnahmen und dgl.
		158	Verrechnung mit Ausgaben des Vermögenshaushalts
		159	Mehrwertsteuer
	16		Erstattungen von Ausgaben des Verwaltungshaushalts
		160	vom Bund
		161	vom Land
		162	von Gemeinden und Gemeindeverbänden
		163	von Zweckverbänden und dgl.
		164	von sonstigen öffentlichen Bereich
		165	von kommunalen Sonderrechnungen
		166	von sonstigen öffentlichen Sonderrechnungen
		167	von privaten Unternehmen
		168	von übrigen Bereichen
		169	Innere Verrechnungen
	17		Zuweisungen und Zuschüsse für laufende Zwecke
		170	vom Bund
		171	vom Land
		172	von Gemeinden und Gemeindeverbänden
		173	von Zweckverbänden und dgl.
		174	von sonstigen öffentlichen Bereich
		175	von kommunalen Sonderrechnungen
		176	von sonstigen öffentlichen Sonderrechnungen
		177	von privaten Unternehmen
		178	von übrigen Bereichen
	19		Aufgabenbezogene Leistungsbeteiligungen
		191	Leistungsbeteiligung bei Leistungen für Unterkunft und Heizung an Arbeitsuchende
		192	Leistungsbeteiligung beim Arbeitslosengeld II (ohne Leistungen für Unterkunft und Heizung)
		193	Leistungsbeteiligung b. d. Eingliederung v. Arbeitsuchenden, arbeitsmarktl. Eingliederung

Noch: Gruppierungsplan der Kommunalhaushalte  
– Einnahmen –

Hauptgruppe	Gruppe	Untergruppe	Bezeichnung
2			<b>Sonstige Finanzeinnahmen</b>
	20		Zinseinnahmen
		200	vom Bund
		201	vom Land
		202	von Gemeinden und Gemeindeverbänden
		203	von Zweckverbänden und dgl.
		204	vom sonstigen öffentlichen Bereich
		205	von kommunalen Sonderrechnungen
		206	von sonstigen öffentlichen Sonderrechnungen
		207	von privaten Unternehmen
		208	von übrigen Bereichen
		209	aus inneren Darlehen
	21		Gewinnanteile von wirtschaftlichen Unternehmen und aus Beteiligungen
	22		Konzessionsabgaben
	23		Schuldendiensthilfen
		230	vom Bund
		231	vom Land
		232	von Gemeinden und Gemeindeverbänden
		233	von Zweckverbänden und dgl.
		234	vom sonstigen öffentlichen Bereich
		235	von kommunalen Sonderrechnungen
		236	von sonstigen öffentlichen Sonderrechnungen
		237	von privaten Unternehmen
		238	von übrigen Bereichen
	24		Ersatz von sozialen Leistungen außerhalb von Einrichtungen
		241	Kostenbeiträge und Aufwendungsersatz; Kostenersatz
		243	Leistungen Dritter; Übergeleitete Unterhaltsansprüche gegen bürgerlich-rechtlich Unterhaltsverpflichtete
		245	Leistungen Dritter; Leistungen von Sozialleistungsträgern
		247	Leistungen Dritter; Sonstige Ersatzleistungen
		249	Rückzahlungen gewährter Hilfen (Tilgung und Zinsen von Darlehen)
	25		Ersatz von sozialen Leistungen in Einrichtungen
		251	Kostenbeiträge und Aufwendungsersatz; Kostenersatz
		253	Leistungen Dritter; Übergeleitete Unterhaltsansprüche gegen bürgerlich-rechtlich Unterhaltsverpflichtete
		255	Leistungen Dritter; Leistungen von Sozialleistungsträgern
		257	Leistungen Dritter; Sonstige Ersatzleistungen
		259	Rückzahlungen gewährter Hilfen (Tilgung und Zinsen von Darlehen)
	26		Weitere Finanzeinnahmen
		260	Bußgelder u. Ähnliches
		261	Steuerliche Nebenleistungen und Ähnliches
		262	Inanspruchnahme von Bürgschaften und Ähnliches
		263	Fehlbelegungsabgabe
		265	Verzinsung von Steuernachforderungen
		266	Erträge aus der Anlage der Versorgungsrücklage
		267	Entnahmen aus der Versorgungsrücklage
		268	Sonstige
		269	Entnahmen aus Sonderrücklagen
	27		Kalkulatorische Einnahmen
		270	Abschreibungen
		275	Verzinsung des Anlagekapitals
		279	Rückstellungen
	28		Zuführung vom Vermögenshaushalt
	29		Übertragungs- und Abschlussbuchungen

Noch: Gruppierungsplan der Kommunalhaushalte  
– Einnahmen –

Hauptgruppe	Gruppe	Untergruppe	Bezeichnung
3			<b>Einnahmen des Vermögenshaushalts</b>
	30		Zuführung vom Verwaltungshaushalt
	31		Entnahmen aus Rücklagen
	32		Rückflüsse von Darlehen
		320	vom Bund
		321	vom Land
		322	von Gemeinden und Gemeindeverbänden
		323	von Zweckverbänden und dgl.
		324	von sonstigen öffentlichen Bereichen
		325	von kommunalen Sonderrechnungen
		326	von sonstigen öffentlichen Sonderrechnungen
		327	von privaten Unternehmen
		328	von übrigen Bereichen
	33		Einnahmen aus der Veräußerung von Beteiligungen und Rückflüsse von Kapitaleinlagen
	34		Einnahmen aus der Veräußerung von Sachen des Anlagevermögens
		340	Grundstücke
		345	Bewegliche Sachen
		347	Einnahmen aus der Abwicklung von Baumaßnahmen
	35		Beiträge und ähnliche Entgelte
	36		Zuweisungen für Investitionen und Investitionsförderungsmaßnahmen
		360	vom Bund
		361	vom Land
		362	von Gemeinden und Gemeindeverbänden
		363	von Zweckverbänden und dgl.
		364	von sonstigen öffentlichen Bereich
		365	von kommunalen Sonderrechnungen
		366	von sonstigen öffentlichen Sonderrechnungen
		367	von privaten Unternehmen
		368	von übrigen Bereichen
	37		Einnahmen aus Krediten und inneren Darlehen
		370	vom Bund
		371	vom Land
		372	von Gemeinden und Gemeindeverbänden
		373	von Zweckverbänden und dgl.
		374	von sonstigen öffentlichen Bereich
		375	von kommunalen Sonderrechnungen
		376	von sonstigen öffentlichen Sonderrechnungen
		377	von privaten Unternehmen
		378	von übrigen Bereichen
		379	Aufnahme innerer Darlehen
	39		Übertragungs- und Abschlussbuchungen



# Noch: Gruppierungsplan der Kommunalhaushalte

## – Ausgaben –

Hauptgruppe	Gruppe	Untergruppe	Bezeichnung
4			<b>Personalausgaben</b>
	40		Aufwendungen für ehrenamtliche Tätigkeit
	41		Dienstbezüge und dgl.
		410-418	410 Beamte, 411 Zuführung an die Versorgungsrücklage für Beamte, 414 Arbeitnehmer, 416 Beschäftigungsentgelte und dgl., 417 ABM-Kräfte
	42		Versorgungsbezüge und dgl.
		420-428	420 Beamte, 421 Zuführung an die Versorgungsrücklage für Versorgungsempfänger, 424 Arbeitnehmer, 428 Sonstige
	43		Beiträge zu Versorgungskassen
		430-438	430 Beamte, 434 Arbeitnehmer, 438 Sonstige
	44		Beiträge zur gesetzlichen Sozialversicherung
		440-448	440 Beamte, 444 Arbeitnehmer, 448 Sonstige
5/6	45		Beihilfen, Unterstützungen und dgl.
	46		Personal-Nebenausgaben
	47		Deckungsreserve für Personalausgaben
			<b>Sächlicher Verwaltungs- und Betriebsaufwand</b>
	50		Unterhaltung der Grundstücke und baulichen Anlagen
	51		Unterhaltung des sonstigen unbeweglichen Vermögens
	52		Geräte, Ausstattungs- und Ausrüstungsgegenstände, sonstige Gebrauchsgegenstände
	53		Mieten und Pachten
	54		Bewirtschaftung der Grundstücke, baulichen Anlagen usw.
	55		Haltung von Fahrzeugen
	56		Besondere Aufwendungen für Bedienstete
	57 bis	638	Weitere Verwaltungs- und Betriebsausgaben
		639	Schülerbeförderungskosten
	64		Steuern, Versicherungen, Schadensfälle
	65		Geschäftsausgaben
	66		Weitere allgemeine sächliche Ausgaben
		660	Verfügungsmittel
		661	Sonstige
	67		Erstattungen von Ausgaben des Verwaltungshaushalts
		670	
		671	an Bund
		672	an Land
		673	an Gemeinden und Gemeindeverbände
		674	an Zweckverbände und dgl.
		675	an sonstigen öffentlichen Bereich
		676	an kommunale Sonderrechnungen
		677	an sonstige öffentliche Sonderrechnungen
		678	an private Unternehmen
		679	an übrige Bereiche
	68		Innere Verrechnungen
		680	Abschreibungen
		685	Verzinsung des Anlagekapitals
		689	Rückstellungen
	69		Aufgabenbezogene Leistungsbeteiligungen
		691	Leistungsbeteiligung bei Leistungen f. Unterkunft u. Heizung an Arbeitsuchende
		692	Leistungsbeteiligung bei der Eingliederung von Arbeitsuchenden, Betreuungsleistungen u. Beratung
		693	Leistungsbeteiligung bei einmaligen Leistungen an Arbeitsuchende
		694	Leistungsbeteiligung beim Arbeitslosengeld II (ohne Leistungen f. Unterkunft/Heizung)
		695	Leistungsbeteiligung bei Eingliederung v. Arbeitsuchenden, arbeitsmarktliche Eingliederung
7			<b>Zuweisungen und Zuschüsse (nicht für Investitionen)</b>
	71		Zuweisungen und sonstige Zuschüsse für laufende Zwecke
		710	an Bund
		711	an Land
		712	an Gemeinden und Gemeindeverbände
		713	an Zweckverbände und dgl.
		714	an sonstigen öffentlichen Bereich
		715	an kommunale Sonderrechnungen
		716	an sonstige öffentliche Sonderrechnungen
		717	an private Unternehmen
		718	an übrige Bereiche

# Noch: Gruppierungsplan der Kommunalhaushalte

## – Ausgaben –

Hauptgruppe	Gruppe	Untergruppe	Bezeichnung
	72		Schuldendiensthilfen
		722	an Gemeinden und Gemeindeverbände
		723	an Zweckverbände und dgl.
		724	an sonstigen öffentlichen Bereich
		725	an kommunale Sonderrechnungen
		726	an sonstige öffentliche Sonderrechnungen
		727	an private Unternehmen
		728	an übrige Bereiche
	73		Leistungen der Sozialhilfe außerhalb von Einrichtungen
	74		Leistungen der Sozialhilfe in Einrichtungen
	75		Leistungen an Kriegsoffer und ähnliche Anspruchsberechtigte
	76		Leistungen der Jugendhilfe außerhalb von Einrichtungen
	77		Leistungen der Jugendhilfe in Einrichtungen
	78		Sonstige soziale Leistungen
		781	Leistungen d. Grundsicherung i. Alter u. bei Erwerbsminderung außerhalb v. Einrichtungen
		782	Leistungen der Grundsicherung im Alter und bei Erwerbsminderung in Einrichtungen
		783	Leistungen für Unterkunft und Heizung an Arbeitsuchende
		784	Leistungen zur Eingliederung von Arbeitsuchenden, Betreuungsleistungen und Beratung
		785	Einmalige Leistungen an Arbeitsuchende
		786	Arbeitslosengeld II (ohne Leistungen f. Unterkunft und Heizung)
		787	Leistungen zur Eingliederung von Arbeitsuchenden, arbeitsmarktl. Eingliederung
		788	Übrige soziale Leistungen
	79		Leistungen nach dem Asylbewerberleistungsgesetz (AsylbLG)
		791	Leistungen nach AsylbLG an Personen außerhalb von Einrichtungen
		792	Leistungen nach AsylbLG an Personen in Einrichtungen
8			<b>Sonstige Finanzausgaben</b>
	80		Zinsausgaben
		800	an Bund
		801	an Land
		802	an Gemeinden und Gemeindeverbände
		803	an Zweckverbände und dgl.
		804	an sonstigen öffentlichen Bereich
		805	an kommunale Sonderrechnungen
		806	an sonstige öffentliche Sonderrechnungen
		807	an private Unternehmen, Kreditmarkt
		808	an übrige Bereiche
		809	für innere Darlehen und innere Kassenkredite
	81		Steuerbeteiligungen
		810	Gewerbesteuerumlage
	82		Allgemeine Zuweisungen
		820	an Bund
		821	an Land
		822	an Gemeinden und Gemeindeverbände
		823	an Zweckverbände und dgl.
	83		Allgemeine Umlagen
		831	an Land
		832	an Gemeinden und Gemeindeverbände
		833	an Zweckverbände und dgl.
	84		Weitere Finanzausgaben
		842	Inanspruchnahme aus Bürgschaften u.Ä.
		845	Verzinsung von Steuererstattungen
		848	Sonstige
		849	Zuführung an Sonderrücklagen
	85		Deckungsreserve
	86		Zuführung zum Vermögenshaushalt
	87		Zinsausgaben für äußere Kassenkredite
		877	Zinsen für äußere Kassenkredite
	89		Sonstiges
		893	Deckung von Soll-Fehlbeträgen des Vorjahres
		894	Deckung von Soll-Fehlbeträgen des Vor-Vorjahres
		895	Übertragungs- und Abschlussbuchungen

# Noch: Gruppierungsplan der Kommunalhaushalte

## – Ausgaben –

Hauptgruppe	Gruppe	Untergruppe	Bezeichnung
9			<b>Ausgaben des Vermögenshaushalts</b>
	90		Zuführung zum Verwaltungshaushalt
	91		Zuführung an Rücklagen
	92		Gewährung von Darlehen
		920	an Bund
		921	an Land
		922	an Gemeinden und Gemeindeverbände
		923	an Zweckverbände und dgl.
		924	an sonstigen öffentlichen Bereich
		925	an kommunale Sonderrechnungen
		926	an sonstige öffentliche Sonderrechnungen
		927	an private Unternehmen
		928	an übrige Bereiche
	93		Vermögenserwerb
		930	Erwerb von Beteiligungen, Kapitaleinlagen
		932	Erwerb von Grundstücken
		935	Erwerb von beweglichen Sachen des Anlagevermögens
	94,95,96		Baumaßnahmen
	97		Tilgung von Krediten, Rückzahlung von inneren Darlehen
		970	an Bund
		971	an Land
		972	an Gemeinden und Gemeindeverbände
		973	an Zweckverbände und dgl.
		974	an sonstigen öffentlichen Bereich
		975	an kommunale Sonderrechnungen
		976	an sonstige öffentliche Sonderrechnungen
		977	an private Unternehmen
		978	an übrige Bereiche
		979	Rückzahlung von inneren Darlehen
	98		Zuweisungen und Zuschüsse für Investitionen
		980	an Bund
		981	an Land
		982	an Gemeinden und Gemeindeverbände
		983	an Zweckverbände und dgl.
		984	an sonstigen öffentlichen Bereich
		985	an kommunale Sonderrechnungen
		986	an sonstige öffentliche Sonderrechnungen
		987	an private Unternehmen
		988	an übrige Bereiche
	99		Sonstiges
		990	Kreditbeschaffungskosten
		991	Ablösung von Dauerlasten
		993	Deckung von Soll-Fehlbeträgen des Vorjahres
		994	Deckung von Soll-Fehlbeträgen des Vor-Vorjahres
		995	Übertragungs- und Abschlussbuchungen