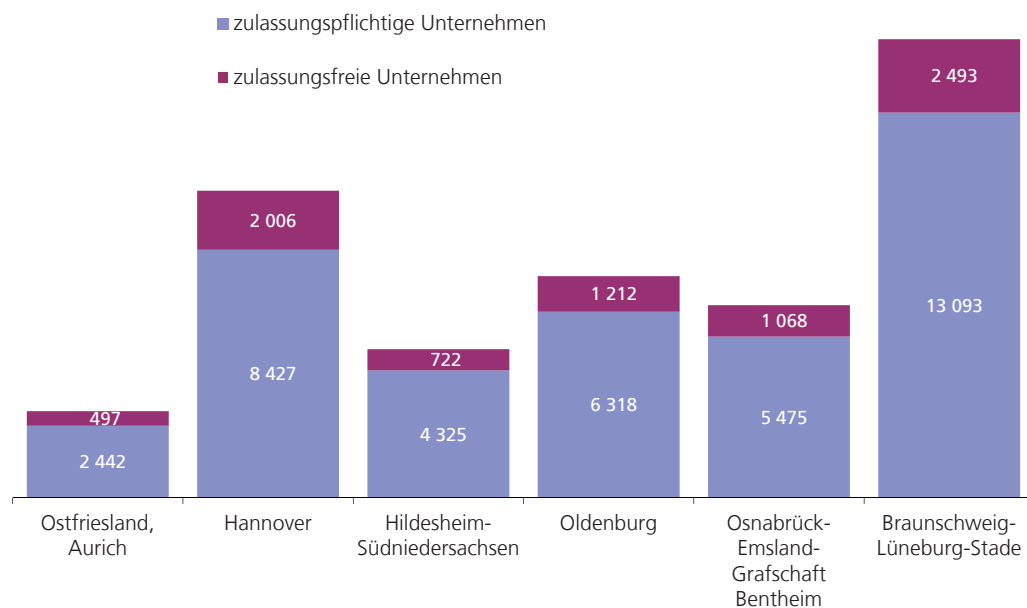


Zulassungspflichtige und zulassungsfreie Handwerksunternehmen nach Handwerkskammerbezirken 2013



E V 2 - j / 2013

Handwerkszählung 2013



Niedersachsen

Zeichenerklärung

- = Nichts vorhanden
- 0 = Mehr als nichts, aber weniger als die Hälfte der kleinsten dargestellten Einheit
- . = Zahlenwert unbekannt oder aus Geheimhaltungsgründen nicht veröffentlicht
- X = Nachweis ist nicht sinnvoll, unmöglich, oder Fragestellung trifft nicht zu
- ... = Angabe fällt später an
- / = Nicht veröffentlicht, weil nicht ausreichend genau oder nicht repräsentativ
- () = Aussagewert eingeschränkt, da Zahlenwert statistisch relativ unsicher

- D = Durchschnitt
- p = vorläufige Zahl

- r = berichtigte Zahl

- s = geschätzte Zahl

- dav. = davon. Mit diesem Wort wird die Aufgliederung einer Gesamtmasse in sämtliche Teilmassen eingeleitet
- dar. = darunter. Mit diesem Wort wird die Ausgliederung einzelner Teilmassen angekündigt

In den Tabellen der Handwerkszählung werden Umsatzergebnisse, die zu mehr als 30% auf Schätzungen beruhen durch Klammern (d.h. „Aussagewert eingeschränkt, da der Zahlenwert statistisch relativ unsicher ist“) kenntlich gemacht. Ab einem Schätzanteil von 40% werden keine Angaben zu den entsprechenden Ergebnissen gemacht, da der jeweilige Zahlenwert dann nicht sicher genug ist. Diese Positionen werden mit „/“ gesperrt.

Abänderungen bereits bekanntgegebener Zahlen beruhen auf nachträglichen Berichtigungen.
Abweichungen in den Summen sind in der Regel auf das Runden der Einzelpositionen zurückzuführen.

Soweit nicht anders vermerkt ist, wurden die Tabellen im Landesamt für Statistik Niedersachsen erarbeitet und gelten für das Gebiet des Landes Niedersachsen.

Information und Beratung

Auskünfte zu dieser Veröffentlichung unter:
E-Mail: dezernat31-Auswertung@statistik.niedersachsen.de
Tel.: 0511 9898-3335 (Uwe Rode)

Auskünfte aus allen Bereichen der amtlichen Statistik unter:
Tel.: 0511 9898-1132, 1134
Fax: 0511 9898-991134
E-Mail: auskunft@statistik.niedersachsen.de
Internet: www.statistik.niedersachsen.de

Herausgeber

Landesamt für Statistik Niedersachsen
Postfach 910764
30427 Hannover

Erscheinungsweise: jährlich
Erschienen im Oktober 2016

© Landesamt für Statistik Niedersachsen, Hannover 2016.
Vervielfältigung und Verbreitung, auch auszugsweise, mit Quellenangabe gestattet.

Inhalt

Seite

Allgemeine Erläuterungen	6
--------------------------------	---

1. Handwerksunternehmen

Grafiken

1	Handwerksunternehmen und tätige Personen in den Handwerkskammerbezirken 2013	12
2	Prozentuale Verteilung der Umsätze im Handwerk nach Handwerkskammerbezirken 2013	12
3	Unternehmen und tätige Personen im Handwerk 2013 nach Größenklassen der tätigen Personen	13
4	Tätige Personen im Handwerk 2013 nach Art des Beschäftigungsverhältnisses in Prozent	13
5	Handwerksunternehmen je 10 000 Einwohner in den Landkreisen und kreisfreien Städten 2013	14
6	Tätige Personen in Handwerksunternehmen je 10 000 Einwohner in den Landkreisen und kreisfreien Städten 2013	15
7	Tätige Personen je Unternehmen in den Landkreisen und kreisfreien Städten 2013	16
8	Umsatz pro Beschäftigtem/-r in Handwerksunternehmen in den Landkreisen und kreisfreien Städten 2013	17

Tabellenteil

Handwerksunternehmen, tätige Personen und Umsatz 2013 nach...

1.1	Statistischen Regionen, kreisfreien Städten und Landkreisen.....	18
1.2	Handwerkskammerbezirken	19
1.3	Beschäftigtengrößenklassen	19
1.4	Umsatzgrößenklassen	19
1.5	Handwerkskammerbezirken, Gewerbegruppen und Beschäftigtengrößenklassen	20
1.6	Handwerkskammerbezirken, Gewerbegruppen und Umsatzgrößenklassen	27
1.7	Handwerkskammerbezirken, Gewerbegruppen und Gewerbebezügen	34
1.8	Kreisen, Gewerbegruppen und ausgewählten Gewerbebezügen	48
1.9	Handwerkskammerbezirken und Rechtsformen	142
1.10	Rechtsformen und Beschäftigtengrößenklassen	143

2. Zulassungspflichtige Handwerksunternehmen

Grafiken

- 1 Zulassungspflichtige Handwerksunternehmen und tätige Personen
in den Handwerkskammerbezirken 2013 146
- 2 Tätige Personen im zulassungspflichtigen Handwerk 2013
nach den zehn häufigsten Berufen 146

Tabellenteil

Zulassungspflichtige Handwerksunternehmen, tätige Personen
und Umsatz 2013 nach...

- 2.1 Statistischen Regionen, kreisfreien Städten und Landkreisen 147
- 2.2 Handwerkskammerbezirken 148
- 2.3 Handwerkskammerbezirken, Gewerbegruppen und
Beschäftigtengrößenklassen 149
- 2.4 Handwerkskammerbezirken, Gewerbegruppen und
Umsatzgrößenklassen 156
- 2.5 Handwerkskammerbezirken, Gewerbegruppen und
Gewerbebezügen 166
- 2.6 Kreisen, Gewerbegruppen und Gewerbebezügen 173
- 2.7 Handwerkskammerbezirken und Rechtsformen 220
- 2.8 Rechtsformen und Beschäftigtengrößenklassen 221

3. Zulassungsfreie Handwerksunternehmen

Grafiken

- 1 Zulassungsfreie Handwerksunternehmen und tätige Personen
in den Handwerkskammerbezirken 2013 224
- 2 Tätige Personen im zulassungsfreien Handwerk 2013
nach den zehn häufigsten Berufen 224

Tabellenteil

Zulassungsfreie Handwerksunternehmen, tätige Personen
und Umsatz 2013 nach...

- 3.1 Statistischen Regionen, kreisfreien Städten und Landkreisen 225
- 3.2 Handwerkskammerbezirken 226
- 3.3 Handwerkskammerbezirken, Gewerbegruppen und
Beschäftigtengrößenklassen 227

3.4	Handwerkskammerbezirken, Gewerbegruppen und Umsatzgrößenklassen	234
3.5	Handwerkskammerbezirken, Gewerbegruppen und Gewerbebezweigen.....	241
3.6	Kreisen, Gewerbegruppen und ausgewählten Gewerbebezweigen	248
3.7	Handwerkskammerbezirken und Rechtsformen.....	272
3.8	Rechtsformen und Beschäftigtengrößenklassen.....	273

Anhang

1	Gewerbegruppen	274
2	Gewerbebezweige in alphabetischer Reihenfolge.....	276

Erläuterungen

1. Aufgaben der Statistik

Hauptzweck der Handwerkszählung ist es, Strukturinformationen über das Handwerk bereitzustellen. Diese Informationen sind für verschiedene Nutzergruppen von Interesse.

Das Bundesministerium für Wirtschaft und Energie, die jeweiligen Länderressorts und verschiedene Handwerksorganisationen benötigen Informationen über die Größe und Struktur des zulassungspflichtigen und zulassungsfreien Handwerks. Darüber hinaus nutzen Wirtschaft und Wissenschaft die Ergebnisse für Analysen und Forschungsarbeiten.

Die Handwerkszählung liefert zusammen mit der vierteljährlichen Handwerksberichterstattung, die Veränderungsraten und Messzahlen für Umsätze und Beschäftigte im Handwerk ausweist, ein umfassendes Bild von der Struktur und der Entwicklung des Handwerks in Deutschland.

2. Inhalte

Weil die vorliegenden Ergebnisse durch Auswertungen des Unternehmensregisters und durch sonstige vorhandene Verwaltungsdaten ermittelt werden, können nur Merkmale ausgewertet werden, die in diesen Datenquellen verfügbar sind. Viele Merkmale, die in den früheren Handwerkszählungen erfragt wurden, können mit einer Auswertung des Unternehmensregisters nicht mehr dargestellt werden. Als Ausgleich wird – sofern es methodisch möglich ist – durch den separaten Ausweis des Handwerks in allgemeinen amtlichen Wirtschaftsstatistiken das statistische Berichtssystem über das Handwerk um zusätzliche Informationen erweitert. In einzelnen Fachstatistiken lassen sich über die im Unternehmensregister enthaltene Handwerkseigenschaft Ergebnisse über das Handwerk gewinnen, ohne die Unternehmen zu belasten. Hierzu gehören beispielsweise die Investitionshebungen im Baugewerbe und im Verarbeitenden Gewerbe sowie die Verdiensterhebung.

Hauptmerkmale der Handwerkszählung seit dem Berichtsjahr 2008 sind der Umsatz sowie die sozialversicherungspflichtig Beschäftigten und geringfügig entlohnten Beschäftigten der Handwerksunternehmen. Zusätzlich liegen weitere Strukturmerkmale im Unternehmensregister vor, die ausgewertet werden können: der Sitz des Unternehmens, die Rechtsform, die Zugehörigkeit eines Unternehmens zu einer bestimmten Handwerkskammer sowie der Gewerbebezweig eines Handwerksunternehmens.

2.1 Abgrenzung des Handwerks

Das Handwerk wird über bestimmte berufliche Tätigkeiten abgegrenzt. Es gibt Tätigkeiten, für deren berufliche Ausübung bestimmte Voraussetzungen erfüllt sein müssen. Die Handwerksordnung regelt, welche Tätigkeiten dies sind und welche Voraussetzungen für deren Ausübung jeweils erfüllt sein müssen. Neben anderen Aufgaben sind die Handwerkskammern dafür zuständig, dass die Bestimmungen der Handwerksordnung eingehalten werden.

In der Handwerksordnung werden zulassungspflichtige, zulassungsfreie und handwerksähnliche Gewerbe unterschieden, für deren Ausübung als stehendes Gewerbe bestimmte Bedingungen erfüllt sein müssen. Die Ausübung zulassungspflichtiger Gewerbe ist nur den in der Handwerksrolle eingetragenen natürlichen und juristischen Personen und Personengesellschaften gestattet. Wer demgegenüber den selbständigen Betrieb eines zulassungsfreien Handwerks oder eines handwerksähnlichen Gewerbes beginnt, hat dies unverzüglich der Handwerkskammer, in deren Bezirk seine gewerbliche Niederlassung liegt, anzuzeigen.

Die Handwerkskammern führen Verzeichnisse, in denen Unternehmen und Betriebe eingetragen sind, die zulassungspflichtige, zulassungsfreie und handwerksähnliche Gewerbe ausüben. Das Verzeichnis der Unternehmen und Betriebe, die zulassungspflichtige Gewerbe ausüben dürfen, wird Handwerksrolle genannt. Ob ein Unternehmen relevant für die Handwerkszählung ist, hängt davon ab, ob und mit welchem Hauptgewerbebezweig es in den Verzeichnissen der Handwerkskammern geführt wird. Diese Informationen werden den Statistischen Ämtern der Länder jährlich von den Handwerkskammern zur Verfügung gestellt und im Unternehmensregister verwendet, um Handwerksunternehmen zu kennzeichnen.

Nach dem Handwerkstatistikgesetz sollen mit der vorliegenden Handwerkszählung Informationen über selbstständige Handwerksunternehmen des zulassungspflichtigen und des zulassungsfreien Handwerks ermittelt und aufbereitet werden. Die zulassungspflichtigen Gewerbebezweige sind in Anlage A, die zulassungsfreien Gewerbebezweige sind in Anlage B Abschnitt 1 der Handwerksordnung (HWO) aufgeführt.

In die Handwerkszählung werden gemäß § 2 des Handwerkstatistikgesetzes (HwStatG) nur selbstständige Handwerksunternehmen einbezogen. Viele handwerkliche Berufe werden auch in innerbetrieblichen Abteilungen und Nebenbetrieben ausgeübt. Beispielsweise gibt es Energieversorgungsunternehmen, die aufgrund der Beschäftigung eines Elektrotechnikermeisters für die Ausbildung in einer innerbetrieblichen Abteilung in die Handwerksrolle eingetragen sind. Ein Beispiel für einen handwerklichen Nebenbetrieb ist ein Kaufhaus, das eine eigene, unselbstständige Fleischereiabteilung als Nebenbetrieb besitzt und deswegen in die Handwerksrolle einge-

tragen ist. Solche handwerklichen Nebenbetriebe und innerbetrieblichen Abteilungen werden in der Handwerkszählung nicht ausgewertet.

2.2 Nachgewiesene Merkmale

Die in der Handwerkszählung nachgewiesenen Merkmale sind wie folgt definiert:

Handwerksunternehmen

Ein Unternehmen wird in der amtlichen Statistik als kleinste rechtlich selbstständige Einheit definiert, die aus handels- bzw. steuerrechtlichen Gründen Bücher führt und eine jährliche Feststellung des Vermögensbestandes bzw. des Erfolgs der wirtschaftlichen Tätigkeit vornehmen muss. Das Unternehmen umfasst alle zugehörigen Betriebe.

Handwerksunternehmen sind Unternehmen, die in die Handwerksrolle oder in das Verzeichnis der Gewerbe, die als zulassungsfreie Handwerke betrieben werden können, eingetragen sind.

Sozialversicherungspflichtig Beschäftigte

Sozialversicherungspflichtig Beschäftigte sind alle Arbeitnehmerinnen und Arbeitnehmer, die kranken-, renten-, pflegeversicherungspflichtig und/oder beitragspflichtig nach dem Recht der Arbeitsförderung (SGB III) sind oder für die Beitragsanteile zur gesetzlichen Rentenversicherung oder nach dem SGB III zu zahlen sind.

Angaben über Betriebe mit sozialversicherungspflichtig Beschäftigten werden von der Bundesagentur für Arbeit dem Statistischen Bundesamt im Rahmen des Verwaltungsdatenverwendungsgesetzes zur Verfügung gestellt. In den Daten sind diejenigen Betriebe enthalten, in denen zum Stichtag 31.12. sozialversicherungspflichtig Beschäftigte tätig waren.

Die Angaben über die sozialversicherungspflichtig Beschäftigten der Betriebe werden zu Unternehmensergebnissen aggregiert.

Geringfügig entlohnte Beschäftigte

Zu den geringfügig entlohnnten Beschäftigten gehören alle Arbeitnehmerinnen und Arbeitnehmer, die einer Beschäftigung nach § 8 (1) Sozialgesetzbuch Viertes Buch (SGB IV) nachgehen. Eine geringfügig entlohnte Beschäftigung lag im Berichtsjahr 2013 nach § 8 (1) SGB IV vor, wenn das Arbeitsentgelt aus einer Beschäftigung regelmäßig im Monat 450 Euro nicht überstieg.

Auch hier werden die Angaben von der Bundesagentur für Arbeit dem Statistischen Bundesamt im Rahmen des Verwaltungsdatenverwendungsgesetzes zur Verfügung gestellt. Die Angaben über die geringfügig entlohnnten Beschäftigten in den Betrieben werden ebenfalls zu Unternehmensergebnissen aggregiert.

Tätige Personen

Tätige Personen umfassen in der Handwerkszählung die sozialversicherungspflichtig Beschäftigten, die geringfügig entlohnnten Beschäftigten und die tätigen Inhaberinnen und Inhaber. Die Anzahl der tätigen Inhaberinnen und Inhaber wird geschätzt. Arbeitskräfte, die von anderen Unternehmen gegen Entgelt zur Arbeitsleistung gemäß dem Arbeitnehmerüberlassungsgesetz überlassen wurden, zählen im Handwerksunternehmen nicht zu den tätigen Personen.

In der Handwerkszählung werden Angaben der Bundesagentur für Arbeit über die sozialversicherungspflichtig Beschäftigten und geringfügig entlohnnten Beschäftigten ausgewertet. Hierbei ist zu berücksichtigen, dass es sich um eine Auswertung der beschäftigten Personen handelt und nicht der Beschäftigungsfälle, d.h. Arbeitnehmerinnen und Arbeitnehmer mit mehreren Beschäftigungsverhältnissen werden nur einem und nicht mehreren Betrieben zugerechnet. Zu den tätigen Personen zählen in der amtlichen Statistik auch die unbezahlt mithelfenden Familienangehörigen. Diese Personengruppe kann in die Handwerkszählung nicht einbezogen werden, weil hierzu keine Informationen im Unternehmensregister oder in anderen verfügbaren Datenquellen vorhanden sind. Auch liegen derzeit keine Angaben vor, die es ermöglichen würden, die Anzahl der mithelfenden Familienangehörigen zu schätzen.

Ferner ist bei der Interpretation der Merkmale sozialversicherungspflichtig Beschäftigte, geringfügig entlohnte Beschäftigte und tätige Personen zu beachten, dass alle im Unternehmen sozialversicherungspflichtig und geringfügig entlohnnten Personen erfasst werden, also auch diejenigen, die nicht im handwerklichen Bereich tätig sind (z.B. Verkaufs- und/oder Verwaltungspersonal).

Umsatz

Im Unternehmensregister nachgewiesenen Umsätze umfassen die steuerbaren Lieferungen und Leistungen des Unternehmens. Informationen über Unternehmen mit steuerbarem Umsatz aus Lieferungen und Leistungen werden von den Finanzbehörden zusammen mit den Angaben zur Umsatzsteuerstatistik jährlich an die Statistischen Ämter des Bundes und der Länder übersandt. In dem gelieferten Datenmaterial der Finanzbehörden sind alle umsatzsteuerpflichtigen Unternehmen enthalten, die im jeweiligen Berichtsjahr Umsatzsteuervoranmeldungen in Deutschland abgegeben haben und deren Jahresumsatz im Berichtsjahr mehr als 17 500 Euro betrug. Die Umsätze sogenannter Jahresmelder, also Steuerpflichtiger, die im Vorjahr weniger als 1 000 Euro Umsatzsteuer zu zahlen hatten und sich deshalb von der Umsatzsteuervoranmeldungspflicht befreien ließen, fehlen.

Die steuerbaren Umsätze der einzelnen Handwerksunternehmen umfassen nicht nur den Handwerksumsatz, sondern auch Umsätze aus nichthandwerklicher Tätigkeit.

Beispielsweise betreiben Autohäuser in der Regel eine Kfz-Werkstatt und sind deswegen in die Handwerksrolle eingetragen. Diese Unternehmen generieren auch Umsätze mit dem Verkauf von Neu- und Gebrauchtwagen. Eine Aufteilung der steuerbaren Umsätze nach fachlichen Kriterien in Handwerksumsatz und sonstige Umsätze ist nicht möglich. Die nichthandwerklichen Umsätze sind daher in den nachgewiesenen Umsätzen der Handwerksunternehmen enthalten.

Da nach dem Handwerkstatistikgesetz nur selbstständige Handwerksunternehmen in die Handwerkszählung einbezogen werden, sind Umsätze aus handwerklicher Tätigkeit, die in handwerklichen Nebenbetrieben oder innerbetrieblichen Abteilungen erwirtschaftet werden, nicht in den nachgewiesenen Umsätzen enthalten.

2.3 Fachliche Gliederung

Die fachliche Gliederung der Ergebnisse der Handwerkszählung erfolgt nach handwerklichen Gewerbezeigen und Gewerbegruppen, nach Umsatz- und Beschäftigtengrößenklassen sowie nach den Rechtsformen der Unternehmen.

Gewerbezeige und Gewerbegruppen

Handwerksunternehmen werden gemäß ihrer ausgeübten Tätigkeit bestimmten Gewerbezeigen zugeordnet.

Nach der Anlage A der für das Berichtsjahr relevanten Handwerksordnung gibt es 41 zulassungspflichtige Gewerbezeige und nach der Anlage B Abschnitt 1 gibt es 52 zulassungsfreie Gewerbezeige.

Die einzelnen Gewerbezeige werden zu folgenden Gewerbegruppen zusammengefasst:

- I Bauhauptgewerbe
- II Ausbaugewerbe
- III Handwerke für den gewerblichen Bedarf
- IV Kraftfahrzeuggewerbe
- V Lebensmittelgewerbe
- VI Gesundheitsgewerbe
- VII Handwerke für den privaten Bedarf

Die genaue Zusammensetzung der Gewerbegruppen ist im Anhang 1 dargestellt. Eine alphabetische Auflistung der Gewerbezeige mit ihrer Zugehörigkeit zu den Gewerbegruppen ist als Anhang 2 beigefügt.

Die Gewerbezeige und -gruppen, die in der Handwerkszählung ausgewiesen sind, unterscheiden sich grundlegend von den Wirtschaftszweigen der Klassifikation der Wirtschaftszweige, Ausgabe 2008 (WZ 2008). In den Wirtschaftsstatistiken werden die Aktivitäten der Unternehmen in der Regel nach der WZ 2008 ausgewiesen. In der WZ 2008 sind die wirtschaftlichen Aktivitäten nach den resultierenden Produktionsergebnissen (Waren oder Dienstleistungen) klassifiziert, während die Gewerbezeige der Handwerksordnung auf die ausgeübte

Tätigkeit abstellen. Durch diese unterschiedliche Abgrenzung der beiden Klassifikationen sind die einzelnen Wirtschaftszweige nach WZ 2008 nicht deckungsgleich mit einzelnen Gewerbezeigen der Handwerksordnung.

Auch wenn es Namensgleichheiten bei der WZ 2008 und bei den Gewerbezeigen und -gruppen der Handwerksordnung gibt, sind sie inhaltlich nicht miteinander vergleichbar. So gibt es Handwerker mit dem Gewerbezeige Elektrotechniker, die der Gewerbegruppe Ausbaugewerbe zugerechnet werden. Nach der WZ 2008 sind diese Handwerksunternehmen sehr oft außerhalb des Ausbaugewerbes tätig, beispielsweise im Wirtschaftsbereich „Herstellung von elektrischen Ausrüstungen“ oder in der „Reparatur und Installation von Maschinen und Ausrüstungen“.

Ein direkter Vergleich der Ergebnisse der Handwerkszählung mit den Ergebnissen anderer Wirtschaftsstatistiken ist aus den genannten Gründen nur sehr eingeschränkt möglich.

Beschäftigten- und Umsatzgrößenklassen

Ein wichtiges Strukturmerkmal ist die Größe eines Unternehmens. Die Ergebnisse der Handwerkszählung werden nach folgenden Beschäftigten- und Umsatzgrößenklassen veröffentlicht.

Beschäftigtengrößenklassen:

Unternehmen mit ... tätigen Personen

- unter 5
- 5 - 9
- 10 - 19
- 20 - 49
- 50 und mehr

Umsatzgrößenklassen:

Unternehmen mit einem Umsatz von ... bis unter ... Euro

- unter 50 000
- 50 000 - 125 000
- 125 000 - 250 000
- 250 000 - 500 000
- 500 000 - 5 Mill.
- 5 Mill. und mehr

Rechtsformen

Ein weiteres Strukturmerkmal ist die Rechtsform eines Unternehmens. Die im Unternehmensregister geführten Rechtsformen werden für die Handwerkszählung zu Gruppen zusammengefasst. Ausgewiesen werden Einzelunternehmen, Personengesellschaften, GmbHs und sonstige Rechtsformen. Zu den Personengesellschaften gehören Unternehmen mit mehreren Personen als Inhaber, offene Handelsgesellschaften (OHG), Kommanditgesellschaften (KG) und GmbH und Co. KG (auch: GmbH u.Co.)

2.4 Regionale Gliederung

Aus der Handwerkszählung werden vom Statistischen Bundesamt Ergebnisse für Deutschland und aggregierte Ergebnisse für die Länder veröffentlicht. Die Statistischen Landesämter veröffentlichen detaillierte Ergebnisse für die Bundesländer und gegebenenfalls für ihre jeweiligen Handwerkskammerbezirke und Kreise.

Als Grundlage für die regionale Gliederung der Ergebnisse der Handwerkszählung wird der amtliche Gemeindeschlüssel (AGS) verwendet.

3. Aufbereitung

3.1 Auswertung des Unternehmensregisters

Für die Handwerkszählungen seit dem Berichtsjahr 2008 wird das Unternehmensregister ausgewertet.

Das Unternehmensregister ist eine regelmäßig aktualisierte Datenbank mit Unternehmen und Betrieben aus nahezu allen Wirtschaftsbereichen mit steuerbarem Umsatz aus Lieferungen und Leistungen und/oder sozialversicherungspflichtig Beschäftigten. In den Tabellen der Handwerkszählung bleiben daher Unternehmen ohne Umsatzsteuerpflicht und ohne sozialversicherungspflichtig Beschäftigte unberücksichtigt.

Quellen zur Pflege des Unternehmensregisters sind zum einen Dateien aus Verwaltungsbereichen, wie die Bundesagentur für Arbeit, die Handwerkskammern und die Finanzbehörden, und zum anderen Angaben aus einzelnen Bereichsstatistiken, wie beispielsweise aus Erhebungen des Produzierenden Gewerbes, des Handels oder des Dienstleistungsbereichs.

Bei der Auswertung des Unternehmensregisters für Zwecke der Handwerkszählung werden alle Unternehmen einbezogen, die im Berichtsjahr steuerbaren Umsatz aus Lieferungen und Leistungen und/oder sozialversicherungspflichtig Beschäftigte (ohne geringfügig entlohnte Beschäftigte) zum 31.12. des Berichtsjahres hatten.

Das angewendete Auswertungskonzept zielt auf eine Darstellung des Gesamtbestandes an Handwerksunternehmen zu einem bestimmten Berichtsjahr ab und entspricht daher im Wesentlichen dem Konzept bei den bisherigen erhebungsbasierten Handwerkszählungen. Basis der Auswertungen sind die zuletzt im Unternehmensregister verarbeiteten Verwaltungsdaten des Berichtsjahres. Es ist hierbei zu berücksichtigen, dass durch Registerpflegearbeiten, die für andere Verwendungszwecke des Unternehmensregisters erforderlich sind, ein Teil der Auswertungsmerkmale, wie z.B. der Gemeindeschlüssel bereits aktueller sein können, als das Berichtsjahr der ausgewerteten Verwaltungsdaten.

3.2 Schätz- und Einsetzverfahren

Für Unternehmen, die Teil einer steuerrechtlichen Organschaft sind, werden Umsätze geschätzt.

Bei steuerrechtlichen Organschaften handelt es sich um Verbindungen von rechtlich selbstständigen Unternehmen, die steuerrechtlich als ein einziger Schuldner behandelt werden. Für Organschaften sind im Datenmaterial der Finanzbehörden nur die Organträger mit dem Umsatz der gesamten Organschaft enthalten. Für die ebenfalls zu der Organschaft gehörigen Organgesellschaften gibt es folglich keine Umsatzangaben. Der beim Organträger nachgewiesene Umsatz enthält die konsolidierten Einzelumsätze aller Organschaftsmitglieder (Organträger und zugehörige -gesellschaften). Diese konsolidierten Umsätze der Organschaft enthalten zwar Außenumsätze, aber keine Innenumsätze zwischen den einzelnen Mitgliedern der Organschaft.

Die Art der Einbeziehung der Organschaftsumsätze ist für Auswertungen aus dem Unternehmensregister von großer Bedeutung. Wenn die Umsätze der Organschaften – wie von den Finanzverwaltungen gemeldet – ausgewertet würden, wären die gesamten Umsätze der Organschaft in den Gewerbebezügen und in den Regionen nachgewiesen, denen die Organträger zugeordnet sind. Außerdem ist es möglich, dass z.B. der Organträger kein Handwerksunternehmen ist und nur die dazugehörigen Organgesellschaften handwerklich tätig sind. Der gesamte Organschaftsumsatz würde in diesem Fall außerhalb des Handwerks nachgewiesen. Hier wird deutlich, dass ohne eine Schätzung des Umsatzes für alle Organschaftsmitglieder gravierende Verzerrungen entstehen können, zumal es sich bei den Organschaftsmitgliedern zu einem großen Teil um umsatzstärkere Unternehmen handeln dürfte. In den Informationsquellen über Organschaften sind allerdings keine Angaben über die Umsätze der Organschaftsmitglieder enthalten.

Die Organschaftsmitglieder werden insbesondere über eine vom Bundeszentralamt für Steuern gelieferte Organschaftsdatei im Unternehmensregister gekennzeichnet. Diese Datei enthält Informationen zu Organschaftsmitgliedern, die eine Umsatzsteueridentifikationsnummer für den innergemeinschaftlichen Handel beantragt haben. Externe Quellen, die Angaben über die vollständige Zusammensetzung von Organschaften enthalten, gibt es nicht. Zur Kennzeichnung von Organschaftsmitgliedern im Unternehmensregister wird außerdem auf Informationen aus den regelmäßigen Registerumfragen zurückgegriffen.

In keiner dieser Quellen sind Angaben über die Einzelumsätze der Organschaftsmitglieder enthalten. Aus diesem Grund wurde ein Verfahren zur Schätzung fehlender Umsatzangaben für Organschaften im Unternehmensregister entwickelt.

Zusätzlich können einigen wenigen Unternehmen, die nicht als Organgesellschaften geführt werden, aus den vorhandenen Datenquellen keine Umsätze zugeordnet werden, obwohl sozialversicherungspflichtig Beschäftigte vorhanden sind. Da keine Quelle existiert, die die Organschaftszusammenhänge vollständig abbildet, handelt es sich hier in der Regel um nicht erkannte Organschaftsmitglieder. Auch für diese Unternehmen wird der fehlende Umsatz geschätzt.

In den Tabellen der Handwerkszählung werden Umsatzergebnisse, die zu mehr als 30% auf Schätzungen beruhen durch Klammern (d.h. „Aussagewert eingeschränkt, da der Zahlenwert statistisch relativ unsicher ist“) kenntlich gemacht. Ab einem Schätzanteil von 40% werden keine Angaben zu den entsprechenden Ergebnissen gemacht, da der jeweilige Zahlenwert dann nicht sicher genug ist. Diese Positionen werden mit „/“ gesperrt.

4. Zur Interpretation der Ergebnisse

Neben den bereits erwähnten Besonderheiten der Handwerkszählung sind folgende Sachverhalte bei der Interpretation der vorliegenden Ergebnisse zu beachten:

4.1 Regionale Zuordnung von Umsätzen und Beschäftigten

Die Umsätze und Beschäftigte werden immer bei Unternehmen ausgewiesen. Dies gilt auch für Unternehmen mit mehreren Betrieben, die sich nicht am Sitz des Unter-

nehmens befinden müssen. Wenn beispielsweise der Unternehmenssitz eines bundesweit agierenden Handwerksunternehmens in einem bestimmten Landkreis liegt, werden Umsätze und Beschäftigte für das gesamte Unternehmen dort ausgewiesen. Die beim Unternehmen nachgewiesenen Umsätze müssen daher nicht am Ort des Unternehmenssitzes, sondern in einer anderen Region erwirtschaftet worden sein und auch die Beschäftigten können in einer anderen Region arbeiten. Dies ist bei der Interpretation der regional gegliederten Ergebnisse zu berücksichtigen.

4.2 Umsätze von Arbeitsgemeinschaften

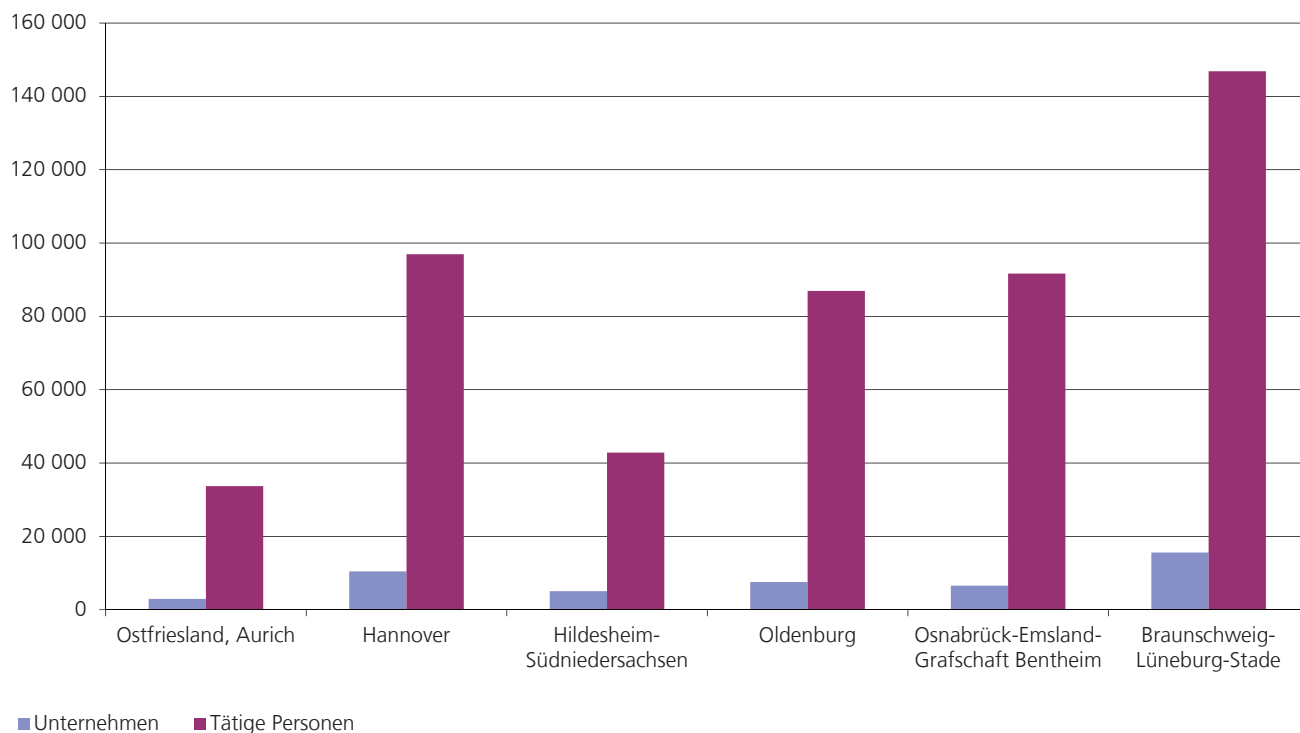
Im Baugewerbe werden häufig „Arbeitsgemeinschaften“ von mehreren Unternehmen gebildet, insbesondere dann, wenn große Bauvorhaben zu bewältigen sind.

Arbeitsgemeinschaften sind nicht Teil der Grundgesamtheit der Handwerkszählung, da es sich um relativ lose Zusammenschlüsse von eigenständigen Bauunternehmen handelt. Umsätze, die Bauunternehmen in Arbeitsgemeinschaften erwirtschaften, werden daher in der Handwerkszählung nicht ausgewiesen.

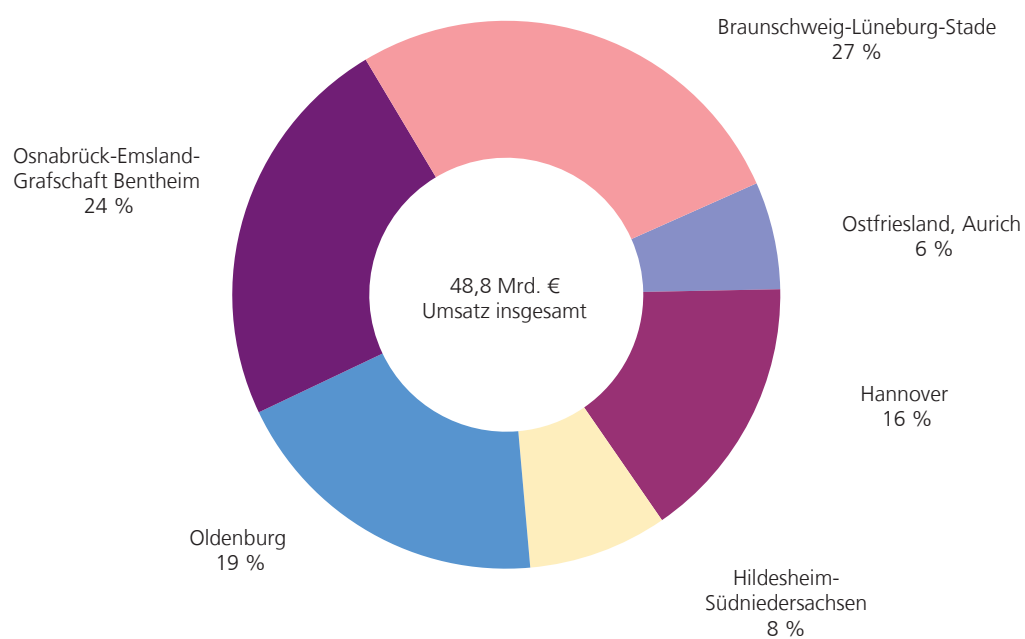
Dies ist bei einem Vergleich der Ergebnisse aus den Erhebungen im Baugewerbe mit den Ergebnissen der Handwerkszählungen zu berücksichtigen. Bei den Erhebungen im Baugewerbe werden die Umsätze der Arbeitsgemeinschaften den einzelnen Mitgliedsunternehmen zugeordnet.

1. Handwerksunternehmen

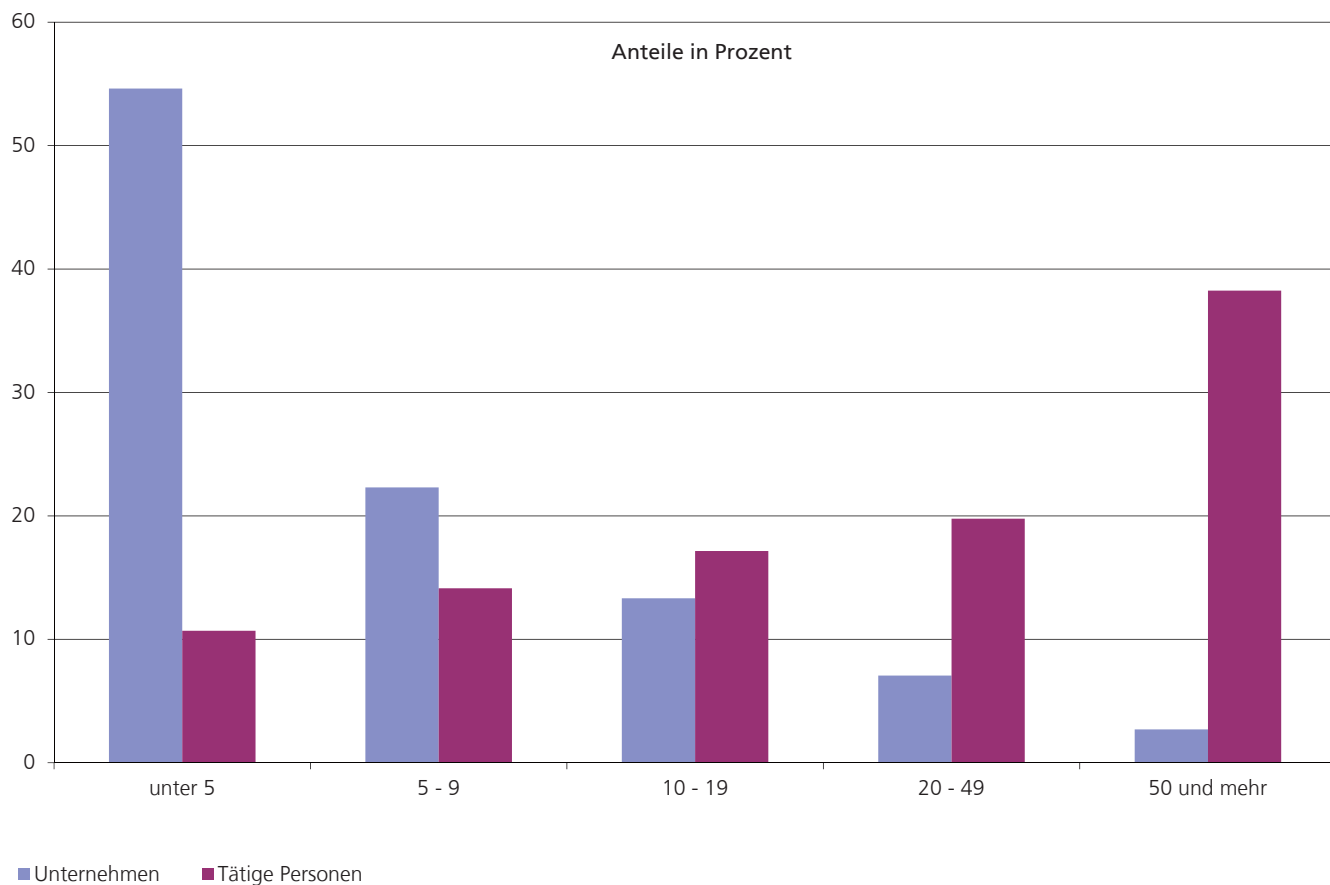
1. Handwerksunternehmen und tätige Personen in den Handwerkskammerbezirken 2013



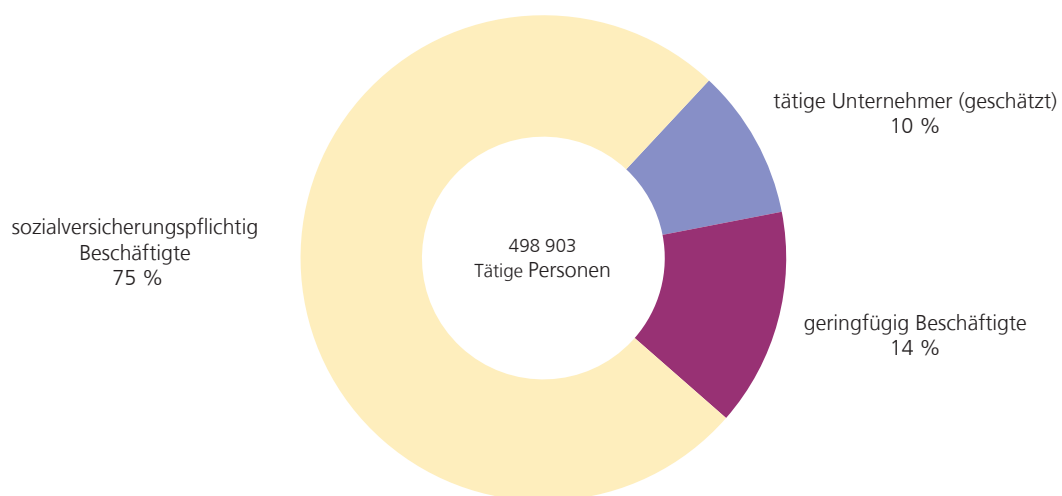
2. Prozentuale Verteilung der Umsätze im Handwerk nach Handwerkskammerbezirken 2013



3. Unternehmen und tätige Personen im Handwerk 2013 nach Größenklassen der tätigen Personen

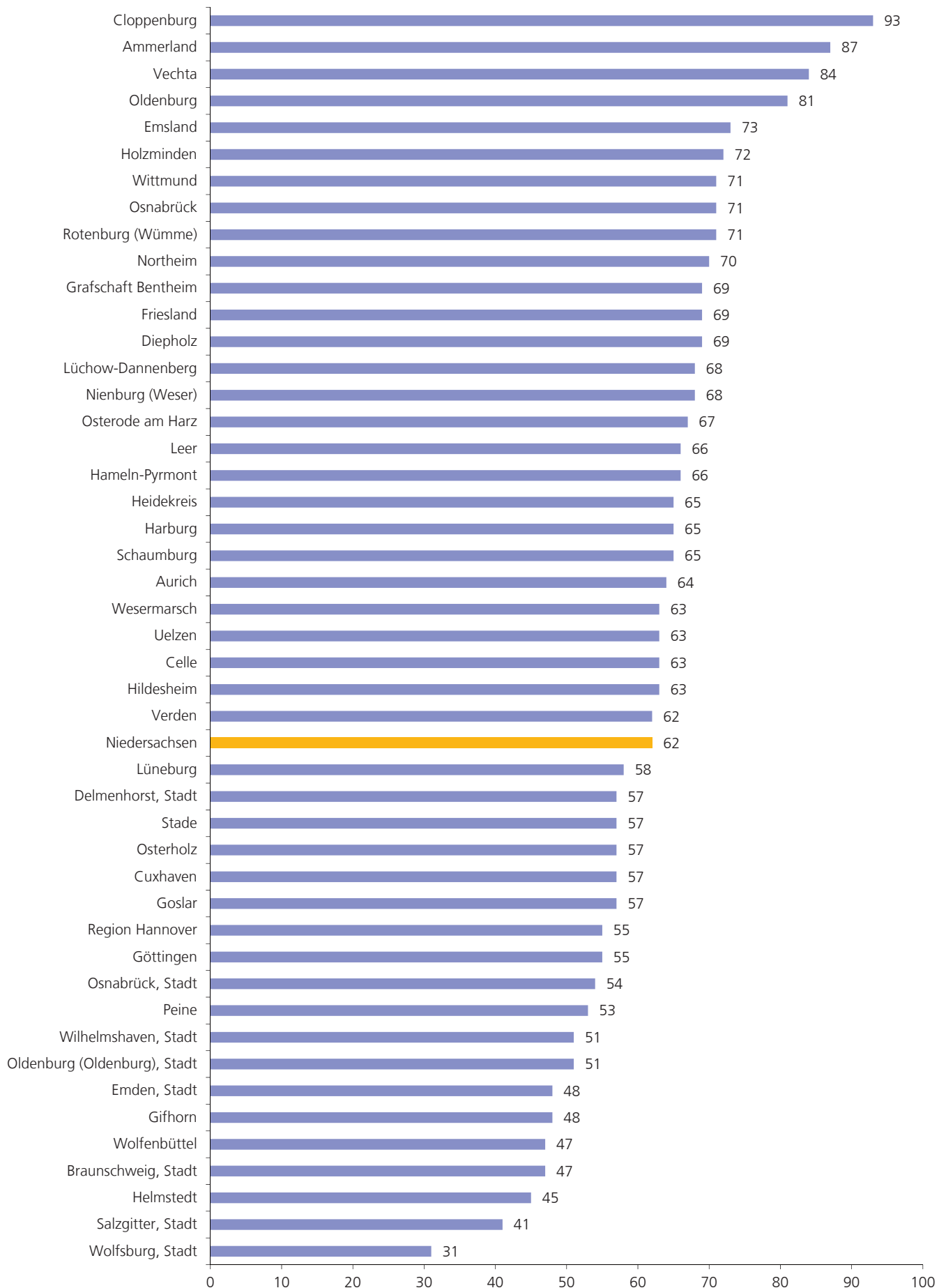


4. Tätige Personen im Handwerk 2013 nach Art des Beschäftigungsverhältnisses in Prozent*)

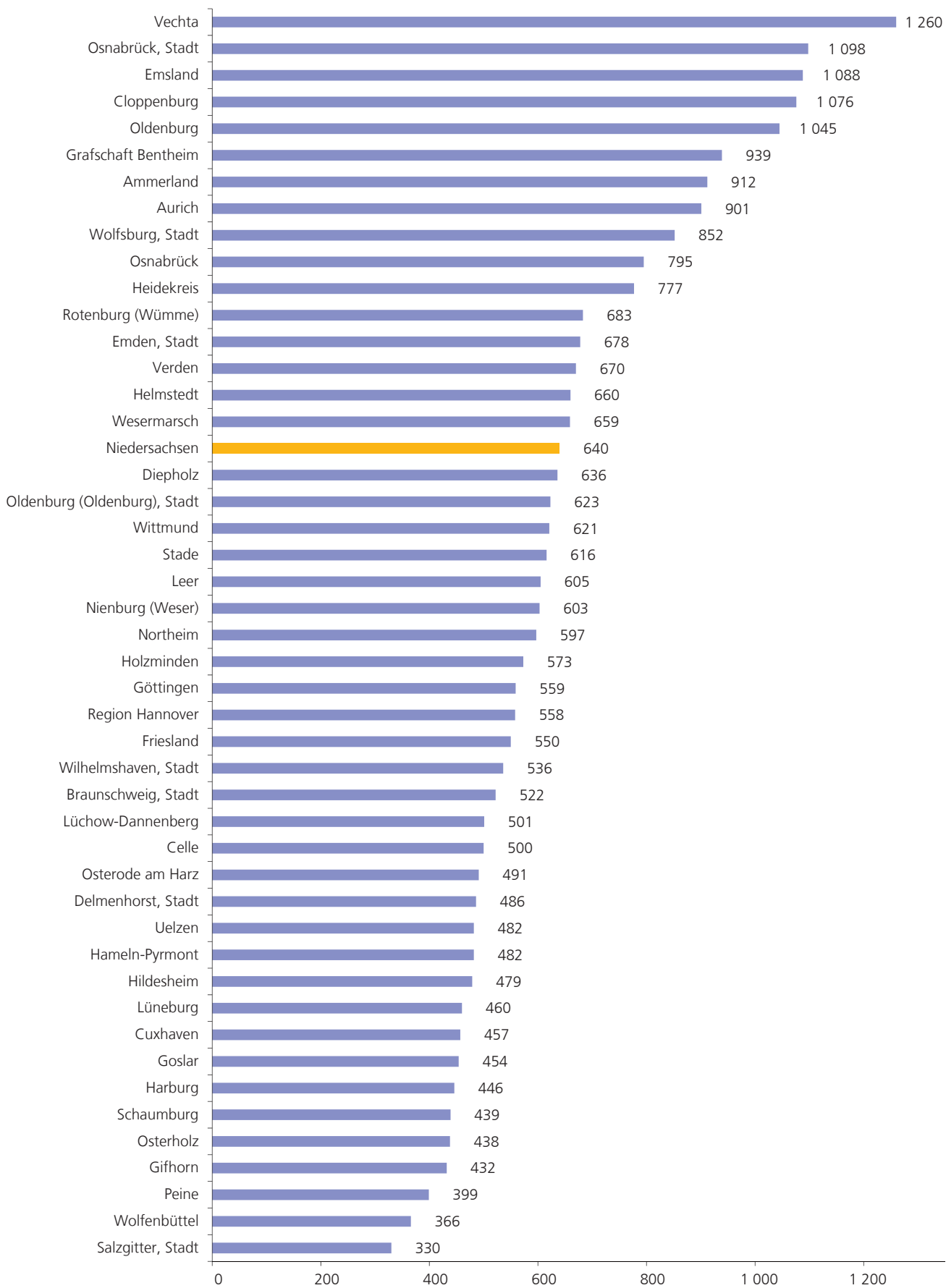


*) Rundungsbedingt ergibt die Addition der Werte nicht 100

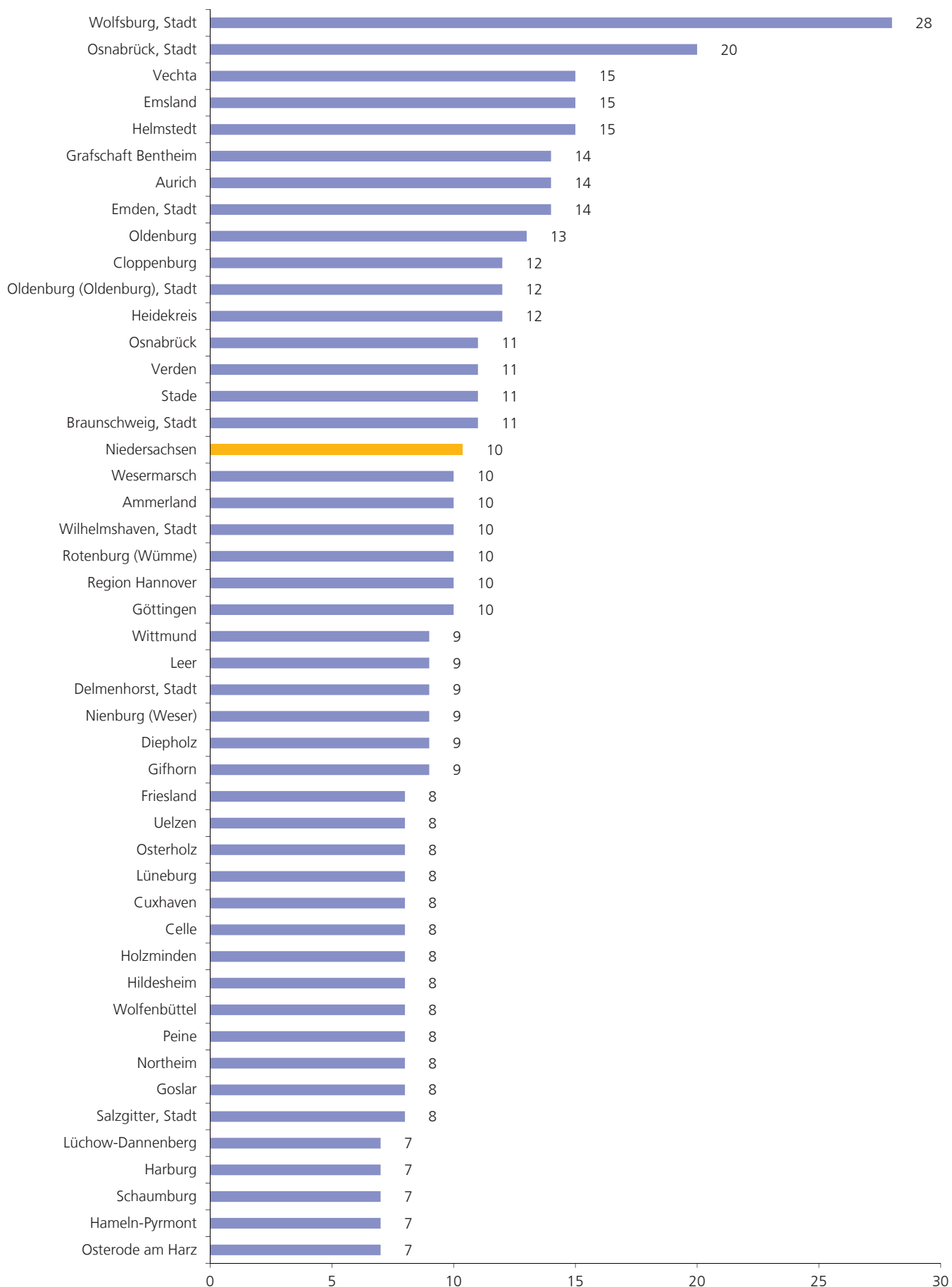
5. Handwerksunternehmen je 10 000 Einwohner/-innen in den Landkreisen und kreisfreien Städten 2013



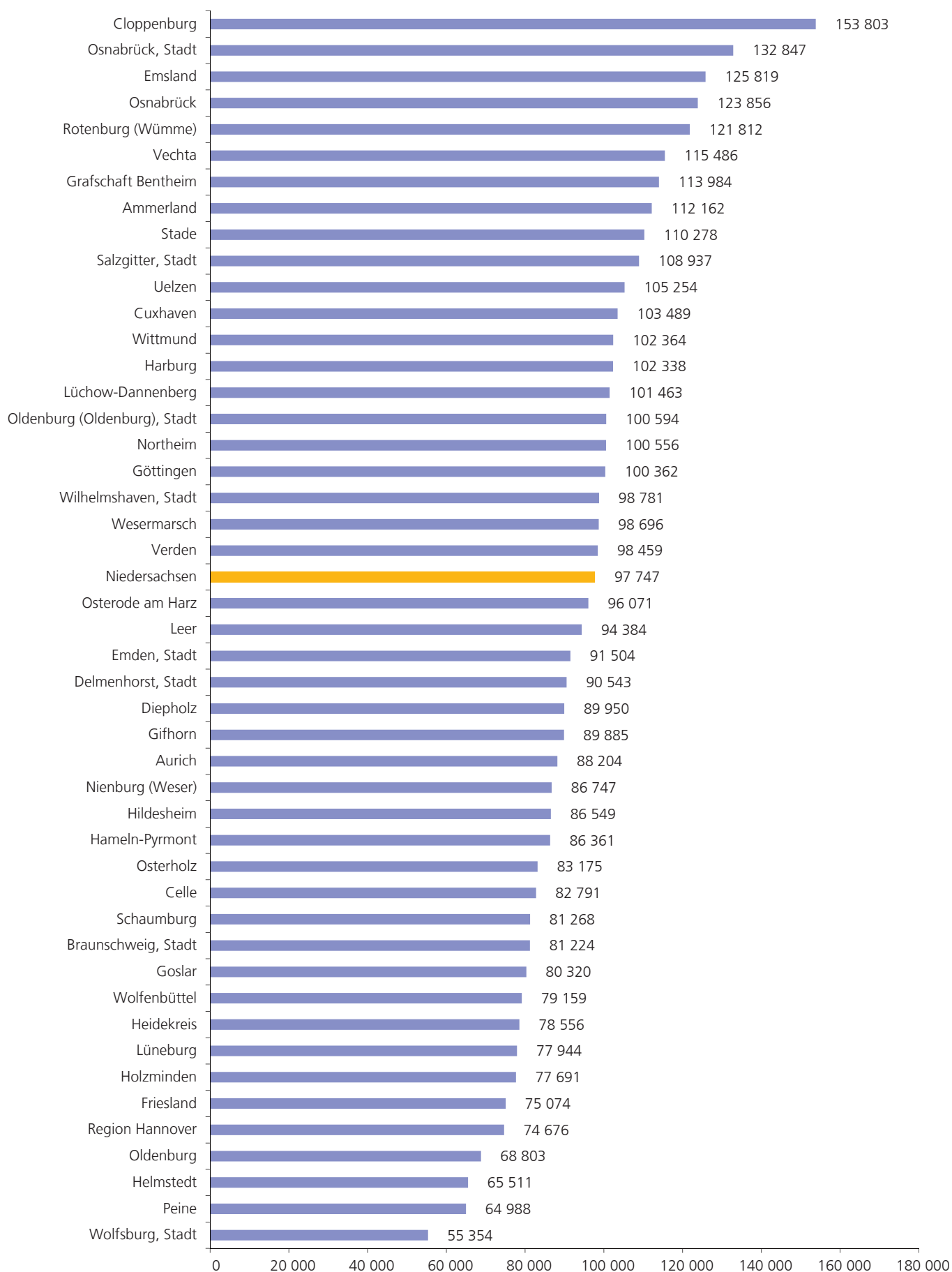
6. Tätige Personen in Handwerksunternehmen je 10 000 Einwohner/-innen in den Landkreisen und kreisfreien Städten 2013



7. Tätige Personen je Unternehmen in den Landkreisen und kreisfreien Städten 2013



8. Umsatz pro Beschäftigtem in Handwerksunternehmen in den Landkreisen und kreisfreien Städten 2013



1.1 Handwerksunternehmen, tätige Personen und Umsatz¹⁾ nach Statistischen Regionen, kreisfreien Städten und Landkreisen

Nr. der Klassifi- kation ²⁾	Land Kreisfreie Stadt Landkreis Statistische Region	Handwerks- unternehmen ¹⁾	Tätige Personen am 31.12.2013				Umsatz ⁴⁾ 2013	
			insgesamt ³⁾	darunter		je Unter- nehmen	insgesamt	je tätige Person
				sozial- versicherungs- pflichtig Beschäftigte	geringfügig entlohnte Beschäftigte			
							1 000 Euro	Euro
	Niedersachsen	48 078	498 903	376 665	72 339	10	48 766 343	97 747
1	Braunschweig	8 038	81 349	62 928	10 039	10	6 773 723	83 267
101	Braunschweig, Stadt	1 173	12 915	9 501	2 185	11	1 049 007	81 224
102	Salzgitter, Stadt	401	3 236	2 322	502	8	352 520	108 937
103	Wolfsburg, Stadt	376	10 434	9 396	639	28	577 561	55 354
151	Gifhorn	826	7 405	5 558	987	9	665 596	89 885
152	Göttingen	1 364	13 874	11 097	1 348	10	1 392 421	100 362
153	Goslar	787	6 256	4 632	804	8	502 485	80 320
154	Helmstedt	403	5 968	5 100	445	15	390 969	65 511
155	Northeim	949	8 037	5 859	1 183	8	808 172	100 556
156	Osterode am Harz	499	3 650	2 657	471	7	350 658	96 071
157	Peine	691	5 189	3 545	935	8	337 222	64 988
158	Wolfenbüttel	569	4 385	3 261	540	8	347 112	79 159
2	Hannover	12 668	114 219	83 860	17 198	9	9 117 386	79 824
241	Region Hannover	6 193	62 419	46 375	9 583	10	4 661 205	74 676
251	Diepholz	1 450	13 350	9 796	2 052	9	1 200 827	89 950
252	Hameln-Pyrmont	968	7 119	5 095	1 023	7	614 803	86 361
254	Hildesheim	1 720	13 153	9 642	1 739	8	1 138 381	86 549
255	Holzminden	515	4 118	2 855	734	8	319 933	77 691
256	Nienburg (Weser)	809	7 229	5 332	1 056	9	627 097	86 747
257	Schaumburg	1 013	6 831	4 765	1 011	7	555 140	81 268
3	Lüneburg	10 360	91 052	67 970	12 318	9	8 900 958	97 757
351	Celle	1 114	8 781	6 350	1 277	8	726 990	82 791
352	Cuxhaven	1 119	8 977	6 607	1 205	8	929 018	103 489
353	Harburg	1 583	10 821	7 837	1 338	7	1 107 401	102 338
354	Lüchow-Dannenberg	332	2 436	1 869	224	7	247 165	101 463
355	Lüneburg	1 017	8 132	5 880	1 187	8	633 841	77 944
356	Osterholz	635	4 858	3 586	608	8	404 063	83 175
357	Rotenburg (Wümme)	1 147	11 024	8 460	1 378	10	1 342 855	121 812
358	Heidekreis	892	10 581	7 629	2 017	12	831 197	78 556
359	Stade	1 114	12 115	9 427	1 534	11	1 336 015	110 278
360	Uelzen	585	4 452	3 399	449	8	468 591	105 254
361	Verden	822	8 875	6 926	1 101	11	873 822	98 459
4	Weser-Ems	17 012	212 283	161 907	32 784	12	23 974 276	112 935
401	Delmenhorst, Stadt	421	3 596	2 581	576	9	325 593	90 543
402	Emden, Stadt	240	3 374	2 622	496	14	308 735	91 504
403	Oldenburg, Stadt	808	9 951	7 641	1 475	12	1 001 006	100 594
404	Osnabrück, Stadt	846	17 159	13 397	2 885	20	2 279 520	132 847
405	Wilhelmshaven, Stadt	389	4 060	3 141	520	10	401 049	98 781
451	Ammerland	1 036	10 845	8 418	1 357	10	1 216 399	112 162
452	Aurich	1 204	16 845	13 142	2 457	14	1 485 794	88 204
453	Cloppenburg	1 496	17 229	13 503	2 180	12	2 649 868	153 803
454	Emsland	2 297	34 122	27 077	4 672	15	4 293 186	125 819
455	Friesland	670	5 339	3 798	858	8	400 822	75 074
456	Grafschaft Bentheim	921	12 552	9 587	2 006	14	1 430 727	113 984
457	Leer	1 093	9 965	7 439	1 410	9	940 540	94 384
458	Oldenburg	1 018	13 147	8 034	4 054	13	904 554	68 803
459	Osnabrück	2 479	27 836	21 933	3 324	11	3 447 651	123 856
460	Vechta	1 133	16 911	12 448	3 307	15	1 952 984	115 486
461	Wesermarsch	559	5 851	4 431	841	10	577 470	98 696
462	Wittmund	402	3 501	2 715	366	9	358 378	102 364

1) Nur Unternehmen (einschl. der inzwischen inaktiven Unternehmen) mit steuerbarem Umsatz aus Lieferungen und Leistungen und/oder mit sozialversicherungspflichtig Beschäftigten im Berichtsjahr 2013. - 2) Amtliches Gemeindeverzeichnis. - 3) Einschl. tätiger Unternehmer/-innen (geschätzt). - 4) Mit geschätzten Umsätzen bei Organschaftsmitgliedern; ohne Umsatzsteuer.

1.2 Handwerksunternehmen, tätige Personen und Umsatz¹⁾ nach Handwerkskammerbezirken

Handwerkskammerbezirk	Handwerks- unter- nehmen ¹⁾	Tätige Personen am 31.12.2013				Umsatz ³⁾ 2013	
		insgesamt ²⁾	darunter		je Unter- nehmen	insgesamt	je tätige Person
			sozial- versicherungs- pflichtig Beschäftigte	geringfügig entlohnte Beschäftigte			
	Anzahl						1 000 Euro
Handwerk insgesamt	48 078	498 903	376 665	72 339	10	48 766 343	97 747
Ostfriesland, Aurich	2 939	33 685	25 918	4 729	11	3 093 447	91 835
Hannover	10 433	96 948	71 363	14 725	9	7 659 072	79 002
Hildesheim-Süd-niedersachsen	5 047	42 832	32 110	5 475	8	4 009 565	93 611
Oldenburg	7 530	86 929	63 995	15 168	12	9 429 745	108 476
Osnabrück-Emsland-Grafschaft Bentheim	6 543	91 669	71 994	12 887	14	11 451 084	124 918
Braunschweig-Lüneburg-Stade	15 586	146 840	111 285	19 355	9	13 123 430	89 372

1) Nur Unternehmen (einschl. der inzwischen inaktiven Unternehmen) mit steuerbarem Umsatz aus Lieferungen und Leistungen und/oder mit sozialversicherungspflichtig Beschäftigten im Berichtsjahr 2013. - 2) Einschl. tätiger Unternehmer/-innen (geschätzt). - 3) Mit geschätzten Umsätzen bei Organschaftsmitgliedern; ohne Umsatzsteuer.

1.3 Handwerksunternehmen, tätige Personen und Umsatz¹⁾ nach Beschäftigtengrößenklassen

Unternehmen mit ... tätigen Personen	Handwerks- unter- nehmen ¹⁾	Tätige Personen am 31.12.2013				Umsatz ³⁾ 2013	
		insgesamt ²⁾	darunter		je Unter- nehmen	insgesamt	je tätige Person
			sozial- versicherungs- pflichtig Beschäftigte	geringfügig entlohnte Beschäftigte			
	Anzahl						1 000 Euro
Handwerk insgesamt	48 078	498 903	376 665	72 339	10	48 766 343	97 747
unter 5	26 259	53 347	20 751	5 387	2	3 780 299	70 862
5 - 9	10 722	70 506	47 526	11 712	7	5 142 298	72 934
10 - 19	6 404	85 575	66 507	12 436	13	7 649 306	89 387
20 - 49	3 394	98 639	83 154	12 013	29	10 753 099	109 015
50 und mehr	1 299	190 836	158 727	30 791	147	21 441 341	112 355

1) Nur Unternehmen (einschl. der inzwischen inaktiven Unternehmen) mit steuerbarem Umsatz aus Lieferungen und Leistungen und/oder mit sozialversicherungspflichtig Beschäftigten im Berichtsjahr 2013. - 2) Einschl. tätiger Unternehmer/-innen (geschätzt). - 3) Mit geschätzten Umsätzen bei Organschaftsmitgliedern; ohne Umsatzsteuer.

1.4 Handwerksunternehmen, tätige Personen und Umsatz¹⁾ nach Umsatzgrößenklassen

Umsatz von ... bis unter ... EUR	Handwerks- unter- nehmen ¹⁾	Tätige Personen am 31.12.2013				Umsatz ³⁾ 2013	
		insgesamt ²⁾	darunter		je Unter- nehmen	insgesamt	je tätige Person
			sozial- versicherungs- pflichtig Beschäftigte	geringfügig entlohnte Beschäftigte			
	Anzahl						1 000 Euro
Handwerk insgesamt	48 078	498 903	376 665	72 339	10	48 766 343	97 747
unter 50 000	7 217	10 411	2 053	961	1	208 799	20 056
50 000 - 125 000	9 591	21 273	7 615	3 700	2	797 128	37 471
125 000 - 250 000	8 895	31 443	16 357	5 799	4	1 595 082	50 729
250 000 - 500 000	7 825	45 256	28 845	8 173	6	2 804 036	61 959
500 000 - 5 Mill.	13 038	213 974	168 896	31 580	16	18 036 716	84 294
5 Mill. und mehr	1 512	176 546	152 899	22 126	117	25 324 582	143 445

1) Nur Unternehmen (einschl. der inzwischen inaktiven Unternehmen) mit steuerbarem Umsatz aus Lieferungen und Leistungen und/oder mit sozialversicherungspflichtig Beschäftigten im Berichtsjahr 2013. - 2) Einschl. tätiger Unternehmer/-innen (geschätzt). - 3) Mit geschätzten Umsätzen bei Organschaftsmitgliedern; ohne Umsatzsteuer.

1.5 Handwerksunternehmen, tätige Personen und Umsatz¹⁾ nach Handwerkskammerbezirken, Gewerbegruppen und Beschäftigtengrößenklassen

Handwerkskammerbezirk ----- Gewerbegruppe ----- Unternehmen mit ... tätigen Personen	Handwerks- unter- nehmen ¹⁾	Tätige Personen am 31.12.2013				Umsatz ³⁾ 2013	
		insgesamt ²⁾	darunter		je Unter- nehmen	insgesamt	je tätige Person
			sozial- versicherungs- pflichtig Beschäftigte	geringfügig entlohnte Beschäftigte			
			Anzahl				
						1 000 Euro	Euro
Handwerk insgesamt	48 078	498 903	376 665	72 339	10	48 766 343	97 747
unter 5	26 259	53 347	20 751	5 387	2	3 780 299	70 862
5 - 9	10 722	70 506	47 526	11 712	7	5 142 298	72 934
10 - 19	6 404	85 575	66 507	12 436	13	7 649 306	89 387
20 - 49	3 394	98 639	83 154	12 013	29	10 753 099	109 015
50 und mehr	1 299	190 836	158 727	30 791	147	21 441 341	112 355
I Bauhauptgewerbe	7 548	76 140	62 964	5 386	10	9 725 210	127 728
unter 5	3 655	7 414	2 984	617	2	.	.
5 - 9	1 813	1 069 860	.
10 - 19	1 234	16 557	13 849	1 458	13	1 717 001	103 702
20 - 49	672
50 und mehr	174	20 785	19 937	674	119	3 861 227	185 770
II Ausbaugewerbe	18 563	136 621	104 686	12 727	7	12 435 665	91 023
unter 5	11 266	21 251	7 932	1 696	2	1 528 605	71 931
5 - 9	3 740	24 641	17 598	3 105	7	1 883 630	76 443
10 - 19	2 273	30 320	24 728	3 249	13	2 563 106	84 535
20 - 49	1 012	29 006	25 595	2 380	29	2 735 201	94 298
50 und mehr	272	31 403	28 833	2 297	115	3 725 123	118 623
III Handwerke für den gewerblichen Bedarf	6 101	125 671	92 057	27 332	21	10 663 225	84 850
unter 5	2 845	5 357	1 814	597	2	460 448	85 953
5 - 9	1 130	7 540	4 859	1 510	7	594 256	78 814
10 - 19	929	12 458	9 463	2 038	13	1 144 725	91 887
20 - 49	745	22 419	18 241	3 424	30	2 439 364	108 808
50 und mehr	452	77 897	57 680	19 763	172	6 024 432	77 338
IV Kraftfahrzeuggewerbe	4 517	46 526	36 132	5 645	10	8 442 773	181 464
unter 5	2 082	4 684	2 075	406	2	431 042	92 024
5 - 9	1 229	8 136	5 533	1 298	7	849 394	104 399
10 - 19	691	9 276	7 008	1 549	13	1 379 824	148 752
20 - 49	392	11 586	9 814	1 374	30	2 246 179	193 870
50 und mehr	123	12 844	11 702	1 018	104	3 536 334	275 330
V Lebensmittelgewerbe	2 009	52 292	38 264	11 913	26	4 362 457	83 425
unter 5	443	1 060	387	215	2	.	.
5 - 9	524	202 350	.
10 - 19	525	7 146	4 296	2 290	14	378 475	52 963
20 - 49	306
50 und mehr	211	31 382	25 296	5 862	149	3 149 230	100 351
VI Gesundheitsgewerbe	1 910	21 222	16 501	2 681	11	1 613 118	76 012
unter 5	805	2 003	899	257	2	147 959	73 869
5 - 9	576	3 791	2 410	752	7	235 203	62 042
10 - 19	328	4 334	3 187	794	13	248 055	57 235
20 - 49	168	4 675	3 890	608	28	291 045	62 256
50 und mehr	33	6 419	6 115	270	195	690 856	107 627
VII Handwerke für den privaten Bedarf	7 430	40 431	26 061	6 655	5	1 523 895	37 691
unter 5	5 163	11 578	4 660	1 599	2	436 122	37 668
5 - 9	1 710	10 698	6 327	2 566	6	307 605	28 754
10 - 19	424	5 484	3 976	1 058	13	218 120	39 774
20 - 49	99	2 565	1 934	525	26	107 909	42 070
50 und mehr	34	10 106	9 164	907	297	(454 139)	(44 938)

Noch: 1.5 Handwerksunternehmen, tätige Personen und Umsatz¹⁾ nach Handwerkskammerbezirken, Gewerbegruppen und Beschäftigtengrößenklassen

Handwerkskammerbezirk ----- Gewerbegruppe ----- Unternehmen mit ... tätigen Personen	Handwerks- unter- nehmen ¹⁾	Tätige Personen am 31.12.2013				Umsatz ³⁾ 2013	
		insgesamt ²⁾	darunter		je Unter- nehmen	insgesamt	je tätige Person
			sozial- versicherungs- pflichtig Beschäftigte	geringfügig entlohnte Beschäftigte			
			Anzahl				
Ostfriesland, Aurich	2 939	33 685	25 918	4 729	11	3 093 447	91 835
unter 5	1 501	3 073	1 172	351	2	214 863	69 920
5 - 9	694	4 678	3 124	833	7	368 351	78 741
10 - 19	443	5 849	4 419	969	13	497 671	85 087
20 - 49	216	6 085	5 160	705	28	654 878	107 622
50 und mehr	85	14 000	12 043	1 871	165	1 357 684	96 977
I Bauhauptgewerbe	521
unter 5	227
5 - 9	128	855	621	101	7	83 954	98 192
10 - 19	97
20 - 49	52
50 und mehr	17	2 079	1 987	75	122	259 000	124 579
II Ausbaugewerbe	1 084	10 385	8 417	854	10	957 625	92 212
unter 5	616	1 198	467	98	2	82 753	69 076
5 - 9	231	1 571	1 131	201	7	121 734	77 488
10 - 19	158	2 058	1 636	259	13	154 012	74 836
20 - 49	61	1 771	1 547	163	29	160 949	90 880
50 und mehr	18	3 787	3 636	133	210	438 177	115 706
III Handwerke für den gewerblichen Bedarf	359	8 247	6 572	1 304	23	786 219	95 334
unter 5	166	303	98	34	2	23 513	77 601
5 - 9	65	433	287	78	7	.	.
10 - 19	57	69 349	.
20 - 49	38	1 097	963	96	29	146 153	133 230
50 und mehr	33
IV Kraftfahrzeuggewerbe	287	2 839	2 131	405	10	377 277	132 891
unter 5	115	262	120	23	2	23 584	90 015
5 - 9	86	592	388	111	7	60 440	102 095
10 - 19	49	640	459	129	13	84 833	132 552
20 - 49	32	905	752	119	28	147 548	163 036
50 und mehr	5	440	412	23	88	60 872	138 345
V Lebensmittelgewerbe	137
unter 5	32
5 - 9	41
10 - 19	39	531	278	213	14	22 769	42 879
20 - 49	14	385	272	98	28	15 315	39 779
50 und mehr	11	1 971	1 308	651	179	72 992	37 033
VI Gesundheitsgewerbe	110	914	614	180	8	56 011	61 281
unter 5	42	106	40	20	3	8 026	75 717
5 - 9	35	247	161	49	7	15 531	62 879
10 - 19	22	276	192	59	13	14 284	51 754
20 - 49	11	285	221	52	26	18 170	63 754
50 und mehr	-	-	-	-	-	-	-
VII Handwerke für den privaten Bedarf	441	1 949	1 057	437	4	95 488	48 993
unter 5	303	680	260	106	2	26 438	38 879
5 - 9	108	19 900	.
10 - 19	21	268	178	68	13	.	.
20 - 49	8
50 und mehr	1

Noch: 1.5 Handwerksunternehmen, tätige Personen und Umsatz¹⁾ nach Handwerkskammerbezirken, Gewerbegruppen und Beschäftigtengrößenklassen

Handwerkskammerbezirk ----- Gewerbegruppe ----- Unternehmen mit ... tätigen Personen	Handwerks- unter- nehmen ¹⁾	Tätige Personen am 31.12.2013				Umsatz ³⁾ 2013	
		insgesamt ²⁾	darunter		je Unter- nehmen	insgesamt	je tätige Person
			sozial- versicherungs- pflichtig Beschäftigte	geringfügig entlohnte Beschäftigte			
Hannover	10 433	96 948	71 363	14 725	9	7 659 072	79 002
unter 5	6 071	12 322	4 793	1 217	2	808 771	65 636
5 - 9	2 279	14 849	10 082	2 357	7	1 031 037	69 435
10 - 19	1 265	16 677	13 022	2 353	13	1 460 291	87 563
20 - 49	603	17 491	14 677	2 197	29	1 821 818	104 157
50 und mehr	215	35 609	28 789	6 601	166	2 537 155	71 250
I Bauhauptgewerbe	1 370	11 025	8 717	889	8	.	.
unter 5	717	1 483	601	126	2	.	.
5 - 9	313
10 - 19	222
20 - 49	97	2 781	2 501	183	29	342 658	123 214
50 und mehr	21	1 692	1 606	65	81	(318 165)	(188 041)
II Ausbaugewerbe	4 189	26 499	19 946	2 226	6	2 344 240	88 465
unter 5	2 643	4 876	1 762	387	2	344 689	70 691
5 - 9	880	5 742	4 108	711	7	427 582	74 466
10 - 19	455	6 032	4 956	612	13	538 127	89 212
20 - 49	166	4 722	4 223	332	28	466 804	98 857
50 und mehr	45	5 127	4 897	184	114	567 038	110 598
III Handwerke für den gewerblichen Bedarf	1 377	29 503	20 698	7 384	21	1 453 875	49 279
unter 5	697	1 348	472	152	2	90 728	67 306
5 - 9	232	1 524	916	366	7	105 718	69 369
10 - 19	212	2 816	2 055	545	13	233 769	83 015
20 - 49	154	4 523	3 490	877	29	391 690	86 600
50 und mehr	82	19 292	13 765	5 444	235	631 970	32 758
IV Kraftfahrzeuggewerbe	929	8 253	6 390	878	9	1 463 854	177 372
unter 5	476	1 085	475	99	2	87 166	80 337
5 - 9	240	1 546	1 078	211	6	157 567	101 919
10 - 19	122	1 588	1 222	240	13	232 530	146 429
20 - 49	71	2 152	1 887	194	30	455 837	211 820
50 und mehr	20	1 882	1 728	134	94	530 754	282 016
V Lebensmittelgewerbe	391	8 000	5 812	1 770	20	.	.
unter 5	94	232	91	42	2	.	.
5 - 9	103
10 - 19	100
20 - 49	62	1 922	1 394	458	31	90 920	47 305
50 und mehr	32	3 828	3 102	693	120	205 021	53 558
VI Gesundheitsgewerbe	435	6 390	5 474	447	15	450 285	70 467
unter 5	202	510	242	57	3	39 997	78 425
5 - 9	129	841	563	130	7	53 825	64 001
10 - 19	61	803	622	116	13	46 156	57 479
20 - 49	33
50 und mehr	10
VII Handwerke für den privaten Bedarf	1 742	7 278	4 326	1 131	4	279 422	38 393
unter 5	1 242	2 788	1 150	354	2	105 754	37 932
5 - 9	382	2 379	1 479	490	6	71 687	30 133
10 - 19	93	1 168	871	197	13	54 172	46 380
20 - 49	20
50 und mehr	5

Noch: 1.5 Handwerksunternehmen, tätige Personen und Umsatz¹⁾ nach Handwerkskammerbezirken, Gewerbegruppen und Beschäftigtengrößenklassen

Handwerkskammerbezirk ----- Gewerbegruppe ----- Unternehmen mit ... tätigen Personen	Handwerks- unter- nehmen ¹⁾	Tätige Personen am 31.12.2013				Umsatz ³⁾ 2013	
		insgesamt ²⁾	darunter		je Unter- nehmen	insgesamt	je tätige Person
			sozial- versicherungs- pflichtig Beschäftigte	geringfügig entlohnte Beschäftigte			
			Anzahl				
Hildesheim-Südniedersachsen	5 047	42 832	32 110	5 475	8	4 009 565	93 611
unter 5	2 882	5 976	2 360	622	2	384 913	64 410
5 - 9	1 166	7 534	5 032	1 275	6	505 274	67 066
10 - 19	589	7 751	6 078	1 065	13	625 112	80 649
20 - 49	308	8 909	7 595	998	29	881 739	98 972
50 und mehr	102	12 662	11 045	1 515	124	1 612 527	127 352
I Bauhauptgewerbe	688	6 027	4 892	422	9	.	.
unter 5	330
5 - 9	172
10 - 19	110	1 431	1 202	118	13	134 189	93 773
20 - 49	65	1 877	1 713	99	29	204 374	108 883
50 und mehr	11	889	856	22	81	141 664	159 352
II Ausbaugewerbe	1 959	12 034	8 797	1 198	6	984 817	81 836
unter 5	1 272	2 452	920	210	2	169 999	69 331
5 - 9	389	2 505	1 748	346	6	.	.
10 - 19	193	200 282	.
20 - 49	81	2 235	1 977	173	28	191 772	85 804
50 und mehr	24
III Handwerke für den gewerblichen Bedarf	575	8 484	6 553	1 339	15	823 780	97 098
unter 5	268	524	197	50	2	36 098	68 889
5 - 9	122	805	522	158	7	.	.
10 - 19	82	98 399	.
20 - 49	70	2 200	1 794	334	31	(218 392)	(99 269)
50 und mehr	33
IV Kraftfahrzeuggewerbe	505	4 306	3 281	498	9	713 197	165 629
unter 5	270	603	263	59	2	54 694	90 703
5 - 9	128	827	571	119	6	82 848	100 179
10 - 19	64	858	663	129	13	102 066	118 958
20 - 49	34	986	869	83	29	176 569	179 076
50 und mehr	9	1 032	915	108	115	297 020	287 810
V Lebensmittelgewerbe	258	5 072	3 742	1 065	20	.	.
unter 5	69
5 - 9	85
10 - 19	55
20 - 49	31	889	641	216	29	54 554	61 366
50 und mehr	18	2 712	2 285	409	151	173 921	64 130
VI Gesundheitsgewerbe	230	3 478	2 865	365	15	451 526	129 823
unter 5	83	206	92	24	2	14 927	72 461
5 - 9	72	452	284	90	6	27 091	59 936
10 - 19	53	677	498	122	13	39 708	58 653
20 - 49	16	465	390	58	29	27 490	59 118
50 und mehr	6	1 678	1 601	71	280	342 310	203 999
VII Handwerke für den privaten Bedarf	832	3 431	1 980	588	4	118 145	34 435
unter 5	590	1 359	566	186	2	49 860	36 689
5 - 9	198	37 673	.
10 - 19	32	396	298	64	12	.	.
20 - 49	11	257	211	35	23	8 588	33 416
50 und mehr	1

Noch: 1.5 Handwerksunternehmen, tätige Personen und Umsatz¹⁾ nach Handwerkskammerbezirken, Gewerbegruppen und Beschäftigtengrößenklassen

Handwerkskammerbezirk ----- Gewerbegruppe ----- Unternehmen mit ... tätigen Personen	Handwerks- unter- nehmen ¹⁾	Tätige Personen am 31.12.2013				Umsatz ³⁾ 2013	
		insgesamt ²⁾	darunter		je Unter- nehmen	insgesamt	je tätige Person
			sozial- versicherungs- pflichtig Beschäftigte	geringfügig entlohnte Beschäftigte			
						1 000 Euro	Euro
Oldenburg	7 530	86 929	63 995	15 168	12	9 429 745	108 476
unter 5	3 905	7 859	2 996	837	2	578 150	73 565
5 - 9	1 633	10 782	7 275	1 810	7	837 608	77 686
10 - 19	1 085	14 657	11 485	2 050	14	1 452 519	99 101
20 - 49	641	18 531	15 654	2 228	29	2 127 824	114 825
50 und mehr	266	35 100	26 585	8 243	132	4 433 644	126 315
I Bauhauptgewerbe	1 363
unter 5	676
5 - 9	319	2 108	1 602	178	7	211 514	100 339
10 - 19	200	2 742	2 299	240	14	313 670	114 395
20 - 49	137	3 911	3 502	272	29	494 629	126 471
50 und mehr	31	3 103	2 970	102	100	434 368	139 983
II Ausbaugewerbe	2 814	23 609	17 897	2 814	8	2 179 432	92 314
unter 5	1 632	3 054	1 104	275	2	217 183	71 114
5 - 9	545	3 599	2 572	455	7	.	.
10 - 19	397	5 341	4 373	559	13	480 812	90 023
20 - 49	189	5 305	4 650	464	28	.	.
50 und mehr	51	6 310	5 198	1 061	124	.	.
III Handwerke für den gewerblichen Bedarf	1 091	24 892	17 058	6 710	23	2 125 809	85 401
unter 5	439	833	285	93	2	67 668	81 234
5 - 9	216	1 454	955	276	7	121 350	83 459
10 - 19	178	2 441	1 874	381	14	231 084	94 668
20 - 49	156	4 654	3 839	658	30	495 319	106 429
50 und mehr	102	15 510	10 105	5 302	152	1 210 388	78 039
IV Kraftfahrzeuggewerbe	669	7 834	6 181	955	12	1 542 851	196 943
unter 5	266	582	248	52	2	58 836	101 093
5 - 9	174	1 158	775	200	7	111 005	95 859
10 - 19	131	1 751	1 353	263	13	295 211	168 596
20 - 49	74	2 211	1 867	270	30	493 613	223 253
50 und mehr	24	2 132	1 938	170	89	584 186	274 008
V Lebensmittelgewerbe	292
unter 5	53
5 - 9	68
10 - 19	79	1 090	631	374	14	69 684	63 930
20 - 49	47
50 und mehr	45	6 517	5 038	1 429	145	1 327 379	203 679
VI Gesundheitsgewerbe	250	2 514	1 843	409	10	165 436	65 806
unter 5	95	235	105	30	2	19 433	82 694
5 - 9	77	519	315	123	7	33 166	63 904
10 - 19	48	617	462	104	13	37 448	60 694
20 - 49	24	678	553	101	28	.	.
50 und mehr	6	465	408	51	78	.	.
VII Handwerke für den privaten Bedarf	1 051	5 214	3 177	956	5	271 073	51 989
unter 5	744	1 641	634	243	2	58 599	35 709
5 - 9	234	40 988	.
10 - 19	52	675	493	129	13	24 610	36 459
20 - 49	14	17 423	.
50 und mehr	7	1 063	928	128	152	129 453	121 781

Noch: 1.5 Handwerksunternehmen, tätige Personen und Umsatz¹⁾ nach Handwerkskammerbezirken, Gewerbegruppen und Beschäftigtengrößenklassen

Handwerkskammerbezirk ----- Gewerbegruppe ----- Unternehmen mit ... tätigen Personen	Handwerks- unter- nehmen ¹⁾	Tätige Personen am 31.12.2013				Umsatz ³⁾ 2013	
		insgesamt ²⁾	darunter		je Unter- nehmen	insgesamt	je tätige Person
			sozial- versicherungs- pflichtig Beschäftigte	geringfügig entlohnte Beschäftigte			
						1 000 Euro	Euro
Osnabrück-Emsland-Grafschaft Bentheim	6 543	91 669	71 994	12 887	14	11 451 084	124 918
unter 5	3 092	6 268	2 411	650	2	558 813	89 153
5 - 9	1 491	9 855	6 442	1 850	7	766 011	77 728
10 - 19	1 032	13 924	10 457	2 392	13	1 316 873	94 576
20 - 49	639	18 976	15 775	2 551	30	2 326 543	122 605
50 und mehr	289	42 646	36 909	5 444	148	6 482 844	152 015
I Bauhauptgewerbe	992
unter 5	413
5 - 9	229	1 522	1 104	187	7	132 319	86 938
10 - 19	185
20 - 49	122
50 und mehr	43	7 799	7 510	246	181	1 824 229	233 906
II Ausbaugewerbe	2 462	23 432	18 723	2 157	10	2 402 106	102 514
unter 5	1 333	2 511	951	186	2	193 826	77 191
5 - 9	514	3 430	2 404	483	7	262 049	76 399
10 - 19	348	413 124	.
20 - 49	202	5 976	5 208	561	30	.	.
50 und mehr	65
III Handwerke für den gewerblichen Bedarf	960	26 648	21 566	4 096	28	3 417 729	128 255
unter 5	371	687	222	79	2	111 669	162 546
5 - 9	167	1 120	749	197	7	100 457	89 694
10 - 19	158	2 125	1 672	293	13	215 670	101 492
20 - 49	158	4 846	4 086	600	31	667 092	137 658
50 und mehr	106	17 870	14 837	2 927	169	2 322 841	129 986
IV Kraftfahrzeuggewerbe	735	9 122	7 010	1 344	12	1 888 805	207 060
unter 5	290	683	315	61	2	82 837	121 284
5 - 9	211	1 392	911	261	7	183 126	131 556
10 - 19	132	1 796	1 245	415	14	300 650	167 400
20 - 49	73	2 157	1 762	320	30	417 886	193 735
50 und mehr	29	3 094	2 777	287	107	904 306	292 277
V Lebensmittelgewerbe	257
unter 5	54
5 - 9	44	298	117	135	7	13 396	44 953
10 - 19	80	1 119	594	437	14	56 725	50 693
20 - 49	49	1 467	880	538	30	122 739	83 667
50 und mehr	30	5 099	3 948	1 119	170	389 835	76 453
VI Gesundheitsgewerbe	252	2 682	1 946	465	11	167 624	62 500
unter 5	94	224	85	39	2	15 918	71 063
5 - 9	77	513	312	117	7	31 611	61 620
10 - 19	52	688	481	150	13	39 703	57 708
20 - 49	21
50 und mehr	8
VII Handwerke für den privaten Bedarf	885	5 392	2 969	1 498	6	201 519	37 374
unter 5	537	1 189	460	177	2	48 790	41 034
5 - 9	249	1 580	845	470	6	43 053	27 249
10 - 19	77	1 005	672	249	13	.	.
20 - 49	14	361	201	145	26	.	.
50 und mehr	8	1 257	791	457	157	55 901	44 472

Noch: 1.5 Handwerksunternehmen, tätige Personen und Umsatz¹⁾ nach Handwerkskammerbezirken, Gewerbegruppen und Beschäftigtengrößenklassen

Handwerkskammerbezirk ----- Gewerbegruppe ----- Unternehmen mit ... tätigen Personen	Handwerks- unter- nehmen ¹⁾	Tätige Personen am 31.12.2013				Umsatz ³⁾ 2013	
		insgesamt ²⁾	darunter		je Unter- nehmen	insgesamt	je tätige Person
			sozial- versicherungs- pflichtig Beschäftigte	geringfügig entlohnte Beschäftigte			
Braunschweig-Lüneburg-Stade	15 586	146 840	111 285	19 355	9	13 123 430	89 372
unter 5	8 808	17 849	7 019	1 710	2	1 234 789	69 180
5 - 9	3 459	22 808	15 571	3 587	7	1 634 017	71 642
10 - 19	1 990	26 717	21 046	3 607	13	2 296 840	85 969
20 - 49	987	28 647	24 293	3 334	29	2 940 297	102 639
50 und mehr	342	50 819	43 356	7 117	149	5 017 487	98 733
I Bauhauptgewerbe	2 614	23 450	19 111	1 626	9	.	.
unter 5	1 292	2 579	1 043	189	2	239 645	92 922
5 - 9	652
10 - 19	420
20 - 49	199	5 656	5 112	340	28	719 977	127 294
50 und mehr	51	5 223	5 008	164	102	883 801	169 213
II Ausbaugewerbe	6 055	40 662	30 906	3 478	7	3 567 445	87 734
unter 5	3 770	7 160	2 728	540	2	520 155	72 647
5 - 9	1 181	7 794	5 635	909	7	603 033	77 371
10 - 19	722	9 630	7 942	941	13	776 749	80 659
20 - 49	313	8 997	7 990	687	29	840 879	93 462
50 und mehr	69	7 081	6 611	401	103	826 629	116 739
III Handwerke für den gewerblichen Bedarf	1 739	27 897	19 610	6 499	16	2 055 813	73 693
unter 5	904	1 662	540	189	2	130 772	78 684
5 - 9	328	2 204	1 430	435	7	163 191	74 043
10 - 19	242	3 232	2 407	576	13	296 454	91 725
20 - 49	169	5 099	4 069	859	30	520 718	102 122
50 und mehr	96	15 700	11 164	4 440	164	944 678	60 171
IV Kraftfahrzeuggewerbe	1 392	14 172	11 139	1 565	10	2 456 789	173 355
unter 5	665	1 469	654	112	2	123 925	84 360
5 - 9	390	2 621	1 810	396	7	254 408	97 065
10 - 19	193	2 643	2 066	373	14	364 534	137 924
20 - 49	108	3 175	2 677	388	29	(554 726)	(174 717)
50 und mehr	36	4 264	3 932	296	118	1 159 196	271 856
V Lebensmittelgewerbe	674	18 248	14 208	3 327	27	.	.
unter 5	141	336	129	60	2	23 953	71 289
5 - 9	183
10 - 19	172
20 - 49	103	3 037	2 257	667	29	157 886	51 987
50 und mehr	75	11 255	9 615	1 561	150	980 082	87 080
VI Gesundheitsgewerbe	633	5 244	3 759	815	8	322 236	61 449
unter 5	289	722	335	87	2	49 658	68 778
5 - 9	186	1 219	775	243	7	73 979	60 688
10 - 19	92	1 273	932	243	14	70 756	55 582
20 - 49	63	1 830	1 535	227	29	113 943	62 264
50 und mehr	3	200	182	15	67	13 900	69 500
VII Handwerke für den privaten Bedarf	2 479	17 167	12 552	2 045	7	558 248	32 519
unter 5	1 747	3 921	1 590	533	2	146 681	37 409
5 - 9	539	3 325	2 001	755	6	94 304	28 362
10 - 19	149	1 972	1 464	351	13	75 894	38 486
20 - 49	32	853	653	166	27	32 168	37 712
50 und mehr	12	7 096	6 844	240	591	/	/

1) Nur Unternehmen (einschl. der inzwischen inaktiven Unternehmen) mit steuerbarem Umsatz aus Lieferungen und Leistungen und/oder mit sozialversicherungspflichtig Beschäftigten im Berichtsjahr 2013. - 2) Einschl. tätiger Unternehmer/-innen (geschätzt). - 3) Mit geschätzten Umsätzen bei Organschaftsmitgliedern; ohne Umsatzsteuer.

1.6 Handwerksunternehmen, tätige Personen und Umsatz¹⁾ nach Handwerkskammerbezirken, Gewerbegruppen und Umsatzgrößenklassen

Handwerkskammerbezirk ----- Gewerbegruppe ----- Umsatz von ... bis unter ... Euro	Handwerks- unter- nehmen ¹⁾	Tätige Personen am 31.12.2013				Umsatz ³⁾ 2013	
		insgesamt ²⁾	darunter		je Unter- nehmen	insgesamt	je tätige Person
			sozial- versicherungs- pflichtig Beschäftigte	geringfügig entlohnte Beschäftigte			
						1 000 Euro	Euro
Handwerk insgesamt	48 078	498 903	376 665	72 339	10	48 766 343	97 747
unter 50 000	7 217	10 411	2 053	961	1	208 799	20 056
50 000 - 125 000	9 591	21 273	7 615	3 700	2	797 128	37 471
125 000 - 250 000	8 895	31 443	16 357	5 799	4	1 595 082	50 729
250 000 - 500 000	7 825	45 256	28 845	8 173	6	2 804 036	61 959
500 000 - 5 Mill.	13 038	213 974	168 896	31 580	16	18 036 716	84 294
5 Mill. und mehr	1 512	176 546	152 899	22 126	117	25 324 582	143 445
I Bauhauptgewerbe	7 548	76 140	62 964	5 386	10	9 725 210	127 728
unter 50 000	767	1 058	186	76	1	.	.
50 000 - 125 000	1 152
125 000 - 250 000	1 165	3 397	1 737	446	3	.	.
250 000 - 500 000	1 316	6 481	4 348	760	5	475 291	73 336
500 000 - 5 Mill.	2 872	39 711	33 753	3 037	14	4 143 262	104 335
5 Mill. und mehr	276
II Ausbaugewerbe	18 563	136 621	104 686	12 727	7	12 435 665	91 023
unter 50 000	2 916	3 796	700	132	1	.	.
50 000 - 125 000	3 904	6 177	1 619	540	2	322 808	52 260
125 000 - 250 000	3 414	9 946	4 973	1 401	3	613 124	61 645
250 000 - 500 000	3 185	15 989	10 649	1 990	5	1 140 113	71 306
500 000 - 5 Mill.	4 831	69 443	57 979	6 474	14	6 093 361	87 746
5 Mill. und mehr	313	31 270	28 766	2 190	100	.	.
III Handwerke für den gewerblichen Bedarf	6 101	125 671	92 057	27 332	21	10 663 225	84 850
unter 50 000	935	1 334	214	161	1	.	.
50 000 - 125 000	1 020	2 450	683	716	2	83 912	34 250
125 000 - 250 000	824	3 374	1 451	1 061	4	.	.
250 000 - 500 000	874	6 035	3 532	1 593	7	312 035	51 704
500 000 - 5 Mill.	2 015	46 395	33 597	10 732	23	3 238 201	69 796
5 Mill. und mehr	433	66 083	52 580	13 069	153	6 852 741	103 699
IV Kraftfahrzeuggewerbe	4 517	46 526	36 132	5 645	10	8 442 773	181 464
unter 50 000	329	460	93	24	1	9 047	19 667
50 000 - 125 000	598	993	295	66	2	51 066	51 426
125 000 - 250 000	745	2 201	1 144	258	3	137 428	62 439
250 000 - 500 000	871	4 245	2 651	666	5	312 844	73 697
500 000 - 5 Mill.	1 635	19 465	14 851	2 909	12	2 482 899	127 557
5 Mill. und mehr	339	19 162	17 098	1 722	57	5 449 489	284 390
V Lebensmittelgewerbe	2 009	52 292	38 264	11 913	26	4 362 457	83 425
unter 50 000	102	221	55	59	2	.	.
50 000 - 125 000	131
125 000 - 250 000	332	1 639	693	606	5	.	.
250 000 - 500 000	517	4 459	2 372	1 548	9	189 984	42 607
500 000 - 5 Mill.	814	23 220	16 236	6 105	29	1 111 375	47 863
5 Mill. und mehr	113	2 985 965	.
VI Gesundheitsgewerbe	1 910	21 222	16 501	2 681	11	1 613 118	76 012
unter 50 000	83	140	36	18	2	2 039	14 564
50 000 - 125 000	222	417	128	55	2	19 486	46 729
125 000 - 250 000	421	1 437	684	306	3	78 879	54 891
250 000 - 500 000	575	3 550	2 227	709	6	208 111	58 623
500 000 - 5 Mill.	592	10 226	8 151	1 434	17	672 080	65 723
5 Mill. und mehr	17	5 452	5 275	159	321	632 523	116 017
VII Handwerke für den privaten Bedarf	7 430	40 431	26 061	6 655	5	1 523 895	37 691
unter 50 000	2 085	3 402	769	491	2	62 889	18 486
50 000 - 125 000	2 564	8 843	4 175	1 990	3	210 720	23 829
125 000 - 250 000	1 994	9 449	5 675	1 721	5	340 918	36 080
250 000 - 500 000	487	4 497	3 066	907	9	165 658	36 837
500 000 - 5 Mill.	279	5 514	4 329	889	20	295 538	53 598
5 Mill. und mehr	21	8 726	8 047	657	416	(448 172)	(51 361)

Noch: 1.6 Handwerksunternehmen, tätige Personen und Umsatz¹⁾ nach Handwerkskammerbezirken, Gewerbegruppen und Umsatzgrößenklassen

Handwerkskammerbezirk ----- Gewerbegruppe ----- Umsatz von ... bis unter ... Euro	Handwerks- unter- nehmen ¹⁾	Tätige Personen am 31.12.2013				Umsatz ³⁾ 2013	
		insgesamt ²⁾	darunter		je Unter- nehmen	insgesamt	je tätige Person
			sozial- versicherungs- pflichtig Beschäftigte	geringfügig entlohnte Beschäftigte			
Ostfriesland, Aurich	2 939	33 685	25 918	4 729	11	3 093 447	91 835
unter 50 000	430	805	305	56	2	12 644	15 707
50 000 - 125 000	551	1 256	442	246	2	45 730	36 409
125 000 - 250 000	496	1 856	954	390	4	88 154	47 497
250 000 - 500 000	465	2 739	1 734	523	6	166 446	60 769
500 000 - 5 Mill.	898	13 629	10 702	1 994	15	1 229 125	90 185
5 Mill. und mehr	99	13 400	11 781	1 520	135	1 551 348	115 772
I Bauhauptgewerbe	521
unter 50 000	55
50 000 - 125 000	84	153	48	19	2	7 092	46 353
125 000 - 250 000	62	206	107	34	3	11 446	55 563
250 000 - 500 000	72	383	266	42	5	25 332	66 141
500 000 - 5 Mill.	226
5 Mill. und mehr	22	2 189	2 090	77	100	295 788	135 125
II Ausbaugewerbe	1 084	10 385	8 417	854	10	957 625	92 212
unter 50 000	164	412	232	10	3	4 933	11 973
50 000 - 125 000	205	342	112	22	2	17 151	50 149
125 000 - 250 000	192	586	296	93	3	33 792	57 666
250 000 - 500 000	192	1 007	671	138	5	68 975	68 496
500 000 - 5 Mill.	311	4 427	3 649	457	14	372 986	84 253
5 Mill. und mehr	20	3 611	3 457	134	181	459 788	127 330
III Handwerke für den gewerblichen Bedarf	359	8 247	6 572	1 304	23	786 219	95 334
unter 50 000	61	80	13	3	1	.	.
50 000 - 125 000	59	149	35	53	3	4 798	32 201
125 000 - 250 000	35	123	51	36	4	6 445	52 398
250 000 - 500 000	50
500 000 - 5 Mill.	119	2 235	1 733	378	19	196 173	87 773
5 Mill. und mehr	35
IV Kraftfahrzeuggewerbe	287	2 839	2 131	405	10	377 277	132 891
unter 50 000	20	25	3	2	1	516	20 640
50 000 - 125 000	35	66	20	8	2	3 155	47 803
125 000 - 250 000	37	107	58	11	3	7 102	66 374
250 000 - 500 000	51	292	183	55	6	19 044	65 219
500 000 - 5 Mill.	130	1 714	1 292	283	13	196 861	114 855
5 Mill. und mehr	14	635	575	46	45	150 599	237 164
V Lebensmittelgewerbe	137
unter 50 000	10	24	7	6	2	137	5 708
50 000 - 125 000	6	16	4	6	3	515	32 188
125 000 - 250 000	23	119	48	48	5	4 395	36 933
250 000 - 500 000	41
500 000 - 5 Mill.	51
5 Mill. und mehr	6	1 480	1 009	465	247	56 947	38 478
VI Gesundheitsgewerbe	110	914	614	180	8	56 011	61 281
unter 50 000	3	3	-	-	1	98	32 667
50 000 - 125 000	12	20	4	3	2	1 025	51 250
125 000 - 250 000	23	89	39	24	4	4 436	49 843
250 000 - 500 000	33	230	142	53	7	12 126	52 722
500 000 - 5 Mill.	39	572	429	100	15	38 326	67 003
5 Mill. und mehr	-	-	-	-	-	-	-
VII Handwerke für den privaten Bedarf	441	1 949	1 057	437	4	95 488	48 993
unter 50 000	117
50 000 - 125 000	150	510	219	135	3	11 994	23 518
125 000 - 250 000	124	626	355	144	5	20 538	32 808
250 000 - 500 000	26
500 000 - 5 Mill.	22	308	218	68	14	21 608	70 156
5 Mill. und mehr	2

Noch: 1.6 Handwerksunternehmen, tätige Personen und Umsatz¹⁾ nach Handwerkskammerbezirken, Gewerbegruppen und Umsatzgrößenklassen

Handwerkskammerbezirk ----- Gewerbegruppe ----- Umsatz von ... bis unter ... Euro	Handwerks- unter- nehmen ¹⁾	Tätige Personen am 31.12.2013				Umsatz ³⁾ 2013	
		insgesamt ²⁾	darunter		je Unter- nehmen	insgesamt	je tätige Person
			sozial- versicherungs- pflichtig Beschäftigte	geringfügig entlohnte Beschäftigte			
						1 000 Euro	Euro
Hannover	10 433	96 948	71 363	14 725	9	7 659 072	79 002
unter 50 000	1 741	2 536	532	223	1	49 865	19 663
50 000 - 125 000	2 275	5 057	1 831	856	2	189 396	37 452
125 000 - 250 000	1 996	7 162	3 724	1 339	4	353 850	49 407
250 000 - 500 000	1 683	9 582	6 163	1 631	6	601 469	62 771
500 000 - 5 Mill.	2 502	41 524	32 426	6 515	17	3 273 178	78 826
5 Mill. und mehr	236	31 087	26 687	4 161	132	3 191 314	102 658
I Bauhauptgewerbe	1 370	11 025	8 717	889	8	.	.
unter 50 000	147
50 000 - 125 000	240	428	120	52	2	20 472	47 832
125 000 - 250 000	224
250 000 - 500 000	247
500 000 - 5 Mill.	479
5 Mill. und mehr	33	1 991	1 862	96	60	430 270	216 107
II Ausbaugewerbe	4 189	26 499	19 946	2 226	6	2 344 240	88 465
unter 50 000	727	924	153	36	1	21 416	23 177
50 000 - 125 000	918	1 456	380	127	2	75 639	51 950
125 000 - 250 000	794	2 268	1 122	318	3	140 794	62 078
250 000 - 500 000	726	3 658	2 435	456	5	260 229	71 140
500 000 - 5 Mill.	966	12 930	10 815	1 126	13	1 146 535	88 672
5 Mill. und mehr	58	5 263	5 041	163	91	699 627	132 933
III Handwerke für den gewerblichen Bedarf	1 377	29 503	20 698	7 384	21	1 453 875	49 279
unter 50 000	251	368	73	40	1	7 128	19 370
50 000 - 125 000	269	713	195	240	3	22 376	31 383
125 000 - 250 000	194	911	380	325	5	34 613	37 995
250 000 - 500 000	184	1 401	770	436	8	64 867	46 300
500 000 - 5 Mill.	422	11 452	7 872	3 150	27	656 372	57 315
5 Mill. und mehr	57	14 658	11 408	3 193	257	668 519	45 608
IV Kraftfahrzeuggewerbe	929	8 253	6 390	878	9	1 463 854	177 372
unter 50 000	81	112	23	5	1	2 204	19 679
50 000 - 125 000	141	241	77	17	2	11 989	49 747
125 000 - 250 000	163	471	238	53	3	29 519	62 673
250 000 - 500 000	186	883	566	115	5	66 541	75 358
500 000 - 5 Mill.	295	3 318	2 568	441	11	406 840	122 616
5 Mill. und mehr	63	3 228	2 918	247	51	946 761	293 296
V Lebensmittelgewerbe	391	8 000	5 812	1 770	20	.	.
unter 50 000	22
50 000 - 125 000	29
125 000 - 250 000	58	284	127	95	5	10 414	36 669
250 000 - 500 000	116
500 000 - 5 Mill.	152
5 Mill. und mehr	14
VI Gesundheitsgewerbe	435	6 390	5 474	447	15	450 285	70 467
unter 50 000	17	30	7	5	2	308	10 267
50 000 - 125 000	55	89	25	6	2	5 011	56 303
125 000 - 250 000	105	366	183	73	3	19 673	53 751
250 000 - 500 000	130	755	505	109	6	47 115	62 404
500 000 - 5 Mill.	121	1 985	1 651	200	16	132 147	66 573
5 Mill. und mehr	7	3 165	3 103	54	452	246 031	77 735
VII Handwerke für den privaten Bedarf	1 742	7 278	4 326	1 131	4	279 422	38 393
unter 50 000	496	833	204	114	2	14 547	17 463
50 000 - 125 000	623
125 000 - 250 000	458
250 000 - 500 000	94
500 000 - 5 Mill.	67	1 167	972	124	17	70 395	60 321
5 Mill. und mehr	4

Noch: 1.6 Handwerksunternehmen, tätige Personen und Umsatz¹⁾ nach Handwerkskammerbezirken, Gewerbegruppen und Umsatzgrößenklassen

Handwerkskammerbezirk ----- Gewerbegruppe ----- Umsatz von ... bis unter ... Euro	Handwerks- unter- nehmen ¹⁾	Tätige Personen am 31.12.2013				Umsatz ³⁾ 2013	
		insgesamt ²⁾	darunter		je Unter- nehmen	insgesamt	je tätige Person
			sozial- versicherungs- pflichtig Beschäftigte	geringfügig entlohnte Beschäftigte			
						1 000 Euro	Euro
Hildesheim-Südniedersachsen	5 047	42 832	32 110	5 475	8	4 009 565	93 611
unter 50 000	763	1 100	198	116	1	22 174	20 158
50 000 - 125 000	1 103	2 445	899	400	2	91 039	37 235
125 000 - 250 000	1 011	3 584	1 907	616	4	181 727	50 705
250 000 - 500 000	866	4 917	3 176	831	6	307 393	62 516
500 000 - 5 Mill.	1 194	18 859	15 133	2 493	16	1 574 962	83 512
5 Mill. und mehr	110	11 927	10 797	1 019	108	1 832 270	153 624
I Bauhauptgewerbe	688	6 027	4 892	422	9	.	.
unter 50 000	79	104	14	9	1	2 193	21 087
50 000 - 125 000	112
125 000 - 250 000	106	353	195	44	3	19 228	54 470
250 000 - 500 000	136
500 000 - 5 Mill.	236
5 Mill. und mehr	19	1 098	1 040	39	58	199 481	181 677
II Ausbaugewerbe	1 959	12 034	8 797	1 198	6	984 817	81 836
unter 50 000	301	359	40	11	1	9 159	25 513
50 000 - 125 000	462	716	174	64	2	38 272	53 453
125 000 - 250 000	398	1 191	586	182	3	71 992	60 447
250 000 - 500 000	346	1 701	1 123	214	5	121 609	71 493
500 000 - 5 Mill.	432	6 118	5 017	655	14	507 287	82 917
5 Mill. und mehr	20	1 949	1 857	72	97	236 498	121 343
III Handwerke für den gewerblichen Bedarf	575	8 484	6 553	1 339	15	823 780	97 098
unter 50 000	78	103	16	7	1	.	.
50 000 - 125 000	103	241	64	72	2	.	.
125 000 - 250 000	79	261	131	48	3	14 916	57 149
250 000 - 500 000	93
500 000 - 5 Mill.	189	3 851	2 943	713	20	285 647	74 175
5 Mill. und mehr	33
IV Kraftfahrzeuggewerbe	505	4 306	3 281	498	9	713 197	165 629
unter 50 000	41	71	22	6	2	1 170	16 479
50 000 - 125 000	84	141	46	7	2	7 023	49 809
125 000 - 250 000	100	307	169	35	3	18 068	58 853
250 000 - 500 000	112	530	334	79	5	40 756	76 898
500 000 - 5 Mill.	149	1 872	1 479	236	13	245 032	130 893
5 Mill. und mehr	19	1 385	1 231	135	73	401 148	289 638
V Lebensmittelgewerbe	258	5 072	3 742	1 065	20	.	.
unter 50 000	18
50 000 - 125 000	22	78	25	31	4	1 984	25 436
125 000 - 250 000	61	293	126	105	5	.	.
250 000 - 500 000	62	22 659	.
500 000 - 5 Mill.	81	1 845	1 315	446	23	.	.
5 Mill. und mehr	14	2 346	2 009	323	168	.	.
VI Gesundheitsgewerbe	230	3 478	2 865	365	15	451 526	129 823
unter 50 000	11	18	3	3	2	293	16 278
50 000 - 125 000	27	57	21	7	2	2 368	41 544
125 000 - 250 000	43	150	73	30	3	.	.
250 000 - 500 000	69	456	285	96	7	.	.
500 000 - 5 Mill.	76	1 245	988	176	16	82 319	66 120
5 Mill. und mehr	4	1 552	1 495	53	388	.	.
VII Handwerke für den privaten Bedarf	832	3 431	1 980	588	4	118 145	34 435
unter 50 000	235	7 038	.
50 000 - 125 000	293	23 627	.
125 000 - 250 000	224	1 029	627	172	5	38 227	37 150
250 000 - 500 000	48	408	295	60	9	.	.
500 000 - 5 Mill.	31	25 313	.
5 Mill. und mehr	1

Noch: 1.6 Handwerksunternehmen, tätige Personen und Umsatz¹⁾ nach Handwerkskammerbezirken, Gewerbegruppen und Umsatzgrößenklassen

Handwerkskammerbezirk ----- Gewerbegruppe ----- Umsatz von ... bis unter ... Euro	Handwerks- unter- nehmen ¹⁾	Tätige Personen am 31.12.2013				Umsatz ³⁾ 2013	
		insgesamt ²⁾	darunter		je Unter- nehmen	insgesamt	je tätige Person
			sozial- versicherungs- pflichtig Beschäftigte	geringfügig entlohnte Beschäftigte			
						1 000 Euro	Euro
Oldenburg	7 530	86 929	63 995	15 168	12	9 429 745	108 476
unter 50 000	1 086	1 515	251	158	1	31 633	20 880
50 000 - 125 000	1 392	3 091	1 081	571	2	115 814	37 468
125 000 - 250 000	1 296	4 644	2 334	962	4	232 315	50 025
250 000 - 500 000	1 149	6 524	4 113	1 213	6	409 918	62 832
500 000 - 5 Mill.	2 296	39 216	30 773	6 080	17	3 381 491	86 227
5 Mill. und mehr	311	31 939	25 443	6 184	103	5 258 574	164 644
I Bauhauptgewerbe	1 363
unter 50 000	142	187	26	16	1	4 157	22 230
50 000 - 125 000	198	347	108	34	2	16 637	47 945
125 000 - 250 000	205
250 000 - 500 000	221
500 000 - 5 Mill.	546	7 645	6 515	578	14	844 747	110 497
5 Mill. und mehr	51	3 522	3 358	113	69	609 272	172 990
II Ausbaugewerbe	2 814	23 609	17 897	2 814	8	2 179 432	92 314
unter 50 000	430	511	60	18	1	.	.
50 000 - 125 000	575	917	240	84	2	47 166	51 435
125 000 - 250 000	477	1 425	705	222	3	85 774	60 192
250 000 - 500 000	464	163 975	.
500 000 - 5 Mill.	808	12 053	10 091	1 130	15	1 070 002	88 775
5 Mill. und mehr	60
III Handwerke für den gewerblichen Bedarf	1 091	24 892	17 058	6 710	23	2 125 809	85 401
unter 50 000	141	211	32	34	1	.	.
50 000 - 125 000	135	315	85	91	2	.	.
125 000 - 250 000	143	655	269	235	5	.	.
250 000 - 500 000	163	1 076	667	240	7	58 026	53 928
500 000 - 5 Mill.	421	9 901	7 215	2 254	24	693 841	70 078
5 Mill. und mehr	88	12 734	8 790	3 856	145	1 332 977	104 679
IV Kraftfahrzeuggewerbe	669	7 834	6 181	955	12	1 542 851	196 943
unter 50 000	40	61	11	6	2	1 082	17 738
50 000 - 125 000	78	125	36	10	2	6 786	54 288
125 000 - 250 000	107	324	163	47	3	20 463	63 157
250 000 - 500 000	99	514	312	95	5	36 057	70 150
500 000 - 5 Mill.	268	3 070	2 349	444	11	425 027	138 445
5 Mill. und mehr	77	3 740	3 310	353	49	1 053 436	281 667
V Lebensmittelgewerbe	292
unter 50 000	9	22	6	7	2	126	5 727
50 000 - 125 000	12
125 000 - 250 000	46
250 000 - 500 000	63
500 000 - 5 Mill.	133	207 049	.
5 Mill. und mehr	29	4 563	3 797	736	157	.	.
VI Gesundheitsgewerbe	250	2 514	1 843	409	10	165 436	65 806
unter 50 000	11
50 000 - 125 000	20	36	10	5	2	1 728	48 000
125 000 - 250 000	52	184	85	45	4	.	.
250 000 - 500 000	74	442	262	102	6	27 111	61 337
500 000 - 5 Mill.	91	1 608	1 274	238	18	106 522	66 245
5 Mill. und mehr	2
VII Handwerke für den privaten Bedarf	1 051	5 214	3 177	956	5	271 073	51 989
unter 50 000	313
50 000 - 125 000	374	31 010	.
125 000 - 250 000	266	1 244	738	235	5	.	.
250 000 - 500 000	65	620	418	134	10	22 090	35 629
500 000 - 5 Mill.	29	34 303	.
5 Mill. und mehr	4	736	702	30	184	129 781	176 333

Noch: 1.6 Handwerksunternehmen, tätige Personen und Umsatz¹⁾ nach Handwerkskammerbezirken, Gewerbegruppen und Umsatzgrößenklassen

Handwerkskammerbezirk ----- Gewerbegruppe ----- Umsatz von ... bis unter ... Euro	Handwerks- unter- nehmen ¹⁾	Tätige Personen am 31.12.2013				Umsatz ³⁾ 2013	
		insgesamt ²⁾	darunter		je Unter- nehmen	insgesamt	je tätige Person
			sozial- versicherungs- pflichtig Beschäftigte	geringfügig entlohnte Beschäftigte			
						1 000 Euro	Euro
Osnabrück-Emsland-Grafschaft Bentheim	6 543	91 669	71 994	12 887	14	11 451 084	124 918
unter 50 000	792	1 115	193	109	1	22 341	20 037
50 000 - 125 000	1 068	2 433	842	483	2	88 845	36 517
125 000 - 250 000	1 152	4 148	2 145	794	4	210 178	50 670
250 000 - 500 000	1 035	6 226	3 761	1 372	6	378 656	60 819
500 000 - 5 Mill.	2 117	35 119	27 356	5 581	17	3 173 949	90 377
5 Mill. und mehr	379	42 628	37 697	4 548	112	7 577 115	177 750
I Bauhauptgewerbe	992
unter 50 000	87	135	31	12	2	2 044	15 141
50 000 - 125 000	121
125 000 - 250 000	146
250 000 - 500 000	148
500 000 - 5 Mill.	425
5 Mill. und mehr	65
II Ausbaugewerbe	2 462	23 432	18 723	2 157	10	2 402 106	102 514
unter 50 000	349	428	56	17	1	9 923	23 185
50 000 - 125 000	432	664	153	67	2	35 589	53 598
125 000 - 250 000	422	1 278	658	176	3	77 580	60 704
250 000 - 500 000	413	150 804	.
500 000 - 5 Mill.	773	12 185	10 102	1 284	16	1 090 707	89 512
5 Mill. und mehr	73	1 037 503	.
III Handwerke für den gewerblichen Bedarf	960	26 648	21 566	4 096	28	3 417 729	128 255
unter 50 000	102	141	14	22	1	2 950	20 922
50 000 - 125 000	120	245	73	49	2	.	.
125 000 - 250 000	123	418	205	83	3	.	.
250 000 - 500 000	129	914	532	246	7	48 326	52 873
500 000 - 5 Mill.	347	7 009	5 221	1 435	20	613 178	87 484
5 Mill. und mehr	139	17 921	15 521	2 261	129	2 720 662	151 814
IV Kraftfahrzeuggewerbe	735	9 122	7 010	1 344	12	1 888 805	207 060
unter 50 000	35	45	8	2	1	903	20 067
50 000 - 125 000	65	106	31	2	2	5 721	53 972
125 000 - 250 000	96	282	148	28	3	17 917	63 535
250 000 - 500 000	137	49 517	.
500 000 - 5 Mill.	325	3 656	2 615	709	11	521 640	142 681
5 Mill. und mehr	77	1 293 107	.
V Lebensmittelgewerbe	257
unter 50 000	8	18	1	9	2	175	9 722
50 000 - 125 000	11	24	7	6	2	932	38 833
125 000 - 250 000	41	188	59	88	5	.	.
250 000 - 500 000	60	587	260	265	10	.	.
500 000 - 5 Mill.	120
5 Mill. und mehr	17	3 670	2 896	757	216	.	.
VI Gesundheitsgewerbe	252	2 682	1 946	465	11	167 624	62 500
unter 50 000	8	19	6	5	2	222	11 684
50 000 - 125 000	28	58	17	11	2	2 536	43 724
125 000 - 250 000	55	166	71	34	3	10 113	60 922
250 000 - 500 000	71	458	270	112	6	.	.
500 000 - 5 Mill.	87	1 567	1 199	275	18	101 953	65 063
5 Mill. und mehr	3	414	383	28	138	.	.
VII Handwerke für den privaten Bedarf	885	5 392	2 969	1 498	6	201 519	37 374
unter 50 000	203	329	77	42	2	6 124	18 614
50 000 - 125 000	291	24 060	.
125 000 - 250 000	269
250 000 - 500 000	77
500 000 - 5 Mill.	40	816	572	199	20	45 140	55 319
5 Mill. und mehr	5	53 036	.

Noch: 1.6 Handwerksunternehmen, tätige Personen und Umsatz¹⁾ nach Handwerkskammerbezirken, Gewerbegruppen und Umsatzgrößenklassen

Handwerkskammerbezirk ----- Gewerbegruppe ----- Umsatz von ... bis unter ... Euro	Handwerks- unter- nehmen ¹⁾	Tätige Personen am 31.12.2013				Umsatz ³⁾ 2013	
		insgesamt ²⁾	darunter		je Unter- nehmen	insgesamt	je tätige Person
			sozial- versicherungs- pflichtig Beschäftigte	geringfügig entlohnte Beschäftigte			
						1 000 Euro	Euro
Braunschweig-Lüneburg-Stade	15 586	146 840	111 285	19 355	9	13 123 430	89 372
unter 50 000	2 405	3 340	574	299	1	70 142	21 001
50 000 - 125 000	3 202	6 991	2 520	1 144	2	266 304	38 092
125 000 - 250 000	2 944	10 049	5 293	1 698	3	528 858	52 628
250 000 - 500 000	2 627	15 268	9 898	2 603	6	940 154	61 577
500 000 - 5 Mill.	4 031	65 627	52 506	8 917	16	5 404 011	82 344
5 Mill. und mehr	377	45 565	40 494	4 694	121	5 913 961	129 792
I Bauhauptgewerbe	2 614	23 450	19 111	1 626	9	.	.
unter 50 000	257
50 000 - 125 000	397
125 000 - 250 000	422
250 000 - 500 000	492
500 000 - 5 Mill.	960
5 Mill. und mehr	86
II Ausbaugewerbe	6 055	40 662	30 906	3 478	7	3 567 445	87 734
unter 50 000	945	1 162	159	40	1	28 188	24 258
50 000 - 125 000	1 312	2 082	560	176	2	108 991	52 349
125 000 - 250 000	1 131	3 198	1 606	410	3	203 192	63 537
250 000 - 500 000	1 044	5 208	3 496	610	5	374 521	71 913
500 000 - 5 Mill.	1 541	21 730	18 305	1 822	14	1 905 844	87 706
5 Mill. und mehr	82	7 282	6 780	420	89	946 709	130 007
III Handwerke für den gewerblichen Bedarf	1 739	27 897	19 610	6 499	16	2 055 813	73 693
unter 50 000	302	431	66	55	1	8 415	19 524
50 000 - 125 000	334	787	231	211	2	27 353	34 756
125 000 - 250 000	250	1 006	415	334	4	45 470	45 199
250 000 - 500 000	255	1 743	1 007	473	7	90 678	52 024
500 000 - 5 Mill.	517	11 947	8 613	2 802	23	792 990	66 376
5 Mill. und mehr	81	11 983	9 278	2 624	148	1 090 907	91 038
IV Kraftfahrzeuggewerbe	1 392	14 172	11 139	1 565	10	2 456 789	173 355
unter 50 000	112	146	26	3	1	3 172	21 726
50 000 - 125 000	195	314	85	22	2	16 392	52 204
125 000 - 250 000	242	710	368	84	3	44 359	62 477
250 000 - 500 000	286	100 929	.
500 000 - 5 Mill.	468	5 835	4 548	796	12	687 499	117 823
5 Mill. und mehr	89	1 604 438	.
V Lebensmittelgewerbe	674	18 248	14 208	3 327	27	.	.
unter 50 000	35
50 000 - 125 000	51	138	39	46	3	4 859	35 210
125 000 - 250 000	103
250 000 - 500 000	175
500 000 - 5 Mill.	277
5 Mill. und mehr	33	7 822	6 977	812	237	868 189	110 993
VI Gesundheitsgewerbe	633	5 244	3 759	815	8	322 236	61 449
unter 50 000	33
50 000 - 125 000	80	157	51	23	2	6 818	43 427
125 000 - 250 000	143	482	233	100	3	26 542	55 066
250 000 - 500 000	198	1 209	763	237	6	71 147	58 848
500 000 - 5 Mill.	178	3 249	2 610	445	18	210 813	64 886
5 Mill. und mehr	1
VII Handwerke für den privaten Bedarf	2 479	17 167	12 552	2 045	7	558 248	32 519
unter 50 000	721	1 142	241	167	2	21 782	19 074
50 000 - 125 000	833
125 000 - 250 000	653	2 988	1 830	489	5	.	.
250 000 - 500 000	177	60 189	.
500 000 - 5 Mill.	90	2 034	1 638	299	23	98 779	48 564
5 Mill. und mehr	5	6 428	6 263	160	1 286	/	/

1) Nur Unternehmen (einschl. der inzwischen inaktiven Unternehmen) mit steuerbarem Umsatz aus Lieferungen und Leistungen und/oder mit sozialversicherungspflichtig Beschäftigten im Berichtsjahr 2013. - 2) Einschl. tätiger Unternehmer/-innen (geschätzt). - 3) Mit geschätzten Umsätzen bei Organschaftsmitgliedern; ohne Umsatzsteuer.

1.7 Handwerksunternehmen, tätige Personen und Umsatz¹⁾ nach Handwerkskammerbezirken, Gewerbegruppen und Gewerbebezügen

Nr. der Klas- sifi- ka- tion ²⁾	Handwerkskammerbezirk ----- Gewerbegruppe ----- Gewerbe­zweig	Handwerks- unter- nehmen ¹⁾	Tätige Personen am 31.12.2013				Umsatz ⁴⁾ 2013	
			insgesamt ³⁾	darunter		je Unter- nehmen	insgesamt	je tätige Person
				sozial- versicherungs- pflichtig Beschäftigte	geringfügig entlohnte Beschäftigte			
Handwerk insgesamt		48 078	498 903	376 665	72 339	10	48 766 343	97 747
I Bauhauptgewerbe		7 548	76 140	62 964	5 386	10	9 725 210	127 728
A 01	Maurer und Betonbauer	3 656	37 266	30 692	2 786	10	5 356 462	143 736
A 03	Zimmerer	1 488	10 083	7 737	804	7	1 024 658	101 622
A 04	Dachdecker	1 473	11 290	8 932	854	8	1 031 261	91 343
A 05	Straßenbauer	599	14 182	12 888	678	24	1 957 448	138 023
A 06	Wärme-, Kälte- und Schallschutzisolierer	90	802	658	52	9	83 107	103 625
A 07	Brunnenbauer	47	563	467	49	12	(71 133)	(126 346)
A 11	Gerüstbauer	151	1 646	1 369	123	11	165 546	100 575
B1 02	Betonstein- und Terrazzohersteller	44	308	221	40	7	35 595	115 568
II Ausbaugewerbe		18 563	136 621	104 686	12 727	7	12 435 665	91 023
A 02	Ofen- und Luftheizungsbauer	122	482	292	62	4	45 953	95 338
A 09	Stuckateure	46	313	250	17	7	47 516	151 808
A 10	Maler und Lackierer	3 178	20 489	15 423	1 745	6	1 385 321	67 613
A 23	Klempner	109	1 432	1 221	98	13	132 985	92 867
A 24	Installateur und Heizungsbauer	3 667	32 405	25 936	2 691	9	3 325 650	102 628
A 25	Elektrotechniker	3 656	42 390	34 671	3 963	12	4 029 778	95 064
A 27	Tischler	3 017	22 092	16 863	2 076	7	2 125 701	96 220
A 39	Glaser	228	1 808	1 347	227	8	158 165	87 481
B1 01	Fliesen-, Platten- und Mosaikleger	2 554	8 074	4 613	821	3	647 032	80 138
B1 03	Estrichleger	180	924	650	89	5	102 605	111 044
B1 12	Parkettleger	279	1 102	621	197	4	80 294	72 862
B1 13	Rollladen- und Sonnenschutztechniker	206	1 125	790	122	5	115 182	102 384
B1 27	Raumausstatter	1 321	3 985	2 009	619	3	239 483	60 096
III Handwerke für den gewerblichen Bedarf		6 101	125 671	92 057	27 332	21	10 663 225	84 850
A 13	Metallbauer	1 759	27 422	23 605	2 017	16	3 547 799	129 378
A 14	Chirurgiemechaniker	-	-	-	-	-	-	-
A 16	Feinwerkmechaniker	1 056	24 114	21 431	1 601	23	2 957 596	122 651
A 18	Kälteanlagenbauer	190	1 843	1 504	146	10	230 767	125 213
A 19	Informationstechniker	588	4 337	3 301	419	7	459 514	105 952
A 21	Landmaschinenmechaniker	520	7 282	6 141	602	14	1 738 153	238 692
A 22	Büchsenmacher	28	155	102	24	6	17 270	111 419
A 26	Elektromaschinenbauer	94	1 727	1 512	119	18	188 512	109 156
A 29	Seiler	7	132	104	21	19	13 107	99 295
A 40	Glasbläser und Glasapparatebauer	7	54	38	9	8	8 558	158 481
B1 04	Behälter- und Apparatebauer	55	291	216	19	5	26 971	92 684
B1 07	Metallbildner	23	53	23	7	2	3 855	72 736
B1 08	Galvaniseure	16	274	240	16	17	29 187	106 522
B1 09	Metall- und Glockengießer	7	569	551	11	81	98 344	172 837
B1 10	Schneidwerkzeugmechaniker	16	168	136	15	11	13 715	81 637
B1 14	Modellbauer	41	746	662	42	18	88 024	117 995
B1 17	Böttcher	1
B1 33	Gebäudereiniger	1 407	54 210	30 896	21 876	39	1 049 743	19 364
B1 34	Glasveredler	12	33	15	6	3	2 059	62 394
B1 35	Feinoptiker	3	14	8	2	5	364	26 000
B1 36	Glas- und Porzellanmaler	1
B1 37	Edelsteinschleifer und -graveure	1
B1 39	Buchbinder	38	245	120	85	6	9 874	40 302
B1 40	Drucker	37	430	276	113	12	35 310	82 116
B1 41	Siebdrucker	15	224	184	23	15	23 215	103 638
B1 42	Flexografen	3	37	24	10	12	/	/
B1 53	Schilder- und Lichtreklamehersteller	176	1 308	968	149	7	/	/

Noch: 1.7 Handwerksunternehmen, tätige Personen und Umsatz¹⁾ nach Handwerkskammerbezirken, Gewerbegruppen und Gewerbebezügen

Nr. der Klas- sifi- ka- tion ²⁾	Handwerkskammerbezirk ----- Gewerbegruppe ----- Gewerbezug	Handwerks- unter- nehmen ¹⁾	Tätige Personen am 31.12.2013				Umsatz ⁴⁾ 2013	
			insgesamt ³⁾	darunter		je Unter- nehmen	insgesamt	je tätige Person
				sozial- versicherungs- pflichtig Beschäftigte	geringfügig entlohnte Beschäftigte			
	IV Kraftfahrzeuggewerbe	4 517	46 526	36 132	5 645	10	8 442 773	181 464
A 15	Karosserie- und Fahrzeugbauer	209	2 648	2 179	253	13	334 381	126 277
A 17	Zweiradmechaniker	245	1 284	890	137	5	193 182	150 453
A 20	Kraftfahrzeugtechniker	4 035	41 793	32 368	5 177	10	7 784 407	186 261
A 41	Mechaniker für Reifentechnik ⁵⁾	28	801	695	78	29	(130 803)	(163 300)
	V Lebensmittelgewerbe	2 009	52 292	38 264	11 913	26	4 362 457	83 425
A 30	Bäcker	988	34 383	25 193	8 163	35	1 393 137	40 518
A 31	Konditoren	110	3 043	2 189	739	28	141 886	46 627
A 32	Fleischer	865	14 071	10 266	2 884	16	2 398 698	170 471
B1 28	Müller	36	755	601	114	21	427 236	565 875
B1 29	Brauer und Mälzer	10	40	15	13	4	1 500	37 500
B1 30	Weinküfer	-	-	-	-	-	-	-
	VI Gesundheitsgewerbe	1 910	21 222	16 501	2 681	11	1 613 118	76 012
A 33	Augenoptiker	810	5 216	3 612	733	6	370 772	71 084
A 34	Hörgeräteakustiker	125	3 301	3 016	146	26	228 717	69 287
A 35	Orthopädietechniker	132	4 283	3 830	316	32	579 496	135 301
A 36	Orthopädieschuhmacher	206	1 526	960	346	7	87 069	57 057
A 37	Zahntechniker	637	6 896	5 083	1 140	11	347 064	50 328
	VII Handwerke für den privaten Bedarf	7 430	40 431	26 061	6 655	5	1 523 895	37 691
A 08	Steinmetzen und Steinbildhauer	287	1 417	832	280	5	98 568	69 561
A 12	Schornsteinfeger	849	2 336	1 199	288	3	139 706	59 806
A 28	Boots- und Schiffbauer	40	762	696	25	19	153 418	201 336
A 38	Friseure	4 738	28 464	18 931	4 591	6	674 062	23 681
B1 05	Uhrmacher	177	872	504	185	5	73 460	84 243
B1 06	Graveure	22	99	64	12	5	5 080	51 313
B1 11	Gold- und Silberschmiede	225	819	441	138	4	59 271	72 370
B1 15	Drechsler ⁵⁾	26	35	5	4	1	1 401	40 029
B1 16	Holzbildhauer	4	4	-	-	1	211	52 750
B1 18	Korb- und Flechtwerkgestalter	2
B1 19	Maßschneider	130	326	124	70	3	9 471	29 052
B1 20	Textilgestalter ⁵⁾	18	91	49	22	5	3 336	36 659
B1 21	Modisten	5	21	10	6	4	707	33 667
B1 23	Segelmacher	30	314	248	34	10	56 653	180 424
B1 24	Kürschner	22	58	21	14	3	2 123	36 603
B1 25	Schuhmacher	127	511	279	100	4	33 028	64 634
B1 26	Sattler und Feintäschner	76	353	241	34	5	/	/
B1 31	Textilreiniger	126	2 320	1 531	661	18	(78 745)	(33 942)
B1 32	Wachszieher	1
B1 38	Fotografen	408	1 342	762	152	3	85 814	63 945
B1 43	Keramiker	19	37	12	4	2	984	26 595
B1 44	Orgel- und Harmoniumbauer	29	89	48	11	3	3 817	42 888
B1 45	Klavier- und Cembalobauer	28	83	39	16	3	7 633	91 964
B1 46	Handzuginstrumentenmacher	1
B1 47	Geigenbauer	16	25	7	2	2	1 767	70 680
B1 48	Bogenmacher	-	-	-	-	-	-	-
B1 49	Metallblasinstrumentenmacher	5	14	8	1	3	1 466	104 714
B1 50	Holzblasinstrumentenmacher	8	10	1	-	1	499	49 900
B1 51	Zupfinstrumentenmacher	5	9	3	1	2	473	52 556
B1 52	Vergolder	6	12	3	3	2	787	65 583

Noch: 1.7 Handwerksunternehmen, tätige Personen und Umsatz¹⁾ nach Handwerkskammerbezirken, Gewerbegruppen und Gewerbebezügen

Nr. der Klas- sifi- ka- tion ²⁾	Handwerkskammerbezirk ----- Gewerbegruppe ----- Gewerbe­zweig	Handwerks- unter- nehmen ¹⁾	Tätige Personen am 31.12.2013				Umsatz ⁴⁾ 2013	
			insgesamt ³⁾	darunter		je Unter- nehmen	insgesamt	je tätige Person
				sozial- versicherungs- pflichtig Beschäftigte	geringfügig entlohnte Beschäftigte			
Ostfriesland, Aurich		2 939	33 685	25 918	4 729	11	3 093 447	91 835
I Bauhauptgewerbe		521
A 01	Maurer und Betonbauer	384	4 328	3 602	331	11	501 877	115 960
A 03	Zimmerer	21	103	68	14	5	7 637	74 146
A 04	Dachdecker	45	440	356	39	10	37 661	85 593
A 05	Straßenbauer	60	1 067	930	75	18	117 227	109 866
A 06	Wärme-, Kälte- und Schallschutzisolierer	5	39	31	3	8	5 809	148 949
A 07	Brunnenbauer	2
A 11	Gerüstbauer	1
B1 02	Betonstein- und Terrazzohersteller	3
II Ausbaugewerbe		1 084	10 385	8 417	854	10	957 625	92 212
A 02	Ofen- und Luftheizungsbauer	4
A 09	Stuckateure	1
A 10	Maler und Lackierer	156	953	696	96	6	52 438	55 024
A 23	Klempner	1
A 24	Installateur und Heizungsbauer	236	3 461	2 962	255	15	408 168	117 934
A 25	Elektrotechniker	230	3 884	3 365	285	17	340 356	87 630
A 27	Tischler	166	1 186	906	107	7	98 522	83 071
A 39	Glaser	3	7	4	-	2	346	49 429
B1 01	Fliesen-, Platten- und Mosaikleger	156	472	257	55	3	29 328	62 136
B1 03	Estrichleger	10	21	11	-	2	1 271	60 524
B1 12	Parkettleger	14	43	25	4	3	2 717	63 186
B1 13	Rollladen- und Sonnenschutztechniker	11	26	13	2	2	2 444	94 000
B1 27	Raumausstatter	96	303	159	46	3	18 665	61 601
III Handwerke für den gewerblichen Bedarf		359	8 247	6 572	1 304	23	786 219	95 334
A 13	Metallbauer	98	1 816	1 596	118	19	219 025	120 608
A 14	Chirurgiemechaniker	-	-	-	-	-	-	-
A 16	Feinwerkmechaniker	64	3 160	2 996	99	49	348 115	110 163
A 18	Kälteanlagenbauer	9
A 19	Informationstechniker	31	396	322	40	13	(45 972)	(116 091)
A 21	Landmaschinenmechaniker	41	389	309	37	9	62 859	161 591
A 22	Büchsenmacher	1
A 26	Elektromaschinenbauer	11	387	366	10	35	31 252	80 755
A 29	Seiler	-	-	-	-	-	-	-
A 40	Glasbläser und Glasapparatebauer	-	-	-	-	-	-	-
B1 04	Behälter- und Apparatebauer	8	3 198	.
B1 07	Metallbildner	-	-	-	-	-	-	-
B1 08	Galvaniseure	1
B1 09	Metall- und Glockengießer	2
B1 10	Schneidwerkzeugmechaniker	-	-	-	-	-	-	-
B1 14	Modellbauer	3
B1 17	Böttcher	-	-	-	-	-	-	-
B1 33	Gebäudereiniger	70	1 663	614	977	24	23 320	14 023
B1 34	Glasveredler	-	-	-	-	-	-	-
B1 35	Feinoptiker	-	-	-	-	-	-	-
B1 36	Glas- und Porzellanmaler	-	-	-	-	-	-	-
B1 37	Edelsteinschleifer und -graveure	1
B1 39	Buchbinder	2
B1 40	Drucker	2
B1 41	Siebdrucker	-	-	-	-	-	-	-
B1 42	Flexografen	-	-	-	-	-	-	-
B1 53	Schilder- und Lichtreklamehersteller	15	41	15	11	3	.	.

Noch: 1.7 Handwerksunternehmen, tätige Personen und Umsatz¹⁾ nach Handwerkskammerbezirken, Gewerbegruppen und Gewerbebezügen

Nr. der Klas- sifi- ka- tion ²⁾	Handwerkskammerbezirk ----- Gewerbegruppe ----- Gewerbezug	Handwerks- unter- nehmen ¹⁾	Tätige Personen am 31.12.2013				Umsatz ⁴⁾ 2013	
			insgesamt ³⁾	darunter		je Unter- nehmen	insgesamt	je tätige Person
				sozial- versicherungs- pflichtig Beschäftigte	geringfügig entlohnte Beschäftigte			
	IV Kraftfahrzeuggewerbe	287	2 839	2 131	405	10	377 277	132 891
A 15	Karosserie- und Fahrzeugbauer	3
A 17	Zweiradmechaniker	15
A 20	Kraftfahrzeugtechniker	269	2 679	2 014	382	10	361 188	134 822
A 41	Mechaniker für Reifentechnik ⁵⁾	-	-	-	-	-	-	-
	V Lebensmittelgewerbe	137
A 30	Bäcker	69	2 528	1 616	840	37	92 196	36 470
A 31	Konditoren	10	148	119	19	15	7 502	50 689
A 32	Fleischer	54	546	286	205	10	35 699	65 383
B1 28	Müller	3	14	8	3	5	3 196	228 286
B1 29	Brauer und Mälzer	1
B1 30	Weinküfer	-	-	-	-	-	-	-
	VI Gesundheitsgewerbe	110	914	614	180	8	56 011	61 281
A 33	Augenoptiker	49	328	216	59	7	23 005	70 137
A 34	Hörgeräteakustiker	6	3 906	.
A 35	Orthopädietechniker	9	9 561	.
A 36	Orthopädienschuhmacher	23	186	101	59	8	8 789	47 253
A 37	Zahntechniker	23	206	143	37	9	(10 750)	(52 184)
	VII Handwerke für den privaten Bedarf	441	1 949	1 057	437	4	95 488	48 993
A 08	Steinmetzen und Steinbildhauer	15	6 128	.
A 12	Schornsteinfeger	53	160	83	24	3	8 813	55 081
A 28	Boots- und Schiffbauer	9	6 990	.
A 38	Friseure	265	1 128	586	266	4	25 175	22 318
B1 05	Uhrmacher	10	55	34	11	6	5 169	93 982
B1 06	Graveure	-	-	-	-	-	-	-
B1 11	Gold- und Silberschmiede	15	49	23	9	3	2 777	56 673
B1 15	Drechsler ⁵⁾	1
B1 16	Holzbildhauer	-	-	-	-	-	-	-
B1 18	Korb- und Flechtwerkgestalter	-	-	-	-	-	-	-
B1 19	Maßschneider	5	8	-	3	2	149	18 625
B1 20	Textilgestalter ⁵⁾	2
B1 21	Modisten	-	-	-	-	-	-	-
B1 23	Segelmacher	4	115	106	5	29	.	.
B1 24	Kürschner	3	9	2	4	3	.	.
B1 25	Schuhmacher	5	13	8	-	3	560	43 077
B1 26	Sattler und Feintäschner	3	11	2	6	4	404	36 727
B1 31	Textilreiniger	12	166	83	71	14	(4 214)	(25 386)
B1 32	Wachszieher	-	-	-	-	-	-	-
B1 38	Fotografen	26	56	19	11	2	2 994	53 464
B1 43	Keramiker	4	5	1	-	1	137	27 400
B1 44	Orgel- und Harmoniumbauer	6	25	15	3	4	.	.
B1 45	Klavier- und Cembalobauer	2
B1 46	Handzuginstrumentenmacher	1
B1 47	Geigenbauer	-	-	-	-	-	-	-
B1 48	Bogenmacher	-	-	-	-	-	-	-
B1 49	Metallblasinstrumentenmacher	-	-	-	-	-	-	-
B1 50	Holzblasinstrumentenmacher	-	-	-	-	-	-	-
B1 51	Zupfinstrumentenmacher	-	-	-	-	-	-	-
B1 52	Vergolder	-	-	-	-	-	-	-

Noch: 1.7 Handwerksunternehmen, tätige Personen und Umsatz¹⁾ nach Handwerkskammerbezirken, Gewerbegruppen und Gewerbebezügen

Nr. der Klas- sifi- ka- tion ²⁾	Handwerkskammerbezirk ----- Gewerbegruppe ----- Gewerbezug	Handwerks- unter- nehmen ¹⁾	Tätige Personen am 31.12.2013				Umsatz ⁴⁾ 2013	
			insgesamt ³⁾	darunter		je Unter- nehmen	insgesamt	je tätige Person
				sozial- versicherungs- pflichtig Beschäftigte	geringfügig entlohnte Beschäftigte			
							1 000 Euro	Euro
Hannover		10 433	96 948	71 363	14 725	9	7 659 072	79 002
I Bauhauptgewerbe		1 370	11 025	8 717	889	8	.	.
A 01	Maurer und Betonbauer	599	4 775	3 754	394	8	592 149	124 010
A 03	Zimmerer	232	1 517	1 154	119	7	150 148	98 977
A 04	Dachdecker	358	2 674	2 097	210	7	244 768	91 536
A 05	Straßenbauer	83	1 205	1 039	83	15	/	/
A 06	Wärme-, Kälte- und Schallschutzisolierer	28	181	138	15	6	21 343	117 917
A 07	Brunnenbauer	12	133	105	16	11	21 854	164 316
A 11	Gerüstbauer	50	483	386	47	10	40 039	82 896
B1 02	Betonstein- und Terrazzohersteller	8	57	44	5	7	.	.
II Ausbaugewerbe		4 189	26 499	19 946	2 226	6	2 344 240	88 465
A 02	Ofen- und Luftheizungsbauer	23	81	47	11	4	7 073	87 321
A 09	Stuckateure	14	125	106	5	9	25 674	205 392
A 10	Maler und Lackierer	734	4 740	3 623	348	6	340 953	71 931
A 23	Klempner	35	445	381	28	13	40 726	91 519
A 24	Installateur und Heizungsbauer	838	5 993	4 635	498	7	604 438	100 857
A 25	Elektrotechniker	810	8 216	6 851	528	10	771 137	93 858
A 27	Tischler	603	3 176	2 186	366	5	267 255	84 148
A 39	Glaser	66	369	248	55	6	28 928	78 396
B1 01	Fliesen-, Platten- und Mosaikleger	675	1 940	1 054	190	3	153 111	78 923
B1 03	Estrichleger	41	205	146	17	5	21 049	102 678
B1 12	Parkettleger	63	255	163	27	4	22 610	88 667
B1 13	Rollladen- und Sonnenschutztechniker	45	261	172	43	6	20 039	76 778
B1 27	Raumausstatter	242	693	334	110	3	41 247	59 519
III Handwerke für den gewerblichen Bedarf		1 377	29 503	20 698	7 384	21	1 453 875	49 279
A 13	Metallbauer	335	3 849	3 200	304	11	438 722	113 983
A 14	Chirurgiemechaniker	-	-	-	-	-	-	-
A 16	Feinwerkmechaniker	189	2 780	2 342	245	15	/	/
A 18	Kälteanlagenbauer	44	436	369	22	10	44 739	102 612
A 19	Informationstechniker	134	642	447	52	5	61 396	95 632
A 21	Landmaschinenmechaniker	66	668	522	79	10	117 056	175 234
A 22	Büchsenmacher	5	22	14	3	4	.	.
A 26	Elektromaschinenbauer	23	349	309	17	15	44 829	128 450
A 29	Seiler	2
A 40	Glasbläser und Glasapparatebauer	2
B1 04	Behälter- und Apparatebauer	11	52	37	4	5	(6 167)	(118 596)
B1 07	Metallbildner	6	24	16	2	4	1 553	64 708
B1 08	Galvaniseure	8	86	70	8	11	9 332	108 512
B1 09	Metall- und Glockengießer	-	-	-	-	-	-	-
B1 10	Schneidwerkzeugmechaniker	8	80	64	7	10	6 063	75 788
B1 14	Modellbauer	5	33	24	4	7	1 954	59 212
B1 17	Böttcher	-	-	-	-	-	-	-
B1 33	Gebäudereiniger	476	19 994	12 926	6 584	42	378 737	18 943
B1 34	Glasveredler	2
B1 35	Feinoptiker	1
B1 36	Glas- und Porzellanmaler	1
B1 37	Edelsteinschleifer und -graveure	-	-	-	-	-	-	-
B1 39	Buchbinder	13	86	56	16	7	4 544	52 837
B1 40	Drucker	4
B1 41	Siebdrucker	-	-	-	-	-	-	-
B1 42	Flexografen	-	-	-	-	-	-	-
B1 53	Schilder- und Lichtreklamehersteller	42	355	278	28	8	25 707	72 414

Noch: 1.7 Handwerksunternehmen, tätige Personen und Umsatz¹⁾ nach Handwerkskammerbezirken, Gewerbegruppen und Gewerbebezügen

Nr. der Klas- sifi- ka- tion ²⁾	Handwerkskammerbezirk ----- Gewerbegruppe ----- Gewerbe­zweig	Handwerks- unter- nehmen ¹⁾	Tätige Personen am 31.12.2013				Umsatz ⁴⁾ 2013	
			insgesamt ³⁾	darunter		je Unter- nehmen	insgesamt	je tätige Person
				sozial- versicherungs- pflichtig Beschäftigte	geringfügig entlohnte Beschäftigte			
							1 000 Euro	Euro
	IV Kraftfahrzeuggewerbe	929	8 253	6 390	878	9	1 463 854	177 372
A 15	Karosserie- und Fahrzeugbauer	36	420	331	51	12	48 429	115 307
A 17	Zweiradmechaniker	58	231	145	25	4	24 935	107 944
A 20	Kraftfahrzeugtechniker	825	7 303	5 656	771	9	1 347 577	184 524
A 41	Mechaniker für Reifentechnik ⁵⁾	10	299	258	31	30	42 913	143 522
	V Lebensmittelgewerbe	391	8 000	5 812	1 770	20	.	.
A 30	Bäcker	219	5 147	3 748	1 167	24	237 454	46 134
A 31	Konditoren	13	309	210	86	24	9 666	31 282
A 32	Fleischer	153	2 519	1 841	512	16	154 690	61 409
B1 28	Müller	4
B1 29	Brauer und Mälzer	2
B1 30	Weinküfer	-	-	-	-	-	-	-
	VI Gesundheitsgewerbe	435	6 390	5 474	447	15	450 285	70 467
A 33	Augenoptiker	192	1 225	894	118	6	90 610	73 967
A 34	Hörgeräteakustiker	23	160 216	.
A 35	Orthopädietechniker	26	102 750	.
A 36	Orthopädieschuhmacher	39	283	178	63	7	16 753	59 198
A 37	Zahntechniker	155	1 535	1 197	176	10	79 956	52 089
	VII Handwerke für den privaten Bedarf	1 742	7 278	4 326	1 131	4	279 422	38 393
A 08	Steinmetzen und Steinbildhauer	68	351	218	58	5	24 366	69 419
A 12	Schornsteinfeger	169	425	211	45	3	27 001	63 532
A 28	Boots- und Schiffbauer	4	38	30	4	10	1 415	37 237
A 38	Friseure	1 152	4 932	2 876	844	4	121 461	24 627
B1 05	Uhrmacher	33	135	73	29	4	18 349	135 919
B1 06	Graveure	8	18	9	1	2	960	53 333
B1 11	Gold- und Silberschmiede	59	212	122	29	4	18 429	86 929
B1 15	Drechsler ⁵⁾	6	7	1	-	1	145	20 714
B1 16	Holzbildhauer	-	-	-	-	-	-	-
B1 18	Korb- und Flechtwerkgestalter	-	-	-	-	-	-	-
B1 19	Maßschneider	27	74	33	14	3	1 851	25 014
B1 20	Textilgestalter ⁵⁾	6	26	16	3	4	1 035	39 808
B1 21	Modisten	-	-	-	-	-	-	-
B1 23	Segelmacher	1
B1 24	Kürschner	7	23	7	8	3	956	41 565
B1 25	Schuhmacher	30	128	79	19	4	10 145	79 258
B1 26	Sattler und Feintäschner	21	177	145	10	8	/	/
B1 31	Textilreiniger	21	252	201	29	12	9 180	36 429
B1 32	Wachszieher	1
B1 38	Fotografen	99	389	257	29	4	18 523	47 617
B1 43	Keramiker	3	5	-	-	2	161	32 200
B1 44	Orgel- und Harmoniumbauer	5	29	21	3	6	1 139	39 276
B1 45	Klavier- und Cembalobauer	7	26	14	5	4	2 490	95 769
B1 46	Handzuginstrumentenmacher	-	-	-	-	-	-	-
B1 47	Geigenbauer	6	11	4	1	2	565	51 364
B1 48	Bogenmacher	-	-	-	-	-	-	-
B1 49	Metallblasinstrumentenmacher	2
B1 50	Holzblasinstrumentenmacher	2
B1 51	Zupfinstrumentenmacher	3
B1 52	Vergolder	2

Noch: 1.7 Handwerksunternehmen, tätige Personen und Umsatz¹⁾ nach Handwerkskammerbezirken, Gewerbegruppen und Gewerbebezügen

Nr. der Klas- sifi- ka- tion ²⁾	Handwerkskammerbezirk ----- Gewerbegruppe ----- Gewerbe­zweig	Handwerks- unter- nehmen ¹⁾	Tätige Personen am 31.12.2013				Umsatz ⁴⁾ 2013	
			insgesamt ³⁾	darunter		je Unter- nehmen	insgesamt	je tätige Person
				sozial- versicherungs- pflichtig Beschäftigte	geringfügig entlohnte Beschäftigte			
Hildesheim-Südniedersachsen		5 047	42 832	32 110	5 475	8	4 009 565	93 611
I Bauhauptgewerbe		688	6 027	4 892	422	9	.	.
A 01	Maurer und Betonbauer	294	3 065	2 557	201	10	341 996	111 581
A 03	Zimmerer	114	617	449	47	5	58 610	94 992
A 04	Dachdecker	197	1 403	1 091	112	7	129 916	92 599
A 05	Straßenbauer	51	723	633	37	14	68 195	94 322
A 06	Wärme-, Kälte- und Schallschutzisolierer	5	34	27	2	7	3 283	96 559
A 07	Brunnenbauer	3
A 11	Gerüstbauer	19
B1 02	Betonstein- und Terrazzohersteller	5	30	22	3	6	.	.
II Ausbaugewerbe		1 959	12 034	8 797	1 198	6	984 817	81 836
A 02	Ofen- und Luftheizungsbauer	16
A 09	Stuckateure	9	30	20	1	3	2 417	80 567
A 10	Maler und Lackierer	363	2 392	1 801	201	7	160 370	67 044
A 23	Klempner	7
A 24	Installateur und Heizungsbauer	403	3 298	2 635	250	8	331 647	100 560
A 25	Elektrotechniker	345	2 547	1 999	192	7	202 243	79 404
A 27	Tischler	386	2 071	1 399	267	5	176 445	85 198
A 39	Glaser	28	330	268	33	12	(30 600)	(92 727)
B1 01	Fliesen-, Platten- und Mosaikleger	234	663	350	70	3	41 924	63 234
B1 03	Estrichleger	11	44	30	3	4	3 665	83 295
B1 12	Parkettleger	25	197	66	106	8	6 321	32 086
B1 13	Rollladen- und Sonnenschutztechniker	18	65	42	5	4	6 475	99 615
B1 27	Raumausstatter	114	334	156	62	3	17 059	51 075
III Handwerke für den gewerblichen Bedarf		575	8 484	6 553	1 339	15	823 780	97 098
A 13	Metallbauer	172	1 908	1 602	131	11	221 912	116 306
A 14	Chirurgiemechaniker	-	-	-	-	-	-	-
A 16	Feinwerkmechaniker	134	2 155	1 818	199	16	192 732	89 435
A 18	Kälteanlagenbauer	11	(19 494)	.
A 19	Informationstechniker	56	422	321	43	8	44 656	105 820
A 21	Landmaschinenmechaniker	44	621	548	27	14	196 581	316 556
A 22	Büchsenmacher	4	17	9	3	4	.	.
A 26	Elektromaschinenbauer	5	69	62	2	14	(7 856)	(113 855)
A 29	Seiler	-	-	-	-	-	-	-
A 40	Glasbläser und Glasapparatebauer	3
B1 04	Behälter- und Apparatebauer	2
B1 07	Metallbildner	1
B1 08	Galvaniseure	2
B1 09	Metall- und Glockengießer	2
B1 10	Schneidwerkzeugmechaniker	1
B1 14	Modellbauer	13	160	141	5	12	16 011	100 069
B1 17	Böttcher	-	-	-	-	-	-	-
B1 33	Gebäudereiniger	88	2 417	1 518	809	27	44 811	18 540
B1 34	Glasveredler	2
B1 35	Feinoptiker	1
B1 36	Glas- und Porzellanmaler	-	-	-	-	-	-	-
B1 37	Edelsteinschleifer und -graveure	-	-	-	-	-	-	-
B1 39	Buchbinder	5	17	7	5	3	441	25 941
B1 40	Drucker	6	155	77	71	26	11 422	73 690
B1 41	Siebdrucker	6	150	130	13	25	19 395	129 300
B1 42	Flexografen	-	-	-	-	-	-	-
B1 53	Schilder- und Lichtreklamehersteller	17	179	155	7	11	.	.

Noch: 1.7 Handwerksunternehmen, tätige Personen und Umsatz¹⁾ nach Handwerkskammerbezirken, Gewerbegruppen und Gewerbebezügen

Nr. der Klas- sifi- ka- tion ²⁾	Handwerkskammerbezirk ----- Gewerbegruppe ----- Gewerbe­zweig	Handwerks- unter- nehmen ¹⁾	Tätige Personen am 31.12.2013				Umsatz ⁴⁾ 2013	
			insgesamt ³⁾	darunter		je Unter- nehmen	insgesamt	je tätige Person
				sozial- versiche- rungs- pflich- tig Beschäftigte	geringfügig entlohnte Beschäftigte			
							1 000 Euro	Euro
	IV Kraftfahrzeuggewerbe	505	4 306	3 281	498	9	713 197	165 629
A 15	Karosserie- und Fahrzeugbauer	26	22 628	.
A 17	Zweiradmechaniker	26
A 20	Kraftfahrzeugtechniker	448	3 704	2 785	453	8	633 925	171 146
A 41	Mechaniker für Reifentechnik ⁵⁾	5	288	271	12	58	.	.
	V Lebensmittelgewerbe	258	5 072	3 742	1 065	20	.	.
A 30	Bäcker	114	3 082	2 305	663	27	129 258	41 940
A 31	Konditoren	10	112	67	34	11	3 871	34 563
A 32	Fleischer	128	1 856	1 358	365	15	164 988	88 894
B1 28	Müller	5
B1 29	Brauer und Mälzer	1
B1 30	Weinküfer	-	-	-	-	-	-	-
	VI Gesundheitsgewerbe	230	3 478	2 865	365	15	451 526	129 823
A 33	Augenoptiker	88	633	458	81	7	.	.
A 34	Hörgeräteakustiker	10	65	42	12	7	4 879	75 062
A 35	Orthopädietechniker	11	1 523	1 473	38	138	.	.
A 36	Orthopädieschuhmacher	27	199	133	37	7	10 955	55 050
A 37	Zahntechniker	94	1 058	759	197	11	54 733	51 733
	VII Handwerke für den privaten Bedarf	832	3 431	1 980	588	4	118 145	34 435
A 08	Steinmetzen und Steinbildhauer	40	188	112	35	5	13 370	71 117
A 12	Schornsteinfeger	104	283	143	36	3	17 034	60 191
A 28	Boots- und Schiffbauer	-	-	-	-	-	-	-
A 38	Friseure	525	2 178	1 265	363	4	50 199	23 048
B1 05	Uhrmacher	20	81	42	19	4	6 381	78 778
B1 06	Graveure	5	20	10	5	4	826	41 300
B1 11	Gold- und Silberschmiede	27	82	38	15	3	5 093	62 110
B1 15	Drechsler ⁵⁾	2
B1 16	Holzbildhauer	-	-	-	-	-	-	-
B1 18	Korb- und Flechtwerkgestalter	-	-	-	-	-	-	-
B1 19	Maßschneider	12	36	16	8	3	1 477	41 028
B1 20	Textilgestalter ⁵⁾	1
B1 21	Modisten	-	-	-	-	-	-	-
B1 23	Segelmacher	3	742	.
B1 24	Kürschner	2
B1 25	Schuhmacher	13	19	6	-	1	726	38 211
B1 26	Sattler und Feintäschner	8	37	20	8	5	2 044	55 243
B1 31	Textilreiniger	14	316	228	74	23	/	/
B1 32	Wachszieher	-	-	-	-	-	-	-
B1 38	Fotografen	40	120	66	12	3	5 298	44 150
B1 43	Keramiker	5	18	9	4	4	/	/
B1 44	Orgel- und Harmoniumbauer	5	247	.
B1 45	Klavier- und Cembalobauer	4	15	6	5	4	904	60 267
B1 46	Handzuginstrumentenmacher	-	-	-	-	-	-	-
B1 47	Geigenbauer	2
B1 48	Bogenmacher	-	-	-	-	-	-	-
B1 49	Metallblasinstrumentenmacher	-	-	-	-	-	-	-
B1 50	Holzblasinstrumentenmacher	-	-	-	-	-	-	-
B1 51	Zupfinstrumentenmacher	-	-	-	-	-	-	-
B1 52	Vergolder	-	-	-	-	-	-	-

Noch: 1.7 Handwerksunternehmen, tätige Personen und Umsatz¹⁾ nach Handwerkskammerbezirken, Gewerbegruppen und Gewerbebezügen

Nr. der Klas- sifi- ka- tion ²⁾	Handwerkskammerbezirk ----- Gewerbegruppe ----- Gewerbe­zweig	Handwerks- unter- nehmen ¹⁾	Tätige Personen am 31.12.2013				Umsatz ⁴⁾ 2013	
			insgesamt ³⁾	darunter		je Unter- nehmen	insgesamt	je tätige Person
				sozial- versicherungs- pflichtig Beschäftigte	geringfügig entlohnte Beschäftigte			
Oldenburg		7 530	86 929	63 995	15 168	12	9 429 745	108 476
I Bauhauptgewerbe		1 363
A 01	Maurer und Betonbauer	686	6 155	4 985	464	9	824 124	133 895
A 03	Zimmerer	357	2 797	2 223	211	8	286 696	102 501
A 04	Dachdecker	158	1 238	990	88	8	126 908	102 511
A 05	Straßenbauer	128	2 443	2 197	115	19	265 265	108 582
A 06	Wärme-, Kälte- und Schallschutzisolierer	7	79	67	5	11	7 097	89 835
A 07	Brunnenbauer	8	62	44	10	8	6 006	96 871
A 11	Gerüstbauer	17	467	436	13	27	75 381	161 415
B1 02	Betonstein- und Terrazzohersteller	2
II Ausbaugewerbe		2 814	23 609	17 897	2 814	8	2 179 432	92 314
A 02	Ofen- und Luftheizungsbauer	15
A 09	Stuckateure	2
A 10	Maler und Lackierer	497	3 317	2 489	312	7	229 242	69 111
A 23	Klempner	14	383	342	27	27	33 912	88 543
A 24	Installateur und Heizungsbauer	517	4 934	3 985	422	10	496 018	100 531
A 25	Elektrotechniker	607	8 197	6 164	1 412	14	752 370	91 786
A 27	Tischler	442	4 183	3 373	347	9	449 773	107 524
A 39	Glaser	28	145	97	20	5	9 733	67 124
B1 01	Fliesen-, Platten- und Mosaikleger	353	1 213	733	115	3	105 464	86 945
B1 03	Estrichleger	27	110	71	12	4	/	/
B1 12	Parkettleger	28	100	67	5	4	9 036	90 360
B1 13	Rollladen- und Sonnenschutztechniker	46	315	239	28	7	/	/
B1 27	Raumausstatter	238	601	254	103	3	34 899	58 068
III Handwerke für den gewerblichen Bedarf		1 091	24 892	17 058	6 710	23	2 125 809	85 401
A 13	Metallbauer	333	5 612	4 827	448	17	765 884	136 473
A 14	Chirurgiemechaniker	-	-	-	-	-	-	-
A 16	Feinwerkmechaniker	229	5 262	4 655	372	23	661 554	125 723
A 18	Kälteanlagenbauer	35	390	322	32	11	.	.
A 19	Informationstechniker	95	672	516	55	7	69 080	102 798
A 21	Landmaschinenmechaniker	105	1 687	1 401	178	16	312 619	185 311
A 22	Büchsenmacher	2
A 26	Elektromaschinenbauer	16	270	224	28	17	21 749	80 552
A 29	Seiler	1
A 40	Glasbläser und Glasapparatebauer	-	-	-	-	-	-	-
B1 04	Behälter- und Apparatebauer	13	45	31	1	3	.	.
B1 07	Metallbildner	4	609	.
B1 08	Galvaniseure	3	96	88	4	32	9 289	96 760
B1 09	Metall- und Glockengießer	-	-	-	-	-	-	-
B1 10	Schneidwerkzeugmechaniker	3	21	17	1	7	.	.
B1 14	Modellbauer	6	31	23	2	5	2 815	90 806
B1 17	Böttcher	-	-	-	-	-	-	-
B1 33	Gebäudereiniger	199	10 403	4 714	5 484	52	/	/
B1 34	Glasveredler	1
B1 35	Feinoptiker	1
B1 36	Glas- und Porzellanmaler	-	-	-	-	-	-	-
B1 37	Edelsteinschleifer und -graveure	-	-	-	-	-	-	-
B1 39	Buchbinder	5	105	44	56	21	3 517	33 495
B1 40	Drucker	6	43	25	10	7	(2 925)	(68 023)
B1 41	Siebdrucker	6	68	52	9	11	3 403	50 044
B1 42	Flexografen	1
B1 53	Schilder- und Lichtreklamehersteller	27	140	97	15	5	9 587	68 479

Noch: 1.7 Handwerksunternehmen, tätige Personen und Umsatz¹⁾ nach Handwerkskammerbezirken, Gewerbegruppen und Gewerbebezügen

Nr. der Klas- sifi- ka- tion ²⁾	Handwerkskammerbezirk ----- Gewerbegruppe ----- Gewerbezug	Handwerks- unter- nehmen ¹⁾	Tätige Personen am 31.12.2013				Umsatz ⁴⁾ 2013	
			insgesamt ³⁾	darunter		je Unter- nehmen	insgesamt	je tätige Person
				sozial- versicherungs- pflichtig Beschäftigte	geringfügig entlohnte Beschäftigte			
						1 000 Euro	Euro	
	IV Kraftfahrzeuggewerbe	669	7 834	6 181	955	12	1 542 851	196 943
A 15	Karosserie- und Fahrzeugbauer	34	366	302	30	11	.	.
A 17	Zweiradmechaniker	28	294	254	12	11	75 329	256 221
A 20	Kraftfahrzeugtechniker	604	7 131	5 589	909	12	1 386 326	194 408
A 41	Mechaniker für Reifentechnik ⁵⁾	3	43	36	4	14	.	.
	V Lebensmittelgewerbe	292
A 30	Bäcker	134	5 624	3 851	1 630	42	(210 275)	(37 389)
A 31	Konditoren	12	238	133	91	20	6 988	29 361
A 32	Fleischer	133	3 646	2 834	674	27	1 304 340	357 745
B1 28	Müller	9	97	70	18	11	30 605	315 515
B1 29	Brauer und Mälzer	4
B1 30	Weinküfer	-	-	-	-	-	-	-
	VI Gesundheitsgewerbe	250	2 514	1 843	409	10	165 436	65 806
A 33	Augenoptiker	108	807	558	135	7	58 280	72 218
A 34	Hörgeräteakustiker	21	269	212	36	13	21 485	79 870
A 35	Orthopädietechniker	20	320	258	41	16	23 459	73 309
A 36	Orthopädieschuhmacher	30	268	189	48	9	16 422	61 276
A 37	Zahntechniker	71	850	626	149	12	45 790	53 871
	VII Handwerke für den privaten Bedarf	1 051	5 214	3 177	956	5	271 073	51 989
A 08	Steinmetzen und Steinbildhauer	33	124	65	26	4	8 640	69 677
A 12	Schornsteinfeger	117
A 28	Boots- und Schiffbauer	14
A 38	Friseure	657	3 270	1 934	658	5	71 970	22 009
B1 05	Uhrmacher	28	101	58	15	4	6 180	61 188
B1 06	Graveure	3	41	36	2	14	2 230	54 390
B1 11	Gold- und Silberschmiede	24	111	63	22	5	6 177	55 649
B1 15	Drechsler ⁵⁾	6	9	1	2	2	400	44 444
B1 16	Holzbildhauer	-	-	-	-	-	-	-
B1 18	Korb- und Flechtwerkgestalter	1
B1 19	Maßschneider	22	63	31	10	3	1 555	24 683
B1 20	Textilgestalter ⁵⁾	1
B1 21	Modisten	1
B1 23	Segelmacher	13	105	79	11	8	16 947	161 400
B1 24	Kürschner	5	10	5	-	2	516	51 600
B1 25	Schuhmacher	20	37	11	6	2	1 665	45 000
B1 26	Sattler und Feintäschner	7	14	6	1	2	706	50 429
B1 31	Textilreiniger	22	349	195	132	16	/	/
B1 32	Wachszieher	-	-	-	-	-	-	-
B1 38	Fotografen	66	164	74	20	2	8 097	49 372
B1 43	Keramiker	1
B1 44	Orgel- und Harmoniumbauer	4	7	2	1	2	349	49 857
B1 45	Klavier- und Cembalobauer	4	1 336	.
B1 46	Handzuginstrumentenmacher	-	-	-	-	-	-	-
B1 47	Geigenbauer	1
B1 48	Bogenmacher	-	-	-	-	-	-	-
B1 49	Metallblasinstrumentenmacher	-	-	-	-	-	-	-
B1 50	Holzblasinstrumentenmacher	1
B1 51	Zupfinstrumentenmacher	-	-	-	-	-	-	-
B1 52	Vergolder	-	-	-	-	-	-	-

Noch: 1.7 Handwerksunternehmen, tätige Personen und Umsatz¹⁾ nach Handwerkskammerbezirken, Gewerbegruppen und Gewerbebezügen

Nr. der Klas- sifi- ka- tion ²⁾	Handwerkskammerbezirk ----- Gewerbegruppe ----- Gewerbezug	Handwerks- unter- nehmen ¹⁾	Tätige Personen am 31.12.2013				Umsatz ⁴⁾ 2013	
			insgesamt ³⁾	darunter		je Unter- nehmen	insgesamt	je tätige Person
				sozial- versicherungs- pflichtig Beschäftigte	geringfügig entlohnte Beschäftigte			
Osnabrück-Emsland-Grafschaft Bentheim		6 543	91 669	71 994	12 887	14	11 451 084	124 918
I Bauhauptgewerbe		992
A 01	Maurer und Betonbauer	588	8 790	7 537	651	15	1 636 166	186 139
A 03	Zimmerer	148	1 103	849	102	7	116 893	105 977
A 04	Dachdecker	159	1 335	1 065	106	8	115 318	86 381
A 05	Straßenbauer	68	4 716	4 469	178	69	867 497	183 948
A 06	Wärme-, Kälte- und Schallschutzisolierer	10	131	114	7	13	14 752	112 611
A 07	Brunnenbauer	5	56	45	6	11	/	/
A 11	Gerüstbauer	7	68	54	7	10	4 794	70 500
B1 02	Betonstein- und Terrazzohersteller	7
II Ausbaugewerbe		2 462	23 432	18 723	2 157	10	2 402 106	102 514
A 02	Ofen- und Luftheizungsbauer	20	84	53	10	4	9 543	113 607
A 09	Stuckateure	7	60	48	5	9	6 476	107 933
A 10	Maler und Lackierer	412	2 991	2 253	311	7	200 794	67 133
A 23	Klempner	24	321	269	26	13	32 892	102 467
A 24	Installateur und Heizungsbauer	365	4 582	3 811	398	13	517 668	112 979
A 25	Elektrotechniker	484	6 749	5 666	586	14	723 341	107 178
A 27	Tischler	481	5 592	4 606	479	12	614 954	109 970
A 39	Glaser	10	443	410	23	44	50 482	113 955
B1 01	Fliesen-, Platten- und Mosaikleger	297	1 327	882	138	4	141 958	106 977
B1 03	Estrichleger	31	229	177	18	7	30 228	132 000
B1 12	Parkettleger	55	187	106	26	3	16 861	90 166
B1 13	Rollladen- und Sonnenschutztechniker	24	102	68	9	4	10 369	101 657
B1 27	Raumausstatter	252	765	374	128	3	46 540	60 837
III Handwerke für den gewerblichen Bedarf		960	26 648	21 566	4 096	28	3 417 729	128 255
A 13	Metallbauer	324	8 650	7 740	577	27	1 333 951	154 214
A 14	Chirurgiemechaniker	-	-	-	-	-	-	-
A 16	Feinwerkmechaniker	187	7 293	6 690	410	39	1 059 784	145 315
A 18	Kälteanlagenbauer	21	290	240	29	14	49 138	169 441
A 19	Informationstechniker	103	744	537	101	7	89 523	120 327
A 21	Landmaschinenmechaniker	102	2 172	1 914	153	21	636 508	293 052
A 22	Büchsenmacher	5
A 26	Elektromaschinenbauer	17	401	349	35	24	60 448	150 743
A 29	Seiler	1
A 40	Glasbläser und Glasapparatebauer	-	-	-	-	-	-	-
B1 04	Behälter- und Apparatebauer	8	62	51	3	8	/	/
B1 07	Metallbildner	7	13	4	2	2	1 173	90 231
B1 08	Galvaniseure	1
B1 09	Metall- und Glockengießer	-	-	-	-	-	-	-
B1 10	Schneidwerkzeugmechaniker	3
B1 14	Modellbauer	5
B1 17	Böttcher	-	-	-	-	-	-	-
B1 33	Gebäudereiniger	133	6 202	3 368	2 696	47	89 474	14 427
B1 34	Glasveredler	3	17	10	4	6	1 053	61 941
B1 35	Feinoptiker	-	-	-	-	-	-	-
B1 36	Glas- und Porzellanmaler	-	-	-	-	-	-	-
B1 37	Edelsteinschleifer und -graveure	-	-	-	-	-	-	-
B1 39	Buchbinder	3	151	.
B1 40	Drucker	8	59	36	15	7	(5 192)	(88 000)
B1 41	Siebdrucker	-	-	-	-	-	-	-
B1 42	Flexografen	-	-	-	-	-	-	-
B1 53	Schilder- und Lichtreklamehersteller	29	271	205	37	9	(22 961)	(84 727)

Noch: 1.7 Handwerksunternehmen, tätige Personen und Umsatz¹⁾ nach Handwerkskammerbezirken, Gewerbegruppen und Gewerbebezügen

Nr. der Klas- sifi- ka- tion ²⁾	Handwerkskammerbezirk ----- Gewerbegruppe ----- Gewerbezug	Handwerks- unter- nehmen ¹⁾	Tätige Personen am 31.12.2013				Umsatz ⁴⁾ 2013	
			insgesamt ³⁾	darunter		je Unter- nehmen	insgesamt	je tätige Person
				sozial- versicherungs- pflichtig Beschäftigte	geringfügig entlohnte Beschäftigte			
							1 000 Euro	Euro
	IV Kraftfahrzeuggewerbe	735	9 122	7 010	1 344	12	1 888 805	207 060
A 15	Karosserie- und Fahrzeugbauer	42	709	589	76	17	102 069	143 962
A 17	Zweiradmechaniker	62	357	243	50	6	44 644	125 053
A 20	Kraftfahrzeugtechniker	628	7 982	6 119	1 206	13	1 728 081	216 497
A 41	Mechaniker für Reifentechnik ⁵⁾	3	74	59	12	25	14 011	189 338
	V Lebensmittelgewerbe	257
A 30	Bäcker	142	5 608	3 732	1 729	39	202 456	36 101
A 31	Konditoren	20	863	689	153	43	60 127	69 672
A 32	Fleischer	94	1 630	1 152	378	17	335 435	205 788
B1 28	Müller	1
B1 29	Brauer und Mälzer	-	-	-	-	-	-	-
B1 30	Weinküfer	-	-	-	-	-	-	-
	VI Gesundheitsgewerbe	252	2 682	1 946	465	11	167 624	62 500
A 33	Augenoptiker	106	714	466	136	7	.	.
A 34	Hörgeräteakustiker	22	162	112	22	7	11 286	69 667
A 35	Orthopädietechniker	26	503	399	77	19	.	.
A 36	Orthopädienschuhmacher	37	338	214	84	9	20 188	59 728
A 37	Zahntechniker	61	965	755	146	16	47 252	48 966
	VII Handwerke für den privaten Bedarf	885	5 392	2 969	1 498	6	201 519	37 374
A 08	Steinmetzen und Steinbildhauer	27
A 12	Schornsteinfeger	107
A 28	Boots- und Schiffbauer	1
A 38	Friseure	549	3 480	1 887	1 019	6	75 748	21 767
B1 05	Uhrmacher	35	231	126	66	7	15 687	67 909
B1 06	Graveure	3	5	1	1	2	222	44 400
B1 11	Gold- und Silberschmiede	28	102	47	27	4	7 520	73 725
B1 15	Drechsler ⁵⁾	4	6	2	-	2	244	40 667
B1 16	Holzbildhauer	2
B1 18	Korb- und Flechtwerkgestalter	-	-	-	-	-	-	-
B1 19	Maßschneider	18	43	8	17	2	1 278	29 721
B1 20	Textilgestalter ⁵⁾	4	19	7	7	5	217	11 421
B1 21	Modisten	1
B1 23	Segelmacher	1
B1 24	Kürschner	2
B1 25	Schuhmacher	9	32	13	9	4	2 313	72 281
B1 26	Sattler und Feintäschner	11	41	26	4	4	2 915	71 098
B1 31	Textilreiniger	16	591	371	203	37	19 356	32 751
B1 32	Wachszieher	-	-	-	-	-	-	-
B1 38	Fotografen	52	261	159	47	5	36 436	139 602
B1 43	Keramiker	4	4	-	-	1	.	.
B1 44	Orgel- und Harmoniumbauer	2
B1 45	Klavier- und Cembalobauer	4	14	8	2	4	1 570	112 143
B1 46	Handzuginstrumentenmacher	-	-	-	-	-	-	-
B1 47	Geigenbauer	1
B1 48	Bogenmacher	-	-	-	-	-	-	-
B1 49	Metallblasinstrumentenmacher	1
B1 50	Holzblasinstrumentenmacher	2
B1 51	Zupfinstrumentenmacher	-	-	-	-	-	-	-
B1 52	Vergolder	1

Noch: 1.7 Handwerksunternehmen, tätige Personen und Umsatz¹⁾ nach Handwerkskammerbezirken, Gewerbegruppen und Gewerbebezügen

Nr. der Klas- sifi- ka- tion ²⁾	Handwerkskammerbezirk ----- Gewerbegruppe ----- Gewerbe­zweig	Handwerks- unter- nehmen ¹⁾	Tätige Personen am 31.12.2013				Umsatz ⁴⁾ 2013	
			insgesamt ³⁾	darunter		je Unter- nehmen	insgesamt	je tätige Person
				sozial- versicherungs- pflichtig Beschäftigte	geringfügig entlohnte Beschäftigte			
	Braunschweig-Lüneburg-Stade	15 586	146 840	111 285	19 355	9	13 123 430	89 372
	I Bauhauptgewerbe	2 614	23 450	19 111	1 626	9	.	.
A 01	Maurer und Betonbauer	1 105	10 153	8 257	745	9	1 460 150	143 815
A 03	Zimmerer	616	3 946	2 994	311	6	404 674	102 553
A 04	Dachdecker	556	4 200	3 333	299	8	376 690	89 688
A 05	Straßenbauer	209	4 028	3 620	190	19	464 663	115 358
A 06	Wärme-, Kälte- und Schallschutzisolierer	35	338	281	20	10	(30 823)	(91 192)
A 07	Brunnenbauer	17	270	241	12	16	31 012	114 859
A 11	Gerüstbauer	57	435	341	35	8	32 669	75 101
B1 02	Betonstein- und Terrazzohersteller	19	80	44	14	4	.	.
	II Ausbaugewerbe	6 055	40 662	30 906	3 478	7	3 567 445	87 734
A 02	Ofen- und Luftheizungsbauer	44	172	101	22	4	15 425	89 680
A 09	Stuckateure	13	76	57	6	6	10 272	135 158
A 10	Maler und Lackierer	1 016	6 096	4 561	477	6	401 524	65 867
A 23	Klempner	28	247	206	13	9	22 055	89 291
A 24	Installateur und Heizungsbauer	1 308	10 137	7 908	868	8	967 711	95 463
A 25	Elektrotechniker	1 180	12 797	10 626	960	11	1 240 331	96 924
A 27	Tischler	939	5 884	4 393	510	6	518 752	88 163
A 39	Glaser	93	514	320	96	6	38 076	74 078
B1 01	Fliesen-, Platten- und Mosaikleger	839	2 459	1 337	253	3	175 247	71 268
B1 03	Estrichleger	60	315	215	39	5	33 681	106 924
B1 12	Parkettleger	94	320	194	29	3	22 749	71 091
B1 13	Rollladen- und Sonnenschutztechniker	62	356	256	35	6	40 549	113 902
B1 27	Raumausstatter	379	1 289	732	170	3	81 073	62 896
	III Handwerke für den gewerblichen Bedarf	1 739	27 897	19 610	6 499	16	2 055 813	73 693
A 13	Metallbauer	497	5 587	4 640	439	11	568 305	101 719
A 14	Chirurgiemechaniker	-	-	-	-	-	-	-
A 16	Feinwerkmechaniker	253	3 464	2 930	276	14	390 037	112 597
A 18	Kälteanlagenbauer	70	574	451	52	8	66 985	116 699
A 19	Informationstechniker	169	1 461	1 158	128	9	148 887	101 908
A 21	Landmaschinenmechaniker	162	1 745	1 447	128	11	412 530	236 407
A 22	Büchsenmacher	11
A 26	Elektromaschinenbauer	22	251	202	27	11	22 378	89 155
A 29	Seiler	3	124	103	18	41	12 684	102 290
A 40	Glasbläser und Glasapparatebauer	2
B1 04	Behälter- und Apparatebauer	13	107	85	8	8	11 083	103 579
B1 07	Metallbildner	5	6	1	-	1	.	.
B1 08	Galvaniseure	1
B1 09	Metall- und Glockengießer	3
B1 10	Schneidwerkzeugmechaniker	1
B1 14	Modellbauer	9	116	100	7	13	/	/
B1 17	Böttcher	1
B1 33	Gebäudereiniger	441	13 531	7 756	5 326	31	306 305	22 637
B1 34	Glasveredler	4	10	4	2	3	567	56 700
B1 35	Feinoptiker	-	-	-	-	-	-	-
B1 36	Glas- und Porzellanmaler	-	-	-	-	-	-	-
B1 37	Edelsteinschleifer und -graveure	-	-	-	-	-	-	-
B1 39	Buchbinder	10	31	12	8	3	.	.
B1 40	Drucker	11	136	114	11	12	13 465	99 007
B1 41	Siebdrucker	3	6	2	1	2	417	69 500
B1 42	Flexografen	2
B1 53	Schilder- und Lichtreklamehersteller	46	322	218	51	7	20 324	63 118

Noch: 1.7 Handwerksunternehmen, tätige Personen und Umsatz¹⁾ nach Handwerkskammerbezirken, Gewerbegruppen und Gewerbebezügen

Nr. der Klas- sifi- ka- tion ²⁾	Handwerkskammerbezirk ----- Gewerbegruppe ----- Gewerbe­zweig	Handwerks- unter- nehmen ¹⁾	Tätige Personen am 31.12.2013				Umsatz ⁴⁾ 2013	
			insgesamt ³⁾	darunter		je Unter- nehmen	insgesamt	je tätige Person
				sozial- versicherungs- pflichtig Beschäftigte	geringfügig entlohnte Beschäftigte			
	IV Kraftfahrzeuggewerbe	1 392	14 172	11 139	1 565	10	2 456 789	173 355
A 15	Karosserie- und Fahrzeugbauer	68	852	715	67	13	89 153	104 640
A 17	Zweiradmechaniker	56	229	148	23	4	29 393	128 354
A 20	Kraftfahrzeugtechniker	1 261	12 994	10 205	1 456	10	2 327 310	179 107
A 41	Mechaniker für Reifentechnik ⁵⁾	7	97	71	19	14	10 933	112 711
	V Lebensmittelgewerbe	674	18 248	14 208	3 327	27	.	.
A 30	Bäcker	310	12 394	9 941	2 134	40	521 498	42 077
A 31	Konditoren	45	1 373	971	356	31	53 732	39 135
A 32	Fleischer	303	3 874	2 795	750	13	403 546	104 168
B1 28	Müller	14
B1 29	Brauer und Mälzer	2
B1 30	Weinküfer	-	-	-	-	-	-	-
	VI Gesundheitsgewerbe	633	5 244	3 759	815	8	322 236	61 449
A 33	Augenoptiker	267	1 509	1 020	204	6	105 291	69 775
A 34	Hörgeräteakustiker	43	367	282	37	9	26 945	73 420
A 35	Orthopädietechniker	40	834	709	84	21	67 455	80 881
A 36	Orthopädieschuhmacher	50	252	145	55	5	13 962	55 405
A 37	Zahntechniker	233	2 282	1 603	435	10	108 583	47 582
	VII Handwerke für den privaten Bedarf	2 479	17 167	12 552	2 045	7	558 248	32 519
A 08	Steinmetzen und Steinbildhauer	104	447	241	97	4	.	.
A 12	Schornsteinfeger	299	876	464	113	3	50 407	57 542
A 28	Boots- und Schiffbauer	12	171	155	3	14	.	.
A 38	Friseure	1 590	13 476	10 383	1 441	8	/	/
B1 05	Uhrmacher	51	269	171	45	5	21 694	80 647
B1 06	Graveure	3	15	8	3	5	842	56 133
B1 11	Gold- und Silberschmiede	72	263	148	36	4	19 275	73 289
B1 15	Drechsler ⁵⁾	7	7	-	-	1	271	38 714
B1 16	Holzbildhauer	2
B1 18	Korb- und Flechtwerkgestalter	1
B1 19	Maßschneider	46	102	36	18	2	3 161	30 990
B1 20	Textilgestalter ⁵⁾	4	23	13	6	6	832	36 174
B1 21	Modisten	3
B1 23	Segelmacher	8	83	57	18	10	.	.
B1 24	Kürschner	3	8	3	2	3	.	.
B1 25	Schuhmacher	50	282	162	66	6	17 619	62 479
B1 26	Sattler und Feintäschner	26	73	42	5	3	5 381	73 712
B1 31	Textilreiniger	41	646	453	152	16	/	/
B1 32	Wachszieher	-	-	-	-	-	-	-
B1 38	Fotografen	125	352	187	33	3	14 466	41 097
B1 43	Keramiker	2
B1 44	Orgel- und Harmoniumbauer	7	13	6	-	2	615	47 308
B1 45	Klavier- und Cembalobauer	7	12	5	-	2	.	.
B1 46	Handzuginstrumentenmacher	-	-	-	-	-	-	-
B1 47	Geigenbauer	6	10	3	1	2	842	84 200
B1 48	Bogenmacher	-	-	-	-	-	-	-
B1 49	Metallblasinstrumentenmacher	2
B1 50	Holzblasinstrumentenmacher	3	4	1	-	1	226	56 500
B1 51	Zupfinstrumentenmacher	2
B1 52	Vergolder	3	3	-	-	1	401	133 667

1) Nur Unternehmen (einschl. der inzwischen inaktiven Unternehmen) mit steuerbarem Umsatz aus Lieferungen und Leistungen und/oder mit sozialversicherungspflichtig Beschäftigten im Berichtsjahr 2013. - 2) Verzeichnis der Gewerbe lt. Anlage A (A) bzw. Anlage B Abschnitt 1 (B1) der Handwerksordnung. - 3) Einschl. tätiger Unternehmer/-innen (geschätzt). - 4) Mit geschätzten Umsätzen bei Organschaftsmitgliedern; ohne Umsatzsteuer. - 5) Bezeichnung gemäß Anlage A (A) bzw. Anlage B Abschnitt 1 (B1) der Handwerksordnung siehe Anhang 1.

1.8 Handwerksunternehmen, tätige Personen und Umsatz¹⁾ nach Kreisen, Gewerbegruppen und ausgewählten Gewerbebezügen

Nr. der Klas- sifi- ka- tion ²⁾	Kreis ----- Gewerbegruppe ----- Gewerbe­zweig	Handwerks- unter- nehmen ¹⁾	Tätige Personen am 31.12.2013				Umsatz ⁴⁾ 2013	
			insgesamt ³⁾	darunter		je Unter- nehmen	insgesamt	je tätige Person
				sozial- versicherungs- pflichtig Beschäftigte	geringfügig entlohnte Beschäftigte			
							1 000 Euro	Euro
Handwerk insgesamt		48 078	498 903	376 665	72 339	10	48 766 343	97 747
I Bauhauptgewerbe		7 548	76 140	62 964	5 386	10	9 725 210	127 728
A 01	Maurer und Betonbauer	3 656	37 266	30 692	2 786	10	5 356 462	143 736
A 03	Zimmerer	1 488	10 083	7 737	804	7	1 024 658	101 622
A 04	Dachdecker	1 473	11 290	8 932	854	8	1 031 261	91 343
A 05	Straßenbauer	599	14 182	12 888	678	24	1 957 448	138 023
A 06	Wärme-, Kälte- und Schallschutzisolierer	90	802	658	52	9	83 107	103 625
A 07	Brunnenbauer	47	563	467	49	12	(71 133)	(126 346)
A 11	Gerüstbauer	151	1 646	1 369	123	11	165 546	100 575
B1 02	Betonstein- und Terrazzohersteller	44	308	221	40	7	35 595	115 568
II Ausbaugewerbe		18 563	136 621	104 686	12 727	7	12 435 665	91 023
A 02	Ofen- und Luftheizungsbauer	122	482	292	62	4	45 953	95 338
A 09	Stuckateure	46	313	250	17	7	47 516	151 808
A 10	Maler und Lackierer	3 178	20 489	15 423	1 745	6	1 385 321	67 613
A 23	Klempner	109	1 432	1 221	98	13	132 985	92 867
A 24	Installateur und Heizungsbauer	3 667	32 405	25 936	2 691	9	3 325 650	102 628
A 25	Elektrotechniker	3 656	42 390	34 671	3 963	12	4 029 778	95 064
A 27	Tischler	3 017	22 092	16 863	2 076	7	2 125 701	96 220
A 39	Glaser	228	1 808	1 347	227	8	158 165	87 481
B1 01	Fliesen-, Platten- und Mosaikleger	2 554	8 074	4 613	821	3	647 032	80 138
B1 03	Estrichleger	180	924	650	89	5	102 605	111 044
B1 12	Parkettleger	279	1 102	621	197	4	80 294	72 862
B1 13	Rollladen- und Sonnenschutztechniker	206	1 125	790	122	5	115 182	102 384
B1 27	Raumausstatter	1 321	3 985	2 009	619	3	239 483	60 096
III Handwerke für den gewerblichen Bedarf		6 101	125 671	92 057	27 332	21	10 663 225	84 850
darunter:								
A 13	Metallbauer	1 759	27 422	23 605	2 017	16	3 547 799	129 378
A 14	Chirurgiemechaniker	-	-	-	-	-	-	-
A 16	Feinwerkmechaniker	1 056	24 114	21 431	1 601	23	2 957 596	122 651
A 18	Kälteanlagenbauer	190	1 843	1 504	146	10	230 767	125 213
A 19	Informationstechniker	588	4 337	3 301	419	7	459 514	105 952
A 21	Landmaschinenmechaniker	520	7 282	6 141	602	14	1 738 153	238 692
A 22	Büchsenmacher	28	155	102	24	6	17 270	111 419
A 26	Elektromaschinenbauer	94	1 727	1 512	119	18	188 512	109 156
A 29	Seiler	7	132	104	21	19	13 107	99 295
A 40	Glasbläser und Glasapparatebauer	7	54	38	9	8	8 558	158 481
B1 04	Behälter- und Apparatebauer	55	291	216	19	5	26 971	92 684
B1 14	Modellbauer	41	746	662	42	18	88 024	117 995
B1 33	Gebäudereiniger	1 407	54 210	30 896	21 876	39	1 049 743	19 364
B1 39	Buchbinder	38	245	120	85	6	9 874	40 302
B1 40	Drucker	37	430	276	113	12	35 310	82 116
B1 53	Schilder- und Lichtreklamehersteller	176	1 308	968	149	7	/	/

Noch: 1.8 Handwerksunternehmen, tätige Personen und Umsatz¹⁾ nach Kreisen, Gewerbegruppen und ausgewählten Gewerbebezügen

Nr. der Klas- sifi- ka- tion ²⁾	Kreis ----- Gewerbegruppe ----- Gewerbezug	Handwerks- unter- nehmen ¹⁾	Tätige Personen am 31.12.2013				Umsatz ⁴⁾ 2013	
			insgesamt ³⁾	darunter		je Unter- nehmen	insgesamt	je tätige Person
				sozial- versicherungs- pflichtig Beschäftigte	geringfügig entlohnte Beschäftigte			
			1 000 Euro	Euro				
	IV Kraftfahrzeuggewerbe	4 517	46 526	36 132	5 645	10	8 442 773	181 464
A 15	Karosserie- und Fahrzeugbauer	209	2 648	2 179	253	13	334 381	126 277
A 17	Zweiradmechaniker	245	1 284	890	137	5	193 182	150 453
A 20	Kraftfahrzeugtechniker	4 035	41 793	32 368	5 177	10	7 784 407	186 261
A 41	Mechaniker für Reifentechnik ⁵⁾	28	801	695	78	29	(130 803)	(163 300)
	V Lebensmittelgewerbe	2 009	52 292	38 264	11 913	26	4 362 457	83 425
	darunter:							
A 30	Bäcker	988	34 383	25 193	8 163	35	1 393 137	40 518
A 31	Konditoren	110	3 043	2 189	739	28	141 886	46 627
A 32	Fleischer	865	14 071	10 266	2 884	16	2 398 698	170 471
	VI Gesundheitsgewerbe	1 910	21 222	16 501	2 681	11	1 613 118	76 012
A 33	Augenoptiker	810	5 216	3 612	733	6	370 772	71 084
A 34	Hörgeräteakustiker	125	3 301	3 016	146	26	228 717	69 287
A 35	Orthopädietechniker	132	4 283	3 830	316	32	579 496	135 301
A 36	Orthopädienschuhmacher	206	1 526	960	346	7	87 069	57 057
A 37	Zahntechniker	637	6 896	5 083	1 140	11	347 064	50 328
	VII Handwerke für den privaten Bedarf	7 430	40 431	26 061	6 655	5	1 523 895	37 691
A 08	Steinmetzen und Steinbildhauer	287	1 417	832	280	5	98 568	69 561
A 12	Schornsteinfeger	849	2 336	1 199	288	3	139 706	59 806
A 28	Boots- und Schiffbauer	40	762	696	25	19	153 418	201 336
A 38	Friseure	4 738	28 464	18 931	4 591	6	674 062	23 681
B1 05	Uhrmacher	177	872	504	185	5	73 460	84 243
B1 11	Gold- und Silberschmiede	225	819	441	138	4	59 271	72 370
B1 19	Maßschneider	130	326	124	70	3	9 471	29 052
B1 25	Schuhmacher	127	511	279	100	4	33 028	64 634
B1 26	Sattler und Feintäschner	76	353	241	34	5	/	/
B1 31	Textilreiniger	126	2 320	1 531	661	18	(78 745)	(33 942)
B1 38	Fotografen	408	1 342	762	152	3	85 814	63 945

Noch: 1.8 Handwerksunternehmen, tätige Personen und Umsatz¹⁾ nach Kreisen, Gewerbegruppen und ausgewählten Gewerbebezügen

Nr. der Klas- sifi- ka- tion ²⁾	Kreis ----- Gewerbegruppe ----- Gewerbebezweig	Handwerks- unter- nehmen ¹⁾	Tätige Personen am 31.12.2013				Umsatz ⁴⁾ 2013	
			insgesamt ³⁾	darunter		je Unter- nehmen	insgesamt	je tätige Person
				sozial- versicherungs- pflichtig Beschäftigte	geringfügig entlohnte Beschäftigte			
				Anzahl				
101	Braunschweig, Stadt	1 173	12 915	9 501	2 185	11	1 049 007	81 224
	I Bauhauptgewerbe	106	912	714	86	9	91 066	99 853
A 01	Maurer und Betonbauer	50	410	312	44	8	50 333	122 763
A 03	Zimmerer	7
A 04	Dachdecker	34	228	168	25	7	18 842	82 640
A 05	Straßenbauer	8	121	105	8	15	10 068	83 207
A 06	Wärme-, Kälte- und Schallschutzisolierer	1
A 07	Brunnenbauer	1
A 11	Gerüstbauer	5	90	82	3	18	7 514	83 489
B1 02	Betonstein- und Terrazzohersteller	-	-	-	-	-	-	-
	II Ausbaugewerbe	490	3 394	2 658	229	7	271 497	79 993
A 02	Ofen- und Luftheizungsbauer	1
A 09	Stuckateure	2
A 10	Maler und Lackierer	73	477	375	27	7	33 572	70 382
A 23	Klempner	1
A 24	Installateur und Heizungsbauer	92	709	559	55	8	61 619	86 910
A 25	Elektrotechniker	81	1 234	1 089	60	15	/	/
A 27	Tischler	54	383	307	20	7	29 503	77 031
A 39	Glaser	9	43	28	5	5	3 265	75 930
B1 01	Fliesen-, Platten- und Mosaikleger	106	260	123	28	2	15 414	59 285
B1 03	Estrichleger	3	17	12	2	6	.	.
B1 12	Parkettleger	10	19	4	4	2	.	.
B1 13	Rollladen- und Sonnenschutztechniker	9	79	64	6	9	8 930	113 038
B1 27	Raumausstatter	49	159	88	21	3	7 838	49 296
	III Handwerke für den gewerblichen Bedarf	144	4 626	3 056	1 422	32	154 253	33 345
	darunter:							
A 13	Metallbauer	27	264	215	20	10	20 047	75 936
A 14	Chirurgiemechaniker	-	-	-	-	-	-	-
A 16	Feinwerkmechaniker	12	159	141	6	13	22 687	142 686
A 18	Kälteanlagenbauer	6	97	88	3	16	11 196	115 423
A 19	Informationstechniker	14	111	72	24	8	/	/
A 21	Landmaschinenmechaniker	1
A 22	Büchsenmacher	-	-	-	-	-	-	-
A 26	Elektromaschinenbauer	3
A 29	Seiler	1
A 40	Glasbläser und Glasapparatebauer	-	-	-	-	-	-	-
B1 04	Behälter- und Apparatebauer	1
B1 14	Modellbauer	1
B1 33	Gebäudereiniger	70	3 850	2 432	1 348	55	77 114	20 030
B1 39	Buchbinder	2
B1 40	Drucker	-	-	-	-	-	-	-
B1 53	Schilder- und Lichtreklamehersteller	5	24	16	2	5	1 386	57 750

Noch: 1.8 Handwerksunternehmen, tätige Personen und Umsatz¹⁾ nach Kreisen, Gewerbegruppen und ausgewählten Gewerbebezügen

Nr. der Klas- sifi- ka- tion ²⁾	Kreis ----- Gewerbegruppe ----- Gewerbezug	Handwerks- unter- nehmen ¹⁾	Tätige Personen am 31.12.2013				Umsatz ⁴⁾ 2013	
			insgesamt ³⁾	darunter		je Unter- nehmen	insgesamt	je tätige Person
				sozial- versicherungs- pflichtig Beschäftigte	geringfügig entlohnte Beschäftigte			
	IV Kraftfahrzeuggewerbe	100	1 435	1 235	91	14	407 688	284 103
A 15	Karosserie- und Fahrzeugbauer	3	17	11	3	6	.	.
A 17	Zweiradmechaniker	5	52	40	7	10	.	.
A 20	Kraftfahrzeugtechniker	89	1 319	1 143	78	15	395 234	299 647
A 41	Mechaniker für Reifentechnik ⁵⁾	3	47	41	3	16	6 460	137 447
	V Lebensmittelgewerbe	31	929	767	129	30	47 192	50 799
	darunter:							
A 30	Bäcker	14	619	527	78	44	29 353	47 420
A 31	Konditoren	4	70	49	17	18	2 544	36 343
A 32	Fleischer	13	240	191	34	18	15 295	63 729
	VI Gesundheitsgewerbe	63	635	496	73	10	43 014	67 739
A 33	Augenoptiker	22	217	179	15	10	(17 252)	(79 502)
A 34	Hörgeräteakustiker	7	130	114	9	19	9 410	72 385
A 35	Orthopädietechniker	1
A 36	Orthopädieschuhmacher	4
A 37	Zahntechniker	29	265	190	44	9	14 576	55 004
	VII Handwerke für den privaten Bedarf	239	984	575	155	4	34 297	34 855
A 08	Steinmetzen und Steinbildhauer	4	24	17	3	6	1 519	63 292
A 12	Schornsteinfeger	11	40	20	9	4	2 121	53 025
A 28	Boots- und Schiffbauer	-	-	-	-	-	-	-
A 38	Friseure	161	715	437	104	4	17 330	24 238
B1 05	Uhrmacher	4	27	17	6	7	3 813	141 222
B1 11	Gold- und Silberschmiede	15	52	25	11	3	3 826	73 577
B1 19	Maßschneider	3	5	2	-	2	.	.
B1 25	Schuhmacher	7	25	12	6	4	1 418	56 720
B1 26	Sattler und Feintäschner	4	15	10	1	4	.	.
B1 31	Textilreiniger	5	20	5	10	4	394	19 700
B1 38	Fotografen	18	44	21	4	2	2 092	47 545

Noch: 1.8 Handwerksunternehmen, tätige Personen und Umsatz¹⁾ nach Kreisen, Gewerbegruppen und ausgewählten Gewerbebezügen

Nr. der Klas- sifi- ka- tion ²⁾	Kreis ----- Gewerbegruppe ----- Gewerbe- zweig	Handwerks- unter- nehmen ¹⁾	Tätige Personen am 31.12.2013				Umsatz ⁴⁾ 2013	
			insgesamt ³⁾	darunter		je Unter- nehmen	insgesamt	je tätige Person
				sozial- versicherungs- pflichtig Beschäftigte	geringfügig entlohnte Beschäftigte			
102	Salzgitter, Stadt	401	3 236	2 322	502	8	352 520	108 937
	I Bauhauptgewerbe	54	392	295	43	7	(35 306)	(90 066)
A 01	Maurer und Betonbauer	24	168	123	21	7	/	/
A 03	Zimmerer	3	14	10	1	5	1 002	71 571
A 04	Dachdecker	15	112	89	8	7	(10 979)	(98 027)
A 05	Straßenbauer	9	70	51	10	8	4 844	69 200
A 06	Wärme-, Kälte- und Schallschutzisolierer	2
A 07	Brunnenbauer	-	-	-	-	-	-	-
A 11	Gerüstbauer	1
B1 02	Betonstein- und Terrazzohersteller	-	-	-	-	-	-	-
	II Ausbaugewerbe	138	1 127	888	100	8	.	.
A 02	Ofen- und Luftheizungsbauer	-	-	-	-	-	-	-
A 09	Stuckateure	-	-	-	-	-	-	-
A 10	Maler und Lackierer	20	146	107	19	7	/	/
A 23	Klempner	-	-	-	-	-	-	-
A 24	Installateur und Heizungsbauer	26	202	168	8	8	16 684	82 594
A 25	Elektrotechniker	20	456	419	17	23	55 404	121 500
A 27	Tischler	19	141	107	15	7	10 721	76 035
A 39	Glaser	4	23	18	1	6	1 593	69 261
B1 01	Fliesen-, Platten- und Mosaikleger	27	77	38	11	3	.	.
B1 03	Estrichleger	2
B1 12	Parkettleger	1
B1 13	Rollladen- und Sonnenschutztechniker	4	16	8	4	4	1 665	104 063
B1 27	Raumausstatter	15	63	23	25	4	1 914	30 381
	III Handwerke für den gewerblichen Bedarf	43	590	383	161	14	31 337	53 114
	darunter:							
A 13	Metallbauer	11	237	205	19	22	14 822	62 540
A 14	Chirurgiemechaniker	-	-	-	-	-	-	-
A 16	Feinwerkmechaniker	5	59	47	7	12	/	/
A 18	Kälteanlagenbauer	1
A 19	Informationstechniker	1
A 21	Landmaschinenmechaniker	1
A 22	Büchsenmacher	-	-	-	-	-	-	-
A 26	Elektromaschinenbauer	-	-	-	-	-	-	-
A 29	Seiler	-	-	-	-	-	-	-
A 40	Glasbläser und Glasapparatebauer	-	-	-	-	-	-	-
B1 04	Behälter- und Apparatebauer	1
B1 14	Modellbauer	-	-	-	-	-	-	-
B1 33	Gebäudereiniger	18	242	102	122	13	5 514	22 785
B1 39	Buchbinder	1
B1 40	Drucker	1
B1 53	Schilder- und Lichtreklamehersteller	1

Noch: 1.8 Handwerksunternehmen, tätige Personen und Umsatz¹⁾ nach Kreisen, Gewerbegruppen und ausgewählten Gewerbebezügen

Nr. der Klas- sifi- ka- tion ²⁾	Kreis ----- Gewerbegruppe ----- Gewerbe­zweig	Handwerks- unter- nehmen ¹⁾	Tätige Personen am 31.12.2013				Umsatz ⁴⁾ 2013	
			insgesamt ³⁾	darunter		je Unter- nehmen	insgesamt	je tätige Person
				sozial- versicherungs- pflichtig Beschäftigte	geringfügig entlohnte Beschäftigte			
							1 000 Euro	Euro
	IV Kraftfahrzeuggewerbe	41	349	268	37	9	58 339	167 160
A 15	Karosserie- und Fahrzeugbauer	2
A 17	Zweiradmechaniker	2
A 20	Kraftfahrzeugtechniker	36	333	257	37	9	57 244	171 904
A 41	Mechaniker für Reifentechnik ⁵⁾	1
	V Lebensmittelgewerbe	24
	darunter:							
A 30	Bäcker	11	203	152	40	18	7 912	38 975
A 31	Konditoren	1
A 32	Fleischer	11
	VI Gesundheitsgewerbe	23	141	95	21	6	8 900	63 121
A 33	Augenoptiker	11	61	44	6	6	3 967	65 033
A 34	Hörgeräteakustiker	3	12	8	1	4	991	82 583
A 35	Orthopädietechniker	1
A 36	Orthopädieschuhmacher	2
A 37	Zahntechniker	6	35	16	11	6	1 725	49 286
	VII Handwerke für den privaten Bedarf	78	8 310	.
A 08	Steinmetzen und Steinbildhauer	3	10	7	-	3	831	83 100
A 12	Schornsteinfeger	11	39	21	7	4	2 026	51 949
A 28	Boots- und Schiffbauer	-	-	-	-	-	-	-
A 38	Friseure	58	221	103	59	4	4 761	21 543
B1 05	Uhrmacher	1
B1 11	Gold- und Silberschmiede	1
B1 19	Maßschneider	-	-	-	-	-	-	-
B1 25	Schuhmacher	1
B1 26	Sattler und Feintäschner	-	-	-	-	-	-	-
B1 31	Textilreiniger	-	-	-	-	-	-	-
B1 38	Fotografen	3	9	4	2	3	307	34 111

Noch: 1.8 Handwerksunternehmen, tätige Personen und Umsatz¹⁾ nach Kreisen, Gewerbegruppen und ausgewählten Gewerbebezügen

Nr. der Klas- sifi- ka- tion ²⁾	Kreis ----- Gewerbegruppe ----- Gewerbe­zweig	Handwerks- unter- nehmen ¹⁾	Tätige Personen am 31.12.2013				Umsatz ⁴⁾ 2013	
			insgesamt ³⁾	darunter		je Unter- nehmen	insgesamt	je tätige Person
				sozial- versicherungs- pflichtig Beschäftigte	geringfügig entlohnte Beschäftigte			
103	Wolfsburg, Stadt	376	10 434	9 396	639	28	577 561	55 354
	I Bauhauptgewerbe	43	506	410	49	12	48 188	95 233
A 01	Maurer und Betonbauer	23	227	175	26	10	23 585	103 899
A 03	Zimmerer	5	47	37	5	9	4 420	94 043
A 04	Dachdecker	10	149	127	11	15	14 181	95 174
A 05	Straßenbauer	2
A 06	Wärme-, Kälte- und Schallschutzisolierer	1
A 07	Brunnenbauer	-	-	-	-	-	-	-
A 11	Gerüstbauer	2
B1 02	Betonstein- und Terrazzohersteller	-	-	-	-	-	-	-
	II Ausbaugewerbe	144	1 854	1 595	108	13	211 171	113 900
A 02	Ofen- und Luftheizungsbauer	-	-	-	-	-	-	-
A 09	Stuckateure	1
A 10	Maler und Lackierer	27	267	221	17	10	17 858	66 884
A 23	Klempner	1
A 24	Installateur und Heizungsbauer	36	433	368	28	12	39 517	91 263
A 25	Elektrotechniker	31	893	823	38	29	130 716	146 378
A 27	Tischler	12	103	82	7	9	8 477	82 301
A 39	Glaser	6
B1 01	Fliesen-, Platten- und Mosaikleger	14	36	19	3	3	/	/
B1 03	Estrichleger	3	17	14	-	6	.	.
B1 12	Parkettleger	2
B1 13	Rollladen- und Sonnenschutztechniker	2
B1 27	Raumausstatter	9	33	20	4	4	1 644	49 818
	III Handwerke für den gewerblichen Bedarf	33	437	296	107	13	36 415	83 330
	darunter:							
A 13	Metallbauer	11	143	119	13	13	18 291	127 909
A 14	Chirurgiemechaniker	-	-	-	-	-	-	-
A 16	Feinwerkmechaniker	1
A 18	Kälteanlagenbauer	2
A 19	Informationstechniker	4	17	13	-	4	1 223	71 941
A 21	Landmaschinenmechaniker	-	-	-	-	-	-	-
A 22	Büchsenmacher	2
A 26	Elektromaschinenbauer	1
A 29	Seiler	-	-	-	-	-	-	-
A 40	Glasbläser und Glasapparatebauer	-	-	-	-	-	-	-
B1 04	Behälter- und Apparatebauer	1
B1 14	Modellbauer	-	-	-	-	-	-	-
B1 33	Gebäudereiniger	6	119	41	72	20	2 175	18 277
B1 39	Buchbinder	1
B1 40	Drucker	1
B1 53	Schilder- und Lichtreklamehersteller	3	51	34	13	17	3 569	69 980

Noch: 1.8 Handwerksunternehmen, tätige Personen und Umsatz¹⁾ nach Kreisen, Gewerbegruppen und ausgewählten Gewerbebezweigen

Nr. der Klas- sifi- ka- tion ²⁾	Kreis ----- Gewerbegruppe ----- Gewerbezug	Handwerks- unter- nehmen ¹⁾	Tätige Personen am 31.12.2013				Umsatz ⁴⁾ 2013	
			insgesamt ³⁾	darunter		je Unter- nehmen	insgesamt	je tätige Person
				sozial- versicherungs- pflichtig Beschäftigte	geringfügig entlohnte Beschäftigte			
	IV Kraftfahrzeuggewerbe	21	269	223	24	13	66 981	249 000
A 15	Karosserie- und Fahrzeugbauer	3	45	32	10	15	/	/
A 17	Zweiradmechaniker	-	-	-	-	-	-	-
A 20	Kraftfahrzeugtechniker	18	224	191	14	12	63 043	281 442
A 41	Mechaniker für Reifentechnik ⁵⁾	-	-	-	-	-	-	-
	V Lebensmittelgewerbe	11	337	263	62	31	15 374	45 620
	darunter:							
A 30	Bäcker	5	269	221	43	54	11 781	43 796
A 31	Konditoren	2
A 32	Fleischer	4
	VI Gesundheitsgewerbe	26	282	219	35	11	18 448	65 418
A 33	Augenoptiker	10	108	82	15	11	8 190	75 833
A 34	Hörgeräteakustiker	2
A 35	Orthopädietechniker	1
A 36	Orthopädieschuhmacher	2
A 37	Zahntechniker	11	108	84	13	10	4 674	43 278
	VII Handwerke für den privaten Bedarf	98	6 749	6 390	254	69	/	/
A 08	Steinmetzen und Steinbildhauer	5	24	18	1	5	(1 894)	(78 917)
A 12	Schornsteinfeger	3	10	5	2	3	555	55 500
A 28	Boots- und Schiffbauer	-	-	-	-	-	-	-
A 38	Friseure	68	6 492	6 185	234	95	/	/
B1 05	Uhrmacher	2
B1 11	Gold- und Silberschmiede	3	5	2	-	2	355	71 000
B1 19	Maßschneider	3	11	2	5	4	439	39 909
B1 25	Schuhmacher	4	7	-	3	2	175	25 000
B1 26	Sattler und Feintäschner	-	-	-	-	-	-	-
B1 31	Textilreiniger	1
B1 38	Fotografen	8	21	9	3	3	1 032	49 143

Noch: 1.8 Handwerksunternehmen, tätige Personen und Umsatz¹⁾ nach Kreisen, Gewerbegruppen und ausgewählten Gewerbebezügen

Nr. der Klas- sifi- ka- tion ²⁾	Kreis ----- Gewerbegruppe ----- Gewerbe- zweig	Handwerks- unter- nehmen ¹⁾	Tätige Personen am 31.12.2013				Umsatz ⁴⁾ 2013	
			insgesamt ³⁾	darunter		je Unter- nehmen	insgesamt	je tätige Person
				sozial- versicherungs- pflichtig Beschäftigte	geringfügig entlohnte Beschäftigte			
							1 000 Euro	Euro
151	Gifhorn	826	7 405	5 558	987	9	665 596	89 885
	I Bauhauptgewerbe	181	1 450	1 151	111	8	157 961	108 939
A 01	Maurer und Betonbauer	97	859	689	69	9	102 239	119 021
A 03	Zimmerer	33	148	98	15	4	.	.
A 04	Dachdecker	35	266	215	16	8	27 317	102 695
A 05	Straßenbauer	14	(15 100)	.
A 06	Wärme-, Kälte- und Schallschutzisolierer	-	-	-	-	-	-	-
A 07	Brunnenbauer	1
A 11	Gerüstbauer	1
B1 02	Betonstein- und Terrazzohersteller	-	-	-	-	-	-	-
	II Ausbaugewerbe	319	2 043	1 517	197	6	176 895	86 586
A 02	Ofen- und Luftheizungsbauer	5	2 884	.
A 09	Stuckateure	-	-	-	-	-	-	-
A 10	Maler und Lackierer	47	353	286	20	8	(27 387)	(77 584)
A 23	Klempner	2
A 24	Installateur und Heizungsbauer	75	618	479	61	8	54 849	88 752
A 25	Elektrotechniker	70	534	420	43	8	44 260	82 884
A 27	Tischler	46	224	151	25	5	24 877	111 058
A 39	Glaser	4	27	17	6	7	.	.
B1 01	Fliesen-, Platten- und Mosaikleger	50	157	92	12	3	11 941	76 057
B1 03	Estrichleger	2
B1 12	Parkettleger	3	3	-	-	1	298	99 333
B1 13	Rollladen- und Sonnenschutztechniker	2
B1 27	Raumausstatter	13	51	19	18	4	2 352	46 118
	III Handwerke für den gewerblichen Bedarf	76	533	328	126	7	71 207	133 597
	darunter:							
A 13	Metallbauer	17	126	96	12	7	10 533	83 595
A 14	Chirurgiemechaniker	-	-	-	-	-	-	-
A 16	Feinwerkmechaniker	10	74	59	4	7	/	/
A 18	Kälteanlagenbauer	2
A 19	Informationstechniker	8
A 21	Landmaschinenmechaniker	9	87	70	8	10	42 103	483 943
A 22	Büchsenmacher	-	-	-	-	-	-	-
A 26	Elektromaschinenbauer	-	-	-	-	-	-	-
A 29	Seiler	-	-	-	-	-	-	-
A 40	Glasbläser und Glasapparatebauer	-	-	-	-	-	-	-
B1 04	Behälter- und Apparatebauer	-	-	-	-	-	-	-
B1 14	Modellbauer	1
B1 33	Gebäudereiniger	29
B1 39	Buchbinder	-	-	-	-	-	-	-
B1 40	Drucker	-	-	-	-	-	-	-
B1 53	Schilder- und Lichtreklamehersteller	-	-	-	-	-	-	-

Noch: 1.8 Handwerksunternehmen, tätige Personen und Umsatz¹⁾ nach Kreisen, Gewerbegruppen und ausgewählten Gewerbebezügen

Nr. der Klas- sifi- ka- tion ²⁾	Kreis ----- Gewerbegruppe ----- Gewerbezug	Handwerks- unter- nehmen ¹⁾	Tätige Personen am 31.12.2013				Umsatz ⁴⁾ 2013	
			insgesamt ³⁾	darunter		je Unter- nehmen	insgesamt	je tätige Person
				sozial- versicherungs- pflichtig Beschäftigte	geringfügig entlohnte Beschäftigte			
							1 000 Euro	Euro
	IV Kraftfahrzeuggewerbe	66	966	799	96	15	157 104	162 634
A 15	Karosserie- und Fahrzeugbauer	1
A 17	Zweiradmechaniker	5
A 20	Kraftfahrzeugtechniker	60	924	768	91	15	153 684	166 325
A 41	Mechaniker für Reifentechnik ⁵⁾	-	-	-	-	-	-	-
	V Lebensmittelgewerbe	38	1 430	1 106	283	38	69 128	48 341
	darunter:							
A 30	Bäcker	19	1 174	913	242	62	(50 871)	(43 331)
A 31	Konditoren	1
A 32	Fleischer	18
	VI Gesundheitsgewerbe	32	150	87	27	5	7 876	52 507
A 33	Augenoptiker	16	66	36	12	4	3 457	52 379
A 34	Hörgeräteakustiker	2
A 35	Orthopädietechniker	1
A 36	Orthopädieschuhmacher	2
A 37	Zahntechniker	11	60	42	6	5	3 021	50 350
	VII Handwerke für den privaten Bedarf	114	833	570	147	7	25 425	30 522
A 08	Steinmetzen und Steinbildhauer	6	18	8	4	3	1 187	65 944
A 12	Schornsteinfeger	19	59	29	11	3	3 229	54 729
A 28	Boots- und Schiffbauer	-	-	-	-	-	-	-
A 38	Friseure	72	602	440	88	8	(12 672)	(21 050)
B1 05	Uhrmacher	3	29	19	7	10	.	.
B1 11	Gold- und Silberschmiede	1
B1 19	Maßschneider	1
B1 25	Schuhmacher	3
B1 26	Sattler und Feintäschner	1
B1 31	Textilreiniger	5	51	26	20	10	1 552	30 431
B1 38	Fotografen	2

Noch: 1.8 Handwerksunternehmen, tätige Personen und Umsatz¹⁾ nach Kreisen, Gewerbegruppen und ausgewählten Gewerbebezügen

Nr. der Klas- sifi- ka- tion ²⁾	Kreis ----- Gewerbegruppe ----- Gewerbe- zweig	Handwerks- unter- nehmen ¹⁾	Tätige Personen am 31.12.2013				Umsatz ⁴⁾ 2013	
			insgesamt ³⁾	darunter		je Unter- nehmen	insgesamt	je tätige Person
				sozial- versicherungs- pflichtig Beschäftigte	geringfügig entlohnte Beschäftigte			
152	Göttingen	1 364	13 874	11 097	1 348	10	1 392 421	100 362
	I Bauhauptgewerbe	200
A 01	Maurer und Betonbauer	81	936	803	47	12	101 404	108 338
A 03	Zimmerer	42	239	185	9	6	25 081	104 941
A 04	Dachdecker	46	357	281	30	8	29 911	83 784
A 05	Straßenbauer	14	214	184	15	15	22 087	103 210
A 06	Wärme-, Kälte- und Schallschutzisolierer	-	-	-	-	-	-	-
A 07	Brunnenbauer	2
A 11	Gerüstbauer	11
B1 02	Betonstein- und Terrazzohersteller	4
	II Ausbaugewerbe	515	3 498	2 712	245	7	298 505	85 336
A 02	Ofen- und Luftheizungsbauer	2
A 09	Stuckateure	6	27	20	1	5	2 252	83 407
A 10	Maler und Lackierer	88	595	457	42	7	/	/
A 23	Klempner	1
A 24	Installateur und Heizungsbauer	95	1 083	929	58	11	/	/
A 25	Elektrotechniker	87	757	637	31	9	61 635	81 420
A 27	Tischler	102	473	316	45	5	41 136	86 968
A 39	Glaser	9	151	124	17	17	13 789	91 318
B1 01	Fliesen-, Platten- und Mosaikleger	79	272	156	34	3	17 557	64 548
B1 03	Estrichleger	3
B1 12	Parkettleger	9	35	21	5	4	2 831	80 886
B1 13	Rollladen- und Sonnenschutztechniker	3	12	8	1	4	.	.
B1 27	Raumausstatter	31	3 662	.
	III Handwerke für den gewerblichen Bedarf	133	1 979	1 644	196	15	176 958	89 418
	darunter:							
A 13	Metallbauer	36	338	289	13	9	58 337	172 595
A 14	Chirurgiemechaniker	-	-	-	-	-	-	-
A 16	Feinwerkmechaniker	28	586	524	32	21	/	/
A 18	Kälteanlagenbauer	2
A 19	Informationstechniker	13	61	38	8	5	4 911	80 508
A 21	Landmaschinenmechaniker	4	48	41	3	12	.	.
A 22	Büchsenmacher	2
A 26	Elektromaschinenbauer	1
A 29	Seiler	-	-	-	-	-	-	-
A 40	Glasbläser und Glasapparatebauer	3
B1 04	Behälter- und Apparatebauer	-	-	-	-	-	-	-
B1 14	Modellbauer	2
B1 33	Gebäudereiniger	30	755	604	121	25	16 624	22 019
B1 39	Buchbinder	3
B1 40	Drucker	1
B1 53	Schilder- und Lichtreklamehersteller	3	11	6	2	4	819	74 455

Noch: 1.8 Handwerksunternehmen, tätige Personen und Umsatz¹⁾ nach Kreisen, Gewerbegruppen und ausgewählten Gewerbebezügen

Nr. der Klas- sifi- ka- tion ²⁾	Kreis ----- Gewerbegruppe ----- Gewerbe­zweig	Handwerks- unter- nehmen ¹⁾	Tätige Personen am 31.12.2013				Umsatz ⁴⁾ 2013	
			insgesamt ³⁾	darunter		je Unter- nehmen	insgesamt	je tätige Person
				sozial- versicherungs- pflichtig Beschäftigte	geringfügig entlohnte Beschäftigte			
	IV Kraftfahrzeuggewerbe	141	1 092	841	102	8	177 070	162 152
A 15	Karosserie- und Fahrzeugbauer	10	115	96	8	12	9 147	79 539
A 17	Zweiradmechaniker	12	53	34	4	4	4 350	82 075
A 20	Kraftfahrzeugtechniker	119	924	711	90	8	163 573	177 027
A 41	Mechaniker für Reifentechnik ⁵⁾	-	-	-	-	-	-	-
	V Lebensmittelgewerbe	60
	darunter:							
A 30	Bäcker	33	1 552	1 247	272	47	.	.
A 31	Konditoren	1
A 32	Fleischer	23	69 202	.
	VI Gesundheitsgewerbe	82	2 168	1 927	152	26	369 692	170 522
A 33	Augenoptiker	25	165	116	21	7	.	.
A 34	Hörgeräteakustiker	2
A 35	Orthopädietechniker	5
A 36	Orthopädieschuhmacher	9	68	48	10	8	4 259	62 632
A 37	Zahntechniker	41
	VII Handwerke für den privaten Bedarf	233	1 117	686	190	5	40 937	36 649
A 08	Steinmetzen und Steinbildhauer	10	53	34	8	5	4 470	84 340
A 12	Schornsteinfeger	21	61	30	10	3	3 775	61 885
A 28	Boots- und Schiffbauer	-	-	-	-	-	-	-
A 38	Friseure	150	668	416	96	4	15 889	23 786
B1 05	Uhrmacher	5	22	13	4	4	2 537	115 318
B1 11	Gold- und Silberschmiede	11	33	17	5	3	(2 078)	(62 970)
B1 19	Maßschneider	4	12	4	4	3	738	61 500
B1 25	Schuhmacher	6	10	4	-	2	389	38 900
B1 26	Sattler und Feintäschner	2
B1 31	Textilreiniger	2
B1 38	Fotografen	12	26	12	1	2	890	34 231

Noch: 1.8 Handwerksunternehmen, tätige Personen und Umsatz¹⁾ nach Kreisen, Gewerbegruppen und ausgewählten Gewerbebezügen

Nr. der Klas- sifi- ka- tion ²⁾	Kreis ----- Gewerbegruppe ----- Gewerbe- zweig	Handwerks- unter- nehmen ¹⁾	Tätige Personen am 31.12.2013				Umsatz ⁴⁾ 2013	
			insgesamt ³⁾	darunter		je Unter- nehmen	insgesamt	je tätige Person
				sozial- versicherungs- pflichtig Beschäftigte	geringfügig entlohnte Beschäftigte			
		Anzahl						
153	Goslar	787	6 256	4 632	804	8	502 485	80 320
	I Bauhauptgewerbe	104	863	686	67	8	78 109	90 509
A 01	Maurer und Betonbauer	38	311	238	31	8	30 443	97 887
A 03	Zimmerer	11
A 04	Dachdecker	40	287	219	27	7	20 967	73 056
A 05	Straßenbauer	13	185	166	5	14	21 057	113 822
A 06	Wärme-, Kälte- und Schallschutzisolierer	-	-	-	-	-	-	-
A 07	Brunnenbauer	-	-	-	-	-	-	-
A 11	Gerüstbauer	2
B1 02	Betonstein- und Terrazzohersteller	-	-	-	-	-	-	-
	II Ausbaugewerbe	318	2 050	1 551	171	6	175 165	85 446
A 02	Ofen- und Luftheizungsbauer	3
A 09	Stuckateure	-	-	-	-	-	-	-
A 10	Maler und Lackierer	61	364	274	27	6	25 574	70 258
A 23	Klempner	1
A 24	Installateur und Heizungsbauer	64	547	445	33	9	59 339	108 481
A 25	Elektrotechniker	53	544	452	37	10	46 700	85 846
A 27	Tischler	41	261	195	24	6	/	/
A 39	Glaser	7	46	31	8	7	(3 208)	(69 739)
B1 01	Fliesen-, Platten- und Mosaikleger	55	167	86	26	3	8 385	50 210
B1 03	Estrichleger	2
B1 12	Parkettleger	6	11	5	-	2	877	79 727
B1 13	Rollladen- und Sonnenschutztechniker	2
B1 27	Raumausstatter	23	55	18	14	2	2 967	53 945
	III Handwerke für den gewerblichen Bedarf	78	966	699	187	12	.	.
	darunter:							
A 13	Metallbauer	25	268	227	14	11	24 043	89 713
A 14	Chirurgiemechaniker	-	-	-	-	-	-	-
A 16	Feinwerkmechaniker	15	82	59	8	5	6 222	75 878
A 18	Kälteanlagenbauer	5
A 19	Informationstechniker	6	40	30	4	7	2 584	64 600
A 21	Landmaschinenmechaniker	1
A 22	Büchsenmacher	-	-	-	-	-	-	-
A 26	Elektromaschinenbauer	1
A 29	Seiler	-	-	-	-	-	-	-
A 40	Glasbläser und Glasapparatebauer	-	-	-	-	-	-	-
B1 04	Behälter- und Apparatebauer	-	-	-	-	-	-	-
B1 14	Modellbauer	-	-	-	-	-	-	-
B1 33	Gebäudereiniger	16	507	337	154	32	/	/
B1 39	Buchbinder	-	-	-	-	-	-	-
B1 40	Drucker	1
B1 53	Schilder- und Lichtreklamehersteller	4	15	7	4	4	762	50 800

Noch: 1.8 Handwerksunternehmen, tätige Personen und Umsatz¹⁾ nach Kreisen, Gewerbegruppen und ausgewählten Gewerbebezügen

Nr. der Klas- sifi- ka- tion ²⁾	Kreis ----- Gewerbegruppe ----- Gewerbezug	Handwerks- unter- nehmen ¹⁾	Tätige Personen am 31.12.2013				Umsatz ⁴⁾ 2013	
			insgesamt ³⁾	darunter		je Unter- nehmen	insgesamt	je tätige Person
				sozial- versicherungs- pflichtig Beschäftigte	geringfügig entlohnte Beschäftigte			
	IV Kraftfahrzeuggewerbe	69	587	452	61	9	101 271	172 523
A 15	Karosserie- und Fahrzeugbauer	5	72	61	6	14	/	/
A 17	Zweiradmechaniker	5	9	3	-	2	811	90 111
A 20	Kraftfahrzeugtechniker	59	506	388	55	9	92 988	183 771
A 41	Mechaniker für Reifentechnik ⁵⁾	-	-	-	-	-	-	-
	V Lebensmittelgewerbe	61
	darunter:							
A 30	Bäcker	20	406	296	90	20	14 428	35 537
A 31	Konditoren	10	200	152	38	20	6 774	33 870
A 32	Fleischer	30	338	253	52	11	37 964	112 320
	VI Gesundheitsgewerbe	39	257	178	37	7	14 309	55 677
A 33	Augenoptiker	20	110	72	17	6	5 988	54 436
A 34	Hörgeräteakustiker	4	899	.
A 35	Orthopädietechniker	1
A 36	Orthopädieschuhmacher	4	9	4	1	2	.	.
A 37	Zahntechniker	10	102	72	19	10	4 365	42 794
	VII Handwerke für den privaten Bedarf	118	21 578	.
A 08	Steinmetzen und Steinbildhauer	7	34	23	4	5	2 367	69 618
A 12	Schornsteinfeger	18	56	32	6	3	3 168	56 571
A 28	Boots- und Schiffbauer	-	-	-	-	-	-	-
A 38	Friseure	70	285	158	57	4	6 496	22 793
B1 05	Uhrmacher	4	13	6	2	3	605	46 538
B1 11	Gold- und Silberschmiede	5	13	5	2	3	552	42 462
B1 19	Maßschneider	-	-	-	-	-	-	-
B1 25	Schuhmacher	2
B1 26	Sattler und Feintäschner	-	-	-	-	-	-	-
B1 31	Textilreiniger	4	97	76	17	24	/	/
B1 38	Fotografen	5	46	38	2	9	.	.

Noch: 1.8 Handwerksunternehmen, tätige Personen und Umsatz¹⁾ nach Kreisen, Gewerbegruppen und ausgewählten Gewerbebezügen

Nr. der Klas- sifi- ka- tion ²⁾	Kreis ----- Gewerbegruppe ----- Gewerbe- zweig	Handwerks- unter- nehmen ¹⁾	Tätige Personen am 31.12.2013				Umsatz ⁴⁾ 2013	
			insgesamt ³⁾	darunter		je Unter- nehmen	insgesamt	je tätige Person
				sozial- versicherungs- pflichtig Beschäftigte	geringfügig entlohnte Beschäftigte			
154	Helmstedt	403	5 968	5 100	445	15	390 969	65 511
	I Bauhauptgewerbe	58	697	605	31	12	67 179	96 383
A 01	Maurer und Betonbauer	20	356	323	12	18	38 672	108 629
A 03	Zimmerer	7	26	17	2	4	2 259	86 885
A 04	Dachdecker	15	110	86	8	7	7 477	67 973
A 05	Straßenbauer	10	164	147	7	16	15 485	94 421
A 06	Wärme-, Kälte- und Schallschutzisolierer	1
A 07	Brunnenbauer	-	-	-	-	-	-	-
A 11	Gerüstbauer	2
B1 02	Betonstein- und Terrazzohersteller	3	6	2	1	2	408	68 000
	II Ausbaugewerbe	147	933	704	77	6	73 672	78 962
A 02	Ofen- und Luftheizungsbauer	-	-	-	-	-	-	-
A 09	Stuckateure	1
A 10	Maler und Lackierer	26
A 23	Klempner	-	-	-	-	-	-	-
A 24	Installateur und Heizungsbauer	29	217	167	20	7	19 706	90 811
A 25	Elektrotechniker	27	286	237	20	11	20 371	71 227
A 27	Tischler	27	155	111	16	6	16 979	109 542
A 39	Glaser	3
B1 01	Fliesen-, Platten- und Mosaikleger	28	88	50	10	3	4 370	49 659
B1 03	Estrichleger	-	-	-	-	-	-	-
B1 12	Parkettleger	2
B1 13	Rollladen- und Sonnenschutztechniker	2
B1 27	Raumausstatter	2
	III Handwerke für den gewerblichen Bedarf	37	1 005	825	141	27	63 572	63 256
	darunter:							
A 13	Metallbauer	11	184	148	24	17	15 209	82 658
A 14	Chirurgiemechaniker	-	-	-	-	-	-	-
A 16	Feinwerkmechaniker	4
A 18	Kälteanlagenbauer	-	-	-	-	-	-	-
A 19	Informationstechniker	3	12	6	3	4	743	61 917
A 21	Landmaschinenmechaniker	4
A 22	Büchsenmacher	-	-	-	-	-	-	-
A 26	Elektromaschinenbauer	1
A 29	Seiler	-	-	-	-	-	-	-
A 40	Glasbläser und Glasapparatebauer	-	-	-	-	-	-	-
B1 04	Behälter- und Apparatebauer	-	-	-	-	-	-	-
B1 14	Modellbauer	-	-	-	-	-	-	-
B1 33	Gebäudereiniger	13
B1 39	Buchbinder	1
B1 40	Drucker	-	-	-	-	-	-	-
B1 53	Schilder- und Lichtreklamehersteller	-	-	-	-	-	-	-

Noch: 1.8 Handwerksunternehmen, tätige Personen und Umsatz¹⁾ nach Kreisen, Gewerbegruppen und ausgewählten Gewerbebezweigen

Nr. der Klas- sifi- ka- tion ²⁾	Kreis ----- Gewerbegruppe ----- Gewerbe­zweig	Handwerks- unter- nehmen ¹⁾	Tätige Personen am 31.12.2013				Umsatz ⁴⁾ 2013	
			insgesamt ³⁾	darunter		je Unter- nehmen	insgesamt	je tätige Person
				sozial- versicherungs- pflichtig Beschäftigte	geringfügig entlohnte Beschäftigte			
							1 000 Euro	Euro
	IV Kraftfahrzeuggewerbe	41	405	323	40	10	42 915	105 963
A 15	Karosserie- und Fahrzeugbauer	2
A 17	Zweiradmechaniker	1
A 20	Kraftfahrzeugtechniker	38	392	313	40	10	41 578	106 066
A 41	Mechaniker für Reifentechnik ⁵⁾	-	-	-	-	-	-	-
	V Lebensmittelgewerbe	29	2 471	2 354	85	85	.	.
	darunter:							
A 30	Bäcker	12	2 279	2 217	48	190	.	.
A 31	Konditoren	1
A 32	Fleischer	16	8 014	.
	VI Gesundheitsgewerbe	22	157	110	23	7	9 783	62 312
A 33	Augenoptiker	13	77	52	10	6	4 763	61 857
A 34	Hörgeräteakustiker	1
A 35	Orthopädietechniker	1
A 36	Orthopädieschuhmacher	2
A 37	Zahntechniker	5	51	39	7	10	2 054	40 275
	VII Handwerke für den privaten Bedarf	69	300	179	48	4	.	.
A 08	Steinmetzen und Steinbildhauer	6	27	18	2	5	.	.
A 12	Schornsteinfeger	14	39	19	6	3	2 115	54 231
A 28	Boots- und Schiffbauer	-	-	-	-	-	-	-
A 38	Friseure	39	183	109	32	5	5 204	28 437
B1 05	Uhrmacher	1
B1 11	Gold- und Silberschmiede	1
B1 19	Maßschneider	-	-	-	-	-	-	-
B1 25	Schuhmacher	1
B1 26	Sattler und Feintäschner	-	-	-	-	-	-	-
B1 31	Textilreiniger	3	503	.
B1 38	Fotografen	4	22	17	1	6	644	29 273

Noch: 1.8 Handwerksunternehmen, tätige Personen und Umsatz¹⁾ nach Kreisen, Gewerbegruppen und ausgewählten Gewerbebezügen

Nr. der Klas- sifi- ka- tion ²⁾	Kreis ----- Gewerbegruppe ----- Gewerbe- zweig	Handwerks- unter- nehmen ¹⁾	Tätige Personen am 31.12.2013				Umsatz ⁴⁾ 2013	
			insgesamt ³⁾	darunter		je Unter- nehmen	insgesamt	je tätige Person
				sozial- versicherungs- pflichtig Beschäftigte	geringfügig entlohnte Beschäftigte			
155	Northeim	949	8 037	5 859	1 183	8	808 172	100 556
	I Bauhauptgewerbe	118	1 107	923	60	9	114 917	103 809
A 01	Maurer und Betonbauer	51	529	452	23	10	(48 556)	(91 788)
A 03	Zimmerer	22	102	68	10	5	8 556	83 882
A 04	Dachdecker	31	270	223	15	9	37 954	140 570
A 05	Straßenbauer	12
A 06	Wärme-, Kälte- und Schallschutzisolierer	2
A 07	Brunnenbauer	-	-	-	-	-	-	-
A 11	Gerüstbauer	-	-	-	-	-	-	-
B1 02	Betonstein- und Terrazzohersteller	-	-	-	-	-	-	-
	II Ausbaugewerbe	375	2 346	1 707	245	6	183 472	78 206
A 02	Ofen- und Luftheizungsbauer	3
A 09	Stuckateure	-	-	-	-	-	-	-
A 10	Maler und Lackierer	70	494	375	43	7	29 356	59 425
A 23	Klempner	2
A 24	Installateur und Heizungsbauer	76	535	404	50	7	46 311	86 563
A 25	Elektrotechniker	71	474	354	45	7	35 279	74 428
A 27	Tischler	86	625	466	69	7	59 035	94 456
A 39	Glaser	3	10	4	3	3	546	54 600
B1 01	Fliesen-, Platten- und Mosaikleger	36	82	36	10	2	5 720	69 756
B1 03	Estrichleger	1
B1 12	Parkettleger	4
B1 13	Rollladen- und Sonnenschutztechniker	2
B1 27	Raumausstatter	21	96	53	22	5	5 200	54 167
	III Handwerke für den gewerblichen Bedarf	115	1 812	1 301	391	16	166 274	91 763
	darunter:							
A 13	Metallbauer	32	330	273	24	10	/	/
A 14	Chirurgiemechaniker	-	-	-	-	-	-	-
A 16	Feinwerkmechaniker	29	412	355	27	14	38 063	92 386
A 18	Kälteanlagenbauer	3
A 19	Informationstechniker	15
A 21	Landmaschinenmechaniker	13	188	162	12	14	58 423	310 761
A 22	Büchsenmacher	-	-	-	-	-	-	-
A 26	Elektromaschinenbauer	1
A 29	Seiler	-	-	-	-	-	-	-
A 40	Glasbläser und Glasapparatebauer	-	-	-	-	-	-	-
B1 04	Behälter- und Apparatebauer	-	-	-	-	-	-	-
B1 14	Modellbauer	1
B1 33	Gebäudereiniger	16	590	318	254	37	8 549	14 490
B1 39	Buchbinder	1
B1 40	Drucker	2
B1 53	Schilder- und Lichtreklamehersteller	1

Noch: 1.8 Handwerksunternehmen, tätige Personen und Umsatz¹⁾ nach Kreisen, Gewerbegruppen und ausgewählten Gewerbebezügen

Nr. der Klas- sifi- ka- tion ²⁾	Kreis ----- Gewerbegruppe ----- Gewerbe- zweig	Handwerks- unter- nehmen ¹⁾	Tätige Personen am 31.12.2013				Umsatz ⁴⁾ 2013	
			insgesamt ³⁾	darunter		je Unter- nehmen	insgesamt	je tätige Person
				sozial- versicherungs- pflichtig Beschäftigte	geringfügig entlohnte Beschäftigte			
							1 000 Euro	Euro
	IV Kraftfahrzeuggewerbe	100	1 134	881	150	11	259 393	228 742
A 15	Karosserie- und Fahrzeugbauer	2
A 17	Zweiradmechaniker	1
A 20	Kraftfahrzeugtechniker	96	1 106	860	147	12	253 031	228 780
A 41	Mechaniker für Reifentechnik ⁵⁾	1
	V Lebensmittelgewerbe	53
	darunter:							
A 30	Bäcker	23	260	167	70	11	.	.
A 31	Konditoren	1
A 32	Fleischer	28	27 801	.
	VI Gesundheitsgewerbe	42	448	329	74	11	27 538	61 469
A 33	Augenoptiker	16	133	103	14	8	9 963	74 910
A 34	Hörgeräteakustiker	2
A 35	Orthopädietechniker	2
A 36	Orthopädieschuhmacher	8	39	21	9	5	2 101	53 872
A 37	Zahntechniker	14	217	158	43	16	11 362	52 359
	VII Handwerke für den privaten Bedarf	146
A 08	Steinmetzen und Steinbildhauer	5	14	5	4	3	1 385	98 929
A 12	Schornsteinfeger	22	63	33	8	3	3 745	59 444
A 28	Boots- und Schiffbauer	-	-	-	-	-	-	-
A 38	Friseure	91	389	208	85	4	7 831	20 131
B1 05	Uhrmacher	4	22	17	1	6	1 380	62 727
B1 11	Gold- und Silberschmiede	3
B1 19	Maßschneider	2
B1 25	Schuhmacher	-	-	-	-	-	-	-
B1 26	Sattler und Feintäschner	2
B1 31	Textilreiniger	3	13	6	4	4	340	26 154
B1 38	Fotografen	6

Noch: 1.8 Handwerksunternehmen, tätige Personen und Umsatz¹⁾ nach Kreisen, Gewerbegruppen und ausgewählten Gewerbebezügen

Nr. der Klas- sifi- ka- tion ²⁾	Kreis ----- Gewerbegruppe ----- Gewerbezug	Handwerks- unter- nehmen ¹⁾	Tätige Personen am 31.12.2013				Umsatz ⁴⁾ 2013	
			insgesamt ³⁾	darunter		je Unter- nehmen	insgesamt	je tätige Person
				sozial- versicherungs- pflichtig Beschäftigte	geringfügig entlohnte Beschäftigte			
156	Osterode am Harz	499	3 650	2 657	471	7	350 658	96 071
	I Bauhauptgewerbe	56	386	297	31	7	30 561	79 174
A 01	Maurer und Betonbauer	23	125	89	12	5	(9 172)	(73 376)
A 03	Zimmerer	9	94	79	6	10	8 339	88 713
A 04	Dachdecker	20	123	93	9	6	10 226	83 138
A 05	Straßenbauer	3
A 06	Wärme-, Kälte- und Schallschutzisolierer	1
A 07	Brunnenbauer	-	-	-	-	-	-	-
A 11	Gerüstbauer	-	-	-	-	-	-	-
B1 02	Betonstein- und Terrazzohersteller	-	-	-	-	-	-	-
	II Ausbaugewerbe	185	1 002	689	118	5	86 144	85 972
A 02	Ofen- und Luftheizungsbauer	2
A 09	Stuckateure	1
A 10	Maler und Lackierer	40	206	130	33	5	11 502	55 835
A 23	Klempner	1
A 24	Installateur und Heizungsbauer	39	321	253	29	8	36 880	114 891
A 25	Elektrotechniker	35	195	134	23	6	13 304	68 226
A 27	Tischler	34	115	60	20	3	(9 374)	(81 513)
A 39	Glaser	3
B1 01	Fliesen-, Platten- und Mosaikleger	17	40	17	5	2	2 751	68 775
B1 03	Estrichleger	-	-	-	-	-	-	-
B1 12	Parkettleger	2
B1 13	Rollladen- und Sonnenschutztechniker	3
B1 27	Raumausstatter	8	25	12	4	3	1 215	48 600
	III Handwerke für den gewerblichen Bedarf	60	713	600	52	12	99 414	139 431
	darunter:							
A 13	Metallbauer	15	191	160	16	13	22 816	119 455
A 14	Chirurgiemechaniker	-	-	-	-	-	-	-
A 16	Feinwerkmechaniker	17	266	225	24	16	19 640	73 835
A 18	Kälteanlagenbauer	2
A 19	Informationstechniker	6	16	9	1	3	1 081	67 563
A 21	Landmaschinenmechaniker	6	133	124	3	22	.	.
A 22	Büchsenmacher	1
A 26	Elektromaschinenbauer	1
A 29	Seiler	-	-	-	-	-	-	-
A 40	Glasbläser und Glasapparatebauer	-	-	-	-	-	-	-
B1 04	Behälter- und Apparatebauer	-	-	-	-	-	-	-
B1 14	Modellbauer	3
B1 33	Gebäudereiniger	7	16	7	2	2	1 714	107 125
B1 39	Buchbinder	-	-	-	-	-	-	-
B1 40	Drucker	-	-	-	-	-	-	-
B1 53	Schilder- und Lichtreklamehersteller	1

Noch: 1.8 Handwerksunternehmen, tätige Personen und Umsatz¹⁾ nach Kreisen, Gewerbegruppen und ausgewählten Gewerbebezügen

Nr. der Klas- sifi- ka- tion ²⁾	Kreis ----- Gewerbegruppe ----- Gewerbe­zweig	Handwerks- unter- nehmen ¹⁾	Tätige Personen am 31.12.2013				Umsatz ⁴⁾ 2013	
			insgesamt ³⁾	darunter		je Unter- nehmen	insgesamt	je tätige Person
				sozial- versicherungs- pflichtig Beschäftigte	geringfügig entlohnte Beschäftigte			
	IV Kraftfahrzeuggewerbe	47	519	432	38	11	/	/
A 15	Karosserie- und Fahrzeugbauer	4	862	.
A 17	Zweiradmechaniker	3	8	4	1	3	850	106 250
A 20	Kraftfahrzeugtechniker	38	241	173	28	6	.	.
A 41	Mechaniker für Reifentechnik ⁵⁾	2
	V Lebensmittelgewerbe	38	450	281	129	12	32 999	73 331
	darunter:							
A 30	Bäcker	13	137	76	48	11	3 931	28 693
A 31	Konditoren	3	33	13	16	11	897	27 182
A 32	Fleischer	22	280	192	65	13	28 171	100 611
	VI Gesundheitsgewerbe	22	251	192	37	11	17 944	71 490
A 33	Augenoptiker	10	87	70	7	9	.	.
A 34	Hörgeräteakustiker	1
A 35	Orthopädietechniker	1
A 36	Orthopädieschuhmacher	2
A 37	Zahntechniker	8
	VII Handwerke für den privaten Bedarf	91	329	166	66	4	10 637	32 331
A 08	Steinmetzen und Steinbildhauer	6	22	8	8	4	1 238	56 273
A 12	Schornsteinfeger	13	35	17	5	3	1 914	54 686
A 28	Boots- und Schiffbauer	-	-	-	-	-	-	-
A 38	Friseure	60	207	100	41	3	4 601	22 227
B1 05	Uhrmacher	5	14	3	6	3	830	59 286
B1 11	Gold- und Silberschmiede	-	-	-	-	-	-	-
B1 19	Maßschneider	1
B1 25	Schuhmacher	-	-	-	-	-	-	-
B1 26	Sattler und Feintäschner	-	-	-	-	-	-	-
B1 31	Textilreiniger	2
B1 38	Fotografen	2

Noch: 1.8 Handwerksunternehmen, tätige Personen und Umsatz¹⁾ nach Kreisen, Gewerbegruppen und ausgewählten Gewerbebezügen

Nr. der Klas- sifi- ka- tion ²⁾	Kreis ----- Gewerbegruppe ----- Gewerbe- zweig	Handwerks- unter- nehmen ¹⁾	Tätige Personen am 31.12.2013				Umsatz ⁴⁾ 2013	
			insgesamt ³⁾	darunter		je Unter- nehmen	insgesamt	je tätige Person
				sozial- versicherungs- pflichtig Beschäftigte	geringfügig entlohnte Beschäftigte			
							1 000 Euro	Euro
157	Peine	691	5 189	3 545	935	8	337 222	64 988
	I Bauhauptgewerbe	115
A 01	Maurer und Betonbauer	48	328	239	40	7	30 710	93 628
A 03	Zimmerer	15	83	56	12	6	7 235	87 169
A 04	Dachdecker	34	280	227	17	8	23 912	85 400
A 05	Straßenbauer	11	240	216	12	22	20 550	85 625
A 06	Wärme-, Kälte- und Schallschutzisolierer	4
A 07	Brunnenbauer	-	-	-	-	-	-	-
A 11	Gerüstbauer	2
B1 02	Betonstein- und Terrazzohersteller	1
	II Ausbaugewerbe	261	1 308	909	128	5	96 727	73 950
A 02	Ofen- und Luftheizungsbauer	-	-	-	-	-	-	-
A 09	Stuckateure	1
A 10	Maler und Lackierer	36	248	192	20	7	13 458	54 266
A 23	Klempner	1
A 24	Installateur und Heizungsbauer	57	349	258	32	6	34 401	98 570
A 25	Elektrotechniker	49	253	175	27	5	17 734	70 095
A 27	Tischler	39	230	165	21	6	17 174	74 670
A 39	Glaser	5
B1 01	Fliesen-, Platten- und Mosaikleger	47	132	67	18	3	7 971	60 386
B1 03	Estrichleger	3	12	9	-	4	902	75 167
B1 12	Parkettleger	6	7	1	-	1	465	66 429
B1 13	Rollladen- und Sonnenschutztechniker	3	19	13	3	6	.	.
B1 27	Raumausstatter	14	26	9	3	2	.	.
	III Handwerke für den gewerblichen Bedarf	80	994	681	233	12	53 441	53 764
	darunter:							
A 13	Metallbauer	25	196	146	25	8	17 597	89 781
A 14	Chirurgiemechaniker	-	-	-	-	-	-	-
A 16	Feinwerkmechaniker	10	129	105	14	13	15 127	117 264
A 18	Kälteanlagenbauer	3
A 19	Informationstechniker	7	72	60	5	10	3 564	49 500
A 21	Landmaschinenmechaniker	8	24	14	2	3	2 701	112 542
A 22	Büchsenmacher	-	-	-	-	-	-	-
A 26	Elektromaschinenbauer	1
A 29	Seiler	-	-	-	-	-	-	-
A 40	Glasbläser und Glasapparatebauer	-	-	-	-	-	-	-
B1 04	Behälter- und Apparatebauer	-	-	-	-	-	-	-
B1 14	Modellbauer	3	3 947	.
B1 33	Gebäudereiniger	20	495	297	178	25	8 798	17 774
B1 39	Buchbinder	1
B1 40	Drucker	-	-	-	-	-	-	-
B1 53	Schilder- und Lichtreklamehersteller	1

Noch: 1.8 Handwerksunternehmen, tätige Personen und Umsatz¹⁾ nach Kreisen, Gewerbegruppen und ausgewählten Gewerbebezügen

Nr. der Klas- sifi- ka- tion ²⁾	Kreis ----- Gewerbegruppe ----- Gewerbe­zweig	Handwerks- unter- nehmen ¹⁾	Tätige Personen am 31.12.2013				Umsatz ⁴⁾ 2013	
			insgesamt ³⁾	darunter		je Unter- nehmen	insgesamt	je tätige Person
				sozial- versicherungs- pflichtig Beschäftigte	geringfügig entlohnte Beschäftigte			
	IV Kraftfahrzeuggewerbe	64	443	311	67	7	44 285	99 966
A 15	Karosserie- und Fahrzeugbauer	4	36	24	8	9	2 190	60 833
A 17	Zweiradmechaniker	2
A 20	Kraftfahrzeugtechniker	57	392	279	55	7	40 678	103 770
A 41	Mechaniker für Reifentechnik ⁵⁾	1
	V Lebensmittelgewerbe	33	688	400	254	21	26 883	39 074
	darunter:							
A 30	Bäcker	12	240	135	93	20	(7 841)	(32 671)
A 31	Konditoren	5	284	181	98	57	10 241	36 060
A 32	Fleischer	16	164	84	63	10	8 801	53 665
	VI Gesundheitsgewerbe	27	282	209	46	10	16 999	60 280
A 33	Augenoptiker	13	89	64	12	7	5 908	66 382
A 34	Hörgeräteakustiker	-	-	-	-	-	-	-
A 35	Orthopädietechniker	1
A 36	Orthopädieschuhmacher	2
A 37	Zahntechniker	11	115	83	21	10	5 570	48 435
	VII Handwerke für den privaten Bedarf	111
A 08	Steinmetzen und Steinbildhauer	7	30	9	14	4	1 732	57 733
A 12	Schornsteinfeger	14	44	23	7	3	2 503	56 886
A 28	Boots- und Schiffbauer	-	-	-	-	-	-	-
A 38	Friseure	71	384	223	89	5	7 881	20 523
B1 05	Uhrmacher	2
B1 11	Gold- und Silberschmiede	3	5	2	-	2	173	34 600
B1 19	Maßschneider	3	5	1	-	2	159	31 800
B1 25	Schuhmacher	2
B1 26	Sattler und Feintäschner	3	6	3	-	2	318	53 000
B1 31	Textilreiniger	3
B1 38	Fotografen	2

Noch: 1.8 Handwerksunternehmen, tätige Personen und Umsatz¹⁾ nach Kreisen, Gewerbegruppen und ausgewählten Gewerbebezügen

Nr. der Klas- sifi- ka- tion ²⁾	Kreis ----- Gewerbegruppe ----- Gewerbe­zweig	Handwerks- unter- nehmen ¹⁾	Tätige Personen am 31.12.2013				Umsatz ⁴⁾ 2013	
			insgesamt ³⁾	darunter		je Unter- nehmen	insgesamt	je tätige Person
				sozial- versicherungs- pflichtig Beschäftigte	geringfügig entlohnte Beschäftigte			
158	Wolfenbüttel	569	4 385	3 261	540	8	347 112	79 159
	I Bauhauptgewerbe	85	823	689	47	10	117 671	142 978
A 01	Maurer und Betonbauer	34	394	341	19	12	79 508	201 797
A 03	Zimmerer	17	111	85	7	7	10 179	91 703
A 04	Dachdecker	21	169	134	14	8	(14 840)	(87 811)
A 05	Straßenbauer	9	107	93	5	12	9 617	89 879
A 06	Wärme-, Kälte- und Schallschutzisolierer	1
A 07	Brunnenbauer	-	-	-	-	-	-	-
A 11	Gerüstbauer	3
B1 02	Betonstein- und Terrazzohersteller	-	-	-	-	-	-	-
	II Ausbaugewerbe	240	1 577	1 198	134	7	122 266	77 531
A 02	Ofen- und Luftheizungsbauer	1
A 09	Stuckateure	-	-	-	-	-	-	-
A 10	Maler und Lackierer	34	154	112	8	5	8 687	56 409
A 23	Klempner	1
A 24	Installateur und Heizungsbauer	64	533	417	51	8	42 269	79 304
A 25	Elektrotechniker	42	338	274	21	8	22 938	67 864
A 27	Tischler	40	260	193	25	7	20 538	78 992
A 39	Glaser	2
B1 01	Fliesen-, Platten- und Mosaikleger	30	191	142	18	6	/	/
B1 03	Estrichleger	3	17	12	2	6	.	.
B1 12	Parkettleger	6	15	8	1	3	949	63 267
B1 13	Rollladen- und Sonnenschutztechniker	3
B1 27	Raumausstatter	14	913	.
	III Handwerke für den gewerblichen Bedarf	47	662	468	147	14	32 489	49 077
	darunter:							
A 13	Metallbauer	14	177	156	7	13	15 317	86 537
A 14	Chirurgiemechaniker	-	-	-	-	-	-	-
A 16	Feinwerkmechaniker	5	3 409	.
A 18	Kälteanlagenbauer	-	-	-	-	-	-	-
A 19	Informationstechniker	7	72	33	32	10	.	.
A 21	Landmaschinenmechaniker	4	22	18	-	6	3 293	149 682
A 22	Büchsenmacher	-	-	-	-	-	-	-
A 26	Elektromaschinenbauer	1
A 29	Seiler	-	-	-	-	-	-	-
A 40	Glasbläser und Glasapparatebauer	-	-	-	-	-	-	-
B1 04	Behälter- und Apparatebauer	-	-	-	-	-	-	-
B1 14	Modellbauer	-	-	-	-	-	-	-
B1 33	Gebäudereiniger	13
B1 39	Buchbinder	-	-	-	-	-	-	-
B1 40	Drucker	1
B1 53	Schilder- und Lichtreklamehersteller	2

Noch: 1.8 Handwerksunternehmen, tätige Personen und Umsatz¹⁾ nach Kreisen, Gewerbegruppen und ausgewählten Gewerbebezügen

Nr. der Klas- sifi- ka- tion ²⁾	Kreis ----- Gewerbegruppe ----- Gewerbe­zweig	Handwerks- unter- nehmen ¹⁾	Tätige Personen am 31.12.2013				Umsatz ⁴⁾ 2013	
			insgesamt ³⁾	darunter		je Unter- nehmen	insgesamt	je tätige Person
				sozial- versicherungs- pflichtig Beschäftigte	geringfügig entlohnte Beschäftigte			
							1 000 Euro	Euro
	IV Kraftfahrzeuggewerbe	58	290	203	26	5	30 653	105 700
A 15	Karosserie- und Fahrzeugbauer	6	25	18	1	4	1 806	72 240
A 17	Zweiradmechaniker	5	5	-	-	1	367	73 400
A 20	Kraftfahrzeugtechniker	47	260	185	25	6	28 480	109 538
A 41	Mechaniker für Reifentechnik ⁵⁾	-	-	-	-	-	-	-
	V Lebensmittelgewerbe	29
	darunter:							
A 30	Bäcker	13	365	280	72	28	14 407	39 471
A 31	Konditoren	2
A 32	Fleischer	13
	VI Gesundheitsgewerbe	22	170	118	29	8	(8 677)	(51 041)
A 33	Augenoptiker	9	53	37	6	6	3 449	65 075
A 34	Hörgeräteakustiker	-	-	-	-	-	-	-
A 35	Orthopädietechniker	-	-	-	-	-	-	-
A 36	Orthopädieschuhmacher	4	28	21	3	7	/	/
A 37	Zahntechniker	9	89	60	20	10	/	/
	VII Handwerke für den privaten Bedarf	88
A 08	Steinmetzen und Steinbildhauer	5	32	22	5	6	2 194	68 563
A 12	Schornsteinfeger	12	39	19	8	3	2 064	52 923
A 28	Boots- und Schiffbauer	-	-	-	-	-	-	-
A 38	Friseure	60	237	138	37	4	5 927	25 008
B1 05	Uhrmacher	1
B1 11	Gold- und Silberschmiede	2
B1 19	Maßschneider	2
B1 25	Schuhmacher	1
B1 26	Sattler und Feintäschner	-	-	-	-	-	-	-
B1 31	Textilreiniger	1
B1 38	Fotografen	4	7	2	1	2	130	18 571

Noch: 1.8 Handwerksunternehmen, tätige Personen und Umsatz¹⁾ nach Kreisen, Gewerbegruppen und ausgewählten Gewerbebezügen

Nr. der Klas- sifi- ka- tion ²⁾	Kreis ----- Gewerbegruppe ----- Gewerbe- zweig	Handwerks- unter- nehmen ¹⁾	Tätige Personen am 31.12.2013				Umsatz ⁴⁾ 2013	
			insgesamt ³⁾	darunter		je Unter- nehmen	insgesamt	je tätige Person
				sozial- versicherungs- pflichtig Beschäftigte	geringfügig entlohnte Beschäftigte			
			1 000 Euro	Euro				
241	Region Hannover	6 193	62 419	46 375	9 583	10	4 661 205	74 676
	I Bauhauptgewerbe	703
A 01	Maurer und Betonbauer	314	2 592	2 043	215	8	334 977	129 235
A 03	Zimmerer	85	511	378	41	6	49 396	96 665
A 04	Dachdecker	208	1 581	1 233	135	8	144 792	91 583
A 05	Straßenbauer	37	618	551	30	17	/	/
A 06	Wärme-, Kälte- und Schallschutzisolierer	22	138	103	13	6	18 267	132 370
A 07	Brunnenbauer	5	48	42	1	10	13 221	275 438
A 11	Gerüstbauer	27	271	224	20	10	23 358	86 192
B1 02	Betonstein- und Terrazzohersteller	5
	II Ausbaugewerbe	2 582	15 935	12 021	1 246	6	1 413 699	88 717
A 02	Ofen- und Luftheizungsbauer	7
A 09	Stuckateure	12
A 10	Maler und Lackierer	455	3 064	2 405	188	7	237 134	77 394
A 23	Klempner	21	238	202	15	11	20 362	85 555
A 24	Installateur und Heizungsbauer	529	3 393	2 583	266	6	334 793	98 672
A 25	Elektrotechniker	499	4 827	4 024	284	10	447 380	92 683
A 27	Tischler	295	1 549	1 067	171	5	132 853	85 767
A 39	Glaser	53	303	214	36	6	25 021	82 578
B1 01	Fliesen-, Platten- und Mosaikleger	472	1 415	785	145	3	112 603	79 578
B1 03	Estrichleger	22	141	107	11	6	13 537	96 007
B1 12	Parkettleger	49	226	155	20	5	21 056	93 168
B1 13	Rollladen- und Sonnenschutztechniker	29	210	145	36	7	16 370	77 952
B1 27	Raumausstatter	139	413	207	64	3	24 186	58 562
	III Handwerke für den gewerblichen Bedarf	872	21 838	15 370	5 570	25	854 428	39 126
	darunter:							
A 13	Metallbauer	171	1 788	1 480	132	10	199 566	111 614
A 14	Chirurgiemechaniker	-	-	-	-	-	-	-
A 16	Feinwerkmechaniker	111	1 652	1 405	134	15	/	/
A 18	Kälteanlagenbauer	27	204	166	11	8	20 377	99 887
A 19	Informationstechniker	82	396	282	26	5	41 067	103 705
A 21	Landmaschinenmechaniker	19	109	73	16	6	19 393	177 917
A 22	Büchsenmacher	4
A 26	Elektromaschinenbauer	14	282	259	9	20	38 328	135 915
A 29	Seiler	1
A 40	Glasbläser und Glasapparatebauer	2
B1 04	Behälter- und Apparatebauer	5	34	25	4	7	/	/
B1 14	Modellbauer	4
B1 33	Gebäudereiniger	368	16 831	11 274	5 184	46	325 555	19 343
B1 39	Buchbinder	9	54	32	13	6	2 146	39 741
B1 40	Drucker	4
B1 53	Schilder- und Lichtreklamehersteller	34	298	240	19	9	22 079	74 091

Noch: 1.8 Handwerksunternehmen, tätige Personen und Umsatz¹⁾ nach Kreisen, Gewerbegruppen und ausgewählten Gewerbebezügen

Nr. der Klas- sifi- ka- tion ²⁾	Kreis ----- Gewerbegruppe ----- Gewerbe­zweig	Handwerks- unter- nehmen ¹⁾	Tätige Personen am 31.12.2013				Umsatz ⁴⁾ 2013	
			insgesamt ³⁾	darunter		je Unter- nehmen	insgesamt	je tätige Person
				sozial- versicherungs- pflichtig Beschäftigte	geringfügig entlohnte Beschäftigte			
	IV Kraftfahrzeuggewerbe	507	4 603	3 583	476	9	909 057	197 492
A 15	Karosserie- und Fahrzeugbauer	25	303	235	42	12	38 970	128 614
A 17	Zweiradmechaniker	32
A 20	Kraftfahrzeugtechniker	442	4 097	3 207	414	9	843 526	205 889
A 41	Mechaniker für Reifentechnik ⁵⁾	8
	V Lebensmittelgewerbe	183
	darunter:							
A 30	Bäcker	107	2 896	2 142	640	27	126 280	43 605
A 31	Konditoren	7	188	108	73	27	5 563	29 590
A 32	Fleischer	67	1 515	1 178	264	23	97 772	64 536
	VI Gesundheitsgewerbe	266	5 012	4 489	233	19	365 361	72 897
A 33	Augenoptiker	119	784	590	59	7	61 819	78 851
A 34	Hörgeräteakustiker	16	157 678	.
A 35	Orthopädietechniker	13	88 213	.
A 36	Orthopädieschuhmacher	14	102	72	15	7	6 205	60 833
A 37	Zahntechniker	104	982	782	90	9	51 446	52 389
	VII Handwerke für den privaten Bedarf	1 080	4 632	2 883	620	4	185 983	40 152
A 08	Steinmetzen und Steinbildhauer	36
A 12	Schornsteinfeger	86	212	100	26	2	13 341	62 929
A 28	Boots- und Schiffbauer	2
A 38	Friseure	719	3 110	1 881	473	4	80 183	25 782
B1 05	Uhrmacher	18	86	54	14	5	15 815	183 895
B1 11	Gold- und Silberschmiede	40	147	87	18	4	13 273	90 293
B1 19	Maßschneider	21	50	23	6	2	1 266	25 320
B1 25	Schuhmacher	21	55	31	3	3	3 475	63 182
B1 26	Sattler und Feintäschner	15	135	113	6	9	/	/
B1 31	Textilreiniger	15	189	157	16	13	6 632	35 090
B1 38	Fotografen	63	294	208	19	5	14 619	49 724

Noch: 1.8 Handwerksunternehmen, tätige Personen und Umsatz¹⁾ nach Kreisen, Gewerbegruppen und ausgewählten Gewerbebezügen

Nr. der Klas- sifi- ka- tion ²⁾	Kreis ----- Gewerbegruppe ----- Gewerbe- zweig	Handwerks- unter- nehmen ¹⁾	Tätige Personen am 31.12.2013				Umsatz ⁴⁾ 2013	
			insgesamt ³⁾	darunter		je Unter- nehmen	insgesamt	je tätige Person
				sozial- versicherungs- pflichtig Beschäftigte	geringfügig entlohnte Beschäftigte			
251	Diepholz	1 450	13 350	9 796	2 052	9	1 200 827	89 950
	I Bauhauptgewerbe	231	1 925	1 560	131	8	225 679	117 236
A 01	Maurer und Betonbauer	91	787	648	47	9	116 368	147 863
A 03	Zimmerer	66	457	359	31	7	42 809	93 674
A 04	Dachdecker	53	391	310	27	7	36 571	93 532
A 05	Straßenbauer	13	195	164	18	15	(22 813)	(116 990)
A 06	Wärme-, Kälte- und Schallschutzisolierer	1
A 07	Brunnenbauer	2
A 11	Gerüstbauer	5	77	68	4	15	6 037	78 403
B1 02	Betonstein- und Terrazzohersteller	-	-	-	-	-	-	-
	II Ausbaugewerbe	519	3 906	3 014	360	8	373 785	95 695
A 02	Ofen- und Luftheizungsbauer	5	15	6	4	3	1 127	75 133
A 09	Stuckateure	-	-	-	-	-	-	-
A 10	Maler und Lackierer	93	514	369	49	6	29 358	57 117
A 23	Klempner	7
A 24	Installateur und Heizungsbauer	93	1 044	852	96	11	(109 681)	(105 058)
A 25	Elektrotechniker	112	1 304	1 097	94	12	148 333	113 752
A 27	Tischler	105	626	446	74	6	50 797	81 145
A 39	Glaser	1
B1 01	Fliesen-, Platten- und Mosaikleger	52	163	96	13	3	14 446	88 626
B1 03	Estrichleger	10	43	31	2	4	/	/
B1 12	Parkettleger	4	5	1	-	1	338	67 600
B1 13	Rollladen- und Sonnenschutztechniker	3	8	4	1	3	678	84 750
B1 27	Raumausstatter	34	97	47	14	3	7 387	76 155
	III Handwerke für den gewerblichen Bedarf	204	3 336	2 354	767	16	264 760	79 365
	darunter:							
A 13	Metallbauer	61	843	708	71	14	92 375	109 579
A 14	Chirurgiemechaniker	-	-	-	-	-	-	-
A 16	Feinwerkmechaniker	38	647	547	61	17	(81 567)	(126 070)
A 18	Kälteanlagenbauer	5
A 19	Informationstechniker	13	53	29	9	4	4 731	89 264
A 21	Landmaschinenmechaniker	28	254	202	24	9	39 954	157 299
A 22	Büchsenmacher	-	-	-	-	-	-	-
A 26	Elektromaschinenbauer	4	37	27	6	9	3 325	89 865
A 29	Seiler	1
A 40	Glasbläser und Glasapparatebauer	-	-	-	-	-	-	-
B1 04	Behälter- und Apparatebauer	1
B1 14	Modellbauer	1
B1 33	Gebäudereiniger	42	1 283	661	578	31	20 088	15 657
B1 39	Buchbinder	1
B1 40	Drucker	-	-	-	-	-	-	-
B1 53	Schilder- und Lichtreklamehersteller	4	38	26	6	10	2 735	71 974

Noch: 1.8 Handwerksunternehmen, tätige Personen und Umsatz¹⁾ nach Kreisen, Gewerbegruppen und ausgewählten Gewerbebezügen

Nr. der Klas- sifi- ka- tion ²⁾	Kreis ----- Gewerbegruppe ----- Gewerbe- zweig	Handwerks- unter- nehmen ¹⁾	Tätige Personen am 31.12.2013				Umsatz ⁴⁾ 2013	
			insgesamt ³⁾	darunter		je Unter- nehmen	insgesamt	je tätige Person
				sozial- versicherungs- pflichtig Beschäftigte	geringfügig entlohnte Beschäftigte			
							1 000 Euro	Euro
	IV Kraftfahrzeuggewerbe	152	1 418	1 081	178	9	206 495	145 624
A 15	Karosserie- und Fahrzeugbauer	4	1 162	.
A 17	Zweiradmechaniker	13	54	31	10	4	.	.
A 20	Kraftfahrzeugtechniker	134	1 131	845	146	8	171 162	151 337
A 41	Mechaniker für Reifentechnik ⁵⁾	1
	V Lebensmittelgewerbe	78
	darunter:							
A 30	Bäcker	40	991	700	248	25	36 069	36 397
A 31	Konditoren	2
A 32	Fleischer	32
	VI Gesundheitsgewerbe	50	480	340	88	10	(30 856)	(64 283)
A 33	Augenoptiker	18	101	66	15	6	7 308	72 356
A 34	Hörgeräteakustiker	1
A 35	Orthopädietechniker	5	65	52	8	13	/	/
A 36	Orthopädieschuhmacher	10
A 37	Zahntechniker	16	232	174	42	15	/	/
	VII Handwerke für den privaten Bedarf	216
A 08	Steinmetzen und Steinbildhauer	9
A 12	Schornsteinfeger	25	66	35	6	3	4 220	63 939
A 28	Boots- und Schiffbauer	1
A 38	Friseure	143	633	332	149	4	14 484	22 882
B1 05	Uhrmacher	5	17	9	3	3	943	55 471
B1 11	Gold- und Silberschmiede	4	14	6	4	4	897	64 071
B1 19	Maßschneider	2
B1 25	Schuhmacher	2
B1 26	Sattler und Feintäschner	4
B1 31	Textilreiniger	2
B1 38	Fotografen	15	48	28	5	3	1 753	36 521

Noch: 1.8 Handwerksunternehmen, tätige Personen und Umsatz¹⁾ nach Kreisen, Gewerbegruppen und ausgewählten Gewerbezeigen

Nr. der Klas- sifi- ka- tion ²⁾	Kreis ----- Gewerbegruppe ----- Gewerbe­zweig	Handwerks- unter- nehmen ¹⁾	Tätige Personen am 31.12.2013				Umsatz ⁴⁾ 2013	
			insgesamt ³⁾	darunter		je Unter- nehmen	insgesamt	je tätige Person
				sozial- versicherungs- pflichtig Beschäftigte	geringfügig entlohnte Beschäftigte			
				Anzahl				
252	Hameln-Pyrmont	968	7 119	5 095	1 023	7	614 803	86 361
	I Bauhauptgewerbe	127	948	721	96	7	104 308	110 030
A 01	Maurer und Betonbauer	54	357	258	43	7	/	/
A 03	Zimmerer	23	172	132	16	7	26 584	154 558
A 04	Dachdecker	30	217	168	18	7	17 828	82 157
A 05	Straßenbauer	13	159	128	18	12	17 207	108 220
A 06	Wärme-, Kälte- und Schallschutzisolierer	2
A 07	Brunnenbauer	-	-	-	-	-	-	-
A 11	Gerüstbauer	5
B1 02	Betonstein- und Terrazzohersteller	-	-	-	-	-	-	-
	II Ausbaugewerbe	402	2 368	1 717	239	6	204 965	86 556
A 02	Ofen- und Luftheizungsbauer	5	655	.
A 09	Stuckateure	1
A 10	Maler und Lackierer	63	283	188	27	4	16 506	58 325
A 23	Klempner	5	97	92	-	19	10 297	106 155
A 24	Installateur und Heizungsbauer	85	668	535	47	8	81 723	122 340
A 25	Elektrotechniker	70	682	553	58	10	51 593	75 650
A 27	Tischler	72	316	193	50	4	24 821	78 547
A 39	Glaser	7	26	11	8	4	.	.
B1 01	Fliesen-, Platten- und Mosaikleger	56	144	72	15	3	8 929	62 007
B1 03	Estrichleger	3	6	3	-	2	778	129 667
B1 12	Parkettleger	5	16	7	4	3	893	55 813
B1 13	Rollladen- und Sonnenschutztechniker	5	13	4	4	3	1 388	106 769
B1 27	Raumausstatter	25	96	45	25	4	4 925	51 302
	III Handwerke für den gewerblichen Bedarf	89	1 047	674	284	12	72 161	68 922
	darunter:							
A 13	Metallbauer	29	221	171	21	8	30 892	139 783
A 14	Chirurgiemechaniker	-	-	-	-	-	-	-
A 16	Feinwerkmechaniker	14	146	116	16	10	15 128	103 616
A 18	Kälteanlagenbauer	3
A 19	Informationstechniker	15	109	87	7	7	(10 595)	(97 202)
A 21	Landmaschinenmechaniker	3	9	4	2	3	510	56 667
A 22	Büchsenmacher	-	-	-	-	-	-	-
A 26	Elektromaschinenbauer	1
A 29	Seiler	-	-	-	-	-	-	-
A 40	Glasbläser und Glasapparatebauer	-	-	-	-	-	-	-
B1 04	Behälter- und Apparatebauer	2
B1 14	Modellbauer	-	-	-	-	-	-	-
B1 33	Gebäudereiniger	20	515	258	237	26	9 818	19 064
B1 39	Buchbinder	1
B1 40	Drucker	-	-	-	-	-	-	-
B1 53	Schilder- und Lichtreklamehersteller	1

Noch: 1.8 Handwerksunternehmen, tätige Personen und Umsatz¹⁾ nach Kreisen, Gewerbegruppen und ausgewählten Gewerbebezügen

Nr. der Klas- sifi- ka- tion ²⁾	Kreis ----- Gewerbegruppe ----- Gewerbe­zweig	Handwerks- unter- nehmen ¹⁾	Tätige Personen am 31.12.2013				Umsatz ⁴⁾ 2013	
			insgesamt ³⁾	darunter		je Unter- nehmen	insgesamt	je tätige Person
				sozial- versicherungs- pflichtig Beschäftigte	geringfügig entlohnte Beschäftigte			
	IV Kraftfahrzeuggewerbe	96	884	699	84	9	127 493	144 223
A 15	Karosserie- und Fahrzeugbauer	1
A 17	Zweiradmechaniker	4
A 20	Kraftfahrzeugtechniker	90	822	649	78	9	121 769	148 137
A 41	Mechaniker für Reifentechnik ⁵⁾	1
	V Lebensmittelgewerbe	48	861	647	160	18	63 122	73 312
	darunter:							
A 30	Bäcker	27	636	498	109	24	51 186	80 481
A 31	Konditoren	1
A 32	Fleischer	20
	VI Gesundheitsgewerbe	48	410	299	58	9	23 547	57 432
A 33	Augenoptiker	18	112	76	17	6	6 401	57 152
A 34	Hörgeräteakustiker	2
A 35	Orthopädietechniker	3	4 820	.
A 36	Orthopädieschuhmacher	9	69	42	17	8	.	.
A 37	Zahntechniker	16	167	129	21	10	7 779	46 581
	VII Handwerke für den privaten Bedarf	158	601	338	102	4	19 207	31 958
A 08	Steinmetzen und Steinbildhauer	7	30	13	10	4	1 757	58 567
A 12	Schornsteinfeger	13	32	17	2	2	2 155	67 344
A 28	Boots- und Schiffbauer	-	-	-	-	-	-	-
A 38	Friseure	113	440	254	71	4	10 287	23 380
B1 05	Uhrmacher	3
B1 11	Gold- und Silberschmiede	9	28	13	6	3	2 273	81 179
B1 19	Maßschneider	1
B1 25	Schuhmacher	1
B1 26	Sattler und Feintäschner	-	-	-	-	-	-	-
B1 31	Textilreiniger	2
B1 38	Fotografen	8	18	7	3	2	571	31 722

Noch: 1.8 Handwerksunternehmen, tätige Personen und Umsatz¹⁾ nach Kreisen, Gewerbegruppen und ausgewählten Gewerbebezügen

Nr. der Klas- sifi- ka- tion ²⁾	Kreis ----- Gewerbegruppe ----- Gewerbe- zweig	Handwerks- unter- nehmen ¹⁾	Tätige Personen am 31.12.2013				Umsatz ⁴⁾ 2013	
			insgesamt ³⁾	darunter		je Unter- nehmen	insgesamt	je tätige Person
				sozial- versicherungs- pflichtig Beschäftigte	geringfügig entlohnte Beschäftigte			
254	Hildesheim	1 720	13 153	9 642	1 739	8	1 138 381	86 549
	I Bauhauptgewerbe	231
A 01	Maurer und Betonbauer	103	1 073	878	89	10	137 072	127 747
A 03	Zimmerer	30	149	99	19	5	/	/
A 04	Dachdecker	74	472	352	45	6	35 382	74 962
A 05	Straßenbauer	16	183	165	1	11	15 738	86 000
A 06	Wärme-, Kälte- und Schallschutzisolierer	1
A 07	Brunnenbauer	1
A 11	Gerüstbauer	5
B1 02	Betonstein- und Terrazzohersteller	1
	II Ausbaugewerbe	701	4 056	2 931	403	6	333 561	82 239
A 02	Ofen- und Luftheizungsbauer	9
A 09	Stuckateure	1
A 10	Maler und Lackierer	127	948	737	75	7	71 061	74 959
A 23	Klempner	1
A 24	Installateur und Heizungsbauer	150	1 117	875	89	7	112 300	100 537
A 25	Elektrotechniker	121	849	651	77	7	69 097	81 386
A 27	Tischler	123	629	396	106	5	46 873	74 520
A 39	Glaser	11	42	26	5	4	3 835	91 310
B1 01	Fliesen-, Platten- und Mosaikleger	89	236	124	18	3	14 577	61 767
B1 03	Estrichleger	7	29	20	2	4	2 483	85 621
B1 12	Parkettleger	7	32	19	6	5	1 925	60 156
B1 13	Rollladen- und Sonnenschutztechniker	8	31	21	2	4	3 687	118 935
B1 27	Raumausstatter	47	123	56	20	3	6 270	50 976
	III Handwerke für den gewerblichen Bedarf	206	3 210	2 477	523	16	320 814	99 942
	darunter:							
A 13	Metallbauer	68	788	659	59	12	80 530	102 195
A 14	Chirurgiemechaniker	-	-	-	-	-	-	-
A 16	Feinwerkmechaniker	44	676	546	85	15	(61 280)	(90 651)
A 18	Kälteanlagenbauer	3	6	2	1	2	438	73 000
A 19	Informationstechniker	17	220	181	22	13	25 225	114 659
A 21	Landmaschinenmechaniker	15	213	189	9	14	72 624	340 958
A 22	Büchsenmacher	1
A 26	Elektromaschinenbauer	2
A 29	Seiler	-	-	-	-	-	-	-
A 40	Glasbläser und Glasapparatebauer	-	-	-	-	-	-	-
B1 04	Behälter- und Apparatebauer	2
B1 14	Modellbauer	7	136	126	3	19	14 478	106 456
B1 33	Gebäudereiniger	28	840	505	307	30	13 674	16 279
B1 39	Buchbinder	1
B1 40	Drucker	3
B1 53	Schilder- und Lichtreklamehersteller	8	137	126	3	17	.	.

Noch: 1.8 Handwerksunternehmen, tätige Personen und Umsatz¹⁾ nach Kreisen, Gewerbegruppen und ausgewählten Gewerbebezügen

Nr. der Klas- sifi- ka- tion ²⁾	Kreis ----- Gewerbegruppe ----- Gewerbebezweig	Handwerks- unter- nehmen ¹⁾	Tätige Personen am 31.12.2013				Umsatz ⁴⁾ 2013	
			insgesamt ³⁾	darunter		je Unter- nehmen	insgesamt	je tätige Person
				sozial- versicherungs- pflichtig Beschäftigte	geringfügig entlohnte Beschäftigte			
	IV Kraftfahrzeuggewerbe	155	1 129	822	148	7	148 301	131 356
A 15	Karosserie- und Fahrzeugbauer	9	79	57	13	9	9 119	115 430
A 17	Zweiradmechaniker	7
A 20	Kraftfahrzeugtechniker	138	1 022	749	131	7	135 949	133 023
A 41	Mechaniker für Reifentechnik ⁵⁾	1
	V Lebensmittelgewerbe	67
	darunter:							
A 30	Bäcker	31	656	489	136	21	29 855	45 511
A 31	Konditoren	3	25	19	3	8	954	38 160
A 32	Fleischer	32	491	339	120	15	27 862	56 745
	VI Gesundheitsgewerbe	73	532	370	82	7	30 906	58 094
A 33	Augenoptiker	29	190	139	20	7	.	.
A 34	Hörgeräteakustiker	5	35	22	7	7	2 143	61 229
A 35	Orthopädietechniker	2
A 36	Orthopädieschuhmacher	7	3 121	.
A 37	Zahntechniker	30	228	152	43	8	11 987	52 575
	VII Handwerke für den privaten Bedarf	287
A 08	Steinmetzen und Steinbildhauer	15	83	56	12	6	5 601	67 482
A 12	Schornsteinfeger	36	91	46	9	3	5 661	62 209
A 28	Boots- und Schiffbauer	-	-	-	-	-	-	-
A 38	Friseure	177	710	423	103	4	17 658	24 870
B1 05	Uhrmacher	4
B1 11	Gold- und Silberschmiede	12	37	16	7	3	1 962	53 027
B1 19	Maßschneider	4	7	2	1	2	181	25 857
B1 25	Schuhmacher	6
B1 26	Sattler und Feintäschner	4	24	13	6	6	1 204	50 167
B1 31	Textilreiniger	6	69	54	9	12	3 029	43 899
B1 38	Fotografen	15	41	26	-	3	2 091	51 000

Noch: 1.8 Handwerksunternehmen, tätige Personen und Umsatz¹⁾ nach Kreisen, Gewerbegruppen und ausgewählten Gewerbebezügen

Nr. der Klas- sifi- ka- tion ²⁾	Kreis ----- Gewerbegruppe ----- Gewerbe­zweig	Handwerks- unter- nehmen ¹⁾	Tätige Personen am 31.12.2013				Umsatz ⁴⁾ 2013	
			insgesamt ³⁾	darunter		je Unter- nehmen	insgesamt	je tätige Person
				sozial- versicherungs- pflichtig Beschäftigte	geringfügig entlohnte Beschäftigte			
255	Holzminden	515	4 118	2 855	734	8	319 933	77 691
	I Bauhauptgewerbe	83	732	594	53	9	75 975	103 791
A 01	Maurer und Betonbauer	36	402	335	30	11	45 792	113 910
A 03	Zimmerer	11	33	18	3	3	2 638	79 939
A 04	Dachdecker	26	181	142	13	7	(16 443)	(90 845)
A 05	Straßenbauer	6	102	90	6	17	10 076	98 784
A 06	Wärme-, Kälte- und Schallschutzisolierer	1
A 07	Brunnenbauer	-	-	-	-	-	-	-
A 11	Gerüstbauer	3
B1 02	Betonstein- und Terrazzohersteller	-	-	-	-	-	-	-
	II Ausbaugewerbe	183	1 132	758	187	6	83 135	73 441
A 02	Ofen- und Luftheizungsbauer	-	-	-	-	-	-	-
A 09	Stuckateure	1
A 10	Maler und Lackierer	38	149	102	8	4	9 533	63 980
A 23	Klempner	2
A 24	Installateur und Heizungsbauer	43	242	174	24	6	22 076	91 223
A 25	Elektrotechniker	31	272	223	16	9	22 928	84 294
A 27	Tischler	41	229	161	27	6	20 027	87 454
A 39	Glaser	2
B1 01	Fliesen-, Platten- und Mosaikleger	13	33	17	3	3	1 319	39 970
B1 03	Estrichleger	-	-	-	-	-	-	-
B1 12	Parkettleger	3
B1 13	Rollladen- und Sonnenschutztechniker	2
B1 27	Raumausstatter	7	712	.
	III Handwerke für den gewerblichen Bedarf	61	770	531	177	13	60 320	78 338
	darunter:							
A 13	Metallbauer	21	261	221	19	12	21 844	83 693
A 14	Chirurgiemechaniker	-	-	-	-	-	-	-
A 16	Feinwerkmechaniker	16	215	168	31	13	17 039	79 251
A 18	Kälteanlagenbauer	1
A 19	Informationstechniker	5
A 21	Landmaschinenmechaniker	6	39	32	-	7	14 158	363 026
A 22	Büchsenmacher	-	-	-	-	-	-	-
A 26	Elektromaschinenbauer	-	-	-	-	-	-	-
A 29	Seiler	-	-	-	-	-	-	-
A 40	Glasbläser und Glasapparatebauer	-	-	-	-	-	-	-
B1 04	Behälter- und Apparatebauer	-	-	-	-	-	-	-
B1 14	Modellbauer	-	-	-	-	-	-	-
B1 33	Gebäudereiniger	7	216	84	125	31	/	/
B1 39	Buchbinder	-	-	-	-	-	-	-
B1 40	Drucker	-	-	-	-	-	-	-
B1 53	Schilder- und Lichtreklamehersteller	4

Noch: 1.8 Handwerksunternehmen, tätige Personen und Umsatz¹⁾ nach Kreisen, Gewerbegruppen und ausgewählten Gewerbebezügen

Nr. der Klas- sifi- ka- tion ²⁾	Kreis ----- Gewerbegruppe ----- Gewerbezug	Handwerks- unter- nehmen ¹⁾	Tätige Personen am 31.12.2013				Umsatz ⁴⁾ 2013	
			insgesamt ³⁾	darunter		je Unter- nehmen	insgesamt	je tätige Person
				sozial- versicherungs- pflichtig Beschäftigte	geringfügig entlohnte Beschäftigte			
							1 000 Euro	Euro
	IV Kraftfahrzeuggewerbe	62	432	305	60	7	55 474	128 412
A 15	Karosserie- und Fahrzeugbauer	1
A 17	Zweiradmechaniker	3
A 20	Kraftfahrzeugtechniker	57	411	292	57	7	.	.
A 41	Mechaniker für Reifentechnik ⁵⁾	1
	V Lebensmittelgewerbe	40
	darunter:							
A 30	Bäcker	14	477	326	137	34	.	.
A 31	Konditoren	2
A 32	Fleischer	23	11 952	.
	VI Gesundheitsgewerbe	11	79	47	20	7	5 446	68 937
A 33	Augenoptiker	8	58	30	19	7	3 813	65 741
A 34	Hörgeräteakustiker	-	-	-	-	-	-	-
A 35	Orthopädietechniker	1
A 36	Orthopädieschuhmacher	1
A 37	Zahntechniker	1
	VII Handwerke für den privaten Bedarf	75
A 08	Steinmetzen und Steinbildhauer	4	16	9	3	4	/	/
A 12	Schornsteinfeger	12	33	17	4	3	1 939	58 758
A 28	Boots- und Schiffbauer	-	-	-	-	-	-	-
A 38	Friseure	47	204	118	38	4	4 220	20 686
B1 05	Uhrmacher	2
B1 11	Gold- und Silberschmiede	1
B1 19	Maßschneider	1
B1 25	Schuhmacher	1
B1 26	Sattler und Feintäschner	-	-	-	-	-	-	-
B1 31	Textilreiniger	1
B1 38	Fotografen	5	32	18	9	6	1 249	39 031

Noch: 1.8 Handwerksunternehmen, tätige Personen und Umsatz¹⁾ nach Kreisen, Gewerbegruppen und ausgewählten Gewerbebezügen

Nr. der Klas- sifi- ka- tion ²⁾	Kreis ----- Gewerbegruppe ----- Gewerbebezweig	Handwerks- unter- nehmen ¹⁾	Tätige Personen am 31.12.2013				Umsatz ⁴⁾ 2013	
			insgesamt ³⁾	darunter		je Unter- nehmen	insgesamt	je tätige Person
				sozial- versicherungs- pflichtig Beschäftigte	geringfügig entlohnte Beschäftigte			
256	Nienburg (Weser)	809	7 229	5 332	1 056	9	627 097	86 747
	I Bauhauptgewerbe	158
A 01	Maurer und Betonbauer	69	604	489	43	9	66 249	109 684
A 03	Zimmerer	30	206	153	22	7	17 558	85 233
A 04	Dachdecker	36	271	223	12	8	(28 353)	(104 624)
A 05	Straßenbauer	13	200	174	13	15	/	/
A 06	Wärme-, Kälte- und Schallschutzisolierer	1
A 07	Brunnenbauer	4
A 11	Gerüstbauer	3
B1 02	Betonstein- und Terrazzohersteller	2
	II Ausbaugewerbe	296	2 010	1 521	178	7	165 654	82 415
A 02	Ofen- und Luftheizungsbauer	3
A 09	Stuckateure	-	-	-	-	-	-	-
A 10	Maler und Lackierer	48	356	261	41	7	23 273	65 374
A 23	Klempner	1
A 24	Installateur und Heizungsbauer	47	416	324	43	9	(37 544)	(90 250)
A 25	Elektrotechniker	65	673	554	52	10	56 650	84 175
A 27	Tischler	73	396	292	29	5	36 072	91 091
A 39	Glaser	-	-	-	-	-	-	-
B1 01	Fliesen-, Platten- und Mosaikleger	33	78	39	3	2	6 184	79 282
B1 03	Estrichleger	2
B1 12	Parkettleger	1
B1 13	Rollladen- und Sonnenschutztechniker	2
B1 27	Raumausstatter	21	50	26	3	2	2 975	59 500
	III Handwerke für den gewerblichen Bedarf	99	1 883	1 374	407	19	/	/
	darunter:							
A 13	Metallbauer	42	618	536	39	15	/	/
A 14	Chirurgiemechaniker	-	-	-	-	-	-	-
A 16	Feinwerkmechaniker	9	162	141	12	18	/	/
A 18	Kälteanlagenbauer	2
A 19	Informationstechniker	11	54	35	7	5	/	/
A 21	Landmaschinenmechaniker	11	242	202	29	22	46 640	192 727
A 22	Büchsenmacher	-	-	-	-	-	-	-
A 26	Elektromaschinenbauer	1
A 29	Seiler	-	-	-	-	-	-	-
A 40	Glasbläser und Glasapparatebauer	-	-	-	-	-	-	-
B1 04	Behälter- und Apparatebauer	2
B1 14	Modellbauer	-	-	-	-	-	-	-
B1 33	Gebäudereiniger	18	711	379	313	40	11 404	16 039
B1 39	Buchbinder	1
B1 40	Drucker	-	-	-	-	-	-	-
B1 53	Schilder- und Lichtreklamehersteller	1

Noch: 1.8 Handwerksunternehmen, tätige Personen und Umsatz¹⁾ nach Kreisen, Gewerbegruppen und ausgewählten Gewerbebezügen

Nr. der Klas- sifi- ka- tion ²⁾	Kreis ----- Gewerbegruppe ----- Gewerbezug	Handwerks- unter- nehmen ¹⁾	Tätige Personen am 31.12.2013				Umsatz ⁴⁾ 2013	
			insgesamt ³⁾	darunter		je Unter- nehmen	insgesamt	je tätige Person
				sozial- versicherungs- pflichtig Beschäftigte	geringfügig entlohnte Beschäftigte			
	IV Kraftfahrzeuggewerbe	77	620	470	70	8	93 371	150 598
A 15	Karosserie- und Fahrzeugbauer	3	16	11	2	5	919	57 438
A 17	Zweiradmechaniker	3	24	18	3	8	3 162	131 750
A 20	Kraftfahrzeugtechniker	71	580	441	65	8	89 290	153 948
A 41	Mechaniker für Reifentechnik ⁵⁾	-	-	-	-	-	-	-
	V Lebensmittelgewerbe	48	731	504	178	15	33 269	45 512
	darunter:							
A 30	Bäcker	20	365	238	107	18	12 868	35 255
A 31	Konditoren	2
A 32	Fleischer	26
	VI Gesundheitsgewerbe	23	182	131	27	8	10 610	58 297
A 33	Augenoptiker	14	120	90	15	9	7 460	62 167
A 34	Hörgeräteakustiker	1
A 35	Orthopädietechniker	-	-	-	-	-	-	-
A 36	Orthopädieschuhmacher	2
A 37	Zahntechniker	6	51	38	7	9	2 732	53 569
	VII Handwerke für den privaten Bedarf	108
A 08	Steinmetzen und Steinbildhauer	6	41	21	13	7	/	/
A 12	Schornsteinfeger	17	47	26	4	3	2 867	61 000
A 28	Boots- und Schiffbauer	-	-	-	-	-	-	-
A 38	Friseure	66	296	158	69	4	6 041	20 409
B1 05	Uhrmacher	5	14	5	4	3	719	51 357
B1 11	Gold- und Silberschmiede	3	7	4	-	2	504	72 000
B1 19	Maßschneider	-	-	-	-	-	-	-
B1 25	Schuhmacher	2
B1 26	Sattler und Feintäschner	1
B1 31	Textilreiniger	-	-	-	-	-	-	-
B1 38	Fotografen	4	13	9	-	3	819	63 000

Noch: 1.8 Handwerksunternehmen, tätige Personen und Umsatz¹⁾ nach Kreisen, Gewerbegruppen und ausgewählten Gewerbebezügen

Nr. der Klas- sifi- ka- tion ²⁾	Kreis ----- Gewerbegruppe ----- Gewerbe- zweig	Handwerks- unter- nehmen ¹⁾	Tätige Personen am 31.12.2013				Umsatz ⁴⁾ 2013	
			insgesamt ³⁾	darunter		je Unter- nehmen	insgesamt	je tätige Person
				sozial- versicherungs- pflichtig Beschäftigte	geringfügig entlohnte Beschäftigte			
							1 000 Euro	Euro
257	Schaumburg	1 013	6 831	4 765	1 011	7	555 140	81 268
	I Bauhauptgewerbe	151
A 01	Maurer und Betonbauer	71	435	316	46	6	35 580	81 793
A 03	Zimmerer	28	171	132	9	6	13 801	80 708
A 04	Dachdecker	31	214	163	18	7	17 224	80 486
A 05	Straßenbauer	7	33	22	4	5	4 821	146 091
A 06	Wärme-, Kälte- und Schallschutzisolierer	2
A 07	Brunnenbauer	1
A 11	Gerüstbauer	10	106	78	18	11	/	/
B1 02	Betonstein- und Terrazzohersteller	1
	II Ausbaugewerbe	390	2 280	1 673	203	6	186 137	81 639
A 02	Ofen- und Luftheizungsbauer	3	10	6	1	3	.	.
A 09	Stuckateure	1
A 10	Maler und Lackierer	75	523	400	43	7	34 682	66 314
A 23	Klempner	1
A 24	Installateur und Heizungsbauer	84	472	341	46	6	40 697	86 222
A 25	Elektrotechniker	64	730	623	40	11	67 181	92 029
A 27	Tischler	58	289	188	42	5	22 712	78 588
A 39	Glaser	5	1 864	.
B1 01	Fliesen-, Platten- und Mosaikleger	62	140	62	14	2	10 949	78 207
B1 03	Estrichleger	4
B1 12	Parkettleger	4
B1 13	Rollladen- und Sonnenschutztechniker	6
B1 27	Raumausstatter	23	37	9	4	2	1 774	47 946
	III Handwerke für den gewerblichen Bedarf	113	1 399	926	356	12	90 613	64 770
	darunter:							
A 13	Metallbauer	32	379	305	41	12	40 044	105 657
A 14	Chirurgiemechaniker	-	-	-	-	-	-	-
A 16	Feinwerkmechaniker	17	173	133	22	10	17 384	100 486
A 18	Kälteanlagenbauer	7	60	50	3	9	/	/
A 19	Informationstechniker	13	30	14	3	2	1 335	44 500
A 21	Landmaschinenmechaniker	5	54	41	8	11	10 559	195 537
A 22	Büchsenmacher	1
A 26	Elektromaschinenbauer	3
A 29	Seiler	-	-	-	-	-	-	-
A 40	Glasbläser und Glasapparatebauer	-	-	-	-	-	-	-
B1 04	Behälter- und Apparatebauer	1
B1 14	Modellbauer	-	-	-	-	-	-	-
B1 33	Gebäudereiniger	28	654	354	272	23	11 872	18 153
B1 39	Buchbinder	1
B1 40	Drucker	-	-	-	-	-	-	-
B1 53	Schilder- und Lichtreklamehersteller	2

Noch: 1.8 Handwerksunternehmen, tätige Personen und Umsatz¹⁾ nach Kreisen, Gewerbegruppen und ausgewählten Gewerbebezweigen

Nr. der Klas- sifi- ka- tion ²⁾	Kreis ----- Gewerbegruppe ----- Gewerbebezweig	Handwerks- unter- nehmen ¹⁾	Tätige Personen am 31.12.2013				Umsatz ⁴⁾ 2013	
			insgesamt ³⁾	darunter		je Unter- nehmen	insgesamt	je tätige Person
				sozial- versicherungs- pflichtig Beschäftigte	geringfügig entlohnte Beschäftigte			
	IV Kraftfahrzeuggewerbe	97	728	557	70	8	127 438	175 052
A 15	Karosserie- und Fahrzeugbauer	3
A 17	Zweiradmechaniker	6
A 20	Kraftfahrzeugtechniker	88	673	514	68	8	121 830	181 025
A 41	Mechaniker für Reifentechnik ⁵⁾	-	-	-	-	-	-	-
	V Lebensmittelgewerbe	34	405	267	102	12	18 473	45 612
	darunter:							
A 30	Bäcker	25	259	170	63	10	11 051	42 668
A 31	Konditoren	1
A 32	Fleischer	8
	VI Gesundheitsgewerbe	48	306	215	41	6	19 911	65 069
A 33	Augenoptiker	23	108	72	12	5	7 622	70 574
A 34	Hörgeräteakustiker	3	9	6	-	3	953	105 889
A 35	Orthopädietechniker	5	62	47	10	12	4 271	68 887
A 36	Orthopädieschuhmacher	4	24	16	3	6	1 272	53 000
A 37	Zahntechniker	13	103	74	16	8	5 793	56 243
	VII Handwerke für den privaten Bedarf	180
A 08	Steinmetzen und Steinbildhauer	10
A 12	Schornsteinfeger	28	68	33	7	2	4 418	64 971
A 28	Boots- und Schiffbauer	1
A 38	Friseure	111	453	251	82	4	10 466	23 104
B1 05	Uhrmacher	2
B1 11	Gold- und Silberschmiede	3	16	12	1	5	1 482	92 625
B1 19	Maßschneider	3	13	6	4	4	505	38 846
B1 25	Schuhmacher	4
B1 26	Sattler und Feintäschner	1
B1 31	Textilreiniger	2
B1 38	Fotografen	9	16	5	2	2	761	47 563

Noch: 1.8 Handwerksunternehmen, tätige Personen und Umsatz¹⁾ nach Kreisen, Gewerbegruppen und ausgewählten Gewerbezeigen

Nr. der Klas- sifi- ka- tion ²⁾	Kreis ----- Gewerbegruppe ----- Gewerbe- zweig	Handwerks- unter- nehmen ¹⁾	Tätige Personen am 31.12.2013				Umsatz ⁴⁾ 2013	
			insgesamt ³⁾	darunter		je Unter- nehmen	insgesamt	je tätige Person
				sozial- versicherungs- pflichtig Beschäftigte	geringfügig entlohnte Beschäftigte			
351	Celle	1 114	8 781	6 350	1 277	8	726 990	82 791
	I Bauhauptgewerbe	175
A 01	Maurer und Betonbauer	71	390	280	37	5	60 172	154 287
A 03	Zimmerer	42	314	246	23	7	(27 026)	(86 070)
A 04	Dachdecker	41	324	260	22	8	28 319	87 404
A 05	Straßenbauer	7	122	112	3	17	16 833	137 975
A 06	Wärme-, Kälte- und Schallschutzisolierer	2
A 07	Brunnenbauer	5	192	181	6	38	(22 629)	(117 859)
A 11	Gerüstbauer	5
B1 02	Betonstein- und Terrazzohersteller	2
	II Ausbaugewerbe	443	2 567	1 873	237	6	211 300	82 314
A 02	Ofen- und Luftheizungsbauer	4
A 09	Stuckateure	-	-	-	-	-	-	-
A 10	Maler und Lackierer	86	473	347	35	6	29 689	62 767
A 23	Klempner	2
A 24	Installateur und Heizungsbauer	98	607	452	55	6	57 075	94 028
A 25	Elektrotechniker	84	759	610	64	9	68 739	90 565
A 27	Tischler	62	367	265	38	6	(29 894)	(81 455)
A 39	Glaser	9	68	42	16	8	5 018	73 794
B1 01	Fliesen-, Platten- und Mosaikleger	62	174	94	17	3	12 168	69 931
B1 03	Estrichleger	7	18	8	3	3	1 468	81 556
B1 12	Parkettleger	9	38	24	5	4	2 334	61 421
B1 13	Rollladen- und Sonnenschutztechniker	3	16	12	1	5	1 471	91 938
B1 27	Raumausstatter	17	22	4	1	1	1 182	53 727
	III Handwerke für den gewerblichen Bedarf	118	1 937	1 326	489	16	138 383	71 442
	darunter:							
A 13	Metallbauer	37	538	453	48	15	56 779	105 537
A 14	Chirurgiemechaniker	-	-	-	-	-	-	-
A 16	Feinwerkmechaniker	20	291	236	34	15	44 733	153 722
A 18	Kälteanlagenbauer	5	7	2	-	1	1 171	167 286
A 19	Informationstechniker	12	76	55	7	6	5 020	66 053
A 21	Landmaschinenmechaniker	12	65	44	8	5	7 099	109 215
A 22	Büchsenmacher	1
A 26	Elektromaschinenbauer	2
A 29	Seiler	-	-	-	-	-	-	-
A 40	Glasbläser und Glasapparatebauer	-	-	-	-	-	-	-
B1 04	Behälter- und Apparatebauer	1
B1 14	Modellbauer	-	-	-	-	-	-	-
B1 33	Gebäudereiniger	24	876	463	389	37	16 152	18 438
B1 39	Buchbinder	1
B1 40	Drucker	1
B1 53	Schilder- und Lichtreklamehersteller	-	-	-	-	-	-	-

Noch: 1.8 Handwerksunternehmen, tätige Personen und Umsatz¹⁾ nach Kreisen, Gewerbegruppen und ausgewählten Gewerbebezügen

Nr. der Klas- sifi- ka- tion ²⁾	Kreis ----- Gewerbegruppe ----- Gewerbe- zweig	Handwerks- unter- nehmen ¹⁾	Tätige Personen am 31.12.2013				Umsatz ⁴⁾ 2013	
			insgesamt ³⁾	darunter		je Unter- nehmen	insgesamt	je tätige Person
				sozial- versicherungs- pflichtig Beschäftigte	geringfügig entlohnte Beschäftigte			
	IV Kraftfahrzeuggewerbe	104	877	666	100	8	121 956	139 060
A 15	Karosserie- und Fahrzeugbauer	1
A 17	Zweiradmechaniker	6
A 20	Kraftfahrzeugtechniker	97	839	639	96	9	117 134	139 611
A 41	Mechaniker für Reifentechnik ⁵⁾	-	-	-	-	-	-	-
	V Lebensmittelgewerbe	44
	darunter:							
A 30	Bäcker	22	476	374	79	22	19 198	40 332
A 31	Konditoren	3	114	81	30	38	4 659	40 868
A 32	Fleischer	17	287	203	66	17	18 732	65 268
	VI Gesundheitsgewerbe	50	423	302	70	8	27 144	64 170
A 33	Augenoptiker	21	122	77	24	6	8 195	67 172
A 34	Hörgeräteakustiker	2
A 35	Orthopädietechniker	2
A 36	Orthopädieschuhmacher	5	34	24	5	7	1 701	50 029
A 37	Zahntechniker	20	195	141	34	10	9 587	49 164
	VII Handwerke für den privaten Bedarf	180	680	405	90	4	25 063	36 857
A 08	Steinmetzen und Steinbildhauer	6
A 12	Schornsteinfeger	23	64	37	4	3	3 866	60 406
A 28	Boots- und Schiffbauer	2
A 38	Friseure	109	442	264	66	4	11 353	25 686
B1 05	Uhrmacher	7	35	24	4	5	2 078	59 371
B1 11	Gold- und Silberschmiede	6	21	13	2	4	1 722	82 000
B1 19	Maßschneider	3	4	1	-	1	.	.
B1 25	Schuhmacher	2
B1 26	Sattler und Feintäschner	4	22	16	2	6	.	.
B1 31	Textilreiniger	2
B1 38	Fotografen	6	14	6	1	2	529	37 786

Noch: 1.8 Handwerksunternehmen, tätige Personen und Umsatz¹⁾ nach Kreisen, Gewerbegruppen und ausgewählten Gewerbebezügen

Nr. der Klas- sifi- ka- tion ²⁾	Kreis ----- Gewerbegruppe ----- Gewerbe- zweig	Handwerks- unter- nehmen ¹⁾	Tätige Personen am 31.12.2013				Umsatz ⁴⁾ 2013	
			insgesamt ³⁾	darunter		je Unter- nehmen	insgesamt	je tätige Person
				sozial- versicherungs- pflichtig Beschäftigte	geringfügig entlohnte Beschäftigte			
352	Cuxhaven	1 119	8 977	6 607	1 205	8	929 018	103 489
	I Bauhauptgewerbe	193
A 01	Maurer und Betonbauer	68	739	616	49	11	96 977	131 227
A 03	Zimmerer	69	511	384	55	7	50 452	98 732
A 04	Dachdecker	34	299	246	19	9	22 093	73 890
A 05	Straßenbauer	13	587	556	18	45	50 427	85 906
A 06	Wärme-, Kälte- und Schallschutzisolierer	1
A 07	Brunnenbauer	1
A 11	Gerüstbauer	6
B1 02	Betonstein- und Terrazzohersteller	1
	II Ausbaugewerbe	427	2 472	1 775	247	6	193 878	78 430
A 02	Ofen- und Luftheizungsbauer	1
A 09	Stuckateure	-	-	-	-	-	-	-
A 10	Maler und Lackierer	68	382	276	33	6	22 574	59 094
A 23	Klempner	1
A 24	Installateur und Heizungsbauer	104	692	514	67	7	62 134	89 789
A 25	Elektrotechniker	90	621	477	52	7	46 621	75 074
A 27	Tischler	71	464	345	45	7	39 798	85 772
A 39	Glaser	4
B1 01	Fliesen-, Platten- und Mosaikleger	62	195	102	28	3	15 182	77 856
B1 03	Estrichleger	4	18	8	5	5	1 421	78 944
B1 12	Parkettleger	4
B1 13	Rollladen- und Sonnenschutztechniker	1
B1 27	Raumausstatter	17	53	23	13	3	2 691	50 774
	III Handwerke für den gewerblichen Bedarf	123	983	724	135	8	.	.
	darunter:							
A 13	Metallbauer	33	240	193	14	7	27 504	114 600
A 14	Chirurgiemechaniker	-	-	-	-	-	-	-
A 16	Feinwerkmechaniker	20	243	209	14	12	40 656	167 309
A 18	Kälteanlagenbauer	4	26	19	3	7	2 351	90 423
A 19	Informationstechniker	14	46	28	4	3	4 859	105 630
A 21	Landmaschinenmechaniker	25	235	189	20	9	33 998	144 672
A 22	Büchsenmacher	-	-	-	-	-	-	-
A 26	Elektromaschinenbauer	2
A 29	Seiler	1
A 40	Glasbläser und Glasapparatebauer	-	-	-	-	-	-	-
B1 04	Behälter- und Apparatebauer	1
B1 14	Modellbauer	-	-	-	-	-	-	-
B1 33	Gebäudereiniger	20	151	59	72	8	3 255	21 556
B1 39	Buchbinder	2
B1 40	Drucker	-	-	-	-	-	-	-
B1 53	Schilder- und Lichtreklamehersteller	1

Noch: 1.8 Handwerksunternehmen, tätige Personen und Umsatz¹⁾ nach Kreisen, Gewerbegruppen und ausgewählten Gewerbebezügen

Nr. der Klas- sifi- ka- tion ²⁾	Kreis ----- Gewerbegruppe ----- Gewerbe­zweig	Handwerks- unter- nehmen ¹⁾	Tätige Personen am 31.12.2013				Umsatz ⁴⁾ 2013	
			insgesamt ³⁾	darunter		je Unter- nehmen	insgesamt	je tätige Person
				sozial- versicherungs- pflichtig Beschäftigte	geringfügig entlohnte Beschäftigte			
							1 000 Euro	Euro
	IV Kraftfahrzeuggewerbe	102	924	645	175	9	157 328	170 268
A 15	Karosserie- und Fahrzeugbauer	1
A 17	Zweiradmechaniker	2
A 20	Kraftfahrzeugtechniker	99	907	633	173	9	155 656	171 616
A 41	Mechaniker für Reifentechnik ⁵⁾	-	-	-	-	-	-	-
	V Lebensmittelgewerbe	60	1 113	793	259	19	180 077	161 794
	darunter:							
A 30	Bäcker	30	611	405	176	20	.	.
A 31	Konditoren	2
A 32	Fleischer	28	152 737	.
	VI Gesundheitsgewerbe	51	473	340	78	9	26 745	56 543
A 33	Augenoptiker	21	60	32	6	3	4 755	79 250
A 34	Hörgeräteakustiker	5
A 35	Orthopädietechniker	5	133	117	11	27	8 648	65 023
A 36	Orthopädieschuhmacher	1
A 37	Zahntechniker	19	237	162	54	12	10 069	42 485
	VII Handwerke für den privaten Bedarf	163	31 169	.
A 08	Steinmetzen und Steinbildhauer	9	48	24	15	5	.	.
A 12	Schornsteinfeger	28	4 669	.
A 28	Boots- und Schiffbauer	1
A 38	Friseure	103	511	314	90	5	11 359	22 229
B1 05	Uhrmacher	2
B1 11	Gold- und Silberschmiede	1
B1 19	Maßschneider	1
B1 25	Schuhmacher	4	3 793	.
B1 26	Sattler und Feintäschner	1
B1 31	Textilreiniger	2
B1 38	Fotografen	5	18	9	4	4	521	28 944

Noch: 1.8 Handwerksunternehmen, tätige Personen und Umsatz¹⁾ nach Kreisen, Gewerbegruppen und ausgewählten Gewerbebezügen

Nr. der Klas- sifi- ka- tion ²⁾	Kreis ----- Gewerbegruppe ----- Gewerbe- zweig	Handwerks- unter- nehmen ¹⁾	Tätige Personen am 31.12.2013				Umsatz ⁴⁾ 2013	
			insgesamt ³⁾	darunter		je Unter- nehmen	insgesamt	je tätige Person
				sozial- versicherungs- pflichtig Beschäftigte	geringfügig entlohnte Beschäftigte			
353	Harburg	1 583	10 821	7 837	1 338	7	1 107 401	102 338
	I Bauhauptgewerbe	286
A 01	Maurer und Betonbauer	109	646	473	62	6	118 162	182 913
A 03	Zimmerer	85	441	320	31	5	47 520	107 755
A 04	Dachdecker	56	303	230	17	5	28 216	93 122
A 05	Straßenbauer	14	209	176	19	15	27 478	131 474
A 06	Wärme-, Kälte- und Schallschutzisolierer	2
A 07	Brunnenbauer	2
A 11	Gerüstbauer	16	136	112	7	9	(13 676)	(100 559)
B1 02	Betonstein- und Terrazzohersteller	2
	II Ausbaugewerbe	669	3 804	2 823	284	6	346 984	91 216
A 02	Ofen- und Luftheizungsbauer	4
A 09	Stuckateure	1
A 10	Maler und Lackierer	115	648	486	40	6	44 893	69 279
A 23	Klempner	4	29	25	-	7	3 446	118 828
A 24	Installateur und Heizungsbauer	152	919	674	85	6	90 781	98 782
A 25	Elektrotechniker	143	1 316	1 091	80	9	124 373	94 508
A 27	Tischler	95	508	367	39	5	47 876	94 244
A 39	Glaser	9	47	31	7	5	3 756	79 915
B1 01	Fliesen-, Platten- und Mosaikleger	83	152	52	14	2	10 645	70 033
B1 03	Estrichleger	2
B1 12	Parkettleger	11
B1 13	Rollladen- und Sonnenschutztechniker	8	29	17	4	4	3 312	114 207
B1 27	Raumausstatter	42	91	42	7	2	6 580	72 308
	III Handwerke für den gewerblichen Bedarf	178	1 550	1 071	295	9	144 031	92 923
	darunter:							
A 13	Metallbauer	57	425	334	33	7	42 630	100 306
A 14	Chirurgiemechaniker	-	-	-	-	-	-	-
A 16	Feinwerkmechaniker	18	217	172	26	12	31 894	146 977
A 18	Kälteanlagenbauer	10	124	102	12	12	17 911	144 444
A 19	Informationstechniker	19	106	71	16	6	12 805	120 802
A 21	Landmaschinenmechaniker	6	70	57	7	12	/	/
A 22	Büchsenmacher	5
A 26	Elektromaschinenbauer	1
A 29	Seiler	-	-	-	-	-	-	-
A 40	Glasbläser und Glasapparatebauer	-	-	-	-	-	-	-
B1 04	Behälter- und Apparatebauer	2
B1 14	Modellbauer	1
B1 33	Gebäudereiniger	55	533	281	194	10	11 734	22 015
B1 39	Buchbinder	-	-	-	-	-	-	-
B1 40	Drucker	-	-	-	-	-	-	-
B1 53	Schilder- und Lichtreklamehersteller	3	22	15	3	7	1 788	81 273

Noch: 1.8 Handwerksunternehmen, tätige Personen und Umsatz¹⁾ nach Kreisen, Gewerbegruppen und ausgewählten Gewerbebezügen

Nr. der Klas- sifi- ka- tion ²⁾	Kreis ----- Gewerbegruppe ----- Gewerbezug	Handwerks- unter- nehmen ¹⁾	Tätige Personen am 31.12.2013				Umsatz ⁴⁾ 2013	
			insgesamt ³⁾	darunter		je Unter- nehmen	insgesamt	je tätige Person
				sozial- versicherungs- pflichtig Beschäftigte	geringfügig entlohnte Beschäftigte			
				1 000 Euro	Euro			
	IV Kraftfahrzeuggewerbe	138	1 494	1 200	150	11	280 313	187 626
A 15	Karosserie- und Fahrzeugbauer	11	111	91	9	10	10 536	94 919
A 17	Zweiradmechaniker	9
A 20	Kraftfahrzeugtechniker	116	1 328	1 079	127	11	262 550	197 703
A 41	Mechaniker für Reifentechnik ⁵⁾	2
	V Lebensmittelgewerbe	41
	darunter:							
A 30	Bäcker	17	740	513	209	44	/	/
A 31	Konditoren	4	71	33	33	18	2 003	28 211
A 32	Fleischer	19	213	167	27	11	16 942	79 540
	VI Gesundheitsgewerbe	43	279	186	46	6	18 982	68 036
A 33	Augenoptiker	19	77	51	4	4	6 121	79 494
A 34	Hörgeräteakustiker	2
A 35	Orthopädietechniker	2
A 36	Orthopädienschuhmacher	2
A 37	Zahntechniker	18	169	114	37	9	9 837	58 207
	VII Handwerke für den privaten Bedarf	228	856	468	152	4	27 836	32 519
A 08	Steinmetzen und Steinbildhauer	9
A 12	Schornsteinfeger	26	67	35	6	3	4 319	64 463
A 28	Boots- und Schiffbauer	2
A 38	Friseure	152	650	372	120	4	16 353	25 158
B1 05	Uhrmacher	4	19	14	1	5	1 387	73 000
B1 11	Gold- und Silberschmiede	5	8	3	-	2	227	28 375
B1 19	Maßschneider	2
B1 25	Schuhmacher	7	10	2	1	1	581	58 100
B1 26	Sattler und Feintäschner	3	7	4	-	2	/	/
B1 31	Textilreiniger	2
B1 38	Fotografen	8	18	8	2	2	528	29 333

Noch: 1.8 Handwerksunternehmen, tätige Personen und Umsatz¹⁾ nach Kreisen, Gewerbegruppen und ausgewählten Gewerbebezügen

Nr. der Klas- sifi- ka- tion ²⁾	Kreis ----- Gewerbegruppe ----- Gewerbe­zweig	Handwerks- unter- nehmen ¹⁾	Tätige Personen am 31.12.2013				Umsatz ⁴⁾ 2013	
			insgesamt ³⁾	darunter		je Unter- nehmen	insgesamt	je tätige Person
				sozial- versicherungs- pflichtig Beschäftigte	geringfügig entlohnte Beschäftigte			
							1 000 Euro	Euro
354	Lüchow-Dannenberg	332	2 436	1 869	224	7	247 165	101 463
	I Bauhauptgewerbe	65
A 01	Maurer und Betonbauer	26	236	191	17	9	/	/
A 03	Zimmerer	23	108	77	8	5	.	.
A 04	Dachdecker	9	93	76	8	10	8 666	93 183
A 05	Straßenbauer	3	54	48	3	18	.	.
A 06	Wärme-, Kälte- und Schallschutzisolierer	-	-	-	-	-	-	-
A 07	Brunnenbauer	1
A 11	Gerüstbauer	2
B1 02	Betonstein- und Terrazzohersteller	1
	II Ausbaugewerbe	119	838	638	77	7	74 387	88 767
A 02	Ofen- und Luftheizungsbauer	1
A 09	Stuckateure	-	-	-	-	-	-	-
A 10	Maler und Lackierer	15
A 23	Klempner	-	-	-	-	-	-	-
A 24	Installateur und Heizungsbauer	27	149	106	15	6	11 622	78 000
A 25	Elektrotechniker	26	204	172	5	8	28 173	138 103
A 27	Tischler	28	196	147	20	7	15 120	77 143
A 39	Glaser	1
B1 01	Fliesen-, Platten- und Mosaikleger	9
B1 03	Estrichleger	-	-	-	-	-	-	-
B1 12	Parkettleger	2
B1 13	Rollladen- und Sonnenschutztechniker	-	-	-	-	-	-	-
B1 27	Raumausstatter	10	138	126	2	14	/	/
	III Handwerke für den gewerblichen Bedarf	29	399	351	18	14	76 909	192 754
	darunter:							
A 13	Metallbauer	8	114	101	5	14	8 438	74 018
A 14	Chirurgiemechaniker	-	-	-	-	-	-	-
A 16	Feinwerkmechaniker	4	159	147	8	40	12 633	79 453
A 18	Kälteanlagenbauer	-	-	-	-	-	-	-
A 19	Informationstechniker	6
A 21	Landmaschinenmechaniker	6	103	93	3	17	53 795	522 282
A 22	Büchsenmacher	1
A 26	Elektromaschinenbauer	-	-	-	-	-	-	-
A 29	Seiler	-	-	-	-	-	-	-
A 40	Glasbläser und Glasapparatebauer	-	-	-	-	-	-	-
B1 04	Behälter- und Apparatebauer	2
B1 14	Modellbauer	-	-	-	-	-	-	-
B1 33	Gebäudereiniger	-	-	-	-	-	-	-
B1 39	Buchbinder	-	-	-	-	-	-	-
B1 40	Drucker	1
B1 53	Schilder- und Lichtreklamehersteller	-	-	-	-	-	-	-

Noch: 1.8 Handwerksunternehmen, tätige Personen und Umsatz¹⁾ nach Kreisen, Gewerbegruppen und ausgewählten Gewerbebezügen

Nr. der Klas- sifi- ka- tion ²⁾	Kreis ----- Gewerbegruppe ----- Gewerbebezweig	Handwerks- unter- nehmen ¹⁾	Tätige Personen am 31.12.2013				Umsatz ⁴⁾ 2013	
			insgesamt ³⁾	darunter		je Unter- nehmen	insgesamt	je tätige Person
				sozial- versicherungs- pflichtig Beschäftigte	geringfügig entlohnte Beschäftigte			
							1 000 Euro	Euro
	IV Kraftfahrzeuggewerbe	34	177	115	26	5	16 301	92 096
A 15	Karosserie- und Fahrzeugbauer	-	-	-	-	-	-	-
A 17	Zweiradmechaniker	-	-	-	-	-	-	-
A 20	Kraftfahrzeugtechniker	34	177	115	26	5	16 301	92 096
A 41	Mechaniker für Reifentechnik ⁵⁾	-	-	-	-	-	-	-
	V Lebensmittelgewerbe	22
	darunter:							
A 30	Bäcker	12	169	133	24	14	6 800	40 237
A 31	Konditoren	-	-	-	-	-	-	-
A 32	Fleischer	9	72	49	14	8	3 204	44 500
	VI Gesundheitsgewerbe	13	87	65	8	7	4 142	47 609
A 33	Augenoptiker	7
A 34	Hörgeräteakustiker	1
A 35	Orthopädietechniker	-	-	-	-	-	-	-
A 36	Orthopädieschuhmacher	-	-	-	-	-	-	-
A 37	Zahntechniker	5	39	30	3	8	1 678	43 026
	VII Handwerke für den privaten Bedarf	50
A 08	Steinmetzen und Steinbildhauer	4	18	11	3	5	929	51 611
A 12	Schornsteinfeger	8	22	13	1	3	1 219	55 409
A 28	Boots- und Schiffbauer	-	-	-	-	-	-	-
A 38	Friseure	31	142	95	16	5	3 587	25 261
B1 05	Uhrmacher	-	-	-	-	-	-	-
B1 11	Gold- und Silberschmiede	2
B1 19	Maßschneider	1
B1 25	Schuhmacher	-	-	-	-	-	-	-
B1 26	Sattler und Feintäschner	-	-	-	-	-	-	-
B1 31	Textilreiniger	-	-	-	-	-	-	-
B1 38	Fotografen	2

Noch: 1.8 Handwerksunternehmen, tätige Personen und Umsatz¹⁾ nach Kreisen, Gewerbegruppen und ausgewählten Gewerbebezügen

Nr. der Klas- sifi- ka- tion ²⁾	Kreis ----- Gewerbegruppe ----- Gewerbe- zweig	Handwerks- unter- nehmen ¹⁾	Tätige Personen am 31.12.2013				Umsatz ⁴⁾ 2013	
			insgesamt ³⁾	darunter		je Unter- nehmen	insgesamt	je tätige Person
				sozial- versicherungs- pflichtig Beschäftigte	geringfügig entlohnte Beschäftigte			
							1 000 Euro	Euro
355	Lüneburg	1 017	8 132	5 880	1 187	8	633 841	77 944
	I Bauhauptgewerbe	191
A 01	Maurer und Betonbauer	78	492	365	45	6	(61 017)	(124 018)
A 03	Zimmerer	53	236	170	11	4	21 346	90 449
A 04	Dachdecker	33	162	109	19	5	11 361	70 130
A 05	Straßenbauer	16	555	530	8	35	60 795	109 541
A 06	Wärme-, Kälte- und Schallschutzisolierer	4	32	26	2	8	2 813	87 906
A 07	Brunnenbauer	2
A 11	Gerüstbauer	3
B1 02	Betonstein- und Terrazzohersteller	2
	II Ausbaugewerbe	386	2 064	1 519	144	5	182 787	88 560
A 02	Ofen- und Luftheizungsbauer	5	21	12	4	4	.	.
A 09	Stuckateure	-	-	-	-	-	-	-
A 10	Maler und Lackierer	64	305	212	26	5	25 398	83 272
A 23	Klempner	2
A 24	Installateur und Heizungsbauer	91	556	421	44	6	51 358	92 371
A 25	Elektrotechniker	72	590	483	31	8	52 717	89 351
A 27	Tischler	51	266	200	12	5	25 529	95 974
A 39	Glaser	5	1 553	.
B1 01	Fliesen-, Platten- und Mosaikleger	55	171	97	16	3	13 799	80 696
B1 03	Estrichleger	6	26	19	1	4	3 301	126 962
B1 12	Parkettleger	7	14	6	1	2	946	67 571
B1 13	Rollladen- und Sonnenschutztechniker	4	16	11	1	4	1 727	107 938
B1 27	Raumausstatter	24	68	38	4	3	4 109	60 426
	III Handwerke für den gewerblichen Bedarf	119	2 265	1 467	672	19	103 125	45 530
	darunter:							
A 13	Metallbauer	27	176	139	10	7	14 868	84 477
A 14	Chirurgiemechaniker	-	-	-	-	-	-	-
A 16	Feinwerkmechaniker	23	318	277	17	14	25 269	79 462
A 18	Kälteanlagenbauer	3
A 19	Informationstechniker	13	45	27	5	3	4 719	104 867
A 21	Landmaschinenmechaniker	8	57	39	7	7	7 891	138 439
A 22	Büchsenmacher	-	-	-	-	-	-	-
A 26	Elektromaschinenbauer	3
A 29	Seiler	-	-	-	-	-	-	-
A 40	Glasbläser und Glasapparatebauer	-	-	-	-	-	-	-
B1 04	Behälter- und Apparatebauer	1
B1 14	Modellbauer	-	-	-	-	-	-	-
B1 33	Gebäudereiniger	30	1 355	710	614	45	22 838	16 855
B1 39	Buchbinder	1
B1 40	Drucker	3	92	82	7	31	9 988	108 565
B1 53	Schilder- und Lichtreklamehersteller	5

Noch: 1.8 Handwerksunternehmen, tätige Personen und Umsatz¹⁾ nach Kreisen, Gewerbegruppen und ausgewählten Gewerbebezügen

Nr. der Klas- sifi- ka- tion ²⁾	Kreis ----- Gewerbegruppe ----- Gewerbezug	Handwerks- unter- nehmen ¹⁾	Tätige Personen am 31.12.2013				Umsatz ⁴⁾ 2013	
			insgesamt ³⁾	darunter		je Unter- nehmen	insgesamt	je tätige Person
				sozial- versicherungs- pflichtig Beschäftigte	geringfügig entlohnte Beschäftigte			
							1 000 Euro	Euro
	IV Kraftfahrzeuggewerbe	80	631	497	50	8	84 588	134 054
A 15	Karosserie- und Fahrzeugbauer	6	91	82	3	15	10 393	114 209
A 17	Zweiradmechaniker	3	3	-	-	1	136	45 333
A 20	Kraftfahrzeugtechniker	71	537	415	47	8	74 059	137 912
A 41	Mechaniker für Reifentechnik ⁵⁾	-	-	-	-	-	-	-
	V Lebensmittelgewerbe	31	63 337	.
	darunter:							
A 30	Bäcker	17	505	422	65	30	24 007	47 539
A 31	Konditoren	1
A 32	Fleischer	10
	VI Gesundheitsgewerbe	39	319	229	48	8	18 276	57 292
A 33	Augenoptiker	10	39	20	7	4	2 821	72 333
A 34	Hörgeräteakustiker	2
A 35	Orthopädietechniker	3	56	51	2	19	4 565	81 518
A 36	Orthopädieschuhmacher	4
A 37	Zahntechniker	20	185	130	34	9	8 717	47 119
	VII Handwerke für den privaten Bedarf	171	578	327	70	3	.	.
A 08	Steinmetzen und Steinbildhauer	3
A 12	Schornsteinfeger	20	56	28	8	3	3 532	63 071
A 28	Boots- und Schiffbauer	1
A 38	Friseure	107	403	244	49	4	10 234	25 395
B1 05	Uhrmacher	4	25	19	2	6	.	.
B1 11	Gold- und Silberschmiede	8	28	14	3	4	3 193	114 036
B1 19	Maßschneider	7	19	8	4	3	406	21 368
B1 25	Schuhmacher	3	4	-	-	1	226	56 500
B1 26	Sattler und Feintäschner	3	3	-	-	1	219	73 000
B1 31	Textilreiniger	1
B1 38	Fotografen	11	24	10	1	2	969	40 375

Noch: 1.8 Handwerksunternehmen, tätige Personen und Umsatz¹⁾ nach Kreisen, Gewerbegruppen und ausgewählten Gewerbebezügen

Nr. der Klas- sifi- ka- tion ²⁾	Kreis ----- Gewerbegruppe ----- Gewerbebezweig	Handwerks- unter- nehmen ¹⁾	Tätige Personen am 31.12.2013				Umsatz ⁴⁾ 2013	
			insgesamt ³⁾	darunter		je Unter- nehmen	insgesamt	je tätige Person
				sozial- versicherungs- pflichtig Beschäftigte	geringfügig entlohnte Beschäftigte			
356	Osterholz	635	4 858	3 586	608	8	404 063	83 175
	I Bauhauptgewerbe	104
A 01	Maurer und Betonbauer	40	600	537	21	15	60 347	100 578
A 03	Zimmerer	24	143	113	5	6	13 842	96 797
A 04	Dachdecker	30	187	143	14	6	13 004	69 540
A 05	Straßenbauer	4	3 445	.
A 06	Wärme-, Kälte- und Schallschutzisolierer	4	30	24	2	8	.	.
A 07	Brunnenbauer	1
A 11	Gerüstbauer	-	-	-	-	-	-	-
B1 02	Betonstein- und Terrazzohersteller	1
	II Ausbaugewerbe	257	1 310	909	132	5	111 352	85 002
A 02	Ofen- und Luftheizungsbauer	5	17	9	2	3	1 112	65 412
A 09	Stuckateure	-	-	-	-	-	-	-
A 10	Maler und Lackierer	45	250	171	32	6	16 347	65 388
A 23	Klempner	3	23	20	-	8	1 836	79 826
A 24	Installateur und Heizungsbauer	60	302	214	26	5	27 496	91 046
A 25	Elektrotechniker	49	365	287	28	7	38 283	104 885
A 27	Tischler	33	150	92	22	5	11 708	78 053
A 39	Glaser	5	48	32	11	10	2 516	52 417
B1 01	Fliesen-, Platten- und Mosaikleger	34	5 074	.
B1 03	Estrichleger	3	7	2	2	2	251	35 857
B1 12	Parkettleger	5	10	5	-	2	.	.
B1 13	Rollladen- und Sonnenschutztechniker	3
B1 27	Raumausstatter	12	22	10	-	2	1 132	51 455
	III Handwerke für den gewerblichen Bedarf	72	741	538	127	10	64 377	86 879
	darunter:							
A 13	Metallbauer	24	237	195	18	10	(23 439)	(98 899)
A 14	Chirurgiemechaniker	-	-	-	-	-	-	-
A 16	Feinwerkmechaniker	14	250	205	30	18	22 698	90 792
A 18	Kälteanlagenbauer	5	35	26	3	7	3 824	109 257
A 19	Informationstechniker	3
A 21	Landmaschinenmechaniker	5	33	24	3	7	6 140	186 061
A 22	Büchsenmacher	-	-	-	-	-	-	-
A 26	Elektromaschinenbauer	1
A 29	Seiler	-	-	-	-	-	-	-
A 40	Glasbläser und Glasapparatebauer	-	-	-	-	-	-	-
B1 04	Behälter- und Apparatebauer	-	-	-	-	-	-	-
B1 14	Modellbauer	1
B1 33	Gebäudereiniger	17	143	57	69	8	3 599	25 168
B1 39	Buchbinder	-	-	-	-	-	-	-
B1 40	Drucker	-	-	-	-	-	-	-
B1 53	Schilder- und Lichtreklamehersteller	2

Noch: 1.8 Handwerksunternehmen, tätige Personen und Umsatz¹⁾ nach Kreisen, Gewerbegruppen und ausgewählten Gewerbebezügen

Nr. der Klas- sifi- ka- tion ²⁾	Kreis ----- Gewerbegruppe ----- Gewerbe­zweig	Handwerks- unter- nehmen ¹⁾	Tätige Personen am 31.12.2013				Umsatz ⁴⁾ 2013	
			insgesamt ³⁾	darunter		je Unter- nehmen	insgesamt	je tätige Person
				sozial- versicherungs- pflichtig Beschäftigte	geringfügig entlohnte Beschäftigte			
	IV Kraftfahrzeuggewerbe	63	425	298	61	7	/	/
A 15	Karosserie- und Fahrzeugbauer	-	-	-	-	-	-	-
A 17	Zweiradmechaniker	1
A 20	Kraftfahrzeugtechniker	62
A 41	Mechaniker für Reifentechnik ⁵⁾	-	-	-	-	-	-	-
	V Lebensmittelgewerbe	26	927	740	160	36	39 854	42 992
	darunter:							
A 30	Bäcker	12	807	663	131	67	33 574	41 603
A 31	Konditoren	1
A 32	Fleischer	13
	VI Gesundheitsgewerbe	19	135	93	23	7	7 208	53 393
A 33	Augenoptiker	9	33	20	4	4	2 353	71 303
A 34	Hörgeräteakustiker	2
A 35	Orthopädietechniker	3	19	10	6	6	1 162	61 158
A 36	Orthopädieschuhmacher	1
A 37	Zahntechniker	4	72	57	11	18	3 140	43 611
	VII Handwerke für den privaten Bedarf	94
A 08	Steinmetzen und Steinbildhauer	1
A 12	Schornsteinfeger	11
A 28	Boots- und Schiffbauer	-	-	-	-	-	-	-
A 38	Friseure	60	224	117	42	4	5 194	23 188
B1 05	Uhrmacher	6	18	7	5	3	865	48 056
B1 11	Gold- und Silberschmiede	2
B1 19	Maßschneider	2
B1 25	Schuhmacher	1
B1 26	Sattler und Feintäschner	2
B1 31	Textilreiniger	4	28	16	8	7	.	.
B1 38	Fotografen	4	8	3	1	2	292	36 500

Noch: 1.8 Handwerksunternehmen, tätige Personen und Umsatz¹⁾ nach Kreisen, Gewerbegruppen und ausgewählten Gewerbebezügen

Nr. der Klas- sifi- ka- tion ²⁾	Kreis ----- Gewerbegruppe ----- Gewerbe- zweig	Handwerks- unter- nehmen ¹⁾	Tätige Personen am 31.12.2013				Umsatz ⁴⁾ 2013	
			insgesamt ³⁾	darunter		je Unter- nehmen	insgesamt	je tätige Person
				sozial- versicherungs- pflichtig Beschäftigte	geringfügig entlohnte Beschäftigte			
				Anzahl				
357	Rotenburg (Wümme)	1 147	11 024	8 460	1 378	10	1 342 855	121 812
	I Bauhauptgewerbe	267
A 01	Maurer und Betonbauer	133	1 133	920	75	9	166 914	147 320
A 03	Zimmerer	72	725	589	62	10	97 653	134 694
A 04	Dachdecker	31	344	292	19	11	42 679	124 067
A 05	Straßenbauer	21	333	293	18	16	.	.
A 06	Wärme-, Kälte- und Schallschutzisolierer	7
A 07	Brunnenbauer	-	-	-	-	-	-	-
A 11	Gerüstbauer	1
B1 02	Betonstein- und Terrazzohersteller	2
	II Ausbaugewerbe	389	3 590	2 790	404	9	.	.
A 02	Ofen- und Luftheizungsbauer	4	6	2	-	2	401	66 833
A 09	Stuckateure	3
A 10	Maler und Lackierer	64	358	262	30	6	21 868	61 084
A 23	Klempner	1
A 24	Installateur und Heizungsbauer	72	788	648	68	11	75 189	95 418
A 25	Elektrotechniker	69	1 472	1 188	214	21	159 757	108 531
A 27	Tischler	83	548	424	41	7	54 867	100 122
A 39	Glaser	5	23	15	3	5	1 348	58 609
B1 01	Fliesen-, Platten- und Mosaikleger	45	166	100	18	4	15 508	93 422
B1 03	Estrichleger	8	72	54	10	9	/	/
B1 12	Parkettleger	5	33	20	8	7	1 997	60 515
B1 13	Rollladen- und Sonnenschutztechniker	5	19	10	3	4	.	.
B1 27	Raumausstatter	25	62	31	6	2	3 566	57 516
	III Handwerke für den gewerblichen Bedarf	143	1 353	1 029	177	9	159 222	117 681
	darunter:							
A 13	Metallbauer	51	636	549	34	12	95 945	150 857
A 14	Chirurgiemechaniker	-	-	-	-	-	-	-
A 16	Feinwerkmechaniker	17	199	158	24	12	22 443	112 779
A 18	Kälteanlagenbauer	7	70	52	11	10	(7 247)	(103 529)
A 19	Informationstechniker	8	18	8	1	2	(1 785)	(99 167)
A 21	Landmaschinenmechaniker	24	191	148	19	8	22 697	118 832
A 22	Büchsenmacher	1
A 26	Elektromaschinenbauer	2
A 29	Seiler	-	-	-	-	-	-	-
A 40	Glasbläser und Glasapparatebauer	-	-	-	-	-	-	-
B1 04	Behälter- und Apparatebauer	1
B1 14	Modellbauer	-	-	-	-	-	-	-
B1 33	Gebäudereiniger	20	132	40	72	7	.	.
B1 39	Buchbinder	-	-	-	-	-	-	-
B1 40	Drucker	-	-	-	-	-	-	-
B1 53	Schilder- und Lichtreklamehersteller	11	5 695	.

Noch: 1.8 Handwerksunternehmen, tätige Personen und Umsatz¹⁾ nach Kreisen, Gewerbegruppen und ausgewählten Gewerbebezügen

Nr. der Klas- sifi- ka- tion ²⁾	Kreis ----- Gewerbegruppe ----- Gewerbe­zweig	Handwerks- unter- nehmen ¹⁾	Tätige Personen am 31.12.2013				Umsatz ⁴⁾ 2013	
			insgesamt ³⁾	darunter		je Unter- nehmen	insgesamt	je tätige Person
				sozial- versicherungs- pflichtig Beschäftigte	geringfügig entlohnte Beschäftigte			
	IV Kraftfahrzeuggewerbe	117	1 301	1 038	141	11	164 091	126 127
A 15	Karosserie- und Fahrzeugbauer	13	315	283	18	24	38 373	121 819
A 17	Zweiradmechaniker	3	8	4	1	3	1 045	130 625
A 20	Kraftfahrzeugtechniker	101	978	751	122	10	124 673	127 478
A 41	Mechaniker für Reifentechnik ⁵⁾	-	-	-	-	-	-	-
	V Lebensmittelgewerbe	44
	darunter:							
A 30	Bäcker	22	809	575	211	37	27 925	34 518
A 31	Konditoren	2
A 32	Fleischer	18
	VI Gesundheitsgewerbe	36	251	173	41	7	18 959	75 534
A 33	Augenoptiker	19	93	58	15	5	8 661	93 129
A 34	Hörgeräteakustiker	2
A 35	Orthopädietechniker	2
A 36	Orthopädieschuhmacher	4	13	4	5	3	602	46 308
A 37	Zahntechniker	9	95	70	16	11	4 718	49 663
	VII Handwerke für den privaten Bedarf	151	22 805	.
A 08	Steinmetzen und Steinbildhauer	10	31	14	7	3	1 491	48 097
A 12	Schornsteinfeger	19	48	22	7	3	2 898	60 375
A 28	Boots- und Schiffbauer	-	-	-	-	-	-	-
A 38	Friseure	96	460	274	83	5	12 623	27 441
B1 05	Uhrmacher	1
B1 11	Gold- und Silberschmiede	2
B1 19	Maßschneider	4	18	12	2	5	.	.
B1 25	Schuhmacher	1
B1 26	Sattler und Feintäschner	-	-	-	-	-	-	-
B1 31	Textilreiniger	1
B1 38	Fotografen	10	26	11	4	3	1 225	47 115

Noch: 1.8 Handwerksunternehmen, tätige Personen und Umsatz¹⁾ nach Kreisen, Gewerbegruppen und ausgewählten Gewerbebezügen

Nr. der Klas- sifi- ka- tion ²⁾	Kreis ----- Gewerbegruppe ----- Gewerbebezweig	Handwerks- unter- nehmen ¹⁾	Tätige Personen am 31.12.2013				Umsatz ⁴⁾ 2013	
			insgesamt ³⁾	darunter		je Unter- nehmen	insgesamt	je tätige Person
				sozial- versicherungs- pflichtig Beschäftigte	geringfügig entlohnte Beschäftigte			
358	Heidekreis	892	10 581	7 629	2 017	12	831 197	78 556
	I Bauhauptgewerbe	155	1 412	1 151	101	9	165 071	116 906
A 01	Maurer und Betonbauer	60	563	457	44	9	76 430	135 755
A 03	Zimmerer	41	218	153	23	5	.	.
A 04	Dachdecker	40	281	224	16	7	25 527	90 843
A 05	Straßenbauer	11	291	262	17	26	38 916	133 732
A 06	Wärme-, Kälte- und Schallschutzisolierer	1
A 07	Brunnenbauer	-	-	-	-	-	-	-
A 11	Gerüstbauer	2
B1 02	Betonstein- und Terrazzohersteller	-	-	-	-	-	-	-
	II Ausbaugewerbe	354	2 512	1 932	204	7	245 139	97 587
A 02	Ofen- und Luftheizungsbauer	4	12	4	2	3	755	62 917
A 09	Stuckateure	-	-	-	-	-	-	-
A 10	Maler und Lackierer	69	355	248	32	5	21 041	59 270
A 23	Klempner	1
A 24	Installateur und Heizungsbauer	73	619	484	54	8	69 623	112 477
A 25	Elektrotechniker	66	843	729	46	13	100 306	118 987
A 27	Tischler	63	290	189	36	5	22 468	77 476
A 39	Glaser	2
B1 01	Fliesen-, Platten- und Mosaikleger	35	75	35	4	2	4 755	63 400
B1 03	Estrichleger	7	52	41	4	7	4 611	88 673
B1 12	Parkettleger	2
B1 13	Rollladen- und Sonnenschutztechniker	3
B1 27	Raumausstatter	29	230	178	22	8	18 536	80 591
	III Handwerke für den gewerblichen Bedarf	99	3 661	2 366	1 195	37	206 502	56 406
	darunter:							
A 13	Metallbauer	29	271	221	21	9	26 230	96 790
A 14	Chirurgiemechaniker	-	-	-	-	-	-	-
A 16	Feinwerkmechaniker	19	225	182	24	12	/	/
A 18	Kälteanlagenbauer	4
A 19	Informationstechniker	9	74	61	3	8	11 665	157 635
A 21	Landmaschinenmechaniker	18	152	124	10	8	29 861	196 454
A 22	Büchsenmacher	-	-	-	-	-	-	-
A 26	Elektromaschinenbauer	1
A 29	Seiler	-	-	-	-	-	-	-
A 40	Glasbläser und Glasapparatebauer	1
B1 04	Behälter- und Apparatebauer	-	-	-	-	-	-	-
B1 14	Modellbauer	-	-	-	-	-	-	-
B1 33	Gebäudereiniger	16
B1 39	Buchbinder	-	-	-	-	-	-	-
B1 40	Drucker	-	-	-	-	-	-	-
B1 53	Schilder- und Lichtreklamehersteller	-	-	-	-	-	-	-

Noch: 1.8 Handwerksunternehmen, tätige Personen und Umsatz¹⁾ nach Kreisen, Gewerbegruppen und ausgewählten Gewerbebezügen

Nr. der Klas- sifi- ka- tion ²⁾	Kreis ----- Gewerbegruppe ----- Gewerbe­zweig	Handwerks- unter- nehmen ¹⁾	Tätige Personen am 31.12.2013				Umsatz ⁴⁾ 2013	
			insgesamt ³⁾	darunter		je Unter- nehmen	insgesamt	je tätige Person
				sozial- versicherungs- pflichtig Beschäftigte	geringfügig entlohnte Beschäftigte			
	IV Kraftfahrzeuggewerbe	84	788	606	95	9	(116 884)	(148 330)
A 15	Karosserie- und Fahrzeugbauer	3
A 17	Zweiradmechaniker	3
A 20	Kraftfahrzeugtechniker	78	725	552	92	9	(105 940)	(146 124)
A 41	Mechaniker für Reifentechnik ⁵⁾	-	-	-	-	-	-	-
	V Lebensmittelgewerbe	41	1 288	984	258	31	.	.
	darunter:							
A 30	Bäcker	21	491	359	109	23	19 243	39 191
A 31	Konditoren	1
A 32	Fleischer	19	24 927	.
	VI Gesundheitsgewerbe	37	335	227	69	9	18 914	56 460
A 33	Augenoptiker	14	85	57	13	6	4 986	58 659
A 34	Hörgeräteakustiker	3	10	5	2	3	/	/
A 35	Orthopädietechniker	8	99	70	20	12	7 675	77 525
A 36	Orthopädieschuhmacher	4	22	12	6	6	1 040	47 273
A 37	Zahntechniker	8	119	83	28	15	4 512	37 916
	VII Handwerke für den privaten Bedarf	122	585	363	95	5	.	.
A 08	Steinmetzen und Steinbildhauer	3	11	5	3	4	975	88 636
A 12	Schornsteinfeger	16	50	30	4	3	.	.
A 28	Boots- und Schiffbauer	-	-	-	-	-	-	-
A 38	Friseure	73	419	269	73	6	9 586	22 878
B1 05	Uhrmacher	3	10	6	1	3	709	70 900
B1 11	Gold- und Silberschmiede	1
B1 19	Maßschneider	5	10	5	-	2	166	16 600
B1 25	Schuhmacher	2
B1 26	Sattler und Feintäschner	4	10	4	2	3	524	52 400
B1 31	Textilreiniger	2
B1 38	Fotografen	9	13	3	1	1	412	31 692

Noch: 1.8 Handwerksunternehmen, tätige Personen und Umsatz¹⁾ nach Kreisen, Gewerbegruppen und ausgewählten Gewerbebezügen

Nr. der Klas- sifi- ka- tion ²⁾	Kreis ----- Gewerbegruppe ----- Gewerbe­zweig	Handwerks- unter- nehmen ¹⁾	Tätige Personen am 31.12.2013				Umsatz ⁴⁾ 2013	
			insgesamt ³⁾	darunter		je Unter- nehmen	insgesamt	je tätige Person
				sozial- versicherungs- pflichtig Beschäftigte	geringfügig entlohnte Beschäftigte			
359	Stade	1 114	12 115	9 427	1 534	11	1 336 015	110 278
	I Bauhauptgewerbe	196
A 01	Maurer und Betonbauer	86	1 333	1 153	90	16	/	/
A 03	Zimmerer	46	386	316	22	8	42 874	111 073
A 04	Dachdecker	35	307	255	16	9	34 366	111 941
A 05	Straßenbauer	20	355	313	22	18	43 245	121 817
A 06	Wärme-, Kälte- und Schallschutzisolierer	3
A 07	Brunnenbauer	-	-	-	-	-	-	-
A 11	Gerüstbauer	2
B1 02	Betonstein- und Terrazzohersteller	4
	II Ausbaugewerbe	410	3 369	2 656	291	8	277 938	82 499
A 02	Ofen- und Luftheizungsbauer	1
A 09	Stuckateure	-	-	-	-	-	-	-
A 10	Maler und Lackierer	71	477	361	44	7	29 096	60 998
A 23	Klempner	2
A 24	Installateur und Heizungsbauer	87	930	746	94	11	89 351	96 076
A 25	Elektrotechniker	88	1 037	875	72	12	80 683	77 804
A 27	Tischler	66	489	378	43	7	45 643	93 339
A 39	Glaser	3
B1 01	Fliesen-, Platten- und Mosaikleger	44	177	122	9	4	14 053	79 395
B1 03	Estrichleger	2
B1 12	Parkettleger	6	96	82	8	16	.	.
B1 13	Rollladen- und Sonnenschutztechniker	4	578	.
B1 27	Raumausstatter	36	108	55	15	3	6 243	57 806
	III Handwerke für den gewerblichen Bedarf	139	2 124	1 580	402	15	(228 831)	(107 736)
	darunter:							
A 13	Metallbauer	37	565	474	54	15	/	/
A 14	Chirurgiemechaniker	-	-	-	-	-	-	-
A 16	Feinwerkmechaniker	24	446	401	21	19	45 499	102 016
A 18	Kälteanlagenbauer	7	36	25	4	5	5 351	148 639
A 19	Informationstechniker	10	43	27	6	4	.	.
A 21	Landmaschinenmechaniker	15	273	239	18	18	47 357	173 469
A 22	Büchsenmacher	-	-	-	-	-	-	-
A 26	Elektromaschinenbauer	2
A 29	Seiler	-	-	-	-	-	-	-
A 40	Glasbläser und Glasapparatebauer	1
B1 04	Behälter- und Apparatebauer	1
B1 14	Modellbauer	-	-	-	-	-	-	-
B1 33	Gebäudereiniger	36	707	378	291	20	/	/
B1 39	Buchbinder	-	-	-	-	-	-	-
B1 40	Drucker	2
B1 53	Schilder- und Lichtreklamehersteller	4

Noch: 1.8 Handwerksunternehmen, tätige Personen und Umsatz¹⁾ nach Kreisen, Gewerbegruppen und ausgewählten Gewerbebezügen

Nr. der Klas- sifi- ka- tion ²⁾	Kreis ----- Gewerbegruppe ----- Gewerbezug	Handwerks- unter- nehmen ¹⁾	Tätige Personen am 31.12.2013				Umsatz ⁴⁾ 2013	
			insgesamt ³⁾	darunter		je Unter- nehmen	insgesamt	je tätige Person
				sozial- versicherungs- pflichtig Beschäftigte	geringfügig entlohnte Beschäftigte			
	IV Kraftfahrzeuggewerbe	95	1 548	1 301	147	16	276 400	178 553
A 15	Karosserie- und Fahrzeugbauer	2
A 17	Zweiradmechaniker	-	-	-	-	-	-	-
A 20	Kraftfahrzeugtechniker	93
A 41	Mechaniker für Reifentechnik ⁵⁾	-	-	-	-	-	-	-
	V Lebensmittelgewerbe	53
	darunter:							
A 30	Bäcker	26	1 078	798	254	41	40 680	37 737
A 31	Konditoren	1
A 32	Fleischer	25
	VI Gesundheitsgewerbe	36	352	258	56	10	22 901	65 060
A 33	Augenoptiker	16	106	67	22	7	7 416	69 962
A 34	Hörgeräteakustiker	3	27	18	5	9	/	/
A 35	Orthopädietechniker	4	99	87	8	25	/	/
A 36	Orthopädienschuhmacher	3	7	3	1	2	325	46 429
A 37	Zahntechniker	10	113	83	20	11	5 298	46 885
	VII Handwerke für den privaten Bedarf	185	959	610	158	5	.	.
A 08	Steinmetzen und Steinbildhauer	5	16	9	2	3	/	/
A 12	Schornsteinfeger	18	51	25	8	3	.	.
A 28	Boots- und Schiffbauer	6	161	152	2	27	.	.
A 38	Friseure	117	526	301	105	4	12 363	23 504
B1 05	Uhrmacher	3	6	2	1	2	271	45 167
B1 11	Gold- und Silberschmiede	7	44	31	4	6	2 528	57 455
B1 19	Maßschneider	5	12	4	3	2	182	15 167
B1 25	Schuhmacher	6	40	25	9	7	2 422	60 550
B1 26	Sattler und Feintäschner	-	-	-	-	-	-	-
B1 31	Textilreiniger	3	43	23	17	14	1 321	30 721
B1 38	Fotografen	9	36	24	3	4	2 217	61 583

Noch: 1.8 Handwerksunternehmen, tätige Personen und Umsatz¹⁾ nach Kreisen, Gewerbegruppen und ausgewählten Gewerbezeigen

Nr. der Klas- sifi- ka- tion ²⁾	Kreis ----- Gewerbegruppe ----- Gewerbe­zweig	Handwerks- unter- nehmen ¹⁾	Tätige Personen am 31.12.2013				Umsatz ⁴⁾ 2013	
			insgesamt ³⁾	darunter		je Unter- nehmen	insgesamt	je tätige Person
				sozial- versicherungs- pflichtig Beschäftigte	geringfügig entlohnte Beschäftigte			
							1 000 Euro	Euro
360	Uelzen	585	4 452	3 399	449	8	468 591	105 254
	I Bauhauptgewerbe	103	953	809	38	9	122 950	129 014
A 01	Maurer und Betonbauer	37	430	389	4	12	63 843	148 472
A 03	Zimmerer	30	149	104	14	5	11 595	77 819
A 04	Dachdecker	20	138	107	11	7	10 788	78 174
A 05	Straßenbauer	13	219	197	7	17	34 319	156 708
A 06	Wärme-, Kälte- und Schallschutzisolierer	1
A 07	Brunnenbauer	1
A 11	Gerüstbauer	1
B1 02	Betonstein- und Terrazzohersteller	-	-	-	-	-	-	-
	II Ausbaugewerbe	214	1 314	966	126	6	96 241	73 243
A 02	Ofen- und Luftheizungsbauer	3
A 09	Stuckateure	2
A 10	Maler und Lackierer	34	179	131	12	5	11 453	63 983
A 23	Klempner	3	10	5	2	3	551	55 100
A 24	Installateur und Heizungsbauer	37	327	271	19	9	25 207	77 086
A 25	Elektrotechniker	47	369	279	41	8	28 555	77 385
A 27	Tischler	46	261	182	30	6	19 806	75 885
A 39	Glaser	4	17	8	5	4	1 430	84 118
B1 01	Fliesen-, Platten- und Mosaikleger	24	83	51	7	3	5 149	62 036
B1 03	Estrichleger	2
B1 12	Parkettleger	3	14	11	-	5	723	51 643
B1 13	Rollladen- und Sonnenschutztechniker	1
B1 27	Raumausstatter	8	17	7	2	2	774	45 529
	III Handwerke für den gewerblichen Bedarf	66	544	398	78	8	.	.
	darunter:							
A 13	Metallbauer	20	111	76	15	6	10 262	92 450
A 14	Chirurgiemechaniker	-	-	-	-	-	-	-
A 16	Feinwerkmechaniker	6	45	37	2	8	.	.
A 18	Kälteanlagenbauer	3	2 295	.
A 19	Informationstechniker	12	50	31	6	4	5 117	102 340
A 21	Landmaschinenmechaniker	9	156	140	7	17	42 596	273 051
A 22	Büchsenmacher	1
A 26	Elektromaschinenbauer	-	-	-	-	-	-	-
A 29	Seiler	1
A 40	Glasbläser und Glasapparatebauer	-	-	-	-	-	-	-
B1 04	Behälter- und Apparatebauer	1
B1 14	Modellbauer	-	-	-	-	-	-	-
B1 33	Gebäudereiniger	11	105	51	43	10	.	.
B1 39	Buchbinder	-	-	-	-	-	-	-
B1 40	Drucker	-	-	-	-	-	-	-
B1 53	Schilder- und Lichtreklamehersteller	1

Noch: 1.8 Handwerksunternehmen, tätige Personen und Umsatz¹⁾ nach Kreisen, Gewerbegruppen und ausgewählten Gewerbebezügen

Nr. der Klas- sifi- ka- tion ²⁾	Kreis ----- Gewerbegruppe ----- Gewerbe­zweig	Handwerks- unter- nehmen ¹⁾	Tätige Personen am 31.12.2013				Umsatz ⁴⁾ 2013	
			insgesamt ³⁾	darunter		je Unter- nehmen	insgesamt	je tätige Person
				sozial- versicherungs- pflichtig Beschäftigte	geringfügig entlohnte Beschäftigte			
	IV Kraftfahrzeuggewerbe	49	417	322	42	9	/	/
A 15	Karosserie- und Fahrzeugbauer	-	-	-	-	-	-	-
A 17	Zweiradmechaniker	2
A 20	Kraftfahrzeugtechniker	47
A 41	Mechaniker für Reifentechnik ⁵⁾	-	-	-	-	-	-	-
	V Lebensmittelgewerbe	27
	darunter:							
A 30	Bäcker	10	191	136	45	19	.	.
A 31	Konditoren	2
A 32	Fleischer	14	18 920	.
	VI Gesundheitsgewerbe	28	238	175	34	9	14 096	59 227
A 33	Augenoptiker	9
A 34	Hörgeräteakustiker	1
A 35	Orthopädietechniker	3	108	98	7	36	6 886	63 759
A 36	Orthopädieschuhmacher	1
A 37	Zahntechniker	14	86	53	18	6	4 210	48 953
	VII Handwerke für den privaten Bedarf	98	14 234	.
A 08	Steinmetzen und Steinbildhauer	7	37	18	12	5	1 877	50 730
A 12	Schornsteinfeger	13	37	21	3	3	2 255	60 946
A 28	Boots- und Schiffbauer	-	-	-	-	-	-	-
A 38	Friseure	62	232	140	30	4	4 855	20 927
B1 05	Uhrmacher	3	12	6	3	4	556	46 333
B1 11	Gold- und Silberschmiede	2
B1 19	Maßschneider	-	-	-	-	-	-	-
B1 25	Schuhmacher	2
B1 26	Sattler und Feintäschner	-	-	-	-	-	-	-
B1 31	Textilreiniger	1
B1 38	Fotografen	7	12	5	-	2	420	35 000

Noch: 1.8 Handwerksunternehmen, tätige Personen und Umsatz¹⁾ nach Kreisen, Gewerbegruppen und ausgewählten Gewerbebezügen

Nr. der Klas- sifi- ka- tion ²⁾	Kreis ----- Gewerbegruppe ----- Gewerbe- zweig	Handwerks- unter- nehmen ¹⁾	Tätige Personen am 31.12.2013				Umsatz ⁴⁾ 2013	
			insgesamt ³⁾	darunter		je Unter- nehmen	insgesamt	je tätige Person
				sozial- versicherungs- pflichtig Beschäftigte	geringfügig entlohnte Beschäftigte			
361	Verden	822	8 875	6 926	1 101	11	873 822	98 459
	I Bauhauptgewerbe	133	1 071	864	72	8	(130 401)	(121 756)
A 01	Maurer und Betonbauer	63	538	436	39	9	69 960	130 037
A 03	Zimmerer	33	170	130	6	5	16 308	95 929
A 04	Dachdecker	23	161	126	12	7	13 156	81 714
A 05	Straßenbauer	11	182	159	11	17	/	/
A 06	Wärme-, Kälte- und Schallschutzisolierer	-	-	-	-	-	-	-
A 07	Brunnenbauer	2
A 11	Gerüstbauer	1
B1 02	Betonstein- und Terrazzohersteller	-	-	-	-	-	-	-
	II Ausbaugewerbe	330	2 536	2 005	188	8	249 348	98 323
A 02	Ofen- und Luftheizungsbauer	2
A 09	Stuckateure	2
A 10	Maler und Lackierer	61	407	326	18	7	31 231	76 735
A 23	Klempner	2
A 24	Installateur und Heizungsbauer	64	640	517	53	10	79 491	124 205
A 25	Elektrotechniker	73	683	546	64	9	66 321	97 102
A 27	Tischler	63	588	493	31	9	/	/
A 39	Glaser	6	22	9	7	4	1 090	49 545
B1 01	Fliesen-, Platten- und Mosaikleger	29	61	28	1	2	5 308	87 016
B1 03	Estrichleger	1
B1 12	Parkettleger	4
B1 13	Rollladen- und Sonnenschutztechniker	3	9	6	-	3	579	64 333
B1 27	Raumausstatter	20	69	38	10	3	4 580	66 377
	III Handwerke für den gewerblichen Bedarf	115	2 527	2 024	387	22	256 641	101 560
	darunter:							
A 13	Metallbauer	33	679	593	53	21	(63 896)	(94 103)
A 14	Chirurgiemechaniker	-	-	-	-	-	-	-
A 16	Feinwerkmechaniker	26	228	184	18	9	/	/
A 18	Kälteanlagenbauer	3	41	31	7	14	2 946	71 854
A 19	Informationstechniker	13
A 21	Landmaschinenmechaniker	6
A 22	Büchsenmacher	-	-	-	-	-	-	-
A 26	Elektromaschinenbauer	-	-	-	-	-	-	-
A 29	Seiler	-	-	-	-	-	-	-
A 40	Glasbläser und Glasapparatebauer	-	-	-	-	-	-	-
B1 04	Behälter- und Apparatebauer	-	-	-	-	-	-	-
B1 14	Modellbauer	2
B1 33	Gebäudereiniger	27	752	437	287	28	17 793	23 661
B1 39	Buchbinder	-	-	-	-	-	-	-
B1 40	Drucker	-	-	-	-	-	-	-
B1 53	Schilder- und Lichtreklamehersteller	3	4	-	1	1	160	40 000

Noch: 1.8 Handwerksunternehmen, tätige Personen und Umsatz¹⁾ nach Kreisen, Gewerbegruppen und ausgewählten Gewerbebezügen

Nr. der Klas- sifi- ka- tion ²⁾	Kreis ----- Gewerbegruppe ----- Gewerbebezweig	Handwerks- unter- nehmen ¹⁾	Tätige Personen am 31.12.2013				Umsatz ⁴⁾ 2013	
			insgesamt ³⁾	darunter		je Unter- nehmen	insgesamt	je tätige Person
				sozial- versicherungs- pflichtig Beschäftigte	geringfügig entlohnte Beschäftigte			
	IV Kraftfahrzeuggewerbe	66	846	637	136	13	157 027	185 611
A 15	Karosserie- und Fahrzeugbauer	5
A 17	Zweiradmechaniker	2
A 20	Kraftfahrzeugtechniker	59	782	587	130	13	150 907	192 976
A 41	Mechaniker für Reifentechnik ⁵⁾	-	-	-	-	-	-	-
	V Lebensmittelgewerbe	29
	darunter:							
A 30	Bäcker	15	962	822	125	64	38 974	40 514
A 31	Konditoren	2
A 32	Fleischer	10
	VI Gesundheitsgewerbe	27	278	199	51	10	16 863	60 658
A 33	Augenoptiker	8	1 882	.
A 34	Hörgeräteakustiker	1
A 35	Orthopädietechniker	1
A 36	Orthopädieschuhmacher	3	18	12	3	6	.	.
A 37	Zahntechniker	14	147	94	39	11	6 824	46 422
	VII Handwerke für den privaten Bedarf	122
A 08	Steinmetzen und Steinbildhauer	4	17	9	4	4	1 614	94 941
A 12	Schornsteinfeger	15	39	22	2	3	2 408	61 744
A 28	Boots- und Schiffbauer	-	-	-	-	-	-	-
A 38	Friseure	81	348	200	67	4	7 873	22 624
B1 05	Uhrmacher	-	-	-	-	-	-	-
B1 11	Gold- und Silberschmiede	5	27	16	6	5	1 940	71 852
B1 19	Maßschneider	4	4	-	-	1	410	102 500
B1 25	Schuhmacher	1
B1 26	Sattler und Feintäschner	1
B1 31	Textilreiniger	1
B1 38	Fotografen	8	18	10	-	2	570	31 667

Noch: 1.8 Handwerksunternehmen, tätige Personen und Umsatz¹⁾ nach Kreisen, Gewerbegruppen und ausgewählten Gewerbebezügen

Nr. der Klas- sifi- ka- tion ²⁾	Kreis ----- Gewerbegruppe ----- Gewerbe­zweig	Handwerks- unter- nehmen ¹⁾	Tätige Personen am 31.12.2013				Umsatz ⁴⁾ 2013	
			insgesamt ³⁾	darunter		je Unter- nehmen	insgesamt	je tätige Person
				sozial- versiche- rungs- pflich- tig Beschäftigte	geringfügig entlohnte Beschäftigte			
		Anzahl						
401	Delmenhorst, Stadt	421	3 596	2 581	576	9	325 593	90 543
	I Bauhauptgewerbe	39	378	318	21	10	30 119	79 680
A 01	Maurer und Betonbauer	15	77	56	6	5	7 567	98 273
A 03	Zimmerer	8	79	65	6	10	6 181	78 241
A 04	Dachdecker	8	55	42	5	7	(3 900)	(70 909)
A 05	Straßenbauer	4	153	145	4	38	10 971	71 706
A 06	Wärme-, Kälte- und Schallschutzisolierer	2
A 07	Brunnenbauer	1
A 11	Gerüstbauer	1
B1 02	Betonstein- und Terrazzohersteller	-	-	-	-	-	-	-
	II Ausbaugewerbe	165	902	624	109	5	69 955	77 555
A 02	Ofen- und Luftheizungsbauer	-	-	-	-	-	-	-
A 09	Stuckateure	-	-	-	-	-	-	-
A 10	Maler und Lackierer	29	163	117	17	6	9 386	57 583
A 23	Klempner	-	-	-	-	-	-	-
A 24	Installateur und Heizungsbauer	35	269	207	26	8	22 427	83 372
A 25	Elektrotechniker	32	231	172	26	7	21 520	93 160
A 27	Tischler	15	70	49	6	5	6 203	88 614
A 39	Glaser	6	20	9	5	3	1 142	57 100
B1 01	Fliesen-, Platten- und Mosaikleger	23	57	20	13	2	3 320	58 246
B1 03	Estrichleger	2
B1 12	Parkettleger	-	-	-	-	-	-	-
B1 13	Rollladen- und Sonnenschutztechniker	5	3 172	.
B1 27	Raumausstatter	18	47	16	13	3	.	.
	III Handwerke für den gewerblichen Bedarf	62	980	661	254	16	(71 731)	(73 195)
	darunter:							
A 13	Metallbauer	13	198	165	20	15	20 104	101 535
A 14	Chirurgiemechaniker	-	-	-	-	-	-	-
A 16	Feinwerkmechaniker	19	292	254	18	15	/	/
A 18	Kälteanlagenbauer	3
A 19	Informationstechniker	3	21	12	6	7	1 934	92 095
A 21	Landmaschinenmechaniker	1
A 22	Büchsenmacher	-	-	-	-	-	-	-
A 26	Elektromaschinenbauer	-	-	-	-	-	-	-
A 29	Seiler	-	-	-	-	-	-	-
A 40	Glasbläser und Glasapparatebauer	-	-	-	-	-	-	-
B1 04	Behälter- und Apparatebauer	-	-	-	-	-	-	-
B1 14	Modellbauer	-	-	-	-	-	-	-
B1 33	Gebäudereiniger	19	442	214	209	23	(8 884)	(20 100)
B1 39	Buchbinder	-	-	-	-	-	-	-
B1 40	Drucker	1
B1 53	Schilder- und Lichtreklamehersteller	2

Noch: 1.8 Handwerksunternehmen, tätige Personen und Umsatz¹⁾ nach Kreisen, Gewerbegruppen und ausgewählten Gewerbebezügen

Nr. der Klas- sifi- ka- tion ²⁾	Kreis ----- Gewerbegruppe ----- Gewerbe­zweig	Handwerks- unter- nehmen ¹⁾	Tätige Personen am 31.12.2013				Umsatz ⁴⁾ 2013	
			insgesamt ³⁾	darunter		je Unter- nehmen	insgesamt	je tätige Person
				sozial- versicherungs- pflichtig Beschäftigte	geringfügig entlohnte Beschäftigte			
							1 000 Euro	Euro
	IV Kraftfahrzeuggewerbe	48	529	424	52	11	116 984	221 142
A 15	Karosserie- und Fahrzeugbauer	1
A 17	Zweiradmechaniker	-	-	-	-	-	-	-
A 20	Kraftfahrzeugtechniker	47
A 41	Mechaniker für Reifentechnik ⁵⁾	-	-	-	-	-	-	-
	V Lebensmittelgewerbe	11	332	258	62	30	16 819	50 660
	darunter:							
A 30	Bäcker	6	248	190	52	41	11 217	45 230
A 31	Konditoren	-	-	-	-	-	-	-
A 32	Fleischer	5	84	68	10	17	5 602	66 690
	VI Gesundheitsgewerbe	20	154	105	27	8	9 982	64 818
A 33	Augenoptiker	8	59	42	9	7	4 197	71 136
A 34	Hörgeräteakustiker	1
A 35	Orthopädietechniker	2
A 36	Orthopädieschuhmacher	2
A 37	Zahntechniker	7	45	26	11	6	2 415	53 667
	VII Handwerke für den privaten Bedarf	76	321	191	51	4	10 003	31 162
A 08	Steinmetzen und Steinbildhauer	3	8	5	-	3	.	.
A 12	Schornsteinfeger	6	15	8	1	3	.	.
A 28	Boots- und Schiffbauer	-	-	-	-	-	-	-
A 38	Friseure	50	238	144	41	5	5 162	21 689
B1 05	Uhrmacher	1
B1 11	Gold- und Silberschmiede	2
B1 19	Maßschneider	5	16	11	-	3	666	41 625
B1 25	Schuhmacher	2
B1 26	Sattler und Feintäschner	1
B1 31	Textilreiniger	4	9	1	4	2	448	49 778
B1 38	Fotografen	1

Noch: 1.8 Handwerksunternehmen, tätige Personen und Umsatz¹⁾ nach Kreisen, Gewerbegruppen und ausgewählten Gewerbebezügen

Nr. der Klas- sifi- ka- tion ²⁾	Kreis ----- Gewerbegruppe ----- Gewerbe- zweig	Handwerks- unter- nehmen ¹⁾	Tätige Personen am 31.12.2013				Umsatz ⁴⁾ 2013	
			insgesamt ³⁾	darunter		je Unter- nehmen	insgesamt	je tätige Person
				sozial- versicherungs- pflichtig Beschäftigte	geringfügig entlohnte Beschäftigte			
							1 000 Euro	Euro
402	Emden, Stadt	240	3 374	2 622	496	14	308 735	91 504
	I Bauhauptgewerbe	35	953	894	24	27	93 188	97 784
A 01	Maurer und Betonbauer	21	676	648	7	32	67 863	100 389
A 03	Zimmerer	-	-	-	-	-	-	-
A 04	Dachdecker	7
A 05	Straßenbauer	5	133	123	5	27	12 141	91 286
A 06	Wärme-, Kälte- und Schallschutzisolierer	1
A 07	Brunnenbauer	-	-	-	-	-	-	-
A 11	Gerüstbauer	1
B1 02	Betonstein- und Terrazzohersteller	-	-	-	-	-	-	-
	II Ausbaugewerbe	88	760	615	53	9	44 001	57 896
A 02	Ofen- und Luftheizungsbauer	-	-	-	-	-	-	-
A 09	Stuckateure	-	-	-	-	-	-	-
A 10	Maler und Lackierer	18	94	68	7	5	.	.
A 23	Klempner	-	-	-	-	-	-	-
A 24	Installateur und Heizungsbauer	22	238	199	16	11	22 038	92 597
A 25	Elektrotechniker	13	280	257	10	22	5 924	21 157
A 27	Tischler	11	5 527	.
A 39	Glaser	1
B1 01	Fliesen-, Platten- und Mosaikleger	9	47	33	5	5	3 645	77 553
B1 03	Estrichleger	1
B1 12	Parkettleger	2
B1 13	Rollladen- und Sonnenschutztechniker	1
B1 27	Raumausstatter	10
	III Handwerke für den gewerblichen Bedarf	25
	darunter:							
A 13	Metallbauer	9	147	122	14	16	22 533	153 286
A 14	Chirurgiemechaniker	-	-	-	-	-	-	-
A 16	Feinwerkmechaniker	5	167	155	7	33	40 544	242 778
A 18	Kälteanlagenbauer	-	-	-	-	-	-	-
A 19	Informationstechniker	2
A 21	Landmaschinenmechaniker	1
A 22	Büchsenmacher	-	-	-	-	-	-	-
A 26	Elektromaschinenbauer	2
A 29	Seiler	-	-	-	-	-	-	-
A 40	Glasbläser und Glasapparatebauer	-	-	-	-	-	-	-
B1 04	Behälter- und Apparatebauer	-	-	-	-	-	-	-
B1 14	Modellbauer	1
B1 33	Gebäudereiniger	5
B1 39	Buchbinder	-	-	-	-	-	-	-
B1 40	Drucker	-	-	-	-	-	-	-
B1 53	Schilder- und Lichtreklamehersteller	-	-	-	-	-	-	-

Noch: 1.8 Handwerksunternehmen, tätige Personen und Umsatz¹⁾ nach Kreisen, Gewerbegruppen und ausgewählten Gewerbebezügen

Nr. der Klas- sifi- ka- tion ²⁾	Kreis ----- Gewerbegruppe ----- Gewerbe­zweig	Handwerks- unter- nehmen ¹⁾	Tätige Personen am 31.12.2013				Umsatz ⁴⁾ 2013	
			insgesamt ³⁾	darunter		je Unter- nehmen	insgesamt	je tätige Person
				sozial- versicherungs- pflichtig Beschäftigte	geringfügig entlohnte Beschäftigte			
	IV Kraftfahrzeuggewerbe	20	267	225	20	13	35 855	134 288
A 15	Karosserie- und Fahrzeugbauer	1
A 17	Zweiradmechaniker	2
A 20	Kraftfahrzeugtechniker	17	262	224	19	15	.	.
A 41	Mechaniker für Reifentechnik ⁵⁾	-	-	-	-	-	-	-
	V Lebensmittelgewerbe	9	182	80	91	20	6 137	33 720
	darunter:							
A 30	Bäcker	3
A 31	Konditoren	-	-	-	-	-	-	-
A 32	Fleischer	6
	VI Gesundheitsgewerbe	17	178	119	41	10	10 038	56 393
A 33	Augenoptiker	6	52	34	12	9	3 293	63 327
A 34	Hörgeräteakustiker	1
A 35	Orthopädietechniker	3
A 36	Orthopädieschuhmacher	4
A 37	Zahntechniker	3
	VII Handwerke für den privaten Bedarf	46
A 08	Steinmetzen und Steinbildhauer	1
A 12	Schornsteinfeger	3	10	6	1	3	494	49 400
A 28	Boots- und Schiffbauer	4
A 38	Friseure	30	135	60	40	5	2 755	20 407
B1 05	Uhrmacher	-	-	-	-	-	-	-
B1 11	Gold- und Silberschmiede	2
B1 19	Maßschneider	-	-	-	-	-	-	-
B1 25	Schuhmacher	1
B1 26	Sattler und Feintäschner	-	-	-	-	-	-	-
B1 31	Textilreiniger	-	-	-	-	-	-	-
B1 38	Fotografen	3	8	5	-	3	442	55 250

Noch: 1.8 Handwerksunternehmen, tätige Personen und Umsatz¹⁾ nach Kreisen, Gewerbegruppen und ausgewählten Gewerbebezügen

Nr. der Klas- sifi- ka- tion ²⁾	Kreis ----- Gewerbegruppe ----- Gewerbe­zweig	Handwerks- unter- nehmen ¹⁾	Tätige Personen am 31.12.2013				Umsatz ⁴⁾ 2013	
			insgesamt ³⁾	darunter		je Unter- nehmen	insgesamt	je tätige Person
				sozial- versicherungs- pflichtig Beschäftigte	geringfügig entlohnte Beschäftigte			
				Anzahl				
403	Oldenburg (Oldenburg), Stadt	808	9 951	7 641	1 475	12	1 001 006	100 594
	I Bauhauptgewerbe	86	956	833	33	11	129 092	135 033
A 01	Maurer und Betonbauer	41	341	286	13	8	59 493	174 466
A 03	Zimmerer	17	16 207	.
A 04	Dachdecker	17	145	125	3	9	.	.
A 05	Straßenbauer	9	305	283	11	34	38 239	125 374
A 06	Wärme-, Kälte- und Schallschutzisolierer	1
A 07	Brunnenbauer	-	-	-	-	-	-	-
A 11	Gerüstbauer	1
B1 02	Betonstein- und Terrazzohersteller	-	-	-	-	-	-	-
	II Ausbaugewerbe	297	2 218	1 767	144	7	196 736	88 700
A 02	Ofen- und Luftheizungsbauer	3	20	14	3	7	(1 911)	(95 550)
A 09	Stuckateure	-	-	-	-	-	-	-
A 10	Maler und Lackierer	35	415	364	16	12	31 792	76 607
A 23	Klempner	-	-	-	-	-	-	-
A 24	Installateur und Heizungsbauer	64	582	480	35	9	51 724	88 873
A 25	Elektrotechniker	76	820	690	53	11	82 082	100 100
A 27	Tischler	31	146	95	18	5	11 282	77 274
A 39	Glaser	7	29	17	5	4	1 955	67 414
B1 01	Fliesen-, Platten- und Mosaikleger	34	61	20	5	2	2 915	47 787
B1 03	Estrichleger	1
B1 12	Parkettleger	9	39	27	3	4	3 192	81 846
B1 13	Rollladen- und Sonnenschutztechniker	9
B1 27	Raumausstatter	28	77	44	3	3	3 127	40 610
	III Handwerke für den gewerblichen Bedarf	125	2 685	1 768	788	21	143 131	53 308
	darunter:							
A 13	Metallbauer	24	202	164	14	8	20 120	99 604
A 14	Chirurgiemechaniker	-	-	-	-	-	-	-
A 16	Feinwerkmechaniker	19	323	292	12	17	(58 958)	(182 533)
A 18	Kälteanlagenbauer	8	109	98	3	14	/	/
A 19	Informationstechniker	18	123	96	6	7	12 514	101 740
A 21	Landmaschinenmechaniker	1
A 22	Büchsenmacher	1
A 26	Elektromaschinenbauer	3
A 29	Seiler	-	-	-	-	-	-	-
A 40	Glasbläser und Glasapparatebauer	-	-	-	-	-	-	-
B1 04	Behälter- und Apparatebauer	-	-	-	-	-	-	-
B1 14	Modellbauer	2
B1 33	Gebäudereiniger	38	1 678	954	685	44	25 514	15 205
B1 39	Buchbinder	3
B1 40	Drucker	-	-	-	-	-	-	-
B1 53	Schilder- und Lichtreklamehersteller	2

Noch: 1.8 Handwerksunternehmen, tätige Personen und Umsatz¹⁾ nach Kreisen, Gewerbegruppen und ausgewählten Gewerbebezügen

Nr. der Klas- sifi- ka- tion ²⁾	Kreis ----- Gewerbegruppe ----- Gewerbe- zweig	Handwerks- unter- nehmen ¹⁾	Tätige Personen am 31.12.2013				Umsatz ⁴⁾ 2013	
			insgesamt ³⁾	darunter		je Unter- nehmen	insgesamt	je tätige Person
				sozial- versicherungs- pflichtig Beschäftigte	geringfügig entlohnte Beschäftigte			
	IV Kraftfahrzeuggewerbe	76	1 496	1 287	130	20	392 829	262 586
A 15	Karosserie- und Fahrzeugbauer	8	63	49	6	8	3 894	61 810
A 17	Zweiradmechaniker	9	219	210	-	24	.	.
A 20	Kraftfahrzeugtechniker	59	1 214	1 028	124	21	.	.
A 41	Mechaniker für Reifentechnik ⁵⁾	-	-	-	-	-	-	-
	V Lebensmittelgewerbe	22
	darunter:							
A 30	Bäcker	11	366	294	61	33	.	.
A 31	Konditoren	2
A 32	Fleischer	8	31 189	.
	VI Gesundheitsgewerbe	43	795	643	108	18	56 764	71 401
A 33	Augenoptiker	16	128	94	17	8	11 642	90 953
A 34	Hörgeräteakustiker	4
A 35	Orthopädietechniker	3	86	77	6	29	6 682	77 698
A 36	Orthopädieschuhmacher	5
A 37	Zahntechniker	15	324	249	60	22	18 067	55 762
	VII Handwerke für den privaten Bedarf	159
A 08	Steinmetzen und Steinbildhauer	5	22	14	3	4	1 494	67 909
A 12	Schornsteinfeger	10	25	15	-	3	1 524	60 960
A 28	Boots- und Schiffbauer	-	-	-	-	-	-	-
A 38	Friseure	94	658	482	80	7	15 931	24 211
B1 05	Uhrmacher	4	15	6	5	4	915	61 000
B1 11	Gold- und Silberschmiede	5	22	14	2	4	1 004	45 636
B1 19	Maßschneider	3
B1 25	Schuhmacher	6	11	5	-	2	413	37 545
B1 26	Sattler und Feintäschner	2
B1 31	Textilreiniger	4	108	81	23	27	/	/
B1 38	Fotografen	14	37	21	2	3	3 345	90 405

Noch: 1.8 Handwerksunternehmen, tätige Personen und Umsatz¹⁾ nach Kreisen, Gewerbegruppen und ausgewählten Gewerbebezügen

Nr. der Klas- sifi- ka- tion ²⁾	Kreis ----- Gewerbegruppe ----- Gewerbe- zweig	Handwerks- unter- nehmen ¹⁾	Tätige Personen am 31.12.2013				Umsatz ⁴⁾ 2013	
			insgesamt ³⁾	darunter		je Unter- nehmen	insgesamt	je tätige Person
				sozial- versicherungs- pflichtig Beschäftigte	geringfügig entlohnte Beschäftigte			
404	Osnabrück, Stadt	846	17 159	13 397	2 885	20	2 279 520	132 847
	I Bauhauptgewerbe	92
A 01	Maurer und Betonbauer	50	1 636	1 521	62	33	657 784	402 068
A 03	Zimmerer	6
A 04	Dachdecker	26	157	109	20	6	11 905	75 828
A 05	Straßenbauer	6	444	420	18	74	50 938	114 725
A 06	Wärme-, Kälte- und Schallschutzisolierer	2
A 07	Brunnenbauer	-	-	-	-	-	-	-
A 11	Gerüstbauer	1
B1 02	Betonstein- und Terrazzohersteller	1
	II Ausbaugewerbe	285	3 125	2 621	207	11	327 756	104 882
A 02	Ofen- und Luftheizungsbauer	1
A 09	Stuckateure	-	-	-	-	-	-	-
A 10	Maler und Lackierer	49	367	294	22	7	24 072	65 591
A 23	Klempner	9	124	106	9	14	.	.
A 24	Installateur und Heizungsbauer	50	808	715	40	16	96 151	118 999
A 25	Elektrotechniker	49	846	753	42	17	78 974	93 350
A 27	Tischler	32	378	319	25	12	50 670	134 048
A 39	Glaser	3
B1 01	Fliesen-, Platten- und Mosaikleger	34	341	268	39	10	45 790	134 282
B1 03	Estrichleger	2
B1 12	Parkettleger	10	18	8	-	2	1 004	55 778
B1 13	Rollladen- und Sonnenschutztechniker	3
B1 27	Raumausstatter	43	145	74	26	3	7 865	54 241
	III Handwerke für den gewerblichen Bedarf	104	6 405	4 479	1 819	62	387 604	60 516
	darunter:							
A 13	Metallbauer	24	1 062	971	66	44	170 667	160 703
A 14	Chirurgiemechaniker	-	-	-	-	-	-	-
A 16	Feinwerkmechaniker	16	581	529	36	36	84 564	145 549
A 18	Kälteanlagenbauer	2
A 19	Informationstechniker	22	149	114	12	7	26 577	178 369
A 21	Landmaschinenmechaniker	1
A 22	Büchsenmacher	-	-	-	-	-	-	-
A 26	Elektromaschinenbauer	2
A 29	Seiler	-	-	-	-	-	-	-
A 40	Glasbläser und Glasapparatebauer	-	-	-	-	-	-	-
B1 04	Behälter- und Apparatebauer	2
B1 14	Modellbauer	1
B1 33	Gebäudereiniger	26	4 259	2 539	1 693	164	57 172	13 424
B1 39	Buchbinder	2
B1 40	Drucker	-	-	-	-	-	-	-
B1 53	Schilder- und Lichtreklamehersteller	2

Noch: 1.8 Handwerksunternehmen, tätige Personen und Umsatz¹⁾ nach Kreisen, Gewerbegruppen und ausgewählten Gewerbebezügen

Nr. der Klas- sifi- ka- tion ²⁾	Kreis ----- Gewerbegruppe ----- Gewerbe­zweig	Handwerks- unter- nehmen ¹⁾	Tätige Personen am 31.12.2013				Umsatz ⁴⁾ 2013	
			insgesamt ³⁾	darunter		je Unter- nehmen	insgesamt	je tätige Person
				sozial- versicherungs- pflichtig Beschäftigte	geringfügig entlohnte Beschäftigte			
	IV Kraftfahrzeuggewerbe	87	1 998	1 734	176	23	656 588	328 623
A 15	Karosserie- und Fahrzeugbauer	7	59	45	7	8	8 085	137 034
A 17	Zweiradmechaniker	4	34	27	3	9	4 273	125 676
A 20	Kraftfahrzeugtechniker	76	1 905	1 662	166	25	644 230	338 178
A 41	Mechaniker für Reifentechnik ⁵⁾	-	-	-	-	-	-	-
	V Lebensmittelgewerbe	24	1 163	941	197	48	57 248	49 224
	darunter:							
A 30	Bäcker	10	525	418	97	53	28 529	54 341
A 31	Konditoren	7	515	431	77	74	.	.
A 32	Fleischer	7	123	92	23	18	.	.
	VI Gesundheitsgewerbe	58	863	685	119	15	55 114	63 863
A 33	Augenoptiker	20	164	117	27	8	11 683	71 238
A 34	Hörgeräteakustiker	5	2 128	.
A 35	Orthopädietechniker	6	16 008	.
A 36	Orthopädieschuhmacher	5	72	55	12	14	(4 698)	(65 250)
A 37	Zahntechniker	22	440	357	60	20	20 597	46 811
	VII Handwerke für den privaten Bedarf	196
A 08	Steinmetzen und Steinbildhauer	6	38	24	6	6	3 055	80 395
A 12	Schornsteinfeger	11	28	15	2	3	1 731	61 821
A 28	Boots- und Schiffbauer	-	-	-	-	-	-	-
A 38	Friseure	126	648	399	119	5	16 644	25 685
B1 05	Uhrmacher	9	94	55	29	10	6 303	67 053
B1 11	Gold- und Silberschmiede	8
B1 19	Maßschneider	5	19	4	10	4	482	25 368
B1 25	Schuhmacher	4
B1 26	Sattler und Feintäschner	5	27	18	4	5	/	/
B1 31	Textilreiniger	3
B1 38	Fotografen	8	120	95	17	15	.	.

Noch: 1.8 Handwerksunternehmen, tätige Personen und Umsatz¹⁾ nach Kreisen, Gewerbegruppen und ausgewählten Gewerbebezügen

Nr. der Klas- sifi- ka- tion ²⁾	Kreis ----- Gewerbegruppe ----- Gewerbe­zweig	Handwerks- unter- nehmen ¹⁾	Tätige Personen am 31.12.2013				Umsatz ⁴⁾ 2013	
			insgesamt ³⁾	darunter		je Unter- nehmen	insgesamt	je tätige Person
				sozial- versicherungs- pflichtig Beschäftigte	geringfügig entlohnte Beschäftigte			
405	Wilhelmshaven, Stadt	389	4 060	3 141	520	10	401 049	98 781
	I Bauhauptgewerbe	46	722	627	48	16	99 228	137 435
A 01	Maurer und Betonbauer	22	198	152	23	9	/	/
A 03	Zimmerer	2
A 04	Dachdecker	13	100	76	11	8	7 548	75 480
A 05	Straßenbauer	6	117	104	7	20	9 651	82 487
A 06	Wärme-, Kälte- und Schallschutzisolierer	2
A 07	Brunnenbauer	-	-	-	-	-	-	-
A 11	Gerüstbauer	1
B1 02	Betonstein- und Terrazzohersteller	-	-	-	-	-	-	-
	II Ausbaugewerbe	139	1 281	1 058	81	9	104 925	81 909
A 02	Ofen- und Luftheizungsbauer	-	-	-	-	-	-	-
A 09	Stuckateure	-	-	-	-	-	-	-
A 10	Maler und Lackierer	30	381	333	17	13	36 011	94 517
A 23	Klempner	-	-	-	-	-	-	-
A 24	Installateur und Heizungsbauer	31	298	251	16	10	24 470	82 114
A 25	Elektrotechniker	26	347	300	20	13	26 039	75 040
A 27	Tischler	12
A 39	Glaser	1
B1 01	Fliesen-, Platten- und Mosaikleger	20	60	30	10	3	5 139	85 650
B1 03	Estrichleger	1
B1 12	Parkettleger	1
B1 13	Rollladen- und Sonnenschutztechniker	4	19	9	6	5	1 506	79 263
B1 27	Raumausstatter	13
	III Handwerke für den gewerblichen Bedarf	50	812	599	163	16	(100 548)	(123 828)
	darunter:							
A 13	Metallbauer	18	213	174	21	12	19 780	92 864
A 14	Chirurgiemechaniker	-	-	-	-	-	-	-
A 16	Feinwerkmechaniker	8	242	217	17	30	35 317	145 938
A 18	Kälteanlagenbauer	2
A 19	Informationstechniker	4	12	6	2	3	621	51 750
A 21	Landmaschinenmechaniker	1
A 22	Büchsenmacher	-	-	-	-	-	-	-
A 26	Elektromaschinenbauer	1
A 29	Seiler	-	-	-	-	-	-	-
A 40	Glasbläser und Glasapparatebauer	-	-	-	-	-	-	-
B1 04	Behälter- und Apparatebauer	1
B1 14	Modellbauer	-	-	-	-	-	-	-
B1 33	Gebäudereiniger	11	283	152	120	26	/	/
B1 39	Buchbinder	-	-	-	-	-	-	-
B1 40	Drucker	-	-	-	-	-	-	-
B1 53	Schilder- und Lichtreklamehersteller	2

Noch: 1.8 Handwerksunternehmen, tätige Personen und Umsatz¹⁾ nach Kreisen, Gewerbegruppen und ausgewählten Gewerbebezweigen

Nr. der Klas- sifi- ka- tion ²⁾	Kreis ----- Gewerbegruppe ----- Gewerbebezweig	Handwerks- unter- nehmen ¹⁾	Tätige Personen am 31.12.2013				Umsatz ⁴⁾ 2013	
			insgesamt ³⁾	darunter		je Unter- nehmen	insgesamt	je tätige Person
				sozial- versicherungs- pflichtig Beschäftigte	geringfügig entlohnte Beschäftigte			
	IV Kraftfahrzeuggewerbe	26	254	192	35	10	43 814	172 496
A 15	Karosserie- und Fahrzeugbauer	-	-	-	-	-	-	-
A 17	Zweiradmechaniker	1
A 20	Kraftfahrzeugtechniker	25
A 41	Mechaniker für Reifentechnik ⁵⁾	-	-	-	-	-	-	-
	V Lebensmittelgewerbe	10	327	232	84	33	12 250	37 462
	darunter:							
A 30	Bäcker	7	227	172	48	32	9 505	41 872
A 31	Konditoren	2
A 32	Fleischer	1
	VI Gesundheitsgewerbe	21	273	213	38	13	(16 984)	(62 212)
A 33	Augenoptiker	6	83	70	7	14	4 901	59 048
A 34	Hörgeräteakustiker	2
A 35	Orthopädietechniker	2
A 36	Orthopädieschuhmacher	3	15	9	3	5	745	49 667
A 37	Zahntechniker	8	67	45	13	8	2 976	44 418
	VII Handwerke für den privaten Bedarf	97	391	220	71	4	23 300	59 591
A 08	Steinmetzen und Steinbildhauer	4	10	2	4	3	714	71 400
A 12	Schornsteinfeger	8	22	11	3	3	.	.
A 28	Boots- und Schiffbauer	4	17	10	3	4	1 716	100 941
A 38	Friseure	64	234	123	45	4	.	.
B1 05	Uhrmacher	1
B1 11	Gold- und Silberschmiede	4	23	12	7	6	1 623	70 565
B1 19	Maßschneider	1
B1 25	Schuhmacher	-	-	-	-	-	-	-
B1 26	Sattler und Feintäschner	-	-	-	-	-	-	-
B1 31	Textilreiniger	-	-	-	-	-	-	-
B1 38	Fotografen	6	16	7	3	3	.	.

Noch: 1.8 Handwerksunternehmen, tätige Personen und Umsatz¹⁾ nach Kreisen, Gewerbegruppen und ausgewählten Gewerbebezügen

Nr. der Klas- sifi- ka- tion ²⁾	Kreis ----- Gewerbegruppe ----- Gewerbebezweig	Handwerks- unter- nehmen ¹⁾	Tätige Personen am 31.12.2013				Umsatz ⁴⁾ 2013	
			insgesamt ³⁾	darunter		je Unter- nehmen	insgesamt	je tätige Person
				sozial- versicherungs- pflichtig Beschäftigte	geringfügig entlohnte Beschäftigte			
				Anzahl				
451	Ammerland	1 036	10 845	8 418	1 357	10	1 216 399	112 162
	I Bauhauptgewerbe	202	2 519	2 153	161	12	311 594	123 697
A 01	Maurer und Betonbauer	95	1 299	1 123	80	14	183 944	141 604
A 03	Zimmerer	61	406	313	30	7	(37 803)	(93 111)
A 04	Dachdecker	20	202	167	15	10	26 340	130 396
A 05	Straßenbauer	22	585	530	33	27	60 826	103 976
A 06	Wärme-, Kälte- und Schallschutzisolierer	-	-	-	-	-	-	-
A 07	Brunnenbauer	1
A 11	Gerüstbauer	3
B1 02	Betonstein- und Terrazzohersteller	-	-	-	-	-	-	-
	II Ausbaugewerbe	399	2 434	1 808	213	6	198 935	81 732
A 02	Ofen- und Luftheizungsbauer	2
A 09	Stuckateure	1
A 10	Maler und Lackierer	74	425	305	44	6	25 596	60 226
A 23	Klempner	-	-	-	-	-	-	-
A 24	Installateur und Heizungsbauer	72	649	537	39	9	59 860	92 234
A 25	Elektrotechniker	74	565	420	68	8	47 214	83 565
A 27	Tischler	79	482	360	38	6	42 969	89 147
A 39	Glaser	3	12	9	-	4	.	.
B1 01	Fliesen-, Platten- und Mosaikleger	52	149	83	11	3	9 424	63 248
B1 03	Estrichleger	2
B1 12	Parkettleger	9	44	33	2	5	4 954	112 591
B1 13	Rollladen- und Sonnenschutztechniker	5
B1 27	Raumausstatter	26	62	30	6	2	3 369	54 339
	III Handwerke für den gewerblichen Bedarf	150	2 156	1 708	290	14	240 103	111 365
	darunter:							
A 13	Metallbauer	61	1 066	929	75	17	137 579	129 061
A 14	Chirurgiemechaniker	-	-	-	-	-	-	-
A 16	Feinwerkmechaniker	26	387	311	49	15	36 210	93 566
A 18	Kälteanlagenbauer	5
A 19	Informationstechniker	12	232	211	9	19	25 676	110 672
A 21	Landmaschinenmechaniker	17	151	116	18	9	/	/
A 22	Büchsenmacher	-	-	-	-	-	-	-
A 26	Elektromaschinenbauer	1
A 29	Seiler	-	-	-	-	-	-	-
A 40	Glasbläser und Glasapparatebauer	-	-	-	-	-	-	-
B1 04	Behälter- und Apparatebauer	3	294	.
B1 14	Modellbauer	-	-	-	-	-	-	-
B1 33	Gebäudereiniger	17	208	65	123	12	3 599	17 303
B1 39	Buchbinder	-	-	-	-	-	-	-
B1 40	Drucker	1
B1 53	Schilder- und Lichtreklamehersteller	4	15	9	2	4	1 611	107 400

Noch: 1.8 Handwerksunternehmen, tätige Personen und Umsatz¹⁾ nach Kreisen, Gewerbegruppen und ausgewählten Gewerbebezügen

Nr. der Klas- sifi- ka- tion ²⁾	Kreis ----- Gewerbegruppe ----- Gewerbebezweig	Handwerks- unter- nehmen ¹⁾	Tätige Personen am 31.12.2013				Umsatz ⁴⁾ 2013	
			insgesamt ³⁾	darunter		je Unter- nehmen	insgesamt	je tätige Person
				sozial- versicherungs- pflichtig Beschäftigte	geringfügig entlohnte Beschäftigte			
							1 000 Euro	Euro
	IV Kraftfahrzeuggewerbe	88	983	760	131	11	(195 485)	(198 866)
A 15	Karosserie- und Fahrzeugbauer	6	37	28	3	6	3 971	107 324
A 17	Zweiradmechaniker	4
A 20	Kraftfahrzeugtechniker	77	923	715	127	12	187 189	202 805
A 41	Mechaniker für Reifentechnik ⁵⁾	1
	V Lebensmittelgewerbe	34	2 024	1 563	426	60	238 281	117 728
	darunter:							
A 30	Bäcker	22	1 267	888	356	58	.	.
A 31	Konditoren	1
A 32	Fleischer	11	194 099	.
	VI Gesundheitsgewerbe	34	270	192	43	8	17 127	63 433
A 33	Augenoptiker	13	97	71	13	7	5 961	61 454
A 34	Hörgeräteakustiker	2
A 35	Orthopädietechniker	7	56	38	11	8	4 070	72 679
A 36	Orthopädieschuhmacher	3
A 37	Zahntechniker	9	82	61	11	9	4 623	56 378
	VII Handwerke für den privaten Bedarf	129	459	234	93	4	14 874	32 405
A 08	Steinmetzen und Steinbildhauer	3	537	.
A 12	Schornsteinfeger	20	42	17	5	2	.	.
A 28	Boots- und Schiffbauer	2
A 38	Friseure	75	307	162	68	4	7 287	23 736
B1 05	Uhrmacher	6	27	21	-	5	1 265	46 852
B1 11	Gold- und Silberschmiede	2
B1 19	Maßschneider	2
B1 25	Schuhmacher	1
B1 26	Sattler und Feintäschner	2
B1 31	Textilreiniger	2
B1 38	Fotografen	8	35	19	8	4	1 572	44 914

Noch: 1.8 Handwerksunternehmen, tätige Personen und Umsatz¹⁾ nach Kreisen, Gewerbegruppen und ausgewählten Gewerbebezügen

Nr. der Klas- sifi- ka- tion ²⁾	Kreis ----- Gewerbegruppe ----- Gewerbe- zweig	Handwerks- unter- nehmen ¹⁾	Tätige Personen am 31.12.2013				Umsatz ⁴⁾ 2013	
			insgesamt ³⁾	darunter		je Unter- nehmen	insgesamt	je tätige Person
				sozial- versicherungs- pflichtig Beschäftigte	geringfügig entlohnte Beschäftigte			
				Anzahl				
452	Aurich	1 204	16 845	13 142	2 457	14	1 485 794	88 204
	I Bauhauptgewerbe	216	2 266	1 839	205	10	229 612	101 329
A 01	Maurer und Betonbauer	153	1 641	1 345	137	11	168 469	102 662
A 03	Zimmerer	13
A 04	Dachdecker	20	203	164	19	10	18 298	90 138
A 05	Straßenbauer	27	312	251	34	12	32 910	105 481
A 06	Wärme-, Kälte- und Schallschutzisolierer	1
A 07	Brunnenbauer	2
A 11	Gerüstbauer	-	-	-	-	-	-	-
B1 02	Betonstein- und Terrazzohersteller	-	-	-	-	-	-	-
	II Ausbaugewerbe	445	5 476	4 638	377	12	582 821	106 432
A 02	Ofen- und Luftheizungsbauer	1
A 09	Stuckateure	-	-	-	-	-	-	-
A 10	Maler und Lackierer	65	351	254	31	5	.	.
A 23	Klempner	1
A 24	Installateur und Heizungsbauer	92	2 061	1 850	115	22	282 391	137 016
A 25	Elektrotechniker	103	2 278	2 026	147	22	214 990	94 377
A 27	Tischler	60	40 760	.
A 39	Glaser	-	-	-	-	-	-	-
B1 01	Fliesen-, Platten- und Mosaikleger	74	219	116	25	3	14 409	65 795
B1 03	Estrichleger	3	7	4	-	2	414	59 143
B1 12	Parkettleger	4	7	3	-	2	112	16 000
B1 13	Rollladen- und Sonnenschutztechniker	6	15	8	1	3	1 543	102 867
B1 27	Raumausstatter	36	143	83	23	4	8 541	59 727
	III Handwerke für den gewerblichen Bedarf	146	5 108	4 064	894	35	399 716	78 253
	darunter:							
A 13	Metallbauer	42	1 159	1 056	60	28	140 339	121 086
A 14	Chirurgiemechaniker	-	-	-	-	-	-	-
A 16	Feinwerkmechaniker	24	1 810	1 747	38	75	133 033	73 499
A 18	Kälteanlagenbauer	4	20	14	2	5	.	.
A 19	Informationstechniker	8	14 575	.
A 21	Landmaschinenmechaniker	16	34 080	.
A 22	Büchsenmacher	1
A 26	Elektromaschinenbauer	4	293	284	5	73	23 775	81 143
A 29	Seiler	-	-	-	-	-	-	-
A 40	Glasbläser und Glasapparatebauer	-	-	-	-	-	-	-
B1 04	Behälter- und Apparatebauer	2
B1 14	Modellbauer	1
B1 33	Gebäudereiniger	36	1 284	489	758	36	.	.
B1 39	Buchbinder	1
B1 40	Drucker	-	-	-	-	-	-	-
B1 53	Schilder- und Lichtreklamehersteller	6	940	.

Noch: 1.8 Handwerksunternehmen, tätige Personen und Umsatz¹⁾ nach Kreisen, Gewerbegruppen und ausgewählten Gewerbebezügen

Nr. der Klas- sifi- ka- tion ²⁾	Kreis ----- Gewerbegruppe ----- Gewerbe­zweig	Handwerks- unter- nehmen ¹⁾	Tätige Personen am 31.12.2013				Umsatz ⁴⁾ 2013	
			insgesamt ³⁾	darunter		je Unter- nehmen	insgesamt	je tätige Person
				sozial- versicherungs- pflichtig Beschäftigte	geringfügig entlohnte Beschäftigte			
	IV Kraftfahrzeuggewerbe	120	1 222	924	173	10	161 534	132 188
A 15	Karosserie- und Fahrzeugbauer	2
A 17	Zweiradmechaniker	4
A 20	Kraftfahrzeugtechniker	114	1 131	848	165	10	153 768	135 958
A 41	Mechaniker für Reifentechnik ⁵⁾	-	-	-	-	-	-	-
	V Lebensmittelgewerbe	45
	darunter:							
A 30	Bäcker	24	1 465	961	480	61	54 296	37 062
A 31	Konditoren	4	77	62	11	19	3 415	44 351
A 32	Fleischer	16	135	61	57	8	6 357	47 089
	VI Gesundheitsgewerbe	42	272	170	55	6	17 918	65 875
A 33	Augenoptiker	19	126	83	22	7	10 136	80 444
A 34	Hörgeräteakustiker	2
A 35	Orthopädietechniker	1
A 36	Orthopädieschuhmacher	10	72	39	22	7	3 684	51 167
A 37	Zahntechniker	10	60	37	11	6	2 523	42 050
	VII Handwerke für den privaten Bedarf	190
A 08	Steinmetzen und Steinbildhauer	7	27	14	6	4	.	.
A 12	Schornsteinfeger	23	68	33	12	3	3 822	56 206
A 28	Boots- und Schiffbauer	3	25	18	4	8	.	.
A 38	Friseure	116	492	264	109	4	11 296	22 959
B1 05	Uhrmacher	4	32	24	4	8	4 373	136 656
B1 11	Gold- und Silberschmiede	4	12	6	1	3	678	56 500
B1 19	Maßschneider	3
B1 25	Schuhmacher	-	-	-	-	-	-	-
B1 26	Sattler und Feintäschner	3	11	2	6	4	404	36 727
B1 31	Textilreiniger	6	101	48	47	17	/	/
B1 38	Fotografen	11	25	6	8	2	1 027	41 080

Noch: 1.8 Handwerksunternehmen, tätige Personen und Umsatz¹⁾ nach Kreisen, Gewerbegruppen und ausgewählten Gewerbebezweigen

Nr. der Klas- sifi- ka- tion ²⁾	Kreis ----- Gewerbegruppe ----- Gewerbe­zweig	Handwerks- unter- nehmen ¹⁾	Tätige Personen am 31.12.2013				Umsatz ⁴⁾ 2013	
			insgesamt ³⁾	darunter		je Unter- nehmen	insgesamt	je tätige Person
				sozial- versicherungs- pflichtig Beschäftigte	geringfügig entlohnte Beschäftigte			
453	Cloppenburg	1 496	17 229	13 503	2 180	12	2 649 868	153 803
	I Bauhauptgewerbe	370
A 01	Maurer und Betonbauer	220	1 729	1 372	126	8	219 760	127 102
A 03	Zimmerer	96	696	527	73	7	82 537	118 588
A 04	Dachdecker	18
A 05	Straßenbauer	32	314	265	16	10	(36 676)	(116 803)
A 06	Wärme-, Kälte- und Schallschutzisolierer	-	-	-	-	-	-	-
A 07	Brunnenbauer	1
A 11	Gerüstbauer	1
B1 02	Betonstein- und Terrazzohersteller	2
	II Ausbaugewerbe	577	5 652	4 581	478	10	583 513	103 240
A 02	Ofen- und Luftheizungsbauer	1
A 09	Stuckateure	-	-	-	-	-	-	-
A 10	Maler und Lackierer	107	670	476	79	6	51 736	77 218
A 23	Klempner	6	348	318	24	58	30 950	88 937
A 24	Installateur und Heizungsbauer	89	992	818	85	11	106 248	107 105
A 25	Elektrotechniker	121	1 893	1 647	122	16	/	/
A 27	Tischler	92	1 089	899	95	12	112 317	103 138
A 39	Glaser	3
B1 01	Fliesen-, Platten- und Mosaikleger	80	274	169	24	3	20 938	76 416
B1 03	Estrichleger	8	26	14	4	3	1 586	61 000
B1 12	Parkettleger	5	10	5	-	2	822	82 200
B1 13	Rollladen- und Sonnenschutztechniker	6	141	129	5	24	/	/
B1 27	Raumausstatter	59	154	59	36	3	9 344	60 675
	III Handwerke für den gewerblichen Bedarf	212	4 286	3 659	408	20	628 195	146 569
	darunter:							
A 13	Metallbauer	84	1 579	1 371	124	19	240 003	151 997
A 14	Chirurgiemechaniker	-	-	-	-	-	-	-
A 16	Feinwerkmechaniker	45	1 450	1 299	105	32	200 030	137 952
A 18	Kälteanlagenbauer	3
A 19	Informationstechniker	18
A 21	Landmaschinenmechaniker	28	716	611	76	26	154 697	216 057
A 22	Büchsenmacher	-	-	-	-	-	-	-
A 26	Elektromaschinenbauer	5	135	112	17	27	10 637	78 793
A 29	Seiler	-	-	-	-	-	-	-
A 40	Glasbläser und Glasapparatebauer	-	-	-	-	-	-	-
B1 04	Behälter- und Apparatebauer	5	25	19	1	5	1 372	54 880
B1 14	Modellbauer	-	-	-	-	-	-	-
B1 33	Gebäudereiniger	20	258	170	67	13	(9 709)	(37 632)
B1 39	Buchbinder	-	-	-	-	-	-	-
B1 40	Drucker	1
B1 53	Schilder- und Lichtreklamehersteller	2

Noch: 1.8 Handwerksunternehmen, tätige Personen und Umsatz¹⁾ nach Kreisen, Gewerbegruppen und ausgewählten Gewerbebezügen

Nr. der Klas- sifi- ka- tion ²⁾	Kreis ----- Gewerbegruppe ----- Gewerbezug	Handwerks- unter- nehmen ¹⁾	Tätige Personen am 31.12.2013				Umsatz ⁴⁾ 2013	
			insgesamt ³⁾	darunter		je Unter- nehmen	insgesamt	je tätige Person
				sozial- versicherungs- pflichtig Beschäftigte	geringfügig entlohnte Beschäftigte			
	IV Kraftfahrzeuggewerbe	115	1 340	1 013	209	12	261 238	194 954
A 15	Karosserie- und Fahrzeugbauer	4	37	28	5	9	.	.
A 17	Zweiradmechaniker	3	1 516	.
A 20	Kraftfahrzeugtechniker	107	1 261	953	198	12	241 050	191 158
A 41	Mechaniker für Reifentechnik ⁵⁾	1
	V Lebensmittelgewerbe	52	2 237	1 517	664	43	788 311	352 397
	darunter:							
A 30	Bäcker	23	1 276	792	458	55	.	.
A 31	Konditoren	1
A 32	Fleischer	28	744 847	.
	VI Gesundheitsgewerbe	38	267	165	61	7	.	.
A 33	Augenoptiker	18	107	68	19	6	7 168	66 991
A 34	Hörgeräteakustiker	3	1 318	.
A 35	Orthopädietechniker	2
A 36	Orthopädieschuhmacher	6	42	22	14	7	2 204	52 476
A 37	Zahntechniker	9	90	61	20	10	3 794	42 156
	VII Handwerke für den privaten Bedarf	132	16 207	.
A 08	Steinmetzen und Steinbildhauer	3	21	17	1	7	.	.
A 12	Schornsteinfeger	17	40	19	4	2	.	.
A 28	Boots- und Schiffbauer	-	-	-	-	-	-	-
A 38	Friseure	88	383	194	97	4	8 073	21 078
B1 05	Uhrmacher	1
B1 11	Gold- und Silberschmiede	3	20	12	5	7	877	43 850
B1 19	Maßschneider	2
B1 25	Schuhmacher	4	13	3	6	3	/	/
B1 26	Sattler und Feintäschner	-	-	-	-	-	-	-
B1 31	Textilreiniger	2
B1 38	Fotografen	9	17	7	1	2	533	31 353

Noch: 1.8 Handwerksunternehmen, tätige Personen und Umsatz¹⁾ nach Kreisen, Gewerbegruppen und ausgewählten Gewerbebezügen

Nr. der Klas- sifi- ka- tion ²⁾	Kreis ----- Gewerbegruppe ----- Gewerbe- zweig	Handwerks- unter- nehmen ¹⁾	Tätige Personen am 31.12.2013				Umsatz ⁴⁾ 2013	
			insgesamt ³⁾	darunter		je Unter- nehmen	insgesamt	je tätige Person
				sozial- versicherungs- pflichtig Beschäftigte	geringfügig entlohnte Beschäftigte			
							1 000 Euro	Euro
454	Emsland	2 297	34 122	27 077	4 672	15	4 293 186	125 819
	I Bauhauptgewerbe	374	7 117	6 253	483	19	1 145 794	160 994
A 01	Maurer und Betonbauer	253	3 457	2 892	308	14	487 944	141 147
A 03	Zimmerer	46	432	337	49	9	52 308	121 083
A 04	Dachdecker	35	341	270	33	10	(29 148)	(85 478)
A 05	Straßenbauer	29	2 774	2 662	83	96	566 136	204 087
A 06	Wärme-, Kälte- und Schallschutzisolierer	4
A 07	Brunnenbauer	4
A 11	Gerüstbauer	-	-	-	-	-	-	-
B1 02	Betonstein- und Terrazzohersteller	3	14	8	3	5	785	56 071
	II Ausbaugewerbe	864	9 002	7 254	863	10	885 916	98 413
A 02	Ofen- und Luftheizungsbauer	8	51	37	6	6	6 386	125 216
A 09	Stuckateure	2
A 10	Maler und Lackierer	136	1 128	863	127	8	82 757	73 366
A 23	Klempner	5	97	88	4	19	14 321	147 639
A 24	Installateur und Heizungsbauer	127	1 699	1 426	146	13	197 068	115 991
A 25	Elektrotechniker	181	2 909	2 470	253	16	286 367	98 442
A 27	Tischler	151	1 863	1 516	188	12	172 971	92 845
A 39	Glaser	3
B1 01	Fliesen-, Platten- und Mosaikleger	119	482	310	51	4	57 404	119 095
B1 03	Estrichleger	15	103	77	9	7	8 808	85 515
B1 12	Parkettleger	13	68	35	20	5	6 964	102 412
B1 13	Rollladen- und Sonnenschutztechniker	11	46	30	5	4	4 456	96 870
B1 27	Raumausstatter	93	242	109	38	3	12 924	53 405
	III Handwerke für den gewerblichen Bedarf	382	9 465	8 186	885	25	1 393 193	147 194
	darunter:							
A 13	Metallbauer	144	4 017	3 598	272	28	543 926	135 406
A 14	Chirurgiemechaniker	-	-	-	-	-	-	-
A 16	Feinwerkmechaniker	83	3 458	3 147	224	42	471 745	136 421
A 18	Kälteanlagenbauer	1
A 19	Informationstechniker	38	265	194	33	7	36 638	138 257
A 21	Landmaschinenmechaniker	47	1 082	952	81	23	309 918	286 431
A 22	Büchsenmacher	1
A 26	Elektromaschinenbauer	5
A 29	Seiler	-	-	-	-	-	-	-
A 40	Glasbläser und Glasapparatebauer	-	-	-	-	-	-	-
B1 04	Behälter- und Apparatebauer	1
B1 14	Modellbauer	1
B1 33	Gebäudereiniger	39	483	191	250	12	9 770	20 228
B1 39	Buchbinder	1
B1 40	Drucker	6
B1 53	Schilder- und Lichtreklamehersteller	8	26	16	2	3	2 287	87 962

Noch: 1.8 Handwerksunternehmen, tätige Personen und Umsatz¹⁾ nach Kreisen, Gewerbegruppen und ausgewählten Gewerbebezügen

Nr. der Klas- sifi- ka- tion ²⁾	Kreis ----- Gewerbegruppe ----- Gewerbe­zweig	Handwerks- unter- nehmen ¹⁾	Tätige Personen am 31.12.2013				Umsatz ⁴⁾ 2013	
			insgesamt ³⁾	darunter		je Unter- nehmen	insgesamt	je tätige Person
				sozial- versicherungs- pflichtig Beschäftigte	geringfügig entlohnte Beschäftigte			
	IV Kraftfahrzeuggewerbe	247	2 894	2 090	540	12	557 112	192 506
A 15	Karosserie- und Fahrzeugbauer	8	204	179	17	26	(28 291)	(138 681)
A 17	Zweiradmechaniker	16
A 20	Kraftfahrzeugtechniker	221	2 557	1 825	495	12	509 820	199 382
A 41	Mechaniker für Reifentechnik ⁵⁾	2
	V Lebensmittelgewerbe	97	3 021	1 846	1 074	31	206 188	68 252
	darunter:							
A 30	Bäcker	57	2 398	1 442	897	42	89 608	37 368
A 31	Konditoren	4
A 32	Fleischer	36
	VI Gesundheitsgewerbe	77	785	532	169	10	48 605	61 917
A 33	Augenoptiker	31	245	158	52	8	15 893	64 869
A 34	Hörgeräteakustiker	4	34	22	8	9	2 202	64 765
A 35	Orthopädietechniker	11	198	145	42	18	14 573	73 601
A 36	Orthopädieschuhmacher	17	130	75	36	8	6 860	52 769
A 37	Zahntechniker	14	178	132	31	13	9 077	50 994
	VII Handwerke für den privaten Bedarf	256	1 838	916	658	7	56 378	30 674
A 08	Steinmetzen und Steinbildhauer	9
A 12	Schornsteinfeger	40
A 28	Boots- und Schiffbauer	1
A 38	Friseure	153	1 410	712	539	9	27 873	19 768
B1 05	Uhrmacher	13	61	32	16	5	3 680	60 328
B1 11	Gold- und Silberschmiede	6	22	8	8	4	1 604	72 909
B1 19	Maßschneider	8	461	.
B1 25	Schuhmacher	-	-	-	-	-	-	-
B1 26	Sattler und Feintäschner	3	5	2	-	2	.	.
B1 31	Textilreiniger	3	1 891	.
B1 38	Fotografen	16	63	30	16	4	8 136	129 143

Noch: 1.8 Handwerksunternehmen, tätige Personen und Umsatz¹⁾ nach Kreisen, Gewerbegruppen und ausgewählten Gewerbebezügen

Nr. der Klas- sifi- ka- tion ²⁾	Kreis ----- Gewerbegruppe ----- Gewerbezug	Handwerks- unter- nehmen ¹⁾	Tätige Personen am 31.12.2013				Umsatz ⁴⁾ 2013	
			insgesamt ³⁾	darunter		je Unter- nehmen	insgesamt	je tätige Person
				sozial- versicherungs- pflichtig Beschäftigte	geringfügig entlohnte Beschäftigte			
				Anzahl				
455	Friesland	670	5 339	3 798	858	8	400 822	75 074
	I Bauhauptgewerbe	111	969	781	75	9	87 111	89 898
A 01	Maurer und Betonbauer	62	416	319	33	7	39 930	95 986
A 03	Zimmerer	24	225	185	16	9	19 894	88 418
A 04	Dachdecker	17	100	68	15	6	6 331	63 310
A 05	Straßenbauer	8	228	209	11	29	20 956	91 912
A 06	Wärme-, Kälte- und Schallschutzisolierer	-	-	-	-	-	-	-
A 07	Brunnenbauer	-	-	-	-	-	-	-
A 11	Gerüstbauer	-	-	-	-	-	-	-
B1 02	Betonstein- und Terrazzohersteller	-	-	-	-	-	-	-
	II Ausbaugewerbe	231	1 561	1 164	163	7	118 519	75 925
A 02	Ofen- und Luftheizungsbauer	2
A 09	Stuckateure	-	-	-	-	-	-	-
A 10	Maler und Lackierer	50	227	148	27	5	11 295	49 758
A 23	Klempner	-	-	-	-	-	-	-
A 24	Installateur und Heizungsbauer	54	388	289	45	7	32 410	83 531
A 25	Elektrotechniker	47	466	383	36	10	33 410	71 695
A 27	Tischler	27	331	271	33	12	32 857	99 266
A 39	Glaser	1
B1 01	Fliesen-, Platten- und Mosaikleger	26	66	30	9	3	3 237	49 045
B1 03	Estrichleger	2
B1 12	Parkettleger	1
B1 13	Rollladen- und Sonnenschutztechniker	1
B1 27	Raumausstatter	20	64	31	13	3	4 102	64 094
	III Handwerke für den gewerblichen Bedarf	75	770	531	163	10	47 103	61 173
	darunter:							
A 13	Metallbauer	17	91	56	18	5	5 764	63 341
A 14	Chirurgiemechaniker	-	-	-	-	-	-	-
A 16	Feinwerkmechaniker	16	278	238	23	17	(22 270)	(80 108)
A 18	Kälteanlagenbauer	5	25	15	5	5	(2 163)	(86 520)
A 19	Informationstechniker	6
A 21	Landmaschinenmechaniker	5	57	46	6	11	5 727	100 474
A 22	Büchsenmacher	-	-	-	-	-	-	-
A 26	Elektromaschinenbauer	2
A 29	Seiler	-	-	-	-	-	-	-
A 40	Glasbläser und Glasapparatebauer	-	-	-	-	-	-	-
B1 04	Behälter- und Apparatebauer	-	-	-	-	-	-	-
B1 14	Modellbauer	1
B1 33	Gebäudereiniger	16	210	100	94	13	2 914	13 876
B1 39	Buchbinder	1
B1 40	Drucker	2
B1 53	Schilder- und Lichtreklamehersteller	3	13	8	2	4	639	49 154

Noch: 1.8 Handwerksunternehmen, tätige Personen und Umsatz¹⁾ nach Kreisen, Gewerbegruppen und ausgewählten Gewerbebezügen

Nr. der Klas- sifi- ka- tion ²⁾	Kreis ----- Gewerbegruppe ----- Gewerbezug	Handwerks- unter- nehmen ¹⁾	Tätige Personen am 31.12.2013				Umsatz ⁴⁾ 2013	
			insgesamt ³⁾	darunter		je Unter- nehmen	insgesamt	je tätige Person
				sozial- versicherungs- pflichtig Beschäftigte	geringfügig entlohnte Beschäftigte			
	IV Kraftfahrzeuggewerbe	60	566	427	77	9	82 953	146 560
A 15	Karosserie- und Fahrzeugbauer	6
A 17	Zweiradmechaniker	2
A 20	Kraftfahrzeugtechniker	52	492	369	69	9	74 487	151 396
A 41	Mechaniker für Reifentechnik ⁵⁾	-	-	-	-	-	-	-
	V Lebensmittelgewerbe	43	760	484	231	18	35 586	46 824
	darunter:							
A 30	Bäcker	14	348	228	105	25	.	.
A 31	Konditoren	1
A 32	Fleischer	25	20 310	.
	VI Gesundheitsgewerbe	27	263	189	47	10	15 137	57 555
A 33	Augenoptiker	11	71	43	17	6	4 322	60 873
A 34	Hörgeräteakustiker	1
A 35	Orthopädietechniker	1
A 36	Orthopädieschuhmacher	6
A 37	Zahntechniker	8	119	96	15	15	7 162	60 185
	VII Handwerke für den privaten Bedarf	123	450	222	102	4	14 413	32 029
A 08	Steinmetzen und Steinbildhauer	5	16	8	3	3	1 224	76 500
A 12	Schornsteinfeger	13	39	17	9	3	1 991	51 051
A 28	Boots- und Schiffbauer	3	19	10	6	6	1 031	54 263
A 38	Friseure	72	281	142	65	4	6 336	22 548
B1 05	Uhrmacher	5	21	12	4	4	1 318	62 762
B1 11	Gold- und Silberschmiede	5	12	5	1	2	632	52 667
B1 19	Maßschneider	3	5	1	1	2	302	60 400
B1 25	Schuhmacher	-	-	-	-	-	-	-
B1 26	Sattler und Feintäschner	-	-	-	-	-	-	-
B1 31	Textilreiniger	3	32	17	12	11	679	21 219
B1 38	Fotografen	9	14	5	-	2	339	24 214

Noch: 1.8 Handwerksunternehmen, tätige Personen und Umsatz¹⁾ nach Kreisen, Gewerbegruppen und ausgewählten Gewerbebezweigen

Nr. der Klas- sifi- ka- tion ²⁾	Kreis ----- Gewerbegruppe ----- Gewerbezweig	Handwerks- unter- nehmen ¹⁾	Tätige Personen am 31.12.2013				Umsatz ⁴⁾ 2013	
			insgesamt ³⁾	darunter		je Unter- nehmen	insgesamt	je tätige Person
				sozial- versicherungs- pflichtig Beschäftigte	geringfügig entlohnte Beschäftigte			
		Anzahl						
456	Grafschaft Bentheim	921	12 552	9 587	2 006	14	1 430 727	113 984
	I Bauhauptgewerbe	148	2 316	1 989	175	16	312 789	135 056
A 01	Maurer und Betonbauer	93	1 737	1 516	125	19	252 353	145 281
A 03	Zimmerer	16
A 04	Dachdecker	26	134	102	6	5	12 829	95 739
A 05	Straßenbauer	11	295	254	30	27	/	/
A 06	Wärme-, Kälte- und Schallschutzisolierer	1
A 07	Brunnenbauer	1
A 11	Gerüstbauer	-	-	-	-	-	-	-
B1 02	Betonstein- und Terrazzohersteller	-	-	-	-	-	-	-
	II Ausbaugewerbe	328	2 973	2 295	334	9	300 640	101 123
A 02	Ofen- und Luftheizungsbauer	1
A 09	Stuckateure	3
A 10	Maler und Lackierer	60	490	364	60	8	29 068	59 322
A 23	Klempner	5	64	53	5	13	.	.
A 24	Installateur und Heizungsbauer	52	574	455	66	11	56 644	98 683
A 25	Elektrotechniker	70	826	664	91	12	116 757	141 352
A 27	Tischler	65	729	578	85	11	(67 061)	(91 990)
A 39	Glaser	-	-	-	-	-	-	-
B1 01	Fliesen-, Platten- und Mosaikleger	34	154	108	9	5	13 635	88 539
B1 03	Estrichleger	4
B1 12	Parkettleger	4	12	7	1	3	1 399	116 583
B1 13	Rollladen- und Sonnenschutztechniker	2
B1 27	Raumausstatter	28	78	36	12	3	4 914	63 000
	III Handwerke für den gewerblichen Bedarf	136	4 145	3 275	732	30	568 513	137 156
	darunter:							
A 13	Metallbauer	47	1 219	1 079	92	26	(163 539)	(134 158)
A 14	Chirurgiemechaniker	-	-	-	-	-	-	-
A 16	Feinwerkmechaniker	16	1 338	1 290	32	84	264 664	197 806
A 18	Kälteanlagenbauer	3
A 19	Informationstechniker	15	217	161	40	14	17 682	81 484
A 21	Landmaschinenmechaniker	14
A 22	Büchsenmacher	1
A 26	Elektromaschinenbauer	6	87	67	14	15	/	/
A 29	Seiler	-	-	-	-	-	-	-
A 40	Glasbläser und Glasapparatebauer	-	-	-	-	-	-	-
B1 04	Behälter- und Apparatebauer	2
B1 14	Modellbauer	-	-	-	-	-	-	-
B1 33	Gebäudereiniger	24	802	269	509	33	10 313	12 859
B1 39	Buchbinder	-	-	-	-	-	-	-
B1 40	Drucker	-	-	-	-	-	-	-
B1 53	Schilder- und Lichtreklamehersteller	8

Noch: 1.8 Handwerksunternehmen, tätige Personen und Umsatz¹⁾ nach Kreisen, Gewerbegruppen und ausgewählten Gewerbebezügen

Nr. der Klas- sifi- ka- tion ²⁾	Kreis ----- Gewerbegruppe ----- Gewerbezug	Handwerks- unter- nehmen ¹⁾	Tätige Personen am 31.12.2013				Umsatz ⁴⁾ 2013	
			insgesamt ³⁾	darunter		je Unter- nehmen	insgesamt	je tätige Person
				sozial- versicherungs- pflichtig Beschäftigte	geringfügig entlohnte Beschäftigte			
	IV Kraftfahrzeuggewerbe	117	1 297	960	214	11	175 429	135 258
A 15	Karosserie- und Fahrzeugbauer	7	78	56	13	11	/	/
A 17	Zweiradmechaniker	13	69	46	10	5	9 105	131 957
A 20	Kraftfahrzeugtechniker	97	1 150	858	191	12	(159 172)	(138 410)
A 41	Mechaniker für Reifentechnik ⁵⁾	-	-	-	-	-	-	-
	V Lebensmittelgewerbe	40	905	550	314	23	34 104	37 684
	darunter:							
A 30	Bäcker	23	713	441	249	31	24 578	34 471
A 31	Konditoren	2
A 32	Fleischer	15
	VI Gesundheitsgewerbe	30	248	166	50	8	15 711	63 351
A 33	Augenoptiker	12	76	48	16	6	.	.
A 34	Hörgeräteakustiker	5	1 705	.
A 35	Orthopädietechniker	2
A 36	Orthopädieschuhmacher	5	45	29	10	9	3 159	70 200
A 37	Zahntechniker	6	59	43	10	10	3 477	58 932
	VII Handwerke für den privaten Bedarf	122	668	352	187	5	23 541	35 241
A 08	Steinmetzen und Steinbildhauer	3	56	44	9	19	3 771	67 339
A 12	Schornsteinfeger	13	34	16	5	3	2 470	72 647
A 28	Boots- und Schiffbauer	-	-	-	-	-	-	-
A 38	Friseure	76	398	218	100	5	9 057	22 756
B1 05	Uhrmacher	5	55	35	14	11	4 321	78 564
B1 11	Gold- und Silberschmiede	2
B1 19	Maßschneider	3	7	1	3	2	.	.
B1 25	Schuhmacher	1
B1 26	Sattler und Feintäschner	2
B1 31	Textilreiniger	3	63	16	44	21	.	.
B1 38	Fotografen	10	31	14	6	3	1 293	41 710

Noch: 1.8 Handwerksunternehmen, tätige Personen und Umsatz¹⁾ nach Kreisen, Gewerbegruppen und ausgewählten Gewerbebezügen

Nr. der Klas- sifi- ka- tion ²⁾	Kreis ----- Gewerbegruppe ----- Gewerbezug	Handwerks- unter- nehmen ¹⁾	Tätige Personen am 31.12.2013				Umsatz ⁴⁾ 2013	
			insgesamt ³⁾	darunter		je Unter- nehmen	insgesamt	je tätige Person
				sozial- versicherungs- pflichtig Beschäftigte	geringfügig entlohnte Beschäftigte			
457	Leer	1 093	9 965	7 439	1 410	9	940 540	94 384
	I Bauhauptgewerbe	194
A 01	Maurer und Betonbauer	153	1 294	1 004	135	8	174 152	134 584
A 03	Zimmerer	6
A 04	Dachdecker	12	119	97	10	10	9 326	78 370
A 05	Straßenbauer	18	319	280	20	18	34 660	108 652
A 06	Wärme-, Kälte- und Schallschutzisolierer	3
A 07	Brunnenbauer	-	-	-	-	-	-	-
A 11	Gerüstbauer	-	-	-	-	-	-	-
B1 02	Betonstein- und Terrazzohersteller	2
	II Ausbaugewerbe	406	3 060	2 306	343	8	249 925	81 675
A 02	Ofen- und Luftheizungsbauer	3	14	8	3	5	.	.
A 09	Stuckateure	1
A 10	Maler und Lackierer	55	406	299	51	7	22 958	56 547
A 23	Klempner	-	-	-	-	-	-	-
A 24	Installateur und Heizungsbauer	87	903	713	101	10	81 307	90 041
A 25	Elektrotechniker	87	935	739	108	11	87 463	93 543
A 27	Tischler	65	531	417	49	8	37 834	71 250
A 39	Glaser	2
B1 01	Fliesen-, Platten- und Mosaikleger	51	110	42	17	2	5 984	54 400
B1 03	Estrichleger	5
B1 12	Parkettleger	7	16	7	2	2	1 642	102 625
B1 13	Rollladen- und Sonnenschutztechniker	4
B1 27	Raumausstatter	39	114	62	12	3	8 317	72 956
	III Handwerke für den gewerblichen Bedarf	145	1 815	1 515	150	13	212 189	116 909
	darunter:							
A 13	Metallbauer	39	406	335	31	10	42 504	104 690
A 14	Chirurgiemechaniker	-	-	-	-	-	-	-
A 16	Feinwerkmechaniker	29	928	858	41	32	.	.
A 18	Kälteanlagenbauer	5	1 313	.
A 19	Informationstechniker	16	109	76	16	7	11 909	109 257
A 21	Landmaschinenmechaniker	15	101	69	15	7	.	.
A 22	Büchsenmacher	-	-	-	-	-	-	-
A 26	Elektromaschinenbauer	5
A 29	Seiler	-	-	-	-	-	-	-
A 40	Glasbläser und Glasapparatebauer	-	-	-	-	-	-	-
B1 04	Behälter- und Apparatebauer	6	20	12	2	3	.	.
B1 14	Modellbauer	-	-	-	-	-	-	-
B1 33	Gebäudereiniger	21	99	46	31	5	2 807	28 354
B1 39	Buchbinder	-	-	-	-	-	-	-
B1 40	Drucker	1
B1 53	Schilder- und Lichtreklamehersteller	6	21	7	8	4	852	40 571

Noch: 1.8 Handwerksunternehmen, tätige Personen und Umsatz¹⁾ nach Kreisen, Gewerbegruppen und ausgewählten Gewerbebezügen

Nr. der Klas- sifi- ka- tion ²⁾	Kreis ----- Gewerbegruppe ----- Gewerbezug	Handwerks- unter- nehmen ¹⁾	Tätige Personen am 31.12.2013				Umsatz ⁴⁾ 2013	
			insgesamt ³⁾	darunter		je Unter- nehmen	insgesamt	je tätige Person
				sozial- versicherungs- pflichtig Beschäftigte	geringfügig entlohnte Beschäftigte			
	IV Kraftfahrzeuggewerbe	100	1 041	761	175	10	149 915	144 011
A 15	Karosserie- und Fahrzeugbauer	-	-	-	-	-	-	-
A 17	Zweiradmechaniker	6	57	36	14	10	7 300	128 070
A 20	Kraftfahrzeugtechniker	94	984	725	161	10	142 615	144 934
A 41	Mechaniker für Reifentechnik ⁵⁾	-	-	-	-	-	-	-
	V Lebensmittelgewerbe	60
	darunter:							
A 30	Bäcker	29	799	533	236	28	27 482	34 395
A 31	Konditoren	3	42	33	6	14	.	.
A 32	Fleischer	26	316	173	117	12	.	.
	VI Gesundheitsgewerbe	42	403	288	71	10	24 327	60 365
A 33	Augenoptiker	20	118	75	22	6	7 615	64 534
A 34	Hörgeräteakustiker	3	32	26	3	11	2 579	80 594
A 35	Orthopädietechniker	5	90	74	11	18	5 576	61 956
A 36	Orthopädieschuhmacher	7	72	44	21	10	3 239	44 986
A 37	Zahntechniker	7	91	69	14	13	/	/
	VII Handwerke für den privaten Bedarf	146	648	369	131	4	25 345	39 113
A 08	Steinmetzen und Steinbildhauer	3
A 12	Schornsteinfeger	21	63	34	8	3	3 403	54 016
A 28	Boots- und Schiffbauer	1
A 38	Friseure	81	357	195	80	4	7 676	21 501
B1 05	Uhrmacher	4
B1 11	Gold- und Silberschmiede	8	21	8	4	3	1 139	54 238
B1 19	Maßschneider	2
B1 25	Schuhmacher	3
B1 26	Sattler und Feintäschner	-	-	-	-	-	-	-
B1 31	Textilreiniger	4
B1 38	Fotografen	8	14	4	2	2	1 203	85 929

Noch: 1.8 Handwerksunternehmen, tätige Personen und Umsatz¹⁾ nach Kreisen, Gewerbegruppen und ausgewählten Gewerbebezügen

Nr. der Klas- sifi- ka- tion ²⁾	Kreis ----- Gewerbegruppe ----- Gewerbe- zweig	Handwerks- unter- nehmen ¹⁾	Tätige Personen am 31.12.2013				Umsatz ⁴⁾ 2013	
			insgesamt ³⁾	darunter		je Unter- nehmen	insgesamt	je tätige Person
				sozial- versicherungs- pflichtig Beschäftigte	geringfügig entlohnte Beschäftigte			
				Anzahl				
458	Oldenburg	1 018	13 147	8 034	4 054	13	904 554	68 803
	I Bauhauptgewerbe	190	1 286	993	98	7	122 025	94 887
A 01	Maurer und Betonbauer	78	428	305	43	5	40 264	94 075
A 03	Zimmerer	59	392	310	21	7	31 395	80 089
A 04	Dachdecker	25	160	122	12	6	19 413	121 331
A 05	Straßenbauer	17	182	151	14	11	24 845	136 511
A 06	Wärme-, Kälte- und Schallschutzisolierer	2
A 07	Brunnenbauer	4
A 11	Gerüstbauer	5	84	75	4	17	3 277	39 012
B1 02	Betonstein- und Terrazzohersteller	-	-	-	-	-	-	-
	II Ausbaugewerbe	396	3 966	2 450	1 108	10	291 341	73 460
A 02	Ofen- und Luftheizungsbauer	2
A 09	Stuckateure	-	-	-	-	-	-	-
A 10	Maler und Lackierer	72	441	325	42	6	26 444	59 964
A 23	Klempner	3
A 24	Installateur und Heizungsbauer	60	488	369	56	8	48 440	99 262
A 25	Elektrotechniker	103	2 164	1 133	927	21	149 078	68 890
A 27	Tischler	61	488	381	42	8	(38 978)	(79 873)
A 39	Glaser	5	38	29	4	8	3 078	81 000
B1 01	Fliesen-, Platten- und Mosaikleger	41	151	101	8	4	10 791	71 464
B1 03	Estrichleger	1
B1 12	Parkettleger	3
B1 13	Rollladen- und Sonnenschutztechniker	10	62	42	10	6	.	.
B1 27	Raumausstatter	35	83	31	16	2	5 258	63 349
	III Handwerke für den gewerblichen Bedarf	159	5 305	2 767	2 373	33	263 587	49 687
	darunter:							
A 13	Metallbauer	42	573	481	47	14	109 671	191 398
A 14	Chirurgiemechaniker	-	-	-	-	-	-	-
A 16	Feinwerkmechaniker	30	497	426	41	17	64 074	128 922
A 18	Kälteanlagenbauer	3	24	16	5	8	.	.
A 19	Informationstechniker	10	1 751	.
A 21	Landmaschinenmechaniker	19	168	122	26	9	21 119	125 708
A 22	Büchsenmacher	-	-	-	-	-	-	-
A 26	Elektromaschinenbauer	-	-	-	-	-	-	-
A 29	Seiler	1
A 40	Glasbläser und Glasapparatebauer	-	-	-	-	-	-	-
B1 04	Behälter- und Apparatebauer	3	13	10	-	4	.	.
B1 14	Modellbauer	2
B1 33	Gebäudereiniger	39	3 941	1 653	2 248	101	59 583	15 119
B1 39	Buchbinder	1
B1 40	Drucker	1
B1 53	Schilder- und Lichtreklamehersteller	6	25	18	1	4	1 915	76 600

Noch: 1.8 Handwerksunternehmen, tätige Personen und Umsatz¹⁾ nach Kreisen, Gewerbegruppen und ausgewählten Gewerbebezügen

Nr. der Klas- sifi- ka- tion ²⁾	Kreis ----- Gewerbegruppe ----- Gewerbe­zweig	Handwerks- unter- nehmen ¹⁾	Tätige Personen am 31.12.2013				Umsatz ⁴⁾ 2013	
			insgesamt ³⁾	darunter		je Unter- nehmen	insgesamt	je tätige Person
				sozial- versicherungs- pflichtig Beschäftigte	geringfügig entlohnte Beschäftigte			
	IV Kraftfahrzeuggewerbe	99	820	622	93	8	117 920	143 805
A 15	Karosserie- und Fahrzeugbauer	6	106	95	5	18	13 175	124 292
A 17	Zweiradmechaniker	3	4	1	-	1	664	166 000
A 20	Kraftfahrzeugtechniker	90	710	526	88	8	104 081	146 593
A 41	Mechaniker für Reifentechnik ⁵⁾	-	-	-	-	-	-	-
	V Lebensmittelgewerbe	38	1 070	764	265	28	84 530	79 000
	darunter:							
A 30	Bäcker	14	665	466	183	48	.	.
A 31	Konditoren	2
A 32	Fleischer	16	30 429	.
	VI Gesundheitsgewerbe	20	130	83	24	7	9 108	70 062
A 33	Augenoptiker	9	46	24	11	5	3 557	77 326
A 34	Hörgeräteakustiker	4	1 892	.
A 35	Orthopädietechniker	-	-	-	-	-	-	-
A 36	Orthopädieschuhmacher	1
A 37	Zahntechniker	6	40	25	8	7	.	.
	VII Handwerke für den privaten Bedarf	116	570	355	93	5	16 043	28 146
A 08	Steinmetzen und Steinbildhauer	4	9	4	1	2	/	/
A 12	Schornsteinfeger	19	46	24	3	2	2 743	59 630
A 28	Boots- und Schiffbauer	-	-	-	-	-	-	-
A 38	Friseure	64	452	308	77	7	9 989	22 100
B1 05	Uhrmacher	5	6	1	-	1	434	72 333
B1 11	Gold- und Silberschmiede	2
B1 19	Maßschneider	-	-	-	-	-	-	-
B1 25	Schuhmacher	4	5	1	-	1	201	40 200
B1 26	Sattler und Feintäschner	1
B1 31	Textilreiniger	2
B1 38	Fotografen	11	21	5	2	2	810	38 571

Noch: 1.8 Handwerksunternehmen, tätige Personen und Umsatz¹⁾ nach Kreisen, Gewerbegruppen und ausgewählten Gewerbebezügen

Nr. der Klas- sifi- ka- tion ²⁾	Kreis ----- Gewerbegruppe ----- Gewerbe­zweig	Handwerks- unter- nehmen ¹⁾	Tätige Personen am 31.12.2013				Umsatz ⁴⁾ 2013	
			insgesamt ³⁾	darunter		je Unter- nehmen	insgesamt	je tätige Person
				sozial- versicherungs- pflichtig Beschäftigte	geringfügig entlohnte Beschäftigte			
459	Osnabrück	2 479	27 836	21 933	3 324	11	3 447 651	123 856
	I Bauhauptgewerbe	378	4 563	3 875	302	12	590 954	129 510
A 01	Maurer und Betonbauer	192	1 960	1 608	156	10	238 085	121 472
A 03	Zimmerer	80	533	410	40	7	52 470	98 443
A 04	Dachdecker	72	703	584	47	10	61 436	87 391
A 05	Straßenbauer	22	1 203	1 133	47	55	220 248	183 082
A 06	Wärme-, Kälte- und Schallschutzisolierer	3
A 07	Brunnenbauer	-	-	-	-	-	-	-
A 11	Gerüstbauer	6
B1 02	Betonstein- und Terrazzohersteller	3	69	62	4	23	9 826	142 406
	II Ausbaugewerbe	985	8 332	6 553	753	8	887 794	106 552
A 02	Ofen- und Luftheizungsbauer	10
A 09	Stuckateure	2
A 10	Maler und Lackierer	167	1 006	732	102	6	64 897	64 510
A 23	Klempner	5	36	22	8	7	.	.
A 24	Installateur und Heizungsbauer	136	1 501	1 215	146	11	167 805	111 795
A 25	Elektrotechniker	184	2 168	1 779	200	12	241 243	111 274
A 27	Tischler	233	2 622	2 193	181	11	324 252	123 666
A 39	Glaser	4	/	.
B1 01	Fliesen-, Platten- und Mosaikleger	110	350	196	39	3	25 129	71 797
B1 03	Estrichleger	10	63	48	5	6	12 958	205 683
B1 12	Parkettleger	28	89	56	5	3	7 494	84 202
B1 13	Rollladen- und Sonnenschutztechniker	8	45	34	3	6	4 743	105 400
B1 27	Raumausstatter	88	300	155	52	3	20 837	69 457
	III Handwerke für den gewerblichen Bedarf	338	6 633	5 626	660	20	1 068 419	161 076
	darunter:							
A 13	Metallbauer	109	2 352	2 092	147	22	455 819	193 801
A 14	Chirurgiemechaniker	-	-	-	-	-	-	-
A 16	Feinwerkmechaniker	72	1 916	1 724	118	27	(238 811)	(124 640)
A 18	Kälteanlagenbauer	15	244	203	26	16	41 171	168 734
A 19	Informationstechniker	28	113	68	16	4	8 626	76 336
A 21	Landmaschinenmechaniker	40	790	701	48	20	240 148	303 985
A 22	Büchsenmacher	3	15	6	6	5	.	.
A 26	Elektromaschinenbauer	4
A 29	Seiler	1
A 40	Glasbläser und Glasapparatebauer	-	-	-	-	-	-	-
B1 04	Behälter- und Apparatebauer	3	5	2	-	2	247	49 400
B1 14	Modellbauer	3
B1 33	Gebäudereiniger	44	658	369	244	15	12 219	18 570
B1 39	Buchbinder	-	-	-	-	-	-	-
B1 40	Drucker	2
B1 53	Schilder- und Lichtreklamehersteller	11	117	90	16	11	/	/

Noch: 1.8 Handwerksunternehmen, tätige Personen und Umsatz¹⁾ nach Kreisen, Gewerbegruppen und ausgewählten Gewerbebezügen

Nr. der Klas- sifi- ka- tion ²⁾	Kreis ----- Gewerbegruppe ----- Gewerbezug	Handwerks- unter- nehmen ¹⁾	Tätige Personen am 31.12.2013				Umsatz ⁴⁾ 2013	
			insgesamt ³⁾	darunter		je Unter- nehmen	insgesamt	je tätige Person
				sozial- versicherungs- pflichtig Beschäftigte	geringfügig entlohnte Beschäftigte			
	IV Kraftfahrzeuggewerbe	284	2 933	2 226	414	10	499 676	170 363
A 15	Karosserie- und Fahrzeugbauer	20	368	309	39	18	58 541	159 079
A 17	Zweiradmechaniker	29
A 20	Kraftfahrzeugtechniker	234	2 370	1 774	354	10	414 859	175 046
A 41	Mechaniker für Reifentechnik ⁵⁾	1
	V Lebensmittelgewerbe	96
	darunter:							
A 30	Bäcker	52	1 972	1 431	486	38	59 741	30 295
A 31	Konditoren	7	97	48	41	14	3 181	32 794
A 32	Fleischer	36	943	757	148	26	237 556	251 915
	VI Gesundheitsgewerbe	87	786	563	127	9	48 194	61 316
A 33	Augenoptiker	43	229	143	41	5	14 834	64 777
A 34	Hörgeräteakustiker	8	70	53	4	9	5 251	75 014
A 35	Orthopädietechniker	7	108	89	11	15	8 537	79 046
A 36	Orthopädieschuhmacher	10	91	55	26	9	5 471	60 121
A 37	Zahntechniker	19	288	223	45	15	14 101	48 962
	VII Handwerke für den privaten Bedarf	311
A 08	Steinmetzen und Steinbildhauer	9	91	58	22	10	6 413	70 473
A 12	Schornsteinfeger	43	119	58	18	3	7 489	62 933
A 28	Boots- und Schiffbauer	-	-	-	-	-	-	-
A 38	Friseure	194	1 024	558	261	5	22 174	21 654
B1 05	Uhrmacher	8	21	4	7	3	1 383	65 857
B1 11	Gold- und Silberschmiede	12	60	34	14	5	4 920	82 000
B1 19	Maßschneider	2
B1 25	Schuhmacher	4	23	11	8	6	1 778	77 304
B1 26	Sattler und Feintäschner	1
B1 31	Textilreiniger	7	162	105	49	23	4 189	25 858
B1 38	Fotografen	18	47	20	8	3	.	.

Noch: 1.8 Handwerksunternehmen, tätige Personen und Umsatz¹⁾ nach Kreisen, Gewerbegruppen und ausgewählten Gewerbebezügen

Nr. der Klas- sifi- ka- tion ²⁾	Kreis ----- Gewerbegruppe ----- Gewerbe- zweig	Handwerks- unter- nehmen ¹⁾	Tätige Personen am 31.12.2013				Umsatz ⁴⁾ 2013	
			insgesamt ³⁾	darunter		je Unter- nehmen	insgesamt	je tätige Person
				sozial- versicherungs- pflichtig Beschäftigte	geringfügig entlohnte Beschäftigte			
460	Vechta	1 133	16 911	12 448	3 307	15	1 952 984	115 486
	I Bauhauptgewerbe	218	2 400	1 990	190	11	(314 241)	(130 934)
A 01	Maurer und Betonbauer	116	1 227	990	120	11	(184 744)	(150 566)
A 03	Zimmerer	57	637	532	47	11	/	/
A 04	Dachdecker	25	162	128	9	6	/	/
A 05	Straßenbauer	16	324	298	10	20	38 193	117 880
A 06	Wärme-, Kälte- und Schallschutzisolierer	-	-	-	-	-	-	-
A 07	Brunnenbauer	1
A 11	Gerüstbauer	3
B1 02	Betonstein- und Terrazzohersteller	-	-	-	-	-	-	-
	II Ausbaugewerbe	427	4 442	3 608	397	10	519 435	116 937
A 02	Ofen- und Luftheizungsbauer	5	19	12	2	4	2 226	117 158
A 09	Stuckateure	1
A 10	Maler und Lackierer	69	417	295	51	6	(26 596)	(63 779)
A 23	Klempner	5
A 24	Installateur und Heizungsbauer	70	946	786	90	14	124 460	131 564
A 25	Elektrotechniker	81	1 390	1 179	129	17	142 934	102 830
A 27	Tischler	93	1 180	1 005	77	13	165 508	140 261
A 39	Glaser	1
B1 01	Fliesen-, Platten- und Mosaikleger	54	327	249	24	6	45 055	137 783
B1 03	Estrichleger	9
B1 12	Parkettleger	-	-	-	-	-	-	-
B1 13	Rollladen- und Sonnenschutztechniker	2
B1 27	Raumausstatter	37	88	35	14	2	6 858	77 932
	III Handwerke für den gewerblichen Bedarf	179	6 148	3 989	1 978	34	498 486	81 081
	darunter:							
A 13	Metallbauer	49	1 045	905	91	21	142 419	136 286
A 14	Chirurgiemechaniker	-	-	-	-	-	-	-
A 16	Feinwerkmechaniker	51	1 314	1 171	92	26	171 595	130 590
A 18	Kälteanlagenbauer	2
A 19	Informationstechniker	15	131	100	15	9	16 891	128 939
A 21	Landmaschinenmechaniker	23	486	424	38	21	92 006	189 313
A 22	Büchsenmacher	1
A 26	Elektromaschinenbauer	4	81	72	5	20	/	/
A 29	Seiler	-	-	-	-	-	-	-
A 40	Glasbläser und Glasapparatebauer	-	-	-	-	-	-	-
B1 04	Behälter- und Apparatebauer	1
B1 14	Modellbauer	1
B1 33	Gebäudereiniger	26	2 913	1 167	1 720	112	/	/
B1 39	Buchbinder	-	-	-	-	-	-	-
B1 40	Drucker	-	-	-	-	-	-	-
B1 53	Schilder- und Lichtreklamehersteller	5	43	32	6	9	2 788	64 837

Noch: 1.8 Handwerksunternehmen, tätige Personen und Umsatz¹⁾ nach Kreisen, Gewerbegruppen und ausgewählten Gewerbebezügen

Nr. der Klas- sifi- ka- tion ²⁾	Kreis ----- Gewerbegruppe ----- Gewerbe­zweig	Handwerks- unter- nehmen ¹⁾	Tätige Personen am 31.12.2013				Umsatz ⁴⁾ 2013	
			insgesamt ³⁾	darunter		je Unter- nehmen	insgesamt	je tätige Person
				sozial- versicherungs- pflichtig Beschäftigte	geringfügig entlohnte Beschäftigte			
	IV Kraftfahrzeuggewerbe	100	1 449	1 192	152	14	284 546	196 374
A 15	Karosserie- und Fahrzeugbauer	3
A 17	Zweiradmechaniker	3
A 20	Kraftfahrzeugtechniker	94	1 389	1 142	148	15	.	.
A 41	Mechaniker für Reifentechnik ⁵⁾	-	-	-	-	-	-	-
	V Lebensmittelgewerbe	54	1 597	1 178	363	30	.	.
	darunter:							
A 30	Bäcker	23	930	648	258	40	.	.
A 31	Konditoren	2
A 32	Fleischer	26	264 772	.
	VI Gesundheitsgewerbe	26	229	159	43	9	17 367	75 838
A 33	Augenoptiker	16	158	106	35	10	12 317	77 956
A 34	Hörgeräteakustiker	1
A 35	Orthopädietechniker	1
A 36	Orthopädieschuhmacher	2
A 37	Zahntechniker	6	60	46	8	10	3 747	62 450
	VII Handwerke für den privaten Bedarf	129	646	332	184	5	.	.
A 08	Steinmetzen und Steinbildhauer	2
A 12	Schornsteinfeger	12
A 28	Boots- und Schiffbauer	-	-	-	-	-	-	-
A 38	Friseure	94	491	272	124	5	9 872	20 106
B1 05	Uhrmacher	2
B1 11	Gold- und Silberschmiede	-	-	-	-	-	-	-
B1 19	Maßschneider	6	11	2	3	2	154	14 000
B1 25	Schuhmacher	1
B1 26	Sattler und Feintäschner	-	-	-	-	-	-	-
B1 31	Textilreiniger	4	78	30	44	20	1 104	14 154
B1 38	Fotografen	4	12	6	2	3	327	27 250

Noch: 1.8 Handwerksunternehmen, tätige Personen und Umsatz¹⁾ nach Kreisen, Gewerbegruppen und ausgewählten Gewerbebezweigen

Nr. der Klas- sifi- ka- tion ²⁾	Kreis ----- Gewerbegruppe ----- Gewerbezweig	Handwerks- unter- nehmen ¹⁾	Tätige Personen am 31.12.2013				Umsatz ⁴⁾ 2013	
			insgesamt ³⁾	darunter		je Unter- nehmen	insgesamt	je tätige Person
				sozial- versicherungs- pflichtig Beschäftigte	geringfügig entlohnte Beschäftigte			
							1 000 Euro	Euro
461	Wesermarsch	559	5 851	4 431	841	10	577 470	98 696
	I Bauhauptgewerbe	101	1 110	962	45	11	141 495	127 473
A 01	Maurer und Betonbauer	37	440	382	20	12	68 895	156 580
A 03	Zimmerer	33	208	164	10	6	.	.
A 04	Dachdecker	15	16 318	.
A 05	Straßenbauer	14	235	212	9	17	24 908	105 991
A 06	Wärme-, Kälte- und Schallschutzisolierer	-	-	-	-	-	-	-
A 07	Brunnenbauer	-	-	-	-	-	-	-
A 11	Gerüstbauer	2
B1 02	Betonstein- und Terrazzohersteller	-	-	-	-	-	-	-
	II Ausbaugewerbe	183	1 153	837	121	6	96 073	83 324
A 02	Ofen- und Luftheizungsbauer	-	-	-	-	-	-	-
A 09	Stuckateure	-	-	-	-	-	-	-
A 10	Maler und Lackierer	31	178	126	19	6	10 386	58 348
A 23	Klempner	-	-	-	-	-	-	-
A 24	Installateur und Heizungsbauer	42	322	248	30	8	25 979	80 680
A 25	Elektrotechniker	47	321	240	31	7	24 704	76 960
A 27	Tischler	32
A 39	Glaser	1
B1 01	Fliesen-, Platten- und Mosaikleger	23	68	31	11	3	4 645	68 309
B1 03	Estrichleger	1
B1 12	Parkettleger	-	-	-	-	-	-	-
B1 13	Rollladen- und Sonnenschutztechniker	4	8	4	-	2	517	64 625
B1 27	Raumausstatter	2
	III Handwerke für den gewerblichen Bedarf	79	1 750	1 376	293	22	132 925	75 957
	darunter:							
A 13	Metallbauer	25	645	582	38	26	70 444	109 216
A 14	Chirurgiemechaniker	-	-	-	-	-	-	-
A 16	Feinwerkmechaniker	15	479	447	15	32	34 097	71 184
A 18	Kälteanlagenbauer	4	19	11	4	5	1 699	89 421
A 19	Informationstechniker	9	35	22	4	4	4 271	122 029
A 21	Landmaschinenmechaniker	10	94	71	13	9	12 484	132 809
A 22	Büchsenmacher	-	-	-	-	-	-	-
A 26	Elektromaschinenbauer	-	-	-	-	-	-	-
A 29	Seiler	-	-	-	-	-	-	-
A 40	Glasbläser und Glasapparatebauer	-	-	-	-	-	-	-
B1 04	Behälter- und Apparatebauer	-	-	-	-	-	-	-
B1 14	Modellbauer	-	-	-	-	-	-	-
B1 33	Gebäudereiniger	13	470	239	218	36	9 500	20 213
B1 39	Buchbinder	-	-	-	-	-	-	-
B1 40	Drucker	-	-	-	-	-	-	-
B1 53	Schilder- und Lichtreklamehersteller	1

Noch: 1.8 Handwerksunternehmen, tätige Personen und Umsatz¹⁾ nach Kreisen, Gewerbegruppen und ausgewählten Gewerbebezügen

Nr. der Klas- sifi- ka- tion ²⁾	Kreis ----- Gewerbegruppe ----- Gewerbezug	Handwerks- unter- nehmen ¹⁾	Tätige Personen am 31.12.2013				Umsatz ⁴⁾ 2013	
			insgesamt ³⁾	darunter		je Unter- nehmen	insgesamt	je tätige Person
				sozial- versicherungs- pflichtig Beschäftigte	geringfügig entlohnte Beschäftigte			
							1 000 Euro	Euro
	IV Kraftfahrzeuggewerbe	57	397	264	76	7	47 082	118 594
A 15	Karosserie- und Fahrzeugbauer	-	-	-	-	-	-	-
A 17	Zweiradmechaniker	3
A 20	Kraftfahrzeugtechniker	53	373	250	70	7	44 345	118 887
A 41	Mechaniker für Reifentechnik ⁵⁾	1
	V Lebensmittelgewerbe	28	477	266	182	17	24 471	51 302
	darunter:							
A 30	Bäcker	14	297	173	109	21	11 122	37 448
A 31	Konditoren	1
A 32	Fleischer	13
	VI Gesundheitsgewerbe	21	133	94	18	6	.	.
A 33	Augenoptiker	11	58	40	7	5	4 215	72 672
A 34	Hörgeräteakustiker	3	13	7	3	4	762	58 615
A 35	Orthopädietechniker	2
A 36	Orthopädieschuhmacher	2
A 37	Zahntechniker	3	23	17	3	8	.	.
	VII Handwerke für den privaten Bedarf	90	831	632	106	9	.	.
A 08	Steinmetzen und Steinbildhauer	4	1 054	.
A 12	Schornsteinfeger	12
A 28	Boots- und Schiffbauer	5
A 38	Friseure	56	226	107	61	4	.	.
B1 05	Uhrmacher	3	22	15	4	7	1 604	72 909
B1 11	Gold- und Silberschmiede	1
B1 19	Maßschneider	-	-	-	-	-	-	-
B1 25	Schuhmacher	2
B1 26	Sattler und Feintäschner	1
B1 31	Textilreiniger	1
B1 38	Fotografen	4	308	.

Noch: 1.8 Handwerksunternehmen, tätige Personen und Umsatz¹⁾ nach Kreisen, Gewerbegruppen und ausgewählten Gewerbebezügen

Nr. der Klas- sifi- ka- tion ²⁾	Kreis ----- Gewerbegruppe ----- Gewerbe- zweig	Handwerks- unter- nehmen ¹⁾	Tätige Personen am 31.12.2013				Umsatz ⁴⁾ 2013	
			insgesamt ³⁾	darunter		je Unter- nehmen	insgesamt	je tätige Person
				sozial- versicherungs- pflichtig Beschäftigte	geringfügig entlohnte Beschäftigte			
							1 000 Euro	Euro
462	Wittmund	402	3 501	2 715	366	9	358 378	102 364
	I Bauhauptgewerbe	76
A 01	Maurer und Betonbauer	57	717	605	52	13	91 393	127 466
A 03	Zimmerer	2
A 04	Dachdecker	6
A 05	Straßenbauer	10	303	276	16	30	37 516	123 815
A 06	Wärme-, Kälte- und Schallschutzisolierer	-	-	-	-	-	-	-
A 07	Brunnenbauer	-	-	-	-	-	-	-
A 11	Gerüstbauer	-	-	-	-	-	-	-
B1 02	Betonstein- und Terrazzohersteller	1
	II Ausbaugewerbe	145	1 089	858	81	8	80 878	74 268
A 02	Ofen- und Luftheizungsbauer	-	-	-	-	-	-	-
A 09	Stuckateure	-	-	-	-	-	-	-
A 10	Maler und Lackierer	18	102	75	7	6	5 298	51 941
A 23	Klempner	-	-	-	-	-	-	-
A 24	Installateur und Heizungsbauer	35	259	200	23	7	22 432	86 610
A 25	Elektrotechniker	27	391	343	20	14	31 979	81 788
A 27	Tischler	30	205	157	17	7	14 401	70 249
A 39	Glaser	-	-	-	-	-	-	-
B1 01	Fliesen-, Platten- und Mosaikleger	22	96	66	8	4	5 290	55 104
B1 03	Estrichleger	1
B1 12	Parkettleger	1
B1 13	Rollladen- und Sonnenschutztechniker	-	-	-	-	-	-	-
B1 27	Raumausstatter	11
	III Handwerke für den gewerblichen Bedarf	43
	darunter:							
A 13	Metallbauer	8	104	83	13	13	13 649	131 240
A 14	Chirurgiemechaniker	-	-	-	-	-	-	-
A 16	Feinwerkmechaniker	6	255	236	13	43	.	.
A 18	Kälteanlagenbauer	-	-	-	-	-	-	-
A 19	Informationstechniker	5	40	31	3	8	.	.
A 21	Landmaschinenmechaniker	9	112	91	12	12	14 754	131 732
A 22	Büchsenmacher	-	-	-	-	-	-	-
A 26	Elektromaschinenbauer	-	-	-	-	-	-	-
A 29	Seiler	-	-	-	-	-	-	-
A 40	Glasbläser und Glasapparatebauer	-	-	-	-	-	-	-
B1 04	Behälter- und Apparatebauer	-	-	-	-	-	-	-
B1 14	Modellbauer	1
B1 33	Gebäudereiniger	8	783	.
B1 39	Buchbinder	1
B1 40	Drucker	1
B1 53	Schilder- und Lichtreklamehersteller	3

Noch: 1.8 Handwerksunternehmen, tätige Personen und Umsatz¹⁾ nach Kreisen, Gewerbegruppen und ausgewählten Gewerbebezügen

Nr. der Klas- sifi- ka- tion ²⁾	Kreis ----- Gewerbegruppe ----- Gewerbebezweig	Handwerks- unter- nehmen ¹⁾	Tätige Personen am 31.12.2013				Umsatz ⁴⁾ 2013	
			insgesamt ³⁾	darunter		je Unter- nehmen	insgesamt	je tätige Person
				sozial- versicherungs- pflichtig Beschäftigte	geringfügig entlohnte Beschäftigte			
							1 000 Euro	Euro
	IV Kraftfahrzeuggewerbe	47	309	221	37	7	29 973	97 000
A 15	Karosserie- und Fahrzeugbauer	-	-	-	-	-	-	-
A 17	Zweiradmechaniker	3	7	4	-	2	.	.
A 20	Kraftfahrzeugtechniker	44	302	217	37	7	.	.
A 41	Mechaniker für Reifentechnik ⁵⁾	-	-	-	-	-	-	-
	V Lebensmittelgewerbe	23
	darunter:							
A 30	Bäcker	13
A 31	Konditoren	3	29	24	2	10	.	.
A 32	Fleischer	6	7 105	.
	VI Gesundheitsgewerbe	9	61	37	13	7	3 728	61 115
A 33	Augenoptiker	4	32	24	3	8	1 961	61 281
A 34	Hörgeräteakustiker	-	-	-	-	-	-	-
A 35	Orthopädietechniker	-	-	-	-	-	-	-
A 36	Orthopädieschuhmacher	2
A 37	Zahntechniker	3
	VII Handwerke für den privaten Bedarf	59
A 08	Steinmetzen und Steinbildhauer	4
A 12	Schornsteinfeger	6	19	10	3	3	1 094	57 579
A 28	Boots- und Schiffbauer	1
A 38	Friseure	38	144	67	37	4	3 448	23 944
B1 05	Uhrmacher	2
B1 11	Gold- und Silberschmiede	1
B1 19	Maßschneider	-	-	-	-	-	-	-
B1 25	Schuhmacher	1
B1 26	Sattler und Feintäschner	-	-	-	-	-	-	-
B1 31	Textilreiniger	2
B1 38	Fotografen	4	9	4	1	2	322	35 778

1) Nur Unternehmen (einschl. der inzwischen inaktiven Unternehmen) mit steuerbarem Umsatz aus Lieferungen und Leistungen und/oder mit sozialversicherungspflichtig Beschäftigten im Berichtsjahr 2013. - 2) Amtliches Gemeindeverzeichnis; Verzeichnis der Gewerbe lt. Anlage A (A) bzw. Anlage B Abschnitt 1 (B1) der Handwerksordnung.

3) Einschl. tätiger Unternehmer/-innen (geschätzt). - 4) Mit geschätzten Umsätzen bei Organschaftsmitgliedern; ohne Umsatzsteuer. - 5) Bezeichnung gemäß Anlage A (A) bzw. Anlage B Abschnitt 1 (B1) der Handwerksordnung siehe Anhang 1.

1.9 Handwerksunternehmen, tätige Personen und Umsatz¹⁾ nach Handwerkskammerbezirken und Rechtsformen

Handwerkskammerbezirk ----- Rechtsform	Handwerks- unter- nehmen ¹⁾	Tätige Personen am 31.12.2013				Umsatz ³⁾ 2013	
		ins- gesamt ²⁾	darunter		je Unter- nehmen	insgesamt	je tätige Person
			sozial- versicherungs- pflichtig Beschäftigte	geringfügig entlohnte Beschäftigte			
	Anzahl						1 000 Euro
Handwerk insgesamt	48 078	498 903	376 665	72 339	10	48 766 343	97 747
Einzelunternehmen	31 305	138 172	83 153	23 714	4	8 642 886	62 552
Personengesellschaften	4 392	108 540	86 349	15 978	25	11 675 219	107 566
GmbH	11 916	249 184	205 033	32 235	21	27 995 218	112 348
Sonstige Rechtsformen	465	3 007	2 130	412	6	453 020	150 655
Ostfriesland, Aurich	2 939	33 685	25 918	4 729	11	3 093 447	91 835
Einzelunternehmen	1 940	9 268	5 614	1 714	5	613 231	66 166
Personengesellschaften	258	5 655	4 224	1 074	22	.	.
GmbH	711	18 606	15 976	1 919	26	1 927 726	103 608
Sonstige Rechtsformen	30	156	104	22	5	.	.
Hannover	10 433	96 948	71 363	14 725	9	7 659 072	79 002
Einzelunternehmen	6 829	27 394	16 155	4 410	4	.	.
Personengesellschaften	837	19 433	15 515	2 654	23	1 514 674	77 943
GmbH	2 634	49 510	39 342	7 534	19	4 481 178	90 511
Sonstige Rechtsformen	133	611	351	127	5	.	.
Hildesheim-Südniedersachsen	5 047	42 832	32 110	5 475	8	4 009 565	93 611
Einzelunternehmen	3 522	15 476	9 338	2 616	4	939 752	60 723
Personengesellschaften	327	4 474	3 536	411	14	.	.
GmbH	1 153	22 701	19 144	2 404	20	2 624 595	115 616
Sonstige Rechtsformen	45	181	92	44	4	.	.
Oldenburg	7 530	86 929	63 995	15 168	12	9 429 745	108 476
Einzelunternehmen	4 535	19 456	11 454	3 467	4	1 239 085	63 687
Personengesellschaften	759	19 276	14 345	3 936	25	2 350 753	121 952
GmbH	2 184	47 593	37 719	7 690	22	5 739 004	120 585
Sonstige Rechtsformen	52	604	477	75	12	100 903	167 058
Osnabrück-Emsland-Grafschaft Bentheim	6 543	91 669	71 994	12 887	14	11 451 084	124 918
Einzelunternehmen	3 774	18 673	11 052	3 847	5	.	.
Personengesellschaften	932	31 654	25 841	4 636	34	.	.
GmbH	1 788	40 840	34 680	4 372	23	6 081 216	148 903
Sonstige Rechtsformen	49	502	421	32	10	.	.
Braunschweig-Lüneburg-Stade	15 586	146 840	111 285	19 355	9	13 123 430	89 372
Einzelunternehmen	10 705	47 905	29 540	7 660	4	2 985 789	62 327
Personengesellschaften	1 279	28 048	22 888	3 267	22	2 878 624	102 632
GmbH	3 446	69 934	58 172	8 316	20	7 141 499	102 118
Sonstige Rechtsformen	156	953	685	112	6	117 518	123 314

1) Nur Unternehmen (einschl. der inzwischen inaktiven Unternehmen) mit steuerbarem Umsatz aus Lieferungen und Leistungen und/oder mit sozialversicherungspflichtig Beschäftigten im Berichtsjahr 2013. - 2) Einschl. tätiger Unternehmer/-innen (geschätzt). - 3) Mit geschätzten Umsätzen bei Organschaftsmitgliedern; ohne Umsatzsteuer

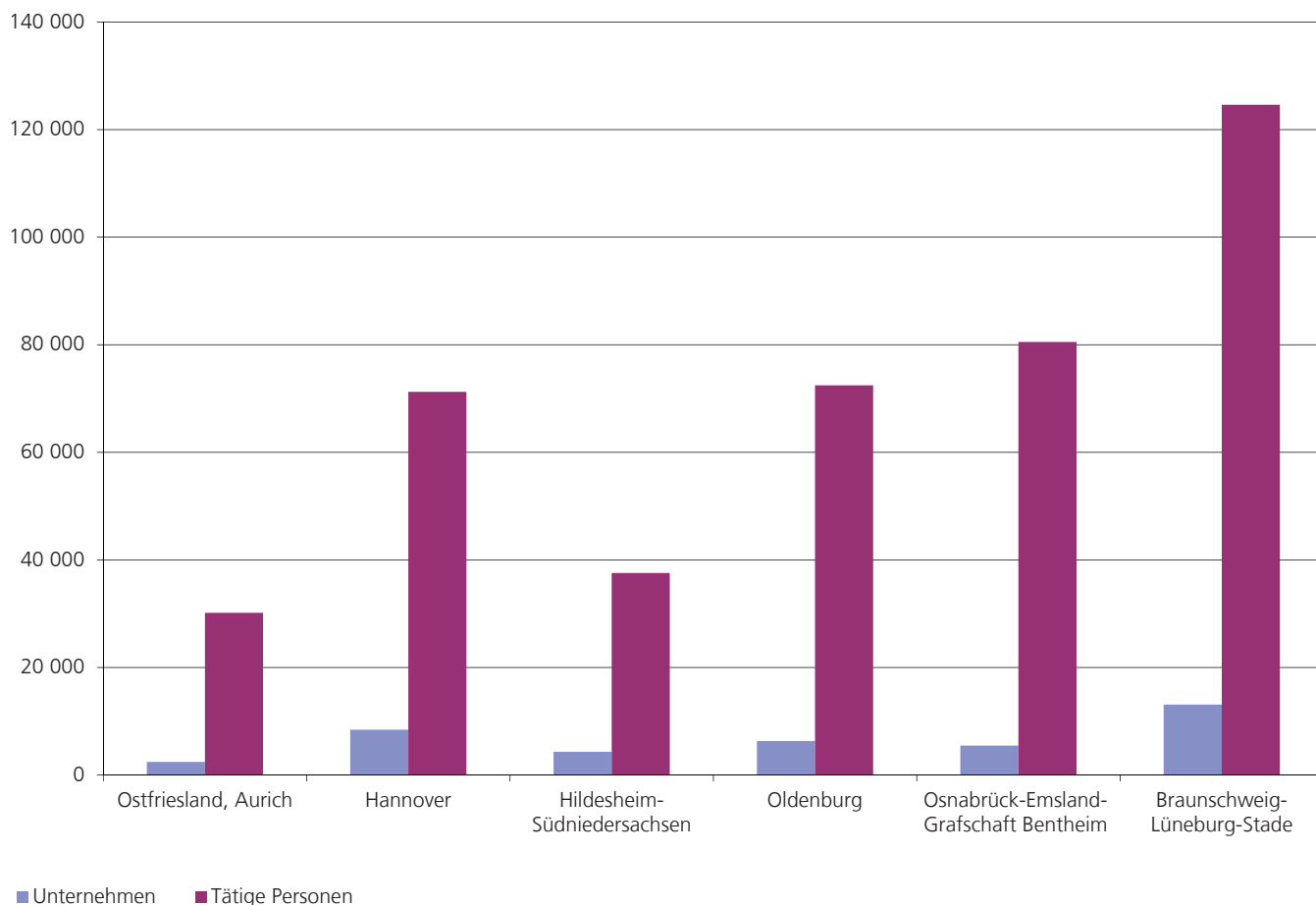
1.10 Handwerksunternehmen, tätige Personen und Umsatz¹⁾ nach Rechtsformen und Beschäftigtengrößenklassen

Rechtsform ----- Unternehmen mit ... tätigen Personen	Handwerks- unter- nehmen ¹⁾	Tätige Personen am 31.12.2013				Umsatz ³⁾ 2013	
		insgesamt ²⁾	darunter		je Unter- nehmen	insgesamt	je tätige Person
			sozial- versicherungs- pflichtig Beschäftigte	geringfügig entlohnte Beschäftigte			
	Anzahl						1 000 Euro
Handwerk insgesamt	48 078	498 903	376 665	72 339	10	48 766 343	97 747
unter 5	26 259	53 347	20 751	5 387	2	3 780 299	70 862
5 - 9	10 722	70 506	47 526	11 712	7	5 142 298	72 934
10 - 19	6 404	85 575	66 507	12 436	13	7 649 306	89 387
20 - 49	3 394	98 639	83 154	12 013	29	10 753 099	109 015
50 und mehr	1 299	190 836	158 727	30 791	147	21 441 341	112 355
Einzelunternehmen	31 305	138 172	83 153	23 714	4	8 642 886	62 552
unter 5	21 784	42 200	16 026	4 390	2	2 632 134	62 373
5 - 9	6 509	41 830	27 464	7 857	6	.	.
10 - 19	2 350	2 050 833	.
20 - 49	562
50 und mehr	100
Personengesellschaften	4 392	108 540	86 349	15 978	25	11 675 219	107 566
unter 5	1 351	3 341	879	161	2	356 519	106 710
5 - 9	1 048	7 064	4 619	851	7	622 725	88 155
10 - 19	950	12 844	10 104	1 562	14	1 262 645	98 306
20 - 49	669	19 677	16 923	2 007	29	2 370 256	120 458
50 und mehr	374	65 614	53 824	11 397	175	7 063 074	107 646
GmbH	11 916	249 184	205 033	32 235	21	27 995 218	112 348
unter 5	2 788	6 984	3 459	737	3	761 477	109 032
5 - 9	3 069	21 031	15 101	2 861	7	1 949 177	92 681
10 - 19	3 088	42 227	34 222	4 917	14	4 328 454	102 504
20 - 49	2 156	63 490	54 652	6 682	29	7 379 522	116 231
50 und mehr	815	115 452	97 599	17 038	142	13 576 588	117 595
Sonstige Rechtsformen	465	3 007	2 130	412	6	453 020	150 655
unter 5	336	822	387	99	2	30 169	36 702
5 - 9	96	581	342	143	6	.	.
10 - 19	16	7 374	.
20 - 49	7
50 und mehr	10

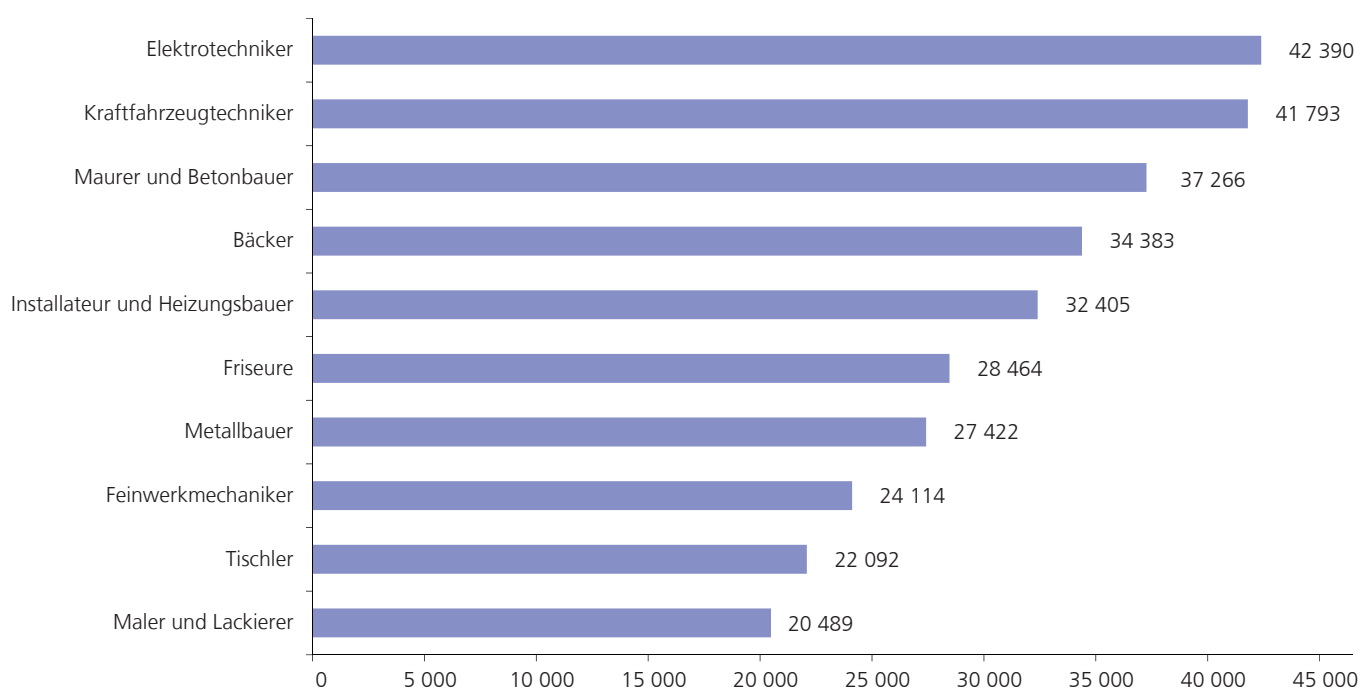
1) Nur Unternehmen (einschl. der inzwischen inaktiven Unternehmen) mit steuerbarem Umsatz aus Lieferungen und Leistungen und/oder mit sozialversicherungspflichtig Beschäftigten im Berichtsjahr 2013. - 2) Einschl. tätiger Unternehmer/-innen (geschätzt). - 3) Mit geschätzten Umsätzen bei Organschaftsmitgliedern; ohne Umsatzsteuer.

2. Zulassungspflichtige Handwerksunternehmen

1. Zulassungspflichtige Handwerksunternehmen und tätige Personen in den Handwerkskammerbezirken 2013



2. Tätige Personen im zulassungspflichtigen Handwerk 2013 nach den zehn häufigsten Berufen



2.1 Zulassungspflichtige Handwerksunternehmen, tätige Personen und Umsatz¹⁾ nach Statistischen Regionen, kreisfreien Städten und Landkreisen

Nr. der Klassi- fikation ²⁾	Land Kreisfreie Stadt Landkreis Statistische Region	Zulassungs- pflichtige Handwerks- unternehmen ¹⁾	Tätige Personen am 31.12.2013				Umsatz ⁴⁾ 2013	
			insgesamt ³⁾	darunter		je Unter- nehmen	insgesamt	je tätige Person
				sozial- versicherungs- pflichtig Beschäftigte	geringfügig entlohnte Beschäftigte			
		Anzahl						
	Niedersachsen	40 080	416 533	328 423	46 479	10	45 157 326	108 412
1	Braunschweig	6 659	69 131	55 425	6 744	10	6 225 862	90 059
101	Braunschweig, Stadt	853	8 270	6 637	732	10	919 550	111 191
102	Salzgitter, Stadt	321	2 700	2 055	315	8	238 986	88 513
103	Wolfsburg, Stadt	312	9 936	9 077	527	32	550 318	55 386
151	Gifhorn	709	6 816	5 272	806	10	634 187	93 044
152	Göttingen	1 136	12 238	9 961	1 084	11	1 309 614	107 012
153	Goslar	650	5 257	4 010	568	8	462 843	88 043
154	Helmstedt	342	5 347	4 656	331	16	372 831	69 727
155	Northeim	834	7 014	5 320	817	8	777 788	110 891
156	Osterode am Harz	445	3 463	2 553	445	8	339 248	97 964
157	Peine	572	4 359	3 058	712	8	308 970	70 881
158	Wolfenbüttel	485	3 731	2 826	407	8	311 527	83 497
2	Hannover	10 337	86 086	66 036	9 292	8	8 168 109	94 883
241	Region Hannover	4 797	41 524	32 534	3 967	9	4 029 139	97 032
251	Diepholz	1 251	11 483	8 778	1 410	9	1 122 036	97 713
252	Hameln-Pyrmont	825	6 226	4 652	719	8	582 856	93 616
254	Hildesheim	1 445	11 192	8 390	1 313	8	1 020 137	91 149
255	Holzminde	465	3 650	2 683	488	8	308 616	84 552
256	Nienburg (Weser)	706	6 274	4 815	726	9	596 090	95 010
257	Schaumburg	848	5 737	4 184	669	7	509 235	88 763
3	Lüneburg	8 849	78 193	60 492	8 513	9	8 039 102	102 811
351	Celle	943	7 443	5 639	824	8	678 418	91 148
352	Cuxhaven	984	8 350	6 290	1 037	8	891 485	106 765
353	Harburg	1 333	9 805	7 326	1 093	7	1 055 870	107 687
354	Lüchow-Dannenberg	298	2 248	1 727	213	8	231 516	102 988
355	Lüneburg	834	6 080	4 706	506	7	541 128	89 001
356	Osterholz	535	4 479	3 407	512	8	384 905	85 935
357	Rotenburg (Wümme)	996	10 094	7 868	1 197	10	1 078 512	106 847
358	Heidekreis	768	7 163	5 522	833	9	687 128	95 927
359	Stade	935	10 734	8 609	1 160	11	1 228 036	114 406
360	Uelzen	516	3 942	3 033	376	8	423 930	107 542
361	Verden	707	7 855	6 365	762	11	838 174	106 706
4	Weser-Ems	14 235	183 123	146 470	21 930	13	22 724 253	124 093
401	Delmenhorst, Stadt	333	2 932	2 255	329	9	303 347	103 461
402	Emden, Stadt	203	2 919	2 410	290	14	272 407	93 322
403	Oldenburg, Stadt	625	7 533	6 226	662	12	929 054	123 331
404	Osnabrück, Stadt	663	11 547	9 883	976	17	2 090 666	181 057
405	Wilhelmshaven, Stadt	317	3 545	2 855	365	11	338 219	95 407
451	Ammerland	885	10 216	8 118	1 188	12	1 184 618	115 957
452	Aurich	992	14 716	12 118	1 572	15	1 399 074	95 072
453	Cloppenburg	1 283	16 218	12 877	2 012	13	2 580 430	159 109
454	Emsland	1 927	32 337	26 157	4 187	17	4 168 139	128 897
455	Friesland	563	4 802	3 530	698	9	379 986	79 131
456	Grafschaft Bentheim	785	11 141	8 944	1 383	14	1 377 474	123 640
457	Leer	907	9 251	7 039	1 285	10	887 889	95 978
458	Oldenburg	839	8 699	6 071	1 755	10	788 457	90 638
459	Osnabrück	2 100	25 487	20 466	2 837	12	3 282 870	128 806
460	Vechta	973	13 322	10 848	1 480	14	1 838 346	137 993
461	Wesermarsch	500	5 181	4 092	573	10	555 484	107 216
462	Wittmund	340	3 277	2 581	338	10	347 793	106 132

1) Nur Unternehmen (einschl. der inzwischen inaktiven Unternehmen) mit steuerbarem Umsatz aus Lieferungen und Leistungen und/oder mit sozialversicherungspflichtig Beschäftigten im Berichtsjahr 2013. - 2) Amtliches Gemeindeverzeichnis. - 3) Einschl. tätiger Unternehmer/-innen (geschätzt). - 4) Mit geschätzten Umsätzen bei Organisationsmitgliedern; ohne Umsatzsteuer.

2.2 Zulassungspflichtige Handwerksunternehmen, tätige Personen und Umsatz¹⁾ nach Handwerkskammerbezirken

Handwerkskammerbezirk	Zulassungs- pflichtige Handwerks- unter- nehmen ¹⁾	Tätige Personen am 31.12.2013				Umsatz ³⁾ 2013	
		insgesamt ²⁾	darunter		je Unter- nehmen	insgesamt	je tätige Person
			sozial- versicherungs- pflichtig Beschäftigte	geringfügig entlohnte Beschäftigte			
	Anzahl				1 000 Euro	Euro	
Zulassungspflichtiges Handwerk insgesamt	40 080	416 533	328 423	46 479	10	45 157 326	108 412
Ostfriesland, Aurich	2 442	30 163	24 148	3 485	12	2 907 163	96 382
Hannover	8 427	71 244	54 963	7 491	8	6 839 356	95 999
Hildesheim-Süd-niedersachsen	4 325	37 557	28 907	4 147	9	3 755 403	99 992
Oldenburg	6 318	72 448	56 872	9 062	11	8 897 941	122 818
Osnabrück-Emsland-Grafschaft Bentheim	5 475	80 512	65 450	9 383	15	10 919 149	135 621
Braunschweig-Lüneburg-Stade	13 093	124 609	98 083	12 911	10	11 838 314	95 004

1) Nur Unternehmen (einschl. der inzwischen inaktiven Unternehmen) mit steuerbarem Umsatz aus Lieferungen und Leistungen und/oder mit sozialversicherungspflichtig Beschäftigten im Berichtsjahr 2013.

2) Einschl. tätiger Unternehmer/-innen (geschätzt).

3) Mit geschätzten Umsätzen bei Organschaftsmitgliedern; ohne Umsatzsteuer.

2.3 Zulassungspflichtige Handwerksunternehmen, tätige Personen und Umsatz¹⁾ nach Handwerkskammerbezirken, Gewerbegruppen und Beschäftigtengrößenklassen

Handwerkskammerbezirk ----- Gewerbegruppe ----- Unternehmen mit ... tätigen Personen	Zulassungs- pflichtige Handwerks- unter- nehmen ¹⁾	Tätige Personen am 31.12.2013				Umsatz ³⁾ 2013	
		insgesamt ²⁾	darunter		je Unter- nehmen	insgesamt	je tätige Person
			sozial- versicherungs- pflichtig Beschäftigte	geringfügig entlohnte Beschäftigte			
Anzahl						1 000 Euro	Euro
Zulassungspflichtiges Handwerk insgesamt	40 080	416 533	328 423	46 479	10	45 157 326	108 412
unter 5	20 347	43 383	17 885	4 389	2	3 214 474	74 095
5 - 9	9 621	63 425	43 418	9 892	7	4 718 216	74 390
10 - 19	5 895	78 804	61 842	10 858	13	7 180 953	91 124
20 - 49	3 130	90 838	78 134	9 505	29	10 317 541	113 582
50 und mehr	1 087	140 083	127 144	11 835	129	19 726 142	140 818
I Bauhauptgewerbe	7 504	75 832	62 743	5 346	10	9 689 615	127 777
unter 5	3 631	7 364	2 968	610	2	681 539	92 550
5 - 9	1 802	12 028	8 860	1 303	7	1 064 089	88 468
10 - 19	1 227	16 466	13 774	1 449	13	1 704 489	103 516
20 - 49	670	19 189	17 204	1 310	29	2 378 271	123 939
50 und mehr	174	20 785	19 937	674	119	3 861 227	185 770
II Ausbaugewerbe	14 023	121 411	96 003	10 879	9	11 251 069	92 669
unter 5	7 531	15 192	6 196	1 213	2	1 159 838	76 345
5 - 9	3 210	21 267	15 370	2 514	7	1 648 251	77 503
10 - 19	2 070	27 659	22 668	2 859	13	2 347 642	84 878
20 - 49	953	27 439	24 280	2 188	29	2 581 326	94 075
50 und mehr	259	29 854	27 489	2 105	115	3 514 012	117 707
III Handwerke für den gewerblichen Bedarf	4 249	67 066	57 738	4 958	16	9 161 276	136 601
unter 5	1 850	3 574	1 325	330	2	372 621	104 259
5 - 9	816	5 474	3 894	737	7	513 490	93 805
10 - 19	732	9 823	7 943	1 125	13	1 037 671	105 637
20 - 49	576	17 244	15 249	1 417	30	2 239 199	129 854
50 und mehr	275	30 951	29 327	1 349	113	4 998 295	161 491
IV Kraftfahrzeuggewerbe	4 517	46 526	36 132	5 645	10	8 442 773	181 464
unter 5	2 082	4 684	2 075	406	2	431 042	92 024
5 - 9	1 229	8 136	5 533	1 298	7	849 394	104 399
10 - 19	691	9 276	7 008	1 549	13	1 379 824	148 752
20 - 49	392	11 586	9 814	1 374	30	2 246 179	193 870
50 und mehr	123	12 844	11 702	1 018	104	3 536 334	275 330
V Lebensmittelgewerbe	1 963	51 497	37 648	11 786	26	3 933 721	76 387
unter 5	423	1 013	374	206	2	82 739	81 677
5 - 9	514	3 531	1 852	1 145	7	181 036	51 270
10 - 19	516	7 029	4 216	2 263	14	337 799	48 058
20 - 49	302	9 009	6 335	2 349	30	523 459	58 104
50 und mehr	208	30 915	24 871	5 823	149	2 808 688	90 852
VI Gesundheitsgewerbe	1 910	21 222	16 501	2 681	11	1 613 118	76 012
unter 5	805	2 003	899	257	2	147 959	73 869
5 - 9	576	3 791	2 410	752	7	235 203	62 042
10 - 19	328	4 334	3 187	794	13	248 055	57 235
20 - 49	168	4 675	3 890	608	28	291 045	62 256
50 und mehr	33	6 419	6 115	270	195	690 856	107 627
VII Handwerke für den privaten Bedarf	5 914	32 979	21 658	5 184	6	1 065 754	32 316
unter 5	4 025	9 553	4 048	1 367	2	338 736	35 459
5 - 9	1 474	9 198	5 499	2 143	6	226 753	24 652
10 - 19	331	4 217	3 046	819	13	125 473	29 754
20 - 49	69	1 696	1 362	259	25	58 062	34 235
50 und mehr	15	8 315	7 703	596	554	/	

Noch: 2.3 Zulassungspflichtige Handwerksunternehmen, tätige Personen und Umsatz¹⁾ nach Handwerkskammerbezirken, Gewerbegruppen und Beschäftigtengrößenklassen

Handwerkskammerbezirk ----- Gewerbegruppe ----- Unternehmen mit ... tätigen Personen	Zulassungs- pflichtige Handwerks- unter- nehmen ¹⁾	Tätige Personen am 31.12.2013				Umsatz ³⁾ 2013	
		insgesamt ²⁾	darunter		je Unter- nehmen	insgesamt	je tätige Person
			sozial- versicherungs- pflichtig Beschäftigte	geringfügig entlohnte Beschäftigte			
Anzahl						1 000 Euro	Euro
Ostfriesland, Aurich	2 442	30 163	24 148	3 485	12	2 907 163	96 382
unter 5	1 113	2 420	978	290	2	180 004	74 382
5 - 9	630	4 258	2 882	719	7	340 547	79 978
10 - 19	417	5 507	4 212	861	13	480 514	87 255
20 - 49	204	5 712	4 875	629	28	629 662	110 235
50 und mehr	78	12 266	11 201	986	157	1 276 436	104 063
I Bauhauptgewerbe	518	6 057	5 058	468	12	676 905	111 756
unter 5	226	441	157	51	2	44 958	101 946
5 - 9	128	855	621	101	7	83 954	98 192
10 - 19	96	1 307	1 080	130	14	139 050	106 389
20 - 49	51	1 375	1 213	111	27	149 943	109 049
50 und mehr	17	2 079	1 987	75	122	259 000	124 579
II Ausbaugewerbe	797	9 520	7 952	747	12	903 200	94 874
unter 5	375	798	341	70	2	59 705	74 818
5 - 9	201	1 373	993	171	7	108 452	78 989
10 - 19	145	1 889	1 516	224	13	141 867	75 102
20 - 49	58	1 673	1 466	149	29	154 999	92 647
50 und mehr	18	3 787	3 636	133	210	438 177	115 706
III Handwerke für den gewerblichen Bedarf	255	6 185	5 611	309	24	711 267	114 999
unter 5	94	191	71	23	2	18 972	99 330
5 - 9	49	323	237	34	7	37 139	114 981
10 - 19	50	663	540	69	13	67 280	101 478
20 - 49	35	1 019	905	79	29	142 481	139 824
50 und mehr	27	3 989	3 858	104	148	445 395	111 656
IV Kraftfahrzeuggewerbe	287	2 839	2 131	405	10	377 277	132 891
unter 5	115	262	120	23	2	23 584	90 015
5 - 9	86	592	388	111	7	60 440	102 095
10 - 19	49	640	459	129	13	84 833	132 552
20 - 49	32	905	752	119	28	147 548	163 036
50 und mehr	5	440	412	23	88	60 872	138 345
V Lebensmittelgewerbe	133	3 222	2 021	1 064	24	135 397	42 023
unter 5	30	75	25	19	3	4 636	61 813
5 - 9	39	260	138	83	7	19 685	75 712
10 - 19	39	531	278	213	14	22 769	42 879
20 - 49	14	385	272	98	28	15 315	39 779
50 und mehr	11	1 971	1 308	651	179	72 992	37 033
VI Gesundheitsgewerbe	110	914	614	180	8	56 011	61 281
unter 5	42	106	40	20	3	8 026	75 717
5 - 9	35	247	161	49	7	15 531	62 879
10 - 19	22	276	192	59	13	14 284	51 754
20 - 49	11	285	221	52	26	18 170	63 754
50 und mehr	-	-	-	-	-	-	-
VII Handwerke für den privaten Bedarf	342	1 426	761	312	4	47 106	33 034
unter 5	231	547	224	84	2	20 123	36 788
5 - 9	92	608	344	170	7	15 346	25 240
10 - 19	16	201	147	37	13	10 431	51 896
20 - 49	3	70	46	21	23	1 206	17 229
50 und mehr	-	-	-	-	-	-	-

Noch: 2.3 Zulassungspflichtige Handwerksunternehmen, tätige Personen und Umsatz¹⁾ nach Handwerkskammerbezirken, Gewerbegruppen und Beschäftigtengrößenklassen

Handwerkskammerbezirk ----- Gewerbegruppe ----- Unternehmen mit ... tätigen Personen	Zulassungs- pflichtige Handwerks- unter- nehmen ¹⁾	Tätige Personen am 31.12.2013				Umsatz ³⁾ 2013	
		insgesamt ²⁾	darunter		je Unter- nehmen	insgesamt	je tätige Person
			sozial- versicherungs- pflichtig Beschäftigte	geringfügig entlohnte Beschäftigte			
Hannover	8 427	71 244	54 963	7 491	8	6 839 356	95 999
unter 5	4 597	9 811	4 050	968	2	668 015	68 088
5 - 9	2 006	13 071	9 061	1 886	7	934 775	71 515
10 - 19	1 140	15 069	11 946	1 949	13	1 353 824	89 842
20 - 49	528	15 310	13 304	1 466	29	1 728 466	112 898
50 und mehr	156	17 983	16 602	1 222	115	2 154 276	119 795
I Bauhauptgewerbe	1 362	10 968	8 673	884	8	1 244 902	113 503
unter 5	714	1 479	601	125	2	124 254	84 012
5 - 9	310	2 085	1 506	262	7	177 873	85 311
10 - 19	220	2 931	2 459	249	13	281 952	96 197
20 - 49	97	2 781	2 501	183	29	342 658	123 214
50 und mehr	21	1 692	1 606	65	81	(318 165)	(188 041)
II Ausbaugewerbe	3 123	23 145	18 077	1 839	7	2 086 184	90 135
unter 5	1 752	3 444	1 365	269	2	259 906	75 466
5 - 9	751	4 905	3 565	552	7	372 190	75 880
10 - 19	426	5 662	4 650	577	13	511 421	90 325
20 - 49	152	4 368	3 923	292	29	430 462	98 549
50 und mehr	42	4 766	4 574	149	113	512 205	107 471
III Handwerke für den gewerblichen Bedarf	800	8 767	7 215	727	11	1 018 078	116 126
unter 5	393	784	305	68	2	65 081	83 011
5 - 9	140	928	651	132	7	87 145	93 906
10 - 19	141	1 894	1 544	207	13	196 008	103 489
20 - 49	96	2 771	2 480	195	29	339 919	122 670
50 und mehr	30	2 390	2 235	125	80	/	/
IV Kraftfahrzeuggewerbe	929	8 253	6 390	878	9	1 463 854	177 372
unter 5	476	1 085	475	99	2	87 166	80 337
5 - 9	240	1 546	1 078	211	6	157 567	101 919
10 - 19	122	1 588	1 222	240	13	232 530	146 429
20 - 49	71	2 152	1 887	194	30	455 837	211 820
50 und mehr	20	1 882	1 728	134	94	530 754	282 016
V Lebensmittelgewerbe	385	7 975	5 799	1 765	21	401 810	50 384
unter 5	91	227	90	42	2	13 007	57 300
5 - 9	101	701	410	183	7	33 730	48 117
10 - 19	99	1 297	803	389	13	59 132	45 591
20 - 49	62	1 922	1 394	458	31	90 920	47 305
50 und mehr	32	3 828	3 102	693	120	205 021	53 558
VI Gesundheitsgewerbe	435	6 390	5 474	447	15	450 285	70 467
unter 5	202	510	242	57	3	39 997	78 425
5 - 9	129	841	563	130	7	53 825	64 001
10 - 19	61	803	622	116	13	46 156	57 479
20 - 49	33
50 und mehr	10
VII Handwerke für den privaten Bedarf	1 393	5 746	3 335	951	4	174 243	30 324
unter 5	969	2 282	972	308	2	78 604	34 445
5 - 9	335	2 065	1 288	416	6	52 445	25 397
10 - 19	71	894	646	171	13	26 625	29 782
20 - 49	17
50 und mehr	1

Noch: 2.3 Zulassungspflichtige Handwerksunternehmen, tätige Personen und Umsatz¹⁾ nach Handwerkskammerbezirken, Gewerbegruppen und Beschäftigtengrößenklassen

Handwerkskammerbezirk ----- Gewerbegruppe ----- Unternehmen mit ... tätigen Personen	Zulassungs- pflichtige Handwerks- unter- nehmen ¹⁾	Tätige Personen am 31.12.2013				Umsatz ³⁾ 2013	
		insgesamt ²⁾	darunter		je Unter- nehmen	insgesamt	je tätige Person
			sozial- versicherungs- pflichtig Beschäftigte	geringfügig entlohnte Beschäftigte			
Hildesheim-Südniedersachsen	4 325	37 557	28 907	4 147	9	3 755 403	99 992
unter 5	2 354	5 060	2 079	529	2	333 477	65 905
5 - 9	1 043	6 742	4 546	1 098	6	457 456	67 852
10 - 19	557	7 333	5 793	965	13	604 270	82 404
20 - 49	286	8 177	7 104	780	29	839 965	102 723
50 und mehr	85	10 245	9 385	775	121	1 520 235	148 388
I Bauhauptgewerbe	683	5 997	4 870	419	9	611 876	102 030
unter 5	328	675	269	61	2	48 357	71 640
5 - 9	169	1 125	830	119	7	83 292	74 037
10 - 19	110	1 431	1 202	118	13	134 189	93 773
20 - 49	65	1 877	1 713	99	29	204 374	108 883
50 und mehr	11	889	856	22	81	141 664	159 352
II Ausbaugewerbe	1 557	10 731	8 153	952	7	909 373	84 743
unter 5	943	1 908	759	165	2	137 010	71 808
5 - 9	334	2 153	1 510	289	6	162 666	75 553
10 - 19	181	2 390	1 956	249	13	190 930	79 887
20 - 49	76	2 103	1 867	156	28	181 676	86 389
50 und mehr	23	2 177	2 061	93	95	237 091	108 907
III Handwerke für den gewerblichen Bedarf	429	5 346	4 488	417	12	690 711	129 201
unter 5	194	378	145	32	2	28 695	75 913
5 - 9	92	611	432	86	7	52 057	85 200
10 - 19	68	893	745	77	13	90 780	101 657
20 - 49	57	1 707	1 499	150	30	(190 950)	(111 863)
50 und mehr	18	1 757	1 667	72	98	328 229	186 812
IV Kraftfahrzeuggewerbe	505	4 306	3 281	498	9	713 197	165 629
unter 5	270	603	263	59	2	54 694	90 703
5 - 9	128	827	571	119	6	82 848	100 179
10 - 19	64	858	663	129	13	102 066	118 958
20 - 49	34	986	869	83	29	176 569	179 076
50 und mehr	9	1 032	915	108	115	297 020	287 810
V Lebensmittelgewerbe	252	5 050	3 730	1 062	20	298 117	59 033
unter 5	65	147	51	30	2	9 824	66 830
5 - 9	84	556	278	192	7	25 080	45 108
10 - 19	54	746	475	215	14	34 738	46 566
20 - 49	31	889	641	216	29	54 554	61 366
50 und mehr	18	2 712	2 285	409	151	173 921	64 130
VI Gesundheitsgewerbe	230	3 478	2 865	365	15	451 526	129 823
unter 5	83	206	92	24	2	14 927	72 461
5 - 9	72	452	284	90	6	27 091	59 936
10 - 19	53	677	498	122	13	39 708	58 653
20 - 49	16	465	390	58	29	27 490	59 118
50 und mehr	6	1 678	1 601	71	280	342 310	203 999
VII Handwerke für den privaten Bedarf	669	2 649	1 520	434	4	80 603	30 428
unter 5	471	1 143	500	158	2	39 970	34 969
5 - 9	164	1 018	641	203	6	24 422	23 990
10 - 19	27	338	254	55	13	11 859	35 086
20 - 49	7	150	125	18	21	4 352	29 013
50 und mehr	-	-	-	-	-	-	-

Noch: 2.3 Zulassungspflichtige Handwerksunternehmen, tätige Personen und Umsatz¹⁾ nach Handwerkskammerbezirken, Gewerbegruppen und Beschäftigtengrößenklassen

Handwerkskammerbezirk ----- Gewerbegruppe ----- Unternehmen mit ... tätigen Personen	Zulassungs- pflichtige Handwerks- unter- nehmen ¹⁾	Tätige Personen am 31.12.2013				Umsatz ³⁾ 2013	
		insgesamt ²⁾	darunter		je Unter- nehmen	insgesamt	je tätige Person
			sozial- versicherungs- pflichtig Beschäftigte	geringfügig entlohnte Beschäftigte			
Oldenburg	6 318	72 448	56 872	9 062	11	8 897 941	122 818
unter 5	3 030	6 403	2 589	693	2	495 620	77 404
5 - 9	1 472	9 754	6 666	1 558	7	767 084	78 643
10 - 19	995	13 484	10 667	1 787	14	1 360 930	100 929
20 - 49	599	17 309	14 832	1 871	29	2 046 887	118 256
50 und mehr	222	25 498	22 118	3 153	115	4 227 420	165 794
I Bauhauptgewerbe	1 361	13 241	10 942	906	10	1 591 477	120 193
unter 5	674	1 377	569	114	2	137 296	99 707
5 - 9	319	2 108	1 602	178	7	211 514	100 339
10 - 19	200	2 742	2 299	240	14	313 670	114 395
20 - 49	137	3 911	3 502	272	29	494 629	126 471
50 und mehr	31	3 103	2 970	102	100	434 368	139 983
II Ausbaugewerbe	2 122	21 270	16 533	2 551	10	1 982 016	93 184
unter 5	1 061	2 131	849	193	2	159 295	74 751
5 - 9	475	3 157	2 279	380	7	249 264	78 956
10 - 19	355	4 815	3 963	486	14	437 430	90 847
20 - 49	183	5 152	4 523	444	28	468 831	91 000
50 und mehr	48	6 015	4 919	1 048	125	667 196	110 922
III Handwerke für den gewerblichen Bedarf	816	13 909	11 951	1 120	17	1 879 799	135 150
unter 5	315	601	216	60	2	57 306	95 351
5 - 9	164	1 115	774	172	7	106 174	95 223
10 - 19	147	2 022	1 626	242	14	211 465	104 582
20 - 49	125	3 720	3 255	340	30	436 568	117 357
50 und mehr	65	6 451	6 080	306	99	1 068 286	165 600
IV Kraftfahrzeuggewerbe	669	7 834	6 181	955	12	1 542 851	196 943
unter 5	266	582	248	52	2	58 836	101 093
5 - 9	174	1 158	775	200	7	111 005	95 859
10 - 19	131	1 751	1 353	263	13	295 211	168 596
20 - 49	74	2 211	1 867	270	30	493 613	223 253
50 und mehr	24	2 132	1 938	170	89	584 186	274 008
V Lebensmittelgewerbe	279	9 508	6 818	2 395	34	1 521 603	160 034
unter 5	48	124	48	27	3	17 280	139 355
5 - 9	66	455	211	177	7	27 377	60 169
10 - 19	74	1 024	587	357	14	51 110	49 912
20 - 49	46	1 388	934	405	30	98 457	70 934
50 und mehr	45	6 517	5 038	1 429	145	1 327 379	203 679
VI Gesundheitsgewerbe	250	2 514	1 843	409	10	165 436	65 806
unter 5	95	235	105	30	2	19 433	82 694
5 - 9	77	519	315	123	7	33 166	63 904
10 - 19	48	617	462	104	13	37 448	60 694
20 - 49	24	678	553	101	28	.	.
50 und mehr	6	465	408	51	78	.	.
VII Handwerke für den privaten Bedarf	821	4 172	2 604	726	5	214 759	51 476
unter 5	571	1 353	554	217	2	46 174	34 127
5 - 9	197	1 242	710	328	6	28 584	23 014
10 - 19	40	513	377	95	13	14 596	28 452
20 - 49	10	249	198	39	25	.	.
50 und mehr	3	815	765	47	272	.	.

Noch: 2.3 Zulassungspflichtige Handwerksunternehmen, tätige Personen und Umsatz¹⁾ nach Handwerkskammerbezirken, Gewerbegruppen und Beschäftigtengrößenklassen

Handwerkskammerbezirk ----- Gewerbegruppe ----- Unternehmen mit ... tätigen Personen	Zulassungs- pflichtige Handwerks- unter- nehmen ¹⁾	Tätige Personen am 31.12.2013				Umsatz ³⁾ 2013	
		insgesamt ²⁾	darunter		je Unter- nehmen	insgesamt	je tätige Person
			sozial- versicherungs- pflichtig Beschäftigte	geringfügig entlohnte Beschäftigte			
Osnabrück-Emsland-Grafschaft Bentheim	5 475	80 512	65 450	9 383	15	10 919 149	135 621
unter 5	2 316	4 981	2 058	517	2	482 653	96 899
5 - 9	1 336	8 851	5 859	1 594	7	703 342	79 465
10 - 19	955	12 883	9 724	2 164	13	1 240 051	96 255
20 - 49	603	17 912	15 098	2 203	30	2 258 568	126 092
50 und mehr	265	35 885	32 711	2 905	135	6 234 535	173 737
I Bauhauptgewerbe	985	16 199	14 133	1 057	16	2 763 774	170 614
unter 5	411	844	339	74	2	89 099	105 568
5 - 9	226	1 502	1 093	181	7	130 934	87 173
10 - 19	184	2 465	2 028	251	13	252 822	102 565
20 - 49	121	3 589	3 163	305	30	466 690	130 033
50 und mehr	43	7 799	7 510	246	181	1 824 229	233 906
II Ausbaugewerbe	1 803	20 822	17 116	1 838	12	2 156 150	103 552
unter 5	818	1 689	721	126	2	141 572	83 820
5 - 9	424	2 861	2 028	386	7	220 952	77 229
10 - 19	307	4 173	3 355	497	14	367 078	87 965
20 - 49	191	5 671	4 952	524	30	556 157	98 070
50 und mehr	63	6 428	6 060	305	102	870 391	135 406
III Handwerke für den gewerblichen Bedarf	760	19 570	17 477	1 312	26	3 232 298	165 166
unter 5	258	492	174	48	2	102 374	208 077
5 - 9	134	890	627	122	7	88 963	99 958
10 - 19	140	1 874	1 498	234	13	201 537	107 544
20 - 49	139	4 273	3 750	384	31	650 479	152 230
50 und mehr	89	12 041	11 428	524	135	2 188 945	181 791
IV Kraftfahrzeuggewerbe	735	9 122	7 010	1 344	12	1 888 805	207 060
unter 5	290	683	315	61	2	82 837	121 284
5 - 9	211	1 392	911	261	7	183 126	131 556
10 - 19	132	1 796	1 245	415	14	300 650	167 400
20 - 49	73	2 157	1 762	320	30	417 886	193 735
50 und mehr	29	3 094	2 777	287	107	904 306	292 277
V Lebensmittelgewerbe	256	8 101	5 573	2 260	32	598 018	73 820
unter 5	53	118	34	31	2	15 323	129 856
5 - 9	44	298	117	135	7	13 396	44 953
10 - 19	80	1 119	594	437	14	56 725	50 693
20 - 49	49	1 467	880	538	30	122 739	83 667
50 und mehr	30	5 099	3 948	1 119	170	389 835	76 453
VI Gesundheitsgewerbe	252	2 682	1 946	465	11	167 624	62 500
unter 5	94	224	85	39	2	15 918	71 063
5 - 9	77	513	312	117	7	31 611	61 620
10 - 19	52	688	481	150	13	39 703	57 708
20 - 49	21
50 und mehr	8
VII Handwerke für den privaten Bedarf	684	4 016	2 195	1 107	6	112 480	28 008
unter 5	392	931	390	138	2	35 530	38 163
5 - 9	220	1 395	771	392	6	34 360	24 631
10 - 19	60	768	523	180	13	21 536	28 042
20 - 49	9
50 und mehr	3

Noch: 2.3 Zulassungspflichtige Handwerksunternehmen, tätige Personen und Umsatz¹⁾ nach Handwerkskammerbezirken, Gewerbegruppen und Beschäftigtengrößenklassen

Handwerkskammerbezirk ----- Gewerbegruppe ----- Unternehmen mit ... tätigen Personen	Zulassungs- pflichtige Handwerks- unter- nehmen ¹⁾	Tätige Personen am 31.12.2013				Umsatz ³⁾ 2013	
		insgesamt ²⁾	darunter		je Unter- nehmen	insgesamt	je tätige Person
			sozial- versicherungs- pflichtig Beschäftigte	geringfügig entlohnte Beschäftigte			
Braunschweig-Lüneburg-Stade	13 093	124 609	98 083	12 911	10	11 838 314	95 004
unter 5	6 937	14 708	6 131	1 392	2	1 054 705	71 710
5 - 9	3 134	20 749	14 404	3 037	7	1 515 012	73 016
10 - 19	1 831	24 528	19 500	3 132	13	2 141 364	87 303
20 - 49	910	26 418	22 921	2 556	29	2 813 993	106 518
50 und mehr	281	38 206	35 127	2 794	136	4 313 240	112 894
I Bauhauptgewerbe	2 595	23 370	19 067	1 612	9	2 800 681	119 841
unter 5	1 278	2 548	1 033	185	2	237 575	93 240
5 - 9	650	4 353	3 208	462	7	376 522	86 497
10 - 19	417	5 590	4 706	461	13	582 806	104 259
20 - 49	199	5 656	5 112	340	28	719 977	127 294
50 und mehr	51	5 223	5 008	164	102	883 801	169 213
II Ausbaugewerbe	4 621	35 923	28 172	2 952	8	3 214 146	89 473
unter 5	2 582	5 222	2 161	390	2	402 350	77 049
5 - 9	1 025	6 818	4 995	736	7	534 727	78 429
10 - 19	656	8 730	7 228	826	13	698 916	80 059
20 - 49	293	8 472	7 549	623	29	789 201	93 154
50 und mehr	65	6 681	6 239	377	103	788 952	118 089
III Handwerke für den gewerblichen Bedarf	1 189	13 289	10 996	1 073	11	1 629 123	122 592
unter 5	596	1 128	414	99	2	100 193	88 824
5 - 9	237	1 607	1 173	191	7	142 012	88 371
10 - 19	186	2 477	1 990	296	13	270 601	109 245
20 - 49	124	3 754	3 360	269	30	478 802	127 544
50 und mehr	46	4 323	4 059	218	94	637 515	147 471
IV Kraftfahrzeuggewerbe	1 392	14 172	11 139	1 565	10	2 456 789	173 355
unter 5	665	1 469	654	112	2	123 925	84 360
5 - 9	390	2 621	1 810	396	7	254 408	97 065
10 - 19	193	2 643	2 066	373	14	364 534	137 924
20 - 49	108	3 175	2 677	388	29	(554 726)	(174 717)
50 und mehr	36	4 264	3 932	296	118	1 159 196	271 856
V Lebensmittelgewerbe	658	17 641	13 707	3 240	27	978 776	55 483
unter 5	136	322	126	57	2	22 669	70 401
5 - 9	180	1 261	698	375	7	61 768	48 983
10 - 19	170	2 312	1 479	652	14	113 325	49 016
20 - 49	100	2 958	2 214	634	30	141 474	47 828
50 und mehr	72	10 788	9 190	1 522	150	639 540	59 283
VI Gesundheitsgewerbe	633	5 244	3 759	815	8	322 236	61 449
unter 5	289	722	335	87	2	49 658	68 778
5 - 9	186	1 219	775	243	7	73 979	60 688
10 - 19	92	1 273	932	243	14	70 756	55 582
20 - 49	63	1 830	1 535	227	29	113 943	62 264
50 und mehr	3	200	182	15	67	13 900	69 500
VII Handwerke für den privaten Bedarf	2 005	14 970	11 243	1 654	7	(436 563)	(29 163)
unter 5	1 391	3 297	1 408	462	2	118 335	35 892
5 - 9	466	2 870	1 745	634	6	71 596	24 946
10 - 19	117	1 503	1 099	281	13	40 426	26 897
20 - 49	23	573	474	75	25	15 870	27 696
50 und mehr	8	6 727	6 517	202	841	/	/

1) Nur Unternehmen (einschl. der inzwischen inaktiven Unternehmen) mit steuerbarem Umsatz aus Lieferungen und Leistungen und/oder mit sozialversicherungspflichtig Beschäftigten im Berichtsjahr 2013. - 2) Einschl. tätiger Unternehmer/-innen (geschätzt). - 3) Mit geschätzten Umsätzen bei Organschaftsmitgliedern; ohne Umsatzsteuer.

2.4 Zulassungspflichtige Handwerksunternehmen, tätige Personen und Umsatz¹⁾ nach Handwerkskammerbezirken, Gewerbegruppen und Umsatzgrößenklassen

Handwerkskammerbezirk ----- Gewerbegruppe ----- Umsatz von ... bis unter ... Euro	Zulassungs- pflichtige Handwerks- unter- nehmen ¹⁾	Tätige Personen am 31.12.2013				Umsatz ³⁾ 2013	
		insgesamt ²⁾	darunter		je Unter- nehmen	insgesamt	je tätige Person
			sozial- versicherungs- pflichtig Beschäftigte	geringfügig entlohnte Beschäftigte			
						1 000 Euro	Euro
Zulassungspflichtiges Handwerk insgesamt	40 080	416 533	328 423	46 479	10	45 157 326	108 412
unter 50 000	4 727	7 185	1 613	708	2	137 774	19 175
50 000 - 125 000	7 309	16 637	6 369	2 670	2	614 556	36 939
125 000 - 250 000	7 604	26 439	14 184	4 323	3	1 367 134	51 709
250 000 - 500 000	6 924	38 759	25 203	6 270	6	2 488 167	64 196
500 000 - 5 Mill.	12 099	186 526	151 781	22 219	15	16 852 430	90 349
5 Mill. und mehr	1 417	140 987	129 273	10 289	99	23 697 265	168 081
I Bauhauptgewerbe	7 504	75 832	62 743	5 346	10	9 689 615	127 777
unter 50 000	760	1 047	185	76	1	20 677	19 749
50 000 - 125 000	1 148	2 030	610	214	2	96 962	47 765
125 000 - 250 000	1 157	3 377	1 730	441	3	211 522	62 636
250 000 - 500 000	1 306	6 432	4 320	749	5	471 865	73 362
500 000 - 5 Mill.	2 859	39 556	33 630	3 018	14	4 125 419	104 293
5 Mill. und mehr	274	23 390	22 268	848	85	4 763 170	203 641
II Ausbaugewerbe	14 023	121 411	96 003	10 879	9	11 251 069	92 669
unter 50 000	1 454	2 056	498	70	1	43 546	21 180
50 000 - 125 000	2 541	4 047	1 112	326	2	214 718	53 056
125 000 - 250 000	2 639	7 748	3 984	1 006	3	477 192	61 589
250 000 - 500 000	2 680	13 436	9 022	1 596	5	963 158	71 685
500 000 - 5 Mill.	4 412	64 328	53 991	5 779	15	5 612 681	87 251
5 Mill. und mehr	297	29 796	27 396	2 102	100	3 939 774	132 225
III Handwerke für den gewerblichen Bedarf	4 249	67 066	57 738	4 958	16	9 161 276	136 601
unter 50 000	430	544	78	22	1	12 472	22 926
50 000 - 125 000	547	875	234	76	2	45 244	51 707
125 000 - 250 000	572	1 609	768	245	3	105 274	65 428
250 000 - 500 000	654	3 288	2 153	455	5	234 392	71 287
500 000 - 5 Mill.	1 667	26 931	22 589	2 636	16	2 752 195	102 194
5 Mill. und mehr	379	33 819	31 916	1 524	89	6 011 699	177 761
IV Kraftfahrzeuggewerbe	4 517	46 526	36 132	5 645	10	8 442 773	181 464
unter 50 000	329	460	93	24	1	9 047	19 667
50 000 - 125 000	598	993	295	66	2	51 066	51 426
125 000 - 250 000	745	2 201	1 144	258	3	137 428	62 439
250 000 - 500 000	871	4 245	2 651	666	5	312 844	73 697
500 000 - 5 Mill.	1 635	19 465	14 851	2 909	12	2 482 899	127 557
5 Mill. und mehr	339	19 162	17 098	1 722	57	5 449 489	284 390
V Lebensmittelgewerbe	1 963	51 497	37 648	11 786	26	3 933 721	76 387
unter 50 000	96	209	53	57	2	1 705	8 158
50 000 - 125 000	129	346	99	114	3	11 593	33 506
125 000 - 250 000	328	1 627	690	602	5	60 849	37 400
250 000 - 500 000	510	4 418	2 358	1 529	9	187 452	42 429
500 000 - 5 Mill.	797	23 075	16 158	6 057	29	1 079 557	46 785
5 Mill. und mehr	103	21 822	18 290	3 427	212	2 592 565	118 805

Noch: 2.4 Zulassungspflichtige Handwerksunternehmen, tätige Personen und Umsatz¹⁾ nach Handwerkskammerbezirken, Gewerbegruppen und Umsatzgrößenklassen

Handwerkskammerbezirk ----- Gewerbegruppe ----- Umsatz von ... bis unter ... Euro	Zulassungs- pflichtige Handwerks- unter- nehmen ¹⁾	Tätige Personen am 31.12.2013				Umsatz ³⁾ 2013	
		insgesamt ²⁾	darunter		je Unter- nehmen	insgesamt	je tätige Person
			sozial- versicherungs- pflichtig Beschäftigte	geringfügig entlohnte Beschäftigte			
Anzahl						1 000 Euro	Euro
VI Gesundheitsgewerbe	1 910	21 222	16 501	2 681	11	1 613 118	76 012
unter 50 000	83	140	36	18	2	2 039	14 564
50 000 - 125 000	222	417	128	55	2	19 486	46 729
125 000 - 250 000	421	1 437	684	306	3	78 879	54 891
250 000 - 500 000	575	3 550	2 227	709	6	208 111	58 623
500 000 - 5 Mill.	592	10 226	8 151	1 434	17	672 080	65 723
5 Mill. und mehr	17	5 452	5 275	159	321	632 523	116 017
VII Handwerke für den privaten Bedarf	5 914	32 979	21 658	5 184	6	1 065 754	32 316
unter 50 000	1 575	2 729	670	441	2	48 288	17 694
50 000 - 125 000	2 124	7 929	3 891	1 819	4	175 487	22 132
125 000 - 250 000	1 742	8 440	5 184	1 465	5	295 990	35 070
250 000 - 500 000	328	3 390	2 472	566	10	110 345	32 550
500 000 - 5 Mill.	137	2 945	2 411	386	21	127 599	43 327
5 Mill. und mehr	8	7 546	7 030	507	943	/	/
Ostfriesland, Aurich	2 442	30 163	24 148	3 485	12	2 907 163	96 382
unter 50 000	264	599	279	45	2	7 957	13 284
50 000 - 125 000	399	952	365	176	2	33 305	34 984
125 000 - 250 000	422	1 590	852	302	4	75 434	47 443
250 000 - 500 000	415	2 432	1 544	456	6	149 477	61 463
500 000 - 5 Mill.	849	12 671	10 113	1 675	15	1 171 790	92 478
5 Mill. und mehr	93	11 919	10 995	831	128	1 469 200	123 265
I Bauhauptgewerbe	518	6 057	5 058	468	12	676 905	111 756
unter 50 000	54	71	12	5	1	1 459	20 549
50 000 - 125 000	84	153	48	19	2	7 092	46 353
125 000 - 250 000	62	206	107	34	3	11 446	55 563
250 000 - 500 000	72	383	266	42	5	25 332	66 141
500 000 - 5 Mill.	224	3 055	2 535	291	14	335 788	109 914
5 Mill. und mehr	22	2 189	2 090	77	100	295 788	135 125
II Ausbaugewerbe	797	9 520	7 952	747	12	903 200	94 874
unter 50 000	71	300	218	6	4	2 417	8 057
50 000 - 125 000	113	190	65	11	2	9 668	50 884
125 000 - 250 000	145	453	236	69	3	25 720	56 777
250 000 - 500 000	164	874	586	118	5	59 383	67 944
500 000 - 5 Mill.	284	4 092	3 390	409	14	346 224	84 610
5 Mill. und mehr	20	3 611	3 457	134	181	459 788	127 330
III Handwerke für den gewerblichen Bedarf	255	6 185	5 611	309	24	711 267	114 999
unter 50 000	20	29	6	1	1	593	20 448
50 000 - 125 000	28	53	17	7	2	2 187	41 264
125 000 - 250 000	25	73	36	11	3	4 790	65 616
250 000 - 500 000	41	200	136	22	5	14 832	74 160
500 000 - 5 Mill.	110	1 826	1 552	159	17	182 787	100 102
5 Mill. und mehr	31	4 004	3 864	109	129	506 078	126 393

Noch: 2.4 Zulassungspflichtige Handwerksunternehmen, tätige Personen und Umsatz¹⁾ nach Handwerkskammerbezirken, Gewerbegruppen und Umsatzgrößenklassen

Handwerkskammerbezirk ----- Gewerbegruppe ----- Umsatz von ... bis unter ... Euro	Zulassungs- pflichtige Handwerks- unter- nehmen ¹⁾	Tätige Personen am 31.12.2013				Umsatz ³⁾ 2013	
		insgesamt ²⁾	darunter		je Unter- nehmen	insgesamt	je tätige Person
			sozial- versicherungs- pflichtig Beschäftigte	geringfügig entlohnte Beschäftigte			
						1 000 Euro	Euro
IV Kraftfahrzeuggewerbe	287	2 839	2 131	405	10	377 277	132 891
unter 50 000	20	25	3	2	1	516	20 640
50 000 - 125 000	35	66	20	8	2	3 155	47 803
125 000 - 250 000	37	107	58	11	3	7 102	66 374
250 000 - 500 000	51	292	183	55	6	19 044	65 219
500 000 - 5 Mill.	130	1 714	1 292	283	13	196 861	114 855
5 Mill. und mehr	14	635	575	46	45	150 599	237 164
V Lebensmittelgewerbe	133	3 222	2 021	1 064	24	135 397	42 023
unter 50 000	10	24	7	6	2	137	5 708
50 000 - 125 000	6	16	4	6	3	515	32 188
125 000 - 250 000	23	119	48	48	5	4 395	36 933
250 000 - 500 000	39	325	150	135	8	13 891	42 742
500 000 - 5 Mill.	49	1 258	803	404	26	59 512	47 307
5 Mill. und mehr	6	1 480	1 009	465	247	56 947	38 478
VI Gesundheitsgewerbe	110	914	614	180	8	56 011	61 281
unter 50 000	3	3	-	-	1	98	32 667
50 000 - 125 000	12	20	4	3	2	1 025	51 250
125 000 - 250 000	23	89	39	24	4	4 436	49 843
250 000 - 500 000	33	230	142	53	7	12 126	52 722
500 000 - 5 Mill.	39	572	429	100	15	38 326	67 003
5 Mill. und mehr	-	-	-	-	-	-	-
VII Handwerke für den privaten Bedarf	342	1 426	761	312	4	47 106	33 034
unter 50 000	86	147	33	25	2	2 737	18 619
50 000 - 125 000	121	454	207	122	4	9 663	21 284
125 000 - 250 000	107	543	328	105	5	17 545	32 311
250 000 - 500 000	15	128	81	31	9	4 869	38 039
500 000 - 5 Mill.	13	154	112	29	12	12 292	79 818
5 Mill. und mehr	-	-	-	-	-	-	-
Hannover	8 427	71 244	54 963	7 491	8	6 839 356	95 999
unter 50 000	1 115	1 720	403	167	2	31 716	18 440
50 000 - 125 000	1 682	3 748	1 465	527	2	141 539	37 764
125 000 - 250 000	1 680	5 842	3 159	918	3	299 442	51 257
250 000 - 500 000	1 464	7 962	5 255	1 152	5	524 792	65 912
500 000 - 5 Mill.	2 274	33 542	27 514	3 679	15	2 979 225	88 821
5 Mill. und mehr	212	18 430	17 167	1 048	87	2 862 642	155 325
I Bauhauptgewerbe	1 362	10 968	8 673	884	8	1 244 902	113 503
unter 50 000	146	223	58	15	2	3 839	17 215
50 000 - 125 000	240	428	120	52	2	20 472	47 832
125 000 - 250 000	223	670	330	105	3	40 651	60 673
250 000 - 500 000	246	1 193	801	136	5	88 906	74 523
500 000 - 5 Mill.	474	6 463	5 502	480	14	660 764	102 238
5 Mill. und mehr	33	1 991	1 862	96	60	430 270	216 107

Noch: 2.4 Zulassungspflichtige Handwerksunternehmen, tätige Personen und Umsatz¹⁾ nach Handwerkskammerbezirken, Gewerbegruppen und Umsatzgrößenklassen

Handwerkskammerbezirk ----- Gewerbegruppe ----- Umsatz von ... bis unter ... Euro	Zulassungs- pflichtige Handwerks- unter- nehmen ¹⁾	Tätige Personen am 31.12.2013				Umsatz ³⁾ 2013	
		insgesamt ²⁾	darunter		je Unter- nehmen	insgesamt	je tätige Person
			sozial- versicherungs- pflichtig Beschäftigte	geringfügig entlohnte Beschäftigte			
						1 000 Euro	Euro
II Ausbaugewerbe	3 123	23 145	18 077	1 839	7	2 086 184	90 135
unter 50 000	375	503	101	19	1	10 972	21 813
50 000 - 125 000	586	914	248	62	2	49 207	53 837
125 000 - 250 000	612	1 759	907	216	3	110 242	62 673
250 000 - 500 000	608	3 053	2 043	369	5	219 164	71 786
500 000 - 5 Mill.	888	12 012	10 074	1 028	14	1 061 604	88 379
5 Mill. und mehr	54	4 904	4 704	145	91	634 995	129 485
III Handwerke für den gewerblichen Bedarf	800	8 767	7 215	727	11	1 018 078	116 126
unter 50 000	95	123	19	5	1	2 733	22 220
50 000 - 125 000	115	172	37	15	1	9 539	55 459
125 000 - 250 000	115	317	148	49	3	20 528	64 757
250 000 - 500 000	123	603	397	76	5	42 913	71 166
500 000 - 5 Mill.	310	4 920	4 147	459	16	493 167	100 237
5 Mill. und mehr	42	2 632	2 467	123	63	(449 198)	(170 668)
IV Kraftfahrzeuggewerbe	929	8 253	6 390	878	9	1 463 854	177 372
unter 50 000	81	112	23	5	1	2 204	19 679
50 000 - 125 000	141	241	77	17	2	11 989	49 747
125 000 - 250 000	163	471	238	53	3	29 519	62 673
250 000 - 500 000	186	883	566	115	5	66 541	75 358
500 000 - 5 Mill.	295	3 318	2 568	441	11	406 840	122 616
5 Mill. und mehr	63	3 228	2 918	247	51	946 761	293 296
V Lebensmittelgewerbe	385	7 975	5 799	1 765	21	401 810	50 384
unter 50 000	20	42	14	8	2	325	7 738
50 000 - 125 000	28	60	19	12	2	2 278	37 967
125 000 - 250 000	58	284	127	95	5	10 414	36 669
250 000 - 500 000	115	923	524	276	8	41 293	44 738
500 000 - 5 Mill.	151	4 156	3 002	991	28	192 113	46 225
5 Mill. und mehr	13	2 510	2 113	383	193	155 387	61 907
VI Gesundheitsgewerbe	435	6 390	5 474	447	15	450 285	70 467
unter 50 000	17	30	7	5	2	308	10 267
50 000 - 125 000	55	89	25	6	2	5 011	56 303
125 000 - 250 000	105	366	183	73	3	19 673	53 751
250 000 - 500 000	130	755	505	109	6	47 115	62 404
500 000 - 5 Mill.	121	1 985	1 651	200	16	132 147	66 573
5 Mill. und mehr	7	3 165	3 103	54	452	246 031	77 735
VII Handwerke für den privaten Bedarf	1 393	5 746	3 335	951	4	174 243	30 324
unter 50 000	381	687	181	110	2	11 335	16 499
50 000 - 125 000	517	1 844	939	363	4	43 043	23 342
125 000 - 250 000	404	1 975	1 226	327	5	68 415	34 641
250 000 - 500 000	56	552	419	71	10	18 860	34 167
500 000 - 5 Mill.	35	688	570	80	20	32 590	47 369
5 Mill. und mehr	-	-	-	-	-	-	-

Noch: 2.4 Zulassungspflichtige Handwerksunternehmen, tätige Personen und Umsatz¹⁾ nach Handwerkskammerbezirken, Gewerbegruppen und Umsatzgrößenklassen

Handwerkskammerbezirk ----- Gewerbegruppe ----- Umsatz von ... bis unter ... Euro	Zulassungs- pflichtige Handwerks- unter- nehmen ¹⁾	Tätige Personen am 31.12.2013				Umsatz ³⁾ 2013	
		insgesamt ²⁾	darunter		je Unter- nehmen	insgesamt	je tätige Person
			sozial- versicherungs- pflichtig Beschäftigte	geringfügig entlohnte Beschäftigte			
Anzahl						1 000 Euro	Euro
Hildesheim-Südniedersachsen	4 325	37 557	28 907	4 147	9	3 755 403	99 992
unter 50 000	553	832	159	101	2	16 053	19 294
50 000 - 125 000	890	2 000	772	299	2	74 018	37 009
125 000 - 250 000	890	3 171	1 698	541	4	159 740	50 375
250 000 - 500 000	781	4 320	2 836	663	6	278 488	64 465
500 000 - 5 Mill.	1 109	16 957	13 971	1 839	15	1 487 556	87 725
5 Mill. und mehr	102	10 277	9 471	704	101	1 739 548	169 266
I Bauhauptgewerbe	683	5 997	4 870	419	9	611 876	102 030
unter 50 000	79	104	14	9	1	2 193	21 087
50 000 - 125 000	110	205	57	31	2	9 214	44 946
125 000 - 250 000	106	353	195	44	3	19 228	54 470
250 000 - 500 000	135	732	510	82	5	48 766	66 620
500 000 - 5 Mill.	234	3 505	3 054	214	15	332 994	95 005
5 Mill. und mehr	19	1 098	1 040	39	58	199 481	181 677
II Ausbaugewerbe	1 557	10 731	8 153	952	7	909 373	84 743
unter 50 000	179	214	24	6	1	5 483	25 621
50 000 - 125 000	340	530	135	42	2	28 514	53 800
125 000 - 250 000	319	942	458	145	3	57 631	61 179
250 000 - 500 000	299	1 457	961	180	5	105 703	72 548
500 000 - 5 Mill.	400	5 639	4 718	507	14	475 544	84 331
5 Mill. und mehr	20	1 949	1 857	72	97	236 498	121 343
III Handwerke für den gewerblichen Bedarf	429	5 346	4 488	417	12	690 711	129 201
unter 50 000	46	56	7	2	1	1 256	22 429
50 000 - 125 000	63	98	22	11	2	5 191	52 969
125 000 - 250 000	61	184	92	30	3	11 557	62 810
250 000 - 500 000	75	399	268	54	5	26 359	66 063
500 000 - 5 Mill.	158	2 662	2 260	238	17	251 232	94 377
5 Mill. und mehr	26	1 947	1 839	82	75	395 116	202 936
IV Kraftfahrzeuggewerbe	505	4 306	3 281	498	9	713 197	165 629
unter 50 000	41	71	22	6	2	1 170	16 479
50 000 - 125 000	84	141	46	7	2	7 023	49 809
125 000 - 250 000	100	307	169	35	3	18 068	58 853
250 000 - 500 000	112	530	334	79	5	40 756	76 898
500 000 - 5 Mill.	149	1 872	1 479	236	13	245 032	130 893
5 Mill. und mehr	19	1 385	1 231	135	73	401 148	289 638
V Lebensmittelgewerbe	252	5 050	3 730	1 062	20	298 117	59 033
unter 50 000	16	43	8	18	3	249	5 791
50 000 - 125 000	22	78	25	31	4	1 984	25 436
125 000 - 250 000	61	293	126	105	5	.	.
250 000 - 500 000	61	462	258	141	8	.	.
500 000 - 5 Mill.	78	1 828	1 304	444	23	89 243	48 820
5 Mill. und mehr	14	2 346	2 009	323	168	.	.

Noch: 2.4 Zulassungspflichtige Handwerksunternehmen, tätige Personen und Umsatz¹⁾ nach Handwerkskammerbezirken, Gewerbegruppen und Umsatzgrößenklassen

Handwerkskammerbezirk ----- Gewerbegruppe ----- Umsatz von ... bis unter ... Euro	Zulassungs- pflichtige Handwerks- unter- nehmen ¹⁾	Tätige Personen am 31.12.2013				Umsatz ³⁾ 2013	
		insgesamt ²⁾	darunter		je Unter- nehmen	insgesamt	je tätige Person
			sozial- versicherungs- pflichtig Beschäftigte	geringfügig entlohnte Beschäftigte			
Anzahl						1 000 Euro	Euro
VI Gesundheitsgewerbe	230	3 478	2 865	365	15	451 526	129 823
unter 50 000	11	18	3	3	2	293	16 278
50 000 - 125 000	27	57	21	7	2	2 368	41 544
125 000 - 250 000	43	150	73	30	3	.	.
250 000 - 500 000	69	456	285	96	7	.	.
500 000 - 5 Mill.	76	1 245	988	176	16	82 319	66 120
5 Mill. und mehr	4	1 552	1 495	53	388	.	.
VII Handwerke für den privaten Bedarf	669	2 649	1 520	434	4	80 603	30 428
unter 50 000	181	326	81	57	2	5 409	16 592
50 000 - 125 000	244	891	466	170	4	19 724	22 137
125 000 - 250 000	200	942	585	152	5	33 960	36 051
250 000 - 500 000	30	284	220	31	9	10 318	36 331
500 000 - 5 Mill.	14	206	168	24	15	11 192	54 330
5 Mill. und mehr	-	-	-	-	-	-	-
Oldenburg	6 318	72 448	56 872	9 062	11	8 897 941	122 818
unter 50 000	721	1 026	182	107	1	21 588	21 041
50 000 - 125 000	1 065	2 459	927	438	2	89 530	36 409
125 000 - 250 000	1 101	3 797	1 977	675	3	198 066	52 164
250 000 - 500 000	999	5 514	3 535	937	6	357 664	64 865
500 000 - 5 Mill.	2 134	33 864	27 411	4 256	16	3 168 488	93 565
5 Mill. und mehr	298	25 788	22 840	2 649	87	5 062 605	196 316
I Bauhauptgewerbe	1 361	13 241	10 942	906	10	1 591 477	120 193
unter 50 000	142	187	26	16	1	4 157	22 230
50 000 - 125 000	198	347	108	34	2	16 637	47 945
125 000 - 250 000	204	570	281	76	3	37 454	65 709
250 000 - 500 000	220	970	654	89	4	79 210	81 660
500 000 - 5 Mill.	546	7 645	6 515	578	14	844 747	110 497
5 Mill. und mehr	51	3 522	3 358	113	69	609 272	172 990
II Ausbaugewerbe	2 122	21 270	16 533	2 551	10	1 982 016	93 184
unter 50 000	208	252	31	11	1	6 278	24 913
50 000 - 125 000	373	604	169	53	2	31 229	51 704
125 000 - 250 000	369	1 139	588	166	3	66 914	58 748
250 000 - 500 000	377	1 897	1 293	213	5	134 444	70 872
500 000 - 5 Mill.	737	11 206	9 404	1 042	15	985 267	87 923
5 Mill. und mehr	58	6 172	5 048	1 066	106	757 884	122 794
III Handwerke für den gewerblichen Bedarf	816	13 909	11 951	1 120	17	1 879 799	135 150
unter 50 000	80	97	13	1	1	2 282	23 526
50 000 - 125 000	82	139	41	15	2	7 014	50 460
125 000 - 250 000	97	264	112	49	3	17 570	66 553
250 000 - 500 000	125	646	419	98	5	44 208	68 433
500 000 - 5 Mill.	350	5 837	4 859	620	17	594 642	101 875
5 Mill. und mehr	82	6 926	6 507	337	84	1 214 083	175 294

Noch: 2.4 Zulassungspflichtige Handwerksunternehmen, tätige Personen und Umsatz¹⁾ nach Handwerkskammerbezirken, Gewerbegruppen und Umsatzgrößenklassen

Handwerkskammerbezirk ----- Gewerbegruppe ----- Umsatz von ... bis unter ... Euro	Zulassungs- pflichtige Handwerks- unter- nehmen ¹⁾	Tätige Personen am 31.12.2013				Umsatz ³⁾ 2013	
		insgesamt ²⁾	darunter		je Unter- nehmen	insgesamt	je tätige Person
			sozial- versicherungs- pflichtig Beschäftigte	geringfügig entlohnte Beschäftigte			
IV Kraftfahrzeuggewerbe	669	7 834	6 181	955	12	1 542 851	196 943
unter 50 000	40	61	11	6	2	1 082	17 738
50 000 - 125 000	78	125	36	10	2	6 786	54 288
125 000 - 250 000	107	324	163	47	3	20 463	63 157
250 000 - 500 000	99	514	312	95	5	36 057	70 150
500 000 - 5 Mill.	268	3 070	2 349	444	11	425 027	138 445
5 Mill. und mehr	77	3 740	3 310	353	49	1 053 436	281 667
V Lebensmittelgewerbe	279	9 508	6 818	2 395	34	1 521 603	160 034
unter 50 000	9	22	6	7	2	126	5 727
50 000 - 125 000	11	30	5	13	3	1 025	34 167
125 000 - 250 000	43	232	90	99	5	7 779	33 530
250 000 - 500 000	61	585	266	255	10	22 168	37 894
500 000 - 5 Mill.	130	4 124	2 696	1 287	32	199 803	48 449
5 Mill. und mehr	25	4 515	3 755	734	181	1 290 702	285 870
VI Gesundheitsgewerbe	250	2 514	1 843	409	10	165 436	65 806
unter 50 000	11
50 000 - 125 000	20	36	10	5	2	1 728	48 000
125 000 - 250 000	52	184	85	45	4	.	.
250 000 - 500 000	74	442	262	102	6	27 111	61 337
500 000 - 5 Mill.	91	1 608	1 274	238	18	106 522	66 245
5 Mill. und mehr	2
VII Handwerke für den privaten Bedarf	821	4 172	2 604	726	5	214 759	51 476
unter 50 000	231
50 000 - 125 000	303	1 178	558	308	4	25 111	21 317
125 000 - 250 000	229	1 084	658	193	5	.	.
250 000 - 500 000	43	460	329	85	11	14 466	31 448
500 000 - 5 Mill.	12	374	314	47	31	12 480	33 369
5 Mill. und mehr	3
Osnabrück-Emsland-Grafschaft Bentheim	5 475	80 512	65 450	9 383	15	10 919 149	135 621
unter 50 000	471	706	148	74	1	13 164	18 646
50 000 - 125 000	778	1 911	721	380	2	66 143	34 612
125 000 - 250 000	979	3 530	1 858	645	4	178 748	50 637
250 000 - 500 000	906	5 221	3 247	1 020	6	332 159	63 620
500 000 - 5 Mill.	1 976	31 754	25 315	4 404	16	3 000 643	94 497
5 Mill. und mehr	365	37 390	34 161	2 860	102	7 328 292	195 996
I Bauhauptgewerbe	985	16 199	14 133	1 057	16	2 763 774	170 614
unter 50 000	87	135	31	12	2	2 044	15 141
50 000 - 125 000	120	241	92	24	2	10 241	42 494
125 000 - 250 000	145	438	219	72	3	26 705	60 970
250 000 - 500 000	146	747	493	100	5	54 123	72 454
500 000 - 5 Mill.	423	6 247	5 282	538	15	638 281	102 174
5 Mill. und mehr	64	8 391	8 016	311	131	2 032 380	242 210

Noch: 2.4 Zulassungspflichtige Handwerksunternehmen, tätige Personen und Umsatz¹⁾ nach Handwerkskammerbezirken, Gewerbegruppen und Umsatzgrößenklassen

Handwerkskammerbezirk ----- Gewerbegruppe ----- Umsatz von ... bis unter ... Euro	Zulassungs- pflichtige Handwerks- unter- nehmen ¹⁾	Tätige Personen am 31.12.2013				Umsatz ³⁾ 2013	
		insgesamt ²⁾	darunter		je Unter- nehmen	insgesamt	je tätige Person
			sozial- versicherungs- pflichtig Beschäftigte	geringfügig entlohnte Beschäftigte			
						1 000 Euro	Euro
II Ausbaugewerbe	1 803	20 822	17 116	1 838	12	2 156 150	103 552
unter 50 000	141	175	25	7	1	4 000	22 857
50 000 - 125 000	251	404	103	45	2	21 481	53 171
125 000 - 250 000	311	941	494	119	3	57 459	61 062
250 000 - 500 000	338	1 748	1 162	230	5	123 662	70 745
500 000 - 5 Mill.	693	11 235	9 376	1 143	16	996 464	88 693
5 Mill. und mehr	69	6 319	5 956	294	92	953 084	150 828
III Handwerke für den gewerblichen Bedarf	760	19 570	17 477	1 312	26	3 232 298	165 166
unter 50 000	46	55	6	2	1	1 377	25 036
50 000 - 125 000	70	112	33	7	2	5 610	50 089
125 000 - 250 000	102	295	148	38	3	19 176	65 003
250 000 - 500 000	101	533	345	81	5	37 879	71 068
500 000 - 5 Mill.	308	5 048	4 205	530	16	562 907	111 511
5 Mill. und mehr	133	13 527	12 740	654	102	2 605 349	192 604
IV Kraftfahrzeuggewerbe	735	9 122	7 010	1 344	12	1 888 805	207 060
unter 50 000	35	45	8	2	1	903	20 067
50 000 - 125 000	65	106	31	2	2	5 721	53 972
125 000 - 250 000	96	282	148	28	3	17 917	63 535
250 000 - 500 000	137	49 517	.
500 000 - 5 Mill.	325	3 656	2 615	709	11	521 640	142 681
5 Mill. und mehr	77	1 293 107	.
V Lebensmittelgewerbe	256	8 101	5 573	2 260	32	598 018	73 820
unter 50 000	8	18	1	9	2	175	9 722
50 000 - 125 000	11	24	7	6	2	932	38 833
125 000 - 250 000	41	188	59	88	5	.	.
250 000 - 500 000	60	587	260	265	10	.	.
500 000 - 5 Mill.	119	3 614	2 350	1 135	30	159 230	44 059
5 Mill. und mehr	17	3 670	2 896	757	216	.	.
VI Gesundheitsgewerbe	252	2 682	1 946	465	11	167 624	62 500
unter 50 000	8	19	6	5	2	222	11 684
50 000 - 125 000	28	58	17	11	2	2 536	43 724
125 000 - 250 000	55	166	71	34	3	10 113	60 922
250 000 - 500 000	71	458	270	112	6	.	.
500 000 - 5 Mill.	87	1 567	1 199	275	18	101 953	65 063
5 Mill. und mehr	3	414	383	28	138	.	.
VII Handwerke für den privaten Bedarf	684	4 016	2 195	1 107	6	112 480	28 008
unter 50 000	146	259	71	37	2	4 443	17 154
50 000 - 125 000	233	966	438	285	4	19 622	20 313
125 000 - 250 000	229	1 220	719	266	5	.	.
250 000 - 500 000	53	17 979	.
500 000 - 5 Mill.	21	387	288	74	18	20 168	52 114
5 Mill. und mehr	2

Noch: 2.4 Zulassungspflichtige Handwerksunternehmen, tätige Personen und Umsatz¹⁾ nach Handwerkskammerbezirken, Gewerbegruppen und Umsatzgrößenklassen

Handwerkskammerbezirk ----- Gewerbegruppe ----- Umsatz von ... bis unter ... Euro	Zulassungs- pflichtige Handwerks- unter- nehmen ¹⁾	Tätige Personen am 31.12.2013				Umsatz ³⁾ 2013	
		insgesamt ²⁾	darunter		je Unter- nehmen	insgesamt	je tätige Person
			sozial- versicherungs- pflichtig Beschäftigte	geringfügig entlohnte Beschäftigte			
Anzahl						1 000 Euro	Euro
Braunschweig-Lüneburg-Stade	13 093	124 609	98 083	12 911	10	11 838 314	95 004
unter 50 000	1 603	2 302	442	214	1	47 296	20 546
50 000 - 125 000	2 495	5 567	2 119	850	2	210 021	37 726
125 000 - 250 000	2 532	8 509	4 640	1 242	3	455 704	53 556
250 000 - 500 000	2 359	13 310	8 786	2 042	6	845 587	63 530
500 000 - 5 Mill.	3 757	57 738	47 457	6 366	15	5 044 728	87 373
5 Mill. und mehr	347	37 183	34 639	2 197	107	5 234 978	140 790
I Bauhauptgewerbe	2 595	23 370	19 067	1 612	9	2 800 681	119 841
unter 50 000	252	327	44	19	1	6 985	21 361
50 000 - 125 000	396	656	185	54	2	33 306	50 771
125 000 - 250 000	417	1 140	598	110	3	76 038	66 700
250 000 - 500 000	487	2 407	1 596	300	5	175 528	72 924
500 000 - 5 Mill.	958	12 641	10 742	917	13	1 312 845	103 856
5 Mill. und mehr	85	6 199	5 902	212	73	1 195 979	192 931
II Ausbaugewerbe	4 621	35 923	28 172	2 952	8	3 214 146	89 473
unter 50 000	480	612	99	21	1	14 396	23 523
50 000 - 125 000	878	1 405	392	113	2	74 619	53 110
125 000 - 250 000	883	2 514	1 301	291	3	159 226	63 336
250 000 - 500 000	894	4 407	2 977	486	5	320 802	72 794
500 000 - 5 Mill.	1 410	20 144	17 029	1 650	14	1 747 578	86 754
5 Mill. und mehr	76	6 841	6 374	391	90	897 525	131 198
III Handwerke für den gewerblichen Bedarf	1 189	13 289	10 996	1 073	11	1 629 123	122 592
unter 50 000	143	184	27	11	1	4 231	22 995
50 000 - 125 000	189	301	84	21	2	15 703	52 169
125 000 - 250 000	172	476	232	68	3	31 653	66 498
250 000 - 500 000	189	907	588	124	5	68 201	75 194
500 000 - 5 Mill.	431	6 638	5 566	630	15	667 460	100 551
5 Mill. und mehr	65	4 783	4 499	219	74	841 875	176 014
IV Kraftfahrzeuggewerbe	1 392	14 172	11 139	1 565	10	2 456 789	173 355
unter 50 000	112	146	26	3	1	3 172	21 726
50 000 - 125 000	195	314	85	22	2	16 392	52 204
125 000 - 250 000	242	710	368	84	3	44 359	62 477
250 000 - 500 000	286	100 929	.
500 000 - 5 Mill.	468	5 835	4 548	796	12	687 499	117 823
5 Mill. und mehr	89	1 604 438	.
V Lebensmittelgewerbe	658	17 641	13 707	3 240	27	978 776	55 483
unter 50 000	33	60	17	9	2	693	11 550
50 000 - 125 000	51	138	39	46	3	4 859	35 210
125 000 - 250 000	102	511	240	167	5	19 150	37 476
250 000 - 500 000	174	1 536	900	457	9	65 127	42 400
500 000 - 5 Mill.	270	8 095	6 003	1 796	30	379 656	46 900
5 Mill. und mehr	28	7 301	6 508	765	261	509 291	69 756

Noch: 2.4 Zulassungspflichtige Handwerksunternehmen, tätige Personen und Umsatz¹⁾ nach Handwerkskammerbezirken, Gewerbegruppen und Umsatzgrößenklassen

Handwerkskammerbezirk ----- Gewerbegruppe ----- Umsatz von ... bis unter ... Euro	Zulassungs- pflichtige Handwerks- unter- nehmen ¹⁾	Tätige Personen am 31.12.2013				Umsatz ³⁾ 2013	
		insgesamt ²⁾	darunter		je Unter- nehmen	insgesamt	je tätige Person
			sozial- versicherungs- pflichtig Beschäftigte	geringfügig entlohnte Beschäftigte			
VI Gesundheitsgewerbe	633	5 244	3 759	815	8	322 236	61 449
unter 50 000	33
50 000 - 125 000	80	157	51	23	2	6 818	43 427
125 000 - 250 000	143	482	233	100	3	26 542	55 066
250 000 - 500 000	198	1 209	763	237	6	71 147	58 848
500 000 - 5 Mill.	178	3 249	2 610	445	18	210 813	64 886
5 Mill. und mehr	1
VII Handwerke für den privaten Bedarf	2 005	14 970	11 243	1 654	7	(436 563)	(29 163)
unter 50 000	550
50 000 - 125 000	706	2 596	1 283	571	4	58 324	22 467
125 000 - 250 000	573	2 676	1 668	422	5	98 736	36 897
250 000 - 500 000	131	43 853	.
500 000 - 5 Mill.	42	1 136	959	132	27	38 877	34 223
5 Mill. und mehr	3

1) Nur Unternehmen (einschl. der inzwischen inaktiven Unternehmen) mit steuerbarem Umsatz aus Lieferungen und Leistungen und/oder mit sozialversicherungspflichtig Beschäftigten im Berichtsjahr 2013. - 2) Einschl. tätiger Unternehmer/-innen (geschätzt). - 3) Mit geschätzten Umsätzen bei Organschaftsmitgliedern; ohne Umsatzsteuer.

2.5 Zulassungspflichtige Handwerksunternehmen, tätige Personen und Umsatz¹⁾ nach Handwerkskammerbezirken, Gewerbegruppen und Gewerbezeigen

Nr. der Klas- sifi- ka- tion ²⁾	Handwerkskammerbezirk ----- Gewerbegruppe ----- Gewerbezug	Zulassungs- pflichtige Handwerks- unter- nehmen ¹⁾	Tätige Personen am 31.12.2013				Umsatz ⁴⁾ 2013		
			insgesamt ³⁾	darunter		je Unter- nehmen	insgesamt	je tätige Person	
				sozial- versicherungs- pflichtig Beschäftigte	geringfügig entlohnte Beschäftigte				
									Anzahl
			1 000 Euro				Euro		
Zulassungspflichtiges Handwerk insgesamt			40 080	416 533	328 423	46 479	10	45 157 326	108 412
I Bauhauptgewerbe			7 504	75 832	62 743	5 346	10	9 689 615	127 777
A 01	Maurer und Betonbauer	3 656	37 266	30 692	2 786	10	5 356 462	143 736	
A 03	Zimmerer	1 488	10 083	7 737	804	7	1 024 658	101 622	
A 04	Dachdecker	1 473	11 290	8 932	854	8	1 031 261	91 343	
A 05	Straßenbauer	599	14 182	12 888	678	24	1 957 448	138 023	
A 06	Wärme-, Kälte- und Schallschutzisolierer	90	802	658	52	9	83 107	103 625	
A 07	Brunnenbauer	47	563	467	49	12	(71 133)	(126 346)	
A 11	Gerüstbauer	151	1 646	1 369	123	11	165 546	100 575	
II Ausbaugewerbe			14 023	121 411	96 003	10 879	9	11 251 069	92 669
A 02	Ofen- und Luftheizungsbauer	122	482	292	62	4	45 953	95 338	
A 09	Stuckateure	46	313	250	17	7	47 516	151 808	
A 10	Maler und Lackierer	3 178	20 489	15 423	1 745	6	1 385 321	67 613	
A 23	Klempner	109	1 432	1 221	98	13	132 985	92 867	
A 24	Installateur und Heizungsbauer	3 667	32 405	25 936	2 691	9	3 325 650	102 628	
A 25	Elektrotechniker	3 656	42 390	34 671	3 963	12	4 029 778	95 064	
A 27	Tischler	3 017	22 092	16 863	2 076	7	2 125 701	96 220	
A 39	Glaser	228	1 808	1 347	227	8	158 165	87 481	
III Handwerke für den gewerblichen Bedarf			4 249	67 066	57 738	4 958	16	9 161 276	136 601
A 13	Metallbauer	1 759	27 422	23 605	2 017	16	3 547 799	129 378	
A 14	Chirurgiemechaniker	-	-	-	-	-	-	-	
A 16	Feinwerkmechaniker	1 056	24 114	21 431	1 601	23	2 957 596	122 651	
A 18	Kälteanlagenbauer	190	1 843	1 504	146	10	230 767	125 213	
A 19	Informationstechniker	588	4 337	3 301	419	7	459 514	105 952	
A 21	Landmaschinenmechaniker	520	7 282	6 141	602	14	1 738 153	238 692	
A 22	Büchsenmacher	28	155	102	24	6	17 270	111 419	
A 26	Elektromaschinenbauer	94	1 727	1 512	119	18	188 512	109 156	
A 29	Seiler	7	132	104	21	19	13 107	99 295	
A 40	Glasbläser und Glasapparatebauer	7	54	38	9	8	8 558	158 481	
IV Kraftfahrzeuggewerbe			4 517	46 526	36 132	5 645	10	8 442 773	181 464
A 15	Karosserie- und Fahrzeugbauer	209	2 648	2 179	253	13	334 381	126 277	
A 17	Zweiradmechaniker	245	1 284	890	137	5	193 182	150 453	
A 20	Kraftfahrzeugtechniker	4 035	41 793	32 368	5 177	10	7 784 407	186 261	
A 41	Mechaniker für Reifentechnik ⁵⁾	28	801	695	78	29	(130 803)	(163 300)	
V Lebensmittelgewerbe			1 963	51 497	37 648	11 786	26	3 933 721	76 387
A 30	Bäcker	988	34 383	25 193	8 163	35	1 393 137	40 518	
A 31	Konditoren	110	3 043	2 189	739	28	141 886	46 627	
A 32	Fleischer	865	14 071	10 266	2 884	16	2 398 698	170 471	
VI Gesundheitsgewerbe			1 910	21 222	16 501	2 681	11	1 613 118	76 012
A 33	Augenoptiker	810	5 216	3 612	733	6	370 772	71 084	
A 34	Hörgeräteakustiker	125	3 301	3 016	146	26	228 717	69 287	
A 35	Orthopädietechniker	132	4 283	3 830	316	32	579 496	135 301	
A 36	Orthopädieschuhmacher	206	1 526	960	346	7	87 069	57 057	
A 37	Zahntechniker	637	6 896	5 083	1 140	11	347 064	50 328	
VII Handwerke für den privaten Bedarf			5 914	32 979	21 658	5 184	6	1 065 754	32 316
A 08	Steinmetzen und Steinbildhauer	287	1 417	832	280	5	98 568	69 561	
A 12	Schornsteinfeger	849	2 336	1 199	288	3	139 706	59 806	
A 28	Boots- und Schiffbauer	40	762	696	25	19	153 418	201 336	
A 38	Friseure	4 738	28 464	18 931	4 591	6	674 062	23 681	

Noch: 2.5 Zulassungspflichtige Handwerksunternehmen, tätige Personen und Umsatz¹⁾ nach Handwerkskammerbezirken, Gewerbegruppen und Gewerbebezügen

Nr. der Klas- sifi- ka- tion ²⁾	Handwerkskammerbezirk ----- Gewerbegruppe ----- Gewerbezug	Zulassungs- pflichtige Handwerks- unter- nehmen ¹⁾	Tätige Personen am 31.12.2013				Umsatz ⁴⁾ 2013	
			insgesamt ³⁾	darunter		je Unter- nehmen	insgesamt	je tätige Person
				sozial- versicherungs- pflichtig Beschäftigte	geringfügig entlohnte Beschäftigte			
			1 000 Euro	Euro				
	Ostfriesland, Aurich	2 442	30 163	24 148	3 485	12	2 907 163	96 382
	I Bauhauptgewerbe	518	6 057	5 058	468	12	676 905	111 756
A 01	Maurer und Betonbauer	384	4 328	3 602	331	11	501 877	115 960
A 03	Zimmerer	21	103	68	14	5	7 637	74 146
A 04	Dachdecker	45	440	356	39	10	37 661	85 593
A 05	Straßenbauer	60	1 067	930	75	18	117 227	109 866
A 06	Wärme-, Kälte- und Schallschutzisolierer	5	39	31	3	8	5 809	148 949
A 07	Brunnenbauer	2
A 11	Gerüstbauer	1
	II Ausbaugewerbe	797	9 520	7 952	747	12	903 200	94 874
A 02	Ofen- und Luftheizungsbauer	4
A 09	Stuckateure	1
A 10	Maler und Lackierer	156	953	696	96	6	52 438	55 024
A 23	Klempner	1
A 24	Installateur und Heizungsbauer	236	3 461	2 962	255	15	408 168	117 934
A 25	Elektrotechniker	230	3 884	3 365	285	17	340 356	87 630
A 27	Tischler	166	1 186	906	107	7	98 522	83 071
A 39	Glaser	3	7	4	-	2	346	49 429
	III Handwerke für den gewerblichen Bedarf	255	6 185	5 611	309	24	711 267	114 999
A 13	Metallbauer	98	1 816	1 596	118	19	219 025	120 608
A 14	Chirurgiemechaniker	-	-	-	-	-	-	-
A 16	Feinwerkmechaniker	64	3 160	2 996	99	49	348 115	110 163
A 18	Kälteanlagenbauer	9
A 19	Informationstechniker	31	396	322	40	13	(45 972)	(116 091)
A 21	Landmaschinenmechaniker	41	389	309	37	9	62 859	161 591
A 22	Büchsenmacher	1
A 26	Elektromaschinenbauer	11	387	366	10	35	31 252	80 755
A 29	Seiler	-	-	-	-	-	-	-
A 40	Glasbläser und Glasapparatebauer	-	-	-	-	-	-	-
	IV Kraftfahrzeuggewerbe	287	2 839	2 131	405	10	377 277	132 891
A 15	Karosserie- und Fahrzeugbauer	3
A 17	Zweiradmechaniker	15
A 20	Kraftfahrzeugtechniker	269	2 679	2 014	382	10	361 188	134 822
A 41	Mechaniker für Reifentechnik ⁵⁾	-	-	-	-	-	-	-
	V Lebensmittelgewerbe	133	3 222	2 021	1 064	24	135 397	42 023
A 30	Bäcker	69	2 528	1 616	840	37	92 196	36 470
A 31	Konditoren	10	148	119	19	15	7 502	50 689
A 32	Fleischer	54	546	286	205	10	35 699	65 383
	VI Gesundheitsgewerbe	110	914	614	180	8	56 011	61 281
A 33	Augenoptiker	49	328	216	59	7	23 005	70 137
A 34	Hörgeräteakustiker	6	3 906	.
A 35	Orthopädietechniker	9	9 561	.
A 36	Orthopädieschuhmacher	23	186	101	59	8	8 789	47 253
A 37	Zahntechniker	23	206	143	37	9	(10 750)	(52 184)
	VII Handwerke für den privaten Bedarf	342	1 426	761	312	4	47 106	33 034
A 08	Steinmetzen und Steinbildhauer	15	6 128	.
A 12	Schornsteinfeger	53	160	83	24	3	8 813	55 081
A 28	Boots- und Schiffbauer	9	6 990	.
A 38	Friseure	265	1 128	586	266	4	25 175	22 318

Noch: 2.5 Zulassungspflichtige Handwerksunternehmen, tätige Personen und Umsatz¹⁾ nach Handwerkskammerbezirken, Gewerbegruppen und Gewerbebezügen

Nr. der Klas- sifi- ka- tion ²⁾	Handwerkskammerbezirk ----- Gewerbegruppe ----- Gewerbe­zweig	Zulassungs- pflichtige Handwerks- unter- nehmen ¹⁾	Tätige Personen am 31.12.2013				Umsatz ⁴⁾ 2013	
			insgesamt ³⁾	darunter		je Unter- nehmen	insgesamt	je tätige Person
				sozial- versicherungs- pflichtig Beschäftigte	geringfügig entlohnte Beschäftigte			
	Hannover	8 427	71 244	54 963	7 491	8	6 839 356	95 999
	I Bauhauptgewerbe	1 362	10 968	8 673	884	8	1 244 902	113 503
A 01	Maurer und Betonbauer	599	4 775	3 754	394	8	592 149	124 010
A 03	Zimmerer	232	1 517	1 154	119	7	150 148	98 977
A 04	Dachdecker	358	2 674	2 097	210	7	244 768	91 536
A 05	Straßenbauer	83	1 205	1 039	83	15	/	/
A 06	Wärme-, Kälte- und Schallschutzisolierer	28	181	138	15	6	21 343	117 917
A 07	Brunnenbauer	12	133	105	16	11	21 854	164 316
A 11	Gerüstbauer	50	483	386	47	10	40 039	82 896
	II Ausbaugewerbe	3 123	23 145	18 077	1 839	7	2 086 184	90 135
A 02	Ofen- und Luftheizungsbauer	23	81	47	11	4	7 073	87 321
A 09	Stuckateure	14	125	106	5	9	25 674	205 392
A 10	Maler und Lackierer	734	4 740	3 623	348	6	340 953	71 931
A 23	Klempner	35	445	381	28	13	40 726	91 519
A 24	Installateur und Heizungsbauer	838	5 993	4 635	498	7	604 438	100 857
A 25	Elektrotechniker	810	8 216	6 851	528	10	771 137	93 858
A 27	Tischler	603	3 176	2 186	366	5	267 255	84 148
A 39	Glaser	66	369	248	55	6	28 928	78 396
	III Handwerke für den gewerblichen Bedarf	800	8 767	7 215	727	11	1 018 078	116 126
A 13	Metallbauer	335	3 849	3 200	304	11	438 722	113 983
A 14	Chirurgiemechaniker	-	-	-	-	-	-	-
A 16	Feinwerkmechaniker	189	2 780	2 342	245	15	/	/
A 18	Kälteanlagenbauer	44	436	369	22	10	44 739	102 612
A 19	Informationstechniker	134	642	447	52	5	61 396	95 632
A 21	Landmaschinenmechaniker	66	668	522	79	10	117 056	175 234
A 22	Büchsenmacher	5	22	14	3	4	.	.
A 26	Elektromaschinenbauer	23	349	309	17	15	44 829	128 450
A 29	Seiler	2
A 40	Glasbläser und Glasapparatebauer	2
	IV Kraftfahrzeuggewerbe	929	8 253	6 390	878	9	1 463 854	177 372
A 15	Karosserie- und Fahrzeugbauer	36	420	331	51	12	48 429	115 307
A 17	Zweiradmechaniker	58	231	145	25	4	24 935	107 944
A 20	Kraftfahrzeugtechniker	825	7 303	5 656	771	9	1 347 577	184 524
A 41	Mechaniker für Reifentechnik ⁵⁾	10	299	258	31	30	42 913	143 522
	V Lebensmittelgewerbe	385	7 975	5 799	1 765	21	401 810	50 384
A 30	Bäcker	219	5 147	3 748	1 167	24	237 454	46 134
A 31	Konditoren	13	309	210	86	24	9 666	31 282
A 32	Fleischer	153	2 519	1 841	512	16	154 690	61 409
	VI Gesundheitsgewerbe	435	6 390	5 474	447	15	450 285	70 467
A 33	Augenoptiker	192	1 225	894	118	6	90 610	73 967
A 34	Hörgeräteakustiker	23	160 216	.
A 35	Orthopädietechniker	26	102 750	.
A 36	Orthopädieschuhmacher	39	283	178	63	7	16 753	59 198
A 37	Zahntechniker	155	1 535	1 197	176	10	79 956	52 089
	VII Handwerke für den privaten Bedarf	1 393	5 746	3 335	951	4	174 243	30 324
A 08	Steinmetzen und Steinbildhauer	68	351	218	58	5	24 366	69 419
A 12	Schornsteinfeger	169	425	211	45	3	27 001	63 532
A 28	Boots- und Schiffbauer	4	38	30	4	10	1 415	37 237
A 38	Friseure	1 152	4 932	2 876	844	4	121 461	24 627

Noch: 2.5 Zulassungspflichtige Handwerksunternehmen, tätige Personen und Umsatz¹⁾ nach Handwerkskammerbezirken, Gewerbegruppen und Gewerbebezügen

Nr. der Klas- sifi- ka- tion ²⁾	Handwerkskammerbezirk ----- Gewerbegruppe ----- Gewerbezug	Zulassungs- pflichtige Handwerks- unter- nehmen ¹⁾	Tätige Personen am 31.12.2013				Umsatz ⁴⁾ 2013	
			insgesamt ³⁾	darunter		je Unter- nehmen	insgesamt	je tätige Person
				sozial- versicherungs- pflichtig Beschäftigte	geringfügig entlohnte Beschäftigte			
			Anzahl				1 000 Euro	Euro
	Hildesheim-Südniedersachsen	4 325	37 557	28 907	4 147	9	3 755 403	99 992
	I Bauhauptgewerbe	683	5 997	4 870	419	9	611 876	102 030
A 01	Maurer und Betonbauer	294	3 065	2 557	201	10	341 996	111 581
A 03	Zimmerer	114	617	449	47	5	58 610	94 992
A 04	Dachdecker	197	1 403	1 091	112	7	129 916	92 599
A 05	Straßenbauer	51	723	633	37	14	68 195	94 322
A 06	Wärme-, Kälte- und Schallschutzisolierer	5	34	27	2	7	3 283	96 559
A 07	Brunnenbauer	3
A 11	Gerüstbauer	19
	II Ausbaugewerbe	1 557	10 731	8 153	952	7	909 373	84 743
A 02	Ofen- und Luftheizungsbauer	16
A 09	Stuckateure	9	30	20	1	3	2 417	80 567
A 10	Maler und Lackierer	363	2 392	1 801	201	7	160 370	67 044
A 23	Klempner	7
A 24	Installateur und Heizungsbauer	403	3 298	2 635	250	8	331 647	100 560
A 25	Elektrotechniker	345	2 547	1 999	192	7	202 243	79 404
A 27	Tischler	386	2 071	1 399	267	5	176 445	85 198
A 39	Glaser	28	330	268	33	12	(30 600)	(92 727)
	III Handwerke für den gewerblichen Bedarf	429	5 346	4 488	417	12	690 711	129 201
A 13	Metallbauer	172	1 908	1 602	131	11	221 912	116 306
A 14	Chirurgiemechaniker	-	-	-	-	-	-	-
A 16	Feinwerkmechaniker	134	2 155	1 818	199	16	192 732	89 435
A 18	Kälteanlagenbauer	11	(19 494)	.
A 19	Informationstechniker	56	422	321	43	8	44 656	105 820
A 21	Landmaschinenmechaniker	44	621	548	27	14	196 581	316 556
A 22	Büchsenmacher	4	17	9	3	4	.	.
A 26	Elektromaschinenbauer	5	69	62	2	14	(7 856)	(113 855)
A 29	Seiler	-	-	-	-	-	-	-
A 40	Glasbläser und Glasapparatebauer	3
	IV Kraftfahrzeuggewerbe	505	4 306	3 281	498	9	713 197	165 629
A 15	Karosserie- und Fahrzeugbauer	26	22 628	.
A 17	Zweiradmechaniker	26
A 20	Kraftfahrzeugtechniker	448	3 704	2 785	453	8	633 925	171 146
A 41	Mechaniker für Reifentechnik ⁵⁾	5	288	271	12	58	.	.
	V Lebensmittelgewerbe	252	5 050	3 730	1 062	20	298 117	59 033
A 30	Bäcker	114	3 082	2 305	663	27	129 258	41 940
A 31	Konditoren	10	112	67	34	11	3 871	34 563
A 32	Fleischer	128	1 856	1 358	365	15	164 988	88 894
	VI Gesundheitsgewerbe	230	3 478	2 865	365	15	451 526	129 823
A 33	Augenoptiker	88	633	458	81	7	.	.
A 34	Hörgeräteakustiker	10	65	42	12	7	4 879	75 062
A 35	Orthopädietechniker	11	1 523	1 473	38	138	.	.
A 36	Orthopädieschuhmacher	27	199	133	37	7	10 955	55 050
A 37	Zahntechniker	94	1 058	759	197	11	54 733	51 733
	VII Handwerke für den privaten Bedarf	669	2 649	1 520	434	4	80 603	30 428
A 08	Steinmetzen und Steinbildhauer	40	188	112	35	5	13 370	71 117
A 12	Schornsteinfeger	104	283	143	36	3	17 034	60 191
A 28	Boots- und Schiffbauer	-	-	-	-	-	-	-
A 38	Friseure	525	2 178	1 265	363	4	50 199	23 048

Noch: 2.5 Zulassungspflichtige Handwerksunternehmen, tätige Personen und Umsatz¹⁾ nach Handwerkskammerbezirken, Gewerbegruppen und Gewerbebezügen

Nr. der Klas- sifi- ka- tion ²⁾	Handwerkskammerbezirk ----- Gewerbegruppe ----- Gewerbezug	Zulassungs- pflichtige Handwerks- unter- nehmen ¹⁾	Tätige Personen am 31.12.2013				Umsatz ⁴⁾ 2013	
			insgesamt ³⁾	darunter		je Unter- nehmen	insgesamt	je tätige Person
				sozial- versicherungs- pflichtig Beschäftigte	geringfügig entlohnte Beschäftigte			
			Anzahl				1 000 Euro	Euro
	Oldenburg	6 318	72 448	56 872	9 062	11	8 897 941	122 818
	I Bauhauptgewerbe	1 361	13 241	10 942	906	10	1 591 477	120 193
A 01	Maurer und Betonbauer	686	6 155	4 985	464	9	824 124	133 895
A 03	Zimmerer	357	2 797	2 223	211	8	286 696	102 501
A 04	Dachdecker	158	1 238	990	88	8	126 908	102 511
A 05	Straßenbauer	128	2 443	2 197	115	19	265 265	108 582
A 06	Wärme-, Kälte- und Schallschutzisolierer	7	79	67	5	11	7 097	89 835
A 07	Brunnenbauer	8	62	44	10	8	6 006	96 871
A 11	Gerüstbauer	17	467	436	13	27	75 381	161 415
	II Ausbaugewerbe	2 122	21 270	16 533	2 551	10	1 982 016	93 184
A 02	Ofen- und Luftheizungsbauer	15
A 09	Stuckateure	2
A 10	Maler und Lackierer	497	3 317	2 489	312	7	229 242	69 111
A 23	Klempner	14	383	342	27	27	33 912	88 543
A 24	Installateur und Heizungsbauer	517	4 934	3 985	422	10	496 018	100 531
A 25	Elektrotechniker	607	8 197	6 164	1 412	14	752 370	91 786
A 27	Tischler	442	4 183	3 373	347	9	449 773	107 524
A 39	Glaser	28	145	97	20	5	9 733	67 124
	III Handwerke für den gewerblichen Bedarf	816	13 909	11 951	1 120	17	1 879 799	135 150
A 13	Metallbauer	333	5 612	4 827	448	17	765 884	136 473
A 14	Chirurgiemechaniker	-	-	-	-	-	-	-
A 16	Feinwerkmechaniker	229	5 262	4 655	372	23	661 554	125 723
A 18	Kälteanlagenbauer	35	390	322	32	11	.	.
A 19	Informationstechniker	95	672	516	55	7	69 080	102 798
A 21	Landmaschinenmechaniker	105	1 687	1 401	178	16	312 619	185 311
A 22	Büchsenmacher	2
A 26	Elektromaschinenbauer	16	270	224	28	17	21 749	80 552
A 29	Seiler	1
A 40	Glasbläser und Glasapparatebauer	-	-	-	-	-	-	-
	IV Kraftfahrzeuggewerbe	669	7 834	6 181	955	12	1 542 851	196 943
A 15	Karosserie- und Fahrzeugbauer	34	366	302	30	11	.	.
A 17	Zweiradmechaniker	28	294	254	12	11	75 329	256 221
A 20	Kraftfahrzeugtechniker	604	7 131	5 589	909	12	1 386 326	194 408
A 41	Mechaniker für Reifentechnik ⁵⁾	3	43	36	4	14	.	.
	V Lebensmittelgewerbe	279	9 508	6 818	2 395	34	1 521 603	160 034
A 30	Bäcker	134	5 624	3 851	1 630	42	(210 275)	(37 389)
A 31	Konditoren	12	238	133	91	20	6 988	29 361
A 32	Fleischer	133	3 646	2 834	674	27	1 304 340	357 745
	VI Gesundheitsgewerbe	250	2 514	1 843	409	10	165 436	65 806
A 33	Augenoptiker	108	807	558	135	7	58 280	72 218
A 34	Hörgeräteakustiker	21	269	212	36	13	21 485	79 870
A 35	Orthopädietechniker	20	320	258	41	16	23 459	73 309
A 36	Orthopädieschuhmacher	30	268	189	48	9	16 422	61 276
A 37	Zahntechniker	71	850	626	149	12	45 790	53 871
	VII Handwerke für den privaten Bedarf	821	4 172	2 604	726	5	214 759	51 476
A 08	Steinmetzen und Steinbildhauer	33	124	65	26	4	8 640	69 677
A 12	Schornsteinfeger	117
A 28	Boots- und Schiffbauer	14
A 38	Friseure	657	3 270	1 934	658	5	71 970	22 009

Noch: 2.5 Zulassungspflichtige Handwerksunternehmen, tätige Personen und Umsatz¹⁾ nach Handwerkskammerbezirken, Gewerbegruppen und Gewerbebezügen

Nr. der Klas- sifi- ka- tion ²⁾	Handwerkskammerbezirk ----- Gewerbegruppe ----- Gewerbezug	Zulassungs- pflichtige Handwerks- unter- nehmen ¹⁾	Tätige Personen am 31.12.2013				Umsatz ⁴⁾ 2013	
			insgesamt ³⁾	darunter		je Unter- nehmen	insgesamt	je tätige Person
				sozial- versicherungs- pflichtig Beschäftigte	geringfügig entlohnte Beschäftigte			
			Anzahl			1 000 Euro	Euro	
	Osnabrück-Emsland-Grafschaft Emsland	5 475	80 512	65 450	9 383	15	10 919 149	135 621
	I Bauhauptgewerbe	985	16 199	14 133	1 057	16	2 763 774	170 614
A 01	Maurer und Betonbauer	588	8 790	7 537	651	15	1 636 166	186 139
A 03	Zimmerer	148	1 103	849	102	7	116 893	105 977
A 04	Dachdecker	159	1 335	1 065	106	8	115 318	86 381
A 05	Straßenbauer	68	4 716	4 469	178	69	867 497	183 948
A 06	Wärme-, Kälte- und Schallschutzisolierer	10	131	114	7	13	14 752	112 611
A 07	Brunnenbauer	5	56	45	6	11	/	/
A 11	Gerüstbauer	7	68	54	7	10	4 794	70 500
	II Ausbaugewerbe	1 803	20 822	17 116	1 838	12	2 156 150	103 552
A 02	Ofen- und Luftheizungsbauer	20	84	53	10	4	9 543	113 607
A 09	Stuckateure	7	60	48	5	9	6 476	107 933
A 10	Maler und Lackierer	412	2 991	2 253	311	7	200 794	67 133
A 23	Klempner	24	321	269	26	13	32 892	102 467
A 24	Installateur und Heizungsbauer	365	4 582	3 811	398	13	517 668	112 979
A 25	Elektrotechniker	484	6 749	5 666	586	14	723 341	107 178
A 27	Tischler	481	5 592	4 606	479	12	614 954	109 970
A 39	Glaser	10	443	410	23	44	50 482	113 955
	III Handwerke für den gewerblichen Bedarf	760	19 570	17 477	1 312	26	3 232 298	165 166
A 13	Metallbauer	324	8 650	7 740	577	27	1 333 951	154 214
A 14	Chirurgiemechaniker	-	-	-	-	-	-	-
A 16	Feinwerkmechaniker	187	7 293	6 690	410	39	1 059 784	145 315
A 18	Kälteanlagenbauer	21	290	240	29	14	49 138	169 441
A 19	Informationstechniker	103	744	537	101	7	89 523	120 327
A 21	Landmaschinenmechaniker	102	2 172	1 914	153	21	636 508	293 052
A 22	Büchsenmacher	5
A 26	Elektromaschinenbauer	17	401	349	35	24	60 448	150 743
A 29	Seiler	1
A 40	Glasbläser und Glasapparatebauer	-	-	-	-	-	-	-
	IV Kraftfahrzeuggewerbe	735	9 122	7 010	1 344	12	1 888 805	207 060
A 15	Karosserie- und Fahrzeugbauer	42	709	589	76	17	102 069	143 962
A 17	Zweiradmechaniker	62	357	243	50	6	44 644	125 053
A 20	Kraftfahrzeugtechniker	628	7 982	6 119	1 206	13	1 728 081	216 497
A 41	Mechaniker für Reifentechnik ⁵⁾	3	74	59	12	25	14 011	189 338
	V Lebensmittelgewerbe	256	8 101	5 573	2 260	32	598 018	73 820
A 30	Bäcker	142	5 608	3 732	1 729	39	202 456	36 101
A 31	Konditoren	20	863	689	153	43	60 127	69 672
A 32	Fleischer	94	1 630	1 152	378	17	335 435	205 788
	VI Gesundheitsgewerbe	252	2 682	1 946	465	11	167 624	62 500
A 33	Augenoptiker	106	714	466	136	7	.	.
A 34	Hörgeräteakustiker	22	162	112	22	7	11 286	69 667
A 35	Orthopädietechniker	26	503	399	77	19	.	.
A 36	Orthopädieschuhmacher	37	338	214	84	9	20 188	59 728
A 37	Zahntechniker	61	965	755	146	16	47 252	48 966
	VII Handwerke für den privaten Bedarf	684	4 016	2 195	1 107	6	112 480	28 008
A 08	Steinmetzen und Steinbildhauer	27
A 12	Schornsteinfeger	107
A 28	Boots- und Schiffbauer	1
A 38	Friseure	549	3 480	1 887	1 019	6	75 748	21 767

Noch: 2.5 Zulassungspflichtige Handwerksunternehmen, tätige Personen und Umsatz¹⁾ nach Handwerkskammerbezirken, Gewerbegruppen und Gewerbebezügen

Nr. der Klas- sifi- ka- tion ²⁾	Handwerkskammerbezirk ----- Gewerbegruppe ----- Gewerbezug	Zulassungs- pflichtige Handwerks- unter- nehmen ¹⁾	Tätige Personen am 31.12.2013				Umsatz ⁴⁾ 2013	
			insgesamt ³⁾	darunter		je Unter- nehmen	insgesamt	je tätige Person
				sozial- versicherungs- pflichtig Beschäftigte	geringfügig entlohnte Beschäftigte			
	Braunschweig-Lüneburg-Stade	13 093	124 609	98 083	12 911	10	11 838 314	95 004
	I Bauhauptgewerbe	2 595	23 370	19 067	1 612	9	2 800 681	119 841
A 01	Maurer und Betonbauer	1 105	10 153	8 257	745	9	1 460 150	143 815
A 03	Zimmerer	616	3 946	2 994	311	6	404 674	102 553
A 04	Dachdecker	556	4 200	3 333	299	8	376 690	89 688
A 05	Straßenbauer	209	4 028	3 620	190	19	464 663	115 358
A 06	Wärme-, Kälte- und Schallschutzisolierer	35	338	281	20	10	(30 823)	(91 192)
A 07	Brunnenbauer	17	270	241	12	16	31 012	114 859
A 11	Gerüstbauer	57	435	341	35	8	32 669	75 101
	II Ausbaugewerbe	4 621	35 923	28 172	2 952	8	3 214 146	89 473
A 02	Ofen- und Luftheizungsbauer	44	172	101	22	4	15 425	89 680
A 09	Stuckateure	13	76	57	6	6	10 272	135 158
A 10	Maler und Lackierer	1 016	6 096	4 561	477	6	401 524	65 867
A 23	Klempner	28	247	206	13	9	22 055	89 291
A 24	Installateur und Heizungsbauer	1 308	10 137	7 908	868	8	967 711	95 463
A 25	Elektrotechniker	1 180	12 797	10 626	960	11	1 240 331	96 924
A 27	Tischler	939	5 884	4 393	510	6	518 752	88 163
A 39	Glaser	93	514	320	96	6	38 076	74 078
	III Handwerke für den gewerblichen Bedarf	1 189	13 289	10 996	1 073	11	1 629 123	122 592
A 13	Metallbauer	497	5 587	4 640	439	11	568 305	101 719
A 14	Chirurgiemechaniker	-	-	-	-	-	-	-
A 16	Feinwerkmechaniker	253	3 464	2 930	276	14	390 037	112 597
A 18	Kälteanlagenbauer	70	574	451	52	8	66 985	116 699
A 19	Informationstechniker	169	1 461	1 158	128	9	148 887	101 908
A 21	Landmaschinenmechaniker	162	1 745	1 447	128	11	412 530	236 407
A 22	Büchsenmacher	11
A 26	Elektromaschinenbauer	22	251	202	27	11	22 378	89 155
A 29	Seiler	3	124	103	18	41	12 684	102 290
A 40	Glasbläser und Glasapparatebauer	2
	IV Kraftfahrzeuggewerbe	1 392	14 172	11 139	1 565	10	2 456 789	173 355
A 15	Karosserie- und Fahrzeugbauer	68	852	715	67	13	89 153	104 640
A 17	Zweiradmechaniker	56	229	148	23	4	29 393	128 354
A 20	Kraftfahrzeugtechniker	1 261	12 994	10 205	1 456	10	2 327 310	179 107
A 41	Mechaniker für Reifentechnik ⁵⁾	7	97	71	19	14	10 933	112 711
	V Lebensmittelgewerbe	658	17 641	13 707	3 240	27	978 776	55 483
A 30	Bäcker	310	12 394	9 941	2 134	40	521 498	42 077
A 31	Konditoren	45	1 373	971	356	31	53 732	39 135
A 32	Fleischer	303	3 874	2 795	750	13	403 546	104 168
	VI Gesundheitsgewerbe	633	5 244	3 759	815	8	322 236	61 449
A 33	Augenoptiker	267	1 509	1 020	204	6	105 291	69 775
A 34	Hörgeräteakustiker	43	367	282	37	9	26 945	73 420
A 35	Orthopädietechniker	40	834	709	84	21	67 455	80 881
A 36	Orthopädieschuhmacher	50	252	145	55	5	13 962	55 405
A 37	Zahntechniker	233	2 282	1 603	435	10	108 583	47 582
	VII Handwerke für den privaten Bedarf	2 005	14 970	11 243	1 654	7	(436 563)	(29 163)
A 08	Steinmetzen und Steinbildhauer	104	447	241	97	4	.	.
A 12	Schornsteinfeger	299	876	464	113	3	50 407	57 542
A 28	Boots- und Schiffbauer	12	171	155	3	14	.	.
A 38	Friseure	1 590	13 476	10 383	1 441	8	/	.

1) Nur Unternehmen (einschl. der inzwischen inaktiven Unternehmen) mit steuerbarem Umsatz aus Lieferungen und Leistungen und/oder mit sozialversicherungspflichtig Beschäftigten im Berichtsjahr 2013. - 2) Verzeichnis der Gewerbe lt. Anlage A (A) der Handwerksordnung. - 3) Einschl. tätiger Unternehmer/-innen (geschätzt). - 4) Mit geschätzten Umsätzen bei Organschaftsmitgliedern; ohne Umsatzsteuer. - 5) Bezeichnung gemäß Anlage A (A) der Handwerksordnung siehe Anhang 1.

2.6 Zulassungspflichtige Handwerksunternehmen, tätige Personen und Umsatz¹⁾ nach Kreisen, Gewerbegruppen und Gewerbebezügen

Nr. der Klas- sifi- ka- tion ²⁾	Kreis ----- Gewerbegruppe ----- Gewerbe­zweig	Zulassungs- pflichtige Handwerks- unter- nehmen ¹⁾	Tätige Personen am 31.12.2013				Umsatz ⁴⁾ 2013		
			insgesamt ³⁾	darunter		je Unter- nehmen	insgesamt	je tätige Person	
				sozial- versicherungs- pflichtig Beschäftigte	geringfügig entlohnte Beschäftigte				
									Anzahl
						1 000 Euro	Euro		
Zulassungspflichtiges Handwerk insgesamt			40 080	416 533	328 423	46 479	10	45 157 326	108 412
I Bauhauptgewerbe			7 504	75 832	62 743	5 346	10	9 689 615	127 777
A 01	Maurer und Betonbauer	3 656	37 266	30 692	2 786	10	5 356 462	143 736	
A 03	Zimmerer	1 488	10 083	7 737	804	7	1 024 658	101 622	
A 04	Dachdecker	1 473	11 290	8 932	854	8	1 031 261	91 343	
A 05	Straßenbauer	599	14 182	12 888	678	24	1 957 448	138 023	
A 06	Wärme-, Kälte- und Schallschutzisolierer	90	802	658	52	9	83 107	103 625	
A 07	Brunnenbauer	47	563	467	49	12	(71 133)	(126 346)	
A 11	Gerüstbauer	151	1 646	1 369	123	11	165 546	100 575	
II Ausbaugewerbe			14 023	121 411	96 003	10 879	9	11 251 069	92 669
A 02	Ofen- und Luftheizungsbauer	122	482	292	62	4	45 953	95 338	
A 09	Stuckateure	46	313	250	17	7	47 516	151 808	
A 10	Maler und Lackierer	3 178	20 489	15 423	1 745	6	1 385 321	67 613	
A 23	Klempner	109	1 432	1 221	98	13	132 985	92 867	
A 24	Installateur und Heizungsbauer	3 667	32 405	25 936	2 691	9	3 325 650	102 628	
A 25	Elektrotechniker	3 656	42 390	34 671	3 963	12	4 029 778	95 064	
A 27	Tischler	3 017	22 092	16 863	2 076	7	2 125 701	96 220	
A 39	Glaser	228	1 808	1 347	227	8	158 165	87 481	
III Handwerke für den gewerblichen Bedarf			4 249	67 066	57 738	4 958	16	9 161 276	136 601
A 13	Metallbauer	1 759	27 422	23 605	2 017	16	3 547 799	129 378	
A 14	Chirurgiemechaniker	-	-	-	-	-	-	-	-
A 16	Feinwerkmechaniker	1 056	24 114	21 431	1 601	23	2 957 596	122 651	
A 18	Kälteanlagenbauer	190	1 843	1 504	146	10	230 767	125 213	
A 19	Informationstechniker	588	4 337	3 301	419	7	459 514	105 952	
A 21	Landmaschinenmechaniker	520	7 282	6 141	602	14	1 738 153	238 692	
A 22	Büchsenmacher	28	155	102	24	6	17 270	111 419	
A 26	Elektromaschinenbauer	94	1 727	1 512	119	18	188 512	109 156	
A 29	Seiler	7	132	104	21	19	13 107	99 295	
A 40	Glasbläser und Glasapparatebauer	7	54	38	9	8	8 558	158 481	
IV Kraftfahrzeuggewerbe			4 517	46 526	36 132	5 645	10	8 442 773	181 464
A 15	Karosserie- und Fahrzeugbauer	209	2 648	2 179	253	13	334 381	126 277	
A 17	Zweiradmechaniker	245	1 284	890	137	5	193 182	150 453	
A 20	Kraftfahrzeugtechniker	4 035	41 793	32 368	5 177	10	7 784 407	186 261	
A 41	Mechaniker für Reifentechnik ⁵⁾	28	801	695	78	29	(130 803)	(163 300)	
V Lebensmittelgewerbe			1 963	51 497	37 648	11 786	26	3 933 721	76 387
A 30	Bäcker	988	34 383	25 193	8 163	35	1 393 137	40 518	
A 31	Konditoren	110	3 043	2 189	739	28	141 886	46 627	
A 32	Fleischer	865	14 071	10 266	2 884	16	2 398 698	170 471	
VI Gesundheitsgewerbe			1 910	21 222	16 501	2 681	11	1 613 118	76 012
A 33	Augenoptiker	810	5 216	3 612	733	6	370 772	71 084	
A 34	Hörgeräteakustiker	125	3 301	3 016	146	26	228 717	69 287	
A 35	Orthopädietechniker	132	4 283	3 830	316	32	579 496	135 301	
A 36	Orthopädieschuhmacher	206	1 526	960	346	7	87 069	57 057	
A 37	Zahntechniker	637	6 896	5 083	1 140	11	347 064	50 328	
VII Handwerke für den privaten Bedarf			5 914	32 979	21 658	5 184	6	1 065 754	32 316
A 08	Steinmetzen und Steinbildhauer	287	1 417	832	280	5	98 568	69 561	
A 12	Schornsteinfeger	849	2 336	1 199	288	3	139 706	59 806	
A 28	Boots- und Schiffbauer	40	762	696	25	19	153 418	201 336	
A 38	Friseure	4 738	28 464	18 931	4 591	6	674 062	23 681	

Noch: 2.6 Zulassungspflichtige Handwerksunternehmen, tätige Personen und Umsatz¹⁾ nach Kreisen, Gewerbegruppen und Gewerbebezügen

Nr. der Klas- sifi- ka- tion ²⁾	Kreis ----- Gewerbegruppe ----- Gewerbebezweig	Zulassungs- pflichtige Handwerks- unter- nehmen ¹⁾	Tätige Personen am 31.12.2013				Umsatz ⁴⁾ 2013	
			insgesamt ³⁾	darunter		je Unter- nehmen	insgesamt	je tätige Person
				sozial- versicherungs- pflichtig Beschäftigte	geringfügig entlohnte Beschäftigte			
101	Braunschweig, Stadt	853	8 270	6 637	732	10	919 550	111 191
	I Bauhauptgewerbe	106	912	714	86	9	91 066	99 853
A 01	Maurer und Betonbauer	50	410	312	44	8	50 333	122 763
A 03	Zimmerer	7
A 04	Dachdecker	34	228	168	25	7	18 842	82 640
A 05	Straßenbauer	8	121	105	8	15	10 068	83 207
A 06	Wärme-, Kälte- und Schallschutzisolierer	1
A 07	Brunnenbauer	1
A 11	Gerüstbauer	5	90	82	3	18	7 514	83 489
	II Ausbaugewerbe	313	2 860	2 367	168	9	236 841	82 812
A 02	Ofen- und Luftheizungsbauer	1
A 09	Stuckateure	2
A 10	Maler und Lackierer	73	477	375	27	7	33 572	70 382
A 23	Klempner	1
A 24	Installateur und Heizungsbauer	92	709	559	55	8	61 619	86 910
A 25	Elektrotechniker	81	1 234	1 089	60	15	/	/
A 27	Tischler	54	383	307	20	7	29 503	77 031
A 39	Glaser	9	43	28	5	5	3 265	75 930
	III Handwerke für den gewerblichen Bedarf	64	720	584	69	11	72 779	101 082
A 13	Metallbauer	27	264	215	20	10	20 047	75 936
A 14	Chirurgiemechaniker	-	-	-	-	-	-	-
A 16	Feinwerkmechaniker	12	159	141	6	13	22 687	142 686
A 18	Kälteanlagenbauer	6	97	88	3	16	11 196	115 423
A 19	Informationstechniker	14	111	72	24	8	/	/
A 21	Landmaschinenmechaniker	1
A 22	Büchsenmacher	-	-	-	-	-	-	-
A 26	Elektromaschinenbauer	3
A 29	Seiler	1
A 40	Glasbläser und Glasapparatebauer	-	-	-	-	-	-	-
	IV Kraftfahrzeuggewerbe	100	1 435	1 235	91	14	407 688	284 103
A 15	Karosserie- und Fahrzeugbauer	3	17	11	3	6	.	.
A 17	Zweiradmechaniker	5	52	40	7	10	.	.
A 20	Kraftfahrzeugtechniker	89	1 319	1 143	78	15	395 234	299 647
A 41	Mechaniker für Reifentechnik ⁵⁾	3	47	41	3	16	6 460	137 447
	V Lebensmittelgewerbe	31	929	767	129	30	47 192	50 799
A 30	Bäcker	14	619	527	78	44	29 353	47 420
A 31	Konditoren	4	70	49	17	18	2 544	36 343
A 32	Fleischer	13	240	191	34	18	15 295	63 729
	VI Gesundheitsgewerbe	63	635	496	73	10	43 014	67 739
A 33	Augenoptiker	22	217	179	15	10	(17 252)	(79 502)
A 34	Hörgeräteakustiker	7	130	114	9	19	9 410	72 385
A 35	Orthopädietechniker	1
A 36	Orthopädieschuhmacher	4
A 37	Zahntechniker	29	265	190	44	9	14 576	55 004
	VII Handwerke für den privaten Bedarf	176	779	474	116	4	20 970	26 919
A 08	Steinmetzen und Steinbildhauer	4	24	17	3	6	1 519	63 292
A 12	Schornsteinfeger	11	40	20	9	4	2 121	53 025
A 28	Boots- und Schiffbauer	-	-	-	-	-	-	-
A 38	Friseure	161	715	437	104	4	17 330	24 238

Noch: 2.6 Zulassungspflichtige Handwerksunternehmen, tätige Personen und Umsatz¹⁾ nach Kreisen, Gewerbegruppen und Gewerbebezügen

Nr. der Klas- sifi- ka- tion ²⁾	Kreis ----- Gewerbegruppe ----- Gewerbe­zweig	Zulassungs- pflichtige Handwerks- unter- nehmen ¹⁾	Tätige Personen am 31.12.2013				Umsatz ⁴⁾ 2013	
			insgesamt ³⁾	darunter		je Unter- nehmen	insgesamt	je tätige Person
				sozial- versicherungs- pflichtig Beschäftigte	geringfügig entlohnte Beschäftigte			
							1 000 Euro	Euro
102	Salzgitter, Stadt	321	2 700	2 055	315	8	238 986	88 513
	I Bauhauptgewerbe	54	392	295	43	7	(35 306)	(90 066)
A 01	Maurer und Betonbauer	24	168	123	21	7	/	/
A 03	Zimmerer	3	14	10	1	5	1 002	71 571
A 04	Dachdecker	15	112	89	8	7	(10 979)	(98 027)
A 05	Straßenbauer	9	70	51	10	8	4 844	69 200
A 06	Wärme-, Kälte- und Schallschutzisolierer	2
A 07	Brunnenbauer	-	-	-	-	-	-	-
A 11	Gerüstbauer	1
	II Ausbaugewerbe	89	968	819	60	11	93 913	97 018
A 02	Ofen- und Luftheizungsbauer	-	-	-	-	-	-	-
A 09	Stuckateure	-	-	-	-	-	-	-
A 10	Maler und Lackierer	20	146	107	19	7	/	/
A 23	Klempner	-	-	-	-	-	-	-
A 24	Installateur und Heizungsbauer	26	202	168	8	8	16 684	82 594
A 25	Elektrotechniker	20	456	419	17	23	55 404	121 500
A 27	Tischler	19	141	107	15	7	10 721	76 035
A 39	Glaser	4	23	18	1	6	1 593	69 261
	III Handwerke für den gewerblichen Bedarf	19	301	253	27	16	22 806	75 767
A 13	Metallbauer	11	237	205	19	22	14 822	62 540
A 14	Chirurgiemechaniker	-	-	-	-	-	-	-
A 16	Feinwerkmechaniker	5	59	47	7	12	/	/
A 18	Kälteanlagenbauer	1
A 19	Informationstechniker	1
A 21	Landmaschinenmechaniker	1
A 22	Büchsenmacher	-	-	-	-	-	-	-
A 26	Elektromaschinenbauer	-	-	-	-	-	-	-
A 29	Seiler	-	-	-	-	-	-	-
A 40	Glasbläser und Glasapparatebauer	-	-	-	-	-	-	-
	IV Kraftfahrzeuggewerbe	41	349	268	37	9	58 339	167 160
A 15	Karosserie- und Fahrzeugbauer	2
A 17	Zweiradmechaniker	2
A 20	Kraftfahrzeugtechniker	36	333	257	37	9	57 244	171 904
A 41	Mechaniker für Reifentechnik ⁵⁾	1
	V Lebensmittelgewerbe	23	279	194	61	12	12 104	43 384
A 30	Bäcker	11	203	152	40	18	7 912	38 975
A 31	Konditoren	1
A 32	Fleischer	11
	VI Gesundheitsgewerbe	23	141	95	21	6	8 900	63 121
A 33	Augenoptiker	11	61	44	6	6	3 967	65 033
A 34	Hörgeräteakustiker	3	12	8	1	4	991	82 583
A 35	Orthopädietechniker	1
A 36	Orthopädieschuhmacher	2
A 37	Zahntechniker	6	35	16	11	6	1 725	49 286
	VII Handwerke für den privaten Bedarf	72	270	131	66	4	7 618	28 215
A 08	Steinmetzen und Steinbildhauer	3	10	7	-	3	831	83 100
A 12	Schornsteinfeger	11	39	21	7	4	2 026	51 949
A 28	Boots- und Schiffbauer	-	-	-	-	-	-	-
A 38	Friseure	58	221	103	59	4	4 761	21 543

Noch: 2.6 Zulassungspflichtige Handwerksunternehmen, tätige Personen und Umsatz¹⁾ nach Kreisen, Gewerbegruppen und Gewerbebezügen

Nr. der Klas- sifi- ka- tion ²⁾	Kreis ----- Gewerbegruppe ----- Gewerbe­zweig	Zulassungs- pflichtige Handwerks- unter- nehmen ¹⁾	Tätige Personen am 31.12.2013				Umsatz ⁴⁾ 2013	
			insgesamt ³⁾	darunter		je Unter- nehmen	insgesamt	je tätige Person
				sozial- versicherungs- pflichtig Beschäftigte	geringfügig entlohnte Beschäftigte			
			1 000 Euro	Euro				
103	Wolfsburg, Stadt	312	9 936	9 077	527	32	550 318	55 386
	I Bauhauptgewerbe	43	506	410	49	12	48 188	95 233
A 01	Maurer und Betonbauer	23	227	175	26	10	23 585	103 899
A 03	Zimmerer	5	47	37	5	9	4 420	94 043
A 04	Dachdecker	10	149	127	11	15	14 181	95 174
A 05	Straßenbauer	2
A 06	Wärme-, Kälte- und Schallschutzisolierer	1
A 07	Brunnenbauer	-	-	-	-	-	-	-
A 11	Gerüstbauer	2
	II Ausbaugewerbe	114	1 754	1 533	100	15	204 778	116 749
A 02	Ofen- und Luftheizungsbauer	-	-	-	-	-	-	-
A 09	Stuckateure	1
A 10	Maler und Lackierer	27	267	221	17	10	17 858	66 884
A 23	Klempner	1
A 24	Installateur und Heizungsbauer	36	433	368	28	12	39 517	91 263
A 25	Elektrotechniker	31	893	823	38	29	130 716	146 378
A 27	Tischler	12	103	82	7	9	8 477	82 301
A 39	Glaser	6
	III Handwerke für den gewerblichen Bedarf	21	262	221	20	12	30 242	115 427
A 13	Metallbauer	11	143	119	13	13	18 291	127 909
A 14	Chirurgiemechaniker	-	-	-	-	-	-	-
A 16	Feinwerkmechaniker	1
A 18	Kälteanlagenbauer	2
A 19	Informationstechniker	4	17	13	-	4	1 223	71 941
A 21	Landmaschinenmechaniker	-	-	-	-	-	-	-
A 22	Büchsenmacher	2
A 26	Elektromaschinenbauer	1
A 29	Seiler	-	-	-	-	-	-	-
A 40	Glasbläser und Glasapparatebauer	-	-	-	-	-	-	-
	IV Kraftfahrzeuggewerbe	21	269	223	24	13	66 981	249 000
A 15	Karosserie- und Fahrzeugbauer	3	45	32	10	15	/	/
A 17	Zweiradmechaniker	-	-	-	-	-	-	-
A 20	Kraftfahrzeugtechniker	18	224	191	14	12	63 043	281 442
A 41	Mechaniker für Reifentechnik ⁵⁾	-	-	-	-	-	-	-
	V Lebensmittelgewerbe	11	337	263	62	31	15 374	45 620
A 30	Bäcker	5	269	221	43	54	11 781	43 796
A 31	Konditoren	2
A 32	Fleischer	4
	VI Gesundheitsgewerbe	26	282	219	35	11	18 448	65 418
A 33	Augenoptiker	10	108	82	15	11	8 190	75 833
A 34	Hörgeräteakustiker	2
A 35	Orthopädietechniker	1
A 36	Orthopäadieschuhmacher	2
A 37	Zahntechniker	11	108	84	13	10	4 674	43 278
	VII Handwerke für den privaten Bedarf	76	6 526	6 208	237	86	/	/
A 08	Steinmetzen und Steinbildhauer	5	24	18	1	5	(1 894)	(78 917)
A 12	Schornsteinfeger	3	10	5	2	3	555	55 500
A 28	Boots- und Schiffbauer	-	-	-	-	-	-	-
A 38	Friseure	68	6 492	6 185	234	95	/	/

Noch: 2.6 Zulassungspflichtige Handwerksunternehmen, tätige Personen und Umsatz¹⁾ nach Kreisen, Gewerbegruppen und Gewerbebezügen

Nr. der Klas- sifi- ka- tion ²⁾	Kreis ----- Gewerbegruppe ----- Gewerbezug	Zulassungs- pflichtige Handwerks- unter- nehmen ¹⁾	Tätige Personen am 31.12.2013				Umsatz ⁴⁾ 2013	
			insgesamt ³⁾	darunter		je Unter- nehmen	insgesamt	je tätige Person
				sozial- versicherungs- pflichtig Beschäftigte	geringfügig entlohnte Beschäftigte			
151	Gifhorn	709	6 816	5 272	806	10	634 187	93 044
	I Bauhauptgewerbe	181	1 450	1 151	111	8	157 961	108 939
A 01	Maurer und Betonbauer	97	859	689	69	9	102 239	119 021
A 03	Zimmerer	33	148	98	15	4	.	.
A 04	Dachdecker	35	266	215	16	8	27 317	102 695
A 05	Straßenbauer	14	(15 100)	.
A 06	Wärme-, Kälte- und Schallschutzisolierer	-	-	-	-	-	-	-
A 07	Brunnenbauer	1
A 11	Gerüstbauer	1
	II Ausbaugewerbe	249	1 799	1 384	160	7	157 673	87 645
A 02	Ofen- und Luftheizungsbauer	5	2 884	.
A 09	Stuckateure	-	-	-	-	-	-	-
A 10	Maler und Lackierer	47	353	286	20	8	(27 387)	(77 584)
A 23	Klempner	2
A 24	Installateur und Heizungsbauer	75	618	479	61	8	54 849	88 752
A 25	Elektrotechniker	70	534	420	43	8	44 260	82 884
A 27	Tischler	46	224	151	25	5	24 877	111 058
A 39	Glaser	4	27	17	6	7	.	.
	III Handwerke für den gewerblichen Bedarf	46	342	268	26	7	67 357	196 950
A 13	Metallbauer	17	126	96	12	7	10 533	83 595
A 14	Chirurgiemechaniker	-	-	-	-	-	-	-
A 16	Feinwerkmechaniker	10	74	59	4	7	/	/
A 18	Kälteanlagenbauer	2
A 19	Informationstechniker	8
A 21	Landmaschinenmechaniker	9	87	70	8	10	42 103	483 943
A 22	Büchsenmacher	-	-	-	-	-	-	-
A 26	Elektromaschinenbauer	-	-	-	-	-	-	-
A 29	Seiler	-	-	-	-	-	-	-
A 40	Glasbläser und Glasapparatebauer	-	-	-	-	-	-	-
	IV Kraftfahrzeuggewerbe	66	966	799	96	15	157 104	162 634
A 15	Karosserie- und Fahrzeugbauer	1
A 17	Zweiradmechaniker	5
A 20	Kraftfahrzeugtechniker	60	924	768	91	15	153 684	166 325
A 41	Mechaniker für Reifentechnik ⁵⁾	-	-	-	-	-	-	-
	V Lebensmittelgewerbe	38	1 430	1 106	283	38	69 128	48 341
A 30	Bäcker	19	1 174	913	242	62	(50 871)	(43 331)
A 31	Konditoren	1
A 32	Fleischer	18
	VI Gesundheitsgewerbe	32	150	87	27	5	7 876	52 507
A 33	Augenoptiker	16	66	36	12	4	3 457	52 379
A 34	Hörgeräteakustiker	2
A 35	Orthopädietechniker	1
A 36	Orthopädieschuhmacher	2
A 37	Zahntechniker	11	60	42	6	5	3 021	50 350
	VII Handwerke für den privaten Bedarf	97	679	477	103	7	17 088	25 166
A 08	Steinmetzen und Steinbildhauer	6	18	8	4	3	1 187	65 944
A 12	Schornsteinfeger	19	59	29	11	3	3 229	54 729
A 28	Boots- und Schiffbauer	-	-	-	-	-	-	-
A 38	Friseure	72	602	440	88	8	(12 672)	(21 050)

Noch: 2.6 Zulassungspflichtige Handwerksunternehmen, tätige Personen und Umsatz¹⁾ nach Kreisen, Gewerbegruppen und Gewerbebezügen

Nr. der Klas- sifi- ka- tion ²⁾	Kreis ----- Gewerbegruppe ----- Gewerbezug	Zulassungs- pflichtige Handwerks- unter- nehmen ¹⁾	Tätige Personen am 31.12.2013				Umsatz ⁴⁾ 2013	
			insgesamt ³⁾	darunter		je Unter- nehmen	insgesamt	je tätige Person
				sozial- versicherungs- pflichtig Beschäftigte	geringfügig entlohnte Beschäftigte			
152	Göttingen	1 136	12 238	9 961	1 084	11	1 309 614	107 012
	I Bauhauptgewerbe	196	1 829	1 517	107	9	184 444	100 844
A 01	Maurer und Betonbauer	81	936	803	47	12	101 404	108 338
A 03	Zimmerer	42	239	185	9	6	25 081	104 941
A 04	Dachdecker	46	357	281	30	8	29 911	83 784
A 05	Straßenbauer	14	214	184	15	15	22 087	103 210
A 06	Wärme-, Kälte- und Schallschutzisolierer	-	-	-	-	-	-	-
A 07	Brunnenbauer	2
A 11	Gerüstbauer	11
	II Ausbaugewerbe	390	3 095	2 489	194	8	272 622	88 085
A 02	Ofen- und Luftheizungsbauer	2
A 09	Stuckateure	6	27	20	1	5	2 252	83 407
A 10	Maler und Lackierer	88	595	457	42	7	/	/
A 23	Klempner	1
A 24	Installateur und Heizungsbauer	95	1 083	929	58	11	/	/
A 25	Elektrotechniker	87	757	637	31	9	61 635	81 420
A 27	Tischler	102	473	316	45	5	41 136	86 968
A 39	Glaser	9	151	124	17	17	13 789	91 318
	III Handwerke für den gewerblichen Bedarf	89	1 129	971	65	13	143 928	127 483
A 13	Metallbauer	36	338	289	13	9	58 337	172 595
A 14	Chirurgiemechaniker	-	-	-	-	-	-	-
A 16	Feinwerkmechaniker	28	586	524	32	21	/	/
A 18	Kälteanlagenbauer	2
A 19	Informationstechniker	13	61	38	8	5	4 911	80 508
A 21	Landmaschinenmechaniker	4	48	41	3	12	.	.
A 22	Büchsenmacher	2
A 26	Elektromaschinenbauer	1
A 29	Seiler	-	-	-	-	-	-	-
A 40	Glasbläser und Glasapparatebauer	3
	IV Kraftfahrzeuggewerbe	141	1 092	841	102	8	177 070	162 152
A 15	Karosserie- und Fahrzeugbauer	10	115	96	8	12	9 147	79 539
A 17	Zweiradmechaniker	12	53	34	4	4	4 350	82 075
A 20	Kraftfahrzeugtechniker	119	924	711	90	8	163 573	177 027
A 41	Mechaniker für Reifentechnik ⁵⁾	-	-	-	-	-	-	-
	V Lebensmittelgewerbe	57	2 143	1 736	350	38	137 724	64 267
A 30	Bäcker	33	1 552	1 247	272	47	.	.
A 31	Konditoren	1
A 32	Fleischer	23	69 202	.
	VI Gesundheitsgewerbe	82	2 168	1 927	152	26	369 692	170 522
A 33	Augenoptiker	25	165	116	21	7	.	.
A 34	Hörgeräteakustiker	2
A 35	Orthopädietechniker	5
A 36	Orthopädieschuhmacher	9	68	48	10	8	4 259	62 632
A 37	Zahntechniker	41
	VII Handwerke für den privaten Bedarf	181	782	480	114	4	24 134	30 862
A 08	Steinmetzen und Steinbildhauer	10	53	34	8	5	4 470	84 340
A 12	Schornsteinfeger	21	61	30	10	3	3 775	61 885
A 28	Boots- und Schiffbauer	-	-	-	-	-	-	-
A 38	Friseure	150	668	416	96	4	15 889	23 786

Noch: 2.6 Zulassungspflichtige Handwerksunternehmen, tätige Personen und Umsatz¹⁾ nach Kreisen, Gewerbegruppen und Gewerbebezügen

Nr. der Klas- sifi- ka- tion ²⁾	Kreis ----- Gewerbegruppe ----- Gewerbe­zweig	Zulassungs- pflichtige Handwerks- unter- nehmen ¹⁾	Tätige Personen am 31.12.2013				Umsatz ⁴⁾ 2013	
			insgesamt ³⁾	darunter		je Unter- nehmen	insgesamt	je tätige Person
				sozial- versicherungs- pflichtig Beschäftigte	geringfügig entlohnte Beschäftigte			
							1 000 Euro	Euro
153	Goslar	650	5 257	4 010	568	8	462 843	88 043
	I Bauhauptgewerbe	104	863	686	67	8	78 109	90 509
A 01	Maurer und Betonbauer	38	311	238	31	8	30 443	97 887
A 03	Zimmerer	11
A 04	Dachdecker	40	287	219	27	7	20 967	73 056
A 05	Straßenbauer	13	185	166	5	14	21 057	113 822
A 06	Wärme-, Kälte- und Schallschutzisolierer	-	-	-	-	-	-	-
A 07	Brunnenbauer	-	-	-	-	-	-	-
A 11	Gerüstbauer	2
	II Ausbaugewerbe	230	1 806	1 437	129	8	161 728	89 550
A 02	Ofen- und Luftheizungsbauer	3
A 09	Stuckateure	-	-	-	-	-	-	-
A 10	Maler und Lackierer	61	364	274	27	6	25 574	70 258
A 23	Klempner	1
A 24	Installateur und Heizungsbauer	64	547	445	33	9	59 339	108 481
A 25	Elektrotechniker	53	544	452	37	10	46 700	85 846
A 27	Tischler	41	261	195	24	6	/	/
A 39	Glaser	7	46	31	8	7	(3 208)	(69 739)
	III Handwerke für den gewerblichen Bedarf	53	425	343	27	8	36 229	85 245
A 13	Metallbauer	25	268	227	14	11	24 043	89 713
A 14	Chirurgiemechaniker	-	-	-	-	-	-	-
A 16	Feinwerkmechaniker	15	82	59	8	5	6 222	75 878
A 18	Kälteanlagenbauer	5
A 19	Informationstechniker	6	40	30	4	7	2 584	64 600
A 21	Landmaschinenmechaniker	1
A 22	Büchsenmacher	-	-	-	-	-	-	-
A 26	Elektromaschinenbauer	1
A 29	Seiler	-	-	-	-	-	-	-
A 40	Glasbläser und Glasapparatebauer	-	-	-	-	-	-	-
	IV Kraftfahrzeuggewerbe	69	587	452	61	9	101 271	172 523
A 15	Karosserie- und Fahrzeugbauer	5	72	61	6	14	/	/
A 17	Zweiradmechaniker	5	9	3	-	2	811	90 111
A 20	Kraftfahrzeugtechniker	59	506	388	55	9	92 988	183 771
A 41	Mechaniker für Reifentechnik ⁵⁾	-	-	-	-	-	-	-
	V Lebensmittelgewerbe	60	944	701	180	16	59 166	62 676
A 30	Bäcker	20	406	296	90	20	14 428	35 537
A 31	Konditoren	10	200	152	38	20	6 774	33 870
A 32	Fleischer	30	338	253	52	11	37 964	112 320
	VI Gesundheitsgewerbe	39	257	178	37	7	14 309	55 677
A 33	Augenoptiker	20	110	72	17	6	5 988	54 436
A 34	Hörgeräteakustiker	4	899	.
A 35	Orthopädietechniker	1
A 36	Orthopädieschuhmacher	4	9	4	1	2	.	.
A 37	Zahntechniker	10	102	72	19	10	4 365	42 794
	VII Handwerke für den privaten Bedarf	95	375	213	67	4	12 031	32 083
A 08	Steinmetzen und Steinbildhauer	7	34	23	4	5	2 367	69 618
A 12	Schornsteinfeger	18	56	32	6	3	3 168	56 571
A 28	Boots- und Schiffbauer	-	-	-	-	-	-	-
A 38	Friseure	70	285	158	57	4	6 496	22 793

Noch: 2.6 Zulassungspflichtige Handwerksunternehmen, tätige Personen und Umsatz¹⁾ nach Kreisen, Gewerbegruppen und Gewerbebezügen

Nr. der Klas- sifi- ka- tion ²⁾	Kreis ----- Gewerbegruppe ----- Gewerbe­zweig	Zulassungs- pflichtige Handwerks- unter- nehmen ¹⁾	Tätige Personen am 31.12.2013				Umsatz ⁴⁾ 2013	
			insgesamt ³⁾	darunter		je Unter- nehmen	insgesamt	je tätige Person
				sozial- versicherungs- pflichtig Beschäftigte	geringfügig entlohnte Beschäftigte			
							1 000 Euro	Euro
154	Helmstedt	342	5 347	4 656	331	16	372 831	69 727
	I Bauhauptgewerbe	55	691	603	30	13	66 771	96 630
A 01	Maurer und Betonbauer	20	356	323	12	18	38 672	108 629
A 03	Zimmerer	7	26	17	2	4	2 259	86 885
A 04	Dachdecker	15	110	86	8	7	7 477	67 973
A 05	Straßenbauer	10	164	147	7	16	15 485	94 421
A 06	Wärme-, Kälte- und Schallschutzisolierer	1
A 07	Brunnenbauer	-	-	-	-	-	-	-
A 11	Gerüstbauer	2
	II Ausbaugewerbe	113	830	646	67	7	68 476	82 501
A 02	Ofen- und Luftheizungsbauer	-	-	-	-	-	-	-
A 09	Stuckateure	1
A 10	Maler und Lackierer	26
A 23	Klempner	-	-	-	-	-	-	-
A 24	Installateur und Heizungsbauer	29	217	167	20	7	19 706	90 811
A 25	Elektrotechniker	27	286	237	20	11	20 371	71 227
A 27	Tischler	27	155	111	16	6	16 979	109 542
A 39	Glaser	3
	III Handwerke für den gewerblichen Bedarf	23	544	474	46	24	52 587	96 667
A 13	Metallbauer	11	184	148	24	17	15 209	82 658
A 14	Chirurgiemechaniker	-	-	-	-	-	-	-
A 16	Feinwerkmechaniker	4
A 18	Kälteanlagenbauer	-	-	-	-	-	-	-
A 19	Informationstechniker	3	12	6	3	4	743	61 917
A 21	Landmaschinenmechaniker	4
A 22	Büchsenmacher	-	-	-	-	-	-	-
A 26	Elektromaschinenbauer	1
A 29	Seiler	-	-	-	-	-	-	-
A 40	Glasbläser und Glasapparatebauer	-	-	-	-	-	-	-
	IV Kraftfahrzeuggewerbe	41	405	323	40	10	42 915	105 963
A 15	Karosserie- und Fahrzeugbauer	2
A 17	Zweiradmechaniker	1
A 20	Kraftfahrzeugtechniker	38	392	313	40	10	41 578	106 066
A 41	Mechaniker für Reifentechnik ⁵⁾	-	-	-	-	-	-	-
	V Lebensmittelgewerbe	29	2 471	2 354	85	85	.	.
A 30	Bäcker	12	2 279	2 217	48	190	.	.
A 31	Konditoren	1
A 32	Fleischer	16	8 014	.
	VI Gesundheitsgewerbe	22	157	110	23	7	9 783	62 312
A 33	Augenoptiker	13	77	52	10	6	4 763	61 857
A 34	Hörgeräteakustiker	1
A 35	Orthopädietechniker	1
A 36	Orthopäadieschuhmacher	2
A 37	Zahntechniker	5	51	39	7	10	2 054	40 275
	VII Handwerke für den privaten Bedarf	59	249	146	40	4	.	.
A 08	Steinmetzen und Steinbildhauer	6	27	18	2	5	.	.
A 12	Schornsteinfeger	14	39	19	6	3	2 115	54 231
A 28	Boots- und Schiffbauer	-	-	-	-	-	-	-
A 38	Friseure	39	183	109	32	5	5 204	28 437

Noch: 2.6 Zulassungspflichtige Handwerksunternehmen, tätige Personen und Umsatz¹⁾ nach Kreisen, Gewerbegruppen und Gewerbebezügen

Nr. der Klas- sifi- ka- tion ²⁾	Kreis ----- Gewerbegruppe ----- Gewerbezug	Zulassungs- pflichtige Handwerks- unter- nehmen ¹⁾	Tätige Personen am 31.12.2013				Umsatz ⁴⁾ 2013	
			insgesamt ³⁾	darunter		je Unter- nehmen	insgesamt	je tätige Person
				sozial- versicherungs- pflichtig Beschäftigte	geringfügig entlohnte Beschäftigte			
							1 000 Euro	Euro
155	Northeim	834	7 014	5 320	817	8	777 788	110 891
	I Bauhauptgewerbe	118	1 107	923	60	9	114 917	103 809
A 01	Maurer und Betonbauer	51	529	452	23	10	(48 556)	(91 788)
A 03	Zimmerer	22	102	68	10	5	8 556	83 882
A 04	Dachdecker	31	270	223	15	9	37 954	140 570
A 05	Straßenbauer	12
A 06	Wärme-, Kälte- und Schallschutzisolierer	2
A 07	Brunnenbauer	-	-	-	-	-	-	-
A 11	Gerüstbauer	-	-	-	-	-	-	-
	II Ausbaugewerbe	311	2 148	1 608	210	7	171 299	79 748
A 02	Ofen- und Luftheizungsbauer	3
A 09	Stuckateure	-	-	-	-	-	-	-
A 10	Maler und Lackierer	70	494	375	43	7	29 356	59 425
A 23	Klempner	2
A 24	Installateur und Heizungsbauer	76	535	404	50	7	46 311	86 563
A 25	Elektrotechniker	71	474	354	45	7	35 279	74 428
A 27	Tischler	86	625	466	69	7	59 035	94 456
A 39	Glaser	3	10	4	3	3	546	54 600
	III Handwerke für den gewerblichen Bedarf	93	1 086	912	78	12	153 070	140 948
A 13	Metallbauer	32	330	273	24	10	/	/
A 14	Chirurgiemechaniker	-	-	-	-	-	-	-
A 16	Feinwerkmechaniker	29	412	355	27	14	38 063	92 386
A 18	Kälteanlagenbauer	3
A 19	Informationstechniker	15
A 21	Landmaschinenmechaniker	13	188	162	12	14	58 423	310 761
A 22	Büchsenmacher	-	-	-	-	-	-	-
A 26	Elektromaschinenbauer	1
A 29	Seiler	-	-	-	-	-	-	-
A 40	Glasbläser und Glasapparatebauer	-	-	-	-	-	-	-
	IV Kraftfahrzeuggewerbe	100	1 134	881	150	11	259 393	228 742
A 15	Karosserie- und Fahrzeugbauer	2
A 17	Zweiradmechaniker	1
A 20	Kraftfahrzeugtechniker	96	1 106	860	147	12	253 031	228 780
A 41	Mechaniker für Reifentechnik ⁵⁾	1
	V Lebensmittelgewerbe	52	625	421	148	12	38 610	61 776
A 30	Bäcker	23	260	167	70	11	.	.
A 31	Konditoren	1
A 32	Fleischer	28	27 801	.
	VI Gesundheitsgewerbe	42	448	329	74	11	27 538	61 469
A 33	Augenoptiker	16	133	103	14	8	9 963	74 910
A 34	Hörgeräteakustiker	2
A 35	Orthopädietechniker	2
A 36	Orthopädieschuhmacher	8	39	21	9	5	2 101	53 872
A 37	Zahntechniker	14	217	158	43	16	11 362	52 359
	VII Handwerke für den privaten Bedarf	118	466	246	97	4	12 961	27 813
A 08	Steinmetzen und Steinbildhauer	5	14	5	4	3	1 385	98 929
A 12	Schornsteinfeger	22	63	33	8	3	3 745	59 444
A 28	Boots- und Schiffbauer	-	-	-	-	-	-	-
A 38	Friseure	91	389	208	85	4	7 831	20 131

Noch: 2.6 Zulassungspflichtige Handwerksunternehmen, tätige Personen und Umsatz¹⁾ nach Kreisen, Gewerbegruppen und Gewerbebezügen

Nr. der Klas- sifi- ka- tion ²⁾	Kreis ----- Gewerbegruppe ----- Gewerbe­zweig	Zulassungs- pflichtige Handwerks- unter- nehmen ¹⁾	Tätige Personen am 31.12.2013				Umsatz ⁴⁾ 2013	
			insgesamt ³⁾	darunter		je Unter- nehmen	insgesamt	je tätige Person
				sozial- versiche- rungs- pflichtig Beschäftigte	geringfügig entlohnte Beschäftigte			
			1 000 Euro	Euro				
156	Osterode am Harz	445	3 463	2 553	445	8	339 248	97 964
	I Bauhauptgewerbe	56	386	297	31	7	30 561	79 174
A 01	Maurer und Betonbauer	23	125	89	12	5	(9 172)	(73 376)
A 03	Zimmerer	9	94	79	6	10	8 339	88 713
A 04	Dachdecker	20	123	93	9	6	10 226	83 138
A 05	Straßenbauer	3
A 06	Wärme-, Kälte- und Schallschutzisolierer	1
A 07	Brunnenbauer	-	-	-	-	-	-	-
A 11	Gerüstbauer	-	-	-	-	-	-	-
	II Ausbaugewerbe	155	927	655	109	6	81 365	87 772
A 02	Ofen- und Luftheizungsbauer	2
A 09	Stuckateure	1
A 10	Maler und Lackierer	40	206	130	33	5	11 502	55 835
A 23	Klempner	1
A 24	Installateur und Heizungsbauer	39	321	253	29	8	36 880	114 891
A 25	Elektrotechniker	35	195	134	23	6	13 304	68 226
A 27	Tischler	34	115	60	20	3	(9 374)	(81 513)
A 39	Glaser	3
	III Handwerke für den gewerblichen Bedarf	48	666	571	47	14	95 667	143 644
A 13	Metallbauer	15	191	160	16	13	22 816	119 455
A 14	Chirurgiemechaniker	-	-	-	-	-	-	-
A 16	Feinwerkmechaniker	17	266	225	24	16	19 640	73 835
A 18	Kälteanlagenbauer	2
A 19	Informationstechniker	6	16	9	1	3	1 081	67 563
A 21	Landmaschinenmechaniker	6	133	124	3	22	.	.
A 22	Büchsenmacher	1
A 26	Elektromaschinenbauer	1
A 29	Seiler	-	-	-	-	-	-	-
A 40	Glasbläser und Glasapparatebauer	-	-	-	-	-	-	-
	IV Kraftfahrzeuggewerbe	47	519	432	38	11	/	/
A 15	Karosserie- und Fahrzeugbauer	4	862	.
A 17	Zweiradmechaniker	3	8	4	1	3	850	106 250
A 20	Kraftfahrzeugtechniker	38	241	173	28	6	.	.
A 41	Mechaniker für Reifentechnik ⁵⁾	2
	V Lebensmittelgewerbe	38	450	281	129	12	32 999	73 331
A 30	Bäcker	13	137	76	48	11	3 931	28 693
A 31	Konditoren	3	33	13	16	11	897	27 182
A 32	Fleischer	22	280	192	65	13	28 171	100 611
	VI Gesundheitsgewerbe	22	251	192	37	11	17 944	71 490
A 33	Augenoptiker	10	87	70	7	9	.	.
A 34	Hörgeräteakustiker	1
A 35	Orthopädietechniker	1
A 36	Orthopädieschuhmacher	2
A 37	Zahntechniker	8
	VII Handwerke für den privaten Bedarf	79	264	125	54	3	7 753	29 367
A 08	Steinmetzen und Steinbildhauer	6	22	8	8	4	1 238	56 273
A 12	Schornsteinfeger	13	35	17	5	3	1 914	54 686
A 28	Boots- und Schiffbauer	-	-	-	-	-	-	-
A 38	Friseure	60	207	100	41	3	4 601	22 227

Noch: 2.6 Zulassungspflichtige Handwerksunternehmen, tätige Personen und Umsatz¹⁾ nach Kreisen, Gewerbegruppen und Gewerbebezügen

Nr. der Klas- sifi- ka- tion ²⁾	Kreis ----- Gewerbegruppe ----- Gewerbezug	Zulassungs- pflichtige Handwerks- unter- nehmen ¹⁾	Tätige Personen am 31.12.2013				Umsatz ⁴⁾ 2013	
			insgesamt ³⁾	darunter		je Unter- nehmen	insgesamt	je tätige Person
				sozial- versicherungs- pflichtig Beschäftigte	geringfügig entlohnte Beschäftigte			
157	Peine	572	4 359	3 058	712	8	308 970	70 881
	I Bauhauptgewerbe	114	946	745	83	8	83 785	88 568
A 01	Maurer und Betonbauer	48	328	239	40	7	30 710	93 628
A 03	Zimmerer	15	83	56	12	6	7 235	87 169
A 04	Dachdecker	34	280	227	17	8	23 912	85 400
A 05	Straßenbauer	11	240	216	12	22	20 550	85 625
A 06	Wärme-, Kälte- und Schallschutzisolierer	4
A 07	Brunnenbauer	-	-	-	-	-	-	-
A 11	Gerüstbauer	2
	II Ausbaugewerbe	188	1 112	810	104	6	84 857	76 310
A 02	Ofen- und Luftheizungsbauer	-	-	-	-	-	-	-
A 09	Stuckateure	1
A 10	Maler und Lackierer	36	248	192	20	7	13 458	54 266
A 23	Klempner	1
A 24	Installateur und Heizungsbauer	57	349	258	32	6	34 401	98 570
A 25	Elektrotechniker	49	253	175	27	5	17 734	70 095
A 27	Tischler	39	230	165	21	6	17 174	74 670
A 39	Glaser	5
	III Handwerke für den gewerblichen Bedarf	54	430	328	48	8	40 045	93 128
A 13	Metallbauer	25	196	146	25	8	17 597	89 781
A 14	Chirurgiemechaniker	-	-	-	-	-	-	-
A 16	Feinwerkmechaniker	10	129	105	14	13	15 127	117 264
A 18	Kälteanlagenbauer	3
A 19	Informationstechniker	7	72	60	5	10	3 564	49 500
A 21	Landmaschinenmechaniker	8	24	14	2	3	2 701	112 542
A 22	Büchsenmacher	-	-	-	-	-	-	-
A 26	Elektromaschinenbauer	1
A 29	Seiler	-	-	-	-	-	-	-
A 40	Glasbläser und Glasapparatebauer	-	-	-	-	-	-	-
	IV Kraftfahrzeuggewerbe	64	443	311	67	7	44 285	99 966
A 15	Karosserie- und Fahrzeugbauer	4	36	24	8	9	2 190	60 833
A 17	Zweiradmechaniker	2
A 20	Kraftfahrzeugtechniker	57	392	279	55	7	40 678	103 770
A 41	Mechaniker für Reifentechnik ⁵⁾	1
	V Lebensmittelgewerbe	33	688	400	254	21	26 883	39 074
A 30	Bäcker	12	240	135	93	20	(7 841)	(32 671)
A 31	Konditoren	5	284	181	98	57	10 241	36 060
A 32	Fleischer	16	164	84	63	10	8 801	53 665
	VI Gesundheitsgewerbe	27	282	209	46	10	16 999	60 280
A 33	Augenoptiker	13	89	64	12	7	5 908	66 382
A 34	Hörgeräteakustiker	-	-	-	-	-	-	-
A 35	Orthopädietechniker	1
A 36	Orthopädieschuhmacher	2
A 37	Zahntechniker	11	115	83	21	10	5 570	48 435
	VII Handwerke für den privaten Bedarf	92	458	255	110	5	12 116	26 454
A 08	Steinmetzen und Steinbildhauer	7	30	9	14	4	1 732	57 733
A 12	Schornsteinfeger	14	44	23	7	3	2 503	56 886
A 28	Boots- und Schiffbauer	-	-	-	-	-	-	-
A 38	Friseure	71	384	223	89	5	7 881	20 523

Noch: 2.6 Zulassungspflichtige Handwerksunternehmen, tätige Personen und Umsatz¹⁾ nach Kreisen, Gewerbegruppen und Gewerbebezügen

Nr. der Klas- sifi- ka- tion ²⁾	Kreis ----- Gewerbegruppe ----- Gewerbezug	Zulassungs- pflichtige Handwerks- unter- nehmen ¹⁾	Tätige Personen am 31.12.2013				Umsatz ⁴⁾ 2013	
			insgesamt ³⁾	darunter		je Unter- nehmen	insgesamt	je tätige Person
				sozial- versicherungs- pflichtig Beschäftigte	geringfügig entlohnte Beschäftigte			
			Anzahl				1 000 Euro	Euro
158	Wolfenbüttel	485	3 731	2 826	407	8	311 527	83 497
	I Bauhauptgewerbe	85	823	689	47	10	117 671	142 978
A 01	Maurer und Betonbauer	34	394	341	19	12	79 508	201 797
A 03	Zimmerer	17	111	85	7	7	10 179	91 703
A 04	Dachdecker	21	169	134	14	8	(14 840)	(87 811)
A 05	Straßenbauer	9	107	93	5	12	9 617	89 879
A 06	Wärme-, Kälte- und Schallschutzisolierer	1
A 07	Brunnenbauer	-	-	-	-	-	-	-
A 11	Gerüstbauer	3
	II Ausbaugewerbe	184	1 306	1 010	108	7	96 020	73 522
A 02	Ofen- und Luftheizungsbauer	1
A 09	Stuckateure	-	-	-	-	-	-	-
A 10	Maler und Lackierer	34	154	112	8	5	8 687	56 409
A 23	Klempner	1
A 24	Installateur und Heizungsbauer	64	533	417	51	8	42 269	79 304
A 25	Elektrotechniker	42	338	274	21	8	22 938	67 864
A 27	Tischler	40	260	193	25	7	20 538	78 992
A 39	Glaser	2
	III Handwerke für den gewerblichen Bedarf	31	324	247	46	10	26 240	80 988
A 13	Metallbauer	14	177	156	7	13	15 317	86 537
A 14	Chirurgiemechaniker	-	-	-	-	-	-	-
A 16	Feinwerkmechaniker	5	3 409	.
A 18	Kälteanlagenbauer	-	-	-	-	-	-	-
A 19	Informationstechniker	7	72	33	32	10	.	.
A 21	Landmaschinenmechaniker	4	22	18	-	6	3 293	149 682
A 22	Büchsenmacher	-	-	-	-	-	-	-
A 26	Elektromaschinenbauer	1
A 29	Seiler	-	-	-	-	-	-	-
A 40	Glasbläser und Glasapparatebauer	-	-	-	-	-	-	-
	IV Kraftfahrzeuggewerbe	58	290	203	26	5	30 653	105 700
A 15	Karosserie- und Fahrzeugbauer	6	25	18	1	4	1 806	72 240
A 17	Zweiradmechaniker	5	5	-	-	1	367	73 400
A 20	Kraftfahrzeugtechniker	47	260	185	25	6	28 480	109 538
A 41	Mechaniker für Reifentechnik ⁵⁾	-	-	-	-	-	-	-
	V Lebensmittelgewerbe	28	510	380	101	18	22 081	43 296
A 30	Bäcker	13	365	280	72	28	14 407	39 471
A 31	Konditoren	2
A 32	Fleischer	13
	VI Gesundheitsgewerbe	22	170	118	29	8	(8 677)	(51 041)
A 33	Augenoptiker	9	53	37	6	6	3 449	65 075
A 34	Hörgeräteakustiker	-	-	-	-	-	-	-
A 35	Orthopädietechniker	-	-	-	-	-	-	-
A 36	Orthopädieschuhmacher	4	28	21	3	7	/	/
A 37	Zahntechniker	9	89	60	20	10	/	/
	VII Handwerke für den privaten Bedarf	77	308	179	50	4	10 185	33 068
A 08	Steinmetzen und Steinbildhauer	5	32	22	5	6	2 194	68 563
A 12	Schornsteinfeger	12	39	19	8	3	2 064	52 923
A 28	Boots- und Schiffbauer	-	-	-	-	-	-	-
A 38	Friseure	60	237	138	37	4	5 927	25 008

Noch: 2.6 Zulassungspflichtige Handwerksunternehmen, tätige Personen und Umsatz¹⁾ nach Kreisen, Gewerbegruppen und Gewerbebezügen

Nr. der Klas- sifi- ka- tion ²⁾	Kreis ----- Gewerbegruppe ----- Gewerbe­zweig	Zulassungs- pflichtige Handwerks- unter- nehmen ¹⁾	Tätige Personen am 31.12.2013				Umsatz ⁴⁾ 2013	
			insgesamt ³⁾	darunter		je Unter- nehmen	insgesamt	je tätige Person
				sozial- versicherungs- pflichtig Beschäftigte	geringfügig entlohnte Beschäftigte			
							1 000 Euro	Euro
241	Region Hannover	4 797	41 524	32 534	3 967	9	4 029 139	97 032
	I Bauhauptgewerbe	698	5 759	4 574	455	8	699 881	121 528
A 01	Maurer und Betonbauer	314	2 592	2 043	215	8	334 977	129 235
A 03	Zimmerer	85	511	378	41	6	49 396	96 665
A 04	Dachdecker	208	1 581	1 233	135	8	144 792	91 583
A 05	Straßenbauer	37	618	551	30	17	/	/
A 06	Wärme-, Kälte- und Schallschutzisolierer	22	138	103	13	6	18 267	132 370
A 07	Brunnenbauer	5	48	42	1	10	13 221	275 438
A 11	Gerüstbauer	27	271	224	20	10	23 358	86 192
	II Ausbaugewerbe	1 871	13 530	10 622	970	7	1 225 947	90 610
A 02	Ofen- und Luftheizungsbauer	7
A 09	Stuckateure	12
A 10	Maler und Lackierer	455	3 064	2 405	188	7	237 134	77 394
A 23	Klempner	21	238	202	15	11	20 362	85 555
A 24	Installateur und Heizungsbauer	529	3 393	2 583	266	6	334 793	98 672
A 25	Elektrotechniker	499	4 827	4 024	284	10	447 380	92 683
A 27	Tischler	295	1 549	1 067	171	5	132 853	85 767
A 39	Glaser	53	303	214	36	6	25 021	82 578
	III Handwerke für den gewerblichen Bedarf	431	4 468	3 690	333	10	490 809	109 850
A 13	Metallbauer	171	1 788	1 480	132	10	199 566	111 614
A 14	Chirurgiemechaniker	-	-	-	-	-	-	-
A 16	Feinwerkmechaniker	111	1 652	1 405	134	15	/	/
A 18	Kälteanlagenbauer	27	204	166	11	8	20 377	99 887
A 19	Informationstechniker	82	396	282	26	5	41 067	103 705
A 21	Landmaschinenmechaniker	19	109	73	16	6	19 393	177 917
A 22	Büchsenmacher	4
A 26	Elektromaschinenbauer	14	282	259	9	20	38 328	135 915
A 29	Seiler	1
A 40	Glasbläser und Glasapparatebauer	2
	IV Kraftfahrzeuggewerbe	507	4 603	3 583	476	9	909 057	197 492
A 15	Karosserie- und Fahrzeugbauer	25	303	235	42	12	38 970	128 614
A 17	Zweiradmechaniker	32
A 20	Kraftfahrzeugtechniker	442	4 097	3 207	414	9	843 526	205 889
A 41	Mechaniker für Reifentechnik ⁵⁾	8
	V Lebensmittelgewerbe	181	4 599	3 428	977	25	229 615	49 927
A 30	Bäcker	107	2 896	2 142	640	27	126 280	43 605
A 31	Konditoren	7	188	108	73	27	5 563	29 590
A 32	Fleischer	67	1 515	1 178	264	23	97 772	64 536
	VI Gesundheitsgewerbe	266	5 012	4 489	233	19	365 361	72 897
A 33	Augenoptiker	119	784	590	59	7	61 819	78 851
A 34	Hörgeräteakustiker	16	157 678	.
A 35	Orthopädietechniker	13	88 213	.
A 36	Orthopäadieschuhmacher	14	102	72	15	7	6 205	60 833
A 37	Zahntechniker	104	982	782	90	9	51 446	52 389
	VII Handwerke für den privaten Bedarf	843	3 553	2 148	523	4	108 469	30 529
A 08	Steinmetzen und Steinbildhauer	36
A 12	Schornsteinfeger	86	212	100	26	2	13 341	62 929
A 28	Boots- und Schiffbauer	2
A 38	Friseure	719	3 110	1 881	473	4	80 183	25 782

Noch: 2.6 Zulassungspflichtige Handwerksunternehmen, tätige Personen und Umsatz¹⁾ nach Kreisen, Gewerbegruppen und Gewerbebezügen

Nr. der Klas- sifi- ka- tion ²⁾	Kreis ----- Gewerbegruppe ----- Gewerbezug	Zulassungs- pflichtige Handwerks- unter- nehmen ¹⁾	Tätige Personen am 31.12.2013				Umsatz ⁴⁾ 2013	
			insgesamt ³⁾	darunter		je Unter- nehmen	insgesamt	je tätige Person
				sozial- versicherungs- pflichtig Beschäftigte	geringfügig entlohnte Beschäftigte			
				Anzahl				1 000 Euro
251	Diepholz	1 251	11 483	8 778	1 410	9	1 122 036	97 713
	I Bauhauptgewerbe	231	1 925	1 560	131	8	225 679	117 236
A 01	Maurer und Betonbauer	91	787	648	47	9	116 368	147 863
A 03	Zimmerer	66	457	359	31	7	42 809	93 674
A 04	Dachdecker	53	391	310	27	7	36 571	93 532
A 05	Straßenbauer	13	195	164	18	15	(22 813)	(116 990)
A 06	Wärme-, Kälte- und Schallschutzisolierer	1
A 07	Brunnenbauer	2
A 11	Gerüstbauer	5	77	68	4	15	6 037	78 403
	II Ausbaugewerbe	416	3 590	2 835	330	9	346 686	96 570
A 02	Ofen- und Luftheizungsbauer	5	15	6	4	3	1 127	75 133
A 09	Stuckateure	-	-	-	-	-	-	-
A 10	Maler und Lackierer	93	514	369	49	6	29 358	57 117
A 23	Klempner	7
A 24	Installateur und Heizungsbauer	93	1 044	852	96	11	(109 681)	(105 058)
A 25	Elektrotechniker	112	1 304	1 097	94	12	148 333	113 752
A 27	Tischler	105	626	446	74	6	50 797	81 145
A 39	Glaser	1
	III Handwerke für den gewerblichen Bedarf	150	1 943	1 609	177	13	233 127	119 983
A 13	Metallbauer	61	843	708	71	14	92 375	109 579
A 14	Chirurgiemechaniker	-	-	-	-	-	-	-
A 16	Feinwerkmechaniker	38	647	547	61	17	(81 567)	(126 070)
A 18	Kälteanlagenbauer	5
A 19	Informationstechniker	13	53	29	9	4	4 731	89 264
A 21	Landmaschinenmechaniker	28	254	202	24	9	39 954	157 299
A 22	Büchsenmacher	-	-	-	-	-	-	-
A 26	Elektromaschinenbauer	4	37	27	6	9	3 325	89 865
A 29	Seiler	1
A 40	Glasbläser und Glasapparatebauer	-	-	-	-	-	-	-
	IV Kraftfahrzeuggewerbe	152	1 418	1 081	178	9	206 495	145 624
A 15	Karosserie- und Fahrzeugbauer	4	1 162	.
A 17	Zweiradmechaniker	13	54	31	10	4	.	.
A 20	Kraftfahrzeugtechniker	134	1 131	845	146	8	171 162	151 337
A 41	Mechaniker für Reifentechnik ⁵⁾	1
	V Lebensmittelgewerbe	74	1 379	953	348	19	57 331	41 574
A 30	Bäcker	40	991	700	248	25	36 069	36 397
A 31	Konditoren	2
A 32	Fleischer	32
	VI Gesundheitsgewerbe	50	480	340	88	10	(30 856)	(64 283)
A 33	Augenoptiker	18	101	66	15	6	7 308	72 356
A 34	Hörgeräteakustiker	1
A 35	Orthopädietechniker	5	65	52	8	13	/	/
A 36	Orthopädieschuhmacher	10
A 37	Zahntechniker	16	232	174	42	15	/	/
	VII Handwerke für den privaten Bedarf	178	748	400	158	4	21 862	29 227
A 08	Steinmetzen und Steinbildhauer	9
A 12	Schornsteinfeger	25	66	35	6	3	4 220	63 939
A 28	Boots- und Schiffbauer	1
A 38	Friseure	143	633	332	149	4	14 484	22 882

Noch: 2.6 Zulassungspflichtige Handwerksunternehmen, tätige Personen und Umsatz¹⁾ nach Kreisen, Gewerbegruppen und Gewerbebezügen

Nr. der Klas- sifi- ka- tion ²⁾	Kreis ----- Gewerbegruppe ----- Gewerbe­zweig	Zulassungs- pflichtige Handwerks- unter- nehmen ¹⁾	Tätige Personen am 31.12.2013				Umsatz ⁴⁾ 2013	
			insgesamt ³⁾	darunter		je Unter- nehmen	insgesamt	je tätige Person
				sozial- versicherungs- pflichtig Beschäftigte	geringfügig entlohnte Beschäftigte			
						1 000 Euro	Euro	
252	Hameln-Pyrmont	825	6 226	4 652	719	8	582 856	93 616
	I Bauhauptgewerbe	127	948	721	96	7	104 308	110 030
A 01	Maurer und Betonbauer	54	357	258	43	7	/	/
A 03	Zimmerer	23	172	132	16	7	26 584	154 558
A 04	Dachdecker	30	217	168	18	7	17 828	82 157
A 05	Straßenbauer	13	159	128	18	12	17 207	108 220
A 06	Wärme-, Kälte- und Schallschutzisolierer	2
A 07	Brunnenbauer	-	-	-	-	-	-	-
A 11	Gerüstbauer	5
	II Ausbaugewerbe	308	2 093	1 586	191	7	188 052	89 848
A 02	Ofen- und Luftheizungsbauer	5	655	.
A 09	Stuckateure	1
A 10	Maler und Lackierer	63	283	188	27	4	16 506	58 325
A 23	Klempner	5	97	92	-	19	10 297	106 155
A 24	Installateur und Heizungsbauer	85	668	535	47	8	81 723	122 340
A 25	Elektrotechniker	70	682	553	58	10	51 593	75 650
A 27	Tischler	72	316	193	50	4	24 821	78 547
A 39	Glaser	7	26	11	8	4	.	.
	III Handwerke für den gewerblichen Bedarf	65	528	416	47	8	62 135	117 680
A 13	Metallbauer	29	221	171	21	8	30 892	139 783
A 14	Chirurgiemechaniker	-	-	-	-	-	-	-
A 16	Feinwerkmechaniker	14	146	116	16	10	15 128	103 616
A 18	Kälteanlagenbauer	3
A 19	Informationstechniker	15	109	87	7	7	(10 595)	(97 202)
A 21	Landmaschinenmechaniker	3	9	4	2	3	510	56 667
A 22	Büchsenmacher	-	-	-	-	-	-	-
A 26	Elektromaschinenbauer	1
A 29	Seiler	-	-	-	-	-	-	-
A 40	Glasbläser und Glasapparatebauer	-	-	-	-	-	-	-
	IV Kraftfahrzeuggewerbe	96	884	699	84	9	127 493	144 223
A 15	Karosserie- und Fahrzeugbauer	1
A 17	Zweiradmechaniker	4
A 20	Kraftfahrzeugtechniker	90	822	649	78	9	121 769	148 137
A 41	Mechaniker für Reifentechnik ⁵⁾	1
	V Lebensmittelgewerbe	48	861	647	160	18	63 122	73 312
A 30	Bäcker	27	636	498	109	24	51 186	80 481
A 31	Konditoren	1
A 32	Fleischer	20
	VI Gesundheitsgewerbe	48	410	299	58	9	23 547	57 432
A 33	Augenoptiker	18	112	76	17	6	6 401	57 152
A 34	Hörgeräteakustiker	2
A 35	Orthopädietechniker	3	4 820	.
A 36	Orthopädieschuhmacher	9	69	42	17	8	.	.
A 37	Zahntechniker	16	167	129	21	10	7 779	46 581
	VII Handwerke für den privaten Bedarf	133	502	284	83	4	14 199	28 285
A 08	Steinmetzen und Steinbildhauer	7	30	13	10	4	1 757	58 567
A 12	Schornsteinfeger	13	32	17	2	2	2 155	67 344
A 28	Boots- und Schiffbauer	-	-	-	-	-	-	-
A 38	Friseure	113	440	254	71	4	10 287	23 380

Noch: 2.6 Zulassungspflichtige Handwerksunternehmen, tätige Personen und Umsatz¹⁾ nach Kreisen, Gewerbegruppen und Gewerbebezügen

Nr. der Klas- sifi- ka- tion ²⁾	Kreis ----- Gewerbegruppe ----- Gewerbezug	Zulassungs- pflichtige Handwerks- unter- nehmen ¹⁾	Tätige Personen am 31.12.2013				Umsatz ⁴⁾ 2013	
			insgesamt ³⁾	darunter		je Unter- nehmen	insgesamt	je tätige Person
				sozial- versicherungs- pflichtig Beschäftigte	geringfügig entlohnte Beschäftigte			
254	Hildesheim	1 445	11 192	8 390	1 313	8	1 020 137	91 149
	I Bauhauptgewerbe	230	1 943	1 539	168	8	205 979	106 011
A 01	Maurer und Betonbauer	103	1 073	878	89	10	137 072	127 747
A 03	Zimmerer	30	149	99	19	5	/	/
A 04	Dachdecker	74	472	352	45	6	35 382	74 962
A 05	Straßenbauer	16	183	165	1	11	15 738	86 000
A 06	Wärme-, Kälte- und Schallschutzisolierer	1
A 07	Brunnenbauer	1
A 11	Gerüstbauer	5
	II Ausbaugewerbe	543	3 605	2 691	355	7	304 619	84 499
A 02	Ofen- und Luftheizungsbauer	9
A 09	Stuckateure	1
A 10	Maler und Lackierer	127	948	737	75	7	71 061	74 959
A 23	Klempner	1
A 24	Installateur und Heizungsbauer	150	1 117	875	89	7	112 300	100 537
A 25	Elektrotechniker	121	849	651	77	7	69 097	81 386
A 27	Tischler	123	629	396	106	5	46 873	74 520
A 39	Glaser	11	42	26	5	4	3 835	91 310
	III Handwerke für den gewerblichen Bedarf	150	1 927	1 596	177	13	242 741	125 968
A 13	Metallbauer	68	788	659	59	12	80 530	102 195
A 14	Chirurgiemechaniker	-	-	-	-	-	-	-
A 16	Feinwerkmechaniker	44	676	546	85	15	(61 280)	(90 651)
A 18	Kälteanlagenbauer	3	6	2	1	2	438	73 000
A 19	Informationstechniker	17	220	181	22	13	25 225	114 659
A 21	Landmaschinenmechaniker	15	213	189	9	14	72 624	340 958
A 22	Büchsenmacher	1
A 26	Elektromaschinenbauer	2
A 29	Seiler	-	-	-	-	-	-	-
A 40	Glasbläser und Glasapparatebauer	-	-	-	-	-	-	-
	IV Kraftfahrzeuggewerbe	155	1 129	822	148	7	148 301	131 356
A 15	Karosserie- und Fahrzeugbauer	9	79	57	13	9	9 119	115 430
A 17	Zweiradmechaniker	7
A 20	Kraftfahrzeugtechniker	138	1 022	749	131	7	135 949	133 023
A 41	Mechaniker für Reifentechnik ⁵⁾	1
	V Lebensmittelgewerbe	66	1 172	847	259	18	58 671	50 061
A 30	Bäcker	31	656	489	136	21	29 855	45 511
A 31	Konditoren	3	25	19	3	8	954	38 160
A 32	Fleischer	32	491	339	120	15	27 862	56 745
	VI Gesundheitsgewerbe	73	532	370	82	7	30 906	58 094
A 33	Augenoptiker	29	190	139	20	7	.	.
A 34	Hörgeräteakustiker	5	35	22	7	7	2 143	61 229
A 35	Orthopädietechniker	2
A 36	Orthopädieschuhmacher	7	3 121	.
A 37	Zahntechniker	30	228	152	43	8	11 987	52 575
	VII Handwerke für den privaten Bedarf	228	884	525	124	4	28 920	32 715
A 08	Steinmetzen und Steinbildhauer	15	83	56	12	6	5 601	67 482
A 12	Schornsteinfeger	36	91	46	9	3	5 661	62 209
A 28	Boots- und Schiffbauer	-	-	-	-	-	-	-
A 38	Friseure	177	710	423	103	4	17 658	24 870

Noch: 2.6 Zulassungspflichtige Handwerksunternehmen, tätige Personen und Umsatz¹⁾ nach Kreisen, Gewerbegruppen und Gewerbebezügen

Nr. der Klas- sifi- ka- tion ²⁾	Kreis ----- Gewerbegruppe ----- Gewerbe­zweig	Zulassungs- pflichtige Handwerks- unter- nehmen ¹⁾	Tätige Personen am 31.12.2013				Umsatz ⁴⁾ 2013	
			insgesamt ³⁾	darunter		je Unter- nehmen	insgesamt	je tätige Person
				sozial- versicherungs- pflichtig Beschäftigte	geringfügig entlohnte Beschäftigte			
			1 000 Euro	Euro				
255	Holz­min­den	465	3 650	2 683	488	8	308 616	84 552
	I Bauhauptgewerbe	83	732	594	53	9	75 975	103 791
A 01	Maurer und Betonbauer	36	402	335	30	11	45 792	113 910
A 03	Zimmerer	11	33	18	3	3	2 638	79 939
A 04	Dachdecker	26	181	142	13	7	(16 443)	(90 845)
A 05	Straßenbauer	6	102	90	6	17	10 076	98 784
A 06	Wärme-, Kälte- und Schallschutzisolierer	1
A 07	Brunnenbauer	-	-	-	-	-	-	-
A 11	Gerüstbauer	3
	II Ausbaugewerbe	158	956	710	84	6	79 468	83 126
A 02	Ofen- und Luftheizungsbauer	-	-	-	-	-	-	-
A 09	Stuckateure	1
A 10	Maler und Lackierer	38	149	102	8	4	9 533	63 980
A 23	Klempner	2
A 24	Installateur und Heizungsbauer	43	242	174	24	6	22 076	91 223
A 25	Elektrotechniker	31	272	223	16	9	22 928	84 294
A 27	Tischler	41	229	161	27	6	20 027	87 454
A 39	Glaser	2
	III Handwerke für den gewerblichen Bedarf	49	538	438	50	11	55 305	102 797
A 13	Metallbauer	21	261	221	19	12	21 844	83 693
A 14	Chirurgiemechaniker	-	-	-	-	-	-	-
A 16	Feinwerkmechaniker	16	215	168	31	13	17 039	79 251
A 18	Kälteanlagenbauer	1
A 19	Informationstechniker	5
A 21	Landmaschinenmechaniker	6	39	32	-	7	14 158	363 026
A 22	Büchsenmacher	-	-	-	-	-	-	-
A 26	Elektromaschinenbauer	-	-	-	-	-	-	-
A 29	Seiler	-	-	-	-	-	-	-
A 40	Glasbläser und Glasapparatebauer	-	-	-	-	-	-	-
	IV Kraftfahrzeuggewerbe	62	432	305	60	7	55 474	128 412
A 15	Karosserie- und Fahrzeugbauer	1
A 17	Zweiradmechaniker	3
A 20	Kraftfahrzeugtechniker	57	411	292	57	7	.	.
A 41	Mechaniker für Reifentechnik ⁵⁾	1
	V Lebensmittelgewerbe	39	660	445	176	17	30 113	45 626
A 30	Bäcker	14	477	326	137	34	.	.
A 31	Konditoren	2
A 32	Fleischer	23	11 952	.
	VI Gesundheitsgewerbe	11	79	47	20	7	5 446	68 937
A 33	Augenoptiker	8	58	30	19	7	3 813	65 741
A 34	Hörgeräteakustiker	-	-	-	-	-	-	-
A 35	Orthopädietechniker	1
A 36	Orthopädieschuhmacher	1
A 37	Zahntechniker	1
	VII Handwerke für den privaten Bedarf	63	253	144	45	4	6 835	27 016
A 08	Steinmetzen und Steinbildhauer	4	16	9	3	4	/	/
A 12	Schornsteinfeger	12	33	17	4	3	1 939	58 758
A 28	Boots- und Schiffbauer	-	-	-	-	-	-	-
A 38	Friseure	47	204	118	38	4	4 220	20 686

Noch: 2.6 Zulassungspflichtige Handwerksunternehmen, tätige Personen und Umsatz¹⁾ nach Kreisen, Gewerbegruppen und Gewerbebezügen

Nr. der Klas- sifi- ka- tion ²⁾	Kreis ----- Gewerbegruppe ----- Gewerbe­zweig	Zulassungs- pflichtige Handwerks- unter- nehmen ¹⁾	Tätige Personen am 31.12.2013				Umsatz ⁴⁾ 2013	
			insgesamt ³⁾	darunter		je Unter- nehmen	insgesamt	je tätige Person
				sozial- versicherungs- pflichtig Beschäftigte	geringfügig entlohnte Beschäftigte			
256	Nienburg (Weser)	706	6 274	4 815	726	9	596 090	95 010
	I Bauhauptgewerbe	156	1 366	1 101	105	9	134 116	98 182
A 01	Maurer und Betonbauer	69	604	489	43	9	66 249	109 684
A 03	Zimmerer	30	206	153	22	7	17 558	85 233
A 04	Dachdecker	36	271	223	12	8	(28 353)	(104 624)
A 05	Straßenbauer	13	200	174	13	15	/	/
A 06	Wärme-, Kälte- und Schallschutzisolierer	1
A 07	Brunnenbauer	4
A 11	Gerüstbauer	3
	II Ausbaugewerbe	237	1 867	1 451	167	8	155 878	83 491
A 02	Ofen- und Luftheizungsbauer	3
A 09	Stuckateure	-	-	-	-	-	-	-
A 10	Maler und Lackierer	48	356	261	41	7	23 273	65 374
A 23	Klempner	1
A 24	Installateur und Heizungsbauer	47	416	324	43	9	(37 544)	(90 250)
A 25	Elektrotechniker	65	673	554	52	10	56 650	84 175
A 27	Tischler	73	396	292	29	5	36 072	91 091
A 39	Glaser	-	-	-	-	-	-	-
	III Handwerke für den gewerblichen Bedarf	76	1 124	953	93	15	/	/
A 13	Metallbauer	42	618	536	39	15	/	/
A 14	Chirurgiemechaniker	-	-	-	-	-	-	-
A 16	Feinwerkmechaniker	9	162	141	12	18	/	/
A 18	Kälteanlagenbauer	2
A 19	Informationstechniker	11	54	35	7	5	/	/
A 21	Landmaschinenmechaniker	11	242	202	29	22	46 640	192 727
A 22	Büchsenmacher	-	-	-	-	-	-	-
A 26	Elektromaschinenbauer	1
A 29	Seiler	-	-	-	-	-	-	-
A 40	Glasbläser und Glasapparatebauer	-	-	-	-	-	-	-
	IV Kraftfahrzeuggewerbe	77	620	470	70	8	93 371	150 598
A 15	Karosserie- und Fahrzeugbauer	3	16	11	2	5	919	57 438
A 17	Zweiradmechaniker	3	24	18	3	8	3 162	131 750
A 20	Kraftfahrzeugtechniker	71	580	441	65	8	89 290	153 948
A 41	Mechaniker für Reifentechnik ⁵⁾	-	-	-	-	-	-	-
	V Lebensmittelgewerbe	48	731	504	178	15	33 269	45 512
A 30	Bäcker	20	365	238	107	18	12 868	35 255
A 31	Konditoren	2
A 32	Fleischer	26
	VI Gesundheitsgewerbe	23	182	131	27	8	10 610	58 297
A 33	Augenoptiker	14	120	90	15	9	7 460	62 167
A 34	Hörgeräteakustiker	1
A 35	Orthopädietechniker	-	-	-	-	-	-	-
A 36	Orthopädieschuhmacher	2
A 37	Zahntechniker	6	51	38	7	9	2 732	53 569
	VII Handwerke für den privaten Bedarf	89	384	205	86	4	12 519	32 602
A 08	Steinmetzen und Steinbildhauer	6	41	21	13	7	/	/
A 12	Schornsteinfeger	17	47	26	4	3	2 867	61 000
A 28	Boots- und Schiffbauer	-	-	-	-	-	-	-
A 38	Friseure	66	296	158	69	4	6 041	20 409

Noch: 2.6 Zulassungspflichtige Handwerksunternehmen, tätige Personen und Umsatz¹⁾ nach Kreisen, Gewerbegruppen und Gewerbebezügen

Nr. der Klas- sifi- ka- tion ²⁾	Kreis ----- Gewerbegruppe ----- Gewerbebezweig	Zulassungs- pflichtige Handwerks- unter- nehmen ¹⁾	Tätige Personen am 31.12.2013				Umsatz ⁴⁾ 2013	
			insgesamt ³⁾	darunter		je Unter- nehmen	insgesamt	je tätige Person
				sozial- versicherungs- pflichtig Beschäftigte	geringfügig entlohnte Beschäftigte			
257	Schaumburg	848	5 737	4 184	669	7	509 235	88 763
	I Bauhauptgewerbe	150	970	717	97	6	80 918	83 421
A 01	Maurer und Betonbauer	71	435	316	46	6	35 580	81 793
A 03	Zimmerer	28	171	132	9	6	13 801	80 708
A 04	Dachdecker	31	214	163	18	7	17 224	80 486
A 05	Straßenbauer	7	33	22	4	5	4 821	146 091
A 06	Wärme-, Kälte- und Schallschutzisolierer	2
A 07	Brunnenbauer	1
A 11	Gerüstbauer	10	106	78	18	11	/	/
	II Ausbaugewerbe	291	2 065	1 583	181	7	169 621	82 141
A 02	Ofen- und Luftheizungsbauer	3	10	6	1	3	.	.
A 09	Stuckateure	1
A 10	Maler und Lackierer	75	523	400	43	7	34 682	66 314
A 23	Klempner	1
A 24	Installateur und Heizungsbauer	84	472	341	46	6	40 697	86 222
A 25	Elektrotechniker	64	730	623	40	11	67 181	92 029
A 27	Tischler	58	289	188	42	5	22 712	78 588
A 39	Glaser	5	1 864	.
	III Handwerke für den gewerblichen Bedarf	78	704	547	77	9	75 680	107 500
A 13	Metallbauer	32	379	305	41	12	40 044	105 657
A 14	Chirurgiemechaniker	-	-	-	-	-	-	-
A 16	Feinwerkmechaniker	17	173	133	22	10	17 384	100 486
A 18	Kälteanlagenbauer	7	60	50	3	9	/	/
A 19	Informationstechniker	13	30	14	3	2	1 335	44 500
A 21	Landmaschinenmechaniker	5	54	41	8	11	10 559	195 537
A 22	Büchsenmacher	1
A 26	Elektromaschinenbauer	3
A 29	Seiler	-	-	-	-	-	-	-
A 40	Glasbläser und Glasapparatebauer	-	-	-	-	-	-	-
	IV Kraftfahrzeuggewerbe	97	728	557	70	8	127 438	175 052
A 15	Karosserie- und Fahrzeugbauer	3
A 17	Zweiradmechaniker	6
A 20	Kraftfahrzeugtechniker	88	673	514	68	8	121 830	181 025
A 41	Mechaniker für Reifentechnik ⁵⁾	-	-	-	-	-	-	-
	V Lebensmittelgewerbe	34	405	267	102	12	18 473	45 612
A 30	Bäcker	25	259	170	63	10	11 051	42 668
A 31	Konditoren	1
A 32	Fleischer	8
	VI Gesundheitsgewerbe	48	306	215	41	6	19 911	65 069
A 33	Augenoptiker	23	108	72	12	5	7 622	70 574
A 34	Hörgeräteakustiker	3	9	6	-	3	953	105 889
A 35	Orthopädietechniker	5	62	47	10	12	4 271	68 887
A 36	Orthopädieschuhmacher	4	24	16	3	6	1 272	53 000
A 37	Zahntechniker	13	103	74	16	8	5 793	56 243
	VII Handwerke für den privaten Bedarf	150	559	298	101	4	17 194	30 758
A 08	Steinmetzen und Steinbildhauer	10
A 12	Schornsteinfeger	28	68	33	7	2	4 418	64 971
A 28	Boots- und Schiffbauer	1
A 38	Friseure	111	453	251	82	4	10 466	23 104

Noch: 2.6 Zulassungspflichtige Handwerksunternehmen, tätige Personen und Umsatz¹⁾ nach Kreisen, Gewerbegruppen und Gewerbebezügen

Nr. der Klas- sifi- ka- tion ²⁾	Kreis ----- Gewerbegruppe ----- Gewerbe­zweig	Zulassungs- pflichtige Handwerks- unter- nehmen ¹⁾	Tätige Personen am 31.12.2013				Umsatz ⁴⁾ 2013	
			insgesamt ³⁾	darunter		je Unter- nehmen	insgesamt	je tätige Person
				sozial- versicherungs- pflichtig Beschäftigte	geringfügig entlohnte Beschäftigte			
351	Celle	943	7 443	5 639	824	8	678 418	91 148
	I Bauhauptgewerbe	173	1 386	1 110	97	8	157 301	113 493
A 01	Maurer und Betonbauer	71	390	280	37	5	60 172	154 287
A 03	Zimmerer	42	314	246	23	7	(27 026)	(86 070)
A 04	Dachdecker	41	324	260	22	8	28 319	87 404
A 05	Straßenbauer	7	122	112	3	17	16 833	137 975
A 06	Wärme-, Kälte- und Schallschutzisolierer	2
A 07	Brunnenbauer	5	192	181	6	38	(22 629)	(117 859)
A 11	Gerüstbauer	5
	II Ausbaugewerbe	345	2 299	1 731	210	7	192 677	83 809
A 02	Ofen- und Luftheizungsbauer	4
A 09	Stuckateure	-	-	-	-	-	-	-
A 10	Maler und Lackierer	86	473	347	35	6	29 689	62 767
A 23	Klempner	2
A 24	Installateur und Heizungsbauer	98	607	452	55	6	57 075	94 028
A 25	Elektrotechniker	84	759	610	64	9	68 739	90 565
A 27	Tischler	62	367	265	38	6	(29 894)	(81 455)
A 39	Glaser	9	68	42	16	8	5 018	73 794
	III Handwerke für den gewerblichen Bedarf	89	1 052	860	99	12	120 218	114 276
A 13	Metallbauer	37	538	453	48	15	56 779	105 537
A 14	Chirurgiemechaniker	-	-	-	-	-	-	-
A 16	Feinwerkmechaniker	20	291	236	34	15	44 733	153 722
A 18	Kälteanlagenbauer	5	7	2	-	1	1 171	167 286
A 19	Informationstechniker	12	76	55	7	6	5 020	66 053
A 21	Landmaschinenmechaniker	12	65	44	8	5	7 099	109 215
A 22	Büchsenmacher	1
A 26	Elektromaschinenbauer	2
A 29	Seiler	-	-	-	-	-	-	-
A 40	Glasbläser und Glasapparatebauer	-	-	-	-	-	-	-
	IV Kraftfahrzeuggewerbe	104	877	666	100	8	121 956	139 060
A 15	Karosserie- und Fahrzeugbauer	1
A 17	Zweiradmechaniker	6
A 20	Kraftfahrzeugtechniker	97	839	639	96	9	117 134	139 611
A 41	Mechaniker für Reifentechnik ⁵⁾	-	-	-	-	-	-	-
	V Lebensmittelgewerbe	42	877	658	175	21	42 589	48 562
A 30	Bäcker	22	476	374	79	22	19 198	40 332
A 31	Konditoren	3	114	81	30	38	4 659	40 868
A 32	Fleischer	17	287	203	66	17	18 732	65 268
	VI Gesundheitsgewerbe	50	423	302	70	8	27 144	64 170
A 33	Augenoptiker	21	122	77	24	6	8 195	67 172
A 34	Hörgeräteakustiker	2
A 35	Orthopädietechniker	2
A 36	Orthopädieschuhmacher	5	34	24	5	7	1 701	50 029
A 37	Zahntechniker	20	195	141	34	10	9 587	49 164
	VII Handwerke für den privaten Bedarf	140	529	312	73	4	16 533	31 253
A 08	Steinmetzen und Steinbildhauer	6
A 12	Schornsteinfeger	23	64	37	4	3	3 866	60 406
A 28	Boots- und Schiffbauer	2
A 38	Friseure	109	442	264	66	4	11 353	25 686

Noch: 2.6 Zulassungspflichtige Handwerksunternehmen, tätige Personen und Umsatz¹⁾ nach Kreisen, Gewerbegruppen und Gewerbebezügen

Nr. der Klas- sifi- ka- tion ²⁾	Kreis ----- Gewerbegruppe ----- Gewerbe­zweig	Zulassungs- pflichtige Handwerks- unter- nehmen ¹⁾	Tätige Personen am 31.12.2013				Umsatz ⁴⁾ 2013	
			insgesamt ³⁾	darunter		je Unter- nehmen	insgesamt	je tätige Person
				sozial- versicherungs- pflichtig Beschäftigte	geringfügig entlohnte Beschäftigte			
							1 000 Euro	Euro
352	Cuxhaven	984	8 350	6 290	1 037	8	891 485	106 765
	I Bauhauptgewerbe	192	2 186	1 838	147	11	222 795	101 919
A 01	Maurer und Betonbauer	68	739	616	49	11	96 977	131 227
A 03	Zimmerer	69	511	384	55	7	50 452	98 732
A 04	Dachdecker	34	299	246	19	9	22 093	73 890
A 05	Straßenbauer	13	587	556	18	45	50 427	85 906
A 06	Wärme-, Kälte- und Schallschutzisolierer	1
A 07	Brunnenbauer	1
A 11	Gerüstbauer	6
	II Ausbaugewerbe	339	2 191	1 634	200	6	173 318	79 105
A 02	Ofen- und Luftheizungsbauer	1
A 09	Stuckateure	-	-	-	-	-	-	-
A 10	Maler und Lackierer	68	382	276	33	6	22 574	59 094
A 23	Klempner	1
A 24	Installateur und Heizungsbauer	104	692	514	67	7	62 134	89 789
A 25	Elektrotechniker	90	621	477	52	7	46 621	75 074
A 27	Tischler	71	464	345	45	7	39 798	85 772
A 39	Glaser	4
	III Handwerke für den gewerblichen Bedarf	99	819	658	61	8	112 853	137 794
A 13	Metallbauer	33	240	193	14	7	27 504	114 600
A 14	Chirurgiemechaniker	-	-	-	-	-	-	-
A 16	Feinwerkmechaniker	20	243	209	14	12	40 656	167 309
A 18	Kälteanlagenbauer	4	26	19	3	7	2 351	90 423
A 19	Informationstechniker	14	46	28	4	3	4 859	105 630
A 21	Landmaschinenmechaniker	25	235	189	20	9	33 998	144 672
A 22	Büchsenmacher	-	-	-	-	-	-	-
A 26	Elektromaschinenbauer	2
A 29	Seiler	1
A 40	Glasbläser und Glasapparatebauer	-	-	-	-	-	-	-
	IV Kraftfahrzeuggewerbe	102	924	645	175	9	157 328	170 268
A 15	Karosserie- und Fahrzeugbauer	1
A 17	Zweiradmechaniker	2
A 20	Kraftfahrzeugtechniker	99	907	633	173	9	155 656	171 616
A 41	Mechaniker für Reifentechnik ⁵⁾	-	-	-	-	-	-	-
	V Lebensmittelgewerbe	60	1 113	793	259	19	180 077	161 794
A 30	Bäcker	30	611	405	176	20	.	.
A 31	Konditoren	2
A 32	Fleischer	28	152 737	.
	VI Gesundheitsgewerbe	51	473	340	78	9	26 745	56 543
A 33	Augenoptiker	21	60	32	6	3	4 755	79 250
A 34	Hörgeräteakustiker	5
A 35	Orthopädietechniker	5	133	117	11	27	8 648	65 023
A 36	Orthopädieschuhmacher	1
A 37	Zahntechniker	19	237	162	54	12	10 069	42 485
	VII Handwerke für den privaten Bedarf	141	644	382	117	5	18 369	28 523
A 08	Steinmetzen und Steinbildhauer	9	48	24	15	5	.	.
A 12	Schornsteinfeger	28	4 669	.
A 28	Boots- und Schiffbauer	1
A 38	Friseure	103	511	314	90	5	11 359	22 229

Noch: 2.6 Zulassungspflichtige Handwerksunternehmen, tätige Personen und Umsatz¹⁾ nach Kreisen, Gewerbegruppen und Gewerbebezügen

Nr. der Klas- sifi- ka- tion ²⁾	Kreis ----- Gewerbegruppe ----- Gewerbezug	Zulassungs- pflichtige Handwerks- unter- nehmen ¹⁾	Tätige Personen am 31.12.2013				Umsatz ⁴⁾ 2013	
			insgesamt ³⁾	darunter		je Unter- nehmen	insgesamt	je tätige Person
				sozial- versicherungs- pflichtig Beschäftigte	geringfügig entlohnte Beschäftigte			
							1 000 Euro	Euro
353	Harburg	1 333	9 805	7 326	1 093	7	1 055 870	107 687
	I Bauhauptgewerbe	284	1 802	1 374	136	6	241 416	133 971
A 01	Maurer und Betonbauer	109	646	473	62	6	118 162	182 913
A 03	Zimmerer	85	441	320	31	5	47 520	107 755
A 04	Dachdecker	56	303	230	17	5	28 216	93 122
A 05	Straßenbauer	14	209	176	19	15	27 478	131 474
A 06	Wärme-, Kälte- und Schallschutzisolierer	2
A 07	Brunnenbauer	2
A 11	Gerüstbauer	16	136	112	7	9	(13 676)	(100 559)
	II Ausbaugewerbe	523	3 487	2 685	255	7	318 138	91 235
A 02	Ofen- und Luftheizungsbauer	4
A 09	Stuckateure	1
A 10	Maler und Lackierer	115	648	486	40	6	44 893	69 279
A 23	Klempner	4	29	25	-	7	3 446	118 828
A 24	Installateur und Heizungsbauer	152	919	674	85	6	90 781	98 782
A 25	Elektrotechniker	143	1 316	1 091	80	9	124 373	94 508
A 27	Tischler	95	508	367	39	5	47 876	94 244
A 39	Glaser	9	47	31	7	5	3 756	79 915
	III Handwerke für den gewerblichen Bedarf	116	959	744	97	8	126 733	132 151
A 13	Metallbauer	57	425	334	33	7	42 630	100 306
A 14	Chirurgiemechaniker	-	-	-	-	-	-	-
A 16	Feinwerkmechaniker	18	217	172	26	12	31 894	146 977
A 18	Kälteanlagenbauer	10	124	102	12	12	17 911	144 444
A 19	Informationstechniker	19	106	71	16	6	12 805	120 802
A 21	Landmaschinenmechaniker	6	70	57	7	12	/	/
A 22	Büchsenmacher	5
A 26	Elektromaschinenbauer	1
A 29	Seiler	-	-	-	-	-	-	-
A 40	Glasbläser und Glasapparatebauer	-	-	-	-	-	-	-
	IV Kraftfahrzeuggewerbe	138	1 494	1 200	150	11	280 313	187 626
A 15	Karosserie- und Fahrzeugbauer	11	111	91	9	10	10 536	94 919
A 17	Zweiradmechaniker	9
A 20	Kraftfahrzeugtechniker	116	1 328	1 079	127	11	262 550	197 703
A 41	Mechaniker für Reifentechnik ⁵⁾	2
	V Lebensmittelgewerbe	40	1 024	713	269	26	(47 068)	(45 965)
A 30	Bäcker	17	740	513	209	44	/	/
A 31	Konditoren	4	71	33	33	18	2 003	28 211
A 32	Fleischer	19	213	167	27	11	16 942	79 540
	VI Gesundheitsgewerbe	43	279	186	46	6	18 982	68 036
A 33	Augenoptiker	19	77	51	4	4	6 121	79 494
A 34	Hörgeräteakustiker	2
A 35	Orthopädietechniker	2
A 36	Orthopädieschuhmacher	2
A 37	Zahntechniker	18	169	114	37	9	9 837	58 207
	VII Handwerke für den privaten Bedarf	189	760	424	140	4	23 220	30 553
A 08	Steinmetzen und Steinbildhauer	9
A 12	Schornsteinfeger	26	67	35	6	3	4 319	64 463
A 28	Boots- und Schiffbauer	2
A 38	Friseure	152	650	372	120	4	16 353	25 158

Noch: 2.6 Zulassungspflichtige Handwerksunternehmen, tätige Personen und Umsatz¹⁾ nach Kreisen, Gewerbegruppen und Gewerbebezügen

Nr. der Klas- sifi- ka- tion ²⁾	Kreis ----- Gewerbegruppe ----- Gewerbe­zweig	Zulassungs- pflichtige Handwerks- unter- nehmen ¹⁾	Tätige Personen am 31.12.2013				Umsatz ⁴⁾ 2013	
			insgesamt ³⁾	darunter		je Unter- nehmen	insgesamt	je tätige Person
				sozial- versicherungs- pflichtig Beschäftigte	geringfügig entlohnte Beschäftigte			
			1 000 Euro	Euro				
354	Lüchow-Dannenberg	298	2 248	1 727	213	8	231 516	102 988
	I Bauhauptgewerbe	64	499	397	36	8	58 732	117 699
A 01	Maurer und Betonbauer	26	236	191	17	9	/	/
A 03	Zimmerer	23	108	77	8	5	.	.
A 04	Dachdecker	9	93	76	8	10	8 666	93 183
A 05	Straßenbauer	3	54	48	3	18	.	.
A 06	Wärme-, Kälte- und Schallschutzisolierer	-	-	-	-	-	-	-
A 07	Brunnenbauer	1
A 11	Gerüstbauer	2
	II Ausbaugewerbe	98	672	501	69	7	60 336	89 786
A 02	Ofen- und Luftheizungsbauer	1
A 09	Stuckateure	-	-	-	-	-	-	-
A 10	Maler und Lackierer	15
A 23	Klempner	-	-	-	-	-	-	-
A 24	Installateur und Heizungsbauer	27	149	106	15	6	11 622	78 000
A 25	Elektrotechniker	26	204	172	5	8	28 173	138 103
A 27	Tischler	28	196	147	20	7	15 120	77 143
A 39	Glaser	1
	III Handwerke für den gewerblichen Bedarf	25	390	348	16	16	76 266	195 554
A 13	Metallbauer	8	114	101	5	14	8 438	74 018
A 14	Chirurgiemechaniker	-	-	-	-	-	-	-
A 16	Feinwerkmechaniker	4	159	147	8	40	12 633	79 453
A 18	Kälteanlagenbauer	-	-	-	-	-	-	-
A 19	Informationstechniker	6
A 21	Landmaschinenmechaniker	6	103	93	3	17	53 795	522 282
A 22	Büchsenmacher	1
A 26	Elektromaschinenbauer	-	-	-	-	-	-	-
A 29	Seiler	-	-	-	-	-	-	-
A 40	Glasbläser und Glasapparatebauer	-	-	-	-	-	-	-
	IV Kraftfahrzeuggewerbe	34	177	115	26	5	16 301	92 096
A 15	Karosserie- und Fahrzeugbauer	-	-	-	-	-	-	-
A 17	Zweiradmechaniker	-	-	-	-	-	-	-
A 20	Kraftfahrzeugtechniker	34	177	115	26	5	16 301	92 096
A 41	Mechaniker für Reifentechnik ⁵⁾	-	-	-	-	-	-	-
	V Lebensmittelgewerbe	21	241	182	38	11	10 004	41 510
A 30	Bäcker	12	169	133	24	14	6 800	40 237
A 31	Konditoren	-	-	-	-	-	-	-
A 32	Fleischer	9	72	49	14	8	3 204	44 500
	VI Gesundheitsgewerbe	13	87	65	8	7	4 142	47 609
A 33	Augenoptiker	7
A 34	Hörgeräteakustiker	1
A 35	Orthopädietechniker	-	-	-	-	-	-	-
A 36	Orthopädieschuhmacher	-	-	-	-	-	-	-
A 37	Zahntechniker	5	39	30	3	8	1 678	43 026
	VII Handwerke für den privaten Bedarf	43	182	119	20	4	5 735	31 511
A 08	Steinmetzen und Steinbildhauer	4	18	11	3	5	929	51 611
A 12	Schornsteinfeger	8	22	13	1	3	1 219	55 409
A 28	Boots- und Schiffbauer	-	-	-	-	-	-	-
A 38	Friseure	31	142	95	16	5	3 587	25 261

Noch: 2.6 Zulassungspflichtige Handwerksunternehmen, tätige Personen und Umsatz¹⁾ nach Kreisen, Gewerbegruppen und Gewerbebezügen

Nr. der Klas- sifi- ka- tion ²⁾	Kreis ----- Gewerbegruppe ----- Gewerbezug	Zulassungs- pflichtige Handwerks- unter- nehmen ¹⁾	Tätige Personen am 31.12.2013				Umsatz ⁴⁾ 2013	
			insgesamt ³⁾	darunter		je Unter- nehmen	insgesamt	je tätige Person
				sozial- versicherungs- pflichtig Beschäftigte	geringfügig entlohnte Beschäftigte			
					Anzahl			
355	Lüneburg	834	6 080	4 706	506	7	541 128	89 001
	I Bauhauptgewerbe	189	1 493	1 207	89	8	158 620	106 242
A 01	Maurer und Betonbauer	78	492	365	45	6	(61 017)	(124 018)
A 03	Zimmerer	53	236	170	11	4	21 346	90 449
A 04	Dachdecker	33	162	109	19	5	11 361	70 130
A 05	Straßenbauer	16	555	530	8	35	60 795	109 541
A 06	Wärme-, Kälte- und Schallschutzisolierer	4	32	26	2	8	2 813	87 906
A 07	Brunnenbauer	2
A 11	Gerüstbauer	3
	II Ausbaugewerbe	290	1 769	1 348	121	6	158 905	89 828
A 02	Ofen- und Luftheizungsbauer	5	21	12	4	4	.	.
A 09	Stuckateure	-	-	-	-	-	-	-
A 10	Maler und Lackierer	64	305	212	26	5	25 398	83 272
A 23	Klempner	2
A 24	Installateur und Heizungsbauer	91	556	421	44	6	51 358	92 371
A 25	Elektrotechniker	72	590	483	31	8	52 717	89 351
A 27	Tischler	51	266	200	12	5	25 529	95 974
A 39	Glaser	5	1 553	.
	III Handwerke für den gewerblichen Bedarf	77	712	585	46	9	62 334	87 548
A 13	Metallbauer	27	176	139	10	7	14 868	84 477
A 14	Chirurgiemechaniker	-	-	-	-	-	-	-
A 16	Feinwerkmechaniker	23	318	277	17	14	25 269	79 462
A 18	Kälteanlagenbauer	3
A 19	Informationstechniker	13	45	27	5	3	4 719	104 867
A 21	Landmaschinenmechaniker	8	57	39	7	7	7 891	138 439
A 22	Büchsenmacher	-	-	-	-	-	-	-
A 26	Elektromaschinenbauer	3
A 29	Seiler	-	-	-	-	-	-	-
A 40	Glasbläser und Glasapparatebauer	-	-	-	-	-	-	-
	IV Kraftfahrzeuggewerbe	80	631	497	50	8	84 588	134 054
A 15	Karosserie- und Fahrzeugbauer	6	91	82	3	15	10 393	114 209
A 17	Zweiradmechaniker	3	3	-	-	1	136	45 333
A 20	Kraftfahrzeugtechniker	71	537	415	47	8	74 059	137 912
A 41	Mechaniker für Reifentechnik ⁵⁾	-	-	-	-	-	-	-
	V Lebensmittelgewerbe	28	688	566	93	25	43 924	63 843
A 30	Bäcker	17	505	422	65	30	24 007	47 539
A 31	Konditoren	1
A 32	Fleischer	10
	VI Gesundheitsgewerbe	39	319	229	48	8	18 276	57 292
A 33	Augenoptiker	10	39	20	7	4	2 821	72 333
A 34	Hörgeräteakustiker	2
A 35	Orthopädietechniker	3	56	51	2	19	4 565	81 518
A 36	Orthopädieschuhmacher	4
A 37	Zahntechniker	20	185	130	34	9	8 717	47 119
	VII Handwerke für den privaten Bedarf	131	468	274	59	4	14 481	30 942
A 08	Steinmetzen und Steinbildhauer	3
A 12	Schornsteinfeger	20	56	28	8	3	3 532	63 071
A 28	Boots- und Schiffbauer	1
A 38	Friseure	107	403	244	49	4	10 234	25 395

Noch: 2.6 Zulassungspflichtige Handwerksunternehmen, tätige Personen und Umsatz¹⁾ nach Kreisen, Gewerbegruppen und Gewerbebezügen

Nr. der Klas- sifi- ka- tion ²⁾	Kreis ----- Gewerbegruppe ----- Gewerbe­zweig	Zulas- sungs- pflich- tige Handwerks- unter- nehmen ¹⁾	Tätige Personen am 31.12.2013				Umsatz ⁴⁾ 2013	
			insgesamt ³⁾	darunter		je Unter- nehmen	insgesamt	je tätige Person
				sozial- versiche- rungs- pflich- tig Beschäftigte	geringfügig entlohnte Beschäftigte			
							1 000 Euro	Euro
356	Osterholz	535	4 479	3 407	512	8	384 905	85 935
	I Bauhauptgewerbe	103	990	838	46	10	92 677	93 613
A 01	Maurer und Betonbauer	40	600	537	21	15	60 347	100 578
A 03	Zimmerer	24	143	113	5	6	13 842	96 797
A 04	Dachdecker	30	187	143	14	6	13 004	69 540
A 05	Straßenbauer	4	3 445	.
A 06	Wärme-, Kälte- und Schallschutzisolierer	4	30	24	2	8	.	.
A 07	Brunnenbauer	1
A 11	Gerüstbauer	-	-	-	-	-	-	-
	II Ausbaugewerbe	200	1 155	825	121	6	99 298	85 972
A 02	Ofen- und Luftheizungsbauer	5	17	9	2	3	1 112	65 412
A 09	Stuckateure	-	-	-	-	-	-	-
A 10	Maler und Lackierer	45	250	171	32	6	16 347	65 388
A 23	Klempner	3	23	20	-	8	1 836	79 826
A 24	Installateur und Heizungsbauer	60	302	214	26	5	27 496	91 046
A 25	Elektrotechniker	49	365	287	28	7	38 283	104 885
A 27	Tischler	33	150	92	22	5	11 708	78 053
A 39	Glaser	5	48	32	11	10	2 516	52 417
	III Handwerke für den gewerblichen Bedarf	52	587	475	57	11	60 179	102 520
A 13	Metallbauer	24	237	195	18	10	(23 439)	(98 899)
A 14	Chirurgiemechaniker	-	-	-	-	-	-	-
A 16	Feinwerkmechaniker	14	250	205	30	18	22 698	90 792
A 18	Kälteanlagenbauer	5	35	26	3	7	3 824	109 257
A 19	Informationstechniker	3
A 21	Landmaschinenmechaniker	5	33	24	3	7	6 140	186 061
A 22	Büchsenmacher	-	-	-	-	-	-	-
A 26	Elektromaschinenbauer	1
A 29	Seiler	-	-	-	-	-	-	-
A 40	Glasbläser und Glasapparatebauer	-	-	-	-	-	-	-
	IV Kraftfahrzeuggewerbe	63	425	298	61	7	/	/
A 15	Karosserie- und Fahrzeugbauer	-	-	-	-	-	-	-
A 17	Zweiradmechaniker	1
A 20	Kraftfahrzeugtechniker	62
A 41	Mechaniker für Reifentechnik ⁵⁾	-	-	-	-	-	-	-
	V Lebensmittelgewerbe	26	927	740	160	36	39 854	42 992
A 30	Bäcker	12	807	663	131	67	33 574	41 603
A 31	Konditoren	1
A 32	Fleischer	13
	VI Gesundheitsgewerbe	19	135	93	23	7	7 208	53 393
A 33	Augenoptiker	9	33	20	4	4	2 353	71 303
A 34	Hörgeräteakustiker	2
A 35	Orthopädietechniker	3	19	10	6	6	1 162	61 158
A 36	Orthopädieschuhmacher	1
A 37	Zahntechniker	4	72	57	11	18	3 140	43 611
	VII Handwerke für den privaten Bedarf	72	260	138	44	4	7 175	27 596
A 08	Steinmetzen und Steinbildhauer	1
A 12	Schornsteinfeger	11
A 28	Boots- und Schiffbauer	-	-	-	-	-	-	-
A 38	Friseure	60	224	117	42	4	5 194	23 188

Noch: 2.6 Zulassungspflichtige Handwerksunternehmen, tätige Personen und Umsatz¹⁾ nach Kreisen, Gewerbegruppen und Gewerbebezügen

Nr. der Klas- sifi- ka- tion ²⁾	Kreis ----- Gewerbegruppe ----- Gewerbezug	Zulassungs- pflichtige Handwerks- unter- nehmen ¹⁾	Tätige Personen am 31.12.2013				Umsatz ⁴⁾ 2013	
			insgesamt ³⁾	darunter		je Unter- nehmen	insgesamt	je tätige Person
				sozial- versicherungs- pflichtig Beschäftigte	geringfügig entlohnte Beschäftigte			
357	Rotenburg (Wümme)	996	10 094	7 868	1 197	10	1 078 512	106 847
	I Bauhauptgewerbe	265	2 582	2 125	181	10	365 135	141 416
A 01	Maurer und Betonbauer	133	1 133	920	75	9	166 914	147 320
A 03	Zimmerer	72	725	589	62	10	97 653	134 694
A 04	Dachdecker	31	344	292	19	11	42 679	124 067
A 05	Straßenbauer	21	333	293	18	16	.	.
A 06	Wärme-, Kälte- und Schallschutzisolierer	7
A 07	Brunnenbauer	-	-	-	-	-	-	-
A 11	Gerüstbauer	1
	II Ausbaugewerbe	301	3 238	2 575	359	11	317 501	98 055
A 02	Ofen- und Luftheizungsbauer	4	6	2	-	2	401	66 833
A 09	Stuckateure	3
A 10	Maler und Lackierer	64	358	262	30	6	21 868	61 084
A 23	Klempner	1
A 24	Installateur und Heizungsbauer	72	788	648	68	11	75 189	95 418
A 25	Elektrotechniker	69	1 472	1 188	214	21	159 757	108 531
A 27	Tischler	83	548	424	41	7	54 867	100 122
A 39	Glaser	5	23	15	3	5	1 348	58 609
	III Handwerke für den gewerblichen Bedarf	110	1 123	919	91	10	150 914	134 385
A 13	Metallbauer	51	636	549	34	12	95 945	150 857
A 14	Chirurgiemechaniker	-	-	-	-	-	-	-
A 16	Feinwerkmechaniker	17	199	158	24	12	22 443	112 779
A 18	Kälteanlagenbauer	7	70	52	11	10	(7 247)	(103 529)
A 19	Informationstechniker	8	18	8	1	2	(1 785)	(99 167)
A 21	Landmaschinenmechaniker	24	191	148	19	8	22 697	118 832
A 22	Büchsenmacher	1
A 26	Elektromaschinenbauer	2
A 29	Seiler	-	-	-	-	-	-	-
A 40	Glasbläser und Glasapparatebauer	-	-	-	-	-	-	-
	IV Kraftfahrzeuggewerbe	117	1 301	1 038	141	11	164 091	126 127
A 15	Karosserie- und Fahrzeugbauer	13	315	283	18	24	38 373	121 819
A 17	Zweiradmechaniker	3	8	4	1	3	1 045	130 625
A 20	Kraftfahrzeugtechniker	101	978	751	122	10	124 673	127 478
A 41	Mechaniker für Reifentechnik ⁵⁾	-	-	-	-	-	-	-
	V Lebensmittelgewerbe	42	1 060	728	287	25	44 900	42 358
A 30	Bäcker	22	809	575	211	37	27 925	34 518
A 31	Konditoren	2
A 32	Fleischer	18
	VI Gesundheitsgewerbe	36	251	173	41	7	18 959	75 534
A 33	Augenoptiker	19	93	58	15	5	8 661	93 129
A 34	Hörgeräteakustiker	2
A 35	Orthopädietechniker	2
A 36	Orthopädieschuhmacher	4	13	4	5	3	602	46 308
A 37	Zahntechniker	9	95	70	16	11	4 718	49 663
	VII Handwerke für den privaten Bedarf	125	539	310	97	4	17 012	31 562
A 08	Steinmetzen und Steinbildhauer	10	31	14	7	3	1 491	48 097
A 12	Schornsteinfeger	19	48	22	7	3	2 898	60 375
A 28	Boots- und Schiffbauer	-	-	-	-	-	-	-
A 38	Friseure	96	460	274	83	5	12 623	27 441

Noch: 2.6 Zulassungspflichtige Handwerksunternehmen, tätige Personen und Umsatz¹⁾ nach Kreisen, Gewerbegruppen und Gewerbebezügen

Nr. der Klas- sifi- ka- tion ²⁾	Kreis ----- Gewerbegruppe ----- Gewerbe­zweig	Zulassungs- pflichtige Handwerks- unter- nehmen ¹⁾	Tätige Personen am 31.12.2013				Umsatz ⁴⁾ 2013	
			insgesamt ³⁾	darunter		je Unter- nehmen	insgesamt	je tätige Person
				sozial- versicherungs- pflichtig Beschäftigte	geringfügig entlohnte Beschäftigte			
			Anzahl				1 000 Euro	Euro
358	Heidekreis	768	7 163	5 522	833	9	687 128	95 927
	I Bauhauptgewerbe	155	1 412	1 151	101	9	165 071	116 906
A 01	Maurer und Betonbauer	60	563	457	44	9	76 430	135 755
A 03	Zimmerer	41	218	153	23	5	.	.
A 04	Dachdecker	40	281	224	16	7	25 527	90 843
A 05	Straßenbauer	11	291	262	17	26	38 916	133 732
A 06	Wärme-, Kälte- und Schallschutzisolierer	1
A 07	Brunnenbauer	-	-	-	-	-	-	-
A 11	Gerüstbauer	2
	II Ausbaugewerbe	278	2 125	1 655	172	8	214 456	100 920
A 02	Ofen- und Luftheizungsbauer	4	12	4	2	3	755	62 917
A 09	Stuckateure	-	-	-	-	-	-	-
A 10	Maler und Lackierer	69	355	248	32	5	21 041	59 270
A 23	Klempner	1
A 24	Installateur und Heizungsbauer	73	619	484	54	8	69 623	112 477
A 25	Elektrotechniker	66	843	729	46	13	100 306	118 987
A 27	Tischler	63	290	189	36	5	22 468	77 476
A 39	Glaser	2
	III Handwerke für den gewerblichen Bedarf	81	735	595	58	9	98 394	133 869
A 13	Metallbauer	29	271	221	21	9	26 230	96 790
A 14	Chirurgiemechaniker	-	-	-	-	-	-	-
A 16	Feinwerkmechaniker	19	225	182	24	12	/	/
A 18	Kälteanlagenbauer	4
A 19	Informationstechniker	9	74	61	3	8	11 665	157 635
A 21	Landmaschinenmechaniker	18	152	124	10	8	29 861	196 454
A 22	Büchsenmacher	-	-	-	-	-	-	-
A 26	Elektromaschinenbauer	1
A 29	Seiler	-	-	-	-	-	-	-
A 40	Glasbläser und Glasapparatebauer	1
	IV Kraftfahrzeuggewerbe	84	788	606	95	9	(116 884)	(148 330)
A 15	Karosserie- und Fahrzeugbauer	3
A 17	Zweiradmechaniker	3
A 20	Kraftfahrzeugtechniker	78	725	552	92	9	(105 940)	(146 124)
A 41	Mechaniker für Reifentechnik ⁵⁾	-	-	-	-	-	-	-
	V Lebensmittelgewerbe	41	1 288	984	258	31	.	.
A 30	Bäcker	21	491	359	109	23	19 243	39 191
A 31	Konditoren	1
A 32	Fleischer	19	24 927	.
	VI Gesundheitsgewerbe	37	335	227	69	9	18 914	56 460
A 33	Augenoptiker	14	85	57	13	6	4 986	58 659
A 34	Hörgeräteakustiker	3	10	5	2	3	/	/
A 35	Orthopädietechniker	8	99	70	20	12	7 675	77 525
A 36	Orthopädieschuhmacher	4	22	12	6	6	1 040	47 273
A 37	Zahntechniker	8	119	83	28	15	4 512	37 916
	VII Handwerke für den privaten Bedarf	92	480	304	80	5	.	.
A 08	Steinmetzen und Steinbildhauer	3	11	5	3	4	975	88 636
A 12	Schornsteinfeger	16	50	30	4	3	.	.
A 28	Boots- und Schiffbauer	-	-	-	-	-	-	-
A 38	Friseure	73	419	269	73	6	9 586	22 878

Noch: 2.6 Zulassungspflichtige Handwerksunternehmen, tätige Personen und Umsatz¹⁾ nach Kreisen, Gewerbegruppen und Gewerbebezügen

Nr. der Klas- sifi- ka- tion ²⁾	Kreis ----- Gewerbegruppe ----- Gewerbe­zweig	Zulassungs- pflichtige Handwerks- unter- nehmen ¹⁾	Tätige Personen am 31.12.2013				Umsatz ⁴⁾ 2013	
			insgesamt ³⁾	darunter		je Unter- nehmen	insgesamt	je tätige Person
				sozial- versicherungs- pflichtig Beschäftigte	geringfügig entlohnte Beschäftigte			
							1 000 Euro	Euro
359	Stade	935	10 734	8 609	1 160	11	1 228 036	114 406
	I Bauhauptgewerbe	192	2 413	2 061	153	13	(406 726)	(168 556)
A 01	Maurer und Betonbauer	86	1 333	1 153	90	16	/	/
A 03	Zimmerer	46	386	316	22	8	42 874	111 073
A 04	Dachdecker	35	307	255	16	9	34 366	111 941
A 05	Straßenbauer	20	355	313	22	18	43 245	121 817
A 06	Wärme-, Kälte- und Schallschutzisolierer	3
A 07	Brunnenbauer	-	-	-	-	-	-	-
A 11	Gerüstbauer	2
	II Ausbaugewerbe	318	2 967	2 384	257	9	247 393	83 382
A 02	Ofen- und Luftheizungsbauer	1
A 09	Stuckateure	-	-	-	-	-	-	-
A 10	Maler und Lackierer	71	477	361	44	7	29 096	60 998
A 23	Klempner	2
A 24	Installateur und Heizungsbauer	87	930	746	94	11	89 351	96 076
A 25	Elektrotechniker	88	1 037	875	72	12	80 683	77 804
A 27	Tischler	66	489	378	43	7	45 643	93 339
A 39	Glaser	3
	III Handwerke für den gewerblichen Bedarf	96	1 372	1 169	106	14	168 175	122 577
A 13	Metallbauer	37	565	474	54	15	/	/
A 14	Chirurgiemechaniker	-	-	-	-	-	-	-
A 16	Feinwerkmechaniker	24	446	401	21	19	45 499	102 016
A 18	Kälteanlagenbauer	7	36	25	4	5	5 351	148 639
A 19	Informationstechniker	10	43	27	6	4	.	.
A 21	Landmaschinenmechaniker	15	273	239	18	18	47 357	173 469
A 22	Büchsenmacher	-	-	-	-	-	-	-
A 26	Elektromaschinenbauer	2
A 29	Seiler	-	-	-	-	-	-	-
A 40	Glasbläser und Glasapparatebauer	1
	IV Kraftfahrzeuggewerbe	95	1 548	1 301	147	16	276 400	178 553
A 15	Karosserie- und Fahrzeugbauer	2
A 17	Zweiradmechaniker	-	-	-	-	-	-	-
A 20	Kraftfahrzeugtechniker	93
A 41	Mechaniker für Reifentechnik ⁵⁾	-	-	-	-	-	-	-
	V Lebensmittelgewerbe	52	1 328	949	324	26	61 895	46 608
A 30	Bäcker	26	1 078	798	254	41	40 680	37 737
A 31	Konditoren	1
A 32	Fleischer	25
	VI Gesundheitsgewerbe	36	352	258	56	10	22 901	65 060
A 33	Augenoptiker	16	106	67	22	7	7 416	69 962
A 34	Hörgeräteakustiker	3	27	18	5	9	/	/
A 35	Orthopädietechniker	4	99	87	8	25	/	/
A 36	Orthopädieschuhmacher	3	7	3	1	2	325	46 429
A 37	Zahntechniker	10	113	83	20	11	5 298	46 885
	VII Handwerke für den privaten Bedarf	146	754	487	117	5	44 546	59 080
A 08	Steinmetzen und Steinbildhauer	5	16	9	2	3	/	/
A 12	Schornsteinfeger	18	51	25	8	3	.	.
A 28	Boots- und Schiffbauer	6	161	152	2	27	.	.
A 38	Friseure	117	526	301	105	4	12 363	23 504

Noch: 2.6 Zulassungspflichtige Handwerksunternehmen, tätige Personen und Umsatz¹⁾ nach Kreisen, Gewerbegruppen und Gewerbebezügen

Nr. der Klas- sifi- ka- tion ²⁾	Kreis ----- Gewerbegruppe ----- Gewerbe­zweig	Zulassungs- pflichtige Handwerks- unter- nehmen ¹⁾	Tätige Personen am 31.12.2013				Umsatz ⁴⁾ 2013	
			insgesamt ³⁾	darunter		je Unter- nehmen	insgesamt	je tätige Person
				sozial- versiche- rungs- pflichtig Beschäf- tigte	geringfügig entlohnte Beschäf- tigte			
			1 000 Euro	Euro				
360	Uelzen	516	3 942	3 033	376	8	423 930	107 542
	I Bauhauptgewerbe	103	953	809	38	9	122 950	129 014
A 01	Maurer und Betonbauer	37	430	389	4	12	63 843	148 472
A 03	Zimmerer	30	149	104	14	5	11 595	77 819
A 04	Dachdecker	20	138	107	11	7	10 788	78 174
A 05	Straßenbauer	13	219	197	7	17	34 319	156 708
A 06	Wärme-, Kälte- und Schallschutzisolierer	1
A 07	Brunnenbauer	1
A 11	Gerüstbauer	1
	II Ausbaugewerbe	176	1 194	896	115	7	89 388	74 864
A 02	Ofen- und Luftheizungsbauer	3
A 09	Stuckateure	2
A 10	Maler und Lackierer	34	179	131	12	5	11 453	63 983
A 23	Klempner	3	10	5	2	3	551	55 100
A 24	Installateur und Heizungsbauer	37	327	271	19	9	25 207	77 086
A 25	Elektrotechniker	47	369	279	41	8	28 555	77 385
A 27	Tischler	46	261	182	30	6	19 806	75 885
A 39	Glaser	4	17	8	5	4	1 430	84 118
	III Handwerke für den gewerblichen Bedarf	52	434	346	35	8	66 858	154 051
A 13	Metallbauer	20	111	76	15	6	10 262	92 450
A 14	Chirurgiemechaniker	-	-	-	-	-	-	-
A 16	Feinwerkmechaniker	6	45	37	2	8	.	.
A 18	Kälteanlagenbauer	3	2 295	.
A 19	Informationstechniker	12	50	31	6	4	5 117	102 340
A 21	Landmaschinenmechaniker	9	156	140	7	17	42 596	273 051
A 22	Büchsenmacher	1
A 26	Elektromaschinenbauer	-	-	-	-	-	-	-
A 29	Seiler	1
A 40	Glasbläser und Glasapparatebauer	-	-	-	-	-	-	-
	IV Kraftfahrzeuggewerbe	49	417	322	42	9	/	/
A 15	Karosserie- und Fahrzeugbauer	-	-	-	-	-	-	-
A 17	Zweiradmechaniker	2
A 20	Kraftfahrzeugtechniker	47
A 41	Mechaniker für Reifentechnik ⁵⁾	-	-	-	-	-	-	-
	V Lebensmittelgewerbe	26	400	306	67	15	27 500	68 750
A 30	Bäcker	10	191	136	45	19	.	.
A 31	Konditoren	2
A 32	Fleischer	14	18 920	.
	VI Gesundheitsgewerbe	28	238	175	34	9	14 096	59 227
A 33	Augenoptiker	9
A 34	Hörgeräteakustiker	1
A 35	Orthopädietechniker	3	108	98	7	36	6 886	63 759
A 36	Orthopädieschuhmacher	1
A 37	Zahntechniker	14	86	53	18	6	4 210	48 953
	VII Handwerke für den privaten Bedarf	82	306	179	45	4	8 987	29 369
A 08	Steinmetzen und Steinbildhauer	7	37	18	12	5	1 877	50 730
A 12	Schornsteinfeger	13	37	21	3	3	2 255	60 946
A 28	Boots- und Schiffbauer	-	-	-	-	-	-	-
A 38	Friseure	62	232	140	30	4	4 855	20 927

Noch: 2.6 Zulassungspflichtige Handwerksunternehmen, tätige Personen und Umsatz¹⁾ nach Kreisen, Gewerbegruppen und Gewerbebezügen

Nr. der Klas- sifi- ka- tion ²⁾	Kreis ----- Gewerbegruppe ----- Gewerbezug	Zulassungs- pflichtige Handwerks- unter- nehmen ¹⁾	Tätige Personen am 31.12.2013				Umsatz ⁴⁾ 2013	
			insgesamt ³⁾	darunter		je Unter- nehmen	insgesamt	je tätige Person
				sozial- versicherungs- pflichtig Beschäftigte	geringfügig entlohnte Beschäftigte			
			Anzahl			1 000 Euro	Euro	
361	Verden	707	7 855	6 365	762	11	838 174	106 706
	I Bauhauptgewerbe	133	1 071	864	72	8	(130 401)	(121 756)
A 01	Maurer und Betonbauer	63	538	436	39	9	69 960	130 037
A 03	Zimmerer	33	170	130	6	5	16 308	95 929
A 04	Dachdecker	23	161	126	12	7	13 156	81 714
A 05	Straßenbauer	11	182	159	11	17	/	/
A 06	Wärme-, Kälte- und Schallschutzisolierer	-	-	-	-	-	-	-
A 07	Brunnenbauer	2
A 11	Gerüstbauer	1
	II Ausbaugewerbe	273	2 391	1 932	177	9	238 450	99 728
A 02	Ofen- und Luftheizungsbauer	2
A 09	Stuckateure	2
A 10	Maler und Lackierer	61	407	326	18	7	31 231	76 735
A 23	Klempner	2
A 24	Installateur und Heizungsbauer	64	640	517	53	10	79 491	124 205
A 25	Elektrotechniker	73	683	546	64	9	66 321	97 102
A 27	Tischler	63	588	493	31	9	/	/
A 39	Glaser	6	22	9	7	4	1 090	49 545
	III Handwerke für den gewerblichen Bedarf	81	1 758	1 579	98	22	237 914	135 332
A 13	Metallbauer	33	679	593	53	21	(63 896)	(94 103)
A 14	Chirurgiemechaniker	-	-	-	-	-	-	-
A 16	Feinwerkmechaniker	26	228	184	18	9	/	/
A 18	Kälteanlagenbauer	3	41	31	7	14	2 946	71 854
A 19	Informationstechniker	13
A 21	Landmaschinenmechaniker	6
A 22	Büchsenmacher	-	-	-	-	-	-	-
A 26	Elektromaschinenbauer	-	-	-	-	-	-	-
A 29	Seiler	-	-	-	-	-	-	-
A 40	Glasbläser und Glasapparatebauer	-	-	-	-	-	-	-
	IV Kraftfahrzeuggewerbe	66	846	637	136	13	157 027	185 611
A 15	Karosserie- und Fahrzeugbauer	5
A 17	Zweiradmechaniker	2
A 20	Kraftfahrzeugtechniker	59	782	587	130	13	150 907	192 976
A 41	Mechaniker für Reifentechnik ⁵⁾	-	-	-	-	-	-	-
	V Lebensmittelgewerbe	27	1 107	923	155	41	45 624	41 214
A 30	Bäcker	15	962	822	125	64	38 974	40 514
A 31	Konditoren	2
A 32	Fleischer	10
	VI Gesundheitsgewerbe	27	278	199	51	10	16 863	60 658
A 33	Augenoptiker	8	1 882	.
A 34	Hörgeräteakustiker	1
A 35	Orthopädietechniker	1
A 36	Orthopädieschuhmacher	3	18	12	3	6	.	.
A 37	Zahntechniker	14	147	94	39	11	6 824	46 422
	VII Handwerke für den privaten Bedarf	100	404	231	73	4	11 895	29 443
A 08	Steinmetzen und Steinbildhauer	4	17	9	4	4	1 614	94 941
A 12	Schornsteinfeger	15	39	22	2	3	2 408	61 744
A 28	Boots- und Schiffbauer	-	-	-	-	-	-	-
A 38	Friseure	81	348	200	67	4	7 873	22 624

Noch: 2.6 Zulassungspflichtige Handwerksunternehmen, tätige Personen und Umsatz¹⁾ nach Kreisen, Gewerbegruppen und Gewerbebezügen

Nr. der Klas- sifi- ka- tion ²⁾	Kreis ----- Gewerbegruppe ----- Gewerbezug	Zulassungs- pflichtige Handwerks- unter- nehmen ¹⁾	Tätige Personen am 31.12.2013				Umsatz ⁴⁾ 2013	
			insgesamt ³⁾	darunter		je Unter- nehmen	insgesamt	je tätige Person
				sozial- versicherungs- pflichtig Beschäftigte	geringfügig entlohnte Beschäftigte			
			1 000 Euro	Euro				
401	Delmenhorst, Stadt	333	2 932	2 255	329	9	303 347	103 461
	I Bauhauptgewerbe	39	378	318	21	10	30 119	79 680
A 01	Maurer und Betonbauer	15	77	56	6	5	7 567	98 273
A 03	Zimmerer	8	79	65	6	10	6 181	78 241
A 04	Dachdecker	8	55	42	5	7	(3 900)	(70 909)
A 05	Straßenbauer	4	153	145	4	38	10 971	71 706
A 06	Wärme-, Kälte- und Schallschutzisolierer	2
A 07	Brunnenbauer	1
A 11	Gerüstbauer	1
	II Ausbaugewerbe	117	753	554	80	6	60 678	80 582
A 02	Ofen- und Luftheizungsbauer	-	-	-	-	-	-	-
A 09	Stuckateure	-	-	-	-	-	-	-
A 10	Maler und Lackierer	29	163	117	17	6	9 386	57 583
A 23	Klempner	-	-	-	-	-	-	-
A 24	Installateur und Heizungsbauer	35	269	207	26	8	22 427	83 372
A 25	Elektrotechniker	32	231	172	26	7	21 520	93 160
A 27	Tischler	15	70	49	6	5	6 203	88 614
A 39	Glaser	6	20	9	5	3	1 142	57 100
	III Handwerke für den gewerblichen Bedarf	39	525	439	45	13	(62 255)	(118 581)
A 13	Metallbauer	13	198	165	20	15	20 104	101 535
A 14	Chirurgiemechaniker	-	-	-	-	-	-	-
A 16	Feinwerkmechaniker	19	292	254	18	15	/	/
A 18	Kälteanlagenbauer	3
A 19	Informationstechniker	3	21	12	6	7	1 934	92 095
A 21	Landmaschinenmechaniker	1
A 22	Büchsenmacher	-	-	-	-	-	-	-
A 26	Elektromaschinenbauer	-	-	-	-	-	-	-
A 29	Seiler	-	-	-	-	-	-	-
A 40	Glasbläser und Glasapparatebauer	-	-	-	-	-	-	-
	IV Kraftfahrzeuggewerbe	48	529	424	52	11	116 984	221 142
A 15	Karosserie- und Fahrzeugbauer	1
A 17	Zweiradmechaniker	-	-	-	-	-	-	-
A 20	Kraftfahrzeugtechniker	47
A 41	Mechaniker für Reifentechnik ⁵⁾	-	-	-	-	-	-	-
	V Lebensmittelgewerbe	11	332	258	62	30	16 819	50 660
A 30	Bäcker	6	248	190	52	41	11 217	45 230
A 31	Konditoren	-	-	-	-	-	-	-
A 32	Fleischer	5	84	68	10	17	5 602	66 690
	VI Gesundheitsgewerbe	20	154	105	27	8	9 982	64 818
A 33	Augenoptiker	8	59	42	9	7	4 197	71 136
A 34	Hörgeräteakustiker	1
A 35	Orthopädietechniker	2
A 36	Orthopädieschuhmacher	2
A 37	Zahntechniker	7	45	26	11	6	2 415	53 667
	VII Handwerke für den privaten Bedarf	59	261	157	42	4	6 510	24 943
A 08	Steinmetzen und Steinbildhauer	3	8	5	-	3	.	.
A 12	Schornsteinfeger	6	15	8	1	3	.	.
A 28	Boots- und Schiffbauer	-	-	-	-	-	-	-
A 38	Friseure	50	238	144	41	5	5 162	21 689

Noch: 2.6 Zulassungspflichtige Handwerksunternehmen, tätige Personen und Umsatz¹⁾ nach Kreisen, Gewerbegruppen und Gewerbebezügen

Nr. der Klas- sifi- ka- tion ²⁾	Kreis ----- Gewerbegruppe ----- Gewerbe­zweig	Zulassungs- pflichtige Handwerks- unter- nehmen ¹⁾	Tätige Personen am 31.12.2013				Umsatz ⁴⁾ 2013	
			insgesamt ³⁾	darunter		je Unter- nehmen	insgesamt	je tätige Person
				sozial- versicherungs- pflichtig Beschäftigte	geringfügig entlohnte Beschäftigte			
402	Emden, Stadt	203	2 919	2 410	290	14	272 407	93 322
	I Bauhauptgewerbe	35	953	894	24	27	93 188	97 784
A 01	Maurer und Betonbauer	21	676	648	7	32	67 863	100 389
A 03	Zimmerer	-	-	-	-	-	-	-
A 04	Dachdecker	7
A 05	Straßenbauer	5	133	123	5	27	12 141	91 286
A 06	Wärme-, Kälte- und Schallschutzisolierer	1
A 07	Brunnenbauer	-	-	-	-	-	-	-
A 11	Gerüstbauer	1
	II Ausbaugewerbe	65	675	566	40	10	38 375	56 852
A 02	Ofen- und Luftheizungsbauer	-	-	-	-	-	-	-
A 09	Stuckateure	-	-	-	-	-	-	-
A 10	Maler und Lackierer	18	94	68	7	5	.	.
A 23	Klempner	-	-	-	-	-	-	-
A 24	Installateur und Heizungsbauer	22	238	199	16	11	22 038	92 597
A 25	Elektrotechniker	13	280	257	10	22	5 924	21 157
A 27	Tischler	11	5 527	.
A 39	Glaser	1
	III Handwerke für den gewerblichen Bedarf	19	486	437	28	26	81 055	166 780
A 13	Metallbauer	9	147	122	14	16	22 533	153 286
A 14	Chirurgiemechaniker	-	-	-	-	-	-	-
A 16	Feinwerkmechaniker	5	167	155	7	33	40 544	242 778
A 18	Kälteanlagenbauer	-	-	-	-	-	-	-
A 19	Informationstechniker	2
A 21	Landmaschinenmechaniker	1
A 22	Büchsenmacher	-	-	-	-	-	-	-
A 26	Elektromaschinenbauer	2
A 29	Seiler	-	-	-	-	-	-	-
A 40	Glasbläser und Glasapparatebauer	-	-	-	-	-	-	-
	IV Kraftfahrzeuggewerbe	20	267	225	20	13	35 855	134 288
A 15	Karosserie- und Fahrzeugbauer	1
A 17	Zweiradmechaniker	2
A 20	Kraftfahrzeugtechniker	17	262	224	19	15	.	.
A 41	Mechaniker für Reifentechnik ⁵⁾	-	-	-	-	-	-	-
	V Lebensmittelgewerbe	9	182	80	91	20	6 137	33 720
A 30	Bäcker	3
A 31	Konditoren	-	-	-	-	-	-	-
A 32	Fleischer	6
	VI Gesundheitsgewerbe	17	178	119	41	10	10 038	56 393
A 33	Augenoptiker	6	52	34	12	9	3 293	63 327
A 34	Hörgeräteakustiker	1
A 35	Orthopädietechniker	3
A 36	Orthopädieschuhmacher	4
A 37	Zahntechniker	3
	VII Handwerke für den privaten Bedarf	38	178	89	46	5	7 759	43 590
A 08	Steinmetzen und Steinbildhauer	1
A 12	Schornsteinfeger	3	10	6	1	3	494	49 400
A 28	Boots- und Schiffbauer	4
A 38	Friseure	30	135	60	40	5	2 755	20 407

Noch: 2.6 Zulassungspflichtige Handwerksunternehmen, tätige Personen und Umsatz¹⁾ nach Kreisen, Gewerbegruppen und Gewerbebezügen

Nr. der Klas- sifi- ka- tion ²⁾	Kreis ----- Gewerbegruppe ----- Gewerbe­zweig	Zulassungs- pflichtige Handwerks- unter- nehmen ¹⁾	Tätige Personen am 31.12.2013				Umsatz ⁴⁾ 2013	
			insgesamt ³⁾	darunter		je Unter- nehmen	insgesamt	je tätige Person
				sozial- versicherungs- pflichtig Beschäftigte	geringfügig entlohnte Beschäftigte			
403	Oldenburg (Oldenburg), Stadt	625	7 533	6 226	662	12	929 054	123 331
	I Bauhauptgewerbe	86	956	833	33	11	129 092	135 033
A 01	Maurer und Betonbauer	41	341	286	13	8	59 493	174 466
A 03	Zimmerer	17	16 207	.
A 04	Dachdecker	17	145	125	3	9	.	.
A 05	Straßenbauer	9	305	283	11	34	38 239	125 374
A 06	Wärme-, Kälte- und Schallschutzisolierer	1
A 07	Brunnenbauer	-	-	-	-	-	-	-
A 11	Gerüstbauer	1
	II Ausbaugewerbe	216	2 012	1 660	130	9	180 746	89 834
A 02	Ofen- und Luftheizungsbauer	3	20	14	3	7	(1 911)	(95 550)
A 09	Stuckateure	-	-	-	-	-	-	-
A 10	Maler und Lackierer	35	415	364	16	12	31 792	76 607
A 23	Klempner	-	-	-	-	-	-	-
A 24	Installateur und Heizungsbauer	64	582	480	35	9	51 724	88 873
A 25	Elektrotechniker	76	820	690	53	11	82 082	100 100
A 27	Tischler	31	146	95	18	5	11 282	77 274
A 39	Glaser	7	29	17	5	4	1 955	67 414
	III Handwerke für den gewerblichen Bedarf	74	771	657	37	10	102 171	132 518
A 13	Metallbauer	24	202	164	14	8	20 120	99 604
A 14	Chirurgiemechaniker	-	-	-	-	-	-	-
A 16	Feinwerkmechaniker	19	323	292	12	17	(58 958)	(182 533)
A 18	Kälteanlagenbauer	8	109	98	3	14	/	/
A 19	Informationstechniker	18	123	96	6	7	12 514	101 740
A 21	Landmaschinenmechaniker	1
A 22	Büchsenmacher	1
A 26	Elektromaschinenbauer	3
A 29	Seiler	-	-	-	-	-	-	-
A 40	Glasbläser und Glasapparatebauer	-	-	-	-	-	-	-
	IV Kraftfahrzeuggewerbe	76	1 496	1 287	130	20	392 829	262 586
A 15	Karosserie- und Fahrzeugbauer	8	63	49	6	8	3 894	61 810
A 17	Zweiradmechaniker	9	219	210	-	24	.	.
A 20	Kraftfahrzeugtechniker	59	1 214	1 028	124	21	.	.
A 41	Mechaniker für Reifentechnik ⁵⁾	-	-	-	-	-	-	-
	V Lebensmittelgewerbe	21	798	635	141	38	48 503	60 781
A 30	Bäcker	11	366	294	61	33	.	.
A 31	Konditoren	2
A 32	Fleischer	8	31 189	.
	VI Gesundheitsgewerbe	43	795	643	108	18	56 764	71 401
A 33	Augenoptiker	16	128	94	17	8	11 642	90 953
A 34	Hörgeräteakustiker	4
A 35	Orthopädietechniker	3	86	77	6	29	6 682	77 698
A 36	Orthopädieschuhmacher	5
A 37	Zahntechniker	15	324	249	60	22	18 067	55 762
	VII Handwerke für den privaten Bedarf	109	705	511	83	6	18 949	26 878
A 08	Steinmetzen und Steinbildhauer	5	22	14	3	4	1 494	67 909
A 12	Schornsteinfeger	10	25	15	-	3	1 524	60 960
A 28	Boots- und Schiffbauer	-	-	-	-	-	-	-
A 38	Friseure	94	658	482	80	7	15 931	24 211

Noch: 2.6 Zulassungspflichtige Handwerksunternehmen, tätige Personen und Umsatz¹⁾ nach Kreisen, Gewerbegruppen und Gewerbebezügen

Nr. der Klas- sifi- ka- tion ²⁾	Kreis ----- Gewerbegruppe ----- Gewerbe­zweig	Zulassungs- pflichtige Handwerks- unter- nehmen ¹⁾	Tätige Personen am 31.12.2013				Umsatz ⁴⁾ 2013	
			insgesamt ³⁾	darunter		je Unter- nehmen	insgesamt	je tätige Person
				sozial- versiche- rungs- pflichtig Beschäftigte	geringfügig entlohnte Beschäftigte			
							1 000 Euro	Euro
404	Osnabrück, Stadt	663	11 547	9 883	976	17	2 090 666	181 057
	I Bauhauptgewerbe	91	2 286	2 086	104	25	724 848	317 081
A 01	Maurer und Betonbauer	50	1 636	1 521	62	33	657 784	402 068
A 03	Zimmerer	6
A 04	Dachdecker	26	157	109	20	6	11 905	75 828
A 05	Straßenbauer	6	444	420	18	74	50 938	114 725
A 06	Wärme-, Kälte- und Schallschutzisolierer	2
A 07	Brunnenbauer	-	-	-	-	-	-	-
A 11	Gerüstbauer	1
	II Ausbaugewerbe	193	2 573	2 232	139	13	267 392	103 922
A 02	Ofen- und Luftheizungsbauer	1
A 09	Stuckateure	-	-	-	-	-	-	-
A 10	Maler und Lackierer	49	367	294	22	7	24 072	65 591
A 23	Klempner	9	124	106	9	14	.	.
A 24	Installateur und Heizungsbauer	50	808	715	40	16	96 151	118 999
A 25	Elektrotechniker	49	846	753	42	17	78 974	93 350
A 27	Tischler	32	378	319	25	12	50 670	134 048
A 39	Glaser	3
	III Handwerke für den gewerblichen Bedarf	67	1 950	1 767	114	29	308 046	157 972
A 13	Metallbauer	24	1 062	971	66	44	170 667	160 703
A 14	Chirurgiemechaniker	-	-	-	-	-	-	-
A 16	Feinwerkmechaniker	16	581	529	36	36	84 564	145 549
A 18	Kälteanlagenbauer	2
A 19	Informationstechniker	22	149	114	12	7	26 577	178 369
A 21	Landmaschinenmechaniker	1
A 22	Büchsenmacher	-	-	-	-	-	-	-
A 26	Elektromaschinenbauer	2
A 29	Seiler	-	-	-	-	-	-	-
A 40	Glasbläser und Glasapparatebauer	-	-	-	-	-	-	-
	IV Kraftfahrzeuggewerbe	87	1 998	1 734	176	23	656 588	328 623
A 15	Karosserie- und Fahrzeugbauer	7	59	45	7	8	8 085	137 034
A 17	Zweiradmechaniker	4	34	27	3	9	4 273	125 676
A 20	Kraftfahrzeugtechniker	76	1 905	1 662	166	25	644 230	338 178
A 41	Mechaniker für Reifentechnik ⁵⁾	-	-	-	-	-	-	-
	V Lebensmittelgewerbe	24	1 163	941	197	48	57 248	49 224
A 30	Bäcker	10	525	418	97	53	28 529	54 341
A 31	Konditoren	7	515	431	77	74	.	.
A 32	Fleischer	7	123	92	23	18	.	.
	VI Gesundheitsgewerbe	58	863	685	119	15	55 114	63 863
A 33	Augenoptiker	20	164	117	27	8	11 683	71 238
A 34	Hörgeräteakustiker	5	2 128	.
A 35	Orthopädietechniker	6	16 008	.
A 36	Orthopädieschuhmacher	5	72	55	12	14	(4 698)	(65 250)
A 37	Zahntechniker	22	440	357	60	20	20 597	46 811
	VII Handwerke für den privaten Bedarf	143	714	438	127	5	21 430	30 014
A 08	Steinmetzen und Steinbildhauer	6	38	24	6	6	3 055	80 395
A 12	Schornsteinfeger	11	28	15	2	3	1 731	61 821
A 28	Boots- und Schiffbauer	-	-	-	-	-	-	-
A 38	Friseure	126	648	399	119	5	16 644	25 685

Noch: 2.6 Zulassungspflichtige Handwerksunternehmen, tätige Personen und Umsatz¹⁾ nach Kreisen, Gewerbegruppen und Gewerbebezügen

Nr. der Klas- sifi- ka- tion ²⁾	Kreis ----- Gewerbegruppe ----- Gewerbe­zweig	Zulassungs- pflichtige Handwerks- unter- nehmen ¹⁾	Tätige Personen am 31.12.2013				Umsatz ⁴⁾ 2013	
			insgesamt ³⁾	darunter		je Unter- nehmen	insgesamt	je tätige Person
				sozial- versicherungs- pflichtig Beschäftigte	geringfügig entlohnte Beschäftigte			
							1 000 Euro	Euro
405	Wilhelmshaven, Stadt	317	3 545	2 855	365	11	338 219	95 407
	I Bauhauptgewerbe	46	722	627	48	16	99 228	137 435
A 01	Maurer und Betonbauer	22	198	152	23	9	/	/
A 03	Zimmerer	2
A 04	Dachdecker	13	100	76	11	8	7 548	75 480
A 05	Straßenbauer	6	117	104	7	20	9 651	82 487
A 06	Wärme-, Kälte- und Schallschutzisolierer	2
A 07	Brunnenbauer	-	-	-	-	-	-	-
A 11	Gerüstbauer	1
	II Ausbaugewerbe	100	1 178	1 013	63	12	97 094	82 423
A 02	Ofen- und Luftheizungsbauer	-	-	-	-	-	-	-
A 09	Stuckateure	-	-	-	-	-	-	-
A 10	Maler und Lackierer	30	381	333	17	13	36 011	94 517
A 23	Klempner	-	-	-	-	-	-	-
A 24	Installateur und Heizungsbauer	31	298	251	16	10	24 470	82 114
A 25	Elektrotechniker	26	347	300	20	13	26 039	75 040
A 27	Tischler	12
A 39	Glaser	1
	III Handwerke für den gewerblichen Bedarf	34	508	432	42	15	60 328	118 756
A 13	Metallbauer	18	213	174	21	12	19 780	92 864
A 14	Chirurgiemechaniker	-	-	-	-	-	-	-
A 16	Feinwerkmechaniker	8	242	217	17	30	35 317	145 938
A 18	Kälteanlagenbauer	2
A 19	Informationstechniker	4	12	6	2	3	621	51 750
A 21	Landmaschinenmechaniker	1
A 22	Büchsenmacher	-	-	-	-	-	-	-
A 26	Elektromaschinenbauer	1
A 29	Seiler	-	-	-	-	-	-	-
A 40	Glasbläser und Glasapparatebauer	-	-	-	-	-	-	-
	IV Kraftfahrzeuggewerbe	26	254	192	35	10	43 814	172 496
A 15	Karosserie- und Fahrzeugbauer	-	-	-	-	-	-	-
A 17	Zweiradmechaniker	1
A 20	Kraftfahrzeugtechniker	25
A 41	Mechaniker für Reifentechnik ⁵⁾	-	-	-	-	-	-	-
	V Lebensmittelgewerbe	10	327	232	84	33	12 250	37 462
A 30	Bäcker	7	227	172	48	32	9 505	41 872
A 31	Konditoren	2
A 32	Fleischer	1
	VI Gesundheitsgewerbe	21	273	213	38	13	(16 984)	(62 212)
A 33	Augenoptiker	6	83	70	7	14	4 901	59 048
A 34	Hörgeräteakustiker	2
A 35	Orthopädietechniker	2
A 36	Orthopädieschuhmacher	3	15	9	3	5	745	49 667
A 37	Zahntechniker	8	67	45	13	8	2 976	44 418
	VII Handwerke für den privaten Bedarf	80	283	146	55	4	8 521	30 110
A 08	Steinmetzen und Steinbildhauer	4	10	2	4	3	714	71 400
A 12	Schornsteinfeger	8	22	11	3	3	.	.
A 28	Boots- und Schiffbauer	4	17	10	3	4	1 716	100 941
A 38	Friseure	64	234	123	45	4	.	.

Noch: 2.6 Zulassungspflichtige Handwerksunternehmen, tätige Personen und Umsatz¹⁾ nach Kreisen, Gewerbegruppen und Gewerbebezügen

Nr. der Klas- sifi- ka- tion ²⁾	Kreis ----- Gewerbegruppe ----- Gewerbe­zweig	Zulassungs- pflichtige Handwerks- unter- nehmen ¹⁾	Tätige Personen am 31.12.2013				Umsatz ⁴⁾ 2013	
			insgesamt ³⁾	darunter		je Unter- nehmen	insgesamt	je tätige Person
				sozial- versicherungs- pflichtig Beschäftigte	geringfügig entlohnte Beschäftigte			
451	Ammerland	885	10 216	8 118	1 188	12	1 184 618	115 957
	I Bauhauptgewerbe	202	2 519	2 153	161	12	311 594	123 697
A 01	Maurer und Betonbauer	95	1 299	1 123	80	14	183 944	141 604
A 03	Zimmerer	61	406	313	30	7	(37 803)	(93 111)
A 04	Dachdecker	20	202	167	15	10	26 340	130 396
A 05	Straßenbauer	22	585	530	33	27	60 826	103 976
A 06	Wärme-, Kälte- und Schallschutzisolierer	-	-	-	-	-	-	-
A 07	Brunnenbauer	1
A 11	Gerüstbauer	3
	II Ausbaugewerbe	305	2 150	1 642	192	7	178 033	82 806
A 02	Ofen- und Luftheizungsbauer	2
A 09	Stuckateure	1
A 10	Maler und Lackierer	74	425	305	44	6	25 596	60 226
A 23	Klempner	-	-	-	-	-	-	-
A 24	Installateur und Heizungsbauer	72	649	537	39	9	59 860	92 234
A 25	Elektrotechniker	74	565	420	68	8	47 214	83 565
A 27	Tischler	79	482	360	38	6	42 969	89 147
A 39	Glaser	3	12	9	-	4	.	.
	III Handwerke für den gewerblichen Bedarf	122	1 907	1 625	157	16	233 379	122 380
A 13	Metallbauer	61	1 066	929	75	17	137 579	129 061
A 14	Chirurgiemechaniker	-	-	-	-	-	-	-
A 16	Feinwerkmechaniker	26	387	311	49	15	36 210	93 566
A 18	Kälteanlagenbauer	5
A 19	Informationstechniker	12	232	211	9	19	25 676	110 672
A 21	Landmaschinenmechaniker	17	151	116	18	9	/	/
A 22	Büchsenmacher	-	-	-	-	-	-	-
A 26	Elektromaschinenbauer	1
A 29	Seiler	-	-	-	-	-	-	-
A 40	Glasbläser und Glasapparatebauer	-	-	-	-	-	-	-
	IV Kraftfahrzeuggewerbe	88	983	760	131	11	195 485	198 866
A 15	Karosserie- und Fahrzeugbauer	6	37	28	3	6	3 971	107 324
A 17	Zweiradmechaniker	4
A 20	Kraftfahrzeugtechniker	77	923	715	127	12	187 189	202 805
A 41	Mechaniker für Reifentechnik ⁵⁾	1
	V Lebensmittelgewerbe	34	2 024	1 563	426	60	238 281	117 728
A 30	Bäcker	22	1 267	888	356	58	.	.
A 31	Konditoren	1
A 32	Fleischer	11	194 099	.
	VI Gesundheitsgewerbe	34	270	192	43	8	17 127	63 433
A 33	Augenoptiker	13	97	71	13	7	5 961	61 454
A 34	Hörgeräteakustiker	2
A 35	Orthopädietechniker	7	56	38	11	8	4 070	72 679
A 36	Orthopädieschuhmacher	3
A 37	Zahntechniker	9	82	61	11	9	4 623	56 378
	VII Handwerke für den privaten Bedarf	100	363	183	78	4	10 719	29 529
A 08	Steinmetzen und Steinbildhauer	3	537	.
A 12	Schornsteinfeger	20	42	17	5	2	.	.
A 28	Boots- und Schiffbauer	2
A 38	Friseure	75	307	162	68	4	7 287	23 736

Noch: 2.6 Zulassungspflichtige Handwerksunternehmen, tätige Personen und Umsatz¹⁾ nach Kreisen, Gewerbegruppen und Gewerbebezügen

Nr. der Klas- sifi- ka- tion ²⁾	Kreis ----- Gewerbegruppe ----- Gewerbe­zweig	Zulassungs- pflichtige Handwerks- unter- nehmen ¹⁾	Tätige Personen am 31.12.2013				Umsatz ⁴⁾ 2013	
			insgesamt ³⁾	darunter		je Unter- nehmen	insgesamt	je tätige Person
				sozial- versicherungs- pflichtig Beschäftigte	geringfügig entlohnte Beschäftigte			
							1 000 Euro	Euro
452	Aurich	992	14 716	12 118	1 572	15	1 399 074	95 072
	I Bauhauptgewerbe	216	2 266	1 839	205	10	229 612	101 329
A 01	Maurer und Betonbauer	153	1 641	1 345	137	11	168 469	102 662
A 03	Zimmerer	13
A 04	Dachdecker	20	203	164	19	10	18 298	90 138
A 05	Straßenbauer	27	312	251	34	12	32 910	105 481
A 06	Wärme-, Kälte- und Schallschutzisolierer	1
A 07	Brunnenbauer	2
A 11	Gerüstbauer	-	-	-	-	-	-	-
	II Ausbaugewerbe	322	5 085	4 424	328	16	557 802	109 696
A 02	Ofen- und Luftheizungsbauer	1
A 09	Stuckateure	-	-	-	-	-	-	-
A 10	Maler und Lackierer	65	351	254	31	5	.	.
A 23	Klempner	1
A 24	Installateur und Heizungsbauer	92	2 061	1 850	115	22	282 391	137 016
A 25	Elektrotechniker	103	2 278	2 026	147	22	214 990	94 377
A 27	Tischler	60	40 760	.
A 39	Glaser	-	-	-	-	-	-	-
	III Handwerke für den gewerblichen Bedarf	99	3 582	3 348	132	36	348 533	97 301
A 13	Metallbauer	42	1 159	1 056	60	28	140 339	121 086
A 14	Chirurgiemechaniker	-	-	-	-	-	-	-
A 16	Feinwerkmechaniker	24	1 810	1 747	38	75	133 033	73 499
A 18	Kälteanlagenbauer	4	20	14	2	5	.	.
A 19	Informationstechniker	8	14 575	.
A 21	Landmaschinenmechaniker	16	34 080	.
A 22	Büchsenmacher	1
A 26	Elektromaschinenbauer	4	293	284	5	73	23 775	81 143
A 29	Seiler	-	-	-	-	-	-	-
A 40	Glasbläser und Glasapparatebauer	-	-	-	-	-	-	-
	IV Kraftfahrzeuggewerbe	120	1 222	924	173	10	161 534	132 188
A 15	Karosserie- und Fahrzeugbauer	2
A 17	Zweiradmechaniker	4
A 20	Kraftfahrzeugtechniker	114	1 131	848	165	10	153 768	135 958
A 41	Mechaniker für Reifentechnik ⁵⁾	-	-	-	-	-	-	-
	V Lebensmittelgewerbe	44	1 677	1 084	548	38	64 068	38 204
A 30	Bäcker	24	1 465	961	480	61	54 296	37 062
A 31	Konditoren	4	77	62	11	19	3 415	44 351
A 32	Fleischer	16	135	61	57	8	6 357	47 089
	VI Gesundheitsgewerbe	42	272	170	55	6	17 918	65 875
A 33	Augenoptiker	19	126	83	22	7	10 136	80 444
A 34	Hörgeräteakustiker	2
A 35	Orthopädietechniker	1
A 36	Orthopädieschuhmacher	10	72	39	22	7	3 684	51 167
A 37	Zahntechniker	10	60	37	11	6	2 523	42 050
	VII Handwerke für den privaten Bedarf	149	612	329	131	4	19 607	32 038
A 08	Steinmetzen und Steinbildhauer	7	27	14	6	4	.	.
A 12	Schornsteinfeger	23	68	33	12	3	3 822	56 206
A 28	Boots- und Schiffbauer	3	25	18	4	8	.	.
A 38	Friseure	116	492	264	109	4	11 296	22 959

Noch: 2.6 Zulassungspflichtige Handwerksunternehmen, tätige Personen und Umsatz¹⁾ nach Kreisen, Gewerbegruppen und Gewerbebezügen

Nr. der Klas- sifi- ka- tion ²⁾	Kreis ----- Gewerbegruppe ----- Gewerbezug	Zulassungs- pflichtige Handwerks- unter- nehmen ¹⁾	Tätige Personen am 31.12.2013				Umsatz ⁴⁾ 2013	
			insgesamt ³⁾	darunter		je Unter- nehmen	insgesamt	je tätige Person
				sozial- versicherungs- pflichtig Beschäftigte	geringfügig entlohnte Beschäftigte			
						1 000 Euro	Euro	
453	Cloppenburg	1 283	16 218	12 877	2 012	13	2 580 430	159 109
	I Bauhauptgewerbe	368	2 901	2 285	235	8	356 572	122 913
A 01	Maurer und Betonbauer	220	1 729	1 372	126	8	219 760	127 102
A 03	Zimmerer	96	696	527	73	7	82 537	118 588
A 04	Dachdecker	18
A 05	Straßenbauer	32	314	265	16	10	(36 676)	(116 803)
A 06	Wärme-, Kälte- und Schallschutzisolierer	-	-	-	-	-	-	-
A 07	Brunnenbauer	1
A 11	Gerüstbauer	1
	II Ausbaugewerbe	419	5 047	4 205	409	12	530 578	105 127
A 02	Ofen- und Luftheizungsbauer	1
A 09	Stuckateure	-	-	-	-	-	-	-
A 10	Maler und Lackierer	107	670	476	79	6	51 736	77 218
A 23	Klempner	6	348	318	24	58	30 950	88 937
A 24	Installateur und Heizungsbauer	89	992	818	85	11	106 248	107 105
A 25	Elektrotechniker	121	1 893	1 647	122	16	/	/
A 27	Tischler	92	1 089	899	95	12	112 317	103 138
A 39	Glaser	3
	III Handwerke für den gewerblichen Bedarf	183	3 982	3 462	332	22	615 936	154 680
A 13	Metallbauer	84	1 579	1 371	124	19	240 003	151 997
A 14	Chirurgiemechaniker	-	-	-	-	-	-	-
A 16	Feinwerkmechaniker	45	1 450	1 299	105	32	200 030	137 952
A 18	Kälteanlagenbauer	3
A 19	Informationstechniker	18
A 21	Landmaschinenmechaniker	28	716	611	76	26	154 697	216 057
A 22	Büchsenmacher	-	-	-	-	-	-	-
A 26	Elektromaschinenbauer	5	135	112	17	27	10 637	78 793
A 29	Seiler	-	-	-	-	-	-	-
A 40	Glasbläser und Glasapparatebauer	-	-	-	-	-	-	-
	IV Kraftfahrzeuggewerbe	115	1 340	1 013	209	12	261 238	194 954
A 15	Karosserie- und Fahrzeugbauer	4	37	28	5	9	.	.
A 17	Zweiradmechaniker	3	1 516	.
A 20	Kraftfahrzeugtechniker	107	1 261	953	198	12	241 050	191 158
A 41	Mechaniker für Reifentechnik ⁵⁾	1
	V Lebensmittelgewerbe	52	2 237	1 517	664	43	788 311	352 397
A 30	Bäcker	23	1 276	792	458	55	.	.
A 31	Konditoren	1
A 32	Fleischer	28	744 847	.
	VI Gesundheitsgewerbe	38	267	165	61	7	.	.
A 33	Augenoptiker	18	107	68	19	6	7 168	66 991
A 34	Hörgeräteakustiker	3	1 318	.
A 35	Orthopädietechniker	2
A 36	Orthopädieschuhmacher	6	42	22	14	7	2 204	52 476
A 37	Zahntechniker	9	90	61	20	10	3 794	42 156
	VII Handwerke für den privaten Bedarf	108	444	230	102	4	.	.
A 08	Steinmetzen und Steinbildhauer	3	21	17	1	7	.	.
A 12	Schornsteinfeger	17	40	19	4	2	.	.
A 28	Boots- und Schiffbauer	-	-	-	-	-	-	-
A 38	Friseure	88	383	194	97	4	8 073	21 078

Noch: 2.6 Zulassungspflichtige Handwerksunternehmen, tätige Personen und Umsatz¹⁾ nach Kreisen, Gewerbegruppen und Gewerbebezügen

Nr. der Klas- sifi- ka- tion ²⁾	Kreis ----- Gewerbegruppe ----- Gewerbe­zweig	Zulassungs- pflichtige Handwerks- unter- nehmen ¹⁾	Tätige Personen am 31.12.2013				Umsatz ⁴⁾ 2013	
			insgesamt ³⁾	darunter		je Unter- nehmen	insgesamt	je tätige Person
				sozial- versicherungs- pflichtig Beschäftigte	geringfügig entlohnte Beschäftigte			
							1 000 Euro	Euro
454	Emsland	1 927	32 337	26 157	4 187	17	4 168 139	128 897
	I Bauhauptgewerbe	371	7 103	6 245	480	19	1 145 009	161 201
A 01	Maurer und Betonbauer	253	3 457	2 892	308	14	487 944	141 147
A 03	Zimmerer	46	432	337	49	9	52 308	121 083
A 04	Dachdecker	35	341	270	33	10	(29 148)	(85 478)
A 05	Straßenbauer	29	2 774	2 662	83	96	566 136	204 087
A 06	Wärme-, Kälte- und Schallschutzisolierer	4
A 07	Brunnenbauer	4
A 11	Gerüstbauer	-	-	-	-	-	-	-
	II Ausbaugewerbe	613	8 061	6 693	740	13	795 360	98 668
A 02	Ofen- und Luftheizungsbauer	8	51	37	6	6	6 386	125 216
A 09	Stuckateure	2
A 10	Maler und Lackierer	136	1 128	863	127	8	82 757	73 366
A 23	Klempner	5	97	88	4	19	14 321	147 639
A 24	Installateur und Heizungsbauer	127	1 699	1 426	146	13	197 068	115 991
A 25	Elektrotechniker	181	2 909	2 470	253	16	286 367	98 442
A 27	Tischler	151	1 863	1 516	188	12	172 971	92 845
A 39	Glaser	3
	III Handwerke für den gewerblichen Bedarf	319	8 893	7 946	619	28	1 376 189	154 750
A 13	Metallbauer	144	4 017	3 598	272	28	543 926	135 406
A 14	Chirurgiemechaniker	-	-	-	-	-	-	-
A 16	Feinwerkmechaniker	83	3 458	3 147	224	42	471 745	136 421
A 18	Kälteanlagenbauer	1
A 19	Informationstechniker	38	265	194	33	7	36 638	138 257
A 21	Landmaschinenmechaniker	47	1 082	952	81	23	309 918	286 431
A 22	Büchsenmacher	1
A 26	Elektromaschinenbauer	5
A 29	Seiler	-	-	-	-	-	-	-
A 40	Glasbläser und Glasapparatebauer	-	-	-	-	-	-	-
	IV Kraftfahrzeuggewerbe	247	2 894	2 090	540	12	557 112	192 506
A 15	Karosserie- und Fahrzeugbauer	8	204	179	17	26	(28 291)	(138 681)
A 17	Zweiradmechaniker	16
A 20	Kraftfahrzeugtechniker	221	2 557	1 825	495	12	509 820	199 382
A 41	Mechaniker für Reifentechnik ⁵⁾	2
	V Lebensmittelgewerbe	97	3 021	1 846	1 074	31	206 188	68 252
A 30	Bäcker	57	2 398	1 442	897	42	89 608	37 368
A 31	Konditoren	4
A 32	Fleischer	36
	VI Gesundheitsgewerbe	77	785	532	169	10	48 605	61 917
A 33	Augenoptiker	31	245	158	52	8	15 893	64 869
A 34	Hörgeräteakustiker	4	34	22	8	9	2 202	64 765
A 35	Orthopädietechniker	11	198	145	42	18	14 573	73 601
A 36	Orthopädieschuhmacher	17	130	75	36	8	6 860	52 769
A 37	Zahntechniker	14	178	132	31	13	9 077	50 994
	VII Handwerke für den privaten Bedarf	203	1 580	805	565	8	39 676	25 111
A 08	Steinmetzen und Steinbildhauer	9
A 12	Schornsteinfeger	40
A 28	Boots- und Schiffbauer	1
A 38	Friseure	153	1 410	712	539	9	27 873	19 768

Noch: 2.6 Zulassungspflichtige Handwerksunternehmen, tätige Personen und Umsatz¹⁾ nach Kreisen, Gewerbegruppen und Gewerbebezügen

Nr. der Klas- sifi- ka- tion ²⁾	Kreis ----- Gewerbegruppe ----- Gewerbe­zweig	Zulassungs- pflichtige Handwerks- unter- nehmen ¹⁾	Tätige Personen am 31.12.2013				Umsatz ⁴⁾ 2013	
			insgesamt ³⁾	darunter		je Unter- nehmen	insgesamt	je tätige Person
				sozial- versicherungs- pflichtig Beschäftigte	geringfügig entlohnte Beschäftigte			
455	Friesland	563	4 802	3 530	698	9	379 986	79 131
	I Bauhauptgewerbe	111	969	781	75	9	87 111	89 898
A 01	Maurer und Betonbauer	62	416	319	33	7	39 930	95 986
A 03	Zimmerer	24	225	185	16	9	19 894	88 418
A 04	Dachdecker	17	100	68	15	6	6 331	63 310
A 05	Straßenbauer	8	228	209	11	29	20 956	91 912
A 06	Wärme-, Kälte- und Schallschutzisolierer	-	-	-	-	-	-	-
A 07	Brunnenbauer	-	-	-	-	-	-	-
A 11	Gerüstbauer	-	-	-	-	-	-	-
	II Ausbaugewerbe	181	1 419	1 095	141	8	110 495	77 868
A 02	Ofen- und Luftheizungsbauer	2
A 09	Stuckateure	-	-	-	-	-	-	-
A 10	Maler und Lackierer	50	227	148	27	5	11 295	49 758
A 23	Klempner	-	-	-	-	-	-	-
A 24	Installateur und Heizungsbauer	54	388	289	45	7	32 410	83 531
A 25	Elektrotechniker	47	466	383	36	10	33 410	71 695
A 27	Tischler	27	331	271	33	12	32 857	99 266
A 39	Glaser	1
	III Handwerke für den gewerblichen Bedarf	51	499	386	61	10	39 184	78 525
A 13	Metallbauer	17	91	56	18	5	5 764	63 341
A 14	Chirurgiemechaniker	-	-	-	-	-	-	-
A 16	Feinwerkmechaniker	16	278	238	23	17	(22 270)	(80 108)
A 18	Kälteanlagenbauer	5	25	15	5	5	(2 163)	(86 520)
A 19	Informationstechniker	6
A 21	Landmaschinenmechaniker	5	57	46	6	11	5 727	100 474
A 22	Büchsenmacher	-	-	-	-	-	-	-
A 26	Elektromaschinenbauer	2
A 29	Seiler	-	-	-	-	-	-	-
A 40	Glasbläser und Glasapparatebauer	-	-	-	-	-	-	-
	IV Kraftfahrzeuggewerbe	60	566	427	77	9	82 953	146 560
A 15	Karosserie- und Fahrzeugbauer	6
A 17	Zweiradmechaniker	2
A 20	Kraftfahrzeugtechniker	52	492	369	69	9	74 487	151 396
A 41	Mechaniker für Reifentechnik ⁵⁾	-	-	-	-	-	-	-
	V Lebensmittelgewerbe	40	731	475	214	18	34 524	47 228
A 30	Bäcker	14	348	228	105	25	.	.
A 31	Konditoren	1
A 32	Fleischer	25	20 310	.
	VI Gesundheitsgewerbe	27	263	189	47	10	15 137	57 555
A 33	Augenoptiker	11	71	43	17	6	4 322	60 873
A 34	Hörgeräteakustiker	1
A 35	Orthopädietechniker	1
A 36	Orthopädieschuhmacher	6
A 37	Zahntechniker	8	119	96	15	15	7 162	60 185
	VII Handwerke für den privaten Bedarf	93	355	177	83	4	10 582	29 808
A 08	Steinmetzen und Steinbildhauer	5	16	8	3	3	1 224	76 500
A 12	Schornsteinfeger	13	39	17	9	3	1 991	51 051
A 28	Boots- und Schiffbauer	3	19	10	6	6	1 031	54 263
A 38	Friseure	72	281	142	65	4	6 336	22 548

Noch: 2.6 Zulassungspflichtige Handwerksunternehmen, tätige Personen und Umsatz¹⁾ nach Kreisen, Gewerbegruppen und Gewerbebezügen

Nr. der Klas- sifi- ka- tion ²⁾	Kreis ----- Gewerbegruppe ----- Gewerbezug	Zulassungs- pflichtige Handwerks- unter- nehmen ¹⁾	Tätige Personen am 31.12.2013				Umsatz ⁴⁾ 2013	
			insgesamt ³⁾	darunter		je Unter- nehmen	insgesamt	je tätige Person
				sozial- versicherungs- pflichtig Beschäftigte	geringfügig entlohnte Beschäftigte			
							1 000 Euro	Euro
456	Grafschaft Bentheim	785	11 141	8 944	1 383	14	1 377 474	123 640
	I Bauhauptgewerbe	148	2 316	1 989	175	16	312 789	135 056
A 01	Maurer und Betonbauer	93	1 737	1 516	125	19	252 353	145 281
A 03	Zimmerer	16
A 04	Dachdecker	26	134	102	6	5	12 829	95 739
A 05	Straßenbauer	11	295	254	30	27	/	/
A 06	Wärme-, Kälte- und Schallschutzisolierer	1
A 07	Brunnenbauer	1
A 11	Gerüstbauer	-	-	-	-	-	-	-
	II Ausbaugewerbe	256	2 703	2 127	310	11	276 765	102 392
A 02	Ofen- und Luftheizungsbauer	1
A 09	Stuckateure	3
A 10	Maler und Lackierer	60	490	364	60	8	29 068	59 322
A 23	Klempner	5	64	53	5	13	.	.
A 24	Installateur und Heizungsbauer	52	574	455	66	11	56 644	98 683
A 25	Elektrotechniker	70	826	664	91	12	116 757	141 352
A 27	Tischler	65	729	578	85	11	(67 061)	(91 990)
A 39	Glaser	-	-	-	-	-	-	-
	III Handwerke für den gewerblichen Bedarf	102	3 184	2 874	206	31	547 378	171 915
A 13	Metallbauer	47	1 219	1 079	92	26	(163 539)	(134 158)
A 14	Chirurgiemechaniker	-	-	-	-	-	-	-
A 16	Feinwerkmechaniker	16	1 338	1 290	32	84	264 664	197 806
A 18	Kälteanlagenbauer	3
A 19	Informationstechniker	15	217	161	40	14	17 682	81 484
A 21	Landmaschinenmechaniker	14
A 22	Büchsenmacher	1
A 26	Elektromaschinenbauer	6	87	67	14	15	/	/
A 29	Seiler	-	-	-	-	-	-	-
A 40	Glasbläser und Glasapparatebauer	-	-	-	-	-	-	-
	IV Kraftfahrzeuggewerbe	117	1 297	960	214	11	175 429	135 258
A 15	Karosserie- und Fahrzeugbauer	7	78	56	13	11	/	/
A 17	Zweiradmechaniker	13	69	46	10	5	9 105	131 957
A 20	Kraftfahrzeugtechniker	97	1 150	858	191	12	(159 172)	(138 410)
A 41	Mechaniker für Reifentechnik ⁵⁾	-	-	-	-	-	-	-
	V Lebensmittelgewerbe	40	905	550	314	23	34 104	37 684
A 30	Bäcker	23	713	441	249	31	24 578	34 471
A 31	Konditoren	2
A 32	Fleischer	15
	VI Gesundheitsgewerbe	30	248	166	50	8	15 711	63 351
A 33	Augenoptiker	12	76	48	16	6	.	.
A 34	Hörgeräteakustiker	5	1 705	.
A 35	Orthopädietechniker	2
A 36	Orthopädieschuhmacher	5	45	29	10	9	3 159	70 200
A 37	Zahntechniker	6	59	43	10	10	3 477	58 932
	VII Handwerke für den privaten Bedarf	92	488	278	114	5	15 298	31 348
A 08	Steinmetzen und Steinbildhauer	3	56	44	9	19	3 771	67 339
A 12	Schornsteinfeger	13	34	16	5	3	2 470	72 647
A 28	Boots- und Schiffbauer	-	-	-	-	-	-	-
A 38	Friseure	76	398	218	100	5	9 057	22 756

Noch: 2.6 Zulassungspflichtige Handwerksunternehmen, tätige Personen und Umsatz¹⁾ nach Kreisen, Gewerbegruppen und Gewerbebezügen

Nr. der Klas- sifi- ka- tion ²⁾	Kreis ----- Gewerbegruppe ----- Gewerbezug	Zulassungs- pflichtige Handwerks- unter- nehmen ¹⁾	Tätige Personen am 31.12.2013				Umsatz ⁴⁾ 2013	
			insgesamt ³⁾	darunter		je Unter- nehmen	insgesamt	je tätige Person
				sozial- versicherungs- pflichtig Beschäftigte	geringfügig entlohnte Beschäftigte			
							1 000 Euro	Euro
457	Leer	907	9 251	7 039	1 285	10	887 889	95 978
	I Bauhauptgewerbe	192	1 782	1 419	168	9	222 294	124 744
A 01	Maurer und Betonbauer	153	1 294	1 004	135	8	174 152	134 584
A 03	Zimmerer	6
A 04	Dachdecker	12	119	97	10	10	9 326	78 370
A 05	Straßenbauer	18	319	280	20	18	34 660	108 652
A 06	Wärme-, Kälte- und Schallschutzisolierer	3
A 07	Brunnenbauer	-	-	-	-	-	-	-
A 11	Gerüstbauer	-	-	-	-	-	-	-
	II Ausbaugewerbe	300	2 803	2 187	312	9	232 913	83 094
A 02	Ofen- und Luftheizungsbauer	3	14	8	3	5	.	.
A 09	Stuckateure	1
A 10	Maler und Lackierer	55	406	299	51	7	22 958	56 547
A 23	Klempner	-	-	-	-	-	-	-
A 24	Installateur und Heizungsbauer	87	903	713	101	10	81 307	90 041
A 25	Elektrotechniker	87	935	739	108	11	87 463	93 543
A 27	Tischler	65	531	417	49	8	37 834	71 250
A 39	Glaser	2
	III Handwerke für den gewerblichen Bedarf	109	1 606	1 385	108	15	195 775	121 902
A 13	Metallbauer	39	406	335	31	10	42 504	104 690
A 14	Chirurgiemechaniker	-	-	-	-	-	-	-
A 16	Feinwerkmechaniker	29	928	858	41	32	.	.
A 18	Kälteanlagenbauer	5	1 313	.
A 19	Informationstechniker	16	109	76	16	7	11 909	109 257
A 21	Landmaschinenmechaniker	15	101	69	15	7	.	.
A 22	Büchsenmacher	-	-	-	-	-	-	-
A 26	Elektromaschinenbauer	5
A 29	Seiler	-	-	-	-	-	-	-
A 40	Glasbläser und Glasapparatebauer	-	-	-	-	-	-	-
	IV Kraftfahrzeuggewerbe	100	1 041	761	175	10	149 915	144 011
A 15	Karosserie- und Fahrzeugbauer	-	-	-	-	-	-	-
A 17	Zweiradmechaniker	6	57	36	14	10	7 300	128 070
A 20	Kraftfahrzeugtechniker	94	984	725	161	10	142 615	144 934
A 41	Mechaniker für Reifentechnik ⁵⁾	-	-	-	-	-	-	-
	V Lebensmittelgewerbe	58	1 157	739	359	20	48 921	42 283
A 30	Bäcker	29	799	533	236	28	27 482	34 395
A 31	Konditoren	3	42	33	6	14	.	.
A 32	Fleischer	26	316	173	117	12	.	.
	VI Gesundheitsgewerbe	42	403	288	71	10	24 327	60 365
A 33	Augenoptiker	20	118	75	22	6	7 615	64 534
A 34	Hörgeräteakustiker	3	32	26	3	11	2 579	80 594
A 35	Orthopädietechniker	5	90	74	11	18	5 576	61 956
A 36	Orthopädieschuhmacher	7	72	44	21	10	3 239	44 986
A 37	Zahntechniker	7	91	69	14	13	/	/
	VII Handwerke für den privaten Bedarf	106	459	260	92	4	13 744	29 943
A 08	Steinmetzen und Steinbildhauer	3
A 12	Schornsteinfeger	21	63	34	8	3	3 403	54 016
A 28	Boots- und Schiffbauer	1
A 38	Friseure	81	357	195	80	4	7 676	21 501

Noch: 2.6 Zulassungspflichtige Handwerksunternehmen, tätige Personen und Umsatz¹⁾ nach Kreisen, Gewerbegruppen und Gewerbebezügen

Nr. der Klas- sifi- ka- tion ²⁾	Kreis ----- Gewerbegruppe ----- Gewerbezug	Zulassungs- pflichtige Handwerks- unter- nehmen ¹⁾	Tätige Personen am 31.12.2013				Umsatz ⁴⁾ 2013	
			insgesamt ³⁾	darunter		je Unter- nehmen	insgesamt	je tätige Person
				sozial- versicherungs- pflichtig Beschäftigte	geringfügig entlohnte Beschäftigte			
							1 000 Euro	Euro
458	Oldenburg	839	8 699	6 071	1 755	10	788 457	90 638
	I Bauhauptgewerbe	190	1 286	993	98	7	122 025	94 887
A 01	Maurer und Betonbauer	78	428	305	43	5	40 264	94 075
A 03	Zimmerer	59	392	310	21	7	31 395	80 089
A 04	Dachdecker	25	160	122	12	6	19 413	121 331
A 05	Straßenbauer	17	182	151	14	11	24 845	136 511
A 06	Wärme-, Kälte- und Schallschutzisolierer	2
A 07	Brunnenbauer	4
A 11	Gerüstbauer	5	84	75	4	17	3 277	39 012
	II Ausbaugewerbe	306	3 650	2 260	1 074	12	268 871	73 663
A 02	Ofen- und Luftheizungsbauer	2
A 09	Stuckateure	-	-	-	-	-	-	-
A 10	Maler und Lackierer	72	441	325	42	6	26 444	59 964
A 23	Klempner	3
A 24	Installateur und Heizungsbauer	60	488	369	56	8	48 440	99 262
A 25	Elektrotechniker	103	2 164	1 133	927	21	149 078	68 890
A 27	Tischler	61	488	381	42	8	(38 978)	(79 873)
A 39	Glaser	5	38	29	4	8	3 078	81 000
	III Handwerke für den gewerblichen Bedarf	105	1 290	1 058	123	12	198 433	153 824
A 13	Metallbauer	42	573	481	47	14	109 671	191 398
A 14	Chirurgiemechaniker	-	-	-	-	-	-	-
A 16	Feinwerkmechaniker	30	497	426	41	17	64 074	128 922
A 18	Kälteanlagenbauer	3	24	16	5	8	.	.
A 19	Informationstechniker	10	1 751	.
A 21	Landmaschinenmechaniker	19	168	122	26	9	21 119	125 708
A 22	Büchsenmacher	-	-	-	-	-	-	-
A 26	Elektromaschinenbauer	-	-	-	-	-	-	-
A 29	Seiler	1
A 40	Glasbläser und Glasapparatebauer	-	-	-	-	-	-	-
	IV Kraftfahrzeuggewerbe	99	820	622	93	8	117 920	143 805
A 15	Karosserie- und Fahrzeugbauer	6	106	95	5	18	13 175	124 292
A 17	Zweiradmechaniker	3	4	1	-	1	664	166 000
A 20	Kraftfahrzeugtechniker	90	710	526	88	8	104 081	146 593
A 41	Mechaniker für Reifentechnik ⁵⁾	-	-	-	-	-	-	-
	V Lebensmittelgewerbe	32	1 016	719	262	32	58 831	57 905
A 30	Bäcker	14	665	466	183	48	.	.
A 31	Konditoren	2
A 32	Fleischer	16	30 429	.
	VI Gesundheitsgewerbe	20	130	83	24	7	9 108	70 062
A 33	Augenoptiker	9	46	24	11	5	3 557	77 326
A 34	Hörgeräteakustiker	4	1 892	.
A 35	Orthopädietechniker	-	-	-	-	-	-	-
A 36	Orthopädieschuhmacher	1
A 37	Zahntechniker	6	40	25	8	7	.	.
	VII Handwerke für den privaten Bedarf	87	507	336	81	6	13 269	26 172
A 08	Steinmetzen und Steinbildhauer	4	9	4	1	2	/	/
A 12	Schornsteinfeger	19	46	24	3	2	2 743	59 630
A 28	Boots- und Schiffbauer	-	-	-	-	-	-	-
A 38	Friseure	64	452	308	77	7	9 989	22 100

Noch: 2.6 Zulassungspflichtige Handwerksunternehmen, tätige Personen und Umsatz¹⁾ nach Kreisen, Gewerbegruppen und Gewerbebezügen

Nr. der Klas- sifi- ka- tion ²⁾	Kreis ----- Gewerbegruppe ----- Gewerbe­zweig	Zulassungs- pflichtige Handwerks- unter- nehmen ¹⁾	Tätige Personen am 31.12.2013				Umsatz ⁴⁾ 2013	
			insgesamt ³⁾	darunter		je Unter- nehmen	insgesamt	je tätige Person
				sozial- versicherungs- pflichtig Beschäftigte	geringfügig entlohnte Beschäftigte			
							1 000 Euro	Euro
459	Osnabrück	2 100	25 487	20 466	2 837	12	3 282 870	128 806
	I Bauhauptgewerbe	375	4 494	3 813	298	12	581 128	129 312
A 01	Maurer und Betonbauer	192	1 960	1 608	156	10	238 085	121 472
A 03	Zimmerer	80	533	410	40	7	52 470	98 443
A 04	Dachdecker	72	703	584	47	10	61 436	87 391
A 05	Straßenbauer	22	1 203	1 133	47	55	220 248	183 082
A 06	Wärme-, Kälte- und Schallschutzisolierer	3
A 07	Brunnenbauer	-	-	-	-	-	-	-
A 11	Gerüstbauer	6
	II Ausbaugewerbe	741	7 485	6 064	649	10	816 633	109 103
A 02	Ofen- und Luftheizungsbauer	10
A 09	Stuckateure	2
A 10	Maler und Lackierer	167	1 006	732	102	6	64 897	64 510
A 23	Klempner	5	36	22	8	7	.	.
A 24	Installateur und Heizungsbauer	136	1 501	1 215	146	11	167 805	111 795
A 25	Elektrotechniker	184	2 168	1 779	200	12	241 243	111 274
A 27	Tischler	233	2 622	2 193	181	11	324 252	123 666
A 39	Glaser	4	/	.
	III Handwerke für den gewerblichen Bedarf	272	5 543	4 890	373	20	1 000 685	180 531
A 13	Metallbauer	109	2 352	2 092	147	22	455 819	193 801
A 14	Chirurgiemechaniker	-	-	-	-	-	-	-
A 16	Feinwerkmechaniker	72	1 916	1 724	118	27	(238 811)	(124 640)
A 18	Kälteanlagenbauer	15	244	203	26	16	41 171	168 734
A 19	Informationstechniker	28	113	68	16	4	8 626	76 336
A 21	Landmaschinenmechaniker	40	790	701	48	20	240 148	303 985
A 22	Büchsenmacher	3	15	6	6	5	.	.
A 26	Elektromaschinenbauer	4
A 29	Seiler	1
A 40	Glasbläser und Glasapparatebauer	-	-	-	-	-	-	-
	IV Kraftfahrzeuggewerbe	284	2 933	2 226	414	10	499 676	170 363
A 15	Karosserie- und Fahrzeugbauer	20	368	309	39	18	58 541	159 079
A 17	Zweiradmechaniker	29
A 20	Kraftfahrzeugtechniker	234	2 370	1 774	354	10	414 859	175 046
A 41	Mechaniker für Reifentechnik ⁵⁾	1
	V Lebensmittelgewerbe	95	3 012	2 236	675	32	300 478	99 760
A 30	Bäcker	52	1 972	1 431	486	38	59 741	30 295
A 31	Konditoren	7	97	48	41	14	3 181	32 794
A 32	Fleischer	36	943	757	148	26	237 556	251 915
	VI Gesundheitsgewerbe	87	786	563	127	9	48 194	61 316
A 33	Augenoptiker	43	229	143	41	5	14 834	64 777
A 34	Hörgeräteakustiker	8	70	53	4	9	5 251	75 014
A 35	Orthopädietechniker	7	108	89	11	15	8 537	79 046
A 36	Orthopädieschuhmacher	10	91	55	26	9	5 471	60 121
A 37	Zahntechniker	19	288	223	45	15	14 101	48 962
	VII Handwerke für den privaten Bedarf	246	1 234	674	301	5	36 076	29 235
A 08	Steinmetzen und Steinbildhauer	9	91	58	22	10	6 413	70 473
A 12	Schornsteinfeger	43	119	58	18	3	7 489	62 933
A 28	Boots- und Schiffbauer	-	-	-	-	-	-	-
A 38	Friseure	194	1 024	558	261	5	22 174	21 654

Noch: 2.6 Zulassungspflichtige Handwerksunternehmen, tätige Personen und Umsatz¹⁾ nach Kreisen, Gewerbegruppen und Gewerbebezügen

Nr. der Klas- sifi- ka- tion ²⁾	Kreis ----- Gewerbegruppe ----- Gewerbezug	Zulassungs- pflichtige Handwerks- unter- nehmen ¹⁾	Tätige Personen am 31.12.2013				Umsatz ⁴⁾ 2013	
			insgesamt ³⁾	darunter		je Unter- nehmen	insgesamt	je tätige Person
				sozial- versicherungs- pflichtig Beschäftigte	geringfügig entlohnte Beschäftigte			
460	Vechta	973	13 322	10 848	1 480	14	1 838 346	137 993
	I Bauhauptgewerbe	218	2 400	1 990	190	11	(314 241)	(130 934)
A 01	Maurer und Betonbauer	116	1 227	990	120	11	(184 744)	(150 566)
A 03	Zimmerer	57	637	532	47	11	/	/
A 04	Dachdecker	25	162	128	9	6	/	/
A 05	Straßenbauer	16	324	298	10	20	38 193	117 880
A 06	Wärme-, Kälte- und Schallschutzisolierer	-	-	-	-	-	-	-
A 07	Brunnenbauer	1
A 11	Gerüstbauer	3
	II Ausbaugewerbe	325	3 989	3 304	352	12	465 073	116 589
A 02	Ofen- und Luftheizungsbauer	5	19	12	2	4	2 226	117 158
A 09	Stuckateure	1
A 10	Maler und Lackierer	69	417	295	51	6	(26 596)	(63 779)
A 23	Klempner	5
A 24	Installateur und Heizungsbauer	70	946	786	90	14	124 460	131 564
A 25	Elektrotechniker	81	1 390	1 179	129	17	142 934	102 830
A 27	Tischler	93	1 180	1 005	77	13	165 508	140 261
A 39	Glaser	1
	III Handwerke für den gewerblichen Bedarf	145	3 155	2 759	249	22	445 118	141 083
A 13	Metallbauer	49	1 045	905	91	21	142 419	136 286
A 14	Chirurgiemechaniker	-	-	-	-	-	-	-
A 16	Feinwerkmechaniker	51	1 314	1 171	92	26	171 595	130 590
A 18	Kälteanlagenbauer	2
A 19	Informationstechniker	15	131	100	15	9	16 891	128 939
A 21	Landmaschinenmechaniker	23	486	424	38	21	92 006	189 313
A 22	Büchsenmacher	1
A 26	Elektromaschinenbauer	4	81	72	5	20	/	/
A 29	Seiler	-	-	-	-	-	-	-
A 40	Glasbläser und Glasapparatebauer	-	-	-	-	-	-	-
	IV Kraftfahrzeuggewerbe	100	1 449	1 192	152	14	284 546	196 374
A 15	Karosserie- und Fahrzeugbauer	3
A 17	Zweiradmechaniker	3
A 20	Kraftfahrzeugtechniker	94	1 389	1 142	148	15	.	.
A 41	Mechaniker für Reifentechnik ⁵⁾	-	-	-	-	-	-	-
	V Lebensmittelgewerbe	51	1 566	1 153	360	31	299 613	191 324
A 30	Bäcker	23	930	648	258	40	.	.
A 31	Konditoren	2
A 32	Fleischer	26	264 772	.
	VI Gesundheitsgewerbe	26	229	159	43	9	17 367	75 838
A 33	Augenoptiker	16	158	106	35	10	12 317	77 956
A 34	Hörgeräteakustiker	1
A 35	Orthopädietechniker	1
A 36	Orthopädieschuhmacher	2
A 37	Zahntechniker	6	60	46	8	10	3 747	62 450
	VII Handwerke für den privaten Bedarf	108	534	291	134	5	12 388	23 199
A 08	Steinmetzen und Steinbildhauer	2
A 12	Schornsteinfeger	12
A 28	Boots- und Schiffbauer	-	-	-	-	-	-	-
A 38	Friseure	94	491	272	124	5	9 872	20 106

Noch: 2.6 Zulassungspflichtige Handwerksunternehmen, tätige Personen und Umsatz¹⁾ nach Kreisen, Gewerbegruppen und Gewerbebezügen

Nr. der Klas- sifi- ka- tion ²⁾	Kreis ----- Gewerbegruppe ----- Gewerbe­zweig	Zulassungs- pflichtige Handwerks- unter- nehmen ¹⁾	Tätige Personen am 31.12.2013				Umsatz ⁴⁾ 2013	
			insgesamt ³⁾	darunter		je Unter- nehmen	insgesamt	je tätige Person
				sozial- versicherungs- pflichtig Beschäftigte	geringfügig entlohnte Beschäftigte			
							1 000 Euro	Euro
461	Wesermarsch	500	5 181	4 092	573	10	555 484	107 216
	I Bauhauptgewerbe	101	1 110	962	45	11	141 495	127 473
A 01	Maurer und Betonbauer	37	440	382	20	12	68 895	156 580
A 03	Zimmerer	33	208	164	10	6	.	.
A 04	Dachdecker	15	16 318	.
A 05	Straßenbauer	14	235	212	9	17	24 908	105 991
A 06	Wärme-, Kälte- und Schallschutzisolierer	-	-	-	-	-	-	-
A 07	Brunnenbauer	-	-	-	-	-	-	-
A 11	Gerüstbauer	2
	II Ausbaugewerbe	153	1 072	800	110	7	90 448	84 373
A 02	Ofen- und Luftheizungsbauer	-	-	-	-	-	-	-
A 09	Stuckateure	-	-	-	-	-	-	-
A 10	Maler und Lackierer	31	178	126	19	6	10 386	58 348
A 23	Klempner	-	-	-	-	-	-	-
A 24	Installateur und Heizungsbauer	42	322	248	30	8	25 979	80 680
A 25	Elektrotechniker	47	321	240	31	7	24 704	76 960
A 27	Tischler	32
A 39	Glaser	1
	III Handwerke für den gewerblichen Bedarf	63	1 272	1 133	74	20	122 995	96 694
A 13	Metallbauer	25	645	582	38	26	70 444	109 216
A 14	Chirurgiemechaniker	-	-	-	-	-	-	-
A 16	Feinwerkmechaniker	15	479	447	15	32	34 097	71 184
A 18	Kälteanlagenbauer	4	19	11	4	5	1 699	89 421
A 19	Informationstechniker	9	35	22	4	4	4 271	122 029
A 21	Landmaschinenmechaniker	10	94	71	13	9	12 484	132 809
A 22	Büchsenmacher	-	-	-	-	-	-	-
A 26	Elektromaschinenbauer	-	-	-	-	-	-	-
A 29	Seiler	-	-	-	-	-	-	-
A 40	Glasbläser und Glasapparatebauer	-	-	-	-	-	-	-
	IV Kraftfahrzeuggewerbe	57	397	264	76	7	47 082	118 594
A 15	Karosserie- und Fahrzeugbauer	-	-	-	-	-	-	-
A 17	Zweiradmechaniker	3
A 20	Kraftfahrzeugtechniker	53	373	250	70	7	44 345	118 887
A 41	Mechaniker für Reifentechnik ⁵⁾	1
	V Lebensmittelgewerbe	28	477	266	182	17	24 471	51 302
A 30	Bäcker	14	297	173	109	21	11 122	37 448
A 31	Konditoren	1
A 32	Fleischer	13
	VI Gesundheitsgewerbe	21	133	94	18	6	.	.
A 33	Augenoptiker	11	58	40	7	5	4 215	72 672
A 34	Hörgeräteakustiker	3	13	7	3	4	762	58 615
A 35	Orthopädietechniker	2
A 36	Orthopädieschuhmacher	2
A 37	Zahntechniker	3	23	17	3	8	.	.
	VII Handwerke für den privaten Bedarf	77	720	573	68	9	.	.
A 08	Steinmetzen und Steinbildhauer	4	1 054	.
A 12	Schornsteinfeger	12
A 28	Boots- und Schiffbauer	5
A 38	Friseure	56	226	107	61	4	.	.

Noch: 2.6 Zulassungspflichtige Handwerksunternehmen, tätige Personen und Umsatz¹⁾ nach Kreisen, Gewerbegruppen und Gewerbebezügen

Nr. der Klas- sifi- ka- tion ²⁾	Kreis ----- Gewerbegruppe ----- Gewerbezug	Zulassungs- pflichtige Handwerks- unter- nehmen ¹⁾	Tätige Personen am 31.12.2013				Umsatz ⁴⁾ 2013	
			insgesamt ³⁾	darunter		je Unter- nehmen	insgesamt	je tätige Person
				sozial- versicherungs- pflichtig Beschäftigte	geringfügig entlohnte Beschäftigte			
462	Wittmund	340	3 277	2 581	338	10	347 793	106 132
	I Bauhauptgewerbe	75	1 056	906	71	14	131 811	124 821
A 01	Maurer und Betonbauer	57	717	605	52	13	91 393	127 466
A 03	Zimmerer	2
A 04	Dachdecker	6
A 05	Straßenbauer	10	303	276	16	30	37 516	123 815
A 06	Wärme-, Kälte- und Schallschutzisolierer	-	-	-	-	-	-	-
A 07	Brunnenbauer	-	-	-	-	-	-	-
A 11	Gerüstbauer	-	-	-	-	-	-	-
	II Ausbaugewerbe	110	957	775	67	9	74 110	77 440
A 02	Ofen- und Luftheizungsbauer	-	-	-	-	-	-	-
A 09	Stuckateure	-	-	-	-	-	-	-
A 10	Maler und Lackierer	18	102	75	7	6	5 298	51 941
A 23	Klempner	-	-	-	-	-	-	-
A 24	Installateur und Heizungsbauer	35	259	200	23	7	22 432	86 610
A 25	Elektrotechniker	27	391	343	20	14	31 979	81 788
A 27	Tischler	30	205	157	17	7	14 401	70 249
A 39	Glaser	-	-	-	-	-	-	-
	III Handwerke für den gewerblichen Bedarf	28	511	441	41	18	85 904	168 110
A 13	Metallbauer	8	104	83	13	13	13 649	131 240
A 14	Chirurgiemechaniker	-	-	-	-	-	-	-
A 16	Feinwerkmechaniker	6	255	236	13	43	.	.
A 18	Kälteanlagenbauer	-	-	-	-	-	-	-
A 19	Informationstechniker	5	40	31	3	8	.	.
A 21	Landmaschinenmechaniker	9	112	91	12	12	14 754	131 732
A 22	Büchsenmacher	-	-	-	-	-	-	-
A 26	Elektromaschinenbauer	-	-	-	-	-	-	-
A 29	Seiler	-	-	-	-	-	-	-
A 40	Glasbläser und Glasapparatebauer	-	-	-	-	-	-	-
	IV Kraftfahrzeuggewerbe	47	309	221	37	7	29 973	97 000
A 15	Karosserie- und Fahrzeugbauer	-	-	-	-	-	-	-
A 17	Zweiradmechaniker	3	7	4	-	2	.	.
A 20	Kraftfahrzeugtechniker	44	302	217	37	7	.	.
A 41	Mechaniker für Reifentechnik ⁵⁾	-	-	-	-	-	-	-
	V Lebensmittelgewerbe	22	206	118	66	9	16 271	78 985
A 30	Bäcker	13
A 31	Konditoren	3	29	24	2	10	.	.
A 32	Fleischer	6	7 105	.
	VI Gesundheitsgewerbe	9	61	37	13	7	3 728	61 115
A 33	Augenoptiker	4	32	24	3	8	1 961	61 281
A 34	Hörgeräteakustiker	-	-	-	-	-	-	-
A 35	Orthopädietechniker	-	-	-	-	-	-	-
A 36	Orthopädieschuhmacher	2
A 37	Zahntechniker	3
	VII Handwerke für den privaten Bedarf	49	177	83	43	4	5 996	33 876
A 08	Steinmetzen und Steinbildhauer	4
A 12	Schornsteinfeger	6	19	10	3	3	1 094	57 579
A 28	Boots- und Schiffbauer	1
A 38	Friseure	38	144	67	37	4	3 448	23 944

1) Nur Unternehmen (einschl. der inzwischen inaktiven Unternehmen) mit steuerbarem Umsatz aus Lieferungen und Leistungen und/oder mit sozialversicherungspflichtig Beschäftigten im Berichtsjahr 2013. - 2) Amtliches Gemeindeverzeichnis; Verzeichnis der Gewerbe lt. Anlage A (A) der Handwerksordnung. - 3) Einschl. tätiger Unternehmer/ -innen (geschätzt). - 4) Mit geschätzten Umsätzen bei Organschaftsmitgliedern; ohne Umsatzsteuer. - 5) Bezeichnung gemäß Anlage A (A) der Handwerksordnung siehe Anhang 1.

2.7 Zulassungspflichtige Handwerksunternehmen, tätige Personen und Umsatz¹⁾ nach Handwerkskammerbezirken und Rechtsformen

Handwerkskammerbezirk ----- Rechtsform	Zulassungs- pflichtige Handwerks- unter- nehmen ¹⁾	Tätige Personen am 31.12.2013				Umsatz ³⁾ 2013	
		insgesamt ²⁾	darunter		je Unter- nehmen	insgesamt	je tätige Person
			sozial- versicherungs- pflichtig Beschäftigte	geringfügig entlohnte Beschäftigte			
						1 000 Euro	Euro
Zulassungspflichtiges Handwerk insgesamt	40 080	416 533	328 423	46 479	10	45 157 326	108 412
Einzelunternehmen	24 934	117 996	74 299	18 763	5	7 698 593	65 245
Personengesellschaften	3 915	85 074	72 028	7 580	22	10 719 239	125 999
GmbH	10 904	210 977	180 216	19 857	19	26 324 766	124 776
Sonstige Rechtsformen	327	2 486	1 880	279	8	414 728	166 825
 Ostfriesland, Aurich	 2 442	 30 163	 24 148	 3 485	 12	 2 907 163	 96 382
Einzelunternehmen	1 513	7 985	5 014	1 458	5	546 483	68 439
Personengesellschaften	239	4 955	3 974	654	21	504 999	101 917
GmbH	668	17 147	15 123	1 356	26	1 851 691	107 989
Sonstige Rechtsformen	22	76	37	17	3	3 990	52 500
 Hannover	 8 427	 71 244	 54 963	 7 491	 8	 6 839 356	 95 999
Einzelunternehmen	5 265	22 619	14 075	3 279	4	.	.
Personengesellschaften	727	12 942	10 921	931	18	1 307 944	101 062
GmbH	2 342	35 241	29 682	3 217	15	4 097 938	116 283
Sonstige Rechtsformen	93	442	285	64	5	.	.
 Hildesheim-Südniedersachsen	 4 325	 37 557	 28 907	 4 147	 9	 3 755 403	 99 992
Einzelunternehmen	2 943	13 375	8 383	2 049	5	855 250	63 944
Personengesellschaften	291	4 056	3 240	347	14	394 414	97 242
GmbH	1 058	19 986	17 211	1 717	19	2 499 946	125 085
Sonstige Rechtsformen	33	140	73	34	4	5 793	41 379
 Oldenburg	 6 318	 72 448	 56 872	 9 062	 11	 8 897 941	 122 818
Einzelunternehmen	3 595	16 610	10 172	2 843	5	1 096 764	66 030
Personengesellschaften	673	14 394	12 244	1 281	21	2 228 742	154 838
GmbH	2 011	40 891	33 997	4 883	20	5 472 287	133 826
Sonstige Rechtsformen	39	553	459	55	14	100 148	181 099
 Osnabrück-Emsland-Grafschaft Bentheim	 5 475	 80 512	 65 450	 9 383	 15	 10 919 149	 135 621
Einzelunternehmen	2 944	16 250	10 036	3 270	6	.	.
Personengesellschaften	842	25 898	22 176	2 676	31	3 778 378	145 895
GmbH	1 648	37 880	32 821	3 411	23	5 864 203	154 810
Sonstige Rechtsformen	41	484	417	26	12	.	.
 Braunschweig-Lüneburg-Stade	 13 093	 124 609	 98 083	 12 911	 10	 11 838 314	 95 004
Einzelunternehmen	8 674	41 157	26 619	5 864	5	2 685 885	65 259
Personengesellschaften	1 143	22 829	19 473	1 691	20	2 504 762	109 718
GmbH	3 177	59 832	51 382	5 273	19	6 538 701	109 284
Sonstige Rechtsformen	99	791	609	83	8	108 966	137 757

1) Nur Unternehmen (einschl. der inzwischen inaktiven Unternehmen) mit steuerbarem Umsatz aus Lieferungen und Leistungen und/oder mit sozialversicherungspflichtig Beschäftigten im Berichtsjahr 2013. - 2) Einschl. tätiger Unternehmer/-innen (geschätzt). - 3) Mit geschätzten Umsätzen bei Organschaftsmitgliedern; ohne Umsatzsteuer.

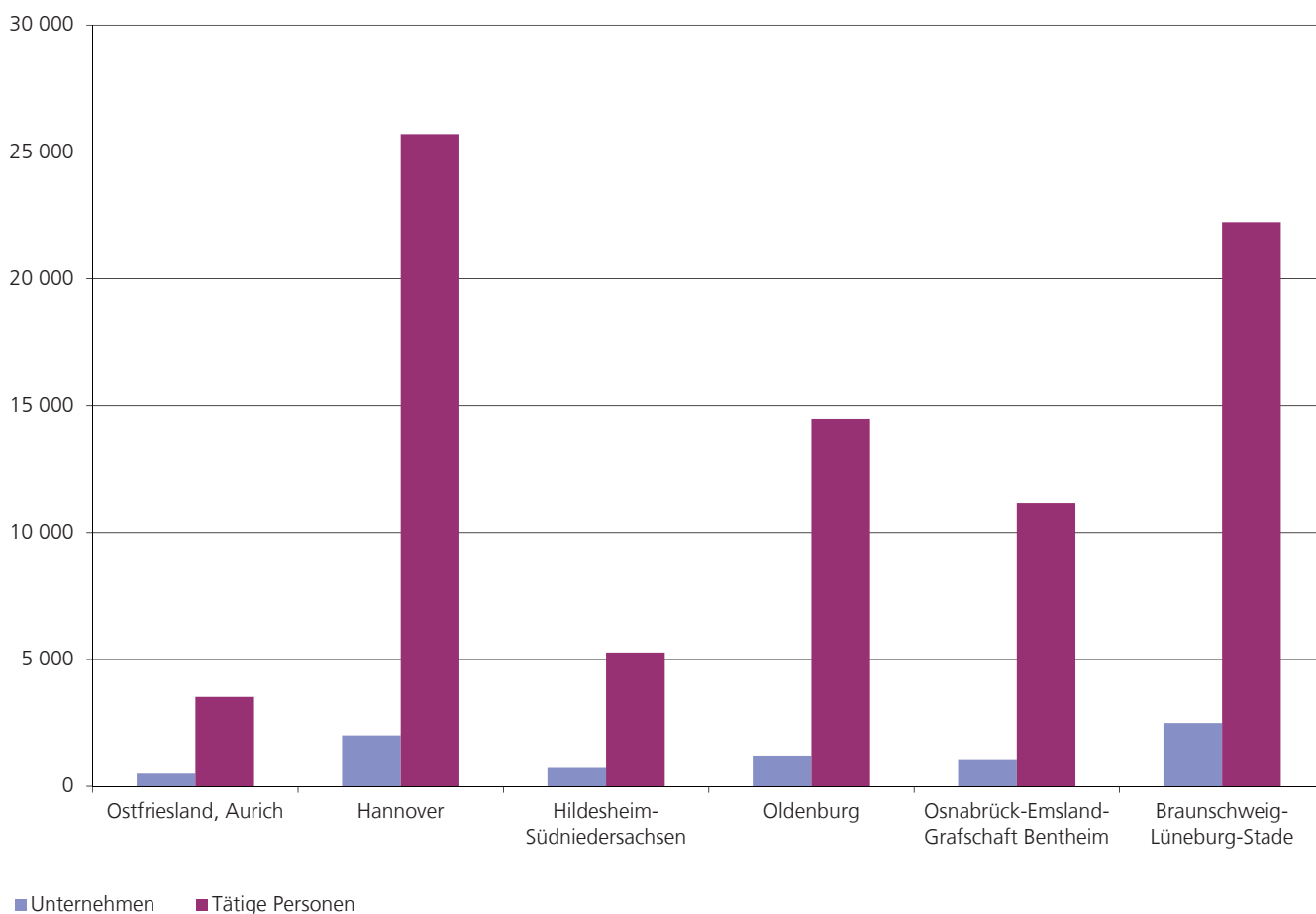
2.8 Zulassungspflichtige Handwerksunternehmen, tätige Personen und Umsatz¹⁾ nach Rechtsformen und Beschäftigtengrößenklassen

Rechtsform ----- Unternehmen mit ... tätigen Personen	Zulassungs- pflichtige Handwerks- unter- nehmen ¹⁾	Tätige Personen am 31.12.2013				Umsatz ³⁾ 2013	
		insgesamt ²⁾	darunter		je Unter- nehmen	insgesamt	je tätige Person
			sozial- versicherungs- pflichtig Beschäftigte	geringfügig entlohnte Beschäftigte			
Anzahl						1 000 Euro	Euro
Zulassungspflichtiges Handwerk insgesamt	40 080	416 533	328 423	46 479	10	45 157 326	108 412
unter 5	20 347	43 383	17 885	4 389	2	3 214 474	74 095
5 - 9	9 621	63 425	43 418	9 892	7	4 718 216	74 390
10 - 19	5 895	78 804	61 842	10 858	13	7 180 953	91 124
20 - 49	3 130	90 838	78 134	9 505	29	10 317 541	113 582
50 und mehr	1 087	140 083	127 144	11 835	129	19 726 142	140 818
Einzelunternehmen	24 934	117 996	74 299	18 763	5	7 698 593	65 245
unter 5	16 502	33 753	13 715	3 536	2	2 189 733	64 875
5 - 9	5 765	37 102	24 854	6 483	6	2 306 441	62 165
10 - 19	2 104	27 093	20 056	4 933	13	1 872 376	69 109
20 - 49	480	12 941	10 198	2 263	27	913 175	70 564
50 und mehr	83	7 107	5 476	1 548	86	416 868	58 656
Personengesellschaften	3 915	85 074	72 028	7 580	22	10 719 239	125 999
unter 5	1 118	2 789	776	133	2	317 704	113 913
5 - 9	956	6 466	4 281	735	7	573 240	88 655
10 - 19	886	11 989	9 480	1 414	14	1 198 462	99 963
20 - 49	635	18 646	16 212	1 730	29	2 300 066	123 354
50 und mehr	320	45 184	41 279	3 568	141	6 329 767	140 089
GmbH	10 904	210 977	180 216	19 857	19	26 324 766	124 776
unter 5	2 500	6 254	3 104	650	3	681 470	108 965
5 - 9	2 825	19 404	14 001	2 578	7	1 817 284	93 655
10 - 19	2 895	39 590	32 220	4 475	14	4 103 614	103 653
20 - 49	2 009	59 084	51 585	5 490	29	7 080 151	119 832
50 und mehr	675	86 645	79 306	6 664	128	12 642 247	145 909
Sonstige Rechtsformen	327	2 486	1 880	279	8	414 728	166 825
unter 5	227	587	290	70	3	25 567	43 555
5 - 9	75	453	282	96	6	21 251	46 912
10 - 19	10	132	86	36	13	6 501	49 250
20 - 49	6	167	139	22	28	24 149	144 605
50 und mehr	9	1 147	1 083	55	127	337 260	294 037

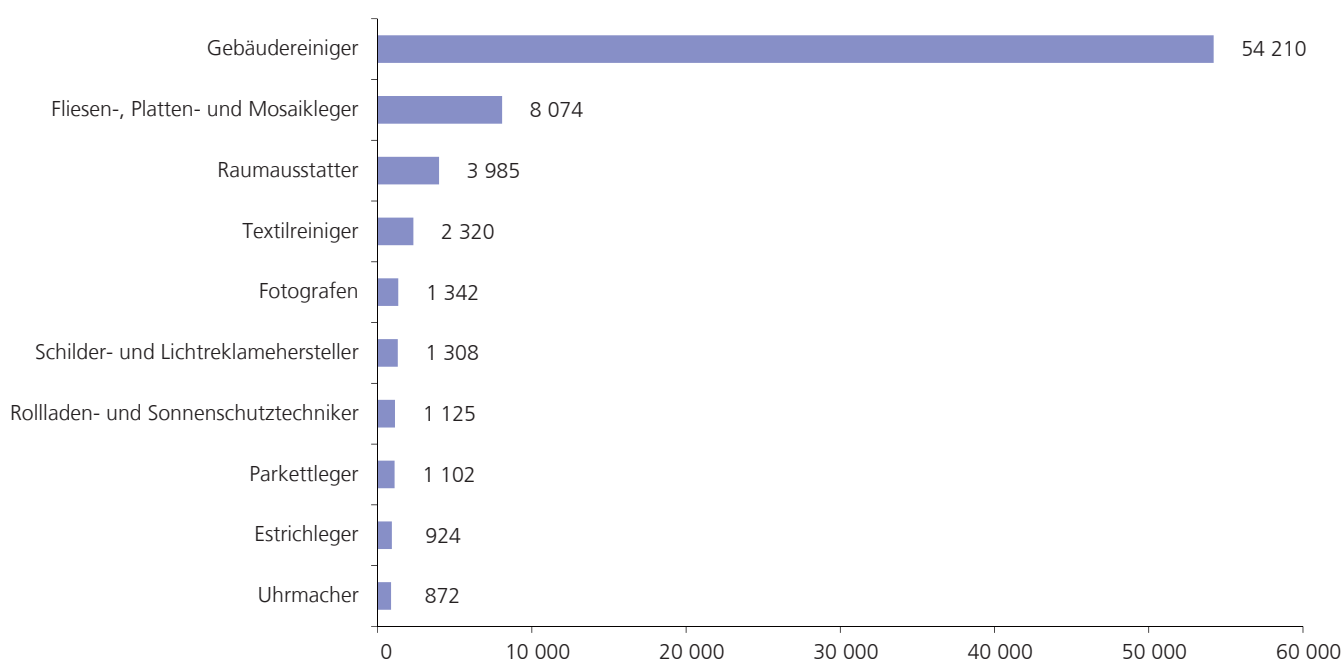
1) Nur Unternehmen (einschl. der inzwischen inaktiven Unternehmen) mit steuerbarem Umsatz aus Lieferungen und Leistungen und/oder mit sozialversicherungspflichtig Beschäftigten im Berichtsjahr 2013. - 2) Einschl. tätiger Unternehmer/-innen (geschätzt). - 3) Mit geschätzten Umsätzen bei Organschaftsmitgliedern; ohne Umsatzsteuer.

3. Zulassungsfreie Handwerksunternehmen

1. Zulassungsfreie Handwerksunternehmen und tätige Personen in den Handwerkskammerbezirken 2013



2. Tätige Personen im zulassungsfreien Handwerk 2013 nach den zehn häufigsten Berufen



3.1 Zulassungsfreie Handwerksunternehmen, tätige Personen und Umsatz¹⁾ nach Statistischen Regionen und kreisfreien Städten und Landkreisen

Nr. der Klassifi- kation ²⁾	Land Kreisfreie Stadt Landkreis Statistische Region	Zulassungs- freie Handwerks- unter- nehmen ¹⁾	Tätige Personen am 31.12.2013				Umsatz ⁴⁾ 2013	
			insgesamt ³⁾	darunter		je Unter- nehmen	insgesamt	je tätige Person
				sozial- versicherungs- pflichtig Beschäftigte	geringfügig entlohnte Beschäftigte			
			Anzahl				1 000 Euro	Euro
	Niedersachsen	7 998	82 370	48 242	25 860	10	3 609 017	43 815
1	Braunschweig	1 379	12 218	7 503	3 295	9	547 861	44 840
101	Braunschweig, Stadt	320	4 645	2 864	1 453	15	129 457	27 870
102	Salzgitter, Stadt	80	536	267	187	7	113 534	211 817
103	Wolfsburg, Stadt	64	498	319	112	8	(27 243)	(54 705)
151	Gifhorn	117	589	286	181	5	31 409	53 326
152	Göttingen	228	1 636	1 136	264	7	82 807	50 616
153	Goslar	137	999	622	236	7	(39 642)	(39 682)
154	Helmstedt	61	621	444	114	10	18 138	29 208
155	Northeim	115	1 023	539	366	9	30 384	29 701
156	Osterode am Harz	54	187	104	26	3	11 410	61 016
157	Peine	119	830	487	223	7	28 252	34 039
158	Wolfenbüttel	84	654	435	133	8	35 585	54 411
2	Hannover	2 331	28 133	17 824	7 906	12	949 277	33 742
241	Region Hannover	1 396	20 895	13 841	5 616	15	632 066	30 250
251	Diepholz	199	1 867	1 018	642	9	78 791	42 202
252	Hameln-Pyrmont	143	893	443	304	6	31 947	35 775
254	Hildesheim	275	1 961	1 252	426	7	(118 244)	(60 298)
255	Holzminde	50	468	172	246	9	(11 317)	(24 182)
256	Nienburg (Weser)	103	955	517	330	9	31 007	32 468
257	Schaumburg	165	1 094	581	342	7	45 905	41 961
3	Lüneburg	1 511	12 859	7 478	3 805	9	861 856	67 024
351	Celle	171	1 338	711	453	8	48 572	36 302
352	Cuxhaven	135	627	317	168	5	37 533	59 861
353	Harburg	250	1 016	511	245	4	51 531	50 719
354	Lüchow-Dannenberg	34	188	142	11	6	/	/
355	Lüneburg	183	2 052	1 174	681	11	92 713	45 182
356	Osterholz	100	379	179	96	4	19 158	50 549
357	Rotenburg (Wümme)	151	930	592	181	6	264 343	284 240
358	Heidekreis	124	3 418	2 107	1 184	28	144 069	42 150
359	Stade	179	1 381	818	374	8	/	/
360	Uelzen	69	510	366	73	7	44 661	87 571
361	Verden	115	1 020	561	339	9	35 648	34 949
4	Weser-Ems	2 777	29 160	15 437	10 854	11	1250 023	42 868
401	Delmenhorst, Stadt	88	664	326	247	8	22 246	33 503
402	Emden, Stadt	37	455	212	206	12	36 328	79 842
403	Oldenburg, Stadt	183	2 418	1 415	813	13	71 952	29 757
404	Osnabrück, Stadt	183	5 612	3 514	1 909	31	188 854	33 652
405	Wilhelmshaven, Stadt	72	515	286	155	7	/	/
451	Ammerland	151	629	300	169	4	31 781	50 526
452	Aurich	212	2 129	1 024	885	10	86 720	40 733
453	Cloppenburg	213	1 011	626	168	5	(69 438)	(68 682)
454	Emsland	370	1 785	920	485	5	125 047	70 054
455	Friesland	107	537	268	160	5	20 836	38 801
456	Grafschaft Bentheim	136	1 411	643	623	10	53 253	37 741
457	Leer	186	714	400	125	4	52 651	73 741
458	Oldenburg	179	4 448	1 963	2 299	25	116 097	26 101
459	Osnabrück	379	2 349	1 467	487	6	164 781	70 149
460	Vechta	160	3 589	1 600	1 827	22	(114 638)	(31 941)
461	Wesermarsch	59	670	339	268	11	21 986	32 815
462	Wittmund	62	224	134	28	4	10 585	47 254

1) Nur Unternehmen (einschl. der inzwischen inaktiven Unternehmen) mit steuerbarem Umsatz aus Lieferungen und Leistungen und/oder mit sozialversicherungspflichtig Beschäftigten im Berichtsjahr 2013. - 2) Amtliches Gemeindeverzeichnis. - 3) Einschl. tätiger Unternehmer/-innen (geschätzt). - 4) Mit geschätzten Umsätzen bei Organisationsmitgliedern; ohne Umsatzsteuer.

3.2 Zulassungsfreie Handwerksunternehmen, tätige Personen und Umsatz¹⁾ nach Handwerkskammerbezirken

Handwerkskammerbezirk	Zulassungs- freie Handwerks- unter- nehmen ¹⁾	Tätige Personen am 31.12.2013				Umsatz ³⁾ 2013	
		insgesamt ²⁾	darunter		je Unter- nehmen	insgesamt	je tätige Person
			sozial- versicherungs- pflichtig Beschäftigte	geringfügig entlohnte Beschäftigte			
	Anzahl				1 000 Euro	Euro	
Zulassungsfreies Handwerk insgesamt	7 998	82 370	48 242	25 860	10	3 609 017	43 815
Ostfriesland, Aurich	497	3 522	1 770	1 244	7	186 284	52 892
Hannover	2 006	25 704	16 400	7 234	13	819 716	31 891
Hildesheim-Süd-niedersachsen	722	5 275	3 203	1 328	7	254 162	48 182
Oldenburg	1 212	14 481	7 123	6 106	12	531 804	36 724
Osnabrück-Emsland-Grafschaft Bentheim	1 068	11 157	6 544	3 504	10	531 935	47 677
Braunschweig-Lüneburg-Stade	2 493	22 231	13 202	6 444	9	1 285 116	57 807

1) Nur Unternehmen (einschl. der inzwischen inaktiven Unternehmen) mit steuerbarem Umsatz aus Lieferungen und Leistungen und/oder mit sozialversicherungspflichtig Beschäftigten im Berichtsjahr 2013. - 2) Einschl. tätiger Unternehmer/-innen (geschätzt). - 3) Mit geschätzten Umsätzen bei Organschaftsmitgliedern; ohne Umsatzsteuer.

3.3 Zulassungsfreie Handwerksunternehmen, tätige Personen und Umsatz¹⁾ nach Handwerkskammerbezirken, Gewerbegruppen und Beschäftigtengrößenklassen

Handwerkskammerbezirk ----- Gewerbegruppe ----- Unternehmen mit ... tätigen Personen	Zulassungs- freie Handwerks- unter- nehmen ¹⁾	Tätige Personen am 31.12.2013				Umsatz ³⁾ 2013	
		insgesamt ²⁾	darunter		je Unter- nehmen	insgesamt	je tätige Person
			sozial- versicherungs- pflichtig Beschäftigte	geringfügig entlohnte Beschäftigte			
Anzahl						1 000 Euro	Euro
Zulassungsfreies Handwerk insgesamt	7 998	82 370	48 242	25 860	10	3 609 017	43 815
unter 5	5 912	9 964	2 866	998	2	565 825	56 787
5 - 9	1 101	7 081	4 108	1 820	6	424 082	59 890
10 - 19	509	6 771	4 665	1 578	13	468 353	69 170
20 - 49	264	7 801	5 020	2 508	30	435 558	55 834
50 und mehr	212	50 753	31 583	18 956	239	1 715 199	33 795
I Bauhauptgewerbe	44	308	221	40	7	35 595	115 568
unter 5	24	50	16	7	2	.	.
5 - 9	11	/	.
10 - 19	7	91	75	9	13	/	/
20 - 49	2
50 und mehr	-	-	-	-	-	-	-
II Ausbaugewerbe	4 540	15 210	8 683	1 848	3	1 184 596	77 883
unter 5	3 735	6 059	1 736	483	2	368 767	60 863
5 - 9	530	3 374	2 228	591	6	235 379	69 763
10 - 19	203	2 661	2 060	390	13	215 464	80 971
20 - 49	59	1 567	1 315	192	27	153 875	98 197
50 und mehr	13	1 549	1 344	192	119	211 111	136 289
III Handwerke für den gewerblichen Bedarf	1 852	58 605	34 319	22 374	32	1 501 949	25 628
unter 5	995	1 783	489	267	2	87 827	49 258
5 - 9	314	2 066	965	773	7	80 766	39 093
10 - 19	197	2 635	1 520	913	13	107 054	40 628
20 - 49	169	5 175	2 992	2 007	31	200 165	38 679
50 und mehr	177	46 946	28 353	18 414	265	1 026 137	21 858
V Lebensmittelgewerbe	46	795	616	127	17	428 736	539 291
unter 5	20	47	13	9	2	.	.
5 - 9	10	21 314	.
10 - 19	9	117	80	27	13	40 676	347 658
20 - 49	4
50 und mehr	3	467	425	39	156	340 542	729 212
VII Handwerke für den privaten Bedarf	1 516	7 452	4 403	1 471	5	458 141	61 479
unter 5	1 138	2 025	612	232	2	97 386	48 092
5 - 9	236	1 500	828	423	6	80 852	53 901
10 - 19	93	1 267	930	239	14	92 647	73 123
20 - 49	30	869	572	266	29	49 847	57 361
50 und mehr	19	1 791	1 461	311	94	137 409	76 722

Noch: 3.3 Zulassungsfreie Handwerksunternehmen, tätige Personen und Umsatz¹⁾ nach Handwerkskammerbezirken, Gewerbegruppen und Beschäftigtengrößenklassen

Handwerkskammerbezirk ----- Gewerbegruppe ----- Unternehmen mit ... tätigen Personen	Zulassungs- freie Handwerks- unter- nehmen ¹⁾	Tätige Personen am 31.12.2013				Umsatz ³⁾ 2013	
		insgesamt ²⁾	darunter		je Unter- nehmen	insgesamt	je tätige Person
			sozial- versicherungs- pflichtig Beschäftigte	geringfügig entlohnte Beschäftigte			
Ostfriesland, Aurich	497	3 522	1 770	1 244	7	186 284	52 892
unter 5	388	653	194	61	2	34 859	53 383
5 - 9	64	420	242	114	7	27 804	66 200
10 - 19	26	342	207	108	13	17 157	50 167
20 - 49	12	373	285	76	31	25 216	67 603
50 und mehr	7	1 734	842	885	248	81 248	46 856
I Bauhauptgewerbe	3
unter 5	1
5 - 9	-	-	-	-	-	-	-
10 - 19	1
20 - 49	1
50 und mehr	-	-	-	-	-	-	-
II Ausbaugewerbe	287	865	465	107	3	54 425	62 919
unter 5	241	400	126	28	2	23 048	57 620
5 - 9	30	198	138	30	7	13 282	67 081
10 - 19	13	169	120	35	13	12 145	71 864
20 - 49	3	98	81	14	33	5 950	60 714
50 und mehr	-	-	-	-	-	-	-
III Handwerke für den gewerblichen Bedarf	104	2 062	961	995	20	74 952	36 349
unter 5	72	112	27	11	2	4 541	40 545
5 - 9	16	110	50	44	7	.	.
10 - 19	7	2 069	.
20 - 49	3	78	58	17	26	3 672	47 077
50 und mehr	6
V Lebensmittelgewerbe	4
unter 5	2
5 - 9	2
10 - 19	-	-	-	-	-	-	-
20 - 49	-	-	-	-	-	-	-
50 und mehr	-	-	-	-	-	-	-
VII Handwerke für den privaten Bedarf	99	523	296	125	5	48 382	92 509
unter 5	72	133	36	22	2	6 315	47 481
5 - 9	16	4 554	.
10 - 19	5	67	31	31	13	.	.
20 - 49	5
50 und mehr	1

Noch: 3.3 Zulassungsfreie Handwerksunternehmen, tätige Personen und Umsatz¹⁾ nach Handwerkskammerbezirken, Gewerbegruppen und Beschäftigtengrößenklassen

Handwerkskammerbezirk ----- Gewerbegruppe ----- Unternehmen mit ... tätigen Personen	Zulassungs- freie Handwerks- unter- nehmen ¹⁾	Tätige Personen am 31.12.2013				Umsatz ³⁾ 2013	
		insgesamt ²⁾	darunter		je Unter- nehmen	insgesamt	je tätige Person
			sozial- versicherungs- pflichtig Beschäftigte	geringfügig entlohnte Beschäftigte			
Hannover	2 006	25 704	16 400	7 234	13	819 716	31 891
unter 5	1 474	2 511	743	249	2	140 756	56 056
5 - 9	273	1 778	1 021	471	7	96 262	54 141
10 - 19	125	1 608	1 076	404	13	106 467	66 211
20 - 49	75	2 181	1 373	731	29	93 352	42 802
50 und mehr	59	17 626	12 187	5 379	299	382 879	21 722
I Bauhauptgewerbe	8	57	44	5	7	.	.
unter 5	3	4	-	1	1	.	.
5 - 9	3
10 - 19	2
20 - 49	-	-	-	-	-	-	-
50 und mehr	-	-	-	-	-	-	-
II Ausbaugewerbe	1 066	3 354	1 869	387	3	258 056	76 940
unter 5	891	1 432	397	118	2	84 783	59 206
5 - 9	129	837	543	159	6	55 392	66 179
10 - 19	29	370	306	35	13	26 706	72 178
20 - 49	14	354	300	40	25	36 342	102 661
50 und mehr	3	361	323	35	120	54 833	151 892
III Handwerke für den gewerblichen Bedarf	577	20 736	13 483	6 657	36	435 797	21 016
unter 5	304	564	167	84	2	25 647	45 473
5 - 9	92	596	265	234	6	18 573	31 163
10 - 19	71	922	511	338	13	37 761	40 956
20 - 49	58	1 752	1 010	682	30	51 771	29 550
50 und mehr	52	16 902	11 530	5 319	325	302 045	17 870
V Lebensmittelgewerbe	6	25	13	5	4	.	.
unter 5	3	5	1	-	2	.	.
5 - 9	2
10 - 19	1
20 - 49	-	-	-	-	-	-	-
50 und mehr	-	-	-	-	-	-	-
VII Handwerke für den privaten Bedarf	349	1 532	991	180	4	105 179	68 655
unter 5	273	506	178	46	2	27 150	53 656
5 - 9	47	314	191	74	7	19 242	61 280
10 - 19	22	274	225	26	12	27 547	100 536
20 - 49	3	75	63	9	25	/	/
50 und mehr	4	363	334	25	91	(26 001)	(71 628)

Noch: 3.3 Zulassungsfreie Handwerksunternehmen, tätige Personen und Umsatz¹⁾ nach Handwerkskammerbezirken, Gewerbegruppen und Beschäftigtengrößenklassen

Handwerkskammerbezirk ----- Gewerbegruppe ----- Unternehmen mit ... tätigen Personen	Zulassungs- freie Handwerks- unter- nehmen ¹⁾	Tätige Personen am 31.12.2013				Umsatz ³⁾ 2013	
		insgesamt ²⁾	darunter		je Unter- nehmen	insgesamt	je tätige Person
			sozial- versicherungs- pflichtig Beschäftigte	geringfügig entlohnte Beschäftigte			
						1 000 Euro	Euro
Hildesheim-Südniedersachsen	722	5 275	3 203	1 328	7	254 162	48 182
unter 5	528	916	281	93	2	51 436	56 153
5 - 9	123	792	486	177	6	47 818	60 376
10 - 19	32	418	285	100	13	20 842	49 861
20 - 49	22	732	491	218	33	41 774	57 068
50 und mehr	17	2 417	1 660	740	142	/	/
I Bauhauptgewerbe	5	30	22	3	6	.	.
unter 5	2
5 - 9	3
10 - 19	-	-	-	-	-	-	-
20 - 49	-	-	-	-	-	-	-
50 und mehr	-	-	-	-	-	-	-
II Ausbaugewerbe	402	1 303	644	246	3	75 444	57 900
unter 5	329	544	161	45	2	32 989	60 642
5 - 9	55	352	238	57	6	.	.
10 - 19	12	9 352	.
20 - 49	5	132	110	17	26	10 096	76 485
50 und mehr	1
III Handwerke für den gewerblichen Bedarf	146	3 138	2 065	922	21	(133 069)	(42 406)
unter 5	74	146	52	18	2	7 403	50 705
5 - 9	30	194	90	72	6	.	.
10 - 19	14	7 619	.
20 - 49	13	493	295	184	38	27 442	55 663
50 und mehr	15
V Lebensmittelgewerbe	6	22	12	3	4	.	.
unter 5	4
5 - 9	1
10 - 19	1
20 - 49	-	-	-	-	-	-	-
50 und mehr	-	-	-	-	-	-	-
VII Handwerke für den privaten Bedarf	163	782	460	154	5	37 542	48 008
unter 5	119	216	66	28	2	9 890	45 787
5 - 9	34	13 251	.
10 - 19	5	58	44	9	12	.	.
20 - 49	4	107	86	17	27	4 236	39 589
50 und mehr	1

Noch: 3.3 Zulassungsfreie Handwerksunternehmen, tätige Personen und Umsatz¹⁾ nach Handwerkskammerbezirken, Gewerbegruppen und Beschäftigtengrößenklassen

Handwerkskammerbezirk ----- Gewerbegruppe ----- Unternehmen mit ... tätigen Personen	Zulassungs- freie Handwerks- unter- nehmen ¹⁾	Tätige Personen am 31.12.2013				Umsatz ³⁾ 2013	
		insgesamt ²⁾	darunter		je Unter- nehmen	insgesamt	je tätige Person
			sozial- versicherungs- pflichtig Beschäftigte	geringfügig entlohnte Beschäftigte			
						1 000 Euro	Euro
Oldenburg	1 212	14 481	7 123	6 106	12	531 804	36 724
unter 5	875	1 456	407	144	2	82 530	56 683
5 - 9	161	1 028	609	252	6	70 524	68 603
10 - 19	90	1 173	818	263	13	91 589	78 081
20 - 49	42	1 222	822	357	29	/	/
50 und mehr	44	9 602	4 467	5 090	218	(206 224)	(21 477)
I Bauhauptgewerbe	2
unter 5	2
5 - 9	-	-	-	-	-	-	-
10 - 19	-	-	-	-	-	-	-
20 - 49	-	-	-	-	-	-	-
50 und mehr	-	-	-	-	-	-	-
II Ausbaugewerbe	692	2 339	1 364	263	3	197 416	84 402
unter 5	571	923	255	82	2	57 888	62 717
5 - 9	70	442	293	75	6	.	.
10 - 19	42	526	410	73	13	43 382	82 475
20 - 49	6	153	127	20	26	.	.
50 und mehr	3	295	279	13	98	.	.
III Handwerke für den gewerblichen Bedarf	275	10 983	5 107	5 590	40	(246 010)	(22 399)
unter 5	124	232	69	33	2	10 362	44 664
5 - 9	52	339	181	104	7	15 176	44 767
10 - 19	31	419	248	139	14	19 619	46 823
20 - 49	31	934	584	318	30	/	/
50 und mehr	37	9 059	4 025	4 996	245	(142 102)	(15 686)
V Lebensmittelgewerbe	13
unter 5	5
5 - 9	2
10 - 19	5	66	44	17	13	18 574	281 424
20 - 49	1
50 und mehr	-	-	-	-	-	-	-
VII Handwerke für den privaten Bedarf	230	1 042	573	230	5	56 314	54 044
unter 5	173	288	80	26	2	12 425	43 142
5 - 9	37	12 404	.
10 - 19	12	162	116	34	14	10 014	61 815
20 - 49	4
50 und mehr	4	248	163	81	62	.	.

Noch: 3.3 Zulassungsfreie Handwerksunternehmen, tätige Personen und Umsatz¹⁾ nach Handwerkskammerbezirken, Gewerbegruppen und Beschäftigtengrößenklassen

Handwerkskammerbezirk ----- Gewerbegruppe ----- Unternehmen mit ... tätigen Personen	Zulassungs- freie Handwerks- unter- nehmen ¹⁾	Tätige Personen am 31.12.2013				Umsatz ³⁾ 2013	
		insgesamt ²⁾	darunter		je Unter- nehmen	insgesamt	je tätige Person
			sozial- versicherungs- pflichtig Beschäftigte	geringfügig entlohnte Beschäftigte			
Osnabrück-Emsland-Grafschaft Bentheim	1 068	11 157	6 544	3 504	10	531 935	47 677
unter 5	776	1 287	353	133	2	76 160	59 176
5 - 9	155	1 004	583	256	6	62 669	62 419
10 - 19	77	1 041	733	228	14	76 822	73 796
20 - 49	36	1 064	677	348	30	67 975	63 886
50 und mehr	24	6 761	4 198	2 539	282	248 309	36 727
I Bauhauptgewerbe	7
unter 5	2
5 - 9	3	20	11	6	7	/	/
10 - 19	1
20 - 49	1
50 und mehr	-	-	-	-	-	-	-
II Ausbaugewerbe	659	2 610	1 607	319	4	245 956	94 236
unter 5	515	822	230	60	2	52 254	63 569
5 - 9	90	569	376	97	6	41 097	72 227
10 - 19	41	46 046	.
20 - 49	11	305	256	37	28	.	.
50 und mehr	2
III Handwerke für den gewerblichen Bedarf	200	7 078	4 089	2 784	35	185 431	26 198
unter 5	113	195	48	31	2	9 295	47 667
5 - 9	33	230	122	75	7	11 494	49 974
10 - 19	18	251	174	59	14	/	/
20 - 49	19	573	336	216	30	(16 613)	(28 993)
50 und mehr	17	5 829	3 409	2 403	343	133 896	22 971
V Lebensmittelgewerbe	1
unter 5	1
5 - 9	-	-	-	-	-	-	-
10 - 19	-	-	-	-	-	-	-
20 - 49	-	-	-	-	-	-	-
50 und mehr	-	-	-	-	-	-	-
VII Handwerke für den privaten Bedarf	201	1 376	774	391	7	89 039	64 709
unter 5	145	258	70	39	2	13 260	51 395
5 - 9	29	185	74	78	6	8 693	46 989
10 - 19	17	237	149	69	14	.	.
20 - 49	5
50 und mehr	5

Noch: 3.3 Zulassungsfreie Handwerksunternehmen, tätige Personen und Umsatz¹⁾ nach Handwerkskammerbezirken, Gewerbegruppen und Beschäftigtengrößenklassen

Handwerkskammerbezirk ----- Gewerbegruppe ----- Unternehmen mit ... tätigen Personen	Zulassungs- freie Handwerks- unter- nehmen ¹⁾	Tätige Personen am 31.12.2013				Umsatz ³⁾ 2013	
		insgesamt ²⁾	darunter		je Unter- nehmen	insgesamt	je tätige Person
			sozial- versicherungs- pflichtig Beschäftigte	geringfügig entlohnte Beschäftigte			
Braunschweig-Lüneburg-Stade	2 493	22 231	13 202	6 444	9	1 285 116	57 807
unter 5	1 871	3 141	888	318	2	180 084	57 333
5 - 9	325	2 059	1 167	550	6	119 005	57 797
10 - 19	159	2 189	1 546	475	14	155 476	71 026
20 - 49	77	2 229	1 372	778	29	126 304	56 664
50 und mehr	61	12 613	8 229	4 323	207	704 247	55 835
I Bauhauptgewerbe	19	80	44	14	4	.	.
unter 5	14	31	10	4	2	2 070	66 774
5 - 9	2
10 - 19	3
20 - 49	-	-	-	-	-	-	-
50 und mehr	-	-	-	-	-	-	-
II Ausbaugewerbe	1 434	4 739	2 734	526	3	353 299	74 551
unter 5	1 188	1 938	567	150	2	117 805	60 787
5 - 9	156	976	640	173	6	68 306	69 986
10 - 19	66	900	714	115	14	77 833	86 481
20 - 49	20	525	441	64	26	51 678	98 434
50 und mehr	4	400	372	24	100	/	/
III Handwerke für den gewerblichen Bedarf	550	14 608	8 614	5 426	27	426 690	29 209
unter 5	308	534	126	90	2	30 579	57 264
5 - 9	91	597	257	244	7	21 179	35 476
10 - 19	56	755	417	280	13	25 853	34 242
20 - 49	45	1 345	709	590	30	41 916	31 164
50 und mehr	50	11 377	7 105	4 222	228	307 163	26 999
V Lebensmittelgewerbe	16	607	501	87	38	.	.
unter 5	5	14	3	3	3	1 284	91 714
5 - 9	3
10 - 19	2
20 - 49	3	79	43	33	26	16 412	207 747
50 und mehr	3	467	425	39	156	340 542	729 212
VII Handwerke für den privaten Bedarf	474	2 197	1 309	391	5	121 685	55 387
unter 5	356	624	182	71	2	28 346	45 426
5 - 9	73	455	256	121	6	22 708	49 908
10 - 19	32	469	365	70	15	35 468	75 625
20 - 49	9	280	179	91	31	16 298	58 207
50 und mehr	4	369	327	38	92	/	/

1) Nur Unternehmen (einschl. der inzwischen inaktiven Unternehmen) mit steuerbarem Umsatz aus Lieferungen und Leistungen und/oder mit sozialversicherungspflichtig Beschäftigten im Berichtsjahr 2013. - 2) Einschl. tätiger Unternehmer/-innen (geschätzt). - 3) Mit geschätzten Umsätzen bei Organschaftsmitgliedern; ohne Umsatzsteuer.

3.4 Zulassungsfreie Handwerksunternehmen, tätige Personen und Umsatz¹⁾ nach Handwerkskammerbezirken, Gewerbegruppen und Umsatzgrößenklassen

Handwerkskammerbezirk ----- Gewerbegruppe ----- Umsatz von ... bis unter ... Euro	Zulassungs- freie Handwerks- unter- nehmen ¹⁾	Tätige Personen am 31.12.2013				Umsatz ³⁾ 2013	
		insgesamt ²⁾	darunter		je Unter- nehmen	insgesamt	je tätige Person
			sozial- versicherungs- pflichtig Beschäftigte	geringfügig entlohnte Beschäftigte			
Anzahl						1 000 Euro	Euro
Zulassungsfreies Handwerk insgesamt	7 998	82 370	48 242	25 860	10	3 609 017	43 815
unter 50 000	2 490	3 226	440	253	1	71 025	22 016
50 000 - 125 000	2 282	4 636	1 246	1 030	2	182 572	39 381
125 000 - 250 000	1 291	5 004	2 173	1 476	4	227 948	45 553
250 000 - 500 000	901	6 497	3 642	1 903	7	315 869	48 618
500 000 - 5 Mill.	939	27 448	17 115	9 361	29	1 184 286	43 147
5 Mill. und mehr	95	35 559	23 626	11 837	374	1 627 317	45 764
I Bauhauptgewerbe	44	308	221	40	7	35 595	115 568
unter 50 000	7	11	1	-	2	.	.
50 000 - 125 000	4
125 000 - 250 000	8	20	7	5	3	.	.
250 000 - 500 000	10	49	28	11	5	3 426	69 918
500 000 - 5 Mill.	13	155	123	19	12	17 843	115 116
5 Mill. und mehr	2
II Ausbaugewerbe	4 540	15 210	8 683	1 848	3	1 184 596	77 883
unter 50 000	1 462	1 740	202	62	1	.	.
50 000 - 125 000	1 363	2 130	507	214	2	108 090	50 746
125 000 - 250 000	775	2 198	989	395	3	135 932	61 843
250 000 - 500 000	505	2 553	1 627	394	5	176 955	69 313
500 000 - 5 Mill.	419	5 115	3 988	695	12	480 680	93 975
5 Mill. und mehr	16	1 474	1 370	88	92	.	.
III Handwerke für den gewerblichen Bedarf	1 852	58 605	34 319	22 374	32	1 501 949	25 628
unter 50 000	505	790	136	139	2	.	.
50 000 - 125 000	473	1 575	449	640	3	38 668	24 551
125 000 - 250 000	252	1 765	683	816	7	.	.
250 000 - 500 000	220	2 747	1 379	1 138	12	77 643	28 265
500 000 - 5 Mill.	348	19 464	11 008	8 096	56	486 006	24 969
5 Mill. und mehr	54	32 264	20 664	11 545	597	841 042	26 068
V Lebensmittelgewerbe	46	795	616	127	17	428 736	539 291
unter 50 000	6	12	2	2	2	.	.
50 000 - 125 000	2
125 000 - 250 000	4	12	3	4	3	.	.
250 000 - 500 000	7	41	14	19	6	2 532	61 756
500 000 - 5 Mill.	17	145	78	48	9	31 818	219 434
5 Mill. und mehr	10	393 400	.
VII Handwerke für den privaten Bedarf	1 516	7 452	4 403	1 471	5	458 141	61 479
unter 50 000	510	673	99	50	1	14 601	21 695
50 000 - 125 000	440	914	284	171	2	35 233	38 548
125 000 - 250 000	252	1 009	491	256	4	44 928	44 527
250 000 - 500 000	159	1 107	594	341	7	55 313	49 967
500 000 - 5 Mill.	142	2 569	1 918	503	18	167 939	65 371
5 Mill. und mehr	13	1 180	1 017	150	91	140 127	118 752

Noch: 3.4 Zulassungsfreie Handwerksunternehmen, tätige Personen und Umsatz¹⁾ nach Handwerkskammerbezirken, Gewerbegruppen und Umsatzgrößenklassen

Handwerkskammerbezirk ----- Gewerbegruppe ----- Umsatz von ... bis unter ... Euro	Zulassungs- freie Handwerks- unter- nehmen ¹⁾	Tätige Personen am 31.12.2013				Umsatz ³⁾ 2013	
		insgesamt ²⁾	darunter		je Unter- nehmen	insgesamt	je tätige Person
			sozial- versicherungs- pflichtig Beschäftigte	geringfügig entlohnte Beschäftigte			
						1 000 Euro	Euro
Ostfriesland, Aurich	497	3 522	1 770	1 244	7	186 284	52 892
unter 50 000	166	206	26	11	1	4 687	22 752
50 000 - 125 000	152	304	77	70	2	12 425	40 872
125 000 - 250 000	74	266	102	88	4	12 720	47 820
250 000 - 500 000	50	307	190	67	6	16 969	55 274
500 000 - 5 Mill.	49	958	589	319	20	57 335	59 849
5 Mill. und mehr	6	1 481	786	689	247	82 148	55 468
I Bauhauptgewerbe	3
unter 50 000	1
50 000 - 125 000	-	-	-	-	-	-	-
125 000 - 250 000	-	-	-	-	-	-	-
250 000 - 500 000	-	-	-	-	-	-	-
500 000 - 5 Mill.	2
5 Mill. und mehr	-	-	-	-	-	-	-
II Ausbaugewerbe	287	865	465	107	3	54 425	62 919
unter 50 000	93	112	14	4	1	2 516	22 464
50 000 - 125 000	92	152	47	11	2	7 483	49 230
125 000 - 250 000	47	133	60	24	3	8 072	60 692
250 000 - 500 000	28	133	85	20	5	9 592	72 120
500 000 - 5 Mill.	27	335	259	48	12	26 762	79 887
5 Mill. und mehr	-	-	-	-	-	-	-
III Handwerke für den gewerblichen Bedarf	104	2 062	961	995	20	74 952	36 349
unter 50 000	41	51	7	2	1	.	.
50 000 - 125 000	31	96	18	46	3	2 611	27 198
125 000 - 250 000	10	50	15	25	5	1 655	33 100
250 000 - 500 000	9
500 000 - 5 Mill.	9	409	181	219	45	13 386	32 729
5 Mill. und mehr	4
V Lebensmittelgewerbe	4
unter 50 000	-	-	-	-	-	-	-
50 000 - 125 000	-	-	-	-	-	-	-
125 000 - 250 000	-	-	-	-	-	-	-
250 000 - 500 000	2
500 000 - 5 Mill.	2
5 Mill. und mehr	-	-	-	-	-	-	-
VII Handwerke für den privaten Bedarf	99	523	296	125	5	48 382	92 509
unter 50 000	31
50 000 - 125 000	29	56	12	13	2	2 331	41 625
125 000 - 250 000	17	83	27	39	5	2 993	36 060
250 000 - 500 000	11
500 000 - 5 Mill.	9	154	106	39	17	9 316	60 494
5 Mill. und mehr	2

Noch: 3.4 Zulassungsfreie Handwerksunternehmen, tätige Personen und Umsatz¹⁾ nach Handwerkskammerbezirken, Gewerbegruppen und Umsatzgrößenklassen

Handwerkskammerbezirk ----- Gewerbegruppe ----- Umsatz von ... bis unter ... Euro	Zulassungs- freie Handwerks- unter- nehmen ¹⁾	Tätige Personen am 31.12.2013				Umsatz ³⁾ 2013	
		insgesamt ²⁾	darunter		je Unter- nehmen	insgesamt	je tätige Person
			sozial- versicherungs- pflichtig Beschäftigte	geringfügig entlohnte Beschäftigte			
Anzahl						1 000 Euro	Euro
Hannover	2 006	25 704	16 400	7 234	13	819 716	31 891
unter 50 000	626	816	129	56	1	18 149	22 241
50 000 - 125 000	593	1 309	366	329	2	47 857	36 560
125 000 - 250 000	316	1 320	565	421	4	54 408	41 218
250 000 - 500 000	219	1 620	908	479	7	76 677	47 331
500 000 - 5 Mill.	228	7 982	4 912	2 836	35	293 953	36 827
5 Mill. und mehr	24	12 657	9 520	3 113	527	328 672	25 968
I Bauhauptgewerbe	8	57	44	5	7	.	.
unter 50 000	1
50 000 - 125 000	-	-	-	-	-	-	-
125 000 - 250 000	1
250 000 - 500 000	1
500 000 - 5 Mill.	5
5 Mill. und mehr	-	-	-	-	-	-	-
II Ausbaugewerbe	1 066	3 354	1 869	387	3	258 056	76 940
unter 50 000	352	421	52	17	1	10 444	24 808
50 000 - 125 000	332	542	132	65	2	26 432	48 768
125 000 - 250 000	182	509	215	102	3	30 552	60 024
250 000 - 500 000	118	605	392	87	5	41 065	67 876
500 000 - 5 Mill.	78	918	741	98	12	84 931	92 517
5 Mill. und mehr	4	359	337	18	90	64 632	180 033
III Handwerke für den gewerblichen Bedarf	577	20 736	13 483	6 657	36	435 797	21 016
unter 50 000	156	245	54	35	2	4 395	17 939
50 000 - 125 000	154	541	158	225	4	12 837	23 728
125 000 - 250 000	79	594	232	276	8	14 085	23 712
250 000 - 500 000	61	798	373	360	13	21 954	27 511
500 000 - 5 Mill.	112	6 532	3 725	2 691	58	163 205	24 985
5 Mill. und mehr	15	12 026	8 941	3 070	802	219 321	18 237
V Lebensmittelgewerbe	6	25	13	5	4	.	.
unter 50 000	2
50 000 - 125 000	1
125 000 - 250 000	-	-	-	-	-	-	-
250 000 - 500 000	1
500 000 - 5 Mill.	1
5 Mill. und mehr	1
VII Handwerke für den privaten Bedarf	349	1 532	991	180	4	105 179	68 655
unter 50 000	115	146	23	4	1	3 212	22 000
50 000 - 125 000	106
125 000 - 250 000	54
250 000 - 500 000	38
500 000 - 5 Mill.	32	479	402	44	15	37 805	78 925
5 Mill. und mehr	4

Noch: 3.4 Zulassungsfreie Handwerksunternehmen, tätige Personen und Umsatz¹⁾ nach Handwerkskammerbezirken, Gewerbegruppen und Umsatzgrößenklassen

Handwerkskammerbezirk ----- Gewerbegruppe ----- Umsatz von ... bis unter ... Euro	Zulassungs- freie Handwerks- unter- nehmen ¹⁾	Tätige Personen am 31.12.2013				Umsatz ³⁾ 2013	
		insgesamt ²⁾	darunter		je Unter- nehmen	insgesamt	je tätige Person
			sozial- versicherungs- pflichtig Beschäftigte	geringfügig entlohnte Beschäftigte			
Anzahl						1 000 Euro	Euro
Hildesheim-Südniedersachsen	722	5 275	3 203	1 328	7	254 162	48 182
unter 50 000	210	268	39	15	1	6 121	22 840
50 000 - 125 000	213	445	127	101	2	17 021	38 249
125 000 - 250 000	121	413	209	75	3	21 987	53 237
250 000 - 500 000	85	597	340	168	7	28 905	48 417
500 000 - 5 Mill.	85	1 902	1 162	654	22	87 406	45 955
5 Mill. und mehr	8	1 650	1 326	315	206	/	/
I Bauhauptgewerbe	5	30	22	3	6	.	.
unter 50 000	-	-	-	-	-	-	-
50 000 - 125 000	2
125 000 - 250 000	-	-	-	-	-	-	-
250 000 - 500 000	1
500 000 - 5 Mill.	2
5 Mill. und mehr	-	-	-	-	-	-	-
II Ausbaugewerbe	402	1 303	644	246	3	75 444	57 900
unter 50 000	122	145	16	5	1	3 676	25 352
50 000 - 125 000	122	186	39	22	2	9 758	52 462
125 000 - 250 000	79	249	128	37	3	14 361	57 675
250 000 - 500 000	47	244	162	34	5	15 906	65 189
500 000 - 5 Mill.	32	479	299	148	15	31 743	66 269
5 Mill. und mehr	-	-	-	-	-	-	-
III Handwerke für den gewerblichen Bedarf	146	3 138	2 065	922	21	(133 069)	(42 406)
unter 50 000	32	47	9	5	1	.	.
50 000 - 125 000	40	143	42	61	4	.	.
125 000 - 250 000	18	77	39	18	4	3 359	43 623
250 000 - 500 000	18
500 000 - 5 Mill.	31	1 189	683	475	38	34 415	28 944
5 Mill. und mehr	7
V Lebensmittelgewerbe	6	22	12	3	4	.	.
unter 50 000	2
50 000 - 125 000	-	-	-	-	-	-	-
125 000 - 250 000	-	-	-	-	-	-	-
250 000 - 500 000	1
500 000 - 5 Mill.	3	17	11	2	6	.	.
5 Mill. und mehr	-	-	-	-	-	-	-
VII Handwerke für den privaten Bedarf	163	782	460	154	5	37 542	48 008
unter 50 000	54	1 629	.
50 000 - 125 000	49	3 903	.
125 000 - 250 000	24	87	42	20	4	4 267	49 046
250 000 - 500 000	18	124	75	29	7	.	.
500 000 - 5 Mill.	17	14 121	.
5 Mill. und mehr	1

Noch: 3.4 Zulassungsfreie Handwerksunternehmen, tätige Personen und Umsatz¹⁾ nach Handwerkskammerbezirken, Gewerbegruppen und Umsatzgrößenklassen

Handwerkskammerbezirk ----- Gewerbegruppe ----- Umsatz von ... bis unter ... Euro	Zulassungs- freie Handwerks- unter- nehmen ¹⁾	Tätige Personen am 31.12.2013				Umsatz ³⁾ 2013	
		insgesamt ²⁾	darunter		je Unter- nehmen	insgesamt	je tätige Person
			sozial- versicherungs- pflichtig Beschäftigte	geringfügig entlohnte Beschäftigte			
Anzahl						1 000 Euro	Euro
Oldenburg	1 212	14 481	7 123	6 106	12	531 804	36 724
unter 50 000	365	489	69	51	1	10 045	20 542
50 000 - 125 000	327	632	154	133	2	26 284	41 589
125 000 - 250 000	195	847	357	287	4	34 249	40 436
250 000 - 500 000	150	1 010	578	276	7	52 254	51 737
500 000 - 5 Mill.	162	5 352	3 362	1 824	33	213 003	39 799
5 Mill. und mehr	13	6 151	2 603	3 535	473	/	/
I Bauhauptgewerbe	2
unter 50 000	-	-	-	-	-	-	-
50 000 - 125 000	-	-	-	-	-	-	-
125 000 - 250 000	1
250 000 - 500 000	1
500 000 - 5 Mill.	-	-	-	-	-	-	-
5 Mill. und mehr	-	-	-	-	-	-	-
II Ausbaugewerbe	692	2 339	1 364	263	3	197 416	84 402
unter 50 000	222	259	29	7	1	.	.
50 000 - 125 000	202	313	71	31	2	15 937	50 917
125 000 - 250 000	108	286	117	56	3	18 860	65 944
250 000 - 500 000	87	29 531	.
500 000 - 5 Mill.	71	847	687	88	12	84 735	100 041
5 Mill. und mehr	2
III Handwerke für den gewerblichen Bedarf	275	10 983	5 107	5 590	40	(246 010)	(22 399)
unter 50 000	61	114	19	33	2	.	.
50 000 - 125 000	53	176	44	76	3	.	.
125 000 - 250 000	46	391	157	186	9	.	.
250 000 - 500 000	38	430	248	142	11	13 818	32 135
500 000 - 5 Mill.	71	4 064	2 356	1 634	57	99 199	24 409
5 Mill. und mehr	6	5 808	2 283	3 519	968	/	/
V Lebensmittelgewerbe	13
unter 50 000	-	-	-	-	-	-	-
50 000 - 125 000	1
125 000 - 250 000	3
250 000 - 500 000	2
500 000 - 5 Mill.	3	7 246	.
5 Mill. und mehr	4	48	42	2	12	.	.
VII Handwerke für den privaten Bedarf	230	1 042	573	230	5	56 314	54 044
unter 50 000	82	116	21	11	1	2 409	20 767
50 000 - 125 000	71	5 899	.
125 000 - 250 000	37	160	80	42	4	.	.
250 000 - 500 000	22	160	89	49	7	7 624	47 650
500 000 - 5 Mill.	17	21 823	.
5 Mill. und mehr	1

Noch: 3.4 Zulassungsfreie Handwerksunternehmen, tätige Personen und Umsatz¹⁾ nach Handwerkskammerbezirken, Gewerbegruppen und Umsatzgrößenklassen

Handwerkskammerbezirk ----- Gewerbegruppe ----- Umsatz von ... bis unter ... Euro	Zulassungs- freie Handwerks- unter- nehmen ¹⁾	Tätige Personen am 31.12.2013				Umsatz ³⁾ 2013	
		insgesamt ²⁾	darunter		je Unter- nehmen	insgesamt	je tätige Person
			sozial- versicherungs- pflichtig Beschäftigte	geringfügig entlohnte Beschäftigte			
Anzahl						1 000 Euro	Euro
Osnabrück-Emsland-Grafschaft Bentheim	1 068	11 157	6 544	3 504	10	531 935	47 677
unter 50 000	321	409	45	35	1	9 177	22 438
50 000 - 125 000	290	522	121	103	2	22 702	43 490
125 000 - 250 000	173	618	287	149	4	31 430	50 858
250 000 - 500 000	129	1 005	514	352	8	46 497	46 266
500 000 - 5 Mill.	141	3 365	2 041	1 177	24	173 306	51 503
5 Mill. und mehr	14	5 238	3 536	1 688	374	248 823	47 503
I Bauhauptgewerbe	7
unter 50 000	-	-	-	-	-	-	-
50 000 - 125 000	1
125 000 - 250 000	1
250 000 - 500 000	2
500 000 - 5 Mill.	2
5 Mill. und mehr	1
II Ausbaugewerbe	659	2 610	1 607	319	4	245 956	94 236
unter 50 000	208	253	31	10	1	5 923	23 411
50 000 - 125 000	181	260	50	22	1	14 108	54 262
125 000 - 250 000	111	337	164	57	3	20 121	59 706
250 000 - 500 000	75	27 142	.
500 000 - 5 Mill.	80	950	726	141	12	94 243	99 203
5 Mill. und mehr	4	84 419	.
III Handwerke für den gewerblichen Bedarf	200	7 078	4 089	2 784	35	185 431	26 198
unter 50 000	56	86	8	20	2	1 573	18 291
50 000 - 125 000	50	133	40	42	3	.	.
125 000 - 250 000	21	123	57	45	6	.	.
250 000 - 500 000	28	381	187	165	14	10 447	27 420
500 000 - 5 Mill.	39	1 961	1 016	905	50	50 271	25 635
5 Mill. und mehr	6	4 394	2 781	1 607	732	115 313	26 243
V Lebensmittelgewerbe	1
unter 50 000	-	-	-	-	-	-	-
50 000 - 125 000	-	-	-	-	-	-	-
125 000 - 250 000	-	-	-	-	-	-	-
250 000 - 500 000	-	-	-	-	-	-	-
500 000 - 5 Mill.	1
5 Mill. und mehr	-	-	-	-	-	-	-
VII Handwerke für den privaten Bedarf	201	1 376	774	391	7	89 039	64 709
unter 50 000	57	70	6	5	1	1 681	24 014
50 000 - 125 000	58	4 438	.
125 000 - 250 000	40	7 306	.
250 000 - 500 000	24	240	86	127	10	.	.
500 000 - 5 Mill.	19	429	284	125	23	24 972	58 210
5 Mill. und mehr	3	362	308	51	121	.	.

Noch: 3.4 Zulassungsfreie Handwerksunternehmen, tätige Personen und Umsatz¹⁾ nach Handwerkskammerbezirken, Gewerbegruppen und Umsatzgrößenklassen

Handwerkskammerbezirk ----- Gewerbegruppe ----- Umsatz von ... bis unter ... Euro	Zulassungs- freie Handwerks- unter- nehmen ¹⁾	Tätige Personen am 31.12.2013				Umsatz ³⁾ 2013	
		insgesamt ²⁾	darunter		je Unter- nehmen	insgesamt	je tätige Person
			sozial- versicherungs- pflichtig Beschäftigte	geringfügig entlohnte Beschäftigte			
						1 000 Euro	Euro
Braunschweig-Lüneburg-Stade	2 493	22 231	13 202	6 444	9	1 285 116	57 807
unter 50 000	802	1 038	132	85	1	22 846	22 010
50 000 - 125 000	707	1 424	401	294	2	56 283	39 525
125 000 - 250 000	412	1 540	653	456	4	73 154	47 503
250 000 - 500 000	268	1 958	1 112	561	7	94 567	48 298
500 000 - 5 Mill.	274	7 889	5 049	2 551	29	359 283	45 542
5 Mill. und mehr	30	8 382	5 855	2 497	279	678 983	81 005
I Bauhauptgewerbe	19	80	44	14	4	.	.
unter 50 000	5
50 000 - 125 000	1
125 000 - 250 000	5
250 000 - 500 000	5
500 000 - 5 Mill.	2
5 Mill. und mehr	1
II Ausbaugewerbe	1 434	4 739	2 734	526	3	353 299	74 551
unter 50 000	465	550	60	19	1	13 792	25 076
50 000 - 125 000	434	677	168	63	2	34 372	50 771
125 000 - 250 000	248	684	305	119	3	43 966	64 278
250 000 - 500 000	150	801	519	124	5	53 719	67 065
500 000 - 5 Mill.	131	1 586	1 276	172	12	158 266	99 789
5 Mill. und mehr	6	441	406	29	74	(49 184)	(111 528)
III Handwerke für den gewerblichen Bedarf	550	14 608	8 614	5 426	27	426 690	29 209
unter 50 000	159	247	39	44	2	4 184	16 939
50 000 - 125 000	145	486	147	190	3	11 650	23 971
125 000 - 250 000	78	530	183	266	7	13 817	26 070
250 000 - 500 000	66	836	419	349	13	22 477	26 886
500 000 - 5 Mill.	86	5 309	3 047	2 172	62	125 530	23 645
5 Mill. und mehr	16	7 200	4 779	2 405	450	249 032	34 588
V Lebensmittelgewerbe	16	607	501	87	38	.	.
unter 50 000	2
50 000 - 125 000	-	-	-	-	-	-	-
125 000 - 250 000	1
250 000 - 500 000	1
500 000 - 5 Mill.	7
5 Mill. und mehr	5	521	469	47	104	358 898	688 864
VII Handwerke für den privaten Bedarf	474	2 197	1 309	391	5	121 685	55 387
unter 50 000	171
50 000 - 125 000	127
125 000 - 250 000	80	312	162	67	4	.	.
250 000 - 500 000	46	294	161	81	6	16 336	55 565
500 000 - 5 Mill.	48	898	679	167	19	59 902	66 706
5 Mill. und mehr	2

1) Nur Unternehmen (einschl. der inzwischen inaktiven Unternehmen) mit steuerbarem Umsatz aus Lieferungen und Leistungen und/oder mit sozialversicherungspflichtig Beschäftigten im Berichtsjahr 2013. - 2) Einschl. tätiger Unternehmer/-innen (geschätzt). - 3) Mit geschätzten Umsätzen bei Organschaftsmitgliedern; ohne Umsatzsteuer.

3.5 Zulassungsfreie Handwerksunternehmen, tätige Personen und Umsatz¹⁾ nach Handwerkskammerbezirken, Gewerbegruppen und Gewerbebezügen

Nr. der Klassifi- kation ²⁾	Handwerkskammerbezirk ----- Gewerbegruppe ----- Gewerbe­zweig	Zulassungs- freie Handwerks- unter- nehmen ¹⁾	Tätige Personen am 31.12.2013				Umsatz ⁴⁾ 2013	
			insgesamt ³⁾	darunter		je Unter- nehmen	insgesamt	je tätige Person
				sozial- versicherungs- pflichtig Beschäftigte	geringfügig entlohnte Beschäftigte			
Anzahl							1 000 Euro	Euro
Zulassungsfreies Handwerk insgesamt		7 998	82 370	48 242	25 860	10	3 609 017	43 815
B1 02	I Bauhauptgewerbe	44	308	221	40	7	35 595	115 568
	Betonstein- und Terrazzohersteller	44	308	221	40	7	35 595	115 568
	II Ausbaugewerbe	4 540	15 210	8 683	1 848	3	1 184 596	77 883
B1 01	Fliesen-, Platten- und Mosaikleger	2 554	8 074	4 613	821	3	647 032	80 138
B1 03	Estrichleger	180	924	650	89	5	102 605	111 044
B1 12	Parkettleger	279	1 102	621	197	4	80 294	72 862
B1 13	Rollladen- und Sonnenschutztechniker	206	1 125	790	122	5	115 182	102 384
B1 27	Raumausstatter	1 321	3 985	2 009	619	3	239 483	60 096
III Handwerke für den gewerblichen Bedarf		1 852	58 605	34 319	22 374	32	1 501 949	25 628
B1 04	Behälter- und Apparatebauer	55	291	216	19	5	26 971	92 684
B1 07	Metallbildner	23	53	23	7	2	3 855	72 736
B1 08	Galvaniseure	16	274	240	16	17	29 187	106 522
B1 09	Metall- und Glockengießer	7	569	551	11	81	98 344	172 837
B1 10	Schneidwerkzeugmechaniker	16	168	136	15	11	13 715	81 637
B1 14	Modellbauer	41	746	662	42	18	88 024	117 995
B1 17	Böttcher	1
B1 33	Gebäudereiniger	1 407	54 210	30 896	21 876	39	1 049 743	19 364
B1 34	Glasveredler	12	33	15	6	3	2 059	62 394
B1 35	Feinoptiker	3	14	8	2	5	364	26 000
B1 36	Glas- und Porzellanmaler	1
B1 37	Edelsteinschleifer und -graveure	1
B1 39	Buchbinder	38	245	120	85	6	9 874	40 302
B1 40	Drucker	37	430	276	113	12	35 310	82 116
B1 41	Siebdrucker	15	224	184	23	15	23 215	103 638
B1 42	Flexografen	3	37	24	10	12	/	/
B1 53	Schilder- und Lichtreklamehersteller	176	1 308	968	149	7	/	/
V Lebensmittelgewerbe		46	795	616	127	17	428 736	539 291
B1 28	Müller	36	755	601	114	21	427 236	565 875
B1 29	Brauer und Mälzer	10	40	15	13	4	1 500	37 500
B1 30	Weinküfer	-	-	-	-	-	-	-
VII Handwerke für den privaten Bedarf		1 516	7 452	4 403	1 471	5	458 141	61 479
B1 05	Uhrmacher	177	872	504	185	5	73 460	84 243
B1 06	Graveure	22	99	64	12	5	5 080	51 313
B1 11	Gold- und Silberschmiede	225	819	441	138	4	59 271	72 370
B1 15	Drechsler ⁵⁾	26	35	5	4	1	1 401	40 029
B1 16	Holzbildhauer	4	4	-	-	1	211	52 750
B1 18	Korb- und Flechtwerkgestalter	2
B1 19	Maßschneider	130	326	124	70	3	9 471	29 052
B1 20	Textilgestalter ⁵⁾	18	91	49	22	5	3 336	36 659
B1 21	Modisten	5	21	10	6	4	707	33 667
B1 23	Segelmacher	30	314	248	34	10	56 653	180 424
B1 24	Kürschner	22	58	21	14	3	2 123	36 603
B1 25	Schuhmacher	127	511	279	100	4	33 028	64 634
B1 26	Sattler und Feintäschner	76	353	241	34	5	/	/
B1 31	Textilreiniger	126	2 320	1 531	661	18	(78 745)	(33 942)
B1 32	Wachszieher	1
B1 38	Fotografen	408	1 342	762	152	3	85 814	63 945
B1 43	Keramiker	19	37	12	4	2	984	26 595
B1 44	Orgel- und Harmoniumbauer	29	89	48	11	3	3 817	42 888
B1 45	Klavier- und Cembalobauer	28	83	39	16	3	7 633	91 964
B1 46	Handzuginstrumentenmacher	1
B1 47	Geigenbauer	16	25	7	2	2	1 767	70 680
B1 48	Bogenmacher	-	-	-	-	-	-	-
B1 49	Metallblasinstrumentenmacher	5	14	8	1	3	1 466	104 714
B1 50	Holzblasinstrumentenmacher	8	10	1	-	1	499	49 900
B1 51	Zupfinstrumentenmacher	5	9	3	1	2	473	52 556
B1 52	Vergolder	6	12	3	3	2	787	65 583

Noch: 3.5 Zulassungsfreie Handwerksunternehmen, tätige Personen und Umsatz¹⁾ nach Handwerkskammerbezirken, Gewerbegruppen und Gewerbebezügen

Nr. der Klassifi- kation ²⁾	Handwerkskammerbezirk ----- Gewerbegruppe ----- Gewerbebezweig	Zulassungs- freie Handwerks- unter- nehmen ¹⁾	Tätige Personen am 31.12.2013				Umsatz ⁴⁾ 2013	
			insgesamt ³⁾	darunter		je Unter- nehmen	insgesamt	je tätige Person
				sozial- versicherungs- pflichtig Beschäftigte	geringfügig entlohnte Beschäftigte			
							1 000 Euro	Euro
	Ostfriesland, Aurich	497	3 522	1 770	1 244	7	186 284	52 892
B1 02	I Bauhauptgewerbe	3
	Betonstein- und Terrazzohersteller	3
	II Ausbaugewerbe	287	865	465	107	3	54 425	62 919
B1 01	Fliesen-, Platten- und Mosaikleger	156	472	257	55	3	29 328	62 136
B1 03	Estrichleger	10	21	11	-	2	1 271	60 524
B1 12	Parkettleger	14	43	25	4	3	2 717	63 186
B1 13	Rollladen- und Sonnenschutztechniker	11	26	13	2	2	2 444	94 000
B1 27	Raumausstatter	96	303	159	46	3	18 665	61 601
	III Handwerke für den gewerblichen Bedarf	104	2 062	961	995	20	74 952	36 349
B1 04	Behälter- und Apparatebauer	8	3 198	.
B1 07	Metallbildner	-	-	-	-	-	-	-
B1 08	Galvaniseure	1
B1 09	Metall- und Glockengießer	2
B1 10	Schneidwerkzeugmechaniker	-	-	-	-	-	-	-
B1 14	Modellbauer	3
B1 17	Böttcher	-	-	-	-	-	-	-
B1 33	Gebäudereiniger	70	1 663	614	977	24	23 320	14 023
B1 34	Glasveredler	-	-	-	-	-	-	-
B1 35	Feinoptiker	-	-	-	-	-	-	-
B1 36	Glas- und Porzellanmaler	-	-	-	-	-	-	-
B1 37	Edelsteinschleifer und -graveure	1
B1 39	Buchbinder	2
B1 40	Drucker	2
B1 41	Siebdrucker	-	-	-	-	-	-	-
B1 42	Flexografen	-	-	-	-	-	-	-
B1 53	Schilder- und Lichtreklamehersteller	15	41	15	11	3	.	.
	V Lebensmittelgewerbe	4
B1 28	Müller	3	14	8	3	5	3 196	228 286
B1 29	Brauer und Mälzer	1
B1 30	Weinküfer	-	-	-	-	-	-	-
	VII Handwerke für den privaten Bedarf	99	523	296	125	5	48 382	92 509
B1 05	Uhrmacher	10	55	34	11	6	5 169	93 982
B1 06	Graveure	-	-	-	-	-	-	-
B1 11	Gold- und Silberschmiede	15	49	23	9	3	2 777	56 673
B1 15	Drechsler ⁵⁾	1
B1 16	Holzbildhauer	-	-	-	-	-	-	-
B1 18	Korb- und Flechtwerkgestalter	-	-	-	-	-	-	-
B1 19	Maßschneider	5	8	-	3	2	149	18 625
B1 20	Textilgestalter ⁵⁾	2
B1 21	Modisten	-	-	-	-	-	-	-
B1 23	Segelmacher	4	115	106	5	29	.	.
B1 24	Kürschner	3	9	2	4	3	.	.
B1 25	Schuhmacher	5	13	8	-	3	560	43 077
B1 26	Sattler und Feintäschner	3	11	2	6	4	404	36 727
B1 31	Textilreiniger	12	166	83	71	14	(4 214)	(25 386)
B1 32	Wachszieher	-	-	-	-	-	-	-
B1 38	Fotografen	26	56	19	11	2	2 994	53 464
B1 43	Keramiker	4	5	1	-	1	137	27 400
B1 44	Orgel- und Harmoniumbauer	6	25	15	3	4	.	.
B1 45	Klavier- und Cembalobauer	2
B1 46	Handzuginstrumentenmacher	1
B1 47	Geigenbauer	-	-	-	-	-	-	-
B1 48	Bogenmacher	-	-	-	-	-	-	-
B1 49	Metallblasinstrumentenmacher	-	-	-	-	-	-	-
B1 50	Holzblasinstrumentenmacher	-	-	-	-	-	-	-
B1 51	Zupfinstrumentenmacher	-	-	-	-	-	-	-
B1 52	Vergolder	-	-	-	-	-	-	-

Noch: 3.5 Zulassungsfreie Handwerksunternehmen, tätige Personen und Umsatz¹⁾ nach Handwerkskammerbezirken, Gewerbegruppen und Gewerbebezügen

Nr. der Klassifi- kation ²⁾	Handwerkskammerbezirk ----- Gewerbegruppe ----- Gewerbe­zweig	Zulassungs- freie Handwerks- unter- nehmen ¹⁾	Tätige Personen am 31.12.2013				Umsatz ⁴⁾ 2013	
			insgesamt ³⁾	darunter		je Unter- nehmen	insgesamt	je tätige Person
				sozial- versicherungs- pflichtig Beschäftigte	geringfügig entlohnte Beschäftigte			
							1 000 Euro	Euro
	Hannover	2 006	25 704	16 400	7 234	13	819 716	31 891
	I Bauhauptgewerbe	8	57	44	5	7	.	.
B1 02	Betonstein- und Terrazzohersteller	8	57	44	5	7	.	.
	II Ausbaugewerbe	1 066	3 354	1 869	387	3	258 056	76 940
B1 01	Fliesen-, Platten- und Mosaikleger	675	1 940	1 054	190	3	153 111	78 923
B1 03	Estrichleger	41	205	146	17	5	21 049	102 678
B1 12	Parkettleger	63	255	163	27	4	22 610	88 667
B1 13	Rollladen- und Sonnenschutztechniker	45	261	172	43	6	20 039	76 778
B1 27	Raumausstatter	242	693	334	110	3	41 247	59 519
	III Handwerke für den gewerblichen Bedarf	577	20 736	13 483	6 657	36	435 797	21 016
B1 04	Behälter- und Apparatebauer	11	52	37	4	5	(6 167)	(118 596)
B1 07	Metallbildner	6	24	16	2	4	1 553	64 708
B1 08	Galvaniseure	8	86	70	8	11	9 332	108 512
B1 09	Metall- und Glockengießer	-	-	-	-	-	-	-
B1 10	Schneidwerkzeugmechaniker	8	80	64	7	10	6 063	75 788
B1 14	Modellbauer	5	33	24	4	7	1 954	59 212
B1 17	Böttcher	-	-	-	-	-	-	-
B1 33	Gebäudereiniger	476	19 994	12 926	6 584	42	378 737	18 943
B1 34	Glasveredler	2
B1 35	Feinoptiker	1
B1 36	Glas- und Porzellanmaler	1
B1 37	Edelsteinschleifer und -graveure	-	-	-	-	-	-	-
B1 39	Buchbinder	13	86	56	16	7	4 544	52 837
B1 40	Drucker	4
B1 41	Siebdrucker	-	-	-	-	-	-	-
B1 42	Flexografen	-	-	-	-	-	-	-
B1 53	Schilder- und Lichtreklamehersteller	42	355	278	28	8	25 707	72 414
	V Lebensmittelgewerbe	6	25	13	5	4	.	.
B1 28	Müller	4
B1 29	Brauer und Mälzer	2
B1 30	Weinküfer	-	-	-	-	-	-	-
	VII Handwerke für den privaten Bedarf	349	1 532	991	180	4	105 179	68 655
B1 05	Uhrmacher	33	135	73	29	4	18 349	135 919
B1 06	Graveure	8	18	9	1	2	960	53 333
B1 11	Gold- und Silberschmiede	59	212	122	29	4	18 429	86 929
B1 15	Drechsler ⁵⁾	6	7	1	-	1	145	20 714
B1 16	Holzbildhauer	-	-	-	-	-	-	-
B1 18	Korb- und Flechtwerkgestalter	-	-	-	-	-	-	-
B1 19	Maßschneider	27	74	33	14	3	1 851	25 014
B1 20	Textilgestalter ⁵⁾	6	26	16	3	4	1 035	39 808
B1 21	Modisten	-	-	-	-	-	-	-
B1 23	Segelmacher	1
B1 24	Kürschner	7	23	7	8	3	956	41 565
B1 25	Schuhmacher	30	128	79	19	4	10 145	79 258
B1 26	Sattler und Feintäschner	21	177	145	10	8	/	/
B1 31	Textilreiniger	21	252	201	29	12	9 180	36 429
B1 32	Wachszieher	1
B1 38	Fotografen	99	389	257	29	4	18 523	47 617
B1 43	Keramiker	3	5	-	-	2	161	32 200
B1 44	Orgel- und Harmoniumbauer	5	29	21	3	6	1 139	39 276
B1 45	Klavier- und Cembalobauer	7	26	14	5	4	2 490	95 769
B1 46	Handzuginstrumentenmacher	-	-	-	-	-	-	-
B1 47	Geigenbauer	6	11	4	1	2	565	51 364
B1 48	Bogenmacher	-	-	-	-	-	-	-
B1 49	Metallblasinstrumentenmacher	2
B1 50	Holzblasinstrumentenmacher	2
B1 51	Zupfinstrumentenmacher	3
B1 52	Vergolder	2

Noch: 3.5 Zulassungsfreie Handwerksunternehmen, tätige Personen und Umsatz¹⁾ nach Handwerkskammerbezirken, Gewerbegruppen und Gewerbebezügen

Nr. der Klassifi- kation ²⁾	Handwerkskammerbezirk ----- Gewerbegruppe ----- Gewerbe­zweig	Zulassungs- freie Handwerks- unter- nehmen ¹⁾	Tätige Personen am 31.12.2013				Umsatz ⁴⁾ 2013	
			insgesamt ³⁾	darunter		je Unter- nehmen	insgesamt	je tätige Person
				sozial- versicherungs- pflichtig Beschäftigte	geringfügig entlohnte Beschäftigte			
							1 000 Euro	Euro
	Hildesheim-Südniedersachsen	722	5 275	3 203	1 328	7	254 162	48 182
B1 02	I Bauhauptgewerbe	5	30	22	3	6	.	.
	Betonstein- und Terrazzohersteller	5	30	22	3	6	.	.
	II Ausbaugewerbe	402	1 303	644	246	3	75 444	57 900
B1 01	Fliesen-, Platten- und Mosaikleger	234	663	350	70	3	41 924	63 234
B1 03	Estrichleger	11	44	30	3	4	3 665	83 295
B1 12	Parkettleger	25	197	66	106	8	6 321	32 086
B1 13	Rollladen- und Sonnenschutztechniker	18	65	42	5	4	6 475	99 615
B1 27	Raumausstatter	114	334	156	62	3	17 059	51 075
	III Handwerke für den gewerblichen Bedarf	146	3 138	2 065	922	21	(133 069)	(42 406)
B1 04	Behälter- und Apparatebauer	2
B1 07	Metallbildner	1
B1 08	Galvaniseure	2
B1 09	Metall- und Glockengießer	2
B1 10	Schneidwerkzeugmechaniker	1
B1 14	Modellbauer	13	160	141	5	12	16 011	100 069
B1 17	Böttcher	-	-	-	-	-	-	-
B1 33	Gebäudereiniger	88	2 417	1 518	809	27	44 811	18 540
B1 34	Glasveredler	2
B1 35	Feinoptiker	1
B1 36	Glas- und Porzellanmaler	-	-	-	-	-	-	-
B1 37	Edelsteinschleifer und -graveure	-	-	-	-	-	-	-
B1 39	Buchbinder	5	17	7	5	3	441	25 941
B1 40	Drucker	6	155	77	71	26	11 422	73 690
B1 41	Siebdrucker	6	150	130	13	25	19 395	129 300
B1 42	Flexografen	-	-	-	-	-	-	-
B1 53	Schilder- und Lichtreklamehersteller	17	179	155	7	11	.	.
	V Lebensmittelgewerbe	6	22	12	3	4	.	.
B1 28	Müller	5
B1 29	Brauer und Mälzer	1
B1 30	Weinküfer	-	-	-	-	-	-	-
	VII Handwerke für den privaten Bedarf	163	782	460	154	5	37 542	48 008
B1 05	Uhrmacher	20	81	42	19	4	6 381	78 778
B1 06	Graveure	5	20	10	5	4	826	41 300
B1 11	Gold- und Silberschmiede	27	82	38	15	3	5 093	62 110
B1 15	Drechsler ⁵⁾	2
B1 16	Holzbildhauer	-	-	-	-	-	-	-
B1 18	Korb- und Flechtwerkgestalter	-	-	-	-	-	-	-
B1 19	Maßschneider	12	36	16	8	3	1 477	41 028
B1 20	Textilgestalter ⁵⁾	1
B1 21	Modisten	-	-	-	-	-	-	-
B1 23	Segelmacher	3	742	.
B1 24	Kürschner	2
B1 25	Schuhmacher	13	19	6	-	1	726	38 211
B1 26	Sattler und Feintäschner	8	37	20	8	5	2 044	55 243
B1 31	Textilreiniger	14	316	228	74	23	/	/
B1 32	Wachszieher	-	-	-	-	-	-	-
B1 38	Fotografen	40	120	66	12	3	5 298	44 150
B1 43	Keramiker	5	18	9	4	4	/	/
B1 44	Orgel- und Harmoniumbauer	5	247	.
B1 45	Klavier- und Cembalobauer	4	15	6	5	4	904	60 267
B1 46	Handzuginstrumentenmacher	-	-	-	-	-	-	-
B1 47	Geigenbauer	2
B1 48	Bogenmacher	-	-	-	-	-	-	-
B1 49	Metallblasinstrumentenmacher	-	-	-	-	-	-	-
B1 50	Holzblasinstrumentenmacher	-	-	-	-	-	-	-
B1 51	Zupfinstrumentenmacher	-	-	-	-	-	-	-
B1 52	Vergolder	-	-	-	-	-	-	-

Noch: 3.5 Zulassungsfreie Handwerksunternehmen, tätige Personen und Umsatz¹⁾ nach Handwerkskammerbezirken, Gewerbegruppen und Gewerbebezügen

Nr. der Klassifi- kation ²⁾	Handwerkskammerbezirk ----- Gewerbegruppe ----- Gewerbe­zweig	Zulassungs- freie Handwerks- unter- nehmen ¹⁾	Tätige Personen am 31.12.2013				Umsatz ⁴⁾ 2013	
			insgesamt ³⁾	darunter		je Unter- nehmen	insgesamt	je tätige Person
				sozial- versicherungs- pflichtig Beschäftigte	geringfügig entlohnte Beschäftigte			
	Oldenburg	1 212	14 481	7 123	6 106	12	531 804	36 724
B1 02	I Bauhauptgewerbe	2
	Betonstein- und Terrazzohersteller	2
	II Ausbaugewerbe	692	2 339	1 364	263	3	197 416	84 402
B1 01	Fliesen-, Platten- und Mosaikleger	353	1 213	733	115	3	105 464	86 945
B1 03	Estrichleger	27	110	71	12	4	/	/
B1 12	Parkettleger	28	100	67	5	4	9 036	90 360
B1 13	Rollladen- und Sonnenschutztechniker	46	315	239	28	7	/	/
B1 27	Raumausstatter	238	601	254	103	3	34 899	58 068
	III Handwerke für den gewerblichen Bedarf	275	10 983	5 107	5 590	40	(246 010)	(22 399)
B1 04	Behälter- und Apparatebauer	13	45	31	1	3	.	.
B1 07	Metallbildner	4	609	.
B1 08	Galvaniseure	3	96	88	4	32	9 289	96 760
B1 09	Metall- und Glockengießer	-	-	-	-	-	-	-
B1 10	Schneidwerkzeugmechaniker	3	21	17	1	7	.	.
B1 14	Modellbauer	6	31	23	2	5	2 815	90 806
B1 17	Böttcher	-	-	-	-	-	-	-
B1 33	Gebäudereiniger	199	10 403	4 714	5 484	52	/	/
B1 34	Glasveredler	1
B1 35	Feinoptiker	1
B1 36	Glas- und Porzellanmaler	-	-	-	-	-	-	-
B1 37	Edelsteinschleifer und -graveure	-	-	-	-	-	-	-
B1 39	Buchbinder	5	105	44	56	21	3 517	33 495
B1 40	Drucker	6	43	25	10	7	(2 925)	(68 023)
B1 41	Siebdrucker	6	68	52	9	11	3 403	50 044
B1 42	Flexografen	1
B1 53	Schilder- und Lichtreklamehersteller	27	140	97	15	5	9 587	68 479
	V Lebensmittelgewerbe	13
B1 28	Müller	9	97	70	18	11	30 605	315 515
B1 29	Brauer und Mälzer	4
B1 30	Weinküfer	-	-	-	-	-	-	-
	VII Handwerke für den privaten Bedarf	230	1 042	573	230	5	56 314	54 044
B1 05	Uhrmacher	28	101	58	15	4	6 180	61 188
B1 06	Graveure	3	41	36	2	14	2 230	54 390
B1 11	Gold- und Silberschmiede	24	111	63	22	5	6 177	55 649
B1 15	Drechsler ⁵⁾	6	9	1	2	2	400	44 444
B1 16	Holzbildhauer	-	-	-	-	-	-	-
B1 18	Korb- und Flechtwerkgestalter	1
B1 19	Maßschneider	22	63	31	10	3	1 555	24 683
B1 20	Textilgestalter ⁵⁾	1
B1 21	Modisten	1
B1 23	Segelmacher	13	105	79	11	8	16 947	161 400
B1 24	Kürschner	5	10	5	-	2	516	51 600
B1 25	Schuhmacher	20	37	11	6	2	1 665	45 000
B1 26	Sattler und Feintäschner	7	14	6	1	2	706	50 429
B1 31	Textilreiniger	22	349	195	132	16	/	/
B1 32	Wachszieher	-	-	-	-	-	-	-
B1 38	Fotografen	66	164	74	20	2	8 097	49 372
B1 43	Keramiker	1
B1 44	Orgel- und Harmoniumbauer	4	7	2	1	2	349	49 857
B1 45	Klavier- und Cembalobauer	4	1 336	.
B1 46	Handzuginstrumentenmacher	-	-	-	-	-	-	-
B1 47	Geigenbauer	1
B1 48	Bogenmacher	-	-	-	-	-	-	-
B1 49	Metallblasinstrumentenmacher	-	-	-	-	-	-	-
B1 50	Holzblasinstrumentenmacher	1
B1 51	Zupfinstrumentenmacher	-	-	-	-	-	-	-
B1 52	Vergolder	-	-	-	-	-	-	-

Noch: 3.5 Zulassungsfreie Handwerksunternehmen, tätige Personen und Umsatz¹⁾ nach Handwerkskammerbezirken, Gewerbegruppen und Gewerbebezügen

Nr. der Klassifi- kation ²⁾	Handwerkskammerbezirk ----- Gewerbegruppe ----- Gewerbe­zweig	Zulassungs- freie Handwerks- unter- nehmen ¹⁾	Tätige Personen am 31.12.2013				Umsatz ⁴⁾ 2013	
			insgesamt ³⁾	darunter		je Unter- nehmen	insgesamt	je tätige Person
				sozial- versicherungs- pflichtig Beschäftigte	geringfügig entlohnte Beschäftigte			
	Osnabrück-Emsland-Grafschaft Bentheim	1 068	11 157	6 544	3 504	10	531 935	47 677
B1 02	I Bauhauptgewerbe	7
	Betonstein- und Terrazzohersteller	7
	II Ausbaugewerbe	659	2 610	1 607	319	4	245 956	94 236
B1 01	Fliesen-, Platten- und Mosaikleger	297	1 327	882	138	4	141 958	106 977
B1 03	Estrichleger	31	229	177	18	7	30 228	132 000
B1 12	Parkettleger	55	187	106	26	3	16 861	90 166
B1 13	Rollladen- und Sonnenschutztechniker	24	102	68	9	4	10 369	101 657
B1 27	Raumausstatter	252	765	374	128	3	46 540	60 837
	III Handwerke für den gewerblichen Bedarf	200	7 078	4 089	2 784	35	185 431	26 198
B1 04	Behälter- und Apparatebauer	8	62	51	3	8	/	/
B1 07	Metallbildner	7	13	4	2	2	1 173	90 231
B1 08	Galvaniseure	1
B1 09	Metall- und Glockengießer	-	-	-	-	-	-	-
B1 10	Schneidwerkzeugmechaniker	3
B1 14	Modellbauer	5
B1 17	Böttcher	-	-	-	-	-	-	-
B1 33	Gebäudereiniger	133	6 202	3 368	2 696	47	89 474	14 427
B1 34	Glasveredler	3	17	10	4	6	1 053	61 941
B1 35	Feinoptiker	-	-	-	-	-	-	-
B1 36	Glas- und Porzellanmaler	-	-	-	-	-	-	-
B1 37	Edelsteinschleifer und -graveure	-	-	-	-	-	-	-
B1 39	Buchbinder	3	151	.
B1 40	Drucker	8	59	36	15	7	(5 192)	(88 000)
B1 41	Siebdrucker	-	-	-	-	-	-	-
B1 42	Flexografen	-	-	-	-	-	-	-
B1 53	Schilder- und Lichtreklamehersteller	29	271	205	37	9	(22 961)	(84 727)
	V Lebensmittelgewerbe	1
B1 28	Müller	1
B1 29	Brauer und Mälzer	-	-	-	-	-	-	-
B1 30	Weinküfer	-	-	-	-	-	-	-
	VII Handwerke für den privaten Bedarf	201	1 376	774	391	7	89 039	64 709
B1 05	Uhrmacher	35	231	126	66	7	15 687	67 909
B1 06	Graveure	3	5	1	1	2	222	44 400
B1 11	Gold- und Silberschmiede	28	102	47	27	4	7 520	73 725
B1 15	Drechsler ⁵⁾	4	6	2	-	2	244	40 667
B1 16	Holzbildhauer	2
B1 18	Korb- und Flechtwerkgestalter	-	-	-	-	-	-	-
B1 19	Maßschneider	18	43	8	17	2	1 278	29 721
B1 20	Textilgestalter ⁵⁾	4	19	7	7	5	217	11 421
B1 21	Modisten	1
B1 23	Segelmacher	1
B1 24	Kürschner	2
B1 25	Schuhmacher	9	32	13	9	4	2 313	72 281
B1 26	Sattler und Feintäschner	11	41	26	4	4	2 915	71 098
B1 31	Textilreiniger	16	591	371	203	37	19 356	32 751
B1 32	Wachszieher	-	-	-	-	-	-	-
B1 38	Fotografen	52	261	159	47	5	36 436	139 602
B1 43	Keramiker	4	4	-	-	1	.	.
B1 44	Orgel- und Harmoniumbauer	2
B1 45	Klavier- und Cembalobauer	4	14	8	2	4	1 570	112 143
B1 46	Handzuginstrumentenmacher	-	-	-	-	-	-	-
B1 47	Geigenbauer	1
B1 48	Bogenmacher	-	-	-	-	-	-	-
B1 49	Metallblasinstrumentenmacher	1
B1 50	Holzblasinstrumentenmacher	2
B1 51	Zupfinstrumentenmacher	-	-	-	-	-	-	-
B1 52	Vergolder	1

Noch: 3.5 Zulassungsfreie Handwerksunternehmen, tätige Personen und Umsatz¹⁾ nach Handwerkskammerbezirken, Gewerbegruppen und Gewerbebezügen

Nr. der Klassifi- kation ²⁾	Handwerkskammerbezirk ----- Gewerbegruppe ----- Gewerbe­zweig	Zulassungs- freie Handwerks- unter- nehmen ¹⁾	Tätige Personen am 31.12.2013				Umsatz ⁴⁾ 2013	
			insgesamt ³⁾	darunter		je Unter- nehmen	insgesamt	je tätige Person
				sozial- versicherungs- pflichtig Beschäftigte	geringfügig entlohnte Beschäftigte			
	Braunschweig-Lüneburg-Stade	2 493	22 231	13 202	6 444	9	1 285 116	57 807
B1 02	I Bauhauptgewerbe	19	80	44	14	4	.	.
	Betonstein- und Terrazzohersteller	19	80	44	14	4	.	.
	II Ausbaugewerbe	1 434	4 739	2 734	526	3	353 299	74 551
B1 01	Fliesen-, Platten- und Mosaikleger	839	2 459	1 337	253	3	175 247	71 268
B1 03	Estrichleger	60	315	215	39	5	33 681	106 924
B1 12	Parkettleger	94	320	194	29	3	22 749	71 091
B1 13	Rollladen- und Sonnenschutztechniker	62	356	256	35	6	40 549	113 902
B1 27	Raumausstatter	379	1 289	732	170	3	81 073	62 896
	III Handwerke für den gewerblichen Bedarf	550	14 608	8 614	5 426	27	426 690	29 209
B1 04	Behälter- und Apparatebauer	13	107	85	8	8	11 083	103 579
B1 07	Metallbildner	5	6	1	-	1	.	.
B1 08	Galvaniseure	1
B1 09	Metall- und Glockengießer	3
B1 10	Schneidwerkzeugmechaniker	1
B1 14	Modellbauer	9	116	100	7	13	/	/
B1 17	Böttcher	1
B1 33	Gebäudereiniger	441	13 531	7 756	5 326	31	306 305	22 637
B1 34	Glasveredler	4	10	4	2	3	567	56 700
B1 35	Feinoptiker	-	-	-	-	-	-	-
B1 36	Glas- und Porzellanmaler	-	-	-	-	-	-	-
B1 37	Edelsteinschleifer und -graveure	-	-	-	-	-	-	-
B1 39	Buchbinder	10	31	12	8	3	.	.
B1 40	Drucker	11	136	114	11	12	13 465	99 007
B1 41	Siebdrucker	3	6	2	1	2	417	69 500
B1 42	Flexografen	2
B1 53	Schilder- und Lichtreklamehersteller	46	322	218	51	7	20 324	63 118
	V Lebensmittelgewerbe	16	607	501	87	38	.	.
B1 28	Müller	14
B1 29	Brauer und Mälzer	2
B1 30	Weinküfer	-	-	-	-	-	-	-
	VII Handwerke für den privaten Bedarf	474	2 197	1 309	391	5	121 685	55 387
B1 05	Uhrmacher	51	269	171	45	5	21 694	80 647
B1 06	Graveure	3	15	8	3	5	842	56 133
B1 11	Gold- und Silberschmiede	72	263	148	36	4	19 275	73 289
B1 15	Drechsler ⁵⁾	7	7	-	-	1	271	38 714
B1 16	Holzbildhauer	2
B1 18	Korb- und Flechtwerkgestalter	1
B1 19	Maßschneider	46	102	36	18	2	3 161	30 990
B1 20	Textilgestalter ⁵⁾	4	23	13	6	6	832	36 174
B1 21	Modisten	3
B1 23	Segelmacher	8	83	57	18	10	.	.
B1 24	Kürschner	3	8	3	2	3	.	.
B1 25	Schuhmacher	50	282	162	66	6	17 619	62 479
B1 26	Sattler und Feintäschner	26	73	42	5	3	5 381	73 712
B1 31	Textilreiniger	41	646	453	152	16	/	/
B1 32	Wachszieher	-	-	-	-	-	-	-
B1 38	Fotografen	125	352	187	33	3	14 466	41 097
B1 43	Keramiker	2
B1 44	Orgel- und Harmoniumbauer	7	13	6	-	2	615	47 308
B1 45	Klavier- und Cembalobauer	7	12	5	-	2	.	.
B1 46	Handzuginstrumentenmacher	-	-	-	-	-	-	-
B1 47	Geigenbauer	6	10	3	1	2	842	84 200
B1 48	Bogenmacher	-	-	-	-	-	-	-
B1 49	Metallblasinstrumentenmacher	2
B1 50	Holzblasinstrumentenmacher	3	4	1	-	1	226	56 500
B1 51	Zupfinstrumentenmacher	2
B1 52	Vergolder	3	3	-	-	1	401	133 667

1) Nur Unternehmen (einschl. der inzwischen inaktiven Unternehmen) mit steuerbarem Umsatz aus Lieferungen und Leistungen und/oder mit sozialversicherungspflichtig Beschäftigten im Berichtsjahr 2013. - 2) Verzeichnis der Gewerbe lt. Anlage B Abschnitt 1 (B1) der Handwerksordnung. - 3) Einschl. tätiger Unternehmer/-innen (geschätzt). - 4) Mit geschätzten Umsätzen bei Organschaftsmitgliedern; ohne Umsatzsteuer. - 5) Bezeichnung gemäß Anlage B Abschnitt 1 (B1) der Handwerksordnung siehe Anhang 1.

3.6 Zulassungsfreie Handwerksunternehmen, tätige Personen und Umsatz¹⁾ nach Kreisen, Gewerbegruppen und ausgewählten Gewerbebezügen

Nr. der Klassifi- kation ²⁾	Kreis ----- Gewerbegruppe ----- Gewerbe­zweig	Zulassungs- freie Handwerks- unter- nehmen ¹⁾	Tätige Personen am 31.12.2013				Umsatz ⁴⁾ 2013	
			insgesamt ³⁾	darunter		je Unter- nehmen	insgesamt	je tätige Person
				sozial- versicherungs- pflichtig Beschäftigte	geringfügig entlohnte Beschäftigte			
	Zulassungsfreies Handwerk insgesamt	7 998	82 370	48 242	25 860	10	3 609 017	43 815
B1 02	I Bauhauptgewerbe	44	308	221	40	7	35 595	115 568
	Betonstein- und Terrazzohersteller	44	308	221	40	7	35 595	115 568
	II Ausbaugewerbe	4 540	15 210	8 683	1 848	3	1 184 596	77 883
B1 01	Fliesen-, Platten- und Mosaikleger	2 554	8 074	4 613	821	3	647 032	80 138
B1 03	Estrichleger	180	924	650	89	5	102 605	111 044
B1 12	Parkettleger	279	1 102	621	197	4	80 294	72 862
B1 13	Rollladen- und Sonnenschutztechniker	206	1 125	790	122	5	115 182	102 384
B1 27	Raumausstatter	1 321	3 985	2 009	619	3	239 483	60 096
	III Handwerke für den gewerblichen Bedarf darunter:	1 852	58 605	34 319	22 374	32	1 501 949	25 628
B1 04	Behälter- und Apparatebauer	55	291	216	19	5	26 971	92 684
B1 14	Modellbauer	41	746	662	42	18	88 024	117 995
B1 33	Gebäudereiniger	1 407	54 210	30 896	21 876	39	1 049 743	19 364
B1 39	Buchbinder	38	245	120	85	6	9 874	40 302
B1 40	Drucker	37	430	276	113	12	35 310	82 116
B1 53	Schilder- und Lichtreklamehersteller	176	1 308	968	149	7	/	/
	V Lebensmittelgewerbe	46	795	616	127	17	428 736	539 291
	VII Handwerke für den privaten Bedarf darunter:	1 516	7 452	4 403	1 471	5	458 141	61 479
B1 05	Uhrmacher	177	872	504	185	5	73 460	84 243
B1 11	Gold- und Silberschmiede	225	819	441	138	4	59 271	72 370
B1 19	Maßschneider	130	326	124	70	3	9 471	29 052
B1 25	Schuhmacher	127	511	279	100	4	33 028	64 634
B1 26	Sattler und Feintäschner	76	353	241	34	5	/	/
B1 31	Textilreiniger	126	2 320	1 531	661	18	(78 745)	(33 942)
B1 38	Fotografen	408	1 342	762	152	3	85 814	63 945
101	Braunschweig, Stadt	320	4 645	2 864	1 453	15	129 457	27 870
B1 02	I Bauhauptgewerbe	-	-	-	-	-	-	-
	Betonstein- und Terrazzohersteller	-	-	-	-	-	-	-
	II Ausbaugewerbe	177	534	291	61	3	34 656	64 899
B1 01	Fliesen-, Platten- und Mosaikleger	106	260	123	28	2	15 414	59 285
B1 03	Estrichleger	3	17	12	2	6	.	.
B1 12	Parkettleger	10	19	4	4	2	.	.
B1 13	Rollladen- und Sonnenschutztechniker	9	79	64	6	9	8 930	113 038
B1 27	Raumausstatter	49	159	88	21	3	7 838	49 296
	III Handwerke für den gewerblichen Bedarf darunter:	80	3 906	2 472	1 353	49	81 474	20 859
B1 04	Behälter- und Apparatebauer	1
B1 14	Modellbauer	1
B1 33	Gebäudereiniger	70	3 850	2 432	1 348	55	77 114	20 030
B1 39	Buchbinder	2
B1 40	Drucker	-	-	-	-	-	-	-
B1 53	Schilder- und Lichtreklamehersteller	5	24	16	2	5	1 386	57 750
	V Lebensmittelgewerbe	-	-	-	-	-	-	-
	VII Handwerke für den privaten Bedarf darunter:	63	205	101	39	3	13 327	65 010
B1 05	Uhrmacher	4	27	17	6	7	3 813	141 222
B1 11	Gold- und Silberschmiede	15	52	25	11	3	3 826	73 577
B1 19	Maßschneider	3	5	2	-	2	.	.
B1 25	Schuhmacher	7	25	12	6	4	1 418	56 720
B1 26	Sattler und Feintäschner	4	15	10	1	4	.	.
B1 31	Textilreiniger	5	20	5	10	4	394	19 700
B1 38	Fotografen	18	44	21	4	2	2 092	47 545

Noch: 3.6 Zulassungsfreie Handwerksunternehmen, tätige Personen und Umsatz¹⁾ nach Kreisen, Gewerbegruppen und ausgewählten Gewerbebezügen

Nr. der Klassifi- kation ²⁾	Kreis ----- Gewerbegruppe ----- Gewerbe- zweig	Zulassungs- freie Handwerks- unter- nehmen ¹⁾	Tätige Personen am 31.12.2013				Umsatz ⁴⁾ 2013	
			insgesamt ³⁾	darunter		je Unter- nehmen	insgesamt	je tätige Person
				sozial- versicherungs- pflichtig Beschäftigte	geringfügig entlohnte Beschäftigte			
102	Salzgitter, Stadt	80	536	267	187	7	113 534	211 817
	I Bauhauptgewerbe	-	-	-	-	-	-	-
B1 02	Betonstein- und Terrazzohersteller	-	-	-	-	-	-	-
	II Ausbaugewerbe	49	159	69	40	3	.	.
B1 01	Fliesen-, Platten- und Mosaikleger	27	77	38	11	3	.	.
B1 03	Estrichleger	2
B1 12	Parkettleger	1
B1 13	Rollladen- und Sonnenschutztechniker	4	16	8	4	4	1 665	104 063
B1 27	Raumausstatter	15	63	23	25	4	1 914	30 381
	III Handwerke für den gewerblichen Bedarf darunter:	24	289	130	134	12	8 531	29 519
B1 04	Behälter- und Apparatebauer	1
B1 14	Modellbauer	-	-	-	-	-	-	-
B1 33	Gebäudereiniger	18	242	102	122	13	5 514	22 785
B1 39	Buchbinder	1
B1 40	Drucker	1
B1 53	Schilder- und Lichtreklamehersteller	1
	V Lebensmittelgewerbe	1
	VII Handwerke für den privaten Bedarf darunter:	6	692	.
B1 05	Uhrmacher	1
B1 11	Gold- und Silberschmiede	1
B1 19	Maßschneider	-	-	-	-	-	-	-
B1 25	Schuhmacher	1
B1 26	Sattler und Feintäschner	-	-	-	-	-	-	-
B1 31	Textilreiniger	-	-	-	-	-	-	-
B1 38	Fotografen	3	9	4	2	3	307	34 111
103	Wolfsburg, Stadt	64	498	319	112	8	(27 243)	(54 705)
	I Bauhauptgewerbe	-	-	-	-	-	-	-
B1 02	Betonstein- und Terrazzohersteller	-	-	-	-	-	-	-
	II Ausbaugewerbe	30	100	62	8	3	6 393	63 930
B1 01	Fliesen-, Platten- und Mosaikleger	14	36	19	3	3	/	/
B1 03	Estrichleger	3	17	14	-	6	.	.
B1 12	Parkettleger	2
B1 13	Rollladen- und Sonnenschutztechniker	2
B1 27	Raumausstatter	9	33	20	4	4	1 644	49 818
	III Handwerke für den gewerblichen Bedarf darunter:	12	175	75	87	15	6 173	35 274
B1 04	Behälter- und Apparatebauer	1
B1 14	Modellbauer	-	-	-	-	-	-	-
B1 33	Gebäudereiniger	6	119	41	72	20	2 175	18 277
B1 39	Buchbinder	1
B1 40	Drucker	1
B1 53	Schilder- und Lichtreklamehersteller	3	51	34	13	17	3 569	69 980
	V Lebensmittelgewerbe	-	-	-	-	-	-	-
	VII Handwerke für den privaten Bedarf darunter:	22	223	182	17	10	/	/
B1 05	Uhrmacher	2
B1 11	Gold- und Silberschmiede	3	5	2	-	2	355	71 000
B1 19	Maßschneider	3	11	2	5	4	439	39 909
B1 25	Schuhmacher	4	7	-	3	2	175	25 000
B1 26	Sattler und Feintäschner	-	-	-	-	-	-	-
B1 31	Textilreiniger	1
B1 38	Fotografen	8	21	9	3	3	1 032	49 143

Noch: 3.6 Zulassungsfreie Handwerksunternehmen, tätige Personen und Umsatz¹⁾ nach Kreisen, Gewerbegruppen und ausgewählten Gewerbebezügen

Nr. der Klassifi- kation ²⁾	Kreis ----- Gewerbegruppe ----- Gewerbe­zweig	Zulassungs- freie Handwerks- unter- nehmen ¹⁾	Tätige Personen am 31.12.2013				Umsatz ⁴⁾ 2013	
			insgesamt ³⁾	darunter		je Unter- nehmen	insgesamt	je tätige Person
				sozial- versicherungs- pflichtig Beschäftigte	geringfügig entlohnte Beschäftigte			
151	Gifhorn	117	589	286	181	5	31 409	53 326
	I Bauhauptgewerbe	-	-	-	-	-	-	-
B1 02	Betonstein- und Terrazzohersteller	-	-	-	-	-	-	-
	II Ausbaugewerbe	70	244	133	37	3	19 222	78 779
B1 01	Fliesen-, Platten- und Mosaikleger	50	157	92	12	3	11 941	76 057
B1 03	Estrichleger	2
B1 12	Parkettleger	3	3	-	-	1	298	99 333
B1 13	Rollladen- und Sonnenschutztechniker	2
B1 27	Raumausstatter	13	51	19	18	4	2 352	46 118
	III Handwerke für den gewerblichen Bedarf darunter:	30	191	60	100	6	3 850	20 157
B1 04	Behälter- und Apparatebauer	-	-	-	-	-	-	-
B1 14	Modellbauer	1
B1 33	Gebäudereiniger	29
B1 39	Buchbinder	-	-	-	-	-	-	-
B1 40	Drucker	-	-	-	-	-	-	-
B1 53	Schilder- und Lichtreklamehersteller	-	-	-	-	-	-	-
	V Lebensmittelgewerbe	-	-	-	-	-	-	-
	VII Handwerke für den privaten Bedarf darunter:	17	154	93	44	9	8 337	54 136
B1 05	Uhrmacher	3	29	19	7	10	.	.
B1 11	Gold- und Silberschmiede	1
B1 19	Maßschneider	1
B1 25	Schuhmacher	3
B1 26	Sattler und Feintäschner	1
B1 31	Textilreiniger	5	51	26	20	10	1 552	30 431
B1 38	Fotografen	2
152	Göttingen	228	1 636	1 136	264	7	82 807	50 616
	I Bauhauptgewerbe	4
B1 02	Betonstein- und Terrazzohersteller	4
	II Ausbaugewerbe	125	403	223	51	3	25 883	64 226
B1 01	Fliesen-, Platten- und Mosaikleger	79	272	156	34	3	17 557	64 548
B1 03	Estrichleger	3
B1 12	Parkettleger	9	35	21	5	4	2 831	80 886
B1 13	Rollladen- und Sonnenschutztechniker	3	12	8	1	4	.	.
B1 27	Raumausstatter	31	3 662	.
	III Handwerke für den gewerblichen Bedarf darunter:	44	850	673	131	19	33 030	38 859
B1 04	Behälter- und Apparatebauer	-	-	-	-	-	-	-
B1 14	Modellbauer	2
B1 33	Gebäudereiniger	30	755	604	121	25	16 624	22 019
B1 39	Buchbinder	3
B1 40	Drucker	1
B1 53	Schilder- und Lichtreklamehersteller	3	11	6	2	4	819	74 455
	V Lebensmittelgewerbe	3
	VII Handwerke für den privaten Bedarf darunter:	52	335	206	76	6	/	/
B1 05	Uhrmacher	5	22	13	4	4	2 537	115 318
B1 11	Gold- und Silberschmiede	11	33	17	5	3	(2 078)	(62 970)
B1 19	Maßschneider	4	12	4	4	3	738	61 500
B1 25	Schuhmacher	6	10	4	-	2	389	38 900
B1 26	Sattler und Feintäschner	2
B1 31	Textilreiniger	2
B1 38	Fotografen	12	26	12	1	2	890	34 231

Noch: 3.6 Zulassungsfreie Handwerksunternehmen, tätige Personen und Umsatz¹⁾ nach Kreisen, Gewerbegruppen und ausgewählten Gewerbebezügen

Nr. der Klassifi- kation ²⁾	Kreis ----- Gewerbegruppe ----- Gewerbe­zweig	Zulassungs- freie Handwerks- unter- nehmen ¹⁾	Tätige Personen am 31.12.2013				Umsatz ⁴⁾ 2013	
			insgesamt ³⁾	darunter		je Unter- nehmen	insgesamt	je tätige Person
				sozial- versicherungs- pflichtig Beschäftigte	geringfügig entlohnte Beschäftigte			
153	Goslar	137	999	622	236	7	(39 642)	(39 682)
	I Bauhauptgewerbe	-	-	-	-	-	-	-
B1 02	Betonstein- und Terrazzohersteller	-	-	-	-	-	-	-
	II Ausbaugewerbe	88	244	114	42	3	13 437	55 070
B1 01	Fliesen-, Platten- und Mosaikleger	55	167	86	26	3	8 385	50 210
B1 03	Estrichleger	2
B1 12	Parkettleger	6	11	5	-	2	877	79 727
B1 13	Rollladen- und Sonnenschutztechniker	2
B1 27	Raumausstatter	23	55	18	14	2	2 967	53 945
	III Handwerke für den gewerblichen Bedarf darunter:	25	541	356	160	22	.	.
B1 04	Behälter- und Apparatebauer	-	-	-	-	-	-	-
B1 14	Modellbauer	-	-	-	-	-	-	-
B1 33	Gebäudereiniger	16	507	337	154	32	/	/
B1 39	Buchbinder	-	-	-	-	-	-	-
B1 40	Drucker	1
B1 53	Schilder- und Lichtreklamehersteller	4	15	7	4	4	762	50 800
	V Lebensmittelgewerbe	1
	VII Handwerke für den privaten Bedarf darunter:	23	(9 547)	.
B1 05	Uhrmacher	4	13	6	2	3	605	46 538
B1 11	Gold- und Silberschmiede	5	13	5	2	3	552	42 462
B1 19	Maßschneider	-	-	-	-	-	-	-
B1 25	Schuhmacher	2
B1 26	Sattler und Feintäschner	-	-	-	-	-	-	-
B1 31	Textilreiniger	4	97	76	17	24	/	/
B1 38	Fotografen	5	46	38	2	9	.	.
154	Helmstedt	61	621	444	114	10	18 138	29 208
	I Bauhauptgewerbe	3	6	2	1	2	408	68 000
B1 02	Betonstein- und Terrazzohersteller	3	6	2	1	2	408	68 000
	II Ausbaugewerbe	34	103	58	10	3	5 196	50 447
B1 01	Fliesen-, Platten- und Mosaikleger	28	88	50	10	3	4 370	49 659
B1 03	Estrichleger	-	-	-	-	-	-	-
B1 12	Parkettleger	2
B1 13	Rollladen- und Sonnenschutztechniker	2
B1 27	Raumausstatter	2
	III Handwerke für den gewerblichen Bedarf darunter:	14	461	351	95	33	10 985	23 829
B1 04	Behälter- und Apparatebauer	-	-	-	-	-	-	-
B1 14	Modellbauer	-	-	-	-	-	-	-
B1 33	Gebäudereiniger	13
B1 39	Buchbinder	1
B1 40	Drucker	-	-	-	-	-	-	-
B1 53	Schilder- und Lichtreklamehersteller	-	-	-	-	-	-	-
	V Lebensmittelgewerbe	-	-	-	-	-	-	-
	VII Handwerke für den privaten Bedarf darunter:	10	51	33	8	5	1 549	30 373
B1 05	Uhrmacher	1
B1 11	Gold- und Silberschmiede	1
B1 19	Maßschneider	-	-	-	-	-	-	-
B1 25	Schuhmacher	1
B1 26	Sattler und Feintäschner	-	-	-	-	-	-	-
B1 31	Textilreiniger	3	503	.
B1 38	Fotografen	4	22	17	1	6	644	29 273

Noch: 3.6 Zulassungsfreie Handwerksunternehmen, tätige Personen und Umsatz¹⁾ nach Kreisen, Gewerbegruppen und ausgewählten Gewerbebezügen

Nr. der Klassifi- kation ²⁾	Kreis ----- Gewerbegruppe ----- Gewerbe- zweig	Zulassungs- freie Handwerks- unter- nehmen ¹⁾	Tätige Personen am 31.12.2013				Umsatz ⁴⁾ 2013	
			insgesamt ³⁾	darunter		je Unter- nehmen	insgesamt	je tätige Person
				sozial- versicherungs- pflichtig Beschäftigte	geringfügig entlohnte Beschäftigte			
155	Northeim	115	1 023	539	366	9	30 384	29 701
	I Bauhauptgewerbe	-	-	-	-	-	-	-
B1 02	Betonstein- und Terrazzohersteller	-	-	-	-	-	-	-
	II Ausbaugewerbe	64	198	99	35	3	12 173	61 480
B1 01	Fliesen-, Platten- und Mosaikleger	36	82	36	10	2	5 720	69 756
B1 03	Estrichleger	1
B1 12	Parkettleger	4
B1 13	Rollladen- und Sonnenschutztechniker	2
B1 27	Raumausstatter	21	96	53	22	5	5 200	54 167
	III Handwerke für den gewerblichen Bedarf darunter:	22	726	389	313	33	13 204	18 187
B1 04	Behälter- und Apparatebauer	-	-	-	-	-	-	-
B1 14	Modellbauer	1
B1 33	Gebäudereiniger	16	590	318	254	37	8 549	14 490
B1 39	Buchbinder	1
B1 40	Drucker	2
B1 53	Schilder- und Lichtreklamehersteller	1
	V Lebensmittelgewerbe	1
	VII Handwerke für den privaten Bedarf darunter:	28
B1 05	Uhrmacher	4	22	17	1	6	1 380	62 727
B1 11	Gold- und Silberschmiede	3
B1 19	Maßschneider	2
B1 25	Schuhmacher	-	-	-	-	-	-	-
B1 26	Sattler und Feintäschner	2
B1 31	Textilreiniger	3	13	6	4	4	340	26 154
B1 38	Fotografen	6
156	Osterode am Harz	54	187	104	26	3	11 410	61 016
	I Bauhauptgewerbe	-	-	-	-	-	-	-
B1 02	Betonstein- und Terrazzohersteller	-	-	-	-	-	-	-
	II Ausbaugewerbe	30	75	34	9	3	4 779	63 720
B1 01	Fliesen-, Platten- und Mosaikleger	17	40	17	5	2	2 751	68 775
B1 03	Estrichleger	-	-	-	-	-	-	-
B1 12	Parkettleger	2
B1 13	Rollladen- und Sonnenschutztechniker	3
B1 27	Raumausstatter	8	25	12	4	3	1 215	48 600
	III Handwerke für den gewerblichen Bedarf darunter:	12	47	29	5	4	3 747	79 723
B1 04	Behälter- und Apparatebauer	-	-	-	-	-	-	-
B1 14	Modellbauer	3
B1 33	Gebäudereiniger	7	16	7	2	2	1 714	107 125
B1 39	Buchbinder	-	-	-	-	-	-	-
B1 40	Drucker	-	-	-	-	-	-	-
B1 53	Schilder- und Lichtreklamehersteller	1
	V Lebensmittelgewerbe	-	-	-	-	-	-	-
	VII Handwerke für den privaten Bedarf darunter:	12	65	41	12	5	2 884	44 369
B1 05	Uhrmacher	5	14	3	6	3	830	59 286
B1 11	Gold- und Silberschmiede	-	-	-	-	-	-	-
B1 19	Maßschneider	1
B1 25	Schuhmacher	-	-	-	-	-	-	-
B1 26	Sattler und Feintäschner	-	-	-	-	-	-	-
B1 31	Textilreiniger	2
B1 38	Fotografen	2

Noch: 3.6 Zulassungsfreie Handwerksunternehmen, tätige Personen und Umsatz¹⁾ nach Kreisen, Gewerbegruppen und ausgewählten Gewerbebezügen

Nr. der Klassifi- kation ²⁾	Kreis ----- Gewerbegruppe ----- Gewerbe- zweig	Zulassungs- freie Handwerks- unter- nehmen ¹⁾	Tätige Personen am 31.12.2013				Umsatz ⁴⁾ 2013	
			insgesamt ³⁾	darunter		je Unter- nehmen	insgesamt	je tätige Person
				sozial- versicherungs- pflichtig Beschäftigte	geringfügig entlohnte Beschäftigte			
157	Peine	119	830	487	223	7	28 252	34 039
	I Bauhauptgewerbe	1
B1 02	Betonstein- und Terrazzohersteller	1
	II Ausbaugewerbe	73	196	99	24	3	11 870	60 561
B1 01	Fliesen-, Platten- und Mosaikleger	47	132	67	18	3	7 971	60 386
B1 03	Estrichleger	3	12	9	-	4	902	75 167
B1 12	Parkettleger	6	7	1	-	1	465	66 429
B1 13	Rollladen- und Sonnenschutztechniker	3	19	13	3	6	.	.
B1 27	Raumausstatter	14	26	9	3	2	.	.
	III Handwerke für den gewerblichen Bedarf darunter:	26	564	353	185	22	13 396	23 752
B1 04	Behälter- und Apparatebauer	-	-	-	-	-	-	-
B1 14	Modellbauer	3	3 947	.
B1 33	Gebäudereiniger	20	495	297	178	25	8 798	17 774
B1 39	Buchbinder	1
B1 40	Drucker	-	-	-	-	-	-	-
B1 53	Schilder- und Lichtreklamehersteller	1
	V Lebensmittelgewerbe	-	-	-	-	-	-	-
	VII Handwerke für den privaten Bedarf darunter:	19
B1 05	Uhrmacher	2
B1 11	Gold- und Silberschmiede	3	5	2	-	2	173	34 600
B1 19	Maßschneider	3	5	1	-	2	159	31 800
B1 25	Schuhmacher	2
B1 26	Sattler und Feintäschner	3	6	3	-	2	318	53 000
B1 31	Textilreiniger	3
B1 38	Fotografen	2
158	Wolfenbüttel	84	654	435	133	8	35 585	54 411
	I Bauhauptgewerbe	-	-	-	-	-	-	-
B1 02	Betonstein- und Terrazzohersteller	-	-	-	-	-	-	-
	II Ausbaugewerbe	56	271	188	26	5	(26 246)	(96 849)
B1 01	Fliesen-, Platten- und Mosaikleger	30	191	142	18	6	/	/
B1 03	Estrichleger	3	17	12	2	6	.	.
B1 12	Parkettleger	6	15	8	1	3	949	63 267
B1 13	Rollladen- und Sonnenschutztechniker	3
B1 27	Raumausstatter	14	913	.
	III Handwerke für den gewerblichen Bedarf darunter:	16	338	221	101	21	6 249	18 488
B1 04	Behälter- und Apparatebauer	-	-	-	-	-	-	-
B1 14	Modellbauer	-	-	-	-	-	-	-
B1 33	Gebäudereiniger	13
B1 39	Buchbinder	-	-	-	-	-	-	-
B1 40	Drucker	1
B1 53	Schilder- und Lichtreklamehersteller	2
	V Lebensmittelgewerbe	1
	VII Handwerke für den privaten Bedarf darunter:	11
B1 05	Uhrmacher	1
B1 11	Gold- und Silberschmiede	2
B1 19	Maßschneider	2
B1 25	Schuhmacher	1
B1 26	Sattler und Feintäschner	-	-	-	-	-	-	-
B1 31	Textilreiniger	1
B1 38	Fotografen	4	7	2	1	2	130	18 571

Noch: 3.6 Zulassungsfreie Handwerksunternehmen, tätige Personen und Umsatz¹⁾ nach Kreisen, Gewerbegruppen und ausgewählten Gewerbebezügen

Nr. der Klassifi- kation ²⁾	Kreis ----- Gewerbegruppe ----- Gewerbe­zweig	Zulassungs- freie Handwerks- unter- nehmen ¹⁾	Tätige Personen am 31.12.2013				Umsatz ⁴⁾ 2013	
			insgesamt ³⁾	darunter		je Unter- nehmen	insgesamt	je tätige Person
				sozial- versicherungs- pflichtig Beschäftigte	geringfügig entlohnte Beschäftigte			
241	Region Hannover	1 396	20 895	13 841	5 616	15	632 066	30 250
	I Bauhauptgewerbe	5
B1 02	Betonstein- und Terrazzohersteller	5
	II Ausbaugewerbe	711	2 405	1 399	276	3	187 752	78 067
B1 01	Fliesen-, Platten- und Mosaikleger	472	1 415	785	145	3	112 603	79 578
B1 03	Estrichleger	22	141	107	11	6	13 537	96 007
B1 12	Parkettleger	49	226	155	20	5	21 056	93 168
B1 13	Rollladen- und Sonnenschutztechniker	29	210	145	36	7	16 370	77 952
B1 27	Raumausstatter	139	413	207	64	3	24 186	58 562
	III Handwerke für den gewerblichen Bedarf darunter:	441	17 370	11 680	5 237	39	363 619	20 934
B1 04	Behälter- und Apparatebauer	5	34	25	4	7	/	/
B1 14	Modellbauer	4
B1 33	Gebäudereiniger	368	16 831	11 274	5 184	46	325 555	19 343
B1 39	Buchbinder	9	54	32	13	6	2 146	39 741
B1 40	Drucker	4
B1 53	Schilder- und Lichtreklamehersteller	34	298	240	19	9	22 079	74 091
	V Lebensmittelgewerbe	2
	VII Handwerke für den privaten Bedarf darunter:	237	1 079	735	97	5	77 514	71 839
B1 05	Uhrmacher	18	86	54	14	5	15 815	183 895
B1 11	Gold- und Silberschmiede	40	147	87	18	4	13 273	90 293
B1 19	Maßschneider	21	50	23	6	2	1 266	25 320
B1 25	Schuhmacher	21	55	31	3	3	3 475	63 182
B1 26	Sattler und Feintäschner	15	135	113	6	9	/	/
B1 31	Textilreiniger	15	189	157	16	13	6 632	35 090
B1 38	Fotografen	63	294	208	19	5	14 619	49 724
251	Diepholz	199	1 867	1 018	642	9	78 791	42 202
	I Bauhauptgewerbe	-	-	-	-	-	-	-
B1 02	Betonstein- und Terrazzohersteller	-	-	-	-	-	-	-
	II Ausbaugewerbe	103	316	179	30	3	27 099	85 756
B1 01	Fliesen-, Platten- und Mosaikleger	52	163	96	13	3	14 446	88 626
B1 03	Estrichleger	10	43	31	2	4	/	/
B1 12	Parkettleger	4	5	1	-	1	338	67 600
B1 13	Rollladen- und Sonnenschutztechniker	3	8	4	1	3	678	84 750
B1 27	Raumausstatter	34	97	47	14	3	7 387	76 155
	III Handwerke für den gewerblichen Bedarf darunter:	54	1 393	745	590	26	31 633	22 709
B1 04	Behälter- und Apparatebauer	1
B1 14	Modellbauer	1
B1 33	Gebäudereiniger	42	1 283	661	578	31	20 088	15 657
B1 39	Buchbinder	1
B1 40	Drucker	-	-	-	-	-	-	-
B1 53	Schilder- und Lichtreklamehersteller	4	38	26	6	10	2 735	71 974
	V Lebensmittelgewerbe	4
	VII Handwerke für den privaten Bedarf darunter:	38
B1 05	Uhrmacher	5	17	9	3	3	943	55 471
B1 11	Gold- und Silberschmiede	4	14	6	4	4	897	64 071
B1 19	Maßschneider	2
B1 25	Schuhmacher	2
B1 26	Sattler und Feintäschner	4
B1 31	Textilreiniger	2
B1 38	Fotografen	15	48	28	5	3	1 753	36 521

Noch: 3.6 Zulassungsfreie Handwerksunternehmen, tätige Personen und Umsatz¹⁾ nach Kreisen, Gewerbegruppen und ausgewählten Gewerbebezügen

Nr. der Klassifi- kation ²⁾	Kreis ----- Gewerbegruppe ----- Gewerbe­zweig	Zulassungs- freie Handwerks- unter- nehmen ¹⁾	Tätige Personen am 31.12.2013				Umsatz ⁴⁾ 2013	
			insgesamt ³⁾	darunter		je Unter- nehmen	insgesamt	je tätige Person
				sozial- versicherungs- pflichtig Beschäftigte	geringfügig entlohnte Beschäftigte			
252	Hameln-Pyrmont	143	893	443	304	6	31 947	35 775
	I Bauhauptgewerbe	-	-	-	-	-	-	-
B1 02	Betonstein- und Terrazzohersteller	-	-	-	-	-	-	-
	II Ausbaugewerbe	94	275	131	48	3	16 913	61 502
B1 01	Fliesen-, Platten- und Mosaikleger	56	144	72	15	3	8 929	62 007
B1 03	Estrichleger	3	6	3	-	2	778	129 667
B1 12	Parkettleger	5	16	7	4	3	893	55 813
B1 13	Rollladen- und Sonnenschutztechniker	5	13	4	4	3	1 388	106 769
B1 27	Raumausstatter	25	96	45	25	4	4 925	51 302
	III Handwerke für den gewerblichen Bedarf darunter:	24	519	258	237	22	10 026	19 318
B1 04	Behälter- und Apparatebauer	2
B1 14	Modellbauer	-	-	-	-	-	-	-
B1 33	Gebäudereiniger	20	515	258	237	26	9 818	19 064
B1 39	Buchbinder	1
B1 40	Drucker	-	-	-	-	-	-	-
B1 53	Schilder- und Lichtreklamehersteller	1
	V Lebensmittelgewerbe	-	-	-	-	-	-	-
	VII Handwerke für den privaten Bedarf darunter:	25	99	54	19	4	5 008	50 586
B1 05	Uhrmacher	3
B1 11	Gold- und Silberschmiede	9	28	13	6	3	2 273	81 179
B1 19	Maßschneider	1
B1 25	Schuhmacher	1
B1 26	Sattler und Feintäschner	-	-	-	-	-	-	-
B1 31	Textilreiniger	2
B1 38	Fotografen	8	18	7	3	2	571	31 722
254	Hildesheim	275	1 961	1 252	426	7	(118 244)	(60 298)
	I Bauhauptgewerbe	1
B1 02	Betonstein- und Terrazzohersteller	1
	II Ausbaugewerbe	158	451	240	48	3	28 942	64 173
B1 01	Fliesen-, Platten- und Mosaikleger	89	236	124	18	3	14 577	61 767
B1 03	Estrichleger	7	29	20	2	4	2 483	85 621
B1 12	Parkettleger	7	32	19	6	5	1 925	60 156
B1 13	Rollladen- und Sonnenschutztechniker	8	31	21	2	4	3 687	118 935
B1 27	Raumausstatter	47	123	56	20	3	6 270	50 976
	III Handwerke für den gewerblichen Bedarf darunter:	56	1 283	881	346	23	/	/
B1 04	Behälter- und Apparatebauer	2
B1 14	Modellbauer	7	136	126	3	19	14 478	106 456
B1 33	Gebäudereiniger	28	840	505	307	30	13 674	16 279
B1 39	Buchbinder	1
B1 40	Drucker	3
B1 53	Schilder- und Lichtreklamehersteller	8	137	126	3	17	.	.
	V Lebensmittelgewerbe	1
	VII Handwerke für den privaten Bedarf darunter:	59
B1 05	Uhrmacher	4
B1 11	Gold- und Silberschmiede	12	37	16	7	3	1 962	53 027
B1 19	Maßschneider	4	7	2	1	2	181	25 857
B1 25	Schuhmacher	6
B1 26	Sattler und Feintäschner	4	24	13	6	6	1 204	50 167
B1 31	Textilreiniger	6	69	54	9	12	3 029	43 899
B1 38	Fotografen	15	41	26	-	3	2 091	51 000

Noch: 3.6 Zulassungsfreie Handwerksunternehmen, tätige Personen und Umsatz¹⁾ nach Kreisen, Gewerbegruppen und ausgewählten Gewerbebezügen

Nr. der Klassifi- kation ²⁾	Kreis ----- Gewerbegruppe ----- Gewerbe- zweig	Zulassungs- freie Handwerks- unter- nehmen ¹⁾	Tätige Personen am 31.12.2013				Umsatz ⁴⁾ 2013	
			insgesamt ³⁾	darunter		je Unter- nehmen	insgesamt	je tätige Person
				sozial- versicherungs- pflichtig Beschäftigte	geringfügig entlohnte Beschäftigte			
255	Holzmin-den	50	468	172	246	9	(11 317)	(24 182)
	I Bauhauptgewerbe	-	-	-	-	-	-	-
B1 02	Betonstein- und Terrazzohersteller	-	-	-	-	-	-	-
	II Ausbaugewerbe	25	176	48	103	7	3 667	20 835
B1 01	Fliesen-, Platten- und Mosaikleger	13	33	17	3	3	1 319	39 970
B1 03	Estrichleger	-	-	-	-	-	-	-
B1 12	Parkettleger	3
B1 13	Rollladen- und Sonnenschutztechniker	2
B1 27	Raumausstatter	7	712	.
	III Handwerke für den gewerblichen Bedarf darunter:	12	232	93	127	19	/	/
B1 04	Behälter- und Apparatebauer	-	-	-	-	-	-	-
B1 14	Modellbauer	-	-	-	-	-	-	-
B1 33	Gebäudereiniger	7	216	84	125	31	/	/
B1 39	Buchbinder	-	-	-	-	-	-	-
B1 40	Drucker	-	-	-	-	-	-	-
B1 53	Schilder- und Lichtreklamehersteller	4
	V Lebensmittelgewerbe	1
	VII Handwerke für den privaten Bedarf darunter:	12
B1 05	Uhrmacher	2
B1 11	Gold- und Silberschmiede	1
B1 19	Maßschneider	1
B1 25	Schuhmacher	1
B1 26	Sattler und Feintäschner	-	-	-	-	-	-	-
B1 31	Textilreiniger	1
B1 38	Fotografen	5	32	18	9	6	1 249	39 031
256	Nienburg (Weser)	103	955	517	330	9	31 007	32 468
	I Bauhauptgewerbe	2
B1 02	Betonstein- und Terrazzohersteller	2
	II Ausbaugewerbe	59	143	70	11	2	9 776	68 364
B1 01	Fliesen-, Platten- und Mosaikleger	33	78	39	3	2	6 184	79 282
B1 03	Estrichleger	2
B1 12	Parkettleger	1
B1 13	Rollladen- und Sonnenschutztechniker	2
B1 27	Raumausstatter	21	50	26	3	2	2 975	59 500
	III Handwerke für den gewerblichen Bedarf darunter:	23	759	421	314	33	15 586	20 535
B1 04	Behälter- und Apparatebauer	2
B1 14	Modellbauer	-	-	-	-	-	-	-
B1 33	Gebäudereiniger	18	711	379	313	40	11 404	16 039
B1 39	Buchbinder	1
B1 40	Drucker	-	-	-	-	-	-	-
B1 53	Schilder- und Lichtreklamehersteller	1
	V Lebensmittelgewerbe	-	-	-	-	-	-	-
	VII Handwerke für den privaten Bedarf darunter:	19
B1 05	Uhrmacher	5	14	5	4	3	719	51 357
B1 11	Gold- und Silberschmiede	3	7	4	-	2	504	72 000
B1 19	Maßschneider	-	-	-	-	-	-	-
B1 25	Schuhmacher	2
B1 26	Sattler und Feintäschner	1
B1 31	Textilreiniger	-	-	-	-	-	-	-
B1 38	Fotografen	4	13	9	-	3	819	63 000

Noch: 3.6 Zulassungsfreie Handwerksunternehmen, tätige Personen und Umsatz¹⁾ nach Kreisen, Gewerbegruppen und ausgewählten Gewerbebezügen

Nr. der Klassifi- kation ²⁾	Kreis ----- Gewerbegruppe ----- Gewerbe- zweig	Zulassungs- freie Handwerks- unter- nehmen ¹⁾	Tätige Personen am 31.12.2013				Umsatz ⁴⁾ 2013	
			insgesamt ³⁾	darunter		je Unter- nehmen	insgesamt	je tätige Person
				sozial- versicherungs- pflichtig Beschäftigte	geringfügig entlohnte Beschäftigte			
257	Schaumburg	165	1 094	581	342	7	45 905	41 961
	I Bauhauptgewerbe	1
B1 02	Betonstein- und Terrazzohersteller	1
	II Ausbaugewerbe	99	215	90	22	2	16 516	76 819
B1 01	Fliesen-, Platten- und Mosaikleger	62	140	62	14	2	10 949	78 207
B1 03	Estrichleger	4
B1 12	Parkettleger	4
B1 13	Rollladen- und Sonnenschutztechniker	6
B1 27	Raumausstatter	23	37	9	4	2	1 774	47 946
	III Handwerke für den gewerblichen Bedarf darunter:	35	695	379	279	20	14 933	21 486
B1 04	Behälter- und Apparatebauer	1
B1 14	Modellbauer	-	-	-	-	-	-	-
B1 33	Gebäudereiniger	28	654	354	272	23	11 872	18 153
B1 39	Buchbinder	1
B1 40	Drucker	-	-	-	-	-	-	-
B1 53	Schilder- und Lichtreklamehersteller	2
	V Lebensmittelgewerbe	-	-	-	-	-	-	-
	VII Handwerke für den privaten Bedarf darunter:	30
B1 05	Uhrmacher	2
B1 11	Gold- und Silberschmiede	3	16	12	1	5	1 482	92 625
B1 19	Maßschneider	3	13	6	4	4	505	38 846
B1 25	Schuhmacher	4
B1 26	Sattler und Feintäschner	1
B1 31	Textilreiniger	2
B1 38	Fotografen	9	16	5	2	2	761	47 563
351	Celle	171	1 338	711	453	8	48 572	36 302
	I Bauhauptgewerbe	2
B1 02	Betonstein- und Terrazzohersteller	2
	II Ausbaugewerbe	98	268	142	27	3	18 623	69 489
B1 01	Fliesen-, Platten- und Mosaikleger	62	174	94	17	3	12 168	69 931
B1 03	Estrichleger	7	18	8	3	3	1 468	81 556
B1 12	Parkettleger	9	38	24	5	4	2 334	61 421
B1 13	Rollladen- und Sonnenschutztechniker	3	16	12	1	5	1 471	91 938
B1 27	Raumausstatter	17	22	4	1	1	1 182	53 727
	III Handwerke für den gewerblichen Bedarf darunter:	29	885	466	390	31	18 165	20 525
B1 04	Behälter- und Apparatebauer	1
B1 14	Modellbauer	-	-	-	-	-	-	-
B1 33	Gebäudereiniger	24	876	463	389	37	16 152	18 438
B1 39	Buchbinder	1
B1 40	Drucker	1
B1 53	Schilder- und Lichtreklamehersteller	-	-	-	-	-	-	-
	V Lebensmittelgewerbe	2
	VII Handwerke für den privaten Bedarf darunter:	40	151	93	17	4	8 530	56 490
B1 05	Uhrmacher	7	35	24	4	5	2 078	59 371
B1 11	Gold- und Silberschmiede	6	21	13	2	4	1 722	82 000
B1 19	Maßschneider	3	4	1	-	1	.	.
B1 25	Schuhmacher	2
B1 26	Sattler und Feintäschner	4	22	16	2	6	.	.
B1 31	Textilreiniger	2
B1 38	Fotografen	6	14	6	1	2	529	37 786

Noch: 3.6 Zulassungsfreie Handwerksunternehmen, tätige Personen und Umsatz¹⁾ nach Kreisen, Gewerbegruppen und ausgewählten Gewerbebezügen

Nr. der Klassifi- kation ²⁾	Kreis ----- Gewerbegruppe ----- Gewerbe­zweig	Zulassungs- freie Handwerks- unter- nehmen ¹⁾	Tätige Personen am 31.12.2013				Umsatz ⁴⁾ 2013	
			insgesamt ³⁾	darunter		je Unter- nehmen	insgesamt	je tätige Person
				sozial- versicherungs- pflichtig Beschäftigte	geringfügig entlohnte Beschäftigte			
352	Cuxhaven	135	627	317	168	5	37 533	59 861
	I Bauhauptgewerbe	1
B1 02	Betonstein- und Terrazzohersteller	1
	II Ausbaugewerbe	88	281	141	47	3	20 560	73 167
B1 01	Fliesen-, Platten- und Mosaikleger	62	195	102	28	3	15 182	77 856
B1 03	Estrichleger	4	18	8	5	5	1 421	78 944
B1 12	Parkettleger	4
B1 13	Rollladen- und Sonnenschutztechniker	1
B1 27	Raumausstatter	17	53	23	13	3	2 691	50 774
	III Handwerke für den gewerblichen Bedarf darunter:	24	164	66	74	7	.	.
B1 04	Behälter- und Apparatebauer	1
B1 14	Modellbauer	-	-	-	-	-	-	-
B1 33	Gebäudereiniger	20	151	59	72	8	3 255	21 556
B1 39	Buchbinder	2
B1 40	Drucker	-	-	-	-	-	-	-
B1 53	Schilder- und Lichtreklamehersteller	1
	V Lebensmittelgewerbe	-	-	-	-	-	-	-
	VII Handwerke für den privaten Bedarf darunter:	22	12 800	.
B1 05	Uhrmacher	2
B1 11	Gold- und Silberschmiede	1
B1 19	Maßschneider	1
B1 25	Schuhmacher	4	3 793	.
B1 26	Sattler und Feintäschner	1
B1 31	Textilreiniger	2
B1 38	Fotografen	5	18	9	4	4	521	28 944
353	Harburg	250	1 016	511	245	4	51 531	50 719
	I Bauhauptgewerbe	2
B1 02	Betonstein- und Terrazzohersteller	2
	II Ausbaugewerbe	146	317	138	29	2	28 846	90 997
B1 01	Fliesen-, Platten- und Mosaikleger	83	152	52	14	2	10 645	70 033
B1 03	Estrichleger	2
B1 12	Parkettleger	11
B1 13	Rollladen- und Sonnenschutztechniker	8	29	17	4	4	3 312	114 207
B1 27	Raumausstatter	42	91	42	7	2	6 580	72 308
	III Handwerke für den gewerblichen Bedarf darunter:	62	591	327	198	10	17 298	29 269
B1 04	Behälter- und Apparatebauer	2
B1 14	Modellbauer	1
B1 33	Gebäudereiniger	55	533	281	194	10	11 734	22 015
B1 39	Buchbinder	-	-	-	-	-	-	-
B1 40	Drucker	-	-	-	-	-	-	-
B1 53	Schilder- und Lichtreklamehersteller	3	22	15	3	7	1 788	81 273
	V Lebensmittelgewerbe	1
	VII Handwerke für den privaten Bedarf darunter:	39	96	44	12	2	4 616	48 083
B1 05	Uhrmacher	4	19	14	1	5	1 387	73 000
B1 11	Gold- und Silberschmiede	5	8	3	-	2	227	28 375
B1 19	Maßschneider	2
B1 25	Schuhmacher	7	10	2	1	1	581	58 100
B1 26	Sattler und Feintäschner	3	7	4	-	2	/	/
B1 31	Textilreiniger	2
B1 38	Fotografen	8	18	8	2	2	528	29 333

Noch: 3.6 Zulassungsfreie Handwerksunternehmen, tätige Personen und Umsatz¹⁾ nach Kreisen, Gewerbegruppen und ausgewählten Gewerbebezügen

Nr. der Klassifi- kation ²⁾	Kreis ----- Gewerbegruppe ----- Gewerbe- zweig	Zulassungs- freie Handwerks- unter- nehmen ¹⁾	Tätige Personen am 31.12.2013				Umsatz ⁴⁾ 2013	
			insgesamt ³⁾	darunter		je Unter- nehmen	insgesamt	je tätige Person
				sozial- versicherungs- pflichtig Beschäftigte	geringfügig entlohnte Beschäftigte			
354	Lüchow-Dannenberg	34	188	142	11	6	/	/
	I Bauhauptgewerbe	1
B1 02	Betonstein- und Terrazzohersteller	1
	II Ausbaugewerbe	21	166	137	8	8	/	/
B1 01	Fliesen-, Platten- und Mosaikleger	9
B1 03	Estrichleger	-	-	-	-	-	-	-
B1 12	Parkettleger	2
B1 13	Rollladen- und Sonnenschutztechniker	-	-	-	-	-	-	-
B1 27	Raumausstatter	10	138	126	2	14	/	/
	III Handwerke für den gewerblichen Bedarf darunter:	4	9	3	2	2	643	71 444
B1 04	Behälter- und Apparatebauer	2
B1 14	Modellbauer	-	-	-	-	-	-	-
B1 33	Gebäudereiniger	-	-	-	-	-	-	-
B1 39	Buchbinder	-	-	-	-	-	-	-
B1 40	Drucker	1
B1 53	Schilder- und Lichtreklamehersteller	-	-	-	-	-	-	-
	V Lebensmittelgewerbe	1
	VII Handwerke für den privaten Bedarf darunter:	7
B1 05	Uhrmacher	-	-	-	-	-	-	-
B1 11	Gold- und Silberschmiede	2
B1 19	Maßschneider	1
B1 25	Schuhmacher	-	-	-	-	-	-	-
B1 26	Sattler und Feintäschner	-	-	-	-	-	-	-
B1 31	Textilreiniger	-	-	-	-	-	-	-
B1 38	Fotografen	2
355	Lüneburg	183	2 052	1 174	681	11	92 713	45 182
	I Bauhauptgewerbe	2
B1 02	Betonstein- und Terrazzohersteller	2
	II Ausbaugewerbe	96	295	171	23	3	23 882	80 956
B1 01	Fliesen-, Platten- und Mosaikleger	55	171	97	16	3	13 799	80 696
B1 03	Estrichleger	6	26	19	1	4	3 301	126 962
B1 12	Parkettleger	7	14	6	1	2	946	67 571
B1 13	Rollladen- und Sonnenschutztechniker	4	16	11	1	4	1 727	107 938
B1 27	Raumausstatter	24	68	38	4	3	4 109	60 426
	III Handwerke für den gewerblichen Bedarf darunter:	42	1 553	882	626	37	40 791	26 266
B1 04	Behälter- und Apparatebauer	1
B1 14	Modellbauer	-	-	-	-	-	-	-
B1 33	Gebäudereiniger	30	1 355	710	614	45	22 838	16 855
B1 39	Buchbinder	1
B1 40	Drucker	3	92	82	7	31	9 988	108 565
B1 53	Schilder- und Lichtreklamehersteller	5
	V Lebensmittelgewerbe	3	19 413	.
	VII Handwerke für den privaten Bedarf darunter:	40	110	53	11	3	.	.
B1 05	Uhrmacher	4	25	19	2	6	.	.
B1 11	Gold- und Silberschmiede	8	28	14	3	4	3 193	114 036
B1 19	Maßschneider	7	19	8	4	3	406	21 368
B1 25	Schuhmacher	3	4	-	-	1	226	56 500
B1 26	Sattler und Feintäschner	3	3	-	-	1	219	73 000
B1 31	Textilreiniger	1
B1 38	Fotografen	11	24	10	1	2	969	40 375

Noch: 3.6 Zulassungsfreie Handwerksunternehmen, tätige Personen und Umsatz¹⁾ nach Kreisen, Gewerbegruppen und ausgewählten Gewerbebezügen

Nr. der Klassifi- kation ²⁾	Kreis ----- Gewerbegruppe ----- Gewerbe­zweig	Zulassungs- freie Handwerks- unter- nehmen ¹⁾	Tätige Personen am 31.12.2013				Umsatz ⁴⁾ 2013	
			insgesamt ³⁾	darunter		je Unter- nehmen	insgesamt	je tätige Person
				sozial- versicherungs- pflichtig Beschäftigte	geringfügig entlohnte Beschäftigte			
356	Osterholz	100	379	179	96	4	19 158	50 549
	I Bauhauptgewerbe	1
B1 02	Betonstein- und Terrazzohersteller	1
	II Ausbaugewerbe	57	155	84	11	3	12 054	77 768
B1 01	Fliesen-, Platten- und Mosaikleger	34	5 074	.
B1 03	Estrichleger	3	7	2	2	2	251	35 857
B1 12	Parkettleger	5	10	5	-	2	.	.
B1 13	Rollladen- und Sonnenschutztechniker	3
B1 27	Raumausstatter	12	22	10	-	2	1 132	51 455
	III Handwerke für den gewerblichen Bedarf darunter:	20	154	63	70	8	4 198	27 260
B1 04	Behälter- und Apparatebauer	-	-	-	-	-	-	-
B1 14	Modellbauer	1
B1 33	Gebäudereiniger	17	143	57	69	8	3 599	25 168
B1 39	Buchbinder	-	-	-	-	-	-	-
B1 40	Drucker	-	-	-	-	-	-	-
B1 53	Schilder- und Lichtreklamehersteller	2
	V Lebensmittelgewerbe	-	-	-	-	-	-	-
	VII Handwerke für den privaten Bedarf darunter:	22
B1 05	Uhrmacher	6	18	7	5	3	865	48 056
B1 11	Gold- und Silberschmiede	2
B1 19	Maßschneider	2
B1 25	Schuhmacher	1
B1 26	Sattler und Feintäschner	2
B1 31	Textilreiniger	4	28	16	8	7	.	.
B1 38	Fotografen	4	8	3	1	2	292	36 500
357	Rotenburg (Wümme)	151	930	592	181	6	264 343	284 240
	I Bauhauptgewerbe	2
B1 02	Betonstein- und Terrazzohersteller	2
	II Ausbaugewerbe	88	352	215	45	4	.	.
B1 01	Fliesen-, Platten- und Mosaikleger	45	166	100	18	4	15 508	93 422
B1 03	Estrichleger	8	72	54	10	9	/	/
B1 12	Parkettleger	5	33	20	8	7	1 997	60 515
B1 13	Rollladen- und Sonnenschutztechniker	5	19	10	3	4	.	.
B1 27	Raumausstatter	25	62	31	6	2	3 566	57 516
	III Handwerke für den gewerblichen Bedarf darunter:	33	230	110	86	7	8 308	36 122
B1 04	Behälter- und Apparatebauer	1
B1 14	Modellbauer	-	-	-	-	-	-	-
B1 33	Gebäudereiniger	20	132	40	72	7	.	.
B1 39	Buchbinder	-	-	-	-	-	-	-
B1 40	Drucker	-	-	-	-	-	-	-
B1 53	Schilder- und Lichtreklamehersteller	11	5 695	.
	V Lebensmittelgewerbe	2
	VII Handwerke für den privaten Bedarf darunter:	26	5 793	.
B1 05	Uhrmacher	1
B1 11	Gold- und Silberschmiede	2
B1 19	Maßschneider	4	18	12	2	5	.	.
B1 25	Schuhmacher	1
B1 26	Sattler und Feintäschner	-	-	-	-	-	-	-
B1 31	Textilreiniger	1
B1 38	Fotografen	10	26	11	4	3	1 225	47 115

Noch: 3.6 Zulassungsfreie Handwerksunternehmen, tätige Personen und Umsatz¹⁾ nach Kreisen, Gewerbegruppen und ausgewählten Gewerbebezügen

Nr. der Klassifi- kation ²⁾	Kreis ----- Gewerbegruppe ----- Gewerbe- zweig	Zulassungs- freie Handwerks- unter- nehmen ¹⁾	Tätige Personen am 31.12.2013				Umsatz ⁴⁾ 2013	
			insgesamt ³⁾	darunter		je Unter- nehmen	insgesamt	je tätige Person
				sozial- versicherungs- pflichtig Beschäftigte	geringfügig entlohnte Beschäftigte			
							1 000 Euro	Euro
358	Heidekreis	124	3 418	2 107	1 184	28	144 069	42 150
	I Bauhauptgewerbe	-	-	-	-	-	-	-
B1 02	Betonstein- und Terrazzohersteller	-	-	-	-	-	-	-
	II Ausbaugewerbe	76	387	277	32	5	30 683	79 284
B1 01	Fliesen-, Platten- und Mosaikleger	35	75	35	4	2	4 755	63 400
B1 03	Estrichleger	7	52	41	4	7	4 611	88 673
B1 12	Parkettleger	2
B1 13	Rollladen- und Sonnenschutztechniker	3
B1 27	Raumausstatter	29	230	178	22	8	18 536	80 591
	III Handwerke für den gewerblichen Bedarf	18	2 926	1 771	1 137	163	108 108	36 947
	darunter:							
B1 04	Behälter- und Apparatebauer	-	-	-	-	-	-	-
B1 14	Modellbauer	-	-	-	-	-	-	-
B1 33	Gebäudereiniger	16
B1 39	Buchbinder	-	-	-	-	-	-	-
B1 40	Drucker	-	-	-	-	-	-	-
B1 53	Schilder- und Lichtreklamehersteller	-	-	-	-	-	-	-
	V Lebensmittelgewerbe	-	-	-	-	-	-	-
	VII Handwerke für den privaten Bedarf	30	105	59	15	4	5 278	50 267
	darunter:							
B1 05	Uhrmacher	3	10	6	1	3	709	70 900
B1 11	Gold- und Silberschmiede	1
B1 19	Maßschneider	5	10	5	-	2	166	16 600
B1 25	Schuhmacher	2
B1 26	Sattler und Feintäschner	4	10	4	2	3	524	52 400
B1 31	Textilreiniger	2
B1 38	Fotografen	9	13	3	1	1	412	31 692
359	Stade	179	1 381	818	374	8	/	/
	I Bauhauptgewerbe	4
B1 02	Betonstein- und Terrazzohersteller	4
	II Ausbaugewerbe	92	402	272	34	4	30 545	75 983
B1 01	Fliesen-, Platten- und Mosaikleger	44	177	122	9	4	14 053	79 395
B1 03	Estrichleger	2
B1 12	Parkettleger	6	96	82	8	16	.	.
B1 13	Rollladen- und Sonnenschutztechniker	4	578	.
B1 27	Raumausstatter	36	108	55	15	3	6 243	57 806
	III Handwerke für den gewerblichen Bedarf	43	752	411	296	17	/	/
	darunter:							
B1 04	Behälter- und Apparatebauer	1
B1 14	Modellbauer	-	-	-	-	-	-	-
B1 33	Gebäudereiniger	36	707	378	291	20	/	/
B1 39	Buchbinder	-	-	-	-	-	-	-
B1 40	Drucker	2
B1 53	Schilder- und Lichtreklamehersteller	4
	V Lebensmittelgewerbe	1
	VII Handwerke für den privaten Bedarf	39	205	123	41	5	.	.
	darunter:							
B1 05	Uhrmacher	3	6	2	1	2	271	45 167
B1 11	Gold- und Silberschmiede	7	44	31	4	6	2 528	57 455
B1 19	Maßschneider	5	12	4	3	2	182	15 167
B1 25	Schuhmacher	6	40	25	9	7	2 422	60 550
B1 26	Sattler und Feintäschner	-	-	-	-	-	-	-
B1 31	Textilreiniger	3	43	23	17	14	1 321	30 721
B1 38	Fotografen	9	36	24	3	4	2 217	61 583

Noch: 3.6 Zulassungsfreie Handwerksunternehmen, tätige Personen und Umsatz¹⁾ nach Kreisen, Gewerbegruppen und ausgewählten Gewerbebezügen

Nr. der Klassifi- kation ²⁾	Kreis ----- Gewerbegruppe ----- Gewerbe- zweig	Zulassungs- freie Handwerks- unter- nehmen ¹⁾	Tätige Personen am 31.12.2013				Umsatz ⁴⁾ 2013	
			insgesamt ³⁾	darunter		je Unter- nehmen	insgesamt	je tätige Person
				sozial- versicherungs- pflichtig Beschäftigte	geringfügig entlohnte Beschäftigte			
							1 000 Euro	Euro
360	Uelzen	69	510	366	73	7	44 661	87 571
	I Bauhauptgewerbe	-	-	-	-	-	-	-
B1 02	Betonstein- und Terrazzohersteller	-	-	-	-	-	-	-
	II Ausbaugewerbe	38	120	70	11	3	6 853	57 108
B1 01	Fliesen-, Platten- und Mosaikleger	24	83	51	7	3	5 149	62 036
B1 03	Estrichleger	2
B1 12	Parkettleger	3	14	11	-	5	723	51 643
B1 13	Rollladen- und Sonnenschutztechniker	1
B1 27	Raumausstatter	8	17	7	2	2	774	45 529
	III Handwerke für den gewerblichen Bedarf darunter:	14	110	52	43	8	.	.
B1 04	Behälter- und Apparatebauer	1
B1 14	Modellbauer	-	-	-	-	-	-	-
B1 33	Gebäudereiniger	11	105	51	43	10	.	.
B1 39	Buchbinder	-	-	-	-	-	-	-
B1 40	Drucker	-	-	-	-	-	-	-
B1 53	Schilder- und Lichtreklamehersteller	1
	V Lebensmittelgewerbe	1
	VII Handwerke für den privaten Bedarf darunter:	16	5 247	.
B1 05	Uhrmacher	3	12	6	3	4	556	46 333
B1 11	Gold- und Silberschmiede	2
B1 19	Maßschneider	-	-	-	-	-	-	-
B1 25	Schuhmacher	2
B1 26	Sattler und Feintäschner	-	-	-	-	-	-	-
B1 31	Textilreiniger	1
B1 38	Fotografen	7	12	5	-	2	420	35 000
361	Verden	115	1 020	561	339	9	35 648	34 949
	I Bauhauptgewerbe	-	-	-	-	-	-	-
B1 02	Betonstein- und Terrazzohersteller	-	-	-	-	-	-	-
	II Ausbaugewerbe	57	145	73	11	3	10 898	75 159
B1 01	Fliesen-, Platten- und Mosaikleger	29	61	28	1	2	5 308	87 016
B1 03	Estrichleger	1
B1 12	Parkettleger	4
B1 13	Rollladen- und Sonnenschutztechniker	3	9	6	-	3	579	64 333
B1 27	Raumausstatter	20	69	38	10	3	4 580	66 377
	III Handwerke für den gewerblichen Bedarf darunter:	34	769	445	289	23	18 727	24 352
B1 04	Behälter- und Apparatebauer	-	-	-	-	-	-	-
B1 14	Modellbauer	2
B1 33	Gebäudereiniger	27	752	437	287	28	17 793	23 661
B1 39	Buchbinder	-	-	-	-	-	-	-
B1 40	Drucker	-	-	-	-	-	-	-
B1 53	Schilder- und Lichtreklamehersteller	3	4	-	1	1	160	40 000
	V Lebensmittelgewerbe	2
	VII Handwerke für den privaten Bedarf darunter:	22
B1 05	Uhrmacher	-	-	-	-	-	-	-
B1 11	Gold- und Silberschmiede	5	27	16	6	5	1 940	71 852
B1 19	Maßschneider	4	4	-	-	1	410	102 500
B1 25	Schuhmacher	1
B1 26	Sattler und Feintäschner	1
B1 31	Textilreiniger	1
B1 38	Fotografen	8	18	10	-	2	570	31 667

Noch: 3.6 Zulassungsfreie Handwerksunternehmen, tätige Personen und Umsatz¹⁾ nach Kreisen, Gewerbegruppen und ausgewählten Gewerbebezügen

Nr. der Klassifi- kation ²⁾	Kreis ----- Gewerbegruppe ----- Gewerbe­zweig	Zulassungs- freie Handwerks- unter- nehmen ¹⁾	Tätige Personen am 31.12.2013				Umsatz ⁴⁾ 2013	
			insgesamt ³⁾	darunter		je Unter- nehmen	insgesamt	je tätige Person
				sozial- versiche- rungs- pflich- tig Beschäf- tigte	geringfügig entlohnte Beschäftigte			
							1 000 Euro	Euro
401	Delmenhorst, Stadt	88	664	326	247	8	22 246	33 503
	I Bauhauptgewerbe	-	-	-	-	-	-	-
B1 02	Betonstein- und Terrazzohersteller	-	-	-	-	-	-	-
	II Ausbaugewerbe	48	149	70	29	3	9 277	62 262
B1 01	Fliesen-, Platten- und Mosaikleger	23	57	20	13	2	3 320	58 246
B1 03	Estrichleger	2
B1 12	Parkettleger	-	-	-	-	-	-	-
B1 13	Rollladen- und Sonnenschutztechniker	5	3 172	.
B1 27	Raumausstatter	18	47	16	13	3	.	.
	III Handwerke für den gewerblichen Bedarf	23	455	222	209	20	9 476	20 826
	darunter:							
B1 04	Behälter- und Apparatebauer	-	-	-	-	-	-	-
B1 14	Modellbauer	-	-	-	-	-	-	-
B1 33	Gebäudereiniger	19	442	214	209	23	(8 884)	(20 100)
B1 39	Buchbinder	-	-	-	-	-	-	-
B1 40	Drucker	1
B1 53	Schilder- und Lichtreklamehersteller	2
	V Lebensmittelgewerbe	-	-	-	-	-	-	-
	VII Handwerke für den privaten Bedarf	17	60	34	9	4	3 493	58 217
	darunter:							
B1 05	Uhrmacher	1
B1 11	Gold- und Silberschmiede	2
B1 19	Maßschneider	5	16	11	-	3	666	41 625
B1 25	Schuhmacher	2
B1 26	Sattler und Feintäschner	1
B1 31	Textilreiniger	4	9	1	4	2	448	49 778
B1 38	Fotografen	1
402	Emden, Stadt	37	455	212	206	12	36 328	79 842
	I Bauhauptgewerbe	-	-	-	-	-	-	-
B1 02	Betonstein- und Terrazzohersteller	-	-	-	-	-	-	-
	II Ausbaugewerbe	23	85	49	13	4	5 626	66 188
B1 01	Fliesen-, Platten- und Mosaikleger	9	47	33	5	5	3 645	77 553
B1 03	Estrichleger	1
B1 12	Parkettleger	2
B1 13	Rollladen- und Sonnenschutztechniker	1
B1 27	Raumausstatter	10
	III Handwerke für den gewerblichen Bedarf	6
	darunter:							
B1 04	Behälter- und Apparatebauer	-	-	-	-	-	-	-
B1 14	Modellbauer	1
B1 33	Gebäudereiniger	5
B1 39	Buchbinder	-	-	-	-	-	-	-
B1 40	Drucker	-	-	-	-	-	-	-
B1 53	Schilder- und Lichtreklamehersteller	-	-	-	-	-	-	-
	V Lebensmittelgewerbe	-	-	-	-	-	-	-
	VII Handwerke für den privaten Bedarf	8
	darunter:							
B1 05	Uhrmacher	-	-	-	-	-	-	-
B1 11	Gold- und Silberschmiede	2
B1 19	Maßschneider	-	-	-	-	-	-	-
B1 25	Schuhmacher	1
B1 26	Sattler und Feintäschner	-	-	-	-	-	-	-
B1 31	Textilreiniger	-	-	-	-	-	-	-
B1 38	Fotografen	3	8	5	-	3	442	55 250

Noch: 3.6 Zulassungsfreie Handwerksunternehmen, tätige Personen und Umsatz¹⁾ nach Kreisen, Gewerbegruppen und ausgewählten Gewerbebezügen

Nr. der Klassifi- kation ²⁾	Kreis ----- Gewerbegruppe ----- Gewerbe- zweig	Zulassungs- freie Handwerks- unter- nehmen ¹⁾	Tätige Personen am 31.12.2013				Umsatz ⁴⁾ 2013	
			insgesamt ³⁾	darunter		je Unter- nehmen	insgesamt	je tätige Person
				sozial- versicherungs- pflichtig Beschäftigte	geringfügig entlohnte Beschäftigte			
403	Oldenburg (Oldenburg), Stadt	183	2 418	1 415	813	13	71 952	29 757
	I Bauhauptgewerbe	-	-	-	-	-	-	-
B1 02	Betonstein- und Terrazzohersteller	-	-	-	-	-	-	-
	II Ausbaugewerbe	81	206	107	14	3	(15 990)	(77 621)
B1 01	Fliesen-, Platten- und Mosaikleger	34	61	20	5	2	2 915	47 787
B1 03	Estrichleger	1
B1 12	Parkettleger	9	39	27	3	4	3 192	81 846
B1 13	Rollladen- und Sonnenschutztechniker	9
B1 27	Raumausstatter	28	77	44	3	3	3 127	40 610
	III Handwerke für den gewerblichen Bedarf darunter:	51	1 914	1 111	751	38	40 960	21 400
B1 04	Behälter- und Apparatebauer	-	-	-	-	-	-	-
B1 14	Modellbauer	2
B1 33	Gebäudereiniger	38	1 678	954	685	44	25 514	15 205
B1 39	Buchbinder	3
B1 40	Drucker	-	-	-	-	-	-	-
B1 53	Schilder- und Lichtreklamehersteller	2
	V Lebensmittelgewerbe	1
	VII Handwerke für den privaten Bedarf darunter:	50
B1 05	Uhrmacher	4	15	6	5	4	915	61 000
B1 11	Gold- und Silberschmiede	5	22	14	2	4	1 004	45 636
B1 19	Maßschneider	3
B1 25	Schuhmacher	6	11	5	-	2	413	37 545
B1 26	Sattler und Feintäschner	2
B1 31	Textilreiniger	4	108	81	23	27	/	/
B1 38	Fotografen	14	37	21	2	3	3 345	90 405
404	Osnabrück, Stadt	183	5 612	3 514	1 909	31	188 854	33 652
	I Bauhauptgewerbe	1
B1 02	Betonstein- und Terrazzohersteller	1
	II Ausbaugewerbe	92	552	389	68	6	60 364	109 355
B1 01	Fliesen-, Platten- und Mosaikleger	34	341	268	39	10	45 790	134 282
B1 03	Estrichleger	2
B1 12	Parkettleger	10	18	8	-	2	1 004	55 778
B1 13	Rollladen- und Sonnenschutztechniker	3
B1 27	Raumausstatter	43	145	74	26	3	7 865	54 241
	III Handwerke für den gewerblichen Bedarf darunter:	37	4 455	2 712	1 705	120	79 558	17 858
B1 04	Behälter- und Apparatebauer	2
B1 14	Modellbauer	1
B1 33	Gebäudereiniger	26	4 259	2 539	1 693	164	57 172	13 424
B1 39	Buchbinder	2
B1 40	Drucker	-	-	-	-	-	-	-
B1 53	Schilder- und Lichtreklamehersteller	2
	V Lebensmittelgewerbe	-	-	-	-	-	-	-
	VII Handwerke für den privaten Bedarf darunter:	53
B1 05	Uhrmacher	9	94	55	29	10	6 303	67 053
B1 11	Gold- und Silberschmiede	8
B1 19	Maßschneider	5	19	4	10	4	482	25 368
B1 25	Schuhmacher	4
B1 26	Sattler und Feintäschner	5	27	18	4	5	/	/
B1 31	Textilreiniger	3
B1 38	Fotografen	8	120	95	17	15	.	.

Noch: 3.6 Zulassungsfreie Handwerksunternehmen, tätige Personen und Umsatz¹⁾ nach Kreisen, Gewerbegruppen und ausgewählten Gewerbebezügen

Nr. der Klassifi- kation ²⁾	Kreis ----- Gewerbegruppe ----- Gewerbe­zweig	Zulassungs- freie Handwerks- unter- nehmen ¹⁾	Tätige Personen am 31.12.2013				Umsatz ⁴⁾ 2013	
			insgesamt ³⁾	darunter		je Unter- nehmen	insgesamt	je tätige Person
				sozial- versicherungs- pflichtig Beschäftigte	geringfügig entlohnte Beschäftigte			
405	Wilhelmshaven, Stadt	72	515	286	155	7	/	/
	I Bauhauptgewerbe	-	-	-	-	-	-	-
B1 02	Betonstein- und Terrazzohersteller	-	-	-	-	-	-	-
	II Ausbaugewerbe	39	103	45	18	3	7 831	76 029
B1 01	Fliesen-, Platten- und Mosaikleger	20	60	30	10	3	5 139	85 650
B1 03	Estrichleger	1
B1 12	Parkettleger	1
B1 13	Rollladen- und Sonnenschutztechniker	4	19	9	6	5	1 506	79 263
B1 27	Raumausstatter	13
	III Handwerke für den gewerblichen Bedarf darunter:	16	304	167	121	19	/	/
B1 04	Behälter- und Apparatebauer	1
B1 14	Modellbauer	-	-	-	-	-	-	-
B1 33	Gebäudereiniger	11	283	152	120	26	/	/
B1 39	Buchbinder	-	-	-	-	-	-	-
B1 40	Drucker	-	-	-	-	-	-	-
B1 53	Schilder- und Lichtreklamehersteller	2
	V Lebensmittelgewerbe	-	-	-	-	-	-	-
	VII Handwerke für den privaten Bedarf darunter:	17	108	74	16	6	14 779	136 843
B1 05	Uhrmacher	1
B1 11	Gold- und Silberschmiede	4	23	12	7	6	1 623	70 565
B1 19	Maßschneider	1
B1 25	Schuhmacher	-	-	-	-	-	-	-
B1 26	Sattler und Feintäschner	-	-	-	-	-	-	-
B1 31	Textilreiniger	-	-	-	-	-	-	-
B1 38	Fotografen	6	16	7	3	3	.	.
451	Ammerland	151	629	300	169	4	31 781	50 526
	I Bauhauptgewerbe	-	-	-	-	-	-	-
B1 02	Betonstein- und Terrazzohersteller	-	-	-	-	-	-	-
	II Ausbaugewerbe	94	284	166	21	3	20 902	73 599
B1 01	Fliesen-, Platten- und Mosaikleger	52	149	83	11	3	9 424	63 248
B1 03	Estrichleger	2
B1 12	Parkettleger	9	44	33	2	5	4 954	112 591
B1 13	Rollladen- und Sonnenschutztechniker	5
B1 27	Raumausstatter	26	62	30	6	2	3 369	54 339
	III Handwerke für den gewerblichen Bedarf darunter:	28	249	83	133	9	6 724	27 004
B1 04	Behälter- und Apparatebauer	3	294	.
B1 14	Modellbauer	-	-	-	-	-	-	-
B1 33	Gebäudereiniger	17	208	65	123	12	3 599	17 303
B1 39	Buchbinder	-	-	-	-	-	-	-
B1 40	Drucker	1
B1 53	Schilder- und Lichtreklamehersteller	4	15	9	2	4	1 611	107 400
	V Lebensmittelgewerbe	-	-	-	-	-	-	-
	VII Handwerke für den privaten Bedarf darunter:	29	96	51	15	3	4 155	43 281
B1 05	Uhrmacher	6	27	21	-	5	1 265	46 852
B1 11	Gold- und Silberschmiede	2
B1 19	Maßschneider	2
B1 25	Schuhmacher	1
B1 26	Sattler und Feintäschner	2
B1 31	Textilreiniger	2
B1 38	Fotografen	8	35	19	8	4	1 572	44 914

Noch: 3.6 Zulassungsfreie Handwerksunternehmen, tätige Personen und Umsatz¹⁾ nach Kreisen, Gewerbegruppen und ausgewählten Gewerbebezügen

Nr. der Klassifi- kation ²⁾	Kreis ----- Gewerbegruppe ----- Gewerbe­zweig	Zulassungs- freie Handwerks- unter- nehmen ¹⁾	Tätige Personen am 31.12.2013				Umsatz ⁴⁾ 2013	
			insgesamt ³⁾	darunter		je Unter- nehmen	insgesamt	je tätige Person
				sozial- versicherungs- pflichtig Beschäftigte	geringfügig entlohnte Beschäftigte			
452	Aurich	212	2 129	1 024	885	10	86 720	40 733
	I Bauhauptgewerbe	-	-	-	-	-	-	-
B1 02	Betonstein- und Terrazzohersteller	-	-	-	-	-	-	-
	II Ausbaugewerbe	123	391	214	49	3	25 019	63 987
B1 01	Fliesen-, Platten- und Mosaikleger	74	219	116	25	3	14 409	65 795
B1 03	Estrichleger	3	7	4	-	2	414	59 143
B1 12	Parkettleger	4	7	3	-	2	112	16 000
B1 13	Rollladen- und Sonnenschutztechniker	6	15	8	1	3	1 543	102 867
B1 27	Raumausstatter	36	143	83	23	4	8 541	59 727
	III Handwerke für den gewerblichen Bedarf darunter:	47	1 526	716	762	32	51 183	33 541
B1 04	Behälter- und Apparatebauer	2
B1 14	Modellbauer	1
B1 33	Gebäudereiniger	36	1 284	489	758	36	.	.
B1 39	Buchbinder	1
B1 40	Drucker	-	-	-	-	-	-	-
B1 53	Schilder- und Lichtreklamehersteller	6	940	.
	V Lebensmittelgewerbe	1
	VII Handwerke für den privaten Bedarf darunter:	41
B1 05	Uhrmacher	4	32	24	4	8	4 373	136 656
B1 11	Gold- und Silberschmiede	4	12	6	1	3	678	56 500
B1 19	Maßschneider	3
B1 25	Schuhmacher	-	-	-	-	-	-	-
B1 26	Sattler und Feintäschner	3	11	2	6	4	404	36 727
B1 31	Textilreiniger	6	101	48	47	17	/	/
B1 38	Fotografen	11	25	6	8	2	1 027	41 080
453	Cloppenburg	213	1 011	626	168	5	(69 438)	(68 682)
	I Bauhauptgewerbe	2
B1 02	Betonstein- und Terrazzohersteller	2
	II Ausbaugewerbe	158	605	376	69	4	(52 935)	(87 496)
B1 01	Fliesen-, Platten- und Mosaikleger	80	274	169	24	3	20 938	76 416
B1 03	Estrichleger	8	26	14	4	3	1 586	61 000
B1 12	Parkettleger	5	10	5	-	2	822	82 200
B1 13	Rollladen- und Sonnenschutztechniker	6	141	129	5	24	/	/
B1 27	Raumausstatter	59	154	59	36	3	9 344	60 675
	III Handwerke für den gewerblichen Bedarf darunter:	29	304	197	76	10	12 259	40 326
B1 04	Behälter- und Apparatebauer	5	25	19	1	5	1 372	54 880
B1 14	Modellbauer	-	-	-	-	-	-	-
B1 33	Gebäudereiniger	20	258	170	67	13	(9 709)	(37 632)
B1 39	Buchbinder	-	-	-	-	-	-	-
B1 40	Drucker	1
B1 53	Schilder- und Lichtreklamehersteller	2
	V Lebensmittelgewerbe	-	-	-	-	-	-	-
	VII Handwerke für den privaten Bedarf darunter:	24
B1 05	Uhrmacher	1
B1 11	Gold- und Silberschmiede	3	20	12	5	7	877	43 850
B1 19	Maßschneider	2
B1 25	Schuhmacher	4	13	3	6	3	/	/
B1 26	Sattler und Feintäschner	-	-	-	-	-	-	-
B1 31	Textilreiniger	2
B1 38	Fotografen	9	17	7	1	2	533	31 353

Noch: 3.6 Zulassungsfreie Handwerksunternehmen, tätige Personen und Umsatz¹⁾ nach Kreisen, Gewerbegruppen und ausgewählten Gewerbebezügen

Nr. der Klassifi- kation ²⁾	Kreis ----- Gewerbegruppe ----- Gewerbe- zweig	Zulassungs- freie Handwerks- unter- nehmen ¹⁾	Tätige Personen am 31.12.2013				Umsatz ⁴⁾ 2013	
			insgesamt ³⁾	darunter		je Unter- nehmen	insgesamt	je tätige Person
				sozial- versicherungs- pflichtig Beschäftigte	geringfügig entlohnte Beschäftigte			
454	Emsland	370	1 785	920	485	5	125 047	70 054
	I Bauhauptgewerbe	3	14	8	3	5	785	56 071
B1 02	Betonstein- und Terrazzohersteller	3	14	8	3	5	785	56 071
	II Ausbaugewerbe	251	941	561	123	4	90 556	96 234
B1 01	Fliesen-, Platten- und Mosaikleger	119	482	310	51	4	57 404	119 095
B1 03	Estrichleger	15	103	77	9	7	8 808	85 515
B1 12	Parkettleger	13	68	35	20	5	6 964	102 412
B1 13	Rollladen- und Sonnenschutztechniker	11	46	30	5	4	4 456	96 870
B1 27	Raumausstatter	93	242	109	38	3	12 924	53 405
	III Handwerke für den gewerblichen Bedarf darunter:	63	572	240	266	9	17 004	29 727
B1 04	Behälter- und Apparatebauer	1
B1 14	Modellbauer	1
B1 33	Gebäudereiniger	39	483	191	250	12	9 770	20 228
B1 39	Buchbinder	1
B1 40	Drucker	6
B1 53	Schilder- und Lichtreklamehersteller	8	26	16	2	3	2 287	87 962
	V Lebensmittelgewerbe	-	-	-	-	-	-	-
	VII Handwerke für den privaten Bedarf darunter:	53	258	111	93	5	16 702	64 736
B1 05	Uhrmacher	13	61	32	16	5	3 680	60 328
B1 11	Gold- und Silberschmiede	6	22	8	8	4	1 604	72 909
B1 19	Maßschneider	8	461	.
B1 25	Schuhmacher	-	-	-	-	-	-	-
B1 26	Sattler und Feintäschner	3	5	2	-	2	.	.
B1 31	Textilreiniger	3	1 891	.
B1 38	Fotografen	16	63	30	16	4	8 136	129 143
455	Friesland	107	537	268	160	5	20 836	38 801
	I Bauhauptgewerbe	-	-	-	-	-	-	-
B1 02	Betonstein- und Terrazzohersteller	-	-	-	-	-	-	-
	II Ausbaugewerbe	50	142	69	22	3	8 024	56 507
B1 01	Fliesen-, Platten- und Mosaikleger	26	66	30	9	3	3 237	49 045
B1 03	Estrichleger	2
B1 12	Parkettleger	1
B1 13	Rollladen- und Sonnenschutztechniker	1
B1 27	Raumausstatter	20	64	31	13	3	4 102	64 094
	III Handwerke für den gewerblichen Bedarf darunter:	24	271	145	102	11	7 919	29 221
B1 04	Behälter- und Apparatebauer	-	-	-	-	-	-	-
B1 14	Modellbauer	1
B1 33	Gebäudereiniger	16	210	100	94	13	2 914	13 876
B1 39	Buchbinder	1
B1 40	Drucker	2
B1 53	Schilder- und Lichtreklamehersteller	3	13	8	2	4	639	49 154
	V Lebensmittelgewerbe	3	29	9	17	10	1 062	36 621
	VII Handwerke für den privaten Bedarf darunter:	30	95	45	19	3	3 831	40 326
B1 05	Uhrmacher	5	21	12	4	4	1 318	62 762
B1 11	Gold- und Silberschmiede	5	12	5	1	2	632	52 667
B1 19	Maßschneider	3	5	1	1	2	302	60 400
B1 25	Schuhmacher	-	-	-	-	-	-	-
B1 26	Sattler und Feintäschner	-	-	-	-	-	-	-
B1 31	Textilreiniger	3	32	17	12	11	679	21 219
B1 38	Fotografen	9	14	5	-	2	339	24 214

Noch: 3.6 Zulassungsfreie Handwerksunternehmen, tätige Personen und Umsatz¹⁾ nach Kreisen, Gewerbegruppen und ausgewählten Gewerbebezügen

Nr. der Klassifi- kation ²⁾	Kreis ----- Gewerbegruppe ----- Gewerbe­zweig	Zulassungs- freie Handwerks- unter- nehmen ¹⁾	Tätige Personen am 31.12.2013				Umsatz ⁴⁾ 2013	
			insgesamt ³⁾	darunter		je Unter- nehmen	insgesamt	je tätige Person
				sozial- versicherungs- pflichtig Beschäftigte	geringfügig entlohnte Beschäftigte			
456	Grafschaft Bentheim	136	1 411	643	623	10	53 253	37 741
	I Bauhauptgewerbe	-	-	-	-	-	-	-
B1 02	Betonstein- und Terrazzohersteller	-	-	-	-	-	-	-
	II Ausbaugewerbe	72	270	168	24	4	23 875	88 426
B1 01	Fliesen-, Platten- und Mosaikleger	34	154	108	9	5	13 635	88 539
B1 03	Estrichleger	4
B1 12	Parkettleger	4	12	7	1	3	1 399	116 583
B1 13	Rollladen- und Sonnenschutztechniker	2
B1 27	Raumausstatter	28	78	36	12	3	4 914	63 000
	III Handwerke für den gewerblichen Bedarf darunter:	34	961	401	526	28	21 135	21 993
B1 04	Behälter- und Apparatebauer	2
B1 14	Modellbauer	-	-	-	-	-	-	-
B1 33	Gebäudereiniger	24	802	269	509	33	10 313	12 859
B1 39	Buchbinder	-	-	-	-	-	-	-
B1 40	Drucker	-	-	-	-	-	-	-
B1 53	Schilder- und Lichtreklamehersteller	8
	V Lebensmittelgewerbe	-	-	-	-	-	-	-
	VII Handwerke für den privaten Bedarf darunter:	30	180	74	73	6	8 243	45 794
B1 05	Uhrmacher	5	55	35	14	11	4 321	78 564
B1 11	Gold- und Silberschmiede	2
B1 19	Maßschneider	3	7	1	3	2	.	.
B1 25	Schuhmacher	1
B1 26	Sattler und Feintäschner	2
B1 31	Textilreiniger	3	63	16	44	21	.	.
B1 38	Fotografen	10	31	14	6	3	1 293	41 710
457	Leer	186	714	400	125	4	52 651	73 741
	I Bauhauptgewerbe	2
B1 02	Betonstein- und Terrazzohersteller	2
	II Ausbaugewerbe	106	257	119	31	2	17 012	66 195
B1 01	Fliesen-, Platten- und Mosaikleger	51	110	42	17	2	5 984	54 400
B1 03	Estrichleger	5
B1 12	Parkettleger	7	16	7	2	2	1 642	102 625
B1 13	Rollladen- und Sonnenschutztechniker	4
B1 27	Raumausstatter	39	114	62	12	3	8 317	72 956
	III Handwerke für den gewerblichen Bedarf darunter:	36	209	130	42	6	16 414	78 536
B1 04	Behälter- und Apparatebauer	6	20	12	2	3	.	.
B1 14	Modellbauer	-	-	-	-	-	-	-
B1 33	Gebäudereiniger	21	99	46	31	5	2 807	28 354
B1 39	Buchbinder	-	-	-	-	-	-	-
B1 40	Drucker	1
B1 53	Schilder- und Lichtreklamehersteller	6	21	7	8	4	852	40 571
	V Lebensmittelgewerbe	2
	VII Handwerke für den privaten Bedarf darunter:	40	189	109	39	5	11 601	61 381
B1 05	Uhrmacher	4
B1 11	Gold- und Silberschmiede	8	21	8	4	3	1 139	54 238
B1 19	Maßschneider	2
B1 25	Schuhmacher	3
B1 26	Sattler und Feintäschner	-	-	-	-	-	-	-
B1 31	Textilreiniger	4
B1 38	Fotografen	8	14	4	2	2	1 203	85 929

Noch: 3.6 Zulassungsfreie Handwerksunternehmen, tätige Personen und Umsatz¹⁾ nach Kreisen, Gewerbegruppen und ausgewählten Gewerbebezügen

Nr. der Klassifi- kation ²⁾	Kreis ----- Gewerbegruppe ----- Gewerbe- zweig	Zulassungs- freie Handwerks- unter- nehmen ¹⁾	Tätige Personen am 31.12.2013				Umsatz ⁴⁾ 2013	
			insgesamt ³⁾	darunter		je Unter- nehmen	insgesamt	je tätige Person
				sozial- versicherungs- pflichtig Beschäftigte	geringfügig entlohnte Beschäftigte			
458	Oldenburg	179	4 448	1 963	2 299	25	116 097	26 101
	I Bauhauptgewerbe	-	-	-	-	-	-	-
B1 02	Betonstein- und Terrazzohersteller	-	-	-	-	-	-	-
	II Ausbaugewerbe	90	316	190	34	4	22 470	71 108
B1 01	Fliesen-, Platten- und Mosaikleger	41	151	101	8	4	10 791	71 464
B1 03	Estrichleger	1
B1 12	Parkettleger	3
B1 13	Rollladen- und Sonnenschutztechniker	10	62	42	10	6	.	.
B1 27	Raumausstatter	35	83	31	16	2	5 258	63 349
	III Handwerke für den gewerblichen Bedarf darunter:	54	4 015	1 709	2 250	74	65 154	16 228
B1 04	Behälter- und Apparatebauer	3	13	10	-	4	.	.
B1 14	Modellbauer	2
B1 33	Gebäudereiniger	39	3 941	1 653	2 248	101	59 583	15 119
B1 39	Buchbinder	1
B1 40	Drucker	1
B1 53	Schilder- und Lichtreklamehersteller	6	25	18	1	4	1 915	76 600
	V Lebensmittelgewerbe	6	54	45	3	9	25 699	475 907
	VII Handwerke für den privaten Bedarf darunter:	29	63	19	12	2	2 774	44 032
B1 05	Uhrmacher	5	6	1	-	1	434	72 333
B1 11	Gold- und Silberschmiede	2
B1 19	Maßschneider	-	-	-	-	-	-	-
B1 25	Schuhmacher	4	5	1	-	1	201	40 200
B1 26	Sattler und Feintäschner	1
B1 31	Textilreiniger	2
B1 38	Fotografen	11	21	5	2	2	810	38 571
459	Osnabrück	379	2 349	1 467	487	6	164 781	70 149
	I Bauhauptgewerbe	3	69	62	4	23	9 826	142 406
B1 02	Betonstein- und Terrazzohersteller	3	69	62	4	23	9 826	142 406
	II Ausbaugewerbe	244	847	489	104	3	71 161	84 015
B1 01	Fliesen-, Platten- und Mosaikleger	110	350	196	39	3	25 129	71 797
B1 03	Estrichleger	10	63	48	5	6	12 958	205 683
B1 12	Parkettleger	28	89	56	5	3	7 494	84 202
B1 13	Rollladen- und Sonnenschutztechniker	8	45	34	3	6	4 743	105 400
B1 27	Raumausstatter	88	300	155	52	3	20 837	69 457
	III Handwerke für den gewerblichen Bedarf darunter:	66	1 090	736	287	17	67 734	62 141
B1 04	Behälter- und Apparatebauer	3	5	2	-	2	247	49 400
B1 14	Modellbauer	3
B1 33	Gebäudereiniger	44	658	369	244	15	12 219	18 570
B1 39	Buchbinder	-	-	-	-	-	-	-
B1 40	Drucker	2
B1 53	Schilder- und Lichtreklamehersteller	11	117	90	16	11	/	/
	V Lebensmittelgewerbe	1
	VII Handwerke für den privaten Bedarf darunter:	65
B1 05	Uhrmacher	8	21	4	7	3	1 383	65 857
B1 11	Gold- und Silberschmiede	12	60	34	14	5	4 920	82 000
B1 19	Maßschneider	2
B1 25	Schuhmacher	4	23	11	8	6	1 778	77 304
B1 26	Sattler und Feintäschner	1
B1 31	Textilreiniger	7	162	105	49	23	4 189	25 858
B1 38	Fotografen	18	47	20	8	3	.	.

Noch: 3.6 Zulassungsfreie Handwerksunternehmen, tätige Personen und Umsatz¹⁾ nach Kreisen, Gewerbegruppen und ausgewählten Gewerbebezügen

Nr. der Klassifi- kation ²⁾	Kreis ----- Gewerbegruppe ----- Gewerbe­zweig	Zulassungs- freie Handwerks- unter- nehmen ¹⁾	Tätige Personen am 31.12.2013				Umsatz ⁴⁾ 2013	
			insgesamt ³⁾	darunter		je Unter- nehmen	insgesamt	je tätige Person
				sozial- versicherungs- pflichtig Beschäftigte	geringfügig entlohnte Beschäftigte			
460	Vechta	160	3 589	1 600	1 827	22	(114 638)	(31 941)
	I Bauhauptgewerbe	-	-	-	-	-	-	-
B1 02	Betonstein- und Terrazzohersteller	-	-	-	-	-	-	-
	II Ausbaugewerbe	102	453	304	45	4	54 362	120 004
B1 01	Fliesen-, Platten- und Mosaikleger	54	327	249	24	6	45 055	137 783
B1 03	Estrichleger	9
B1 12	Parkettleger	-	-	-	-	-	-	-
B1 13	Rollladen- und Sonnenschutztechniker	2
B1 27	Raumausstatter	37	88	35	14	2	6 858	77 932
	III Handwerke für den gewerblichen Bedarf darunter:	34	2 993	1 230	1 729	88	/	/
B1 04	Behälter- und Apparatebauer	1
B1 14	Modellbauer	1
B1 33	Gebäudereiniger	26	2 913	1 167	1 720	112	/	/
B1 39	Buchbinder	-	-	-	-	-	-	-
B1 40	Drucker	-	-	-	-	-	-	-
B1 53	Schilder- und Lichtreklamehersteller	5	43	32	6	9	2 788	64 837
	V Lebensmittelgewerbe	3	31	25	3	10	.	.
	VII Handwerke für den privaten Bedarf darunter:	21	112	41	50	5	.	.
B1 05	Uhrmacher	2
B1 11	Gold- und Silberschmiede	-	-	-	-	-	-	-
B1 19	Maßschneider	6	11	2	3	2	154	14 000
B1 25	Schuhmacher	1
B1 26	Sattler und Feintäschner	-	-	-	-	-	-	-
B1 31	Textilreiniger	4	78	30	44	20	1 104	14 154
B1 38	Fotografen	4	12	6	2	3	327	27 250
461	Wesermarsch	59	670	339	268	11	21 986	32 815
	I Bauhauptgewerbe	-	-	-	-	-	-	-
B1 02	Betonstein- und Terrazzohersteller	-	-	-	-	-	-	-
	II Ausbaugewerbe	30	81	37	11	3	5 625	69 444
B1 01	Fliesen-, Platten- und Mosaikleger	23	68	31	11	3	4 645	68 309
B1 03	Estrichleger	1
B1 12	Parkettleger	-	-	-	-	-	-	-
B1 13	Rollladen- und Sonnenschutztechniker	4	8	4	-	2	517	64 625
B1 27	Raumausstatter	2
	III Handwerke für den gewerblichen Bedarf darunter:	16	478	243	219	30	9 930	20 774
B1 04	Behälter- und Apparatebauer	-	-	-	-	-	-	-
B1 14	Modellbauer	-	-	-	-	-	-	-
B1 33	Gebäudereiniger	13	470	239	218	36	9 500	20 213
B1 39	Buchbinder	-	-	-	-	-	-	-
B1 40	Drucker	-	-	-	-	-	-	-
B1 53	Schilder- und Lichtreklamehersteller	1
	V Lebensmittelgewerbe	-	-	-	-	-	-	-
	VII Handwerke für den privaten Bedarf darunter:	13	111	59	38	9	6 431	57 937
B1 05	Uhrmacher	3	22	15	4	7	1 604	72 909
B1 11	Gold- und Silberschmiede	1
B1 19	Maßschneider	-	-	-	-	-	-	-
B1 25	Schuhmacher	2
B1 26	Sattler und Feintäschner	1
B1 31	Textilreiniger	1
B1 38	Fotografen	4	308	.

Noch: 3.6 Zulassungsfreie Handwerksunternehmen, tätige Personen und Umsatz¹⁾ nach Kreisen, Gewerbegruppen und ausgewählten Gewerbebezügen

Nr. der Klassifi- kation ²⁾	Kreis ----- Gewerbegruppe ----- Gewerbe­zweig	Zulassungs- freie Handwerks- unter- nehmen ¹⁾	Tätige Personen am 31.12.2013				Umsatz ⁴⁾ 2013	
			insgesamt ³⁾	darunter		je Unter- nehmen	insgesamt	je tätige Person
				sozial- versicherungs- pflichtig Beschäftigte	geringfügig entlohnte Beschäftigte			
462	Wittmund	62	224	134	28	4	10 585	47 254
	I Bauhauptgewerbe	1
B1 02	Betonstein- und Terrazzohersteller	1
	II Ausbaugewerbe	35	132	83	14	4	6 768	51 273
B1 01	Fliesen-, Platten- und Mosaikleger	22	96	66	8	4	5 290	55 104
B1 03	Estrichleger	1
B1 12	Parkettleger	1
B1 13	Rollladen- und Sonnenschutztechniker	-	-	-	-	-	-	-
B1 27	Raumausstatter	11
	III Handwerke für den gewerblichen Bedarf darunter:	15
B1 04	Behälter- und Apparatebauer	-	-	-	-	-	-	-
B1 14	Modellbauer	1
B1 33	Gebäudereiniger	8	783	.
B1 39	Buchbinder	1
B1 40	Drucker	1
B1 53	Schilder- und Lichtreklamehersteller	3
	V Lebensmittelgewerbe	1
	VII Handwerke für den privaten Bedarf darunter:	10
B1 05	Uhrmacher	2
B1 11	Gold- und Silberschmiede	1
B1 19	Maßschneider	-	-	-	-	-	-	-
B1 25	Schuhmacher	1
B1 26	Sattler und Feintäschner	-	-	-	-	-	-	-
B1 31	Textilreiniger	2
B1 38	Fotografen	4	9	4	1	2	322	35 778

1) Nur Unternehmen (einschl. der inzwischen inaktiven Unternehmen) mit steuerbarem Umsatz aus Lieferungen und Leistungen und/oder mit sozialversicherungspflichtig Beschäftigten im Berichtsjahr 2013. - 2) Amtliches Gemeindeverzeichnis; Verzeichnis der Gewerbe lt. Anlage B Abschnitt 1 (B1) der Handwerksordnung. - 3) Einschl. tätiger Unternehmer/-innen (geschätzt). - 4) Mit geschätzten Umsätzen bei Organschaftsmitgliedern; ohne Umsatzsteuer.

3.7 Zulassungsfreie Handwerksunternehmen, tätige Personen und Umsatz¹⁾ nach Handwerkskammerbezirken und Rechtsformen

Handwerkskammerbezirk ----- Rechtsform	Zulassungs- freie Handwerks- unter- nehmen ¹⁾	Tätige Personen am 31.12.2013				Umsatz ³⁾ 2013	
		insgesamt ²⁾	darunter		je Unter- nehmen	insgesamt	je tätige Person
			sozial- versicherungs- pflichtig Beschäftigte	geringfügig entlohnte Beschäftigte			
						1 000 Euro	Euro
Zulassungsfreies Handwerk insgesamt	7 998	82 370	48 242	25 860	10	3 609 017	43 815
Einzelunternehmen	6 371	20 176	8 854	4 951	3	944 293	46 803
Personengesellschaften	477	23 466	14 321	8 398	49	955 980	40 739
GmbH	1 012	38 207	24 817	12 378	38	1 670 452	43 721
Sonstige Rechtsformen	138	521	250	133	4	38 292	73 497
Ostfriesland, Aurich	497	3 522	1 770	1 244	7	186 284	52 892
Einzelunternehmen	427	1 283	600	256	3	66 748	52 025
Personengesellschaften	19	700	250	420	37	.	.
GmbH	43	1 459	853	563	34	76 035	52 114
Sonstige Rechtsformen	8	80	67	5	10	.	.
Hannover	2 006	25 704	16 400	7 234	13	819 716	31 891
Einzelunternehmen	1 564	4 775	2 080	1 131	3	226 301	47 393
Personengesellschaften	110	6 491	4 594	1 723	59	206 730	31 849
GmbH	292	14 269	9 660	4 317	49	383 240	26 858
Sonstige Rechtsformen	40	169	66	63	4	3 445	20 385
Hildesheim-Südniedersachsen	722	5 275	3 203	1 328	7	254 162	48 182
Einzelunternehmen	579	2 101	955	567	4	84 502	40 220
Personengesellschaften	36	418	296	64	12	.	.
GmbH	95	2 715	1 933	687	29	/	/
Sonstige Rechtsformen	12	41	19	10	3	.	.
Oldenburg	1 212	14 481	7 123	6 106	12	531 804	36 724
Einzelunternehmen	940	2 846	1 282	624	3	142 321	50 007
Personengesellschaften	86	4 882	2 101	2 655	57	122 011	24 992
GmbH	173	6 702	3 722	2 807	39	/	/
Sonstige Rechtsformen	13	51	18	20	4	755	14 804
Osnabrück-Emsland-Grafschaft Bentheim	1 068	11 157	6 544	3 504	10	531 935	47 677
Einzelunternehmen	830	2 423	1 016	577	3	124 517	51 390
Personengesellschaften	90	5 756	3 665	1 960	64	.	.
GmbH	140	2 960	1 859	961	21	217 013	73 315
Sonstige Rechtsformen	8	18	4	6	2	.	.
Braunschweig-Lüneburg-Stade	2 493	22 231	13 202	6 444	9	1 285 116	57 807
Einzelunternehmen	2 031	6 748	2 921	1 796	3	299 904	44 443
Personengesellschaften	136	5 219	3 415	1 576	38	373 862	71 635
GmbH	269	10 102	6 790	3 043	38	602 798	59 671
Sonstige Rechtsformen	57	162	76	29	3	8 552	52 790

1) Nur Unternehmen (einschl. der inzwischen inaktiven Unternehmen) mit steuerbarem Umsatz aus Lieferungen und Leistungen und/oder mit sozialversicherungspflichtig Beschäftigten im Berichtsjahr 2013. - 2) Einschl. tätiger Unternehmer/-innen (geschätzt). - 3) Mit geschätzten Umsätzen bei Organschaftsmitgliedern; ohne Umsatzsteuer.

3.8 Zulassungsfreie Handwerksunternehmen, tätige Personen und Umsatz¹⁾ nach Rechtsformen und Beschäftigtengrößenklassen

Rechtsform ----- Unternehmen mit ... tätigen Personen	Zulassungs- freie Handwerks- unter- nehmen ¹⁾	Tätige Personen am 31.12.2013				Umsatz ³⁾ 2013	
		insgesamt ²⁾	darunter		je Unter- nehmen	insgesamt	je tätige Person
			sozial- versicherungs- pflichtig Beschäftigte	geringfügig entlohnte Beschäftigte			
						1 000 Euro	Euro
Zulassungsfreies Handwerk insgesamt	7 998	82 370	48 242	25 860	10	3 609 017	43 815
unter 5	5 912	9 964	2 866	998	2	565 825	56 787
5 - 9	1 101	7 081	4 108	1 820	6	424 082	59 890
10 - 19	509	6 771	4 665	1 578	13	468 353	69 170
20 - 49	264	7 801	5 020	2 508	30	435 558	55 834
50 und mehr	212	50 753	31 583	18 956	239	1 715 199	33 795
Einzelunternehmen	6 371	20 176	8 854	4 951	3	944 293	46 803
unter 5	5 282	8 447	2 311	854	2	442 401	52 374
5 - 9	744	4 728	2 610	1 374	6	.	.
10 - 19	246	178 457	.
20 - 49	82
50 und mehr	17
Personengesellschaften	477	23 466	14 321	8 398	49	955 980	40 739
unter 5	233	552	103	28	2	38 815	70 317
5 - 9	92	598	338	116	7	49 485	82 751
10 - 19	64	855	624	148	13	64 183	75 068
20 - 49	34	1 031	711	277	30	70 190	68 080
50 und mehr	54	20 430	12 545	7 829	378	733 307	35 894
GmbH	1 012	38 207	24 817	12 378	38	1 670 452	43 721
unter 5	288	730	355	87	3	80 007	109 599
5 - 9	244	1 627	1 100	283	7	131 893	81 065
10 - 19	193	2 637	2 002	442	14	224 840	85 264
20 - 49	147	4 406	3 067	1 192	30	299 371	67 946
50 und mehr	140	28 807	18 293	10 374	206	934 341	32 435
Sonstige Rechtsformen	138	521	250	133	4	38 292	73 497
unter 5	109	235	97	29	2	4 602	19 583
5 - 9	21	128	60	47	6	.	.
10 - 19	6	873	.
20 - 49	1
50 und mehr	1

1) Nur Unternehmen (einschl. der inzwischen inaktiven Unternehmen) mit steuerbarem Umsatz aus Lieferungen und Leistungen und/oder mit sozialversicherungspflichtig Beschäftigten im Berichtsjahr 2013. - 2) Einschl. tätiger Unternehmer/-innen (geschätzt). - 3) Mit geschätzten Umsätzen bei Organschaftsmitgliedern; ohne Umsatzsteuer.

Anhang 1
Gewerbegruppen und -zweige ab Berichtsjahr 2011

Zulassungspflichtiges Handwerk Anlage A der Handwerksordnung		Zulassungsfreies Handwerk Anlage B Abschnitt 1 der Handwerksordnung	
Nr. der Klassifikation	Gewerbe- zweig	Nr. der Klassifikation	Gewerbe- zweig
I Bauhauptgewerbe			
01	Maurer und Betonbauer	02	Betonstein- und Terrazzohersteller
03	Zimmerer		
04	Dachdecker		
05	Straßenbauer		
06	Wärme-, Kälte- und Schallschutzisolierer		
07	Brunnenbauer		
11	Gerüstbauer		
II Ausbaugewerbe			
02	Ofen- und Luftheizungsbauer	01	Fliesen-, Platten- und Mosaikleger
09	Stuckateure	03	Estrichleger
10	Maler und Lackierer	12	Parkettleger
23	Klempner	13	Rollladen- und Sonnenschutztechniker
24	Installateur und Heizungsbauer	27	Raumausstatter
25	Elektrotechniker		
27	Tischler		
39	Glaser		
III Handwerke für den gewerblichen Bedarf			
13	Metallbauer	04	Behälter- und Apparatebauer
14	Chirurgiemechaniker	07	Metallbildner
16	Feinwerkmechaniker	08	Galvaniseure
18	Kälteanlagenbauer	09	Metall- und Glockengießer
19	Informationstechniker	10	Schneidwerkzeugmechaniker
21	Landmaschinenmechaniker	14	Modellbauer
22	Büchsenmacher	17	Böttcher
26	Elektromaschinenbauer	33	Gebäudereiniger
29	Seiler	34	Glasveredler
40	Glasbläser und Glasapparatebauer	35	Feinoptiker
		36	Glas- und Porzellanmaler
		37	Edelsteinschleifer und -graveure
		39	Buchbinder
		40	Drucker
		41	Siebdrucker
		42	Flexografen
		53	Schilder- und Lichtreklamehersteller
IV Kraftfahrzeuggewerbe			
15	Karosserie- und Fahrzeugbauer		
17	Zweiradmechaniker		
20	Kraftfahrzeugtechniker		
41	Mechaniker für Reifen- und Vulkanisationstechnik		
V Lebensmittelgewerbe			
30	Bäcker	28	Müller
31	Konditoren	29	Brauer und Mälzer
32	Fleischer	30	Weinküfer
VI Gesundheitsgewerbe			
33	Augenoptiker		
34	Hörgeräteakustiker		
35	Orthopädietechniker		
36	Orthopäadieschuhmacher		
37	Zahntechniker		

Anhang 1
Gewerbegruppen und -zweige ab Berichtsjahr 2011

Zulassungspflichtiges Handwerk Anlage A der Handwerksordnung		Zulassungsfreies Handwerk Anlage B Abschnitt 1 der Handwerksordnung	
Nr. der Klassifikation	Gewerbe­zweig	Nr. der Klassifikation	Gewerbe­zweig
VII Handwerke für den privaten Bedarf ¹⁾			
08	Steinmetzen und Steinbildhauer	05	Uhrmacher
12	Schornsteinfeger	06	Graveure
28	Boots- und Schiffbauer	11	Gold- und Silberschmiede
38	Friseure	15	Drechsler (Elfenbeinschnitzer) und Holzspielzeugmacher
		16	Holzbildhauer
		18	Korb- und Flechtwerkgestalter
		19	Maßschneider
		20	Textilgestalter (Sticker, Weber, Klöppler, Posamentierer, Stricker) ²⁾
		21	Modisten
		22	weggefallen
		23	Segelmacher
		24	Kürschner
		25	Schuhmacher
		26	Sattler und Feintäschner
		31	Textilreiniger
		32	Wachszieher
		38	Fotografen
		43	Keramiker
		44	Orgel- und Harmoniumbauer
		45	Klavier- und Cembalobauer
		46	Handzuginstrumentenmacher
		47	Geigenbauer
		48	Bogenmacher
		49	Metallblasinstrumentenmacher
		50	Holzblasinstrumentenmacher
		51	Zupfinstrumentenmacher
		52	Vergolder

Neben Änderungen in der Bezeichnung gibt es auch inhaltliche Änderungen gegenüber der bisherigen Handwerksordnung.

1) Aufgrund einer Änderung der Handwerksordnung beim zulassungsfreien Handwerk im Gewerbe­zweig 20 "Textilgestalter" können die Ergebnisse für die Gewerbe­gruppe VII ab dem Berichtsjahr 2011 nicht mit den zuvor ermittelten Ergebnissen verglichen werden.

2) Ab dem Berichtsjahr 2011 sind Sticker (früher Gewerbe­zweig 20), Weber (früher Gewerbe­zweig 22) und die Gewerbe­zweige Klöppler (29), Posamentierer (32) und Stricker (34) aus der früheren Anlage B Abschnitt 2 der Handwerksordnung im "neuen" Gewerbe­zweig.

Anhang 2
Gewerbebezüge in alphabetischer Reihenfolge

Gewerbebezug	Gewerbebezüge	Anlage A bzw. B1 der HWO ¹⁾	Nr. der Klassi- fikation
Augenoptiker	VI Gesundheitsgewerbe	A	33
Bäcker	V Lebensmittelgewerbe	A	30
Behälter- und Apparatebauer	III Handwerke für den gewerblichen Bedarf	B1	04
Betonstein- und Terrazzohersteller	I Bauhauptgewerbe	B1	02
Bogenmacher	VII Handwerke für den privaten Bedarf	B1	48
Boots- und Schiffbauer	VII Handwerke für den privaten Bedarf	A	28
Böttcher	III Handwerke für den gewerblichen Bedarf	B1	17
Brauer und Mälzer	V Lebensmittelgewerbe	B1	29
Brunnenbauer	I Bauhauptgewerbe	A	07
Buchbinder	III Handwerke für den gewerblichen Bedarf	B1	39
Büchsenmacher	III Handwerke für den gewerblichen Bedarf	A	22
Chirurgiemechaniker	III Handwerke für den gewerblichen Bedarf	A	14
Dachdecker	I Bauhauptgewerbe	A	04
Drechsler (Elfenbeinschnitzer) und Holzspielzeugmacher	VII Handwerke für den privaten Bedarf	B1	15
Drucker	III Handwerke für den gewerblichen Bedarf	B1	40
Edelsteinschleifer und -graveure	III Handwerke für den gewerblichen Bedarf	B1	37
Elektromaschinenbauer	III Handwerke für den gewerblichen Bedarf	A	26
Elektrotechniker	II Ausbaugewerbe	A	25
Estrichleger	II Ausbaugewerbe	B1	03
Feinoptiker	III Handwerke für den gewerblichen Bedarf	B1	35
Feinwerkmechaniker	III Handwerke für den gewerblichen Bedarf	A	16
Fleischer	V Lebensmittelgewerbe	A	32
Flexografen	III Handwerke für den gewerblichen Bedarf	B1	42
Fliesen-, Platten- und Mosaikleger	II Ausbaugewerbe	B1	01
Fotografen	VII Handwerke für den privaten Bedarf	B1	38
Friseure	VII Handwerke für den privaten Bedarf	A	38
Galvaniseure	III Handwerke für den gewerblichen Bedarf	B1	08
Gebäudereiniger	III Handwerke für den gewerblichen Bedarf	B1	33
Geigenbauer	VII Handwerke für den privaten Bedarf	B1	47
Gerüstbauer	I Bauhauptgewerbe	A	11
Glas- und Porzellanmaler	III Handwerke für den gewerblichen Bedarf	B1	36
Glasbläser und Glasapparatebauer	III Handwerke für den gewerblichen Bedarf	A	40
Glaser	II Ausbaugewerbe	A	39
Glasveredler	III Handwerke für den gewerblichen Bedarf	B1	34
Gold- und Silberschmiede	VII Handwerke für den privaten Bedarf	B1	11
Graveure	VII Handwerke für den privaten Bedarf	B1	06
Handzuginstrumentenmacher	VII Handwerke für den privaten Bedarf	B1	46
Holzbildhauer	VII Handwerke für den privaten Bedarf	B1	16
Holzblasinstrumentenmacher	VII Handwerke für den privaten Bedarf	B1	50
Hörgeräteakustiker	VI Gesundheitsgewerbe	A	34
Informationstechniker	III Handwerke für den gewerblichen Bedarf	A	19
Installateur und Heizungsbauer	II Ausbaugewerbe	A	24
Kälteanlagenbauer	III Handwerke für den gewerblichen Bedarf	A	18
Karosserie- und Fahrzeugbauer	IV Kraftfahrzeuggewerbe	A	15
Keramiker	VII Handwerke für den privaten Bedarf	B1	43
Klavier- und Cembalobauer	VII Handwerke für den privaten Bedarf	B1	45
Klempner	II Ausbaugewerbe	A	23
Konditoren	V Lebensmittelgewerbe	A	31
Korb- und Flechtwerkgestalter	VII Handwerke für den privaten Bedarf	B1	18
Kraftfahrzeugtechniker	IV Kraftfahrzeuggewerbe	A	20
Kürschner	VII Handwerke für den privaten Bedarf	B1	24
Landmaschinenmechaniker	III Handwerke für den gewerblichen Bedarf	A	21
Maler und Lackierer	II Ausbaugewerbe	A	10

Anhang 2
Gewerbebezüge in alphabetischer Reihenfolge

Gewerbebezug	Gewerbebezüge	Anlage A bzw. B1 der HWO ¹⁾	Nr. der Klassi- fikation
Maßschneider	VII Handwerke für den privaten Bedarf	B1	19
Maurer und Betonbauer	I Bauhauptgewerbe	A	01
Mechaniker für Reifen- und Vulkanisationstechnik	IV Kraftfahrzeuggewerbe	A	41
Metall- und Glockengießer	III Handwerke für den gewerblichen Bedarf	B1	09
Metallbauer	III Handwerke für den gewerblichen Bedarf	A	13
Metallbildner	III Handwerke für den gewerblichen Bedarf	B1	07
Metallblasinstrumentenmacher	VII Handwerke für den privaten Bedarf	B1	49
Modellbauer	III Handwerke für den gewerblichen Bedarf	B1	14
Modisten	VII Handwerke für den privaten Bedarf	B1	21
Müller	V Lebensmittelgewerbe	B1	28
Ofen- und Luftheizungsbauer	II Ausbaugewerbe	A	02
Orgel- und Harmoniumbauer	VII Handwerke für den privaten Bedarf	B1	44
Orthopädienschuhmacher	VI Gesundheitsgewerbe	A	36
Orthopädietechniker	VI Gesundheitsgewerbe	A	35
Parkettleger	II Ausbaugewerbe	B1	12
Raumausstatter	II Ausbaugewerbe	B1	27
Rollladen- und Sonnenschutztechniker	II Ausbaugewerbe	B1	13
Sattler und Feintäschner	VII Handwerke für den privaten Bedarf	B1	26
Schilder- und Lichtreklamehersteller	III Handwerke für den gewerblichen Bedarf	B1	53
Schneidwerkzeugmechaniker	III Handwerke für den gewerblichen Bedarf	B1	10
Schornsteinfeger	VII Handwerke für den privaten Bedarf	A	12
Schuhmacher	VII Handwerke für den privaten Bedarf	B1	25
Segelmacher	VII Handwerke für den privaten Bedarf	B1	23
Seiler	III Handwerke für den gewerblichen Bedarf	A	29
Siebdrucker	III Handwerke für den gewerblichen Bedarf	B1	41
Steinmetzen und Steinbildhauer	VII Handwerke für den privaten Bedarf	A	08
Straßenbauer	I Bauhauptgewerbe	A	05
Stuckateure	II Ausbaugewerbe	A	09
Textilgestalter (Sticker, Weber, Klöppler, Posamentierer, Stricker)	VII Handwerke für den privaten Bedarf	B1	20
Textilreiniger	VII Handwerke für den privaten Bedarf	B1	31
Tischler	II Ausbaugewerbe	A	27
Uhrmacher	VII Handwerke für den privaten Bedarf	B1	05
Vergolder	VII Handwerke für den privaten Bedarf	B1	52
Wachszieher	VII Handwerke für den privaten Bedarf	B1	32
Wärme-, Kälte- und Schallschutzisolierer	I Bauhauptgewerbe	A	06
Weinküfer	V Lebensmittelgewerbe	B1	30
Zahntechniker	VI Gesundheitsgewerbe	A	37
Zimmerer	I Bauhauptgewerbe	A	03
Zupfinstrumentenmacher	VII Handwerke für den privaten Bedarf	B1	51
Zweiradmechaniker	IV Kraftfahrzeuggewerbe	A	17

1) Verzeichnis der Gewerbe lt. Anlage A (A) bzw. Anlage B Abschnitt 1 (B1) der Handwerksordnung.

Bitte beachten Sie die Hinweise zur Änderung der Handwerksordnung im Anhang 1.