



Statistische Berichte Niedersachsen

Landesamt für Statistik
Niedersachsen

L IV 1.2 – j / 2014

Umsätze und ihre Besteuerung

Ergebnisse der Umsatzsteuerstatistik

Voranmeldungen 2014

Detaillierte Tabellen



Niedersachsen

Zeichenerklärung

- | | |
|--|--|
| — = Nichts vorhanden | D = Durchschnitt |
| 0 = Mehr als nichts, aber weniger als die Hälfte der kleinsten dargestellten Einheit | p = vorläufige Zahl |
| . = Zahlenwert unbekannt oder aus Geheimhaltungsgründen nicht veröffentlicht | r = berichtigte Zahl |
| X = Nachweis ist nicht sinnvoll, unmöglich, oder Fragestellung trifft nicht zu | s = geschätzte Zahl |
| ... = Angabe fällt später an | dav. = davon. Mit diesem Wort wird die Aufgliederung einer Gesamtmasse in sämtliche Teilmassen eingeleitet |
| / = Nicht veröffentlicht, weil nicht ausreichend genau oder nicht repräsentativ | dar. = darunter. Mit diesem Wort wird die Ausgliederung einzelner Teilmassen angekündigt |
| () = Aussagewert eingeschränkt, da Zahlenwert statistisch relativ unsicher | |

Abänderungen bereits bekanntgegebener Zahlen beruhen auf nachträglichen Berichtigungen.
Abweichungen in den Summen sind in der Regel auf das Runden der Einzelpositionen zurückzuführen.

Soweit nicht anders vermerkt ist, wurden die Tabellen im Landesamt für Statistik Niedersachsen erarbeitet und gelten für das Gebiet des Landes Niedersachsen.

Information und Beratung

Auskünfte zu dieser Veröffentlichung unter:
Dezernat45@statistik.niedersachsen.de
Tel.: 0511 9898-3219 Herr Schacht

Auskünfte aus allen Bereichen der amtlichen Statistik unter:
Tel.: 0511 9898-1132, 1134
Fax: 0511 9898-991134
E-Mail: auskunft@statistik.niedersachsen.de
Internet: www.statistik.niedersachsen.de

Herausgeber

Landesamt für Statistik Niedersachsen
Postfach 910764
30427 Hannover

Erscheinungsweise: jährlich
Erschienen im April 2016

© Landesamt für Statistik Niedersachsen, Hannover 2016.
Vervielfältigung und Verbreitung, auch auszugsweise, mit Quellenangabe gestattet.

Inhalt

Textteil	Seite
Vorbemerkungen.....	4
Übersicht Besteuerungsvorgänge.....	10
Tabellenteil	
1. Gesamtübersicht	12
2. Umsatzsteuerpflichtige, deren steuerbarer Umsatz und Umsatzsteuer 2014 nach Wirtschaftszweigen	13
3. Umsatzsteuerpflichtige und deren Lieferungen und Leistungen 2014 nach Wirtschaftszweigen und Umsatzgrößenklassen.....	30
4. Umsatzsteuerpflichtige, deren Lieferungen und Leistungen 2014 nach Rechtsformen und ausgewählten Wirtschaftszweigen.....	86
5. Umsatzsteuerpflichtige, deren Lieferungen und Leistungen 2014 nach der Besteuerung der Umsätze und Wirtschaftszweigen	104
6. Umsatzsteuerpflichtige, steuerbarer Umsatz und Umsatzsteuer 2014 in regionaler Gliederung und Städte mit rund 50 000 und mehr Einwohnern nach zusammengefassten Wirtschaftshauptbereichen	138
7. Umsatzsteuerpflichtige, deren steuerbarer Umsatz 2014 und Umsatz der Unternehmen mit britischer Rechtsform nach Wirtschaftsabschnitten.....	141

Vorbemerkungen

1. Grundlagen der Umsatzsteuerstatistik

Die Umsatzsteuer ist nach der Einkommensteuer die bedeutendste Einnahme der öffentlichen Haushalte. Sie ist so konzipiert, dass bei jedem Verkauf (Produzent, Großhändler, Einzelhändler, Verbraucher) nur der zusätzlich geschaffene Mehrwert besteuert wird. Erreicht wird dies dadurch, dass für Unternehmer die gezahlte Umsatzsteuer als Vorsteuer abziehbar ist. Letztlich wird die Umsatzsteuer damit vom Verbraucher getragen, allerdings wird sie von den Unternehmen abgeführt. Zur Erhebung der Umsatzsteuer leisten die Unternehmen – monatlich oder vierteljährlich – Vorauszahlungen (als „Voranmeldungen“ bezeichnet), die dann später bei der Veranlagung mit der Steuerschuld verrechnet werden.

Die Umsatzsteuerstatistik (Voranmeldungen) wird seit 1996 jährlich durchgeführt. Da sie auf den Umsatzsteuervorauszahlungen der Unternehmer basiert, können bereits rd. 14 Monate nach Ablauf des Berichtsjahres Ergebnisse vorgelegt werden. Sie enthält allerdings Lücken: So genannte Jahresmelder sowie Kleinunternehmen mit einem Umsatz unter 17 500 Euro werden nicht erfasst.

Als Ergänzung wurde daher erstmals für das Berichtsjahr 2006 die Umsatzsteuerstatistik (Veranlagungen) durchgeführt. Sie bildet den Besteuerungsprozess ab. Die Angaben zu den Umsätzen sind daher genauer, und sie enthält auch die Jahresmelder und die Kleinunternehmen. Allerdings dauert es wesentlich länger, bis die Ergebnisse vorliegen, da erst die Umsatzsteuererklärung der Unternehmen abgewartet werden muss.

In diesem Bericht werden die Ergebnisse der Umsatzsteuer (Voranmeldungen) des Jahres 2014 dargestellt. Die Ergebnisse der Umsatzsteuer (Veranlagungen) des Jahres 2014 werden Ende 2017 vorliegen.

1.1 Steuerrechtliche Begriffe

Steuerpflichtige

Als Umsatzsteuerpflichtige gelten Unternehmer in der steuerrechtlichen Definition des § 2 Abs. 1 Umsatzsteuergesetz (UStG). Danach ist Unternehmer, wer eine gewerbliche oder berufliche Tätigkeit selbstständig und nachhaltig zur Erzielung von Einnahmen ausübt, auch wenn die Gewinnabsicht fehlt oder eine Personenvereinigung nur ihren Mitgliedern gegenüber tätig wird.

Die Körperschaften des öffentlichen Rechts sind nur im Rahmen ihrer Betriebe gewerblicher Art und ihrer land-

oder forstwirtschaftlichen Betriebe gewerblich oder beruflich tätig.

Alle Umsätze werden am Hauptsitz des Unternehmens erfasst und statistisch auch nur dort nachgewiesen. Etwa vorhandene Zweigniederlassungen (Filialen, bei Organschaften Tochterunternehmen) bilden steuerrechtlich eine Einheit mit dem Hauptunternehmen. Das bedeutet auch, dass in Niedersachsen nur Umsätze von Unternehmen nachgewiesen werden, die ihren Sitz in Niedersachsen haben. Beispielsweise werden die niedersächsischen Umsätze von Einzelhandelsketten, die ihren Sitz in einem anderen Bundesland haben, vollständig dort verbucht. Gleiches gilt für die Regionalergebnisse innerhalb Niedersachsens.

Nichtselbstständig im Sinne des Umsatzsteuergesetzes sind juristische Personen des bürgerlichen Rechts, wenn sie nach dem Gesamtbild der tatsächlichen Verhältnisse finanziell, wirtschaftlich und organisatorisch in ein Unternehmen eingegliedert sind (Organgesellschaft gem. § 2 Abs. 2 UStG). Organgesellschaften bilden zusammen mit dem Organträger einen Organkreis. Steuerbar sind lediglich die Außenumsätze des Organkreises, die vom Organträger zu versteuern sind.

Aus statistischer Sicht kann die Zuordnung des Organkreises zu einem Wirtschaftszweig problematisch sein, wenn die Organgesellschaften unterschiedliche wirtschaftliche Schwerpunkte haben.

Steuerbarer Umsatz

Der Umsatzsteuer unterliegen die folgenden Umsätze (§ 1 Abs. 1 UStG):

- I. Lieferungen und Leistungen, die ein Unternehmer im Inland gegen Entgelt im Rahmen seines Unternehmens ausführt.
- II. Innergemeinschaftliche Erwerbe im Inland gegen Entgelt;
- III. Einfuhr aus einem Drittland (Länder außerhalb der Europäischen Union) in das Inland (Einfuhrumsatzsteuer). Die Einfuhrumsatzsteuer ist nicht Bestandteil der Umsatzsteuerstatistik.

An die Stelle der bisherigen Einfuhrumsatzsteuer, die nur noch bei Lieferungen aus Drittstaaten erhoben wird, tritt im innergemeinschaftlichen Warenverkehr der *innergemeinschaftliche Erwerb*. Ein innergemeinschaftlicher Erwerb ist grundsätzlich gegeben, wenn ein Unternehmer oder eine juristische Person von einem anderen Unternehmer einen Gegenstand erwirbt und dieser Gegenstand vom Gebiet eines anderen EU-Mitgliedstaates in das

Inland gelangt. Seit der Einführung des Europäischen Binnenmarktes am 1. Januar 1993 gehört der innergemeinschaftliche Erwerb zu den steuerbaren Umsätzen (vgl. Abschnitt 1.2). Deshalb werden die unter Ziffer I genannten Umsätze als „Lieferungen und Leistungen“ bezeichnet. Nur diese Umsätze sind mit dem bis zur Umsatzsteuerstatistik 1992 verwendeten Begriff der „steuerbaren Umsätze“ vergleichbar.

Steuerbefreiungen (steuerfreie Umsätze)

Bei den Steuerbefreiungen (§ 4 Nr. 1 bis 28; § 25 Abs. 2 UStG) wird zwischen Umsätzen, bei denen ausdrücklich ein *Recht auf Vorsteuerabzug* besteht und solchen ohne Recht auf Vorsteuerabzug unterschieden.

Steuerfrei mit Vorsteuerabzug sind beispielsweise Ausfuhrlieferungen und Lohnveredelungen für ausländische Auftraggeber, die innergemeinschaftlichen Lieferungen, Umsätze für die Seeschifffahrt und die Luftfahrt, der grenzüberschreitende Güterverkehr, Reiseleistungen außerhalb des Gebietes der Europäischen Wirtschaftsgemeinschaft.

Kein Recht auf Vorsteuerabzug besteht bei Geld-, Kredit- und Wertpapierumsätzen, Vermietung und Verpachtung von Grundstücken, Umsätze, die anderen umsatzbezogenen Verkehrsteuern wie Grunderwerb-, Wett- u. Lotteriedeckungssteuer unterliegen sowie bestimmte Leistungen des Gesundheits- und Sozialwesens.

Bemessungsgrundlage

Der Umsatz bemisst sich

- bei Lieferungen, sonstigen Leistungen und innergemeinschaftlichen Erwerben im Allgemeinen nach dem Entgelt (§ 10 Abs. 1 UStG);
- bei unentgeltlichen Leistungen nach dem Einkaufspreis bzw. den Selbstkosten, den entstandenen Kosten oder den Aufwendungen (§ 10 Abs. 4 UStG);
- bei der Einfuhr nach dem Wert des eingeführten Gegenstandes zuzüglich Eingangsabgaben und Verbrauchsteuern (§ 11 UStG).

Die Umsatzsteuer ist grundsätzlich nach *vereinbarten* Entgelten (Sollbesteuerung) zu berechnen (§ 16 Abs. 1 UStG). Dies bedeutet, dass die Versteuerung des Umsatzes zum Zeitpunkt des Bewirkens der Leistung und nicht zum Zeitpunkt der Rechnungserteilung bzw. -bezahlung erfolgt. Die Steuer selbst gehört nicht zur Bemessungsgrundlage.

Die Steuerberechnung nach *vereinnahmten* Entgelten (Ist-Besteuerung) kann auf Antrag solchen Unternehmen gestattet werden, deren Gesamtumsatz im Vorjahr nicht

mehr als 500 000 € betragen hat, oder die von der Buchführungspflicht befreit sind; auch den Angehörigen freier Berufe steht diese Möglichkeit offen (§ 20 UStG).

Steuersätze

Die Umsatzsteuer für steuerpflichtige Umsätze beträgt im Berichtszeitraum 19 % (allgemeiner Steuersatz) der Bemessungsgrundlage (§ 12 Abs. 1 UStG). Sie ermäßigt sich für eine Reihe von Umsätzen (§ 12 Abs. 2 UStG) auf 7 %, z.B. für die Lieferungen, die Einfuhr und den innergemeinschaftlichen Erwerb von land- und forstwirtschaftlichen Erzeugnissen, Futtermitteln, Lebensmitteln, Waren des Buchhandels und Erzeugnissen des grafischen Gewerbes, Kunstgegenständen und Sammlungen; für bestimmte Leistungen kultureller und unterhaltender Art; für die Leistungen gemeinnütziger, mildtätiger und kirchlicher Einrichtungen; für die Personenbeförderung mit bestimmten Beförderungsmitteln.

Besondere Regelungen gelten für die im Rahmen eines land- und forstwirtschaftlichen Betriebes ausgeführten Umsätze (Besteuerung nach *Durchschnittssätzen* gem. § 24 UStG). Die Steuersätze betragen für die in der Vorschrift im Einzelnen aufgeführten Lieferungen und den Eigenverbrauch entweder 5,5%, 10,7% oder 19,0 %. Daneben besteht für den Unternehmer ein Optionsrecht, seine Umsätze nach den allgemeinen Vorschriften, d.h. nach den Regelsteuersätzen zu versteuern.

Für den größten Teil der land- und forstwirtschaftlichen Umsätze werden Steuern in gleicher Höhe festgesetzt wie die diesen Umsätzen zuzurechnenden Vorsteuern (Vorsteuerpauschale), sodass keine Zahlungsverpflichtung entsteht, während die Leistungsempfänger die ihnen in Rechnung gestellte Umsatzsteuer als Vorsteuer geltend machen können.

Vorsteuerabzug

Kernstück des Mehrwertsteuersystems ist der Vorsteuerabzug. Der Unternehmer kann die ihm im Geschäftsverkehr von anderen Unternehmen gesondert in Rechnung gestellte Umsatzsteuer als Vorsteuerbetrag von seiner Steuerschuld absetzen. Dadurch wird gewährleistet, dass der Preis z.B. einer Ware nicht von der unterschiedlichen Anzahl der jeweils durchlaufenden Produktions- und Absatzstufen kumulativ belastet wird. Besteuert wird folglich nur der Mehrwert. Zu den abziehbaren Vorsteuern zählt auch die entrichtete Einfuhrumsatzsteuer auf Importe, die Unternehmenszwecken dienen, die Steuern für den innergemeinschaftlichen Erwerb von Gegenständen für das Unternehmen und die Steuer für Leistungen i. S. d. § 13b Abs. 5, die für sein Unternehmen ausgeführt worden sind. Zur Vereinfachung des Besteuerungsverfahrens können die abziehbaren Vorsteuerbeträge für bestimmte Berufs-

und Gewerbebezweige nach allgemeinen Durchschnittssätzen (v.H. - Sätze auf die getätigten Umsätze) errechnet werden (§ 23 UStG).

Kleinunternehmer

Eine Sonderregelung sieht das Umsatzsteuerrecht für sogen. *Kleinunternehmer* vor. Von ihnen wird die geschuldete Umsatzsteuer nicht erhoben, wenn der nach vereinnahmten Entgelten bemessene Gesamtumsatz (zuzüglich der darauf entfallenden Steuer, abzüglich der darin enthaltenen Umsätze von Wirtschaftsgütern des Anlagevermögens) im vorangegangenen Kalenderjahr 17 500 € nicht überstiegen hat und im laufenden Jahr 50 000 € voraussichtlich nicht übersteigen wird (§ 19 Abs. 1 UStG). Diese Kleinunternehmer sind dann nicht berechtigt, die ihnen in Rechnung gestellten Vorsteuerbeträge in Abzug zu bringen. Ein Verzicht auf die Steuerbefreiung ist gem. § 19 Abs. 2 UStG allerdings möglich.

Umsatzsteuer-Voranmeldung

Der Unternehmer hat im Vorgriff auf die Jahresveranlagung für den Voranmeldungszeitraum eine Voranmeldung abzugeben und eine Umsatzsteuer-Vorauszahlung zu leisten. Hat die Steuer für das vorangegangene Kalenderjahr mehr als 7 500 € betragen, gilt als Voranmeldungszeitraum der Kalendermonat, sonst das Kalendervierteljahr (§ 18 UStG). Bei Vorjahressteuern von weniger als 1 000 € kann der Steuerpflichtige von der Abgabe der Voranmeldungen und Entrichtung der Vorauszahlungen befreit werden. Die im Rahmen der Umsatzsteuerstatistik ermittelte Vorauszahlung enthält nicht die Steuer auf die Einfuhr von Gegenständen in das deutsche Zollgebiet (Einfuhrumsatzsteuer).

1.2 Änderungen im Umsatzsteuerrecht nach Einführung des EU-Binnenmarktes

Die mit dem Gesetz zur Anpassung des Umsatzsteuergesetzes und anderer Rechtsvorschriften an den EU-Binnenmarkt verbundenen Regelungen haben sich erstmals in den Ergebnissen der Umsatzsteuerstatistik 1994 niedergeschlagen. Die wesentlichen Änderungen, die besonders bei einem längerfristigen Statistikvergleich berücksichtigt werden sollten, sind:

- (1) Beseitigung der Steuergrenzen und Grenzkontrollen:
Seit dem 1. Januar 1993 sind innergemeinschaftlich die steuerlichen Grenzen im Bereich der Umsatzsteuer weggefallen. Einfuhrumsatzsteuer wird für den innergemeinschaftlichen Warenverkehr ebenfalls nicht mehr erhoben.
- (2) Ursprungslandprinzip für private Verbraucher:
Der private Verbraucher kann jetzt ohne wert- und mengenmäßige Beschränkungen Waren für seinen

persönlichen Bedarf aus jedem anderen EU-Mitgliedstaat einführen.

- (3) Bestimmungslandprinzip für Warenverkehr zwischen Unternehmen und bei Lieferungen neuer Fahrzeuge:
Der innergemeinschaftliche grenzüberschreitende Warenverkehr zwischen Unternehmen erfolgt weiterhin ohne umsatzsteuerliche Belastung. An die Stelle der bisherigen Besteuerung der Einfuhr tritt jetzt die Besteuerung des innergemeinschaftlichen Erwerbs von Gegenständen im Bestimmungsland. Dieses Prinzip gilt auch bei innergemeinschaftlichen Lieferungen von neuen Fahrzeugen.
- (4) Warenverkehr mit Drittstaaten:
Die Besteuerung bei der Einfuhr und die Steuerbefreiung bei der Ausfuhr werden grundsätzlich auf den Warenverkehr mit Drittstaaten beschränkt.
- (5) Lieferungen an steuerbefreite Unternehmer:
Bei innergemeinschaftlichen Lieferungen an steuerbefreite Unternehmer, wie Kleinunternehmer, Land- und Forstwirte und nicht steuerpflichtige juristische Personen, erfolgt eine Besteuerung grundsätzlich im Bestimmungsland.
- (6) Steuerentlastung im Ursprungsland:
Soweit bei einer innergemeinschaftlichen Lieferung eine Besteuerung in einem anderen EU-Mitgliedstaat (Bestimmungsland) erfolgt, werden diese Lieferungen im Ursprungsland von der Steuer entlastet.
- (7) Grenzüberschreitende Güterbeförderungen:
Diese waren früher steuerbefreit. Innergemeinschaftliche Güterbeförderungen werden jetzt grundsätzlich am Abgangsort besteuert. Hat der Leistungsempfänger in einem anderen Mitgliedstaat eine Umsatzsteuer-Identifikationsnummer, so ist die Güterbeförderung grundsätzlich dort zu besteuern.

1.3 Gesetzliche Grundlagen

Grundlage für die Durchführung der Umsatzsteuerstatistik 2014 ist das

- Gesetz über Steuerstatistiken (StStatG) Artikel 35 Jahressteuergesetz 1996 vom 11. Oktober 1995 (BGBl. S. 1250) zuletzt geändert durch Artikel 19 des Gesetzes vom 25. Juli 2014 (BGBl. I S. 1266).

in Verbindung mit dem

- Bundesstatistikgesetz vom 22. Januar 1987 (BGBl. I S. 462, (565)), zuletzt geändert durch Artikel 13 des Gesetzes vom 22. Dezember 2014 (BGBl. I S. 2417).

Für die Erfassung und Besteuerung der Umsätze und innergemeinschaftlichen Erwerbe sind folgende Gesetze,

Verordnungen und Richtlinien maßgebend:

- Umsatzsteuergesetz (UStG) in der Fassung der Bekanntmachung vom 21. Februar 2005 (BGBl. I S. 386) und dazu durchgeführte Änderungen.
- Umsatzsteuer-Durchführungsverordnung (UStDV) in der Fassung der Bekanntmachung vom 21. Februar 2005 (BGBl. I S. 434) und dazu durchgeführte Änderungen.
- Umsatzsteueranwendungserlass (UStAE) in der jeweils gültigen Fassung (ab 1.11.2010).

Maßgeblich für die Umsatzsteuerstatistik 2014 ist die im Erhebungsjahr geltende Fassung der Gesetze.

2. Durchführung der Statistik

Seit dem Berichtsjahr 1996 wird die Umsatzsteuerstatistik jährlich durchgeführt. Da die Angaben der Voranmeldungen ausgewertet werden und nicht die der Jahresveranlagung, kann die Umsatzsteuerstatistik bereits rd. 1 Jahr nach Ende des Berichtsjahres Ergebnisse vorlegen.

2.1 Erhebungseinheit

Als Erhebungseinheit der Statistik gilt das steuerpflichtige Unternehmen, wie es im § 2 des Umsatzsteuergesetzes definiert ist. Gehören zu einem Unternehmen mehrere örtliche Einheiten (z.B. Zweigniederlassungen oder Organgesellschaften), so bilden diese steuerrechtlich mit dem Gesamtunternehmen eine Einheit. Alle Umsätze werden am Hauptsitz (i.d.R. Sitz der Geschäftsleitung) des Unternehmens erfasst und statistisch nachgewiesen. Zu *Doppelzahlungen* ein und desselben Unternehmens kann es dadurch kommen, dass bei Inhaberwechsel, Änderung der Rechtsform, Sitzverlagerung u.a. innerhalb des Besteuerungsjahres mehr als eine (natürliche oder juristische) Person als Steuerpflichtiger in Erscheinung tritt. Die ausgewiesenen Umsätze sind davon jedoch nicht berührt. Die im Zeitablauf sich ergebende Umsatzentwicklung (der Wirtschaft insgesamt oder einzelner Branchen) wird z. T. erheblich von Fluktuationen innerhalb des Berichtskreises beeinflusst, ausgelöst z.B. durch Firmenneugründungen, -zusammenschlüsse oder -auflösungen, wirtschaftliche Schwerpunktverlagerungen bzw. wirtschaftssystematische Neuordnungen.

2.2 Erhebungsmerkmale

Die benötigten Daten werden nicht durch Befragung der Steuerpflichtigen erhoben, sondern von der Finanzverwal-

tung ausschließlich auf elektronischem Wege zur Verfügung gestellt. Es handelt sich dabei um anonymisierte Datensätze, die im Rahmen des automatisierten Umsatzsteuer Voranmeldungs- und Vorauszahlungsverfahrens (UVV) erzeugt wurden. Änderungen und Ergänzungen, die sich aus den später vorliegenden Jahreserklärungen ergeben, können für die statistische Aufbereitung nicht mehr berücksichtigt werden.

Im Einzelnen werden folgende Merkmale erhoben:

a) *qualitative Merkmale*

Gemeindekennzahl (als Kennziffer für den Unternehmenssitz);
Gewerbekennzahl (nach der Klassifikation der Wirtschaftszweige, Ausgabe 2008);
Rechtsform;
Dauer der Steuerpflicht;
Istbesteuerung nach § 20 Abs. 1 UStG;
Regelbesteuerung land- und forstwirtschaftlicher Betriebe nach § 24 Abs. 4 UStG;
Vorsteuer nach allgemeinen Durchschnittssätzen gem. § 23 UStG;
Organschaft nach § 2 Abs. 2 Nr. 2 UStG (Organkreis).

b) *quantitative Merkmale*

Steuerpflichtige Umsätze und innergemeinschaftliche Erwerbe
Steuerfreie Umsätze und innergemeinschaftliche Erwerbe
Umsätze der nach Durchschnittssätzen besteuerten land- und forstwirtschaftlichen Betriebe (§ 24 Abs. 1 UStG);
Umsatzsteuer vor Abzug der Vorsteuer- und Kürzungsbeträge;
Abziehbare Vorsteuerbeträge;
Umsatzsteuer-Vorauszahlung;

3. Ergebnisdarstellung

3.1 Erhebungsumfang

In die Statistik werden alle Unternehmen mit Hauptsitz in Niedersachsen einbezogen, die Umsatzsteuer - Voranmeldungen abzugeben haben.

In der Statistik **nicht erfasst** sind somit:

- Unternehmen mit einem steuerbaren Jahresumsatz von weniger als 17 500 €;
- sogen. Jahresmelder, also Steuerpflichtige, die im Vorjahr weniger als 1 000 € Umsatzsteuer zu zahlen hatten;

- Angehörige freier Berufe im Bereich der Humanmedizin, sofern sie ausschließlich Leistungen erbracht haben, deren Entgelte steuerfrei sind (§ 4 Ziffer 14 UStG);
- die überwiegende Mehrheit der land- und forstwirtschaftlichen Betriebe, für die auf Grund der Durchschnittsbesteuerung nach § 24 Abs. 1 UStG keine Steuerzahllast entsteht;
- Unternehmen mit steuerbaren Umsätzen, von denen der ganz überwiegende Anteil jedoch nicht steuerpflichtig war;
- Unternehmen (Organtöchter), die finanziell, wirtschaftlich und organisatorisch vom Organträger abhängig sind und mit diesem zusammen steuerlich veranlagt werden.

Folgende Umsätze steuerlich erfasster Unternehmen sind in der Statistik nicht oder nicht in voller Höhe ausgewiesen:

- nichtsteuerbare Umsätze;
- steuerfreie Bank- und Versicherungsumsätze ohne Berechtigung zum Vorsteuerabzug.

Die nachgewiesenen Umsätze enthalten nicht die Umsatzsteuer

3.2 Systematische Untergliederungen

Die in die Umsatzsteuerstatistik einzubeziehenden Tatbestände werden nach einem bundeseinheitlichen Programm aufbereitet.

a) Wirtschaftssystematische Zuordnung

Von besonderer Bedeutung ist die detaillierte Gliederung der Unternehmensdaten nach wirtschaftlicher Zweckbestimmung, die anhand der Klassifikation der Wirtschaftszweige - in einer speziell für die Steuerstatistiken abgeleiteten Fassung - vorgenommen wird. Da nach geltendem Recht das Gesamtunternehmen Steuersubjekt ist, kann die branchenmäßige Zuordnung auch nur für die unternehmerischen Aktivitäten insgesamt erfolgen. Ein Unternehmen, das in verschiedenen Branchen tätig ist, z.B. Reparatur und Handel, wird folglich mit seinem Gesamtumsatz der Branche zugeordnet, in welcher der wirtschaftliche Schwerpunkt liegt. Dabei macht gerade bei Unternehmen mit einem sehr differenzierten Produktions- oder Dienstleistungsprogramm die wirtschaftssystematische Zuordnung insoweit Schwierigkeiten, als genauere Angaben über den Umfang bestimmter Funktionen aus den Besteuerungsdaten nicht immer klar hervorgehen.

- b) Die Umsatzsteuerstatistik wird ab dem Berichtsjahr 2009 nach der Klassifikation der Wirtschaftszweige, Ausgabe 2008 (WZ 2008) aufbereitet. Im Vergleich zur bisher gültigen WZ 2003 gab es relativ große Verschiebungen, so dass Vergleiche mit früheren Jahren für viele Wirtschaftszweige nicht aussagekräftig sind.

Die WZ 2008 mit Erläuterungen sowie ein Umsteigeschlüssel zwischen der WZ 2003 und der WZ 2008 sind kostenlos beim Statistischen Bundesamt erhältlich (www.destatis.de).

c) Rechtsformen

Die nach Rechtsformen der umsatzsteuerpflichtigen Unternehmen gegliederten Ergebnisse beziehen sich auf

- Einzelunternehmen (natürliche Personen);
- Personengesellschaften (OHG, KG, GmbH & Co. KG usw.);
- Aktiengesellschaften, Kommanditgesellschaften auf Aktien, Gesellschaften mit beschränkter Haftung; Unternehmergesellschaften (haftungsbeschränkt);
- Erwerbs- und Wirtschaftsgenossenschaften (z. B. Kreditgenossenschaften, landwirtschaftliche Nutzungs- und Verwertungsgenossenschaften, Realgemeinden);
- Betriebe gewerblicher Art von Körperschaften des öffentlichen Rechts (z.B. Staatsbanken, öffentliche Sparkassen, öffentlich-rechtliche Versorgungs-, Verkehrs- und Hafenbetriebe);
- Sonstige Rechtsformen (u.a. sonstige juristische Personen des privaten Rechts wie Versicherungsvereine auf Gegenseitigkeit, nicht rechtsfähige Vereine, Anstalten, Stiftungen und andere Zweckvermögen, Gebietskörperschaften, ausländische Rechtsformen).

Unternehmen mit einer ausländischen Rechtsform

Bei den „Sonstigen Rechtsformen“ erscheinen auch Unternehmen mit einer ausländischen Rechtsform, sofern die Unternehmen in Deutschland Umsatzsteuer abführen müssen. In der Umsatzsteuerzuständigkeitsverordnung ist geregelt, dass für die Umsatzsteuer von Unternehmen mit einer ausländischen Rechtsform deutschlandweit bestimmte Finanzämter zuständig sind. Nach dieser Verordnung sind dem Finanzamt Hannover-Nord alle Unternehmen mit einer Rechtsform aus dem Vereinigten Königreich Großbritannien und Nordirland zugeordnet. Dem Finanzamt Hannover-Nord werden also alle Umsätze britischer Unternehmen gemeldet, die deutschlandweit anfallen. Der größte Teil dieser Unternehmen hat seinen Sitz nicht in der Stadt Hannover. Sofern der Unternehmenssitz in einer anderen niedersächsischen Gemeinde liegt, wird der entsprechende Gemeindeschlüssel eingetragen. Das LSN kann allerdings bei den Plausibilitätsprüfungen kei-

nen außerhalb Niedersachsens liegenden Gemeindegemeinschaften vergeben – diese Umsätze bleiben daher der Stadt Hannover zugeordnet und verzerren somit das Regionalergebnis. Die Umsätze können auch nicht einfach gelöscht werden, da dann das Deutschlandergebnis der Umsatzsteuerstatistik zu niedrig ausgewiesen werden würde.

Um das Ausmaß der Verzerrung zu verdeutlichen, wird in Tabelle 7 der Umsatz von Unternehmen mit ausländischer Rechtsform, der Hannover zugeordnet ist, im Vergleich zum Gesamtumsatz in Niedersachsen, dargestellt. Es zeigt sich, dass ein nicht unerheblicher Anteil des Umsatzes, der formal auf die Stadt Hannover entfällt, weder Hannover noch überhaupt Niedersachsen zuzurechnen ist. Die nach Hannover umsatzsteuerlich abgegebenen Unternehmen mit britischer Rechtsform werden ertragssteuerlich weiterhin beim zuständigen Betriebsstättenfinanzamt geführt. Seit dem Jahr 2006 gibt es für die Unternehmen die Möglichkeit, auf Antrag auch die Umsatzsteuer dort abzuführen, was künftig möglicherweise den verzerrenden Effekt für Hannover abmildern wird.

3.3 Regionale Gliederung

Die Ergebnisdarstellung in regionaler Untergliederung für die niedersächsischen Landkreise und kreisfreien Städte (und zusätzlich für größere kreisangehörige Städte) beschränkt sich hier auf eine systematische Untergliederung nach einigen zusammengefassten Wirtschaftshauptbereichen. Darüber hinaus liegen Ergebnisse in differenzierter wirtschaftlicher Unterscheidung bis auf Gemeindeebene vor, die selbstverständlich unter Wahrung des Steuergeheimnisses auf Wunsch zur Verfügung gestellt werden können. Bei der Beurteilung der Ergebnisse ist zu beachten, dass für die Umsatzbesteuerung das Finanzamt zuständig ist, von dessen Bezirk aus der Unternehmer sein Unternehmen ganz oder vorwiegend betreibt (§ 21 Abs. 1 Abgabenordnung). Bei Mehrbetriebsunternehmen, deren Produktion und Absatzstruktur sich über verschiedene Standorte erstreckt, bedeutet dies, dass die Umsätze nicht entsprechend der regionalen Verteilung der einzelnen Zweigniederlassungen nachgewiesen werden können. Ähnliches gilt für Organgesellschaften (Organtöchter), die nach dem Umsatzsteuerrecht mit der Organmutter einen

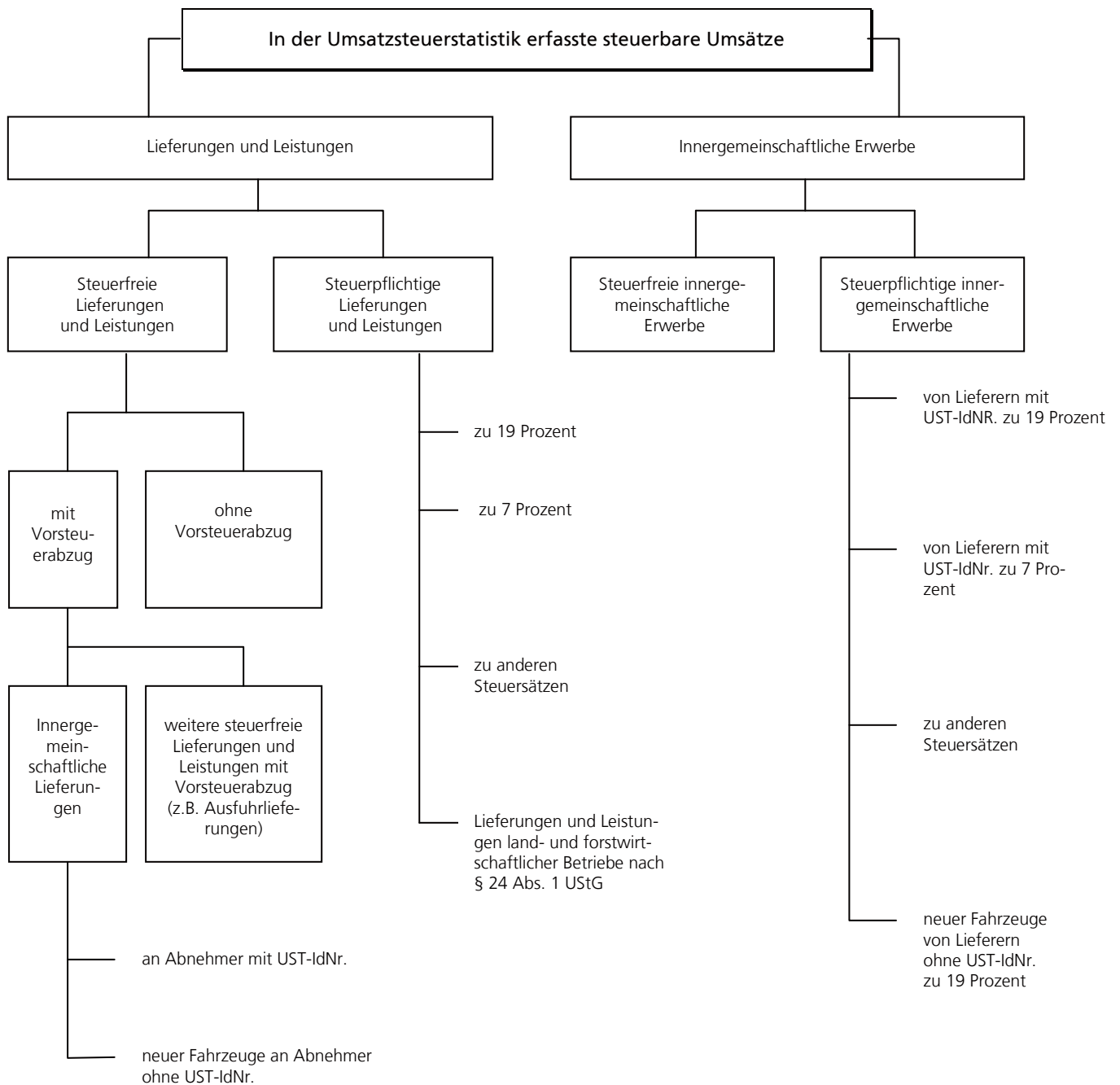
Steuerpflichtigen (=Organkreis) bilden. Der Aussagegehalt der statistischen Ergebnisse ist deshalb i.d.R. umso geringer, je kleiner die Gebietseinheit ist, auf die sie sich beziehen. Angesichts der wirtschaftlichen und rechtlichen Verflechtungen von Unternehmen besonders bei Industrie und Handel sind daher dem Erkenntniswert der Umsatzsteuerstatistik selbst auf Landesebene gewisse Grenzen gesetzt.

3.4 Geheimhaltung

Das Steuer- sowie das Statistikgeheimnis verpflichten die Statistischen Ämter zur Geheimhaltung der Daten der einzelnen Steuerpflichtigen. Es dürfen daher keine Angaben über einzelne Steuerpflichtige veröffentlicht werden. Darüber hinaus muss auch gewährleistet sein, dass aus den zusammenfassenden Tabellen keine Rückschlüsse auf einzelne Steuerpflichtige gezogen werden können. Dies könnte der Fall sein, wenn einzelne Felder nur gering besetzt sind oder einzelne Unternehmen aufgrund ihrer Größe die Gesamtsumme dominieren. Die Angaben in diesen Tabellenfeldern können nicht veröffentlicht werden (primäre Geheimhaltung). Um die Rückrechnung dieser primären Geheimhaltung zu verhindern, müssen i. d. R. weitere Felder gesperrt werden (sekundäre Geheimhaltung). Je stärker die Daten untergliedert werden (z.B. nach der Wirtschaftssystematik und/oder regional), desto mehr Geheimhaltungsfälle treten auf.

3.5 Veröffentlichungskonzept

Ab dem Berichtsjahr 2003 hat das LSN das Veröffentlichungskonzept für den Bericht zur Umsatzsteuerstatistik geändert. Zusätzlich zum bisherigen Bericht *Umsätze und ihre Besteuerung*, steht eine gekürzte und mit zusätzlichen Übersichtstabellen und Grafiken im Internet kostenlos zur Verfügung (www.statistik.niedersachsen.de). Darüber hinaus stehen im Internet weiterverarbeitbare Tabellen in der Datenbank „LSN Online“ zum Abruf bereit (Erhebung: *Umsatzsteuerstatistik*). Zusätzliche Sonderauswertungen sind auf Anfrage und gegen Kostenerstattung möglich. Das Statistische Bundesamt veröffentlicht Angaben zu ganz Deutschland sowie auf Länderebene in der Fachserie 14 Reihe 8 - Umsatzsteuer.



UST-IdNr.= Umsatzsteuer-Identifikationsnummer (Kennnummer der umsatzsteuerpflichtigen Unternehmen in der EU)

Tabellen und Grafik

1. Gesamtübersicht¹⁾

Gliederung	Steuerpflichtige	Steuerbarer Umsatz	Anteil am steuerbaren Umsatz	Umsatzsteuer-vorauszahlung	
	Anzahl bzw. Fälle	1 000 €	%	1 000 €	% des steuerbaren Umsatzes
Insgesamt	274 565	599 292 356	100	6 108 378	1,0
I. Besteuerungsart					
1.) Steuerpflichtige Umsätze zusammen					
davon:					
zu 19 %	310 400	354 894 584	59,2	X	X
zu 7 %	76 687	69 689 765	11,6	X	X
zu anderen Steuersätzen	3 897	- 2 046	0,0	X	X
2.) Steuerfreie Umsätze zusammen					
darunter:					
mit Vorsteuerabzug	28 199	145 512 108	24,3	X	X
ohne Vorsteuerabzug ²⁾	21 984	12 290 060	2,1	X	X
II. Wirtschaftshauptbereiche					
Land- u. Forstwirtschaft, Fischerei	14 739	9 153 417	1,5	- 63 428	-0,7
Bergbau u. Gew. v. Steinen u. Erden	286	2 584 798	0,4	30 739	1,2
Verarbeitendes Gewerbe	18 456	303 620 980	50,7	-4 776 012	-1,6
Energie- u. Wasserversorgung	10 036	27 881 836	4,7	1 164 935	4,2
Baugewerbe	30 024	26 296 533	4,4	1 812 123	6,9
Handel, Instandhaltung und Reparatur von Kfz.	57 530	150 622 855	25,1	2 963 678	2,0
darunter: Handelsvermittlung	7 244	1 977 318	0,3	111 179	5,6
Großhandel (ohne Handel mit Kraftfahrzeugen)	10 107	87 699 222	14,6	1 041 741	1,2
Einzelhandel (ohne Handel mit Kraftfahrzeugen)	30 768	43 455 877	7,3	1 304 311	3,0
Verkehr und Lagerei	9 401	18 741 957	3,1	687 270	3,7
Gastgewerbe	20 254	6 060 695	1,0	378 360	6,2
Information und Kommunikation	8 323	6 407 909	1,1	456 832	7,1
Finanz- und Versicherungsdienstleistungen	1 936	1 900 074	0,3	142 432	7,5
Grundstücks- und Wohnungswesen	25 033	6 685 891	1,1	395 094	5,9
Erbr. v. freiberufl., wissenschaftl. u. techn. Dienstleistungen	35 484	14 109 597	2,4	1 481 822	10,5
Erbringung sonst. wirtschaftlichen Dienstleistungen	14 409	12 155 941	2,0	977 362	8,0
Erziehung und Unterricht	3 975	870 099	0,1	63 652	7,3
Gesundheits- und Sozialwesen	4 182	7 390 550	1,2	63 519	0,9
Kunst, Unterhaltung und Erholung	6 769	2 725 794	0,5	132 763	4,9
Erbringung von sonstigen Dienstleistungen	13 728	2 083 431	0,3	197 237	9,5
III. Umsatzgrößenklassen					
17 500 bis unter 50 000 €	70 188	2 250 368	0,4	175 115	7,8
50 000 " " 100 000 €	51 317	3 744 100	0,6	312 491	8,3
100 000 " " 250 000 €	60 283	9 812 413	1,6	706 772	7,2
250 000 " " 500 000 €	33 681	12 182 532	2,0	738 029	6,1
500 000 " " 1 Mill. €	24 464	17 573 831	2,9	1 001 518	5,7
1 Mill. " " 2 Mill. €	15 400	22 179 841	3,7	1 243 496	5,6
2 Mill. " " 5 Mill. €	10 521	33 462 561	5,6	1 634 294	4,9
5 Mill. " " 10 Mill. €	4 124	30 158 689	5,0	1 226 847	4,1
10 Mill. " " 25 Mill. €	2 565	42 130 805	7,0	1 345 603	3,2
25 Mill. " " 50 Mill. €	967	37 203 361	6,2	803 945	2,2
50 Mill. " " 100 Mill. €	544	41 985 693	7,0	687 528	1,6
100 Mill. " " 250 Mill. €	334	54 306 580	9,1	367 185	0,7
250 Mill. " " 500 Mill. €	103	40 128 237	6,7	251 518	0,6
500 Mill. " " 1 Mrd. €	51	38 186 602	6,4	•	X
1 Mrd. und mehr	23	213 986 744	35,7	•	X
IV. Stat. Regionen					
Braunschweig	43 026	210 257 531	35,1	-3 013 914	-1,4
Hannover	75 373	145 763 666	24,3	3 702 257	2,5
Lüneburg	61 274	75 157 073	12,5	1 828 618	2,4
Weser- Ems	94 892	168 114 086	28,1	3 591 417	2,1
V. Organkreise	5 872	284 648 013	47,5	-2 766 590	-1,0

1) Nur Steuerpflichtige mit Jahresumsätzen ab 17 500 €.

2) Ohne steuerfreie Bank- und Versicherungsumsätze.- Abweichungen in den Summen durch Runden der Zahlen.

2. Umsatzsteuerpflichtige, deren steuerbarer Umsatz und Umsatzsteuer 2014 nach Wirtschaftszweigen

Systematik-Nr.	Wirtschaftszweig	Steuerpflichtige	Steuerbarer Umsatz		Umsatzsteuer vor Abzug der Vorsteuer		Abziehbare Vorsteuer	Umsatzsteuer-vorauszahlung
			insgesamt	darunter für Lieferungen und Leistungen	insgesamt	darunter für Lieferungen und Leistungen		
		Anzahl	1 000 €					
A - S	Wirtschaftszweige insgesamt	274 565	599 292 356	540 076 022	78 128 068	67 543 870	72 033 175	6 108 378
A	Land- und Forstwirtschaft, Fischerei	14 739	9 153 417	8 793 281	888 578	854 418	953 184	- 63 428
01	Landwirtschaft, Jagd u. damit verb. Tätigkeiten	13 854	8 562 959	8 208 999	794 004	760 527	893 066	- 97 890
01.1	Anbau einjähriger Pflanzen	5 755	1 684 495	1 631 416	171 451	165 686	196 255	- 24 199
01.11	Anbau v.Getr.(oh. Reis), Hülsenfr. u. Ölsaaten	5 618	1 360 036	1 332 696	144 020	141 075	162 675	- 18 069
01.12	Anbau von Reis	-	-	-	-	-	-	-
01.13	Anbau v.Gemüse u.Melonen sow. Wurzeln u.Knollen	92	283 650	259 453	24 491	21 844	30 062	- 5 564
01.13.1	Anbau von Gemüse und Melonen	79	142 266	123 696	13 719	11 573	15 718	- 1 998
01.13.2	Anbau v.Kartoffeln sow. sonst. Wurzeln u.Knollen	13	141 384	135 757	10 772	10 271	14 344	- 3 566
01.14	Anbau von Zuckerrohr	-	-	-	-	-	-	-
01.15	Anbau von Tabak	-	-	-	-	-	-	-
01.16	Anbau von Faserpflanzen	-	-	-	-	-	-	-
01.19	Anbau von sonstigen einjährigen Pflanzen	45	40 809	39 267	2 941	2 766	3 519	- 567
01.19.1	Anbau von Zierpflanzen zum Schnitt	37	38 565	37 049	2 740	2 568	3 293	- 542
01.19.2	Erzeugung v. Blumensamen	-	-	-	-	-	-	-
01.19.9	Anbau v.sonst.einjährig.Pflanzen a.n.g.	8	2 244	2 218	201	198	226	- 25
01.2	Anbau mehrjähr.Pflanzen	143	39 680	35 525	3 779	3 423	3 499	271
01.21	Anbau von Wein- und Tafeltrauben	-	-	-	-	-	-	-
01.22	Anbau von tropischen u. subtropischen Früchten	-	-	-	-	-	-	-
01.23	Anbau von Zitrusfrüchten	-	-	-	-	-	-	-
01.24	Anbau von Kern- und Steinobst	126	31 372	27 488	3 078	2 764	2 690	380
01.25	Anbau v. sonstigem Obst und Nüssen	8	7 199	7 158	580	574	727	- 147
01.25.1	Anbau von Erdbeeren	4	•	•	•	•	•	•
01.25.9	Anbau v. sonst. Obst (oh. Erdbeeren) u. Nüss.	4	•	•	•	•	•	•
01.26	Anbau von ölhaltigen Früchten	-	-	-	-	-	-	-
01.27	Anbau von Pflanzen zur Herstellung v. Getränken	-	-	-	-	-	-	-
01.28	Anb. v.Gewürzpfl.,Pfl.f.arom.,nark.u.pharm.Zw.	-	-	-	-	-	-	-
01.29	Anbau sonstiger mehrjähriger Pflanzen	9	1 108	879	121	84	83	38
01.3	Betr.v.Baumschulen sow.Anb.v.Pfl.z.Vermehr.zw.	243	189 761	163 865	18 410	15 904	14 769	3 643
01.30.1	Anbau v.Zimmerpflanzen, Beet- und Balkonpflanzen	79	90 957	73 990	8 649	6 915	6 991	1 658
01.30.2	Betrieb von Baumschulen	164	98 804	89 875	9 761	8 989	7 778	1 985
01.4	Tierhaltung	3 261	4 281 815	4 123 429	317 990	303 350	394 274	- 76 171
01.41	Haltung von Milchkühen	448	379 205	375 220	30 086	29 438	41 952	- 11 814
01.42	Haltung von anderen Rindern	90	43 580	42 266	3 826	3 682	4 489	- 663
01.43	Haltung von Pferden und Eseln	207	101 391	96 043	13 378	12 458	12 161	1 217
01.44	Haltung von Kamelen	-	-	-	-	-	-	-
01.45	Haltung von Schafen und Ziegen	125	15 943	15 804	2 495	2 469	1 790	706
01.46	Haltung von Schweinen	1 392	1 081 197	1 052 821	81 774	79 618	97 579	- 15 784
01.47	Haltung von Geflügel	761	2 505 572	2 395 737	171 554	162 173	221 770	- 50 198
01.49	Sonstige Tierhaltung	238	154 926	145 538	14 878	13 511	14 532	364
01.5	Gemischte Landwirtschaft	2 814	886 905	866 068	91 509	89 449	104 172	- 12 227
01.6	Erbring. v. landwirtsch. Dienstleistungen	1 638	1 480 304	1 388 695	190 865	182 715	180 096	10 794
01.61	Erbr.v. landw. Dienstl. für den Pflanzenbau	948	672 256	664 620	116 761	115 472	92 556	24 227
01.62	Erbr.v. landw. Dienstl. für die Tierhaltung	529	172 125	168 564	22 563	22 070	16 066	6 500
01.63	Nach d.Ernte anf.Tätigk.i.d.pflanzl.Erzeugung	29	18 015	17 934	2 865	2 857	2 363	503
01.64	Saatgutaufbereitung	132	617 908	537 576	48 676	42 315	69 111	- 20 435
01.7	Jagd,Fallenstellerei u. damit verb. Tätigkeiten	-	-	-	-	-	-	-
02	Forstwirtschaft und Holzeinschlag	745	515 835	513 334	90 110	89 659	57 095	33 022
02.1	Forstwirtschaft	67	187 455	187 284	30 028	30 002	16 364	13 668
02.2	Holzeinschlag	185	108 611	108 344	19 701	19 675	13 536	6 165
02.3	Sammeln v.wild wachsend. Produkten (oh. Holz)	-	-	-	-	-	-	-
02.4	Erbr.v.Dienstleistungen f.Forstw.u.Holzeinschlag	493	219 770	217 706	40 381	39 982	27 195	13 189
03	Fischerei und Aquakultur	140	74 622	70 948	4 464	4 232	3 023	1 440
03.1	Fischerei	100	50 333	49 504	2 075	2 059	1 023	1 053
03.11	Meeresfischerei	98	•	•	•	•	•	•
03.12	Süßwasserfischerei	2	•	•	•	•	•	•
03.2	Aquakultur	40	24 289	21 444	2 388	2 174	2 001	387
03.21	Meeresaquakultur	1	•	•	•	•	•	•
03.22	Süßwasseraquakultur	39	•	•	•	•	•	•
B	Bergbau und Gewinnung von Steinen und Erden	286	2 584 798	2 383 700	365 471	327 799	334 732	30 739
05	Kohlenbergbau	1	•	•	•	•	•	•
05.1	Steinkohlenbergbau	-	-	-	-	-	-	-
05.2	Braunkohlenbergbau	1	•	•	•	•	•	•
06	Gewinnung von Erdöl und Erdgas	1	•	•	•	•	•	•
06.1	Gewinnung von Erdöl	-	-	-	-	-	-	-

**Noch: 2. Umsatzsteuerpflichtige, deren steuerbarer Umsatz und Umsatzsteuer 2014
nach Wirtschaftszweigen**

Systematik-Nr.	Wirtschaftszweig	Steuerpflichtige	Steuerbarer Umsatz		Umsatzsteuer vor Abzug der Vorsteuer		Abziehbare Vorsteuer	Umsatzsteuer-vorauszahlung
			insgesamt	darunter für Lieferungen und Leistungen	insgesamt	darunter für Lieferungen und Leistungen		
		Anzahl	1 000 €					
06.2	Gewinnung von Erdgas	1	•	•	•	•	•	•
07	Erzbergbau	-	-	-	-	-	-	-
07.1	Eisenerzbergbau	-	-	-	-	-	-	-
07.2	NE-Metallerzbergbau	-	-	-	-	-	-	-
07.21	Bergbau auf Uran- und Thoriumerze	-	-	-	-	-	-	-
07.29	Sonstiger NE-Metallerzbergbau	-	-	-	-	-	-	-
08	Gewinnung v.Steinen und Erden, sonst. Bergbau	239	1 061 946	985 752	153 209	139 268	134 088	19 122
08.1	Gewinn. v.Natursteinen, Kies, Sand, Ton u.Kaolin	161	477 881	453 702	85 451	81 241	61 738	23 713
08.11	Gewinn. v.Natursteinen, Kies, Sand, Ton u.Kaolin	26	252 340	230 408	45 313	41 529	35 658	9 654
08.12	Gewinnung von Kies, Sand, Ton und Kaolin	135	225 541	223 294	40 138	39 711	26 080	14 058
08.9	Sonst. Bergbau, Gewinn. v.Steinen u.Erden a.n.g.	78	584 065	532 050	67 758	58 028	72 349	- 4 591
08.91	Bergbau auf chemische und Düngemittelminerale	1	•	•	•	•	•	•
08.92	Torfgewinnung	73	•	•	•	•	•	•
08.93	Gewinnung von Salz	4	•	•	•	•	•	•
08.99	Gewinnung von Steinen und Erden a.n.g.	-	-	-	-	-	-	-
09	Erbr.v.DL.f.d.Bergb.u.f.d.Gew.v.Steinen u.Erden	45	•	•	•	•	•	•
09.1	Erbr.v.DL f.d. Gewinnung von Erdöl und Erdgas	44	761 582	642 905	94 272	71 724	112 758	- 18 486
09.9	Erbr.v.DL f.d.sonst.Bergb.u.d.Gew.v.Stein.u.Erd.	1	•	•	•	•	•	•
C	Verarbeitendes Gewerbe	18 456	303 620 980	258 119 083	32 366 734	24 084 085	37 146 977	-4 776 012
10	Herstellung v.Nahrungs- und Futtermitteln	2 689	35 550 417	31 808 427	2 506 670	2 148 821	3 129 762	- 622 757
10.1	Schlachten und Fleischverarbeitung	967	11 006 857	10 147 231	742 639	672 631	955 723	- 213 073
10.11	Schlachten (ohne Schlachten von Geflügel)	193	3 275 845	2 915 620	200 744	172 009	255 776	- 55 022
10.12	Schlachten von Geflügel	39	2 608 499	2 501 618	195 966	186 562	242 991	- 47 025
10.13	Fleischverarbeitung	735	5 122 514	4 729 993	345 928	314 059	456 956	- 111 027
10.2	Fischverarbeitung	54	1 625 865	1 214 907	97 605	67 597	107 350	- 9 745
10.3	Obst- und Gemüseverarbeitung	88	2 292 966	1 999 071	208 721	171 660	217 644	- 8 924
10.31	Kartoffelverarbeitung	22	1 102 464	1 023 367	68 365	61 218	97 712	- 29 346
10.32	Herstellung von Frucht- und Gemüsesäften	35	700 531	577 756	109 834	87 110	81 614	28 219
10.39	Sonstige Verarbeitung von Obst und Gemüse	31	489 971	397 948	30 522	23 331	38 319	- 7 797
10.4	Herstellung v. pflanzl. u. tierisch. Ölen u. Fetten	17	892 432	599 329	86 513	39 551	114 422	- 27 909
10.41	Herst.v.Ölen u. Fetten (oh.Marg.u.ä.Nahr.fette)	16	•	•	•	•	•	•
10.42	Herstellung von Margarine u. ä. Nahrungsfetten	1	•	•	•	•	•	•
10.5	Milchverarbeitung	82	4 174 416	3 982 714	247 876	229 021	388 464	- 140 588
10.51	Milchverarbeitung (ohne Herst.v.Speiseeis)	56	3 725 960	3 585 331	219 007	205 321	346 247	- 127 240
10.52	Herstellung von Speiseeis	26	448 455	397 383	28 869	23 700	42 218	- 13 348
10.6	Mahl- und Schälmlmühlen, H.v. Stärke u. -erzeugn.	65	1 348 649	1 272 123	80 122	72 134	125 036	- 44 914
10.61	Mahl- und Schälmlmühlen	59	452 380	408 203	29 771	26 236	35 992	- 6 221
10.62	Herstellung von Stärke und Stärkeerzeugnissen	6	896 269	863 920	50 351	45 898	89 044	- 38 693
10.7	Herstellung von Back- und Teigwaren	1 082	3 667 655	3 466 665	271 023	253 691	299 954	- 28 893
10.71	Herstellung von Backwaren (ohne Dauerbackwaren)	1 045	2 167 697	2 135 187	177 803	174 443	167 395	10 446
10.72	Herstellung von Dauerbackwaren	28	1 495 723	1 327 847	92 790	78 895	132 249	- 39 459
10.73	Herstellung von Teigwaren	9	4 235	3 631	430	352	310	121
10.8	Herstellung von sonstigen Nahrungsmitteln	157	5 862 287	5 132 315	413 982	353 926	519 961	- 105 860
10.81	Herstellung von Zucker	2	•	•	•	•	•	•
10.82	Herstellung von Süßwaren (ohne Dauerbackwaren)	27	2 047 599	1 579 367	137 247	100 146	162 143	- 24 896
10.83	Verarb.v.Kaffee u.Tee, Herst.v.Kaffee-Ersatz	24	96 345	93 382	12 229	11 693	7 531	4 699
10.84	Herstellung von Würzmitteln und Soßen	26	1 506 669	1 342 541	108 172	94 969	141 341	- 33 169
10.85	Herstellung von Fertiggerichten	9	376 654	360 705	25 579	24 408	29 610	- 4 031
10.86	Herst.v. homogenisiert. und diätet. Nahrungsm.	13	•	•	•	•	•	•
10.89	Herst. von sonstigen Nahrungsmitteln a.n.g.	56	702 211	646 789	49 163	43 835	51 442	- 2 161
10.9	Herstellung von Futtermitteln	177	4 679 291	3 994 071	358 189	288 611	401 207	- 42 850
10.91	Herstellung von Futtermitteln für Nutztiere	116	3 372 905	2 892 359	272 006	223 415	279 266	- 7 094
10.92	Herstellung von Futtermitteln für sonstige Tiere	61	1 306 385	1 101 713	86 184	65 196	121 941	- 35 757
11	Getränkeherstellung	153	•	•	•	•	•	•
11.01	Herstellung von Spirituosen	100	972 967	944 075	144 025	138 552	69 696	74 329
11.02	Herstellung von Traubenwein	-	-	-	-	-	-	-
11.03	Herstellung v.Apfelwein u. anderen Fruchtweinen	4	•	•	•	•	•	•
11.04	Herst.v..Wermutwein u. sonst.aromat. Weinen	-	-	-	-	-	-	-
11.05	Herstellung von Bier	30	•	•	•	•	•	•
11.06	Herstellung von Malz	-	-	-	-	-	-	-
11.07	H.v.Erfrisch.getränken, Gewinn.nat..Min.wässer	19	264 324	253 457	48 749	46 685	33 622	15 128
12	Tabakverarbeitung	-	-	-	-	-	-	-
13	Herstellung von Textilien	291	913 248	769 240	120 296	92 936	102 349	17 947
13.1	Spinnstoffaufbereitung und Spinnerei	6	•	•	•	•	•	•
13.2	Weberei	11	73 120	67 108	7 533	6 391	8 522	- 989

**Noch: 2. Umsatzsteuerpflichtige, deren steuerbarer Umsatz und Umsatzsteuer 2014
nach Wirtschaftszweigen**

Systematik-Nr.	Wirtschaftszweig	Steuerpflichtige	Steuerbarer Umsatz		Umsatzsteuer vor Abzug der Vorsteuer		Abziehbare Vorsteuer	Umsatzsteuer-vorauszahlung
			insgesamt	darunter für Lieferungen und Leistungen	insgesamt	darunter für Lieferungen und Leistungen		
		Anzahl	1 000 €					
13.3	Veredlung von Textilien und Bekleidung	88	•	•	•	•	•	•
13.9	Herstellung von sonstigen Textilwaren	186	731 892	609 263	96 855	73 557	82 296	14 559
13.91	Herstellung von gewirktem und gestricktem Stoff	18	•	•	•	•	•	•
13.92	Herst.v.konfektioniert. Textilwaren(oh.Bekleid.)	73	377 434	313 230	49 211	37 012	41 803	7 408
13.93	Herstellung von Teppichen	6	56 919	45 852	9 004	6 901	7 415	1 589
13.94	Herstellung von Seilerwaren	14	21 006	19 245	3 110	2 776	2 578	533
13.95	Herst. v. Vliesstoff u. Erzeugn.daraus(oh.Bekl.)	2	•	•	•	•	•	•
13.96	Herstellung von technischen Textilien	46	72 670	64 660	8 011	6 489	8 176	- 165
13.99	Herstellung von sonstigen Textilwaren a.n.g.	27	66 368	62 388	8 399	7 643	6 660	1 739
14	Herstellung von Bekleidung	252	810 041	718 901	120 062	102 745	102 573	17 489
14.1	Herst. von Bekleidung (ohne Pelzbekleidung)	239	•	•	•	•	•	•
14.11	Herstellung von Lederbekleidung	11	5 380	5 154	987	944	713	274
14.12	Herstellung v. Arbeits- und Berufsbekleidung	18	125 920	110 768	20 991	18 112	14 044	6 947
14.13	Herstellung von sonstiger Oberbekleidung	149	420 270	372 018	58 890	49 723	55 713	3 177
14.14	Herstellung von Wäsche	21	53 021	50 494	7 403	6 923	7 170	233
14.19	H.v.sonst.Bekleidung u. Bekleidungszubeh. a.n.g.	40	•	•	•	•	•	•
14.2	Herstellung von Pelzwaren	7	526	511	96	93	59	37
14.3	H.v.Bekleid.a. gewirktem u.gestricktem Stoff	6	•	•	•	•	•	•
14.31	Herstellung von Strumpfwaren	2	•	•	•	•	•	•
14.39	H.v.sonst. Bekleid. aus gewirkt.u.gestrick.Stoff	4	•	•	•	•	•	•
15	Herstellung von Leder, Lederwaren und Schuhen	83	344 220	260 940	47 674	31 851	38 159	9 515
15.1	H.v.Leder u. Lederwaren (oh. H.v.Lederbekleid.)	64	•	•	•	•	•	•
15.11	H.v.Leder u.-faserst, Zuricht.u.Färb.v.Fellen	4	•	•	•	•	•	•
15.12	Lederverarbeitung (oh.Herst.v. Lederbekl.)	60	42 133	38 672	7 046	6 389	4 931	2 115
15.2	Herstellung von Schuhen	19	•	•	•	•	•	•
16	H.v.Holz-,Flecht-,Korb- u.Korkwaren(oh.Möbel)	1 155	2 007 654	1 848 180	314 557	284 807	259 149	55 479
16.1	Säge-, Hobel- und Holzimprägnierwerke	184	370 474	351 322	50 880	47 781	47 437	3 443
16.2	H.v.sonst.Holz-, Kork-,Flecht-u.Korbw.(oh.Möb.)	971	1 637 180	1 496 858	263 678	237 026	211 712	52 036
16.21	H.v.Furnier-,Sperrholz-,Holzfaser-u.Holzspanpl.	32	675 945	584 268	96 394	78 975	92 177	4 217
16.22	Herstellung von Parketttafeln	-	-	-	-	-	-	-
16.23	H.v.s.Konstr.-,Fertigb.,Ausb.el.u.Fertigt.a.Hz.	735	670 156	648 347	120 960	116 818	83 091	37 940
16.24	H.v.Verpack.mitt.,Lagerbeh.u.Ladungsträg.a.Holz	58	203 243	181 693	31 656	27 569	25 128	6 529
16.29	H.v.Holz w. a.n.g.,Kork-,Flecht-u.Korbw.(oh.Möb.)	146	87 835	82 550	14 667	13 663	11 317	3 350
17	Herstellung von Papier, Pappe und Waren daraus	203	5 305 737	4 385 819	691 085	516 302	655 292	35 793
17.1	H.v.Holz- u. Zellstoff, Papier, Karton u. Pappe	36	3 432 431	2 690 725	409 066	268 142	419 230	- 10 164
17.11	Herstellung von Holz- und Zellstoff	8	3 159	3 157	565	564	334	230
17.12	Herstellung von Papier, Karton und Pappe	28	3 429 272	2 687 568	408 501	267 578	418 896	- 10 394
17.2	Herst. von Waren aus Papier, Karton und Pappe	167	1 873 306	1 695 094	282 020	248 160	236 062	45 957
17.21	H.v.Wellp.u.-papp.sow.v.Verp.a.Pap.,Kart.u.Pappe	91	1 258 395	1 146 182	205 426	184 105	160 960	44 466
17.22	H.v.Haush.-,Hyg.-u.Toi.art.a.Zells.,Pap.u.Pappe	14	113 984	109 803	10 518	9 724	14 720	- 4 201
17.23	H.v.Schreibw.u.Bürobed. a. Papier,Karton u.Pappe	42	•	•	•	•	•	•
17.24	Herstellung von Tapeten	1	•	•	•	•	•	•
17.29	H.v.sonstigen Waren a. Papier,Karton u.Pappe	19	193 564	166 269	31 495	26 309	21 508	9 987
18	H.v.Druckerz.,Vervielf.v.besp.Ton-,Bild-u.Dat.tr.	999	1 981 083	1 893 628	322 496	305 999	241 849	80 647
18.1	Herstellung von Druckerzeugnissen	970	1 881 926	1 808 112	305 076	291 171	227 163	77 914
18.11	Drucken von Zeitungen	59	137 530	136 547	23 245	23 058	14 158	9 087
18.12	Drucken a.n.g.	677	1 569 160	1 502 061	251 520	238 849	195 240	56 280
18.13	Druck- und Medienvorstufe	172	116 780	112 127	20 565	19 722	12 049	8 516
18.14	Binden v.Druckerzeugn. u.damit verbund.Dienstl.	62	58 456	57 377	9 747	9 542	5 716	4 031
18.2	Vervielfält.v.bespielt. Ton-,Bild- u.Datenträg.	29	99 158	85 515	17 420	14 828	14 686	2 733
19	Kokerei und Mineralölverarbeitung	6	•	•	•	•	•	•
19.1	Kokerei	-	-	-	-	-	-	-
19.2	Mineralölverarbeitung	6	•	•	•	•	•	•
20	Herstellung von chemischen Erzeugnissen	364	9 196 229	7 837 423	1 194 807	937 529	1 226 353	- 31 430
20.1	H.v.chem.Grdst.,Düngem.,Kunst.u.syn.Kaut.i.Prim.	140	•	•	•	•	•	•
20.11	Herstellung von Industriegasen	3	•	•	•	•	•	•
20.12	Herstellung von Farbstoffen und Pigmenten	8	251 964	205 344	26 255	17 397	35 149	- 8 895
20.13	H.v.sonst.anorganischen Grundstoff.u.Chemikalien	21	1 053 506	967 261	109 237	92 851	166 515	- 57 277
20.14	H.v.sonst. organischen Grundstoff.u.Chemikalien	34	•	•	•	•	•	•
20.15	Herst.v. Düngemitteln u.Stickstoffverbindungen	20	122 540	114 301	19 636	18 156	16 843	2 793
20.16	Herstellung von Kunststoffen in Primärformen	51	2 860 373	2 361 348	410 905	316 090	398 971	12 049
20.17	Herst von synthetischem Kautschuk i.Primärformen	3	•	•	•	•	•	•
20.2	H.v.Schädl.bekämpf.-, Pflanz.sch.-u.Desinf.m.	9	114 073	101 675	13 851	11 496	14 437	- 586
20.3	Herst.v.Anstrichmitteln, Druckfarben und Kitten	45	797 244	711 909	98 989	82 804	97 846	1 144
20.4	H.v.Seif.,Wasch-,Reinq.-Körp.pfl.m.sow.Duftst.	89	•	•	•	•	•	•

**Noch: 2. Umsatzsteuerpflichtige, deren steuerbarer Umsatz und Umsatzsteuer 2014
nach Wirtschaftszweigen**

Systematik-Nr.	Wirtschaftszweig	Steuerpflichtige	Steuerbarer Umsatz		Umsatzsteuer vor Abzug der Vorsteuer		Abziehbare Vorsteuer	Umsatzsteuer-vorauszahlung
			insgesamt	darunter für Lieferungen und Leistungen	insgesamt	darunter für Lieferungen und Leistungen		
		Anzahl	1 000 €					
20.41	H.v. Seifen, Wasch-, Reinigungs-u.Poliermitt.	37	•	•	•	•	•	•
20.42	H.v.Körperpflegemitteln und Duftstoffen	52	323 066	281 381	53 405	45 492	38 052	15 353
20.5	Herstellung v.sonstigen chemischen Erzeugnissen	73	1 595 448	1 404 635	138 049	102 562	179 744	- 41 695
20.51	Herstellung von pyrotechnischen Erzeugnissen	4	•	•	•	•	•	•
20.52	Herstellung von Klebstoffen	9	29 406	24 288	4 042	3 070	10 295	- 6 253
20.53	Herstellung von etherischen Ölen	1	•	•	•	•	•	•
20.59	Herst. v. sonstigen chem. Erzeugn. a.n.g.	59	•	•	•	•	•	•
20.6	Herstellung von Chemiefasern	8	•	•	•	•	•	•
21	Herstellung von pharmazeutischen Erzeugnissen	87	2 390 485	1 777 411	241 119	125 147	247 932	- 6 468
21.1	Herstellung von pharmazeutischen Grundstoffen	5	147 048	115 873	19 470	13 548	18 397	1 073
21.2	H.v.pharmaz.Spezialit. u.sonst.pharmaz.Erzeugn.	82	2 243 437	1 661 539	221 649	111 599	229 535	- 7 541
22	Herstellung von Gummi- und Kunststoffwaren	672	20 670 220	17 660 645	2 918 309	2 346 556	2 832 675	85 893
22.1	Herstellung von Gummiwaren	91	13 917 886	11 760 932	1 986 472	1 576 668	2 009 823	- 23 352
22.11	Herstellung und Runderneuerung von Bereifungen	14	•	•	•	•	•	•
22.19	Herstellung von sonstigen Gummiwaren	77	•	•	•	•	•	•
22.2	Herstellung von Kunststoffwaren	581	6 752 334	5 899 713	931 837	769 888	822 852	109 245
22.21	Herst.v. Platten,Folien,Schläuch.u.Prof.a.Kunst.	100	1 690 765	1 433 333	202 081	153 179	199 801	2 431
22.22	H.v. Verpackungsmitteln aus Kunststoffen	64	1 710 175	1 386 833	241 226	179 797	201 610	39 617
22.23	H.v. Baubedarfsartikeln aus Kunststoffen	142	506 831	481 414	83 935	79 105	63 417	20 509
22.29	Herstellung von sonstigen Kunststoffwaren	275	2 844 563	2 598 133	404 595	357 806	358 024	46 689
23	H.v.Glas,Glasw.,Keramik,Verarb.v.Steinen u.Erden	989	6 509 268	6 128 137	999 436	927 111	865 315	134 141
23.1	Herstellung von Glas und Glaswaren	133	•	•	•	•	•	•
23.11	Herstellung von Flachglas	18	7 300	7 015	1 148	1 094	840	308
23.12	Veredlung u.Bearbeit. von Flachglas	50	975 127	880 743	137 238	119 305	134 047	3 208
23.13	Herstellung von Hohlglas	21	•	•	•	•	•	•
23.14	Herstellung von Glasfasern und Waren daraus	5	81 082	67 748	8 214	5 683	9 368	- 1 153
23.19	Herst.,Veredl.,Bearb.v.so.Glas einschl.tech.Gl.	39	60 249	59 019	5 275	5 041	6 708	- 1 433
23.2	H.v.feuerfest.keramisch.Werkstoffen und Waren	9	•	•	•	•	•	•
23.3	Herstellung von keramischen Baumaterialien	48	591 484	551 549	98 743	91 224	75 124	23 619
23.31	H.v.keramisch.Wand- und Bodenfliesen u. -platten	13	45 718	43 321	5 036	4 584	5 672	- 636
23.32	Herstellung von Ziegeln und sonstiger Baukeramik	35	545 766	508 228	93 708	86 640	69 453	24 255
23.4	H.v.sonst.Porzellan- u. keramischen Erzeugnissen	44	31 895	30 045	5 139	4 788	3 171	1 968
23.41	H.v.keram.Haushaltsw. und Ziergegenständen	22	•	•	•	•	•	•
23.42	Herstellung von Sanitärkeramik	8	7 987	6 526	1 116	838	924	192
23.43	Herst.v. Isolatoren und Isolierteilen a. Keramik	-	-	-	-	-	-	-
23.44	H.v.keram. Erzeugnissen für sonst. techn. Zwecke	6	1 960	1 960	379	379	185	193
23.49	Herst. von sonstigen keramischen Erzeugnissen	8	•	•	•	•	•	•
23.5	Herstellung von Zement, Kalk und gebranntem Gips	6	45 391	44 889	5 028	4 932	5 429	- 401
23.51	Herstellung von Zement	-	-	-	-	-	-	-
23.52	Herstellung von Kalk und gebranntem Gips	6	45 391	44 889	5 028	4 932	5 429	- 401
23.6	H.v. Erzeugnissen aus Beton, Zement und Gips	413	2 379 033	2 323 646	418 785	408 267	326 194	92 589
23.61	H.v.Erzg.a.Beton,Zement u.Kalksandstein f.d.Bau	270	•	•	•	•	•	•
23.62	Herstellung von Gipserzeugnissen für den Bau	7	•	•	•	•	•	•
23.63	Herstellung von Frischbeton (Transportbeton)	66	384 626	383 036	72 607	72 305	57 185	15 423
23.64	H.v. Mörtel u.and.Beton (Trockenbeton)	29	275 510	268 456	51 569	50 228	41 387	10 182
23.65	Herstellung von Faserzementwaren	-	-	-	-	-	-	-
23.69	H.v.sonst.Erzg.a.Beton, Zement und Gips a.n.g.	41	58 498	57 985	10 432	10 334	7 810	2 621
23.7	Be- u.Verarb.v.Naturwerksteinen u.Naturst.a.n.g.	307	126 477	123 340	23 140	22 557	11 842	11 298
23.9	H.v.Schleifk.,-mitt,s.Erz.a.n.met.Min.a.n.g.	29	436 660	407 475	52 137	46 592	51 902	238
23.91	H.v.Schleifkörpern u. Schleifmitteln a.Unterl.	8	247 261	231 009	21 547	18 459	26 479	- 4 932
23.99	H.v.sonst.Erzeugn. aus nichtmet.Mineral. a.n.g.	21	189 399	176 466	30 590	28 133	25 423	5 170
24	Metallerzeugung und -bearbeitung	204	14 965 097	12 485 269	2 106 454	1 635 437	1 992 673	115 139
24.1	Erzeugung von Roheisen, Stahl u.Ferrolegierungen	53	•	•	•	•	•	•
24.2	H.v.Stahlr.,-form.,-verschl.,-verb.a.Stahl	35	793 918	646 727	87 064	59 097	81 917	5 146
24.3	Sonst. erste Bearb. von Eisen und Stahl	11	113 067	108 077	18 459	17 511	17 423	1 036
24.31	Herstellung von Blankstahl	1	•	•	•	•	•	•
24.32	H.v.Kaltband m.e.Breite v.weniger als 600 mm	-	-	-	-	-	-	-
24.33	Herstellung von Kaltprofilen	-	-	-	-	-	-	-
24.34	Herstellung von kaltgezogenem Draht	10	•	•	•	•	•	•
24.4	Erzeug.-u.erste Bearb. von NE-Metallen	51	•	•	•	•	•	•
24.41	Erzeug. u. erste Bearb. von Edelmetallen	16	16 331	16 307	2 883	2 878	2 589	294
24.42	Erzeug. U. erste Bearb. von Aluminium	11	•	•	•	•	•	•
24.43	Erzeug. u. erste Bearb. von Blei, Zink und Zinn	1	•	•	•	•	•	•
24.44	Erzeug. u. erste Bearb. von Kupfer	3	•	•	•	•	•	•
24.45	Erzeug.u.erste Bearb.v.sonstigen NE-Metallen	20	34 324	28 526	6 281	5 180	3 418	2 863

**Noch: 2. Umsatzsteuerpflichtige, deren steuerbarer Umsatz und Umsatzsteuer 2014
nach Wirtschaftszweigen**

Systematik-Nr.	Wirtschaftszweig	Steuerpflichtige	Steuerbarer Umsatz		Umsatzsteuer vor Abzug der Vorsteuer		Abziehbare Vorsteuer	Umsatzsteuer-vorauszahlung
			insgesamt	darunter für Lieferungen und Leistungen	insgesamt	darunter für Lieferungen und Leistungen		
		Anzahl	1 000 €					
24.46	Aufbereitung von Kernbrennstoffen	-	-	-	-	-	-	-
24.5	Gießereien	54	2 356 435	1 870 783	322 385	230 261	270 734	53 009
24.51	Eisengießereien	25	388 810	377 547	62 816	60 676	46 132	16 684
24.52	Stahlgießereien	7	•	•	•	•	•	•
24.53	Leichtmetallgießereien	16	•	•	•	•	•	•
24.54	Buntmetallgießereien	6	•	•	•	•	•	•
25	Herstellung von Metallerzeugnissen	3 223	9 206 430	8 556 730	1 406 427	1 283 620	1 085 978	320 471
25.1	Stahl- und Leichtmetallbau	794	2 309 535	2 216 702	379 998	362 790	279 842	100 157
25.11	Herstellung von Metallkonstruktionen	559	1 686 254	1 614 272	278 299	264 920	205 031	73 268
25.12	Herstellung von Ausbauelementen aus Metall	235	623 281	602 430	101 700	97 870	74 811	26 889
25.2	H.v.Met.tanks,-behält., H.v.Heizk.kess.f.Ztr.hz.	69	710 993	582 666	121 268	96 886	85 890	35 379
25.21	H.v.Heizkörpern u. -kesseln f.Zentralheiz.	9	473 074	361 015	86 714	65 422	56 479	30 235
25.29	H.v.Sammelbehält.,Tanks u.ä.Behältern aus Metall	60	237 919	221 652	34 555	31 464	29 411	5 143
25.3	Herst. von Dampfkesseln (oh.Zentralheiz.kessel)	-	-	-	-	-	-	-
25.4	Herstellung von Waffen und Munition	17	20 815	20 136	1 726	1 596	2 473	- 747
25.5	H.v.Schmiede-,Pr.,Zieh-u.Stanzt.,metallurg.Erz.	89	577 534	530 758	90 225	81 376	71 458	18 767
25.6	Oberfl.veredl.u.Wärmebehandl., Mech. a.n.g.	1 679	2 176 332	2 092 465	376 496	360 706	249 629	126 868
25.61	Oberflächenveredlung und Wärmebehandlung	272	534 464	508 093	96 868	91 838	65 089	31 779
25.62	Mechanik a.n.g.	1 407	1 641 868	1 584 372	279 629	268 868	184 540	95 089
25.7	H.v.Schneidw.,Werkz.,Schl.,Besch.a.unedl.Met.	209	446 255	432 609	65 295	62 709	48 391	16 896
25.71	H.v.Schneidw.u.Besteck. aus unedlen Metallen	12	6 046	5 903	745	717	541	204
25.72	H.v.Schlöss.u.Beschlög. aus unedlen Metallen	24	65 238	59 966	6 984	5 983	6 192	792
25.73	Herstellung von Werkzeugen	173	374 970	366 739	57 566	56 008	41 657	15 900
25.73.1	Herstellung von Handwerkzeugen	120	•	•	•	•	•	•
25.73.2	H.v.Sägen u.v.Maschinenwerkzeug.f.d.Holzbearb.	-	-	-	-	-	-	-
25.73.3	H.v.auswechselsb.Werkz.f.d.Metallbearb. a.n.g.	33	194 389	190 132	29 000	28 192	23 292	5 708
25.73.4	Herstellung von Geräten für die Landwirtschaft	1	•	•	•	•	•	•
25.73.5	Herstellung von sonstigen Werkzeugen	19	45 944	44 723	8 309	8 079	4 508	3 801
25.9	Herstellung von sonstigen Metallwaren	366	2 964 965	2 681 394	371 418	317 556	348 297	23 151
25.91	H.v.Fässern,Tromm.,Dos.,Eimern u.ä.Behält a.Met.	12	91 918	83 669	15 235	13 668	12 975	2 261
25.92	H.v.Verpack.u.Verschl. a.Eisen,Stahl u.NE-Met.	18	1 317 599	1 134 652	132 489	97 729	150 867	- 18 350
25.93	H.v. Drahtwaren, Ketten und Federn	26	264 681	240 877	35 074	30 551	36 265	- 1 191
25.94	Herstellung von Schrauben und Nieten	19	71 831	66 523	10 374	9 366	9 402	972
25.99	Herstellung von sonst. Metallw. a.n.g.	291	1 218 937	1 155 672	178 246	166 242	138 787	39 460
26	H.v.DV-Gerät.,elektron. u. opt. Erzeugnissen	782	3 615 258	3 451 155	361 836	330 898	393 054	- 31 217
26.1	H.v.elektronischen Bauelem. u. Leiterplatten	191	618 091	579 574	88 385	81 112	81 201	7 185
26.11	Herstellung von elektronischen Bauelementen	174	532 825	496 382	74 056	67 177	70 516	3 540
26.11.1	Herstellung von Solarzellen und Solarmodulen	20	16 088	15 715	1 578	1 507	2 489	- 911
26.11.9	Herstellung v.sonstigen elektron. Bauelementen	154	516 737	480 667	72 478	65 670	68 027	4 451
26.12	Herstellung von bestückten Leiterplatten	17	85 266	83 192	14 329	13 935	10 684	3 645
26.2	Herst. v. DV-Geräten und peripheren Geräten	93	143 911	139 354	21 021	20 159	19 246	1 774
26.3	H.v.Gerät.u.Einricht.d.Telekommunik.technik	137	687 089	660 622	58 011	53 044	50 684	7 327
26.4	Herst.von Geräten der Unterhaltungselektronik	33	454 520	437 531	23 970	20 812	50 927	- 26 957
26.5	H.v.Mess-,Kontr.-,Navi.-Instr.u.Vorr.,H.v.Uhren	189	1 055 380	998 204	121 855	111 043	120 384	1 471
26.51	H.v.Mess-,Kontr.-,Navig.-u.ä.Instr.u.Vorricht.	182	1 017 128	960 402	117 093	106 367	115 737	1 356
26.51.1	H.v.elekt.r.Mess-,Kontr.-,Navi.-u.ä.Instr.u.Vorr.	171	871 536	819 723	104 741	94 948	99 819	4 922
26.51.2	H.v.nicht elektr.Mess-,Kontr.-,Navi-Instr.u.Vor.	6	102 089	99 414	9 588	9 080	11 364	- 1 776
26.51.3	Herstellung von Prüfmaschinen	5	43 503	41 264	2 764	2 339	4 554	- 1 789
26.52	Herstellung von Uhren	7	38 252	37 803	4 761	4 676	4 647	115
26.6	H.v.Bestrahl.-u.Elekt.r.therap.u.elektromed.Ger.	46	65 674	62 273	7 471	6 827	6 984	486
26.7	H.v.opt. u.fotograf. Instrumenten u. Geräten	87	•	•	•	•	•	•
26.8	H.v.magnetischen u.optischen Datenträgern	6	•	•	•	•	•	•
27	Herstellung von elektrisch. Ausrüstungen	559	5 708 743	5 006 293	829 674	696 403	737 993	91 682
27.1	H.v.Elektromot.,Transf.,Vert.-u.-schalteintr.	186	1 231 046	1 152 274	173 240	158 462	141 468	31 772
27.11	H.v.Elektromot.,Generat. und Transformatoren	143	920 074	853 725	126 389	113 783	107 336	19 053
27.12	H.v.Elekt.riz.verteil.- und -schalteinrichtungen	43	310 973	298 549	46 851	44 679	34 132	12 719
27.2	Herstellung von Batterien und Akkumulatoren	8	•	•	•	•	•	•
27.3	H.v.Kabeln u. elektr. Installationsmaterial	87	1 876 085	1 499 150	273 185	201 573	263 415	9 769
27.31	Herstellung von Glasfaserkabeln	-	-	-	-	-	-	-
27.32	H.v.sonst.elektron. u.elekt.r. Drähten u.Kabeln	32	1 800 913	1 429 370	260 969	190 381	255 563	5 406
27.33	Herstellung von elektr.Installationsmat.	55	75 172	69 780	12 215	11 191	7 852	4 363
27.4	Herst. von elektrischen Lampen und Leuchten	96	•	•	•	•	•	•
27.5	Herstellung von Haushaltsgeräten	43	516 825	459 307	74 341	63 412	54 263	20 078
27.51	Herst. von elektr. Haushaltsgeräten	41	•	•	•	•	•	•
27.52	Herst. v. nicht elektr. Haushaltsgeräten	2	•	•	•	•	•	•

**Noch: 2. Umsatzsteuerpflichtige, deren steuerbarer Umsatz und Umsatzsteuer 2014
nach Wirtschaftszweigen**

Systematik-Nr.	Wirtschaftszweig	Steuerpflichtige	Steuerbarer Umsatz		Umsatzsteuer vor Abzug der Vorsteuer		Abziehbare Vorsteuer	Umsatzsteuer-vorauszahlung
			insgesamt	darunter für Lieferungen und Leistungen	insgesamt	darunter für Lieferungen und Leistungen		
		Anzahl	1 000 €					
27.9	H.v.sonst. elektr. Ausrüst.u Geräten a.n.g.	139	491 410	460 587	65 816	59 960	53 905	11 911
28	Maschinenbau	1 754	19 507 813	17 592 269	2 298 855	1 936 483	2 453 296	- 154 380
28.1	H.v.nicht wirtschaftszweigspezifischen Masch.	258	7 056 837	6 357 919	934 111	801 316	972 195	- 38 069
28.11	H.v.Verbr.mot.,Turb.(oh.Mot.f.Luft-u.Straßenfz.)	15	•	•	•	•	•	•
28.12	H.v.hydraul.u.pneumat. Komponenten u.Systemen	25	•	•	•	•	•	•
28.13	Herstellung von Pumpen und Kompressoren a.n.g.	50	619 104	571 484	61 429	52 385	65 266	- 3 837
28.14	Herstellung von Armaturen a.n.g.	52	395 347	357 423	32 574	25 368	41 353	- 8 779
28.15	H.v. Lagern, Getrieben, Zahnrad. u.Antriebsleim.	116	1 042 848	933 574	122 026	101 260	113 171	8 870
28.2	H.v.sonst.nicht wirtschaftszweigspez. Masch.	658	5 624 705	4 889 849	702 580	563 334	630 767	71 821
28.21	Herstellung von Öfen und Brennern	62	220 422	206 993	29 897	27 346	26 025	3 876
28.21.1	Herstellung von Solarwärmekollektoren	8	5 348	5 256	996	979	620	381
28.21.9	Herstellung von sonstigen Öfen und Brennern	54	215 074	201 737	28 900	26 366	25 405	3 495
28.22	Herstellung von Hebezeugen und Fördermitteln	119	2 138 293	1 842 434	270 620	214 411	244 509	26 111
28.23	H.v.Büromasch. (oh. DV-Geräte u.periphere Ger.)	9	46 633	35 013	7 249	5 041	4 838	2 410
28.24	H.v.handgeführten Werkzeugen mit Motorantrieb	131	166 260	152 383	25 913	23 286	17 280	8 633
28.25	H.v.kälte-u.lufttechn.Erzgn., nicht f.d.Haush.	104	1 173 045	878 132	190 978	135 063	125 718	65 260
28.29	H.v.sonst.nicht wirtsch.zweigspez. Masch.a.n.g.	233	1 880 053	1 774 895	177 923	158 187	212 396	- 34 469
28.3	Herstellung v.land- und forstwirtsch.Maschinen	81	2 044 440	1 852 716	183 155	147 025	245 027	- 61 848
28.4	Herstellung von Werkzeugmaschinen	135	511 583	472 870	63 842	56 489	57 682	6 160
28.41	H.v.Werkzeugmaschinen f.d. Metallbearbeitung	92	454 015	416 877	56 347	49 291	51 107	5 240
28.49	Herstellung von sonstigen Werkzeugmaschinen	43	57 568	55 994	7 495	7 199	6 575	920
28.9	H.v.Maschinen f.sonst. bestimmte Wirtsch.zweige	622	4 270 248	4 018 914	415 168	368 319	547 625	- 132 444
28.91	H.v.Masch.f.Met.erz.,v.Walzwerkeinr.,Gießmasch.	28	127 510	125 060	13 039	12 574	16 675	- 3 636
28.92	H.v.Bergwerks-, Bau- und Baustoffmaschinen	71	1 469 430	1 339 221	110 956	86 216	219 025	- 108 069
28.92.1	Herstellung von Bergwerksmaschinen	11	753 633	698 937	38 203	27 811	105 151	- 66 948
28.92.2	Herstellung von Bau- und Baustoffmaschinen	60	715 797	640 284	72 753	58 406	113 874	- 41 121
28.93	H.v.Masch.f.Nahrungs-u.Genussm.erz.,Tab.verarb.	71	895 694	853 080	68 296	60 629	98 209	- 29 913
28.94	H.v.Masch.f.d.Textil-u.Bekl.herst.,Lederverarb.	15	111 031	102 715	7 531	5 951	13 182	- 5 651
28.95	H.v.Masch. für die Papiererzeug.u.-verarb.	7	49 737	49 286	6 422	6 337	5 307	1 115
28.96	H.v.Masch.f.d.Verarb.v.Kunststoffen u.Kautschuk	19	236 799	225 423	22 458	20 300	25 476	- 3 018
28.99	H.v.Masch.f.sonst.best. Wirtsch.zweige a.n.g.	411	1 380 047	1 324 129	186 465	176 312	169 750	16 728
29	H.v.Kraftwagen und Kraftwagenteilen	404	•	•	•	•	•	•
29.1	H.v.Kraftwagen und Kraftwagenmotoren	98	•	•	•	•	•	•
29.10.1	H.v.Personenkraftwagen u.Personenkraftwagenmot.	69	•	•	•	•	•	•
29.10.2	H.v.Nutzkraftwagen u.Nutzkraftwagenmotoren	29	43 720	38 950	5 811	4 920	5 180	631
29.2	H.v.Karosserien, Aufbauten und Anhängern	175	2 022 358	1 781 267	235 126	189 523	286 764	- 51 639
29.3	H.v. Teilen und Zubehör für Kraftwagen	131	•	•	•	•	•	•
29.31	H.v.elekt.r.u.elektron.Ausrüst.geg.st.f.Kraftw.	18	•	•	•	•	•	•
29.32	H.v.sonst.Teilen und sonst.Zubehör f.Kraftw.	113	•	•	•	•	•	•
30	Sonstiger Fahrzeugbau	199	2 482 588	2 292 937	184 174	150 128	350 921	- 166 747
30.1	Schiff- und Bootsbau	99	1 299 059	1 200 665	63 758	46 878	142 561	- 78 803
30.11	Schiffbau (ohne Boots- und Yachtbau)	46	1 102 982	1 018 314	51 702	37 195	114 175	- 62 473
30.12	Boots- und Yachtbau	53	196 076	182 351	12 056	9 683	28 386	- 16 330
30.2	Schienenfahrzeugbau	19	313 614	302 153	34 309	32 131	37 759	- 3 450
30.20.1	H.v.Lokomotiven und and. Schienenfahrzeugen	5	•	•	•	•	•	•
30.20.2	Herstellung von Eisenbahninfrastruktur	14	•	•	•	•	•	•
30.3	Luft- und Raumfahrzeugbau	20	486 945	441 194	33 008	24 315	121 680	- 88 672
30.4	Herstellung von militärischen Kampffahrzeugen	-	-	-	-	-	-	-
30.9	Herstellung von Fahrzeugen a.n.g.	61	382 969	348 925	53 100	46 804	48 922	4 178
30.91	Herstellung von Krafträdern	15	13 063	11 854	2 361	2 131	1 846	515
30.92	Herstellung v.Fahrrädern sow.v.Behindertenfahrrz.	29	355 673	323 721	48 348	42 342	45 666	2 682
30.99	Herstellung von sonstigen Fahrzeugen a.n.g.	17	14 233	13 350	2 391	2 331	1 410	981
31	Herstellung von Möbeln	1 055	1 925 110	1 784 854	312 549	286 570	239 490	73 060
31.01	Herstellung von Büro- und Ladenmöbeln	79	574 665	544 523	95 861	90 132	74 870	20 991
31.02	Herstellung von Küchenmöbeln	48	214 913	186 713	27 485	22 127	28 943	- 1 458
31.03	Herstellung von Matratzen	9	171 336	153 169	29 557	26 738	23 416	6 141
31.09	Herstellung von sonstigen Möbeln	919	964 197	900 448	159 647	147 573	112 261	47 386
31.09.1	Herstellung von Polstermöbeln	57	97 146	69 090	18 640	13 310	9 917	8 724
31.09.9	Herstellung von sonstigen Möbeln a.n.g.	862	867 051	831 358	141 006	134 263	102 344	38 662
32	Herstellung von sonstigen Waren	1 404	2 409 080	2 147 913	262 896	214 880	229 552	34 778
32.1	Herstellung von Münzen, Schmuck u.ähnl.Erzeugn.	180	50 632	49 624	8 533	8 342	4 736	3 797
32.11	Herstellung von Münzen	-	-	-	-	-	-	-
32.12	H.v.Schmuck,Gold,Silberschmiedw.(oh.Fant.schm.)	162	44 656	43 848	7 567	7 414	4 017	3 550
32.13	Herstellung von Fantasieschmuck	18	5 976	5 776	966	928	719	246
32.2	Herstellung von Musikinstrumenten	70	34 490	32 127	3 417	2 970	3 330	88

**Noch: 2. Umsatzsteuerpflichtige, deren steuerbarer Umsatz und Umsatzsteuer 2014
nach Wirtschaftszweigen**

Systematik-Nr.	Wirtschaftszweig	Steuerpflichtige	Steuerbarer Umsatz		Umsatzsteuer vor Abzug der Vorsteuer		Abziehbare Vorsteuer	Umsatzsteuer-vorauszahlung
			insgesamt	darunter für Lieferungen und Leistungen	insgesamt	darunter für Lieferungen und Leistungen		
		Anzahl	1 000 €					
32.3	Herstellung von Sportgeräten	31	70 245	63 299	10 156	8 856	7 879	2 276
32.4	Herstellung von Spielwaren	38	9 162	8 803	1 589	1 521	1 032	557
32.5	H.v.mediz. u.zahnmediz. Apparaten u.Materialien	975	2 160 559	1 918 522	227 297	182 893	203 371	25 360
32.50.1	H.v.mediz.techn.Apparat. und Materialien a.n.g.	160	950 028	842 984	120 525	101 022	92 001	29 962
32.50.2	Herstellung von orthopädischen Erzeugnissen	174	865 141	730 384	81 288	56 427	90 814	- 9 531
32.50.3	Zahntechnische Laboratorien	641	345 390	345 153	25 484	25 445	20 556	4 928
32.9	Herstellung von Erzeugnissen a.n.g.	110	83 991	75 538	11 904	10 298	9 205	2 700
32.91	Herstellung von Besen und Bürsten	15	19 949	17 980	3 364	2 990	2 325	1 039
32.99	Herstellung von sonstigen Erzeugnissen a.n.g.	95	64 043	57 558	8 540	7 308	6 880	1 660
33	Reparatur u.Installation v.Masch. u.Ausrüstungen	929	1 595 393	1 524 700	271 843	258 417	179 415	92 430
33.1	Rep. v.Metallerzeugn., Maschinen u.Ausrüstungen	641	943 293	887 853	157 627	147 097	111 475	46 154
33.11	Reparatur von Metallerzeugnissen	32	11 833	11 513	2 184	2 123	1 165	1 019
33.12	Reparatur von Maschinen	452	624 803	576 279	109 783	100 564	73 853	35 932
33.13	Reparatur von elektron. u. optischen Geräten	16	24 319	23 572	2 938	2 796	2 703	236
33.14	Reparatur von elektrisch. Ausrüstungen	28	90 746	90 533	11 036	10 996	11 098	- 62
33.15	Rep. u. Instandh. von Schiffen,Booten u.Yacht.	39	141 423	136 786	22 362	21 484	15 835	6 527
33.16	Rep. u. Instandh. von Luft- und Raumfahrzeugen	5	4 327	4 293	821	815	581	240
33.17	Rep. u. Instandh. von Fahrzeugen a.n.g.	49	39 155	38 496	7 234	7 109	5 613	1 621
33.19	Reparatur von sonstigen Ausrüstungen	20	6 688	6 380	1 268	1 210	627	641
33.2	Installation v.Maschinen u.Ausrüstungen a.n.g.	288	652 100	636 847	114 217	111 320	67 940	46 276
D	Energieversorgung	9 058	23 130 947	23 047 928	4 412 155	4 396 782	3 355 705	1 056 443
35	Energieversorgung	9 058	23 130 947	23 047 928	4 412 155	4 396 782	3 355 705	1 056 443
35.1	Elektrizitätsversorgung	8 818	21 966 961	21 885 339	4 170 200	4 155 089	3 196 047	974 130
35.11	Elektrizitätserzeugung	8 591	8 841 194	8 798 481	1 578 597	1 570 878	1 336 281	242 113
35.11.1	Elektrizitätserzeugung ohne Verteilung	260	102 398	102 037	27 072	27 004	61 873	- 34 801
35.11.2	Elektrizitätserz. mit Fremdbezug z.Verteilung	2 484	1 950 998	1 942 532	393 497	391 970	263 327	129 921
35.11.3	Elektrizitätserz. ohne Fremdbezug z.Verteilung	5 847	6 787 798	6 753 911	1 158 027	1 151 904	1 011 081	146 993
35.12	Elektrizitätsübertragung	30	31 616	31 603	2 163	2 160	10 531	- 8 271
35.13	Elektrizitätsverteilung	120	3 479 315	3 478 515	545 519	545 367	453 478	92 124
35.14	Elektrizitätshandel	77	9 614 837	9 576 741	2 043 922	2 036 683	1 395 757	648 165
35.2	Gasversorgung	84	1 067 457	1 067 098	224 063	223 999	140 173	83 906
35.21	Gaserzeugung	56	48 214	48 040	6 415	6 386	10 311	- 3 880
35.21.1	Gaserzeugung ohne Verteilung	1	•	•	•	•	•	•
35.21.2	Gaserzeugung mit Fremdbezug zur Verteilung	-	-	-	-	-	-	-
35.21.3	Gaserzeugung ohne Fremdbezug zur Verteilung	55	•	•	•	•	•	•
35.22	Gasverteilung durch Rohrleitungen	10	260 620	260 558	42 070	42 058	32 417	9 653
35.23	Gashandel durch Rohrleitungen	18	758 623	758 500	175 578	175 555	97 446	78 133
35.3	Wärme- und Kälteversorgung	156	96 528	95 490	17 891	17 694	19 484	- 1 593
E	Wasserversorgung,Abw.,Abf.ents.,Bes.v.Umweltv.	978	4 750 889	4 390 020	729 353	663 930	620 948	108 492
36	Wasserversorgung	168	559 419	559 303	54 340	54 322	63 390	- 9 050
36.00.1	Wassergewinnung mit Fremdbezug zur Verteilung	8	43 561	43 548	6 202	6 199	4 928	1 274
36.00.2	Wassergewinnung ohne Fremdbezug zur Verteilung	151	452 984	452 881	40 745	40 730	51 345	- 10 600
36.00.3	Wasserverteilung ohne Gewinnung	9	62 875	62 874	7 393	7 392	7 117	275
37	Abwasserentsorgung	128	198 713	198 014	35 924	35 791	24 996	10 928
37.00.1	Betrieb der Sammelkanalisation	74	90 591	90 530	17 091	17 080	12 196	4 895
37.00.2	Betrieb von Kläranlagen	54	108 122	107 484	18 832	18 711	12 800	6 033
38	Samml.,Behandl. u.Beseitig.v.Abfällen, Rückgew.	644	3 935 804	3 575 992	629 234	564 002	526 942	102 378
38.1	Sammlung von Abfällen	150	556 703	552 936	98 538	97 823	73 332	25 206
38.11	Sammlung nicht gefährlicher Abfälle	149	•	•	•	•	•	•
38.12	Sammlung gefährlicher Abfälle	1	•	•	•	•	•	•
38.2	Abfallbehandlung und -beseitigung	248	774 161	760 500	143 837	141 426	88 667	55 232
38.21	Behandlung u. Beseitig. nicht gefährl. Abfälle	231	357 744	347 216	60 504	58 525	39 949	20 617
38.22	Behandlung und Beseitigung gefährlicher Abfälle	17	416 418	413 284	83 332	82 900	48 718	34 615
38.3	Rückgewinnung	246	2 604 940	2 262 555	386 859	324 753	364 943	21 940
38.31	Zerleg.v.Schiffs-u.Fahrzeugwracks u.a.Altwaren	50	490 159	455 221	76 756	70 119	79 010	- 2 254
38.32	Rückgewinnung sortierter Werkstoffe	196	2 114 781	1 807 334	310 102	254 635	285 933	24 194
39	Beseitig. v.Umweltverschmutz.u.sonst.Entsorg.	38	56 953	56 711	9 856	9 814	5 620	4 236
F	Baugewerbe	30 024	26 296 533	26 098 164	4 924 858	4 885 803	3 112 570	1 812 123
41	Hochbau	3 545	7 414 976	7 397 381	1 623 046	1 619 708	947 835	675 099
41.1	Erschließung von Grundstücken, Bauträger	442	1 058 645	1 057 216	196 593	196 322	114 634	81 959
41.10.1	Erschließung von unbebauten Grundstücken	32	14 586	14 514	2 510	2 497	3 078	- 567
41.10.2	Bauträger für Nichtwohngebäude	65	221 342	220 649	41 026	40 894	29 135	11 891
41.10.3	Bauträger für Wohngebäude	345	822 716	822 053	153 057	152 931	82 421	70 635
41.2	Bau von Gebäuden	3 103	6 356 331	6 340 165	1 426 453	1 423 386	833 200	593 140
41.20.1	Bau von Gebäuden (ohne Fertigteilbau)	3 006	6 254 893	6 241 210	1 407 650	1 405 055	825 636	581 901

**Noch: 2. Umsatzsteuerpflichtige, deren steuerbarer Umsatz und Umsatzsteuer 2014
nach Wirtschaftszweigen**

Systematik-Nr.	Wirtschaftszweig	Steuerpflichtige	Steuerbarer Umsatz		Umsatzsteuer vor Abzug der Vorsteuer		Abziehbare Vorsteuer	Umsatzsteuer-vorauszahlung
			insgesamt	darunter für Lieferungen und Leistungen	insgesamt	darunter für Lieferungen und Leistungen		
		Anzahl	1 000 €					
41.20.2	Errichtung von Fertigteilbauten	97	101 438	98 955	18 803	18 331	7 564	11 239
42	Tiefbau	1 137	4 930 007	4 865 570	915 524	901 782	649 152	266 359
42.1	Bau von Straßen und Bahnverkehrsstrecken	724	3 387 450	3 335 978	646 738	635 425	465 327	181 397
42.11	Bau von Straßen	650	2 770 104	2 725 024	539 726	531 160	375 235	164 477
42.12	Bau von Bahnverkehrsstrecken	49	463 739	459 391	65 419	63 060	66 062	- 643
42.13	Brücken- und Tunnelbau	25	153 607	151 563	41 593	41 205	24 030	17 564
42.2	Leitungstiefbau und Kläranlagenbau	233	945 170	942 040	163 671	163 077	106 920	56 751
42.21	Rohrleitungstiefbau, Brunnen-u.Kläranlagenbau	207	887 008	883 944	154 737	154 155	100 678	54 058
42.22	Kabelnetzleitungstiefbau	26	58 163	58 096	8 934	8 923	6 241	2 693
42.9	Sonstiger Tiefbau	180	597 387	587 553	105 116	103 280	76 905	28 211
42.91	Wasserbau	71	301 171	292 837	49 403	47 819	40 355	9 048
42.99	Sonstiger Tiefbau a.n.g.	109	296 216	294 716	55 713	55 460	36 550	19 162
43	Vorber.Baustellenarb.,Bauinst.u.so.Ausb.gew.	25 342	13 951 550	13 835 213	2 386 287	2 364 314	1 515 583	870 665
43.1	Abbrucharbeiten und vorber. Baustellenarb.	669	582 764	580 944	90 698	90 353	71 597	19 100
43.11	Abbrucharbeiten	271	273 624	272 784	41 994	41 836	34 702	7 292
43.12	Vorbereitende Baustellenarbeiten	378	293 922	293 208	46 396	46 260	34 706	11 689
43.13	Test- und Suchbohrung	20	15 218	14 953	2 308	2 257	2 189	119
43.2	Bauinstallation	9 210	6 586 782	6 528 102	1 145 709	1 134 594	734 542	411 259
43.21	Elektroinstallation	2 684	2 368 843	2 346 598	413 781	409 564	252 646	161 168
43.22	Gas-,Wasser-,Heiz.-sow.Lüftungs-u.Klimainstal.	3 906	3 341 861	3 320 584	586 600	582 579	385 698	200 958
43.29	Sonstige Bauinstallation	2 620	876 079	860 919	145 328	142 450	96 199	49 133
43.29.1	Dämmung geg.Kälte,Wärme,Schall u.Erschütterung	1 807	547 081	537 226	90 465	88 595	57 559	32 909
43.29.9	Sonstige Bauinstallation a.n.g.	813	328 998	323 693	54 862	53 855	38 640	16 224
43.3	Sonstiger Ausbau	10 192	3 581 013	3 543 818	604 260	597 222	357 142	247 036
43.31	Anbringen v.Stuckaturen,Gipserei u.Verputzerei	737	182 099	181 280	25 588	25 434	17 551	8 037
43.32	Bautischlerei und -schlosserei	2 668	1 121 577	1 104 462	194 674	191 443	126 739	67 910
43.33	Fußboden-,Fliesen-u.Plattenleg.,Tapeziererei	3 280	845 352	832 551	132 224	129 811	85 502	46 678
43.34	Malerei und Glaserei	3 017	1 277 542	1 274 659	224 808	224 247	111 039	113 754
43.34.1	Maler- und Lackierergewerbe	2 825	1 208 988	1 206 605	212 550	212 081	103 646	108 890
43.34.2	Glasergerwerbe	192	68 554	68 054	12 257	12 166	7 393	4 864
43.39	Sonstiger Ausbau a.n.g.	490	154 444	150 867	26 967	26 288	16 311	10 656
43.9	Sonstige spezialisierte Bautätigkeiten	5 271	3 200 991	3 182 349	545 620	542 144	352 302	193 270
43.91	Dachdeckerei und Zimmerei	2 966	1 911 389	1 906 061	327 109	326 130	203 685	123 262
43.91.1	Dachdeckerei und Bauspenglerei	1 506	1 031 584	1 029 625	173 799	173 465	105 124	68 596
43.91.2	Zimmerei und Ingenieurholzbau	1 460	879 805	876 436	153 310	152 665	98 561	54 666
43.99	Sonstige spezialisierte Bautätigkeiten a.n.g.	2 305	1 289 601	1 276 288	218 510	216 014	148 617	70 008
43.99.1	Gerüstbau	178	130 672	129 833	24 859	24 700	11 704	13 155
43.99.2	Schornstein-, Feuerungs- und Industrieofenbau	167	52 457	52 045	8 776	8 704	5 484	3 292
43.99.9	Baugewerbe a.n.g.	1 960	1 106 472	1 094 410	184 876	182 610	131 429	53 562
G	Handel, Instandhaltung und Reparatur von Kfz.	57 530	150 622 855	139 016 323	22 573 660	20 617 033	19 617 950	2 963 678
45	Handel m. Kraftfahrz., Instandh. u. Rep. v. KfZ	9 411	17 490 438	16 214 305	3 066 709	2 829 447	2 560 301	506 447
45.1	Handel mit Kraftwagen	4 494	12 240 623	11 406 287	2 176 459	2 022 995	1 871 640	304 889
45.11	Handel m.KfZ m.e.Gesamtgew.von 3,5 t od.weniger	4 340	11 759 661	10 975 854	2 112 637	1 964 051	1 807 950	304 757
45.19	Handel m.Kraftwagen m.e.Ges.gew.v.mehr als 3,5 t	154	480 962	430 433	63 822	58 944	63 690	132
45.2	Instandhaltung und Reparatur von Kraftwagen	3 063	1 497 916	1 477 591	278 251	274 469	173 293	104 958
45.20.1	Lackieren von Kraftwagen	362	193 428	191 921	36 945	36 659	18 472	18 473
45.20.2	Autowaschanlagen	281	74 079	73 683	13 867	13 793	7 648	6 219
45.20.3	Inst.u.Rep.v.KfZ b.3,5t Gesgew.(oh.Lack.,Autow.)	2 348	1 106 524	1 091 784	204 841	202 120	131 616	73 223
45.20.4	Inst.u.Rep.v.KfZ m.e.Ges.gew.v.mehr als 3,5t	72	123 884	120 203	22 598	21 898	15 557	7 042
45.3	Handel mit Kraftwagenteilen und -zubehör	1 388	3 481 556	3 092 760	563 730	489 908	480 814	82 885
45.31	Großhandel m.Kraftwagenteilen und -zubehör	452	2 799 615	2 462 923	447 300	383 331	387 911	59 362
45.32	Einzelh.m.Kraftwagenteilen und -zubehör	936	681 941	629 837	116 430	106 576	92 903	23 523
45.4	Hand.m.Krafträd.,Teilen,Zubeh., Inst.u.Rep.v.Kr.	466	270 343	237 667	48 270	42 074	34 554	13 716
46	Großhandel (ohne Handel mit Kraftfahrzeugen)	17 351	89 676 540	80 960 007	12 449 823	11 015 658	11 303 776	1 152 920
46.1	Handelsvermittlung	7 244	1 977 318	1 847 960	332 991	310 067	221 191	111 179
46.11	HV.v.landw.Grundst.,leb.Tier.,text.Rohst.,Halbw.	263	99 232	91 385	13 187	12 033	9 957	3 230
46.12	HV.v.Brennst.,Erzen,Metallen u.techn.Chemik.	128	43 406	39 567	8 932	8 202	8 576	356
46.13	HV. von Holz, Baustoffen und Anstrichmitteln	645	184 847	172 005	30 378	27 950	22 039	8 339
46.13.1	HV.v. Rohholz,Holzhalbw. u.Bauelementen aus Holz	60	14 556	13 274	2 275	2 038	1 742	534
46.13.2	HV.von Baustoffen und Anstrichmitteln	585	170 291	158 731	28 102	25 912	20 297	7 805
46.14	HV.von Maschinen, techn.Bedarf,Wasser-u.Luftfz.	1 488	517 046	485 278	90 441	84 434	58 903	31 537
46.15	HV.v.Möb.,Einr.-,Haush.-gegenst., Eisen-,Met.w.	766	211 835	200 271	38 604	36 465	24 393	14 212
46.16	HV.v.Textilien,Bekleid., Schuhen und Lederwaren	460	98 403	89 710	18 090	16 441	11 114	6 976
46.17	HV.v. Nahrungsmitteln, Getränken und Tabakwaren	370	103 590	95 678	13 643	13 034	10 039	3 605
46.18	HV. von sonstigen Waren	1 823	399 438	374 156	66 334	61 647	42 313	24 023

**Noch: 2. Umsatzsteuerpflichtige, deren steuerbarer Umsatz und Umsatzsteuer 2014
nach Wirtschaftszweigen**

Systematik-Nr.	Wirtschaftszweig	Steuerpflichtige	Steuerbarer Umsatz		Umsatzsteuer vor Abzug der Vorsteuer		Abziehbare Vorsteuer	Umsatzsteuer-vorauszahlung
			insgesamt	darunter für Lieferungen und Leistungen	insgesamt	darunter für Lieferungen und Leistungen		
		Anzahl	1 000 €					
46.18.1	HV.v. feinmechanischen, Foto- u. opt. Erzeugn.	15	3 769	3 552	677	636	444	233
46.18.2	HV. von Uhren, Edelmetallwaren und Schmuck	38	7 130	6 918	1 006	966	788	218
46.18.3	HV. von Spielwaren und Musikinstrumenten	22	3 049	2 790	569	519	416	153
46.18.4	HV.pharm.Erz.,Labor-,Ärzte-,Krankenhausbedarf	105	28 072	25 270	4 239	3 707	2 570	1 669
46.18.5	HV.v.kosmet.Erzeugnissen und Körperpflegemitteln	37	5 088	4 695	949	875	575	375
46.18.6	HV.v.Papier-,Schreibw.,Büro-,Werbeart.,Tapeten	54	8 039	7 857	1 445	1 411	1 130	315
46.18.7	HV.v.Büchern,Zeitschr.,Zeitungen,Musikal. u.Ä.	33	9 815	9 742	974	964	1 234	- 259
46.18.9	Handelsvermittlung von sonstigen Waren a.n.g.	1 519	334 475	313 332	56 474	52 569	35 156	21 320
46.19	HV.v. Waren ohne ausgeprägten Schwerpunkt	1 301	319 521	299 910	53 382	49 861	33 857	18 901
46.2	Großh.m.landw. Grundstoffen u.lebend.Tieren	1 221	13 535 880	12 806 146	1 219 378	1 158 879	1 327 611	- 108 194
46.21	Gh.m.Getreide,Rohtab.,Saatgut,Futtermitteln	458	7 341 648	7 013 678	770 212	740 406	794 821	- 24 568
46.22	Großhandel mit Blumen und Pflanzen	240	754 902	603 261	58 607	46 036	58 267	340
46.23	Großhandel mit lebenden Tieren	515	5 424 247	5 174 724	388 205	370 197	472 232	- 84 029
46.24	Großhandel mit Häuten, Fellen und Leder	8	15 083	14 484	2 354	2 240	2 291	63
46.3	Gh.m.Nahrungs-,Genussm.,Getränken u.Tabakw.	1 457	17 092 139	15 663 182	1 699 736	1 562 047	1 662 990	37 441
46.31	Großhandel mit Obst, Gemüse und Kartoffeln	254	2 081 718	1 906 691	174 657	158 658	196 165	- 21 508
46.32	Großhandel mit Fleisch und Fleischwaren	250	4 267 302	3 929 580	291 909	267 309	317 475	- 25 565
46.33	Gh.m.Milch,Milcherzgn.,Eiern,Speiseölen,-fetten	93	1 269 527	1 085 481	82 209	68 323	86 729	- 3 828
46.34	Großhandel mit Getränken	342	2 609 944	2 521 787	487 553	470 935	436 355	51 199
46.35	Großhandel m. Tabakwaren	40	1 160 745	1 037 141	147 536	124 051	121 516	26 020
46.36	Großhandel mit Zucker, Süßwaren und Backwaren	47	171 403	161 777	19 560	18 857	18 399	1 161
46.37	Großhandel m. Kaffee, Tee, Kakao und Gewürzen	54	720 021	696 826	51 676	49 068	69 694	- 18 018
46.38	Großhandel m. sonst. Nahrungs-u.Genussmitteln	257	2 009 950	1 709 507	148 915	124 672	140 606	8 310
46.38.1	Großhandel mit Fisch und Fischerzeugnissen	66	356 152	269 146	22 437	16 315	17 377	5 060
46.38.2	Großhandel mit Mehl und Getreideprodukten	9	50 243	48 107	3 968	3 813	3 907	61
46.38.9	Großhandel m. Nahrungs- u.Genussmitteln a.n.g.	182	1 603 555	1 392 254	122 510	104 544	119 321	3 190
46.39	Gh.m.Nahrungs-,Genussm.,Getränken,Tabakw.,o.a.S.	120	2 801 528	2 614 392	295 720	280 174	276 051	19 669
46.39.1	Großh. m. tiefgefrorenen Nahrungsmitteln, o.a.S.	29	305 560	226 908	21 145	15 645	16 686	4 459
46.39.9	Gh.m.so.Nahrungs-,Gen.mitt,Getr.,Tabak.,o.a.S.	91	2 495 968	2 387 484	274 575	264 528	259 365	15 210
46.4	Großhandel m.Gebrauchs- und Verbrauchsgütern	2 160	16 877 522	14 644 633	2 593 925	2 174 115	2 294 796	305 124
46.41	Großhandel mit Textilien	177	314 455	281 276	47 143	40 840	42 565	4 579
46.42	Großhandel m. Bekleidung und Schuhen	241	2 153 443	1 964 653	336 452	300 584	280 910	55 542
46.42.1	Großh. mit Bekleidung	222	1 940 189	1 778 364	300 474	269 730	253 305	47 169
46.42.2	Großh. mit Schuhen	19	213 254	186 289	35 978	30 854	27 605	8 372
46.43	Gh.m.Foto-,Optik, elektr.Hh.ger.,Unterh.elekt.	348	5 611 914	5 015 498	850 171	736 998	859 134	- 8 963
46.43.1	Großhandel m. Foto- und optischen Erzeugnissen	39	•	•	•	•	•	•
46.43.2	Großhandel m. elektr. Haushaltsgeräten	59	•	•	•	•	•	•
46.43.3	Großhandel m.Geräten der Unterhaltungselektronik	250	2 984 766	2 706 346	532 011	479 177	503 589	28 423
46.44	Gh.m.keram.Erzeugn.,Glaswaren u.Reinig.mitt.	108	199 353	185 168	32 811	30 150	23 462	9 349
46.44.1	Großh. mit keramischen Erzeugn. und Glaswaren	42	96 811	85 894	16 066	13 992	11 742	4 324
46.44.2	Großh. m. Wasch-, Putz- und Reinigungsmitteln	66	102 542	99 275	16 745	16 159	11 720	5 024
46.45	Großh.m.kosmet. Erzeugn. und Körperpflegemitteln	63	301 507	265 930	47 890	41 135	38 797	9 093
46.46	Großh.m.pharmazeut.,mediz.u.orthop.Erzeugn.	364	3 310 115	2 843 964	449 319	364 169	419 252	36 055
46.46.1	Großh.m.pharmazeutischen Erzeugnissen	133	2 191 778	1 851 281	292 345	229 279	276 396	21 939
46.46.2	Gh.m.med.,orth.Artikeln, Dental-u.Laborbedarf	231	1 118 338	992 683	156 974	134 890	142 856	14 116
46.47	Gh.m.Möbeln, Teppichen, Lampen und Leuchten	200	1 245 327	971 069	220 415	168 409	173 283	47 131
46.48	Großhandel mit Uhren und Schmuck	89	66 648	63 018	8 996	8 306	7 354	1 641
46.49	Großh.m.sonst.Gebrauchs- und Verbrauchsgütern	570	3 674 759	3 054 057	600 730	483 524	450 040	150 697
46.49.1	Großh. mit Spielwaren und Musikinstrumenten	70	137 348	128 952	20 049	18 456	17 644	2 405
46.49.2	Gh.m.Fahrr.,Zub.,Sport-,Camp.art.(oh.Camp.möbel)	123	557 369	460 163	92 100	73 629	69 044	23 054
46.49.3	Gh.m.Lederw.,Reisegeg.,Geschenk-u.Werbeartikeln	97	111 052	96 053	16 722	14 015	12 674	4 048
46.49.4	Gh.m.Papier,Schreibw.,Bürob.,Büchern,Zeitschr.	199	2 657 066	2 176 358	435 605	344 850	321 448	114 157
46.49.5	Gh.m.ni.elekt.Hh.gegst.a.Met.,so.Geb.güt.a.n.g.	81	211 923	192 531	36 254	32 575	29 230	7 033
46.5	Gh.m.Geräten d.Informations-u.Kommunik.technik	357	4 504 838	3 790 152	591 546	456 537	548 440	43 110
46.51	Gh.m.DV-geräten, peripheren Gerät.u.Software	247	2 730 861	2 246 827	439 163	347 929	331 880	107 283
46.52	Gh.m.elektron. Bauteilen u. Telekommunik.geräten	110	1 773 977	1 543 325	152 383	108 608	216 560	- 64 173
46.6	Gh.m.sonst. Maschinen, Ausrüstungen und Zubehör	1 815	8 884 068	7 575 627	1 355 176	1 106 896	1 159 732	195 446
46.61	Gh.m. landwirtschaftl. Maschinen und Geräten	441	3 322 835	2 961 846	510 450	441 870	477 704	32 746
46.62	Großhandel mit Werkzeugmaschinen	102	345 827	322 885	59 639	55 377	46 905	12 734
46.63	Gh.m.Bergwerks-, Bau- und Baustoffmaschinen	116	578 731	495 558	99 296	83 481	77 897	21 399
46.64	Großhandel mit Textil-, Näh- und Strickmaschinen	8	1 447	1 400	216	207	137	79
46.65	Großhandel m. Büromöbeln	42	142 176	139 067	26 863	26 273	20 327	6 537
46.66	Gh.m.sonst.Büromaschinen und -einrichtungen	64	382 644	338 157	40 356	31 906	33 953	6 403
46.69	Gh. m. sonst. Maschinen und Ausrüstungen	1 042	4 110 409	3 316 714	618 356	467 784	502 810	115 549
46.7	Sonstiger Großhandel	2 545	25 127 762	23 197 095	4 421 969	4 057 396	3 875 314	547 413

**Noch: 2. Umsatzsteuerpflichtige, deren steuerbarer Umsatz und Umsatzsteuer 2014
nach Wirtschaftszweigen**

Systematik-Nr.	Wirtschaftszweig	Steuerpflichtige	Steuerbarer Umsatz		Umsatzsteuer vor Abzug der Vorsteuer		Abziehbare Vorsteuer	Umsatzsteuer-vorauszahlung
			insgesamt	darunter für Lieferungen und Leistungen	insgesamt	darunter für Lieferungen und Leistungen		
		Anzahl	1 000 €					
46.71	Gh.m.festen Brennstoffen u.Mineralölerzeugnissen	202	4 524 825	4 317 128	809 098	770 297	777 858	31 485
46.71.1	Großhandel mit festen Brennstoffen	13	26 089	18 986	3 069	2 268	2 186	883
46.71.2	Großhandel mit Mineralölerzeugnissen	189	4 498 736	4 298 142	806 029	768 029	775 673	30 602
46.72	Großh.m.Erzen, Metallen und Metallhalbzeug	165	2 320 744	1 918 816	381 269	304 909	284 224	97 045
46.73	Gh.m.Holz,Baustoffen,Anstrichm.u.Sanit.keram.	1 133	11 712 809	11 152 583	2 164 567	2 058 643	1 916 831	248 010
46.73.1	Gh.m.Holz,Baust.,Sanit.keram.,Anstrichm.,o.a.S.	121	6 248 811	5 975 217	1 166 514	1 114 908	1 076 750	89 764
46.73.2	Großhandel mit Roh- und Schnittholz	133	765 585	685 298	125 083	109 873	108 084	17 097
46.73.3	Gh.m.sonst.Holzhalbwaren sow.Bauelementen a.Holz	189	491 157	436 064	90 260	79 799	67 093	23 343
46.73.4	Gh.m.Baustoffen u.Bauelementen a.min.Stoffen	590	3 811 866	3 716 810	709 960	691 980	614 317	95 643
46.73.5	Großhandel mit Flachglas	22	85 227	81 816	16 038	15 391	11 366	4 672
46.73.6	Großhandel mit Anstrichmitteln	28	130 323	125 971	23 774	22 956	18 126	5 648
46.73.7	Großhandel mit Sanitärkeramik	36	48 390	44 423	9 178	8 426	6 542	2 637
46.73.8	Gh.m. Tapeten u. Bodenbelägen (ohne Teppiche)	14	131 450	86 984	23 760	15 311	14 554	9 206
46.74	Gh.m.Met,Kunstst.f.Bau,Inst.b.f.Gas,Was.,Heiz.	442	2 474 767	2 266 789	438 476	399 207	345 576	92 918
46.74.1	Großh. mit Werkzeugen und Kleisenwaren	299	1 241 087	1 144 064	218 681	200 332	174 192	44 489
46.74.2	Großh.m. Install.bedarf für Gas,Wasser u.Heizung	80	820 111	781 201	149 528	142 135	120 851	28 694
46.74.3	Großh.m.Metall- u.Kunststoffwaren f.Bauzwecke	63	413 570	341 524	70 267	56 740	50 533	19 734
46.75	Großhandel mit chemischen Erzeugnissen	216	3 367 167	2 906 314	531 777	444 756	466 723	65 273
46.76	Großhandel mit sonstigen Halbwaren	34	272 967	194 828	44 297	29 450	28 176	16 120
46.77	Großh.m.Altmaterialien und Reststoffen	353	454 483	440 636	52 485	50 134	55 925	- 3 439
46.9	Großhandel ohne ausgeprägten Schwerpunkt	552	1 677 014	1 435 210	235 102	189 722	213 701	21 400
47	Einzelhandel (oh.Handel mit Kraftfahrzeugen)	30 768	43 455 877	41 842 011	7 057 129	6 771 928	5 753 872	1 304 311
47.1	Einzelh.m.Waren versch. Art (i.Verkaufsräumen)	3 932	8 136 640	7 954 604	1 033 380	1 004 239	883 142	150 239
47.11	Eh.m.Waren versch.Art,Haupttr.Nahr.,Getr.,Tabak	2 442	5 907 775	5 865 286	658 769	654 481	608 539	50 231
47.19	Sonstiger Einzelhandel mit Waren versch. Art	1 490	2 228 865	2 089 318	374 611	349 758	274 603	100 008
47.2	Eh.m.Nahr.-u.Genussm.,Getr.,Tabakw.(i.Verk.r.)	2 796	1 539 477	1 496 418	176 988	172 804	151 366	25 624
47.21	Einzelhandel mit Obst, Gemüse und Kartoffeln	481	226 995	217 379	19 407	18 568	20 436	- 1 028
47.22	Einzelhandel mit Fleisch und Fleischwaren	377	229 551	224 713	18 360	17 948	16 693	1 667
47.23	Einzelh.m.Fisch, Meeresfrüchten u.Fischerzeugn.	224	90 433	86 411	7 843	7 546	6 057	1 785
47.24	Einzelhandel mit Back- und Süßwaren	388	217 873	216 299	19 992	19 875	15 475	4 517
47.25	Einzelh. mit Getränken	448	354 127	349 902	64 864	64 093	53 063	11 802
47.26	Einzelh. mit Tabakwaren	148	67 015	65 972	11 819	11 621	9 654	2 165
47.29	Sonstiger Einzelhandel mit Nahrungs- u.Genussm.	730	353 484	335 742	34 703	33 154	29 988	4 716
47.3	Einzelh.m.Motorenkraftstoffen (Tankstellen)	1 142	6 445 051	6 321 949	1 126 230	1 103 055	1 044 888	81 342
47.30.1	Eh.in fremd.Nam.m.Motorkraftst.(Agenturtankst.)	1 023	1 473 890	1 470 863	265 639	265 148	223 368	42 271
47.30.2	Eh.in eig.Nam.m.Motorkraftst.(Freie Tankst.)	119	4 971 161	4 851 086	860 591	837 907	821 520	39 071
47.4	Eh.m.Ger.d.Informations-u.Komm.techn.(i.Verk.r.)	1 826	1 296 358	1 274 852	247 994	243 940	173 111	74 878
47.41	Einzelh.m.DV-geräten,peripheren Ger.u.Softw.	882	457 260	445 538	85 221	83 021	54 588	30 633
47.42	Einzelhandel mit Telekommunikationsger.	237	98 213	97 325	19 314	19 145	10 633	8 682
47.43	Einzelh. m. Geräten der Unterhaltungselektronik	707	740 886	731 989	143 459	141 773	107 891	35 563
47.5	Eh.m.so.HH.ger.,Textil.,Heim-,Einr.bed.(i.Verk.)	4 929	5 107 857	4 841 198	935 105	885 015	675 799	259 960
47.51	Einzelhandel mit Textilien	665	251 798	234 747	45 834	42 599	31 028	14 806
47.52	Eh.m.Metallw.,Anstr.m., Bau- u. Heimwerkerbedarf	1 475	1 665 637	1 573 597	296 994	279 834	225 467	72 177
47.52.1	Einzelh.m.Metall- und Kunststoffwaren a.n.g.	683	543 596	500 215	95 311	87 090	66 675	28 639
47.52.3	Eh.m.Anstrichmitteln, Bau- u.Heimwerkerbedarf	792	1 122 040	1 073 382	201 683	192 744	158 792	43 538
47.53	Eh.m.Vorhängen,Teppich-,Fußbodenbel.u.Tapeten	428	676 600	638 357	124 629	117 433	83 629	41 000
47.54	Eh mit elektrischen Haushaltsgeräten	935	580 316	566 956	105 258	102 731	74 778	30 480
47.59	Eh.m.Möbeln, Einricht.gegenst.u.sonst.Hausrat	1 426	1 933 505	1 827 541	362 389	342 418	260 897	101 497
47.59.1	Einzelhandel mit Wohnmöbeln	790	1 641 109	1 555 127	309 673	293 426	224 451	85 226
47.59.2	Einzelh.m.keramischen Erzeugnissen u.Glaswaren	160	71 261	66 726	12 874	12 013	8 159	4 715
47.59.3	Eh.m.Musikinstrumenten und Musikalien	149	51 946	48 377	9 293	8 682	6 188	3 105
47.59.9	Einzelh. mit Haushaltsgegenständen a.n.g.	327	169 190	157 312	30 550	28 296	22 099	8 451
47.6	Eh.m.Verlagsprod.,Sportausr.,Spielw.(i.Verk.r.)	2 347	1 091 459	1 051 693	175 553	168 227	128 355	47 200
47.61	Einzelhandel m. Büchern	394	263 295	262 337	27 234	27 128	20 997	6 237
47.62	Eh.m.Zeitsch., Zeitung,,Schreibw.u.Bürobedarf	695	230 756	227 918	37 886	37 453	28 539	9 349
47.62.1	Einzelhandel mit Zeitschrift. u.Zeitungen	175	53 706	52 753	8 418	8 338	6 552	1 867
47.62.2	Eh.m.Schreib-u.Papierw., Schul- und Büroartikeln	520	177 050	175 166	29 468	29 115	21 987	7 482
47.63	Eh.mit bespielten Ton- und Bildträgern	21	2 833	2 697	480	454	282	198
47.64	Einzelh. m. Fahrrädern, Sport- u.Campingartikeln	924	475 511	444 559	88 391	82 555	63 117	25 274
47.64.1	Einzelh. m. Fahrrädern, Fahrradteilen u.-zubehör	493	227 252	218 444	43 084	41 414	31 158	11 927
47.64.2	Eh.m.Sport-u.Campingartikel(oh.Campingmöb.)	431	248 258	226 115	45 306	41 141	31 959	13 347
47.65	Einzelhandel mit Spielwaren	313	119 065	114 181	21 562	20 636	15 419	6 142
47.7	Einzelhandel m.sonstigen Gütern (in Verkaufsr.)	10 453	15 021 173	14 445 791	2 538 771	2 434 676	2 012 679	526 376
47.71	Einzelhandel mit Bekleidung	1 697	2 119 165	1 874 669	366 018	319 684	286 836	79 175
47.72	Einzelhandel mit Schuhen und Lederwaren	535	538 170	492 077	98 663	89 918	67 309	31 510

**Noch: 2. Umsatzsteuerpflichtige, deren steuerbarer Umsatz und Umsatzsteuer 2014
nach Wirtschaftszweigen**

Systematik-Nr.	Wirtschaftszweig	Steuerpflichtige	Steuerbarer Umsatz		Umsatzsteuer vor Abzug der Vorsteuer		Abziehbare Vorsteuer	Umsatzsteuer-vorauszahlung
			ins-gesamt	darunter für Lieferungen und Leistungen	ins-gesamt	darunter für Lieferungen und Leistungen		
		Anzahl	1 000 €					
47.72.1	Einzelhandel mit Schuhen	437	447 575	412 578	82 810	76 173	57 178	25 788
47.72.2	Einzelhandel mit Lederwaren u.Reisegepäck	98	90 595	79 498	15 852	13 746	10 131	5 722
47.73	Apotheken	1 735	4 402 405	4 399 262	824 293	823 704	669 146	155 148
47.74	Eh.m.medizinischen und orthopädischen Artikeln	534	650 176	638 182	85 492	83 311	57 645	27 838
47.75	Eh.m.kosmet. Erzeugn. u. Körperpflegemitteln	487	•	•	•	•	•	•
47.76	Eh.m.Blumen,Düngemitt.,zoolog.Bed.u.leb.Tieren	1 701	•	•	•	•	•	•
47.76.1	Eh.m.Blumen,Pflanzen,Sämereien u.Düngemitteln	1 413	576 351	529 527	61 250	56 438	48 593	12 812
47.76.2	Eh.m.zoologischem Bedarf und lebenden Tieren	288	•	•	•	•	•	•
47.77	Einzelhandel mit Uhren und Schmuck	712	275 403	267 490	39 452	38 067	26 180	13 272
47.78	Sonst.Eh.i.Verkaufsr. (oh.Antiq.u.Gebr.waren)	2 450	1 200 785	1 161 823	190 153	183 191	130 744	59 405
47.78.1	Augenoptiker	646	264 038	261 020	47 871	47 301	25 407	22 464
47.78.2	Eh.m.Foto- u.optischen Erzeugn. (oh.Augenopt.)	142	117 291	114 863	11 418	10 958	12 479	- 1 061
47.78.3	Eh.m.Kunstgeg.,Bildern,Briefm.,Münz.u.Geschenk.	760	510 207	492 338	78 448	75 393	57 185	21 259
47.78.9	Sonst. Einzelh. a.n.g. (in Verkaufsräumen)	902	309 249	293 602	52 416	49 540	35 673	16 743
47.79	Einzelh. m. Antiquitäten und Gebrauchtwaren	602	109 869	104 529	17 097	16 118	11 181	5 910
47.79.1	Einzelh. m. Antiquitäten und antiken Teppichen	134	26 163	24 243	4 284	3 932	2 472	1 795
47.79.2	Antiquariate	23	2 219	2 208	219	218	171	48
47.79.9	Einzelhandel mit sonstigen Gebrauchtwaren	445	81 488	78 078	12 595	11 968	8 538	4 066
47.8	Einzelh. an Verkaufsständen und auf Märkten	475	112 110	107 716	12 662	12 157	10 097	2 565
47.81	Eh.m.Nahr.,Genm.,Getr.,Tab.a.Verk.st.u.a.Märkt.	305	83 517	81 500	8 615	8 459	7 246	1 369
47.82	Eh.m.Text.,Bekl.,Schuhen a.Verkaufsst.u.a.Märkt.	158	26 025	24 210	3 748	3 485	2 604	1 144
47.89	Eh.m.sonst.Gütern an Verkaufsst. u.a. Märkten	12	2 568	2 007	299	213	247	52
47.9	Eh.,nicht i.Verkaufsr.,a.Verkaufsst.od.a.Märkt.	2 868	4 705 751	4 347 790	810 446	747 815	674 435	136 127
47.91	Versand- und Internet-Einzelhandel	1 677	3 674 699	3 363 244	638 974	581 990	529 857	109 104
47.99	Sonst.Eh.,nicht i.Verk.r.,a.Ständ.od.a.Märkt.	1 191	1 031 052	984 546	171 472	165 825	144 577	27 023
47.99.1	Einzelhandel vom Lager mit Brennstoffen	147	575 108	571 865	105 904	105 594	100 966	5 066
47.99.9	Sonst. Einzelh. a.n.g. (nicht i.Verkaufsräumen)	1 044	455 945	412 681	65 568	60 231	43 611	21 957
H	Verkehr und Lagerei	9 401	18 741 957	18 508 821	2 861 252	2 828 243	2 174 091	687 270
49	Landverkehr u.Transport in Rohrfernleitungen	5 177	4 732 228	4 689 056	815 596	807 573	599 709	215 920
49.1	Personenbeförderung im Eisenbahnfernverkehr	11	•	•	•	•	•	•
49.2	Güterbeförderung im Eisenbahnverkehr	9	•	•	•	•	•	•
49.3	Sonst.Personenbeförd. im Landverkehr	2 042	•	•	•	•	•	•
49.31	Personenbeförderung im Nahverk.z.Lande(oh.Taxi)	195	504 815	497 163	67 065	65 611	85 832	- 18 768
49.32	Betrieb von Taxis	1 510	426 260	425 542	51 080	50 945	33 536	17 537
49.39	Sonst.Personenbeförd. im Landverkehr a.n.g.	337	•	•	•	•	•	•
49.39.1	Personenbeförderung im Omnibus-Linienfernverk.	113	182 339	176 066	22 670	21 478	22 124	546
49.39.2	Personenbeförderung im Omnibus-Gelegenh.verk.	204	210 037	205 996	33 350	32 583	22 402	10 948
49.39.9	Personenbeförderung im Landverkehr a.n.g.	20	•	•	•	•	•	•
49.4	Güterbeförd. i.Straßenverkehr,Umzugstransporte	3 104	2 777 434	2 753 871	504 101	499 801	305 426	198 715
49.41	Güterbeförderung im Straßenverkehr	2 985	2 734 493	2 711 015	496 488	492 205	301 714	194 814
49.42	Umzugstransporte	119	42 941	42 855	7 613	7 596	3 712	3 901
49.5	Transport in Rohrfernleitungen	11	407 576	407 281	105 887	105 831	68 639	37 248
50	Schifffahrt	967	2 841 966	2 821 797	73 899	71 125	67 283	6 616
50.1	Personenbeförderung i.d.See-u.Küstenschifffahrt	8	•	•	•	•	•	•
50.2	Güterbeförderung i.d.See-u.Küstenschifffahrt	777	•	•	•	•	•	•
50.3	Personenbeförderung i.d.Binnenschifffahrt	46	18 263	17 838	2 775	2 695	1 467	1 308
50.4	Güterbeförderung i.d.Binnenschifffahrt	136	92 628	86 380	18 439	17 252	11 234	7 205
51	Luftfahrt	64	130 038	87 200	5 000	4 985	4 318	682
51.1	Personenbeförderung i.d.Luftfahrt	64	130 038	87 200	5 000	4 985	4 318	682
51.2	Güterbeförderung i.d.Luftfahrt u.Raumtransp.	-	-	-	-	-	-	-
51.21	Güterbeförderung i.d.Luftfahrt u.Raumtransp.	-	-	-	-	-	-	-
51.22	Raumtransport	-	-	-	-	-	-	-
52	Lagerei, Erbr.v.sonst.Dienstleist.f.d.Verkehr	2 161	10 423 367	10 296 532	1 844 945	1 822 782	1 422 376	422 633
52.1	Lagerei	142	955 019	920 103	163 983	158 920	130 507	33 473
52.2	Erbringung v.sonstigen Dienstleist. f.d.Verkehr	2 019	9 468 348	9 376 429	1 680 962	1 663 862	1 291 868	389 160
52.21	Erbring.v.sonst.Dienstl. für den Landverkehr	94	80 382	80 378	14 073	14 072	10 951	3 121
52.21.1	Betrieb von Parkhäusern und Parkplätzen	38	57 500	57 500	9 630	9 630	7 803	1 827
52.21.2	Betrieb v.Verkehrswegen für Straßenfahrzeuge	18	4 616	4 616	876	876	741	136
52.21.3	Betrieb v.Verkehrswegen für Schienenfahrzeuge	-	-	-	-	-	-	-
52.21.4	Betr.v.Bahnhöfen f.Pers.verk.einschl.Omnibusb.	-	-	-	-	-	-	-
52.21.5	Betr.v.Güterabf.f.Schienen-,Str.fz.(oh.Fracht.)	-	-	-	-	-	-	-
52.21.9	Erbring.v.sonst.Dienstl.f.d.Landverkehr a.n.g.	38	18 266	18 262	3 567	3 566	2 408	1 158
52.22	Erbring.v.sonst.Dienstl. für die Schifffahrt	78	218 266	206 411	26 270	24 053	24 458	1 877
52.22.1	Betrieb v. Wasserstraßen	-	-	-	-	-	-	-
52.22.2	Betrieb von Häfen	20	108 395	108 215	15 159	15 136	17 513	- 2 289

**Noch: 2. Umsatzsteuerpflichtige, deren steuerbarer Umsatz und Umsatzsteuer 2014
nach Wirtschaftszweigen**

Systematik-Nr.	Wirtschaftszweig	Steuerpflichtige	Steuerbarer Umsatz		Umsatzsteuer vor Abzug der Vorsteuer		Abziehbare Vorsteuer	Umsatzsteuer-vorauszahlung
			insgesamt	darunter für Lieferungen und Leistungen	insgesamt	darunter für Lieferungen und Leistungen		
		Anzahl	1 000 €					
52.22.3	Lotsinnen und Lotsen in der Schifffahrt	17	1 895	1 895	182	182	100	83
52.22.9	Erbring.v.sonst.Dienstl.f.d.Schifffahrt a.n.g.	41	107 976	96 300	10 929	8 734	6 845	4 084
52.23	Erbring.v.sonst.Dienstl.für die Luftfahrt	33	163 136	161 629	14 740	14 453	15 394	- 655
52.23.1	Betrieb v.Flughäfen u.Landepl.f. Luftfahrzeuge	28	162 304	160 798	14 587	14 300	15 311	- 725
52.23.9	Erbring.v.sonst.Dienstl.für die Luftfahrt a.n.g.	5	831	831	153	153	83	70
52.24	Frachttumschlag	36	245 514	244 294	35 099	34 868	31 526	3 573
52.29	Erbring.v.sonst.Dienstl. für den Verkehr a.n.g.	1 778	8 761 050	8 683 717	1 590 781	1 576 416	1 209 539	381 243
52.29.1	Spedition	1 497	8 607 714	8 531 433	1 571 589	1 557 418	1 195 782	375 807
52.29.2	Schiffsmaklerbüros und -agenturen	48	44 063	44 019	1 919	1 911	3 028	- 1 109
52.29.9	Erbring.v.Dienstl. für den Verkehr a.n.g.	233	109 273	108 265	17 273	17 087	10 729	6 544
53	Post-, Kurier- und Expressdienste	1 032	614 359	614 235	121 811	121 778	80 406	41 419
53.1	Postdienste v.Universaldienstleistungsanbietern	-	-	-	-	-	-	-
53.2	Sonstige Post-, Kurier- und Expressdienste	1 032	614 359	614 235	121 811	121 778	80 406	41 419
I	Gastgewerbe	20 254	6 060 695	6 033 214	889 244	885 265	510 844	378 360
55	Beherbergung	4 785	1 965 923	1 957 327	252 314	250 875	172 539	79 724
55.1	Hotels, Gasthöfe und Pensionen	3 019	1 608 262	1 602 465	215 648	214 645	139 888	75 709
55.10.1	Hotels(oh.Hotels garnis)	1 297	1 118 642	1 115 035	146 338	145 701	97 012	49 270
55.10.2	Hotels garnis	346	134 455	134 174	16 232	16 184	12 435	3 797
55.10.3	Gasthöfe	887	274 425	273 278	44 125	43 945	23 621	20 507
55.10.4	Pensionen	489	80 741	79 978	8 953	8 815	6 819	2 134
55.2	Ferienunterkünfte u.ä.Beherbergungsstätten	1 309	224 708	222 279	26 604	26 238	23 180	3 425
55.20.1	Erholungs- und Ferienheime	29	22 178	22 018	2 720	2 692	2 580	140
55.20.2	Ferienzentren	27	53 643	52 815	6 318	6 161	6 297	21
55.20.3	Ferienhäuser und Ferienwohnungen	1 231	144 552	143 123	17 083	16 903	13 953	3 132
55.20.4	Jugendherbergen und Hütten	22	4 336	4 323	483	482	351	132
55.3	Campingplätze	166	70 880	70 544	6 653	6 590	6 858	- 204
55.9	Sonstige Beherbergungsstätten	291	62 072	62 038	3 408	3 402	2 614	794
55.90.1	Privatquartiere	264	23 176	23 148	2 514	2 509	1 803	712
55.90.9	Sonstige Beherbergungsstätten a.n.g.	27	38 896	38 890	894	893	811	83
56	Gastronomie	15 469	4 094 772	4 075 887	636 929	634 390	338 305	298 635
56.1	Restaurants,Gaststätt.,Imbiss.,Café,Eissal.u.Ä.	10 335	2 955 573	2 941 795	452 078	450 298	240 522	211 567
56.10.1	Restaurants mit herkömmlicher Bedienung	5 683	1 563 110	1 556 886	262 703	261 915	124 635	138 075
56.10.2	Restaurants mit Selbstbedienung	205	512 848	511 816	72 569	72 400	47 667	24 902
56.10.3	Imbissstuben u.Ä.	2 930	572 364	569 397	69 788	69 471	45 767	24 025
56.10.4	Cafés	956	187 848	187 209	30 381	30 287	14 357	16 024
56.10.5	Eissalons	561	119 402	116 487	16 637	16 225	8 095	8 542
56.2	Caterer u.Erbring.sonst.Verpflegungsdienstleist.	1 149	392 421	390 271	54 130	53 848	29 796	24 332
56.21	Event-Caterer	340	133 104	132 874	20 525	20 490	12 433	8 092
56.29	Erbringung sonstiger Verpflegungsdienstleist.	809	259 317	257 397	33 605	33 358	17 363	16 240
56.3	Ausschank von Getränken	3 985	746 778	743 822	130 721	130 244	67 987	62 736
56.30.1	Schankwirtschaften	3 409	603 353	601 922	105 003	104 804	51 339	53 666
56.30.2	Diskotheiken u.Tanzlokale	157	65 982	64 540	12 309	12 045	6 805	5 505
56.30.3	Bars	95	12 966	12 933	2 272	2 266	1 293	979
56.30.4	Vergnügungslokale	14	1 953	1 950	362	362	171	191
56.30.9	Sonstige getränkegeprägte Gastronomie	310	62 524	62 475	10 774	10 768	8 378	2 396
J	Information und Kommunikation	8 323	6 407 909	6 311 632	1 106 006	1 088 816	649 177	456 832
58	Verlagswesen	774	2 090 260	2 073 759	293 985	291 413	217 779	76 192
58.1	Verleg.v.Büch.,Zeitsch.,so.Verlagsw.(oh.Softw.)	681	2 045 140	2 028 839	284 892	282 348	214 601	70 276
58.11	Verlegen von Büchern	176	424 022	414 773	44 710	43 311	44 827	- 130
58.12	Verlegen v.Adressbüchern und Verzeichnissen	25	239 168	238 517	43 544	43 469	32 323	11 221
58.13	Verlegen von Zeitungen	131	988 648	985 984	141 082	140 576	102 725	38 357
58.14	Verlegen von Zeitschriften	158	270 972	269 422	36 313	36 116	23 209	13 104
58.19	Sonstiges Verlagswesen (ohne Software)	191	122 331	120 144	19 242	18 876	11 518	7 725
58.2	Verlegen von Software	93	45 119	44 920	9 093	9 066	3 178	5 916
58.21	Verlegen von Computerspielen	10	4 448	4 446	745	745	334	411
58.29	Verlegen von sonstiger Software	83	40 672	40 474	8 348	8 320	2 843	5 505
59	H.,Verlg.,Vertr.v.Film.,Ferns.,Kino,Verl.v.Musik	400	173 887	171 856	23 976	23 609	18 394	5 582
59.1	H.v.Film.,Fernsehprogr.,Verleih,Vertrieb,Kinos	313	156 401	154 851	21 685	21 391	16 361	5 324
59.11	Herst.v.Filmen,Videofilmen u.Fernsehprogr.	179	82 908	81 498	13 417	13 149	8 205	5 213
59.12	Nachbearbeitung und sonstige Filmtechnik	23	1 740	1 739	328	328	145	183
59.13	Filmverleih u.-vertrieb (ohne Videotheken)	31	7 918	7 907	1 400	1 398	1 152	248
59.14	Kinos	80	63 835	63 707	6 540	6 515	6 859	- 319
59.2	Tonstud.,H.v.Hörfunkpr.,Verl.bsp.Tontr.,Musikal.	87	17 487	17 006	2 291	2 218	2 034	257
59.20.1	Tonstudios und Herst. von Hörfunkbeiträgen	17	3 043	3 038	451	451	317	134
59.20.2	Verlegen von bespielten Tonträgern	25	6 243	6 079	875	846	569	306

**Noch: 2. Umsatzsteuerpflichtige, deren steuerbarer Umsatz und Umsatzsteuer 2014
nach Wirtschaftszweigen**

Systematik-Nr.	Wirtschaftszweig	Steuerpflichtige	Steuerbarer Umsatz		Umsatzsteuer vor Abzug der Vorsteuer		Abziehbare Vorsteuer	Umsatzsteuer-vorauszahlung
			insgesamt	darunter für Lieferungen und Leistungen	insgesamt	darunter für Lieferungen und Leistungen		
		Anzahl	1 000 €					
59.20.3	Verlegen von Musikalien	45	8 201	7 889	965	922	1 147	- 183
60	Rundfunkveranstalter	24	54 886	54 846	10 337	10 330	6 002	4 336
60.1	Hörfunkveranstalter	14	47 379	47 365	8 931	8 929	5 263	3 668
60.2	Fernsehveranstalter	10	7 507	7 482	1 406	1 401	739	667
61	Telekommunikation	193	365 398	359 019	74 196	72 984	49 376	24 819
61.1	Leitungsgebundene Telekommunikation	11	246 867	241 921	48 663	47 723	34 657	14 006
61.2	Drahtlose Telekommunikation	101	74 979	74 377	17 017	16 902	9 728	7 289
61.3	Satellitentelekommunikation	1	•	•	•	•	•	•
61.9	Sonstige Telekommunikation	80	•	•	•	•	•	•
61.90.1	Internetserviceprovider	37	12 577	12 562	3 165	3 162	2 319	846
61.90.9	Sonstige Telekommunikation a.n.g.	43	•	•	•	•	•	•
62	Erbr.v.Dienstleist.der Informationstechnologie	4 963	3 025 171	2 984 762	575 611	568 402	287 489	288 138
62.01	Programmierungstätigkeiten	2 391	1 512 171	1 490 003	291 009	286 810	145 379	145 634
62.01.1	Entwickl.u.Programmier. v.Internetpräsentationen	803	202 877	197 438	39 958	38 931	22 109	17 849
62.01.9	Sonstige Softwareentwicklung	1 588	1 309 294	1 292 566	251 050	247 878	123 269	127 786
62.02	Erbr.v.Berat.leist. a.d.Gebiet d.Inform.technol.	1 464	823 776	812 972	155 360	153 318	74 028	81 331
62.03	Betrieb v.Datenverarb.einrichtungen f. Dritte	473	434 657	429 775	82 423	81 940	43 065	39 361
62.09	Erbr.v.sonst.Dienstl.der Informationstechnologie	635	254 567	252 012	46 820	46 335	25 017	21 812
63	Informationsdienstleistungen	1 969	698 306	667 390	127 901	122 078	70 136	57 765
63.1	Dat.verarb.,Hosting,dam.verb.Tätigk.,Webportale	67	130 738	130 288	25 745	25 660	14 503	11 242
63.11	Datenverarb., Hosting u.damit verb.Tätigkeiten	28	89 064	88 796	17 371	17 320	9 524	7 847
63.12	Webportale	39	41 674	41 492	8 374	8 340	4 979	3 396
63.9	Erbringung v.sonstigen Informationsdienstleist.	1 902	567 568	537 102	102 155	96 418	55 633	46 523
63.91	Korrespondenz- und Nachrichtenbüros	96	20 134	20 078	3 397	3 386	1 088	2 309
63.99	Erbr.v.sonst.Informationsdienstleist. a.n.g.	1 806	547 434	517 024	98 759	93 032	54 545	44 214
K	Erbr. v. Finanz- u.Versicherungsdienstleist.	1 936	1 900 074	1 860 457	363 497	356 049	221 080	142 432
64	Erbringung von Finanzdienstleistungen	472	1 400 387	1 362 405	231 042	223 898	145 629	85 426
64.1	Zentralbanken und Kreditinstitute	165	1 126 014	1 099 445	189 688	184 675	110 509	79 191
64.11	Zentralbanken	-	-	-	-	-	-	-
64.19	Kreditinstitute (ohne Spezialkreditinstitute)	165	1 126 014	1 099 445	189 688	184 675	110 509	79 191
64.19.1	Kreditbanken einschl. Zweigst. ausländ. Banken	5	•	•	•	•	•	•
64.19.2	Kreditinstitute des Sparkassensektors	45	349 793	348 698	71 701	71 505	26 306	45 407
64.19.3	Kreditinstitute des Genossenschaftssektors	113	717 764	715 527	106 888	106 486	78 388	28 501
64.19.4	Realkreditinstitute	-	-	-	-	-	-	-
64.19.5	Kreditinstitute mit Sonderaufgaben	1	•	•	•	•	•	•
64.19.6	Bausparkassen	1	•	•	•	•	•	•
64.2	Beteiligungsgesellschaften	274	228 047	217 345	36 262	34 266	25 004	11 258
64.3	Treuhand- u.sonst. Fonds u.ähnl. Finanzinstitut.	3	2 801	2 801	534	534	163	371
64.9	Sonstige Finanzierungsinstitutionen	30	43 524	42 813	4 558	4 423	9 952	- 5 394
64.91	Institutionen für Finanzierungsleasing	13	34 570	33 859	3 135	3 000	9 721	- 6 586
64.92	Spezialkreditinstitute	9	8 086	8 086	1 258	1 258	150	1 108
64.92.1	Spezialkreditinstitute (oh.Pfandkreditgesch.)	1	•	•	•	•	•	•
64.92.2	Leihhäuser	8	•	•	•	•	•	•
64.99	Erbr. v. sonst. Finanzdienstleistungen a.n.g.	8	868	868	165	165	81	84
64.99.1	InvestmAG.u.Fonds v.Kap.anl.ges.(oh.Geldm.fond.)	7	•	•	•	•	•	•
64.99.9	Sonstige Finanzierungsinstitutionen a.n.g.	1	•	•	•	•	•	•
65	Versich.,Rückversich.u.Pens.kassen(oh.Sozialv.)	25	191 568	191 272	70 348	70 292	47 292	23 056
65.1	Versicherungen	22	•	•	•	•	•	•
65.11	Lebensversicherungen	8	•	•	•	•	•	•
65.12	Nichtlebensversicherungen	14	148 659	148 363	42 889	42 833	22 497	20 392
65.12.1	Krankenversicherungen	1	•	•	•	•	•	•
65.12.2	Schaden- und Unfallversicherungen	13	•	•	•	•	•	•
65.2	Rückversicherungen	2	•	•	•	•	•	•
65.3	Pensionskassen und Pensionsfonds	1	•	•	•	•	•	•
66	Mit Finanz- u.Versich.dienstl. verbund.Tätigk.	1 439	308 118	306 781	62 107	61 858	28 159	33 950
66.1	Mit Finanzdienstleist. verbundene Tätigkeiten	824	214 548	213 791	44 442	44 298	19 551	24 892
66.11	Effekten- und Warenbörsen	2	•	•	•	•	•	•
66.12	Effekten- und Warenhandel	80	9 219	9 142	1 755	1 741	540	1 215
66.19	Sonst.m.Finanzdienstl. verbund. Tätigkeiten	742	•	•	•	•	•	•
66.2	Mit Versich.dienstl. u.Pens.kass.verb.Tätigk.	599	65 573	64 993	12 565	12 460	6 078	6 487
66.21	Risiko- und Schadensbewertung	38	7 146	7 140	1 485	1 483	591	894
66.22	Tätigk.v.Versicherungsmaklerinnen und -maklern	552	57 532	56 958	10 889	10 785	5 391	5 498
66.29	Sonst.m.Versich.dienstl.u.Pens.kass.verb.Tätigk.	9	895	895	192	192	97	95
66.3	Fondsmanagement	16	27 997	27 997	5 100	5 100	2 529	2 571
L	Grundstücks- und Wohnungswesen	25 033	6 685 891	6 628 004	910 792	901 502	515 875	395 094

**Noch: 2. Umsatzsteuerpflichtige, deren steuerbarer Umsatz und Umsatzsteuer 2014
nach Wirtschaftszweigen**

Systematik-Nr.	Wirtschaftszweig	Steuerpflichtige	Steuerbarer Umsatz		Umsatzsteuer vor Abzug der Vorsteuer		Abziehbare Vorsteuer	Umsatzsteuer-vorauszahlung
			insgesamt	darunter für Lieferungen und Leistungen	insgesamt	darunter für Lieferungen und Leistungen		
		Anzahl	1 000 €					
68	Grundstücks- und Wohnungswesen	25 033	6 685 891	6 628 004	910 792	901 502	515 875	395 094
68.1	Kauf u.Ver.k.v.eigenen Grundst.,Gebäud.u.Wohn.	1 066	754 251	749 787	92 803	91 980	58 271	34 536
68.2	Verm.,Verp.v.eig.od.geleast.Grdst.,Geb.,Wohn.	19 826	4 477 232	4 436 398	599 105	592 507	324 127	274 931
68.3	Vermittl.u.Verw.v.Grd.,Geb.u.Wohnungen f.Dritte	4 141	1 454 407	1 441 819	218 884	217 015	133 478	85 626
68.31	Vermittl.v.Grundst.,Geb. u.Wohnungen für Dritte	2 236	596 535	589 606	89 893	89 097	46 791	43 101
68.32	Verwalt.v.Grundst.,Geb.u.Wohnungen für Dritte	1 905	857 872	852 213	128 991	127 918	86 687	42 524
M	Erbr. v. freiberufl.,wiss.u.techn.Dienstl.	35 484	14 109 597	13 848 505	2 634 887	2 585 883	1 152 951	1 481 822
69	Rechts- und Steuerberatung, Wirtschaftsprüfung	8 650	3 257 716	3 255 872	625 197	624 540	151 576	473 617
69.1	Rechtsberatung	4 302	1 087 399	1 086 394	205 793	205 535	43 786	162 001
69.10.1	Rechtsanwaltskanzleien mit Notariat	1 063	386 949	386 717	73 344	73 219	13 722	59 622
69.10.2	Rechtsanwaltskanzleien ohne Notariat	2 992	650 568	650 095	122 893	122 803	26 929	95 964
69.10.3	Notariate	14	2 386	2 385	433	433	133	300
69.10.4	Patentanwaltskanzleien	38	22 171	22 099	4 880	4 866	1 698	3 181
69.10.9	Erbr.sonst.juristischer Dienstleist. a.n.g.	195	25 325	25 098	4 242	4 214	1 303	2 934
69.2	Wirtschaftsprüfung und Steuerberatung, Buchf.	4 348	2 170 317	2 169 477	419 404	419 005	107 790	311 616
69.20.1	Prax.v.Wirtschaftsprüf., -prüfungsgesellschaften	212	380 177	380 055	81 696	81 673	32 916	48 780
69.20.2	Prax.v.vereid.Buchprüf., -prüfungsgesellschaften	14	2 440	2 440	462	462	142	320
69.20.3	Prax.v.Steuerbevollm.,Steuerberat.,-gesellsch.	3 554	1 707 596	1 707 121	323 936	323 604	70 140	253 797
69.20.4	Buchführung (oh.Datenverarb.dienste)	568	80 106	79 862	13 310	13 266	4 592	8 719
70	Verwalt.u.Führ.v.Untern.u.Betr., Untern.beratung	7 877	2 535 907	2 495 280	460 659	453 677	237 416	223 242
70.1	Verwaltung u.Führung v.Unternehmen u.Betrieben	1 874	1 286 346	1 255 576	229 305	223 961	140 645	88 660
70.10.1	Managementtätigkeiten v. Holdinggesellschaften	120	613 597	592 538	107 811	103 813	69 672	38 138
70.10.9	Sonst.Verwalt.u.Führ.v.Unternehmen u. Betrieben	1 754	672 749	663 037	121 494	120 148	70 973	50 522
70.2	Public-Relations- und Unternehmensberatung	6 003	1 249 561	1 239 705	231 354	229 716	96 771	134 582
70.21	Public-Relations-Beratung	111	33 132	32 563	5 889	5 781	4 383	1 506
70.22	Unternehmensberatung	5 892	1 216 429	1 207 141	225 465	223 935	92 387	133 077
71	Archit.,Ing.bür.,techn.,physikal.u.chem.Unters.	10 867	6 060 517	5 890 693	1 141 314	1 109 145	537 927	603 285
71.1	Architektur- und Ingenieurbüros	10 443	5 035 964	4 873 505	947 870	917 101	428 396	519 371
71.11	Architekturbüros	3 102	915 347	908 519	168 310	167 007	59 719	108 491
71.11.1	Architekturbüros für Hochbau	2 489	714 481	713 853	138 883	138 754	48 542	90 241
71.11.2	Büros für Innenarchitektur	130	41 832	35 980	8 502	7 391	4 341	4 162
71.11.3	Architekturbür.f.Orts-,Regional-u.Landesplanung	196	102 848	102 802	10 505	10 496	2 908	7 597
71.11.4	Architekturbür.f.Garten-u.Landschaftsgestaltung	287	56 186	55 883	10 420	10 366	3 929	6 491
71.12	Ingenieurbüros	7 341	4 120 617	3 964 986	779 560	750 094	368 678	410 881
71.12.1	Ingenieurbüros f.bautechnische Gesamtplanung	2 799	1 429 780	1 418 711	300 766	298 671	130 113	170 652
71.12.2	Ingenieurbüros f.techn. Fachplan.u.Ingen.design	3 057	2 218 691	2 078 198	389 467	362 868	202 747	186 719
71.12.3	Vermessungsbüros	172	99 951	99 724	18 973	18 929	3 612	15 361
71.12.9	Sonstige Ingenieurbüros	1 313	372 194	368 354	70 355	69 625	32 206	38 148
71.2	Technische, physikal. u.chemische Untersuchung	424	1 024 552	1 017 188	193 444	192 044	109 530	83 914
72	Forschung und Entwicklung	768	311 784	308 262	54 032	53 373	35 885	18 146
72.1	Forsch.u.Entw.i.B.Nat.-,Ing.-,Agr.wiss.u.Med.	699	299 833	296 321	51 714	51 054	35 081	16 631
72.11	Forschung u.Entwicklung i.Bereich Biotechnologie	74	38 339	37 414	6 442	6 268	3 387	3 055
72.19	Sonst.Forsch.u.Entw.i.B.Nat.-,Ing.-,Agwiss.,Med.	625	261 494	258 908	45 272	44 786	31 694	13 576
72.2	Forsch.,Ent.i.B.Rechts-,Wirtsch.,Soz.,Kulturw.	69	11 952	11 941	2 319	2 319	804	1 515
73	Werbung und Marktforschung	2 472	966 003	927 275	177 782	170 446	106 870	70 906
73.1	Werbung	2 389	920 869	883 964	168 609	161 619	102 443	66 160
73.11	Werbeagenturen	2 316	892 082	859 023	163 456	157 197	98 454	64 995
73.12	Vermarkt.u.Vermittl.v.Werbezeit.u.Werbeflächen	73	28 787	24 940	5 154	4 423	3 989	1 165
73.2	Markt- und Meinungsforschung	83	45 134	43 312	9 173	8 827	4 427	4 746
74	Sonst.freiberufl.,wiss.schaftl.u.techn.Tätigk.	3 492	453 918	448 587	79 551	78 559	34 412	45 139
74.1	Ateliers für Textil-,Schmuck-,Grafik-Design	1 143	155 317	152 053	28 162	27 554	13 396	14 766
74.10.1	Industrie-, Produkt- und Mode-Design	118	21 630	21 182	3 777	3 692	2 392	1 384
74.10.2	Grafik- und Kommunikationsdesign	413	38 758	38 380	7 077	7 013	2 958	4 119
74.10.3	Interior Design und Raumgestaltung	612	94 928	92 491	17 308	16 849	8 045	9 263
74.2	Fotografie und Fotolabors	605	70 120	69 306	12 184	12 031	5 704	6 480
74.20.1	Fotografie	574	64 224	63 416	11 079	10 927	5 200	5 879
74.20.2	Fotolabors	31	5 897	5 890	1 105	1 104	504	601
74.3	Übersetzen und Dolmetschen	469	39 278	39 167	7 184	7 163	2 717	4 467
74.30.1	Übersetzen	98	11 297	11 240	2 046	2 035	1 328	718
74.30.2	Dolmetschen	371	27 982	27 927	5 138	5 128	1 389	3 749
74.9	Sonst.freiberufl.,wiss.u.techn.Tätigk. a.n.g.	1 275	189 203	188 061	32 021	31 810	12 596	19 426
75	Veterinärwesen	1 358	523 751	522 536	96 352	96 143	48 867	47 486
75.00.1	Tierarztpraxen	1 262	490 823	490 056	90 287	90 162	45 927	44 360
75.00.9	Sonstiges Veterinärwesen	96	32 928	32 480	6 065	5 981	2 939	3 126
N	Erbr. v. sonst. Wirtsch. Dienstleistungen	14 409	12 155 941	12 046 344	2 105 387	2 085 499	1 128 037	977 362

**Noch: 2. Umsatzsteuerpflichtige, deren steuerbarer Umsatz und Umsatzsteuer 2014
nach Wirtschaftszweigen**

Systematik-Nr.	Wirtschaftszweig	Steuerpflichtige	Steuerbarer Umsatz		Umsatzsteuer vor Abzug der Vorsteuer		Abziehbare Vorsteuer	Umsatzsteuer-vorauszahlung
			insgesamt	darunter für Lieferungen und Leistungen	insgesamt	darunter für Lieferungen und Leistungen		
		Anzahl	1 000 €					
77	Vermietung von beweglichen Sachen	2 353	3 110 001	3 054 218	552 687	542 132	467 920	84 767
77.1	Vermietung von Kraftwagen	601	1 599 323	1 584 760	285 353	282 585	260 049	25 304
77.11	Vermiet.v.Kraftw.mit e.Ges.gew.v.3,5t od.wenig.	384	1 255 545	1 251 703	224 880	224 149	208 356	16 525
77.12	Vermiet.v.Kraftw.mit e.Ges.gew.v.mehr ala 3,5t	217	343 778	333 057	60 472	58 436	51 693	8 780
77.2	Vermietung von Gebrauchsgütern	414	270 540	263 204	52 384	50 992	31 472	20 912
77.21	Vermietung von Sport- und Freizeitgeräten	98	13 712	13 245	2 511	2 422	1 350	1 161
77.22	Videotheken	77	16 850	16 621	3 193	3 150	2 035	1 158
77.29	Vermietung von sonst. Gebrauchsgütern	239	239 978	233 338	46 680	45 420	28 086	18 594
77.3	Vermiet.v.Masch.,Gerät. und sonst.bewegl.Sachen	1 307	1 198 874	1 166 118	206 881	200 697	172 533	34 349
77.31	Vermiet.v. landwirt. Maschinen und Geräten	363	359 900	357 530	60 015	59 566	63 050	- 3 036
77.32	Vermietung von Baumaschinen u. -geräten	299	244 746	238 016	41 930	40 683	31 857	10 073
77.33	Vermiet. v. Büromasch., DV-geräten u. -einricht.	31	64 781	63 813	12 114	11 931	12 720	- 605
77.34	Vermietung von Wasserfahrzeugen	61	7 243	7 175	1 342	1 329	534	808
77.35	Vermietung von Luftfahrzeugen	23	6 713	6 682	1 034	1 028	598	436
77.39	Vermiet.v.sonst.Masch.,Ger.u.bewegl.Sach.a.n.g.	530	515 491	492 901	90 446	86 161	63 774	26 672
77.4	Leasing nichtfin.immat.Verm.geg.(oh.Copyrights)	31	41 264	40 136	8 069	7 859	3 868	4 202
78	Vermittlung und Überlassung v.Arbeitskräften	847	2 321 156	2 316 072	435 817	434 811	57 527	378 294
78.1	Vermittlung von Arbeitskräften	409	364 789	364 608	65 740	65 642	10 835	54 904
78.2	Befristete Überlassung von Arbeitskräften	389	1 846 555	1 841 673	349 465	348 561	43 894	305 571
78.3	Sonstige Überlassung von Arbeitskräften	49	109 812	109 791	20 613	20 608	2 798	17 819
79	Reisebüros,-veranstalt.,Erbr.sonst.Res.dienstl.	1 019	1 538 731	1 534 481	186 526	185 736	208 408	- 21 875
79.1	Reisebüros und Reiseveranstalter	969	1 516 667	1 512 727	183 553	182 821	205 493	- 21 934
79.11	Reisebüros	709	172 036	171 288	24 302	24 162	12 571	11 737
79.12	Reiseveranstalter	260	1 344 631	1 341 439	159 251	158 658	192 922	- 33 671
79.9	Erbringung sonst. Reservierungsdienstleistungen	50	22 064	21 754	2 974	2 915	2 915	59
80	Wach- und Sicherheitsdienste sowie Detekteien	377	537 769	535 621	100 806	100 388	20 901	79 905
80.1	Private Wach- und Sicherheitsdienste	286	502 052	499 909	94 638	94 221	18 350	76 288
80.2	Sicherheitsdienste mit Überwach.- u.Alarmsyst.	12	13 974	13 970	2 570	2 570	1 352	1 218
80.3	Detekteien	79	21 743	21 742	3 597	3 597	1 198	2 399
81	Gebäudebetreuung, Garten- u.Landschaftsbau	7 035	3 173 150	3 154 504	567 186	564 445	228 032	339 155
81.1	Hausmeisterdienste	1 008	262 513	262 192	60 900	60 840	32 044	28 856
81.2	Reinigung von Gebäuden, Straßen u.Verkehrsmitt.	3 001	1 803 120	1 797 902	318 887	317 899	92 546	226 342
81.21	Allgemeine Gebäudereinigung	1 632	1 423 068	1 420 854	250 750	250 330	68 985	181 765
81.22	Spez.Reinigung v.Gebäud. u.Reinigung v.Maschinen	987	280 524	278 057	49 726	49 258	14 393	35 334
81.22.1	Schornsteinreinigung	875	155 410	154 829	29 433	29 323	5 588	23 846
81.22.9	Sonst. spez. Reinigung v. Gebäuden u. Maschinen	112	125 114	123 228	20 293	19 935	8 805	11 488
81.29	Reinigung a.n.g.	382	99 529	98 991	18 411	18 311	9 167	9 244
81.29.1	Reinigung von Verkehrsmitteln	106	32 266	32 018	6 420	6 373	3 557	2 863
81.29.2	Desinfektion und Schädlingsbekämpfung	71	24 431	24 359	4 547	4 536	1 931	2 616
81.29.9	Sons. Reinigung a.n.g.	205	42 832	42 613	7 443	7 402	3 680	3 764
81.3	Garten,Landsch.bau,Erbr.v.sonst.gärtner.Dienstl.	3 026	1 107 517	1 094 410	187 399	185 706	103 443	83 957
81.30.1	Garten- und Landschaftsbau	2 441	986 135	976 147	167 925	166 692	92 897	75 029
81.30.9	Erbringung v. sonstigen gärtnerischen Dienstl.	585	121 382	118 263	19 474	19 014	10 546	8 928
82	Erbr.v.wirt.Dienstl.f.Untern,Priv.pers.a.n.g.	2 778	1 475 134	1 451 448	262 364	257 987	145 248	117 116
82.1	Sekretariats- u.Schreibdienste, Copy-Shops	628	62 059	61 330	11 471	11 332	4 591	6 879
82.11	Allgem. Sekretariats- und Schreibdienste	270	21 462	20 903	3 878	3 771	1 502	2 376
82.19	Copy-Shops, Erbr.sonst.spez.Sekretariatsdienste	358	40 597	40 428	7 593	7 561	3 090	4 503
82.2	Call Center	78	431 758	431 356	75 643	75 567	27 634	48 010
82.3	Messe-, Ausstellungs- und Kongressveranstalter	653	439 085	437 264	78 662	78 343	57 850	20 812
82.9	Erbr.sonst.wirt.Dienstl.für Untern.u.Privatpers.	1 419	542 232	521 498	96 588	92 745	55 174	41 414
82.91	Inkassobüros und Auskunftfeien	166	155 850	155 367	28 817	28 734	11 128	17 689
82.91.1	Inkassobüros	136	132 397	131 922	24 369	24 287	9 165	15 204
82.91.2	Auskunftfeien	30	23 453	23 445	4 449	4 447	1 963	2 486
82.92	Abfüllen und Verpacken	68	133 920	127 568	24 988	23 781	14 490	10 498
82.99	Erbr.sonst.wirt.Dienstl.f.Untern.u.Priv. a.n.g.	1 185	252 462	238 562	42 783	40 230	29 556	13 228
82.99.1	Versteigerungsgewerbe	85	78 973	69 501	10 871	9 071	9 912	959
82.99.9	Erbr.v.and.wirt.Dienstl.f.Untern.u.Priv. a.n.g.	1 100	173 489	169 062	31 913	31 159	19 644	12 269
P	Erziehung und Unterricht	3 975	870 099	858 416	106 689	104 519	43 014	63 652
85	Erziehung und Unterricht	3 975	870 099	858 416	106 689	104 519	43 014	63 652
85.1	Kindergärten und Vorschulen	7	515	515	86	86	49	38
85.2	Grundschulen	-	-	-	-	-	-	-
85.3	Weiterführende Schulen	325	106 265	105 759	7 392	7 298	4 116	3 278
85.31	Allgemein bildende weiterführende Schulen	9	9 120	9 012	719	698	990	- 272
85.32	Berufsbildende weiterführende Schulen	316	97 145	96 746	6 673	6 599	3 126	3 549
85.4	Tertiär. u.post-sekund., nicht tertiärer Unter.	272	146 317	142 550	21 698	21 007	8 129	13 569

**Noch: 2. Umsatzsteuerpflichtige, deren steuerbarer Umsatz und Umsatzsteuer 2014
nach Wirtschaftszweigen**

Systematik-Nr.	Wirtschaftszweig	Steuerpflichtige	Steuerbarer Umsatz		Umsatzsteuer vor Abzug der Vorsteuer		Abziehbare Vorsteuer	Umsatzsteuer-vorauszahlung
			ins-gesamt	darunter für Lieferungen und Leistungen	ins-gesamt	darunter für Lieferungen und Leistungen		
		Anzahl	1 000 €					
85.41	Post-sekundärer, nicht tertiärer Unterricht	239	25 340	25 267	4 496	4 481	1 334	3 162
85.42	Tertiärer Unterricht	33	120 977	117 282	17 202	16 525	6 795	10 407
85.42.1	Universitäten	8	73 953	70 739	13 691	13 094	5 514	8 176
85.42.2	Allgemeine Fachhochschulen	7	16 995	16 518	1 945	1 866	596	1 348
85.42.3	Verwaltungsfachhochschulen	-	-	-	-	-	-	-
85.42.4	Berufs-, Fachakademien, Schulen d.Gesundheitsw.	18	30 028	30 025	1 566	1 566	684	882
85.5	Sonstiger Unterricht	3 363	616 002	608 594	77 352	75 968	30 638	46 690
85.51	Sport- und Freizeitunterricht	762	78 723	73 104	12 960	11 897	6 561	6 399
85.52	Kulturunterricht	187	27 404	27 381	4 184	4 179	1 750	2 433
85.53	Fahr- und Flugschulen	1 139	196 222	195 162	32 457	32 258	12 787	19 670
85.59	Sonst. Unterricht a.n.g.	1 275	313 653	312 947	27 751	27 634	9 539	18 187
85.59.1	Allgemeine u.politische Erwachsenenbildung	21	6 129	6 126	506	505	296	209
85.59.2	Berufliche Erwachsenenbildung	983	275 579	275 009	22 774	22 674	7 592	15 157
85.59.9	Unterricht a.n.g.	271	31 945	31 812	4 471	4 455	1 651	2 820
85.6	Erbr.v.Dienstleistungen für den Unterricht	8	999	999	161	161	83	78
Q	Gesundheits- und Sozialwesen	4 182	7 390 550	7 361 618	192 318	187 723	128 778	63 519
86	Gesundheitswesen	3 484	5 076 737	5 052 234	148 096	144 335	88 972	59 125
86.1	Krankenhäuser	160	3 804 008	3 783 655	79 268	76 262	55 696	23 572
86.10.1	Krankenhäuser (oh.Hochschul.-,Vors.-,Reha-kl.)	115	•	•	•	•	•	•
86.10.2	Hochschulkliniken	2	•	•	•	•	•	•
86.10.3	Vorsorge- und Rehabilitationskliniken	43	197 031	196 999	6 338	6 333	6 443	- 104
86.2	Arzt- und Zahnarztpraxen	1 888	815 371	814 600	25 076	24 958	9 271	15 805
86.21	Arztpraxen für Allgemeinmedizin	673	165 734	165 607	9 010	8 986	1 538	7 472
86.22	Facharztpraxen	331	135 140	134 851	6 396	6 341	1 751	4 646
86.23	Zahnarztpraxen	884	514 496	514 142	9 670	9 630	5 983	3 687
86.9	Gesundheitswesen a.n.g.	1 436	457 358	453 978	43 752	43 115	24 005	19 748
86.90.1	Praxen v.psychologischen Psychotherapeut(inn)en.	229	23 536	23 496	3 178	3 170	2 491	688
86.90.2	Mass.,Kr.gymn.,med.Bademeist.,Hebamm.u.ä.Ber.	479	86 861	86 678	6 291	6 260	3 061	3 231
86.90.3	Heilpraktikerpraxen	81	6 383	6 364	733	731	298	436
86.90.9	Sonstige selbstständige Tätigk. im Gesundheitsw.	647	340 578	337 440	33 549	32 954	18 155	15 394
87	Heime (ohne Erholungs- und Ferienheime)	291	1 912 527	1 909 105	30 829	30 180	30 694	135
87.1	Pflegeheime	135	962 368	961 450	14 511	14 338	21 361	- 6 849
87.2	Stat.Einr.z.psychosoz.Betreuung,Suchtbek.u.Ä.	10	143 546	143 557	790	788	734	56
87.3	Altenheime, Alten- und Behindertenwohnheime	116	787 578	785 078	14 506	14 035	7 640	6 866
87.9	Sonstige Heime (ohne Erholungs-u.Ferienheime)	30	19 035	19 019	1 022	1 019	959	63
88	Sozialwesen (ohne Heime)	407	401 286	400 279	13 394	13 208	9 112	4 259
88.1	Soziale Betreuung ält. Menschen und Behinderter	158	117 244	116 586	4 647	4 523	3 687	938
88.10.1	Ambulante soziale Dienste	142	102 366	101 708	4 535	4 410	3 603	918
88.10.2	Sonst.soz.Betreuung ält.Menschen u.Behinderter	16	14 878	14 878	113	113	84	20
88.9	Sonstiges Sozialwesen (ohne Heime)	249	284 042	283 693	8 746	8 685	5 425	3 321
88.91	Tagesbetreuung von Kindern	10	1 382	1 382	114	114	74	40
88.99	Sonstiges Sozialwesen a.n.g.	239	282 660	282 311	8 632	8 571	5 351	3 281
R	Kunst, Unterhaltung und Erholung	6 769	2 725 794	2 706 745	329 154	326 095	196 406	132 763
90	Kreative, künstlerische u. unterhaltende Tätigk.	2 939	373 466	371 085	48 812	48 379	28 018	20 793
90.01	Darstellende Kunst	705	74 696	74 189	8 048	7 954	4 304	3 743
90.01.1	Theaterensembles	12	17 616	17 474	491	466	110	381
90.01.2	Ballettgruppen, Orchester, Kapellen und Chöre	61	7 804	7 803	674	674	837	- 163
90.01.3	Selbstst. Artistinnen u. Artisten, Zirkusgruppen	41	3 744	3 694	461	452	235	227
90.01.4	Selb.Bühnen-,Film-,Rdf.-künstl.,so.darst.Kunst	591	45 533	45 219	6 421	6 362	3 123	3 298
90.02	Erbr.v.Dienstleistungen f. d. darstellende Kunst	163	32 095	31 177	5 890	5 716	3 836	2 054
90.03	Künstlerisches und schriftsteller. Schaffen	1 907	149 834	149 161	21 338	21 216	7 772	13 565
90.03.1	Selbst. Komponistinnen, Komponisten, Musikbearb.	134	20 843	20 710	2 599	2 574	735	1 864
90.03.2	Selbstständige Schriftsteller/innen	367	29 492	29 445	4 217	4 209	1 082	3 136
90.03.3	Selbstständige bildende Künstlerinnen u.Künstler	486	34 718	34 571	5 542	5 516	2 321	3 221
90.03.4	Selbstständige Restauratorinnen u.Restauratoren	71	10 185	10 136	1 495	1 486	985	510
90.03.5	Selbst.Journalist(inn)en u.Pressefotograf(inn)en	849	54 596	54 298	7 483	7 429	2 649	4 834
90.04	Betrieb von Kultur- u.Unterhaltungseinricht.	164	116 840	116 557	13 537	13 494	12 105	1 431
90.04.1	Theater- und Konzertveranstalter	142	97 086	96 815	11 744	11 704	10 878	867
90.04.2	Opern-u.Schausp.häuser,Konz.hallen u.ähnl.Einr.	17	19 138	19 127	1 719	1 717	1 194	525
90.04.3	Varietés und Kleinkunsthöhlen	5	615	615	73	73	33	40
91	Bibliotheken, Archive, Museen,botan.,zool.Gärt.	102	126 258	124 652	11 389	11 170	9 392	1 997
91.01	Bibliotheken und Archive	7	•	•	•	•	•	•
91.02	Museen	50	•	•	•	•	•	•
91.03	Betr.v.historisch.Stätt.u.Gebäud.u.ähnl.Attrakt.	8	4 064	4 061	543	543	447	96
91.04	Botanische u.zoologische Gärten sowie Naturparks	37	95 153	94 373	7 808	7 686	4 051	3 758

**Noch: 2. Umsatzsteuerpflichtige, deren steuerbarer Umsatz und Umsatzsteuer 2014
nach Wirtschaftszweigen**

Systematik-Nr.	Wirtschaftszweig	Steuerpflichtige	Steuerbarer Umsatz		Umsatzsteuer vor Abzug der Vorsteuer		Abziehbare Vorsteuer	Umsatzsteuer-vorauszahlung
			insgesamt	darunter für Lieferungen und Leistungen	insgesamt	darunter für Lieferungen und Leistungen		
		Anzahl	1 000 €					
92	Spiel-, Wett- und Lotteriewesen	726	1 192 580	1 187 421	96 382	95 405	47 783	48 595
92.00.1	Spielhallen und Betrieb von Spielautomaten	510	353 902	353 710	66 870	66 835	28 093	38 774
92.00.2	Spielbanken und Spielklubs	6	•	•	•	•	•	•
92.00.3	Wett-, Toto- und Lotteriewesen	210	•	•	•	•	•	•
93	Erbr.v.Dienstl.d.Sports,d.Unterhalt.u.d.Erholung	3 002	1 033 489	1 023 587	172 571	171 140	111 213	61 377
93.1	Erbringung von Dienstleistungen des Sports	2 063	801 126	794 025	135 809	134 897	89 201	46 625
93.11	Betrieb von Sportanlagen	593	299 791	297 595	47 195	46 789	41 704	5 509
93.12	Sportvereine	669	232 550	228 635	40 215	39 891	21 361	18 854
93.13	Fitnesszentren	616	237 719	237 006	43 399	43 270	23 444	19 954
93.19	Erbringung v.sonstigen Dienstleist. des Sports	185	31 066	30 789	5 000	4 947	2 691	2 309
93.2	Erbr.v.sonst.Dienstl.d.Unterhalt.u.d.Erholung	939	232 363	229 562	36 762	36 243	22 012	14 752
93.21	Vergnügungs- und Themenparks	447	156 132	153 952	23 843	23 429	15 061	8 784
93.29	Erbr.v.Dienstl.d.Unterhaltung u.Erhol. a.n.g.	492	76 232	75 611	12 919	12 815	6 951	5 968
S	Erbringung von sonstigen Dienstleistungen	13 728	2 083 431	2 063 767	368 033	364 427	170 856	197 237
94	Inter.vert.,kirchl.u.a.rel.Ver.(oh.Soz.,Sport)	628	230 298	229 355	28 245	28 068	20 438	7 809
94.1	Wirtsch.-u.Arbeitgeberverbände,Berufsorganis.	98	60 670	60 472	9 743	9 705	3 680	6 062
94.11	Wirtschafts- und Arbeitgeberverbände	56	26 072	26 034	4 844	4 837	1 801	3 043
94.12	Berufsorganisationen	42	34 598	34 438	4 899	4 869	1 880	3 019
94.2	Arbeitnehmervereinigungen	2	•	•	•	•	•	•
94.9	Kirchl.Verein.,p.Part.,Intess.vertr.,Ver.a.n.g.	528	•	•	•	•	•	•
94.91	Kirchliche und sonstige religiöse Vereinigungen	31	18 673	18 667	1 628	1 628	1 184	445
94.92	Politische Parteien und Vereinigungen	2	•	•	•	•	•	•
94.99	Sonst.Interess.vertret.und Vereinigungen a.n.g.	495	143 055	142 317	15 677	15 538	14 489	1 190
94.99.1	Organisat. der Bildung, Wissenschaft u.Forschung	205	51 798	51 380	6 382	6 304	8 021	- 1 637
94.99.2	Organisationen der Kultur	56	9 621	9 516	1 065	1 045	1 086	- 21
94.99.3	Verbraucherorganisationen	87	16 541	16 504	2 894	2 887	920	1 973
94.99.4	Jugendorganisationen	10	1 247	1 247	195	195	91	103
94.99.9	Interessenvertretungen und Vereinigungen a.n.g.	137	63 849	63 669	5 142	5 108	4 370	772
95	Reparatur von DV-geräten und Gebrauchsgütern	866	153 948	152 193	27 979	27 656	17 576	10 403
95.1	Reparatur von DV- und Telekommunikationsgerät.	103	39 467	39 223	6 389	6 343	3 972	2 417
95.11	Reparatur von DV-Geräten und peripheren Geräten	97	•	•	•	•	•	•
95.12	Reparatur von Telekommunikationsgeräten	6	•	•	•	•	•	•
95.2	Reparatur von Gebrauchsgütern	763	114 481	112 969	21 590	21 314	13 605	7 986
95.21	Reparatur v. Geräten d. Unterhaltungselektronik	27	9 418	9 319	1 700	1 681	772	927
95.22	Reparatur v.elekt.Haushalts- u. Gartengeräten	143	32 533	31 879	6 361	6 237	3 788	2 573
95.23	Reparatur von Schuhen und Lederwaren	135	13 478	13 418	2 532	2 521	1 240	1 292
95.24	Reparatur v. Möbeln und Einrichtungsgegenständen	41	24 534	24 219	4 673	4 613	4 579	94
95.25	Reparatur von Uhren und Schmuck	42	4 913	4 779	861	835	518	343
95.29	Reparatur von sonstigen Gebrauchsgütern	375	29 606	29 356	5 464	5 427	2 708	2 756
96	Erb.v.sonst.überwiegend persönl.Dienstleistungen	12 234	1 699 184	1 682 218	311 808	308 702	132 842	179 024
96.01	Wäscherei und chemische Reinigung	440	271 151	263 065	49 675	48 207	24 116	25 625
96.02	Frisör- und Kosmetiksalons	6 372	820 814	818 445	153 331	152 896	53 010	100 322
96.02.1	Frisörsalons	4 800	723 378	721 610	135 616	135 283	44 812	90 805
96.02.2	Kosmetiksalons	1 572	97 436	96 835	17 714	17 613	8 198	9 516
96.03	Bestattungswesen	608	181 573	179 305	33 843	33 421	16 054	17 790
96.03.1	Bestattungsinstitute	578	164 702	162 710	30 798	30 422	14 653	16 145
96.03.2	Friedhöfe und Krematorien	30	16 872	16 595	3 045	2 998	1 401	1 644
96.04	Saunas, Solarien, Bäder u. Ä.	195	70 208	70 146	11 671	11 660	11 870	- 200
96.09	Erbringung v. sonstigen Dienstleistungen a.n.g.	4 619	355 437	351 256	63 288	62 519	27 791	35 488

3. Umsatzsteuerpflichtige und deren Lieferungen und Leistungen 2014 nach Wirtschaftszweigen und Umsatzgrößenklassen

Systematik-Nr.	Wirtschaftszweig	Steuerpflichtige	Lieferungen und Leistungen	davon in Umsatzgrößenklassen von ... bis unter ... EUR									
				17 501 - 50 000		50 000 - 100 000		100 000 - 250 000		250 000 - 500 000			
		Anzahl	1 000 €	Anzahl	1 000 €	Anzahl	1 000 €	Anzahl	1 000 €	Anzahl	1 000 €	Anzahl	1 000 €
A - S	Wirtschaftszweige insgesamt	274 565	540 076 022	70 188	2 225 863	51 317	3 693 748	60 283	9 671 963	33 681	11 980 858		
A	Land- und Forstwirtschaft, Fischerei	14 739	8 793 281	4 247	127 803	2 253	160 980	2 602	428 658	2 348	849 440		
01	Landwirtschaft, Jagd u. damit verb. Tätigkeiten	13 854	8 208 999	4 068	121 961	2 055	146 252	2 378	391 833	2 226	806 627		
01.1	Anbau einjähriger Pflanzen	5 755	1 631 416	2 136	62 691	894	63 413	1 004	164 580	896	320 544		
01.11	Anbau v. Getr. (oh. Reis), Hülsenfr. u. Ölsaaten	5 618	1 332 696	2 115	62 073	871	61 792	977	159 985	878	313 566		
01.12	Anbau von Reis	-	-	-	-	-	-	-	-	-	-		
01.13	Anbau v. Gemüse u. Melonen sow. Wurzeln u. Knollen	92	259 453	11	290	11	739	17	2 662	13	5 230		
01.13.1	Anbau von Gemüse und Melonen	79	123 696	11	290	11	739	17	2 662	10	4 055		
01.13.2	Anbau v. Kartoffeln sow. sonst. Wurzeln u. Knollen	13	135 757	-	-	-	-	-	-	3	1 175		
01.14	Anbau von Zuckerrohr	-	-	-	-	-	-	-	-	-	-		
01.15	Anbau von Tabak	-	-	-	-	-	-	-	-	-	-		
01.16	Anbau von Faserpflanzen	-	-	-	-	-	-	-	-	-	-		
01.19	Anbau von sonstigen einjährigen Pflanzen	45	39 267	10	328	12	882	10	1 934	5	1 748		
01.19.1	Anbau von Zierpflanzen zum Schnitt	37	37 049	9	-	10	-	7	1 344	5	1 748		
01.19.2	Erzeugung v. Blumensamen	-	-	-	-	-	-	-	-	-	-		
01.19.9	Anbau v. sonst. einjährig. Pflanzen a.n.g.	8	2 218	1	-	2	-	3	590	-	-		
01.2	Anbau mehrjähr. Pflanzen	143	35 525	50	1 504	22	1 576	32	5 478	26	9 237		
01.21	Anbau von Wein- und Tafeltrauben	-	-	-	-	-	-	-	-	-	-		
01.22	Anbau von tropischen u. subtropischen Früchten	-	-	-	-	-	-	-	-	-	-		
01.23	Anbau von Zitrusfrüchten	-	-	-	-	-	-	-	-	-	-		
01.24	Anbau von Kern- und Steinobst	126	27 488	46	-	16	1 159	28	4 959	25	-		
01.25	Anbau v. sonstigem Obst und Nüssen	8	7 158	1	-	2	-	3	-	-	-		
01.25.1	Anbau von Erdbeeren	4	-	1	-	2	-	1	-	-	-		
01.25.9	Anbau v. sonst. Obst (oh. Erdbeeren) u. Nüss.	4	-	-	-	-	-	2	-	-	-		
01.26	Anbau von ölhaltigen Früchten	-	-	-	-	-	-	-	-	-	-		
01.27	Anbau von Pflanzen zur Herstellung v. Getränken	-	-	-	-	-	-	-	-	-	-		
01.28	Anb. v. Gewürzpfl. Pfl. f. arom., mark. u. pharm. Zw.	-	-	-	-	-	-	-	-	-	-		
01.29	Anbau sonstiger mehrjähriger Pflanzen	9	879	3	75	4	-	1	-	1	-		
01.3	Betr. v. Baumschulen sow. Anb. v. Pfl. z. Vermehr. zw.	243	163 865	39	1 294	41	2 969	65	11 388	42	14 852		
01.30.1	Anbau v. Zimmerpflanzen, Beet- und Balkonpflanzen	79	73 990	6	168	13	994	27	4 844	13	5 024		
01.30.2	Betrieb von Baumschulen	164	89 875	33	1 126	28	1 975	38	6 545	29	9 828		
01.4	Tierhaltung	3 261	4 123 429	552	16 843	343	24 534	469	77 938	600	223 552		
01.41	Haltung von Milchkühen	448	375 220	147	4 032	45	3 296	50	8 486	81	30 061		
01.42	Haltung von anderen Rindern	90	42 266	20	629	12	910	15	2 379	18	6 753		
01.43	Haltung von Pferden und Eseln	207	96 043	68	2 183	41	2 990	48	7 325	23	8 502		
01.44	Haltung von Kamelen	-	-	-	-	-	-	-	-	-	-		
01.45	Haltung von Schafen und Ziegen	125	15 804	45	1 479	41	2 872	28	4 356	6	1 755		
01.46	Haltung von Schweinen	1 392	1 052 821	143	4 462	102	7 108	210	36 467	327	122 754		

davon in Umsatzgrößenklassen von ... bis unter ... EUR																					
500 000 - 1 Mill.			1 Mill. - 2 Mill.			2 Mill. - 5 Mill.			5 Mill. - 10 Mill.			10 Mill. - 25 Mill.			25 Mill. - 50 Mill.			50 Mill. und mehr		Systematik-Nr.	
Anzahl	1 000 €		Anzahl	1 000 €		Anzahl	1 000 €		Anzahl	1 000 €		Anzahl	1 000 €		Anzahl	1 000 €	Anzahl	1 000 €			
24 464	17 224 078		15 400	21 594 925		10 521	32 332 345		4 124	28 704 977		2 565	39 368 762		967	34 356 628		1 055	338 921 875	A - S	
1 907	1 339 393		851	1 156 651		397	1 179 138		77	514 464		37	568 499		9	284 353		11	2 183 902	A	
1 827	1 280 665		816	1 107 101		362	•		71	474 249		32	481 368		9	284 353		10	•	01	
605	416 224		157	206 458		49	143 073		5	33 506		7	•		1	•		1	•	01.1	
584	400 528		147	192 990		44	•		2	•		-	-		-	-		-	01.11	-	
-	-		-	-		-	-		-	-		-	-		-	-		-	01.12	-	
16	11 971		10	13 467		4	12 370		3	•		5	69 115		1	•		1	•	01.13	•
12	8 734		9	•		3	•		2	•		3	•		1	•		-	-	01.13.1	•
4	3 237		1	•		1	•		1	•		2	•		-	-		1	•	01.13.2	•
-	-		-	-		-	-		-	-		-	-		-	-		-	-	01.14	-
-	-		-	-		-	-		-	-		-	-		-	-		-	-	01.15	-
-	-		-	-		-	-		-	-		-	-		-	-		-	-	01.16	-
5	3 725		-	-		1	-		-	-		2	•		-	-		-	-	01.19	-
3	•		-	-		1	•		-	-		2	•		-	-		-	-	01.19.1	-
-	-		-	-		-	-		-	-		-	-		-	-		-	-	01.19.2	-
2	•		-	-		-	-		-	-		-	-		-	-		-	-	01.19.9	-
6	3 940		6	•		1	•		-	-		-	-		-	-		-	-	01.2	-
-	-		-	-		-	-		-	-		-	-		-	-		-	-	01.21	-
-	-		-	-		-	-		-	-		-	-		-	-		-	-	01.22	-
-	-		-	-		-	-		-	-		-	-		-	-		-	-	01.23	-
-	-		-	-		-	-		-	-		-	-		-	-		-	-	01.24	-
6	3 940		5	7 168		-	-		-	-		-	-		-	-		-	-	01.25	-
-	-		1	•		1	•		-	-		-	-		-	-		-	-	01.25.1	-
-	-		1	•		1	•		-	-		-	-		-	-		-	-	01.25.9	-
-	-		-	-		-	-		-	-		-	-		-	-		-	-	01.26	-
-	-		-	-		-	-		-	-		-	-		-	-		-	-	01.27	-
-	-		-	-		-	-		-	-		-	-		-	-		-	-	01.28	-
-	-		-	-		-	-		-	-		-	-		-	-		-	-	01.29	-
-	-		-	-		-	-		-	-		-	-		-	-		-	-	01.3	-
20	14 030		18	25 673		13	39 129		4	•		-	-		1	•		-	-	01.30.1	-
10	7 042		3	4 498		5	•		1	•		-	-		1	•		-	-	01.30.2	-
10	6 989		15	21 176		8	•		3	•		-	-		-	-		-	-	-	-
680	484 707		375	513 332		161	459 528		46	310 707		21	335 114		7	•		7	•	01.4	•
87	59 768		24	32 628		11	•		1	•		1	•		-	-		1	•	01.41	•
16	•		6	•		2	•		1	•		-	-		-	-		-	-	01.42	-
14	9 769		7	10 221		3	10 438		1	•		2	•		-	-		-	-	01.43	-
-	-		-	-		-	-		-	-		-	-		-	-		-	-	01.44	-
4	•		1	•		-	-		-	-		-	-		-	-		-	-	01.45	-
366	261 279		154	204 432		67	193 486		15	100 011		7	•		1	•		-	-	01.46	•

Noch: 3. Umsatzsteuerpflichtige und deren Lieferungen und Leistungen 2014
nach Wirtschaftszweigen und Umsatzgrößenklassen

Systematik-Nr.	Wirtschaftszweig	Steuerpflichtige	Lieferungen und Leistungen	davon in Umsatzgrößenklassen von ... bis unter ... EUR									
				17 501 - 50 000		50 000 - 100 000		100 000 - 250 000		250 000 - 500 000			
				Anzahl	1 000 €	Anzahl	1 000 €	Anzahl	1 000 €	Anzahl	1 000 €	Anzahl	1 000 €
01.47	Haltung von Geflügel	761	2 395 737	71	2 168	71	5 191	87	13 942	107	39 561		
01.49	Sonstige Tierhaltung	238	145 538	58	1 890	31	2 167	31	4 982	38	14 166		
01.5	Gemischte Landwirtschaft	2 814	866 068	895	26 681	441	31 144	475	79 103	464	169 366		
01.6	Erbring. v. landwirtsch. Dienstleistungen	1 638	1 388 695	396	12 949	314	22 617	333	53 346	198	69 076		
01.61	Erbr. v. landw. Dienstl. für den Pflanzenbau	948	664 620	164	5 188	157	11 392	183	30 321	127	44 958		
01.62	Erbr. v. landw. Dienstl. für die Tierhaltung	529	168 564	186	6 139	121	8 497	109	16 842	54	18 522		
01.63	Nach d. Ernte an f. Tätigk. i. d. pflanzl. Erzeugung	29	17 934	6	214	3	230	8	1 309	4	1 259		
01.64	Saatgutaufbereitung	132	537 576	40	1 407	33	2 498	33	4 873	13	4 336		
01.7	Jagd, Fallenstellerei u. damit verb. Tätigkeiten	-	-	-	-	-	-	-	-	-	-		
02	Forstwirtschaft und Holzeinschlag	745	513 334	166	5 443	182	13 533	165	26 578	87	30 958		
02.1	Forstwirtschaft	67	187 284	20	638	18	1 292	11	1 697	4	1 549		
02.2	Holzeinschlag	185	108 344	51	1 561	40	3 059	49	8 047	20	6 802		
02.3	Sammeln v. wild wachsend. Produkten (oh. Holz)	-	-	-	-	-	-	-	-	-	-		
02.4	Erbr. v. Dienstleistungen f. Forstw. u. Holzeinschlag	493	217 706	95	3 244	124	9 183	105	16 834	63	22 607		
03	Fischerei und Aquakultur	140	70 948	13	399	16	1 195	59	10 247	35	11 856		
03.1	Fischerei	100	49 504	4	150	9	699	45	8 129	30	9 995		
03.11	Meeresfischerei	98	•	3	•	8	•	45	8 129	30	9 995		
03.12	Süßwasserfischerei	2	•	1	•	1	•	-	-	-	-		
03.2	Aquakultur	40	21 444	9	249	7	496	14	2 118	5	1 861		
03.21	Meeresaquakultur	1	•	1	•	-	-	-	-	-	-		
03.22	Süßwasseraquakultur	39	•	8	•	7	496	14	2 118	5	1 861		
B	Bergbau und Gewinnung von Steinen und Erden	286	2 383 700	32	1 114	21	1 630	38	6 330	30	10 881		
05	Kohlenbergbau	1	•	-	-	-	-	-	-	-	-		
05.1	Steinkohlenbergbau	-	-	-	-	-	-	-	-	-	-		
05.2	Braunkohlenbergbau	1	•	-	-	-	-	-	-	-	-		
06	Gewinnung von Erdöl und Erdgas	1	•	-	-	-	-	-	-	-	-		
06.1	Gewinnung von Erdöl	-	-	-	-	-	-	-	-	-	-		
06.2	Gewinnung von Erdgas	1	•	-	-	-	-	-	-	-	-		
07	Erzbergbau	-	-	-	-	-	-	-	-	-	-		
07.1	Eisenerzbergbau	-	-	-	-	-	-	-	-	-	-		
07.2	NE-Metallerzbergbau	-	-	-	-	-	-	-	-	-	-		
07.21	Bergbau auf Uran- und Thoriumerze	-	-	-	-	-	-	-	-	-	-		
07.29	Sonstiger NE-Metallerzbergbau	-	-	-	-	-	-	-	-	-	-		
08	Gewinnung v. Steinen und Erden, sonst. Bergbau	239	985 752	29	1 001	18	1 371	35	•	28	•		
08.1	Gewinn. v. Natursteinen, Kies, Sand, Ton u. Kaolin	161	453 702	18	574	10	768	24	•	18	•		
08.11	Gewinn. v. Natursteinen, Kies, Sand, Ton u. Kaolin	26	230 408	4	123	1	•	5	•	3	•		
08.12	Gewinnung von Kies, Sand, Ton und Kaolin	135	223 294	14	451	9	•	19	3 106	15	5 443		
08.9	Sonst. Bergbau, Gewinn. v. Steinen u. Erden a.n.g.	78	532 050	11	427	8	603	11	1 802	10	3 569		
08.91	Bergbau auf chemische und Düngemittelminerale	1	•	-	-	-	-	-	-	-	-		

davon in Umsatzgrößenklassen von ... bis unter ... EUR																				
500 000 - 1 Mill.		1 Mill. - 2 Mill.			2 Mill. - 5 Mill.			5 Mill. - 10 Mill.			10 Mill. - 25 Mill.			25 Mill. - 50 Mill.			50 Mill. und mehr			Systematik-Nr.
Anzahl	1 000 €	Anzahl	1 000 €	Anzahl	1 000 €	Anzahl	1 000 €	Anzahl	1 000 €	Anzahl	1 000 €	Anzahl	1 000 €	Anzahl	1 000 €	Anzahl	1 000 €			
153	111 260	161	225 469	63	179 392	26	178 868	10	178 682	6	197 752	6	1 263 452	01.47						
40	28 561	22	30 885	15	37 613	2	•	1	•	-	-	-	-	01.49						
353	244 834	149	•	35	102 541	2	•	-	-	-	-	-	-	01.5						
163	116 929	111	152 114	103	321 177	14	91 099	4	•	-	-	2	•	01.6						
126	90 201	88	122 588	92	285 138	10	•	1	•	-	-	-	-	01.61						
28	19 971	17	20 913	8	22 851	4	•	2	•	-	-	-	-	01.62						
3	2 271	3	•	2	•	-	-	-	-	-	-	-	-	01.63						
6	4 486	3	•	1	•	-	-	1	•	-	-	2	•	01.64						
-	-	-	-	-	-	-	-	-	-	-	-	-	-	01.7						
72	52 943	31	43 609	32	98 058	6	40 215	3	•	-	-	1	•	02						
5	3 820	2	•	2	•	4	•	-	-	-	-	1	•	02.1						
9	6 593	6	9 068	7	23 224	1	•	2	•	-	-	-	-	02.2						
-	-	-	-	-	-	-	-	-	-	-	-	-	-	02.3						
58	42 530	23	•	23	•	1	•	1	•	-	-	-	-	02.4						
8	5 785	4	5 941	3	•	-	-	2	•	-	-	-	-	03						
5	•	4	5 941	2	•	-	-	1	•	-	-	-	-	03.1						
5	•	4	5 941	2	•	-	-	1	•	-	-	-	-	03.11						
-	-	-	-	-	-	-	-	-	-	-	-	-	-	03.12						
3	•	-	-	1	•	-	-	1	•	-	-	-	-	03.2						
-	-	-	-	-	-	-	-	-	-	-	-	-	-	03.21						
3	•	-	-	1	•	-	-	1	•	-	-	-	-	03.22						
34	25 302	40	56 826	42	137 581	18	120 876	15	212 986	5	179 266	11	1 630 908 B							
-	-	-	-	-	-	-	-	-	-	-	-	1	•	05						
-	-	-	-	-	-	-	-	-	-	-	-	-	-	05.1						
-	-	-	-	-	-	-	-	-	-	-	-	1	•	05.2						
-	-	-	-	-	-	-	-	-	-	-	-	1	•	06						
-	-	-	-	-	-	-	-	-	-	-	-	-	-	06.1						
-	-	-	-	-	-	-	-	-	-	-	-	1	•	06.2						
-	-	-	-	-	-	-	-	-	-	-	-	-	-	07						
-	-	-	-	-	-	-	-	-	-	-	-	-	-	07.1						
-	-	-	-	-	-	-	-	-	-	-	-	-	-	07.2						
-	-	-	-	-	-	-	-	-	-	-	-	-	-	07.21						
-	-	-	-	-	-	-	-	-	-	-	-	-	-	07.29						
32	•	37	52 137	33	•	12	80 375	8	111 447	3	•	4	494 359 08							
25	18 473	29	•	23	•	7	•	4	•	1	•	2	•	08.1						
2	•	5	•	2	•	1	•	-	-	1	•	2	•	08.11						
23	•	24	33 889	21	65 197	6	39 800	4	•	-	-	-	-	08.12						
7	•	8	•	10	32 187	5	•	4	•	2	•	2	•	08.9						
-	-	-	-	-	-	-	-	1	•	-	-	-	-	08.91						

Noch: 3. Umsatzsteuerpflichtige und deren Lieferungen und Leistungen 2014
nach Wirtschaftszweigen und Umsatzgrößenklassen

Systematik-Nr.	Wirtschaftszweig	Steuerpflichtige	Lieferungen und Leistungen	davon in Umsatzgrößenklassen von ... bis unter ... EUR									
				17 501 - 50 000		50 000 - 100 000		100 000 - 250 000		250 000 - 500 000			
				Anzahl	1 000 €	Anzahl	1 000 €	Anzahl	1 000 €	Anzahl	1 000 €	Anzahl	1 000 €
08.92	Torfgewinnung	73	•	11	427	7	•	10	•	10	•	10	3 569
08.93	Gewinnung von Salz	4	•	-	-	1	•	1	•	-	-	-	-
08.99	Gewinnung von Steinen und Erden a.n.g.	-	-	-	-	-	-	-	-	-	-	-	-
09	Erbr. v.DL f.d.Bergb.u.f.d.Gew.v.Steinen u.Erden	45	•	3	113	3	259	3	•	2	•	2	•
09.1	Erbr. v.DL f.d. Gewinnung von Erdöl und Erdgas	44	642 905	3	113	3	259	3	•	2	•	2	•
09.9	Erbr. v.DL f.d.sonst.Bergb.u.d.Gew.v.Stein.u.Erd.	1	•	-	-	-	-	-	-	-	-	-	-
C	Verarbeitendes Gewerbe	18 456	258 119 083	2 299	74 610	2 188	158 017	3 236	531 352	2 612	945 629	2 612	945 629
10	Herstellung v.Nahrungs- und Futtermitteln	2 689	31 808 427	235	7 382	203	14 830	462	78 246	498	181 736	498	181 736
10.1	Schlachten und Fleischverarbeitung	967	10 147 231	83	2 626	57	4 209	147	25 952	192	72 212	192	72 212
10.11	Schlachten (ohne Schlachten von Geflügel)	193	2 915 620	20	700	11	767	23	4 082	31	12 061	31	12 061
10.12	Schlachten von Geflügel	39	2 501 618	3	109	3	197	5	764	5	1 901	5	1 901
10.13	Fleischverarbeitung	735	4 729 993	60	1 817	43	3 246	119	21 105	156	58 250	156	58 250
10.2	Fischverarbeitung	54	1 214 907	2	•	5	•	6	•	10	3 283	10	3 283
10.3	Obst- und Gemüseverarbeitung	88	1 999 071	12	355	11	810	16	2 631	11	3 991	11	3 991
10.31	Kartoffelverarbeitung	22	1 023 367	2	•	-	-	3	553	4	•	4	•
10.32	Herstellung von Frucht- und Gemüsesäften	35	577 756	10	•	3	176	7	1 071	3	•	3	•
10.39	Sonstige Verarbeitung von Obst und Gemüse	31	397 948	-	-	8	634	6	1 007	4	1 358	4	1 358
10.4	Herstellung v. pflanzl. u.tierisch. Ölen u.Fetten	17	599 329	2	•	2	•	2	•	-	-	-	-
10.41	Herst.v.Ölen u.Fetten (oh.Marg.u.ä.Nahr.fette)	16	•	2	•	2	•	2	•	-	-	-	-
10.42	Herstellung von Margarine u. ä. Nahrungsfetten	1	•	-	-	-	-	-	-	-	-	-	-
10.5	Milchverarbeitung	82	3 982 714	6	248	12	798	13	2 232	4	1 572	4	1 572
10.51	Milchverarbeitung (ohne Herst.v.Speiseeis)	56	3 585 331	3	139	7	460	5	980	3	•	3	•
10.52	Herstellung von Speiseeis	26	397 383	3	109	5	338	8	1 252	1	•	1	•
10.6	Mahl- und Schlämühlen, H.v. Stärke u. -erzeugn.	65	1 272 123	10	255	6	394	9	1 408	8	2 822	8	2 822
10.61	Mahl- und Schlämühlen	59	408 203	9	•	5	•	9	1 408	8	2 822	8	2 822
10.62	Herstellung von Stärke und Stärkeerzeugnissen	6	863 920	1	•	1	•	-	-	-	-	-	-
10.7	Herstellung von Back- und Teigwaren	1 082	3 466 665	86	2 689	85	6 229	221	36 849	246	87 838	246	87 838
10.71	Herstellung von Backwaren (ohne Dauerbackwaren)	1 045	2 135 187	84	•	84	•	212	35 563	242	86 330	242	86 330
10.72	Herstellung von Dauerbackwaren	28	1 327 847	1	•	-	-	7	•	1	•	1	•
10.73	Herstellung von Teigwaren	9	3 631	1	•	1	•	2	•	3	•	3	•
10.8	Herstellung von sonstigen Nahrungsmitteln	157	5 132 315	18	588	13	966	23	3 696	12	4 374	12	4 374
10.81	Herstellung von Zucker	2	•	1	•	-	-	-	-	-	-	-	-
10.82	Herstellung von Süßwaren (ohne Dauerbackwaren)	27	1 579 367	2	•	3	232	5	•	2	•	2	•
10.83	Verarb.v.Kaffee u.Tee, Herst.v.Kaffee-Ersatz	24	93 382	4	143	1	•	6	1 010	2	•	2	•
10.84	Herstellung von Würzmitteln und Soßen	26	1 342 541	3	92	-	-	3	385	2	•	2	•
10.85	Herstellung von Fertiggerichten	9	360 705	1	•	1	•	1	•	-	-	-	-
10.86	Herst.v. homogenisiert. und diätet. Nahrungsm.	13	•	2	•	2	•	1	•	1	•	1	•
10.89	Herst. von sonstigen Nahrungsmitteln a.n.g.	56	646 789	5	170	6	467	7	1 185	5	1 900	5	1 900
10.9	Herstellung von Futtermitteln	177	3 994 071	16	519	12	875	25	4 115	15	5 643	15	5 643

davon in Umsatzgrößenklassen von ... bis unter ... EUR																					
500 000 - 1 Mill.			1 Mill. - 2 Mill.			2 Mill. - 5 Mill.			5 Mill. - 10 Mill.			10 Mill. - 25 Mill.			25 Mill. - 50 Mill.			50 Mill. und mehr			Systematik-Nr.
Anzahl	1 000 €		Anzahl	1 000 €		Anzahl	1 000 €		Anzahl	1 000 €		Anzahl	1 000 €		Anzahl	1 000 €		Anzahl	1 000 €		
7	•		8	•		10	32 187		5	•		3	41 235		1	•		1	•		• 08.92
-	-		-	-		-	-		-	-		-	-		-	-		1	•		• 08.93
-	-		-	-		-	-		-	-		-	-		-	-		-	-		- 08.99
2	•		3	4 689		9	•		6	40 501		7	101 539		2	•		5	•		• 09
2	•		2	•		9	•		6	40 501		7	101 539		2	•		5	•		• 09.1
-	-		1	•		-	-		-	-		-	-		-	-		-	-		- 09.9
2 366	1 687 597		1 747	2 485 706		1 660	5 248 342		901	6 353 151		729	11 519 197		314	11 161 907		404	217 953 575 C		
416	295 879		260	361 931		219	701 953		103	729 518		108	1 607 394		66	2 447 837		119	25 381 722 10		
184	132 115		107	150 790		74	234 167		30	208 504		36	534 476		17	623 848		40	8 158 332 10.1		
36	26 673		24	•		21	•		4	27 382		7	100 091		1	•		15	2 597 717 10.11		
2	•		1	•		2	•		3	19 396		3	35 140		3	101 936		9	2 332 232 10.12		
146	•		82	115 365		51	159 617		23	161 726		26	399 245		13	•		16	3 228 383 10.13		
5	3 939		6	6 864		5	14 501		3	21 498		4	63 290		3	•		5	987 113 10.2		
4	2 135		5	7 186		6	17 071		4	33 053		7	112 715		6	246 382		6	1 572 742 10.3		
-	-		1	•		1	•		3	•		4	54 958		1	•		3	•		• 10.31
4	2 135		2	•		2	•		-	-		-	-		3	137 768		1	•		• 10.32
-	-		2	•		3	8 485		1	•		3	57 757		2	•		2	•		• 10.39
1	•		1	•		3	10 491		1	•		1	•		1	•		3	527 308 10.4		
1	•		1	•		3	10 491		1	•		1	•		1	•		2	•		• 10.41
-	-		-	-		-	-		-	-		-	-		-	-		1	•		• 10.42
6	•		2	•		4	12 268		4	•		8	•		7	266 303		16	3 549 139 10.5		
3	2 307		2	•		2	•		4	•		6	89 962		7	266 303		14	•		• 10.51
3	•		-	-		2	•		-	-		2	•		-	-		2	•		• 10.52
6	3 641		6	7 549		6	20 779		-	-		6	86 695		3	109 736		5	1 038 843 10.6		
6	3 641		6	7 549		6	20 779		-	-		5	•		3	109 736		2	•		• 10.61
-	-		-	-		-	-		-	-		1	•		-	-		3	•		• 10.62
166	116 651		106	147 444		88	285 082		40	274 879		25	356 478		10	324 140		9	1 828 386 10.7		
162	113 658		104	•		86	•		38	•		24	•		5	•		4	706 207 10.71		
3	•		1	•		2	•		2	•		1	•		5	•		5	1 122 180 10.72		
1	•		1	•		-	-		-	-		-	-		-	-		-	-		- 10.73
22	16 324		9	12 642		10	31 935		14	108 037		14	199 774		7	258 955		15	4 495 023 10.8		
-	-		-	-		-	-		-	-		-	-		-	-		1	•		• 10.81
4	2 968		1	•		-	-		1	•		4	58 022		3	114 312		2	•		• 10.82
3	2 393		2	•		1	•		1	•		3	36 664		1	-		-	-		- 10.83
4	3 102		1	•		2	•		2	•		3	42 285		2	•		4	1 203 298 10.84		
1	•		-	-		-	-		2	•		1	•		-	-		2	•		• 10.85
2	•		1	•		2	•		1	•		-	-		-	-		1	•		• 10.86
8	5 463		4	5 205		5	17 061		7	56 263		3	•		1	•		5	471 684 10.89		
22	16 140		18	25 588		23	75 658		7	47 400		7	116 969		12	476 328		20	3 224 836 10.9		

Noch: 3. Umsatzsteuerpflichtige und deren Lieferungen und Leistungen 2014
nach Wirtschaftszweigen und Umsatzgrößenklassen

Systematik-Nr.	Wirtschaftszweig	Steuerpflichtige	Lieferungen und Leistungen	davon in Umsatzgrößenklassen von ... bis unter ... EUR											
				17 501 - 50 000			50 000 - 100 000			100 000 - 250 000			250 000 - 500 000		
				Anzahl	1 000 €	Anzahl	1 000 €	Anzahl	1 000 €	Anzahl	1 000 €	Anzahl	1 000 €	Anzahl	1 000 €
10.91	Herstellung von Futtermitteln für Nutztiere	116	2 892 359	5	161	5	309	14	2 425	10	3 974				
10.92	Herstellung von Futtermitteln für sonstige Tiere	61	1 101 713	11	358	7	567	11	1 691	5	1 668				
11	Getränkeherstellung	153	•	12	397	17	1 207	44	7 345	33	•				
11.01	Herstellung von Spirituosen	100	944 075	5	168	13	946	36	5 940	24	8 456				
11.02	Herstellung von Traubenwein	-	-	-	-	-	-	-	-	-	-				
11.03	Herstellung v. Apfelwein u. anderen Fruchtweinen	4	•	1	•	1	•	1	•	-	-				
11.04	Herst. v. Wermutwein u. sonst. aromat. Weinen	-	-	-	-	-	-	-	-	-	-				
11.05	Herstellung von Bier	30	•	3	•	2	•	6	•	6	•				
11.06	Herstellung von Malz	-	-	-	-	-	-	-	-	-	-				
11.07	H.v.Erfrisch.getränken, Gewinn.nat..Min.wässer	19	253 457	3	82	1	•	1	•	3	1 105				
12	Tabakverarbeitung	-	-	-	-	-	-	-	-	-	-				
13	Herstellung von Textilien	291	769 240	66	2 085	50	3 516	49	7 339	33	11 298				
13.1	Spinnstoffaufbereitung und Spinnerei	6	•	1	•	3	•	-	-	1	•				
13.2	Weberei	11	67 108	2	•	1	•	1	•	1	•				
13.3	Veredlung von Textilien und Bekleidung	88	•	33	1 016	9	670	19	2 931	11	•				
13.9	Herstellung von sonstigen Textilwaren	186	609 263	30	952	37	2 528	29	•	20	6 526				
13.91	Herstellung von gewirktem und gestricktem Stoff	18	•	2	•	2	•	4	537	1	•				
13.92	Herst.v.konfektioniert. Textilwaren(oh.Bekleid.)	73	313 230	12	437	15	996	14	2 213	7	2 128				
13.93	Herstellung von Teppichen	6	45 852	-	-	-	-	-	-	2	•				
13.94	Herstellung von Seilerwaren	14	19 245	1	•	2	•	2	•	3	993				
13.95	Herst. v. Vliesstoff u. Erzeugn.daraus(oh.Bekl.)	2	•	-	-	-	-	-	-	-	-				
13.96	Herstellung von technischen Textilien	46	64 660	8	252	13	935	7	1 015	4	1 412				
13.99	Herstellung von sonstigen Textilwaren a.n.g.	27	62 388	7	163	5	284	2	•	3	1 030				
14	Herstellung von Bekleidung	252	718 901	101	3 188	40	3 028	34	5 691	17	6 418				
14.1	Herst. von Bekleidung (ohne Pelzbekleidung)	239	•	95	2 987	38	•	31	5 223	17	6 418				
14.11	Herstellung von Lederbekleidung	11	5 154	3	•	1	•	3	•	-	-				
14.12	Herstellung v. Arbeits- und Berufsbekleidung	18	110 768	1	•	2	•	2	•	1	•				
14.13	Herstellung von sonstiger Oberbekleidung	149	372 018	76	2 343	26	1 965	14	2 386	10	3 844				
14.14	Herstellung von Wäsche	21	50 494	4	137	4	277	6	1 153	2	•				
14.19	H.v.sonst.Bekleidung u. Bekleidungszubeh. a.n.g.	40	•	11	363	5	398	6	852	4	1 537				
14.2	Herstellung von Pelzwaren	7	511	3	109	2	•	2	•	-	-				
14.3	H.v.Bekleid.a. gewirktem u.gestricktem Stoff	6	•	3	93	-	-	1	•	-	-				
14.31	Herstellung von Strumpfwaren	2	•	1	•	-	-	-	-	-	-				
14.39	H.v.sonst. Bekleid. aus gewirktem u.gestrickt. Stoff	4	•	2	•	-	-	1	•	-	-				
15	Herstellung von Leder, Lederwaren und Schuhen	83	260 940	27	•	17	1 345	17	2 380	2	•				
15.1	H.v.Leder u. Lederwaren (oh. H.v.Lederbekleid.)	64	•	21	616	12	993	13	1 783	1	•				
15.11	H.v.Leder u.-faserst. Zuricht.u.Färb.v.Fellen	4	•	-	-	2	•	-	-	-	-				
15.12	Lederverarbeitung (oh. Herst.v. Lederbekl.)	60	38 672	21	616	10	•	13	1 783	1	•				
15.2	Herstellung von Schuhen	19	•	6	•	5	351	4	597	1	•				

davon in Umsatzgrößenklassen von ... bis unter ... EUR																									
500 000 - 1 Mill.				1 Mill. - 2 Mill.				2 Mill. - 5 Mill.				5 Mill. - 10 Mill.				10 Mill. - 25 Mill.				25 Mill. - 50 Mill.				Systematik-Nr.	
Anzahl		1 000 €		Anzahl		1 000 €		Anzahl		1 000 €		Anzahl		1 000 €		Anzahl		1 000 €		Anzahl		1 000 €			
16	11 415	14	20 634	18	56 230	4	27 335	5	•	11	•	14	2 253 091	10.91											
6	4 725	4	4 954	5	19 428	3	20 066	2	•	1	•	6	971 745	10.92											
7	5 348	8	11 928	10	34 048	6	42 880	5	80 718	6	210 660	5	991 123	11											
6	•	3	4 084	3	10 529	4	•	3	•	-	-	3	•	11.01											
-	-	-	-	-	-	-	-	-	-	-	-	-	-	-	-	-	-	-	-	-	-	-			
-	-	-	-	-	-	-	-	-	-	-	-	-	-	-	-	-	-	-	-	-	-	-			
-	-	-	-	-	-	-	-	-	-	-	-	-	-	-	-	-	-	-	-	-	-	-			
1	•	1	•	6	•	1	•	1	•	1	•	3	115 235	-											
-	-	-	-	-	-	-	-	-	-	-	-	-	-	-	-	-	-	-	-	-	-	-			
-	-	4	•	1	•	1	•	1	•	1	•	2	•	11.06											
-	-	-	-	-	-	-	-	-	-	-	-	-	-	-	-	-	-	-	-	-	-	-			
-	-	-	-	-	-	-	-	-	-	-	-	-	-	-	-	-	-	-	-	-	-	-			
26	18 323	22	34 277	16	49 052	10	74 622	14	226 327	4	•	1	•	13											
-	-	-	-	-	-	-	-	-	•	-	-	-	-	-	-	-	-	-	-	-	-	-			
2	•	1	•	-	-	1	•	1	•	1	•	-	-	-	-	-	-	-	-	-	-	-			
6	•	4	•	3	7 469	1	•	2	•	-	-	-	-	-	-	-	-	-	-	-	-	-			
18	12 208	17	27 376	13	41 583	8	•	10	157 976	3	101 620	1	•	13.9											
2	•	2	•	2	•	-	-	3	42 151	-	-	-	-	-	-	-	-	-	-	-	-	-			
9	6 189	5	8 878	4	13 035	3	22 934	2	•	1	•	1	•	13.91											
1	•	1	•	-	-	-	-	1	•	1	•	-	-	-	-	-	-	-	-	-	-	-			
1	•	3	4 569	1	•	1	•	-	-	-	-	-	-	-	-	-	-	-	-	-	-	-			
-	-	-	-	-	-	-	-	-	-	-	-	-	-	-	-	-	-	-	-	-	-	-			
2	•	5	7 664	3	8 165	3	23 806	1	•	1	•	-	-	-	-	-	-	-	-	-	-	-			
3	1 807	1	•	3	11 109	1	•	2	•	-	-	-	-	-	-	-	-	-	-	-	-	-			
17	11 123	12	16 303	13	43 221	1	•	10	170 990	-	-	-	-	-	-	-	-	-	-	-	-	-			
17	11 123	11	•	13	43 221	1	•	10	170 990	2	•	5	•	14											
2	•	1	•	1	•	-	-	-	-	-	-	-	-	-	-	-	-	-	-	-	-	-			
5	3 467	3	3 816	1	•	-	-	1	•	1	•	1	•	14.11											
7	4 535	5	7 648	3	9 206	-	-	4	•	1	•	3	•	14.12											
1	•	-	-	1	•	1	•	1	•	2	•	-	-	14.13											
2	•	2	•	7	24 431	-	-	-	55 805	3	-	-	-	-	-	-	-	-	-	-	-	-			
-	-	-	-	-	-	-	-	-	-	-	-	-	-	-	-	-	-	-	-	-	-	-			
-	-	1	•	-	-	-	-	-	-	-	-	-	-	-	-	-	-	-	-	-	-	-			
-	-	1	•	-	-	-	-	-	-	-	-	-	-	-	-	-	-	-	-	-	-	-			
-	-	-	-	-	-	-	-	-	-	-	-	-	-	-	-	-	-	-	-	-	-	-			
6	•	4	•	5	•	2	•	1	•	1	•	1	•	15											
6	•	4	•	3	8 044	2	•	1	•	1	•	-	-	-	-	-	-	-	-	-	-	-			
-	-	-	-	-	-	-	-	1	•	1	•	-	-	-	-	-	-	-	-	-	-	-			
6	•	4	•	3	8 044	2	•	-	-	-	-	-	-	-	-	-	-	-	-	-	-	-			
-	-	-	-	2	•	-	-	-	-	-	-	-	-	-	-	-	-	-	-	-	-	-			

Noch: 3. Umsatzsteuerpflichtige und deren Lieferungen und Leistungen 2014
nach Wirtschaftszweigen und Umsatzgrößenklassen

Systematik-Nr.	Wirtschaftszweig	Steuerpflichtige	davon in Umsatzgrößenklassen von ... bis unter ... EUR									
			Lieferungen und Leistungen		17 501 - 50 000		50 000 - 100 000		100 000 - 250 000		250 000 - 500 000	
			Anzahl	1 000 €	Anzahl	1 000 €	Anzahl	1 000 €	Anzahl	1 000 €	Anzahl	1 000 €
16	H.v.Holz-, Flecht-, Korb- u. Korkwaren (oh. Möbel)	1 155	1 848 180	197	6 497	189	13 529	238	38 551	159	57 251	
16.1	Säge-, Hobel- und Holzimprägnierwerke	184	351 322	27	881	21	1 350	32	5 193	28	10 096	
16.2	H.v.sonst. Holz-, Korb-, Flecht- u. Korbw. (oh. Möb.)	971	1 496 858	170	5 616	168	12 179	206	33 358	131	47 154	
16.21	H.v.Furnier-, Sperrholz-, Holzfaser- u. Holzspanpl.	32	584 268	5	162	7	516	2	•	1	•	
16.22	Herstellung von Parketttafeln	-	-	-	-	-	-	-	-	-	-	
16.23	H.v.s.Konstr.-Fertigb., Ausb.el.u.Fertigt.a.Hz.	735	648 347	121	4 025	135	9 810	161	26 147	104	37 658	
16.24	H.v.Verpack.mitt., Lagerbeh.u.Ladungsträg.a.Holz	58	181 693	8	258	3	211	11	•	6	•	
16.29	H.v.Holz- u. n.g., Korb-, Flecht- u. Korbw. (oh. Möb.)	146	82 550	36	1 171	23	1 642	32	5 020	20	7 165	
17	Herstellung von Papier, Pappe und Waren daraus	203	4 385 819	16	488	26	2 017	25	3 838	13	4 714	
17.1	H.v.Holz- u. Zellstoff, Papier, Karton u. Pappe	36	2 690 725	3	111	5	391	4	543	-	-	
17.11	Herstellung von Holz- und Zellstoff	8	3 157	1	•	2	•	3	•	-	-	
17.12	Herstellung von Papier, Karton und Pappe	28	2 687 568	2	•	3	•	1	•	-	-	
17.2	Herst. von Waren aus Papier, Karton und Pappe	167	1 695 094	13	376	21	1 627	21	3 294	13	4 714	
17.21	H.v.Welp u. -papp.sow.v.Verp.a.Pap., Kart.u.Pappe	91	1 146 182	2	•	7	515	8	•	8	3 067	
17.22	H.v.Haush.-Hyg.-u.Toi.art.a.Zells., Pap.u.Pappe	14	109 803	2	•	4	314	3	371	-	-	
17.23	H.v.Schreibw.u.Bürobed. a. Papier, Karton u. Pappe	42	•	7	202	7	622	8	1 205	5	1 647	
17.24	Herstellung von Tapeten	1	•	-	-	-	-	-	-	-	-	
17.29	H.v.sonstigen Waren a. Papier, Karton u. Pappe	19	166 269	2	•	3	177	2	•	-	-	
18	H.v.Druckerz., Vervielf.v.besp.Ton-, Bild- u.Dat.tr.	999	1 893 628	166	5 470	151	10 847	187	30 504	152	54 630	
18.1	Herstellung von Druckerzeugnissen	970	1 808 112	158	5 191	143	10 226	182	29 900	149	53 748	
18.11	Drucken von Zeitungen	59	136 547	7	247	7	527	9	1 812	10	3 304	
18.12	Drucken a.n.g.	677	1 502 061	89	2 936	90	6 456	135	22 187	107	38 780	
18.13	Druck- und Medienevorstufe	172	112 127	47	1 525	35	2 446	30	4 533	23	8 584	
18.14	Binden v. Druckerzeugn. u. damit verbund.Dienstl.	62	57 377	15	484	11	797	8	1 369	9	3 081	
18.2	Vervielfält.v.bespielt. Ton-, Bild- u.Datenträg.	29	85 515	8	279	8	621	5	604	3	882	
19	Kokerei und Mineralölverarbeitung	6	•	1	•	-	-	-	-	-	-	
19.1	Kokerei	-	-	-	-	-	-	-	-	-	-	
19.2	Mineralölverarbeitung	6	•	1	•	-	-	-	-	-	-	
20	Herstellung von chemischen Erzeugnissen	364	7 837 423	44	1 312	33	2 390	44	7 143	39	13 678	
20.1	H.v.chem.Grdst., Düngem., Kunst.u.syn.Kaut.i.Prim.	140	•	7	222	8	606	13	2 018	12	•	
20.11	Herstellung von Industriegasen	3	•	1	•	-	-	-	-	-	-	
20.12	Herstellung von Farbstoffen und Pigmenten	8	205 344	-	-	-	-	2	•	1	•	
20.13	H.v.sonst.anorganischen Grundstoff u.Chemikalien	21	967 261	1	•	1	•	2	•	-	-	
20.14	H.v.sonst. organischen Grundstoff u.Chemikalien	34	•	2	•	3	248	3	352	4	1 345	
20.15	Herst.v. Düngemitteln u.Stickstoffverbindungen	20	114 301	1	•	2	•	2	•	1	•	
20.16	Herstellung von Kunststoffen in Primärformen	51	2 361 348	2	•	2	•	4	618	5	1 689	
20.17	Herst von synthetischem Kautschuk i.Primärformen	3	•	-	-	-	-	-	-	-	-	
20.2	H.v.Schädl.bekämpf.-, Pflanzsch.-u.Desinf.m.	9	101 675	1	•	2	•	1	•	1	•	
20.3	Herst.v.Anstrichmitteln, Druckfarben und Kitten	45	711 909	2	•	4	•	9	•	3	956	

davon in Umsatzgrößenklassen von ... bis unter ... EUR																												
500 000 - 1 Mill.				1 Mill. - 2 Mill.				2 Mill. - 5 Mill.				5 Mill. - 10 Mill.				10 Mill. - 25 Mill.				25 Mill. - 50 Mill.				50 Mill. und mehr				Systematik-Nr.
Anzahl	1 000 €	Anzahl	1 000 €	Anzahl	1 000 €	Anzahl	1 000 €	Anzahl	1 000 €	Anzahl	1 000 €	Anzahl	1 000 €	Anzahl	1 000 €	Anzahl	1 000 €	Anzahl	1 000 €	Anzahl	1 000 €	Anzahl	1 000 €					
152	106 957	87	124 771	214 238	33	241 928	22	347 189	5	•	•	2	•	•	•	16	•	•	•	•	•	•	•	•				
18	12 960	20	29 818	59 330	10	68 310	7	•	2	•	•	•	•	•	•	•	•	•	•	•	•	•	•					
134	93 997	67	94 953	154 908	23	173 618	15	•	3	121 795	•	•	•	•	•	•	•	•	•	•	•	•	•					
3	2 208	1	•	9 318	6	43 562	2	•	1	•	•	•	•	•	•	•	•	•	•	•	•	•	•					
-	-	-	-	-	-	-	-	-	-	-	-	-	-	-	-	-	-	-	-	-	-	-	-					
102	72 541	53	74 620	120 346	10	76 214	8	•	2	•	•	•	•	•	•	•	•	•	•	•	•	•	•					
5	3 723	10	14 944	16 889	3	24 958	4	46 585	-	-	-	-	-	-	-	1	•	•	•	•	•	•	•					
24	15 525	3	•	8 356	4	28 883	1	•	-	-	-	-	-	-	-	-	-	-	-	-	-	-	-					
22	15 372	14	21 317	76 309	17	117 973	21	340 233	10	383 150	-	-	-	-	-	15	3 420 408	17	•	•	•	•	•					
4	2 827	4	7 097	12 300	5	32 594	-	-	1	•	•	•	•	•	•	7	•	•	•	•	•	•	•					
1	•	1	•	-	-	-	-	-	-	-	-	-	-	-	-	-	-	-	-	-	-	-	-					
3	•	3	•	12 300	5	32 594	-	-	1	•	•	•	•	•	•	7	•	•	•	•	•	•	•					
18	12 546	10	14 221	64 009	12	85 380	21	340 233	9	208 413	•	•	•	•	•	8	•	•	•	•	•	•	•					
9	6 863	7	9 435	56 360	9	66 152	13	223 797	5	570 244	17.21	•	•	•	•	5	570 244	17.21	•	•	•	•	•					
1	•	-	-	•	-	-	2	•	-	-	-	-	-	-	-	1	•	•	•	•	•	•	•					
5	•	2	•	•	1	•	3	•	1	•	•	•	•	•	•	1	•	•	•	•	•	•	•					
-	-	-	-	-	-	-	-	-	-	-	-	-	-	-	-	1	•	•	•	•	•	•	•					
3	2 340	1	•	-	2	•	3	35 225	3	114 150	-	-	-	-	-	-	-	-	-	-	-	-	-					
113	81 050	92	131 846	199 341	37	264 464	26	400 645	4	132 758	5	582 070	18	•	•	5	582 070	18	•	•	•	•	•					
112	•	91	•	•	36	•	26	400 645	4	132 758	4	•	•	•	•	4	•	•	•	•	•	•	•					
8	6 261	5	5 834	19 035	3	20 023	4	79 507	-	-	-	-	-	-	-	-	-	-	-	-	-	-	-					
85	•	67	95 529	157 640	25	183 467	20	•	4	132 758	4	•	•	•	•	4	•	•	•	•	•	•	•					
14	9 877	12	•	•	4	•	2	•	-	-	-	-	-	-	-	-	-	-	-	-	-	-	-					
5	3 771	7	10 630	8 011	4	29 234	-	-	-	-	-	-	-	-	-	-	-	-	-	-	-	-	-					
1	•	1	•	•	1	•	-	-	1	•	-	-	-	-	-	1	•	•	•	•	•	•	•					
1	•	1	•	•	1	•	-	-	-	-	-	-	-	-	-	1	•	•	•	•	•	•	•					
-	-	-	-	-	-	-	-	-	-	-	-	-	-	-	-	-	-	-	-	-	-	-	-					
1	•	1	•	•	1	•	-	-	-	-	-	-	-	-	-	1	•	•	•	•	•	•	•					
25	16 921	30	40 706	146 983	27	183 716	32	534 460	13	516 469	33	6 373 645	20	•	•	33	6 373 645	20	•	•	•	•	•					
9	6 191	14	18 898	63 074	10	66 348	19	308 980	8	307 136	21	4 323 374	20.1	•	•	21	4 323 374	20.1	•	•	•	•	•					
-	-	-	-	•	-	-	-	-	-	-	-	-	-	-	-	-	-	-	-	-	-	-	-					
1	•	-	-	-	-	-	1	•	1	•	•	•	•	•	•	2	•	•	•	•	•	•	•					
1	•	2	•	•	3	22 915	4	58 597	-	-	6	879 327	20.13	•	•	6	879 327	20.13	•	•	•	•	•					
2	•	3	3 779	11 147	2	•	6	104 395	2	•	4	1 202 126	20.14	•	•	4	1 202 126	20.14	•	•	•	•	•					
3	2 218	1	•	19 141	2	•	2	•	-	-	1	•	•	-	-	1	•	•	•	•	•	•	•					
2	•	7	9 192	23 989	3	18 360	6	103 594	4	163 767	8	2 038 249	20.16	•	•	8	2 038 249	20.16	•	•	•	•	•					
-	-	1	•	-	-	-	-	-	-	-	-	-	-	-	-	1	•	•	•	•	•	•	•					
-	-	-	-	•	2	•	-	-	-	-	-	-	-	-	-	-	-	-	-	-	-	-	-					
3	•	2	•	17 699	9	57 658	1	•	2	•	5	536 507	20.3	•	•	5	536 507	20.3	•	•	•	•	•					

Noch: 3. Umsatzsteuerpflichtige und deren Lieferungen und Leistungen 2014
nach Wirtschaftszweigen und Umsatzgrößenklassen

Systematik-Nr.	Wirtschaftszweig	Steuerpflichtige	Lieferungen und Leistungen		davon in Umsatzgrößenklassen von ... bis unter ... EUR											
			1 000 €		17 501 - 50 000		50 000 - 100 000		100 000 - 250 000		250 000 - 500 000					
			Anzahl	1 000 €	Anzahl	1 000 €	Anzahl	1 000 €	Anzahl	1 000 €	Anzahl	1 000 €	Anzahl	1 000 €	Anzahl	1 000 €
20.4	H.v.Seif-, Wasch-,Reing.-Körp.pfl.m.sow.Duftst.	89	•	746	24	•	12	840	10	1 332	11	3 907				
20.41	H.v. Seifen, Wasch-, Reinigungs-u.Polierrmitt.	37	•	348	11	•	4	288	5	594	5	1 646				
20.42	H.v.Körperpflegemitteln und Duftstoffen	52	281 381	398	13	•	8	551	5	738	6	2 262				
20.5	Herstellung v.sonstigen chemischen Erzeugnissen	73	1 404 635	256	10	•	7	487	10	1 720	11	4 182				
20.51	Herstellung von pyrotechnischen Erzeugnissen	4	•	•	1	•	-	-	-	-	1	•				
20.52	Herstellung von Klebstoffen	9	24 288	-	-	-	-	-	1	•	2	•				
20.53	Herstellung von etherischen Ölen	1	•	-	-	-	-	-	-	-	-	-				
20.59	Herst. v. sonstigen chem. Erzeugn. a.n.g.	59	•	•	9	•	7	487	9	•	8	2 943				
20.6	Herstellung von Chemiefasern	8	•	-	-	-	-	-	1	•	1	•				
21	Herstellung von pharmazeutischen Erzeugnissen	87	1 777 411	192	6	•	4	281	13	1 977	4	1 589				
21.1	Herstellung von pharmazeutischen Grundstoffen	5	115 873	-	-	-	-	-	-	-	-	-				
21.2	H.v.pharmaz.Spezialit. u.sonst.pharmaz.Erzeugn.	82	1 661 539	192	6	•	4	281	13	1 977	4	1 589				
22	Herstellung von Gummi- und Kunststoffwaren	672	17 660 645	1 517	49	•	47	3 361	69	11 515	59	21 235				
22.1	Herstellung von Gummiwaren	91	11 760 932	180	6	•	4	249	4	780	9	3 267				
22.11	Herstellung und Runderneuerung von Bereifungen	14	•	•	2	•	2	•	1	•	1	•				
22.19	Herstellung von sonstigen Gummiwaren	77	•	•	4	•	2	•	3	•	8	•				
22.2	Herstellung von Kunststoffwaren	581	5 899 713	1 337	43	•	43	3 112	65	10 735	50	17 968				
22.21	Herst.v. Platten,Folien,Schläuch.u.Prof.a.Kunst.	100	1 433 333	177	7	•	8	559	8	1 461	7	2 425				
22.22	H.v. Verpackungsmitteln aus Kunststoffen	64	1 386 833	129	4	•	2	•	5	802	2	•				
22.23	H.v. Baubedarfsartikeln aus Kunststoffen	142	481 414	530	14	•	15	•	23	3 814	13	•				
22.29	Herstellung von sonstigen Kunststoffwaren	275	2 598 133	502	18	•	18	1 248	29	4 658	28	10 118				
23	H.v.Glas,Glasw.,Keramik,Verarb.v.Steinen u.Erden	989	6 128 137	3 092	92	•	107	7 778	193	31 634	173	60 188				
23.1	Herstellung von Glas und Glaswaren	133	•	•	11	•	17	1 259	26	4 130	18	6 498				
23.11	Herstellung von Flachglas	18	7 015	•	1	•	2	•	7	1 178	7	2 664				
23.12	Veredlung u.Bearbeit. von Flachglas	50	880 743	•	1	•	2	•	6	886	5	1 641				
23.13	Herstellung von Hohlglas	21	•	•	1	•	3	276	4	682	3	1 067				
23.14	Herstellung von Glasfasern und Waren daraus	5	67 748	•	1	•	-	-	-	-	-	-				
23.19	Herst.,Veredl.,Bearb.v.so.Glas einschl.tech.Gl.	39	59 019	252	7	•	10	679	9	1 384	3	1 126				
23.2	H.v.feuerfest.keramisch.Werkstoffen und Waren	9	•	•	1	•	1	•	2	•	1	•				
23.3	Herstellung von keramischen Baumaterialien	48	551 549	264	7	•	5	•	2	•	8	2 872				
23.31	H.v.keramisch.Wand- und Bodenfliesen u.-platten	13	43 321	•	1	•	1	•	1	•	4	1 503				
23.32	Herstellung von Ziegeln und sonstiger Baukeramik	35	508 228	•	6	•	4	274	1	•	4	1 369				
23.4	H.v.sonst.Porzellan- u. keramischen Erzeugnissen	44	30 045	433	14	•	8	533	8	1 088	7	•				
23.41	H.v.keram.Haushaltsw. und Ziergegenständen	22	•	206	7	•	5	329	4	582	2	•				
23.42	Herstellung von Sanitärkeramik	8	6 526	•	3	•	1	•	-	-	3	1 164				
23.43	Herst.v. Isolatoren und Isolierteilen a. Keramik	-	-	-	-	-	-	-	-	-	-	-				
23.44	H.v.keram. Erzeugnissen für sonst. techn. Zwecke	6	1 960	•	1	•	1	•	2	•	1	•				
23.49	Herst. von sonstigen keramischen Erzeugnissen	8	•	89	3	•	1	•	2	•	1	•				
23.5	Herstellung von Zement, Kalk und gebranntem Gips	6	44 889	-	-	-	-	-	2	•	-	-				

davon in Umsatzgrößenklassen von ... bis unter ... EUR																			
500 000 - 1 Mill.		1 Mill. - 2 Mill.		2 Mill. - 5 Mill.		5 Mill. - 10 Mill.		10 Mill. - 25 Mill.		25 Mill. - 50 Mill.		50 Mill. und mehr		Systematik-Nr.					
Anzahl	1 000 €	Anzahl	1 000 €	Anzahl	1 000 €	Anzahl	1 000 €	Anzahl	1 000 €	Anzahl	1 000 €	Anzahl	1 000 €						
8	4 878	4	5 709	9	•	1	•	6	112 389	2	•	2	•	20.4					
4	2 512	2	•	3	•	-	-	2	•	-	-	1	•	• 20.41					
2	2 365	2	•	6	21 651	1	•	4	•	2	•	1	•	• 20.42					
3	2 236	8	10 545	10	29 335	4	27 501	6	•	1	•	3	1 190 356	20.5					
-	-	-	-	1	•	1	•	-	-	-	-	-	-	- 20.51					
1	•	1	•	3	•	-	-	1	•	-	-	-	-	- 20.52					
-	-	-	-	-	-	-	-	-	-	-	-	1	•	• 20.53					
2	•	7	•	6	16 416	3	•	5	89 910	1	•	2	•	• 20.59					
2	•	2	•	-	-	1	•	-	-	-	-	1	•	• 20.6					
7	4 340	6	7 995	16	51 179	8	56 845	9	150 431	6	188 714	8	1 313 869	21					
-	-	-	-	2	•	1	•	1	•	-	-	1	•	• 21.1					
7	4 340	6	7 995	14	•	7	47 091	8	•	6	188 714	7	•	• 21.2					
80	58 347	74	107 660	92	300 848	70	518 733	76	1 189 385	24	868 165	32	14 579 878	22					
13	9 703	8	12 311	18	57 404	11	76 123	9	129 583	4	•	5	•	• 22.1					
3	2 260	2	•	1	•	1	•	-	-	-	-	1	•	• 22.11					
10	7 443	6	•	17	•	10	•	9	129 583	4	•	4	436 425	22.19					
67	48 644	66	95 349	74	243 444	59	442 611	67	1 059 803	20	•	27	•	• 22.2					
10	6 229	11	15 358	12	35 992	10	73 090	11	180 816	8	257 605	8	859 620	22.21					
6	4 108	7	9 666	8	28 352	8	61 645	12	207 692	3	120 033	7	953 717	22.22					
23	18 098	14	20 004	14	47 146	14	99 186	9	152 620	2	•	1	•	• 22.23					
28	20 209	34	50 322	40	131 954	27	208 690	35	518 675	7	253 645	11	1 398 112	22.29					
93	65 822	65	93 794	103	336 887	69	462 793	53	823 455	26	936 810	15	3 305 884	23					
17	12 243	5	6 377	12	40 794	6	39 751	12	198 218	3	106 703	6	2 021 153	23.1					
-	-	-	-	1	•	-	-	-	-	-	-	-	-	- 23.11					
9	6 718	3	•	6	23 943	6	39 751	7	•	1	•	4	•	• 23.12					
4	•	-	-	1	•	-	-	3	50 017	-	-	2	•	• 23.13					
1	•	-	-	-	-	-	-	2	•	1	•	-	-	- 23.14					
3	2 271	2	•	4	•	-	-	-	-	1	•	-	-	- 23.19					
-	-	-	-	2	•	-	-	-	-	1	•	-	•	• 23.2					
2	•	3	•	12	37 059	3	•	2	•	1	•	3	•	• 23.3					
1	•	-	-	3	8 220	1	•	-	-	1	•	-	-	- 23.31					
1	•	3	•	9	28 839	2	•	2	•	-	-	3	•	• 23.32					
2	•	2	•	1	•	1	•	1	•	-	-	-	-	- 23.4					
2	•	1	•	1	•	-	-	-	-	-	-	-	-	- 23.41					
-	-	-	-	-	-	1	•	-	-	-	-	-	-	- 23.42					
-	-	-	-	-	-	-	-	-	-	-	-	-	-	- 23.43					
-	-	1	•	-	-	-	-	-	-	-	-	-	-	- 23.44					
-	-	-	-	-	-	-	-	1	•	-	-	-	-	- 23.49					
-	-	-	-	2	•	-	-	1	•	1	•	-	-	- 23.5					

Noch: 3. Umsatzsteuerpflichtige und deren Lieferungen und Leistungen 2014
nach Wirtschaftszweigen und Umsatzgrößenklassen

Systematik-Nr.	Wirtschaftszweig	Steuerpflichtige	Lieferungen und Leistungen		davon in Umsatzgrößenklassen von ... bis unter ... EUR					
			17 501 - 50 000		50 000 - 100 000		100 000 - 250 000		250 000 - 500 000	
			Anzahl	1 000 €	Anzahl	1 000 €	Anzahl	1 000 €	Anzahl	1 000 €
23.51	Herstellung von Zement	-	-	-	-	-	-	-	-	-
23.52	Herstellung von Kalk und gebranntem Gips	6	44 889	-	-	-	2	-	-	-
23.6	H.v. Erzeugnissen aus Beton, Zement und Gips	413	2 323 646	37	1 294	35	47	7 653	49	16 736
23.61	H.v. Erg. a. Beton, Zement u. Kalksandstein f. d. Bau	270	•	28	980	26	30	5 041	38	13 231
23.62	Herstellung von Gipserzeugnissen für den Bau	7	•	-	-	2	2	•	1	•
23.63	Herstellung von Frischbeton (Transportbeton)	66	383 036	2	•	1	•	747	1	•
23.64	H.v. Mörtel u. and. Beton (Trockenbeton)	29	268 456	3	•	2	4	•	1	•
23.65	Herstellung von Faserzementwaren	-	-	-	-	-	-	-	-	-
23.69	H.v. sonst. Erg. a. Beton, Zement und Gips a. n. g.	41	57 985	4	144	4	6	930	8	2 515
23.7	Be- u. Verarb. v. Naturwerksteinen u. Naturst. a. n. g.	307	123 340	22	673	40	102	16 824	86	29 933
23.9	H.v. Schleifk., -mittl. s. Erz. a. n. met. Min. a. n. g.	29	407 475	-	-	1	4	824	4	1 445
23.91	H.v. Schleifkörpern u. Schleifmitteln a. Unterl.	8	231 009	-	-	-	3	•	-	-
23.99	H.v. sonst. Erzeugn. aus nichtmet. Mineral. a. n. g.	21	176 466	-	-	1	1	•	4	1 445
24	Metallerzeugung und -bearbeitung	204	12 485 269	19	616	19	18	3 232	23	8 455
24.1	Erzeugung von Roheisen, Stahl u. Ferrolegierungen	53	•	3	81	6	5	896	10	3 776
24.2	H.v. Stahlr., -form., -verschl., -verb. a. Stahl	35	646 727	3	91	1	4	•	2	•
24.3	Sonst. erste Bearb. von Eisen und Stahl	11	108 077	-	-	2	2	•	1	•
24.31	Herstellung von Blankstahl	1	•	-	-	-	-	-	-	-
24.32	H.v. Kaltband m. e. Breite v. weniger als 600 mm	-	-	-	-	-	-	-	-	-
24.33	Herstellung von Kaltprofilen	-	-	-	-	-	-	-	-	-
24.34	Herstellung von kaltgezogenem Draht	10	•	-	-	2	2	•	1	•
24.4	Erzeug. u. erste Bearb. von NE-Metallen	51	•	10	354	6	4	714	4	1 683
24.41	Erzeug. u. erste Bearb. von Edelmetallen	16	16 307	6	•	3	1	•	-	-
24.42	Erzeug. u. erste Bearb. von Aluminium	11	•	1	•	-	-	-	1	•
24.43	Erzeug. u. erste Bearb. von Blei, Zink und Zinn	1	•	-	-	-	-	-	-	-
24.44	Erzeug. u. erste Bearb. von Kupfer	3	•	-	-	-	1	•	-	-
24.45	Erzeug. u. erste Bearb. v. sonstigen NE-Metallen	20	28 526	3	112	3	2	•	3	•
24.46	Aufbereitung von Kernbrennstoffen	-	-	-	-	-	-	-	-	-
24.5	Gießereien	54	1 870 783	3	89	4	3	586	6	1 953
24.51	Eisengießereien	25	377 547	2	•	3	1	•	1	•
24.52	Stahlgießereien	7	•	-	-	-	-	-	-	-
24.53	Leichtmetallgießereien	16	•	-	-	1	1	•	4	•
24.54	Buntmetallgießereien	6	•	1	•	-	1	•	1	•
25	Herstellung von Metallerzeugnissen	3 223	8 556 730	407	13 495	437	547	88 532	435	158 372
25.1	Stahl- und Leichtmetallbau	794	2 216 702	60	1 913	84	120	20 472	113	40 572
25.11	Herstellung von Metallkonstruktionen	559	1 614 272	41	1 254	64	91	15 219	74	26 822
25.12	Herstellung von Ausbauelementen aus Metall	235	602 430	19	659	20	29	5 254	39	13 750
25.2	H.v. Met. tanks, -behält., H.v. Heizk. kess. f. Ztr. hz.	69	582 666	6	212	6	6	1 205	10	•
25.21	H.v. Heizkörpern u. -kesseln f. Zentralheiz.	9	361 015	-	-	2	1	•	-	-

davon in Umsatzgrößenklassen von ... bis unter ... EUR																											
500 000 - 1 Mill.				1 Mill. - 2 Mill.				2 Mill. - 5 Mill.				5 Mill. - 10 Mill.				10 Mill. - 25 Mill.				25 Mill. - 50 Mill.				50 Mill. und mehr		Systematik-Nr.	
Anzahl	1 000 €	Anzahl	1 000 €	Anzahl	1 000 €	Anzahl	1 000 €	Anzahl	1 000 €	Anzahl	1 000 €	Anzahl	1 000 €	Anzahl	1 000 €	Anzahl	1 000 €	Anzahl	1 000 €	Anzahl	1 000 €	Anzahl	1 000 €				
-	-	-	-	-	-	-	-	-	-	-	-	-	-	-	-	-	-	-	-	-	-	-	-	-	23.51		
-	-	-	-	-	-	2	-	-	-	-	-	1	-	-	1	-	-	-	-	-	-	-	-	-	23.52		
35	25 611	40	58 951	64	209 875	64	209 875	54	362 325	34	527 369	34	4	14	539 058	4	572 188	23.6	•	572 188	23.6	•	572 188	23.6	•	572 188	
26	19 373	27	39 886	34	108 801	34	108 801	31	206 292	17	257 131	17	257 131	10	385 075	3	385 075	3	•	385 075	3	•	385 075	3	•	385 075	
-	-	-	-	-	-	1	-	-	-	-	-	-	-	-	-	-	-	-	-	-	-	-	-	-	23.61		
2	•	7	•	20	65 229	20	65 229	17	•	10	153 166	10	153 166	1	•	1	•	1	•	1	•	1	•	1	•	23.62	
1	•	2	•	4	•	4	•	2	•	7	117 071	7	117 071	3	•	3	•	3	•	3	•	3	•	3	•	23.63	
-	-	-	-	-	-	-	-	-	-	-	-	-	-	-	-	-	-	-	-	-	-	-	-	-	23.64		
6	4 179	4	6 392	5	17 825	5	17 825	4	25 693	4	-	-	-	-	-	-	-	-	-	-	-	-	-	-	-	23.65	
36	24 519	11	14 481	8	•	8	•	2	•	2	-	-	-	-	-	-	-	-	-	-	-	-	-	-	-	23.69	
1	•	4	6 245	2	•	2	•	3	20 555	3	49 784	3	49 784	6	210 423	1	•	6	210 423	1	•	6	210 423	1	•	23.9	
-	-	1	•	-	-	-	-	-	-	-	-	-	-	3	119 935	1	•	3	119 935	1	•	3	119 935	1	•	23.91	
1	•	3	•	2	•	2	•	3	20 555	3	49 784	3	49 784	3	90 488	3	90 488	3	90 488	3	90 488	3	90 488	3	90 488	23.99	
15	12 044	28	40 605	30	97 294	30	97 294	15	101 908	15	263 018	15	263 018	9	330 026	13	11 626 685	24	•	13	11 626 685	24	•	13	11 626 685	24	•
5	•	7	9 130	10	30 159	10	30 159	3	15 333	3	-	-	-	2	•	2	•	2	•	2	•	2	•	2	•	24.1	
1	•	7	•	4	12 851	4	12 851	3	20 036	6	•	6	•	3	106 686	1	•	3	106 686	1	•	3	106 686	1	•	24.2	
1	•	2	•	1	•	1	•	-	-	-	-	-	-	1	•	1	•	1	•	1	•	1	•	1	•	24.3	
-	-	-	-	-	-	-	-	-	-	-	-	-	-	-	-	-	-	-	-	-	-	-	-	-	24.31		
-	-	-	-	-	-	-	-	-	-	-	-	-	-	-	-	-	-	-	-	-	-	-	-	-	24.32		
-	-	-	-	-	-	-	-	-	-	-	-	-	-	-	-	-	-	-	-	-	-	-	-	-	24.33		
1	•	2	•	1	•	1	•	-	-	-	-	-	-	1	•	1	•	1	•	1	•	1	•	1	•	24.34	
5	4 257	9	13 576	3	•	3	•	5	34 946	5	34 946	1	•	-	-	-	-	-	-	-	-	-	-	-	-	24.4	
3	•	2	•	-	-	-	-	-	-	-	-	1	•	-	-	-	-	-	-	-	-	-	-	-	-	24.41	
-	-	5	7 178	-	-	-	-	2	•	2	•	-	-	-	-	-	-	-	-	-	-	-	-	-	-	24.42	
-	-	-	-	-	-	-	-	-	-	-	-	-	-	-	-	-	-	-	-	-	-	-	-	-	-	24.43	
2	•	2	•	3	•	3	•	1	•	1	•	-	-	-	-	-	-	-	-	-	-	-	-	-	-	24.44	
-	-	-	-	-	-	-	-	2	•	2	•	-	-	-	-	-	-	-	-	-	-	-	-	-	-	24.45	
-	-	-	-	-	-	-	-	-	-	-	-	-	-	-	-	-	-	-	-	-	-	-	-	-	-	24.46	
3	2 098	3	4 062	12	41 599	12	41 599	4	31 593	8	140 717	8	140 717	3	113 278	5	1 534 500	24.5	•	3	113 278	5	1 534 500	24.5	•	24.5	
1	•	2	•	7	24 182	7	24 182	-	-	4	77 265	4	77 265	2	•	2	•	2	•	2	•	2	•	2	•	24.51	
1	•	-	-	2	•	2	•	1	•	1	•	1	•	1	•	1	•	1	•	1	•	1	•	1	•	24.52	
1	•	1	•	3	•	3	•	2	•	2	•	3	•	-	-	-	-	-	-	-	-	-	-	-	-	24.53	
-	-	-	-	-	-	-	-	1	•	1	•	-	-	-	-	-	-	-	-	-	-	-	-	-	-	24.54	
425	302 391	339	483 779	332	1 042 727	332	1 042 727	161	1 122 791	84	1 292 581	84	1 292 581	30	996 190	26	3 024 424	25	•	30	996 190	26	3 024 424	25	•	24.54	
113	80 496	74	107 249	118	392 178	118	392 178	64	441 345	35	529 722	35	529 722	9	302 689	4	293 911	25.1	•	9	302 689	4	293 911	25.1	•	25.1	
78	55 718	51	72 876	77	256 620	77	256 620	44	316 622	29	421 999	29	421 999	7	•	3	•	7	•	7	•	3	•	3	•	25.11	
35	24 778	23	34 373	41	135 557	41	135 557	20	124 722	6	107 722	6	107 722	2	•	1	•	2	•	2	•	1	•	1	•	25.12	
10	•	11	17 687	5	14 599	5	14 599	6	44 525	4	63 863	4	63 863	3	•	2	•	3	•	3	•	2	•	2	•	25.2	
2	•	-	-	-	-	-	-	1	•	1	•	-	-	-	-	-	-	-	-	-	-	-	-	-	-	25.21	

Noch: 3. Umsatzsteuerpflichtige und deren Lieferungen und Leistungen 2014
nach Wirtschaftszweigen und Umsatzgrößenklassen

Systematik-Nr.	Wirtschaftszweig	Steuerpflichtige	davon in Umsatzgrößenklassen von ... bis unter ... EUR									
			Lieferungen und Leistungen		17 501 - 50 000		50 000 - 100 000		100 000 - 250 000		250 000 - 500 000	
			Anzahl	1 000 €	Anzahl	1 000 €	Anzahl	1 000 €	Anzahl	1 000 €	Anzahl	1 000 €
25.29	H.v.Sammelbehält., Tanks u.ä. Behältern aus Metall	60	221 652		6	212	4	•	5	•	10	•
25.3	Herst. von Dampfkesseln (oh Zentralheiz.kesse)	-	-		-	-	-	-	-	-	-	-
25.4	Herstellung von Waffen und Munition	17	20 136		3	117	3	187	4	597	2	•
25.5	H.v.Schmiede-, Pr.,Zieh-u.Stanzl.,metallurg.Erz.	89	530 758		4	140	10	749	11	2 313	10	3 895
25.6	Oberfl.veredl.u.Wärmebehandl., Mech. a.n.g.	1 679	2 092 465		273	9 069	271	19 441	307	48 784	233	84 951
25.61	Oberflächenveredelung und Wärmebehandlung	272	508 093		35	1 141	28	•	54	8 938	35	12 842
25.62	Mechanik a.n.g.	1 407	1 584 372		238	7 928	243	•	253	39 846	198	72 109
25.7	H.v.Schneidw.,Werkz.,Schl.,Besch.a.unedl.Met.	209	432 609		23	757	22	1 559	34	5 107	31	10 716
25.71	H.v.Schneidw.u.Besteck. aus unedlen Metallen	12	5 903		2	•	3	•	5	771	1	•
25.72	H.v.Schlöss.u.Beschläg. aus unedlen Metallen	24	59 966		8	•	2	•	5	737	-	-
25.73	Herstellung von Werkzeugen	173	366 739		13	389	17	1 210	24	3 599	30	•
25.73.1	Herstellung von Handwerkzeugen	120	•		11	•	14	1 000	17	2 754	21	7 302
25.73.2	H.v.Sägen u.v.Maschinenwerkzeug f.d.Holzbearb.	-	-		-	-	-	-	-	-	-	-
25.73.3	H.v.auswechselb.Werkz.f.d.Metallbearb. a.n.g.	33	190 132		2	•	2	•	4	493	4	1 376
25.73.4	Herstellung von Geräten für die Landwirtschaft	1	•		-	-	-	-	-	-	-	-
25.73.5	Herstellung von sonstigen Werkzeugen	19	44 723		-	-	1	•	3	352	5	•
25.9	Herstellung von sonstigen Metallwaren	366	2 681 394		38	1 287	41	2 895	65	10 053	36	13 963
25.91	H.v.Fässern,Tromm.,Dos.,Einern u.ä.Behält a.Met.	12	83 669		3	•	-	-	-	-	1	•
25.92	H.v.Verpack.u.Verschl. a.Eisen.Stahl u.NE-Met.	18	1 134 652		1	-	-	-	3	452	1	•
25.93	H.v. Drahtwaren, Ketten und Federn	26	240 877		1	•	1	•	5	716	1	•
25.94	Herstellung von Schrauben und Nieten	19	66 523		4	122	3	•	3	452	2	•
25.99	Herstellung von sonst. Metallw. a.n.g.	291	1 155 672		29	959	37	2 560	54	8 433	31	12 032
26	H.v.DV-Gerät.,elektron. u. opt. Erzeugnissen	782	3 451 155		95	3 206	100	7 202	142	23 155	96	35 709
26.1	H.v.elektronischen Bauelem. u.Leiterplatten	191	579 574		19	618	21	1 481	33	4 966	28	10 543
26.11	Herstellung von elektronischen Bauelementen	174	496 382		18	•	20	•	32	•	26	•
26.11.1	Herstellung von Solarzellen und Solarmodulen	20	15 715		7	216	3	•	3	•	3	•
26.11.9	Herstellung v.sonstigen elektron. Bauelementen	154	480 667		11	•	17	1 195	29	4 366	23	8 699
26.12	Herstellung von bestückten Leiterplatten	17	83 192		1	•	1	•	1	•	2	•
26.2	Herst. v. DV-Geräten und peripheren Geräten	93	139 354		14	448	19	1 277	24	3 646	9	3 042
26.3	H.v.Gerätü.Einricht.d.Telekommunik.technik	137	660 622		16	535	25	1 735	21	3 383	11	4 363
26.4	Herst.von Geräten der Unterhaltungselektronik	33	437 531		11	339	5	368	6	1 027	2	•
26.5	H.v.Mess-,Kontr.-,Navi.-Instr.u.Vorr.,H.v.Uhren	189	998 204		18	675	18	1 402	29	5 037	16	5 871
26.51	H.v.Mess-,Kontr.-,Navig.- u.ä.Instr.u.Vorr.	182	960 402		16	•	18	1 402	29	5 037	16	5 871
26.51.1	H.v.elekt.Mess-,Kontr.-,Navi.-u.ä.Instr.u.Vorr.	171	819 723		14	521	17	•	28	•	16	5 871
26.51.2	H.v.nicht elektr.Mess-,Kontr.-,Navi-Instr.u.Vor.	6	99 414		1	•	1	•	-	-	-	-
26.51.3	Herstellung von Prüfmaschinen	5	41 264		1	•	-	-	1	•	-	-
26.52	Herstellung von Uhren	7	37 803		2	•	-	-	-	-	-	-
26.6	H.v.Bestrah.-u.Elekt. therap.u.elektromed.Ger.	46	62 273		5	184	6	514	9	1 563	9	•
26.7	H.v.opt. u.fotograf. Instrumenten u. Geräten	87	•		12	407	6	425	17	3 049	21	7 669

davon in Umsatzgrößenklassen von ... bis unter ... EUR																												
500 000 - 1 Mill.				1 Mill. - 2 Mill.				2 Mill. - 5 Mill.				5 Mill. - 10 Mill.				10 Mill. - 25 Mill.				25 Mill. - 50 Mill.				50 Mill. und mehr				Systematik-Nr.
Anzahl	1 000 €			Anzahl	1 000 €			Anzahl	1 000 €			Anzahl	1 000 €			Anzahl	1 000 €			Anzahl	1 000 €			Anzahl	1 000 €			
8	5 789		11	17 687		5	14 599		5			3				3												- 25,29
-	-		-	-		-	-		-	-		-	-		-	-	-		-	-		-	-	-	-	-	-	- 25,3
2		•	-	-		1	•		2			-			-	-			-	-			-	-	-	-	-	- 25,4
7	5 332		7	9 973		16	•		12			8	97 296		2				2				•	2				• 25,5
212	151 365		178	252 105		129	383 279		49			16	272 742		7	227 612		4	312 698				25,6					25,6
40	28 749		32	45 774		23	75 432		17	122 095		6	104 115		1				1				•	1				• 25,61
172	122 616		146	206 331		106	307 847		32	208 324		10	168 626		6				3				•	3				• 25,62
29	21 200		26	34 981		27	89 222		9	63 766		4	62 668		4	142 633			-				-	25,7	-			- 25,7
-	-		-	-		1	•		-	-		-	-		-	-			-				-	-	-	-	-	- 25,71
4	3 065		2			2	•		-	-		-			1				-				•	-	-	-	-	- 25,72
25	18 135		24	•		24	77 013		9	63 766		4	62 668		3				-				•	-	-	-	-	- 25,73
21	14 950		19	26 166		14	45 038		2			1	•		-				-				-	-	-	-	-	- 25,73,1
-	-		-	-		-	-		-	-		-	-		-	-			-				-	-	-	-	-	- 25,73,2
2		•	2			7	21 011		5	35 984		2			3				-				•	-	-	-	-	- 25,73,3
-	-		1			-	-		-	-		-	-		-	-			-				-	-	-	-	-	- 25,73,4
2		•	2			3	10 964		2			1	•		-				-				•	-	-	-	-	- 25,73,5
52	35 388		43	61 783		36	109 053		19	138 644		17	266 292		5	169 706			14	1 872 332			25,9	-				25,9
-	-		3	4 462		2	•		1			1	•		-				1				•	1				• 25,91
1		•	4	5 272		1			-	-		1			1				5	1 074 277			25,92	-				25,92
4	2 869		2			4	8 624		2			4	61 305		-				2				•	2				• 25,93
2		•	2			1			1			-	-		-				1				•	1				• 25,94
45	30 483		32	46 091		28	87 703		15	114 412		11			4				5	542 345			25,99	-				25,99
104	77 967		67	94 730		70	221 173		50	334 642		33	538 300		13	445 369			12	1 669 704			26	-				26
26	20 204		17	24 879		22	65 075		13	90 011		5	91 208		5				2				•	2				• 26,1
22	17 068		17	24 879		20			8	48 937		5	91 208		4	126 129			2				•	2				• 26,11
1		•	1			-	-		2			-	-		-	-			-				-	-	-	-	-	- 26,11,1
21		•	16			20			6			5	91 208		4	126 129			2				•	2				• 26,11,9
4	3 136		-	-		2			5	41 074		-	-		1				-				•	-	-	-	-	- 26,12
8	6 060		7	10 530		4	11 956		5			2			1				-				•	-	-	-	-	- 26,2
19	14 259		9	11 776		16	50 906		12	84 617		4	78 126		2				2				•	2				• 26,3
2		•	1			3			-	-		1			-				2				•	2				• 26,4
27	19 733		23	33 725		20	62 727		16	102 620		15	223 419		4	134 211			3	408 785			26,5	-				26,5
25		•	23	33 725		19			16	102 620		13			4	134 211			3	408 785			26,51	-				26,51
25		•	23	33 725		18	57 215		15			10	138 377		3				2				•	2				• 26,51,1
-	-		-	-		-	-		1			1	•		1				1				•	1				• 26,51,2
-	-		-	-		1			-	-		2			-				-				•	-	-	-	-	- 26,51,3
2		•	-	-		1			-	-		2			-				-				•	-	-	-	-	- 26,52
10	7 613		2			2			1			2			-				-				•	-	-	-	-	- 26,6
11	7 793		7	8 852		3	9 970		3	19 878		3	49 757		1				3	414 660			26,7	-				26,7

Noch: 3. Umsatzsteuerpflichtige und deren Lieferungen und Leistungen 2014
nach Wirtschaftszweigen und Umsatzgrößenklassen

Systematik-Nr.	Wirtschaftszweig	Steuerpflichtige	Lieferungen und Leistungen		davon in Umsatzgrößenklassen von ... bis unter ... EUR					
			1 000 €		17 501 - 50 000		50 000 - 100 000		100 000 - 250 000	
		Anzahl	Anzahl	1 000 €	Anzahl	1 000 €	Anzahl	1 000 €	Anzahl	1 000 €
26.8	H.v.magnetischen u.optischen Datenträgern	6	-	-	-	-	3	484	-	-
27	Herstellung von elektrisch. Ausrüstungen	559	71	2 180	66	4 668	95	15 433	53	19 977
27.1	H.v.Elektromot., Transf.- u.-schalteintr.	186	28	847	18	1 248	24	3 696	17	6 268
27.11	H.v.Elektromot., Generat. und Transformatoren	143	25	736	15	1 013	19	2 905	13	•
27.12	H.v.Elektroz. verteil.- und -schalteinrichtungen	43	3	111	3	235	5	791	4	•
27.2	Herstellung von Batterien und Akkumulatoren	8	-	-	-	-	2	•	2	•
27.3	H.v.Kabeln u. elektr. Installationsmaterial	87	4	122	9	605	17	3 013	7	2 418
27.31	Herstellung von Glasfaserkabeln	-	-	-	-	-	-	-	-	-
27.32	H.v.sonst. elektron. u elektr. Drähten u.Kabeln	32	1	•	2	•	5	953	4	1 356
27.33	Herstellung von elektr.Installationsmat.	55	3	•	7	•	12	2 059	3	1 061
27.4	Herst. von elektrischen Lampen und Leuchten	96	11	373	16	1 168	23	•	9	3 740
27.5	Herstellung von Haushaltsgeräten	43	10	311	7	449	6	1 030	5	•
27.51	Herst. von elektr. Haushaltsgeräten	41	10	311	7	449	6	1 030	5	•
27.52	Herst. v. nicht elektr. Haushaltsgeräten	2	-	-	-	-	-	-	-	-
27.9	H.v.sonst. elektr. Ausrüst. u Geräten a.n.g.	139	18	527	16	1 198	23	3 782	13	4 902
28	Maschinenbau	1 754	132	4 225	150	10 805	200	33 392	182	67 309
28.1	H.v.nicht wirtschaftszweigspezifischen Masch.	258	16	489	22	1 516	31	5 132	27	9 903
28.11	H.v.Verbr.mot., Turb.(oh.Mot.f.Luft-u.Straßenfz.)	15	2	•	•	•	-	-	1	•
28.12	H.v.hydraul.u.pneumat. Komponenten u.Systemen	25	2	•	1	•	-	-	-	-
28.13	Herstellung von Pumpen und Kompressoren a.n.g.	50	4	165	5	304	7	1 255	3	1 208
28.14	Herstellung von Armaturen a.n.g.	52	2	•	5	399	12	1 790	6	•
28.15	H.v. Lagern, Getrieben, Zahnrad. u.Antriebsselem.	116	6	149	9	610	12	2 087	17	6 216
28.2	H.v.sonst.nicht wirtschaftszweigspez. Masch.	658	52	1 808	60	4 422	79	13 584	80	29 245
28.21	Herstellung von Öfen und Brennern	62	9	328	10	768	8	1 483	12	4 266
28.21.1	Herstellung von Solarwärmekollektoren	8	1	•	1	•	1	•	2	•
28.21.9	Herstellung von sonstigen Öfen und Brennern	54	8	•	9	•	7	•	10	•
28.22	Herstellung von Hebezeugen und Fördermitteln	119	6	•	5	•	8	1 335	9	3 369
28.23	H.v.Büromasch. (oh. DV-Geräte u.periphere Ger.)	9	2	•	1	•	-	-	-	-
28.24	H.v.handgeführten Werkzeugen mit Motorantrieb	131	13	477	16	1 282	22	3 781	24	9 241
28.25	H.v.kälte-u.lufttechn.Erzgn., nicht f.d.Haush.	104	8	249	8	561	18	2 910	9	3 342
28.29	H.v.sonst.nicht wirtsch.zweigspez. Masch.a.n.g.	233	14	471	20	1 411	23	4 076	26	9 026
28.3	Herstellung v.land- und forstwirtschaftl.Maschinen	81	6	150	4	259	6	803	6	2 528
28.4	Herstellung von Werkzeugmaschinen	135	13	419	11	786	26	4 815	14	5 403
28.41	H.v.Werkzeugmaschinen f.d.Metallbearbeitung	92	8	286	3	224	17	2 986	10	3 667
28.49	Herstellung von sonstigen Werkzeugmaschinen	43	5	133	8	562	9	1 829	4	1 736
28.9	H.v.Maschinen f.sonst. bestimmte Wirtschaftszweige	622	45	1 359	53	3 823	58	9 058	55	20 230
28.91	H.v.Masch.f.Met.erz., Walzwerkzeir., Gießmasch.	28	2	•	•	200	5	•	4	1 648
28.92	H.v.Bergwerks-, Bau- und Baustoffmaschinen	71	3	93	3	205	4	712	6	2 077
28.92.1	Herstellung von Bergwerkmaschinen	11	-	-	-	-	-	-	1	•

davon in Umsatzgrößenklassen von ... bis unter ... EUR																												
500 000 - 1 Mill.				1 Mill. - 2 Mill.				2 Mill. - 5 Mill.				5 Mill. - 10 Mill.				10 Mill. - 25 Mill.				25 Mill. - 50 Mill.				50 Mill. und mehr				Systematik-Nr.
Anzahl		1 000 €		Anzahl		1 000 €		Anzahl		1 000 €		Anzahl		1 000 €		Anzahl		1 000 €		Anzahl		1 000 €		Anzahl		1 000 €		
1	•	1	105 037	•	49	157 317	-	37	263 216	-	1	434 880	•	16	554 232	-	17	3 407 562	27	- 26.8								
56	41 790	73	36 512	•	15	47 351	17	119 806	13	205 476	5	375 550	27.1															
15	10 545	24	31 898	•	11	30 785	8	60 822	7	118 069	6	217 768	5	375 550	27.11													
13	•	21	4 615	•	4	16 566	9	58 984	6	87 407	4	127 206	-	27.12														
2	-	1	•	•	-	-	-	2	47 736	-	1	•	2	• 27.2														
19	14 000	14	19 535	•	7	•	2	•	3	47 736	-	5	1 380 422	27.3														
-	-	-	-	•	-	-	-	-	-	-	-	-	27.31															
6	4 764	3	3 647	•	3	•	1	•	2	•	-	5	1 380 422	27.32														
13	9 237	11	15 888	4	12 579	•	1	•	1	•	-	-	27.33															
6	5 029	9	12 798	9	31 288	6	41 334	3	58 429	3	115 649	1	• 27.4															
3	2 139	4	•	1	•	4	•	4	•	-	1	•	2	• 27.5														
3	2 139	3	3 935	1	•	•	4	•	-	1	•	1	• 27.51															
-	-	1	•	-	-	-	-	-	-	-	-	1	• 27.52															
13	10 076	21	29 342	17	55 399	8	56 889	7	123 239	1	•	2	• 27.9															
241	173 371	245	352 261	244	756 963	143	1 020 580	117	1 881 827	47	1 622 493	53	11 669 043	28														
42	30 595	28	39 278	33	101 089	18	130 916	18	312 395	12	443 937	11	5 282 671	28.1														
2	•	1	•	2	•	•	•	2	•	1	•	1	• 28.11															
3	•	2	•	5	•	2	•	4	66 404	4	145 283	2	• 28.12															
5	3 537	7	9 598	5	16 135	6	42 989	4	•	1	•	3	381 690	28.13														
10	7 518	3	4 408	4	10 442	3	22 274	4	77 493	2	•	1	• 28.14															
22	16 101	15	21 159	17	54 412	6	43 786	4	64 301	4	150 889	4	573 864	28.15														
89	66 818	76	108 020	89	273 562	54	384 399	45	717 648	16	533 135	18	2 757 208	28.2														
8	6 281	3	4 487	4	•	•	2	•	3	56 775	2	•	1	• 28.21														
2	•	-	-	1	•	•	-	-	-	-	-	-	- 28.21.1															
6	•	3	4 487	3	7 636	2	•	3	56 775	2	•	1	• 28.21.9															
12	9 317	13	19 954	22	67 861	16	103 208	17	252 978	3	•	8	• 28.22															
-	-	3	4 144	1	•	•	-	2	•	-	-	-	- 28.23															
17	12 835	18	23 960	15	45 789	4	•	2	•	-	-	-	- 28.24															
8	6 057	13	17 078	10	31 487	10	69 179	11	191 972	5	167 647	4	387 650	28.25														
44	32 328	26	38 398	37	114 305	22	166 189	10	164 804	6	206 104	5	1 037 783	28.29														
8	4 780	8	12 098	11	34 011	12	86 952	11	204 023	3	•	6	• 28.3															
13	9 058	21	30 147	21	66 368	7	46 336	5	69 405	2	•	2	• 28.4															
11	•	16	23 081	12	35 619	7	46 336	4	•	2	•	2	• 28.41															
2	•	5	7 067	9	30 749	-	-	1	•	-	-	-	- 28.49															
89	62 121	112	162 717	90	281 934	52	371 978	38	578 356	14	475 688	16	2 051 652	28.9														
2	•	1	•	5	15 018	4	29 883	1	•	-	-	1	• 28.91															
9	6 355	12	17 330	10	30 564	9	64 578	9	•	1	•	5	1 042 339	28.92														
1	•	2	•	1	•	1	•	4	•	-	-	1	• 28.92.1															

Noch: 3. Umsatzsteuerpflichtige und deren Lieferungen und Leistungen 2014
nach Wirtschaftszweigen und Umsatzgrößenklassen

Systematik-Nr.	Wirtschaftszweig	Steuerpflichtige	davon in Umsatzgrößenklassen von ... bis unter ... EUR									
			Lieferungen und Leistungen		17 501 - 50 000		50 000 - 100 000		100 000 - 250 000		250 000 - 500 000	
			Anzahl	1 000 €	Anzahl	1 000 €	Anzahl	1 000 €	Anzahl	1 000 €	Anzahl	1 000 €
28.92.2	Herstellung von Bau- und Baustoffmaschinen	60	640 284	93	3	205	4	712	5	•		
28.93	H.v.Masch.f.Nahrungs-u.Genussm.erz., Tab.verarb.	71	853 080	•	5	315	3	500	7	2 443		
28.94	H.v.Masch.f.d.Textil-u.Bekl.herst., Lederverarb.	15	102 715	112	4	-	-	-	3	•		
28.95	H.v.Masch. für die Papiererzeugung u.-verarb.	7	49 286	-	-	-	-	-	-	-		
28.96	H.v.Masch.f.d.Verarb.v.Kunststoffen u.Kautschuk	19	225 423	-	-	-	1	2	•			
28.99	H.v.Masch.f.sonst.best. Wirtsch.zweige a.n.g.	411	1 324 129	958	31	3 102	45	6 938	33	12 169		
29	H.v.Kraftwagen und Kraftwagenteilen	404	•	1 468	45	2 488	87	14 080	48	17 675		
29.1	H.v.Kraftwagen und Kraftwagenmotoren	98	•	628	19	826	31	5 280	13	4 640		
29.10.1	H.v.Personenkraftwagen u.Personenkraftwagenmot.	69	•	522	16	506	23	3 970	9	3 174		
29.10.2	H.v.Nutzkraftwagen u.Nutzkraftwagenmotoren	29	38 950	106	3	319	8	1 310	4	1 466		
29.2	H.v.Karosserien, Aufbauten und Anhängern	175	1 781 267	355	11	867	34	5 415	15	5 514		
29.3	H.v. Teilen und Zubehör für Kraftwagen	131	•	484	12	795	22	3 384	20	7 522		
29.31	H.v.elektro.u.elektron.Ausrüst.ges.st.f.Kraftw.	18	•	109	4	•	5	789	3	1 235		
29.32	H.v.sonst. Teilen und sonst.Zubehör f.Kraftw.	113	•	375	11	•	17	2 595	17	6 287		
30	Sonstiger Fahrzeugbau	199	2 292 937	1 212	35	1 840	33	5 300	25	8 689		
30.1	Schiff- und Bootsbau	99	1 200 665	531	17	•	18	2 814	11	•		
30.11	Schiffbau (ohne Boots- und Yachtbau)	46	1 018 314	190	7	658	7	1 072	4	1 388		
30.12	Boots- und Yachtbau	53	182 351	341	10	•	11	1 742	7	•		
30.2	Schienenfahrzeugbau	19	302 153	173	4	-	2	•	-	-		
30.20.1	H.v.Lokomotiven und and. Schienenfahrzeugen	5	•	-	-	-	1	•	-	-		
30.20.2	Herstellung von Eisenbahninfrastruktur	14	•	173	4	-	1	•	-	-		
30.3	Luft- und Raumfahrzeugbau	20	441 194	137	4	•	4	•	1	•		
30.4	Herstellung von militärischen Kampffahrzeugen	-	-	-	-	-	-	-	-	-		
30.9	Herstellung von Fahrzeugen a.n.g.	61	348 925	370	10	491	9	1 432	13	4 705		
30.91	Herstellung von Krafträdern	15	11 854	•	2	•	4	•	2	•		
30.92	Herstellung v.Fahrrädern sow.v.Behindertenfahz.	29	323 721	220	6	•	3	434	9	3 186		
30.99	Herstellung von sonstigen Fahrzeugen a.n.g.	17	13 350	•	2	•	2	•	2	•		
31	Herstellung von Möbeln	1 055	1 784 854	4 816	151	10 816	234	38 312	168	60 127		
31.01	Herstellung von Büro- und Ladenmöbeln	79	544 523	77	3	387	12	1 990	11	3 976		
31.02	Herstellung von Küchenmöbeln	48	186 713	178	5	729	8	1 240	5	1 743		
31.03	Herstellung von Matratzen	9	153 169	-	-	-	-	-	-	-		
31.09	Herstellung von sonstigen Möbeln	919	900 448	4 561	143	9 700	214	35 083	152	54 408		
31.09.1	Herstellung von Polstermöbeln	57	69 090	688	22	1 202	6	887	5	1 591		
31.09.9	Herstellung von sonstigen Möbeln a.n.g.	862	31 358	3 873	115	8 497	208	34 196	147	52 818		
32	Herstellung von sonstigen Waren	1 404	2 147 913	6 344	192	13 619	314	52 030	264	95 106		
32.1	Herstellung von Münzen, Schmuck u.ä.hnl. Erzeugn.	180	49 624	1 651	51	3 141	40	6 039	18	6 247		
32.11	Herstellung von Münzen	-	-	-	-	-	-	-	-	-		
32.12	H.v.Schmuck,Gold,Silberschmiedw.(oh.Fant.schm.)	162	43 848	1 311	40	•	39	•	18	6 247		
32.13	Herstellung von Fantasieschmuck	18	5 776	339	11	•	1	•	-	-		

davon in Umsatzgrößenklassen von ... bis unter ... EUR																												
500 000 - 1 Mill.				1 Mill. - 2 Mill.				2 Mill. - 5 Mill.				5 Mill. - 10 Mill.				10 Mill. - 25 Mill.				25 Mill. - 50 Mill.				50 Mill. und mehr				Systematik-Nr.
Anzahl		1 000 €		Anzahl		1 000 €		Anzahl		1 000 €		Anzahl		1 000 €		Anzahl		1 000 €		Anzahl		1 000 €		Anzahl		1 000 €		
8	•	10	•	9	•	8	•	5	74 371	1	•	4	•	28.92.2														
9	6 891	9	14 785	10	32 699	9	71 229	6	76 266	3	•	5	540 223	28.93														
1	•	2	•	3	•	-	-	1	•	-	-	1	•	28.94														
-	-	3	4 581	1	•	1	•	2	•	-	-	-	-	28.95														
-	-	3	4 642	6	19 395	4	•	1	•	1	•	-	•	28.96														
68	46 787	82	117 438	55	171 362	25	166 836	18	273 332	9	288 089	3	237 119	28.99														
46	33 982	28	39 805	44	138 811	32	225 591	16	250 926	10	358 776	15	•	29														
9	6 330	3	3 971	5	18 000	6	37 541	-	-	-	-	2	•	29.1														
7	•	1	•	3	•	2	•	-	-	-	-	2	•	29.10.1														
2	•	2	•	2	•	4	•	-	-	-	-	-	-	29.10.2														
22	16 609	18	26 516	28	90 429	18	129 457	10	165 079	5	185 275	3	1 155 751	29.2														
15	11 044	7	9 318	11	30 382	8	58 592	6	85 848	5	173 501	10	•	29.3														
1	•	-	-	1	•	1	•	-	-	-	-	1	•	29.31														
14	•	7	9 318	10	•	7	•	6	85 848	5	173 501	9	•	29.32														
24	18 246	16	22 149	16	50 951	6	42 976	7	110 605	3	91 286	9	1 939 683	30														
10	7 238	8	11 403	7	•	2	•	3	40 613	3	91 286	3	1 009 618	30.1														
4	2 843	4	5 929	6	17 353	1	•	1	•	1	•	2	•	30.11														
6	4 395	4	5 474	1	•	1	•	2	•	2	•	1	•	30.12														
3	•	1	•	4	13 660	2	•	1	•	-	-	2	•	30.2														
-	-	-	-	2	•	-	-	1	•	-	-	1	•	30.20.1														
3	•	1	•	2	•	2	•	-	-	-	-	1	•	30.20.2														
2	•	2	•	1	•	1	•	2	•	-	-	2	•	30.3														
-	-	-	-	-	-	-	-	-	-	-	-	-	-	30.4														
9	7 055	5	6 732	4	14 161	1	•	1	•	-	-	2	•	30.9														
1	•	4	•	1	•	-	-	-	-	-	-	-	-	30.91														
1	•	-	-	1	•	1	•	1	•	-	-	2	•	30.92														
7	•	1	•	2	•	-	-	-	-	-	-	-	-	30.99														
155	112 173	91	126 052	53	162 623	23	159 292	15	221 471	11	382 244	7	506 928	31														
7	5 327	11	16 530	15	45 119	4	•	2	•	4	134 349	4	282 885	31.01														
6	•	6	9 136	3	•	1	•	1	•	2	•	1	•	31.02														
1	•	-	-	2	•	-	-	5	78 369	-	-	1	•	31.03														
141	101 741	74	100 386	33	100 019	18	120 551	7	102 863	5	•	1	•	31.09														
3	2 416	3	•	-	-	-	-	1	•	1	•	-	-	31.09.1														
138	99 325	71	•	33	100 019	18	120 551	6	•	4	146 138	1	•	31.09.9														
226	153 488	115	160 220	61	194 539	18	134 940	15	•	2	•	7	995 766	32														
14	9 239	7	10 482	3	12 825	-	-	-	-	-	-	-	-	32.1														
-	-	-	-	-	-	-	-	-	-	-	-	-	-	32.11														
14	9 239	7	10 482	2	•	-	-	-	-	-	-	-	-	32.12														
-	-	-	-	1	•	-	-	-	-	-	-	-	-	32.13														

Noch: 3. Umsatzsteuerpflichtige und deren Lieferungen und Leistungen 2014
nach Wirtschaftszweigen und Umsatzgrößenklassen

Systematik-Nr.	Wirtschaftszweig	Steuerpflichtige	Lieferungen und Leistungen		davon in Umsatzgrößenklassen von ... bis unter ... EUR					
					17 501 - 50 000		50 000 - 100 000		100 000 - 250 000	
		Anzahl	1 000 €	Anzahl	Anzahl	1 000 €	Anzahl	1 000 €	Anzahl	1 000 €
32.2	Herstellung von Musikinstrumenten	70	32 127	24	763	1 789	25	1 789	9	1 186
32.3	Herstellung von Sportgeräten	31	63 299	7	212	386	5	358	3	358
32.4	Herstellung von Spielwaren	38	8 803	11	362	663	11	1 180	8	1 180
32.5	H.v.mediz. u.zahnmediz. Apparaten u.Materialien	975	1 918 522	67	2 295	6 249	83	6 249	228	39 137
32.50.1	H.v.mediz.techn.Apparat- und Materialien a.n.g.	160	842 984	13	385	1 123	15	5 975	23	5 975
32.50.2	Herstellung von orthopädischen Erzeugnissen	174	730 384	5	156	1 510	20	6 488	34	12 376
32.50.3	Zahntechnische Laboratorien	641	345 153	49	1 754	3 616	156	26 674	167	60 623
32.9	Herstellung von Erzeugnissen a.n.g.	110	75 538	32	1 061	1 392	26	4 130	11	3 698
32.91	Herstellung von Besen und Bürsten	15	17 980	-	-	-	5	838	3	834
32.99	Herstellung von sonstigen Erzeugnissen a.n.g.	95	57 558	32	1 061	1 392	21	3 292	8	2 863
33	Reparatur u.Installation v.Masch. u.Ausrüstungen	929	1 524 700	140	4 614	9 618	137	31 724	136	49 120
33.1	Rep. v.Metallerzeugn., Maschinen u.Ausrüstungen	641	887 853	94	3 183	6 686	95	23 099	97	35 797
33.11	Reparatur von Metallerzeugnissen	32	11 513	8	287	290	5	1 419	4	•
33.12	Reparatur von Maschinen	452	576 279	57	1 944	4 524	64	16 419	74	27 117
33.13	Reparatur von elektron. u. optischen Geräten	16	23 572	6	188	204	3	439	-	-
33.14	Reparatur von elektrisch. Ausrüstungen	28	90 533	1	•	183	7	1 014	5	1 911
33.15	Rep. u. Instandh. von Schiffen, Booten u. Yacht.	39	136 786	8	245	623	3	558	3	1 002
33.16	Rep. u. Instandh. von Luft- und Raumfahrzeugen	5	4 293	-	-	-	1	•	1	•
33.17	Rep. u. Instandh. von Fahrzeugen a.n.g.	49	38 496	12	427	1 787	11	3 106	8	3 106
33.19	Reparatur von sonstigen Ausrüstungen	20	6 380	2	•	435	7	•	2	•
33.2	Installation v. Maschinen u. Ausrüstungen a.n.g.	288	636 847	46	1 431	2 932	42	8 625	39	13 322
D	Energieversorgung	9 058	23 047 928	3 453	101 233	110 642	1 570	269 843	976	351 492
35	Energieversorgung	9 058	23 047 928	3 453	101 233	110 642	1 570	269 843	976	351 492
35.1	Elektrizitätsversorgung	8 818	21 885 339	3 402	99 774	107 623	1 529	261 101	946	340 454
35.11	Elektrizitätserzeugung	8 591	8 798 481	3 382	99 158	106 306	1 509	256 667	928	334 022
35.11.1	Elektrizitätserzeugung ohne Verteilung	260	102 037	123	3 790	3 198	50	7 900	17	6 758
35.11.2	Elektrizitätserz. mit Fremdbezug z. Verteilung	2 484	1 942 532	1 293	37 666	32 589	366	56 935	173	62 266
35.11.3	Elektrizitätserz. ohne Fremdbezug z. Verteilung	5 847	6 753 911	1 966	57 701	70 518	1 193	191 832	738	264 999
35.12	Elektrizitätsübertragung	30	31 603	1	•	186	7	1 109	4	1 326
35.13	Elektrizitätsverteilung	120	3 478 515	9	259	505	12	1 966	11	4 041
35.14	Elektrizitätshandel	77	9 576 741	10	•	627	9	1 359	3	1 065
35.2	Gasversorgung	84	1 067 098	5	134	376	18	2 716	13	4 574
35.21	Gaserzeugung	56	48 040	4	•	376	18	2 716	12	•
35.21.1	Gaserzeugung ohne Verteilung	1	•	-	-	-	1	•	-	-
35.21.2	Gaserzeugung mit Fremdbezug zur Verteilung	-	-	-	-	-	-	-	-	-
35.21.3	Gaserzeugung ohne Fremdbezug zur Verteilung	55	•	4	•	376	17	•	12	•
35.22	Gasverteilung durch Rohrleitungen	10	260 558	1	•	-	-	-	1	•
35.23	Gashandel durch Rohrleitungen	18	758 500	-	-	-	-	-	-	-
35.3	Wärme- und Kälteversorgung	156	95 490	46	1 326	2 644	36	6 025	17	6 464

davon in Umsatzgrößenklassen von ... bis unter ... EUR																												
500 000 - 1 Mill.				1 Mill. - 2 Mill.				2 Mill. - 5 Mill.				5 Mill. - 10 Mill.				10 Mill. - 25 Mill.				25 Mill. - 50 Mill.				50 Mill. und mehr				Systematik-Nr.
Anzahl	1 000 €	Anzahl	1 000 €	Anzahl	1 000 €	Anzahl	1 000 €	Anzahl	1 000 €	Anzahl	1 000 €	Anzahl	1 000 €	Anzahl	1 000 €	Anzahl	1 000 €	Anzahl	1 000 €	Anzahl	1 000 €	Anzahl	1 000 €					
2	•	2	•	•	2	•	•	-	-	-	1	•	-	-	-	-	-	-	-	-	-	-	-	32.2				
1	•	2	•	•	4	•	12 856	2	•	•	2	•	•	-	-	-	-	-	-	-	-	-	-	32.3				
4	•	3	•	3 339	-	-	-	-	-	-	-	-	-	-	-	-	-	-	-	-	-	-	-	32.4				
193	131 151	96	131 941	51	159 192	14	102 802	10	•	•	10	•	•	2	•	•	•	7	995 766	32.5	•	•	•	32.5				
20	13 092	17	24 137	15	49 142	8	•	•	•	•	8	•	•	2	•	•	•	4	452 985	32.50.1	•	•	•	32.50.1				
34	24 359	22	34 215	15	51 436	2	•	•	•	•	2	•	•	-	-	-	-	3	542 782	32.50.2	-	-	-	32.50.2				
139	93 700	57	73 589	21	58 614	4	26 583	-	-	-	-	-	-	-	-	-	-	-	-	-	-	-	-	32.50.3				
12	8 176	5	8 313	1	•	2	•	•	•	•	2	•	•	-	-	-	-	-	-	-	-	-	-	32.9				
3	2 015	3	•	-	-	1	•	•	•	•	1	•	•	-	-	-	-	-	-	-	-	-	-	32.91				
9	6 161	2	•	1	•	1	•	•	•	•	2	•	•	-	-	-	-	-	-	-	-	-	-	32.99				
109	77 395	70	101 799	81	251 206	33	230 311	24	381 896	5	140 560	3	•	-	-	-	-	3	246 458	33	-	-	-	33				
82	58 611	50	73 995	46	138 795	18	121 684	12	188 909	3	•	•	•	-	-	-	-	2	•	33.1	•	•	•	33.1				
2	•	5	6 799	-	-	12	83 446	6	•	•	-	•	•	-	-	-	-	2	•	33.12	•	•	•	33.12				
-	-	2	•	1	•	-	-	-	-	-	-	1	•	-	-	-	-	-	-	-	33.13	-	-	-	33.13			
4	2 715	1	•	1	•	3	17 758	2	•	•	1	•	•	1	•	•	•	-	-	33.14	-	-	-	-	33.14			
2	•	-	-	8	23 419	3	20 480	2	•	•	2	•	•	2	•	•	•	-	-	33.15	-	-	-	-	33.15			
2	•	-	-	1	•	-	-	-	-	-	-	-	-	-	-	-	-	-	-	33.16	-	-	-	-	33.16			
5	3 483	3	4 768	3	•	-	-	-	-	-	-	1	•	-	-	-	-	-	-	33.17	-	-	-	-	33.17			
2	•	-	-	1	•	-	-	-	-	-	-	-	-	-	-	-	-	-	-	33.19	-	-	-	-	33.19			
27	18 785	20	27 804	35	112 412	15	108 628	12	192 987	2	•	•	•	2	•	•	•	1	•	33.2	•	•	•	•	33.2			
702	491 415	358	482 576	156	461 475	38	264 918	29	504 647	37	1 315 226	47	18 694 462	D	-	-	-	-	-	18 694 462	D	-	-	-	18 694 462 D			
702	491 415	358	482 576	156	461 475	38	264 918	29	504 647	37	1 315 226	47	18 694 462	35	-	-	-	-	-	18 694 462	35	-	-	-	18 694 462 35			
683	478 823	349	•	143	417 404	36	•	24	427 109	28	989 117	41	18 044 061	35.1	-	-	-	-	-	18 044 061	35.1	-	-	-	18 044 061 35.1			
659	461 296	322	430 380	121	354 975	22	151 936	12	210 014	13	485 555	14	5 908 172	35.11	-	-	-	-	-	5 908 172	35.11	-	-	-	5 908 172 35.11			
12	8 327	2	•	5	14 608	1	•	1	•	•	1	•	•	-	-	-	-	-	-	35.11.1	-	-	-	-	35.11.1			
94	63 513	48	•	22	61 570	4	•	3	•	•	4	•	•	6	1 344 269	35.11.2	-	-	-	1 344 269	35.11.2	-	-	-	1 344 269 35.11.2			
553	389 455	272	366 556	94	278 798	17	114 997	8	148 914	8	306 237	8	4 563 903	35.11.3	-	-	-	-	-	4 563 903	35.11.3	-	-	-	4 563 903 35.11.3			
6	4 214	3	4 107	4	•	2	•	-	•	-	-	-	-	-	-	-	-	-	-	35.12	-	-	-	-	35.12			
14	10 211	23	34 522	15	41 681	9	66 597	3	46 418	5	168 957	11	3 103 359	35.13	-	-	-	-	-	3 103 359	35.13	-	-	-	3 103 359 35.13			
4	3 103	1	•	3	•	3	20 054	9	170 677	10	334 606	16	9 032 530	35.14	-	-	-	-	-	9 032 530	35.14	-	-	-	9 032 530 35.14			
6	3 784	7	9 330	11	•	1	•	4	•	•	8	•	•	6	650 400	35.2	-	-	-	650 400	35.2	-	-	-	650 400 35.2			
2	•	5	•	10	32 879	-	-	-	-	-	-	-	-	-	-	-	-	-	-	35.21	-	-	-	-	35.21			
-	-	-	-	-	-	-	-	-	-	-	-	-	-	-	-	-	-	-	-	35.21.1	-	-	-	-	35.21.1			
-	-	-	-	-	-	-	-	-	-	-	-	-	-	-	-	-	-	-	-	35.21.2	-	-	-	-	35.21.2			
2	•	5	•	10	32 879	-	-	-	-	-	-	-	-	-	-	-	-	-	-	35.21.3	-	-	-	-	35.21.3			
2	•	1	•	-	-	-	-	-	-	-	-	2	•	•	1	•	•	•	2	•	35.22	•	•	•	•	35.22		
2	•	1	•	1	•	1	•	1	•	•	7	251 076	•	•	4	•	•	•	4	•	35.23	•	•	•	•	35.23		
13	8 808	2	•	2	•	1	•	1	•	•	1	•	•	-	-	-	-	-	-	35.3	-	-	-	-	35.3			

Noch: 3. Umsatzsteuerpflichtige und deren Lieferungen und Leistungen 2014
nach Wirtschaftszweigen und Umsatzgrößenklassen

Systematik-Nr.	Wirtschaftszweig	Steuerpflichtige	Lieferungen und Leistungen	davon in Umsatzgrößenklassen von ... bis unter ... EUR															
				17 501 - 50 000				50 000 - 100 000				100 000 - 250 000				250 000 - 500 000			
				Anzahl	1 000 €	Anzahl	1 000 €	Anzahl	1 000 €	Anzahl	1 000 €	Anzahl	1 000 €	Anzahl	1 000 €				
E	Wasserversorgung, Abw., Abf. ents., Bes. v. Umweltv.	978	4 390 020	124	4 023	96	6 952	140	22 668	126	45 560								
36	Wasserversorgung	168	559 303	11	320	13	941	15	2 395	17	6 479								
36.00.1	Wassergewinnung mit Fremdbezug zur Verteilung	8	43 548	-	-	-	-	-	-	1	•								
36.00.2	Wassergewinnung ohne Fremdbezug zur Verteilung	151	452 881	9	•	13	941	15	2 395	16	•								
36.00.3	Wasserverteilung ohne Gewinnung	9	62 874	2	•	-	-	-	-	-	-								
37	Abwasserentsorgung	128	198 014	17	584	21	1 481	19	2 974	20	7 099								
37.00.1	Betrieb der Sammelkanalisation	74	90 530	12	409	11	804	12	1 784	15	5 211								
37.00.2	Betrieb von Kläranlagen	54	107 484	5	175	10	677	7	1 190	5	1 888								
38	Samml., Behandl. u. Beseitig. v. Abfällen, Rückgew.	644	3 575 992	92	2 979	57	4 178	100	16 233	82	29 415								
38.1	Sammlung von Abfällen	150	552 936	15	542	7	498	17	2 792	18	6 248								
38.11	Sammlung nicht gefährlicher Abfälle	149	•	15	542	7	498	17	2 792	18	6 248								
38.12	Sammlung gefährlicher Abfälle	1	•	-	-	-	-	-	-	-	-								
38.2	Abfallbehandlung und -beseitigung	248	760 500	54	1 690	31	2 316	43	6 539	33	11 713								
38.21	Behandlung u. Beseitig. nicht gefährl. Abfälle	231	347 216	53	•	30	•	41	•	32	•								
38.22	Behandlung und Beseitigung gefährlicher Abfälle	17	413 284	1	•	1	•	2	•	1	•								
38.3	Rückgewinnung	246	2 262 555	23	747	19	1 364	40	6 902	31	11 454								
38.31	Zerleg. v. Schiffs- u. Fahrzeugwracks u. a. Altwaren	50	455 221	7	210	5	418	11	1 774	8	2 831								
38.32	Rückgewinnung sortierter Werkstoffe	196	1 807 334	16	537	14	946	29	5 128	23	8 623								
39	Beseitig. v. Umweltverschmutz. u. sonst. Entsorg.	38	56 711	4	139	5	352	6	1 065	7	2 567								
F	Baugewerbe	30 024	26 098 164	4 961	164 408	4 933	358 109	6 816	1 118 631	4 695	1 687 005								
41	Hochbau	3 545	7 397 381	386	12 535	396	28 741	601	99 675	515	189 041								
41.1	Erschließung von Grundstücken, Bauträger	442	1 057 216	46	1 418	41	2 950	72	11 768	66	23 724								
41.10.1	Erschließung von unbebauten Grundstücken	32	14 514	8	209	7	513	3	508	6	2 153								
41.10.2	Bauträger für Nichtwohngebäude	65	220 649	6	184	3	183	11	1 815	13	4 450								
41.10.3	Bauträger für Wohngebäude	345	822 053	32	1 026	31	2 254	58	9 445	47	17 120								
41.2	Bau von Gebäuden	3 103	6 340 165	340	11 117	355	25 791	529	87 906	449	165 318								
41.20.1	Bau von Gebäuden (ohne Fertigteilbau)	3 006	6 241 210	320	10 527	340	24 659	507	84 465	436	160 832								
41.20.2	Erichtung von Fertigteilbauten	97	98 955	20	591	15	1 132	22	3 441	13	4 486								
42	Tiefbau	1 137	4 865 570	93	3 030	82	6 003	153	25 605	131	48 150								
42.1	Bau von Straßen und Bahnverkehrsstrecken	724	3 335 978	57	1 844	48	3 546	102	17 143	81	30 041								
42.11	Bau von Straßen	650	2 725 024	51	1 661	46	•	93	15 579	76	28 201								
42.12	Bau von Bahnverkehrsstrecken	49	459 391	3	110	1	•	8	•	4	•								
42.13	Brücken- und Tunnelbau	25	151 563	3	73	1	•	1	•	1	•								
42.2	Leitungstiefbau und Kläranlagenbau	233	942 040	19	622	19	1 358	28	4 710	26	9 724								
42.21	Rohrleitungstiefbau, Brunnen- u. Kläranlagenbau	207	883 944	16	513	17	•	25	4 221	23	8 599								
42.22	Kabelnetztiefbau	26	58 096	3	109	2	•	3	489	3	1 125								
42.9	Sonstiger Tiefbau	180	587 553	17	565	15	1 099	23	3 752	24	8 384								
42.91	Wasserbau	71	292 837	8	279	7	547	4	464	6	2 209								
42.99	Sonstiger Tiefbau a. n. g.	109	294 716	9	286	8	552	19	3 288	18	6 175								

davon in Umsatzgrößenklassen von ... bis unter ... EUR																												
500 000 - 1 Mill.				1 Mill. - 2 Mill.				2 Mill. - 5 Mill.				5 Mill. - 10 Mill.				10 Mill. - 25 Mill.				25 Mill. - 50 Mill.				50 Mill. und mehr				Systematik-Nr.
Anzahl	1 000 €			Anzahl	1 000 €			Anzahl	1 000 €			Anzahl	1 000 €			Anzahl	1 000 €			Anzahl	1 000 €			Anzahl	1 000 €			
124	92 757			106	150 664			122	380 694			68	467 864			46	688 176			15	535 542			11	1 995 121	E		
32	24 517			23	34 031			28	93 203			17	•			9	120 869			2	•			1	•	36		
-	-			2	•			1	•			3	19 963			1	•			-	-			-	-	36.00.1		
30	•			20	29 211			27	•			13	82 128			6	83 642			1	•			1	•	36.00.2		
2	•			1	•			-	-			1	•			2	•			1	•			-	-	36.00.3		
16	11 988			15	18 417			10	26 952			5	34 427			5	94 090			-	-			-	-	37		
7	5 237			7	8 371			5	11 261			3	•			2	•			-	-			-	-	37.00.1		
9	6 751			8	10 046			5	15 691			2	•			3	•			-	-			-	-	37.00.2		
69	51 198			63	92 026			82	•			45	319 543			32	473 217			12	430 412			10	•	38		
15	10 760			19	27 712			32	96 767			16	117 763			8	123 767			2	•			1	•	38.1		
15	10 760			19	27 712			32	96 767			16	117 763			8	123 767			2	•			-	-	38.11		
-	-			-	-			-	-			-	-			-	-			-	-			1	•	38.12		
29	21 272			17	25 315			15	•			9	62 756			12	178 088			2	•			3	335 390	38.2		
28	•			16	•			15	•			5	33 238			10	•			-	-			1	•	38.21		
1	•			1	•			-	-			4	29 518			2	•			2	•			2	•	38.22		
25	19 166			27	38 998			35	110 228			20	139 024			12	171 362			8	278 948			6	1 484 363	38.3		
2	•			5	6 954			6	16 425			2	•			2	•			1	•			1	•	38.31		
23	•			22	32 044			29	93 803			18	•			10	•			7	•			5	•	38.32		
7	5 054			5	6 190			2	•			1	•			-	-			1	•			-	-	39		
3 870	2 728 148			2 486	3 456 505			1 513	4 543 021			457	3 164 655			213	3 181 505			55	1 928 198			25	3 767 981	F		
541	386 314			456	651 865			388	1 212 262			164	1 133 497			64	1 015 454			25	875 724			9	1 792 272	41		
50	34 566			66	91 547			54	172 482			26	174 686			16	269 819			3	•			2	•	41.1		
5	3 231			1	•			2	•			-	-			-	-			-	-			-	-	41.10.1		
7	4 768			6	•			8	23 919			5	31 456			5	98 169			1	•			-	-	41.10.2		
38	26 567			59	82 141			44	•			21	143 230			11	171 650			2	•			2	•	41.10.3		
491	351 749			390	560 317			334	1 039 781			138	958 811			48	745 635			22	•			7	•	41.2		
477	341 169			387	555 767			327	1 018 367			136	•			48	745 635			21	725 425			7	•	41.20.1		
14	10 579			3	4 550			7	21 414			2	•			-	-			1	•			-	-	41.20.2		
174	125 262			154	220 137			166	540 784			91	657 487			65	983 927			16	545 990			12	1 709 195	42		
113	81 057			103	144 975			108	355 072			56	406 199			39	563 868			8	255 266			9	1 476 966	42.1		
100	71 770			92	130 468			98	317 876			49	356 951			34	484 760			7	•			4	1 090 066	42.11		
7	4 707			9	•			7	24 329			2	•			3	•			1	•			4	•	42.12		
6	4 580			2	•			3	12 866			5	•			2	•			-	-			1	•	42.13		
37	26 667			25	39 781			38	121 649			17	118 220			17	266 356			5	•			2	•	42.2		
33	23 736			24	•			32	103 716			14	101 562			16	•			5	•			2	•	42.21		
4	2 930			1	•			6	17 932			3	16 658			1	•			-	-			-	-	42.22		
24	17 538			26	35 381			20	64 064			18	133 068			9	153 704			3	•			1	•	42.9		
11	7 655			7	9 549			12	41 691			9	63 386			4	•			3	•			-	-	42.91		
13	9 883			19	25 832			8	22 373			9	69 682			5	•			-	-			1	•	42.99		

Noch: 3. Umsatzsteuerpflichtige und deren Lieferungen und Leistungen 2014
nach Wirtschaftszweigen und Umsatzgrößenklassen

Systematik-Nr.	Wirtschaftszweig	Steuerpflichtige	Lieferungen und Leistungen	davon in Umsatzgrößenklassen von ... bis unter ... EUR							
				17 501 - 50 000		50 000 - 100 000		100 000 - 250 000		250 000 - 500 000	
				Anzahl	1 000 €	Anzahl	1 000 €	Anzahl	1 000 €	Anzahl	1 000 €
43	Vorber.Baustellenarb.,Bauinst.u.so.Ausb.gew.	25 342	13 835 213	4 482	148 842	4 455	323 365	6 062	993 351	4 049	1 449 814
43.1	Abbrucharbeiten und vorber. Baustellenarb.	669	580 944	117	3 812	99	7 032	150	25 818	92	33 026
43.11	Abbrucharbeiten	271	272 784	59	1 980	44	•	55	9 789	38	13 573
43.12	Vorbereitende Baustellenarbeiten	378	293 208	55	1 750	53	3 709	90	15 196	51	18 397
43.13	Test- und Suchbohrung	20	14 953	3	83	2	•	5	833	3	1 056
43.2	Baustallation	9 210	6 528 102	1 428	46 868	1 382	100 653	2 027	332 416	1 527	551 221
43.21	Elektroinstallation	2 684	2 346 598	312	10 280	376	27 861	580	97 303	495	177 440
43.22	Gas-,Wasser-,Heiz-,sow.Lüftungs-u.Klimainstal.	3 906	3 320 584	324	10 696	407	30 194	828	136 458	735	268 691
43.29	Sonstige Baustallation	2 620	860 919	792	25 892	599	42 598	619	98 656	297	105 091
43.29.1	Dämmung geg.Kälte,Wärme,Schall u.Erschütterung	1 807	537 226	624	20 299	416	29 336	403	64 347	182	64 180
43.29.9	Sonstige Baustallation a.n.g.	813	323 693	168	5 594	183	13 262	216	34 309	115	40 910
43.3	Sonstiger Ausbau	10 192	3 543 818	2 143	72 384	2 145	155 314	2 734	444 110	1 521	535 660
43.31	Anbringen v.Stuckaturen, Gipserei u.Verputzerei	737	181 280	174	5 939	192	13 828	206	32 642	99	34 236
43.32	Bautischlerei und -schlosserei	2 668	1 104 462	479	16 378	548	39 960	675	109 872	433	154 171
43.33	Fußboden-,Fliesen- u.Plattenleg.,Tapeziererei	3 280	832 551	868	29 171	788	56 023	860	138 762	394	137 558
43.34	Malerei und Glaseri	3 017	1 274 659	503	17 038	512	37 933	876	143 954	531	186 803
43.34.1	Maler- und Lackierergewerbe	2 825	1 206 605	482	16 294	493	36 565	812	133 138	482	169 559
43.34.2	Glasergewerbe	192	68 054	21	743	19	1 368	64	10 816	49	17 243
43.39	Sonstiger Ausbau a.n.g.	490	150 867	119	3 858	105	7 570	117	18 880	64	22 891
43.9	Sonstige spezialisierte Bautätigkeiten	5 271	3 182 349	794	25 778	829	60 366	1 151	191 008	909	329 907
43.91	Dachdeckerei und Zimmerei	2 966	1 906 061	296	9 583	388	28 560	620	104 878	571	208 038
43.91.1	Dachdeckerei und Bauspenglerei	1 506	1 029 625	120	3 931	163	12 118	303	51 136	317	115 818
43.91.2	Zimmerei und Ingenieurholzbau	1 460	876 436	176	5 652	225	16 442	317	53 742	254	92 220
43.99	Sonstige spezialisierte Bautätigkeiten a.n.g.	2 305	1 276 288	498	16 195	441	31 806	531	86 130	338	121 869
43.99.1	Gerüstbau	178	129 833	27	941	20	1 347	40	6 810	32	11 456
43.99.2	Schornstein-, Feuerungs- und Industrieofenbau	167	52 045	24	812	40	2 812	56	9 019	22	7 802
43.99.9	Baugewerbe a.n.g.	1 960	1 094 410	447	14 442	381	27 647	435	70 301	284	102 612
G	Handel, Instandhaltung und Reparatur von Kfz.	57 530	139 016 323	9 717	314 378	8 769	638 898	12 520	2 053 724	8 178	2 927 610
45	Handel m. Kraftfahrz., Instandh. u. Rep. v. Kfz	9 411	16 214 305	1 475	47 870	1 358	97 943	2 023	334 225	1 539	555 529
45.1	Handel mit Kraftwagen	4 494	11 406 287	734	23 742	585	41 964	850	139 137	574	204 872
45.11	Handel m.Kfz m.e.Gesamtw.gew.von 3,5 t od.weniger	4 340	10 975 854	719	23 254	572	41 022	822	134 473	552	197 239
45.19	Handel m.Kraftwagen m.e.Ges.gew.v.mehr als 3,5 t	154	430 433	15	488	13	942	28	4 664	22	7 633
45.2	Instandhaltung und Reparatur von Kraftwagen	3 063	1 477 591	439	14 333	442	31 856	763	129 292	687	250 152
45.20.1	Lackieren von Kraftwagen	362	191 921	46	1 449	34	2 598	87	15 622	93	33 445
45.20.2	Autowaschanlagen	281	73 683	82	2 815	58	4 063	60	9 645	41	14 502
45.20.3	Inst.u.Rep.v.Kfz b.3,5t Gesgew.(oh.Lack.,Autow.)	2 348	1 091 784	304	9 795	339	24 400	607	102 511	536	195 761
45.20.4	Inst.u.Rep.v.Kfz m.e.Ges.gew.v.mehr als 3,5t	72	120 203	7	274	11	795	9	1 514	17	6 444
45.3	Handel mit Kraftwagenteilen und -zubehör	1 388	3 092 760	231	7 477	239	17 460	285	46 082	211	76 491
45.31	Großhandel m.Kraftwagenteilen und -zubehör	452	2 462 923	53	1 744	65	4 964	87	14 015	62	23 551

davon in Umsatzgrößenklassen von ... bis unter ... EUR																												
500 000 - 1 Mill.				1 Mill. - 2 Mill.				2 Mill. - 5 Mill.				5 Mill. - 10 Mill.				10 Mill. - 25 Mill.				25 Mill. - 50 Mill.				50 Mill. und mehr				Systematik-Nr.
Anzahl	1 000 €	Anzahl	1 000 €	Anzahl	1 000 €	Anzahl	1 000 €	Anzahl	1 000 €	Anzahl	1 000 €	Anzahl	1 000 €	Anzahl	1 000 €	Anzahl	1 000 €	Anzahl	1 000 €	Anzahl	1 000 €	Anzahl	1 000 €					
3 155	2 216 572	1 876	2 584 503	2 789 974	202	1 373 671	84	1 182 124	14	506 484	4	266 514	43															
87	60 866	58	77 957	129 291	13	87 354	8	•	1	•	-	-	-	-	-	-	-	-	-	-	-	-	-					
29	20 876	19	•	•	6	•	4	•	1	•	-	-	-	-	-	-	-	-	-	-	-	-	-					
55	37 497	37	50 237	77 861	6	38 225	4	50 336	-	-	-	-	-	-	-	-	-	-	-	-	-	-	-					
3	2 493	2	•	•	1	•	-	-	-	-	-	-	-	-	-	-	-	-	-	-	-	-	-					
1 336	943 024	869	1 201 758	1 353 625	112	767 146	52	•	8	324 703	3	•	43.2															
413	295 938	262	360 800	492 095	49	328 567	20	295 518	5	•	1	•	43.21															
766	542 290	510	704 964	737 008	55	384 853	28	358 062	2	•	1	•	43.22															
157	104 796	97	135 994	124 521	8	53 726	4	•	1	•	1	•	43.29															
87	57 355	55	77 257	84 662	6	•	2	•	-	-	-	-	•	43.29.1														
70	47 441	42	58 737	39 859	2	•	2	•	1	•	-	-	-	43.29.9														
939	657 549	480	657 015	534 954	33	227 063	9	127 337	2	•	1	•	43.3															
40	27 833	13	16 353	•	-	-	1	•	-	-	-	-	-	43.31														
279	197 735	168	227 581	191 171	12	77 173	6	90 420	-	-	-	-	-	43.32														
218	150 457	103	140 174	109 395	10	71 010	-	-	-	-	-	-	-	43.33														
349	242 578	173	243 231	174 983	10	•	2	•	2	•	1	•	43.34															
323	225 075	162	•	•	10	•	2	•	2	•	1	•	43.34.1															
26	17 503	11	•	•	-	-	-	-	-	-	-	-	-	43.34.2														
53	38 947	23	29 676	•	1	•	-	-	-	-	-	-	-	43.39														
793	555 132	469	647 773	772 104	44	292 108	15	221 127	3	87 045	-	-	-	43.9														
552	389 760	346	474 931	485 955	24	153 404	3	50 953	-	-	-	-	-	43.91														
326	229 337	187	261 620	235 505	11	69 207	3	50 953	-	-	-	-	-	43.91.1														
226	160 423	159	213 311	250 450	13	84 197	-	-	-	-	-	-	-	43.91.2														
241	165 373	123	172 843	286 150	20	138 704	12	170 174	3	87 045	-	-	-	43.99														
28	19 968	14	19 362	•	2	•	1	•	-	-	-	-	-	43.99.1														
16	10 397	5	6 368	•	1	•	-	-	-	-	-	-	-	43.99.2														
197	135 007	104	147 112	233 772	17	•	11	•	-	-	-	-	-	43.99.9														
6 360	4 529 875	4 888	6 955 199	11 609 968	1 618	11 258 637	973	14 862 370	368	13 105 502	400	70 760 163	G															
1 137	803 287	752	1 062 721	1 827 813	284	1 958 757	147	2 267 774	61	2 108 486	39	5 149 901	45															
478	342 895	415	593 486	1 298 087	241	1 666 796	125	1 920 333	48	1 649 268	28	3 525 708	45.1															
463	331 890	396	569 295	1 244 344	229	1 587 117	116	1 803 032	44	1 518 479	28	3 525 708	45.11															
15	11 006	19	24 190	53 743	12	79 679	9	117 301	4	130 789	-	-	-	45.19														
424	296 517	192	265 628	276 254	16	•	6	•	-	-	-	-	-	45.2														
54	38 818	31	41 579	•	1	•	-	-	-	-	-	-	-	45.20.1														
27	18 890	10	14 487	•	1	•	-	-	-	-	-	-	-	45.20.2														
338	235 261	142	195 822	188 801	13	90 447	3	48 986	-	-	-	-	-	45.20.3														
5	3 548	9	13 740	30 480	1	•	3	•	-	-	-	-	-	45.20.4														
183	126 320	110	153 163	206 357	21	146 208	15	229 793	13	459 218	11	1 624 193	45.3															
60	44 031	41	58 059	110 241	15	103 317	13	•	10	356 071	10	•	45.31															

Noch: 3. Umsatzsteuerpflichtige und deren Lieferungen und Leistungen 2014
nach Wirtschaftszweigen und Umsatzgrößeklassen

Systematik-Nr.	Wirtschaftszweig	Steuerpflichtige	Lieferungen und Leistungen	davon in Umsatzgrößeklassen von ... bis unter ... EUR									
				17 501 - 50 000		50 000 - 100 000		100 000 - 250 000		250 000 - 500 000			
		Anzahl	1 000 €	Anzahl	1 000 €	Anzahl	1 000 €	Anzahl	1 000 €	Anzahl	1 000 €	Anzahl	1 000 €
45.32	Einzelh.m.Kraftwagenteilen und -zubehör	936	629 837	178	5 733	174	12 496	198	32 067	149	52 940		
45.4	Hand.m.Krafträd., Teilen,Zubeh., Inst.u.Rep.v.Kr.	466	237 667	71	2 319	92	6 664	125	19 715	67	24 014		
46	Großhandel (ohne Handel mit Kraftfahrzeugen)	17 351	80 960 007	2 968	96 075	2 655	192 007	3 203	520 708	2 081	749 376		
46.1	Handelsvermittlung	7 244	1 847 960	1 972	63 735	1 680	121 088	1 720	271 707	861	306 015		
46.11	HV.v.landw.Grundst.,Ieb.Tier.,text.Rohst.,Halbw.	263	91 385	52	1 607	66	4 859	56	8 617	36	12 363		
46.12	HV.v.Brennst.,Erzen,Metallen u.techn.Chemik.	128	39 567	29	930	32	2 215	25	4 143	19	6 733		
46.13	HV. von Holz, Baustoffen und Anstrichmitteln	645	172 005	169	5 827	146	10 437	152	23 137	93	32 677		
46.13.1	HV.v. Rohholz,Holzhalbw. u.Bauelementen aus Holz	60	13 274	17	609	12	842	10	1 737	14	4 828		
46.13.2	HV.von Baustoffen und Anstrichmitteln												
46.14	HV.von Maschinen, techn.Bedarf,Wasser-u.Luftfz.	585	158 731	152	5 217	134	9 595	142	21 400	79	27 849		
46.15	HV.v.Möb.,Einr.-,Haush.-gegenst., Eisen-,Met.w.	1 488	485 278	321	10 319	285	20 836	377	60 862	223	81 584		
46.16	HV.v.Möb.,Einr.-,Haush.-gegenst., Eisen-,Met.w.	766	200 271	215	6 889	176	12 728	172	26 521	83	30 542		
46.16	HV.v.Textilien,Bekleid., Schuhen und Lederwaren	460	89 710	127	4 191	110	7 976	130	21 333	47	16 194		
46.17	HV.v. Nahrungsmitteln, Getränken und Tabakwaren	370	95 678	91	2 803	101	7 190	75	11 878	46	16 067		
46.18	HV. von sonstigen Waren	1 823	374 156	576	18 523	465	33 196	415	65 756	181	63 291		
46.18.1	HV.v. feinmechanischen, Foto- u. opt. Erzeugn.	15	3 552	3	107	2	•	5	815	3	973		
46.18.2	HV. von Uhren, Edelmetallwaren und Schmuck	38	6 918	11	409	10	•	10	1 792	2	•		
46.18.3	HV. von Spielwaren und Musikinstrumenten	22	2 790	7	261	8	486	3	496	3	•		
46.18.4	HV.pharm.Erz.,Labor-,Ärzte-,Krankenhausbedarf	105	25 270	34	1 101	21	1 571	26	4 107	11	4 197		
46.18.5	HV.v.kosmet.Erzeugnissen und Körperpflegemitteln	37	4 695	20	664	7	479	6	1 042	1	•		
46.18.6	HV.v.Papier-,Schreibw.,Büro-,Werbeat.,Tapeten	54	7 857	14	460	13	908	17	2 708	9	•		
46.18.7	HV.v.Büchern,Zeitschr.,Zeitungen,Musikal. u.Ä.	33	9 742	14	429	6	422	9	1 398	3	•		
46.18.9	Handelsvermittlung von sonstigen Waren a.n.g.	1 519	313 332	473	15 091	398	28 491	339	53 398	149	52 287		
46.19	HV.v. Waren ohne ausgeprägten Schwerpunkt	1 301	299 910	392	12 647	299	21 650	318	49 459	133	46 564		
46.2	Großh.m.landw. Grundstoffen u.lebend.Tieren	1 221	12 806 146	93	3 144	86	6 266	164	27 680	128	46 798		
46.21	Gh.m.Getreide,Rohtab.,Saatgut,Futtermittel	458	7 013 678	27	911	33	2 278	60	10 101	41	15 016		
46.22	Großhandel mit Blumen und Pflanzen	240	603 261	22	771	18	1 449	49	8 334	38	14 487		
46.23	Großhandel mit lebenden Tieren	515	5 174 724	43	•	34	•	54	•	48	•		
46.24	Großhandel mit Häuten, Fellen und Leder	8	14 484	1	•	1	•	1	•	1	•		
46.3	Gh.m.Nahrungs-,Genussm.,Getränken u.Tabakw.	1 457	15 663 182	115	3 870	123	8 947	186	32 046	181	67 530		
46.31	Großhandel mit Obst, Gemüse und Kartoffeln	254	1 906 691	10	307	20	1 451	25	4 577	26	10 014		
46.32	Großhandel mit Fleisch und Fleischwaren	250	3 929 580	13	449	31	2 222	29	•	30	11 167		
46.33	Gh.m.Milch,Milcherzgn.,Eiern,Speiseölen,-fetten	93	1 085 481	5	180	5	348	15	2 438	14	4 839		
46.34	Großhandel mit Getränken	342	2 521 787	36	1 210	29	2 101	54	9 115	48	17 807		
46.35	Großhandel m. Tabakwaren	40	1 037 141	6	191	1	•	2	•	3	1 442		
46.36	Großhandel mit Zucker, Süßwaren und Backwaren	47	161 777	5	133	2	•	10	1 611	11	4 259		
46.37	Großhandel m. Kaffee, Tee, Kakao und Gewürzen	54	696 826	10	355	6	454	5	935	7	2 675		
46.38	Großhandel m. sonst. Nahrungsmitteln	257	1 709 507	19	694	21	1 584	36	6 378	30	11 022		
46.38.1	Großhandel mit Fisch und Fischereierzeugnissen	66	269 146	1	•	4	313	9	1 739	8	3 024		
46.38.2	Großhandel mit Mehl und Getreideprodukten	9	48 107	-	-	-	-	-	-	3	1 155		

davon in Umsatzgrößenklassen von ... bis unter ... EUR																											
500 000 - 1 Mill.				1 Mill. - 2 Mill.				2 Mill. - 5 Mill.				5 Mill. - 10 Mill.				10 Mill. - 25 Mill.				25 Mill. - 50 Mill.			50 Mill. und mehr		Systematik-Nr.		
Anzahl	1 000 €			Anzahl	1 000 €			Anzahl	1 000 €			Anzahl	1 000 €			Anzahl	1 000 €			Anzahl	1 000 €		Anzahl	1 000 €			
123	82 289			69	95 104			33	96 115			6	42 890			2				3	103 147			1		• 45.32	
52	37 554			35	50 444			17	47 116			6				1				-				-		- 45.4	
1 788	1 286 380			1 546	2 207 551			1 284	4 086 583			705	5 027 836			564	8 833 446			261	9 426 616			296	48 533 429	46	- 46.1
584	416 300			368	508 416			56	138 325			3	22 376			-				-				-		- 46.11	
30	21 653			19	26 497			3				1				-				-				-		- 46.12	
14	11 045			6	7 508			3	6 993			-				-				-				-		- 46.13	
44	29 758			34	47 327			6				1				-				-				-		- 46.13.1	
6				1				-				-				-				-				-		- 46.13.2	
38				33				6				1				-				-				-		- 46.14	
157	114 592			106	148 986			19	48 098			-				-				-				-		- 46.15	
69	49 372			47	65 196			4	9 022			-				-				-				-		- 46.16	
34	23 613			12	16 404			-				-				-				-				-		- 46.17	
37	26 520			16	19 799			4	11 421			-				-				-				-		- 46.18	
108	75 347			68	91 817			9				1				-				-				-		- 46.18.1	
2				-				-				-				-				-				-		- 46.18.2	
5	3 215			-				-				-				-				-				-		- 46.18.3	
1				-				-				-				-				-				-		- 46.18.4	
8	6 232			5	8 062			-				-				-				-				-		- 46.18.5	
2				1				-				-				-				-				-		- 46.18.6	
-				1				-				-				-				-				-		- 46.18.7	
-				-				-				1				-				-				-		- 46.18.9	
90	62 674			61				9				-				-				-				-		- 46.19	
91	64 399			60	84 881			8	20 310			-				-				-				-		8 006 021	46.2
142	101 889			135	197 211			166	540 034			94	656 652			99	1 490 595			48	1 729 856			66		• 46.21	
52	36 668			44	63 006			57	189 132			39	278 536			45	679 612			26				34		• 46.22	
35	24 993			33	49 890			32	98 390			4	26 333			6	101 902			1				2		• 46.23	
53				57				77	252 512			51	351 784			47				21	765 773			30	2 954 975	46.23	
2				1				-				-				1				-				-		- 46.24	
183	134 596			189	271 701			185	600 338			105	758 951			82	1 273 291			44	1 547 544			64	10 964 368	46.3	
25	19 034			35	49 326			46	143 316			29	212 227			21	354 924			9	315 810			8	795 705	46.31	
29	21 478			19	27 775			36	122 138			21	157 697			15	243 613			11				16	2 939 274	46.32	
16	11 302			10	13 720			9	30 732			4	22 498			4	50 824			4	151 604			7	796 996	46.33	
48	36 412			62	89 294			33	101 556			12	82 144			7	107 667			4	116 263			9	1 958 219	46.34	
7				3	4 041			4	14 348			4	30 038			3	36 428			3	103 203			4	841 717	46.35	
2				6	9 295			5	18 251			2				3				-				1		• 46.36	
5	3 847			9	13 281			4	12 951			3				1				1				3		• 46.37	
38	26 367			33	47 860			32	109 151			14	101 097			19	286 406			7	225 272			8	893 676	46.38	
13				10				8				5	33 891			5				2				1		• 46.38.1	
2				1				1				-				2				-				-		- 46.38.2	

Noch: 3. Umsatzsteuerpflichtige und deren Lieferungen und Leistungen 2014
nach Wirtschaftszweigen und Umsatzgrößeklassen

Systematik-Nr.	Wirtschaftszweig	Steuerpflichtige	Lieferungen und Leistungen	davon in Umsatzgrößeklassen von ... bis unter ... EUR					
				17 501 - 50 000		50 000 - 100 000		100 000 - 250 000	
		Anzahl	1 000 €	Anzahl	1 000 €	Anzahl	1 000 €	Anzahl	1 000 €
46.38.9	Großhandel m. Nahrungs- u. Genussmitteln a.n.g.	182	1 392 254	18	•	17	1 271	27	4 640
46.39	Gh.m Nahrungs-, Genussm., Getränken, Tabakw., o.a.S.	120	2 614 392	11	352	8	553	10	1 753
46.39.1	Großh. m. tiefgefrorenen Nahrungsmitteln, o.a.S.	29	226 908	2	•	2	•	3	528
46.39.9	Gh.m.so Nahrungs-, Gen.mitt, Getr., Tabak., o.a.S.	91	2 387 484	9	•	6	•	7	1 225
46.4	Großhandel m. Gebrauchs- und Verbrauchsgütern	2 160	14 644 633	247	7 631	234	17 303	371	62 297
46.41	Großhandel mit Textilien	177	281 276	27	871	26	1 961	38	6 630
46.42	Großhandel m. Bekleidung und Schuhen	241	1 964 653	17	609	28	2 110	37	6 514
46.42.1	Großh. mit Bekleidung	222	1 778 364	16	•	27	•	35	•
46.42.2	Großh. mit Schuhen	19	186 289	1	•	1	•	2	•
46.43	Gh.m Foto-, Optik., elektr.Hh.ger., Unterh.elekt.	348	5 015 498	25	817	39	2 865	55	8 973
46.43.1	Großhandel m. Foto- und optischen Erzeugnissen	39	•	2	•	4	361	9	1 324
46.43.2	Großhandel m. elektr. Haushaltsgeräten	59	•	4	•	6	453	5	815
46.43.3	Großhandel m. Geräten der Unterhaltungselektronik	250	2 706 346	19	618	29	2 050	41	6 834
46.44	Gh.m.keram Erzeugn., Glaswaren u.Reinig.mitt.	108	185 168	15	450	13	884	12	1 939
46.44.1	Großh. mit keramischen Erzeugn. und Glaswaren	42	85 894	7	198	4	238	2	•
46.44.2	Großh. m. Wasch-, Putz- und Reinigungsmitteln	66	99 275	8	252	9	647	10	•
46.45	Großh.m.kosmet. Erzeugn. und Körperpflegemitteln	63	265 930	11	309	6	473	13	2 092
46.46	Großh.m.pharmazeut.,mediz.u.orthop.Erzeugn.	364	2 843 964	39	1 181	24	1 666	56	9 786
46.46.1	Großh.m.pharmazeutischen Erzeugnissen	133	1 851 281	14	418	6	391	21	3 745
46.46.2	Gh.m.med.,orth.Artikeln, Dental-u.Laborbedarf	231	992 683	25	763	18	1 275	35	6 041
46.47	Gh.m.Möbeln, Teppichen, Lampen und Leuchten	200	971 069	27	854	19	1 498	40	6 681
46.48	Großhandel mit Uhren und Schmuck	89	63 018	17	526	12	928	22	3 588
46.49	Großh.m.sonst.Gebrauchs- und Verbrauchsgütern	570	3 054 057	69	2 013	67	4 917	98	16 096
46.49.1	Großh. mit Spielwaren und Musikinstrumenten	70	128 952	12	356	9	622	12	1 774
46.49.2	Gh.m.Fahrr.,Zub., Sport-, Camp.art.(oh.Camp.möbel)	123	460 163	17	492	12	904	26	4 379
46.49.3	Gh.m.Ledew.,Reisegep.,Geschenk-u.Werbeartikeln	97	96 053	15	411	13	995	18	3 118
46.49.4	Gh.m.Papier,Schreibw.,Bürob.,Büchern,Zeitschr.	199	2 176 358	13	353	23	1 643	30	4 957
46.49.5	Gh.m.ni.elekt.Hh.gegst.a.Met.,so.Geb.güt.a.n.g.	81	192 531	12	402	10	752	12	1 868
46.5	Gh.m.Geräten d.Informations-u.Kommunik.technik	357	3 790 152	42	1 368	34	2 292	63	10 135
46.51	Gh.m.DV-geräten, peripheren Gerät.u.Software	247	2 246 827	30	932	24	1 651	46	7 197
46.52	Gh.m.elektron. Bauteilen u. Telekommunik.geräten	110	1 543 325	12	436	10	641	17	2 938
46.6	Gh.m.sonst. Maschinen, Ausrüstungen und Zubehör	1 815	7 575 627	181	5 971	161	11 595	292	50 118
46.61	Gh.m. landwirtschaftl. Maschinen und Geräten	441	2 961 846	48	1 513	38	2 720	58	9 464
46.62	Großhandel mit Werkzeugmaschinen	102	322 885	11	370	10	792	20	3 562
46.63	Gh.m.Bergwerks-, Bau- und Baustoffmaschinen	116	495 558	8	276	12	837	17	2 652
46.64	Großhandel mit Textil-, Näh- und Strickmaschinen	8	1 400	-	•	3	•	4	790
46.65	Großhandel m. Büromöbeln	42	139 067	1	•	4	•	5	865
46.66	Gh.m.sonst.Büromaschinen und -einrichtungen	64	338 157	5	•	6	420	8	1 069
46.69	Gh. m. sonst. Maschinen und Ausrüstungen	1 042	3 316 714	108	3 574	88	6 294	182	31 717

davon in Umsatzgrößenklassen von ... bis unter ... EUR																												
500 000 - 1 Mill.				1 Mill. - 2 Mill.				2 Mill. - 5 Mill.				5 Mill. - 10 Mill.				10 Mill. - 25 Mill.				25 Mill. - 50 Mill.				50 Mill. und mehr				Systematik-Nr.
Anzahl	1 000 €	Anzahl	1 000 €	Anzahl	1 000 €	Anzahl	1 000 €	Anzahl	1 000 €	Anzahl	1 000 €	Anzahl	1 000 €	Anzahl	1 000 €	Anzahl	1 000 €	Anzahl	1 000 €	Anzahl	1 000 €	Anzahl	1 000 €					
23	15 905	22	31 515	23	78 942	9	67 207	12	183 444	5	•	7	•	46.38.9														
13	9 170	12	17 108	16	47 897	16	116 732	9	130 093	5	197 283	8	2 089 146	46.39														
2	•	2	•	4	13 483	7	53 958	3	42 712	2	•	1	•	46.39.1														
11	•	10	•	12	34 414	9	62 774	6	87 381	3	•	7	•	46.39.9														
260	189 707	232	320 859	199	621 355	129	911 843	89	1 432 942	44	1 641 339	48	9 328 548	46.4														
18	13 116	16	21 405	15	46 978	11	•	4	•	1	•	-	-	46.41														
33	23 019	28	40 629	27	86 675	11	78 140	12	191 876	6	226 507	8	1 296 893	46.42														
29	19 268	27	•	26	•	11	78 140	7	100 440	4	•	8	1 296 893	46.42.1														
4	3 751	1	•	1	•	-	-	5	91 436	2	-	-	-	46.42.2														
50	37 995	33	46 755	29	89 489	27	193 481	12	179 420	8	315 733	10	4 118 278	46.43														
7	5 780	3	3 575	3	7 738	1	•	-	-	-	•	1	•	46.43.1														
11	8 580	3	4 261	6	17 418	7	•	7	97 934	3	118 261	5	•	46.43.2														
32	23 636	27	38 919	20	64 333	19	135 476	5	81 486	5	197 472	4	2 137 504	46.43.3														
21	15 036	13	17 327	8	27 919	6	44 947	5	70 787	-	-	-	-	46.44														
9	6 556	6	7 878	5	18 980	2	•	2	•	-	-	-	-	46.44.1														
12	8 480	7	9 449	3	8 940	4	•	3	•	-	-	-	-	46.44.2														
5	3 544	6	8 538	4	11 323	4	26 368	3	49 109	3	•	1	•	46.45														
41	31 087	41	53 298	47	142 615	24	173 730	22	363 346	9	310 702	13	1 738 807	46.46														
15	11 508	21	27 956	17	51 209	7	53 566	9	•	7	•	8	1 310 564	46.46.1														
26	19 579	20	25 341	30	91 407	17	120 164	13	•	2	•	5	428 243	46.46.2														
19	13 451	26	35 156	15	•	14	107 966	8	137 249	1	•	8	•	46.47														
11	8 303	8	10 316	2	•	2	•	1	•	-	-	-	-	46.48														
62	44 156	61	87 435	52	165 193	30	203 002	22	352 094	16	614 656	8	1 533 674	46.49														
6	4 813	5	7 913	7	21 925	1	•	2	•	1	•	-	-	46.49.1														
22	15 081	12	17 778	6	18 190	4	27 286	5	80 860	2	•	1	•	46.49.2														
15	11 201	10	14 895	9	28 974	4	31 627	-	-	-	-	-	-	46.49.3														
13	8 663	25	35 301	17	57 038	17	•	11	170 263	12	455 811	7	•	46.49.4														
6	4 400	9	11 548	13	39 065	4	25 779	4	•	1	•	-	-	46.49.5														
39	27 059	27	37 426	40	127 177	30	210 233	24	339 319	6	237 338	15	2 784 179	46.5														
30	20 773	18	24 738	25	78 260	20	142 156	14	211 672	3	114 230	11	1 635 640	46.51														
9	6 286	9	12 688	15	48 917	10	68 076	10	127 647	3	123 108	4	1 148 539	46.52														
225	162 491	242	354 067	229	721 644	126	885 894	83	1 275 498	33	1 215 310	22	2 812 355	46.6														
56	40 193	61	89 373	62	198 041	26	181 690	29	442 632	13	483 080	9	1 497 873	46.61														
6	5 100	15	21 524	14	40 840	7	•	1	•	2	•	1	•	46.62														
13	9 684	13	18 221	14	49 657	12	77 616	8	•	2	•	2	•	46.63														
-	-	-	-	-	-	-	-	-	-	-	-	-	-	46.64														
6	4 233	5	8 141	7	22 861	6	45 386	4	55 807	-	-	-	-	46.65														
8	5 607	13	18 140	10	32 952	1	•	4	68 855	2	•	1	•	46.66														
136	97 672	135	198 667	122	377 292	74	528 767	37	556 583	14	503 864	9	962 395	46.69														

davon in Umsatzgrößenklassen von ... bis unter ... EUR																												
500 000 - 1 Mill.				1 Mill. - 2 Mill.				2 Mill. - 5 Mill.				5 Mill. - 10 Mill.				10 Mill. - 25 Mill.				25 Mill. - 50 Mill.				50 Mill. und mehr				Systematik-Nr.
Anzahl	1 000 €	Anzahl	1 000 €	Anzahl	1 000 €	Anzahl	1 000 €	Anzahl	1 000 €	Anzahl	1 000 €	Anzahl	1 000 €	Anzahl	1 000 €	Anzahl	1 000 €	Anzahl	1 000 €	Anzahl	1 000 €	Anzahl	1 000 €					
283	203 978	301	444 537	344	1 132 764	192	1 396 809	171	2 759 399	79	2 808 485	77	14 269 672	46.7														
15	10 832	27	40 765	31	101 783	27	199 541	16	246 416	20	737 134	23		• 46.71														
1		1		3	10 193	1		-	-	-	-	-	-	- 46.71.1														
14		26		28	91 590	26		16	246 416	20	737 134	23		• 46.71.2														
15	10 121	17	22 036	23	75 478	21	148 514	21	352 538	12	433 750	6		867 056	46.72													
144	103 846	132	197 810	166	547 630	87	634 732	79	1 289 835	24	816 453	26		7 474 988	46.73													
13	10 173	14	20 944	18	61 234	19	144 740	10	193 672	3	106 915	7		5 431 318	46.73.1													
13	9 938	14	22 690	21	66 125	13	92 782	10	152 249	6		2		• 46.73.2														
21	13 888	24	33 973	19	56 539	10	74 783	8	118 368	2		1		• 46.73.3														
84	60 397	72	106 396	89	302 115	39	282 925	44	731 928	12	416 847	15		1 773 567	46.73.4													
1		1		5		5		2		-	-	-	-	- 46.73.5														
4	2 974	3	4 913	8	25 643	-	-	1		-	-	1		• 46.73.6														
4	2 968	2		5	15 019	1		1		-	-	-	-	- 46.73.7														
4		2		1		-	-	3	38 129	1		-	-	- 46.73.8														
52	37 470	61	88 196	61	207 532	32	231 666	27	430 771	9	317 013	11		921 880	46.74													
34	23 829	44	64 112	38	131 113	18	123 083	9		4		6		497 779	46.74.1													
13	10 122	11	15 097	8	31 252	10	76 409	12		1		5		424 101	46.74.2													
5	3 519	6	8 988	15	45 167	4	32 174	6	101 343	4	145 850	-	-	- 46.74.3														
24	16 488	27	39 168	39	123 147	11	75 743	17	279 984	11	384 255	10		1 972 550	46.75													
-	-	7	10 017	3	9 621	3	24 806	4		1		1		• 46.76														
33	25 221	30	46 544	21	67 573	11	81 806	7		2		-	-	- 46.77														
72	50 360	52	73 334	65	204 947	26	185 078	16	262 402	7	246 744	4		368 286	46.9													
3 435	2 440 209	2 590	3 684 928	1 859	5 695 572	629	4 272 044	262	3 761 150	46	1 570 400	65		17 076 833	47													
409	290 297	282	406 468	307	1 013 202	222	1 509 652	96		11		15		2 659 730	47.1													
259	181 725	154	226 900	263	881 996	206	1 415 086	87		11		8		1 376 887	47.11													
150	108 572	128	179 568	44	131 206	16	94 566	9	138 957	-	-	7		1 282 843	47.19													
363	254 629	163	224 499	100	296 605	25	165 082	2		1		1		• 47.2														
44	29 825	31	43 046	18	55 972	3	19 954	-	-	-	-	-	-	- 47.21														
74	53 540	30	43 603	13	34 540	7	44 274	-	-	-	-	-	-	- 47.22														
28	18 965	7	9 105	8	23 316	-	-	-	-	-	-	-	-	- 47.23														
54	37 102	25	33 276	19	56 621	4		2		-	-	-	-	- 47.24														
59	42 860	26	35 133	11	31 535	2		-		1		1		• 47.25														
23	15 636	10	13 163	4	12 019	-	-	-	-	-	-	-	-	- 47.26														
81	56 701	34	47 173	27	82 602	9	63 561	-	-	-	-	-	-	- 47.29														
357	267 486	314	435 630	149	446 322	19	118 496	8	116 600	-	-	9		4 873 811	47.3													
322	240 532	291	404 113	139	413 830	14	85 621	4	50 705	-	-	3		222 040	47.30.1													
35	26 954	23	31 517	10	32 492	5	32 875	4	65 895	-	-	6		4 651 771	47.30.2													
159	108 628	107	151 829	54	178 274	28	193 504	8	118 040	1		2		• 47.4														
66	45 026	56	78 865	26		15	99 622	1		1		-	-	- 47.41														

Noch: 3. Umsatzsteuerpflichtige und deren Lieferungen und Leistungen 2014
nach Wirtschaftszweigen und Umsatzgrößenklassen

Systematik-Nr.	Wirtschaftszweig	Steuerpflichtige	Lieferungen und Leistungen	davon in Umsatzgrößenklassen von ... bis unter ... EUR									
				17 501 - 50 000		50 000 - 100 000		100 000 - 250 000		250 000 - 500 000			
		Anzahl	1 000 €	Anzahl	1 000 €	Anzahl	1 000 €	Anzahl	1 000 €	Anzahl	1 000 €	Anzahl	1 000 €
47.42	Einzelhandel mit Telekommunikationsger.	237	97 325	58	1 839	37	2 679	51	8 426	40	14 039		
47.43	Einzelh. m. Geräten der Unterhaltungselektronik	707	731 989	134	4 369	128	9 390	179	29 788	123	43 037		
47.5	Eh.m.so.HH.ger., Textil., Heim-, Einr.bed.(i.Ver.)	4 929	4 841 198	974	32 087	740	54 674	1 173	192 394	715	257 204		
47.51	Einzelhandel mit Textilien	665	234 747	171	5 628	130	9 744	186	30 205	82	28 789		
47.52	Eh.m.Metallw., Anstr.m., Bau-u. Heimwerkerbedarf	1 475	1 573 597	255	8 749	202	15 115	323	53 090	227	83 052		
47.52.1	Einzelh.m.Metall- und Kunststoffe a.n.g.	683	500 215	110	3 706	90	6 651	158	25 882	123	43 760		
47.52.3	Eh.m.Anstrichmitteln, Bau- u Heimwerkerbedarf	792	1 073 382	145	5 043	112	8 463	165	27 208	104	39 293		
47.53	Eh.m.Vorhängen, Teppich-, Fußbodenbel.u. Tapeten	428	638 357	74	2 492	78	5 625	113	19 137	71	26 420		
47.54	Eh mit elektrischen Haushaltsgeräten	935	566 956	185	5 820	133	9 673	227	37 017	148	52 173		
47.59	Eh.m.Möbeln, Einricht.gegenst.u.sonst.Hausrat	1 426	1 827 541	289	9 398	197	14 517	324	52 946	187	66 769		
47.59.1	Einzelhandel mit Wohnmöbeln	790	1 555 127	129	4 245	97	7 034	153	25 039	104	38 065		
47.59.2	Einzelh.m.keramischen Erzeugnissen u.Glaswaren	160	66 726	37	1 183	27	1 959	43	7 732	24	8 581		
47.59.3	Eh.m.Musikinstrumenten und Musikalien	149	48 377	34	1 136	29	2 272	46	7 695	16	5 693		
47.59.9	Einzelh. mit Haushaltsgegenständen a.n.g.	327	157 312	89	2 834	44	3 253	82	12 480	43	14 430		
47.6	Eh.m.Verlagsprod., Sportausr., Spielw.(i.Ver.k.)	2 347	1 051 693	309	10 173	367	26 818	673	113 261	490	174 075		
47.61	Einzelhandel m. Büchern	394	262 337	37	1 164	41	3 167	116	20 208	91	32 307		
47.62	Eh.m.Zeitsch., Zeitung., Schreibw.u.Bürobedarf	695	227 918	80	2 659	99	7 483	245	42 096	159	56 112		
47.62.1	Einzelhandel mit Zeitschrift. u. Zeitungen	175	52 753	19	636	26	1 960	55	8 978	52	18 698		
47.62.2	Eh.m.Schreib-u.Papierw., Schul- und Büroartikeln	520	175 166	61	2 023	73	5 523	190	33 118	107	37 414		
47.63	Eh.mit bespielten Ton- und Bildträgern	21	2 697	7	206	6	383	5	866	2	•		
47.64	Einzelh. m. Fahrrädern, Sport- u.Campingartikeln	924	444 559	126	4 187	153	10 879	220	36 536	187	66 862		
47.64.1	Einzelh. m. Fahrrädern, Fahrradteilen u.-zubehör	493	218 444	55	1 776	74	5 220	114	19 304	113	39 713		
47.64.2	Eh.m.Sport-u.Campingartikel(oh.Campingmöb.)	431	226 115	71	2 410	79	5 659	106	17 232	74	27 150		
47.65	Einzelhandel mit Spielwaren	313	114 181	59	1 958	68	4 906	87	13 555	51	•		
47.7	Einzelhandel m.sonstigen Gütern (in Verkaufs.)	10 453	14 445 791	1 680	54 147	1 540	112 788	2 507	410 579	1 528	540 028		
47.71	Einzelhandel mit Bekleidung	1 697	1 874 669	243	8 063	268	19 971	477	79 468	313	110 886		
47.72	Einzelhandel mit Schuhen und Lederwaren	535	492 077	51	1 652	67	5 010	161	27 302	131	46 757		
47.72.1	Einzelhandel mit Schuhen	437	412 578	38	1 237	47	3 494	141	23 986	107	38 146		
47.72.2	Einzelhandel mit Lederwaren u.Reisegepäck	98	79 498	13	415	20	1 516	20	3 316	24	8 610		
47.73	Apotheken	1 735	4 399 262	15	423	29	2 133	44	6 615	45	17 158		
47.74	Eh.m.medizinischen und orthopädischen Artikeln	534	638 182	49	1 539	45	3 250	93	15 852	114	40 740		
47.75	Eh.m.kosmet. Erzeugn. u. Körperpflegemitteln	487	•	174	5 304	104	7 070	110	17 272	47	17 071		
47.76	Eh.m.Blumen,Düngemitt., zoolog.Bed.u.leb.Tieren	1 701	529 527	261	8 642	321	24 015	570	90 893	276	92 743		
47.76.1	Eh.m.Blumen,Pflanzen,Sämereien u.Düngemitteln	1 413	192	192	6 346	278	20 879	505	80 795	233	77 558		
47.76.2	Eh.m.zoologischem Bedarf und lebenden Tieren	288	•	69	2 296	43	3 136	65	10 098	43	15 184		
47.77	Einzelhandel mit Uhren und Schmuck	712	267 490	128	4 258	110	8 210	223	37 473	142	51 064		
47.78	Sonst.Eh.i.Verkaufs. (oh.Antiq.u.Gebr.waren)	2 450	1 161 823	532	17 270	460	33 621	679	111 683	413	147 764		
47.78.1	Augenoptiker	646	261 020	41	1 277	61	4 675	201	35 972	206	74 242		
47.78.2	Eh.m.Foto- u.optischen Erzeugn. (oh.Augenopt.)	142	114 863	31	1 012	26	1 900	47	7 802	23	8 662		

davon in Umsatzgrößenklassen von ... bis unter ... EUR																																																																																																																																																																																																																																																																																																																																																																																																																																																																																																																																																																																																																																																																																																																																																																																																																																																																																																																																																																																																																																																																																																																																																																																																																																																																																																																																																													
500 000 - 1 Mill.				1 Mill. - 2 Mill.				2 Mill. - 5 Mill.				5 Mill. - 10 Mill.				10 Mill. - 25 Mill.				25 Mill. - 50 Mill.				50 Mill. und mehr				Systematik-Nr.																																																																																																																																																																																																																																																																																																																																																																																																																																																																																																																																																																																																																																																																																																																																																																																																																																																																																																																																																																																																																																																																																																																																																																																																																																																																																																																																	
Anzahl		1 000 €		Anzahl		1 000 €		Anzahl		1 000 €		Anzahl		1 000 €		Anzahl		1 000 €		Anzahl		1 000 €		Anzahl		1 000 €																																																																																																																																																																																																																																																																																																																																																																																																																																																																																																																																																																																																																																																																																																																																																																																																																																																																																																																																																																																																																																																																																																																																																																																																																																																																																																																																			
31	21 707	14	20 284	4	•	2	•	-	-	-	-	-	-	-	-	-	-	-	-	-	-	-	-	-	-	-	-	-	-	-	-	-	-	-	-	-	-	-	-	-	-	-	-	-	-	-	-	-	-	-	-	-	-	-	-	-	-	-	-	-	-	-	-	-	-	-	-	-	-	-	-	-	-	-	-	-	-	-	-	-	-	-	-	-	-	-	-	-	-	-	-	-	-	-	-	-	-	-	-	-	-	-	-	-	-	-	-	-	-	-	-	-	-	-	-	-	-	-	-	-	-	-	-	-	-	-	-	-	-	-	-	-	-	-	-	-	-	-	-	-	-	-	-	-	-	-	-	-	-	-	-	-	-	-	-	-	-	-	-	-	-	-	-	-	-	-	-	-	-	-	-	-	-	-	-	-	-	-	-	-	-	-	-	-	-	-	-	-	-	-	-	-	-	-	-	-	-	-	-	-	-	-	-	-	-	-	-	-	-	-	-	-	-	-	-	-	-	-	-	-	-	-	-	-	-	-	-	-	-	-	-	-	-	-	-	-	-	-	-	-	-	-	-	-	-	-	-	-	-	-	-	-	-	-	-	-	-	-	-	-	-	-	-	-	-	-	-	-	-	-	-	-	-	-	-	-	-	-	-	-	-	-	-	-	-	-	-	-	-	-	-	-	-	-	-	-	-	-	-	-	-	-	-	-	-	-	-	-	-	-	-	-	-	-	-	-	-	-	-	-	-	-	-	-	-	-	-	-	-	-	-	-	-	-	-	-	-	-	-	-	-	-	-	-	-	-	-	-	-	-	-	-	-	-	-	-	-	-	-	-	-	-	-	-	-	-	-	-	-	-	-	-	-	-	-	-	-	-	-	-	-	-	-	-	-	-	-	-	-	-	-	-	-	-	-	-	-	-	-	-	-	-	-	-	-	-	-	-	-	-	-	-	-	-	-	-	-	-	-	-	-	-	-	-	-	-	-	-	-	-	-	-	-	-	-	-	-	-	-	-	-	-	-	-	-	-	-	-	-	-	-	-	-	-	-	-	-	-	-	-	-	-	-	-	-	-	-	-	-	-	-	-	-	-	-	-	-	-	-	-	-	-	-	-	-	-	-	-	-	-	-	-	-	-	-	-	-	-	-	-	-	-	-	-	-	-	-	-	-	-	-	-	-	-	-	-	-	-	-	-	-	-	-	-	-	-	-	-	-	-	-	-	-	-	-	-	-	-	-	-	-	-	-	-	-	-	-	-	-	-	-	-	-	-	-	-	-	-	-	-	-	-	-	-	-	-	-	-	-	-	-	-	-	-	-	-	-	-	-	-	-	-	-	-	-	-	-	-	-	-	-	-	-	-	-	-	-	-	-	-	-	-	-	-	-	-	-	-	-	-	-	-	-	-	-	-	-	-	-	-	-	-	-	-	-	-	-	-	-	-	-	-	-	-	-	-	-	-	-	-	-	-	-	-	-	-	-	-	-	-	-	-	-	-	-	-	-	-	-	-	-	-	-	-	-	-	-	-	-	-	-	-	-	-	-	-	-	-	-	-	-	-	-	-	-	-	-	-	-	-	-	-	-	-	-	-	-	-	-	-	-	-	-	-	-	-	-	-	-	-	-	-	-	-	-	-	-	-	-	-	-	-	-	-	-	-	-	-	-	-	-	-	-	-	-	-	-	-	-	-	-	-	-	-	-	-	-	-	-	-	-	-	-	-	-	-	-	-	-	-	-	-	-	-	-	-	-	-	-	-	-	-	-	-	-	-	-	-	-	-	-	-	-	-	-	-	-	-	-	-	-	-	-	-	-	-	-	-	-	-	-	-	-	-	-	-	-	-	-	-	-	-	-	-	-	-	-	-	-	-	-	-	-	-	-	-	-	-	-	-	-	-	-	-	-	-	-	-	-	-	-	-	-	-	-	-	-	-	-	-	-	-	-	-	-	-	-	-	-	-	-	-	-	-	-	-	-	-	-	-	-	-	-	-	-	-	-	-	-	-	-	-	-	-	-	-	-	-	-	-	-	-	-	-	-	-	-	-	-	-	-	-	-	-	-	-	-	-	-	-	-	-	-	-	-	-	-	-	-	-	-	-	-	-	-	-	-	-	-	-	-	-	-	-	-	-	-	-	-	-	-	-	-	-	-	-	-	-	-	-	-	-	-	-	-	-	-	-	-	-	-	-	-	-	-	-	-	-	-	-	-	-	-	-	-	-	-	-	-	-	-	-	-	-	-	-	-	-	-	-	-	-	-	-	-	-	-	-	-	-	-	-	-	-	-	-	-	-	-	-	-	-	-	-	-	-	-	-	-	-	-	-	-	-	-	-	-	-	-	-	-	-	-	-	-	-	-	-	-	-	-	-	-	-	-	-	-	-	-	-	-	-	-	-	-	-	-	-	-	-	-	-	-	-	-	-	-	-	-	-	-	-	-	-	-	-	-	-	-	-	-	-	-	-	-	-	-	-	-	-	-	-	-	-	-	-	-	-	-	-	-	-	-	-	-	-	-	-	-	-	-	-	-	-	-	-	-	-	-	-	-	-	-	-	-	-	-	-	-	-	-	-	-	-	-	-	-	-	-	-	-	-	-	-	-	-	-	-	-	-	-	-	-	-	-	-	-	-	-	-	-	-	-	-	-	-	-	-	-	-	-	-	-	-	-	-	-	-	-	-	-	-	-	-	-	-	-	-	-	-	-	-	-	-	-	-	-	-	-	-	-	-	-	-	-	-	-	-	-	-	-	-	-	-	-	-	-	-	-	-	-	-	-	-	-	-	-	-	-	-	-	-	-	-	-	-	-	-	-	-	-	-	-	-	-	-	-	-	-	-	-	-	-	-	-	-	-	-	-	-	-	-	-	-	-	-	-	-	-	-	-	-	-	-	-	-	-	-	-	-	-	-	-	-	-	-	-	-	-	-	-	-	-	-	-	-	-	-	-	-	-	-	-	-	-	-	-	-	-

Noch: 3. Umsatzsteuerpflichtige und deren Lieferungen und Leistungen 2014
nach Wirtschaftszweigen und Umsatzgrößenklassen

Systematik-Nr.	Wirtschaftszweig	Steuerpflichtige	Lieferungen und Leistungen	davon in Umsatzgrößenklassen von ... bis unter ... EUR									
				17 501 - 50 000		50 000 - 100 000		100 000 - 250 000		250 000 - 500 000			
				Anzahl	1 000 €	Anzahl	1 000 €	Anzahl	1 000 €	Anzahl	1 000 €	Anzahl	1 000 €
47.78.3	Eh.m.Kunstgeg.,Bildern,Briefm.,Münz.u.Geschenk.	760	492 338	245	8 100	183	13 394	195	30 034	64	22 924		
47.78.9	Sonst. Einzelh. a.n.g. (in Verkaufsräumen)	902	293 602	215	6 882	190	13 651	236	37 874	120	41 937		
47.79	Einzelh. m. Antiquitäten und Gebrauchtwaren	602	104 529	227	6 997	136	9 508	150	24 021	47	15 844		
47.79.1	Einzelh. m. Antiquitäten und antiken Teppichen	134	24 243	52	1 653	30	2 163	35	•	9	2 725		
47.79.2	Antiquariate	23	2 208	11	367	5	326	6	•	-	-		
47.79.9	Einzelhandel mit sonstigen Gebrauchtwaren	445	78 078	164	4 976	101	7 019	109	17 308	38	13 119		
47.8	Einzelh. an Verkaufsständen und auf Märkten	475	107 716	114	3 686	104	7 642	148	23 661	67	22 272		
47.81	Eh.m.Nahr.-,Genm.,Getr.,Tab.a.Verk.st.u.a.Märkt.	305	81 500	57	1 831	63	•	105	17 102	50	16 432		
47.82	Eh.m.Text.,Bekl.,Schuhen a.Verkaufst.u.a.Märkt.	158	24 210	52	1 657	39	2 845	40	6 213	17	5 839		
47.89	Eh.m.sonst.Gütern an Verkaufst. u.a. Märkten	12	2 007	5	198	2	•	3	347	-	-		
47.9	Eh.,nicht i.Verkaufst.,a.Verkaufst.od.a.Märkt.	2 868	4 347 790	777	24 473	566	40 657	595	94 358	331	117 925		
47.91	Versand- und Internet-Einzelhandel	1 677	3 363 244	416	13 264	322	23 018	348	54 772	212	76 697		
47.99	Sonst.Eh.,nicht i.Ver.k.,a.Ständ.od.a.Märkt.	1 191	984 546	361	11 209	244	17 640	247	39 587	119	41 228		
47.99.1	Einzelhandel vom Lager mit Brennstoffen	147	571 865	27	776	11	794	15	2 678	13	4 813		
47.99.9	Sonst. Einzelh. a.n.g. (nicht i.Verkaufsräumen)	1 044	412 681	334	10 433	233	16 845	232	36 908	106	36 415		
H	Verkehr und Lagerei	9 401	18 508 821	1 386	46 369	1 410	101 687	1 916	311 453	1 289	456 935		
49	Landverkehr u.Transport in Rohrfernleitungen	5 177	4 689 056	773	26 253	866	62 553	1 220	198 184	807	285 698		
49.1	Personenbeförderung im Eisenbahnfernverkehr	11	•	3	•	3	•	1	•	1	•		
49.2	Güterbeförderung im Eisenbahnverkehr	9	•	-	-	1	•	3	•	1	•		
49.3	Sonst.Personenbeförd. im Landverkehr	2 042	•	318	10 936	384	27 336	523	86 844	371	132 776		
49.31	Personenbeförderung im Nahverk.z.Lande(oh.Taxi)	195	497 163	19	598	17	1 233	36	6 006	27	9 786		
49.32	Betrieb von Taxis	1 510	425 542	223	8 011	342	24 297	441	73 262	296	105 719		
49.39	Sonst.Personenbeförd. im Landverkehr a.n.g.	337	•	76	2 326	25	1 805	46	7 577	48	17 270		
49.39.1	Personenbeförderung im Omnibus-Linienfernverk.	113	176 066	16	482	7	506	15	2 556	22	7 843		
49.39.2	Personenbeförderung im Omnibus-Gelegenh.verk.	204	205 996	52	1 595	15	1 055	27	4 451	24	•		
49.39.9	Personenbeförderung im Landverkehr a.n.g.	20	•	8	249	3	245	4	570	2	•		
49.4	Güterbeförd. i.Straßenverkehr.Umzugstransporte	3 104	2 753 871	451	15 211	477	34 860	693	110 793	432	151 380		
49.41	Güterbeförderung im Straßenverkehr	2 985	2 711 015	424	14 384	451	32 915	666	106 341	416	145 859		
49.42	Umzugstransporte	119	42 855	27	828	26	1 945	27	4 452	16	5 521		
49.5	Transport in Rohrfernleitungen	11	407 281	1	•	1	•	-	-	2	•		
50	Schifffahrt	967	2 821 797	56	1 761	58	4 237	114	19 748	151	•		
50.1	Personenbeförderung i.d.See-u.Küstenschifffahrt	8	•	3	67	1	•	-	-	2	•		
50.2	Güterbeförderung i.d.See-u.Küstenschifffahrt	777	•	44	1 372	51	•	68	11 015	67	24 772		
50.3	Personenbeförderung i.d.Binnenschifffahrt	46	17 838	5	180	-	-	13	2 330	18	6 053		
50.4	Güterbeförderung i.d.Binnenschifffahrt	136	86 380	4	141	6	463	33	6 402	64	22 267		
51	Luftfahrt	64	87 200	20	624	15	1 083	15	2 489	2	•		
51.1	Personenbeförderung i.d.Luftfahrt	64	87 200	20	624	15	1 083	15	2 489	2	•		
51.2	Güterbeförderung i.d.Luftfahrt u.Raumtransp.	-	-	-	-	-	-	-	-	-	-		
51.21	Güterbeförderung i.d.Luftfahrt u.Raumtransp.	-	-	-	-	-	-	-	-	-	-		

davon in Umsatzgrößenklassen von ... bis unter ... EUR																												
500 000 - 1 Mill.				1 Mill. - 2 Mill.				2 Mill. - 5 Mill.				5 Mill. - 10 Mill.				10 Mill. - 25 Mill.				25 Mill. - 50 Mill.				50 Mill. und mehr				Systematik-Nr.
Anzahl	1 000 €	Anzahl	1 000 €	Anzahl	1 000 €	Anzahl	1 000 €	Anzahl	1 000 €	Anzahl	1 000 €	Anzahl	1 000 €	Anzahl	1 000 €	Anzahl	1 000 €	Anzahl	1 000 €	Anzahl	1 000 €	Anzahl	1 000 €					
35	24 145	15	19 278	11	28 875	3	20 099	4	•	•	116 232	2	•	47.78.3														
77	54 203	46	62 738	12	36 298	6	40 019	-	-	-	-	-	-	47.78.9														
27	18 263	11	16 674	3	•	1	•	-	-	-	-	-	-	47.79														
5	•	2	•	-	-	1	•	-	-	-	-	-	-	47.79.1														
1	•	-	-	-	-	-	-	-	-	-	-	-	-	47.79.2														
21	14 179	9	•	3	•	-	-	-	-	-	-	-	-	47.79.9														
27	19 182	7	9 215	8	22 058	-	-	-	-	-	-	-	-	47.8														
15	•	7	9 215	8	22 058	-	-	-	-	-	-	-	-	47.81														
10	7 656	-	-	-	-	-	-	-	-	-	-	-	-	47.82														
2	•	-	-	-	-	-	-	-	-	-	-	-	-	47.89														
212	144 451	158	225 429	117	367 069	56	388 748	30	468 334	9	315 471	17	2 160 875	47.9														
133	91 683	98	134 953	71	225 938	33	241 038	24	•	•	13	1 884 486	47.91															
79	52 768	60	90 476	46	141 131	23	147 710	6	•	•	4	276 389	47.99															
12	8 951	22	35 282	22	67 233	17	112 292	3	51 137	2	•	3	•	47.99.1														
67	43 817	38	55 194	24	73 899	6	35 418	3	•	•	1	•	47.99.9															
1 147	815 063	971	1 394 489	784	2 411 116	250	1 762 219	167	2 459 899	43	1 562 134	38	7 187 456	H														
640	448 405	450	641 276	285	873 737	83	557 655	37	563 867	9	326 663	7	704 766	49														
-	-	2	•	-	-	-	-	-	-	-	-	1	•	49.1														
-	-	-	•	-	-	-	-	-	-	-	-	1	•	49.2														
222	•	130	180 292	66	204 796	14	98 678	8	112 791	4	130 670	2	•	49.3														
34	24 113	30	41 944	19	58 614	4	29 332	4	58 899	3	•	2	•	49.31														
137	•	58	79 507	12	31 619	-	-	1	•	-	-	-	-	49.32														
51	36 418	42	58 841	35	114 563	10	69 346	3	•	•	1	•	-	49.39														
21	•	15	•	11	35 576	2	•	3	•	1	-	-	-	49.39.1														
28	20 399	26	36 544	24	78 987	8	•	-	-	-	-	-	-	49.39.2														
2	•	1	•	-	-	-	-	-	-	-	-	-	-	49.39.9														
417	294 320	315	452 654	219	668 941	69	458 977	28	•	•	1	•	49.4															
403	285 052	310	444 711	216	•	68	•	28	•	•	1	•	49.41															
14	9 267	5	7 943	3	•	1	•	-	-	-	-	-	49.42															
1	•	2	•	-	-	-	-	-	-	-	2	•	49.5															
152	114 478	214	319 859	171	477 194	29	215 889	11	147 377	5	175 890	6	•	50														
-	-	-	-	-	-	1	•	-	-	-	1	•	-	50.1														
127	96 604	208	312 842	167	467 177	25	187 159	10	•	•	4	•	50.2															
7	5 100	2	•	1	•	-	-	-	-	-	-	-	50.3															
18	12 774	4	•	3	•	3	•	1	•	-	-	-	50.4															
4	3 050	-	-	3	8 522	2	•	3	•	-	-	-	51															
4	3 050	-	-	3	8 522	2	•	3	58 589	-	-	-	51.1															
-	-	-	-	-	-	-	-	-	58 589	-	-	-	51.2															
-	-	-	-	-	-	-	-	-	-	-	-	-	51.21															

Noch: 3. Umsatzsteuerpflichtige und deren Lieferungen und Leistungen 2014
nach Wirtschaftszweigen und Umsatzgrößenklassen

Systematik-Nr.	Wirtschaftszweig	Steuerpflichtige	Lieferungen und Leistungen	davon in Umsatzgrößenklassen von ... bis unter ... EUR							
				17 501 - 50 000		50 000 - 100 000		100 000 - 250 000		250 000 - 500 000	
				Anzahl	1 000 €	Anzahl	1 000 €	Anzahl	1 000 €	Anzahl	1 000 €
51.22	Raumtransport	-	-	-	-	-	-	-	-	-	-
52	Lagerei, Erbr. v.sonst.Dienstleist. f.d.Verkehr	2 161	10 296 532	227	7 348	231	16 745	353	56 425	234	83 250
52.1	Lagerei	142	920 103	7	203	17	1 265	21	3 491	14	4 818
52.2	Erbringung v.sonstigen Dienstleist. f.d.Verkehr	2 019	9 376 429	220	7 146	214	15 481	332	52 933	220	78 432
52.2.1	Erbring.v.sonst.Dienstl. für den Landverkehr	94	80 378	11	309	18	1 328	20	3 070	13	3 070
52.2.1.1	Betrieb von Parkhäusern und Parkplätzen	38	57 500	4	•	8	573	6	1 032	2	•
52.2.1.2	Betrieb v.Verkehrswegen für Straßenfahrzeuge	18	4 616	2	•	5	351	6	896	3	1 112
52.2.1.3	Betrieb v.Verkehrswegen für Schienenfahrzeuge	-	-	-	-	-	-	-	-	-	-
52.2.1.4	Betr.v.Bahnhöfen f.Pers.verk.einschl.Omnibusb.	-	-	-	-	-	-	-	-	-	-
52.2.1.5	Betr.v.Güterabf.f.Schienen-,Str.fz.(oh.Fracht.)	-	-	-	-	-	-	-	-	-	-
52.2.1.9	Erbring.v.sonst.Dienstl.f.d.Landverkehr a.n.g.	38	18 262	5	145	5	403	8	1 141	8	2 706
52.2.2	Erbring.v.sonst.Dienstl. für die Schifffahrt	78	206 411	15	444	16	1 130	16	2 596	7	2 453
52.2.2.1	Betrieb v. Wasserstraßen	-	-	-	-	-	-	-	-	-	-
52.2.2.2	Betrieb von Häfen	20	108 215	3	73	2	•	1	•	3	1 148
52.2.2.3	Lotsinnen und Lotsen in der Schifffahrt	17	1 895	6	173	3	•	7	•	1	•
52.2.2.9	Erbring.v.sonst.Dienstl.f.d.Schifffahrt a.n.g.	41	96 300	6	197	11	737	8	1 306	3	•
52.2.3	Erbring.v.sonst.Dienstl.für die Luftfahrt	33	161 629	5	150	4	283	4	750	7	2 592
52.2.3.1	Betrieb v.Flughäfen u.Landepl.f. Luftfahrzeuge	28	160 798	2	•	3	•	4	750	7	2 592
52.2.3.9	Erbring.v.sonst.Dienstl.für die Luftfahrt a.n.g.	5	831	3	•	1	•	-	-	-	-
52.2.4	Frachtschlag	36	244 294	4	124	4	271	4	508	2	•
52.2.9	Erbring.v.sonst.Dienstl. für den Verkehr a.n.g.	1 778	8 683 717	185	6 119	172	12 469	288	46 010	191	68 066
52.2.9.1	Spedition	1 497	8 531 433	105	3 544	106	7 756	243	38 602	167	59 394
52.2.9.2	Schiffsmaklerbüros und -agenturen	48	44 019	10	254	7	491	9	1 505	4	1 538
52.2.9.9	Erbring.v.Dienstl. für den Verkehr a.n.g.	233	108 265	70	2 322	59	4 221	36	5 902	20	7 134
53	Post-, Kurier- und Expressdienste	1 032	614 235	310	10 383	240	17 068	214	34 608	95	33 816
53.1	Postdienste v.Universaldienstleistungsanbietern	-	-	-	-	-	-	-	-	-	-
53.2	Sonstige Post-, Kurier- und Expressdienste	1 032	614 235	310	10 383	240	17 068	214	34 608	95	33 816
I	Gastgewerbe	20 254	6 033 214	4 424	144 534	4 451	325 488	5 991	963 531	2 984	1 040 830
55	Beherbergung	4 785	1 957 327	1 253	39 678	932	67 676	1 080	177 790	637	224 762
55.1	Hotels, Gasthöfe und Pensionen	3 019	1 602 465	424	14 129	496	36 774	793	132 801	531	187 908
55.1.0.1	Hotels(oh.Hotels garnis)	1 297	1 115 035	72	2 481	132	9 740	277	48 013	263	94 112
55.1.0.2	Hotels garnis	346	134 174	44	1 413	65	5 028	98	16 068	73	26 518
55.1.0.3	Gasthöfe	887	273 278	168	5 668	162	12 138	269	44 705	158	54 715
55.1.0.4	Pensionen	489	79 978	140	4 567	137	9 868	149	24 015	37	12 563
55.2	Ferienunterkünfte u.ä.Beherbergungsstätten	1 309	222 279	666	20 488	317	22 372	194	30 480	68	23 623
55.2.0.1	Erholungs- und Ferienheime	29	22 018	3	95	1	•	10	1 711	7	2 372
55.2.0.2	Ferienzentren	27	52 815	6	148	8	•	1	•	3	•
55.2.0.3	Ferienhäuser und Ferienwohnungen	1 231	143 123	652	20 044	300	21 204	178	27 946	57	19 692
55.2.0.4	Jugendherbergen und Hütten	22	4 323	5	201	8	535	5	•	1	•

davon in Umsatzgrößenklassen von ... bis unter ... EUR																												
500 000 - 1 Mill.				1 Mill. - 2 Mill.				2 Mill. - 5 Mill.				5 Mill. - 10 Mill.				10 Mill. - 25 Mill.				25 Mill. - 50 Mill.				50 Mill. und mehr				Systematik-Nr.
Anzahl	1 000 €	Anzahl	1 000 €	Anzahl	1 000 €	Anzahl	1 000 €	Anzahl	1 000 €	Anzahl	1 000 €	Anzahl	1 000 €	Anzahl	1 000 €	Anzahl	1 000 €	Anzahl	1 000 €	Anzahl	1 000 €	Anzahl	1 000 €					
-	-	-	-	-	-	-	-	-	-	-	-	-	-	-	-	-	-	-	-	-	-	-	-	51.22				
265	187 785	253	357 649	304	985 559	131	941 923	111	1 619 798	29	1 059 582	23	4 980 468	52	-	-	-	-	-	-	-	-	-	-	52			
15	10 461	18	25 205	24	71 190	12	83 056	9	127 658	2	•	3	•	52.1	•	•	•	•	•	•	•	•	•	•	52.1			
250	177 324	235	332 444	280	914 369	119	858 868	102	1 492 140	27	•	20	•	52.2	•	•	•	•	•	•	•	•	•	•	52.2			
13	•	14	18 178	2	•	1	•	2	•	•	•	•	•	52.21	•	•	•	•	•	•	•	•	•	•	52.21			
6	4 498	8	9 512	1	•	1	•	2	•	•	•	•	•	52.21.1	•	•	•	•	•	•	•	•	•	•	52.21.1			
1	•	1	•	-	-	-	-	-	-	-	-	-	-	52.21.2	-	-	-	-	-	-	-	-	-	-	52.21.2			
-	-	-	-	-	-	-	-	-	-	-	-	-	-	52.21.3	-	-	-	-	-	-	-	-	-	-	52.21.3			
-	-	-	-	-	-	-	-	-	-	-	-	-	-	52.21.4	-	-	-	-	-	-	-	-	-	-	52.21.4			
-	-	-	-	-	-	-	-	-	-	-	-	-	-	52.21.5	-	-	-	-	-	-	-	-	-	-	52.21.5			
6	4 050	5	•	1	•	-	-	-	-	-	-	-	-	52.21.9	-	-	-	-	-	-	-	-	-	-	52.21.9			
5	4 078	6	8 080	4	14 517	5	•	2	•	•	•	2	•	52.22	-	-	-	-	-	-	-	-	2	•	52.22			
-	-	-	-	-	-	-	-	-	-	-	-	-	-	52.22.1	-	-	-	-	-	-	-	-	-	-	52.22.1			
3	•	2	•	2	-	1	•	2	•	•	•	1	•	52.22.2	-	-	-	-	-	-	-	-	1	•	52.22.2			
-	-	-	-	-	-	-	-	-	-	-	-	-	-	52.22.3	-	-	-	-	-	-	-	-	-	-	52.22.3			
2	•	4	•	2	•	4	26 653	-	-	-	-	-	-	52.22.9	-	-	-	-	-	-	-	-	1	•	52.22.9			
6	3 686	4	4 603	1	•	1	•	-	-	-	-	-	-	52.23	-	-	-	-	-	-	-	-	1	•	52.23			
5	•	4	4 603	1	•	1	•	-	-	-	-	-	-	52.23.1	-	-	-	-	-	-	-	-	1	•	52.23.1			
1	-	-	-	-	-	-	-	-	-	-	-	-	-	52.23.9	-	-	-	-	-	-	-	-	-	-	52.23.9			
2	•	6	8 188	3	9 690	4	34 754	3	55 745	4	•	-	-	52.24	-	-	-	-	-	-	-	-	-	-	52.24			
224	158 955	205	293 395	270	879 457	108	774 309	95	1 382 067	23	837 826	17	4 225 045	52.29	-	-	-	-	-	-	-	-	-	-	52.29			
190	135 301	188	268 294	260	847 652	105	•	93	•	23	837 826	17	4 225 045	52.29.1	-	-	-	-	-	-	-	-	-	-	52.29.1			
10	7 181	3	4 241	3	•	1	•	1	•	-	-	-	-	52.29.2	-	-	-	-	-	-	-	-	-	-	52.29.2			
24	16 473	14	20 860	7	•	2	•	1	•	-	-	-	-	52.29.9	-	-	-	-	-	-	-	-	-	-	52.29.9			
86	61 346	54	75 705	21	66 103	5	•	5	70 268	-	-	2	•	53	•	•	•	•	•	•	•	•	•	•	53			
-	-	-	-	-	-	-	-	-	-	-	-	-	-	53.1	-	-	-	-	-	-	-	-	-	-	53.1			
86	61 346	54	75 705	21	66 103	5	•	5	70 268	-	-	2	•	53.2	-	-	-	-	-	-	-	-	-	-	53.2			
1 517	1 036 273	536	730 043	254	733 692	78	544 675	13	200 629	3	91 780	3	221 740	I	-	-	-	-	-	-	-	-	-	-	I			
463	325 748	245	339 335	128	374 571	38	267 066	9	140 700	-	-	-	-	55	-	-	-	-	-	-	-	-	-	-	55			
399	280 649	219	301 698	117	•	36	•	4	51 866	-	-	-	-	55.1	-	-	-	-	-	-	-	-	-	-	55.1			
260	186 558	165	228 987	93	275 731	31	217 548	4	51 866	-	-	-	-	55.10.1	-	-	-	-	-	-	-	-	-	-	55.10.1			
34	23 196	22	30 244	9	•	1	•	-	-	-	-	-	-	55.10.2	-	-	-	-	-	-	-	-	-	-	55.10.2			
85	57 955	29	37 809	13	36 125	3	24 164	-	-	-	-	-	-	55.10.3	-	-	-	-	-	-	-	-	-	-	55.10.3			
20	12 940	3	4 658	2	•	1	•	-	-	-	-	-	-	55.10.4	-	-	-	-	-	-	-	-	-	-	55.10.4			
38	26 802	13	19 341	9	27 321	2	•	2	•	-	-	-	-	55.2	-	-	-	-	-	-	-	-	-	-	55.2			
4	•	2	•	1	•	1	•	-	-	-	-	-	-	55.20.1	-	-	-	-	-	-	-	-	-	-	55.20.1			
2	•	2	•	3	8 658	-	-	-	-	-	-	-	-	55.20.2	-	-	-	-	-	-	-	-	-	-	55.20.2			
29	20 341	9	14 049	5	•	1	•	-	-	-	-	-	-	55.20.3	-	-	-	-	-	-	-	-	-	-	55.20.3			
3	2 434	-	-	-	-	-	-	-	-	-	-	-	-	55.20.4	-	-	-	-	-	-	-	-	-	-	55.20.4			

Noch: 3. Umsatzsteuerpflichtige und deren Lieferungen und Leistungen 2014
nach Wirtschaftszweigen und Umsatzgrößenklassen

Systematik-Nr.	Wirtschaftszweig	Steuerpflichtige	Lieferungen und Leistungen	davon in Umsatzgrößenklassen von ... bis unter ... EUR					
				17 501 - 50 000		50 000 - 100 000		100 000 - 250 000	
		Anzahl	1 000 €	Anzahl	1 000 €	Anzahl	1 000 €	Anzahl	1 000 €
55.3	Campingplätze	166	70 544	18	574	35	2 612	50	8 096
55.9	Sonstige Beherbergungsstätten	291	62 038	145	4 488	84	5 918	43	6 413
55.90.1	Privatquartiere	264	23 148	132	4 105	79	5 547	40	5 877
55.90.9	Sonstige Beherbergungsstätten a.n.g.	27	38 890	13	384	5	371	3	536
56	Gastronomie	15 469	4 075 887	3 171	104 855	3 519	257 812	4 911	785 741
56.1	Restaurants, Gaststätt., Imbiss-, Café, Eissal. u.Ä.	10 335	2 941 795	1 786	59 722	2 351	172 178	3 469	555 946
56.10.1	Restaurants mit herkömmlicher Bedienung	5 683	1 556 886	821	27 363	1 121	82 026	1 917	313 826
56.10.2	Restaurants mit Selbstbedienung	205	511 816	15	521	29	2 030	60	9 333
56.10.3	Imbissstuben u.Ä.	2 930	569 397	657	22 262	819	60 302	975	150 840
56.10.4	Cafés	956	187 209	240	7 947	268	19 211	262	40 843
56.10.5	Eissalons	561	116 487	53	1 629	114	8 609	255	41 105
56.2	Caterer u. Erbring. sonst. Verpflegungsdienstleist.	1 149	390 271	283	9 369	233	17 466	318	50 473
56.21	Event-Caterer	340	132 874	77	2 541	68	5 176	86	13 491
56.29	Erbringung sonstiger Verpflegungsdienstleist.	809	257 397	206	6 828	165	12 290	232	36 982
56.3	Ausschank von Getränken	3 985	743 822	1 102	35 764	935	68 168	1 124	179 321
56.30.1	Schankwirtschaften	3 409	601 922	972	31 515	810	59 160	974	155 150
56.30.2	Diskotheken u. Tanzlokale	157	64 540	22	687	32	2 483	35	5 360
56.30.3	Bars	95	12 933	39	1 271	28	•	18	•
56.30.4	Vergnügungslokale	14	1 950	8	221	2	•	2	•
56.30.9	Sonstige getränkegeprägte Gastronomie	310	62 475	61	2 071	63	4 474	95	15 827
J	Information und Kommunikation	8 323	6 311 632	2 421	77 501	1 775	127 937	1 914	297 675
58	Verlagswesen	774	2 073 759	136	4 258	127	9 348	155	25 054
58.1	Verleg. v. Büch., Zeitsch., so. Verlagsw. (oh. Softw.)	681	2 028 839	121	3 736	100	7 285	132	21 361
58.11	Verlegen von Büchern	176	414 773	45	1 456	29	2 094	41	6 900
58.12	Verlegen v. Adressbüchern und Verzeichnissen	25	238 517	2	•	2	•	3	357
58.13	Verlegen von Zeitungen	131	985 984	11	•	9	•	9	1 558
58.14	Verlegen von Zeitschriften	158	269 422	19	573	26	1 910	37	5 693
58.19	Sonstiges Verlagswesen (ohne Software)	191	120 144	44	1 305	34	2 454	42	6 853
58.2	Verlegen von Software	93	44 920	15	523	27	2 063	23	3 693
58.21	Verlegen von Computerspielen	10	4 446	1	•	1	•	1	•
58.29	Verlegen von sonstiger Software	83	40 474	14	•	26	•	22	•
59	H., Verfg., Vertr. v. Film., Ferns., Kino, Verl. v. Musik	400	171 856	136	4 236	69	4 800	83	13 536
59.1	H.v. Film., Fernsehprogr., Verleih, Vertrieb, Kinos	313	154 851	100	3 084	49	3 438	65	10 680
59.11	Herst. v. Filmen, Videofilmen u. Fernsehprogr.	179	81 498	65	2 010	36	2 560	39	6 462
59.12	Nachbearbeitung und sonstige Filmetechnik	23	1 739	13	373	6	356	1	•
59.13	Filmverleih u. -vertrieb (ohne Videotheken)	31	7 907	12	392	3	201	7	1 204
59.14	Kinos	80	63 707	10	308	4	321	18	•
59.2	Tonstud., H.v. Hörfunkpr., Verl. bsp. Tontr., Musikal.	87	17 006	36	1 152	20	1 362	18	2 856
59.20.1	Tonstudios und Herst. von Hörfunkbeiträgen	17	3 038	6	192	5	353	3	453

davon in Umsatzgrößenklassen von ... bis unter ... EUR																												
500 000 - 1 Mill.				1 Mill. - 2 Mill.				2 Mill. - 5 Mill.				5 Mill. - 10 Mill.				10 Mill. - 25 Mill.				25 Mill. - 50 Mill.				50 Mill. und mehr				Systematik-Nr.
Anzahl	1 000 €			Anzahl	1 000 €			Anzahl	1 000 €			Anzahl	1 000 €			Anzahl	1 000 €			Anzahl	1 000 €			Anzahl	1 000 €			
20	14 489			12	•			1	•			-				1	•			-				-				55.3
6	3 808			1	•			1	•			-				2	•			-				-				55.9
5	•			1	•			-	-			-				-	-			-				-				55.90.1
1	•			-	-			1	-			-				2	•			-				-				55.90.9
1 054	710 525			291	390 707			126	359 120			40	277 609			4	59 929			3	91 780			3	221 740	56		221 740 56
723	488 882			199	265 791			90	258 318			34	244 651			2	•			2	•			3	221 740	56.1		221 740 56.1
519	351 278			128	169 617			40	105 004			12	•			-	-			1	•			-	-			56.10.1
23	16 359			12	•			22	68 745			15	105 588			2	•			1	•			3	221 740	56.10.2		221 740 56.10.2
106	69 321			35	46 777			23	66 794			6	46 561			-	-			-				-	-			56.10.3
42	28 248			21	28 421			4	•			1	•			-	-			-				-	-			56.10.4
33	23 677			3	•			1	•			-				-	-			-				-	-			56.10.5
101	67 218			42	57 841			20	59 735			3	16 103			2	•			1	•			-	-			56.2
35	23 289			17	25 056			8	21 693			2	•			1	•			-				-	-			56.21
66	43 929			25	32 785			12	38 042			1	•			1	•			1	•			-	-			56.29
230	154 425			50	67 076			16	41 068			3	16 855			-	-			-				-	-			56.3
200	134 399			33	44 699			10	•			2	•			-	-			-				-	-			56.30.1
16	10 972			12	•			5	11 977			1	•			-	-			-				-	-			56.30.2
2	•			3	3 763			-	-			-				-	-			-				-	-			56.30.3
1	•			-	-			-	-			-				-	-			-				-	-			56.30.4
11	6 577			2	•			1	•			-				-	-			-				-	-			56.30.9
611	430 474			387	545 764			255	798 944			105	741 524			64	1 008 504			21	710 271			15	1 306 863	J		1 306 863 J
84	58 463			59	84 689			50	161 981			34	•			17	293 794			9	•			9	•			58
77	53 786			54	77 013			50	161 981			31	•			17	293 794			9	•			9	•			58.1
16	10 070			9	12 725			6	19 393			5	36 530			3	48 577			1	•			2	•			58.11
6	4 386			4	5 739			2	•			3	24 521			-	-			1	•			2	•			58.12
8	5 761			15	23 648			26	91 480			17	109 004			11	193 192			6	225 906			3	328 444	58.13		328 444 58.13
24	17 447			17	23 270			6	16 194			6	•			2	•			-				2	•			58.14
23	16 122			9	11 631			10	•			-	-			1	•			1	•			-	-			58.19
7	4 677			5	7 676			-	-			3	22 132			-	-			-				-	-			58.2
2	•			1	•			-	-			-				-	-			-				-	-			58.21
5	•			4	•			-	-			3	22 132			-	-			-				-	-			58.29
37	25 572			23	34 178			14	43 766			5	34 720			-	-			-				-	-			59
33	22 927			21	•			12	•			5	34 720			-	-			-				-	-			59.1
11	7 088			5	7 577			6	17 168			5	34 720			-	-			-				-	-			59.11
-	-			-	-			-	-			-				-	-			-				-	-			59.12
5	3 563			1	•			-	-			-				-	-			-				-	-			59.13
17	12 277			15	22 968			6	•			-				-	-			-				-	-			59.14
4	2 645			2	•			2	•			-				-	-			-				-	-			59.2
1	•			1	•			-	-			-				-	-			-				-	-			59.20.1

Noch: 3. Umsatzsteuerpflichtige und deren Lieferungen und Leistungen 2014
nach Wirtschaftszweigen und Umsatzgrößenklassen

Systematik-Nr.	Wirtschaftszweig	Steuerpflichtige	Lieferungen und Leistungen		davon in Umsatzgrößenklassen von ... bis unter ... EUR											
			1 000 €		17 501 - 50 000		50 000 - 100 000		100 000 - 250 000		250 000 - 500 000					
			Anzahl	1 000 €	Anzahl	1 000 €	Anzahl	1 000 €	Anzahl	1 000 €	Anzahl	1 000 €	Anzahl	1 000 €	Anzahl	1 000 €
59.20.2	Verlegen von bespielten Tonträgern	25	6 079	217	8	6	394	8	1 268	1	•					
59.20.3	Verlegen von Musikalien	45	7 889	744	22	9	615	7	1 135	3	•					
60	Rundfunkveranstalter	24	54 846	239	8	1	•	2	•	4	1 379					
60.1	Hörfunkveranstalter	14	47 365	134	4	1	•	1	•	2	•					
60.2	Fernsehveranstalter	10	7 482	105	4	-	-	1	•	2	•					
61	Telekommunikation	193	359 019	1 658	54	41	•	44	•	17	6 270					
61.1	Leitungsgebundene Telekommunikation	11	241 921	•	1	-	-	1	•	1	•					
61.2	Drahtlose Telekommunikation	101	74 377	•	26	19	1 373	30	4 796	10	4 028					
61.3	Satellitentelekommunikation	1	•	-	-	-	-	-	-	-	-					
61.9	Sonstige Telekommunikation	80	•	826	27	13	•	13	1 863	6	•					
61.90.1	Internetserviceprovider	37	12 562	189	7	13	•	8	1 301	2	•					
61.90.9	Sonstige Telekommunikation a.n.g.	43	•	638	20	9	606	5	562	4	1 314					
62	Br. v. Dienstleist. der Informationstechnologie	4 963	2 984 762	1 402	1 402	1 102	80 383	1 228	189 222	420	148 666					
62.01	Programmierertätigkeiten	2 391	1 490 003	684	21 942	560	40 945	562	85 619	202	70 940					
62.01.1	Entwickl. u. Programmier. v. Internetpräsentationen	803	197 438	305	9 847	205	14 664	182	27 591	43	15 238					
62.01.9	Sonstige Softwareentwicklung	1 588	1 292 566	379	12 095	355	26 281	380	58 028	159	55 702					
62.02	Br. v. Beratl. a.d. Gebiet d. Inform. technol.	1 464	812 972	386	12 916	327	23 612	433	66 640	108	37 898					
62.03	Betrieb v. Datenverarb. einrichtungen f. Dritte	473	429 775	141	4 423	87	6 445	94	14 848	46	16 831					
62.09	Br. v. Dienstl. der Informationstechnologie	635	252 012	191	6 074	128	9 381	139	22 115	64	22 997					
63	Informationsdienstleistungen	1 969	667 390	685	21 754	435	30 449	402	62 818	187	65 335					
63.1	Dat. verarb., Hosting, dam. verb. Tätigk., Webportale	67	130 288	21	663	12	802	10	1 676	4	1 446					
63.11	Datenverarb., Hosting u. damit verb. Tätigkeiten	28	88 796	5	134	4	237	3	393	2	•					
63.12	Webportale	39	41 492	16	529	8	565	7	1 283	2	•					
63.9	Erbringung v. sonstigen Informationsdienstleist.	1 902	537 102	664	21 091	423	29 647	392	61 141	183	63 889					
63.91	Korrespondenz- und Nachrichtenbüros	96	20 078	38	1 191	22	1 488	15	2 182	11	3 688					
63.99	Br. v. sonst. Informationsdienstleist. a.n.g.	1 806	517 024	626	19 900	401	28 158	377	58 960	172	60 202					
K	Br. v. Finanz- u. Versicherungsdienstleist.	1 936	1 860 457	664	20 496	432	30 366	401	63 543	183	62 651					
64	Erbringung von Finanzdienstleistungen	472	1 362 405	103	3 052	61	4 111	92	15 388	68	22 997					
64.1	Zentralbanken und Kreditinstitute	165	1 099 445	11	355	17	1 252	31	5 004	15	5 426					
64.11	Zentralbanken	-	-	-	-	-	-	-	-	-	-					
64.19	Kreditinstitute (ohne Spezialkreditinstitute)	165	1 099 445	11	355	17	1 252	31	5 004	15	5 426					
64.19.1	Kreditbanken einschl. Zweigst. ausl. Banken	5	•	•	2	1	•	-	-	1	•					
64.19.2	Kreditinstitute des Sparkassensektors	45	348 698	-	-	-	-	5	•	1	•					
64.19.3	Kreditinstitute des Genossenschaftssektors	113	715 527	9	•	16	•	25	3 917	13	•					
64.19.4	Realkreditinstitute	-	-	-	-	-	-	-	-	-	-					
64.19.5	Kreditinstitute mit Sonderaufgaben	1	•	-	-	-	-	1	•	-	-					
64.19.6	Bausparkassen	1	•	-	-	-	-	-	-	-	-					
64.2	Beteiligungsgesellschaften	274	217 345	83	2 401	40	2 599	57	9 793	47	15 650					
64.3	Treuhand- u. sonst. Fonds u. ähnl. Finanzinstitut.	3	2 801	-	-	-	-	-	-	-	-					

davon in Umsatzgrößenklassen von ... bis unter ... EUR																												
500 000 - 1 Mill.				1 Mill. - 2 Mill.				2 Mill. - 5 Mill.				5 Mill. - 10 Mill.				10 Mill. - 25 Mill.				25 Mill. - 50 Mill.				50 Mill. und mehr				Systematik-Nr.
Anzahl	1 000 €	Anzahl	1 000 €	Anzahl	1 000 €	Anzahl	1 000 €	Anzahl	1 000 €	Anzahl	1 000 €	Anzahl	1 000 €	Anzahl	1 000 €	Anzahl	1 000 €	Anzahl	1 000 €	Anzahl	1 000 €	Anzahl	1 000 €					
1	•	-	-	1	•	-	-	-	-	-	-	-	-	-	-	-	-	-	-	-	-	-	-	- 59.20.2				
2	•	1	•	1	•	-	-	-	-	-	-	-	-	-	-	-	-	-	-	-	-	-	-	- 59.20.3				
4	2 969	1	•	1	•	-	-	-	-	-	-	-	-	-	-	-	-	-	-	-	-	-	-	- 60				
3	•	-	-	1	•	-	-	-	-	-	-	-	-	-	-	-	-	-	-	-	-	-	-	- 60.1				
1	•	1	•	1	•	-	-	-	-	-	-	-	-	-	-	-	-	-	-	-	-	-	-	- 60.2				
16	12 098	9	•	4	•	2	•	2	•	2	•	2	•	2	•	2	•	2	•	2	•	2	•	• 61				
1	•	2	•	1	•	1	•	-	-	-	-	1	•	1	•	1	•	1	•	1	•	2	•	• 61.1				
7	5 694	6	8 731	1	•	1	•	1	•	1	•	-	-	-	-	-	-	-	-	-	-	-	-	- 61.2				
-	-	-	-	-	-	-	-	1	•	1	•	-	-	-	-	-	-	-	-	-	-	-	-	- 61.3				
8	•	1	•	2	•	2	•	-	-	-	-	1	•	1	•	-	-	-	-	-	-	-	-	- 61.9				
5	•	1	•	1	•	-	-	-	-	-	-	-	-	-	-	-	-	-	-	-	-	-	-	- 61.90.1				
3	2 442	-	-	1	•	-	-	-	-	-	-	1	•	-	-	-	-	-	-	-	-	-	-	- 61.90.9				
334	237 482	217	306 780	153	468 080	57	403 996	-	-	-	-	39	586 886	-	-	-	-	-	-	-	-	-	-	- 294 110 62				
163	116 035	88	125 284	76	241 467	31	217 031	-	-	-	-	20	•	-	-	-	-	-	-	-	-	-	-	• 62.01				
42	28 809	13	17 755	6	17 987	5	•	-	-	-	-	2	•	-	-	-	-	-	-	-	-	-	-	- 62.01.1				
121	87 226	75	107 529	70	223 479	26	•	-	-	-	-	18	294 438	-	-	-	-	-	-	-	-	-	-	• 62.01.9				
76	52 993	62	88 183	43	124 840	17	117 581	-	-	-	-	8	105 288	-	-	-	-	-	-	-	-	-	-	• 62.02				
40	29 077	25	36 372	25	71 402	3	•	-	-	-	-	10	137 890	-	-	-	-	-	-	-	-	-	-	• 62.03				
55	39 377	42	56 941	9	30 371	6	•	-	-	-	-	6	•	-	-	-	-	-	-	-	-	-	-	- 62.09				
136	93 890	78	106 149	32	100 332	7	48 275	-	-	-	-	4	54 466	-	-	-	-	-	-	-	-	-	-	- 63				
4	2 567	4	5 492	6	23 605	2	•	-	-	-	-	2	•	-	-	-	-	-	-	-	-	-	-	- 63.1				
2	•	3	•	5	•	1	•	-	-	-	-	1	•	-	-	-	-	-	-	-	-	-	-	- 63.11				
1	•	1	•	1	•	-	-	-	-	-	-	2	•	-	-	-	-	-	-	-	-	-	-	- 63.12				
132	91 323	74	100 658	26	76 727	5	•	-	-	-	-	2	•	-	-	-	-	-	-	-	-	-	-	- 63.9				
6	3 656	3	•	1	•	-	-	-	-	-	-	-	-	-	-	-	-	-	-	-	-	-	-	- 63.91				
126	87 667	71	•	25	•	5	•	-	-	-	-	2	•	-	-	-	-	-	-	-	-	-	-	- 63.99				
94	66 062	68	93 624	43	136 077	23	167 171	-	-	-	-	16	245 799	-	-	-	-	-	-	-	-	-	-	793 804 K				
37	25 991	40	55 730	33	110 926	17	127 390	-	-	-	-	12	180 929	-	-	-	-	-	-	-	-	-	-	• 64				
18	11 826	18	25 092	25	88 392	13	98 197	-	-	-	-	10	•	-	-	-	-	-	-	-	-	-	-	652 699 64.1				
-	-	-	-	-	-	-	-	-	-	-	-	-	-	-	-	-	-	-	-	-	-	-	-	- 64.11				
18	11 826	18	25 092	25	88 392	13	98 197	-	-	-	-	10	•	-	-	-	-	-	-	-	-	-	-	652 699 64.19				
-	-	-	-	-	-	-	-	-	-	-	-	-	-	-	-	-	-	-	-	-	-	-	-	- 64.19.1				
7	4 708	11	15 551	6	19 842	6	43 599	-	-	-	-	6	87 875	-	-	-	-	-	-	-	-	-	-	• 64.19.2				
11	7 118	7	9 541	19	68 550	6	•	-	-	-	-	4	•	-	-	-	-	-	-	-	-	-	-	• 64.19.3				
-	-	-	-	-	-	-	-	-	-	-	-	-	-	-	-	-	-	-	-	-	-	-	-	- 64.19.4				
-	-	-	-	-	-	-	-	-	-	-	-	-	-	-	-	-	-	-	-	-	-	-	-	- 64.19.5				
-	-	-	-	-	-	-	-	-	-	-	-	-	-	-	-	-	-	-	-	-	-	-	-	- 64.19.6				
15	10 973	19	26 270	8	22 534	2	•	-	-	-	-	1	•	-	-	-	-	-	-	-	-	-	-	• 64.2				
-	-	2	•	-	-	-	-	-	-	-	-	-	-	-	-	-	-	-	-	-	-	-	-	- 64.3				

Noch: 3. Umsatzsteuerpflichtige und deren Lieferungen und Leistungen 2014
nach Wirtschaftszweigen und Umsatzgrößenklassen

Systematik-Nr.	Wirtschaftszweig	Steuerpflichtige	davon in Umsatzgrößenklassen von ... bis unter ... EUR									
			Lieferungen und Leistungen		17 501 - 50 000		50 000 - 100 000		100 000 - 250 000		250 000 - 500 000	
			Anzahl	1 000 €	Anzahl	1 000 €	Anzahl	1 000 €	Anzahl	1 000 €	Anzahl	1 000 €
64.9	Sonstige Finanzierungsinstitutionen	30	42 813	296	4	259	4	259	4	590	5	•
64.91	Institutionen für Finanzierungsleasing	13	33 859	132	-	-	-	-	1	•	3	1 122
64.92	Spezialkreditinstitute	9	8 086	•	3	•	1	•	1	•	1	•
64.92.1	Spezialkreditinstitute (oh. Pfandkreditgesch.)	1	•	-	-	-	-	-	-	-	-	-
64.92.2	Leihhäuser	8	•	•	3	•	1	•	1	•	1	•
64.99	Erbr. v. sonst. Finanzdienstleistungen a.n.g.	8	868	•	2	•	3	•	2	•	1	•
64.99.1	InvestmAG u. Fonds v. Kap anl. ges. (oh. Geldm.fond.)	7	•	•	2	•	3	•	2	•	-	-
64.99.9	Sonstige Finanzierungsinstitutionen a.n.g.	1	•	-	-	-	-	-	-	-	-	-
65	Sonstige „Rückversch. u. Pens.kassen(oh. Sozialv.)	25	191 272	•	2	•	3	245	4	599	1	•
65.1	Versicherungen	22	•	•	2	•	3	245	4	599	1	•
65.11	Lebensversicherungen	8	•	•	1	•	1	•	1	•	1	•
65.12	Nichtlebensversicherungen	14	148 363	•	1	•	2	•	3	•	-	-
65.12.1	Krankenversicherungen	1	•	-	-	-	-	-	1	•	-	-
65.12.2	Schaden- und Unfallversicherungen	13	•	•	1	•	2	•	2	•	-	-
65.2	Rückversicherungen	2	•	-	-	-	-	-	-	-	-	-
65.3	Pensionskassen und Pensionsfonds	1	•	-	-	-	-	-	-	-	-	-
66	Mit Finanz- u. Versch.dienstl. verbund. Tätigk.	1 439	306 781	•	559	•	368	26 011	305	47 556	114	•
66.1	Mit Finanzdienstleist. verbundene Tätigkeiten	824	213 791	8 710	277	8 710	188	13 222	208	75	75	25 684
66.11	Effekten- und Warenbörsen	2	•	•	1	•	-	-	-	-	-	-
66.12	Effekten- und Warenhandel	80	9 142	795	25	795	25	1 777	24	•	4	1 160
66.19	Sonst.m.Finanzdienstl. verbund. Tätigkeiten	742	•	•	251	•	163	11 446	184	28 940	71	24 524
66.2	Mit Versch.dienstl. u. Pens.kass.verb. Tätigk.	599	64 993	8 587	280	8 587	177	12 578	95	14 318	37	12 770
66.21	Risiko- und Schadensbewertung	38	7 140	417	14	417	11	•	8	1 119	2	•
66.22	Tätigk.v.Versicherungsmaklerinnen und -maklern	552	56 958	7 967	260	7 967	165	11 618	87	13 199	33	11 331
66.29	Sonst.m.Versch.dienstl.u. Pens.kass.verb. Tätigk.	9	895	203	6	203	1	•	-	-	2	•
66.3	Fondsmanagement	16	27 997	•	2	•	3	210	2	•	2	•
L	Grundstücks- und Wohnungswesen	25 033	6 628 004	332 588	10 834	332 588	5 622	397 733	4 709	738 973	1 943	687 176
68	Grundstücks- und Wohnungswesen	25 033	6 628 004	332 588	10 834	332 588	5 622	397 733	4 709	738 973	1 943	687 176
68.1	Kauf u. Verk.v.eigenen Grundst.,Gebäud.u.Wohnng.	1 066	749 787	7 156	225	7 156	190	13 883	272	44 237	142	50 211
68.2	Verm.,Verp.v.eig.od.geleast.Grdst.,Geb.,Wohn.	19 826	4 436 398	286 366	9 392	286 366	4 490	316 465	3 357	524 359	1 344	474 499
68.3	Vermittl.u.Verw.v.Grd.,Geb.u.Wohnungen f.Dritte	4 141	1 441 819	39 066	1 217	39 066	942	67 385	1 080	170 377	457	162 465
68.31	Vermittl.v.Grundst.,Geb. u.Wohnungen für Dritte	2 236	589 606	23 749	745	23 749	550	39 420	555	86 912	205	71 530
68.32	Verwalt.v.Grundst.,Geb. u.Wohnungen für Dritte	1 905	852 213	15 317	472	15 317	392	27 965	525	83 465	252	90 936
M	Erbr. v. freiberufl. wiss. u. techn. Dienstl.	35 484	13 848 505	337 180	10 478	337 180	7 951	574 315	8 503	1 329 653	3 869	1 360 947
69	Rechts- und Steuerberatung, Wirtschaftsprüfung	8 650	3 255 872	65 953	2 037	65 953	1 683	122 263	2 117	339 488	1 283	454 328
69.1	Rechtsberatung	4 302	1 086 394	35 003	1 066	35 003	980	70 863	1 167	184 587	552	194 209
69.10.1	Rechtsanwaltskanzleien mit Notariat	1 063	386 717	6 931	216	6 931	189	13 504	242	38 955	175	61 310
69.10.2	Rechtsanwaltskanzleien ohne Notariat	2 992	650 095	25 332	765	25 332	714	51 837	876	138 719	365	128 345
69.10.3	Notariate	14	2 385	107	3	107	6	452	3	•	1	•

davon in Umsatzgrößenklassen von ... bis unter ... EUR																					
500 000 - 1 Mill.		1 Mill. - 2 Mill.			2 Mill. - 5 Mill.			5 Mill. - 10 Mill.			10 Mill. - 25 Mill.			25 Mill. - 50 Mill.			50 Mill. und mehr			Systematik-Nr.	
Anzahl	1 000 €	Anzahl	1 000 €	Anzahl	1 000 €	Anzahl	1 000 €	Anzahl	1 000 €	Anzahl	1 000 €	Anzahl	1 000 €	Anzahl	1 000 €	Anzahl	1 000 €	Anzahl	1 000 €		
4	3 192	1	•	-	-	2	•	1	•	-	-	1	•	-	-	-	-	-	-	- 64.9	
2	•	1	•	-	-	1	•	1	•	-	-	1	•	-	-	-	-	-	-	- 64.91	
2	•	-	-	-	-	1	•	1	•	-	-	-	-	-	-	-	-	-	-	- 64.92	
-	-	-	-	-	-	1	•	-	-	-	-	-	-	-	-	-	-	-	-	- 64.92.1	
2	•	-	-	-	-	-	-	-	-	-	-	-	-	-	-	-	-	-	-	- 64.92.2	
-	-	-	-	-	-	-	-	-	-	-	-	-	-	-	-	-	-	-	-	- 64.99	
-	-	-	-	-	-	-	-	-	-	-	-	-	-	-	-	-	-	-	-	- 64.99.1	
-	-	-	-	-	-	-	-	-	-	-	-	-	-	-	-	-	-	-	-	- 64.99.9	
3	2 594	4	6 247	1	•	3	18 813	2	•	1	•	2	•	1	•	1	•	1	•	• 65	
2	•	4	6 247	1	•	2	•	2	•	1	•	1	•	1	•	1	•	1	•	• 65.1	
1	•	2	•	-	-	-	-	-	-	-	-	1	•	-	-	-	-	-	-	- 65.11	
1	•	2	•	1	•	2	•	2	•	-	-	-	-	1	•	1	•	1	•	• 65.12	
-	-	-	-	-	-	-	-	-	-	-	-	-	-	-	-	-	-	-	-	- 65.12.1	
1	•	2	•	1	•	2	•	2	•	1	•	-	-	1	•	1	•	1	•	• 65.12.2	
-	-	-	-	-	-	-	-	1	•	-	-	-	-	-	-	-	-	-	-	- 65.2	
-	-	-	-	-	-	-	-	-	-	-	-	-	-	-	-	-	-	-	-	- 65.3	
1	•	-	-	-	-	-	-	-	-	-	-	-	-	-	-	-	-	-	-	- 66	
54	37 477	24	31 646	9	•	3	20 968	2	•	2	•	2	•	1	•	1	•	-	-	- 66.1	
45	30 367	19	24 867	8	19 589	2	•	-	-	-	-	-	-	1	•	1	•	-	-	- 66.11	
-	-	-	-	1	•	-	-	-	-	-	-	-	-	-	-	-	-	-	-	- 66.12	
2	•	-	-	-	-	-	-	-	-	-	-	-	-	-	-	-	-	-	-	- 66.19	
43	•	19	24 867	7	•	2	•	2	•	1	•	1	•	1	•	-	-	-	-	- 66.2	
6	4 450	3	•	-	-	1	•	-	-	-	-	-	-	-	-	-	-	-	-	- 66.21	
1	•	2	•	-	-	-	-	-	-	-	-	-	-	-	-	-	-	-	-	- 66.22	
5	•	1	•	-	-	1	•	1	•	-	-	-	-	-	-	-	-	-	-	- 66.29	
-	-	-	-	-	-	-	-	-	-	-	-	-	-	-	-	-	-	-	-	- 66.3	
3	2 661	2	•	1	•	-	-	-	-	-	-	1	•	-	-	-	-	-	-	- 500 744 L	
1 034	715 589	533	736 404	222	666 602	65	447 226	65	447 226	44	637 880	44	637 880	21	767 088	6	500 744	6	500 744	68	- 500 744.68
1 034	715 589	533	736 404	222	666 602	65	447 226	65	447 226	44	637 880	44	637 880	21	767 088	6	500 744	6	500 744	68	- 500 744.68
89	63 278	74	103 893	49	149 838	14	101 377	14	101 377	8	126 508	8	126 508	3	89 407	-	-	-	-	- 68.1	
700	483 612	356	488 452	111	330 988	33	227 460	33	227 460	24	348 921	24	348 921	13	454 532	6	500 744	68.2	6	500 744.68.2	
245	168 699	103	144 059	62	185 776	18	118 389	18	118 389	12	162 452	12	162 452	5	223 149	-	-	-	-	- 68.3	
105	73 343	41	56 096	27	83 411	3	19 885	3	19 885	3	•	3	•	2	•	-	-	-	-	- 68.31	
140	95 356	62	87 962	35	102 365	15	98 505	15	98 505	9	•	9	•	3	•	-	-	-	-	- 68.32	
2 466	1 723 453	1 323	1 823 783	632	1 868 213	167	1 124 759	167	1 124 759	62	890 500	62	890 500	17	582 003	16	2 233 699	M	2	2 233.699.M	
903	631 697	425	580 644	159	431 040	32	211 362	32	211 362	8	115 651	8	115 651	1	•	2	•	•	•	• 69	
343	232 690	147	196 330	41	108 142	3	19 164	3	19 164	3	45 406	3	45 406	-	-	-	-	-	-	- 69.1	
149	103 389	69	91 620	22	•	-	-	-	-	1	•	1	•	-	-	-	-	-	-	- 69.10.1	
180	120 083	71	96 613	17	46 297	2	•	2	•	2	•	2	•	-	-	-	-	-	-	- 69.10.2	
-	-	1	•	-	-	-	-	-	-	-	-	-	-	-	-	-	-	-	-	- 69.10.3	

Noch: 3. Umsatzsteuerpflichtige und deren Lieferungen und Leistungen 2014
nach Wirtschaftszweigen und Umsatzgrößenklassen

Systematik-Nr.	Wirtschaftszweig	Steuerpflichtige	Lieferungen und Leistungen	davon in Umsatzgrößenklassen von ... bis unter ... EUR					
				17 501 - 50 000		50 000 - 100 000		100 000 - 250 000	
		Anzahl	1 000 €	Anzahl	1 000 €	Anzahl	1 000 €	Anzahl	1 000 €
69.10.4	Patentanwaltskanzleien	38	22 099	6	235	11	784	7	•
69.10.9	Erbr. sonst. juristischer Dienstleist. a.n.g.	195	25 098	76	2 397	60	4 287	39	5 411
69.2	Wirtschaftsprüfung und Steuerberatung, Buchf.	4 348	2 169 477	971	30 950	703	51 399	950	154 901
69.20.1	Prax.v.Wirtschaftsprüf., -prüfungsgesellschaften	212	380 055	38	1 256	35	2 572	51	8 079
69.20.2	Prax.v.vereid.Buchprüf., -prüfungsgesellschaften	14	2 440	3	82	4	249	6	•
69.20.3	Prax.v.Steuerbevollm., Steuerberat.-gesellsch.	3 554	1 707 121	605	19 264	525	38 604	820	134 772
69.20.4	Buchführung (oh.Datenverarb.dienste)	568	79 862	325	10 348	139	9 974	73	•
70	Verwalt.u.Führ.v.Untern.u.Betr., Untern.beratung	7 877	2 495 280	2 618	84 396	1 935	139 755	2 024	312 483
70.1	Verwaltung u.Führung v.Unternehmen u.Betrieben	1 874	1 255 576	461	15 014	397	28 775	432	68 491
70.10.1	Managementtätigkeiten v. Holdinggesellschaften	120	592 538	12	404	14	1 114	31	4 937
70.10.9	Sonst.Verwalt.u.Führ.v.Unternehmen u. Betrieben	1 754	663 037	449	14 610	383	27 661	401	63 554
70.2	Public-Relations- und Unternehmensberatung	6 003	1 239 705	2 157	69 383	1 538	110 980	1 592	243 992
70.21	Public-Relations-Beratung	111	32 563	39	1 206	21	1 504	31	5 249
70.22	Unternehmensberatung	5 892	1 207 141	2 118	68 177	1 517	109 475	1 561	238 743
71	Archit., Ing.bür., techn., physikal. u.chem. Unters.	10 867	5 890 693	2 805	91 182	2 541	184 600	2 740	424 243
71.1	Architektur- und Ingenieurbüros	10 443	4 873 505	2 731	88 821	2 459	178 612	2 648	409 249
71.11	Architekturbüros	3 102	908 519	868	28 028	748	53 679	784	123 488
71.11.1	Architekturbüros für Hochbau	2 489	713 853	684	22 325	602	43 524	627	98 913
71.11.2	Büros für Innenarchitektur	130	35 980	46	1 522	31	2 140	26	3 954
71.11.3	Architekturbür.f.Orts-, Regional-u.Landesplanung	196	102 802	57	1 786	42	2 966	52	8 213
71.11.4	Architekturbür.f.Garten-u.Landschaftsgestaltung	287	55 883	81	2 395	73	5 049	79	12 408
71.12	Ingenieurbüros	7 341	3 964 986	1 863	60 793	1 711	124 933	1 864	285 761
71.12.1	Ingenieurbüros f.bautechnische Gesamtplanung	2 799	1 418 711	690	22 985	693	50 465	730	111 895
71.12.2	Ingenieurbüros f techn. Fachplan u.Ingen.design	3 057	2 078 198	741	24 054	698	51 261	781	119 594
71.12.3	Vermessungsbüros	172	99 724	25	805	24	1 841	34	5 602
71.12.9	Sonstige Ingenieurbüros	1 313	368 354	407	12 949	296	21 367	319	48 669
71.2	Technische, physikal. u.chemische Untersuchung	424	1 017 188	74	2 361	82	5 989	92	14 994
72	Forschung und Entwicklung	768	308 262	250	8 197	187	13 572	152	23 239
72.1	Forsch u.Entw.i.B.Nat.-, Ing.-Agr.wiss.u.Med.	699	296 321	225	7 435	165	12 010	139	21 230
72.11	Forschung u.Entwicklung i.Bereich Biotechnologie	74	37 414	20	613	22	1 524	7	1 086
72.19	Sonst.Forsch u.Entw.i.B.Nat.-, Ing.-Agr.wiss., Med.	625	258 908	205	6 822	143	10 486	132	20 144
72.2	Forsch.,Entl.i.B.Rechts-,Wirtsch.,Soz.,Kulturw.	69	11 941	25	762	22	1 561	13	2 009
73	Werbung und Marktforschung	2 472	927 275	915	28 111	501	35 573	456	70 924
73.1	Werbung	2 389	883 964	882	27 092	485	34 385	447	69 344
73.11	Werbeagenturen	2 316	859 023	852	26 162	474	33 590	433	67 088
73.12	Vermarkt.u.Vermittl.v.Werbezeit.u.Werbeflächen	73	24 940	30	929	11	795	14	2 256
73.2	Markt- und Meinungsforschung	83	43 312	33	1 019	16	1 188	9	1 580
74	Sonst.freiberufl., wiss.schaftl.u.techn.Tätigk.	3 492	448 587	1 611	51 362	889	62 887	627	95 483
74.1	Ateliers für Textil-, Schmuck-, Grafik-Design	1 143	152 053	577	18 149	274	19 213	179	27 374

davon in Umsatzgrößenklassen von ... bis unter ... EUR																												
500 000 - 1 Mill.				1 Mill. - 2 Mill.				2 Mill. - 5 Mill.				5 Mill. - 10 Mill.				10 Mill. - 25 Mill.				25 Mill. - 50 Mill.				50 Mill. und mehr				Systematik-Nr.
Anzahl	1 000 €	Anzahl	1 000 €	Anzahl	1 000 €	Anzahl	1 000 €	Anzahl	1 000 €	Anzahl	1 000 €	Anzahl	1 000 €	Anzahl	1 000 €	Anzahl	1 000 €	Anzahl	1 000 €	Anzahl	1 000 €	Anzahl	1 000 €					
7	4 594	2	•	2	•	1	•	-	-	-	-	-	-	-	-	-	-	-	-	-	-	-	-	-	69.10.4			
7	4 624	4	5 050	-	-	-	-	-	-	-	-	-	-	-	-	-	-	-	-	-	-	-	-	-	-	69.10.9		
560	399 007	278	384 314	118	322 898	29	192 198	5	70 244	•	•	•	•	•	•	•	•	•	•	•	•	•	•	•	•	69.2		
28	20 809	15	19 737	10	30 674	3	17 803	2	•	-	-	-	-	-	-	-	-	-	-	-	-	-	-	-	-	69.20.1		
-	-	1	•	-	-	-	-	-	-	-	-	-	-	-	-	-	-	-	-	-	-	-	-	-	-	69.20.2		
528	375 258	260	361 288	102	272 441	23	156 365	3	•	•	•	•	•	•	•	•	•	•	•	•	•	•	•	•	•	69.20.3		
4	2 940	2	•	6	19 783	3	18 031	-	-	-	-	-	-	-	-	-	-	-	-	-	-	-	-	-	-	69.20.4		
385	270 679	190	260 406	91	281 806	27	177 770	7	92 757	•	•	•	•	•	•	•	•	•	•	•	•	•	•	•	•	70.1		
220	155 509	84	115 463	46	143 170	17	109 417	1	•	-	-	-	-	-	-	-	-	-	-	-	-	-	-	-	-	70.10.1		
13	9 089	12	17 124	9	26 267	5	•	-	-	-	-	-	-	-	-	-	-	-	-	-	-	-	-	-	-	70.10.9		
207	146 421	72	98 339	37	116 903	12	•	•	•	•	•	•	•	•	•	•	•	•	•	•	•	•	•	•	•	70.2		
165	115 169	106	144 943	45	138 635	10	68 354	6	•	-	-	-	-	-	-	-	-	-	-	-	-	-	-	-	-	70.21		
8	5 558	6	8 181	3	9 803	-	-	-	-	-	-	-	-	-	-	-	-	-	-	-	-	-	-	-	-	70.22		
157	109 612	100	136 762	42	128 832	10	68 354	6	•	•	•	•	•	•	•	•	•	•	•	•	•	•	•	•	•	71		
744	525 695	474	661 144	267	812 462	66	460 774	36	541 498	•	•	•	•	•	•	•	•	•	•	•	•	•	•	•	•	71.1		
710	502 090	436	605 938	242	743 989	59	412 008	28	417 736	•	•	•	•	•	•	•	•	•	•	•	•	•	•	•	•	71.10.1		
177	122 716	91	123 421	49	130 301	6	40 128	3	•	•	•	•	•	•	•	•	•	•	•	•	•	•	•	•	•	71.10.9		
143	98 928	80	108 457	40	107 109	5	•	•	•	•	•	•	•	•	•	•	•	•	•	•	•	•	•	•	•	71.11		
5	3 173	2	•	4	•	1	•	-	-	-	-	-	-	-	-	-	-	-	-	-	-	-	-	-	-	71.11.1		
9	6 257	5	•	2	•	-	-	-	-	-	-	-	-	-	-	-	-	-	-	-	-	-	-	-	-	71.11.2		
20	14 358	4	5 265	3	6 632	-	-	-	-	-	-	-	-	-	-	-	-	-	-	-	-	-	-	-	-	71.11.3		
533	379 374	345	482 517	193	613 688	53	371 880	25	•	•	•	•	•	•	•	•	•	•	•	•	•	•	•	•	•	71.11.4		
194	136 640	111	155 656	71	231 669	15	•	•	•	•	•	•	•	•	•	•	•	•	•	•	•	•	•	•	•	71.12		
233	164 890	154	216 494	93	301 898	32	229 826	11	159 858	•	•	•	•	•	•	•	•	•	•	•	•	•	•	•	•	71.12.1		
27	19 546	21	29 812	7	•	2	•	-	-	-	-	-	-	-	-	-	-	-	-	-	-	-	-	-	-	71.12.2		
79	58 298	59	80 555	22	•	4	27 942	1	•	•	•	•	•	•	•	•	•	•	•	•	•	•	•	•	•	71.12.3		
34	23 605	38	55 206	25	68 473	7	48 765	8	123 762	•	•	•	•	•	•	•	•	•	•	•	•	•	•	•	•	71.12.9		
43	30 719	26	37 566	19	60 577	6	•	•	•	•	•	•	•	•	•	•	•	•	•	•	•	•	•	•	•	71.2		
41	•	23	•	19	60 577	6	•	•	•	•	•	•	•	•	•	•	•	•	•	•	•	•	•	•	•	72		
6	•	4	•	2	•	2	•	-	-	-	-	-	-	-	-	-	-	-	-	-	-	-	-	-	-	72.1		
35	25 195	19	27 020	17	•	4	23 589	2	•	•	•	•	•	•	•	•	•	•	•	•	•	•	•	•	•	72.11		
2	•	3	-	-	-	-	-	-	-	-	-	-	-	-	-	-	-	-	-	-	-	-	-	-	-	72.19		
164	112 590	117	160 276	64	185 978	20	131 385	7	•	•	•	•	•	•	•	•	•	•	•	•	•	•	•	•	•	72.2		
159	109 535	112	153 017	61	•	19	•	6	81 866	•	•	•	•	•	•	•	•	•	•	•	•	•	•	•	•	73		
157	•	108	148 447	57	166 013	19	•	6	81 866	•	•	•	•	•	•	•	•	•	•	•	•	•	•	•	•	73.1		
2	•	4	4 570	4	•	-	-	-	-	-	-	-	-	-	-	-	-	-	-	-	-	-	-	-	-	73.11		
5	3 055	5	7 259	3	•	1	•	1	•	•	•	•	•	•	•	•	•	•	•	•	•	•	•	•	•	73.12		
112	74 980	24	31 403	11	29 368	5	30 978	-	-	-	-	-	-	-	-	-	-	-	-	-	-	-	-	-	-	73.2		
34	•	8	11 204	5	13 768	3	•	-	-	-	-	-	-	-	-	-	-	-	-	-	-	-	-	-	-	74		

Noch: 3. Umsatzsteuerpflichtige und deren Lieferungen und Leistungen 2014
nach Wirtschaftszweigen und Umsatzgrößenklassen

Systematik-Nr.	Wirtschaftszweig	Steuerpflichtige	Lieferungen und Leistungen	davon in Umsatzgrößenklassen von ... bis unter ... EUR											
				17 501 - 50 000			50 000 - 100 000			100 000 - 250 000			250 000 - 500 000		
		Anzahl	1 000 €	Anzahl	1 000 €	Anzahl	Anzahl	1 000 €	Anzahl	Anzahl	1 000 €	Anzahl	Anzahl	1 000 €	Anzahl
74.10.1	Industrie-, Produkt- und Mode-Design	118	21 182	62	1 920	30	2 103	10	1 480	10	1 480	10	3 457		
74.10.2	Grafik- und Kommunikationsdesign	413	38 380	243	7 614	95	6 665	52	7 939	14	4 502	14	4 502		
74.10.3	Interior Design und Raumgestaltung	612	92 491	272	8 615	149	10 445	117	17 955	39	12 995	39	12 995		
74.2	Fotografie und Fotolabors	605	69 306	284	8 943	167	11 732	114	17 463	27	9 067	27	9 067		
74.20.1	Fotografie	574	63 416	275	8 689	164	11 531	101	15 479	23	•	23	•		
74.20.2	Fotolabors	31	5 890	9	254	3	201	13	1 984	4	•	4	•		
74.3	Übersetzen und Dolmetschen	469	39 167	270	8 832	115	8 200	57	7 921	13	4 562	13	4 562		
74.30.1	Übersetzen	98	11 240	59	1 884	18	1 352	8	1 279	6	2 081	6	2 081		
74.30.2	Dolmetschen	371	27 927	211	6 949	97	6 848	49	6 642	7	2 481	7	2 481		
74.9	Sonst.freiberufl.,wiss.u.techn.Tätigk. a.n.g.	1 275	188 061	480	15 438	333	23 743	277	42 725	110	37 542	110	37 542		
75	Veterinärwesen	1 358	522 536	242	7 979	215	15 666	387	63 793	298	104 050	298	104 050		
75.00.1	Tierarztpraxen	1 262	490 056	190	6 412	202	14 759	375	61 853	289	101 367	289	101 367		
75.00.9	Sonstiges Veterinärwesen	96	32 480	52	1 567	13	907	12	1 940	9	2 683	9	2 683		
N	Erbr. v. sonst. Wirtschaftslieferungen	14 409	12 046 344	4 128	130 728	2 750	196 335	3 662	593 183	1 566	549 875	1 566	549 875		
77	Vermietung von beweglichen Sachen	2 353	3 054 218	677	21 019	428	30 837	533	85 851	281	100 348	281	100 348		
77.1	Vermietung von Kraftwagen	601	1 584 760	167	5 188	99	7 088	156	25 644	67	24 542	67	24 542		
77.11	Vermiet.v.Kraftw.mit e.Ges.gew.v.3,5t od.wenig.	384	1 251 703	117	3 599	57	4 093	111	18 477	43	15 565	43	15 565		
77.12	Vermiet.v.Kraftw.mit e.Ges.gew.v.mehr als 3,5t	217	333 057	50	1 588	42	2 995	45	7 166	24	8 978	24	8 978		
77.2	Vermietung von Gebrauchsgütern	414	263 204	130	4 067	89	6 335	104	16 133	40	13 963	40	13 963		
77.21	Vermietung von Sport- und Freizeitgeräten	98	13 245	34	994	23	1 675	26	3 918	11	3 780	11	3 780		
77.22	Videotheken	77	16 621	28	941	24	1 656	14	2 468	4	1 368	4	1 368		
77.29	Vermietung von sonst. Gebrauchsgütern	239	233 338	68	2 133	42	3 005	64	9 746	25	8 816	25	8 816		
77.3	Vermiet.v.Masch.,Gerät. und sonst.bewegl.Sachen	1 307	1 166 118	372	11 441	236	17 114	266	42 685	167	59 344	167	59 344		
77.31	Vermiet.v.landwirt. Maschinen und Geräten	363	357 530	78	2 633	73	5 309	83	13 256	44	15 566	44	15 566		
77.32	Vermietung von Baumaschinen u. -geräten	299	238 016	66	2 018	45	3 453	64	10 713	51	18 557	51	18 557		
77.33	Vermiet. v. Büromasch., DV-geräten u. -einricht.	31	63 813	3	72	7	438	12	1 999	3	886	3	886		
77.34	Vermietung von Wasserfahrzeugen	61	7 175	30	824	18	1 271	8	1 104	3	•	3	•		
77.35	Vermietung von Luftfahrzeugen	23	6 682	7	218	3	182	4	533	4	•	4	•		
77.39	Vermiet.v.sonst.Masch.,Ger.u.bewegl.Sach a.n.g.	530	492 901	188	5 676	90	6 463	95	15 080	62	22 004	62	22 004		
77.4	Leasing nichtfin.immat.Verm.geg.(oh. Copyrights)	31	40 136	8	323	4	299	7	1 389	7	2 498	7	2 498		
78	Vermittlung und Überlassung v.Arbeitskräften	847	2 316 072	113	3 585	78	5 546	118	19 760	96	36 214	96	36 214		
78.1	Befristete Überlassung von Arbeitskräften	409	364 608	83	2 618	50	3 528	75	12 181	46	17 516	46	17 516		
78.2	Sonstige Überlassung von Arbeitskräften	389	1 841 673	24	796	24	1 718	38	6 770	46	17 106	46	17 106		
78.3	Reisebüros, veranstalt.,Erbr.sonst.Res.dienstl.	49	109 791	6	171	4	300	5	809	4	1 592	4	1 592		
79	Reisebüros und Reiseveranstalter	1 019	1 534 481	237	7 828	245	17 989	281	43 503	124	42 009	124	42 009		
79.1	Reisebüros	969	1 512 727	218	7 241	239	17 607	270	41 860	117	39 428	117	39 428		
79.11	Reiseveranstalter	709	171 288	153	5 105	177	13 013	229	35 215	85	28 288	85	28 288		
79.12	Reservierungsdienstleistungen	260	1 341 439	65	2 136	62	4 594	41	6 645	32	11 140	32	11 140		
79.9	Erbringung sonst. Reservierungsdienstleistungen	50	21 754	19	587	6	382	11	1 643	7	2 581	7	2 581		

davon in Umsatzgrößenklassen von ... bis unter ... EUR																																																																																																																																																																																																																																																																																																																																																																																																																																																																																																																																																																																						
500 000 - 1 Mill.				1 Mill. - 2 Mill.				2 Mill. - 5 Mill.				5 Mill. - 10 Mill.				10 Mill. - 25 Mill.				25 Mill. - 50 Mill.				50 Mill. und mehr				Systematik-Nr.																																																																																																																																																																																																																																																																																																																																																																																																																																																																																																																																																										
Anzahl		1 000 €		Anzahl		1 000 €		Anzahl		1 000 €		Anzahl		1 000 €		Anzahl		1 000 €		Anzahl		1 000 €		Anzahl		1 000 €																																																																																																																																																																																																																																																																																																																																																																																																																																																																																																																																																												
3	2 215	-	-	3	4 419	-	-	2	•	1	•	-	-	-	-	-	-	-	-	-	-	-	-	-	-	-	-	- 74.10.1																																																																																																																																																																																																																																																																																																																																																																																																																																																																																																																																																										
5	•	3	4 419	•	•	1	•	1	•	-	-	-	-	-	-	-	-	-	-	-	-	-	-	-	-	-	-	- 74.10.2																																																																																																																																																																																																																																																																																																																																																																																																																																																																																																																																																										
26	17 296	5	6 785	•	•	2	•	2	•	2	•	-	-	-	-	-	-	-	-	-	-	-	-	-	-	-	-	- 74.10.3																																																																																																																																																																																																																																																																																																																																																																																																																																																																																																																																																										
6	4 296	5	•	•	•	-	-	-	-	2	•	2	•	-	-	-	-	-	-	-	-	-	-	-	-	-	-	- 74.2																																																																																																																																																																																																																																																																																																																																																																																																																																																																																																																																																										
5	•	4	4 325	-	-	-	-	-	-	2	•	2	•	-	-	-	-	-	-	-	-	-	-	-	-	-	-	- 74.20.1																																																																																																																																																																																																																																																																																																																																																																																																																																																																																																																																																										
1	•	1	•	•	•	-	-	-	-	-	-	-	-	-	-	-	-	-	-	-	-	-	-	-	-	-	-	- 74.20.2																																																																																																																																																																																																																																																																																																																																																																																																																																																																																																																																																										
12	•	2	•	•	•	-	-	-	-	-	-	-	-	-	-	-	-	-	-	-	-	-	-	-	-	-	-	- 74.3																																																																																																																																																																																																																																																																																																																																																																																																																																																																																																																																																										
6	•	1	•	•	•	-	-	-	-	-	-	-	-	-	-	-	-	-	-	-	-	-	-	-	-	-	-	- 74.30.1																																																																																																																																																																																																																																																																																																																																																																																																																																																																																																																																																										
6	•	1	•	•	•	-	-	-	-	-	-	-	-	-	-	-	-	-	-	-	-	-	-	-	-	-	-	- 74.30.2																																																																																																																																																																																																																																																																																																																																																																																																																																																																																																																																																										
60	40 525	9	12 487	•	15 601	6	-	6	-	-	-	-	-	-	-	-	-	-	-	-	-	-	-	-	-	-	-	- 74.9																																																																																																																																																																																																																																																																																																																																																																																																																																																																																																																																																										
115	77 093	67	92 344	•	66 982	21	•	21	•	11	•	-	-	-	-	-	-	-	-	-	-	-	-	-	-	-	-	- 75																																																																																																																																																																																																																																																																																																																																																																																																																																																																																																																																																										
113	•	62	85 049	•	•	19	•	19	•	10	•	67 069	2	•	-	-	-	-	-	-	-	-	-	-	-	-	-	- 75.00.1																																																																																																																																																																																																																																																																																																																																																																																																																																																																																																																																																										
2	•	5	7 295	•	•	2	•	2	•	1	•	-	-	-	-	-	-	-	-	-	-	-	-	-	-	-	-	- 75.00.9																																																																																																																																																																																																																																																																																																																																																																																																																																																																																																																																																										
971	676 658	577	805 467	•	1 410 787	460	•	161	•	1 117 820	84	-	-	-	-	-	-	-	-	-	-	-	-	-	-	-	-	- 4 306 884 N																																																																																																																																																																																																																																																																																																																																																																																																																																																																																																																																																										
181	124 892	118	170 620	•	286 258	94	•	16	•	105 516	9	128 280	7	265 391	9	1 735 205 77	23	967 917	27	967 917	23	967 917	27	967 917	23	967 917	27	967 917	23	967 917	27	967 917	23	967 917	27	967 917	23	967 917	27	967 917	23	967 917	27	967 917	23	967 917	27	967 917	23	967 917	27	967 917	23	967 917	27	967 917	23	967 917	27	967 917	23	967 917	27	967 917	23	967 917	27	967 917	23	967 917	27	967 917	23	967 917	27	967 917	23	967 917	27	967 917	23	967 917	27	967 917	23	967 917	27	967 917	23	967 917	27	967 917	23	967 917	27	967 917	23	967 917	27	967 917	23	967 917	27	967 917	23	967 917	27	967 917	23	967 917	27	967 917	23	967 917	27	967 917	23	967 917	27	967 917	23	967 917	27	967 917	23	967 917	27	967 917	23	967 917	27	967 917	23	967 917	27	967 917	23	967 917	27	967 917	23	967 917	27	967 917	23	967 917	27	967 917	23	967 917	27	967 917	23	967 917	27	967 917	23	967 917	27	967 917	23	967 917	27	967 917	23	967 917	27	967 917	23	967 917	27	967 917	23	967 917	27	967 917	23	967 917	27	967 917	23	967 917	27	967 917	23	967 917	27	967 917	23	967 917	27	967 917	23	967 917	27	967 917	23	967 917	27	967 917	23	967 917	27	967 917	23	967 917	27	967 917	23	967 917	27	967 917	23	967 917	27	967 917	23	967 917	27	967 917	23	967 917	27	967 917	23	967 917	27	967 917	23	967 917	27	967 917	23	967 917	27	967 917	23	967 917	27	967 917	23	967 917	27	967 917	23	967 917	27	967 917	23	967 917	27	967 917	23	967 917	27	967 917	23	967 917	27	967 917	23	967 917	27	967 917	23	967 917	27	967 917	23	967 917	27	967 917	23	967 917	27	967 917	23	967 917	27	967 917	23	967 917	27	967 917	23	967 917	27	967 917	23	967 917	27	967 917	23	967 917	27	967 917	23	967 917	27	967 917	23	967 917	27	967 917	23	967 917	27	967 917	23	967 917	27	967 917	23	967 917	27	967 917	23	967 917	27	967 917	23	967 917	27	967 917	23	967 917	27	967 917	23	967 917	27	967 917	23	967 917	27	967 917	23	967 917	27	967 917	23	967 917	27	967 917	23	967 917	27	967 917	23	967 917	27	967 917	23	967 917	27	967 917	23	967 917	27	967 917	23	967 917	27	967 917	23	967 917	27	967 917	23	967 917	27	967 917	23	967 917	27	967 917	23	967 917	27	967 917	23	967 917	27	967 917	23	967 917	27	967 917	23	967 917	27	967 917	23	967 917	27	967 917	23	967 917	27	967 917	23	967 917	27	967 917	23	967 917	27	967 917	23	967 917	27	967 917	23	967 917	27	967 917	23	967 917	27	967 917	23	967 917	27	967 917	23	967 917	27	967 917	23	967 917	27	967 917	23	967 917	27	967 917	23	967 917	27	967 917	23	967 917	27	967 917	23	967 917	27	967 917	23	967 917	27	967 917	23	967 917	27	967 917	23	967 917	27	967 917	23	967 917	27	967 917	23	967 917	27	967 917	23	967 917	27	967 917	23	967 917	27	967 917	23	967 917	27	967 917	23	967 917	27	967 917	23	967 917	27	967 917	23	967 917	27	967 917	23	967 917	27	967 917	23	967 917	27	967 917	23	967 917	27	967 917	23	967 917	27	967 917	23	967 917	27	967 917	23	967 917	27	967 917	23	967 917	27	967 917	23	967 917	27	967 917	23	967 917	27	967 917	23	967 917	27	967 917	23	967 917	27	967 917	23	967 917	27	967 917	23	967 917	27	967 917	23	967 917	27	967 917	23	967 917	27	967 917	23	967 917	27	967 917	23	967 917	27	967 917	23	967 917	27	967 917	23	967 917

Noch: 3. Umsatzsteuerpflichtige und deren Lieferungen und Leistungen 2014
nach Wirtschaftszweigen und Umsatzgrößenklassen

Systematik-Nr.	Wirtschaftszweig	Steuerpflichtige	Lieferungen und Leistungen	davon in Umsatzgrößenklassen von ... bis unter ... EUR									
				17 501 - 50 000		50 000 - 100 000		100 000 - 250 000		250 000 - 500 000			
				Anzahl	1 000 €	Anzahl	1 000 €	Anzahl	1 000 €	Anzahl	1 000 €		
80	Wach- und Sicherheitsdienste sowie Detekteien	377	535 621	80	2 660	62	4 466	78	12 257	54	19 355		
80.1	Private Wach- und Sicherheitsdienste	286	499 909	54	1 832	46	3 316	58	9 204	40	14 153		
80.2	Sicherheitsdienste mit Überwach.- u.Alarmsyst.	12	13 970	-	-	2	•	3	444	5	1 793		
80.3	Detekteien	79	21 742	26	828	14	•	17	2 608	9	3 409		
81	Gebäudebetreuung, Garten- u. Landschaftsbau	7 035	3 154 504	1 842	59 037	1 314	93 882	2 204	362 174	776	268 362		
81.1	Hausmeisterdienste	1 008	262 192	446	14 083	259	18 296	180	27 897	78	26 630		
81.2	Reinigung von Gebäuden, Straßen u.Verkehrsmitt.	3 001	1 797 902	658	20 923	468	33 742	1 266	211 011	249	85 924		
81.21	Allgemeine Gebäudereinigung	1 632	1 420 854	509	16 183	336	24 370	338	51 794	168	59 388		
81.22	Spez.Reinigung v.Gebäud. u.Reinigung v.Maschinen	987	278 057	34	1 103	44	3 235	829	143 344	47	14 911		
81.22.1	Schornsteinreinigung	875	154 829	9	328	27	2 067	808	140 089	29	•		
81.22.9	Sonst. spez. Reinigung v. Gebäuden u. Maschinen	112	123 228	25	775	17	1 168	21	3 255	18	•		
81.29	Reinigung a.n.g.	382	98 991	115	3 637	88	6 137	99	15 874	34	11 625		
81.29.1	Reinigung von Verkehrsmitteln	106	32 018	28	865	26	1 729	28	4 508	11	4 094		
81.29.2	Desinfektion und Schädlingsbekämpfung	71	24 359	13	432	11	799	24	3 980	6	2 002		
81.29.9	Sons. Reinigung a.n.g.	205	42 613	74	2 340	51	3 609	47	7 386	17	5 530		
81.3	Garten,Landsch.bau,Erbr.v.sonst.gärtner.Dienstl.	3 026	1 094 410	738	24 031	587	41 844	758	123 266	449	155 808		
81.30.1	Garten- und Landschaftsbau	2 441	976 147	550	18 036	449	31 833	615	100 682	386	135 019		
81.30.9	Erbringung v. sonstigen gärtnerischen Dienstl.	585	118 263	188	5 995	138	10 011	143	22 584	63	20 789		
82	Erbr.v.wirt.Dienstl.f.Untern,Priv.pers.a.n.g.	2 778	1 451 448	1 179	36 599	623	43 616	448	69 638	235	83 587		
82.1	Sekretariats- u.Schreibdienste, Copy-Shops	628	61 330	362	11 248	161	10 902	63	9 461	19	6 537		
82.11	Allgem. Sekretariats- und Schreibdienste	270	20 903	167	5 019	66	4 442	22	3 651	8	2 760		
82.19	Copy-Shops, Erbr.sonst.spec.Sekretariatsdienste	358	40 428	195	6 228	95	6 461	41	5 810	11	3 777		
82.2	Call Center	78	431 356	19	593	15	1 087	11	1 563	12	4 478		
82.3	Messe-, Ausstellungs- und Kongressveranstalter	653	437 264	223	6 962	138	9 663	121	18 766	70	24 493		
82.9	Erbr.sonst.wirt.Dienstl.für Untern.u.Privatpers.	1 419	521 498	575	17 795	309	21 963	253	39 848	134	48 079		
82.91	Inkassobüros und Auskunfteien	166	155 367	46	1 535	23	1 664	28	4 601	13	4 871		
82.91.1	Inkassobüros	136	131 922	37	1 263	18	1 299	22	3 655	13	4 871		
82.91.2	Auskunfteien	30	23 445	9	272	5	364	6	947	-	-		
82.92	Abfüllen und Verpacken	68	127 568	17	523	8	550	6	859	10	3 712		
82.99	Erbr.sonst.wirt.Dienstl.f.Untern.u.Privp. a.n.g.	1 185	238 562	512	15 737	278	19 749	219	34 388	111	39 495		
82.99.1	Versteigerungsgewerbe	85	69 501	22	624	19	1 447	16	2 424	18	6 147		
82.99.9	Erbr.v.and.wirt.Dienstl.f.Untern.u.Privp. a.n.g.	1 100	169 062	490	15 113	259	18 302	203	31 963	93	33 348		
P	Erziehung und Unterricht	3 975	858 416	1 430	46 027	1 029	73 832	1 012	155 785	304	106 506		
85	Erziehung und Unterricht	3 975	858 416	1 430	46 027	1 029	73 832	1 012	155 785	304	106 506		
85.1	Kindergärten und Vorschulen	7	515	3	•	3	236	1	•	-	-		
85.2	Grundschulen	-	-	-	-	-	-	-	-	-	-		
85.3	Weiterführende Schulen	325	105 759	128	3 988	71	5 348	70	•	27	9 658		
85.31	Allgemein bildende weiterführende Schulen	9	9 012	1	•	1	•	1	•	2	•		
85.32	Berufsbildende weiterführende Schulen	316	96 746	127	•	70	•	69	10 183	25	•		

davon in Umsatzgrößenklassen von ... bis unter ... EUR																					
500 000 - 1 Mill.			1 Mill. - 2 Mill.			2 Mill. - 5 Mill.			5 Mill. - 10 Mill.			10 Mill. - 25 Mill.			25 Mill. - 50 Mill.			50 Mill. und mehr			Systematik-Nr.
Anzahl	1 000 €		Anzahl	1 000 €		Anzahl	1 000 €		Anzahl	1 000 €		Anzahl	1 000 €		Anzahl	1 000 €		Anzahl	1 000 €		
34	22 625		25	35 063		20	65 639		16	114 641		7						1			• 80
26	16 836		21	30 338		18		•	16	114 641		6	92 940					1			• 80.1
1		•	-	-		-	-	-	-	-		1						-			- 80.2
7		•	4	4 725		2			-	-		-						-			- 80.3
467	322 176		216	298 859		128	384 465		48	331 817		26	425 615					4			• 81
31	20 750		7	9 466		2		•	3	21 532		1						1			• 81.1
161	113 737		75	103 082		61		•	30	208 208		20						3			185 330 81.2
115	81 963		65	88 846		46	145 434		25		•	17						3			185 330 81.21
14	9 846		5	7 572		8	21 506		3	20 201		3	56 340					-			- 81.22
-	-		1		•	1			-	-		-						-			- 81.22.1
14	9 846		4		•	7		•	3	20 201		3	56 340					-			- 81.22.9
32	21 928		5	6 665		7		•	2		•	-						-			- 81.29
8	6 259		1		•	3			1		•	-						-			- 81.29.1
14	9 018		1		•	2			-	-		-						-			- 81.29.2
10	6 651		3		•	2			1		•	-						-			- 81.29.9
275	187 689		134	186 310		65	191 133		15	102 077		5	82 252					-			- 81.3
242	165 693		121	169 801		58	170 755		15	102 077		5	82 252					-			- 81.30.1
33	21 996		13	16 510		7	20 378		-	-		-						-			- 81.30.9
129	89 676		64	86 074		63	197 638		18	134 505		9	126 956					4			363 408 82
16	10 464		5		•	2			-	-		-						-			- 82.1
6		•	1		•	-	-	-	-	-		-						-			- 82.11
10		•	4	5 620		2			-	-		-						-			- 82.19
3	1 743		5		•	2			3	24 282		-						3			• 82.2
45	31 990		22	28 144		27	90 172		3	24 742		3						1			• 82.3
65	45 479		32	43 465		32	95 805		12	85 481		6						-			- 82.9
21	15 930		13	18 816		15	48 614		5		•	2						-			- 82.91
16	11 712		10		•	14			5		•	1						-			- 82.91.1
5	4 219		3		•	1			-	-		1						-			- 82.91.2
4	2 613		7	8 780		8	20 361		5	39 660		3	50 509					-			- 82.92
40	26 935		12	15 869		9	26 830		2		•	1						-			- 82.99
5	3 327		-	-		3		•	-	-		1						-			- 82.99.1
35	23 608		12	15 869		6		•	2			-						-			- 82.99.9
120	81 456		45	64 601		19	56 629		9	65 949		4						1			• P
120	81 456		45	64 601		19	56 629		9	65 949		4						1			• 85
-	-		-	-		-	-	-	-	-		-						-			- 85.1
-	-		-	-		-	-	-	-	-		-						-			- 85.2
15	9 791		6	9 394		4	13 672		3		•	1						-			- 85.3
3	1 891		-	-		-	-	-	1		•	-						-			- 85.31
12	7 900		6	9 394		4	13 672		2		•	1						-			- 85.32

Noch: 3. Umsatzsteuerpflichtige und deren Lieferungen und Leistungen 2014
nach Wirtschaftszweigen und Umsatzgrößenklassen

Systematik-Nr.	Wirtschaftszweig	Steuerpflichtige	Lieferungen und Leistungen	davon in Umsatzgrößenklassen von ... bis unter ... EUR									
				17 501 - 50 000		50 000 - 100 000		100 000 - 250 000		250 000 - 500 000		Anzahl	1 000 €
		Anzahl	1 000 €	Anzahl	1 000 €	Anzahl	1 000 €	Anzahl	1 000 €	Anzahl	1 000 €		
85.4	Tertiär. u.post-sekund., nicht tertiärer Unter.	272	142 550	107	3 405	68	4 755	58	8 419	12	•		
85.41	Post-sekundärer, nicht tertiärer Unterricht	239	25 267	106	•	65	4 538	52	7 300	10	3 370		
85.42	Tertiärer Unterricht	33	117 282	1	•	3	217	6	1 119	2	•		
85.42.1	Universitäten	8	70 739	-	-	-	-	-	-	-	-		
85.42.2	Allgemeine Fachhochschulen	7	16 518	-	-	-	-	2	•	-	-		
85.42.3	Verwaltungsfachhochschulen	-	-	-	-	-	-	-	-	-	-		
85.42.4	Berufs-, Fachakademien, Schulen d.Gesundheitsw.	18	30 025	1	•	3	217	4	•	-	-		
85.5	Sonstiger Unterricht	3 363	608 594	1 188	38 420	887	63 493	880	136 259	264	92 416		
85.51	Sport- und Freizeitunterricht	762	73 104	403	13 028	203	14 314	106	15 951	28	9 702		
85.52	Kulturunterricht	187	27 381	67	2 167	35	2 447	55	8 613	19	6 429		
85.53	Fahr- und Flugschulen	1 139	195 162	157	5 488	314	23 309	478	75 967	142	49 217		
85.59	Sonst. Unterricht a.n.g.	1 275	312 947	561	17 737	335	23 423	241	35 728	75	27 068		
85.59.1	Allgemeine u.politische Erwachsenenbildung	21	6 126	7	185	6	420	2	•	2	•		
85.59.2	Berufliche Erwachsenenbildung	983	275 009	423	13 466	258	17 805	192	•	61	21 491		
85.59.9	Unterricht a.n.g.	271	31 812	131	4 086	71	5 198	47	6 878	12	•		
85.6	Erbr.v.Dienstleistungen für den Unterricht	8	999	4	•	-	-	3	585	1	•		
Q	Gesundheits- und Sozialwesen	4 182	7 361 618	1 347	41 728	750	52 668	679	108 157	480	173 469		
86	Gesundheitswesen	3 484	5 052 234	1 155	35 724	617	43 276	553	88 093	418	152 015		
86.1	Krankenhäuser	160	3 783 655	10	359	12	828	25	4 129	16	5 475		
86.10.1	Krankenhäuser (oh.Hochschul-,Vors.-,Reha-kl.)	115	•	5	•	11	•	19	3 155	11	3 792		
86.10.2	Hochschulkliniken	2	•	-	-	-	-	-	-	-	-		
86.10.3	Vorsorge- und Rehabilitationskliniken	43	196 999	5	•	1	•	6	975	5	1 683		
86.2	Arzt- und Zahnarztpraxen	1 888	814 600	433	13 475	273	19 645	312	51 189	315	116 236		
86.21	Arztpraxen für Allgemeinmedizin	673	165 607	254	7 985	153	10 955	117	19 004	75	26 565		
86.22	Facharztpraxen	331	134 851	103	3 107	66	4 762	53	8 632	52	19 164		
86.23	Zahnarztpraxen	884	514 142	76	2 383	54	3 928	142	23 553	188	70 507		
86.9	Gesundheitswesen a.n.g.	1 436	453 978	712	21 890	332	22 804	216	32 775	87	30 304		
86.90.1	Praxen v.psychologischen Psychotherapeut(inn)en.	229	23 496	103	3 274	63	4 556	45	6 387	11	3 729		
86.90.2	Mass.,Kr.gymn.,med.Bademeist.,Hebamm u.ä.Ber.	479	86 678	189	5 864	104	7 309	93	14 763	56	•		
86.90.3	Heilpraktikerpraxen	81	6 364	47	1 325	17	1 100	12	2 027	4	•		
86.90.9	Sonstige selbstständige Tätigk. im Gesundheitsw.	647	337 440	373	11 427	148	9 839	66	9 598	16	5 512		
87	Heime (ohne Erholungs- und Ferienheime)	291	1 909 105	49	1 524	37	2 679	55	9 062	25	8 470		
87.1	Pflegeheime	135	961 450	19	581	18	1 271	22	3 690	9	2 880		
87.2	Stat.Eintr.z.psychosoz.Betreuung,Suchtbek u.Ä.	10	143 557	2	•	1	•	1	•	2	•		
87.3	Altenheime, Alten- und Behindertenwohnheime	116	785 078	22	712	14	1 067	26	4 267	9	3 128		
87.9	Sonstige Heime (ohne Erholungs-u.Ferienheime)	30	19 019	6	•	4	•	6	•	5	•		
88	Sozialwesen (ohne Heime)	407	400 279	143	4 480	96	6 713	71	11 001	37	12 985		
88.1	Soziale Betreuung ält. Menschen und Behinderteter	158	116 586	58	1 766	43	3 006	24	4 113	7	2 585		
88.10.1	Ambulante soziale Dienste	142	101 708	51	1 534	38	2 695	23	•	7	2 585		

davon in Umsatzgrößenklassen von ... bis unter ... EUR																			
500 000 - 1 Mill.			1 Mill. - 2 Mill.			2 Mill. - 5 Mill.			5 Mill. - 10 Mill.			10 Mill. - 25 Mill.			25 Mill. - 50 Mill.			Systematik-Nr.	
Anzahl	1 000 €		Anzahl	1 000 €		Anzahl	1 000 €		Anzahl	1 000 €		Anzahl	1 000 €		Anzahl	1 000 €			
7	4 555		9	13 408		3	7 584		4	28 869		3	41 459		1			- 85.4	
4	2 384	•	1	•		1	•		-	-		-	-		-	-		- 85.41	
3	2 171	•	8	•		2	•		4	28 869		3	41 459		1	•		- 85.42	
1	•		2	•		1	•		1	•		2	•		1	•		- 85.42.1	
-	-		3	3 740		-	-		2	•		-	-		-	-		- 85.42.2	
-	-		-	-		-	-		-	-		-	-		-	-		- 85.42.3	
2	•		3	4 595		1	•		1	•		1	•		-	-		- 85.42.4	
98	67 110		30	41 799		12	35 374		2	•		-	-		1	•		• 85.5	
18	•		3	3 974		1	•		-	-		-	-		-	-		- 85.51	
9	•		2	•		-	-		-	-		-	-		-	-		- 85.52	
38	26 287	•	8	•		2	•		-	-		-	-		-	-		- 85.53	
33	23 295		17	25 097		9	26 876		2	•		-	-		1	•		• 85.59	
3	2 182		-	-		1	•		-	-		-	-		-	-		- 85.59.1	
24	16 963		14	20 768		7	•		2	•		-	-		1	•		• 85.59.2	
6	4 150		3	4 329		1	•		-	-		-	-		-	-		- 85.59.9	
-	-		-	-		-	-		-	-		-	-		-	-		- 85.6	
454	321 193		229	307 977		107	323 877		38	249 529		45	710 486		19	709 120		4 363 415 Q	
415	293 313		198	263 406		58	166 585		18	110 526		23	372 172		7	•		• 86	
15	11 227		16	22 699		17	58 443		6	•		16	251 648		6	•		3 174 587 86.1	
11	8 405		11	16 620		9	25 694		6	•		8	125 724		4	156 308		• 86.10.1	
-	-		-	-		-	-		-	-		-	-		1	•		• 86.10.2	
4	2 822		5	6 079		8	32 749		-	-		8	125 924		1	•		- 86.10.3	
357	253 831		157	207 591		33	87 499		7	•		1	•		-	-		- 86.2	
43	29 578		17	24 845		11	•		3	•		-	-		-	-		- 86.21	
27	19 664		22	30 641		6	•		1	•		1	•		-	-		- 86.22	
287	204 590		118	152 105		16	39 924		3	17 152		-	-		-	-		- 86.23	
43	28 254		25	33 116		8	20 643		5	30 110		6	•		1	•		• 86.9	
6	•		1	•		-	-		-	-		-	-		-	-		- 86.90.1	
23	15 076		12	15 574		1	•		1	•		-	-		-	-		- 86.90.2	
1	•		-	-		-	-		-	-		-	-		-	-		- 86.90.3	
13	8 492	•	12	•		7	•		4	•		6	•		1	•		• 86.90.9	
21	16 187		14	21 391		43	140 886		11	75 132		15	243 431		10	360 611		1 029 731 87	
7	5 103		7	10 874		23	79 024		7	49 587		11	186 326		7	247 136		374 978 87.1	
-	-		1	•		-	-		-	-		2	•		-	-		• 87.2	
9	7 150	•	6	•		16	49 927		4	25 545		2	•		3	113 475		• 87.3	
5	3 934		-	-		4	11 935		-	-		-	-		-	-		- 87.9	
18	11 693		17	23 179		6	16 406		9	63 871		7	94 883		2	•		• 88	
4	2 211		11	15 235		3	8 678		5	36 535		3	42 458		-	-		- 88.1	
4	2 211	•	9	•		3	8 678		5	36 535		2	•		-	-		- 88.10.1	

Noch: 3. Umsatzsteuerpflichtige und deren Lieferungen und Leistungen 2014
nach Wirtschaftszweigen und Umsatzgrößenklassen

Systematik-Nr.	Wirtschaftszweig	Steuerpflichtige	Lieferungen und Leistungen	davon in Umsatzgrößenklassen von ... bis unter ... EUR									
				17 501 - 50 000		50 000 - 100 000		100 000 - 250 000		250 000 - 500 000			
				Anzahl	1 000 €	Anzahl	1 000 €	Anzahl	1 000 €	Anzahl	1 000 €		
88.10.2	Sonst.soz.Betreuung ält.Menschen u.Behinderter	16	14 878	7	231	5	311	1	•	-	-		
88.9	Sonstiges Sozialwesen (ohne Heime)	249	283 693	85	2 714	53	3 708	47	6 888	30	10 400		
88.91	Tagesbetreuung von Kindern	10	1 382	4	140	3	216	2	•	-	-		
88.99	Sonstiges Sozialwesen a.n.g.	239	282 311	81	2 574	50	3 491	45	•	30	10 400		
R	Kunst, Unterhaltung und Erholung	6 769	2 706 745	2 603	82 167	1 523	106 603	1 298	205 028	641	223 142		
90	Kreative, künstlerische u. unterhaltende Tätigk.	2 939	371 085	1 600	50 433	775	53 162	371	55 494	100	34 083		
90.01	Darstellende Kunst	705	74 189	393	12 344	179	12 233	91	13 635	26	8 711		
90.01.1	Theaterensembles	12	17 474	2	•	4	297	2	•	-	-		
90.01.2	Ballettgruppen, Orchester, Kapellen und Chöre	61	7 803	30	828	19	1 293	7	•	2	•		
90.01.3	Selbstst. Artistinnen u. Artisten, Zirkusgruppen	41	3 694	24	•	12	840	4	661	-	-		
90.01.4	Selb. Bühnen-, Film-, Rdf.-künstl., so. darst. Kunst	591	45 219	337	10 653	144	9 804	78	11 667	24	•		
90.02	Erbr.v.Dienstleistungen f. d. darstellende Kunst	163	31 177	83	2 605	38	2 624	23	3 518	9	2 856		
90.03	Künstlerisches und schriftsteller. Schaffen	1 907	149 161	1 087	34 304	521	35 587	227	33 258	46	16 087		
90.03.1	Selbst. Komponistinnen, Komponisten, Musikbearb.	134	20 710	64	1 982	39	2 707	18	2 677	9	3 327		
90.03.2	Selbstständige Schriftsteller/innen	367	29 445	227	7 117	79	5 255	45	6 445	10	3 373		
90.03.3	Selbstständige bildende Künstlerinnen u.Künstler	486	34 571	256	8 039	145	9 942	70	10 360	11	3 579		
90.03.4	Selbstständige Restauratorinnen u.Restauratoren	71	10 136	34	1 071	17	1 265	13	2 096	4	1 666		
90.03.5	Selbst.Journalist(inn)en u.Pressefotograf(inn)en	849	54 298	506	16 096	241	16 417	81	11 681	12	4 141		
90.04	Betrieb von Kultur- u.Unterhaltungseinricht.	164	116 557	37	1 179	37	2 719	30	5 083	19	6 429		
90.04.1	Theater- und Konzertveranstalter	142	96 815	33	1 002	36	•	24	3 968	19	6 429		
90.04.2	Opern-u.Schausp.häuser, Konz.hallen u.ähnl.Eintr.	17	19 127	2	•	1	•	3	•	-	-		
90.04.3	Varietés und Kleinkunsthöfen	5	615	2	•	-	-	3	•	-	-		
91	Bibliotheken, Archive, Museen, botan..zool.Gärt.	102	124 652	17	502	20	1 371	22	3 515	11	3 915		
91.01	Bibliotheken und Archive	7	•	2	•	2	•	1	•	-	-		
91.02	Museen	50	•	13	397	10	719	13	1 949	3	1 038		
91.03	Betr.v.historisch.Stätt u.Gebäud u.ähnl.Attrakt.	8	4 061	2	•	3	•	1	•	-	-		
91.04	Botanische u.zoologische Gärten sowie Naturparks	37	94 373	-	-	5	303	7	•	8	2 876		
92	Spiel-, Wett- und Lotteriewesen	726	1 187 421	103	3 219	67	5 058	167	28 503	181	63 860		
92.00.1	Spielhallen und Betrieb von Spielautomaten	510	353 710	58	1 959	46	3 407	110	18 363	124	43 857		
92.00.2	Spielbanken und Spielklubs	6	•	-	-	1	•	-	-	3	1 093		
92.00.3	Wett-, Toto- und Lotteriewesen	210	•	45	1 261	20	•	57	10 140	54	18 911		
93	Erbr.v.Dienstl.d.Sports,d.Unterhalt u.d.Erholung	3 002	1 023 587	883	28 012	661	47 012	738	117 516	349	121 284		
93.1	Erbringung von Dienstleistungen des Sports	2 063	794 025	632	19 696	414	29 019	476	75 920	236	82 521		
93.11	Betrieb von Sportanlagen	593	297 595	113	3 758	115	8 159	142	23 462	87	30 516		
93.12	Sportvereine	669	228 635	346	10 679	150	10 073	111	17 055	24	8 724		
93.13	Fitnesszentren	616	237 006	97	3 056	109	7 830	181	29 168	107	36 974		
93.19	Erbringung v.sonstigen Dienstleist. des Sports	185	30 789	76	2 203	40	2 958	42	6 234	18	6 306		
93.2	Erbr.v.sonst.Dienstl.d.Unterhalt u.d.Erholung	939	229 562	251	8 316	247	17 993	262	41 596	113	38 763		
93.21	Vergnügungs- und Themenparks	447	153 952	76	2 576	125	9 095	141	22 265	66	22 441		

davon in Umsatzgrößenklassen von ... bis unter ... EUR																												
500 000 - 1 Mill.				1 Mill. - 2 Mill.				2 Mill. - 5 Mill.				5 Mill. - 10 Mill.				10 Mill. - 25 Mill.				25 Mill. - 50 Mill.				50 Mill. und mehr				Systematik-Nr.
Anzahl	1 000 €			Anzahl	1 000 €			Anzahl	1 000 €			Anzahl	1 000 €			Anzahl	1 000 €			Anzahl	1 000 €			Anzahl	1 000 €			
-	-			2	•			-	3	7 728			-	4	27 336			1	•		-	2	52 426			-	•	- 88.10.2
14	9 481			6	7 944			-	3	7 728			-	4	27 336			4	52 426		•	1	-	•		1	-	• 88.9
1	•			-	-			-	-	-			-	-	-			-	-		-	-	-	-	-	-	-	• 88.91
13	•			6	7 944			3	7 728			4	27 336			4	52 426		•		•	1	-	•		1	-	• 88.99
402	271 560			174	235 954			78	252 185			33	221 138			10	138 673		•		•	2	-	•		2	-	• R
46	30 694			26	37 426			14	45 209			5	•			2	•		-		-	-	-	-	-	-	-	- 90
10	6 299			2	•			3	9 560			1	•			-	-	-	-		-	-	-	-	-	-	-	- 90.01
-	-			1	•			2	•			1	•			-	-	-	-		-	-	-	-	-	-	-	- 90.01.1
2	•			-	-			1	•			-	-	-	-	-	-	-	-		-	-	-	-	-	-	-	- 90.01.2
-	-			1	•			-	-			-	-	-	-	-	-	-	-		-	-	-	-	-	-	-	- 90.01.3
8	•			-	-			-	-			-	-	-	-	-	-	-	-		-	-	-	-	-	-	-	- 90.01.4
3	2 192			3	4 136			4	13 245			-	-	-	-	-	-	-	-		-	-	-	-	-	-	-	- 90.02
21	13 736			2	•			2	•			1	•			-	-	-	-		-	-	-	-	-	-	-	- 90.03
3	•			-	-			-	-			1	•			-	-	-	-		-	-	-	-	-	-	-	- 90.03.1
3	2 005			2	•			1	•			-	-	-	-	-	-	-	-		-	-	-	-	-	-	-	- 90.03.2
4	2 652			-	-			-	-			-	-	-	-	-	-	-	-		-	-	-	-	-	-	-	- 90.03.3
2	•			-	-			1	•			-	-	-	-	-	-	-	-		-	-	-	-	-	-	-	- 90.03.4
9	5 963			-	-			-	-			-	-	-	-	-	-	-	-		-	-	-	-	-	-	-	- 90.03.5
12	8 466			19	27 301			5	•			3	16 457			2	•		-		-	-	-	-	-	-	-	- 90.04
9	6 145			13	18 940			3	9 799			3	16 457			2	•		-		-	-	-	-	-	-	-	- 90.04.1
3	2 322			6	8 361			2	•			-	-	-	-	-	-	-	-		-	-	-	-	-	-	-	- 90.04.2
-	-			7	9 602			8	26 883			4	•			1	•		-		•	1	-	•		-	-	- 90.04.3
11	7 975			1	•			-	-			1	•			-	-	-	-		-	-	-	-	-	-	-	- 91
-	-			3	3 712			2	•			-	-	-	-	-	-	-	-		-	-	-	-	-	-	-	- 91.01
6	3 990			-	-			-	-			-	-	-	-	-	-	-	-		-	-	-	-	-	-	-	- 91.02
-	-			2	•			-	-			-	-	-	-	-	-	-	-		-	-	-	-	-	-	-	- 91.03
5	3 985			1	•			6	•			3	16 712			1	•		•		•	1	-	•		-	-	- 91.04
113	76 735			59	78 772			24	74 018			7	50 091			2	•		•		•	2	-	•		1	-	• 92
86	58 918			55	73 872			23	•			5	•			2	•		•		•	1	-	•		-	-	- 92.00.1
1	•			-	-			-	-			-	-	-	-	-	-	-	-		-	1	-	•		-	-	- 92.00.2
26	•			4	4 900			1	•			2	•			-	-	-	-		-	-	-	-	1	-	-	• 92.00.3
232	156 156			82	110 154			32	106 076			17	113 599			5	66 771		•		•	2	-	•		1	-	• 93
188	125 874			66	89 356			28	•			16	•			5	66 771		•		•	1	-	•		1	-	• 93.1
82	54 958			31	•			14	50 201			6	38 855			3	•		•		-	-	-	-	-	-	-	- 93.11
17	11 305			8	9 772			7	22 328			4	•			-	-	-	•		•	1	-	•		1	-	• 93.12
83	55 685			25	33 991			7	•			5	31 369			2	•		•		-	-	-	-	-	-	-	- 93.13
6	3 926			2	•			-	-			1	•			-	-	-	-		-	-	-	-	-	-	-	- 93.19
44	30 282			16	20 798			4	•			1	•			-	-	-	-		-	1	-	•		-	-	- 93.2
26	19 057			8	•			3	11 098			1	•			-	-	-	-		-	1	-	•		1	-	- 93.21

davon in Umsatzgrößenklassen von ... bis unter ... EUR																					
500 000 - 1 Mill.			1 Mill. - 2 Mill.			2 Mill. - 5 Mill.			5 Mill. - 10 Mill.			10 Mill. - 25 Mill.			25 Mill. - 50 Mill.			50 Mill. und mehr			Systematik-Nr.
Anzahl	1 000 €		Anzahl	1 000 €		Anzahl	1 000 €		Anzahl	1 000 €		Anzahl	1 000 €		Anzahl	1 000 €		Anzahl	1 000 €		
18	11 225		8	•		1	•		-		-	14	•		-		-	-		-	- 93.29
285	191 811		81	112 694		38	114 005		18	118 402		18	46 413		1	•		1	•		• S
46	32 085		15	21 431		11	34 820		5	34 823		4			-		-	-		-	- 94
14	9 579		7	10 651		4	12 940		1	•		1	•		-		-	-		-	- 94.1
7	4 854		5	•	•	2	•	•	-	-	-	-	-	-	-		-	-		-	- 94.11
7	4 726		2	•	•	2	•	•	1	•	•	1	•		-		-	-		-	- 94.12
-	-		-	-	-	-	-	-	1	•	•	-	-	-	-		-	-		-	- 94.2
32	22 506		8	10 780		7	21 881		3	•	•	3	•		-		-	-		-	- 94.9
4	2 659		-	-	-	2	•	•	1		-	-	-	-	-		-	-		-	- 94.91
-	-		-	-	-	-	-	-	-	-	-	-	-	-	-		-	-		-	- 94.92
28	19 847		8	10 780		5	•	•	2	•	•	3	•		-		-	-		-	- 94.99
18	12 374		3	4 154		4	13 154		-	-	-	-	-	-	-		-	-		-	- 94.99.1
1	•		3	•	•	-	-	-	-	•	•	-	-	-	-		-	-		-	- 94.99.2
1	•		-	-	-	-	-	-	1		-	-	-	-	-		-	-		-	- 94.99.3
-	-		-	-	-	-	-	-	-	-	-	-	-	-	-		-	-		-	- 94.99.4
8	•		2	•	•	1	•	•	1	•	•	3	•		-		-	-		-	- 94.99.9
39	27 652		13	17 571		1	•	•	1	•	•	2	•		-		-	-		-	- 95
4	2 915		6	•	•	-	-	-	1	•	•	1	•		-		-	-		-	- 95.1
4	2 915		6	•	•	-	-	-	1	•	•	-	-	-	-		-	-		-	- 95.11
-	-		-	-	-	-	-	-	-	-	-	1	•		-		-	-		-	- 95.12
35	24 737		7	•	•	1	•	•	-	-	-	1	•		-		-	-		-	- 95.2
7	•		2	•	•	-	-	-	-	-	-	-	-	-	-		-	-		-	- 95.21
14	9 969		4	•	•	1	•	•	-	-	-	-	-	-	-		-	-		-	- 95.22
5	3 859		-	-	-	-	-	-	-	-	-	-	-	-	-		-	-		-	- 95.23
-	-		-	-	-	-	-	-	-	-	-	1	•		-		-	-		-	- 95.24
2	•		-	-	-	-	-	-	-	-	-	-	-	-	-		-	-		-	- 95.25
7	•		1	•	•	-	-	-	-	-	-	-	-	-	-		-	-		-	- 95.29
200	132 074		53	73 693		26	•	•	12	•	•	8	108 943		1	•		1	•		• 96
36	24 131		19	27 253		9	28 799		3	22 055		6	•		1	•		1	•		- 96.01
66	43 315		10	13 936		6	14 390		6	•	•	1	•		-		-	1	•		• 96.02
58	•		9	•	•	5	•	•	6	•	•	1	•		-		-	1	•		• 96.02.1
8	•		1	•	•	1	•	•	-	-	-	-	-	-	-		-	-		-	- 96.02.2
68	46 240		18	•	•	5	13 660		1	•	•	-	-	-	-		-	-		-	- 96.03
67	•		17	22 955		3	•	•	-	-	-	-	-	-	-		-	-		-	- 96.03.1
1	•		1	•	•	2	•	•	1	•	•	-	-	-	-		-	-		-	- 96.03.2
12	7 228		5	7 057		4	10 211		2	•	•	1	•		-		-	-		-	- 96.04
18	11 160		1	•	•	2	•	•	-	-	-	-	-	-	-		-	-		-	- 96.09

4. Umsatzsteuerpflichtige, deren Lieferungen und Leistungen 2014 nach Rechtsformen und ausgewählten Wirtschaftszweigen

Systematik-Nr.	Wirtschaftszweig	Steuerpflichtige	Lieferungen und Leistungen	darunter Umsatzsteuerpflichtige und deren Umsatz mit der Rechtsform					
				Einzelunternehmen		Personengesellschaften		Kapitalgesellschaften	
				Anzahl	1 000 €	Anzahl	1 000 €	Anzahl	1 000 €
A - S	Wirtschaftszweige insgesamt	274 565	540 076 022	179 380	53 750 601	43 449	130 644 695	44 920	323 106 621
A	Land- und Forstwirtschaft, Fischerei	14 739	8 793 281	11 389	3 193 953	2 758	2 683 480	449	2 606 659
01	Landwirtschaft, Jagd u. damit verb. Tätigkeiten	13 854	8 208 999	10 762	2 988 051	2 631	2 581 022	399	2 550 125
01.1	Anbau einjähriger Pflanzen	5 755	1 631 416	5 270	1 141 267	449	289 494	22	197 435
01.11	Anbau v. Getr. (oh. Reis), Hülsenfr. u. Ölsaaten	5 618	1 332 696	5 178	1 099 372	421	220 917	6	•
01.12	Anbau von Reis	-	-	-	-	-	-	-	-
01.13	Anbau v. Gemüse u. Melonen sow. Wurzeln u. Knollen	92	259 453	58	•	19	54 897	14	•
01.13.1	Anbau von Gemüse und Melonen	79	123 696	54	•	14	38 176	10	•
01.13.2	Anbau v. Kartoffeln sow. sonst. Wurzeln u. Knollen	13	135 757	4	2 341	5	16 721	4	116 696
01.14	Anbau von Zuckerrohr	-	-	-	-	-	-	-	-
01.15	Anbau von Tabak	-	-	-	-	-	-	-	-
01.16	Anbau von Faserpflanzen	-	-	-	-	-	-	-	-
01.19	Anbau von sonstigen einjährigen Pflanzen	45	39 267	34	•	9	13 680	2	•
01.19.1	Anbau von Zierpflanzen zum Schnitt	37	37 049	28	•	7	•	2	•
01.19.2	Erzeugung v. Blumensamen	-	-	-	-	-	-	-	-
01.19.9	Anbau v. sonst. einjährig. Pflanzen a.n.g.	8	2 218	6	•	2	•	-	-
01.2	Anbau mehrjähr. Pflanzen	143	35 525	128	27 334	13	•	2	•
01.21	Anbau von Wein- und Tafeltrauben	-	-	-	-	-	-	-	-
01.22	Anbau von tropischen u. subtropischen Früchten	-	-	-	-	-	-	-	-
01.23	Anbau von Zitrusfrüchten	-	-	-	-	-	-	-	-
01.24	Anbau von Kern- und Steinobst	126	27 488	117	26 618	8	•	1	•
01.25	Anbau v. sonstigem Obst und Nüssen	8	7 158	4	•	3	•	1	•
01.25.1	Anbau von Erdbeeren	4	•	4	•	-	-	-	-
01.25.9	Anbau v. sonst. Obst (oh. Erdbeeren) u. Nüss.	4	•	-	-	3	•	1	•
01.26	Anbau von ölhaltigen Früchten	-	-	-	-	-	-	-	-
01.27	Anbau von Pflanzen zur Herstellung v. Getränken	-	-	-	-	-	-	-	-
01.28	Anb. v. Gewürzpfl., Pfl. f. arom., nark. u. pharm. Zw.	-	-	-	-	-	-	-	-
01.29	Anbau sonstiger mehrjähriger Pflanzen	9	879	7	•	2	•	-	-
01.3	Betr. v. Baumschulen sow. Anb. v. Pfl. z. Vermehr. zw.	243	163 865	196	71 048	26	•	21	•
01.30.1	Anbau v. Zimmerpflanzen, Beet- und Balkonpflanzen	79	73 990	68	31 908	6	•	5	•
01.30.2	Betrieb von Baumschulen	164	89 875	128	39 141	20	22 904	16	27 831
01.4	Tierhaltung	3 261	4 123 429	1 627	670 307	1 410	1 713 623	209	1 693 751
01.41	Haltung von Milchkühen	448	375 220	357	•	86	62 326	4	•
01.42	Haltung von anderen Rindern	90	42 266	58	17 750	27	21 188	1	•
01.43	Haltung von Pferden und Eseln	207	96 043	127	•	51	24 826	27	39 812
01.44	Haltung von Kamelen	-	-	-	-	-	-	-	-
01.45	Haltung von Schafen und Ziegen	125	15 804	99	12 618	23	2 170	3	1 016
01.46	Haltung von Schweinen	1 392	1 052 821	535	244 426	791	596 269	63	•
01.47	Haltung von Geflügel	761	2 395 737	303	•	361	943 318	95	1 243 845
01.49	Sonstige Tierhaltung	238	145 538	148	49 683	71	63 525	16	31 807
01.5	Gemischte Landwirtschaft	2 814	866 068	2 460	663 161	323	167 066	26	28 411
01.6	Erbring. v. landwirtsch. Dienstleistungen	1 638	1 388 695	1 081	414 934	410	376 836	119	563 522
01.61	Erbr. v. landw. Dienstl. für den Pflanzenbau	948	664 620	574	330 906	303	224 611	63	107 057
01.62	Erbr. v. landw. Dienstl. für die Tierhaltung	529	168 564	377	63 797	85	•	49	•
01.63	Nach d. Ernte anf. Tätigk. i. d. pflanzl. Erzeugung	29	17 934	16	5 318	13	12 616	-	-
01.64	Saatgutaufbereitung	132	537 576	114	14 913	9	•	7	•
01.7	Jagd, Fallenstellerei u. damit verb. Tätigkeiten	-	-	-	-	-	-	-	-
02	Forstwirtschaft und Holzeinschlag	745	513 334	520	178 983	106	67 514	38	47 449
02.1	Forstwirtschaft	67	187 284	41	13 475	12	•	4	•
02.2	Holzeinschlag	185	108 344	115	48 817	19	•	7	•
02.3	Sammeln v. wild wachsend. Produkten (oh. Holz)	-	-	-	-	-	-	-	-
02.4	Erbr. v. Dienstleistungen f. Forstw. u. Holzeinschlag	493	217 706	364	116 691	75	53 923	27	17 984
03	Fischerei und Aquakultur	140	70 948	107	26 919	21	34 945	12	9 085
03.1	Fischerei	100	49 504	77	17 736	15	•	8	•
03.11	Meeresfischerei	98	•	76	•	14	23 675	8	•
03.12	Süßwasserfischerei	2	•	1	•	1	•	-	-
03.2	Aquakultur	40	21 444	30	9 183	6	•	4	•
03.21	Meeressaquakultur	1	•	1	•	-	-	-	-
03.22	Süßwasseraquakultur	39	•	29	•	6	•	4	•
B	Bergbau und Gewinnung von Steinen und Erden	286	2 383 700	59	•	89	787 241	137	1 556 978
05	Kohlenbergbau	1	•	-	-	-	-	1	•
05.1	Steinkohlenbergbau	-	-	-	-	-	-	-	-
05.2	Braunkohlenbergbau	1	•	-	-	-	-	1	•
06	Gewinnung von Erdöl und Erdgas	1	•	-	-	-	-	1	•
06.1	Gewinnung von Erdöl	-	-	-	-	-	-	-	-

Noch: 4. Umsatzsteuerpflichtige, deren Lieferungen und Leistungen 2014 nach Rechtsformen und ausgewählten Wirtschaftszweigen

Systematik-Nr.	Wirtschaftszweig	Steuerpflichtige	Lieferungen und Leistungen	darunter Umsatzsteuerpflichtige und deren Umsatz mit der Rechtsform					
				Einzelunternehmen		Personengesellschaften		Kapitalgesellschaften	
				Anzahl	1 000 €	Anzahl	1 000 €	Anzahl	1 000 €
06.2	Gewinnung von Erdgas	1	•	-	-	-	-	1	•
07	Erzbergbau	-	-	-	-	-	-	-	-
07.1	Eisenerzbergbau	-	-	-	-	-	-	-	-
07.2	NE-Metallerzbergbau	-	-	-	-	-	-	-	-
07.21	Bergbau auf Uran- und Thoriumerze	-	-	-	-	-	-	-	-
07.29	Sonstiger NE-Metallerzbergbau	-	-	-	-	-	-	-	-
08	Gewinnung v.Steinen und Erden, sonst. Bergbau	239	985 752	53	33 905	84	705 648	102	246 199
08.1	Gewinn. v.Natursteinen, Kies, Sand, Ton u.Kaolin	161	453 702	•	•	•	•	•	•
08.11	Gewinn. v.Natursteinen, Kies, Sand, Ton u.Kaolin	26	230 408	•	•	•	•	•	•
08.12	Gewinnung von Kies, Sand, Ton und Kaolin	135	223 294	•	•	•	•	•	•
08.9	Sonst. Bergbau, Gewinn. v.Steinen u.Erden a.n.g.	78	532 050	•	•	•	•	•	•
08.91	Bergbau auf chemische und Düngemittelminerale	1	•	•	•	•	•	•	•
08.92	Torfgewinnung	73	•	•	•	•	•	•	•
08.93	Gewinnung von Salz	4	•	•	•	•	•	•	•
08.99	Gewinnung von Steinen und Erden a.n.g.	-	-	•	•	•	•	•	•
09	Erbr.v.DL.f.d.Bergb.u.f.d.Gew.v.Steinen u.Erden	45	•	6	•	5	81 593	33	•
09.1	Erbr.v.DL f.d. Gewinnung von Erdöl und Erdgas	44	642 905	5	4 154	5	81 593	33	•
09.9	Erbr.v.DL f.d.sonst.Bergb.u.d.Gew.v.Stein.u.Erd.	1	•	1	•	-	-	-	-
C	Verarbeitendes Gewerbe	18 456	258 119 083	8 998	4 931 398	3 169	40 860 675	6 030	203 557 634
10	Herstellung v.Nahrungs- und Futtermitteln	2 689	31 808 427	1 644	1 233 409	474	13 213 617	533	15 671 909
10.1	Schlachten und Fleischverarbeitung	967	10 147 231	582	388 582	164	5 749 412	209	3 976 609
10.11	Schlachten (ohne Schlachten von Geflügel)	193	2 915 620	103	71 152	33	1 781 099	51	1 053 597
10.12	Schlachten von Geflügel	39	2 501 618	13	14 191	10	1 600 971	16	886 457
10.13	Fleischverarbeitung	735	4 729 993	466	303 239	121	2 367 343	142	2 036 556
10.2	Fischverarbeitung	54	1 214 907	20	10 019	15	•	17	•
10.3	Obst- und Gemüseverarbeitung	88	1 999 071	44	16 101	24	1 548 009	16	434 331
10.31	Kartoffelverarbeitung	22	1 023 367	5	•	11	971 390	5	•
10.32	Herstellung von Frucht- und Gemüsesäften	35	577 756	23	•	7	515 236	3	•
10.39	Sonstige Verarbeitung von Obst und Gemüse	31	397 948	16	•	6	61 383	8	331 546
10.4	Herstellung v. pflanzl. u.tierisch.Ölen u.Fetten	17	599 329	2	•	5	•	10	•
10.41	Herst.v.Ölen u.Fetten (oh.Marg.u.ä.Nahr.fette)	16	•	2	•	5	•	9	364 005
10.42	Herstellung von Margarine u. ä. Nahrungsfetten	1	•	-	-	-	-	1	•
10.5	Milchverarbeitung	82	3 982 714	21	14 810	18	458 868	30	1 980 595
10.51	Milchverarbeitung (ohne Herst.v.Speiseeis)	56	3 585 331	8	•	15	•	20	1 588 456
10.52	Herstellung von Speiseeis	26	397 383	13	•	3	•	10	392 139
10.6	Mahl- und Schälsmühlen, H.v. Stärke u. -erzeugn.	65	1 272 123	40	46 542	15	290 002	10	935 580
10.61	Mahl- und Schälsmühlen	59	408 203	38	•	13	•	8	•
10.62	Herstellung von Stärke und Stärkeerzeugnissen	6	863 920	2	•	2	•	2	•
10.7	Herstellung von Back- und Teigwaren	1 082	3 466 665	837	676 267	128	2 253 315	116	•
10.71	Herstellung von Backwaren (ohne Dauerbackwaren)	1 045	2 135 187	823	635 696	115	•	106	450 096
10.72	Herstellung von Dauerbackwaren	28	1 327 847	8	•	12	1 203 582	8	•
10.73	Herstellung von Teigwaren	9	3 631	6	•	1	•	2	•
10.8	Herstellung von sonstigen Nahrungsmitteln	157	5 132 315	41	•	54	1 061 442	59	3 912 894
10.81	Herstellung von Zucker	2	•	-	-	-	-	2	•
10.82	Herstellung von Süßwaren (ohne Dauerbackwaren)	27	1 579 367	8	2 213	13	•	6	•
10.83	Verarb.v.Kaffee u.Tee, Herst.v.Kaffee-Ersatz	24	93 382	8	1 939	8	82 893	8	8 551
10.84	Herstellung von Würzmitteln und Soßen	26	1 342 541	4	•	6	•	16	•
10.85	Herstellung von Fertiggerichten	9	360 705	2	•	3	•	4	•
10.86	Herst.v. homogenisiert. und diätet. Nahrungsm.	13	•	7	11 787	2	•	4	•
10.89	Herst. von sonstigen Nahrungsmitteln a.n.g.	56	646 789	12	•	22	374 062	19	131 967
10.9	Herstellung von Futtermitteln	177	3 994 071	57	•	51	1 557 049	66	2 391 357
10.91	Herstellung von Futtermitteln für Nutztiere	116	2 892 359	31	•	41	1 280 842	42	1 579 231
10.92	Herstellung von Futtermitteln für sonstige Tiere	61	1 101 713	26	•	10	276 207	24	812 126
11	Getränkeherstellung	153	•	38	18 568	52	361 955	29	•
11.01	Herstellung von Spirituosen	100	944 075	24	12 529	29	•	13	833 314
11.02	Herstellung von Traubenwein	-	-	-	-	-	-	-	-
11.03	Herstellung v.Apfelwein u. anderen Fruchtweinen	4	•	3	335	1	•	-	-
11.04	Herst.v..Wermutwein u. sonst.aromat. Weinen	-	-	-	-	-	-	-	-
11.05	Herstellung von Bier	30	•	7	1 953	13	•	10	•
11.06	Herstellung von Malz	-	-	-	-	-	-	-	-
11.07	H.v.Erfrisch.getränken, Gewinn.nat..Min.wässer	19	253 457	4	3 751	9	•	6	•
12	Tabakverarbeitung	-	-	-	-	-	-	-	-
13	Herstellung von Textilien	291	769 240	162	59 418	42	131 295	80	558 859
13.1	Spinnstoffaufbereitung und Spinnerei	6	•	4	•	1	•	1	•
13.2	Weberei	11	67 108	6	1 563	2	•	3	•

Noch: 4. Umsatzsteuerpflichtige, deren Lieferungen und Leistungen 2014 nach Rechtsformen und ausgewählten Wirtschaftszweigen

Systematik-Nr.	Wirtschaftszweig	Steuerpflichtige	Lieferungen und Leistungen	darunter Umsatzsteuerpflichtige und deren Umsatz mit der Rechtsform					
				Einzelunternehmen		Personengesellschaften		Kapitalgesellschaften	
				Anzahl	1 000 €	Anzahl	1 000 €	Anzahl	1 000 €
13.3	Veredlung von Textilien und Bekleidung	88	•	56	6 070	10	5 967	20	•
13.9	Herstellung von sonstigen Textilwaren	186	609 263	96	•	29	95 806	56	444 028
13.91	Herstellung von gewirktem und gestricktem Stoff	18	•	8	•	6	16 998	4	20 025
13.92	Herst.v.konfektioniert. Textilwaren(oh.Bekleid.)	73	313 230	45	•	12	53 178	15	233 368
13.93	Herstellung von Teppichen	6	45 852	-	-	2	•	4	•
13.94	Herstellung von Seilerwaren	14	19 245	7	1 835	3	•	4	•
13.95	Herst. v. Vliesstoff u. Erzeugn.daraus(oh.Bekl.)	2	•	-	-	-	-	1	•
13.96	Herstellung von technischen Textilien	46	64 660	24	5 714	4	•	17	57 453
13.99	Herstellung von sonstigen Textilwaren a.n.g.	27	62 388	12	1 504	2	•	11	36 295
14	Herstellung von Bekleidung	252	718 901	162	54 041	41	334 564	45	321 767
14.1	Herst. von Bekleidung (ohne Pelzbekleidung)	239	•	154	52 624	39	•	42	•
14.11	Herstellung von Lederbekleidung	11	5 154	8	•	1	•	2	•
14.12	Herstellung v. Arbeits- und Berufsbekleidung	18	110 768	5	•	5	•	8	24 860
14.13	Herstellung von sonstiger Oberbekleidung	149	372 018	106	7 137	22	171 657	21	193 225
14.14	Herstellung von Wäsche	21	50 494	10	•	5	44 155	5	•
14.19	H.v.sonst.Bekleidung u. Bekleidungszubeh. a.n.g.	40	•	25	36 877	6	37 927	6	4 659
14.2	Herstellung von Pelzwaren	7	511	4	•	2	•	1	•
14.3	H.v.Bekleid.a. gewirktem u.gestricktem Stoff	6	•	4	•	-	-	2	•
14.31	Herstellung von Strumpfwaren	2	•	2	•	-	-	-	-
14.39	H.v.sonst. Bekleid. aus gewirkt.u.gestrickt.Stoff	4	•	2	•	-	-	2	•
15	Herstellung von Leder, Lederwaren und Schuhen	83	260 940	54	7 486	8	•	19	•
15.1	H.v.Leder u. Lederwaren (oh. H.v.Lederbekleid.)	64	•	41	6 377	6	•	16	36 263
15.11	H.v.Leder u.-faserst, Zuricht.u.Färb.v.Fellen	4	•	2	•	1	•	1	•
15.12	Lederverarbeitung (oh.Herst.v. Lederbekl.)	60	38 672	39	•	5	•	15	•
15.2	Herstellung von Schuhen	19	•	13	1 109	2	•	3	•
16	H.v.Holz-,Flecht-,Korb- u.Korkwaren(oh.Möbel)	1 155	1 848 180	742	•	174	•	235	•
16.1	Säge-, Hobel- und Holzimprägnierwerke	184	351 322	95	76 144	50	•	38	•
16.2	H.v.sonst.Holz-, Kork-,Flecht-u.Korbw.(oh.Möb.)	971	1 496 858	647	•	124	359 189	197	950 495
16.21	H.v.Furnier-,Sperrholz-,Holzfaser-u.Holzspanpl.	32	584 268	12	•	9	•	11	•
16.22	Herstellung von Parketttafeln	-	-	-	-	-	-	-	-
16.23	H.v.s.Konstr.-,Fertigb.,Ausbl.el.u.Fertigt.a.Hz.	735	648 347	492	•	95	208 613	147	306 901
16.24	H.v.Verpack.mitt.,Lagerbeh.u.Ladungsträg.a.Holz	58	181 693	33	27 952	7	37 207	18	116 534
16.29	H.v.Holz w. a.n.g.,Kork-,Flecht-u.Korbw.(oh.Möb.)	146	82 550	110	19 822	13	•	21	•
17	Herstellung von Papier, Pappe und Waren daraus	203	4 385 819	60	•	50	2 001 398	87	2 205 932
17.1	H.v.Holz- u. Zellstoff, Papier, Karton u. Pappe	36	2 690 725	10	•	11	•	13	•
17.11	Herstellung von Holz- und Zellstoff	8	3 157	4	411	1	•	3	•
17.12	Herstellung von Papier, Karton und Pappe	28	2 687 568	6	•	10	•	10	•
17.2	Herst. von Waren aus Papier, Karton und Pappe	167	1 695 094	50	•	39	•	74	•
17.21	H.v.Wellp.u.-papp.sow.v.Verp.a.Pap.,Kart.u.Pappe	91	1 146 182	20	•	27	•	42	•
17.22	H.v.Haush.-,Hyg.-u.Toi.art.a.Zells.,Pap.u.Pappe	14	109 803	6	•	1	•	6	•
17.23	H.v.Schreibw.u.Bürobed. a. Papier,Karton u.Pappe	42	•	21	•	7	•	13	•
17.24	Herstellung von Tapeten	1	•	-	-	1	•	-	-
17.29	H.v.sonstigen Waren a. Papier,Karton u.Pappe	19	166 269	3	•	3	•	13	•
18	H.v.Druckerz.,Vervielf.v.besp.Ton-,Bild-u.Dat.tr.	999	1 893 628	495	196 055	176	523 243	321	1 171 473
18.1	Herstellung von Druckerzeugnissen	970	1 808 112	480	195 005	173	•	311	•
18.11	Drucken von Zeitungen	59	136 547	18	11 618	20	•	20	•
18.12	Drucken a.n.g.	677	1 502 061	321	150 086	123	397 803	228	951 852
18.13	Druck- und Medieneinstufung	172	112 127	104	26 640	25	13 463	43	72 024
18.14	Binden v.Druckerzeugn. u.damit verbund.Dienstl.	62	57 377	37	6 662	5	2 829	20	47 887
18.2	Vervielfält.v.bespielt. Ton-,Bild- u.Datenträg.	29	85 515	15	1 050	3	•	10	•
19	Kokerei und Mineralölverarbeitung	6	•	1	•	-	-	4	•
19.1	Kokerei	-	-	-	-	-	-	-	-
19.2	Mineralölverarbeitung	6	•	1	•	-	-	4	•
20	Herstellung von chemischen Erzeugnissen	364	7 837 423	72	35 319	89	1 723 343	184	5 419 053
20.1	H.v.chem.Grdst.,Düngem.,Kunst.u.syn.Kaut.i.Prim.	140	•	14	26 569	37	947 309	81	•
20.11	Herstellung von Industriegasen	3	•	-	-	1	•	2	•
20.12	Herstellung von Farbstoffen und Pigmenten	8	205 344	2	•	2	•	2	•
20.13	H.v.sonst.anorganischen Grundstoff.u.Chemikalien	21	967 261	-	-	3	•	15	864 431
20.14	H.v.sonst. organischen Grundstoff.u.Chemikalien	34	•	4	•	10	•	20	•
20.15	Herst.v. Düngemitteln u.Stickstoffverbindungen	20	114 301	1	•	6	•	13	87 228
20.16	Herstellung von Kunststoffen in Primärformen	51	2 361 348	6	14 649	15	•	27	1 310 280
20.17	Herst von synthetischem Kautschuk i.Primärformen	3	•	1	•	-	-	2	•
20.2	H.v.Schädl.bekämpf.-, Pflanz.sch.-u.Desinf.m.	9	101 675	3	367	3	•	3	•
20.3	Herst.v.Anstrichmitteln, Druckfarben und Kitten	45	711 909	8	1 617	15	263 149	22	447 143
20.4	H.v.Seif.,Wasch-,Reing.-Körp.pfl.m.sow.Duftst.	89	•	31	2 705	17	164 610	36	•

Noch: 4. Umsatzsteuerpflichtige, deren Lieferungen und Leistungen 2014 nach Rechtsformen und ausgewählten Wirtschaftszweigen

Systematik-Nr.	Wirtschaftszweig	Steuerpflichtige	Lieferungen und Leistungen	darunter Umsatzsteuerpflichtige und deren Umsatz mit der Rechtsform					
				Einzelunternehmen		Personengesellschaften		Kapitalgesellschaften	
				Anzahl	1 000 €	Anzahl	1 000 €	Anzahl	1 000 €
20.41	H.v. Seifen, Wasch-, Reinigungs-u.Poliermitt.	37	•	12	1 254	8	26 732	15	•
20.42	H.v.Körperpflegemitteln und Duftstoffen	52	281 381	19	1 451	9	137 878	21	141 206
20.5	Herstellung v.sonstigen chemischen Erzeugnissen	73	1 404 635	16	4 061	17	•	36	1 130 608
20.51	Herstellung von pyrotechnischen Erzeugnissen	4	•	1	•	-	-	3	10 189
20.52	Herstellung von Klebstoffen	9	24 288	-	-	1	•	8	•
20.53	Herstellung von etherischen Ölen	1	•	-	-	-	-	1	•
20.59	Herst. v. sonstigen chem. Erzeugn. a.n.g.	59	•	15	•	16	•	24	•
20.6	Herstellung von Chemiefasern	8	•	-	-	-	-	6	9 001
21	Herstellung von pharmazeutischen Erzeugnissen	87	1 777 411	11	•	21	238 878	49	•
21.1	Herstellung von pharmazeutischen Grundstoffen	5	115 873	-	-	-	-	5	115 873
21.2	H.v.pharmaz.Spezialit. u.sonst.pharmaz.Erzeugn.	82	1 661 539	11	•	21	238 878	44	•
22	Herstellung von Gummi- und Kunststoffwaren	672	17 660 645	172	217 908	145	2 804 087	347	14 600 013
22.1	Herstellung von Gummiwaren	91	11 760 932	17	•	14	•	58	•
22.11	Herstellung und Runderneuerung von Bereifungen	14	•	8	•	2	•	4	•
22.19	Herstellung von sonstigen Gummiwaren	77	•	9	•	12	•	54	•
22.2	Herstellung von Kunststoffwaren	581	5 899 713	155	•	131	•	289	•
22.21	Herst.v. Platten,Folien,Schläuch.u.Prof.a.Kunst.	100	1 433 333	18	•	32	557 972	48	837 574
22.22	H.v. Verpackungsmitteln aus Kunststoffen	64	1 386 833	9	35 339	14	632 758	40	•
22.23	H.v. Baubedarfsartikeln aus Kunststoffen	142	481 414	65	62 116	25	179 563	52	239 736
22.29	Herstellung von sonstigen Kunststoffwaren	275	2 598 133	63	78 504	60	•	149	1 402 323
23	H.v.Glas,Glasw.,Keramik,Verarb.v.Steinen u.Erden	989	6 128 137	436	•	282	2 405 809	268	3 413 204
23.1	Herstellung von Glas und Glaswaren	133	•	52	•	24	120 252	56	•
23.11	Herstellung von Flachglas	18	7 015	10	•	1	•	7	4 384
23.12	Veredlung u.Bearbeit. von Flachglas	50	880 743	8	1 891	11	•	30	659 600
23.13	Herstellung von Hohlglas	21	•	11	2 567	4	•	6	•
23.14	Herstellung von Glasfasern und Waren daraus	5	67 748	-	-	2	•	3	•
23.19	Herst.,Veredl.,Bearb.v.so.Glas einschl.tech.Gl.	39	59 019	23	3 256	6	3 015	10	52 748
23.2	H.v.feuerfest.keramisch.Werkstoffen und Waren	9	•	2	•	2	•	4	•
23.3	Herstellung von keramischen Baumaterialien	48	551 549	9	3 208	20	230 587	19	317 753
23.31	H.v.keramisch.Wand- und Bodenfliesen u. -platten	13	43 321	5	2 798	2	•	6	•
23.32	Herstellung von Ziegeln und sonstiger Baukeramik	35	508 228	4	411	18	•	13	•
23.4	H.v.sonst.Porzellan- u. keramischen Erzeugnissen	44	30 045	28	•	7	•	8	•
23.41	H.v.keram.Haushaltsw. und Ziergegenständen	22	•	16	•	3	•	3	•
23.42	Herstellung von Sanitärkeramik	8	6 526	2	•	2	•	3	•
23.43	Herst.v. Isolatoren und Isolierteilen a. Keramik	-	-	-	-	-	-	-	-
23.44	H.v.keram. Erzeugnissen für sonst. techn. Zwecke	6	1 960	4	•	-	-	2	•
23.49	Herst. von sonstigen keramischen Erzeugnissen	8	•	6	•	2	•	-	-
23.5	Herstellung von Zement, Kalk und gebranntem Gips	6	44 889	1	•	3	•	2	•
23.51	Herstellung von Zement	-	-	-	-	-	-	-	-
23.52	Herstellung von Kalk und gebranntem Gips	6	44 889	1	•	3	•	2	•
23.6	H.v. Erzeugnissen aus Beton, Zement und Gips	413	2 323 646	121	•	165	1 718 428	127	•
23.61	H.v.Erzg.a.Beton,Zement u.Kalksandstein f.d.Bau	270	•	92	•	99	1 138 722	79	353 534
23.62	Herstellung von Gipszeugnissen für den Bau	7	•	3	359	1	•	3	•
23.63	Herstellung von Frischbeton (Transportbeton)	66	383 036	3	1 059	41	286 099	22	95 878
23.64	H.v. Mörtel u.and.Beton (Trockenbeton)	29	268 456	8	1 374	14	201 105	7	65 978
23.65	Herstellung von Faserzementwaren	-	-	-	-	-	-	-	-
23.69	H.v.sonst.Erzg.a.Beton, Zement und Gips a.n.g.	41	57 985	15	3 678	10	•	16	•
23.7	Be- u.Verarb.v.Naturwerksteinen u.Naturst.a.n.g.	307	123 340	219	•	43	•	45	•
23.9	H.v.Schleifk.,-mitt,s.Erz.a.n.met.Min.a.n.g.	29	407 475	4	•	18	267 949	7	•
23.91	H.v.Schleifkörpern u. Schleifmitteln a.Unterl.	8	231 009	2	•	5	•	1	•
23.99	H.v.sonst.Erzeugn. aus nichtmet.Mineral. a.n.g.	21	176 466	2	•	13	•	6	•
24	Metallerzeugung und -bearbeitung	204	12 485 269	54	•	49	•	94	•
24.1	Erzeugung von Roheisen, Stahl u.Ferrolegierungen	53	•	14	3 070	12	22 994	24	•
24.2	H.v.Stahlr.,-form.,-verschl.,-verb.a.Stahl	35	646 727	9	•	10	480 688	15	158 063
24.3	Sonst. erste Bearb. von Eisen und Stahl	11	108 077	2	•	4	•	5	•
24.31	Herstellung von Blankstahl	1	•	-	-	-	-	1	•
24.32	H.v.Kaltband m.e.Breite v.weniger als 600 mm	-	-	-	-	-	-	-	-
24.33	Herstellung von Kaltprofilen	-	-	-	-	-	-	-	-
24.34	Herstellung von kaltgezogenem Draht	10	•	2	•	4	•	4	•
24.4	Erzeug..u.erste Bearb. von NE-Metallen	51	•	20	12 724	10	•	18	602 994
24.41	Erzeug. u. erste Bearb. von Edelmetallen	16	16 307	11	•	1	•	4	4 723
24.42	Erzeug. U. erste Bearb. von Aluminium	11	•	-	-	4	2 788	5	•
24.43	Erzeug. u. erste Bearb. von Blei, Zink und Zinn	1	•	-	-	-	-	1	•
24.44	Erzeug. u. erste Bearb. von Kupfer	3	•	-	-	1	•	2	•
24.45	Erzeug.u.erste Bearb.v.sonstigen NE-Metallen	20	28 526	9	•	4	10 483	6	10 790

Noch: 4. Umsatzsteuerpflichtige, deren Lieferungen und Leistungen 2014 nach Rechtsformen und ausgewählten Wirtschaftszweigen

Systematik-Nr.	Wirtschaftszweig	Steuerpflichtige	Lieferungen und Leistungen	darunter Umsatzsteuerpflichtige und deren Umsatz mit der Rechtsform					
				Einzelunternehmen		Personengesellschaften		Kapitalgesellschaften	
				Anzahl	1 000 €	Anzahl	1 000 €	Anzahl	1 000 €
24.46	Aufbereitung von Kernbrennstoffen	-	-	-	-	-	-	-	-
24.5	Gießereien	54	1 870 783	9	4 044	13	•	32	•
24.51	Eisengießereien	25	377 547	3	129	4	26 791	18	350 628
24.52	Stahlgießereien	7	•	1	•	-	-	6	•
24.53	Leichtmetallgießereien	16	•	3	•	6	48 258	7	22 800
24.54	Buntmetallgießereien	6	•	2	•	3	•	1	•
25	Herstellung von Metallerzeugnissen	3 223	8 556 730	1 698	906 126	515	2 748 928	990	4 435 133
25.1	Stahl- und Leichtmetallbau	794	2 216 702	293	•	175	700 379	319	1 213 951
25.11	Herstellung von Metallkonstruktionen	559	1 614 272	212	•	124	555 835	218	817 976
25.12	Herstellung von Ausbauelementen aus Metall	235	602 430	81	•	51	144 544	101	395 975
25.2	H.v.Met.tanks,-behält., H.v.Heizk.kess.f.Ztr.hz.	69	582 666	24	15 362	7	79 350	38	487 954
25.21	H.v.Heizkörpern u. -kesseln f.Zentralheiz.	9	361 015	3	342	-	-	6	360 673
25.29	H.v.Sammelbehält.,Tanks u.ä.Behältern aus Metall	60	221 652	21	15 021	7	79 350	32	127 281
25.3	Herst. von Dampfkesseln (oh.Zentralheiz.kessel)	-	-	-	-	-	-	-	-
25.4	Herstellung von Waffen und Munition	17	20 136	10	2 015	4	1 098	3	17 022
25.5	H.v.Schmiede-,Pr.,Zieh-u.Stanzt.,metallurg.Erz.	89	530 758	35	•	20	268 052	32	234 386
25.6	Oberfl.veredl.u.Wärmebehandl., Mech. a.n.g.	1 679	2 092 465	1 108	•	201	620 175	368	934 368
25.61	Oberflächenveredlung und Wärmebehandlung	272	508 093	125	•	48	155 416	98	281 863
25.62	Mechanik a.n.g.	1 407	1 584 372	983	•	153	464 760	270	652 505
25.7	H.v.Schneidw.,Werkz.,Schl.,Besch.a.unedl.Met.	209	432 609	87	45 000	36	170 321	80	210 724
25.71	H.v.Schneidw.u.Bestock. aus unedlen Metallen	12	5 903	8	5 288	3	•	1	•
25.72	H.v.Schlöss.u.Beschl. aus unedlen Metallen	24	59 966	17	•	1	•	5	•
25.73	Herstellung von Werkzeugen	173	366 739	62	•	32	•	74	204 946
25.73.1	Herstellung von Handwerkzeugen	120	•	51	29 848	16	14 514	49	•
25.73.2	H.v.Sägen u.v.Maschinenwerkzeug.f.d.Holzbearb.	-	-	-	-	-	-	-	-
25.73.3	H.v.auswechself.Werkz.f.d.Metallbearb. a.n.g.	33	190 132	9	•	9	98 390	14	85 365
25.73.4	Herstellung von Geräten für die Landwirtschaft	1	•	-	-	-	-	1	•
25.73.5	Herstellung von sonstigen Werkzeugen	19	44 723	2	•	7	•	10	33 522
25.9	Herstellung von sonstigen Metallwaren	366	2 681 394	141	•	72	909 551	150	1 336 727
25.91	H.v.Fässern,Tromm.,Dos.,Eimern u.ä.Behält a.Met.	12	83 669	2	•	3	•	6	63 713
25.92	H.v.Verpack.u.Verschl. a.Eisen,Stahl u.NE-Met.	18	1 134 652	5	2 429	3	3 152	9	•
25.93	H.v.Drahtwaren, Ketten und Federn	26	240 877	9	2 829	5	178 127	12	59 921
25.94	Herstellung von Schrauben und Nieten	19	66 523	9	3 427	4	•	6	•
25.99	Herstellung von sonst. Metallw. a.n.g.	291	1 155 672	116	•	57	714 614	117	•
26	H.v.DV-Gerät.,elektron. u. opt. Erzeugnissen	782	3 451 155	280	131 309	103	1 176 983	376	1 604 488
26.1	H.v.elektronischen Bauelem. u.Leiterplatten	191	579 574	57	37 116	19	68 726	108	387 792
26.11	Herstellung von elektronischen Bauelementen	174	496 382	52	•	18	•	97	352 170
26.11.1	Herstellung von Solarzellen und Solarmodulen	20	15 715	1	•	5	•	13	7 792
26.11.9	Herstellung v.sonstigen elektron. Bauelementen	154	480 667	51	•	13	33 323	84	344 378
26.12	Herstellung von bestückten Leiterplatten	17	83 192	5	•	1	•	11	35 622
26.2	Herst. v. DV-Geräten und peripheren Geräten	93	139 354	44	11 329	9	9 756	36	117 828
26.3	H.v.Gerät.u.Einricht.d.Telekommunik.technik	137	660 622	50	26 156	19	•	61	273 810
26.4	Herst.von Geräten der Unterhaltungselektronik	33	437 531	14	1 065	4	•	12	•
26.5	H.v.Mess-,Kontr.-,Navi.-Instr.u.Vorr.,H.v.Uhren	189	998 204	55	•	31	369 192	101	542 615
26.51	H.v.Mess-,Kontr.-,Navi- u.ä.Instr.u.Vorricht.	182	960 402	53	•	28	•	99	•
26.51.1	H.v.elekt.Mess-,Kontr.-,Navi.-u.ä.Instr.u.Vorr.	171	819 723	52	•	24	289 120	93	444 320
26.51.2	H.v.nicht elekt.Mess-,Kontr.-,Navi-Instr.u.Vor.	6	99 414	1	•	3	•	2	•
26.51.3	Herstellung von Prüfmaschinen	5	41 264	-	-	1	•	4	•
26.52	Herstellung von Uhren	7	37 803	2	•	3	•	2	•
26.6	H.v.Bestrahl.-u.Elekt.therap.u.elektromed.Ger.	46	62 273	24	9 598	5	3 047	17	49 628
26.7	H.v.opt. u.fotograf. Instrumenten u. Geräten	87	•	35	•	13	•	39	222 572
26.8	H.v.magnetischen u.optischen Datenträgern	6	•	1	•	3	•	2	•
27	Herstellung von elektrisch. Ausrüstungen	559	5 006 293	173	166 619	96	1 495 512	278	3 337 557
27.1	H.v.Elektromot.,Transf.,Vert.-u.-schalteinr.	186	1 152 274	50	110 934	39	176 305	94	864 814
27.11	H.v.Elektromot.,Generat. und Transformatoren	143	853 725	37	44 519	28	105 911	75	703 074
27.12	H.v.Elektroz.verteil.- und -schalteinrichtungen	43	298 549	13	66 415	11	70 394	19	161 740
27.2	Herstellung von Batterien und Akkumulatoren	8	•	1	•	2	•	5	•
27.3	H.v.Kabeln u. elektr. Installationsmaterial	87	1 499 150	24	11 751	14	528 637	46	955 142
27.31	Herstellung von Glasfaserkabeln	-	-	-	-	-	-	-	-
27.32	H.v.sonst.elektron. u.elekt. Drähten u.Kabeln	32	1 429 370	6	1 712	9	•	16	•
27.33	Herstellung von elektr.Installationsmat.	55	69 780	18	10 039	5	•	30	•
27.4	Herst. von elektrischen Lampen und Leuchten	96	•	39	28 484	15	•	41	277 696
27.5	Herstellung von Haushaltsgeräten	43	459 307	25	5 802	7	•	9	•
27.51	Herst. von elektr. Haushaltsgeräten	41	•	25	5 802	7	•	8	14 557
27.52	Herst. v. nicht elektr. Haushaltsgeräten	2	•	-	-	-	-	1	•

Noch: 4. Umsatzsteuerpflichtige, deren Lieferungen und Leistungen 2014 nach Rechtsformen und ausgewählten Wirtschaftszweigen

Systematik-Nr.	Wirtschaftszweig	Steuerpflichtige	Lieferungen und Leistungen	darunter Umsatzsteuerpflichtige und deren Umsatz mit der Rechtsform					
				Einzelunternehmen		Personengesellschaften		Kapitalgesellschaften	
				Anzahl	1 000 €	Anzahl	1 000 €	Anzahl	1 000 €
27.9	H.v.sonst. elektr. Ausrüst.u. Geräten a.n.g.	139	460 587	34	•	19	98 453	83	351 286
28	Maschinenbau	1 754	17 592 269	487	560 464	324	3 548 407	915	13 250 090
28.1	H.v.nicht wirtschaftszweigspezifischen Masch.	258	6 357 919	56	46 796	59	343 362	133	5 913 182
28.11	H.v.Verbr.mot.,Turb.(oh.Mot.f.Luft-u.Straßenfz.)	15	•	3	400	3	•	6	•
28.12	H.v.hydraul.u.pneumat. Komponenten u.Systemen	25	•	3	•	4	50 240	17	•
28.13	Herstellung von Pumpen und Kompressoren a.n.g.	50	571 484	8	1 627	10	•	30	534 468
28.14	Herstellung von Armaturen a.n.g.	52	357 423	16	4 872	12	147 741	24	204 809
28.15	H.v. Lagern, Getrieben, Zahnrad. u.Antriebsselem.	116	933 574	26	•	30	116 739	56	767 852
28.2	H.v.sonst.nicht wirtschaftszweigspez. Masch.	658	4 889 849	205	174 162	102	1 416 105	343	3 141 247
28.21	Herstellung von Öfen und Brennern	62	206 993	22	•	12	71 070	27	129 555
28.21.1	Herstellung von Solarwärmekollektoren	8	5 256	2	•	-	-	6	•
28.21.9	Herstellung von sonstigen Öfen und Brennern	54	201 737	20	5 696	12	71 070	21	•
28.22	Herstellung von Hebezeugen und Fördermitteln	119	1 842 434	26	•	17	214 075	75	1 580 918
28.23	H.v.Büromasch. (oh. DV-Geräte u.periphere Ger.)	9	35 013	3	•	2	•	4	16 537
28.24	H.v.handgeführten Werkzeugen mit Motorantrieb	131	152 383	71	52 453	14	•	43	79 998
28.25	H.v.kälte-u.lufttechn.Erzgn., nicht f.d.Haush.	104	878 132	28	•	20	305 198	54	407 319
28.29	H.v.sonst.nicht wirtsch.zweigspez. Masch.a.n.g.	233	1 774 895	55	•	37	794 384	140	926 920
28.3	Herstellung v.land- und forstwirtsch.Maschinen	81	1 852 716	29	78 673	21	965 545	31	808 499
28.4	Herstellung von Werkzeugmaschinen	135	472 870	40	29 573	21	47 113	71	394 621
28.41	H.v.Werkzeugmaschinen f.d. Metallbearbeitung	92	416 877	25	23 564	14	35 743	50	356 006
28.49	Herstellung von sonstigen Werkzeugmaschinen	43	55 994	15	6 009	7	11 370	21	38 615
28.9	H.v.Maschinen f.sonst. bestimmte Wirtsch.zweige	622	4 018 914	157	231 261	121	776 282	337	2 992 542
28.91	H.v.Masch.f.Met.erz.,v.Walzwerkeinr.,Gießmasch.	28	125 060	8	•	7	65 788	12	38 926
28.92	H.v.Bergwerks-, Bau- und Baustoffmaschinen	71	1 339 221	12	25 878	12	•	45	1 247 594
28.92.1	Herstellung von Bergwerksmaschinen	11	698 937	2	•	1	•	8	•
28.92.2	Herstellung von Bau- und Baustoffmaschinen	60	640 284	10	•	11	46 418	37	•
28.93	H.v.Masch.f.Nahrungs-u.Genussm.erz.,Tab.verarb.	71	853 080	11	•	12	135 613	47	695 729
28.94	H.v.Masch.f.d.Textil-u.Bekl.herst.,Lederverarb.	15	102 715	4	112	4	•	6	•
28.95	H.v.Masch. für die Papiererzeug.u.-verarb.	7	49 286	-	-	1	•	6	•
28.96	H.v.Masch.f.d.Verarb.v.Kunststoffen u.Kautschuk	19	225 423	2	•	8	153 859	9	•
28.99	H.v.Masch.f.sonst.best. Wirtsch.zweige a.n.g.	411	1 324 129	120	•	77	318 023	212	866 343
29	H.v.Kraftwagen und Kraftwagenteilen	404	•	180	•	74	•	144	•
29.1	H.v.Kraftwagen und Kraftwagenmotoren	98	•	66	17 591	8	10 469	21	•
29.10.1	H.v.Personenkraftwagen u.Personenkraftwagenmot.	69	•	51	13 101	5	•	11	•
29.10.2	H.v.Nutzkraftwagen u.Nutzkraftwagenmotoren	29	38 950	15	4 491	3	•	10	23 955
29.2	H.v.Karosserien, Aufbauten und Anhängern	175	1 781 267	63	42 550	44	•	67	•
29.3	H.v. Teilen und Zubehör für Kraftwagen	131	•	51	•	22	•	56	•
29.31	H.v.elekt.r.u.elektron.Ausrüst.geg.st.f.Kraftw.	18	•	12	•	1	•	5	•
29.32	H.v.sonst.Teilen und sonst.Zubehör f.Kraftw.	113	•	39	9 510	21	2 677 761	51	5 036 698
30	Sonstiger Fahrzeugbau	199	2 292 937	82	•	31	1 162 959	81	•
30.1	Schiff- und Bootsbau	99	1 200 665	41	5 465	18	•	39	•
30.11	Schiffbau (ohne Boots- und Yachtbau)	46	1 018 314	13	1 350	9	•	24	•
30.12	Boots- und Yachtbau	53	182 351	28	4 115	9	•	15	162 806
30.2	Schienenfahrzeugbau	19	302 153	3	241	5	•	11	•
30.20.1	H.v.Lokomotiven und and. Schienenfahrzeugen	5	•	1	•	1	•	3	•
30.20.2	Herstellung von Eisenbahninfrastruktur	14	•	2	•	4	•	8	95 179
30.3	Luft- und Raumfahrzeugbau	20	441 194	2	•	3	•	12	26 666
30.4	Herstellung von militärischen Kampffahrzeugen	-	-	-	-	-	-	-	-
30.9	Herstellung von Fahrzeugen a.n.g.	61	348 925	36	18 720	5	•	19	•
30.91	Herstellung von Krafträdern	15	11 854	7	•	1	•	7	4 849
30.92	Herstellung v.Fahrrädern sow.v.Behindertenfahrz.	29	323 721	19	8 793	2	•	8	•
30.99	Herstellung von sonstigen Fahrzeugen a.n.g.	17	13 350	10	•	2	•	4	4 341
31	Herstellung von Möbeln	1 055	1 784 854	699	•	147	•	207	•
31.01	Herstellung von Büro- und Ladenmöbeln	79	544 523	23	•	22	327 521	33	203 583
31.02	Herstellung von Küchenmöbeln	48	186 713	28	•	4	•	16	90 343
31.03	Herstellung von Matratzen	9	153 169	1	•	3	•	5	114 375
31.09	Herstellung von sonstigen Möbeln	919	900 448	647	229 569	118	440 152	153	•
31.09.1	Herstellung von Polstermöbeln	57	69 090	41	3 915	9	62 972	7	2 203
31.09.9	Herstellung von sonstigen Möbeln a.n.g.	862	831 358	606	225 654	109	377 180	146	•
32	Herstellung von sonstigen Waren	1 404	2 147 913	744	•	160	447 269	490	1 364 766
32.1	Herstellung von Münzen, Schmuck u.ähnl.Erzeugn.	180	49 624	154	31 684	11	•	13	5 547
32.11	Herstellung von Münzen	-	-	-	-	-	-	-	-
32.12	H.v.Schmuck,Gold,Silberschmiedw.(oh.Fant.schm.)	162	43 848	138	•	9	•	13	5 547
32.13	Herstellung von Fantasieschmuck	18	5 776	16	•	2	•	-	-
32.2	Herstellung von Musikinstrumenten	70	32 127	63	•	2	•	5	19 621

Noch: 4. Umsatzsteuerpflichtige, deren Lieferungen und Leistungen 2014 nach Rechtsformen und ausgewählten Wirtschaftszweigen

Systematik-Nr.	Wirtschaftszweig	Steuerpflichtige	Lieferungen und Leistungen	darunter Umsatzsteuerpflichtige und deren Umsatz mit der Rechtsform					
				Einzelunternehmen		Personengesellschaften		Kapitalgesellschaften	
				Anzahl	1 000 €	Anzahl	1 000 €	Anzahl	1 000 €
32.3	Herstellung von Sportgeräten	31	63 299	15	1 643	4	14 997	12	46 659
32.4	Herstellung von Spielwaren	38	8 803	27	4 836	3	•	6	2 742
32.5	H.v.mediz. u.zahnmediz. Apparaten u.Materialien	975	1 918 522	420	•	127	398 235	424	1 244 928
32.50.1	H.v.mediz.techn.Apparat. und Materialien a.n.g.	160	842 984	57	•	18	208 622	81	497 302
32.50.2	Herstellung von orthopädischen Erzeugnissen	174	730 384	98	44 067	22	128 134	54	558 183
32.50.3	Zahntechnische Laboratorien	641	345 153	265	94 230	87	61 479	289	189 444
32.9	Herstellung von Erzeugnissen a.n.g.	110	75 538	65	•	13	20 354	30	45 269
32.91	Herstellung von Besen und Bürsten	15	17 980	6	•	3	•	6	4 093
32.99	Herstellung von sonstigen Erzeugnissen a.n.g.	95	57 558	59	6 333	10	•	24	41 176
33	Reparatur u.Installation v.Masch. u.Ausrüstungen	929	1 524 700	552	241 491	116	320 917	254	949 240
33.1	Rep. v.Metallerzeugn., Maschinen u.Ausrüstungen	641	887 853	416	•	76	218 430	143	481 628
33.11	Reparatur von Metallerzeugnissen	32	11 513	23	6 853	2	•	7	•
33.12	Reparatur von Maschinen	452	576 279	310	151 970	51	141 031	88	282 374
33.13	Reparatur von elektron. u. optischen Geräten	16	23 572	11	•	-	-	4	22 740
33.14	Reparatur von elektrisch. Ausrüstungen	28	90 533	7	1 022	7	8 977	14	80 534
33.15	Rep. u. Instandh. von Schiffen, Booten u.Yacht.	39	136 786	19	•	8	59 041	11	63 144
33.16	Rep. u. Instandh. von Luft- und Raumfahrzeugen	5	4 293	1	•	-	-	4	•
33.17	Rep. u. Instandh. von Fahrzeugen a.n.g.	49	38 496	33	9 244	7	8 785	9	20 467
33.19	Reparatur von sonstigen Ausrüstungen	20	6 380	12	•	1	•	6	4 139
33.2	Installation v.Maschinen u.Ausrüstungen a.n.g.	288	636 847	136	•	40	102 488	111	467 612
D	Energieversorgung	9 058	23 047 928	3 077	365 928	5 284	5 970 710	574	16 375 819
35	Energieversorgung	9 058	23 047 928	3 077	365 928	5 284	5 970 710	574	16 375 819
35.1	Elektrizitätsversorgung	8 818	21 885 339	3 040	360 828	5 155	•	507	15 758 322
35.11	Elektrizitätserzeugung	8 591	8 798 481	3 026	359 726	5 057	4 534 328	406	3 838 825
35.11.1	Elektrizitätserzeugung ohne Verteilung	260	102 037	126	13 752	109	56 764	21	31 340
35.11.2	Elektrizitätserz. mit Fremdbezug z.Verteilung	2 484	1 942 532	1 223	132 656	1 119	1 201 848	97	596 216
35.11.3	Elektrizitätserz. ohne Fremdbezug z.Verteilung	5 847	6 753 911	1 677	213 318	3 829	3 275 715	288	3 211 269
35.12	Elektrizitätsübertragung	30	31 603	1	•	18	•	11	9 724
35.13	Elektrizitätsverteilung	120	3 478 515	3	370	62	584 588	46	2 801 427
35.14	Elektrizitätshandel	77	9 576 741	10	•	18	404 674	44	9 108 345
35.2	Gasversorgung	84	1 067 098	3	•	50	•	27	551 362
35.21	Gaserzeugung	56	48 040	2	•	45	•	9	•
35.21.1	Gaserzeugung ohne Verteilung	1	•	-	-	-	-	1	•
35.21.2	Gaserzeugung mit Fremdbezug zur Verteilung	-	-	-	-	-	-	-	-
35.21.3	Gaserzeugung ohne Fremdbezug zur Verteilung	55	•	2	•	45	•	8	14 086
35.22	Gasverteilung durch Rohrleitungen	10	260 558	1	•	1	•	6	•
35.23	Gashandel durch Rohrleitungen	18	758 500	-	-	4	366 601	12	•
35.3	Wärme- und Kälteversorgung	156	95 490	34	•	79	24 731	40	66 135
E	Wasserversorgung, Abw., Abf.ents., Bes.v.Umweltv.	978	4 390 020	322	•	144	579 396	353	3 194 237
36	Wasserversorgung	168	559 303	8	•	5	•	28	168 317
36.00.1	Wassergewinnung mit Fremdbezug zur Verteilung	8	43 548	-	-	-	-	2	•
36.00.2	Wassergewinnung ohne Fremdbezug zur Verteilung	151	452 881	6	1 830	4	•	23	•
36.00.3	Wasserverteilung ohne Gewinnung	9	62 874	2	•	1	•	3	49 157
37	Abwasserentsorgung	128	198 014	60	•	23	64 792	41	105 140
37.00.1	Betrieb der Sammelkanalisation	74	90 530	42	•	11	29 658	19	42 136
37.00.2	Betrieb von Kläranlagen	54	107 484	18	•	12	35 134	22	63 004
38	Samml., Behandl. u.Beseitig.v.Abfällen, Rückgew.	644	3 575 992	236	108 673	110	497 503	271	2 879 100
38.1	Sammlung von Abfällen	150	552 936	42	•	28	137 685	63	361 845
38.11	Sammlung nicht gefährlicher Abfälle	149	•	42	•	28	137 685	62	•
38.12	Sammlung gefährlicher Abfälle	1	•	-	-	-	-	1	•
38.2	Abfallbehandlung und -beseitigung	248	760 500	130	25 580	28	94 445	81	581 995
38.21	Behandlung u. Beseitig. nicht gefährl. Abfälle	231	347 216	128	•	25	•	70	215 383
38.22	Behandlung und Beseitigung gefährlicher Abfälle	17	413 284	2	•	3	•	11	366 612
38.3	Rückgewinnung	246	2 262 555	64	•	54	265 374	127	1 935 259
38.31	Zerleg.v.Schiffs-u.Fahrzeugwracks u.a.Altwaren	50	455 221	24	7 761	9	42 657	17	404 802
38.32	Rückgewinnung sortierter Werkstoffe	196	1 807 334	40	•	45	222 717	110	1 530 457
39	Beseitig. v.Umweltverschmutz.u.sonst.Entsorg.	38	56 711	18	12 007	6	•	13	41 680
F	Baugewerbe	30 024	26 098 164	19 446	6 361 591	3 492	7 825 383	6 690	11 780 054
41	Hochbau	3 545	7 397 381	1 277	824 774	751	2 409 128	1 484	4 147 967
41.1	Erschließung von Grundstücken, Bauträger	442	1 057 216	50	•	123	220 921	266	787 308
41.10.1	Erschließung von unbebauten Grundstücken	32	14 514	2	•	16	•	14	2 940
41.10.2	Bauträger für Nichtwohngebäude	65	220 649	4	•	25	•	36	148 588
41.10.3	Bauträger für Wohngebäude	345	822 053	44	38 038	82	•	216	635 780
41.2	Bau von Gebäuden	3 103	6 340 165	1 227	•	628	2 188 207	1 218	3 360 659
41.20.1	Bau von Gebäuden (ohne Fertigteilbau)	3 006	6 241 210	1 178	767 517	611	2 130 229	1 188	3 332 004

Noch: 4. Umsatzsteuerpflichtige, deren Lieferungen und Leistungen 2014 nach Rechtsformen und ausgewählten Wirtschaftszweigen

Systematik-Nr.	Wirtschaftszweig	Steuerpflichtige	Lieferungen und Leistungen	darunter Umsatzsteuerpflichtige und deren Umsatz mit der Rechtsform					
				Einzelunternehmen		Personengesellschaften		Kapitalgesellschaften	
				Anzahl	1 000 €	Anzahl	1 000 €	Anzahl	1 000 €
41.20.2	Errichtung von Fertigteilbauten	97	98 955	49	•	17	57 978	30	28 655
42	Tiefbau	1 137	4 865 570	258	230 961	533	2 651 746	339	1 978 386
42.1	Bau von Straßen und Bahnverkehrsstrecken	724	3 335 978	160	•	375	1 937 083	185	1 242 769
42.11	Bau von Straßen	650	2 725 024	149	•	328	1 421 197	169	1 165 762
42.12	Bau von Bahnverkehrsstrecken	49	459 391	2	•	35	398 445	12	•
42.13	Brücken- und Tunnelbau	25	151 563	9	•	12	117 440	4	•
42.2	Leitungstiefbau und Kläranlagenbau	233	942 040	52	•	76	352 627	104	547 268
42.21	Rohrleitungstiefbau, Brunnen- u. Kläranlagenbau	207	883 944	47	•	66	343 994	93	507 873
42.22	Kabelnetzleitungstiefbau	26	58 096	5	10 067	10	8 633	11	39 395
42.9	Sonstiger Tiefbau	180	587 553	46	•	82	362 036	50	188 350
42.91	Wasserbau	71	292 837	7	•	39	151 613	23	136 851
42.99	Sonstiger Tiefbau a.n.g.	109	294 716	39	32 794	43	210 423	27	51 498
43	Vorber.Baustellenarb.,Bauinst.u.so.Ausb.gew.	25 342	13 835 213	17 911	5 305 856	2 208	2 764 508	4 867	5 653 701
43.1	Abbrucharbeiten und vorber. Baustellenarb.	669	580 944	394	176 043	98	159 535	153	242 150
43.11	Abbrucharbeiten	271	272 784	132	•	29	•	87	143 311
43.12	Vorbereitende Baustellenarbeiten	378	293 208	253	123 241	65	•	59	91 860
43.13	Test- und Suchbohrung	20	14 953	9	•	4	•	7	6 979
43.2	Bauinstallation	9 210	6 528 102	5 990	2 025 871	865	1 373 341	2 225	3 073 744
43.21	Elektroinstallation	2 684	2 346 598	1 693	694 376	248	574 427	717	1 069 228
43.22	Gas-,Wasser-,Heiz-,sow.Lüftungs-u.Klimainstal.	3 906	3 320 584	2 313	1 018 513	410	668 236	1 153	1 613 865
43.29	Sonstige Bauinstallation	2 620	860 919	1 984	312 982	207	130 678	355	390 651
43.29.1	Dämmung geg.Kälte,Wärme,Schall u.Erschütterung	1 807	537 226	1 401	198 437	154	60 392	200	257 259
43.29.9	Sonstige Bauinstallation a.n.g.	813	323 693	583	114 546	53	70 285	155	133 391
43.3	Sonstiger Ausbau	10 192	3 543 818	8 141	1 806 040	677	594 028	1 264	1 112 973
43.31	Anbringen v.Stuckaturen,Gipserei u.Verputzerei	737	181 280	587	93 827	43	30 856	100	55 460
43.32	Bautischlerei und -schlosserei	2 668	1 104 462	2 093	557 181	218	221 819	319	313 375
43.33	Fußboden-,Fliesen- u.Plattenleg.,Tapeziererei	3 280	832 551	2 731	459 578	171	77 362	344	288 389
43.34	Malerei und Glaserei	3 017	1 274 659	2 363	615 146	219	244 080	417	408 045
43.34.1	Maler- und Lackierergewerbe	2 825	1 206 605	2 242	577 741	204	239 283	361	382 193
43.34.2	Glasergewerbe	192	68 054	121	37 405	15	4 796	56	25 853
43.39	Sonstiger Ausbau a.n.g.	490	150 867	367	80 308	26	19 910	84	47 704
43.9	Sonstige spezialisierte Bautätigkeiten	5 271	3 182 349	3 386	1 297 901	568	637 605	1 225	1 224 834
43.91	Dachdeckerei und Zimmerei	2 966	1 906 061	1 959	906 657	312	363 417	657	625 688
43.91.1	Dachdeckerei und Bauspenglerei	1 506	1 029 625	937	460 694	153	179 200	389	383 322
43.91.2	Zimmerei und Ingenieurholzbau	1 460	876 436	1 022	445 963	159	184 217	268	242 366
43.99	Sonstige spezialisierte Bautätigkeiten a.n.g.	2 305	1 276 288	1 427	391 245	256	274 188	568	599 146
43.99.1	Gerüstbau	178	129 833	105	60 828	20	•	50	52 547
43.99.2	Schornstein-, Feuerungs- und Industrieofenbau	167	52 045	110	18 747	10	•	32	25 202
43.99.9	Baugewerbe a.n.g.	1 960	1 094 410	1 212	311 670	226	253 593	486	521 397
G	Handel, Instandhaltung und Reparatur von Kfz.	57 530	139 016 323	38 427	22 351 176	6 624	47 685 311	11 041	53 713 642
45	Handel m. Kraftfahrz., Instandh. u. Rep. v. KFZ	9 411	16 214 305	6 434	3 545 288	1 094	5 302 525	1 827	7 048 505
45.1	Handel mit Kraftwagen	4 494	11 406 287	2 947	2 359 767	576	4 259 659	955	4 607 729
45.11	Handel m.KFZ m.e.Gesamtgew.von 3,5 t od.weniger	4 340	10 975 854	2 873	2 314 681	556	4 143 857	898	4 339 912
45.19	Handel m.Kraftwagen m.e.Ges.gew.v.mehr als 3,5 t	154	430 433	74	45 086	20	115 802	57	267 817
45.2	Instandhaltung und Reparatur von Kraftwagen	3 063	1 477 591	2 216	703 079	337	249 972	502	515 193
45.20.1	Lackieren von Kraftwagen	362	191 921	237	89 059	42	•	82	80 935
45.20.2	Autowaschanlagen	281	73 683	203	35 024	30	12 370	48	26 289
45.20.3	Inst.u.Rep.v.KFZ b.3,5t Ges.gew.(oh.Lack.,Autow.)	2 348	1 091 784	1 735	560 430	256	•	351	322 661
45.20.4	Inst.u.Rep.v.KFZ m.e.Ges.gew.v.mehr als 3,5t	72	120 203	41	18 566	9	•	21	85 308
45.3	Handel mit Kraftwagenteilen und -zubehör	1 388	3 092 760	919	365 716	145	768 085	298	1 833 254
45.31	Großhandel m.Kraftwagenteilen und -zubehör	452	2 462 923	242	153 459	52	632 531	138	1 553 720
45.32	Einzelh.m.Kraftwagenteilen und -zubehör	936	629 837	677	212 258	93	135 555	160	279 534
45.4	Hand.m.Krafträd.,Teilen,Zubeh., Inst.u.Rep.v.Kr.	466	237 667	352	116 725	36	24 809	72	92 330
46	Großhandel (ohne Handel mit Kraftfahrzeugen)	17 351	80 960 007	9 054	5 648 039	2 283	27 777 611	5 145	33 677 432
46.1	Handelsvermittlung	7 244	1 847 960	5 474	977 397	478	205 852	1 125	603 893
46.11	HV.v.landw.Grundst.,leb.Tier.,text.Rohst.,Halbw.	263	91 385	171	36 369	29	17 321	46	32 648
46.12	HV.v.Brennst.,Erzen,Metallen u.techn.Chemik.	128	39 567	83	13 925	11	6 481	27	15 798
46.13	HV. von Holz, Baustoffen und Anstrichmitteln	645	172 005	503	99 506	41	14 534	92	51 626
46.13.1	HV.v. Rohholz,Holzhalb. u.Bauelementen aus Holz	60	13 274	34	5 256	13	•	12	4 688
46.13.2	HV.von Baustoffen und Anstrichmitteln	585	158 731	469	94 250	28	•	80	46 938
46.14	HV.von Maschinen, techn.Bedarf,Wasser-u.Luftfz.	1 488	485 278	936	202 402	147	62 503	366	205 048
46.15	HV.v.Möb.,Einr.,-Haush.-gegenst., Eisen-,Met.w.	766	200 271	599	103 242	39	22 220	120	72 895
46.16	HV.v.Textilien,Bekleid., Schuhen und Lederwaren	460	89 710	377	59 442	24	5 553	51	21 505
46.17	HV.v. Nahrungsmitteln, Getränken und Tabakwaren	370	95 678	293	61 053	29	17 098	42	16 083
46.18	HV. von sonstigen Waren	1 823	374 156	1 471	213 222	102	36 509	214	111 140

Noch: 4. Umsatzsteuerpflichtige, deren Lieferungen und Leistungen 2014 nach Rechtsformen und ausgewählten Wirtschaftszweigen

Systematik-Nr.	Wirtschaftszweig	Steuerpflichtige	Lieferungen und Leistungen	darunter Umsatzsteuerpflichtige und deren Umsatz mit der Rechtsform					
				Einzelunternehmen		Personengesellschaften		Kapitalgesellschaften	
				Anzahl	1 000 €	Anzahl	1 000 €	Anzahl	1 000 €
46.18.1	HV.v. feinmechanischen, Foto- u. opt. Erzeugn.	15	3 552	7	1 677	3	714	5	1 162
46.18.2	HV. von Uhren, Edelmetallwaren und Schmuck	38	6 918	30	4 539	2	•	6	•
46.18.3	HV. von Spielwaren und Musikinstrumenten	22	2 790	17	1 418	1	•	4	•
46.18.4	HV.pharm.Erz.,Labor-,Ärzte-,Krankenhausbedarf	105	25 270	55	5 968	12	•	37	14 457
46.18.5	HV.v.kosmet.Erzeugnissen und Körperpflegemitteln	37	4 695	29	2 912	2	•	5	1 392
46.18.6	HV.v.Papier-,Schreibw.,Büro-,Werbeart.,Tapeten	54	7 857	43	5 278	3	•	7	988
46.18.7	HV.v.Büchern,Zeitschr.,Zeitungen,Musikal. u.Ä.	33	9 742	20	1 520	3	835	10	7 386
46.18.9	Handelsvermittlung von sonstigen Waren a.n.g.	1 519	313 332	1 270	189 911	76	28 727	140	82 234
46.19	HV.v. Waren ohne ausgeprägten Schwerpunkt	1 301	299 910	1 041	188 233	56	23 633	167	77 150
46.2	Großh.m.landw. Grundstoffen u.lebend.Tieren	1 221	12 806 146	565	1 290 142	233	2 107 667	294	3 634 894
46.21	Gh.m.Getreide,Rohtab.,Saatgut,Futtermitteln	458	7 013 678	159	•	104	1 034 226	118	1 956 168
46.22	Großhandel mit Blumen und Pflanzen	240	603 261	112	•	51	119 549	73	•
46.23	Großhandel mit lebenden Tieren	515	5 174 724	289	1 015 617	78	953 892	100	1 360 801
46.24	Großhandel mit Häuten, Fellen und Leder	8	14 484	5	•	-	-	3	•
46.3	Gh.m.Nahrungs-,Genussm.,Getränken u.Tabakw.	1 457	15 663 182	537	883 325	303	6 280 469	519	7 062 566
46.31	Großhandel mit Obst, Gemüse und Kartoffeln	254	1 906 691	71	116 926	73	583 494	97	932 141
46.32	Großhandel mit Fleisch und Fleischwaren	250	3 929 580	66	189 179	59	1 371 522	102	2 309 717
46.33	Gh.m.Milch,Milcherzgn.,Eiern,Speiseölen,-fetten	93	1 085 481	31	132 699	20	•	35	316 046
46.34	Großhandel mit Getränken	342	2 521 787	202	171 239	56	498 061	74	1 792 028
46.35	Großhandel m. Tabakwaren	40	1 037 141	19	39 871	6	•	12	212 801
46.36	Großhandel mit Zucker, Süßwaren und Backwaren	47	161 777	18	9 548	7	120 983	17	20 050
46.37	Großhandel m. Kaffee, Tee, Kakao und Gewürzen	54	696 826	20	9 000	6	•	27	401 362
46.38	Großhandel m. sonst. Nahrungs-u.Genussmitteln	257	1 709 507	74	193 367	51	536 599	106	665 385
46.38.1	Großhandel mit Fisch und Fischerzeugnissen	66	269 146	20	•	15	•	23	•
46.38.2	Großhandel mit Mehl und Getreideprodukten	9	48 107	2	•	1	•	3	•
46.38.9	Großhandel m. Nahrungs- u.Genussmitteln a.n.g.	182	1 392 254	52	182 355	35	484 467	80	480 445
46.39	Gh.m.Nahrungs-,Genussm.,Getränken,Tabakw.,o.a.S.	120	2 614 392	36	21 496	25	2 138 594	49	413 036
46.39.1	Großh. m. tiefgefrorenen Nahrungsmitteln, o.a.S.	29	226 908	5	•	8	120 218	15	103 304
46.39.9	Gh.m.so.Nahrungs-,Gen.mitt,Getr.,Tabak.,o.a.S.	91	2 387 484	31	•	17	2 018 376	34	309 732
46.4	Großhandel m.Gebräuchs- und Verbrauchsgütern	2 160	14 644 633	753	572 631	302	3 948 503	889	7 968 910
46.41	Großhandel mit Textilien	177	281 276	78	56 781	20	42 132	71	177 079
46.42	Großhandel m. Bekleidung und Schuhen	241	1 964 653	72	30 505	33	704 525	86	1 001 624
46.42.1	Großh. mit Bekleidung	222	1 778 364	69	28 897	28	561 393	81	965 757
46.42.2	Großh. mit Schuhen	19	186 289	3	1 608	5	143 132	5	35 867
46.43	Gh.m.Foto-,Optik, elektr.Hh.ger.,Unterh.elekt.	348	5 015 498	113	102 454	42	467 699	169	3 844 072
46.43.1	Großhandel m. Foto- und optischen Erzeugnissen	39	•	14	6 344	1	•	22	•
46.43.2	Großhandel m. elektr. Haushaltsgeräten	59	•	9	•	13	282 288	28	•
46.43.3	Großhandel m.Geräten der Unterhaltungselektronik	250	2 706 346	90	•	28	•	119	2 177 303
46.44	Gh.m.keram.Erzeugn.,Glaswaren u.Reinig.mitt.	108	185 168	49	•	14	63 369	42	57 389
46.44.1	Großh. mit keramischen Erzeugn. und Glaswaren	42	85 894	18	•	7	33 372	16	34 696
46.44.2	Großh. m. Wasch-, Putz- und Reinigungsmitteln	66	99 275	31	•	7	29 997	26	22 693
46.45	Großh.m.kosmet. Erzeugn. und Körperpflegemitteln	63	265 930	21	26 747	7	80 708	19	114 208
46.46	Großh.m.pharmazeut.,mediz.u.orthop.Erzeugn.	364	2 843 964	82	84 476	58	520 885	184	1 404 005
46.46.1	Großh.m.pharmazeutischen Erzeugnissen	133	1 851 281	21	46 256	18	404 077	69	742 559
46.46.2	Gh.m.med.,orth.Artikeln, Dental-u.Laborbedarf	231	992 683	61	38 220	40	116 808	115	661 446
46.47	Gh.m.Möbeln, Teppichen, Lampen und Leuchten	200	971 069	71	•	32	560 218	86	314 331
46.48	Großhandel mit Uhren und Schmuck	89	63 018	39	19 695	10	4 438	27	35 007
46.49	Großh.m.sonst.Gebräuchs- und Verbrauchsgütern	570	3 054 057	228	163 196	86	1 504 530	205	1 021 194
46.49.1	Großh. mit Spielwaren und Musikinstrumenten	70	128 952	34	•	10	71 364	17	39 913
46.49.2	Gh.m.Fahrr.,Zub.,Sport-,Camp.art.(oh.Camp.möbel)	123	460 163	40	16 627	18	312 250	56	122 535
46.49.3	Gh.m.Lederw.,Reisegep.,Geschenk-u.Werbeartikeln	97	96 053	50	28 614	6	5 770	34	52 759
46.49.4	Gh.m.Papier,Schreibw.,Bürob.,Büchern,Zeitschr.	199	2 176 358	71	85 245	39	1 049 575	65	710 487
46.49.5	Gh.m.ni.elekt.Hh.gegst.a.Met.,so.Geb.güt.a.n.g.	81	192 531	33	•	13	65 571	33	95 500
46.5	Gh.m.Geräten d.Informations-u.Kommunik.technik	357	3 790 152	71	89 432	43	268 486	190	1 864 648
46.51	Gh.m.DV-geräten, peripheren Gerät.u.Software	247	2 246 827	56	78 970	27	161 861	133	1 541 696
46.52	Gh.m.elektron. Bauteilen u. Telekommunik.geräten	110	1 543 325	15	10 462	16	106 625	57	322 952
46.6	Gh.m.sonst. Maschinen, Ausrüstungen und Zubehör	1 815	7 575 627	613	620 943	302	1 854 523	828	4 456 243
46.61	Gh.m. landwirtschaftl. Maschinen und Geräten	441	2 961 846	227	•	71	795 451	140	1 713 920
46.62	Großhandel mit Werkzeugmaschinen	102	322 885	37	•	18	67 308	44	172 316
46.63	Gh.m.Bergwerks-, Bau- und Baustoffmaschinen	116	495 558	35	•	20	174 657	58	273 875
46.64	Großhandel mit Textil-, Näh- und Strickmaschinen	8	1 400	5	1 092	-	-	3	308
46.65	Großhandel m. Büromöbeln	42	139 067	10	6 143	10	68 141	22	64 783
46.66	Gh.m.sonst.Büromaschinen und -einrichtungen	64	338 157	17	4 551	11	82 289	29	68 729
46.69	Gh. m. sonst. Maschinen und Ausrüstungen	1 042	3 316 714	282	229 753	172	666 676	532	2 162 313
46.7	Sonstiger Großhandel	2 545	23 197 095	882	1 143 183	562	12 778 600	1 013	7 528 668

Noch: 4. Umsatzsteuerpflichtige, deren Lieferungen und Leistungen 2014 nach Rechtsformen und ausgewählten Wirtschaftszweigen

Systematik-Nr.	Wirtschaftszweig	Steuerpflichtige	Lieferungen und Leistungen	darunter Umsatzsteuerpflichtige und deren Umsatz mit der Rechtsform					
				Einzelunternehmen		Personengesellschaften		Kapitalgesellschaften	
				Anzahl	1 000 €	Anzahl	1 000 €	Anzahl	1 000 €
46.71	Gh.m.festen Brennstoffen u.Mineralölerzeugnissen	202	4 317 128	51	506 060	56	1 963 099	82	1 347 979
46.71.1	Großhandel mit festen Brennstoffen	13	18 986	7	5 120	3	•	3	•
46.71.2	Großhandel mit Mineralölerzeugnissen	189	4 298 142	44	500 939	53	•	79	•
46.72	Großh.m.Erzen, Metallen und Metallhalbzeug	165	1 918 816	43	36 253	37	754 118	74	744 608
46.73	Gh.m.Holz,Baustoffen,Anstrichm.u.Sanit.keram.	1 133	11 152 583	353	338 783	314	8 418 502	450	2 103 677
46.73.1	Gh.m.Holz,Baust.,Sanit.keram.,Anstrichm.,o.a.S.	121	5 975 217	31	29 105	40	5 454 729	50	491 382
46.73.2	Großhandel mit Roh- und Schnittholz	133	685 298	43	•	38	304 307	50	308 824
46.73.3	Gh.m.sonst.Holzhalbwaren sow.Bauelementen a.Holz	189	436 064	82	•	32	188 438	74	196 677
46.73.4	Gh.m.Baustoffen u.Bauelementen a.min.Stoffen	590	3 716 810	171	164 822	174	2 293 328	236	973 410
46.73.5	Großhandel mit Flachglas	22	81 816	6	5 717	9	49 006	7	27 094
46.73.6	Großhandel mit Anstrichmitteln	28	125 971	10	11 019	8	•	7	14 261
46.73.7	Großhandel mit Sanitärkeramik	36	44 423	8	•	7	13 345	20	27 173
46.73.8	Gh.m. Tapeten u. Bodenbelägen (ohne Teppiche)	14	86 984	2	•	6	•	6	64 857
46.74	Gh.m.Met,Kunstst.f.Bau,Inst.b.f.Gas,Was.,Heiz.	442	2 266 789	126	109 119	89	873 451	216	1 250 685
46.74.1	Großh. mit Werkzeugen und Kleineisenwaren	299	1 144 064	106	88 918	56	394 096	131	658 579
46.74.2	Großh.m. Install.bedarf für Gas,Wasser u.Heizung	80	781 201	11	•	23	354 754	45	398 153
46.74.3	Großh.m.Metall- u.Kunststoffwaren f.Bauzwecke	63	341 524	9	•	10	124 601	40	193 954
46.75	Großhandel mit chemischen Erzeugnissen	216	2 906 314	41	28 943	33	611 978	119	1 835 673
46.76	Großhandel mit sonstigen Halbwaren	34	194 828	11	•	6	17 743	11	79 407
46.77	Großh.m.Altmaterialien und Reststoffen	353	440 636	257	•	27	139 709	61	166 638
46.9	Großhandel ohne ausgeprägten Schwerpunkt	552	1 435 210	159	70 986	60	333 511	287	557 609
47	Einzelhandel (oh.Handel mit Kraftfahrzeugen)	30 768	41 842 011	22 939	13 157 850	3 247	14 605 175	4 069	12 987 705
47.1	Einzelh.m.Waren versch. Art (i.Verkaufsräumen)	3 932	7 954 604	2 834	2 541 502	631	4 007 767	416	1 374 927
47.11	Eh.m.Waren versch.Art,Hauptnr.Nahr.,Getr.,Tabak	2 442	5 865 286	1 831	2 293 213	397	2 799 497	187	758 031
47.19	Sonstiger Einzelhandel mit Waren versch. Art	1 490	2 089 318	1 003	248 290	234	1 208 269	229	616 896
47.2	Eh.m.Nahr.-u.Genusssm.,Getr.,Tabakw.(i.Ver.k.r.)	2 796	1 496 418	2 217	816 183	298	257 301	251	402 322
47.21	Einzelhandel mit Obst, Gemüse und Kartoffeln	481	217 379	357	103 437	89	58 459	29	44 212
47.22	Einzelhandel mit Fleisch und Fleischwaren	377	224 713	300	143 048	36	28 751	41	52 914
47.23	Einzelh.m.Fisch, Meeresfrüchten u.Fischerzeugn.	224	86 411	187	55 428	18	•	18	23 086
47.24	Einzelhandel mit Back- und Süßwaren	388	216 299	326	132 392	35	•	24	36 031
47.25	Einzelh. mit Getränken	448	349 902	369	126 703	36	48 802	37	172 883
47.26	Einzelh. mit Tabakwaren	148	65 972	122	44 636	9	•	16	12 083
47.29	Sonstiger Einzelhandel mit Nahrungs- u.Genusssm.	730	335 742	556	210 540	75	56 864	86	61 112
47.3	Einzelh.m.Motorenkraftstoffen (Tankstellen)	1 142	6 321 949	933	999 102	78	4 663 749	130	•
47.30.1	Eh.in fremd.Nam.m.Motorkraftst.(Agenturtankst.)	1 023	1 470 863	857	921 532	60	278 162	105	•
47.30.2	Eh.in eig.Nam.m.Motorkraftst.(Freie Tankst.)	119	4 851 086	76	77 570	18	4 385 587	25	387 928
47.4	Eh.m.Ger.d.Informations-u.Komm.techn.(i.Ver.k.r.)	1 826	1 274 852	1 233	271 637	152	437 306	422	560 179
47.41	Einzelh.m.DV-geräten,peripheren Ger.u.Softw.	882	445 538	576	•	72	50 119	221	•
47.42	Einzelhandel mit Telekommunikationsger.	237	97 325	145	•	24	19 809	65	45 425
47.43	Einzelh. m. Geräten der Unterhaltungselektronik	707	731 989	512	•	56	367 378	136	•
47.5	Eh.m.so.HH.ger.,Textil.,Heim-,Einr.bed.(i.Ver.k.)	4 929	4 841 198	3 261	1 047 362	616	1 990 346	1 021	1 782 087
47.51	Einzelhandel mit Textilien	665	234 747	489	•	80	59 817	90	73 660
47.52	Eh.m.Metallw.,Anstr.m., Bau-u. Heimwerkerbedarf	1 475	1 573 597	914	346 012	196	619 148	352	598 744
47.52.1	Einzelh.m.Metall- und Kunststoffwaren a.n.g.	683	500 215	461	171 096	62	141 753	151	180 751
47.52.3	Eh.m.Anstrichmitteln, Bau- u.Heimwerkerbedarf	792	1 073 382	453	174 916	134	477 395	201	417 994
47.53	Eh.m.Vorhängen,Teppich.,Fußbodenbel.u.Tapeten	428	638 357	306	•	45	432 947	76	115 311
47.54	Eh mit elektrischen Haushaltsgeräten	935	566 956	714	•	68	170 153	151	174 519
47.59	Eh.m.Möbeln, Einricht.gegenst.u.sonst.Hausrat	1 426	1 827 541	838	297 318	227	708 280	352	819 853
47.59.1	Einzelhandel mit Wohnmöbeln	790	1 555 127	395	186 299	148	636 116	243	731 212
47.59.2	Einzelh.m.keramischen Erzeugnissen u.Glaswaren	160	66 726	115	29 004	22	•	22	14 479
47.59.3	Eh.m.Musikinstrumenten und Musikalien	149	48 377	109	21 569	17	•	22	17 729
47.59.9	Einzelh. mit Haushaltsgegenständen a.n.g.	327	157 312	219	60 445	40	•	65	56 433
47.6	Eh.m.Verlagsprod.,Sportausr.,Spielw.(i.Ver.k.r.)	2 347	1 051 693	1 808	548 574	221	172 827	274	302 342
47.61	Einzelhandel m. Büchern	394	262 337	285	103 446	42	27 973	48	114 576
47.62	Eh.m.Zeitsch., Zeitung.,Schreibw.u.Bürobedarf	695	227 918	572	159 739	55	31 644	56	32 047
47.62.1	Einzelhandel mit Zeitschrift. u.Zeitungen	175	52 753	148	37 531	12	5 091	7	5 913
47.62.2	Eh.m.Schreib-u.Papierw., Schul- und Büroartikeln	520	175 166	424	122 208	43	26 553	49	26 134
47.63	Eh.mit bespielten Ton- und Bildträgern	21	2 697	9	624	7	1 092	2	•
47.64	Einzelh. m. Fahrrädern, Sport- u.Campingartikeln	924	444 559	696	225 597	87	81 086	133	133 868
47.64.1	Einzelh. m. Fahrrädern, Fahrradteilen u.-zubehör	493	218 444	396	131 231	42	37 418	55	49 795
47.64.2	Eh.m.Sport-u.Campingartikel(oh.Campingmöb.)	431	226 115	300	94 366	45	43 667	78	84 074
47.65	Einzelhandel mit Spielwaren	313	114 181	246	59 168	30	31 032	35	•
47.7	Einzelhandel m.sonstigen Gütern (in Verkaufsr.)	10 453	14 445 791	8 216	5 934 189	981	2 077 305	1 179	5 882 939
47.71	Einzelhandel mit Bekleidung	1 697	1 874 669	1 207	361 046	216	759 000	261	325 426
47.72	Einzelhandel mit Schuhen und Lederwaren	535	492 077	412	159 641	57	218 891	61	•

Noch: 4. Umsatzsteuerpflichtige, deren Lieferungen und Leistungen 2014 nach Rechtsformen und ausgewählten Wirtschaftszweigen

Systematik-Nr.	Wirtschaftszweig	Steuerpflichtige	Lieferungen und Leistungen	darunter Umsatzsteuerpflichtige und deren Umsatz mit der Rechtsform					
				Einzelunternehmen		Personengesellschaften		Kapitalgesellschaften	
				Anzahl	1 000 €	Anzahl	1 000 €	Anzahl	1 000 €
47.72.1	Einzelhandel mit Schuhen	437	412 578	339	132 968	47	197 665	49	•
47.72.2	Einzelhandel mit Lederwaren u.Reisegepäck	98	79 498	73	26 673	10	21 226	12	•
47.73	Apotheken	1 735	4 399 262	1 641	4 173 407	86	206 148	8	19 707
47.74	Eh.m.medizinischen und orthopädischen Artikeln	534	638 182	283	•	82	270 500	167	•
47.75	Eh.m.kosmet. Erzeugn. u. Körperpflegemitteln	487	•	360	•	56	•	62	•
47.76	Eh.m.Blumen,Düngemitt.,zoolog.Bed.u.leb.Tieren	1 701	•	1 449	•	141	•	108	•
47.76.1	Eh.m.Blumen,Pflanzen,Sämereien u.Düngemitteln	1 413	529 527	1 227	338 823	118	109 317	67	•
47.76.2	Eh.m.zoologischem Bedarf und lebenden Tieren	288	•	222	•	23	•	41	62 170
47.77	Einzelhandel mit Uhren und Schmuck	712	267 490	558	•	66	60 946	86	•
47.78	Sonst.Eh.i.Verkaufsr. (oh.Antiq.u.Gebr.waren)	2 450	1 161 823	1 816	411 047	242	353 207	359	314 105
47.78.1	Augenoptiker	646	261 020	438	139 300	75	•	132	80 472
47.78.2	Eh.m.Foto- u.optischen Erzeugn. (oh.Augenopt.)	142	114 863	106	30 206	13	•	21	12 270
47.78.3	Eh.m.Kunstgeg.,Bildern,Briefm.,Münz.u.Geschenk.	760	492 338	626	100 014	62	273 253	52	116 286
47.78.9	Sonst. Einzelh. a.n.g. (in Verkaufsräumen)	902	293 602	646	141 527	92	•	154	105 077
47.79	Einzelh. m. Antiquitäten und Gebrauchtwaren	602	104 529	490	68 405	35	8 154	67	•
47.79.1	Einzelh. m. Antiquitäten und antiken Teppichen	134	24 243	114	21 588	6	•	14	•
47.79.2	Antiquariate	23	2 208	18	1 222	2	•	1	•
47.79.9	Einzelhandel mit sonstigen Gebrauchtwaren	445	78 078	358	45 595	27	6 881	52	19 495
47.8	Einzelh. an Verkaufsständen und auf Märkten	475	107 716	415	85 154	38	12 657	13	•
47.81	Eh.m.Nahr.,Genm.,Getr.,Tab.a.Verk.st.u.a.Märkt.	305	81 500	264	65 388	28	8 964	8	7 001
47.82	Eh.m.Text.,Bekl.,Schuhen a.Verkaufsst.u.a.Märkt.	158	24 210	143	18 623	6	2 829	5	•
47.89	Eh.m.sonst.Gütern an Verkaufsst. u.a. Märkten	12	2 007	8	1 143	4	864	-	-
47.9	Eh.,nicht i.Verkaufsr.,a.Verkaufsst.od.a.Märkt.	2 868	4 347 790	2 022	914 146	232	985 918	363	2 015 076
47.91	Versand- und Internet-Einzelhandel	1 677	3 363 244	1 066	456 715	131	•	246	1 704 945
47.99	Sonst.Eh.,nicht i.Verk.r.,a.Ständ.od.a.Märkt.	1 191	984 546	956	457 431	101	•	117	310 131
47.99.1	Einzelhandel vom Lager mit Brennstoffen	147	571 865	99	280 355	19	133 034	29	158 476
47.99.9	Sonst. Einzelh. a.n.g. (nicht i.Verkaufsräumen)	1 044	412 681	857	177 075	82	•	88	151 654
H	Verkehr und Lagerei	9 401	18 508 821	5 497	2 323 826	1 761	9 995 635	1 940	5 941 494
49	Landverkehr u.Transport in Rohrfernleitungen	5 177	4 689 056	3 736	1 568 064	501	1 364 020	853	1 713 417
49.1	Personenbeförderung im Eisenbahnfernverkehr	11	•	-	-	1	•	7	•
49.2	Güterbeförderung im Eisenbahnverkehr	9	•	2	•	-	-	7	•
49.3	Sonst.Personenbeförd. im Landverkehr	2 042	•	1 469	•	202	•	300	498 540
49.31	Personenbeförderung im Nahverk.z.Lande(oh.Taxi)	195	497 163	95	•	27	142 103	62	294 857
49.32	Betrieb von Taxis	1 510	425 542	1 221	286 362	112	46 776	167	89 341
49.39	Sonst.Personenbeförd. im Landverkehr a.n.g.	337	•	153	119 202	63	•	71	114 343
49.39.1	Personenbeförderung im Omnibus-Linienfernverk.	113	176 066	43	31 543	27	69 379	32	74 659
49.39.2	Personenbeförderung im Omnibus-Gelegenh.verk.	204	205 996	99	85 987	30	76 189	38	•
49.39.9	Personenbeförderung im Landverkehr a.n.g.	20	•	11	1 672	6	•	1	•
49.4	Güterbeförd. i.Straßenverkehr,Umzugtransporte	3 104	2 753 871	2 264	1 112 608	294	665 816	533	950 788
49.41	Güterbeförderung im Straßenverkehr	2 985	2 711 015	2 171	1 091 962	287	655 397	514	938 998
49.42	Umzugtransporte	119	42 855	93	20 646	7	10 419	19	11 790
49.5	Transport in Rohrfernleitungen	11	407 281	1	•	4	•	6	•
50	Schifffahrt	967	2 821 797	157	•	740	2 511 584	66	258 345
50.1	Personenbeförderung i.d.See-u.Küstenschifffahrt	8	•	4	318	1	•	3	•
50.2	Güterbeförderung i.d.See-u.Küstenschifffahrt	777	•	24	•	702	2 489 121	50	179 274
50.3	Personenbeförderung i.d.Binnenschifffahrt	46	17 838	26	•	10	5 338	8	•
50.4	Güterbeförderung i.d.Binnenschifffahrt	136	86 380	103	40 060	27	•	5	29 160
51	Luftfahrt	64	87 200	29	•	5	6 198	21	38 965
51.1	Personenbeförderung i.d.Luftfahrt	64	87 200	29	•	5	6 198	21	38 965
51.2	Güterbeförderung i.d.Luftfahrt u.Raumtransp.	-	-	-	-	-	-	-	-
51.21	Güterbeförderung i.d.Luftfahrt u.Raumtransp.	-	-	-	-	-	-	-	-
51.22	Raumtransport	-	-	-	-	-	-	-	-
52	Lagerei, Erbr.v.sonst.Dienstleist.f.d.Verkehr	2 161	10 296 532	719	532 664	466	5 942 630	883	3 658 765
52.1	Lagerei	142	920 103	18	3 370	33	563 905	50	250 685
52.2	Erbringung v.sonstigen Dienstleist. f.d.Verkehr	2 019	9 376 429	701	529 293	433	5 378 725	833	3 408 080
52.21	Erbring.v.sonst.Dienstl. für den Landverkehr	94	80 378	31	9 506	28	11 443	32	56 677
52.21.1	Betrieb von Parkhäusern und Parkplätzen	38	57 500	9	1 823	7	2 533	19	50 392
52.21.2	Betrieb v.Verkehrswegen für Straßenfahrzeuge	18	4 616	5	979	12	•	1	•
52.21.3	Betrieb v.Verkehrswegen für Schienenfahrzeuge	-	-	-	-	-	-	-	-
52.21.4	Betr.v.Bahnhöfen f.Pers.verk.einschl.Omnibusb.	-	-	-	-	-	-	-	-
52.21.5	Betr.v.Güterabf.f.Schienen-,Str.fz.(oh.Fracht.)	-	-	-	-	-	-	-	-
52.21.9	Erbring.v.sonst.Dienstl.f.d.Landverkehr a.n.g.	38	18 262	17	6 704	9	•	12	•
52.22	Erbring.v.sonst.Dienstl. für die Schifffahrt	78	206 411	31	2 951	20	151 650	21	41 272
52.22.1	Betrieb v. Wasserstraßen	-	-	-	-	-	-	-	-
52.22.2	Betrieb von Häfen	20	108 215	•	•	•	•	•	•

Noch: 4. Umsatzsteuerpflichtige, deren Lieferungen und Leistungen 2014 nach Rechtsformen und ausgewählten Wirtschaftszweigen

Systematik-Nr.	Wirtschaftszweig	Steuerpflichtige	Lieferungen und Leistungen	darunter Umsatzsteuerpflichtige und deren Umsatz mit der Rechtsform					
				Einzelunternehmen		Personengesellschaften		Kapitalgesellschaften	
		Anzahl	1 000 €	Anzahl	1 000 €	Anzahl	1 000 €	Anzahl	1 000 €
52.22.3	Lotsinnen und Lotsen in der Schifffahrt	17	1 895	•	•	•	•	•	•
52.22.9	Erbring.v.sonst.Dienstl.f.d.Schifffahrt a.n.g.	41	96 300	•	•	•	•	•	•
52.23	Erbring.v.sonst.Dienstl.für die Luftfahrt	33	161 629	4	199	4	1 774	19	156 613
52.23.1	Betrieb v.Flughäfen u.Landepl.f. Luftfahrzeuge	28	160 798	1	•	4	1 774	18	•
52.23.9	Erbring.v.sonst.Dienstl.für die Luftfahrt a.n.g.	5	831	3	•	-	-	1	•
52.24	Frachttumschlag	36	244 294	10	2 730	12	171 301	14	70 263
52.29	Erbring.v.sonst.Dienstl. für den Verkehr a.n.g.	1 778	8 683 717	625	513 908	369	5 042 556	747	3 083 255
52.29.1	Spedition	1 497	8 531 433	495	488 585	329	5 009 883	657	3 007 823
52.29.2	Schiffsmaklerbüros und -agenturen	48	44 019	12	•	14	•	22	28 667
52.29.9	Erbring.v.Dienstl. für den Verkehr a.n.g.	233	108 265	118	•	26	•	68	46 764
53	Post-, Kurier- und Expressdienste	1 032	614 235	856	169 454	49	171 203	117	272 001
53.1	Postdienste v.Universaldienstleistungsanbietern	-	-	-	-	-	-	-	-
53.2	Sonstige Post-, Kurier- und Expressdienste	1 032	614 235	856	169 454	49	171 203	117	272 001
I	Gastgewerbe	20 254	6 033 214	16 165	3 301 552	2 023	1 217 053	1 612	1 397 273
55	Beherbergung	4 785	1 957 327	3 216	810 870	1 063	584 749	455	500 840
55.1	Hotels, Gasthöfe und Pensionen	3 019	1 602 465	2 139	670 386	473	469 466	384	450 468
55.10.1	Hotels(oh.Hotels garnis)	1 297	1 115 035	757	362 610	272	375 484	260	365 960
55.10.2	Hotels garnis	346	134 174	244	62 538	57	36 940	44	•
55.10.3	Gasthöfe	887	273 278	722	183 379	84	41 503	71	47 913
55.10.4	Pensionen	489	79 978	416	61 859	60	15 539	9	•
55.2	Ferienunterkünfte u.ä.Beherbergungsstätten	1 309	222 279	775	97 934	476	79 821	42	35 531
55.20.1	Erholungs- und Ferienheime	29	22 018	12	2 119	7	•	4	•
55.20.2	Ferienzentren	27	52 815	12	970	4	•	8	•
55.20.3	Ferienhäuser und Ferienwohnungen	1 231	143 123	739	93 403	462	37 862	27	11 752
55.20.4	Jugendherbergen und Hütten	22	4 323	12	1 442	3	226	3	1 637
55.3	Campingplätze	166	70 544	97	24 836	37	30 600	23	11 770
55.9	Sonstige Beherbergungsstätten	291	62 038	205	17 714	77	4 862	6	3 072
55.90.1	Privatquartiere	264	23 148	188	16 001	73	•	3	•
55.90.9	Sonstige Beherbergungsstätten a.n.g.	27	38 890	17	1 713	4	•	3	•
56	Gastronomie	15 469	4 075 887	12 949	2 490 681	960	632 305	1 157	896 433
56.1	Restaurants,Gaststätt.,Imbiss.,Café,Eissal.u.Ä.	10 335	2 941 795	8 817	1 764 316	664	447 362	765	709 271
56.10.1	Restaurants mit herkömmlicher Bedienung	5 683	1 556 886	4 731	1 021 602	390	204 217	521	324 635
56.10.2	Restaurants mit Selbstbedienung	205	511 816	135	119 734	28	123 157	36	268 403
56.10.3	Imbissstuben u.Ä.	2 930	569 397	2 682	410 871	121	82 410	110	64 247
56.10.4	Cafés	956	187 209	788	124 227	78	•	66	35 997
56.10.5	Eissalons	561	116 487	481	87 881	47	•	32	15 990
56.2	Caterer u.Erbring.sonst.Verpflegungsdienstleist.	1 149	390 271	797	172 424	98	116 059	134	79 203
56.21	Event-Caterer	340	132 874	231	51 793	38	38 135	69	•
56.29	Erbringung sonstiger Verpflegungsdienstleist.	809	257 397	566	120 631	60	77 924	65	•
56.3	Ausschank von Getränken	3 985	743 822	3 335	553 942	198	68 884	258	107 958
56.30.1	Schankwirtschaften	3 409	601 922	2 900	472 658	159	54 866	178	63 189
56.30.2	Diskotheiken u.Tanzlokale	157	64 540	78	•	20	10 283	58	34 009
56.30.3	Bars	95	12 933	76	9 350	7	513	11	•
56.30.4	Vergnügungslokale	14	1 950	13	•	-	-	1	•
56.30.9	Sonstige getränkegeprägte Gastronomie	310	62 475	268	50 511	12	3 221	10	•
J	Information und Kommunikation	8 323	6 311 632	4 872	683 842	824	2 033 161	2 419	3 350 274
58	Verlagswesen	774	2 073 759	258	40 610	208	1 401 941	276	606 160
58.1	Verleg.v.Büch.,Zeitsch.,so.Verlagsw.(oh.Softw.)	681	2 028 839	221	37 076	200	1 400 507	231	567 401
58.11	Verlegen von Büchern	176	414 773	76	11 296	39	184 068	55	215 097
58.12	Verlegen v.Adressbüchern und Verzeichnissen	25	238 517	4	•	13	221 956	7	15 354
58.13	Verlegen von Zeitungen	131	985 984	22	5 860	68	823 135	35	151 234
58.14	Verlegen von Zeitschriften	158	269 422	42	8 868	45	132 210	60	115 897
58.19	Sonstiges Verlagswesen (ohne Software)	191	120 144	77	•	35	39 138	74	69 819
58.2	Verlegen von Software	93	44 920	37	3 534	8	1 434	45	38 759
58.21	Verlegen von Computerspielen	10	4 446	2	•	1	•	6	3 453
58.29	Verlegen von sonstiger Software	83	40 474	35	•	7	•	39	35 306
59	H.,Verlg.,Vertr.v.Film.,Ferns.,Kino,Verl.v.Musik	400	171 856	209	•	65	•	110	•
59.1	H.v.Film.,Fernsehprogr.,Verleih,Vertrieb,Kinos	313	154 851	164	30 564	48	39 151	89	82 143
59.11	Herst.v.Filmen,Videofilmen u.Fernsehprogr.	179	81 498	92	•	27	28 185	56	42 379
59.12	Nachbearbeitung und sonstige Filmtechnik	23	1 739	18	•	2	•	3	865
59.13	Filmverleih u.-vertrieb (ohne Videotheken)	31	7 907	21	4 437	3	•	5	2 565
59.14	Kinos	80	63 707	33	15 821	16	10 061	25	36 333
59.2	Tonstud.,H.v.Hörfunkpr.,Verl.bsp.Tontr.,Musikal.	87	17 006	45	•	17	•	21	•
59.20.1	Tonstudios und Herst. von Hörfunkbeiträgen	17	3 038	9	•	2	•	6	1 293
59.20.2	Verlegen von bespielten Tonträgern	25	6 079	13	1 269	7	582	3	•

Noch: 4. Umsatzsteuerpflichtige, deren Lieferungen und Leistungen 2014 nach Rechtsformen und ausgewählten Wirtschaftszweigen

Systematik-Nr.	Wirtschaftszweig	Steuerpflichtige	Lieferungen und Leistungen	darunter Umsatzsteuerpflichtige und deren Umsatz mit der Rechtsform					
				Einzelunternehmen		Personengesellschaften		Kapitalgesellschaften	
				Anzahl	1 000 €	Anzahl	1 000 €	Anzahl	1 000 €
59.20.3	Verlegen von Musikalien	45	7 889	23	1 189	8	•	12	3 487
60	Rundfunkveranstalter	24	54 846	1	•	4	44 672	16	•
60.1	Hörfunkveranstalter	14	47 365	-	-	4	44 672	7	•
60.2	Fernsehveranstalter	10	7 482	1	•	-	-	9	•
61	Telekommunikation	193	359 019	110	•	18	•	61	•
61.1	Leitungsgebundene Telekommunikation	11	241 921	1	•	2	•	8	240 816
61.2	Drahtlose Telekommunikation	101	74 377	60	12 025	9	4 802	28	•
61.3	Satellitentelekommunikation	1	•	-	-	1	•	-	-
61.9	Sonstige Telekommunikation	80	•	49	4 643	6	•	25	15 672
61.90.1	Internetserviceprovider	37	12 562	16	1 430	3	318	18	10 814
61.90.9	Sonstige Telekommunikation a.n.g.	43	•	33	3 213	3	•	7	4 858
62	Erbr.v.Dienstleist.der Informationstechnologie	4 963	2 984 762	2 890	388 247	379	395 777	1 617	2 096 429
62.01	Programmierungstätigkeiten	2 391	1 490 003	1 335	158 446	198	182 154	823	1 088 460
62.01.1	Entwickl.u.Programmier. v.Internetpräsentationen	803	197 438	548	52 565	66	21 162	177	107 002
62.01.9	Sonstige Softwareentwicklung	1 588	1 292 566	787	105 880	132	160 991	646	981 457
62.02	Erbr.v.Berat.leist. a.d.Gebiet d.Inform.technol.	1 464	812 972	944	120 122	82	109 601	417	570 871
62.03	Betrieb v.Datenverarb.einrichtungen f. Dritte	473	429 775	258	47 763	44	48 972	160	303 905
62.09	Erbr.v.sonst.Dienstl.der Informationstechnologie	635	252 012	353	61 915	55	55 051	217	133 194
63	Informationsdienstleistungen	1 969	667 390	1 404	203 659	150	119 916	339	269 923
63.1	Dat.verarb.,Hosting,dam.verb.Tätigk.,Webportale	67	130 288	20	3 460	7	55 265	37	69 677
63.11	Datenverarb., Hosting u.damit verb.Tätigkeiten	28	88 796	9	•	4	55 118	13	29 476
63.12	Webportale	39	41 492	11	•	3	147	24	40 201
63.9	Erbringung v.sonstigen Informationsdienstleist.	1 902	537 102	1 384	200 199	143	64 651	302	200 246
63.91	Korrespondenz- und Nachrichtenbüros	96	20 078	47	3 513	14	3 084	32	13 402
63.99	Erbr.v.sonst.Informationsdienstleist. a.n.g.	1 806	517 024	1 337	196 686	129	61 567	270	186 844
K	Erbr. v. Finanz- u.Versicherungsdienstleist.	1 936	1 860 457	805	83 728	271	93 898	655	387 268
64	Erbringung von Finanzdienstleistungen	472	1 362 405	16	•	60	•	227	•
64.1	Zentralbanken und Kreditinstitute	165	1 099 445	-	-	2	•	1	•
64.11	Zentralbanken	-	-	-	-	-	-	-	-
64.19	Kreditinstitute (ohne Spezialkreditinstitute)	165	1 099 445	-	-	2	•	1	•
64.19.1	Kreditbanken einschl. Zweigst. ausländ. Banken	5	•	-	-	1	•	1	•
64.19.2	Kreditinstitute des Sparkassensektors	45	348 698	-	-	-	-	-	-
64.19.3	Kreditinstitute des Genossenschaftssektors	113	715 527	-	-	1	•	-	-
64.19.4	Realkreditinstitute	-	-	-	-	-	-	-	-
64.19.5	Kreditinstitute mit Sonderaufgaben	1	•	-	-	-	-	-	-
64.19.6	Bausparkassen	1	•	-	-	-	-	-	-
64.2	Beteiligungsgesellschaften	274	217 345	11	•	49	•	208	•
64.3	Treuhand- u.sonst. Fonds u.ähn. Finanzinstitut.	3	2 801	-	-	-	-	3	2 801
64.9	Sonstige Finanzierungsinstitutionen	30	42 813	5	•	9	•	15	•
64.91	Institutionen für Finanzierungsleasing	13	33 859	1	•	6	•	5	9 038
64.92	Spezialkreditinstitute	9	8 086	3	324	-	-	6	7 762
64.92.1	Spezialkreditinstitute (oh.Pfandkreditgesch.)	1	•	-	-	-	-	1	•
64.92.2	Leihhäuser	8	•	3	324	-	-	5	•
64.99	Erbr. v. sonst. Finanzdienstleistungen a.n.g.	8	868	1	•	3	•	4	•
64.99.1	InvestmAG u.Fonds v.Kap.anl.ges.(oh.Geldm.fond.)	7	•	1	•	3	•	3	160
64.99.9	Sonstige Finanzierungsinstitutionen a.n.g.	1	•	-	-	-	-	1	•
65	Versich.,Rückversich.u.Pens.kassen(oh.Sozialv.)	25	191 272	-	-	1	•	4	•
65.1	Versicherungen	22	•	-	-	1	•	2	•
65.11	Lebensversicherungen	8	•	-	-	-	-	1	•
65.12	Nichtlebensversicherungen	14	148 363	-	-	1	•	1	•
65.12.1	Krankenversicherungen	1	•	-	-	-	-	1	•
65.12.2	Schaden- und Unfallversicherungen	13	•	-	-	1	•	-	-
65.2	Rückversicherungen	2	•	-	-	-	-	2	•
65.3	Pensionskassen und Pensionsfonds	1	•	-	-	-	-	-	-
66	Mit Finanz- u.Versich.dienstl. verbund.Tätigk.	1 439	306 781	789	•	210	•	424	•
66.1	Mit Finanzdienstleist. verbundene Tätigkeiten	824	213 791	299	38 191	181	55 272	333	117 742
66.11	Effekten- und Warenbörsen	2	•	-	-	-	-	2	•
66.12	Effekten- und Warenhandel	80	9 142	61	6 029	11	2 489	8	623
66.19	Sonst.m.Finanzdienstl. verbund. Tätigkeiten	742	•	238	32 162	170	52 782	323	•
66.2	Mit Versich.dienstl. u.Pens.kass.verb.Tätigk.	599	64 993	488	43 437	26	3 879	81	17 262
66.21	Risiko- und Schadensbewertung	38	7 140	23	3 544	4	•	8	•
66.22	Tätigk.v.Versicherungsmaklerinnen und -maklern	552	56 958	461	39 744	22	•	68	•
66.29	Sonst.m.Versich.dienstl.u.Pens.kass.verb.Tätigk.	9	895	4	149	-	-	5	746
66.3	Fondsmanagement	16	27 997	2	•	3	•	10	•
L	Grundstücks- und Wohnungswesen	25 033	6 628 004	12 981	1 521 248	9 349	2 665 281	2 316	1 806 222

Noch: 4. Umsatzsteuerpflichtige, deren Lieferungen und Leistungen 2014 nach Rechtsformen und ausgewählten Wirtschaftszweigen

Systematik-Nr.	Wirtschaftszweig	Steuerpflichtige	Lieferungen und Leistungen	darunter Umsatzsteuerpflichtige und deren Umsatz mit der Rechtsform					
				Einzelunternehmen		Personengesellschaften		Kapitalgesellschaften	
		Anzahl	1 000 €	Anzahl	1 000 €	Anzahl	1 000 €	Anzahl	1 000 €
68	Grundstücks- und Wohnungswesen	25 033	6 628 004	12 981	1 521 248	9 349	2 665 281	2 316	1 806 222
68.1	Kauf u. Verk.v.eigenen Grundst.,Gebäud.u.Wohn.	1 066	749 787	217	46 218	369	213 457	465	461 872
68.2	Verm.,Verp.v.eig.od.geleast.Grdst.,Geb.,Wohn.	19 826	4 436 398	10 689	1 142 620	7 909	1 955 359	903	837 397
68.3	Vermittl.u.Verw.v.Grd.,Geb.u.Wohnungen f.Dritte	4 141	1 441 819	2 075	332 410	1 071	496 465	948	506 953
68.31	Vermittl.v.Grundst.,Geb. u.Wohnungen für Dritte	2 236	589 606	1 497	254 305	270	117 154	444	209 209
68.32	Verwalt.v.Grundst.,Geb.u.Wohnungen für Dritte	1 905	852 213	578	78 105	801	379 311	504	297 744
M	Erbr. v. freiberufl.,wiss.u.techn.Dienstl.	35 484	13 848 505	25 012	3 832 256	4 078	3 734 687	5 916	5 879 896
69	Rechts- und Steuerberatung, Wirtschaftsprüfung	8 650	3 255 872	6 339	1 091 500	1 657	1 371 894	629	734 872
69.1	Rechtsberatung	4 302	1 086 394	3 311	448 815	949	595 163	33	41 548
69.10.1	Rechtsanwaltskanzleien mit Notariat	1 063	386 717	673	103 765	387	281 678	2	•
69.10.2	Rechtsanwaltskanzleien ohne Notariat	2 992	650 095	2 431	320 349	540	293 565	21	36 180
69.10.3	Notariate	14	2 385	12	•	2	•	-	-
69.10.4	Patentanwaltskanzleien	38	22 099	27	5 426	10	•	-	-
69.10.9	Erbr.sonst.juristischer Dienstleist. a.n.g.	195	25 098	168	•	10	2 241	10	•
69.2	Wirtschaftsprüfung und Steuerberatung, Buchf.	4 348	2 169 477	3 028	642 685	708	776 731	596	693 324
69.20.1	Prax.v.Wirtschaftsprüf., -prüfungsgesellschaften	212	380 055	71	26 459	34	•	105	276 651
69.20.2	Prax.v.vereid.Buchprüf., -prüfungsgesellschaften	14	2 440	9	•	1	•	4	1 386
69.20.3	Prax.v.Steuerbevollm.,Steuerberat.,-gesellsch.	3 554	1 707 121	2 467	583 478	645	731 780	432	382 168
69.20.4	Buchführung (oh.Datenverarb.dienste)	568	79 862	481	•	28	•	55	33 119
70	Verwalt.u.Führ.v.Untern.u.Betr., Untern.beratung	7 877	2 495 280	4 681	604 547	606	517 100	2 419	1 215 626
70.1	Verwaltung u.Führung v.Unternehmen u.Betrieben	1 874	1 255 576	436	182 050	255	358 536	1 168	710 549
70.10.1	Managementtätigkeiten v. Holdinggesellschaften	120	592 538	6	•	30	•	83	370 653
70.10.9	Sonst.Verwalt.u.Führ.v.Unternehmen u. Betrieben	1 754	663 037	430	•	225	•	1 085	339 896
70.2	Public-Relations- und Unternehmensberatung	6 003	1 239 705	4 245	422 496	351	158 564	1 251	505 077
70.21	Public-Relations-Beratung	111	32 563	63	10 875	13	•	33	16 790
70.22	Unternehmensberatung	5 892	1 207 141	4 182	411 622	338	•	1 218	488 287
71	Archit.,Ing.bür.,techn.,physikal.u.chem.Unters.	10 867	5 890 693	7 937	1 309 850	1 068	1 384 138	1 770	3 079 600
71.1	Architektur- und Ingenieurbüros	10 443	4 873 505	7 728	1 262 973	1 023	845 070	1 617	2 676 095
71.11	Architekturbüros	3 102	908 519	2 416	371 217	391	184 288	286	346 773
71.11.1	Architekturbüros für Hochbau	2 489	713 853	1 942	310 212	317	•	223	246 835
71.11.2	Büros für Innenarchitektur	130	35 980	91	9 559	15	•	23	17 500
71.11.3	Architekturbür.f.Orts-,Regional-u.Landesplanung	196	102 802	141	16 667	29	•	25	75 263
71.11.4	Architekturbür.f.Garten-u.Landschaftsgestaltung	287	55 883	242	34 779	30	13 929	15	7 175
71.12	Ingenieurbüros	7 341	3 964 986	5 312	891 756	632	660 782	1 331	2 329 322
71.12.1	Ingenieurbüros f.bautechnische Gesamtplanung	2 799	1 418 711	2 087	356 632	249	336 144	454	722 795
71.12.2	Ingenieurbüros f.techn. Fachplan.u.Ingen.design	3 057	2 078 198	2 145	352 656	250	•	651	1 451 443
71.12.3	Vermessungsbüros	172	99 724	99	21 603	38	41 428	15	14 200
71.12.9	Sonstige Ingenieurbüros	1 313	368 354	981	160 866	95	•	211	140 884
71.2	Technische, physikal. u.chemische Untersuchung	424	1 017 188	209	46 877	45	539 068	153	403 505
72	Forschung und Entwicklung	768	308 262	503	63 480	42	25 274	187	192 757
72.1	Forsch.u.Entw.i.B.Nat.-,Ing.-,Agr.wiss.u.Med.	699	296 321	452	60 007	37	23 381	178	188 406
72.11	Forschung u.Entwicklung i.Bereich Biotechnologie	74	37 414	35	3 354	5	•	30	24 760
72.19	Sonst.Forsch.u.Entw.i.B.Nat.-,Ing.-,Agwiss.,Med.	625	258 908	417	56 653	32	•	148	163 646
72.2	Forsch.,Ent.i.B.Rechts-,Wirtsch.,Soz.,Kulturw.	69	11 941	51	3 474	5	1 893	9	4 351
73	Werbung und Marktforschung	2 472	927 275	1 555	210 393	233	169 492	561	517 972
73.1	Werbung	2 389	883 964	1 510	•	222	146 549	535	502 969
73.11	Werbeagenturen	2 316	859 023	1 476	202 763	214	145 974	508	486 297
73.12	Vermarkt.u.Vermittl.v.Werbezeit.u.Werbeflächen	73	24 940	34	•	8	575	27	16 672
73.2	Markt- und Meinungsforschung	83	43 312	45	•	11	22 943	26	15 002
74	Sonst.freiberufl.,wiss.schaftl.u.techn.Tätigk.	3 492	448 587	2 841	257 158	283	74 149	337	104 502
74.1	Ateliers für Textil-,Schmuck-,Grafik-Design	1 143	152 053	971	79 407	93	27 623	73	36 260
74.10.1	Industrie-, Produkt- und Mode-Design	118	21 182	96	7 286	8	1 424	14	12 473
74.10.2	Grafik- und Kommunikationsdesign	413	38 380	344	21 842	44	5 340	23	•
74.10.3	Interior Design und Raumgestaltung	612	92 491	531	50 279	41	20 858	36	•
74.2	Fotografie und Fotolabors	605	69 306	554	54 042	26	•	23	6 867
74.20.1	Fotografie	574	63 416	533	51 726	24	•	16	3 663
74.20.2	Fotolabors	31	5 890	21	2 316	2	•	7	3 203
74.3	Übersetzen und Dolmetschen	469	39 167	430	30 788	16	•	19	4 307
74.30.1	Übersetzen	98	11 240	73	5 295	8	•	13	3 653
74.30.2	Dolmetschen	371	27 927	357	25 493	8	1 780	6	653
74.9	Sonst.freiberufl.,wiss.u.techn.Tätigk. a.n.g.	1 275	188 061	886	92 920	148	35 571	222	57 069
75	Veterinärwesen	1 358	522 536	1 156	295 328	189	192 640	13	34 568
75.00.1	Tierarztpraxen	1 262	490 056	1 073	282 421	182	183 544	7	24 091
75.00.9	Sonstiges Veterinärwesen	96	32 480	83	12 907	7	9 096	6	10 477
N	Erbr. v. sonst. Wirtsch. Dienstleistungen	14 409	12 046 344	10 123	1 951 069	1 443	3 052 157	2 545	5 748 467

Noch: 4. Umsatzsteuerpflichtige, deren Lieferungen und Leistungen 2014 nach Rechtsformen und ausgewählten Wirtschaftszweigen

Systematik-Nr.	Wirtschaftszweig	Steuerpflichtige	Lieferungen und Leistungen	darunter Umsatzsteuerpflichtige und deren Umsatz mit der Rechtsform					
				Einzelunternehmen		Personengesellschaften		Kapitalgesellschaften	
				Anzahl	1 000 €	Anzahl	1 000 €	Anzahl	1 000 €
77	Vermietung von beweglichen Sachen	2 353	3 054 218	1 443	•	494	512 437	357	1 039 040
77.1	Vermietung von Kraftwagen	601	1 584 760	438	•	71	97 589	88	294 636
77.11	Vermiet.v.Kraftw.mit e.Ges.gew.v.3,5t od.wenig.	384	1 251 703	281	•	45	•	55	41 045
77.12	Vermiet.v.Kraftw.mit e.Ges.gew.v.mehr ala 3,5t	217	333 057	157	•	26	•	33	253 590
77.2	Vermietung von Gebrauchsgütern	414	263 204	303	53 539	53	128 736	53	79 815
77.21	Vermietung von Sport- und Freizeitgeräten	98	13 245	77	10 896	12	933	8	•
77.22	Videotheken	77	16 621	59	6 926	6	6 786	12	2 909
77.29	Vermietung von sonst. Gebrauchsgütern	239	233 338	167	35 718	35	121 017	33	•
77.3	Vermiet.v.Masch.,Gerät. und sonst.bewegl.Sachen	1 307	1 166 118	695	229 052	362	285 289	203	628 617
77.31	Vermiet.v. landwirt. Maschinen und Geräten	363	357 530	140	49 387	164	159 614	21	135 650
77.32	Vermietung von Baumaschinen u. -geräten	299	238 016	172	77 221	62	•	63	114 214
77.33	Vermiet. v. Büromasch., DV-geräten u. -einricht.	31	63 813	19	•	4	1 115	8	•
77.34	Vermietung von Wasserfahrzeugen	61	7 175	45	•	12	2 874	4	•
77.35	Vermietung von Luftfahrzeugen	23	6 682	6	2 398	7	923	10	3 361
77.39	Vermiet.v.sonst.Masch.,Ger.u.bewegl.Sach.a.n.g.	530	492 901	313	93 720	113	•	97	314 719
77.4	Leasing nichtfin.immat.Verm.geg.(oh.Copyrights)	31	40 136	7	•	8	823	13	35 972
78	Vermittlung und Überlassung v.Arbeitskräften	847	2 316 072	219	•	92	868 991	517	1 364 447
78.1	Vermittlung von Arbeitskräften	409	364 608	140	25 540	41	40 943	215	287 714
78.2	Befristete Überlassung von Arbeitskräften	389	1 841 673	70	38 560	42	813 094	273	988 786
78.3	Sonstige Überlassung von Arbeitskräften	49	109 791	9	•	9	14 954	29	87 947
79	Reisebüros,-veranstalt.,Erbr.sonst.Res.dienstl.	1 019	1 534 481	574	91 979	99	45 943	294	1 343 232
79.1	Reisebüros und Reiseveranstalter	969	1 512 727	549	89 266	96	•	278	1 332 008
79.11	Reisebüros	709	171 288	451	71 703	72	•	173	72 659
79.12	Reiseveranstalter	260	1 341 439	98	17 564	24	22 930	105	1 259 349
79.9	Erbringung sonst. Reservierungsdienstleistungen	50	21 754	25	2 713	3	•	16	11 224
80	Wach- und Sicherheitsdienste sowie Detekteien	377	535 621	227	82 227	28	258 554	117	191 458
80.1	Private Wach- und Sicherheitsdienste	286	499 909	164	71 457	24	257 130	93	167 939
80.2	Sicherheitsdienste mit Überwach.- u.Alarmsyst.	12	13 970	4	•	2	•	6	12 645
80.3	Detekteien	79	21 742	59	•	2	•	18	10 874
81	Gebäudebetreuung, Garten- u.Landschaftsbau	7 035	3 154 504	5 774	1 086 534	466	1 104 410	764	946 741
81.1	Hausmeisterdienste	1 008	262 192	806	78 407	66	134 764	131	•
81.2	Reinigung von Gebäuden, Straßen u.Verkehrsmitt.	3 001	1 797 902	2 445	406 479	177	757 790	369	629 470
81.21	Allgemeine Gebäudereinigung	1 632	1 420 854	1 230	•	132	710 172	261	499 040
81.22	Spez.Reinigung v.Gebäud. u.Reinigung v.Maschinen	987	278 057	926	161 265	16	36 925	45	79 868
81.22.1	Schornsteinreinigung	875	154 829	869	150 453	1	•	5	•
81.22.9	Sonst. spez. Reinigung v. Gebäuden u. Maschinen	112	123 228	57	10 812	15	•	40	•
81.29	Reinigung a.n.g.	382	98 991	289	•	29	10 693	63	50 562
81.29.1	Reinigung von Verkehrsmitteln	106	32 018	78	•	8	3 985	19	16 847
81.29.2	Desinfektion und Schädlingsbekämpfung	71	24 359	42	8 224	7	2 984	22	13 151
81.29.9	Sons. Reinigung a.n.g.	205	42 613	169	18 325	14	3 724	22	20 564
81.3	Garten,Landsch.bau,Erbr.v.sonst.gärtner.Dienstl.	3 026	1 094 410	2 523	601 648	223	211 855	264	•
81.30.1	Garten- und Landschaftsbau	2 441	976 147	2 012	525 139	187	198 329	231	243 310
81.30.9	Erbringung v. sonstigen gärtnerischen Dienstl.	585	118 263	511	76 509	36	13 526	33	•
82	Erbr.v.wirt.Dienstl.f.Untern,Priv.pers.a.n.g.	2 778	1 451 448	1 886	•	264	261 823	496	863 548
82.1	Sekretariats- u.Schreibdienste, Copy-Shops	628	61 330	554	38 626	20	•	52	14 747
82.11	Allgem. Sekretariats- und Schreibdienste	270	20 903	227	13 972	9	•	33	6 157
82.19	Copy-Shops, Erbr.sonst.spez.Sekretariatsdienste	358	40 428	327	24 654	11	•	19	8 590
82.2	Call Center	78	431 356	34	4 557	6	•	33	313 074
82.3	Messe-, Ausstellungs- und Kongressveranstalter	653	437 264	402	57 990	65	50 459	120	281 839
82.9	Erbr.sonst.wirt.Dienstl.für Untern.u.Privatpers.	1 419	521 498	896	•	173	•	291	253 889
82.91	Inkassobüros und Auskunftsteien	166	155 367	73	•	38	•	48	66 947
82.91.1	Inkassobüros	136	131 922	59	•	27	•	43	64 830
82.91.2	Auskunftsteien	30	23 445	14	1 930	11	19 399	5	2 116
82.92	Abfüllen und Verpacken	68	127 568	41	25 353	6	23 693	21	78 522
82.99	Erbr.sonst.wirt.Dienstl.f.Untern.u.Priv. a.n.g.	1 185	238 562	782	73 701	129	44 270	222	108 420
82.99.1	Versteigerungsgewerbe	85	69 501	57	10 500	13	3 081	12	51 993
82.99.9	Erbr.v.and.wirt.Dienstl.f.Untern.u.Priv. a.n.g.	1 100	169 062	725	63 201	116	41 189	210	56 427
P	Erziehung und Unterricht	3 975	858 416	3 332	361 510	201	61 435	348	268 709
85	Erziehung und Unterricht	3 975	858 416	3 332	361 510	201	61 435	348	268 709
85.1	Kindergärten und Vorschulen	7	515	2	•	2	•	2	•
85.2	Grundschulen	-	-	-	-	-	-	-	-
85.3	Weiterführende Schulen	325	105 759	251	25 046	9	•	47	35 479
85.31	Allgemein bildende weiterführende Schulen	9	9 012	2	•	-	-	3	1 062
85.32	Berufsbildende weiterführende Schulen	316	96 746	249	•	9	•	44	34 417
85.4	Tertiär. u.post-sekund., nicht tertiärer Unter.	272	142 550	218	18 830	7	8 376	21	10 769

Noch: 4. Umsatzsteuerpflichtige, deren Lieferungen und Leistungen 2014 nach Rechtsformen und ausgewählten Wirtschaftszweigen

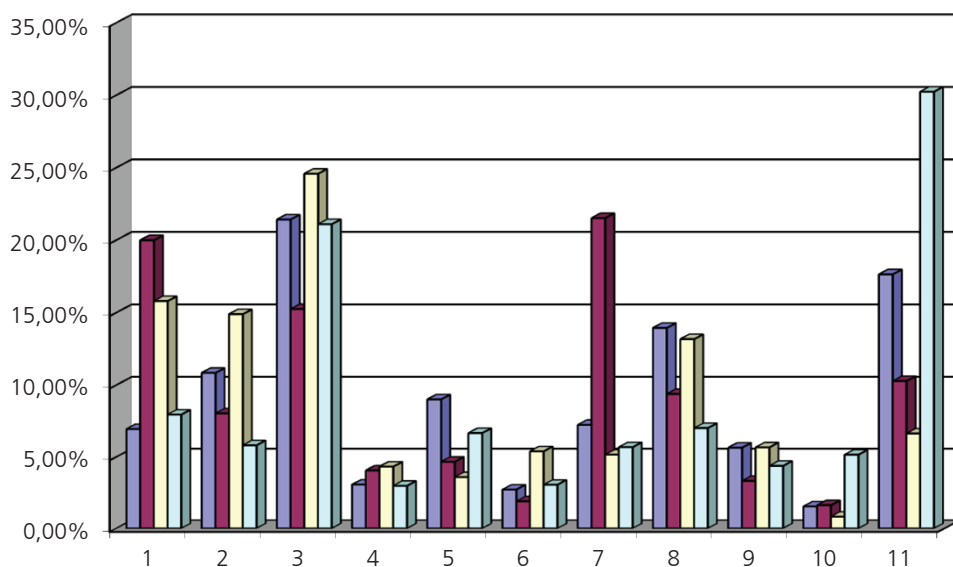
Systematik-Nr.	Wirtschaftszweig	Steuerpflichtige	Lieferungen und Leistungen	darunter Umsatzsteuerpflichtige und deren Umsatz mit der Rechtsform					
				Einzelunternehmen		Personengesellschaften		Kapitalgesellschaften	
		Anzahl	1 000 €	Anzahl	1 000 €	Anzahl	1 000 €	Anzahl	1 000 €
85.41	Post-sekundärer, nicht tertiärer Unterricht	239	25 267	215	18 436	6	•	14	•
85.42	Tertiärer Unterricht	33	117 282	3	395	1	•	7	•
85.42.1	Universitäten	8	70 739	-	-	-	-	-	-
85.42.2	Allgemeine Fachhochschulen	7	16 518	-	-	-	-	1	•
85.42.3	Verwaltungsfachhochschulen	-	-	-	-	-	-	-	-
85.42.4	Berufs-, Fachakademien, Schulen d.Gesundheitsw.	18	30 025	3	395	1	•	6	•
85.5	Sonstiger Unterricht	3 363	608 594	2 856	316 925	182	48 486	276	221 881
85.51	Sport- und Freizeitunterricht	762	73 104	674	52 082	46	•	40	15 342
85.52	Kulturunterricht	187	27 381	156	20 901	22	•	7	2 315
85.53	Fahr- und Flugschulen	1 139	195 162	962	148 573	47	16 307	122	28 476
85.59	Sonst. Unterricht a.n.g.	1 275	312 947	1 064	95 369	67	22 657	107	175 748
85.59.1	Allgemeine u.politische Erwachsenenbildung	21	6 126	13	1 673	-	-	2	•
85.59.2	Berufliche Erwachsenenbildung	983	275 009	839	72 799	48	18 869	70	170 416
85.59.9	Unterricht a.n.g.	271	31 812	212	20 897	19	3 788	35	•
85.6	Erbr.v.Dienstleistungen für den Unterricht	8	999	5	•	1	•	2	•
Q	Gesundheits- und Sozialwesen	4 182	7 361 618	2 759	569 911	704	796 187	368	3 594 599
86	Gesundheitswesen	3 484	5 052 234	2 600	499 351	638	752 793	186	2 790 332
86.1	Krankenhäuser	160	3 783 655	7	•	30	•	76	2 607 848
86.10.1	Krankenhäuser (oh.Hochschul-,Vors.,Reha-kl.)	115	•	1	•	20	•	54	2 499 381
86.10.2	Hochschulkliniken	2	•	-	-	-	-	-	-
86.10.3	Vorsorge- und Rehabilitationskliniken	43	196 999	6	331	10	76 999	22	108 466
86.2	Arzt- und Zahnarztpraxen	1 888	814 600	1 382	364 055	490	446 811	16	3 734
86.21	Arztpraxen für Allgemeinmedizin	673	165 607	596	93 626	72	71 137	5	844
86.22	Facharztpraxen	331	134 851	250	•	72	84 234	9	•
86.23	Zahnarztpraxen	884	514 142	536	•	346	291 440	2	•
86.9	Gesundheitswesen a.n.g.	1 436	453 978	1 211	•	118	•	94	178 751
86.90.1	Praxen v.psychologischen Psychotherapeut(inn)en.	229	23 496	211	18 561	12	1 874	6	3 060
86.90.2	Mass.,Kr.gymn.,med.Bademeist.,Hebamm.u.ä.Ber.	479	86 678	392	53 709	54	12 934	31	•
86.90.3	Heilpraktikerpraxen	81	6 364	77	•	1	•	2	•
86.90.9	Sonstige selbstständige Tätig. im Gesundheitsw.	647	337 440	531	35 327	51	75 565	55	157 040
87	Heime (ohne Erholungs- und Ferienheime)	291	1 909 105	26	59 296	41	37 539	110	745 837
87.1	Pflegeheime	135	961 450	6	•	18	•	59	473 770
87.2	Stat.Einr.z.psychosoz.Betreuung,Suchtbek.u.Ä.	10	143 557	2	•	1	•	3	•
87.3	Altenheime, Alten- und Behindertenwohnheime	116	785 078	15	•	18	16 353	43	•
87.9	Sonstige Heime (ohne Erholungs-u.Ferienheime)	30	19 019	3	230	4	•	5	•
88	Sozialwesen (ohne Heime)	407	400 279	133	11 263	25	5 855	72	58 430
88.1	Soziale Betreuung ält. Menschen und Behinderter	158	116 586	65	6 564	16	4 129	45	40 592
88.10.1	Ambulante soziale Dienste	142	101 708	55	•	14	•	44	•
88.10.2	Sonst.soz.Betreuung ält.Menschen u.Behinderter	16	14 878	10	•	2	•	1	•
88.9	Sonstiges Sozialwesen (ohne Heime)	249	283 693	68	4 700	9	1 726	27	17 838
88.91	Tagesbetreuung von Kindern	10	1 382	7	530	-	-	-	-
88.99	Sonstiges Sozialwesen a.n.g.	239	282 311	61	4 169	9	1 726	27	17 838
R	Kunst, Unterhaltung und Erholung	6 769	2 706 745	4 493	623 616	586	394 512	725	1 438 978
90	Kreative, künstlerische u. unterhaltende Tätigk.	2 939	371 085	2 627	201 092	186	60 210	87	84 866
90.01	Darstellende Kunst	705	74 189	609	44 493	82	11 621	7	10 974
90.01.1	Theaterensembles	12	17 474	1	•	4	•	4	•
90.01.2	Ballettgruppen, Orchester, Kapellen und Chöre	61	7 803	13	•	42	5 767	2	•
90.01.3	Selbstst. Artistinnen u. Artisten, Zirkusgruppen	41	3 694	38	•	3	•	-	-
90.01.4	Selb.Bühnen-,Film-,Rdf.-künstl.,so.darst.Kunst	591	45 219	557	41 001	33	•	1	•
90.02	Erbr.v.Dienstleistungen f. d. darstellende Kunst	163	31 177	124	8 085	13	•	22	19 092
90.03	Künstlerisches und schriftsteller. Schaffen	1 907	149 161	1 830	136 841	68	•	8	2 559
90.03.1	Selbst. Komponistinnen, Komponisten, Musikbearb.	134	20 710	115	18 577	19	2 134	-	-
90.03.2	Selbstständige Schriftsteller/innen	367	29 445	355	28 558	11	•	1	•
90.03.3	Selbstständige bildende Künstlerinnen u.Künstler	486	34 571	466	32 860	18	•	1	•
90.03.4	Selbstständige Restauratorinnen u.Restauratoren	71	10 136	59	4 641	8	4 367	4	1 128
90.03.5	Selbst.Journalist(inn)en u.Pressefotograf(inn)en	849	54 298	835	52 204	12	•	2	•
90.04	Betrieb von Kultur- u.Unterhaltungseinricht.	164	116 557	64	11 674	23	35 173	50	52 242
90.04.1	Theater- und Konzertveranstalter	142	96 815	61	•	22	•	43	41 305
90.04.2	Opern-u.Schausp.häuser,Konz.hallen u.ähnl.Einr.	17	19 127	3	•	1	•	6	•
90.04.3	Varietés und Kleinkunsthöfen	5	615	-	-	-	-	1	•
91	Bibliotheken, Archive, Museen,botan.,zool.Gärt.	102	124 652	33	5 343	10	•	21	67 126
91.01	Bibliotheken und Archive	7	•	3	•	-	-	-	-
91.02	Museen	50	•	21	1 483	4	3 576	6	•
91.03	Betr.v.historisch.Stätt.u.Gebäud.u.ähnl.Attrakt.	8	4 061	1	•	1	•	2	•
91.04	Botanische u.zoologische Gärten sowie Naturparks	37	94 373	8	3 541	5	15 182	13	61 682

Noch: 4. Umsatzsteuerpflichtige, deren Lieferungen und Leistungen 2014 nach Rechtsformen und ausgewählten Wirtschaftszweigen

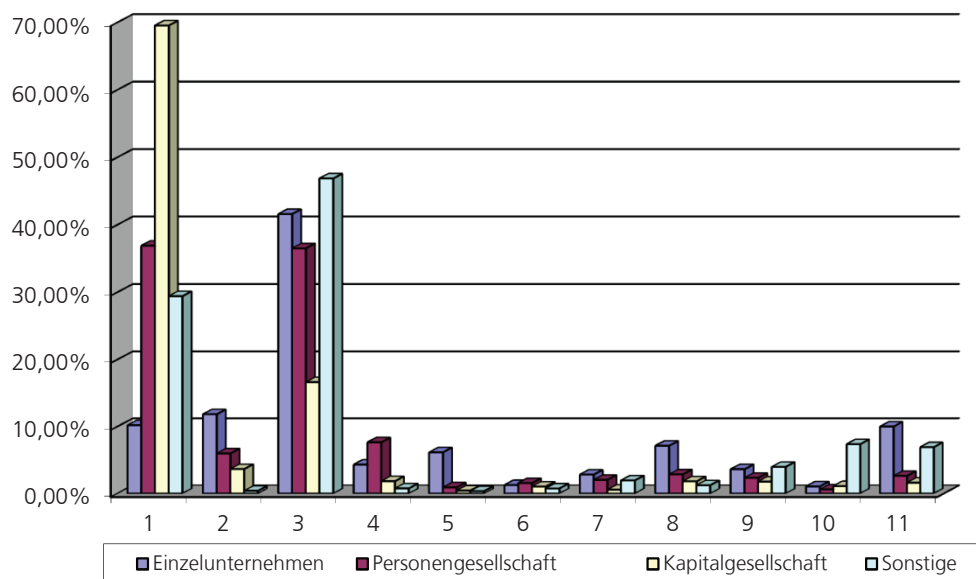
Systematik-Nr.	Wirtschaftszweig	Steuerpflichtige	Lieferungen und Leistungen	darunter Umsatzsteuerpflichtige und deren Umsatz mit der Rechtsform					
				Einzelunternehmen		Personengesellschaften		Kapitalgesellschaften	
				Anzahl	1 000 €	Anzahl	1 000 €	Anzahl	1 000 €
92	Spiel-, Wett- und Lotteriewesen	726	1 187 421	438	160 029	75	•	207	936 813
92.00.1	Spielhallen und Betrieb von Spielautomaten	510	353 710	253	•	58	76 599	198	•
92.00.2	Spielbanken und Spielklubs	6	•	3	744	1	•	2	•
92.00.3	Wett-, Toto- und Lotteriewesen	210	•	182	•	16	3 143	7	•
93	Erbr.v.Dienstl.d.Sports,d.Unterhalt.u.d.Erholung	3 002	1 023 587	1 395	257 151	315	235 066	410	350 173
93.1	Erbringung von Dienstleistungen des Sports	2 063	794 025	689	141 548	234	216 341	304	261 908
93.11	Betrieb von Sportanlagen	593	297 595	160	42 606	108	59 545	124	97 432
93.12	Sportvereine	669	228 635	13	1 797	13	•	22	67 041
93.13	Fitnesszentren	616	237 006	379	80 569	100	65 829	133	90 244
93.19	Erbringung v.sonstigen Dienstleist. des Sports	185	30 789	137	16 577	13	•	25	7 191
93.2	Erbr.v.sonst.Dienstl.d.Unterhalt.u.d.Erholung	939	229 562	706	115 603	81	18 725	106	88 265
93.21	Vergnügungs- und Themenparks	447	153 952	361	72 782	38	10 525	42	69 669
93.29	Erbr.v.Dienstl.d.Unterhaltung u.Erhol. a.n.g.	492	75 611	345	42 820	43	8 200	64	18 596
S	Erbringung von sonstigen Dienstleistungen	13 728	2 063 767	11 623	1 113 383	649	208 490	802	508 416
94	Inter.vert.,kirchl.u.a.rel.Ver.(oh.Soz.,Sport)	628	229 355	39	2 082	8	400	71	30 872
94.1	Wirtsch.-u.Arbeitgeberverbände,Berufsorganis.	98	60 472	1	•	-	-	8	•
94.11	Wirtschafts- und Arbeitgeberverbände	56	26 034	-	-	-	-	7	3 751
94.12	Berufsorganisationen	42	34 438	1	•	-	-	1	•
94.2	Arbeitnehmervereinigungen	2	•	-	-	-	-	-	-
94.9	Kirchl.Vereing.,p.Part.,Intess.vertr.,Ver.a.n.g.	528	•	38	•	8	400	63	•
94.91	Kirchliche und sonstige religiöse Vereinigungen	31	18 667	1	•	-	-	1	•
94.92	Politische Parteien und Vereinigungen	2	•	-	-	-	-	-	-
94.99	Sonst.Interess.vertret.und Vereinigungen a.n.g.	495	142 317	37	1 995	8	400	62	26 069
94.99.1	Organisat. der Bildung, Wissenschaft u.Forschung	205	51 380	2	•	2	•	32	11 168
94.99.2	Organisationen der Kultur	56	9 516	2	•	1	•	6	3 192
94.99.3	Verbraucherorganisationen	87	16 504	31	•	3	•	5	•
94.99.4	Jugendorganisationen	10	1 247	-	-	-	-	2	•
94.99.9	Interessenvertretungen und Vereinigungen a.n.g.	137	63 669	2	•	2	•	17	11 046
95	Reparatur von DV-geräten und Gebrauchsgütern	866	152 193	777	83 612	27	26 547	58	41 372
95.1	Reparatur von DV- und Telekommunikationsgerät.	103	39 223	76	15 152	7	•	18	20 000
95.11	Reparatur von DV-Geräten und peripheren Geräten	97	•	75	•	7	•	14	•
95.12	Reparatur von Telekommunikationsgeräten	6	•	1	•	-	-	4	•
95.2	Reparatur von Gebrauchsgütern	763	112 969	701	68 460	20	•	40	21 372
95.21	Reparatur v. Geräten d. Unterhaltungselektronik	27	9 319	17	•	1	•	9	6 947
95.22	Reparatur v.elekt.Haushalts- u. Gartengeräten	143	31 879	128	22 104	2	•	12	9 502
95.23	Reparatur von Schuhen und Lederwaren	135	13 418	128	11 608	3	•	4	•
95.24	Reparatur v. Möbeln und Einrichtungsgegenständen	41	24 219	35	•	4	•	2	•
95.25	Reparatur von Uhren und Schmuck	42	4 779	39	•	1	•	2	•
95.29	Reparatur von sonstigen Gebrauchsgütern	375	29 356	354	25 787	9	•	11	•
96	Erbr.v.sonst.überwiegend persönl.Dienstleistungen	12 234	1 682 218	10 807	1 027 689	614	181 542	673	436 172
96.01	Wäscherei und chemische Reinigung	440	263 065	365	77 102	29	•	45	135 798
96.02	Frisör- und Kosmetiksalons	6 372	818 445	5 877	543 444	262	67 723	224	200 086
96.02.1	Frisörsalons	4 800	721 610	4 368	454 861	219	•	205	197 323
96.02.2	Kosmetiksalons	1 572	96 835	1 509	88 584	43	•	19	2 763
96.03	Bestattungswesen	608	179 305	439	108 294	81	35 181	74	24 735
96.03.1	Bestattungsinstitute	578	162 710	421	100 127	77	33 847	72	•
96.03.2	Friedhöfe und Krematorien	30	16 595	18	8 167	4	1 334	2	•
96.04	Saunas, Solarien, Bäder u. Ä.	195	70 146	128	16 831	20	•	29	37 873
96.09	Erbringung v. sonstigen Dienstleistungen a.n.g.	4 619	351 256	3 998	282 018	222	19 794	301	37 680

**Umsatzsteuerpflichtige, deren Lieferungen und Leistungen
nach Rechtsformen und Wirtschaftsbereichen
2014**

Steuerpflichtige



Lieferungen und Leistungen



- 1 Bergbau, Verarbeitendes Gewerbe, Energie und Wasserversorgung
- 2 Baugewerbe
- 3 Handel; Instandhaltung und Reparatur von Kfz.
- 4 Verkehr und Lagerei
- 5 Gastgewerbe
- 6 Information und Kommunikation

- 7 Grundstücks- und Wohnungswesen
- 8 Erbr. v. freiberufl., wiss. u. techn. Dienstl.
- 9 Erbr. v. sonst. Wirtsch. Dienstleistungen
- 10 Gesundheits- und Sozialwesen
- 11 Ubrige Wirtschaftsbereiche

5. Umsatzsteuerpflichtige, deren Lieferungen und Leistungen 2014 nach der Besteuerung der Umsätze und Wirtschaftszweigen

Systematik-Nr.	Wirtschaftszweig	Steuerpflichtige	Lieferungen und Leistungen	Steuerpflichtige Umsätze			
				zu 19%		zu 7 %	
				Anzahl	1 000 €	Fälle	1 000 €
				1	2	3	4
A - S	Wirtschaftszweige insgesamt	274 565	540 076 022	268 507	301 144 411	70 620	64 415 728
A	Land- und Forstwirtschaft, Fischerei	14 739	8 793 281	13 709	2 272 330	8 277	5 643 451
01	Landwirtschaft, Jagd u. damit verb. Tätigkeiten	13 854	8 208 999	12 874	1 810 078	7 902	5 568 859
01.1	Anbau einjähriger Pflanzen	5 755	1 631 416	5 631	451 695	3 057	1 102 427
01.11	Anbau v.Getr.(oh. Reis), Hülsenfr. u. Ölsaaten	5 618	1 332 696	5 508	406 241	2 946	894 382
01.12	Anbau von Reis	-	-	-	-	-	-
01.13	Anbau v.Gemüse u.Melonen sow. Wurzeln u.Knollen	92	259 453	82	42 135	74	187 757
01.13.1	Anbau von Gemüse und Melonen	79	123 696	69	26 026	61	92 557
01.13.2	Anbau v.Kartoffeln sow. sonst. Wurzeln u.Knollen	13	135 757	13	16 110	13	95 200
01.14	Anbau von Zuckerrohr	-	-	-	-	-	-
01.15	Anbau von Tabak	-	-	-	-	-	-
01.16	Anbau von Faserpflanzen	-	-	-	-	-	-
01.19	Anbau von sonstigen einjährigen Pflanzen	45	39 267	41	3 318	37	20 288
01.19.1	Anbau von Zierpflanzen zum Schnitt	37	37 049	35	2 993	31	18 425
01.19.2	Erzeugung v. Blumensamen	-	-	-	-	-	-
01.19.9	Anbau v.sonst.einjährig.Pflanzen a.n.g.	8	2 218	6	325	6	1 864
01.2	Anbau mehrjähr.Pflanzen	143	35 525	133	7 626	103	27 573
01.21	Anbau von Wein- und Tafeltrauben	-	-	-	-	-	-
01.22	Anbau von tropischen u. subtropischen Früchten	-	-	-	-	-	-
01.23	Anbau von Zitrusfrüchten	-	-	-	-	-	-
01.24	Anbau von Kern- und Steinobst	126	27 488	117	6 756	91	20 536
01.25	Anbau v. sonstigem Obst und Nüssen	8	7 158	7	627	6	6 498
01.25.1	Anbau von Erdbeeren	4	•	4	•	2	•
01.25.9	Anbau v. sonst. Obst (oh. Erdbeeren) u. Nüss.	4	•	3	•	4	•
01.26	Anbau von ölhaltigen Früchten	-	-	-	-	-	-
01.27	Anbau von Pflanzen zur Herstellung v. Getränken	-	-	-	-	-	-
01.28	Anb. v.Gewürzpfl.,Pfl.f.arom.,nark.u.pharm.Zw.	-	-	-	-	-	-
01.29	Anbau sonstiger mehrjähriger Pflanzen	9	879	9	242	6	539
01.3	Betr.v.Baumschulen sow.Anb.v.Pfl.z.Vermehr.zw.	243	163 865	230	38 783	189	111 850
01.30.1	Anbau v.Zimmerpflanzen, Beet- und Balkonpflanzen	79	73 990	77	12 553	68	56 762
01.30.2	Betrieb von Baumschulen	164	89 875	153	26 230	121	55 087
01.4	Tierhaltung	3 261	4 123 429	2 545	345 441	2 424	3 345 499
01.41	Haltung von Milchkühen	448	375 220	434	39 429	269	306 819
01.42	Haltung von anderen Rindern	90	42 266	70	7 036	65	33 247
01.43	Haltung von Pferden und Eseln	207	96 043	207	59 641	89	11 726
01.44	Haltung von Kamelen	-	-	-	-	-	-
01.45	Haltung von Schafen und Ziegen	125	15 804	123	11 883	61	2 943
01.46	Haltung von Schweinen	1 392	1 052 821	882	49 270	1 178	993 871
01.47	Haltung von Geflügel	761	2 395 737	625	147 934	597	1 888 113
01.49	Sonstige Tierhaltung	238	145 538	204	30 248	165	108 779
01.5	Gemischte Landwirtschaft	2 814	866 068	2 728	245 979	1 564	596 489
01.6	Erbring. v. landwirtsch. Dienstleistungen	1 638	1 388 695	1 607	720 555	565	385 022
01.61	Erbr.v. landw. Dienstl. für den Pflanzenbau	948	664 620	947	581 097	331	63 076
01.62	Erbr.v. landw. Dienstl. für die Tierhaltung	529	168 564	505	88 276	169	64 730
01.63	Nach d.Ernte anfert.Tätigk.i.d.pflanzl.Erzeugung	29	17 934	29	13 346	12	4 310
01.64	Saatgutaufbereitung	132	537 576	126	37 836	53	252 906
01.7	Jagd,Fallenstellerei u. damit verb. Tätigkeiten	-	-	-	-	-	-
02	Forstwirtschaft und Holzeinschlag	745	513 334	741	453 379	248	38 898
02.1	Forstwirtschaft	67	187 284	67	148 949	31	22 838
02.2	Holzeinschlag	185	108 344	181	101 215	85	5 500
02.3	Sammeln v.wild wachsend. Produkten (oh. Holz)	-	-	-	-	-	-
02.4	Erbr.v.Dienstleistungen f.Forstw.u.Holzeinschlag	493	217 706	493	203 215	132	10 560
03	Fischerei und Aquakultur	140	70 948	94	8 872	127	35 693
03.1	Fischerei	100	49 504	56	1 694	94	24 169
03.11	Meeresfischerei	98	•	55	•	92	•
03.12	Süßwasserfischerei	2	•	1	•	2	•
03.2	Aquakultur	40	21 444	38	7 178	33	11 524
03.21	Meeressaquakultur	1	•	1	•	1	•
03.22	Süßwasseraquakultur	39	•	37	•	32	•
B	Bergbau und Gewinnung von Steinen und Erden	286	2 383 700	282	1 399 206	50	37 683
05	Kohlenbergbau	1	•	1	•	1	•
05.1	Steinkohlenbergbau	-	-	-	-	-	-
05.2	Braunkohlenbergbau	1	•	1	•	1	•
06	Gewinnung von Erdöl und Erdgas	1	•	1	•	1	•
06.1	Gewinnung von Erdöl	-	-	-	-	-	-

Steuerpflichtige Umsätze		Steuerpflichtige Umsätze nach § 13b für die der Leistungsempfänger die Steuer schuldet		Steuerfreie Umsätze						Systematik- Nr.
zu anderen Steuersätzen				zusammen		darunter				
		mit Vorsteuerabzug				ohne Vorsteuerabzug				
Fälle	1 000 €	Fälle	1 000 €	Fälle	1 000 €	Fälle	1 000 €	Fälle	1 000 €	
7	8	9	10	11	12	13	14	15	16	
3 822	- 3 651	35 737	16 707 092	46 572	157 802 168	28 199	145 512 108	21 984	12 290 060	A - S
250	1 614	506	23 256	1 671	842 833	758	805 946	995	36 888	A
240	1 496	458	20 941	1 565	797 827	686	776 703	955	21 124	01
128	1 094	125	1 921	629	70 994	152	61 310	498	9 684	01.1
125	1 059	114	1 888	602	27 050	135	18 201	484	8 849	01.11
-	-	-	-	-	-	-	-	-	-	01.12
2	5	9	21	21	28 896	12	28 063	12	834	01.13
2	5	6	10	16	4 460	8	4 330	10	130	01.13.1
-	-	3	12	5	24 436	4	23 732	2	703	01.13.2
-	-	-	-	-	-	-	-	-	-	01.14
-	-	-	-	-	-	-	-	-	-	01.15
-	-	-	-	-	-	-	-	-	-	01.16
1	29	2	12	6	15 047	5	15 046	2	1	01.19
1	29	2	12	4	15 018	3	15 017	2	1	01.19.1
-	-	-	-	-	-	-	-	-	-	01.19.2
-	-	-	-	2	29	2	29	-	-	01.19.9
1	2	7	7	19	252	10	155	9	97	01.2
-	-	-	-	-	-	-	-	-	-	01.21
-	-	-	-	-	-	-	-	-	-	01.22
-	-	-	-	-	-	-	-	-	-	01.23
1	2	7	7	13	122	7	100	6	22	01.24
-	-	-	-	3	33	1	0	2	33	01.25
-	-	-	-	1	•	-	-	1	•	01.25.1
-	-	-	-	2	•	1	•	1	•	01.25.9
-	-	-	-	-	-	-	-	-	-	01.26
-	-	-	-	-	-	-	-	-	-	01.27
-	-	-	-	-	-	-	-	-	-	01.28
-	-	-	-	3	97	2	55	1	42	01.29
2	11	26	705	54	11 713	42	11 325	21	388	01.3
-	-	8	103	15	4 465	11	4 244	7	221	01.30.1
2	11	18	602	39	7 248	31	7 081	14	167	01.30.2
26	34	55	2 386	327	425 611	212	421 386	134	4 225	01.4
9	11	9	3	32	28 958	11	28 711	23	247	01.41
1	- 1	1	0	7	1 984	4	960	5	1 025	01.42
2	1	8	235	54	24 372	42	22 734	20	1 637	01.43
-	-	-	-	-	-	-	-	-	-	01.44
3	6	3	511	23	462	10	317	13	145	01.45
9	16	11	1 460	51	8 198	22	7 984	31	214	01.46
-	-	18	164	135	356 184	108	355 591	32	592	01.47
2	2	5	13	25	5 453	15	5 090	10	364	01.49
65	201	95	2 312	334	19 923	125	15 107	218	4 815	01.5
18	154	150	13 610	202	269 334	145	267 419	75	1 915	01.6
14	99	103	12 434	116	7 896	88	7 109	38	787	01.61
3	53	21	301	70	15 204	43	14 310	32	895	01.62
-	-	4	30	4	248	3	248	1	0	01.63
1	2	22	846	12	245 986	11	245 753	4	233	01.64
-	-	-	-	-	-	-	-	-	-	01.7
10	118	47	2 315	80	18 624	47	2 927	39	15 697	02
4	- 1	2	51	13	15 447	7	1 209	9	14 237	02.1
2	106	11	277	24	1 246	11	395	14	851	02.2
-	-	-	-	-	-	-	-	-	-	02.3
4	12	34	1 987	43	1 931	29	1 323	16	608	02.4
-	-	1	0	26	26 382	25	26 316	1	67	03
-	-	1	0	20	23 641	20	23 641	-	-	03.1
-	-	1	•	20	•	20	•	-	-	03.11
-	-	-	-	-	-	-	-	-	-	03.12
-	-	-	-	6	2 741	5	2 675	1	67	03.2
-	-	-	-	-	-	-	-	-	-	03.21
-	-	-	-	6	•	5	•	1	•	03.22
22	1 137	92	322 458	109	623 216	91	617 142	29	6 074	B
-	-	1	•	1	•	-	-	1	•	05
-	-	-	-	-	-	-	-	-	-	05.1
-	-	1	•	1	•	-	-	1	•	05.2
-	-	1	•	1	•	-	-	1	•	06
-	-	-	-	-	-	-	-	-	-	06.1

Noch 5. Umsatzsteuerpflichtige, deren Lieferungen und Leistungen 2014 nach der Besteuerung der Umsätze und Wirtschaftszweigen

Systematik-Nr.	Wirtschaftszweig	Steuerpflichtige	Lieferungen und Leistungen	Steuerpflichtige Umsätze			
				zu 19%		zu 7 %	
				Fälle	1 000 €	Fälle	1 000 €
		Anzahl	1 000 €	Fälle	1 000 €	Fälle	1 000 €
		1	2	3	4	5	6
06.2	Gewinnung von Erdgas	1	•	1	•	1	•
07	Erzbergbau	-	-	-	-	-	-
07.1	Eisenerzbergbau	-	-	-	-	-	-
07.2	NE-Metallerzbergbau	-	-	-	-	-	-
07.21	Bergbau auf Uran- und Thoriumerze	-	-	-	-	-	-
07.29	Sonstiger NE-Metallerzbergbau	-	-	-	-	-	-
08	Gewinnung v.Steinen und Erden, sonst. Bergbau	239	985 752	236	681 978	47	37 037
08.1	Gewinn. v.Natursteinen, Kies, Sand, Ton u.Kaolin	161	453 702	160	418 501	16	5 055
08.11	Gewinn. v.Natursteinen, Kies, Sand, Ton u.Kaolin	26	230 408	26	211 963	7	4 121
08.12	Gewinnung von Kies, Sand, Ton und Kaolin	135	223 294	134	206 538	9	934
08.9	Sonst. Bergbau, Gewinn. v.Steinen u.Erden a.n.g.	78	532 050	76	263 476	31	31 982
08.91	Bergbau auf chemische und Düngemittelminerale	1	•	1	•	-	-
08.92	Torfgewinnung	73	•	71	•	27	•
08.93	Gewinnung von Salz	4	•	4	•	4	•
08.99	Gewinnung von Steinen und Erden a.n.g.	-	-	-	-	-	-
09	Erbr.v.DL.f.d.Bergb.u.f.d.Gew.v.Steinen u.Erden	45	•	44	•	1	•
09.1	Erbr.v.DL f.d. Gewinnung von Erdöl und Erdgas	44	642 905	43	248 288	1	15
09.9	Erbr.v.DL f.d.sonst.Bergb.u.d.Gew.v.Stein.u.Erd.	1	•	1	•	-	-
C	Verarbeitendes Gewerbe	18 456	258 119 083	18 171	104 922 712	4 546	24 613 723
10	Herstellung v.Nahrungs- und Futtermitteln	2 689	31 808 427	2 590	2 216 777	2 334	23 618 222
10.1	Schlachten und Fleischverarbeitung	967	10 147 231	941	633 940	798	7 575 137
10.11	Schlachten (ohne Schlachten von Geflügel)	193	2 915 620	190	234 365	143	1 639 408
10.12	Schlachten von Geflügel	39	2 501 618	39	182 572	24	2 137 837
10.13	Fleischverarbeitung	735	4 729 993	712	217 003	631	3 797 892
10.2	Fischverarbeitung	54	1 214 907	49	4 248	50	915 638
10.3	Obst- und Gemüseverarbeitung	88	1 999 071	84	486 380	60	1 080 062
10.31	Kartoffelverarbeitung	22	1 023 367	21	20 053	18	796 653
10.32	Herstellung von Frucht- und Gemüsesäften	35	577 756	35	452 103	15	4 425
10.39	Sonstige Verarbeitung von Obst und Gemüse	31	397 948	28	14 224	27	278 984
10.4	Herstellung v. pflanzl. u.tierisch.Ölen u.Fetten	17	599 329	16	47 698	12	412 114
10.41	Herst.v.Ölen u.Fetten (oh.Marg.u.ä.Nahr.fette)	16	•	15	•	11	•
10.42	Herstellung von Margarine u. ä. Nahrungsfetten	1	•	1	•	1	•
10.5	Milchverarbeitung	82	3 982 714	74	60 193	77	3 041 120
10.51	Milchverarbeitung (ohne Herst.v.Speiseeis)	56	3 585 331	52	52 461	53	2 749 067
10.52	Herstellung von Speiseeis	26	397 383	22	7 732	24	292 054
10.6	Mahl- und Schälmlmühlen, H.v. Stärke u. -erzeugn.	65	1 272 123	64	106 653	45	721 123
10.61	Mahl- und Schälmlmühlen	59	408 203	59	19 996	40	314 920
10.62	Herstellung von Stärke und Stärkeerzeugnissen	6	863 920	5	86 657	5	406 203
10.7	Herstellung von Back- und Teigwaren	1 082	3 466 665	1 054	281 900	1 003	2 755 621
10.71	Herstellung von Backwaren (ohne Dauerbackwaren)	1 045	2 135 187	1 018	250 633	972	1 774 398
10.72	Herstellung von Dauerbackwaren	28	1 327 847	28	30 435	23	978 442
10.73	Herstellung von Teigwaren	9	3 631	8	831	8	2 780
10.8	Herstellung von sonstigen Nahrungsmitteln	157	5 132 315	150	254 433	131	3 984 110
10.81	Herstellung von Zucker	2	•	2	•	1	•
10.82	Herstellung von Süßwaren (ohne Dauerbackwaren)	27	1 579 367	26	- 18 280	24	1 192 073
10.83	Verarb.v.Kaffee u.Tee, Herst.v.Kaffee-Ersatz	24	93 382	24	43 381	22	49 250
10.84	Herstellung von Würzmitteln und Soßen	26	1 342 541	26	78 396	19	1 084 347
10.85	Herstellung von Fertiggerichten	9	360 705	8	2 612	9	337 413
10.86	Herst.v. homogenisiert. und diätet. Nahrungsm.	13	•	13	•	9	•
10.89	Herst. von sonstigen Nahrungsmitteln a.n.g.	56	646 789	51	58 201	47	457 709
10.9	Herstellung von Futtermitteln	177	3 994 071	158	341 332	158	3 133 297
10.91	Herstellung von Futtermitteln für Nutztiere	116	2 892 359	103	273 382	101	2 411 621
10.92	Herstellung von Futtermitteln für sonstige Tiere	61	1 101 713	55	67 950	57	721 676
11	Getränkeherstellung	153	•	153	•	56	•
11.01	Herstellung von Spirituosen	100	944 075	100	663 955	34	9 709
11.02	Herstellung von Traubenwein	-	-	-	-	-	-
11.03	Herstellung v.Apfelwein u. anderen Fruchtweinen	4	•	4	•	2	•
11.04	Herst.v..Wermutwein u. sonst.aromat. Weinen	-	-	-	-	-	-
11.05	Herstellung von Bier	30	•	30	•	14	•
11.06	Herstellung von Malz	-	-	-	-	-	-
11.07	H.v.Erfrisch.getränken, Gewinn.nat..Min.wässer	19	253 457	19	242 699	6	7 637
12	Tabakverarbeitung	-	-	-	-	-	-
13	Herstellung von Textilien	291	769 240	291	479 102	25	426
13.1	Spinnstoffaufbereitung und Spinnerei	6	•	6	•	2	•
13.2	Weberei	11	67 108	11	33 213	1	1

Steuerpflichtige Umsätze		Steuerpflichtige Umsätze nach § 13b für die der Leistungsempfänger die Steuer schuldet		Steuerfreie Umsätze						Systematik- Nr.
zu anderen Steuersätzen				zusammen		darunter				
		mit Vorsteuerabzug				ohne Vorsteuerabzug				
Fälle	1 000 €	Fälle	1 000 €	Fälle	1 000 €	Fälle	1 000 €	Fälle	1 000 €	
7	8	9	10	11	12	13	14	15	16	
-	-	1	•	1	•	-	-	1	•	06.2
-	-	-	-	-	-	-	-	-	-	- 07
-	-	-	-	-	-	-	-	-	-	- 07.1
-	-	-	-	-	-	-	-	-	-	- 07.2
-	-	-	-	-	-	-	-	-	-	- 07.21
-	-	-	-	-	-	-	-	-	-	- 07.29
21	1 137	69	12 132	81	253 469	66	247 494	26	5 974	08
10	6	52	11 329	37	18 810	26	18 212	14	599	08.1
3	2	10	186	7	14 137	7	14 104	1	32	08.11
7	4	42	11 144	30	4 674	19	4 107	13	567	08.12
11	1 131	17	803	44	234 658	40	229 283	12	5 376	08.9
-	-	-	-	1	•	1	•	1	•	08.91
10	•	15	•	40	•	37	•	9	•	08.92
1	•	2	•	3	•	2	•	2	•	08.93
-	-	-	-	-	-	-	-	-	-	- 08.99
1	•	21	•	26	•	25	•	1	•	09
1	1	20	24 870	26	369 731	25	369 647	1	84	09.1
-	-	1	•	-	-	-	-	-	-	- 09.9
469	- 4 691	5 054	3 320 557	6 043	125 266 795	5 474	123 668 144	1 194	1 598 651	C
11	2 641	119	52 135	617	5 918 652	476	5 880 067	230	38 585	10
3	17	38	27 028	194	1 911 109	160	1 901 950	58	9 158	10.1
-	-	13	5 102	46	1 036 745	41	1 036 555	9	190	10.11
1	16	4	141	15	181 051	12	179 016	6	2 035	10.12
2	0	21	21 785	133	693 312	107	686 379	43	6 933	10.13
1	24	2	93	26	294 905	25	294 697	4	209	10.2
1	1	14	2 055	30	430 572	28	430 140	9	432	10.3
-	-	6	1 072	12	205 589	11	205 214	6	375	10.31
-	-	5	981	5	120 247	4	120 247	1	0	10.32
1	1	3	3	13	104 736	13	104 679	2	57	10.39
1	0	-	-	8	139 517	7	118 200	4	21 318	10.4
1	•	-	-	7	•	6	•	3	•	10.41
-	-	-	-	1	•	1	•	1	•	10.42
-	-	12	6 535	31	874 867	26	874 293	15	574	10.5
-	-	9	4 197	24	779 607	19	779 048	14	558	10.51
-	-	3	2 338	7	95 260	7	95 245	1	15	10.52
1	39	5	12 173	20	432 135	19	431 642	10	493	10.6
-	-	2	30	17	73 257	16	72 943	8	314	10.61
1	39	3	12 143	3	358 878	3	358 699	2	179	10.62
1	67	18	61	141	429 018	57	426 333	101	2 685	10.7
1	67	14	21	125	110 068	41	107 466	97	2 602	10.71
-	-	4	40	15	318 930	15	318 847	4	83	10.72
-	-	-	-	1	19	1	19	-	-	- 10.73
1	0	12	2 734	83	891 038	78	887 563	13	3 475	10.8
-	-	1	•	1	•	1	•	1	•	10.81
1	0	3	18	19	405 556	18	405 532	3	23	10.82
-	-	3	10	9	742	8	742	1	0	10.83
-	-	2	116	19	179 682	19	179 672	2	10	10.84
-	-	-	-	5	20 681	4	20 628	1	53	10.85
-	-	2	•	3	•	3	•	-	-	- 10.86
-	-	1	0	27	130 878	25	129 030	5	1 849	10.89
2	2 493	18	1 457	84	515 492	76	515 250	16	242	10.9
2	2 493	15	350	54	204 511	48	204 286	14	225	10.91
-	-	3	1 107	30	310 980	28	310 964	2	17	10.92
6	•	17	•	38	•	30	•	12	•	11
3	0	4	110	18	270 302	16	269 966	3	336	11.01
-	-	-	-	-	-	-	-	-	-	- 11.02
-	-	1	•	1	•	1	•	1	•	11.03
-	-	-	-	-	-	-	-	-	-	- 11.04
2	•	4	•	14	•	10	•	6	•	11.05
-	-	-	-	-	-	-	-	-	-	- 11.06
1	1	8	1 911	5	1 209	3	919	2	290	11.07
-	-	-	-	-	-	-	-	-	-	- 12
9	22	21	677	119	289 013	115	286 964	15	2 049	13
1	•	1	•	5	•	5	•	1	•	13.1
1	0	1	83	7	33 811	7	33 808	1	2	13.2

Noch 5. Umsatzsteuerpflichtige, deren Lieferungen und Leistungen 2014 nach der Besteuerung der Umsätze und Wirtschaftszweigen

Systematik-Nr.	Wirtschaftszweig	Steuerpflichtige	Lieferungen und Leistungen	Steuerpflichtige Umsätze			
				zu 19 %		zu 7 %	
		Anzahl	1 000 €	Fälle	1 000 €	Fälle	1 000 €
		1	2	3	4	5	6
13.3	Veredlung von Textilien und Bekleidung	88	•	88	•	7	•
13.9	Herstellung von sonstigen Textilwaren	186	609 263	186	378 872	15	330
13.91	Herstellung von gewirktem und gestricktem Stoff	18	•	18	•	4	•
13.92	Herst.v.konfektioniert. Textilwaren(oh.Bekleid.)	73	313 230	73	188 977	5	227
13.93	Herstellung von Teppichen	6	45 852	6	35 770	-	-
13.94	Herstellung von Seilerwaren	14	19 245	14	14 503	2	2
13.95	Herst. v. Vliesstoff u. Erzeugn.daraus(oh.Bekl.)	2	•	2	•	-	-
13.96	Herstellung von technischen Textilien	46	64 660	46	33 903	3	55
13.99	Herstellung von sonstigen Textilwaren a.n.g.	27	62 388	27	39 275	1	0
14	Herstellung von Bekleidung	252	718 901	251	505 329	21	173
14.1	Herst. von Bekleidung (ohne Pelzbekleidung)	239	•	238	•	20	•
14.11	Herstellung von Lederbekleidung	11	5 154	11	4 965	1	5
14.12	Herstellung v. Arbeits- und Berufsbekleidung	18	110 768	18	94 995	1	0
14.13	Herstellung von sonstiger Oberbekleidung	149	372 018	149	239 236	5	15
14.14	Herstellung von Wäsche	21	50 494	21	32 823	5	16
14.19	H.v.sonst.Bekleidung u. Bekleidungszubeh. a.n.g.	40	•	39	•	8	•
14.2	Herstellung von Pelzwaren	7	511	7	489	-	-
14.3	H.v.Bekleid.a. gewirktem u.gestricktem Stoff	6	•	6	•	1	•
14.31	Herstellung von Strumpfwaren	2	•	2	•	-	-
14.39	H.v.sonst. Bekleid. aus gewirkt.u.gestrickt.Stoff	4	•	4	•	1	•
15	Herstellung von Leder, Lederwaren und Schuhen	83	260 940	83	163 368	10	112
15.1	H.v.Leder u. Lederwaren (oh. H.v.Lederbekleid.)	64	•	64	•	5	•
15.11	H.v.Leder u.-faserst, Zuricht u.Färb.v.Fellen	4	•	4	•	1	•
15.12	Lederverarbeitung (oh.Herst.v. Lederbekl.)	60	38 672	60	33 508	4	11
15.2	Herstellung von Schuhen	19	•	19	•	5	•
16	H.v.Holz-,Flecht-,Korb- u.Korkwaren(oh.Möbel)	1 155	1 848 180	1 148	1 404 431	138	66 148
16.1	Säge-, Hobel- und Holzimprägnierwerke	184	351 322	184	226 565	86	56 675
16.2	H.v.sonst.Holz-, Kork-,Flecht-u.Korbw.(oh.Möb.)	971	1 496 858	964	1 177 865	52	9 473
16.21	H.v.Furnier-,Sperrholz-,Holzfaser-u.Holzspanpl.	32	584 268	32	389 134	4	2 670
16.22	Herstellung von Parketttafeln	-	-	-	-	-	-
16.23	H.v.s.Konstr.-,Fertigb.,Ausb.el.u.Fertigt.a.Hz.	735	648 347	728	577 683	20	495
16.24	H.v.Verpack.mitt.,Lagerbeh.u.Ladungsträg.a.Holz	58	181 693	58	142 709	7	453
16.29	H.v.Holzw. a.n.g.,Kork-,Flecht-u.Korbw.(oh.Möb.)	146	82 550	146	68 340	21	5 854
17	Herstellung von Papier, Pappe und Waren daraus	203	4 385 819	202	2 532 074	35	1 152
17.1	H.v.Holz- u. Zellstoff, Papier, Karton u. Pappe	36	2 690 725	35	1 240 409	10	596
17.11	Herstellung von Holz- und Zellstoff	8	3 157	8	2 821	1	0
17.12	Herstellung von Papier, Karton und Pappe	28	2 687 568	27	1 237 587	9	596
17.2	Herst. von Waren aus Papier, Karton und Pappe	167	1 695 094	167	1 291 666	25	556
17.21	H.v.Wellp.u.-papp.sow.v.Verp.a.Pap.,Kart.u.Pappe	91	1 146 182	91	959 605	15	169
17.22	H.v.Haush.-,Hyg.-u.Toi.art.a.Zells.,Pap.u.Pappe	14	109 803	14	51 178	2	2
17.23	H.v.Schreibw.u.Bürobed. a. Papier,Karton u.Pappe	42	•	42	•	7	•
17.24	Herstellung von Tapeten	1	•	1	•	-	-
17.29	H.v.sonstigen Waren a. Papier,Karton u.Pappe	19	166 269	19	138 120	1	0
18	H.v.Druckerz.,Vervielf.v.besp.Ton-,Bild-u.Dat.tr.	999	1 893 628	997	1 516 420	388	193 200
18.1	Herstellung von Druckerzeugnissen	970	1 808 112	968	1 443 092	376	192 449
18.11	Drucken von Zeitungen	59	136 547	58	104 376	32	30 007
18.12	Drucken a.n.g.	677	1 502 061	676	1 188 145	310	160 724
18.13	Druck- und Medieneinstufe	172	112 127	172	102 380	25	1 637
18.14	Binden v.Druckerzeugn. u.damit verbund.Dienstl.	62	57 377	62	48 191	9	82
18.2	Vervielfält.v.bespielt. Ton-,Bild- u.Datenträg.	29	85 515	29	73 328	12	750
19	Kokerei und Mineralölverarbeitung	6	•	6	•	1	•
19.1	Kokerei	-	-	-	-	-	-
19.2	Mineralölverarbeitung	6	•	6	•	1	•
20	Herstellung von chemischen Erzeugnissen	364	7 837 423	360	4 693 465	65	78 587
20.1	H.v.chem.Grdst.,Düngem.,Kunst.u.syn.Kaut.i.Prim.	140	•	139	•	26	•
20.11	Herstellung von Industriegasen	3	•	3	•	-	-
20.12	Herstellung von Farbstoffen und Pigmenten	8	205 344	8	90 588	2	2
20.13	H.v.sonst.anorganischen Grundstoff.u.Chemikalien	21	967 261	21	417 607	3	37
20.14	H.v.sonst. organischen Grundstoff.u.Chemikalien	34	•	34	•	7	•
20.15	Herst.v. Düngemitteln u.Stickstoffverbindungen	20	114 301	19	86 404	11	19 923
20.16	Herstellung von Kunststoffen in Primärformen	51	2 361 348	51	1 627 799	3	6
20.17	Herst von synthetischem Kautschuk i.Primärformen	3	•	3	•	-	-
20.2	H.v.Schädl.bekämpf.-, Pflanz.sch.-u.Desinf.m.	9	101 675	9	54 766	4	324
20.3	Herst.v.Anstrichmitteln, Druckfarben und Kitten	45	711 909	45	427 991	5	2 948
20.4	H.v.Seif.,Wasch-,Reing.-Körp.pfl.m.sow.Duftst.	89	•	87	•	18	•

Steuerpflichtige Umsätze		Steuerpflichtige Umsätze nach § 13b für die der Leistungsempfänger die Steuer schuldet		Steuerfreie Umsätze						Systematik- Nr.
zu anderen Steuersätzen				zusammen		darunter				
		mit Vorsteuerabzug				ohne Vorsteuerabzug				
Fälle	1 000 €	Fälle	1 000 €	Fälle	1 000 €	Fälle	1 000 €	Fälle	1 000 €	
7	8	9	10	11	12	13	14	15	16	
-	-	6	•	26	•	24	•	5	•	13.3
7	21	13	373	81	229 666	79	227 803	8	1 864	13.9
2	•	2	•	12	•	12	•	1	•	13.91
3	11	5	341	30	123 672	29	122 496	3	1 177	13.92
1	9	1	4	5	10 070	5	10 070	1	0	13.93
-	-	-	-	7	4 739	7	4 739	-	-	13.94
-	-	-	-	1	•	1	•	-	-	13.95
-	-	2	5	13	30 697	13	30 197	1	500	13.96
1	0	3	10	13	23 102	12	22 916	2	187	13.99
14	- 20	5	758	79	212 662	76	211 077	10	1 585	14
13	•	5	•	76	•	73	•	10	•	14.1
-	-	1	0	3	183	3	183	-	-	14.11
1	1	-	-	13	15 773	13	15 773	1	0	14.12
8	- 25	3	708	29	132 084	28	130 747	4	1 338	14.13
2	3	-	-	9	17 653	7	17 479	2	174	14.14
2	•	1	•	22	•	22	•	3	•	14.19
-	-	-	-	1	22	1	22	-	-	14.2
1	•	-	-	2	•	2	•	-	-	14.3
-	-	-	-	1	•	1	•	-	-	14.31
1	•	-	-	1	•	1	•	-	-	14.39
3	2	3	12	22	97 445	20	97 441	4	5	15
1	•	1	•	18	•	17	•	3	•	15.1
1	•	1	•	2	•	2	•	-	-	15.11
-	-	-	-	16	5 153	15	5 152	3	0	15.12
2	•	2	•	4	•	3	•	1	•	15.2
29	25	463	55 130	205	322 446	177	320 634	49	1 813	16
8	8	42	4 323	49	63 751	47	63 594	8	157	16.1
21	17	421	50 808	156	258 695	130	257 040	41	1 655	16.2
1	4	10	2 191	18	190 269	18	190 269	-	-	16.21
-	-	-	-	-	-	-	-	-	-	16.22
16	12	366	42 891	82	27 266	62	25 718	30	1 549	16.23
1	0	9	3 457	22	35 074	17	34 988	7	86	16.24
3	1	36	2 269	34	6 086	33	6 065	4	21	16.29
14	- 28	47	11 929	110	1 840 691	106	1 831 816	14	8 875	17
2	0	16	8 364	20	1 441 356	20	1 434 289	3	7 068	17.1
-	-	4	336	-	-	-	-	-	-	17.11
2	0	12	8 029	20	1 441 356	20	1 434 289	3	7 068	17.12
12	- 27	31	3 565	90	399 335	86	397 528	11	1 807	17.2
9	- 28	24	3 268	57	183 169	56	181 663	7	1 506	17.21
-	-	-	-	6	58 623	5	58 388	1	235	17.22
2	•	2	•	15	•	13	•	3	•	17.23
1	•	1	•	1	•	1	•	-	-	17.24
-	-	4	6	11	28 142	11	28 142	-	-	17.29
28	1	107	2 155	357	181 851	318	178 352	80	3 499	18
28	1	104	1 889	350	170 681	312	167 197	78	3 485	18.1
2	1	8	214	20	1 950	13	1 614	8	336	18.11
26	1	82	1 261	265	151 930	243	149 107	55	2 823	18.12
-	-	9	195	48	7 916	41	7 855	9	61	18.13
-	-	5	220	17	8 885	15	8 620	6	265	18.14
-	-	3	267	7	11 170	6	11 156	2	14	18.2
2	•	2	•	4	•	4	•	2	•	19
-	-	-	-	-	-	-	-	-	-	19.1
2	•	2	•	4	•	4	•	2	•	19.2
18	359	67	145 320	230	2 919 691	222	2 903 016	44	16 675	20
5	•	36	•	100	•	97	•	22	•	20.1
-	-	-	-	1	•	-	-	1	•	20.11
-	-	1	31	6	114 724	6	114 724	-	-	20.12
1	330	7	14 062	14	535 225	14	534 493	4	732	20.13
1	•	9	•	26	•	26	•	4	•	20.14
2	0	5	552	13	7 422	12	7 402	3	20	20.15
1	9	14	124 269	37	609 265	36	606 608	10	2 657	20.16
-	-	-	-	3	•	3	•	-	-	20.17
-	-	-	-	6	46 584	5	46 578	1	6	20.2
8	18	8	171	30	280 780	29	271 221	8	9 559	20.3
3	•	4	•	46	•	45	•	7	•	20.4

Noch 5. Umsatzsteuerpflichtige, deren Lieferungen und Leistungen 2014 nach der Besteuerung der Umsätze und Wirtschaftszweigen

Systematik-Nr.	Wirtschaftszweig	Steuerpflichtige	Lieferungen und Leistungen	Steuerpflichtige Umsätze			
				zu 19%		zu 7 %	
				Fälle	1 000 €	Fälle	1 000 €
		Anzahl	1 000 €	Fälle	1 000 €	Fälle	1 000 €
		1	2	3	4	5	6
20.41	H.v. Seifen, Wasch-, Reinigungs-u.Poliermitt.	37	•	35	•	3	•
20.42	H.v.Körperpflegemitteln und Duftstoffen	52	281 381	52	236 908	15	2 799
20.5	Herstellung v.sonstigen chemischen Erzeugnissen	73	1 404 635	72	458 025	12	51 738
20.51	Herstellung von pyrotechnischen Erzeugnissen	4	•	4	•	-	-
20.52	Herstellung von Klebstoffen	9	24 288	9	12 995	1	0
20.53	Herstellung von etherischen Ölen	1	•	1	•	1	•
20.59	Herst. v. sonstigen chem. Erzeugn. a.n.g.	59	•	58	•	10	•
20.6	Herstellung von Chemiefasern	8	•	8	•	-	-
21	Herstellung von pharmazeutischen Erzeugnissen	87	1 777 411	86	591 841	38	57 002
21.1	Herstellung von pharmazeutischen Grundstoffen	5	115 873	5	45 805	3	5 080
21.2	H.v.pharmaz.Spezialit. u.sonst.pharmaz.Erzeugn.	82	1 661 539	81	546 035	35	51 922
22	Herstellung von Gummi- und Kunststoffwaren	672	17 660 645	671	10 160 941	45	1 545
22.1	Herstellung von Gummiwaren	91	11 760 932	91	6 230 596	7	226
22.11	Herstellung und Runderneuerung von Bereifungen	14	•	14	•	4	•
22.19	Herstellung von sonstigen Gummiwaren	77	•	77	•	3	•
22.2	Herstellung von Kunststoffwaren	581	5 899 713	580	3 930 346	38	1 319
22.21	Herst.v. Platten,Folien,Schläuch.u.Prof.a.Kunst.	100	1 433 333	100	775 381	7	219
22.22	H.v. Verpackungsmitteln aus Kunststoffen	64	1 386 833	64	927 355	8	1 024
22.23	H.v. Baubedarfsartikeln aus Kunststoffen	142	481 414	141	400 032	5	28
22.29	Herstellung von sonstigen Kunststoffwaren	275	2 598 133	275	1 827 577	18	48
23	H.v.Glas,Glasw.,Keramik,Verarb.v.Steinen u.Erden	989	6 128 137	981	4 654 245	61	547
23.1	Herstellung von Glas und Glaswaren	133	•	132	•	8	•
23.11	Herstellung von Flachglas	18	7 015	17	5 700	-	-
23.12	Veredlung u.Bearbeit. von Flachglas	50	880 743	50	617 543	3	12
23.13	Herstellung von Hohlglas	21	•	21	•	4	•
23.14	Herstellung von Glasfasern und Waren daraus	5	67 748	5	29 046	-	-
23.19	Herst.,Veredl.,Bearb.v.so.Glas einschl.tech.Gl.	39	59 019	39	25 528	1	1
23.2	H.v.feuerfest.keramisch.Werkstoffen und Waren	9	•	9	•	1	•
23.3	Herstellung von keramischen Baumaterialien	48	551 549	48	455 287	6	24
23.31	H.v.keramisch.Wand- und Bodenfliesen u. -platten	13	43 321	13	22 749	1	19
23.32	Herstellung von Ziegeln und sonstiger Baukeramik	35	508 228	35	432 538	5	4
23.4	H.v.sonst.Porzellan- u. keramischen Erzeugnissen	44	30 045	44	24 987	7	128
23.41	H.v.keram.Haushaltsw. und Ziergegenständen	22	•	22	•	4	•
23.42	Herstellung von Sanitärkeramik	8	6 526	8	4 388	-	-
23.43	Herst.v. Isolatoren und Isolierteilen a. Keramik	-	-	-	-	-	-
23.44	H.v.keram. Erzeugnissen für sonst. techn. Zwecke	6	1 960	6	1 947	-	-
23.49	Herst. von sonstigen keramischen Erzeugnissen	8	•	8	•	3	•
23.5	Herstellung von Zement, Kalk und gebranntem Gips	6	44 889	6	22 720	-	-
23.51	Herstellung von Zement	-	-	-	-	-	-
23.52	Herstellung von Kalk und gebranntem Gips	6	44 889	6	22 720	-	-
23.6	H.v. Erzeugnissen aus Beton, Zement und Gips	413	2 323 646	407	2 085 552	17	49
23.61	H.v.Erzg.a.Beton,Zement u.Kalksandstein f.d.Bau	270	•	265	•	12	•
23.62	Herstellung von Gipszeugnissen für den Bau	7	•	7	•	1	•
23.63	Herstellung von Frischbeton (Transportbeton)	66	383 036	66	378 500	1	1
23.64	H.v. Mörtel u.and.Beton (Trockenbeton)	29	268 456	28	264 024	-	-
23.65	Herstellung von Faserzementwaren	-	-	-	-	-	-
23.69	H.v.sonst.Erzg.a.Beton, Zement und Gips a.n.g.	41	57 985	41	53 809	3	7
23.7	Be- u.Verarb.v.Naturwerksteinen u.Naturst.a.n.g.	307	123 340	306	116 723	18	108
23.9	H.v.Schleifk.,-mitt,s.Erz.a.n.met.Min.a.n.g.	29	407 475	29	239 039	4	30
23.91	H.v.Schleifkörpern u. Schleifmitteln a.Unterl.	8	231 009	8	91 696	1	7
23.99	H.v.sonst.Erzeugn. aus nichtmet.Mineral. a.n.g.	21	176 466	21	147 343	3	23
24	Metallerzeugung und -bearbeitung	204	12 485 269	200	6 670 613	20	4 620
24.1	Erzeugung von Roheisen, Stahl u.Ferrolegierungen	53	•	51	•	4	•
24.2	H.v.Stahlr.,-form.,-versch.,-verb.a.Stahl	35	646 727	34	294 308	5	12
24.3	Sonst. erste Bearb. von Eisen und Stahl	11	108 077	11	83 066	-	-
24.31	Herstellung von Blankstahl	1	•	1	•	-	-
24.32	H.v.Kaltband m.e.Breite v.weniger als 600 mm	-	-	-	-	-	-
24.33	Herstellung von Kaltprofilen	-	-	-	-	-	-
24.34	Herstellung von kaltgezogenem Draht	10	•	10	•	-	-
24.4	Erzeug.-u.erste Bearb. von NE-Metallen	51	•	51	•	6	•
24.41	Erzeug. u. erste Bearb. von Edelmetallen	16	16 307	16	13 723	1	0
24.42	Erzeug. U. erste Bearb. von Aluminium	11	•	11	•	2	•
24.43	Erzeug. u. erste Bearb. von Blei, Zink und Zinn	1	•	1	•	-	-
24.44	Erzeug. u. erste Bearb. von Kupfer	3	•	3	•	2	•
24.45	Erzeug.u.erste Bearb.v.sonstigen NE-Metallen	20	28 526	20	26 732	1	0

Steuerpflichtige Umsätze		Steuerpflichtige Umsätze nach § 13b für die der Leistungsempfänger die Steuer schuldet		Steuerfreie Umsätze						Systematik- Nr.
zu anderen Steuersätzen				zusammen		darunter				
		mit Vorsteuerabzug				ohne Vorsteuerabzug				
Fälle	1 000 €	Fälle	1 000 €	Fälle	1 000 €	Fälle	1 000 €	Fälle	1 000 €	
7	8	9	10	11	12	13	14	15	16	
1	•	1	•	19	•	18	•	3	•	20.41
2	1	3	2	27	41 671	27	41 630	4	41	20.42
2	0	19	5 241	42	889 631	40	889 632	6	- 1	20.5
-	-	-	-	1	•	1	•	1	•	20.51
-	-	1	8	6	11 285	5	11 208	1	78	20.52
1	•	1	•	1	•	1	•	1	•	20.53
1	•	17	•	34	•	33	•	3	•	20.59
-	-	-	-	6	•	6	•	-	-	20.6
1	- 1	6	4 521	58	1 124 048	55	1 122 400	8	1 648	21
-	-	-	-	5	64 987	5	64 467	1	520	21.1
1	- 1	6	4 521	53	1 059 061	50	1 057 933	7	1 128	21.2
32	15	243	92 861	401	7 405 283	393	7 391 542	47	13 742	22
3	22	23	8 905	66	5 521 183	66	5 508 813	9	12 371	22.1
1	•	3	•	7	•	7	•	1	•	22.11
2	•	20	•	59	•	59	•	8	•	22.19
29	- 7	220	83 955	335	1 884 100	327	1 882 729	38	1 371	22.2
4	1	28	5 429	67	652 303	67	652 154	3	148	22.21
3	- 15	22	7 486	49	450 983	49	451 005	5	- 22	22.22
12	2	76	41 594	38	39 757	37	39 647	4	110	22.23
10	5	94	29 446	181	741 056	174	739 922	26	1 134	22.29
57	- 1 153	372	153 069	241	1 321 429	204	1 315 674	74	5 755	23
9	•	48	•	63	•	60	•	10	•	23.1
-	-	10	414	4	901	4	901	-	-	23.11
7	13	22	5 251	30	257 923	30	255 475	3	2 449	23.12
1	•	7	•	9	•	8	•	3	•	23.13
-	-	1	531	4	38 172	4	38 172	-	-	23.14
1	0	8	168	16	33 322	14	33 293	4	29	23.19
-	-	1	•	4	•	4	•	-	-	23.2
4	- 31	23	3 528	23	92 741	19	91 380	9	1 361	23.3
1	2	6	791	4	19 759	4	19 759	1	0	23.31
3	- 33	17	2 738	19	72 981	15	71 620	8	1 361	23.32
-	-	8	124	12	4 806	10	4 757	4	49	23.4
-	-	2	•	6	•	4	•	3	•	23.41
-	-	3	39	3	2 098	3	2 098	-	-	23.42
-	-	-	-	-	-	-	-	-	-	23.43
-	-	2	13	1	0	1	0	-	-	23.44
-	-	1	•	2	•	2	•	1	•	23.49
-	-	3	1 483	2	20 686	2	20 686	1	0	23.5
-	-	-	-	-	-	-	-	-	-	23.51
-	-	3	1 483	2	20 686	2	20 686	1	0	23.52
30	83	204	123 069	95	114 893	75	113 433	35	1 460	23.6
12	•	157	•	73	•	61	•	24	•	23.61
1	•	5	•	1	•	1	•	1	•	23.62
9	45	12	4 103	13	387	5	214	10	174	23.63
5	2	13	433	4	3 997	4	3 997	-	-	23.64
-	-	-	-	-	-	-	-	-	-	23.65
3	0	17	3 805	4	364	4	364	-	-	23.69
8	4	72	5 841	22	665	16	543	10	122	23.7
6	30	13	6 795	20	161 581	18	161 320	5	261	23.9
3	0	4	1 479	6	137 826	6	137 807	1	20	23.91
3	30	9	5 316	14	23 755	12	23 513	4	242	23.99
12	273	113	765 256	93	5 044 506	88	5 031 629	19	12 877	24
1	•	25	•	19	•	19	•	1	•	24.1
5	- 78	27	19 865	20	332 621	19	332 594	3	27	24.2
-	-	6	11 903	6	13 109	5	13 105	1	3	24.3
-	-	1	•	1	•	1	•	-	-	24.31
-	-	-	-	-	-	-	-	-	-	24.32
-	-	-	-	-	-	-	-	-	-	24.33
-	-	5	•	5	•	4	•	1	•	24.34
4	•	25	•	16	•	14	•	5	•	24.4
-	-	8	2 516	3	68	2	59	1	9	24.41
4	•	6	•	7	•	7	•	1	•	24.42
-	-	1	•	1	•	1	•	-	-	24.43
-	-	1	•	2	•	1	•	2	•	24.44
-	-	9	671	3	1 123	3	1 108	1	14	24.45

Noch 5. Umsatzsteuerpflichtige, deren Lieferungen und Leistungen 2014 nach der Besteuerung der Umsätze und Wirtschaftszweigen

Systematik-Nr.	Wirtschaftszweig	Steuerpflichtige	Lieferungen und Leistungen	Steuerpflichtige Umsätze			
				zu 19 %		zu 7 %	
				Fälle	1 000 €	Fälle	1 000 €
		Anzahl	1 000 €	Fälle	1 000 €	Fälle	1 000 €
		1	2	3	4	5	6
24.46	Aufbereitung von Kernbrennstoffen	-	-	-	-	-	-
24.5	Gießereien	54	1 870 783	53	903 254	5	1 026
24.51	Eisengießereien	25	377 547	24	264 393	1	4
24.52	Stahlgießereien	7	•	7	•	-	-
24.53	Leichtmetallgießereien	16	•	16	•	3	•
24.54	Buntmetallgießereien	6	•	6	•	1	•
25	Herstellung von Metallerzeugnissen	3 223	8 556 730	3 192	6 308 055	107	3 715
25.1	Stahl- und Leichtmetallbau	794	2 216 702	790	1 679 784	25	1 591
25.11	Herstellung von Metallkonstruktionen	559	1 614 272	556	1 214 397	20	1 578
25.12	Herstellung von Ausbauelementen aus Metall	235	602 430	234	465 387	5	13
25.2	H.v.Met.tanks,-behält., H.v.Heizk.kess.f.Ztr.hz.	69	582 666	68	484 861	5	18
25.21	H.v.Heizkörpern u. -kesseln f.Zentralheiz.	9	361 015	9	326 073	1	11
25.29	H.v.Sammelbehält.,Tanks u.ä.Behältern aus Metall	60	221 652	59	158 787	4	7
25.3	Herst. von Dampfkesseln (oh.Zentralheiz.kessel)	-	-	-	-	-	-
25.4	Herstellung von Waffen und Munition	17	20 136	17	8 389	5	19
25.5	H.v.Schmiede-,Pr.,Zieh-u.Stanzt.,metallurg.Erz.	89	530 758	89	406 926	4	6
25.6	Oberfl.veredl.u.Wärmebehandl., Mech. a.n.g.	1 679	2 092 465	1 660	1 839 246	50	1 919
25.61	Oberflächenveredlung und Wärmebehandlung	272	508 093	270	468 687	5	52
25.62	Mechanik a.n.g.	1 407	1 584 372	1 390	1 370 559	45	1 867
25.7	H.v.Schneidw.,Werkz.,Schl.,Besch.a.unedl.Met.	209	432 609	208	324 345	4	2
25.71	H.v.Schneidw.u.Besteck. aus unedlen Metallen	12	5 903	11	3 776	1	1
25.72	H.v.Schlöss.u.Beschlög. aus unedlen Metallen	24	59 966	24	31 448	-	-
25.73	Herstellung von Werkzeugen	173	366 739	173	289 121	3	1
25.73.1	Herstellung von Handwerkzeugen	120	•	120	•	1	•
25.73.2	H.v.Sägen u.v.Maschinenwerkzeug.f.d.Holzbearb.	-	-	-	-	-	-
25.73.3	H.v.auswechsell.Werkz.f.d.Metallbearb. a.n.g.	33	190 132	33	144 539	2	1
25.73.4	Herstellung von Geräten für die Landwirtschaft	1	•	1	•	-	-
25.73.5	Herstellung von sonstigen Werkzeugen	19	44 723	19	42 247	-	-
25.9	Herstellung von sonstigen Metallwaren	366	2 681 394	360	1 564 505	14	160
25.91	H.v.Fässern,Tromm.,Dos.,Eimern u.ä.Behält a.Met.	12	83 669	11	67 228	1	2
25.92	H.v.Verpack.u.Verschl. a.Eisen,Stahl u.NE-Met.	18	1 134 652	18	468 790	3	6
25.93	H.v. Drahtwaren, Ketten und Federn	26	240 877	23	134 934	-	-
25.94	Herstellung von Schrauben und Nieten	19	66 523	19	47 342	-	-
25.99	Herstellung von sonst. Metallw. a.n.g.	291	1 155 672	289	846 211	10	152
26	H.v.DV-Gerät.,elektron. u. opt. Erzeugnissen	782	3 451 155	781	1 640 800	73	26 003
26.1	H.v.elektronischen Bauelem. u.Leiterplatten	191	579 574	190	414 398	6	3 088
26.11	Herstellung von elektronischen Bauelementen	174	496 382	174	343 186	3	3 086
26.11.1	Herstellung von Solarzellen und Solarmodulen	20	15 715	20	6 289	-	-
26.11.9	Herstellung v.sonstigen elektron. Bauelementen	154	480 667	154	336 896	3	3 086
26.12	Herstellung von bestückten Leiterplatten	17	83 192	16	71 212	3	2
26.2	Herst. v. DV-Geräten und peripheren Geräten	93	139 354	93	103 268	5	39
26.3	H.v.Gerät.u.Einricht.d.Telekommunik.technik	137	660 622	137	248 196	7	135
26.4	Herst.von Geräten der Unterhaltungselektronik	33	437 531	33	91 588	4	181
26.5	H.v.Mess-,Kontr.-,Navi.-Instr.u.Vorr.,H.v.Uhren	189	998 204	189	561 450	18	281
26.51	H.v.Mess-,Kontr.-,Navig.-u.ä.Instr.u.Vorricht.	182	960 402	182	536 867	18	281
26.51.1	H.v.elektr.Mess-,Kontr.-,Navi.-u.ä.Instr.u.Vorr.	171	819 723	171	479 276	16	206
26.51.2	H.v.nicht elektr.Mess-,Kontr.-,Navi-Instr.u.Vor.	6	99 414	6	45 645	1	73
26.51.3	Herstellung von Prüfmaschinen	5	41 264	5	11 946	1	2
26.52	Herstellung von Uhren	7	37 803	7	24 583	-	-
26.6	H.v.Bestrahl.-u.Elekt.therap.u.elektromed.Ger.	46	62 273	46	27 233	26	21 715
26.7	H.v.opt. u.fotograf. Instrumenten u. Geräten	87	•	87	•	5	•
26.8	H.v.magnetischen u.optischen Datenträgern	6	•	6	•	2	•
27	Herstellung von elektrisch. Ausrüstungen	559	5 006 293	555	3 275 987	23	432
27.1	H.v.Elektromot.,Transf.,Vert.-u.-schalteintr.	186	1 152 274	184	817 482	5	4
27.11	H.v.Elektromot.,Generat. und Transformatoren	143	853 725	141	585 691	3	2
27.12	H.v.Elektroz.verteil.- und -schalteinrichtungen	43	298 549	43	231 790	2	1
27.2	Herstellung von Batterien und Akkumulatoren	8	•	8	•	-	-
27.3	H.v.Kabeln u. elektr. Installationsmaterial	87	1 499 150	87	856 680	2	- 9
27.31	Herstellung von Glasfaserkabeln	-	-	-	-	-	-
27.32	H.v.sonst.elektron. u.elektr. Drähten u.Kabeln	32	1 429 370	32	798 758	2	- 9
27.33	Herstellung von elektr.Installationsmat.	55	69 780	55	57 922	-	-
27.4	Herst. von elektrischen Lampen und Leuchten	96	•	96	•	7	•
27.5	Herstellung von Haushaltsgeräten	43	459 307	43	326 700	5	419
27.51	Herst. von elektr. Haushaltsgeräten	41	•	41	•	5	•
27.52	Herst. v. nicht elektr. Haushaltsgeräten	2	•	2	•	-	-

Steuerpflichtige Umsätze		Steuerpflichtige Umsätze nach § 13b für die der Leistungsempfänger die Steuer schuldet		Steuerfreie Umsätze						Systematik- Nr.
zu anderen Steuersätzen				zusammen		darunter				
		mit Vorsteuerabzug				ohne Vorsteuerabzug				
Fälle	1 000 €	Fälle	1 000 €	Fälle	1 000 €	Fälle	1 000 €	Fälle	1 000 €	
7	8	9	10	11	12	13	14	15	16	
-	-	-	-	-	-	-	-	-	- 24.46	
2	- 69	30	114 410	32	852 163	31	846 394	9	5 769 24.5	
1	- 79	16	1 276	16	111 954	15	111 400	6	555 24.51	
-	-	5	•	5	•	5	•	1	• 24.52	
-	-	6	•	8	•	8	•	1	• 24.53	
1	•	3	•	3	•	3	•	1	• 24.54	
76	- 4 825	1 524	449 307	872	1 800 477	792	1 793 527	153	6 950 25	
27	- 4 903	486	290 252	226	249 979	200	249 045	44	934 25.1	
18	- 4 902	336	217 684	173	185 515	156	184 742	32	772 25.11	
9	- 1	150	72 568	53	64 464	44	64 303	12	162 25.12	
2	5	36	6 618	35	91 166	35	90 904	9	261 25.2	
-	-	7	1 163	6	33 767	6	33 702	3	65 25.21	
2	5	29	5 454	29	57 398	29	57 202	6	197 25.29	
-	-	-	-	-	-	-	-	-	- 25.3	
-	-	2	53	6	11 675	5	11 672	1	3 25.4	
2	7	44	14 844	51	108 975	50	108 940	3	35 25.5	
20	27	723	84 522	317	166 750	282	164 061	55	2 690 25.6	
8	3	89	11 167	70	28 185	61	26 244	12	1 941 25.61	
12	24	634	73 355	247	138 566	221	137 816	43	749 25.62	
2	0	66	2 309	87	105 953	85	105 813	5	140 25.7	
-	-	4	24	5	2 103	4	1 983	1	120 25.71	
-	-	5	226	6	28 293	6	28 293	-	- 25.72	
2	0	57	2 059	76	75 557	75	75 537	4	20 25.73	
1	•	34	•	51	•	50	•	3	• 25.73.1	
-	-	-	-	-	-	-	-	-	- 25.73.2	
1	0	16	1 320	18	44 272	18	44 271	1	2 25.73.3	
-	-	1	•	-	-	-	-	-	- 25.73.4	
-	-	6	62	7	2 413	7	2 413	-	- 25.73.5	
23	39	167	50 710	150	1 065 979	135	1 063 093	36	2 887 25.9	
-	-	7	1 229	6	15 211	6	15 211	-	- 25.91	
1	20	11	21 507	10	644 328	10	644 305	3	23 25.92	
6	0	20	6 980	11	98 963	11	98 961	2	1 25.93	
1	0	8	711	7	18 471	7	18 471	-	- 25.94	
15	18	121	20 284	116	289 007	101	286 145	31	2 862 25.99	
21	- 1 043	140	28 132	363	1 757 264	337	1 754 726	54	2 538 26	
7	- 1 359	41	8 252	95	155 195	94	154 570	8	625 26.1	
6	- 1 357	37	8 236	83	143 232	82	142 651	6	581 26.11	
-	-	5	1 248	6	8 177	6	8 160	2	18 26.11.1	
6	- 1 357	32	6 988	77	135 054	76	134 491	4	563 26.11.9	
1	- 2	4	16	12	11 964	12	11 919	2	44 26.12	
1	0	8	71	29	35 977	25	35 949	7	28 26.2	
3	32	38	13 847	44	398 412	39	398 097	7	314 26.3	
2	1	5	682	15	345 079	15	345 037	1	42 26.4	
7	282	41	5 154	117	431 037	113	430 250	16	786 26.5	
6	283	40	5 154	113	417 817	109	417 031	16	786 26.51	
5	281	34	4 964	105	334 996	102	334 254	14	742 26.51.1	
1	2	3	10	4	53 685	4	53 683	1	2 26.51.2	
-	-	3	180	4	29 135	3	29 093	1	42 26.51.3	
1	- 1	1	0	4	13 220	4	13 220	-	- 26.52	
-	-	2	63	20	13 262	15	13 243	5	19 26.6	
1	•	4	•	40	•	34	•	8	• 26.7	
-	-	1	•	3	•	2	•	2	• 26.8	
20	763	151	120 685	254	1 608 425	245	1 605 557	32	2 869 27	
5	739	51	27 614	77	306 436	75	304 499	9	1 937 27.1	
3	742	36	15 779	54	251 510	52	249 579	8	1 932 27.11	
2	- 3	15	11 834	23	54 925	23	54 921	1	5 27.12	
-	-	4	•	8	•	8	•	4	• 27.2	
3	- 23	29	58 688	41	583 815	40	583 787	2	28 27.3	
-	-	-	-	-	-	-	-	-	- 27.31	
2	- 23	11	55 295	22	575 349	21	575 322	2	28 27.32	
1	0	18	3 392	19	8 466	19	8 466	-	- 27.33	
5	•	22	•	45	•	44	•	4	• 27.4	
3	23	12	2 017	13	130 147	13	130 010	4	137 27.5	
2	•	11	•	12	•	12	•	4	• 27.51	
1	•	1	•	1	•	1	•	-	- 27.52	

Noch 5. Umsatzsteuerpflichtige, deren Lieferungen und Leistungen 2014 nach der Besteuerung der Umsätze und Wirtschaftszweigen

Systematik-Nr.	Wirtschaftszweig	Steuerpflichtige	Lieferungen und Leistungen	Steuerpflichtige Umsätze			
				zu 19 %		zu 7 %	
		Anzahl	1 000 €	Fälle	1 000 €	Fälle	1 000 €
		1	2	3	4	5	6
27.9	H.v.sonst. elektr. Ausrüst.u Geräten a.n.g.	139	460 587	137	306 995	4	2
28	Maschinenbau	1 754	17 592 269	1 748	9 323 122	100	7 608
28.1	H.v.nicht wirtschaftszweigspezifischen Masch.	258	6 357 919	256	3 705 041	12	494
28.11	H.v.Verbr.mot.,Turb.(oh.Mot.f.Luft-u.Straßenfz.)	15	•	14	•	-	-
28.12	H.v.hydraul.u.pneumat. Komponenten u.Systemen	25	•	25	•	2	•
28.13	Herstellung von Pumpen und Kompressoren a.n.g.	50	571 484	50	270 058	3	23
28.14	Herstellung von Armaturen a.n.g.	52	357 423	52	124 765	3	7
28.15	H.v. Lagern, Getrieben, Zahnrad. u.Antriebslem.	116	933 574	115	515 694	4	440
28.2	H.v.sonst.nicht wirtschaftszweigspez. Masch.	658	4 889 849	656	2 771 888	35	3 667
28.21	Herstellung von Öfen und Brennern	62	206 993	62	139 553	4	29
28.21.1	Herstellung von Solarwärmekollektoren	8	5 256	8	5 094	1	28
28.21.9	Herstellung von sonstigen Öfen und Brennern	54	201 737	54	134 459	3	1
28.22	Herstellung von Hebezeugen und Fördermitteln	119	1 842 434	118	1 032 357	10	162
28.23	H.v.Büromasch. (oh. DV-Geräte u.periphere Ger.)	9	35 013	9	24 755	-	-
28.24	H.v.handgeführten Werkzeugen mit Motorantrieb	131	152 383	131	121 244	4	6
28.25	H.v.kälte-u.lufttechn.Erzgn., nicht f.d.Haush.	104	878 132	104	685 806	7	735
28.29	H.v.sonst.nicht wirtsch.zweigspez. Masch.a.n.g.	233	1 774 895	232	768 174	10	2 734
28.3	Herstellung v.land- und forstwirtsch.Maschinen	81	1 852 716	81	738 805	12	1 637
28.4	Herstellung von Werkzeugmaschinen	135	472 870	135	284 332	8	111
28.41	H.v.Werkzeugmaschinen f.d. Metallbearbeitung	92	416 877	92	246 522	7	111
28.49	Herstellung von sonstigen Werkzeugmaschinen	43	55 994	43	37 810	1	0
28.9	H.v.Maschinen f.sonst. bestimmte Wirtsch.zweige	622	4 018 914	620	1 823 057	33	1 698
28.91	H.v.Masch.f.Met.erz.,v.Walzwerkeinr.,Gießmasch.	28	125 060	27	61 404	2	2
28.92	H.v.Bergwerks-, Bau- und Baustoffmaschinen	71	1 339 221	71	381 911	5	104
28.92.1	Herstellung von Bergwerksmaschinen	11	698 937	11	95 747	1	0
28.92.2	Herstellung von Bau- und Baustoffmaschinen	60	640 284	60	286 164	4	104
28.93	H.v.Masch.f.Nahrungs-u.Genussm.erz.,Tab.verarb.	71	853 080	71	305 566	11	199
28.94	H.v.Masch.f.d.Textil-u.Bekl.herst.,Lederverarb.	15	102 715	15	29 798	-	-
28.95	H.v.Masch. für die Papiererzeug.u.-verarb.	7	49 286	7	33 186	-	-
28.96	H.v.Masch.f.d.Verarb.v.Kunststoffen u.Kautschuk	19	225 423	19	104 610	3	4
28.99	H.v.Masch.f.sonst.best. Wirtsch.zweige a.n.g.	411	1 324 129	410	906 581	12	1 389
29	H.v.Kraftwagen und Kraftwagen teilen	404	•	401	•	26	•
29.1	H.v.Kraftwagen und Kraftwagenmotoren	98	•	97	•	5	•
29.10.1	H.v.Personenkraftwagen u.Personenkraftwagenmot.	69	•	69	•	5	•
29.10.2	H.v.Nutzkraftwagen u.Nutzkraftwagenmotoren	29	38 950	28	25 704	-	-
29.2	H.v.Karosserien, Aufbauten und Anhängern	175	1 781 267	174	982 952	10	64
29.3	H.v. Teilen und Zubehör für Kraftwagen	131	•	130	•	11	•
29.31	H.v.elekt.r.u.elektron.Ausrüst.geg.st.f.Kraftw.	18	•	18	•	1	•
29.32	H.v.sonst.Teilen und sonst.Zubehör f.Kraftw.	113	•	112	•	10	•
30	Sonstiger Fahrzeugbau	199	2 292 937	196	692 980	15	6 301
30.1	Schiff- und Bootsbaubau	99	1 200 665	97	171 620	8	80
30.11	Schiffbau (ohne Boots- und Yachtbau)	46	1 018 314	45	130 180	3	12
30.12	Boots- und Yachtbau	53	182 351	52	41 440	5	68
30.2	Schienenfahrzeugbau	19	302 153	18	154 253	-	-
30.20.1	H.v.Lokomotiven und and. Schienenfahrzeugen	5	•	5	•	-	-
30.20.2	Herstellung von Eisenbahninfrastruktur	14	•	13	•	-	-
30.3	Luft- und Raumfahrzeugbau	20	441 194	20	126 833	1	2
30.4	Herstellung von militärischen Kampffahrzeugen	-	-	-	-	-	-
30.9	Herstellung von Fahrzeugen a.n.g.	61	348 925	61	240 273	6	6 220
30.91	Herstellung von Krafträdern	15	11 854	15	11 216	1	1
30.92	Herstellung v.Fahrrädern sow.v.Behindertenfahrz.	29	323 721	29	216 897	4	6 219
30.99	Herstellung von sonstigen Fahrzeugen a.n.g.	17	13 350	17	12 160	1	0
31	Herstellung von Möbeln	1 055	1 784 854	1 054	1 472 343	59	322
31.01	Herstellung von Büro- und Ladenmöbeln	79	544 523	79	458 702	4	5
31.02	Herstellung von Küchenmöbeln	48	186 713	48	115 567	5	19
31.03	Herstellung von Matratzen	9	153 169	9	140 035	-	-
31.09	Herstellung von sonstigen Möbeln	919	900 448	918	758 038	50	298
31.09.1	Herstellung von Polstermöbeln	57	69 090	57	68 603	2	1
31.09.9	Herstellung von sonstigen Möbeln a.n.g.	862	831 358	861	689 436	48	297
32	Herstellung von sonstigen Waren	1 404	2 147 913	1 304	913 549	853	466 418
32.1	Herstellung von Münzen, Schmuck u.ä.hnl.Erzeugn.	180	49 624	180	43 327	9	165
32.11	Herstellung von Münzen	-	-	-	-	-	-
32.12	H.v.Schmuck,Gold,Silberschmiedw.(oh.Fant.schm.)	162	43 848	162	38 445	8	165
32.13	Herstellung von Fantasieschmuck	18	5 776	18	4 882	1	0
32.2	Herstellung von Musikinstrumenten	70	32 127	70	15 568	10	83

Steuerpflichtige Umsätze		Steuerpflichtige Umsätze nach § 13b für die der Leistungsempfänger die Steuer schuldet		Steuerfreie Umsätze						Systematik- Nr.
zu anderen Steuersätzen				zusammen		darunter				
		mit Vorsteuerabzug				ohne Vorsteuerabzug				
Fälle	1 000 €	Fälle	1 000 €	Fälle	1 000 €	Fälle	1 000 €	Fälle	1 000 €	
7	8	9	10	11	12	13	14	15	16	
4	4	33	11 796	70	141 790	65	141 448	9	342	27.9
54	- 2 101	658	633 584	980	7 630 055	940	7 622 932	117	7 123	28
12	- 1 894	108	469 487	153	2 184 791	147	2 184 570	19	221	28.1
1	•	8	•	8	•	8	•	-	-	28.11
1	•	12	•	19	•	19	•	2	•	28.12
4	13	16	3 186	30	298 203	29	298 130	5	73	28.13
2	0	25	459	33	232 191	29	232 173	6	18	28.14
4	16	47	5 289	63	412 135	62	412 110	6	25	28.15
26	109	233	78 041	355	2 036 145	338	2 032 398	49	3 747	28.2
2	- 7	16	1 781	25	65 636	22	64 380	7	1 256	28.21
-	-	2	23	3	110	2	5	2	106	28.21.1
2	- 7	14	1 758	22	65 525	20	64 375	5	1 150	28.21.9
8	202	53	35 119	82	774 594	80	773 846	7	748	28.22
-	-	2	4	4	10 255	4	10 255	-	-	28.23
2	0	43	1 852	61	29 281	57	28 965	9	316	28.24
4	- 1	46	22 789	49	168 802	47	168 328	6	474	28.25
10	- 86	73	16 495	134	987 577	128	986 624	20	953	28.29
4	- 352	33	49 507	50	1 063 120	49	1 062 943	6	178	28.3
2	- 51	39	1 527	70	186 952	67	186 535	9	417	28.4
1	2	28	1 125	46	169 117	43	169 083	7	34	28.41
1	- 54	11	402	24	17 835	24	17 451	2	384	28.49
10	89	245	35 023	352	2 159 048	339	2 156 487	34	2 560	28.9
-	-	12	10 869	14	52 785	14	52 785	-	-	28.91
2	96	34	14 114	50	942 996	48	942 971	5	25	28.92
-	-	8	2 248	10	600 942	10	600 942	-	-	28.92.1
2	96	26	11 866	40	342 054	38	342 029	5	25	28.92.2
-	-	25	1 345	52	545 970	51	545 197	6	773	28.93
-	-	3	54	10	72 863	10	72 537	1	326	28.94
-	-	3	667	7	15 433	7	15 433	-	-	28.95
-	-	9	447	15	120 361	15	120 332	3	29	28.96
8	- 7	159	7 527	204	408 640	194	407 232	19	1 407	28.99
14	•	86	•	193	•	175	•	45	•	29
2	•	12	•	42	•	36	•	11	•	29.1
2	•	8	•	30	•	25	•	8	•	29.10.1
-	-	4	9	12	13 236	11	13 233	3	3	29.10.2
8	7	43	2 652	83	795 591	73	793 896	24	1 695	29.2
4	•	31	•	68	•	66	•	10	•	29.3
-	-	1	•	6	•	6	•	1	•	29.31
4	•	30	•	62	•	60	•	9	•	29.32
7	- 62	35	210 254	80	1 383 464	76	1 382 941	16	523	30
3	- 57	22	3 373	38	1 025 649	36	1 025 386	7	263	30.1
2	- 55	12	2 989	20	885 188	19	885 012	3	177	30.11
1	- 1	10	384	18	140 461	17	140 374	4	87	30.12
-	-	7	1 563	7	146 337	6	146 334	2	3	30.2
-	-	2	•	3	•	2	•	1	•	30.20.1
-	-	5	•	4	•	4	•	1	•	30.20.2
1	- 13	3	205 317	10	109 055	10	108 965	1	90	30.3
-	-	-	-	-	-	-	-	-	-	30.4
3	7	3	1	25	102 424	24	102 258	6	166	30.9
-	-	1	0	10	637	10	624	2	13	30.91
2	7	1	0	8	100 599	7	100 507	2	91	30.92
1	0	1	1	7	1 188	7	1 126	2	62	30.99
18	32	438	37 146	184	275 011	154	273 657	47	1 354	31
3	1	33	7 032	34	78 783	31	78 668	5	114	31.01
3	7	14	420	14	70 700	14	70 700	-	-	31.02
-	-	4	409	7	12 725	7	12 723	2	2	31.03
12	25	387	29 284	129	112 803	102	111 565	40	1 238	31.09
-	-	1	31	10	455	7	397	3	58	31.09.1
12	25	386	29 253	119	112 347	95	111 168	37	1 179	31.09.9
11	861	178	9 356	300	757 730	249	749 792	81	7 937	32
-	-	54	3 385	36	2 747	27	2 493	11	253	32.1
-	-	-	-	-	-	-	-	-	-	32.11
-	-	53	3 379	34	1 859	25	1 606	11	253	32.12
-	-	1	6	2	888	2	888	-	-	32.13
-	-	2	14	25	16 461	24	16 459	2	2	32.2

Noch 5. Umsatzsteuerpflichtige, deren Lieferungen und Leistungen 2014 nach der Besteuerung der Umsätze und Wirtschaftszweigen

Systematik-Nr.	Wirtschaftszweig	Steuerpflichtige	Lieferungen und Leistungen	Steuerpflichtige Umsätze			
				zu 19 %		zu 7 %	
				Fälle	1 000 €	Fälle	1 000 €
		Anzahl	1 000 €	Fälle	1 000 €	Fälle	1 000 €
		1	2	3	4	5	6
32.3	Herstellung von Sportgeräten	31	63 299	31	45 327	1	0
32.4	Herstellung von Spielwaren	38	8 803	38	7 689	7	686
32.5	H.v.mediz. u.zahnmediz. Apparaten u.Materialien	975	1 918 522	875	749 182	811	464 912
32.50.1	H.v.mediz.techn.Apparat. und Materialien a.n.g.	160	842 984	159	504 441	42	9 898
32.50.2	Herstellung von orthopädischen Erzeugnissen	174	730 384	173	231 187	160	132 186
32.50.3	Zahntechnische Laboratorien	641	345 153	543	13 555	609	322 828
32.9	Herstellung von Erzeugnissen a.n.g.	110	75 538	110	52 455	15	570
32.91	Herstellung von Besen und Bürsten	15	17 980	15	15 733	-	-
32.99	Herstellung von sonstigen Erzeugnissen a.n.g.	95	57 558	95	36 722	15	570
33	Reparatur u.Installation v.Masch. u.Ausrüstungen	929	1 524 700	921	1 286 590	53	737
33.1	Rep. v.Metallerzeugn., Maschinen u.Ausrüstungen	641	887 853	637	746 389	43	579
33.11	Reparatur von Metallerzeugnissen	32	11 513	32	10 676	-	-
33.12	Reparatur von Maschinen	452	576 279	451	515 019	35	288
33.13	Reparatur von elektron. u. optischen Geräten	16	23 572	16	14 705	-	-
33.14	Reparatur von elektrisch. Ausrüstungen	28	90 533	28	48 030	-	-
33.15	Rep. u. Instandh. von Schiffen, Booten u.Yacht.	39	136 786	36	109 856	2	54
33.16	Rep. u. Instandh. von Luft- und Raumfahrzeugen	5	4 293	5	4 287	-	-
33.17	Rep. u. Instandh. von Fahrzeugen a.n.g.	49	38 496	49	37 495	6	236
33.19	Reparatur von sonstigen Ausrüstungen	20	6 380	20	6 321	-	-
33.2	Installation v.Maschinen u.Ausrüstungen a.n.g.	288	636 847	284	540 201	10	159
D	Energieversorgung	9 058	23 047 928	9 032	16 923 913	1 043	666 697
35	Energieversorgung	9 058	23 047 928	9 032	16 923 913	1 043	666 697
35.1	Elektrizitätsversorgung	8 818	21 885 339	8 794	15 977 757	994	597 287
35.11	Elektrizitätserzeugung	8 591	8 798 481	8 573	6 253 840	945	420 433
35.11.1	Elektrizitätserzeugung ohne Verteilung	260	102 037	259	97 735	18	2 919
35.11.2	Elektrizitätserz. mit Fremdbezug z.Verteilung	2 484	1 942 532	2 478	1 545 876	188	84 877
35.11.3	Elektrizitätserz. ohne Fremdbezug z.Verteilung	5 847	6 753 911	5 836	4 610 229	739	332 637
35.12	Elektrizitätsübertragung	30	31 603	26	5 805	1	1
35.13	Elektrizitätsverteilung	120	3 478 515	120	2 568 727	23	47 882
35.14	Elektrizitätshandel	77	9 576 741	75	7 149 385	25	128 971
35.2	Gasversorgung	84	1 067 098	83	854 616	37	68 579
35.21	Gaserzeugung	56	48 040	55	27 448	22	2 388
35.21.1	Gaserzeugung ohne Verteilung	1	•	1	•	-	-
35.21.2	Gaserzeugung mit Fremdbezug zur Verteilung	-	-	-	-	-	-
35.21.3	Gaserzeugung ohne Fremdbezug zur Verteilung	55	•	54	•	22	•
35.22	Gasverteilung durch Rohrleitungen	10	260 558	10	198 045	3	12 915
35.23	Gashandel durch Rohrleitungen	18	758 500	18	629 123	12	53 276
35.3	Wärme- und Kälteversorgung	156	95 490	155	91 540	12	832
E	Wasserversorgung, Abw., Abf.ents., Bes.v.Umweltv.	978	4 390 020	949	2 299 846	254	559 589
36	Wasserversorgung	168	559 303	143	89 091	154	459 862
36.00.1	Wassergewinnung mit Fremdbezug zur Verteilung	8	43 548	8	19 038	8	24 504
36.00.2	Wassergewinnung ohne Fremdbezug zur Verteilung	151	452 881	126	48 704	139	394 207
36.00.3	Wasserverteilung ohne Gewinnung	9	62 874	9	21 350	7	41 151
37	Abwasserentsorgung	128	198 014	128	181 282	11	12 311
37.00.1	Betrieb der Sammelkanalisation	74	90 530	74	87 631	5	359
37.00.2	Betrieb von Kläranlagen	54	107 484	54	93 651	6	11 952
38	Samml., Behandl. u.Beseitig.v.Abfällen, Rückgew.	644	3 575 992	640	1 980 949	86	87 405
38.1	Sammlung von Abfällen	150	552 936	148	487 697	31	14 864
38.11	Sammlung nicht gefährlicher Abfälle	149	•	147	•	31	•
38.12	Sammlung gefährlicher Abfälle	1	•	1	•	-	-
38.2	Abfallbehandlung und -beseitigung	248	760 500	248	653 679	32	11 332
38.21	Behandlung u. Beseitig. nicht gefährl. Abfälle	231	347 216	231	291 087	30	5 357
38.22	Behandlung und Beseitigung gefährlicher Abfälle	17	413 284	17	362 592	2	5 974
38.3	Rückgewinnung	246	2 262 555	244	839 573	23	61 209
38.31	Zerleg.v.Schiffs-u.Fahrzeugwracks u.a.Altwaren	50	455 221	50	22 779	1	1
38.32	Rückgewinnung sortierter Werkstoffe	196	1 807 334	194	816 795	22	61 208
39	Beseitig. v.Umweltverschmutz. u.sonst.Entsorg.	38	56 711	38	48 523	3	11
F	Baugewerbe	30 024	26 098 164	29 417	20 962 934	831	20 791
41	Hochbau	3 545	7 397 381	3 478	5 994 607	127	4 239
41.1	Erschließung von Grundstücken, Bauträger	442	1 057 216	421	635 638	32	621
41.10.1	Erschließung von unbebauten Grundstücken	32	14 514	30	10 984	1	4
41.10.2	Bauträger für Nichtwohngebäude	65	220 649	64	145 046	2	230
41.10.3	Bauträger für Wohngebäude	345	822 053	327	479 609	29	386
41.2	Bau von Gebäuden	3 103	6 340 165	3 057	5 358 968	95	3 618
41.20.1	Bau von Gebäuden (ohne Fertigteilbau)	3 006	6 241 210	2 967	5 277 588	91	3 605

Steuerpflichtige Umsätze		Steuerpflichtige Umsätze nach § 13b für die der Leistungsempfänger die Steuer schuldet		Steuerfreie Umsätze						Systematik- Nr.
zu anderen Steuersätzen				zusammen		darunter				
		mit Vorsteuerabzug				ohne Vorsteuerabzug				
Fälle	1 000 €	Fälle	1 000 €	Fälle	1 000 €	Fälle	1 000 €	Fälle	1 000 €	
7	8	9	10	11	12	13	14	15	16	
1	0	7	2 157	19	15 814	18	15 812	4	2 32.3	
-	-	4	170	11	258	11	258	-	- 32.4	
9	867	102	3 361	170	700 200	132	692 565	58	7 634 32.5	
3	32	13	2 465	78	326 148	75	320 458	14	5 690 32.50.1	
6	835	10	272	46	365 904	29	365 308	23	596 32.50.2	
-	-	79	624	46	8 148	28	6 800	21	1 348 32.50.3	
1	- 6	9	269	39	22 250	37	22 204	6	46 32.9	
-	-	1	9	13	2 238	13	2 226	2	12 32.91	
1	- 6	8	260	26	20 012	24	19 978	4	34 32.99	
12	13	259	119 808	243	117 565	222	114 180	41	3 385 33	
8	6	150	61 440	164	79 452	149	76 294	29	3 158 33.1	
-	-	10	764	5	72	3	4	2	69 33.11	
6	10	106	19 912	115	41 062	107	40 862	16	200 33.12	
-	-	1	0	6	8 866	5	6 065	2	2 802 33.13	
-	-	11	36 761	6	5 743	6	5 703	2	39 33.14	
-	-	10	3 796	18	23 081	17	23 052	2	29 33.15	
-	-	2	6	1	0	1	0	-	- 33.16	
2	- 4	8	148	10	621	8	605	4	16 33.17	
-	-	2	52	3	7	2	3	1	5 33.19	
4	7	109	58 368	79	38 113	73	37 886	12	227 33.2	
64	372	438	5 256 846	483	199 668	162	20 608	345	179 060 D	
64	372	438	5 256 846	483	199 668	162	20 608	345	179 060 35	
55	381	402	5 163 247	456	146 237	152	13 664	323	132 573 35.1	
26	- 441	298	2 027 852	412	96 365	138	8 910	286	87 455 35.11	
-	-	8	400	13	983	7	463	7	520 35.11.1	
13	80	94	301 656	114	9 612	43	3 785	74	5 827 35.11.2	
13	- 520	196	1 725 796	285	85 770	88	4 662	205	81 107 35.11.3	
-	-	13	25 145	2	652	-	-	2	652 35.12	
9	9	60	857 543	26	4 355	7	120	23	4 235 35.13	
20	813	31	2 252 707	16	44 865	7	4 634	12	40 231 35.14	
8	- 8	26	92 945	16	50 967	6	4 532	15	46 436 35.2	
-	-	9	18 179	3	26	1	6	3	19 35.21	
-	-	-	-	-	-	-	-	-	- 35.21.1	
-	-	-	-	-	-	-	-	-	- 35.21.2	
-	-	9	•	3	•	1	•	3	• 35.21.3	
1	0	4	7 749	3	41 849	1	2	3	41 846 35.22	
7	- 9	13	67 017	10	9 093	4	4 523	9	4 570 35.23	
1	0	10	655	11	2 463	4	2 412	7	51 35.3	
48	- 265	379	975 229	237	555 621	179	533 170	87	22 451 E	
18	- 290	20	389	29	10 251	8	2 033	26	8 218 36	
3	- 282	2	59	2	228	1	16	2	212 36.00.1	
14	- 6	15	179	26	9 798	7	2 017	23	7 781 36.00.2	
1	- 2	3	151	1	225	-	-	1	225 36.00.3	
1	0	30	2 384	17	2 036	10	1 970	8	66 37	
1	0	23	1 967	10	573	4	507	7	66 37.00.1	
-	-	7	417	7	1 463	6	1 463	1	0 37.00.2	
28	25	311	964 917	184	542 695	156	528 533	51	14 162 38	
11	5	75	43 149	41	7 222	31	5 918	17	1 304 38.1	
10	•	75	•	40	•	30	•	16	• 38.11	
1	•	-	-	1	•	1	•	1	• 38.12	
8	14	79	27 407	39	68 069	27	54 931	16	13 139 38.2	
5	13	70	23 467	31	27 291	20	14 236	14	13 055 38.21	
3	0	9	3 940	8	40 778	7	40 694	2	84 38.22	
9	7	157	894 361	104	467 404	98	467 685	18	- 280 38.3	
-	-	42	404 354	22	28 086	21	28 817	3	- 731 38.31	
9	7	115	490 007	82	439 318	77	438 868	15	450 38.32	
1	0	18	7 539	7	639	5	634	2	5 39	
343	1 690	18 049	4 408 713	2 237	704 034	1 191	191 793	1 145	512 241 F	
58	378	1 997	954 641	541	443 516	102	8 365	461	435 151 41	
6	111	92	111 730	207	309 115	11	2 883	201	306 232 41.1	
-	-	5	1 026	7	2 500	1	36	6	2 464 41.10.1	
-	-	12	54 078	26	21 294	4	2 102	23	19 192 41.10.2	
6	111	75	56 626	174	285 321	6	745	172	284 576 41.10.3	
52	267	1 905	842 911	334	134 401	91	5 482	260	128 919 41.2	
52	267	1 854	826 663	325	133 087	83	5 346	259	127 741 41.20.1	

Noch 5. Umsatzsteuerpflichtige, deren Lieferungen und Leistungen 2014 nach der Besteuerung der Umsätze und Wirtschaftszweigen

Systematik-Nr.	Wirtschaftszweig	Steuerpflichtige	Lieferungen und Leistungen	Steuerpflichtige Umsätze			
				zu 19%		zu 7 %	
				Fälle	1 000 €	Fälle	1 000 €
		Anzahl	1 000 €	Fälle	1 000 €	Fälle	1 000 €
		1	2	3	4	5	6
41.20.2	Errichtung von Fertigteilbauten	97	98 955	90	81 380	4	13
42	Tiefbau	1 137	4 865 570	1 072	3 497 881	46	1 917
42.1	Bau von Straßen und Bahnverkehrsstrecken	724	3 335 978	675	2 425 247	15	99
42.11	Bau von Straßen	650	2 725 024	610	2 089 111	12	97
42.12	Bau von Bahnverkehrsstrecken	49	459 391	40	212 528	3	2
42.13	Brücken- und Tunnelbau	25	151 563	25	123 608	-	-
42.2	Leitungstiefbau und Kläranlagenbau	233	942 040	225	662 919	16	1 442
42.21	Rohrleitungstiefbau, Brunnen-u.Kläranlagenbau	207	883 944	201	629 027	14	618
42.22	Kabelnetzleitungstiefbau	26	58 096	24	33 892	2	823
42.9	Sonstiger Tiefbau	180	587 553	172	409 716	15	376
42.91	Wasserbau	71	292 837	70	184 642	7	71
42.99	Sonstiger Tiefbau a.n.g.	109	294 716	102	225 074	8	305
43	Vorber.Baustellenarb.,Bauinst.u.so.Ausb.gew.	25 342	13 835 213	24 867	11 470 446	658	14 636
43.1	Abbrucharbeiten und vorber. Baustellenarb.	669	580 944	638	404 728	35	720
43.11	Abbrucharbeiten	271	272 784	255	186 563	14	87
43.12	Vorbereitende Baustellenarbeiten	378	293 208	363	209 149	20	634
43.13	Test- und Suchbohrung	20	14 953	20	9 015	1	- 1
43.2	Bauinstallation	9 210	6 528 102	9 014	5 572 535	283	5 395
43.21	Elektroinstallation	2 684	2 346 598	2 670	2 046 940	110	1 299
43.22	Gas-,Wasser-,Heiz-,sow.Lüftungs-u.Klimainstal.	3 906	3 320 584	3 898	2 879 154	124	1 290
43.29	Sonstige Bauinstallation	2 620	860 919	2 446	646 441	49	2 806
43.29.1	Dämmung geg.Kälte,Wärme,Schall u.Erschütterung	1 807	537 226	1 656	385 688	28	265
43.29.9	Sonstige Bauinstallation a.n.g.	813	323 693	790	260 752	21	2 541
43.3	Sonstiger Ausbau	10 192	3 543 818	10 051	2 934 521	225	5 218
43.31	Anbringen v.Stuckaturen,Gipserei u.Verputzerei	737	181 280	716	107 120	13	300
43.32	Bautischlerei und -schlosserei	2 668	1 104 462	2 633	962 083	66	940
43.33	Fußboden-,Fliesen- u.Plattenleg.,Tapeziererei	3 280	832 551	3 217	621 383	48	1 211
43.34	Malerei und Glaserei	3 017	1 274 659	3 014	1 122 072	80	2 111
43.34.1	Maler- und Lackierergewerbe	2 825	1 206 605	2 822	1 060 099	74	1 973
43.34.2	Glasergerwerbe	192	68 054	192	61 973	6	138
43.39	Sonstiger Ausbau a.n.g.	490	150 867	471	121 863	18	656
43.9	Sonstige spezialisierte Bautätigkeiten	5 271	3 182 349	5 164	2 558 663	115	3 303
43.91	Dachdeckerei und Zimmerei	2 966	1 906 061	2 960	1 605 719	64	1 608
43.91.1	Dachdeckerei und Bauspenglerei	1 506	1 029 625	1 503	867 025	22	295
43.91.2	Zimmerei und Ingenieurholzbau	1 460	876 436	1 457	738 694	42	1 313
43.99	Sonstige spezialisierte Bautätigkeiten a.n.g.	2 305	1 276 288	2 204	952 944	51	1 695
43.99.1	Gerüstbau	178	129 833	178	127 386	2	39
43.99.2	Schornstein-, Feuerungs- und Industrieofenbau	167	52 045	162	41 222	10	11
43.99.9	Baugewerbe a.n.g.	1 960	1 094 410	1 864	784 336	39	1 645
G	Handel, Instandhaltung und Reparatur von Kfz.	57 530	139 016 323	56 552	96 524 788	19 399	27 250 774
45	Handel m. Kraftfahrz., Instandh. u. Rep. v. Kfz	9 411	16 214 305	9 378	14 814 202	669	13 738
45.1	Handel mit Kraftwagen	4 494	11 406 287	4 468	10 616 044	394	8 098
45.11	Handel m.Kfz m.e.Gesamtgew.von 3,5 t od.weniger	4 340	10 975 854	4 317	10 306 723	387	8 000
45.19	Handel m.Kraftwagen m.e.Ges.gew.v.mehr als 3,5 t	154	430 433	151	309 322	7	98
45.2	Instandhaltung und Reparatur von Kraftwagen	3 063	1 477 591	3 063	1 436 943	176	4 589
45.20.1	Lackieren von Kraftwagen	362	191 921	362	189 089	12	178
45.20.2	Autowaschanlagen	281	73 683	281	72 471	23	271
45.20.3	Inst.u.Rep.v.Kfz b.3,5t Gesgew.(oh.Lack.,Autow.)	2 348	1 091 784	2 348	1 060 275	138	4 111
45.20.4	Inst.u.Rep.v.Kfz m.e.Ges.gew.v.mehr als 3,5t	72	120 203	72	115 107	3	29
45.3	Handel mit Kraftwagenteilen und -zubehör	1 388	3 092 760	1 382	2 540 758	63	789
45.31	Großhandel m.Kraftwagenteilen und -zubehör	452	2 462 923	451	1 988 437	25	197
45.32	Einzelh.m.Kraftwagenteilen und -zubehör	936	629 837	931	552 322	38	592
45.4	Hand.m.Krafträd.,Teilen,Zubeh., Inst.u.Rep.v.Kr.	466	237 667	465	220 456	36	263
46	Großhandel (ohne Handel mit Kraftfahrzeugen)	17 351	80 960 007	16 894	49 184 399	4 444	19 688 956
46.1	Handelsvermittlung	7 244	1 847 960	7 136	1 547 734	1 058	113 602
46.11	HV.v.landw.Grundst.,leb.Tier.,text.Rohst.,Halbw.	263	91 385	250	49 154	127	35 235
46.12	HV.v.Brennst.,Erzen,Metallen u.techn.Chemik.	128	39 567	124	32 624	21	1 319
46.13	HV. von Holz, Baustoffen und Anstrichmitteln	645	172 005	636	139 858	26	718
46.13.1	HV.v. Rohholz,Holzhalbw. u.Bauelementen aus Holz	60	13 274	58	10 020	5	363
46.13.2	HV.von Baustoffen und Anstrichmitteln	585	158 731	578	129 838	21	355
46.14	HV.von Maschinen, techn.Bedarf,Wasser-u.Luftfz.	1 488	485 278	1 478	432 219	94	4 143
46.15	HV.v.Möb.,Einr.,Haush.-gegenst., Eisen-,Met.w.	766	200 271	761	187 770	71	1 821
46.16	HV.v.Textilien,Bekleid., Schuhen und Lederwaren	460	89 710	459	85 129	30	519
46.17	HV.v. Nahrungsmitteln, Getränken und Tabakwaren	370	95 678	357	54 899	202	35 971
46.18	HV. von sonstigen Waren	1 823	374 156	1 791	315 071	310	16 550

Steuerpflichtige Umsätze		Steuerpflichtige Umsätze nach § 13b für die der Leistungsempfänger die Steuer schuldet		Steuerfreie Umsätze						Systematik- Nr.
zu anderen Steuersätzen				zusammen		darunter				
		mit Vorsteuerabzug				ohne Vorsteuerabzug				
Fälle	1 000 €	Fälle	1 000 €	Fälle	1 000 €	Fälle	1 000 €	Fälle	1 000 €	
7	8	9	10	11	12	13	14	15	16	
-	-	51	16 248	9	1 314	8	136	1	1 178	41.20.2
33	1 261	696	1 242 571	112	121 939	74	72 163	47	49 776	42
18	20	455	812 904	50	97 708	31	51 734	24	45 974	42.1
16	23	412	545 873	45	89 920	26	50 322	22	39 597	42.11
2	- 3	30	239 721	4	7 142	4	766	2	6 377	42.12
-	-	13	27 310	1	646	1	646	-	-	42.13
8	1 257	144	268 387	39	8 035	26	4 286	17	3 749	42.2
8	1 257	125	245 036	37	8 005	24	4 256	17	3 749	42.21
-	-	19	23 351	2	30	2	30	-	-	42.22
7	- 16	97	161 280	23	16 197	17	16 143	6	53	42.9
3	7	31	92 550	13	15 567	9	15 521	4	46	42.91
4	- 23	66	68 730	10	629	8	622	2	7	42.99
252	51	15 356	2 211 501	1 584	138 579	1 015	111 264	637	27 314	43
9	5	446	170 345	62	5 147	44	4 957	21	191	43.1
3	13	191	83 394	26	2 727	16	2 603	11	124	43.11
5	- 8	243	81 050	33	2 384	25	2 324	9	60	43.12
1	0	12	5 901	3	37	3	30	1	7	43.13
118	55	5 384	874 988	717	75 128	477	71 348	280	3 780	43.2
37	21	1 560	276 242	278	22 096	195	20 816	104	1 280	43.21
75	33	2 080	397 518	319	42 588	199	40 492	133	2 096	43.22
6	1	1 744	201 228	120	10 444	83	10 040	43	403	43.29
1	0	1 293	144 388	65	6 884	40	6 602	27	282	43.29.1
5	1	451	56 840	55	3 559	43	3 438	16	121	43.29.9
70	2	6 104	574 818	494	29 260	328	21 297	188	7 963	43.3
3	3	614	69 368	31	4 490	17	852	15	3 637	43.31
17	17	1 447	127 132	200	14 290	137	12 939	77	1 351	43.32
17	4	2 102	204 305	105	5 647	70	3 800	35	1 847	43.33
33	- 22	1 674	146 294	129	4 204	83	3 371	51	833	43.34
25	- 36	1 566	141 223	105	3 345	67	2 544	43	801	43.34.1
8	14	108	5 071	24	858	16	826	8	32	43.34.2
-	-	267	27 718	29	630	21	336	10	295	43.39
55	- 10	3 422	591 349	311	29 043	166	13 662	148	15 381	43.9
36	- 18	2 118	293 825	165	4 928	76	1 003	90	3 925	43.91
20	- 48	1 077	160 126	71	2 227	36	129	36	2 097	43.91.1
16	30	1 041	133 699	94	2 701	40	874	54	1 827	43.91.2
19	9	1 304	297 525	146	24 115	90	12 659	58	11 457	43.99
4	1	36	1 784	8	623	2	103	6	520	43.99.1
1	0	102	10 661	8	151	6	148	2	3	43.99.2
14	7	1 166	285 080	130	23 341	82	12 407	50	10 934	43.99.9
889	- 4 061	5 265	1 385 449	15 471	13 859 328	12 654	13 564 823	4 410	294 505	G
206	678	1 057	32 361	3 362	1 353 325	2 738	1 313 787	1 219	39 538	45
124	438	469	12 927	2 147	768 780	1 795	737 368	803	31 411	45.1
117	423	443	12 303	2 051	648 405	1 706	621 177	782	27 228	45.11
7	15	26	624	96	120 374	89	116 192	21	4 183	45.19
51	134	366	4 045	518	31 880	353	27 598	217	4 282	45.2
4	0	24	145	44	2 509	30	2 244	18	265	45.20.1
-	-	11	509	18	432	11	232	7	200	45.20.2
44	132	315	3 324	433	23 941	290	20 165	189	3 775	45.20.3
3	2	16	66	23	4 999	22	4 957	3	42	45.20.4
27	92	179	15 038	509	536 082	457	533 467	109	2 616	45.3
16	83	61	8 246	214	465 961	197	464 083	50	1 878	45.31
11	10	118	6 792	295	70 121	260	69 384	59	738	45.32
4	14	43	351	188	16 583	133	15 354	90	1 229	45.4
446	- 5 983	2 283	1 177 056	5 853	10 915 532	5 360	10 827 274	991	88 258	46
23	71	755	55 771	1 436	130 778	1 237	126 423	276	4 355	46.1
-	-	10	306	59	6 689	51	6 651	8	38	46.11
-	-	20	2 315	32	3 310	28	3 200	9	109	46.12
2	22	183	19 691	63	11 714	52	11 040	13	675	46.13
1	22	21	1 208	10	1 660	8	1 640	2	20	46.13.1
1	0	162	18 483	53	10 054	44	9 400	11	655	46.13.2
9	- 3	233	13 187	356	35 732	325	35 383	42	349	46.14
5	21	82	3 357	139	7 302	121	7 028	27	273	46.15
-	-	27	1 654	88	2 408	80	2 303	12	105	46.16
1	0	4	4	57	4 800	42	4 497	16	304	46.17
1	19	129	10 249	351	32 267	283	30 653	87	1 614	46.18

Noch 5. Umsatzsteuerpflichtige, deren Lieferungen und Leistungen 2014 nach der Besteuerung der Umsätze und Wirtschaftszweigen

Systematik-Nr.	Wirtschaftszweig	Steuerpflichtige	Lieferungen und Leistungen	Steuerpflichtige Umsätze			
				zu 19%		zu 7 %	
				Fälle	1 000 €	Fälle	1 000 €
		Anzahl	1 000 €	Fälle	1 000 €	Fälle	1 000 €
		1	2	3	4	5	6
46.18.1	HV.v. feinmechanischen, Foto- u. opt. Erzeugn.	15	3 552	14	3 335	2	34
46.18.2	HV. von Uhren, Edelmetallwaren und Schmuck	38	6 918	35	4 645	2	24
46.18.3	HV. von Spielwaren und Musikinstrumenten	22	2 790	22	2 635	10	44
46.18.4	HV.pharm.Erz.,Labor-,Ärzt-,Krankenhausbedarf	105	25 270	103	18 298	31	3 189
46.18.5	HV.v.kosmet.Erzeugnissen und Körperpflegemitteln	37	4 695	37	4 524	8	125
46.18.6	HV.v.Papier-,Schreibw.,Büro-,Werbeart.,Tapeten	54	7 857	54	7 224	20	488
46.18.7	HV.v.Büchern,Zeitschr.,Zeitungen,Musikal. u.Ä.	33	9 742	33	4 838	10	425
46.18.9	Handelsvermittlung von sonstigen Waren a.n.g.	1 519	313 332	1 493	269 573	227	12 222
46.19	HV.v. Waren ohne ausgeprägten Schwerpunkt	1 301	299 910	1 280	251 011	177	17 325
46.2	Großh.m.landw. Grundstoffen u.lebend.Tieren	1 221	12 806 146	1 137	2 417 846	1 029	9 836 039
46.21	Gh.m.Getreide,Rohtab.,Saatgut,Futtermitteln	458	7 013 678	436	2 229 724	383	4 413 579
46.22	Großhandel mit Blumen und Pflanzen	240	603 261	215	62 010	211	454 564
46.23	Großhandel mit lebenden Tieren	515	5 174 724	478	114 325	433	4 967 890
46.24	Großhandel mit Häuten, Fellen und Leder	8	14 484	8	11 787	2	7
46.3	Gh.m.Nahrungs-,Genussm.,Getränken u.Tabakw.	1 457	15 663 182	1 344	4 819 710	1 127	8 917 995
46.31	Großhandel mit Obst, Gemüse und Kartoffeln	254	1 906 691	234	237 691	227	1 550 083
46.32	Großhandel mit Fleisch und Fleischwaren	250	3 929 580	215	283 934	218	2 883 180
46.33	Gh.m.Milch,Milcherzgn.,Eiern,Speiseölen,-fetten	93	1 085 481	83	25 872	70	902 281
46.34	Großhandel mit Getränken	342	2 521 787	341	2 469 200	185	13 781
46.35	Großhandel m. Tabakwaren	40	1 037 141	39	650 662	24	5 998
46.36	Großhandel mit Zucker, Süßwaren und Backwaren	47	161 777	41	70 065	40	78 762
46.37	Großhandel m. Kaffee, Tee, Kakao und Gewürzen	54	696 826	52	64 919	48	498 664
46.38	Großhandel m. sonst. Nahrungs-u.Genussmitteln	257	1 709 507	222	163 895	214	1 311 925
46.38.1	Großhandel mit Fisch und Fischerzeugnissen	66	269 146	57	11 360	60	197 803
46.38.2	Großhandel mit Mehl und Getreideprodukten	9	48 107	8	4 757	8	41 567
46.38.9	Großhandel m. Nahrungs- u.Genussmitteln a.n.g.	182	1 392 254	157	147 777	146	1 072 555
46.39	Gh.m.Nahrungs-,Genussm.,Getränken,Tabakw.,o.a.S.	120	2 614 392	117	853 473	101	1 673 322
46.39.1	Großh. m. tiefgefrorenen Nahrungsmitteln, o.a.S.	29	226 908	29	5 195	24	203 856
46.39.9	Gh.m.so.Nahrungs-,Gen.mitt,Getr.,Tabak.,o.a.S.	91	2 387 484	88	848 279	77	1 469 466
46.4	Großhandel m.Gebrauchs- und Verbrauchsgütern	2 160	14 644 633	2 133	10 847 159	473	482 942
46.41	Großhandel mit Textilien	177	281 276	175	212 970	19	136
46.42	Großhandel m. Bekleidung und Schuhen	241	1 964 653	239	1 563 287	22	565
46.42.1	Großh. mit Bekleidung	222	1 778 364	221	1 402 986	21	565
46.42.2	Großh. mit Schuhen	19	186 289	18	160 300	1	0
46.43	Gh.m.Foto-,Optik, elektr.Hh.ger.,Unterh.elekt.	348	5 015 498	344	3 634 970	43	36 657
46.43.1	Großhandel m. Foto- und optischen Erzeugnissen	39	•	38	•	5	•
46.43.2	Großhandel m. elektr. Haushaltsgeräten	59	•	59	•	12	•
46.43.3	Großhandel m.Geräten der Unterhaltungselektronik	250	2 706 346	247	2 326 534	26	6 499
46.44	Gh.m.keram.Erzeugn.,Glaswaren u.Reinig.mitt.	108	185 168	108	157 637	19	727
46.44.1	Großh. mit keramischen Erzeugn. und Glaswaren	42	85 894	42	72 887	10	696
46.44.2	Großh. m. Wasch-, Putz- und Reinigungsmitteln	66	99 275	66	84 750	9	31
46.45	Großh.m.kosmet. Erzeugn. und Körperpflegemitteln	63	265 930	61	215 800	15	1 214
46.46	Großh.m.pharmazeut.,mediz.u.orthop.Erzeugn.	364	2 843 964	356	1 829 263	146	161 528
46.46.1	Großh.m.pharmazeutischen Erzeugnissen	133	1 851 281	126	1 170 495	56	37 255
46.46.2	Gh.m.med.,orth.Artikeln, Dental-u.Laborbedarf	231	992 683	230	658 768	90	124 273
46.47	Gh.m.Möbeln, Teppichen, Lampen und Leuchten	200	971 069	199	791 007	20	227
46.48	Großhandel mit Uhren und Schmuck	89	63 018	89	37 473	7	74
46.49	Großh.m.sonst.Gebrauchs- und Verbrauchsgütern	570	3 054 057	562	2 404 752	182	281 813
46.49.1	Großh. mit Spielwaren und Musikinstrumenten	70	128 952	69	81 577	32	1 695
46.49.2	Gh.m.Fahrr.,Zub.,Sport-,Camp.art.(oh.Camp.möbel)	123	460 163	122	380 901	27	813
46.49.3	Gh.m.Lederw.,Reisegep.,Geschenk-u.Werbeartikeln	97	96 053	97	70 518	27	8 080
46.49.4	Gh.m.Papier,Schreibw.,Bürob.,Büchern,Zeitschr.	199	2 176 358	194	1 705 246	82	271 087
46.49.5	Gh.m.ni.elekt.Hh.gegst.a.Met.,so.Geb.güt.a.n.g.	81	192 531	80	166 511	14	139
46.5	Gh.m.Geräten d.Informations-u.Kommunik.technik	357	3 790 152	357	2 228 260	23	462
46.51	Gh.m.DV-geräten, peripheren Gerät.u.Software	247	2 246 827	247	1 697 678	18	327
46.52	Gh.m.elekttron. Bauteilen u. Telekommunik.geräten	110	1 543 325	110	530 582	5	135
46.6	Gh.m.sonst. Maschinen, Ausrüstungen und Zubehör	1 815	7 575 627	1 791	5 709 537	192	15 045
46.61	Gh.m. landwirtschaftl. Maschinen und Geräten	441	2 961 846	440	2 290 693	62	6 662
46.62	Großhandel mit Werkzeugmaschinen	102	322 885	98	289 980	9	34
46.63	Gh.m.Bergwerks-, Bau- und Baustoffmaschinen	116	495 558	114	434 658	3	19
46.64	Großhandel mit Textil-, Näh- und Strickmaschinen	8	1 400	8	1 091	-	-
46.65	Großhandel m. Büromöbeln	42	139 067	42	138 162	7	85
46.66	Gh.m.sonst.Büromaschinen und -einrichtungen	64	338 157	64	163 257	7	112
46.69	Gh. m. sonst. Maschinen und Ausrüstungen	1 042	3 316 714	1 025	2 391 695	104	8 133
46.7	Sonstiger Großhandel	2 545	23 197 095	2 469	20 662 755	427	266 828

Steuerpflichtige Umsätze		Steuerpflichtige Umsätze nach § 13b für die der Leistungsempfänger die Steuer schuldet		Steuerfreie Umsätze						Systematik- Nr.
zu anderen Steuersätzen				zusammen		darunter				
		mit Vorsteuerabzug				ohne Vorsteuerabzug				
Fälle	1 000 €	Fälle	1 000 €	Fälle	1 000 €	Fälle	1 000 €	Fälle	1 000 €	
7	8	9	10	11	12	13	14	15	16	
-	-	-	-	4	184	4	184	-	-	46.18.1
-	-	15	1 574	8	674	6	413	2	261	46.18.2
-	-	-	-	8	111	6	69	2	43	46.18.3
-	-	1	3	26	3 780	18	3 551	8	230	46.18.4
-	-	-	-	9	46	6	40	3	6	46.18.5
-	-	-	-	7	145	6	137	2	8	46.18.6
-	-	2	43	6	4 436	6	4 434	1	2	46.18.7
1	19	111	8 628	283	22 890	231	21 825	69	1 064	46.18.9
5	11	67	5 008	291	26 555	255	25 668	62	887	46.19
22	- 40	49	7 455	403	544 847	351	526 429	106	18 418	46.2
15	- 18	35	3 388	175	367 005	150	349 563	67	17 442	46.21
4	- 23	6	4 049	99	82 662	89	82 512	12	150	46.22
3	0	8	18	122	92 490	105	91 669	25	821	46.23
-	-	-	-	7	2 690	7	2 685	2	5	46.24
30	21	66	8 618	549	1 916 839	508	1 900 202	91	16 637	46.3
3	12	26	432	107	118 474	103	118 164	17	309	46.31
-	-	10	612	101	761 854	98	749 920	11	11 934	46.32
1	0	3	343	31	156 985	28	156 607	5	378	46.33
15	- 1	3	9	61	38 799	47	38 691	16	109	46.34
4	8	2	5	10	380 468	5	378 434	7	2 034	46.35
1	1	-	-	22	12 949	21	12 936	3	13	46.36
-	-	1	1	29	133 242	28	133 232	4	10	46.37
1	1	12	674	133	233 014	127	232 038	17	977	46.38
-	-	3	287	38	59 696	37	59 666	2	30	46.38.1
-	-	-	-	4	1 784	3	1 780	1	4	46.38.2
1	1	9	387	91	171 535	87	170 592	14	943	46.38.9
5	0	9	6 542	55	81 054	51	80 181	11	873	46.39
-	-	1	2	16	17 856	16	17 763	2	93	46.39.1
5	0	8	6 541	39	63 199	35	62 418	9	780	46.39.9
79	- 6 284	167	127 188	1 038	3 193 587	970	3 165 323	165	28 264	46.4
8	0	9	44	70	68 127	67	68 077	9	50	46.41
12	2	4	452	115	400 347	110	398 905	17	1 442	46.42
10	1	4	452	103	374 360	98	372 929	16	1 431	46.42.1
2	1	-	-	12	25 987	12	25 977	1	11	46.42.2
16	- 6 331	47	101 773	186	1 248 386	172	1 235 004	31	13 382	46.43
1	•	2	•	19	•	19	•	1	•	46.43.1
5	•	10	•	39	•	36	•	8	•	46.43.2
10	717	35	101 324	128	271 230	117	269 931	22	1 300	46.43.3
6	5	7	192	46	26 607	45	25 484	9	1 123	46.44
5	5	3	45	21	12 261	21	11 159	5	1 102	46.44.1
1	0	4	147	25	14 346	24	14 325	4	21	46.44.2
1	- 3	-	-	37	48 920	36	48 862	2	58	46.45
6	0	18	2 513	182	850 660	164	846 781	34	3 880	46.46
1	0	2	9	66	643 521	62	640 158	10	3 364	46.46.1
5	0	16	2 504	116	207 139	102	206 623	24	516	46.46.2
8	23	21	5 022	87	174 789	82	170 125	9	4 664	46.47
-	-	20	14 313	33	11 157	29	10 570	8	587	46.48
22	20	41	2 879	282	364 593	265	361 516	46	3 077	46.49
2	2	3	166	38	45 513	36	45 454	5	58	46.49.1
3	2	11	573	68	77 874	66	77 813	9	61	46.49.2
2	- 5	3	29	48	17 431	46	17 418	7	13	46.49.3
14	20	17	1 328	94	198 678	84	196 621	21	2 056	46.49.4
1	0	7	783	34	25 098	33	24 210	4	889	46.49.5
13	17	38	357 611	171	1 203 801	162	1 203 244	25	558	46.5
8	- 4	17	92 660	109	456 167	103	455 613	17	554	46.51
5	21	21	264 951	62	747 635	59	747 631	8	4	46.52
71	33	318	51 089	975	1 799 924	936	1 795 109	129	4 816	46.6
24	4	110	5 139	214	659 349	203	657 509	46	1 840	46.61
5	9	8	894	60	31 968	59	31 756	11	212	46.62
6	10	21	3 835	76	57 036	71	56 814	13	222	46.63
-	-	-	-	6	309	5	309	1	0	46.64
2	0	3	6	22	813	21	783	4	30	46.65
1	0	9	5 477	27	169 312	26	169 310	2	1	46.66
33	10	167	35 738	570	881 138	551	878 628	52	2 510	46.69
193	172	835	552 406	991	1 714 935	916	1 702 266	166	12 669	46.7

Noch 5. Umsatzsteuerpflichtige, deren Lieferungen und Leistungen 2014 nach der Besteuerung der Umsätze und Wirtschaftszweigen

Systematik-Nr.	Wirtschaftszweig	Steuerpflichtige	Lieferungen und Leistungen	Steuerpflichtige Umsätze			
				zu 19 %		zu 7 %	
				Fälle	1 000 €	Fälle	1 000 €
		Anzahl	1 000 €	Fälle	1 000 €	Fälle	1 000 €
		1	2	3	4	5	6
46.71	Gh.m.festen Brennstoffen u.Mineralölerzeugnissen	202	4 317 128	199	4 022 119	69	24 656
46.71.1	Großhandel mit festen Brennstoffen	13	18 986	12	7 890	10	10 350
46.71.2	Großhandel mit Mineralölerzeugnissen	189	4 298 142	187	4 014 229	59	14 307
46.72	Großh.m.Erzen, Metallen und Metallhalbzeug	165	1 918 816	163	1 476 535	11	4
46.73	Gh.m.Holz,Baustoffen,Anstrichm.u.Sanit.keram.	1 133	11 152 583	1 127	10 702 980	246	179 494
46.73.1	Gh.m.Holz,Baust.,Sanit.keram.,Anstrichm.,o.a.S.	121	5 975 217	120	5 805 885	47	138 813
46.73.2	Großhandel mit Roh- und Schnittholz	133	685 298	131	564 786	42	11 388
46.73.3	Gh.m.sonst.Holzhalbwaren sow.Bauelementen a.Holz	189	436 064	188	414 378	24	830
46.73.4	Gh.m.Baustoffen u.Bauelementen a.min.Stoffen	590	3 716 810	589	3 597 627	128	28 453
46.73.5	Großhandel mit Flachglas	22	81 816	22	80 654	-	-
46.73.6	Großhandel mit Anstrichmitteln	28	125 971	28	120 812	3	10
46.73.7	Großhandel mit Sanitärkeramik	36	44 423	35	42 418	1	0
46.73.8	Gh.m. Tapeten u. Bodenbelägen (ohne Teppiche)	14	86 984	14	76 421	1	0
46.74	Gh.m.Met,Kunstst.f.Bau,Inst.b.f.Gas,Was.,Heiz.	442	2 266 789	437	2 067 260	31	1 830
46.74.1	Großh. mit Werkzeugen und Kleineisenwaren	299	1 144 064	297	1 039 556	22	1 791
46.74.2	Großh.m. Install.bedarf für Gas,Wasser u.Heizung	80	781 201	80	746 537	7	39
46.74.3	Großh.m.Metall- u.Kunststoffwaren f.Bauzwecke	63	341 524	60	281 167	2	0
46.75	Großhandel mit chemischen Erzeugnissen	216	2 906 314	212	2 151 472	45	59 991
46.76	Großhandel mit sonstigen Halbwaren	34	194 828	33	154 493	6	461
46.77	Großh.m.Altmaterialien und Reststoffen	353	440 636	298	87 896	19	391
46.9	Großhandel ohne ausgeprägten Schwerpunkt	552	1 435 210	527	951 398	115	56 042
47	Einzelhandel (oh.Handel mit Kraftfahrzeugen)	30 768	41 842 011	30 280	32 526 187	14 286	7 548 079
47.1	Einzelh.m.Waren versch. Art (i.Verkaufsräumen)	3 932	7 954 604	3 880	3 748 809	2 790	4 115 112
47.11	Eh.m.Waren versch.Art,Hauptn.Nahr.,Getr.,Tabak	2 442	5 865 286	2 408	2 042 607	2 243	3 797 405
47.19	Sonstiger Einzelhandel mit Waren versch. Art	1 490	2 089 318	1 472	1 706 203	547	317 707
47.2	Eh.m.Nahr.-u.Genussm.,Getr.,Tabakw.(i.Verk.r.)	2 796	1 496 418	2 576	580 635	2 418	876 974
47.21	Einzelhandel mit Obst, Gemüse und Kartoffeln	481	217 379	409	29 753	447	177 993
47.22	Einzelhandel mit Fleisch und Fleischwaren	377	224 713	334	23 595	352	191 739
47.23	Einzelh.m.Fisch, Meeresfrüchten u.Fischerzeugn.	224	86 411	190	14 783	210	67 547
47.24	Einzelhandel mit Back- und Süßwaren	388	216 299	367	40 312	371	174 447
47.25	Einzelh. mit Getränken	448	349 902	448	330 289	264	18 953
47.26	Einzelh. mit Tabakwaren	148	65 972	148	58 671	114	6 637
47.29	Sonstiger Einzelhandel mit Nahrungs- u.Genussm.	730	335 742	680	83 232	660	239 657
47.3	Einzelh.m.Motorenkraftstoffen (Tankstellen)	1 142	6 321 949	1 142	5 751 166	977	131 664
47.30.1	Eh.in fremd.Nam.m.Motorkraftst.(Agenturtankst.)	1 023	1 470 863	1 023	1 352 552	874	113 161
47.30.2	Eh.in eig.Nam.m.Motorkraftst.(Freie Tankst.)	119	4 851 086	119	4 398 614	103	18 504
47.4	Eh.m.Ger.d.Informationen-u.Komm.techn.(i.Verk.r.)	1 826	1 274 852	1 822	1 229 772	183	5 550
47.41	Einzelh.m.DV-geräten,peripheren Ger.u.Softw.	882	445 538	879	426 250	63	2 324
47.42	Einzelhandel mit Telekommunikationsger.	237	97 325	237	92 535	15	1 520
47.43	Einzelh. m. Geräten der Unterhaltungselektronik	707	731 989	706	710 986	105	1 705
47.5	Eh.m.so.HH.ger.,Textil.,Heim-,Einr.bed.(i.Verk.)	4 929	4 841 198	4 911	4 574 464	693	62 633
47.51	Einzelhandel mit Textilien	665	234 747	661	222 394	97	950
47.52	Eh.m.Metallw.,Anstr.m., Bau-u. Heimwerkerbedarf	1 475	1 573 597	1 467	1 428 842	226	45 285
47.52.1	Einzelh.m.Metall- und Kunststoffwaren a.n.g.	683	500 215	679	446 339	63	1 122
47.52.3	Eh.m.Anstrichmitteln, Bau- u.Heimwerkerbedarf	792	1 073 382	788	982 503	163	44 162
47.53	Eh.m.Vorhängen,Tepich.,Fußbodenbel.u.Tapeten	428	638 357	428	607 631	29	9 346
47.54	Eh mit elektrischen Haushaltsgeräten	935	566 956	934	529 119	81	1 150
47.59	Eh.m.Möbeln, Einricht.gegenst.u.sonst.Hausrat	1 426	1 827 541	1 421	1 786 479	260	5 902
47.59.1	Einzelhandel mit Wohnmöbeln	790	1 555 127	787	1 532 985	79	1 872
47.59.2	Einzelh.m.keramischen Erzeugnissen u.Glaswaren	160	66 726	160	62 298	39	938
47.59.3	Eh.m.Musikinstrumenten und Musikalien	149	48 377	149	45 013	80	1 349
47.59.9	Einzelh. mit Haushaltsgegenständen a.n.g.	327	157 312	325	146 183	62	1 743
47.6	Eh.m.Verlagsprod.,Sportausr.,Spielw.(i.Verk.r.)	2 347	1 051 693	2 331	794 283	1 285	235 314
47.61	Einzelhandel m. Büchern	394	262 337	382	75 103	365	180 880
47.62	Eh.m.Zeitsch., Zeitung-,Schreibw.u.Bürobedarf	695	227 918	692	180 330	555	45 161
47.62.1	Einzelhandel mit Zeitschrift. u.Zeitungen	175	52 753	173	38 912	157	13 488
47.62.2	Eh.m.Schreib-u.Papierw., Schul- und Büroartikeln	520	175 166	519	141 418	398	31 673
47.63	Eh.mit bespielten Ton- und Bildträgern	21	2 697	21	2 262	8	184
47.64	Einzelh. m. Fahrrädern, Sport- u.Campingartikeln	924	444 559	923	430 646	191	4 220
47.64.1	Einzelh. m. Fahrrädern, Fahrradteilen u.-zubehör	493	218 444	493	217 392	66	129
47.64.2	Eh.m.Sport-u.Campingartikel(oh.Campingmöb.)	431	226 115	430	213 253	125	4 090
47.65	Einzelhandel mit Spielwaren	313	114 181	313	105 943	166	4 869
47.7	Einzelhandel m.sonstigen Gütern (in Verkaufsr.)	10 453	14 445 791	10 358	12 178 787	4 857	1 730 573
47.71	Einzelhandel mit Bekleidung	1 697	1 874 669	1 694	1 671 156	137	4 574
47.72	Einzelhandel mit Schuhen und Lederwaren	535	492 077	534	469 634	78	6 444

Steuerpflichtige Umsätze		Steuerpflichtige Umsätze nach § 13b für die der Leistungsempfänger die Steuer schuldet		Steuerfreie Umsätze						Systematik-Nr.
zu anderen Steuersätzen				zusammen		darunter				
		mit Vorsteuerabzug				ohne Vorsteuerabzug				
Fälle	1 000 €	Fälle	1 000 €	Fälle	1 000 €	Fälle	1 000 €	Fälle	1 000 €	
7	8	9	10	11	12	13	14	15	16	
15	9	15	671	88	269 673	72	268 395	24	1 278	46.71
1	3	1	0	6	743	3	619	3	124	46.71.1
14	6	14	670	82	268 930	69	267 776	21	1 154	46.71.2
19	- 57	85	168 386	92	273 948	90	272 365	17	1 583	46.72
95	111	300	63 030	361	206 968	327	202 799	62	4 170	46.73
16	41	37	3 599	50	26 878	43	25 313	16	1 566	46.73.1
9	24	22	11 135	50	97 965	48	97 944	4	21	46.73.2
10	- 21	54	6 239	50	14 639	48	14 524	3	114	46.73.3
51	54	173	41 168	160	49 509	141	47 810	33	1 698	46.73.4
3	11	6	234	8	919	7	462	2	457	46.73.5
4	2	1	0	15	5 147	13	5 146	3	1	46.73.6
-	-	6	656	18	1 349	17	1 037	1	312	46.73.7
2	1	1	0	10	10 562	10	10 562	-	-	46.73.8
49	122	123	28 474	203	169 104	191	167 854	33	1 249	46.74
27	60	72	14 513	120	88 145	109	87 268	21	877	46.74.1
15	43	23	1 185	48	33 397	47	33 110	8	287	46.74.2
7	18	28	12 777	35	47 562	35	47 477	4	84	46.74.3
11	- 14	33	22 210	142	672 655	137	668 684	16	3 971	46.75
1	0	3	26	17	39 848	17	39 847	1	1	46.76
3	1	276	269 608	88	82 739	82	82 322	13	418	46.77
15	29	55	16 920	290	410 821	280	408 279	33	2 542	46.9
237	1 244	1 925	176 031	6 256	1 590 470	4 556	1 423 761	2 200	166 709	47
16	34	167	7 705	830	82 943	379	73 072	495	9 871	47.1
8	34	84	513	500	24 728	130	18 317	391	6 411	47.11
8	1	83	7 192	330	58 216	249	54 755	104	3 461	47.19
10	5	22	1 101	294	37 704	198	36 475	113	1 229	47.2
1	0	3	1	39	9 632	28	9 556	14	77	47.21
-	-	3	39	34	9 340	25	9 209	10	131	47.22
-	-	1	0	10	4 081	8	4 058	2	23	47.23
-	-	4	1	31	1 539	18	1 468	13	71	47.24
7	- 4	6	48	48	616	30	487	19	129	47.25
-	-	-	-	32	664	14	161	22	503	47.26
2	9	5	1 012	100	11 832	75	11 537	33	295	47.29
15	39	41	580	159	438 499	60	435 011	115	3 488	47.3
13	31	38	571	144	4 549	51	2 188	107	2 361	47.30.1
2	8	3	10	15	433 950	9	432 824	8	1 126	47.30.2
16	29	121	9 637	471	29 865	329	26 986	196	2 879	47.4
6	30	38	4 252	195	12 681	162	12 189	47	493	47.41
-	-	15	1 584	59	1 686	34	1 292	29	393	47.42
10	- 1	68	3 801	217	15 497	133	13 505	120	1 993	47.43
79	- 112	802	80 920	1 082	123 293	874	115 207	290	8 086	47.5
2	- 2	8	507	116	10 898	99	10 651	24	248	47.51
33	39	378	48 257	348	51 175	299	48 912	77	2 263	47.52
9	7	179	27 532	177	25 216	154	24 410	38	806	47.52.1
24	32	199	20 725	171	25 959	145	24 502	39	1 457	47.52.3
5	2	82	7 952	49	13 427	39	13 194	12	233	47.53
15	- 153	234	19 580	202	17 259	161	16 176	58	1 084	47.54
24	2	100	4 624	367	30 534	276	26 275	119	4 259	47.59
18	16	67	3 052	201	17 202	144	14 402	72	2 800	47.59.1
1	0	10	992	45	2 498	33	2 296	15	202	47.59.2
3	- 12	2	229	44	1 797	35	1 071	16	727	47.59.3
2	- 2	21	350	77	9 037	64	8 506	16	531	47.59.9
8	0	38	894	590	21 202	399	13 658	253	7 543	47.6
1	0	3	30	87	6 324	57	696	41	5 628	47.61
3	0	7	364	168	2 064	76	905	107	1 159	47.62
1	0	1	5	25	347	11	112	17	235	47.62.1
2	0	6	358	143	1 717	65	793	90	924	47.62.2
-	-	1	0	6	251	2	142	4	108	47.63
3	0	21	168	240	9 527	187	9 041	80	485	47.64
-	-	13	85	96	837	60	641	46	196	47.64.1
3	0	8	82	144	8 690	127	8 401	34	289	47.64.2
1	0	6	333	89	3 036	77	2 874	21	162	47.65
66	1 210	581	47 993	2 044	487 229	1 613	416 363	570	70 865	47.7
7	1	13	1 995	369	196 943	327	195 572	64	1 371	47.71
1	0	6	10	137	15 989	123	15 718	26	271	47.72

Noch 5. Umsatzsteuerpflichtige, deren Lieferungen und Leistungen 2014 nach der Besteuerung der Umsätze und Wirtschaftszweigen

Systematik-Nr.	Wirtschaftszweig	Steuerpflichtige	Lieferungen und Leistungen	Steuerpflichtige Umsätze			
				zu 19 %		zu 7 %	
				Fälle	1 000 €	Fälle	1 000 €
		Anzahl	1 000 €	Fälle	1 000 €	Fälle	1 000 €
		1	2	3	4	5	6
47.72.1	Einzelhandel mit Schuhen	437	412 578	437	398 010	70	6 412
47.72.2	Einzelhandel mit Lederwaren u.Reisegepäck	98	79 498	97	71 624	8	32
47.73	Apotheken	1 735	4 399 262	1 735	4 301 887	1 678	89 790
47.74	Eh.m.medizinischen und orthopädischen Artikeln	534	638 182	533	323 964	378	305 383
47.75	Eh.m.kosmet. Erzeugn. u. Körperpflegemitteln	487	•	486	•	137	•
47.76	Eh.m.Blumen,Düngemitt.,zoolog.Bed.u.leb.Tieren	1 701	•	1 657	•	1 561	•
47.76.1	Eh.m.Blumen,Pflanzen,Sämereien u.Düngemitteln	1 413	529 527	1 371	165 847	1 322	347 020
47.76.2	Eh.m.zoologischem Bedarf und lebenden Tieren	288	•	286	•	239	•
47.77	Einzelhandel mit Uhren und Schmuck	712	267 490	711	197 978	49	3 296
47.78	Sonst.Eh.i.Verkaufsr. (oh.Antiq.u.Gebr.waren)	2 450	1 161 823	2 433	932 950	705	55 005
47.78.1	Augenoptiker	646	261 020	646	243 239	119	15 013
47.78.2	Eh.m.Foto- u.optischen Erzeugn. (oh.Augenopt.)	142	114 863	142	55 728	45	864
47.78.3	Eh.m.Kunstgeg.,Bildern,Briefm.,Münz.u.Geschenk.	760	492 338	751	382 099	351	27 484
47.78.9	Sonst. Einzelh. a.n.g. (in Verkaufsräumen)	902	293 602	894	251 884	190	11 645
47.79	Einzelh. m. Antiquitäten und Gebrauchtwaren	602	104 529	575	77 692	134	10 992
47.79.1	Einzelh. m. Antiquitäten und antiken Teppichen	134	24 243	134	19 779	45	994
47.79.2	Antiquariate	23	2 208	19	481	21	1 701
47.79.9	Einzelhandel mit sonstigen Gebrauchtwaren	445	78 078	422	57 432	68	8 297
47.8	Einzelh. an Verkaufsständen und auf Märkten	475	107 716	439	39 011	321	67 647
47.81	Eh.m.Nahr.,Genm.,Getr.,Tab.a.Verk.st.u.a.Märkt.	305	81 500	273	23 153	262	57 976
47.82	Eh.m.Text.,Bekl.,Schuhen a.Verkaufsst.u.a.Märkt.	158	24 210	154	15 050	51	8 815
47.89	Eh.m.sonst.Gütern a.Verkaufsst. u.a. Märkten	12	2 007	12	808	8	856
47.9	Eh.,nicht i.Verkaufsr.,a.Verkaufsst.od.a.Märkt.	2 868	4 347 790	2 821	3 629 259	762	322 614
47.91	Versand- und Internet-Einzelhandel	1 677	3 363 244	1 657	2 818 526	384	184 400
47.99	Sonst.Eh.,nicht i.Verk.r.,a.Ständ.od.a.Märkt.	1 191	984 546	1 164	810 733	378	138 214
47.99.1	Einzelhandel vom Lager mit Brennstoffen	147	571 865	143	550 571	64	13 756
47.99.9	Sonst. Einzelh. a.n.g. (nicht i.Verkaufsräumen)	1 044	412 681	1 021	260 163	314	124 459
H	Verkehr und Lagerei	9 401	18 508 821	8 795	13 085 539	2 147	847 414
49	Landverkehr u.Transport in Rohrfernleitungen	5 177	4 689 056	5 147	3 773 099	1 821	691 852
49.1	Personenbeförderung im Eisenbahnfernverkehr	11	•	11	•	6	•
49.2	Güterbeförderung im Eisenbahnverkehr	9	•	9	•	2	•
49.3	Sonst.Personenbeförd. im Landverkehr	2 042	•	2 020	•	1 623	•
49.31	Personenbeförderung im Nahverk.z.Lande(oh.Taxi)	195	497 163	193	249 569	147	241 817
49.32	Betrieb von Taxis	1 510	425 542	1 492	182 132	1 307	232 672
49.39	Sonst.Personenbeförd. im Landverkehr a.n.g.	337	•	335	•	169	•
49.39.1	Personenbeförderung im Omnibus-Linienfernverk.	113	176 066	112	82 647	67	82 081
49.39.2	Personenbeförderung im Omnibus-Gelegenh.verk.	204	205 996	204	155 036	88	43 450
49.39.9	Personenbeförderung im Landverkehr a.n.g.	20	•	19	•	14	•
49.4	Güterbeförd. i.Straßenverkehr,Umzugtransporte	3 104	2 753 871	3 096	2 570 607	190	16 057
49.41	Güterbeförderung im Straßenverkehr	2 985	2 711 015	2 978	2 531 045	184	15 726
49.42	Umzugtransporte	119	42 855	118	39 562	6	331
49.5	Transport in Rohrfernleitungen	11	407 281	11	404 515	-	-
50	Schifffahrt	967	2 821 797	419	288 575	53	51 948
50.1	Personenbeförderung i.d.See-u.Küstenschifffahrt	8	•	8	•	5	•
50.2	Güterbeförderung i.d.See-u.Küstenschifffahrt	777	•	230	•	29	•
50.3	Personenbeförderung i.d.Binnenschifffahrt	46	17 838	46	12 064	15	5 402
50.4	Güterbeförderung i.d.Binnenschifffahrt	136	86 380	135	82 778	4	1 147
51	Luftfahrt	64	87 200	62	25 743	7	263
51.1	Personenbeförderung i.d.Luftfahrt	64	87 200	62	25 743	7	263
51.2	Güterbeförderung i.d.Luftfahrt u.Raumtransp.	-	-	-	-	-	-
51.21	Güterbeförderung i.d.Luftfahrt u.Raumtransp.	-	-	-	-	-	-
51.22	Raumtransport	-	-	-	-	-	-
52	Lagerei, Erbr.v.sonst.Dienstleist.f.d.Verkehr	2 161	10 296 532	2 135	8 396 747	191	100 010
52.1	Lagerei	142	920 103	142	778 812	21	87 662
52.2	Erbringung v.sonstigen Dienstleist. f.d.Verkehr	2 019	9 376 429	1 993	7 617 935	170	12 349
52.21	Erbring.v.sonst.Dienstl. für den Landverkehr	94	80 378	93	71 923	9	1 730
52.21.1	Betrieb von Parkhäusern und Parkplätzen	38	57 500	37	49 206	4	1 727
52.21.2	Betrieb v.Verkehrswegen für Straßenfahrzeuge	18	4 616	18	4 612	-	-
52.21.3	Betrieb v.Verkehrswegen für Schienenfahrzeuge	-	-	-	-	-	-
52.21.4	Betr.v.Bahnhöfen f.Pers.verk.einschl.Omnibusb.	-	-	-	-	-	-
52.21.5	Betr.v.Güterabf.f.Schienen-,Str.fz.(oh.Fracht.)	-	-	-	-	-	-
52.21.9	Erbring.v.sonst.Dienstl.f.d.Landverkehr a.n.g.	38	18 262	38	18 105	5	3
52.22	Erbring.v.sonst.Dienstl. für die Schifffahrt	78	206 411	65	117 225	16	1 653
52.22.1	Betrieb v. Wasserstraßen	-	-	-	-	-	-
52.22.2	Betrieb von Häfen	20	108 215	20	74 397	10	1 590

Steuerpflichtige Umsätze		Steuerpflichtige Umsätze nach § 13b für die der Leistungsempfänger die Steuer schuldet		Steuerfreie Umsätze						Systematik-Nr.
zu anderen Steuersätzen				zusammen		darunter				
		mit Vorsteuerabzug				ohne Vorsteuerabzug				
Fälle	1 000 €	Fälle	1 000 €	Fälle	1 000 €	Fälle	1 000 €	Fälle	1 000 €	
7	8	9	10	11	12	13	14	15	16	
1	0	4	1	97	8 155	86	7 930	20	225	47.72.1
-	-	2	8	40	7 834	37	7 788	6	46	47.72.2
7	24	2	11	353	7 550	242	5 951	131	1 598	47.73
17	- 122	19	59	128	8 897	94	7 348	44	1 549	47.74
2	•	5	•	89	•	62	•	32	•	47.75
8	•	57	•	174	•	127	•	58	•	47.76
6	5	46	4 076	111	12 579	76	12 367	41	212	47.76.1
2	•	11	•	63	•	51	•	17	•	47.76.2
1	- 1	282	23 113	159	43 105	132	9 183	33	33 922	47.77
23	1 293	93	8 925	514	163 650	410	134 891	148	28 759	47.78
8	28	17	268	125	2 472	87	2 168	44	304	47.78.1
-	-	5	55	31	58 217	25	58 190	9	27	47.78.2
8	1 279	33	6 977	157	74 499	113	46 452	61	28 048	47.78.3
7	- 14	38	1 626	201	28 462	185	28 082	34	380	47.78.9
-	-	104	9 559	121	6 286	96	5 928	34	359	47.79
-	-	19	1 793	32	1 677	23	1 463	13	214	47.79.1
-	-	1	1	5	24	5	24	-	-	47.79.2
-	-	84	7 765	84	4 585	68	4 441	21	144	47.79.9
-	-	17	341	33	717	25	682	10	35	47.8
-	-	6	128	14	243	9	229	6	14	47.81
-	-	11	214	16	131	13	111	4	20	47.82
-	-	-	-	3	343	3	343	-	-	47.89
27	38	136	26 860	753	369 019	679	306 306	158	62 713	47.9
13	46	51	14 860	566	345 413	520	286 577	114	58 835	47.91
14	- 7	85	12 000	187	23 606	159	19 728	44	3 878	47.99
8	- 3	12	275	23	7 268	12	3 701	12	3 567	47.99.1
6	- 4	73	11 725	164	16 338	147	16 027	32	311	47.99.9
84	- 366	608	91 772	2 692	4 484 461	2 208	4 401 616	685	82 845	H
36	8	326	33 361	1 025	190 737	710	166 218	396	24 519	49
1	•	3	•	1	•	1	•	-	-	49.1
-	-	1	•	4	•	3	•	2	•	49.2
7	•	44	•	397	•	164	•	272	•	49.3
3	15	14	170	73	5 592	34	1 735	45	3 857	49.31
2	1	14	358	222	10 380	68	1 630	162	8 749	49.32
2	•	16	•	102	•	62	•	65	•	49.39
-	-	2	4	38	11 334	23	2 971	23	8 362	49.39.1
2	3	12	251	62	7 255	39	6 595	40	660	49.39.2
-	-	2	•	2	•	-	-	2	•	49.39.9
28	113	274	31 740	622	135 353	541	132 794	121	2 559	49.4
28	113	262	31 595	603	132 537	525	130 013	116	2 524	49.41
-	-	12	145	19	2 816	16	2 781	5	35	49.42
-	-	4	747	1	2 019	1	1 935	1	84	49.5
1	1	18	7 978	704	2 473 294	698	2 471 817	19	1 477	50
-	-	-	-	2	•	2	•	2	•	50.1
1	•	12	•	678	•	676	•	13	•	50.2
-	-	-	-	9	372	5	361	4	10	50.3
-	-	6	613	15	1 842	15	1 842	-	-	50.4
-	-	3	47	10	61 148	10	58 957	4	2 191	51
-	-	3	47	10	61 148	10	58 957	4	2 191	51.1
-	-	-	-	-	-	-	-	-	-	51.2
-	-	-	-	-	-	-	-	-	-	51.21
-	-	-	-	-	-	-	-	-	-	51.22
45	- 375	231	49 841	826	1 750 309	718	1 697 104	205	53 205	52
1	9	19	3 182	34	50 439	22	39 297	14	11 142	52.1
44	- 384	212	46 659	792	1 699 871	696	1 657 807	191	42 063	52.2
-	-	8	624	13	6 102	7	67	9	6 034	52.21
-	-	1	580	5	5 987	-	-	5	5 987	52.21.1
-	-	-	-	2	4	2	4	-	-	52.21.2
-	-	-	-	-	-	-	-	-	-	52.21.3
-	-	-	-	-	-	-	-	-	-	52.21.4
-	-	-	-	-	-	-	-	-	-	52.21.5
-	-	7	44	6	111	5	63	4	47	52.21.9
-	-	13	1 906	43	85 627	40	73 804	10	11 823	52.22
-	-	-	-	-	-	-	-	-	-	52.22.1
-	-	5	1 570	11	30 658	8	18 850	7	11 808	52.22.2

Noch 5. Umsatzsteuerpflichtige, deren Lieferungen und Leistungen 2014 nach der Besteuerung der Umsätze und Wirtschaftszweigen

Systematik-Nr.	Wirtschaftszweig	Steuerpflichtige	Lieferungen und Leistungen	Steuerpflichtige Umsätze			
				zu 19 %		zu 7 %	
		Anzahl	1 000 €	Fälle	1 000 €	Fälle	1 000 €
		1	2	3	4	5	6
52.22.3	Lotsinnen und Lotsen in der Schifffahrt	17	1 895	15	960	-	-
52.22.9	Erbring.v.sonst.Dienstl.f.d.Schifffahrt a.n.g.	41	96 300	30	41 868	6	62
52.23	Erbring.v.sonst.Dienstl.für die Luftfahrt	33	161 629	32	67 217	10	551
52.23.1	Betrieb v.Flughäfen u.Landepl.f. Luftfahrzeuge	28	160 798	28	66 412	10	551
52.23.9	Erbring.v.sonst.Dienstl.für die Luftfahrt a.n.g.	5	831	4	805	-	-
52.24	Frachtschlag	36	244 294	36	177 987	5	948
52.29	Erbring.v.sonst.Dienstl. für den Verkehr a.n.g.	1 778	8 683 717	1 767	7 183 583	130	7 467
52.29.1	Spedition	1 497	8 531 433	1 491	7 086 451	113	7 122
52.29.2	Schiffsmaklerbüros und -agenturen	48	44 019	47	8 990	3	0
52.29.9	Erbring.v.Dienstl. für den Verkehr a.n.g.	233	108 265	229	88 142	14	345
53	Post-, Kurier- und Expressdienste	1 032	614 235	1 032	601 376	75	3 341
53.1	Postdienste v.Universaldienstleistungsanbietern	-	-	-	-	-	-
53.2	Sonstige Post-, Kurier- und Expressdienste	1 032	614 235	1 032	601 376	75	3 341
I	Gastgewerbe	20 254	6 033 214	19 567	3 853 421	17 395	2 093 718
55	Beherbergung	4 785	1 957 327	4 210	958 259	4 292	930 571
55.1	Hotels, Gasthöfe und Pensionen	3 019	1 602 465	2 991	836 263	2 720	758 028
55.10.1	Hotels(oh.Hotels garnis)	1 297	1 115 035	1 292	550 755	1 185	558 050
55.10.2	Hotels garnis	346	134 174	342	51 774	320	82 011
55.10.3	Gasthöfe	887	273 278	885	206 666	754	65 960
55.10.4	Pensionen	489	79 978	472	27 069	461	52 007
55.2	Ferienunterkünfte u.ä.Beherbergungsstätten	1 309	222 279	856	87 528	1 189	124 423
55.20.1	Erholungs- und Ferienheime	29	22 018	29	10 679	28	9 428
55.20.2	Ferienzentren	27	52 815	27	21 299	21	29 652
55.20.3	Ferienhäuser und Ferienwohnungen	1 231	143 123	778	53 680	1 120	83 538
55.20.4	Jugendherbergen und Hütten	22	4 323	22	1 869	20	1 805
55.3	Campingplätze	166	70 544	163	24 048	154	28 079
55.9	Sonstige Beherbergungsstätten	291	62 038	200	10 420	229	20 042
55.90.1	Privatquartiere	264	23 148	176	7 668	208	14 788
55.90.9	Sonstige Beherbergungsstätten a.n.g.	27	38 890	24	2 752	21	5 253
56	Gastronomie	15 469	4 075 887	15 357	2 895 162	13 103	1 163 147
56.1	Restaurants,Gaststätt.,Imbiss.,Café,Eissal.u.Ä.	10 335	2 941 795	10 263	2 017 323	9 496	919 719
56.10.1	Restaurants mit herkömmlicher Bedienung	5 683	1 556 886	5 670	1 272 184	5 109	282 111
56.10.2	Restaurants mit Selbstbedienung	205	511 816	201	290 167	187	221 292
56.10.3	Imbissstuben u.Ä.	2 930	569 397	2 886	244 335	2 823	324 121
56.10.4	Cafés	956	187 209	949	143 313	829	43 348
56.10.5	Eissalons	561	116 487	557	67 324	548	48 847
56.2	Caterer u.Erbring.sonst.Verpflegungsdienstleist.	1 149	390 271	1 113	223 209	918	162 548
56.21	Event-Caterer	340	132 874	329	93 575	264	38 572
56.29	Erbringung sonstiger Verpflegungsdienstleist.	809	257 397	784	129 634	654	123 975
56.3	Ausschank von Getränken	3 985	743 822	3 981	654 629	2 689	80 880
56.30.1	Schankwirtschaften	3 409	601 922	3 406	525 125	2 363	69 841
56.30.2	Diskotheiken u.Tanzlokale	157	64 540	157	62 777	35	837
56.30.3	Bars	95	12 933	95	11 334	28	1 576
56.30.4	Vergnügungslokale	14	1 950	14	1 875	2	75
56.30.9	Sonstige getränkegeprägte Gastronomie	310	62 475	309	53 518	261	8 551
J	Information und Kommunikation	8 323	6 311 632	8 269	5 180 952	1 103	906 883
58	Verlagswesen	774	2 073 759	758	1 216 728	374	807 147
58.1	Verleg.v.Büch.,Zeitsch.,so.Verlagsw.(oh.Softw.)	681	2 028 839	667	1 173 077	366	806 787
58.11	Verlegen von Büchern	176	414 773	171	129 753	113	254 934
58.12	Verlegen v.Adressbüchern und Verzeichnissen	25	238 517	25	220 113	11	17 262
58.13	Verlegen von Zeitungen	131	985 984	128	590 766	77	391 471
58.14	Verlegen von Zeitschriften	158	269 422	153	144 457	99	116 439
58.19	Sonstiges Verlagswesen (ohne Software)	191	120 144	190	87 987	66	26 682
58.2	Verlegen von Software	93	44 920	91	43 651	8	360
58.21	Verlegen von Computerspielen	10	4 446	10	3 874	-	-
58.29	Verlegen von sonstiger Software	83	40 474	81	39 777	8	360
59	H.,Verlg.,Vertr.v.Film.,Ferns.,Kino,Verl.v.Musik	400	171 856	396	96 799	211	72 660
59.1	H.v.Film.,Fernsehprogr.,Verleih,Vertrieb,Kinos	313	154 851	312	87 466	155	66 754
59.11	Herst.v.Filmen,Videofilmen u.Fernsehprogr.	179	81 498	178	61 650	69	19 804
59.12	Nachbearbeitung und sonstige Filmtechnik	23	1 739	23	1 705	3	20
59.13	Filmverleih u.-vertrieb (ohne Videotheken)	31	7 907	31	7 010	19	519
59.14	Kinos	80	63 707	80	17 101	64	46 410
59.2	Tonstud.,H.v.Hörfunkpr.,Verl.bsp.Tontr.,Musikal.	87	17 006	84	9 334	56	5 906
59.20.1	Tonstudios und Herst. von Hörfunkbeiträgen	17	3 038	17	1 984	11	1 054
59.20.2	Verlegen von bespielten Tonträgern	25	6 079	24	4 178	12	512

Steuerpflichtige Umsätze		Steuerpflichtige Umsätze nach § 13b für die der Leistungsempfänger die Steuer schuldet		Steuerfreie Umsätze						Systematik- Nr.
zu anderen Steuersätzen				zusammen		darunter				
		mit Vorsteuerabzug				ohne Vorsteuerabzug				
Fälle	1 000 €	Fälle	1 000 €	Fälle	1 000 €	Fälle	1 000 €	Fälle	1 000 €	
7	8	9	10	11	12	13	14	15	16	
-	-	1	0	7	935	7	935	-	-	52.22.3
-	-	7	336	25	54 034	25	54 019	3	15	52.22.9
1	0	2	1 296	18	92 565	13	88 156	10	4 409	52.23
1	0	2	1 296	17	92 539	12	88 129	10	4 409	52.23.1
-	-	-	-	1	26	1	26	-	-	52.23.9
1	0	7	12 767	23	52 592	20	52 125	7	466	52.24
42	- 384	182	30 066	695	1 462 985	616	1 443 655	155	19 330	52.29
41	- 385	162	26 560	626	1 411 685	558	1 398 153	139	13 532	52.29.1
-	-	3	739	28	34 289	25	33 185	7	1 104	52.29.2
1	1	17	2 766	41	17 011	33	12 317	9	4 694	52.29.9
2	0	30	546	127	8 973	72	7 520	61	1 453	53
-	-	-	-	-	-	-	-	-	-	53.1
2	0	30	546	127	8 973	72	7 520	61	1 453	53.2
37	4	140	7 167	1 244	78 903	309	3 856	992	75 047	I
20	- 3	40	2 480	642	66 019	97	1 142	579	64 877	55
15	- 5	21	1 363	329	6 816	77	817	278	5 999	55.1
11	- 4	11	1 336	190	4 899	59	531	151	4 368	55.10.1
1	0	1	0	37	389	6	156	33	233	55.10.2
2	- 1	5	14	41	640	7	28	37	611	55.10.3
1	0	4	12	61	889	5	102	57	787	55.10.4
3	1	6	856	162	9 472	15	169	151	9 303	55.2
-	-	-	-	8	1 911	1	1	7	1 910	55.20.1
1	0	3	675	8	1 189	2	34	8	1 155	55.20.2
2	1	3	181	139	5 723	11	131	130	5 592	55.20.3
-	-	-	-	7	649	1	3	6	646	55.20.4
2	0	9	5	123	18 413	5	157	122	18 256	55.3
-	-	4	257	28	31 319	-	-	28	31 319	55.9
-	-	3	257	23	434	-	-	23	434	55.90.1
-	-	1	0	5	30 884	-	-	5	30 884	55.90.9
17	7	100	4 687	602	12 884	212	2 714	413	10 170	56
12	17	52	1 017	377	3 717	140	1 214	253	2 503	56.1
6	5	35	760	206	1 827	68	408	145	1 419	56.10.1
2	0	1	0	17	357	8	133	11	224	56.10.2
1	0	13	190	82	750	37	464	47	287	56.10.3
3	13	2	0	45	534	16	90	33	444	56.10.4
-	-	1	67	27	248	11	119	17	129	56.10.5
1	0	20	2 415	63	2 100	29	505	36	1 595	56.2
-	-	6	360	18	367	11	346	8	21	56.21
1	0	14	2 054	45	1 732	18	158	28	1 574	56.29
4	- 10	28	1 255	162	7 067	43	995	124	6 072	56.3
4	- 10	20	1 181	124	5 786	30	144	98	5 642	56.30.1
-	-	7	51	10	875	5	731	6	144	56.30.2
-	-	-	-	4	23	-	-	4	23	56.30.3
-	-	-	-	-	-	-	-	-	-	56.30.4
-	-	1	23	24	383	8	120	16	264	56.30.9
86	- 111	441	44 588	1 291	179 320	953	162 565	438	16 755	J
51	192	30	2 217	237	47 474	198	44 620	76	2 854	58
51	192	27	1 895	220	46 887	183	44 334	73	2 553	58.1
5	27	8	99	64	29 960	56	29 367	16	592	58.11
7	28	2	70	5	1 044	4	1 026	4	18	58.12
30	76	9	1 610	42	2 062	29	1 705	25	356	58.13
5	3	4	74	60	8 448	52	7 002	17	1 446	58.14
4	59	4	42	49	5 373	42	5 233	11	141	58.19
-	-	3	322	17	587	15	287	3	301	58.2
-	-	1	274	2	298	-	-	2	298	58.21
-	-	2	48	15	289	15	287	1	3	58.29
4	- 316	13	215	67	2 497	40	2 197	30	300	59
1	- 315	9	210	40	737	19	471	23	265	59.1
1	- 315	5	73	24	286	15	216	11	70	59.11
-	-	1	1	1	13	1	13	-	-	59.12
-	-	2	135	3	243	3	243	-	-	59.13
-	-	1	0	12	195	-	-	12	195	59.14
3	- 1	4	6	27	1 761	21	1 726	7	35	59.2
-	-	-	-	1	1	1	1	-	-	59.20.1
1	0	3	6	11	1 382	9	1 375	2	8	59.20.2

Noch 5. Umsatzsteuerpflichtige, deren Lieferungen und Leistungen 2014 nach der Besteuerung der Umsätze und Wirtschaftszweigen

Systematik-Nr.	Wirtschaftszweig	Steuerpflichtige	Lieferungen und Leistungen	Steuerpflichtige Umsätze			
				zu 19%		zu 7 %	
		Anzahl	1 000 €	Fälle	1 000 €	Fälle	1 000 €
		1	2	3	4	5	6
59.20.3	Verlegen von Musikalien	45	7 889	43	3 172	33	4 340
60	Rundfunkveranstalter	24	54 846	24	54 082	6	767
60.1	Hörfunkveranstalter	14	47 365	14	46 772	4	595
60.2	Fernsehveranstalter	10	7 482	10	7 310	2	172
61	Telekommunikation	193	359 019	190	344 914	23	703
61.1	Leitungsgebundene Telekommunikation	11	241 921	10	237 961	1	329
61.2	Drahtlose Telekommunikation	101	74 377	99	73 658	9	76
61.3	Satellitentelekommunikation	1	•	1	•	-	-
61.9	Sonstige Telekommunikation	80	•	80	•	13	•
61.90.1	Internetserviceprovider	37	12 562	37	12 097	1	63
61.90.9	Sonstige Telekommunikation a.n.g.	43	•	43	•	12	•
62	Erbr.v.Dienstleist.der Informationstechnologie	4 963	2 984 762	4 946	2 854 416	278	10 629
62.01	Programmierungstätigkeiten	2 391	1 490 003	2 383	1 400 416	138	4 148
62.01.1	Entwickl.u.Programmier. v.Internetpräsentationen	803	197 438	802	189 357	59	855
62.01.9	Sonstige Softwareentwicklung	1 588	1 292 566	1 581	1 211 059	79	3 293
62.02	Erbr.v.Berat.leist. a.d.Gebiet d.Inform.technol.	1 464	812 972	1 460	794 041	79	2 585
62.03	Betrieb v.Datenverarb.einrichtungen f. Dritte	473	429 775	473	422 975	29	1 455
62.09	Erbr.v.sonst.Dienstl.der Informationstechnologie	635	252 012	630	236 983	32	2 441
63	Informationsdienstleistungen	1 969	667 390	1 955	614 013	211	14 977
63.1	Dat.verarb.,Hosting,dam.verb.Tätigk.,Webportale	67	130 288	67	127 403	8	338
63.11	Datenverarb., Hosting u.damit verb.Tätigkeiten	28	88 796	28	88 456	3	55
63.12	Webportale	39	41 492	39	38 947	5	283
63.9	Erbringung v.sonstigen Informationsdienstleist.	1 902	537 102	1 888	486 610	203	14 639
63.91	Korrespondenz- und Nachrichtenbüros	96	20 078	93	16 832	20	2 558
63.99	Erbr.v.sonst.Informationsdienstleist. a.n.g.	1 806	517 024	1 795	469 778	183	12 082
K	Erbr. v. Finanz- u.Versicherungsdienstleist.	1 936	1 860 457	1 915	1 528 936	182	258 380
64	Erbringung von Finanzdienstleistungen	472	1 362 405	463	1 049 350	78	255 108
64.1	Zentralbanken und Kreditinstitute	165	1 099 445	165	848 754	62	246 613
64.11	Zentralbanken	-	-	-	-	-	-
64.19	Kreditinstitute (ohne Spezialkreditinstitute)	165	1 099 445	165	848 754	62	246 613
64.19.1	Kreditbanken einschl. Zweigst. ausländ. Banken	5	•	5	•	-	-
64.19.2	Kreditinstitute des Sparkassensektors	45	348 698	45	345 202	34	867
64.19.3	Kreditinstitute des Genossenschaftssektors	113	715 527	113	469 508	27	244 578
64.19.4	Realkreditinstitute	-	-	-	-	-	-
64.19.5	Kreditinstitute mit Sonderaufgaben	1	•	1	•	-	-
64.19.6	Bausparkassen	1	•	1	•	1	•
64.2	Beteiligungsgesellschaften	274	217 345	266	174 526	16	8 495
64.3	Treuhand- u.sonst. Fonds u.ä.hnl. Finanzinstitut.	3	2 801	3	2 801	-	-
64.9	Sonstige Finanzierungsinstitutionen	30	42 813	29	23 269	-	-
64.91	Institutionen für Finanzierungsleasing	13	33 859	12	15 778	-	-
64.92	Spezialkreditinstitute	9	8 086	9	6 622	-	-
64.92.1	Spezialkreditinstitute (oh.Pfandkreditgesch.)	1	•	1	•	-	-
64.92.2	Leihhäuser	8	•	8	•	-	-
64.99	Erbr. v. sonst. Finanzdienstleistungen a.n.g.	8	868	8	868	-	-
64.99.1	InvestmAG u.Fonds v.Kap.anl.ges.(oh.Geldm.fond.)	7	•	7	•	-	-
64.99.9	Sonstige Finanzierungsinstitutionen a.n.g.	1	•	1	•	-	-
65	Versich.,Rückversich.u.Pens.kassen(oh.Sozialv.)	25	191 272	25	188 863	8	433
65.1	Versicherungen	22	•	22	•	7	•
65.11	Lebensversicherungen	8	•	8	•	-	-
65.12	Nichtlebensversicherungen	14	148 363	14	146 209	7	431
65.12.1	Krankenversicherungen	1	•	1	•	-	-
65.12.2	Schaden- und Unfallversicherungen	13	•	13	•	7	•
65.2	Rückversicherungen	2	•	2	•	1	•
65.3	Pensionskassen und Pensionsfonds	1	•	1	•	-	-
66	Mit Finanz- u.Versich.dienstl. verbund.Tätigk.	1 439	306 781	1 427	290 723	96	2 839
66.1	Mit Finanzdienstleist. verbundene Tätigkeiten	824	213 791	818	202 149	50	921
66.11	Effekten- und Warenbörsen	2	•	2	•	-	-
66.12	Effekten- und Warenhandel	80	9 142	80	9 081	5	6
66.19	Sonst.m.Finanzdienstl. verbund. Tätigkeiten	742	•	736	•	45	•
66.2	Mit Versich.dienstl. u.Pens.kass.verb.Tätigk.	599	64 993	593	62 005	46	1 918
66.21	Risiko- und Schadensbewertung	38	7 140	38	6 790	3	139
66.22	Tätigk.v.Versicherungsmaklerinnen und -maklern	552	56 958	546	54 320	43	1 779
66.29	Sonst.m.Versich.dienstl.u.Pens.kass.verb.Tätigk.	9	895	9	895	-	-
66.3	Fondsmanagement	16	27 997	16	26 568	-	-
L	Grundstücks- und Wohnungswesen	25 033	6 628 004	24 670	4 305 444	1 801	164 075

Steuerpflichtige Umsätze		Steuerpflichtige Umsätze nach § 13b für die der Leistungsempfänger die Steuer schuldet		Steuerfreie Umsätze						Systematik- Nr.
zu anderen Steuersätzen				zusammen		darunter				
		mit Vorsteuerabzug				ohne Vorsteuerabzug				
Fälle	1 000 €	Fälle	1 000 €	Fälle	1 000 €	Fälle	1 000 €	Fälle	1 000 €	
7	8	9	10	11	12	13	14	15	16	
2	- 1	1	0	15	377	11	351	5	27	59.20.3
-	-	1	- 5	2	3	-	-	2	3	60
-	-	1	- 5	1	3	-	-	1	3	60.1
-	-	-	-	1	0	-	-	1	0	60.2
3	6	17	2 007	26	11 389	19	10 568	9	821	61
3	6	3	585	3	3 041	2	2 270	1	771	61.1
-	-	9	489	17	153	14	149	5	4	61.2
-	-	-	-	1	•	1	•	-	-	61.3
-	-	5	•	5	•	2	•	3	•	61.9
-	-	3	396	3	6	2	5	1	1	61.90.1
-	-	2	•	2	•	-	-	2	•	61.90.9
23	0	181	23 644	714	96 074	538	91 155	218	4 918	62
12	5	101	18 198	370	67 236	290	65 240	102	1 997	62.01
2	0	31	962	100	6 264	66	5 825	41	439	62.01.1
10	5	70	17 236	270	60 973	224	59 415	61	1 558	62.01.9
6	8	39	3 187	179	13 151	126	10 932	66	2 219	62.02
2	0	15	182	68	5 163	49	5 008	19	155	62.03
3	- 14	26	2 078	97	10 523	73	9 976	31	548	62.09
5	7	199	16 509	245	21 883	158	14 023	103	7 859	63
1	0	4	165	11	2 382	8	2 353	4	29	63.1
-	-	1	154	5	132	3	102	3	30	63.11
1	0	3	11	6	2 250	5	2 251	1	- 1	63.12
4	7	195	16 344	234	19 501	150	11 671	99	7 830	63.9
-	-	4	31	11	657	9	624	2	33	63.91
4	7	191	16 313	223	18 844	141	11 047	97	7 797	63.99
14	242	60	24 432	117	48 469	94	45 210	25	3 259	K
7	- 6	24	16 044	53	41 909	30	38 650	25	3 259	64
4	- 6	8	1 149	5	2 935	5	2 935	-	-	64.1
-	-	-	-	-	-	-	-	-	-	64.11
4	- 6	8	1 149	5	2 935	5	2 935	-	-	64.19
-	-	-	-	1	•	1	•	-	-	64.19.1
2	- 13	2	867	1	1 775	1	1 775	-	-	64.19.2
1	1	6	282	3	1 158	3	1 158	-	-	64.19.3
-	-	-	-	-	-	-	-	-	-	64.19.4
-	-	-	-	-	-	-	-	-	-	64.19.5
1	•	-	-	-	-	-	-	-	-	64.19.6
3	0	10	1 494	45	32 830	22	29 571	25	3 259	64.2
-	-	-	-	-	-	-	-	-	-	64.3
-	-	6	13 401	3	6 143	3	6 143	-	-	64.9
-	-	1	11 937	3	6 143	3	6 143	-	-	64.91
-	-	5	1 464	-	-	-	-	-	-	64.92
-	-	-	-	-	-	-	-	-	-	64.92.1
-	-	5	•	-	-	-	-	-	-	64.92.2
-	-	-	-	-	-	-	-	-	-	64.99
-	-	-	-	-	-	-	-	-	-	64.99.1
-	-	-	-	-	-	-	-	-	-	64.99.9
2	252	-	-	2	1 724	2	1 724	-	-	65
1	•	-	-	1	•	1	•	-	-	65.1
1	•	-	-	-	-	-	-	-	-	65.11
-	-	-	-	1	1 724	1	1 724	-	-	65.12
-	-	-	-	-	-	-	-	-	-	65.12.1
-	-	-	-	1	•	1	•	-	-	65.12.2
1	•	-	-	1	0	1	•	-	-	65.2
-	-	-	-	-	-	-	-	-	-	65.3
5	- 4	36	8 388	62	4 836	62	4 836	-	-	66
3	- 6	23	6 455	39	4 272	39	4 272	-	-	66.1
-	-	-	-	-	-	-	-	-	-	66.11
-	-	3	56	-	-	-	-	-	-	66.12
3	•	20	•	39	•	39	•	-	-	66.19
2	2	10	504	23	564	23	564	-	-	66.2
-	-	2	195	1	15	1	15	-	-	66.21
2	2	8	309	22	549	22	549	-	-	66.22
-	-	-	-	-	-	-	-	-	-	66.29
-	-	3	1 429	-	-	-	-	-	-	66.3
124	164	530	294 959	4 766	1 863 355	427	159 572	4 449	1 703 783	L

Noch 5. Umsatzsteuerpflichtige, deren Lieferungen und Leistungen 2014 nach der Besteuerung der Umsätze und Wirtschaftszweigen

Systematik-Nr.	Wirtschaftszweig	Steuerpflichtige	Lieferungen und Leistungen	Steuerpflichtige Umsätze			
				zu 19 %		zu 7 %	
				Fälle	1 000 €	Fälle	1 000 €
		Anzahl	1 000 €	Fälle	1 000 €	Fälle	1 000 €
		1	2	3	4	5	6
68	Grundstücks- und Wohnungswesen	25 033	6 628 004	24 670	4 305 444	1 801	164 075
68.1	Kauf u. Verk.v.eigenen Grundst.,Gebäud.u.Wohnng.	1 066	749 787	1 032	398 413	71	4 815
68.2	Verm.,Verp.v.eig.od.geleast.Grdst.,Geb.,Wohn.	19 826	4 436 398	19 539	2 882 400	1 489	90 382
68.3	Vermittl.u.Verw.v.Grđ.,Geb.u.Wohnungen f.Dritte	4 141	1 441 819	4 099	1 024 631	241	68 878
68.31	Vermittl.v.Grundst.,Geb. u.Wohnungen für Dritte	2 236	589 606	2 209	420 955	141	61 945
68.32	Verwalt.v.Grundst.,Geb.u.Wohnungen für Dritte	1 905	852 213	1 890	603 676	100	6 934
M	Erbr. v. freiberufl.,wiss.u.techn.Dienstl.	35 484	13 848 505	35 338	12 836 550	3 642	175 565
69	Rechts- und Steuerberatung, Wirtschaftsprüfung	8 650	3 255 872	8 635	3 225 421	527	10 000
69.1	Rechtsberatung	4 302	1 086 394	4 288	1 073 579	209	2 951
69.10.1	Rechtsanwaltskanzleien mit Notariat	1 063	386 717	1 063	384 830	51	259
69.10.2	Rechtsanwaltskanzleien ohne Notariat	2 992	650 095	2 991	643 094	131	594
69.10.3	Notariate	14	2 385	14	2 245	1	90
69.10.4	Patentanwaltskanzleien	38	22 099	38	22 024	2	0
69.10.9	Erbr.sonst.juristischer Dienstleist. a.n.g.	195	25 098	182	21 387	24	2 008
69.2	Wirtschaftsprüfung und Steuerberatung, Buchf.	4 348	2 169 477	4 347	2 151 842	318	7 049
69.20.1	Prax.v.Wirtschaftsprüf., -prüfungsgesellschaften	212	380 055	212	379 678	22	271
69.20.2	Prax.v.vereid.Buchprüf., -prüfungsgesellschaften	14	2 440	14	2 432	-	-
69.20.3	Prax.v.Steuerbevollm.,Steuerberat.,-gesellsch.	3 554	1 707 121	3 553	1 701 909	272	1 703
69.20.4	Buchführung (oh.Datenverarb.dienste)	568	79 862	568	67 823	24	5 076
70	Verwalt.u.Führ.v.Untern.u.Betr., Untern.beratung	7 877	2 495 280	7 843	2 284 455	588	62 964
70.1	Verwaltung u.Führung v.Unternehmen u.Betrieben	1 874	1 255 576	1 865	1 121 075	139	45 012
70.10.1	Managementtätigkeiten v. Holdinggesellschaften	120	592 538	119	538 616	6	9 537
70.10.9	Sonst.Verwalt.u.Führ.v.Unternehmen u. Betrieben	1 754	663 037	1 746	582 460	133	35 475
70.2	Public-Relations- und Unternehmensberatung	6 003	1 239 705	5 978	1 163 380	449	17 952
70.21	Public-Relations-Beratung	111	32 563	110	30 250	20	278
70.22	Unternehmensberatung	5 892	1 207 141	5 868	1 133 130	429	17 674
71	Archit.,Ing.bür.,techn.,physikal.u.chem.Unters.	10 867	5 890 693	10 843	5 292 317	492	28 402
71.1	Architektur- und Ingenieurbüros	10 443	4 873 505	10 421	4 314 980	462	16 408
71.11	Architekturbüros	3 102	908 519	3 098	823 674	142	5 435
71.11.1	Architekturbüros für Hochbau	2 489	713 853	2 487	686 020	89	4 017
71.11.2	Büros für Innenarchitektur	130	35 980	129	34 058	5	80
71.11.3	Architekturbür.f.Orts.,Regional-u.Landesplanung	196	102 802	195	49 779	9	518
71.11.4	Architekturbür.f.Garten-u.Landschaftsgestaltung	287	55 883	287	53 818	39	820
71.12	Ingenieurbüros	7 341	3 964 986	7 323	3 491 306	320	10 973
71.12.1	Ingenieurbüros f.bautechnische Gesamtplanung	2 799	1 418 711	2 793	1 303 633	91	1 072
71.12.2	Ingenieurbüros f.techn. Fachplan.u.Ingen.design	3 057	2 078 198	3 047	1 744 579	136	7 961
71.12.3	Vermessungsbüros	172	99 724	172	99 239	20	82
71.12.9	Sonstige Ingenieurbüros	1 313	368 354	1 311	343 855	73	1 858
71.2	Technische, physikal. u.chemische Untersuchung	424	1 017 188	422	977 337	30	11 994
72	Forschung und Entwicklung	768	308 262	753	269 864	98	9 959
72.1	Forsch.u.Entw.i.B.Nat.-,Ing.-,Agr.wiss.u.Med.	699	296 321	685	258 178	91	9 884
72.11	Forschung u.Entwicklung i.Bereich Biotechnologie	74	37 414	71	32 061	7	918
72.19	Sonst.Forsch.u.Entw.i.B.Nat.-,Ing.-,Agwiss.,Med.	625	258 908	614	226 118	84	8 966
72.2	Forsch.,Ent.i.B.Rechts-,Wirtsch.,Soz.,Kulturw.	69	11 941	68	11 686	7	75
73	Werbung und Marktforschung	2 472	927 275	2 465	866 722	360	23 465
73.1	Werbung	2 389	883 964	2 383	824 977	351	23 389
73.11	Werbeagenturen	2 316	859 023	2 310	803 249	343	21 993
73.12	Vermarkt.u.Vermittl.v.Werbezeit.u.Werbeflächen	73	24 940	73	21 727	8	1 396
73.2	Markt- und Meinungsforschung	83	43 312	82	41 745	9	75
74	Sonst.freiberufl.,wiss.schaftl.u.techn.Tätigk.	3 492	448 587	3 441	401 621	511	15 300
74.1	Ateliers für Textil-,Schmuck-,Grafik-Design	1 143	152 053	1 129	141 606	178	3 556
74.10.1	Industrie-, Produkt- und Mode-Design	118	21 182	113	19 181	15	358
74.10.2	Grafik- und Kommunikationsdesign	413	38 380	407	35 315	90	1 756
74.10.3	Interior Design und Raumgestaltung	612	92 491	609	87 110	73	1 441
74.2	Fotografie und Fotolabors	605	69 306	585	60 593	176	5 396
74.20.1	Fotografie	574	63 416	554	54 812	170	5 334
74.20.2	Fotolabors	31	5 890	31	5 781	6	62
74.3	Übersetzen und Dolmetschen	469	39 167	464	35 976	46	815
74.30.1	Übersetzen	98	11 240	94	9 820	16	510
74.30.2	Dolmetschen	371	27 927	370	26 155	30	304
74.9	Sonst.freiberufl.,wiss.u.techn.Tätigk. a.n.g.	1 275	188 061	1 263	163 446	111	5 533
75	Veterinärwesen	1 358	522 536	1 358	496 150	1 066	25 475
75.00.1	Tierarztpraxen	1 262	490 056	1 262	465 542	1 022	23 848
75.00.9	Sonstiges Veterinärwesen	96	32 480	96	30 608	44	1 628
N	Erbr. v. sonst. Wirtsch. Dienstleistungen	14 409	12 046 344	14 293	10 362 688	2 006	248 822

Steuerpflichtige Umsätze		Steuerpflichtige Umsätze nach § 13b für die der Leistungsempfänger die Steuer schuldet		Steuerfreie Umsätze						Systematik- Nr.
zu anderen Steuersätzen				zusammen		darunter				
		mit Vorsteuerabzug				ohne Vorsteuerabzug				
Fälle	1 000 €	Fälle	1 000 €	Fälle	1 000 €	Fälle	1 000 €	Fälle	1 000 €	
7	8	9	10	11	12	13	14	15	16	
124	164	530	294 959	4 766	1 863 355	427	159 572	4 449	1 703 783	68
7	56	73	97 348	360	249 156	34	7 387	340	241 770	68.1
81	113	334	156 629	3 602	1 306 866	299	82 135	3 381	1 224 731	68.2
36	- 5	123	40 982	804	307 333	94	70 050	728	237 283	68.3
20	- 21	49	21 200	420	85 526	41	3 997	389	81 530	68.31
16	16	74	19 782	384	221 806	53	66 053	339	155 753	68.32
1 148	1 554	1 070	169 331	3 656	665 504	1 683	459 756	2 144	205 748	M
955	1 205	68	1 536	728	17 709	169	1 197	594	16 512	69
694	864	28	565	438	8 436	78	704	378	7 732	69.1
235	385	5	36	122	1 207	24	275	103	932	69.10.1
441	429	21	488	285	5 490	50	287	248	5 203	69.10.2
2	1	-	-	2	50	-	-	2	50	69.10.3
6	41	1	32	2	2	1	1	1	1	69.10.4
10	7	1	9	27	1 687	3	141	24	1 547	69.10.9
261	341	40	971	290	9 273	91	493	216	8 780	69.2
8	10	2	37	15	60	3	15	12	45	69.20.1
-	-	-	-	1	7	-	-	1	7	69.20.2
251	331	32	902	245	2 276	79	238	183	2 039	69.20.3
2	1	6	33	29	6 930	9	241	20	6 689	69.20.4
21	276	247	31 176	969	116 408	360	66 168	652	50 239	70
6	180	133	21 349	221	67 960	111	49 252	124	18 708	70.1
-	-	6	5 262	23	39 123	13	29 632	13	9 491	70.10.1
6	180	127	16 086	198	28 837	98	19 620	111	9 217	70.10.9
15	97	114	9 828	748	48 448	249	16 917	528	31 532	70.2
-	-	-	-	17	2 035	7	51	11	1 984	70.21
15	97	114	9 828	731	46 413	242	16 865	517	29 547	70.22
84	334	488	120 491	956	449 149	548	325 762	456	123 388	71
76	324	449	115 563	889	426 229	503	308 094	429	118 136	71.1
19	218	90	7 850	164	71 342	42	1 169	126	70 173	71.11
17	203	55	6 114	132	17 501	33	626	103	16 875	71.11.1
-	-	3	98	6	1 744	3	452	3	1 292	71.11.2
2	15	5	526	11	51 964	2	28	9	51 936	71.11.3
-	-	27	1 112	15	133	4	63	11	70	71.11.4
57	107	359	107 713	725	354 887	461	306 925	303	47 963	71.12
18	127	120	52 858	203	61 021	110	20 297	109	40 724	71.12.1
25	- 45	175	48 399	360	277 304	268	275 253	106	2 051	71.12.2
3	- 1	4	55	20	349	11	334	9	15	71.12.3
11	26	60	6 402	142	16 213	72	11 040	79	5 172	71.12.9
8	10	39	4 928	67	22 920	45	17 668	27	5 252	71.2
-	-	27	1 507	139	26 932	90	24 772	54	2 160	72
-	-	25	1 493	129	26 765	87	24 689	47	2 076	72.1
-	-	4	536	19	3 898	16	3 879	4	19	72.11
-	-	21	957	110	22 867	71	20 809	43	2 058	72.19
-	-	2	14	10	167	3	84	7	83	72.2
15	4	93	3 804	314	33 280	233	30 502	99	2 778	73
15	4	91	3 624	306	31 970	227	29 405	96	2 565	73.1
14	5	89	2 370	297	31 407	219	28 905	94	2 502	73.11
1	- 1	2	1 254	9	563	8	500	2	63	73.12
-	-	2	181	8	1 310	6	1 097	3	213	73.2
7	- 279	138	10 705	383	21 240	210	10 796	190	10 444	74
2	2	71	1 665	113	5 224	83	4 962	35	262	74.1
-	-	3	29	17	1 613	15	1 608	2	5	74.10.1
-	-	5	12	36	1 297	21	1 091	15	207	74.10.2
2	2	63	1 625	60	2 313	47	2 263	18	50	74.10.3
1	1	10	1 952	53	1 364	32	1 235	23	129	74.2
1	1	10	1 952	44	1 317	25	1 191	21	126	74.20.1
-	-	-	-	9	47	7	44	2	3	74.20.2
1	1	12	80	65	2 296	34	274	34	2 022	74.3
1	1	4	31	16	879	12	133	5	746	74.30.1
-	-	8	50	49	1 417	22	141	29	1 276	74.30.2
3	- 283	45	7 008	152	12 356	61	4 326	98	8 030	74.9
66	13	9	111	167	786	73	558	99	228	75
65	13	6	36	154	617	69	464	89	153	75.00.1
1	0	3	75	13	169	4	94	10	76	75.00.9
147	- 1 712	2 168	351 200	1 753	1 085 346	1 120	810 614	970	274 731	N

Noch 5. Umsatzsteuerpflichtige, deren Lieferungen und Leistungen 2014 nach der Besteuerung der Umsätze und Wirtschaftszweigen

Systematik-Nr.	Wirtschaftszweig	Steuerpflichtige	Lieferungen und Leistungen	Steuerpflichtige Umsätze			
				zu 19 %		zu 7 %	
		Anzahl	1 000 €	Fälle	1 000 €	Fälle	1 000 €
		1	2	3	4	5	6
77	Vermietung von beweglichen Sachen	2 353	3 054 218	2 341	2 782 376	308	26 110
77.1	Vermietung von Kraftwagen	601	1 584 760	598	1 462 665	75	8 118
77.11	Vermiet.v.Kraftw.mit e.Ges.gew.v.3,5t od.wenig.	384	1 251 703	381	1 165 418	48	5 763
77.12	Vermiet.v.Kraftw.mit e.Ges.gew.v.mehr ala 3,5t	217	333 057	217	297 247	27	2 355
77.2	Vermietung von Gebrauchsgütern	414	263 204	412	255 050	94	4 384
77.21	Vermietung von Sport- und Freizeitgeräten	98	13 245	98	12 574	24	448
77.22	Videotheken	77	16 621	77	16 342	30	251
77.29	Vermietung von sonst. Gebrauchsgütern	239	233 338	237	226 134	40	3 686
77.3	Vermiet.v.Masch.,Gerät. und sonst.bewegl.Sachen	1 307	1 166 118	1 301	1 025 772	134	13 246
77.31	Vermiet.v. landwirt. Maschinen und Geräten	363	357 530	363	306 103	63	11 042
77.32	Vermietung von Baumaschinen u. -geräten	299	238 016	297	205 000	16	172
77.33	Vermiet. v. Büromasch., DV-geräten u. -einricht.	31	63 813	31	62 808	2	225
77.34	Vermietung von Wasserfahrzeugen	61	7 175	61	6 926	12	169
77.35	Vermietung von Luftfahrzeugen	23	6 682	22	5 359	3	3
77.39	Vermiet.v.sonst.Masch.,Ger.u.bewegl.Sach.a.n.g.	530	492 901	527	439 575	38	1 634
77.4	Leasing nichtfin.immat.Verm.geg.(oh.Copyrights)	31	40 136	30	38 889	5	362
78	Vermittlung und Überlassung v.Arbeitskräften	847	2 316 072	837	2 265 845	56	6 261
78.1	Vermittlung von Arbeitskräften	409	364 608	402	342 027	20	2 506
78.2	Befristete Überlassung von Arbeitskräften	389	1 841 673	386	1 815 608	31	3 601
78.3	Sonstige Überlassung von Arbeitskräften	49	109 791	49	108 210	5	153
79	Reisebüros,-veranstalt.,Erbr.sonst.Res.dienstl.	1 019	1 534 481	1 012	732 637	208	34 825
79.1	Reisebüros und Reiseveranstalter	969	1 512 727	962	720 280	191	26 847
79.11	Reisebüros	709	171 288	704	123 183	109	5 605
79.12	Reiseveranstalter	260	1 341 439	258	597 097	82	21 242
79.9	Erbringung sonst. Reservierungsdienstleistungen	50	21 754	50	12 357	17	7 978
80	Wach- und Sicherheitsdienste sowie Detekteien	377	535 621	377	525 578	13	4 100
80.1	Private Wach- und Sicherheitsdienste	286	499 909	286	493 550	11	3 974
80.2	Sicherheitsdienste mit Überwach.- u.Alarmsyst.	12	13 970	12	13 186	-	-
80.3	Detekteien	79	21 742	79	18 842	2	126
81	Gebäudebetreuung, Garten- u.Landschaftsbau	7 035	3 154 504	6 968	2 761 604	1 131	98 624
81.1	Hausmeisterdienste	1 008	262 192	996	247 360	47	1 892
81.2	Reinigung von Gebäuden, Straßen u.Verkehrsmitt.	3 001	1 797 902	2 981	1 607 591	131	3 672
81.21	Allgemeine Gebäudereinigung	1 632	1 420 854	1 615	1 258 072	61	1 984
81.22	Spez.Reinigung v.Gebäud. u.Reinigung v.Maschinen	987	278 057	986	255 745	50	744
81.22.1	Schornsteinreinigung	875	154 829	875	154 213	45	193
81.22.9	Sonst. spez. Reinigung v. Gebäuden u. Maschinen	112	123 228	111	101 531	5	551
81.29	Reinigung a.n.g.	382	98 991	380	93 775	20	944
81.29.1	Reinigung von Verkehrsmitteln	106	32 018	106	31 528	3	65
81.29.2	Desinfektion und Schädlingsbekämpfung	71	24 359	71	23 567	4	523
81.29.9	Sons. Reinigung a.n.g.	205	42 613	203	38 679	13	356
81.3	Garten,Landsch.bau,Erbr.v.sonst.gärtner.Dienstl.	3 026	1 094 410	2 991	906 653	953	93 060
81.30.1	Garten- und Landschaftsbau	2 441	976 147	2 415	814 899	776	73 261
81.30.9	Erbringung v. sonstigen gärtnerischen Dienstl.	585	118 263	576	91 754	177	19 799
82	Erbr.v.wirt.Dienstl.f.Untern,Priv.pers.a.n.g.	2 778	1 451 448	2 758	1 294 648	290	78 903
82.1	Sekretariats- u.Schreibdienste, Copy-Shops	628	61 330	626	58 942	59	822
82.11	Allgem. Sekretariats- und Schreibdienste	270	20 903	270	19 469	17	159
82.19	Copy-Shops, Erbr.sonst.spez.Sekretariatsdienste	358	40 428	356	39 473	42	663
82.2	Call Center	78	431 356	78	365 235	7	63 438
82.3	Messe-, Ausstellungs- und Kongressveranstalter	653	437 264	648	394 790	87	6 917
82.9	Erbr.sonst.wirt.Dienstl.für Untern.u.Privatpers.	1 419	521 498	1 406	475 681	137	7 727
82.91	Inkassobüros und Auskunftfeien	166	155 367	164	149 463	8	183
82.91.1	Inkassobüros	136	131 922	134	126 093	5	151
82.91.2	Auskunftfeien	30	23 445	30	23 369	3	32
82.92	Abfüllen und Verpacken	68	127 568	67	124 193	9	598
82.99	Erbr.sonst.wirt.Dienstl.f.Untern.u.Privp. a.n.g.	1 185	238 562	1 175	202 026	120	6 945
82.99.1	Versteigerungsgewerbe	85	69 501	84	44 318	10	1 520
82.99.9	Erbr.v.and.wirt.Dienstl.f.Untern.u.Privp. a.n.g.	1 100	169 062	1 091	157 708	110	5 425
P	Erziehung und Unterricht	3 975	858 416	3 930	530 316	1 253	36 089
85	Erziehung und Unterricht	3 975	858 416	3 930	530 316	1 253	36 089
85.1	Kindergärten und Vorschulen	7	515	7	440	2	42
85.2	Grundschulen	-	-	-	-	-	-
85.3	Weiterführende Schulen	325	105 759	308	33 172	108	13 109
85.31	Allgemein bildende weiterführende Schulen	9	9 012	9	1 026	3	7 170
85.32	Berufsbildende weiterführende Schulen	316	96 746	299	32 146	105	5 939
85.4	Tertiär. u.post-sekund., nicht tertiärer Unter.	272	142 550	267	103 764	64	4 350

Steuerpflichtige Umsätze		Steuerpflichtige Umsätze nach § 13b für die der Leistungsempfänger die Steuer schuldet		Steuerfreie Umsätze						Systematik- Nr.
zu anderen Steuersätzen				zusammen		darunter				
		mit Vorsteuerabzug				ohne Vorsteuerabzug				
Fälle	1 000 €	Fälle	1 000 €	Fälle	1 000 €	Fälle	1 000 €	Fälle	1 000 €	
7	8	9	10	11	12	13	14	15	16	
31	- 2 834	201	36 245	335	212 322	226	91 408	138	120 914	77
13	- 2 691	36	3 716	92	112 951	67	34 095	36	78 855	77.1
11	- 2 707	12	1 059	52	82 169	33	4 054	28	78 115	77.11
2	16	24	2 657	40	30 782	34	30 042	8	740	77.12
2	14	20	1 388	46	2 368	28	1 781	22	587	77.2
-	-	1	3	9	220	5	20	5	200	77.21
-	-	-	-	3	28	1	8	2	20	77.22
2	14	19	1 385	34	2 119	22	1 753	15	367	77.29
16	- 158	144	31 130	190	96 128	126	54 690	77	41 437	77.3
1	0	26	1 728	36	38 657	23	2 029	15	36 628	77.31
5	7	70	19 470	56	13 366	41	10 087	20	3 279	77.32
1	- 130	1	0	6	910	4	848	3	63	77.33
-	-	-	-	8	79	2	21	6	58	77.34
1	47	-	-	5	1 273	5	1 273	-	-	77.35
8	- 82	47	9 932	79	41 842	51	40 432	33	1 410	77.39
-	-	1	10	7	876	5	841	3	35	77.4
29	- 116	56	15 311	116	28 771	65	20 953	54	7 818	78
-	-	30	7 433	59	12 642	33	10 929	27	1 713	78.1
27	- 99	26	7 878	51	14 685	29	9 957	24	4 728	78.2
2	- 16	-	-	6	1 444	3	67	3	1 377	78.3
4	522	22	30 472	586	736 025	465	609 912	382	126 113	79
4	522	21	30 467	572	734 611	461	609 831	370	124 780	79.1
2	1	12	97	464	42 403	386	38 683	306	3 720	79.11
2	522	9	30 370	108	692 208	75	571 148	64	121 060	79.12
-	-	1	6	14	1 413	4	81	12	1 332	79.9
8	- 7	17	908	40	5 043	18	2 836	27	2 207	80
6	0	12	284	34	2 101	13	600	25	1 502	80.1
1	- 8	4	612	2	179	2	179	-	-	80.2
1	0	1	12	4	2 762	3	2 057	2	705	80.3
50	51	1 690	232 242	381	61 982	171	53 257	232	8 726	81
3	1	258	12 016	54	923	18	319	37	604	81.1
25	23	594	132 590	157	54 026	73	48 664	94	5 362	81.2
18	21	503	108 554	80	52 223	37	47 157	48	5 067	81.21
7	2	31	20 264	55	1 303	23	1 130	34	173	81.22
5	1	9	368	39	54	12	19	28	35	81.22.1
2	1	22	19 896	16	1 249	11	1 111	6	138	81.22.9
-	-	60	3 773	22	500	13	378	12	122	81.29
-	-	8	101	4	324	3	324	2	0	81.29.1
-	-	6	226	9	43	7	40	3	2	81.29.2
-	-	46	3 445	9	133	3	13	7	120	81.29.9
22	28	838	87 635	170	7 033	80	4 273	101	2 760	81.3
17	20	741	81 256	145	6 711	65	4 032	89	2 679	81.30.1
5	8	97	6 379	25	323	15	242	12	81	81.30.9
25	671	182	36 022	295	41 203	175	32 249	137	8 953	82
5	25	14	694	48	847	24	638	27	208	82.1
1	21	5	624	19	629	10	454	11	175	82.11
4	4	9	70	29	218	14	185	16	33	82.19
1	0	6	1 023	12	1 661	6	1 111	8	550	82.2
2	8	85	30 478	68	5 071	43	2 538	26	2 534	82.3
17	638	77	3 828	167	33 624	102	27 962	76	5 661	82.9
12	24	5	70	38	5 627	19	1 255	21	4 372	82.91
10	19	3	45	33	5 614	17	1 253	18	4 361	82.91.1
2	6	2	25	5	13	2	2	3	11	82.91.2
1	1	8	91	13	2 685	10	2 658	6	27	82.92
4	613	64	3 667	116	25 312	73	24 050	49	1 262	82.99
2	612	6	136	20	22 916	15	22 430	7	486	82.99.1
2	1	58	3 531	96	2 396	58	1 619	42	777	82.99.9
25	- 5	43	1 099	1 141	290 917	144	9 460	1 033	281 456	P
25	- 5	43	1 099	1 141	290 917	144	9 460	1 033	281 456	85
-	-	-	-	1	34	-	-	1	34	85.1
-	-	-	-	-	-	-	-	-	-	85.2
5	- 12	7	23	147	59 465	10	98	141	59 367	85.3
-	-	2	3	4	813	-	-	4	813	85.31
5	- 12	5	21	143	58 652	10	98	137	58 554	85.32
3	- 7	11	373	70	34 070	10	661	64	33 409	85.4

Noch 5. Umsatzsteuerpflichtige, deren Lieferungen und Leistungen 2014 nach der Besteuerung der Umsätze und Wirtschaftszweigen

Systematik-Nr.	Wirtschaftszweig	Steuerpflichtige	Lieferungen und Leistungen	Steuerpflichtige Umsätze			
				zu 19 %		zu 7 %	
				Fälle	1 000 €	Fälle	1 000 €
		Anzahl	1 000 €	Fälle	1 000 €	Fälle	1 000 €
		1	2	3	4	5	6
85.41	Post-sekundärer, nicht tertiärer Unterricht	239	25 267	234	23 092	44	458
85.42	Tertiärer Unterricht	33	117 282	33	80 672	20	3 891
85.42.1	Universitäten	8	70 739	8	64 297	6	1 578
85.42.2	Allgemeine Fachhochschulen	7	16 518	7	8 832	5	672
85.42.3	Verwaltungsfachhochschulen	-	-	-	-	-	-
85.42.4	Berufs-, Fachakademien, Schulen d.Gesundheitsw.	18	30 025	18	7 544	9	1 641
85.5	Sonstiger Unterricht	3 363	608 594	3 340	392 112	1 077	18 572
85.51	Sport- und Freizeitunterricht	762	73 104	760	61 379	144	2 922
85.52	Kulturunterricht	187	27 381	185	21 897	27	223
85.53	Fahr- und Flugschulen	1 139	195 162	1 138	167 839	638	5 021
85.59	Sonst. Unterricht a.n.g.	1 275	312 947	1 257	140 996	268	10 406
85.59.1	Allgemeine u.politische Erwachsenenbildung	21	6 126	19	2 126	12	1 443
85.59.2	Berufliche Erwachsenenbildung	983	275 009	972	116 079	199	7 397
85.59.9	Unterricht a.n.g.	271	31 812	266	22 792	57	1 566
85.6	Erbr.v.Dienstleistungen für den Unterricht	8	999	8	828	2	16
Q	Gesundheits- und Sozialwesen	4 182	7 361 618	3 649	768 572	1 759	452 282
86	Gesundheitswesen	3 484	5 052 234	2 998	644 961	1 374	233 052
86.1	Krankenhäuser	160	3 783 655	158	350 554	116	89 427
86.10.1	Krankenhäuser (oh.Hochschul-,Vors.,Reha-kl.)	115	•	115	•	83	•
86.10.2	Hochschulkliniken	2	•	2	•	2	•
86.10.3	Vorsorge- und Rehabilitationskliniken	43	196 999	41	24 465	31	23 716
86.2	Arzt- und Zahnarztpraxen	1 888	814 600	1 443	88 681	881	111 928
86.21	Arztpraxen für Allgemeinmedizin	673	165 607	664	46 782	49	627
86.22	Facharztpraxen	331	134 851	327	33 132	28	343
86.23	Zahnarztpraxen	884	514 142	452	8 767	804	110 957
86.9	Gesundheitswesen a.n.g.	1 436	453 978	1 397	205 725	377	31 697
86.90.1	Praxen v.psychologischen Psychotherapeut(inn)en.	229	23 496	227	15 985	30	1 525
86.90.2	Mass.,Kr.gymn.,med.Bademeist.,Hebamm.u.ä.Ber.	479	86 678	453	29 961	221	7 346
86.90.3	Heilpraktikerpraxen	81	6 364	78	3 506	24	758
86.90.9	Sonstige selbstständige Tätigk. im Gesundheitsw.	647	337 440	639	156 273	102	22 067
87	Heime (ohne Erholungs- und Ferienheime)	291	1 909 105	281	79 037	209	179 268
87.1	Pflegeheime	135	961 450	131	25 653	98	134 429
87.2	Stat.Eintr.z.psychosoz.Betreuung,Suchtbek.u.Ä.	10	143 557	8	2 529	7	4 366
87.3	Altenheime, Alten- und Behindertenwohnheime	116	785 078	116	47 178	81	34 202
87.9	Sonstige Heime (ohne Erholungs-u.Ferienheime)	30	19 019	26	3 676	23	6 272
88	Sozialwesen (ohne Heime)	407	400 279	370	44 575	176	39 961
88.1	Soziale Betreuung ält. Menschen und Behinderter	158	116 586	142	15 148	41	22 643
88.10.1	Ambulante soziale Dienste	142	101 708	132	14 754	36	22 100
88.10.2	Sonst.soz.Betreuung ält.Menschen u.Behinderter	16	14 878	10	394	5	543
88.9	Sonstiges Sozialwesen (ohne Heime)	249	283 693	228	29 427	135	17 318
88.91	Tagesbetreuung von Kindern	10	1 382	8	551	2	141
88.99	Sonstiges Sozialwesen a.n.g.	239	282 311	220	28 876	133	17 178
R	Kunst, Unterhaltung und Erholung	6 769	2 706 745	6 338	1 537 571	3 639	327 236
90	Kreative, Künstlerische u. unterhaltende Tätigk.	2 939	371 085	2 598	202 793	1 644	131 211
90.01	Darstellende Kunst	705	74 189	627	31 921	420	24 579
90.01.1	Theaterensembles	12	17 474	11	2 018	9	365
90.01.2	Ballettgruppen, Orchester, Kapellen und Chöre	61	7 803	44	1 431	47	5 742
90.01.3	Selbstst. Artistinnen u. Artisten, Zirkusgruppen	41	3 694	38	1 482	26	2 009
90.01.4	Selb.Bühnen-,Film-,Rdf.-künstl.,so.darst.Kunst	591	45 219	534	26 990	338	16 462
90.02	Erbr.v.Dienstleistungen f. d. darstellende Kunst	163	31 177	161	29 129	16	968
90.03	Künstlerisches und schriftsteller. Schaffen	1 907	149 161	1 649	90 850	1 127	52 838
90.03.1	Selbst. Komponistinnen, Komponisten, Musikbearb.	134	20 710	115	9 417	105	11 037
90.03.2	Selbstständige Schriftsteller/innen	367	29 445	299	17 722	233	10 726
90.03.3	Selbstständige bildende Künstlerinnen u.Künstler	486	34 571	455	25 958	223	8 018
90.03.4	Selbstständige Restauratorinnen u.Restauratoren	71	10 136	71	7 123	6	232
90.03.5	Selbst.Journalist(inn)en u.Pressefotograf(inn)en	849	54 298	709	30 630	560	22 824
90.04	Betrieb von Kultur- u.Unterhaltungseinricht.	164	116 557	161	50 892	81	52 827
90.04.1	Theater- und Konzertveranstalter	142	96 815	141	43 006	64	48 733
90.04.2	Opern-u.Schausp.häuser,Konz.hallen u.ä.hnl.Eintr.	17	19 127	15	7 520	14	4 039
90.04.3	Varietés und Kleinkunsthöfen	5	615	5	367	3	54
91	Bibliotheken, Archive, Museen,botan.,zool.Gärt.	102	124 652	98	48 003	66	18 087
91.01	Bibliotheken und Archive	7	•	6	•	2	•
91.02	Museen	50	•	48	•	35	•
91.03	Betr.v.historisch.Stätt.u.Gebäud.u.ä.hnl.Attrakt.	8	4 061	8	2 232	4	1 686
91.04	Botanische u.zoologische Gärten sowie Naturparks	37	94 373	36	35 930	25	11 968

Steuerpflichtige Umsätze		Steuerpflichtige Umsätze nach § 13b für die der Leistungsempfänger die Steuer schuldet		Steuerfreie Umsätze						Systematik- Nr.
zu anderen Steuersätzen				zusammen		darunter				
		mit Vorsteuerabzug				ohne Vorsteuerabzug				
Fälle	1 000 €	Fälle	1 000 €	Fälle	1 000 €	Fälle	1 000 €	Fälle	1 000 €	
7	8	9	10	11	12	13	14	15	16	
-	-	2	53	54	1 664	7	75	50	1 589	85.41
3	- 7	9	320	16	32 406	3	586	14	31 820	85.42
2	- 7	4	84	5	4 787	3	586	3	4 202	85.42.1
-	-	3	229	3	6 785	-	-	3	6 785	85.42.2
-	-	-	-	-	-	-	-	-	-	85.42.3
1	0	2	7	8	20 833	-	-	8	20 833	85.42.4
17	13	25	703	921	197 193	123	8 699	826	188 495	85.5
1	0	5	139	115	8 663	35	5 604	84	3 059	85.51
2	10	1	1	48	5 249	6	61	44	5 188	85.52
12	3	3	126	370	22 174	31	913	348	21 261	85.53
2	1	16	437	388	161 107	51	2 120	350	158 987	85.59
-	-	-	-	9	2 557	1	6	8	2 551	85.59.1
1	0	11	397	295	151 136	39	1 136	268	150 000	85.59.2
1	1	5	40	84	7 414	11	978	74	6 436	85.59.9
-	-	-	-	2	154	1	2	1	152	85.6
14	798	88	2 572	1 920	6 137 394	113	27 692	1 859	6 109 702	Q
8	4	64	2 316	1 689	4 171 901	77	24 774	1 646	4 147 127	86
3	- 3	4	1 589	81	3 342 088	6	1 366	79	3 340 722	86.1
2	•	4	•	54	•	5	•	53	•	86.10.1
1	•	-	-	1	•	-	-	1	•	86.10.2
-	-	-	-	26	148 818	1	1	25	148 817	86.10.3
2	10	46	275	1 079	613 705	31	7 912	1 063	605 793	86.2
1	0	3	10	274	118 188	9	612	269	117 576	86.21
-	-	1	0	148	101 375	4	3	145	101 372	86.22
1	10	42	266	657	394 142	18	7 297	649	386 845	86.23
3	- 3	14	452	529	216 107	40	15 496	504	200 611	86.9
-	-	3	134	89	5 852	4	116	87	5 736	86.90.1
-	-	-	-	227	49 371	13	148	221	49 223	86.90.2
-	-	1	0	31	2 099	3	44	29	2 055	86.90.3
3	- 3	10	317	182	158 786	20	15 189	167	143 597	86.90.9
6	794	17	164	122	1 649 842	23	2 363	114	1 647 479	87
5	2	14	160	55	801 207	16	846	51	800 361	87.1
-	-	-	-	7	136 662	1	356	6	136 306	87.2
-	-	3	5	49	703 694	4	1 157	48	702 536	87.3
1	792	-	-	11	8 279	2	3	9	8 276	87.9
-	-	7	92	109	315 652	13	555	99	315 097	88
-	-	4	65	53	78 730	4	161	51	78 569	88.1
-	-	4	65	42	64 789	3	137	40	64 651	88.10.1
-	-	-	-	11	13 941	1	24	11	13 917	88.10.2
-	-	3	27	56	236 922	9	394	48	236 528	88.9
-	-	-	-	3	691	-	-	3	691	88.91
-	-	3	27	53	236 231	9	394	45	235 837	88.99
24	23	185	8 739	851	833 171	283	12 597	610	820 574	R
6	8	84	4 469	339	32 604	141	2 372	216	30 232	90
1	0	21	464	89	17 226	25	389	67	16 837	90.01
-	-	-	-	4	15 091	-	-	4	15 091	90.01.1
-	-	2	84	5	545	2	9	3	536	90.01.2
-	-	-	-	6	203	2	102	5	101	90.01.3
1	0	19	380	74	1 387	21	278	55	1 109	90.01.4
-	-	6	673	17	407	9	391	8	16	90.02
2	3	53	3 201	194	2 268	91	740	112	1 529	90.03
-	-	1	35	21	221	7	139	15	82	90.03.1
-	-	5	50	43	947	14	56	31	891	90.03.2
1	3	22	288	53	304	35	204	22	100	90.03.3
-	-	17	2 772	3	9	3	9	-	-	90.03.4
1	1	8	56	74	787	32	331	44	455	90.03.5
3	5	4	130	39	12 703	16	852	29	11 851	90.04
2	0	4	130	26	4 945	13	808	16	4 138	90.04.1
1	5	-	-	10	7 563	2	36	10	7 527	90.04.2
-	-	-	-	3	194	1	8	3	186	90.04.3
-	-	6	15	31	58 547	12	386	25	58 162	91
-	-	-	-	2	•	-	-	2	•	91.01
-	-	1	•	9	•	5	•	6	•	91.02
-	-	1	3	2	140	-	-	2	140	91.03
-	-	4	9	18	46 465	7	210	15	46 256	91.04

Noch 5. Umsatzsteuerpflichtige, deren Lieferungen und Leistungen 2014 nach der Besteuerung der Umsätze und Wirtschaftszweigen

Systematik-Nr.	Wirtschaftszweig	Steuerpflichtige	Lieferungen und Leistungen	Steuerpflichtige Umsätze			
				zu 19%		zu 7 %	
				Fälle	1 000 €	Fälle	1 000 €
		Anzahl	1 000 €	Fälle	1 000 €	Fälle	1 000 €
		1	2	3	4	5	6
92	Spiel-, Wett- und Lotteriewesen	726	1 187 421	724	465 908	196	11 514
92.00.1	Spielhallen und Betrieb von Spielautomaten	510	353 710	510	351 296	43	911
92.00.2	Spielbanken und Spielklubs	6	•	6	•	-	-
92.00.3	Wett-, Toto- und Lotteriewesen	210	•	208	•	153	•
93	Erbr.v.Dienstl.d.Sports,d.Unterhalt.u.d.Erholung	3 002	1 023 587	2 918	820 867	1 733	166 424
93.1	Erbringung von Dienstleistungen des Sports	2 063	794 025	2 029	654 699	1 230	111 703
93.11	Betrieb von Sportanlagen	593	297 595	579	209 754	379	70 458
93.12	Sportvereine	669	228 635	652	197 591	509	27 375
93.13	Fitnesszentren	616	237 006	615	223 348	301	9 570
93.19	Erbringung v.sonstigen Dienstleist. des Sports	185	30 789	183	24 005	41	4 300
93.2	Erbr.v.sonst.Dienstl.d.Unterhalt.u.d.Erholung	939	229 562	889	166 169	503	54 721
93.21	Vergnügungs- und Themenparks	447	153 952	409	101 527	351	48 136
93.29	Erbr.v.Dienstl.d.Unterhaltung u.Erhol. a.n.g.	492	75 611	480	64 642	152	6 585
S	Erbringung von sonstigen Dienstleistungen	13 728	2 063 767	13 631	1 848 690	1 293	112 556
94	Inter.vert.,kirchl.u.a.rel.Ver.(oh.Soz.,Sport)	628	229 355	590	123 711	313	56 413
94.1	Wirtsch.-u.Arbeitgeberverbände,Berufsorganis.	98	60 472	97	49 006	34	2 468
94.11	Wirtschafts- und Arbeitgeberverbände	56	26 034	55	23 695	21	1 624
94.12	Berufsorganisationen	42	34 438	42	25 311	13	843
94.2	Arbeitnehmervereinigungen	2	•	2	•	2	•
94.9	Kirchl.Verein.,p.Part.,Intess.vertr.,Ver.a.n.g.	528	•	491	•	277	•
94.91	Kirchliche und sonstige religiöse Vereinigungen	31	18 667	28	6 119	22	6 631
94.92	Politische Parteien und Vereinigungen	2	•	2	•	1	•
94.99	Sonst.Interess.vertret.und Vereinigungen a.n.g.	495	142 317	461	63 262	254	44 737
94.99.1	Organisat. der Bildung, Wissenschaft u.Forschung	205	51 380	190	26 049	121	14 592
94.99.2	Organisationen der Kultur	56	9 516	52	3 785	44	4 522
94.99.3	Verbraucherorganisationen	87	16 504	82	14 814	14	1 026
94.99.4	Jugendorganisationen	10	1 247	9	899	6	340
94.99.9	Interessenvertretungen und Vereinigungen a.n.g.	137	63 669	128	17 716	69	24 257
95	Reparatur von DV-geräten und Gebrauchsgütern	866	152 193	864	142 810	39	1 187
95.1	Reparatur von DV- und Telekommunikationsgerät.	103	39 223	103	33 303	9	62
95.11	Reparatur von DV-Geräten und peripheren Geräten	97	•	97	•	8	•
95.12	Reparatur von Telekommunikationsgeräten	6	•	6	•	1	•
95.2	Reparatur von Gebrauchsgütern	763	112 969	761	109 507	30	1 125
95.21	Reparatur v. Geräten d. Unterhaltungselektronik	27	9 319	27	8 800	4	115
95.22	Reparatur v.elekt.Haushalts- u. Gartengeräten	143	31 879	143	31 241	3	18
95.23	Reparatur von Schuhen und Lederwaren	135	13 418	135	12 621	10	592
95.24	Reparatur v. Möbeln und Einrichtungsgegenständen	41	24 219	41	24 152	1	0
95.25	Reparatur von Uhren und Schmuck	42	4 779	42	4 344	1	0
95.29	Reparatur von sonstigen Gebrauchsgütern	375	29 356	373	28 349	11	401
96	Erb.v.sonst.überwiegend persönl.Dienstleistungen	12 234	1 682 218	12 177	1 582 170	941	54 955
96.01	Wäscherei und chemische Reinigung	440	263 065	440	246 437	24	14 610
96.02	Frisör- und Kosmetiksalons	6 372	818 445	6 369	802 181	279	3 973
96.02.1	Frisörsalons	4 800	721 610	4 800	710 834	152	859
96.02.2	Kosmetiksalons	1 572	96 835	1 569	91 346	127	3 114
96.03	Bestattungswesen	608	179 305	607	174 487	140	2 981
96.03.1	Bestattungsinstitute	578	162 710	577	159 083	132	2 010
96.03.2	Friedhöfe und Krematorien	30	16 595	30	15 404	8	971
96.04	Saunas, Solarien, Bäder u. Ä.	195	70 146	190	37 607	78	25 774
96.09	Erbringung v. sonstigen Dienstleistungen a.n.g.	4 619	351 256	4 571	321 458	420	7 618

Steuerpflichtige Umsätze		Steuerpflichtige Umsätze nach § 13b für die der Leistungsempfänger die Steuer schuldet		Steuerfreie Umsätze						Systematik- Nr.
zu anderen Steuersätzen				zusammen		darunter				
						mit Vorsteuerabzug		ohne Vorsteuerabzug		
Fälle	1 000 €	Fälle	1 000 €	Fälle	1 000 €	Fälle	1 000 €	Fälle	1 000 €	
7	8	9	10	11	12	13	14	15	16	
3	5	12	224	85	709 770	13	137	73	709 633	92
3	5	8	80	35	1 418	7	116	28	1 302	92.00.1
-	-	-	-	1	•	-	-	1	•	92.00.2
-	-	4	•	49	•	6	•	44	•	92.00.3
15	10	83	4 032	396	32 250	117	9 703	296	22 547	93
13	9	28	1 813	297	25 798	72	5 348	235	20 451	93.1
7	0	12	1 645	104	15 733	21	2 394	86	13 339	93.11
2	8	7	104	64	3 556	15	1 212	53	2 345	93.12
4	0	5	18	100	4 069	26	562	76	3 508	93.13
-	-	4	45	29	2 439	10	1 180	20	1 259	93.19
2	1	55	2 219	99	6 452	45	4 356	61	2 096	93.2
1	1	21	872	31	3 415	19	2 557	14	859	93.21
1	0	34	1 347	68	3 036	26	1 799	47	1 237	93.29
34	- 39	621	18 725	890	83 835	356	17 544	574	66 290	S
7	- 15	12	1 238	135	48 009	41	1 468	108	46 540	94
4	- 14	2	1	24	9 011	10	297	19	8 714	94.1
3	- 14	1	0	11	730	4	216	9	513	94.11
1	1	1	1	13	8 282	6	81	10	8 201	94.12
1	•	-	-	-	-	-	-	-	-	94.2
2	•	10	•	111	•	31	•	89	•	94.9
1	0	1	4	5	5 912	-	-	5	5 912	94.91
-	-	-	-	-	-	-	-	-	-	94.92
1	0	9	1 233	106	33 085	31	1 171	84	31 913	94.99
1	0	6	1 208	53	9 532	17	262	39	9 269	94.99.1
-	-	-	-	14	1 209	4	432	11	777	94.99.2
-	-	1	21	10	643	2	5	9	638	94.99.3
-	-	-	-	1	9	-	-	1	9	94.99.4
-	-	2	3	28	21 693	8	472	24	21 220	94.99.9
1	2	58	1 363	79	6 832	53	1 327	30	5 504	95
1	2	5	163	15	5 694	10	311	5	5 383	95.1
1	•	4	•	13	•	9	•	4	•	95.11
-	-	1	•	2	•	1	•	1	•	95.12
-	-	53	1 199	64	1 138	43	1 016	25	122	95.2
-	-	5	269	6	135	5	112	2	23	95.21
-	-	11	425	21	195	15	152	7	43	95.22
-	-	1	6	6	199	4	198	3	0	95.23
-	-	6	35	3	31	3	31	-	-	95.24
-	-	9	222	6	214	4	192	2	22	95.25
-	-	21	242	22	364	12	330	11	33	95.29
26	- 26	551	16 125	676	28 994	262	14 749	436	14 246	96
3	1	16	133	22	1 885	15	1 668	9	217	96.01
5	3	16	674	194	11 615	48	9 181	149	2 434	96.02
3	1	10	567	86	9 349	24	8 990	64	359	96.02.1
2	2	6	107	108	2 266	24	191	85	2 075	96.02.2
12	- 33	21	1 246	88	625	22	298	69	327	96.03
12	- 33	14	1 095	82	556	19	261	66	296	96.03.1
-	-	7	152	6	68	3	37	3	31	96.03.2
-	-	4	504	30	6 261	7	113	24	6 148	96.04
6	4	494	13 568	342	8 609	170	3 489	185	5 120	96.09

**6. Umsatzsteuerpflichtige, steuerbarer Umsatz und Umsatzsteuer 2014 in regionaler Gliederung
und Städte mit rd. 50 000 u. m. Einwohnern nach zusammengefassten Wirtschaftshauptbereichen¹⁾**

Land Kreisfreie Stadt Landkreis Stat. Region Kreisangehörige Stadt	Steuer- pflichtige	Steuerbarer Umsatz		Umsatzsteuer vor Abzug der Vorsteuer	Abziehbare Vorsteuer	Umsatzsteuer- vorauszahlung
		insgesamt	darunter für Lieferungen und Leistungen			
	Anzahl	1 000 €				
Niedersachsen	274 565	599 292 356	540 076 022	78 128 068	72 033 175	6 108 378
Braunschweig, Stadt	7 552	12 389 836	11 959 419	1 804 827	1 369 174	437 078
Salzgitter, Stadt	1 901	8 940 353	7 818 654	1 351 156	1 183 287	167 850
Wolfsburg, Stadt	2 280	•	•	•	•	•
Gifhorn	4 111	3 428 540	3 228 317	476 528	360 268	116 285
Göttingen	7 915	12 713 998	11 520 037	1 614 866	1 480 173	134 729
Goslar	4 298	5 955 440	5 693 820	948 493	790 709	157 793
Helmstedt	1 950	4 061 035	4 001 619	602 517	504 541	98 020
Northeim	4 254	5 427 230	5 110 417	813 542	618 877	194 660
Osterode am Harz	2 215	3 012 825	2 882 989	468 097	364 556	103 702
Peine	3 492	3 197 094	3 035 632	538 250	380 893	157 583
Wolfenbüttel	3 058	•	•	•	•	•
Braunschweig	43 026	210 257 531	180 579 014	22 985 792	26 001 632	- 3 013 914
Region Hannover	42 021	98 110 827	87 493 433	14 252 340	11 890 665	2 367 861
dar. Hannover Landeshauptstadt	21 050	69 983 979	61 097 379	9 809 863	8 378 150	1 437 671
Diepholz	8 865	10 438 277	9 819 260	1 506 543	1 185 470	321 066
Hamelnd-Pyrmont	4 846	5 236 982	4 982 713	677 018	567 020	109 971
Hildesheim	8 190	11 136 864	9 964 450	1 614 294	1 264 699	349 706
Holzminden	2 161	3 386 425	3 140 582	407 844	384 218	23 596
Nienburg (Weser)	4 125	8 164 094	7 567 591	1 146 965	977 381	169 586
Schaumburg	5 165	9 290 196	7 975 704	1 482 622	1 122 963	360 471
Hannover	75 373	145 763 666	130 943 733	21 087 625	17 392 416	3 702 257
Celle	5 845	6 571 363	6 250 527	890 688	789 518	101 132
Cuxhaven	6 120	5 799 622	5 489 510	797 487	656 398	141 632
Harburg	10 952	10 026 490	9 134 899	1 442 767	1 140 188	302 624
Lüchow-Dannenberg	1 761	1 848 057	1 805 759	249 013	215 571	33 488
Lüneburg	6 464	5 461 429	5 217 695	727 039	572 118	154 936
Osterholz	3 762	2 944 763	2 772 164	446 075	338 378	107 812
Rotenburg (Wümme)	6 462	11 509 322	10 880 776	1 712 484	1 481 117	231 565
Heidekreis	4 918	11 035 990	10 504 819	1 859 736	1 597 712	262 426
Stade	6 942	8 050 479	7 514 218	1 129 340	887 473	241 810
Uelzen	3 092	3 456 386	3 309 354	437 543	353 697	83 922
Verden	4 956	8 453 171	7 684 934	1 113 348	946 110	167 271
Lüneburg	61 274	75 157 073	70 564 654	10 805 519	8 978 281	1 828 618
Delmenhorst, Stadt	2 138	1 505 113	1 418 752	233 580	156 648	76 932
Emden, Stadt	1 455	1 955 298	1 903 607	307 276	246 966	60 315
Oldenburg (Oldb), Stadt	5 941	14 944 275	14 643 686	2 679 124	1 904 724	774 524
Osnabrück, Stadt	6 037	17 611 432	16 505 908	2 856 611	2 263 760	594 205
Wilhelmshaven, Stadt	1 971	3 194 079	3 008 465	397 026	447 675	- 50 653
Ammerland	5 027	6 476 640	6 103 351	861 067	740 081	121 007
Aurich	6 768	10 120 358	9 491 353	1 486 828	1 387 280	99 656
Cloppenburg	7 785	14 012 652	13 078 767	1 616 165	1 477 729	138 197
Emsland	13 273	27 505 470	25 578 124	3 496 003	3 052 538	443 523
Friesland	3 425	2 825 765	2 733 408	427 248	322 174	105 069
Grf. Bentheim	5 173	7 991 574	7 318 563	1 112 734	939 988	172 980
Leer	5 737	8 904 802	8 664 575	1 051 210	829 831	221 413
Oldenburg	5 371	5 646 193	5 303 786	733 501	635 055	98 473
Osnabrück	13 160	23 880 354	22 188 088	3 243 986	2 804 251	439 956
Vechta	6 677	16 689 497	15 572 021	2 006 272	1 824 110	183 191
Wesermarsch	2 658	3 277 586	2 945 554	488 566	446 363	42 259
Wittmund	2 296	1 572 997	1 530 614	251 936	181 673	70 370
Weser-Ems	94 892	168 114 086	157 988 621	23 249 133	19 660 846	3 591 417
Göttingen, Stadt	3 814	8 205 533	7 327 475	955 927	970 170	- 14 238
Goslar, Stadt	1 708	3 991 421	3 824 380	647 131	561 420	85 719
Peine, Stadt	1 325	1 641 585	1 566 489	284 493	198 410	86 182
Wolfenbüttel, Stadt	1 350	1 499 403	1 452 052	213 059	144 463	68 598
Garbsen, Stadt	1 813	1 510 625	1 430 326	237 384	172 062	65 326
Langenhagen, Stadt	2 024	6 432 867	5 880 352	994 650	893 907	100 744
Hamelnd, Stadt	1 857	1 535 836	1 469 601	228 966	163 014	65 971
Hildesheim; Stadt	3 050	3 554 519	3 355 489	534 492	366 039	168 379
Celle, Stadt	2 403	4 613 891	4 349 473	616 956	575 640	41 320
Cuxhaven, Stadt	1 843	2 771 774	2 558 194	358 815	319 414	39 901
Lüneburg, Hansestadt	2 727	3 317 180	3 161 437	422 738	335 342	87 396
Stade, Hansestadt	1 561	2 983 500	2 691 557	457 160	358 815	98 323
Lingen (Ems), Stadt	1 819	4 154 444	3 960 905	553 130	419 286	133 853
Nordhorn, Stadt	1 977	2 482 408	2 334 832	409 298	292 042	117 263
Melle, Stadt	1 843	2 712 185	2 519 677	385 748	316 986	68 776

1) Nach dem Gebietsstand 31.12.2015

Steuerbarer Umsatz nach zusammengefassten Wirtschaftshauptbereichen						Land Kreisfreie Stadt Landkreis Stat. Region Kreisangehörige Stadt
Verarbeitendes Gewerbe			Baugewerbe			
Steuer- pflichtige	Steuerbarer Umsatz	Anteil am Gesamtumsatz	Steuer- pflichtige	Steuerbarer Umsatz	Anteil am Gesamtumsatz	
Anzahl	1 000 €	%	Anzahl	1 000 €	%	
18 456	303 620 980	50,7	30 024	26 296 533	4,4	Niedersachsen
466	3 306 887	26,7	589	424 346	3,4	Braunschweig, Stadt
128	•	•	212	142 344	1,6	Salzgitter, Stadt
103	•	•	203	226 076	9,4	Wolfsburg, Stadt
201	875 007	25,5	504	373 301	10,9	Gifhorn
538	7 080 483	55,7	704	488 511	3,8	Göttingen
317	1 957 352	32,9	431	252 193	4,2	Goslar
122	482 774	11,9	198	180 728	4,5	Helmstedt
355	2 139 606	39,4	497	276 339	5,1	Northeim
218	1 277 250	42,4	242	114 169	3,8	Osterode am Harz
267	581 167	18,2	448	274 287	8,6	Peine
215	•	•	342	237 487	9,9	Wolfenbüttel
2 930	168 245 680	80,0	4 370	2 989 781	1,4	Braunschweig
2 266	33 935 792	34,6	4 256	2 933 467	3,0	Region Hannover
954	29 635 351	42,3	1 683	1 080 482	1,5	dar. Hannover Landeshauptstadt
712	2 661 120	25,5	892	709 647	6,8	Diepholz
331	2 282 869	43,6	571	308 366	5,9	Hamelnd-Pyrmont
728	4 935 271	44,3	992	603 130	5,4	Hildesheim
184	2 343 587	69,2	265	159 527	4,7	Holzminnden
343	3 551 824	43,5	492	348 721	4,3	Nienburg (Weser)
380	6 290 504	67,7	600	338 718	3,6	Schaumburg
4 944	56 000 967	38,4	8 068	5 401 576	3,7	Hannover
423	1 972 038	30,0	737	395 208	6,0	Celle
406	1 463 154	25,2	737	624 698	10,8	Cuxhaven
574	1 669 958	16,7	1 268	850 201	8,5	Harburg
129	575 351	31,1	225	128 057	6,9	Lüchow-Dannenberg
412	1 429 752	26,2	703	391 202	7,2	Lüneburg
257	734 209	24,9	469	340 865	11,6	Osterholz
484	2 068 113	18,0	847	711 845	6,2	Rotenburg (Wümme)
302	1 347 901	12,2	597	930 286	8,4	Heidekreis
350	1 685 285	20,9	763	963 924	12,0	Stade
230	1 001 542	29,0	327	262 699	7,6	Uelzen
357	3 571 956	42,3	652	849 954	10,1	Verden
3 924	17 519 259	23,3	7 325	6 448 940	8,6	Lüneburg
148	266 488	17,7	241	116 571	7,7	Delmenhorst, Stadt
97	193 159	9,9	140	171 020	8,7	Emden, Stadt
279	1 389 929	9,3	436	613 085	4,1	Oldenburg (Oldb), Stadt
430	5 566 314	31,6	453	1 352 960	7,7	Osnabrück, Stadt
112	1 595 743	50,0	208	208 178	6,5	Wilhelmshaven, Stadt
342	2 569 143	39,7	680	625 185	9,7	Ammerland
333	6 047 445	59,8	720	497 921	4,9	Aurich
553	6 345 212	45,3	1 079	851 836	6,1	Cloppenburg
1 017	11 150 711	40,5	1 434	2 456 342	8,9	Emsland
184	860 139	30,4	344	206 906	7,3	Friesland
371	2 842 593	35,6	555	680 432	8,5	Grf. Bentheim
432	919 924	10,3	659	467 083	5,2	Leer
365	1 995 456	35,3	585	354 360	6,3	Oldenburg
1 186	11 192 986	46,9	1 455	1 593 112	6,7	Osnabrück
536	7 197 676	43,1	749	767 899	4,6	Vechta
169	1 554 371	47,4	317	293 555	9,0	Wesermarsch
104	167 788	10,7	206	199 791	12,7	Wittmund
6 658	61 855 074	36,8	10 261	11 456 236	6,8	Weser-Ems
224	5 367 961	65,4	160	114 107	1,4	Göttingen, Stadt
139	1 139 364	28,5	167	122 133	3,1	Goslar, Stadt
88	287 068	17,5	129	127 579	7,8	Peine, Stadt
91	767 153	51,2	125	122 197	8,1	Wolfenbüttel, Stadt
115	459 310	30,4	244	95 257	6,3	Garbsen, Stadt
154	616 833	9,6	231	209 356	3,3	Langenhagen, Stadt
133	556 652	36,2	174	106 786	7,0	Hamelnd, Stadt
237	1 077 598	30,3	281	203 607	5,7	Hildesheim, Stadt
192	1 474 412	32,0	241	159 008	3,4	Celle, Stadt
98	1 020 393	36,8	156	102 550	3,7	Cuxhaven, Stadt
172	1 020 461	30,8	172	135 027	4,1	Lüneburg, Hansestadt
93	750 063	25,1	151	200 708	6,7	Stade, Hansestadt
107	396 890	9,6	178	459 091	11,1	Lingen (Ems), Stadt
127	423 521	17,1	210	294 817	11,9	Nordhorn, Stadt
203	1 343 222	49,5	186	167 983	6,2	Melle, Stadt

**Noch: 6. Umsatzsteuerpflichtige, steuerbarer Umsatz und Umsatzsteuer 2014 in regionaler Gliederung
und Städte mit rd. 50 000 u. m. Einwohnern nach zusammengefassten Wirtschaftshauptbereichen ¹⁾**

Land Kreisfreie Stadt Landkreis Stat. Region Kreisangehörige Stadt	Steuerbarer Umsatz nach zusammengefassten Wirtschaftshauptbereichen					
	Handel			übrige Wirtschaftsbereiche		
	Steuer- pflichtige	Steuerbarer Umsatz	Anteil am Gesamtumsatz	Steuer- pflichtige	Steuerbarer Umsatz	Anteil am Gesamtumsatz
	Anzahl	1 000 €	%	Anzahl	1 000 €	%
Niedersachsen	57 530	150 622 855	25,1	168 555	118 751 988	19,8
Braunschweig, Stadt	1 464	4 220 575	34,1	5 033	4 438 028	35,8
Salzgitter, Stadt	489	640 029	7,2	1 072	•	•
Wolfsburg, Stadt	434	928 129	0,6	1 540	•	•
Gifhorn	832	1 129 615	32,9	2 574	1 050 617	30,6
Göttingen	1 604	2 446 091	19,2	5 069	2 698 913	21,2
Goslar	947	2 713 054	45,6	2 603	1 032 841	17,3
Helmstedt	424	564 098	13,9	1 206	2 833 435	69,8
Northheim	1 074	1 631 922	30,1	2 328	1 379 363	25,4
Osterode am Harz	507	623 715	20,7	1 248	997 691	33,1
Peine	793	1 265 176	39,6	1 984	1 076 464	33,7
Wolfenbüttel	645	512 973	21,4	1 856	•	•
Braunschweig	9 213	16 675 379	7,9	26 513	22 346 691	10,6
Region Hannover	8 825	35 751 926	36,4	26 674	25 489 642	26,0
dar. Hannover Landeshauptstadt	4 343	19 239 198	27,5	14 070	20 028 948	28,6
Diepholz	1 913	4 509 870	43,2	5 348	2 557 640	24,5
Hamelnd-Pyrmont	1 074	1 010 225	19,3	2 870	1 635 522	31,2
Hildesheim	1 743	3 211 341	28,8	4 727	2 387 122	21,4
Holzminde	463	561 728	16,6	1 249	321 583	9,5
Nienburg (Weser)	806	3 090 029	37,8	2 484	1 173 520	14,4
Schaumburg	1 134	1 564 048	16,8	3 051	1 096 926	11,8
Hannover	15 958	49 699 168	34,1	46 403	34 661 955	23,8
Celle	1 258	2 047 502	31,2	3 427	2 156 615	32,8
Cuxhaven	1 234	2 097 285	36,2	3 743	1 614 485	27,8
Harburg	2 334	5 311 815	53,0	6 776	2 194 516	21,9
Lüchow-Dannenberg	362	481 785	26,1	1 045	662 864	35,9
Lüneburg	1 278	2 011 440	36,8	4 071	1 629 035	29,8
Osterholz	859	1 146 517	38,9	2 177	723 172	24,6
Rotenburg (Wümme)	1 372	7 172 674	62,3	3 759	1 556 690	13,5
Heidekreis	1 066	7 475 911	67,7	2 953	1 281 892	11,6
Stade	1 350	3 057 226	38,0	4 479	2 344 044	29,1
Uelzen	638	1 472 105	42,6	1 897	720 040	20,8
Verden	1 024	2 462 781	29,1	2 923	1 568 480	18,6
Lüneburg	12 775	34 737 039	46,2	37 250	16 451 835	21,9
Delmenhorst, Stadt	555	620 945	41,3	1 194	501 109	33,3
Emden, Stadt	287	627 232	32,1	931	963 887	49,3
Oldenburg (Oldb), Stadt	1 151	3 078 011	20,6	4 075	9 863 250	66,0
Osnabrück, Stadt	1 240	5 614 620	31,9	3 914	5 077 538	28,8
Wilhelmshaven, Stadt	418	612 825	19,2	1 233	777 333	24,3
Ammerland	1 176	2 216 186	34,2	2 829	1 066 126	16,5
Aurich	1 321	1 755 592	17,3	4 394	1 819 400	18,0
Cloppenburg	1 477	4 321 371	30,8	4 676	2 494 233	17,8
Emsland	2 351	7 638 939	27,8	8 471	6 259 478	22,8
Friesland	752	669 349	23,7	2 145	1 089 371	38,6
Grf. Bentheim	1 294	2 365 071	29,6	2 953	2 103 478	26,3
Leer	1 217	4 558 602	51,2	3 429	2 959 193	33,2
Oldenburg	1 171	2 106 789	37,3	3 250	1 189 588	21,1
Osnabrück	2 969	7 206 144	30,2	7 550	3 888 112	16,3
Vechta	1 257	5 099 768	30,6	4 135	3 624 154	21,7
Wesermarsch	528	469 716	14,3	1 644	959 944	29,3
Wittmund	420	550 109	35,0	1 566	655 309	41,7
Weser-Ems	19 584	49 511 269	29,5	58 389	45 291 507	26,9
Göttingen, Stadt	727	929 981	11,3	2 703	1 793 484	21,9
Goslar, Stadt	391	2 203 209	55,2	1 011	526 715	13,2
Peine, Stadt	344	654 481	39,9	764	572 457	34,9
Wolfenbüttel, Stadt	297	251 825	16,8	837	358 228	23,9
Garbsen, Stadt	409	511 545	33,9	1 045	444 513	29,4
Langenhagen, Stadt	495	4 509 519	70,1	1 144	1 097 159	17,1
Hamelnd, Stadt	397	343 673	22,4	1 153	528 725	34,4
Hildesheim, Stadt	630	902 151	25,4	1 902	1 371 163	38,6
Celle, Stadt	550	1 484 433	32,2	1 420	1 496 038	32,4
Cuxhaven, Stadt	376	751 716	27,1	1 213	897 115	32,4
Lüneburg, Hansestadt	567	1 192 009	35,9	1 816	969 683	29,2
Stade, Hansestadt	326	1 114 891	37,4	991	917 838	30,8
Lingen (Ems), Stadt	377	1 065 496	25,6	1 157	2 232 967	53,7
Nordhorn, Stadt	529	835 620	33,7	1 111	928 450	37,4
Melle, Stadt	430	778 302	28,7	1 024	422 678	15,6

1) Nach dem Gebietsstand 31.12.2015

7. Umsatzsteuerpflichtige, deren steuerbarer Umsatz 2014 und Umsatz der Unternehmen mit britischer Rechtsform nach Wirtschaftsabschnitten¹⁾

Syst e- mati k- Nr.	Wirtschaftszweig	Steuer- pflichtige	Steuerbarer Umsatz		darunter Steuerbarer Umsatz der Unternehmen mit brit. Rechtsform			Anteil Steuer- pflichtige	Anteil am Steuer- baren Umsatz
			insgesamt	darunter für Lieferungen und Leistungen	Steuer- pflichtige	insgesamt	darunter für Lieferungen und Leistungen		
		Anzahl	1 000 €		Anzahl	1 000 €		%	
Niedersachsen									
	Insgesamt	274 565	599 292 356	540 076 022	2 154	25 340 177	14 821 205	0,8	4,2
B,C, D,E	Bergbau, Verarbeitendes Gewerbe, Energie und Wasserversorgung	28 778	334 087 614	287 940 731	154	8 973 437	4 420 095	0,5	2,7
F	Baugewerbe	30 024	26 296 533	26 098 164	349	121 873	112 955	1,2	0,5
G	Handel; Instandhaltung und Reparatur von Kfz.	57 530	150 622 855	139 016 323	1 032	13 874 581	8 240 030	1,8	9,2
J	Information und Kommunikation	8 323	6 407 909	6 311 632	112	206 804	171 153	1,3	3,2
L	Grundstücks- und Wohnungswesen	25 033	6 685 891	6 628 004	83	219 540	170 448	0,3	3,3
M	Erbr. v. freiberufl.,wiss.u.techn.Dienstl.	35 484	14 109 597	13 848 505	115	205 912	185 850	0,3	1,5
N	Erbr. v. sonst. Wirtsch. Dienstleistungen	14 409	12 155 941	12 046 344	109	1 180 457	1 177 973	0,8	9,7
	Übrige Wirtschaftsbereiche	74 984	48 926 017	48 186 319	200	557 573	342 701	0,3	1,1
Region Hannover									
	Insgesamt	75 373	145 763 666	130 943 733	2 154	25 340 177	14 821 205	2,9	17,4
B,C, D,E	Bergbau, Verarbeitendes Gewerbe, Energie und Wasserversorgung	6 779	64 177 310	55 068 129	154	8 973 437	4 420 095	2,3	14,0
F	Baugewerbe	8 068	5 401 576	5 370 360	349	121 873	112 955	4,3	2,3
G	Handel; Instandhaltung und Reparatur von Kfz.	15 958	49 699 168	44 371 862	1 032	13 874 581	8 240 030	6,5	27,9
J	Information und Kommunikation	2 803	2 775 587	2 723 233	112	206 804	171 153	4,0	7,5
L	Grundstücks- und Wohnungswesen	6 599	2 114 440	2 098 872	83	219 540	170 448	1,3	10,4
M	Erbr. v. freiberufl.,wiss.u.techn.Dienstl.	11 264	4 648 362	4 568 274	115	205 912	185 850	1,0	4,4
N	Erbr. v. sonst. Wirtsch. Dienstleistungen	4 252	5 116 299	5 096 533	109	1 180 457	1 177 973	2,6	23,1
	Übrige Wirtschaftsbereiche	19 650	11 830 923	11 646 470	200	557 573	342 701	1,0	4,7
Hannover, Landeshauptstadt									
	Insgesamt	21 050	69 983 979	61 097 379	2 154	25 340 177	14 821 205	10,2	36,2
B,C, D,E	Bergbau, Verarbeitendes Gewerbe, Energie und Wasserversorgung	1 089	35 233 405	29 604 836	154	8 973 437	4 420 095	14,1	25,5
F	Baugewerbe	1 683	1 080 482	1 069 159	349	121 873	112 955	20,7	11,3
G	Handel; Instandhaltung und Reparatur von Kfz.	4 343	19 239 198	16 207 269	1 032	13 874 581	8 240 030	23,8	72,1
J	Information und Kommunikation	1 176	1 872 180	1 833 835	112	206 804	171 153	9,5	11,0
L	Grundstücks- und Wohnungswesen	1 713	1 060 236	1 057 598	83	219 540	170 448	4,8	20,7
M	Erbr. v. freiberufl.,wiss.u.techn.Dienstl.	4 387	2 561 989	2 538 478	115	205 912	185 850	2,6	8,0
N	Erbr. v. sonst. Wirtsch. Dienstleistungen	1 162	3 620 455	3 609 265	109	1 180 457	1 177 973	9,4	32,6
	Übrige Wirtschaftsbereiche	5 497	5 316 033	5 176 939	200	557 573	342 701	3,6	10,5

1) Siehe Erklärung im Vorwort Seite 9 "Unternehmen mit ausländischer Rechtsform".