

D II 1.1 – j / 2013

Regionale Strukturdaten der Betriebe

Auswertungen aus dem Unternehmensregister:

- Registerstand 31.05.2015
- Betriebe und sozialversicherungspflichtig Beschäftigte für das Jahr 2013



Niedersachsen

Zeichenerklärung

- = Nichts vorhanden
- 0 = Mehr als nichts, aber weniger als die Hälfte der kleinsten dargestellten Einheit
- . = Zahlenwert unbekannt oder aus Geheimhaltungsgründen nicht veröffentlicht
- X = Nachweis ist nicht sinnvoll, unmöglich, oder Fragestellung trifft nicht zu
- ... = Angabe fällt später an

- / = Nicht veröffentlicht, weil nicht ausreichend genau oder nicht repräsentativ
- () = Aussagewert eingeschränkt, da Zahlenwert statistisch relativ unsicher

- D = Durchschnitt
- p = vorläufige Zahl

r = berichtigte Zahl

s = geschätzte Zahl

dav. = davon. Mit diesem Wort wird die Aufgliederung einer Gesamtmasse in sämtliche Teilmassen eingeleitet

dar. = darunter. Mit diesem Wort wird die Ausgliederung einzelner Teilmassen angekündigt

Abänderungen bereits bekanntgegebener Zahlen beruhen auf nachträglichen Berichtigungen.
Abweichungen in den Summen sind in der Regel auf das Runden der Einzelpositionen zurückzuführen.

Soweit nicht anders vermerkt ist, wurden die Tabellen im Landesamt für Statistik Niedersachsen erarbeitet und gelten für das Gebiet des Landes Niedersachsen.

Information und Beratung

Auskünfte zu dieser Veröffentlichung unter:
Dezernat31-Auswertung@statistik.niedersachsen.de
Tel.: 0511 9898 - 3335

Auskünfte aus allen Bereichen der amtlichen Statistik unter:
Tel.: 0511 9898 - 1132, 1134
Fax: 0511 9898 - 99 1134
E-Mail: auskunft@statistik.niedersachsen.de
Internet: www.statistik.niedersachsen.de

Herausgeber

Landesamt für Statistik Niedersachsen
Postfach 91 07 64
30427 Hannover

Erscheinungsweise: jährlich
Erschienen im Dezember 2015

© Landesamt für Statistik Niedersachsen, Hannover 2015.
Vervielfältigung und Verbreitung, auch auszugsweise, mit Quellenangabe gestattet.

Inhalt

Seite

Allgemeine Erläuterungen.....	4
-------------------------------	---

Grafiken

1. Betriebe und Anzahl der sozialversicherungspflichtig Beschäftigten nach Wirtschaftsabschnitten	7
2. Betriebe nach Beschäftigtengrößenklassen	8
2.1 Anzahl der Betriebe	8
2.2 Sozialversicherungspflichtig Beschäftigte	8
3. Betriebe und sozialversicherungspflichtig Beschäftigte nach Statistischen Regionen und Wirtschaftsabschnitten	9

Tabellenteil

Betriebe und sozialversicherungspflichtig Beschäftigte nach:

1. Wirtschaftsabschnitten, Statistischen Regionen, kreisfreien Städten, Landkreisen und Gemeinden	12
2. Beschäftigtengrößenklassen, Wirtschaftsabschnitten, Statistischen Regionen, kreisfreien Städten und Landkreisen	78
3. Statistischen Regionen und Wirtschaftsklassen.....	104

Allgemeine Erläuterungen

Das statistische Unternehmensregister (im folgenden Unternehmensregister genannt) ist eine regelmäßig aktualisierte Datenbank mit Unternehmen und Betrieben aus nahezu allen Wirtschaftsbereichen mit steuerbarem Umsatz aus Lieferungen und Leistungen und/oder sozialversicherungspflichtig Beschäftigten. Quellen zur Pflege des Unternehmensregisters sind zum einen Verwaltungsdateien, u. a. der Bundesagentur für Arbeit oder der Finanzbehörden, und zum anderen Angaben aus einzelnen Bereichsstatistiken, wie beispielsweise aus Erhebungen des Produzierenden Gewerbes, des Handels oder des Dienstleistungsbereichs. Das Unternehmensregister wird von den Statistischen Ämtern der einzelnen Bundesländer sowie dem Statistischen Bundesamt gemeinsam geführt. Das Unternehmensregister dient als wichtiges Instrument zur rationellen Unterstützung statistischer Erhebungen und ermöglicht eigenständige Auswertungen. Es trägt dadurch zur Entlastung der Wirtschaft bei.

Rechtsgrundlagen

Auf Grundlage einer EU-Verordnung sind die Mitgliedstaaten der Europäischen Union verpflichtet, bestimmte Informationen in Unternehmensregistern zu erfassen.¹⁾ Die nationale Rechtsgrundlage hierzu ist § 13 BstatG.²⁾ Neben der Nutzung von Angaben aus bestehenden Bereichsstatistiken wurde mit dem Statistikregistergesetz³⁾ und dem VwDVG⁴⁾ in Deutschland die rechtliche Grundlage für die statistische Nutzung von Verwaltungsdateien geschaffen.

Unternehmens- und Betriebstabellen

Aus dem Unternehmensregister werden Tabellen für die statistischen Einheiten Unternehmen und Betrieb erstellt. Dabei werden Ergebnisse nahezu über alle Wirtschaftszweige hinweg ausgewiesen. Die Abschnitte Land- und Forstwirtschaft, Fischerei und Fischzucht (Abschnitt A der WZ 2008⁵⁾), öffentliche Verwaltungen (Abschnitt O), Hauspersonal und die Herstellung von Waren und Erbringung von Dienstleistungen durch private Haushalte sowie Exteritoriale Organisationen und Körperschaften (Abschnitt T

1) Verordnung (EG) Nr. 177/2008 des Europäischen Parlaments und des Rates vom 20. Februar 2008 zur Schaffung eines gemeinsamen Rahmens für Unternehmensregister für statistische Zwecke und zur Aufhebung der Verordnung (EWG) Nr. 2186/93 des Rates (ABl. der EG Nr. L 61, S. 6).

2) Bundesstatistikgesetz (BStatG) vom 22. Januar 1987 (BGBl. IS. 462, 565).

3) Statistikregistergesetz (StatRegG) vom 16. Juni 1998 (BGBl. IS. 1300).

4) Verwaltungsdatenverwendungsgesetz vom 04. November 2010 (BGBl. IS. 1480).

5) Klassifikation der Wirtschaftszweige, Ausgabe 2008.

6) Ein Einbetriebsunternehmen liegt vor, wenn das Unternehmen lediglich aus einem einzigen Betrieb mit Standort am Sitz des Unternehmens besteht.

und U) sind derzeit ausgenommen.

Besonderheiten bei der Veröffentlichung von Daten zu Unternehmen (Unternehmenstabellen):

- Bei Unternehmen mit mehreren Betrieben entspricht die Wirtschaftszweigzuordnung dem Schwerpunkt des Unternehmens.
- Die Anzahl der sozialversicherungspflichtig Beschäftigten der zugehörigen Betriebe wird beim Unternehmen summiert.

Besonderheiten bei der Veröffentlichung von Daten zu Betrieben (Betriebstabellen):

- Es werden auch sog. Einbetriebsunternehmen⁶⁾ erfasst, die keine sozialversicherungspflichtig Beschäftigten haben, jedoch über steuerbare Umsätze aus Lieferungen und Leistungen für das Berichtsjahr der zuletzt verarbeiteten Verwaltungsdaten (hier 2013) verfügen.
- Die in die Auswertung der Betriebe einbezogenen Wirtschaftszweige entsprechen jenen der Unternehmenstabellen. Durch das Vorhandensein von Masterbetrieben in den Dateien der Bundesagentur für Arbeit ist die tatsächliche Anzahl der Betriebe unterrepräsentiert. Dies kann Auswirkungen auf die Eingruppierung nach Größenklassen der Beschäftigten haben.

Auswertung des Unternehmensregisters

Damit eine Einheit (Unternehmen bzw. Betrieb) des statistischen Unternehmensregisters in die tabellarische Auswertung mit einbezogen wird, muss sie beim steuerbaren Umsatz und/oder bei den sozialversicherungspflichtig Beschäftigten jeweils bestimmte Relevanz-Schwellen überschreiten. Diese Relevanz-Schwellen für die Auswertung sind folgendermaßen definiert:

- Ein Unternehmen wird dann auswertungsrelevant, wenn es im Berichtsjahr einen steuerbaren Umsatz von mehr als 17 500 Euro erzielte oder über sozialversicherungspflichtig Beschäftigte verfügte.
- Ein Betrieb, d. h. die Niederlassung eines Unternehmens, wird dann in die Auswertung mit einbezogen, wenn er sozialversicherungspflichtig Beschäftigte aufweist oder wenn er die einzige Niederlassung eines Unternehmens ist, welches im Berichtsjahr einen steuerbaren Umsatz von mehr als 17 500 Euro aufweist.

Unternehmen und Betriebe, die diese Kriterien erfüllen, gelangen in die Auswertung, und zwar unabhängig davon, ob sie zu einem bestimmten späteren Stand des Unternehmensregisters noch wirtschaftlich aktiv waren oder nicht.

Der Gesamtbestand an Wirtschaftseinheiten bezieht sich nicht auf den Auswertungsstichtag (hier zum 31.05.2015). Basis sind vielmehr die zuletzt im Unternehmensregister verarbeiteten Verwaltungsdaten für ein Berichtsjahr (hier zum Berichtsjahr 2013). Es ist zu berücksichtigen, dass durch Registerpflegearbeiten der Statistischen Ämter zum Teil Auswertungsmerkmale wie der Wirtschaftszweig oder der Gemeindeschlüssel sowie Betriebs-/ Unternehmenszusammenhänge gegenüber dem Stand der ursprünglichen Verwaltungsdatenlieferung verändert werden.

Abweichungen der Unternehmensregisterdaten gegenüber Fachstatistiken

Abweichungen von Angaben des Unternehmensregisters gegenüber einzelnen Fachstatistiken sind durch methodische Unterschiede bedingt. Sie können unter anderem darauf zurückgeführt werden, dass bei den Unternehmenstabellen zusätzlich Unternehmen ohne Umsatzsteuerpflicht, aber mit sozialversicherungspflichtig Beschäftigten berücksichtigt werden, während bei den Betriebstabellen auch Einbetriebsunternehmen ohne sozialversicherungspflichtig Beschäftigte, jedoch mit Umsatzsteuerpflicht gezählt werden. Dadurch weist das Unternehmensregister tendenziell mehr Unternehmen als die Umsatzsteuerstatistik und mehr Betriebe als die Bundesagentur für Arbeit aus. Außerdem können bestimmte Angaben einen unterschiedlichen Zeitstand haben.

Definitionen

Unternehmen

Ein Unternehmen wird in der amtlichen Statistik als kleinste rechtlich selbstständige Einheit definiert, die aus handels- bzw. steuerrechtlichen Gründen Bücher führt und eine jährliche Feststellung des Vermögensbestandes bzw. des Erfolgs der wirtschaftlichen Tätigkeit vornehmen muss. Das Unternehmen umfasst alle zugehörigen Betriebe. Auch freiberuflich Tätige werden als eigenständige Unternehmen registriert.

Betrieb

Ein Betrieb ist eine Niederlassung an einem bestimmten Ort. Zu dem Betrieb zählen zusätzlich örtlich und organisatorisch angegliederte Betriebsteile. Es muss dort mindestens ein Beschäftigter im Auftrag des Unternehmens arbeiten.

Masterbetrieb

Betriebe eines Unternehmens mit derselben wirtschaftlichen Tätigkeit und in derselben Gemeinde können in dem zur Pflege des statistischen Unternehmensregisters bestimmten Material der Bundesagentur für Arbeit zu einem Masterbetrieb zusammengefasst sein. Die sozialversicherungspflichtig Beschäftigten der einem Masterbetrieb zugeordneten Betriebe werden bei dem Masterbetrieb gebündelt ausgewiesen. In bestimmten Fällen kann eine Zusammenfassung auch bei Betrieben erfolgen, die in unterschiedlichen Gemeinden ansässig sind.

Sozialversicherungspflichtig Beschäftigte

Zu den sozialversicherungspflichtig Beschäftigten zählen alle Arbeitnehmer einschließlich der Auszubildenden, die kranken-, renten-, pflegeversicherungspflichtig und/oder beitragspflichtig nach dem Recht der Arbeitsförderung sind oder für die von den Arbeitgebern Beitragsanteile nach dem Recht der Arbeitsförderung zu entrichten sind. Angaben über Betriebe mit sozialversicherungspflichtig Beschäftigten werden von der Bundesagentur für Arbeit jährlich übermittelt. In den gelieferten Daten sind diejenigen Betriebe enthalten, in denen im Verlauf des Kalenderjahres sozialversicherungspflichtig Beschäftigte tätig waren.

Steuerbarer Umsatz

Der steuerbare Umsatz im Unternehmensregister umfasst die Lieferungen und Leistungen des Unternehmens. Informationen über Unternehmen mit steuerbarem Umsatz aus Lieferungen und Leistungen werden von den Finanzbehörden übersandt. In dem Liefermaterial sind alle umsatzsteuerpflichtigen Unternehmen enthalten, die zur Abgabe von Umsatzsteuervoranmeldungen verpflichtet sind. Umsätze für Organkreismitglieder werden für Auswertungszwecke geschätzt.

Wirtschaftssystematische Zuordnung

Die branchenbezogene Einordnung von Unternehmen und Betrieben des Unternehmensregisters basiert auf der Klassifikation der Wirtschaftszweige, Ausgabe 2008 – WZ 2008.

Qualität

Qualitätskriterien

In Anlehnung an das Europäische Statistische System benutzt die amtliche Statistik bestimmte Kriterien, die zu einer Bewertung der Qualität statistischer Ergebnisse dienen

können. Dadurch sollen dem Nutzer transparente Informationen zu den Daten des Unternehmensregisters zur Verfügung gestellt werden. Die Qualität des Unternehmensregisters kann vorwiegend anhand der Kriterien „Genauigkeit“ sowie „Aktualität und Pünktlichkeit“ gemessen werden.

Genauigkeit

Daten aus dem Unternehmensregister stimmen im Allgemeinen nicht exakt mit den aus statistischen Erhebungen gewonnenen Werten zu den Einheiten und Merkmalen überein. Die Qualität der im Unternehmensregister abgelegten Angaben wird größtenteils von den zur Pflege des statistischen Unternehmensregisters herangezogenen Verwaltungsdaten bestimmt. Mit Hilfe der Zusammenführung von Daten aus verschiedenen Quellen und der kombinierten Plausibilisierung wird die Qualität der Angaben im Un-

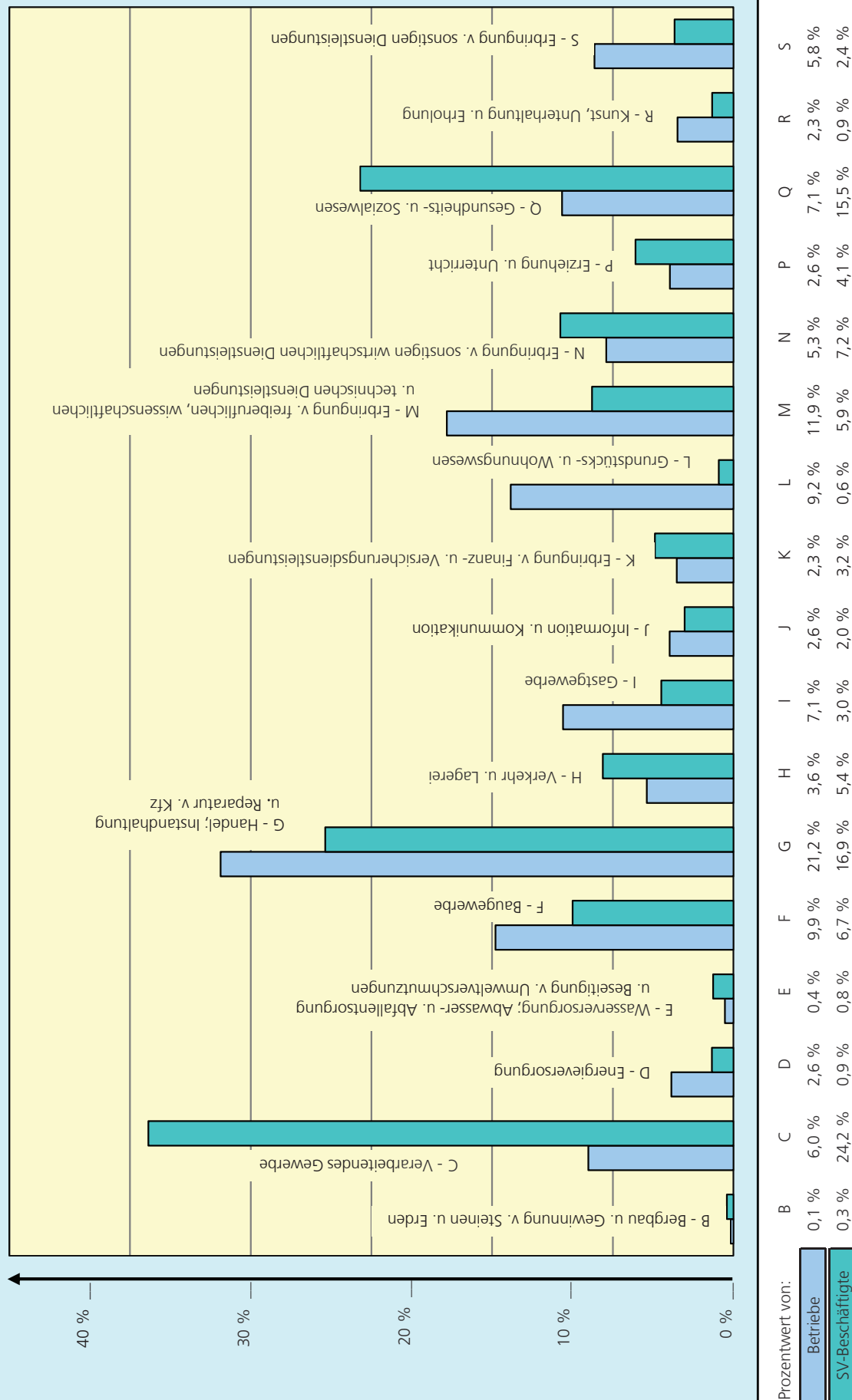
ternehmensregister insgesamt verbessert. Zusätzlich werden die Daten des Unternehmensregisters einer Revision unterzogen, wenn diese durch Rückflüsse von Informationen aus laufenden Erhebungen aktualisiert werden. Insofern trägt das Unternehmensregister dem Anspruch einer bestmöglichen Genauigkeit im Hinblick auf statistische Erhebungen Rechnung.

Aktualität und Pünktlichkeit


Die Zeitdifferenz zwischen dem Berichtszeitpunkt und dem Zeitpunkt, zu dem Daten aus dem Unternehmensregister planmäßig für die Nutzer verfügbar werden, nimmt Bezug auf das Kriterium der Aktualität und Pünktlichkeit. Angaben aus dem Unternehmensregister zum Berichtsjahr 2013 wurden bis Ende Mai 2015 kontinuierlich verbessert, so dass für eine Veröffentlichung ein Datenabzug am 31.05.2015 aus dem Unternehmensregister erfolgte.

1. Betriebe und Anzahl der sozialversicherungspflichtig Beschäftigten nach Wirtschaftsabschnitten 2013

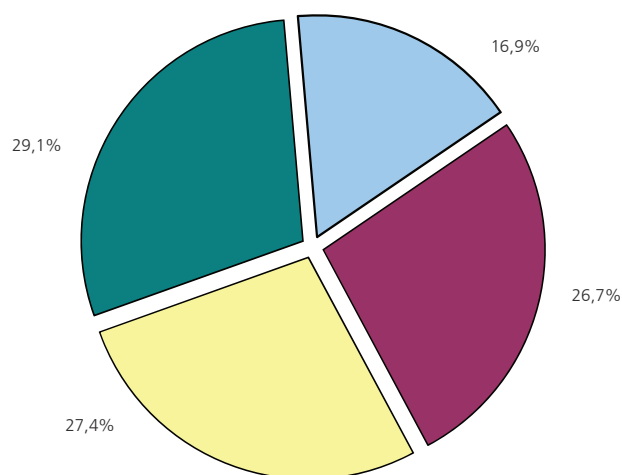
Prozentuale Anteile der niedersächsischen Betriebe und der sozialversicherungspflichtig Beschäftigten gegliedert nach ausgewählten Wirtschaftsabschnitten (Gesamtzahl: 323 711 Betriebe und 2 445 082 sozialversicherungspflichtig Beschäftigte ohne Beamte)



2.1 Betriebe nach Beschäftigtengrößenklassen 2013
 Prozentuale Anteile der niedersächsischen Betriebe gegliedert nach Beschäftigtengrößenklassen
 (Gesamtzahl: 323 711 Betriebe)



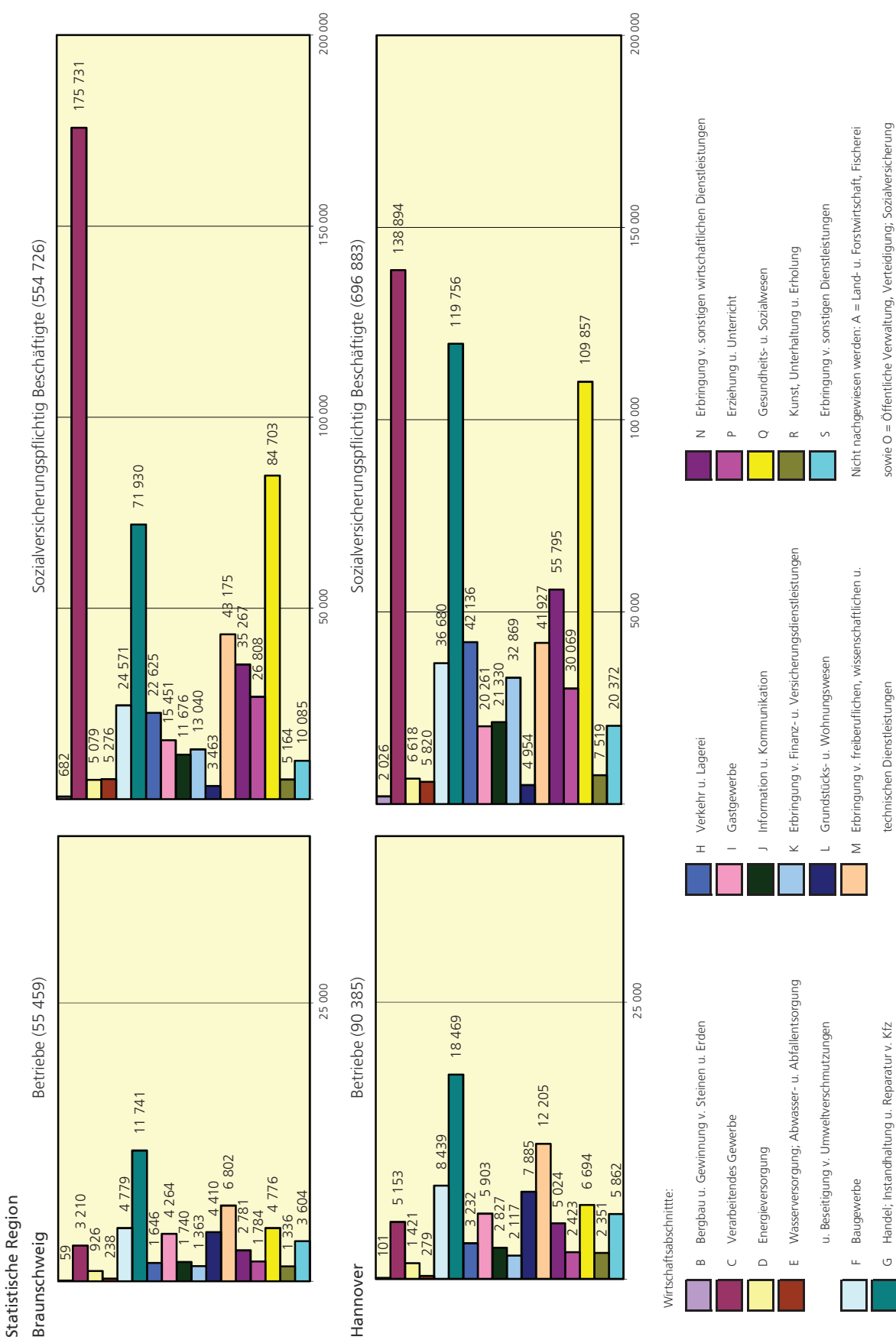
2.2 Sozialversicherungspflichtig Beschäftigte der Betriebe nach Beschäftigtengrößenklassen 2013
 Prozentuale Anteile der sozialversicherungspflichtig Beschäftigtenzahl der niedersächsischen Betriebe gegliedert nach
 Beschäftigtengrößenklassen (Gesamtzahl: 2 445 082 sozialversicherungspflichtig Beschäftigte - ohne Beamte)



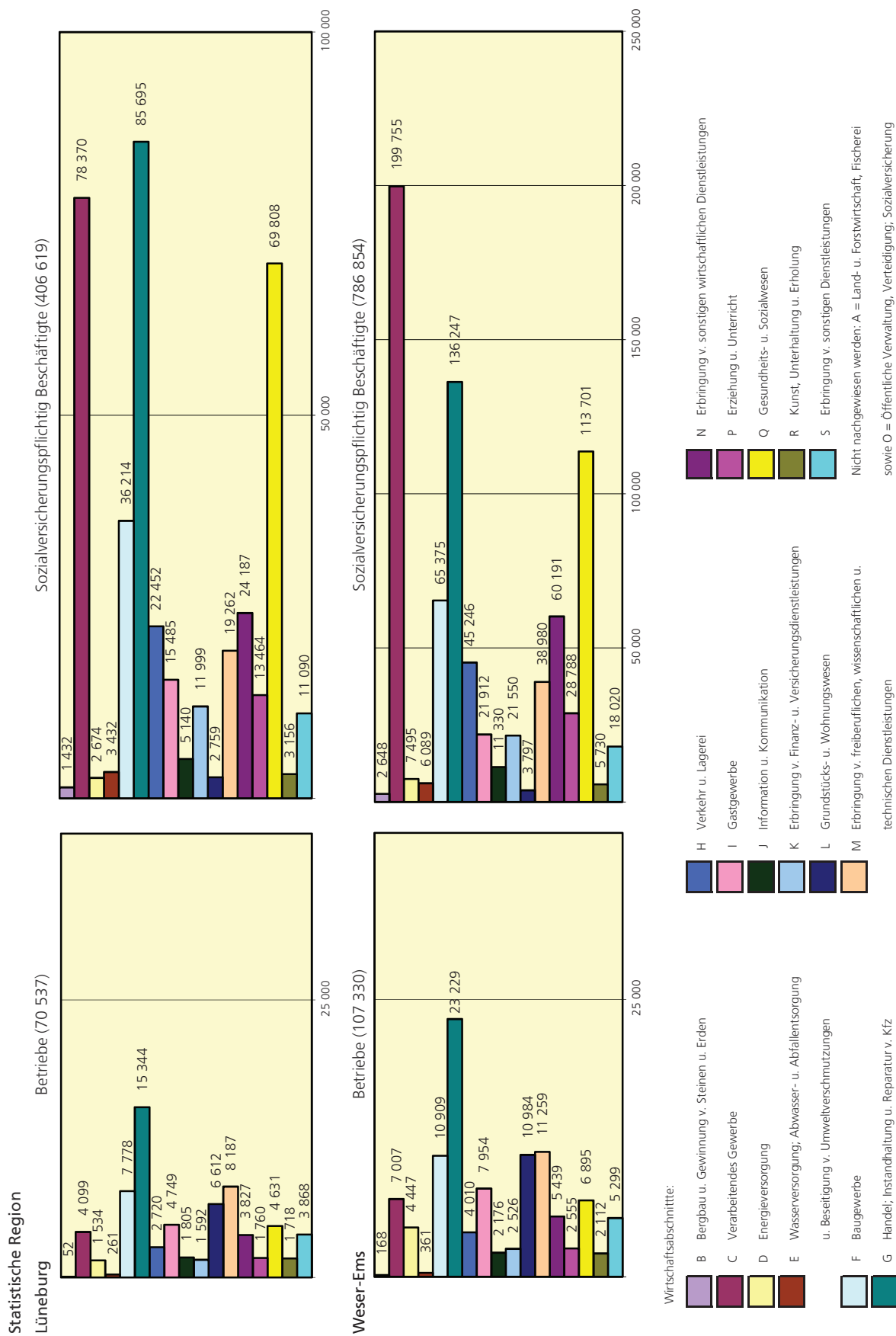
Beschäftigtengrößenklassen mit:

- 0 bis 9 sozialversicherungspflichtig Beschäftigten
- 10 bis 49 sozialversicherungspflichtig Beschäftigten
- 50 bis 249 sozialversicherungspflichtig Beschäftigten
- 250 und mehr sozialversicherungspflichtig Beschäftigten

3.1 Betriebe und sozialversicherungspflichtig Beschäftigte nach Statistischen Regionen und ausgewählten Wirtschaftsabschnitten 2013 (Gesamtzahl: 323 711 Betriebe und 2 445 082 sozialversicherungspflichtig Beschäftigte)



3.1 Betriebe und sozialversicherungspflichtig Beschäftigte nach Statistischen Regionen und ausgewählten Wirtschaftsabschnitten 2013 (Gesamtzahl: 323 711 Betriebe und 2 445 082 sozialversicherungspflichtig Beschäftigte)



1. Betriebe und sozialversicherungspflichtig Beschäftigte nach Wirtschaftsabschnitten, Statistischen Regionen, kreisfrei-

Statistische Region Kreisfreie Stadt Landkreis Gemeinde Land	Merkmal	Insgesamt	davon in							
			B Bergbau u. Gewinn. v. Steinen u. Erden	C Verarb. Gewerbe	D Energie- ver- sorgung	E Wasservers; Abw., Abf. u. Bes. v. Um- weltverschm.	F Bau- gewerbe	G Handel; Instand- halt. u. Rep. v. Kfz	H Verkehr und Lagererei	I Gast- gewerbe
			Anzahl							
1 Braunschweig	Betriebe	55 459	59	3 210	926	238	4 779	11 741	1 646	4 264
	SV-Besch.	554 726	682	175 731	5 079	5 276	24 571	71 930	22 625	15 451
101 Braunschweig, Stadt	Betriebe	9 995	4	466	24	19	678	1 897	298	655
	SV-Besch.	110 745	.	20 696	.	851	3 891	16 885	5 512	2 716
102 Salzgitter, Stadt	Betriebe	2 702	2	165	25	12	220	622	96	230
	SV-Besch.	43 867	.	24 777	.	577	1 262	3 729	2 406	595
103 Wolfsburg, Stadt	Betriebe	3 270	2	127	20	11	218	672	89	294
	SV-Besch.	106 577	.	.	605	387	1 753	6 673	2 382	1 823
151 Gifhorn	Betriebe	4 905	6	215	107	19	563	1 075	152	388
	SV-Besch.	34 986	38	6 616	122	262	3 056	5 695	1 479	998
151001 Adenbüttel	Betriebe	44	-	2	1	1	6	5	-	3
	SV-Besch.	75	-	.	.	.	23	17	-	.
151002 Barwedel	Betriebe	19	-	1	-	-	2	4	-	1
	SV-Besch.	.	-	.	-	-	.	.	-	.
151003 Bergfeld	Betriebe	11	-	1	-	-	2	2	-	1
	SV-Besch.	7	-	.	-	-	.	.	-	.
151004 Bokendorf	Betriebe	17	-	-	-	-	2	2	1	1
	SV-Besch.	20	-	-	-	-
151005 Brome, Flecken	Betriebe	97	-	-	4	-	12	28	2	9
	SV-Besch.	333	-	-	.	-	64	150	.	16
151006 Calberlah	Betriebe	85	-	4	-	1	10	17	4	3
	SV-Besch.	245	-	.	-	.	45	61	.	.
151007 Dedelstorf	Betriebe	29	-	2	2	-	7	3	3	3
	SV-Besch.	121	-	.	.	-	49	.	.	.
151008 Ehra-Lessien	Betriebe	33	-	2	-	-	1	8	1	6
	SV-Besch.	106	-	.	-	-	.	.	.	7
151009 Gifhorn, Stadt	Betriebe	1 426	-	47	13	6	140	334	29	109
	SV-Besch.	16 914	-	2 891	.	209	934	2 326	466	363
151010 Groß Oesingen	Betriebe	72	1	4	5	-	13	11	5	7
	SV-Besch.	317	.	41	.	-	63	35	.	8
151011 Hankensbüttel	Betriebe	178	-	13	5	-	18	42	3	17
	SV-Besch.	1 372	-	572	.	-	72	227	.	24
151012 Hillerse	Betriebe	72	-	2	3	1	10	15	4	5
	SV-Besch.	116	-	.	.	.	20	20	.	.
151013 Isenbüttel	Betriebe	201	-	13	2	1	22	48	7	19
	SV-Besch.	1 282	-	302	.	.	148	234	87	125
151014 Jembke	Betriebe	37	-	1	2	-	3	5	2	1
	SV-Besch.	123	-	.	.	-	.	10	.	.
151015 Leiferde	Betriebe	132	-	6	-	-	16	25	7	5
	SV-Besch.	541	-	.	-	-	37	54	150	.
151016 Meine	Betriebe	268	-	12	1	3	29	56	8	17
	SV-Besch.	1 105	-	28	.	.	104	396	154	34
151017 Meinersen	Betriebe	241	-	10	8	1	41	51	6	16
	SV-Besch.	772	-	62	.	.	89	150	.	34
151018 Müden (Aller)	Betriebe	174	-	9	7	-	28	47	6	12
	SV-Besch.	604	-	38	.	-	77	251	66	5
151019 Oberholz	Betriebe	33	-	1	5	-	3	4	2	4
	SV-Besch.	65	-	.	.	-	.	4	.	.
151020 Osloß	Betriebe	28	-	-	2	-	2	10	-	1
	SV-Besch.	41	-	-	.	-	.	8	-	.
151021 Parsau	Betriebe	44	-	2	1	-	4	8	1	3
	SV-Besch.	84	-	.	.	-	18	17	.	.
151022 Ribbesbüttel	Betriebe	51	-	3	-	1	9	8	1	2
	SV-Besch.	69	-	.	-
151023 Rötgesbüttel	Betriebe	45	-	2	1	-	7	7	1	4
	SV-Besch.	139	-	.	.	-	.	20	.	.
151024 Rühren	Betriebe	72	-	5	-	-	8	12	1	10
	SV-Besch.	189	-	.	-	-	52	40	.	19
151025 Sassenburg	Betriebe	194	4	9	1	-	25	39	5	19
	SV-Besch.	893	.	.	.	-	97	148	.	70
151026 Schönewörde	Betriebe	11	-	1	-	-	2	3	-	-
	SV-Besch.	35	-	.	-	-	.	.	-	-

en Städten, Landkreisen und Gemeinden in Niedersachsen 2013

den Wirtschaftsabschnitten									Merkmal	Statistische Region Kreisfreie Stadt Landkreis Gemeinde Land
J Informa- tion u. Kommuni- kation	K Erbr. von Finanz- u. Versicher. Dienstl.	L Grundst. und Wohnungs- wesen	M Erbr. von freiberufl., wissen. u. tech. Dienstl.	N Erbr. von sonst. wirtschaftl. Dienstl.	P Erziehung und Unterricht	Q Gesund- heits- u. Sozial- wesen	R Kunst, Unter- haltung u. Erholung	S Erbr.von sonst. Dienstl.		
Anzahl										
1 740	1 363	4 410	6 802	2 781	1 784	4 776	1 336	3 604	Betriebe	1 Braunschweig
11 676	13 040	3 463	43 175	35 267	26 808	84 703	5 164	10 085	SV-Besch.	
478	262	898	1 776	525	333	831	240	611	Betriebe	101 Braunschweig, Stadt
4 060	3 365	971	14 959	11 158	7 274	13 885	1 406	2 130	SV-Besch.	
53	57	172	223	158	106	289	66	206	Betriebe	102 Salzgitter, Stadt
597	379	244	1 142	1 629	1 037	4 191	150	490	SV-Besch.	
143	70	268	426	165	107	324	90	244	Betriebe	103 Wolfsburg, Stadt
2 956	688	719	6 751	7 435	1 746	5 742	731	1 305	SV-Besch.	
140	125	424	490	236	191	350	104	320	Betriebe	151 Gifhorn
338	902	124	6 298	1 265	1 281	5 552	251	709	SV-Besch.	
2	-	7	3	2	4	2	1	5	Betriebe	151001 Adenbüttel
.	-	.	.	.	10	.	.	.	SV-Besch.	
1	-	2	3	-	2	-	2	1	Betriebe	151002 Barwedel
.	-	.	.	-	.	-	.	.	SV-Besch.	
1	-	1	-	2	-	-	1	-	Betriebe	151003 Bergfeld
.	-	.	.	.	-	-	.	-	SV-Besch.	
-	-	2	2	1	1	2	1	2	Betriebe	151004 Bokensdorf
-	-	SV-Besch.	
3	3	6	3	6	1	9	2	9	Betriebe	151005 Brome, Flecken
.	13	49	.	7	SV-Besch.	
6	1	8	5	6	5	6	2	7	Betriebe	151006 Calberlah
.	.	.	.	4	SV-Besch.	
1	-	2	1	1	1	1	2	-	Betriebe	151007 Dedelstorf
.	-	-	SV-Besch.	
2	-	-	1	3	2	3	1	3	Betriebe	151008 Ehra-Lessien
.	-	-	SV-Besch.	
41	30	140	156	54	57	140	36	94	Betriebe	151009 Gifhorn, Stadt
191	545	.	3 808	505	571	3 549	97	317	SV-Besch.	
4	4	3	6	1	2	1	1	4	Betriebe	151010 Groß Oesingen
.	9	SV-Besch.	
1	9	14	12	6	11	12	4	11	Betriebe	151011 Hankensbüttel
.	63	.	45	9	56	221	.	18	SV-Besch.	
7	2	3	7	2	3	3	1	4	Betriebe	151012 Hillerse
7	10	.	.	SV-Besch.	
4	5	20	19	6	6	13	5	11	Betriebe	151013 Isenbüttel
.	23	.	85	.	78	67	4	15	SV-Besch.	
-	2	5	6	-	1	5	-	4	Betriebe	151014 Jembke
-	.	.	.	-	.	24	-	.	SV-Besch.	
5	3	10	21	7	5	11	1	10	Betriebe	151015 Leiferde
.	72	.	21	SV-Besch.	
9	7	26	38	13	7	16	5	21	Betriebe	151016 Meine
.	27	3	30	28	25	202	.	49	SV-Besch.	
6	4	17	19	11	12	20	7	12	Betriebe	151017 Meinersen
.	19	6	48	15	72	222	.	.	SV-Besch.	
1	4	12	16	9	7	5	-	11	Betriebe	151018 Müden (Aller)
.	.	4	19	10	33	66	-	22	SV-Besch.	
-	-	5	4	3	-	1	-	1	Betriebe	151019 Oberholz
-	-	.	.	.	-	.	-	.	SV-Besch.	
2	1	2	2	-	1	1	-	4	Betriebe	151020 Osloß
.	.	.	.	-	.	.	-	.	SV-Besch.	
2	2	4	2	5	3	2	1	4	Betriebe	151021 Parsau
.	.	.	.	7	SV-Besch.	
4	2	2	9	1	1	1	3	4	Betriebe	151022 Ribbesbüttel
.	SV-Besch.	
1	-	4	8	2	1	4	1	2	Betriebe	151023 Rötgesbüttel
.	-	28	.	.	SV-Besch.	
4	4	7	6	2	2	5	1	5	Betriebe	151024 Rühren
.	13	16	.	7	SV-Besch.	
4	3	14	14	19	11	11	4	12	Betriebe	151025 Sassenburg
.	8	4	190	76	57	166	.	21	SV-Besch.	
1	-	-	-	1	1	2	-	-	Betriebe	151026 Schönewörde
.	-	-	-	.	.	.	-	-	SV-Besch.	

1. Betriebe und sozialversicherungspflichtig Beschäftigte nach Wirtschaftsabschnitten, Statistischen Regionen, kreisfrei-

Statistische Region Kreisfreie Stadt Landkreis Gemeinde Land	Merkmal	Insgesamt	davon in							
			B	C	D	E	F	G	H	I
			Bergbau u. Gewinn. v. Steinen u. Erden	Verarb. Gewerbe	Energie- ver- sorgung	Wasservers; Abw., Abf. u. Bes. v. Um- weltverschm.	Bau- gewerbe	Handel; Instand- halt. u. Rep. v. Kfz	Verkehr und Lagererei	Gast- gewerbe
Anzahl										
151027 Schwülper	Betriebe	253	-	13	1	1	22	60	7	11
	SV-Besch.	1 081	-	55	.	.	50	535	77	52
151028 Sprakensehl	Betriebe	46	-	4	5	-	5	11	1	7
	SV-Besch.	173	-	.	.	-	.	6	.	7
151029 Steinhorst	Betriebe	44	1	8	1	-	6	5	2	5
	SV-Besch.	118	.	9	.	-
151030 Tappenbeck	Betriebe	13	-	-	-	-	2	1	3	3
	SV-Besch.	.	-	-	-	-	.	.	.	18
151031 Tiddische	Betriebe	22	-	1	5	-	2	2	1	3
	SV-Besch.	77	-	.	.	-
151032 Tülow	Betriebe	31	-	3	4	-	3	5	-	3
	SV-Besch.	103	-	33	.	-	45	.	-	.
151033 Ummern	Betriebe	32	-	2	3	-	6	3	2	1
	SV-Besch.	63	-	.	.	-	30	.	.	.
151034 Vordorf	Betriebe	76	-	-	2	-	15	14	6	3
	SV-Besch.	138	-	-	.	-	25	.	28	.
151035 Wagenhoff	Betriebe	22	-	-	-	-	4	3	2	2
	SV-Besch.	18	-	-	-	-	13	.	.	.
151036 Wahrenholz	Betriebe	84	-	2	2	1	8	14	3	8
	SV-Besch.	766	-	77	.	7
151037 Wasbüttel	Betriebe	22	-	1	1	-	5	3	-	2
	SV-Besch.	28	-	.	.	-	.	.	-	.
151038 Wesendorf	Betriebe	132	-	6	2	2	17	30	7	11
	SV-Besch.	664	-	106	.	.	64	133	50	47
151039 Weyhausen	Betriebe	89	-	-	-	-	10	23	1	14
	SV-Besch.	939	-	-	-	-	213	163	.	54
151040 Wittingen, Stadt	Betriebe	385	-	22	17	-	31	98	14	35
	SV-Besch.	3 857	-	1 779	.	-	491	523	81	62
151041 Diddlese	Betriebe	40	-	1	1	-	5	9	4	2
	SV-Besch.	53	-	.	.	-
152 Göttingen	Betriebe	10 226	6	581	167	30	784	2 056	280	655
	SV-Besch.	90 942	117	16 656	362	593	3 972	12 325	3 897	3 076
152001 Adelebsen, Flecken	Betriebe	215	-	14	10	2	25	41	8	13
	SV-Besch.	921	-	142	.	.	43	101	39	14
152002 Bilshausen	Betriebe	84	1	11	2	-	16	12	6	6
	SV-Besch.	572	.	377	.	-	.	22	.	.
152003 Bodensee	Betriebe	28	-	3	-	-	7	4	1	-
	SV-Besch.	101	-	4	-	-	36	.	.	-
152004 Bovenden, Flecken	Betriebe	474	-	27	11	1	42	101	12	16
	SV-Besch.	2 253	-	369	.	.	219	741	82	63
152005 Bühren	Betriebe	16	-	2	-	-	5	3	-	1
	SV-Besch.	27	-	.	-	-	15	.	-	.
152006 Dransfeld, Stadt	Betriebe	197	-	9	7	-	21	50	5	12
	SV-Besch.	1 057	-	131	.	-	127	180	15	23
152007 Duderstadt, Stadt	Betriebe	938	-	59	26	2	130	217	23	59
	SV-Besch.	6 630	-	1 776	63	.	747	1 145	119	216
152008 Ebergötzen	Betriebe	84	-	5	1	-	11	13	1	5
	SV-Besch.	311	-	48	.	-	19	50	.	19
152009 Friedland	Betriebe	237	-	19	11	2	37	30	8	12
	SV-Besch.	751	-	88	.	.	141	76	61	30
152010 Gieboldehausen, Flecken	Betriebe	164	-	5	5	-	26	37	6	9
	SV-Besch.	604	-	28	.	-	79	196	79	13
152011 Gleichen	Betriebe	289	-	24	12	1	28	43	3	11
	SV-Besch.	970	-	255	.	.	137	91	.	27
152012 Göttingen, Stadt	Betriebe	5 224	-	242	32	10	176	1 013	130	363
	SV-Besch.	62 579	-	9 562	266	360	1 091	7 309	2 296	2 202
152013 Jühnde	Betriebe	17	1	2	4	-	-	3	-	2
	SV-Besch.	44	.	.	3	-	-	.	-	.
152014 Krebeck	Betriebe	36	-	5	4	-	6	5	-	1
	SV-Besch.	53	-	9	.	-	22	.	-	.
152015 Landolfshausen	Betriebe	42	-	5	3	1	3	7	-	2
	SV-Besch.	89	-	19	-	.

en Städten, Landkreisen und Gemeinden in Niedersachsen 2013

den Wirtschaftsabschnitten									Merkmal	Statistische Region Kreisfreie Stadt Landkreis Gemeinde Land
J Informa- tion u. Kommuni- kation	K Erbr. von Finanz- u. Versicher. Dienstl.	L Grundst. und Wohnungs- wesen	M Erbr. von freiberufl., wissen. u. tech. Dienstl.	N Erbr. von sonst. wirtschaftl. Dienstl.	P Erziehung und Unterricht	Q Gesund- heits- u. Sozial- wesen	R Kunst, Unter- haltung u. Erholung	S Erbr.von sonst. Dienstl.		
Anzahl										
8	8	33	33	14	11	14	8	9	Betriebe	151027 Schwülper
.	.	.	28	41	44	90	40	18	SV-Besch.	
1	2	3	2	1	2	1	1	-	Betriebe	151028 Sprakensehl
.	-	SV-Besch.	
1	1	2	2	2	2	4	-	2	Betriebe	151029 Steinhorst
.	14	-	.	SV-Besch.	
-	1	1	2	-	-	-	-	-	Betriebe	151030 Tappenbeck
-	.	.	.	-	-	-	-	-	SV-Besch.	
-	-	1	2	3	-	-	-	2	Betriebe	151031 Tiddische
-	-	.	.	8	-	-	-	.	SV-Besch.	
-	2	5	1	2	-	-	1	2	Betriebe	151032 Tülau
-	-	-	.	.	SV-Besch.	
1	-	4	2	3	1	-	1	3	Betriebe	151033 Ummern
.	-	-	.	.	SV-Besch.	
5	2	6	7	8	3	-	-	5	Betriebe	151034 Vordorf
6	.	.	.	38	.	-	-	.	SV-Besch.	
-	-	3	2	2	2	-	-	2	Betriebe	151035 Wagenhoff
-	-	-	-	.	SV-Besch.	
1	3	8	13	5	4	5	1	6	Betriebe	151036 Wahrenholz
.	.	.	43	.	20	24	.	26	SV-Besch.	
-	2	-	2	-	3	-	-	3	Betriebe	151037 Wasbüttel
-	.	-	.	-	.	-	-	.	SV-Besch.	
5	3	4	14	8	3	11	2	7	Betriebe	151038 Wesendorf
.	.	.	14	43	.	103	.	20	SV-Besch.	
1	3	8	9	4	1	6	3	6	Betriebe	151039 Weyhausen
.	.	.	358	.	.	79	.	17	SV-Besch.	
4	12	28	30	19	11	31	4	29	Betriebe	151040 Wittingen, Stadt
9	93	.	81	232	85	316	.	55	SV-Besch.	
1	-	2	6	2	1	2	1	3	Betriebe	151041 Diddlese
.	-	SV-Besch.	
322	242	891	1 461	485	347	954	259	706	Betriebe	152 Göttingen
2 102	3 604	528	6 681	5 062	8 310	20 760	1 044	1 853	SV-Besch.	
7	7	14	20	7	5	18	4	20	Betriebe	152001 Adelebsen, Flecken
.	47	.	8	.	26	159	.	23	SV-Besch.	
2	2	3	7	2	2	8	-	4	Betriebe	152002 Bilshausen
.	94	-	.	SV-Besch.	
-	1	2	4	2	2	1	-	1	Betriebe	152003 Bodensee
-	-	.	SV-Besch.	
11	14	37	79	25	17	42	8	31	Betriebe	152004 Bovenden, Flecken
48	27	3	72	112	80	360	7	50	SV-Besch.	
-	-	1	2	1	1	-	-	-	Betriebe	152005 Bühren
-	-	-	-	-	SV-Besch.	
4	5	13	22	9	5	16	4	15	Betriebe	152006 Dransfeld, Stadt
.	.	10	40	.	35	188	.	148	SV-Besch.	
10	20	85	78	34	26	81	24	64	Betriebe	152007 Duderstadt, Stadt
112	328	.	267	182	241	1 142	38	200	SV-Besch.	
9	4	2	10	4	3	6	1	9	Betriebe	152008 Ebergötzen
.	6	54	.	21	SV-Besch.	
3	3	19	20	16	6	22	7	22	Betriebe	152009 Friedland
.	13	.	12	27	27	177	.	37	SV-Besch.	
2	6	15	17	9	3	12	3	9	Betriebe	152010 Gieboldehausen, Flecken
.	18	.	19	9	.	106	.	10	SV-Besch.	
5	5	15	64	15	16	19	8	20	Betriebe	152011 Gleichen
.	.	3	118	8	86	189	.	34	SV-Besch.	
221	131	491	899	234	198	554	158	372	Betriebe	152012 Göttingen, Stadt
1 770	2 709	459	5 714	3 788	7 306	15 757	847	1 143	SV-Besch.	
1	-	-	-	1	1	1	-	1	Betriebe	152013 Jühnde
.	-	-	-	.	.	.	-	.	SV-Besch.	
-	1	1	6	3	1	3	-	-	Betriebe	152014 Krebeck
-	.	.	9	.	.	5	-	-	SV-Besch.	
1	2	3	5	2	-	4	1	3	Betriebe	152015 Landolfshausen
.	-	18	.	.	SV-Besch.	

1. Betriebe und sozialversicherungspflichtig Beschäftigte nach Wirtschaftsabschnitten, Statistischen Regionen, kreisfrei-

Statistische Region Kreisfreie Stadt Landkreis Gemeinde Land	Merkmal	Insgesamt	davon in							
			B Bergbau u. Gewinn. u. Steinen u. Erden	C Verarb. Gewerbe	D Energie- ver- sorgung	E Wasservers; Abw., Abf. u. Bes. v. Um- weltverschm.	F Bau- gewerbe	G Handel; Instand- halt. u. Rep. v. Kfz	H Verkehr und Lagererei	I Gast- gewerbe
			Anzahl							
152016 Hann. Münden, Stadt	Betriebe	989	2	67	13	5	67	257	26	85
	SV-Besch.	7 829	.	2 900	.	126	352	1 216	181	297
152017 Niemetal	Betriebe	52	-	2	-	-	13	8	-	2
	SV-Besch.	126	-	.	-	-	101	.	-	.
152018 Obernfeld	Betriebe	29	-	-	-	-	11	3	1	3
	SV-Besch.	106	-	-	-	-	68	.	.	.
152019 Rhumspringe	Betriebe	50	-	2	-	1	7	14	2	4
	SV-Besch.	259	-	.	-	.	43	61	.	.
152020 Rollshausen	Betriebe	31	-	-	2	1	5	7	-	1
	SV-Besch.	95	-	-	.	.	22	34	-	.
152021 Rosdorf	Betriebe	493	1	34	11	1	59	87	26	26
	SV-Besch.	2 917	.	466	.	.	315	651	178	107
152022 Rüdershausen	Betriebe	35	-	2	-	1	11	4	-	-
	SV-Besch.	126	-	.	-	.	76	17	-	-
152023 Scheden	Betriebe	57	-	11	1	-	7	10	4	1
	SV-Besch.	325	-	219	.	-	38	20	10	.
152024 Seeburg	Betriebe	51	-	5	2	-	2	7	-	5
	SV-Besch.	100	-	.	.	-	.	.	-	.
152025 Seulingen	Betriebe	55	-	6	3	-	14	8	-	-
	SV-Besch.	210	-	28	.	-	88	24	-	-
152026 Staufenberg	Betriebe	276	1	16	5	2	42	60	17	14
	SV-Besch.	1 688	.	148	.	.	84	296	773	9
152027 Waake	Betriebe	34	-	4	-	-	5	5	-	1
	SV-Besch.	44	-	.	-	-	.	.	-	.
152028 Wollbrandshausen	Betriebe	21	-	-	2	-	7	1	-	1
	SV-Besch.	150	-	-	.	-	50	.	-	.
152029 Wollershausen	Betriebe	8	-	-	-	-	1	6	1	-
	SV-Besch.	5	-	-	-	-	.	.	-	-
153 Goslar	Betriebe	5 595	7	347	76	40	447	1 191	164	706
	SV-Besch.	39 688	95	8 987	311	717	2 033	6 004	1 783	2 592
153002 Bad Harzburg, Stadt	Betriebe	861	2	39	6	7	65	174	21	105
	SV-Besch.	4 449	.	692	.	65	316	743	155	488
153006 Hahausen	Betriebe	27	-	3	3	-	4	4	2	1
	SV-Besch.	51	-	.	.	-	.	.	-	.
153007 Langelsheim, Stadt	Betriebe	405	1	39	8	4	32	75	15	46
	SV-Besch.	3 254	.	1 839	13	89	175	277	123	128
153008 Liebenburg	Betriebe	255	-	10	18	2	41	52	13	14
	SV-Besch.	1 585	-	156	.	.	135	164	149	6
153009 Lutter am Barenberge, Flecker	Betriebe	80	-	7	1	-	14	15	3	6
	SV-Besch.	289	-	32	.	-	47	91	.	.
153012 Seesen, Stadt	Betriebe	739	1	41	10	1	57	192	23	58
	SV-Besch.	5 627	.	1 331	42	.	252	847	288	199
153014 Wallmoden	Betriebe	19	-	2	1	-	1	3	-	-
	SV-Besch.	82	-	.	.	-	.	.	-	-
153016 Braunlage, Stadt	Betriebe	391	-	17	5	2	25	66	5	147
	SV-Besch.	1 656	-	176	9	.	86	168	18	485
153017 Goslar, Stadt	Betriebe	2 261	2	155	22	18	172	508	73	218
	SV-Besch.	18 555	.	4 327	.	479	868	3 406	972	1 023
153018 Claust.-Zellerfeld, Berg-/Uni.stadt	Betriebe	557	1	34	2	6	36	102	9	111
	SV-Besch.	4 140	.	368	.	45	111	306	46	258
154 Helmstedt	Betriebe	2 542	5	138	68	15	210	588	70	214
	SV-Besch.	18 162	.	.	1 117	104	1 343	3 088	590	708
154001 Bahrdorf	Betriebe	27	-	1	4	-	6	3	-	1
	SV-Besch.	87	-	.	.	-	.	.	-	.
154002 Beierstedt	Betriebe	2	-	-	1	-	-	-	-	-
	SV-Besch.	.	-	-	.	-	-	-	-	-
154003 Büddenstedt	Betriebe	50	-	3	1	2	8	11	1	2
	SV-Besch.	711	-	.	.	.	56	.	.	.
154004 Danndorf	Betriebe	25	-	-	-	-	4	4	2	3
	SV-Besch.	23	-	-	-	-	.	.	-	.
154005 Frellstedt	Betriebe	21	-	4	1	-	3	-	2	1
	SV-Besch.	127	-	.	.	-	17	-	-	.

en Städten, Landkreisen und Gemeinden in Niedersachsen 2013

den Wirtschaftsabschnitten									Merkmal	Statistische Region Kreisfreie Stadt Landkreis Gemeinde Land
J Informa- tion u. Kommuni- kation	K Erbr. von Finanz- u. Versicher. Dienstl.	L Grundst. und Wohnungs- wesen	M Erbr. von freiberufl., wissen. u. tech. Dienstl.	N Erbr. von sonst. wirtschaftl. Dienstl.	P Erziehung und Unterricht	Q Gesund- heits- u. Sozial- wesen	R Kunst, Unter- haltung u. Erholung	S Erbr.von sonst. Dienstl.		
Anzahl										
15	15	80	103	47	22	104	21	60	Betriebe	152016 Hann. Münden, Stadt
101	176	22	147	277	207	1 651	54	114	SV-Besch.	
1	-	6	3	4	3	-	2	8	Betriebe	152017 Niemetal
.	-	-	.	.	SV-Besch.	
-	-	2	3	4	1	-	1	-	Betriebe	152018 Obernfeld
-	-	-	.	-	SV-Besch.	
1	2	4	1	1	2	7	-	2	Betriebe	152019 Rhumspringe
.	52	-	.	SV-Besch.	
-	-	3	1	6	3	-	-	2	Betriebe	152020 Rollshausen
-	-	.	.	3	25	-	-	.	SV-Besch.	
13	15	47	65	30	13	28	7	30	Betriebe	152021 Rosdorf
39	69	3	199	126	91	526	.	36	SV-Besch.	
1	-	4	2	2	2	1	1	4	Betriebe	152022 Rüdershausen
.	-	SV-Besch.	
2	2	4	6	3	-	3	1	2	Betriebe	152023 Scheden
.	.	.	.	3	-	.	.	.	SV-Besch.	
-	2	7	6	7	1	5	1	1	Betriebe	152024 Seeburg
-	19	.	.	SV-Besch.	
1	2	6	3	1	2	4	-	5	Betriebe	152025 Seulingen
.	-	9	SV-Besch.	
10	3	23	26	15	8	10	7	17	Betriebe	152026 Staufenberg
10	.	.	15	.	43	102	.	9	SV-Besch.	
2	-	-	9	-	4	2	-	2	Betriebe	152027 Waake
.	-	-	.	-	.	.	-	.	SV-Besch.	
-	-	4	-	1	-	3	-	2	Betriebe	152028 Wollbrandshausen
-	-	.	-	.	-	.	-	.	SV-Besch.	
-	-	-	-	-	-	-	-	-	Betriebe	152029 Wollershausen
-	-	-	-	-	-	-	-	-	SV-Besch.	
129	143	434	536	293	161	442	147	332	Betriebe	153 Goslar
466	933	252	2 103	1 605	2 876	7 578	452	901	SV-Besch.	
15	22	70	72	53	30	81	30	69	Betriebe	153002 Bad Harzburg, Stadt
16	81	29	111	132	289	983	85	102	SV-Besch.	
1	1	1	3	1	1	1	-	1	Betriebe	153006 Hahausen
.	-	.	SV-Besch.	
13	15	25	45	18	7	28	10	24	Betriebe	153007 Langelsheim, Stadt
39	36	.	55	27	76	320	.	45	SV-Besch.	
2	5	17	17	17	5	20	6	16	Betriebe	153008 Liebenburg
.	16	9	28	109	47	696	13	54	SV-Besch.	
4	5	7	6	4	3	4	-	1	Betriebe	153009 Lutter am Barenberge, Flecken
.	-	.	SV-Besch.	
16	22	63	72	45	19	58	19	42	Betriebe	153012 Seesen, Stadt
.	203	5	215	334	152	1 601	34	85	SV-Besch.	
-	1	2	3	2	-	-	3	1	Betriebe	153014 Wallmoden
-	-	-	.	.	SV-Besch.	
3	5	21	23	13	9	27	9	14	Betriebe	153016 Braunlage, Stadt
.	50	18	56	21	97	380	37	.	SV-Besch.	
55	56	197	233	117	66	186	51	132	Betriebe	153017 Goslar, Stadt
311	491	163	1 181	961	723	2 827	235	460	SV-Besch.	
20	11	31	62	23	21	37	19	32	Betriebe	153018 Claust.-Zellerfeld, Berg-/Uni.stadt
54	47	24	452	.	.	710	35	138	SV-Besch.	
59	70	179	225	132	85	253	52	179	Betriebe	154 Helmstedt
66	367	153	750	884	485	4 177	130	361	SV-Besch.	
2	1	1	1	1	1	2	-	3	Betriebe	154001 Bahrdorf
.	-	.	SV-Besch.	
-	-	-	1	-	-	-	-	-	Betriebe	154002 Beierstedt
-	-	-	.	-	-	-	-	-	SV-Besch.	
3	3	1	2	2	2	4	-	5	Betriebe	154003 Büddenstedt
.	47	-	5	SV-Besch.	
1	1	4	1	-	1	-	-	4	Betriebe	154004 Danndorf
.	.	.	.	-	.	-	-	.	SV-Besch.	
1	-	3	1	-	1	1	1	2	Betriebe	154005 Frellstedt
.	-	.	.	-	SV-Besch.	

1. Betriebe und sozialversicherungspflichtig Beschäftigte nach Wirtschaftsabschnitten, Statistischen Regionen, kreisfrei-

Statistische Region Kreisfreie Stadt Landkreis Gemeinde Land	Merkmal	Insgesamt	davon in							
			B	C	D	E	F	G	H	I
			Bergbau u. Gewinn. v. Steinen u. Erden	Verarb. Gewerbe	Energie- ver- sorgung	Wasservers; Abw., Abf. u. Bes. v. Um- weltverschm.	Bau- gewerbe	Handel; Instand- halt. u. Rep. v. Kfz	Verkehr und Lagererei	Gast- gewerbe
Anzahl										
154006 Gevensleben	Betriebe	37	-	-	21	1	5	2	4	-
	SV-Besch.	68	-	-	.	.	34	.	.	-
154007 Grafhorst	Betriebe	7	-	1	-	-	-	2	-	1
	SV-Besch.	13	-	.	-	-	-	.	-	.
154008 Grasleben	Betriebe	53	2	5	3	-	5	10	2	.
	SV-Besch.	704	.	59	.	-	74	245	.	.
154009 Groß Twülpstedt	Betriebe	42	-	3	2	-	8	12	-	2
	SV-Besch.	212	-	.	.	-	87	40	-	.
154010 Helmstedt, Stadt	Betriebe	901	3	40	11	7	55	234	25	74
	SV-Besch.	7 273	.	802	997	80	342	1 463	334	274
154011 Ingeleben	Betriebe	4	-	2	-	-	2	-	-	-
	SV-Besch.	6	-	.	-	-	.	-	-	-
154012 Jerxheim	Betriebe	36	-	3	3	1	1	5	1	4
	SV-Besch.	149	-	9	.	.
154013 Königslutter am Elm, Stadt	Betriebe	450	-	28	5	1	40	108	7	41
	SV-Besch.	3 300	-	436	.	.	301	327	44	200
154014 Lehre	Betriebe	280	-	15	6	1	25	52	7	28
	SV-Besch.	1 560	-	126	.	.	86	195	13	110
154015 Mariental	Betriebe	17	-	1	-	-	2	3	1	2
	SV-Besch.	.	-	.	-	-
154016 Querenhorst	Betriebe	9	-	-	1	-	-	3	-	-
	SV-Besch.	.	-	-	.	-	-	.	-	-
154017 Rábke	Betriebe	13	-	2	1	-	2	-	-	2
	SV-Besch.	17	-	.	.	-	.	-	-	.
154018 Rennau	Betriebe	11	-	1	1	-	2	3	1	1
	SV-Besch.	50	-	.	.	-
154019 Schöningen, Stadt	Betriebe	340	-	13	2	2	21	93	11	36
	SV-Besch.	1 408	-	92	.	.	126	423	46	74
154020 Söllingen	Betriebe	12	-	2	2	-	1	3	1	-
	SV-Besch.	251	-	.	.	-	.	.	.	-
154021 Süpplingen	Betriebe	43	-	3	1	-	4	7	1	2
	SV-Besch.	176	-	.	.	-	48	19	.	.
154022 Süpplingenburg	Betriebe	7	-	1	-	-	-	1	-	-
	SV-Besch.	7	-	.	-	-	-	.	-	-
154023 Twieflingen	Betriebe	16	-	2	1	-	-	3	1	1
	SV-Besch.	.	-	.	.	-	-	.	.	.
154024 Velpke	Betriebe	111	-	7	1	-	10	23	1	10
	SV-Besch.	443	-	18	.	-	77	119	.	14
154025 Warberg	Betriebe	17	-	1	-	-	4	3	1	2
	SV-Besch.	65	-	.	-	-
154026 Wolsdorf	Betriebe	11	-	-	-	-	2	3	1	-
	SV-Besch.	22	-	-	-	-	.	.	.	-
155 Northeim	Betriebe	5 178	2	429	121	31	525	1 194	158	369
	SV-Besch.	37 736	.	11 506	231	272	2 305	5 909	1 326	918
155001 Bad Gandersheim, Stadt	Betriebe	448	-	26	11	2	38	95	12	38
	SV-Besch.	2 893	-	887	.	.	104	328	63	166
155002 Bodenfelde, Flecken	Betriebe	107	-	13	5	1	8	22	10	11
	SV-Besch.	412	-	150	.	.	36	41	25	8
155003 Dassel, Stadt	Betriebe	299	-	42	13	2	52	63	12	19
	SV-Besch.	1 706	-	795	.	.	164	191	54	38
155005 Hardeggen, Stadt	Betriebe	269	-	27	14	2	24	43	4	22
	SV-Besch.	1 316	-	148	.	.	90	305	.	31
155006 Kalefeld	Betriebe	224	-	20	7	1	38	55	7	12
	SV-Besch.	1 242	-	626	7	.	66	182	63	8
155007 Katlenburg-Lindau	Betriebe	249	-	20	2	2	29	60	3	17
	SV-Besch.	1 078	-	324	.	.	152	179	.	44
155009 Moringen, Stadt	Betriebe	234	-	32	6	2	24	49	8	17
	SV-Besch.	3 530	-	632	.	.	194	130	95	14
155010 Nörten-Hardenberg, Flecken	Betriebe	278	-	29	4	1	32	70	11	22
	SV-Besch.	1 689	-	516	.	.	103	443	108	84
155011 Northeim, Stadt	Betriebe	1 260	-	86	21	6	106	296	42	77
	SV-Besch.	11 056	-	3 704	.	139	585	1 751	552	228

en Städten, Landkreisen und Gemeinden in Niedersachsen 2013

den Wirtschaftsabschnitten										Merkmal	Statistische Region Kreisfreie Stadt Landkreis Gemeinde Land
J	K	L	M	N	P	Q	R	S			
Informa- tion u. Kommuni- kation	Erbr. von Finanz- u. Versicher. Dienstl.	Grundst. und Wohnungs- wesen	Erbr. von freiberufl., wissen. u. tech. Dienstl.	Erbr. von sonst. wirtschaftl. Dienstl.	Erziehung und Unterricht	Gesund- heits- u. Sozial- wesen	Kunst, Unter- haltung u. Erholung	Erbr.von sonst. Dienstl.			
Anzahl											
-	-	-	4	-	-	-	-	-	Betriebe	154006 Gevensleben	
-	-	-	12	-	-	-	-	-	SV-Besch.		
-	-	1	1	1	-	-	-	-	Betriebe	154007 Grafhorst	
-	-	.	.	.	-	-	-	-	SV-Besch.		
3	3	3	1	3	4	4	-	4	Betriebe	154008 Grasleben	
.	90	-	.	SV-Besch.		
1	1	2	-	8	1	1	-	1	Betriebe	154009 Groß Twülpstedt	
.	.	.	-	69	.	.	-	.	SV-Besch.		
17	22	79	75	42	30	114	15	58	Betriebe	154010 Helmstedt, Stadt	
.	241	70	324	288	228	1 515	48	200	SV-Besch.		
-	-	-	-	-	-	-	-	-	Betriebe	154011 Ingeleben	
-	-	-	-	-	-	-	-	-	SV-Besch.		
1	2	-	1	4	1	4	-	5	Betriebe	154012 Jerxheim	
.	.	-	.	.	.	96	-	.	SV-Besch.		
14	12	35	37	20	12	40	14	36	Betriebe	154013 Königslutter am Elm, Stadt	
15	38	62	65	21	95	1 597	30	46	SV-Besch.		
8	9	17	40	17	10	23	7	15	Betriebe	154014 Lehre	
8	17	.	237	403	10	301	28	23	SV-Besch.		
-	-	-	3	1	1	2	-	1	Betriebe	154015 Mariental	
-	-	-	-	.	SV-Besch.		
1	-	-	1	1	-	1	1	-	Betriebe	154016 Querenhorst	
.	-	-	.	.	-	.	.	-	SV-Besch.		
1	-	-	1	1	-	-	-	3	Betriebe	154017 Rábke	
.	-	-	.	.	-	-	-	.	SV-Besch.		
-	-	-	-	-	-	1	-	1	Betriebe	154018 Rennau	
-	-	-	-	-	-	.	-	.	SV-Besch.		
4	10	21	30	14	9	34	10	30	Betriebe	154019 Schöningen, Stadt	
9	39	12	43	12	44	320	24	55	SV-Besch.		
-	-	-	1	2	-	-	-	-	Betriebe	154020 Söilingen	
-	-	-	.	.	-	-	-	-	SV-Besch.		
-	2	3	3	2	4	9	-	2	Betriebe	154021 Süplingen	
-	12	48	-	.	SV-Besch.		
-	-	1	1	1	1	1	-	-	Betriebe	154022 Süplingenburg	
-	-	-	-	SV-Besch.		
1	-	2	1	2	1	-	-	1	Betriebe	154023 Twieflingen	
.	-	-	-	.	SV-Besch.		
-	2	6	19	9	2	11	4	6	Betriebe	154024 Velpke	
-	.	.	27	.	.	83	.	16	SV-Besch.		
1	2	-	-	-	3	-	-	-	Betriebe	154025 Warberg	
.	.	-	-	-	.	-	-	-	SV-Besch.		
-	-	-	-	1	1	1	-	2	Betriebe	154026 Wolsdorf	
-	-	-	-	.	.	.	-	.	SV-Besch.		
117	124	362	486	251	148	429	135	297	Betriebe	155 Northeim	
561	907	.	1 092	3 074	1 146	7 286	302	733	SV-Besch.		
15	10	35	44	24	14	45	10	29	Betriebe	155001 Bad Gandersheim, Stadt	
41	45	23	79	61	65	913	17	96	SV-Besch.		
3	2	4	6	3	2	9	4	4	Betriebe	155002 Bodenfelde, Flecken	
.	.	.	9	.	.	89	.	.	SV-Besch.		
3	6	15	20	9	5	23	5	10	Betriebe	155003 Dassel, Stadt	
.	.	.	16	33	95	258	.	20	SV-Besch.		
5	9	23	29	15	14	18	2	18	Betriebe	155005 Hardeggen, Stadt	
.	72	7	72	.	85	206	.	37	SV-Besch.		
5	6	10	16	12	7	13	4	11	Betriebe	155006 Kalefeld	
.	23	.	3	46	.	150	.	28	SV-Besch.		
6	8	13	28	14	7	14	11	15	Betriebe	155007 Katlenburg-Lindau	
.	22	10	47	27	50	97	23	16	SV-Besch.		
9	7	13	13	11	8	18	10	7	Betriebe	155009 Moringen, Stadt	
7	48	.	23	.	45	840	6	.	SV-Besch.		
6	8	20	19	13	9	13	8	13	Betriebe	155010 Nörten-Hardenberg, Flecken	
.	37	.	24	10	54	274	6	27	SV-Besch.		
23	28	99	135	58	35	131	33	84	Betriebe	155011 Northeim, Stadt	
.	354	40	388	287	412	2 056	146	298	SV-Besch.		

1. Betriebe und sozialversicherungspflichtig Beschäftigte nach Wirtschaftsabschnitten, Statistischen Regionen, kreisfrei-

Statistische Region Kreisfreie Stadt Landkreis Gemeinde Land	Merkmal	Insgesamt	davon in							
			B Bergbau u. Gewinn. u. Erden	C Verarb. Gewerbe	D Energie- ver- sorgung	E Wasservers; Abw., Abf. u. Bes. v. Um- weltverschm.	F Bau- gewerbe	G Handel; Instand- halt. u. Rep. v. Kfz	H Verkehr und Lagererei	I Gast- gewerbe
		Anzahl								
155012 Uslar, Stadt	Betriebe	552	2	43	16	3	49	134	16	36
	SV-Besch.	3 546	.	1 013	.	59	169	641	43	109
155013 Einbeck, Stadt	Betriebe	1 258	-	91	22	9	125	307	33	98
	SV-Besch.	9 268	-	2 711	.	.	642	1 718	258	188
156 Osterode am Harz	Betriebe	2 907	7	257	34	20	246	668	86	295
	SV-Besch.	24 047	106	7 859	267	178	1 171	3 433	910	984
156002 Bad Lauterberg im Harz, Stadt	Betriebe	484	1	49	3	2	39	115	14	56
	SV-Besch.	3 699	.	1 319	.	.	137	590	61	393
156003 Bad Sachsa, Stadt	Betriebe	307	-	14	5	1	21	55	8	47
	SV-Besch.	1 527	-	89	.	.	104	237	38	232
156006 Elbingerode	Betriebe	9	-	1	-	-	2	2	-	2
	SV-Besch.	28	-	.	-	-	.	.	-	.
156008 Hattorf am Harz	Betriebe	128	-	11	2	2	15	27	3	14
	SV-Besch.	566	-	81	.	.	37	98	9	15
156009 Herzberg am Harz, Stadt	Betriebe	523	3	48	11	3	36	133	13	45
	SV-Besch.	4 735	.	1 817	.	25	173	509	176	69
156010 Hörden am Harz	Betriebe	33	-	5	1	1	7	8	1	-
	SV-Besch.	165	-	-
156011 Osterode am Harz, Stadt	Betriebe	931	3	80	11	7	64	228	28	69
	SV-Besch.	10 271	.	3 423	185	54	431	1 406	365	205
156012 Walkenried	Betriebe	101	-	7	-	2	8	24	6	13
	SV-Besch.	573	-	230	-	.	26	63	.	19
156013 Wieda	Betriebe	44	-	3	-	-	6	9	1	6
	SV-Besch.	210	-	.	-	-
156015 Wulften am Harz	Betriebe	69	-	9	-	-	11	13	2	4
	SV-Besch.	517	-	84	-	-	120	.	.	.
156016 Zorge	Betriebe	31	-	5	-	-	1	5	1	8
	SV-Besch.	669	-	.	-	-
156017 Bad Grund (Harz)	Betriebe	247	-	25	1	2	36	49	9	31
	SV-Besch.	1 087	-	169	.	.	123	166	136	33
157 Peine	Betriebe	4 327	14	287	167	26	484	982	137	244
	SV-Besch.	27 756	.	6 316	.	662	1 952	5 070	1 743	638
157001 Edemissen	Betriebe	469	6	28	76	1	57	76	9	16
	SV-Besch.	2 278	43	129	.	.	126	317	90	33
157002 Hohenhameln	Betriebe	368	-	37	34	5	47	73	17	17
	SV-Besch.	1 875	-	442	.	87	194	347	231	21
157005 Lengede	Betriebe	346	-	28	11	2	49	90	10	19
	SV-Besch.	1 728	-	688	.	.	171	300	116	28
157006 Peine, Stadt	Betriebe	1 772	3	111	29	10	136	439	50	121
	SV-Besch.	16 930	.	4 448	.	380	883	3 095	812	332
157007 Vechelde	Betriebe	480	1	29	3	1	77	104	20	21
	SV-Besch.	1 740	.	226	.	.	191	350	257	89
157008 Wendeburg	Betriebe	290	1	24	2	1	40	56	8	20
	SV-Besch.	1 164	.	254	.	.	122	199	55	82
157009 Ilsede	Betriebe	602	3	30	12	6	78	144	23	30
	SV-Besch.	2 041	.	129	.	76	265	462	182	53
158 Wolfenbüttel	Betriebe	3 812	4	198	117	15	404	796	116	214
	SV-Besch.	20 220	.	3 837	143	673	1 833	3 119	597	403
158002 Baddeckenstedt	Betriebe	113	-	7	3	1	8	28	9	9
	SV-Besch.	453	-	54	.	.	42	100	26	6
158004 Burgdorf	Betriebe	62	-	-	4	-	11	12	2	4
	SV-Besch.	181	-	-	.	-	134	12	.	.
158005 Cramme	Betriebe	21	-	-	-	-	4	6	-	-
	SV-Besch.	17	-	-	-	-	.	.	-	-
158006 Cremlingen	Betriebe	387	-	22	10	2	44	79	15	12
	SV-Besch.	1 499	-	388	.	.	99	321	96	14
158007 Dahlum	Betriebe	13	-	-	-	-	5	1	-	1
	SV-Besch.	42	-	-	-	-	41	.	-	.
158008 Denkte	Betriebe	99	-	4	2	2	11	18	3	2
	SV-Besch.	168	-	24	.	.	28	21	.	.
158009 Dettum	Betriebe	27	-	-	3	-	4	1	1	2
	SV-Besch.	33	-	-	.	-	10	.	.	.

en Städten, Landkreisen und Gemeinden in Niedersachsen 2013

den Wirtschaftsabschnitten									Merkmal	Statistische Region Kreisfreie Stadt Landkreis Gemeinde Land
J	K	L	M	N	P	Q	R	S		
Informa- tion u. Kommuni- kation	Erbr. von Finanz- u. Versicher. Dienstl.	Grundst. und Wohnungs- wesen	Erbr. von freiberufl., wissen. u. tech. Dienstl.	Erbr. von sonst. wirtschaftl. Dienstl.	Erziehung und Unterricht	Gesund- heits- u. Sozial- wesen	Kunst, Unter- haltung u. Erholung	Erbr.von sonst. Dienstl.		
Anzahl										
12	17	35	63	22	14	43	19	28	Betriebe	155012 Uslar, Stadt
13	77	9	92	25	51	1 178	13	44	SV-Besch.	
30	23	95	113	70	33	102	29	78	Betriebe	155013 Einbeck, Stadt
428	201	63	339	915	248	1 225	73	142	SV-Besch.	
40	81	194	246	138	78	270	62	185	Betriebe	156 Osterode am Harz
59	519	83	445	1 091	598	5 792	138	414	SV-Besch.	
6	14	37	33	21	9	50	7	28	Betriebe	156002 Bad Lauterberg im Harz, Stadt
.	37	16	88	34	47	802	6	72	SV-Besch.	
9	4	24	34	12	9	31	5	28	Betriebe	156003 Bad Sachsa, Stadt
7	48	4	52	8	87	528	.	65	SV-Besch.	
1	-	-	-	-	1	-	-	-	Betriebe	156006 Elbingerode
.	-	-	-	-	.	-	-	-	SV-Besch.	
1	2	9	10	5	5	12	3	7	Betriebe	156008 Hattorf am Harz
.	22	262	.	6	SV-Besch.	
7	14	31	39	27	12	61	11	29	Betriebe	156009 Herzberg am Harz, Stadt
.	160	6	65	411	82	1 099	16	58	SV-Besch.	
-	-	-	7	-	2	-	-	1	Betriebe	156010 Hörden am Harz
-	-	-	.	-	.	-	-	.	SV-Besch.	
13	28	69	88	52	26	74	32	59	Betriebe	156011 Osterode am Harz, Stadt
.	234	44	187	615	295	2 505	105	152	SV-Besch.	
-	6	9	6	3	4	7	-	6	Betriebe	156012 Walkenried
-	.	.	3	.	.	.	-	6	SV-Besch.	
1	-	-	3	4	1	5	1	4	Betriebe	156013 Wieda
.	-	-	.	.	.	93	.	.	SV-Besch.	
-	4	2	10	4	2	4	2	2	Betriebe	156015 Wulften am Harz
-	.	.	8	.	.	20	.	.	SV-Besch.	
1	1	1	1	1	1	2	-	3	Betriebe	156016 Zorge
.	-	.	SV-Besch.	
1	8	12	15	9	6	24	1	18	Betriebe	156017 Bad Grund (Harz)
.	12	.	12	4	28	333	.	32	SV-Besch.	
151	85	309	439	210	103	335	91	263	Betriebe	157 Peine
274	799	90	1 762	1 240	1 085	5 034	189	560	SV-Besch.	
19	7	36	56	14	9	25	9	25	Betriebe	157001 Edemissen
8	9	8	205	28	65	1 185	7	22	SV-Besch.	
6	5	30	38	17	8	14	5	15	Betriebe	157002 Hohenhameln
.	9	8	80	49	62	159	11	23	SV-Besch.	
10	6	25	27	18	9	16	8	18	Betriebe	157005 Lengede
26	.	.	67	81	.	127	14	25	SV-Besch.	
66	43	136	169	89	37	188	36	109	Betriebe	157006 Peine, Stadt
166	654	.	1 132	926	609	2 929	100	274	SV-Besch.	
13	9	35	51	27	14	33	13	29	Betriebe	157007 Vechelde
.	19	12	68	86	69	179	42	127	SV-Besch.	
16	6	11	44	18	5	12	7	19	Betriebe	157008 Wendeburg
24	.	.	111	38	.	67	9	16	SV-Besch.	
21	9	36	54	27	21	47	13	48	Betriebe	157009 Ilsede
39	25	.	99	32	204	388	6	73	SV-Besch.	
108	104	279	494	188	125	299	90	261	Betriebe	158 Wolfenbüttel
197	577	.	1 192	824	970	4 706	371	629	SV-Besch.	
3	5	6	3	12	2	11	2	4	Betriebe	158002 Baddeckenstedt
.	12	.	.	18	.	175	.	7	SV-Besch.	
-	2	5	9	4	2	3	1	3	Betriebe	158004 Burgdorf
-	.	.	.	8	SV-Besch.	
-	-	-	2	2	2	1	1	3	Betriebe	158005 Cramme
-	-	-	SV-Besch.	
13	7	28	72	26	13	21	5	18	Betriebe	158006 Cremlingen
59	44	.	65	51	54	205	8	26	SV-Besch.	
-	-	1	1	2	-	-	-	2	Betriebe	158007 Dahlum
-	-	.	.	.	-	-	-	.	SV-Besch.	
1	3	9	22	3	3	6	1	9	Betriebe	158008 Denkte
.	.	.	11	.	.	54	.	.	SV-Besch.	
2	1	1	1	2	2	-	1	6	Betriebe	158009 Dettum
.	-	.	6	SV-Besch.	

1. Betriebe und sozialversicherungspflichtig Beschäftigte nach Wirtschaftsabschnitten, Statistischen Regionen, kreisfrei-

Statistische Region Kreisfreie Stadt Landkreis Gemeinde Land	Merkmal	Insgesamt	davon in							
			B Bergbau u. Gewinn. v. Steinen u. Erden	C Verarb. Gewerbe	D Energie- ver- sorgung	E Wasservers; Abw., Abf. u. Bes. v. Um- weltverschm.	F Bau- gewerbe	G Handel; Instand- halt. u. Rep. v. Kfz	H Verkehr und Lagerei	I Gast- gewerbe
			Anzahl							
158010 Dorstadt	Betriebe	17	-	-	-	-	4	4	1	-
	SV-Besch.	36	-	-	-	-	.	.	.	-
158011 Elbe	Betriebe	38	-	4	8	-	3	5	2	1
	SV-Besch.	81	-	.	.	-
158012 Erkerode	Betriebe	43	-	2	14	-	2	3	-	1
	SV-Besch.	17	-	.	.	-	.	.	-	.
158013 Evessen	Betriebe	40	-	1	3	-	7	10	2	2
	SV-Besch.	49	-	.	.	-	20	12	.	.
158014 Flöthe	Betriebe	20	-	2	3	-	1	5	-	2
	SV-Besch.	23	-	.	.	-	.	.	-	.
158016 Haverlah	Betriebe	38	-	3	7	-	4	9	-	4
	SV-Besch.	79	-	.	.	-	.	.	-	.
158017 Hedeper	Betriebe	18	-	1	6	-	2	1	-	1
	SV-Besch.	28	-	.	.	-	.	.	-	.
158018 Heere	Betriebe	14	-	-	-	-	5	-	2	1
	SV-Besch.	36	-	-	-	-	9	-	.	.
158019 Heiningen	Betriebe	17	-	2	-	-	3	3	-	2
	SV-Besch.	14	-	.	-	-	.	.	-	.
158021 Kissenbrück	Betriebe	44	-	8	-	-	5	11	2	-
	SV-Besch.	127	-	59	-	-	15	14	.	-
158022 Kneitlingen	Betriebe	27	-	-	3	-	7	2	-	3
	SV-Besch.	104	-	-	.	-	19	.	-	.
158023 Ohrum	Betriebe	17	-	2	-	-	2	8	-	-
	SV-Besch.	38	-	.	-	-	.	17	-	-
158024 Remlingen	Betriebe	43	1	4	3	1	9	5	2	2
	SV-Besch.	492	30	.	.	.
158025 Roklum	Betriebe	13	-	1	2	-	1	1	-	2
	SV-Besch.	6	-	.	.	-	.	.	-	.
158027 Schöppenstedt, Stadt	Betriebe	199	-	12	4	2	19	57	5	12
	SV-Besch.	1 200	-	484	.	.	146	196	.	23
158028 Sehlde	Betriebe	17	-	-	2	-	4	1	-	3
	SV-Besch.	15	-	-	.	-	.	.	-	.
158029 Semmenstedt	Betriebe	21	-	1	3	-	1	4	-	2
	SV-Besch.	45	-	.	.	-	.	18	-	.
158030 Sickte	Betriebe	172	-	7	3	-	31	31	4	5
	SV-Besch.	1 653	-	123	.	-	131	104	.	.
158031 Uehrde	Betriebe	22	-	3	4	-	5	4	1	1
	SV-Besch.	32	-	.	.	-	16	.	.	.
158032 Vahlberg	Betriebe	20	-	2	2	-	1	-	-	1
	SV-Besch.	23	-	.	.	-	.	-	-	.
158033 Veltheim (Ohe)	Betriebe	24	-	4	-	-	3	1	1	1
	SV-Besch.	40	-	.	-	-
158035 Winnigstedt	Betriebe	25	-	2	2	-	5	4	1	1
	SV-Besch.	33	-	.	.	-
158036 Wittmar	Betriebe	29	-	1	-	-	8	1	1	3
	SV-Besch.	45	-	.	-	-	15	.	.	.
158037 Wolfenbüttel, Stadt	Betriebe	1 831	2	88	15	5	153	388	45	109
	SV-Besch.	12 140	.	2 136	.	.	894	1 991	293	305
158038 Börßum	Betriebe	80	-	5	4	2	10	21	3	3
	SV-Besch.	228	-	.	.	.	37	27	.	.
158039 Schladen-Werla	Betriebe	261	1	10	7	-	22	72	14	22
	SV-Besch.	1 243	.	370	.	-	79	196	88	13
2 Hannover	Betriebe	90 385	101	5 153	1 421	279	8 439	18 469	3 232	5 903
	SV-Besch.	696 883	2 026	138 894	6 618	5 820	36 680	119 756	42 136	20 261
241 Region Hannover	Betriebe	49 986	26	2 270	375	110	4 307	9 561	1 851	3 228
	SV-Besch.	430 392	803	67 476	4 521	3 731	18 206	69 416	30 098	13 211
241001 Hannover, Landeshauptstadt	Betriebe	24 568	12	842	95	33	1 540	4 102	819	1 693
	SV-Besch.	272 921	692	39 194	3 390	2 982	7 227	33 335	12 605	8 250
241002 Barsinghausen, Stadt	Betriebe	1 193	-	64	8	6	135	259	31	76
	SV-Besch.	7 091	-	1 818	.	56	319	2 486	366	227
241003 Burgdorf, Stadt	Betriebe	1 304	1	53	6	5	134	256	26	75
	SV-Besch.	4 651	.	364	.	21	448	1 141	94	138

en Städten, Landkreisen und Gemeinden in Niedersachsen 2013

den Wirtschaftsabschnitten										Merkmal	Statistische Region Kreisfreie Stadt Landkreis Gemeinde Land
J	K	L	M	N	P	Q	R	S			
Informa- tion u. Kommuni- kation	Erbr. von Finanz- u. Versicher. Dienstl.	Grundst. und Wohnungs- wesen	Erbr. von freiberufl., wissen. u. tech. Dienstl.	Erbr. von sonst. wirtschaftl. Dienstl.	Erziehung und Unterricht	Gesund- heits- u. Sozial- wesen	Kunst, Unter- haltung u. Erholung	Erbr.von sonst. Dienstl.			
Anzahl											
3	-	-	2	-	1	-	1	1	Betriebe	158010 Dorstadt	
.	-	-	.	-	.	-	.	.	SV-Besch.		
-	1	3	3	2	2	1	-	3	Betriebe	158011 Elbe	
-	-	.	SV-Besch.		
-	2	4	12	-	3	-	-	-	Betriebe	158012 Erkerode	
-	.	.	7	-	.	-	-	-	SV-Besch.		
2	-	1	5	3	-	1	2	1	Betriebe	158013 Evessen	
.	-	.	.	.	-	.	.	.	SV-Besch.		
2	-	-	1	1	-	-	-	3	Betriebe	158014 Flöthe	
.	-	-	.	.	-	-	-	.	SV-Besch.		
1	1	4	1	2	-	-	-	2	Betriebe	158016 Haverlah	
.	-	-	-	.	SV-Besch.		
1	-	1	2	2	-	-	-	1	Betriebe	158017 Hedeper	
.	-	.	.	.	-	-	-	.	SV-Besch.		
2	-	1	2	1	-	-	-	-	Betriebe	158018 Heere	
.	-	.	.	.	-	-	-	-	SV-Besch.		
1	1	2	-	2	1	-	-	-	Betriebe	158019 Heiningen	
.	.	.	-	.	.	-	-	-	SV-Besch.		
1	-	2	3	-	2	3	2	5	Betriebe	158021 Kissenbrück	
.	-	.	.	-	.	13	.	.	SV-Besch.		
1	-	1	2	2	-	5	1	-	Betriebe	158022 Kneitlingen	
.	-	.	.	.	-	57	.	-	SV-Besch.		
-	-	3	1	1	-	-	-	-	Betriebe	158023 Ohrum	
-	-	.	.	.	-	-	-	-	SV-Besch.		
1	2	-	2	4	1	1	1	4	Betriebe	158024 Remlingen	
.	.	-	.	8	SV-Besch.		
-	-	-	3	-	2	-	-	1	Betriebe	158025 Roklum	
-	-	-	.	-	.	-	-	.	SV-Besch.		
1	8	13	19	8	6	13	3	17	Betriebe	158027 Schöppenstedt, Stadt	
.	44	.	58	.	21	178	.	13	SV-Besch.		
-	-	-	1	-	2	1	1	2	Betriebe	158028 Sehle	
-	-	-	.	-	SV-Besch.		
2	-	1	2	1	-	1	1	2	Betriebe	158029 Semmenstedt	
.	-	.	.	.	-	.	.	.	SV-Besch.		
5	7	17	22	6	8	17	3	6	Betriebe	158030 Sickte	
.	8	.	37	9	63	.	.	8	SV-Besch.		
1	-	-	-	3	-	-	-	-	Betriebe	158031 Uehrde	
.	-	-	-	.	-	-	-	-	SV-Besch.		
1	-	-	4	3	1	1	2	2	Betriebe	158032 Vahlberg	
.	-	-	SV-Besch.		
2	2	2	1	3	1	-	-	3	Betriebe	158033 Veltheim (Ohe)	
.	-	-	.	SV-Besch.		
1	1	2	1	1	2	1	-	1	Betriebe	158035 Winnigstedt	
.	-	-	.	SV-Besch.		
3	-	4	4	2	-	1	-	1	Betriebe	158036 Wittmar	
.	-	.	.	.	-	.	-	.	SV-Besch.		
53	49	151	261	71	60	186	52	143	Betriebe	158037 Wolfenbüttel, Stadt	
95	360	120	927	655	731	2 464	336	501	SV-Besch.		
1	4	5	8	3	1	5	-	5	Betriebe	158038 Börßum	
.	-	9	SV-Besch.		
4	8	12	22	16	8	20	10	13	Betriebe	158039 Schladen-Werla	
.	22	.	25	33	15	352	10	18	SV-Besch.		
2 827	2 117	7 885	12 205	5 024	2 423	6 694	2 351	5 862	Betriebe	2 Hannover	
21 330	32 869	4 954	41 927	55 795	30 069	109 857	7 519	20 372	SV-Besch.		
1 999	1 132	4 271	8 015	3 004	1 334	3 713	1 516	3 274	Betriebe	241 Region Hannover	
17 934	23 037	3 584	32 218	43 017	19 845	64 475	5 454	13 366	SV-Besch.		
1 172	578	1 903	4 767	1 428	728	2 118	875	1 863	Betriebe	241001 Hannover, Landeshauptstadt	
14 552	20 440	2 569	25 074	29 259	14 807	44 213	4 202	10 130	SV-Besch.		
36	28	93	143	83	36	88	29	78	Betriebe	241002 Barsinghausen, Stadt	
.	162	19	203	113	195	781	144	185	SV-Besch.		
44	31	138	207	76	37	100	33	82	Betriebe	241003 Burgdorf, Stadt	
68	190	29	314	274	321	930	48	239	SV-Besch.		

1. Betriebe und sozialversicherungspflichtig Beschäftigte nach Wirtschaftsabschnitten, Statistischen Regionen, kreisfrei-

Statistische Region Kreisfreie Stadt Landkreis Gemeinde Land	Merkmal	Insgesamt	davon in							
			B	C	D	E	F	G	H	I
			Bergbau u. Gewinn. v. Steinen u. Erden	Verarb. Gewerbe	Energie- ver- sorgung	Wasservers; Abw., Abf. u. Bes. v. Um- weltverschm.	Bau- gewerbe	Handel; Instand- halt. u. Rep. v. Kfz	Verkehr und Lagererei	Gast- gewerbe
		Anzahl								
241004 Burgwedel, Stadt	Betriebe	1 100	1	50	12	1	100	239	24	56
	SV-Besch.	8 646	.	982	.	.	370	2 676	778	172
241005 Garbsen, Stadt	Betriebe	2 242	2	135	13	3	249	521	88	143
	SV-Besch.	14 568	.	2 006	.	.	762	3 372	584	536
241006 Gehrden, Stadt	Betriebe	666	1	41	6	1	57	126	20	35
	SV-Besch.	2 947	.	375	.	.	239	539	121	95
241007 Hemmingen, Stadt	Betriebe	884	-	52	10	3	85	176	18	35
	SV-Besch.	3 411	-	625	.	.	238	1 087	190	108
241008 Isernhagen	Betriebe	1 751	-	96	15	4	168	404	61	69
	SV-Besch.	9 040	-	1 078	.	.	885	3 299	685	239
241009 Laatzen, Stadt	Betriebe	1 498	-	66	3	6	141	382	69	105
	SV-Besch.	13 055	-	2 576	.	.	644	2 657	402	565
241010 Langenhagen, Stadt	Betriebe	2 642	3	173	11	5	249	641	267	150
	SV-Besch.	28 997	.	5 950	.	.	1 220	5 543	8 258	1 055
241011 Lehrte, Stadt	Betriebe	1 620	-	80	21	6	184	336	59	114
	SV-Besch.	11 686	-	1 617	.	105	1 170	2 812	1 683	333
241012 Neustadt am Rbge., Stadt	Betriebe	1 683	4	77	73	5	201	313	41	131
	SV-Besch.	8 360	.	1 242	.	9	1 269	1 322	168	276
241013 Pattensen, Stadt	Betriebe	557	-	39	9	1	74	111	38	34
	SV-Besch.	3 299	-	690	.	.	181	486	999	101
241014 Ronnenberg, Stadt	Betriebe	880	1	53	7	5	129	189	51	39
	SV-Besch.	4 011	.	520	.	10	584	1 044	255	105
241015 Seelze, Stadt	Betriebe	972	-	50	8	1	152	187	43	70
	SV-Besch.	4 672	-	1 328	.	.	713	846	241	83
241016 Sehnde, Stadt	Betriebe	735	-	39	13	6	100	156	33	55
	SV-Besch.	5 145	-	713	3	55	248	914	649	177
241017 Springe, Stadt	Betriebe	1 216	-	93	10	2	158	247	26	69
	SV-Besch.	6 061	-	1 386	.	.	363	1 144	179	137
241018 Uetze	Betriebe	707	-	48	11	7	95	157	24	41
	SV-Besch.	2 751	-	625	.	192	276	750	153	59
241019 Wedemark	Betriebe	1 515	1	81	20	5	172	301	46	64
	SV-Besch.	6 400	.	1 728	.	22	402	1 496	686	151
241020 Wennigsen (Deister)	Betriebe	573	-	39	2	2	50	104	18	31
	SV-Besch.	2 088	-	598	.	.	128	485	62	68
241021 Wunstorf, Stadt	Betriebe	1 680	-	99	22	3	134	354	49	143
	SV-Besch.	10 592	-	2 061	.	.	520	1 982	940	336
251 Diepholz	Betriebe	9 939	11	745	523	32	928	2 298	427	546
	SV-Besch.	56 589	540	13 749	224	491	4 561	14 069	4 071	1 223
251001 Affinghausen	Betriebe	21	-	1	1	-	2	6	-	1
	SV-Besch.	40	-	.	.	-	.	10	-	.
251002 Asendorf	Betriebe	144	-	15	1	-	20	29	7	4
	SV-Besch.	471	-	108	.	-	.	151	.	.
251003 Bahrenborstel	Betriebe	41	-	3	5	-	5	7	1	4
	SV-Besch.	271	-	.	.	-	24	20	.	.
251004 Barenburg, Flecken	Betriebe	60	1	6	5	-	8	3	3	4
	SV-Besch.	182	.	80	.	-	45	.	.	.
251005 Barnstorf, Flecken	Betriebe	239	1	15	12	1	28	59	8	13
	SV-Besch.	2 069	.	475	.	.	136	190	.	34
251006 Barver	Betriebe	46	-	5	12	-	7	8	3	1
	SV-Besch.	107	-	.	.	-	19	.	.	.
251007 Bassum, Stadt	Betriebe	709	-	49	40	5	82	141	31	37
	SV-Besch.	3 687	-	891	.	179	439	446	120	73
251008 Borstel	Betriebe	53	2	3	7	-	4	10	1	2
	SV-Besch.	112	.	4	.	-	.	20	.	.
251009 Brockum	Betriebe	33	-	3	3	-	6	6	-	3
	SV-Besch.	163	-	.	.	-	40	.	-	.
251011 Dickel	Betriebe	14	-	2	2	-	1	5	-	1
	SV-Besch.	44	-	.	.	-	.	.	-	.
251012 Diepholz, Stadt	Betriebe	676	2	56	27	-	38	164	16	45
	SV-Besch.	5 628	.	2 105	.	-	285	951	187	97
251013 Drebber	Betriebe	97	-	8	11	-	11	18	4	7
	SV-Besch.	450	-	144	.	-	158	53	.	.

en Städten, Landkreisen und Gemeinden in Niedersachsen 2013

den Wirtschaftsabschnitten									Merkmal	Statistische Region Kreisfreie Stadt Landkreis Gemeinde Land
J	K	L	M	N	P	Q	R	S		
Informa- tion u. Kommuni- kation	Erbr. von Finanz- u. Versicher. Dienstl.	Grundst. und Wohnungs- wesen	Erbr. von freiberufl., wissen. u. tech. Dienstl.	Erbr. von sonst. wirtschaftl. Dienstl.	Erziehung und Unterricht	Gesund- heits- u. Sozial- wesen	Kunst, Unter- haltung u. Erholung	Erbr.von sonst. Dienstl.		
Anzahl										
39	29	124	181	60	27	66	29	62	Betriebe	241004 Burgwedel, Stadt
143	121	16	606	820	62	1 628	25	140	SV-Besch.	
82	42	202	260	132	57	149	52	112	Betriebe	241005 Garbsen, Stadt
203	261	80	832	3 394	555	1 388	128	322	SV-Besch.	
22	11	70	117	48	11	49	13	38	Betriebe	241006 Gehrden, Stadt
57	64	9	141	62	53	1 054	.	60	SV-Besch.	
42	18	103	147	64	25	37	24	45	Betriebe	241007 Hemmingen, Stadt
52	50	57	150	272	204	257	22	82	SV-Besch.	
68	45	220	291	112	25	58	41	74	Betriebe	241008 Isernhagen
321	110	129	805	835	111	376	55	69	SV-Besch.	
64	34	99	159	108	36	99	43	84	Betriebe	241009 Laatzen, Stadt
535	130	128	236	2 569	478	1 473	171	361	SV-Besch.	
86	55	210	247	170	50	147	62	116	Betriebe	241010 Langenhagen, Stadt
1 233	296	154	898	1 692	291	1 841	177	346	SV-Besch.	
46	38	150	202	102	31	113	36	102	Betriebe	241011 Lehrte, Stadt
187	178	70	580	718	184	1 343	.	154	SV-Besch.	
44	41	163	184	106	43	106	46	105	Betriebe	241012 Neustadt am Rbge., Stadt
114	176	62	425	690	551	1 638	78	202	SV-Besch.	
22	14	50	50	27	14	32	12	30	Betriebe	241013 Pattensen, Stadt
14	156	11	81	68	105	297	33	75	SV-Besch.	
29	13	68	109	52	14	47	19	55	Betriebe	241014 Ronnenberg, Stadt
68	44	41	92	426	202	434	24	161	SV-Besch.	
23	13	75	121	62	22	60	27	58	Betriebe	241015 Seelze, Stadt
.	119	31	121	123	262	549	36	129	SV-Besch.	
19	19	55	78	53	13	43	9	44	Betriebe	241016 Sehnde, Stadt
29	55	13	164	417	52	1 582	21	53	SV-Besch.	
18	26	113	131	79	37	99	38	70	Betriebe	241017 Springe, Stadt
28	123	30	174	426	411	1 479	20	142	SV-Besch.	
16	13	52	81	38	10	46	26	42	Betriebe	241018 Uetze
.	48	5	94	79	36	352	14	59	SV-Besch.	
56	34	172	232	82	53	80	43	73	Betriebe	241019 Wedemark
68	83	98	386	171	174	695	47	182	SV-Besch.	
24	12	52	107	33	18	37	13	31	Betriebe	241020 Wennigsen (Deister)
25	33	6	129	45	152	237	.	57	SV-Besch.	
47	38	159	201	89	47	139	46	110	Betriebe	241021 Wunstorf, Stadt
127	198	27	713	564	639	1 928	89	218	SV-Besch.	
185	235	981	979	484	226	576	168	595	Betriebe	251 Diepholz
637	1 813	190	2 108	3 134	1 477	6 781	261	1 260	SV-Besch.	
-	1	3	1	-	-	1	1	3	Betriebe	251001 Affinghausen
-	.	.	.	-	-	.	.	.	SV-Besch.	
5	4	14	15	10	1	8	4	7	Betriebe	251002 Asendorf
.	18	.	12	6	.	89	.	.	SV-Besch.	
1	-	7	4	2	-	-	-	2	Betriebe	251003 Bahrenborstel
.	-	.	.	.	-	-	-	.	SV-Besch.	
-	3	6	6	5	5	2	1	2	Betriebe	251004 Barenburg, Flecken
-	5	SV-Besch.	
2	5	26	21	10	7	14	4	13	Betriebe	251005 Barnstorf, Flecken
.	79	.	62	.	31	149	.	42	SV-Besch.	
-	2	4	1	1	1	-	-	1	Betriebe	251006 Barver
-	-	-	.	SV-Besch.	
17	12	63	73	37	9	50	16	47	Betriebe	251007 Bassum, Stadt
52	159	.	102	74	89	825	30	203	SV-Besch.	
1	2	8	3	2	2	2	2	2	Betriebe	251008 Borstel
.	SV-Besch.	
1	-	3	1	2	1	-	-	4	Betriebe	251009 Brockum
.	-	-	-	.	SV-Besch.	
-	-	1	-	-	1	-	-	1	Betriebe	251011 Dickel
-	-	.	-	-	.	-	-	.	SV-Besch.	
11	19	66	65	24	19	62	12	50	Betriebe	251012 Diepholz, Stadt
28	281	17	182	239	226	783	35	89	SV-Besch.	
1	2	11	8	8	1	1	-	6	Betriebe	251013 Drebber
.	.	.	4	10	.	.	-	6	SV-Besch.	

1. Betriebe und sozialversicherungspflichtig Beschäftigte nach Wirtschaftsabschnitten, Statistischen Regionen, kreisfrei-

Statistische Region Kreisfreie Stadt Landkreis Gemeinde Land	Merkmal	Insgesamt	davon in							
			B Bergbau u. Gewinn- v. Steinen u. Erden	C Verarb. Gewerbe	D Energie- ver- sorgung	E Wasservers; Abw., Abf. u. Bes. v. Um- weltverschm.	F Bau- gewerbe	G Handel; Instand- halt. u. Rep. v. Kfz	H Verkehr und Lagerei	I Gast- gewerbe
		Anzahl								
251014 Drentwede	Betriebe	39	-	5	5	-	3	9	-	3
	SV-Besch.	198	-	118	.	-	.	19	-	.
251015 Ehrenburg	Betriebe	65	1	6	13	-	8	5	4	4
	SV-Besch.	106	.	.	.	-	30	.	18	.
251017 Eydelstedt	Betriebe	72	-	6	12	1	7	12	8	2
	SV-Besch.	505	-	68	.	.	.	23	88	.
251018 Freistatt	Betriebe	5	-	1	-	-	1	1	-	-
	SV-Besch.	.	-	.	-	-	.	.	-	-
251019 Hemsloh	Betriebe	35	2	3	3	-	3	5	2	7
	SV-Besch.	102	.	17	.	-
251020 Hüde	Betriebe	64	-	7	3	-	2	13	3	13
	SV-Besch.	131	-	44	.	-	.	11	.	21
251021 Kirchdorf	Betriebe	210	-	10	96	-	20	24	1	6
	SV-Besch.	693	-	19	.	-	95	440	.	.
251022 Lembruch	Betriebe	81	-	4	3	2	5	14	4	14
	SV-Besch.	247	-	13	.	.	.	147	.	40
251023 Lemförde, Flecken	Betriebe	158	-	14	1	-	9	41	4	11
	SV-Besch.	2 905	-	1 828	.	-	72	243	.	13
251024 Maasen	Betriebe	19	-	2	3	-	4	4	1	1
	SV-Besch.	19	-	.	.	-
251025 Marl	Betriebe	27	-	3	-	-	1	7	-	3
	SV-Besch.	148	-	41	-	-	.	.	-	.
251026 Martfeld	Betriebe	117	-	12	-	-	17	26	6	6
	SV-Besch.	382	-	55	-	-	49	73	77	4
251027 Mellinghausen	Betriebe	48	-	8	6	-	4	8	3	1
	SV-Besch.	64	-	16	.	-	18	9	.	.
251028 Neuenkirchen	Betriebe	37	-	1	1	-	6	11	4	2
	SV-Besch.	55	-	.	.	-	.	7	.	.
251029 Quernheim	Betriebe	8	-	-	-	-	-	3	1	1
	SV-Besch.	.	-	-	-	-	-	.	-	.
251030 Rehden	Betriebe	92	-	8	3	1	6	17	7	3
	SV-Besch.	491	-	101	.	.	17	98	127	19
251031 Scholen	Betriebe	42	-	2	6	-	5	8	-	5
	SV-Besch.	111	-	.	.	-	.	.	-	.
251032 Schwaförden	Betriebe	52	-	5	4	-	7	11	3	1
	SV-Besch.	134	-	.	.	-	103	13	.	.
251033 Schwarme	Betriebe	93	-	4	3	-	11	21	7	4
	SV-Besch.	285	-	.	.	-	63	24	58	.
251034 Siedenburg, Flecken	Betriebe	64	-	4	7	1	12	7	1	1
	SV-Besch.	382	-	.	.	.	49	14	.	.
251035 Staffhorst	Betriebe	25	-	2	1	2	8	3	1	1
	SV-Besch.	55	-	.	.	.	34	.	.	.
251036 Stemshorn	Betriebe	26	-	4	1	-	2	10	1	2
	SV-Besch.	.	-	.	.	-	.	52	.	.
251037 Stuhr	Betriebe	1 873	-	154	27	7	172	495	119	83
	SV-Besch.	12 330	-	2 224	.	109	844	5 109	1 254	321
251038 Sudwalde	Betriebe	46	-	4	2	-	7	7	1	3
	SV-Besch.	137	-	.	.	-	13	13	.	.
251039 Süstedt	Betriebe	68	-	1	6	1	6	12	1	5
	SV-Besch.	219	-	16	.	.
251040 Sulingen, Stadt	Betriebe	634	-	44	66	4	51	138	13	43
	SV-Besch.	4 879	-	1 060	11	98	355	1 355	159	84
251041 Syke, Stadt	Betriebe	1 080	-	66	30	4	97	247	37	51
	SV-Besch.	5 952	-	804	71	42	345	1 182	336	141
251042 Twistringen, Stadt	Betriebe	521	-	45	30	-	44	119	34	30
	SV-Besch.	2 788	-	843	.	-	310	539	344	25
251043 Varrel	Betriebe	63	-	3	4	-	7	16	3	1
	SV-Besch.	302	-	33	.	-	.	81	85	.
251044 Wagenfeld	Betriebe	314	1	26	22	1	34	73	10	25
	SV-Besch.	1 630	.	765	.	.	98	329	25	37
251045 Wehrbleck	Betriebe	20	-	2	3	-	1	4	2	2
	SV-Besch.	.	-	.	.	-

en Städten, Landkreisen und Gemeinden in Niedersachsen 2013

den Wirtschaftsabschnitten									Merkmal	Statistische Region Kreisfreie Stadt Landkreis Gemeinde Land
J Informa- tion u. Kommuni- kation	K Erbr. von Finanz- u. Versicher. Dienstl.	L Grundst. und Wohnungs- wesen	M Erbr. von freiberufl., wissen. u. tech. Dienstl.	N Erbr. von sonst. wirtschaftl. Dienstl.	P Erziehung und Unterricht	Q Gesund- heits- u. Sozial- wesen	R Kunst, Unter- haltung u. Erholung	S Erbr.von sonst. Dienstl.		
Anzahl										
-	1	1	4	1	2	1	1	3	Betriebe	251014 Drentwede
-	SV-Besch.	
1	1	4	3	4	4	2	2	3	Betriebe	251015 Ehrenburg
.	SV-Besch.	
1	1	5	2	7	4	3	-	1	Betriebe	251017 Eydelstedt
.	SV-Besch.	
-	-	-	-	-	-	1	-	1	Betriebe	251018 Freistatt
-	-	-	-	-	-	.	-	.	SV-Besch.	
-	-	3	2	1	1	-	-	3	Betriebe	251019 Hemsloh
-	-	-	-	.	SV-Besch.	
-	2	5	5	1	1	3	2	4	Betriebe	251020 Hude
-	12	SV-Besch.	
-	5	8	18	4	4	8	2	4	Betriebe	251021 Kirchdorf
-	12	7	37	.	.	18	.	.	SV-Besch.	
-	2	9	4	5	6	5	1	3	Betriebe	251022 Lembruch
-	.	4	.	3	.	9	.	.	SV-Besch.	
3	6	17	16	4	9	13	2	8	Betriebe	251023 Lernförde, Flecken
.	29	7	15	.	54	233	.	13	SV-Besch.	
1	-	-	1	2	-	-	-	-	Betriebe	251024 Maasen
.	-	-	.	.	-	-	-	-	SV-Besch.	
2	-	2	2	3	-	-	1	3	Betriebe	251025 Marl
.	-	.	.	.	-	-	.	.	SV-Besch.	
1	6	6	5	8	6	6	1	11	Betriebe	251026 Martfeld
.	13	.	.	23	.	48	.	18	SV-Besch.	
1	1	1	3	4	2	1	1	4	Betriebe	251027 Mellinghausen
.	SV-Besch.	
-	3	1	3	1	2	-	-	2	Betriebe	251028 Neuenkirchen
-	9	-	-	.	SV-Besch.	
-	-	-	2	-	-	1	-	-	Betriebe	251029 Quernheim
-	-	-	.	-	-	.	-	-	SV-Besch.	
2	1	11	7	8	2	8	1	7	Betriebe	251030 Rehden
.	.	13	8	9	.	.	.	31	SV-Besch.	
-	-	1	2	3	3	3	-	4	Betriebe	251031 Scholen
-	-	-	.	SV-Besch.	
1	2	5	4	2	1	1	-	5	Betriebe	251032 Schwaförden
.	-	.	SV-Besch.	
2	4	12	7	5	3	3	1	6	Betriebe	251033 Schwarme
.	10	.	.	9	.	18	.	15	SV-Besch.	
2	4	3	4	3	3	6	2	4	Betriebe	251034 Siedenburg, Flecken
.	6	.	.	.	6	15	.	.	SV-Besch.	
-	-	1	1	2	3	-	-	-	Betriebe	251035 Staffhorst
-	-	-	-	-	SV-Besch.	
-	-	1	1	1	-	1	-	2	Betriebe	251036 Stemshorn
-	-	.	.	.	-	.	-	.	SV-Besch.	
36	40	228	196	94	23	74	27	98	Betriebe	251037 Stuhr
83	207	39	543	853	60	515	.	131	SV-Besch.	
1	3	4	2	-	2	2	2	6	Betriebe	251038 Sudwalde
.	6	.	.	-	.	.	.	8	SV-Besch.	
3	-	7	7	7	1	7	1	3	Betriebe	251039 Süstedt
.	-	.	7	3	.	167	.	.	SV-Besch.	
8	11	51	64	23	13	56	10	39	Betriebe	251040 Sulingen, Stadt
.	167	10	159	46	131	1 074	.	122	SV-Besch.	
28	26	104	139	53	34	73	21	70	Betriebe	251041 Syke, Stadt
320	508	28	371	448	443	667	32	214	SV-Besch.	
5	12	48	47	23	13	32	8	31	Betriebe	251042 Twistringen, Stadt
.	36	.	112	15	92	388	14	65	SV-Besch.	
-	3	6	3	4	1	4	-	8	Betriebe	251043 Varrel
-	9	.	17	12	.	11	-	10	SV-Besch.	
4	8	36	22	8	4	13	4	23	Betriebe	251044 Wagenfeld
.	38	.	57	60	34	123	17	42	SV-Besch.	
-	-	1	1	-	1	3	-	-	Betriebe	251045 Wehrbleck
-	-	.	.	-	.	.	-	-	SV-Besch.	

1. Betriebe und sozialversicherungspflichtig Beschäftigte nach Wirtschaftsabschnitten, Statistischen Regionen, kreisfrei-

Statistische Region Kreisfreie Stadt Landkreis Gemeinde Land	Merkmal	Insgesamt	davon in							
			B	C	D	E	F	G	H	I
			Bergbau u. Gewinn. v. Steinen u. Erden	Verarb. Gewerbe	Energie- ver- sorgung	Wasservers; Abw., Abf. u. Bes. v. Um- weltverschm.	Bau- gewerbe	Handel; Instand- halt. u. Rep. v. Kfz	Verkehr und Lagererei	Gast- gewerbe
Anzahl										
251046 Wetschen	Betriebe	53	-	5	5	-	2	11	2	-
	SV-Besch.	314	-	166	.	-	.	.	.	-
251047 Weyhe	Betriebe	1 348	1	94	8	2	109	357	56	56
	SV-Besch.	5 382	.	810	.	.	516	1 871	328	117
251048 Bruchhausen-Vilsen, Flecken	Betriebe	407	-	24	23	-	45	103	14	34
	SV-Besch.	1 623	-	426	.	-	94	270	187	96
252 Hameln-Pyrmont	Betriebe	6 169	10	369	80	30	631	1 425	186	479
	SV-Besch.	45 181	49	11 062	759	234	2 530	6 401	1 299	1 550
252001 Aerzen, Flecken	Betriebe	336	-	21	12	3	50	71	13	27
	SV-Besch.	3 510	-	2 234	.	.	87	189	86	126
252002 Bad Münster am Deister, Stadt	Betriebe	688	-	40	18	5	75	163	23	54
	SV-Besch.	3 559	-	982	.	.	177	447	240	129
252003 Bad Pyrmont, Stadt	Betriebe	936	-	49	5	5	96	197	28	119
	SV-Besch.	6 971	-	1 743	.	20	229	736	70	482
252004 Coppenbrügge, Flecken	Betriebe	279	3	20	5	1	36	74	9	15
	SV-Besch.	1 454	13	333	.	.	140	191	24	21
252005 Emmerthal	Betriebe	355	2	33	9	1	54	67	14	23
	SV-Besch.	2 738	.	1 080	.	.	410	162	58	44
252006 Hameln, Stadt	Betriebe	2 602	3	133	18	9	185	626	71	187
	SV-Besch.	22 236	.	3 707	280	187	1 019	3 688	685	626
252007 Hessisch Oldendorf, Stadt	Betriebe	669	2	50	5	4	96	160	21	38
	SV-Besch.	3 194	.	408	.	.	354	809	102	87
252008 Salzhemmendorf, Flecken	Betriebe	304	-	23	8	2	39	67	7	16
	SV-Besch.	1 519	-	575	.	.	114	179	34	35
254 Hildesheim	Betriebe	10 333	9	746	148	37	1 072	2 137	287	687
	SV-Besch.	78 210	181	20 706	637	599	4 771	14 929	2 472	1 946
254001 Adenstedt	Betriebe	16	-	2	1	-	5	1	1	1
	SV-Besch.	34	-	.	.	-	14	.	.	.
254002 Alfeld (Leine), Stadt	Betriebe	869	-	81	5	2	82	189	20	51
	SV-Besch.	7 339	-	3 514	.	.	364	1 082	225	101
254003 Algermissen	Betriebe	238	-	7	7	-	34	59	8	22
	SV-Besch.	655	-	27	.	-	66	350	21	25
254004 Almstedt	Betriebe	23	-	2	-	-	5	4	-	3
	SV-Besch.	78	-	.	-	-	30	.	-	.
254005 Bad Salzdetfurth, Stadt	Betriebe	515	2	31	6	4	59	105	12	33
	SV-Besch.	3 351	.	851	.	.	478	426	51	120
254006 Banteln	Betriebe	51	-	6	-	1	9	8	2	3
	SV-Besch.	75	-	29	-	.	29	.	.	.
254007 Betheln	Betriebe	31	-	3	-	-	6	6	3	1
	SV-Besch.	26	-	.	-	-	8	.	.	.
254008 Bockenem, Stadt	Betriebe	361	-	30	10	3	53	75	7	21
	SV-Besch.	2 790	-	1 655	.	.	148	245	10	34
254009 Brüggen	Betriebe	20	-	1	1	-	5	3	-	-
	SV-Besch.	23	-	.	.	-	11	.	-	-
254010 Despetal	Betriebe	32	-	5	-	-	7	3	-	3
	SV-Besch.	41	-	.	-	-	11	.	-	.
254011 Diekhöfen	Betriebe	177	2	12	2	1	23	26	2	10
	SV-Besch.	902	.	46	.	.	48	59	.	38
254012 Eberhöfen	Betriebe	12	-	2	-	-	2	2	-	1
	SV-Besch.	9	-	.	-	-	.	.	-	.
254013 Eime, Flecken	Betriebe	76	-	8	2	-	10	17	5	5
	SV-Besch.	716	-	122	.	-	27	468	35	.
254014 Elze, Stadt	Betriebe	309	-	24	6	-	39	71	6	26
	SV-Besch.	1 862	-	460	.	-	299	335	.	38
254015 Everode	Betriebe	9	-	1	-	-	2	5	-	-
	SV-Besch.	26	-	.	-	-	.	.	-	-
254016 Freden (Leine)	Betriebe	92	-	10	2	1	9	23	1	7
	SV-Besch.	359	-	168	.	.	46	51	.	7
254017 Giesen	Betriebe	349	-	38	7	1	48	76	11	26
	SV-Besch.	1 903	-	780	.	.	228	317	102	133
254018 Gronau (Leine), Stadt	Betriebe	277	-	27	3	1	26	66	3	21
	SV-Besch.	2 641	-	1 436	.	.	69	235	.	30

en Städten, Landkreisen und Gemeinden in Niedersachsen 2013

den Wirtschaftsabschnitten									Merkmal	Statistische Region Kreisfreie Stadt Landkreis Gemeinde Land
J Informa- tion u. Kommuni- kation	K Erbr. von Finanz- u. Versicher. Dienstl.	L Grundst. und Wohnungs- wesen	M Erbr. von freiberufl., wissen. u. tech. Dienstl.	N Erbr. von sonst. wirtschaftl. Dienstl.	P Erziehung und Unterricht	Q Gesund- heits- u. Sozial- wesen	R Kunst, Unter- haltung u. Erholung	S Erbr.von sonst. Dienstl.		
Anzahl										
2	2	9	6	4	1	2	-	2	Betriebe SV-Besch.	251046 Wetschen
.		
36	31	152	154	82	23	77	26	84	Betriebe	251047 Weyhe
71	136	30	244	316	91	627	54	119	SV-Besch.	
6	10	27	44	16	7	27	12	15	Betriebe	251048 Bruchhausen-Vilsen, Flecken
3	47	.	63	45	31	285	.	68	SV-Besch.	
147	140	561	657	294	145	517	89	409	Betriebe	252 Hameln-Pyrmont
954	3 433	203	1 897	2 081	1 514	9 723	323	1 169	SV-Besch.	
4	11	26	21	23	9	18	4	23	Betriebe	252001 Aerzen, Flecken
.	57	.	190	62	14	313	.	44	SV-Besch.	
14	20	62	79	28	15	47	8	37	Betriebe	252002 Bad Münder am Deister, Stadt
.	128	7	98	55	131	924	6	60	SV-Besch.	
12	18	85	77	44	18	100	18	65	Betriebe	252003 Bad Pyrmont, Stadt
.	133	19	212	95	189	2 811	58	96	SV-Besch.	
5	5	16	34	16	7	17	3	13	Betriebe	252004 Coppenbrügge, Flecken
.	68	.	85	21	48	489	.	13	SV-Besch.	
6	5	24	43	18	7	19	6	24	Betriebe	252005 Emmertal
.	19	.	168	139	77	161	4	19	SV-Besch.	
76	62	264	311	124	67	248	37	181	Betriebe	252006 Hameln, Stadt
634	2 941	.	984	1 560	879	3 827	187	850	SV-Besch.	
19	12	59	66	29	14	47	8	39	Betriebe	252007 Hessisch Oldendorf, Stadt
44	68	.	89	70	88	972	8	48	SV-Besch.	
11	7	25	26	12	8	21	5	27	Betriebe	252008 Salzhemmendorf, Flecken
5	19	.	71	79	88	226	.	39	SV-Besch.	
247	264	868	1 199	529	316	847	249	691	Betriebe	254 Hildesheim
1 228	2 072	578	2 671	3 463	3 722	15 099	832	2 304	SV-Besch.	
-	-	-	1	1	-	-	1	2	Betriebe	254001 Adenstedt
-	-	-	.	.	-	-	.	.	SV-Besch.	
28	19	80	87	40	32	76	23	54	Betriebe	254002 Alfeld (Leine), Stadt
59	91	18	194	259	367	897	58	100	SV-Besch.	
3	4	17	26	12	7	13	4	15	Betriebe	254003 Algermissen
.	17	.	.	8	21	100	.	10	SV-Besch.	
-	-	2	2	2	-	2	-	1	Betriebe	254004 Almstedt
-	-	.	.	.	-	.	-	.	SV-Besch.	
16	16	34	67	29	15	32	17	37	Betriebe	254005 Bad Salzdetfurth, Stadt
60	46	3	82	79	72	792	36	47	SV-Besch.	
3	1	2	3	5	1	2	2	3	Betriebe	254006 Banteln
.	SV-Besch.	
1	-	2	3	2	-	3	-	1	Betriebe	254007 Betheln
.	-	.	8	.	-	.	-	.	SV-Besch.	
7	7	25	31	22	9	24	9	28	Betriebe	254008 Bockenem, Stadt
14	35	14	29	15	47	481	19	38	SV-Besch.	
-	-	1	3	2	1	1	-	2	Betriebe	254009 Brüggen
-	-	-	.	SV-Besch.	
1	-	6	5	-	1	-	-	1	Betriebe	254010 Despetal
.	-	.	.	-	.	-	-	.	SV-Besch.	
3	4	20	19	12	6	14	4	17	Betriebe	254011 Diekhöfen
.	8	6	23	14	47	567	.	.	SV-Besch.	
-	-	-	2	1	1	-	-	1	Betriebe	254012 Eberholzen
-	-	-	.	.	.	-	-	.	SV-Besch.	
2	2	8	4	2	2	4	-	5	Betriebe	254013 Eime, Flecken
.	28	-	.	SV-Besch.	
2	8	27	33	17	8	23	6	13	Betriebe	254014 Elze, Stadt
.	28	.	66	51	.	212	31	15	SV-Besch.	
-	-	-	-	-	1	-	-	-	Betriebe	254015 Everode
-	-	-	-	-	.	-	-	-	SV-Besch.	
-	4	7	6	2	3	8	5	4	Betriebe	254016 Freden (Leine)
-	12	SV-Besch.	
7	8	34	37	16	8	13	5	14	Betriebe	254017 Giesen
.	17	.	92	35	27	126	.	42	SV-Besch.	
5	6	27	22	7	7	27	8	21	Betriebe	254018 Gronau (Leine), Stadt
.	31	3	32	53	37	483	18	37	SV-Besch.	

1. Betriebe und sozialversicherungspflichtig Beschäftigte nach Wirtschaftsabschnitten, Statistischen Regionen, kreisfrei-

Statistische Region Kreisfreie Stadt Landkreis Gemeinde Land	Merkmal	Insgesamt	davon in							
			B Bergbau u. Gewinn. u. Erden	C Verarb. Gewerbe	D Energie- ver- sorgung	E Wasservers; Abw., Abf. u. Bes. v. Um- weltverschm.	F Bau- gewerbe	G Handel; Instand- halt. u. Rep. v. Kfz	H Verkehr und Lagererei	I Gast- gewerbe
		Anzahl								
254019 Harbarnsen	Betriebe	21	-	1	1	1	6	2	-	1
	SV-Besch.	158	-	-	.
254020 Harsum	Betriebe	381	-	43	8	1	59	67	16	18
	SV-Besch.	2 295	-	982	.	.	110	582	30	18
254021 Hildesheim, Stadt	Betriebe	4 120	1	219	24	11	281	855	113	300
	SV-Besch.	40 642	.	7 204	.	380	1 758	7 900	1 448	1 203
254022 Holle	Betriebe	249	-	13	5	-	34	45	6	14
	SV-Besch.	914	-	56	.	-	109	282	22	32
254023 Lamspringe, Flecken	Betriebe	135	-	15	4	-	15	32	5	7
	SV-Besch.	759	-	189	.	-	84	127	.	7
254024 Landwehr	Betriebe	16	-	2	-	-	4	5	-	1
	SV-Besch.	26	-	.	-	-	.	.	-	.
254025 Neuhoof	Betriebe	7	-	-	-	-	2	2	-	-
	SV-Besch.	.	-	-	-	-	.	.	-	-
254026 Nordstemmen	Betriebe	377	1	25	10	1	51	80	10	17
	SV-Besch.	1 256	.	347	6	.	126	290	21	19
254027 Rheden	Betriebe	37	-	3	-	-	3	7	1	4
	SV-Besch.	171	-	.	-	-	17	.	.	4
254028 Sarstedt, Stadt	Betriebe	727	-	68	12	2	71	154	23	45
	SV-Besch.	6 295	-	2 096	213	.	367	1 694	179	51
254029 Schellerten	Betriebe	262	-	22	11	1	33	48	8	16
	SV-Besch.	727	-	67	.	.	62	170	106	30
254030 Sehlem	Betriebe	21	-	3	-	-	2	4	1	2
	SV-Besch.	83	-	.	-	-
254031 Sibbesse	Betriebe	65	-	5	2	3	10	14	4	1
	SV-Besch.	94	-	.	.	10	.	31	.	.
254032 Söhlde	Betriebe	257	2	14	16	2	44	45	11	15
	SV-Besch.	939	.	55	.	.	92	153	50	29
254033 Westfeld	Betriebe	14	-	2	1	-	2	2	1	1
	SV-Besch.	22	-	.	.	-
254034 Winzenburg	Betriebe	21	-	3	-	-	2	3	2	3
	SV-Besch.	182	-	.	-	-
254035 Woltershausen	Betriebe	15	-	-	-	-	6	4	-	3
	SV-Besch.	.	-	-	-	-	19	15	-	.
254036 Coppengrave	Betriebe	18	-	5	-	-	4	1	1	2
	SV-Besch.	71	-	.	-	-
254037 Duingen, Flecken	Betriebe	92	1	6	-	1	14	23	2	2
	SV-Besch.	574	.	198	-	.	28	69	.	.
254038 Hoyershausen	Betriebe	21	-	3	2	-	3	2	-	-
	SV-Besch.	73	-	.	.	-	.	.	-	-
254039 Marienhagen	Betriebe	11	-	3	-	-	2	1	-	1
	SV-Besch.	36	-	.	-	-	.	.	-	.
254040 Weenzen	Betriebe	9	-	1	-	-	-	2	2	-
	SV-Besch.	20	-	.	-	-	-	.	.	-
255 Holzminde	Betriebe	2 691	9	220	43	18	289	587	93	223
	SV-Besch.	18 615	43	8 028	62	292	1 213	2 566	700	437
255001 Arholzen	Betriebe	9	1	1	1	-	2	2	1	-
	SV-Besch.	18	.	.	.	-	.	.	.	-
255002 Bevern, Flecken	Betriebe	125	-	15	1	3	11	22	4	10
	SV-Besch.	435	-	129	.	10	.	66	.	.
255003 Bodenwerder, Münchhausenstadt	Betriebe	261	2	15	3	2	25	67	10	23
	SV-Besch.	1 085	.	209	.	.	66	267	78	39
255004 Boffzen	Betriebe	99	-	11	-	1	15	19	3	3
	SV-Besch.	997	-	693	-	.	46	87	.	.
255005 Brevörde	Betriebe	15	-	2	1	-	1	4	-	2
	SV-Besch.	25	-	.	.	-	.	.	-	.
255007 Deensen	Betriebe	45	-	9	1	-	6	12	-	1
	SV-Besch.	73	-	36	.	-	5	21	-	.
255008 Delligsen, Flecken	Betriebe	281	-	29	4	1	24	62	7	16
	SV-Besch.	1 614	-	903	.	.	96	204	29	17
255009 Derental	Betriebe	15	-	3	1	-	-	2	-	3
	SV-Besch.	58	-	.	.	-	-	.	-	.

en Städten, Landkreisen und Gemeinden in Niedersachsen 2013

den Wirtschaftsabschnitten									Merkmal	Statistische Region Kreisfreie Stadt Landkreis Gemeinde Land
J Informa- tion u. Kommuni- kation	K Erbr. von Finanz- u. Versicher. Dienstl.	L Grundst. und Wohnungs- wesen	M Erbr. von freiberufl., wissen. u. tech. Dienstl.	N Erbr. von sonst. wirtschaftl. Dienstl.	P Erziehung und Unterricht	Q Gesund- heits- u. Sozial- wesen	R Kunst, Unter- haltung u. Erholung	S Erbr.von sonst. Dienstl.		
Anzahl										
-	1	2	-	2	-	2	1	1	Betriebe	254019 Harbarnsen
-	-	-	-	-	-	-	-	-	SV-Besch.	
10	11	33	38	13	13	19	8	24	Betriebe	254020 Harsum
-	52	-	55	-	92	195	-	25	SV-Besch.	
105	98	365	579	206	139	424	107	293	Betriebe	254021 Hildesheim, Stadt
873	1 424	415	1 633	2 275	2 292	9 238	566	1 761	SV-Besch.	
9	8	19	26	15	6	23	8	18	Betriebe	254022 Holle
17	23	-	20	24	-	262	24	15	SV-Besch.	
3	6	8	12	3	2	11	3	9	Betriebe	254023 Lamspringe, Flecken
-	18	-	-	-	-	236	-	-	SV-Besch.	
-	-	-	-	-	1	2	1	-	Betriebe	254024 Landwehr
-	-	-	-	-	-	-	-	-	SV-Besch.	
-	-	1	2	-	-	-	-	-	Betriebe	254025 Neuhof
-	-	-	-	-	-	-	-	-	SV-Besch.	
9	12	27	32	23	13	32	8	26	Betriebe	254026 Nordstemmen
8	22	20	12	35	50	225	-	48	SV-Besch.	
2	2	5	6	-	2	-	2	-	Betriebe	254027 Rheden
-	-	-	5	-	-	-	-	-	SV-Besch.	
12	14	72	92	35	22	43	9	53	Betriebe	254028 Sarstedt, Stadt
-	53	72	328	413	223	481	35	78	SV-Besch.	
10	6	15	28	20	8	16	4	16	Betriebe	254029 Schellerten
-	12	-	44	28	64	127	-	11	SV-Besch.	
-	2	4	-	1	-	1	1	-	Betriebe	254030 Sehlem
-	-	-	-	-	-	-	-	-	SV-Besch.	
-	2	1	7	5	1	5	-	5	Betriebe	254031 Sibbesse
-	-	-	-	-	-	-	-	-	SV-Besch.	
7	15	13	18	18	5	13	3	16	Betriebe	254032 Söhlde
-	146	-	6	15	57	194	-	35	SV-Besch.	
-	1	1	2	-	-	-	1	-	Betriebe	254033 Westfeld
-	-	-	-	-	-	-	-	-	SV-Besch.	
1	-	-	1	1	-	5	-	-	Betriebe	254034 Winzenburg
-	-	-	-	-	-	163	-	-	SV-Besch.	
-	-	1	1	-	-	-	-	-	Betriebe	254035 Woltershausen
-	-	-	-	-	-	-	-	-	SV-Besch.	
-	-	1	-	2	-	-	2	-	Betriebe	254036 Coppengrave
-	-	-	-	-	-	-	-	-	SV-Besch.	
-	6	5	4	8	2	7	6	5	Betriebe	254037 Duingen, Flecken
-	-	-	-	73	-	-	15	8	SV-Besch.	
1	1	1	-	4	-	1	-	3	Betriebe	254038 Hoyershausen
-	-	-	-	-	-	-	-	-	SV-Besch.	
-	-	-	-	1	-	1	1	1	Betriebe	254039 Marienhagen
-	-	-	-	-	-	-	-	-	SV-Besch.	
-	-	2	-	-	-	-	-	2	Betriebe	254040 Weenzen
-	-	-	-	-	-	-	-	-	SV-Besch.	
41	67	227	240	136	60	218	55	165	Betriebe	255 Holzminde
141	326	48	806	510	648	2 413	67	315	SV-Besch.	
-	-	-	-	-	-	1	-	-	Betriebe	255001 Arholzen
-	-	-	-	-	-	-	-	-	SV-Besch.	
1	2	11	6	12	4	12	3	8	Betriebe	255002 Bevern, Flecken
-	-	-	16	-	-	-	-	-	SV-Besch.	
3	4	21	18	15	3	19	9	22	Betriebe	255003 Bodenwerder, Münchhausenstadt
-	-	-	39	46	20	210	13	42	SV-Besch.	
-	3	16	9	3	2	8	-	6	Betriebe	255004 Boffzen
-	-	-	-	-	-	92	-	-	SV-Besch.	
-	-	2	2	-	-	-	-	1	Betriebe	255005 Brevörde
-	-	-	-	-	-	-	-	-	SV-Besch.	
2	-	5	3	2	1	1	-	2	Betriebe	255007 Deensen
-	-	-	-	-	-	-	-	-	SV-Besch.	
3	10	30	27	14	7	21	11	15	Betriebe	255008 Delligsen, Flecken
-	43	7	30	46	38	154	-	34	SV-Besch.	
-	1	-	2	1	-	-	1	1	Betriebe	255009 Derental
-	-	-	-	-	-	-	-	-	SV-Besch.	

1. Betriebe und sozialversicherungspflichtig Beschäftigte nach Wirtschaftsabschnitten, Statistischen Regionen, kreisfrei-

Statistische Region Kreisfreie Stadt Landkreis Gemeinde Land	Merkmal	Insgesamt	davon in							
			B Bergbau u. Gewinn. u. Erden	C Verarb. Gewerbe	D Energie- ver- sorgung	E Wasservers; Abw., Abf. u. Bes. v. Um- weltverschm.	F Bau- gewerbe	G Handel; Instand- halt. u. Rep. v. Kfz	H Verkehr und Lagerei	I Gast- gewerbe
		Anzahl								
255010 Dielmissen	Betriebe	18	-	3	-	1	3	2	1	2
	SV-Besch.	65	-	.	-
255012 Eimen	Betriebe	20	-	6	2	-	1	6	1	1
	SV-Besch.	45	-	31	.	-
255013 Eschershausen, Stadt	Betriebe	146	-	13	2	-	15	39	4	13
	SV-Besch.	646	-	258	.	-	49	151	.	.
255014 Fürstenberg	Betriebe	36	-	2	-	-	5	9	4	3
	SV-Besch.	224	-	.	-	-	14	.	.	.
255015 Golmbach	Betriebe	37	-	2	2	-	4	14	-	3
	SV-Besch.	32	-	.	.	-	.	.	-	.
255016 Halle	Betriebe	43	-	2	1	-	8	9	4	3
	SV-Besch.	138	-	.	.	-	60	43	.	.
255017 Hehlen	Betriebe	68	1	6	-	1	14	8	4	6
	SV-Besch.	487	.	300	-	.	62	12	8	16
255018 Heinade	Betriebe	20	1	1	-	-	7	2	1	2
	SV-Besch.	22	.	.	-	-	10	.	.	.
255019 Heinsen	Betriebe	14	-	1	-	-	2	4	1	1
	SV-Besch.	60	-	.	-	-	.	3	.	.
255020 Heyen	Betriebe	25	-	1	1	-	5	4	1	2
	SV-Besch.	34	-	.	.	-	8	.	.	.
255021 Holenberg	Betriebe	5	-	2	-	-	-	-	-	-
	SV-Besch.	.	-	.	-	-	-	-	-	-
255022 Holzen	Betriebe	14	-	3	2	-	2	-	-	3
	SV-Besch.	26	-	5	.	-	.	-	-	.
255023 Holzminden, Stadt	Betriebe	877	2	46	9	5	62	197	28	83
	SV-Besch.	9 961	.	4 433	.	172	412	1 205	450	228
255025 Kirchbrak	Betriebe	24	-	5	-	-	3	2	1	1
	SV-Besch.	164	-	42	-	-
255026 Lauenförde, Flecken	Betriebe	108	1	9	5	-	17	16	6	10
	SV-Besch.	586	.	267	.	-	58	47	4	38
255027 Lenne	Betriebe	19	-	-	1	-	6	4	1	2
	SV-Besch.	23	-	-	.	-
255028 Lüerdissen	Betriebe	10	-	-	-	-	1	2	1	1
	SV-Besch.	13	-	-	-	-
255030 Negenborn	Betriebe	17	-	-	-	-	7	3	1	2
	SV-Besch.	70	-	-	-	-	56	.	.	.
255031 Ottenstein, Flecken	Betriebe	45	-	4	2	-	7	5	-	6
	SV-Besch.	295	-	28	.	-	19	135	-	4
255032 Pegestorf	Betriebe	8	-	-	-	-	2	1	-	-
	SV-Besch.	.	-	-	-	-	.	.	-	-
255033 Polle, Flecken	Betriebe	50	-	5	1	-	8	8	4	5
	SV-Besch.	234	-	.	.	-	13	25	.	13
255034 Stadtoldendorf, Stadt	Betriebe	213	1	21	2	4	21	55	5	15
	SV-Besch.	1 128	.	411	.	.	69	190	22	33
255035 Vahlbruch	Betriebe	10	-	1	-	-	3	4	-	-
	SV-Besch.	.	-	.	-	-	.	.	-	-
255036 Wangelnstedt	Betriebe	13	-	2	1	-	2	3	-	1
	SV-Besch.	26	-	.	.	-	.	.	-	.
255505 Holzminden, gemfr. Geb.	Betriebe	1	-	-	-	-	-	-	-	-
	SV-Besch.	.	-	-	-	-	-	-	-	-
256 Nienburg (Weser)	Betriebe	4 825	27	367	161	30	538	1 035	183	292
	SV-Besch.	32 071	330	8 410	242	234	3 117	6 002	2 008	610
256001 Balge	Betriebe	46	-	4	3	-	11	4	2	3
	SV-Besch.	150	-	.	.	-	64	9	.	.
256002 Binnen	Betriebe	27	-	4	1	-	3	4	-	3
	SV-Besch.	29	-	.	.	-	.	.	-	.
256003 Bücken, Flecken	Betriebe	90	-	9	2	-	21	9	5	4
	SV-Besch.	279	-	89	.	-	66	15	50	.
256004 Diepenau, Flecken	Betriebe	208	-	42	10	1	30	37	4	13
	SV-Besch.	1 183	-	534	.	.	169	219	.	12
256005 Drakenburg, Flecken	Betriebe	64	-	4	-	2	14	20	1	3
	SV-Besch.	299	-	.	-	.	163	49	.	.

en Städten, Landkreisen und Gemeinden in Niedersachsen 2013

den Wirtschaftsabschnitten										Merkmal	Statistische Region Kreisfreie Stadt Landkreis Gemeinde Land
J Informa- tion u. Kommuni- kation	K Erbr. von Finanz- u. Versicher. Dienstl.	L Grundst. und Wohnungs- wesen	M Erbr. von freiberufl., wissen. u. tech. Dienstl.	N Erbr. von sonst. wirtschaftl. Dienstl.	P Erziehung und Unterricht	Q Gesund- heits- u. Sozial- wesen	R Kunst, Unter- haltung u. Erholung	S Erbr.von sonst. Dienstl.			
Anzahl											
1	-	1	2	-	-	-	1	1	Betriebe	255010 Dielmissen	
.	-	.	.	-	-	-	.	.	SV-Besch.		
-	1	1	-	1	-	-	-	-	Betriebe	255012 Eimen	
-	.	.	-	.	-	-	-	-	SV-Besch.		
1	2	10	9	5	2	15	7	9	Betriebe	255013 Eschershausen, Stadt	
.	105	.	26	SV-Besch.		
-	1	-	3	2	-	4	-	3	Betriebe	255014 Fürstenberg	
-	.	-	.	.	-	40	-	.	SV-Besch.		
-	2	1	1	5	1	-	-	2	Betriebe	255015 Golmbach	
-	-	-	.	SV-Besch.		
1	1	2	5	3	1	1	-	2	Betriebe	255016 Halle	
.	-	.	SV-Besch.		
2	2	8	1	4	1	2	1	7	Betriebe	255017 Hehlen	
.	3	SV-Besch.		
-	-	1	1	1	-	1	1	1	Betriebe	255018 Heinade	
-	-	.	.	.	-	.	.	.	SV-Besch.		
1	-	2	1	-	-	-	-	1	Betriebe	255019 Heinsen	
.	-	.	.	-	-	-	-	.	SV-Besch.		
1	2	1	1	2	1	1	1	1	Betriebe	255020 Heyen	
.	SV-Besch.		
-	-	1	1	-	-	1	-	-	Betriebe	255021 Holenberg	
-	-	.	.	-	-	.	-	-	SV-Besch.		
1	-	1	1	-	1	-	-	-	Betriebe	255022 Holzen	
.	-	.	.	-	.	-	-	-	SV-Besch.		
14	22	82	105	40	25	87	13	57	Betriebe	255023 Holzminden, Stadt	
127	179	35	530	237	456	1 315	21	121	SV-Besch.		
1	1	3	1	4	2	-	-	-	Betriebe	255025 Kirchbrak	
.	-	-	-	SV-Besch.		
1	5	7	12	3	1	10	1	4	Betriebe	255026 Lauenförde, Flecken	
.	6	.	79	11	.	62	.	8	SV-Besch.		
-	-	1	-	2	-	1	-	1	Betriebe	255027 Lenne	
-	-	.	-	.	-	.	-	.	SV-Besch.		
-	-	1	1	1	1	-	-	1	Betriebe	255028 Lüerdissen	
-	-	-	-	.	SV-Besch.		
-	-	1	1	1	-	1	-	-	Betriebe	255030 Negenborn	
-	-	.	.	.	-	.	-	-	SV-Besch.		
1	2	5	5	2	-	3	1	2	Betriebe	255031 Ottenstein, Flecken	
.	-	7	.	.	SV-Besch.		
1	1	1	1	1	-	-	-	-	Betriebe	255032 Pegestorf	
.	-	-	-	-	SV-Besch.		
1	1	1	3	2	1	6	1	3	Betriebe	255033 Polle, Flecken	
.	92	.	8	SV-Besch.		
5	4	10	15	9	6	22	4	14	Betriebe	255034 Stadtoldendorf, Stadt	
.	12	.	33	7	38	195	11	36	SV-Besch.		
-	-	1	-	-	-	1	-	-	Betriebe	255035 Vahlbruch	
-	-	.	-	-	-	.	-	-	SV-Besch.		
-	-	-	2	1	-	-	-	1	Betriebe	255036 Wangelnstedt	
-	-	-	.	.	-	-	-	.	SV-Besch.		
-	-	-	1	-	-	-	-	-	Betriebe	255505 Holzminden, gemfr. Geb.	
-	-	-	.	-	-	-	-	-	SV-Besch.		
62	135	408	429	246	174	328	125	285	Betriebe	256 Nienburg (Weser)	
116	1 173	176	1 104	1 664	1 687	4 155	179	864	SV-Besch.		
1	-	-	5	8	1	1	2	1	Betriebe	256001 Balge	
.	-	-	SV-Besch.		
-	-	4	3	2	1	-	-	2	Betriebe	256002 Binnen	
-	-	-	-	.	SV-Besch.		
1	4	8	7	2	3	5	-	10	Betriebe	256003 Bücken, Flecken	
.	8	.	.	.	10	8	-	12	SV-Besch.		
1	4	16	17	7	8	7	-	11	Betriebe	256004 Diepenau, Flecken	
.	.	.	90	.	25	22	-	22	SV-Besch.		
5	1	4	2	2	1	2	1	2	Betriebe	256005 Drakenburg, Flecken	
.	SV-Besch.		

1. Betriebe und sozialversicherungspflichtig Beschäftigte nach Wirtschaftsabschnitten, Statistischen Regionen, kreisfrei-

Statistische Region Kreisfreie Stadt Landkreis Gemeinde Land	Merkmal	Insgesamt	davon in							
			B Bergbau u. Gewinn. u. Erden	C Verarb. Gewerbe	D Energie- ver- sorgung	E Wasservers; Abw., Abf. u. Bes. v. Um- weltverschm.	F Bau- gewerbe	G Handel; Instand- halt. u. Rep. v. Kfz	H Verkehr und Lagererei	I Gast- gewerbe
			Anzahl							
256006 Estorf	Betriebe	43	-	4	-	2	5	6	5	4
	SV-Besch.	500	-	363	-	.	.	62	.	.
256007 Eystrup	Betriebe	124	-	13	1	-	12	28	7	5
	SV-Besch.	849	-	491	.	-	40	122	44	7
256008 Gandesbergen	Betriebe	19	1	2	-	-	4	6	-	2
	SV-Besch.	17	.	.	-	-	.	.	-	.
256009 Hämelhausen	Betriebe	17	-	2	-	-	3	-	3	1
	SV-Besch.	17	-	.	-	-	.	-	.	.
256010 Hassel (Weser)	Betriebe	63	-	3	1	-	11	10	2	3
	SV-Besch.	221	-	.	.	-	45	16	.	.
256011 Haßbergen	Betriebe	47	-	2	5	-	6	7	2	3
	SV-Besch.	114	-	.	.	-
256012 Heemsen	Betriebe	57	1	5	4	-	7	9	3	2
	SV-Besch.	172	.	.	.	-	.	14	.	.
256013 Hilgermissen	Betriebe	94	-	7	10	-	13	15	9	6
	SV-Besch.	329	-	93	.	-	54	28	48	.
256014 Hoya, Stadt	Betriebe	222	1	20	2	2	19	50	10	12
	SV-Besch.	3 082	.	918	.	.	322	1 053	123	25
256015 Hoyerhagen	Betriebe	46	-	2	3	-	9	5	2	1
	SV-Besch.	58	-	.	.	-	36	.	.	.
256016 Husum	Betriebe	80	1	9	1	1	11	20	2	6
	SV-Besch.	176	.	17	.	.	20	19	.	.
256017 Landesbergen	Betriebe	104	2	7	10	1	10	19	3	5
	SV-Besch.	435	.	27	24	.	32	81	.	16
256018 Leese	Betriebe	72	2	8	1	2	3	18	4	6
	SV-Besch.	531	.	113	.	.	.	190	40	9
256019 Liebenau, Flecken	Betriebe	136	-	8	7	4	23	32	2	8
	SV-Besch.	826	-	129	.	.	372	103	.	12
256020 Linsburg	Betriebe	25	-	-	1	-	2	7	-	2
	SV-Besch.	106	-	-	.	-	.	14	-	.
256021 Marklohe	Betriebe	173	1	11	1	1	29	35	6	8
	SV-Besch.	759	189	101	.	36
256022 Nienburg (Weser), Stadt	Betriebe	1 386	4	63	16	8	91	319	52	100
	SV-Besch.	11 643	7	2 354	185	66	611	2 124	609	284
256023 Pennigsehl	Betriebe	34	-	1	1	2	9	4	-	4
	SV-Besch.	68	-	-	.
256024 Raddestorf	Betriebe	61	2	8	2	-	10	14	1	3
	SV-Besch.	175	.	37	.	-	24	16	.	.
256025 Rehburg-Loccum, Stadt	Betriebe	360	5	28	5	1	40	74	11	21
	SV-Besch.	3 205	17	1 159	.	.	95	438	106	30
256026 Rodewald	Betriebe	75	-	6	8	-	9	19	-	4
	SV-Besch.	254	-	3	3	-	58	63	-	.
256027 Rohrsen	Betriebe	24	-	1	2	-	5	5	1	1
	SV-Besch.	60	-	.	.	-	24	.	.	.
256028 Schwering	Betriebe	37	-	7	3	-	4	8	1	-
	SV-Besch.	340	-	220	.	-	4	98	.	-
256029 Steimbke	Betriebe	93	-	2	8	-	12	16	4	7
	SV-Besch.	328	-	.	.	-	16	114	.	.
256030 Steyerberg, Flecken	Betriebe	218	1	14	16	2	29	43	10	13
	SV-Besch.	1 447	.	431	4	.	128	200	133	30
256031 Stöckse	Betriebe	35	1	1	3	-	2	8	1	-
	SV-Besch.	43	.	.	.	-	.	8	.	-
256032 Stolzenau	Betriebe	278	2	19	7	-	24	77	10	18
	SV-Besch.	1 871	.	325	.	-	113	326	227	22
256033 Uchte, Flecken	Betriebe	209	1	22	16	1	21	52	4	12
	SV-Besch.	1 122	.	286	6	.	79	256	33	15
256034 Warmen	Betriebe	118	2	17	3	-	16	27	6	5
	SV-Besch.	507	.	156	.	-	65	155	42	.
256035 Warpe	Betriebe	33	-	2	1	-	8	7	2	2
	SV-Besch.	197	-	.	.	-	149	10	.	.
256036 Wietzen	Betriebe	107	-	10	7	-	12	21	8	2
	SV-Besch.	679	-	308	.	-	47	47	140	.

en Städten, Landkreisen und Gemeinden in Niedersachsen 2013

den Wirtschaftsabschnitten									Merkmal	Statistische Region Kreisfreie Stadt Landkreis Gemeinde Land
J Informa- tion u. Kommuni- kation	K Erbr. von Finanz- u. Versicher. Dienstl.	L Grundst. und Wohnungs- wesen	M Erbr. von freiberufl., wissen. u. tech. Dienstl.	N Erbr. von sonst. wirtschaftl. Dienstl.	P Erziehung und Unterricht	Q Gesund- heits- u. Sozial- wesen	R Kunst, Unter- haltung u. Erholung	S Erbr.von sonst. Dienstl.		
Anzahl										
-	1	3	2	3	2	-	-	6	Betriebe	256006 Estorf
-	-	-	.	SV-Besch.	
2	6	10	13	4	2	10	2	9	Betriebe	256007 Eysstrup
.	17	.	31	.	.	66	.	13	SV-Besch.	
-	-	1	3	-	-	-	-	-	Betriebe	256008 Gandesbergen
-	-	.	.	-	-	-	-	-	SV-Besch.	
-	-	-	1	5	1	-	-	1	Betriebe	256009 Hämelnhausen
-	-	-	.	.	.	-	-	.	SV-Besch.	
1	2	9	7	5	2	-	4	3	Betriebe	256010 Hassel (Weser)
.	.	22	.	.	.	-	.	7	SV-Besch.	
1	3	2	3	2	2	2	5	2	Betriebe	256011 Haßbergen
.	SV-Besch.	
1	-	6	5	3	4	5	-	2	Betriebe	256012 Heemsen
-	-	.	.	.	32	14	-	.	SV-Besch.	
-	3	7	5	6	3	2	3	5	Betriebe	256013 Hilgermissen
-	5	SV-Besch.	
6	8	17	26	9	9	17	5	9	Betriebe	256014 Hoya, Stadt
10	112	.	123	.	129	146	.	59	SV-Besch.	
-	1	4	10	4	-	-	1	4	Betriebe	256015 Hoyerhagen
-	.	.	.	9	-	-	.	3	SV-Besch.	
-	1	7	9	5	3	2	-	2	Betriebe	256016 Husum
-	.	.	.	6	.	.	-	.	SV-Besch.	
1	2	8	10	3	4	6	5	8	Betriebe	256017 Landesbergen
.	26	.	.	.	SV-Besch.	
2	2	4	4	3	4	4	1	4	Betriebe	256018 Leese
.	13	61	.	6	SV-Besch.	
2	4	8	9	4	5	11	2	7	Betriebe	256019 Liebenau, Flecken
.	29	65	.	4	SV-Besch.	
-	-	4	2	2	1	2	1	1	Betriebe	256020 Linsburg
-	-	SV-Besch.	
4	6	17	21	8	6	8	4	7	Betriebe	256021 Marklohe
.	25	135	.	21	SV-Besch.	
18	42	151	136	65	57	128	45	91	Betriebe	256022 Nienburg (Weser), Stadt
64	654	120	498	1 028	918	1 791	76	254	SV-Besch.	
-	2	1	4	1	3	-	-	2	Betriebe	256023 Pennigsehl
-	-	-	.	SV-Besch.	
1	2	2	6	5	1	-	-	4	Betriebe	256024 Raddestorf
.	.	.	.	23	.	-	-	11	SV-Besch.	
5	9	21	34	23	10	34	12	27	Betriebe	256025 Rehburg-Loccum, Stadt
.	31	.	39	232	76	654	22	302	SV-Besch.	
2	1	4	5	4	2	5	1	5	Betriebe	256026 Rodewald
.	100	.	.	SV-Besch.	
-	2	2	1	1	-	1	-	2	Betriebe	256027 Rohrsen
-	-	.	-	.	SV-Besch.	
-	1	1	4	4	1	3	-	-	Betriebe	256028 Schweringen
-	.	.	.	8	.	.	-	-	SV-Besch.	
-	3	6	6	6	5	9	7	2	Betriebe	256029 Steimbke
-	.	.	.	22	35	.	.	.	SV-Besch.	
4	6	15	20	10	5	15	4	11	Betriebe	256030 Steyerberg, Flecken
6	56	.	64	46	46	84	.	24	SV-Besch.	
2	-	4	5	3	1	-	3	1	Betriebe	256031 Stöckse
.	-	.	.	7	.	-	.	.	SV-Besch.	
1	5	21	13	14	13	26	4	24	Betriebe	256032 Stolzenau
.	62	.	60	18	146	483	8	71	SV-Besch.	
-	6	19	11	11	7	14	5	7	Betriebe	256033 Uchte, Flecken
-	75	5	23	30	57	197	.	.	SV-Besch.	
1	5	10	6	5	4	5	5	1	Betriebe	256034 Warmsen
.	15	25	.	.	SV-Besch.	
-	-	4	3	1	-	1	-	2	Betriebe	256035 Warpe
-	-	.	.	.	-	.	-	.	SV-Besch.	
-	3	8	11	6	3	3	3	10	Betriebe	256036 Wietzen
-	.	.	27	58	SV-Besch.	

1. Betriebe und sozialversicherungspflichtig Beschäftigte nach Wirtschaftsabschnitten, Statistischen Regionen, kreisfrei-

Statistische Region Kreisfreie Stadt Landkreis Gemeinde Land	Merkmal	Insgesamt	davon in							
			B Bergbau u. Gewinn. v. Steinen u. Erden	C Verarb. Gewerbe	D Energie- ver- sorgung	E Wasservers; Abw., Abf. u. Bes. v. Um- weltverschm.	F Bau- gewerbe	G Handel; Instand- halt. u. Rep. v. Kfz	H Verkehr und Lagererei	I Gast- gewerbe
			Anzahl							
257 Schaumburg	Betriebe	6 442	9	436	91	22	674	1 426	205	448
	SV-Besch.	35 825	80	9 463	173	239	2 282	6 373	1 488	1 284
257001 Ahnsen	Betriebe	35	-	5	-	-	7	5	-	3
	SV-Besch.	302	-	.	-	-	18	.	-	.
257002 Apelern	Betriebe	77	-	3	1	2	16	12	4	3
	SV-Besch.	98	-	.	.	.	51	6	.	.
257003 Auetal	Betriebe	258	-	19	5	1	41	57	11	15
	SV-Besch.	794	-	104	.	.	113	221	27	119
257004 Auhagen	Betriebe	25	-	4	-	-	5	4	1	2
	SV-Besch.	32	-	9	-	-	.	7	.	.
257005 Bad Eilsen	Betriebe	104	-	3	1	1	4	16	2	12
	SV-Besch.	980	-	54	.	9
257006 Bad Nenndorf, Stadt	Betriebe	477	-	23	2	2	29	106	12	52
	SV-Besch.	2 726	-	162	.	.	128	649	35	205
257007 Beckedorf	Betriebe	35	-	5	-	-	4	6	1	-
	SV-Besch.	74	-	.	-	-	5	.	.	-
257008 Buchholz	Betriebe	30	-	3	-	-	1	10	1	-
	SV-Besch.	42	-	11	-	-	.	13	.	-
257009 Bückeburg, Stadt	Betriebe	911	-	59	12	2	72	194	17	70
	SV-Besch.	6 049	-	1 433	.	.	301	854	183	252
257010 Hagenburg, Flecken	Betriebe	170	-	11	1	-	17	32	4	14
	SV-Besch.	422	-	8	.	-	86	147	.	12
257011 Haste	Betriebe	74	-	1	1	-	9	14	1	3
	SV-Besch.	253	-	.	.	-	29	42	.	.
257012 Heeßen	Betriebe	37	-	2	1	-	7	11	1	1
	SV-Besch.	104	-	.	.	-	9	.	.	.
257013 Helpsen	Betriebe	74	-	6	3	-	18	11	3	3
	SV-Besch.	522	-	.	.	-	13	51	.	.
257014 Hespe	Betriebe	69	-	5	1	-	7	17	3	1
	SV-Besch.	122	-	.	.	-	.	22	.	.
257015 Heuerßen	Betriebe	22	-	3	-	-	3	3	1	-
	SV-Besch.	59	-	.	-	-	18	.	.	-
257016 Hohnhorst	Betriebe	53	-	5	1	-	11	11	3	4
	SV-Besch.	108	-	.	.	-	23	.	.	.
257017 Hülsede	Betriebe	38	-	4	1	-	8	7	2	1
	SV-Besch.	72	-	.	.	-	13	.	.	.
257018 Lauenau, Flecken	Betriebe	208	-	10	-	-	22	58	10	16
	SV-Besch.	770	-	25	-	-	87	219	84	66
257019 Lauenhagen	Betriebe	36	-	5	3	-	3	7	-	3
	SV-Besch.	75	-	30	.	-	.	.	-	.
257020 Lindhorst	Betriebe	141	-	8	2	1	17	30	7	9
	SV-Besch.	553	-	64	.	.	22	117	.	.
257021 Lüdersfeld	Betriebe	57	-	4	1	-	13	10	1	4
	SV-Besch.	162	-	.	.	-	31	32	.	.
257022 Luhden	Betriebe	67	-	9	3	-	6	11	2	9
	SV-Besch.	368	-	281	.	-	6	32	.	6
257023 Meerbeck	Betriebe	59	-	5	1	1	9	12	1	1
	SV-Besch.	209	-	16	.	.	21	68	.	.
257024 Messenkamp	Betriebe	21	-	3	-	-	3	2	2	-
	SV-Besch.	65	-	.	-	-	.	.	.	-
257025 Niedernwöhren	Betriebe	66	-	4	4	1	10	18	-	2
	SV-Besch.	428	-	13	.	.	11	357	-	.
257026 Nienstädt	Betriebe	181	-	20	3	-	31	48	9	6
	SV-Besch.	660	-	172	.	-	90	113	153	9
257027 Nordsehl	Betriebe	24	-	-	-	-	7	6	1	2
	SV-Besch.	16	-	-	-	-	10	.	.	.
257028 Obernkirchen, Stadt	Betriebe	377	1	35	4	1	50	74	15	21
	SV-Besch.	2 528	.	1 275	.	.	242	271	54	31
257029 Pohle	Betriebe	39	-	2	-	-	6	5	2	2
	SV-Besch.	46	-	.	-	-
257030 Pollhagen	Betriebe	33	-	1	-	-	8	10	2	-
	SV-Besch.	79	-	.	-	-	25	18	.	-

en Städten, Landkreisen und Gemeinden in Niedersachsen 2013

den Wirtschaftsabschnitten									Merkmal	Statistische Region Kreisfreie Stadt Landkreis Gemeinde Land
J Informa- tion u. Kommuni- kation	K Erbr. von Finanz- u. Versicher. Dienstl.	L Grundst. und Wohnungs- wesen	M Erbr. von freiberufl., wissen. u. tech. Dienstl.	N Erbr. von sonst. wirtschaftl. Dienstl.	P Erziehung und Unterricht	Q Gesund- heits- u. Sozial- wesen	R Kunst, Unter- haltung u. Erholung	S Erbr.von sonst. Dienstl.		
Anzahl										
146	144	569	686	331	168	495	149	443	Betriebe	257 Schaumburg
320	1 015	175	1 123	1 926	1 176	7 211	403	1 094	SV-Besch.	
-	1	2	3	1	-	1	1	6	Betriebe	257001 Ahnsen
-	-	.	.	.	SV-Besch.	
1	3	6	8	2	-	4	2	10	Betriebe	257002 Apeln
.	-	.	.	.	SV-Besch.	
4	4	25	24	14	5	11	8	14	Betriebe	257003 Auetal
.	11	.	15	.	.	102	7	15	SV-Besch.	
-	-	4	-	4	-	1	-	-	Betriebe	257004 Auhagen
-	-	.	-	.	-	.	-	-	SV-Besch.	
2	4	11	7	5	2	27	2	5	Betriebe	257005 Bad Eilsen
.	12	4	.	.	.	835	.	.	SV-Besch.	
9	14	45	54	20	10	50	12	37	Betriebe	257006 Bad Nenndorf, Stadt
34	40	7	100	202	.	697	.	251	SV-Besch.	
-	-	3	3	4	2	2	-	5	Betriebe	257007 Beckedorf
-	-	-	.	SV-Besch.	
1	2	4	2	5	-	-	-	1	Betriebe	257008 Buchholz
.	.	.	.	12	-	-	-	.	SV-Besch.	
20	24	83	112	43	32	67	27	77	Betriebe	257009 Bückeburg, Stadt
44	434	40	230	270	298	1 236	97	287	SV-Besch.	
4	3	20	20	11	4	14	2	13	Betriebe	257010 Hagenburg, Flecken
.	.	3	7	18	.	97	.	11	SV-Besch.	
7	4	5	8	2	3	8	1	7	Betriebe	257011 Haste
.	.	.	14	11	SV-Besch.	
-	-	3	6	1	3	1	-	-	Betriebe	257012 Heeßen
-	-	-	-	SV-Besch.	
2	3	2	9	2	1	6	-	5	Betriebe	257013 Helpsen
.	75	-	.	SV-Besch.	
4	-	2	9	4	4	4	3	5	Betriebe	257014 Hespe
.	-	.	20	18	12	.	.	.	SV-Besch.	
-	-	1	5	3	-	-	1	2	Betriebe	257015 Heuerßen
-	-	.	8	.	-	-	.	.	SV-Besch.	
2	1	3	4	3	-	2	-	3	Betriebe	257016 Hohnhorst
.	-	.	-	.	SV-Besch.	
-	-	4	5	3	-	1	1	1	Betriebe	257017 Hülse
-	-	.	.	.	-	.	.	.	SV-Besch.	
5	7	13	17	12	4	14	10	10	Betriebe	257018 Lauenau, Flecken
6	21	.	11	69	.	142	20	16	SV-Besch.	
-	1	2	2	4	-	2	1	3	Betriebe	257019 Lauenhagen
-	-	.	.	.	SV-Besch.	
3	3	9	11	8	5	12	1	15	Betriebe	257020 Lindhorst
.	.	.	9	19	.	105	.	31	SV-Besch.	
-	-	5	4	7	-	4	3	1	Betriebe	257021 Lüdersfeld
-	-	.	.	9	-	.	.	.	SV-Besch.	
1	1	6	6	4	-	4	3	2	Betriebe	257022 Luhden
.	-	.	.	.	SV-Besch.	
-	2	10	6	4	1	4	-	2	Betriebe	257023 Meerbeck
-	11	-	.	SV-Besch.	
2	-	2	1	1	1	-	1	3	Betriebe	257024 Messenkamp
.	-	-	.	8	SV-Besch.	
2	1	4	5	3	3	4	-	5	Betriebe	257025 Niedernwöhren
.	14	-	6	SV-Besch.	
3	4	11	18	9	6	6	1	6	Betriebe	257026 Nienstädt
.	8	.	12	33	.	.	.	5	SV-Besch.	
-	-	-	3	2	-	2	1	-	Betriebe	257027 Nordsehl
-	-	-	.	.	-	.	.	-	SV-Besch.	
8	7	36	39	15	10	31	6	24	Betriebe	257028 Obernkirchen, Stadt
33	32	7	88	50	31	384	5	23	SV-Besch.	
2	1	7	6	3	-	-	-	3	Betriebe	257029 Pohle
.	-	-	-	.	SV-Besch.	
2	-	4	3	1	-	-	-	2	Betriebe	257030 Pollhagen
.	-	.	.	.	-	-	-	.	SV-Besch.	

1. Betriebe und sozialversicherungspflichtig Beschäftigte nach Wirtschaftsabschnitten, Statistischen Regionen, kreisfrei-

Statistische Region Kreisfreie Stadt Landkreis Gemeinde Land	Merkmal	Insgesamt	davon in							
			B Bergbau u. Gewinn. v. Steinen u. Erden	C Verarb. Gewerbe	D Energie- ver- sorgung	E Wasservers; Abw., Abf. u. Bes. v. Um- weltverschm.	F Bau- gewerbe	G Handel; Instand- halt. u. Rep. v. Kfz	H Verkehr und Lagererei	I Gast- gewerbe
			Anzahl							
257031 Rinteln, Stadt	Betriebe	1 212	8	95	22	2	108	276	30	88
	SV-Besch.	8 312	.	3 166	.	.	433	1 114	345	278
257032 Rodenberg, Stadt	Betriebe	244	-	17	3	-	28	45	9	16
	SV-Besch.	1 063	-	410	.	-	54	203	55	20
257033 Sachsenhagen, Stadt	Betriebe	68	-	4	2	1	8	15	7	4
	SV-Besch.	255	-	.	.	.	35	35	13	8
257034 Seggebruch	Betriebe	43	-	2	-	-	8	14	-	-
	SV-Besch.	24	-	.	-	-	.	13	-	-
257035 Stadthagen, Stadt	Betriebe	955	-	43	11	7	61	248	39	68
	SV-Besch.	6 949	-	1 631	.	.	313	1 644	352	163
257036 Suthfeld	Betriebe	34	-	2	2	-	5	3	1	3
	SV-Besch.	64	-	.	.	-	13	.	.	.
257037 Wiedensahl, Flecken	Betriebe	37	-	2	-	-	2	10	-	6
	SV-Besch.	82	-	.	-	-	.	.	-	.
257038 Wölpinghausen	Betriebe	51	-	4	-	-	10	8	-	4
	SV-Besch.	358	-	.	-	-	.	3	-	.
3 Lüneburg	Betriebe	70 537	52	4 099	1 534	261	7 778	15 344	2 720	4 749
	SV-Besch.	406 619	1 432	78 370	2 674	3 432	36 214	85 695	22 452	15 485
351 Celle	Betriebe	7 023	15	452	159	31	785	1 560	192	492
	SV-Besch.	45 384	967	10 719	406	780	3 456	8 111	1 697	1 512
351001 Adelheidsdorf	Betriebe	120	-	18	5	-	14	26	5	3
	SV-Besch.	586	-	406	.	-	22	59	17	.
351002 Ahnsbeck	Betriebe	53	-	3	1	-	8	10	4	4
	SV-Besch.	60	-	.	.	-	20	.	.	6
351003 Beedenbostel	Betriebe	52	-	5	1	-	9	5	1	2
	SV-Besch.	130	-	24	.	-	19	.	.	.
351004 Bergen, Stadt	Betriebe	515	-	30	21	5	79	96	11	68
	SV-Besch.	2 523	-	330	.	48	490	666	100	150
351005 Bröckel	Betriebe	78	-	6	3	-	15	15	4	2
	SV-Besch.	126	-	.	.	-	15	38	.	.
351006 Celle, Stadt	Betriebe	3 053	7	188	51	12	264	728	85	219
	SV-Besch.	28 556	769	5 944	.	583	1 583	5 251	1 282	907
351007 Eicklingen	Betriebe	132	-	8	2	-	18	32	6	8
	SV-Besch.	442	-	103	.	-	59	102	35	19
351008 Eldingen	Betriebe	61	-	5	10	-	5	14	1	3
	SV-Besch.	91	-	19	.	-	.	16	.	.
351010 Faßberg	Betriebe	210	-	8	4	1	24	36	7	30
	SV-Besch.	716	-	41	.	.	92	130	30	99
351012 Hambühren	Betriebe	343	1	33	6	4	47	86	8	14
	SV-Besch.	1 340	.	509	.	.	.	221	16	39
351015 Hohne	Betriebe	52	-	3	6	-	1	8	-	3
	SV-Besch.	98	-	.	.	-	.	40	-	.
351016 Lachendorf	Betriebe	227	-	14	3	1	23	66	3	11
	SV-Besch.	1 422	-	519	.	.	173	291	.	27
351017 Langlingen	Betriebe	82	-	11	6	-	9	11	-	6
	SV-Besch.	127	-	27	.	-	21	22	-	.
351018 Nienhagen	Betriebe	271	2	22	3	-	29	70	4	8
	SV-Besch.	808	.	143	.	-	75	193	.	27
351021 Wathlingen	Betriebe	187	1	17	1	1	25	35	2	11
	SV-Besch.	655	.	108	.	.	88	107	.	.
351022 Wienhausen, Klostergemeinde	Betriebe	157	-	3	5	1	21	31	4	8
	SV-Besch.	352	-	.	.	.	52	30	.	9
351023 Wietze	Betriebe	243	2	17	-	1	36	50	9	12
	SV-Besch.	1 983	.	870	-	.	117	144	17	44
351024 Winsen (Aller)	Betriebe	521	1	24	6	4	45	121	17	23
	SV-Besch.	1 692	.	115	.	54	172	388	60	54
351025 Eschede	Betriebe	220	1	12	12	1	37	35	9	15
	SV-Besch.	621	.	84	.	.	135	.	29	.
351026 Südheide	Betriebe	434	-	25	13	-	75	84	12	41
	SV-Besch.	3 018	-	1 471	.	-	232	329	25	87
351501 Lohheide, gemeindefreier Bezirk	Betriebe	12	-	-	-	-	1	1	-	1
	SV-Besch.	38	-	-	-	-	.	.	-	.

en Städten, Landkreisen und Gemeinden in Niedersachsen 2013

den Wirtschaftsabschnitten									Merkmal	Statistische Region Kreisfreie Stadt Landkreis Gemeinde Land
J Informa- tion u. Kommuni- kation	K Erbr. von Finanz- u. Versicher. Dienstl.	L Grundst. und Wohnungs- wesen	M Erbr. von freiberufl., wissen. u. tech. Dienstl.	N Erbr. von sonst. wirtschaftl. Dienstl.	P Erziehung und Unterricht	Q Gesund- heits- u. Sozial- wesen	R Kunst, Unter- haltung u. Erholung	S Erbr. von sonst. Dienstl.		
Anzahl										
26	18	121	119	59	38	99	32	71	Betriebe	257031 Rinteln, Stadt
97	202	54	186	431	179	1 509	45	106	SV-Besch.	
8	6	23	36	17	4	15	3	14	Betriebe	257032 Rodenberg, Stadt
20	17	6	64	54	19	120	.	20	SV-Besch.	
2	2	1	4	3	1	6	3	5	Betriebe	257033 Sachsenhagen, Stadt
.	48	.	.	SV-Besch.	
2	2	3	6	1	-	-	1	4	Betriebe	257034 Seggebruch
.	-	-	.	.	SV-Besch.	
18	22	83	105	39	29	89	21	72	Betriebe	257035 Stadthagen, Stadt
50	151	39	269	171	291	1 530	94	196	SV-Besch.	
2	1	4	5	3	-	-	-	3	Betriebe	257036 Suthfeld
.	-	-	-	.	SV-Besch.	
1	1	1	6	3	-	2	-	3	Betriebe	257037 Wiedensahl, Flecken
.	-	.	-	6	SV-Besch.	
3	2	1	5	6	-	2	2	4	Betriebe	257038 Wölpinghausen
.	-	.	.	.	SV-Besch.	
1 805	1 592	6 612	8 187	3 827	1 760	4 631	1 718	3 868	Betriebe	3 Lüneburg
5 140	11 999	2 759	19 262	24 187	13 464	69 808	3 156	11 090	SV-Besch.	
143	174	622	776	347	141	536	144	454	Betriebe	351 Celle
519	1 409	327	2 256	1 789	1 114	8 631	328	1 363	SV-Besch.	
5	3	10	13	7	2	2	4	3	Betriebe	351001 Adelheidsdorf
.	.	.	30	18	SV-Besch.	
1	1	6	9	1	-	1	3	1	Betriebe	351002 Ahnsbeck
.	-	.	.	.	SV-Besch.	
-	-	7	5	5	1	4	5	2	Betriebe	351003 Beedenbostel
-	-	3	8	.	.	49	.	.	SV-Besch.	
7	12	38	39	31	7	31	10	30	Betriebe	351004 Bergen, Stadt
.	53	8	63	102	79	352	34	40	SV-Besch.	
-	1	8	8	5	-	6	1	4	Betriebe	351005 Bröckel
-	-	24	.	.	SV-Besch.	
55	91	292	355	115	63	285	54	189	Betriebe	351006 Celle, Stadt
341	956	198	1 482	906	654	6 198	.	932	SV-Besch.	
-	5	12	11	8	4	8	6	4	Betriebe	351007 Eicklingen
-	6	.	16	24	28	38	6	.	SV-Besch.	
-	1	2	5	5	2	1	2	5	Betriebe	351008 Eldingen
-	SV-Besch.	
4	4	16	15	9	9	17	6	20	Betriebe	351010 Faßberg
.	9	5	53	53	62	109	8	16	SV-Besch.	
10	6	19	37	18	6	20	6	22	Betriebe	351012 Hambühren
.	12	.	127	69	54	144	.	23	SV-Besch.	
1	1	6	9	6	2	2	2	2	Betriebe	351015 Hohne
.	.	.	10	SV-Besch.	
8	4	24	24	12	3	14	4	13	Betriebe	351016 Lachendorf
.	23	.	24	57	.	177	.	6	SV-Besch.	
1	3	5	9	7	1	3	1	9	Betriebe	351017 Langlingen
.	22	.	6	SV-Besch.	
10	5	21	34	14	8	21	7	13	Betriebe	351018 Nienhagen
23	15	.	25	47	12	150	.	.	SV-Besch.	
9	3	18	20	13	2	10	3	16	Betriebe	351021 Wathlingen
.	.	.	58	30	.	.	.	16	SV-Besch.	
2	3	13	29	10	2	9	1	15	Betriebe	351022 Wienhausen, Klostergemeinde
.	.	10	24	17	.	124	.	35	SV-Besch.	
8	7	19	20	15	4	20	8	15	Betriebe	351023 Wietze
3	13	4	80	171	.	364	14	18	SV-Besch.	
11	9	59	84	26	9	32	13	37	Betriebe	351024 Winsen (Aller)
10	19	37	162	145	26	359	22	65	SV-Besch.	
3	4	14	18	14	4	20	2	19	Betriebe	351025 Eschede
.	10	.	28	.	43	156	.	.	SV-Besch.	
8	11	33	32	24	10	30	5	31	Betriebe	351026 Südheide
13	267	16	52	78	67	258	.	120	SV-Besch.	
-	-	-	-	2	2	-	1	4	Betriebe	351501 Lohheide, gemeindefreier Bezirk
-	-	-	-	.	.	-	.	.	SV-Besch.	

1. Betriebe und sozialversicherungspflichtig Beschäftigte nach Wirtschaftsabschnitten, Statistischen Regionen, kreisfrei-

Statistische Region Kreisfreie Stadt Landkreis Gemeinde Land	Merkmal	Insgesamt	davon in							
			B Bergbau u. Gewinn. v. Steinen u. Erden	C Verarb. Gewerbe	D Energie- ver- sorgung	E Wasservers; Abw., Abf. u. Bes. v. Um- weltverschm.	F Bau- gewerbe	G Handel; Instand- halt. u. Rep. v. Kfz	H Verkehr und Lagererei	I Gast- gewerbe
			Anzahl							
352 Cuxhaven	Betriebe	7 131	4	418	218	24	761	1 547	297	749
	SV-Besch.	36 112	20	5 881	179	478	3 953	7 226	2 339	1 791
352002 Armstorf	Betriebe	22	-	1	4	-	6	3	-	-
	SV-Besch.	63	-	.	.	-	16	.	-	-
352004 Belum	Betriebe	25	-	-	8	-	4	4	-	-
	SV-Besch.	8	-	-	.	-	.	.	-	-
352008 Bülkau	Betriebe	34	-	6	1	-	10	6	1	2
	SV-Besch.	414	-	68	.	-	189	.	.	.
352009 Cadenberge	Betriebe	151	-	5	-	-	14	48	12	9
	SV-Besch.	833	-	104	-	-	107	224	21	24
352011 Cuxhaven, Stadt	Betriebe	2 219	1	97	56	4	154	473	99	385
	SV-Besch.	14 369	.	3 208	.	278	678	2 314	1 078	1 061
352018 Geversdorf	Betriebe	12	-	1	1	-	1	3	-	-
	SV-Besch.	22	-	.	.	-	.	.	-	-
352020 Hechthausen	Betriebe	102	-	9	2	-	20	20	6	5
	SV-Besch.	360	-	.	.	-	.	36	.	29
352022 Hemmoor, Stadt	Betriebe	356	-	14	6	3	41	87	27	21
	SV-Besch.	1 961	-	287	.	.	224	453	146	.
352024 Hollnseth	Betriebe	34	-	6	1	-	11	4	-	2
	SV-Besch.	85	-	7	.	-	44	.	-	.
352025 Ihlienworth	Betriebe	59	-	3	1	1	11	13	3	3
	SV-Besch.	247	-	.	.	.	76	58	.	.
352029 Lamstedt	Betriebe	144	-	8	9	1	12	31	6	7
	SV-Besch.	891	-	181	.	.	76	276	.	.
352032 Loxstedt	Betriebe	423	1	39	5	2	54	101	30	24
	SV-Besch.	1 630	.	368	.	.	222	381	124	35
352036 Mittelstenahe	Betriebe	18	-	2	2	-	3	5	1	1
	SV-Besch.	58	-	.	.	-	.	12	.	.
352038 Neuenkirchen	Betriebe	29	-	2	2	-	5	4	1	3
	SV-Besch.	240	-	.	.	-	17	.	.	.
352039 Neuhaus (Oste), Flecken	Betriebe	32	-	5	1	-	2	7	-	2
	SV-Besch.	99	-	33	.	-	.	.	-	.
352041 Nordleda	Betriebe	24	-	-	3	-	4	7	1	1
	SV-Besch.	39	-	-	.	-	26	7	.	.
352042 Oberndorf	Betriebe	49	-	2	2	-	9	10	2	2
	SV-Besch.	191	-	.	.	-	47	.	.	.
352043 Odisheim	Betriebe	15	-	1	-	-	2	4	-	1
	SV-Besch.	53	-	.	-	-	.	.	-	.
352044 Osten	Betriebe	50	-	1	-	-	4	14	2	3
	SV-Besch.	115	-	.	-	-	.	29	.	.
352045 Osterbruch	Betriebe	14	-	1	2	-	3	4	-	-
	SV-Besch.	30	-	.	.	-	.	.	-	-
352046 Otterndorf, Stadt	Betriebe	350	-	13	5	1	29	77	19	41
	SV-Besch.	1 936	-	152	.	.	93	443	135	77
352050 Schiffdorf	Betriebe	389	-	23	8	-	57	92	5	21
	SV-Besch.	1 799	-	205	.	-	285	628	11	28
352051 Steinau	Betriebe	16	-	-	-	-	4	5	-	1
	SV-Besch.	33	-	-	-	-	24	.	-	.
352052 Stinstedt	Betriebe	12	-	1	3	-	2	1	-	2
	SV-Besch.	16	-	.	.	-	.	.	-	.
352055 Wanna	Betriebe	60	-	3	4	-	6	13	5	4
	SV-Besch.	170	-	15	.	-	60	27	42	.
352056 Wingst	Betriebe	107	-	9	2	2	10	17	5	12
	SV-Besch.	242	-	18	.	.	17	19	.	26
352059 Beverstedt	Betriebe	416	1	29	21	-	55	90	18	27
	SV-Besch.	1 776	.	176	27	-	250	388	290	36
352060 Hagen im Bremischen	Betriebe	430	-	35	13	3	47	88	15	22
	SV-Besch.	1 419	-	206	.	25	192	289	42	49
352061 Wurster Nordseeküste	Betriebe	569	-	38	17	-	80	106	19	79
	SV-Besch.	2 075	-	168	11	-	686	298	132	166
352062 Geestland, Stadt	Betriebe	970	1	64	39	7	101	210	20	69
	SV-Besch.	4 938	.	401	.	82	438	1 140	34	213

en Städten, Landkreisen und Gemeinden in Niedersachsen 2013

den Wirtschaftsabschnitten									Merkmal	Statistische Region Kreisfreie Stadt Landkreis Gemeinde Land
J	K	L	M	N	P	Q	R	S		
Informa- tion u. Kommuni- kation	Erbr. von Finanz- u. Versicher. Dienstl.	Grundst. und Wohnungs- wesen	Erbr. von freiberufl., wissen. u. tech. Dienstl.	Erbr. von sonst. wirtschaftl. Dienstl.	Erziehung und Unterricht	Gesund- heits- u. Sozial- wesen	Kunst, Unter- haltung u. Erholung	Erbr.von sonst. Dienstl.		
Anzahl										
110	163	633	586	389	186	500	134	412	Betriebe	352 Cuxhaven
196	1 007	345	1 306	1 747	1 950	6 463	235	996	SV-Besch.	
-	1	2	-	1	1	2	-	1	Betriebe	352002 Armstorf
-	-	.	-	.	.	.	-	.	SV-Besch.	
-	-	2	2	1	2	-	-	2	Betriebe	352004 Belum
-	-	-	-	.	SV-Besch.	
-	1	2	1	-	-	3	-	1	Betriebe	352008 Bülkau
-	.	.	.	-	-	.	-	.	SV-Besch.	
1	9	12	9	4	7	6	5	10	Betriebe	352009 Cadenberge
.	23	.	50	.	119	102	.	47	SV-Besch.	
33	33	229	165	113	48	152	50	127	Betriebe	352011 Cuxhaven, Stadt
104	353	223	567	882	698	2 363	112	347	SV-Besch.	
-	-	1	-	1	1	1	1	1	Betriebe	352018 Geversdorf
-	-	.	-	SV-Besch.	
-	6	9	10	4	2	4	2	3	Betriebe	352020 Hechthausen
-	36	.	.	SV-Besch.	
5	8	23	28	19	6	41	4	23	Betriebe	352022 Hemmoor, Stadt
.	43	19	63	52	99	452	.	58	SV-Besch.	
-	1	1	2	1	-	1	1	3	Betriebe	352024 Hollnseth
-	-	.	.	.	SV-Besch.	
-	3	6	3	2	1	3	1	5	Betriebe	352025 Ihlienworth
-	6	.	6	SV-Besch.	
2	4	15	18	5	3	8	3	12	Betriebe	352029 Lamstedt
.	.	.	69	.	.	84	.	22	SV-Besch.	
7	5	35	32	28	9	22	3	26	Betriebe	352032 Loxstedt
.	39	12	36	42	43	215	.	51	SV-Besch.	
-	-	3	-	-	-	-	-	1	Betriebe	352036 Mittelstenahne
-	-	.	-	-	-	-	-	.	SV-Besch.	
-	-	2	2	1	3	2	-	2	Betriebe	352038 Neuenkirchen
-	-	.	.	.	8	.	-	.	SV-Besch.	
-	1	1	4	-	1	3	2	3	Betriebe	352039 Neuhaus (Oste), Flecken
-	.	.	.	-	SV-Besch.	
-	-	-	3	-	1	-	2	2	Betriebe	352041 Nordleda
-	-	-	.	-	.	-	.	.	SV-Besch.	
1	1	2	10	3	-	3	1	1	Betriebe	352042 Oberndorf
.	.	.	25	.	-	.	.	.	SV-Besch.	
-	-	-	3	1	1	-	-	2	Betriebe	352043 Odisheim
-	-	-	.	.	.	-	-	.	SV-Besch.	
1	2	4	5	4	2	4	2	2	Betriebe	352044 Osten
.	32	.	.	SV-Besch.	
-	-	1	-	2	-	-	-	1	Betriebe	352045 Osterbruch
-	-	.	-	.	-	-	-	.	SV-Besch.	
2	6	33	33	19	14	29	9	20	Betriebe	352046 Otterndorf, Stadt
.	41	29	115	159	117	415	36	103	SV-Besch.	
7	12	35	38	22	8	31	7	23	Betriebe	352050 Schiffdorf
.	55	3	62	43	32	384	.	45	SV-Besch.	
-	-	-	2	1	-	1	-	2	Betriebe	352051 Steinau
-	-	-	.	.	-	.	-	.	SV-Besch.	
1	-	-	2	-	-	-	-	-	Betriebe	352052 Stinstedt
.	-	-	.	-	-	-	-	-	SV-Besch.	
2	1	5	7	1	2	4	-	3	Betriebe	352055 Wanna
.	8	-	.	SV-Besch.	
1	4	7	14	8	3	4	2	7	Betriebe	352056 Wingst
.	.	.	11	19	11	22	.	27	SV-Besch.	
6	10	26	35	23	15	32	6	22	Betriebe	352059 Beverstedt
31	149	.	37	37	31	278	.	40	SV-Besch.	
7	14	36	46	30	13	25	9	27	Betriebe	352060 Hagen im Bremischen
10	37	.	61	188	74	177	24	41	SV-Besch.	
10	13	43	39	35	12	36	9	33	Betriebe	352061 Wurster Nordseeküste
17	43	7	57	74	114	257	5	40	SV-Besch.	
24	28	98	73	60	31	83	15	47	Betriebe	352062 Geestland, Stadt
12	135	33	121	143	530	1 487	30	126	SV-Besch.	

1. Betriebe und sozialversicherungspflichtig Beschäftigte nach Wirtschaftsabschnitten, Statistischen Regionen, kreisfrei-

Statistische Region Kreisfreie Stadt Landkreis Gemeinde Land	Merkmal	Insgesamt	davon in							
			B	C	D	E	F	G	H	I
			Bergbau u. Gewinn. v. Steinen u. Erden	Verarb. Gewerbe	Energie- ver- sorgung	Wasservers; Abw., Abf. u. Bes. v. Um- weltverschm.	Bau- gewerbe	Handel; Instand- halt. u. Rep. v. Kfz	Verkehr und Lagererei	Gast- gewerbe
Anzahl										
353 Harburg	Betriebe	12 161	2	578	119	48	1 323	2 659	525	605
	SV-Besch.	48 934	.	5 603	244	.	5 038	13 891	3 866	1 730
353001 Appel	Betriebe	96	-	9	-	1	4	18	4	7
	SV-Besch.	188	-	11	-	.	6	15	.	63
353002 Asendorf	Betriebe	73	-	5	-	-	9	10	4	2
	SV-Besch.	71	-	.	-	-	6	8	.	.
353003 Bendestorf	Betriebe	182	-	2	-	-	6	33	10	7
	SV-Besch.	233	-	.	-	-	.	.	23	.
353004 Brackel	Betriebe	125	-	10	-	1	20	34	3	1
	SV-Besch.	381	-	96	-	.	57	116	.	.
353005 Buchholz in der Nordheide, Stadt	Betriebe	1 982	1	68	9	7	136	468	55	89
	SV-Besch.	9 229	.	711	98	.	737	2 675	388	379
353006 Dohren	Betriebe	43	-	1	-	1	8	12	4	-
	SV-Besch.	96	-	.	-	.	32	10	.	-
353007 Drage	Betriebe	145	-	5	4	-	32	28	7	10
	SV-Besch.	155	-	.	.	-	38	32	4	21
353008 Drestedt	Betriebe	44	-	2	-	-	10	8	1	1
	SV-Besch.	383	-	.	-	-	6	25	.	.
353009 Egestorf	Betriebe	145	-	7	-	-	24	25	8	13
	SV-Besch.	419	-	23	-	-	74	52	19	65
353010 Eyendorf	Betriebe	49	-	5	1	-	6	9	1	4
	SV-Besch.	89	-	.	.	-	13	22	.	.
353011 Garlstorf	Betriebe	61	-	7	-	1	5	17	4	4
	SV-Besch.	67	-	.	-	.	.	18	.	.
353012 Garstedt	Betriebe	65	1	3	-	1	10	16	1	-
	SV-Besch.	285	.	.	-	.	24	72	.	-
353013 Gödenstorf	Betriebe	58	-	2	1	-	13	12	2	3
	SV-Besch.	51	-	.	.	-	16	.	.	4
353014 Halvesbostel	Betriebe	24	-	2	1	-	7	4	3	2
	SV-Besch.	61	-	.	.	-	33	.	.	.
353015 Handeloh	Betriebe	138	-	9	-	-	18	20	8	8
	SV-Besch.	167	-	19	-	-	21	44	11	26
353016 Hanstedt	Betriebe	315	-	9	3	1	42	58	5	22
	SV-Besch.	950	-	40	.	.	148	196	26	78
353017 Harmstorf	Betriebe	63	-	1	14	1	6	8	6	3
	SV-Besch.	78	-
353018 Heidenau	Betriebe	74	-	3	2	-	11	14	7	8
	SV-Besch.	114	-	.	.	-	25	21	18	13
353019 Hollenstedt	Betriebe	250	-	14	-	-	25	52	11	16
	SV-Besch.	894	-	98	-	-	158	277	66	24
353020 Jesteburg	Betriebe	463	-	23	1	4	35	96	14	25
	SV-Besch.	1 451	-	78	.	.	42	388	.	65
353021 Kakenstorf	Betriebe	63	-	2	-	-	14	9	1	3
	SV-Besch.	283	-	.	-	-	62	60	.	.
353022 Königsmoor	Betriebe	18	-	3	-	2	1	1	1	-
	SV-Besch.	49	-	.	-	-
353023 Marschacht	Betriebe	175	-	7	1	2	28	38	7	4
	SV-Besch.	630	-	.	.	.	94	159	8	.
353024 Marxen	Betriebe	94	-	6	-	3	15	25	1	4
	SV-Besch.	318	-	80	-	.	80	106	.	.
353025 Moisburg	Betriebe	62	-	6	-	-	9	7	1	7
	SV-Besch.	92	-	12	-	-	32	.	.	.
353026 Neu Wulmstorf	Betriebe	793	-	36	4	1	92	198	51	39
	SV-Besch.	3 700	-	743	.	.	372	1 351	231	87
353027 Otter	Betriebe	47	-	2	3	-	6	8	2	2
	SV-Besch.	36	-	.	.	-
353028 Regesbostel	Betriebe	45	-	6	1	-	6	10	1	4
	SV-Besch.	86	-	.	.	-	18	.	.	.
353029 Rosengarten	Betriebe	732	-	36	6	5	75	140	25	30
	SV-Besch.	2 005	-	105	.	.	276	485	206	119
353030 Salzhausen	Betriebe	283	-	13	4	-	26	63	6	20
	SV-Besch.	1 185	-	162	.	-	77	284	62	49

en Städten, Landkreisen und Gemeinden in Niedersachsen 2013

den Wirtschaftsabschnitten									Merkmal	Statistische Region Kreisfreie Stadt Landkreis Gemeinde Land
J Informa- tion u. Kommuni- kation	K Erbr. von Finanz- u. Versicher. Dienstl.	L Grundst. und Wohnungs- wesen	M Erbr. von freiberufl., wissen. u. tech. Dienstl.	N Erbr. von sonst. wirtschaftl. Dienstl.	P Erziehung und Unterricht	Q Gesund- heits- u. Sozial- wesen	R Kunst, Unter- haltung u. Erholung	S Erbr.von sonst. Dienstl.		
Anzahl										
419	260	1 248	1 693	778	292	621	377	614	Betriebe	353 Harburg
602	1 419	319	2 226	2 895	1 438	7 242	534	1 627	SV-Besch.	
9	2	10	15	8	1	2	5	1	Betriebe	353001 Appel
11	.	3	8	64	SV-Besch.	
4	3	7	20	4	1	2	-	2	Betriebe	353002 Asendorf
.	-	.	SV-Besch.	
5	4	34	40	12	4	6	11	8	Betriebe	353003 Bendestorf
.	50	.	.	SV-Besch.	
5	3	19	10	8	1	3	4	3	Betriebe	353004 Brackel
.	.	.	67	16	.	5	.	.	SV-Besch.	
83	44	192	324	122	75	129	70	110	Betriebe	353005 Buchholz in der Nordheide, Stadt
124	222	56	547	630	474	1 773	88	302	SV-Besch.	
-	-	2	10	1	-	2	1	1	Betriebe	353006 Dohren
-	-	.	.	.	-	.	.	.	SV-Besch.	
2	2	7	28	7	1	1	3	8	Betriebe	353007 Drage
.	.	.	26	SV-Besch.	
4	-	3	6	1	2	-	4	2	Betriebe	353008 Drestedt
.	-	-	.	.	SV-Besch.	
5	-	10	20	8	1	4	7	13	Betriebe	353009 Egestorf
.	-	.	14	12	.	.	.	14	SV-Besch.	
3	-	1	4	3	3	1	4	4	Betriebe	353010 Eyendorf
.	-	SV-Besch.	
2	3	1	4	5	3	2	1	2	Betriebe	353011 Garlstorf
.	-	SV-Besch.	
3	-	7	7	6	2	3	1	4	Betriebe	353012 Garstedt
.	-	.	.	4	SV-Besch.	
1	-	7	3	9	1	2	-	2	Betriebe	353013 Gödenstorf
.	-	-	.	SV-Besch.	
1	-	1	2	1	-	-	-	-	Betriebe	353014 Halvesbostel
.	-	.	.	.	-	-	-	-	SV-Besch.	
7	3	13	24	10	3	3	6	6	Betriebe	353015 Handeloh
.	.	.	9	5	SV-Besch.	
9	6	39	45	17	10	22	9	18	Betriebe	353016 Hanstedt
.	11	3	51	20	15	279	52	16	SV-Besch.	
-	2	5	7	4	-	-	4	2	Betriebe	353017 Harmstorf
-	-	-	.	.	SV-Besch.	
4	2	6	8	2	-	4	1	2	Betriebe	353018 Heidenau
.	.	.	9	.	-	.	.	.	SV-Besch.	
9	7	34	28	11	7	13	7	16	Betriebe	353019 Hollenstedt
.	50	3	53	9	21	117	.	17	SV-Besch.	
18	9	64	83	23	9	25	14	20	Betriebe	353020 Jesteburg
.	23	13	69	17	.	654	.	30	SV-Besch.	
3	-	6	6	7	3	1	4	4	Betriebe	353021 Kakenstorf
.	-	.	.	58	SV-Besch.	
1	-	2	3	1	2	1	-	-	Betriebe	353022 Königsmoor
.	-	-	-	SV-Besch.	
2	7	14	22	8	7	10	2	16	Betriebe	353023 Marschacht
.	38	.	37	.	.	115	.	12	SV-Besch.	
4	-	9	12	5	3	3	2	2	Betriebe	353024 Marxen
.	-	.	.	24	SV-Besch.	
1	2	7	12	1	2	3	1	3	Betriebe	353025 Moisburg
.	.	.	6	.	.	12	.	.	SV-Besch.	
21	21	70	96	50	16	46	22	30	Betriebe	353026 Neu Wulmstorf
31	61	.	54	160	130	377	15	83	SV-Besch.	
2	1	3	8	4	2	-	4	-	Betriebe	353027 Otter
.	-	.	.	SV-Besch.	
1	1	3	7	4	1	-	-	-	Betriebe	353028 Regesbostel
.	-	-	-	SV-Besch.	
33	18	78	121	50	10	37	37	31	Betriebe	353029 Rosengarten
24	18	9	162	66	22	303	141	42	SV-Besch.	
6	7	33	35	12	9	23	7	19	Betriebe	353030 Salzhausen
21	19	29	103	21	61	268	.	21	SV-Besch.	

1. Betriebe und sozialversicherungspflichtig Beschäftigte nach Wirtschaftsabschnitten, Statistischen Regionen, kreisfrei-

Statistische Region Kreisfreie Stadt Landkreis Gemeinde Land	Merkmal	Insgesamt	davon in							
			B	C	D	E	F	G	H	I
			Bergbau u. Gewinn. v. Steinen u. Erden	Verarb. Gewerbe	Energie- ver- sorgung	Wasservers; Abw., Abf. u. Bes. v. Um- weltverschm.	Bau- gewerbe	Handel; Instand- halt. u. Rep. v. Kfz	Verkehr und Lagererei	Gast- gewerbe
Anzahl										
353031 Seevetal	Betriebe	2 307	-	114	15	10	245	493	119	109
	SV-Besch.	9 927	-	1 134	30	85	1 063	3 442	1 074	253
353032 Stelle	Betriebe	497	-	22	2	3	74	117	28	22
	SV-Besch.	2 102	-	113	.	.	255	1 077	135	30
353033 Tespe	Betriebe	136	-	8	3	-	17	32	10	8
	SV-Besch.	281	-	13	.	-	43	91	31	.
353034 Toppenstedt	Betriebe	87	-	8	-	1	15	21	2	4
	SV-Besch.	240	-	112	-	.	53	15	.	10
353035 Tostedt	Betriebe	558	-	27	25	1	61	129	25	26
	SV-Besch.	2 367	-	346	.	.	477	554	112	31
353036 Undeloh	Betriebe	59	-	1	-	-	5	8	2	13
	SV-Besch.	113	-	.	-	-	26	15	.	33
353037 Vierhöfen	Betriebe	43	-	3	-	-	7	3	1	1
	SV-Besch.	108	-	.	-	-	13	.	.	.
353038 Welle	Betriebe	42	-	1	-	-	10	8	3	1
	SV-Besch.	66	-	.	-	-	14	12	29	.
353039 Wenzendorf	Betriebe	74	-	4	3	-	6	22	6	3
	SV-Besch.	509	-	.	.	-	5	169	.	.
353040 Winsen (Luhe), Stadt	Betriebe	1 514	-	74	14	2	155	354	69	76
	SV-Besch.	9 256	-	1 339	.	.	561	1 935	679	258
353041 Wistedt	Betriebe	63	-	5	1	-	17	13	-	1
	SV-Besch.	100	-	18	.	-	34	14	-	.
353042 Wulfsen	Betriebe	74	-	7	1	-	12	18	6	3
	SV-Besch.	119	-	37	.	-	.	21	9	.
354 Lüchow-Dannenberg	Betriebe	2 091	2	135	74	6	241	445	58	179
	SV-Besch.	11 310	.	2 877	.	.	793	1 949	343	434
354001 Bergen an der Dumme, Flecken	Betriebe	64	-	2	3	-	12	10	3	5
	SV-Besch.	225	-	.	.	-	26	37	.	19
354002 Clenze, Flecken	Betriebe	109	-	5	4	-	10	28	1	11
	SV-Besch.	468	-	123	.	-	9	148	.	11
354003 Damnatz	Betriebe	10	-	-	3	-	-	-	-	2
	SV-Besch.	10	-	-	.	-	-	-	-	.
354004 Dannenberg (Elbe), Stadt	Betriebe	417	-	23	6	1	34	107	17	24
	SV-Besch.	3 693	-	664	6	.	278	608	113	114
354005 Gartow, Flecken	Betriebe	76	-	3	1	1	8	15	1	12
	SV-Besch.	187	-	.	.	-	18	45	.	7
354006 Göhrde	Betriebe	23	-	-	-	-	4	3	1	4
	SV-Besch.	39	-	-	-	-	.	.	.	28
354007 Gorleben	Betriebe	30	-	5	1	1	4	1	2	6
	SV-Besch.	280	-	109	13
354008 Gusborn	Betriebe	33	-	3	5	-	5	6	1	1
	SV-Besch.	35	-	.	5	-	9	9	.	.
354009 Hitzacker (Elbe), Stadt	Betriebe	212	1	19	5	-	15	35	6	30
	SV-Besch.	1 265	.	376	.	-	68	124	12	101
354010 Hühbeck	Betriebe	19	-	2	-	-	3	4	1	2
	SV-Besch.	182	-	.	-	-
354011 Jameln	Betriebe	28	-	2	2	-	5	3	-	3
	SV-Besch.	81	-	.	.	-	12	.	-	.
354012 Karwitz	Betriebe	25	1	4	2	-	4	3	2	-
	SV-Besch.	112	.	.	.	-	10	.	.	-
354013 Küsten	Betriebe	55	-	3	1	-	12	9	1	4
	SV-Besch.	116	-	.	.	-	57	9	.	.
354014 Langendorf	Betriebe	18	-	-	3	-	3	3	1	1
	SV-Besch.	23	-	-	.	-
354015 Lemgow	Betriebe	35	-	2	2	-	4	8	1	2
	SV-Besch.	73	-	.	.	-	.	31	.	.
354016 Luckau (Wendland)	Betriebe	28	-	3	2	-	5	7	-	1
	SV-Besch.	189	-	166	.	-	6	17	-	.
354017 Lübbow	Betriebe	11	-	1	1	1	1	2	-	3
	SV-Besch.	22	-	.	.	-	.	.	-	.
354018 Lüchow (Wendland), Stadt	Betriebe	522	-	25	11	2	38	137	11	35
	SV-Besch.	3 494	-	1 028	.	.	123	741	123	73

en Städten, Landkreisen und Gemeinden in Niedersachsen 2013

den Wirtschaftsabschnitten									Merkmal	Statistische Region Kreisfreie Stadt Landkreis Gemeinde Land
J Informa- tion u. Kommuni- kation	K Erbr. von Finanz- u. Versicher. Dienstl.	L Grundst. und Wohnungs- wesen	M Erbr. von freiberufl., wissen. u. tech. Dienstl.	N Erbr. von sonst. wirtschaftl. Dienstl.	P Erziehung und Unterricht	Q Gesund- heits- u. Sozial- wesen	R Kunst, Unter- haltung u. Erholung	S Erbr.von sonst. Dienstl.		
Anzahl										
80	47	260	309	182	48	90	73	113	Betriebe	353031 Seevetal
81	88	72	425	1 072	179	649	101	179	SV-Besch.	
25	7	34	53	41	7	24	13	25	Betriebe	353032 Stelle
65	12	.	42	52	16	248	14	19	SV-Besch.	
1	2	13	14	13	1	4	6	4	Betriebe	353033 Tespe
.	.	.	25	21	.	.	4	.	SV-Besch.	
3	1	7	12	2	1	2	4	4	Betriebe	353034 Toppenstedt
.	SV-Besch.	
11	10	63	61	31	8	43	6	31	Betriebe	353035 Tostedt
5	37	10	113	33	52	484	17	59	SV-Besch.	
2	1	8	9	4	2	1	-	3	Betriebe	353036 Undeloh
.	-	.	SV-Besch.	
2	-	5	11	3	2	2	-	3	Betriebe	353037 Vierhöfen
.	-	.	26	.	.	.	-	.	SV-Besch.	
3	-	5	1	7	2	-	-	1	Betriebe	353038 Welle
.	-	-	-	.	SV-Besch.	
1	-	4	11	6	2	2	3	1	Betriebe	353039 Wenzendorf
.	-	.	6	SV-Besch.	
40	42	150	187	78	35	103	39	96	Betriebe	353040 Winsen (Luhe), Stadt
113	773	62	307	530	319	1 541	67	699	SV-Besch.	
1	-	6	10	5	3	-	1	-	Betriebe	353041 Wistedt
.	-	.	.	8	.	-	.	-	SV-Besch.	
2	3	6	5	2	2	2	1	4	Betriebe	353042 Wulfsen
.	16	SV-Besch.	
28	52	117	198	88	76	190	52	150	Betriebe	354 Lüchow-Dannenberg
103	457	80	588	624	623	2 042	42	248	SV-Besch.	
1	1	3	3	2	3	8	1	7	Betriebe	354001 Bergen an der Dumme, Flecken
.	101	.	.	SV-Besch.	
5	6	4	6	2	4	7	5	11	Betriebe	354002 Clenze, Flecken
.	56	50	.	7	SV-Besch.	
-	-	1	-	-	2	-	1	1	Betriebe	354003 Damnatz
-	-	.	-	-	.	-	.	.	SV-Besch.	
4	8	33	36	15	15	61	8	25	Betriebe	354004 Dannenberg (Elbe), Stadt
5	294	5	255	100	242	908	.	56	SV-Besch.	
-	2	2	8	2	2	8	3	8	Betriebe	354005 Gartow, Flecken
-	.	.	5	.	.	82	.	.	SV-Besch.	
1	-	1	4	-	1	1	1	2	Betriebe	354006 Görhde
.	-	.	.	-	SV-Besch.	
-	-	2	5	3	-	-	-	-	Betriebe	354007 Gorleben
-	-	.	.	.	-	-	-	-	SV-Besch.	
2	-	-	6	1	2	-	-	1	Betriebe	354008 Gusborn
.	-	-	.	.	.	-	-	.	SV-Besch.	
1	8	15	25	9	6	21	2	14	Betriebe	354009 Hitzacker (Elbe), Stadt
.	.	.	76	15	67	327	.	18	SV-Besch.	
-	-	-	1	2	1	1	1	1	Betriebe	354010 Hühbeck
-	-	-	SV-Besch.	
-	-	1	3	3	2	-	1	3	Betriebe	354011 Jameln
-	-	-	.	6	SV-Besch.	
-	-	1	4	1	1	-	2	-	Betriebe	354012 Karwitz
-	-	-	.	-	SV-Besch.	
-	1	3	9	5	2	1	1	3	Betriebe	354013 Küsten
-	.	.	5	SV-Besch.	
-	-	-	1	1	1	1	-	3	Betriebe	354014 Langendorf
-	-	-	-	.	SV-Besch.	
1	1	2	1	-	1	5	1	4	Betriebe	354015 Lemgow
.	.	.	.	-	.	23	.	4	SV-Besch.	
-	-	-	5	1	-	-	4	-	Betriebe	354016 Luckau (Wendland)
-	-	-	.	.	-	-	.	-	SV-Besch.	
-	-	-	-	2	-	-	-	-	Betriebe	354017 Lübbow
-	-	-	-	.	-	-	-	-	SV-Besch.	
8	18	31	55	26	20	52	13	40	Betriebe	354018 Lüchow (Wendland), Stadt
69	71	11	143	361	200	414	29	77	SV-Besch.	

1. Betriebe und sozialversicherungspflichtig Beschäftigte nach Wirtschaftsabschnitten, Statistischen Regionen, kreisfrei-

Statistische Region Kreisfreie Stadt Landkreis Gemeinde Land	Merkmal	Insgesamt	davon in							
			B Bergbau u. Gewinn. u. Erden	C Verarb. Gewerbe	D Energie- ver- sorgung	E Wasservers; Abw., Abf. u. Bes. v. Um- weltverschm.	F Bau- gewerbe	G Handel; Instand- halt. u. Rep. v. Kfz	H Verkehr und Lagererei	I Gast- gewerbe
		Anzahl								
354019 Neu Darchau	Betriebe	43	-	4	-	-	9	7	1	2
	SV-Besch.	122	-	.	-	-	18	15	.	.
354020 Prezelle	Betriebe	15	-	2	2	-	4	3	-	-
	SV-Besch.	18	-	.	.	-	.	.	-	-
354021 Schnackenburg, Stadt	Betriebe	13	-	1	1	-	3	1	1	1
	SV-Besch.	25	-	.	.	-
354022 Schnega	Betriebe	57	-	3	8	-	10	8	-	5
	SV-Besch.	66	-	.	.	-	16	11	-	8
354023 Trebel	Betriebe	41	-	4	2	-	10	6	1	7
	SV-Besch.	28	-	.	.	-	10	.	.	7
354024 Waddeweitz	Betriebe	42	-	5	1	-	6	8	1	2
	SV-Besch.	40	-	.	.	-	9	10	.	.
354025 Woltersdorf	Betriebe	28	-	2	1	-	8	5	2	2
	SV-Besch.	74	-	.	.	-
354026 Wustrow (Wendland), Stadt	Betriebe	88	-	6	5	-	18	16	2	10
	SV-Besch.	240	-	.	.	-	9	40	.	12
354027 Zernien	Betriebe	49	-	6	2	-	6	10	1	4
	SV-Besch.	203	-	64	.	-	62	35	.	.
355 Lüneburg	Betriebe	7 490	4	390	91	27	778	1 510	252	434
	SV-Besch.	45 994	62	8 703	258	393	2 936	8 420	1 748	1 990
355001 Adendorf	Betriebe	463	-	16	4	1	44	107	13	20
	SV-Besch.	2 018	-	582	.	.	206	438	56	124
355002 Amelinghausen	Betriebe	191	1	6	3	1	28	44	5	16
	SV-Besch.	705	.	47	.	.	129	220	37	38
355003 Artlenburg, Flecken	Betriebe	53	-	2	1	1	13	9	2	2
	SV-Besch.	63	-	.	.	.	25	11	.	.
355004 Bardowick, Flecken	Betriebe	282	-	18	1	4	32	90	15	13
	SV-Besch.	1 321	-	85	.	.	120	450	93	18
355005 Barendorf	Betriebe	63	-	3	-	-	9	16	3	2
	SV-Besch.	137	-	.	-	-	.	41	17	.
355006 Barnstedt	Betriebe	27	-	3	2	-	7	2	-	2
	SV-Besch.	116	-	.	.	-	49	.	-	.
355007 Barum	Betriebe	79	-	2	1	-	16	8	1	3
	SV-Besch.	82	-	.	.	-	13	.	.	.
355008 Betzendorf	Betriebe	52	-	2	2	-	12	11	3	2
	SV-Besch.	156	-	.	.	-	33	29	19	.
355009 Bleckede, Stadt	Betriebe	354	1	15	4	2	46	70	22	25
	SV-Besch.	1 369	.	411	.	.	253	183	80	36
355010 Boitze	Betriebe	15	-	1	1	-	2	3	1	-
	SV-Besch.	30	-	.	.	-	.	9	.	-
355011 Brietlingen	Betriebe	128	1	4	3	-	15	17	4	14
	SV-Besch.	216	.	.	.	-	19	45	.	30
355012 Dahlem	Betriebe	16	-	1	-	-	3	3	3	1
	SV-Besch.	150	-	.	-	-
355013 Dahlenburg, Flecken	Betriebe	158	-	11	8	1	21	34	5	14
	SV-Besch.	1 193	-	488	.	.	119	340	10	30
355014 Deutsch Evern	Betriebe	148	-	7	3	-	18	24	8	5
	SV-Besch.	277	-	.	.	-	.	51	41	.
355015 Echem	Betriebe	28	-	1	1	1	9	8	-	-
	SV-Besch.	80	-	-	-
355016 Embsen	Betriebe	89	-	10	1	-	13	13	5	4
	SV-Besch.	227	-	41	.	-	.	.	12	20
355017 Handorf	Betriebe	96	-	6	1	-	10	17	3	8
	SV-Besch.	213	-	.	.	-	25	34	.	16
355018 Hittbergen	Betriebe	28	-	4	-	-	5	1	4	-
	SV-Besch.	71	-	.	-	-	.	.	34	-
355019 Hohnstorf (Elbe)	Betriebe	65	-	8	2	-	11	11	-	3
	SV-Besch.	94	-	15	.	-	11	36	-	8
355020 Kirchgellersen	Betriebe	94	-	6	1	-	14	19	3	1
	SV-Besch.	248	-	87	.	-	31	31	.	.
355021 Lüdersburg	Betriebe	36	-	-	-	-	4	7	-	3
	SV-Besch.	96	-	-	-	-	.	.	-	.

en Städten, Landkreisen und Gemeinden in Niedersachsen 2013

den Wirtschaftsabschnitten									Merkmal	Statistische Region Kreisfreie Stadt Landkreis Gemeinde Land
J Informa- tion u. Kommuni- kation	K Erbr. von Finanz- u. Versicher. Dienstl.	L Grundst. und Wohnungs- wesen	M Erbr. von freiberufl., wissen. u. tech. Dienstl.	N Erbr. von sonst. wirtschaftl. Dienstl.	P Erziehung und Unterricht	Q Gesund- heits- u. Sozial- wesen	R Kunst, Unter- haltung u. Erholung	S Erbr.von sonst. Dienstl.		
Anzahl										
-	-	1	4	1	3	6	1	4	Betriebe	354019 Neu Darchau
-	-	.	7	.	13	47	.	7	SV-Besch.	
-	-	1	1	-	1	1	-	-	Betriebe	354020 Prezelle
-	-	.	.	-	.	.	-	-	SV-Besch.	
-	-	1	2	-	-	1	-	1	Betriebe	354021 Schnackenburg, Stadt
-	-	.	.	-	-	.	-	.	SV-Besch.	
2	1	5	2	2	3	2	-	6	Betriebe	354022 Schnega
.	-	.	SV-Besch.	
-	-	1	2	2	1	1	1	3	Betriebe	354023 Trebel
-	-	SV-Besch.	
1	-	1	6	3	1	3	3	1	Betriebe	354024 Waddeweitz
.	-	SV-Besch.	
-	1	3	1	-	-	1	-	2	Betriebe	354025 Woltersdorf
-	.	.	.	-	-	.	-	.	SV-Besch.	
1	4	2	3	4	2	8	1	6	Betriebe	354026 Wustrow (Wendland), Stadt
.	7	38	.	30	SV-Besch.	
1	1	3	5	1	2	1	2	4	Betriebe	354027 Zernien
.	.	.	4	SV-Besch.	
266	159	627	1 079	379	250	567	203	474	Betriebe	355 Lüneburg
1 282	1 398	343	1 878	3 756	2 607	8 035	465	1 720	SV-Besch.	
12	5	59	69	20	15	33	16	29	Betriebe	355001 Adendorf
16	14	9	50	47	12	315	108	24	SV-Besch.	
3	3	21	23	8	6	11	3	9	Betriebe	355002 Amelinghausen
.	7	8	15	.	34	114	.	21	SV-Besch.	
2	1	2	4	2	3	2	1	6	Betriebe	355003 Artlenburg, Flecken
.	SV-Besch.	
7	4	22	23	10	4	17	4	18	Betriebe	355004 Bardowick, Flecken
.	10	.	73	112	10	114	.	26	SV-Besch.	
2	4	3	6	3	4	6	-	2	Betriebe	355005 Barendorf
.	8	18	-	.	SV-Besch.	
-	-	1	5	1	1	1	2	-	Betriebe	355006 Barnstedt
-	-	-	SV-Besch.	
2	2	7	18	8	2	1	3	5	Betriebe	355007 Barum
.	.	.	7	13	SV-Besch.	
3	-	1	6	4	2	3	-	1	Betriebe	355008 Betzendorf
.	-	.	.	6	.	.	-	.	SV-Besch.	
6	6	26	41	21	10	23	9	27	Betriebe	355009 Bleckede, Stadt
.	15	4	21	20	46	224	.	39	SV-Besch.	
-	-	1	1	2	-	1	1	1	Betriebe	355010 Boitze
-	-	.	.	.	-	.	.	.	SV-Besch.	
3	3	14	16	9	3	4	6	12	Betriebe	355011 Brietlingen
.	.	.	10	27	.	15	3	20	SV-Besch.	
1	-	-	2	1	1	-	-	-	Betriebe	355012 Dahlem
.	-	-	.	.	.	-	-	-	SV-Besch.	
3	3	10	13	8	5	10	1	11	Betriebe	355013 Dahlenburg, Flecken
.	10	.	20	15	34	55	.	13	SV-Besch.	
5	4	17	16	7	10	16	2	6	Betriebe	355014 Deutsch Evern
.	95	.	.	SV-Besch.	
2	-	-	2	1	-	-	1	2	Betriebe	355015 Echem
.	-	-	.	.	-	-	.	.	SV-Besch.	
1	1	5	11	7	7	5	4	2	Betriebe	355016 Embsen
.	.	.	.	14	36	24	.	.	SV-Besch.	
9	2	6	12	5	3	4	7	3	Betriebe	355017 Handorf
17	26	.	.	SV-Besch.	
1	-	3	5	4	-	-	-	1	Betriebe	355018 Hittbergen
.	-	.	14	3	-	-	-	.	SV-Besch.	
4	1	4	7	2	1	4	-	7	Betriebe	355019 Hohnstorf (Elbe)
.	14	-	.	SV-Besch.	
3	2	7	17	5	1	5	1	9	Betriebe	355020 Kirchgellersen
.	.	.	4	8	.	.	.	14	SV-Besch.	
-	1	2	6	4	1	1	3	4	Betriebe	355021 Lüdersburg
-	.	.	12	SV-Besch.	

1. Betriebe und sozialversicherungspflichtig Beschäftigte nach Wirtschaftsabschnitten, Statistischen Regionen, kreisfrei-

Statistische Region Kreisfreie Stadt Landkreis Gemeinde Land	Merkmal	Insgesamt	davon in							
			B Bergbau u. Gewinn. v. Steinen u. Erden	C Verarb. Gewerbe	D Energie- ver- sorgung	E Wasservers; Abw., Abf. u. Bes. v. Um- weltverschm.	F Bau- gewerbe	G Handel; Instand- halt. u. Rep. v. Kfz	H Verkehr und Lagererei	I Gast- gewerbe
		Anzahl								
355022 Lüneburg, Hansestadt	Betriebe	3 538	-	172	21	10	208	768	93	215
	SV-Besch.	32 871	-	6 130	175	66	1 115	5 963	1 063	1 449
355023 Mechterßen	Betriebe	32	-	2	1	-	4	5	2	1
	SV-Besch.	63	-	.	.	-	19	15	.	.
355024 Melbeck	Betriebe	135	-	7	-	3	19	26	7	9
	SV-Besch.	353	-	38	-	.	48	69	50	21
355025 Nahrendorf	Betriebe	46	-	4	-	-	14	5	2	1
	SV-Besch.	92	-	.	-	-	8	.	.	.
355026 Neetze	Betriebe	88	-	8	-	-	16	13	3	4
	SV-Besch.	258	-	54	-	-	42	27	.	.
355027 Oldendorf (Luhe)	Betriebe	46	-	4	3	-	7	9	2	3
	SV-Besch.	95	-	35	.	-	.	7	.	.
355028 Radbruch	Betriebe	68	-	2	2	-	12	8	9	3
	SV-Besch.	121	-	.	.	-	22	.	16	.
355029 Rehlingen	Betriebe	24	-	1	1	-	2	1	1	4
	SV-Besch.	70	-	.	.	-
355030 Reinstorf	Betriebe	39	-	5	-	-	8	6	1	2
	SV-Besch.	70	-	6	-	-	24	.	.	.
355031 Reppenstedt	Betriebe	194	-	7	1	-	17	36	9	12
	SV-Besch.	473	-	27	.	-	44	120	19	12
355032 Rullstorf	Betriebe	68	-	4	1	-	14	7	1	2
	SV-Besch.	319	-	.	.	-	49	3	.	.
355033 Scharnebeck	Betriebe	106	-	8	1	-	16	23	1	6
	SV-Besch.	369	-	105	.	-	23	74	.	.
355034 Soderstorf	Betriebe	52	-	1	2	-	5	7	-	2
	SV-Besch.	90	-	.	.	-	7	.	-	.
355035 Südergellersen	Betriebe	58	-	2	1	-	5	6	3	3
	SV-Besch.	349	-	.	.	-
355036 Thomasburg	Betriebe	50	-	1	3	-	9	12	2	3
	SV-Besch.	35	-	.	.	-	14	6	.	.
355037 Tosterglope	Betriebe	14	-	-	1	-	4	3	-	1
	SV-Besch.	10	-	-	.	-	.	.	-	.
355038 Vastorf	Betriebe	46	1	5	1	2	5	2	4	1
	SV-Besch.	282	.	39	92	.
355039 Vögelsen	Betriebe	73	-	2	1	-	12	7	-	3
	SV-Besch.	164	-	.	.	-	36	21	-	.
355040 Wendisch Evern	Betriebe	48	-	2	-	-	11	5	-	-
	SV-Besch.	41	-	.	-	-	23	.	-	-
355041 Westergellersen	Betriebe	52	-	3	1	1	4	7	3	1
	SV-Besch.	109	-
355042 Wittorf	Betriebe	56	-	3	3	-	15	7	2	5
	SV-Besch.	335	-	.	.	-	146	22	.	.
355049 Amt Neuhaus	Betriebe	192	-	21	8	-	39	33	7	15
	SV-Besch.	563	-	174	.	-	145	59	27	16
356 Osterholz	Betriebe	4 390	4	264	83	12	471	1 014	148	263
	SV-Besch.	20 686	.	3 501	.	153	1 820	5 280	739	700
356001 Axstedt	Betriebe	30	-	1	-	-	9	3	1	1
	SV-Besch.	65	-	.	-	-	34	.	.	.
356002 Grasberg	Betriebe	313	-	18	5	3	36	83	14	9
	SV-Besch.	1 106	-	211	.	.	121	293	115	13
356003 Hambergen	Betriebe	197	1	14	5	2	35	44	8	15
	SV-Besch.	521	.	39	.	.	86	151	21	4
356004 Holste	Betriebe	23	-	3	1	-	4	5	1	4
	SV-Besch.	66	-	24	.	-	.	31	.	.
356005 Lilienthal	Betriebe	810	-	42	8	-	62	200	21	50
	SV-Besch.	4 320	-	644	.	-	215	1 293	132	99
356006 Lübberstedt	Betriebe	14	-	-	-	-	3	3	3	-
	SV-Besch.	43	-	-	-	-	.	.	.	-
356007 Osterholz-Scharmbeck, Stadt	Betriebe	1 113	2	59	19	2	113	250	34	76
	SV-Besch.	7 104	.	1 042	.	.	626	1 514	163	312
356008 Ritterhude	Betriebe	598	-	42	19	2	67	132	25	20
	SV-Besch.	3 036	-	657	.	.	261	922	107	30

en Städten, Landkreisen und Gemeinden in Niedersachsen 2013

den Wirtschaftsabschnitten									Merkmal	Statistische Region Kreisfreie Stadt Landkreis Gemeinde Land
J Informa- tion u. Kommuni- kation	K Erbr. von Finanz- u. Versicher. Dienstl.	L Grundst. und Wohnungs- wesen	M Erbr. von freiberufl., wissen. u. tech. Dienstl.	N Erbr. von sonst. wirtschaftl. Dienstl.	P Erziehung und Unterricht	Q Gesund- heits- u. Sozial- wesen	R Kunst, Unter- haltung u. Erholung	S Erbr.von sonst. Dienstl.		
Anzahl										
149	87	317	563	157	117	332	99	230	Betriebe	355022 Lüneburg, Hansestadt
1 146	1 252	282	1 408	3 009	2 164	6 002	267	1 380	SV-Besch.	
-	-	5	6	-	1	2	2	1	Betriebe	355023 Mechterßen
-	-	.	11	-	SV-Besch.	
5	3	10	15	7	6	6	6	6	Betriebe	355024 Melbeck
.	.	6	.	12	41	.	.	4	SV-Besch.	
1	-	1	4	3	2	4	1	4	Betriebe	355025 Nahrendorf
.	-	SV-Besch.	
2	2	5	10	4	4	7	2	8	Betriebe	355026 Neetze
.	.	.	6	.	16	93	.	8	SV-Besch.	
1	1	-	5	3	2	1	2	3	Betriebe	355027 Oldendorf (Luhe)
.	.	-	SV-Besch.	
3	-	5	13	3	3	3	-	2	Betriebe	355028 Radbruch
.	-	-	.	SV-Besch.	
1	1	2	4	2	1	1	1	1	Betriebe	355029 Rehlingen
.	SV-Besch.	
2	-	2	5	2	-	1	2	3	Betriebe	355030 Reinstorf
.	-	.	.	.	-	.	.	.	SV-Besch.	
5	6	15	30	12	7	15	7	15	Betriebe	355031 Reppenstedt
.	.	12	41	8	.	138	.	34	SV-Besch.	
3	-	3	12	12	5	1	-	3	Betriebe	355032 Rullstorf
.	-	.	.	135	.	.	-	.	SV-Besch.	
2	4	6	14	5	1	10	1	8	Betriebe	355033 Scharnebeck
.	13	86	.	6	SV-Besch.	
5	2	6	9	5	2	1	1	4	Betriebe	355034 Soderstorf
.	.	.	3	SV-Besch.	
4	-	3	14	5	1	2	5	4	Betriebe	355035 Südergellersen
.	-	SV-Besch.	
1	2	5	5	4	2	-	-	1	Betriebe	355036 Thomasburg
.	-	-	.	SV-Besch.	
1	-	-	3	-	1	-	-	-	Betriebe	355037 Tosterglope
.	-	-	.	-	.	-	-	-	SV-Besch.	
4	-	3	12	2	2	2	-	-	Betriebe	355038 Vastorf
.	-	.	38	.	.	.	-	-	SV-Besch.	
2	3	6	14	3	2	11	3	4	Betriebe	355039 Vögelsen
.	3	.	9	.	.	68	.	4	SV-Besch.	
1	1	4	12	3	3	-	3	3	Betriebe	355040 Wendisch Evern
.	.	.	6	.	.	-	.	.	SV-Besch.	
-	-	3	11	4	4	4	-	6	Betriebe	355041 Westergellersen
-	-	.	.	.	4	90	-	.	SV-Besch.	
1	1	7	4	3	-	2	-	3	Betriebe	355042 Wittorf
.	-	.	-	.	SV-Besch.	
4	4	8	11	8	5	15	4	10	Betriebe	355049 Amt Neuhaus
.	10	.	6	17	24	66	.	11	SV-Besch.	
126	97	410	525	236	113	276	114	234	Betriebe	356 Osterholz
152	768	.	769	1 508	425	3 860	168	589	SV-Besch.	
1	1	2	7	2	1	-	1	-	Betriebe	356001 Axstedt
.	.	.	11	.	.	-	.	-	SV-Besch.	
12	10	33	34	20	5	16	4	11	Betriebe	356002 Grasberg
.	21	5	17	97	8	170	.	13	SV-Besch.	
6	4	9	15	5	7	12	1	14	Betriebe	356003 Hambergen
.	15	.	15	11	27	126	.	20	SV-Besch.	
-	-	1	1	-	-	1	-	2	Betriebe	356004 Holste
-	-	.	.	-	-	.	-	.	SV-Besch.	
28	18	79	96	50	25	62	28	41	Betriebe	356005 Lilienthal
44	40	.	151	369	51	1 189	21	61	SV-Besch.	
-	-	1	-	-	1	3	-	-	Betriebe	356006 Lübberstedt
-	-	.	-	-	.	.	-	-	SV-Besch.	
33	21	104	128	55	32	84	25	76	Betriebe	356007 Osterholz-Scharmbeck, Stadt
73	564	20	246	237	191	1 455	76	354	SV-Besch.	
14	14	55	89	33	12	24	19	31	Betriebe	356008 Ritterhude
7	23	27	130	550	63	177	41	28	SV-Besch.	

1. Betriebe und sozialversicherungspflichtig Beschäftigte nach Wirtschaftsabschnitten, Statistischen Regionen, kreisfrei-

Statistische Region Kreisfreie Stadt Landkreis Gemeinde Land	Merkmal	Insgesamt	davon in							
			B Bergbau u. Gewinn. v. Steinen u. Erden	C Verarb. Gewerbe	D Energie- ver- sorgung	E Wasservers; Abw., Abf. u. Bes. v. Um- weltverschm.	F Bau- gewerbe	G Handel; Instand- halt. u. Rep. v. Kfz	H Verkehr und Lagererei	I Gast- gewerbe
		Anzahl								
356009 Schwanewede	Betriebe	700	-	50	17	1	82	168	24	37
	SV-Besch.	2 689	-	721	.	.	277	668	129	67
356010 Vollersode	Betriebe	101	-	8	1	1	12	23	8	10
	SV-Besch.	221	-	.	.	.	60	60	17	.
356011 Worpsswede	Betriebe	491	1	27	8	1	48	103	9	41
	SV-Besch.	1 515	.	141	.	.	129	332	48	171
357 Rotenburg (Wümme)	Betriebe	7 182	9	463	318	20	893	1 579	218	409
	SV-Besch.	44 572	143	8 723	345	194	4 593	10 007	1 916	1 454
357001 Ahausen	Betriebe	69	-	4	7	-	7	12	1	2
	SV-Besch.	58	-	.	.	-	18	.	.	.
357002 Alfstedt	Betriebe	56	-	2	12	-	13	7	-	2
	SV-Besch.	200	-	.	.	-	147	42	-	.
357003 Anderlingen	Betriebe	35	-	3	12	-	6	6	1	4
	SV-Besch.	49	-	.	.	-	.	19	.	3
357004 Basdahl	Betriebe	50	-	4	5	-	10	13	-	4
	SV-Besch.	224	-	.	.	-	.	.	-	14
357005 Böttersen	Betriebe	37	-	4	2	-	4	8	3	1
	SV-Besch.	71	-	.	.	-	.	13	.	.
357006 Bothel	Betriebe	90	-	4	1	-	20	15	3	6
	SV-Besch.	384	-	31	.	-	158	26	3	.
357007 Breddorf	Betriebe	53	-	6	9	-	7	15	1	-
	SV-Besch.	67	-	12	.	-	12	20	.	-
357008 Bremervörde, Stadt	Betriebe	810	-	38	25	2	88	192	21	60
	SV-Besch.	6 496	-	1 309	90	.	630	1 145	409	196
357009 Brockel	Betriebe	60	-	7	1	-	10	13	1	4
	SV-Besch.	256	-	40	.	-	22	88	.	10
357010 Bülstedt	Betriebe	34	-	2	-	-	3	7	4	2
	SV-Besch.	120	-	.	-	-	.	5	.	.
357011 Deinstedt	Betriebe	28	-	-	5	-	8	6	-	2
	SV-Besch.	39	-	-	.	-	33	.	-	.
357012 Ebersdorf	Betriebe	41	-	3	3	-	8	9	1	2
	SV-Besch.	165	-	50	.	-	67	39	.	.
357013 Elsdorf	Betriebe	97	-	10	11	1	10	14	4	2
	SV-Besch.	686	-	394	.	.	84	51	28	.
357014 Farven	Betriebe	34	-	2	5	-	8	5	-	2
	SV-Besch.	48	-	.	.	-	32	.	-	.
357015 Fintel	Betriebe	120	-	9	6	-	18	23	4	9
	SV-Besch.	460	-	32	.	-	33	180	.	.
357016 Gnarrenburg	Betriebe	330	2	16	4	2	61	79	10	22
	SV-Besch.	1 370	.	96	.	.	333	581	16	13
357017 Groß Meckelsen	Betriebe	24	-	4	2	-	5	2	2	3
	SV-Besch.	63	-	.	.	-	15	.	.	.
357018 Gyhum	Betriebe	121	-	5	3	-	17	27	10	10
	SV-Besch.	828	-	.	.	-	92	184	25	73
357019 Hamersen	Betriebe	13	-	1	1	-	3	1	-	1
	SV-Besch.	40	-	.	.	-	.	.	-	.
357020 Hassendorf	Betriebe	34	-	2	-	-	8	3	1	2
	SV-Besch.	19	-	.	-	-	6	.	.	.
357021 Heeslingen	Betriebe	236	-	21	19	1	30	46	8	7
	SV-Besch.	1 793	-	.	3	.	100	384	79	.
357022 Hellwege	Betriebe	37	-	3	1	-	3	11	-	4
	SV-Besch.	70	-	.	.	-	.	10	-	.
357023 Helvesiek	Betriebe	30	-	4	-	-	7	7	-	3
	SV-Besch.	174	-	.	-	-	24	5	-	.
357024 Hemsbünde	Betriebe	44	-	7	3	-	10	8	1	-
	SV-Besch.	457	-	188	.	-	65	.	.	-
357025 Hemslingen	Betriebe	53	1	5	3	-	9	8	-	2
	SV-Besch.	286	.	.	.	-	.	57	-	.
357026 Hepstedt	Betriebe	40	-	-	1	-	11	9	-	2
	SV-Besch.	44	-	-	.	-	28	7	-	.
357027 Hipstedt	Betriebe	43	-	1	1	-	5	9	3	2
	SV-Besch.	44	-	.	.	-

en Städten, Landkreisen und Gemeinden in Niedersachsen 2013

den Wirtschaftsabschnitten									Merkmal	Statistische Region Kreisfreie Stadt Landkreis Gemeinde Land
J Informa- tion u. Kommuni- kation	K Erbr. von Finanz- u. Versicher. Dienstl.	L Grundst. und Wohnungs- wesen	M Erbr. von freiberufl., wissen. u. tech. Dienstl.	N Erbr. von sonst. wirtschaftl. Dienstl.	P Erziehung und Unterricht	Q Gesund- heits- u. Sozial- wesen	R Kunst, Unter- haltung u. Erholung	S Erbr.von sonst. Dienstl.		
Anzahl										
17	15	72	78	45	15	41	12	26	Betriebe	356009 Schwanewede
11	49	10	83	186	43	362	.	29	SV-Besch.	
4	3	7	5	3	3	4	3	6	Betriebe	356010 Vollersode
.	17	.	.	SV-Besch.	
11	11	47	72	23	12	29	21	27	Betriebe	356011 Worpswede
9	48	.	107	57	18	346	19	79	SV-Besch.	
148	155	802	754	369	152	412	154	327	Betriebe	357 Rotenburg (Wümme)
677	1 184	205	2 426	1 791	713	9 172	155	874	SV-Besch.	
1	3	8	7	8	1	2	1	5	Betriebe	357001 Ahausen
.	.	.	.	9	SV-Besch.	
-	1	8	9	-	-	-	-	2	Betriebe	357002 Alfstedt
-	.	.	5	-	-	-	-	.	SV-Besch.	
1	-	1	1	-	-	-	-	-	Betriebe	357003 Anderlingen
.	-	.	.	-	-	-	-	-	SV-Besch.	
-	1	2	2	2	2	1	1	3	Betriebe	357004 Basdahl
-	SV-Besch.	
1	-	5	3	3	-	3	-	-	Betriebe	357005 Böttersen
.	-	.	.	.	-	15	-	-	SV-Besch.	
4	2	12	9	1	1	6	1	5	Betriebe	357006 Bothel
.	63	.	.	SV-Besch.	
-	2	5	5	1	1	-	-	1	Betriebe	357007 Breddorf
-	-	-	.	SV-Besch.	
11	17	93	89	34	21	64	10	45	Betriebe	357008 Bremervörde, Stadt
87	148	.	246	510	72	1 390	42	168	SV-Besch.	
-	1	6	3	4	1	4	1	4	Betriebe	357009 Brockel
-	67	.	.	SV-Besch.	
-	-	4	-	5	1	3	2	1	Betriebe	357010 Bülstedt
-	-	.	-	.	.	49	.	.	SV-Besch.	
1	-	4	1	1	-	-	-	-	Betriebe	357011 Deinstedt
.	-	.	.	.	-	-	-	-	SV-Besch.	
2	-	3	4	2	1	2	-	1	Betriebe	357012 Ebersdorf
.	-	-	.	SV-Besch.	
1	1	17	10	4	2	2	4	4	Betriebe	357013 Elsdorf
.	.	.	6	SV-Besch.	
-	1	5	3	1	1	-	-	1	Betriebe	357014 Farven
-	-	-	.	SV-Besch.	
1	6	8	15	5	2	7	3	4	Betriebe	357015 Fintel
.	.	.	25	22	.	18	.	.	SV-Besch.	
5	5	30	35	12	9	12	11	15	Betriebe	357016 Gnarrenburg
7	.	.	44	17	15	122	8	32	SV-Besch.	
1	-	4	-	-	-	1	-	-	Betriebe	357017 Groß Meckelsen
.	-	.	-	-	-	.	-	-	SV-Besch.	
3	4	13	5	4	2	5	3	10	Betriebe	357018 Gyhum
.	57	SV-Besch.	
-	1	1	2	-	-	-	-	2	Betriebe	357019 Hamersen
-	.	.	.	-	-	-	-	.	SV-Besch.	
2	-	3	3	4	1	3	1	1	Betriebe	357020 Hassendorf
.	-	SV-Besch.	
3	1	39	23	15	1	6	4	12	Betriebe	357021 Heeslingen
.	39	.	.	SV-Besch.	
-	-	1	3	4	-	-	5	2	Betriebe	357022 Hellwege
-	-	.	.	.	-	-	.	.	SV-Besch.	
1	-	2	1	1	-	2	2	-	Betriebe	357023 Helvesiek
.	-	.	.	.	-	.	.	-	SV-Besch.	
1	-	4	5	2	-	2	-	1	Betriebe	357024 Hemsbünde
.	-	.	.	.	-	.	-	.	SV-Besch.	
1	2	5	8	3	2	3	1	-	Betriebe	357025 Hemslingen
.	-	SV-Besch.	
3	-	2	6	1	3	-	2	-	Betriebe	357026 Hepstedt
.	-	-	.	-	SV-Besch.	
-	-	2	10	2	1	1	3	3	Betriebe	357027 Hipstedt
-	-	3	.	SV-Besch.	

1. Betriebe und sozialversicherungspflichtig Beschäftigte nach Wirtschaftsabschnitten, Statistischen Regionen, kreisfrei-

Statistische Region Kreisfreie Stadt Landkreis Gemeinde Land	Merkmal	Insgesamt	davon in							
			B Bergbau u. Gewinn. v. Steinen u. Erden	C Verarb. Gewerbe	D Energie- ver- sorgung	E Wasservers; Abw., Abf. u. Bes. v. Um- weltverschm.	F Bau- gewerbe	G Handel; Instand- halt. u. Rep. v. Kfz	H Verkehr und Lagererei	I Gast- gewerbe
			Anzahl							
357028 Horstedt	Betriebe	39	-	6	2	-	7	6	1	3
	SV-Besch.	83	-	10	.	-	26	18	.	.
357029 Kalbe	Betriebe	15	-	2	1	-	3	3	2	-
	SV-Besch.	10	-	.	.	-	.	.	.	-
357030 Kirchtimke	Betriebe	29	-	5	-	-	3	6	-	3
	SV-Besch.	54	-	10	-	-	.	.	-	.
357031 Kirchwalsede	Betriebe	52	-	6	2	-	10	8	1	2
	SV-Besch.	166	-	60	.	-	37	12	.	.
357032 Klein Meckelsen	Betriebe	28	-	1	4	-	5	9	1	2
	SV-Besch.	98	-	.	.	-	24	.	.	.
357033 Lauenbrück	Betriebe	73	-	3	-	-	15	8	-	7
	SV-Besch.	248	-	.	-	-	14	101	-	6
357034 Lengenbostel	Betriebe	30	-	5	-	-	2	8	3	-
	SV-Besch.	331	-	.	-	-	.	20	.	-
357035 Oerel	Betriebe	72	-	3	3	-	17	7	6	3
	SV-Besch.	235	-	.	.	-	43	42	71	.
357036 Ostereistedt	Betriebe	40	-	5	11	-	5	9	-	2
	SV-Besch.	134	-	.	6	-	.	.	-	.
357037 Reeßum	Betriebe	71	-	5	6	-	10	18	2	2
	SV-Besch.	117	-	.	.	-	18	36	.	.
357038 Rhade	Betriebe	52	-	2	8	-	8	9	1	4
	SV-Besch.	78	-	.	.	-	15	33	.	.
357039 Rotenburg (Wümme), Stadt	Betriebe	995	1	57	23	4	81	219	26	61
	SV-Besch.	10 509	.	1 049	.	41	553	1 498	580	388
357040 Sandbostel	Betriebe	35	-	2	9	-	4	5	1	2
	SV-Besch.	49	-	.	.	-	.	14	.	.
357041 Scheeßel	Betriebe	569	-	37	30	2	76	113	10	26
	SV-Besch.	2 922	-	456	18	.	484	954	66	31
357042 Seedorf	Betriebe	31	-	-	3	2	3	9	1	3
	SV-Besch.	116	-	-	.	.	.	14	.	.
357043 Selsingen	Betriebe	133	1	7	8	1	15	29	8	6
	SV-Besch.	632	.	92	.	.	145	166	38	26
357044 Sittensen	Betriebe	375	1	17	11	-	30	104	17	19
	SV-Besch.	2 114	.	143	.	-	224	1 069	36	46
357045 Sottrum	Betriebe	321	-	22	6	-	35	75	12	11
	SV-Besch.	1 988	-	293	.	-	179	429	132	38
357046 Stemmen	Betriebe	27	-	2	1	1	5	4	-	2
	SV-Besch.	131	-	-	.
357047 Tarmstedt	Betriebe	148	-	16	5	-	17	41	2	7
	SV-Besch.	429	-	63	.	-	43	134	.	18
357048 Tiste	Betriebe	33	1	1	-	-	4	6	1	1
	SV-Besch.	65	.	.	-	-	8	.	.	.
357049 Vahlde	Betriebe	25	-	6	1	-	4	3	1	3
	SV-Besch.	24	-	.	.	-
357050 Vierden	Betriebe	26	-	4	2	1	3	4	4	1
	SV-Besch.	37	-	12	.
357051 Visselhövede, Stadt	Betriebe	424	1	26	11	2	60	107	15	28
	SV-Besch.	2 440	.	252	.	.	252	1 139	54	91
357052 Vorwerk	Betriebe	33	-	2	2	-	2	6	1	1
	SV-Besch.	55	-	.	.	-	.	11	.	.
357053 Westertimke	Betriebe	27	-	2	4	-	4	7	-	-
	SV-Besch.	48	-	.	.	-	35	.	-	-
357054 Westerwalsede	Betriebe	26	-	3	1	-	3	4	2	1
	SV-Besch.	70	-	.	.	-
357055 Wilstedt	Betriebe	76	-	6	3	-	14	15	-	2
	SV-Besch.	203	-	14	.	-	54	57	-	.
357056 Wohnste	Betriebe	38	-	1	3	-	9	5	-	-
	SV-Besch.	106	-	.	.	-	69	.	-	-
357057 Zeven, Stadt	Betriebe	720	1	42	16	1	50	177	21	47
	SV-Besch.	6 569	.	3 204	.	.	284	951	181	148
358 Heidekreis	Betriebe	5 649	2	348	146	32	647	1 302	180	523
	SV-Besch.	37 658	.	7 068	336	410	3 158	6 858	1 781	2 314

en Städten, Landkreisen und Gemeinden in Niedersachsen 2013

den Wirtschaftsabschnitten										Merkmal	Statistische Region Kreisfreie Stadt Landkreis Gemeinde Land
J Informa- tion u. Kommuni- kation	K Erbr. von Finanz- u. Versicher. Dienstl.	L Grundst. und Wohnungs- wesen	M Erbr. von freiberufl., wissen. u. tech. Dienstl.	N Erbr. von sonst. wirtschaftl. Dienstl.	P Erziehung und Unterricht	Q Gesund- heits- u. Sozial- wesen	R Kunst, Unter- haltung u. Erholung	S Erbr.von sonst. Dienstl.			
Anzahl											
1	1	1	1	-	1	5	2	2	Betriebe	357028 Horstedt	
.	.	.	.	-	.	17	.	.	SV-Besch.		
1	-	1	-	-	-	-	1	1	Betriebe	357029 Kalbe	
.	-	.	-	-	-	-	.	.	SV-Besch.		
-	-	2	2	2	-	2	-	4	Betriebe	357030 Kirchtimke	
-	-	.	.	.	-	.	-	9	SV-Besch.		
-	1	7	1	4	2	3	1	4	Betriebe	357031 Kirchwalsede	
-	22	.	.	SV-Besch.		
-	1	3	1	-	1	-	-	-	Betriebe	357032 Klein Meckelsen	
-	.	.	.	-	.	-	-	-	SV-Besch.		
3	3	5	7	8	2	3	3	6	Betriebe	357033 Lauenbrück	
.	12	.	.	5	.	82	.	13	SV-Besch.		
-	-	2	4	4	1	-	1	-	Betriebe	357034 Lengenbostel	
-	-	.	13	9	.	-	.	-	SV-Besch.		
1	-	10	6	4	1	3	4	4	Betriebe	357035 Oerel	
.	-	.	16	3	.	12	.	.	SV-Besch.		
-	-	2	1	3	-	-	2	-	Betriebe	357036 Ostereistedt	
-	-	.	.	.	-	-	.	-	SV-Besch.		
-	-	7	12	2	-	5	1	1	Betriebe	357037 Reeßum	
-	-	.	7	.	-	38	.	.	SV-Besch.		
-	-	5	6	2	-	4	1	2	Betriebe	357038 Rhade	
-	-	.	.	.	-	8	.	.	SV-Besch.		
35	20	103	112	43	28	106	15	61	Betriebe	357039 Rotenburg (Wümme), Stadt	
210	156	86	365	300	194	4 739	39	221	SV-Besch.		
-	-	3	1	3	-	-	3	2	Betriebe	357040 Sandbostel	
-	-	.	.	.	-	-	.	.	SV-Besch.		
16	16	66	81	26	7	28	16	19	Betriebe	357041 Scheeßel	
33	181	.	192	63	112	249	11	33	SV-Besch.		
1	-	5	1	3	-	-	-	-	Betriebe	357042 Seedorf	
.	-	.	.	.	-	-	-	-	SV-Besch.		
2	4	15	9	8	1	9	5	5	Betriebe	357043 Selsingen	
.	85	.	12	SV-Besch.		
4	10	55	42	20	9	18	3	15	Betriebe	357044 Sittensen	
.	.	10	114	190	33	.	8	18	SV-Besch.		
12	9	38	37	19	4	18	9	14	Betriebe	357045 Sottrum	
173	167	.	80	202	16	227	.	19	SV-Besch.		
-	1	3	3	2	-	1	1	1	Betriebe	357046 Stemmen	
-	-	.	.	.	SV-Besch.		
4	5	11	11	10	4	9	2	4	Betriebe	357047 Tarmstedt	
.	14	.	36	.	.	65	.	12	SV-Besch.		
2	-	2	6	3	2	-	2	2	Betriebe	357048 Tiste	
.	-	.	4	.	.	-	.	.	SV-Besch.		
1	-	-	1	3	-	-	2	-	Betriebe	357049 Vahlde	
.	-	-	.	.	-	-	.	-	SV-Besch.		
-	-	2	3	1	-	-	1	-	Betriebe	357050 Vierden	
-	-	.	.	.	-	-	.	-	SV-Besch.		
2	8	47	42	22	9	23	6	15	Betriebe	357051 Visselhövede, Stadt	
.	20	19	106	34	44	318	5	17	SV-Besch.		
1	-	2	7	4	2	-	2	1	Betriebe	357052 Vorwerk	
.	-	-	.	.	SV-Besch.		
1	-	2	2	1	-	-	1	3	Betriebe	357053 Westertimke	
.	-	.	.	.	-	-	.	.	SV-Besch.		
-	1	6	2	1	-	1	1	-	Betriebe	357054 Westerwalsede	
-	-	.	.	-	SV-Besch.		
1	4	4	5	6	5	5	1	5	Betriebe	357055 Wilstedt	
.	.	.	.	6	13	.	.	10	SV-Besch.		
-	-	7	3	7	1	-	-	2	Betriebe	357056 Wohnste	
-	-	-	-	.	SV-Besch.		
17	23	99	83	39	19	40	13	32	Betriebe	357057 Zeven, Stadt	
59	313	8	232	37	85	834	12	140	SV-Besch.		
142	108	454	544	300	136	376	144	265	Betriebe	358 Heidekreis	
429	775	.	2 726	2 423	1 552	5 908	638	1 114	SV-Besch.		

1. Betriebe und sozialversicherungspflichtig Beschäftigte nach Wirtschaftsabschnitten, Statistischen Regionen, kreisfrei-

Statistische Region Kreisfreie Stadt Landkreis Gemeinde Land	Merkmal	Insgesamt	davon in							
			B Bergbau u. Gewinn. u. Erden	C Verarb. Gewerbe	D Energie- ver- sorgung	E Wasservers; Abw., Abf. u. Bes. v. Um- weltverschm.	F Bau- gewerbe	G Handel; Instand- halt. u. Rep. v. Kfz	H Verkehr und Lagerei	I Gast- gewerbe
		Anzahl								
358001 Ahlden (Aller), Flecken	Betriebe	59	-	6	3	-	9	7	3	3
	SV-Besch.	145	-	38	.	-	29	11	.	.
358002 Bispingen	Betriebe	327	-	30	10	-	47	58	10	56
	SV-Besch.	2 009	-	402	4	-	358	355	17	563
358003 Böhme	Betriebe	40	-	1	15	-	3	7	2	3
	SV-Besch.	88	-	.	3	-	.	.	.	9
358004 Bomlitz	Betriebe	204	1	11	2	1	27	45	8	21
	SV-Besch.	2 638	.	1 018	.	.	53	130	.	49
358005 Buchholz (Aller)	Betriebe	88	-	3	1	-	6	25	4	3
	SV-Besch.	519	-	.	.	-	.	37	.	.
358006 Eickeloh	Betriebe	29	-	3	-	-	5	4	-	1
	SV-Besch.	69	-	.	-	-	.	.	-	.
358007 Essel	Betriebe	43	-	3	-	-	6	12	1	5
	SV-Besch.	256	-	.	-	-	27	36	.	155
358008 Bad Fallingb., Stadt	Betriebe	512	-	36	8	2	63	104	24	55
	SV-Besch.	3 603	-	893	.	.	387	569	149	140
358009 Frankenfeld	Betriebe	28	-	3	6	1	4	3	1	2
	SV-Besch.	96	-
358010 Gilten	Betriebe	45	-	4	4	-	7	6	1	1
	SV-Besch.	77	-	11	.	-	27	19	.	.
358011 Grethem	Betriebe	24	-	1	3	-	2	4	1	1
	SV-Besch.	27	-	.	.	-
358012 Hademstorf	Betriebe	15	-	-	-	-	5	4	1	2
	SV-Besch.	44	-	-	-	-	13	.	.	.
358013 Häuslingen	Betriebe	18	-	2	2	-	7	1	-	1
	SV-Besch.	29	-	.	.	-	7	.	-	.
358014 Hodenhagen	Betriebe	117	-	9	2	1	16	22	11	10
	SV-Besch.	1 431	-	328	.	.	21	74	102	46
358015 Lindwedel	Betriebe	79	-	7	2	-	5	15	1	3
	SV-Besch.	124	-	.	.	-	.	24	.	.
358016 Munster, Stadt	Betriebe	464	-	25	4	4	35	106	16	59
	SV-Besch.	2 530	-	341	.	.	150	403	200	105
358017 Neuenkirchen	Betriebe	241	1	19	14	2	42	53	5	17
	SV-Besch.	865	.	255	5	.	124	219	.	27
358018 Rethem (Aller), Stadt	Betriebe	107	-	12	1	1	14	21	2	6
	SV-Besch.	364	-	70	.	.	80	62	.	6
358019 Schneverdingen, Stadt	Betriebe	790	-	36	33	1	109	181	17	68
	SV-Besch.	4 480	-	1 024	.	.	744	699	35	170
358020 Schwarmstedt	Betriebe	265	-	16	-	3	20	76	7	19
	SV-Besch.	1 369	-	179	-	.	54	362	317	82
358021 Soltau, Stadt	Betriebe	1 041	-	54	19	7	92	277	27	97
	SV-Besch.	9 496	-	1 482	.	130	340	2 480	387	480
358022 Walsrode, Stadt	Betriebe	953	-	56	13	8	98	238	30	73
	SV-Besch.	6 681	-	540	.	94	607	1 268	361	196
358023 Wietzen	Betriebe	151	-	11	4	-	25	33	6	14
	SV-Besch.	704	-	121	.	-	77	59	.	147
358501 Osterheide, gemeindefreier Bezirk	Betriebe	9	-	-	-	1	-	-	2	3
	SV-Besch.	14	-	-	-	.	-	-	.	.
359 Stade	Betriebe	7 961	5	408	135	37	794	1 651	503	500
	SV-Besch.	52 150	49	11 112	351	579	5 072	10 331	4 281	1 639
359001 Agathenburg	Betriebe	45	-	2	-	-	8	12	2	3
	SV-Besch.	63	-	.	-	-	10	30	.	.
359002 Ahlerstedt	Betriebe	214	-	14	14	-	52	41	10	8
	SV-Besch.	697	-	.	.	-	288	88	.	.
359003 Apensen	Betriebe	131	-	9	1	-	6	36	6	3
	SV-Besch.	863	-	384	.	-	45	175	6	5
359004 Balje	Betriebe	45	-	5	6	-	8	5	2	3
	SV-Besch.	90	-	.	.	-
359005 Bargstedt	Betriebe	75	-	-	6	-	16	14	1	4
	SV-Besch.	266	-	-	.	-	.	40	.	.
359006 Beckdorf	Betriebe	66	-	1	-	-	17	10	2	2
	SV-Besch.	170	-	.	-	-	64	63	.	.

en Städten, Landkreisen und Gemeinden in Niedersachsen 2013

den Wirtschaftsabschnitten										Merkmal	Statistische Region Kreisfreie Stadt Landkreis Gemeinde Land
J Informa- tion u. Kommuni- kation	K Erbr. von Finanz- u. Versicher. Dienstl.	L Grundst. und Wohnungs- wesen	M Erbr. von freiberufl., wissen. u. tech. Dienstl.	N Erbr. von sonst. wirtschaftl. Dienstl.	P Erziehung und Unterricht	Q Gesund- heits- u. Sozial- wesen	R Kunst, Unter- haltung u. Erholung	S Erbr.von sonst. Dienstl.			
Anzahl											
3	-	5	9	4	2	4	-	1	Betriebe	358001 Ahlden (Aller), Flecken	
.	-	-	.	SV-Besch.		
3	2	19	29	24	7	13	9	10	Betriebe	358002 Bispingen	
.	.	.	5	68	8	.	115	59	SV-Besch.		
-	-	1	2	3	1	1	-	1	Betriebe	358003 Böhme	
-	-	-	.	SV-Besch.		
6	5	13	17	12	5	16	3	11	Betriebe	358004 Bomlitz	
.	11	6	.	135	234	94	.	55	SV-Besch.		
5	-	17	17	2	1	1	2	1	Betriebe	358005 Buchholz (Aller)	
.	-	SV-Besch.		
1	-	4	3	4	1	1	1	1	Betriebe	358006 Eickeloh	
.	-	SV-Besch.		
2	1	5	3	2	1	-	-	2	Betriebe	358007 Essel	
.	-	-	.	SV-Besch.		
8	13	36	45	32	8	38	13	27	Betriebe	358008 Bad Fallingb.ostel, Stadt	
.	62	6	93	466	.	649	29	81	SV-Besch.		
1	-	1	2	1	-	2	-	1	Betriebe	358009 Frankenfeld	
.	-	.	.	.	-	.	-	.	SV-Besch.		
1	-	7	7	3	-	1	-	3	Betriebe	358010 Gilten	
.	-	.	8	.	-	.	-	.	SV-Besch.		
2	-	-	4	1	1	1	3	-	Betriebe	358011 Grethem	
.	-	-	-	SV-Besch.		
-	-	-	1	-	1	-	-	1	Betriebe	358012 Hademstorf	
-	-	-	.	-	.	-	-	.	SV-Besch.		
-	-	2	1	2	-	-	-	-	Betriebe	358013 Häuslingen	
-	-	.	.	.	-	-	-	-	SV-Besch.		
2	6	8	9	4	4	7	5	1	Betriebe	358014 Hodenhagen	
.	17	.	.	.	39	196	.	.	SV-Besch.		
6	1	11	8	8	3	5	2	2	Betriebe	358015 Lindwedel	
.	-	5	SV-Besch.		
13	12	41	36	18	14	40	13	28	Betriebe	358016 Munster, Stadt	
35	49	62	243	60	164	263	25	238	SV-Besch.		
5	5	15	20	13	2	10	4	14	Betriebe	358017 Neuenkirchen	
.	9	.	16	28	.	119	.	30	SV-Besch.		
2	2	13	9	6	3	9	2	4	Betriebe	358018 Rethem (Aller), Stadt	
.	59	.	.	SV-Besch.		
22	9	61	83	48	18	44	21	39	Betriebe	358019 Schneverdingen, Stadt	
16	67	10	117	861	135	479	6	66	SV-Besch.		
3	3	27	20	17	10	20	12	12	Betriebe	358020 Schwarmstedt	
.	.	6	67	14	45	172	11	16	SV-Besch.		
24	23	86	100	51	18	90	31	45	Betriebe	358021 Soltau, Stadt	
243	286	.	468	436	279	1 866	236	217	SV-Besch.		
26	22	75	109	32	29	69	21	54	Betriebe	358022 Walsrode, Stadt	
113	220	.	372	270	482	1 698	90	268	SV-Besch.		
7	3	7	10	12	6	4	2	7	Betriebe	358023 Wietzen.dorf	
.	9	.	.	29	30	.	.	39	SV-Besch.		
-	1	-	-	1	1	-	-	-	Betriebe	358501 Osterheide, gemeindefreier Bezirk	
-	.	-	-	.	.	-	-	-	SV-Besch.		
190	203	865	970	438	190	473	174	425	Betriebe	359 Stade	
459	1 808	493	2 345	4 139	1 539	6 642	276	1 035	SV-Besch.		
4	1	5	4	1	-	2	-	1	Betriebe	359001 Agathenburg	
.	-	.	-	.	SV-Besch.		
5	6	16	15	14	4	6	1	8	Betriebe	359002 Ahlerstedt	
.	26	.	5	20	.	30	.	.	SV-Besch.		
4	7	8	18	8	9	8	-	8	Betriebe	359003 Apensen	
5	.	.	42	34	38	.	-	15	SV-Besch.		
-	-	1	6	3	-	-	-	6	Betriebe	359004 Balje	
-	-	.	.	.	-	-	-	9	SV-Besch.		
1	4	7	5	7	1	4	-	5	Betriebe	359005 Bargstedt	
.	9	-	29	SV-Besch.		
1	-	5	10	3	2	2	5	6	Betriebe	359006 Beckdorf	
.	-	SV-Besch.		

1. Betriebe und sozialversicherungspflichtig Beschäftigte nach Wirtschaftsabschnitten, Statistischen Regionen, kreisfrei-

Statistische Region Kreisfreie Stadt Landkreis Gemeinde Land	Merkmal	Insgesamt	davon in							
			B	C	D	E	F	G	H	I
			Bergbau u. Gewinn. u. Erden	Verarb. Gewerbe	Energie- ver- sorgung	Wasservers; Abw., Abf. u. Bes. v. Um- weltverschm.	Bau- gewerbe	Handel; Instand- halt. u. Rep. v. Kfz	Verkehr und Lagerei	Gast- gewerbe
Anzahl										
359007 Bliedersdorf	Betriebe	52	-	5	2	-	8	7	2	5
	SV-Besch.	95	-	.	.	-	18	12	.	18
359008 Brest	Betriebe	22	-	1	1	1	2	9	-	-
	SV-Besch.	51	-	26	-	-
359009 Burweg	Betriebe	24	-	1	-	-	2	5	-	1
	SV-Besch.	83	-	.	-	-	.	.	-	.
359010 Buxtehude, Hansestadt	Betriebe	1 733	1	86	8	4	108	362	98	114
	SV-Besch.	12 786	.	3 042	.	45	516	2 775	2 127	299
359011 Deinste	Betriebe	62	-	2	6	-	7	9	3	5
	SV-Besch.	115	-	.	.	-	33	8	.	33
359012 Dollern	Betriebe	89	-	7	1	1	9	20	1	3
	SV-Besch.	580	-	34	.	.	23	367	.	.
359013 Drochtersen	Betriebe	419	1	24	12	1	56	70	63	24
	SV-Besch.	1 939	.	359	.	.	342	402	278	15
359014 Düdenbüttel	Betriebe	34	-	3	-	-	6	7	3	1
	SV-Besch.	43	-	.	-	-	13	.	4	.
359015 Engelschoff	Betriebe	15	-	2	-	-	1	1	-	1
	SV-Besch.	11	-	.	-	-	.	.	-	.
359016 Estorf	Betriebe	29	-	1	1	-	5	6	-	3
	SV-Besch.	31	-	.	.	-	17	5	-	.
359017 Fredenbeck	Betriebe	184	-	9	8	2	18	45	3	10
	SV-Besch.	628	-	.	3	.	123	172	.	30
359018 Freiburg (Elbe), Flecken	Betriebe	67	-	6	1	-	9	14	5	4
	SV-Besch.	326	-	8	.	-	118	84	9	.
359019 Großenwörden	Betriebe	17	-	-	-	-	5	4	1	1
	SV-Besch.	63	-	-	-	-	31	14	.	.
359020 Grünendeich	Betriebe	79	-	1	1	-	6	19	4	11
	SV-Besch.	122	-	.	.	-	41	.	9	.
359021 Guderhandviertel	Betriebe	49	-	5	1	-	7	13	-	1
	SV-Besch.	331	-	29	.	-	41	35	-	.
359022 Hammah	Betriebe	87	-	8	4	-	15	13	7	2
	SV-Besch.	390	-	.	.	-	30	122	10	.
359023 Harsefeld, Flecken	Betriebe	491	-	19	8	5	63	130	19	21
	SV-Besch.	2 427	-	142	.	.	712	538	224	66
359024 Heinbockel	Betriebe	47	1	1	-	-	10	9	2	5
	SV-Besch.	121	.	.	-	-	15	44	.	12
359025 Himmelpforten	Betriebe	157	-	1	1	4	23	33	12	7
	SV-Besch.	806	-	.	.	141	169	207	39	13
359026 Hollern-Twielenfleth	Betriebe	132	-	12	1	1	20	30	5	11
	SV-Besch.	620	-	57	.	.	52	337	.	22
359027 Horneburg, Flecken	Betriebe	225	-	13	3	-	25	49	10	9
	SV-Besch.	946	-	134	.	-	207	242	117	5
359028 Jork	Betriebe	569	-	16	5	-	42	121	92	43
	SV-Besch.	1 918	-	69	.	-	158	535	313	107
359029 Kranenburg	Betriebe	22	-	1	2	-	4	5	1	2
	SV-Besch.	15	-	.	.	-
359030 Krummendeich	Betriebe	7	-	-	2	-	-	2	-	3
	SV-Besch.	.	-	-	.	-	-	.	-	.
359031 Kutenholz	Betriebe	132	-	7	7	-	26	21	2	6
	SV-Besch.	615	-	250	.	-	93	39	.	4
359032 Mittelnkirchen	Betriebe	29	-	1	-	-	2	12	-	1
	SV-Besch.	74	-	.	-	-	.	57	-	.
359033 Neuenkirchen	Betriebe	22	-	3	-	-	3	3	2	-
	SV-Besch.	37	-	.	-	-	.	.	.	-
359034 Nottensdorf	Betriebe	70	-	3	2	2	10	15	3	4
	SV-Besch.	262	-	.	.	.	37	65	.	4
359035 Oederquart	Betriebe	39	-	2	10	-	1	9	2	1
	SV-Besch.	.	-	.	.	-
359036 Oldendorf	Betriebe	106	-	6	3	-	9	9	27	5
	SV-Besch.	231	-	21	.	-	31	59	35	.
359037 Sauensiek	Betriebe	84	1	8	1	-	16	17	5	4
	SV-Besch.	226	.	.	.	-	76	34	.	.

en Städten, Landkreisen und Gemeinden in Niedersachsen 2013

den Wirtschaftsabschnitten									Merkmal	Statistische Region Kreisfreie Stadt Landkreis Gemeinde Land
J Informa- tion u. Kommuni- kation	K Erbr. von Finanz- u. Versicher. Dienstl.	L Grundst. und Wohnungs- wesen	M Erbr. von freiberufl., wissen. u. tech. Dienstl.	N Erbr. von sonst. wirtschaftl. Dienstl.	P Erziehung und Unterricht	Q Gesund- heits- u. Sozial- wesen	R Kunst, Unter- haltung u. Erholung	S Erbr.von sonst. Dienstl.		
Anzahl										
1	1	5	3	7	2	1	-	3	Betriebe	359007 Bliedersdorf
.	.	.	.	18	.	.	-	.	SV-Besch.	
1	-	2	1	1	-	1	-	2	Betriebe	359008 Brest
.	-	.	SV-Besch.	
-	1	3	4	2	1	2	-	2	Betriebe	359009 Burweg
.	-	.	SV-Besch.	
52	44	197	263	96	47	113	43	97	Betriebe	359010 Buxtehude, Hansestadt
138	212	97	494	694	383	1 544	93	219	SV-Besch.	
-	2	7	13	2	1	1	3	1	Betriebe	359011 Deinste
-	SV-Besch.	
3	2	18	11	3	2	4	2	2	Betriebe	359012 Dollern
7	.	.	24	.	.	18	.	.	SV-Besch.	
5	15	47	27	29	3	16	7	19	Betriebe	359013 Drochtersen
16	103	11	89	69	.	193	.	30	SV-Besch.	
1	1	4	3	2	1	1	-	1	Betriebe	359014 Düdenbüttel
.	-	.	SV-Besch.	
-	1	1	1	3	-	-	3	1	Betriebe	359015 Engelschoff
-	-	-	.	.	SV-Besch.	
1	1	2	3	3	-	3	-	-	Betriebe	359016 Estorf
.	-	.	-	-	SV-Besch.	
2	6	17	18	16	2	12	7	9	Betriebe	359017 Fredenbeck
.	73	5	24	5	SV-Besch.	
-	2	4	4	2	4	5	-	7	Betriebe	359018 Freiburg (Elbe), Flecken
-	.	.	8	.	.	67	-	7	SV-Besch.	
-	1	1	3	-	-	-	-	1	Betriebe	359019 Großenwürden
-	.	.	.	-	-	-	-	.	SV-Besch.	
2	1	10	13	4	-	1	4	2	Betriebe	359020 Grünendeich
.	.	.	8	.	-	.	.	.	SV-Besch.	
3	1	3	6	1	1	3	1	3	Betriebe	359021 Guderhandviertel
.	SV-Besch.	
1	2	5	12	6	4	4	-	4	Betriebe	359022 Hammah
.	.	.	16	.	23	.	-	.	SV-Besch.	
6	11	64	57	21	11	25	8	23	Betriebe	359023 Harsefeld, Flecken
6	38	111	165	40	106	181	.	40	SV-Besch.	
1	1	3	7	4	1	1	1	-	Betriebe	359024 Heinbockel
.	.	.	19	-	SV-Besch.	
5	8	16	19	7	2	11	3	5	Betriebe	359025 Himmelpforten
.	25	.	20	.	.	108	.	28	SV-Besch.	
2	2	17	12	7	3	1	2	6	Betriebe	359026 Hollern-Twielenfleth
.	.	.	5	31	SV-Besch.	
9	5	24	23	14	5	15	5	16	Betriebe	359027 Horneburg, Flecken
.	26	3	53	16	.	110	.	14	SV-Besch.	
14	17	63	68	23	8	22	13	22	Betriebe	359028 Jork
32	203	15	142	42	93	150	.	59	SV-Besch.	
-	-	-	2	1	-	-	3	1	Betriebe	359029 Kranenburg
-	-	-	.	.	-	-	.	.	SV-Besch.	
-	-	-	-	-	-	-	-	-	Betriebe	359030 Krummendeich
-	-	-	-	-	-	-	-	-	SV-Besch.	
4	5	11	14	8	1	10	-	10	Betriebe	359031 Kutenholz
.	176	-	20	SV-Besch.	
3	1	2	5	1	-	-	1	-	Betriebe	359032 Mittelnkirchen
.	-	-	.	-	SV-Besch.	
-	1	2	5	-	1	1	1	-	Betriebe	359033 Neuenkirchen
-	.	.	.	-	.	.	.	-	SV-Besch.	
3	1	7	7	2	3	5	3	-	Betriebe	359034 Nottensdorf
.	82	.	-	SV-Besch.	
1	1	2	3	2	3	-	-	2	Betriebe	359035 Oederquart
.	-	-	.	SV-Besch.	
-	2	5	14	3	1	7	5	10	Betriebe	359036 Oldendorf
-	.	.	14	.	.	39	.	11	SV-Besch.	
2	-	8	6	8	2	-	2	4	Betriebe	359037 Sauensiek
.	-	-	.	.	SV-Besch.	

1. Betriebe und sozialversicherungspflichtig Beschäftigte nach Wirtschaftsabschnitten, Statistischen Regionen, kreisfrei-

Statistische Region Kreisfreie Stadt Landkreis Gemeinde Land	Merkmal	Insgesamt	davon in							
			B Bergbau u. Gewinn. u. Erden	C Verarb. Gewerbe	D Energie- ver- sorgung	E Wasservers; Abw., Abf. u. Bes. v. Um- weltverschm.	F Bau- gewerbe	G Handel; Instand- halt. u. Rep. v. Kfz	H Verkehr und Lagererei	I Gast- gewerbe
		Anzahl								
359038 Stade, Hansestadt	Betriebe	2 075	1	109	14	12	155	424	88	153
	SV-Besch.	22 867	.	6 086	.	.	1 296	3 542	697	823
359039 Steinkirchen	Betriebe	90	-	6	-	-	4	21	9	7
	SV-Besch.	341	-	41	-	-	.	90	30	48
359040 Wischhafen	Betriebe	126	-	8	3	4	10	19	11	9
	SV-Besch.	822	-	44	.	.	201	59	107	44
360 Uelzen	Betriebe	3 559	1	239	90	8	365	820	115	286
	SV-Besch.	24 892	.	3 996	152	.	1 942	4 838	1 268	1 019
360001 Altenmedingen	Betriebe	56	-	2	-	-	9	10	2	9
	SV-Besch.	82	-	.	-	-	19	11	.	18
360002 Bad Bevensen, Stadt	Betriebe	477	-	28	4	-	46	110	9	71
	SV-Besch.	3 953	-	330	.	-	311	367	53	513
360003 Barum	Betriebe	23	-	-	-	-	1	7	1	2
	SV-Besch.	33	-	-	-	-	.	15	.	.
360004 Bienenbüttel	Betriebe	221	-	7	3	1	32	43	13	14
	SV-Besch.	752	-	81	.	.	57	237	26	39
360005 Bad Bodenteich, Flecken	Betriebe	140	-	10	-	1	16	38	7	17
	SV-Besch.	917	-	.	-	.	187	108	13	57
360006 Ebstorf, Klosterflecken	Betriebe	189	-	12	3	-	29	49	6	16
	SV-Besch.	758	-	106	.	-	120	225	15	12
360007 Eimke	Betriebe	35	-	3	3	-	3	6	1	2
	SV-Besch.	88	-	.	.	-	.	18	.	.
360008 Emmendorf	Betriebe	20	-	1	3	-	2	4	1	1
	SV-Besch.	48	-	.	.	-
360009 Gerdau	Betriebe	67	-	9	4	-	8	9	4	2
	SV-Besch.	327	-	.	.	-	.	5	82	.
360010 Hanstedt	Betriebe	27	-	3	-	-	3	7	1	-
	SV-Besch.	323	-	.	-	-	.	.	.	-
360011 Himbergen	Betriebe	66	-	5	2	-	8	15	6	5
	SV-Besch.	200	-	.	.	-	18	23	106	.
360012 Jelmstorf	Betriebe	21	-	1	-	-	2	4	-	1
	SV-Besch.	23	-	.	-	-	.	14	-	.
360013 Lüder	Betriebe	25	-	5	2	-	4	3	-	2
	SV-Besch.	293	-	219	.	-	.	.	-	.
360014 Natendorf	Betriebe	31	-	2	5	-	4	1	1	4
	SV-Besch.	29	-	.	.	-
360015 Oetzen	Betriebe	45	-	3	2	-	8	10	-	1
	SV-Besch.	99	-	.	.	-	.	.	-	.
360016 Rätzlingen	Betriebe	16	-	2	2	-	1	4	1	1
	SV-Besch.	25	-	.	.	-
360017 Römstedt	Betriebe	18	-	2	1	-	3	3	1	1
	SV-Besch.	92	-	.	.	-
360018 Rosche	Betriebe	69	1	9	3	1	12	10	4	4
	SV-Besch.	487	.	125	.	.	33	53	.	.
360019 Schwienau	Betriebe	30	-	3	8	-	3	7	1	2
	SV-Besch.	106	-	.	.	-	.	7	.	.
360020 Soltendieck	Betriebe	27	-	3	1	-	3	2	-	2
	SV-Besch.	84	-	.	.	-	.	.	-	.
360022 Stoetze	Betriebe	30	-	6	7	-	1	6	-	2
	SV-Besch.	86	-	.	.	-	.	.	-	.
360023 Suderburg	Betriebe	161	-	9	9	-	18	29	6	15
	SV-Besch.	626	-	185	.	-	73	87	.	12
360024 Suhlendorf	Betriebe	93	-	5	6	1	13	20	6	4
	SV-Besch.	422	-	.	.	.	62	177	42	9
360025 Uelzen, Stadt	Betriebe	1 360	-	82	12	3	97	346	34	89
	SV-Besch.	14 143	-	2 275	.	.	685	2 906	850	310
360026 Weste	Betriebe	23	-	5	1	-	4	4	1	1
	SV-Besch.	84	-	.	.	-	37	.	.	.
360029 Wriedel	Betriebe	66	-	5	3	-	7	16	5	3
	SV-Besch.	128	-	.	.	-	13	57	.	.
360030 Wrestedt	Betriebe	223	-	17	6	1	28	57	4	15
	SV-Besch.	684	-	86	.	.	117	174	10	11

en Städten, Landkreisen und Gemeinden in Niedersachsen 2013

den Wirtschaftsabschnitten									Merkmal	Statistische Region Kreisfreie Stadt Landkreis Gemeinde Land
J	K	L	M	N	P	Q	R	S		
Informa- tion u. Kommuni- kation	Erbr. von Finanz- u. Versicher. Dienstl.	Grundst. und Wohnungs- wesen	Erbr. von freiberufl., wissen. u. tech. Dienstl.	Erbr. von sonst. wirtschaftl. Dienstl.	Erziehung und Unterricht	Gesund- heits- u. Sozial- wesen	Kunst, Unter- haltung u. Erholung	Erbr.von sonst. Dienstl.		
Anzahl										
47	42	259	260	117	57	172	40	125	Betriebe	359038 Stade, Hansestadt
221	877	193	1 049	2 999	655	3 521	112	479	SV-Besch.	
3	4	2	9	4	4	6	8	3	Betriebe	359039 Steinkirchen
.	.	.	9	11	34	37	.	.	SV-Besch.	
3	3	12	16	3	4	8	3	10	Betriebe	359040 Wischhafen
.	.	13	86	.	11	35	.	.	SV-Besch.	
69	83	274	328	184	108	303	75	211	Betriebe	360 Uelzen
226	881	102	759	1 076	984	6 825	103	672	SV-Besch.	
-	-	3	6	6	1	3	2	3	Betriebe	360001 Altenmedingen
-	-	SV-Besch.	
5	7	44	36	16	14	47	14	26	Betriebe	360002 Bad Bevensen, Stadt
.	32	21	90	47	124	1 896	24	141	SV-Besch.	
1	-	-	5	3	1	1	-	1	Betriebe	360003 Barum
.	-	-	SV-Besch.	
5	7	21	16	15	7	19	5	13	Betriebe	360004 Bienenbüttel
.	17	5	14	23	29	180	.	37	SV-Besch.	
2	4	4	7	5	5	11	4	9	Betriebe	360005 Bad Bodenteich, Flecken
.	16	.	5	.	.	230	.	.	SV-Besch.	
4	7	11	11	10	5	14	2	10	Betriebe	360006 Ebstorf, Klosterflecken
.	22	.	10	5	39	186	.	12	SV-Besch.	
2	1	2	6	1	2	1	1	1	Betriebe	360007 Eimke
.	.	.	14	SV-Besch.	
-	-	3	1	1	1	-	-	2	Betriebe	360008 Emmendorf
-	-	-	-	.	SV-Besch.	
-	1	8	7	7	2	3	-	3	Betriebe	360009 Gerdau
-	.	.	8	.	.	.	-	.	SV-Besch.	
-	-	1	4	5	1	2	-	-	Betriebe	360010 Hanstedt
-	-	.	.	12	.	.	-	-	SV-Besch.	
3	3	1	6	2	4	1	3	2	Betriebe	360011 Himbergen
.	5	.	.	.	SV-Besch.	
-	-	5	3	2	1	1	-	1	Betriebe	360012 Jelmstorf
-	-	-	.	SV-Besch.	
-	-	-	4	1	1	2	1	-	Betriebe	360013 Lüder
-	-	-	-	SV-Besch.	
-	-	3	3	2	2	2	-	2	Betriebe	360014 Natendorf
-	-	-	.	SV-Besch.	
2	-	6	2	8	-	1	1	1	Betriebe	360015 Oetzen
.	-	.	.	26	-	.	.	.	SV-Besch.	
-	-	2	-	1	-	1	-	1	Betriebe	360016 Rätzlingen
-	-	.	-	.	-	.	-	.	SV-Besch.	
-	-	1	2	1	-	1	-	2	Betriebe	360017 Römstedt
-	-	.	.	.	-	.	-	.	SV-Besch.	
-	3	6	4	-	1	8	1	2	Betriebe	360018 Rosche
-	7	.	.	-	.	221	.	.	SV-Besch.	
-	1	2	-	-	1	1	-	1	Betriebe	360019 Schwienau
-	.	.	-	-	.	.	-	.	SV-Besch.	
-	1	4	3	3	1	1	-	3	Betriebe	360020 Soltendieck
-	-	.	SV-Besch.	
-	1	1	4	1	-	1	-	-	Betriebe	360022 Stoetze
-	-	.	-	-	SV-Besch.	
4	2	10	25	5	5	11	3	10	Betriebe	360023 Suderburg
.	.	.	20	.	87	115	.	12	SV-Besch.	
2	2	7	7	8	3	4	4	1	Betriebe	360024 Suhlendorf
.	.	.	6	.	.	47	.	.	SV-Besch.	
31	35	110	143	67	40	147	29	95	Betriebe	360025 Uelzen, Stadt
201	737	60	535	893	564	3 531	56	383	SV-Besch.	
-	-	2	2	1	1	1	-	-	Betriebe	360026 Weste
-	-	-	-	SV-Besch.	
1	2	5	4	3	2	5	1	4	Betriebe	360029 Wriedel
.	12	.	.	SV-Besch.	
7	6	12	17	10	7	14	4	18	Betriebe	360030 Wrestedt
.	.	.	15	16	34	169	.	25	SV-Besch.	

1. Betriebe und sozialversicherungspflichtig Beschäftigte nach Wirtschaftsabschnitten, Statistischen Regionen, kreisfrei-

Statistische Region Kreisfreie Stadt Landkreis Gemeinde Land	Merkmal	Insgesamt	davon in							
			B	C	D	E	F	G	H	I
			Bergbau u. Gewinn. v. Steinen u. Erden	Verarb. Gewerbe	Energie- ver- sorgung	Wasservers; Abw., Abf. u. Bes. v. Um- weltverschm.	Bau- gewerbe	Handel; Instand- halt. u. Rep. v. Kfz	Verkehr und Lagererei	Gast- gewerbe
Anzahl										
361 Verden	Betriebe	5 900	4	404	101	16	720	1 257	232	309
	SV-Besch.	38 927	108	10 187	228	106	3 453	8 784	2 474	902
361001 Achim, Stadt	Betriebe	1 392	-	97	11	2	168	320	46	77
	SV-Besch.	9 749	-	2 389	.	.	943	2 344	751	240
361002 Blender	Betriebe	121	-	10	6	1	22	19	4	4
	SV-Besch.	260	-	42	.	.	101	9	14	12
361003 Dörverden	Betriebe	289	-	27	5	1	38	57	17	12
	SV-Besch.	1 084	-	308	.	.	124	173	83	30
361004 Emtinghausen	Betriebe	66	-	4	5	-	14	11	9	4
	SV-Besch.	174	-	.	.	-	48	49	.	.
361005 Kirchlinteln	Betriebe	379	-	28	21	1	57	61	26	20
	SV-Besch.	1 315	-	325	5	.	137	111	262	36
361006 Langwedel, Flecken	Betriebe	483	2	37	8	2	67	104	8	22
	SV-Besch.	2 160	.	249	.	.	302	409	47	56
361008 Ottersberg, Flecken	Betriebe	632	-	33	10	2	50	164	30	38
	SV-Besch.	4 220	-	657	.	.	277	2 092	141	85
361009 Oyten	Betriebe	677	-	52	12	-	61	158	40	29
	SV-Besch.	4 123	-	694	.	-	363	1 333	189	80
361010 Riede	Betriebe	108	-	10	3	1	16	27	1	3
	SV-Besch.	222	-	.	.	.	52	65	.	.
361012 Verden (Aller), Stadt	Betriebe	1 422	1	82	6	4	187	262	39	80
	SV-Besch.	14 286	.	5 050	.	.	999	1 845	862	333
361013 Thedinghausen	Betriebe	331	1	24	14	2	40	74	12	20
	SV-Besch.	1 334	.	430	.	.	107	354	75	18
4 Weser-Ems	Betriebe	107 330	168	7 007	4 447	361	10 909	23 229	4 010	7 954
	SV-Besch.	786 854	2 648	199 755	7 495	6 089	65 375	136 247	45 246	21 912
401 Delmenhorst, Stadt	Betriebe	2 684	-	153	13	7	280	643	99	177
	SV-Besch.	16 456	-	3 167	248	.	1 067	3 723	941	294
402 Emden, Stadt	Betriebe	1 850	-	125	35	7	145	381	113	148
	SV-Besch.	29 092	-	12 316	379	132	1 144	2 892	3 302	488
403 Oldenburg, Stadt	Betriebe	7 619	1	304	138	23	500	1 449	158	458
	SV-Besch.	70 304	.	4 553	1 702	.	3 123	13 071	2 630	2 170
404 Osnabrück, Stadt	Betriebe	7 631	2	373	82	13	518	1 586	237	463
	SV-Besch.	83 330	.	13 004	1 473	.	4 222	14 584	6 174	1 983
405 Wilhelmshaven, Stadt	Betriebe	2 690	-	138	16	10	221	571	85	244
	SV-Besch.	23 301	-	3 291	416	615	1 574	3 764	1 483	741
451 Ammerland	Betriebe	5 704	6	392	129	21	680	1 309	172	336
	SV-Besch.	33 747	7	7 765	45	187	3 463	8 318	2 075	1 098
451001 Apen	Betriebe	417	-	36	11	1	55	100	11	34
	SV-Besch.	2 005	-	771	.	.	345	435	45	50
451002 Bad Zwischenahn	Betriebe	1 497	-	72	20	3	125	380	40	130
	SV-Besch.	7 872	-	1 354	.	.	537	1 655	288	676
451004 Edeweicht	Betriebe	895	2	83	16	2	125	192	18	32
	SV-Besch.	5 022	.	2 213	.	.	570	922	141	40
451005 Rastede	Betriebe	1 057	2	81	18	7	143	236	24	46
	SV-Besch.	5 723	.	1 250	.	140	806	1 800	177	79
451007 Westerstede, Stadt	Betriebe	1 094	2	69	37	7	115	253	54	54
	SV-Besch.	8 076	.	1 097	13	20	644	1 786	703	168
451008 Wiefelstede	Betriebe	744	-	51	27	1	117	148	25	40
	SV-Besch.	5 049	-	1 080	.	.	561	1 720	721	85
452 Aurich	Betriebe	7 954	8	339	569	19	761	1 611	234	1 186
	SV-Besch.	44 131	6	8 301	371	279	4 986	9 047	1 879	3 159
452001 Aurich (Ostfriesland), Stadt	Betriebe	1 934	2	91	228	4	134	416	64	118
	SV-Besch.	16 673	.	4 951	27	.	596	3 310	486	572
452002 Baltrum	Betriebe	114	-	-	-	-	-	10	5	74
	SV-Besch.	90	-	-	-	-	-	19	-	52
452003 Berumbur	Betriebe	46	-	1	5	-	11	9	-	3
	SV-Besch.	173	-	.	.	-	.	10	-	.
452006 Großefehn	Betriebe	526	-	26	30	3	78	136	16	34
	SV-Besch.	2 796	-	205	15	.	422	708	93	70
452007 Großheide	Betriebe	189	-	4	10	-	39	45	7	13
	SV-Besch.	678	-	.	10	-	177	188	64	9

en Städten, Landkreisen und Gemeinden in Niedersachsen 2013

den Wirtschaftsabschnitten									Merkmal	Statistische Region Kreisfreie Stadt Landkreis Gemeinde Land
J Informa- tion u. Kommuni- kation	K Erbr. von Finanz- u. Versicher. Dienstl.	L Grundst. und Wohnungs- wesen	M Erbr. von freiberufl., wissen. u. tech. Dienstl.	N Erbr. von sonst. wirtschaftl. Dienstl.	P Erziehung und Unterricht	Q Gesund- heits- u. Sozial- wesen	R Kunst, Unter- haltung u. Erholung	S Erbr.von sonst. Dienstl.		
Anzahl										
164	138	560	734	319	116	377	147	302	Betriebe	361 Verden
495	893	304	1 983	2 439	519	4 988	212	852	SV-Besch.	
44	36	141	174	64	22	90	27	73	Betriebe	361001 Achim, Stadt
182	137	35	859	428	82	1 103	39	132	SV-Besch.	
2	3	8	16	9	3	8	1	5	Betriebe	361002 Blender
.	12	.	.	17	.	40	.	.	SV-Besch.	
10	6	28	24	18	3	18	13	12	Betriebe	361003 Dörverden
6	23	.	9	49	.	230	20	16	SV-Besch.	
1	1	2	6	4	1	2	-	2	Betriebe	361004 Emtlinghausen
.	-	.	SV-Besch.	
8	9	27	37	28	7	22	6	21	Betriebe	361005 Kirchlinteln
.	17	.	10	123	.	222	.	23	SV-Besch.	
11	15	42	65	23	9	28	15	25	Betriebe	361006 Langwedel, Flecken
.	59	19	43	54	25	727	6	49	SV-Besch.	
18	8	55	82	30	12	45	26	29	Betriebe	361008 Ottersberg, Flecken
19	34	.	158	39	123	310	12	72	SV-Besch.	
23	11	70	91	41	10	37	18	24	Betriebe	361009 Oyten
39	60	.	158	567	32	531	34	36	SV-Besch.	
5	3	11	12	2	1	3	3	7	Betriebe	361010 Riede
.	.	.	12	13	SV-Besch.	
39	36	143	185	86	33	111	36	92	Betriebe	361012 Verden (Aller), Stadt
239	513	72	597	1 146	176	1 702	97	475	SV-Besch.	
3	10	33	42	14	15	13	2	12	Betriebe	361013 Thedinghausen
.	30	.	124	11	34	99	.	29	SV-Besch.	
2 176	2 526	10 984	11 259	5 439	2 555	6 895	2 112	5 299	Betriebe	4 Weser-Ems
11 330	21 550	3 797	38 980	60 191	28 788	113 701	5 730	18 020	SV-Besch.	
45	68	245	279	180	64	213	72	146	Betriebe	401 Delmenhorst, Stadt
198	450	.	664	1 185	850	2 902	235	343	SV-Besch.	
32	51	160	208	116	42	139	46	102	Betriebe	402 Emden, Stadt
138	469	144	808	3 050	591	2 510	123	606	SV-Besch.	
308	207	766	1 403	422	236	657	206	383	Betriebe	403 Oldenburg, Stadt
3 971	4 390	446	7 358	6 166	4 832	12 085	1 146	2 319	SV-Besch.	
266	201	749	1 200	432	213	617	191	488	Betriebe	404 Osnabrück, Stadt
1 619	2 277	412	5 058	10 186	4 806	13 004	995	3 303	SV-Besch.	
73	54	258	293	163	79	244	62	179	Betriebe	405 Wilhelmshaven, Stadt
650	560	262	1 054	1 909	1 253	4 904	352	473	SV-Besch.	
125	107	670	602	329	115	342	110	259	Betriebe	451 Ammerland
557	449	192	1 422	1 288	917	5 089	218	657	SV-Besch.	
6	9	35	31	33	10	23	4	18	Betriebe	451001 Apen
10	15	8	41	36	74	142	.	28	SV-Besch.	
38	24	187	169	78	33	96	35	67	Betriebe	451002 Bad Zwischenahn
41	90	75	324	373	260	1 804	139	237	SV-Besch.	
21	16	115	99	58	19	45	11	41	Betriebe	451004 Edewecht
50	34	7	103	270	121	375	20	152	SV-Besch.	
21	16	128	123	60	21	56	27	48	Betriebe	451005 Rastede
60	98	47	385	164	180	430	25	71	SV-Besch.	
23	29	115	101	60	24	85	12	54	Betriebe	451007 Westerstede, Stadt
386	189	47	344	285	215	2 042	.	118	SV-Besch.	
16	13	90	79	40	8	37	21	31	Betriebe	451008 Wiefelstede
10	23	8	225	160	67	296	18	51	SV-Besch.	
105	180	711	622	361	160	526	135	427	Betriebe	452 Aurich
417	1 229	258	1 950	2 776	927	7 192	198	1 156	SV-Besch.	
29	59	158	201	82	42	163	31	112	Betriebe	452001 Aurich (Ostfriesland), Stadt
183	586	46	1 242	1 050	430	2 612	72	450	SV-Besch.	
-	1	7	1	5	1	2	2	6	Betriebe	452002 Baltrum
-	SV-Besch.	
-	-	2	3	4	2	4	-	2	Betriebe	452003 Berumbur
-	-	-	.	SV-Besch.	
9	10	38	38	26	8	25	18	31	Betriebe	452006 Großefehn
53	22	.	114	415	39	501	11	42	SV-Besch.	
2	4	11	14	9	3	11	2	15	Betriebe	452007 Großheide
.	7	.	14	36	.	94	.	22	SV-Besch.	

1. Betriebe und sozialversicherungspflichtig Beschäftigte nach Wirtschaftsabschnitten, Statistischen Regionen, kreisfrei-

Statistische Region Kreisfreie Stadt Landkreis Gemeinde Land	Merkmal	Insgesamt	davon in							
			B Bergbau u. Gewinn. u. Erden	C Verarb. Gewerbe	D Energie- ver- sorgung	E Wasservers; Abw., Abf. u. Bes. v. Um- weltverschm.	F Bau- gewerbe	G Handel; Instand- halt. u. Rep. v. Kfz	H Verkehr und Lagererei	I Gast- gewerbe
			Anzahl							
452008 Hage, Flecken	Betriebe	229	-	9	1	1	29	39	2	22
	SV-Besch.	682	-	.	.	.	123	137	.	42
452009 Hagermarsch	Betriebe	15	-	-	5	-	1	4	-	1
	SV-Besch.	16	-	-	.	-	.	.	-	.
452010 Halbmond	Betriebe	10	-	-	1	-	1	2	-	2
	SV-Besch.	22	-	-	.	-	.	.	-	.
452011 Hinte	Betriebe	156	-	6	21	2	16	24	7	9
	SV-Besch.	400	-	.	.	.	64	147	6	37
452012 Ihlow	Betriebe	388	-	42	32	1	56	74	14	14
	SV-Besch.	2 071	-	470	4	.	352	409	97	22
452013 Juist, Inselgemeinde	Betriebe	304	-	3	-	1	8	41	10	180
	SV-Besch.	596	-	.	-	.	26	45	39	410
452014 Krummhörn	Betriebe	486	1	12	85	-	39	92	12	71
	SV-Besch.	1 781	.	474	40	-	152	350	73	193
452015 Leezdorf	Betriebe	39	-	2	1	-	9	4	2	2
	SV-Besch.	62	-	.	.	-	18	7	.	.
452016 Lütetsburg	Betriebe	39	-	-	12	-	5	6	-	1
	SV-Besch.	99	-	-	.	-	52	24	-	.
452017 Marienhaf, Flecken	Betriebe	108	-	1	1	-	6	28	1	13
	SV-Besch.	483	-	.	.	-	.	222	.	9
452019 Norden, Stadt	Betriebe	1 165	-	49	42	1	100	208	35	188
	SV-Besch.	7 570	-	884	212	.	657	1 362	488	627
452020 Norderney, Stadt	Betriebe	724	-	12	1	-	29	124	19	325
	SV-Besch.	2 611	-	60	.	-	209	320	253	948
452021 Osteel	Betriebe	46	-	2	11	-	7	6	-	4
	SV-Besch.	115	-	.	.	-	29	.	-	.
452022 Rechtsupweg	Betriebe	48	-	3	-	-	9	11	1	2
	SV-Besch.	154	-	.	-	-	66	39	.	.
452023 Südbrookmerland	Betriebe	470	-	22	11	3	76	118	12	35
	SV-Besch.	2 426	-	541	13	.	431	644	40	52
452024 Uppgant-Schott	Betriebe	96	-	6	9	1	18	27	3	3
	SV-Besch.	368	-	29	.	.	97	132	.	.
452025 Wiesmoor, Stadt	Betriebe	575	5	37	18	2	73	147	22	25
	SV-Besch.	3 847	.	420	.	.	1 405	847	163	64
452026 Wirdum	Betriebe	27	-	2	10	-	1	4	-	1
	SV-Besch.	19	-	.	.	-	.	.	-	.
452027 Dornum	Betriebe	220	-	9	35	-	16	36	2	46
	SV-Besch.	399	-	18	5	-	63	96	.	39
453 Cloppenburg	Betriebe	7 775	18	589	722	31	1 120	1 707	224	373
	SV-Besch.	48 675	216	18 277	266	248	5 303	7 851	2 317	734
453001 Barßel	Betriebe	518	-	40	30	2	102	103	20	29
	SV-Besch.	2 762	-	1 174	.	.	453	357	33	44
453002 Bösel	Betriebe	381	1	46	53	3	54	70	10	14
	SV-Besch.	1 439	.	572	3	.	258	184	99	17
453003 Cappeln (Oldenburg)	Betriebe	258	-	22	27	3	30	54	5	9
	SV-Besch.	1 559	-	578	4	.	498	125	51	.
453004 Cloppenburg, Stadt	Betriebe	1 638	-	86	39	4	153	444	42	86
	SV-Besch.	12 264	-	2 624	111	27	481	2 893	752	233
453005 Emstek	Betriebe	493	1	49	52	2	66	117	21	22
	SV-Besch.	4 085	.	1 673	.	.	403	476	571	60
453006 Essen (Oldenburg)	Betriebe	367	-	36	34	-	41	84	12	16
	SV-Besch.	4 097	-	2 806	6	-	185	624	15	22
453007 Friesoythe, Stadt	Betriebe	1 144	3	73	158	5	197	216	32	47
	SV-Besch.	6 039	.	1 804	28	.	830	1 030	164	113
453008 Garrel	Betriebe	682	-	53	92	3	107	145	18	34
	SV-Besch.	4 314	-	2 261	22	.	543	562	176	104
453009 Lastrup	Betriebe	394	1	31	48	1	45	88	12	14
	SV-Besch.	2 132	.	644	6	.	233	358	30	20
453010 Lindern (Oldenburg)	Betriebe	248	-	28	30	1	45	50	5	8
	SV-Besch.	902	-	323	9	.	190	136	45	.
453011 Lönningen, Stadt	Betriebe	631	1	39	44	3	95	137	11	48
	SV-Besch.	4 062	.	1 951	23	.	405	562	157	62

en Städten, Landkreisen und Gemeinden in Niedersachsen 2013

den Wirtschaftsabschnitten									Merkmal	Statistische Region Kreisfreie Stadt Landkreis Gemeinde Land
J	K	L	M	N	P	Q	R	S		
Informa- tion u. Kommuni- kation	Erbr. von Finanz- u. Versicher. Dienstl.	Grundst. und Wohnungs- wesen	Erbr. von freiberufl., wissen. u. tech. Dienstl.	Erbr. von sonst. wirtschaftl. Dienstl.	Erziehung und Unterricht	Gesund- heits- u. Sozial- wesen	Kunst, Unter- haltung u. Erholung	Erbr.von sonst. Dienstl.		
Anzahl										
3	8	34	16	13	7	21	3	21	Betriebe	452008 Hage, Flecken
.	16	4	15	14	23	147	.	18	SV-Besch.	
-	-	2	-	1	-	1	-	-	Betriebe	452009 Hagermarsch
-	-	.	.	.	-	.	-	-	SV-Besch.	
-	-	1	3	-	-	-	-	-	Betriebe	452010 Halbmond
-	-	.	.	-	-	-	-	-	SV-Besch.	
5	5	12	12	15	2	9	2	9	Betriebe	452011 Hinte
.	5	.	.	54	.	56	.	9	SV-Besch.	
7	8	33	30	24	12	22	3	16	Betriebe	452012 Ihlow
29	17	.	36	282	26	267	.	10	SV-Besch.	
2	1	20	6	12	3	7	3	7	Betriebe	452013 Juist, Inselgemeinde
.	.	.	.	20	SV-Besch.	
2	9	38	40	21	9	23	10	22	Betriebe	452014 Krummhörn
.	14	30	59	43	16	276	6	53	SV-Besch.	
-	-	6	3	5	1	1	1	2	Betriebe	452015 Leezdorf
-	-	SV-Besch.	
1	-	2	4	1	1	-	3	3	Betriebe	452016 Lütetsburg
.	-	-	.	.	SV-Besch.	
1	9	9	11	-	3	18	-	7	Betriebe	452017 Marienhafte, Flecken
.	.	.	22	-	12	161	-	.	SV-Besch.	
19	30	124	102	47	26	109	21	64	Betriebe	452019 Norden, Stadt
109	448	71	235	208	113	1 962	.	161	SV-Besch.	
6	8	81	24	26	6	29	10	24	Betriebe	452020 Norderney, Stadt
.	18	46	37	29	41	461	25	127	SV-Besch.	
1	-	3	5	2	1	2	-	2	Betriebe	452021 Osteel
.	-	-	.	SV-Besch.	
1	1	3	4	2	2	4	2	3	Betriebe	452022 Rechtsupweg
.	6	.	.	SV-Besch.	
9	13	42	26	24	17	26	8	28	Betriebe	452023 Südbrookmerland
22	29	.	20	179	98	156	20	96	SV-Besch.	
2	-	6	4	-	2	7	1	7	Betriebe	452024 Upgant-Schott
.	-	.	.	-	.	68	.	10	SV-Besch.	
4	12	56	66	29	7	31	10	31	Betriebe	452025 Wiesmoor, Stadt
.	46	5	130	410	43	239	14	46	SV-Besch.	
1	-	2	1	2	2	-	-	1	Betriebe	452026 Wirdum
.	-	-	-	.	SV-Besch.	
1	2	21	8	11	3	11	5	14	Betriebe	452027 Dornum
.	.	4	.	.	11	75	.	47	SV-Besch.	
98	179	850	599	372	166	340	101	286	Betriebe	453 Cloppenburg
356	986	275	2 039	2 962	1 532	4 264	315	734	SV-Besch.	
7	11	45	31	27	11	29	10	21	Betriebe	453001 Barbel
3	20	.	70	93	90	346	16	40	SV-Besch.	
3	12	35	25	18	9	13	3	12	Betriebe	453002 Bösel
.	42	.	72	26	51	61	.	14	SV-Besch.	
5	5	34	25	14	6	6	3	10	Betriebe	453003 Cappeln (Oldenburg)
.	.	.	27	16	47	83	.	20	SV-Besch.	
34	48	180	181	79	51	111	32	68	Betriebe	453004 Cloppenburg, Stadt
195	341	49	765	1 301	634	1 397	166	295	SV-Besch.	
6	8	51	28	28	7	18	4	13	Betriebe	453005 Emstek
20	63	.	211	132	57	135	.	15	SV-Besch.	
4	9	51	27	17	6	11	6	13	Betriebe	453006 Essen (Oldenburg)
.	21	37	77	83	.	134	28	18	SV-Besch.	
10	21	126	78	50	26	48	12	42	Betriebe	453007 Friesoythe, Stadt
30	146	25	349	116	196	1 025	31	117	SV-Besch.	
7	17	84	43	27	9	19	6	18	Betriebe	453008 Garrel
80	66	.	74	164	51	156	10	38	SV-Besch.	
2	12	41	36	21	10	10	5	17	Betriebe	453009 Lastrup
.	40	.	66	408	73	210	.	28	SV-Besch.	
2	6	23	23	10	2	7	-	8	Betriebe	453010 Lindern (Oldenburg)
.	.	.	42	49	.	33	-	16	SV-Besch.	
8	13	75	45	25	13	38	9	27	Betriebe	453011 Lönningen, Stadt
.	96	17	147	143	132	256	16	73	SV-Besch.	

1. Betriebe und sozialversicherungspflichtig Beschäftigte nach Wirtschaftsabschnitten, Statistischen Regionen, kreisfrei-

Statistische Region Kreisfreie Stadt Landkreis Gemeinde Land	Merkmal	Insgesamt	davon in							
			B Bergbau u. Gewinn. v. Steinen u. Erden	C Verarb. Gewerbe	D Energie- ver- sorgung	E Wasservers; Abw., Abf. u. Bes. v. Um- weltverschm.	F Bau- gewerbe	G Handel; Instand- halt. u. Rep. v. Kfz	H Verkehr und Lagererei	I Gast- gewerbe
			Anzahl							
453012 Molbergen	Betriebe	388	1	31	58	2	48	91	9	20
	SV-Besch.	1 238	.	201	.	.	334	182	71	14
453013 Saterland	Betriebe	633	10	55	57	2	137	108	27	26
	SV-Besch.	3 782	172	1 666	3	.	490	362	153	32
454 Emsland	Betriebe	14 111	30	1 082	931	57	1 536	2 891	731	879
	SV-Besch.	108 874	703	34 677	915	942	11 965	16 822	4 632	2 354
454001 Andervenne	Betriebe	32	1	1	2	-	5	5	4	2
	SV-Besch.	119	.	.	.	-
454002 Bawinkel	Betriebe	112	-	12	5	-	11	25	3	6
	SV-Besch.	462	-	114	.	-	75	98	32	8
454003 Beesten	Betriebe	61	-	8	4	1	9	18	2	2
	SV-Besch.	503	-	314	.	.	62	90	.	.
454004 Bockhorst	Betriebe	29	-	6	1	-	6	5	1	1
	SV-Besch.	63	-	.	.	-	20	18	.	.
454005 Börger	Betriebe	141	2	9	26	-	15	30	3	5
	SV-Besch.	671	.	253	.	-	110	145	.	.
454006 Breddenberg	Betriebe	31	-	4	4	-	3	3	3	1
	SV-Besch.	65	-	.	.	-
454007 Dersum	Betriebe	64	-	9	10	-	7	15	-	4
	SV-Besch.	407	-	312	.	-	29	30	-	.
454008 Dörpen	Betriebe	289	-	21	20	1	30	64	14	11
	SV-Besch.	3 233	-	1 945	9	.	123	467	267	24
454009 Dohren	Betriebe	27	-	2	6	-	1	3	-	3
	SV-Besch.	40	-	.	.	-	.	.	-	.
454010 Emsbüren	Betriebe	374	-	32	16	2	37	96	7	29
	SV-Besch.	2 252	-	1 062	.	.	230	431	36	74
454011 Esterwegen	Betriebe	206	1	17	12	-	52	33	5	5
	SV-Besch.	642	.	164	.	-	95	143	34	10
454012 Freren, Stadt	Betriebe	202	-	11	9	1	22	50	8	11
	SV-Besch.	835	-	234	.	.	50	154	45	7
454013 Fresenburg	Betriebe	33	-	6	5	-	2	5	2	4
	SV-Besch.	191	-	154	.	-
454014 Geeste	Betriebe	358	2	40	25	-	37	71	5	21
	SV-Besch.	2 703	.	1 133	.	-	416	454	15	23
454015 Gersten	Betriebe	52	-	3	10	-	8	6	3	6
	SV-Besch.	129	-	.	.	-	11	34	.	.
454016 Groß Berßen	Betriebe	29	-	1	10	-	2	4	3	-
	SV-Besch.	109	-	.	.	-	.	.	.	-
454017 Handrup	Betriebe	31	-	3	5	-	3	4	-	2
	SV-Besch.	139	-	.	.	-	38	.	-	.
454018 Haren (Ems), Stadt	Betriebe	1 334	5	77	66	4	93	201	324	80
	SV-Besch.	7 873	.	3 512	.	14	945	710	594	218
454019 Haselünne, Stadt	Betriebe	524	-	31	33	-	77	107	16	44
	SV-Besch.	3 454	-	826	.	-	623	581	92	93
454020 Heede	Betriebe	90	1	7	4	-	21	20	4	9
	SV-Besch.	244	.	43	.	-	36	30	13	14
454021 Herzlake	Betriebe	192	-	22	13	1	40	41	6	13
	SV-Besch.	1 426	-	816	.	.	185	111	22	40
454022 Hilkenbrook	Betriebe	26	-	3	7	-	6	2	-	1
	SV-Besch.	210	-	182	.	-	.	.	-	.
454023 Hüven	Betriebe	33	-	5	3	-	7	3	-	2
	SV-Besch.	141	-	.	.	-	122	.	-	.
454024 Klein Berßen	Betriebe	65	-	4	9	-	15	8	3	2
	SV-Besch.	589	-	.	.	-	110	16	.	.
454025 Kluse	Betriebe	69	-	6	7	-	11	10	2	2
	SV-Besch.	510	-	.	.	-	114	23	.	.
454026 Lähden	Betriebe	171	-	18	16	-	30	33	9	11
	SV-Besch.	843	-	.	.	-	.	.	218	.
454027 Lahn	Betriebe	33	-	3	9	-	2	9	2	-
	SV-Besch.	113	-	.	.	-	.	.	.	-
454028 Langen	Betriebe	60	-	5	6	-	4	12	4	4
	SV-Besch.	173	-	14	.	-	.	91	.	.

en Städten, Landkreisen und Gemeinden in Niedersachsen 2013

den Wirtschaftsabschnitten									Merkmal	Statistische Region Kreisfreie Stadt Landkreis Gemeinde Land
J Informa- tion u. Kommuni- kation	K Erbr. von Finanz- u. Versicher. Dienstl.	L Grundst. und Wohnungs- wesen	M Erbr. von freiberufl., wissen. u. tech. Dienstl.	N Erbr. von sonst. wirtschaftl. Dienstl.	P Erziehung und Unterricht	Q Gesund- heits- u. Sozial- wesen	R Kunst, Unter- haltung u. Erholung	S Erbr.von sonst. Dienstl.		
Anzahl										
3	6	43	21	22	7	9	4	13	Betriebe	453012 Molbergen
.	12	.	51	125	62	130	.	22	SV-Besch.	
7	11	62	36	34	9	21	7	24	Betriebe	453013 Saterland
.	61	.	88	306	80	298	.	38	SV-Besch.	
246	358	1 584	1 302	576	362	728	223	595	Betriebe	454 Emsland
454	2 841	403	5 633	6 098	3 768	14 232	438	1 997	SV-Besch.	
1	1	5	1	2	2	-	-	-	Betriebe	454001 Andervenne
.	-	-	-	SV-Besch.	
-	3	24	8	3	1	5	3	3	Betriebe	454002 Bawinkel
-	100	.	6	SV-Besch.	
-	-	7	1	4	2	1	-	2	Betriebe	454003 Beesten
-	-	-	.	SV-Besch.	
-	-	3	2	1	1	-	-	2	Betriebe	454004 Bockhorst
-	-	-	-	.	SV-Besch.	
1	4	10	16	4	4	6	1	5	Betriebe	454005 Börger
.	54	.	12	SV-Besch.	
-	-	6	4	1	1	-	-	1	Betriebe	454006 Breddenberg
-	-	-	-	.	SV-Besch.	
1	1	7	4	3	2	1	-	-	Betriebe	454007 Dersum
.	-	-	SV-Besch.	
3	8	36	26	12	6	12	10	15	Betriebe	454008 Dörpen
.	43	5	56	117	43	88	23	13	SV-Besch.	
1	-	2	3	2	2	-	1	1	Betriebe	454009 Dohren
.	-	-	.	.	SV-Besch.	
5	8	48	30	25	5	15	6	13	Betriebe	454010 Emsbüren
.	52	9	22	85	62	137	25	18	SV-Besch.	
5	6	22	10	9	5	11	1	12	Betriebe	454011 Esterwegen
.	11	.	22	.	32	101	.	24	SV-Besch.	
3	5	16	26	5	9	12	3	11	Betriebe	454012 Freren, Stadt
.	.	.	54	7	75	.	.	28	SV-Besch.	
-	-	4	2	-	1	-	1	1	Betriebe	454013 Fresenburg
-	-	.	.	-	.	-	.	.	SV-Besch.	
8	10	47	26	19	10	18	2	17	Betriebe	454014 Geeste
.	35	.	87	40	58	161	.	22	SV-Besch.	
-	1	3	5	2	1	2	-	2	Betriebe	454015 Gersten
-	-	.	SV-Besch.	
-	1	2	4	1	-	-	1	-	Betriebe	454016 Groß Berßen
-	-	-	-	-	SV-Besch.	
1	-	3	6	1	3	-	-	-	Betriebe	454017 Handrup
.	-	-	-	-	SV-Besch.	
14	73	150	77	49	18	45	19	39	Betriebe	454018 Haren (Ems), Stadt
8	85	37	248	955	109	364	23	39	SV-Besch.	
3	12	70	46	16	8	27	6	28	Betriebe	454019 Haselünne, Stadt
.	93	20	194	110	82	561	14	94	SV-Besch.	
1	1	4	5	1	4	5	1	2	Betriebe	454020 Heede
.	17	59	.	.	SV-Besch.	
3	4	14	13	2	3	6	4	7	Betriebe	454021 Herzlake
.	.	.	25	.	.	41	.	.	SV-Besch.	
1	-	4	1	-	1	-	-	-	Betriebe	454022 Hilkenbrook
.	-	.	.	-	.	-	-	-	SV-Besch.	
1	-	4	4	2	-	-	1	1	Betriebe	454023 Hüven
.	-	.	.	.	-	-	.	.	SV-Besch.	
2	2	7	6	-	2	2	-	3	Betriebe	454024 Klein Berßen
.	.	.	.	-	.	.	-	.	SV-Besch.	
1	-	8	10	2	1	4	4	1	Betriebe	454025 Kluse
.	-	.	9	SV-Besch.	
3	1	25	2	5	4	10	-	4	Betriebe	454026 Lähden
.	.	.	.	3	24	137	-	.	SV-Besch.	
2	-	1	1	-	3	-	1	-	Betriebe	454027 Lahn
.	-	.	.	-	16	-	-	-	SV-Besch.	
-	1	10	5	4	2	-	2	1	Betriebe	454028 Langen
-	.	.	10	.	.	-	.	.	SV-Besch.	

1. Betriebe und sozialversicherungspflichtig Beschäftigte nach Wirtschaftsabschnitten, Statistischen Regionen, kreisfrei-

Statistische Region Kreisfreie Stadt Landkreis Gemeinde Land	Merkmal	Insgesamt	davon in							
			B	C	D	E	F	G	H	I
			Bergbau u. Gewinn. v. Steinen u. Erden	Verarb. Gewerbe	Energie- ver- sorgung	Wasservers; Abw., Abf. u. Bes. v. Um- weltverschm.	Bau- gewerbe	Handel; Instand- halt. u. Rep. v. Kfz	Verkehr und Lagererei	Gast- gewerbe
Anzahl										
454029 Lathen	Betriebe	256	-	25	19	3	14	60	11	19
	SV-Besch.	1 607	-	463	.	.	139	430	93	18
454030 Lehe	Betriebe	43	-	4	5	-	6	5	2	4
	SV-Besch.	195	-	.	.	-
454031 Lengerich	Betriebe	168	-	19	13	1	17	41	2	11
	SV-Besch.	696	-	249	.	.	167	152	.	7
454032 Lingen (Ems), Stadt	Betriebe	2 322	2	136	54	6	174	509	50	159
	SV-Besch.	23 350	.	4 539	621	100	2 077	3 815	493	656
454033 Lorup	Betriebe	182	-	14	45	-	39	27	2	6
	SV-Besch.	941	-	224	.	-	369	241	.	.
454034 Lünne	Betriebe	93	-	6	11	1	17	14	3	9
	SV-Besch.	327	-	79	.	.	84	.	13	.
454035 Meppen, Stadt	Betriebe	1 630	2	94	105	12	123	365	37	97
	SV-Besch.	13 994	.	2 343	76	337	903	2 697	1 281	338
454036 Messingen	Betriebe	45	-	5	3	-	5	11	-	2
	SV-Besch.	88	-	31	.	-	.	.	-	.
454037 Neubörger	Betriebe	56	-	8	7	1	9	11	5	2
	SV-Besch.	252	-	.	.	.	47	22	.	.
454038 Neulehe	Betriebe	48	1	4	12	1	8	7	2	2
	SV-Besch.	121	36	33	.	.
454039 Niederlangen	Betriebe	65	-	10	6	3	5	10	5	4
	SV-Besch.	367	-	142	.	.	57	58	8	.
454040 Oberlangen	Betriebe	25	-	3	-	-	1	7	-	3
	SV-Besch.	43	-	.	-	-	.	15	-	.
454041 Papenburg, Stadt	Betriebe	1 701	2	125	49	4	198	362	78	118
	SV-Besch.	17 133	.	4 975	.	93	2 157	2 512	414	494
454042 Rastdorf	Betriebe	56	-	7	19	-	7	5	1	1
	SV-Besch.	170	-	.	.	-
454043 Renkenberge	Betriebe	16	-	2	2	-	3	2	-	-
	SV-Besch.	20	-	.	.	-	.	.	-	-
454044 Rhede (Ems)	Betriebe	184	-	14	24	2	31	35	7	12
	SV-Besch.	1 169	-	378	.	.	294	244	29	20
454045 Salzbergen	Betriebe	294	-	39	16	2	28	59	12	21
	SV-Besch.	3 681	-	2 385	.	.	90	345	101	98
454046 Schapen	Betriebe	98	-	8	4	1	15	22	5	5
	SV-Besch.	512	-	93	.	.	77	.	88	.
454047 Sögel	Betriebe	354	-	28	22	2	35	78	8	19
	SV-Besch.	2 587	-	782	.	.	180	367	40	39
454048 Spahnharrenstätte	Betriebe	67	2	6	7	-	13	11	8	-
	SV-Besch.	121	.	14	.	-	33	15	27	-
454049 Spelle	Betriebe	294	1	19	7	3	33	73	9	19
	SV-Besch.	4 933	.	2 655	.	.	268	436	92	50
454050 Stavern	Betriebe	28	-	3	4	-	3	5	1	4
	SV-Besch.	50	-	13	.	-
454051 Surwold	Betriebe	154	1	22	13	-	15	33	7	7
	SV-Besch.	1 310	.	511	.	-	116	99	.	.
454052 Sustrum	Betriebe	46	-	2	6	-	12	11	1	2
	SV-Besch.	56	-	.	.	-	33	17	.	.
454053 Thuine	Betriebe	62	-	5	1	-	9	10	3	3
	SV-Besch.	803	-	.	.	-	134	24	7	.
454054 Twist	Betriebe	349	6	27	43	1	35	64	18	26
	SV-Besch.	2 010	14	1 023	.	.	156	336	71	37
454055 Vrees	Betriebe	128	-	13	38	-	25	11	2	5
	SV-Besch.	360	-	63	.	-	198	47	.	4
454056 Walchum	Betriebe	70	-	6	16	-	8	5	3	5
	SV-Besch.	92	-	22	.	-
454057 Werlte	Betriebe	527	1	50	27	4	74	137	14	29
	SV-Besch.	3 234	.	1 539	.	91	326	666	60	22
454058 Werpeloh	Betriebe	44	-	7	8	-	8	11	1	1
	SV-Besch.	359	-	170	.	-	68	99	.	.
454059 Wetttrup	Betriebe	10	-	1	2	-	2	2	-	1
	SV-Besch.	14	-	.	.	-	.	.	-	.

en Städten, Landkreisen und Gemeinden in Niedersachsen 2013

den Wirtschaftsabschnitten									Merkmal	Statistische Region Kreisfreie Stadt Landkreis Gemeinde Land
J Informa- tion u. Kommuni- kation	K Erbr. von Finanz- u. Versicher. Dienstl.	L Grundst. und Wohnungs- wesen	M Erbr. von freiberufl., wissen. u. tech. Dienstl.	N Erbr. von sonst. wirtschaftl. Dienstl.	P Erziehung und Unterricht	Q Gesund- heits- u. Sozial- wesen	R Kunst, Unter- haltung u. Erholung	S Erbr.von sonst. Dienstl.		
Anzahl										
4	7	28	16	9	4	23	1	13	Betriebe	454029 Lathen
.	92	7	47	45	.	.	.	22	SV-Besch.	
2	1	5	4	1	1	-	-	3	Betriebe	454030 Lehe
.	-	-	.	SV-Besch.	
6	5	17	6	9	3	9	-	9	Betriebe	454031 Lengerich
.	9	.	.	10	.	.	-	13	SV-Besch.	
53	63	296	309	109	76	161	39	126	Betriebe	454032 Lingen (Ems), Stadt
140	686	.	2 188	1 732	959	4 116	119	743	SV-Besch.	
1	2	22	7	5	4	4	1	3	Betriebe	454033 Lorup
.	SV-Besch.	
1	-	7	10	6	2	2	1	3	Betriebe	454034 Lünne
.	-	.	12	SV-Besch.	
34	47	185	187	56	49	122	39	76	Betriebe	454035 Meppen, Stadt
125	613	.	839	456	557	2 941	97	264	SV-Besch.	
-	1	6	6	3	2	-	-	1	Betriebe	454036 Messingen
-	-	-	.	SV-Besch.	
-	-	3	5	1	2	1	-	1	Betriebe	454037 Neubörger
-	-	.	8	.	.	.	-	.	SV-Besch.	
-	1	6	2	-	1	-	-	1	Betriebe	454038 Neulehe
-	.	.	.	-	.	-	-	.	SV-Besch.	
-	-	5	7	6	3	-	-	1	Betriebe	454039 Niederlangen
-	-	.	.	46	.	-	-	.	SV-Besch.	
-	-	2	4	2	1	-	1	1	Betriebe	454040 Oberlangen
-	-	-	.	.	SV-Besch.	
37	37	185	167	79	40	111	29	80	Betriebe	454041 Papenburg, Stadt
82	341	154	861	1 232	708	2 697	72	272	SV-Besch.	
2	-	5	6	1	1	-	1	-	Betriebe	454042 Rastdorf
.	-	-	.	-	SV-Besch.	
-	-	2	-	1	1	2	1	-	Betriebe	454043 Renkenberge
-	-	.	-	-	SV-Besch.	
2	3	19	12	7	5	5	2	4	Betriebe	454044 Rhede (Ems)
.	7	11	35	14	28	75	.	8	SV-Besch.	
6	5	23	24	20	7	12	6	14	Betriebe	454045 Salzbergen
19	11	.	191	135	65	125	16	53	SV-Besch.	
1	1	14	8	4	4	5	1	-	Betriebe	454046 Schapen
.	.	.	6	-	SV-Besch.	
7	8	33	39	10	12	26	12	15	Betriebe	454047 Sögel
14	33	8	181	50	192	613	10	57	SV-Besch.	
3	2	8	2	2	1	-	-	2	Betriebe	454048 Spahnharrenstätte
.	-	-	.	SV-Besch.	
5	7	34	26	16	7	17	3	15	Betriebe	454049 Spelle
.	.	.	155	768	37	152	.	.	SV-Besch.	
1	-	3	-	2	1	-	1	-	Betriebe	454050 Stavern
.	-	.	-	.	.	-	.	-	SV-Besch.	
6	5	8	11	8	3	10	1	4	Betriebe	454051 Surwold
.	13	.	39	22	.	478	.	5	SV-Besch.	
-	-	6	4	1	1	-	-	-	Betriebe	454052 Sustrum
-	-	-	-	-	SV-Besch.	
1	-	8	3	3	7	7	-	2	Betriebe	454053 Thuine
.	-	.	.	.	109	437	-	.	SV-Besch.	
2	7	28	31	15	8	14	7	17	Betriebe	454054 Twist
.	40	.	62	43	87	105	.	20	SV-Besch.	
4	4	14	5	3	2	1	-	1	Betriebe	454055 Vrees
.	-	.	SV-Besch.	
-	1	10	7	-	2	-	-	7	Betriebe	454056 Walchum
-	.	.	10	-	.	-	-	7	SV-Besch.	
7	9	55	47	17	9	14	10	23	Betriebe	454057 Werlte
19	62	7	150	32	85	115	.	55	SV-Besch.	
1	-	2	1	3	1	-	-	-	Betriebe	454058 Werpeloh
.	-	.	.	16	.	-	-	-	SV-Besch.	
-	-	1	-	1	-	-	-	-	Betriebe	454059 Wettrup
-	-	.	-	.	-	-	-	-	SV-Besch.	

1. Betriebe und sozialversicherungspflichtig Beschäftigte nach Wirtschaftsabschnitten, Statistischen Regionen, kreisfrei-

Statistische Region Kreisfreie Stadt Landkreis Gemeinde Land	Merkmal	Insgesamt	davon in							
			B Bergbau u. Gewinn. v. Steinen u. Erden	C Verarb. Gewerbe	D Energie- ver- sorgung	E Wasservers; Abw., Abf. u. Bes. v. Um- weltverschm.	F Bau- gewerbe	G Handel; Instand- halt. u. Rep. v. Kfz	H Verkehr und Lagererei	I Gast- gewerbe
		Anzahl								
454060 Wippenen	Betriebe	28	-	4	-	-	8	5	1	2
	SV-Besch.	140	-	.	-	-	58	.	.	.
455 Friesland	Betriebe	4 056	5	210	158	15	368	929	102	449
	SV-Besch.	23 134	.	4 812	130	347	1 698	3 820	1 145	1 153
455007 Jever, Stadt	Betriebe	727	1	37	40	2	47	176	11	61
	SV-Besch.	3 033	.	452	22	.	320	727	69	148
455014 Sande	Betriebe	256	-	22	4	3	19	60	12	19
	SV-Besch.	2 668	-	507	.	16	104	427	120	42
455015 Schortens, Stadt	Betriebe	625	-	27	15	-	65	151	19	39
	SV-Besch.	4 165	-	130	.	-	249	504	329	56
455020 Wangerland	Betriebe	497	-	17	40	5	44	83	7	113
	SV-Besch.	1 604	-	30	5	319	134	217	39	278
455021 Wangerooge, Nordseebad	Betriebe	180	-	4	-	1	13	28	9	76
	SV-Besch.	485	-	10	-	.	32	50	57	177
455025 Bockhorn	Betriebe	304	2	23	14	1	39	85	10	17
	SV-Besch.	1 080	.	263	.	.	144	298	80	35
455026 Varel, Stadt	Betriebe	1 076	2	57	39	3	89	240	18	92
	SV-Besch.	8 474	.	3 238	.	4	569	1 116	261	402
455027 Zetel	Betriebe	391	-	23	6	-	52	106	16	32
	SV-Besch.	1 625	-	182	.	-	146	481	190	15
456 Grafschaft Bentheim	Betriebe	5 732	18	432	177	22	582	1 494	146	370
	SV-Besch.	40 021	694	10 040	256	225	3 850	7 597	2 227	1 006
456001 Bad Bentheim, Stadt	Betriebe	793	3	64	13	3	71	228	20	62
	SV-Besch.	5 817	.	1 639	39	.	295	703	604	211
456002 Emlichheim	Betriebe	275	-	16	13	1	19	88	5	19
	SV-Besch.	2 267	-	613	.	.	195	355	76	26
456003 Engden	Betriebe	17	-	2	3	-	2	4	1	1
	SV-Besch.	8	-	.	.	-
456004 Esche	Betriebe	16	-	3	3	-	2	3	-	-
	SV-Besch.	34	-	.	.	-	.	.	-	-
456005 Georgsdorf	Betriebe	40	3	3	5	-	7	9	1	2
	SV-Besch.	114	.	19	.	-	12	7	.	.
456006 Getelo	Betriebe	10	-	-	1	-	1	3	-	1
	SV-Besch.	.	-	-	.	-	.	.	-	.
456007 Gölenkamp	Betriebe	4	-	-	2	-	2	-	-	-
	SV-Besch.	.	-	-	.	-	.	-	-	-
456008 Halle	Betriebe	17	-	-	-	-	4	3	-	3
	SV-Besch.	36	-	-	-	-	.	.	-	.
456009 Hoogstede	Betriebe	93	2	11	7	-	12	24	1	5
	SV-Besch.	446	.	79	.	-	118	64	.	.
456010 Isterberg	Betriebe	27	-	3	1	-	3	9	2	1
	SV-Besch.	49	-	.	.	-	.	23	.	.
456011 Itterbeck	Betriebe	75	2	7	5	1	10	20	1	4
	SV-Besch.	410	.	183	.	.	62	105	.	11
456012 Laar	Betriebe	59	-	6	10	2	7	9	2	6
	SV-Besch.	182	-	55	.	.	11	63	.	.
456013 Lage	Betriebe	22	-	1	1	-	3	4	1	2
	SV-Besch.	27	-	.	.	-
456014 Neuenhaus, Stadt	Betriebe	363	-	26	8	1	38	102	3	26
	SV-Besch.	3 137	-	1 568	.	.	447	445	.	39
456015 Nordhorn, Stadt	Betriebe	2 419	3	167	40	6	215	605	58	140
	SV-Besch.	17 657	.	2 608	.	.	1 170	3 805	1 042	446
456016 Ohne	Betriebe	28	-	4	1	-	7	4	3	3
	SV-Besch.	56	-	.	.	-	45	.	.	.
456017 Osterwald	Betriebe	56	2	6	5	-	12	6	1	2
	SV-Besch.	590	.	50	.	-	250	.	.	.
456018 Quendorf	Betriebe	5	-	-	-	-	-	1	-	1
	SV-Besch.	7	-	-	-	-	-	.	-	.
456019 Ringe	Betriebe	56	-	10	7	2	7	11	1	3
	SV-Besch.	752	-	416	.	.	232	55	.	.
456020 Samern	Betriebe	22	-	2	1	-	4	3	2	3
	SV-Besch.	168	-	.	.	-	.	.	.	7

en Städten, Landkreisen und Gemeinden in Niedersachsen 2013

den Wirtschaftsabschnitten									Merkmal	Statistische Region Kreisfreie Stadt Landkreis Gemeinde Land
J Informa- tion u. Kommuni- kation	K Erbr. von Finanz- u. Versicher. Dienstl.	L Grundst. und Wohnungs- wesen	M Erbr. von freiberufl., wissen. u. tech. Dienstl.	N Erbr. von sonst. wirtschaftl. Dienstl.	P Erziehung und Unterricht	Q Gesund- heits- u. Sozial- wesen	R Kunst, Unter- haltung u. Erholung	S Erbr.von sonst. Dienstl.		
Anzahl										
-	-	2	2	1	1	-	-	2	Betriebe SV-Besch.	454060 Wippenen
83	83	350	385	207	79	310	89	234	Betriebe SV-Besch.	455 Friesland
285	703	.	880	2 768	525	4 145	205	384	Betriebe SV-Besch.	455007 Jever, Stadt
17	13	67	71	40	11	71	15	47	Betriebe SV-Besch.	455014 Sande
122	303	17	110	77	83	469	25	87	Betriebe SV-Besch.	455015 Schortens, Stadt
2	6	21	17	14	4	32	7	14	Betriebe SV-Besch.	455020 Wangerland
.	12	11	.	310	.	1 043	.	16	Betriebe SV-Besch.	455021 Wangerooge, Nordseebad
21	14	47	61	39	16	47	14	50	Betriebe SV-Besch.	455025 Bockhorn
86	29	.	103	1 915	156	407	101	95	Betriebe SV-Besch.	455026 Varel, Stadt
2	7	56	31	29	10	26	5	22	Betriebe SV-Besch.	455027 Zetel
.	.	15	27	109	32	359	14	16	Betriebe SV-Besch.	456 Graftschaft Bentheim
1	1	15	6	9	2	7	1	7	Betriebe SV-Besch.	456001 Bad Bentheim, Stadt
.	.	8	.	15	.	104	.	.	Betriebe SV-Besch.	456002 Emlichheim
4	6	25	24	12	6	19	5	12	Betriebe SV-Besch.	456003 Engden
.	16	4	27	10	42	138	.	.	Betriebe SV-Besch.	456004 Esche
33	24	97	142	44	27	83	28	58	Betriebe SV-Besch.	456005 Georgsdorf
61	299	30	459	293	164	1 301	25	131	Betriebe SV-Besch.	456006 Getelo
3	12	22	33	20	3	25	14	24	Betriebe SV-Besch.	456007 Gölenkamp
.	33	.	122	39	27	324	22	26	Betriebe SV-Besch.	456008 Halle
82	116	645	511	292	143	363	110	229	Betriebe SV-Besch.	456009 Hoogstede
274	1 147	181	1 646	3 322	1 005	5 585	295	671	Betriebe SV-Besch.	456010 Isterberg
7	13	109	67	28	21	44	15	25	Betriebe SV-Besch.	456011 Itterbeck
.	73	25	147	206	98	1 130	68	65	Betriebe SV-Besch.	456012 Laar
3	9	31	13	9	10	21	6	12	Betriebe SV-Besch.	456013 Lage
.	52	.	254	52	79	480	9	47	Betriebe SV-Besch.	456014 Neuenhaus, Stadt
-	-	2	-	1	1	-	-	-	Betriebe SV-Besch.	456015 Nordhorn, Stadt
-	-	.	-	.	.	-	-	-	Betriebe SV-Besch.	456016 Ohne
-	-	1	1	1	-	1	1	-	Betriebe SV-Besch.	456017 Osterwald
-	-	.	.	.	-	.	.	-	Betriebe SV-Besch.	456018 Quendorf
-	-	.	.	.	-	.	-	-	Betriebe SV-Besch.	456019 Ringe
-	1	2	1	3	2	-	1	-	Betriebe SV-Besch.	456020 Samern
-	Betriebe SV-Besch.	
-	1	3	4	8	1	3	1	4	Betriebe SV-Besch.	
.	6	Betriebe SV-Besch.	
-	1	-	2	3	1	1	-	-	Betriebe SV-Besch.	
-	.	-	-	-	Betriebe SV-Besch.	
-	4	10	3	4	1	1	-	2	Betriebe SV-Besch.	
-	-	.	Betriebe SV-Besch.	
-	1	7	1	4	2	-	1	1	Betriebe SV-Besch.	
-	-	.	.	Betriebe SV-Besch.	
1	1	3	2	2	-	-	-	1	Betriebe SV-Besch.	
.	-	-	-	.	Betriebe SV-Besch.	
7	9	35	37	18	6	28	4	15	Betriebe SV-Besch.	
.	.	5	120	17	52	.	13	42	Betriebe SV-Besch.	
53	46	275	255	143	59	192	52	110	Betriebe SV-Besch.	
243	773	136	864	2 182	501	3 143	167	405	Betriebe SV-Besch.	
-	-	4	-	1	-	1	-	-	Betriebe SV-Besch.	
-	-	.	-	.	-	.	-	-	Betriebe SV-Besch.	
-	-	9	3	3	3	1	1	2	Betriebe SV-Besch.	
-	-	Betriebe SV-Besch.	
-	-	1	-	1	1	-	-	-	Betriebe SV-Besch.	
-	-	.	-	.	.	-	-	-	Betriebe SV-Besch.	
1	-	7	-	1	2	1	1	2	Betriebe SV-Besch.	
-	-	.	-	Betriebe SV-Besch.	
-	-	4	-	1	1	-	-	1	Betriebe SV-Besch.	
-	-	.	-	.	.	-	-	.	Betriebe SV-Besch.	

1. Betriebe und sozialversicherungspflichtig Beschäftigte nach Wirtschaftsabschnitten, Statistischen Regionen, kreisfrei-

Statistische Region Kreisfreie Stadt Landkreis Gemeinde Land	Merkmal	Insgesamt	davon in							
			B Bergbau u. Gewinn. v. Steinen u. Erden	C Verarb. Gewerbe	D Energie- ver- sorgung	E Wasservers; Abw., Abf. u. Bes. v. Um- weltverschm.	F Bau- gewerbe	G Handel; Instand- halt. u. Rep. v. Kfz	H Verkehr und Lagerei	I Gast- gewerbe
		Anzahl								
456023 Uelsen	Betriebe	262	1	11	10	1	27	78	5	23
	SV-Besch.	1 175	.	152	.	.	258	323	.	53
456024 Wielen	Betriebe	11	1	-	2	-	-	2	1	3
	SV-Besch.	13	.	-	.	-	-	.	.	.
456025 Wietmarschen	Betriebe	495	1	33	27	2	75	130	12	27
	SV-Besch.	2 307	.	618	.	.	426	674	45	89
456026 Wilsum	Betriebe	56	-	9	4	1	4	16	-	7
	SV-Besch.	351	-	248	.	.	18	28	-	.
456027 Schüttorf, Stadt	Betriebe	511	-	48	8	2	50	132	26	26
	SV-Besch.	4 411	-	1 778	.	.	247	892	242	79
457 Leer	Betriebe	6 802	9	422	218	30	684	1 420	513	569
	SV-Besch.	37 587	61	5 494	312	524	3 544	7 474	3 186	1 171
457002 Borkum, Stadt	Betriebe	599	-	13	3	3	39	94	20	251
	SV-Besch.	1 838	-	54	.	.	151	212	97	444
457003 Brinkum	Betriebe	16	-	-	1	-	2	6	1	1
	SV-Besch.	.	-	-	.	-
457006 Detern, Flecken	Betriebe	79	-	5	4	-	12	19	4	8
	SV-Besch.	232	-	.	.	-	.	93	.	9
457008 Filsum	Betriebe	74	-	8	2	1	12	17	2	2
	SV-Besch.	366	-	101	.	.	80	33	.	.
457009 Firrel	Betriebe	31	-	6	2	-	6	7	-	-
	SV-Besch.	150	-	78	.	-	26	43	-	-
457010 Hesel	Betriebe	175	-	9	3	1	32	46	6	8
	SV-Besch.	1 264	-	105	.	.	215	360	261	22
457011 Holtland	Betriebe	70	-	4	3	1	10	18	2	1
	SV-Besch.	238	-	.	.	.	21	81	.	.
457012 Jemgum	Betriebe	133	-	11	10	-	23	18	9	9
	SV-Besch.	394	-	69	.	-	128	55	22	15
457013 Leer (Ostfriesland), Stadt	Betriebe	2 193	3	111	60	6	108	432	307	108
	SV-Besch.	17 128	22	2 110	120	257	787	3 334	1 751	441
457014 Moormerland	Betriebe	642	2	40	26	2	78	145	48	34
	SV-Besch.	2 781	.	523	.	.	341	425	190	46
457015 Neukamperfehn	Betriebe	46	-	6	-	-	7	9	1	2
	SV-Besch.	109	-	.	-	-	24	.	.	.
457016 Nortmoor	Betriebe	53	-	1	3	-	7	16	6	1
	SV-Besch.	1 017	-	.	.	-	.	398	133	.
457017 Ostrhauderfehn	Betriebe	415	2	26	12	-	66	103	15	23
	SV-Besch.	1 846	.	218	.	-	376	502	51	33
457018 Rhauderfehn	Betriebe	577	1	48	7	2	79	128	21	22
	SV-Besch.	2 677	.	394	.	.	392	623	139	49
457019 Schwerinsdorf	Betriebe	6	-	-	-	-	1	1	-	1
	SV-Besch.	.	-	-	-	-	.	.	-	.
457020 Uplengen	Betriebe	443	1	31	11	2	51	112	23	20
	SV-Besch.	2 339	.	423	.	.	330	445	241	37
457021 Weener, Stadt	Betriebe	421	-	34	20	2	42	92	11	32
	SV-Besch.	2 427	-	939	.	.	214	368	62	28
457022 Westoverledingen	Betriebe	564	-	46	11	8	87	110	25	29
	SV-Besch.	1 808	-	284	.	125	259	280	51	34
457024 Bunde	Betriebe	265	-	23	40	2	22	47	12	17
	SV-Besch.	925	-	154	17	.	134	171	58	7
458 Oldenburg	Betriebe	5 816	8	374	255	12	646	1 301	196	288
	SV-Besch.	29 033	49	7 254	82	172	2 768	5 155	1 931	905
458001 Beckeln	Betriebe	43	-	2	5	-	3	12	-	1
	SV-Besch.	50	-	.	.	-	.	15	-	.
458002 Colnrade	Betriebe	30	-	2	3	-	7	6	2	2
	SV-Besch.	103	-	.	.	-	32	29	.	.
458003 Dötlingen	Betriebe	339	2	18	32	-	47	56	9	17
	SV-Besch.	2 214	.	81	4	-	182	109	40	127
458004 Dünsen	Betriebe	29	-	-	2	-	5	7	-	3
	SV-Besch.	63	-	-	.	-	5	33	-	.
458005 Ganderkesee	Betriebe	1 366	1	96	38	3	155	314	39	58
	SV-Besch.	6 597	.	1 807	18	70	601	1 243	375	230

en Städten, Landkreisen und Gemeinden in Niedersachsen 2013

den Wirtschaftsabschnitten									Merkmal	Statistische Region Kreisfreie Stadt Landkreis Gemeinde Land
J Informa- tion u. Kommuni- kation	K Erbr. von Finanz- u. Versicher. Dienstl.	L Grundst. und Wohnungs- wesen	M Erbr. von freiberufl., wissen. u. tech. Dienstl.	N Erbr. von sonst. wirtschaftl. Dienstl.	P Erziehung und Unterricht	Q Gesund- heits- u. Sozial- wesen	R Kunst, Unter- haltung u. Erholung	S Erbr.von sonst. Dienstl.		
Anzahl										
-	8	23	26	12	6	14	4	13	Betriebe	456023 Uelsen
-	62	.	78	62	34	99	.	23	SV-Besch.	
-	-	-	-	-	1	-	-	1	Betriebe	456024 Wielen
-	-	-	-	-	.	-	-	.	SV-Besch.	
3	11	59	40	21	12	22	7	13	Betriebe	456025 Wietmarschen
.	35	.	56	30	87	195	.	20	SV-Besch.	
1	1	3	4	-	1	2	-	3	Betriebe	456026 Wilsum
.	.	.	8	-	.	.	-	7	SV-Besch.	
5	8	49	49	27	12	29	16	24	Betriebe	456027 Schüttorf, Stadt
.	.	5	.	541	87	.	32	.	SV-Besch.	
132	192	570	628	376	152	430	134	323	Betriebe	457 Leer
857	1 574	169	1 920	3 173	1 186	5 832	202	908	SV-Besch.	
9	3	51	17	34	6	21	13	22	Betriebe	457002 Borkum, Stadt
10	18	11	29	106	.	582	12	20	SV-Besch.	
-	-	2	1	1	-	1	-	-	Betriebe	457003 Brinkum
-	-	.	.	.	-	.	-	-	SV-Besch.	
1	2	5	3	3	1	8	1	3	Betriebe	457006 Detern, Flecken
.	SV-Besch.	
-	2	5	3	8	2	2	4	4	Betriebe	457008 Filsum
-	SV-Besch.	
-	-	4	2	-	1	-	1	2	Betriebe	457009 Firrel
-	-	.	.	-	.	-	.	.	SV-Besch.	
3	6	14	13	8	4	12	6	4	Betriebe	457010 Hesel
.	16	.	56	.	.	106	.	9	SV-Besch.	
2	2	2	7	6	3	3	-	6	Betriebe	457011 Holtland
.	.	.	22	.	.	.	-	34	SV-Besch.	
1	1	12	9	15	3	7	-	5	Betriebe	457012 Jemgum
.	16	22	-	10	SV-Besch.	
54	72	215	271	95	57	162	37	95	Betriebe	457013 Leer (Ostfriesland), Stadt
687	678	84	1 137	1 650	660	2 947	59	404	SV-Besch.	
11	18	45	48	49	16	33	11	36	Betriebe	457014 Moormerland
37	137	.	224	205	150	404	17	57	SV-Besch.	
-	3	2	3	2	1	-	7	3	Betriebe	457015 Neukamperfehn
-	-	12	.	SV-Besch.	
2	-	3	11	2	-	-	-	1	Betriebe	457016 Nortmoor
.	-	.	.	.	-	-	-	.	SV-Besch.	
6	16	44	27	20	7	21	7	20	Betriebe	457017 Ostrhauderfehn
.	61	.	36	365	42	131	4	19	SV-Besch.	
16	15	52	66	26	10	44	10	30	Betriebe	457018 Rhauderfehn
20	126	17	105	150	40	471	17	66	SV-Besch.	
-	-	-	1	2	-	-	-	-	Betriebe	457019 Schwerinsdorf
-	-	-	.	.	-	-	-	-	SV-Besch.	
7	14	37	38	29	10	31	10	16	Betriebe	457020 Uplengen
9	.	4	88	53	21	282	15	67	SV-Besch.	
7	15	22	43	18	11	29	11	32	Betriebe	457021 Weener, Stadt
.	90	5	80	21	57	343	23	94	SV-Besch.	
7	12	43	50	45	14	36	10	31	Betriebe	457022 Westoverledingen
.	90	11	85	76	132	251	26	90	SV-Besch.	
6	11	12	15	13	6	20	6	13	Betriebe	457024 Bunde
.	23	.	45	44	37	196	3	27	SV-Besch.	
107	125	637	719	331	133	326	116	242	Betriebe	458 Oldenburg
107	589	136	1 296	3 051	752	3 940	119	727	SV-Besch.	
-	1	6	4	8	-	1	-	-	Betriebe	458001 Beckeln
-	-	.	-	-	SV-Besch.	
-	4	2	-	-	-	1	1	-	Betriebe	458002 Colnrade
-	.	.	-	-	-	.	.	-	SV-Besch.	
1	5	37	50	26	6	14	7	12	Betriebe	458003 Dötlingen
.	.	.	33	1 247	5	311	.	38	SV-Besch.	
2	-	-	5	2	2	-	-	1	Betriebe	458004 Dünsen
.	-	-	.	.	.	-	-	.	SV-Besch.	
28	34	162	172	83	28	93	16	46	Betriebe	458005 Ganderkesee
34	86	24	261	414	261	1 073	.	94	SV-Besch.	

1. Betriebe und sozialversicherungspflichtig Beschäftigte nach Wirtschaftsabschnitten, Statistischen Regionen, kreisfrei-

Statistische Region Kreisfreie Stadt Landkreis Gemeinde Land	Merkmal	Insgesamt	davon in							
			B Bergbau u. Gewinn. v. Steinen u. Erden	C Verarb. Gewerbe	D Energie- ver- sorgung	E Wasservers; Abw., Abf. u. Bes. v. Um- weltverschm.	F Bau- gewerbe	G Handel; Instand- halt. u. Rep. v. Kfz	H Verkehr und Lagererei	I Gast- gewerbe
		Anzahl								
458006 Groß Ippener	Betriebe	86	-	16	3	-	4	28	9	2
	SV-Besch.	303	-	70	.	-	.	46	160	.
458007 Großenkneten	Betriebe	500	1	30	42	1	56	107	18	36
	SV-Besch.	2 734	.	1 085	7	.	263	393	272	70
458008 Harpstedt, Flecken	Betriebe	268	-	20	9	-	30	74	12	15
	SV-Besch.	1 171	-	60	.	-	106	234	286	26
458009 Hatten	Betriebe	609	-	41	19	-	67	124	22	31
	SV-Besch.	1 994	-	300	4	-	245	418	78	104
458010 Hude (Oldenburg)	Betriebe	692	1	33	31	2	84	158	26	36
	SV-Besch.	3 200	.	1 133	19	.	321	652	142	69
458011 Kirchseelte	Betriebe	44	-	1	1	-	9	7	2	2
	SV-Besch.	162	-	.	.	-	31	.	.	.
458012 Prinzhöfte	Betriebe	34	-	1	5	-	3	7	4	1
	SV-Besch.	342	-	.	.	-	.	8	.	.
458013 Wardenburg	Betriebe	776	3	50	32	3	91	182	34	35
	SV-Besch.	2 816	.	729	10	20	405	615	180	93
458014 Wildeshausen, Stadt	Betriebe	969	-	63	27	3	85	213	18	49
	SV-Besch.	7 231	-	1 853	14	.	550	1 306	273	140
458015 Winkelsett	Betriebe	31	-	1	6	-	-	6	1	-
	SV-Besch.	53	-	.	.	-	-	.	.	-
459 Osnabrück	Betriebe	14 528	22	1 205	455	58	1 553	3 330	529	870
	SV-Besch.	105 052	153	35 018	395	1 051	8 604	17 661	5 721	2 143
459001 Alfhausen	Betriebe	134	-	12	5	1	22	26	9	6
	SV-Besch.	648	-	239	.	.	89	61	108	.
459002 Ankum	Betriebe	387	-	20	30	-	45	93	14	27
	SV-Besch.	1 989	-	92	.	-	208	674	101	30
459003 Bad Essen	Betriebe	673	1	58	28	3	61	142	25	39
	SV-Besch.	5 461	.	2 831	34	.	202	691	175	100
459004 Bad Iburg, Stadt	Betriebe	528	-	40	8	1	45	122	7	41
	SV-Besch.	2 431	-	693	.	.	185	333	.	108
459005 Bad Laer	Betriebe	400	1	40	5	2	36	93	15	38
	SV-Besch.	5 964	.	955	.	.	202	561	107	111
459006 Bad Rothenfelde	Betriebe	395	-	22	2	1	25	84	8	52
	SV-Besch.	3 260	-	67	.	.	74	582	.	184
459007 Badbergen	Betriebe	169	-	11	6	-	25	31	5	13
	SV-Besch.	738	-	349	.	-	80	68	.	19
459008 Belm	Betriebe	425	-	31	9	3	50	104	20	20
	SV-Besch.	2 552	-	1 048	.	17	155	540	99	78
459009 Berge	Betriebe	130	-	10	6	-	21	25	3	13
	SV-Besch.	543	-	145	.	-	123	77	.	.
459010 Bersenbrück, Stadt	Betriebe	369	1	30	21	1	37	85	6	27
	SV-Besch.	3 497	.	1 300	.	.	220	459	82	28
459011 Bippen	Betriebe	112	-	17	9	-	18	20	3	9
	SV-Besch.	445	-	276	.	-	73	22	.	.
459012 Bissendorf	Betriebe	602	1	42	13	6	66	123	26	29
	SV-Besch.	2 871	.	885	.	.	215	631	133	52
459013 Bohmte	Betriebe	435	1	44	24	2	49	101	12	18
	SV-Besch.	2 159	.	421	9	.	340	481	76	70
459014 Bramsche, Stadt	Betriebe	1 172	1	82	20	8	121	270	53	66
	SV-Besch.	8 923	.	2 993	.	203	737	1 263	940	167
459015 Dissen am Teutob. Wald, Stadt	Betriebe	419	-	53	2	2	41	97	27	22
	SV-Besch.	6 035	-	2 899	.	.	159	808	651	140
459016 Eggermühlen	Betriebe	53	-	4	3	-	10	15	-	3
	SV-Besch.	117	-	44	.	-	14	29	-	12
459017 Fürstenau, Stadt	Betriebe	385	-	27	15	1	46	115	14	26
	SV-Besch.	1 989	-	591	.	.	257	470	37	65
459018 Gehrde	Betriebe	100	-	8	5	-	19	20	6	3
	SV-Besch.	250	-	29	.	-	92	43	.	.
459019 Georgsmarienhütte, Stadt	Betriebe	1 300	2	112	15	6	123	260	48	76
	SV-Besch.	12 539	.	4 306	.	296	1 246	1 684	522	233
459020 Hagen am Teutob. Wald	Betriebe	472	-	42	6	4	57	120	16	23
	SV-Besch.	1 982	-	495	.	.	180	403	137	45

en Städten, Landkreisen und Gemeinden in Niedersachsen 2013

den Wirtschaftsabschnitten									Merkmal	Statistische Region Kreisfreie Stadt Landkreis Gemeinde Land
J Informa- tion u. Kommuni- kation	K Erbr. von Finanz- u. Versicher. Dienstl.	L Grundst. und Wohnungs- wesen	M Erbr. von freiberufl., wissen. u. tech. Dienstl.	N Erbr. von sonst. wirtschaftl. Dienstl.	P Erziehung und Unterricht	Q Gesund- heits- u. Sozial- wesen	R Kunst, Unter- haltung u. Erholung	S Erbr.von sonst. Dienstl.		
Anzahl										
-	-	11	7	3	1	-	1	1	Betriebe	458006 Groß Ippener
-	-	.	6	.	.	-	.	.	SV-Besch.	
11	8	47	36	24	15	28	13	27	Betriebe	458007 Großenkneten
17	.	22	82	117	52	233	.	102	SV-Besch.	
6	5	28	26	11	5	13	5	9	Betriebe	458008 Harpstedt, Flecken
.	30	5	13	222	20	148	4	15	SV-Besch.	
18	10	68	85	36	14	37	15	22	Betriebe	458009 Hatten
7	104	9	110	127	11	361	24	92	SV-Besch.	
12	20	70	91	36	12	30	18	32	Betriebe	458010 Hude (Oldenburg)
13	132	11	158	76	73	296	21	73	SV-Besch.	
-	1	5	6	6	2	2	-	-	Betriebe	458011 Kirchseelte
-	-	-	SV-Besch.	
1	-	4	6	-	-	-	-	2	Betriebe	458012 Prinzhöfte
.	-	.	.	-	-	-	-	.	SV-Besch.	
12	16	76	92	49	19	34	14	34	Betriebe	458013 Wardenburg
.	68	19	114	206	46	223	10	50	SV-Besch.	
15	21	119	132	45	28	73	23	55	Betriebe	458014 Wildeshausen, Stadt
28	138	45	409	622	279	1 225	.	247	SV-Besch.	
1	-	2	7	2	1	-	3	1	Betriebe	458015 Winkelsetz
.	-	.	14	.	.	-	.	.	SV-Besch.	
292	325	1 392	1 455	737	349	920	292	744	Betriebe	459 Osnabrück
892	1 837	264	4 004	7 185	2 509	15 365	486	1 764	SV-Besch.	
1	5	7	12	6	4	8	2	8	Betriebe	459001 Alfhausen
.	27	.	16	27	.	21	.	20	SV-Besch.	
10	10	32	36	16	6	22	9	17	Betriebe	459002 Ankum
.	25	.	133	53	41	548	8	16	SV-Besch.	
13	14	75	68	22	13	62	10	39	Betriebe	459003 Bad Essen
15	31	11	114	.	58	1 094	10	48	SV-Besch.	
10	13	50	74	30	13	31	14	29	Betriebe	459004 Bad Iburg, Stadt
.	40	7	135	81	83	423	25	115	SV-Besch.	
4	8	44	38	12	9	31	8	16	Betriebe	459005 Bad Laer
.	27	.	35	.	71	509	.	12	SV-Besch.	
4	7	43	44	16	5	50	4	28	Betriebe	459006 Bad Rothenfelde
.	23	7	161	141	47	1 793	13	96	SV-Besch.	
6	1	16	17	12	3	8	8	7	Betriebe	459007 Badbergen
.	.	.	23	40	.	18	4	83	SV-Besch.	
12	5	37	44	15	8	35	10	22	Betriebe	459008 Belm
.	18	5	132	57	95	273	7	25	SV-Besch.	
3	4	10	10	2	3	8	2	10	Betriebe	459009 Berge
.	97	.	.	SV-Besch.	
5	11	33	35	13	10	32	9	13	Betriebe	459010 Bersenbrück, Stadt
.	164	8	154	71	79	726	7	87	SV-Besch.	
2	3	7	5	6	3	5	-	5	Betriebe	459011 Bippen
.	21	-	.	SV-Besch.	
17	21	69	76	34	11	28	13	27	Betriebe	459012 Bissendorf
75	55	17	109	39	55	487	14	28	SV-Besch.	
6	4	43	30	33	11	21	8	28	Betriebe	459013 Bohmte
.	34	.	62	116	75	315	18	59	SV-Besch.	
27	32	90	121	67	31	84	38	61	Betriebe	459014 Bramsche, Stadt
80	251	8	261	513	291	819	38	282	SV-Besch.	
4	7	39	45	19	6	23	9	23	Betriebe	459015 Dissen am Teutob. Wald, Stadt
.	57	.	196	373	45	506	19	74	SV-Besch.	
1	1	4	3	4	1	3	-	1	Betriebe	459016 Eggermühlen
.	-	.	SV-Besch.	
7	7	21	20	23	12	23	12	16	Betriebe	459017 Fürstenau, Stadt
.	85	.	22	45	86	281	.	15	SV-Besch.	
-	4	12	5	5	2	3	1	7	Betriebe	459018 Gehrde
-	6	SV-Besch.	
29	27	154	179	78	36	77	16	62	Betriebe	459019 Georgsmarienhütte, Stadt
122	195	16	742	916	341	1 672	50	91	SV-Besch.	
10	7	42	37	24	14	29	12	29	Betriebe	459020 Hagen am Teutob. Wald
.	21	17	73	64	74	253	75	40	SV-Besch.	

1. Betriebe und sozialversicherungspflichtig Beschäftigte nach Wirtschaftsabschnitten, Statistischen Regionen, kreisfrei-

Statistische Region Kreisfreie Stadt Landkreis Gemeinde Land	Merkmal	Insgesamt	davon in							
			B Bergbau u. Gewinn. v. Steinen u. Erden	C Verarb. Gewerbe	D Energie- ver- sorgung	E Wasservers; Abw., Abf. u. Bes. v. Um- weltverschm.	F Bau- gewerbe	G Handel; Instand- halt. u. Rep. v. Kfz	H Verkehr und Lagererei	I Gast- gewerbe
		Anzahl								
459021 Hasbergen	Betriebe	409	-	18	4	-	54	92	22	19
	SV-Besch.	2 365	-	1 084	.	-	227	316	173	22
459022 Hilter am Teutob. Wald	Betriebe	373	-	49	10	2	39	105	13	15
	SV-Besch.	3 549	-	1 786	.	.	178	608	38	16
459023 Kettenkamp	Betriebe	76	2	6	9	-	18	15	2	4
	SV-Besch.	222	.	27	.	-	63	34	.	.
459024 Melle, Stadt	Betriebe	2 113	3	217	55	7	194	507	75	107
	SV-Besch.	15 877	.	6 251	.	156	971	3 241	1 021	285
459025 Menslage	Betriebe	75	-	3	5	-	9	18	-	9
	SV-Besch.	105	-	.	.	-	18	39	-	.
459026 Merzen	Betriebe	172	4	13	31	-	18	35	6	7
	SV-Besch.	572	.	110	.	-	87	63	21	.
459027 Neuenkirchen	Betriebe	202	1	17	29	-	25	44	5	7
	SV-Besch.	1 012	.	139	.	-	260	208	.	.
459028 Nortrup	Betriebe	92	-	10	9	-	14	22	1	6
	SV-Besch.	2 136	-	.	.	-	48	128	.	.
459029 Ostercappeln	Betriebe	358	-	31	11	1	44	82	18	20
	SV-Besch.	1 754	-	403	.	.	167	154	132	43
459030 Quakenbrück, Stadt	Betriebe	589	1	35	7	1	65	145	14	41
	SV-Besch.	4 734	.	903	.	.	619	824	137	45
459031 Rieste	Betriebe	115	-	5	12	-	19	21	5	12
	SV-Besch.	702	-	28	.	-	45	194	148	68
459032 Voltlage	Betriebe	70	-	4	11	-	8	16	5	2
	SV-Besch.	244	-	52	.	-	35	55	.	.
459033 Wallenhorst	Betriebe	927	3	60	8	4	104	200	33	52
	SV-Besch.	5 509	.	953	.	20	806	1 503	503	164
459034 Glandorf	Betriebe	297	-	32	22	2	25	82	13	18
	SV-Besch.	1 878	-	774	.	.	229	414	48	18
460 Vechta	Betriebe	6 689	33	564	316	18	751	1 485	206	353
	SV-Besch.	58 227	544	20 621	79	257	4 799	9 620	2 781	925
460001 Bakum	Betriebe	330	-	32	28	1	56	79	8	12
	SV-Besch.	1 671	-	535	4	.	250	419	43	55
460002 Damme, Stadt	Betriebe	784	-	39	45	-	98	171	37	50
	SV-Besch.	7 295	-	3 495	.	-	677	800	431	63
460003 Dinklage, Stadt	Betriebe	563	-	55	23	3	58	131	7	28
	SV-Besch.	3 987	-	1 844	.	22	501	495	64	102
460004 Goldenstedt	Betriebe	389	5	57	19	1	48	80	9	21
	SV-Besch.	2 192	100	1 294	7	.	207	196	64	25
460005 Holdorf	Betriebe	293	-	23	16	-	35	83	18	16
	SV-Besch.	2 726	-	504	7	-	153	692	278	142
460006 Lohne (Oldenburg), Stadt	Betriebe	1 323	8	107	61	3	145	290	36	67
	SV-Besch.	12 661	34	5 956	41	.	912	2 126	535	153
460007 Neuenkirchen-Vörden	Betriebe	317	-	31	10	2	38	83	9	26
	SV-Besch.	2 541	-	786	.	.	281	283	142	58
460008 Steinfeld (Oldenburg)	Betriebe	465	2	54	21	-	52	110	14	16
	SV-Besch.	3 859	.	1 789	.	-	264	680	525	14
460009 Vechta, Stadt	Betriebe	1 726	17	120	50	8	146	362	45	95
	SV-Besch.	17 170	410	2 763	.	176	898	3 221	453	265
460010 Visbek	Betriebe	499	1	46	43	-	75	96	23	22
	SV-Besch.	4 125	.	1 655	.	-	656	708	246	48
461 Wesermarsch	Betriebe	3 052	1	185	87	13	321	622	194	253
	SV-Besch.	24 393	.	9 640	358	545	1 897	2 623	2 224	550
461001 Berne	Betriebe	205	-	20	5	1	26	37	10	10
	SV-Besch.	1 328	-	822	.	.	48	111	.	17
461002 Brake (Unterweser), Stadt	Betriebe	605	1	33	5	9	55	128	37	45
	SV-Besch.	6 059	.	1 060	.	523	342	644	1 171	96
461003 Butjadingen	Betriebe	262	-	8	14	-	28	43	7	56
	SV-Besch.	817	-	17	6	-	142	121	13	160
461004 Elsfleth, Stadt	Betriebe	342	-	13	22	-	41	54	73	16
	SV-Besch.	1 747	-	633	.	-	352	211	237	29
461005 Jade	Betriebe	219	-	12	-	-	28	62	6	13
	SV-Besch.	609	-	20	-	-	101	188	27	8

en Städten, Landkreisen und Gemeinden in Niedersachsen 2013

den Wirtschaftsabschnitten									Merkmal	Statistische Region Kreisfreie Stadt Landkreis Gemeinde Land
J	K	L	M	N	P	Q	R	S		
Informa- tion u. Kommuni- kation	Erbr. von Finanz- u. Versicher. Dienstl.	Grundst. und Wohnungs- wesen	Erbr. von freiberufl., wissen. u. tech. Dienstl.	Erbr. von sonst. wirtschaftl. Dienstl.	Erziehung und Unterricht	Gesund- heits- u. Sozial- wesen	Kunst, Unter- haltung u. Erholung	Erbr.von sonst. Dienstl.		
Anzahl										
13	11	47	46	19	10	25	6	23	Betriebe	459021 Hasbergen
11	21	.	70	47	81	233	28	37	SV-Besch.	
9	5	32	29	22	8	17	1	17	Betriebe	459022 Hilter am Teutob. Wald
17	.	.	70	44	61	567	.	38	SV-Besch.	
1	3	5	3	2	2	-	-	4	Betriebe	459023 Kettenkamp
.	7	-	-	.	SV-Besch.	
48	53	220	207	108	48	108	35	121	Betriebe	459024 Melle, Stadt
143	328	52	396	450	427	1 760	40	306	SV-Besch.	
2	2	3	8	3	1	5	4	3	Betriebe	459025 Menslage
.	16	.	.	SV-Besch.	
-	4	13	9	10	5	12	1	4	Betriebe	459026 Merzen
-	.	.	65	SV-Besch.	
7	5	16	11	12	8	8	2	5	Betriebe	459027 Neuenkirchen
.	106	.	24	19	37	167	.	11	SV-Besch.	
1	1	6	5	6	3	6	1	1	Betriebe	459028 Nortrup
.	71	.	.	SV-Besch.	
4	6	25	28	18	10	32	9	19	Betriebe	459029 Ostercappeln
.	17	.	40	65	37	635	.	30	SV-Besch.	
11	17	53	60	30	13	56	14	26	Betriebe	459030 Quakenbrück, Stadt
66	61	6	373	116	78	1 288	53	64	SV-Besch.	
2	3	8	7	4	3	4	5	5	Betriebe	459031 Rieste
.	6	.	12	.	.	16	17	31	SV-Besch.	
1	3	5	6	4	2	1	1	1	Betriebe	459032 Voltlage
.	.	.	4	SV-Besch.	
22	18	104	115	53	28	48	25	50	Betriebe	459033 Wallenhorst
49	47	18	484	203	183	459	24	87	SV-Besch.	
-	3	27	22	9	7	15	3	17	Betriebe	459034 Glandorf
-	.	.	58	157	33	100	.	32	SV-Besch.	
101	159	894	614	275	136	330	126	328	Betriebe	460 Vechta
312	1 254	139	1 773	3 732	2 335	7 714	238	1 104	SV-Besch.	
2	7	41	17	13	4	11	4	15	Betriebe	460001 Bakum
.	22	.	90	139	37	55	.	10	SV-Besch.	
9	22	107	67	24	15	41	17	42	Betriebe	460002 Damme, Stadt
21	164	.	136	130	115	1 129	35	85	SV-Besch.	
3	12	79	62	26	11	29	9	27	Betriebe	460003 Dinklage, Stadt
.	103	4	144	77	89	467	.	54	SV-Besch.	
6	13	41	28	20	9	11	1	20	Betriebe	460004 Goldenstedt
.	16	24	22	49	66	73	.	38	SV-Besch.	
3	6	26	15	13	8	13	7	11	Betriebe	460005 Holdorf
.	9	.	21	639	85	140	.	37	SV-Besch.	
27	24	205	134	51	20	68	22	55	Betriebe	460006 Lohne (Oldenburg), Stadt
49	142	.	422	683	288	1 116	34	97	SV-Besch.	
2	7	33	25	10	8	16	3	14	Betriebe	460007 Neuenkirchen-Vörden
.	50	.	51	64	48	727	.	37	SV-Besch.	
10	11	55	47	21	8	16	12	16	Betriebe	460008 Steinfeld (Oldenburg)
36	9	.	146	58	55	208	36	39	SV-Besch.	
30	40	238	199	77	43	106	45	105	Betriebe	460009 Vechta, Stadt
125	676	.	672	1 561	1 494	3 614	90	686	SV-Besch.	
9	17	69	20	20	10	19	6	23	Betriebe	460010 Visbek
.	63	17	69	332	58	185	.	21	SV-Besch.	
50	61	270	278	161	75	240	57	184	Betriebe	461 Wesermarsch
150	306	209	809	1 000	492	2 967	.	491	SV-Besch.	
4	4	16	27	12	3	16	5	9	Betriebe	461001 Berne
.	.	.	25	8	.	153	.	32	SV-Besch.	
10	15	46	60	26	19	64	15	37	Betriebe	461002 Brake (Unterweser), Stadt
42	152	136	268	387	158	943	14	92	SV-Besch.	
1	5	23	13	19	5	18	2	20	Betriebe	461003 Butjadingen
.	.	6	3	20	66	175	.	41	SV-Besch.	
8	8	28	34	10	9	13	1	12	Betriebe	461004 Elsfleth, Stadt
10	15	.	54	5	51	96	.	53	SV-Besch.	
8	4	20	22	10	5	15	2	12	Betriebe	461005 Jade
3	4	.	51	14	12	80	.	68	SV-Besch.	

1. Betriebe und sozialversicherungspflichtig Beschäftigte nach Wirtschaftsabschnitten, Statistischen Regionen, kreisfrei-

Statistische Region Kreisfreie Stadt Landkreis Gemeinde Land	Merkmal	Insgesamt	davon in							
			B Bergbau u. Gewinn. v. Steinen u. Erden	C Verarb. Gewerbe	D Energie- ver- sorgung	E Wasservers; Abw., Abf. u. Bes. v. Um- weltverschm.	F Bau- gewerbe	G Handel; Instand- halt. u. Rep. v. Kfz	H Verkehr und Lagererei	I Gast- gewerbe
		Anzahl								
461006 Lemwerder	Betriebe	218	-	25	1	1	22	47	7	18
	SV-Besch.	2 678	-	2 019	.	.	102	239	36	17
461007 Nordenham, Stadt	Betriebe	770	-	43	14	2	62	173	44	68
	SV-Besch.	9 050	-	4 811	.	.	398	828	647	158
461008 Ovelgönne	Betriebe	196	-	18	9	-	27	35	8	11
	SV-Besch.	804	-	155	.	-	173	151	23	25
461009 Stadland	Betriebe	235	-	13	17	-	32	43	2	16
	SV-Besch.	1 301	-	103	.	-	239	130	.	40
462 Wittmund	Betriebe	2 637	7	120	146	5	243	500	71	538
	SV-Besch.	11 497	.	1 525	68	.	1 368	2 225	598	1 038
462001 Blomberg	Betriebe	70	-	5	1	-	18	18	3	3
	SV-Besch.	239	-	.	.	-	97	41	.	.
462002 Dunum	Betriebe	26	-	3	3	1	6	3	-	-
	SV-Besch.	35	-	17	.	.	8	.	-	-
462003 Esens, Stadt	Betriebe	432	-	20	7	-	20	95	8	98
	SV-Besch.	1 962	-	102	.	-	109	528	89	159
462004 Eversmeer	Betriebe	23	-	1	8	-	6	5	-	2
	SV-Besch.	17	-	.	.	-	6	.	-	.
462005 Friedeburg	Betriebe	374	3	31	27	1	45	68	13	22
	SV-Besch.	1 999	.	453	4	.	198	317	53	28
462006 Holtgast	Betriebe	55	1	4	10	1	9	6	1	3
	SV-Besch.	124	65	.	.	.
462007 Langeoog	Betriebe	294	-	3	-	1	10	43	7	148
	SV-Besch.	839	-	.	-	.	.	93	92	337
462008 Moorweg	Betriebe	23	1	-	2	-	6	4	1	1
	SV-Besch.	28	.	-	.	-
462009 Nenndorf	Betriebe	17	-	2	1	-	3	3	-	2
	SV-Besch.	94	-	.	.	-	.	.	-	.
462010 Neuharlingersiel	Betriebe	136	-	2	5	-	5	21	3	70
	SV-Besch.	374	-	.	.	-	10	52	.	138
462011 Neuschoo	Betriebe	31	2	3	2	-	7	7	2	2
	SV-Besch.	37	.	.	.	-	12	.	.	.
462012 Ochtersum	Betriebe	23	-	1	3	-	6	3	1	1
	SV-Besch.	25	-	.	.	-	10	.	.	.
462013 Schweindorf	Betriebe	19	-	1	-	-	5	4	-	1
	SV-Besch.	86	-	.	-	-	8	16	-	.
462014 Spiekeroog	Betriebe	125	-	2	-	-	3	14	1	71
	SV-Besch.	295	-	.	-	-	.	19	.	163
462015 Stedesdorf	Betriebe	35	-	1	7	-	8	2	2	2
	SV-Besch.	32	-	.	.	-	24	.	.	.
462016 Utharp	Betriebe	12	-	1	-	-	3	1	-	1
	SV-Besch.	13	-	.	-	-	.	.	-	.
462017 Werdum	Betriebe	33	-	1	3	-	1	3	1	10
	SV-Besch.	57	-	.	.	-	.	.	.	12
462018 Westerholt	Betriebe	148	-	9	27	-	13	36	3	5
	SV-Besch.	463	-	30	.	-	70	179	36	.
462019 Wittmund, Stadt	Betriebe	761	-	30	40	1	69	164	25	96
	SV-Besch.	4 778	-	771	43	.	662	935	302	192
Niedersachsen	Betriebe	323 711	380	19 469	8 328	1 139	31 905	68 783	11 608	22 870
	SV-Besch.	2 445 082	6 788	592 750	21 866	20 617	162 840	413 628	132 459	73 109

en Städten, Landkreisen und Gemeinden in Niedersachsen 2013

den Wirtschaftsabschnitten										Merkmal	Statistische Region Kreisfreie Stadt Landkreis Gemeinde Land
J	K	L	M	N	P	Q	R	S			
Informa- tion u. Kommuni- kation	Erbr. von Finanz- u. Versicher. Dienstl.	Grundst. und Wohnungs- wesen	Erbr. von freiberufl., wissen. u. tech. Dienstl.	Erbr. von sonst. wirtschaftl. Dienstl.	Erziehung und Unterricht	Gesund- heits- u. Sozial- wesen	Kunst, Unter- haltung u. Erholung	Erbr.von sonst. Dienstl.			
Anzahl											
3	1	24	18	12	6	15	9	9	Betriebe	461006 Lemwerder	
.	.	3	6	43	18	147	19	20	SV-Besch.		
13	16	68	65	41	19	76	15	51	Betriebe	461007 Nordenham, Stadt	
59	66	50	320	296	112	1 106	27	143	SV-Besch.		
-	2	20	15	16	4	12	3	16	Betriebe	461008 Ovelgönne	
-	.	.	48	46	.	113	.	29	SV-Besch.		
3	6	25	24	15	5	11	5	18	Betriebe	461009 Stadland	
.	14	.	34	181	46	154	.	13	SV-Besch.		
31	60	233	161	109	51	170	42	150	Betriebe	462 Wittmund	
93	489	107	666	340	508	1 971	.	383	SV-Besch.		
1	2	4	1	3	2	3	-	6	Betriebe	462001 Blomberg	
.	-	.	SV-Besch.		
-	-	1	3	2	-	-	-	4	Betriebe	462002 Dunum	
-	-	.	.	.	-	-	-	.	SV-Besch.		
6	13	48	26	14	6	31	11	29	Betriebe	462003 Esens, Stadt	
.	116	27	124	12	.	409	.	122	SV-Besch.		
-	-	-	1	-	-	-	-	-	Betriebe	462004 Eversmeer	
-	-	-	.	-	-	-	-	-	SV-Besch.		
3	8	35	42	18	10	24	4	20	Betriebe	462005 Friedeburg	
.	156	29	393	107	.	174	.	20	SV-Besch.		
-	2	4	2	4	1	2	-	5	Betriebe	462006 Holtgast	
-	.	.	.	4	.	.	-	.	SV-Besch.		
4	4	28	1	18	2	11	6	8	Betriebe	462007 Langeoog	
.	.	.	.	17	.	189	.	32	SV-Besch.		
1	-	2	1	1	-	-	-	3	Betriebe	462008 Moorweg	
.	-	.	.	.	-	-	-	.	SV-Besch.		
-	-	-	1	-	1	1	1	2	Betriebe	462009 Nenndorf	
-	-	-	.	-	SV-Besch.		
1	3	11	1	-	-	9	1	4	Betriebe	462010 Neuharlingersiel	
.	.	.	.	-	-	15	.	.	SV-Besch.		
-	-	3	-	1	-	-	-	2	Betriebe	462011 Neuschoo	
-	-	.	-	.	-	-	-	.	SV-Besch.		
-	-	3	1	2	-	-	1	1	Betriebe	462012 Ochtersum	
-	-	.	.	.	-	-	.	.	SV-Besch.		
-	1	1	2	-	-	1	-	3	Betriebe	462013 Schweindorf	
-	.	.	.	-	-	.	-	.	SV-Besch.		
-	1	9	3	6	4	3	2	6	Betriebe	462014 Spiekeroog	
-	.	.	.	6	54	38	.	.	SV-Besch.		
1	2	3	1	2	-	1	1	2	Betriebe	462015 Stedesdorf	
.	-	.	.	.	SV-Besch.		
1	-	2	2	-	-	-	-	1	Betriebe	462016 Utharp	
.	-	.	.	-	-	-	-	.	SV-Besch.		
-	-	5	2	2	-	1	-	4	Betriebe	462017 Werdum	
-	-	.	.	.	-	.	-	4	SV-Besch.		
3	8	10	8	4	3	11	-	8	Betriebe	462018 Westerholt	
.	14	.	12	.	24	87	-	3	SV-Besch.		
10	16	64	63	32	22	72	15	42	Betriebe	462019 Wittmund, Stadt	
90	127	30	120	160	265	951	.	93	SV-Besch.		
8 548	7 598	29 891	38 453	17 071	8 522	22 996	7 517	18 633	Betriebe	Niedersachsen	
49 476	79 458	14 973	143 344	175 440	99 129	378 069	21 569	59 567	SV-Besch.		

2. Betriebe und sozialversicherungspflichtig Beschäftigte nach Beschäftigtengrößenklassen, Wirtschaftsabschnitten, Statistischen Regionen, kreisfreien Städten und Landkreisen in Niedersachsen 2013

Kode der Klassifi- kation	Wirtschaftsabschnitte Insgesamt	Merkmal	Betriebe mit ...bis ... sozialversicherungspflichtig Beschäftigten				
			0 bis 9	10 bis 49	50 bis 249	250 und mehr	insgesamt
			Anzahl				
Statistische Region Braunschweig							
	Insgesamt	Betriebe	47 965	5 921	1 366	207	55 459
		SV-Besch.	76 750	118 162	137 557	222 257	554 726
B	Bergbau und Gewinnung von Steinen und Erden	Betriebe	47	9	3	-	59
		SV-Besch.	93	241	348	-	682
C	Verarbeitendes Gewerbe	Betriebe	2 192	673	266	79	3 210
		SV-Besch.	4 856	14 377	29 785	126 713	175 731
D	Energieversorgung	Betriebe	881	21	20	4	926
		SV-Besch.	.	526	2 389	.	5 079
E	Wasserversorgung; Abw.- u.Ab- fallents.u.Bes.v.Umweltverschm.	Betriebe	149	61	26	2	238
		SV-Besch.	.	1 373	2 968	.	5 276
F	Baugewerbe	Betriebe	4 082	639	58	-	4 779
		SV-Besch.	8 234	11 466	4 871	-	24 571
G	Handel; Instandh. und Reparatur von Kfz	Betriebe	10 092	1 404	234	11	11 741
		SV-Besch.	18 356	27 152	22 334	4 088	71 930
H	Verkehr und Lagerei	Betriebe	1 208	346	82	10	1 646
		SV-Besch.	2 416	7 422	7 643	5 144	22 625
I	Gastgewerbe	Betriebe	3 879	357	27	1	4 264
		SV-Besch.	5 560	7 047	.	.	15 451
J	Information und Kommunikation	Betriebe	1 520	164	51	5	1 740
		SV-Besch.	.	3 397	5 390	.	11 676
K	Erbringung v. Finanz- und Versicherungsdienstleistungen	Betriebe	1 222	96	36	9	1 363
		SV-Besch.	2 197	2 072	4 073	4 698	13 040
L	Grundstücks- und Wohnungs- wesen	Betriebe	4 345	55	9	1	4 410
		SV-Besch.	1 363	967	.	.	3 463
M	Erbr. v.freiberufl., wissenschaftl. und techn. Dienstleistungen	Betriebe	6 197	494	90	21	6 802
		SV-Besch.	6 939	9 544	8 966	17 726	43 175
N	Erbringung von sonst. wirt- schaftlichen Dienstleistungen	Betriebe	2 392	235	136	18	2 781
		SV-Besch.	3 084	5 282	14 295	12 606	35 267
P	Erziehung und Unterricht	Betriebe	1 370	351	56	7	1 784
		SV-Besch.	2 684	7 110	4 871	12 143	26 808
Q	Gesundheits- und Sozialwesen	Betriebe	3 742	759	239	36	4 776
		SV-Besch.	12 536	15 625	23 233	33 309	84 703
R	Kunst, Unterhaltung und Erholung	Betriebe	1 234	86	14	2	1 336
		SV-Besch.	.	1 561	1 211	.	5 164
S	Erbringung von sonstigen Dienstleistungen	Betriebe	3 413	171	19	1	3 604
		SV-Besch.	.	3 000	1 786	.	10 085
Braunschweig, Stadt							
	Insgesamt	Betriebe	8 501	1 132	318	44	9 995
		SV-Besch.	13 544	22 903	31 807	42 491	110 745
B	Bergbau und Gewinnung von Steinen und Erden	Betriebe	4	-	-	-	4
		SV-Besch.	.	-	-	-	.
C	Verarbeitendes Gewerbe	Betriebe	299	113	46	8	466
		SV-Besch.	737	2 369	5 226	12 364	20 696
D	Energieversorgung	Betriebe	21	1	1	1	24
		SV-Besch.
E	Wasserversorgung; Abw.- u. Ab- fallents.u.Bes.v.Umweltverschm.	Betriebe	10	4	5	-	19
		SV-Besch.	29	124	698	-	851
F	Baugewerbe	Betriebe	568	99	11	-	678
		SV-Besch.	1 055	1 885	951	-	3 891
G	Handel; Instandh. und Reparatur von Kfz	Betriebe	1 591	232	67	7	1 897
		SV-Besch.	2 975	4 656	6 932	2 322	16 885
H	Verkehr und Lagerei	Betriebe	218	57	20	3	298
		SV-Besch.	.	1 357	2 131	.	5 512
I	Gastgewerbe	Betriebe	578	72	5	-	655
		SV-Besch.	945	1 392	379	-	2 716
J	Information und Kommunikation	Betriebe	400	56	21	1	478
		SV-Besch.	.	1 184	2 242	.	4 060
K	Erbringung v. Finanz- und Versicherungsdienstleistungen	Betriebe	237	17	5	3	262
		SV-Besch.	380	409	687	1 889	3 365
L	Grundstücks- und Wohnungs- wesen	Betriebe	876	18	4	-	898
		SV-Besch.	410	235	326	-	971
M	Erbr. v.freiberufl., wissenschaftl. und techn. Dienstleistungen	Betriebe	1 587	156	28	5	1 776
		SV-Besch.	1 732	3 059	2 147	8 021	14 959
N	Erbringung von sonst. wirt- schaftlichen Dienstleistungen	Betriebe	393	77	49	6	525
		SV-Besch.	597	1 814	4 775	3 972	11 158
P	Erziehung und Unterricht	Betriebe	260	54	16	3	333
		SV-Besch.	528	996	1 315	4 435	7 274
Q	Gesundheits- und Sozialwesen	Betriebe	674	121	30	6	831
		SV-Besch.	2 273	2 520	2 807	6 285	13 885
R	Kunst, Unterhaltung und Erholung	Betriebe	219	17	3	1	240
		SV-Besch.	234	.	.	.	1 406
S	Erbringung von sonstigen Dienstleistungen	Betriebe	566	38	7	-	611
		SV-Besch.	901	606	623	-	2 130

2. Betriebe und sozialversicherungspflichtig Beschäftigte nach Beschäftigtengrößenklassen, Wirtschaftsabschnitten, Statistischen Regionen, kreisfreien Städten und Landkreisen in Niedersachsen 2013

Kode der Klassifi- kation	Wirtschaftsabschnitte Insgesamt	Merkmal	Betriebe mit ...bis ... sozialversicherungspflichtig Beschäftigten				
			0 bis 9	10 bis 49	50 bis 249	250 und mehr	insgesamt
			Anzahl				
Salzgitter, Stadt							
	Insgesamt	Betriebe	2 277	313	99	13	2 702
		SV-Besch.	4 038	6 071	10 526	23 232	43 867
B	Bergbau und Gewinnung von Steinen und Erden	Betriebe	2	-	-	-	2
		SV-Besch.	.	-	-	-	.
C	Verarbeitendes Gewerbe	Betriebe	105	28	23	9	165
		SV-Besch.	229	665	2 799	21 084	24 777
D	Energieversorgung	Betriebe	22	1	1	1	25
		SV-Besch.	3
E	Wasserversorgung; Abw.- u. Abfallents.u.Bes.v.Umweltverschm.	Betriebe	3	6	3	-	12
		SV-Besch.	.	.	437	-	577
F	Baugewerbe	Betriebe	176	42	2	-	220
		SV-Besch.	408	.	.	-	1 262
G	Handel; Instandh. und Reparatur von Kfz	Betriebe	537	71	14	-	622
		SV-Besch.	989	1 482	1 258	-	3 729
H	Verkehr und Lagerei	Betriebe	70	15	9	2	96
		SV-Besch.	.	271	1 031	.	2 406
I	Gastgewerbe	Betriebe	219	11	-	-	230
		SV-Besch.	299	296	-	-	595
J	Information und Kommunikation	Betriebe	44	6	3	-	53
		SV-Besch.	55	105	437	-	597
K	Erbringung v. Finanz- und Versicherungsdienstleistungen	Betriebe	48	7	2	-	57
		SV-Besch.	79	.	.	-	379
L	Grundstücks- und Wohnungswesen	Betriebe	168	2	2	-	172
		SV-Besch.	61	.	.	-	244
M	Erbr. v.freiberufl., wissenschaftl. und techn. Dienstleistungen	Betriebe	200	17	6	-	223
		SV-Besch.	203	316	623	-	1 142
N	Erbringung von sonst. wirtschaftlichen Dienstleistungen	Betriebe	134	12	12	-	158
		SV-Besch.	161	182	1 286	-	1 629
P	Erziehung und Unterricht	Betriebe	73	31	2	-	106
		SV-Besch.	221	.	.	-	1 037
Q	Gesundheits- und Sozialwesen	Betriebe	220	49	19	1	289
		SV-Besch.	818	898	.	.	4 191
R	Kunst, Unterhaltung und Erholung	Betriebe	62	4	-	-	66
		SV-Besch.	103	47	-	-	150
S	Erbringung von sonstigen Dienstleistungen	Betriebe	194	11	1	-	206
		SV-Besch.	260	.	.	-	490
Wolfsburg, Stadt							
	Insgesamt	Betriebe	2 645	478	122	25	3 270
		SV-Besch.	4 980	9 788	13 619	78 190	106 577
B	Bergbau und Gewinnung von Steinen und Erden	Betriebe	2	-	-	-	2
		SV-Besch.	.	-	-	-	.
C	Verarbeitendes Gewerbe	Betriebe	84	33	7	3	127
		SV-Besch.	182	662	701	.	.
D	Energieversorgung	Betriebe	16	1	3	-	20
		SV-Besch.	.	.	590	-	605
E	Wasserversorgung; Abw.- u. Abfallents.u.Bes.v.Umweltverschm.	Betriebe	7	1	3	-	11
		SV-Besch.	.	.	360	-	387
F	Baugewerbe	Betriebe	161	51	6	-	218
		SV-Besch.	373	924	456	-	1 753
G	Handel; Instandh. und Reparatur von Kfz	Betriebe	540	107	23	2	672
		SV-Besch.	1 225	2 095	.	.	6 673
H	Verkehr und Lagerei	Betriebe	66	16	5	2	89
		SV-Besch.	152	269	.	.	2 382
I	Gastgewerbe	Betriebe	253	36	5	-	294
		SV-Besch.	471	701	651	-	1 823
J	Information und Kommunikation	Betriebe	99	30	11	3	143
		SV-Besch.	84	657	1 300	915	2 956
K	Erbringung v. Finanz- und Versicherungsdienstleistungen	Betriebe	59	7	4	-	70
		SV-Besch.	86	161	441	-	688
L	Grundstücks- und Wohnungswesen	Betriebe	260	6	1	1	268
		SV-Besch.	719
M	Erbr. v.freiberufl., wissenschaftl. und techn. Dienstleistungen	Betriebe	335	63	22	6	426
		SV-Besch.	541	1 377	2 351	2 482	6 751
N	Erbringung von sonst. wirtschaftlichen Dienstleistungen	Betriebe	121	24	17	3	165
		SV-Besch.	181	573	2 007	4 674	7 435
P	Erziehung und Unterricht	Betriebe	69	31	7	-	107
		SV-Besch.	92	784	870	-	1 746
Q	Gesundheits- und Sozialwesen	Betriebe	271	45	5	3	324
		SV-Besch.	1 000	867	.	.	5 742
R	Kunst, Unterhaltung und Erholung	Betriebe	77	11	1	1	90
		SV-Besch.	.	241	.	.	731
S	Erbringung von sonstigen Dienstleistungen	Betriebe	225	16	2	1	244
		SV-Besch.	.	361	.	.	1 305

2. Betriebe und sozialversicherungspflichtig Beschäftigte nach Beschäftigtengrößenklassen, Wirtschaftsabschnitten, Statistischen Regionen, kreisfreien Städten und Landkreisen in Niedersachsen 2013

Kode der Klassifi- kation	Wirtschaftsabschnitte Insgesamt	Merkmal	Betriebe mit ...bis ... sozialversicherungspflichtig Beschäftigten				
			0 bis 9	10 bis 49	50 bis 249	250 und mehr	insgesamt
			Anzahl				
Gifhorn							
	Insgesamt	Betriebe	4 309	509	70	17	4 905
		SV-Besch.	6 618	9 953	6 527	11 888	34 986
B	Bergbau und Gewinnung von Steinen und Erden	Betriebe	4	2	-	-	6
		SV-Besch.	.	.	-	-	38
C	Verarbeitendes Gewerbe	Betriebe	161	38	9	7	215
		SV-Besch.	313	763	897	4 643	6 616
D	Energieversorgung	Betriebe	105	1	1	-	107
		SV-Besch.	.	.	.	-	122
E	Wasserversorgung; Abw.- u. Abfallents.u.Bes.v.Umweltverschm.	Betriebe	14	3	2	-	19
		SV-Besch.	.	63	.	-	262
F	Baugewerbe	Betriebe	483	74	6	-	563
		SV-Besch.	968	1 267	821	-	3 056
G	Handel; Instandh. und Reparatur von Kfz	Betriebe	923	135	16	1	1 075
		SV-Besch.	1 607	2 558	.	.	5 695
H	Verkehr und Lagerei	Betriebe	109	35	8	-	152
		SV-Besch.	191	767	521	-	1 479
I	Gastgewerbe	Betriebe	362	26	-	-	388
		SV-Besch.	486	512	-	-	998
J	Information und Kommunikation	Betriebe	131	8	1	-	140
		SV-Besch.	86	.	.	-	338
K	Erbringung v. Finanz- und Versicherungsdienstleistungen	Betriebe	117	6	1	1	125
		SV-Besch.	252	.	.	.	902
L	Grundstücks- und Wohnungswesen	Betriebe	422	2	-	-	424
		SV-Besch.	.	.	-	-	124
M	Erbr. v.freiberufl., wissenschaftl. und techn. Dienstleistungen	Betriebe	448	35	3	4	490
		SV-Besch.	483	.	393	.	6 298
N	Erbringung von sonst. wirtschaftlichen Dienstleistungen	Betriebe	211	20	5	-	236
		SV-Besch.	279	344	642	-	1 265
P	Erziehung und Unterricht	Betriebe	149	40	2	-	191
		SV-Besch.	264	.	.	-	1 281
Q	Gesundheits- und Sozialwesen	Betriebe	265	66	15	4	350
		SV-Besch.	1 004	1 312	1 428	1 808	5 552
R	Kunst, Unterhaltung und Erholung	Betriebe	96	8	-	-	104
		SV-Besch.	127	124	-	-	251
S	Erbringung von sonstigen Dienstleistungen	Betriebe	309	10	1	-	320
		SV-Besch.	425	.	.	-	709
Göttingen							
	Insgesamt	Betriebe	8 890	1 055	239	42	10 226
		SV-Besch.	13 571	21 414	24 656	31 301	90 942
B	Bergbau und Gewinnung von Steinen und Erden	Betriebe	5	-	1	-	6
		SV-Besch.	.	-	.	-	117
C	Verarbeitendes Gewerbe	Betriebe	403	117	46	15	581
		SV-Besch.	843	2 591	5 146	8 076	16 656
D	Energieversorgung	Betriebe	161	3	3	-	167
		SV-Besch.	31	51	280	-	362
E	Wasserversorgung; Abw.- u. Abfallents.u.Bes.v.Umweltverschm.	Betriebe	20	7	2	1	30
		SV-Besch.	28	181	.	.	593
F	Baugewerbe	Betriebe	676	97	11	-	784
		SV-Besch.	1 287	1 843	842	-	3 972
G	Handel; Instandh. und Reparatur von Kfz	Betriebe	1 758	259	38	1	2 056
		SV-Besch.	3 086	4 937	.	.	12 325
H	Verkehr und Lagerei	Betriebe	200	69	8	3	280
		SV-Besch.	466	1 468	883	1 080	3 897
I	Gastgewerbe	Betriebe	575	76	3	1	655
		SV-Besch.	899	1 496	.	.	3 076
J	Information und Kommunikation	Betriebe	276	37	8	1	322
		SV-Besch.	.	769	723	.	2 102
K	Erbringung v. Finanz- und Versicherungsdienstleistungen	Betriebe	211	19	9	3	242
		SV-Besch.	389	485	.	.	3 604
L	Grundstücks- und Wohnungswesen	Betriebe	881	8	2	-	891
		SV-Besch.	.	158	.	-	528
M	Erbr. v.freiberufl., wissenschaftl. und techn. Dienstleistungen	Betriebe	1 355	86	15	5	1 461
		SV-Besch.	1 496	1 737	1 604	1 844	6 681
N	Erbringung von sonst. wirtschaftlichen Dienstleistungen	Betriebe	420	39	22	4	485
		SV-Besch.	.	862	2 276	.	5 062
P	Erziehung und Unterricht	Betriebe	277	57	11	2	347
		SV-Besch.	.	1 120	886	.	8 310
Q	Gesundheits- und Sozialwesen	Betriebe	762	135	51	6	954
		SV-Besch.	2 231	2 862	.	.	20 760
R	Kunst, Unterhaltung und Erholung	Betriebe	238	15	6	-	259
		SV-Besch.	238	302	504	-	1 044
S	Erbringung von sonstigen Dienstleistungen	Betriebe	672	31	3	-	706
		SV-Besch.	929	552	372	-	1 853

2. Betriebe und sozialversicherungspflichtig Beschäftigte nach Beschäftigtengrößenklassen, Wirtschaftsabschnitten, Statistischen Regionen, kreisfreien Städten und Landkreisen in Niedersachsen 2013

Kode der Klassifi- kation	Wirtschaftsabschnitte Insgesamt	Merkmal	Betriebe mit ...bis ... sozialversicherungspflichtig Beschäftigten				
			0 bis 9	10 bis 49	50 bis 249	250 und mehr	insgesamt
			Anzahl				
			Goslar				
	Insgesamt	Betriebe	4 848	616	120	11	5 595
		SV-Besch.	7 850	13 020	12 261	6 557	39 688
B	Bergbau und Gewinnung von Steinen und Erden	Betriebe	5	1	1	-	7
		SV-Besch.	.	.	.	-	95
C	Verarbeitendes Gewerbe	Betriebe	230	80	32	5	347
		SV-Besch.	.	1 810	4 003	.	8 987
D	Energieversorgung	Betriebe	68	7	1	-	76
		SV-Besch.	28	.	.	-	311
E	Wasserversorgung; Abw.- u. Ab- fallents.u.Bes.v.Umweltverschm.	Betriebe	28	9	3	-	40
		SV-Besch.	38	212	467	-	717
F	Baugewerbe	Betriebe	388	57	2	-	447
		SV-Besch.	872	.	.	-	2 033
G	Handel; Instandh. und Reparatur von Kfz	Betriebe	1 030	149	12	-	1 191
		SV-Besch.	1 888	3 017	1 099	-	6 004
H	Verkehr und Lagerei	Betriebe	116	39	9	-	164
		SV-Besch.	262	878	643	-	1 783
I	Gastgewerbe	Betriebe	641	58	7	-	706
		SV-Besch.	942	1 137	513	-	2 592
J	Information und Kommunikation	Betriebe	117	10	2	-	129
		SV-Besch.	.	183	.	-	466
K	Erbringung v. Finanz- und Versicherungsdienstleistungen	Betriebe	128	12	3	-	143
		SV-Besch.	213	251	469	-	933
L	Grundstücks- und Wohnungs- wesen	Betriebe	429	5	-	-	434
		SV-Besch.	143	109	-	-	252
M	Erbr. v.freiberufl., wissenschaftl. und techn. Dienstleistungen	Betriebe	494	35	7	-	536
		SV-Besch.	596	626	881	-	2 103
N	Erbringung von sonst. wirt- schaftlichen Dienstleistungen	Betriebe	269	16	7	1	293
		SV-Besch.	.	415	568	.	1 605
P	Erziehung und Unterricht	Betriebe	118	36	6	1	161
		SV-Besch.	.	804	453	.	2 876
Q	Gesundheits- und Sozialwesen	Betriebe	337	76	25	4	442
		SV-Besch.	1 059	1 827	2 545	2 147	7 578
R	Kunst, Unterhaltung und Erholung	Betriebe	136	10	1	-	147
		SV-Besch.	205	.	.	-	452
S	Erbringung von sonstigen Dienstleistungen	Betriebe	314	16	2	-	332
		SV-Besch.	468	.	.	-	901
			Helmstedt				
	Insgesamt	Betriebe	2 227	262	45	8	2 542
		SV-Besch.	3 899	4 860	4 752	4 651	18 162
B	Bergbau und Gewinnung von Steinen und Erden	Betriebe	3	1	1	-	5
		SV-Besch.	.	.	.	-	.
C	Verarbeitendes Gewerbe	Betriebe	99	30	6	3	138
		SV-Besch.	.	598	662	2 119	.
D	Energieversorgung	Betriebe	61	3	2	2	68
		SV-Besch.	10	79	.	.	1 117
E	Wasserversorgung; Abw.- u. Ab- fallents.u.Bes.v.Umweltverschm.	Betriebe	10	5	-	-	15
		SV-Besch.	14	90	-	-	104
F	Baugewerbe	Betriebe	170	36	4	-	210
		SV-Besch.	402	622	319	-	1 343
G	Handel; Instandh. und Reparatur von Kfz	Betriebe	520	60	8	-	588
		SV-Besch.	1 089	1 052	947	-	3 088
H	Verkehr und Lagerei	Betriebe	48	21	1	-	70
		SV-Besch.	98	.	.	-	590
I	Gastgewerbe	Betriebe	197	16	1	-	214
		SV-Besch.	292	.	.	-	708
J	Information und Kommunikation	Betriebe	59	-	-	-	59
		SV-Besch.	66	-	-	-	66
K	Erbringung v. Finanz- und Versicherungsdienstleistungen	Betriebe	64	5	1	-	70
		SV-Besch.	114	.	.	-	367
L	Grundstücks- und Wohnungs- wesen	Betriebe	175	4	-	-	179
		SV-Besch.	56	97	-	-	153
M	Erbr. v.freiberufl., wissenschaftl. und techn. Dienstleistungen	Betriebe	208	14	3	-	225
		SV-Besch.	223	218	309	-	750
N	Erbringung von sonst. wirt- schaftlichen Dienstleistungen	Betriebe	124	3	4	1	132
		SV-Besch.	132	66	.	.	884
P	Erziehung und Unterricht	Betriebe	72	12	1	-	85
		SV-Besch.	.	243	.	-	485
Q	Gesundheits- und Sozialwesen	Betriebe	198	40	13	2	253
		SV-Besch.	675	736	.	.	4 177
R	Kunst, Unterhaltung und Erholung	Betriebe	49	3	-	-	52
		SV-Besch.	89	41	-	-	130
S	Erbringung von sonstigen Dienstleistungen	Betriebe	170	9	-	-	179
		SV-Besch.	235	126	-	-	361

2. Betriebe und sozialversicherungspflichtig Beschäftigte nach Beschäftigtengrößenklassen, Wirtschaftsabschnitten, Statistischen Regionen, kreisfreien Städten und Landkreisen in Niedersachsen 2013

Kode der Klassifi- kation	Wirtschaftsabschnitte Insgesamt	Merkmal	Betriebe mit ...bis ... sozialversicherungspflichtig Beschäftigten				
			0 bis 9	10 bis 49	50 bis 249	250 und mehr	insgesamt
			Anzahl				
Northeim							
	Insgesamt	Betriebe	4 526	509	126	17	5 178
		SV-Besch.	7 277	10 066	11 788	8 605	37 736
B	Bergbau und Gewinnung von Steinen und Erden	Betriebe	2	-	-	-	2
		SV-Besch.	.	-	-	-	.
C	Verarbeitendes Gewerbe	Betriebe	290	87	41	11	429
		SV-Besch.	654	1 893	4 380	4 579	11 506
D	Energieversorgung	Betriebe	117	1	3	-	121
		SV-Besch.	.	.	197	-	231
E	Wasserversorgung; Abw.- u. Abfallents.u.Bes.v.Umweltverschm.	Betriebe	23	7	1	-	31
		SV-Besch.	36	.	.	-	272
F	Baugewerbe	Betriebe	466	53	6	-	525
		SV-Besch.	916	1 046	343	-	2 305
G	Handel; Instandh. und Reparatur von Kfz	Betriebe	1 049	125	20	-	1 194
		SV-Besch.	1 774	2 458	1 677	-	5 909
H	Verkehr und Lagerei	Betriebe	122	30	6	-	158
		SV-Besch.	273	656	397	-	1 326
I	Gastgewerbe	Betriebe	349	18	2	-	369
		SV-Besch.	403	.	.	-	918
J	Information und Kommunikation	Betriebe	107	7	3	-	117
		SV-Besch.	84	127	350	-	561
K	Erbringung v. Finanz- und Versicherungsdienstleistungen	Betriebe	108	13	2	1	124
		SV-Besch.	241	206	.	.	907
L	Grundstücks- und Wohnungswesen	Betriebe	358	4	-	-	362
		SV-Besch.	84	.	-	-	.
M	Erbr. v.freiberufl., wissenschaftl. und techn. Dienstleistungen	Betriebe	463	22	1	-	486
		SV-Besch.	626	.	.	-	1 092
N	Erbringung von sonst. wirtschaftlichen Dienstleistungen	Betriebe	229	13	8	1	251
		SV-Besch.	229	322	.	.	3 074
P	Erziehung und Unterricht	Betriebe	107	37	4	-	148
		SV-Besch.	210	716	220	-	1 146
Q	Gesundheits- und Sozialwesen	Betriebe	326	72	27	4	429
		SV-Besch.	1 135	1 389	.	.	7 286
R	Kunst, Unterhaltung und Erholung	Betriebe	126	9	-	-	135
		SV-Besch.	125	177	-	-	302
S	Erbringung von sonstigen Dienstleistungen	Betriebe	284	11	2	-	297
		SV-Besch.	456	.	.	-	733
Osterode am Harz							
	Insgesamt	Betriebe	2 511	309	73	14	2 907
		SV-Besch.	4 168	6 044	7 026	6 809	24 047
B	Bergbau und Gewinnung von Steinen und Erden	Betriebe	3	4	-	-	7
		SV-Besch.	.	.	-	-	106
C	Verarbeitendes Gewerbe	Betriebe	167	57	23	10	257
		SV-Besch.	383	1 148	2 151	4 177	7 859
D	Energieversorgung	Betriebe	30	2	2	-	34
		SV-Besch.	21	.	.	-	267
E	Wasserversorgung; Abw.- u. Abfallents.u.Bes.v.Umweltverschm.	Betriebe	13	7	-	-	20
		SV-Besch.	29	149	-	-	178
F	Baugewerbe	Betriebe	214	29	3	-	246
		SV-Besch.	463	413	295	-	1 171
G	Handel; Instandh. und Reparatur von Kfz	Betriebe	580	76	12	-	668
		SV-Besch.	999	1 358	1 076	-	3 433
H	Verkehr und Lagerei	Betriebe	62	20	4	-	86
		SV-Besch.	131	401	378	-	910
I	Gastgewerbe	Betriebe	275	17	3	-	295
		SV-Besch.	328	320	336	-	984
J	Information und Kommunikation	Betriebe	39	1	-	-	40
		SV-Besch.	.	.	-	-	59
K	Erbringung v. Finanz- und Versicherungsdienstleistungen	Betriebe	75	3	3	-	81
		SV-Besch.	137	.	.	-	519
L	Grundstücks- und Wohnungswesen	Betriebe	193	1	-	-	194
		SV-Besch.	.	.	-	-	83
M	Erbr. v.freiberufl., wissenschaftl. und techn. Dienstleistungen	Betriebe	233	13	-	-	246
		SV-Besch.	274	171	-	-	445
N	Erbringung von sonst. wirtschaftlichen Dienstleistungen	Betriebe	126	9	1	2	138
		SV-Besch.	136	235	.	.	1 091
P	Erziehung und Unterricht	Betriebe	61	14	3	-	78
		SV-Besch.	160	235	203	-	598
Q	Gesundheits- und Sozialwesen	Betriebe	201	49	18	2	270
		SV-Besch.	657	1 183	.	.	5 792
R	Kunst, Unterhaltung und Erholung	Betriebe	61	-	1	-	62
		SV-Besch.	.	-	.	-	138
S	Erbringung von sonstigen Dienstleistungen	Betriebe	178	7	-	-	185
		SV-Besch.	275	139	-	-	414

2. Betriebe und sozialversicherungspflichtig Beschäftigte nach Beschäftigtengrößenklassen, Wirtschaftsabschnitten, Statistischen Regionen, kreisfreien Städten und Landkreisen in Niedersachsen 2013

Kode der Klassifi- kation	Wirtschaftsabschnitte Insgesamt	Merkmal	Betriebe mit ...bis ... sozialversicherungspflichtig Beschäftigten				
			0 bis 9	10 bis 49	50 bis 249	250 und mehr	insgesamt
			Anzahl				
			Peine				
	Insgesamt	Betriebe	3 799	426	92	10	4 327
		SV-Besch.	5 769	8 034	8 423	5 530	27 756
B	Bergbau und Gewinnung von Steinen und Erden	Betriebe	13	1	-	-	14
		SV-Besch.	.	.	-	-	.
C	Verarbeitendes Gewerbe	Betriebe	211	51	19	6	287
		SV-Besch.	479	1 093	1 989	2 755	6 316
D	Energieversorgung	Betriebe	165	-	2	-	167
		SV-Besch.	4	-	.	-	.
E	Wasserversorgung; Abw.- u. Ab- fallents.u.Bes.v.Umweltverschm.	Betriebe	12	9	5	-	26
		SV-Besch.	37	185	440	-	662
F	Baugewerbe	Betriebe	425	56	3	-	484
		SV-Besch.	803	917	232	-	1 952
G	Handel; Instandh. und Reparatur von Kfz	Betriebe	856	109	17	-	982
		SV-Besch.	1 539	2 009	1 522	-	5 070
H	Verkehr und Lagerei	Betriebe	100	26	11	-	137
		SV-Besch.	197	580	966	-	1 743
I	Gastgewerbe	Betriebe	226	18	-	-	244
		SV-Besch.	278	360	-	-	638
J	Information und Kommunikation	Betriebe	142	8	1	-	151
		SV-Besch.	.	139	.	-	274
K	Erbringung v. Finanz- und Versicherungsdienstleistungen	Betriebe	81	1	2	1	85
		SV-Besch.	147	.	.	-	799
L	Grundstücks- und Wohnungs- wesen	Betriebe	306	3	-	-	309
		SV-Besch.	56	34	-	-	90
M	Erbr. v.freiberufl., wissenschaftl. und techn. Dienstleistungen	Betriebe	410	25	3	1	439
		SV-Besch.	398	.	236	.	1 762
N	Erbringung von sonst. wirt- schaftlichen Dienstleistungen	Betriebe	187	16	7	-	210
		SV-Besch.	264	337	639	-	1 240
P	Erziehung und Unterricht	Betriebe	73	26	4	-	103
		SV-Besch.	132	456	497	-	1 085
Q	Gesundheits- und Sozialwesen	Betriebe	255	60	18	2	335
		SV-Besch.	890	1 120	.	.	5 034
R	Kunst, Unterhaltung und Erholung	Betriebe	86	5	-	-	91
		SV-Besch.	119	70	-	-	189
S	Erbringung von sonstigen Dienstleistungen	Betriebe	251	12	-	-	263
		SV-Besch.	324	236	-	-	560
			Wolfenbüttel				
	Insgesamt	Betriebe	3 432	312	62	6	3 812
		SV-Besch.	5 036	6 009	6 172	3 003	20 220
B	Bergbau und Gewinnung von Steinen und Erden	Betriebe	4	-	-	-	4
		SV-Besch.	.	-	-	-	.
C	Verarbeitendes Gewerbe	Betriebe	143	39	14	2	198
		SV-Besch.	.	785	1 831	.	3 837
D	Energieversorgung	Betriebe	115	1	1	-	117
		SV-Besch.	.	.	.	-	143
E	Wasserversorgung; Abw.- u. Ab- fallents.u.Bes.v.Umweltverschm.	Betriebe	9	3	2	1	15
		SV-Besch.	17	.	.	.	673
F	Baugewerbe	Betriebe	355	45	4	-	404
		SV-Besch.	687	806	340	-	1 833
G	Handel; Instandh. und Reparatur von Kfz	Betriebe	708	81	7	-	796
		SV-Besch.	1 185	1 530	404	-	3 119
H	Verkehr und Lagerei	Betriebe	97	18	1	-	116
		SV-Besch.	161	.	.	-	597
I	Gastgewerbe	Betriebe	204	9	1	-	214
		SV-Besch.	217	.	.	-	403
J	Information und Kommunikation	Betriebe	106	1	1	-	108
		SV-Besch.	.	.	.	-	197
K	Erbringung v. Finanz- und Versicherungsdienstleistungen	Betriebe	94	6	4	-	104
		SV-Besch.	159	134	284	-	577
L	Grundstücks- und Wohnungs- wesen	Betriebe	277	2	-	-	279
		SV-Besch.	.	.	-	-	.
M	Erbr. v.freiberufl., wissenschaftl. und techn. Dienstleistungen	Betriebe	464	28	2	-	494
		SV-Besch.	367	.	.	-	1 192
N	Erbringung von sonst. wirt- schaftlichen Dienstleistungen	Betriebe	178	6	4	-	188
		SV-Besch.	206	132	486	-	824
P	Erziehung und Unterricht	Betriebe	111	13	-	1	125
		SV-Besch.	.	287	-	.	970
Q	Gesundheits- und Sozialwesen	Betriebe	233	46	18	2	299
		SV-Besch.	794	911	.	.	4 706
R	Kunst, Unterhaltung und Erholung	Betriebe	84	4	2	-	90
		SV-Besch.	.	79	.	-	371
S	Erbringung von sonstigen Dienstleistungen	Betriebe	250	10	1	-	261
		SV-Besch.	319	.	.	-	629

2. Betriebe und sozialversicherungspflichtig Beschäftigte nach Beschäftigtengrößenklassen, Wirtschaftsabschnitten, Statistischen Regionen, kreisfreien Städten und Landkreisen in Niedersachsen 2013

Kode der Klassifi- kation	Wirtschaftsabschnitte Insgesamt	Merkmal	Betriebe mit ...bis ... sozialversicherungspflichtig Beschäftigten				
			0 bis 9	10 bis 49	50 bis 249	250 und mehr	insgesamt
			Anzahl				
Statistische Region Hannover							
	Insgesamt	Betriebe	79 408	8 751	1 886	340	90 385
		SV-Besch.	116 961	176 635	185 491	217 796	696 883
B	Bergbau und Gewinnung von Steinen und Erden	Betriebe	73	20	6	2	101
		SV-Besch.	.	390	531	.	2 026
C	Verarbeitendes Gewerbe	Betriebe	3 669	1 028	351	105	5 153
		SV-Besch.	7 502	22 236	36 173	72 983	138 894
D	Energieversorgung	Betriebe	1 371	27	17	6	1 421
		SV-Besch.	238	549	1 621	4 210	6 618
E	Wasserversorgung; Abw.- u. Ab- fallents.u.Bes.v.Umweltverschm.	Betriebe	197	60	20	2	279
		SV-Besch.	.	1 367	1 664	.	5 820
F	Baugewerbe	Betriebe	7 490	870	78	1	8 439
		SV-Besch.	.	15 865	7 318	.	36 680
G	Handel; Instandh. und Reparatur von Kfz	Betriebe	16 024	2 049	356	40	18 469
		SV-Besch.	27 373	40 553	33 497	18 333	119 756
H	Verkehr und Lagerei	Betriebe	2 504	573	136	19	3 232
		SV-Besch.	4 740	11 866	13 019	12 511	42 136
I	Gastgewerbe	Betriebe	5 432	422	48	1	5 903
		SV-Besch.	.	8 351	3 847	.	20 261
J	Information und Kommunikation	Betriebe	2 518	239	54	16	2 827
		SV-Besch.	2 552	4 824	5 548	8 406	21 330
K	Erbringung v. Finanz- und Versicherungsdienstleistungen	Betriebe	1 860	157	72	28	2 117
		SV-Besch.	3 138	3 354	7 909	18 468	32 869
L	Grundstücks- und Wohnungs- wesen	Betriebe	7 792	81	12	-	7 885
		SV-Besch.	2 442	1 611	901	-	4 954
M	Erbr. v.freiberufl., wissenschaftl. und techn. Dienstleistungen	Betriebe	11 371	728	95	11	12 205
		SV-Besch.	11 672	13 904	10 572	5 779	41 927
N	Erbringung von sonst. wirt- schaftlichen Dienstleistungen	Betriebe	4 310	482	197	35	5 024
		SV-Besch.	5 521	10 616	20 766	18 892	55 795
P	Erziehung und Unterricht	Betriebe	1 873	467	71	12	2 423
		SV-Besch.	3 475	9 360	6 452	10 782	30 069
Q	Gesundheits- und Sozialwesen	Betriebe	5 158	1 173	312	51	6 694
		SV-Besch.	16 806	24 770	29 018	39 263	109 857
R	Kunst, Unterhaltung und Erholung	Betriebe	2 219	111	18	3	2 351
		SV-Besch.	2 216	1 920	1 849	1 534	7 519
S	Erbringung von sonstigen Dienstleistungen	Betriebe	5 547	264	43	8	5 862
		SV-Besch.	7 690	5 099	4 806	2 777	20 372
Region Hannover							
	Insgesamt	Betriebe	43 923	4 741	1 093	229	49 986
		SV-Besch.	63 945	95 321	110 044	161 082	430 392
B	Bergbau und Gewinnung von Steinen und Erden	Betriebe	18	4	3	1	26
		SV-Besch.	.	57	217	.	803
C	Verarbeitendes Gewerbe	Betriebe	1 650	442	132	46	2 270
		SV-Besch.	.	9 439	14 019	.	67 476
D	Energieversorgung	Betriebe	353	11	7	4	375
		SV-Besch.	.	247	611	.	4 521
E	Wasserversorgung; Abw.- u. Ab- fallents.u.Bes.v.Umweltverschm.	Betriebe	74	26	8	2	110
		SV-Besch.	.	570	604	.	3 731
F	Baugewerbe	Betriebe	3 857	410	39	1	4 307
		SV-Besch.	.	7 550	3 816	.	18 206
G	Handel; Instandh. und Reparatur von Kfz	Betriebe	8 265	1 056	212	28	9 561
		SV-Besch.	13 826	20 868	21 706	13 016	69 416
H	Verkehr und Lagerei	Betriebe	1 432	315	86	18	1 851
		SV-Besch.	2 660	.	8 633	.	30 098
I	Gastgewerbe	Betriebe	2 927	260	40	1	3 228
		SV-Besch.	4 492	5 227	.	.	13 211
J	Information und Kommunikation	Betriebe	1 764	177	42	16	1 999
		SV-Besch.	1 862	3 684	3 982	8 406	17 934
K	Erbringung v. Finanz- und Versicherungsdienstleistungen	Betriebe	971	97	42	22	1 132
		SV-Besch.	1 494	2 145	4 533	14 865	23 037
L	Grundstücks- und Wohnungs- wesen	Betriebe	4 203	59	9	-	4 271
		SV-Besch.	1 628	1 208	748	-	3 584
M	Erbr. v.freiberufl., wissenschaftl. und techn. Dienstleistungen	Betriebe	7 422	502	81	10	8 015
		SV-Besch.	7 506	9 802	.	.	32 218
N	Erbringung von sonst. wirt- schaftlichen Dienstleistungen	Betriebe	2 506	327	140	31	3 004
		SV-Besch.	3 247	.	14 812	.	43 017
P	Erziehung und Unterricht	Betriebe	1 058	224	42	10	1 334
		SV-Besch.	1 774	.	3 865	.	19 845
Q	Gesundheits- und Sozialwesen	Betriebe	2 936	584	161	32	3 713
		SV-Besch.	9 490	11 625	14 488	28 872	64 475
R	Kunst, Unterhaltung und Erholung	Betriebe	1 431	66	17	2	1 516
		SV-Besch.	1 352	1 082	.	.	5 454
S	Erbringung von sonstigen Dienstleistungen	Betriebe	3 056	181	32	5	3 274
		SV-Besch.	4 522	3 540	3 610	1 694	13 366

2. Betriebe und sozialversicherungspflichtig Beschäftigte nach Beschäftigtengrößenklassen, Wirtschaftsabschnitten, Statistischen Regionen, kreisfreien Städten und Landkreisen in Niedersachsen 2013

Kode der Klassifi- kation	Wirtschaftsabschnitte Insgesamt	Merkmal	Betriebe mit ...bis ... sozialversicherungspflichtig Beschäftigten				
			0 bis 9	10 bis 49	50 bis 249	250 und mehr	insgesamt
			Anzahl				
dar. Hannover, Landeshauptstadt							
	Insgesamt	Betriebe	21 295	2 453	657	163	24 568
		SV-Besch.	31 593	49 848	67 740	123 740	272 921
B	Bergbau und Gewinnung von Steinen und Erden	Betriebe	8	1	2	1	12
		SV-Besch.	7	.	.	.	692
C	Verarbeitendes Gewerbe	Betriebe	608	156	51	27	842
		SV-Besch.	1 138	3 327	5 831	28 898	39 194
D	Energieversorgung	Betriebe	85	6	1	3	95
		SV-Besch.	58	117	.	.	3 390
E	Wasserversorgung; Abw.- u. Ab- fallents.u.Bes.v.Umweltverschm.	Betriebe	19	7	5	2	33
		SV-Besch.	.	187	384	.	2 982
F	Baugewerbe	Betriebe	1 370	146	23	1	1 540
		SV-Besch.	.	2 695	2 024	.	7 227
G	Handel; Instandh. und Reparatur von Kfz	Betriebe	3 536	444	104	18	4 102
		SV-Besch.	5 813	9 050	10 758	7 714	33 335
H	Verkehr und Lagerei	Betriebe	649	131	32	7	819
		SV-Besch.	1 172	2 603	2 985	5 845	12 605
I	Gastgewerbe	Betriebe	1 497	166	30	-	1 693
		SV-Besch.	2 384	3 330	2 536	-	8 250
J	Information und Kommunikation	Betriebe	989	134	34	15	1 172
		SV-Besch.	1 102	.	3 158	.	14 552
K	Erbringung v. Finanz- und Versicherungsdienstleistungen	Betriebe	465	62	29	22	578
		SV-Besch.	719	1 404	3 452	14 865	20 440
L	Grundstücks- und Wohnungs- wesen	Betriebe	1 853	43	7	-	1 903
		SV-Besch.	1 015	.	.	-	2 569
M	Erbr. v.freiberufl., wissenschaftl. und techn. Dienstleistungen	Betriebe	4 330	361	67	9	4 767
		SV-Besch.	4 805	7 233	.	.	25 074
N	Erbringung von sonst. wirt- schaftlichen Dienstleistungen	Betriebe	1 109	191	108	20	1 428
		SV-Besch.	1 486	4 473	11 336	11 964	29 259
P	Erziehung und Unterricht	Betriebe	589	108	22	9	728
		SV-Besch.	1 086	2 045	2 142	9 534	14 807
Q	Gesundheits- und Sozialwesen	Betriebe	1 674	321	101	22	2 118
		SV-Besch.	5 181	.	9 827	.	44 213
R	Kunst, Unterhaltung und Erholung	Betriebe	818	41	14	2	875
		SV-Besch.	698	710	.	.	4 202
S	Erbringung von sonstigen Dienstleistungen	Betriebe	1 696	135	27	5	1 863
		SV-Besch.	2 720	2 615	3 101	1 694	10 130
Diepholz							
	Insgesamt	Betriebe	8 753	980	188	18	9 939
		SV-Besch.	11 973	19 722	16 990	7 904	56 589
B	Bergbau und Gewinnung von Steinen und Erden	Betriebe	6	3	1	1	11
		SV-Besch.	.	54	.	.	540
C	Verarbeitendes Gewerbe	Betriebe	516	162	61	6	745
		SV-Besch.	1 016	3 444	5 779	3 510	13 749
D	Energieversorgung	Betriebe	521	-	2	-	523
		SV-Besch.	.	-	.	-	224
E	Wasserversorgung; Abw.- u. Ab- fallents.u.Bes.v.Umweltverschm.	Betriebe	21	8	3	-	32
		SV-Besch.	45	185	261	-	491
F	Baugewerbe	Betriebe	789	128	11	-	928
		SV-Besch.	1 523	2 360	678	-	4 561
G	Handel; Instandh. und Reparatur von Kfz	Betriebe	1 980	265	49	4	2 298
		SV-Besch.	3 261	.	4 102	.	14 069
H	Verkehr und Lagerei	Betriebe	317	92	17	1	427
		SV-Besch.	577	1 897	.	.	4 071
I	Gastgewerbe	Betriebe	515	31	-	-	546
		SV-Besch.	581	642	-	-	1 223
J	Information und Kommunikation	Betriebe	174	10	1	-	185
		SV-Besch.	163	.	.	-	637
K	Erbringung v. Finanz- und Versicherungsdienstleistungen	Betriebe	215	12	7	1	235
		SV-Besch.	402	.	738	.	1 813
L	Grundstücks- und Wohnungs- wesen	Betriebe	981	-	-	-	981
		SV-Besch.	190	-	-	-	190
M	Erbr. v.freiberufl., wissenschaftl. und techn. Dienstleistungen	Betriebe	923	53	3	-	979
		SV-Besch.	913	962	233	-	2 108
N	Erbringung von sonst. wirt- schaftlichen Dienstleistungen	Betriebe	441	30	11	2	484
		SV-Besch.	595	.	1 312	.	3 134
P	Erziehung und Unterricht	Betriebe	180	42	4	-	226
		SV-Besch.	306	900	271	-	1 477
Q	Gesundheits- und Sozialwesen	Betriebe	441	115	17	3	576
		SV-Besch.	1 450	2 433	1 756	1 142	6 781
R	Kunst, Unterhaltung und Erholung	Betriebe	161	7	-	-	168
		SV-Besch.	154	107	-	-	261
S	Erbringung von sonstigen Dienstleistungen	Betriebe	572	22	1	-	595
		SV-Besch.	710	.	.	-	1 260

2. Betriebe und sozialversicherungspflichtig Beschäftigte nach Beschäftigtengrößenklassen, Wirtschaftsabschnitten, Statistischen Regionen, kreisfreien Städten und Landkreisen in Niedersachsen 2013

Kode der Klassifi- kation	Wirtschaftsabschnitte Insgesamt	Merkmal	Betriebe mit ...bis ... sozialversicherungspflichtig Beschäftigten				
			0 bis 9	10 bis 49	50 bis 249	250 und mehr	insgesamt
			Anzahl				
Hameln-Pyrmont							
	Insgesamt	Betriebe	5 427	587	136	19	6 169
		SV-Besch.	8 358	11 587	14 390	10 846	45 181
B	Bergbau und Gewinnung von Steinen und Erden	Betriebe	8	2	-	-	10
		SV-Besch.	.	.	-	-	49
C	Verarbeitendes Gewerbe	Betriebe	263	69	27	10	369
		SV-Besch.	557	1 520	3 267	5 718	11 062
D	Energieversorgung	Betriebe	74	2	3	1	80
		SV-Besch.	759
E	Wasserversorgung; Abw.- u. Ab- fallents.u.Bes.v.Umweltverschm.	Betriebe	25	4	1	-	30
		SV-Besch.	33	.	.	-	234
F	Baugewerbe	Betriebe	570	55	6	-	631
		SV-Besch.	964	990	576	-	2 530
G	Handel; Instandh. und Reparatur von Kfz	Betriebe	1 251	155	19	-	1 425
		SV-Besch.	2 172	2 921	1 308	-	6 401
H	Verkehr und Lagerei	Betriebe	153	29	4	-	186
		SV-Besch.	328	542	429	-	1 299
I	Gastgewerbe	Betriebe	442	34	3	-	479
		SV-Besch.	675	642	233	-	1 550
J	Information und Kommunikation	Betriebe	130	13	4	-	147
		SV-Besch.	131	199	624	-	954
K	Erbringung v. Finanz- und Versicherungsdienstleistungen	Betriebe	120	8	10	2	140
		SV-Besch.	224	.	1 248	.	3 433
L	Grundstücks- und Wohnungs- wesen	Betriebe	555	6	-	-	561
		SV-Besch.	106	97	-	-	203
M	Erbr. v.freiberufl., wissenschaftl. und techn. Dienstleistungen	Betriebe	617	35	5	-	657
		SV-Besch.	773	611	513	-	1 897
N	Erbringung von sonst. wirt- schaftlichen Dienstleistungen	Betriebe	254	28	12	-	294
		SV-Besch.	307	584	1 190	-	2 081
P	Erziehung und Unterricht	Betriebe	112	26	7	-	145
		SV-Besch.	222	562	730	-	1 514
Q	Gesundheits- und Sozialwesen	Betriebe	380	98	34	5	517
		SV-Besch.	1 212	2 160	3 695	2 656	9 723
R	Kunst, Unterhaltung und Erholung	Betriebe	78	11	-	-	89
		SV-Besch.	96	227	-	-	323
S	Erbringung von sonstigen Dienstleistungen	Betriebe	395	12	1	1	409
		SV-Besch.	523	.	.	.	1 169
Hildesheim							
	Insgesamt	Betriebe	9 016	1 056	221	40	10 333
		SV-Besch.	13 862	21 589	21 557	21 202	78 210
B	Bergbau und Gewinnung von Steinen und Erden	Betriebe	5	3	1	-	9
		SV-Besch.	.	.	.	-	181
C	Verarbeitendes Gewerbe	Betriebe	518	156	53	19	746
		SV-Besch.	1 157	3 535	6 083	9 931	20 706
D	Energieversorgung	Betriebe	140	5	2	1	148
		SV-Besch.	.	103	.	.	637
E	Wasserversorgung; Abw.- u. Ab- fallents.u.Bes.v.Umweltverschm.	Betriebe	27	5	5	-	37
		SV-Besch.	33	78	488	-	599
F	Baugewerbe	Betriebe	957	103	12	-	1 072
		SV-Besch.	1 714	1 784	1 273	-	4 771
G	Handel; Instandh. und Reparatur von Kfz	Betriebe	1 834	257	40	6	2 137
		SV-Besch.	3 298	5 261	3 429	2 941	14 929
H	Verkehr und Lagerei	Betriebe	238	36	13	-	287
		SV-Besch.	480	729	1 263	-	2 472
I	Gastgewerbe	Betriebe	640	44	3	-	687
		SV-Besch.	878	835	233	-	1 946
J	Information und Kommunikation	Betriebe	218	23	6	-	247
		SV-Besch.	191	.	.	-	1 228
K	Erbringung v. Finanz- und Versicherungsdienstleistungen	Betriebe	240	18	5	1	264
		SV-Besch.	429	.	472	.	2 072
L	Grundstücks- und Wohnungs- wesen	Betriebe	856	9	3	-	868
		SV-Besch.	264	161	153	-	578
M	Erbr. v.freiberufl., wissenschaftl. und techn. Dienstleistungen	Betriebe	1 132	63	4	-	1 199
		SV-Besch.	1 101	1 243	327	-	2 671
N	Erbringung von sonst. wirt- schaftlichen Dienstleistungen	Betriebe	469	43	15	2	529
		SV-Besch.	593	907	.	.	3 463
P	Erziehung und Unterricht	Betriebe	230	75	9	2	316
		SV-Besch.	500	.	878	.	3 722
Q	Gesundheits- und Sozialwesen	Betriebe	615	178	48	6	847
		SV-Besch.	2 089	4 043	4 348	4 619	15 099
R	Kunst, Unterhaltung und Erholung	Betriebe	232	16	-	1	249
		SV-Besch.	259	.	-	.	832
S	Erbringung von sonstigen Dienstleistungen	Betriebe	665	22	2	2	691
		SV-Besch.	833	421	.	.	2 304

2. Betriebe und sozialversicherungspflichtig Beschäftigte nach Beschäftigtengrößenklassen, Wirtschaftsabschnitten, Statistischen Regionen, kreisfreien Städten und Landkreisen in Niedersachsen 2013

Kode der Klassifi- kation	Wirtschaftsabschnitte Insgesamt	Merkmal	Betriebe mit ...bis ... sozialversicherungspflichtig Beschäftigten				
			0 bis 9	10 bis 49	50 bis 249	250 und mehr	insgesamt
			Anzahl				
Holzminden							
	Insgesamt	Betriebe	2 362	271	51	7	2 691
		SV-Besch.	3 662	5 461	4 382	5 110	18 615
B	Bergbau und Gewinnung von Steinen und Erden	Betriebe	8	1	-	-	9
		SV-Besch.	.	.	-	-	43
C	Verarbeitendes Gewerbe	Betriebe	142	47	26	5	220
		SV-Besch.	.	944	2 320	.	8 028
D	Energieversorgung	Betriebe	40	3	-	-	43
		SV-Besch.	.	.	-	-	62
E	Wasserversorgung; Abw.- u. Ab- fallents.u.Bes.v.Umweltverschm.	Betriebe	10	6	2	-	18
		SV-Besch.	21	.	.	-	292
F	Baugewerbe	Betriebe	254	33	2	-	289
		SV-Besch.	519	.	.	-	1 213
G	Handel; Instandh. und Reparatur von Kfz	Betriebe	525	56	6	-	587
		SV-Besch.	937	.	.	-	2 566
H	Verkehr und Lagerei	Betriebe	72	19	2	-	93
		SV-Besch.	133	.	.	-	700
I	Gastgewerbe	Betriebe	211	12	-	-	223
		SV-Besch.	222	215	-	-	437
J	Information und Kommunikation	Betriebe	38	2	1	-	41
		SV-Besch.	33	.	.	-	141
K	Erbringung v. Finanz- und Versicherungsdienstleistungen	Betriebe	61	5	1	-	67
		SV-Besch.	106	.	.	-	326
L	Grundstücks- und Wohnungs- wesen	Betriebe	226	1	-	-	227
		SV-Besch.	.	.	-	-	48
M	Erbr. v.freiberufl., wissenschaftl. und techn. Dienstleistungen	Betriebe	225	14	-	1	240
		SV-Besch.	.	282	-	.	806
N	Erbringung von sonst. wirt- schaftlichen Dienstleistungen	Betriebe	124	11	1	-	136
		SV-Besch.	146	.	.	-	510
P	Erziehung und Unterricht	Betriebe	45	13	2	-	60
		SV-Besch.	106	.	.	-	648
Q	Gesundheits- und Sozialwesen	Betriebe	165	44	8	1	218
		SV-Besch.	.	983	538	.	2 413
R	Kunst, Unterhaltung und Erholung	Betriebe	55	-	-	-	55
		SV-Besch.	67	-	-	-	67
S	Erbringung von sonstigen Dienstleistungen	Betriebe	161	4	-	-	165
		SV-Besch.	234	81	-	-	315
Nienburg (Weser)							
	Insgesamt	Betriebe	4 163	548	102	12	4 825
		SV-Besch.	6 686	11 530	8 651	5 204	32 071
B	Bergbau und Gewinnung von Steinen und Erden	Betriebe	22	4	1	-	27
		SV-Besch.	.	85	.	-	330
C	Verarbeitendes Gewerbe	Betriebe	258	71	29	9	367
		SV-Besch.	.	1 606	2 478	.	8 410
D	Energieversorgung	Betriebe	155	5	1	-	161
		SV-Besch.	.	79	.	-	242
E	Wasserversorgung; Abw.- u. Ab- fallents.u.Bes.v.Umweltverschm.	Betriebe	24	6	-	-	30
		SV-Besch.	67	167	-	-	234
F	Baugewerbe	Betriebe	450	82	6	-	538
		SV-Besch.	891	1 603	623	-	3 117
G	Handel; Instandh. und Reparatur von Kfz	Betriebe	894	126	14	1	1 035
		SV-Besch.	1 693	.	1 038	.	6 002
H	Verkehr und Lagerei	Betriebe	127	48	8	-	183
		SV-Besch.	269	1 054	685	-	2 008
I	Gastgewerbe	Betriebe	278	14	-	-	292
		SV-Besch.	356	254	-	-	610
J	Information und Kommunikation	Betriebe	58	4	-	-	62
		SV-Besch.	61	55	-	-	116
K	Erbringung v. Finanz- und Versicherungsdienstleistungen	Betriebe	123	7	4	1	135
		SV-Besch.	.	.	418	.	1 173
L	Grundstücks- und Wohnungs- wesen	Betriebe	405	3	-	-	408
		SV-Besch.	89	87	-	-	176
M	Erbr. v.freiberufl., wissenschaftl. und techn. Dienstleistungen	Betriebe	395	32	2	-	429
		SV-Besch.	.	573	.	-	1 104
N	Erbringung von sonst. wirt- schaftlichen Dienstleistungen	Betriebe	217	19	10	-	246
		SV-Besch.	296	437	931	-	1 664
P	Erziehung und Unterricht	Betriebe	122	46	6	-	174
		SV-Besch.	323	964	400	-	1 687
Q	Gesundheits- und Sozialwesen	Betriebe	243	67	17	1	328
		SV-Besch.	.	1 466	1 345	.	4 155
R	Kunst, Unterhaltung und Erholung	Betriebe	122	3	-	-	125
		SV-Besch.	124	55	-	-	179
S	Erbringung von sonstigen Dienstleistungen	Betriebe	270	11	4	-	285
		SV-Besch.	350	215	299	-	864

2. Betriebe und sozialversicherungspflichtig Beschäftigte nach Beschäftigtengrößenklassen, Wirtschaftsabschnitten, Statistischen Regionen, kreisfreien Städten und Landkreisen in Niedersachsen 2013

Kode der Klassifi- kation	Wirtschaftsabschnitte Insgesamt	Merkmal	Betriebe mit ...bis ... sozialversicherungspflichtig Beschäftigten				
			0 bis 9	10 bis 49	50 bis 249	250 und mehr	insgesamt
			Anzahl				
Schaumburg							
	Insgesamt	Betriebe	5 764	568	95	15	6 442
		SV-Besch.	8 475	11 425	9 477	6 448	35 825
B	Bergbau und Gewinnung von Steinen und Erden	Betriebe	6	3	-	-	9
		SV-Besch.	10	70	-	-	80
C	Verarbeitendes Gewerbe	Betriebe	322	81	23	10	436
		SV-Besch.	662	1 748	2 227	4 826	9 463
D	Energieversorgung	Betriebe	88	1	2	-	91
		SV-Besch.	11	.	.	-	173
E	Wasserversorgung; Abw.- u. Ab- fallents.u.Bes.v.Umweltverschm.	Betriebe	16	5	1	-	22
		SV-Besch.	33	.	.	-	239
F	Baugewerbe	Betriebe	613	59	2	-	674
		SV-Besch.	1 046	.	.	-	2 282
G	Handel; Instandh. und Reparatur von Kfz	Betriebe	1 275	134	16	1	1 426
		SV-Besch.	2 186	.	.	.	6 373
H	Verkehr und Lagerei	Betriebe	165	34	6	-	205
		SV-Besch.	293	646	549	-	1 488
I	Gastgewerbe	Betriebe	419	27	2	-	448
		SV-Besch.	.	536	.	-	1 284
J	Information und Kommunikation	Betriebe	136	10	-	-	146
		SV-Besch.	111	209	-	-	320
K	Erbringung v. Finanz- und Versicherungsdienstleistungen	Betriebe	130	10	3	1	144
		SV-Besch.	.	158	.	-	1 015
L	Grundstücks- und Wohnungs- wesen	Betriebe	566	3	-	-	569
		SV-Besch.	.	.	-	-	175
M	Erbr. v.freiberufl., wissenschaftl. und techn. Dienstleistungen	Betriebe	657	29	-	-	686
		SV-Besch.	692	431	-	-	1 123
N	Erbringung von sonst. wirt- schaftlichen Dienstleistungen	Betriebe	299	24	8	-	331
		SV-Besch.	337	590	999	-	1 926
P	Erziehung und Unterricht	Betriebe	126	41	1	-	168
		SV-Besch.	244	.	.	-	1 176
Q	Gesundheits- und Sozialwesen	Betriebe	378	87	27	3	495
		SV-Besch.	.	2 060	2 848	.	7 211
R	Kunst, Unterhaltung und Erholung	Betriebe	140	8	1	-	149
		SV-Besch.	164	.	.	-	403
S	Erbringung von sonstigen Dienstleistungen	Betriebe	428	12	3	-	443
		SV-Besch.	518	237	339	-	1 094
Statistische Region Lüneburg							
	Insgesamt	Betriebe	62 702	6 485	1 213	137	70 537
		SV-Besch.	87 456	131 101	115 363	72 699	406 619
B	Bergbau und Gewinnung von Steinen und Erden	Betriebe	28	15	9	-	52
		SV-Besch.	81	281	1 070	-	1 432
C	Verarbeitendes Gewerbe	Betriebe	3 024	758	261	56	4 099
		SV-Besch.	5 566	16 124	26 727	29 953	78 370
D	Energieversorgung	Betriebe	1 496	18	19	1	1 534
		SV-Besch.	.	349	1 654	.	2 674
E	Wasserversorgung; Abw.- u. Ab- fallents.u.Bes.v.Umweltverschm.	Betriebe	183	61	16	1	261
		SV-Besch.	.	1 379	1 406	.	3 432
F	Baugewerbe	Betriebe	6 831	868	74	5	7 778
		SV-Besch.	.	16 120	6 752	.	36 214
G	Handel; Instandh. und Reparatur von Kfz	Betriebe	13 301	1 775	258	10	15 344
		SV-Besch.	22 108	35 208	23 357	5 022	85 695
H	Verkehr und Lagerei	Betriebe	2 266	382	65	7	2 720
		SV-Besch.	4 020	8 354	6 086	3 992	22 452
I	Gastgewerbe	Betriebe	4 391	330	27	1	4 749
		SV-Besch.	.	6 611	2 404	.	15 485
J	Information und Kommunikation	Betriebe	1 700	89	15	1	1 805
		SV-Besch.	.	1 803	1 485	.	5 140
K	Erbringung v. Finanz- und Versicherungsdienstleistungen	Betriebe	1 446	109	27	10	1 592
		SV-Besch.	2 592	2 123	3 446	3 838	11 999
L	Grundstücks- und Wohnungs- wesen	Betriebe	6 558	50	4	-	6 612
		SV-Besch.	1 542	842	375	-	2 759
M	Erbr. v.freiberufl., wissenschaftl. und techn. Dienstleistungen	Betriebe	7 757	398	28	4	8 187
		SV-Besch.	7 136	7 525	2 365	2 236	19 262
N	Erbringung von sonst. wirt- schaftlichen Dienstleistungen	Betriebe	3 422	290	107	8	3 827
		SV-Besch.	3 902	6 278	10 906	3 101	24 187
P	Erziehung und Unterricht	Betriebe	1 421	293	45	1	1 760
		SV-Besch.	.	5 803	4 073	.	13 464
Q	Gesundheits- und Sozialwesen	Betriebe	3 537	833	231	30	4 631
		SV-Besch.	11 797	18 242	20 558	19 211	69 808
R	Kunst, Unterhaltung und Erholung	Betriebe	1 657	54	7	-	1 718
		SV-Besch.	1 542	917	697	-	3 156
S	Erbringung von sonstigen Dienstleistungen	Betriebe	3 684	162	20	2	3 868
		SV-Besch.	.	3 142	2 002	.	11 090

2. Betriebe und sozialversicherungspflichtig Beschäftigte nach Beschäftigtengrößenklassen, Wirtschaftsabschnitten, Statistischen Regionen, kreisfreien Städten und Landkreisen in Niedersachsen 2013

Kode der Klassifikation	Wirtschaftsabschnitte Insgesamt	Merkmal	Betriebe mit ...bis ... sozialversicherungspflichtig Beschäftigten				
			0 bis 9	10 bis 49	50 bis 249	250 und mehr	insgesamt
			Anzahl				
			Celle				
	Insgesamt	Betriebe	6 176	711	116	20	7 023
		SV-Besch.	9 341	14 118	10 705	11 220	45 384
B	Bergbau und Gewinnung von Steinen und Erden	Betriebe	5	4	6	-	15
		SV-Besch.	.	.	864	-	967
C	Verarbeitendes Gewerbe	Betriebe	333	83	25	11	452
		SV-Besch.	751	1 732	2 278	5 958	10 719
D	Energieversorgung	Betriebe	157	1	-	1	159
		SV-Besch.	.	.	-	.	406
E	Wasserversorgung; Abw.- u. Abfallents.u.Bes.v.Umweltverschm.	Betriebe	19	9	2	1	31
		SV-Besch.	42	215	.	.	780
F	Baugewerbe	Betriebe	691	86	8	-	785
		SV-Besch.	1 179	1 507	770	-	3 456
G	Handel; Instandh. und Reparatur von Kfz	Betriebe	1 363	174	22	1	1 560
		SV-Besch.	2 291	3 385	.	.	8 111
H	Verkehr und Lagerei	Betriebe	157	28	7	-	192
		SV-Besch.	321	555	821	-	1 697
I	Gastgewerbe	Betriebe	457	33	2	-	492
		SV-Besch.	.	612	.	-	1 512
J	Information und Kommunikation	Betriebe	133	8	2	-	143
		SV-Besch.	103	.	.	-	519
K	Erbringung v. Finanz- und Versicherungsdienstleistungen	Betriebe	158	13	2	1	174
		SV-Besch.	253	293	.	.	1 409
L	Grundstücks- und Wohnungswesen	Betriebe	612	10	-	-	622
		SV-Besch.	159	168	-	-	327
M	Erbr. v.freiberufl., wissenschaftl. und techn. Dienstleistungen	Betriebe	722	47	7	-	776
		SV-Besch.	780	936	540	-	2 256
N	Erbringung von sonst. wirtschaftlichen Dienstleistungen	Betriebe	302	39	6	-	347
		SV-Besch.	385	817	587	-	1 789
P	Erziehung und Unterricht	Betriebe	104	34	3	-	141
		SV-Besch.	190	674	250	-	1 114
Q	Gesundheits- und Sozialwesen	Betriebe	385	126	21	4	536
		SV-Besch.	1 310	2 692	1 385	3 244	8 631
R	Kunst, Unterhaltung und Erholung	Betriebe	142	1	1	-	144
		SV-Besch.	.	.	.	-	328
S	Erbringung von sonstigen Dienstleistungen	Betriebe	436	15	2	1	454
		SV-Besch.	544	241	.	.	1 363
			Cuxhaven				
	Insgesamt	Betriebe	6 315	709	99	8	7 131
		SV-Besch.	9 395	14 592	9 079	3 046	36 112
B	Bergbau und Gewinnung von Steinen und Erden	Betriebe	3	1	-	-	4
		SV-Besch.	.	.	-	-	20
C	Verarbeitendes Gewerbe	Betriebe	304	85	25	4	418
		SV-Besch.	.	1 822	2 205	.	5 881
D	Energieversorgung	Betriebe	214	3	1	-	218
		SV-Besch.	39	.	.	-	179
E	Wasserversorgung; Abw.- u. Abfallents.u.Bes.v.Umweltverschm.	Betriebe	13	9	2	-	24
		SV-Besch.	.	210	.	-	478
F	Baugewerbe	Betriebe	654	103	3	1	761
		SV-Besch.	1 343	1 883	.	.	3 953
G	Handel; Instandh. und Reparatur von Kfz	Betriebe	1 358	171	18	-	1 547
		SV-Besch.	2 267	3 466	1 493	-	7 226
H	Verkehr und Lagerei	Betriebe	239	50	8	-	297
		SV-Besch.	424	1 103	812	-	2 339
I	Gastgewerbe	Betriebe	709	37	3	-	749
		SV-Besch.	850	737	204	-	1 791
J	Information und Kommunikation	Betriebe	105	5	-	-	110
		SV-Besch.	95	101	-	-	196
K	Erbringung v. Finanz- und Versicherungsdienstleistungen	Betriebe	146	15	1	1	163
		SV-Besch.	.	316	.	.	1 007
L	Grundstücks- und Wohnungswesen	Betriebe	625	8	-	-	633
		SV-Besch.	187	158	-	-	345
M	Erbr. v.freiberufl., wissenschaftl. und techn. Dienstleistungen	Betriebe	557	28	1	-	586
		SV-Besch.	.	579	.	-	1 306
N	Erbringung von sonst. wirtschaftlichen Dienstleistungen	Betriebe	353	29	7	-	389
		SV-Besch.	407	546	794	-	1 747
P	Erziehung und Unterricht	Betriebe	138	39	9	-	186
		SV-Besch.	248	873	829	-	1 950
Q	Gesundheits- und Sozialwesen	Betriebe	377	100	21	2	500
		SV-Besch.	.	2 192	1 874	.	6 463
R	Kunst, Unterhaltung und Erholung	Betriebe	128	6	-	-	134
		SV-Besch.	130	105	-	-	235
S	Erbringung von sonstigen Dienstleistungen	Betriebe	392	20	-	-	412
		SV-Besch.	566	430	-	-	996

2. Betriebe und sozialversicherungspflichtig Beschäftigte nach Beschäftigtengrößenklassen, Wirtschaftsabschnitten, Statistischen Regionen, kreisfreien Städten und Landkreisen in Niedersachsen 2013

Kode der Klassifi- kation	Wirtschaftsabschnitte Insgesamt	Merkmal	Betriebe mit ...bis ... sozialversicherungspflichtig Beschäftigten				
			0 bis 9	10 bis 49	50 bis 249	250 und mehr	insgesamt
			Anzahl				
Harburg							
	Insgesamt	Betriebe	11 094	915	141	11	12 161
		SV-Besch.	13 330	18 209	12 540	4 855	48 934
B	Bergbau und Gewinnung von Steinen und Erden	Betriebe	1	1	-	-	2
		SV-Besch.	.	.	-	-	.
C	Verarbeitendes Gewerbe	Betriebe	461	91	24	2	578
		SV-Besch.	.	1 983	2 104	.	5 603
D	Energieversorgung	Betriebe	114	3	2	-	119
		SV-Besch.	.	64	.	-	244
E	Wasserversorgung; Abw.- u. Abfallents.u.Bes.v.Umweltverschm.	Betriebe	40	6	2	-	48
		SV-Besch.	.	100	.	-	.
F	Baugewerbe	Betriebe	1 186	130	6	1	1 323
		SV-Besch.	.	2 303	620	.	5 038
G	Handel; Instandh. und Reparatur von Kfz	Betriebe	2 330	287	40	2	2 659
		SV-Besch.	3 511	5 784	.	.	13 891
H	Verkehr und Lagerei	Betriebe	437	76	11	1	525
		SV-Besch.	738	1 624	.	.	3 866
I	Gastgewerbe	Betriebe	555	50	-	-	605
		SV-Besch.	811	919	-	-	1 730
J	Information und Kommunikation	Betriebe	405	13	1	-	419
		SV-Besch.	.	246	.	-	602
K	Erbringung v. Finanz- und Versicherungsdienstleistungen	Betriebe	243	14	2	1	260
		SV-Besch.	351	230	.	.	1 419
L	Grundstücks- und Wohnungswesen	Betriebe	1 246	2	-	-	1 248
		SV-Besch.	.	.	-	-	319
M	Erbr. v.freiberufl., wissenschaftl. und techn. Dienstleistungen	Betriebe	1 640	50	3	-	1 693
		SV-Besch.	1 149	876	201	-	2 226
N	Erbringung von sonst. wirtschaftlichen Dienstleistungen	Betriebe	724	42	12	-	778
		SV-Besch.	695	946	1 254	-	2 895
P	Erziehung und Unterricht	Betriebe	251	36	5	-	292
		SV-Besch.	354	690	394	-	1 438
Q	Gesundheits- und Sozialwesen	Betriebe	505	82	31	3	621
		SV-Besch.	1 588	1 781	2 309	1 564	7 242
R	Kunst, Unterhaltung und Erholung	Betriebe	364	12	1	-	377
		SV-Besch.	.	241	.	-	534
S	Erbringung von sonstigen Dienstleistungen	Betriebe	592	20	1	1	614
		SV-Besch.	.	378	.	.	1 627
Lüchow-Dannenberg							
	Insgesamt	Betriebe	1 855	193	42	1	2 091
		SV-Besch.	.	3 881	3 990	.	11 310
B	Bergbau und Gewinnung von Steinen und Erden	Betriebe	2	-	-	-	2
		SV-Besch.	.	-	-	-	.
C	Verarbeitendes Gewerbe	Betriebe	97	22	15	1	135
		SV-Besch.	.	461	1 677	.	2 877
D	Energieversorgung	Betriebe	74	-	-	-	74
		SV-Besch.	.	-	-	-	.
E	Wasserversorgung; Abw.- u. Abfallents.u.Bes.v.Umweltverschm.	Betriebe	4	2	-	-	6
		SV-Besch.	.	.	-	-	.
F	Baugewerbe	Betriebe	215	25	1	-	241
		SV-Besch.	.	424	.	-	793
G	Handel; Instandh. und Reparatur von Kfz	Betriebe	392	49	4	-	445
		SV-Besch.	732	940	277	-	1 949
H	Verkehr und Lagerei	Betriebe	49	8	1	-	58
		SV-Besch.	.	167	.	-	343
I	Gastgewerbe	Betriebe	168	10	1	-	179
		SV-Besch.	215	.	.	-	434
J	Information und Kommunikation	Betriebe	26	1	1	-	28
		SV-Besch.	.	.	.	-	103
K	Erbringung v. Finanz- und Versicherungsdienstleistungen	Betriebe	46	4	2	-	52
		SV-Besch.	.	113	.	-	457
L	Grundstücks- und Wohnungswesen	Betriebe	116	-	1	-	117
		SV-Besch.	.	-	.	-	80
M	Erbr. v.freiberufl., wissenschaftl. und techn. Dienstleistungen	Betriebe	183	13	2	-	198
		SV-Besch.	.	210	.	-	588
N	Erbringung von sonst. wirtschaftlichen Dienstleistungen	Betriebe	78	6	4	-	88
		SV-Besch.	120	125	379	-	624
P	Erziehung und Unterricht	Betriebe	59	14	3	-	76
		SV-Besch.	126	296	201	-	623
Q	Gesundheits- und Sozialwesen	Betriebe	150	33	7	-	190
		SV-Besch.	491	814	737	-	2 042
R	Kunst, Unterhaltung und Erholung	Betriebe	51	1	-	-	52
		SV-Besch.	.	.	-	-	42
S	Erbringung von sonstigen Dienstleistungen	Betriebe	145	5	-	-	150
		SV-Besch.	161	87	-	-	248

2. Betriebe und sozialversicherungspflichtig Beschäftigte nach Beschäftigtengrößenklassen, Wirtschaftsabschnitten, Statistischen Regionen, kreisfreien Städten und Landkreisen in Niedersachsen 2013

Kode der Klassifi- kation	Wirtschaftsabschnitte Insgesamt	Merkmal	Betriebe mit ...bis ... sozialversicherungspflichtig Beschäftigten				
			0 bis 9	10 bis 49	50 bis 249	250 und mehr	insgesamt
			Anzahl				
			Lüneburg				
	Insgesamt	Betriebe	6 674	651	148	17	7 490
		SV-Besch.	9 164	13 388	13 934	9 508	45 994
B	Bergbau und Gewinnung von Steinen und Erden	Betriebe	1	3	-	-	4
		SV-Besch.	.	.	-	-	62
C	Verarbeitendes Gewerbe	Betriebe	278	75	31	6	390
		SV-Besch.	517	1 632	3 495	3 059	8 703
D	Energieversorgung	Betriebe	86	3	2	-	91
		SV-Besch.	19	.	.	-	258
E	Wasserversorgung; Abw.- u. Ab- fallents.u.Bes.v.Umweltverschm.	Betriebe	18	8	1	-	27
		SV-Besch.	.	188	.	-	393
F	Baugewerbe	Betriebe	708	64	6	-	778
		SV-Besch.	1 121	1 183	632	-	2 936
G	Handel; Instandh. und Reparatur von Kfz	Betriebe	1 314	160	36	-	1 510
		SV-Besch.	2 123	3 299	2 998	-	8 420
H	Verkehr und Lagerei	Betriebe	219	30	2	1	252
		SV-Besch.	430	669	.	.	1 748
I	Gastgewerbe	Betriebe	391	36	7	-	434
		SV-Besch.	637	710	643	-	1 990
J	Information und Kommunikation	Betriebe	242	22	1	1	266
		SV-Besch.	.	422	.	.	1 282
K	Erbringung v. Finanz- und Versicherungsdienstleistungen	Betriebe	145	11	1	2	159
		SV-Besch.	267	203	.	.	1 398
L	Grundstücks- und Wohnungs- wesen	Betriebe	617	10	-	-	627
		SV-Besch.	190	153	-	-	343
M	Erbr. v.freiberufl., wissenschaftl. und techn. Dienstleistungen	Betriebe	1 029	48	2	-	1 079
		SV-Besch.	.	914	.	-	1 878
N	Erbringung von sonst. wirt- schaftlichen Dienstleistungen	Betriebe	325	33	18	3	379
		SV-Besch.	367	716	.	.	3 756
P	Erziehung und Unterricht	Betriebe	212	31	6	1	250
		SV-Besch.	.	557	528	.	2 607
Q	Gesundheits- und Sozialwesen	Betriebe	450	86	28	3	567
		SV-Besch.	1 408	1 948	2 322	2 357	8 035
R	Kunst, Unterhaltung und Erholung	Betriebe	195	7	1	-	203
		SV-Besch.	.	181	.	-	465
S	Erbringung von sonstigen Dienstleistungen	Betriebe	444	24	6	-	474
		SV-Besch.	594	512	614	-	1 720
			Osterholz				
	Insgesamt	Betriebe	3 965	354	64	7	4 390
		SV-Besch.	.	6 740	6 299	.	20 686
B	Bergbau und Gewinnung von Steinen und Erden	Betriebe	2	2	-	-	4
		SV-Besch.	.	.	-	-	.
C	Verarbeitendes Gewerbe	Betriebe	197	49	16	2	264
		SV-Besch.	.	1 030	1 451	.	3 501
D	Energieversorgung	Betriebe	82	-	1	-	83
		SV-Besch.	.	-	.	-	.
E	Wasserversorgung; Abw.- u. Ab- fallents.u.Bes.v.Umweltverschm.	Betriebe	8	2	2	-	12
		SV-Besch.	14	.	.	-	153
F	Baugewerbe	Betriebe	427	43	-	1	471
		SV-Besch.	.	797	-	.	1 820
G	Handel; Instandh. und Reparatur von Kfz	Betriebe	897	98	19	-	1 014
		SV-Besch.	1 411	1 860	2 009	-	5 280
H	Verkehr und Lagerei	Betriebe	129	16	3	-	148
		SV-Besch.	270	288	181	-	739
I	Gastgewerbe	Betriebe	248	13	2	-	263
		SV-Besch.	.	201	.	-	700
J	Information und Kommunikation	Betriebe	122	4	-	-	126
		SV-Besch.	66	86	-	-	152
K	Erbringung v. Finanz- und Versicherungsdienstleistungen	Betriebe	88	7	-	2	97
		SV-Besch.	.	116	-	.	768
L	Grundstücks- und Wohnungs- wesen	Betriebe	409	1	-	-	410
		SV-Besch.	.	.	-	-	.
M	Erbr. v.freiberufl., wissenschaftl. und techn. Dienstleistungen	Betriebe	506	19	-	-	525
		SV-Besch.	449	320	-	-	769
N	Erbringung von sonst. wirt- schaftlichen Dienstleistungen	Betriebe	208	22	6	-	236
		SV-Besch.	261	516	731	-	1 508
P	Erziehung und Unterricht	Betriebe	97	15	1	-	113
		SV-Besch.	.	217	.	-	425
Q	Gesundheits- und Sozialwesen	Betriebe	208	53	13	2	276
		SV-Besch.	.	1 088	1 233	.	3 860
R	Kunst, Unterhaltung und Erholung	Betriebe	109	5	-	-	114
		SV-Besch.	98	70	-	-	168
S	Erbringung von sonstigen Dienstleistungen	Betriebe	228	5	1	-	234
		SV-Besch.	.	91	.	-	589

2. Betriebe und sozialversicherungspflichtig Beschäftigte nach Beschäftigtengrößenklassen, Wirtschaftsabschnitten, Statistischen Regionen, kreisfreien Städten und Landkreisen in Niedersachsen 2013

Kode der Klassifi- kation	Wirtschaftsabschnitte Insgesamt	Merkmal	Betriebe mit ...bis ... sozialversicherungspflichtig Beschäftigten				
			0 bis 9	10 bis 49	50 bis 249	250 und mehr	insgesamt
			Anzahl				
Rotenburg (Wümme)							
	Insgesamt	Betriebe	6 343	702	123	14	7 182
		SV-Besch.	8 691	14 289	12 007	9 585	44 572
B	Bergbau und Gewinnung von Steinen und Erden	Betriebe	7	-	2	-	9
		SV-Besch.	.	-	.	-	143
C	Verarbeitendes Gewerbe	Betriebe	343	88	26	6	463
		SV-Besch.	627	1 854	2 740	3 502	8 723
D	Energieversorgung	Betriebe	311	4	3	-	318
		SV-Besch.	.	.	195	-	345
E	Wasserversorgung; Abw.- u. Ab- fallents.u.Bes.v.Umweltverschm.	Betriebe	13	7	-	-	20
		SV-Besch.	15	179	-	-	194
F	Baugewerbe	Betriebe	757	125	11	-	893
		SV-Besch.	1 377	2 376	840	-	4 593
G	Handel; Instandh. und Reparatur von Kfz	Betriebe	1 344	201	32	2	1 579
		SV-Besch.	2 199	4 088	.	.	10 007
H	Verkehr und Lagerei	Betriebe	181	31	5	1	218
		SV-Besch.	362	627	.	.	1 916
I	Gastgewerbe	Betriebe	376	30	3	-	409
		SV-Besch.	525	627	302	-	1 454
J	Information und Kommunikation	Betriebe	134	11	3	-	148
		SV-Besch.	113	263	301	-	677
K	Erbringung v. Finanz- und Versicherungsdienstleistungen	Betriebe	144	5	6	-	155
		SV-Besch.	283	114	787	-	1 184
L	Grundstücks- und Wohnungs- wesen	Betriebe	799	3	-	-	802
		SV-Besch.	138	67	-	-	205
M	Erbr. v.freiberufl., wissenschaftl. und techn. Dienstleistungen	Betriebe	704	48	1	1	754
		SV-Besch.	.	856	.	.	2 426
N	Erbringung von sonst. wirt- schaftlichen Dienstleistungen	Betriebe	338	22	9	-	369
		SV-Besch.	361	427	1 003	-	1 791
P	Erziehung und Unterricht	Betriebe	128	22	2	-	152
		SV-Besch.	.	364	.	-	713
Q	Gesundheits- und Sozialwesen	Betriebe	305	83	20	4	412
		SV-Besch.	.	1 919	.	4 010	9 172
R	Kunst, Unterhaltung und Erholung	Betriebe	152	2	-	-	154
		SV-Besch.	.	.	-	-	155
S	Erbringung von sonstigen Dienstleistungen	Betriebe	307	20	-	-	327
		SV-Besch.	465	409	-	-	874
Heidekreis							
	Insgesamt	Betriebe	4 969	540	127	13	5 649
		SV-Besch.	7 571	10 923	13 347	5 817	37 658
B	Bergbau und Gewinnung von Steinen und Erden	Betriebe	2	-	-	-	2
		SV-Besch.	.	-	-	-	.
C	Verarbeitendes Gewerbe	Betriebe	248	71	23	6	348
		SV-Besch.	450	1 463	2 718	2 437	7 068
D	Energieversorgung	Betriebe	141	1	4	-	146
		SV-Besch.	.	.	298	-	336
E	Wasserversorgung; Abw.- u. Ab- fallents.u.Bes.v.Umweltverschm.	Betriebe	24	6	2	-	32
		SV-Besch.	.	150	.	-	410
F	Baugewerbe	Betriebe	578	59	10	-	647
		SV-Besch.	1 015	1 278	865	-	3 158
G	Handel; Instandh. und Reparatur von Kfz	Betriebe	1 128	155	18	1	1 302
		SV-Besch.	2 113	2 747	.	.	6 858
H	Verkehr und Lagerei	Betriebe	143	28	9	-	180
		SV-Besch.	276	546	959	-	1 781
I	Gastgewerbe	Betriebe	478	37	8	-	523
		SV-Besch.	675	942	697	-	2 314
J	Information und Kommunikation	Betriebe	135	5	2	-	142
		SV-Besch.	.	.	.	-	429
K	Erbringung v. Finanz- und Versicherungsdienstleistungen	Betriebe	100	6	2	-	108
		SV-Besch.	.	158	.	-	775
L	Grundstücks- und Wohnungs- wesen	Betriebe	451	3	-	-	454
		SV-Besch.	109	.	-	-	.
M	Erbr. v.freiberufl., wissenschaftl. und techn. Dienstleistungen	Betriebe	512	27	2	3	544
		SV-Besch.	509	429	.	.	2 726
N	Erbringung von sonst. wirt- schaftlichen Dienstleistungen	Betriebe	270	20	9	1	300
		SV-Besch.	304	527	.	.	2 423
P	Erziehung und Unterricht	Betriebe	97	34	5	-	136
		SV-Besch.	193	777	582	-	1 552
Q	Gesundheits- und Sozialwesen	Betriebe	280	69	25	2	376
		SV-Besch.	.	1 336	2 689	.	5 908
R	Kunst, Unterhaltung und Erholung	Betriebe	133	7	4	-	144
		SV-Besch.	141	89	408	-	638
S	Erbringung von sonstigen Dienstleistungen	Betriebe	249	12	4	-	265
		SV-Besch.	459	276	379	-	1 114

2. Betriebe und sozialversicherungspflichtig Beschäftigte nach Beschäftigtengrößenklassen, Wirtschaftsabschnitten, Statistischen Regionen, kreisfreien Städten und Landkreisen in Niedersachsen 2013

Kode der Klassifi- kation	Wirtschaftsabschnitte Insgesamt	Merkmal	Betriebe mit ...bis ... sozialversicherungspflichtig Beschäftigten				
			0 bis 9	10 bis 49	50 bis 249	250 und mehr	insgesamt
			Anzahl				
Stade							
	Insgesamt	Betriebe	7 011	766	166	18	7 961
		SV-Besch.	9 977	15 513	15 198	11 462	52 150
B	Bergbau und Gewinnung von Steinen und Erden	Betriebe	4	1	-	-	5
		SV-Besch.	.	.	-	-	49
C	Verarbeitendes Gewerbe	Betriebe	293	78	30	7	408
		SV-Besch.	624	1 648	3 017	5 823	11 112
D	Energieversorgung	Betriebe	131	1	3	-	135
		SV-Besch.	.	.	311	-	351
E	Wasserversorgung; Abw.- u. Abfallents.u.Bes.v.Umweltverschm.	Betriebe	23	10	4	-	37
		SV-Besch.	46	213	320	-	579
F	Baugewerbe	Betriebe	659	117	18	-	794
		SV-Besch.	1 247	2 220	1 605	-	5 072
G	Handel; Instandh. und Reparatur von Kfz	Betriebe	1 400	217	32	2	1 651
		SV-Besch.	2 353	4 413	.	.	10 331
H	Verkehr und Lagerei	Betriebe	442	49	11	1	503
		SV-Besch.	592	1 203	.	.	4 281
I	Gastgewerbe	Betriebe	460	39	-	1	500
		SV-Besch.	.	761	-	.	1 639
J	Information und Kommunikation	Betriebe	178	10	2	-	190
		SV-Besch.	.	150	.	-	459
K	Erbringung v. Finanz- und Versicherungsdienstleistungen	Betriebe	176	18	8	1	203
		SV-Besch.	.	292	878	.	1 808
L	Grundstücks- und Wohnungswesen	Betriebe	854	9	2	-	865
		SV-Besch.	202	.	.	-	493
M	Erbr. v.freiberufl., wissenschaftl. und techn. Dienstleistungen	Betriebe	907	59	4	-	970
		SV-Besch.	912	1 185	248	-	2 345
N	Erbringung von sonst. wirtschaftlichen Dienstleistungen	Betriebe	384	33	18	3	438
		SV-Besch.	473	770	1 579	1 317	4 139
P	Erziehung und Unterricht	Betriebe	154	30	6	-	190
		SV-Besch.	285	646	608	-	1 539
Q	Gesundheits- und Sozialwesen	Betriebe	370	74	26	3	473
		SV-Besch.	1 290	1 483	2 435	1 434	6 642
R	Kunst, Unterhaltung und Erholung	Betriebe	167	7	-	-	174
		SV-Besch.	176	100	-	-	276
S	Erbringung von sonstigen Dienstleistungen	Betriebe	409	14	2	-	425
		SV-Besch.	.	252	.	-	1 035
Uelzen							
	Insgesamt	Betriebe	3 082	390	78	9	3 559
		SV-Besch.	.	8 078	7 666	.	24 892
B	Bergbau und Gewinnung von Steinen und Erden	Betriebe	-	1	-	-	1
		SV-Besch.	-	.	-	-	.
C	Verarbeitendes Gewerbe	Betriebe	183	36	17	3	239
		SV-Besch.	331	834	1 766	1 065	3 996
D	Energieversorgung	Betriebe	88	1	1	-	90
		SV-Besch.	.	.	.	-	152
E	Wasserversorgung; Abw.- u. Abfallents.u.Bes.v.Umweltverschm.	Betriebe	7	1	-	-	8
		SV-Besch.	.	.	-	-	.
F	Baugewerbe	Betriebe	314	48	3	-	365
		SV-Besch.	547	937	458	-	1 942
G	Handel; Instandh. und Reparatur von Kfz	Betriebe	690	115	15	-	820
		SV-Besch.	1 172	2 238	1 428	-	4 838
H	Verkehr und Lagerei	Betriebe	89	23	2	1	115
		SV-Besch.	184	526	.	.	1 268
I	Gastgewerbe	Betriebe	264	21	1	-	286
		SV-Besch.	392	.	.	-	1 019
J	Information und Kommunikation	Betriebe	66	2	1	-	69
		SV-Besch.	79	.	.	-	226
K	Erbringung v. Finanz- und Versicherungsdienstleistungen	Betriebe	76	4	2	1	83
		SV-Besch.	162	62	.	.	881
L	Grundstücks- und Wohnungswesen	Betriebe	272	2	-	-	274
		SV-Besch.	.	.	-	-	102
M	Erbr. v.freiberufl., wissenschaftl. und techn. Dienstleistungen	Betriebe	305	23	-	-	328
		SV-Besch.	313	446	-	-	759
N	Erbringung von sonst. wirtschaftlichen Dienstleistungen	Betriebe	163	15	6	-	184
		SV-Besch.	197	296	583	-	1 076
P	Erziehung und Unterricht	Betriebe	83	21	4	-	108
		SV-Besch.	175	396	413	-	984
Q	Gesundheits- und Sozialwesen	Betriebe	211	65	23	4	303
		SV-Besch.	738	1 544	.	.	6 825
R	Kunst, Unterhaltung und Erholung	Betriebe	74	1	-	-	75
		SV-Besch.	.	.	-	-	103
S	Erbringung von sonstigen Dienstleistungen	Betriebe	197	11	3	-	211
		SV-Besch.	283	173	216	-	672

2. Betriebe und sozialversicherungspflichtig Beschäftigte nach Beschäftigtengrößenklassen, Wirtschaftsabschnitten, Statistischen Regionen, kreisfreien Städten und Landkreisen in Niedersachsen 2013

Kode der Klassifi- kation	Wirtschaftsabschnitte Insgesamt	Merkmal	Betriebe mit ...bis ... sozialversicherungspflichtig Beschäftigten					
			0 bis 9	10 bis 49	50 bis 249	250 und mehr	insgesamt	
			Anzahl					
			Verden					
	Insgesamt	Betriebe	5 218		109		19	5 900
		SV-Besch.	7 185	11 370	10 598		9 774	38 927
B	Bergbau und Gewinnung von Steinen und Erden	Betriebe	1	2	1		-	4
		SV-Besch.	.	.	.		-	108
C	Verarbeitendes Gewerbe	Betriebe	287	80	29		8	404
		SV-Besch.	435	1 665	3 276		4 811	10 187
D	Energieversorgung	Betriebe	98	1	2		-	101
		SV-Besch.	20	.	.		-	228
E	Wasserversorgung; Abw.- u. Abfallents.u.Bes.v.Umweltverschm.	Betriebe	14	1	1		-	16
		SV-Besch.	.	.	.		-	106
F	Baugewerbe	Betriebe	642	68	8		2	720
		SV-Besch.	879	1 212	.		.	3 453
G	Handel; Instandh. und Reparatur von Kfz	Betriebe	1 085	148	22		2	1 257
		SV-Besch.	1 936	2 988	.		.	8 784
H	Verkehr und Lagerei	Betriebe	181	43	6		2	232
		SV-Besch.	.	1 046	480		.	2 474
I	Gastgewerbe	Betriebe	285	24	-		-	309
		SV-Besch.	411	491	-		-	902
J	Information und Kommunikation	Betriebe	154	8	2		-	164
		SV-Besch.	.	172	.		-	495
K	Erbringung v. Finanz- und Versicherungsdienstleistungen	Betriebe	124	12	1		1	138
		SV-Besch.	.	226	.		.	893
L	Grundstücks- und Wohnungswesen	Betriebe	557	2	1		-	560
		SV-Besch.	107	.	.		-	304
M	Erbr. v.freiberufl., wissenschaftl. und techn. Dienstleistungen	Betriebe	692	36	6		-	734
		SV-Besch.	618	774	591		-	1 983
N	Erbringung von sonst. wirtschaftlichen Dienstleistungen	Betriebe	277	29	12		1	319
		SV-Besch.	332	592	.		.	2 439
P	Erziehung und Unterricht	Betriebe	98	17	1		-	116
		SV-Besch.	.	313	.		-	519
Q	Gesundheits- und Sozialwesen	Betriebe	296	62	16		3	377
		SV-Besch.	.	1 445	.		1 066	4 988
R	Kunst, Unterhaltung und Erholung	Betriebe	142	5	-		-	147
		SV-Besch.	156	56	-		-	212
S	Erbringung von sonstigen Dienstleistungen	Betriebe	285	16	1		-	302
		SV-Besch.	.	293	.		-	852
			Statistische Region Weser-Ems					
	Insgesamt	Betriebe	93 354	11 210	2 409		357	107 330
		SV-Besch.	130 959	225 798	231 261		198 836	786 854
B	Bergbau und Gewinnung von Steinen und Erden	Betriebe	125	32	9		2	168
		SV-Besch.	.	708	905		.	2 648
C	Verarbeitendes Gewerbe	Betriebe	4 703	1 525	628		151	7 007
		SV-Besch.	9 319	33 434	69 302		87 700	199 755
D	Energieversorgung	Betriebe	4 369	46	27		5	4 447
		SV-Besch.	758	1 026	2 953		2 758	7 495
E	Wasserversorgung; Abw.- u. Abfallents.u.Bes.v.Umweltverschm.	Betriebe	234	96	29		2	361
		SV-Besch.	.	2 205	2 664		.	6 089
F	Baugewerbe	Betriebe	9 210	1 537	144		18	10 909
		SV-Besch.	16 816	28 795	12 040		7 724	65 375
G	Handel; Instandh. und Reparatur von Kfz	Betriebe	19 952	2 817	433		27	23 229
		SV-Besch.	33 234	54 830	38 442		9 741	136 247
H	Verkehr und Lagerei	Betriebe	3 109	724	159		18	4 010
		SV-Besch.	5 281	15 657	15 070		9 238	45 246
I	Gastgewerbe	Betriebe	7 447	462	43		2	7 954
		SV-Besch.	.	8 828	3 153		.	21 912
J	Information und Kommunikation	Betriebe	1 965	164	43		4	2 176
		SV-Besch.	2 083	3 256	3 643		2 348	11 330
K	Erbringung v. Finanz- und Versicherungsdienstleistungen	Betriebe	2 268	166	79		13	2 526
		SV-Besch.	3 506	3 592	8 126		6 326	21 550
L	Grundstücks- und Wohnungswesen	Betriebe	10 910	69	5		-	10 984
		SV-Besch.	2 153	1 209	435		-	3 797
M	Erbr. v.freiberufl., wissenschaftl. und techn. Dienstleistungen	Betriebe	10 355	803	93		8	11 259
		SV-Besch.	11 521	14 975	8 566		3 918	38 980
N	Erbringung von sonst. wirtschaftlichen Dienstleistungen	Betriebe	4 612	547	254		26	5 439
		SV-Besch.	5 776	12 310	24 565		17 540	60 191
P	Erziehung und Unterricht	Betriebe	1 842	637	68		8	2 555
		SV-Besch.	.	12 766	6 183		.	28 788
Q	Gesundheits- und Sozialwesen	Betriebe	5 277	1 210	342		66	6 895
		SV-Besch.	17 483	25 424	30 403		40 391	113 701
R	Kunst, Unterhaltung und Erholung	Betriebe	1 989	108	13		2	2 112
		SV-Besch.	.	1 892	960		.	5 730
S	Erbringung von sonstigen Dienstleistungen	Betriebe	4 987	267	40		5	5 299
		SV-Besch.	.	4 891	3 851		.	18 020

2. Betriebe und sozialversicherungspflichtig Beschäftigte nach Beschäftigtengrößenklassen, Wirtschaftsabschnitten, Statistischen Regionen, kreisfreien Städten und Landkreisen in Niedersachsen 2013

Kode der Klassifi- kation	Wirtschaftsabschnitte Insgesamt	Merkmal	Betriebe mit ...bis ... sozialversicherungspflichtig Beschäftigten				
			0 bis 9	10 bis 49	50 bis 249	250 und mehr	insgesamt
			Anzahl				
Delmenhorst, Stadt							
	Insgesamt	Betriebe	2 368	246	64	6	2 684
		SV-Besch.	3 427	4 963	5 597	2 469	16 456
B	Bergbau und Gewinnung von Steinen und Erden	Betriebe	-	-	-	-	-
		SV-Besch.	-	-	-	-	-
C	Verarbeitendes Gewerbe	Betriebe	106	33	11	3	153
		SV-Besch.	168	731	.	.	3 167
D	Energieversorgung	Betriebe	10	1	2	-	13
		SV-Besch.	.	.	.	-	248
E	Wasserversorgung; Abw.- u. Abfallents.u.Bes.v.Umweltverschm.	Betriebe	5	2	-	-	7
		SV-Besch.	.	.	-	-	.
F	Baugewerbe	Betriebe	250	28	2	-	280
		SV-Besch.	.	440	.	-	1 067
G	Handel; Instandh. und Reparatur von Kfz	Betriebe	559	69	14	1	643
		SV-Besch.	806	1 361	.	.	3 723
H	Verkehr und Lagerei	Betriebe	78	15	6	-	99
		SV-Besch.	139	306	496	-	941
I	Gastgewerbe	Betriebe	174	3	-	-	177
		SV-Besch.	204	90	-	-	294
J	Information und Kommunikation	Betriebe	41	3	1	-	45
		SV-Besch.	.	59	.	-	198
K	Erbringung v. Finanz- und Versicherungsdienstleistungen	Betriebe	61	4	3	-	68
		SV-Besch.	85	53	312	-	450
L	Grundstücks- und Wohnungswesen	Betriebe	243	2	-	-	245
		SV-Besch.	.	.	-	-	.
M	Erbr. v.freiberufl., wissenschaftl. und techn. Dienstleistungen	Betriebe	264	14	1	-	279
		SV-Besch.	.	271	.	-	664
N	Erbringung von sonst. wirtschaftlichen Dienstleistungen	Betriebe	157	13	10	-	180
		SV-Besch.	177	284	724	-	1 185
P	Erziehung und Unterricht	Betriebe	46	15	3	-	64
		SV-Besch.	69	372	409	-	850
Q	Gesundheits- und Sozialwesen	Betriebe	167	34	10	2	213
		SV-Besch.	566	690	.	.	2 902
R	Kunst, Unterhaltung und Erholung	Betriebe	67	4	1	-	72
		SV-Besch.	112	.	.	-	235
S	Erbringung von sonstigen Dienstleistungen	Betriebe	140	6	-	-	146
		SV-Besch.	255	88	-	-	343
Emden, Stadt							
	Insgesamt	Betriebe	1 513	265	65	7	1 850
		SV-Besch.	2 597	5 779	6 777	13 939	29 092
B	Bergbau und Gewinnung von Steinen und Erden	Betriebe	-	-	-	-	-
		SV-Besch.	-	-	-	-	-
C	Verarbeitendes Gewerbe	Betriebe	75	39	8	3	125
		SV-Besch.	161	907	.	.	12 316
D	Energieversorgung	Betriebe	32	1	2	-	35
		SV-Besch.	.	.	.	-	379
E	Wasserversorgung; Abw.- u. Abfallents.u.Bes.v.Umweltverschm.	Betriebe	4	2	1	-	7
		SV-Besch.	.	.	.	-	132
F	Baugewerbe	Betriebe	116	25	4	-	145
		SV-Besch.	269	507	368	-	1 144
G	Handel; Instandh. und Reparatur von Kfz	Betriebe	308	61	12	-	381
		SV-Besch.	616	1 180	1 096	-	2 892
H	Verkehr und Lagerei	Betriebe	71	31	10	1	113
		SV-Besch.	127	753	.	.	3 302
I	Gastgewerbe	Betriebe	138	9	1	-	148
		SV-Besch.	.	218	.	-	488
J	Information und Kommunikation	Betriebe	30	1	1	-	32
		SV-Besch.	.	.	.	-	138
K	Erbringung v. Finanz- und Versicherungsdienstleistungen	Betriebe	43	6	2	-	51
		SV-Besch.	.	144	.	-	469
L	Grundstücks- und Wohnungswesen	Betriebe	155	4	1	-	160
		SV-Besch.	.	63	.	-	144
M	Erbr. v.freiberufl., wissenschaftl. und techn. Dienstleistungen	Betriebe	187	19	2	-	208
		SV-Besch.	.	319	.	-	808
N	Erbringung von sonst. wirtschaftlichen Dienstleistungen	Betriebe	76	31	8	1	116
		SV-Besch.	114	818	.	.	3 050
P	Erziehung und Unterricht	Betriebe	30	10	2	-	42
		SV-Besch.	.	225	.	-	591
Q	Gesundheits- und Sozialwesen	Betriebe	111	18	8	2	139
		SV-Besch.	392	402	.	.	2 510
R	Kunst, Unterhaltung und Erholung	Betriebe	44	2	-	-	46
		SV-Besch.	.	.	-	-	123
S	Erbringung von sonstigen Dienstleistungen	Betriebe	93	6	3	-	102
		SV-Besch.	148	149	309	-	606

2. Betriebe und sozialversicherungspflichtig Beschäftigte nach Beschäftigtengrößenklassen, Wirtschaftsabschnitten, Statistischen Regionen, kreisfreien Städten und Landkreisen in Niedersachsen 2013

Kode der Klassifi- kation	Wirtschaftsabschnitte Insgesamt	Merkmal	Betriebe mit ...bis ... sozialversicherungspflichtig Beschäftigten				
			0 bis 9	10 bis 49	50 bis 249	250 und mehr	insgesamt
			Anzahl				
Oldenburg, Stadt							
	Insgesamt	Betriebe	6 519	835	229	36	7 619
		SV-Besch.	9 229	17 244	22 468	21 363	70 304
B	Bergbau und Gewinnung von Steinen und Erden	Betriebe	-	-	1	-	1
		SV-Besch.	-	-	.	-	.
C	Verarbeitendes Gewerbe	Betriebe	225	56	22	1	304
		SV-Besch.	.	1 286	2 297	.	4 553
D	Energieversorgung	Betriebe	129	4	3	2	138
		SV-Besch.	.	127	397	.	1 702
E	Wasserversorgung; Abw.- u. Abfallents.u.Bes.v.Umweltverschm.	Betriebe	19	3	1	-	23
		SV-Besch.	.	.	.	-	.
F	Baugewerbe	Betriebe	416	72	11	1	500
		SV-Besch.	.	1 405	820	.	3 123
G	Handel; Instandh. und Reparatur von Kfz	Betriebe	1 203	186	55	5	1 449
		SV-Besch.	2 094	3 826	5 507	1 644	13 071
H	Verkehr und Lagerei	Betriebe	117	30	9	2	158
		SV-Besch.	.	602	764	.	2 630
I	Gastgewerbe	Betriebe	398	58	-	2	458
		SV-Besch.	.	1 052	-	.	2 170
J	Information und Kommunikation	Betriebe	258	35	13	2	308
		SV-Besch.	.	708	1 236	.	3 971
K	Erbringung v. Finanz- und Versicherungsdienstleistungen	Betriebe	174	21	7	5	207
		SV-Besch.	234	428	745	2 983	4 390
L	Grundstücks- und Wohnungswesen	Betriebe	759	6	1	-	766
		SV-Besch.	.	.	.	-	446
M	Erbr. v.freiberufl., wissenschaftl. und techn. Dienstleistungen	Betriebe	1 269	116	15	3	1 403
		SV-Besch.	1 445	2 266	1 773	1 874	7 358
N	Erbringung von sonst. wirtschaftlichen Dienstleistungen	Betriebe	329	56	33	4	422
		SV-Besch.	.	1 403	2 974	.	6 166
P	Erziehung und Unterricht	Betriebe	185	36	14	1	236
		SV-Besch.	.	710	1 535	.	4 832
Q	Gesundheits- und Sozialwesen	Betriebe	508	111	33	5	657
		SV-Besch.	1 604	2 410	3 230	4 841	12 085
R	Kunst, Unterhaltung und Erholung	Betriebe	185	16	4	1	206
		SV-Besch.	.	271	299	.	1 146
S	Erbringung von sonstigen Dienstleistungen	Betriebe	345	29	7	2	383
		SV-Besch.	.	539	567	.	2 319
Osnabrück, Stadt							
	Insgesamt	Betriebe	6 461	882	243	45	7 631
		SV-Besch.	9 396	18 121	24 403	31 410	83 330
B	Bergbau und Gewinnung von Steinen und Erden	Betriebe	1	-	1	-	2
		SV-Besch.	.	-	.	-	.
C	Verarbeitendes Gewerbe	Betriebe	240	90	36	7	373
		SV-Besch.	414	1 863	4 197	6 530	13 004
D	Energieversorgung	Betriebe	76	1	4	1	82
		SV-Besch.	.	.	509	.	1 473
E	Wasserversorgung; Abw.- u. Abfallents.u.Bes.v.Umweltverschm.	Betriebe	7	6	-	-	13
		SV-Besch.	.	.	-	-	.
F	Baugewerbe	Betriebe	447	62	6	3	518
		SV-Besch.	702	1 215	581	1 724	4 222
G	Handel; Instandh. und Reparatur von Kfz	Betriebe	1 300	221	57	8	1 586
		SV-Besch.	2 170	4 549	5 244	2 621	14 584
H	Verkehr und Lagerei	Betriebe	184	35	13	5	237
		SV-Besch.	314	804	1 498	3 558	6 174
I	Gastgewerbe	Betriebe	421	35	7	-	463
		SV-Besch.	686	749	548	-	1 983
J	Information und Kommunikation	Betriebe	233	25	7	1	266
		SV-Besch.	.	467	.	.	1 619
K	Erbringung v. Finanz- und Versicherungsdienstleistungen	Betriebe	176	17	7	1	201
		SV-Besch.	.	364	583	.	2 277
L	Grundstücks- und Wohnungswesen	Betriebe	740	9	-	-	749
		SV-Besch.	239	173	-	-	412
M	Erbr. v.freiberufl., wissenschaftl. und techn. Dienstleistungen	Betriebe	1 078	104	17	1	1 200
		SV-Besch.	.	2 016	1 597	.	5 058
N	Erbringung von sonst. wirtschaftlichen Dienstleistungen	Betriebe	334	53	38	7	432
		SV-Besch.	494	1 177	4 059	4 456	10 186
P	Erziehung und Unterricht	Betriebe	140	63	8	2	213
		SV-Besch.	.	1 350	772	.	4 806
Q	Gesundheits- und Sozialwesen	Betriebe	471	110	30	6	617
		SV-Besch.	1 422	2 268	3 085	6 229	13 004
R	Kunst, Unterhaltung und Erholung	Betriebe	178	8	4	1	191
		SV-Besch.	178	.	306	.	995
S	Erbringung von sonstigen Dienstleistungen	Betriebe	435	43	8	2	488
		SV-Besch.	.	756	887	.	3 303

2. Betriebe und sozialversicherungspflichtig Beschäftigte nach Beschäftigtengrößenklassen, Wirtschaftsabschnitten, Statistischen Regionen, kreisfreien Städten und Landkreisen in Niedersachsen 2013

Kode der Klassifi- kation	Wirtschaftsabschnitte Insgesamt	Merkmal	Betriebe mit ...bis ... sozialversicherungspflichtig Beschäftigten				
			0 bis 9	10 bis 49	50 bis 249	250 und mehr	insgesamt
			Anzahl				
Wilhelmshaven, Stadt							
	Insgesamt	Betriebe	2 272	327	82	9	2 690
		SV-Besch.	3 879	6 754	7 638	5 030	23 301
B	Bergbau und Gewinnung von Steinen und Erden	Betriebe	-	-	-	-	-
		SV-Besch.	-	-	-	-	-
C	Verarbeitendes Gewerbe	Betriebe	93	32	10	3	138
		SV-Besch.	199	611	923	1 558	3 291
D	Energieversorgung	Betriebe	13	-	3	-	16
		SV-Besch.	-	-	-	-	416
E	Wasserversorgung; Abw.- u. Ab- fallents.u.Bes.v.Umweltverschm.	Betriebe	3	4	2	1	10
		SV-Besch.	18	-	-	-	615
F	Baugewerbe	Betriebe	170	45	6	-	221
		SV-Besch.	282	813	479	-	1 574
G	Handel; Instandh. und Reparatur von Kfz	Betriebe	490	65	16	-	571
		SV-Besch.	943	1 419	1 402	-	3 764
H	Verkehr und Lagerei	Betriebe	61	15	8	1	85
		SV-Besch.	-	306	709	-	1 483
I	Gastgewerbe	Betriebe	226	16	2	-	244
		SV-Besch.	-	244	-	-	741
J	Information und Kommunikation	Betriebe	58	12	3	-	73
		SV-Besch.	94	260	296	-	650
K	Erbringung v. Finanz- und Versicherungsdienstleistungen	Betriebe	49	1	4	-	54
		SV-Besch.	-	-	451	-	560
L	Grundstücks- und Wohnungs- wesen	Betriebe	251	7	-	-	258
		SV-Besch.	90	172	-	-	262
M	Erbr. v.freiberufl., wissenschaftl. und techn. Dienstleistungen	Betriebe	261	30	2	-	293
		SV-Besch.	-	579	-	-	1 054
N	Erbringung von sonst. wirt- schaftlichen Dienstleistungen	Betriebe	124	29	10	-	163
		SV-Besch.	214	767	928	-	1 909
P	Erziehung und Unterricht	Betriebe	54	19	5	1	79
		SV-Besch.	-	397	523	-	1 253
Q	Gesundheits- und Sozialwesen	Betriebe	194	38	9	3	244
		SV-Besch.	721	804	757	2 622	4 904
R	Kunst, Unterhaltung und Erholung	Betriebe	53	8	1	-	62
		SV-Besch.	-	176	-	-	352
S	Erbringung von sonstigen Dienstleistungen	Betriebe	172	6	1	-	179
		SV-Besch.	-	106	-	-	473
Ammerland							
	Insgesamt	Betriebe	5 019	572	98	15	5 704
		SV-Besch.	6 728	11 811	8 672	6 536	33 747
B	Bergbau und Gewinnung von Steinen und Erden	Betriebe	6	-	-	-	6
		SV-Besch.	7	-	-	-	7
C	Verarbeitendes Gewerbe	Betriebe	274	84	27	7	392
		SV-Besch.	-	1 826	2 848	-	7 765
D	Energieversorgung	Betriebe	129	-	-	-	129
		SV-Besch.	45	-	-	-	45
E	Wasserversorgung; Abw.- u. Ab- fallents.u.Bes.v.Umweltverschm.	Betriebe	14	7	-	-	21
		SV-Besch.	37	150	-	-	187
F	Baugewerbe	Betriebe	586	85	9	-	680
		SV-Besch.	1 015	1 711	737	-	3 463
G	Handel; Instandh. und Reparatur von Kfz	Betriebe	1 126	158	22	3	1 309
		SV-Besch.	1 813	3 241	1 968	1 296	8 318
H	Verkehr und Lagerei	Betriebe	121	42	8	1	172
		SV-Besch.	-	908	614	-	2 075
I	Gastgewerbe	Betriebe	308	26	2	-	336
		SV-Besch.	-	496	-	-	1 098
J	Information und Kommunikation	Betriebe	118	5	1	1	125
		SV-Besch.	-	97	-	-	557
K	Erbringung v. Finanz- und Versicherungsdienstleistungen	Betriebe	96	10	1	-	107
		SV-Besch.	-	255	-	-	449
L	Grundstücks- und Wohnungs- wesen	Betriebe	666	4	-	-	670
		SV-Besch.	131	61	-	-	192
M	Erbr. v.freiberufl., wissenschaftl. und techn. Dienstleistungen	Betriebe	569	30	3	-	602
		SV-Besch.	479	588	355	-	1 422
N	Erbringung von sonst. wirt- schaftlichen Dienstleistungen	Betriebe	300	22	7	-	329
		SV-Besch.	286	390	612	-	1 288
P	Erziehung und Unterricht	Betriebe	86	25	4	-	115
		SV-Besch.	106	558	253	-	917
Q	Gesundheits- und Sozialwesen	Betriebe	267	61	11	3	342
		SV-Besch.	843	1 284	836	2 126	5 089
R	Kunst, Unterhaltung und Erholung	Betriebe	106	3	1	-	110
		SV-Besch.	-	62	-	-	218
S	Erbringung von sonstigen Dienstleistungen	Betriebe	247	10	2	-	259
		SV-Besch.	-	184	-	-	657

2. Betriebe und sozialversicherungspflichtig Beschäftigte nach Beschäftigtengrößenklassen, Wirtschaftsabschnitten, Statistischen Regionen, kreisfreien Städten und Landkreisen in Niedersachsen 2013

Kode der Klassifi- kation	Wirtschaftsabschnitte Insgesamt	Merkmal	Betriebe mit ...bis ... sozialversicherungspflichtig Beschäftigten				
			0 bis 9	10 bis 49	50 bis 249	250 und mehr	insgesamt
			Anzahl				
			Aurich				
	Insgesamt	Betriebe	7 073	720	147	14	7 954
		SV-Besch.	9 425	13 785	14 470	6 451	44 131
B	Bergbau und Gewinnung von Steinen und Erden	Betriebe	8	-	-	-	8
		SV-Besch.	6	-	-	-	6
C	Verarbeitendes Gewerbe	Betriebe	243	56	33	7	339
		SV-Besch.	499	1 217	4 062	2 523	8 301
D	Energieversorgung	Betriebe	562	6	1	-	569
		SV-Besch.	.	.	.	-	371
E	Wasserversorgung; Abw.- u. Ab- fallents.u.Bes.v.Umweltverschm.	Betriebe	14	2	3	-	19
		SV-Besch.	.	.	181	-	279
F	Baugewerbe	Betriebe	643	107	9	2	761
		SV-Besch.	.	1 843	796	.	4 986
G	Handel; Instandh. und Reparatur von Kfz	Betriebe	1 390	191	29	1	1 611
		SV-Besch.	.	3 706	.	.	9 047
H	Verkehr und Lagerei	Betriebe	177	50	7	-	234
		SV-Besch.	328	967	584	-	1 879
I	Gastgewerbe	Betriebe	1 109	68	9	-	1 186
		SV-Besch.	1 217	1 272	670	-	3 159
J	Information und Kommunikation	Betriebe	94	9	2	-	105
		SV-Besch.	.	154	.	-	417
K	Erbringung v. Finanz- und Versicherungsdienstleistungen	Betriebe	164	9	7	-	180
		SV-Besch.	248	136	845	-	1 229
L	Grundstücks- und Wohnungs- wesen	Betriebe	706	5	-	-	711
		SV-Besch.	181	77	-	-	258
M	Erbr. v.freiberufl., wissenschaftl. und techn. Dienstleistungen	Betriebe	583	35	3	1	622
		SV-Besch.	.	661	222	.	1 950
N	Erbringung von sonst. wirt- schaftlichen Dienstleistungen	Betriebe	319	25	17	-	361
		SV-Besch.	323	499	1 954	-	2 776
P	Erziehung und Unterricht	Betriebe	129	30	1	-	160
		SV-Besch.	.	593	.	-	927
Q	Gesundheits- und Sozialwesen	Betriebe	404	95	24	3	526
		SV-Besch.	1 329	1 905	2 271	1 687	7 192
R	Kunst, Unterhaltung und Erholung	Betriebe	132	3	-	-	135
		SV-Besch.	.	.	-	-	198
S	Erbringung von sonstigen Dienstleistungen	Betriebe	396	29	2	-	427
		SV-Besch.	.	533	.	-	1 156
			Cloppenburg				
	Insgesamt	Betriebe	6 834	771	146	24	7 775
		SV-Besch.	9 133	15 138	14 455	9 949	48 675
B	Bergbau und Gewinnung von Steinen und Erden	Betriebe	13	4	1	-	18
		SV-Besch.	.	61	.	-	216
C	Verarbeitendes Gewerbe	Betriebe	381	127	62	19	589
		SV-Besch.	728	2 649	6 794	8 106	18 277
D	Energieversorgung	Betriebe	718	3	1	-	722
		SV-Besch.	106	.	.	-	266
E	Wasserversorgung; Abw.- u. Ab- fallents.u.Bes.v.Umweltverschm.	Betriebe	23	7	1	-	31
		SV-Besch.	.	132	.	-	248
F	Baugewerbe	Betriebe	956	154	9	1	1 120
		SV-Besch.	1 692	2 626	.	.	5 303
G	Handel; Instandh. und Reparatur von Kfz	Betriebe	1 486	204	16	1	1 707
		SV-Besch.	.	3 622	1 471	.	7 851
H	Verkehr und Lagerei	Betriebe	170	41	13	-	224
		SV-Besch.	291	802	1 224	-	2 317
I	Gastgewerbe	Betriebe	362	10	1	-	373
		SV-Besch.	.	208	.	-	734
J	Information und Kommunikation	Betriebe	88	9	1	-	98
		SV-Besch.	.	200	.	-	356
K	Erbringung v. Finanz- und Versicherungsdienstleistungen	Betriebe	164	9	6	-	179
		SV-Besch.	261	289	436	-	986
L	Grundstücks- und Wohnungs- wesen	Betriebe	847	2	1	-	850
		SV-Besch.	113	.	.	-	275
M	Erbr. v.freiberufl., wissenschaftl. und techn. Dienstleistungen	Betriebe	548	46	5	-	599
		SV-Besch.	719	863	457	-	2 039
N	Erbringung von sonst. wirt- schaftlichen Dienstleistungen	Betriebe	323	38	10	1	372
		SV-Besch.	.	840	1 191	.	2 962
P	Erziehung und Unterricht	Betriebe	119	45	2	-	166
		SV-Besch.	.	1 058	.	-	1 532
Q	Gesundheits- und Sozialwesen	Betriebe	270	52	16	2	340
		SV-Besch.	944	1 247	.	.	4 264
R	Kunst, Unterhaltung und Erholung	Betriebe	92	9	-	-	101
		SV-Besch.	135	180	-	-	315
S	Erbringung von sonstigen Dienstleistungen	Betriebe	274	11	1	-	286
		SV-Besch.	.	234	.	-	734

2. Betriebe und sozialversicherungspflichtig Beschäftigte nach Beschäftigtengrößenklassen, Wirtschaftsabschnitten, Statistischen Regionen, kreisfreien Städten und Landkreisen in Niedersachsen 2013

Kode der Klassifi- kation	Wirtschaftsabschnitte Insgesamt	Merkmal	Betriebe mit ...bis ... sozialversicherungspflichtig Beschäftigten				
			0 bis 9	10 bis 49	50 bis 249	250 und mehr	insgesamt
			Anzahl				
			Emsland				
	Insgesamt	Betriebe	12 154	1 582	319	56	14 111
		SV-Besch.	16 207	32 307	30 348	30 012	108 874
B	Bergbau und Gewinnung von	Betriebe	23	4	2	1	30
	Steinen und Erden	SV-Besch.	40	86	.	.	703
C	Verarbeitendes Gewerbe	Betriebe	700	245	111	26	1 082
		SV-Besch.	1 362	5 777	12 033	15 505	34 677
D	Energieversorgung	Betriebe	917	10	3	1	931
		SV-Besch.	.	205	246	.	915
E	Wasserversorgung; Abw.- u. Ab- fallents.u.Bes.v.Umweltverschm.	Betriebe	32	22	3	.	57
		SV-Besch.	78	547	317	.	942
F	Baugewerbe	Betriebe	1 252	246	34	4	1 536
		SV-Besch.	2 161	4 977	2 760	2 067	11 965
G	Handel; Instandh. und Reparatur von Kfz	Betriebe	2 438	402	50	1	2 891
		SV-Besch.	.	7 826	4 379	.	16 822
H	Verkehr und Lagerei	Betriebe	626	89	14	2	731
		SV-Besch.	.	1 906	1 146	.	4 632
I	Gastgewerbe	Betriebe	823	50	6	-	879
		SV-Besch.	989	917	448	-	2 354
J	Information und Kommunikation	Betriebe	232	14	-	-	246
		SV-Besch.	178	276	-	-	454
K	Erbringung v. Finanz- und	Betriebe	326	19	11	2	358
	Versicherungsdienstleistungen	SV-Besch.	.	402	1 215	.	2 841
L	Grundstücks- und Wohnungs- wesen	Betriebe	1 577	6	1	-	1 584
		SV-Besch.	.	77	.	-	403
M	Erbr. v.freiberufl., wissenschaftl. und techn. Dienstleistungen	Betriebe	1 176	110	14	2	1 302
		SV-Besch.	.	2 055	1 127	.	5 633
N	Erbringung von sonst. wirt- schaftlichen Dienstleistungen	Betriebe	489	59	24	4	576
		SV-Besch.	644	1 388	2 269	1 797	6 098
P	Erziehung und Unterricht	Betriebe	234	120	6	2	362
		SV-Besch.	.	2 261	496	.	3 768
Q	Gesundheits- und Sozialwesen	Betriebe	533	149	35	11	728
		SV-Besch.	1 815	2 946	2 926	6 545	14 232
R	Kunst, Unterhaltung und Erholung	Betriebe	213	10	-	-	223
		SV-Besch.	273	165	-	-	438
S	Erbringung von sonstigen Dienstleistungen	Betriebe	563	27	5	-	595
		SV-Besch.	887	496	614	-	1 997
			Friesland				
	Insgesamt	Betriebe	3 633	351	65	7	4 056
		SV-Besch.	5 338	6 811	6 145	4 840	23 134
B	Bergbau und Gewinnung von	Betriebe	4	1	-	-	5
	Steinen und Erden	SV-Besch.	.	.	-	-	.
C	Verarbeitendes Gewerbe	Betriebe	160	34	13	3	210
		SV-Besch.	336	771	1 438	2 267	4 812
D	Energieversorgung	Betriebe	155	2	1	-	158
		SV-Besch.	16	.	.	-	130
E	Wasserversorgung; Abw.- u. Ab- fallents.u.Bes.v.Umweltverschm.	Betriebe	11	1	3	-	15
		SV-Besch.	.	.	310	-	347
F	Baugewerbe	Betriebe	321	43	4	-	368
		SV-Besch.	624	755	319	-	1 698
G	Handel; Instandh. und Reparatur von Kfz	Betriebe	822	101	6	-	929
		SV-Besch.	1 407	1 774	639	-	3 820
H	Verkehr und Lagerei	Betriebe	77	20	5	-	102
		SV-Besch.	173	469	503	-	1 145
I	Gastgewerbe	Betriebe	427	19	3	-	449
		SV-Besch.	546	409	198	-	1 153
J	Information und Kommunikation	Betriebe	76	5	2	-	83
		SV-Besch.	.	79	.	-	285
K	Erbringung v. Finanz- und	Betriebe	76	5	2	-	83
	Versicherungsdienstleistungen	SV-Besch.	.	122	.	-	703
L	Grundstücks- und Wohnungs- wesen	Betriebe	348	2	-	-	350
		SV-Besch.	.	.	-	-	.
M	Erbr. v.freiberufl., wissenschaftl. und techn. Dienstleistungen	Betriebe	364	18	3	-	385
		SV-Besch.	373	330	177	-	880
N	Erbringung von sonst. wirt- schaftlichen Dienstleistungen	Betriebe	185	15	5	2	207
		SV-Besch.	237	328	.	.	2 768
P	Erziehung und Unterricht	Betriebe	59	18	2	-	79
		SV-Besch.	.	297	.	-	525
Q	Gesundheits- und Sozialwesen	Betriebe	240	52	16	2	310
		SV-Besch.	826	1 147	.	.	4 145
R	Kunst, Unterhaltung und Erholung	Betriebe	84	5	-	-	89
		SV-Besch.	105	100	-	-	205
S	Erbringung von sonstigen Dienstleistungen	Betriebe	224	10	-	-	234
		SV-Besch.	260	124	-	-	384

2. Betriebe und sozialversicherungspflichtig Beschäftigte nach Beschäftigtengrößenklassen, Wirtschaftsabschnitten, Statistischen Regionen, kreisfreien Städten und Landkreisen in Niedersachsen 2013

Kode der Klassifi- kation	Wirtschaftsabschnitte Insgesamt	Merkmal	Betriebe mit ...bis ... sozialversicherungspflichtig Beschäftigten				
			0 bis 9	10 bis 49	50 bis 249	250 und mehr	insgesamt
			Anzahl				
Grafschaft Bentheim							
	Insgesamt	Betriebe	4 943	641	131	17	5 732
		SV-Besch.	7 209	13 196	13 267	6 349	40 021
B	Bergbau und Gewinnung von	Betriebe	11	5	1	1	18
	Steinen und Erden	SV-Besch.	.	108	.	.	694
C	Verarbeitendes Gewerbe	Betriebe	273	115	37	7	432
		SV-Besch.	520	2 613	4 248	2 659	10 040
D	Energieversorgung	Betriebe	172	3	2	-	177
		SV-Besch.	15	.	.	-	256
E	Wasserversorgung; Abw.- u. Ab- fallents.u.Bes.v.Umweltverschm.	Betriebe	13	8	1	-	22
		SV-Besch.	.	152	.	-	225
F	Baugewerbe	Betriebe	484	87	11	-	582
		SV-Besch.	905	1 771	1 174	-	3 850
G	Handel; Instandh. und Reparatur von Kfz	Betriebe	1 306	163	25	-	1 494
		SV-Besch.	2 062	3 281	2 254	-	7 597
H	Verkehr und Lagerei	Betriebe	105	32	7	2	146
		SV-Besch.	.	755	563	.	2 227
I	Gastgewerbe	Betriebe	350	18	2	-	370
		SV-Besch.	.	316	.	-	1 006
J	Information und Kommunikation	Betriebe	78	3	1	-	82
		SV-Besch.	93	.	.	-	274
K	Erbringung v. Finanz- und Versicherungsdienstleistungen	Betriebe	100	14	-	2	116
		SV-Besch.	.	315	-	.	1 147
L	Grundstücks- und Wohnungs- wesen	Betriebe	641	4	-	-	645
		SV-Besch.	108	73	-	-	181
M	Erbr. v.freiberufl., wissenschaftl. und techn. Dienstleistungen	Betriebe	466	39	6	-	511
		SV-Besch.	499	583	564	-	1 646
N	Erbringung von sonst. wirt- schaftlichen Dienstleistungen	Betriebe	230	43	19	-	292
		SV-Besch.	325	934	2 063	-	3 322
P	Erziehung und Unterricht	Betriebe	106	35	2	-	143
		SV-Besch.	.	621	.	-	1 005
Q	Gesundheits- und Sozialwesen	Betriebe	284	59	15	5	363
		SV-Besch.	954	1 335	1 470	1 826	5 585
R	Kunst, Unterhaltung und Erholung	Betriebe	102	7	1	-	110
		SV-Besch.	115	.	.	-	295
S	Erbringung von sonstigen Dienstleistungen	Betriebe	222	6	1	-	229
		SV-Besch.	.	90	.	-	671
Leer							
	Insgesamt	Betriebe	6 004	662	125	11	6 802
		SV-Besch.	8 849	13 381	11 135	4 222	37 587
B	Bergbau und Gewinnung von	Betriebe	7	2	-	-	9
	Steinen und Erden	SV-Besch.	.	.	-	-	61
C	Verarbeitendes Gewerbe	Betriebe	308	92	20	2	422
		SV-Besch.	586	1 935	.	.	5 494
D	Energieversorgung	Betriebe	211	5	2	-	218
		SV-Besch.	.	123	.	-	312
E	Wasserversorgung; Abw.- u. Ab- fallents.u.Bes.v.Umweltverschm.	Betriebe	21	5	4	-	30
		SV-Besch.	.	140	.	-	524
F	Baugewerbe	Betriebe	582	93	9	-	684
		SV-Besch.	1 143	1 750	651	-	3 544
G	Handel; Instandh. und Reparatur von Kfz	Betriebe	1 238	161	20	1	1 420
		SV-Besch.	.	3 148	1 760	.	7 474
H	Verkehr und Lagerei	Betriebe	437	65	10	1	513
		SV-Besch.	545	1 467	.	.	3 186
I	Gastgewerbe	Betriebe	544	23	2	-	569
		SV-Besch.	.	396	.	-	1 171
J	Information und Kommunikation	Betriebe	115	14	3	-	132
		SV-Besch.	121	337	399	-	857
K	Erbringung v. Finanz- und Versicherungsdienstleistungen	Betriebe	176	8	6	2	192
		SV-Besch.	.	167	524	.	1 574
L	Grundstücks- und Wohnungs- wesen	Betriebe	568	2	-	-	570
		SV-Besch.	.	.	-	-	169
M	Erbr. v.freiberufl., wissenschaftl. und techn. Dienstleistungen	Betriebe	583	40	5	-	628
		SV-Besch.	709	733	478	-	1 920
N	Erbringung von sonst. wirt- schaftlichen Dienstleistungen	Betriebe	330	26	18	2	376
		SV-Besch.	453	585	.	.	3 173
P	Erziehung und Unterricht	Betriebe	118	30	4	-	152
		SV-Besch.	176	622	388	-	1 186
Q	Gesundheits- und Sozialwesen	Betriebe	331	76	20	3	430
		SV-Besch.	1 125	1 533	1 654	1 520	5 832
R	Kunst, Unterhaltung und Erholung	Betriebe	128	6	-	-	134
		SV-Besch.	128	74	-	-	202
S	Erbringung von sonstigen Dienstleistungen	Betriebe	307	14	2	-	323
		SV-Besch.	.	266	.	-	908

2. Betriebe und sozialversicherungspflichtig Beschäftigte nach Beschäftigtengrößenklassen, Wirtschaftsabschnitten, Statistischen Regionen, kreisfreien Städten und Landkreisen in Niedersachsen 2013

Kode der Klassifi- kation	Wirtschaftsabschnitte Insgesamt	Merkmal	Betriebe mit ...bis ... sozialversicherungspflichtig Beschäftigten				
			0 bis 9	10 bis 49	50 bis 249	250 und mehr	insgesamt
			Anzahl				
Oldenburg							
	Insgesamt	Betriebe	5 209	501	96	10	5 816
		SV-Besch.	6 607	9 882	8 623	3 921	29 033
B	Bergbau und Gewinnung von Steinen und Erden	Betriebe	6	2	-	-	8
		SV-Besch.	.	.	-	-	49
C	Verarbeitendes Gewerbe	Betriebe	262	79	27	6	374
		SV-Besch.	505	1 678	2 959	2 112	7 254
D	Energieversorgung	Betriebe	254	1	-	-	255
		SV-Besch.	.	.	-	-	82
E	Wasserversorgung; Abw.- u. Abfallents.u.Bes.v.Umweltverschm.	Betriebe	7	4	1	-	12
		SV-Besch.	.	84	.	-	172
F	Baugewerbe	Betriebe	560	82	4	-	646
		SV-Besch.	1 000	1 435	333	-	2 768
G	Handel; Instandh. und Reparatur von Kfz	Betriebe	1 165	119	17	-	1 301
		SV-Besch.	1 732	2 197	1 226	-	5 155
H	Verkehr und Lagerei	Betriebe	150	40	6	-	196
		SV-Besch.	304	949	678	-	1 931
I	Gastgewerbe	Betriebe	263	25	-	-	288
		SV-Besch.	378	527	-	-	905
J	Information und Kommunikation	Betriebe	102	5	-	-	107
		SV-Besch.	38	69	-	-	107
K	Erbringung v. Finanz- und Versicherungsdienstleistungen	Betriebe	115	6	4	-	125
		SV-Besch.	.	.	326	-	589
L	Grundstücks- und Wohnungswesen	Betriebe	636	1	-	-	637
		SV-Besch.	.	.	-	-	136
M	Erbr. v.freiberufl., wissenschaftl. und techn. Dienstleistungen	Betriebe	689	28	2	-	719
		SV-Besch.	.	534	.	-	1 296
N	Erbringung von sonst. wirtschaftlichen Dienstleistungen	Betriebe	295	22	12	2	331
		SV-Besch.	304	515	.	.	3 051
P	Erziehung und Unterricht	Betriebe	109	21	3	-	133
		SV-Besch.	157	368	227	-	752
Q	Gesundheits- und Sozialwesen	Betriebe	257	48	19	2	326
		SV-Besch.	854	961	.	.	3 940
R	Kunst, Unterhaltung und Erholung	Betriebe	114	2	-	-	116
		SV-Besch.	.	.	-	-	119
S	Erbringung von sonstigen Dienstleistungen	Betriebe	225	16	1	-	242
		SV-Besch.	.	.	.	-	727
Osnabrück							
	Insgesamt	Betriebe	12 656	1 491	327	54	14 528
		SV-Besch.	18 361	29 159	31 061	26 471	105 052
B	Bergbau und Gewinnung von Steinen und Erden	Betriebe	19	3	-	-	22
		SV-Besch.	55	98	-	-	153
C	Verarbeitendes Gewerbe	Betriebe	803	251	120	31	1 205
		SV-Besch.	1 639	5 313	13 279	14 787	35 018
D	Energieversorgung	Betriebe	447	5	3	-	455
		SV-Besch.	68	.	.	-	395
E	Wasserversorgung; Abw.- u. Abfallents.u.Bes.v.Umweltverschm.	Betriebe	37	13	8	-	58
		SV-Besch.	60	237	754	-	1 051
F	Baugewerbe	Betriebe	1 339	199	10	5	1 553
		SV-Besch.	2 597	3 603	800	1 604	8 604
G	Handel; Instandh. und Reparatur von Kfz	Betriebe	2 912	359	54	5	3 330
		SV-Besch.	4 824	6 941	4 416	1 480	17 661
H	Verkehr und Lagerei	Betriebe	383	126	18	2	529
		SV-Besch.	855	2 676	.	.	5 721
I	Gastgewerbe	Betriebe	821	45	4	-	870
		SV-Besch.	1 015	885	243	-	2 143
J	Information und Kommunikation	Betriebe	274	13	5	-	292
		SV-Besch.	289	284	319	-	892
K	Erbringung v. Finanz- und Versicherungsdienstleistungen	Betriebe	296	21	7	1	325
		SV-Besch.	513	373	.	.	1 837
L	Grundstücks- und Wohnungswesen	Betriebe	1 387	5	-	-	1 392
		SV-Besch.	194	70	-	-	264
M	Erbr. v.freiberufl., wissenschaftl. und techn. Dienstleistungen	Betriebe	1 349	95	11	-	1 455
		SV-Besch.	1 497	1 662	845	-	4 004
N	Erbringung von sonst. wirtschaftlichen Dienstleistungen	Betriebe	651	63	22	1	737
		SV-Besch.	799	1 167	.	.	7 185
P	Erziehung und Unterricht	Betriebe	245	100	4	-	349
		SV-Besch.	477	1 795	237	-	2 509
Q	Gesundheits- und Sozialwesen	Betriebe	697	158	56	9	920
		SV-Besch.	2 271	3 333	5 248	4 513	15 365
R	Kunst, Unterhaltung und Erholung	Betriebe	281	10	1	-	292
		SV-Besch.	253	.	.	-	486
S	Erbringung von sonstigen Dienstleistungen	Betriebe	715	25	4	-	744
		SV-Besch.	955	436	373	-	1 764

2. Betriebe und sozialversicherungspflichtig Beschäftigte nach Beschäftigtengrößenklassen, Wirtschaftsabschnitten, Statistischen Regionen, kreisfreien Städten und Landkreisen in Niedersachsen 2013

Kode der Klassifi- kation	Wirtschaftsabschnitte Insgesamt	Merkmal	Betriebe mit ...bis ... sozialversicherungspflichtig Beschäftigten				
			0 bis 9	10 bis 49	50 bis 249	250 und mehr	insgesamt
			Anzahl				
			Vechta				
	Insgesamt	Betriebe	5 650	825	187	27	6 689
		SV-Besch.	7 534	16 667	18 456	15 570	58 227
B	Bergbau und Gewinnung von Steinen und Erden	Betriebe	22	8	3	-	33
		SV-Besch.	22	194	328	-	544
C	Verarbeitendes Gewerbe	Betriebe	339	134	77	14	564
		SV-Besch.	704	3 077	8 068	8 772	20 621
D	Energieversorgung	Betriebe	315	1	-	-	316
		SV-Besch.	.	.	-	-	79
E	Wasserversorgung; Abw.- u. Ab- fallents.u.Bes.v.Umweltverschm.	Betriebe	11	6	1	-	18
		SV-Besch.	.	138	.	-	257
F	Baugewerbe	Betriebe	601	142	7	1	751
		SV-Besch.	.	2 741	561	.	4 799
G	Handel; Instandh. und Reparatur von Kfz	Betriebe	1 229	225	30	1	1 485
		SV-Besch.	.	4 346	2 680	.	9 620
H	Verkehr und Lagerei	Betriebe	141	50	15	-	206
		SV-Besch.	271	1 025	1 485	-	2 781
I	Gastgewerbe	Betriebe	329	21	3	-	353
		SV-Besch.	357	374	194	-	925
J	Information und Kommunikation	Betriebe	93	6	2	-	101
		SV-Besch.	.	.	.	-	312
K	Erbringung v. Finanz- und Versicherungsdienstleistungen	Betriebe	143	9	7	-	159
		SV-Besch.	203	226	825	-	1 254
L	Grundstücks- und Wohnungs- wesen	Betriebe	893	1	-	-	894
		SV-Besch.	.	.	-	-	139
M	Erbr. v.freiberufl., wissenschaftl. und techn. Dienstleistungen	Betriebe	562	50	2	-	614
		SV-Besch.	.	982	.	-	1 773
N	Erbringung von sonst. wirt- schaftlichen Dienstleistungen	Betriebe	224	34	15	2	275
		SV-Besch.	.	746	1 672	.	3 732
P	Erziehung und Unterricht	Betriebe	89	40	5	2	136
		SV-Besch.	.	867	328	.	2 335
Q	Gesundheits- und Sozialwesen	Betriebe	231	74	19	6	330
		SV-Besch.	849	1 474	1 806	3 585	7 714
R	Kunst, Unterhaltung und Erholung	Betriebe	116	10	-	-	126
		SV-Besch.	110	128	-	-	238
S	Erbringung von sonstigen Dienstleistungen	Betriebe	312	14	1	1	328
		SV-Besch.	.	242	.	.	1 104
			Wesermarsch				
	Insgesamt	Betriebe	2 666	311	60	15	3 052
		SV-Besch.	3 901	6 120	5 620	8 752	24 393
B	Bergbau und Gewinnung von Steinen und Erden	Betriebe	-	1	-	-	1
		SV-Besch.	-	.	-	-	.
C	Verarbeitendes Gewerbe	Betriebe	128	34	12	11	185
		SV-Besch.	261	691	1 457	7 231	9 640
D	Energieversorgung	Betriebe	86	-	-	1	87
		SV-Besch.	.	-	-	.	358
E	Wasserversorgung; Abw.- u. Ab- fallents.u.Bes.v.Umweltverschm.	Betriebe	9	3	-	1	13
		SV-Besch.	.	.	-	.	545
F	Baugewerbe	Betriebe	271	43	7	-	321
		SV-Besch.	583	795	519	-	1 897
G	Handel; Instandh. und Reparatur von Kfz	Betriebe	541	75	6	-	622
		SV-Besch.	925	1 290	408	-	2 623
H	Verkehr und Lagerei	Betriebe	156	28	9	1	194
		SV-Besch.	.	618	891	.	2 224
I	Gastgewerbe	Betriebe	243	9	1	-	253
		SV-Besch.	.	160	.	-	550
J	Information und Kommunikation	Betriebe	45	5	-	-	50
		SV-Besch.	41	109	-	-	150
K	Erbringung v. Finanz- und Versicherungsdienstleistungen	Betriebe	55	5	1	-	61
		SV-Besch.	.	139	.	-	306
L	Grundstücks- und Wohnungs- wesen	Betriebe	264	5	1	-	270
		SV-Besch.	.	82	.	-	209
M	Erbr. v.freiberufl., wissenschaftl. und techn. Dienstleistungen	Betriebe	260	16	2	-	278
		SV-Besch.	.	294	.	-	809
N	Erbringung von sonst. wirt- schaftlichen Dienstleistungen	Betriebe	141	15	5	-	161
		SV-Besch.	182	371	447	-	1 000
P	Erziehung und Unterricht	Betriebe	58	15	2	-	75
		SV-Besch.	.	274	.	-	492
Q	Gesundheits- und Sozialwesen	Betriebe	185	40	14	1	240
		SV-Besch.	.	877	.	.	2 967
R	Kunst, Unterhaltung und Erholung	Betriebe	53	4	-	-	57
		SV-Besch.	.	75	-	-	.
S	Erbringung von sonstigen Dienstleistungen	Betriebe	171	13	-	-	184
		SV-Besch.	236	255	-	-	491

2. Betriebe und sozialversicherungspflichtig Beschäftigte nach Beschäftigtengrößenklassen, Wirtschaftsabschnitten, Statistischen Regionen, kreisfreien Städten und Landkreisen in Niedersachsen 2013

Kode der Klassifi- kation	Wirtschaftsabschnitte Insgesamt	Merkmal	Betriebe mit ...bis ... sozialversicherungspflichtig Beschäftigten				
			0 bis 9	10 bis 49	50 bis 249	250 und mehr	insgesamt
			Anzahl				
			Wittmund				
	Insgesamt	Betriebe	2 380	228	25	4	2 637
		SV-Besch.	3 139	4 680	2 126	1 552	11 497
B	Bergbau und Gewinnung von Steinen und Erden	Betriebe	5	2	-	-	7
		SV-Besch.	.	.	-	-	.
C	Verarbeitendes Gewerbe	Betriebe	93	24	2	1	120
		SV-Besch.	192	489	.	.	1 525
D	Energieversorgung	Betriebe	143	3	-	-	146
		SV-Besch.	31	37	-	-	68
E	Wasserversorgung; Abw.- u. Ab- fallents.u.Bes.v.Umweltverschm.	Betriebe	4	1	-	-	5
		SV-Besch.	.	.	-	-	.
F	Baugewerbe	Betriebe	216	24	2	1	243
		SV-Besch.	440	408	.	.	1 368
G	Handel; Instandh. und Reparatur von Kfz	Betriebe	439	57	4	-	500
		SV-Besch.	722	1 123	380	-	2 225
H	Verkehr und Lagerei	Betriebe	55	15	1	-	71
		SV-Besch.	.	344	.	-	598
I	Gastgewerbe	Betriebe	511	27	-	-	538
		SV-Besch.	523	515	-	-	1 038
J	Information und Kommunikation	Betriebe	30	-	1	-	31
		SV-Besch.	.	-	.	-	93
K	Erbringung v. Finanz- und Versicherungsdienstleistungen	Betriebe	54	2	4	-	60
		SV-Besch.	.	.	358	-	489
L	Grundstücks- und Wohnungs- wesen	Betriebe	229	4	-	-	233
		SV-Besch.	49	58	-	-	107
M	Erbr. v.freiberufl., wissenschaftl. und techn. Dienstleistungen	Betriebe	147	13	-	1	161
		SV-Besch.	.	239	-	.	666
N	Erbringung von sonst. wirt- schaftlichen Dienstleistungen	Betriebe	105	3	1	-	109
		SV-Besch.	.	98	.	-	340
P	Erziehung und Unterricht	Betriebe	35	15	1	-	51
		SV-Besch.	.	398	.	-	508
Q	Gesundheits- und Sozialwesen	Betriebe	127	35	7	1	170
		SV-Besch.	.	808	.	.	1 971
R	Kunst, Unterhaltung und Erholung	Betriebe	41	1	-	-	42
		SV-Besch.	.	.	-	-	.
S	Erbringung von sonstigen Dienstleistungen	Betriebe	146	2	2	-	150
		SV-Besch.	179	.	.	-	383
			Land Niedersachsen				
	Insgesamt	Betriebe	283 429	32 367	6 874	1 041	323 711
		SV-Besch.	412 126	651 696	669 672	711 588	2 445 082
B	Bergbau und Gewinnung von Steinen und Erden	Betriebe	273	76	27	4	380
		SV-Besch.	642	1 620	2 854	1 672	6 788
C	Verarbeitendes Gewerbe	Betriebe	13 588	3 984	1 506	391	19 469
		SV-Besch.	27 243	86 171	161 987	317 349	592 750
D	Energieversorgung	Betriebe	8 117	112	83	16	8 328
		SV-Besch.	1 467	2 450	8 617	9 332	21 866
E	Wasserversorgung; Abw.- u. Ab- fallents.u.Bes.v.Umweltverschm.	Betriebe	763	278	91	7	1 139
		SV-Besch.	1 573	6 324	8 702	4 018	20 617
F	Baugewerbe	Betriebe	27 613	3 914	354	24	31 905
		SV-Besch.	49 677	72 246	30 981	9 936	162 840
G	Handel; Instandh. und Reparatur von Kfz	Betriebe	59 369	8 045	1 281	88	68 783
		SV-Besch.	101 071	157 743	117 630	37 184	413 628
H	Verkehr und Lagerei	Betriebe	9 087	2 025	442	54	11 608
		SV-Besch.	16 457	43 299	41 818	30 885	132 459
I	Gastgewerbe	Betriebe	21 149	1 571	145	5	22 870
		SV-Besch.	28 947	30 837	.	.	73 109
J	Information und Kommunikation	Betriebe	7 703	656	163	26	8 548
		SV-Besch.	7 480	13 280	16 066	12 650	49 476
K	Erbringung v. Finanz- und Versicherungsdienstleistungen	Betriebe	6 796	528	214	60	7 598
		SV-Besch.	11 433	11 141	23 554	33 330	79 458
L	Grundstücks- und Wohnungs- wesen	Betriebe	29 605	255	30	1	29 891
		SV-Besch.	7 500	4 629	.	.	14 973
M	Erbr. v.freiberufl., wissenschaftl. und techn. Dienstleistungen	Betriebe	35 680	2 423	306	44	38 453
		SV-Besch.	37 268	45 948	30 469	29 659	143 344
N	Erbringung von sonst. wirt- schaftlichen Dienstleistungen	Betriebe	14 736	1 554	694	87	17 071
		SV-Besch.	18 283	34 486	70 532	52 139	175 440
P	Erziehung und Unterricht	Betriebe	6 506	1 748	240	28	8 522
		SV-Besch.	11 737	35 039	21 579	30 774	99 129
Q	Gesundheits- und Sozialwesen	Betriebe	17 714	3 975	1 124	183	22 996
		SV-Besch.	58 622	84 061	103 212	132 174	378 069
R	Kunst, Unterhaltung und Erholung	Betriebe	7 099	359	52	7	7 517
		SV-Besch.	7 440	6 290	4 717	3 122	21 569
S	Erbringung von sonstigen Dienstleistungen	Betriebe	17 631	864	122	16	18 633
		SV-Besch.	25 286	16 132	12 445	5 704	59 567

3. Betriebe und sozialversicherungspflichtig Beschäftigte nach Statistischen Regionen und Wirtschaftsklassen in Nieder-

Kode der Klassifikation	Wirtschaftsabschnitt Wirtschaftsabteilung Wirtschaftsgruppe Wirtschaftsklasse	Niedersachsen	
		Betriebe	SV-Besch.
		Anzahl	
B	Bergbau und Gewinnung von Steinen und Erden	380	6 788
05	Kohlenbergbau	2	.
05.1	Steinkohlenbergbau	1	.
05.2	Braunkohlenbergbau	1	.
06	Gewinnung von Erdöl und Erdgas	30	1 991
06.1	Gewinnung von Erdöl	8	158
06.2	Gewinnung von Erdgas	22	1 833
08	Gewinnung von Steinen und Erden, sonstiger Bergbau	297	2 941
08.1	Gewinnung von Natursteinen, Kies, Sand, Ton und Kaolin	199	1 502
08.11	Gewinnung von Naturwerksteinen und Natursteinen, Kalk- und Gipsstein, Kreide und Schiefer	34	427
08.12	Gewinnung von Kies, Sand, Ton und Kaolin	165	1 075
08.9	Sonstiger Bergbau; Gewinnung von Steinen und Erden a.n.g.	98	1 439
08.91	Bergbau auf chemische und Düngemittelminerale	1	.
08.92	Torfgewinnung	87	1 053
08.93	Gewinnung von Salz	4	.
08.99	Gewinnung von Steinen und Erden a. n. g.	6	56
09	Erbringung von Dienstleistungen für den Bergbau und für die Gewinnung von Steinen und Erden	51	.
09.1	Erbringung von Dienstleistungen für die Gewinnung von Erdöl und Erdgas	39	1 789
09.9	Erbringung von Dienstleistungen für den sonstigen Bergbau und die Gewinnung von Steinen und Erden	12	.
C	Verarbeitendes Gewerbe	19 469	592 750
10	Herstellung von Nahrungs- und Futtermitteln	3 076	86 753
10.1	Schlachten und Fleischverarbeitung	1 122	26 405
10.11	Schlachten (ohne Schlachten von Geflügel)	253	5 864
10.12	Schlachten von Geflügel	43	5 081
10.13	Fleischverarbeitung	826	15 460
10.2	Fischverarbeitung	50	1 691
10.3	Obst- und Gemüseverarbeitung	100	5 738
10.31	Kartoffelverarbeitung	24	2 694
10.32	Herstellung von Frucht- und Gemüsesäften	39	1 547
10.39	Sonstige Verarbeitung von Obst und Gemüse	37	1 497
10.4	Herstellung von pflanzlichen und tierischen Ölen und Fetten	23	887
10.41	Herstellung von Ölen und Fetten (ohne Margarine u.ä. Nahrungsfette)	20	.
10.42	Herstellung von Margarine u. ä. Nahrungsfetten	3	.
10.5	Milchverarbeitung	80	6 502
10.51	Milchverarbeitung (ohne Herstellung von Speiseeis)	54	5 268
10.52	Herstellung von Speiseeis	26	1 234
10.6	Mahl- und Schälmlühlen, Herstellung von Stärke und Stärkeerzeugnissen	69	2 016
10.61	Mahl- und Schälmlühlen	61	1 419
10.62	Herstellung von Stärke und Stärkeerzeugnissen	8	597
10.7	Herstellung von Back- und Teigwaren	1 265	28 453
10.71	Herstellung von Backwaren (ohne Dauerbackwaren)	1 231	25 216
10.72	Herstellung von Dauerbackwaren	28	3 219
10.73	Herstellung von Teigwaren	6	18
10.8	Herstellung von sonstigen Nahrungsmitteln	199	9 847
10.81	Herstellung von Zucker	5	1 071
10.82	Herstellung von Süßwaren (ohne Dauerbackwaren)	26	2 075
10.83	Verarbeitung von Kaffee und Tee, Herstellung von Kaffee-Ersatz	23	.
10.84	Herstellung von Würzmitteln und Soßen	26	2 828
10.85	Herstellung von Fertiggerichten	46	1 279
10.86	Herstellung von homogenisierten und diätetischen Nahrungsmitteln	4	.
10.89	Herstellung von sonstigen Nahrungsmitteln a. n. g.	69	1 983
10.9	Herstellung von Futtermitteln	168	5 214
10.91	Herstellung von Futtermitteln für Nutztiere	107	2 632
10.92	Herstellung von Futtermitteln für sonstige Tiere	61	2 582
11	Getränkeherstellung	164	3 775
11.0	Getränkeherstellung	164	3 775
11.01	Herstellung von Spirituosen	102	935
11.02	Herstellung von Traubenwein	2	.
11.03	Herstellung von Apfelwein und anderen Fruchtweinen	3	.
11.04	Herstellung von Wermutwein und sonstigen aromatisierten Weinen	1	.
11.05	Herstellung von Bier	28	1 000
11.07	Herstellung von Erfrischungsgetränken; Gewinnung natürlicher Mineralwässer	28	1 823
12	Tabakverarbeitung	3	.
13	Herstellung von Textilien	302	3 744
13.1	Spinnstoffaufbereitung und Spinnerei	13	.

sachsen 2013

Statistische Region Braunschweig		Statistische Region Hannover		Statistische Region Lüneburg		Statistische Region Weser-Ems		Kode der Klassi- fikation
Betriebe	SV-Besch.	Betriebe	SV-Besch.	Betriebe	SV-Besch.	Betriebe	SV-Besch.	
Anzahl								
59	682	101	2 026	52	1 432	168	2 648	B
2	.	-	-	-	-	-	-	05
1	.	-	-	-	-	-	-	05.1
1	.	-	-	-	-	-	-	05.2
4	.	7	1 127	5	.	14	550	06
3	56	2	.	-	-	3	.	06.1
1	.	5	.	5	.	11	.	06.2
45	620	88	.	35	.	129	1 154	08
39	377	75	572	29	215	56	338	08.1
11	145	17	220	2	.	4	.	08.11
28	232	58	352	27	.	52	.	08.12
6	243	13	.	6	.	73	816	08.9
1	.	-	-	-	-	-	-	08.91
3	.	11	192	5	.	68	787	08.92
1	.	2	.	-	-	1	.	08.93
1	.	-	-	1	.	4	.	08.99
8	.	6	.	12	877	25	944	09
4	.	6	.	12	877	17	.	09.1
4	.	-	-	-	-	8	.	09.9
3 210	175 731	5 153	138 894	4 099	78 370	7 007	199 755	C
506	9 806	734	13 653	684	21 983	1 152	41 311	10
204	1 537	246	3 257	232	4 749	440	16 862	10.1
38	.	38	.	58	1 256	119	4 206	10.11
1	.	9	.	8	1 332	25	3 384	10.12
165	1 391	199	2 636	166	2 161	296	9 272	10.13
3	.	9	25	18	.	20	490	10.2
14	685	27	1 520	38	1 446	21	2 087	10.3
3	.	4	.	9	264	8	1 890	10.31
6	.	11	.	13	474	9	.	10.32
5	.	12	730	16	708	4	.	10.39
3	.	6	42	5	.	9	725	10.4
3	.	6	42	5	.	6	.	10.41
-	-	-	-	-	-	3	.	10.42
8	41	23	935	21	3 061	28	2 465	10.5
3	.	19	.	13	2 386	19	1 910	10.51
5	.	4	.	8	675	9	555	10.52
16	491	18	478	14	572	21	475	10.6
15	.	16	.	12	.	18	.	10.61
1	.	2	.	2	.	3	.	10.62
222	5 128	324	6 064	272	6 761	447	10 500	10.7
220	.	313	4 983	263	.	435	9 423	10.71
2	.	8	1 077	8	1 069	10	.	10.72
-	-	3	4	1	.	2	.	10.73
28	1 765	55	979	49	2 267	67	4 836	10.8
3	.	1	.	1	.	-	-	10.81
2	.	7	.	8	627	9	757	10.82
4	.	9	208	5	.	5	.	10.83
1	.	3	.	7	212	15	2 586	10.84
9	256	14	.	7	.	16	532	10.85
-	-	2	.	1	.	1	.	10.86
9	237	19	376	20	560	21	810	10.89
8	.	26	353	35	.	99	2 871	10.9
4	.	18	.	14	119	71	2 166	10.91
4	.	8	.	21	.	28	705	10.92
28	1 322	47	1 415	52	124	37	914	11
28	1 322	47	1 415	52	124	37	914	11.0
11	548	26	77	42	67	23	243	11.01
-	-	1	.	-	-	1	.	11.02
-	-	2	.	1	.	-	-	11.03
-	-	-	-	1	.	-	-	11.04
9	574	9	231	3	.	7	.	11.05
8	200	9	1 090	5	.	6	.	11.07
1	.	2	.	-	-	-	-	12
49	472	81	1 219	56	285	116	1 768	13
1	.	3	.	3	.	6	.	13.1

3. Betriebe und sozialversicherungspflichtig Beschäftigte nach Statistischen Regionen und Wirtschaftsklassen in Nieder-

Kode der Klassi- fikation	Wirtschaftsabschnitt Wirtschaftsabteilung Wirtschaftsgruppe Wirtschaftsklasse	Niedersachsen	
		Betriebe	SV-Besch.
		Anzahl	
13.2	Weberei	17	.
13.3	Veredlung von Textilien und Bekleidung	92	475
13.9	Herstellung von sonstigen Textilwaren	180	2 582
13.91	Herstellung von gewirktem und gestricktem Stoff	13	264
13.92	Herstellung von konfektionierten Textilwaren (ohne Bekleidung)	80	765
13.93	Herstellung von Teppichen	8	488
13.94	Herstellung von Seilerwaren	16	.
13.95	Herstellung von Vliesstoff und Erzeugnissen daraus (ohne Bekleidung)	1	.
13.96	Herstellung von technischen Textilien	41	647
13.99	Herstellung von sonstigen Textilwaren a. n. g.	21	217
14	Herstellung von Bekleidung	260	2 240
14.1	Herstellung von Bekleidung (ohne Pelzbekleidung)	230	2 174
14.11	Herstellung von Lederbekleidung	5	.
14.12	Herstellung von Arbeits- und Berufsbekleidung	18	.
14.13	Herstellung von sonstiger Oberbekleidung	150	1 113
14.14	Herstellung von Wäsche	15	230
14.19	Herstellung von sonstiger Bekleidung und Bekleidungszubehör a. n. g.	42	615
14.2	Herstellung von Pelzwaren	17	16
14.3	Herstellung von Bekleidung aus gewirktem und gestricktem Stoff	13	50
14.31	Herstellung von Strumpfwaren	8	.
14.39	Herstellung von sonstiger Bekleidung aus gewirktem und gestricktem Stoff	5	.
15	Herstellung von Leder, Lederwaren und Schuhen	83	1 000
15.1	Herstellung von Leder und Lederwaren (ohne Herstellung von Lederbekleidung)	51	441
15.11	Herstellung von Leder und Lederfaserstoff; Zurichtung und Färben von Fellen	6	.
15.12	Lederverarbeitung (ohne Herstellung von Lederbekleidung)	45	.
15.2	Herstellung von Schuhen	32	559
16	Herstellung von Holz-, Flecht-, Korb- und Korkwaren (ohne Möbel)	968	6 473
16.1	Säge-, Hobel- und Holzimprägnierwerke	159	1 067
16.2	Herstellung von sonstigen Holz-, Korb-, Flecht- und Korbwaren (ohne Möbel)	809	5 406
16.21	Herstellung von Furnier-, Sperrholz-, Holzfaser- und Holzspanplatten	23	517
16.23	Herstellung von sonst. Konstruktionsteilen, Fertigbauteilen, Ausbauelementen und Fertigteilbauten aus Holz	579	3 194
16.24	Herstellung von Verpackungsmitteln, Lagerbehältern und Ladungsträgern aus Holz	66	870
16.29	Herstellung von Holzwaren a. n. g., Korb-, Flecht- und Korbwaren (ohne Möbel)	141	825
17	Herstellung von Papier, Pappe und Waren daraus	209	14 954
17.1	Herstellung von Holz- und Zellstoff, Papier, Karton und Pappe	34	5 329
17.11	Herstellung von Holz- und Zellstoff	3	.
17.12	Herstellung von Papier, Karton und Pappe	31	.
17.2	Herstellung von Waren aus Papier, Karton und Pappe	175	9 625
17.21	Herstellung von Wellpapier und -pappe sowie von Verpackungsmitteln aus Papier, Karton und Pappe	85	6 183
17.22	Herstellung von Haushalts-, Hygiene- und Toilettenartikeln aus Zellstoff, Papier und Pappe	9	.
17.23	Herstellung von Schreibwaren und Bürobedarf aus Papier, Karton und Pappe	44	937
17.24	Herstellung von Tapeten	4	.
17.29	Herstellung von sonstigen Waren aus Papier, Karton und Pappe	33	1 346
18	Herstellung von Druckerzeugnissen; Vervielfältigung von bespielten Ton-, Bild- und Datenträgern	1 089	10 917
18.1	Herstellung von Druckerzeugnissen	1 052	10 023
18.11	Drucken von Zeitungen	34	468
18.12	Drucken a. n. g.	747	8 053
18.13	Druck- und Medienvorstufe	199	751
18.14	Binden von Druckerzeugnissen und damit verbundene Dienstleistungen	72	751
18.2	Vervielfältigung von bespielten Ton-, Bild- und Datenträgern	37	894
19	Kokerei und Mineralölverarbeitung	6	.
19.2	Mineralölverarbeitung	6	.
20	Herstellung von chemischen Erzeugnissen	375	23 521
20.1	Herst.v.chem.Grundstoffen,Düngemitteln u.Stickstoffverbindungen,Kunststoffen,synthetischem Kautschuk in Primärf.	148	12 864
20.11	Herstellung von Industriegasen	9	.
20.12	Herstellung von Farbstoffen und Pigmenten	13	1 523
20.13	Herstellung von sonstigen anorganischen Grundstoffen und Chemikalien	24	3 195
20.14	Herstellung von sonstigen organischen Grundstoffen und Chemikalien	30	3 042
20.15	Herstellung von Düngemitteln und Stickstoffverbindungen	20	1 176
20.16	Herstellung von Kunststoffen in Primärformen	49	3 565
20.17	Herstellung von synthetischem Kautschuk in Primärformen	3	.
20.2	Herstellung von Schädlingsbekämpfungs-, Pflanzenschutz- und Desinfektionsmitteln	10	.
20.3	Herstellung von Anstrichmitteln, Druckfarben und Kitt	47	2 710
20.4	Herstellung von Seifen, Wasch-, Reinigungs- und Körperpflegemitteln sowie von Duftstoffen	91	2 037
20.41	Herstellung von Seifen, Wasch-, Reinigungs- und Poliermitteln	40	430

sachsen 2013

Statistische Region Braunschweig		Statistische Region Hannover		Statistische Region Lüneburg		Statistische Region Weser-Ems		Kode der Klassi- fikation
Betriebe	SV-Besch.	Betriebe	SV-Besch.	Betriebe	SV-Besch.	Betriebe	SV-Besch.	
Anzahl								
4	.	3	.	2	.	8	.	13.2
11	10	30	51	17	25	34	389	13.3
33	455	45	938	34	257	68	932	13.9
2	.	2	.	4	.	5	.	13.91
12	74	21	266	16	50	31	375	13.92
3	.	3	481	2	.	-	-	13.93
1	.	5	4	4	62	6	40	13.94
1	.	-	-	-	-	-	-	13.95
13	172	8	.	3	.	17	303	13.96
1	.	6	12	5	.	9	.	13.99
40	498	57	269	54	312	109	1 161	14
32	474	51	262	49	295	98	1 143	14.1
1	.	2	.	1	.	1	.	14.11
-	-	7	.	4	.	7	198	14.12
21	292	30	153	34	34	65	634	14.13
2	.	6	.	2	.	5	177	14.14
8	178	6	.	8	251	20	.	14.19
3	.	4	.	2	.	8	.	14.2
5	.	2	.	3	.	3	.	14.3
4	.	1	.	2	.	1	.	14.31
1	.	1	.	1	.	2	.	14.39
10	.	23	804	31	.	19	.	15
9	17	15	.	19	52	8	.	15.1
-	-	2	.	3	.	1	.	15.11
9	17	13	100	16	.	7	.	15.12
1	.	8	.	12	.	11	68	15.2
141	893	214	1 048	263	1 337	350	3 195	16
35	213	34	103	27	226	63	525	16.1
106	680	180	945	236	1 111	287	2 670	16.2
5	.	5	102	2	.	11	379	16.21
68	195	129	413	179	711	203	1 875	16.23
13	267	16	296	20	167	17	140	16.24
20	.	30	134	35	.	56	276	16.29
49	2 722	57	3 685	38	1 273	65	7 274	17
8	216	7	1 312	8	543	11	3 258	17.1
-	-	1	.	2	.	-	-	17.11
8	216	6	.	6	.	11	3 258	17.12
41	2 506	50	2 373	30	730	54	4 016	17.2
21	2 142	28	1 594	10	399	26	2 048	17.21
2	.	2	.	3	.	2	.	17.22
9	.	14	532	13	312	8	.	17.23
1	.	1	.	-	-	2	.	17.24
8	261	5	.	4	.	16	937	17.29
207	2 814	333	3 465	198	1 405	351	3 233	18
200	.	319	2 591	191	.	342	3 221	18.1
3	.	9	66	6	.	16	265	18.11
140	2 401	217	1 948	127	1 172	263	2 532	18.12
42	232	65	241	45	61	47	217	18.13
15	73	28	336	13	135	16	207	18.14
7	.	14	874	7	.	9	12	18.2
-	-	1	.	1	.	4	.	19
-	-	1	.	1	.	4	.	19.2
69	4 549	130	9 585	77	5 043	99	4 344	20
27	2 928	48	4 617	30	2 922	43	2 397	20.1
2	.	1	.	2	.	4	.	20.11
5	593	3	.	4	145	1	.	20.12
2	.	11	873	3	.	8	675	20.13
6	856	13	.	5	.	6	88	20.14
2	.	6	1 064	7	.	5	73	20.15
8	99	13	1 844	9	451	19	1 171	20.16
2	.	1	.	-	-	-	-	20.17
1	.	3	.	4	273	2	.	20.2
8	411	17	600	11	740	11	959	20.3
18	.	33	.	16	580	24	218	20.4
6	36	13	.	6	.	15	155	20.41

3. Betriebe und sozialversicherungspflichtig Beschäftigte nach Statistischen Regionen und Wirtschaftsklassen in Nieder-

Kode der Klassi- fikation	Wirtschaftsabschnitt Wirtschaftsabteilung Wirtschaftsgruppe Wirtschaftsklasse	Niedersachsen	
		Betriebe	SV-Besch.
		Anzahl	
20.42	Herstellung von Körperpflegemitteln und Duftstoffen	51	1 607
20.5	Herstellung von sonstigen chemischen Erzeugnissen	76	5 021
20.51	Herstellung von pyrotechnischen Erzeugnissen	4	.
20.52	Herstellung von Klebstoffen	8	343
20.53	Herstellung von etherischen Ölen	4	.
20.59	Herstellung von sonstigen chemischen Erzeugnissen a. n. g.	60	2 604
20.6	Herstellung von Chemiefasern	3	.
21	Herstellung von pharmazeutischen Erzeugnissen	85	5 233
21.1	Herstellung von pharmazeutischen Grundstoffen	6	126
21.2	Herstellung von pharmazeutischen Spezialitäten und sonstigen pharmazeutischen Erzeugnissen	79	5 107
22	Herstellung von Gummi- und Kunststoffwaren	781	44 766
22.1	Herstellung von Gummiwaren	112	14 250
22.11	Herstellung und Runderneuerung von Bereifungen	11	58
22.19	Herstellung von sonstigen Gummiwaren	101	14 192
22.2	Herstellung von Kunststoffwaren	669	30 516
22.21	Herstellung von Platten, Folien, Schläuchen und Profilen aus Kunststoffen	148	10 079
22.22	Herstellung von Verpackungsmitteln aus Kunststoffen	69	4 350
22.23	Herstellung von Baubedarfsartikeln aus Kunststoffen	175	3 751
22.29	Herstellung von sonstigen Kunststoffwaren	277	12 336
23	Herstellung von Glas und Glaswaren, Keramik, Verarbeitung von Steinen und Erden	1 040	20 289
23.1	Herstellung von Glas und Glaswaren	119	6 364
23.11	Herstellung von Flachglas	7	.
23.12	Veredlung und Bearbeitung von Flachglas	57	2 275
23.13	Herstellung von Hohlglas	22	2 312
23.14	Herstellung von Glasfasern und Waren daraus	8	.
23.19	Herstellung, Veredlung und Bearbeitung von sonstigem Glas einschließlich technischen Glaswaren	25	1 089
23.2	Herstellung von feuerfesten keramischen Werkstoffen und Waren	6	.
23.3	Herstellung von keramischen Baumaterialien	44	1 563
23.31	Herstellung von keramischen Wand- und Bodenfliesen und -platten	12	376
23.32	Herstellung von Ziegeln und sonstiger Baukeramik	32	1 187
23.4	Herstellung von sonstigen Porzellan- und keramischen Erzeugnissen	45	.
23.41	Herstellung von keramischen Haushaltswaren und Ziergegenständen	31	176
23.42	Herstellung von Sanitärkeramik	1	.
23.44	Herstellung von keramischen Erzeugnissen für sonstige technische Zwecke	4	.
23.49	Herstellung von sonstigen keramischen Erzeugnissen	9	.
23.5	Herstellung von Zement, Kalk und gebranntem Gips	12	899
23.51	Herstellung von Zement	2	.
23.52	Herstellung von Kalk und gebranntem Gips	10	.
23.6	Herstellung von Erzeugnissen aus Beton, Zement und Gips	416	7 408
23.61	Herstellung von Erzeugnissen aus Beton, Zement und Kalksandstein für den Bau	250	5 576
23.62	Herstellung von Gipsezeugnissen für den Bau	8	379
23.63	Herstellung von Frischbeton (Transportbeton)	110	1 112
23.64	Herstellung von Mörtel und anderem Beton (Trockenbeton)	21	219
23.65	Herstellung von Faserzementwaren	3	.
23.69	Herstellung von sonstigen Erzeugnissen aus Beton, Zement und Gips a. n. g.	24	.
23.7	Be- und Verarbeitung von Naturwerksteinen und Natursteinen a. n. g.	341	1 003
23.9	Herst.v.Schleifkörpern u.Schleifmitteln auf Unterlage sowie sonst.Erzeugnissen aus nichtmetallischen Mineralien a.n.g.	57	2 270
23.91	Herstellung von Schleifkörpern und Schleifmitteln auf Unterlage	10	833
23.99	Herstellung von sonstigen Erzeugnissen aus nichtmetallischen Mineralien a. n. g.	47	1 437
24	Metallerzeugung und -bearbeitung	174	18 352
24.1	Erzeugung von Roheisen, Stahl und Ferrolegierungen	35	7 638
24.2	Herstellung von Stahlrohren, Rohrform-, Rohrverschluss- und Rohrverbindungsstücken aus Stahl	31	2 222
24.3	Sonstige erste Bearbeitung von Eisen und Stahl	14	266
24.31	Herstellung von Blankstahl	3	.
24.33	Herstellung von Kaltprofilen	5	86
24.34	Herstellung von kaltgezogenem Draht	6	.
24.4	Erzeugung und erste Bearbeitung von NE-Metallen	51	4 465
24.41	Erzeugung und erste Bearbeitung von Edelmetallen	9	.
24.42	Erzeugung und erste Bearbeitung von Aluminium	17	1 290
24.43	Erzeugung und erste Bearbeitung von Blei, Zink und Zinn	5	723
24.44	Erzeugung und erste Bearbeitung von Kupfer	3	.
24.45	Erzeugung und erste Bearbeitung von sonstigen NE-Metallen	17	185
24.5	Gießereien	43	3 761
24.51	Eisengießereien	22	1 536
24.52	Stahlgießereien	3	.

sachsen 2013

Statistische Region Braunschweig		Statistische Region Hannover		Statistische Region Lüneburg		Statistische Region Weser-Ems		Kode der Klassi- fikation
Betriebe	SV-Besch.	Betriebe	SV-Besch.	Betriebe	SV-Besch.	Betriebe	SV-Besch.	
Anzahl								
12	.	20	996	10	.	9	63	20.42
14	866	29	3 087	16	528	17	540	20.5
2	.	1	.	1	.	-	-	20.51
-	-	4	149	4	194	-	-	20.52
-	-	2	.	1	.	1	.	20.53
12	.	22	943	10	.	16	.	20.59
1	.	-	-	-	-	2	.	20.6
20	819	25	2 493	15	1 019	25	902	21
2	.	1	.	-	-	3	.	21.1
18	.	24	.	15	1 019	22	.	21.2
124	7 466	216	12 975	146	6 374	295	17 951	22
25	3 019	45	7 701	18	1 130	24	2 400	22.1
3	.	4	.	1	.	3	.	22.11
22	.	41	.	17	.	21	.	22.19
99	4 447	171	5 274	128	5 244	271	15 551	22.2
16	1 183	31	2 378	31	1 640	70	4 878	22.21
10	458	17	194	18	968	24	2 730	22.22
23	451	41	351	31	674	80	2 275	22.23
50	2 355	82	2 351	48	1 962	97	5 668	22.29
211	3 711	274	7 411	208	2 058	347	7 109	23
31	1 215	33	3 431	18	450	37	1 268	23.1
-	-	1	.	3	.	3	.	23.11
13	271	15	554	8	325	21	1 125	23.12
4	.	10	2 288	3	.	5	22	23.13
2	.	1	.	3	49	2	.	23.14
12	852	6	.	1	.	6	24	23.19
2	.	-	-	-	-	4	.	23.2
6	.	9	457	7	50	22	.	23.3
-	-	3	.	3	.	6	304	23.31
6	.	6	.	4	.	16	.	23.32
10	18	10	.	8	.	17	.	23.4
7	12	7	.	6	.	11	.	23.41
-	-	-	-	-	-	1	.	23.42
1	.	1	.	-	-	2	.	23.44
2	.	2	.	2	.	3	.	23.49
6	407	4	.	2	.	-	-	23.5
-	-	2	.	-	-	-	-	23.51
6	407	2	.	2	.	-	-	23.52
69	806	92	1 467	91	1 124	164	4 011	23.6
37	416	56	1 036	57	708	100	3 416	23.61
1	.	7	.	-	-	-	-	23.62
20	128	21	170	20	316	49	498	23.63
7	103	3	.	5	45	6	.	23.64
-	-	2	.	-	-	1	.	23.65
4	.	3	.	9	55	8	11	23.69
73	198	109	348	71	166	88	291	23.7
14	484	17	1 035	11	248	15	503	23.9
1	.	4	.	1	.	4	.	23.91
13	.	13	.	10	.	11	.	23.99
39	9 697	46	2 234	28	777	61	5 644	24
9	.	12	.	6	.	8	.	24.1
3	.	10	388	5	.	13	309	24.2
2	.	2	.	4	11	6	.	24.3
1	.	-	-	-	-	2	.	24.31
1	.	2	.	1	.	1	.	24.33
-	-	-	-	3	.	3	78	24.34
11	.	11	317	7	.	22	2 957	24.4
2	.	2	.	3	.	2	.	24.41
3	.	6	297	2	.	6	26	24.42
1	.	1	.	1	.	2	.	24.43
-	-	-	-	-	-	3	.	24.44
5	.	2	.	1	.	9	37	24.45
14	1 207	11	1 432	6	357	12	765	24.5
7	757	4	.	4	.	7	482	24.51
1	.	-	-	1	.	1	.	24.52

3. Betriebe und sozialversicherungspflichtig Beschäftigte nach Statistischen Regionen und Wirtschaftsklassen in Nieder-

Kode der Klassifikation	Wirtschaftsabschnitt Wirtschaftsabteilung Wirtschaftsgruppe Wirtschaftsklasse	Niedersachsen	
		Betriebe	SV-Besch.
		Anzahl	
24.53	Leichtmetallgießereien	15	1 682
24.54	Buntmetallgießereien	3	.
25	Herstellung von Metallerzeugnissen	3 468	50 485
25.1	Stahl- und Leichtmetallbau	1 086	15 584
25.11	Herstellung von Metallkonstruktionen	870	12 210
25.12	Herstellung von Ausbauelementen aus Metall	216	3 374
25.2	Herstellung von Metalltanks u.-behältern;Herstellung von Heizkörpern u.-kesseln für Zentralheizungen	55	1 875
25.21	Herstellung von Heizkörpern und -kesseln für Zentralheizungen	12	554
25.29	Herstellung von Sammelbehältern, Tanks u. ä. Behältern aus Metall	43	1 321
25.3	Herstellung von Dampfkesseln (ohne Zentralheizungskessel)	1	.
25.4	Herstellung von Waffen und Munition	23	.
25.5	Herst.v.Schmiede-,Press-,Zieh-u.Stanzteilen, gewalzten Ringen u.pulvermetallurgischen Erzeugnissen	87	4 060
25.6	Oberflächenveredlung und Wärmebehandlung; Mechanik a.n.g.	1 647	14 796
25.61	Oberflächenveredlung und Wärmebehandlung	290	4 845
25.62	Mechanik a. n. g.	1 357	9 951
25.7	Herstellung von Schneidwaren, Werkzeugen, Schlössern und Beschlägen aus unedlen Metallen	219	3 543
25.71	Herstellung von Schneidwaren und Bestecken aus unedlen Metallen	28	122
25.72	Herstellung von Schlössern und Beschlägen aus unedlen Metallen	28	452
25.73	Herstellung von Werkzeugen	163	2 969
25.9	Herstellung von sonstigen Metallwaren	350	9 683
25.91	Herstellung von Fässern, Trommeln, Dosen, Eimern u. ä. Behältern aus Metall	20	226
25.92	Herstellung von Verpackungen und Verschlüssen aus Eisen, Stahl und NE-Metall	20	1 472
25.93	Herstellung von Drahtwaren, Ketten und Federn	41	1 375
25.94	Herstellung von Schrauben und Nieten	18	1 042
25.99	Herstellung von sonstigen Metallwaren a. n. g.	251	5 568
26	Herstellung von Datenverarbeitungsgeräten, elektronischen und optischen Erzeugnissen	680	13 703
26.1	Herstellung von elektronischen Bauelementen und Leiterplatten	147	1 663
26.11	Herstellung von elektronischen Bauelementen	122	1 128
26.12	Herstellung von bestückten Leiterplatten	25	535
26.2	Herstellung von Datenverarbeitungsgeräten und peripheren Geräten	114	949
26.3	Herstellung von Geräten und Einrichtungen der Telekommunikationstechnik	96	2 084
26.4	Herstellung von Geräten der Unterhaltungselektronik	17	.
26.5	Herst.v.Mess-, Kontroll-, Navigations- u.ä. Instrumenten und Vorrichtungen; Herstellung von Uhren	213	4 606
26.51	Herstellung von Mess-, Kontroll-, Navigations- u. ä. Instrumenten und Vorrichtungen	206	4 511
26.52	Herstellung von Uhren	7	95
26.6	Herstellung von Bestrahlungs- und Elektrotherapiegeräten und elektromedizinischen Geräten	19	256
26.7	Herstellung von optischen und fotografischen Instrumenten und Geräten	71	2 484
26.8	Herstellung von magnetischen und optischen Datenträgern	3	.
27	Herstellung von elektrischen Ausrüstungen	526	25 844
27.1	Herst.v.Elektromotoren,Generatoren u.Transformatoren, Elektrizitätsverteilungs- u. -schalteinrichtungen	211	9 923
27.11	Herstellung von Elektromotoren, Generatoren und Transformatoren	126	4 992
27.12	Herstellung von Elektrizitätsverteilungs- und -schalteinrichtungen	85	4 931
27.2	Herstellung von Batterien und Akkumulatoren	6	.
27.3	Herstellung von Kabeln und elektrischem Installationsmaterial	76	4 107
27.31	Herstellung von Glasfaserkabeln	2	.
27.32	Herstellung von sonstigen elektronischen und elektrischen Drähten und Kabeln	26	3 258
27.33	Herstellung von elektrischem Installationsmaterial	48	.
27.4	Herstellung von elektrischen Lampen und Leuchten	98	.
27.5	Herstellung von Haushaltsgeräten	21	2 614
27.51	Herstellung von elektrischen Haushaltsgeräten	16	1 659
27.52	Herstellung von nicht elektrischen Haushaltsgeräten	5	955
27.9	Herstellung von sonstigen elektrischen Ausrüstungen und Geräten a. n. g.	114	5 540
28	Maschinenbau	1 670	65 050
28.1	Herstellung von nicht wirtschaftszweigspezifischen Maschinen	230	15 330
28.11	Herstellung von Verbrennungsmotoren und Turbinen (ohne Motoren für Luft- und Straßenfahrzeuge)	31	3 381
28.12	Herstellung von hydraulischen und pneumatischen Komponenten und Systemen	42	3 410
28.13	Herstellung von Pumpen und Kompressoren a. n. g.	46	2 943
28.14	Herstellung von Armaturen a. n. g.	40	1 206
28.15	Herstellung von Lagern, Getrieben, Zahnrädern und Antriebs-elementen	71	4 390
28.2	Herstellung von sonstigen nicht wirtschaftszweigspezifischen Maschinen	570	17 541
28.21	Herstellung von Öfen und Brennern	40	513
28.22	Herstellung von Hebezeugen und Fördermitteln	119	5 001
28.23	Herstellung von Büromaschinen (ohne Datenverarbeitungsgeräte und periphere Geräte)	6	58
28.24	Herstellung von handgeführten Werkzeugen mit Motorantrieb	32	37
28.25	Herstellung von kälte- und lufttechnischen Erzeugnissen, nicht für den Haushalt	119	3 550

sachsen 2013

Statistische Region Braunschweig		Statistische Region Hannover		Statistische Region Lüneburg		Statistische Region Weser-Ems		Kode der Klassi- fikation
Betriebe	SV-Besch.	Betriebe	SV-Besch.	Betriebe	SV-Besch.	Betriebe	SV-Besch.	
Anzahl								
6	.	6	1 324	1	.	2	.	24.53
-	-	1	.	-	-	2	.	24.54
503	8 235	922	11 954	652	7 243	1 391	23 053	25
140	1 699	273	3 002	192	2 411	481	8 472	25.1
111	1 167	221	2 439	154	2 066	384	6 538	25.11
29	532	52	563	38	345	97	1 934	25.12
7	.	15	231	12	.	21	1 301	25.2
2	.	5	42	1	.	4	504	25.21
5	.	10	189	11	.	17	797	25.29
-	-	-	-	-	-	1	.	25.3
4	.	5	16	8	.	6	.	25.4
19	1 212	26	1 046	11	210	31	1 592	25.5
237	2 427	442	4 505	325	2 485	643	5 379	25.6
42	868	97	1 864	50	600	101	1 513	25.61
195	1 559	345	2 641	275	1 885	542	3 866	25.62
44	536	68	1 133	45	640	62	1 234	25.7
5	14	8	23	6	.	9	.	25.71
6	53	11	377	7	.	4	.	25.72
33	469	49	733	32	550	49	1 217	25.73
52	2 149	93	2 021	59	599	146	4 914	25.9
5	137	2	.	4	.	9	54	25.91
6	789	5	.	3	.	6	.	25.92
7	146	13	323	9	41	12	865	25.93
4	612	8	404	2	.	4	.	25.94
30	465	65	952	41	262	115	3 889	25.99
163	4 990	230	5 665	121	861	166	2 187	26
28	285	56	706	25	130	38	542	26.1
22	.	45	432	21	.	34	394	26.11
6	.	11	274	4	.	4	148	26.12
16	.	37	597	24	.	37	90	26.2
20	362	33	1 093	17	62	26	567	26.3
1	.	9	.	1	.	6	10	26.4
62	1 990	68	1 314	38	380	45	922	26.5
62	1 990	65	.	36	.	43	.	26.51
-	-	3	.	2	.	2	.	26.52
2	.	7	155	3	.	7	12	26.6
34	2 034	19	169	11	237	7	44	26.7
-	-	1	.	2	.	-	-	26.8
71	6 776	174	9 591	106	2 596	175	6 881	27
29	1 345	65	4 475	45	1 520	72	2 583	27.1
20	1 184	31	1 695	30	988	45	1 125	27.11
9	161	34	2 780	15	532	27	1 458	27.12
2	.	3	.	1	.	-	-	27.2
9	353	20	965	13	196	34	2 593	27.3
-	-	-	-	2	.	-	-	27.31
3	.	8	899	4	.	11	2 012	27.32
6	.	12	66	7	.	23	581	27.33
11	.	37	701	20	443	30	309	27.4
4	.	4	.	7	.	6	697	27.5
3	.	4	.	6	195	3	.	27.51
1	.	-	-	1	.	3	.	27.52
16	3 772	45	870	20	199	33	699	27.9
247	10 038	431	17 372	359	12 242	633	25 398	28
33	2 890	74	5 961	37	1 379	86	5 100	28.1
4	.	4	850	10	.	13	1 452	28.11
5	330	11	934	6	69	20	2 077	28.12
4	.	16	2 135	6	.	20	536	28.13
7	418	11	372	7	229	15	187	28.14
13	.	32	1 670	8	.	18	848	28.15
81	3 476	145	3 275	134	4 860	210	5 930	28.2
7	.	11	83	12	.	10	25	28.21
22	1 206	24	624	23	1 213	50	1 958	28.22
1	.	-	-	5	.	-	-	28.23
4	.	9	16	8	.	11	10	28.24
9	447	39	1 502	20	136	51	1 465	28.25

3. Betriebe und sozialversicherungspflichtig Beschäftigte nach Statistischen Regionen und Wirtschaftsklassen in Nieder-

Kode der Klassifikation	Wirtschaftsabschnitt Wirtschaftsabteilung Wirtschaftsgruppe Wirtschaftsklasse	Niedersachsen	
		Betriebe	SV-Besch.
		Anzahl	
28.29	Herstellung von sonstigen nicht wirtschaftszweigspezifischen Maschinen a. n. g.	254	8 382
28.3	Herstellung von land- und forstwirtschaftlichen Maschinen	140	7 152
28.4	Herstellung von Werkzeugmaschinen	165	2 939
28.41	Herstellung von Werkzeugmaschinen für die Metallbearbeitung	96	2 013
28.49	Herstellung von sonstigen Werkzeugmaschinen a. n. g.	69	926
28.9	Herstellung von Maschinen für sonstige bestimmte Wirtschaftszweige	565	22 088
28.91	Herstellung von Maschinen für die Metallerzeugung, von Walzwerkeinrichtungen und Gießmaschinen	18	102
28.92	Herstellung von Bergwerks-, Bau- und Baustoffmaschinen	57	5 760
28.93	Herstellung von Maschinen für die Nahrungs- und Genussmittelerzeugung und die Tabakverarbeitung	70	4 366
28.94	Herstellung von Maschinen für die Textil- und Bekleidungsherstellung und die Lederverarbeitung	18	991
28.95	Herstellung von Maschinen für die Papiererzeugung und -verarbeitung	8	255
28.96	Herstellung von Maschinen für die Verarbeitung von Kunststoffen und Kautschuk	24	1 688
28.99	Herstellung von Maschinen für sonstige bestimmte Wirtschaftszweige a. n. g.	370	8 926
29	Herstellung von Kraftwagen und Kraftwagenteilen	355	128 743
29.1	Herstellung von Kraftwagen und Kraftwagenmotoren	67	97 031
29.2	Herstellung von Karosserien, Aufbauten und Anhängern	144	5 523
29.3	Herstellung von Teilen und Zubehör für Kraftwagen	144	26 189
29.31	Herstellung elektrischer und elektronischer Ausrüstungsgegenstände für Kraftwagen	24	3 575
29.32	Herstellung von sonstigen Teilen und sonstigem Zubehör für Kraftwagen	120	22 614
30	Sonstiger Fahrzeugbau	155	17 349
30.1	Schiff- und Bootsbau	74	5 252
30.11	Schiffbau (ohne Boots- und Yachtbau)	41	3 618
30.12	Boots- und Yachtbau	33	1 634
30.2	Schienenfahrzeugbau	19	3 728
30.3	Luft- und Raumfahrzeugbau	22	6 988
30.4	Herstellung von militärischen Kampffahrzeugen	2	.
30.9	Herstellung von Fahrzeugen a. n. g.	38	.
30.91	Herstellung von Krafträdern	6	.
30.92	Herstellung von Fahrrädern sowie von Behindertenfahrzeugen	26	898
30.99	Herstellung von sonstigen Fahrzeugen a. n. g.	6	31
31	Herstellung von Möbeln	914	9 979
31.0	Herstellung von Möbeln	914	9 979
31.01	Herstellung von Büro- und Ladenmöbeln	148	3 873
31.02	Herstellung von Küchenmöbeln	44	1 020
31.03	Herstellung von Matratzen	9	362
31.09	Herstellung von sonstigen Möbeln	713	4 724
32	Herstellung von sonstigen Waren	1 477	13 252
32.1	Herstellung von Münzen, Schmuck und ähnlichen Erzeugnissen	177	233
32.11	Herstellung von Münzen	1	.
32.12	Herstellung von Schmuck, Gold- und Silberschmiedewaren (ohne Fantasieschmuck)	164	191
32.13	Herstellung von Fantasieschmuck	12	.
32.2	Herstellung von Musikinstrumenten	59	349
32.3	Herstellung von Sportgeräten	36	450
32.4	Herstellung von Spielwaren	38	41
32.5	Herstellung von medizinischen und zahnmedizinischen Apparaten und Materialien	1 052	10 782
32.9	Herstellung von Erzeugnissen a. n. g.	115	1 397
32.91	Herstellung von Besen und Bürsten	15	409
32.99	Herstellung von sonstigen Erzeugnissen a. n. g.	100	988
33	Reparatur und Installation von Maschinen und Ausrüstungen	1 609	24 661
33.1	Reparatur von Metallerzeugnissen, Maschinen und Ausrüstungen	1 167	16 892
33.11	Reparatur von Metallerzeugnissen	103	988
33.12	Reparatur von Maschinen	751	8 074
33.13	Reparatur von elektronischen und optischen Geräten	38	351
33.14	Reparatur von elektrischen Ausrüstungen	82	2 787
33.15	Reparatur und Instandhaltung von Schiffen, Booten und Yachten	91	865
33.16	Reparatur und Instandhaltung von Luft- und Raumfahrzeugen	12	.
33.17	Reparatur und Instandhaltung von Fahrzeugen a. n. g.	47	1 621
33.19	Reparatur von sonstigen Ausrüstungen	43	.
33.2	Installation von Maschinen und Ausrüstungen a. n. g.	442	7 769
D	Energieversorgung	8 328	21 866
35	Energieversorgung	8 328	21 866
35.1	Elektrizitätsversorgung	7 089	19 478
35.11	Elektrizitätserzeugung	6 789	5 531
35.12	Elektrizitätsübertragung	18	.
35.13	Elektrizitätsverteilung	161	9 168

sachsen 2013

Statistische Region Braunschweig		Statistische Region Hannover		Statistische Region Lüneburg		Statistische Region Weser-Ems		Kode der Klassi- fikation
Betriebe	SV-Besch.	Betriebe	SV-Besch.	Betriebe	SV-Besch.	Betriebe	SV-Besch.	
Anzahl								
38	1 786	62	1 050	66	3 074	88	2 472	28.29
8	.	23	412	27	.	82	6 114	28.3
27	.	43	921	36	.	59	998	28.4
19	178	26	644	19	421	32	770	28.41
8	.	17	277	17	.	27	228	28.49
98	3 213	146	6 803	125	4 816	196	7 256	28.9
3	.	6	.	5	42	4	34	28.91
8	342	10	1 913	11	2 001	28	1 504	28.92
8	1 596	20	846	15	880	27	1 044	28.93
1	.	9	817	6	.	2	.	28.94
2	.	1	.	3	145	2	.	28.95
4	.	8	1 112	3	.	9	169	28.96
72	1 057	92	2 097	82	1 481	124	4 291	28.99
60	85 998	76	20 490	69	2 872	150	19 383	29
7	.	13	.	22	165	25	12 473	29.1
10	.	29	.	26	1 221	79	3 714	29.2
43	15 094	34	6 413	21	1 486	46	3 196	29.3
5	.	3	.	4	.	12	189	29.31
38	.	31	.	17	.	34	3 007	29.32
11	.	23	.	27	3 304	94	10 234	30
-	-	8	132	13	302	53	4 818	30.1
-	-	3	.	4	99	34	.	30.11
-	-	5	.	9	203	19	.	30.12
5	.	6	352	1	.	7	.	30.2
4	.	4	.	5	.	9	4 273	30.3
-	-	-	-	1	.	1	.	30.4
2	.	5	32	7	.	24	902	30.9
-	-	-	-	4	.	2	.	30.91
1	.	5	32	3	.	17	862	30.92
1	.	-	-	-	-	5	.	30.99
122	1 236	232	2 797	205	1 176	355	4 770	31
122	1 236	232	2 797	205	1 176	355	4 770	31.0
21	232	47	1 812	26	550	54	1 279	31.01
3	.	6	.	9	.	26	.	31.02
4	.	1	.	3	.	1	.	31.03
94	748	178	968	167	530	274	2 478	31.09
310	4 380	445	3 030	301	2 378	421	3 464	32
24	57	58	48	41	28	54	100	32.1
-	-	1	.	-	-	-	-	32.11
24	57	53	43	38	.	49	.	32.12
-	-	4	.	3	.	5	.	32.13
10	241	15	26	15	64	19	18	32.2
9	.	11	176	2	.	14	.	32.3
4	.	15	21	10	.	9	.	32.4
238	3 457	301	2 554	220	2 262	293	2 509	32.5
25	518	45	205	13	15	32	659	32.9
5	109	4	.	-	-	6	.	32.91
20	409	41	.	13	15	26	.	32.99
229	5 882	380	6 078	408	3 624	592	9 077	33
157	4 343	282	5 036	310	1 948	418	5 565	33.1
20	186	24	185	23	161	36	456	33.11
98	2 863	185	1 350	209	1 117	259	2 744	33.12
14	239	14	.	5	47	5	.	33.13
15	816	20	248	20	391	27	1 332	33.14
1	.	7	.	24	144	59	707	33.15
-	-	6	.	-	-	6	.	33.16
6	.	17	.	8	39	16	137	33.17
3	19	9	.	21	49	10	132	33.19
72	1 539	98	1 042	98	1 676	174	3 512	33.2
926	5 079	1 421	6 618	1 534	2 674	4 447	7 495	D
926	5 079	1 421	6 618	1 534	2 674	4 447	7 495	35
831	4 662	1 213	6 210	1 181	2 471	3 864	6 135	35.1
769	.	1 142	.	1 120	.	3 758	.	35.11
3	.	4	.	3	.	8	.	35.12
36	1 739	40	4 117	36	1 447	49	1 865	35.13

3. Betriebe und sozialversicherungspflichtig Beschäftigte nach Statistischen Regionen und Wirtschaftsklassen in Nieder-

Kode der Klassifikation	Wirtschaftsabschnitt Wirtschaftsabteilung Wirtschaftsgruppe Wirtschaftsklasse	Niedersachsen	
		Betriebe	SV-Besch.
		Anzahl	
35.14	Elektrizitätshandel	121	.
35.2	Gasversorgung	1 114	2 042
35.21	Gaserzeugung	1 067	578
35.22	Gasverteilung durch Rohrleitungen	24	200
35.23	Gashandel durch Rohrleitungen	23	1 264
35.3	Wärme- und Kälteversorgung	125	346
E	Wasserversorgung; Abwasser- u.Abfallentsorgung u.Beseitigung von Umweltverschmutzungen	1 139	20 617
36	Wasserversorgung	135	2 617
37	Abwasserentsorgung	227	3 038
38	Sammlung, Behandlung und Beseitigung von Abfällen; Rückgewinnung	751	14 453
38.1	Sammlung von Abfällen	238	5 174
38.11	Sammlung nicht gefährlicher Abfälle	229	4 979
38.12	Sammlung gefährlicher Abfälle	9	195
38.2	Abfallbehandlung und -beseitigung	203	5 898
38.21	Behandlung und Beseitigung nicht gefährlicher Abfälle	180	4 980
38.22	Behandlung und Beseitigung gefährlicher Abfälle	23	918
38.3	Rückgewinnung	310	3 381
38.31	Zerlegen von Schiffs- und Fahrzeugwracks und anderen Altwaren	93	441
38.32	Rückgewinnung sortierter Werkstoffe	217	2 940
39	Beseitigung von Umweltverschmutzungen und sonstige Entsorgung	26	509
F	Baugewerbe	31 905	162 840
41	Hochbau	3 465	27 548
41.1	Erschließung von Grundstücken; Bauträger	553	1 821
41.2	Bau von Gebäuden	2 912	25 727
42	Tiefbau	1 366	23 614
42.1	Bau von Straßen und Bahnverkehrsstrecken	785	9 490
42.11	Bau von Straßen	723	8 192
42.12	Bau von Bahnverkehrsstrecken	49	1 157
42.13	Brücken- und Tunnelbau	13	141
42.2	Leitungstiefbau und Kläranlagenbau	323	6 299
42.21	Rohrleitungstiefbau, Brunnenbau und Kläranlagenbau	267	4 982
42.22	Kabelnetzleitungstiefbau	56	1 317
42.9	Sonstiger Tiefbau	258	7 825
42.91	Wasserbau	60	440
42.99	Sonstiger Tiefbau a. n. g.	198	7 385
43	Vorbereitende Baustellenarbeiten, Bauinstallation und sonstiges Ausbaugewerbe	27 074	111 678
43.1	Abbrucharbeiten und vorbereitende Baustellenarbeiten	474	2 078
43.11	Abbrucharbeiten	191	.
43.12	Vorbereitende Baustellenarbeiten	276	1 074
43.13	Test- und Suchbohrung	7	.
43.2	Bauinstallation	10 196	55 159
43.21	Elektroinstallation	2 961	20 276
43.22	Gas-, Wasser-, Heizungs- sowie Lüftungs- und Klimainstallation	4 481	28 655
43.29	Sonstige Bauinstallation	2 754	6 228
43.3	Sonstiger Ausbau	11 840	32 059
43.31	Anbringen von Stuckaturen, Gipserei und Verputzerei	898	1 378
43.32	Bautischlerei und -schlosserei	3 775	10 444
43.33	Fußboden-, Fliesen- und Plattenlegerei, Tapeziererei	3 579	6 462
43.34	Malerei und Glaserei	3 230	13 165
43.39	Sonstiger Ausbau a. n. g.	358	610
43.9	Sonstige spezialisierte Bautätigkeiten	4 564	22 382
43.91	Dachdeckerei und Zimmerei	3 005	15 771
43.99	Sonstige spezialisierte Bautätigkeiten a. n. g.	1 559	6 611
G	Handel; Instandhaltung und Reparatur von Kraftfahrzeugen	68 783	413 628
45	Handel mit Kraftfahrzeugen, Instandhaltung und Reparatur von Kraftfahrzeugen	10 589	61 933
45.1	Handel mit Kraftwagen	4 195	28 848
45.11	Handel mit Kraftwagen mit einem Gesamtgewicht von 3,5 t oder weniger	4 042	27 792
45.19	Handel mit Kraftwagen mit einem Gesamtgewicht von mehr als 3,5 t	153	1 056
45.2	Instandhaltung und Reparatur von Kraftwagen	4 283	21 607
45.3	Handel mit Kraftwagenteilen und -zubehör	1 594	10 544
45.31	Großhandel mit Kraftwagenteilen und -zubehör	431	6 358
45.32	Einzelhandel mit Kraftwagenteilen und -zubehör	1 163	4 186
45.4	Handel mit Krafträdern, Kraftradteilen und -zubehör; Instandhaltung und Reparatur von Krafträdern	517	934
46	Großhandel (ohne Handel mit Kraftfahrzeugen)	18 312	140 154
46.1	Handelsvermittlung	6 990	10 847

sachsen 2013

Statistische Region Braunschweig		Statistische Region Hannover		Statistische Region Lüneburg		Statistische Region Weser-Ems		Kode der Klassi- fikation
Betriebe	SV-Besch.	Betriebe	SV-Besch.	Betriebe	SV-Besch.	Betriebe	SV-Besch.	
Anzahl								
23	1 307	27	.	22	679	49	1 875	35.14
85	379	179	306	323	177	527	1 180	35.2
78	98	168	67	318	163	503	250	35.21
3	.	6	89	1	.	14	87	35.22
4	.	5	150	4	.	10	843	35.23
10	38	29	102	30	26	56	180	35.3
238	5 276	279	5 820	261	3 432	361	6 089	E
31	.	46	.	28	529	30	994	36
62	1 252	51	891	47	.	67	.	37
141	3 363	176	4 412	178	2 158	256	4 520	38
41	1 227	60	1 170	46	804	91	1 973	38.1
40	.	57	.	45	.	87	.	38.11
1	.	3	.	1	.	4	.	38.12
46	1 248	38	2 565	68	1 003	51	1 082	38.2
40	.	33	2 459	63	.	44	888	38.21
6	.	5	106	5	.	7	194	38.22
54	888	78	677	64	351	114	1 465	38.3
18	103	24	107	17	53	34	178	38.31
36	785	54	570	47	298	80	1 287	38.32
4	.	6	.	8	.	8	.	39
4 779	24 571	8 439	36 680	7 778	36 214	10 909	65 375	F
405	3 356	694	4 686	809	5 910	1 557	13 596	41
69	156	138	636	146	364	200	665	41.1
336	3 200	556	4 050	663	5 546	1 357	12 931	41.2
138	2 449	268	3 849	421	6 281	539	11 035	42
65	1 470	158	1 917	275	2 233	287	3 870	42.1
62	.	134	.	259	1 781	268	3 612	42.11
3	.	20	447	14	.	12	.	42.12
-	-	4	.	2	.	7	.	42.13
35	510	66	1 296	80	2 224	142	2 269	42.2
29	349	55	1 005	65	1 896	118	1 732	42.21
6	161	11	291	15	328	24	537	42.22
38	469	44	636	66	1 824	110	4 896	42.9
2	.	4	.	6	.	48	416	42.91
36	.	40	.	60	.	62	4 480	42.99
4 236	18 766	7 477	28 145	6 548	24 023	8 813	40 744	43
62	448	110	388	144	600	158	642	43.1
22	88	54	244	59	383	56	.	43.11
40	360	56	144	81	.	99	.	43.12
-	-	-	-	4	.	3	.	43.13
1 645	9 372	2 987	13 807	2 386	10 870	3 178	21 110	43.2
474	3 439	794	5 022	685	3 957	1 008	7 858	43.21
769	4 996	1 272	6 895	1 077	5 930	1 363	10 834	43.22
402	937	921	1 890	624	983	807	2 418	43.29
1 851	5 437	3 219	8 316	2 704	6 758	4 066	11 548	43.3
111	260	181	306	189	299	417	513	43.31
595	1 739	1 059	2 470	901	2 316	1 220	3 919	43.32
542	1 030	961	1 509	762	1 385	1 314	2 538	43.33
548	2 324	922	3 952	734	2 486	1 026	4 403	43.34
55	84	96	79	118	272	89	175	43.39
678	3 509	1 161	5 634	1 314	5 795	1 411	7 444	43.9
482	2 493	737	3 844	907	4 526	879	4 908	43.91
196	1 016	424	1 790	407	1 269	532	2 536	43.99
11 741	71 930	18 469	119 756	15 344	85 695	23 229	136 247	G
1 910	12 138	2 785	16 990	2 391	12 616	3 503	20 189	45
758	5 358	1 057	7 300	940	6 375	1 440	9 815	45.1
735	5 239	1 020	6 928	909	6 217	1 378	9 408	45.11
23	119	37	372	31	158	62	407	45.19
763	4 317	1 137	5 686	1 004	4 877	1 379	6 727	45.2
290	2 333	459	3 756	321	1 152	524	3 303	45.3
83	1 374	144	2 531	79	531	125	1 922	45.31
207	959	315	1 225	242	621	399	1 381	45.32
99	130	132	248	126	212	160	344	45.4
2 417	17 823	5 160	44 482	4 326	29 898	6 409	47 951	46
956	1 385	2 085	4 026	1 604	1 704	2 345	3 732	46.1

3. Betriebe und sozialversicherungspflichtig Beschäftigte nach Statistischen Regionen und Wirtschaftsklassen in Nieder-

Kode der Klassi- fikation	Wirtschaftsabschnitt Wirtschaftsabteilung Wirtschaftsgruppe Wirtschaftsklasse	Niedersachsen	
		Betriebe	SV-Besch.
		Anzahl	
46.11	Handelsvermittlung von landwirtschaftlichen Grundstoffen, lebenden Tieren, textilen Rohstoffen u. Halbwaren	273	237
46.12	Handelsvermittlung von Brennstoffen, Erzen, Metallen und technischen Chemikalien	147	244
46.13	Handelsvermittlung von Holz, Baustoffen und Anstrichmitteln	556	705
46.14	Handelsvermittlung von Maschinen, technischem Bedarf, Wasser- und Luftfahrzeugen	1 605	3 911
46.15	Handelsvermittlung von Möbeln, Einrichtungs- und Haushaltsgegenständen, Eisen- und Metallwaren	755	964
46.16	Handelsvermittlung von Textilien, Bekleidung, Schuhen und Lederwaren	394	554
46.17	Handelsvermittlung von Nahrungsmitteln, Getränken und Tabakwaren	426	1 175
46.18	Handelsvermittlung von sonstigen Waren	1 623	1 819
46.19	Handelsvermittlung von Waren ohne ausgeprägten Schwerpunkt	1 211	1 238
46.2	Großhandel mit landwirtschaftlichen Grundstoffen und lebenden Tieren	1 312	10 147
46.21	Großhandel mit Getreide, Rohtabak, Saatgut und Futtermitteln	520	6 916
46.22	Großhandel mit Blumen und Pflanzen	224	1 511
46.23	Großhandel mit lebenden Tieren	553	1 683
46.24	Großhandel mit Häuten, Fellen und Leder	15	37
46.3	Großhandel mit Nahrungs- und Genussmitteln, Getränken und Tabakwaren	1 548	20 071
46.31	Großhandel mit Obst, Gemüse und Kartoffeln	282	2 821
46.32	Großhandel mit Fleisch und Fleischwaren	257	2 455
46.33	Großhandel mit Milch, Milcherzeugnissen, Eiern, Speiseölen und Nahrungsfetten	94	1 214
46.34	Großhandel mit Getränken	342	3 758
46.35	Großhandel mit Tabakwaren	37	331
46.36	Großhandel mit Zucker, Süßwaren und Backwaren	55	685
46.37	Großhandel mit Kaffee, Tee, Kakao und Gewürzen	63	1 168
46.38	Großhandel mit sonstigen Nahrungs- und Genussmitteln	239	3 734
46.39	Großhandel mit Nahrungs- u. Genussmitteln, Getränken u. Tabakwaren, ohne ausgeprägten Schwerpunkt	179	3 905
46.4	Großhandel mit Gebrauchs- und Verbrauchsgütern	2 390	28 955
46.41	Großhandel mit Textilien	174	1 238
46.42	Großhandel mit Bekleidung und Schuhen	260	2 982
46.43	GH mit Foto- u. optischen Erzeugnissen, elektrischen Haushaltsgeräten u. Geräten der Unterhaltungselektronik	385	6 204
46.44	Großhandel mit keramischen Erzeugnissen, Glaswaren und Reinigungsmitteln	109	591
46.45	Großhandel mit kosmetischen Erzeugnissen und Körperpflegemitteln	73	2 344
46.46	Großhandel mit pharmazeutischen, medizinischen und orthopädischen Erzeugnissen	431	5 535
46.47	Großhandel mit Möbeln, Teppichen, Lampen und Leuchten	221	1 931
46.48	Großhandel mit Uhren und Schmuck	83	238
46.49	Großhandel mit sonstigen Gebrauchs- und Verbrauchsgütern	654	7 892
46.5	Großhandel mit Geräten der Informations- und Kommunikationstechnik	414	7 045
46.51	Großhandel mit Datenverarbeitungsgeräten, peripheren Geräten und Software	264	5 525
46.52	Großhandel mit elektronischen Bauteilen und Telekommunikationsgeräten	150	1 520
46.6	Großhandel mit sonstigen Maschinen, Ausrüstungen und Zubehör	2 012	20 903
46.61	Großhandel mit landwirtschaftlichen Maschinen und Geräten	432	6 387
46.62	Großhandel mit Werkzeugmaschinen	96	607
46.63	Großhandel mit Bergwerks-, Bau- und Baustoffmaschinen	142	1 651
46.64	Großhandel mit Textil-, Näh- und Strickmaschinen	10	26
46.65	Großhandel mit Büromöbeln	69	663
46.66	Großhandel mit sonstigen Büromaschinen und -einrichtungen	45	384
46.69	Großhandel mit sonstigen Maschinen und Ausrüstungen	1 218	11 185
46.7	Sonstiger Großhandel	3 094	37 763
46.71	Großhandel mit festen Brennstoffen und Mineralölerzeugnissen	229	2 765
46.72	Großhandel mit Erzen, Metallen und Metallhalbzeug	211	4 333
46.73	Großhandel mit Holz, Baustoffen, Anstrichmitteln und Sanitärkeramik	1 297	15 850
46.74	Großhandel mit Metall- u. Kunststoffwaren für Bauzwecke sowie Installationsbedarf für Gas, Wasser u. Heizung	629	10 745
46.75	Großhandel mit chemischen Erzeugnissen	239	1 630
46.76	Großhandel mit sonstigen Halbwaren	50	356
46.77	Großhandel mit Altmaterialien und Reststoffen	439	2 084
46.9	Großhandel ohne ausgeprägten Schwerpunkt	552	4 423
47	Einzelhandel (ohne Handel mit Kraftfahrzeugen)	39 882	211 541
47.1	Einzelhandel mit Waren verschiedener Art (in Verkaufsräumen)	6 526	75 237
47.11	Einzelhandel mit Waren verschiedener Art, Haupttrichtung Nahrungs- u. Genussmittel, Getränke u. Tabakwaren	4 741	63 907
47.19	Sonstiger Einzelhandel mit Waren verschiedener Art	1 785	11 330
47.2	Einzelhandel mit Nahrungs- und Genussmitteln, Getränken und Tabakwaren (in Verkaufsräumen)	3 880	13 293
47.21	Einzelhandel mit Obst, Gemüse und Kartoffeln	469	804
47.22	Einzelhandel mit Fleisch und Fleischwaren	437	2 086
47.23	Einzelhandel mit Fisch, Meeresfrüchten und Fischerzeugnissen	240	667
47.24	Einzelhandel mit Back- und Süßwaren	927	5 582
47.25	Einzelhandel mit Getränken	766	1 548
47.26	Einzelhandel mit Tabakwaren	312	728

sachsen 2013

Statistische Region Braunschweig		Statistische Region Hannover		Statistische Region Lüneburg		Statistische Region Weser-Ems		Kode der Klassi- fikation
Betriebe	SV-Besch.	Betriebe	SV-Besch.	Betriebe	SV-Besch.	Betriebe	SV-Besch.	
Anzahl								
30	19	52	40	51	46	140	132	46.11
29	48	48	93	31	51	39	52	46.12
86	95	148	232	140	130	182	248	46.13
234	375	527	1 800	353	757	491	979	46.14
103	126	248	284	148	85	256	469	46.15
38	32	114	60	77	37	165	425	46.16
63	102	114	194	115	124	134	755	46.17
236	375	473	796	370	281	544	367	46.18
137	213	361	527	319	193	394	305	46.19
108	1 000	253	2 109	237	2 961	714	4 077	46.2
54	780	127	1 575	111	2 311	228	2 250	46.21
20	156	36	294	35	138	133	923	46.22
33	.	83	219	89	.	348	.	46.23
1	.	7	21	2	.	5	.	46.24
179	2 732	387	4 395	419	4 656	563	8 288	46.3
22	163	70	495	134	1 500	56	663	46.31
22	338	46	348	52	191	137	1 578	46.32
7	64	20	256	20	236	47	658	46.33
63	719	86	783	64	1 017	129	1 239	46.34
7	98	11	142	5	21	14	70	46.35
8	216	19	214	11	114	17	141	46.36
6	110	14	198	21	417	22	443	46.37
25	319	62	567	70	624	82	2 224	46.38
19	705	59	1 392	42	536	59	1 272	46.39
321	3 339	769	13 484	532	4 704	768	7 428	46.4
16	98	55	210	36	249	67	681	46.41
33	245	68	546	63	1 077	96	1 114	46.42
62	423	125	3 759	83	1 009	115	1 013	46.43
14	39	32	243	32	116	31	193	46.44
10	158	31	1 991	19	138	13	57	46.45
66	1 363	167	2 407	88	505	110	1 260	46.46
20	143	75	586	39	413	87	789	46.47
12	15	20	69	23	75	28	79	46.48
88	855	196	3 673	149	1 122	221	2 242	46.49
67	1 107	142	3 531	90	882	115	1 525	46.5
39	580	87	3 052	57	690	81	1 203	46.51
28	527	55	479	33	192	34	322	46.52
245	2 521	562	5 347	475	4 692	730	8 343	46.6
41	595	69	840	114	1 514	208	3 438	46.61
15	.	29	.	25	.	27	174	46.62
13	85	40	378	32	570	57	618	46.63
1	.	2	.	4	.	3	19	46.64
8	141	22	115	9	57	30	350	46.65
5	26	15	102	11	195	14	61	46.66
162	1 647	385	3 593	280	2 262	391	3 683	46.69
467	5 191	828	10 362	766	8 639	1 033	13 571	46.7
31	223	50	394	56	1 233	92	915	46.71
32	432	78	1 773	36	1 164	65	964	46.72
189	2 239	350	3 682	305	3 800	453	6 129	46.73
97	1 280	177	3 389	131	1 647	224	4 429	46.74
29	227	57	446	67	392	86	565	46.75
5	14	18	250	14	27	13	65	46.76
84	776	98	428	157	376	100	504	46.77
74	548	134	1 228	203	1 660	141	987	46.9
7 414	41 969	10 524	58 284	8 627	43 181	13 317	68 107	47
1 234	14 740	1 738	20 023	1 368	17 774	2 186	22 700	47.1
890	12 430	1 313	17 613	996	14 239	1 542	19 625	47.11
344	2 310	425	2 410	372	3 535	644	3 075	47.19
776	2 966	1 122	4 242	917	2 566	1 065	3 519	47.2
70	194	120	118	163	282	116	210	47.21
114	679	128	669	73	208	122	530	47.22
25	119	45	150	79	152	91	246	47.23
207	1 062	309	2 078	172	991	239	1 451	47.24
140	293	226	473	191	403	209	379	47.25
75	152	100	204	60	134	77	238	47.26

3. Betriebe und sozialversicherungspflichtig Beschäftigte nach Statistischen Regionen und Wirtschaftsklassen in Nieder-

Kode der Klassi- fikation	Wirtschaftsabschnitt Wirtschaftsabteilung Wirtschaftsgruppe Wirtschaftsklasse	Niedersachsen	
		Betriebe	SV-Besch.
		Anzahl	
47.29	Sonstiger Einzelhandel mit Nahrungs- und Genussmitteln	729	1 878
47.3	Einzelhandel mit Motorenkraftstoffen (Tankstellen)	1 123	3 780
47.4	Einzelhandel mit Geräten der Informations- und Kommunikationstechnik (in Verkaufsräumen)	1 951	8 868
47.41	Einzelhandel mit Datenverarbeitungsgeräten, peripheren Geräten und Software	810	1 891
47.42	Einzelhandel mit Telekommunikationsgeräten	367	1 609
47.43	Einzelhandel mit Geräten der Unterhaltungselektronik	774	5 368
47.5	Einzelhandel mit sonst.Haushaltsgeräten,Textilien,Heimwerker-u.Einrichtungsbedarf (in Verkaufsräumen)	5 508	31 453
47.51	Einzelhandel mit Textilien	922	4 655
47.52	Einzelhandel mit Metallwaren, Anstrichmitteln, Bau- und Heimwerkerbedarf	1 672	10 312
47.53	Einzelhandel mit Vorhängen, Teppichen, Fußbodenbelägen und Tapeten	461	2 737
47.54	Einzelhandel mit elektrischen Haushaltsgeräten	751	1 591
47.59	Einzelhandel mit Möbeln, Einrichtungsgegenständen und sonstigem Hausrat	1 702	12 158
47.6	Einzelhandel mit Verlagsprodukten, Sportausrüstungen und Spielwaren (in Verkaufsräumen)	2 751	6 421
47.61	Einzelhandel mit Büchern	476	1 865
47.62	Einzelhandel mit Zeitschriften, Zeitungen, Schreibwaren und Bürobedarf	775	1 307
47.63	Einzelhandel mit bespielten Ton- und Bildträgern	31	120
47.64	Einzelhandel mit Fahrrädern, Sport- und Campingartikeln	1 089	2 469
47.65	Einzelhandel mit Spielwaren	380	660
47.7	Einzelhandel mit sonstigen Gütern (in Verkaufsräumen)	14 968	63 198
47.71	Einzelhandel mit Bekleidung	3 693	17 877
47.72	Einzelhandel mit Schuhen und Lederwaren	1 120	5 336
47.73	Apotheken	2 051	14 683
47.74	Einzelhandel mit medizinischen und orthopädischen Artikeln	696	3 927
47.75	Einzelhandel mit kosmetischen Erzeugnissen und Körperpflegemitteln	914	6 619
47.76	Einzelhandel mit Blumen, Pflanzen, Sämereien, Düngemitteln, zoologischem Bedarf und lebenden Tieren	2 150	5 613
47.77	Einzelhandel mit Uhren und Schmuck	900	2 024
47.78	Sonstiger Einzelhandel in Verkaufsräumen (ohne Antiquitäten und Gebrauchtwaren)	2 806	6 493
47.79	Einzelhandel mit Antiquitäten und Gebrauchtwaren	638	626
47.8	Einzelhandel an Verkaufsständen und auf Märkten	638	648
47.81	Einzelhandel mit Nahrungs-u.Genussmitteln,Getränken u.Tabakwaren an Verkaufsständen u.auf Märkten	473	556
47.82	Einzelhandel mit Textilien, Bekleidung und Schuhen an Verkaufsständen und auf Märkten	116	50
47.89	Einzelhandel mit sonstigen Gütern an Verkaufsständen und auf Märkten	49	42
47.9	Einzelhandel, nicht in Verkaufsräumen, an Verkaufsständen oder auf Märkten	2 537	8 643
47.91	Versand- und Internet-Einzelhandel	1 652	6 454
47.99	Sonstiger Einzelhandel, nicht in Verkaufsräumen, an Verkaufsständen oder auf Märkten	885	2 189
H	Verkehr und Lagerei	11 608	132 459
49	Landverkehr und Transport in Rohrfernleitungen	5 978	55 616
49.1	Personenbeförderung im Eisenbahnfernverkehr	32	336
49.2	Güterbeförderung im Eisenbahnverkehr	20	1 596
49.3	Sonstige Personenbeförderung im Landverkehr	2 361	24 323
49.31	Personenbeförderung im Nahverkehr zu Lande (ohne Taxis)	369	13 617
49.32	Betrieb von Taxis	1 599	6 082
49.39	Sonstige Personenbeförderung im Landverkehr a. n. g.	393	4 624
49.4	Güterbeförderung im Straßenverkehr, Umzugstransporte	3 546	28 921
49.41	Güterbeförderung im Straßenverkehr	3 388	28 200
49.42	Umzugstransporte	158	721
49.5	Transport in Rohrfernleitungen	19	440
50	Schifffahrt	1 097	3 671
50.1	Personenbeförderung in der See- und Küstenschifffahrt	21	318
50.2	Güterbeförderung in der See- und Küstenschifffahrt	867	2 599
50.3	Personenbeförderung in der Binnenschifffahrt	36	146
50.4	Güterbeförderung in der Binnenschifffahrt	173	608
51	Luftfahrt	89	2 060
51.1	Personenbeförderung in der Luftfahrt	82	2 030
51.2	Güterbeförderung in der Luftfahrt und Raumtransport	7	30
51.21	Güterbeförderung in der Luftfahrt	7	30
52	Lagerei sowie Erbringung von sonstigen Dienstleistungen für den Verkehr	2 697	50 843
52.1	Lagerei	259	7 175
52.2	Erbringung von sonstigen Dienstleistungen für den Verkehr	2 438	43 668
52.21	Erbringung von sonstigen Dienstleistungen für den Landverkehr	277	1 549
52.22	Erbringung von sonstigen Dienstleistungen für die Schifffahrt	158	3 560
52.23	Erbringung von sonstigen Dienstleistungen für die Luftfahrt	51	1 574
52.24	Frachtumschlag	50	1 515
52.29	Erbringung von sonstigen Dienstleistungen für den Verkehr a. n. g.	1 902	35 470
53	Post-, Kurier- und Expressdienste	1 747	20 269

sachsen 2013

Statistische Region Braunschweig		Statistische Region Hannover		Statistische Region Lüneburg		Statistische Region Weser-Ems		Kode der Klassi- fikation
Betriebe	SV-Besch.	Betriebe	SV-Besch.	Betriebe	SV-Besch.	Betriebe	SV-Besch.	
Anzahl								
145	467	194	550	179	396	211	465	47.29
217	748	289	1 166	215	690	402	1 176	47.3
343	1 610	547	2 879	434	1 646	627	2 733	47.4
137	284	234	750	192	363	247	494	47.41
72	363	112	886	75	156	108	204	47.42
134	963	201	1 243	167	1 127	272	2 035	47.43
956	6 798	1 345	8 268	1 194	5 740	2 013	10 647	47.5
171	1 250	240	1 350	192	765	319	1 290	47.51
295	2 064	426	2 752	421	2 146	530	3 350	47.52
77	859	109	506	86	524	189	848	47.53
134	272	192	358	166	261	259	700	47.54
279	2 353	378	3 302	329	2 044	716	4 459	47.59
514	1 328	754	1 941	569	1 033	914	2 119	47.6
90	384	115	535	119	403	152	543	47.61
166	333	245	391	144	218	220	365	47.62
6	.	12	41	3	.	10	73	47.63
182	454	266	769	223	313	418	933	47.64
70	.	116	205	80	.	114	205	47.65
2 857	12 531	3 834	17 352	3 193	11 959	5 084	21 356	47.7
684	3 364	948	4 755	702	2 977	1 359	6 781	47.71
206	889	287	1 475	225	1 147	402	1 825	47.72
441	3 252	545	4 085	422	2 877	643	4 469	47.73
144	944	153	829	155	829	244	1 325	47.74
161	1 184	211	2 303	211	1 216	331	1 916	47.75
394	1 006	538	1 253	497	1 306	721	2 048	47.76
174	423	216	510	192	333	318	758	47.77
545	1 404	749	1 934	646	1 183	866	1 972	47.78
108	65	187	208	143	91	200	262	47.79
117	99	157	222	157	140	207	187	47.8
93	83	117	194	116	128	147	151	47.81
18	.	31	17	28	.	39	12	47.82
6	.	9	11	13	.	21	24	47.89
400	1 149	738	2 191	580	1 633	819	3 670	47.9
263	844	506	1 344	342	1 302	541	2 964	47.91
137	305	232	847	238	331	278	706	47.99
1 646	22 625	3 232	42 136	2 720	22 452	4 010	45 246	H
952	10 019	1 898	18 087	1 341	9 885	1 787	17 625	49
8	.	8	.	7	.	9	.	49.1
3	.	4	434	7	.	6	111	49.2
413	4 620	734	8 986	480	4 500	734	6 217	49.3
66	2 204	91	6 215	91	2 519	121	2 679	49.31
275	1 264	556	1 813	291	1 159	477	1 846	49.32
72	1 152	87	958	98	822	136	1 692	49.39
528	4 478	1 146	8 477	847	5 118	1 025	10 848	49.4
501	4 319	1 090	8 192	811	5 037	986	10 652	49.41
27	159	56	285	36	81	39	196	49.42
-	-	6	.	-	-	13	.	49.5
10	.	30	.	314	.	743	2 520	50
-	-	1	.	9	.	11	310	50.1
2	.	2	.	265	831	598	1 765	50.2
2	.	9	.	12	32	13	77	50.3
6	8	18	87	28	145	121	368	50.4
12	.	33	.	16	.	28	153	51
11	.	29	1 857	15	7	27	.	51.1
1	.	4	.	1	.	1	.	51.2
1	.	4	.	1	.	1	.	51.21
363	8 138	727	15 113	622	8 705	985	18 887	52
36	1 112	57	1 303	77	1 672	89	3 088	52.1
327	7 026	670	13 810	545	7 033	896	15 799	52.2
52	300	88	450	61	237	76	562	52.21
4	.	7	.	46	.	101	1 053	52.22
8	.	19	.	4	.	20	99	52.23
4	34	8	133	12	55	26	1 293	52.24
259	6 489	548	11 818	422	4 371	673	12 792	52.29
309	4 423	544	6 946	427	2 839	467	6 061	53

3. Betriebe und sozialversicherungspflichtig Beschäftigte nach Statistischen Regionen und Wirtschaftsklassen in Nieder-

Kode der Klassifikation	Wirtschaftsabschnitt Wirtschaftsabteilung Wirtschaftsgruppe Wirtschaftsklasse	Niedersachsen	
		Betriebe	SV-Besch.
		Anzahl	
53.2	Sonstige Post-, Kurier- und Expressdienste	1 747	20 269
I	Gastgewerbe	22 870	73 109
55	Beherbergung	5 516	26 104
55.1	Hotels, Gasthöfe und Pensionen	3 417	21 886
55.2	Ferienunterkünfte und ähnliche Beherbergungsstätten	1 706	3 383
55.3	Campingplätze	206	620
55.9	Sonstige Beherbergungsstätten	187	215
56	Gastronomie	17 354	47 005
56.1	Restaurants, Gaststätten, Imbissstuben, Cafés, Eissalons u. Ä.	12 241	34 020
56.2	Caterer und Erbringung sonstiger Verpflegungsdienstleistungen	1 681	9 588
56.21	Event-Caterer	319	1 370
56.29	Erbringung sonstiger Verpflegungsdienstleistungen	1 362	8 218
56.3	Ausschank von Getränken	3 432	3 397
J	Information und Kommunikation	8 548	49 476
58	Verlagswesen	891	9 184
58.1	Verlegen von Büchern und Zeitschriften; sonstiges Verlagswesen (ohne Software)	732	8 569
58.11	Verlegen von Büchern	152	868
58.12	Verlegen von Adressbüchern und Verzeichnissen	27	596
58.13	Verlegen von Zeitungen	210	5 560
58.14	Verlegen von Zeitschriften	200	1 155
58.19	Sonstiges Verlagswesen (ohne Software)	143	390
58.2	Verlegen von Software	159	615
58.21	Verlegen von Computerspielen	10	5
58.29	Verlegen von sonstiger Software	149	610
59	Herstellung, Verleih u. Vertrieb von Filmen u. Fernsehprogrammen; Kinos; Tonstudios u. Verlegen von Musik	454	967
59.1	Herstellung von Filmen und Fernsehprogrammen, deren Verleih und Vertrieb; Kinos	348	894
59.11	Herstellung von Filmen, Videofilmen und Fernsehprogrammen	191	273
59.12	Nachbearbeitung und sonstige Filmtechnik	33	46
59.13	Filmverleih und -vertrieb (ohne Videotheken)	23	20
59.14	Kinos	101	555
59.2	Tonstudios; Herstellung von Hörfunkbeiträgen; Verlegen von bespielten Tonträgern und Musikalien	106	73
60	Rundfunkveranstalter	61	1 190
60.1	Hörfunkveranstalter	38	962
60.2	Fernsehveranstalter	23	228
61	Telekommunikation	464	6 208
61.1	Leitungsgebundene Telekommunikation	154	3 324
61.2	Drahtlose Telekommunikation	79	.
61.3	Satellitentelekommunikation	5	.
61.9	Satellitentelekommunikation	226	1 452
62	Erbringung von Dienstleistungen der Informationstechnologie	5 137	27 825
62.0	Erbringung von Dienstleistungen der Informationstechnologie	5 137	27 825
62.01	Programmierungstätigkeiten	2 603	12 311
62.02	Erbringung von Beratungsleistungen auf dem Gebiet der Informationstechnologie	1 537	7 039
62.03	Betrieb von Datenverarbeitungseinrichtungen für Dritte	286	3 803
62.09	Erbringung von sonstigen Dienstleistungen der Informationstechnologie	711	4 672
63	Informationsdienstleistungen	1 541	4 102
63.1	Datenverarbeitung, Hosting und damit verbundene Tätigkeiten, Webportale	240	1 883
63.11	Datenverarbeitung, Hosting und damit verbundene Tätigkeiten	181	1 553
63.12	Webportale	59	330
63.9	Erbringung von sonstigen Informationsdienstleistungen	1 301	2 219
63.91	Korrespondenz- und Nachrichtenbüros	112	205
63.99	Erbringung von sonstigen Informationsdienstleistungen a. n. g.	1 189	2 014
K	Erbringung von Finanz- und Versicherungsdienstleistungen¹⁾	7 598	79 458
L	Grundstücks- und Wohnungswesen	29 891	14 973
68	Grundstücks- und Wohnungswesen	29 891	14 973
68.1	Kauf und Verkauf von eigenen Grundstücken, Gebäuden und Wohnungen	844	881
68.2	Vermietung, Verpachtung von eigenen oder geleasteten Grundstücken, Gebäuden und Wohnungen	24 548	8 278
68.3	Vermittlung und Verwaltung von Grundstücken, Gebäuden und Wohnungen für Dritte	4 499	5 814
68.31	Vermittlung von Grundstücken, Gebäuden und Wohnungen für Dritte	2 398	2 305
68.32	Verwaltung von Grundstücken, Gebäuden und Wohnungen für Dritte	2 101	3 509
M	Erbringung von freiberuflichen, wissenschaftlichen und technischen Dienstleistungen	38 453	143 344
69	Rechts- und Steuerberatung, Wirtschaftsprüfung	9 358	35 988
69.1	Rechtsberatung	4 567	11 318
69.2	Wirtschaftsprüfung und Steuerberatung; Buchführung	4 791	24 670
70	Verwaltung und Führung von Unternehmen und Betrieben; Unternehmensberatung	8 983	37 059

1) Abschnitt K wird ohne seine Unterpositionen abgebildet, da die Daten z. T. statistisch nicht ausreichend sicher sind.

sachsen 2013

Statistische Region Braunschweig		Statistische Region Hannover		Statistische Region Lüneburg		Statistische Region Weser-Ems		Kode der Klassi- fikation
Betriebe	SV-Besch.	Betriebe	SV-Besch.	Betriebe	SV-Besch.	Betriebe	SV-Besch.	
Anzahl								
309	4 423	544	6 946	427	2 839	467	6 061	53.2
4 264	15 451	5 903	20 261	4 749	15 485	7 954	21 912	I
921	5 768	902	5 747	1 319	6 430	2 374	8 159	55
728	5 012	717	5 338	814	5 096	1 158	6 440	55.1
132	525	121	275	400	1 077	1 053	1 506	55.2
32	76	34	121	76	247	64	176	55.3
29	155	30	13	29	10	99	37	55.9
3 343	9 683	5 001	14 514	3 430	9 055	5 580	13 753	56
2 275	6 851	3 485	10 187	2 474	6 828	4 007	10 154	56.1
326	1 975	553	3 361	380	1 740	422	2 512	56.2
43	118	115	614	74	358	87	280	56.21
283	1 857	438	2 747	306	1 382	335	2 232	56.29
742	857	963	966	576	487	1 151	1 087	56.3
1 740	11 676	2 827	21 330	1 805	5 140	2 176	11 330	J
170	1 822	295	3 425	186	1 434	240	2 503	58
136	1 706	241	3 217	161	1 309	194	2 337	58.1
36	577	48	192	27	42	41	57	58.11
7	50	11	.	5	.	4	67	58.12
30	888	66	1 789	46	1 022	68	1 861	58.13
39	131	76	651	45	179	40	194	58.14
24	60	40	.	38	.	41	158	58.19
34	116	54	208	25	125	46	166	58.2
1	.	3	.	1	.	5	3	58.21
33	.	51	.	24	.	41	163	58.29
79	177	165	407	101	120	109	263	59
61	.	130	368	75	.	82	245	59.1
26	32	85	179	41	34	39	28	59.11
5	.	13	.	9	6	6	.	59.12
7	.	8	.	5	.	3	.	59.13
23	135	24	155	20	60	34	205	59.14
18	.	35	39	26	.	27	18	59.2
7	42	25	952	9	24	20	172	60
5	.	15	826	6	.	12	86	60.1
2	.	10	126	3	.	8	86	60.2
95	937	153	2 822	80	327	136	2 122	61
29	330	42	1 332	32	171	51	1 491	61.1
15	.	23	.	18	38	23	.	61.2
1	.	3	.	-	-	1	.	61.3
50	592	85	432	30	118	61	310	61.9
991	7 576	1 773	11 858	1 079	2 676	1 294	5 715	62
991	7 576	1 773	11 858	1 079	2 676	1 294	5 715	62.0
519	3 041	921	5 019	496	1 478	667	2 773	62.01
281	2 605	510	1 881	386	711	360	1 842	62.02
54	354	100	2 783	59	203	73	463	62.03
137	1 576	242	2 175	138	284	194	637	62.09
398	1 122	416	1 866	350	559	377	555	63
60	384	81	1 233	37	56	62	210	63.1
45	250	60	1 129	28	.	48	.	63.11
15	134	21	104	9	.	14	.	63.12
338	738	335	633	313	503	315	345	63.9
22	32	35	134	17	8	38	31	63.91
316	706	300	499	296	495	277	314	63.99
1 363	13 040	2 117	32 869	1 592	11 999	2 526	21 550	K
4 410	3 463	7 885	4 954	6 612	2 759	10 984	3 797	L
4 410	3 463	7 885	4 954	6 612	2 759	10 984	3 797	68
124	100	205	277	182	213	333	291	68.1
3 585	2 343	6 325	2 557	5 362	1 371	9 276	2 007	68.2
701	1 020	1 355	2 120	1 068	1 175	1 375	1 499	68.3
345	350	668	687	641	571	744	697	68.31
356	670	687	1 433	427	604	631	802	68.32
6 802	43 175	12 205	41 927	8 187	19 262	11 259	38 980	M
1 717	6 135	3 066	11 391	1 810	6 067	2 765	12 395	69
894	2 171	1 610	3 642	807	1 941	1 256	3 564	69.1
823	3 964	1 456	7 749	1 003	4 126	1 509	8 831	69.2
1 387	10 647	2 813	13 091	2 060	4 999	2 723	8 322	70

3. Betriebe und sozialversicherungspflichtig Beschäftigte nach Statistischen Regionen und Wirtschaftsklassen in Nieder-

Kode der Klassifikation	Wirtschaftsabschnitt Wirtschaftsabteilung Wirtschaftsgruppe Wirtschaftsklasse	Niedersachsen	
		Betriebe	SV-Besch.
		Anzahl	
70.1	Verwaltung und Führung von Unternehmen und Betrieben	2 891	30 106
70.2	Public-Relations- und Unternehmensberatung	6 092	6 953
70.21	Public-Relations-Beratung	173	935
70.22	Unternehmensberatung	5 919	6 018
71	Architektur- und Ingenieurbüros; technische, physikalische und chemische Untersuchung	11 615	43 399
71.1	Architektur- und Ingenieurbüros	10 816	35 691
71.11	Architekturbüros	3 182	5 430
71.12	Ingenieurbüros	7 634	30 261
71.2	Technische, physikalische und chemische Untersuchung	799	7 708
72	Forschung und Entwicklung	786	11 765
72.1	Forschung und Entwicklung im Bereich Natur-, Ingenieur-, Agrarwissenschaften und Medizin	696	11 250
72.11	Forschung und Entwicklung im Bereich Biotechnologie	90	426
72.19	Sonstige Forschung und Entwicklung im Bereich Natur-, Ingenieur-, Agrarwissenschaften und Medizin	606	10 824
72.2	Fu.E im Bereich Rechts-, Wirtschafts- u. Sozialwissenschaften sowie im Bereich Sprach-, Kultur- u. Kunstwissenschaften	90	515
73	Werbung und Marktforschung	2 849	6 871
73.1	Werbung	2 740	6 276
73.11	Werbeagenturen	2 609	5 622
73.12	Vermarktung und Vermittlung von Werbezeiten und Werbeflächen	131	654
73.2	Markt- und Meinungsforschung	109	595
74	Sonstige freiberufliche, wissenschaftliche und technische Tätigkeiten	3 451	4 351
74.1	Ateliers für Textil-, Schmuck-, Grafik- u. ä. Design	1 014	879
74.2	Fotografie und Fotolabors	648	1 886
74.3	Übersetzen und Dolmetschen	446	86
74.9	Sonstige freiberufliche, wissenschaftliche und technische Tätigkeiten a. n. g.	1 343	1 500
75	Veterinärwesen	1 411	3 911
N	Erbringung von sonstigen wirtschaftlichen Dienstleistungen	17 071	175 440
77	Vermietung von beweglichen Sachen	2 565	5 464
77.1	Vermietung von Kraftwagen	604	1 425
77.11	Vermietung von Kraftwagen mit einem Gesamtgewicht von 3,5 t oder weniger	410	747
77.12	Vermietung von Kraftwagen mit einem Gesamtgewicht von mehr als 3,5 t	194	678
77.2	Vermietung von Gebrauchsgütern	548	1 348
77.21	Vermietung von Sport- und Freizeitgeräten	91	63
77.22	Videotheken	132	211
77.29	Vermietung von sonstigen Gebrauchsgütern	325	1 074
77.3	Vermietung von Maschinen, Geräten und sonstigen beweglichen Sachen	1 331	2 620
77.31	Vermietung von landwirtschaftlichen Maschinen und Geräten	257	299
77.32	Vermietung von Baumaschinen und -geräten	409	838
77.33	Vermietung von Büromaschinen, Datenverarbeitungsgeräten und -einrichtungen	25	49
77.34	Vermietung von Wasserfahrzeugen	56	18
77.35	Vermietung von Luftfahrzeugen	15	8
77.39	Vermietung von sonstigen Maschinen, Geräten und beweglichen Sachen a. n. g.	569	1 408
77.4	Leasing von nichtfinanziellen immateriellen Vermögensgegenständen (ohne Copyrights)	82	71
78	Vermittlung und Überlassung von Arbeitskräften	1 487	75 738
78.1	Vermittlung von Arbeitskräften	281	2 009
78.2	Befristete Überlassung von Arbeitskräften	1 034	55 161
78.3	Sonstige Überlassung von Arbeitskräften	172	18 568
79	Reisebüros, Reiseveranstalter und Erbringung sonstiger Reservierungsdienstleistungen	1 306	6 966
79.1	Reisebüros und Reiseveranstalter	1 201	6 451
79.11	Reisebüros	963	3 198
79.12	Reiseveranstalter	238	3 253
79.9	Erbringung sonstiger Reservierungsdienstleistungen	105	515
80	Wach- und Sicherheitsdienste sowie Detekteien	507	10 004
80.1	Private Wach- und Sicherheitsdienste	370	9 108
80.2	Sicherheitsdienste mithilfe von Überwachungs- und Alarmsystemen	56	774
80.3	Detekteien	81	122
81	Gebäudebetreuung; Garten- und Landschaftsbau	8 035	56 852
81.1	Hausmeisterdienste	1 262	3 377
81.2	Reinigung von Gebäuden, Straßen und Verkehrsmitteln	3 491	42 876
81.21	Allgemeine Gebäudereinigung	1 963	36 274
81.22	Spezielle Reinigung von Gebäuden und Reinigung von Maschinen	1 150	4 394
81.29	Reinigung a. n. g.	378	2 208
81.3	Garten- und Landschaftsbau sowie Erbringung von sonstigen gärtnerischen Dienstleistungen	3 282	10 599
82	Erbringung von wirtschaftlichen Dienstleistungen für Unternehmen und Privatpersonen a. n. g.	3 171	20 416
82.1	Sekretariats- und Schreibdienste, Copy-Shops	669	813
82.11	Allgemeine Sekretariats- und Schreibdienste	365	541

sachsen 2013

Statistische Region Braunschweig		Statistische Region Hannover		Statistische Region Lüneburg		Statistische Region Weser-Ems		Kode der Klassi- fikation
Betriebe	SV-Besch.	Betriebe	SV-Besch.	Betriebe	SV-Besch.	Betriebe	SV-Besch.	
Anzahl								
404	8 681	767	10 595	558	3 876	1 162	6 954	70.1
983	1 966	2 046	2 496	1 502	1 123	1 561	1 368	70.2
25	519	67	315	35	13	46	88	70.21
958	1 447	1 979	2 181	1 467	1 110	1 515	1 280	70.22
2 219	16 343	3 567	10 942	2 472	5 304	3 357	10 810	71
2 054	14 317	3 354	8 768	2 296	4 372	3 112	8 234	71.1
573	1 018	1 112	1 854	564	738	933	1 820	71.11
1 481	13 299	2 242	6 914	1 732	3 634	2 179	6 414	71.12
165	2 026	213	2 174	176	932	245	2 576	71.2
234	7 494	249	2 204	144	486	159	1 581	72
202	7 149	224	2 123	129	.	141	.	72.1
24	126	34	158	12	.	20	.	72.11
178	7 023	190	1 965	117	425	121	1 411	72.19
32	345	25	81	15	.	18	.	72.2
447	1 343	998	2 441	568	923	836	2 164	73
430	1 232	962	2 233	533	868	815	1 943	73.1
407	1 199	904	1 882	519	713	779	1 828	73.11
23	33	58	351	14	155	36	115	73.12
17	111	36	208	35	55	21	221	73.2
594	708	1 170	1 099	748	485	939	2 059	74
176	420	380	160	203	106	255	193	74.1
109	118	226	300	135	83	178	1 385	74.2
93	27	166	25	94	11	93	23	74.3
216	143	398	614	316	285	413	458	74.9
204	505	342	759	385	998	480	1 649	75
2 781	35 267	5 024	55 795	3 827	24 187	5 439	60 191	N
391	889	677	1 843	536	1 033	961	1 699	77
93	478	167	427	126	229	218	291	77.1
65	.	122	328	81	.	142	178	77.11
28	.	45	99	45	.	76	113	77.12
75	166	132	704	97	139	244	339	77.2
10	.	10	22	10	.	61	24	77.21
17	.	36	92	27	.	52	43	77.22
48	102	86	590	60	110	131	272	77.29
207	231	354	688	296	656	474	1 045	77.3
37	11	62	40	74	145	84	103	77.31
56	109	115	339	87	144	151	246	77.32
5	.	11	19	4	.	5	.	77.33
2	.	16	.	16	.	22	13	77.34
5	.	1	.	1	.	8	.	77.35
102	108	149	288	114	363	204	649	77.39
16	14	24	24	17	9	25	24	77.4
217	16 782	387	18 681	246	9 361	637	30 914	78
35	150	74	496	70	583	102	780	78.1
152	9 972	268	13 779	152	7 213	462	24 197	78.2
30	6 660	45	4 406	24	1 565	73	5 937	78.3
235	1 022	392	3 799	255	753	424	1 392	79
220	950	364	3 629	231	690	386	1 182	79.1
181	713	301	1 229	173	475	308	781	79.11
39	237	63	2 400	58	215	78	401	79.12
15	72	28	170	24	63	38	210	79.9
83	1 510	165	4 039	114	1 479	145	2 976	80
63	1 102	118	3 955	74	1 256	115	2 795	80.1
11	390	18	47	10	164	17	173	80.2
9	18	29	37	30	59	13	8	80.3
1 338	10 634	2 300	20 370	1 981	9 387	2 416	16 461	81
236	807	380	1 294	325	599	321	677	81.1
612	8 018	1 101	16 700	782	6 097	996	12 061	81.2
345	6 995	683	14 945	416	4 343	519	9 991	81.21
204	712	295	797	278	1 365	373	1 520	81.22
63	311	123	958	88	389	104	550	81.29
490	1 809	819	2 376	874	2 691	1 099	3 723	81.3
517	4 430	1 103	7 063	695	2 174	856	6 749	82
105	175	222	306	173	91	169	241	82.1
62	149	116	230	92	75	95	87	82.11

3. Betriebe und sozialversicherungspflichtig Beschäftigte nach Statistischen Regionen und Wirtschaftsklassen in Nieder-

Kode der Klassifikation	Wirtschaftsabschnitt Wirtschaftsabteilung Wirtschaftsgruppe Wirtschaftsklasse	Niedersachsen	
		Betriebe	SV-Besch.
		Anzahl	
82.19	Copy-Shops; Dokumentenvorbereitung und Erbringung sonstiger spezieller Sekretariatsdienste	304	272
82.2	Call Center	155	7 575
82.3	Messe-, Ausstellungs- und Kongressveranstalter	626	3 118
82.9	Erbringung sonstiger wirtschaftlicher Dienstleistungen für Unternehmen und Privatpersonen	1 721	8 910
82.91	Inkassobüros und Auskunfteien	182	1 342
82.92	Abfüllen und Verpacken	137	1 453
82.99	Erbringung sonstiger wirtschaftlicher Dienstleistungen für Unternehmen und Privatpersonen a. n. g.	1 402	6 115
P	Erziehung und Unterricht	8 522	99 129
85	Erziehung und Unterricht	8 522	99 129
85.1	Kindergärten und Vorschulen	1 901	28 452
85.2	Grundschulen	512	3 762
85.3	Weiterführende Schulen	1 359	20 746
85.31	Allgemein bildende weiterführende Schulen	761	13 529
85.32	Berufsbildende weiterführende Schulen	598	7 217
85.4	Tertiärer und post-sekundärer, nicht tertiärer Unterricht	386	27 966
85.41	Post-sekundärer, nicht tertiärer Unterricht	250	548
85.42	Tertiärer Unterricht	136	27 418
85.5	Sonstiger Unterricht	4 335	18 143
85.51	Sport- und Freizeitunterricht	820	911
85.52	Kulturunterricht	221	296
85.53	Fahr- und Flugschulen	1 245	1 703
85.59	Sonstiger Unterricht a. n. g.	2 049	15 233
85.6	Erbringung von Dienstleistungen für den Unterricht	29	60
Q	Gesundheits- und Sozialwesen	22 996	378 069
86	Gesundheitswesen	17 444	207 149
86.1	Krankenhäuser	385	115 970
86.2	Arzt- und Zahnarztpraxen	11 455	62 595
86.21	Arztpraxen für Allgemeinmedizin	3 309	12 657
86.22	Facharztpraxen	4 378	26 752
86.23	Zahnarztpraxen	3 768	23 186
86.9	Gesundheitswesen a. n. g.	5 604	28 584
87	Heime (ohne Erholungs- und Ferienheime)	2 242	114 396
87.1	Pflegeheime	1 208	70 872
87.2	Stationäre Einrichtungen zur psychosozialen Betreuung, Suchtbekämpfung u. Ä.	31	1 665
87.3	Altenheime; (Alten- und Behindertenwohnheime)	603	32 055
87.9	Sonstige Heime (ohne Erholungs- und Ferienheime)	400	9 804
88	Sozialwesen (ohne Heime)	3 310	56 524
88.1	Soziale Betreuung älterer Menschen und Behinderter	1 355	27 642
88.9	Sonstiges Sozialwesen (ohne Heime)	1 955	28 882
88.91	Tagesbetreuung von Kindern	336	2 929
88.99	Sonstiges Sozialwesen a. n. g.	1 619	25 953
R	Kunst, Unterhaltung und Erholung	7 517	21 569
90	Kreative, künstlerische und unterhaltende Tätigkeiten	2 781	4 170
90.0	Kreative, künstlerische und unterhaltende Tätigkeiten	2 781	4 170
90.01	Darstellende Kunst	657	691
90.02	Erbringung von Dienstleistungen für die darstellende Kunst	203	173
90.03	Künstlerisches und schriftstellerisches Schaffen	1 771	206
90.04	Betrieb von Kultur- und Unterhaltungseinrichtungen	150	3 100
91	Bibliotheken, Archive, Museen, botanische und zoologische Gärten	198	2 700
91.0	Bibliotheken, Archive, Museen, botanische und zoologische Gärten	198	2 700
91.01	Bibliotheken und Archive	49	752
91.02	Museen	92	1 074
91.03	Betrieb von historischen Stätten und Gebäuden und ähnlichen Attraktionen	17	44
91.04	Botanische und zoologische Gärten sowie Naturparks	40	830
92	Spiel-, Wett- und Lotteriewesen	1 176	4 941
93	Erbringung von Dienstleistungen des Sports, der Unterhaltung und der Erholung	3 362	9 758
93.1	Erbringung von Dienstleistungen des Sports	2 463	8 556
93.11	Betrieb von Sportanlagen	581	2 847
93.12	Sportvereine	1 001	2 638
93.13	Fitnesszentren	640	2 236
93.19	Erbringung von sonstigen Dienstleistungen des Sports	241	835
93.2	Erbringung von sonstigen Dienstleistungen der Unterhaltung und der Erholung	899	1 202
93.21	Vergnügungs- und Themenparks	508	742
93.29	Erbringung von Dienstleistungen der Unterhaltung und der Erholung a. n. g.	391	460
S	Erbringung von sonstigen Dienstleistungen	18 633	59 567

sachsen 2013

Statistische Region Braunschweig		Statistische Region Hannover		Statistische Region Lüneburg		Statistische Region Weser-Ems		Kode der Klassi- fikation
Betriebe	SV-Besch.	Betriebe	SV-Besch.	Betriebe	SV-Besch.	Betriebe	SV-Besch.	
Anzahl								
43	26	106	76	81	16	74	154	82.19
32	1 956	55	1 433	21	315	47	3 871	82.2
98	1 247	265	1 426	121	157	142	288	82.3
282	1 052	561	3 898	380	1 611	498	2 349	82.9
29	168	53	506	46	198	54	470	82.91
6	20	44	381	46	646	41	406	82.92
247	864	464	3 011	288	767	403	1 473	82.99
1 784	26 808	2 423	30 069	1 760	13 464	2 555	28 788	P
1 784	26 808	2 423	30 069	1 760	13 464	2 555	28 788	85
402	6 213	585	8 474	324	4 295	590	9 470	85.1
134	692	67	1 251	118	603	193	1 216	85.2
293	4 290	367	6 640	299	3 690	400	6 126	85.3
172	2 970	172	4 177	196	2 593	221	3 789	85.31
121	1 320	195	2 463	103	1 097	179	2 337	85.32
72	11 736	134	8 374	68	1 527	112	6 329	85.4
48	29	82	265	50	104	70	150	85.41
24	11 707	52	8 109	18	1 423	42	6 179	85.42
879	3 868	1 258	5 315	944	3 321	1 254	5 639	85.5
149	116	240	286	205	201	226	308	85.51
35	32	75	124	41	43	70	97	85.52
241	381	294	438	246	402	464	482	85.53
454	3 339	649	4 467	452	2 675	494	4 752	85.59
4	9	12	15	7	28	6	8	85.6
4 776	84 703	6 694	109 857	4 631	69 808	6 895	113 701	Q
3 741	46 638	5 042	61 966	3 387	33 797	5 274	64 748	86
67	26 447	95	34 975	68	17 044	155	37 504	86.1
2 538	13 473	3 346	18 218	2 214	11 981	3 357	18 923	86.2
713	2 512	919	3 319	693	2 767	984	4 059	86.21
1 013	6 283	1 300	7 946	756	4 332	1 309	8 191	86.22
812	4 678	1 127	6 953	765	4 882	1 064	6 673	86.23
1 136	6 718	1 601	8 773	1 105	4 772	1 762	8 321	86.9
403	26 358	600	30 131	608	25 842	631	32 065	87
229	15 833	326	19 369	320	14 708	333	20 962	87.1
3	.	13	380	8	206	7	.	87.2
115	7 808	176	8 292	140	8 372	172	7 583	87.3
56	.	85	2 090	140	2 556	119	.	87.9
632	11 707	1 052	17 760	636	10 169	990	16 888	88
242	5 269	440	9 764	259	4 066	414	8 543	88.1
390	6 438	612	7 996	377	6 103	576	8 345	88.9
39	381	152	1 037	62	796	83	715	88.91
351	6 057	460	6 959	315	5 307	493	7 630	88.99
1 336	5 164	2 351	7 519	1 718	3 156	2 112	5 730	R
415	994	1 046	1 815	741	405	579	956	90
415	994	1 046	1 815	741	405	579	956	90.0
96	138	239	93	152	.	170	.	90.01
24	10	101	113	46	.	32	.	90.02
267	47	639	76	520	58	345	25	90.03
28	799	67	1 533	23	304	32	464	90.04
53	627	49	985	38	437	58	651	91
53	627	49	985	38	437	58	651	91.0
14	280	17	255	8	33	10	184	91.01
25	280	18	428	14	123	35	243	91.02
4	.	2	.	5	19	6	13	91.03
10	.	12	.	11	262	7	211	91.04
300	1 257	343	1 438	200	609	333	1 637	92
568	2 286	913	3 281	739	1 705	1 142	2 486	93
441	2 092	676	3 008	543	1 343	803	2 113	93.1
93	675	185	934	119	521	184	717	93.11
183	795	242	825	208	351	368	667	93.12
135	565	172	764	146	379	187	528	93.13
30	57	77	485	70	92	64	201	93.19
127	194	237	273	196	362	339	373	93.2
65	66	108	176	117	288	218	212	93.21
62	128	129	97	79	74	121	161	93.29
3 604	10 085	5 862	20 372	3 868	11 090	5 299	18 020	S

3. Betriebe und sozialversicherungspflichtig Beschäftigte nach Statistischen Regionen und Wirtschaftsklassen in Nieder-

Kode der Klassi- fikation	Wirtschaftsabschnitt Wirtschaftsabteilung Wirtschaftsgruppe Wirtschaftsklasse	Niedersachsen	
		Betriebe	SV-Besch.
		Anzahl	
94	Interessenvertretungen sowie kirchliche u.sonstige religiöse Vereinigungen (ohne Sozialwesen und Sport)	4 672	32 373
94.1	Wirtschafts- und Arbeitgeberverbände, Berufsorganisationen	507	7 431
94.11	Wirtschafts- und Arbeitgeberverbände	277	4 389
94.12	Berufsorganisationen	230	3 042
94.2	Arbeitnehmervereinigungen	75	1 122
94.9	Kirchliche Vereinigungen;politische Parteien sowie sonst.Interessenvertretungen und Vereinigungen a.n.g.	4 090	23 820
94.91	Kirchliche und sonstige religiöse Vereinigungen	2 141	14 291
94.92	Politische Parteien und Vereinigungen	71	310
94.99	Sonstige Interessenvertretungen und Vereinigungen a. n. g.	1 878	9 219
95	Reparatur von Datenverarbeitungsgeräten und Gebrauchsgütern	1 224	2 115
95.1	Reparatur von Datenverarbeitungs- und Telekommunikationsgeräten	126	439
95.11	Reparatur von Datenverarbeitungsgeräten und peripheren Geräten	117	270
95.12	Reparatur von Telekommunikationsgeräten	9	169
95.2	Reparatur von Gebrauchsgütern	1 098	1 676
95.21	Reparatur von Geräten der Unterhaltungselektronik	110	340
95.22	Reparatur von elektrischen Haushaltsgeräten und Gartengeräten	185	576
95.23	Reparatur von Schuhen und Lederwaren	163	86
95.24	Reparatur von Möbeln und Einrichtungsgegenständen	73	115
95.25	Reparatur von Uhren und Schmuck	48	45
95.29	Reparatur von sonstigen Gebrauchsgütern	519	514
96	Erbringung von sonstigen überwiegend persönlichen Dienstleistungen	12 737	25 079
96.0	Erbringung von sonstigen überwiegend persönlichen Dienstleistungen	12 737	25 079
96.01	Wäscherei und chemische Reinigung	536	4 807
96.02	Frisör- und Kosmetiksalons	7 106	16 148
96.03	Bestattungswesen	811	1 686
96.04	Saunas, Solarien, Bäder u. Ä.	424	1 438
96.09	Erbringung von sonstigen Dienstleistungen a. n. g.	3 860	1 000
B-N,P-S	Insgesamt	323 711	2 445 082

sachsen 2013

Statistische Region Braunschweig		Statistische Region Hannover		Statistische Region Lüneburg		Statistische Region Weser-Ems		Kode der Klassi- fikation
Betriebe	SV-Besch.	Betriebe	SV-Besch.	Betriebe	SV-Besch.	Betriebe	SV-Besch.	
Anzahl								
1 024	4 734	1 512	12 205	879	5 997	1 257	9 437	94
67	712	193	3 623	115	1 205	132	1 891	94.1
36	362	97	1 784	65	790	79	1 453	94.11
31	350	96	1 839	50	415	53	438	94.12
16	195	29	706	10	61	20	160	94.2
941	3 827	1 290	7 876	754	4 731	1 105	7 386	94.9
572	2 439	591	4 537	398	2 393	580	4 922	94.91
13	.	30	236	5	.	23	43	94.92
356	.	669	3 103	351	.	502	2 421	94.99
224	305	417	984	234	232	349	594	95
22	13	45	181	23	25	36	220	95.1
21	.	41	.	23	25	32	.	95.11
1	.	4	.	-	-	4	.	95.12
202	292	372	803	211	207	313	374	95.2
17	85	39	132	24	61	30	62	95.21
33	64	61	386	31	25	60	101	95.22
35	26	61	29	32	11	35	20	95.23
12	.	17	59	19	.	25	24	95.24
7	.	18	16	6	.	17	23	95.25
98	94	176	181	99	95	146	144	95.29
2 356	5 046	3 933	7 183	2 755	4 861	3 693	7 989	96
2 356	5 046	3 933	7 183	2 755	4 861	3 693	7 989	96.0
103	905	156	1 429	116	909	161	1 564	96.01
1 398	3 475	2 107	4 280	1 459	3 220	2 142	5 173	96.02
133	302	241	659	183	299	254	426	96.03
91	217	123	461	81	188	129	572	96.04
631	147	1 306	354	916	245	1 007	254	96.09
55 459	554 726	90 385	696 883	70 537	406 619	107 330	786 854	B-N,P-5