



Statistische Berichte Niedersachsen

Landesamt für Statistik
Niedersachsen

L I 3
L II 3 - j / 09
L V 1

Staatliche und kommunale Finanzen 2009

– Jahresrechnung 2009 –

Ausgaben und Einnahmen des Landes, der Gemeinden,
Samtgemeinden und Landkreise und der kommunalen Zweckverbände

– Jahresabschlüsse 2009 –

Bilanz, Anlagenachweis und Gewinn- und Verlustrechnung
der öffentlichen Fonds, Einrichtungen und Unternehmen



Niedersachsen

Zeichenerklärung

- | | |
|--|--|
| — = Nichts vorhanden | D = Durchschnitt |
| 0 = Mehr als nichts, aber weniger als die Hälfte der kleinsten dargestellten Einheit | p = vorläufige Zahl |
| . = Zahlenwert unbekannt oder aus Geheimhaltungsgründen nicht veröffentlicht | r = berichtigte Zahl |
| X = Nachweis ist nicht sinnvoll, unmöglich, oder Fragestellung trifft nicht zu | s = geschätzte Zahl |
| ... = Angabe fällt später an | dav. = davon. Mit diesem Wort wird die Aufgliederung einer Gesamtmasse in sämtliche Teilmassen eingeleitet |
| / = Nicht veröffentlicht, weil nicht ausreichend genau oder nicht repräsentativ | dar. = darunter. Mit diesem Wort wird die Ausgliederung einzelner Teilmassen angekündigt |
| () = Aussagewert eingeschränkt, da Zahlenwert statistisch relativ unsicher | |

Abänderungen bereits bekanntgegebener Zahlen beruhen auf nachträglichen Berichtigungen.
Abweichungen in den Summen sind in der Regel auf das Runden der Einzelpositionen zurückzuführen.

Soweit nicht anders vermerkt ist, wurden die Tabellen im Landesamt für Statistik Niedersachsen erarbeitet und gelten für das Gebiet des Landes Niedersachsen.

Information und Beratung

Auskünfte zu dieser Veröffentlichung unter:
finanzausgleich@statistik.niedersachsen.de
Tel.: 0511 9898-3253 (Herr Ebigt), 2230 (Frau Friedrichs)

Auskünfte aus allen Bereichen der amtlichen Statistik unter:
Tel.: 0511 9898-1132, 1134
Fax: 0511 9898-991134
E-Mail: auskunft@statistik.niedersachsen.de
Internet: www.statistik.niedersachsen.de

Herausgeber

Landesamt für Statistik Niedersachsen
Postfach 910764
30427 Hannover

Erscheinungsweise: jährlich
Erschienen im Juni 2015

© Landesamt für Statistik Niedersachsen, Hannover 2015.
Vervielfältigung und Verbreitung, auch auszugsweise, mit Quellenangabe gestattet.

Inhalt

Vorbemerkungen	5
Abbildungen	8
A. Textteil	
I. Rechtsvorschriften zur staatlichen und kommunalen Finanzwirtschaft	16
II. Aufbau des Tabellenprogramms	18
III. Erläuterung der Darstellungsformen	
a) Gesamtwirtschaftliche Darstellung	19
b) Finanzwirtschaftliche Darstellung	20
c) Haushaltsmäßige Darstellung	20
d) Definitorische Abgrenzung der verwendeten Begriffe	20
IV. Jahresabschlüsse der öffentlichen Fonds, Einrichtungen und Unternehmen – Methodische Hinweise	22
B. Zusammenfassende Übersichten	
I. Entwicklung bedeutender Ausgaben und Einnahmen des Landes, der Gemeinden/Gemeindeverbände, der kommunalen Zweckverbände und der öffentlichen Unternehmen in den Jahren 2005 bis 2009	26
II. Steuereinnahmen des Landes, der Gemeinden und Landkreise in den Jahren 2002 bis 2009	28
III. Finanzwirtschaftliche Darstellung der Ausgaben und Einnahmen des Landes, der Gemeinden/Gemeindeverbände und der kommunalen Zweckverbände nach Arten und Aufgabenbereichen	30
IV. Haushaltsmäßige Darstellung der Ausgaben und Einnahmen der Gemeinden/Gemeindeverbände nach Aufgabenbereichen und Arten	32
V. Haushaltsmäßige Darstellung der Ausgaben und Einnahmen der Gemeinden/Gemeindeverbände nach Aufgabenbereichen und Arten in Euro je Einwohner	
Gemeinden, Samtgemeinden und Landkreise	34
Kreisfreie Städte	35
Landkreise	36
Kreisangehörige Gemeinden und Samtgemeinden	37
C. Tabellenteil	
1. Staats- und Kommunalfinanzen 2009	
1.1 Gesamtwirtschaftliche Darstellung der Ausgaben und Einnahmen des Landes, der Gemeinden, Samtgemeinden und Landkreise nach Arten	40
1.2 Gesamtwirtschaftliche Darstellung der Ausgaben und Einnahmen des Landes, der Gemeinden, Samtgemeinden und Landkreise nach Arten und Aufgabenbereichen	46
1.3 Finanzwirtschaftliche Darstellung der Ausgaben und Einnahmen des Landes, der Gemeinden, Samtgemeinden und Landkreise nach Arten und Aufgabenbereichen	54
2. Staatsfinanzen 2009	
Finanzwirtschaftliche Darstellung der Ausgaben und Einnahmen des Landes nach Arten und Aufgabenbereichen	64
3. Kommunalfinanzen 2009 – Gesamtergebnisse –	
3.1 Ausgaben und Einnahmen der Gemeinden, Samtgemeinden und Landkreise nach Arten und Gebietskörperschaften/Gemeindegrößenklassen	78

3.2	Ausgaben und Einnahmen der Gemeinden, Samtgemeinden und Landkreise nach Arten und Aufgabenbereichen	
	Gemeinden, Samtgemeinden und Landkreise	86
	Kreisfreie Städte	100
	Landkreise	114
	Kreisangehörige Gemeinden und Samtgemeinden	128
3.3	Ausgaben und Einnahmen der kommunalen Zweckverbände nach Arten und Aufgabenbereichen	142
3.4	Kostendeckung ausgewählter Aufgabenbereiche der Gemeinden, Samtgemeinden und Landkreise von 2007 bis 2009	156
4.	Jahresabschlüsse der öffentlichen Fonds, Einrichtungen und Unternehmen 2009	
4.1	Jahresabschlüsse der öffentlichen Fonds, Einrichtungen und Unternehmen 1999 bis 2009 im Überblick	159
4.2	Jahresabschlüsse der öffentlichen Fonds, Einrichtungen und Unternehmen 2009 nach Rechtsform	
4.2.1	Bilanz und Anlagenachweis	160
4.2.2	Gewinn- und Verlustrechnung	162
4.3	Jahresabschlüsse der öffentlichen Fonds, Einrichtungen und Unternehmen 2009 nach Aufgabenbereich	
4.3.1	Bilanz und Anlagenachweis	164
4.3.2	Gewinn- und Verlustrechnung	166
4.4	Jahresabschlüsse der öffentlichen Fonds, Einrichtungen und Unternehmen 2009 nach wirtschaftlicher Tätigkeit	
4.4.1	Bilanz und Anlagenachweis	168
4.4.2	Gewinn- und Verlustrechnung	170
Anhang		
1.	Funktionenplan des Landeshaushalts	174
2.	Gruppierungsplan des Landeshaushalts	176
3.	Gliederungsplan der Kommunalhaushalte	178
4.	Gruppierungsplan der Kommunalhaushalte	181

Vorbemerkungen

Der vorliegende Band enthält die statistisch aufbereiteten Ergebnisse der *Jahresrechnungen* des Landes, der Gemeinden, Samtgemeinden, Landkreise und kommunalen Zweckverbände sowie der *Jahresabschlüsse* der öffentlichen Fonds, Einrichtungen und Unternehmen im Jahr 2009.

Rechtsgrundlage für die Erhebungen ist das Gesetz über die Statistiken der öffentlichen Finanzen und des Personals im öffentlichen Dienst (Finanz- und Personalstatistikgesetz - FPStatG) in der Neufassung vom 22.02.2006 (BGBl. I S. 438).

Vom zeitlichen Ablauf her ist die Jahresrechnungstatistik einzuordnen hinter der

- Erfassung der (geplanten) Ausgaben und Einnahmen im Rahmen der Haushaltsansatz- bzw. Finanzplanungstatistik und der
- vierteljährlichen Erfassung der Kassenergebnisse.

Die statistischen Erhebungen selbst unterscheiden sich grundlegend durch den Umfang des erfassten Datenmaterials, durch den erforderlichen Prüfaufwand und damit zwangsläufig auch durch den Zeitpunkt der Veröffentlichung der Ergebnisse. Letztlich ergeben sich alle genannten Punkte aus den unterschiedlichen Anforderungen, die die Benutzer an diese statistischen Erhebungen stellen:

Während z. B. die vierteljährliche Kassenstatistik Globaldaten über die aktuelle Entwicklung der kommunalen Finanzwirtschaft liefern soll, liegt die besondere Bedeutung der Jahresrechnungstatistik in der sehr *differenzierten* Nachweisung der einzelnen Ausgabe- und Einnahmearten sowie in der ebenfalls stark untergliederten Aufteilung der Finanzvorfälle nach *Aufgabenbereichen*.

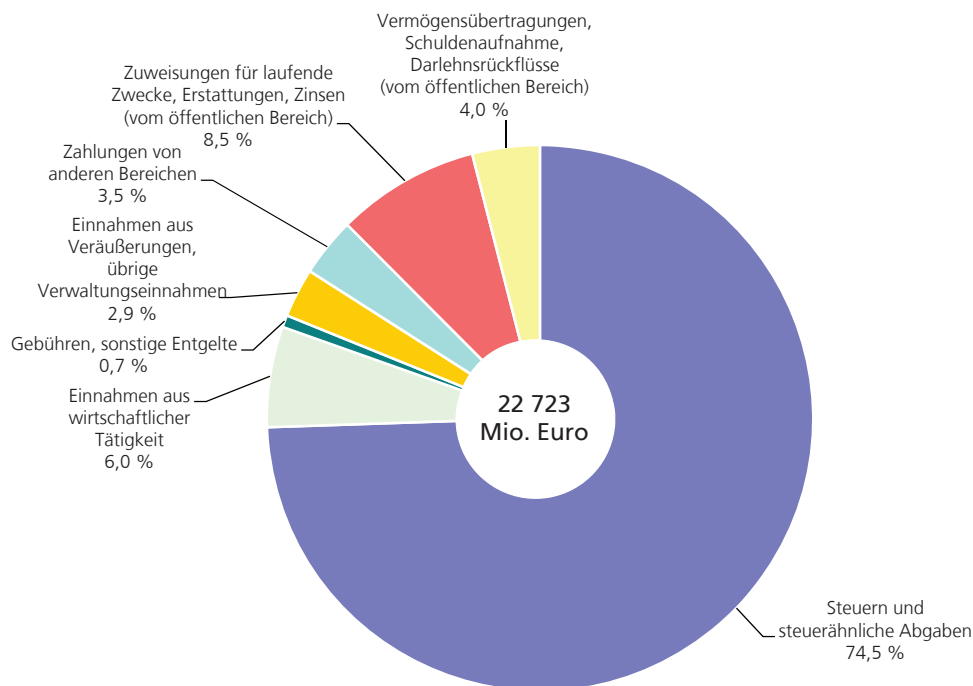
Für den Bedarf an Daten über die jeweilige *aktuelle Entwicklung* der wichtigsten Ausgabe- und Einnahmearten in zusammengefasster Form stehen die Ergebnisse aus der *vierteljährlichen Kassenstatistik* zur Verfügung. Sie können – vereinfacht ausgedrückt – als aktuelle „Vorab-Information“ für die in diesem Band differenziert dargestellten Jahresrechnungsergebnisse betrachtet werden. Auszüge aus den Ergebnissen der vierteljährlichen Kassenstatistik werden laufend in „Statistische Monatshefte Niedersachsen“ veröffentlicht, eine Gesamtdarstellung – mit Regionaltabellen – erfolgt als Statistischer Bericht L II 2.

Daneben werden jährlich in Form des Veröffentlichungsbandes Statistik von Niedersachsen „*Gemeindeergebnisse der Finanzstatistik*“ ausgewählte Ausgaben und Einnahmen aus der vierteljährlichen Kassenstatistik, ergänzt um Angaben aus den Finanzausgleichsberechnungen, der Schuldenstandstatistik und der Personalstandstatistik, für den aktuellen Bedarf zur Verfügung gestellt (Statistischer Bericht L II 8/L II 9).

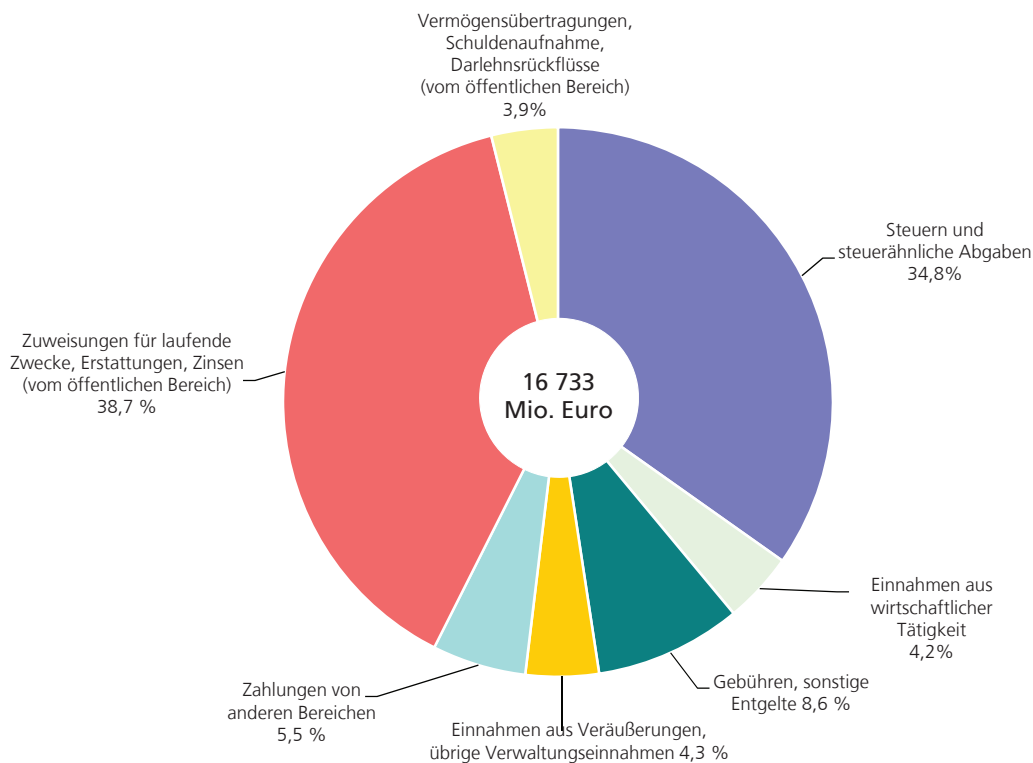
Abbildungen

Gesamteinnahmen des Landes und der kommunalen Gebietskörperschaften 2009

Bereinigte Gesamteinnahmen¹⁾ des Landes



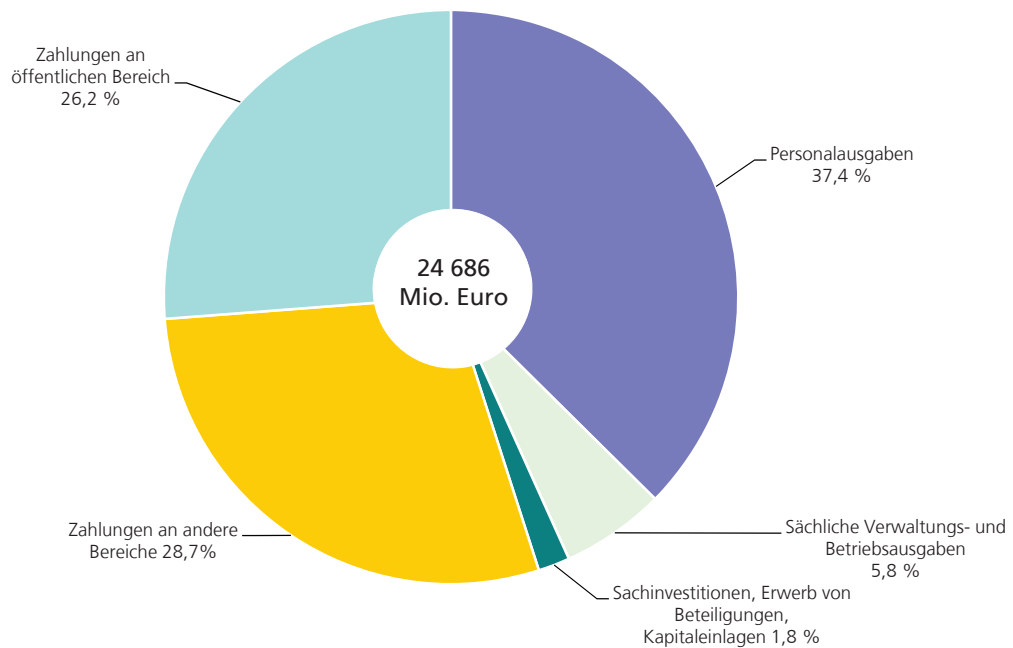
Bereinigte Gesamteinnahmen¹⁾ der kommunalen Gebietskörperschaften



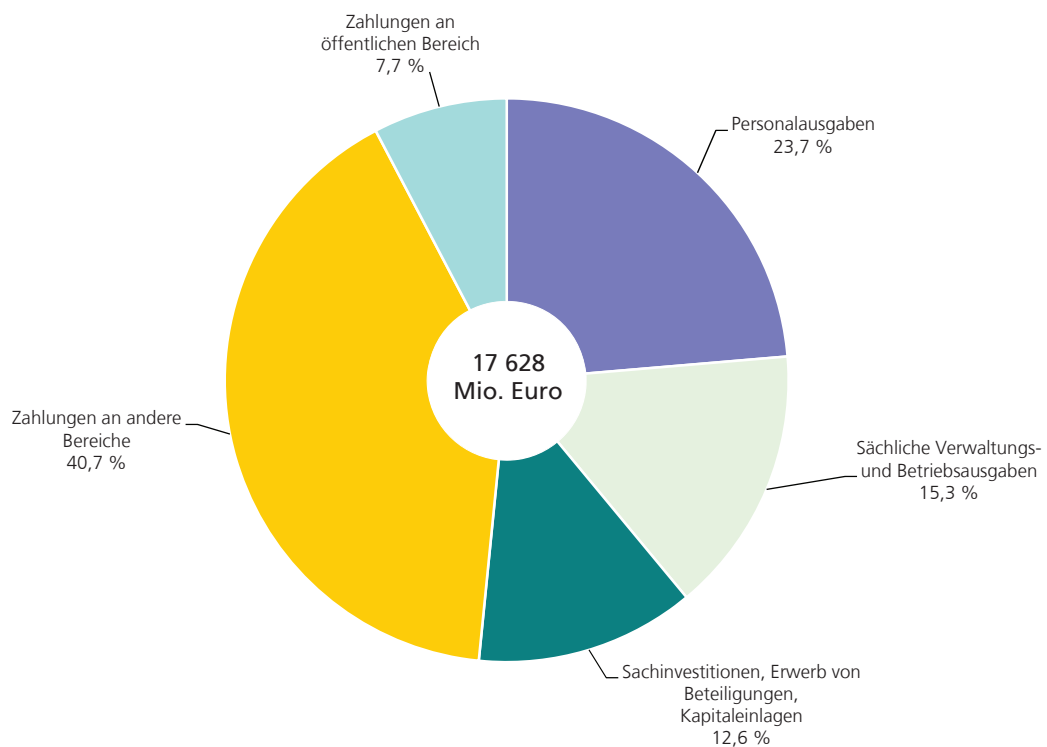
1) Ohne besondere Finanzierungsvorgänge und ohne Krankenhäuser mit kaufmännischem Rechnungswesen.

Gesamtausgaben des Landes und der kommunalen Gebietskörperschaften 2009

Bereinigte Gesamtausgaben¹⁾ des Landes



Bereinigte Gesamtausgaben¹⁾ der kommunalen Gebietskörperschaften



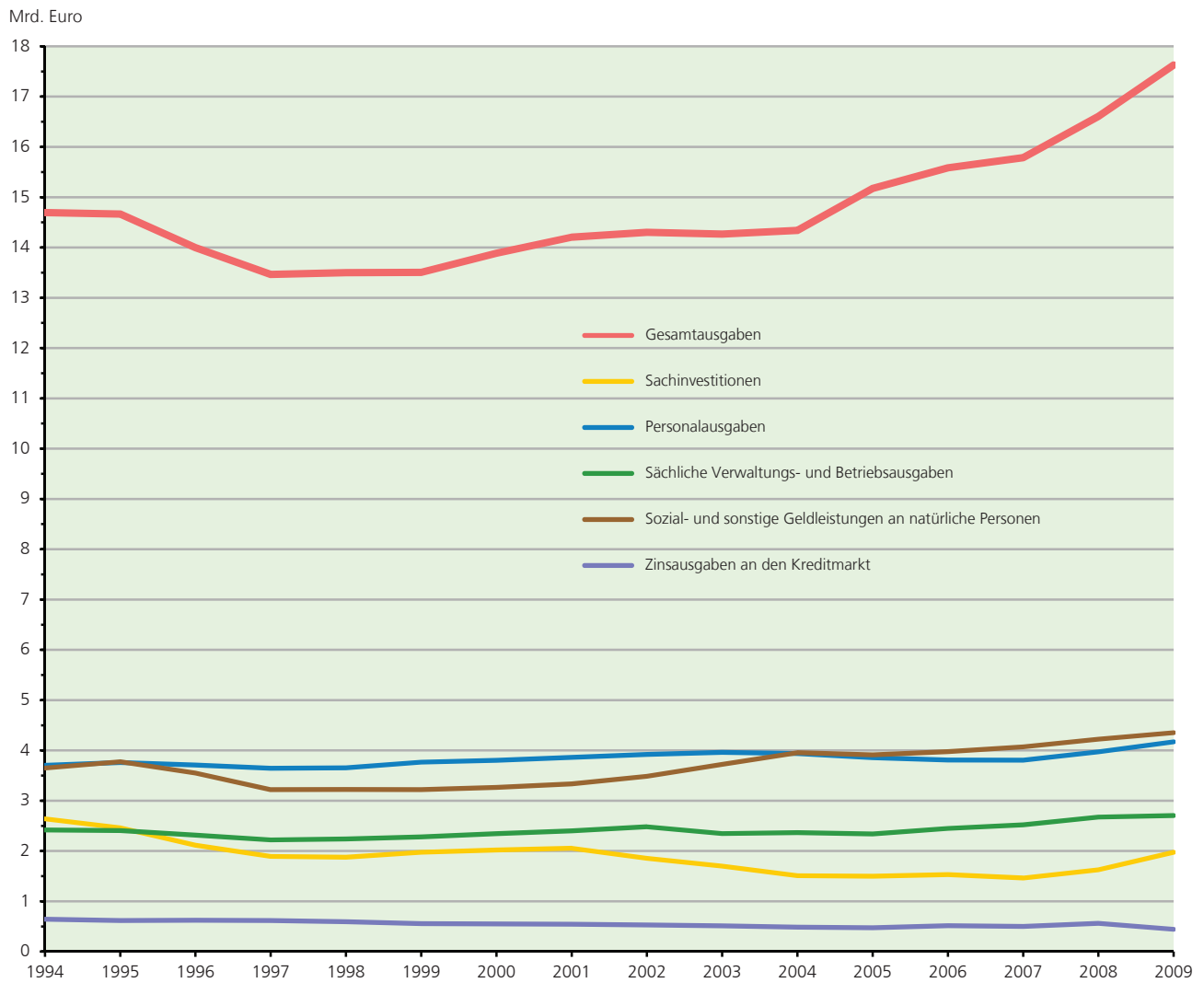
1) Ohne besondere Finanzierungsvorgänge und ohne Krankenhäuser mit kaufmännischem Rechnungswesen.

Entwicklung ausgewählter Ausgabearten des Landes¹⁾ 1994 bis 2009



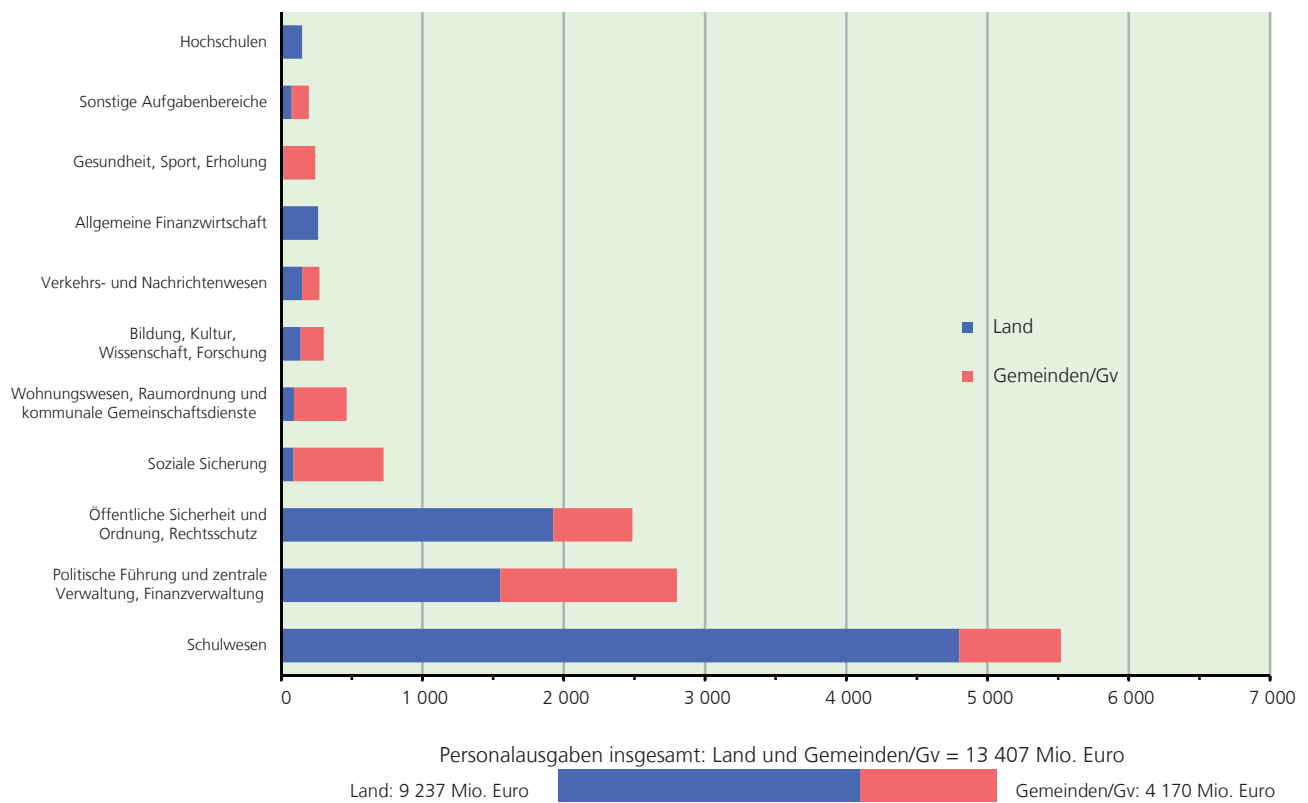
1) Ohne Krankenhäuser mit kaufmännischem Rechnungswesen.

Entwicklung ausgewählter Ausgabearten der Gemeinden, Samtgemeinden und Landkreise¹⁾ 1994 bis 2009

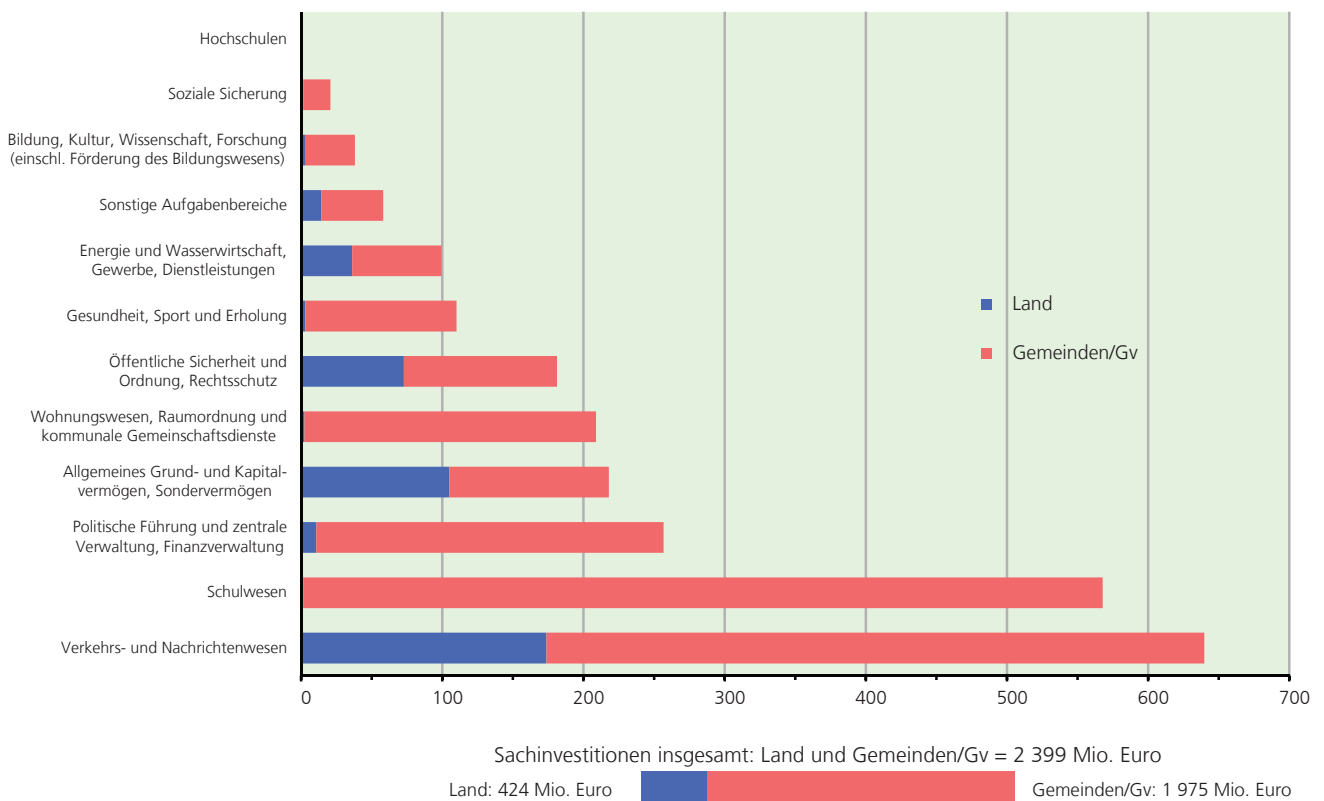


1) Ohne Krankenhäuser mit kaufmännischem Rechnungswesen.

Personalausgaben nach Aufgabenbereichen¹⁾ 2009

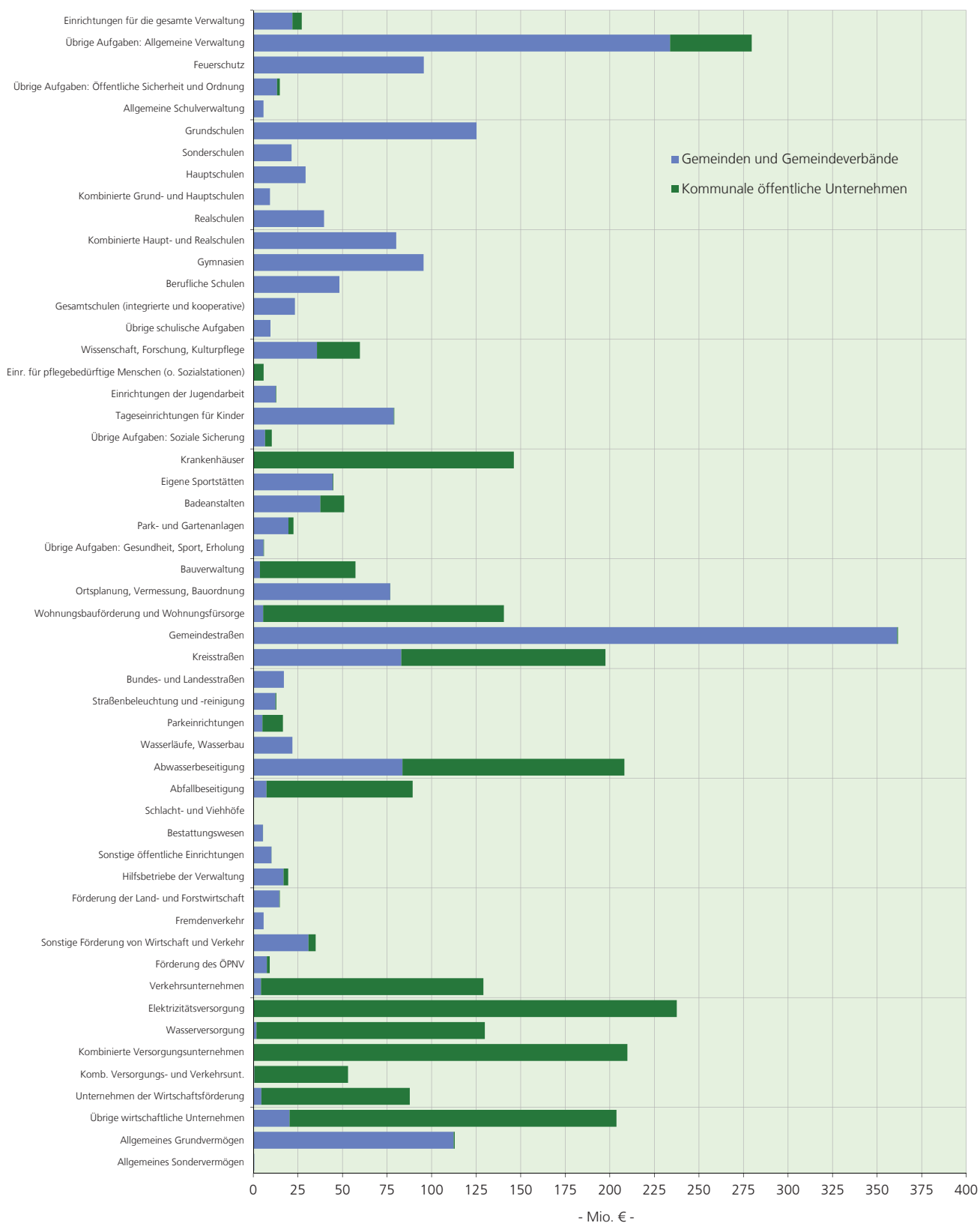


Sachinvestitionen nach Aufgabenbereichen¹⁾ 2009



1) Ohne Krankenhäuser mit kaufmännischem Rechnungswesen.

Sachinvestitionen der Gemeinden und Gemeindeverbände sowie Zugänge an Sachanlagen der kommunalen öffentlichen Unternehmen nach Aufgabenbereichen in Niedersachsen 2009



A. Textteil

I. Rechtsvorschriften zur staatlichen und kommunalen Finanzwirtschaft

Es werden hier wichtige Gesetze und Verordnungen angegeben, die im Berichtsjahr die staatliche bzw. kommunale Finanzwirtschaft oder deren statistische Darstellung wesentlich beeinflusst haben.

1. Gesetz über die Statistik für Bundeszwecke vom 22.01.1987 (BGBl. I S. 462, 565), geändert durch Art. 3 des Gesetzes vom 07.09.2007 (BGBl. I S. 1534).

Computergestützte Erhebungsverfahren sind bei Bundesstatistiken zulässig.
2. Gesetz über die Statistiken der öffentlichen Finanzen und des Personals im öffentlichen Dienst (Finanz- und Personalstatistikgesetz – FPStatG) in der Fassung vom 22.02.2006 (BGBl. I S. 438).

Die Statistik erstreckt sich auf die Finanzwirtschaft der Länder einschl. Sondervermögen, der Gemeinden/Gv, der Zweckverbände u. ä. sowie der Krankenhäuser mit kaufmännischer doppelter Buchführung, wenn Land, Gemeinden/Gv oder Zweckverbände Träger oder mit mehr als 50 v. H. des Nennkapitals beteiligt sind.

Die Istausgaben und die Istentnahmen werden jährlich auf der Grundlage der Gruppierung nach Ausgabe- und Einnahmearten und der Gliederung nach Aufgabenbereichen erfasst.
3. Gesetz über die Grundsätze des Haushaltsrechts des Bundes und der Länder (Haushaltsgrundsätzegesetz) vom 19.08.1969 (BGBl. I S. 1273), zuletzt geändert durch Art. 1 der Verordnung vom 31.07.2009 (BGBl. I S. 2580).

Vorschriften zur Aufstellung und Ausführung der staatlichen Haushaltspläne, Buchführung und Rechnungslegung, Prüfung und Entlastung, Verfahren bei der Finanzplanung.
4. Niedersächsische Landeshaushaltsordnung (LHO) in der Neufassung vom 30.04.2001 (Nds. GVBl. S. 276), zuletzt geändert durch Art. 9 des Gesetzes vom 15.12.2006 (Nds. GVBl. S. 597).

Allgemeine Vorschriften zum Haushaltsplan, Aufstellung des Haushaltsplans und der Finanzplanung, Ausführung des Haushaltsplans, Zahlungen, Buchführung und Rechnungslegung, Rechnungsprüfung. Ab 1979 werden staatliche Krankenhäuser nach § 26 LHO als Landesbetriebe geführt.
5. Niedersächsische Gemeindeordnung (NGO) i.d.F. vom 28.10.2006 (Nds. GVBl. S. 473), zuletzt geändert durch Art. 3 des Gesetzes vom 07.12.2006 (Nds. GVBl. S. 575).

In Teil VI der NGO und NLO sowie in der GemHVO: Vorschriften über Haushaltssatzung und Haushaltsplan, Kredite, Rücklagen, Gemeindevermögen, Gemeindekasse, Jahresrechnung, Finanzplanung.
6. Niedersächsische Landkreisordnung (NLO) i.d.F. vom 30.10.2006 (Nds. GVBl. S. 510).

Grundsätzliche Neuerungen ab 1974: Neue Haushaltssystematik, Einteilung des Haushaltes in einen Verwaltungs- und Vermögenshaushalt, Grundsatz der Gesamtdeckung (auch für Kredite und Rücklagen), Veranschlagung nach der Kassenwirksamkeit, Einführung von Verpflichtungsermächtigungen, Ausweisung kalkulatorischer Kosten bei „Gebührenhaushalten“, Einführung der Finanzplanung.
7. Verordnung über die Aufstellung und Ausführung des Haushaltsplans sowie die Abwicklung der Kassengeschäfte der Gemeinden auf der Grundlage der kommunalen Doppik (Gemeindehaushalts- und Kassenverordnung Gem.HKVO) vom 22.12.2005 (Nds. GVBl. S. 458), mehrfach geändert durch §§ 25a und 26a eingefügt durch VO v. 18.12.2009 (Nds. GVBl. S. 490).
8. Niedersächsisches Gesetz über den Finanzausgleich (NFAG) i.d.F. vom 14.09.2007 (Nds. GVBl. S. 466), zuletzt geändert durch Art. 6 des Gesetzes vom 17.12.2007 (Nds. GVBl. S. 775) Niedersächsisches Finanzverteilungsgesetz i.d.F. vom 13.09.2007 (Nds. GVBl. S. 461), zuletzt geändert durch Art. 7 des Gesetzes vom 17.12.2007 (Nds. GVBl. S. 775).

Festlegung der Leistungen aus dem Steuerverbund, (Verbundquote von 15,5 v.H.). Berechnung und Aufteilung der Ausgleichsmasse, allgemeine Regelung des zwischengemeindlichen Finanzausgleichs.
9. Gesetz über die Feststellung des Haushaltsplans für das Haushaltsjahr 2009 (Haushaltsgesetz 2009) vom 18.12.2008 (Nds. GVBl. S. 421), zuletzt geändert durch Art. 2 des Gesetzes vom 06.03.2009 (Nds. GVBl. S. 52).

Feststellung des Haushaltsplans des Landes in Einnahmen und Ausgaben, Kreditermächtigung, Besonderheiten der Mittelbewirtschaftung. Kostenverteilung der Ausgaben zur bedarfsorientierten Grund-sicherung.
10. Niedersächsisches Gesetz zur Ausführung des zwölften Buchs des Sozialgesetzbuchs (Nds. AG SGB XII)

vom 16.12.2004 (Nds. GVBl. S. 644), geändert durch Gesetz vom 26.03.2009 (Nds. GVBl. S. 116).

Verteilung der Aufwendungen für die Sozialhilfe zwischen überörtlichem Träger und den örtlichen Trägern nach Quoten.

Kostenverteilung der Ausgaben zur bedarfsorientierten Grundsicherung.

11. Gesetz über Tageseinrichtungen für Kinder in der Neufassung vom 07.02.2002 (Nds. GVBl. S. 57), geändert durch Gesetz vom 12.07.2007 (Nds. GVBl. S. 300).

Rechtsanspruch auf Kindergartenplatz.

12. Niedersächsisches Pflegegesetz in der Neufassung vom 26.05.2004 (Nds. GVBl. S. 157), zuletzt geändert durch Gesetz vom 17.12.2007 (Nds. GVBl. S. 775).

Gewährleistung einer leistungsfähigen wirtschaftlichen und räumlich gegliederten Pflegestruktur.

13. Niedersächsisches Datenschutzgesetz in der Neufassung vom 29.01.2002 (Nds. GVBl. S. 22), geändert durch Art. 10 des Gesetzes vom 25.03.2009 (Nds. GVBl. S. 72).

Recht auf informationelle Selbstbestimmung.

14. Landesvergabegesetz vom 02.09.2002 (Nds. GVBl. S. 370), geändert durch Gesetz vom 09.12.2005 (BGBl. I S. 395).

Allgemeine Bindung der öffentlichen Hand bei der Auftragsvergabe, dass Tarifverträge bei der Entlohnung eingehalten werden.

15. Niedersächsisches Katastrophenschutzgesetz (NKatSG) in der Neufassung vom 14.02.2002 (Nds. GVBl. S. 73), geändert durch Art. 13 des Gesetzes vom 25.03.2009 (Nds. GVBl. S. 548).

Vorbereitung der Bekämpfung und die Bekämpfung von Katastrophen.

II. Aufbau des Tabellenprogramms

Der vorliegende Band „**Staatliche und kommunale Finanzen**“ 2009 setzt die für 1974 in dieser Form begonnene Darstellung der Jahresrechnungsergebnisse fort.

Dem eigentlichen Tabellenteil (C) sind im Teil B „*Zusammenfassende Übersichten*“ vorangestellt worden, die in knapper Form einen Überblick über die öffentliche Finanzwirtschaft in Niedersachsen geben sollen. Die Übersichten III, IV, und V decken dabei gleichzeitig das zwischen den Statistischen Landesämtern vereinbarte *Mindest-Veröffentlichungsprogramm* ab.

Im Tabellenteil C folgt die Darstellung streng der haushaltssystematischen Zuordnung, d.h. die Zahlungen an kaufmännisch buchende Krankenhäuser werden als Zahlungen an öffentliche Unternehmen (= an andere Bereiche) nachgewiesen. Entsprechendes gilt für die Zahlungsströme in umgekehrter Richtung (= von anderen Bereichen). Aus diesem Grunde weichen einzelne Ausgabe- und Einnahmesummen (z.B. unmittelbare Ausgaben und Nettoausgaben) in den Tabellenteilen B und C betragsmäßig voneinander ab. Erstmals für das Berichtsjahr 2006 wurden die Jahresabschlüsse der öffentlichen Fonds, Einrichtungen und Unternehmen in den Bericht aufgenommen. Im Teil B wurden die Übersichten I und III – soweit möglich und sinnvoll – um die Daten der öffentlichen Unternehmen ergänzt, im Tabellenteil C sind unter 4. die Angaben der Bilanz, des Anlagenachweises und der Gewinn- und Verlustrechnung zu finden. Der bisherige eigenständige Bericht über die Jahresabschlüsse kann damit entfallen.

Weitere Hinweise zu den einzelnen Übersichten

In **Übersicht I** wird die Entwicklung der wichtigsten Ausgabe- und Einnahmearten von Land, Gemeinden/Gv, kommunalen Zweckverbänden und öffentlichen Unternehmen im Zeitraum von 2005 bis 2009 dargestellt. Die verwendeten Begriffe sind den nachfolgenden Tabellen entnommen und werden – soweit notwendig – im Folgenden unter III d) näher erläutert.

Die **Übersicht II** enthält eine Darstellung der Steuern und steuerähnlichen Abgaben/Einnahmen in den Jahren 2005 bis 2009 des Landes und der Gemeinden/Gv. Für das Rechnungsjahr 2009 sind die kommunalen Steuereinnahmen darüber hinaus auch nach Gebietskörperschaftsgruppen dargestellt.

In der **Übersicht III** ist eine Aufteilung der Ausgabe-/Einnahmearten des Landes, der Kommunen, der Zweckverbände und der öffentlichen Unternehmen nach Aufgabenbereichen vorgenommen worden. Die Abgrenzung der

Aufgabenbereiche erfolgt nach dem staatlichen Funktionenplan und dem kommunalen Gliederungsplan.

Die **Übersichten I und III** stellen die öffentliche Hand insgesamt – also einschließlich der öffentlichen Unternehmen – dar. Diese Einheiten buchen kaufmännisch, so dass die erhobenen Daten nur annäherungsweise zu denen der kameral buchenden Haushalte passen. Bei den Sachinvestitionen wird der Unterschied zwischen den beiden Buchhaltungssystemen deutlich: In der Gewinn- und Verlustrechnung der öffentlichen Unternehmen erscheinen nur die Abschreibungen, also der Wertverlust von Sachinvestitionen in einem Jahr, während in der kommunalen Jahresrechnung die im Berichtsjahr getätigten Investitionen verbucht werden. Als mit den Sachinvestitionen der Kommunen vergleichbare Größe werden für die öffentlichen Unternehmen die Zugänge an Sachanlagen aus dem Anlagenachweis verwendet. Insbesondere die Zahlungsströme zwischen den öffentlichen Unternehmen und den Kernhaushalten liegen nur unvollständig vor. Aus diesem Grund werden die Finanzen der öffentlichen Unternehmen nur bis zu den unmittelbaren Ausgaben und Einnahmen dargestellt.

Die **Übersichten IV und V** informieren über die wichtigsten Ausgabe-/Einnahmearten von Gemeinden, Samtgemeinden und Landkreisen nach Aufgabenbereichen.

Der **Tabellenteil C** enthält ausschließlich Angaben für das Rechnungsjahr 2009. Er gliedert sich wie folgt:

Unter 1. erfolgt eine Gegenüberstellung der *staatlichen* Finanzen mit den *kommunalen* Finanzen einschl. ihrer Zusammenfassung. **Tabelle 1.1** enthält im staatlichen Bereich neben dem reinen Landeshaushalt auch die finanziell bedeutendsten Neben- und Sonderhaushalte mit staatlicher oder staatsähnlicher Aufgabenerfüllung (2009 = 721 Mio. Euro in Ausgaben und Einnahmen). Bezüglich der Abgrenzung nach Aufgabenbereichen in den **Tabellen 1.2 und 1.3** ist der staatliche Funktionenplan zugrunde gelegt worden. Die **Tabelle 2** hat allein die *staatlichen* Finanzen zum Gegenstand und bringt eine Darstellung der Ausgaben und Einnahmen nach differenziert aufgegliederten Aufgabenbereichen.

Die **folgenden Tabellen** befassen sich mit den *Kommunalfinanzen*. Diese sind grundsätzlich nach haushaltsmäßiger Gliederung und Gruppierung aufgebaut, um auch den interessierten kommunalen Stellen Vergleiche mit den Ergebnissen ihrer Haushaltsrechnungen zu erleichtern. Die besondere Bedeutung der **Tabelle 3.1** liegt darin, dass sie die einzelnen Ausgabe- und Einnahmearten für den *Gesamthaushalt*, d.h. ohne Aufteilung nach Aufgabenbereichen, in sehr tiefer Untergliederung für die Gemeinden

und Gemeindeverbände insgesamt, aber auch für die einzelnen Gebietskörperschaftsgruppen und Gemeindegroßenklassen darstellt. Dagegen liegt das Schwergewicht der **Tabelle 3.2** auf der Nachweisung nach *Aufgabenbereichen*, wobei die Ausgabe- und Einnahmearten zwangsläufig stärker zusammengefasst werden mussten.

Die **Tabelle 3.3** enthält die Angaben für die in die Finanzstatistik einbezogenen Ausgaben und Einnahmen der *kommunalen Zweckverbände* (2009 = 79) u. dgl. nach Arten und Aufgabenbereichen (vgl. Tab. 3.2).

Im Übrigen ist zu berücksichtigen, dass die Angaben für die Zweckverbände in keiner der vorher dargestellten Tabellen des Teils C explizit enthalten sind (lediglich in Form der Zuweisungen/Umlagen der Gemeinden/Gv an die Zweckverbände u. dgl.).

In der **Tabelle 3.4** wird die Kostendeckung ausgewählter Aufgabenbereiche bei Gemeinden/Gv für die Jahre 2007 bis 2009 nachgewiesen.

Es stehen zwei Tabellen zur Verfügung, die jeweils als Zeitreihe ab 1990 bis auf die Ebene der Verwaltungseinheiten nach verschiedenen Kriterien ausgewählt werden können. Um die Vergleichbarkeit der Verwaltungseinheiten untereinander zu verbessern, wurden die Finanzvorfälle in beiden Tabellen um die Samtgemeindeumlage bereinigt.

Die erste Tabelle stellt in zwei Übersichten nach Art der *haushaltsmäßigen Darstellung* Ausgaben bzw. Einnahmen dar. Die fachliche Tiefe wurde hierbei so gewählt, dass aus den vorhandenen Elementen weitere finanzstatistische Kennzahlen wie z.B. die *freie Spitze* errechnet werden können.

In der zweiten Tabelle werden ausgewählte Ausgabe-/Einnahmearten für den Gesamthaushalt, Einzelpläne und jeden Aufgabenbereich der kommunalen Haushaltssystematik gezeigt.

III. Erläuterung der Darstellungsformen

In der Finanzstatistik allgemein und speziell auch in der vorliegenden Veröffentlichung werden je nach dem Untersuchungsziel grundsätzlich drei verschiedene Darstellungsformen bezüglich der Anordnung (Gruppierung) und Zusammenfassung der einzelnen Ausgabe- und Einnahmearten verwendet:

- die **gesamtwirtschaftliche** Darstellung (vgl. Tabelle 1.1 und 1.2)

- die **finanzwirtschaftliche** Darstellung (vgl. Übersicht III, Tabelle 1.3 und 2)
- die **haushaltsmäßige** Darstellung (vgl. Übersicht IV und V, Tabelle 3.1, 3.2, 3.3, 4.1, 4.2).

Diese Darstellungsformen sollen im Folgenden kurz charakterisiert und die dabei verwendeten Begriffe erläutert werden:

a) Gesamtwirtschaftliche Darstellung

In den nach gesamtwirtschaftlicher Betrachtungsweise aufgebauten Tabellen soll neben einer Darstellung des Zahlungsverkehrs innerhalb des öffentlichen Sektors insbesondere die Verflechtung der öffentlichen Finanzwirtschaft mit der übrigen Wirtschaft deutlich gemacht werden. Dies geschieht durch eine tief gegliederte Darstellung des Zahlungsverkehrs zwischen den einzelnen Ebenen des öffentlichen Bereichs, mit dem Unternehmenssektor, dem Ausland und den privaten Haushalten in Form von Zuweisungen bzw. Zuschüssen für laufende Zwecke, Zinsausgaben, Schuldendiensthilfen, Vermögensübertragungen und Darlehen (vgl. Tab. 1.1).

Charakteristisch für diese Darstellungsform ist die Aufteilung der Ausgaben und Einnahmen in solche der „laufenden Rechnung“ und der „Kapitalrechnung“. Dadurch wird erreicht, dass die dem laufenden Verbrauch dienenden Finanzvorfälle von den auf eine Vermögensänderung (im gesamtwirtschaftlichen Sinne) hinzielenden Ausgaben und Einnahmen deutlich abgesetzt werden. Gesondert ausgewiesen werden die sog. „besonderen Finanzierungsvorgänge“, zu denen in erster Linie Schuldenaufnahmen bzw. Schuldentilgungen am Kreditmarkt und Rücklagenveränderungen zählen. Die hier nachgewiesenen, nur den jeweiligen Gesamthaushalt betreffenden Finanzvorfälle zeigen per Saldo den Betrag an, den die einzelnen Gebietskörperschaften bzw. der öffentliche Bereich insgesamt zum Ausgleich der laufenden Rechnung und der Kapitalrechnung am Kreditmarkt bzw. aus Rücklagen finanzieren müssen. Die getrennte Ausweisung dieser Positionen ist auch dadurch gerechtfertigt, dass so die Gefahr von Doppelerfassungen über mehrere Perioden hinweg vermieden wird; denn es finden sich stets an anderer Stelle nochmals Ausgaben bzw. Einnahmen, die mit den vorgenannten besonderen Finanzierungsvorgängen im Zusammenhang stehen. So folgen etwa den Rücklagenzuführungen zu einem späteren Zeitpunkt Bauausgaben, während sich den mit Krediten finanzierten Investitionsausgaben die Tilgungsausgaben anschließen.

b) Finanzwirtschaftliche Darstellung

Die nach finanzwirtschaftlichen Gesichtspunkten aufgebauten Tabellen (vgl. Übersicht III sowie Tab. 1.3 und 2) veranschaulichen durch die Anordnung der Ausgaben und Einnahmen insbesondere, welche Ausgabearten für die jeweilige Aufgabenerfüllung eingesetzt wurden und welche Finanzierungsmittel diesen Aufgaben gegenüberstehen. Die sogenannten „*unmittelbaren Ausgaben*“ als Zusammenfassung der Personalausgaben, sächlichen Verwaltungs- und Betriebsausgaben, Sachinvestitionen, des Erwerbs von Beteiligungen und der Übertragungsleistungen (Zahlungen an andere Bereiche) geben den für die jeweilige Aufgabenerfüllung eingesetzten Betrag an, unabhängig davon, ob und inwieweit andere Stellen zur Finanzierung dieser Aufgaben beigetragen haben.

Charakteristisch für diese Darstellungsform ist daneben die stufenweise „**Bereinigung**“ (vgl. Erläuterungen unter III d) der Ausgaben bis hin zu den „*Nettoausgaben*“ als eigenem Finanzierungsbeitrag zur Aufgabenerfüllung nach Absetzung aller von anderen Stellen des öffentlichen Bereichs zur Verfügung gestellten Mittel.

c) Haushaltsmäßige Darstellung

Während die gesamtwirtschaftliche und die finanzwirtschaftliche Darstellungsform stärker darauf ausgerichtet sind, die finanziellen Aktivitäten der einzelnen Ebenen des öffentlichen Bereichs im Vergleich untereinander und mit ihrer Auswirkung auf den übrigen Wirtschaftsablauf darzustellen, orientiert sich die haushaltsmäßige Darstellung in erster Linie am Bedarf der Berichtsstellen selbst. Im vorliegenden Band sind die Tabellen, die ausschließlich kommunale Finanzen zum Gegenstand haben, entsprechend aufgebaut worden (ab Tab. 3.1).

Mit der engen Anlehnung an die vorgegebene einheitliche Einteilung der Ausgaben und Einnahmen in *den Kommunalhaushalten* soll insbesondere eine Gegenüberstellung von Einzelergebnissen mit dem Durchschnitt der betreffenden Gebietskörperschaftsgruppe / Gemeindegrößenklasse oder mit anderen vergleichbaren Einzelkörperschaften ermöglicht werden. Wenn auch für diese Darstellungsform ein besonders typisches Merkmal hervorgehoben werden soll, ist dies die Beibehaltung der Trennung zwischen dem **Verwaltungs- und Vermögenshaushalt**, wie sie nach dem kommunalen Haushaltsrecht vorgeschrieben ist.

d) Definitorische Abgrenzung der verwendeten Begriffe

Aufgrund der Tatsache, dass ab 1974 eine neue kommunale Haushaltssystematik angewendet wird, die auf die ab

1970 geltende Systematik im staatlichen Bereich abgestimmt ist, erhält auch die finanzstatistische Darstellung eine im Prinzip einheitliche Grundlage, nämlich den *staatlichen Funktionen- und Gruppierungsplan* sowie den *kommunalen Gliederungs- und Gruppierungsplan* (s. Anhang). Ab 2002 ist eine überarbeitete Version der o.a. Haushaltssystematiken sowohl im staatlichen als auch im kommunalen Bereich vorgeschrieben. Eine Überarbeitung der Systematiken hat sich bei Prüfung als sinnvoll erwiesen, ein Ersatz durch ein anderes System ist nicht möglich.

Diesem Umstand ist in der vorliegenden Veröffentlichung dadurch Rechnung getragen worden, dass zu den Einzelpositionen und nach Möglichkeit auch zu Summenpositionen die betreffenden Funktionen-, Gliederungs- oder Gruppierungsziffern angegeben wurden, so dass daraus die inhaltliche Zusammensetzung der verwendeten Begriffe direkt abgelesen werden kann. Eine besondere definitorische Abgrenzung kann sich daher im Folgenden auf wenige (Summen-) Positionen beschränken.

Bevor im Einzelnen auf diese Ausgabe- und Einnahmebegriffe eingegangen wird, soll ein wichtiges Grundelement der finanzstatistischen Darstellungsweise, die sog. „**Bereinigung**“, kurz erläutert werden:

Zweck, besonders der nach gesamtwirtschaftlichen oder finanzwirtschaftlichen Gesichtspunkten aufgebauten Übersichten bzw. Tabellen, ist nicht in erster Linie die Darstellung eines einzelnen Haushalts, sondern vielmehr die *zusammenfassende Darstellung* mehrerer Haushalte, z.B. aller kommunalen Haushalte Niedersachsens oder aller öffentlichen Haushalte in Niedersachsen (Land und Gemeinden/Gv sowie Zweckverbände) oder des sog. „*öffentlichen Gesamthaushalts*“ auf Bundesebene. Da fast alle öffentlichen Haushalte untereinander in vielfältiger Form Leistungen (und damit Zahlungen) austauschen, können die finanzwirtschaftlichen Daten für eine jeweils darzustellende Gruppe von Haushalten (= Darstellungsebene) nicht durch einfache Addition der Ausgaben bzw. Einnahmen dieser Einzelhaushalte ermittelt werden, weil das zu Doppel- oder Mehrfacherfassungen in Höhe der untereinander ausgetauschten Zahlungen führen würde. Eine Bereinigung erfolgt hier in der Weise, dass von der Ausgaben-summe aller darzustellenden Haushalte diejenigen *Einnahmen* abgezogen werden, die diese Haushalte von jeweils anderen Haushalten derselben Ebene erhalten haben. Auf der Einnahmenseite wird in gleicher Höhe ebenfalls eine Absetzung vorgenommen. Da diese Bereinigung natürlich nur *innerhalb* der jeweils betrachteten Gruppe von Haushalten erfolgt, werden in den Übersichten I und III und den Tabellen 1.1 bis 3.1, die die öffentlichen Haushalte Niedersachsens zum Inhalt haben, die Zahlungen vom Bund oder von anderen Bundesländern nicht abgesetzt.

Der Vorgang der Bereinigung um die innerhalb der jeweils dargestellten Ebene ausgetauschten Zahlungen sei hier kurz am Beispiel der Tabelle 1.3 auf S. 53/54 erläutert: Zur Ermittlung der bereinigten Gesamtausgaben sind dort von den vorher ausgewiesenen Bruttoausgaben die „Zahlungen von gleicher Ebene“ abzusetzen. In der Spalte 2 erscheint dazu naturgemäß kein Betrag, da es eine Bereinigung dieser Art in der Ebene „Land“ (= Einzelhaushalt) nicht gibt. In Spalte 3 dagegen werden die innerhalb der kommunalen Ebene ausgetauschten Zahlungen abgesetzt, so u.a. die Zahlungen der Landkreise an die Gemeinden oder umgekehrt (Kreisumlage). Spalte 1 enthält außer den in Spalte 3 genannten Beträgen auch den Zahlungsverkehr zwischen dem Land und den Kommunen (z.B. Zuweisungen des Landes an die Gemeinden/Gv oder umgekehrt, Schuldentilgung der Kommunen beim Land). Die „gleiche Ebene“ bedeutet also in Spalte 1 das Land Niedersachsen einschl. der Kommunen. Aus diesem Zusammenhang wird ersichtlich, dass eine einfache Addition der bereinigten Gesamtausgaben der Gemeinden/Gv mit den bereinigten Gesamtausgaben des Landes nicht die bereinigten Gesamtausgaben für den zusammengefassten staatlichen und kommunalen Bereich Niedersachsens ergibt.

Die Bereinigung um den Zahlungsverkehr zwischen den Gebietskörperschaften ist grundsätzlich zu trennen von einer Bereinigung um die sog. **„haushaltstechnischen Verrechnungen“** innerhalb jedes einzelnen Haushaltes, die sich dort in derselben Rechnungsperiode in Ausgabe und Einnahme ausgleichen. Neben den eigentlichen inneren Verrechnungen zwischen einzelnen Haushaltsstellen zählen dazu im kommunalen Bereich auch die Zuführungen zwischen dem Verwaltungs- und Vermögenshaushalt und die kalkulatorischen Kosten bzw. Einnahmen. Diese „haushaltstechnischen Verrechnungen“ sind in den Ausgaben- und Einnahmensummen der zusammenfassenden Übersichten (Teil B) und den Tabellen 1.1 bis 2.1 des Teiles C grundsätzlich nicht enthalten, lediglich in Tabelle 1.1 werden sie „unter dem Strich“ nachrichtlich angegeben, um eine Verbindung mit den Abschlusssummen der Haushaltsrechnungen herzustellen. Auch die Summenpositionen in den reinen Kommunaltabellen (ab Tab. 3.1) werden entsprechend um diese Beträge bereinigt; nur in den nach Aufgabenbereichen gegliederten Tabellen 3.2 und 3.3 werden die genannten Positionen benötigt, um die tatsächliche Ausgabenbelastung für jeden einzelnen Aufgabenbereich zu ermitteln. Während sich nämlich für den Gesamthaushalt – wie vorher erläutert – die haushaltstechnischen Verrechnungen in Ausgabe und Einnahme ausgleichen, gilt dies *nicht* für einen einzelnen *Aufgabenbereich*. So kann z.B. bei der Ermittlung der Aufwendungen für die Abfallbeseitigung auf die Nachweisung der kalkulatorischen Kosten auf der Ausgabenseite nicht verzichtet werden; die Einnahmegegenbuchung erfolgt auch nicht hier, sondern in einem anderen Aufgabenbereich, in diesem Fall bei der „Allgemeinen Finanzwirtschaft“.

Begriffe aus der gesamtwirtschaftlichen Darstellung

Ausgaben der laufenden Rechnung

Personalausgaben, laufender Sachaufwand, Zinsausgaben, Zuweisungen und Zuschüsse für laufende Zwecke, Schuldendiensthilfen
abzüglich Zahlungen von gleicher Ebene (lfd. Rechnung).

Ausgaben der Kapitalrechnung

Sachinvestitionen, Vermögensübertragungen, Gewährung von Darlehen, Erwerb von Beteiligungen und dgl., Tilgungsausgaben an den öffentlichen Bereich
abzüglich Zahlungen von gleicher Ebene (Kapitalrechnung).

Einnahmen der laufenden Rechnung

Steuern und steuerähnliche Abgaben, Einnahmen aus wirtschaftlicher Tätigkeit, Zinseinnahmen, Zuweisungen und Zuschüsse für laufende Zwecke, Schuldendiensthilfen, Gebühren und ähnliche Entgelte, sonstige laufende Einnahmen
abzüglich Zahlungen von gleicher Ebene (lfd. Rechnung).

Einnahmen der Kapitalrechnung

Veräußerung von Sachvermögen, Vermögensübertragungen, Darlehensrückflüsse, Veräußerung von Beteiligungen und dgl., Schuldenaufnahmen vom öffentlichen Bereich
abzüglich Zahlungen von gleicher Ebene (Kapitalrechnung).

Besondere Finanzierungsvorgänge

Ausgaben: Schuldentilgung an den Kreditmarkt (einschließlich Sozialversicherungsträger), Tilgung innerer Darlehen, Zuführung an Rücklagen, Deckung von Vorjahresfehlbeträgen.

Einnahmen: Schuldenaufnahme am Kreditmarkt (einschließlich Sozialversicherungsträger), Aufnahme innerer Darlehen, Entnahme aus Rücklagen, Überschüsse aus Vorjahren.

Finanzierungssaldo

Bereinigte Gesamteinnahmen abzüglich bereinigten Gesamtausgaben.

Dieser (in aller Regel negative) Saldo gibt den Betrag an, der zum Ausgleich der lfd. Rechnung und der Kapitalrechnung über die besonderen Finanzierungsvorgänge (insbesondere Schuldenaufnahme am Kreditmarkt und Rücklagenentnahmen) aufgewendet werden muss. Hinzu kommt die Belastung durch die fällig werdenden Ausgaben im Rahmen der besonderen Finanzierungsvorgänge (insbes. Schuldentilgung am Kreditmarkt).

Begriffe aus der finanzwirtschaftlichen Darstellung

Unmittelbare Ausgaben

Personalausgaben, sächliche Verwaltungs- und Betriebsausgaben, Sachinvestitionen, Erwerb von Beteiligungen sowie Zahlungen an andere Bereiche (Unternehmen und private Haushalte), nämlich Sozial- und sonstige Geldleistungen an natürliche Personen, laufende Zuschüsse und Vermögensübertragungen, Zinsausgaben sowie Gewährung von Darlehen.

Die unmittelbaren Ausgaben geben den Finanzaufwand für die gesamte Aufgabenerfüllung wieder, unabhängig davon, ob und inwieweit andere Stellen zur Finanzierung dieser Aufgaben beitragen.

Bruttoausgaben – ohne besondere Finanzierungsvorgänge

Unmittelbare Ausgaben zuzüglich Zahlungen an den öffentlichen Bereich (Bund, Länder, Gemeinden/Gv, Zweckverbände und dgl., sonst. öffentl. Bereich). Die Bruttoausgaben enthalten den Finanzaufwand für die gesamte eigene Aufgabenerfüllung und für die Förderung anderer öffentlicher Aufgabenträger. Sie sind jedoch nicht „bereinigt“, d.h. sie sind durch Doppelzahlungen überhöht.

Bereinigte Gesamtausgaben

Bruttoausgaben abzüglich Zahlungen von gleicher Ebene.

Nettoausgaben – ohne besondere Finanzierungsvorgänge

Bereinigte Gesamtausgaben abzüglich Zahlungen von anderer Ebene des öffentlichen Bereichs. Die Nettoausgaben stellen den eigenen Finanzierungsbeitrag der betreffenden Gebietskörperschaft bzw. der dargestellten Ebene zur Aufgabenerfüllung und zur Förderung anderer Aufgabenträger dar.

Die Begriffe „Unmittelbare Einnahmen“, „Bruttoeinnahmen“ und „Bereinigte Gesamteinnahmen“ werden analog zu den entsprechenden Ausgabebegriffen abgeleitet. In den Vorspalten der Tabellen 1.3 und 2 wird ihre Zusammensetzung unter Angabe der betreffenden Gruppierungsnummer exakt dargestellt.

Begriffe aus der haushaltsmäßigen Darstellung

Wie unter III c) bereits ausgeführt, bedient sich diese Darstellungsform, die ausschließlich für die Kommunalfinanzverwendung findet, weitgehend der Terminologie der kommunalen Haushaltssystematik. Weitere textliche Erläuterungen dürften sich an dieser Stelle erübrigen, da die in

den Vorspalten zur Tabelle 3.1 aufgeführten Einzelpositionen (einschl. Gruppierungsnummern) den Aufbau nach diesem Schema und die Zusammensetzung der Summenpositionen deutlich herausstellen.

In dieser Tabelle wird auch eine Verbindung zu der finanzwirtschaftlichen Darstellungsform hergestellt, indem die Nettoausgaben (hier allerdings einschl. besonderer Finanzierungsvorgänge) aus den in der haushaltsmäßigen Darstellung verwendeten Summenpositionen abgeleitet werden.

Lediglich bei der Aufgliederung der Ausgaben und Einnahmen nach *Aufgabenbereichen* in den Tabellen 3.2 und 3.3 wird als „Ersatz“ für die mit Einführung des neuen kommunalen Haushaltsrechts und der neuen Haushaltssystematik entfallenen Begriffe wie „Eigenausgaben“ oder „Zuschussbedarf“ eine Position

Mehrausgaben (-)/ Mehreinnahmen

gebildet. Es handelt sich dabei um den Saldo zwischen den je Aufgabenbereich angefallenen Ausgaben und Einnahmen des Verwaltungs- und Vermögenshaushaltes. Dabei ist zu berücksichtigen, dass entsprechend dem seit 01.01.1974 geltenden kommunalen Haushaltsrecht insbesondere die Schuldenaufnahmen, die Rücklagenentnahmen und die Schuldendiensthilfen auf der Einnahmenseite sowie die Zinsausgaben, die Rücklagenzuführungen und die Schuldentilgung auf der Ausgabenseite nur noch zentral für den Gesamthaushalt nachgewiesen werden.

IV. Jahresabschlüsse der öffentlichen Fonds, Einrichtungen und Unternehmen – Methodische Hinweise

Seit längerer Zeit werden in zunehmendem Maße öffentliche Einrichtungen aus den Kernhaushalten des Landes und vor allem der Gemeinden ausgegliedert. Es begann mit den kommunalen Aufgabenbereichen Verkehr und Versorgung (Wasser, Strom, Gas und Fernwärme). Dann folgten Ende der 70er Jahre die Krankenhäuser und Hochschulkliniken sowie Anfang der 80er Jahre die Bereiche Abwasser und Abfallbeseitigung. Danach weiteten sich die Ausgliederungen auf fast alle öffentlichen Aufgaben aus. Dies machte eine Ausweitung finanzstatistischer Betrachtungen notwendig. Da der Staat immer mehr Aufgaben in unternehmerischer Form durchführte und nach kaufmännischen Gesichtspunkten bilanzierte, reichte die finanzstatistische Beobachtung allein der zunehmend lückenhaften öffentlichen Budgets nicht mehr aus. Die amtliche Statistik hat auf diesen Tatbestand mit der Novelle zum Finanz- und Personalstatistik-Gesetz von 1992 reagiert. Danach sind alle öffentlichen Fonds, Einrichtungen und wirtschaftlichen Unternehmen, an denen Bund, Länder oder Gemeinden direkt oder indirekt mehrheitlich beteiligt sind, statistisch zu erfassen und gesondert nachzuweisen.

Nach anfänglichen Schwierigkeiten beim Berichtskreis aufbau liegen seit 1993 verlässliche Ergebnisse vor. Mit der vorliegenden Veröffentlichung der Jahresabschlüsse werden Angaben aus den Bilanzen sowie den Gewinn- und Verlustrechnungen der aus den öffentlichen Haushalten ausgelagerten Einheiten der Öffentlichkeit präsentiert.

Berichtskreis

Die Auskunftspflicht ergibt sich aus § 11 Abs. 2 Nr. 1 Buchstaben b und d FPStatG. Danach sind die Leiter oder Träger der staatlichen und kommunalen Fonds, Einrichtungen und wirtschaftlichen Unternehmen ohne eigene Rechtspersönlichkeit oder in rechtlich selbständiger Form, an denen der Bund, die Länder, die Gemeinden oder Gemeindeverbände unmittelbar oder mittelbar mit mehr als 50 % des Nennkapitals oder Stimmrechts beteiligt sind, sowie Zweckverbände oder andere juristische Personen zwischengemeindlicher Zusammenarbeit, soweit sie anstelle kommunaler Körperschaften kommunale Aufgaben erfüllen, zur Auskunft verpflichtet.

Nicht zum Berichtskreis der in Niedersachsen durchgeführten Erhebung gehören alle Einheiten, an denen mehrheitlich der Bund mittel- oder unmittelbar beteiligt ist. Die Daten dieser Einheiten werden vom Statistischen Bundesamt

erhoben und aufbereitet. Seit 1998 gehören auch staatliche und kommunale Krankenhäuser zum Berichtskreis.

Darstellung der Ergebnisse

Die dargestellten Ergebnisse entstammen den Jahresabschlüssen der öffentlich bestimmten Fonds, Einrichtungen und wirtschaftlichen Unternehmen für die Jahre 1998 bis 2008. Sie umfassen die Bilanzen (Aktiv- und Passivseite) sowie einzelne Positionen der Gewinn- und Verlustrechnungen. Nachgewiesen werden die Ergebnisse der Jahresabschlüsse jeweils in der Gliederung nach der Rechtsform, dem Aufgabenbereich und der wirtschaftlichen Tätigkeit jeder Berichtseinheit. Einheiten, die in mehreren Bereichen tätig sind, werden nach dem Schwerpunktprinzip zugeordnet. Dies gilt sowohl für die Zuordnung nach der Haushaltssystematik als auch nach der Systematik der Wirtschaftszweige.

Die Tabelle 4.1 gibt einen Überblick über die zeitliche Entwicklung der wichtigsten Daten für den Zeitraum von 1999 bis 2009. Die Tabellen 4.2 bis 4.4 enthalten für das Jahr 2009 jeweils zwei Tabellen mit den Jahresergebnissen (Bilanz und Anlagenachweis sowie Gewinn- und Verlustrechnung) in der Untergliederung nach Rechtsform, Aufgabenbereichen und wirtschaftlicher Tätigkeit.

B. Zusammenfassende Übersichten

I. Entwicklung bedeutender Ausgaben und Einnahmen des Landes, der Gemeinden/Gemeindeverbände, der kommunalen Zweckverbände und der öffentlichen Unternehmen

Art der Ausgaben	2005	2006	2007	2008	2009	Veränderung gegenüber dem Vorjahr			
						2006/2005	2007/2006	2008/2007	2009/2008
	Mio. Euro					%			
	1	2	3	4	5	6	7	8	9
Ausgaben									
Personalausgaben									
Land	8 346	8 471	8 711	8 888	9 237	+1,5	+2,8	+2,0	+3,9
Gemeinden/Gv	3 854	3 808	3 806	3 973	4 170	-1,2	-0,0	+4,4	+5,0
Zweckverbände	49	50	55	48	51	+1,4	+10,6	-11,9	+6,1
Öffentliche Unternehmen	5 643	5 486	5 752	5 703	5 931	-2,8	+4,9	-0,9	+4,0
Zusammen	17 892	17 815	18 325	18 613	19 390	-0,4	+2,9	+1,6	+4,2
Laufender Sachaufwand									
Land	1 343	1 432	1 449	1 487	1 599	+6,7	+1,2	+2,6	+7,5
Gemeinden/Gv	2 983	3 113	3 263	3 476	3 531	+4,4	+4,8	+6,5	+1,6
Zweckverbände	39	38	56	57	55	-2,2	+47,1	+2,0	-2,6
Öffentliche Unternehmen	11 642	12 668	14 195	15 058	15 314	+8,8	+12,1	+6,1	+1,7
Zusammen	16 006	17 251	18 963	20 078	20 500	+7,8	+9,9	+5,9	+2,1
Sachinvestitionen									
Land	198	185	215	321	424	-7,0	+16,7	+49,0	+32,2
Gemeinden/Gv	1 498	1 529	1 463	1 627	1 975	+2,1	-4,3	+11,2	+21,4
Zweckverbände	32	25	24	26	32	-20,6	-3,1	+8,5	+20,7
Öffentliche Unternehmen	2 650	1 872	1 941	2 023	2 307	-29,4	+3,7	+4,2	+14,0
Zusammen	4 378	3 611	3 644	3 998	4 738	-17,5	+0,9	+9,7	+18,5
Sozial- und sonstige Geldleistungen an natürliche Personen									
Land	343	320	283	299	403	-6,7	-11,6	+5,9	+34,7
Gemeinden/Gv	3 909	3 975	4 072	4 224	4 353	+1,7	+2,4	+3,7	+3,1
Zweckverbände	-	0	1	1	0	-	+62,4	+32,2	-100,0
Öffentliche Unternehmen	-	-	-	-	-	-	-	x	x
Zusammen	4 325	4 295	4 356	4 525	4 757	-0,7	+1,4	+3,9	+5,1
Zinsausgaben an Kreditmarkt									
Land	2 329	2 279	2 211	2 211	2 170	-2,1	-3,0	-0,0	-1,9
Gemeinden/Gv	474	515	501	560	443	+8,7	-2,9	+11,9	-20,8
Zweckverbände	5	5	5	6	8	-2,8	+7,1	+9,7	+49,2
Öffentliche Unternehmen	634	635	666	689	712	+0,1	+4,9	+3,4	+3,4
Zusammen	3 442	3 434	3 383	3 466	3 334	-0,2	-1,5	+2,4	-3,8
Unmittelbare Ausgaben									
Land	16 493	16 238	17 288	17 280	18 214	-1,5	+6,5	-0,1	+5,4
Gemeinden/Gv	14 098	14 272	14 511	15 351	16 271	+1,2	+1,7	+5,8	+6,0
Zweckverbände	196	191	208	209	221	-2,4	+8,8	+0,7	+5,8
Öffentliche Unternehmen	21 232	21 321	23 429	24 215	25 507	+0,4	+9,9	+3,4	+5,3
Zusammen	52 091	52 022	55 437	57 054	60 213	-0,1	+6,6	+2,9	+5,5
Schuldentilgung an Kreditmarkt									
Land	6 455	6 652	6 055	6 159	6 209	+3,1	-9,0	+1,7	+0,8
Gemeinden/Gv	942	1 122	967	1 059	1 120	+19,1	-13,8	+9,5	+5,7
Zweckverbände	8	8	11	14	14	+8,2	+29,7	+30,8	-0,9
Öffentliche Unternehmen	2 154	874	1 319	2 091	2 371	-59,4	+50,9	+58,5	+13,4
Zusammen	9 756	8 657	8 352	9 323	9 715	-11,3	-3,5	+11,6	+4,2

Art der Einnahmen	2005	2006	2007	2008	2009	Veränderung gegenüber dem Vorjahr			
						2006/2005	2007/2006	2008/2007	2009/2008
	Mio. Euro					%			
	1	2	3	4	5	6	7	8	9
Einnahmen									
Steuern (netto) u. steuerähnliche Abgaben									
Land	14 288	16 120	16 846	17 828	16 921	+12,8	+4,5	+5,8	-5,1
Gemeinden/Gv	5 067	5 576	5 949	6 568	5 823	+10,0	+6,7	+10,4	-11,3
Zweckverbände	-	-	-	-	-	x	x	x	x
Öffentliche Unternehmen	-	-	-	-	-	x	x	x	x
Zusammen	19 355	21 696	22 795	24 396	22 744	+12,1	+5,1	+7,0	-6,8
Gebühren, sonstige Entgelte									
Land	110	144	129	153	162	+31,5	-10,8	+19,3	+5,3
Gemeinden/Gv	1 483	1 478	1 465	1 457	1 446	-0,3	-0,9	-0,6	-0,8
Zweckverbände	49	45	57	54	57	-9,1	+28,6	-6,1	+6,6
Öffentliche Unternehmen	16 097	16 267	18 149	18 790	18 940	+1,1	+11,6	+3,5	+0,8
Zusammen	17 738	17 934	19 800	20 453	20 605	+1,1	+10,4	+3,3	+0,7
Unmittelbare Einnahmen									
Land	16 638	19 150	20 303	20 691	19 889	+15,1	+6,0	+1,9	-3,9
Gemeinden/Gv	9 004	9 561	9 836	10 362	9 610	+6,2	+2,9	+5,3	-7,3
Zweckverbände	66	62	82	84	92	-5,3	+31,2	+2,3	+10,4
Öffentliche Unternehmen	18 462	19 103	21 513	21 815	25 092	+3,5	+12,6	+1,4	+15,0
Zusammen	44 170	47 876	51 734	52 952	54 683	+8,4	+8,1	+2,4	+3,3
Allgemeine Zuweisungen von Bund und Ländern									
Land	532	382	504	587	518	-28,1	+31,9	+16,5	-11,9
Gemeinden/Gv	2 202	2 272	2 932	2 819	3 227	+3,2	+29,1	-3,9	+14,5
Zweckverbände	-	-	-	-	-	x	x	x	x
Öffentliche Unternehmen	-	-	-	-	-	x	x	x	x
Zusammen	2 734	2 654	3 436	3 406	3 745	-2,9	+29,5	-0,9	+9,9
Übrige Zahlungen von öffentl. Haushalten									
Land	2 009	2 112	2 053	1 953	2 316	+5,1	-2,8	-4,9	+18,6
Gemeinden/Gv	6 621	6 567	6 905	6 595	7 535	-0,8	+5,2	-4,5	+14,3
Zweckverbände	126	127	132	135	120	+0,4	+4,0	+2,4	-10,9
Öffentliche Unternehmen	2 108	2 100	2 085	2 341	2 247	-0,4	-0,7	+12,3	-4,0
Zusammen	10 865	10 905	11 176	11 023	12 218	+0,4	+2,5	-1,4	+10,8
Schuldenaufnahme am Kreditmarkt									
Land	8 604	7 785	6 780	6 816	8 392	-9,5	-12,9	+0,5	+23,1
Gemeinden/Gv	959	957	842	791	1 337	-0,2	-12,0	-6,1	+69,0
Zweckverbände	25	12	10	21	21	-50,8	-23,0	+120,8	-1,8
Öffentliche Unternehmen	2 635	1 262	2 337	2 927	2 849	-52,1	+85,2	+25,2	-2,7
Zusammen	12 224	10 016	9 969	10 555	12 598	-1,1	-0,5	+5,9	+19,4

II. Steuereinnahmen des Landes, der Gemeinden und Landkreise - Beträge in 1 000 Euro

Land	Jahr	Steuern und steuer-ähnliche Abgaben zusammen	Gemeinschaftsteuern und Gewerbesteuerumlage					
			Landesanteile					
			Lohnsteuer	veranlagte Einkommensteuer	Zinsabschlag	nicht veranlagte Steuern vom Ertrag	Körperschaftsteuer	Umsatzsteuer
	2002	13 362 277	4 707 722	248 134	299 190	434 002	270 834	5 160 407
	2003	13 607 544	4 741 876	67 901	277 767	300 851	803 544	5 143 512
	2004	14 152 164	4 323 010	98 415	225 996	320 693	415 465	6 576 702
	2005	14 288 295	4 036 446	282 056	250 983	290 098	596 542	6 507 084
	2006	16 120 196	4 243 392	630 194	283 423	295 646	924 728	7 238 245
	2007	16 846 036	4 540 427	863 491	392 399	354 684	1 093 749	7 015 756
	2008	17 827 982	4 947 428	1 195 616	411 581	541 211	612 336	7 706 199
	2009	16 921 353	4 732 380	970 081	368 817	396 420	293 147	8 395 428

Gemeinden und Landkreise	Jahr	Steuern (netto) und steuer-ähnliche Einnahmen zusammen	Grundsteuer		Gewerbesteuer (netto)	Nachrichtlich:		
			A	B		Gewerbesteuer (brutto)	Gewerbesteuerumlage	Einnahmen aus Realsteuern
Gebietskörperschaftsgruppe/ Gemeindegrößenklasse mit Einwohnern								
Gemeinden und Landkreise zusammen	2002	4 758 436	59 234	931 502	1 600 331	2 170 065	569 734	2 591 067
	2003	4 356 590	61 058	962 754	1 276 511	1 947 223	670 712	2 300 322
	2004	4 811 893	62 533	1 000 640	1 816 945	2 306 198	489 253	2 880 118
	2005	5 066 608	63 099	1 026 686	2 088 580	2 634 752	546 172	3 178 365
	2006	5 575 617	63 207	1 035 123	2 410 172	3 009 999	599 827	3 508 502
	2007	5 949 422	63 239	1 056 538	2 484 880	3 078 455	593 575	3 604 657
	2008	6 567 790	63 454	1 075 381	2 770 121	3 369 030	598 909	3 908 956
	2009	5 822 601	65 245	1 092 057	2 174 068	2 639 195	465 127	3 331 370
Davon:								
Kreisfreie Städte	2002	790 587	1 187	145 183	334 382	434 137	99 755	480 752
	2003	621 915	1 176	149 742	179 024	302 054	123 030	329 942
	2004	755 239	1 205	155 526	323 036	369 169	46 133	479 767
	2005	779 756	1 191	160 252	348 698	439 135	90 437	510 141
	2006	869 263	1 165	159 971	420 925	512 019	91 094	582 061
	2007	906 908	1 177	162 531	416 485	489 947	73 462	580 192
	2008	1 091 802	1 135	165 343	556 539	668 739	112 200	723 017
	2009	915 547	1 157	166 138	394 792	484 072	89 280	562 087
Landkreise	2002	3 774	-	-	-	-	-	-
	2003	3 791	-	-	-	-	-	-
	2004	3 871	-	-	-	-	-	-
	2005	3 895	-	-	-	-	-	-
	2006	3 930	-	-	-	-	-	-
	2007	3 772	-	-	-	-	-	-
	2008	3 987	-	-	-	-	-	-
	2009	3 636	-	-	-	-	-	-
Kreisangehörige Gemeinden	2002	3 964 075	58 047	786 319	1 265 950	1 735 928	469 979	2 110 315
	2003	3 730 884	59 882	813 011	1 097 486	1 645 168	547 682	1 970 380
	2004	4 052 783	61 327	845 114	1 493 908	1 937 029	443 121	2 400 349
	2005	4 282 957	61 908	866 433	1 739 882	2 195 617	455 735	2 668 223
	2006	4 702 424	62 042	875 152	1 989 246	2 497 980	508 733	2 926 440
	2007	5 038 742	62 062	894 007	2 068 395	2 588 508	520 113	3 024 464
	2008	5 472 001	62 320	910 038	2 213 582	2 700 291	486 709	3 185 940
	2009	4 903 412	64 088	925 920	1 779 276	2 155 123	375 847	2 769 284
Davon:								
Kreisangehörige Gemeinden (ohne Mitgliedsgemeinden von Samtgemeinden) zusammen		4 061 110	39 140	760 942	1 541 488	1 860 723	319 235	2 341 570
dav. 200 000 und mehr		630 264	198	126 448	294 606	339 165	44 559	421 252
100 000 bis unter 200 000		171 150	298	41 151	52 313	59 858	7 545	93 762
50 000 " " 100 000		450 541	1 188	81 005	193 909	237 541	43 633	276 103
20 000 " " 50 000		1 567 866	12 013	281 610	596 132	722 806	126 674	889 754
10 000 " " 20 000		853 872	16 511	162 434	263 029	323 227	60 198	441 973
5 000 " " 10 000		352 780	8 338	61 502	129 984	163 919	33 935	199 824
3 000 " " 5 000		18 307	568	4 406	5 196	6 389	1 193	10 170
weniger als 3 000		13 832	26	2 386	6 318	7 816	1 498	8 730
Mitgliedsgemeinden von Samtgemeinden zusammen	2009	842 302	24 948	164 978	237 788	294 400	56 612	427 714
dav. 10 000 bis unter 20 000		54 423	301	10 607	18 432	22 675	4 243	29 340
5 000 " " 10 000		193 686	2 859	41 490	54 204	67 668	13 464	98 554
3 000 " " 5 000		166 113	4 049	35 052	41 831	50 941	9 110	80 932
weniger als 3 000		428 079	17 739	77 828	123 321	153 116	29 795	218 888

	Landessteuern								Steuer- ähnliche Abgaben
Gewerbe- steuerumlage	Vermögen- steuer	Erbschaft- steuer	Grunderwerb- steuer	Kraft- fahrzeug- steuer	Lotterie- steuer	Feuer- schutz- steuer	Bier- steuer	Übrige Steuern	
401 184	23 818	203 908	377 880	775 775	183 477	32 636	39 712	948	202 649
462 581	14 836	211 782	400 411	747 689	184 514	34 338	34 390	893	180 659
368 992	6 648	237 913	366 757	787 377	184 753	33 867	32 704	633	172 239
416 837	4 588	255 983	387 006	863 646	166 821	32 783	29 978	604	166 842
469 607	1 460	288 739	446 433	922 725	157 973	29 326	31 270	630	156 402
462 599	1 886	343 311	490 793	903 389	161 684	33 925	31 026	684	156 233
486 414	1 026	302 421	399 962	881 090	142 619	36 937	29 423	665	133 056
374 278	428	299 242	347 474	437 400	134 442	22 959	28 813	561	119 481

Gemeindeanteile an der		Nachrichtlich:	Vergnügungs- steuer	Hunde- steuer	Jagd- steuer	Zweit- wohnungs- steuer	Übrige Steuern	Nachrichtlich:	Steuer- ähnliche Einnahmen
Einkommen- steuer	Umsatz- steuer	Anteile an Gemeinschaft- steuern						andere kommunale Steuern	

1 874 739	222 758	2 097 497	32 837	23 314	3 801	9 829	19	69 800	72
1 766 125	219 688	1 985 812	32 803	23 827	3 818	9 933	14	70 395	61
1 638 064	222 079	1 860 143	32 304	25 096	3 893	10 268	7	71 568	64
1 589 867	226 105	1 815 972	31 522	25 810	3 917	10 955	5	72 209	63
1 763 440	233 350	1 996 789	29 977	25 983	3 948	10 362	4	70 273	53
2 010 982	264 187	2 275 169	28 568	26 521	3 789	10 665	4	69 547	50
2 311 118	273 090	2 584 208	32 272	27 254	4 004	11 042	2	74 574	51
2 133 455	278 542	2 411 997	36 056	27 991	3 654	11 475	3	79 179	54

257 177	42 214	299 391	7 298	3 111	19	-	16	10 444	-
239 470	41 582	281 052	7 737	3 154	20	-	11	10 921	-
222 405	42 024	264 429	7 763	3 259	13	-	7	11 042	-
216 138	42 797	258 935	7 370	3 291	14	-	5	10 680	-
232 686	44 195	276 881	6 968	3 340	9	-	4	10 321	-
266 769	50 005	316 774	6 495	3 434	9	-	3	9 942	-
306 344	51 689	358 033	7 113	3 628	9	-	2	10 752	-
287 466	54 176	341 642	8 054	3 755	8	-	2	11 819	-

-	-	-	-	-	3 773	-	1	3 774	-
-	-	-	-	-	3 789	-	2	3 791	-
-	-	-	-	-	3 871	-	-	3 871	-
-	-	-	-	-	3 895	-	-	3 895	-
-	-	-	-	-	3 930	-	-	3 930	-
-	-	-	-	-	3 772	-	1	3 772	-
-	-	-	-	-	3 987	-	-	3 987	-
-	-	-	-	-	3 636	-	-	3 636	-

1 617 563	180 544	1 798 107	25 539	20 203	9	9 829	1	55 581	72
1 526 655	178 106	1 704 760	25 067	20 674	9	9 933	1	55 683	61
1 415 659	180 055	1 595 714	24 542	21 837	9	10 268	-	56 656	63
1 373 729	183 307	1 557 036	24 152	22 519	8	10 956	-	57 634	63
1 530 754	189 155	1 719 908	23 010	22 643	8	10 362	-	56 022	53
1 744 213	214 182	1 958 395	22 073	23 086	8	10 665	-	55 833	50
2 004 773	221 401	2 226 174	25 159	23 626	8	11 043	-	59 836	51
1 845 989	224 366	2 070 355	28 003	24 230	11	11 475	-	63 719	54

1 467 626	197 798	1 665 423	25 442	19 219	10	9 422	0	54 093	24
160 690	44 749	205 439	1 652	1 680	-	240	-	3 573	-
63 776	11 225	75 001	1 650	588	8	140	-	2 387	0
141 453	25 993	167 445	3 986	1 719	-	1 288	-	6 993	-
588 110	69 715	657 826	10 555	7 663	-	2 060	-	20 279	8
369 224	32 284	401 508	3 799	5 312	0	1 272	-	10 383	8
135 122	12 540	147 662	1 230	2 089	1	1 968	0	5 289	5
6 156	745	6 901	54	108	-	1 073	-	1 236	1
3 096	547	3 643	17	60	-	1 379	-	1 456	3

378 363	26 568	404 932	2 561	5 011	1	2 053	-	9 626	30
21 815	2 472	24 288	500	221	-	74	-	795	-
84 755	7 900	92 655	1 084	1 002	-	390	-	2 476	1
77 768	5 786	83 554	575	959	1	92	-	1 626	1
194 025	10 410	204 435	402	2 830	-	1 496	-	4 728	27

III. Finanzwirtschaftliche Darstellung der Ausgaben und Einnahmen des Landes, der Gemeinden/Gv und der kommunalen Zweckverbände nach Arten und Aufgabenbereichen - Beträge in 1 000 Euro -

Lfd. Nr.	Art der Ausgaben/ Einnahmen	Politische Führung und zentrale Ver- waltung ¹⁾	Öffentliche Sicherheit u. Ordnung, Rechts- schutz	Finanz- ver- waltung	Schulen u. vorschul- liche Bildung ²⁾	Hoch- schulen	Förderung des Bildungs- wesens	Sonstiges Bildungs- wesen	Wissen- schaft, Forschung, Entwick- lung	Kulturelle Angelegen- heiten
		1	2	3	4	5	6	7	8	9
Ausgaben										
1	Personalausgaben	2 258 816	2 502 591	713 063	5 521 386	1 262 115	-	221 198	62 846	266 132
	Land	1 005 445	1 925 344	545 285	4 799 747	147 574	-	90 444	27 041	20 437
	Gemeinden/Gv	1 093 767	560 529	156 512	719 214	-	-	70 328	10 069	82 152
	Zweckverbände	7 121	2 325	-	377	-	-	4 903	18	11 628
	Öffentliche Unternehmen	152 483	14 394	11 266	2 048	1 114 541	-	55 523	25 718	151 915
2	Laufender Sachaufwand	1 098 730	942 513	159 292	1 176 053	753 725	24	92 099	50 869	146 838
	Land	166 828	473 608	95 197	90 427	1 207	24	14 142	18 539	15 491
	Gemeinden/Gv	540 658	344 973	29 347	1 085 281	-	-	29 340	7 738	60 008
	Zweckverbände	14 028	6 607	-	114	-	-	1 295	-	1 868
	Öffentliche Unternehmen	377 216	117 325	34 748	231	752 517	-	47 322	24 593	69 471
3	Sachinvestitionen	325 146	184 875	53 069	568 097	223 433	-	11 209	10 182	53 307
	Land	3 966	72 698	6 806	1 452	369	-	766	1 472	466
	Gemeinden/Gv	242 581	108 531	3 350	566 371	-	-	3 787	4 228	27 329
	Zweckverbände	13 426	437	-	32	-	-	144	-	209
	Öffentliche Unternehmen	65 173	3 209	42 914	242	223 064	-	6 512	4 483	25 304
4	Unmittelbare Ausgaben	3 860 093	3 681 400	947 397	8 096 602	4 084 955	200 458	388 538	399 935	764 583
	Land	1 217 942	2 490 734	652 244	5 154 579	1 990 874	200 458	149 599	310 740	247 398
	Gemeinden/Gv	1 977 760	1 032 378	190 931	2 938 880	-	-	122 062	27 135	252 004
	Zweckverbände	34 575	9 369	-	554	-	-	6 365	18	14 863
	Öffentliche Unternehmen	629 815	148 918	104 222	2 590	2 094 081	-	110 512	62 041	250 318
Einnahmen										
Steuern (netto)										
5	und steuerähnliche Abgaben	-	-	-	-	-	-	-	-	-
	Land	-	-	-	-	-	-	-	-	-
	Gemeinden/Gv	-	-	-	-	-	-	-	-	-
	Zweckverbände	-	-	-	-	-	-	-	-	-
	Öffentliche Unternehmen	-	-	-	-	-	-	-	-	-
6	Gebühren, sonstige Entgelte	622 792	547 307	79 750	153 655	270 400	-	95 160	23 877	80 153
	Land	2 348	4 677	5 970	59 662	20 609	-	-	543	1 466
	Gemeinden/Gv	37 447	402 077	1 064	93 484	-	-	14 352	328	20 225
	Zweckverbände	18 179	6 202	-	69	-	-	2 781	25	5 417
	Öffentliche Unternehmen	564 818	134 351	72 716	440	249 791	-	78 027	22 981	53 045
7	Unmittelbare Einnahmen	1 144 190	1 088 451	356 812	224 523	2 010 786	1 035	130 827	80 918	286 516
	Land	177 921	370 223	252 129	76 834	152 227	1 035	899	10 600	8 824
	Gemeinden/Gv	312 876	562 113	28 769	145 289	-	-	21 063	3 489	46 554
	Zweckverbände	25 261	6 308	-	102	-	-	3 098	25	5 954
	Öffentliche Unternehmen	628 132	149 807	75 913	2 298	1 858 558	-	105 768	66 804	225 183
Zahlungen										
8	von öffentl. Haushalten	117 515	60 441	5 794	736 253	1 383 263	112 405	22 440	45 237	180 332
	Land	33 461	4 712	689	61 828	85 102	112 405	1 276	27 989	14 320
	Gemeinden/Gv	76 676	51 268	5 105	673 802	-	-	9 845	456	19 804
	Zweckverbände	1 288	2 010	-	518	-	-	3 204	-	8 949
	Öffentliche Unternehmen	6 090	2 451	-	105	1 298 161	-	8 115	16 792	137 259

1) Einschl. Auswärtige Angelegenheiten.

2) Einschl. Schülerbeförderung.

Soziale Sicherung	Gesundheit, Sport und Erholung	Wohnungs- wesen, Raumord- nung, Ge- meinschafts- dienste	Ernährung, Landwirt- schaft und Forsten	Energie- u. Wasser- wirtschaft, Gewerbe, Dienst- leistungen	Verkehrs- und Nach- richten- wesen	Wirt- schafts- unter- nehmen	Allgem. Grund- und Kapital- vermögen, Sonder- vermögen	Allgemeine Finanz- wirtschaft	Ins- gesamt	Lfd. Nr.
10	11	12	13	14	15	16	17	18	19	
836 141	2 492 588	878 889	142 271	179 048	292 551	1 496 285	2 792	260 926	19 389 640	1
87 090	15 844	89 923	68 925	296	148 159	3 833	308	260 926	9 236 622	
636 975	224 841	372 010	3 691	42 657	121 558	74 937	895	-	4 170 136	
1 165	2 245	6 114	283	3 092	2 713	9 471	-	-	51 455	
110 910	2 249 658	410 841	69 371	133 003	20 120	1 408 045	1 589	-	5 931 427	
260 251	1 844 689	1 817 317	102 192	247 953	827 201	10 844 553	94 326	41 545	20 500 169	2
57 642	154 775	15 879	40 448	24 182	360 097	3 023	48 239	19 260	1 599 006	
162 839	175 363	535 576	9 071	57 282	297 343	142 324	32 058	22 285	3 531 486	
338	1 288	16 663	253	4 568	2 427	6 044	-	-	55 493	
39 432	1 513 263	1 249 199	52 420	161 921	167 333	10 693 162	14 030	-	15 314 183	
30 440	325 555	565 681	32 995	137 800	780 998	1 215 740	218 497	1 048	4 738 072	3
1 567	2 999	2 330	10 341	36 123	173 760	2 918	104 972	1 048	424 052	
19 131	107 265	206 569	14 586	63 272	466 010	29 173	112 949	-	1 975 131	
-	220	11 322	4	2 960	635	2 544	-	-	31 933	
9 741	215 070	345 461	8 064	35 444	140 593	1 181 105	576	-	2 306 956	
6 201 198	5 108 979	3 792 315	492 102	1 204 352	2 153 259	15 578 359	332 202	2 926 606	60 213 331	4
678 670	447 940	255 054	320 693	447 680	900 939	140 035	155 969	2 452 471	18 214 020	
5 357 217	641 608	1 233 222	29 827	330 458	909 665	607 295	155 078	465 672	16 271 192	
1 503	3 852	36 055	565	81 133	5 775	18 322	-	8 463	221 412	
163 808	4 015 580	2 267 983	141 017	345 082	336 880	14 812 707	21 154	-	25 506 707	
-	-	-	5 142	92 142	-	-	-	22 646 670	22 743 954	5
-	-	-	5 142	92 142	-	-	-	16 824 069	16 921 353	
-	-	-	-	-	-	-	-	5 822 601	5 822 601	
-	-	-	-	-	-	-	-	-	-	
-	-	-	-	-	-	-	-	-	-	
183 176	3 164 317	2 756 328	118 668	147 000	125 720	12 213 383	22 881	-	20 604 570	6
18 862	36 831	629	9 145	459	271	76	11	-	161 558	
33 321	69 405	666 647	229	12 836	36 524	57 280	317	-	1 445 537	
-	251	19 807	1	655	2 933	1 160	-	-	57 483	
130 993	3 057 830	2 069 246	109 293	133 050	85 992	12 154 867	22 552	-	18 939 991	7
638 169	4 133 637	3 252 675	239 116	1 675 676	419 018	15 838 902	362 599	22 799 187	54 683 041	
97 728	99 282	39 663	88 825	1 291 090	7 256	222 486	160 402	16 831 537	19 888 963	
382 000	166 645	930 464	6 471	50 283	167 158	641 697	178 770	5 965 893	9 609 534	
163	460	23 609	688	1 957	4 845	18 057	-	1 757	92 288	
158 279	3 867 250	2 258 939	143 131	332 346	239 758	14 956 662	23 427	-	25 092 256	
4 355 616	720 720	192 957	84 729	451 860	1 049 287	114 299	9 854	7 242 901	16 885 905	8
594 470	122 614	61 163	54 074	294 515	794 169	-	6 281	564 828	2 833 894	
3 742 921	32 172	88 212	5 637	66 874	137 109	93 638	3 563	6 677 885	11 684 968	
1 510	3 679	18 018	41	79 537	1 048	274	-	189	120 265	
16 716	562 256	25 565	24 976	10 935	116 961	20 387	10	-	2 246 777	

**IV. Haushaltmäßige Darstellung der Ausgaben und Einnahmen der Gemeinden/Gemeindeverbände
nach Aufgabenbereichen und Arten - Beträge in 1 000 Euro -**

Lfd. Nr.	Aufgabenbereich	Ausgaben des Verwaltungs- haushalts	Darunter			Ausgaben des Vermögens- haushalts	Darunter		
			Personal- ausgaben	sächl. Verw.- u. Betriebs- ausgaben	Zuweisun- gen u. Zu- schüsse f. lfd. Zwecke		Baumaß- nahmen	Erwerb von Vermögen ¹⁾	Zuweisun- gen und Zuschüsse für Investi- tionen
		1	2	3	4	5	6	7	8
1	Allgemeine Verwaltung	1 840 402	1 130 836	496 326	33 097	321 913	106 034	199 842	8 376
2	Gemeindeorgane	124 655	101 614	12 621	693	523	6	149	369
3	Finanzverwaltung	195 004	156 512	24 376	-	5 067	1 491	1 859	1 717
4	Übrige allgemeine Verwaltung	1 520 743	872 710	459 330	32 356	316 323	104 537	197 835	6 290
5	Öffentliche Sicherheit und Ordnung	992 279	560 529	289 114	20 239	123 179	39 064	69 925	13 681
6	Öffentliche Ordnung	438 134	325 987	62 035	7 692	5 938	1 298	4 347	278
7	Umweltschutz	73 357	48 683	11 723	3 693	4 502	878	571	3 054
8	Feuerschutz	249 851	143 354	69 558	7 035	105 839	35 894	60 098	9 771
9	Katastrophenschutz ²⁾	7 781	4 376	1 968	672	2 948	105	2 363	481
10	Rettungsdienst	223 157	38 128	143 830	1 148	3 951	889	2 546	99
11	Schulen	1 580 259	311 709	758 186	112 201	614 152	403 469	84 062	106 235
12	Schulverwaltung	47 991	25 304	5 235	2 199	107 018	3 277	2 407	81 001
13	Allgemeinbildende Schulen	908 162	218 482	342 036	73 727	414 667	345 420	55 272	13 923
14	Berufliche Schulen	152 115	28 301	70 438	2 829	50 868	32 335	15 927	2 606
15	Schülerbeförderung	280 896	2 536	269 807	68	551	475	48	28
16	Sonstiges Schulwesen	191 095	37 086	70 670	33 378	41 047	21 962	10 408	8 677
17	Wissenschaft, Forschung, Kulturpflege	397 177	162 548	75 515	121 080	44 643	24 967	10 666	7 771
18	Theater und Musikpflege	105 944	27 320	9 806	63 844	3 576	2 093	665	609
19	Volksbildung	126 791	70 328	21 346	20 813	5 706	1 697	2 340	1 289
20	Übr. Wissensch., Forschung, Kulturpfl.	164 442	64 900	44 363	36 423	35 361	21 177	7 661	5 874
21	Soziale Sicherung	8 190 086	1 044 480	152 249	5 197 663	138 562	82 690	15 310	40 535
22	Verwaltung der soz. Angelegenheiten	633 617	385 725	24 187	82 520	976	304	651	-
23	Sozialhilfe (SGB XII)	2 903 301	2 117	322	2 414 267	-	-	-	-
24	Grundsicherung f. Arbeitsuchende (SGB II)	1 970 030	-	-	958 286	-	-	-	-
25	Leist. n.d. AsylbewerberleistungsG	104 568	1 759	53	83 612	-	-	-	-
26	Soziale Einrichtungen	107 581	-	-	61 860	-	-	-	-
27	Jugendhilfe nach dem KJHG	1 078 551	139 330	18 916	865 660	6 156	-	610	4 640
28	Einrichtungen der Jugendhilfe	1 205 660	484 338	86 841	567 649	127 643	79 116	13 813	34 687
29	Übrige soziale Angelegenheiten	186 777	11 777	1 725	163 809	112	-	6	75
30	Gesundheit, Sport, Erholung	569 112	224 841	144 120	105 025	266 193	94 136	19 539	152 032
31	Einrichtungen der Gesundheitspflege ³⁾	180 973	109 115	19 056	34 648	127 461	233	3 538	123 451
32	Eigene Sportstätten ⁴⁾	151 993	30 668	51 759	42 720	66 420	40 196	5 402	20 576
33	Badeanstalten	78 149	23 876	32 270	14 046	42 630	37 005	3 363	2 262
34	Park- und Gartenanlagen	143 500	58 098	35 582	9 124	20 251	13 207	6 458	586
35	Sonstige Erholungseinrichtungen	14 497	3 084	5 452	4 487	9 430	3 495	778	5 157
36	Bau- und Wohnungswesen, Verkehr	1 188 595	422 284	408 937	57 032	639 732	546 399	40 435	47 304
37	Bauverwaltung	137 423	119 306	11 552	97	3 647	3 017	629	2
38	Ortsplanung, Vermessung, Bauordnung	245 707	158 536	63 695	3 378	101 342	66 480	11 097	22 408
39	Wohnungswesen	21 805	7 477	842	12 528	12 545	1 456	4 056	2 797
40	Gemeinde-, Kreisstraßen, Parkeinr.	597 557	120 278	223 371	20 563	463 130	426 990	21 892	14 247
41	Bundes- und Landesstraßen	9 098	1 281	3 996	-	19 698	17 048	79	2 570
42	Straßenbeleuchtung und -reinigung	137 406	7 928	94 691	3 902	14 878	10 324	1 834	2 721
43	Wasserläufe, Wasserbau	39 599	7 479	10 792	16 537	24 492	21 085	848	2 559
44	Öff. Einricht., Wirtschaftsförderung	1 021 254	236 939	278 591	184 781	248 753	131 276	57 691	47 401
45	Abwasserbeseitigung	395 791	42 444	110 305	34 924	82 288	69 367	7 457	5 464
46	Abfallbeseitigung	150 816	9 824	67 771	27 747	14 420	3 913	1 103	159
47	Übr. kommunale Gemeinschaftsdienste	255 847	145 802	58 899	7 543	33 422	17 115	15 324	920
48	Förder. v. Wirtschaft und Verkehr ⁵⁾	218 800	38 869	41 617	114 567	118 623	40 881	33 807	40 858
49	Wirtschaftliche Unternehmen, Vermögen	507 412	75 969	77 479	241 334	311 670	38 460	255 149	16 860
50	Versorgungsunternehmen	18 501	1 941	8 508	4 463	14 108	1 961	11 966	181
51	Verkehrsunternehmen	6 017	671	2 553	2 503	6 187	4 079	1 923	185
52	Komb. Vers.- u. Verkehrsunternehmen	178 943	2 210	610	118 664	7 621	-	-	7 068
53	Übrige wirtschaftliche Unternehmen	266 335	70 252	34 543	114 168	162 661	12 151	144 742	4 567
54	Allg. Grund- und Sondervermögen	37 616	895	31 264	1 537	121 093	19 716	96 518	4 859
55	Allgemeine Finanzwirtschaft	6 426 587	-	22 285	-	1 450 401	-	-	5 048
56	Insgesamt	22 713 164	4 170 136	2 702 802	6 072 454	4 159 197	1 466 496	752 619	445 244

1) Einschl. Erwerb bzw. Veräußerung von Beteiligungen.

2) Einschl. Verteidigungslastenverwaltung.

3) Einschl. Gesundheitsverwaltung und Maßnahmen der Gesundheitspflege.

4) Einschl. Förderung des Sports.

5) Einschl. Land- und Forstwirtschaft, Fremdenverkehr.

Ausgaben d. Verw.- u. Vermögens- haushalts zusammen	Einnahmen des Ver- waltungs- haushalts	Darunter		Einnahmen des Ver- mögens- haushalts	Darunter			Einnahmen d. Verw.-u. Vermögens- haushalts zusammen	Mehrausgaben (-)/ Mehreinnahmen des		Lfd. Nr.
		Gebühren, Steuern u. steuer- ähnliche Einnahmen	Einnahmen aus wirt- schaftl. Tätigkeit		Veräuße- rung von Vermögen ¹⁾	Beiträge und ähnl. Entgelte	Zuweisun- gen u. Zu- schüsse für Invest.		Verwal- tungs- haushalts	Vermö- gens- haushalts	
9	10	11	12	13	14	15	16	17	18	19	
2 162 315	501 686	35 223	51 254	91 767	45 154	215	29 526	593 453	-1338 716	-230 145	1
125 178	3 924	79	38	-	-	-	-	3 924	-120 731	- 523	2
200 071	47 807	1 064	514	59	58	-	-	47 866	-147 197	-5 008	3
1 837 066	449 955	34 080	50 701	91 708	45 096	215	29 526	541 664	-1070 788	-224 614	4
1 115 458	597 094	402 077	4 308	27 501	2 456	35	24 994	624 596	-395 185	-95 677	5
444 072	308 680	170 685	2 028	496	173	-	307	309 176	-129 454	-5 442	6
77 859	17 250	10 662	191	2 503	17	-	2 487	19 754	-56 107	-1 999	7
355 690	40 256	10 543	1 798	24 349	2 156	33	22 160	64 605	-209 595	-81 491	8
10 729	1 755	1 260	207	32	25	-	7	1 787	-6 026	-2 916	9
227 108	229 153	208 927	84	121	85	2	34	229 274	5 996	-3 830	10
2 194 411	212 966	6 543	11 488	243 964	3 906	0	217 769	456 930	-1367 293	-370 189	11
155 009	5 899	71	178	60 989	-	-	42 047	66 889	-42 091	-46 029	12
1 322 829	138 179	3 995	7 376	142 569	1 621	-	140 746	280 748	-769 983	-272 098	13
202 983	22 041	692	1 981	18 043	1 168	-	16 875	40 084	-130 074	-32 825	14
281 447	9 854	679	454	309	3	-	305	10 163	-271 043	- 242	15
232 142	36 993	1 105	1 499	22 053	1 049	0	17 796	59 046	-154 102	-18 995	16
441 820	83 891	34 905	5 885	18 094	1 104	120	16 729	101 985	-313 286	-26 549	17
109 519	21 919	15 854	612	738	62	0	646	22 657	-84 025	-2 837	18
132 497	30 457	14 352	1 575	733	12	0	691	31 190	-96 334	-4 973	19
199 803	31 515	4 699	3 699	16 623	1 031	120	15 392	48 138	-132 927	-18 738	20
8 328 648	4 448 585	120 261	11 335	55 077	1 896	113	52 270	4 503 661	-3741 501	-83 485	21
634 594	243 341	429	166	147	-	-	145	243 487	-390 277	- 829	22
2 903 303	2 287 764	-	-	-	-	-	-	2 287 764	-615 537	- 2	23
1 970 069	961 037	-	-	-	-	-	-	961 037	-1008 992	- 39	24
104 568	111 099	-	-	-	-	-	-	111 099	6 531	-	25
111 214	70 882	11 326	-	-	-	-	-	72 763	-36 699	-1 752	26
1 084 707	266 856	4 158	339	1 851	10	-	1 823	268 707	-811 696	-4 305	27
1 333 303	353 858	103 983	7 246	51 176	1 101	113	49 930	405 034	-851 802	-76 466	28
186 890	153 748	365	3	21	-	-	21	153 770	-33 029	- 91	29
835 305	133 019	69 405	11 308	75 051	39 296	405	20 472	208 070	-436 093	-191 142	30
308 434	60 627	42 620	621	52 362	36 284	-	2 694	112 989	-120 346	-75 099	31
218 414	25 002	9 810	3 817	13 118	2 546	0	10 174	38 120	-126 991	-53 302	32
120 779	27 930	13 844	1 000	6 169	141	-	5 392	34 099	-50 219	-36 462	33
163 751	14 430	1 985	2 751	2 157	206	405	1 525	16 587	-129 071	-18 094	34
23 927	5 030	1 146	3 119	1 245	120	-	688	6 275	-9 466	-8 185	35
1 828 327	249 194	159 103	10 025	370 289	45 810	94 896	202 796	619 483	-939 401	-269 443	36
141 070	26 122	3 289	453	1 461	4	769	689	27 584	-111 300	-2 186	37
347 048	111 544	90 204	530	80 838	11 974	5 481	51 954	192 382	-134 163	-20 504	38
34 350	9 916	542	5 032	35 148	19 733	97	287	45 064	-11 889	22 603	39
1 060 687	62 291	36 523	3 724	227 423	10 586	85 878	130 632	289 714	-535 267	-235 707	40
28 796	1 639	2	-	14 074	706	1 739	11 629	15 712	-7 459	-5 624	41
152 284	33 253	26 890	53	4 544	2 794	922	827	37 797	-104 153	-10 335	42
64 092	4 429	1 654	234	6 801	13	11	6 778	11 230	-35 170	-17 691	43
1 270 007	790 479	560 422	19 474	177 946	92 413	20 750	52 671	968 426	-230 775	-70 807	44
478 079	426 171	370 553	1 245	111 639	75 982	19 815	6 131	537 811	30 381	29 351	45
165 237	139 723	114 754	3 140	1 154	7	-	1 088	140 877	-11 093	-13 267	46
289 269	167 197	63 705	6 065	4 405	1 156	186	2 753	171 602	-88 650	-29 017	47
337 422	57 387	11 411	9 023	60 748	15 269	749	42 700	118 135	-161 413	-57 874	48
819 082	784 350	57 597	569 065	177 246	152 435	1 042	16 158	961 596	276 938	-134 424	49
32 609	470 219	12 031	453 004	20 382	17 706	251	1 332	490 601	451 718	6 273	50
12 203	14 262	620	12 697	833	7	4	816	15 096	8 246	-5 354	51
186 564	98 312	-	15 950	5 577	-	-	5 577	103 889	-80 631	-2 044	52
428 996	139 805	44 629	35 280	27 699	18 050	58	3 273	167 504	-126 530	-134 962	53
158 709	61 751	317	52 134	122 755	116 671	728	5 159	184 506	24 135	1 663	54
7 876 988	13 114 140	5 822 601	2 540	2 312 054	-	-	20 818	15 426 193	6 687 553	861 653	55
26 872 361	20 915 404	7 268 138	696 681	3 548 990	384 470	117 575	654 203	24 464 393	-1797 760	-610 208	56

V. Haushaltsmäßige Darstellung der Ausgaben und Einnahmen der Gemeinden/Gemeindeverbände
nach Aufgabenbereichen und Arten - in Euro je Einwohner -

a) Gemeinden, Samtgemeinden und Landkreise

Lfd. Nr.	Aufgabenbereich	Ausgaben des Verwaltungs- und Vermögens- haushalts zusammen	Darunter			Einnahmen des Verwaltungs- und Vermögens- haushalts zusammen	Darunter Gebühren, Beiträge, Steuern	Mehraus- gaben (-)/ Mehrein- nahmen ¹⁾
			Personal- ausgaben	sächliche Verwaltungs- u. Betriebs- ausgaben	Sach- investitionen			
		1	2	3	4	5	6	7
1	Allgemeine Verwaltung	272,15	142,33	62,47	30,49	74,69	4,46	- 197,46
2	Gemeindeorgane	15,76	12,79	1,59	0,02	0,49	0,01	- 15,26
3	Finanzverwaltung	25,18	19,70	3,07	0,42	6,02	0,13	- 19,16
4	Übrige allgemeine Verwaltung	231,22	109,84	57,81	30,05	68,17	4,32	- 163,04
5	Öffentliche Sicherheit und Ordnung	140,39	70,55	36,39	13,66	78,61	50,61	- 61,78
6	Öffentliche Ordnung	55,89	41,03	7,81	0,71	38,91	21,48	- 16,98
7	Umweltschutz	9,80	6,13	1,48	0,18	2,49	1,34	- 7,31
8	Feuerschutz	44,77	18,04	8,75	12,04	8,13	1,33	- 36,64
9	Katastrophenschutz ²⁾	1,35	0,55	0,25	0,31	0,22	0,16	- 1,13
10	Rettungsdienst	28,58	4,80	18,10	0,42	28,86	26,30	0,27
11	Schulen	276,19	39,23	95,43	61,36	57,51	0,82	- 218,68
12	Schulverwaltung	19,51	3,18	0,66	0,72	8,42	0,01	- 11,09
13	Allgemein bildende Schulen	166,49	27,50	43,05	50,43	35,34	0,50	- 131,16
14	Berufliche Schulen	25,55	3,56	8,87	6,07	5,05	0,09	- 20,50
15	Schülerbeförderung	35,42	0,32	33,96	0,07	1,28	0,09	- 34,14
16	Sonstiges Schulwesen	29,22	4,67	8,89	4,07	7,43	0,14	- 21,79
17	Wissenschaft, Forschung, Kulturpflege	55,61	20,46	9,50	4,45	12,84	4,41	- 42,77
18	Theater und Musikpflege	13,78	3,44	1,23	0,35	2,85	2,00	- 10,93
19	Volksbildung	16,68	8,85	2,69	0,48	3,93	1,81	- 12,75
20	Übrige Wissenschaft, Forschung, Kulturpflege	25,15	8,17	5,58	3,62	6,06	0,61	- 19,09
21	Soziale Sicherung	1 048,26	131,46	19,16	12,33	566,84	15,15	- 481,42
22	Verwaltung der soz. Angelegenheiten	79,87	48,55	3,04	0,12	30,65	0,05	- 49,23
23	Sozialhilfe (SGB XII)	365,41	0,27	0,04	0,00	287,94	-	- 77,47
24	Grundsicherung f. Arbeitsuchende (SGB II)	247,96	0,09	0,00	0,00	120,96	-	- 127,00
25	Leist. n.d. AsylbewerberleistungsG	13,16	0,22	0,01	-	13,98	-	0,82
26	Soziale Einrichtungen	14,00	2,36	2,54	0,32	9,16	1,43	- 4,84
27	Jugendhilfe nach dem KJHG	136,52	17,54	2,38	0,19	33,82	0,52	- 102,70
28	Einrichtungen der Jugendhilfe	167,81	60,96	10,93	11,70	50,98	13,10	- 116,83
29	Übrige soziale Angelegenheiten	23,52	1,48	0,22	0,00	19,35	0,05	- 4,17
30	Gesundheit, Sport, Erholung	105,13	28,30	18,14	13,50	26,19	8,79	- 78,94
31	Einrichtungen der Gesundheitspflege ³⁾	38,82	13,73	2,40	0,10	14,22	5,36	- 24,60
32	Eigene Sportstätten ⁴⁾	27,49	3,86	6,51	5,74	4,80	1,23	- 22,69
33	Badeanstalten	15,20	3,01	4,06	4,73	4,29	1,74	- 10,91
34	Park- und Gartenanlagen	20,61	7,31	4,48	2,48	2,09	0,30	- 18,52
35	Sonstige Erholungseinrichtungen	3,01	0,39	0,69	0,46	0,79	0,14	- 2,22
36	Bau- und Wohnungswesen, Verkehr	230,12	53,15	51,47	73,77	77,97	31,97	- 152,15
37	Bauverwaltung	17,76	15,02	1,45	0,46	3,47	0,51	- 14,28
38	Ortsplanung, Vermessung, Bauordnung	43,68	19,95	8,02	9,67	24,21	12,04	- 19,47
39	Wohnungsbauförderung u. Wohnungsfürsorge	4,32	0,94	0,11	0,69	5,67	0,08	1,35
40	Gemeinde- und Kreisstraßen, Parkeinrichtungen	133,50	15,14	28,11	56,50	36,46	15,41	- 97,04
41	Bundes- und Landesstraßen	3,62	0,16	0,50	2,16	1,98	0,22	- 1,65
42	Straßenbeleuchtung und -reinigung	19,17	1,00	11,92	1,53	4,76	3,50	- 14,41
43	Wasserläufe, Wasserbau	8,07	0,94	1,36	2,76	1,41	0,21	- 6,65
44	Öffentl. Einrichtungen, Wirtschaftsförderung	159,84	29,82	35,06	21,14	121,89	73,15	- 37,96
45	Abwasserbeseitigung	60,17	5,34	13,88	9,41	67,69	49,13	7,52
46	Abfallbeseitigung	20,80	1,24	8,53	0,62	17,73	14,44	- 3,07
47	Übr. kommunale Gemeinschaftsdienste	36,41	18,35	7,41	4,07	21,60	8,04	- 14,81
48	Förderung v. Wirtschaft und Verkehr	42,47	4,89	5,24	7,04	14,87	1,53	- 27,60
49	Wirtschaftsunternehmen, allgem. Vermögen	103,09	9,56	9,75	17,89	121,03	7,38	17,94
50	Versorgungsunternehmen	4,10	0,24	1,07	0,26	61,75	1,55	57,64
51	Verkehrsunternehmen	1,54	0,08	0,32	0,52	1,90	0,08	0,36
52	Komb. Versorgungs- u. Verkehrsunternehmen	23,48	0,28	0,08	0,07	13,08	-	- 10,41
53	Übrige wirtschaftliche Unternehmen	53,99	8,84	4,35	2,82	21,08	5,62	- 32,91
54	Allgem. Grund- und Sondervermögen	19,98	0,11	3,93	14,22	23,22	0,13	3,25
55	Allgemeine Finanzwirtschaft	991,41	-	2,80	-	1 941,56	732,84	950,15
56	Insgesamt	3 382,19	524,86	340,18	248,59	3 079,12	929,58	- 303,07

1) Mit umgekehrtem Vorzeichen = Zuschussbedarf.

2) Einschl. Verteidigungslastenverwaltung.

3) Einschl. Gesundheitsverwaltung und Maßnahmen der Gesundheitspflege.

4) Einschl. Förderung des Sports.

Noch: V. Haushaltmäßige Darstellung der Ausgaben und Einnahmen der Gemeinden/Gemeindeverbände
nach Aufgabenbereichen und Arten - in Euro je Einwohner -

b) Kreisfreie Städte

Lfd. Nr.	Aufgabenbereich	Ausgaben des Verwaltungs- und Vermögens- haushalts zusammen	Darunter			Einnahmen des Verwaltungs- und Vermögens- haushalts zusammen	Darunter Gebühren, Beiträge, Steuern	Mehraus- gaben (-)/ Mehrein- nahmen ¹⁾
			Personal- ausgaben	sächliche Verwaltungs- u. Betriebs- ausgaben	Sach- investitionen			
		1	2	3	4	5	6	7
1	Allgemeine Verwaltung	347,59	129,63	65,27	32,95	123,39	1,18	- 224,21
2	Gemeindeorgane	4,85	2,84	0,55	-	0,60	0,06	- 4,25
3	Finanzverwaltung	13,35	7,61	2,33	0,00	6,97	0,06	- 6,38
4	Übrige allgemeine Verwaltung	329,40	119,18	62,39	32,94	115,81	1,05	- 213,58
5	Öffentliche Sicherheit und Ordnung	183,10	115,15	26,52	7,59	91,13	64,08	- 91,97
6	Öffentliche Ordnung	64,15	43,32	9,98	0,80	41,73	24,26	- 22,43
7	Umweltschutz	11,64	6,51	2,70	0,21	2,04	0,35	- 9,60
8	Feuerschutz	69,60	51,75	4,89	4,89	8,45	1,43	- 61,15
9	Katastrophenschutz ²⁾	1,91	1,08	0,24	0,18	0,08	0,01	- 1,83
10	Rettungsdienst	35,79	12,50	8,71	1,51	38,82	38,02	3,03
11	Schulen	237,15	27,75	65,18	35,45	27,50	0,90	- 209,66
12	Schulverwaltung	15,86	1,71	1,65	1,89	0,39	-	- 15,48
13	Allgemein bildende Schulen	123,37	14,57	24,63	21,70	14,18	0,74	- 109,19
14	Berufliche Schulen	33,29	3,76	7,78	4,59	6,38	0,12	- 26,91
15	Schülerbeförderung	22,86	0,12	22,68	0,00	0,01	0,01	- 22,85
16	Sonstiges Schulwesen	41,77	7,59	8,45	7,26	6,54	0,04	- 35,23
17	Wissenschaft, Forschung, Kulturpflege	105,22	36,31	12,81	4,53	15,05	5,87	- 90,17
18	Theater und Musikpflege	39,22	8,77	1,00	0,51	4,94	3,74	- 34,28
19	Volksbildung	25,35	11,70	3,98	0,56	4,30	1,15	- 21,05
20	Übrige Wissenschaft, Forschung, Kulturpflege	40,65	15,84	7,83	3,46	5,80	0,97	- 34,84
21	Soziale Sicherung	1 052,89	149,34	16,61	6,99	440,96	10,66	- 611,93
22	Verwaltung der soz. Angelegenheiten	74,95	55,24	3,67	0,25	29,50	0,05	- 45,44
23	Sozialhilfe (SGB XII)	349,23	-	0,01	-	246,75	-	- 102,48
24	Grundsicherung f. Arbeitsuchende (SGB II)	242,76	-	0,00	-	64,71	-	- 178,05
25	Leist. n.d. Asylbewerberleistungsg	8,41	0,56	0,01	-	7,83	-	- 0,57
26	Soziale Einrichtungen	20,02	4,48	0,97	0,04	9,55	0,70	- 10,47
27	Jugendhilfe nach dem KJHG	170,76	36,16	5,30	0,74	24,88	1,08	- 145,88
28	Einrichtungen der Jugendhilfe	155,71	47,71	6,34	5,97	32,43	8,81	- 123,28
29	Übrige soziale Angelegenheiten	31,05	5,19	0,32	0,00	25,30	0,02	- 5,75
30	Gesundheit, Sport, Erholung	114,53	36,82	13,08	10,32	27,54	5,30	- 86,99
31	Einrichtungen der Gesundheitspflege ³⁾	46,66	15,05	5,34	0,25	19,20	4,12	- 27,46
32	Eigene Sportstätten ⁴⁾	24,79	3,17	2,30	2,71	2,21	1,00	- 22,58
33	Badeanstalten	4,74	0,09	0,02	-	1,32	0,01	- 3,41
34	Park- und Gartenanlagen	38,32	18,52	5,42	7,36	4,71	0,17	- 33,61
35	Sonstige Erholungseinrichtungen	0,02	-	0,00	0,01	0,10	-	0,08
36	Bau- und Wohnungswesen, Verkehr	251,68	63,52	54,55	64,70	107,86	39,04	- 143,82
37	Bauverwaltung	16,06	12,78	1,25	0,06	13,80	0,18	- 2,26
38	Ortsplanung, Vermessung, Bauordnung	56,43	30,12	9,85	9,54	39,16	13,52	- 17,28
39	Wohnungsbauförderung u. Wohnungsfürsorge	7,89	1,20	0,15	0,57	15,96	0,14	8,08
40	Gemeinde- und Kreisstraßen, Parkeinrichtungen	148,41	17,57	34,42	52,50	34,33	21,87	- 114,07
41	Bundes- und Landesstraßen	2,76	0,27	1,29	0,28	0,03	0,00	- 2,72
42	Straßenbeleuchtung und -reinigung	14,34	0,43	6,04	0,90	3,75	3,14	- 10,59
43	Wasserläufe, Wasserbau	5,80	1,16	1,55	0,83	0,82	0,19	- 4,98
44	Öffentl. Einrichtungen, Wirtschaftsförderung	100,58	6,43	13,67	2,13	72,06	50,98	- 28,53
45	Abwasserbeseitigung	37,80	0,46	0,64	0,06	40,91	28,11	3,11
46	Abfallbeseitigung	19,49	0,24	6,89	0,00	18,59	18,12	- 0,90
47	Übr. kommunale Gemeinschaftsdienste	12,64	3,51	2,18	0,51	7,15	4,74	- 5,49
48	Förderung v. Wirtschaft und Verkehr	30,66	2,23	3,96	1,56	5,42	0,02	- 25,24
49	Wirtschaftsunternehmen, allgem. Vermögen	61,04	0,35	3,12	6,32	88,21	0,95	27,17
50	Versorgungsunternehmen	0,54	-	-	-	62,10	-	62,10
51	Verkehrsunternehmen	1,69	0,06	0,06	0,32	0,22	0,03	- 1,47
52	Komb. Versorgungs- u. Verkehrsunternehmen	1,35	-	-	-	4,59	-	3,25
53	Übrige wirtschaftliche Unternehmen	48,18	0,29	0,72	0,23	9,04	0,93	- 39,14
54	Allgem. Grund- und Sondervermögen	9,29	-	2,35	5,77	12,26	-	2,97
55	Allgemeine Finanzwirtschaft	451,02	-	4,77	-	1 706,37	914,39	1 255,35
56	Insgesamt	2 904,81	565,30	275,59	170,96	2 700,08	1 093,35	- 204,73

1) Mit umgekehrtem Vorzeichen = Zuschussbedarf.

2) Einschl. Verteidigungslastenverwaltung.

3) Einschl. Gesundheitsverwaltung und Maßnahmen der Gesundheitspflege.

4) Einschl. Förderung des Sports.

Noch: V. Haushaltmäßige Darstellung der Ausgaben und Einnahmen der Gemeinden/Gemeindeverbände
nach Aufgabenbereichen und Arten - in Euro je Einwohner -

c) Landkreise

Lfd. Nr.	Aufgabenbereich	Ausgaben des Verwaltungs- und Vermögens- haushalts zusammen	Darunter			Einnahmen des Verwaltungs- und Vermögens- haushalts zusammen	Darunter Gebühren, Beiträge, Steuern	Mehraus- gaben (-)/ Mehrein- nahmen ¹⁾
			Personal- ausgaben	sächliche Verwaltungs- u. Betriebs- ausgaben	Sach- investitionen			
		1	2	3	4	5	6	7
1	Allgemeine Verwaltung	77,19	40,66	17,37	11,13	18,28	0,99	- 58,91
2	Gemeindeorgane	3,65	2,68	0,36	0,00	0,16	0,00	- 3,49
3	Finanzverwaltung	5,45	3,57	0,95	0,22	1,03	0,04	- 4,41
4	Übrige allgemeine Verwaltung	68,09	34,41	16,06	10,91	17,08	0,94	- 51,01
5	Öffentliche Sicherheit und Ordnung	63,22	28,76	20,92	2,24	52,63	33,14	- 10,59
6	Öffentliche Ordnung	25,43	18,37	2,71	0,53	26,11	12,79	0,68
7	Umweltschutz	6,66	4,86	0,68	0,03	1,75	1,26	- 4,91
8	Feuerschutz	8,96	3,32	1,42	1,36	3,64	0,44	- 5,32
9	Katastrophenschutz ²⁾	0,92	0,34	0,19	0,18	0,21	0,18	- 0,70
10	Rettungsdienst	21,25	1,86	15,92	0,13	20,92	18,48	- 0,34
11	Schulen	153,65	13,31	61,36	26,57	26,80	0,41	- 126,84
12	Schulverwaltung	14,42	1,20	0,15	0,37	9,19	0,01	- 5,23
13	Allgemein bildende Schulen	65,89	6,46	14,81	18,83	9,70	0,13	- 56,19
14	Berufliche Schulen	24,27	3,53	8,98	6,29	4,81	0,08	- 19,47
15	Schülerbeförderung	35,69	0,30	34,16	0,01	0,32	0,10	- 35,37
16	Sonstiges Schulwesen	13,37	1,82	3,27	1,08	2,78	0,09	- 10,59
17	Wissenschaft, Forschung, Kulturpflege	14,23	4,79	1,65	1,41	4,26	1,29	- 9,96
18	Theater und Musikpflege	3,29	0,88	0,09	0,01	0,63	0,46	- 2,65
19	Volksbildung	3,26	1,38	0,36	0,17	1,56	0,68	- 1,70
20	Übrige Wissenschaft, Forschung, Kulturpflege	7,68	2,53	1,19	1,23	2,07	0,16	- 5,61
21	Soziale Sicherung	736,59	37,41	3,64	0,37	414,75	0,75	- 321,84
22	Verwaltung der soz. Angelegenheiten	53,62	24,21	2,11	0,07	20,50	0,04	- 33,12
23	Sozialhilfe (SGB XII)	295,30	0,03	0,04	-	219,10	-	- 76,20
24	Grundsicherung f. Arbeitsuchende (SGB II)	243,01	0,00	0,00	0,01	126,30	-	- 116,71
25	Leist. n.d. Asylbewerberleistungsg	10,41	0,08	0,01	-	11,68	-	1,28
26	Soziale Einrichtungen	6,57	0,30	0,20	0,00	5,83	0,05	- 0,74
27	Jugendhilfe nach dem KJHG	97,32	9,51	0,92	0,05	13,38	0,05	- 83,94
28	Einrichtungen der Jugendhilfe	12,34	2,54	0,34	0,22	2,62	0,61	- 9,73
29	Übrige soziale Angelegenheiten	18,02	0,74	0,02	0,00	15,34	0,00	- 2,68
30	Gesundheit, Sport, Erholung	40,25	13,31	2,09	0,17	12,90	5,24	- 27,35
31	Einrichtungen der Gesundheitspflege ³⁾	36,05	12,97	1,56	0,06	12,66	5,16	- 23,40
32	Eigene Sportstätten ⁴⁾	2,48	0,16	0,28	0,11	0,14	0,07	- 2,34
33	Badeanstalten	0,00	-	0,00	0,00	0,04	0,01	0,04
34	Park- und Gartenanlagen	0,04	0,01	0,01	0,00	0,03	-	- 0,01
35	Sonstige Erholungseinrichtungen	1,68	0,16	0,24	-	0,04	0,00	- 1,64
36	Bau- und Wohnungswesen, Verkehr	48,07	15,64	8,63	12,45	14,46	7,30	- 33,61
37	Bauverwaltung	2,93	2,07	0,44	0,06	0,59	0,21	- 2,34
38	Ortsplanung, Vermessung, Bauordnung	9,23	6,04	2,20	0,03	7,31	6,96	- 1,92
39	Wohnungsbauförderung u. Wohnungsfürsorge	0,42	0,18	0,00	0,00	0,90	0,02	0,48
40	Gemeinde- und Kreisstraßen, Parkeinrichtungen	33,44	6,93	5,91	10,84	4,17	0,05	- 29,27
41	Bundes- und Landesstraßen	1,45	-	-	1,43	1,35	-	- 0,09
42	Straßenbeleuchtung und -reinigung	-	-	-	-	-	-	-
43	Wasserläufe, Wasserbau	0,61	0,42	0,07	0,08	0,14	0,06	- 0,46
44	Öffentl. Einrichtungen, Wirtschaftsförderung	37,08	3,14	10,27	1,03	24,78	13,07	- 12,31
45	Abwasserbeseitigung	0,09	0,04	0,00	0,00	0,06	0,01	- 0,03
46	Abfallbeseitigung	18,29	1,06	8,64	0,70	16,44	13,05	- 1,85
47	Übr. kommunale Gemeinschaftsdienste	0,25	0,15	0,05	0,03	0,02	0,00	- 0,23
48	Förderung v. Wirtschaft und Verkehr	18,46	1,90	1,57	0,29	8,26	0,01	- 10,20
49	Wirtschaftsunternehmen, allgem. Vermögen	27,87	0,50	0,72	0,23	24,08	0,24	- 3,79
50	Versorgungsunternehmen	0,05	-	0,04	-	7,19	-	7,14
51	Verkehrsunternehmen	0,18	0,04	0,02	0,00	0,09	0,02	- 0,09
52	Komb. Versorgungs- u. Verkehrsunternehmen	26,53	0,32	0,09	0,08	13,11	-	- 13,42
53	Übrige wirtschaftliche Unternehmen	0,60	0,13	0,25	0,01	1,98	0,22	1,38
54	Allgem. Grund- und Sondervermögen	0,50	0,01	0,33	0,14	1,70	-	1,19
55	Allgemeine Finanzwirtschaft	244,72	-	0,00	-	731,60	0,52	486,88
56	Insgesamt	1 442,86	157,52	126,64	55,60	1 324,53	62,95	- 118,33

1) Mit umgekehrtem Vorzeichen = Zuschussbedarf.

2) Einschl. Verteidigungslastenverwaltung.

3) Einschl. Gesundheitsverwaltung und Maßnahmen der Gesundheitspflege.

4) Einschl. Förderung des Sports.

Noch: V. Haushaltmäßige Darstellung der Ausgaben und Einnahmen der Gemeinden/Gemeindeverbände
nach Aufgabenbereichen und Arten - in Euro je Einwohner -
d) Kreisangehörige Gemeinden und Samtgemeinden

Lfd. Nr.	Aufgabenbereich	Ausgaben des Verwaltungs- und Vermögens- haushalts zusammen	Darunter			Einnahmen des Verwaltungs- und Vermögens- haushalts zusammen	Darunter Gebühren, Beiträge, Steuern	Mehraus- gaben (-)/ Mehrein- nahmen ¹⁾
			Personal- ausgaben	sächliche Verwaltungs- u. Betriebs- ausgaben	Sach- investitionen			
		1	2	3	4	5	6	7
1	Allgemeine Verwaltung	162,15	100,55	37,95	10,25	40,95	4,25	- 121,20
2	Gemeindeorgane	16,04	13,56	1,71	0,02	0,34	0,00	- 15,70
3	Finanzverwaltung	25,28	21,26	2,79	0,18	4,78	0,10	- 20,50
4	Übrige allgemeine Verwaltung	120,83	65,73	33,45	10,05	35,83	4,15	- 84,99
5	Öffentliche Sicherheit und Ordnung	65,94	34,14	16,11	9,70	23,73	15,01	- 42,21
6	Öffentliche Ordnung	27,26	20,97	4,51	0,14	11,75	7,80	- 15,51
7	Umweltschutz	2,59	1,22	0,56	0,05	0,76	0,28	- 1,83
8	Feuerschutz	29,54	10,17	7,69	9,25	5,03	0,92	- 24,51
9	Katastrophenschutz ²⁾	0,23	0,12	0,07	0,02	0,05	0,02	- 0,18
10	Rettungsdienst	6,32	1,65	3,30	0,24	6,14	5,99	- 0,18
11	Schulen	114,42	26,34	38,41	27,33	28,30	0,47	- 86,11
12	Schulverwaltung	5,77	2,65	0,32	0,08	0,49	0,00	- 5,27
13	Allgemein bildende Schulen	93,45	21,63	30,96	24,51	22,79	0,40	- 70,66
14	Berufliche Schulen	0,21	-	0,08	-	0,08	-	- 0,13
15	Schülerbeförderung	1,40	0,05	1,32	0,03	0,97	0,02	- 0,43
16	Sonstiges Schulwesen	13,60	2,01	5,74	2,71	3,98	0,04	- 9,62
17	Wissenschaft, Forschung, Kulturpflege	32,11	12,86	6,80	2,27	6,95	2,80	- 25,16
18	Theater und Musikpflege	6,66	1,68	1,13	0,16	1,89	1,25	- 4,78
19	Volksbildung	11,92	6,83	2,16	0,21	2,27	1,12	- 9,65
20	Übrige Wissenschaft, Forschung, Kulturpflege	13,53	4,36	3,51	1,89	2,79	0,43	- 10,73
21	Soziale Sicherung	287,74	85,95	16,43	8,29	160,05	15,11	- 127,69
22	Verwaltung der soz. Angelegenheiten	26,72	23,45	0,92	0,03	10,82	0,01	- 15,91
23	Sozialhilfe (SGB XII)	71,04	0,28	0,05	0,00	72,74	0,00	1,70
24	Grundsicherung f. Arbeitsuchende (SGB II)	5,75	-	0,00	-	2,86	-	- 2,89
25	Leist. n.d. Asylbewerberleistungsg	3,69	0,06	0,03	-	3,69	-	0,00
26	Soziale Einrichtungen	7,30	1,63	2,97	0,78	3,23	1,56	- 4,07
27	Jugendhilfe nach dem KJHG	31,27	4,43	1,01	0,03	19,12	0,35	- 12,16
28	Einrichtungen der Jugendhilfe	137,34	55,94	11,28	7,46	43,98	13,13	- 93,36
29	Übrige soziale Angelegenheiten	4,62	0,16	0,19	0,00	3,62	0,05	- 1,00
30	Gesundheit, Sport, Erholung	57,64	13,46	16,53	8,76	11,33	4,20	- 46,31
31	Einrichtungen der Gesundheitspflege ³⁾	2,16	0,60	0,40	0,00	0,74	0,38	- 1,42
32	Eigene Sportstätten ⁴⁾	20,33	2,87	5,81	4,28	3,66	0,82	- 16,67
33	Badeanstalten	16,38	4,23	5,38	2,38	4,74	2,53	- 11,64
34	Park- und Gartenanlagen	16,41	5,37	4,14	1,51	1,00	0,14	- 15,40
35	Sonstige Erholungseinrichtungen	2,35	0,39	0,80	0,59	1,18	0,33	- 1,18
36	Bau- und Wohnungswesen, Verkehr	172,48	36,21	41,70	64,30	54,16	23,26	- 118,32
37	Bauverwaltung	18,24	16,02	1,22	0,66	2,09	0,40	- 16,14
38	Ortsplanung, Vermessung, Bauordnung	29,16	11,33	5,50	8,12	12,90	5,50	- 16,26
39	Wohnungsbauförderung u. Wohnungsfürsorge	3,85	0,55	0,05	1,04	3,21	0,05	- 0,63
40	Gemeinde- und Kreisstraßen, Parkeinrichtungen	93,66	6,94	20,85	49,24	28,58	13,63	- 65,08
41	Bundes- und Landesstraßen	2,21	0,11	0,34	1,43	0,67	0,17	- 1,54
42	Straßenbeleuchtung und -reinigung	18,37	0,85	12,41	1,44	4,21	3,44	- 14,16
43	Wasserläufe, Wasserbau	7,00	0,41	1,34	2,38	2,49	0,09	- 4,51
44	Öffentl. Einrichtungen, Wirtschaftsförderung	142,11	32,71	30,97	22,40	102,25	65,40	- 39,86
45	Abwasserbeseitigung	69,63	6,05	17,27	10,59	64,74	54,35	- 4,89
46	Abfallbeseitigung	1,59	0,31	0,13	0,03	1,12	0,84	- 0,47
47	Übr. kommunale Gemeinschaftsdienste	45,09	23,44	9,32	4,68	27,65	8,72	- 17,44
48	Förderung v. Wirtschaft und Verkehr	25,80	2,92	4,25	7,10	8,75	1,50	- 17,05
49	Wirtschaftsunternehmen, allgem. Vermögen	52,95	5,65	11,48	20,48	104,86	8,08	51,91
50	Versorgungsunternehmen	3,57	0,38	1,39	0,27	58,32	2,01	54,75
51	Verkehrsunternehmen	1,70	0,05	0,52	0,81	2,39	0,13	0,69
52	Komb. Versorgungs- u. Verkehrsunternehmen	0,31	-	-	-	2,64	-	2,33
53	Übrige wirtschaftliche Unternehmen	22,44	5,09	3,89	1,84	14,20	5,82	- 8,25
54	Allgem. Grund- und Sondervermögen	24,92	0,13	5,68	17,56	27,31	0,13	2,39
55	Allgemeine Finanzwirtschaft	868,24	-	1,73	-	1 294,56	788,02	426,32
56	Insgesamt	1 955,78	347,86	218,12	173,78	1 827,15	926,61	- 128,63

1) Mit umgekehrtem Vorzeichen = Zuschussbedarf.

2) Einschl. Verteidigungslastenverwaltung.

3) Einschl. Gesundheitsverwaltung und Maßnahmen der Gesundheitspflege.

4) Einschl. Förderung des Sports.

C. Tabellenteil

1. Staats- und Kommunalfinanzen 2009

1.1 Gesamtwirtschaftliche Darstellung der Ausgaben und Einnahmen des Landes, der Gemeinden, Samtgemeinden und Landkreise nach Arten - Beträge in 1 000 Euro -

Art der Ausgaben	Gruppierungsnummer		Zu- sammen	Land	Gemeinden/Gv
	Land	Gemeinden/Gv			
			1	2	3
Ausgaben					
<u>11 Personalausgaben</u>					
111 Löhne und Gehälter					
1111 Aufwendg. f. Abgeordnete, f. ehrenamtl. Tätigkeit	41	40	101 734	29 213	72 521
1112 Dienstbezüge u. dgl.	42	41,44	9 859 588	6 333 836	3 525 752
112 Versorgungsbezüge, Beiträge zu Versorgungskassen	43	42,43	2 749 069	2 263 068	486 001
113 Beihilfen, Unterstützungen u. dgl.	44	45	666 660	586 196	80 463
114 Personalbezogene Sachausgaben	45	46	29 708	24 309	5 399
<u>12 Laufender Sachaufwand</u>					
121 Sächliche Verwaltungsausgaben					
1211 Unterhaltung von unbeweglichem Vermögen	519, 521	50,51	648 411	82 139	566 273
1212 Bewirtschaftung der Grundstücke usw.	517	54	613 428	96 462	516 966
1213 Mieten und Pachten	518	53	145 616	48 651	96 965
1214 Sonstige sächliche Verwaltungsausgaben	Rest aus 51-55	52,55-66,84	2 739 082	1 216 483	1 522 599
123 Erstattungen an andere Bereiche	67	675-678	983 956	155 272	828 684
124 Sonstige Zuschüsse für lfd. Zwecke im Inland	686	718	949 556	124 097	825 458
<u>13 Zinsausgaben</u>					
131 an öffentlichen Bereich					
1311 an Bund	561	800	138	16	122
1312 an das Sondervermögen	564	-	-	-	-
1315 an Länder	562	801	745	-	745
1317 an Gemeinden/Gv	563	802	1 294	-	1 294
1318 an Zweckverbände u. dgl.	567	803	106	5	101
132 an andere Bereiche (Kreditmarkt u. Ä.)					
1321 an Sozialversicherungsträger	572	804	189	32	157
1322 für sonstige Kreditmarktmittel	57 ohne 572	805-808,877	2 612 932	2 169 745	443 186
<u>14 Laufende Zuweisungen und Zuschüsse</u>					
141 Lfd. Zuweisg. u. Erstattg. an öffentl. Bereich					
1411 an Bund	611,631	670,710,820	28 750	26 385	2 365
1412 an das Sondervermögen	614,634	-	1 182	1 182	-
1413 Leistungsbeteiligungen im sozialen Bereich	-	69	944 130	-	944 130
1414 Allgemeine Finanzzuweisungen an Länder	612	821,831	46 898	-	46 898
1415 Übrige an Länder	632	671,711	64 823	31 014	33 809
1416 Allg. Finanzzuweisungen an Gemeinden/Gv	613	822,832	6 654 057	3 244 347	3 409 710
1417 Übrige an Gemeinden/Gv	633	672,712	3 584 830	2 584 497	1 000 333
1418 an Zweckverbände u. dgl.	617,637	673,713,823,833	138 084	75 907	62 177
1419 an Sozialversicherungsträger	616,636	674,714	96 439	7 841	88 598
142 Laufende Zuschüsse an andere Bereiche					
1422 an Unternehmen	682,683	715-717	2 100 333	1 588 623	511 710
1423 Sozial- u. sonst. Geldleistg. an natürl. Personen	681	73-78,791,792	4 756 604	403 276	4 353 327
1424 an soziale oder ähnliche Einrichtungen	684,685	-	1 447 804	1 447 804	-
1425 an Ausland	687,688	-	13 392	13 392	-
<u>15 Schuldendiensthilfen</u>					
151 an öffentlichen Bereich					
1511 an Bund	621	720	-	-	-
1512 an das Sondervermögen	624	-	-	-	-
1515 an Länder	622	721	-	-	-
1517 an Gemeinden/Gv	623	722	1 169	-	1 169
1518 an Zweckverbände u. dgl.	627	723	17	-	17
1519 an Sozialversicherungsträger	626	724	492	-	492
152 an andere Bereiche					
1521 an Unternehmen	661,662	725-727	74 236	61 239	12 996
1522 an Sonstige im Inland	663	728	56 149	53 590	2 558
1523 an Ausland	666	-	-	-	-
18 ./. Zahlungen von gleicher Ebene			10 012 968		4 385 660
1 Ausgaben der laufenden Rechnung			32 098 630	22 668 621	15 057 317

Art der Ausgaben	Gruppierungsnummer		Zu- sammen	Land	Gemeinden/Gv
	Land	Gemeinden/Gv			
			1	2	3
21 <u>Sachinvestitionen</u>					
211 Baumaßnahmen	7	94,95,96	1 753 216	286 720	1 466 496
212 Sonstige Sachinvestitionen					
2121 Erwerb von unbeweglichen Sachen (Grundstücken)	82	932	213 727	18 814	194 913
2122 Erwerb von beweglichen Sachen im Inland	81	935	432 241	118 519	313 722
22 <u>Vermögensübertragungen</u>					
221 Zuweisungen für Investitionen an öffentl. Bereich					
2211 an Bund	881	980	8 571	8 282	289
2212 an das Sondervermögen	884	-	-	-	-
2215 an Länder	882	981	130 664	528	130 136
2217 an Gemeinden/Gv	883	982	599 311	458 425	140 886
2218 an Zweckverbände u. dgl.	887	983	35 061	33 488	1 574
2219 an Sozialversicherungsträger	886	984	68	-	68
222 Sonstige Vermögensübertragungen an öffentl. Bereich					
2221 an Bund	691	-	-	-	-
2225 an Länder	692	-	-	-	-
2227 an Gemeinden/Gv	693	-	-	-	-
223 Zuschüsse für Investitionen an andere Bereiche					
2231 an Unternehmen	891,892	985-987	715 524	625 843	89 681
2232 an Sonstige im Inland	893,894	988	522 186	439 576	82 610
2233 an Ausland	896	-	-	-	-
224 Sonstige Vermögensübertragungen an andere Bereiche					
2241 an Unternehmen	697	990	30	-	30
2242 an Sonstige im Inland	698	991	63	27	37
2243 an Ausland	699	-	-	-	-
23 <u>Gewährung von Darlehen</u>					
231 an öffentlichen Bereich					
2311 an Bund	851	920	-	-	-
2312 an das Sondervermögen	854	-	-	-	-
2315 an Länder	852	921	-	-	-
2317 an Gemeinden/Gv	853	922	20 689	-	20 689
2318 an Zweckverbände u. dgl.	857	923	70	-	70
2319 an Sozialversicherungsträger	856	924	-	-	-
232 an andere Bereiche					
2321 an Unternehmen	861,862,87	925-927	31 209	9 441	21 768
2322 an Sonstige im Inland	863	928	8 071	1 136	6 935
2323 an Ausland	866	-	-	-	-
24 <u>Erwerb von Beteiligungen u. dgl.</u>					
241 im Inland	831	930	260 501	16 517	243 984
242 im Ausland	836	-	-	-	-
25 <u>Tilgungsausgaben an öffentlichen Bereich</u>					
251 an Bund	581	970	310	160	150
252 an das Sondervermögen	584	-	-	-	-
255 an Länder	582	971	9 066	-	9 066
257 an Gemeinden/Gv	583	972	22 914	-	22 914
258 an Zweckverbände u. dgl.	587	973	165	-	165
28 . / . Zahlungen von gleicher Ebene			764 569	-	175 873
2 Ausgaben der Kapitalrechnung			3 999 088	2 017 473	2 570 310
Bereinigte Gesamtausgaben (Summe 1 und 2)					
- ohne besondere Finanzierungsvorgänge -			36 097 718	24 686 095	17 627 627

Noch: 1.1 Gesamtwirtschaftliche Darstellung der Ausgaben und Einnahmen des Landes, der Gemeinden, Samtgemeinden und Landkreise nach Arten - Beträge in 1 000 Euro -

Art der Ausgaben	Gruppierungsnummer		Zu- sammen	Land	Gemeinden/Gv
	Land	Gemeinden/Gv			
			1	2	3
31 Schuldentilgung					
311 an Sozialversicherungsträger	592	974	560	253	308
312 der sonstigen Kreditmarktmittel	59 ohne 592	975-978	7 329 475	6 209 485	1 119 991
313 Innere Darlehen	-	979	2 308	-	2 308
32 Zuführungen an Rücklagen	91	91	1 086 096	932 041	154 056
33 Deckung von Vorjahresfehlbeträgen	96	893,894,993,994	1 889 144	-	1 889 144
3 Besondere Finanzierungsvorgänge			10 307 583	7 141 778	3 165 805
Bereinigte Gesamtausgaben (Summe 1,2,3)			46 405 301	31 827 873	20 793 432
- einschließlich besondere Finanzierungsvorgänge -					
4 Nachrichtliche Angaben:					
41 Haushaltstechnische Verrechnungen	98	679,680,685, 689,809,86,90	1 736 609	219 213	1 517 396
411 Innere Verrechnungen	-	679	394 621	-	394 621
412 Zinsen für innere Darlehen	-	809	1 731	-	1 731
413 Kalkulatorische Kosten	-	68	375 894	-	375 894
4131 Abschreibungen	-	680	305 516	-	305 516
4132 Verzinsung des Anlagekapitals	-	685	70 131	-	70 131
4133 Rückstellungen	-	689	248	-	248
414 Zuführung zum Vermögenshaushalt	-	86	616 196	-	616 196
415 Zuführung zum Verwaltungshaushalt	-	90	128 953	-	128 953
44 Bewirtschaftete Fremdmittel	-				
443 Wohngeld	-	78 aus 488	-	-	-
45 Steuerbeteiligungen (Gewerbesteuerumlage)	-	810	465 127	-	465 127
46 Zahlungen von gleicher Ebene			10 777 536	-	4 561 532
Ausgabensumme der Haushaltsrechnungen (Summe 1,2,3,4)			59 384 574	32 047 086	27 337 488
abzüglich:					
Zusetzungen aufgrund der Bruttonachweisung der Kreditmarktschulden				6 209 457	
Zusetzungen aufgrund weiterer Bruttonachweisung				597	
Zusetzungen aufgrund von Neben- und Sonderrechnungen				720 847	
Ausgabensumme der Landeshaushaltsrechnung				25 116 185	

Art der Einnahmen	Gruppierungsnummer		Zu- sammen	Land	Gemeinden/Gv
	Land	Gemeinden/Gv			
			1	2	3
Einnahmen					
51 <u>Steuern (netto)</u> ¹⁾	0 ohne 09	000-029./,810	22 624 418	16 801 872	5 822 546
52 <u>Steuerähnliche Abgaben</u>	09	03	119 536	119 481	54
53 <u>Einnahmen aus wirtschaftlicher Tätigkeit</u>					
531 Mieten und Pachten	124	14	318 330	162 663	155 667
532 Gewinne aus Unternehmen und Beteiligungen	121	21	261 365	107 320	154 045
533 Konzessionsabgaben	122	22	1 429 273	1 071 991	357 282
534 Übrige Einnahmen aus wirtschaftl. Tätigkeit	123,125,129	13	41 166	11 479	29 687
54 <u>Zinseinnahmen</u>					
541 vom öffentlichen Bereich					
5411 vom Bund	151	200	-	-	-
5412 vom Sondervermögen	154	-	-	-	-
5415 von Ländern	152	201	61	-	61
5417 von Gemeinden/Gv	153	202	1 584	14	1 570
5418 von Zweckverbänden u. dgl.	157	203	1 029	0	1 029
5419 von Sozialversicherungsträgern	156	204	47	-	47
542 von anderen Bereichen	16	205-208	102 783	25 704	77 079
55 <u>Laufende Zuweisungen und Zuschüsse</u>					
551 vom öffentlichen Bereich					
5511 vom Bund	211,231	060,160,170	1 762 404	1 739 439	22 965
5512 vom Sondervermögen	214,234	-	52	52	-
5513 Leistungsbeteiligungen im sozialen Bereich	-	19	878 943	-	878 943
5514 Allgem. Finanzzuweisg. von Ländern	212	041,051,061,092	3 300 177	72 904	3 227 273
5515 Übrige von Ländern	232	161,171	2 342 377	27 060	2 315 317
5516 Allgem. Finanzzuweisg. von Gemeinden/Gv	213	062,072	3 450 333	46 898	3 403 435
5517 Übrige von Gemeinden/Gv	233	162,172	1 015 211	37 776	977 434
5518 von Zweckverbänden u. dgl.	217,237	163,173	13 646	21	13 625
5519 von Sozialversicherungsträgern	216,235,236	164,174	188 226	1 508	186 717
552 Lfd. Zuschüsse von anderen Bereichen					
5521 Ersatz von sozialen Leistungen	-	24,25	306 837	-	306 837
5522 Übrige lfd. Zuschüsse von Sonst. im Inland	281,282	175-178	183 162	110 694	72 467
5523 vom Ausland	286,287	-	36	36	-
56 <u>Schuldendiensthilfen</u>					
561 vom öffentlichen Bereich					
5611 vom Bund	221	230	-	-	-
5612 vom Sondervermögen	224	-	-	-	-
5615 von Ländern	222	231	30	-	30
5617 von Gemeinden/Gv	223	232	3 220	-	3 220
5618 von Zweckverbänden u. dgl.	227	233	12	-	12
5619 von Sozialversicherungsträgern	226	234	-	-	-
562 von anderen Bereichen	26	235-238	191 908	169 097	22 811
57 <u>Sonstige laufende Einnahmen</u>					
571 Gebühren, sonstige Entgelte	111	10,11,12	1 607 095	161 558	1 445 537
572 Übrige Verwaltungseinnahmen	112,119	15,26	879 971	543 568	336 403
573 Erstattg. v. Verw.-Ausgaben v. anderen Bereichen	27	165-168	610 544	406 864	203 679
58 ./. Zahlungen von gleicher Ebene			10 012 968	-	4 385 660
5 Einnahmen der laufenden Rechnung			31 620 807	21 617 999	15 630 116

1) Aufteilung der Steuern nach Arten in Übersicht II Seite 28/29.

Noch: 1.1 Gesamtwirtschaftliche Darstellung der Ausgaben und Einnahmen des Landes, der Gemeinden, Samtgemeinden und Landkreise nach Arten - Beträge in 1 000 Euro -

Art der Einnahmen	Gruppierungsnummer		Zu- sammen	Land	Gemeinden/Gv
	Land	Gemeinden/Gv			
	1	2	3		
61 <u>Veräußerung von Sachvermögen</u>	131,132	340,345,347	371 970	30 287	341 683
62 <u>Vermögensübertragungen</u>					
621 Zuweisg. f. Investitionen vom öffentl. Bereich					
6211 vom Bund	331	360	606 284	596 344	9 939
6212 vom Sondervermögen	334	-	185 984	185 984	-
6215 von Ländern	332	361	463 625	635	462 990
6217 von Gemeinden/Gv	333	362	259 172	124 568	134 604
6218 von Zweckverbänden u. dgl.	337	363	1 444	-	1 444
6219 von Sozialversicherungsträgern	336	364	647	-	647
622 Sonst. Vermögensübertragungen v. öffentl. Bereich					
6221 vom Bund	291	-	-	-	-
6225 von Ländern	292	-	-	-	-
6227 von Gemeinden/Gv	293	-	-	-	-
623 Zuschüsse f. Investitionen v. anderen Bereichen					
6231 von Unternehmen und Sonstigen im Inland	341,342	35,365-368	222 363	60 207	162 155
6232 vom Ausland	346,347	-	1 785	1 785	-
624 Sonst. Vermögensübertragungen v. anderen Bereichen					
6241 von Unternehmen und Sonstigen im Inland	297,298	-	2	2	-
6243 vom Ausland	299	-	-	-	-
63 <u>Darlehensrückflüsse</u>					
631 vom öffentlichen Bereich					
6311 vom Bund	171	320	-	-	-
6312 vom Sondervermögen	174	-	-	-	-
6315 von Ländern	172	321	1	-	1
6317 von Gemeinden/Gv	173	322	21 373	386	20 987
6318 von Zweckverbänden u. dgl.	177	323	1 710	5	1 705
6319 von Sozialversicherungsträgern	176	324	-	-	-
632 von anderen Bereichen					
6321 von Unternehmen und Sonstigen im Inland	141,181,182	325-328	95 493	16 681	78 813
6323 vom Ausland	146,186	-	-	-	-
64 <u>Veräußerung von Beteiligungen</u>	133,134	33	130 461	87 673	42 788
65 <u>Schuldenaufnahmen vom öffentlichen Bereich</u>					
651 vom Bund	311	370	299	299	-
652 vom Sondervermögen	314	-	-	-	-
655 von Ländern	312	371	690	-	690
657 von Gemeinden/Gv	313	372	20 282	-	20 282
658 von Zweckverbänden u. dgl.	317	373	-	-	-
68 ./. Zahlungen von gleicher Ebene			764 569	-	175 873
6 Einnahmen der Kapitalrechnung			1 619 016	1 104 858	1 102 854
Bereinigte Gesamteinnahmen (Summe 5 und 6)					
- ohne besondere Finanzierungsvorgänge -			33 239 824	22 722 857	16 732 970

Art der Einnahmen	Gruppierungsnummer		Zu- sammen	Land	Gemeinden/Gv
	Land	Gemeinden/Gv			
	1	2	3		
<hr/>					
71 <u>Schuldenaufnahmen</u>					
711 bei Sozialversicherungsträgern	322	374	-	-	-
712 am sonstigen Kreditmarkt	321,325,326	375-378	9 728 179	8 391 600	1 336 579
713 Innere Darlehen	-	379	1 000	-	1 000
72 <u>Entnahmen aus Rücklagen</u>	35	31	413 417	96 930	316 488
73 <u>Überschüsse aus Vorjahren</u>	36	-	622 162	622 162	-
<hr/>					
7 Besondere Finanzierungsvorgänge			10 764 759	9 110 692	1 654 067
Bereinigte Gesamteinnahmen (Summe 5,6,7)					
- einschließlich besondere Finanzierungsvorgänge -			44 004 582	31 833 549	18 387 037
8 Nachrichtliche Angaben:					
81 <u>Haushaltstechnische Verrechnungen</u>	38	169,209,270, 275,279,28,30	1 729 358	213 536	1 515 822
811 Innere Verrechnungen	-	169	393 048	-	393 048
812 Zinsen aus inneren Darlehen	-	209	1 731	-	1 731
813 Kalkulatorische Einnahmen	-	27	375 894	-	375 894
8131 Abschreibungen	-	270	305 516	-	305 516
8132 Verzinsung des Anlagekapitals	-	275	70 131	-	70 131
8133 Rückstellungen	-	279	248	-	248
814 Zuführung vom Verwaltungshaushalt	-	30	616 196	-	616 196
815 Zuführung vom Vermögenshaushalt	-	28	128 953	-	128 953
84 <u>Bewirtschaftete Fremdmittel</u>					
843 Wohngeld	-	161 aus UA 488	-	-	-
85 <u>Steuerbeteiligungen</u> (Gewerbesteuerumlage)	-	810	465 127	-	465 127
86 <u>Zahlungen von gleicher Ebene</u>			10 777 536	-	4 561 532
<hr/>					
Einnahmensumme der Haushaltsrechnungen (Summe 5, 6, 7, 8)			56 976 604	32 047 085	24 929 519
abzüglich:					
Zusetzungen aufgrund der Bruttonachweisung der Kreditmarktschulden				6 209 457	
Zusetzungen aufgrund weiterer Bruttonachweisung				597	
Zusetzungen aufgrund von Neben- und Sonderrechnungen				720 847	
<hr/>					
Einnahmensumme der Landeshaushaltsrechnung				25 116 184	

1.2 Gesamtwirtschaftliche Darstellung der Ausgaben und Einnahmen des Landes, der Gemeinden, Samtgemeinden und Landkreise nach Aufgabenbereichen - Beträge in 1 000 Euro -

Lfd. Nr.	Aufgabenbereich	Gruppierungsnummer	
	Art der Ausgaben / Einnahmen	Land	Gemeinden/Gv
Ausgaben			
1	Personalausgaben	4	4
2	Unterhaltung von unbeweglichem Vermögen	519,521	50,51
3	Übriger laufender Sachaufwand	Rest aus 51-55,67	52-66,675-678,84
4	Zinsausgaben an öffentlichen Bereich	56	800-803
5	Zinsausgaben an den Kreditmarkt u. Ä.	57	804-808,877
6	Laufende Zuweisungen und Erstattungen an öffentl. Bereich	611-617,621-627,631-637	670-674,710-714,720-724,820 - 823, 831 - 833
7	Laufende Zuschüsse an Unternehmen	661,662,682,683	715-717,725-727
8	Sozial- und sonstige Geldleistungen an natürliche Personen	681	73-78,791,792
9	Leistungsbeteiligungen im sozialen Bereich	-	69
10	Laufende Zuschüsse an Sonstige im Inland	663,664,684-686	718,728
11	Laufende Zuschüsse an Ausland	666,687,688	-
12	. / . Zahlungen von gleicher Ebene		
	Ausgaben der laufenden Rechnung (Summe 1 bis 11 . / . 12)		
13	Baumaßnahmen	7	94-96
14	Erwerb von Grund- und Sachvermögen	81,82	932,935
15	Vermögensübertragungen an öffentlichen Bereich	691-693,881-887	980-984
16	Vermögensübertragungen an Unternehmen	697,891,892	985-987,990
17	Vermögensübertragungen an Sonstige im Inland	698,893,894	988,991
18	Vermögensübertragungen an Ausland	699,896	-
19	Gewährung von Darlehen an öffentlichen Bereich	851-857	920-924
20	Gewährung von Darlehen an Unternehmen	861,862,87	925-927
21	Gewährung von Darlehen an Sonstige im Inland	863	928
22	Gewährung von Darlehen an Ausland	866	-
23	Erwerb von Beteiligungen, Kapitaleinlagen	83	930
24	Tilgungsausgaben an öffentlichen Bereich	58	970-973
25	. / . Zahlungen von gleicher Ebene		
	Ausgaben der Kapitalrechnung (Summe 13 bis 24 . / . 25)		
	Bereinigte Gesamtausgaben		
	- ohne besondere Finanzierungsvorgänge -		
Einnahmen			
26	Steuern (netto) und steuerähnliche Abgaben	0	00-03 . / . 810
27	Mieten und Pachten	124	14
28	Übrige Einnahmen aus wirtschaftlicher Tätigkeit	12 ohne 124	13,21,22
29	Zinseinnahmen vom öffentlichen Bereich	15	200-204
30	Zinseinnahmen von anderen Bereichen	16	205-208
31	Leistungsbeteiligungen im sozialen Bereich	-	19
32	Zuweisungen für Lfd. Zwecke und Erstattungen vom öffentl. Bereich	21-23	041,051,060-063,072, 092,160-164,170-174,230-234
33	Zuschüsse für Lfd. Zwecke von anderen Bereichen	26,28	175-178,235-238,24,25
34	Gebühren, sonstige Entgelte	111	10,11,12
35	Übrige laufende Einnahmen	112,119,27	15,165-168,26
36	. / . Zahlungen von gleicher Ebene		
	Einnahmen der laufenden Rechnung (Summe 26 bis 35 . / . 36)		
37	Veräußerung von Sachvermögen	131,132	340,345,347
38	Vermögensübertragungen vom öffentlichen Bereich	291-293,33	360-364
39	Vermögensübertragungen von anderen Bereichen	297-299,34	35,365-368
40	Darlehensrückflüsse vom öffentlichen Bereich	17	320-324
41	Darlehensrückflüsse von anderen Bereichen	14,18	325-328
42	Veräußerung von Beteiligungen	133,134	33
43	Schuldenaufnahme vom öffentlichen Bereich	31	370-373
44	. / . Zahlungen von gleicher Ebene		
	Einnahmen der Kapitalrechnung (Summe 37 bis 43 . / . 44)		
	Bereinigte Gesamteinnahmen		
	- ohne besondere Finanzierungsvorgänge -		
	Saldo der Lfd. Rechnung und der Kapitalrechnung zusammen (= Finanzierungssaldo)		

I n s g e s a m t			Politische Führung und zentrale Verwaltung			Auswärtige Angelegenheiten		Öffentliche Sicherheit und Ordnung, Rechtsschutz			Lfd. Nr.
zu- sammen	Land	Gemeinden/ Gv	zu- sammen	Land	Gemeinden/ Gv	zu- sammen	Land	zu- sammen	Land	Gemeinden/ Gv	
1	2	3	4	5	6	7	8	9	10	11	
13 406 758	9 236 622	4 170 136	2 099 212	1 005 445	1 093 767	-	-	2 485 872	1 925 344	560 529	1
648 411	82 139	566 273	85 650	1 298	84 352	-	-	20 021	10 762	9 259	2
4 482 082	1 516 868	2 965 214	621 573	165 267	456 306	263	263	798 560	462 846	335 714	3
2 282	20	2 262	-	-	-	-	-	-	-	-	4
2 613 121	2 169 778	443 343	-	-	-	-	-	-	-	-	5
10 616 740	5 971 171	4 645 569	41 516	22 375	19 141	-	-	31 727	11 266	20 461	6
2 174 568	1 649 862	524 706	45 051	27 490	17 560	-	-	5 082	2 451	2 631	7
4 756 604	403 276	4 353 327	74	74	-	3	3	5 178	5 178	-	8
944 130	-	944 130	-	-	-	-	-	-	-	-	9
2 453 508	1 625 491	828 017	19 818	13 465	6 353	279	279	19 133	9 434	9 700	10
13 392	13 392	-	303	303	-	8	8	-	-	-	11
10 012 968	-	4 385 660	31 085	-	12 606	-	-	25 769	-	14 084	12
32 098 629	22 668 620	15 057 317	2 882 111	1 235 717	1 664 873	553	553	3 339 806	2 427 280	924 210	
1 753 216	286 720	1 466 496	107 559	-	107 559	-	-	41 920	2 856	39 064	13
645 967	137 332	508 635	138 987	3 966	135 022	-	-	139 309	69 842	69 467	14
773 675	500 722	272 953	1 071	-	1 071	-	-	26 575	17 942	8 633	15
715 554	625 843	89 711	2 468	-	2 468	-	-	3 144	-	3 144	16
522 250	439 603	82 647	3 121	-	3 121	25	25	3 927	2 022	1 905	17
-	-	-	-	-	-	-	-	-	-	-	18
20 759	-	20 759	-	-	-	-	-	-	-	-	19
31 209	9 441	21 768	6 759	-	6 759	-	-	493	-	493	20
8 071	1 136	6 935	957	56	901	-	-	15	-	15	21
-	-	-	-	-	-	-	-	-	-	-	22
260 501	16 517	243 984	63 591	-	63 591	-	-	458	-	458	23
32 455	160	32 295	-	-	-	-	-	-	-	-	24
764 569	-	175 873	28 914	-	4 158	-	-	23 295	-	8 656	25
3 999 088	2 017 473	2 570 310	295 602	4 022	316 335	25	25	192 546	92 662	114 523	
36 097 717	24 686 094	17 627 627	3 177 713	1 239 740	1 981 208	578	578	3 532 351	2 519 942	1 038 733	
22 743 954	16 921 353	5 822 601	-	-	-	-	-	-	-	-	26
318 330	162 663	155 667	42 729	173	42 556	-	-	4 435	1 247	3 187	27
1 731 804	1 190 790	541 014	8 816	180	8 636	-	-	1 608	487	1 121	28
2 721	14	2 707	11	-	11	-	-	-	-	-	29
102 783	25 704	77 079	21 598	20 145	1 454	-	-	7	-	7	30
878 943	-	878 943	-	-	-	-	-	-	-	-	31
12 075 688	1 925 658	10 150 029	80 930	33 461	47 469	-	-	32 558	4 712	27 846	32
681 943	279 827	402 116	160 625	149 137	11 488	-	-	3 465	944	2 522	33
1 607 095	161 558	1 445 537	39 796	2 348	37 447	-	-	406 754	4 677	402 077	34
1 490 514	950 432	540 082	153 019	5 698	147 321	-	-	511 081	361 962	149 120	35
10 012 968	-	4 385 660	31 085	-	12 606	-	-	25 769	-	14 084	36
31 620 807	21 617 999	15 630 116	476 438	211 142	283 776	-	-	934 140	374 029	571 796	
371 970	30 287	341 683	43 274	237	43 037	-	-	3 362	906	2 456	37
1 517 155	907 532	609 623	28 255	-	28 255	-	-	23 422	-	23 422	38
224 150	61 994	162 155	2 943	-	2 943	-	-	1 607	-	1 607	39
23 083	391	22 692	942	-	942	-	-	-	-	-	40
95 493	16 681	78 813	15 934	4	15 930	-	-	16	-	16	41
130 461	87 673	42 788	2 062	-	2 062	-	-	-	-	-	42
21 272	299	20 972	-	-	-	-	-	-	-	-	43
764 569	-	175 873	28 914	-	4 158	-	-	23 295	-	8 656	44
1 619 016	1 104 858	1 102 854	64 497	240	89 012	-	-	5 112	906	18 845	
33 239 824	22 722 857	16 732 970	540 935	211 382	372 788	-	-	939 253	374 935	590 642	
-2 857 893	-1 963 236	- 894 657	-2 636 778	-1 028 357	-1 608 421	- 578	- 578	-2 593 099	-2 145 008	- 448 091	

Noch: 1.2 Gesamtwirtschaftliche Darstellung der Ausgaben und Einnahmen des Landes, der Gemeinden, Samtgemeinden und Landkreise nach Aufgabenbereichen - Beträge in 1 000 Euro -

Lfd. Nr.	Aufgabenbereich Art der Ausgaben / Einnahmen	Finanz- verwaltung			Schulen und vorschulische	
		zu- sammen	Land	Gemeinden/ Gv	zu- sammen	Land
		12	13	14	15	16
Ausgaben						
1	Personalausgaben	701 797	545 285	156 512	5 518 961	4 799 747
2	Unterhaltung von unbeweglichem Vermögen	3 876	2 927	948	123 055	212
3	Übriger laufender Sachaufwand	120 668	92 269	28 399	1 052 653	90 215
4	Zinsausgaben an öffentlichen Bereich	-	-	-	-	-
5	Zinsausgaben an den Kreditmarkt u. Ä.	-	-	-	-	-
6	Laufende Zuweisungen und Erstattungen an öffentl. Bereich	1 008	126	882	226 132	31 000
7	Laufende Zuschüsse an Unternehmen	5	-	5	8 534	-
8	Sozial- und sonstige Geldleistungen an natürliche Personen	4 957	4 957	-	575	575
9	Leistungsbeteiligungen im sozialen Bereich	-	-	-	-	-
10	Laufende Zuschüsse an Sonstige im Inland	-	-	-	781 632	259 477
11	Laufende Zuschüsse an Ausland	-	-	-	-	-
12	. / . Zahlungen von gleicher Ebene	1 731	-	1 689	392 497	-
	Ausgaben der laufenden Rechnung (Summe 1 bis 11 . / . 12)	830 580	645 565	185 057	7 319 045	5 181 227
13	Baumaßnahmen	1 491	-	1 491	472 801	-
14	Erwerb von Grund- und Sachvermögen	8 664	6 806	1 859	95 022	1 452
15	Vermögensübertragungen an öffentlichen Bereich	-	-	-	182 369	83 606
16	Vermögensübertragungen an Unternehmen	-	-	-	10 172	-
17	Vermögensübertragungen an Sonstige im Inland	1 717	-	1 717	29 863	2 900
18	Vermögensübertragungen an Ausland	-	-	-	-	-
19	Gewährung von Darlehen an öffentlichen Bereich	-	-	-	20 210	-
20	Gewährung von Darlehen an Unternehmen	-	-	-	176	-
21	Gewährung von Darlehen an Sonstige im Inland	-	-	-	-	-
22	Gewährung von Darlehen an Ausland	-	-	-	-	-
23	Erwerb von Beteiligungen, Kapitaleinlagen	-	-	-	14	-
24	Tilgungsausgaben an öffentlichen Bereich	-	-	-	-	-
25	. / . Zahlungen von gleicher Ebene	-	-	-	277 274	-
	Ausgaben der Kapitalrechnung (Summe 13 bis 24 . / . 25)	11 872	6 806	5 067	533 354	87 957
	Bereinigte Gesamtausgaben					
	- ohne besondere Finanzierungsvorgänge -	842 452	652 370	190 124	7 852 399	5 269 184
Einnahmen						
26	Steuern (netto) und steuerähnliche Abgaben	-	-	-	-	-
27	Mieten und Pachten	131 907	131 449	459	9 413	337
28	Übrige Einnahmen aus wirtschaftlicher Tätigkeit	180	125	56	8 388	16
29	Zinseinnahmen vom öffentlichen Bereich	-	-	-	5	-
30	Zinseinnahmen von anderen Bereichen	311	311	0	35	-
31	Leistungsbeteiligungen im sozialen Bereich	-	-	-	-	-
32	Zuweisungen für lfd. Zwecke und Erstattungen vom öffentl. Bereich	5 794	689	5 105	396 857	2 611
33	Zuschüsse für lfd. Zwecke von anderen Bereichen	40 451	40 437	14	4 518	1 133
34	Gebühren, sonstige Entgelte	7 034	5 970	1 064	153 146	59 662
35	Übrige laufende Einnahmen	100 925	73 808	27 117	34 616	15 686
36	. / . Zahlungen von gleicher Ebene	1 731	-	1 689	392 497	-
	Einnahmen der laufenden Rechnung (Summe 26 bis 35 . / . 36)	284 872	252 787	32 126	214 482	79 445
37	Veräußerung von Sachvermögen	89	31	58	4 497	0
38	Vermögensübertragungen vom öffentlichen Bereich	-	-	-	320 167	59 217
39	Vermögensübertragungen von anderen Bereichen	-	-	-	3 797	-
40	Darlehensrückflüsse vom öffentlichen Bereich	-	-	-	18 602	-
41	Darlehensrückflüsse von anderen Bereichen	0	-	0	3 712	-
42	Veräußerung von Beteiligungen	-	-	-	-	-
43	Schuldenaufnahme vom öffentlichen Bereich	-	-	-	-	-
44	. / . Zahlungen von gleicher Ebene	-	-	-	277 274	-
	Einnahmen der Kapitalrechnung (Summe 37 bis 43 . / . 44)	90	31	59	73 501	59 217
	Bereinigte Gesamteinnahmen					
	- ohne besondere Finanzierungsvorgänge -	284 962	252 818	32 185	287 983	138 662
	Saldo der lfd. Rechnung und der Kapitalrechnung zusammen (= Finanzierungssaldo)	- 557 491	- 399 552	- 157 939	- 7 564 417	- 5 130 522

Bildung	Hochschulen		Förderung des Bildungswesens		Sonstiges Bildungswesen		Wissenschaft, Forschung außerhalb der Hochschulen				Lfd. Nr.
Gemeinden/ Gv	zu- sammen	Land	zu- sammen	Land	zu- sammen	Land	Gemeinden/ Gv	zu- sammen	Land	Gemeinden/ Gv	
17	18	19	20	21	22	23	24	25	26	27	
719 214	147 574	147 574	-	-	160 772	90 444	70 328	37 110	27 041	10 069	1
122 843	17	17	-	-	854	70	784	844	280	564	2
962 438	1 191	1 191	24	24	42 628	14 072	28 556	25 433	18 259	7 174	3
-	-	-	-	-	-	-	-	-	-	-	4
-	-	-	-	-	-	-	-	-	-	-	5
195 132	3 448	3 448	5 022	5 022	36 198	31 377	4 822	198	46	153	6
8 534	1 062 047	1 062 047	7 270	7 270	6 606	-	6 606	38 089	35 071	3 017	7
-	16	16	168 323	168 323	-	-	-	-	-	-	8
-	-	-	-	-	-	-	-	-	-	-	9
522 155	581 266	581 266	23 185	23 185	51 772	41 429	10 342	214 048	212 228	1 820	10
-	-	-	-	-	-	-	-	-	-	-	11
201 213	-	-	-	-	7 854	-	1 582	299	-	167	12
2 329 103	1 795 559	1 795 559	203 823	203 823	290 975	177 391	119 856	315 422	292 925	22 630	
472 801	369	369	-	-	1 697	-	1 697	3 169	2	3 168	13
93 570	-	-	-	-	2 856	766	2 090	2 530	1 470	1 060	14
98 764	150	150	-	-	261	-	261	219	194	25	15
10 172	131 373	131 373	-	-	96	-	96	1 074	951	123	16
26 963	67 022	67 022	1 656	1 656	3 751	2 819	932	15 277	15 145	132	17
-	-	-	-	-	-	-	-	-	-	-	18
20 210	-	-	-	-	-	-	-	-	-	-	19
176	-	-	-	-	380	-	380	293	293	-	20
-	-	-	-	-	-	-	-	-	-	-	21
-	-	-	-	-	-	-	-	-	-	-	22
14	-	-	-	-	250	-	250	10	-	10	23
-	-	-	-	-	-	-	-	-	-	-	24
110 272	-	-	-	-	571	-	21	26	-	-	25
612 398	198 914	198 914	1 656	1 656	8 720	3 585	5 685	22 546	18 055	4 517	
2 941 501	1 994 473	1 994 473	205 480	205 480	299 695	180 976	125 540	337 968	310 980	27 146	
-	-	-	-	-	-	-	-	-	-	-	26
9 077	-	-	-	-	1 337	-	1 337	283	89	194	27
8 373	14 216	14 216	-	-	238	-	238	412	182	230	28
5	-	-	-	-	-	-	-	-	-	-	29
35	0	0	-	-	-	-	-	41	39	2	30
-	-	-	-	-	-	-	-	-	-	-	31
394 246	17 760	17 760	112 405	112 405	10 550	1 276	9 275	26 568	26 138	430	32
3 385	55 219	55 219	885	885	1 436	1	1 435	5 958	5 490	468	33
93 484	20 609	20 609	-	-	14 352	-	14 352	871	543	328	34
18 930	4 624	4 624	150	150	4 437	898	3 539	5 217	4 066	1 152	35
201 213	-	-	-	-	7 854	-	1 582	299	-	167	36
326 321	112 429	112 429	113 441	113 441	24 496	2 175	28 593	39 051	36 547	2 637	
4 497	-	-	-	-	11	-	11	8	8	-	37
260 950	67 342	67 342	-	-	571	-	571	1 877	1 851	26	38
3 797	57 558	57 558	-	-	120	-	120	1 114	-	1 114	39
18 602	-	-	-	-	-	-	-	-	-	-	40
3 712	-	-	-	-	30	-	30	186	183	2	41
-	-	-	-	-	1	-	1	-	-	-	42
-	-	-	-	-	-	-	-	-	-	-	43
110 272	-	-	-	-	571	-	21	26	-	-	44
181 285	124 900	124 900	-	-	162	-	712	3 158	2 042	1 142	
507 606	237 329	237 329	113 441	113 441	24 658	2 175	29 304	42 210	38 589	3 778	
-2 433 894	-1 757 143	-1 757 143	-92 039	-92 039	-275 037	-178 801	-96 236	-295 758	-272 391	-23 368	

Noch: 1.2 Gesamtwirtschaftliche Darstellung der Ausgaben und Einnahmen des Landes, der Gemeinden, Samtgemeinden und Landkreise nach Aufgabenbereichen - Beträge in 1 000 Euro -

Lfd. Nr.	Aufgabenbereich	Kulturelle Angelegenheiten			Soziale
	Art der Ausgaben / Einnahmen	zu- sammen	Land	Gemeinden/Gv	zu- sammen
		28	29	30	31
Ausgaben					
1	Personalausgaben	102 589	20 437	82 152	724 065
2	Unterhaltung von unbeweglichem Vermögen	8 091	236	7 855	11 708
3	Übriger laufender Sachaufwand	67 408	15 255	52 153	208 774
4	Zinsausgaben an öffentlichen Bereich	-	-	-	-
5	Zinsausgaben an den Kreditmarkt u. ä.	-	-	-	-
6	Laufende Zuweisungen und Erstattungen an öffentl. Bereich	23 593	3 941	19 652	3 215 460
7	Laufende Zuschüsse an Unternehmen	155 557	123 425	32 132	74 894
8	Sozial- und sonstige Geldleistungen an natürliche Personen	1 417	1 417	-	4 569 501
9	Leistungsbeteiligungen im sozialen Bereich	-	-	-	944 130
10	Laufende Zuschüsse an Sonstige im Inland	116 207	71 873	44 335	363 965
11	Laufende Zuschüsse an Ausland	18	18	-	13 059
12	. / . Zahlungen von gleicher Ebene	24 344	-	3 907	2 696 308
	Ausgaben der laufenden Rechnung (Summe 1 bis 11 . / . 12)	450 537	236 603	234 370	7 429 247
13	Baumaßnahmen	20 338	235	20 103	13 358
14	Erwerb von Grund- und Sachvermögen	7 457	231	7 226	7 340
15	Vermögensübertragungen an öffentlichen Bereich	1 685	713	973	50 422
16	Vermögensübertragungen an Unternehmen	1 948	1 365	583	1 184
17	Vermögensübertragungen an Sonstige im Inland	17 554	12 906	4 648	47 999
18	Vermögensübertragungen an Ausland	-	-	-	-
19	Gewährung von Darlehen an öffentlichen Bereich	70	-	70	-
20	Gewährung von Darlehen an Unternehmen	208	-	208	25
21	Gewährung von Darlehen an Sonstige im Inland	580	-	580	-
22	Gewährung von Darlehen an Ausland	-	-	-	-
23	Erwerb von Beteiligungen, Kapitaleinlagen	30	-	30	15
24	Tilgungsausgaben an öffentlichen Bereich	-	-	-	-
25	. / . Zahlungen von gleicher Ebene	8 082	-	531	4 574
	Ausgaben der Kapitalrechnung (Summe 13 bis 24 . / . 25)	41 788	15 449	33 889	115 769
	Bereinigte Gesamtausgaben				
	- ohne besondere Finanzierungsvorgänge -	492 325	252 052	268 260	7 545 016
Einnahmen					
26	Steuern (netto) und steuerähnliche Abgaben	-	-	-	-
27	Mieten und Pachten	2 646	114	2 532	4 575
28	Übrige Einnahmen aus wirtschaftlicher Tätigkeit	1 370	15	1 355	852
29	Zinseinnahmen vom öffentlichen Bereich	4	-	4	7
30	Zinseinnahmen von anderen Bereichen	256	231	26	239
31	Leistungsbeteiligungen im sozialen Bereich	-	-	-	878 943
32	Zuweisungen für lfd. Zwecke und Erstattungen vom öffentl. Bereich	25 197	14 320	10 876	3 409 150
33	Zuschüsse für lfd. Zwecke von anderen Bereichen	16 694	6 350	10 344	317 052
34	Gebühren, sonstige Entgelte	21 691	1 466	20 225	52 182
35	Übrige laufende Einnahmen	5 422	646	4 777	101 498
36	. / . Zahlungen von gleicher Ebene	24 344	-	3 907	2 696 308
	Einnahmen der laufenden Rechnung (Summe 26 bis 35 . / . 36)	48 937	23 142	46 231	2 068 189
37	Veräußerung von Sachvermögen	1 092	-	1 092	1 321
38	Vermögensübertragungen vom öffentlichen Bereich	8 924	-	8 924	49 275
39	Vermögensübertragungen von anderen Bereichen	6 097	2	6 095	782
40	Darlehensrückflüsse vom öffentlichen Bereich	-	-	-	15
41	Darlehensrückflüsse von anderen Bereichen	109	0	109	1 228
42	Veräußerung von Beteiligungen	-	-	-	-
43	Schuldenaufnahme vom öffentlichen Bereich	-	-	-	-
44	. / . Zahlungen von gleicher Ebene	8 082	-	531	4 574
	Einnahmen der Kapitalrechnung (Summe 37 bis 43 . / . 44)	8 140	2	15 689	48 047
	Bereinigte Gesamteinnahmen				
	- ohne besondere Finanzierungsvorgänge -	57 076	23 144	61 920	2 116 235
	Saldo der lfd. Rechnung und der Kapitalrechnung zusammen (= Finanzierungssaldo)	- 435 248	- 228 908	- 206 340	-5 428 781

Sicherung		Gesundheit, Sport und Erholung			Wohnungswesen, Raumordnung und kommunale Gemeinschaftsdienste			Ernährung, Landwirtschaft und Forsten			Lfd. Nr.
Land	Gemeinden/ Gv	zu- sammen	Land	Gemeinden/ Gv	zu- sammen	Land	Gemeinden/ Gv	zu- sammen	Land	Gemeinden/ Gv	
32	33	34	35	36	37	38	39	40	41	42	
87 090	636 975	240 686	15 844	224 841	461 933	89 923	372 010	72 617	68 925	3 691	1
664	11 043	43 136	249	42 886	71 552	-	71 552	7 598	1 124	6 474	2
56 978	151 796	287 002	154 525	132 477	479 904	15 879	464 025	41 921	39 323	2 597	3
-	-	-	-	-	-	-	-	-	-	-	4
-	-	-	-	-	-	-	-	-	-	-	5
2 408 771	806 689	16 179	5 750	10 429	43 461	51	43 410	605	46	559	6
41 553	33 341	94 644	37 765	56 879	89 607	25 141	64 466	58 058	58 010	48	7
216 174	4 353 327	401	401	-	8	8	-	-	-	-	8
-	944 130	-	-	-	-	-	-	-	-	-	9
217 729	146 236	88 778	45 317	43 461	36 809	32 361	4 448	98 533	96 930	1 602	10
13 059	-	4	4	-	-	-	-	-	-	-	11
-	705 750	10 794	-	7 322	24 079	-	18 940	223	-	0	12
3 042 018	6 377 787	760 035	259 856	503 651	1 159 194	163 363	1 000 970	279 109	264 360	14 972	
-	13 358	94 796	659	94 136	169 251	597	168 654	14 755	708	14 047	13
1 567	5 773	15 468	2 340	13 129	39 647	1 733	37 914	10 173	9 633	539	14
44 876	5 546	131 611	6 482	125 129	9 244	7 069	2 175	76 394	76 231	164	15
-	1 184	88 936	79 162	9 775	20 381	682	19 699	31 165	31 086	79	16
43 856	4 142	128 801	111 672	17 128	101 027	88 432	12 595	15 475	14 752	723	17
-	-	-	-	-	-	-	-	-	-	-	18
-	-	-	-	-	-	-	-	-	-	-	19
-	25	120	-	120	10 096	-	10 096	200	200	-	20
-	-	365	-	365	5 106	299	4 806	26	-	26	21
-	-	-	-	-	-	-	-	-	-	-	22
-	15	6 410	-	6 410	2 955	-	2 955	-	-	-	23
-	-	-	-	-	-	-	-	-	-	-	24
-	574	135 352	-	5 611	53 186	-	3 834	5 340	-	43	25
90 300	29 470	331 156	200 316	260 582	304 522	98 812	255 061	142 848	132 610	15 535	
3 132 318	6 407 257	1 091 191	460 172	764 232	1 463 716	262 175	1 256 032	421 957	396 970	30 507	
-	-	-	-	-	-	-	-	5 142	5 142	-	26
53	4 522	8 963	159	8 804	9 171	-	9 171	939	140	800	27
-	852	29 255	26 751	2 504	6 894	-	6 894	6 732	3 585	3 148	28
-	7	-	-	-	371	-	371	-	-	-	29
30	208	467	-	467	9 468	1	9 467	19	14	4	30
-	878 943	-	-	-	-	-	-	-	-	-	31
549 817	2 859 333	19 092	4 038	15 053	31 684	370	31 314	5 643	5 413	230	32
3 309	313 743	5 343	1 999	3 344	16 208	3	16 204	6 373	6 152	221	33
18 862	33 321	106 236	36 831	69 405	667 276	629	666 647	9 374	9 145	229	34
74 989	26 509	57 662	33 472	24 189	79 903	39 024	40 880	60 631	60 364	267	35
-	705 750	10 794	-	7 322	24 079	-	18 940	223	-	0	36
647 059	3 411 687	216 224	103 251	116 444	796 896	40 027	762 007	94 631	89 955	4 898	
15	1 305	39 366	69	39 296	107 419	-	107 419	804	296	508	37
44 653	4 622	135 693	118 575	17 117	116 554	60 792	55 762	54 069	48 661	5 408	38
-	782	3 759	-	3 759	33 779	-	33 779	5 169	3 987	1 182	39
-	15	2	-	2	766	-	766	-	-	-	40
470	758	14 876	-	14 876	35 782	6	35 776	112	-	112	41
-	-	0	-	0	4 226	-	4 226	-	-	-	42
-	-	-	-	-	-	-	-	-	-	-	43
-	574	135 352	-	5 611	53 186	-	3 834	5 340	-	43	44
45 138	6 909	58 343	118 644	69 440	245 341	60 799	233 894	54 815	52 944	7 167	
692 198	3 418 596	274 567	221 896	185 884	1 042 237	100 826	995 901	149 445	142 899	12 066	
-2 440 120	-2 988 661	- 816 624	- 238 276	- 578 348	- 421 479	- 161 349	- 260 130	- 272 512	- 254 070	- 18 441	

Noch: 1.2 Gesamtwirtschaftliche Darstellung der Ausgaben und Einnahmen des Landes, der Gemeinden, Samtgemeinden und Landkreise nach Aufgabenbereichen - Beträge in 1 000 Euro -

Lfd. Nr.	Aufgabenbereich Art der Ausgaben / Einnahmen	Energie- und Wasserwirtschaft, Gewerbe, Dienstleistungen			Verkehrs-
		zu- sammen	Land	Gemeinden/Gv	zu- sammen
		43	44	45	46
Ausgaben					
1	Personalausgaben	42 953	296	42 657	269 718
2	Unterhaltung von unbeweglichem Vermögen	10 075	-	10 075	199 481
3	Übriger laufender Sachaufwand	71 389	24 182	47 206	457 960
4	Zinsausgaben an öffentlichen Bereich	-	-	-	-
5	Zinsausgaben an den Kreditmarkt u. ä.	-	-	-	-
6	Laufende Zuweisungen und Erstattungen an öffentl. Bereich	34 827	20 214	14 613	184 656
7	Laufende Zuschüsse an Unternehmen	175 843	94 703	81 140	109 934
8	Sozial- und sonstige Geldleistungen an natürliche Personen	5 927	5 927	-	164
9	Leistungsbeteiligungen im sozialen Bereich	-	-	-	-
10	Laufende Zuschüsse an Sonstige im Inland	48 394	12 953	35 442	5 126
11	Laufende Zuschüsse an Ausland	-	-	-	-
12	. / . Zahlungen von gleicher Ebene	24 127	-	3 729	10 795
	Ausgaben der laufenden Rechnung (Summe 1 bis 11 . / . 12)	365 281	158 275	227 404	1 216 242
13	Baumaßnahmen	70 845	22 926	47 919	614 085
14	Erwerb von Grund- und Sachvermögen	28 551	13 197	15 353	25 685
15	Vermögensübertragungen an öffentlichen Bereich	183 390	170 269	13 121	104 675
16	Vermögensübertragungen an Unternehmen	210 642	188 152	22 490	111 927
17	Vermögensübertragungen an Sonstige im Inland	83 258	76 395	6 863	572
18	Vermögensübertragungen an Ausland	-	-	-	-
19	Gewährung von Darlehen an öffentlichen Bereich	479	-	479	-
20	Gewährung von Darlehen an Unternehmen	11 258	8 948	2 310	-
21	Gewährung von Darlehen an Sonstige im Inland	240	-	240	-
22	Gewährung von Darlehen an Ausland	-	-	-	-
23	Erwerb von Beteiligungen, Kapitaleinlagen	18 762	-	18 762	15 953
24	Tilgungsausgaben an öffentlichen Bereich	-	-	-	-
25	. / . Zahlungen von gleicher Ebene	39 904	-	4 710	128 851
	Ausgaben der Kapitalrechnung (Summe 13 bis 24 . / . 25)	567 520	479 887	122 827	744 047
	Bereinigte Gesamtausgaben				
	- ohne besondere Finanzierungsvorgänge -	932 802	638 162	350 232	1 960 289
Einnahmen					
26	Steuern (netto) und steuerähnliche Abgaben	92 142	92 142	-	-
27	Mieten und Pachten	3 133	-	3 133	3 077
28	Übrige Einnahmen aus wirtschaftlicher Tätigkeit	936 840	934 663	2 176	1 149
29	Zinseinnahmen vom öffentlichen Bereich	10	10	0	-
30	Zinseinnahmen von anderen Bereichen	137	29	108	256
31	Leistungsbeteiligungen im sozialen Bereich	-	-	-	-
32	Zuweisungen für lfd. Zwecke und Erstattungen vom öffentl. Bereich	37 937	11 366	26 571	582 565
33	Zuschüsse für lfd. Zwecke von anderen Bereichen	6 393	260	6 132	869
34	Gebühren, sonstige Entgelte	13 295	459	12 836	36 796
35	Übrige laufende Einnahmen	269 352	263 492	5 860	22 065
36	. / . Zahlungen von gleicher Ebene	24 127	-	3 729	10 795
	Einnahmen der laufenden Rechnung (Summe 26 bis 35 . / . 36)	1 335 112	1 302 421	53 088	635 981
37	Veräußerung von Sachvermögen	14 315	-	14 315	11 291
38	Vermögensübertragungen vom öffentlichen Bereich	322 436	283 011	39 425	348 507
39	Vermögensübertragungen von anderen Bereichen	4 222	-	4 222	98 599
40	Darlehensrückflüsse vom öffentlichen Bereich	1 006	128	878	206
41	Darlehensrückflüsse von anderen Bereichen	1 086	44	1 042	313
42	Veräußerung von Beteiligungen	459	-	459	1
43	Schuldenaufnahme vom öffentlichen Bereich	-	-	-	-
44	. / . Zahlungen von gleicher Ebene	39 904	-	4 710	128 851
	Einnahmen der Kapitalrechnung (Summe 37 bis 43 . / . 44)	303 619	283 183	55 630	330 064
	Bereinigte Gesamteinnahmen				
	- ohne besondere Finanzierungsvorgänge -	1 638 730	1 585 605	108 718	966 046
	Saldo der lfd. Rechnung und der Kapitalrechnung zusammen (= Finanzierungssaldo)	705 928	947 442	- 241 514	- 994 244

und Nachrichtenwesen		Wirtschaftsunternehmen			Allgem. Grund- und Kapital- vermögen, Sondervermögen			Allgemeine Finanzwirtschaft			Lfd. Nr.
Land	Gemeinden/ Gv	zu- sammen	Land	Gemeinden/ Gv	zu- sammen	Land	Gemeinden/ Gv	zu- sammen	Land	Gemeinden/ Gv	
47	48	49	50	51	52	53	54	55	56	57	
148 159	121 558	78 770	3 833	74 937	1 203	308	895	260 926	260 926	-	1
18 189	181 292	6 456	49	6 407	56 000	46 062	9 939	-	-	-	2
341 908	116 051	138 891	2 974	135 917	24 296	2 177	22 119	41 545	19 260	22 285	3
-	-	-	-	-	-	-	-	2 282	20	2 262	4
-	-	-	-	-	-	-	-	2 613 121	2 169 778	443 343	5
173 561	11 096	41 850	800	41 050	370	130	239	6 710 489	3 253 247	3 457 242	6
90 724	19 210	243 012	44 213	198 799	339	-	339	-	-	-	7
164	-	-	-	-	59	59	-	-	-	-	8
-	-	-	-	-	-	-	-	-	-	-	9
4 915	211	766	-	766	2 338	1 192	1 146	1 459	1 459	-	10
-	-	-	-	-	-	-	-	-	-	-	11
-	2 435	80 093	-	3 832	568	-	201	6 682 401	-	3 408 200	12
777 619	446 983	429 651	51 869	454 043	84 037	49 928	34 476	2 947 421	5 704 690	516 932	-
170 047	444 038	21 432	2 689	18 744	105 349	85 633	19 716	-	-	-	13
3 713	21 972	10 659	230	10 429	112 572	19 339	93 233	1 048	1 048	-	14
93 191	11 485	108	-	108	452	-	452	5 048	-	5 048	15
107 167	4 760	97 568	85 904	11 664	3 444	-	3 444	30	-	30	16
-	572	229	-	229	964	-	964	13	-	13	17
-	-	-	-	-	-	-	-	-	-	-	18
-	-	-	-	-	-	-	-	-	-	-	19
-	-	1 200	-	1 200	-	-	-	-	-	-	20
-	-	1	-	1	780	780	-	-	-	-	21
-	-	-	-	-	-	-	-	-	-	-	22
15 953	0	148 346	144	148 202	3 705	420	3 285	-	-	-	23
-	-	-	-	-	-	-	-	32 455	160	32 295	24
-	10 436	8 314	-	1 095	9 036	-	550	41 851	-	25 381	25
390 071	472 391	271 230	88 966	189 482	218 229	106 172	120 543	- 3 256	1 208	12 005	-
1 167 690	919 374	700 881	140 835	643 525	302 265	156 100	155 019	2 944 165	5 705 897	528 938	-
-	-	-	-	-	-	-	-	22 646 670	16 824 069	5 822 601	26
-	3 077	26 089	10 915	15 174	69 631	17 987	51 644	-	-	-	27
503	646	711 071	209 314	501 757	1 242	753	490	2 540	-	2 540	28
-	-	187	-	187	4	3	0	2 124	-	2 124	29
-	256	723	-	723	5 625	4 903	722	63 600	-	63 600	30
-	-	-	-	-	-	-	-	-	-	-	31
576 749	5 816	81 925	-	81 925	574	4	569	7 198 499	564 528	6 633 970	32
-	869	6 505	971	5 534	3 721	120	3 601	30 228	7 417	22 811	33
271	36 524	57 356	76	57 280	329	11	317	-	-	-	34
6 483	15 582	19 270	1 005	18 265	6 249	4 015	2 234	54 392	51	54 341	35
-	2 435	80 093	-	3 832	568	-	201	6 682 401	-	3 408 200	36
584 006	60 335	823 032	222 281	677 012	86 806	27 797	59 377	23 315 651	17 396 065	9 193 787	-
-	11 291	3 022	3	3 019	142 098	28 721	113 377	-	-	-	37
217 227	131 279	10 062	-	10 062	9 185	6 202	2 983	20 818	-	20 818	38
-	98 599	1 451	202	1 249	3 151	246	2 905	-	-	-	39
192	14	1 464	-	1 464	82	71	11	-	-	-	40
-	313	5 951	-	5 951	16 159	15 973	186	-	-	-	41
-	1	32 745	-	32 745	90 967	87 673	3 294	-	-	-	42
-	-	-	-	-	-	-	-	21 272	299	20 972	43
-	10 436	8 314	-	1 095	9 036	-	550	41 851	-	25 381	44
217 419	231 060	46 382	205	53 396	252 606	138 887	122 205	239	299	16 409	-
801 425	291 395	869 415	222 486	730 408	339 412	166 683	181 582	23 315 890	17 396 364	9 210 196	-
- 366 265	- 627 978	168 534	81 651	86 883	37 147	10 583	26 564	20 371 725	11 690 467	8 681 259	-

1.3 Finanzwirtschaftliche Darstellung der Ausgaben und Einnahmen des Landes, der Gemeinden, Samtgemeinden und Landkreise nach Aufgabenbereichen - Beträge in 1 000 Euro -

Lfd. Nr.	Aufgabenbereich	Gruppierungsnummer	
	Art der Ausgaben / Einnahmen	Land	Gemeinden/Gv
Ausgaben			
1	Beamtenbezüge	421,422	410,411,440
2	tariflich Beschäftigte	425, 426, 428	414,417,444
3	<u>Übrige Personalausgaben/Versorgung</u>	41,424,427,429,43,44,45	40,416,42,43,448,45,46
	Personalausgaben (Summe 1 bis 3)		
4	Unterhaltung von unbeweglichem Vermögen	519,521	50,51
5	Bewirtschaftung der Grundstücke	517	54
6	Mieten und Pachten	518	53
7	<u>Sonstige sächliche Verwaltungs- und Betriebsausgaben</u>	Rest aus 51 bis 55	52,55-66,84
	Sächliche Verw.- und Betr.-Ausgaben (Summe 4 bis 7)		
8	Baumaßnahmen	7	94,95,96
9	Erwerb von unbeweglichen Sachen	82	932
10	<u>Erwerb von beweglichen Sachen</u>	81	935
	Sachinvestitionen (Summe 8 bis 10)		
11	Erwerb von Beteiligungen, Kapitaleinlagen	83	930
12	Sozial- und sonst. Geldleistungen an natürl. Personen	681	73-78,791,792
13	Erstattungen an andere Bereiche	67	675-678
14	Zuschüsse für lfd. Zwecke an andere Bereiche	66,682-688	715-718,725-728
15	Zinsausgaben an Kreditmarkt u. Ä.	57	804-808,877
16	Vermögensübertragungen an andere Bereiche	697-699,891-894,896	985-988,990,991
17	<u>Gewährung von Darlehen an andere Bereiche</u>	861-863,866,87	925-928
	Zahlungen an andere Bereiche (Summe 12 bis 17)		
	Unmittelbare Ausgaben (Summe 1 bis 17)		
18	Zuweisungen für laufende Zwecke, Erstattungen und Zinsausgaben an öffentlichen Bereich	561-567, 611-617, 621-627, 631-637	670-674, 710-714, 720-724, 800-803,820-824,831-833
19	Leistungsbeteiligungen im sozialen Bereich	-	69
20	Vermögensübertragungen an öffentl. Bereich	691-693,881-887	980-984
21	<u>Darlehen und Tilgungen an öffentl. Bereich</u>	581-587,851-857	920-924,970-973
	Zahlungen an öffentl. Bereich (Summe 18 bis 21)		
	Bruttoausgaben ¹⁾ (Summe 1 bis 21)		
22	<u>. / . Zahlungen von gleicher Ebene</u>		
	Bereinigte Gesamtausgaben ¹⁾ (Summe 1 bis 21 . / . 22)		
23	<u>. / . Zahlungen von anderer Ebene des öffentl. Bereichs</u>	15,17,21-23,291-293,31,33	
	Nettoausgaben ¹⁾ (Summe 1 bis 21 . / . 22 . / . 23)		
Einnahmen			
24	Steuern (netto) und steuerähnliche Abgaben	0	00-03 . / . 810
25	Einnahmen aus wirtschaftlicher Tätigkeit	12	13,14,21,22
26	Gebühren, sonstige Entgelte	111	10,11,12
27	Übrige Verwaltungseinnahmen	112,119	15,26
28	Veräußerung von Sachvermögen	131,132	340,345,347
29	Veräußerung von Beteiligungen	133,134	33
			165-168,175-178,205-208,
30	Zuschüsse für lfd. Zwecke/Zinsen von anderen Bereichen	16,26,27,28	235-238, 24, 25
31	Übrige Zahlungen von anderen Bereichen	14,18,297-299,34	325-328,35,365-368
	Unmittelbare Einnahmen (Summe 24 bis 31)		
			041,051,060-063,072,092,160-164,
32	Zuweisungen für lfd. Zwecke/Zinsen vom öffentl. Bereich	15,21,22,23	170-174, 200-204, 230-234
33	Leistungsbeteiligungen im sozialen Bereich	-	19
34	Vermögensübertragungen vom öffentl. Bereich	291-293,33	360-364
35	<u>Schuldenaufnahmen/Darlehnsrückfl. vom öffentl. Bereich</u>	17,31	320-324,370-373
	Zahlungen vom öffentlichen Bereich (Summe 32 bis 35)		
	Bruttoeinnahmen ¹⁾ (Summe 24 bis 35)		
36	<u>. / . Zahlungen von gleicher Ebene</u>		
	Bereinigte Gesamteinnahmen ¹⁾ (Summe 24 bis 35 . / . 36)		

1) Ohne besondere Finanzierungsvorgänge (vgl. Tabelle 1.1).

I n s g e s a m t			Politische Führung und zentrale Verwaltung			Auswärtige Angelegenheiten		Öffentliche Sicherheit und Ordnung, Rechtsschutz			Lfd. Nr.
zu- sammen	Land	Gemeinden/ Gv	zu- sammen	Land	Gemeinden/ Gv	zu- sammen	Land	zu- sammen	Land	Gemeinden/ Gv	
1	2	3	4	5	6	7	8	9	10	11	
5 471 789	4 841 144	630 645	375 215	135 949	239 266	-	-	1 314 014	1 155 168	158 846	1
4 162 234	1 307 790	2 854 444	733 233	146 707	586 526	-	-	577 356	298 036	279 321	2
3 772 735	3 087 689	685 047	990 764	722 789	267 976	-	-	594 502	472 140	122 362	3
13 406 758	9 236 622	4 170 136	2 099 212	1 005 445	1 093 767	-	-	2 485 872	1 925 344	560 529	
648 411	82 139	566 273	85 650	1 298	84 352	-	-	20 021	10 762	9 259	4
613 428	96 462	516 966	121 569	7 837	113 731	-	-	62 396	47 089	15 307	5
145 616	48 651	96 965	39 646	3 709	35 937	-	-	30 700	26 549	4 151	6
2 739 082	1 216 483	1 522 599	402 639	153 109	249 530	263	263	649 606	389 208	260 398	7
4 146 537	1 443 734	2 702 802	649 504	165 954	483 549	263	263	762 722	473 608	289 114	
1 753 216	286 720	1 466 496	107 559	-	107 559	-	-	41 920	2 856	39 064	8
213 727	18 814	194 913	40 553	-	40 553	-	-	2 338	-	2 338	9
432 241	118 519	313 722	98 434	3 966	94 468	-	-	136 971	69 842	67 129	10
2 399 183	424 052	1 975 131	246 547	3 966	242 581	-	-	181 229	72 698	108 531	
260 501	16 517	243 984	63 591	-	63 591	-	-	458	-	458	11
4 756 604	403 276	4 353 327	74	74	-	3	3	5 178	5 178	-	12
983 956	155 272	828 684	57 719	611	57 108	-	-	55 859	-	55 859	13
4 641 469	3 288 746	1 352 723	65 171	41 258	23 913	287	287	24 215	11 884	12 331	14
2 613 121	2 169 778	443 343	-	-	-	-	-	-	-	-	15
1 237 804	1 065 445	172 359	5 590	-	5 590	25	25	7 071	2 022	5 048	16
39 280	10 577	28 703	7 717	56	7 660	-	-	508	-	508	17
14 272 233	7 093 095	7 179 139	136 271	42 000	94 271	315	315	92 831	19 085	73 746	
34 485 212	18 214 020	16 271 192	3 195 125	1 217 365	1 977 760	578	578	3 523 113	2 490 734	1 032 378	18
10 619 022	5 971 191	4 647 831	41 516	22 375	19 141	-	-	31 727	11 266	20 461	
944 130	-	944 130	-	-	-	-	-	-	-	-	19
773 675	500 722	272 953	1 071	-	1 071	-	-	26 575	17 942	8 633	20
53 214	160	53 054	-	-	-	-	-	-	-	-	21
12 390 041	6 472 073	5 917 967	42 587	22 375	20 212	-	-	58 302	29 208	29 094	
46 875 253	24 686 094	22 189 159	3 237 712	1 239 740	1 997 972	578	578	3 581 415	2 519 942	1 061 473	
10 777 536	-	4 561 532	59 999	-	16 764	-	-	49 064	-	22 740	22
36 097 717	24 686 094	17 627 627	3 177 713	1 239 740	1 981 208	578	578	3 532 351	2 519 942	1 038 733	
2 862 383	2 833 894	6 244 493	50 138	33 461	59 912	-	-	6 916	4 712	28 528	23
33 235 334	21 852 199	11 383 134	3 127 575	1 206 278	1 921 296	578	578	3 525 435	2 515 230	1 010 205	
22 743 954	16 921 353	5 822 601	-	-	-	-	-	-	-	-	24
2 050 134	1 353 452	696 681	51 546	353	51 192	-	-	6 042	1 734	4 308	25
1 607 095	161 558	1 445 537	39 796	2 348	37 447	-	-	406 754	4 677	402 077	26
879 971	543 568	336 403	55 040	5 694	49 346	-	-	496 468	361 524	134 944	27
371 970	30 287	341 683	43 274	237	43 037	-	-	3 362	906	2 456	28
130 461	87 673	42 788	2 062	-	2 062	-	-	-	-	-	29
1 395 270	712 396	682 874	280 202	169 285	110 917	-	-	18 086	1 382	16 704	30
319 643	78 675	240 968	18 877	4	18 874	-	-	1 623	-	1 623	31
29 498 497	19 888 963	9 609 534	490 797	177 921	312 876	-	-	932 336	370 223	562 113	
12 078 409	1 925 672	10 152 737	80 941	33 461	47 479	-	-	32 558	4 712	27 846	32
878 943	-	878 943	-	-	-	-	-	-	-	-	33
1 517 155	907 532	609 623	28 255	-	28 255	-	-	23 422	-	23 422	34
44 355	690	43 665	942	-	942	-	-	-	-	-	35
14 518 863	2 833 894	11 684 968	110 137	33 461	76 676	-	-	55 980	4 712	51 268	
44 017 360	22 722 857	21 294 503	600 934	211 382	389 552	-	-	988 317	374 935	613 382	
10 777 536	-	4 561 532	59 999	-	16 764	-	-	49 064	-	22 740	36
33 239 824	22 722 857	16 732 970	540 935	211 382	372 788	-	-	939 253	374 935	590 642	

Noch: 1.3 Finanzwirtschaftliche Darstellung der Ausgaben und Einnahmen des Landes, der Gemeinden, Samtgemeinden und Landkreise nach Aufgabenbereichen - Beträge in 1 000 Euro -

Lfd. Nr.	Aufgabenbereich Art der Ausgaben / Einnahmen	Finanz- verwaltung			Schulen und vorschulische	
		zu- sammen	Land	Gemeinden/ Gv	zu- sammen	Land
		12	13	14	15	16
Ausgaben						
1	Beamtenbezüge	384 168	349 649	34 519	3 032 817	3 014 689
2	Angestelltenvergütungen	178 804	83 682	95 121	1 140 168	496 939
3	<u>Übrige Personalausgaben/Versorgung</u>	138 825	111 953	26 872	1 345 976	1 288 119
	Personalausgaben (Summe 1 bis 3)	701 797	545 285	156 512	5 518 961	4 799 747
4	Unterhaltung von unbeweglichem Vermögen	3 876	2 927	948	123 055	212
5	Bewirtschaftung der Grundstücke	20 500	18 070	2 430	230 370	3 251
6	Mieten und Pachten	12 421	10 358	2 062	25 431	1 159
7	<u>Sonstige sächliche Verwaltungs- und Betriebsausgaben</u>	80 232	61 297	18 935	529 257	85 238
	Sächliche Verw.- und Betr.-Ausgaben (Summe 4 bis 7)	117 028	92 653	24 376	908 114	89 860
8	Baumaßnahmen	1 491	-	1 491	472 801	-
9	Erwerb von unbeweglichen Sachen	-	-	-	7 571	-
10	<u>Erwerb von beweglichen Sachen</u>	8 664	6 806	1 859	87 451	1 452
	Sachinvestitionen (Summe 8 bis 10)	10 155	6 806	3 350	567 823	1 452
11	Erwerb von Beteiligungen, Kapitaleinlagen	-	-	-	14	-
12	Sozial- und sonst. Geldleistungen an natürl. Personen	4 957	4 957	-	575	575
13	Erstattungen an andere Bereiche	7 516	2 544	4 972	267 594	568
14	Zuschüsse für lfd. Zwecke an andere Bereiche	5	-	5	790 166	259 477
15	Zinsausgaben an Kreditmarkt u. Ä.	-	-	-	-	-
16	Vermögensübertragungen an andere Bereiche	1 717	-	1 717	40 035	2 900
17	<u>Gewährung von Darlehen an andere Bereiche</u>	-	-	-	176	-
	Zahlungen an andere Bereiche (Summe 12 bis 17)	14 195	7 501	6 694	1 098 547	263 520
	Unmittelbare Ausgaben (Summe 1 bis 17)	843 175	652 244	190 931	8093 458	5 154 579
18	Zuweisungen für laufende Zwecke, Erstattungen und Zinsausgaben an öffentlichen Bereich	1 008	126	882	226 132	31 000
19	Leistungsbeteiligungen im sozialen Bereich	-	-	-	-	-
20	Vermögensübertragungen an öffentl. Bereich	-	-	-	182 369	83 606
21	<u>Darlehen und Tilgungen an öffentl. Bereich</u>	-	-	-	20 210	-
	Zahlungen an öffentl. Bereich (Summe 18 bis 21)	1 008	126	882	428 711	114 606
	Bruttoausgaben ¹⁾ (Summe 1 bis 21)	844 183	652 370	191 813	8 522 170	5 269 184
22	<u>./. Zahlungen von gleicher Ebene</u>	1 731	-	1 689	669 771	-
	Bereinigte Gesamtausgaben ¹⁾ (Summe 1 bis 21 ./. 22)	842 452	652 370	190 124	7 852 399	5 269 184
23	<u>./. Zahlungen von anderer Ebene des öffentl. Bereichs</u>	4 063	689	3 416	65 860	61 828
	Nettoausgaben ¹⁾ (Summe 1 bis 21 ./. 22 ./. 23)	838 390	651 682	186 708	7 786 540	5 207 356
Einnahmen						
24	Steuern (netto) und steuerähnliche Abgaben	-	-	-	-	-
25	Einnahmen aus wirtschaftlicher Tätigkeit	132 087	131 573	514	17 801	352
26	Gebühren, sonstige Entgelte	7 034	5 970	1 064	153 146	59 662
27	Übrige Verwaltungseinnahmen	94 122	73 808	20 314	26 677	15 552
28	Veräußerung von Sachvermögen	89	31	58	4 497	0
29	Veräußerung von Beteiligungen	-	-	-	-	-
30	Zuschüsse für lfd. Zwecke/Zinsen von anderen Bereichen	47 566	40 748	6 818	12 493	1 268
31	Übrige Zahlungen von anderen Bereichen	0	-	0	7 509	-
	Unmittelbare Einnahmen (Summe 24 bis 31)	280 899	252 129	28 769	222 123	76 834
32	Zuweisungen für lfd. Zwecke/Zinsen vom öffentl. Bereich	5 794	689	5 105	396 862	2 611
33	Leistungsbeteiligungen im sozialen Bereich	-	-	-	-	-
34	Vermögensübertragungen vom öffentl. Bereich	-	-	-	320 167	59 217
35	<u>Schuldenaufnahmen/Darlehensrückfl. vom öffentl. Bereich</u>	-	-	-	18 602	-
	Zahlungen vom öffentlichen Bereich (Summe 32 bis 35)	5 794	689	5 105	735 630	61 828
	Bruttoeinnahmen ¹⁾ (Summe 24 bis 35)	286 692	252 818	33 874	957 753	138 662
36	<u>./. Zahlungen von gleicher Ebene</u>	1 731	-	1 689	669 771	-
	Bereinigte Gesamteinnahmen ¹⁾ (Summe 24 bis 35 ./. 36)	284 962	252 818	32 185	287 983	138 662

1) Ohne besondere Finanzierungsvorgänge (vgl. Tabelle 1.1).

Bildung	Hochschulen		Förderung des Bildungswesens		Sonstiges Bildungswesen		Wissenschaft, Forschung außerhalb der Hochschulen				Lfd. Nr.
Gemeinden/ Gv	zu- sammen	Land	zu- sammen	Land	zu- sammen	Land	Gemeinden/ Gv	zu- sammen	Land	Gemeinden/ Gv	
17	18	19	20	21	22	23	24	25	26	27	
18 128	1 283	1 283	-	-	85 531	83 722	1 809	8 200	6 694	1 506	1
643 229	280	280	-	-	60 970	5 400	55 570	23 131	16 086	7 044	2
57 857	146 011	146 011	-	-	14 271	1 322	12 949	5 778	4 261	1 518	3
719 214	147 574	147 574	-	-	160 772	90 444	70 328	37 110	27 041	10 069	
122 843	17	17	-	-	854	70	784	844	280	564	4
227 120	64	64	-	-	3 646	516	3 129	2 564	1 644	920	5
24 272	1	1	-	-	3 380	1 251	2 129	1 257	565	691	6
444 019	1 126	1 126	24	24	24 746	9 442	15 304	18 874	16 050	2 824	7
818 254	1 207	1 207	24	24	32 625	11 280	21 346	23 538	18 539	5 000	
472 801	369	369	-	-	1 697	-	1 697	3 169	2	3 168	8
7 571	-	-	-	-	282	-	282	0	-	0	9
85 999	-	-	-	-	2 574	766	1 808	2 529	1 470	1 059	10
566 371	369	369	-	-	4 553	766	3 787	5 699	1 472	4 228	
14	-	-	-	-	250	-	250	10	-	10	11
-	16	16	168 323	168 323	-	-	-	-	-	-	12
267 026	-	-	-	-	10 856	2 862	7 994	2 738	-	2 738	13
530 689	1 643 313	1 643 313	30 455	30 455	58 377	41 429	16 948	252 137	247 300	4 837	14
-	-	-	-	-	-	-	-	-	-	-	15
37 135	198 395	198 395	1 656	1 656	3 847	2 819	1 028	16 350	16 096	254	16
176	-	-	-	-	380	-	380	293	293	-	17
835 027	1 841 724	1 841 724	200 434	200 434	73 461	47 110	26 351	271 518	263 689	7 829	
2938 880	1990 874	1990 874	200 458	200 458	271 661	149 599	122 062	337 875	310 740	27 135	18
195 132	3 448	3 448	5 022	5 022	36 198	31 377	4 822	198	46	153	
-	-	-	-	-	-	-	-	-	-	-	19
98 764	150	150	-	-	261	-	261	219	194	25	20
20 210	-	-	-	-	-	-	-	-	-	-	21
314 106	3 598	3 598	5 022	5 022	36 459	31 377	5 083	417	240	178	
3 252 986	1 994 473	1 994 473	205 480	205 480	308 120	180 976	127 144	338 293	310 980	27 313	
311 485	-	-	-	-	8 425	-	1 604	325	-	167	22
2 941 501	1 994 473	1 994 473	205 480	205 480	299 695	180 976	125 540	337 968	310 980	27 146	
362 317	85 102	85 102	112 405	112 405	2 696	1 276	8 242	28 120	27 989	289	23
2 579 183	1 909 370	1 909 370	93 075	93 075	296 999	179 700	117 299	309 848	282 991	26 857	
-	-	-	-	-	-	-	-	-	-	-	24
17 449	14 216	14 216	-	-	1 575	-	1 575	695	271	423	25
93 484	20 609	20 609	-	-	14 352	-	14 352	871	543	328	26
11 126	4 624	4 624	150	150	3 330	898	2 432	3 182	3 098	85	27
4 497	-	-	-	-	11	-	11	8	8	-	28
-	-	-	-	-	1	-	1	-	-	-	29
11 225	55 220	55 220	885	885	2 542	1	2 541	8 034	6 497	1 537	30
7 509	57 558	57 558	-	-	150	-	150	1 299	183	1 116	31
145 289	152 227	152 227	1 035	1 035	21 962	899	21 063	14 089	10 600	3 489	
394 250	17 760	17 760	112 405	112 405	10 550	1 276	9 275	26 568	26 138	430	32
-	-	-	-	-	-	-	-	-	-	-	33
260 950	67 342	67 342	-	-	571	-	571	1 877	1 851	26	34
18 602	-	-	-	-	-	-	-	-	-	-	35
673 802	85 102	85 102	112 405	112 405	11 121	1 276	9 845	28 445	27 989	456	
819 091	237 329	237 329	113 441	113 441	33 083	2 175	30 908	42 534	38 589	3 945	
311 485	-	-	-	-	8 425	-	1 604	325	-	167	36
507 606	237 329	237 329	113 441	113 441	24 658	2 175	29 304	42 210	38 589	3 778	

Noch: 1.3 Finanzwirtschaftliche Darstellung der Ausgaben und Einnahmen des Landes, der Gemeinden, Samtgemeinden und Landkreise nach Aufgabenbereichen - Beträge in 1 000 Euro -

Lfd. Nr.	Aufgabenbereich Art der Ausgaben / Einnahmen	Kulturelle Angelegenheiten			Soziale
		zu-	Land	Gemeinden/Gv	zu-
		sammen			sammen
		28	29	30	31
Ausgaben					
1	Beamtenbezüge	12 849	6 475	6 373	138 504
2	Angestelltenvergütungen	76 648	11 626	65 023	495 038
3	<u>Übrige Personalausgaben/Versorgung</u>	13 092	2 337	10 755	90 523
	Personalausgaben (Summe 1 bis 3)	102 589	20 437	82 152	724 065
4	Unterhaltung von unbeweglichem Vermögen	8 091	236	7 855	11 708
5	Bewirtschaftung der Grundstücke	10 825	3 905	6 920	18 452
6	Mieten und Pachten	2 046	242	1 804	13 050
7	<u>Sonstige sächliche Verwaltungs- und Betriebsausgaben</u>	43 585	10 995	32 590	95 020
	Sächliche Verw.- und Betr.-Ausgaben (Summe 4 bis 7)	64 547	15 378	49 169	138 230
8	Baumaßnahmen	20 338	235	20 103	13 358
9	Erwerb von unbeweglichen Sachen	4 668	-	4 668	362
10	<u>Erwerb von beweglichen Sachen</u>	2 789	231	2 558	6 978
	Sachinvestitionen (Summe 8 bis 10)	27 795	466	27 329	20 699
11	Erwerb von Beteiligungen, Kapitaleinlagen	30	-	30	15
12	Sozial- und sonst. Geldleistungen an natürl. Personen	1 417	1 417	-	4 569 501
13	Erstattungen an andere Bereiche	10 952	113	10 839	82 251
14	Zuschüsse für lfd. Zwecke an andere Bereiche	271 782	195 316	76 466	451 918
15	Zinsausgaben an Kreditmarkt u. Ä.	-	-	-	-
16	Vermögensübertragungen an andere Bereiche	19 501	14 271	5 230	49 183
17	<u>Gewährung von Darlehen an andere Bereiche</u>	788	-	788	25
	Zahlungen an andere Bereiche (Summe 12 bis 17)	304 441	211 117	93 324	5 152 878
	Unmittelbare Ausgaben (Summe 1 bis 17)	499 402	247 398	252 004	6035 887
18	Zuweisungen für laufende Zwecke, Erstattungen und Zinsausgaben an öffentlichen Bereich	23 593	3 941	19 652	3 215 460
19	Leistungsbeteiligungen im sozialen Bereich	-	-	-	944 130
20	Vermögensübertragungen an öffentl. Bereich	1 685	713	973	50 422
21	<u>Darlehen und Tilgungen an öffentl. Bereich</u>	70	-	70	-
	Zahlungen an öffentl. Bereich (Summe 18 bis 21)	25 348	4 654	20 694	4 210 011
	Bruttoausgaben ¹⁾ (Summe 1 bis 21)	524 750	252 052	272 698	10 245 899
22	<u>./. Zahlungen von gleicher Ebene</u>	32 426	-	4 438	2 700 883
	Bereinigte Gesamtausgaben ¹⁾ (Summe 1 bis 21 ./. 22)	492 325	252 052	268 260	7 545 016
23	<u>./. Zahlungen von anderer Ebene des öffentl. Bereichs</u>	1 698	14 320	15 366	757 564
	Nettoausgaben ¹⁾ (Summe 1 bis 21 ./. 22 ./. 23)	490 626	237 732	252 894	6 787 452
Einnahmen					
24	Steuern (netto) und steuerähnliche Abgaben	-	-	-	-
25	Einnahmen aus wirtschaftlicher Tätigkeit	4 017	130	3 887	5 426
26	Gebühren, sonstige Entgelte	21 691	1 466	20 225	52 182
27	Übrige Verwaltungseinnahmen	3 110	596	2 513	12 966
28	Veräußerung von Sachvermögen	1 092	-	1 092	1 321
29	Veräußerung von Beteiligungen	-	-	-	-
30	Zuschüsse für lfd. Zwecke/Zinsen von anderen Bereichen	19 263	6 630	12 633	405 822
31	<u>Übrige Zahlungen von anderen Bereichen</u>	6 206	2	6 204	2 010
	Unmittelbare Einnahmen (Summe 24 bis 31)	55 378	8 824	46 554	479 728
32	Zuweisungen für lfd. Zwecke/Zinsen vom öffentl. Bereich	25 200	14 320	10 880	3 409 157
33	Leistungsbeteiligungen im sozialen Bereich	-	-	-	878 943
34	Vermögensübertragungen vom öffentl. Bereich	8 924	-	8 924	49 275
35	<u>Schuldenaufnahmen/Darlehnsrückfl. vom öffentl. Bereich</u>	-	-	-	15
	Zahlungen vom öffentlichen Bereich (Summe 32 bis 35)	34 124	14 320	19 804	4 337 390
	Bruttoeinnahmen ¹⁾ (Summe 24 bis 35)	89 502	23 144	66 358	4 817 118
36	<u>./. Zahlungen von gleicher Ebene</u>	32 426	-	4 438	2 700 883
	Bereinigte Gesamteinnahmen ¹⁾ (Summe 24 bis 35 ./. 36)	57 076	23 144	61 920	2 116 235

1) Ohne besondere Finanzierungsvorgänge (vgl. Tabelle 1.1).

Sicherung		Gesundheit, Sport und Erholung			Wohnungswesen, Raumordnung und kommunale Gemeinschaftsdienste			Ernährung, Landwirtschaft und Forsten			Lfd. Nr.
Land	Gemeinden/ Gv	zu- sammen	Land	Gemeinden/ Gv	zu- sammen	Land	Gemeinden/ Gv	zu- sammen	Land	Gemeinden/ Gv	
32	33	34	35	36	37	38	39	40	41	42	
32 381	106 124	16 385	2 227	14 158	34 973	805	34 168	19 417	18 553	864	1
54 276	440 762	192 214	12 545	179 669	298 024	426	297 598	47 987	45 763	2 224	2
434	90 090	32 087	1 072	31 015	128 936	88 692	40 244	5 212	4 609	603	3
87 090	636 975	240 686	15 844	224 841	461 933	89 923	372 010	72 617	68 925	3 691	
664	11 043	43 136	249	42 886	71 552	-	71 552	7 598	1 124	6 474	4
5 099	13 354	45 452	800	44 652	49 485	-	49 485	2 765	2 455	310	5
1 115	11 935	4 322	203	4 119	2 899	-	2 899	1 013	961	52	6
39 171	55 849	104 311	51 848	52 462	287 723	15 457	272 266	22 682	21 265	1 417	7
46 049	92 181	197 221	53 101	144 120	411 658	15 457	396 201	34 058	25 805	8 253	
-	13 358	94 796	659	94 136	169 251	597	168 654	14 755	708	14 047	8
-	362	3 908	1 622	2 286	14 378	-	14 378	438	-	438	9
1 567	5 411	11 561	718	10 843	25 269	1 733	23 536	9 735	9 633	102	10
1 567	19 131	110 264	2 999	107 265	208 898	2 330	206 569	24 927	10 341	14 586	
-	15	6 410	-	6 410	2 955	-	2 955	-	-	-	11
216 174	4 353 327	401	401	-	8	8	-	-	-	-	12
11 593	70 658	132 917	101 674	31 243	139 798	422	139 375	15 461	14 643	818	13
272 341	179 577	183 426	83 086	100 340	126 416	57 502	68 914	156 591	154 940	1 651	14
-	-	-	-	-	-	-	-	-	-	-	15
43 856	5 327	217 737	190 834	26 903	121 408	89 114	32 294	46 640	45 838	802	16
-	25	486	-	486	15 202	299	14 903	226	200	26	17
543 964	4 608 914	534 967	375 995	158 972	402 832	147 345	255 486	218 918	215 622	3 297	
678 670	5357 217	1089 547	447 940	641 608	1488 276	255 054	1233 222	350 520	320 693	29 827	18
2 408 771	806 689	16 179	5 750	10 429	43 461	51	43 410	605	46	559	
-	944 130	-	-	-	-	-	-	-	-	-	19
44 876	5 546	131 611	6 482	125 129	9 244	7 069	2 175	76 394	76 231	164	20
-	-	-	-	-	-	-	-	-	-	-	21
2 453 647	1 756 364	147 790	12 232	135 558	52 705	7 120	45 584	76 999	76 277	723	
3 132 318	7 113 581	1 237 337	460 172	777 166	1 540 981	262 175	1 278 806	427 520	396 970	30 550	
-	706 324	146 146	-	12 933	77 265	-	22 774	5 563	-	43	22
3 132 318	6 407 257	1 091 191	460 172	764 232	1 463 716	262 175	1 256 032	421 957	396 970	30 507	
594 470	2 157 653	8 640	122 614	19 239	72 110	61 163	65 438	54 149	54 074	5 594	23
2 537 848	4 249 604	1 082 551	337 558	744 993	1 391 606	201 012	1 190 594	367 808	342 895	24 913	
-	-	-	-	-	-	-	-	5 142	5 142	-	24
53	5 373	38 218	26 910	11 308	16 065	-	16 065	7 672	3 724	3 947	25
18 862	33 321	106 236	36 831	69 405	667 276	629	666 647	9 374	9 145	229	26
8 255	4 712	15 637	722	14 915	59 583	39 024	20 559	1 952	1 760	192	27
15	1 305	39 366	69	39 296	107 419	-	107 419	804	296	508	28
-	-	0	-	0	4 226	-	4 226	-	-	-	29
70 074	335 749	47 835	34 749	13 086	45 996	5	45 991	65 072	64 771	301	30
470	1 540	18 635	-	18 635	69 562	6	69 555	5 281	3 987	1 294	31
97 728	382 000	265 927	99 282	166 645	970 127	39 663	930 464	95 296	88 825	6 471	
549 817	2 859 340	19 092	4 038	15 053	32 055	370	31 685	5 643	5 413	230	32
-	878 943	-	-	-	-	-	-	-	-	-	33
44 653	4 622	135 693	118 575	17 117	116 554	60 792	55 762	54 069	48 661	5 408	34
-	15	2	-	2	766	-	766	-	-	-	35
594 470	3 742 921	154 786	122 614	32 172	149 375	61 163	88 212	59 712	54 074	5 637	
692 198	4 124 920	420 713	221 896	198 817	1 119 502	100 826	1 018 676	155 008	142 899	12 109	
-	706 324	146 146	-	12 933	77 265	-	22 774	5 563	-	43	36
692 198	3 418 596	274 567	221 896	185 884	1 042 237	100 826	995 901	149 445	142 899	12 066	

Noch: 1.3 Finanzwirtschaftliche Darstellung der Ausgaben und Einnahmen des Landes, der Gemeinden, Samtgemeinden und Landkreise nach Aufgabenbereichen - Beträge in 1 000 Euro -

Lfd. Nr.	Aufgabenbereich Art der Ausgaben / Einnahmen	Energie- und Wasserwirtschaft, Gewerbe, Dienstleistungen			Verkehrs-
		zu-	Land	Gemeinden/Gv	zu-
		sammen			sammen
		43	44	45	46
Ausgaben					
1	Beamtenbezüge	8 264	-	8 264	20 124
2	Angestelltenvergütungen	28 556	-	28 556	238 508
3	Übrige Personalausgaben/Versorgung	6 133	296	5 837	11 086
	Personalausgaben (Summe 1 bis 3)	42 953	296	42 657	269 718
4	Unterhaltung von unbeweglichem Vermögen	10 075	-	10 075	199 481
5	Bewirtschaftung der Grundstücke	1 993	-	1 993	18 851
6	Mieten und Pachten	1 015	-	1 015	3 907
7	Sonstige sächliche Verwaltungs- und Betriebsausgaben	49 632	18 560	31 073	351 575
	Sächliche Verw.- und Betr.-Ausgaben (Summe 4 bis 7)	62 716	18 560	44 156	573 814
8	Baumaßnahmen	70 845	22 926	47 919	614 085
9	Erwerb von unbeweglichen Sachen	14 451	516	13 935	13 893
10	Erwerb von beweglichen Sachen	14 100	12 681	1 419	11 792
	Sachinvestitionen (Summe 8 bis 10)	99 396	36 123	63 272	639 770
11	Erwerb von Beteiligungen, Kapitaleinlagen	18 762	-	18 762	15 953
12	Sozial- und sonst. Geldleistungen an natürl. Personen	5 927	5 927	-	164
13	Erstattungen an andere Bereiche	18 748	5 623	13 126	83 626
14	Zuschüsse für lfd. Zwecke an andere Bereiche	224 237	107 656	116 582	115 059
15	Zinsausgaben an Kreditmarkt u. Ä.	-	-	-	-
16	Vermögensübertragungen an andere Bereiche	293 900	264 547	29 352	112 500
17	Gewährung von Darlehen an andere Bereiche	11 498	8 948	2 550	-
	Zahlungen an andere Bereiche (Summe 12 bis 17)	554 311	392 701	161 610	311 349
	Unmittelbare Ausgaben (Summe 1 bis 17)	778 137	447 680	330 458	1810 604
18	Zuweisungen für laufende Zwecke, Erstattungen und Zinsausgaben an öffentlichen Bereich	34 827	20 214	14 613	184 656
19	Leistungsbeteiligungen im sozialen Bereich	-	-	-	-
20	Vermögensübertragungen an öffentl. Bereich	183 390	170 269	13 121	104 675
21	Darlehen und Tilgungen an öffentl. Bereich	479	-	479	-
	Zahlungen an öffentl. Bereich (Summe 18 bis 21)	218 696	190 483	28 214	289 332
	Bruttoausgaben ¹⁾ (Summe 1 bis 21)	996 833	638 162	358 671	2 099 936
22	./. Zahlungen von gleicher Ebene	64 032	-	8 439	139 647
	Bereinigte Gesamtausgaben ¹⁾ (Summe 1 bis 21 ./. 22)	932 802	638 162	350 232	1 960 289
23	./. Zahlungen von anderer Ebene des öffentl. Bereichs	297 357	294 515	58 435	791 631
	Nettoausgaben ¹⁾ (Summe 1 bis 21 ./. 22 ./. 23)	635 445	343 648	291 797	1 168 658
Einnahmen					
24	Steuern (netto) und steuerähnliche Abgaben	92 142	92 142	-	-
25	Einnahmen aus wirtschaftlicher Tätigkeit	939 973	934 663	5 310	4 226
26	Gebühren, sonstige Entgelte	13 295	459	12 836	36 796
27	Übrige Verwaltungseinnahmen	18 786	16 311	2 475	13 617
28	Veräußerung von Sachvermögen	14 315	-	14 315	11 291
29	Veräußerung von Beteiligungen	459	-	459	1
30	Zuschüsse für lfd. Zwecke/Zinsen von anderen Bereichen	257 096	247 470	9 625	9 573
31	Übrige Zahlungen von anderen Bereichen	5 307	44	5 263	98 912
	Unmittelbare Einnahmen (Summe 24 bis 31)	1 341 373	1 291 090	50 283	174 414
32	Zuweisungen für lfd. Zwecke/Zinsen vom öffentl. Bereich	37 947	11 376	26 571	582 565
33	Leistungsbeteiligungen im sozialen Bereich	-	-	-	-
34	Vermögensübertragungen vom öffentl. Bereich	322 436	283 011	39 425	348 507
35	Schuldenaufnahmen/Darlehensrückfl. vom öffentl. Bereich	1 006	128	878	206
	Zahlungen vom öffentlichen Bereich (Summe 32 bis 35)	361 389	294 515	66 874	931 278
	Bruttoeinnahmen ¹⁾ (Summe 24 bis 35)	1 702 762	1 585 605	117 157	1 105 692
36	./. Zahlungen von gleicher Ebene	64 032	-	8 439	139 647
	Bereinigte Gesamteinnahmen ¹⁾ (Summe 24 bis 35 ./. 36)	1 638 730	1 585 605	108 718	966 046

1) Ohne besondere Finanzierungsvorgänge (vgl. Tabelle 1.1).

und Nachrichtenwesen		Wirtschaftsunternehmen			Allgem. Grund- und Kapital- vermögen, Sondervermögen			Allgemeine Finanzwirtschaft			Lfd. Nr.
Land	Gemeinden/ Gv	zu- sammen	Land	Gemeinden/ Gv	zu- sammen	Land	Gemeinden/ Gv	zu- sammen	Land	Gemeinden/ Gv	
47	48	49	50	51	52	53	54	55	56	57	
14 984	5 140	2 314	840	1 474	7	-	7	17 723	17 723	-	1
132 730	105 778	70 327	2 990	67 337	988	304	684	-	-	-	2
445	10 641	6 128	3	6 126	207	4	203	243 203	243 203	-	3
148 159	121 558	78 770	3 833	74 937	1 203	308	895	260 926	260 926	-	
18 189	181 292	6 456	49	6 407	56 000	46 062	9 939	-	-	-	4
4 035	14 816	7 666	1 307	6 359	16 831	392	16 439	-	-	-	5
2 504	1 403	1 645	33	1 613	2 883	-	2 883	-	-	-	6
321 720	29 855	32 453	665	31 788	3 788	1 785	2 003	41 545	19 260	22 285	7
346 448	227 367	48 220	2 053	46 167	79 503	48 239	31 264	41 545	19 260	22 285	
170 047	444 038	21 432	2 689	18 744	105 349	85 633	19 716	-	-	-	8
796	13 097	1 946	-	1 946	108 939	15 879	93 060	-	-	-	9
2 917	8 875	8 713	230	8 483	3 633	3 460	173	1 048	1 048	-	10
173 760	466 010	32 091	2 918	29 173	217 921	104 972	112 949	1 048	1 048	-	
15 953	0	148 346	144	148 202	3 705	420	3 285	-	-	-	11
164	-	-	-	-	59	59	-	-	-	-	12
13 649	69 977	97 127	970	96 157	793	-	793	-	-	-	13
95 639	19 421	243 778	44 213	199 565	2 677	1 192	1 485	1 459	1 459	-	14
-	-	-	-	-	-	-	-	2 613 121	2 169 778	443 343	15
107 167	5 333	97 797	85 904	11 893	4 407	-	4 407	44	-	44	16
-	-	1 201	-	1 201	780	780	-	-	-	-	17
216 619	94 730	439 903	131 088	308 816	8 716	2 031	6 686	2 614 623	2 171 237	443 387	
900 939	909 665	747 330	140 035	607 295	311 048	155 969	155 078	2918 143	2452 471	465 672	18
173 561	11 096	41 850	800	41 050	370	130	239	6 712 771	3 253 267	3 459 504	
-	-	-	-	-	-	-	-	-	-	-	19
93 191	11 485	108	-	108	452	-	452	5 048	-	5 048	20
-	-	-	-	-	-	-	-	32 455	160	32 295	21
266 751	22 580	41 957	800	41 157	822	130	691	6 750 274	3 253 427	3 496 847	
1 167 690	932 246	789 287	140 835	648 452	311 869	156 100	155 770	9 668 417	5 705 897	3 962 519	
-	12 872	88 406	-	4 927	9 604	-	751	6 724 252	-	3 433 582	22
1 167 690	919 374	700 881	140 835	643 525	302 265	156 100	155 019	2 944 165	5 705 897	528 938	
794 169	124 237	5 232	-	88 711	240	6 281	2 812	518 460	564 828	3 244 303	23
373 522	795 136	695 649	140 835	554 814	302 025	149 819	152 207	2 425 704	5 141 070	-2 715 365	
-	-	-	-	-	-	-	-	22 646 670	16 824 069	5 822 601	24
503	3 724	737 160	220 229	516 931	70 874	18 740	52 134	2 540	-	2 540	25
271	36 524	57 356	76	57 280	329	11	317	-	-	-	26
6 483	7 134	10 489	1 005	9 484	5 846	4 015	1 831	54 392	51	54 341	27
-	11 291	3 022	3	3 019	142 098	28 721	113 377	-	-	-	28
-	1	32 745	-	32 745	90 967	87 673	3 294	-	-	-	29
-	9 573	16 008	971	15 037	9 749	5 023	4 726	93 828	7 417	86 411	30
-	98 912	7 403	202	7 201	19 310	16 219	3 091	-	-	-	31
7 256	167 158	864 183	222 486	641 697	339 172	160 402	178 770	22 797 430	16 831 537	5 965 893	
576 749	5 816	82 112	-	82 112	577	8	570	7 200 622	564 528	6 636 094	32
-	-	-	-	-	-	-	-	-	-	-	33
217 227	131 279	10 062	-	10 062	9 185	6 202	2 983	20 818	-	20 818	34
192	14	1 464	-	1 464	82	71	11	21 272	299	20 972	35
794 169	137 109	93 638	-	93 638	9 844	6 281	3 563	7 242 712	564 828	6 677 885	
801 425	304 267	957 821	222 486	735 335	349 016	166 683	182 333	30 040 142	17 396 364	12 643 778	
-	12 872	88 406	-	4 927	9 604	-	751	6 724 252	-	3 433 582	36
801 425	291 395	869 415	222 486	730 408	339 412	166 683	181 582	23 315 890	17 396 364	9 210 196	

2. Staatsfinanzen 2009

2. Finanzwirtschaftliche Darstellung der Ausgaben und Einnahmen des Landes nach Arten und Aufgabenbereichen - Beträge in 1 000 Euro -

Lfd. Nr.	Aufgabenbereich	Gruppierungs- nummer	Funktionen- bereiche insgesamt (ohne besondere Finanzierungs- vorgänge)	Zu- sammen
	Art der Ausgaben / Einnahmen		1	2
Ausgaben				
1	Beamtenbezüge	421, 422	4 841 144	1 640 767
2	Tariflich Beschäftigte	425, 426, 428	1 307 790	528 425
3	Übrige Personalausgaben/Versorgung	41,424,427,429,43,44,45	3 087 689	1 306 882
	Personalausgaben (Summe 1-3)		9 236 622	3 476 074
4	Unterhaltung von unbeweglichem Vermögen	519, 521	82 139	14 987
5	Bewirtschaftung der Grundstücke	517	96 462	72 996
6	Mieten und Pachten	518	48 651	40 617
7	Sonstige sächliche Verwaltungs- u. Betriebsausgaben	Rest aus 51-55	1 216 483	603 878
	Sächl. Verwaltungs- u. Betriebsausgaben (Summe 4-7)		1 443 734	732 478
8	Baumaßnahmen	7	286 720	2 856
9	Erwerb von unbeweglichen Sachen	82	18 814	-
10	Erwerb von beweglichen Sachen	81	118 519	80 613
	Sachinvestitionen (Summe 8 -10)		424 052	83 469
11	Erwerb von Beteiligungen, Kapitaleinlagen	83	16 517	-
12	Sozial- u. sonst. Geldleist. an natürl. Personen	681	403 276	10 213
13	Erstattungen an andere Bereiche	67	155 272	3 155
14	Zuschüsse für lfd. Zwecke an andere Bereiche	66, 682-688	3 288 746	53 430
15	Zinsausgaben an Kreditmarkt	57	2 169 778	-
16	Vermögensübertragungen an andere Bereiche	697-699, 891-894, 896	1 065 445	2 047
17	Gewährung von Darlehen an andere Bereiche	861-863, 866, 87	10 577	56
	Zahlungen an andere Bereiche (Summe 12 -17)		7 093 095	68 901
	Unmittelbare Ausgaben (Summe 1 -17)		18 214 020	4 360 921
18	Zuweisungen für lfd. Zwecke, Erstattungen und Zinsausgaben an öffentlichen Bereich	561-567, 611-617, 621-627, 631-637	5 971 191	33 767
19	Vermögensübertragungen an öffentl. Bereich	691-693, 881-887	500 722	17 942
20	Darlehen und Tilgungen an öffentl. Bereich	581-587, 851-857	160	-
	Zahlungen an öffentl. Bereich (Summe 19 -21)		6 472 073	51 709
	Bruttoausgaben ¹⁾ (Summe 1 -21)		24 686 094	4 412 630
21	abzügl. Zahlungen von gleicher Ebene		-	-
	Bereinigte Gesamtausgaben ¹⁾ (Summe 1-21 ./ 22)		24 686 094	4 412 630
22	abzügl. Zahlungen v. anderer Ebene d. öffentl. Bereichs	15,17,21-23,291-293,31,33	2 833 894	38 862
	Nettoausgaben ¹⁾ (Summe 1-21 ./ 22, 23)		21 852 199	4 373 768
Einnahmen				
23	Steuern (netto) und steuerähnliche Abgaben	0	16 921 353	-
24	Einnahmen aus wirtschaftlicher Tätigkeit	12	1 353 452	133 660
25	Gebühren, sonstige Entgelte	111	161 558	12 995
26	Übrige Verwaltungseinnahmen	112,119	543 568	441 025
27	Veräußerung von Sachvermögen	131,132	30 287	1 174
28	Veräußerung von Beteiligungen	133,134	87 673	-
29	Zuschüsse für lfd. Zwecke/Zinsen v. and. Bereichen	16,26,27,28	712 396	211 415
30	Übrige Zahlungen von anderen Bereichen	14,18,297-299,34	78 675	4
	Unmittelbare Einnahmen (Summe 23-30)		19 888 963	800 273
31	Zuweisungen f. lfd. Zwecke/Zinsen v. öffentl. Bereich	15,21,22,23	1 925 672	38 862
32	Vermögensübertragungen v. öffentl. Bereich	291,292,293,33	907 532	-
	Schuldenaufnahmen/Darlehensrückflüsse vom öffentlichen Bereich	17,31	690	-
	Zahlungen v. öffentlichen Bereich (Summe 31-33)		2 833 894	38 862
	Bruttoeinnahmen ¹⁾ (Summe 23-33)		22 722 857	839 135
34	abzügl. Zahlungen von gleicher Ebene		-	-
	Bereinigte Gesamteinnahmen ¹⁾ (Summe 23-33 ./34)		22 722 857	839 135

1) Ohne besondere Finanzierungsvorgänge (vgl. Tabelle 1.1).

Allgemeine Dienste							Lfd. Nr.
davon							
zu- sammen	Politische Führung und zentrale Verwaltung					Auswärtige Angelegen- heiten	
	darunter						
	Politische Führung	Innere Verwaltung	Statistischer Dienst	Hochbau- verwaltung	Ver- sorgung		
3	4	5	6	7	8	9	
135 949	108 670	18 430	-	8 621	-	-	1
146 707	57 659	31 689	-	57 291	-	-	2
722 789	30 059	2 222	-	390	690 118	-	3
1 005 445	196 388	52 341	-	66 301	690 118	-	
1 298	434	324	-	540	-	-	4
7 837	5 732	693	-	1 413	-	-	5
3 709	2 248	894	-	568	-	-	6
153 109	18 770	15 439	-	84 827	5	263	7
165 954	27 183	17 350	-	87 348	5	263	
-	-	-	-	-	-	-	8
-	-	-	-	-	-	-	9
3 966	1 219	1 389	-	1 357	-	-	10
3 966	1 219	1 389	-	1 357	-	-	
-	-	-	-	-	-	-	11
74	20	25	-	29	-	3	12
611	265	-	-	0	345	-	13
41 258	11 925	137	-	-	-	287	14
-	-	-	-	-	-	-	15
-	-	-	-	-	-	25	16
56	56	-	-	-	-	-	17
42 000	12 267	162	-	29	345	315	
1 217 365	237 057	71 242	-	155 035	690 468	578	18
22 375	12 114	792	-	0	9 469	-	
-	-	-	-	-	-	-	19
-	-	-	-	-	-	-	20
22 375	12 114	792	-	0	9 469	-	
1 239 740	249 171	72 034	-	155 035	699 937	578	
-	-	-	-	-	-	-	21
1 239 740	249 171	72 034	-	155 035	699 937	578	
33 461	10 991	1 585	-	-	20 885	-	22
1 206 278	238 180	70 449	-	155 035	679 053	578	
-	-	-	-	-	-	-	23
353	333	17	-	4	-	-	24
2 348	665	1 551	-	-	-	-	25
5 694	2 272	701	115	51	2 555	-	26
237	230	-	-	7	-	-	27
-	-	-	-	-	-	-	28
169 285	1 662	10 472	-	119 890	37 261	-	29
4	4	-	-	-	-	-	30
177 921	5 165	12 741	115	119 952	39 816	-	
33 461	10 991	1 585	-	-	20 885	-	31
-	-	-	-	-	-	-	32
-	-	-	-	-	-	-	33
33 461	10 991	1 585	-	-	20 885	-	
211 382	16 156	14 326	115	119 952	60 700	-	
-	-	-	-	-	-	-	34
211 382	16 156	14 326	115	119 952	60 700	-	

**Noch: 2. Ausgaben und Einnahmen des Landes nach Arten und Aufgabenbereichen
(Finanzwirtschaftliche Darstellung) - Beträge in 1 000 Euro -**

Lfd. Nr.	Aufgabenbereich Art der Ausgaben / Einnahmen	Noch: Allgemeine				
		noch: davon				
		Öffentliche Sicherheit und Ordnung, Rechtsschutz zusammen	davon			
			Öffentliche Sicherheit und Ordnung			zu- sammen
			zu- sammen	darunter		
				Polizei	Brand- schutz	
10	11	12	13	14		
Ausgaben						
1	Beamtenbezüge	1 155 168	723 434	714 023	1 712	431 734
2	Tariflich Beschäftigte	298 036	149 359	141 646	1 295	148 677
3	Übrige Personalausgaben/Versorgung	472 140	315 477	28 169	186	156 663
	Personalausgaben (Summe 1-3)	1 925 344	1 188 269	883 838	3 193	737 075
4	Unterhaltung von unbeweglichem Vermögen	10 762	2 603	2 430	161	8 159
5	Bewirtschaftung der Grundstücke	47 089	22 046	21 201	483	25 043
6	Mieten und Pachten	26 549	18 518	17 335	83	8 031
7	Sonstige sächliche Verwaltungs- und	389 208	85 516	80 089	1 318	303 692
	Sächl. Verwaltungs- u. Betriebsausgaben (Summe 4-7)	473 608	128 683	121 055	2 044	344 924
8	Baumaßnahmen	2 856	2 856	2 754	102	-
9	Erwerb von unbeweglichen Sachen	-	-	-	-	-
10	Erwerb von beweglichen Sachen	69 842	56 255	52 419	990	13 587
	Sachinvestitionen (Summe 8 -10)	72 698	59 111	55 173	1 092	13 587
11	Erwerb von Beteiligungen, Kapitaleinlagen	-	-	-	-	-
12	Sozial- u. sonst. Geldleist. an natürl. Personen	5 178	1 528	1 524	-	3 650
13	Erstattungen an andere Bereiche	-	-	-	-	-
14	Zuschüsse für lfd. Zwecke an andere Bereiche	11 884	3 110	2 451	183	8 774
15	Zinsausgaben an Kreditmarkt	-	-	-	-	-
16	Vermögensübertragungen an andere Bereiche	2 022	2 022	-	-	-
17	Gewährung von Darlehen an andere Bereiche	-	-	-	-	-
	Zahlungen an andere Bereiche (Summe 12 -17)	19 085	6 661	3 975	183	12 424
	Unmittelbare Ausgaben (Summe 1 -17)	2 490 734	1 382 725	1 064 041	6 512	1 108 010
18	Zuweisungen für lfd. Zwecke, Erstattungen und					
	Zinsausgaben an öffentlichen Bereich	11 266	10 582	8 434	1 819	684
19	Vermögensübertragungen an öffentl. Bereich	17 942	17 942	-	17 941	-
20	Darlehen und Tilgungen an öffentl. Bereich	-	-	-	-	-
	Zahlungen an öffentl. Bereich (Summe 19 -21)	29 208	28 524	8 434	19 759	684
	Bruttoausgaben ¹⁾ (Summe 1 -21)	2 519 942	1 411 249	1 072 475	26 272	1 108 694
21	abzügl. Zahlungen von gleicher Ebene	-	-	-	-	-
	Bereinigte Gesamtausgaben ¹⁾ (Summe 1-21 ./ 22)	2 519 942	1 411 249	1 072 475	26 272	1 108 694
22	abzügl. Zahlungen v. anderer Ebene d. öffentl. Bereichs	4 712	2 857	81	1 334	1 855
	Nettoausgaben ¹⁾ (Summe 1-21 ./ 22, 23)	2 515 230	1 408 392	1 072 394	24 938	1 106 839
Einnahmen						
23	Steuern (netto) und steuerähnliche Abgaben	-	-	-	-	-
24	Einnahmen aus wirtschaftlicher Tätigkeit	1 734	928	859	69	806
25	Gebühren, sonstige Entgelte	4 677	4 677	4 436	140	0
26	Übrige Verwaltungseinnahmen	361 524	13 837	13 512	283	347 687
27	Veräußerung von Sachvermögen	906	711	667	31	196
28	Veräußerung von Beteiligungen	-	-	-	-	-
29	Zuschüsse für lfd. Zwecke/Zinsen v. and. Bereichen	1 382	1 041	752	-	341
30	Übrige Zahlungen von anderen Bereichen	-	-	-	-	-
	Unmittelbare Einnahmen (Summe 23-30)	370 223	21 193	20 226	522	349 030
31	Zuweisungen f. lfd. Zwecke/Zinsen v. öffentl. Bereich	4 712	2 857	81	1 334	1 855
32	Vermögensübertragungen v. öffentl. Bereich	-	-	-	-	-
	Schuldenaufnahmen/Darlehensrückflüsse vom öffentlichen Bereich	-	-	-	-	-
33	Zahlungen v. öffentlichen Bereich	4 712	2 857	81	1 334	1 855
	Bruttoeinnahmen ¹⁾ (Summe 23-33)	374 935	24 050	20 308	1 856	350 885
34	abzügl. Zahlungen von gleicher Ebene	-	-	-	-	-
	Bereinigte Gesamteinnahmen ¹⁾ (Summe 23-33 ./ 34)	374 935	24 050	20 308	1 856	350 885

1) Ohne besondere Finanzierungsvorgänge (vgl. Tabelle 1.1).

Dienste		Bildungswesen, Wissenschaft, Forschung, kulturelle Angelegenheiten									Lfd. Nr.
		Finanz- ver- waltung	zu- sam- men	davon							
				Schulen und vorschulische Bildung			Hochschulen				
Rechtsschutz				zu- sam- men	darunter		zu- sam- men	darunter			
darunter					Allgemein- bildende Schulen	Berufliche Schulen		Uni- versitäten	Hoch- schul- kliniken	Sonstige Hoch- schulen	
Ord. Gerichte und Staats- anwaltsch.	Justizvoll- zugs- anstalten										
15	16	17	18	19	20	21	22	23	24	25	
283 980	112 330	349 649	3 112 864	3 014 689	2 483 264	508 231	1 283	-	-	1 282	1
110 183	18 851	83 682	530 331	496 939	395 351	55 626	280	45	-	202	2
21 588	3 789	111 953	1 442 049	1 288 119	28 873	13 124	146 011	760	-	54	3
415 751	134 970	545 285	5 085 243	4 799 747	2 907 488	576 980	147 574	805	-	1 538	
1 765	6 311	2 927	814	212	199	-	17	-	-	17	4
10 162	13 824	18 070	9 379	3 251	2 834	-	64	-	-	64	5
4 990	613	10 358	3 218	1 159	126	31	1	-	-	1	6
261 979	21 313	61 297	122 875	85 238	19 009	3 794	1 126	682	-	87	7
278 896	42 060	92 653	136 287	89 860	22 169	3 825	1 207	682	-	169	
-	-	-	606	-	-	-	369	369	-	-	8
-	-	-	-	-	-	-	-	-	-	-	9
10 913	2 574	6 806	3 919	1 452	1 233	201	-	-	-	-	10
10 913	2 574	6 806	4 524	1 452	1 233	201	369	369	-	-	
-	-	-	-	-	-	-	-	-	-	-	11
3 650	-	4 957	170 332	575	534	-	16	16	-	-	12
-	-	2 544	3 542	568	428	140	-	-	-	-	13
159	8 266	-	2 417 289	259 477	202 569	55 630	1 643 313	1 019 967	284 005	251 588	14
-	-	-	-	-	-	-	-	-	-	-	15
-	-	-	236 137	2 900	-	-	198 395	139 117	52 000	2 891	16
-	-	-	293	-	-	-	-	-	-	-	17
3 809	8 266	7 501	2 827 594	263 520	203 531	55 770	1 841 724	1 159 101	336 005	254 479	
709 370	187 869	652 244	8 053 648	5 154 579	3 134 421	636 776	1 990 874	1 160 956	336 005	256 185	18
582	-	126	74 834	31 000	10 971	5 554	3 448	2 621	-	-	
-	-	-	84 662	83 606	-	-	150	-	-	150	19
-	-	-	-	-	-	-	-	-	-	-	20
582	-	126	159 496	114 606	10 971	5 554	3 598	2 621	-	150	
709 952	187 869	652 370	8 213 144	5 269 184	3 145 393	642 330	1 994 473	1 163 578	336 005	256 335	
-	-	-	-	-	-	-	-	-	-	-	21
709 952	187 869	652 370	8 213 144	5 269 184	3 145 393	642 330	1 994 473	1 163 578	336 005	256 335	
58	1 183	689	302 920	61 828	1 393	68	85 102	84 160	-	494	22
709 894	186 686	651 682	7 910 224	5 207 356	3 144 000	642 263	1 909 370	1 079 417	336 005	255 842	
-	-	-	-	-	-	-	-	-	-	-	23
194	608	131 573	14 970	352	350	-	14 216	13 424	-	792	24
-	-	5 970	82 280	59 662	14	5 262	20 609	13 816	593	6 200	25
333 132	1 604	73 808	24 918	15 552	14 516	512	4 624	4 323	-	285	26
107	62	31	8	0	0	-	-	-	-	-	27
-	-	-	-	-	-	-	-	-	-	-	28
226	114	40 748	70 501	1 268	849	67	55 220	0	-	366	29
-	-	-	57 743	-	-	-	57 558	767	-	-	30
333 659	2 388	252 129	250 420	76 834	15 729	5 840	152 227	32 331	593	7 643	
58	1 183	689	174 511	2 611	1 393	68	17 760	16 818	-	494	31
-	-	-	128 410	59 217	-	-	67 342	67 342	-	-	32
-	-	-	-	-	-	-	-	-	-	-	33
58	1 183	689	302 920	61 828	1 393	68	85 102	84 160	-	494	
333 716	3 571	252 818	553 340	138 662	17 121	5 908	237 329	116 492	593	8 136	
-	-	-	-	-	-	-	-	-	-	-	34
333 716	3 571	252 818	553 340	138 662	17 121	5 908	237 329	116 492	593	8 136	

**Noch: 2. Ausgaben und Einnahmen des Landes nach Arten und Aufgabenbereichen
(Finanzwirtschaftliche Darstellung) - Beträge in 1 000 Euro -**

Lfd. Nr.	Aufgabenbereich Art der Ausgaben / Einnahmen	Noch: Bildungswesen, Wissenschaft, Forschung,				
		noch: davon				
		Förderung von Schülerin- nen und Schül- ern, Studien- tinnen und Studenten	darunter		Sonstiges Bildungs- wesen	Wissenschaft, Forschung, Entwicklung außerhalb der Hochschulen
			Förder- maßnah- men für Schülerin- nen und Schüler	Förder- maßnah- men für Studie- rende		
		26	27	28	29	30
Ausgaben						
1	Beamtenbezüge	-	-	-	83 722	6 694
2	Tariflich Beschäftigte	-	-	-	5 400	16 086
3	Übrige Personalausgaben/Versorgung	-	-	-	1 322	4 261
	Personalausgaben (Summe 1-3)	-	-	-	90 444	27 041
4	Unterhaltung von unbeweglichem Vermögen	-	-	-	70	280
5	Bewirtschaftung der Grundstücke	-	-	-	516	1 644
6	Mieten und Pachten	-	-	-	1 251	565
7	Sonstige sächliche Verwaltungs- und	24	-	24	9 442	16 050
	Sächl. Verwaltungs- u. Betriebsausgaben (Summe 4-7)	24	-	24	11 280	18 539
8	Baumaßnahmen	-	-	-	-	2
9	Erwerb von unbeweglichen Sachen	-	-	-	-	-
10	Erwerb von beweglichen Sachen	-	-	-	766	1 470
	Sachinvestitionen (Summe 8 -10)	-	-	-	766	1 472
11	Erwerb von Beteiligungen, Kapitaleinlagen	-	-	-	-	-
12	Sozial- u. sonst. Geldleist. an natürl. Personen	168 323	73 146	95 177	-	-
13	Erstattungen an andere Bereiche	-	-	-	2 862	-
14	Zuschüsse für lfd. Zwecke an andere Bereiche	30 455	79	30 376	41 429	247 300
15	Zinsausgaben an Kreditmarkt	-	-	-	-	-
16	Vermögensübertragungen an andere Bereiche	1 656	-	1 656	2 819	16 096
17	Gewährung von Darlehen an andere Bereiche	-	-	-	-	293
	Zahlungen an andere Bereiche (Summe 12 -17)	200 434	73 225	127 209	47 110	263 689
	Unmittelbare Ausgaben (Summe 1 -17)	200 458	73 225	127 233	149 599	310 740
18	Zuweisungen für lfd. Zwecke, Erstattungen und					
	Zinsausgaben an öffentlichen Bereich	5 022	123	4 898	31 377	46
19	Vermögensübertragungen an öffentl. Bereich	-	-	-	-	194
20	Darlehen und Tilgungen an öffentl. Bereich	-	-	-	-	-
	Zahlungen an öffentl. Bereich (Summe 19 -21)	5 022	123	4 898	31 377	240
	Bruttoausgaben ¹⁾ (Summe 1 -21)	205 480	73 349	132 131	180 976	310 980
21	abzügl. Zahlungen von gleicher Ebene	-	-	-	-	-
	Bereinigte Gesamtausgaben ¹⁾ (Summe 1-21 ./ 22)	205 480	73 349	132 131	180 976	310 980
22	abzügl. Zahlungen v. anderer Ebene d. öffentl. Bereichs	112 405	47 545	64 860	1 276	27 989
	Nettoausgaben ¹⁾ (Summe 1-21 ./ 22, 23)	93 075	25 804	67 271	179 700	282 991
Einnahmen						
23	Steuern (netto) und steuerähnliche Abgaben	-	-	-	-	-
24	Einnahmen aus wirtschaftlicher Tätigkeit	-	-	-	-	271
25	Gebühren, sonstige Entgelte	-	-	-	-	543
26	Übrige Verwaltungseinnahmen	150	-	150	898	3 098
27	Veräußerung von Sachvermögen	-	-	-	-	8
28	Veräußerung von Beteiligungen	-	-	-	-	-
29	Zuschüsse für lfd. Zwecke/Zinsen v. and. Bereichen	885	187	699	1	6 497
30	Übrige Zahlungen von anderen Bereichen	-	-	-	-	183
	Unmittelbare Einnahmen (Summe 23-30)	1 035	187	849	899	10 600
31	Zuweisungen f. lfd. Zwecke/Zinsen v. öffentl. Bereich	112 405	47 545	64 860	1 276	26 138
32	Vermögensübertragungen v. öffentl. Bereich	-	-	-	-	1 851
	Schuldenaufnahmen/Darlehensrückflüsse vom öffentlichen Bereich	-	-	-	-	-
33	Zahlungen v. öffentlichen Bereich (Summe 31-33)	112 405	47 545	64 860	1 276	27 989
	Bruttoeinnahmen ¹⁾ (Summe 23-33)	113 441	47 732	65 709	2 175	38 589
34	abzügl. Zahlungen von gleicher Ebene	-	-	-	-	-
	Bereinigte Gesamteinnahmen ¹⁾ (Summe 23-33 ./34)	113 441	47 732	65 709	2 175	38 589

1) Ohne besondere Finanzierungsvorgänge (vgl. Tabelle 1.1).

kulturelle Angelegenheiten		Soziale Sicherung, soziale Kriegsfolgeaufgaben, Wiedergutmachung							Lfd. Nr.
		zu- sammen	darunter						
kulturelle Angelegenheiten			Ver- waltung	Sozialver- sicherung einschl. Arbeitslosen- versicherung	Familien-, Sozial- und Jugendhilfe				
zu- sammen	darunter				zu- sammen	darunter			
	Theater, Einrichtungen der Musikpflege					Wohn- geld	Leistungen und Einrichtungen der		
							Sozialhilfe	Jugendhilfe	
31	32	33	34	35	36	37	38	39	
6 475	-	32 381	11 915	-	1 229	-	1 229	-	1
11 626	-	54 276	28 081	-	9 300	-	9 300	-	2
2 337	-	434	200	-	137	-	84	53	3
20 437	-	87 090	40 196	-	10 666	-	10 613	53	
236	-	664	83	-	320	-	320	-	4
3 905	-	5 099	719	-	3 562	-	3 562	-	5
242	-	1 115	180	-	658	-	658	-	6
10 995	947	39 171	16 039	-	5 964	-	4 515	1 448	7
15 378	947	46 049	17 021	-	10 505	-	9 055	1 448	
235	-	-	-	-	-	-	-	-	8
-	-	-	-	-	-	-	-	-	9
231	-	1 567	119	-	213	-	213	-	10
466	-	1 567	119	-	213	-	213	-	
-	-	-	-	-	-	-	-	-	11
1 417	-	216 174	81	-	172 622	168 499	4 089	33	12
113	-	11 593	21	-	10 863	-	10 482	381	13
195 316	123 727	272 341	1	-	170 206	-	3 062	141 463	14
-	-	-	-	-	-	-	-	-	15
14 271	1 365	43 856	-	-	1 116	-	-	149	16
-	-	-	-	-	-	-	-	-	17
211 117	125 092	543 964	103	-	354 806	168 499	17 633	142 026	
247 398	126 039	678 670	57 439	-	376 190	168 499	37 514	143 527	18
3 941	-	2 408 771	2 197	4 689	2 014 893	- 44	1 753 164	261 736	
713	-	44 876	-	-	44 854	-	-	44 854	19
-	-	-	-	-	-	-	-	-	20
4 654	-	2 453 647	2 197	4 689	2 059 748	- 44	1 753 164	306 590	
252 052	126 039	3 132 318	59 636	4 689	2 435 938	168 455	1 790 678	450 117	21
-	-	-	-	-	-	-	-	-	
252 052	126 039	3 132 318	59 636	4 689	2 435 938	168 455	1 790 678	450 117	22
14 320	13 970	594 470	144	-	213 657	84 019	50 550	79 088	
237 732	112 069	2 537 848	59 493	4 689	2 222 280	84 436	1 740 128	371 029	
-	-	-	-	-	-	-	-	-	23
130	-	53	6	-	4	-	4	-	24
1 466	-	18 862	390	-	-	-	-	-	25
596	-	8 255	181	-	1 430	-	115	306	26
-	-	15	3	-	5	-	5	-	27
-	-	-	-	-	-	-	-	-	28
6 630	-	70 074	-	3 088	219	-	28	171	29
2	-	470	-	-	248	-	248	-	30
8 824	-	97 728	580	3 088	1 906	-	400	477	
14 320	13 970	549 817	144	-	169 075	84 019	50 550	34 506	31
-	-	44 653	-	-	44 582	-	-	44 582	32
-	-	-	-	-	-	-	-	-	33
14 320	13 970	594 470	144	-	213 657	84 019	50 550	79 088	
23 144	13 970	692 198	723	3 088	215 563	84 019	50 950	79 565	
-	-	-	-	-	-	-	-	-	34
23 144	13 970	692 198	723	3 088	215 563	84 019	50 950	79 565	

**Noch: 2. Ausgaben und Einnahmen des Landes nach Arten und Aufgabenbereichen
(Finanzwirtschaftliche Darstellung) - Beträge in 1 000 Euro -**

Lfd. Nr.	Aufgabenbereich Art der Ausgaben / Einnahmen	Noch: Soziale Sicherung, soz. Kriegsfolgeaufgaben, Wiedergut-				
		noch: darunter			Arbeits- markt- politik und Arbeits- schutz	
		Soz. Leistungen f. Folgen v. Krieg u. polit. Ereignissen				
		zu- sammen	darunter			
			Wiedergut- machung, Vertriebene u. Spätaussiedler			Kriegsopfer- fürsorge
		40	41	42	43	
Ausgaben						
1	Beamtenbezüge	505	505	-	18 732	
2	Tariflich Beschäftigte	4 159	4 159	-	12 736	
3	Übrige Personalausgaben/Versorgung	7	7	-	90	
	Personalausgaben (Summe 1-3)	4 671	4 671	-	31 557	
4	Unterhaltung von unbeweglichem Vermögen	257	257	-	4	
5	Bewirtschaftung der Grundstücke	716	716	-	101	
6	Mieten und Pachten	56	56	-	220	
7	Sonstige sächliche Verwaltungs- und	1 685	1 679	-	8 529	
	Sächl. Verwaltungs- u. Betriebsausgaben (Summe 4-7)	2 715	2 708	-	8 855	
8	Baumaßnahmen	-	-	-	-	
9	Erwerb von unbeweglichen Sachen	-	-	-	-	
10	Erwerb von beweglichen Sachen	42	42	-	1 193	
	Sachinvestitionen (Summe 8 -10)	42	42	-	1 193	
11	Erwerb von Beteiligungen, Kapitaleinlagen	-	-	-	-	
12	Sozial- u. sonst. Geldleist. an natürl. Personen	2 183	2 183	-	13 394	
13	Erstattungen an andere Bereiche	9	-	-	700	
14	Zuschüsse für lfd. Zwecke an andere Bereiche	13 692	13 692	-	47 738	
15	Zinsausgaben an Kreditmarkt	-	-	-	-	
16	Vermögensübertragungen an andere Bereiche	27	27	-	-	
17	Gewährung von Darlehen an andere Bereiche	-	-	-	-	
	Zahlungen an andere Bereiche (Summe 12 -17)	15 911	15 902	-	61 832	
	Unmittelbare Ausgaben (Summe 1 -17)	23 340	23 324	-	103 437	
18	Zuweisungen für lfd. Zwecke, Erstattungen und					
	Zinsausgaben an öffentlichen Bereich	51 351	7 820	36 437	332 335	
19	Vermögensübertragungen an öffentl. Bereich	22	-	22	-	
20	Darlehen und Tilgungen an öffentl. Bereich	-	-	-	-	
	Zahlungen an öffentl. Bereich (Summe 19 -21)	51 372	7 820	36 458	332 335	
	Bruttoausgaben ¹⁾ (Summe 1 -21)	74 712	31 144	36 458	435 771	
21	abzügl. Zahlungen von gleicher Ebene	-	-	-	-	
	Bereinigte Gesamtausgaben ¹⁾ (Summe 1-21 ./ 22)	74 712	31 144	36 458	435 771	
22	abzügl. Zahlungen v. anderer Ebene d. öffentl. Bereichs	42 019	6 326	30 812	334 242	
	Nettoausgaben ¹⁾ (Summe 1-21 ./ 22, 23)	32 693	24 818	5 646	101 530	
Einnahmen						
23	Steuern (netto) und steuerähnliche Abgaben	-	-	-	-	
24	Einnahmen aus wirtschaftlicher Tätigkeit	43	43	-	-	
25	Gebühren, sonstige Entgelte	-	-	-	15 639	
26	Übrige Verwaltungseinnahmen	2 233	2 215	-	3 667	
27	Veräußerung von Sachvermögen	8	8	-	0	
28	Veräußerung von Beteiligungen	-	-	-	-	
29	Zuschüsse für lfd. Zwecke/Zinsen v. and. Bereichen	2	-	2	66 765	
30	Übrige Zahlungen von anderen Bereichen	222	-	222	-	
	Unmittelbare Einnahmen (Summe 23-30)	2 508	2 265	224	86 071	
31	Zuweisungen f. lfd. Zwecke/Zinsen v. öffentl. Bereich	41 949	6 326	30 742	334 242	
32	Vermögensübertragungen v. öffentl. Bereich	70	-	70	-	
	Schuldenaufnahmen/Darlehensrückflüsse vom öffentlichen Bereich	-	-	-	-	
	Zahlungen v. öffentlichen Bereich (Summe 31-33)	42 019	6 326	30 812	334 242	
	Bruttoeinnahmen ¹⁾ (Summe 23-33)	44 527	8 591	31 036	420 312	
34	abzügl. Zahlungen von gleicher Ebene	-	-	-	-	
	Bereinigte Gesamteinnahmen ¹⁾ (Summe 23-33 ./ 34)	44 527	8 591	31 036	420 312	

1) Ohne besondere Finanzierungsvorgänge (vgl. Tabelle 1.1).

machung	Gesundheit, Umwelt, Sport und Erholung					Wohnungswesen, Städtebau, Raumordnung und kommunale Gemeinschaftsdienste					Lfd. Nr.
Sonstige soziale Angelegenheiten	zu- sammen	darunter				zu- sammen	darunter				
		Gesund- heits- behörden	Kranken- häuser und Heil- stätten	Sport und Erholung	Umwelt- und Natur- schutz		Förderung des Wohnungs- baues	Raumordnung, Landesplanung, Vermessungswesen		Städte- bau- förde- rung	
								Kataster- und Vermessungs- verwaltung	Raumord- nung u. Lan- desplanung		
44	45	46	47	48	49	50	51	52	53	54	
-	2 227	-	-	-	1 866	805	-	-	805	-	1
-	12 545	-	-	-	5 846	426	-	-	426	-	2
-	1 072	-	-	-	858	88 692	-	88 692	-	-	3
-	15 844	-	-	-	8 571	89 923	-	88 692	1 231	-	
-	249	-	-	-	187	-	-	-	-	-	4
-	800	-	-	-	516	-	-	-	-	-	5
-	203	-	-	-	141	-	-	-	-	-	6
6 954	51 848	77	-	-	4 404	15 457	-	15 242	193	-	7
6 954	53 101	77	-	-	5 250	15 457	-	15 242	193	-	
-	659	-	-	-	659	597	-	-	-	-	8
-	1 622	-	-	-	1 622	-	-	-	-	-	9
-	718	-	-	-	229	1 733	-	1 733	-	-	10
-	2 999	-	-	-	2 511	2 330	-	1 733	-	-	
-	-	-	-	-	-	-	-	-	-	-	11
27 894	401	-	-	-	401	8	-	8	-	-	12
-	101 674	-	99 715	-	1 930	422	-	-	103	-	13
40 704	83 086	-	32 664	23 669	16 166	57 502	36 314	18 501	330	2 357	14
-	-	-	-	-	-	-	-	-	-	-	15
42 714	190 834	-	176 800	3 850	10 184	89 114	69 392	682	-	19 039	16
-	-	-	-	-	-	299	299	-	-	-	17
111 311	375 995	-	309 179	27 519	28 681	147 345	106 006	19 191	433	21 396	
118 265	447 940	77	309 179	27 519	45 011	255 054	106 006	124 859	1 857	21 396	18
3 306	5 750	689	-	-	4 174	51	-	-	51	-	
-	6 482	-	-	4 551	1 931	7 069	-	-	1 335	5 735	19
-	-	-	-	-	-	-	-	-	-	-	20
3 306	12 232	689	-	4 551	6 105	7 120	-	-	1 386	5 735	
121 571	460 172	766	309 179	32 070	51 116	262 175	106 006	124 859	3 243	27 130	
-	-	-	-	-	-	-	-	-	-	-	21
121 571	460 172	766	309 179	32 070	51 116	262 175	106 006	124 859	3 243	27 130	
4 408	122 614	-	120 812	54	1 143	61 163	39 561	370	410	20 822	22
117 163	337 558	766	188 367	32 016	49 973	201 012	66 445	124 488	2 833	6 309	
-	-	-	-	-	-	-	-	-	-	-	23
-	26 910	-	25 659	-	1 251	-	-	-	-	-	24
2 833	36 831	-	-	-	29	629	340	-	288	-	25
743	722	34	-	116	216	39 024	18	38 772	86	13	26
-	69	-	-	-	68	-	-	-	-	-	27
-	-	-	-	-	-	-	-	-	-	-	28
-	34 749	-	-	-	34 430	5	1	-	3	-	29
-	-	-	-	-	-	6	6	-	-	-	30
3 576	99 282	34	25 659	116	35 995	39 663	366	38 772	377	13	
4 408	4 038	-	2 290	-	1 143	370	-	370	-	-	31
-	118 575	-	118 521	54	-	60 792	39 561	-	410	20 822	32
-	-	-	-	-	-	-	-	-	-	-	33
4 408	122 614	-	120 812	54	1 143	61 163	39 561	370	410	20 822	
7 984	221 896	34	146 471	170	37 138	100 826	39 927	39 142	787	20 835	
-	-	-	-	-	-	-	-	-	-	-	34
7 984	221 896	34	146 471	170	37 138	100 826	39 927	39 142	787	20 835	

**Noch: 2. Ausgaben und Einnahmen des Landes nach Arten und Aufgabenbereichen
(Finanzwirtschaftliche Darstellung) - Beträge in 1 000 Euro -**

Lfd. Nr.	Aufgabenbereich Art der Ausgaben / Einnahmen	Ernährung, Landwirtschaft und Forsten				
		zu- sammen	davon			
			Verwaltung (ohne Betriebs- verwaltung)	Verbesse- rung der Agrar- struktur	Einkom- mens- stabili- sierende Maß- nahmen	sonstige Bereiche
		55	56	57	58	59
Ausgaben						
1	Beamtenbezüge	18 553	16 783	-	-	1 770
2	Tariflich Beschäftigte	45 763	44 438	-	-	1 325
3	Übrige Personalausgaben/Versorgung	4 609	4 451	-	-	158
	Personalausgaben (Summe 1-3)	68 925	65 672	-	-	3 253
4	Unterhaltung von unbeweglichem Vermögen	1 124	242	-	-	882
5	Bewirtschaftung der Grundstücke	2 455	2 230	-	-	225
6	Mieten und Pachten	961	667	-	-	294
7	Sonstige sächliche Verwaltungs- und	21 265	10 188	6 789	2 587	1 701
	Sächl. Verwaltungs- u. Betriebsausgaben (Summe 4-7)	25 805	13 327	6 789	2 587	3 102
8	Baumaßnahmen	708	691	-	-	16
9	Erwerb von unbeweglichen Sachen	-	-	-	-	-
10	Erwerb von beweglichen Sachen	9 633	8 238	-	-	1 395
	Sachinvestitionen (Summe 8 -10)	10 341	8 930	-	-	1 411
11	Erwerb von Beteiligungen, Kapitaleinlagen	-	-	-	-	-
12	Sozial- u. sonst. Geldleist. an natürl. Personen	-	-	-	-	-
13	Erstattungen an andere Bereiche	14 643	-	129	2 334	12 180
14	Zuschüsse für lfd. Zwecke an andere Bereiche	154 940	696	39 024	40 955	74 265
15	Zinsausgaben an Kreditmarkt	-	-	-	-	-
16	Vermögensübertragungen an andere Bereiche	45 838	175	20 157	22 619	2 887
17	Gewährung von Darlehen an andere Bereiche	200	-	-	200	-
	Zahlungen an andere Bereiche (Summe 12 -17)	215 622	871	59 310	66 108	89 333
	Unmittelbare Ausgaben (Summe 1 -17)	320 693	88 800	66 098	68 696	97 099
18	Zuweisungen für lfd. Zwecke, Erstattungen und					
	Zinsausgaben an öffentlichen Bereich	46	-	46	-	-
19	Vermögensübertragungen an öffentl. Bereich	76 231	-	28 825	46 381	1 025
20	Darlehen und Tilgungen an öffentl. Bereich	-	-	-	-	-
	Zahlungen an öffentl. Bereich (Summe 19 -21)	76 277	-	28 871	46 381	1 025
	Bruttoausgaben ¹⁾ (Summe 1 -21)	396 970	88 800	94 969	115 076	98 124
21	abzügl. Zahlungen von gleicher Ebene	-	-	-	-	-
	Bereinigte Gesamtausgaben ¹⁾ (Summe 1-21 ./ 22)	396 970	88 800	94 969	115 076	98 124
22	abzügl. Zahlungen v. anderer Ebene d. öffentl. Bereichs	54 074	120	53 952	-	3
	Nettoausgaben ¹⁾ (Summe 1-21 ./ 22, 23)	342 895	88 680	41 017	115 076	98 121
Einnahmen						
23	Steuern (netto) und steuerähnliche Abgaben	5 142	-	-	3 740	1 402
24	Einnahmen aus wirtschaftlicher Tätigkeit	3 724	211	-	-	3 513
25	Gebühren, sonstige Entgelte	9 145	8 405	-	-	740
26	Übrige Verwaltungseinnahmen	1 760	670	518	536	35
27	Veräußerung von Sachvermögen	296	140	-	-	156
28	Veräußerung von Beteiligungen	-	-	-	-	-
29	Zuschüsse für lfd. Zwecke/Zinsen v. and. Bereichen	64 771	6 041	-	58 608	122
30	Übrige Zahlungen von anderen Bereichen	3 987	-	-	2 201	1 785
	Unmittelbare Einnahmen (Summe 23-30)	88 825	15 468	518	65 086	7 754
31	Zuweisungen f. lfd. Zwecke/Zinsen v. öffentl. Bereich	5 413	120	5 291	-	3
32	Vermögensübertragungen v. öffentl. Bereich	48 661	-	48 661	-	-
	Schuldenaufnahmen/Darlehensrückflüsse vom öffentlichen Bereich	-	-	-	-	-
	Zahlungen v. öffentlichen Bereich (Summe 31-33)	54 074	120	53 952	-	3
	Bruttoeinnahmen ¹⁾ (Summe 23-33)	142 899	15 587	54 470	65 086	7 756
34	abzügl. Zahlungen von gleicher Ebene	-	-	-	-	-
	Bereinigte Gesamteinnahmen ¹⁾ (Summe 23-33 ./ 34)	142 899	15 587	54 470	65 086	7 756

1) Ohne besondere Finanzierungsvorgänge (vgl. Tabelle 1.1).

Energie- und Wasserwirtschaft, Gewerbe, Dienstleistungen									Verkehrs- u. Nachrichtenwesen			Lfd. Nr.
zu- sammen	darunter								zu- sammen	darunter		
	Energie- und Wasserwirtschaft, Kulturbau			Bergbau, Verarb. Gewerbe, Baugewerbe		Regionale Förder- maßnahmen				Ver- waltung	Straßen zusam- men	
	zu- sammen	darunter		zu- sammen	darunter	zu- sammen	darunter					
		Wasserwirt- schaft und Kulturbau	Küsten- schutz				Bergbau	betriebl. Investi- tionen				
60	61	62	63	64	65	66	67	68	69	70	71	
-	-	-	-	-	-	-	-	-	14 984	14 984	-	1
-	-	-	-	-	-	-	-	-	132 730	132 730	-	2
296	61	61	-	-	-	-	-	-	445	398	-	4
296	61	61	-	-	-	-	-	-	148 159	148 112	-	
-	-	-	-	-	-	-	-	-	18 189	18 189	-	5
-	-	-	-	-	-	-	-	-	4 035	4 035	-	6
-	-	-	-	-	-	-	-	-	2 504	2 504	-	7
18 560	3 832	3 832	-	-	-	12 056	538	447	321 720	61 555	-	8
18 560	3 832	3 832	-	-	-	12 056	538	447	346 448	86 282	-	
22 926	22 926	4 472	18 454	-	-	-	-	-	170 047	59 909	597	9
516	516	516	-	-	-	-	-	-	796	796	-	10
12 681	-	-	-	-	-	12 681	-	12 681	2 917	2 917	-	11
36 123	23 442	4 988	18 454	-	-	12 681	-	12 681	173 760	63 622	597	
-	-	-	-	-	-	-	-	-	15 953	-	-	12
5 927	5 927	5 927	-	-	-	-	-	-	164	164	-	13
5 623	5 386	5 386	-	-	-	237	-	237	13 649	5 190	-	14
107 656	81 599	81 171	429	-	-	23 911	8 360	7 266	95 639	465	525	15
-	-	-	-	-	-	-	-	-	-	-	-	16
264 547	81 576	35 051	46 525	-	-	180 269	55 408	5 351	107 167	-	-	17
8 948	-	-	-	-	-	-	-	-	-	-	-	18
392 701	174 488	127 535	46 954	-	-	204 417	63 769	12 854	216 619	5 819	525	
447 680	201 824	136 416	65 408	-	-	229 153	64 307	25 982	900 939	303 836	1 122	
20 214	8 794	7 422	1 102	-	-	11 420	-	-	173 561	-	-	19
170 269	5 795	5 795	-	-	-	164 474	140	124 144	93 191	76 495	-	20
-	-	-	-	-	-	-	-	-	-	-	-	21
190 483	14 589	13 217	1 102	-	-	175 894	140	124 144	266 751	76 495	-	
638 162	216 413	149 633	66 510	-	-	405 047	64 448	150 125	1 167 690	380 330	1 122	
-	-	-	-	-	-	-	-	-	-	-	-	22
638 162	216 413	149 633	66 510	-	-	405 047	64 448	150 125	1 167 690	380 330	1 122	
294 515	63 217	17 732	45 486	-	-	230 952	-	230 952	794 169	148 390	597	23
343 648	153 195	131 901	21 024	-	-	174 095	64 448	-80 827	373 522	231 940	525	
92 142	92 142	92 142	-	-	-	-	-	-	-	-	-	24
934 663	-	-	-	934 553	934 553	-	-	-	503	503	-	25
459	459	-	-	-	-	-	-	-	271	-	-	26
16 311	47	46	0	-	-	16 226	3 872	12 186	6 483	5 848	-	27
-	-	-	-	-	-	-	-	-	-	-	-	28
-	-	-	-	-	-	-	-	-	-	-	-	29
247 470	-	-	-	-	-	247 210	0	28	-	-	-	30
44	-	-	-	-	-	44	-	44	-	-	-	31
1 291 090	92 648	92 189	0	934 553	934 553	263 480	3 872	12 259	7 256	6 351	-	
11 376	11 020	11 020	-	-	-	10	-	10	576 749	74 248	-	32
283 011	52 197	6 712	45 486	-	-	230 814	-	230 814	217 227	74 142	597	33
128	-	-	-	-	-	128	-	128	192	-	-	34
294 515	63 217	17 732	45 486	-	-	230 952	-	230 952	794 169	148 390	597	
1 585 605	155 865	109 920	45 486	934 553	934 553	494 432	3 872	243 211	801 425	154 741	597	
-	-	-	-	-	-	-	-	-	-	-	-	35
1 585 605	155 865	109 920	45 486	934 553	934 553	494 432	3 872	243 211	801 425	154 741	597	

**Noch: 2. Ausgaben und Einnahmen des Landes nach Arten und Aufgabenbereichen
(Finanzwirtschaftliche Darstellung) - Beträge in 1 000 Euro -**

Lfd. Nr.	Aufgabenbereich Art der Ausgaben / Einnahmen	Noch: Verkehrs- und Nachrichtenwesen				
		noch: darunter				
		noch: Straßen			Wasser- straßen und Häfen	Eisenbahnen und öffentl. Personen- verkehr
		darunter				
		Bundes- fern- straßen	Landes- straßen	Kreis- und Gemeinde- straßen		
72	73	74	75	76		
Ausgaben						
1	Beamtenbezüge	-	-	-	-	-
2	Tariflich Beschäftigte	-	-	-	-	-
3	Übrige Personalausgaben/Versorgung	-	-	-	-	-
	Personalausgaben (Summe 1-3)	-	-	-	-	-
4	Unterhaltung von unbeweglichem Vermögen	-	-	-	-	-
5	Bewirtschaftung der Grundstücke	-	-	-	-	-
6	Mieten und Pachten	-	-	-	-	-
7	Sonstige sächliche Verwaltungs- und	-	-	-	-	259 555
	Sächl. Verwaltungs- u. Betriebsausgaben (Summe 4-7)	-	-	-	-	259 555
8	Baumaßnahmen	-	597	-	109 540	-
9	Erwerb von unbeweglichen Sachen	-	-	-	-	-
10	Erwerb von beweglichen Sachen	-	-	-	-	-
	Sachinvestitionen (Summe 8 -10)	-	597	-	109 540	-
11	Erwerb von Beteiligungen, Kapitaleinlagen	-	-	-	15 953	-
12	Sozial- u. sonst. Geldleist. an natürl. Personen	-	-	-	-	-
13	Erstattungen an andere Bereiche	-	-	-	-	7 963
14	Zuschüsse für lfd. Zwecke an andere Bereiche	-	-	-	200	89 707
15	Zinsausgaben an Kreditmarkt	-	-	-	-	-
16	Vermögensübertragungen an andere Bereiche	-	-	-	-	97 289
17	Gewährung von Darlehen an andere Bereiche	-	-	-	-	-
	Zahlungen an andere Bereiche (Summe 12 -17)	-	-	-	200	194 959
	Unmittelbare Ausgaben (Summe 1 -17)	-	597	-	125 693	454 515
18	Zuweisungen für lfd. Zwecke, Erstattungen und					
	Zinsausgaben an öffentlichen Bereich	-	-	-	-	173 441
19	Vermögensübertragungen an öffentl. Bereich	-	-	-	8 282	8 414
20	Darlehen und Tilgungen an öffentl. Bereich	-	-	-	-	-
	Zahlungen an öffentl. Bereich (Summe 19 -21)	-	-	-	8 282	181 855
	Bruttoausgaben ¹⁾ (Summe 1 -21)	-	597	-	133 975	636 370
21	abzügl. Zahlungen von gleicher Ebene	-	-	-	-	-
	Bereinigte Gesamtausgaben ¹⁾ (Summe 1-21 ./ 22)	-	597	-	133 975	636 370
22	abzügl. Zahlungen v. anderer Ebene d. öffentl. Bereichs	-	597	-	3 502	641 680
	Nettoausgaben ¹⁾ (Summe 1-21 ./ 22, 23)	-	-	-	130 474	-5 310
Einnahmen						
23	Steuern (netto) und steuerähnliche Abgaben	-	-	-	-	-
24	Einnahmen aus wirtschaftlicher Tätigkeit	-	-	-	-	-
25	Gebühren, sonstige Entgelte	-	-	-	-	2
26	Übrige Verwaltungseinnahmen	-	-	-	-	634
27	Veräußerung von Sachvermögen	-	-	-	-	-
28	Veräußerung von Beteiligungen	-	-	-	-	-
29	Zuschüsse für lfd. Zwecke/Zinsen v. and. Bereichen	-	-	-	-	-
30	Übrige Zahlungen von anderen Bereichen	-	-	-	-	-
	Unmittelbare Einnahmen (Summe 23-30)	-	-	-	-	636
31	Zuweisungen f. lfd. Zwecke/Zinsen v. öffentl. Bereich	-	-	-	-	502 502
32	Vermögensübertragungen v. öffentl. Bereich	-	597	-	3 502	138 986
	Schuldenaufnahmen/Darlehensrückflüsse vom					
33	öffentlichen Bereich	-	-	-	-	192
	Zahlungen v. öffentlichen Bereich (Summe 31-33)	-	597	-	3 502	641 680
	Bruttoeinnahmen ¹⁾ (Summe 23-33)	-	597	-	3 502	642 316
34	abzügl. Zahlungen von gleicher Ebene	-	-	-	-	-
	Bereinigte Gesamteinnahmen ¹⁾ (Summe 23-33 ./ 34)	-	597	-	3 502	642 316

1) Ohne besondere Finanzierungsvorgänge (vgl. Tabelle 1.1).

Wirtschaftsunternehmen				Allgem. Grund- u. Kapitalvermögen, Sondervermögen		Allgemeine Finanzwirtschaft				Lfd. Nr.
zu-sammen	davon			zu-sammen	darunter	zu-sammen	darunter			
	Land- und forstwirtschaftliche Unternehmen	Sonstige Wirtschaftsunternehmen	Versorgungs- und Verkehrsunternehmen				Steuern und allgemeine Finanzzuweisungen	Schulden	Beihilfen, Unterstützungen, u. Ä.	
77	78	79	80	81	82	83	84	85	86	
840	840	-	-	-	-	17 723	-	-	-	1
2 990	2 990	-	-	304	-	-	-	-	-	2
3	3	-	-	4	-	243 203	-	-	242 026	3
3 833	3 833	-	-	308	-	260 926	-	-	242 026	
49	49	-	-	46 062	45 079	-	-	-	-	4
1 307	1 307	-	-	392	294	-	-	-	-	5
33	33	-	-	-	-	-	-	-	-	6
665	665	-	-	1 785	1 739	19 260	-	-	-	7
2 053	2 053	-	-	48 239	47 111	19 260	-	-	-	
2 689	2 470	219	-	85 633	83 317	-	-	-	-	8
-	-	-	-	15 879	15 879	-	-	-	-	9
230	230	-	-	3 460	2 305	1 048	-	-	-	10
2 918	2 699	219	-	104 972	101 501	1 048	-	-	-	
144	-	144	-	420	-	-	-	-	-	11
-	-	-	-	59	-	-	-	-	-	12
970	970	-	-	-	-	-	-	-	-	13
44 213	24 000	12 986	7 228	1 192	-	1 459	-	-	-	14
-	-	-	-	-	-	2 169 778	-	2 169 778	-	15
85 904	-	5 904	80 000	-	-	-	-	-	-	16
-	-	-	-	780	-	-	-	-	-	17
131 088	24 970	18 890	87 228	2 031	-	2 171 237	-	2 169 778	-	
140 035	33 555	19 253	87 228	155 969	148 612	2 452 471	-	2 169 778	242 026	18
800	-	800	-	130	78	3 253 267	3 253 247	20	-	
-	-	-	-	-	-	-	-	-	-	19
-	-	-	-	-	-	160	-	160	-	20
800	-	800	-	130	78	3 253 427	3 253 247	180	-	
140 835	33 555	20 053	87 228	156 100	148 690	5 705 897	3 253 247	2 169 958	242 026	
-	-	-	-	-	-	-	-	-	-	21
140 835	33 555	20 053	87 228	156 100	148 690	5 705 897	3 253 247	2 169 958	242 026	
-	-	-	-	6 281	5 977	564 828	564 528	299	-	22
140 835	33 555	20 053	87 228	149 819	142 713	5 141 070	2 688 719	2 169 658	242 026	
-	-	-	-	-	-	16 824 069	16 824 069	-	-	23
220 229	25 307	194 923	-	18 740	18 375	-	-	-	-	24
76	76	-	-	11	10	-	-	-	-	25
1 005	1 005	-	-	4 015	442	51	-	-	-	26
3	3	-	-	28 721	28 721	-	-	-	-	27
-	-	-	-	87 673	-	-	-	-	-	28
971	971	-	-	5 023	2 176	7 417	-	107	7 309	29
202	202	-	-	16 219	248	-	-	-	-	30
222 486	27 564	194 923	-	160 402	49 971	16 831 537	16 824 069	107	7 309	
-	-	-	-	8	-	564 528	564 528	-	-	31
-	-	-	-	6 202	5 977	-	-	-	-	32
-	-	-	-	71	-	299	-	299	-	33
-	-	-	-	6 281	5 977	564 828	564 528	299	-	
222 486	27 564	194 923	-	166 683	55 948	17 396 364	17 388 597	407	7 309	
-	-	-	-	-	-	-	-	-	-	34
222 486	27 564	194 923	-	166 683	55 948	17 396 364	17 388 597	407	7 309	

3. Kommunalfinanzen 2009

– Gesamtergebnisse –

3.1 Ausgaben und Einnahmen der Gemeinden, Samtgemeinden und Landkreise nach Arten und Gebietskörperschaftsgruppen/Gemeindegrößenklassen - Beträge in 1 000 Euro -

Lfd. Nr.	Art der Ausgaben	Gruppierungs- nummer	Gemeinden, Samt- gemeinden und Landkreise	zu- sammen
			1	2
Verwaltungshaushalt				
1	Aufwendungen für ehrenamtliche Tätigkeit	40	72 521	4 577
2	Beamtenbezüge ¹⁾	410, 411, 440	630 645	141 871
3	Tariflich Beschäftigte ¹⁾	414, 444	2 840 688	321 588
4	Beschäftigungsentgelte u. dgl.	416, 417, 418	54 281	4 345
5	Versorgungsbezüge, Beiträge zu Versorgungskassen	42, 43, 448	486 138	77 085
6	Beihilfen, Unterstützungen und dgl., Personal-Nebenausgaben	45, 46	85 862	16 554
	Personalausgaben (Summe 1 bis 6)	4	4 170 136	566 019
7	Unterhaltung von unbeweglichem Vermögen	50, 51	566 273	63 563
8	Geräte, Ausstattungs- und Ausrüstungsgegenstände	52	94 417	15 326
9	Mieten und Pachten	53	96 965	15 332
10	Bewirtschaftung der Grundstücke, baulichen Anlagen usw.	54	516 966	33 214
11	Haltung von Fahrzeugen	55	57 789	4 220
12	Besondere Aufwendungen für Bedienstete	56	43 234	5 133
13	Weitere Verwaltungs- und Betriebsausgaben	57 - 63	802 449	66 003
14	Steuern, Versicherungen, Schadensfälle	64	108 823	11 299
15	Geschäftsausgaben, weitere allgemeine sächliche Ausgaben	65, 66, 84	415 887	61 848
	Sächliche Verwaltungs- und Betriebsausgaben (Summe 7 bis 15)	50 - 66, 84	2 702 802	275 939
16	Erstattungen von Ausgaben des Verwaltungshaushalts			
16.1	an öffentlichen Bereich	670 - 674	821 923	26 449
16.2	an andere Bereiche	675 - 678	828 684	258 707
16.3	innere Verrechnungen	679	394 621	50 145
16.4	Leistungsbeteiligungen im sozialen Bereich	69	944 130	212 997
17	Kalkulatorische Kosten	68	375 894	49 422
18	Zuweisungen/Zuschüsse für lfd. Zwecke, Schuldendiensthilfen			
18.1	an öffentlichen Bereich	710 - 714, 720 - 724	366 403	20 557
18.2	an andere Bereiche	715 - 718, 725 - 728	1 352 723	221 829
19	Leistungen der Sozialhilfe, Jugendhilfe u. ä. ²⁾	73 - 79	4 353 327	493 043
20	Zinsausgaben			
20.1	an öffentlichen Bereich	800 - 803	2 262	53
20.2	an Kreditmarkt	804 - 808, 877	443 343	37 809
20.3	für innere Darlehen	809	1 731	-
21	Allgemeine Zuweisungen und Umlagen	82, 83	3 457 242	16 443
22	Zuführung zum Vermögenshaushalt	86	616 196	25 374
23	Deckung von (Soll-) Fehlbeträgen	893, 894	1 881 744	67 225
	Ausgaben des Verwaltungshaushalts zusammen ³⁾ (Summe 1 bis 23)	4 - 8 ./ 810	22 713 163	2 322 011
Vermögenshaushalt				
24	Zuführung zum Verwaltungshaushalt	90	128 953	656
25	Zuführungen an Rücklagen	91	154 056	3 587
26	Gewährung von Darlehen			
26.1	an öffentlichen Bereich	920 - 924	20 759	-
26.2	an andere Bereiche	925 - 928	28 703	5 803
27	Baumaßnahmen	94 - 96	1 466 496	134 574
28	Erwerb von Grundstücken	932	194 913	9 206
29	Erwerb von beweglichen Sachen des Anlagevermögens	935	313 722	27 398
	Sachinvestitionen (Summe 27 bis 29)	932, 935, 94 - 96	1 975 131	171 177
30	Erwerb von Beteiligungen, Kapitaleinlagen	930	243 984	64 846
31	Schuldentilgung			
31.1	an öffentlichen Bereich	970 - 973	32 295	4 500
31.2	an Kreditmarkt	974 - 978	1 120 298	291 169
31.3	Rückzahlung innerer Darlehen	979	2 308	-
32	Zuweisungen/Zuschüsse für Investitionen			
32.1	an öffentlichen Bereich	980 - 984	272 953	18 176
32.2	an andere Bereiche	985 - 988	172 292	26 556
33	Kreditbeschaffungskosten, Ablösung von Dauerlasten	990, 991	67	6
34	Deckung von (Soll-) Fehlbeträgen	993, 994	7 400	-
	Ausgaben des Vermögenshaushalts zusammen (Summe 24 bis 34)	9	4 159 197	586 475
	Ausgaben des Verwaltungs- und Vermögenshaushalts insgesamt ³⁾	4 - 9 ./ 810	26 872 360	2 908 486
	./ . Haushaltstechnische Verrechnungen	679, 680, 685, 689, 809, 86, 90	1 517 396	125 597
	Bereinigte Ausgaben des Verwaltungs- u. Vermögenshaushalts insgesamt ³⁾		25 354 965	2 782 890
	./ . Zahlungen vom öffentlichen Bereich		11 684 968	826 744
	Nettoaussgaben ³⁾ - Einschließlich besondere Finanzierungsvorgänge -		13 669 997	1 956 146
	Nachrichtlich: Ausgaben des Verwaltungs- u. Vermögenshaushalts insgesamt ³⁾	4 - 9 ./ 810	26 872 360	2 908 486
	+ Bewirtschaftete Fremdmittel		-	-
	+ Steuerbeteiligungen (Gewerbesteuerumlage)		465 127	89 280
	Ausgabensumme der Haushaltsrechnungen		27 337 488	2 997 766

1) Einschl. Beiträge zur gesetzlichen Sozialversicherung. - 2) Ohne Gr. 788 aus UA 488 (Wohngeld). - 3) Ohne bewirtschaftete Fremdmittel (Wohngeld) und Steuerbeteiligungen (Gewerbesteuerumlage).

Kreisfreie Städte			Kreisangeh. Gemeinden, Samtge- meinden und Landkreise	Davon							Lfd. Nr.
mit 200 000 und mehr	mit 100 000 bis unter 200 000	mit 20 000 bis unter 100 000		Land- kreise	Samt- gemeinden	Kreisangehörige Gemeinden					
						zu- sammen	mit 200 000 und mehr	mit 100 000 bis unter 200 000	mit 50 000 bis unter 100 000	mit 20 000 bis unter 50 000	
							Einwohnern				
3	4	5		6	7	8	9	10	11	12	
1 098	2 739	740	67 945	13 744	9 578	44 622	1 718	910	3 112	14 520	1
43 616	72 430	25 825	488 775	184 087	35 047	269 640	66 571	27 517	35 508	87 921	2
73 177	184 407	64 004	2 519 099	718 242	256 940	1 543 917	227 851	83 708	171 113	545 383	3
845	2 891	609	49 937	20 316	4 295	25 325	7 327	840	2 636	5 153	4
18 404	42 346	16 335	409 053	132 739	34 011	242 303	51 262	18 808	29 897	81 805	5
4 520	9 088	2 946	69 308	24 696	5 035	39 577	10 539	2 789	4 898	12 754	6
141 661	313 900	110 459	3 604 117	1 093 825	344 906	2 165 385	365 267	134 571	247 162	747 537	
27 119	30 027	6 417	502 710	113 243	35 461	354 005	27 708	15 791	40 790	131 432	7
8 234	5 052	2 039	79 091	25 062	9 514	44 514	4 153	1 900	3 991	16 822	8
1 251	7 395	6 686	81 633	25 076	5 866	50 690	6 690	6 376	4 895	20 476	9
2 183	22 393	8 638	483 752	111 223	56 940	315 589	34 672	22 027	29 911	107 540	10
862	2 646	712	53 568	9 044	7 061	37 464	2 677	1 720	3 504	13 277	11
1 152	2 639	1 342	38 101	10 096	5 460	22 544	2 877	1 039	2 443	8 107	12
8 594	37 820	19 589	736 446	375 314	34 198	326 935	44 874	33 519	40 204	109 562	13
3 800	4 750	2 750	97 524	26 779	10 296	60 449	3 860	3 935	6 292	21 885	14
15 573	37 088	9 187	354 039	183 569	24 456	146 014	22 931	5 965	14 397	48 539	15
68 767	149 811	57 361	2 426 864	879 408	189 253	1 358 203	150 442	92 271	146 427	477 639	
											16
6 975	14 453	5 020	795 475	665 868	9 341	120 266	28 246	34 825	9 216	17 581	16.1
69 762	119 187	69 759	569 977	253 661	7 522	308 794	95 017	4 510	67 826	106 647	16.2
17 170	5 336	27 640	344 476	94 418	12 824	237 234	24 922	13 156	27 298	110 316	16.3
57 159	96 816	59 023	731 133	731 133	-	-	-	-	-	-	16.4
29 241	12 755	7 425	326 473	76 767	29 071	220 635	12 328	24 836	28 669	84 579	17
											18
10 688	8 414	1 455	345 846	311 570	9 448	24 829	492	174	1 997	6 729	18.1
42 606	144 984	34 239	1 130 894	336 334	53 409	741 151	153 868	60 514	83 222	194 411	18.2
102 966	269 192	120 886	3 860 284	3 188 900	4 308	667 077	305 057	125 460	127 480	88 258	19
											20
3	2	49	2 209	116	882	1 211	35	0	18	223	20.1
10 851	21 012	5 946	405 534	152 510	32 032	220 991	26 927	18 401	35 772	65 126	20.2
-	-	-	1 731	1 109	-	622	160	63	-	396	20.3
-	16 443	-	3 440 800	59 704	173 714	3 207 381	358 899	135 336	273 159	917 616	21
-	8 427	16 947	590 822	219 285	77 660	293 877	29 891	-	18 558	71 515	22
-	42 654	24 571	1 814 519	1 012 770	167 066	634 683	-	184 754	113 568	91 767	23
557 848	1 223 384	540 780	20 391 152	9 077 378	1 111 435	10 202 339	1 551 551	828 869	1 180 372	2 980 338	
-	351	304	128 297	20 990	1 850	105 456	-	-	8 354	41 976	24
-	421	3 165	150 469	16 025	9 098	125 346	8 339	29 870	2 290	8 453	25
											26
-	-	-	20 759	20 707	-	52	-	-	-	52	26.1
-	5 673	131	22 900	2 385	73	20 442	-	9 009	741	6 851	26.2
36 957	78 009	19 608	1 331 922	270 338	122 470	939 114	28 915	23 442	87 625	316 588	27
1 458	5 310	2 437	185 707	8 414	3 707	173 587	8 930	5 767	18 196	66 165	28
5 206	16 688	5 504	286 324	107 315	29 453	149 556	21 681	6 427	12 828	53 292	29
43 621	100 007	27 549	1 803 953	386 067	155 630	1 262 256	59 526	35 636	118 648	436 045	
4 122	60 692	31	179 138	18 052	258	160 828	132 173	5 100	2 338	18 795	30
											31
7	4 451	42	27 795	8 933	4 617	14 245	486	6	1 316	6 011	31.1
21 551	260 682	8 936	829 129	203 446	43 420	582 263	289 555	21 600	55 584	100 769	31.2
-	-	-	2 308	1 328	-	980	980	-	-	-	31.3
											32
5 218	8 519	4 439	254 777	210 256	13 012	31 509	14	2 372	6 410	6 495	32.1
2 308	18 136	6 113	145 735	53 600	3 506	88 629	12 033	2 216	10 291	27 766	32.2
-	-	6	61	8	-	53	-	-	1	11	33
-	-	-	7 400	-	149	7 251	-	-	-	2 748	34
76 827	458 932	50 716	3 572 722	941 797	231 614	2 399 311	503 105	105 810	205 972	655 971	
634 675	1 682 316	591 496	23 963 874	10 019 175	1 343 049	12 601 649	2 054 656	934 680	1 386 345	3 636 309	
46 411	26 869	52 317	1 391 799	412 569	121 405	857 825	67 302	38 055	82 879	308 781	
588 264	1 655 447	539 179	22 572 075	9 606 606	1 221 645	11 743 825	1 987 354	896 625	1 303 466	3 327 528	
214 815	385 767	226 162	10 858 225	7 528 888	831 537	2 497 799	433 736	263 797	312 908	738 449	
373 449	1 269 680	313 017	11 713 851	2 077 718	390 107	9 246 025	1 553 618	632 828	990 557	2 589 080	
634 675	1 682 316	591 496	23 963 874	10 019 175	1 343 049	12 601 649	2 054 656	934 680	1 386 345	3 636 309	
-	-	-	-	-	-	-	-	-	-	-	
16 765	60 456	12 059	375 848	-	-	375 848	44 559	7 545	43 633	126 674	
651 440	1 742 771	603 555	24 339 722	10 019 175	1 343 049	12 977 497	2 099 215	942 225	1 429 977	3 762 983	

**Noch: 3.1 Ausgaben und Einnahmen der Gemeinden, Samtgemeinden und Landkreise nach Arten
und Gebietskörperschaftsgruppen/Gemeindegrößenklassen - Beträge in 1 000 Euro -**

Lfd. Nr.	Art der Ausgaben	Noch: davon			
		noch: Kreisangehörige Gemeinden			
		mit 10 000 bis unter 20 000	mit 5 000 bis unter 10 000	mit 3 000 bis unter 5 000	mit weniger als 3 000
		Einwohnern			
		14	15	16	17
Verwaltungshaushalt					
1	Aufwendungen für ehrenamtliche Tätigkeit	11 164	5 590	1 742	5 866
2	Beamtenbezüge ¹⁾	36 567	13 632	1 044	879
3	Tariflich Beschäftigte	318 517	135 394	22 137	39 816
4	Beschäftigungsentgelte u. dgl.	4 745	1 919	645	2 061
5	Versorgungsbezüge, Beiträge zu Versorgungskassen	40 263	15 481	2 094	2 693
6	Beihilfen, Unterstützungen und dgl., Personal-Nebenausgaben	5 824	2 364	241	169
	Personalausgaben (Summe 1 bis 6)	417 081	174 380	27 904	51 483
7	Unterhaltung von unbeweglichem Vermögen	71 318	35 579	9 827	21 560
8	Geräte, Ausstattungs- und Ausrüstungsgegenstände	10 522	4 836	774	1 515
9	Mieten und Pachten	7 316	3 161	532	1 245
10	Bewirtschaftung der Grundstücke, baulichen Anlagen usw.	73 091	31 515	5 660	11 175
11	Haltung von Fahrzeugen	9 362	4 760	925	1 239
12	Besondere Aufwendungen für Bedienstete	5 342	2 290	193	254
13	Weitere Verwaltungs- und Betriebsausgaben	54 939	26 700	5 866	11 270
14	Steuern, Versicherungen, Schadensfälle	14 082	6 276	1 610	2 510
15	Geschäftsausgaben, weitere allgemeine sächliche Ausgaben	31 870	14 258	2 272	5 782
	Sächliche Verwaltungs- und Betriebsausgaben (Summe 7 bis 15)	277 842	129 374	27 659	56 550
16	Erstattungen von Ausgaben des Verwaltungshaushalts				
16.1	an öffentlichen Bereich	12 095	9 351	2 701	6 252
16.2	an andere Bereiche	25 344	7 777	554	1 119
16.3	innere Verrechnungen	47 196	11 938	1 267	1 140
16.4	Leistungsbeteiligungen im sozialen Bereich	-	-	-	-
17	Kalkulatorische Kosten	45 187	17 685	2 077	5 274
18	Zuweisungen/Zuschüsse für lfd. Zwecke, Schuldendiensthilfen				
18.1	an öffentlichen Bereich	7 453	5 646	177	2 161
18.2	an andere Bereiche	123 798	77 521	15 114	32 704
19	Leistungen der Sozialhilfe, Jugendhilfe u. ä. ²⁾	16 220	4 157	212	233
20	Zinsausgaben				
20.1	an öffentlichen Bereich	161	238	332	204
20.2	an Kreditmarkt	42 786	21 276	4 210	6 493
20.3	für innere Darlehen	-	4	-	0
21	Allgemeine Zuweisungen und Umlagen	593 844	394 775	155 656	378 096
22	Zuführung zum Vermögenshaushalt	67 661	47 462	12 050	46 740
23	Deckung von (Soll-) Fehlbeträgen	138 698	50 702	19 082	36 112
	Ausgaben des Verwaltungshaushalts zusammen ³⁾ (Summe 1 bis 23)	1 815 367	952 284	268 995	624 561
Vermögenshaushalt					
24	Zuführung zum Verwaltungshaushalt	18 986	12 925	3 091	20 126
25	Zuführungen an Rücklagen	11 614	19 198	9 260	36 322
26	Gewährung von Darlehen				
26.1	an öffentlichen Bereich	-	-	-	-
26.2	an andere Bereiche	3 224	281	135	200
27	Baumaßnahmen	250 545	121 650	36 630	73 719
28	Erwerb von Grundstücken	35 511	23 824	6 774	8 419
29	Erwerb von beweglichen Sachen des Anlagevermögens	35 234	14 546	2 014	3 534
	Sachinvestitionen (Summe 27 bis 29)	321 290	160 019	45 419	85 672
30	Erwerb von Beteiligungen, Kapitaleinlagen	2 044	295	39	44
31	Schuldentilgung				
31.1	an öffentlichen Bereich	3 224	2 367	676	160
31.2	an Kreditmarkt	67 609	31 508	6 396	9 243
31.3	Rückzahlung innerer Darlehen	-	-	-	-
32	Zuweisungen/Zuschüsse für Investitionen				
32.1	an öffentlichen Bereich	7 781	4 587	1 126	2 724
32.2	an andere Bereiche	17 860	9 206	2 222	7 035
33	Kreditbeschaffungskosten, Ablösung von Dauerlasten	36	6	-	-
34	Deckung von (Soll-) Fehlbeträgen	826	119	1 609	1 949
	Ausgaben des Vermögenshaushalts zusammen (Summe 24 bis 34)	454 495	240 510	69 972	163 475
	Ausgaben des Verwaltungs- und Vermögenshaushalts insgesamt ³⁾	2 269 862	1 192 795	338 967	788 036
	J. Haushaltstechnische Verrechnungen	179 030	90 014	18 485	73 280
	Bereinigte Ausgaben des Verwaltungs- u. Vermögenshaushalts insgesamt ³⁾	2 090 832	1 102 781	320 482	714 757
	J. Zahlungen vom öffentlichen Bereich	459 416	196 286	31 760	61 448
	Nettoaussgaben ³⁾ - einschließlich besondere Finanzierungsvorgänge -	1 631 416	906 495	288 722	653 309
	Nachrichtlich: Ausgaben des Verwaltungs- u. Vermögenshaushalts insgesamt ³⁾	2 269 862	1 192 795	338 967	788 036
	+ Bewirtschaftete Fremdmittel	-	-	-	-
	+ Steuerbeteiligungen (Gewerbesteuerumlage)	64 441	47 399	10 304	31 293
	Ausgabensumme der Haushaltsrechnungen	2 334 303	1 240 194	349 271	819 329

1) Einschl. Beiträge zur gesetzlichen Sozialversicherung. - 2) Ohne Gr. 788 aus UA 488 (Wohngeld). - 3) Ohne bewirtschaftete Fremdmittel (Wohngeld) und Steuerbeteiligungen (Gewerbesteuerumlage).

Nachrichtlich											Lfd. Nr.	
Kreisangehörige Gemeinden (ohne Mitgliedsgemeinden von Samtgemeinden)						Mitgliedsgemeinden von Samtgemeinden						
zu- sammen	mit 20 000 und mehr	mit 10 000 bis unter 20 000	mit 5 000 bis unter 10 000	mit 3 000 bis unter 5 000	mit weniger als 3 000	zu- sammen	mit 10 000 bis unter 20 000	mit 5 000 bis unter 10 000	mit 3 000 bis unter 5 000	mit weniger als 3 000		
	Einwohnern						Einwohnern					
	18	19	20	21	22		23	24	25	26		27
35 644	20 259	10 842	4 140	248	155	8 978	322	1 450	1 494	5 711	1	
269 622	217 517	36 567	13 627	1 038	873	18	-	6	6	6	2	
1 476 199	1 028 054	315 164	119 355	7 478	6 148	67 719	3 352	16 039	14 659	33 668	3	
22 061	15 956	4 721	1 263	107	15	3 264	24	656	538	2 046	4	
238 438	181 772	40 068	14 487	1 230	882	3 865	196	994	865	1 811	5	
39 411	30 979	5 790	2 332	205	105	165	34	31	37	64	6	
2 081 376	1 494 537	413 153	155 204	10 305	8 177	84 009	3 928	19 176	17 599	43 306		
312 667	215 721	68 724	25 287	1 884	1 051	41 338	2 594	10 292	7 942	20 509	7	
42 198	26 866	10 407	4 283	311	331	2 316	115	553	464	1 184	8	
48 911	38 436	7 264	2 654	140	417	1 779	53	507	392	827	9	
296 628	194 149	72 076	27 023	1 801	1 579	18 961	1 015	4 491	3 859	9 595	10	
35 042	21 178	9 181	4 113	311	258	2 422	181	646	614	981	11	
22 252	14 466	5 323	2 194	126	143	292	18	96	67	111	12	
305 116	228 159	53 718	21 173	1 346	719	21 818	1 221	5 527	4 519	10 551	13	
56 227	35 971	13 895	4 934	579	848	4 222	187	1 342	1 031	1 662	14	
137 239	91 832	31 588	12 377	801	641	8 775	282	1 881	1 471	5 141	15	
1 256 280	866 778	272 176	104 039	7 299	5 988	101 923	5 666	25 335	20 360	50 562		
											16	
103 651	89 868	10 032	3 498	141	112	16 615	2 064	5 853	2 559	6 139	16.1	
306 398	274 000	25 342	6 832	24	201	2 396	2	945	530	918	16.2	
233 729	175 692	45 611	11 080	852	493	3 505	1 584	857	415	647	16.3	
-	-	-	-	-	-	-	-	-	-	-	16.4	
214 098	150 412	44 808	15 788	729	2 361	6 538	379	1 897	1 348	2 913	17	
											18	
22 357	9 392	7 432	5 175	30	328	2 471	21	471	147	1 833	18.1	
695 894	492 014	120 055	62 931	6 900	13 994	45 257	3 743	14 590	8 214	18 710	18.2	
666 762	646 256	16 220	4 064	165	57	315	-	93	46	175	19	
											20	
612	276	160	175	1	-	599	1	63	331	204	20.1	
207 229	146 226	41 788	17 111	1 221	883	13 763	998	4 165	2 989	5 610	20.2	
622	619	-	4	-	-	0	-	-	-	0	20.3	
2 462 845	1 685 010	540 227	217 147	11 648	8 814	744 536	53 617	177 628	144 009	369 282	21	
229 597	119 964	66 833	38 836	1 670	2 293	64 280	828	8 626	10 379	44 446	22	
574 665	390 089	126 469	38 131	5 413	14 562	60 018	12 229	12 570	13 668	21 550	23	
9 056 114	6 541 132	1 730 306	680 014	46 398	58 264	1 146 225	85 061	272 270	222 596	566 297		
72 371	50 329	16 429	2 926	650	2 037	33 086	2 557	9 999	2 441	18 089	24	
80 216	48 952	11 552	16 431	1 627	1 654	45 130	62	2 767	7 634	34 668	25	
											26	
52	52	-	-	-	-	-	-	-	-	-	26.1	
19 912	16 602	3 224	86	-	-	530	-	195	135	200	26.2	
781 939	456 569	234 582	83 440	4 791	2 557	157 175	15 964	38 210	31 839	71 162	27	
148 652	99 058	33 568	14 943	573	509	24 935	1 943	8 880	6 201	7 910	28	
143 800	94 228	34 945	12 672	1 105	849	5 756	289	1 874	908	2 685	29	
1 074 390	649 856	303 095	111 055	6 470	3 915	187 866	18 195	48 964	38 949	81 758		
160 390	158 405	1 894	90	-	-	438	150	205	39	44	30	
											31	
13 362	7 819	3 208	2 242	67	26	883	15	125	609	134	31.1	
559 901	467 507	67 099	23 820	865	611	22 362	511	7 688	5 530	8 632	31.2	
980	980	-	-	-	-	-	-	-	-	-	31.3	
											32	
25 733	15 291	7 266	3 078	93	6	5 775	515	1 508	1 034	2 718	32.1	
75 216	52 306	17 172	4 946	266	527	13 413	689	4 260	1 956	6 509	32.2	
48	11	36	-	-	-	6	-	6	-	-	33	
4 166	2 748	826	-	198	394	3 085	-	119	1 411	1 556	34	
2 086 737	1 470 858	431 801	164 674	10 235	9 168	312 574	22 693	75 836	59 737	154 307		
11 142 851	8 011 989	2 162 108	844 688	56 634	67 432	1 458 799	107 754	348 106	282 333	720 605		
750 417	497 016	173 681	68 634	3 901	7 184	107 408	5 349	21 380	14 584	66 096		
10 392 434	7 514 973	1 988 427	776 055	52 732	60 248	1 351 391	102 406	326 726	267 750	654 509		
2 387 109	1 748 890	450 141	172 888	12 315	2 875	110 690	9 275	23 397	19 445	58 573		
8 005 325	5 766 083	1 538 286	603 166	40 417	57 373	1 240 701	93 130	303 329	248 305	595 936		
11 142 851	8 011 989	2 162 108	844 688	56 634	67 432	1 458 799	107 754	348 106	282 333	720 605		
-	-	-	-	-	-	-	-	-	-	-		
319 235	222 411	60 198	33 935	1 193	1 498	56 612	4 243	13 464	9 110	29 795		
11 462 086	8 234 400	2 222 306	878 623	57 827	68 930	1 515 411	111 997	361 570	291 444	750 400		

**Noch: 3.1 Ausgaben und Einnahmen der Gemeinden, Samtgemeinden und Landkreise nach Arten
und Gebietskörperschaftsgruppen/Gemeindegrößenklassen - Beträge in 1 000 Euro -**

Lfd. Nr.	Art der Einnahmen	Gruppierungs- nummer	Gemeinden, Samt- gemeinden und Landkreise	zu- sammen	
			1	2	
Verwaltungshaushalt					
35	Steuereinnahmen (Netto) ¹⁾	00 - 03 ./ 810	5 822 601	915 547	
36	Allgemeine Zuweisungen				
36.1	von Bund und Land	041, 051, 060, 061	3 091 345	347 766	
36.2	von Gemeinden/Gv	062	96 012	-	
37	Allgemeine Umlagen von Gemeinden/Gv	072	3 307 423	-	
38	Gebühren, Zweckgebundene Abgaben	10, 11, 121, 122	1 445 537	164 424	
39	Einnahmen aus Verkauf	13	29 687	2 943	
40	Mieten und Pachten	14	155 667	21 434	
41	Sonstige Verwaltungs- und Betriebseinnahmen	15	107 208	12 523	
42	Erstattungen von Ausgaben des Verwaltungshaushalts				
42.1	von Bund und Land ²⁾	160, 161	1 966 975	260 024	
42.2	von Gemeinden/Gv	162	762 313	25 707	
42.3	vom übrigen öffentlichen Bereich	163, 164	157 030	23 230	
42.4	von anderen Bereichen	165 - 168	203 679	53 418	
42.5	innere Verrechnungen	169	393 048	51 157	
42.6	Leistungsbeteiligungen im sozialen Bereich	191 -193	878 943	62 480	
43	Zuweisungen/Zuschüsse für lfd. Zwecke, Schuldendiensthilfen				
43.1	von Bund und Land	170, 171, 230, 231, 092	507 265	59 369	
43.2	von Gemeinden/Gv	172, 232	218 341	500	
43.3	vom übrigen öffentlichen Bereich	173, 174, 233, 234	43 325	8 770	
43.4	von anderen Bereichen	175 - 178, 235 - 238	95 279	16 680	
44	Zinseinnahmen				
44.1	von Bund und Land	200, 201	61	6	
44.2	von Gemeinden/Gv	202	1 570	43	
44.3	vom übrigen öffentlichen Bereich	203, 204	1 076	-	
44.4	von anderen Bereichen	205 - 208	77 079	26 213	
44.5	aus inneren Darlehen	209	1 731	-	
45	Gewinnanteile, Konzessionsabgaben	21, 22	511 327	75 998	
46	Ersatz von sozialen Leistungen	24, 25	306 837	39 537	
47	Weitere Finanzeinnahmen	26	229 196	34 952	
48	Kalkulatorische Einnahmen				
48.1	Abschreibungen	270	305 516	36 023	
48.2	Verzinsung des Anlagekapitals	275	70 131	13 399	
48.3	Rückstellungen	279	248	-	
49	Zuführung vom Vermögenshaushalt	28	128 953	656	
Einnahmen des Verwaltungshaushalts zusammen ³⁾		(Summe 35 bis 49)	0 - 2 ./ 810	20 915 404	2 252 798
Vermögenshaushalt					
50	Zuführung vom Verwaltungshaushalt	30	616 196	25 374	
51	Entnahmen aus Rücklagen	31	316 488	2 831	
52	Rückflüsse von Darlehen				
52.1	von Bund und Land	320, 321	1	-	
52.2	von Gemeinden/Gv	322	20 987	-	
52.3	vom übrigen öffentlichen Bereich	323, 324	1 705	-	
52.4	von anderen Bereichen	325 - 328	78 813	31 792	
53	Einnahmen aus der Veräußerung von Beteiligungen ect.	33	42 788	4 137	
54	Einnahmen aus der Veräußerung von Anlagevermögen	34	341 683	29 637	
55	Beiträge und ähnliche Entgelte	35	117 575	14 766	
56	Zuweisungen/Zuschüsse für Investitionen				
56.1	von Bund und Land	360, 361	472 929	38 189	
56.2	von Gemeinden/Gv	362	134 604	347	
56.3	vom übrigen öffentlichen Bereich	363, 364	2 091	313	
56.4	von anderen Bereichen	365 - 368	44 580	6 062	
57	Schuldenaufnahmen, Aufnahme innerer Darlehen				
57.1	bei Bund und Land	370, 371	690	-	
57.2	bei Gemeinden/Gv	372	20 282	-	
57.3	bei Zweckverbänden u. dgl.	373	-	-	
57.4	am Kreditmarkt	374 - 378	1 336 579	297 252	
57.5	Aufnahme innerer Darlehen	379	1 000	-	
Einnahmen des Vermögenshaushalts zusammen		(Summe 50 bis 57.5)	3	3 548 990	450 699
Einnahmen des Verwaltungs- und Vermögenshaushalts insgesamt ³⁾		0 - 3 ./ 810	24 464 393	2 703 497	
./ . Haushaltstechnische Verrechnungen		169, 209, 270, 275, 279, 28, 30	1 515 822	126 608	
Bereinigte Einnahmen des Verwaltungs- und Vermögenshaushalts insgesamt ³⁾			22 948 571	2 576 889	
Nachrichtlich: Einnahmen des Verwaltungs- u. Vermögenshaushalts insgesamt ³⁾		0 - 3 ./ 810	24 464 393	2 703 497	
+ Bewirtschaftete Fremdmittel			-	-	
+ Steuerbeteiligungen (Gewerbesteuerumlage)			465 127	89 280	
Einnahmensumme der Haushaltsrechnungen			24 929 520	2 792 776	

1) Einschl. steuerähnliche Einnahmen; Gewerbesteuerumlage abgesetzt. - 2) Ohne UGr. 161 aus UA 488 (Wohngeld). - 3) Ohne bewirtschaftete Fremdmittel (Wohngeld) und Steuerbeteiligungen (Gewerbesteuerumlage).

Kreisfreie Städte			Kreisangeh. Gemeinden, Samtge- meinden und Landkreise	Davon							Lfd. Nr.
mit 200 000 und mehr	mit 100 000 bis unter 200 000	mit 20 000 bis unter 100 000		Land- kreise	Samt- gemeinden	Kreisangehörige Gemeinden					
						zu- sammen	mit 200 000 und mehr	mit 100 000 bis unter 200 000	mit 50 000 bis unter 100 000	mit 20 000 bis unter 50 000	
Einwohnern			Einwohnern								
3	4	5	6	7	8	9	10	11	12	13	
212 283	541 704	161 560	4 907 054	3 636	6	4 903 413	632 761	171 151	450 541	1 567 866	35
102 729	136 761	108 275	2 743 579	1 386 839	356 977	999 763	56 833	56 174	104 089	407 534	36.1
-	-	-	96 012	10 833	2 167	83 013	1 500	55 593	-	1 297	36.2
-	-	-	3 307 423	2 980 188	327 235	-	-	-	-	-	37
28 708	94 583	41 134	1 281 112	432 753	115 201	733 159	96 319	60 582	95 529	227 901	38
1 260	1 058	625	26 745	7 680	1 231	17 834	2 382	2 682	1 991	5 895	39
7 587	10 702	3 145	134 233	13 567	6 005	114 661	24 656	5 567	10 611	29 032	40
1 877	6 180	4 465	94 686	25 613	6 781	62 292	11 615	2 631	7 904	18 402	41
57 457	140 049	62 518	1 706 951	1 592 135	2 129	112 687	25 168	57 435	20 357	6 218	42.1
6 798	12 854	6 055	736 606	112 923	32 126	591 557	304 356	61 627	97 831	85 628	42.2
4 833	10 642	7 755	133 799	111 363	3 046	19 390	2 225	1 883	2 128	6 077	42.3
28 059	14 170	11 190	150 261	53 938	8 773	87 550	7 321	8 706	27 844	26 118	42.4
18 184	5 336	27 637	341 891	92 335	12 824	236 732	24 922	13 326	27 298	109 260	42.5
16 332	31 357	14 791	816 463	816 385	-	79	-	1	-	23	42.6
16 647	30 359	12 363	447 897	264 967	20 700	162 229	18 047	7 653	13 910	56 523	43.1
0	82	417	217 841	7 562	28 909	181 370	170	12 066	49 050	71 683	43.2
648	6 679	1 443	34 555	6 936	1 744	25 875	16 612	612	643	2 580	43.3
4 611	4 311	7 759	78 598	36 801	2 427	39 371	10 481	2 135	6 567	13 675	43.4
-	6	-	54	-	0	54	-	53	-	2	44.1
-	43	-	1 528	15	706	807	-	-	4	-	44.2
-	-	-	1 076	22	241	813	-	-	4	32	44.3
10 809	14 960	445	50 866	8 063	2 626	40 177	2 113	4 932	5 402	16 962	44.4
-	-	-	1 731	1 109	-	622	160	63	-	396	44.5
11 345	48 762	15 891	435 329	64 191	3 962	367 176	72 742	16 704	39 136	108 952	45
8 788	22 046	8 703	267 300	209 958	877	56 466	21 594	10 762	9 414	11 334	46
7 933	20 210	6 809	194 244	94 633	2 605	97 007	22 051	6 732	13 118	27 968	47
21 491	9 712	4 819	269 493	68 793	20 794	179 906	11 476	20 905	25 588	69 209	48.1
7 750	3 043	2 606	56 732	7 726	8 277	40 729	852	3 931	3 082	15 370	48.2
-	-	-	248	248	-	-	-	-	-	-	48.3
-	351	304	128 297	20 990	1 850	105 456	-	-	8 354	41 976	49
576 129	1 165 959	510 710	18 662 606	8 432 200	970 218	9 260 188	1 366 357	583 907	1 020 396	2 927 912	
-	8 427	16 947	590 822	219 285	77 660	293 877	29 891	-	18 558	71 515	50
-	1 049	1 782	313 656	33 501	16 168	263 987	30	90	29 977	87 398	51
-	-	-	1	-	1	-	-	-	-	-	52.1
-	-	-	20 987	20 669	235	83	-	-	23	-	52.2
-	-	-	1 705	2	464	1 240	-	-	-	-	52.3
1 793	27 856	2 142	47 021	11 234	982	34 806	2 437	9 249	7 020	12 057	52.4
29	4 107	-	38 651	3 729	855	34 067	3 173	15 568	4 751	9 499	53
6 535	19 273	3 829	312 046	51 878	4 334	255 833	16 603	65 859	15 292	60 714	54
6 076	7 616	1 074	102 810	769	5 123	96 918	3 490	5 533	8 024	35 569	55
9 336	16 384	12 469	434 740	137 395	32 453	264 892	8 720	9 626	18 517	84 707	56.1
35	297	14	134 257	70 098	18 828	45 331	6	1 075	5 839	12 630	56.2
-	252	61	1 777	157	704	917	100	-	2	82	56.3
526	5 256	280	38 518	7 119	2 631	28 769	1 802	806	3 697	8 288	56.4
-	-	-	690	-	-	690	-	-	-	90	57.1
-	-	-	20 282	10 399	2 873	7 010	-	-	509	3 344	57.2
-	-	-	-	-	-	-	-	-	-	-	57.3
11 098	279 158	6 996	1 039 328	198 086	37 144	804 098	447 354	3 677	53 865	137 768	57.4
-	-	-	1 000	1 000	-	-	-	-	-	-	57.5
35 428	369 675	45 595	3 098 291	765 320	200 453	2 132 518	513 607	111 483	166 075	523 659	
611 557	1 535 635	556 305	21 760 896	9 197 519	1 170 671	11 392 706	1 879 964	695 390	1 186 471	3 451 571	
47 425	26 869	52 314	1 389 214	410 486	121 405	857 323	67 302	38 225	82 879	307 725	
564 133	1 508 765	503 991	20 371 682	8 787 033	1 049 266	10 535 383	1 812 662	657 165	1 103 591	3 143 846	
611 557	1 535 635	556 305	21 760 896	9 197 519	1 170 671	11 392 706	1 879 964	695 390	1 186 471	3 451 571	
-	-	-	-	-	-	-	-	-	-	-	
16 765	60 456	12 059	375 848	-	-	375 848	44 559	7 545	43 633	126 674	
628 322	1 596 090	568 364	22 136 744	9 197 519	1 170 671	11 768 554	1 924 523	702 935	1 230 103	3 578 245	

**Noch: 3.1 Ausgaben und Einnahmen der Gemeinden, Samtgemeinden und Landkreise nach Arten
und Gebietskörperschaftsgruppen/Gemeindegrößenklassen - Beträge in 1 000 Euro -**

Lfd. Nr.	Art der Einnahmen	Noch: davon				
		noch: Kreisangehörige Gemeinden				
		mit 10 000 bis unter 20 000	mit 5 000 bis unter 10 000	mit 3 000 bis unter 5 000	mit weniger als 3 000	
		Einwohnern				
		14	15	16	17	
Verwaltungshaushalt						
35	Steuereinnahmen (Netto)	908 296	546 465	184 421	441 911	
36	Allgemeine Zuweisungen					
36.1	von Bund und Land	259 055	105 439	9 031	1 609	
36.2	von Gemeinden/Gv	763	2 752	4 140	16 967	
37	Allgemeine Umlagen von Gemeinden/Gv	-	-	-	-	
38	Gebühren, Zweckgebundene Abgaben	139 510	76 617	10 222	26 479	
39	Einnahmen aus Verkauf	2 289	1 688	420	487	
40	Mieten und Pachten	16 501	12 129	5 743	10 422	
41	Sonstige Verwaltungs- und Betriebseinnahmen	11 694	5 234	1 517	3 294	
42	Erstattungen von Ausgaben des Verwaltungshaushalts					
42.1	von Bund und Land ²⁾	2 121	1 041	147	200	
42.2	von Gemeinden/Gv	30 099	9 054	1 078	1 884	
42.3	vom übrigen öffentlichen Bereich	3 741	3 095	114	127	
42.4	von anderen Bereichen	9 906	5 156	980	1 519	
42.5	innere Verrechnungen	47 579	11 938	1 267	1 140	
42.6	Leistungsbeteiligungen im sozialen Bereich	-	55	-	-	
43	Zuweisungen/Zuschüsse für lfd. Zwecke, Schuldendiensthilfen					
43.1	von Bund und Land	36 684	16 652	3 972	8 788	
43.2	von Gemeinden/Gv	30 035	12 208	1 964	4 194	
43.3	vom übrigen öffentlichen Bereich	2 539	1 901	396	592	
43.4	von anderen Bereichen	3 693	1 629	328	862	
44	Zinseinnahmen					
44.1	von Bund und Land	-	-	-	-	
44.2	von Gemeinden/Gv	35	174	101	493	
44.3	vom übrigen öffentlichen Bereich	576	201	-	0	
44.4	von anderen Bereichen	4 251	2 976	575	2 966	
44.5	aus inneren Darlehen	-	4	-	-	
45	Gewinnanteile, Konzessionsabgaben	55 989	34 475	12 578	26 600	
46	Ersatz von sozialen Leistungen	2 771	572	13	5	
47	Weitere Finanzeinnahmen	17 436	4 692	1 454	3 555	
48	Kalkulatorische Einnahmen					
48.1	Abschreibungen	33 653	13 409	1 813	3 854	
48.2	Verzinsung des Anlagekapitals	11 534	4 277	264	1 419	
48.3	Rückstellungen	-	-	-	-	
49	Zuführung vom Vermögenshaushalt	18 986	12 925	3 091	20 126	
	Einnahmen des Verwaltungshaushalts zusammen ³⁾	(Summe 35 bis 49)	1 649 735	886 758	245 629	579 494
Vermögenshaushalt						
50	Zuführung vom Verwaltungshaushalt	67 661	47 462	12 050	46 740	
51	Entnahmen aus Rücklagen	54 791	36 676	9 870	45 156	
52	Rückflüsse von Darlehen					
52.1	von Bund und Land	-	-	-	-	
52.2	von Gemeinden/Gv	-	-	-	59	
52.3	vom übrigen öffentlichen Bereich	210	1 029	-	-	
52.4	von anderen Bereichen	2 886	784	129	243	
53	Einnahmen aus der Veräußerung von Beteiligungen ect.	1 050	12	1	14	
54	Einnahmen aus der Veräußerung von Anlagevermögen	50 733	22 187	11 152	13 294	
55	Beiträge und ähnliche Entgelte	21 876	9 639	5 658	7 130	
56	Zuweisungen/Zuschüsse für Investitionen					
56.1	von Bund und Land	77 854	35 223	9 274	20 972	
56.2	von Gemeinden/Gv	11 670	7 111	1 445	5 555	
56.3	vom übrigen öffentlichen Bereich	568	123	33	9	
56.4	von anderen Bereichen	5 628	4 327	953	3 269	
57	Schuldenaufnahmen, Aufnahme innerer Darlehen					
57.1	bei Bund und Land	600	-	-	-	
57.2	bei Gemeinden/Gv	2 866	227	64	-	
57.3	bei Zweckverbänden u. dgl.	-	-	-	-	
57.4	am Kreditmarkt	98 803	41 102	11 709	9 820	
57.5	Aufnahme innerer Darlehen	-	-	-	-	
	Einnahmen des Vermögenshaushalts zusammen	(Summe 50 bis 57.5)	397 196	205 902	62 337	152 260
	Einnahmen des Verwaltungs- und Vermögenshaushalts insgesamt ³⁾		2 046 931	1 092 660	307 966	731 754
	./. Haushaltstechnische Verrechnungen		179 414	90 014	18 485	73 280
	Bereinigte Einnahmen des Verwaltungs- und Vermögenshaushalts insgesamt ³⁾		1 867 518	1 002 646	289 481	658 474
	Nachrichtlich: Einnahmen des Verwaltungs- u. Vermögenshaushalts insgesamt ³⁾		2 046 931	1 092 660	307 966	731 754
	+ Bewirtschaftete Fremdmittel		-	-	-	-
	+ Steuerbeteiligungen (Gewerbesteuerumlage)		64 441	47 399	10 304	31 293
	Einnahmensumme der Haushaltsrechnungen		2 111 372	1 140 059	318 270	763 047

1) Einschl. steuerähnliche Einnahmen; Gewerbesteuerumlage abgesetzt. - 2) Ohne UGr. 161 aus UA 488 (Wohngeld). - 3) Ohne bewirtschaftete Fremdmittel (Wohngeld) und Steuerbeteiligungen (Gewerbesteuerumlage).

Nachrichtlich											Lfd. Nr.
Kreisangehörige Gemeinden (ohne Mitgliedsgemeinden von Samtgemeinden)						Mitgliedsgemeinden von Samtgemeinden					
zu- sammen	mit 20 000 und mehr	mit 10 000 bis unter 20 000	mit 5 000 bis unter 10 000	mit 3 000 bis unter 5 000	mit weniger als 3 000	zu- sammen	mit 10 000 bis unter 20 000	mit 5 000 bis unter 10 000	mit 3 000 bis unter 5 000	mit weniger als 3 000	
	Einwohnern						Einwohnern				
18	19	20	21	22	23	24	25	26	27	28	
4 061 111	2 822 320	853 872	352 779	18 307	13 832	842 302	54 423	193 686	166 113	428 079	35
999 763	624 630	259 055	105 439	9 031	1 609	-	-	-	-	-	36
59 014	58 390	364	259	-	-	23 999	398	2 493	4 140	16 967	36.2
-	-	-	-	-	-	-	-	-	-	-	37
709 330	480 331	138 674	68 406	6 643	15 276	23 829	836	8 211	3 579	11 203	38
16 377	12 950	2 226	1 147	33	21	1 457	63	541	387	466	39
95 243	69 867	15 522	7 480	719	1 655	19 418	979	4 649	5 024	8 767	40
56 898	40 552	11 411	3 665	533	738	5 394	283	1 570	985	2 556	41
112 439	109 178	2 119	972	111	60	248	3	70	36	140	42
587 798	549 442	29 789	7 842	551	174	3 759	310	1 212	527	1 710	42.1
19 158	12 313	3 727	3 022	80	15	232	14	73	34	111	42.2
85 346	69 990	9 857	4 737	396	367	2 204	49	418	585	1 152	42.3
233 228	174 807	45 995	11 080	852	493	3 505	1 584	857	415	647	42.4
79	23	-	55	-	-	-	-	-	-	-	42.5
145 875	96 133	35 853	13 090	339	460	16 354	830	3 562	3 633	8 329	43
173 197	132 969	29 269	10 453	369	136	8 173	766	1 755	1 595	4 057	43.1
24 847	20 448	2 479	1 697	215	9	1 028	60	204	182	582	43.2
38 199	32 858	3 668	1 343	64	265	1 172	25	286	263	597	43.3
54	54	-	-	-	-	-	-	-	-	-	44
4	4	-	-	-	-	802	35	174	101	493	44.1
813	36	576	201	-	-	0	-	-	-	0	44.2
35 872	29 409	4 031	2 208	71	153	4 304	220	767	503	2 813	44.3
622	619	-	4	-	-	-	-	-	-	-	44.4
312 838	237 533	52 407	20 695	1 467	736	54 337	3 581	13 781	11 111	25 864	44.5
56 464	53 105	2 771	572	12	4	2	-	-	1	1	45
90 702	69 869	17 093	3 405	233	101	6 305	343	1 287	1 220	3 454	46
174 839	127 178	33 426	12 080	649	1 507	5 067	228	1 329	1 163	2 347	47
39 258	23 235	11 382	3 708	80	853	1 470	152	568	185	566	48
-	-	-	-	-	-	-	-	-	-	-	48.1
72 371	50 329	16 429	2 926	650	2 037	33 086	2 557	9 999	2 441	18 089	48.2
8 201 741	5 898 572	1 581 996	639 265	41 405	40 502	1 058 447	67 739	247 492	204 224	538 992	48.3
229 597	119 964	66 833	38 836	1 670	2 293	64 280	828	8 626	10 379	44 446	49
191 119	117 494	51 126	16 730	2 180	3 588	72 869	3 665	19 946	7 689	41 569	50
-	-	-	-	-	-	-	-	-	-	-	51
23	23	-	-	-	-	59	-	-	-	59	52
1 240	-	210	1 029	-	-	-	-	-	-	-	52.1
34 195	30 763	2 886	465	23	58	611	0	319	107	185	52.2
34 051	32 991	1 050	10	-	-	16	-	2	1	14	52.3
222 267	158 468	47 749	11 770	3 148	1 132	33 566	2 984	10 417	8 004	12 161	53
80 352	52 615	20 373	5 882	1 428	53	16 567	1 503	3 757	4 231	7 077	54
219 255	121 569	71 740	24 387	1 307	253	45 637	6 114	10 836	7 968	20 719	55
35 269	19 550	11 176	4 120	264	159	10 062	494	2 991	1 181	5 396	56
846	184	568	95	-	-	70	-	28	33	9	56.1
22 772	14 593	5 525	2 271	336	47	5 997	102	2 056	617	3 222	56.2
690	90	600	-	-	-	-	-	-	-	-	57
6 744	3 853	2 616	227	48	-	266	250	-	16	-	57.1
-	-	-	-	-	-	-	-	-	-	-	57.2
775 299	642 664	96 192	32 228	3 234	980	28 799	2 611	8 873	8 475	8 840	57.3
-	-	-	-	-	-	-	-	-	-	-	57.4
1 853 719	1 314 823	378 644	138 051	13 638	8 563	278 799	18 552	67 851	48 699	143 697	57.5
10 055 460	7 213 396	1 960 640	777 317	55 043	49 065	1 337 246	86 291	315 343	252 923	682 689	
749 915	496 131	174 065	68 634	3 901	7 184	107 408	5 349	21 380	14 584	66 096	
9 305 545	6 717 264	1 786 575	708 683	51 141	41 881	1 229 838	80 942	293 963	238 340	616 593	
10 055 460	7 213 396	1 960 640	777 317	55 043	49 065	1 337 246	86 291	315 343	252 923	682 689	
-	-	-	-	-	-	-	-	-	-	-	
319 235	222 411	60 198	33 935	1 193	1 498	56 612	4 243	13 464	9 110	29 795	
10 374 695	7 435 807	2 020 838	811 252	56 236	50 563	1 393 859	90 534	328 807	262 033	712 484	

3.2 Ausgaben und Einnahmen der Gemeinden, Samtgemeinden und Landkreise nach Arten und Aufgabenbereichen - Beträge in 1 000 Euro -

Lfd. Nr.	Art der Ausgaben / Einnahmen	Gruppierungs- nummer	Gesamt- haushalt	Allgemeine Verwaltung		
				zu- sammen	Gemeinde- organe, Rechnungs- prüfung	Haupt- verwaltung
				1	2	3
Ausgaben						
1	Aufwendungen für ehrenamtliche Tätigkeit	40	72 521	51 898	29 395	629
2	Dienstbezüge einschl. Beiträge zur gesetzlichen Sozialversicherung	41, 44	3 525 752	854 986	63 892	189 341
3	Versorgungsbezüge, Beiträge zu Versorgungskassen	42, 43	486 001	180 901	21 464	34 426
4	Beihilfen, Unterstützungen u. dergl., Personal-Nebenausgaben	45, 46	85 862	43 051	4 226	9 299
	Personalausgaben	(Summe 1 bis 4)	4 170 136	1 130 836	118 977	233 696
	in % von Spalte 1			27,1	2,9	5,6
5	Unterhaltung von unbeweglichem Vermögen	50, 51	566 273	83 308	86	7 982
6	Geräte, Ausstattungs-und Ausrüstungsgegenstände	52	94 417	24 399	132	4 254
7	Mieten und Pachten	53	96 965	37 520	548	7 430
8	Bewirtschaftung der Grundstücke, baulichen Anlagen usw.	54	516 966	114 694	337	11 290
9	Haltung von Fahrzeugen	55	57 789	4 627	197	1 126
10	Weitere Verwaltungs- und Betriebsausgaben	57 - 63	802 449	68 147	6 514	15 931
11	Geschäftsausgaben, sonstige Sachausgaben	56, 64, 65, 66, 84	567 944	163 631	5 474	49 391
	Sächliche Verwaltungs- und Betriebsausgaben	(Summe 5 bis 11)	2 702 802	496 326	13 288	97 404
	in % von Spalte 1			18,4	0,5	3,6
12	Erstattungen von Ausgaben des Verwaltungshaushalts	67, 69	2 989 358	122 638	11 981	14 978
13	Kalkulatorische Kosten	68	375 894	57 505	-	-
14	Zuweisungen/Zuschüsse für lfd. Zwecke, Umlagen	71, 72, 82, 83	5 176 369	33 097	693	10 519
15	Leistungen der Sozialhilfe, Jugendhilfe u. Ä.	73, 74, 75, 76, 77, 78, 79	4 353 327	-	-	-
16	Sonstige Ausgaben des Verwaltungshaushalts	80, 86, 877, 893, 894	2 945 276	-	-	-
	Ausgaben des Verwaltungshaushalts	(Summe 1 bis 16)	22 713 163	1 840 402	144 938	356 596
	in % von Spalte 1	4 - 8 ./ . 810		8,1	0,6	1,6
17	Baumaßnahmen	94, 95, 96	1 466 496	106 034	6	9 540
18	Erwerb von Grundstücken	932	194 913	40 553	-	3 404
19	Erwerb von beweglichen Sachen des Anlagevermögens	935	313 722	95 698	189	9 493
	Sachinvestitionen	(Summe 17 bis 19)	1 975 131	242 285	195	22 436
	in % von Spalte 1			12,3	0,0	1,1
20	Gewährung von Darlehen	92	49 462	7 660	-	-
21	Erwerb von Beteiligungen, Kapitaleinlagen	930	243 984	63 591	-	-
22	Zuweisungen/Zuschüsse für Investitionen	98	445 244	8 376	369	644
23	Sonstige Ausgaben des Vermögenshaushalts	90, 91, 97, 99	1 445 376	-	-	-
	Ausgaben des Vermögenshaushalts	(Summe 17 bis 23)	4 159 197	321 913	564	23 080
	in % von Spalte 1			7,7	0,0	0,6
	Ausgaben des Verwaltungs- und Vermögenshaushalts	(Summe 1 bis 23)	26 872 360	2 162 315	145 502	379 676
	in Euro je Einwohner	4 - 9 ./ . 810	3 382,19	272,15	18,31	47,79
	in % von Spalte 1			8,0	0,5	1,4
Einnahmen						
24	Steuereinnahmen (Netto), Gebühren, zweckgebundene Abgaben	00 - 03 ./ . 810; 10, 11, 12	7 268 138	35 223	2 683	1 053
25	Einnahmen aus Verkauf	13	29 687	5 566	20	596
26	Mieten und Pachten	14	155 667	42 655	18	2 147
27	Sonstige Verwaltungs- und Betriebseinnahmen	15	107 208	29 431	244	11 808
28	Erstattungen von Ausgaben des Verwaltungshaushalts	16, 19	4 361 988	325 659	5 727	40 863
29	Zuweisungen/Zuschüsse für lfd. Zwecke, Umlagen	04, 05, 06, 072, 17, 23, 092	7 358 990	21 851	308	6 498
30	Zinseinnahmen	20	81 517	1 464	-	-
31	Gewinnanteile, Konzessionsabgaben	21, 22	511 327	3 033	-	-
32	Ersatz von sozialen Leistungen	24, 25	306 837	-	-	-
33	Sonstige Einnahmen des Verwaltungshaushalts	26, 27, 28	734 043	36 805	8	3 051
	Einnahmen des Verwaltungshaushalts	(Summe 24 bis 33)	20 915 404	501 686	9 008	66 016
	in % von Spalte 1	0 - 2 ./ . 810		2,4	0,0	0,3
34	Rückflüsse von Darlehen	32	101 505	16 873	-	-
35	Einnahmen aus der Veräußerung von Beteiligungen etc.	33	42 788	2 062	-	-
36	Einnahmen aus der Veräußerung von Anlagevermögen	34	341 683	43 092	-	569
37	Zuweisungen/Zuschüsse für Investitionen	36	654 203	29 526	-	3 003
38	Beiträge u. Ä., sonstige Einnahmen des Vermögenshaushalts	30, 31, 35, 37	2 408 811	215	-	-
	Einnahmen des Vermögenshaushalts	(Summe 34 bis 38)	3 548 990	91 767	-	3 572
	in % von Spalte 1			2,6	-	0,1
	Einnahmen des Verwaltungs- und Vermögenshaushalts	(Summe 24 bis 38)	24 464 393	593 453	9 008	69 588
	in Euro je Einwohner	0 - 3 ./ . 810	3 079,12	74,69	1,13	8,76
	in % von Spalte 1			2,4	0,0	0,3
	Nachrichtlich: Mehrausgaben (-)/Mehreinnahmen	im Verwaltungshaushalt	-1 797 760	-1 281 211	- 135 930	- 290 580
		im Vermögenshaushalt	- 610 208	- 230 145	- 564	- 19 508
		Zusammen	-2 407 967	-1 511 356	- 136 494	- 310 088
		in Euro je Einwohner	- 303,07	- 190,22	- 17,18	- 39,03

Finanz- verwaltung	sonstige Verwaltungs- einrichtungen	Allgemeine Verwaltung (Doppik)	Öffentliche Sicherheit und Ordnung								Lfd. Nr.
			zu- sammen	Öffentliche Ordnung	Öffentliche Ordnung/ Polizei (Doppik)	Umwelt- schutz	Feuer- schutz	Katastrophen- schutz	Verteidigungs- lasten- Verwaltung	Rettungs- dienst	
5	6	7	8	9	10	11	12	13	14	15	
2	2 268	19 603	18 524	339	188	200	17 641	39	-	116	1
129 757	86 273	385 722	440 905	141 846	134 385	42 338	89 844	3 472	-	29 021	2
22 704	12 614	89 694	83 208	22 495	19 932	5 309	27 499	717	-	7 256	3
4 048	2 387	23 091	17 891	3 801	3 001	836	8 370	149	-	1 735	4
156 512	103 542	518 110	560 529	168 481	157 506	48 683	143 354	4 376	-	38 128	
3,8	2,5	12,4	13,4	4,0	3,8	1,2	3,4	0,1	-	0,9	
948	4 990	69 302	9 259	234	638	697	7 173	215	-	303	5
653	5 794	13 566	16 119	1 217	903	349	12 521	176	-	952	6
2 062	9 004	18 477	4 151	944	537	71	1 997	173	-	430	7
2 430	21 812	78 826	15 307	1 031	813	271	12 630	304	-	257	8
111	707	2 485	16 956	201	294	68	14 577	287	-	1 530	9
5 082	13 055	27 565	169 135	9 043	11 274	6 202	4 962	439	-	137 215	10
13 090	16 319	79 357	58 188	20 137	14 770	4 066	15 698	375	-	3 143	11
24 376	71 681	289 578	289 114	32 806	29 230	11 723	69 558	1 968	-	143 830	
0,9	2,7	10,7	10,7	1,2	1,1	0,4	2,6	0,1	-	5,3	
14 068	10 996	70 615	105 906	23 402	16 565	8 580	20 313	602	-	36 443	12
-	12 641	44 865	16 491	21	2 430	677	9 591	163	-	3 608	13
48	528	21 309	20 239	4 219	3 473	3 693	7 035	672	-	1 148	14
-	-	-	-	-	-	-	-	-	-	-	15
-	-	-	-	-	-	-	-	-	-	-	16
195 004	199 388	944 476	992 279	228 930	209 204	73 357	249 851	7 781	-	223 157	
0,9	0,9	4,2	4,4	1,0	0,9	0,3	1,1	0,0	-	1,0	
1 491	2 128	92 869	39 064	275	1 023	878	35 894	105	-	889	17
-	299	36 850	2 338	-	11	257	1 933	138	-	-	18
1 859	19 615	64 543	67 129	2 247	2 090	314	57 844	2 224	-	2 409	19
3 350	22 042	194 263	108 531	2 522	3 124	1 449	95 671	2 468	-	3 298	
0,2	1,1	9,8	5,5	0,1	0,2	0,1	4,8	0,1	-	0,2	
-	-	7 660	508	-	15	-	77	-	-	417	20
-	-	63 591	458	-	-	-	321	-	-	137	21
1 717	1 213	4 434	13 681	8	270	3 054	9 771	481	-	99	22
-	-	-	-	-	-	-	-	-	-	-	23
5 067	23 255	269 948	123 179	2 530	3 408	4 502	105 839	2 948	-	3 951	
0,1	0,6	6,5	3,0	0,1	0,1	0,1	2,5	0,1	-	0,1	
200 071	222 643	1 214 424	1 115 458	231 460	212 612	77 859	355 690	10 729	-	227 108	
25,18	28,02	152,85	140,39	29,13	26,76	9,80	44,77	1,35	-	28,58	
0,7	0,8	4,5	4,2	0,9	0,8	0,3	1,3	0,0	-	0,8	
1 064	25 138	5 284	402 077	83 738	86 947	10 662	10 543	1 260	-	208 927	24
56	2 056	2 839	1 119	582	345	58	131	4	-	0	25
459	2 185	37 847	3 187	872	230	132	1 667	204	-	83	26
4 947	3 355	9 077	16 533	1 059	504	394	2 951	15	-	11 611	27
25 720	69 093	184 256	40 384	10 924	5 742	3 025	13 538	84	-	7 070	28
194	1 421	13 429	15 373	211	494	2 666	11 372	188	-	442	29
0	742	723	7	-	1	6	-	-	-	-	30
-	-	3 033	2	-	1	1	-	-	-	-	31
-	-	-	-	-	-	-	-	-	-	-	32
15 367	104	18 275	118 411	58 043	58 987	306	54	1	-	1 020	33
47 807	104 093	274 762	597 094	155 429	153 251	17 250	40 256	1 755	-	229 153	
0,2	0,5	1,3	2,9	0,7	0,7	0,1	0,2	0,0	-	1,1	
0	89	16 783	16	-	16	-	-	-	-	-	34
-	-	2 062	-	-	-	-	-	-	-	-	35
58	1 446	41 019	2 456	27	146	17	2 156	25	-	85	36
-	1 013	25 510	24 994	96	211	2 487	22 160	7	-	34	37
-	-	215	35	-	-	-	33	-	-	2	38
59	2 548	85 589	27 501	123	374	2 503	24 349	32	-	121	
0,0	0,1	2,4	0,8	0,0	0,0	0,1	0,7	0,0	-	0,0	
47 866	106 641	360 351	624 596	155 552	153 625	19 754	64 605	1 787	-	229 274	
6,02	13,42	45,35	78,61	19,58	19,34	2,49	8,13	0,22	-	28,86	
0,2	0,4	1,5	2,6	0,6	0,6	0,1	0,3	0,0	-	0,9	
- 147 197	- 82 654	- 624 849	- 378 694	- 73 479	- 53 522	- 55 429	- 200 004	- 5 862	-	9 604	
- 5 008	- 20 707	- 184 359	- 95 677	- 2 407	- 3 035	- 1 999	- 81 491	- 2 916	-	- 3 830	
- 152 205	- 103 361	- 809 208	- 474 371	- 75 886	- 56 557	- 57 428	- 281 495	- 8 779	-	5 774	
- 19,16	- 13,01	- 101,85	- 59,71	- 9,55	- 7,12	- 7,23	- 35,43	- 1,10	-	0,73	

Noch: 3.2 Ausgaben und Einnahmen der Gemeinden, Samtgemeinden und Landkreise nach Arten und Aufgabenbereichen - Beträge in 1 000 Euro -

Lfd. Nr.	Art der Ausgaben / Einnahmen	Schulen				
		zu- sammen	allgemeine Schulver- waltung	Kreisschul- baukasse	Grund- schulen	Sonder- schulen
		16	17	18	19	20
Ausgaben						
1	Aufwendungen für ehrenamtliche Tätigkeit	155	12	-	52	0
2	Dienstbezüge einschl. Beiträge zur gesetzlichen Sozialversicherung	285 743	20 501	-	98 699	12 298
3	Versorgungsbezüge, Beiträge zu Versorgungskassen	23 824	4 022	-	6 926	875
4	Beihilfen, Unterstützungen u. dergl., Personal-Nebenausgaben	1 987	769	0	400	35
	Personalausgaben (Summe 1 bis 4)	311 709	25 304	0	106 077	13 208
	in % von Spalte 1	7,5	0,6	0,0	2,5	0,3
5	Unterhaltung von unbeweglichem Vermögen	112 270	1 907	-	34 233	6 777
6	Geräte, Ausstattungs- und Ausrüstungsgegenstände	26 176	607	-	6 405	1 223
7	Mieten und Pachten	21 511	462	-	4 959	1 675
8	Bewirtschaftung der Grundstücke, baulichen Anlagen usw.	209 187	317	-	66 302	11 599
9	Haltung von Fahrzeugen	530	25	-	94	35
10	Weitere Verwaltungs- und Betriebsausgaben	197 438	712	-	15 027	3 734
11	Geschäftsausgaben, sonstige Sachausgaben	191 073	1 203	-	7 896	1 431
	Sächliche Verwaltungs- und Betriebsausgaben (Summe 5 bis 11)	758 186	5 235	-	134 916	26 474
	in % von Spalte 1	28,1	0,2	-	5,0	1,0
12	Erstattungen von Ausgaben des Verwaltungshaushalts	370 393	15 252	-	71 409	29 056
13	Kalkulatorische Kosten	27 768	-	-	5 486	1 246
14	Zuweisungen/Zuschüsse für lfd. Zwecke, Umlagen	112 201	550	1 649	3 801	6 771
15	Leistungen der Sozialhilfe, Jugendhilfe u. Ä.	-	-	-	-	-
16	Sonstige Ausgaben des Verwaltungshaushalts	-	-	-	-	-
	Ausgaben des Verwaltungshaushalts (Summe 1 bis 16)	1 580 259	46 341	1 649	321 689	76 755
	in % von Spalte 1	7,0	0,2	0,0	1,4	0,3
17	Baumaßnahmen	403 469	3 277	-	109 126	16 720
18	Erwerb von Grundstücken	4 714	-	-	700	19
19	Erwerb von beweglichen Sachen des Anlagevermögens	79 334	2 407	-	15 416	4 670
	Sachinvestitionen (Summe 17 bis 19)	487 517	5 684	-	125 242	21 409
	in % von Spalte 1	24,7	0,3	-	6,3	1,1
20	Gewährung von Darlehen	20 386	-	20 334	53	-
21	Erwerb von Beteiligungen, Kapitaleinlagen	14	-	-	-	-
22	Zuweisungen/Zuschüsse für Investitionen	106 235	830	80 171	1 488	691
23	Sonstige Ausgaben des Vermögenshaushalts	-	-	-	-	-
	Ausgaben des Vermögenshaushalts (Summe 17 bis 23)	614 152	6 514	100 505	126 783	22 100
	in % von Spalte 1	14,8	0,2	2,4	3,0	0,5
	Ausgaben des Verwaltungs- und Vermögenshaushalts (Summe 1 bis 23)	2 194 411	52 855	102 154	448 472	98 855
	in Euro je Einwohner	276,19	6,65	12,86	56,45	12,44
	in % von Spalte 1	8,2	0,2	0,4	1,7	0,4
Einnahmen						
24	Steuereinnahmen (Netto), Gebühren, zweckgebundene Abgaben	6 543	71	-	2 070	264
25	Einnahmen aus Verkauf	3 554	1	-	405	470
26	Mieten und Pachten	7 933	178	-	3 390	800
27	Sonstige Verwaltungs- und Betriebseinnahmen	7 567	85	-	2 494	310
28	Erstattungen von Ausgaben des Verwaltungshaushalts	74 848	1 880	0	8 869	4 164
29	Zuweisungen/Zuschüsse für lfd. Zwecke, Umlagen	111 328	1 785	1 726	4 260	1 332
30	Zinseinnahmen	35	-	11	12	-
31	Gewinnanteile, Konzessionsabgaben	0	-	-	0	-
32	Ersatz von sozialen Leistungen	-	-	-	-	-
33	Sonstige Einnahmen des Verwaltungshaushalts	1 158	163	-	221	37
	Einnahmen des Verwaltungshaushalts (Summe 24 bis 33)	212 966	4 163	1 737	21 721	7 378
	in % von Spalte 1	1,0	0,0	0,0	0,1	0,0
34	Rückflüsse von Darlehen	22 289	-	18 878	74	-
35	Einnahmen aus der Veräußerung von Beteiligungen etc.	-	-	-	-	-
36	Einnahmen aus der Veräußerung von Anlagevermögen	3 906	65	-	785	51
37	Zuweisungen/Zuschüsse für Investitionen	217 769	1 502	40 545	40 268	6 954
38	Beiträge u. Ä., sonstige Einnahmen des Vermögenshaushalts	0	-	-	-	-
	Einnahmen des Vermögenshaushalts (Summe 34 bis 38)	243 964	1 566	59 423	41 127	7 006
	in % von Spalte 1	6,9	0,0	1,7	1,2	0,2
	Einnahmen des Verwaltungs- und Vermögenshaushalts (Summe 24 bis 38)	456 930	5 729	61 160	62 848	14 384
	in Euro je Einwohner	57,51	0,72	7,70	7,91	1,81
	in % von Spalte 1	1,9	0,0	0,2	0,3	0,1
	Nachrichtlich: Mehrausgaben (-)/Mehreinnahmen im Verwaltungshaushalt	-1 339 524	- 42 179	87	- 294 481	- 68 131
	im Vermögenshaushalt	- 370 189	- 4 947	- 41 082	- 85 656	- 15 094
	Zusammen	-1 709 713	- 47 126	- 40 995	- 380 137	- 83 225
	in Euro je Einwohner	- 215,19	- 5,93	- 5,16	- 47,84	- 10,47

Noch: Schulen										Lfd. Nr.
schulform-unabhängige Orientierungsstufen	Haupt-schulen	kombinierte Grund- und Hauptschulen	Real-schulen	kombinierte Haupt- und Realschulen	Gymnasien	berufliche Schulen	Gesamt-schulen (integrierte u. kooperative)	Freie Waldorf-schulen	Schüler-beförderung	
21	22	23	24	25	26	27	28	29	30	
-	0	6	0	-	0	-	-	-	-	1
-	14 399	5 128	17 488	24 745	30 785	26 316	14 241	-	2 257	2
-	997	339	1 269	1 559	2 265	1 896	975	-	248	3
-	34	15	40	54	74	89	54	-	31	4
-	15 430	5 488	18 797	26 358	33 124	28 301	15 270	-	2 536	
-	0,4	0,1	0,5	0,6	0,8	0,7	0,4	-	0,1	
-	6 026	2 927	9 070	12 922	17 331	14 857	4 862	-	123	5
-	1 000	307	1 850	2 181	3 566	5 019	1 684	-	0	6
-	922	88	1 140	1 381	4 004	6 040	650	-	5	7
-	11 755	3 189	17 687	24 464	30 079	28 275	13 427	-	40	8
-	10	7	23	60	29	133	11	-	63	9
-	3 452	1 229	3 359	5 061	6 195	12 781	3 293	-	138 735	10
-	1 323	330	1 659	2 333	3 689	3 333	1 594	-	130 840	11
-	24 486	8 077	34 787	48 403	64 893	70 438	25 521	-	269 807	
-	0,9	0,3	1,3	1,8	2,4	2,6	0,9	-	10,0	
-	19 385	4 826	32 677	23 648	75 428	45 928	29 726	102	8 471	12
-	1 134	745	1 629	1 927	5 320	4 619	2 132	-	15	13
-	12 472	4 768	14 337	12 329	19 249	2 829	3 536	26	68	14
-	-	-	-	-	-	-	-	-	-	15
-	-	-	-	-	-	-	-	-	-	16
-	72 909	23 904	102 226	112 665	198 014	152 115	76 186	128	280 896	
-	0,3	0,1	0,5	0,5	0,9	0,7	0,3	0,0	1,2	
-	25 740	8 146	34 224	70 329	81 135	32 335	18 946	-	475	17
-	-	54	432	477	2 063	190	780	-	-	18
-	3 582	1 107	5 032	9 374	12 333	15 737	3 586	-	48	19
-	29 321	9 307	39 688	80 180	95 531	48 262	23 312	-	523	
-	1,5	0,5	2,0	4,1	4,8	2,4	1,2	-	0,0	
-	-	-	-	-	-	-	-	-	-	20
-	-	-	-	-	14	-	-	-	-	21
-	422	2 162	1 671	1 223	6 266	2 606	5 130	-	28	22
-	-	-	-	-	-	-	-	-	-	23
-	29 744	11 469	41 359	81 403	101 811	50 868	28 442	-	551	
-	0,7	0,3	1,0	2,0	2,4	1,2	0,7	-	0,0	
-	102 652	35 372	143 585	194 068	299 825	202 983	104 628	128	281 447	
-	12,92	4,45	18,07	24,43	37,74	25,55	13,17	0,02	35,42	
-	0,4	0,1	0,5	0,7	1,1	0,8	0,4	0,0	1,0	
-	296	32	226	523	584	692	158	-	679	24
-	90	3	79	174	141	851	774	-	454	25
-	180	170	522	391	560	1 130	353	-	-	26
-	435	229	356	1 002	821	1 192	356	-	116	27
-	3 318	1 648	1 875	4 197	10 962	15 304	6 423	-	8 532	28
-	13 968	6 082	17 917	24 516	17 591	2 785	10 872	-	73	29
-	-	2	2	-	6	1	0	-	-	30
-	-	-	-	-	-	-	-	-	-	31
-	-	-	-	-	-	-	-	-	-	32
-	85	27	16	20	32	87	20	-	0	33
-	18 373	8 191	20 994	30 824	30 696	22 041	18 956	-	9 854	
-	0,1	0,0	0,1	0,1	0,1	0,1	0,1	-	0,0	
-	2	-	9	19	100	-	3 193	-	1	34
-	-	-	-	-	-	-	-	-	-	35
-	36	3	122	576	47	1 168	791	-	3	36
-	13 214	3 491	13 857	30 247	32 713	16 875	8 899	-	305	37
-	-	-	-	-	-	-	-	-	-	38
-	13 252	3 495	13 988	30 843	32 860	18 043	12 882	-	309	
-	0,4	0,1	0,4	0,9	0,9	0,5	0,4	-	0,0	
-	31 625	11 686	34 982	61 667	63 556	40 084	31 838	-	10 163	
-	3,98	1,47	4,40	7,76	8,00	5,05	4,01	-	1,28	
-	0,1	0,0	0,1	0,3	0,3	0,2	0,1	-	0,0	
-	- 53 402	- 14 967	- 79 603	- 79 914	- 161 998	- 125 455	- 55 097	- 128	- 271 028	
-	- 16 492	- 7 974	- 27 371	- 50 560	- 68 951	- 32 825	- 15 560	-	- 242	
-	- 69 894	- 22 941	- 106 974	- 130 474	- 230 949	- 158 280	- 70 657	- 128	- 271 270	
-	- 8,80	- 2,89	- 13,46	- 16,42	- 29,07	- 19,92	- 8,89	- 0,02	- 34,14	

Noch: 3.2 Ausgaben und Einnahmen der Gemeinden, Samtgemeinden und Landkreise nach Arten und Aufgabenbereichen - Beträge in 1 000 Euro -

Lfd. Nr.	Art der Ausgaben / Einnahmen	Noch: Schulen		Wissenschaft, Forschung, Kulturpflege		
		Fördermaß- nahmen für Schüler	übrige schulische Aufgaben	zu- sammen	Verwaltung kultureller Angelegen- heiten	Wissen- schaft und Forschung
		31	32	33	34	35
Ausgaben						
1	Aufwendungen für ehrenamtliche Tätigkeit	-	84	561	4	15
2	Dienstbezüge einschl. Beiträge zur gesetzlichen Sozialversicherung	1 084	17 801	148 351	5 209	8 632
3	Versorgungsbezüge, Beiträge zu Versorgungskassen	118	2 336	12 572	879	1 233
4	Beihilfen, Unterstützungen u. dergl., Personal-Nebenausgaben	19	373	1 064	133	188
	Personalausgaben					
	(Summe 1 bis 4)	1 221	20 595	162 548	6 226	10 069
	in % von Spalte 1	0,0	0,5	3,9	0,1	0,2
5	Unterhaltung von unbeweglichem Vermögen	-	1 235	9 203	69	564
6	Geräte, Ausstattungs- und Ausrüstungsgegenstände	-	2 334	2 200	33	81
7	Mieten und Pachten	-	183	4 624	72	691
8	Bewirtschaftung der Grundstücke, baulichen Anlagen usw.	-	2 053	10 969	132	920
9	Haltung von Fahrzeugen	-	41	158	-	2
10	Weitere Verwaltungs- und Betriebsausgaben	39	3 822	34 133	1 394	1 917
11	Geschäftsausgaben, sonstige Sachausgaben	59	35 384	14 228	268	824
	Sächliche Verwaltungs- und Betriebsausgaben					
	(Summe 5 bis 11)	98	45 052	75 515	1 969	5 000
	in % von Spalte 1	0,0	1,7	2,8	0,1	0,2
12	Erstattungen von Ausgaben des Verwaltungshaushalts	50	14 434	35 723	840	3 672
13	Kalkulatorische Kosten	1	3 514	2 311	-	154
14	Zuweisungen/Zuschüsse für lfd. Zwecke, Umlagen	333	29 482	121 080	1 471	4 899
15	Leistungen der Sozialhilfe, Jugendhilfe u. Ä.	-	-	-	-	-
16	Sonstige Ausgaben des Verwaltungshaushalts	-	-	-	-	-
	Ausgaben des Verwaltungshaushalts					
	(Summe 1 bis 16)	1 703	113 078	397 177	10 505	23 793
	in % von Spalte 1	0,0	0,5	1,7	0,0	0,1
17	Baumaßnahmen	-	3 016	24 967	6	3 168
18	Erwerb von Grundstücken	-	-	4 950	-	0
19	Erwerb von beweglichen Sachen des Anlagevermögens	-	6 042	5 426	56	1 059
	Sachinvestitionen					
	(Summe 17 bis 19)	-	9 058	35 343	62	4 228
	in % von Spalte 1	-	0,5	1,8	0,0	0,2
20	Gewährung von Darlehen	-	-	1 238	-	-
21	Erwerb von Beteiligungen, Kapitaleinlagen	-	-	290	-	10
22	Zuweisungen/Zuschüsse für Investitionen	-	3 547	7 771	62	279
23	Sonstige Ausgaben des Vermögenshaushalts	-	-	-	-	-
	Ausgaben des Vermögenshaushalts					
	(Summe 17 bis 23)	-	12 605	44 643	124	4 517
	in % von Spalte 1	-	0,3	1,1	0,0	0,1
	Ausgaben des Verwaltungs- und Vermögenshaushalts					
	(Summe 1 bis 23)	1 703	125 683	441 820	10 629	28 310
	in Euro je Einwohner	0,21	15,82	55,61	1,34	3,56
	in % von Spalte 1	0,0	0,5	1,6	0,0	0,1
Einnahmen						
24	Steuereinnahmen (Netto), Gebühren, zweckgebundene Abgaben	0	947	34 905	321	328
25	Einnahmen aus Verkauf	-	113	1 766	30	173
26	Mieten und Pachten	-	258	4 062	12	194
27	Sonstige Verwaltungs- und Betriebseinnahmen	-	170	3 914	46	85
28	Erstattungen von Ausgaben des Verwaltungshaushalts	505	7 171	8 913	493	1 184
29	Zuweisungen/Zuschüsse für lfd. Zwecke, Umlagen	-	8 423	29 126	280	782
30	Zinseinnahmen	1	-	32	-	2
31	Gewinnanteile, Konzessionsabgaben	-	-	56	-	56
32	Ersatz von sozialen Leistungen	-	-	-	-	-
33	Sonstige Einnahmen des Verwaltungshaushalts	3	446	1 117	14	0
	Einnahmen des Verwaltungshaushalts					
	(Summe 24 bis 33)	509	17 528	83 891	1 196	2 804
	in % von Spalte 1	0,0	0,1	0,4	0,0	0,0
34	Rückflüsse von Darlehen	-	15	141	-	2
35	Einnahmen aus der Veräußerung von Beteiligungen etc.	-	-	1	-	-
36	Einnahmen aus der Veräußerung von Anlagevermögen	-	258	1 103	-	-
37	Zuweisungen/Zuschüsse für Investitionen	-	8 898	16 729	9	1 139
38	Beiträge u. Ä., sonstige Einnahmen des Vermögenshaushalts	-	0	120	-	-
	Einnahmen des Vermögenshaushalts					
	(Summe 34 bis 38)	-	9 171	18 094	9	1 142
	in % von Spalte 1	-	0,3	0,5	0,0	0,0
	Einnahmen des Verwaltungs- und Vermögenshaushalts					
	(Summe 24 bis 38)	509	26 699	101 985	1 205	3 946
	in Euro je Einwohner	0,06	3,36	12,84	0,15	0,50
	in % von Spalte 1	0,0	0,1	0,4	0,0	0,0
	Nachrichtlich: Mehrausgaben (-)/Mehreinnahmen					
	im Verwaltungshaushalt	- 1 193	- 92 035	- 310 975	- 9 309	- 20 835
	im Vermögenshaushalt	-	- 3 434	- 26 549	- 115	- 3 375
	Zusammen	- 1 193	- 95 470	- 337 523	- 9 424	- 24 210
	in Euro je Einwohner	- 0,15	- 12,02	- 42,48	- 1,19	- 3,05

Noch: Wissenschaft, Forschung, Kulturpflege										Lfd. Nr.
nichtwissen- schaftl. Museen, Sammlungen, Ausstellungen	zoologische und botani- sche Gärten	Theater	Musikpflege (ohne Musik- schulen)	Musik- schulen	sonstige Kulturpflege	Volkshoch- schulen	Büchereien	sonstige Volksbildung	Naturschutz und Land- schaftspflege	
36	37	38	39	40	41	42	43	44	45	
99	-	4	-	5	53	14	172	7	105	1
19 165	137	2 537	497	22 417	6 696	20 238	39 973	5 089	12 228	2
1 677	7	284	41	1 427	848	1 093	3 008	480	1 136	3
125	0	51	4	53	90	76	131	47	109	4
21 066	145	2 876	541	23 903	7 687	21 421	43 284	5 623	13 578	
0,5	0,0	0,1	0,0	0,6	0,2	0,5	1,0	0,1	0,3	
1 595	23	555	37	77	1 349	190	496	98	1 719	5
217	1	71	32	116	78	105	1 272	34	84	6
437	0	80	1	359	420	875	1 139	115	178	7
3 330	4	598	77	198	995	646	1 759	724	573	8
5	0	2	0	2	12	-	64	1	56	9
4 734	23	5 219	1 132	397	4 037	2 034	6 163	2 027	2 696	10
5 485	25	229	87	537	1 575	1 710	1 636	259	960	11
15 803	76	6 753	1 367	1 686	8 466	5 560	12 529	3 257	6 266	
0,6	0,0	0,2	0,1	0,1	0,3	0,2	0,5	0,1	0,2	
6 269	564	2 147	170	2 154	2 185	5 726	5 458	2 582	1 008	12
275	-	378	4	121	451	227	301	11	113	13
7 024	838	46 751	4 495	12 598	14 415	13 326	1 605	5 882	3 266	14
-	-	-	-	-	-	-	-	-	-	15
-	-	-	-	-	-	-	-	-	-	16
50 437	1 624	58 905	6 576	40 462	33 204	46 260	63 177	17 354	24 232	
0,2	0,0	0,3	0,0	0,2	0,1	0,2	0,3	0,1	0,1	
2 948	434	1 256	833	4	3 431	645	886	166	4 228	17
933	-	-	-	-	46	189	93	-	3 195	18
966	0	377	57	231	204	325	1 264	218	112	19
4 847	434	1 633	891	235	3 680	1 160	2 243	384	7 535	
0,2	0,0	0,1	0,0	0,0	0,2	0,1	0,1	0,0	0,4	
-	-	-	-	208	70	380	-	-	25	20
10	-	-	-	-	-	250	-	-	-	21
567	91	540	68	-	1 384	431	283	575	734	22
-	-	-	-	-	-	-	-	-	-	23
5 425	525	2 173	959	443	5 134	2 221	2 527	959	8 295	
0,1	0,0	0,1	0,0	0,0	0,1	0,1	0,1	0,0	0,2	
55 862	2 148	61 079	7 536	40 905	38 339	48 481	65 703	18 313	32 526	
7,03	0,27	7,69	0,95	5,15	4,83	6,10	8,27	2,30	4,09	
0,2	0,0	0,2	0,0	0,2	0,1	0,2	0,2	0,1	0,1	
2 553	-	4 372	372	11 110	601	10 412	3 375	565	455	24
719	3	39	73	2	113	25	191	22	150	25
327	-	420	16	61	556	330	84	923	814	26
542	0	299	94	110	279	1 430	233	189	351	27
859	9	415	13	1 208	928	2 335	335	139	584	28
9 248	155	1 773	313	1 212	1 167	7 106	558	1 625	4 152	29
-	-	-	0	0	8	-	-	-	21	30
-	-	-	-	-	-	-	-	-	-	31
-	-	-	-	-	-	-	-	-	-	32
401	-	3	10	5	8	5	575	-	94	33
14 648	167	7 321	890	13 708	3 661	21 643	5 351	3 463	6 621	
0,1	0,0	0,0	0,0	0,1	0,0	0,1	0,0	0,0	0,0	
-	-	-	-	30	51	30	-	-	1	34
-	-	-	-	-	-	1	-	-	-	35
258	-	50	-	11	2	5	4	4	679	36
1 511	347	335	306	5	1 666	439	247	4	6 152	37
19	-	-	-	0	74	-	0	-	27	38
1 788	347	385	306	47	1 793	472	253	8	6 859	
0,1	0,0	0,0	0,0	0,0	0,1	0,0	0,0	0,0	0,2	
16 436	514	7 706	1 196	13 755	5 454	22 116	5 603	3 471	13 479	
2,07	0,06	0,97	0,15	1,73	0,69	2,78	0,71	0,44	1,70	
0,1	0,0	0,0	0,0	0,1	0,0	0,1	0,0	0,0	0,1	
- 35 514	- 1 457	- 51 207	- 5 683	- 26 632	- 29 092	- 24 390	- 57 525	- 13 880	- 17 498	
- 3 637	- 178	- 1 788	- 653	- 397	- 3 342	- 1 748	- 2 274	- 951	- 1 436	
- 39 151	- 1 634	- 52 995	- 6 336	- 27 029	- 32 433	- 26 138	- 59 799	- 14 831	- 18 934	
- 4,93	- 0,21	- 6,67	- 0,80	- 3,40	- 4,08	- 3,29	- 7,53	- 1,87	- 2,38	

Noch: 3.2 Ausgaben und Einnahmen der Gemeinden, Samtgemeinden und Landkreise nach Arten und Aufgabenbereichen - Beträge in 1 000 Euro -

Lfd. Nr.	Art der Ausgaben / Einnahmen	Noch: Kulturpflege			Soziale Sicherung	
		Denkmal- schutz und -pflege	Heimat- pflege	Kirchen	zu- sammen	Verwaltung der sozialen Angelegen- heiten
		46	48	48	49	50
Ausgaben						
1	Aufwendungen für ehrenamtliche Tätigkeit	3	77	1	965	97
2	Dienstbezüge einschl. Beiträge zur gesetzlichen Sozialversicherung	4 376	1 155	1	932 416	325 444
3	Versorgungsbezüge, Beiträge zu Versorgungskassen	367	91	0	98 619	51 174
4	Beihilfen, Unterstützungen u. dergl., Personal-Nebenausgaben	34	23	-	12 480	9 010
	Personalausgaben (Summe 1 bis 4)	4 781	1 346	3	1 044 480	385 725
	in % von Spalte 1	0,1	0,0	0,0	25,0	9,2
5	Unterhaltung von unbeweglichem Vermögen	1 093	1 294	42	21 616	318
6	Geräte, Ausstattungs-und Ausrüstungsgegenstände	23	52	0	6 886	1 438
7	Mieten und Pachten	158	97	3	14 696	2 677
8	Bewirtschaftung der Grundstücke, baulichen Anlagen usw.	317	692	3	31 286	2 544
9	Haltung von Fahrzeugen	3	12	-	1 053	171
10	Weitere Verwaltungs- und Betriebsausgaben	589	1 771	1	50 357	4 434
11	Geschäftsausgaben, sonstige Sachausgaben	161	471	-	26 355	12 605
	Sächliche Verwaltungs- und Betriebsausgaben (Summe 5 bis 11)	2 343	4 389	50	152 249	24 187
	in % von Spalte 1	0,1	0,2	0,0	5,6	0,9
12	Erstattungen von Ausgaben des Verwaltungshaushalts	1 961	981	7	1 773 658	141 184
13	Kalkulatorische Kosten	212	64	0	22 036	1
14	Zuweisungen/Zuschüsse für lfd. Zwecke, Umlagen	883	3 551	75	844 336	82 520
15	Leistungen der Sozialhilfe, Jugendhilfe u. Ä.	-	-	-	4 353 327	-
16	Sonstige Ausgaben des Verwaltungshaushalts	-	-	-	-	-
	Ausgaben des Verwaltungshaushalts (Summe 1 bis 16)	10 180	10 331	135	8 190 086	633 617
	in % von Spalte 1	0,0	0,0	0,0	36,1	2,8
17	Baumaßnahmen	2 811	3 656	495	82 690	304
18	Erwerb von Grundstücken	224	271	-	3 219	-
19	Erwerb von beweglichen Sachen des Anlagevermögens	497	57	-	12 076	651
	Sachinvestitionen (Summe 17 bis 19)	3 533	3 983	495	97 985	954
	in % von Spalte 1	0,2	0,2	0,0	5,0	0,0
20	Gewährung von Darlehen	-	45	510	25	-
21	Erwerb von Beteiligungen, Kapitaleinlagen	-	20	-	15	-
22	Zuweisungen/Zuschüsse für Investitionen	386	1 406	964	40 535	22
23	Sonstige Ausgaben des Vermögenshaushalts	-	-	-	1	-
	Ausgaben des Vermögenshaushalts (Summe 17 bis 23)	3 919	5 454	1 969	138 562	976
	in % von Spalte 1	0,1	0,1	0,0	3,3	0,0
	Ausgaben des Verwaltungs- und Vermögenshaushalts (Summe 1 bis 23)	14 099	15 785	2 105	8 328 648	634 594
	in Euro je Einwohner	1,77	1,99	0,26	1 048,26	79,87
	in % von Spalte 1	0,1	0,1	0,0	31,0	2,4
Einnahmen						
24	Steuereinnahmen (Netto), Gebühren, zweckgebundene Abgaben	78	364	-	120 261	429
25	Einnahmen aus Verkauf	14	212	-	5 620	0
26	Mieten und Pachten	184	142	-	5 665	166
27	Sonstige Verwaltungs- und Betriebseinnahmen	44	212	1	5 369	378
28	Erstattungen von Ausgaben des Verwaltungshaushalts	212	200	-	3 634 293	204 653
29	Zuweisungen/Zuschüsse für lfd. Zwecke, Umlagen	314	425	16	368 526	37 172
30	Zinseinnahmen	0	-	-	220	0
31	Gewinnanteile, Konzessionsabgaben	-	-	-	50	-
32	Ersatz von sozialen Leistungen	-	-	-	306 837	-
33	Sonstige Einnahmen des Verwaltungshaushalts	1	-	-	1 743	541
	Einnahmen des Verwaltungshaushalts (Summe 24 bis 33)	846	1 554	17	4 448 585	243 341
	in % von Spalte 1	0,0	0,0	0,0	21,3	1,2
34	Rückflüsse von Darlehen	3	1	23	797	-
35	Einnahmen aus der Veräußerung von Beteiligungen etc.	-	-	-	-	-
36	Einnahmen aus der Veräußerung von Anlagevermögen	33	59	-	1 896	2
37	Zuweisungen/Zuschüsse für Investitionen	3 174	1 359	35	52 270	145
38	Beiträge u. Ä., sonstige Einnahmen des Vermögenshaushalts	-	-	-	113	-
	Einnahmen des Vermögenshaushalts (Summe 34 bis 38)	3 210	1 418	58	55 077	147
	in % von Spalte 1	0,1	0,0	0,0	1,6	0,0
	Einnahmen des Verwaltungs- und Vermögenshaushalts (Summe 24 bis 38)	4 056	2 972	75	4 503 661	243 487
	in Euro je Einwohner	0,51	0,37	0,01	566,84	30,65
	in % von Spalte 1	0,0	0,0	0,0	18,4	1,0
Nachrichtlich: Mehrausgaben (-)/Mehreinnahmen		im Verwaltungshaushalt				
		- 9 123	- 8 713	- 118	- 3 719 465	- 390 276
	im Vermögenshaushalt	- 709	- 4 036	- 1 911	- 83 485	- 829
	Zusammen	- 9 831	- 12 750	- 2 029	- 3 802 950	- 391 105
	in Euro je Einwohner	- 1,24	- 1,60	- 0,26	- 478,64	- 49,24

Noch: Soziale Sicherung										Lfd. Nr.
Sozialhilfe u. Grund- sicherung für Arbeitsuchende	Leistungen nach dem AsylbLG	soziale Einrichtungen (o. Einrichtungen für Ältere)	Einrichtungen für Ältere und Pflegebedürftige	Kriegsopfer- fürsorge und ähnliche Maßnahmen	Jugendhilfe nach dem KJHG	Tages- einrichtungen für Kinder	übrige Einrichtungen der Jugendhilfe	weitere soziale Bereiche	sonstige soziale Angelegen- heiten	
51	53	53	54	55	56	57	58	59	60	
1	-	52	5	-	433	198	168	-	11	1
2 429	1 505	15 082	1 936	1 099	123 650	380 426	71 503	4 283	5 059	2
343	231	1 308	201	264	13 495	25 787	4 943	585	286	3
59	23	126	8	58	1 752	1 093	219	97	36	4
2 832	1 759	16 569	2 150	1 420	139 330	407 505	76 833	4 965	5 392	
0,1	0,0	0,4	0,1	0,0	3,3	9,8	1,8	0,1	0,1	
-	-	2 197	298	-	455	10 573	7 763	13	0	5
1	2	248	36	-	495	3 147	1 513	4	3	6
-	0	6 231	697	-	716	2 761	1 555	0	60	7
-	0	4 233	757	-	525	17 933	5 243	39	12	8
0	0	155	7	-	299	119	290	-	12	9
3	2	4 504	326	22	11 103	20 207	8 482	11	1 262	10
322	49	463	48	11	5 324	5 329	1 928	62	213	11
327	53	18 032	2 169	33	18 916	60 068	26 774	129	1 562	
0,0	0,0	0,7	0,1	0,0	0,7	2,2	1,0	0,0	0,1	
1 497 619	19 120	5 278	451	2 380	48 696	35 696	19 631	2 541	1 062	12
-	24	1 002	71	10	5 949	9 412	2 093	3 474	-	13
3 192	14	47 936	13 925	138	119 943	536 975	30 576	62	9 057	14
3 369 361	83 598	-	-	40 328	745 716	-	99	109 420	4 804	15
-	-	-	-	-	-	-	-	-	-	16
4 873 331	104 568	88 815	18 766	44 308	1 078 551	1 049 655	156 005	120 591	21 878	
21,5	0,5	0,4	0,1	0,2	4,7	4,6	0,7	0,5	0,1	
-	-	2 275	58	-	907	69 332	9 784	31	-	17
-	-	4	-	-	2	2 857	356	-	-	18
41	-	156	30	-	600	6 665	3 928	2	4	19
41	-	2 435	88	-	1 509	78 854	14 067	34	4	
0,0	-	0,1	0,0	-	0,1	4,0	0,7	0,0	0,0	
-	-	-	-	-	-	-	25	-	-	20
-	-	-	-	-	7	-	8	-	-	21
-	-	969	142	-	4 640	29 663	5 025	-	75	22
-	-	-	-	-	-	1	-	-	-	23
41	-	3 403	230	-	6 156	108 518	19 125	34	79	
0,0	-	0,1	0,0	-	0,1	2,6	0,5	0,0	0,0	
4 873 372	104 568	92 219	18 996	44 308	1 084 707	1 158 173	175 130	120 625	21 957	
613,37	13,16	11,61	2,39	5,58	136,52	145,77	22,04	15,18	2,76	
18,1	0,4	0,3	0,1	0,2	4,0	4,3	0,7	0,4	0,1	
-	-	10 900	427	-	4 158	86 941	17 042	3	363	24
-	-	93	1	-	222	4 818	482	-	3	25
-	-	2 019	1 417	-	117	1 143	802	-	-	26
-	0	1 085	85	-	774	2 070	954	-	23	27
3 013 327	103 101	37 780	8 936	35 556	119 149	21 076	3 727	84 044	2 944	28
6 538	4 944	6 929	274	-	94 086	205 973	8 462	893	3 255	29
-	-	29	168	-	7	5	11	-	-	30
-	-	50	-	-	-	-	-	-	-	31
228 933	3 053	-	-	6 210	48 222	-	-	20 235	184	32
4	1	689	-	10	119	331	21	5	21	33
3 248 802	111 099	59 574	11 308	41 776	266 856	322 357	31 501	105 179	6 794	
15,5	0,5	0,3	0,1	0,2	1,3	1,5	0,2	0,5	0,0	
-	-	430	317	-	18	24	8	-	0	34
-	-	-	-	-	-	-	-	-	-	35
-	-	158	625	-	10	591	510	-	0	36
-	-	350	-	-	1 823	46 977	2 953	-	21	37
-	-	-	-	-	-	1	112	-	-	38
-	-	939	942	-	1 851	47 594	3 583	-	21	
-	-	0,0	0,0	-	0,1	1,3	0,1	-	0,0	
3 248 802	111 099	60 513	12 250	41 776	268 707	369 950	35 084	105 179	6 815	
408,90	13,98	7,62	1,54	5,26	33,82	46,56	4,42	13,24	0,86	
13,3	0,5	0,2	0,1	0,2	1,1	1,5	0,1	0,4	0,0	
-1 624 529	6 555	- 28 240	- 7 387	- 2 523	- 805 746	- 717 886	- 122 411	- 11 939	- 15 084	
- 41	-	- 2 464	712	-	- 4 305	- 60 924	- 15 542	- 34	- 57	
-1 624 570	6 555	- 30 704	- 6 675	- 2 523	- 810 051	- 778 810	- 137 953	- 11 972	- 15 141	
- 204,47	0,83	- 3,86	- 0,84	- 0,32	- 101,95	- 98,02	- 17,36	- 1,51	- 1,91	

Noch: 3.2 Ausgaben und Einnahmen der Gemeinden, Samtgemeinden und Landkreise nach Arten und Aufgabenbereichen - Beträge in 1 000 Euro -

Lfd. Nr.	Art der Ausgaben / Einnahmen	Gesundheit, Sport, Erholung				
		zu- sammen	Gesundheits- verwaltung	Kranken- häuser	sonstige Einrichtungen u. Maßnahmen d. Ges.-Pflege	Förderung des Sports
		61	62	63	64	65
Ausgaben						
1	Aufwendungen für ehrenamtliche Tätigkeit	306	0	-	141	1
2	Dienstbezüge einschl. Beiträge zur gesetzlichen Sozialversicherung	204 545	32 461	1 286	64 041	4 065
3	Versorgungsbezüge, Beiträge zu Versorgungskassen	18 151	3 505	921	5 441	739
4	Beihilfen, Unterstützungen u. dergl., Personal-Nebenausgaben	1 840	421	265	633	122
	Personalausgaben (Summe 1 bis 4)	224 841	36 387	2 472	70 256	4 927
	in % von Spalte 1	5,4	0,9	0,1	1,7	0,1
5	Unterhaltung von unbeweglichem Vermögen	42 886	79	396	196	87
6	Geräte, Ausstattungs-und Ausrüstungsgegenstände	4 360	216	-	278	52
7	Mieten und Pachten	4 119	256	-	181	153
8	Bewirtschaftung der Grundstücke, baulichen Anlagen usw.	44 652	307	49	450	151
9	Haltung von Fahrzeugen	2 663	4	-	51	29
10	Weitere Verwaltungs- und Betriebsausgaben	22 743	1 014	28	7 692	1 226
11	Geschäftsausgaben, sonstige Sachausgaben	22 697	1 469	3 840	2 551	381
	Sächliche Verwaltungs- und Betriebsausgaben (Summe 5 bis 11)	144 120	3 344	4 313	11 399	2 079
	in % von Spalte 1	5,3	0,1	0,2	0,4	0,1
12	Erstattungen von Ausgaben des Verwaltungshaushalts	78 276	7 786	53	6 289	5 816
13	Kalkulatorische Kosten	16 850	-	3 901	125	992
14	Zuweisungen/Zuschüsse für lfd. Zwecke, Umlagen	105 025	2 764	23 336	8 547	30 559
15	Leistungen der Sozialhilfe, Jugendhilfe u. Ä.	-	-	-	-	-
16	Sonstige Ausgaben des Verwaltungshaushalts	-	-	-	-	-
	Ausgaben des Verwaltungshaushalts (Summe 1 bis 16)	569 112	50 280	34 076	96 616	44 372
	in % von Spalte 1	2,5	0,2	0,2	0,4	0,2
17	Baumaßnahmen	94 136	19	4	211	527
18	Erwerb von Grundstücken	2 286	-	-	-	228
19	Erwerb von beweglichen Sachen des Anlagevermögens	10 843	311	-	225	400
	Sachinvestitionen (Summe 17 bis 19)	107 265	330	4	436	1 155
	in % von Spalte 1	5,4	0,0	0,0	0,0	0,1
20	Gewährung von Darlehen	486	-	-	239	246
21	Erwerb von Beteiligungen, Kapitaleinlagen	6 410	-	3 001	-	-
22	Zuweisungen/Zuschüsse für Investitionen	152 032	42	123 219	190	16 865
23	Sonstige Ausgaben des Vermögenshaushalts	-	-	-	-	-
	Ausgaben des Vermögenshaushalts (Summe 17 bis 23)	266 193	372	126 224	865	18 267
	in % von Spalte 1	6,4	0,0	3,0	0,0	0,4
	Ausgaben des Verwaltungs- und Vermögenshaushalts (Summe 1 bis 23)	835 305	50 652	160 300	97 482	62 639
	in Euro je Einwohner	105,13	6,38	20,18	12,27	7,88
	in % von Spalte 1	3,1	0,2	0,6	0,4	0,2
Einnahmen						
24	Steuereinnahmen (Netto), Gebühren, zweckgebundene Abgaben	69 405	4 245	-	38 375	458
25	Einnahmen aus Verkauf	1 414	-	270	2	1
26	Mieten und Pachten	8 804	7	177	63	361
27	Sonstige Verwaltungs- und Betriebseinnahmen	13 141	203	-	372	77
28	Erstattungen von Ausgaben des Verwaltungshaushalts	26 543	4 187	1 631	4 348	412
29	Zuweisungen/Zuschüsse für lfd. Zwecke, Umlagen	10 381	2 104	54	2 444	661
30	Zinseinnahmen	467	-	328	40	46
31	Gewinnanteile, Konzessionsabgaben	1 089	-	101	0	-
32	Ersatz von sozialen Leistungen	-	-	-	-	-
33	Sonstige Einnahmen des Verwaltungshaushalts	1 773	46	248	1 380	21
	Einnahmen des Verwaltungshaushalts (Summe 24 bis 33)	133 019	10 792	2 810	47 025	2 038
	in % von Spalte 1	0,6	0,1	0,0	0,2	0,0
34	Rückflüsse von Darlehen	14 878	-	13 369	16	364
35	Einnahmen aus der Veräußerung von Beteiligungen etc.	0	-	0	-	-
36	Einnahmen aus der Veräußerung von Anlagevermögen	39 296	-	35 943	340	277
37	Zuweisungen/Zuschüsse für Investitionen	20 472	-	2 686	8	263
38	Beiträge u. Ä., sonstige Einnahmen des Vermögenshaushalts	405	-	-	-	-
	Einnahmen des Vermögenshaushalts (Summe 34 bis 38)	75 051	-	51 998	364	904
	in % von Spalte 1	2,1	-	1,5	0,0	0,0
	Einnahmen des Verwaltungs- und Vermögenshaushalts (Summe 24 bis 38)	208 070	10 792	54 808	47 389	2 942
	in Euro je Einwohner	26,19	1,36	6,90	5,96	0,37
	in % von Spalte 1	0,9	0,0	0,2	0,2	0,0
Nachrichtlich: Mehrausgaben (-)/Mehreinnahmen		im Verwaltungshaushalt	- 419 243	- 39 488	- 27 365	- 49 466
		im Vermögenshaushalt	- 191 142	- 372	- 74 226	- 501
		Zusammen	- 610 385	- 39 860	- 101 591	- 49 967
		in Euro je Einwohner	- 76,82	- 5,02	- 12,79	- 6,29

Noch: Gesundheit, Sport, Erholung			Bau- und Wohnungswesen, Verkehr							Lfd. Nr.
eigene Sportstätten	Badeanstalten	Park- u. Gartenanlagen, sonst. Erholungseinrichtungen	zusammen	Bauverwaltung	Ortsplanung, Vermessung, Bauordnung	Wohnungsbauförderung u. Wohnungsfürsorge	Gemeindestraßen	Kreisstraßen	Bundesstraßen	
66	67	68	69	70	71	72	73	74	75	
145	-	19	34	3	11	-	6	-	-	1
23 817	22 404	56 470	371 113	103 286	136 089	6 284	61 610	45 937	534	2
1 689	1 416	4 440	45 329	14 148	19 571	1 036	5 090	3 727	44	3
90	56	253	5 808	1 870	2 863	158	499	255	4	4
25 741	23 876	61 182	422 284	119 306	158 536	7 477	67 204	49 919	582	
0,6	0,6	1,5	10,1	2,9	3,8	0,2	1,6	1,2	0,0	
16 715	5 350	20 064	219 371	1 990	558	191	141 040	35 340	1 992	5
1 211	708	1 896	5 823	792	2 308	16	1 467	620	1	6
2 406	45	1 077	2 545	479	290	80	557	184	-	7
22 982	15 992	4 721	19 885	1 463	702	201	12 608	1 488	195	8
284	6	2 289	7 764	810	116	0	2 338	3 774	0	9
2 906	2 177	7 700	123 255	1 006	44 453	134	11 667	1 460	317	10
3 176	7 992	3 288	30 295	5 011	15 268	219	3 598	1 257	133	11
49 680	32 270	41 034	408 937	11 552	63 695	842	173 275	44 123	2 637	
1,8	1,2	1,5	15,1	0,4	2,4	0,0	6,4	1,6	0,1	
16 305	4 236	37 791	194 497	6 467	13 929	857	120 822	13 661	749	12
3 733	3 721	4 378	105 844	-	6 169	100	57 232	36 433	1 173	13
12 162	14 046	13 611	57 032	97	3 378	12 528	2 627	17 824	-	14
-	-	-	-	-	-	-	-	-	-	15
-	-	-	-	-	-	-	-	-	-	16
107 621	78 149	157 997	1 188 595	137 423	245 707	21 805	421 160	161 960	5 141	
0,5	0,3	0,7	5,2	0,6	1,1	0,1	1,9	0,7	0,0	
39 669	37 005	16 702	546 399	3 017	66 480	1 456	347 762	74 691	12 500	17
1 700	46	311	26 950	-	8 613	4 051	9 606	3 149	17	18
3 074	553	6 280	12 732	629	1 734	1	3 469	5 135	0	19
44 443	37 604	23 293	586 081	3 646	76 827	5 508	360 837	82 975	12 518	
2,3	1,9	1,2	29,7	0,2	3,9	0,3	18,3	4,2	0,6	
-	-	-	5 594	-	1 358	4 236	-	-	-	20
-	2 764	645	753	-	750	4	0	-	-	21
3 710	2 262	5 743	47 304	2	22 408	2 797	7 911	5 942	1 739	22
-	-	-	-	-	-	-	-	-	-	23
48 153	42 630	29 681	639 732	3 647	101 342	12 545	368 749	88 917	14 257	
1,2	1,0	0,7	15,4	0,1	2,4	0,3	8,9	2,1	0,3	
155 774	120 779	187 678	1 828 327	141 070	347 048	34 350	789 908	250 877	19 398	
19,61	15,20	23,62	230,12	17,76	43,68	4,32	99,42	31,58	2,44	
0,6	0,4	0,7	6,8	0,5	1,3	0,1	2,9	0,9	0,1	
9 352	13 844	3 131	159 103	3 289	90 204	542	5 523	335	0	24
138	92	911	1 014	93	267	0	312	254	-	25
2 898	856	4 441	6 499	360	262	2 602	403	101	-	26
3 101	7 965	1 424	12 930	3 391	1 958	55	3 184	1 410	20	27
5 234	2 808	7 922	47 845	18 698	8 105	1 395	5 793	4 406	1 000	28
1 785	2 313	1 019	8 715	257	4 962	122	1 329	861	0	29
3	0	50	3 446	-	799	2 390	256	0	-	30
418	52	517	2 512	-	0	2 429	-	81	-	31
-	-	-	-	-	-	-	-	-	-	32
34	-	44	7 129	34	4 986	380	1 425	81	95	33
22 964	27 930	19 460	249 194	26 122	111 544	9 916	18 224	7 528	1 115	
0,1	0,1	0,1	1,2	0,1	0,5	0,0	0,1	0,0	0,0	
35	636	458	26 787	-	11 429	15 031	327	0	-	34
-	-	-	67	-	-	67	-	1	-	35
2 269	141	326	45 743	4	11 974	19 666	9 896	647	633	36
9 910	5 392	2 213	202 796	689	51 954	287	105 086	23 583	10 400	37
0	-	405	94 896	769	5 481	97	82 599	101	2	38
12 214	6 169	3 402	370 289	1 461	80 838	35 148	197 908	24 331	11 035	
0,3	0,2	0,1	10,4	0,0	2,3	1,0	5,6	0,7	0,3	
35 178	34 099	22 861	619 483	27 584	192 382	45 064	216 132	31 859	12 150	
4,43	4,29	2,88	77,97	3,47	24,21	5,67	27,20	4,01	1,53	
0,1	0,1	0,1	2,5	0,1	0,8	0,2	0,9	0,1	0,0	
- 80 924	- 46 498	- 134 159	- 833 557	- 111 300	- 127 994	- 11 789	- 345 704	- 117 999	- 2 853	
- 35 939	- 36 462	- 26 279	- 269 443	- 2 186	- 20 504	22 603	- 170 841	- 64 586	- 3 222	
- 116 863	- 82 960	- 160 438	- 1 103 000	- 113 486	- 148 497	10 814	- 516 545	- 182 585	- 6 075	
- 14,71	- 10,44	- 20,19	- 138,83	- 14,28	- 18,69	1,36	- 65,01	- 22,98	- 0,76	

Noch: 3.2 Ausgaben und Einnahmen der Gemeinden, Samtgemeinden und Landkreise nach Arten und Aufgabenbereichen - Beträge in 1 000 Euro -

Lfd. Nr.	Art der Ausgaben / Einnahmen	Noch: Bau- und Wohnungswesen, Verkehr				
		Landes- straßen	Straßen- beleuchtung	Straßen- reinigung	Park- einrichtungen	Wasserläufe, Wasserbau
		76	77	78	79	80
Ausgaben						
1	Aufwendungen für ehrenamtliche Tätigkeit	-	-	-	-	14
2	Dienstbezüge einschl. Beiträge zur gesetzlichen Sozialversicherung	641	435	6 818	2 904	6 575
3	Versorgungsbezüge, Beiträge zu Versorgungskassen	50	32	607	230	794
4	Beihilfen, Unterstützungen u. dergl., Personal-Nebenausgaben	8	3	33	20	96
	Personalausgaben					
	(Summe 1 bis 4)	699	469	7 459	3 155	7 479
	in % von Spalte 1	0,0	0,0	0,2	0,1	0,2
5	Unterhaltung von unbeweglichem Vermögen	1 032	17 791	9 444	1 889	8 104
6	Geräte, Ausstattungs- und Ausrüstungsgegenstände	4	80	288	185	61
7	Mieten und Pachten	1	1	112	661	180
8	Bewirtschaftung der Grundstücke, baulichen Anlagen usw.	125	4	2 418	401	282
9	Haltung von Fahrzeugen	-	17	652	26	30
10	Weitere Verwaltungs- und Betriebsausgaben	189	33 159	29 880	369	621
11	Geschäftsausgaben, sonstige Sachausgaben	8	166	678	2 442	1 515
	Sächliche Verwaltungs- und Betriebsausgaben					
	(Summe 5 bis 11)	1 358	51 218	43 472	5 973	10 792
	in % von Spalte 1	0,1	1,9	1,6	0,2	0,4
12	Erstattungen von Ausgaben des Verwaltungshaushalts	582	831	28 703	3 570	4 325
13	Kalkulatorische Kosten	1 292	31	1 319	1 628	466
14	Zuweisungen/Zuschüsse für lfd. Zwecke, Umlagen	26	66	3 836	113	16 537
15	Leistungen der Sozialhilfe, Jugendhilfe u. Ä.	-	-	-	-	-
16	Sonstige Ausgaben des Verwaltungshaushalts	-	-	-	-	-
	Ausgaben des Verwaltungshaushalts					
	(Summe 1 bis 16)	3 957	52 616	84 790	14 438	39 599
	in % von Spalte 1	0,0	0,2	0,4	0,1	0,2
17	Baumaßnahmen	4 548	7 347	2 977	4 537	21 085
18	Erwerb von Grundstücken	62	-	401	262	789
19	Erwerb von beweglichen Sachen des Anlagevermögens	0	69	1 364	271	59
	Sachinvestitionen					
	(Summe 17 bis 19)	4 609	7 416	4 742	5 070	21 933
	in % von Spalte 1	0,2	0,4	0,2	0,3	1,1
20	Gewährung von Darlehen	-	-	-	-	-
21	Erwerb von Beteiligungen, Kapitaleinlagen	-	-	-	-	-
22	Zuweisungen/Zuschüsse für Investitionen	831	2 684	37	393	2 559
23	Sonstige Ausgaben des Vermögenshaushalts	-	-	-	-	-
	Ausgaben des Vermögenshaushalts					
	(Summe 17 bis 23)	5 441	10 100	4 779	5 464	24 492
	in % von Spalte 1	0,1	0,2	0,1	0,1	0,6
	Ausgaben des Verwaltungs- und Vermögenshaushalts					
	(Summe 1 bis 23)	9 398	62 716	89 568	19 902	64 092
	in Euro je Einwohner	1,18	7,89	11,27	2,50	8,07
	in % von Spalte 1	0,0	0,2	0,3	0,1	0,2
Einnahmen						
24	Steuereinnahmen (Netto), Gebühren, zweckgebundene Abgaben	1	22	26 868	30 665	1 654
25	Einnahmen aus Verkauf	-	29	18	-	41
26	Mieten und Pachten	-	-	7	2 573	190
27	Sonstige Verwaltungs- und Betriebseinnahmen	27	930	824	836	296
28	Erstattungen von Ausgaben des Verwaltungshaushalts	99	60	4 389	2 345	1 557
29	Zuweisungen/Zuschüsse für lfd. Zwecke, Umlagen	397	-	68	63	656
30	Zinseinnahmen	-	-	-	-	0
31	Gewinnanteile, Konzessionsabgaben	-	-	-	-	2
32	Ersatz von sozialen Leistungen	-	-	-	-	-
33	Sonstige Einnahmen des Verwaltungshaushalts	-	-	39	57	32
	Einnahmen des Verwaltungshaushalts					
	(Summe 24 bis 33)	524	1 041	32 212	36 539	4 429
	in % von Spalte 1	0,0	0,0	0,2	0,2	0,0
34	Rückflüsse von Darlehen	-	-	-	-	-
35	Einnahmen aus der Veräußerung von Beteiligungen etc.	-	-	-	-	-
36	Einnahmen aus der Veräußerung von Anlagevermögen	73	1 938	856	42	13
37	Zuweisungen/Zuschüsse für Investitionen	1 228	520	307	1 964	6 778
38	Beiträge u. Ä., sonstige Einnahmen des Vermögenshaushalts	1 737	814	108	3 178	11
	Einnahmen des Vermögenshaushalts					
	(Summe 34 bis 38)	3 038	3 273	1 271	5 184	6 801
	in % von Spalte 1	0,1	0,1	0,0	0,1	0,2
	Einnahmen des Verwaltungs- und Vermögenshaushalts					
	(Summe 24 bis 38)	3 562	4 313	33 483	41 723	11 230
	in Euro je Einwohner	0,45	0,54	4,21	5,25	1,41
	in % von Spalte 1	0,0	0,0	0,1	0,2	0,0
	Nachrichtlich: Mehrausgaben (-)/Mehreinnahmen					
	im Verwaltungshaushalt	- 2 141	- 51 544	- 51 258	23 729	- 34 704
	im Vermögenshaushalt	- 2 402	- 6 827	- 3 508	- 280	- 17 691
	Zusammen	- 4 543	- 58 371	- 54 766	23 449	- 52 395
	in Euro je Einwohner	- 0,57	- 7,35	- 6,89	2,95	- 6,59

Öffentliche Einrichtungen, Wirtschaftsförderung										Lfd. Nr.
zu- sammen	Abwasser- beseitigung	Abfall- beseitigung	Märkte	Schlacht- und Viehhöfe	Bestattungs- wesen	sonstige öffentliche Einrichtungen	Hilfsbetriebe der Verwaltung	Förderung der Land- und Forstwirtschaft	Fremden- verkehr	
81	82	83	84	85	86	87	88	89	90	
45	1	-	1	-	12	14	-	7	3	1
217 694	39 059	8 916	1 546	1 041	23 853	3 551	106 176	3 100	9 147	2
17 796	3 186	819	212	95	1 822	190	6 859	510	889	3
1 403	197	90	36	5	79	10	299	75	86	4
236 939	42 444	9 824	1 795	1 141	25 766	3 764	113 335	3 691	10 125	
5,7	1,0	0,2	0,0	0,0	0,6	0,1	2,7	0,1	0,2	
52 012	26 736	2 838	252	-	8 559	3 037	2 144	6 474	838	5
6 886	1 746	657	103	13	728	300	3 101	50	100	6
3 302	458	203	199	-	143	245	1 168	52	219	7
48 182	29 768	1 347	815	-	4 253	5 980	3 998	310	636	8
16 307	1 462	406	0	-	744	1	13 426	169	30	9
125 499	39 931	58 541	1 733	118	2 120	464	1 556	1 011	6 223	10
26 402	10 203	3 778	432	2	1 328	325	1 611	187	2 197	11
278 591	110 305	67 771	3 535	134	17 875	10 351	27 004	8 253	10 242	
10,3	4,1	2,5	0,1	0,0	0,7	0,4	1,0	0,3	0,4	
201 194	113 050	40 578	1 777	67	14 291	1 651	10 310	3 509	10 475	12
119 749	95 068	4 896	373	-	7 785	2 427	4 923	595	459	13
184 781	34 924	27 747	518	219	965	5 570	271	1 670	28 043	14
-	-	-	-	-	-	-	-	-	-	15
-	-	-	-	-	-	-	-	-	-	16
1 021 254	395 791	150 816	7 998	1 561	66 682	23 763	155 844	17 718	59 344	
4,5	1,7	0,7	0,0	0,0	0,3	0,1	0,7	0,1	0,3	
131 276	69 367	3 913	284	-	3 301	9 292	4 237	14 047	5 024	17
14 897	937	16	-	-	124	127	110	438	26	18
21 829	4 491	1 032	37	-	1 897	403	12 508	102	665	19
168 001	74 794	4 961	321	-	5 322	9 822	16 855	14 586	5 715	
8,5	3,8	0,3	0,0	-	0,3	0,5	0,9	0,7	0,3	
12 364	-	9 245	-	64	-	-	-	26	1 362	20
20 965	2 030	55	118	-	-	-	-	-	176	21
47 401	5 464	159	-	-	679	117	124	943	4 621	22
23	-	-	-	-	-	-	-	23	-	23
248 753	82 288	14 420	439	64	6 001	9 939	16 979	15 578	11 874	
6,0	2,0	0,3	0,0	0,0	0,1	0,2	0,4	0,4	0,3	
1 270 007	478 079	165 237	8 437	1 624	72 683	33 702	172 823	33 296	71 218	
159,84	60,17	20,80	1,06	0,20	9,15	4,24	21,75	4,19	8,96	
4,7	1,8	0,6	0,0	0,0	0,3	0,1	0,6	0,1	0,3	
560 422	370 553	114 754	5 538	1 259	47 765	1 546	7 597	229	10 620	24
6 674	14	2 870	2	-	68	19	259	3 057	275	25
10 043	394	216	391	-	278	4 879	143	800	720	26
8 900	1 227	1 324	343	2	1 170	517	2 159	189	1 553	27
141 461	32 464	15 449	112	4	4 608	793	82 919	107	1 718	28
48 635	14 984	595	22	-	287	92	3 265	450	1 846	29
6 761	4 762	1 348	-	8	167	326	38	4	-	30
2 757	838	54	-	27	-	0	-	91	3	31
-	-	-	-	-	-	-	-	-	-	32
4 826	936	3 114	-	-	590	-	5	3	14	33
790 479	426 171	139 723	6 409	1 300	54 932	8 172	96 385	4 930	16 749	
3,8	2,0	0,7	0,0	0,0	0,3	0,0	0,5	0,0	0,1	
12 113	9 711	59	-	-	91	146	74	112	18	34
4 619	4 100	-	-	60	-	-	-	-	8	35
87 794	71 882	7	-	-	82	166	848	508	64	36
52 671	6 131	1 088	76	60	441	1 878	298	5 922	2 574	37
20 750	19 815	-	-	-	186	-	-	668	-	38
177 946	111 639	1 154	76	119	800	2 190	1 220	7 210	2 665	
5,0	3,1	0,0	0,0	0,0	0,0	0,1	0,0	0,2	0,1	
968 426	537 811	140 877	6 485	1 419	55 732	10 362	97 605	12 140	19 414	
121,89	67,69	17,73	0,82	0,18	7,01	1,30	12,28	1,53	2,44	
4,0	2,2	0,6	0,0	0,0	0,2	0,0	0,4	0,0	0,1	
- 111 026	125 449	- 6 197	- 1 217	- 261	- 3 965	- 13 164	- 54 536	- 12 193	- 42 136	
- 70 807	29 351	- 13 267	- 363	55	- 5 202	- 7 749	- 15 759	- 8 368	- 9 209	
- 181 833	154 800	- 19 464	- 1 579	- 205	- 9 167	- 20 913	- 70 295	- 20 561	- 51 345	
- 22,89	19,48	- 2,45	- 0,20	- 0,03	- 1,15	- 2,63	- 8,85	- 2,59	- 6,46	

Noch: 3.2 Ausgaben und Einnahmen der Gemeinden, Samtgemeinden und Landkreise nach Arten und Aufgabenbereichen - Beträge in 1 000 Euro -

Lfd. Nr.	Art der Ausgaben / Einnahmen	Noch: Wirtschaftsförderung			Wirtschafts-	
		sonstige Förderung von Wirtschaft und Verkehr	Förderung des öffentlichen Personen- verkehrs	Förderung der Schifffahrt und des Luftverkehrs	zu- sammen	Versorgungs- und Verkehrs- unternehmen
		91	92	93	94	95
Ausgaben						
1	Aufwendungen für ehrenamtliche Tätigkeit	7	-	-	33	3
2	Dienstbezüge einschl. Beiträge zur gesetzlichen Sozialversicherung	19 546	1 624	135	69 998	4 447
3	Versorgungsbezüge, Beiträge zu Versorgungskassen	2 961	222	31	5 600	417
4	Beihilfen, Unterstützungen u. dergl., Personal-Nebenausgaben	504	23	-	337	9
	Personalausgaben (Summe 1 bis 4)	23 018	1 869	166	75 969	4 958
	in % von Spalte 1	0,6	0,0	0,0	1,8	0,1
5	Unterhaltung von unbeweglichem Vermögen	764	368	2	16 347	2 007
6	Geräte, Ausstattungs- und Ausrüstungsgegenstände	82	6	-	1 568	110
7	Mieten und Pachten	603	13	0	4 496	303
8	Bewirtschaftung der Grundstücke, baulichen Anlagen usw.	764	298	14	22 802	928
9	Haltung von Fahrzeugen	68	1	-	7 732	349
10	Weitere Verwaltungs- und Betriebsausgaben	9 812	3 989	-	11 743	3 892
11	Geschäftsausgaben, sonstige Sachausgaben	5 878	462	1	12 789	4 130
	Sächliche Verwaltungs- und Betriebsausgaben (Summe 5 bis 11)	17 970	5 135	16	77 479	11 719
	in % von Spalte 1	0,7	0,2	0,0	2,9	0,4
12	Erstattungen von Ausgaben des Verwaltungshaushalts	4 155	1 258	73	105 290	59 533
13	Kalkulatorische Kosten	2 706	518	-	7 340	1 806
14	Zuweisungen/Zuschüsse für lfd. Zwecke, Umlagen	42 774	41 847	233	241 334	125 629
15	Leistungen der Sozialhilfe, Jugendhilfe u. Ä.	-	-	-	-	-
16	Sonstige Ausgaben des Verwaltungshaushalts	-	-	-	-	-
	Ausgaben des Verwaltungshaushalts (Summe 1 bis 16)	90 623	50 626	489	507 412	203 645
	in % von Spalte 1	0,4	0,2	0,0	2,2	0,9
17	Baumaßnahmen	14 555	7 255	-	38 460	6 593
18	Erwerb von Grundstücken	12 869	250	-	95 006	2
19	Erwerb von beweglichen Sachen des Anlagevermögens	655	40	-	8 656	145
	Sachinvestitionen (Summe 17 bis 19)	28 080	7 545	-	142 122	6 740
	in % von Spalte 1	1,4	0,4	-	7,2	0,3
20	Gewährung von Darlehen	1 667	-	-	1 201	-
21	Erwerb von Beteiligungen, Kapitaleinlagen	18 353	234	-	151 487	13 742
22	Zuweisungen/Zuschüsse für Investitionen	32 943	2 350	-	16 860	7 434
23	Sonstige Ausgaben des Vermögenshaushalts	-	-	-	-	-
	Ausgaben des Vermögenshaushalts (Summe 17 bis 23)	81 043	10 128	-	311 670	27 916
	in % von Spalte 1	1,9	0,2	-	7,5	0,7
	Ausgaben des Verwaltungs- und Vermögenshaushalts (Summe 1 bis 23)	171 666	60 754	489	819 082	231 561
	in Euro je Einwohner	21,61	7,65	0,06	103,09	29,14
	in % von Spalte 1	0,6	0,2	0,0	3,0	0,9
Einnahmen						
24	Steuereinnahmen (Netto), Gebühren, zweckgebundene Abgaben	406	144	12	57 597	12 651
25	Einnahmen aus Verkauf	110	0	-	2 959	245
26	Mieten und Pachten	2 128	92	3	66 818	8 896
27	Sonstige Verwaltungs- und Betriebseinnahmen	409	7	-	9 422	2 072
28	Erstattungen von Ausgaben des Verwaltungshaushalts	2 354	933	-	56 468	6 069
29	Zuweisungen/Zuschüsse für lfd. Zwecke, Umlagen	7 641	19 452	-	88 273	78 879
30	Zinseinnahmen	108	-	-	1 631	684
31	Gewinnanteile, Konzessionsabgaben	1 485	260	-	499 287	472 510
32	Ersatz von sozialen Leistungen	-	-	-	-	-
33	Sonstige Einnahmen des Verwaltungshaushalts	150	14	-	1 892	787
	Einnahmen des Verwaltungshaushalts (Summe 24 bis 33)	14 792	20 902	14	784 350	582 794
	in % von Spalte 1	0,1	0,1	0,0	3,8	2,8
34	Rückflüsse von Darlehen	1 821	72	9	7 612	1 097
35	Einnahmen aus der Veräußerung von Beteiligungen etc.	158	293	-	36 038	16 438
36	Einnahmen aus der Veräußerung von Anlagevermögen	14 124	113	-	116 396	1 276
37	Zuweisungen/Zuschüsse für Investitionen	28 680	5 524	-	16 158	7 725
38	Beiträge u. Ä., sonstige Einnahmen des Vermögenshaushalts	81	-	-	1 042	255
	Einnahmen des Vermögenshaushalts (Summe 34 bis 38)	44 863	6 002	9	177 246	26 792
	in % von Spalte 1	1,3	0,2	0,0	5,0	0,8
	Einnahmen des Verwaltungs- und Vermögenshaushalts (Summe 24 bis 38)	59 655	26 904	23	961 596	609 585
	in Euro je Einwohner	7,51	3,39	0,00	121,03	76,72
	in % von Spalte 1	0,2	0,1	0,0	3,9	2,5
	Nachrichtlich: Mehrausgaben (-)/Mehreinnahmen					
	im Verwaltungshaushalt	- 73 125	- 29 207	- 474	284 278	380 954
	im Vermögenshaushalt	- 36 180	- 4 127	9	- 134 424	- 1 124
	Zusammen	- 109 305	- 33 333	- 465	149 854	379 830
	in Euro je Einwohner	- 13,76	- 4,20	- 0,06	18,86	47,81

unternehmen, allgemeines Grund- und Sondervermögen						Allgemeine Finanzwirtschaft				Lfd. Nr.
Unternehmen der Wirtschafts- förderung	land- und forstwirt- schaftliche Unternehmen	Kur- und Badebetriebe	sonstige wirtschaftliche Unternehmen	Allgemeines Grund- vermögen	Allgemeines Sonder- vermögen	zu- sammen	Steuern, allgemeine Zuweisungen und Umlagen	sonstige allgemeine Finanz- wirtschaft	Abwicklung der Vorjahre	
96	97	98	99	100	101	102	103	104	105	
-	4	0	25	0	-	-	-	-	-	1
366	3 000	1 015	60 333	801	36	-	-	-	-	2
63	378	101	4 593	47	3	-	-	-	-	3
7	40	4	185	9	0	-	-	-	-	4
436	3 422	1 121	65 136	857	38	-	-	-	-	
0,0	0,1	0,0	1,6	0,0	0,0	-	-	-	-	
608	437	186	3 171	9 793	145	-	-	-	-	5
33	52	6	1 237	131	1	-	-	-	-	6
508	10	44	748	2 880	4	-	-	-	-	7
524	405	128	4 378	16 239	200	-	-	-	-	8
-	82	9	7 280	13	-	-	-	-	-	9
167	647	122	6 394	470	51	-	-	-	-	10
769	190	2 007	4 356	853	485	22 285	22 285	-	-	11
2 608	1 823	2 501	27 563	30 378	886	22 285	22 285	-	-	
0,1	0,1	0,1	1,0	1,1	0,0	0,8	0,8	-	-	
105	193	1 068	41 742	2 316	334	1 784	-	1 784	-	12
712	4	231	3 317	1 165	106	-	-	-	-	13
40 225	173	59 092	14 678	435	1 102	3 457 242	3 457 242	-	-	14
-	-	-	-	-	-	-	-	-	-	15
-	-	-	-	-	-	2 945 276	-	1 063 532	1 881 744	16
44 086	5 616	64 013	152 436	35 150	2 466	6 426 587	3 479 528	1 065 316	1 881 744	
0,2	0,0	0,3	0,7	0,2	0,0	28,3	15,3	4,7	8,3	
4 391	594	476	6 690	19 668	48	-	-	-	-	17
-	52	-	1 891	92 573	487	-	-	-	-	18
76	356	94	7 813	169	4	-	-	-	-	19
4 467	1 002	570	16 394	112 410	539	-	-	-	-	
0,2	0,1	0,0	0,8	5,7	0,0	-	-	-	-	
-	-	-	1 201	-	-	-	-	-	-	20
129 000	-	-	5 460	1	3 284	-	-	-	-	21
3 017	145	819	585	4 810	49	5 048	5 048	-	-	22
-	-	-	-	-	-	1 445 353	-	1 437 953	7 400	23
136 484	1 147	1 389	23 641	117 221	3 871	1 450 401	5 048	1 437 953	7 400	
3,3	0,0	0,0	0,6	2,8	0,1	34,9	0,1	34,6	0,2	
180 570	6 763	65 402	176 076	152 372	6 337	7 876 988	3 484 576	2 503 269	1 889 144	
22,73	0,85	8,23	22,16	19,18	0,80	991,41	438,57	315,07	237,77	
0,7	0,0	0,2	0,7	0,6	0,0	29,3	13,0	9,3	7,0	
101	134	39 005	5 389	316	2	5 822 601	5 822 601	-	-	24
-	2 040	5	380	290	-	-	-	-	-	25
1 802	210	68	4 198	50 428	1 216	-	-	-	-	26
1 152	79	1 987	2 730	1 390	12	-	-	-	-	27
49	58	1 287	46 223	2 648	135	5 574	-	5 574	-	28
-	265	25	5 140	3 877	87	6 656 782	6 630 709	26 073	-	29
-	-	16	209	74	649	67 455	-	67 455	-	30
1 841	9	-	24 728	189	11	2 540	-	2 540	-	31
-	-	-	-	-	-	-	-	-	-	32
-	-	-	677	427	2	559 188	51 144	508 044	-	33
4 945	2 795	42 391	89 674	59 637	2 114	13 114 140	12 504 454	609 686	-	
0,0	0,0	0,2	0,4	0,3	0,0	62,7	59,8	2,9	-	
-	-	55	6 263	109	87	-	-	-	-	34
-	-	120	16 186	10	3 284	-	-	-	-	35
-	138	-	1 606	111 618	1 759	-	-	-	-	36
834	220	669	1 551	5 159	-	20 818	20 693	125	-	37
-	57	-	1	728	-	2 291 235	-	2 291 235	-	38
834	414	844	25 607	117 625	5 130	2 312 054	20 693	2 291 360	-	
0,0	0,0	0,0	0,7	3,3	0,1	65,1	0,6	64,6	-	
5 778	3 210	43 235	115 281	177 262	7 244	15 426 193	12 525 147	2 901 046	-	
0,73	0,40	5,44	14,51	22,31	0,91	1 941,56	1 576,43	365,13	-	
0,0	0,0	0,2	0,5	0,7	0,0	63,1	51,2	11,9	-	
- 38 430	- 2 816	- 21 390	- 59 445	25 652	- 247	6 311 658	9 024 926	- 831 524	- 1 881 744	
- 135 650	- 733	- 546	1 966	403	1 259	861 653	15 645	853 408	- 7 400	
- 174 080	- 3 549	- 21 936	- 57 479	26 055	1 013	7 173 311	9 040 571	21 883	- 1 889 144	
- 21,91	- 0,45	- 2,76	- 7,23	3,28	0,13	902,84	1 137,86	2,75	- 237,77	

3.2 Ausgaben und Einnahmen der Gemeinden, Samtgemeinden und Landkreise nach Arten und Aufgabenbereichen - Beträge in 1 000 Euro -

Lfd. Nr.	Art der Ausgaben / Einnahmen	Gruppierungs- nummer	Gesamt- haushalt	Allgemeine	
				zu- sammen	Gemeinde- organe, Rechnungs- prüfung
			1	2	3
Ausgaben					
1	Aufwendungen für ehrenamtliche Tätigkeit	40	4 577	3 298	650
2	Dienstbezüge einschl. Beiträge zur gesetzlichen Sozialversicherung	41, 44	467 878	98 101	2 757
3	Versorgungsbezüge, Beiträge zu Versorgungskassen	42, 43	77 011	21 468	800
4	Beihilfen, Unterstützungen u. dergl., Personal-Nebenausgaben	45, 46	16 554	6 923	154
	Personalausgaben	(Summe 1 bis 4)	566 019	129 790	4 361
	in % von Spalte 1			22,9	0,8
5	Unterhaltung von unbeweglichem Vermögen	50, 51	63 563	13 055	12
6	Geräte, Ausstattungs- und Ausrüstungsgegenstände	52	15 326	5 354	6
7	Mieten und Pachten	53	15 332	4 716	98
8	Bewirtschaftung der Grundstücke, baulichen Anlagen usw.	54	33 214	14 867	16
9	Haltung von Fahrzeugen	55	4 220	209	12
10	Weitere Verwaltungs- und Betriebsausgaben	57 - 63	66 003	6 300	329
11	Geschäftsausgaben, sonstige Sachausgaben	56, 64, 65, 66, 84	78 280	20 855	149
	Sächliche Verwaltungs- und Betriebsausgaben	(Summe 5 bis 11)	275 939	65 356	622
	in % von Spalte 1			23,7	0,2
12	Erstattungen von Ausgaben des Verwaltungshaushalts	67, 69	548 298	20 273	1 507
13	Kalkulatorische Kosten	68	49 422	23 444	-
14	Zuweisungen/Zuschüsse für lfd. Zwecke, Umlagen	71, 72, 82, 83	258 829	9 747	35
15	Leistungen der Sozialhilfe, Jugendhilfe u. Ä.	73, 74, 75, 76, 77, 78, 79	493 043	-	-
16	Sonstige Ausgaben des Verwaltungshaushalts	80, 86, 877, 893, 894	130 461	-	-
	Ausgaben des Verwaltungshaushalts	(Summe 1 bis 16)	2 322 011	248 610	6 526
	in % von Spalte 1	4 - 8 ./ 810		10,7	0,3
17	Baumaßnahmen	94, 95, 96	134 574	23 390	-
18	Erwerb von Grundstücken	932	9 206	3 216	-
19	Erwerb von beweglichen Sachen des Anlagevermögens	935	27 398	6 381	-
	Sachinvestitionen	(Summe 17 bis 19)	171 177	32 987	-
	in % von Spalte 1			19,3	-
20	Gewährung von Darlehen	92	5 803	1 578	-
21	Erwerb von Beteiligungen, Kapitaleinlagen	930	64 846	60 918	-
22	Zuweisungen/Zuschüsse für Investitionen	98	44 732	3 941	-
23	Sonstige Ausgaben des Vermögenshaushalts	90, 91, 97, 99	299 917	-	-
	Ausgaben des Vermögenshaushalts	(Summe 17 bis 23)	586 475	99 424	-
	in % von Spalte 1			17,0	-
	Ausgaben des Verwaltungs- und Vermögenshaushalts	(Summe 1 bis 23)	2 908 486	348 033	6 526
	in Euro je Einwohner		2 904,81	347,59	6,52
	in % von Spalte 1			12,0	0,2
Einnahmen					
24	Steuereinnahmen (Netto), Gebühren, zweckgebundene Abgaben	00 - 03 ./ 810; 10, 11, 12	1 079 972	978	75
25	Einnahmen aus Verkauf	13	2 943	515	-
26	Mieten und Pachten	14	21 434	6 766	-
27	Sonstige Verwaltungs- und Betriebseinnahmen	15	12 523	3 166	12
28	Erstattungen von Ausgaben des Verwaltungshaushalts	16, 19	476 016	77 973	730
29	Zuweisungen/Zuschüsse für lfd. Zwecke, Umlagen	04, 05, 06, 072, 17, 23, 09	433 084	5 143	3
30	Zinseinnahmen	20	26 263	-	-
31	Gewinnanteile, Konzessionsabgaben	21, 22	75 998	2 885	-
32	Ersatz von sozialen Leistungen	24, 25	39 537	-	-
33	Sonstige Einnahmen des Verwaltungshaushalts	26, 27, 28	85 029	7 174	-
	Einnahmen des Verwaltungshaushalts	(Summe 24 bis 33)	2 252 798	104 599	821
	in % von Spalte 1	0 - 2 ./ 810		4,6	0,0
34	Rückflüsse von Darlehen	32	31 792	3 951	-
35	Einnahmen aus der Veräußerung von Beteiligungen etc.	33	4 137	7	-
36	Einnahmen aus der Veräußerung von Anlagevermögen	34	29 637	8 270	-
37	Zuweisungen/Zuschüsse für Investitionen	36	44 911	6 515	-
38	Beiträge u. Ä., sonstige Einnahmen des Vermögenshaushalts	30, 31, 35, 37	340 223	200	-
	Einnahmen des Vermögenshaushalts	(Summe 34 bis 38)	450 699	18 943	-
	in % von Spalte 1			4,2	-
	Einnahmen des Verwaltungs- und Vermögenshaushalts	(Summe 24 bis 38)	2 703 497	123 542	821
	in Euro je Einwohner	0 - 3 ./ 810	2 700,08	123,39	0,82
	in % von Spalte 1			4,6	0,0
	Nachrichtlich: Mehrausgaben (-)/Mehreinnahmen	im Verwaltungshaushalt	- 69 213	- 120 567	- 5 705
		im Vermögenshaushalt	- 135 776	- 80 481	-
		Zusammen	- 204 990	- 201 048	- 5 705
		in Euro je Einwohner	- 204,73	- 200,79	- 5,70

Verwaltung			Allgemeine Verwaltung (Doppik)	Öffentliche Sicherheit und Ordnung								Lfd. Nr.
Haupt- verwaltung	Finanz- verwaltung	sonstige Verwaltungs- einrichtungen		zu- sammen	Öffentliche Ordnung	Öffentliche Ordnung/ Polizei (Doppik)	Umwelt- schutz	Feuer- schutz	Katastrophen- schutz	Verteidigungs- lasten- Verwaltung	Rettungs- dienst	
4	5	6	7	8	9	10	11	12	13	14	15	
5	-	292	2 352	1 150	1	7	6	1 128	5	-	3	1
13 108	5 956	7 968	68 312	85 944	9 620	25 874	5 838	35 044	885	-	8 684	2
2 182	1 367	1 055	16 064	22 909	1 788	4 843	584	12 351	162	-	3 181	3
492	295	166	5 815	5 291	377	860	92	3 292	26	-	644	4
15 788	7 618	9 481	92 543	115 294	11 787	31 584	6 519	51 814	1 078	-	12 512	
2,8	1,3	1,7	16,3	20,4	2,1	5,6	1,2	9,2	0,2	-	2,2	
42	52	214	12 736	845	66	37	448	253	36	-	5	5
76	37	563	4 672	1 707	101	284	185	873	8	-	256	6
1 079	153	325	3 060	587	325	43	40	105	14	-	60	7
130	82	249	14 389	633	133	32	24	409	31	-	4	8
17	6	4	169	2 121	18	61	23	1 184	44	-	792	9
849	337	937	3 848	11 188	966	2 055	1 718	220	56	-	6 174	10
1 487	1 666	649	16 904	9 476	1 379	4 497	266	1 850	51	-	1 434	11
3 681	2 333	2 941	55 779	26 557	2 987	7 009	2 704	4 893	240	-	8 724	
1,3	0,8	1,1	20,2	9,6	1,1	2,5	1,0	1,8	0,1	-	3,2	
1 127	1 697	784	15 158	26 287	2 045	6 037	1 272	4 589	327	-	12 017	12
-	-	566	22 878	5 214	-	692	486	2 970	32	-	1 033	13
146	-	131	9 435	1 876	224	862	384	400	6	-	-	14
-	-	-	-	-	-	-	-	-	-	-	-	15
-	-	-	-	-	-	-	-	-	-	-	-	16
20 742	11 648	13 902	195 792	175 228	17 044	46 183	11 365	64 668	1 683	-	34 286	
0,9	0,5	0,6	8,4	7,5	0,7	2,0	0,5	2,8	0,1	-	1,5	
16	-	99	23 274	2 768	150	17	131	1 990	19	-	460	17
-	-	-	3 216	8	-	-	-	8	-	-	-	18
55	3	1 974	4 349	4 826	212	426	79	2 901	157	-	1 050	19
71	3	2 073	30 839	7 601	362	443	211	4 900	176	-	1 510	
0,0	0,0	1,2	18,0	4,4	0,2	0,3	0,1	2,9	0,1	-	0,9	
-	-	-	1 578	15	-	15	-	-	-	-	-	20
-	-	-	60 918	-	-	-	-	-	-	-	-	21
-	1 717	-	2 224	488	-	187	79	125	53	-	43	22
-	-	-	-	-	-	-	-	-	-	-	-	23
71	1 720	2 073	95 559	8 104	362	645	289	5 025	229	-	1 554	
0,0	0,3	0,4	16,3	1,4	0,1	0,1	0,0	0,9	0,0	-	0,3	
20 813	13 368	15 975	291 351	183 332	17 406	46 828	11 654	69 692	1 912	-	35 840	
20,79	13,35	15,95	290,98	183,10	17,38	46,77	11,64	69,60	1,91	-	35,79	
0,7	0,5	0,5	10,0	6,3	0,6	1,6	0,4	2,4	0,1	-	1,2	
4	63	612	223	64 125	5 567	18 727	355	1 403	9	-	38 064	24
26	-	177	312	45	11	33	0	1	0	-	-	25
4	-	-	6 762	387	195	67	-	96	29	-	-	26
123	1 802	72	1 155	1 595	36	76	5	1 342	5	-	130	27
7 309	3 948	6 688	59 298	6 764	668	488	1 013	3 970	16	-	609	28
212	-	28	4 900	1 454	58	23	402	947	24	-	-	29
-	-	-	-	1	-	1	-	-	-	-	-	30
-	-	-	2 885	-	-	-	-	-	-	-	-	31
-	-	-	-	-	-	-	-	-	-	-	-	32
-	1 165	0	6 009	15 860	4 014	11 801	34	5	0	-	5	33
7 679	6 979	7 577	81 544	90 229	10 549	31 214	1 810	7 764	84	-	38 808	
0,3	0,3	0,3	3,6	4,0	0,5	1,4	0,1	0,3	0,0	-	1,7	
-	-	-	3 951	16	-	16	-	-	-	-	-	34
-	-	-	7	-	-	-	-	-	-	-	-	35
-	4	21	8 245	174	-	0	6	105	-	-	63	36
-	-	-	6 515	794	-	-	230	564	-	-	-	37
-	-	-	200	35	-	-	-	33	-	-	2	38
-	4	21	18 918	1 019	-	16	236	702	-	-	65	
-	0,0	0,0	4,2	0,2	-	0,0	0,1	0,2	-	-	0,0	
7 679	6 983	7 598	100 462	91 249	10 549	31 231	2 046	8 465	84	-	38 874	
7,67	6,97	7,59	100,33	91,13	10,54	31,19	2,04	8,45	0,08	-	38,82	
0,3	0,3	0,3	3,7	3,4	0,4	1,2	0,1	0,3	0,0	-	1,4	
- 13 063	- 4 669	- 5 759	- 91 370	- 79 785	- 6 494	- 14 277	- 9 069	- 53 933	- 1 566	-	5 555	
- 71	- 1 716	- 2 052	- 76 641	- 7 084	- 362	- 629	- 53	- 4 323	- 229	-	- 1 488	
- 13 135	- 6 385	- 7 811	- 168 011	- 86 869	- 6 857	- 14 906	- 9 122	- 58 256	- 1 795	-	4 067	
- 13,12	- 6,38	- 7,80	- 167,80	- 86,76	- 6,85	- 14,89	- 9,11	- 58,18	- 1,79	-	4,06	

Noch: 3.2 Ausgaben und Einnahmen der Gemeinden, Samtgemeinden und Landkreise nach Arten und Aufgabenbereichen - Beträge in 1 000 Euro -

Lfd. Nr.	Art der Ausgaben / Einnahmen	Schulen				
		zu- sammen	allgemeine Schulver- waltung	Kreisschul- baukasse	Grund- schulen	Sonder- schulen
		16	17	18	19	20
Ausgaben						
1	Aufwendungen für ehrenamtliche Tätigkeit	4	1	-	-	-
2	Dienstbezüge einschl. Beiträge zur gesetzlichen Sozialversicherung	24 940	1 282	-	5 416	1 201
3	Versorgungsbezüge, Beiträge zu Versorgungskassen	2 466	353	-	566	87
4	Beihilfen, Unterstützungen u. dergl., Personal-Nebenausgaben	377	79	-	151	
	Personalausgaben					
	(Summe 1 bis 4)	27 787	1 715	-	6 133	1 289
	in % von Spalte 1	4,9	0,3	-	1,1	0,2
5	Unterhaltung von unbeweglichem Vermögen	7 298	1 090	-	2 209	351
6	Geräte, Ausstattungs- und Ausrüstungsgegenstände	3 051	239	-	610	108
7	Mieten und Pachten	5 265	95	-	1 395	221
8	Bewirtschaftung der Grundstücke, baulichen Anlagen usw.	12 058	24	-	3 231	846
9	Haltung von Fahrzeugen	5	0	-	0	-
10	Weitere Verwaltungs- und Betriebsausgaben	14 132	121	-	1 453	522
11	Geschäftsausgaben, sonstige Sachausgaben	23 456	83	-	899	218
	Sächliche Verwaltungs- und Betriebsausgaben					
	(Summe 5 bis 11)	65 264	1 652	-	9 797	2 266
	in % von Spalte 1	23,7	0,6	-	3,6	0,8
12	Erstattungen von Ausgaben des Verwaltungshaushalts	98 844	9 768	-	24 647	4 935
13	Kalkulatorische Kosten	3 511	-	-	686	142
14	Zuweisungen/Zuschüsse für lfd. Zwecke, Umlagen	2 914	27	-	385	32
15	Leistungen der Sozialhilfe, Jugendhilfe u. Ä.	-	-	-	-	-
16	Sonstige Ausgaben des Verwaltungshaushalts	-	-	-	-	-
	Ausgaben des Verwaltungshaushalts					
	(Summe 1 bis 16)	198 321	13 162	-	41 648	8 665
	in % von Spalte 1	8,5	0,6	-	1,8	0,4
17	Baumaßnahmen	26 622	1 448	-	9 384	1 912
18	Erwerb von Grundstücken	61	-	-	24	-
19	Erwerb von beweglichen Sachen des Anlagevermögens	8 808	443	-	1 008	339
	Sachinvestitionen					
	(Summe 17 bis 19)	35 491	1 891	-	10 415	2 250
	in % von Spalte 1	20,7	1,1	-	6,1	1,3
20	Gewährung von Darlehen	-	-	-	-	-
21	Erwerb von Beteiligungen, Kapitaleinlagen	14	-	-	-	-
22	Zuweisungen/Zuschüsse für Investitionen	3 629	830	-	474	29
23	Sonstige Ausgaben des Vermögenshaushalts	-	-	-	-	-
	Ausgaben des Vermögenshaushalts					
	(Summe 17 bis 23)	39 134	2 720	-	10 890	2 279
	in % von Spalte 1	6,7	0,5	-	1,9	0,4
	Ausgaben des Verwaltungs- und Vermögenshaushalts					
	(Summe 1 bis 23)	237 455	15 882	-	52 538	10 944
	in Euro je Einwohner	237,15	15,86	-	52,47	10,93
	in % von Spalte 1	8,2	0,5	-	1,8	0,4
Einnahmen						
24	Steuereinnahmen (Netto), Gebühren, zweckgebundene Abgaben	900	-	-	427	22
25	Einnahmen aus Verkauf	86	-	-	15	28
26	Mieten und Pachten	933	-	-	324	30
27	Sonstige Verwaltungs- und Betriebseinnahmen	745	10	-	164	113
28	Erstattungen von Ausgaben des Verwaltungshaushalts	15 144	9	-	68	1 172
29	Zuweisungen/Zuschüsse für lfd. Zwecke, Umlagen	1 849	123	-	199	74
30	Zinseinnahmen	6	-	-	0	-
31	Gewinnanteile, Konzessionsabgaben	-	-	-	-	-
32	Ersatz von sozialen Leistungen	-	-	-	-	-
33	Sonstige Einnahmen des Verwaltungshaushalts	93	29	-	1	22
	Einnahmen des Verwaltungshaushalts					
	(Summe 24 bis 33)	19 756	171	-	1 198	1 461
	in % von Spalte 1	0,9	0,0	-	0,1	0,1
34	Rückflüsse von Darlehen	-	-	-	-	-
35	Einnahmen aus der Veräußerung von Beteiligungen etc.	-	-	-	-	-
36	Einnahmen aus der Veräußerung von Anlagevermögen	485	-	-	178	23
37	Zuweisungen/Zuschüsse für Investitionen	7 291	216	-	3 358	472
38	Beiträge u. Ä., sonstige Einnahmen des Vermögenshaushalts	0	-	-	-	-
	Einnahmen des Vermögenshaushalts					
	(Summe 34 bis 38)	7 776	216	-	3 537	496
	in % von Spalte 1	1,7	0,0	-	0,8	0,1
	Einnahmen des Verwaltungs- und Vermögenshaushalts					
	(Summe 24 bis 38)	27 532	386	-	4 735	1 956
	in Euro je Einwohner	27,50	0,39	-	4,73	1,95
	in % von Spalte 1	1,0	0,0	-	0,2	0,1
	Nachrichtlich: Mehrausgaben (-)/Mehreinnahmen					
	im Verwaltungshaushalt	- 175 054	- 12 991	-	- 39 763	- 7 062
	im Vermögenshaushalt	- 31 358	- 2 505	-	- 7 353	- 1 784
	Zusammen	- 206 412	- 15 496	-	- 47 116	- 8 846
	in Euro je Einwohner	- 206,15	- 15,48	-	- 47,06	- 8,83

Noch: Schulen										Lfd. Nr.
schulform-unabhängige Orientierungsstufen	Haupt-schulen	kombinierte Grund- und Hauptschulen	Real-schulen	kombinierte Haupt- und Realschulen	Gymnasien	berufliche Schulen	Gesamt-schulen (integrierte u. kooperative)	Freie Waldorf-schulen	Schüler-beförderung	
21	22	23	24	25	26	27	28	29	30	
-	-	-	-	-	-	-	-	-	-	1
-	1 394	289	1 527	146	3 296	3 470	1 415	-	95	2
-	104	24	115	11	240	268	102	-	21	3
-	3	2	11	0	5	22	11	-	6	4
-	1 501	315	1 654	157	3 541	3 760	1 528	-	121	
-	0,3	0,1	0,3	0,0	0,6	0,7	0,3	-	0,0	
-	232	32	1 174	54	806	869	335	-	-	5
-	147	19	258	10	463	594	178	-	-	6
-	375	11	325	159	891	1 762	26	-	-	7
-	1 244	3	1 271	288	1 899	2 382	707	-	-	8
-	0	-	-	-	-	2	0	-	-	9
-	461	31	384	167	980	1 708	481	-	7 435	10
-	221	21	248	16	410	470	288	-	15 274	11
-	2 679	116	3 660	694	5 448	7 786	2 014	-	22 710	
-	1,0	0,0	1,3	0,3	2,0	2,8	0,7	-	8,2	
-	4 786	1 292	5 349	914	16 868	15 998	8 067	-	53	12
-	197	131	400	-	632	822	172	-	1	13
-	80	62	96	7	228	246	11	-	8	14
-	-	-	-	-	-	-	-	-	-	15
-	-	-	-	-	-	-	-	-	-	16
-	9 244	1 915	11 158	1 773	26 717	28 612	11 792	-	22 893	
-	0,4	0,1	0,5	0,1	1,2	1,2	0,5	-	1,0	
-	2 322	18	1 875	-	2 997	2 399	4 021	-	-	17
-	-	-	-	-	-	37	-	-	-	18
-	633	67	315	-	838	2 161	315	-	0	19
-	2 955	85	2 190	-	3 835	4 597	4 336	-	0	
-	1,7	0,0	1,3	-	2,2	2,7	2,5	-	0,0	
-	-	-	-	-	-	-	-	-	-	20
-	-	-	-	-	14	-	-	-	-	21
-	83	12	11	-	56	119	229	-	-	22
-	-	-	-	-	-	-	-	-	-	23
-	3 037	97	2 201	-	3 905	4 716	4 565	-	0	
-	0,5	0,0	0,4	-	0,7	0,8	0,8	-	0,0	
-	12 281	2 012	13 359	1 773	30 622	33 328	16 356	-	22 893	
-	12,27	2,01	13,34	1,77	30,58	33,29	16,34	-	22,86	
-	0,4	0,1	0,5	0,1	1,1	1,1	0,6	-	0,8	
-	86	-	42	6	153	119	32	-	9	24
-	1	-	-	-	2	4	34	-	-	25
-	11	5	155	-	91	190	26	-	-	26
-	38	6	65	71	97	71	105	-	3	27
-	1 142	8	25	-	3 026	5 495	550	-	0	28
-	500	11	92	4	136	215	71	-	-	29
-	-	-	-	-	4	1	0	-	-	30
-	-	-	-	-	-	-	-	-	-	31
-	-	-	-	-	-	-	-	-	-	32
-	0	0	1	-	1	4	1	-	-	33
-	1 779	31	381	81	3 511	6 099	820	-	13	
-	0,1	0,0	0,0	0,0	0,2	0,3	0,0	-	0,0	
-	-	-	-	-	-	-	-	-	-	34
-	-	-	-	-	-	-	-	-	-	35
-	35	-	32	-	20	31	69	-	-	36
-	1 253	-	176	30	181	256	332	-	-	37
-	-	-	-	-	-	-	-	-	-	38
-	1 288	-	207	30	201	287	401	-	-	
-	0,3	-	0,0	0,0	0,0	0,1	0,1	-	-	
-	3 066	31	588	111	3 712	6 386	1 221	-	13	
-	3,06	0,03	0,59	0,11	3,71	6,38	1,22	-	0,01	
-	0,1	0,0	0,0	0,0	0,1	0,2	0,0	-	0,0	
-	- 7 268	- 1 753	- 10 377	- 1 692	- 22 574	- 21 691	- 10 800	-	- 22 879	
-	- 1 750	- 97	- 1 994	30	- 3 704	- 4 429	- 4 164	-	0	
-	- 9 017	- 1 850	- 12 371	- 1 662	- 26 278	- 26 120	- 14 964	-	- 22 880	
-	- 9,01	- 1,85	- 12,36	- 1,66	- 26,24	- 26,09	- 14,94	-	- 22,85	

Noch: 3.2 Ausgaben und Einnahmen der Gemeinden, Samtgemeinden und Landkreise nach Arten und Aufgabenbereichen - Beträge in 1 000 Euro -

Lfd. Nr.	Art der Ausgaben / Einnahmen	Noch: Schulen		Wissenschaft, Forschung, Kulturpflege		
		Fördermaß- nahmen für Schüler	übrige schulische Aufgaben	zu- sammen	Verwaltung kultureller Angelegen- heiten	Wissen- schaft und Forschung
		31	32	33	34	35
Ausgaben						
1	Aufwendungen für ehrenamtliche Tätigkeit	-	3	50	-	-
2	Dienstbezüge einschl. Beiträge zur gesetzlichen Sozialversicherung	189	5 218	33 190	476	2 951
3	Versorgungsbezüge, Beiträge zu Versorgungskassen	11	565	2 892	62	530
4	Beihilfen, Unterstützungen u. dergl., Personal-Nebenausgaben	0	88	224	10	100
	Personalausgaben (Summe 1 bis 4)	200	5 874	36 357	548	3 581
	in % von Spalte 1	0,0	1,0	6,4	0,1	0,6
5	Unterhaltung von unbeweglichem Vermögen	-	146	618	36	1
6	Geräte, Ausstattungs- und Ausrüstungsgegenstände	-	426	774	6	24
7	Mieten und Pachten	-	7	1 268	1	566
8	Bewirtschaftung der Grundstücke, baulichen Anlagen usw.	-	164	916	80	190
9	Haltung von Fahrzeugen	-	2	58	-	1
10	Weitere Verwaltungs- und Betriebsausgaben	2	388	6 732	41	814
11	Geschäftsausgaben, sonstige Sachausgaben	38	5 270	2 457	29	449
	Sächliche Verwaltungs- und Betriebsausgaben (Summe 5 bis 11)	39	6 403	12 823	193	2 043
	in % von Spalte 1	0,0	2,3	4,6	0,1	0,7
12	Erstattungen von Ausgaben des Verwaltungshaushalts	42	6 125	11 727	7	2 325
13	Kalkulatorische Kosten	-	329	471	-	94
14	Zuweisungen/Zuschüsse für lfd. Zwecke, Umlagen	216	1 516	37 847	869	552
15	Leistungen der Sozialhilfe, Jugendhilfe u. Ä.	-	-	-	-	-
16	Sonstige Ausgaben des Verwaltungshaushalts	-	-	-	-	-
	Ausgaben des Verwaltungshaushalts (Summe 1 bis 16)	498	20 247	99 225	1 617	8 595
	in % von Spalte 1	0,0	0,9	4,3	0,1	0,4
17	Baumaßnahmen	-	247	2 664	-	109
18	Erwerb von Grundstücken	-	-	338	-	-
19	Erwerb von beweglichen Sachen des Anlagevermögens	-	2 689	1 533	2	413
	Sachinvestitionen (Summe 17 bis 19)	-	2 935	4 535	2	522
	in % von Spalte 1	-	1,7	2,6	0,0	0,3
20	Gewährung von Darlehen	-	-	510	-	-
21	Erwerb von Beteiligungen, Kapitaleinlagen	-	-	10	-	10
22	Zuweisungen/Zuschüsse für Investitionen	-	1 787	1 070	-	116
23	Sonstige Ausgaben des Vermögenshaushalts	-	-	-	-	-
	Ausgaben des Vermögenshaushalts (Summe 17 bis 23)	-	4 723	6 125	2	648
	in % von Spalte 1	-	0,8	1,0	0,0	0,1
	Ausgaben des Verwaltungs- und Vermögenshaushalts (Summe 1 bis 23)	498	24 969	105 350	1 619	9 243
	in Euro je Einwohner	0,50	24,94	105,22	1,62	9,23
	in % von Spalte 1	0,0	0,9	3,6	0,1	0,3
Einnahmen						
24	Steuereinnahmen (Netto), Gebühren, zweckgebundene Abgaben	-	3	5 780	17	123
25	Einnahmen aus Verkauf	-	3	240	-	35
26	Mieten und Pachten	-	101	809	-	17
27	Sonstige Verwaltungs- und Betriebseinnahmen	-	2	1 297	-	27
28	Erstattungen von Ausgaben des Verwaltungshaushalts	505	3 143	550	5	31
29	Zuweisungen/Zuschüsse für lfd. Zwecke, Umlagen	-	422	3 799	2	285
30	Zinseinnahmen	1	-	0	-	0
31	Gewinnanteile, Konzessionsabgaben	-	-	-	-	-
32	Ersatz von sozialen Leistungen	-	-	-	-	-
33	Sonstige Einnahmen des Verwaltungshaushalts	-	34	540	-	0
	Einnahmen des Verwaltungshaushalts (Summe 24 bis 33)	506	3 707	13 014	24	519
	in % von Spalte 1	0,0	0,2	0,6	0,0	0,0
34	Rückflüsse von Darlehen	-	-	15	-	2
35	Einnahmen aus der Veräußerung von Beteiligungen etc.	-	-	-	-	-
36	Einnahmen aus der Veräußerung von Anlagevermögen	-	97	23	-	-
37	Zuweisungen/Zuschüsse für Investitionen	-	1 016	1 924	-	17
38	Beiträge u. Ä., sonstige Einnahmen des Vermögenshaushalts	-	0	93	-	-
	Einnahmen des Vermögenshaushalts (Summe 34 bis 38)	-	1 114	2 055	-	19
	in % von Spalte 1	-	0,2	0,5	-	0,0
	Einnahmen des Verwaltungs- und Vermögenshaushalts (Summe 24 bis 38)	506	4 820	15 069	24	538
	in Euro je Einwohner	0,50	4,81	15,05	0,02	0,54
	in % von Spalte 1	0,0	0,2	0,6	0,0	0,0
	Nachrichtlich: Mehrausgaben (-)/Mehreinnahmen im Verwaltungshaushalt	7	- 16 211	- 85 740	- 1 593	- 7 983
	im Vermögenshaushalt	-	- 3 609	- 4 070	- 2	- 628
	Zusammen	7	- 19 820	- 89 810	- 1 595	- 8 611
	in Euro je Einwohner	0,01	- 19,79	- 89,70	- 1,59	- 8,60

Noch: Wissenschaft, Forschung, Kulturpflege										Lfd. Nr.
nichtwissen- schaftl. Museen, Sammlungen, Ausstellungen	zoologische und botani- sche Gärten	Theater	Musikpflege (ohne Musik- schulen)	Musik- schulen	sonstige Kulturpflege	Volkshoch- schulen	Büchereien	sonstige Volksbildung	Naturschutz und Land- schaftspflege	
36	37	38	39	40	41	42	43	44	45	
1	-	-	-	1	18	-	24	5	1	1
5 883	50	384	0	7 813	2 463	1 061	9 056	723	1 264	2
444	2	26	-	544	288	93	654	60	117	3
25	0	0	-	15	27	6	26	5	8	4
6 352	52	409	0	8 372	2 797	1 160	9 760	794	1 390	
1,1	0,0	0,1	0,0	1,5	0,5	0,2	1,7	0,1	0,2	
148	-	95	-	15	22	8	46	92	81	5
33	-	11	-	35	7	4	613	12	24	6
62	-	-	-	119	3	221	186	46	2	7
305	-	152	-	34	12	18	82	35	1	8
4	-	-	-	0	11	-	21	-	20	9
2 311	12	43	77	173	1 408	86	996	566	165	10
397	21	79	-	169	275	547	364	42	50	11
3 259	33	380	77	545	1 739	885	2 308	792	344	
1,2	0,0	0,1	0,0	0,2	0,6	0,3	0,8	0,3	0,1	
3 400	504	999	7	763	542	1 036	1 586	264	68	12
30	-	-	-	81	94	26	133	11	0	13
887	487	26 420	313	392	1 991	2 844	229	2 351	11	14
-	-	-	-	-	-	-	-	-	-	15
-	-	-	-	-	-	-	-	-	-	16
13 928	1 076	28 208	397	10 153	7 163	5 950	14 016	4 212	1 813	
0,6	0,0	1,2	0,0	0,4	0,3	0,3	0,6	0,2	0,1	
9	-	172	-	-	1 089	90	-	150	314	17
-	-	-	-	-	-	9	-	-	328	18
294	-	277	-	63	99	6	270	32	14	19
304	-	449	-	63	1 188	105	270	182	656	
0,2	-	0,3	-	0,0	0,7	0,1	0,2	0,1	0,4	
-	-	-	-	-	-	-	-	-	-	20
-	-	-	-	-	-	-	-	-	-	21
129	-	-	-	-	130	76	-	571	3	22
-	-	-	-	-	-	-	-	-	-	23
433	-	449	-	63	1 318	181	270	752	659	
0,1	-	0,1	-	0,0	0,2	0,0	0,0	0,1	0,1	
14 361	1 076	28 657	397	10 216	8 481	6 132	14 286	4 964	2 471	
14,34	1,07	28,62	0,40	10,20	8,47	6,12	14,27	4,96	2,47	
0,5	0,0	1,0	0,0	0,4	0,3	0,2	0,5	0,2	0,1	
558	-	48	19	3 681	142	297	794	58	35	24
103	-	-	-	0	10	9	72	9	1	25
74	-	176	-	14	123	240	-	100	4	26
74	-	13	-	54	98	946	23	57	0	27
91	-	196	-	39	4	12	37	9	22	28
1 168	147	-	59	354	156	558	55	894	60	29
-	-	-	-	0	-	-	-	-	-	30
-	-	-	-	-	-	-	-	-	-	31
-	-	-	-	-	-	-	-	-	-	32
400	-	-	-	1	1	5	132	-	-	33
2 468	147	433	78	4 142	534	2 068	1 114	1 127	122	
0,1	0,0	0,0	0,0	0,2	0,0	0,1	0,0	0,1	0,0	
-	-	-	-	-	-	-	-	-	-	34
-	-	-	-	-	-	-	-	-	-	35
15	-	-	-	-	-	-	-	-	8	36
13	-	290	-	5	1 204	-	-	-	268	37
19	-	-	-	0	74	-	-	-	-	38
46	-	290	-	5	1 278	-	-	-	277	
0,0	-	0,1	-	0,0	0,3	-	-	-	0,1	
2 514	147	723	78	4 147	1 812	2 068	1 114	1 127	399	
2,51	0,15	0,72	0,08	4,14	1,81	2,06	1,11	1,13	0,40	
0,1	0,0	0,0	0,0	0,2	0,1	0,1	0,0	0,0	0,0	
- 11 430	- 930	- 27 775	- 319	- 5 930	- 6 535	- 3 856	- 12 770	- 3 073	- 1 690	
- 386	-	- 159	-	- 58	- 40	- 181	- 270	- 752	- 382	
- 11 816	- 930	- 27 934	- 319	- 5 988	- 6 575	- 4 038	- 13 039	- 3 826	- 2 072	
- 11,80	- 0,93	- 27,90	- 0,32	- 5,98	- 6,57	- 4,03	- 13,02	- 3,82	- 2,07	

Noch: 3.2 Ausgaben und Einnahmen der Gemeinden, Samtgemeinden und Landkreise nach Arten und Aufgabenbereichen - Beträge in 1 000 Euro -

Lfd. Nr.	Art der Ausgaben / Einnahmen	Noch: Kulturpflege			Soziale Sicherung	
		Denkmal- schutz und -pflege	Heimat- pflege	Kirchen	zu- sammen	Verwaltung der sozialen Angelegen- heiten
		46	48	48	49	50
Ausgaben						
1	Aufwendungen für ehrenamtliche Tätigkeit	-	-	-	72	4
2	Dienstbezüge einschl. Beiträge zur gesetzlichen Sozialversicherung	1 068	-	-	130 502	44 645
3	Versorgungsbezüge, Beiträge zu Versorgungskassen	71	-	-	16 513	8 897
4	Beihilfen, Unterstützungen u. dergl., Personal-Nebenausgaben	3	-	-	2 442	1 768
	Personalausgaben (Summe 1 bis 4)	1 142	-	-	149 529	55 314
	in % von Spalte 1	0,2	-	-	26,4	9,8
5	Unterhaltung von unbeweglichem Vermögen	53	19	2	1 075	97
6	Geräte, Ausstattungs- und Ausrüstungsgegenstände	5	-	-	1 033	237
7	Mieten und Pachten	63	-	-	1 645	954
8	Bewirtschaftung der Grundstücke, baulichen Anlagen usw.	5	2	-	1 433	198
9	Haltung von Fahrzeugen	1	-	-	253	34
10	Weitere Verwaltungs- und Betriebsausgaben	39	1	-	7 002	539
11	Geschäftsausgaben, sonstige Sachausgaben	35	0	-	4 188	1 611
	Sächliche Verwaltungs- und Betriebsausgaben (Summe 5 bis 11)	201	23	2	16 629	3 671
	in % von Spalte 1	0,1	0,0	0,0	6,0	1,3
12	Erstattungen von Ausgaben des Verwaltungshaushalts	225	-	2	260 361	14 851
13	Kalkulatorische Kosten	1	-	-	880	0
14	Zuweisungen/Zuschüsse für lfd. Zwecke, Umlagen	381	118	3	119 996	934
15	Leistungen der Sozialhilfe, Jugendhilfe u. Ä.	-	-	-	493 043	-
16	Sonstige Ausgaben des Verwaltungshaushalts	-	-	-	-	-
	Ausgaben des Verwaltungshaushalts (Summe 1 bis 16)	1 950	141	7	1 040 438	74 770
	in % von Spalte 1	0,1	0,0	0,0	44,8	3,2
17	Baumaßnahmen	277	454	-	5 544	1
18	Erwerb von Grundstücken	-	-	-	50	-
19	Erwerb von beweglichen Sachen des Anlagevermögens	63	-	-	1 405	248
	Sachinvestitionen (Summe 17 bis 19)	339	454	-	6 999	249
	in % von Spalte 1	0,2	0,3	-	4,1	0,1
20	Gewährung von Darlehen	-	-	510	-	-
21	Erwerb von Beteiligungen, Kapitaleinlagen	-	-	-	-	-
22	Zuweisungen/Zuschüsse für Investitionen	-	25	20	6 789	22
23	Sonstige Ausgaben des Vermögenshaushalts	-	-	-	-	-
	Ausgaben des Vermögenshaushalts (Summe 17 bis 23)	339	479	530	13 788	271
	in % von Spalte 1	0,1	0,1	0,1	2,4	0,0
	Ausgaben des Verwaltungs- und Vermögenshaushalts (Summe 1 bis 23)	2 289	620	537	1 054 226	75 041
	in Euro je Einwohner	2,29	0,62	0,54	1 052,89	74,95
	in % von Spalte 1	0,1	0,0	0,0	36,2	2,6
Einnahmen						
24	Steuereinnahmen (Netto), Gebühren, zweckgebundene Abgaben	8	-	-	10 674	55
25	Einnahmen aus Verkauf	1	-	-	1 539	0
26	Mieten und Pachten	60	-	-	429	16
27	Sonstige Verwaltungs- und Betriebseinnahmen	6	-	-	340	80
28	Erstattungen von Ausgaben des Verwaltungshaushalts	103	-	-	347 506	25 936
29	Zuweisungen/Zuschüsse für lfd. Zwecke, Umlagen	59	-	1	36 478	3 422
30	Zinseinnahmen	-	-	-	9	0
31	Gewinnanteile, Konzessionsabgaben	-	-	-	-	-
32	Ersatz von sozialen Leistungen	-	-	-	39 537	-
33	Sonstige Einnahmen des Verwaltungshaushalts	-	-	-	55	29
	Einnahmen des Verwaltungshaushalts (Summe 24 bis 33)	237	-	1	436 566	29 539
	in % von Spalte 1	0,0	-	0,0	19,4	1,3
34	Rückflüsse von Darlehen	-	-	13	50	-
35	Einnahmen aus der Veräußerung von Beteiligungen etc.	-	-	-	-	-
36	Einnahmen aus der Veräußerung von Anlagevermögen	0	-	-	68	1
37	Zuweisungen/Zuschüsse für Investitionen	12	115	-	4 836	-
38	Beiträge u. Ä., sonstige Einnahmen des Vermögenshaushalts	-	-	-	2	-
	Einnahmen des Vermögenshaushalts (Summe 34 bis 38)	12	115	13	4 955	1
	in % von Spalte 1	0,0	0,0	0,0	1,1	0,0
	Einnahmen des Verwaltungs- und Vermögenshaushalts (Summe 24 bis 38)	249	115	14	441 522	29 540
	in Euro je Einwohner	0,25	0,11	0,01	440,96	29,50
	in % von Spalte 1	0,0	0,0	0,0	16,3	1,1
	Nachrichtlich: Mehrausgaben (-)/Mehreinnahmen im Verwaltungshaushalt	- 1 712	- 141	- 6	- 602 991	- 45 231
	im Vermögenshaushalt	- 328	- 364	- 518	- 8 833	- 269
	Zusammen	- 2 039	- 505	- 524	- 611 824	- 45 501
	in Euro je Einwohner	- 2,04	- 0,50	- 0,52	- 611,05	- 45,44

Noch: Soziale Sicherung										Lfd. Nr.
Sozialhilfe u. Grund- sicherung für Arbeitsuchende	Leistungen nach dem AsylbLG	soziale Einrichtungen (o. Einrichtungen für Ältere)	Einrichtungen für Ältere und Pflegebedürftige	Kriegsopfer- fürsorge und ähnliche Maßnahmen	Jugendhilfe nach dem KJHG	Tages- einrichtungen für Kinder	übrige Einrichtungen der Jugendhilfe	weitere soziale Bereiche	sonstige soziale Angelegen- heiten	
51	53	53	54	55	56	57	58	59	60	
-	-	13	-	-	40	0	15	-	-	1
-	475	4 144	-	103	31 931	30 344	14 191	1 169	3 499	2
-	81	302	-	26	3 752	2 182	938	198	136	3
-	6	23	-	2	487	66	32	38	20	4
-	562	4 481	-	131	36 210	32 593	15 176	1 405	3 656	
-	0,1	0,8	-	0,0	6,4	5,8	2,7	0,2	0,6	
-	-	107	0	-	333	253	284	-	0	5
-	2	79	-	-	203	353	154	4	0	6
-	-	121	-	-	366	45	133	0	27	7
-	-	177	-	-	44	585	429	-	-	8
-	-	69	-	-	108	5	38	-	0	9
0	1	232	-	-	2 823	1 375	1 911	0	120	10
10	5	181	-	10	1 429	430	354	36	121	11
10	8	966	0	10	5 305	3 046	3 303	41	269	
0,0	0,0	0,4	0,0	0,0	1,9	1,1	1,2	0,0	0,1	
223 262	12	2 853	-	368	7 353	7 410	3 598	297	358	12
-	0	317	-	0	364	17	41	140	-	13
223	-	9 824	1 482	-	24 910	73 264	7 620	-	1 739	14
369 247	7 833	-	-	5 982	93 291	-	-	16 273	417	15
-	-	-	-	-	-	-	-	-	-	16
592 743	8 416	18 441	1 482	6 492	167 433	116 330	29 738	18 155	6 438	
25,5	0,4	0,8	0,1	0,3	7,2	5,0	1,3	0,8	0,3	
-	-	-	-	-	472	3 840	1 230	-	-	17
-	-	-	-	-	-	27	24	-	-	18
-	-	35	-	-	265	178	675	2	-	19
-	-	35	-	-	737	4 045	1 929	2	-	
-	-	0,0	-	-	0,4	2,4	1,1	0,0	-	
-	-	-	-	-	-	-	-	-	-	20
-	-	-	-	-	-	-	-	-	-	21
-	-	89	-	-	2 808	3 766	102	-	3	22
-	-	-	-	-	-	-	-	-	-	23
-	-	125	-	-	3 545	7 811	2 031	2	3	
-	-	0,0	-	-	0,6	1,3	0,3	0,0	0,0	
592 743	8 416	18 566	1 482	6 492	170 978	124 142	31 769	18 158	6 441	
591,99	8,41	18,54	1,48	6,48	170,76	123,98	31,73	18,13	6,43	
20,4	0,3	0,6	0,1	0,2	5,9	4,3	1,1	0,6	0,2	
-	-	699	-	-	1 080	5 198	3 618	1	23	24
-	-	88	-	-	115	1 037	296	-	3	25
-	-	204	-	-	44	40	125	-	-	26
-	-	56	-	-	77	92	34	-	-	27
281 375	7 605	3 513	342	5 361	5 396	2 519	1 100	12 394	1 965	28
1 629	-	4 362	-	-	10 069	13 874	1 099	-	2 023	29
-	-	9	-	-	-	-	-	-	-	30
-	-	-	-	-	-	-	-	-	-	31
28 855	237	-	-	799	6 895	-	-	2 740	11	32
0	-	8	-	10	6	0	1	1	-	33
311 859	7 841	8 939	342	6 170	23 683	22 760	6 273	15 135	4 026	
13,8	0,3	0,4	0,0	0,3	1,1	1,0	0,3	0,7	0,2	
-	-	36	-	-	14	-	-	-	-	34
-	-	-	-	-	-	-	-	-	-	35
-	-	-	-	-	9	-	57	-	0	36
-	-	249	-	-	1 206	3 153	229	-	-	37
-	-	-	-	-	-	1	0	-	-	38
-	-	285	-	-	1 229	3 154	285	-	0	
-	-	0,1	-	-	0,3	0,7	0,1	-	0,0	
311 859	7 841	9 223	342	6 170	24 912	25 914	6 558	15 135	4 026	
311,46	7,83	9,21	0,34	6,16	24,88	25,88	6,55	15,12	4,02	
11,5	0,3	0,3	0,0	0,2	0,9	1,0	0,2	0,6	0,1	
- 280 883	- 574	- 9 186	- 1 140	- 322	- 143 386	- 93 553	- 23 424	- 2 880	- 2 413	
-	-	160	-	-	- 2 316	- 4 657	- 1 746	- 2	- 3	
- 280 883	- 574	- 9 026	- 1 140	- 322	- 145 702	- 98 210	- 25 169	- 2 882	- 2 415	
- 280,53	- 0,57	- 9,01	- 1,14	- 0,32	- 145,52	- 98,09	- 25,14	- 2,88	- 2,41	

Noch: 3.2 Ausgaben und Einnahmen der Gemeinden, Samtgemeinden und Landkreise nach Arten und Aufgabenbereichen - Beträge in 1 000 Euro -

Lfd. Nr.	Art der Ausgaben / Einnahmen	Gesundheit, Sport, Erholung				
		zu- sammen	Gesundheits- verwaltung	Kranken- häuser	sonstige Einrichtungen u. Maßnahmen d. Ges.-Pflege	Förderung des Sports
		61	62	63	64	65
Ausgaben						
1	Aufwendungen für ehrenamtliche Tätigkeit	1	-	-	-	1
2	Dienstbezüge einschl. Beiträge zur gesetzlichen Sozialversicherung	33 686	3 900	-	9 666	540
3	Versorgungsbezüge, Beiträge zu Versorgungskassen	2 955	403	-	971	90
4	Beihilfen, Unterstützungen u. dergl., Personal-Nebenausgaben	227	40	-	85	17
	Personalausgaben (Summe 1 bis 4)	36 870	4 343	-	10 723	648
	in % von Spalte 1	6,5	0,8	-	1,9	0,1
5	Unterhaltung von unbeweglichem Vermögen	3 134	17	-	9	1
6	Geräte, Ausstattungs- und Ausrüstungsgegenstände	1 120	27	-	137	0
7	Mieten und Pachten	567	203	-	62	52
8	Bewirtschaftung der Grundstücke, baulichen Anlagen usw.	801	89	-	57	2
9	Haltung von Fahrzeugen	799	1	-	19	0
10	Weitere Verwaltungs- und Betriebsausgaben	2 175	168	-	967	425
11	Geschäftsausgaben, sonstige Sachausgaben	4 505	204	2 767	624	54
	Sächliche Verwaltungs- und Betriebsausgaben (Summe 5 bis 11)	13 101	709	2 767	1 874	534
	in % von Spalte 1	4,7	0,3	1,0	0,7	0,2
12	Erstattungen von Ausgaben des Verwaltungshaushalts	8 591	274	-	888	52
13	Kalkulatorische Kosten	3 852	-	100	62	1
14	Zuweisungen/Zuschüsse für lfd. Zwecke, Umlagen	21 046	-	4 079	1 988	6 230
15	Leistungen der Sozialhilfe, Jugendhilfe u. Ä.	-	-	-	-	-
16	Sonstige Ausgaben des Verwaltungshaushalts	-	-	-	-	-
	Ausgaben des Verwaltungshaushalts (Summe 1 bis 16)	83 459	5 325	6 946	15 535	7 465
	in % von Spalte 1	3,6	0,2	0,3	0,7	0,3
17	Baumaßnahmen	7 386	-	-	-	154
18	Erwerb von Grundstücken	7	-	-	-	-
19	Erwerb von beweglichen Sachen des Anlagevermögens	2 938	149	-	101	5
	Sachinvestitionen (Summe 17 bis 19)	10 332	149	-	101	159
	in % von Spalte 1	6,0	0,1	-	0,1	0,1
20	Gewährung von Darlehen	103	-	-	-	103
21	Erwerb von Beteiligungen, Kapitaleinlagen	2 000	-	2 000	-	-
22	Zuweisungen/Zuschüsse für Investitionen	18 778	-	16 663	-	2 042
23	Sonstige Ausgaben des Vermögenshaushalts	-	-	-	-	-
	Ausgaben des Vermögenshaushalts (Summe 17 bis 23)	31 213	149	18 663	101	2 304
	in % von Spalte 1	5,3	0,0	3,2	0,0	0,4
	Ausgaben des Verwaltungs- und Vermögenshaushalts (Summe 1 bis 23)	114 673	5 475	25 609	15 636	9 768
	in Euro je Einwohner	114,53	5,47	25,58	15,62	9,76
	in % von Spalte 1	3,9	0,2	0,9	0,5	0,3
Einnahmen						
24	Steuereinnahmen (Netto), Gebühren, zweckgebundene Abgaben	5 145	649	-	3 476	15
25	Einnahmen aus Verkauf	28	-	-	1	-
26	Mieten und Pachten	1 363	-	-	33	274
27	Sonstige Verwaltungs- und Betriebseinnahmen	1 359	15	-	313	18
28	Erstattungen von Ausgaben des Verwaltungshaushalts	3 807	324	4	430	17
29	Zuweisungen/Zuschüsse für lfd. Zwecke, Umlagen	851	282	-	492	59
30	Zinseinnahmen	37	-	-	5	32
31	Gewinnanteile, Konzessionsabgaben	453	-	-	0	-
32	Ersatz von sozialen Leistungen	-	-	-	-	-
33	Sonstige Einnahmen des Verwaltungshaushalts	15	-	-	12	2
	Einnahmen des Verwaltungshaushalts (Summe 24 bis 33)	13 057	1 270	4	4 762	418
	in % von Spalte 1	0,6	0,1	0,0	0,2	0,0
34	Rückflüsse von Darlehen	13 669	-	13 012	1	31
35	Einnahmen aus der Veräußerung von Beteiligungen etc.	-	-	-	-	-
36	Einnahmen aus der Veräußerung von Anlagevermögen	4	-	-	-	-
37	Zuweisungen/Zuschüsse für Investitionen	682	-	174	-	-
38	Beiträge u. Ä., sonstige Einnahmen des Vermögenshaushalts	165	-	-	-	-
	Einnahmen des Vermögenshaushalts (Summe 34 bis 38)	14 520	-	13 185	1	31
	in % von Spalte 1	3,2	-	2,9	0,0	0,0
	Einnahmen des Verwaltungs- und Vermögenshaushalts (Summe 24 bis 38)	27 577	1 270	13 189	4 763	449
	in Euro je Einwohner	27,54	1,27	13,17	4,76	0,45
	in % von Spalte 1	1,0	0,0	0,5	0,2	0,0
	Nachrichtlich: Mehrausgaben (-)/Mehreinnahmen im Verwaltungshaushalt	- 66 551	- 4 056	- 6 842	- 10 711	- 7 047
	im Vermögenshaushalt	- 16 693	- 149	- 5 477	- 100	- 2 272
	Zusammen	- 83 244	- 4 205	- 12 320	- 10 811	- 9 319
	in Euro je Einwohner	- 83,14	- 4,20	- 12,30	- 10,80	- 9,31

Noch: Gesundheit, Sport, Erholung			Bau- und Wohnungswesen, Verkehr							Lfd. Nr.
eigene Sportstätten	Badeanstalten	Park- u. Gartenanlagen, sonst. Erholungseinrichtungen	zusammen	Bauverwaltung	Ortsplanung, Vermessung, Bauordnung	Wohnungsbauförderung u. Wohnungsfürsorge	Gemeindestraßen	Kreisstraßen	Bundesstraßen	
66	67	68	69	70	71	72	73	74	75	
-	-	-	2	2	1	-	-	-	-	1
2 339	80	17 161	55 613	11 420	25 482	989	14 194	1 145	131	2
176	6	1 308	7 040	1 220	4 029	181	1 236	107	12	3
10	-	75	950	155	644	29	99	8	1	4
2 525	86	18 544	63 605	12 797	30 156	1 199	15 529	1 259	144	
0,4	0,0	3,3	11,2	2,3	5,3	0,2	2,7	0,2	0,0	
853	-	2 256	35 662	76	284	4	26 806	1 591	908	5
83	-	873	2 168	57	1 889	6	194	7	1	6
27	-	224	539	337	101	34	37	3	-	7
360	-	294	717	285	86	1	304	6	1	8
64	-	715	612	87	38	-	465	2	0	9
112	8	495	9 455	27	5 261	62	2 133	45	14	10
272	7	577	5 468	387	2 199	46	382	38	2	11
1 769	15	5 433	54 621	1 255	9 859	154	30 321	1 691	926	
0,6	0,0	2,0	19,8	0,5	3,6	0,1	11,0	0,6	0,3	
4 253	-	3 124	44 506	1 965	3 422	34	32 295	1 723	243	12
299	-	3 390	9 081	-	264	-	5 813	2 336	195	13
3 633	4 643	472	5 433	-	270	2 364	856	-	-	14
-	-	-	-	-	-	-	-	-	-	15
-	-	-	-	-	-	-	-	-	-	16
12 479	4 745	30 964	177 246	16 017	43 970	3 751	84 813	7 009	1 508	
0,5	0,2	1,3	7,6	0,7	1,9	0,2	3,7	0,3	0,1	
2 324	-	4 909	61 968	45	8 303	498	48 028	2 965	11	17
-	-	7	1 537	-	867	75	533	62	-	18
227	-	2 456	1 275	18	383	0	782	0	0	19
2 551	-	7 372	64 780	63	9 552	574	49 343	3 027	11	
1,5	-	4,3	37,8	0,0	5,6	0,3	28,8	1,8	0,0	
-	-	-	3 570	-	-	3 570	-	-	-	20
-	-	-	0	-	-	-	0	-	-	21
26	-	48	6 401	-	2 982	2	262	-	-	22
-	-	-	-	-	-	-	-	-	-	23
2 577	-	7 420	74 750	63	12 534	4 145	49 605	3 027	11	
0,4	-	1,3	12,7	0,0	2,1	0,7	8,5	0,5	0,0	
15 056	4 745	38 384	251 996	16 080	56 504	7 896	134 418	10 036	1 519	
15,04	4,74	38,34	251,68	16,06	56,43	7,89	134,25	10,02	1,52	
0,5	0,2	1,3	8,7	0,6	1,9	0,3	4,6	0,3	0,1	
985	8	10	25 686	177	13 351	125	966	17	0	24
11	-	16	176	-	119	0	55	-	-	25
245	22	790	4 080	-	7	2 232	-	-	-	26
199	517	296	3 161	2 095	31	17	291	60	3	27
82	101	2 848	16 630	11 500	3 085	26	1 190	4	-	28
1	-	18	1 712	46	1 235	110	13	108	0	29
-	-	-	967	-	11	956	0	0	-	30
-	52	400	876	-	-	876	-	-	-	31
-	-	-	-	-	-	-	-	-	-	32
0	-	0	1 025	-	966	51	6	0	-	33
1 523	701	4 379	54 312	13 817	18 804	4 392	2 520	190	3	
0,1	0,0	0,2	2,4	0,6	0,8	0,2	0,1	0,0	0,0	
-	625	-	13 629	-	11 329	2 300	-	-	-	34
-	-	-	-	-	-	-	-	-	-	35
1	-	3	11 068	3	941	9 280	843	-	-	36
242	-	266	15 578	-	7 945	0	7 632	-	-	37
0	-	165	13 408	-	186	13	12 350	74	-	38
243	625	434	53 684	3	20 402	11 593	20 825	74	-	
0,1	0,1	0,1	11,9	0,0	4,5	2,6	4,6	0,0	-	
1 766	1 326	4 813	107 996	13 821	39 206	15 985	23 345	263	3	
1,76	1,32	4,81	107,86	13,80	39,16	15,96	23,32	0,26	0,00	
0,1	0,0	0,2	4,0	0,5	1,5	0,6	0,9	0,0	0,0	
- 10 657	- 4 044	- 23 195	- 113 853	- 2 200	- 24 902	641	- 76 480	- 4 484	- 1 310	
- 2 334	625	- 6 986	- 21 067	- 59	7 869	7 447	- 28 780	- 2 953	- 11	
- 12 991	- 3 419	- 30 181	- 134 920	- 2 259	- 17 033	8 089	- 105 260	- 7 437	- 1 321	
- 12,97	- 3,41	- 30,14	- 134,75	- 2,26	- 17,01	8,08	- 105,13	- 7,43	- 1,32	

Noch: 3.2 Ausgaben und Einnahmen der Gemeinden, Samtgemeinden und Landkreise nach Arten und Aufgabenbereichen - Beträge in 1 000 Euro -

Lfd. Nr.	Art der Ausgaben / Einnahmen	Noch: Bau- und Wohnungswesen, Verkehr				
		Landes- straßen	Straßen- beleuchtung	Straßen- reinigung	Park- einrichtungen	Wasserläufe, Wasserbau
		76	77	78	79	80
Ausgaben						
1	Aufwendungen für ehrenamtliche Tätigkeit	-	-	-	-	-
2	Dienstbezüge einschl. Beiträge zur gesetzlichen Sozialversicherung	117	-	391	746	998
3	Versorgungsbezüge, Beiträge zu Versorgungskassen	10	-	37	53	155
4	Beihilfen, Unterstützungen u. dergl., Personal-Nebenausgaben	1	-	3	1	9
	Personalausgaben (Summe 1 bis 4)	128	-	431	801	1 162
	in % von Spalte 1	0,0	-	0,1	0,1	0,2
5	Unterhaltung von unbeweglichem Vermögen	290	2 146	2 090	500	967
6	Geräte, Ausstattungs- und Ausrüstungsgegenstände	1	-	7	1	5
7	Mieten und Pachten	0	-	-	26	-
8	Bewirtschaftung der Grundstücke, baulichen Anlagen usw.	0	-	2	32	0
9	Haltung von Fahrzeugen	-	8	-	2	10
10	Weitere Verwaltungs- und Betriebsausgaben	75	495	1 290	39	13
11	Geschäftsausgaben, sonstige Sachausgaben	2	-	12	1 846	555
	Sächliche Verwaltungs- und Betriebsausgaben (Summe 5 bis 11)	368	2 650	3 401	2 446	1 551
	in % von Spalte 1	0,1	1,0	1,2	0,9	0,6
12	Erstattungen von Ausgaben des Verwaltungshaushalts	136	0	4 248	303	137
13	Kalkulatorische Kosten	338	-	52	79	3
14	Zuweisungen/Zuschüsse für lfd. Zwecke, Umlagen	-	-	1 842	54	48
15	Leistungen der Sozialhilfe, Jugendhilfe u. Ä.	-	-	-	-	-
16	Sonstige Ausgaben des Verwaltungshaushalts	-	-	-	-	-
	Ausgaben des Verwaltungshaushalts (Summe 1 bis 16)	969	2 650	9 973	3 683	2 902
	in % von Spalte 1	0,0	0,1	0,4	0,2	0,1
17	Baumaßnahmen	270	397	508	153	792
18	Erwerb von Grundstücken	-	-	-	-	-
19	Erwerb von beweglichen Sachen des Anlagevermögens	0	-	1	47	44
	Sachinvestitionen (Summe 17 bis 19)	270	397	508	200	835
	in % von Spalte 1	0,2	0,2	0,3	0,1	0,5
20	Gewährung von Darlehen	-	-	-	-	-
21	Erwerb von Beteiligungen, Kapitaleinlagen	-	-	-	-	-
22	Zuweisungen/Zuschüsse für Investitionen	-	829	-	256	2 070
23	Sonstige Ausgaben des Vermögenshaushalts	-	-	-	-	-
	Ausgaben des Vermögenshaushalts (Summe 17 bis 23)	270	1 226	508	456	2 905
	in % von Spalte 1	0,0	0,2	0,1	0,1	0,5
	Ausgaben des Verwaltungs- und Vermögenshaushalts (Summe 1 bis 23)	1 239	3 876	10 482	4 139	5 807
	in Euro je Einwohner	1,24	3,87	10,47	4,13	5,80
	in % von Spalte 1	0,0	0,1	0,4	0,1	0,2
Einnahmen						
24	Steuereinnahmen (Netto), Gebühren, zweckgebundene Abgaben	1	-	2 756	8 098	195
25	Einnahmen aus Verkauf	-	-	2	-	-
26	Mieten und Pachten	-	-	-	1 841	-
27	Sonstige Verwaltungs- und Betriebseinnahmen	25	38	201	399	1
28	Erstattungen von Ausgaben des Verwaltungshaushalts	1	-	362	5	457
29	Zuweisungen/Zuschüsse für lfd. Zwecke, Umlagen	0	-	2	30	170
30	Zinseinnahmen	-	-	-	-	-
31	Gewinnanteile, Konzessionsabgaben	-	-	-	-	-
32	Ersatz von sozialen Leistungen	-	-	-	-	-
33	Sonstige Einnahmen des Verwaltungshaushalts	-	-	1	-	1
	Einnahmen des Verwaltungshaushalts (Summe 24 bis 33)	27	38	3 324	10 373	824
	in % von Spalte 1	0,0	0,0	0,1	0,5	0,0
34	Rückflüsse von Darlehen	-	-	-	-	-
35	Einnahmen aus der Veräußerung von Beteiligungen etc.	-	-	-	-	-
36	Einnahmen aus der Veräußerung von Anlagevermögen	-	-	-	1	0
37	Zuweisungen/Zuschüsse für Investitionen	-	-	-	-	-
38	Beiträge u. Ä., sonstige Einnahmen des Vermögenshaushalts	-	390	-	395	-
	Einnahmen des Vermögenshaushalts (Summe 34 bis 38)	-	390	-	397	0
	in % von Spalte 1	-	0,1	-	0,1	0,0
	Einnahmen des Verwaltungs- und Vermögenshaushalts (Summe 24 bis 38)	27	429	3 324	10 769	824
	in Euro je Einwohner	0,03	0,43	3,32	10,76	0,82
	in % von Spalte 1	0,0	0,0	0,1	0,4	0,0
	Nachrichtlich: Mehrausgaben (-)/Mehreinnahmen im Verwaltungshaushalt	- 604	- 2 611	- 6 598	6 769	- 2 075
	im Vermögenshaushalt	- 270	- 835	- 508	- 60	- 2 905
	Zusammen	- 874	- 3 447	- 7 106	6 709	- 4 980
	in Euro je Einwohner	- 0,87	- 3,44	- 7,10	6,70	- 4,97

Öffentliche Einrichtungen, Wirtschaftsförderung										Lfd. Nr.
zu- sammen	Abwasser- beseitigung	Abfall- beseitigung	Märkte	Schlacht- und Viehhöfe	Bestattungs- wesen	sonstige öffentliche Einrichtungen	Hilfsbetriebe der Verwaltung	Förderung der Land- und Forstwirtschaft	Fremden- verkehr	
81	82	83	84	85	86	87	88	89	90	
0	-	-	-	-	0	-	-	0	-	1
5 579	370	198	193	-	2 696	191	138	97	7	2
743	73	34	34	-	193	24	23	16	-	3
118	14	7	7	-	7	4	4	1	-	4
6 440	456	240	234	-	2 896	219	164	115	7	
1,1	0,1	0,0	0,0	-	0,5	0,0	0,0	0,0	0,0	
823	15	35	16	-	486	27	28	114	-	5
89	-	0	3	-	68	2	10	0	-	6
179	3	-	113	-	11	-	13	0	-	7
678	51	72	146	-	107	155	52	-	-	8
159	-	-	0	-	95	-	9	54	-	9
8 821	179	6 734	85	-	189	78	1	0	62	10
2 939	396	56	160	-	208	103	16	19	-	11
13 688	643	6 898	523	-	1 163	364	130	188	62	
5,0	0,2	2,5	0,2	-	0,4	0,1	0,0	0,1	0,0	
42 132	31 017	277	121	-	1 016	52	111	448	7 973	12
2 838	1 930	62	17	-	53	530	131	0	-	13
28 744	822	12 039	-	-	1	4 407	-	23	950	14
-	-	-	-	-	-	-	-	-	-	15
-	-	-	-	-	-	-	-	-	-	16
93 842	34 867	19 516	894	-	5 129	5 572	536	774	8 992	
4,0	1,5	0,8	0,0	-	0,2	0,2	0,0	0,0	0,4	
1 859	-	1	-	-	220	144	-	-	300	17
86	56	-	-	-	8	-	-	-	5	18
184	-	-	-	-	143	-	-	38	-	19
2 129	56	1	-	-	370	144	-	38	305	
1,2	0,0	0,0	-	-	0,2	0,1	-	0,0	0,2	
28	-	-	-	-	-	-	-	-	-	20
1 904	1 897	-	-	-	-	-	-	-	-	21
2 808	1 024	-	-	-	10	-	-	28	-	22
-	-	-	-	-	-	-	-	-	-	23
6 869	2 977	1	-	-	380	144	-	66	305	
1,2	0,5	0,0	-	-	0,1	0,0	-	0,0	0,1	
100 711	37 844	19 517	894	-	5 509	5 715	536	840	9 297	
100,58	37,80	19,49	0,89	-	5,50	5,71	0,53	0,84	9,29	
3,5	1,3	0,7	0,0	-	0,2	0,2	0,0	0,0	0,3	
50 186	27 290	18 139	632	-	4 008	103	-	0	-	24
300	-	248	-	-	2	-	-	50	-	25
781	138	-	-	-	12	480	-	146	6	26
738	6	98	140	-	153	87	183	-	0	27
7 314	6 210	-	33	-	275	0	694	2	-	28
3 353	1 577	109	-	-	36	2	-	0	-	29
184	-	-	-	-	1	179	-	-	-	30
708	537	-	-	-	-	-	-	-	-	31
-	-	-	-	-	-	-	-	-	-	32
135	0	20	-	-	0	-	-	1	-	33
63 700	35 757	18 613	805	-	4 486	850	877	199	6	
2,8	1,6	0,8	0,0	-	0,2	0,0	0,0	0,0	0,0	
375	203	0	-	-	-	135	-	-	-	34
4 129	4 100	-	-	-	-	-	-	-	-	35
2 140	1	-	-	-	-	-	-	0	-	36
947	38	-	-	-	3	-	-	-	-	37
858	858	-	-	-	-	-	-	-	-	38
8 449	5 200	0	-	-	3	135	-	0	-	
1,9	1,2	0,0	-	-	0,0	0,0	-	0,0	-	
72 149	40 958	18 614	805	-	4 489	986	877	199	6	
72,06	40,91	18,59	0,80	-	4,48	0,98	0,88	0,20	0,01	
2,7	1,5	0,7	0,0	-	0,2	0,0	0,0	0,0	0,0	
- 27 304	2 820	- 840	- 72	-	- 590	- 4 192	472	- 575	- 8 987	
1 580	2 224	- 1	-	-	- 377	- 8	-	- 66	- 305	
- 25 724	5 044	- 841	- 72	-	- 967	- 4 200	472	- 641	- 9 292	
- 25,69	5,04	- 0,84	- 0,07	-	- 0,97	- 4,19	0,47	- 0,64	- 9,28	

Noch: 3.2 Ausgaben und Einnahmen der Gemeinden, Samtgemeinden und Landkreise nach Arten und Aufgabenbereichen - Beträge in 1 000 Euro -

Lfd. Nr.	Art der Ausgaben / Einnahmen	Noch: Wirtschaftsförderung			Wirtschafts-	
		sonstige Förderung von Wirtschaft und Verkehr	Förderung des öffentlichen Personen- verkehrs	Förderung der Schifffahrt und des Luftverkehrs	zu- sammen	Versorgungs- und Verkehrs- unternehmen
		91	92	93	94	95
Ausgaben						
1	Aufwendungen für ehrenamtliche Tätigkeit	-	-	-	-	-
2	Dienstbezüge einschl. Beiträge zur gesetzlichen Sozialversicherung	1 543	147	-	322	54
3	Versorgungsbezüge, Beiträge zu Versorgungskassen	335	11	-	24	4
4	Beihilfen, Unterstützungen u. dergl., Personal-Nebenausgaben	74	0	-	2	0
	Personalausgaben (Summe 1 bis 4)	1 951	158	-	347	58
	in % von Spalte 1	0,3	0,0	-	0,1	0,0
5	Unterhaltung von unbeweglichem Vermögen	38	65	-	1 053	53
6	Geräte, Ausstattungs- und Ausrüstungsgegenstände	5	2	-	29	-
7	Mieten und Pachten	40	1	-	565	-
8	Bewirtschaftung der Grundstücke, baulichen Anlagen usw.	24	71	-	1 111	-
9	Haltung von Fahrzeugen	0	0	-	4	2
10	Weitere Verwaltungs- und Betriebsausgaben	1 400	91	-	199	2
11	Geschäftsausgaben, sonstige Sachausgaben	1 969	12	-	165	0
	Sächliche Verwaltungs- und Betriebsausgaben (Summe 5 bis 11)	3 476	242	-	3 127	56
	in % von Spalte 1	1,3	0,1	-	1,1	0,0
12	Erstattungen von Ausgaben des Verwaltungshaushalts	1 097	21	-	35 577	0
13	Kalkulatorische Kosten	110	4	-	132	0
14	Zuweisungen/Zuschüsse für lfd. Zwecke, Umlagen	7 346	3 156	-	14 783	3 140
15	Leistungen der Sozialhilfe, Jugendhilfe u. A.	-	-	-	-	-
16	Sonstige Ausgaben des Verwaltungshaushalts	-	-	-	-	-
	Ausgaben des Verwaltungshaushalts (Summe 1 bis 16)	13 981	3 581	-	53 966	3 254
	in % von Spalte 1	0,6	0,2	-	2,3	0,1
17	Baumaßnahmen	618	577	-	2 373	323
18	Erwerb von Grundstücken	10	8	-	3 902	-
19	Erwerb von beweglichen Sachen des Anlagevermögens	3	-	-	49	-
	Sachinvestitionen (Summe 17 bis 19)	630	584	-	6 324	323
	in % von Spalte 1	0,4	0,3	-	3,7	0,2
20	Gewährung von Darlehen	28	-	-	-	-
21	Erwerb von Beteiligungen, Kapitaleinlagen	7	-	-	-	-
22	Zuweisungen/Zuschüsse für Investitionen	1 746	-	-	827	-
23	Sonstige Ausgaben des Vermögenshaushalts	-	-	-	-	-
	Ausgaben des Vermögenshaushalts (Summe 17 bis 23)	2 412	584	-	7 151	323
	in % von Spalte 1	0,4	0,1	-	1,2	0,1
	Ausgaben des Verwaltungs- und Vermögenshaushalts (Summe 1 bis 23)	16 393	4 166	-	61 117	3 577
	in Euro je Einwohner	16,37	4,16	-	61,04	3,57
	in % von Spalte 1	0,6	0,1	-	2,1	0,1
Einnahmen						
24	Steuereinnahmen (Netto), Gebühren, zweckgebundene Abgaben	16	0	-	952	24
25	Einnahmen aus Verkauf	-	-	-	14	-
26	Mieten und Pachten	-	-	-	5 886	-
27	Sonstige Verwaltungs- und Betriebseinnahmen	70	0	-	123	3
28	Erstattungen von Ausgaben des Verwaltungshaushalts	100	-	-	330	175
29	Zuweisungen/Zuschüsse für lfd. Zwecke, Umlagen	871	759	-	1 806	292
30	Zinseinnahmen	5	-	-	189	-
31	Gewinnanteile, Konzessionsabgaben	-	171	-	71 077	66 145
32	Ersatz von sozialen Leistungen	-	-	-	-	-
33	Sonstige Einnahmen des Verwaltungshaushalts	114	-	-	281	231
	Einnahmen des Verwaltungshaushalts (Summe 24 bis 33)	1 177	930	-	80 658	66 870
	in % von Spalte 1	0,1	0,0	-	3,6	3,0
34	Rückflüsse von Darlehen	36	-	-	87	-
35	Einnahmen aus der Veräußerung von Beteiligungen etc.	29	-	-	-	-
36	Einnahmen aus der Veräußerung von Anlagevermögen	2 138	-	-	7 405	-
37	Zuweisungen/Zuschüsse für Investitionen	704	202	-	172	124
38	Beiträge u. Ä., sonstige Einnahmen des Vermögenshaushalts	-	-	-	4	4
	Einnahmen des Vermögenshaushalts (Summe 34 bis 38)	2 908	202	-	7 667	128
	in % von Spalte 1	0,6	0,0	-	1,7	0,0
	Einnahmen des Verwaltungs- und Vermögenshaushalts (Summe 24 bis 38)	4 085	1 133	-	88 325	66 997
	in Euro je Einwohner	4,08	1,13	-	88,21	66,91
	in % von Spalte 1	0,2	0,0	-	3,3	2,5
	Nachrichtlich: Mehrausgaben (-)/Mehreinnahmen im Verwaltungshaushalt	- 12 694	- 2 646	-	26 824	63 616
	im Vermögenshaushalt	496	- 382	-	516	- 195
	Zusammen	- 12 198	- 3 028	-	27 340	63 421
	in Euro je Einwohner	- 12,18	- 3,02	-	27,31	63,34

unternehmen, allgemeines Grund- und Sondervermögen						Allgemeine Finanzwirtschaft				Lfd. Nr.
Unternehmen der Wirtschaftsförderung	land- und forstwirtschaftliche Unternehmen	Kur- und Badebetriebe	sonstige wirtschaftliche Unternehmen	Allgemeines Grundvermögen	Allgemeines Sondervermögen	zusammen	Steuern, allgemeine Zuweisungen und Umlagen	sonstige allgemeine Finanzwirtschaft	Abwicklung der Vorjahre	
96	97	98	99	100	101	102	103	104	105	
-	-	-	-	-	-	-	-	-	-	1
-	-	-	268	-	-	-	-	-	-	2
-	-	-	20	-	-	-	-	-	-	3
-	-	-	2	-	-	-	-	-	-	4
-	-	-	289	-	-	-	-	-	-	
-	-	-	0,1	-	-	-	-	-	-	
-	-	-	62	918	21	-	-	-	-	5
-	-	-	28	1	0	-	-	-	-	6
-	-	-	91	474	-	-	-	-	-	7
-	-	-	239	805	67	-	-	-	-	8
-	-	-	2	-	-	-	-	-	-	9
-	-	-	187	9	1	-	-	-	-	10
-	-	-	107	58	0	4 773	4 773	-	-	11
-	-	-	717	2 264	90	4 773	4 773	-	-	
-	-	-	0,3	0,8	0,0	1,7	1,7	-	-	
-	-	-	35 438	127	12	-	-	-	-	12
-	-	11	15	-	106	-	-	-	-	13
3 226	-	1 963	6 353	3	98	16 443	16 443	-	-	14
-	-	-	-	-	-	-	-	-	-	15
-	-	-	-	-	-	130 461	-	63 236	67 225	16
3 226	-	1 973	42 812	2 394	306	151 677	21 216	63 236	67 225	
0,1	-	0,1	1,8	0,1	0,0	6,5	0,9	2,7	2,9	
-	-	-	179	1 871	-	-	-	-	-	17
-	-	-	-	3 902	-	-	-	-	-	18
-	-	-	49	-	-	-	-	-	-	19
-	-	-	228	5 774	-	-	-	-	-	
-	-	-	0,1	3,4	-	-	-	-	-	
-	-	-	-	-	-	-	-	-	-	20
-	-	-	-	-	-	-	-	-	-	21
-	-	-	-	827	-	-	-	-	-	22
-	-	-	-	-	-	299 917	-	299 917	-	23
-	-	-	228	6 601	-	299 917	-	299 917	-	
-	-	-	0,0	1,1	-	51,1	-	51,1	-	
3 226	-	1 973	43 039	8 995	306	451 594	21 216	363 153	67 225	
3,22	-	1,97	42,98	8,98	0,31	451,02	21,19	362,69	67,14	
0,1	-	0,1	1,5	0,3	0,0	15,5	0,7	12,5	2,3	
-	-	-	928	-	-	915 547	915 547	-	-	24
-	-	-	3	12	-	-	-	-	-	25
-	-	-	1 393	4 254	239	-	-	-	-	26
-	-	-	104	10	6	-	-	-	-	27
-	-	-	115	40	-	-	-	-	-	28
-	-	-	1 476	37	2	376 641	376 309	331	-	29
-	-	-	0	28	161	24 869	-	24 869	-	30
-	-	-	4 932	-	-	-	-	-	-	31
-	-	-	-	-	-	-	-	-	-	32
-	-	-	50	-	-	59 851	9 573	50 277	-	33
-	-	-	9 001	4 379	408	1 376 907	1 301 430	75 477	-	
-	-	-	0,4	0,2	0,0	61,1	57,8	3,4	-	
-	-	-	46	-	40	-	-	-	-	34
-	-	-	-	-	-	-	-	-	-	35
-	-	-	-	7 374	31	-	-	-	-	36
-	-	-	-	48	-	6 173	6 173	-	-	37
-	-	-	-	-	-	325 457	-	325 457	-	38
-	-	-	46	7 422	71	331 630	6 173	325 457	-	
-	-	-	0,0	1,6	0,0	73,6	1,4	72,2	-	
-	-	-	9 047	11 801	479	1 708 537	1 307 603	400 934	-	
-	-	-	9,04	11,79	0,48	1 706,38	1 305,95	400,43	-	
-	-	-	0,3	0,4	0,0	63,2	48,4	14,8	-	
- 3 226	-	- 1 963	- 33 795	1 985	207	1 175 809	1 280 214	- 37 181	- 67 225	
-	-	-	- 181	821	71	31 713	6 173	25 540	-	
- 3 226	-	- 1 963	- 33 977	2 806	278	1 207 522	1 286 387	- 11 641	- 67 225	
- 3,22	-	- 1,96	- 33,93	2,80	0,28	1 205,99	1 284,76	- 11,63	- 67,14	

3.2 Ausgaben und Einnahmen der Gemeinden, Samtgemeinden und Landkreise nach Arten und Aufgabenbereichen - Beträge in 1 000 Euro -

Lfd. Nr.	Art der Ausgaben / Einnahmen	Gruppierungs- nummer	Gesamt- haushalt	Allgemeine Verwaltung		
				zu- sammen	Gemeinde- organe, Rechnungs- prüfung	Haupt- verwaltung
Ausgaben						
1	Aufwendungen für ehrenamtliche Tätigkeit	40	13 744	9 495	4 453	5
2	Dienstbezüge einschl. Beiträge zur gesetzlichen Sozialversicherung	41, 44	922 651	210 429	16 813	34 923
3	Versorgungsbezüge, Beiträge zu Versorgungskassen	42, 43	132 734	50 091	4 528	8 109
4	Beihilfen, Unterstützungen u. dergl., Personal-Nebenausgaben	45, 46	24 696	12 312	863	2 640
	Personalausgaben	(Summe 1 bis 4)	1 093 825	282 328	26 658	45 677
	in % von Spalte 1			25,8	2,4	4,2
5	Unterhaltung von unbeweglichem Vermögen	50, 51	113 243	22 075	1	2 262
6	Geräte, Ausstattungs- und Ausrüstungsgegenstände	52	25 062	6 543	29	736
7	Mieten und Pachten	53	25 076	11 112	22	1 337
8	Bewirtschaftung der Grundstücke, baulichen Anlagen usw.	54	111 223	23 489	117	943
9	Haltung von Fahrzeugen	55	9 044	1 766	75	195
10	Weitere Verwaltungs- und Betriebsausgaben	57 - 63	375 314	15 094	1 102	2 962
11	Geschäftsausgaben, sonstige Sachausgaben	56, 64, 65, 66, 84	220 445	40 546	1 448	9 037
	Sächliche Verwaltungs- und Betriebsausgaben	(Summe 5 bis 11)	879 408	120 624	2 794	17 472
	in % von Spalte 1			13,7	0,3	2,0
12	Erstattungen von Ausgaben des Verwaltungshaushalts	67, 69	1 745 079	31 629	5 580	3 178
13	Kalkulatorische Kosten	68	76 767	8 547	-	-
14	Zuweisungen/Zuschüsse für lfd. Zwecke, Umlagen	71, 72, 82, 83	707 608	12 879	88	5 585
15	Leistungen der Sozialhilfe, Jugendhilfe u. Ä.	73, 74, 75, 76, 77, 78, 79	3 188 900	-	-	-
16	Sonstige Ausgaben des Verwaltungshaushalts	80, 86, 877, 893, 894	1 385 791	-	-	-
	Ausgaben des Verwaltungshaushalts	(Summe 1 bis 16)	9 077 378	456 007	35 119	71 913
	in % von Spalte 1	4 - 8 ./ 810		5,0	0,4	0,8
17	Baumaßnahmen	94, 95, 96	270 338	24 585	-	1 668
18	Erwerb von Grundstücken	932	8 414	348	-	21
19	Erwerb von beweglichen Sachen des Anlagevermögens	935	107 315	52 365	57	1 799
	Sachinvestitionen	(Summe 17 bis 19)	386 067	77 299	57	3 488
	in % von Spalte 1			20,0	0,0	0,9
20	Gewährung von Darlehen	92	23 092	779	-	-
21	Erwerb von Beteiligungen, Kapitaleinlagen	930	18 052	489	-	-
22	Zuweisungen/Zuschüsse für Investitionen	98	263 856	1 399	-	408
23	Sonstige Ausgaben des Vermögenshaushalts	90, 91, 97, 99	250 729	-	-	-
	Ausgaben des Vermögenshaushalts	(Summe 17 bis 23)	941 797	79 966	57	3 895
	in % von Spalte 1			8,5	0,0	0,4
	Ausgaben des Verwaltungs- und Vermögenshaushalts	(Summe 1 bis 23)	10 019 175	535 973	35 176	75 808
	in Euro je Einwohner	4 - 9 ./ 810	1 443,18	77,20	5,07	10,92
	in % von Spalte 1			5,3	0,4	0,8
Einnahmen						
24	Steuereinnahmen (Netto), Gebühren, zweckgebundene Abgaben	00 - 03 ./ 810; 10, 11, 12	436 388	6 867	2 545	144
25	Einnahmen aus Verkauf	13	7 680	785	0	96
26	Mieten und Pachten	14	13 567	5 575	-	602
27	Sonstige Verwaltungs- und Betriebseinnahmen	15	25 613	7 645	90	1 743
28	Erstattungen von Ausgaben des Verwaltungshaushalts	16, 19	2 779 079	81 704	1 645	12 713
29	Zuweisungen/Zuschüsse für lfd. Zwecke, Umlagen	04, 05, 06, 072, 17, 23, 092	4 694 126	6 591	127	617
30	Zinseinnahmen	20	9 209	198	-	-
31	Gewinnanteile, Konzessionsabgaben	21, 22	64 191	0	-	-
32	Ersatz von sozialen Leistungen	24, 25	209 958	-	-	-
33	Sonstige Einnahmen des Verwaltungshaushalts	26, 27, 28	192 390	4 760	-	287
	Einnahmen des Verwaltungshaushalts	(Summe 24 bis 33)	8 432 200	114 124	4 408	16 203
	in % von Spalte 1	0 - 2 ./ 810		1,4	0,1	0,2
34	Rückflüsse von Darlehen	32	31 905	2 823	-	-
35	Einnahmen aus der Veräußerung von Beteiligungen etc.	33	3 729	111	-	-
36	Einnahmen aus der Veräußerung von Anlagevermögen	34	51 878	2 519	-	510
37	Zuweisungen/Zuschüsse für Investitionen	36	214 768	7 338	-	425
38	Beiträge u. Ä., sonstige Einnahmen des Vermögenshaushalts	30, 31, 35, 37	463 040	-	-	-
	Einnahmen des Vermögenshaushalts	(Summe 34 bis 38)	765 320	12 790	-	935
	in % von Spalte 1			1,7	-	0,1
	Einnahmen des Verwaltungs- und Vermögenshaushalts	(Summe 24 bis 38)	9 197 519	126 915	4 408	17 138
	in Euro je Einwohner	0 - 3 ./ 810	1 324,83	18,28	0,63	2,47
	in % von Spalte 1			1,4	0,0	0,2
	Nachrichtlich: Mehrausgaben (-)/Mehreinnahmen	im Verwaltungshaushalt	- 645 179	- 333 335	- 30 711	- 55 709
		im Vermögenshaushalt	- 176 477	- 67 175	- 57	- 2 960
		Zusammen	- 821 656	- 400 511	- 30 768	- 58 670
		in Euro je Einwohner	- 118,35	- 57,69	- 4,43	- 8,45

Finanz- verwaltung	sonstige Verwaltungs- einrichtungen	Allgemeine Verwaltung (Doppik)	Öffentliche Sicherheit und Ordnung								Lfd. Nr.
			zu- sammen	Öffentliche Ordnung	Öffentliche Ordnung/ Polizei (Doppik)	Umwelt- schutz	Feuer- schutz	Katastrophen- schutz	Verteidigungs- lasten- Verwaltung	Rettungs- dienst	
5	6	7	8	9	10	11	12	13	14	15	
-	59	4 979	3 923	76	131	185	3 389	33	-	108	1
21 095	18 924	118 674	169 004	50 383	58 121	29 119	17 869	1 881	-	11 631	2
3 106	3 466	30 882	22 997	8 294	7 782	3 870	1 621	381	-	1 050	3
608	908	7 293	3 757	1 464	1 328	600	185	87	-	93	4
24 809	23 357	161 828	199 681	60 217	67 361	33 775	23 064	2 382	-	12 882	
2,3	2,1	14,8	18,3	5,5	6,2	3,1	2,1	0,2	-	1,2	
837	757	18 217	1 394	32	206	61	755	108	-	231	5
241	1 958	3 579	4 065	660	357	142	2 307	129	-	470	6
1 304	1 998	6 451	1 791	381	130	13	1 001	88	-	178	7
1 914	2 549	17 967	2 794	352	472	179	1 366	206	-	218	8
75	441	979	1 722	128	181	24	1 002	224	-	163	9
367	2 852	7 811	118 912	2 857	3 924	1 951	1 633	352	-	108 196	10
1 865	5 622	22 573	14 600	4 887	4 247	2 357	1 817	232	-	1 060	11
6 603	16 178	77 577	145 278	9 298	9 516	4 727	9 882	1 338	-	110 517	
0,8	1,8	8,8	16,5	1,1	1,1	0,5	1,1	0,2	-	12,6	
4 854	2 730	15 288	51 740	13 378	5 429	6 335	6 043	233	-	20 323	12
-	1 044	7 503	4 547	9	1 327	147	1 679	115	-	1 271	13
-	335	6 871	11 945	3 927	2 338	756	3 237	610	-	1 078	14
-	-	-	-	-	-	-	-	-	-	-	15
-	-	-	-	-	-	-	-	-	-	-	16
36 265	43 643	269 067	413 192	86 830	85 971	45 739	43 904	4 678	-	146 070	
0,4	0,5	3,0	4,6	1,0	0,9	0,5	0,5	0,1	-	1,6	
1 061	229	21 628	4 526	101	503	24	3 723	30	-	145	17
-	-	327	400	-	7	80	313	-	-	-	18
486	3 340	46 684	10 604	1 814	1 252	105	5 425	1 226	-	783	19
1 547	3 569	68 639	15 530	1 915	1 762	209	9 461	1 255	-	928	
0,4	0,9	17,8	4,0	0,5	0,5	0,1	2,5	0,3	-	0,2	
-	-	779	493	-	-	-	76	-	-	417	20
-	-	489	137	-	-	-	-	-	-	137	21
-	-	991	9 652	8	83	313	8 791	427	-	31	22
-	-	-	-	-	-	-	-	-	-	-	23
1 547	3 569	70 898	25 813	1 923	1 845	522	18 328	1 683	-	1 512	
0,2	0,4	7,5	2,7	0,2	0,2	0,1	1,9	0,2	-	0,2	
37 812	47 212	339 965	439 005	88 753	87 816	46 261	62 232	6 360	-	147 582	
5,45	6,80	48,97	63,23	12,78	12,65	6,66	8,96	0,92	-	21,26	
0,4	0,5	3,4	4,4	0,9	0,9	0,5	0,6	0,1	-	1,5	
309	354	3 515	230 143	44 246	44 592	8 747	3 032	1 231	-	128 295	24
42	327	319	468	376	77	12	0	3	-	-	25
457	720	3 797	662	257	36	126	172	62	-	10	26
177	2 072	3 563	11 041	431	114	210	309	3	-	9 974	27
5 083	14 050	48 212	21 211	6 726	2 289	1 461	4 938	44	-	5 754	28
-	1 306	4 540	7 444	92	398	1 340	5 336	105	-	174	29
-	-	198	-	-	-	-	-	-	-	-	30
-	-	0	-	-	-	-	-	-	-	-	31
-	-	-	-	-	-	-	-	-	-	-	32
1 105	0	3 368	82 584	40 407	40 886	262	13	1	-	1 015	33
7 173	18 829	67 511	353 554	92 535	88 391	12 157	13 800	1 449	-	145 222	
0,1	0,2	0,8	4,2	1,1	1,0	0,1	0,2	0,0	-	1,7	
-	-	2 823	-	-	-	-	-	-	-	-	34
-	-	111	-	-	-	-	-	-	-	-	35
-	23	1 985	316	25	141	0	119	25	-	7	36
-	129	6 783	11 577	95	116	-	11 343	7	-	17	37
-	-	-	-	-	-	-	-	-	-	-	38
-	153	11 702	11 894	120	257	0	11 462	32	-	24	
-	0,0	1,5	1,6	0,0	0,0	0,0	1,5	0,0	-	0,0	
7 173	18 981	79 213	365 448	92 655	88 647	12 157	25 261	1 480	-	145 246	
1,03	2,73	11,41	52,64	13,35	12,77	1,75	3,64	0,21	-	20,92	
0,1	0,2	0,9	4,0	1,0	1,0	0,1	0,3	0,0	-	1,6	
- 29 092	- 23 770	- 194 053	- 55 091	5 714	3 747	- 33 435	- 28 426	- 3 115	-	423	
- 1 547	- 3 416	- 59 195	- 13 919	- 1 803	- 1 588	- 522	- 6 866	- 1 651	-	- 1 489	
- 30 639	- 27 186	- 253 249	- 69 010	3 911	2 159	- 33 957	- 35 292	- 4 765	-	- 1 065	
- 4,41	- 3,92	- 36,48	- 9,94	0,56	0,31	- 4,89	- 5,08	- 0,69	-	- 0,15	

Noch: 3.2 Ausgaben und Einnahmen der Gemeinden, Samtgemeinden und Landkreise nach Arten und Aufgabenbereichen - Beträge in 1 000 Euro -

Lfd. Nr.	Art der Ausgaben / Einnahmen	Schulen				
		zu- sammen	allgemeine Schulver- waltung	Kreisschul- baukasse	Grund- schulen	Sonder- schulen
		16	17	18	19	20
Ausgaben						
1	Aufwendungen für ehrenamtliche Tätigkeit	83	1	-	-	0
2	Dienstbezüge einschl. Beiträge zur gesetzlichen Sozialversicherung	84 438	6 947	-	-	8 860
3	Versorgungsbezüge, Beiträge zu Versorgungskassen	7 260	1 171	-	-	610
4	Beihilfen, Unterstützungen u. dergl., Personal-Nebenausgaben	622	227	0	-	18
	Personalausgaben (Summe 1 bis 4)	92 402	8 346	0	-	9 488
	in % von Spalte 1	8,4	0,8	0,0	-	0,9
5	Unterhaltung von unbeweglichem Vermögen	48 422	17	-	-	5 765
6	Geräte, Ausstattungs- und Ausrüstungsgegenstände	10 902	182	-	-	954
7	Mieten und Pachten	8 573	37	-	-	1 155
8	Bewirtschaftung der Grundstücke, baulichen Anlagen usw.	75 822	65	-	-	8 720
9	Haltung von Fahrzeugen	290	16	-	-	33
10	Weitere Verwaltungs- und Betriebsausgaben	150 416	181	-	-	2 692
11	Geschäftsausgaben, sonstige Sachausgaben	131 649	567	-	-	1 063
	Sächliche Verwaltungs- und Betriebsausgaben (Summe 5 bis 11)	426 076	1 064	-	-	20 383
	in % von Spalte 1	48,5	0,1	-	-	2,3
12	Erstattungen von Ausgaben des Verwaltungshaushalts	144 571	2 359	-	-	18 979
13	Kalkulatorische Kosten	13 166	-	-	11	901
14	Zuweisungen/Zuschüsse für lfd. Zwecke, Umlagen	104 053	433	1 649	2 210	6 562
15	Leistungen der Sozialhilfe, Jugendhilfe u. Ä.	-	-	-	-	-
16	Sonstige Ausgaben des Verwaltungshaushalts	-	-	-	-	-
	Ausgaben des Verwaltungshaushalts (Summe 1 bis 16)	780 268	12 202	1 649	2 221	56 312
	in % von Spalte 1	8,6	0,1	0,0	0,0	0,6
17	Baumaßnahmen	147 094	1 173	-	-	13 007
18	Erwerb von Grundstücken	1 500	-	-	-	19
19	Erwerb von beweglichen Sachen des Anlagevermögens	35 927	1 404	-	-	3 839
	Sachinvestitionen (Summe 17 bis 19)	184 520	2 577	-	-	16 864
	in % von Spalte 1	47,8	0,7	-	-	4,4
20	Gewährung von Darlehen	20 334	-	20 334	-	-
21	Erwerb von Beteiligungen, Kapitaleinlagen	-	-	-	-	-
22	Zuweisungen/Zuschüsse für Investitionen	81 791	-	63 398	-	637
23	Sonstige Ausgaben des Vermögenshaushalts	-	-	-	-	-
	Ausgaben des Vermögenshaushalts (Summe 17 bis 23)	286 645	2 577	83 732	-	17 501
	in % von Spalte 1	30,4	0,3	8,9	-	1,9
	Ausgaben des Verwaltungs- und Vermögenshaushalts (Summe 1 bis 23)	1 066 913	14 779	85 381	2 221	73 813
	in Euro je Einwohner	153,68	2,13	12,30	0,32	10,63
	in % von Spalte 1	10,6	0,1	0,9	0,0	0,7
Einnahmen						
24	Steuereinnahmen (Netto), Gebühren, zweckgebundene Abgaben	2 866	62	-	-	187
25	Einnahmen aus Verkauf	2 046	0	-	-	443
26	Mieten und Pachten	2 500	1	-	-	742
27	Sonstige Verwaltungs- und Betriebseinnahmen	2 448	67	-	-	155
28	Erstattungen von Ausgaben des Verwaltungshaushalts	24 153	1 042	0	-	1 885
29	Zuweisungen/Zuschüsse für lfd. Zwecke, Umlagen	11 421	432	1 726	-	85
30	Zinseinnahmen	11	-	11	-	-
31	Gewinnanteile, Konzessionsabgaben	-	-	-	-	-
32	Ersatz von sozialen Leistungen	-	-	-	-	-
33	Sonstige Einnahmen des Verwaltungshaushalts	577	85	-	-	14
	Einnahmen des Verwaltungshaushalts (Summe 24 bis 33)	46 022	1 690	1 737	-	3 511
	in % von Spalte 1	0,5	0,0	0,0	-	0,0
34	Rückflüsse von Darlehen	22 223	-	18 878	70	-
35	Einnahmen aus der Veräußerung von Beteiligungen etc.	-	-	-	-	-
36	Einnahmen aus der Veräußerung von Anlagevermögen	1 402	63	-	-	26
37	Zuweisungen/Zuschüsse für Investitionen	116 466	916	40 545	-	6 016
38	Beiträge u. Ä., sonstige Einnahmen des Vermögenshaushalts	-	-	-	-	-
	Einnahmen des Vermögenshaushalts (Summe 34 bis 38)	140 090	979	59 423	70	6 043
	in % von Spalte 1	18,3	0,1	7,8	0,0	0,8
	Einnahmen des Verwaltungs- und Vermögenshaushalts (Summe 24 bis 38)	186 112	2 669	61 160	70	9 553
	in Euro je Einwohner	26,81	0,38	8,81	0,01	1,38
	in % von Spalte 1	2,0	0,0	0,7	0,0	0,1
	Nachrichtlich: Mehrausgaben (-)/Mehreinnahmen im Verwaltungshaushalt	- 721 081	- 10 512	87	- 2 210	- 51 901
	im Vermögenshaushalt	- 146 555	- 1 598	- 24 309	70	- 11 458
	Zusammen	- 867 636	- 12 110	- 24 221	- 2 140	- 63 360
	in Euro je Einwohner	- 124,98	- 1,74	- 3,49	- 0,31	- 9,13

Noch: Schulen										Lfd. Nr.
schulform-unabhängige Orientierungsstufen	Hauptschulen	kombinierte Grund- und Hauptschulen	Realschulen	kombinierte Haupt- und Realschulen	Gymnasien	berufliche Schulen	Gesamt-schulen (integrierte u. kooperative)	Freie Waldorfschulen	Schüler-beförderung	
21	22	23	24	25	26	27	28	29	30	
-	0	-	-	-	-	-	-	-	-	1
-	4 704	149	5 370	7 315	15 429	22 846	2 864	-	1 844	2
-	311	9	375	521	1 080	1 628	197	-	203	3
-	11	2	7	13	40	67	10	-	24	4
-	5 026	161	5 752	7 849	16 549	24 541	3 071	-	2 072	
-	0,5	0,0	0,5	0,7	1,5	2,2	0,3	-	0,2	
-	3 044	-	4 110	7 797	12 314	13 980	1 143	-	57	5
-	365	26	665	984	1 949	4 422	421	-	0	6
-	95	3	267	794	1 783	4 277	37	-	-	7
-	3 451	-	5 822	10 465	17 914	25 585	3 093	-	26	8
-	4	0	14	38	22	131	3	-	3	9
-	765	59	1 066	1 988	3 023	11 070	546	-	127 187	10
-	419	19	628	848	1 685	2 862	385	-	109 931	11
-	8 143	107	12 573	22 913	38 689	62 327	5 628	-	237 204	
-	0,9	0,0	1,4	2,6	4,4	7,1	0,6	-	27,0	
-	8 302	2 852	12 132	17 793	33 256	29 930	3 721	23	8 389	12
-	294	-	485	1 044	3 063	3 796	562	-	9	13
-	12 046	4 651	13 885	11 668	18 635	2 583	3 028	26	52	14
-	-	-	-	-	-	-	-	-	-	15
-	-	-	-	-	-	-	-	-	-	16
-	33 812	7 771	44 827	61 266	110 193	123 177	16 009	49	247 726	
-	0,4	0,1	0,5	0,7	1,2	1,4	0,2	0,0	2,7	
-	5 354	-	11 945	22 874	57 771	29 936	3 687	-	38	17
-	-	-	10	-	1 318	152	-	-	-	18
-	883	109	1 613	4 388	7 616	13 576	944	-	7	19
-	6 237	109	13 568	27 262	66 705	43 665	4 632	-	45	
-	1,6	0,0	3,5	7,1	17,3	11,3	1,2	-	0,0	
-	-	-	-	-	-	-	-	-	-	20
-	-	-	-	-	-	-	-	-	-	21
-	95	2 094	472	1 120	5 993	1 700	4 651	-	25	22
-	-	-	-	-	-	-	-	-	-	23
-	6 332	2 203	14 040	28 381	72 698	45 364	9 283	-	70	
-	0,7	0,2	1,5	3,0	7,7	4,8	1,0	-	0,0	
-	40 144	9 974	58 867	89 647	182 891	168 542	25 291	49	247 796	
-	5,78	1,44	8,48	12,91	26,34	24,28	3,64	0,01	35,69	
-	0,4	0,1	0,6	0,9	1,8	1,7	0,3	0,0	2,5	
-	77	-	102	271	273	572	2	-	668	24
-	18	2	28	50	93	847	7	-	454	25
-	59	-	72	240	304	935	63	-	-	26
-	57	1	128	115	588	1 121	71	-	77	27
-	633	317	932	1 891	3 257	9 563	1 039	-	948	28
-	1 525	967	480	1 386	493	2 569	283	-	73	29
-	-	-	-	-	-	-	-	-	-	30
-	-	-	-	-	-	-	-	-	-	31
-	-	-	-	-	-	-	-	-	-	32
-	8	10	3	4	30	83	7	-	0	33
-	2 377	1 297	1 744	3 957	5 038	15 691	1 473	-	2 220	
-	0,0	0,0	0,0	0,0	0,1	0,2	0,0	-	0,0	
-	2	-	-	-	64	-	3 193	-	1	34
-	-	-	-	-	-	-	-	-	-	35
-	-	-	79	16	23	1 137	8	-	-	36
-	2 401	3	5 465	10 329	24 966	16 545	2 953	-	-	37
-	-	-	-	-	-	-	-	-	-	38
-	2 403	3	5 544	10 345	25 054	17 682	6 153	-	1	
-	0,3	0,0	0,7	1,4	3,3	2,3	0,8	-	0,0	
-	4 780	1 300	7 289	14 302	30 092	33 373	7 626	-	2 221	
-	0,69	0,19	1,05	2,06	4,33	4,81	1,10	-	0,32	
-	0,1	0,0	0,1	0,2	0,3	0,4	0,1	-	0,0	
-	- 31 141	- 6 474	- 42 598	- 56 266	- 102 092	- 103 690	- 13 973	- 49	- 245 497	
-	- 3 929	- 2 199	- 8 496	- 18 036	- 47 644	- 27 682	- 3 129	-	- 69	
-	- 35 070	- 8 673	- 51 093	- 74 302	- 149 736	- 131 373	- 17 103	- 49	- 245 566	
-	- 5,05	- 1,25	- 7,36	- 10,70	- 21,57	- 18,92	- 2,46	- 0,01	- 35,37	

Noch: 3.2 Ausgaben und Einnahmen der Gemeinden, Samtgemeinden und Landkreise nach Arten und Aufgabenbereichen - Beträge in 1 000 Euro -

Lfd. Nr.	Art der Ausgaben / Einnahmen	Noch: Schulen		Wissenschaft, Forschung, Kulturpflege		
		Fördermaß- nahmen für Schüler	übrige schulische Aufgaben	zu- sammen	Verwaltung kultureller Angelegen- heiten	Wissen- schaft und Forschung
		31	32	33	34	35
Ausgaben						
1	Aufwendungen für ehrenamtliche Tätigkeit	-	82	139	-	3
2	Dienstbezüge einschl. Beiträge zur gesetzlichen Sozialversicherung	890	7 220	30 542	1 176	453
3	Versorgungsbezüge, Beiträge zu Versorgungskassen	105	1 049	2 341	230	46
4	Beihilfen, Unterstützungen u. dergl., Personal-Nebenausgaben	19	183	220	30	9
	Personalausgaben (Summe 1 bis 4)	1 015	8 534	33 243	1 437	511
	in % von Spalte 1	0,1	0,8	3,0	0,1	0,0
5	Unterhaltung von unbeweglichem Vermögen	-	194	1 706	-	40
6	Geräte, Ausstattungs- und Ausrüstungsgegenstände	-	935	244	13	6
7	Mieten und Pachten	-	126	417	46	-
8	Bewirtschaftung der Grundstücke, baulichen Anlagen usw.	-	682	1 155	6	13
9	Haltung von Fahrzeugen	-	26	46	-	-
10	Weitere Verwaltungs- und Betriebsausgaben	37	1 803	5 182	205	101
11	Geschäftsausgaben, sonstige Sachausgaben	21	13 221	2 675	52	12
	Sächliche Verwaltungs- und Betriebsausgaben (Summe 5 bis 11)	58	16 987	11 424	321	171
	in % von Spalte 1	0,0	1,9	1,3	0,0	0,0
12	Erstattungen von Ausgaben des Verwaltungshaushalts	8	6 827	6 922	311	185
13	Kalkulatorische Kosten	1	3 000	631	-	1
14	Zuweisungen/Zuschüsse für lfd. Zwecke, Umlagen	116	26 509	33 932	271	856
15	Leistungen der Sozialhilfe, Jugendhilfe u. Ä.	-	-	-	-	-
16	Sonstige Ausgaben des Verwaltungshaushalts	-	-	-	-	-
	Ausgaben des Verwaltungshaushalts (Summe 1 bis 16)	1 198	61 856	86 152	2 339	1 725
	in % von Spalte 1	0,0	0,7	0,9	0,0	0,0
17	Baumaßnahmen	-	1 309	6 819	6	2 349
18	Erwerb von Grundstücken	-	-	2 129	-	-
19	Erwerb von beweglichen Sachen des Anlagevermögens	-	1 547	847	25	25
	Sachinvestitionen (Summe 17 bis 19)	-	2 857	9 795	31	2 374
	in % von Spalte 1	-	0,7	2,5	0,0	0,6
20	Gewährung von Darlehen	-	-	658	-	-
21	Erwerb von Beteiligungen, Kapitaleinlagen	-	-	55	-	-
22	Zuweisungen/Zuschüsse für Investitionen	-	1 606	2 121	-	46
23	Sonstige Ausgaben des Vermögenshaushalts	-	-	-	-	-
	Ausgaben des Vermögenshaushalts (Summe 17 bis 23)	-	4 463	12 629	31	2 420
	in % von Spalte 1	-	0,5	1,3	0,0	0,3
	Ausgaben des Verwaltungs- und Vermögenshaushalts (Summe 1 bis 23)	1 198	66 319	98 781	2 370	4 145
	in Euro je Einwohner	0,17	9,55	14,23	0,34	0,60
	in % von Spalte 1	0,0	0,7	1,0	0,0	0,0
Einnahmen						
24	Steuereinnahmen (Netto), Gebühren, zweckgebundene Abgaben	-	653	8 978	45	1
25	Einnahmen aus Verkauf	-	104	380	10	2
26	Mieten und Pachten	-	83	623	7	-
27	Sonstige Verwaltungs- und Betriebseinnahmen	-	67	823	9	1
28	Erstattungen von Ausgaben des Verwaltungshaushalts	-	2 647	3 591	352	13
29	Zuweisungen/Zuschüsse für lfd. Zwecke, Umlagen	-	1 401	7 816	2	7
30	Zinseinnahmen	-	-	28	-	-
31	Gewinnanteile, Konzessionsabgaben	-	-	-	-	-
32	Ersatz von sozialen Leistungen	-	-	-	-	-
33	Sonstige Einnahmen des Verwaltungshaushalts	3	329	88	-	-
	Einnahmen des Verwaltungshaushalts (Summe 24 bis 33)	3	5 285	22 328	425	24
	in % von Spalte 1	0,0	0,1	0,3	0,0	0,0
34	Rückflüsse von Darlehen	-	15	103	-	-
35	Einnahmen aus der Veräußerung von Beteiligungen etc.	-	-	-	-	-
36	Einnahmen aus der Veräußerung von Anlagevermögen	-	48	123	-	-
37	Zuweisungen/Zuschüsse für Investitionen	-	6 326	7 031	-	1 035
38	Beiträge u. Ä., sonstige Einnahmen des Vermögenshaushalts	-	-	-	-	-
	Einnahmen des Vermögenshaushalts (Summe 34 bis 38)	-	6 389	7 257	-	1 035
	in % von Spalte 1	-	0,8	0,9	-	0,1
	Einnahmen des Verwaltungs- und Vermögenshaushalts (Summe 24 bis 38)	3	11 674	29 585	425	1 059
	in Euro je Einwohner	0,00	1,68	4,26	0,06	0,15
	in % von Spalte 1	0,0	0,1	0,3	0,0	0,0
	Nachrichtlich: Mehrausgaben (-)/Mehreinnahmen im Verwaltungshaushalt	- 1 194	- 53 572	- 63 193	- 1 915	- 1 700
	im Vermögenshaushalt	-	1 926	- 5 373	- 31	- 1 385
	Zusammen	- 1 194	- 51 646	- 68 565	- 1 946	- 3 085
	in Euro je Einwohner	- 0,17	- 7,44	- 9,88	- 0,28	- 0,44

Noch: Wissenschaft, Forschung, Kulturpflege										Lfd. Nr.
nichtwissen- schaftl. Museen, Sammlungen, Ausstellungen	zoologische und botani- sche Gärten	Theater	Musikpflege (ohne Musik- schulen)	Musik- schulen	sonstige Kulturpflege	Volkshoch- schulen	Büchereien	sonstige Volksbildung	Naturschutz und Land- schaftspflege	
36	37	38	39	40	41	42	43	44	45	
6	-	-	-	-	11	10	3	-	94	1
1 816	-	18	26	5 724	814	7 993	939	170	9 161	2
137	-	1	2	340	98	341	69	14	850	3
14	-	0	0	6	17	15	2	1	96	4
1 972	-	20	28	6 070	940	8 359	1 013	184	10 202	
0,2	-	0,0	0,0	0,6	0,1	0,8	0,1	0,0	0,9	
221	-	0	-	21	71	103	4	-	968	5
17	-	-	1	38	1	38	87	0	35	6
49	-	-	-	40	1	178	20	0	68	7
229	-	0	-	42	80	154	33	-	488	8
-	-	-	-	-	-	-	25	-	21	9
423	-	22	239	106	302	996	123	42	2 134	10
176	-	5	3	123	749	619	61	4	742	11
1 115	-	28	242	370	1 204	2 088	353	45	4 456	
0,1	-	0,0	0,0	0,0	0,1	0,2	0,0	0,0	0,5	
718	-	0	2	749	328	2 803	28	34	551	12
82	-	2	-	25	122	153	4	-	81	13
2 105	241	7 497	891	6 475	5 354	4 445	245	1 299	2 785	14
-	-	-	-	-	-	-	-	-	-	15
-	-	-	-	-	-	-	-	-	-	16
5 992	241	7 546	1 163	13 689	7 947	17 848	1 644	1 564	18 076	
0,1	0,0	0,1	0,0	0,2	0,1	0,2	0,0	0,0	0,2	
614	-	13	-	4	80	418	377	-	2 715	17
-	-	-	-	-	-	180	-	-	1 716	18
73	-	-	-	83	17	161	18	0	68	19
687	-	13	-	87	98	760	395	0	4 498	
0,2	-	0,0	-	0,0	0,0	0,2	0,1	0,0	1,2	
-	-	-	-	208	70	380	-	-	-	20
5	-	-	-	-	-	50	-	-	-	21
83	-	105	-	-	436	-	-	-	452	22
-	-	-	-	-	-	-	-	-	-	23
775	-	118	-	295	604	1 190	395	0	4 950	
0,1	-	0,0	-	0,0	0,1	0,1	0,0	0,0	0,5	
6 767	241	7 664	1 163	13 984	8 552	19 037	2 039	1 564	23 025	
0,97	0,03	1,10	0,17	2,01	1,23	2,74	0,29	0,23	3,32	
0,1	0,0	0,1	0,0	0,1	0,1	0,2	0,0	0,0	0,2	
600	-	-	109	3 053	35	4 635	43	33	314	24
206	-	-	23	2	9	12	1	2	70	25
22	-	-	-	31	13	7	4	-	466	26
27	-	-	2	3	31	394	9	-	326	27
299	-	-	10	702	115	1 494	97	10	450	28
37	-	-	100	334	73	3 680	49	8	3 376	29
-	-	-	0	-	7	-	-	-	21	30
-	-	-	-	-	-	-	-	-	-	31
-	-	-	-	-	-	-	-	-	-	32
0	-	-	-	-	-	-	-	-	88	33
1 192	-	-	244	4 125	283	10 222	202	54	5 110	
0,0	-	-	0,0	0,0	0,0	0,1	0,0	0,0	0,1	
-	-	-	-	30	40	30	-	-	-	34
-	-	-	-	-	-	-	-	-	-	35
-	-	0	-	9	-	2	-	-	112	36
393	-	-	-	-	1	319	-	-	4 704	37
-	-	-	-	-	-	-	-	-	-	38
393	-	0	-	39	41	350	-	-	4 816	
0,1	-	0,0	-	0,0	0,0	0,0	-	-	0,6	
1 585	-	0	244	4 164	324	10 573	202	54	9 926	
0,23	-	0,00	0,04	0,60	0,05	1,52	0,03	0,01	1,43	
0,0	-	0,0	0,0	0,0	0,0	0,1	0,0	0,0	0,1	
- 4 719	- 241	- 7 544	- 919	- 9 540	- 7 543	- 7 472	- 1 437	- 1 510	- 12 885	
- 382	-	- 117	-	- 256	- 563	- 839	- 395	0	- 133	
- 5 100	- 241	- 7 662	- 919	- 9 795	- 8 106	- 8 312	- 1 832	- 1 510	- 13 018	
- 0,73	- 0,03	- 1,10	- 0,13	- 1,41	- 1,17	- 1,20	- 0,26	- 0,22	- 1,88	

Noch: 3.2 Ausgaben und Einnahmen der Gemeinden, Samtgemeinden und Landkreise nach Arten und Aufgabenbereichen - Beträge in 1 000 Euro -

Lfd. Nr.	Art der Ausgaben / Einnahmen	Noch: Kulturpflege			Soziale Sicherung	
		Denkmal- schutz und -pflege	Heimat- pflege	Kirchen	zu- sammen	Verwaltung der sozialen Angelegen- heiten
		46	48	48	49	50
Ausgaben						
1	Aufwendungen für ehrenamtliche Tätigkeit	-	13	-	101	28
2	Dienstbezüge einschl. Beiträge zur gesetzlichen Sozialversicherung	1 729	521	-	225 989	144 053
3	Versorgungsbezüge, Beiträge zu Versorgungskassen	156	57	-	28 949	20 414
4	Beihilfen, Unterstützungen u. dergl., Personal-Nebenausgaben	22	8	-	4 767	3 631
	Personalausgaben					
	(Summe 1 bis 4)	1 907	598	-	259 806	168 126
	in % von Spalte 1	0,2	0,1	-	23,8	15,4
5	Unterhaltung von unbeweglichem Vermögen	252	27	-	738	144
6	Geräte, Ausstattungs- und Ausrüstungsgegenstände	6	2	-	1 186	932
7	Mieten und Pachten	14	1	-	2 186	1 518
8	Bewirtschaftung der Grundstücke, baulichen Anlagen usw.	59	51	-	2 154	1 074
9	Haltung von Fahrzeugen	-	-	-	162	73
10	Weitere Verwaltungs- und Betriebsausgaben	269	220	-	7 124	2 931
11	Geschäftsausgaben, sonstige Sachausgaben	51	78	-	11 694	7 953
	Sächliche Verwaltungs- und Betriebsausgaben					
	(Summe 5 bis 11)	651	379	-	25 242	14 625
	in % von Spalte 1	0,1	0,0	-	2,9	1,7
12	Erstattungen von Ausgaben des Verwaltungshaushalts	1 146	67	-	1 377 968	111 836
13	Kalkulatorische Kosten	161	-	-	5 660	1
14	Zuweisungen/Zuschüsse für lfd. Zwecke, Umlagen	302	1 144	22	243 889	77 247
15	Leistungen der Sozialhilfe, Jugendhilfe u. Ä.	-	-	-	3 188 900	-
16	Sonstige Ausgaben des Verwaltungshaushalts	-	-	-	-	-
	Ausgaben des Verwaltungshaushalts					
	(Summe 1 bis 16)	4 167	2 189	22	5 101 466	371 835
	in % von Spalte 1	0,0	0,0	0,0	56,2	4,1
17	Baumaßnahmen	242	-	-	2 065	303
18	Erwerb von Grundstücken	3	231	-	0	-
19	Erwerb von beweglichen Sachen des Anlagevermögens	373	3	-	471	213
	Sachinvestitionen					
	(Summe 17 bis 19)	618	234	-	2 536	516
	in % von Spalte 1	0,2	0,1	-	0,7	0,1
20	Gewährung von Darlehen	-	-	-	-	-
21	Erwerb von Beteiligungen, Kapitaleinlagen	-	-	-	7	-
22	Zuweisungen/Zuschüsse für Investitionen	189	169	642	10 857	-
23	Sonstige Ausgaben des Vermögenshaushalts	-	-	-	-	-
	Ausgaben des Vermögenshaushalts					
	(Summe 17 bis 23)	807	403	642	13 400	516
	in % von Spalte 1	0,1	0,0	0,1	1,4	0,1
	Ausgaben des Verwaltungs- und Vermögenshaushalts					
	(Summe 1 bis 23)	4 974	2 591	664	5 114 866	372 350
	in Euro je Einwohner	0,72	0,37	0,10	736,75	53,63
	in % von Spalte 1	0,0	0,0	0,0	51,1	3,7
Einnahmen						
24	Steuereinnahmen (Netto), Gebühren, zweckgebundene Abgaben	28	81	-	5 215	274
25	Einnahmen aus Verkauf	11	35	-	19	0
26	Mieten und Pachten	37	35	-	653	122
27	Sonstige Verwaltungs- und Betriebseinnahmen	22	0	-	365	166
28	Erstattungen von Ausgaben des Verwaltungshaushalts	21	29	-	2 609 790	131 247
29	Zuweisungen/Zuschüsse für lfd. Zwecke, Umlagen	74	76	-	48 047	10 032
30	Zinseinnahmen	0	-	-	175	-
31	Gewinnanteile, Konzessionsabgaben	-	-	-	-	-
32	Ersatz von sozialen Leistungen	-	-	-	209 958	-
33	Sonstige Einnahmen des Verwaltungshaushalts	-	-	-	1 178	384
	Einnahmen des Verwaltungshaushalts					
	(Summe 24 bis 33)	192	256	-	2 875 401	142 225
	in % von Spalte 1	0,0	0,0	-	34,1	1,7
34	Rückflüsse von Darlehen	3	-	-	552	-
35	Einnahmen aus der Veräußerung von Beteiligungen etc.	-	-	-	-	-
36	Einnahmen aus der Veräußerung von Anlagevermögen	-	-	-	28	0
37	Zuweisungen/Zuschüsse für Investitionen	347	231	-	4 043	132
38	Beiträge u. Ä., sonstige Einnahmen des Vermögenshaushalts	-	-	-	-	-
	Einnahmen des Vermögenshaushalts					
	(Summe 34 bis 38)	350	231	-	4 622	132
	in % von Spalte 1	0,0	0,0	-	0,6	0,0
	Einnahmen des Verwaltungs- und Vermögenshaushalts					
	(Summe 24 bis 38)	542	487	-	2 880 023	142 358
	in Euro je Einwohner	0,08	0,07	-	414,84	20,51
	in % von Spalte 1	0,0	0,0	-	31,3	1,5
Nachrichtlich: Mehrausgaben (-)/Mehreinnahmen						
	im Verwaltungshaushalt	- 3 814	- 1 932	- 22	- 2 220 405	- 229 609
	im Vermögenshaushalt	- 456	- 172	- 642	- 8 778	- 383
	Zusammen	- 4 271	- 2 105	- 664	- 2 229 183	- 229 992
	in Euro je Einwohner	- 0,62	- 0,30	- 0,10	- 321,10	- 33,13

Noch: Soziale Sicherung										Lfd. Nr.
Sozialhilfe u. Grund- sicherung für Arbeitsuchende	Leistungen nach dem AsylbLG	soziale Einrichtungen (o. Einrichtungen für Ältere)	Einrichtungen für Ältere und Pflegebedürftige	Kriegsopfer- fürsorge und ähnliche Maßnahmen	Jugendhilfe nach dem KJHG	Tages- einrichtungen für Kinder	übrige Einrichtungen der Jugendhilfe	weitere soziale Bereiche	sonstige soziale Angelegen- heiten	
51	53	53	54	55	56	57	58	59	60	
-	-	10	-	-	61	-	1	-	-	1
223	484	801	1 054	996	58 525	1 754	14 601	2 604	893	2
15	52	83	144	237	6 469	135	1 081	250	70	3
2	4	13	7	55	957	8	42	40	8	4
240	540	908	1 204	1 289	66 012	1 897	15 726	2 894	970	
0,0	0,0	0,1	0,1	0,1	6,0	0,2	1,4	0,3	0,1	
-	-	253	12	-	102	5	209	13	-	5
1	-	12	-	-	130	1	109	0	-	6
-	-	210	-	-	222	-	236	-	-	7
-	-	110	-	-	351	42	537	39	-	8
-	-	3	-	-	40	-	46	-	-	9
1	-	734	34	22	2 626	113	630	10	22	10
259	43	43	-	1	2 897	54	384	24	36	11
261	43	1 366	45	23	6 368	215	2 151	87	58	
0,0	0,0	0,2	0,0	0,0	0,7	0,0	0,2	0,0	0,0	
1 206 300	17 933	376	86	2 012	31 712	3 082	2 026	1 932	672	12
-	20	142	-	9	1 074	730	395	3 289	-	13
2 817	12	33 164	8 099	138	70 517	39 193	9 608	62	3 032	14
2 528 359	53 717	-	-	33 793	498 213	-	1	73 010	1 807	15
-	-	-	-	-	-	-	-	-	-	16
3 737 977	72 265	35 956	9 435	37 264	673 897	45 117	29 906	81 275	6 539	
41,2	0,8	0,4	0,1	0,4	7,4	0,5	0,3	0,9	0,1	
-	-	18	-	-	298	18	1 397	31	-	17
-	-	0	-	-	-	-	-	-	-	18
39	-	7	-	-	72	5	136	-	-	19
39	-	25	-	-	370	23	1 532	31	-	
0,0	-	0,0	-	-	0,1	0,0	0,4	0,0	-	
-	-	-	-	-	-	-	-	-	-	20
-	-	-	-	-	7	-	-	-	-	21
-	-	114	95	-	1 488	8 573	563	-	25	22
-	-	-	-	-	-	-	-	-	-	23
39	-	138	95	-	1 865	8 595	2 096	31	25	
0,0	-	0,0	0,0	-	0,2	0,9	0,2	0,0	0,0	
3 738 016	72 265	36 095	9 530	37 264	675 762	53 712	32 002	81 306	6 564	
538,43	10,41	5,20	1,37	5,37	97,34	7,74	4,61	11,71	0,95	
37,3	0,7	0,4	0,1	0,4	6,7	0,5	0,3	0,8	0,1	
-	-	361	-	-	321	298	3 952	0	9	24
-	-	-	-	-	2	-	17	-	-	25
-	-	277	13	-	-	-	240	-	-	26
-	-	1	-	-	57	20	121	-	1	27
2 235 850	74 387	29 518	8 407	29 732	41 925	1 605	1 055	55 776	288	28
4 803	4 846	456	52	-	19 459	6 182	1 023	840	353	29
-	-	7	165	-	-	-	4	-	-	30
-	-	-	-	-	-	-	-	-	-	31
157 773	1 895	-	-	5 358	30 758	-	-	14 021	153	32
2	1	664	-	-	105	-	1	1	20	33
2 398 428	81 129	31 286	8 637	35 090	92 627	8 105	6 413	70 638	823	
28,4	1,0	0,4	0,1	0,4	1,1	0,1	0,1	0,8	0,0	
-	-	293	259	-	-	-	-	-	-	34
-	-	-	-	-	-	-	-	-	-	35
-	-	2	25	-	1	-	0	-	-	36
-	-	1	-	-	265	2 400	1 245	-	-	37
-	-	-	-	-	-	-	-	-	-	38
-	-	296	284	-	265	2 400	1 245	-	-	
-	-	0,0	0,0	-	0,0	0,3	0,2	-	-	
2 398 428	81 129	31 582	8 921	35 090	92 892	10 505	7 658	70 638	823	
345,47	11,69	4,55	1,28	5,05	13,38	1,51	1,10	10,17	0,12	
26,1	0,9	0,3	0,1	0,4	1,0	0,1	0,1	0,8	0,0	
-1 339 549	8 885	-4 529	- 798	- 2 165	- 580 196	- 36 282	- 23 099	- 7 347	- 5 717	
- 39	-	158	189	-	- 1 600	- 6 195	- 851	- 31	- 25	
-1 339 588	8 885	-4 372	- 609	- 2 165	- 581 796	- 42 477	- 23 949	- 7 378	- 5 742	
- 192,96	1,28	- 0,63	- 0,09	- 0,31	- 83,80	- 6,12	- 3,45	- 1,06	- 0,83	

Noch: 3.2 Ausgaben und Einnahmen der Gemeinden, Samtgemeinden und Landkreise nach Arten und Aufgabenbereichen - Beträge in 1 000 Euro -

Lfd. Nr.	Art der Ausgaben / Einnahmen	Gesundheit, Sport, Erholung				
		zu- sammen	Gesundheits- verwaltung	Kranken- häuser	sonstige Einrichtungen u. Maßnahmen d. Ges.-Pflege	Förderung des Sports
		61	62	63	64	65
Ausgaben						
1	Aufwendungen für ehrenamtliche Tätigkeit	2	0	-	1	-
2	Dienstbezüge einschl. Beiträge zur gesetzlichen Sozialversicherung	83 372	28 562	1 172	51 541	243
3	Versorgungsbezüge, Beiträge zu Versorgungskassen	7 852	3 102	376	4 127	39
4	Beihilfen, Unterstützungen u. dergl., Personal-Nebenausgaben	1 183	381	248	525	5
	Personalausgaben (Summe 1 bis 4)	92 409	32 044	1 796	56 194	288
	in % von Spalte 1	8,4	2,9	0,2	5,1	0,0
5	Unterhaltung von unbeweglichem Vermögen	1 110	62	353	125	0
6	Geräte, Ausstattungs- und Ausrüstungsgegenstände	429	190	-	127	37
7	Mieten und Pachten	118	45	-	71	-
8	Bewirtschaftung der Grundstücke, baulichen Anlagen usw.	1 709	210	49	311	9
9	Haltung von Fahrzeugen	33	2	-	29	-
10	Weitere Verwaltungs- und Betriebsausgaben	5 726	837	27	4 273	114
11	Geschäftsausgaben, sonstige Sachausgaben	5 410	1 262	1 036	1 821	83
	Sächliche Verwaltungs- und Betriebsausgaben (Summe 5 bis 11)	14 535	2 608	1 466	6 756	244
	in % von Spalte 1	1,7	0,3	0,2	0,8	0,0
12	Erstattungen von Ausgaben des Verwaltungshaushalts	16 484	7 512	6	5 115	3 271
13	Kalkulatorische Kosten	4 418	-	3 486	48	878
14	Zuweisungen/Zuschüsse für lfd. Zwecke, Umlagen	37 079	2 764	18 969	6 036	5 641
15	Leistungen der Sozialhilfe, Jugendhilfe u. Ä.	-	-	-	-	-
16	Sonstige Ausgaben des Verwaltungshaushalts	-	-	-	-	-
	Ausgaben des Verwaltungshaushalts (Summe 1 bis 16)	164 924	44 927	25 723	74 150	10 322
	in % von Spalte 1	1,8	0,5	0,3	0,8	0,1
17	Baumaßnahmen	891	19	4	160	1
18	Erwerb von Grundstücken	1	-	-	-	-
19	Erwerb von beweglichen Sachen des Anlagevermögens	287	162	-	89	-
	Sachinvestitionen (Summe 17 bis 19)	1 180	181	4	249	1
	in % von Spalte 1	0,3	0,0	0,0	0,1	0,0
20	Gewährung von Darlehen	-	-	-	-	-
21	Erwerb von Beteiligungen, Kapitaleinlagen	501	-	501	-	-
22	Zuweisungen/Zuschüsse für Investitionen	112 902	42	104 469	100	3 091
23	Sonstige Ausgaben des Vermögenshaushalts	-	-	-	-	-
	Ausgaben des Vermögenshaushalts (Summe 17 bis 23)	114 583	222	104 974	349	3 092
	in % von Spalte 1	12,2	0,0	11,1	0,0	0,3
	Ausgaben des Verwaltungs- und Vermögenshaushalts (Summe 1 bis 23)	279 508	45 150	130 697	74 499	13 413
	in Euro je Einwohner	40,26	6,50	18,83	10,73	1,93
	in % von Spalte 1	2,8	0,5	1,3	0,7	0,1
Einnahmen						
24	Steuereinnahmen (Netto), Gebühren, zweckgebundene Abgaben	36 365	3 596	-	32 223	0
25	Einnahmen aus Verkauf	276	-	270	1	1
26	Mieten und Pachten	225	5	177	0	-
27	Sonstige Verwaltungs- und Betriebseinnahmen	297	188	-	48	0
28	Erstattungen von Ausgaben des Verwaltungshaushalts	7 409	3 083	1 495	2 231	7
29	Zuweisungen/Zuschüsse für lfd. Zwecke, Umlagen	3 841	1 790	54	1 771	30
30	Zinseinnahmen	363	-	328	35	-
31	Gewinnanteile, Konzessionsabgaben	101	-	101	-	-
32	Ersatz von sozialen Leistungen	-	-	-	-	-
33	Sonstige Einnahmen des Verwaltungshaushalts	1 662	46	248	1 368	-
	Einnahmen des Verwaltungshaushalts (Summe 24 bis 33)	50 540	8 708	2 673	37 677	38
	in % von Spalte 1	0,6	0,1	0,0	0,4	0,0
34	Rückflüsse von Darlehen	379	-	357	10	13
35	Einnahmen aus der Veräußerung von Beteiligungen etc.	-	-	-	-	-
36	Einnahmen aus der Veräußerung von Anlagevermögen	35 944	-	35 943	0	-
37	Zuweisungen/Zuschüsse für Investitionen	2 747	-	2 512	-	3
38	Beiträge u. Ä., sonstige Einnahmen des Vermögenshaushalts	-	-	-	-	-
	Einnahmen des Vermögenshaushalts (Summe 34 bis 38)	39 070	-	38 812	10	15
	in % von Spalte 1	5,1	-	5,1	0,0	0,0
	Einnahmen des Verwaltungs- und Vermögenshaushalts (Summe 24 bis 38)	89 609	8 708	41 485	37 687	53
	in Euro je Einwohner	12,91	1,25	5,98	5,43	0,01
	in % von Spalte 1	1,0	0,1	0,5	0,4	0,0
	Nachrichtlich: Mehrausgaben (-)/Mehreinnahmen im Verwaltungshaushalt	- 109 966	- 36 219	- 19 565	- 36 425	- 9 406
	im Vermögenshaushalt	- 75 514	- 222	- 66 161	- 339	- 3 077
	Zusammen	- 185 480	- 36 442	- 85 726	- 36 764	- 12 482
	in Euro je Einwohner	- 26,72	- 5,25	- 12,35	- 5,30	- 1,80

Noch: Gesundheit, Sport, Erholung			Bau- und Wohnungswesen, Verkehr							Lfd. Nr.
eigene Sportstätten	Badeanstalten	Park- u. Gartenanlagen, sonst. Erholungseinrichtungen	zusammen	Bauverwaltung	Ortsplanung, Vermessung, Bauordnung	Wohnungsbauförderung u. Wohnungsfürsorge	Gemeindestraßen	Kreisstraßen	Bundesstraßen	
66	67	68	69	70	71	72	73	75	75	
-	-	-	-	-	-	-	-	-	-	1
802	-	1 052	96 565	12 439	36 142	1 144	-	44 284	-	2
53	-	155	10 643	1 658	4 984	118	-	3 579	-	3
1	-	23	1 423	299	814	14	-	240	-	4
856	-	1 230	108 631	14 396	41 940	1 276	-	48 103	-	
0,1	-	0,1	9,9	1,3	3,8	0,1	-	4,4	-	
499	-	69	34 241	1 134	41	1	25	32 942	-	5
76	0	0	941	156	171	0	-	613	-	6
2	-	0	222	17	25	-	-	180	-	7
1 115	-	15	1 484	208	178	5	-	1 015	-	8
2	-	-	4 335	537	27	-	-	3 772	-	9
-	-	474	13 408	153	11 790	0	-	1 272	-	10
25	11	1 172	5 263	882	3 029	7	-	1 207	-	11
1 719	11	1 731	59 895	3 086	15 262	13	25	41 002	-	
0,2	0,0	0,2	6,8	0,4	1,7	0,0	0,0	4,7	-	
171	3	407	19 607	2 394	5 876	175	5	11 150	-	12
-	1	5	33 663	-	307	24	-	33 281	-	13
192	-	3 477	19 604	50	279	1 334	-	17 824	-	14
-	-	-	-	-	-	-	-	-	-	15
-	-	-	-	-	-	-	-	-	-	16
2 938	14	6 850	241 400	19 926	63 664	2 822	30	151 359	-	
0,0	0,0	0,1	2,7	0,2	0,7	0,0	0,0	1,7	-	
704	-	4	78 259	359	172	3	-	67 212	9 950	17
-	-	1	2 910	-	-	-	-	2 910	-	18
35	1	-	5 260	70	56	-	-	5 131	-	19
739	1	5	86 429	429	228	3	-	75 253	9 950	
0,2	0,0	0,0	22,4	0,1	0,1	0,0	-	19,5	2,6	
-	-	-	8	-	-	8	-	-	-	20
-	-	-	1	-	-	1	-	-	-	21
125	-	5 076	5 939	-	214	57	7	5 530	90	22
-	-	-	-	-	-	-	-	-	-	23
864	1	5 082	92 376	429	442	68	7	80 783	10 040	
0,1	0,0	0,5	9,8	0,0	0,0	0,0	0,0	8,6	1,1	
3 802	15	11 931	333 776	20 355	64 106	2 891	36	232 142	10 040	
0,55	0,00	1,72	48,08	2,93	9,23	0,42	0,01	33,44	1,45	
0,0	0,0	0,1	3,3	0,2	0,6	0,0	0,0	2,3	0,1	
482	64	0	49 922	673	48 344	151	25	317	-	24
-	-	4	285	30	1	-	-	254	-	25
26	-	17	103	2	-	-	-	101	-	26
2	58	1	1 377	20	12	-	-	1 344	-	27
110	172	311	7 675	2 530	816	87	-	4 127	-	28
126	-	69	1 710	16	878	-	-	753	-	29
-	-	-	471	-	-	471	-	0	-	30
-	-	-	897	-	0	815	-	81	-	31
-	-	-	-	-	-	-	-	-	-	32
-	-	-	603	33	443	14	-	81	-	33
747	294	403	63 044	3 304	50 495	1 539	25	7 058	-	
0,0	0,0	0,0	0,7	0,0	0,6	0,0	0,0	0,1	-	
-	-	-	4 616	-	-	4 616	-	0	-	34
-	-	-	63	-	-	63	-	1	-	35
-	-	-	745	-	105	-	-	640	-	36
197	-	36	31 150	-	152	-	-	21 221	9 398	37
-	-	-	769	769	-	-	-	-	-	38
197	-	36	37 343	769	257	4 679	-	21 861	9 398	
0,0	-	0,0	4,9	0,1	0,0	0,6	-	2,9	1,2	
943	294	439	100 387	4 073	50 752	6 218	25	28 920	9 398	
0,14	0,04	0,06	14,46	0,59	7,31	0,90	0,00	4,17	1,35	
0,0	0,0	0,0	1,1	0,0	0,6	0,1	0,0	0,3	0,1	
- 2 192	281	- 6 441	- 144 693	- 16 621	- 12 862	- 1 259	- 5	- 111 020	-	
- 668	- 1	- 5 046	- 55 033	340	- 185	4 610	- 7	- 58 922	- 642	
- 2 859	280	- 11 487	- 199 726	- 16 282	- 13 046	3 351	- 11	- 169 942	- 642	
- 0,41	0,04	- 1,65	- 28,77	- 2,35	- 1,88	0,48	0,00	- 24,48	- 0,09	

Noch: 3.2 Ausgaben und Einnahmen der Gemeinden, Samtgemeinden und Landkreise nach Arten und Aufgabenbereichen - Beträge in 1 000 Euro -

Lfd. Nr.	Art der Ausgaben / Einnahmen	Noch: Bau- und Wohnungswesen, Verkehr				
		Landes- straßen	Straßen- beleuchtung	Straßen- reinigung	Park- einrichtungen	Wasserläufe, Wasserbau
		76	77	78	79	80
Ausgaben						
1	Aufwendungen für ehrenamtliche Tätigkeit	-	-	-	-	-
2	Dienstbezüge einschl. Beiträge zur gesetzlichen Sozialversicherung	-	-	-	-	2 556
3	Versorgungsbezüge, Beiträge zu Versorgungskassen	-	-	-	-	304
4	Beihilfen, Unterstützungen u. dergl., Personal-Nebenausgaben	-	-	-	-	56
	Personalausgaben					
	(Summe 1 bis 4)	-	-	-	-	2 917
	in % von Spalte 1	-	-	-	-	0,3
5	Unterhaltung von unbeweglichem Vermögen	-	-	-	-	97
6	Geräte, Ausstattungs- und Ausrüstungsgegenstände	-	-	-	-	1
7	Mieten und Pachten	-	-	-	-	-
8	Bewirtschaftung der Grundstücke, baulichen Anlagen usw.	-	-	-	-	79
9	Haltung von Fahrzeugen	-	-	-	-	-
10	Weitere Verwaltungs- und Betriebsausgaben	-	-	-	-	193
11	Geschäftsausgaben, sonstige Sachausgaben	-	-	-	-	138
	Sächliche Verwaltungs- und Betriebsausgaben					
	(Summe 5 bis 11)	-	-	-	-	509
	in % von Spalte 1	-	-	-	-	0,1
12	Erstattungen von Ausgaben des Verwaltungshaushalts	-	-	-	-	7
13	Kalkulatorische Kosten	-	-	-	-	51
14	Zuweisungen/Zuschüsse für lfd. Zwecke, Umlagen	-	-	-	-	117
15	Leistungen der Sozialhilfe, Jugendhilfe u. Ä.	-	-	-	-	-
16	Sonstige Ausgaben des Verwaltungshaushalts	-	-	-	-	-
	Ausgaben des Verwaltungshaushalts					
	(Summe 1 bis 16)	-	-	-	-	3 600
	in % von Spalte 1	-	-	-	-	0,0
17	Baumaßnahmen	-	-	-	-	563
18	Erwerb von Grundstücken	-	-	-	-	-
19	Erwerb von beweglichen Sachen des Anlagevermögens	-	-	-	-	3
	Sachinvestitionen					
	(Summe 17 bis 19)	-	-	-	-	566
	in % von Spalte 1	-	-	-	-	0,1
20	Gewährung von Darlehen	-	-	-	-	-
21	Erwerb von Beteiligungen, Kapitaleinlagen	-	-	-	-	-
22	Zuweisungen/Zuschüsse für Investitionen	-	-	-	-	41
23	Sonstige Ausgaben des Vermögenshaushalts	-	-	-	-	-
	Ausgaben des Vermögenshaushalts					
	(Summe 17 bis 23)	-	-	-	-	607
	in % von Spalte 1	-	-	-	-	0,1
	Ausgaben des Verwaltungs- und Vermögenshaushalts					
	(Summe 1 bis 23)	-	-	-	-	4 207
	in Euro je Einwohner	-	-	-	-	0,61
	in % von Spalte 1	-	-	-	-	0,0
Einnahmen						
24	Steuereinnahmen (Netto), Gebühren, zweckgebundene Abgaben	-	-	-	-	412
25	Einnahmen aus Verkauf	-	-	-	-	-
26	Mieten und Pachten	-	-	-	-	-
27	Sonstige Verwaltungs- und Betriebseinnahmen	-	-	-	-	1
28	Erstattungen von Ausgaben des Verwaltungshaushalts	-	-	-	-	115
29	Zuweisungen/Zuschüsse für lfd. Zwecke, Umlagen	-	-	-	-	63
30	Zinseinnahmen	-	-	-	-	-
31	Gewinnanteile, Konzessionsabgaben	-	-	-	-	-
32	Ersatz von sozialen Leistungen	-	-	-	-	-
33	Sonstige Einnahmen des Verwaltungshaushalts	-	-	-	-	31
	Einnahmen des Verwaltungshaushalts					
	(Summe 24 bis 33)	-	-	-	-	622
	in % von Spalte 1	-	-	-	-	0,0
34	Rückflüsse von Darlehen	-	-	-	-	-
35	Einnahmen aus der Veräußerung von Beteiligungen etc.	-	-	-	-	-
36	Einnahmen aus der Veräußerung von Anlagevermögen	-	-	-	-	-
37	Zuweisungen/Zuschüsse für Investitionen	-	-	-	-	380
38	Beiträge u. Ä., sonstige Einnahmen des Vermögenshaushalts	-	-	-	-	-
	Einnahmen des Vermögenshaushalts					
	(Summe 34 bis 38)	-	-	-	-	380
	in % von Spalte 1	-	-	-	-	0,0
	Einnahmen des Verwaltungs- und Vermögenshaushalts					
	(Summe 24 bis 38)	-	-	-	-	1 002
	in Euro je Einwohner	-	-	-	-	0,14
	in % von Spalte 1	-	-	-	-	0,0
	Nachrichtlich: Mehrausgaben (-)/Mehreinnahmen					
	im Verwaltungshaushalt	-	-	-	-	- 2 927
	im Vermögenshaushalt	-	-	-	-	- 228
	Zusammen	-	-	-	-	- 3 154
	in Euro je Einwohner	-	-	-	-	- 0,45

Öffentliche Einrichtungen, Wirtschaftsförderung										Lfd. Nr.
zu- sammen	Abwasser- beseitigung	Abfall- beseitigung	Märkte	Schlacht- und Viehhöfe	Bestattungs- wesen	sonstige öffentliche Einrichtungen	Hilfsbetriebe der Verwaltung	Förderung der Land- und Forstwirtschaft	Fremden- verkehr	
81	82	83	84	85	86	87	88	89	90	
1	-	-	-	-	-	-	-	-	-	1
19 353	229	6 651	-	-	-	-	982	456	1 589	2
2 161	23	615	-	-	-	-	58	76	181	3
308	2	74	-	-	-	-	2	19	24	4
21 822	254	7 340	-	-	-	-	1 042	550	1 794	
2,0	0,0	0,7	-	-	-	-	0,1	0,1	0,2	
2 808	-	2 658	-	-	0	-	17	27	45	5
730	0	657	-	-	-	-	44	0	11	6
277	-	186	-	-	-	-	52	1	9	7
1 268	-	1 101	-	-	-	-	7	60	33	8
660	-	395	-	-	-	-	244	-	2	9
58 900	4	51 336	-	-	-	-	6	0	885	10
6 659	7	3 657	-	-	-	-	7	10	403	11
71 303	12	59 990	-	-	0	-	379	98	1 388	
8,1	0,0	6,8	-	-	0,0	-	0,0	0,0	0,2	
37 335	7	34 371	-	-	-	-	8	81	682	12
5 958	256	4 820	-	-	-	-	-	0	138	13
66 266	38	15 206	-	-	6	-	-	90	5 870	14
-	-	-	-	-	-	-	-	-	-	15
-	-	-	-	-	-	-	-	-	-	16
202 684	567	121 725	-	-	6	-	1 429	820	9 872	
2,2	0,0	1,3	-	-	0,0	-	0,0	0,0	0,1	
4 923	-	3 886	-	-	-	-	-	4	52	17
737	-	16	-	-	-	-	-	7	6	18
1 517	26	977	-	-	-	-	229	1	275	19
7 178	26	4 880	-	-	-	-	229	12	333	
1,9	0,0	1,3	-	-	-	-	0,1	0,0	0,1	
820	-	250	-	64	-	-	-	-	-	20
16 300	-	27	-	-	-	-	-	-	22	21
30 527	-	129	-	-	-	-	-	-	4 065	22
-	-	-	-	-	-	-	-	-	-	23
54 825	26	5 285	-	64	-	-	229	12	4 420	
5,8	0,0	0,6	-	0,0	-	-	0,0	0,0	0,5	
257 510	593	127 010	-	64	6	-	1 658	833	14 292	
37,09	0,09	18,29	-	0,01	0,00	-	0,24	0,12	2,06	
2,6	0,0	1,3	-	0,0	0,0	-	0,0	0,0	0,1	
90 735	58	90 608	-	-	-	-	14	2	2	24
2 626	-	2 604	-	-	-	-	-	12	8	25
123	-	52	-	-	-	-	1	39	15	26
1 302	-	1 213	-	-	-	-	8	25	26	27
16 602	-	13 665	-	-	-	-	8	1	594	28
21 364	292	457	-	-	-	-	-	-	535	29
1 354	-	1 348	-	4	-	-	-	2	-	30
1 630	-	54	-	11	-	-	-	10	-	31
-	-	-	-	-	-	-	-	-	-	32
3 104	3	3 088	-	-	-	-	-	1	3	33
138 841	353	113 088	-	15	-	-	31	91	1 183	
1,6	0,0	1,3	-	0,0	-	-	0,0	0,0	0,0	
1 199	-	59	-	-	-	-	-	7	1	34
423	-	-	-	-	-	-	-	-	4	35
5 648	-	-	-	-	-	-	27	11	-	36
25 932	45	1 005	-	60	-	-	-	-	245	37
-	-	-	-	-	-	-	-	-	-	38
33 202	45	1 065	-	60	-	-	27	19	251	
4,3	0,0	0,1	-	0,0	-	-	0,0	0,0	0,0	
172 043	398	114 153	-	75	-	-	58	109	1 434	
24,78	0,06	16,44	-	0,01	-	-	0,01	0,02	0,21	
1,9	0,0	1,2	-	0,0	-	-	0,0	0,0	0,0	
- 57 886	42	- 3 817	-	15	- 6	-	- 1 398	- 729	- 8 551	
- 21 623	19	- 4 221	-	- 4	-	-	- 202	6	- 4 169	
- 79 509	62	- 8 038	-	11	- 6	-	- 1 600	- 723	- 12 720	
- 11,45	0,01	- 1,16	-	0,00	0,00	-	- 0,23	- 0,10	- 1,83	

Noch: 3.2 Ausgaben und Einnahmen der Gemeinden, Samtgemeinden und Landkreise nach Arten und Aufgabenbereichen - Beträge in 1 000 Euro -

Lfd. Nr.	Art der Ausgaben / Einnahmen	Noch: Wirtschaftsförderung			Wirtschafts-	
		sonstige Förderung von Wirtschaft und Verkehr	Förderung des öffentlichen Personen- verkehrs	Förderung der Schifffahrt und des Luftverkehrs	zu- sammen	Versorgungs- und Verkehrs- unternehmen
		91	92	93	94	95
Ausgaben						
1	Aufwendungen für ehrenamtliche Tätigkeit	1	-	-	-	-
2	Dienstbezüge einschl. Beiträge zur gesetzlichen Sozialversicherung	8 483	964	-	2 958	2 295
3	Versorgungsbezüge, Beiträge zu Versorgungskassen	1 072	137	-	439	203
4	Beihilfen, Unterstützungen u. dergl., Personal-Nebenausgaben	172	15	-	105	7
	Personalausgaben					
	(Summe 1 bis 4)	9 727	1 115	-	3 503	2 571
	in % von Spalte 1	0,9	0,1	-	0,3	0,2
5	Unterhaltung von unbeweglichem Vermögen	60	0	-	750	5
6	Geräte, Ausstattungs- und Ausrüstungsgegenstände	17	0	-	23	17
7	Mieten und Pachten	27	1	-	380	1
8	Bewirtschaftung der Grundstücke, baulichen Anlagen usw.	67	1	-	1 348	35
9	Haltung von Fahrzeugen	20	-	-	29	29
10	Weitere Verwaltungs- und Betriebsausgaben	3 719	2 950	-	553	79
11	Geschäftsausgaben, sonstige Sachausgaben	2 181	393	-	1 949	868
	Sächliche Verwaltungs- und Betriebsausgaben					
	(Summe 5 bis 11)	6 091	3 346	-	5 032	1 035
	in % von Spalte 1	0,7	0,4	-	0,6	0,1
12	Erstattungen von Ausgaben des Verwaltungshaushalts	1 669	446	73	57 790	57 491
13	Kalkulatorische Kosten	689	54	-	177	112
14	Zuweisungen/Zuschüsse für lfd. Zwecke, Umlagen	19 094	25 747	214	118 256	117 012
15	Leistungen der Sozialhilfe, Jugendhilfe u. Ä.	-	-	-	-	-
16	Sonstige Ausgaben des Verwaltungshaushalts	-	-	-	-	-
	Ausgaben des Verwaltungshaushalts					
	(Summe 1 bis 16)	37 270	30 708	287	184 758	178 220
	in % von Spalte 1	0,4	0,3	0,0	2,0	2,0
17	Baumaßnahmen	927	54	-	1 175	553
18	Erwerb von Grundstücken	709	-	-	389	-
19	Erwerb von beweglichen Sachen des Anlagevermögens	8	-	-	37	13
	Sachinvestitionen					
	(Summe 17 bis 19)	1 644	54	-	1 601	566
	in % von Spalte 1	0,4	0,0	-	0,4	0,1
20	Gewährung von Darlehen	507	-	-	-	-
21	Erwerb von Beteiligungen, Kapitaleinlagen	16 034	218	-	562	562
22	Zuweisungen/Zuschüsse für Investitionen	24 390	1 943	-	6 612	6 609
23	Sonstige Ausgaben des Vermögenshaushalts	-	-	-	-	-
	Ausgaben des Vermögenshaushalts					
	(Summe 17 bis 23)	42 574	2 215	-	8 774	7 737
	in % von Spalte 1	4,5	0,2	-	0,9	0,8
	Ausgaben des Verwaltungs- und Vermögenshaushalts					
	(Summe 1 bis 23)	79 844	32 923	287	193 532	185 957
	in Euro je Einwohner	11,50	4,74	0,04	27,88	26,79
	in % von Spalte 1	0,8	0,3	0,0	1,9	1,9
Einnahmen						
24	Steuereinnahmen (Netto), Gebühren, zweckgebundene Abgaben	2	49	-	1 660	157
25	Einnahmen aus Verkauf	2	0	-	794	0
26	Mieten und Pachten	16	0	-	3 103	96
27	Sonstige Verwaltungs- und Betriebseinnahmen	31	-	-	315	100
28	Erstattungen von Ausgaben des Verwaltungshaushalts	1 593	741	-	5 149	4 804
29	Zuweisungen/Zuschüsse für lfd. Zwecke, Umlagen	4 070	16 010	-	80 769	76 916
30	Zinseinnahmen	0	-	-	43	30
31	Gewinnanteile, Konzessionsabgaben	1 476	78	-	61 356	53 930
32	Ersatz von sozialen Leistungen	-	-	-	-	-
33	Sonstige Einnahmen des Verwaltungshaushalts	10	-	-	-	-
	Einnahmen des Verwaltungshaushalts					
	(Summe 24 bis 33)	7 200	16 880	-	153 188	136 035
	in % von Spalte 1	0,1	0,2	-	1,8	1,6
34	Rückflüsse von Darlehen	1 050	72	9	10	-
35	Einnahmen aus der Veräußerung von Beteiligungen etc.	126	293	-	3 131	-
36	Einnahmen aus der Veräußerung von Anlagevermögen	5 609	-	-	5 154	7
37	Zuweisungen/Zuschüsse für Investitionen	22 086	2 491	-	5 699	5 577
38	Beiträge u. Ä., sonstige Einnahmen des Vermögenshaushalts	-	-	-	-	-
	Einnahmen des Vermögenshaushalts					
	(Summe 34 bis 38)	28 872	2 855	9	13 994	5 584
	in % von Spalte 1	3,8	0,4	0,0	1,8	0,7
	Einnahmen des Verwaltungs- und Vermögenshaushalts					
	(Summe 24 bis 38)	36 072	19 735	9	167 183	141 619
	in Euro je Einwohner	5,20	2,84	0,00	24,08	20,40
	in % von Spalte 1	0,4	0,2	0,0	1,8	1,5
	Nachrichtlich: Mehrausgaben (-)/Mehreinnahmen					
	im Verwaltungshaushalt	- 29 381	- 13 774	- 287	- 31 393	- 42 074
	im Vermögenshaushalt	- 13 702	641	9	5 220	- 2 153
	Zusammen	- 43 084	- 13 133	- 278	- 26 173	- 44 227
	in Euro je Einwohner	- 6,21	- 1,89	- 0,04	- 3,77	- 6,37

unternehmen, allgemeines Grund- und Sondervermögen						Allgemeine Finanzwirtschaft				Lfd. Nr.
Unternehmen der Wirtschaftsförderung	land- und forstwirtschaftliche Unternehmen	Kur- und Badebetriebe	sonstige wirtschaftliche Unternehmen	Allgemeines Grundvermögen	Allgemeines Sondervermögen	zusammen	Steuern, allgemeine Zuweisungen und Umlagen	sonstige allgemeine Finanzwirtschaft	Abwicklung der Vorjahre	
96	97	98	99	100	101	102	103	104	105	
-	-	-	-	-	-	-	-	-	-	1
-	534	-	59	71	-	-	-	-	-	2
-	98	-	134	5	-	-	-	-	-	3
-	12	-	20	0	-	-	-	-	-	4
-	643	-	213	76	-	-	-	-	-	
-	0,1	-	0,0	0,0	-	-	-	-	-	
71	68	-	-	606	-	-	-	-	-	5
3	-	-	1	1	-	-	-	-	-	6
-	-	-	-	379	-	-	-	-	-	7
17	23	-	-	1 273	-	-	-	-	-	8
-	-	-	-	-	-	-	-	-	-	9
-	337	-	137	0	-	-	-	-	-	10
120	51	-	887	24	-	0	0	-	-	11
211	479	-	1 024	2 283	-	0	0	-	-	
0,0	0,1	-	0,1	0,3	-	0,0	0,0	-	-	
-	-	-	223	77	0	1 032	-	1 032	-	12
-	-	-	0	65	-	-	-	-	-	13
-	-	1 217	10	10	7	59 704	59 704	-	-	14
-	-	-	-	-	-	-	-	-	-	15
-	-	-	-	-	-	1 385 791	-	373 021	1 012 770	16
211	1 122	1 217	1 470	2 511	7	1 446 527	59 704	374 053	1 012 770	
0,0	0,0	0,0	0,0	0,0	0,0	15,9	0,7	4,1	11,2	
-	33	-	-	589	-	-	-	-	-	17
-	-	-	-	389	-	-	-	-	-	18
17	3	-	3	1	-	-	-	-	-	19
17	37	-	3	978	-	-	-	-	-	
0,0	0,0	-	0,0	0,3	-	-	-	-	-	
-	-	-	-	-	-	-	-	-	-	20
-	-	-	-	-	-	-	-	-	-	21
-	-	-	-	-	2	2 055	2 055	-	-	22
-	-	-	-	-	-	250 729	-	250 729	-	23
17	37	-	3	978	2	252 785	2 055	250 729	-	
0,0	0,0	-	0,0	0,1	0,0	26,8	0,2	26,6	-	
228	1 159	1 217	1 473	3 490	9	1 699 312	61 759	624 782	1 012 770	
0,03	0,17	0,18	0,21	0,50	0,00	244,77	8,90	89,99	145,88	
0,0	0,0	0,0	0,0	0,0	0,0	17,0	0,6	6,2	10,1	
-	14	-	1 489	-	-	3 636	3 636	-	-	24
-	794	-	-	-	-	-	-	-	-	25
26	70	-	-	2 910	-	-	-	-	-	26
123	20	-	18	53	-	-	-	-	-	27
15	2	-	233	95	-	1 795	-	1 795	-	28
-	196	-	149	3 509	-	4 505 124	4 485 244	19 879	-	29
-	-	-	0	6	7	6 564	-	6 564	-	30
1 687	-	-	5 739	-	-	207	-	207	-	31
-	-	-	-	-	-	-	-	-	-	32
-	-	-	-	-	-	97 834	1	97 833	-	33
1 852	1 095	-	7 628	6 572	7	4 615 159	4 488 881	126 278	-	
0,0	0,0	-	0,1	0,1	0,0	54,7	53,2	1,5	-	
-	-	-	8	-	2	-	-	-	-	34
-	-	-	3 131	-	-	-	-	-	-	35
-	-	-	-	5 146	-	-	-	-	-	36
-	70	-	-	52	-	2 786	2 786	-	-	37
-	-	-	-	-	-	462 271	-	462 271	-	38
-	70	-	3 139	5 199	2	465 057	2 786	462 271	-	
-	0,0	-	0,4	0,7	0,0	60,8	0,4	60,4	-	
1 852	1 165	-	10 767	11 771	9	5 080 216	4 491 667	588 549	-	
0,27	0,17	-	1,55	1,70	0,00	731,76	646,99	84,78	-	
0,0	0,0	-	0,1	0,1	0,0	55,2	48,8	6,4	-	
1 641	- 27	- 1 217	6 158	4 125	0	3 091 865	4 429 177	- 324 542	- 1 012 770	
- 17	33	-	3 136	4 221	-	212 272	731	211 542	-	
1 624	6	- 1 217	9 294	8 346	0	3 304 137	4 429 907	- 113 000	- 1 012 770	
0,23	0,00	- 0,18	1,34	1,20	0,00	475,93	638,09	- 16,28	- 145,88	

3.2 Ausgaben und Einnahmen der Gemeinden, Samtgemeinden und Landkreise nach Arten und Aufgabenbereichen

- Beträge in 1 000 Euro -

Lfd. Nr.	Art der Ausgaben / Einnahmen	Gruppierungs- nummer	Gesamt- haushalt	Allgemeine Verwaltung		
				zu- sammen	Gemeinde- organe, Rechnungs- prüfung	Haupt- verwaltung
Ausgaben						
1	Aufwendungen für ehrenamtliche Tätigkeit	40	54 200	39 105	24 293	619
2	Dienstbezüge einschl. Beiträge zur gesetzlichen Sozialversicherung	41, 44	2 135 223	546 456	44 322	141 310
3	Versorgungsbezüge, Beiträge zu Versorgungskassen	42, 43	276 256	109 342	16 135	24 135
4	Beihilfen, Unterstützungen u. dergl., Personal-Nebenausgaben	45, 46	44 612	23 816	3 208	6 167
	Personalausgaben	(Summe 1 bis 4)	2 510 292	718 718	87 958	172 231
	in % von Spalte 1			28,6	3,5	6,9
5	Unterhaltung von unbeweglichem Vermögen	50, 51	389 467	48 178	73	5 678
6	Geräte, Ausstattungs- und Ausrüstungsgegenstände	52	54 028	12 502	97	3 442
7	Mieten und Pachten	53	56 556	21 692	428	5 013
8	Bewirtschaftung der Grundstücke, baulichen Anlagen usw.	54	372 529	76 338	204	10 217
9	Haltung von Fahrzeugen	55	44 524	2 652	109	913
10	Weitere Verwaltungs- und Betriebsausgaben	57 - 63	361 132	46 753	5 084	12 120
11	Geschäftsausgaben, sonstige Sachausgaben	56, 64, 65, 66, 84	269 219	102 231	3 877	38 867
	Sächliche Verwaltungs- und Betriebsausgaben	(Summe 5 bis 11)	1 547 456	310 347	9 872	76 251
	in % von Spalte 1			20,1	0,6	4,9
12	Erstattungen von Ausgaben des Verwaltungshaushalts	67, 69	695 981	70 735	4 894	10 673
13	Kalkulatorische Kosten	68	249 706	25 514	-	-
14	Zuweisungen/Zuschüsse für lfd. Zwecke, Umlagen	71, 72, 82, 83	4 209 932	10 471	570	4 788
15	Leistungen der Sozialhilfe, Jugendhilfe u. Ä.	73, 74, 75, 76, 77, 78, 79	671 384	-	-	-
16	Sonstige Ausgaben des Verwaltungshaushalts	80, 86, 877, 893, 894	1 429 024	-	-	-
	Ausgaben des Verwaltungshaushalts	(Summe 1 bis 16)	11 313 774	1 135 786	103 293	263 942
	in % von Spalte 1	4 - 8 ./ 810		10,0	0,9	2,3
17	Baumaßnahmen	94, 95, 96	1 061 584	58 059	6	7 856
18	Erwerb von Grundstücken	932	177 294	36 989	-	3 383
19	Erwerb von beweglichen Sachen des Anlagevermögens	935	179 009	36 952	132	7 639
	Sachinvestitionen	(Summe 17 bis 19)	1 417 887	132 000	138	18 877
	in % von Spalte 1			9,3	0,0	1,3
20	Gewährung von Darlehen	92	20 567	5 303	-	-
21	Erwerb von Beteiligungen, Kapitaleinlagen	930	161 086	2 185	-	-
22	Zuweisungen/Zuschüsse für Investitionen	98	136 656	3 036	369	236
23	Sonstige Ausgaben des Vermögenshaushalts	90, 91, 97, 99	894 730	-	-	-
	Ausgaben des Vermögenshaushalts	(Summe 17 bis 23)	2 630 925	142 523	507	19 113
	in % von Spalte 1			5,4	0,0	0,7
	Ausgaben des Verwaltungs- und Vermögenshaushalts	(Summe 1 bis 23)	13 944 699	1 278 309	103 800	283 055
	in Euro je Einwohner	4 - 9 ./ 810	2 008,62	184,13	14,95	40,77
	in % von Spalte 1			9,2	0,7	2,0
Einnahmen						
24	Steuereinnahmen (Netto), Gebühren, zweckgebundene Abgaben	00 - 03 ./ 810; 10, 11, 12	5 751 778	27 378	64	904
25	Einnahmen aus Verkauf	13	19 065	4 267	20	474
26	Mieten und Pachten	14	120 666	30 314	18	1 540
27	Sonstige Verwaltungs- und Betriebseinnahmen	15	69 073	18 621	141	9 942
28	Erstattungen von Ausgaben des Verwaltungshaushalts	16, 19	1 106 893	165 982	3 352	20 840
29	Zuweisungen/Zuschüsse für lfd. Zwecke, Umlagen	04, 05, 06, 072, 17, 23, 09:	2 231 780	10 118	177	5 669
30	Zinseinnahmen	20	46 046	1 266	-	-
31	Gewinnanteile, Konzessionsabgaben	21, 22	371 138	147	-	-
32	Ersatz von sozialen Leistungen	24, 25	57 343	-	-	-
33	Sonstige Einnahmen des Verwaltungshaushalts	26, 27, 28	456 625	24 870	8	2 763
	Einnahmen des Verwaltungshaushalts	(Summe 24 bis 33)	10 230 406	282 963	3 779	42 134
	in % von Spalte 1	0 - 2 ./ 810		2,8	0,0	0,4
34	Rückflüsse von Darlehen	32	37 809	10 099	-	-
35	Einnahmen aus der Veräußerung von Beteiligungen etc.	33	34 922	1 944	-	-
36	Einnahmen aus der Veräußerung von Anlagevermögen	34	260 168	32 303	-	59
37	Zuweisungen/Zuschüsse für Investitionen	36	394 524	15 674	-	2 578
38	Beiträge u. Ä., sonstige Einnahmen des Vermögenshaushalts	30, 31, 35, 37	1 605 549	15	-	-
	Einnahmen des Vermögenshaushalts	(Summe 34 bis 38)	2 332 971	60 034	-	2 637
	in % von Spalte 1			2,6	-	0,1
	Einnahmen des Verwaltungs- und Vermögenshaushalts	(Summe 24 bis 38)	12 563 377	342 997	3 779	44 771
	in Euro je Einwohner	0 - 3 ./ 810	1 809,65	49,41	0,54	6,45
	in % von Spalte 1			2,7	0,0	0,4
	Nachrichtlich: Mehrausgaben (-)/Mehreinnahmen	im Verwaltungshaushalt	-1 083 368	- 827 308	- 99 514	- 221 808
		im Vermögenshaushalt	- 297 954	- 82 489	- 507	- 16 476
		Zusammen	-1 381 322	- 909 797	- 100 021	- 238 284
		in Euro je Einwohner	- 198,97	- 131,05	- 14,41	- 34,32

Finanz- verwaltung	sonstige Verwaltungs- einrichtungen	Allgemeine Verwaltung (Doppik)	Öffentliche Sicherheit und Ordnung								Lfd. Nr.
			zu- sammen	Öffentliche Ordnung	Öffentliche Ordnung/ Polizei (Doppik)	Umwelt- schutz	Feuer- schutz	Katastrophen- schutz	Verteidigungs- lasten- Verwaltung	Rettungs- dienst	
5	6	7	8	9	10	11	12	13	14	15	
2	1 917	12 273	13 451	262	50	9	13 124	1	-	5	1
102 706	59 382	198 736	185 957	81 842	50 390	7 382	36 931	706	-	8 706	2
18 232	8 093	42 748	37 302	12 414	7 307	855	13 527	174	-	3 025	3
3 145	1 313	9 983	8 844	1 961	814	144	4 893	35	-	998	4
124 085	70 705	263 740	245 554	96 478	58 561	8 390	68 476	916	-	12 734	
4,9	2,8	10,5	9,8	3,8	2,3	0,3	2,7	0,0	-	0,5	
60	4 019	38 349	7 020	135	396	188	6 164	71	-	67	5
375	3 273	5 315	10 346	456	262	22	9 341	38	-	226	6
605	6 681	8 966	1 772	237	364	17	891	72	-	192	7
434	19 014	46 469	11 880	545	310	68	10 855	67	-	35	8
30	262	1 337	13 113	55	52	21	12 391	19	-	574	9
4 378	9 265	15 906	39 035	5 220	5 296	2 534	3 110	31	-	22 845	10
9 558	10 048	39 880	34 113	13 871	6 027	1 443	12 031	92	-	650	11
15 440	52 562	156 222	117 279	20 520	12 705	4 293	54 783	390	-	24 589	
1,0	3,4	10,1	7,6	1,3	0,8	0,3	3,5	0,0	-	1,6	
7 517	7 482	40 169	27 878	7 979	5 099	973	9 681	42	-	4 103	12
-	11 031	14 484	6 730	12	412	44	4 941	16	-	1 304	13
48	63	5 003	6 418	67	273	2 554	3 398	56	-	70	14
-	-	-	-	-	-	-	-	-	-	-	15
-	-	-	-	-	-	-	-	-	-	-	16
147 091	141 843	479 617	403 859	125 056	77 049	16 253	141 279	1 421	-	42 800	
1,3	1,3	4,2	3,6	1,1	0,7	0,1	1,2	0,0	-	0,4	
430	1 800	47 968	31 770	23	503	723	30 180	57	-	284	17
-	299	33 307	1 931	-	4	177	1 612	138	-	-	18
1 370	14 301	13 510	51 699	221	412	130	49 518	842	-	576	19
1 800	16 400	94 785	85 399	244	919	1 029	81 310	1 037	-	860	
0,1	1,2	6,7	6,0	0,0	0,1	0,1	5,7	0,1	-	0,1	
-	-	5 303	1	-	-	-	1	-	-	-	20
-	-	2 185	321	-	-	-	321	-	-	-	21
-	1 213	1 219	3 541	-	-	2 662	855	-	-	25	22
-	-	-	-	-	-	-	-	-	-	-	23
1 800	17 613	103 491	89 262	244	919	3 691	82 487	1 037	-	885	
0,1	0,7	3,9	3,4	0,0	0,0	0,1	3,1	0,0	-	0,0	
148 890	159 456	583 108	493 121	125 301	77 968	19 944	223 766	2 457	-	43 685	
21,45	22,97	83,99	71,03	18,05	11,23	2,87	32,23	0,35	-	6,29	
1,1	1,1	4,2	3,5	0,9	0,6	0,1	1,6	0,0	-	0,3	
692	24 172	1 546	107 810	33 925	23 629	1 561	6 108	20	-	42 568	24
14	1 551	2 209	605	194	235	46	129	0	-	0	25
2	1 465	27 288	2 138	420	127	6	1 399	113	-	73	26
2 967	1 211	4 359	3 897	592	314	179	1 300	6	-	1 506	27
16 689	48 355	76 746	12 409	3 531	2 965	551	4 631	24	-	707	28
194	88	3 989	6 475	62	73	924	5 089	59	-	267	29
0	742	524	6	-	1	6	-	-	-	-	30
-	-	147	2	-	1	1	-	-	-	-	31
-	-	-	-	-	-	-	-	-	-	-	32
13 098	104	8 898	19 968	13 622	6 300	9	37	-	-	-	33
33 655	77 687	125 707	153 311	52 345	33 645	3 284	18 693	222	-	45 122	
0,3	0,8	1,2	1,5	0,5	0,3	0,0	0,2	0,0	-	0,4	
0	89	10 009	-	-	-	-	-	-	-	-	34
-	-	1 944	-	-	-	-	-	-	-	-	35
54	1 402	30 788	1 965	2	6	11	1 932	-	-	15	36
-	883	12 212	12 623	1	96	2 256	10 253	-	-	17	37
-	-	15	-	-	-	-	-	-	-	-	38
55	2 374	54 968	14 588	3	101	2 267	12 185	-	-	32	
0,0	0,1	2,4	0,6	0,0	0,0	0,1	0,5	-	-	0,0	
33 710	80 062	180 675	167 899	52 348	33 746	5 551	30 878	222	-	45 154	
4,86	11,53	26,02	24,18	7,54	4,86	0,80	4,45	0,03	-	6,50	
0,3	0,6	1,4	1,3	0,4	0,3	0,0	0,2	0,0	-	0,4	
- 113 436	- 53 125	- 339 426	- 243 818	- 72 699	- 42 992	- 12 925	- 117 645	- 1 182	-	3 626	
- 1 745	- 15 238	- 48 523	- 74 674	- 242	- 818	- 1 424	- 70 301	- 1 037	-	- 853	
- 115 181	- 68 363	- 387 948	- 318 492	- 72 941	- 43 810	- 14 349	- 187 946	- 2 218	-	2 773	
- 16,59	- 9,85	- 55,88	- 45,88	- 10,51	- 6,31	- 2,07	- 27,07	- 0,32	-	0,40	

Noch: 3.2 Ausgaben und Einnahmen der Gemeinden, Samtgemeinden und Landkreise nach Arten und Aufgabenbereichen - Beträge in 1 000 Euro -

Lfd. Nr.	Art der Ausgaben / Einnahmen	Schulen				
		zu- sammen	allgemeine Schulver- waltung	Kreisschul- baukasse	Grund- schulen	Sonder- schulen
		16	17	18	19	20
Ausgaben						
1	Aufwendungen für ehrenamtliche Tätigkeit	69	10	-	52	-
2	Dienstbezüge einschl. Beiträge zur gesetzlichen Sozialversicherung	176 366	12 272	-	93 283	2 237
3	Versorgungsbezüge, Beiträge zu Versorgungskassen	14 098	2 499	-	6 360	177
4	Beihilfen, Unterstützungen u. dergl., Personal-Nebenausgaben	988	463	-	249	16
	Personalausgaben (Summe 1 bis 4)	191 520	15 244	-	99 945	2 431
	in % von Spalte 1	7,6	0,6	-	4,0	0,1
5	Unterhaltung von unbeweglichem Vermögen	56 550	800	-	32 023	661
6	Geräte, Ausstattungs-und Ausrüstungsgegenstände	12 223	187	-	5 796	161
7	Mieten und Pachten	7 673	330	-	3 564	300
8	Bewirtschaftung der Grundstücke, baulichen Anlagen usw.	121 307	229	-	63 071	2 033
9	Haltung von Fahrzeugen	235	9	-	93	2
10	Weitere Verwaltungs- und Betriebsausgaben	32 891	411	-	13 574	519
11	Geschäftsausgaben, sonstige Sachausgaben	35 968	553	-	6 997	150
	Sächliche Verwaltungs- und Betriebsausgaben (Summe 5 bis 11)	266 847	2 519	-	125 118	3 826
	in % von Spalte 1	17,2	0,2	-	8,1	0,2
12	Erstattungen von Ausgaben des Verwaltungshaushalts	126 978	3 125	-	46 763	5 142
13	Kalkulatorische Kosten	11 091	-	-	4 788	203
14	Zuweisungen/Zuschüsse für lfd. Zwecke, Umlagen	5 234	90	-	1 206	176
15	Leistungen der Sozialhilfe, Jugendhilfe u. Ä.	-	-	-	-	-
16	Sonstige Ausgaben des Verwaltungshaushalts	-	-	-	-	-
	Ausgaben des Verwaltungshaushalts (Summe 1 bis 16)	601 670	20 977	-	277 820	11 778
	in % von Spalte 1	5,3	0,2	-	2,5	0,1
17	Baumaßnahmen	229 754	657	-	99 742	1 801
18	Erwerb von Grundstücken	3 153	-	-	676	-
19	Erwerb von beweglichen Sachen des Anlagevermögens	34 600	559	-	14 409	493
	Sachinvestitionen (Summe 17 bis 19)	267 506	1 216	-	114 826	2 294
	in % von Spalte 1	18,9	0,1	-	8,1	0,2
20	Gewährung von Darlehen	53	-	-	53	-
21	Erwerb von Beteiligungen, Kapitaleinlagen	-	-	-	-	-
22	Zuweisungen/Zuschüsse für Investitionen	20 815	-	16 773	1 014	25
23	Sonstige Ausgaben des Vermögenshaushalts	-	-	-	-	-
	Ausgaben des Vermögenshaushalts (Summe 17 bis 23)	288 374	1 216	16 773	115 893	2 320
	in % von Spalte 1	11,0	0,0	0,6	4,4	0,1
	Ausgaben des Verwaltungs- und Vermögenshaushalts (Summe 1 bis 23)	890 043	22 194	16 773	393 713	14 097
	in Euro je Einwohner	128,20	3,20	2,42	56,71	2,03
	in % von Spalte 1	6,4	0,2	0,1	2,8	0,1
Einnahmen						
24	Steuereinnahmen (Netto), Gebühren, zweckgebundene Abgaben	2 777	9	-	1 643	56
25	Einnahmen aus Verkauf	1 422	0	-	389	0
26	Mieten und Pachten	4 501	176	-	3 066	28
27	Sonstige Verwaltungs- und Betriebseinnahmen	4 374	8	-	2 330	43
28	Erstattungen von Ausgaben des Verwaltungshaushalts	35 551	829	-	8 801	1 107
29	Zuweisungen/Zuschüsse für lfd. Zwecke, Umlagen	98 059	1 230	-	4 061	1 173
30	Zinseinnahmen	18	-	-	12	-
31	Gewinnanteile, Konzessionsabgaben	0	-	-	0	-
32	Ersatz von sozialen Leistungen	-	-	-	-	-
33	Sonstige Einnahmen des Verwaltungshaushalts	488	49	-	220	1
	Einnahmen des Verwaltungshaushalts (Summe 24 bis 33)	147 189	2 302	-	20 523	2 407
	in % von Spalte 1	1,4	0,0	-	0,2	0,0
34	Rückflüsse von Darlehen	67	-	-	3	-
35	Einnahmen aus der Veräußerung von Beteiligungen etc.	-	-	-	-	-
36	Einnahmen aus der Veräußerung von Anlagevermögen	2 019	2	-	607	2
37	Zuweisungen/Zuschüsse für Investitionen	94 012	370	-	36 910	466
38	Beiträge u. Ä., sonstige Einnahmen des Vermögenshaushalts	-	-	-	-	-
	Einnahmen des Vermögenshaushalts (Summe 34 bis 38)	96 098	372	-	37 520	467
	in % von Spalte 1	4,1	0,0	-	1,6	0,0
	Einnahmen des Verwaltungs- und Vermögenshaushalts (Summe 24 bis 38)	243 287	2 674	-	58 043	2 874
	in Euro je Einwohner	35,04	0,39	-	8,36	0,41
	in % von Spalte 1	1,9	0,0	-	0,5	0,0
	Nachrichtlich: Mehrausgaben (-)/Mehreinnahmen im Verwaltungshaushalt	- 443 390	- 18 675	-	- 252 508	- 9 167
	im Vermögenshaushalt	- 192 276	- 845	- 16 773	- 78 373	- 1 852
	Zusammen	- 635 666	- 19 520	- 16 773	- 330 881	- 11 019
	in Euro je Einwohner	- 91,56	- 2,81	- 2,42	- 47,66	- 1,59

Noch: Schulen										Lfd. Nr.
schulform-unabhängige Orientierungsstufen	Haupt-schulen	kombinierte Grund- und Hauptschulen	Real-schulen	kombinierte Haupt- und Realschulen	Gymnasien	berufliche Schulen	Gesamt-schulen (integrierte u. kooperative)	Freie Waldorf-schulen	Schüler-beförderung	
21	22	23	24	25	26	27	28	29	30	
-	0	6	0	-	0	-	-	-	-	1
-	8 300	4 690	10 591	17 284	12 060	-	9 962	-	318	2
-	581	305	779	1 027	945	-	677	-	24	3
-	21	11	21	40	29	-	33	-	2	4
-	8 903	5 012	11 391	18 351	13 035	-	10 671	-	344	
-	0,4	0,2	0,5	0,7	0,5	-	0,4	-	0,0	
-	2 750	2 895	3 785	5 072	4 212	8	3 384	-	65	5
-	488	261	927	1 187	1 154	4	1 085	-	0	6
-	452	74	547	429	1 330	2	588	-	5	7
-	7 060	3 187	10 594	13 711	10 267	308	9 627	-	14	8
-	5	7	8	22	7	0	7	-	60	9
-	2 226	1 139	1 909	2 907	2 192	3	2 267	-	4 113	10
-	683	290	783	1 469	1 594	1	921	-	5 635	11
-	13 664	7 854	18 554	24 797	20 756	325	17 879	-	9 893	
-	0,9	0,5	1,2	1,6	1,3	0,0	1,2	-	0,6	
-	6 297	682	15 196	4 941	25 303	-	17 939	79	28	12
-	643	615	744	883	1 625	-	1 398	-	5	13
-	346	55	356	654	386	0	498	-	7	14
-	-	-	-	-	-	-	-	-	-	15
-	-	-	-	-	-	-	-	-	-	16
-	29 854	14 218	46 241	49 626	61 105	325	48 385	79	10 278	
-	0,3	0,1	0,4	0,4	0,5	0,0	0,4	0,0	0,1	
-	18 064	8 128	20 405	47 455	20 367	-	11 237	-	437	17
-	-	54	422	477	744	-	780	-	-	18
-	2 066	931	3 104	4 986	3 879	-	2 327	-	40	19
-	20 130	9 113	23 930	52 918	24 990	-	14 345	-	477	
-	1,4	0,6	1,7	3,7	1,8	-	1,0	-	0,0	
-	-	-	-	-	-	-	-	-	-	20
-	-	-	-	-	-	-	-	-	-	21
-	244	56	1 188	103	217	788	250	-	3	22
-	-	-	-	-	-	-	-	-	-	23
-	20 374	9 169	25 118	53 022	25 207	788	14 595	-	480	
-	0,8	0,3	1,0	2,0	1,0	0,0	0,6	-	0,0	
-	50 228	23 387	71 359	102 648	86 313	1 113	62 980	79	10 758	
-	7,23	3,37	10,28	14,79	12,43	0,16	9,07	0,01	1,55	
-	0,4	0,2	0,5	0,7	0,6	0,0	0,5	0,0	0,1	
-	133	32	82	247	158	-	124	-	2	24
-	70	1	51	124	46	-	733	-	-	25
-	110	165	295	151	165	6	264	-	-	26
-	340	222	163	816	136	0	180	-	35	27
-	1 543	1 323	919	2 306	4 680	246	4 833	-	7 584	28
-	11 943	5 104	17 345	23 126	16 962	-	10 517	-	-	29
-	-	2	2	-	2	-	0	-	-	30
-	-	-	-	-	-	-	-	-	-	31
-	-	-	-	-	-	-	-	-	-	32
-	77	16	12	17	0	-	12	-	-	33
-	14 217	6 863	18 869	26 787	22 147	252	16 663	-	7 621	
-	0,1	0,1	0,2	0,3	0,2	0,0	0,2	-	0,1	
-	-	-	9	19	36	-	-	-	-	34
-	-	-	-	-	-	-	-	-	-	35
-	1	3	11	560	4	-	714	-	3	36
-	9 560	3 488	8 216	19 888	7 566	74	5 614	-	305	37
-	-	-	-	-	-	-	-	-	-	38
-	9 561	3 491	8 236	20 468	7 605	74	6 328	-	308	
-	0,4	0,1	0,4	0,9	0,3	0,0	0,3	-	0,0	
-	23 778	10 355	27 105	47 254	29 752	326	22 991	-	7 929	
-	3,43	1,49	3,90	6,81	4,29	0,05	3,31	-	1,14	
-	0,2	0,1	0,2	0,4	0,2	0,0	0,2	-	0,1	
-	- 14 993	- 6 740	- 26 628	- 21 956	- 37 333	- 73	- 30 324	- 79	- 2 652	
-	- 10 813	- 5 677	- 16 882	- 32 554	- 17 602	- 714	- 8 267	-	- 172	
-	- 25 806	- 12 417	- 43 510	- 54 510	- 54 935	- 788	- 38 591	- 79	- 2 824	
-	- 3,72	- 1,79	- 6,27	- 7,85	- 7,91	- 0,11	- 5,56	- 0,01	- 0,41	

Noch: 3.2 Ausgaben und Einnahmen der Gemeinden, Samtgemeinden und Landkreise nach Arten und Aufgabenbereichen - Beträge in 1 000 Euro -

Lfd. Nr.	Art der Ausgaben / Einnahmen	Noch: Schulen		Wissenschaft, Forschung, Kulturpflege		
		Fördermaß- nahmen für Schüler	übrige schulische Aufgaben	zu- sammen	Verwaltung kultureller Angelegen- heiten	Wissen- schaft und Forschung
		31	32	33	34	35
Ausgaben						
1	Aufwendungen für ehrenamtliche Tätigkeit	-	-	371	4	13
2	Dienstbezüge einschl. Beiträge zur gesetzlichen Sozialversicherung	5	5 363	84 619	3 557	5 228
3	Versorgungsbezüge, Beiträge zu Versorgungskassen	1	722	7 338	587	656
4	Beihilfen, Unterstützungen u. dergl., Personal-Nebenausgaben	-	102	620	93	79
	Personalausgaben (Summe 1 bis 4)	6	6 187	92 948	4 241	5 976
	in % von Spalte 1	0,0	0,2	3,7	0,2	0,2
5	Unterhaltung von unbeweglichem Vermögen	-	894	6 880	33	524
6	Geräte, Ausstattungs- und Ausrüstungsgegenstände	-	974	1 181	15	51
7	Mieten und Pachten	-	51	2 939	25	125
8	Bewirtschaftung der Grundstücke, baulichen Anlagen usw.	-	1 206	8 899	47	718
9	Haltung von Fahrzeugen	-	13	54	-	1
10	Weitere Verwaltungs- und Betriebsausgaben	-	1 631	22 219	1 147	1 003
11	Geschäftsausgaben, sonstige Sachausgaben	-	16 892	9 097	187	364
	Sächliche Verwaltungs- und Betriebsausgaben (Summe 5 bis 11)	-	21 662	51 268	1 454	2 785
	in % von Spalte 1	-	1,4	3,3	0,1	0,2
12	Erstattungen von Ausgaben des Verwaltungshaushalts	-	1 483	17 074	523	1 162
13	Kalkulatorische Kosten	-	186	1 209	-	59
14	Zuweisungen/Zuschüsse für lfd. Zwecke, Umlagen	1	1 457	49 300	331	3 491
15	Leistungen der Sozialhilfe, Jugendhilfe u. Ä.	-	-	-	-	-
16	Sonstige Ausgaben des Verwaltungshaushalts	-	-	-	-	-
	Ausgaben des Verwaltungshaushalts (Summe 1 bis 16)	8	30 975	211 800	6 549	13 474
	in % von Spalte 1	0,0	0,3	1,9	0,1	0,1
17	Baumaßnahmen	-	1 460	15 484	-	710
18	Erwerb von Grundstücken	-	-	2 483	-	0
19	Erwerb von beweglichen Sachen des Anlagevermögens	-	1 806	3 046	29	621
	Sachinvestitionen (Summe 17 bis 19)	-	3 265	21 014	29	1 331
	in % von Spalte 1	-	0,2	1,5	0,0	0,1
20	Gewährung von Darlehen	-	-	70	-	-
21	Erwerb von Beteiligungen, Kapitaleinlagen	-	-	225	-	-
22	Zuweisungen/Zuschüsse für Investitionen	-	154	4 580	62	118
23	Sonstige Ausgaben des Vermögenshaushalts	-	-	-	-	-
	Ausgaben des Vermögenshaushalts (Summe 17 bis 23)	-	3 419	25 889	91	1 449
	in % von Spalte 1	-	0,1	1,0	0,0	0,1
	Ausgaben des Verwaltungs- und Vermögenshaushalts (Summe 1 bis 23)	8	34 394	237 689	6 640	14 922
	in Euro je Einwohner	0,00	4,95	34,24	0,96	2,15
	in % von Spalte 1	0,0	0,2	1,7	0,0	0,1
Einnahmen						
24	Steuereinnahmen (Netto), Gebühren, zweckgebundene Abgaben	0	291	20 147	258	204
25	Einnahmen aus Verkauf	-	7	1 146	21	136
26	Mieten und Pachten	-	74	2 631	5	176
27	Sonstige Verwaltungs- und Betriebseinnahmen	-	101	1 794	37	57
28	Erstattungen von Ausgaben des Verwaltungshaushalts	-	1 381	4 772	136	1 140
29	Zuweisungen/Zuschüsse für lfd. Zwecke, Umlagen	-	6 599	17 511	276	490
30	Zinseinnahmen	-	-	3	-	2
31	Gewinnanteile, Konzessionsabgaben	-	-	56	-	56
32	Ersatz von sozialen Leistungen	-	-	-	-	-
33	Sonstige Einnahmen des Verwaltungshaushalts	-	83	489	14	-
	Einnahmen des Verwaltungshaushalts (Summe 24 bis 33)	0	8 537	48 549	747	2 262
	in % von Spalte 1	0,0	0,1	0,5	0,0	0,0
34	Rückflüsse von Darlehen	-	-	23	-	-
35	Einnahmen aus der Veräußerung von Beteiligungen etc.	-	-	1	-	-
36	Einnahmen aus der Veräußerung von Anlagevermögen	-	113	957	-	-
37	Zuweisungen/Zuschüsse für Investitionen	-	1 555	7 775	9	87
38	Beiträge u. Ä., sonstige Einnahmen des Vermögenshaushalts	-	-	27	-	-
	Einnahmen des Vermögenshaushalts (Summe 34 bis 38)	-	1 668	8 783	9	87
	in % von Spalte 1	-	0,1	0,4	0,0	0,0
	Einnahmen des Verwaltungs- und Vermögenshaushalts (Summe 24 bis 38)	0	10 205	57 332	756	2 350
	in Euro je Einwohner	0,00	1,47	8,26	0,11	0,34
	in % von Spalte 1	0,0	0,1	0,5	0,0	0,0
	Nachrichtlich: Mehrausgaben (-)/Mehreinnahmen im Verwaltungshaushalt	- 7	- 22 253	- 162 042	- 5 802	- 11 153
	im Vermögenshaushalt	-	- 1 751	- 17 105	- 82	- 1 361
	Zusammen	- 7	- 24 004	- 179 147	- 5 884	- 12 514
	in Euro je Einwohner	0,00	- 3,46	- 25,80	- 0,85	- 1,80

Noch: Wissenschaft, Forschung, Kulturpflege										Lfd. Nr.
nichtwissen- schaftl. Museen, Sammlungen, Ausstellungen	zoologische und botani- sche Gärten	Theater	Musikpflege (ohne Musik- schulen)	Musik- schulen	sonstige Kulturpflege	Volkshoch- schulen	Büchereien	sonstige Volksbildung	Naturschutz und Land- schaftspflege	
36	37	38	39	40	41	42	43	44	45	
93	-	4	-	5	23	4	146	2	9	1
11 466	88	2 135	470	8 880	3 418	11 184	29 978	4 196	1 803	2
1 096	5	257	39	544	462	659	2 285	406	168	3
86	-	51	3	31	47	55	103	40	6	4
12 741	92	2 447	513	9 460	3 950	11 902	32 512	4 644	1 986	
0,5	0,0	0,1	0,0	0,4	0,2	0,5	1,3	0,2	0,1	
1 226	23	460	37	42	1 256	79	446	6	670	5
168	1	60	32	43	70	63	572	21	25	6
326	0	80	1	200	415	476	933	69	108	7
2 797	4	446	77	122	903	474	1 644	689	84	8
1	0	2	0	1	1	-	17	1	15	9
2 001	11	5 154	816	118	2 327	952	5 044	1 419	396	10
4 912	4	145	85	246	551	544	1 211	214	168	11
11 430	43	6 346	1 047	771	5 523	2 588	9 868	2 419	1 466	
0,7	0,0	0,4	0,1	0,0	0,4	0,2	0,6	0,2	0,1	
2 151	61	1 148	161	642	1 315	1 888	3 843	2 283	389	12
163	-	376	4	16	236	48	164	-	32	13
4 033	110	12 835	3 291	5 731	7 070	6 037	1 131	2 232	471	14
-	-	-	-	-	-	-	-	-	-	15
-	-	-	-	-	-	-	-	-	-	16
30 517	306	23 151	5 016	16 620	18 094	22 463	47 518	11 579	4 343	
0,3	0,0	0,2	0,0	0,1	0,2	0,2	0,4	0,1	0,0	
2 325	434	1 071	833	-	2 261	137	509	16	1 200	17
933	-	-	-	-	46	-	93	-	1 151	18
599	0	100	57	85	88	158	977	186	31	19
3 857	434	1 170	891	85	2 394	295	1 578	202	2 381	
0,3	0,0	0,1	0,1	0,0	0,2	0,0	0,1	0,0	0,2	
-	-	-	-	-	-	-	-	-	25	20
5	-	-	-	-	-	200	-	-	-	21
356	91	436	68	-	818	355	283	4	280	22
-	-	-	-	-	-	-	-	-	-	23
4 217	525	1 606	959	85	3 212	849	1 861	206	2 686	
0,2	0,0	0,1	0,0	0,0	0,1	0,0	0,1	0,0	0,1	
34 734	831	24 757	5 975	16 705	21 306	23 312	49 379	11 785	7 030	
5,00	0,12	3,57	0,86	2,41	3,07	3,36	7,11	1,70	1,01	
0,2	0,0	0,2	0,0	0,1	0,2	0,2	0,4	0,1	0,1	
1 395	-	4 324	243	4 377	423	5 479	2 538	474	107	24
409	3	39	50	0	95	4	119	11	80	25
231	-	244	16	16	421	83	80	823	344	26
440	0	285	92	53	151	90	201	133	25	27
469	9	219	3	468	809	829	201	119	111	28
8 043	8	1 773	153	524	938	2 868	454	723	716	29
-	-	-	-	-	1	-	-	-	-	30
-	-	-	-	-	-	-	-	-	-	31
-	-	-	-	-	-	-	-	-	-	32
1	-	3	10	4	7	0	443	-	7	33
10 989	20	6 888	568	5 441	2 844	9 353	4 035	2 282	1 388	
0,1	0,0	0,1	0,0	0,1	0,0	0,1	0,0	0,0	0,0	
-	-	-	-	-	11	-	-	-	1	34
-	-	-	-	-	-	1	-	-	-	35
244	-	50	-	2	2	-	5	4	559	36
1 105	347	45	306	-	461	121	247	4	1 179	37
-	-	-	-	-	-	-	0	-	27	38
1 348	347	95	306	2	474	122	253	8	1 766	
0,1	0,0	0,0	0,0	0,0	0,0	0,0	0,0	0,0	0,1	
12 337	367	6 983	874	5 444	3 318	9 475	4 287	2 290	3 154	
1,78	0,05	1,01	0,13	0,78	0,48	1,36	0,62	0,33	0,45	
0,1	0,0	0,1	0,0	0,0	0,0	0,1	0,0	0,0	0,0	
- 19 366	- 286	- 15 888	- 4 445	- 11 163	- 15 014	- 13 062	- 43 319	- 9 296	- 2 923	
- 2 869	- 178	- 1 511	- 653	- 82	- 2 738	- 728	- 1 608	- 198	- 920	
- 22 235	- 463	- 17 399	- 5 097	- 11 245	- 17 752	- 13 789	- 44 928	- 9 495	- 3 844	
- 3,20	- 0,07	- 2,51	- 0,73	- 1,62	- 2,56	- 1,99	- 6,47	- 1,37	- 0,55	

Noch: 3.2 Ausgaben und Einnahmen der Gemeinden, Samtgemeinden und Landkreise nach Arten und Aufgabenbereichen - Beträge in 1 000 Euro -

Lfd. Nr.	Art der Ausgaben / Einnahmen	Noch: Kulturpflege			Soziale Sicherung	
		Denkmal- schutz und -pflege	Heimat- pflege	Kirchen	zu- sammen	Verwaltung der sozialen Angelegen- heiten
		46	47	48	49	50
Ausgaben						
1	Aufwendungen für ehrenamtliche Tätigkeit	3	64	1	792	65
2	Dienstbezüge einschl. Beiträge zur gesetzlichen Sozialversicherung	1 579	634	1	575 925	136 745
3	Versorgungsbezüge, Beiträge zu Versorgungskassen	140	34	0	53 156	21 864
4	Beihilfen, Unterstützungen u. dergl., Personal-Nebenausgaben	10	15	-	5 271	3 611
	Personalausgaben (Summe 1 bis 4)	1 732	748	3	635 145	162 284
	in % von Spalte 1	0,1	0,0	0,0	25,3	6,5
5	Unterhaltung von unbeweglichem Vermögen	787	1 249	41	19 803	77
6	Geräte, Ausstattungs- und Ausrüstungsgegenstände	12	50	0	4 668	269
7	Mieten und Pachten	81	96	3	10 865	205
8	Bewirtschaftung der Grundstücke, baulichen Anlagen usw.	253	638	3	27 699	1 272
9	Haltung von Fahrzeugen	2	12	-	638	64
10	Weitere Verwaltungs- und Betriebsausgaben	281	1 550	1	36 231	964
11	Geschäftsausgaben, sonstige Sachausgaben	75	392	-	10 474	3 041
	Sächliche Verwaltungs- und Betriebsausgaben (Summe 5 bis 11)	1 492	3 987	49	110 378	5 891
	in % von Spalte 1	0,1	0,3	0,0	7,1	0,4
12	Erstattungen von Ausgaben des Verwaltungshaushalts	590	914	4	135 328	14 498
13	Kalkulatorische Kosten	49	64	0	15 495	-
14	Zuweisungen/Zuschüsse für lfd. Zwecke, Umlagen	200	2 288	51	480 452	4 339
15	Leistungen der Sozialhilfe, Jugendhilfe u. Ä.	-	-	-	671 384	-
16	Sonstige Ausgaben des Verwaltungshaushalts	-	-	-	-	-
	Ausgaben des Verwaltungshaushalts (Summe 1 bis 16)	4 063	8 001	106	2 048 183	187 012
	in % von Spalte 1	0,0	0,1	0,0	18,1	1,7
17	Baumaßnahmen	2 293	3 202	495	75 082	-
18	Erwerb von Grundstücken	221	40	-	3 169	-
19	Erwerb von beweglichen Sachen des Anlagevermögens	62	54	-	10 200	190
	Sachinvestitionen (Summe 17 bis 19)	2 576	3 296	495	88 450	190
	in % von Spalte 1	0,2	0,2	0,0	6,2	0,0
20	Gewährung von Darlehen	-	45	-	25	-
21	Erwerb von Beteiligungen, Kapitaleinlagen	-	20	-	8	-
22	Zuweisungen/Zuschüsse für Investitionen	197	1 212	302	22 889	-
23	Sonstige Ausgaben des Vermögenshaushalts	-	-	-	1	-
	Ausgaben des Vermögenshaushalts (Summe 17 bis 23)	2 772	4 573	797	111 373	190
	in % von Spalte 1	0,1	0,2	0,0	4,2	0,0
	Ausgaben des Verwaltungs- und Vermögenshaushalts (Summe 1 bis 23)	6 835	12 574	903	2 159 555	187 202
	in Euro je Einwohner	0,98	1,81	0,13	311,07	26,96
	in % von Spalte 1	0,0	0,1	0,0	15,5	1,3
Einnahmen						
24	Steuereinnahmen (Netto), Gebühren, zweckgebundene Abgaben	42	282	-	104 373	100
25	Einnahmen aus Verkauf	2	177	-	4 062	0
26	Mieten und Pachten	88	106	-	4 583	27
27	Sonstige Verwaltungs- und Betriebseinnahmen	17	211	1	4 665	132
28	Erstattungen von Ausgaben des Verwaltungshaushalts	87	172	-	676 997	47 470
29	Zuweisungen/Zuschüsse für lfd. Zwecke, Umlagen	181	349	15	284 001	23 719
30	Zinseinnahmen	0	-	-	35	-
31	Gewinnanteile, Konzessionsabgaben	-	-	-	50	-
32	Ersatz von sozialen Leistungen	-	-	-	57 343	-
33	Sonstige Einnahmen des Verwaltungshaushalts	1	-	-	510	128
	Einnahmen des Verwaltungshaushalts (Summe 24 bis 33)	417	1 298	16	1 136 618	71 576
	in % von Spalte 1	0,0	0,0	0,0	11,1	0,7
34	Rückflüsse von Darlehen	-	1	11	195	-
35	Einnahmen aus der Veräußerung von Beteiligungen etc.	-	-	-	-	-
36	Einnahmen aus der Veräußerung von Anlagevermögen	33	59	-	1 801	-
37	Zuweisungen/Zuschüsse für Investitionen	2 815	1 013	35	43 391	13
38	Beiträge u. Ä., sonstige Einnahmen des Vermögenshaushalts	-	-	-	112	-
	Einnahmen des Vermögenshaushalts (Summe 34 bis 38)	2 848	1 073	46	45 499	13
	in % von Spalte 1	0,1	0,0	0,0	2,0	0,0
	Einnahmen des Verwaltungs- und Vermögenshaushalts (Summe 24 bis 38)	3 265	2 370	62	1 182 117	71 589
	in Euro je Einwohner	0,47	0,34	0,01	170,27	10,31
	in % von Spalte 1	0,0	0,0	0,0	9,4	0,6
	Nachrichtlich: Mehrausgaben (-)/Mehreinnahmen im Verwaltungshaushalt	- 3 597	- 6 640	- 90	- 896 069	- 115 436
	im Vermögenshaushalt	75	- 3 500	- 752	- 65 874	- 177
	Zusammen	- 3 521	- 10 140	- 841	- 961 943	- 115 613
	in Euro je Einwohner	- 0,51	- 1,46	- 0,12	- 138,56	- 16,65

Noch: Soziale Sicherung										Lfd. Nr.
Sozialhilfe u. Grund-sicherung für Arbeitsuchende	Leistungen nach dem AsylbLG	soziale Einrichtungen (o. Einrichtungen für Ältere)	Einrichtungen für Ältere und Pflegebedürftige	Kriegsopfer-fürsorge und ähnliche Maßnahmen	Jugendhilfe nach dem KJHG	Tages-einrichtungen für Kinder	übrige Einrichtungen der Jugendhilfe	weitere soziale Bereiche	sonstige soziale Angelegen-heiten	
51	52	53	54	55	56	57	58	59	60	
1	-	29	5	-	332	198	152	-	11	1
2 206	545	10 137	882	-	33 194	348 328	42 711	510	667	2
328	98	923	58	-	3 274	23 470	2 925	137	80	3
57	13	90	1	-	308	1 019	144	19	8	4
2 592	656	11 180	945	-	37 109	373 015	45 931	666	766	
0,1	0,0	0,4	0,0	-	1,5	14,9	1,8	0,0	0,0	
-	-	1 836	286	-	20	10 315	7 270	-	0	5
0	0	156	36	-	162	2 792	1 250	-	3	6
-	0	5 901	697	-	128	2 716	1 186	-	33	7
-	0	3 947	757	-	129	17 305	4 277	-	12	8
0	0	83	7	-	151	114	206	-	12	9
2	1	3 538	293	-	5 654	18 719	5 941	-	1 120	10
52	1	239	48	-	998	4 845	1 190	1	57	11
55	2	15 699	2 124	-	7 243	56 806	21 320	1	1 235	
0,0	0,0	1,0	0,1	-	0,5	3,7	1,4	0,0	0,1	
68 057	1 174	2 048	365	-	9 631	25 204	14 006	312	32	12
-	4	543	71	-	4 511	8 665	1 657	45	-	13
151	2	4 947	4 344	-	24 515	424 518	13 348	-	4 287	14
471 755	22 048	-	-	553	154 213	-	98	20 137	2 580	15
-	-	-	-	-	-	-	-	-	-	16
542 612	23 887	34 417	7 849	553	237 222	888 208	96 361	21 161	8 900	
4,8	0,2	0,3	0,1	0,0	2,1	7,9	0,9	0,2	0,1	
-	-	2 257	58	-	136	65 474	7 157	-	-	17
-	-	4	-	-	2	2 831	332	-	-	18
2	-	113	30	-	264	6 481	3 117	-	4	19
2	-	2 375	88	-	401	74 786	10 606	-	4	
0,0	-	0,2	0,0	-	0,0	5,3	0,7	-	0,0	
-	-	-	-	-	-	-	25	-	-	20
-	-	-	-	-	-	-	8	-	-	21
-	-	766	47	-	344	17 324	4 359	-	47	22
-	-	-	-	-	-	1	-	-	-	23
2	-	3 141	135	-	746	92 111	14 998	-	51	
0,0	-	0,1	0,0	-	0,0	3,5	0,6	-	0,0	
542 614	23 887	37 558	7 984	553	237 968	980 319	111 359	21 161	8 951	
78,16	3,44	5,41	1,15	0,08	34,28	141,21	16,04	3,05	1,29	
3,9	0,2	0,3	0,1	0,0	1,7	7,0	0,8	0,2	0,1	
-	-	9 840	427	-	2 756	81 445	9 473	1	331	24
-	-	5	1	-	105	3 781	169	-	-	25
-	-	1 537	1 404	-	73	1 103	438	-	-	26
-	0	1 027	85	-	640	1 958	799	-	23	27
496 102	21 109	4 749	186	463	71 828	16 953	1 572	15 874	691	28
106	98	2 111	222	-	64 558	185 917	6 339	53	879	29
-	-	13	4	-	7	5	7	-	-	30
-	-	50	-	-	-	-	-	-	-	31
42 305	921	-	-	53	10 570	-	-	3 474	20	32
2	0	17	-	0	8	331	19	3	1	33
538 515	22 128	19 350	2 329	516	150 546	291 492	18 816	19 405	1 946	
5,3	0,2	0,2	0,0	0,0	1,5	2,8	0,2	0,2	0,0	
-	-	101	58	-	4	24	8	-	0	34
-	-	-	-	-	-	-	-	-	-	35
-	-	156	600	-	1	591	453	-	-	36
-	-	101	-	-	352	41 424	1 479	-	21	37
-	-	-	-	-	-	-	112	-	-	38
-	-	359	658	-	357	42 039	2 052	-	21	
-	-	0,0	0,0	-	0,0	1,8	0,1	-	0,0	
538 515	22 128	19 708	2 987	516	150 903	333 531	20 868	19 405	1 967	
77,57	3,19	2,84	0,43	0,07	21,74	48,04	3,01	2,80	0,28	
4,3	0,2	0,2	0,0	0,0	1,2	2,7	0,2	0,2	0,0	
- 4 097	- 1 755	- 14 525	- 5 449	- 37	- 82 165	- 588 051	- 75 888	- 1 711	- 6 955	
- 2	-	- 2 782	523	-	- 389	- 50 072	- 12 946	-	- 30	
- 4 099	- 1 755	- 17 307	- 4 926	- 37	- 82 554	- 638 123	- 88 835	- 1 711	- 6 984	
- 0,59	- 0,25	- 2,49	- 0,71	- 0,01	- 11,89	- 91,92	- 12,80	- 0,25	- 1,01	

Noch: 3.2 Ausgaben und Einnahmen der Gemeinden, Samtgemeinden und Landkreise nach Arten und Aufgabenbereichen - Beträge in 1 000 Euro -

Lfd. Nr.	Art der Ausgaben / Einnahmen	Gesundheit, Sport, Erholung				
		zu- sammen	Gesundheits- verwaltung	Kranken- häuser	sonstige Einrichtungen u. Maßnahmen d. Ges.-Pflege	Förderung des Sports
		61	62	63	64	65
Ausgaben						
1	Aufwendungen für ehrenamtliche Tätigkeit	304	-	-	140	-
2	Dienstbezüge einschl. Beiträge zur gesetzlichen Sozialversicherung	87 486	-	114	2 833	3 281
3	Versorgungsbezüge, Beiträge zu Versorgungskassen	7 344	-	545	343	610
4	Beihilfen, Unterstützungen u. dergl., Personal-Nebenausgaben	430	-	17	23	100
	Personalausgaben (Summe 1 bis 4)	95 563	-	676	3 339	3 991
	in % von Spalte 1	3,8	-	0,0	0,1	0,2
5	Unterhaltung von unbeweglichem Vermögen	38 642	-	42	62	86
6	Geräte, Ausstattungs- und Ausrüstungsgegenstände	2 811	-	-	14	14
7	Mieten und Pachten	3 434	8	-	48	101
8	Bewirtschaftung der Grundstücke, baulichen Anlagen usw.	42 143	8	-	83	140
9	Haltung von Fahrzeugen	1 830	-	-	3	29
10	Weitere Verwaltungs- und Betriebsausgaben	14 842	9	1	2 453	687
11	Geschäftsausgaben, sonstige Sachausgaben	12 782	3	37	106	244
	Sächliche Verwaltungs- und Betriebsausgaben (Summe 5 bis 11)	116 484	27	80	2 769	1 301
	in % von Spalte 1	7,5	0,0	0,0	0,2	0,1
12	Erstattungen von Ausgaben des Verwaltungshaushalts	53 202	-	47	286	2 493
13	Kalkulatorische Kosten	8 580	-	316	15	113
14	Zuweisungen/Zuschüsse für lfd. Zwecke, Umlagen	46 900	0	288	523	18 687
15	Leistungen der Sozialhilfe, Jugendhilfe u. Ä.	-	-	-	-	-
16	Sonstige Ausgaben des Verwaltungshaushalts	-	-	-	-	-
	Ausgaben des Verwaltungshaushalts (Summe 1 bis 16)	320 728	28	1 407	6 931	26 586
	in % von Spalte 1	2,8	0,0	0,0	0,1	0,2
17	Baumaßnahmen	85 859	-	-	51	372
18	Erwerb von Grundstücken	2 277	-	-	-	228
19	Erwerb von beweglichen Sachen des Anlagevermögens	7 618	-	-	35	395
	Sachinvestitionen (Summe 17 bis 19)	95 753	-	-	86	995
	in % von Spalte 1	6,8	-	-	0,0	0,1
20	Gewährung von Darlehen	382	-	-	239	143
21	Erwerb von Beteiligungen, Kapitaleinlagen	3 909	-	500	-	-
22	Zuweisungen/Zuschüsse für Investitionen	20 351	-	2 087	90	11 733
23	Sonstige Ausgaben des Vermögenshaushalts	-	-	-	-	-
	Ausgaben des Vermögenshaushalts (Summe 17 bis 23)	120 396	-	2 587	415	12 872
	in % von Spalte 1	4,6	-	0,1	0,0	0,5
	Ausgaben des Verwaltungs- und Vermögenshaushalts (Summe 1 bis 23)	441 124	28	3 994	7 347	39 458
	in Euro je Einwohner	63,54	0,00	0,58	1,06	5,68
	in % von Spalte 1	3,2	0,0	0,0	0,1	0,3
Einnahmen						
24	Steuereinnahmen (Netto), Gebühren, zweckgebundene Abgaben	27 894	-	-	2 675	442
25	Einnahmen aus Verkauf	1 111	-	-	0	0
26	Mieten und Pachten	7 215	2	0	31	87
27	Sonstige Verwaltungs- und Betriebseinnahmen	11 486	-	-	11	59
28	Erstattungen von Ausgaben des Verwaltungshaushalts	15 328	780	133	1 687	389
29	Zuweisungen/Zuschüsse für lfd. Zwecke, Umlagen	5 690	33	-	181	573
30	Zinseinnahmen	67	-	-	-	14
31	Gewinnanteile, Konzessionsabgaben	535	-	-	-	-
32	Ersatz von sozialen Leistungen	-	-	-	-	-
33	Sonstige Einnahmen des Verwaltungshaushalts	97	-	-	0	19
	Einnahmen des Verwaltungshaushalts (Summe 24 bis 33)	69 423	814	133	4 586	1 583
	in % von Spalte 1	0,7	0,0	0,0	0,0	0,0
34	Rückflüsse von Darlehen	829	-	-	5	320
35	Einnahmen aus der Veräußerung von Beteiligungen etc.	0	-	0	-	-
36	Einnahmen aus der Veräußerung von Anlagevermögen	3 349	-	-	340	277
37	Zuweisungen/Zuschüsse für Investitionen	17 044	-	-	8	261
38	Beiträge u. Ä., sonstige Einnahmen des Vermögenshaushalts	240	-	-	-	-
	Einnahmen des Vermögenshaushalts (Summe 34 bis 38)	21 461	-	0	353	858
	in % von Spalte 1	0,9	-	0,0	0,0	0,0
	Einnahmen des Verwaltungs- und Vermögenshaushalts (Summe 24 bis 38)	90 884	814	133	4 939	2 440
	in Euro je Einwohner	13,09	0,12	0,02	0,71	0,35
	in % von Spalte 1	0,7	0,0	0,0	0,0	0,0
	Nachrichtlich: Mehrausgaben (-)/Mehreinnahmen im Verwaltungshaushalt	- 242 726	787	- 958	- 2 331	- 24 890
	im Vermögenshaushalt	- 98 935	-	- 2 587	- 62	- 12 014
	Zusammen	- 341 661	787	- 3 545	- 2 393	- 36 904
	in Euro je Einwohner	- 49,21	0,11	- 0,51	- 0,34	- 5,32

Noch: Gesundheit, Sport, Erholung			Bau- und Wohnungswesen, Verkehr							Lfd. Nr.
eigene Sportstätten	Badeanstalten	Park- u. Gartenanlagen, sonst. Erholungseinrichtungen	zusammen	Bauverwaltung	Ortsplanung, Vermessung, Bauordnung	Wohnungsbauförderung u. Wohnungsfürsorge	Gemeindestraßen	Kreisstraßen	Bundesstraßen	
66	67	68	69	70	71	72	73	74	75	
145	-	19	31	1	11	-	6	-	-	1
20 677	22 324	38 257	218 934	79 427	74 465	4 150	47 416	509	403	2
1 459	1 410	2 977	27 646	11 270	10 558	737	3 854	41	32	3
78	56	155	3 436	1 415	1 406	116	399	7	3	4
22 359	23 790	41 408	250 048	92 113	86 440	5 003	51 675	557	438	
0,9	0,9	1,6	10,0	3,7	3,4	0,2	2,1	0,0	0,0	
15 363	5 350	17 738	149 468	781	233	186	114 209	807	1 084	5
1 053	708	1 023	2 713	580	247	9	1 273	-	0	6
2 378	45	854	1 784	126	163	46	520	0	-	7
21 507	15 992	4 412	17 684	970	438	195	12 304	467	194	8
218	6	1 574	2 816	186	51	0	1 874	-	-	9
2 794	2 168	6 730	100 392	826	27 402	72	9 533	144	303	10
2 878	7 974	1 539	19 564	3 742	10 039	167	3 216	12	131	11
46 192	32 244	33 870	294 421	7 211	38 574	675	142 929	1 430	1 712	
3,0	2,1	2,2	19,0	0,5	2,5	0,0	9,2	0,1	0,1	
11 882	4 233	34 260	130 385	2 108	4 632	648	88 523	789	505	12
3 435	3 720	982	63 100	-	5 597	76	51 419	816	978	13
8 337	9 403	9 662	31 995	47	2 830	8 831	1 771	-	-	14
-	-	-	-	-	-	-	-	-	-	15
-	-	-	-	-	-	-	-	-	-	16
92 204	73 390	120 183	769 949	101 480	138 073	15 232	336 317	3 592	3 633	
0,8	0,6	1,1	6,8	0,9	1,2	0,1	3,0	0,0	0,0	
36 641	37 005	11 789	406 172	2 613	58 005	955	299 734	4 514	2 539	17
1 700	46	302	22 504	-	7 746	3 976	9 073	178	17	18
2 811	552	3 824	6 197	541	1 296	1	2 686	3	-	19
41 152	37 604	15 916	434 873	3 154	67 047	4 932	311 494	4 695	2 557	
2,9	2,7	1,1	30,7	0,2	4,7	0,3	22,0	0,3	0,2	
-	-	-	2 016	-	1 358	658	-	-	-	20
-	2 764	645	752	-	750	3	-	-	-	21
3 560	2 262	619	34 965	2	19 212	2 738	7 643	412	1 649	22
-	-	-	-	-	-	-	-	-	-	23
44 712	42 630	17 179	472 606	3 156	88 366	8 331	319 137	5 107	4 206	
1,7	1,6	0,7	18,0	0,1	3,4	0,3	12,1	0,2	0,2	
136 916	116 019	137 362	1 242 555	104 635	226 439	23 563	655 454	8 699	7 839	
19,72	16,71	19,79	178,98	15,07	32,62	3,39	94,41	1,25	1,13	
1,0	0,8	1,0	8,9	0,8	1,6	0,2	4,7	0,1	0,1	
7 885	13 771	3 120	83 496	2 439	28 510	266	4 532	-	0	24
127	92	891	553	63	147	0	257	-	-	25
2 627	834	3 634	2 316	358	256	370	403	-	-	26
2 900	7 390	1 127	8 392	1 277	1 914	39	2 893	6	16	27
5 041	2 535	4 763	23 540	4 668	4 204	1 282	4 602	274	1 000	28
1 659	2 313	932	5 293	195	2 849	12	1 317	-	-	29
3	0	50	2 007	-	788	963	256	-	-	30
418	-	117	740	-	-	738	-	-	-	31
-	-	-	-	-	-	-	-	-	-	32
34	-	44	5 501	1	3 577	314	1 419	-	95	33
20 694	26 935	14 678	131 838	9 001	42 245	3 985	15 679	280	1 112	
0,2	0,3	0,1	1,3	0,1	0,4	0,0	0,2	0,0	0,0	
35	11	458	8 542	-	99	8 116	327	-	-	34
-	-	-	4	-	-	4	-	-	-	35
2 268	141	324	33 929	1	10 928	10 387	9 053	7	633	36
9 472	5 392	1 911	156 068	689	43 857	287	97 453	2 362	1 002	37
-	-	240	80 719	-	5 295	84	70 249	27	2	38
11 775	5 544	2 932	279 262	690	60 179	18 877	177 083	2 396	1 637	
0,5	0,2	0,1	12,0	0,0	2,6	0,8	7,6	0,1	0,1	
32 468	32 478	17 610	411 100	9 691	102 424	22 862	192 762	2 676	2 749	
4,68	4,68	2,54	59,22	1,40	14,75	3,29	27,77	0,39	0,40	
0,3	0,3	0,1	3,3	0,1	0,8	0,2	1,5	0,0	0,0	
- 68 076	- 42 735	- 104 523	- 575 011	- 92 479	- 90 230	- 11 171	- 269 219	- 2 496	- 1 543	
- 32 938	- 37 086	- 14 247	- 193 344	- 2 466	- 28 187	10 546	- 142 054	- 2 711	- 2 569	
- 101 013	- 79 821	- 118 770	- 768 354	- 94 945	- 118 418	- 625	- 411 273	- 5 206	- 4 112	
- 14,55	- 11,50	- 17,11	- 110,68	- 13,68	- 17,06	- 0,09	- 59,24	- 0,75	- 0,59	

Noch: 3.2 Ausgaben und Einnahmen der Gemeinden, Samtgemeinden und Landkreise nach Arten und Aufgabenbereichen - Beträge in 1 000 Euro -

Lfd. Nr.	Art der Ausgaben / Einnahmen	Noch: Bau- und Wohnungswesen, Verkehr				
		Landes- straßen	Straßen- beleuchtung	Straßen- reinigung	Park- einrichtungen	Wasserläufe, Wasserbau
		76	77	78	79	80
Ausgaben						
1	Aufwendungen für ehrenamtliche Tätigkeit	-	-	-	-	14
2	Dienstbezüge einschl. Beiträge zur gesetzlichen Sozialversicherung	524	435	6 428	2 158	3 020
3	Versorgungsbezüge, Beiträge zu Versorgungskassen	40	32	570	177	334
4	Beihilfen, Unterstützungen u. dergl., Personal-Nebenausgaben	7	3	30	19	31
	Personalausgaben					
	(Summe 1 bis 4)	571	469	7 028	2 354	3 400
	in % von Spalte 1	0,0	0,0	0,3	0,1	0,1
5	Unterhaltung von unbeweglichem Vermögen	742	15 645	7 354	1 388	7 039
6	Geräte, Ausstattungs- und Ausrüstungsgegenstände	4	80	281	184	54
7	Mieten und Pachten	0	1	112	635	180
8	Bewirtschaftung der Grundstücke, baulichen Anlagen usw.	125	4	2 416	369	203
9	Haltung von Fahrzeugen	-	8	652	24	20
10	Weitere Verwaltungs- und Betriebsausgaben	113	32 664	28 590	330	415
11	Geschäftsausgaben, sonstige Sachausgaben	6	166	667	596	821
	Sächliche Verwaltungs- und Betriebsausgaben					
	(Summe 5 bis 11)	991	48 569	40 071	3 526	8 732
	in % von Spalte 1	0,1	3,1	2,6	0,2	0,6
12	Erstattungen von Ausgaben des Verwaltungshaushalts	446	831	24 455	3 267	4 182
13	Kalkulatorische Kosten	954	31	1 267	1 549	412
14	Zuweisungen/Zuschüsse für lfd. Zwecke, Umlagen	26	66	1 994	59	16 372
15	Leistungen der Sozialhilfe, Jugendhilfe u. Ä.	-	-	-	-	-
16	Sonstige Ausgaben des Verwaltungshaushalts	-	-	-	-	-
	Ausgaben des Verwaltungshaushalts					
	(Summe 1 bis 16)	2 987	49 966	74 816	10 755	33 098
	in % von Spalte 1	0,0	0,4	0,7	0,1	0,3
17	Baumaßnahmen	4 278	6 950	2 469	4 384	19 731
18	Erwerb von Grundstücken	62	-	401	262	789
19	Erwerb von beweglichen Sachen des Anlagevermögens	-	69	1 364	224	12
	Sachinvestitionen					
	(Summe 17 bis 19)	4 339	7 019	4 233	4 870	20 532
	in % von Spalte 1	0,3	0,5	0,3	0,3	1,4
20	Gewährung von Darlehen	-	-	-	-	-
21	Erwerb von Beteiligungen, Kapitaleinlagen	-	-	-	-	-
22	Zuweisungen/Zuschüsse für Investitionen	831	1 855	37	137	448
23	Sonstige Ausgaben des Vermögenshaushalts	-	-	-	-	-
	Ausgaben des Vermögenshaushalts					
	(Summe 17 bis 23)	5 171	8 874	4 270	5 008	20 980
	in % von Spalte 1	0,2	0,3	0,2	0,2	0,8
	Ausgaben des Verwaltungs- und Vermögenshaushalts					
	(Summe 1 bis 23)	8 158	58 840	79 086	15 763	54 078
	in Euro je Einwohner	1,18	8,48	11,39	2,27	7,79
	in % von Spalte 1	0,1	0,4	0,6	0,1	0,4
Einnahmen						
24	Steuereinnahmen (Netto), Gebühren, zweckgebundene Abgaben	-	22	24 113	22 567	1 047
25	Einnahmen aus Verkauf	-	29	15	-	41
26	Mieten und Pachten	-	-	7	732	190
27	Sonstige Verwaltungs- und Betriebseinnahmen	2	891	623	437	294
28	Erstattungen von Ausgaben des Verwaltungshaushalts	97	60	4 027	2 340	985
29	Zuweisungen/Zuschüsse für lfd. Zwecke, Umlagen	397	-	67	34	423
30	Zinseinnahmen	-	-	-	-	0
31	Gewinnanteile, Konzessionsabgaben	-	-	-	-	2
32	Ersatz von sozialen Leistungen	-	-	-	-	-
33	Sonstige Einnahmen des Verwaltungshaushalts	-	-	38	57	0
	Einnahmen des Verwaltungshaushalts					
	(Summe 24 bis 33)	496	1 002	28 889	26 166	2 983
	in % von Spalte 1	0,0	0,0	0,3	0,3	0,0
34	Rückflüsse von Darlehen	-	-	-	-	-
35	Einnahmen aus der Veräußerung von Beteiligungen etc.	-	-	-	-	-
36	Einnahmen aus der Veräußerung von Anlagevermögen	73	1 938	856	41	13
37	Zuweisungen/Zuschüsse für Investitionen	1 228	520	307	1 964	6 398
38	Beiträge u. Ä., sonstige Einnahmen des Vermögenshaushalts	1 737	424	108	2 783	11
	Einnahmen des Vermögenshaushalts					
	(Summe 34 bis 38)	3 038	2 882	1 271	4 788	6 421
	in % von Spalte 1	0,1	0,1	0,1	0,2	0,3
	Einnahmen des Verwaltungs- und Vermögenshaushalts					
	(Summe 24 bis 38)	3 535	3 884	30 160	30 953	9 404
	in Euro je Einwohner	0,51	0,56	4,34	4,46	1,35
	in % von Spalte 1	0,0	0,0	0,2	0,2	0,1
	Nachrichtlich: Mehrausgaben (-)/Mehreinnahmen					
	im Verwaltungshaushalt	- 1 537	- 48 933	- 44 660	16 960	- 29 703
	im Vermögenshaushalt	- 2 132	- 5 992	- 2 999	- 220	- 14 558
	Zusammen	- 3 669	- 54 924	- 47 660	16 740	- 44 261
	in Euro je Einwohner	- 0,53	- 7,91	- 6,86	2,41	- 6,38

Öffentliche Einrichtungen, Wirtschaftsförderung										Lfd. Nr.
zu- sammen	Abwasser- beseitigung	Abfall- beseitigung	Märkte	Schlacht- und Viehhöfe	Bestattungs- wesen	sonstige öffentliche Einrichtungen	Hilfsbetriebe der Verwaltung	Förderung der Land- und Forstwirtschaft	Fremden- verkehr	
81	82	83	84	85	86	87	88	89	90	
44	1	-	1	-	12	14	-	7	3	1
192 762	38 461	2 067	1 354	1 041	21 157	3 360	105 057	2 547	7 551	2
14 893	3 090	170	178	95	1 629	166	6 778	418	708	3
978	182	9	29	5	73	5	293	54	62	4
208 677	41 734	2 245	1 561	1 141	22 870	3 545	112 128	3 026	8 324	
8,3	1,7	0,1	0,1	0,0	0,9	0,1	4,5	0,1	0,3	
48 381	26 722	145	236	-	8 073	3 010	2 099	6 332	793	5
6 067	1 746	0	101	13	661	298	3 047	49	89	6
2 846	455	17	86	-	132	245	1 103	51	209	7
46 236	29 718	174	669	-	4 146	5 825	3 940	251	603	8
15 487	1 462	11	-	-	649	1	13 173	115	28	9
57 778	39 748	471	1 648	118	1 931	386	1 549	1 011	5 275	10
16 804	9 799	64	272	2	1 120	222	1 587	158	1 794	11
193 600	109 650	883	3 012	134	16 712	9 987	26 496	7 967	8 792	
12,5	7,1	0,1	0,2	0,0	1,1	0,6	1,7	0,5	0,6	
121 727	82 026	5 931	1 657	67	13 275	1 600	10 191	2 979	1 821	12
110 953	92 882	15	355	-	7 732	1 897	4 792	595	321	13
89 771	34 065	502	518	219	959	1 163	271	1 556	21 223	14
-	-	-	-	-	-	-	-	-	-	15
-	-	-	-	-	-	-	-	-	-	16
724 728	360 357	9 576	7 103	1 561	61 547	18 191	153 879	16 124	40 480	
6,4	3,2	0,1	0,1	0,0	0,5	0,2	1,4	0,1	0,4	
124 493	69 367	26	284	-	3 081	9 149	4 237	14 042	4 672	17
14 073	881	-	-	-	116	127	110	431	15	18
20 128	4 465	55	37	-	1 754	403	12 279	62	390	19
158 695	74 712	81	321	-	4 952	9 678	16 626	14 536	5 077	
11,2	5,3	0,0	0,0	-	0,3	0,7	1,2	1,0	0,4	
11 516	-	8 995	-	-	-	-	-	26	1 362	20
2 760	133	28	118	-	-	-	-	-	154	21
14 066	4 440	30	-	-	669	117	124	915	556	22
23	-	-	-	-	-	-	-	23	-	23
187 059	79 285	9 134	439	-	5 621	9 795	16 750	15 500	7 149	
7,1	3,0	0,3	0,0	-	0,2	0,4	0,6	0,6	0,3	
911 787	439 642	18 709	7 543	1 561	67 168	27 986	170 629	31 624	47 629	
131,34	63,33	2,69	1,09	0,22	9,68	4,03	24,58	4,56	6,86	
6,5	3,2	0,1	0,1	0,0	0,5	0,2	1,2	0,2	0,3	
419 500	343 205	6 007	4 906	1 259	43 757	1 443	7 583	227	10 618	24
3 748	14	18	2	-	65	19	259	2 996	266	25
9 138	256	164	391	-	266	4 399	142	615	700	26
6 861	1 221	13	203	2	1 018	430	1 969	164	1 528	27
117 545	26 254	1 784	79	4	4 333	793	82 217	105	1 123	28
23 918	13 116	29	22	-	251	90	3 265	450	1 311	29
5 223	4 762	-	-	4	167	147	38	3	-	30
419	301	-	-	16	-	0	-	81	3	31
-	-	-	-	-	-	-	-	-	-	32
1 587	933	7	-	-	590	-	5	1	11	33
587 938	390 062	8 022	5 604	1 285	50 447	7 322	95 477	4 640	15 560	
5,7	3,8	0,1	0,1	0,0	0,5	0,1	0,9	0,0	0,2	
10 540	9 508	-	-	-	91	10	74	105	17	34
66	-	-	-	60	-	-	-	-	4	35
80 006	71 881	7	-	-	82	166	821	497	64	36
25 791	6 048	82	76	-	438	1 878	298	5 922	2 329	37
19 891	18 957	-	-	-	186	-	-	668	-	38
136 295	106 394	89	76	60	797	2 055	1 193	7 191	2 414	
5,8	4,6	0,0	0,0	0,0	0,0	0,1	0,1	0,3	0,1	
724 233	496 455	8 110	5 680	1 344	51 243	9 376	96 669	11 831	17 974	
104,32	71,51	1,17	0,82	0,19	7,38	1,35	13,92	1,70	2,59	
5,8	4,0	0,1	0,0	0,0	0,4	0,1	0,8	0,1	0,1	
- 25 836	122 587	- 1 539	- 1 144	- 276	- 3 369	- 8 973	- 53 610	- 10 889	- 24 599	
- 50 764	27 108	- 9 045	- 363	60	- 4 825	- 7 741	- 15 557	- 8 309	- 4 735	
- 76 600	149 695	- 10 584	- 1 507	- 216	- 8 193	- 16 713	- 69 167	- 19 197	- 29 334	
- 11,03	21,56	- 1,52	- 0,22	- 0,03	- 1,18	- 2,41	- 9,96	- 2,77	- 4,23	

Noch: 3.2 Ausgaben und Einnahmen der Gemeinden, Samtgemeinden und Landkreise nach Arten und Aufgabenbereichen - Beträge in 1 000 Euro -

Lfd. Nr.	Art der Ausgaben / Einnahmen	Noch: Wirtschaftsförderung			Wirtschafts-		
		sonstige Förderung von Wirtschaft und Verkehr	Förderung des öffentlichen Personen- verkehrs	Förderung der Schifffahrt und des Luftverkehrs	zu- sammen	Versorgungs- und Verkehrs- unternehmen	
		91	92	93	94	95	
Ausgaben							
1	Aufwendungen für ehrenamtliche Tätigkeit	6	-	-	33	3	
2	Dienstbezüge einschl. Beiträge zur gesetzlichen Sozialversicherung	9 520	514	135	66 718	2 098	
3	Versorgungsbezüge, Beiträge zu Versorgungskassen	1 554	75	31	5 137	211	
4	Beihilfen, Unterstützungen u. dergl., Personal-Nebenausgaben	259	8	-	230	18	
	Personalausgaben	(Summe 1 bis 4)	11 339	596	166	72 118	2 330
		in % von Spalte 1	0,5	0,0	0,0	2,9	0,1
5	Unterhaltung von unbeweglichem Vermögen	665	303	2	14 544	1 949	
6	Geräte, Ausstattungs- und Ausrüstungsgegenstände	60	4	-	1 517	93	
7	Mieten und Pachten	536	11	0	3 551	302	
8	Bewirtschaftung der Grundstücke, baulichen Anlagen usw.	673	225	14	20 343	893	
9	Haltung von Fahrzeugen	48	1	-	7 700	318	
10	Weitere Verwaltungs- und Betriebsausgaben	4 693	948	-	10 991	3 811	
11	Geschäftsausgaben, sonstige Sachausgaben	1 728	57	1	10 675	3 262	
	Sächliche Verwaltungs- und Betriebsausgaben	(Summe 5 bis 11)	8 403	1 548	16	69 320	10 628
		in % von Spalte 1	0,5	0,1	0,0	4,5	0,7
12	Erstattungen von Ausgaben des Verwaltungshaushalts	1 389	790	-	11 923	2 043	
13	Kalkulatorische Kosten	1 907	459	-	7 032	1 694	
14	Zuweisungen/Zuschüsse für lfd. Zwecke, Umlagen	16 334	12 943	19	108 295	5 476	
15	Leistungen der Sozialhilfe, Jugendhilfe u. Ä.	-	-	-	-	-	
16	Sonstige Ausgaben des Verwaltungshaushalts	-	-	-	-	-	
	Ausgaben des Verwaltungshaushalts	(Summe 1 bis 16)	39 372	16 337	202	268 688	22 170
		in % von Spalte 1	0,3	0,1	0,0	2,4	0,2
17	Baumaßnahmen	13 010	6 625	-	34 912	5 717	
18	Erwerb von Grundstücken	12 151	242	-	90 715	2	
19	Erwerb von beweglichen Sachen des Anlagevermögens	644	40	-	8 570	131	
	Sachinvestitionen	(Summe 17 bis 19)	25 805	6 907	-	134 197	5 851
		in % von Spalte 1	1,8	0,5	-	9,5	0,4
20	Gewährung von Darlehen	1 133	-	-	1 201	-	
21	Erwerb von Beteiligungen, Kapitaleinlagen	2 312	16	-	150 926	13 181	
22	Zuweisungen/Zuschüsse für Investitionen	6 807	407	-	9 421	825	
23	Sonstige Ausgaben des Vermögenshaushalts	-	-	-	-	-	
	Ausgaben des Vermögenshaushalts	(Summe 17 bis 23)	36 057	7 329	-	295 745	19 856
		in % von Spalte 1	1,4	0,3	-	11,2	0,8
	Ausgaben des Verwaltungs- und Vermögenshaushalts	(Summe 1 bis 23)	75 429	23 666	202	564 433	42 027
		in Euro je Einwohner	10,86	3,41	0,03	81,30	6,05
		in % von Spalte 1	0,5	0,2	0,0	4,0	0,3
Einnahmen							
24	Steuereinnahmen (Netto), Gebühren, zweckgebundene Abgaben	388	95	12	54 985	12 470	
25	Einnahmen aus Verkauf	108	0	-	2 151	245	
26	Mieten und Pachten	2 111	92	3	57 830	8 800	
27	Sonstige Verwaltungs- und Betriebseinnahmen	308	6	-	8 985	1 969	
28	Erstattungen von Ausgaben des Verwaltungshaushalts	662	191	-	50 989	1 090	
29	Zuweisungen/Zuschüsse für lfd. Zwecke, Umlagen	2 701	2 683	-	5 698	1 671	
30	Zinseinnahmen	103	-	-	1 399	654	
31	Gewinnanteile, Konzessionsabgaben	9	10	-	366 855	352 435	
32	Ersatz von sozialen Leistungen	-	-	-	-	-	
33	Sonstige Einnahmen des Verwaltungshaushalts	26	14	-	1 611	556	
	Einnahmen des Verwaltungshaushalts	(Summe 24 bis 33)	6 415	3 092	14	550 504	379 889
		in % von Spalte 1	0,1	0,0	0,0	5,4	3,7
34	Rückflüsse von Darlehen	735	-	-	7 515	1 097	
35	Einnahmen aus der Veräußerung von Beteiligungen etc.	2	-	-	32 907	16 438	
36	Einnahmen aus der Veräußerung von Anlagevermögen	6 376	113	-	103 838	1 268	
37	Zuweisungen/Zuschüsse für Investitionen	5 890	2 830	-	10 287	2 024	
38	Beiträge u. Ä., sonstige Einnahmen des Vermögenshaushalts	81	-	-	1 038	251	
	Einnahmen des Vermögenshaushalts	(Summe 34 bis 38)	13 084	2 944	-	155 584	21 080
		in % von Spalte 1	0,6	0,1	-	6,7	0,9
	Einnahmen des Verwaltungs- und Vermögenshaushalts	(Summe 24 bis 38)	19 499	6 036	14	706 088	400 969
		in Euro je Einwohner	2,81	0,87	0,00	101,71	57,76
		in % von Spalte 1	0,2	0,0	0,0	5,6	3,2
	Nachrichtlich: Mehrausgaben (-)/Mehreinnahmen	im Verwaltungshaushalt	- 31 050	- 12 786	- 187	288 848	359 412
		im Vermögenshaushalt	- 22 973	- 4 385	-	- 140 160	1 224
		Zusammen	- 54 023	- 17 172	- 187	148 687	360 636
		in Euro je Einwohner	- 7,78	- 2,47	- 0,03	21,42	51,95

unternehmen, allgemeines Grund- und Sondervermögen						Allgemeine Finanzwirtschaft				Lfd. Nr.
Unternehmen der Wirtschaftsförderung	land- und forstwirtschaftliche Unternehmen	Kur- und Badebetriebe	sonstige wirtschaftliche Unternehmen	Allgemeines Grundvermögen	Allgemeines Sondervermögen	zusammen	Steuern, allgemeine Zuweisungen und Umlagen	sonstige allgemeine Finanzwirtschaft	Abwicklung der Vorjahre	
96	97	98	99	100	101	102	103	104	105	
-	4	0	25	0	-	-	-	-	-	1
366	2 467	1 015	60 006	730	36	-	-	-	-	2
63	280	101	4 439	41	3	-	-	-	-	3
7	28	4	163	9	0	-	-	-	-	4
436	2 779	1 121	64 633	781	38	-	-	-	-	
0,0	0,1	0,0	2,6	0,0	0,0	-	-	-	-	
537	370	186	3 109	8 269	124	-	-	-	-	5
30	52	6	1 208	128	0	-	-	-	-	6
508	10	44	656	2 027	4	-	-	-	-	7
507	382	128	4 140	14 161	133	-	-	-	-	8
-	82	9	7 278	13	-	-	-	-	-	9
167	310	122	6 070	460	50	-	-	-	-	10
649	138	2 007	3 362	772	485	17 512	17 512	-	-	11
2 398	1 344	2 501	25 822	25 830	797	17 512	17 512	-	-	
0,2	0,1	0,2	1,7	1,7	0,1	1,1	1,1	-	-	
105	193	1 068	6 081	2 111	322	752	-	752	-	12
712	4	221	3 301	1 100	-	-	-	-	-	13
36 999	173	55 912	8 316	422	996	3 381 096	3 381 096	-	-	14
-	-	-	-	-	-	-	-	-	-	15
-	-	-	-	-	-	1 429 024	-	627 275	801 749	16
40 649	4 494	60 823	108 154	30 245	2 153	4 828 383	3 398 608	628 027	801 749	
0,4	0,0	0,5	1,0	0,3	0,0	42,7	30,0	5,6	7,1	
4 391	561	476	6 511	17 208	48	-	-	-	-	17
-	52	-	1 891	88 282	487	-	-	-	-	18
60	352	94	7 761	168	4	-	-	-	-	19
4 450	966	570	16 164	105 658	539	-	-	-	-	
0,3	0,1	0,0	1,1	7,5	0,0	-	-	-	-	
-	-	-	1 201	-	-	-	-	-	-	20
129 000	-	-	5 460	1	3 284	-	-	-	-	21
3 017	145	819	585	3 983	46	2 993	2 993	-	-	22
-	-	-	-	-	-	894 707	-	887 307	7 400	23
136 467	1 111	1 389	23 410	109 642	3 869	897 699	2 993	887 307	7 400	
5,2	0,0	0,1	0,9	4,2	0,1	34,1	0,1	33,7	0,3	
177 116	5 604	62 212	131 564	139 887	6 022	5 726 082	3 401 601	1 515 333	809 149	
25,51	0,81	8,96	18,95	20,15	0,87	824,79	489,97	218,27	116,55	
1,3	0,0	0,4	0,9	1,0	0,0	41,1	24,4	10,9	5,8	
101	120	39 005	2 972	316	2	4 903 418	4 903 418	-	-	24
-	1 247	5	377	278	-	-	-	-	-	25
1 775	140	68	2 805	43 264	977	-	-	-	-	26
1 029	59	1 987	2 608	1 327	6	-	-	-	-	27
34	56	1 287	45 875	2 514	135	3 779	-	3 779	-	28
-	69	25	3 515	331	86	1 775 018	1 769 155	5 863	-	29
-	-	16	209	40	481	36 022	-	36 022	-	30
154	9	-	14 057	189	11	2 333	-	2 333	-	31
-	-	-	-	-	-	-	-	-	-	32
-	-	-	626	427	2	401 504	41 570	359 934	-	33
3 093	1 701	42 391	73 044	48 687	1 699	7 122 074	6 714 143	407 931	-	
0,0	0,0	0,4	0,7	0,5	0,0	69,6	65,6	4,0	-	
-	-	55	6 209	109	44	-	-	-	-	34
-	-	120	13 055	10	3 284	-	-	-	-	35
-	138	-	1 606	99 097	1 729	-	-	-	-	36
834	150	669	1 551	5 059	-	11 859	11 734	125	-	37
-	57	-	1	728	-	1 503 507	-	1 503 507	-	38
834	344	844	22 422	105 004	5 057	1 515 367	11 734	1 503 632	-	
0,0	0,0	0,0	1,0	4,5	0,2	65,0	0,5	64,5	-	
3 927	2 045	43 235	95 466	153 690	6 756	8 637 441	6 725 877	1 911 563	-	
0,57	0,29	6,23	13,75	22,14	0,97	1 244,15	968,81	275,34	-	
0,0	0,0	0,3	0,8	1,2	0,1	68,8	53,5	15,2	-	
- 36 844	- 2 789	- 18 211	- 31 808	- 19 542	- 454	2 043 985	3 315 535	- 469 802	- 801 749	
- 135 633	- 766	- 546	- 988	- 4 639	1 188	617 667	8 742	616 326	- 7 400	
- 172 478	- 3 555	- 18 757	- 32 796	14 903	734	2 661 652	3 324 277	146 524	- 809 149	
- 24,84	- 0,51	- 2,70	- 4,72	2,15	0,11	383,39	478,83	21,11	- 116,55	

3.3 Ausgaben und Einnahmen der kommunalen Zweckverbände nach Arten und Aufgabenbereichen - Beträge in 1 000 Euro -

Lfd. Nr.	Art der Ausgaben / Einnahmen	Gruppierungsnummer	Gesamthaushalt	Allgemeine		
				zusammen	Gemeindeorgane, Rechnungsprüfung	Hauptverwaltung
			1	2	3	4
Ausgaben						
1	Aufwendungen für ehrenamtliche Tätigkeit	40	517	10	0	-
2	Dienstbezüge einschl. Beiträge zur gesetzlichen Sozialversicherung	41, 44	47 244	6 325	71	19
3	Versorgungsbezüge, Beiträge zu Versorgungskassen	42, 43	3 173	482	-	1
4	Beihilfen, Unterstützungen u. dergl., Personal-Nebenausgaben	45, 46	522	305	-	0
	Personalausgaben (Summe 1 bis 4)	4	51 456	7 121	71	21
	in % von Spalte 1			13,8	0,1	0,0
5	Unterhaltung von unbeweglichem Vermögen	50, 51	5 838	912	-	-
6	Geräte, Ausstattungs- und Ausrüstungsgegenstände	52	2 298	32	-	-
7	Mieten und Pachten	53	1 464	664	-	-
8	Bewirtschaftung der Grundstücke, baulichen Anlagen usw.	54	6 748	1 610	-	-
9	Haltung von Fahrzeugen	55	1 929	43	-	-
10	Weitere Verwaltungs- und Betriebsausgaben	57 - 63	30 126	9 309	-	9
11	Geschäftsausgaben, sonstige Sachausgaben	56, 64, 65, 66, 84	6 256	1 368	0	4
	Sächliche Verwaltungs- und Betriebsausgaben (Summe 5 bis 11)	50 - 66, 84	54 659	13 938	0	13
	in % von Spalte 1			25,5	0,0	0,0
12	Erstattungen von Ausgaben des Verwaltungshaushalts	67, 69	5 086	513	-	108
13	Kalkulatorische Kosten	68	8 420	1 613	-	-
14	Zuweisungen/Zuschüsse für lfd. Zwecke, Umlagen	71, 72, 82, 83	73 576	-	-	-
15	Leistungen der Sozialhilfe, Jugendhilfe u. Ä.	73, 74, 75, 76, 77, 78, 79	998	-	-	-
16	Sonstige Ausgaben des Verwaltungshaushalts	80, 86, 877, 893, 894	20 185	-	-	-
	Ausgaben des Verwaltungshaushalts (Summe 1 bis 16)	4 - 8 ./ 810	214 379	23 185	71	141
	in % von Spalte 1			10,8	0,0	0,1
17	Baumaßnahmen	94, 95, 96	27 876	12 250	-	-
18	Erwerb von Grundstücken	932	496	-	-	-
19	Erwerb von beweglichen Sachen des Anlagevermögens	935	3 562	1 176	-	-
	Sachinvestitionen (Summe 17 bis 19)	932, 935, 94, 95, 96	31 934	13 426	-	-
	in % von Spalte 1			42,0	-	-
20	Gewährung von Darlehen	92	-	-	-	-
21	Erwerb von Beteiligungen, Kapitaleinlagen	930	-	-	-	-
22	Zuweisungen/Zuschüsse für Investitionen	98	2 224	-	-	-
23	Sonstige Ausgaben des Vermögenshaushalts	90, 91, 97, 99	30 627	-	-	-
	Ausgaben des Vermögenshaushalts (Summe 17 bis 23)	9	64 784	13 426	-	-
	in % von Spalte 1			20,7	-	-
	Ausgaben des Verwaltungs- und Vermögenshaushalts (Summe 1 bis 23)	4 - 9 ./ 810	279 164	36 611	71	141
	in Euro je Einwohner		35,14	4,61	0,01	0,02
	in % von Spalte 1			13,1	0,0	0,1
Einnahmen						
24	Steuereinnahmen (Netto), Gebühren, zweckgebundene Abgaben	00 - 03 ./ 810; 10, 11, 12	57 483	18 179	-	-
25	Einnahmen aus Verkauf	13	4 673	-	-	-
26	Mieten und Pachten	14	5 719	4 745	-	-
27	Sonstige Verwaltungs- und Betriebseinnahmen	15	12 302	1 990	-	-
28	Erstattungen von Ausgaben des Verwaltungshaushalts	16, 19	7 394	86	-	13
29	Zuweisungen/Zuschüsse für lfd. Zwecke, Umlagen	04, 05, 06, 072, 17, 23, 092	117 692	871	-	128
30	Zinseinnahmen	20	1 953	-	-	-
31	Gewinnanteile, Konzessionsabgaben	21, 22	945	20	-	-
32	Ersatz von sozialen Leistungen	24, 25	-	-	-	-
33	Sonstige Einnahmen des Verwaltungshaushalts	26, 27, 28	14 140	5	-	-
	Einnahmen des Verwaltungshaushalts (Summe 24 bis 33)	0 - 2 ./ 810	222 301	25 895	-	141
	in % von Spalte 1			11,6	-	0,1
34	Rückflüsse von Darlehen	32	234	-	-	-
35	Einnahmen aus der Veräußerung von Beteiligungen etc.	33	-	-	-	-
36	Einnahmen aus der Veräußerung von Anlagevermögen	34	3 515	260	-	-
37	Zuweisungen/Zuschüsse für Investitionen	36	2 203	421	-	-
38	Beiträge u. Ä., sonstige Einnahmen des Vermögenshaushalts	30, 31, 35, 37	49 292	-	-	-
	Einnahmen des Vermögenshaushalts (Summe 34 bis 38)	3	55 244	681	-	-
	in % von Spalte 1			1,2	-	-
	Einnahmen des Verwaltungs- und Vermögenshaushalts (Summe 24 bis 38)	0 - 3 ./ 810	277 544	26 576	-	141
	in Euro je Einwohner		34,93	3,34	-	0,02
	in % von Spalte 1			9,6	-	0,1
	Nachrichtlich: Mehrausgaben (-)/Mehreinnahmen Verwaltungshaushalt		7 921	4 323	- 71	0
	im Vermögenshaushalt		- 9 540	- 12 745	-	-
	Zusammen		- 1 619	- 8 422	- 71	0
	in Euro je Einwohner		- 0,20	- 1,06	- 0,01	0,00

Verwaltung		Allgemeine Verwaltung (Doppik)	Öffentliche Sicherheit und Ordnung								Lfd. Nr.
Finanz- verwaltung	sonstige Verwaltungs- einrichtungen		zu- sammen	Öffentliche Ordnung	Öffentliche Ordnung/ Polizei (Doppik)	Umwelt- schutz	Feuer- schutz	Katastrophen- schutz	Verteidi- gungslasten- Verwaltung	Rettungs- dienst	
5	6	7	8	9	10	11	12	13	14	15	
-	-	9	9	-	-	-	-	-	-	9	1
-	-	6 235	1 988	-	1 823	-	-	-	-	165	2
-	-	481	316	-	288	-	-	-	-	28	3
0	-	304	12	-	7	-	-	-	-	5	4
0	-	7 029	2 325	-	2 118	-	-	-	-	207	
0,0	-	13,7	4,5	-	4,1	-	-	-	-	0,4	
-	-	912	1	-	-	-	-	-	-	1	5
-	-	32	7	-	3	-	-	-	-	4	6
-	-	664	9	-	-	-	-	-	-	9	7
-	-	1 610	36	-	36	-	-	-	-	0	8
-	-	43	47	-	-	-	-	-	-	47	9
20	-	9 281	6 389	-	139	-	-	-	-	6 249	10
23	1	1 339	118	-	110	-	-	-	-	8	11
43	1	13 881	6 607	-	288	-	-	-	-	6 319	
0,1	0,0	25,4	12,1	-	0,5	-	-	-	-	11,6	
203	15	187	56	-	56	-	-	-	-	-	12
-	-	1 613	360	-	-	-	-	-	-	360	13
-	-	-	-	-	-	-	-	-	-	-	14
-	-	-	-	-	-	-	-	-	-	-	15
-	-	-	-	-	-	-	-	-	-	-	16
246	16	22 711	9 348	-	2 462	-	-	-	-	6 886	
0,1	0,0	10,6	4,4	-	1,1	-	-	-	-	3,2	
-	-	12 250	-	-	-	-	-	-	-	-	17
-	-	-	-	-	-	-	-	-	-	-	18
1	5	1 170	437	-	-	-	-	-	-	437	19
1	5	13 420	437	-	-	-	-	-	-	437	
0,0	0,0	42,0	1,4	-	-	-	-	-	-	1,4	
-	-	-	-	-	-	-	-	-	-	-	20
-	-	-	-	-	-	-	-	-	-	-	21
-	-	-	-	-	-	-	-	-	-	-	22
-	-	-	-	-	-	-	-	-	-	-	23
1	5	13 420	437	-	-	-	-	-	-	437	
0,0	0,0	20,7	0,7	-	-	-	-	-	-	0,7	
246	22	36 131	9 785	-	2 462	-	-	-	-	7 323	
0,03	0,00	4,55	1,23	-	0,31	-	-	-	-	0,92	
0,1	0,0	12,9	3,5	-	0,9	-	-	-	-	2,6	
-	-	18 179	6 202	-	667	-	-	-	-	5 535	24
-	-	-	1	-	0	-	-	-	-	1	25
-	-	4 745	-	-	-	-	-	-	-	-	26
-	-	1 990	15	-	-	-	-	-	-	15	27
16	-	57	79	-	79	-	-	-	-	-	28
217	16	510	2 010	-	2 010	-	-	-	-	-	29
-	-	-	-	-	-	-	-	-	-	-	30
-	-	20	-	-	-	-	-	-	-	-	31
-	-	-	-	-	-	-	-	-	-	-	32
0	-	5	-	-	-	-	-	-	-	-	33
232	16	25 505	8 306	-	2 755	-	-	-	-	5 550	
0,1	0,0	11,5	3,7	-	1,2	-	-	-	-	2,5	
-	-	-	-	-	-	-	-	-	-	-	34
-	-	-	-	-	-	-	-	-	-	-	35
-	-	260	11	-	-	-	-	-	-	11	36
-	5	416	-	-	-	-	-	-	-	-	37
-	-	-	-	-	-	-	-	-	-	-	38
-	5	676	11	-	-	-	-	-	-	11	
-	0,0	1,2	0,0	-	-	-	-	-	-	0,0	
232	22	26 181	8 316	-	2 755	-	-	-	-	5 561	
0,03	0,00	3,30	1,05	-	0,35	-	-	-	-	0,70	
0,1	0,0	9,4	3,0	-	1,0	-	-	-	-	2,0	
- 13	-	4 407	- 682	-	293	-	-	-	-	- 975	
- 1	-	- 12 744	- 426	-	-	-	-	-	-	- 426	
- 14	-	- 8 337	- 1 108	-	293	-	-	-	-	- 1 402	
0,00	-	- 1,05	- 0,14	-	0,04	-	-	-	-	- 0,18	

Noch: 3.3 Ausgaben und Einnahmen der kommunalen Zweckverbände nach Arten und Aufgabenbereichen
- Beträge in 1 000 Euro -

Lfd. Nr.	Art der Ausgaben / Einnahmen	Schulen				
		zu- sammen	allgemeine Schulver- waltung	Kreisschul- baukasse	Grund- schulen	Sonder- schulen
		16	17	18	19	20
Ausgaben						
1	Aufwendungen für ehrenamtliche Tätigkeit	-	-	-	-	-
2	Dienstbezüge einschl. Beiträge zur gesetzlichen Sozialversicherung	105	-	-	105	-
3	Versorgungsbezüge, Beiträge zu Versorgungskassen	3	-	-	3	-
4	Beihilfen, Unterstützungen u. dergl., Personal-Nebenausgaben	0	-	-	0	-
	Personalausgaben (Summe 1 bis 4)	108	-	-	108	-
	in % von Spalte 1	0,2	-	-	0,2	-
5	Unterhaltung von unbeweglichem Vermögen	15	-	-	15	-
6	Geräte, Ausstattungs- und Ausrüstungsgegenstände	0	-	-	0	-
7	Mieten und Pachten	-	-	-	-	-
8	Bewirtschaftung der Grundstücke, baulichen Anlagen usw.	52	-	-	52	-
9	Haltung von Fahrzeugen	-	-	-	-	-
10	Weitere Verwaltungs- und Betriebsausgaben	8	-	-	8	-
11	Geschäftsausgaben, sonstige Sachausgaben	5	-	-	5	-
	Sächliche Verwaltungs- und Betriebsausgaben (Summe 5 bis 11)	80	-	-	80	-
	in % von Spalte 1	0,1	-	-	0,1	-
12	Erstattungen von Ausgaben des Verwaltungshaushalts	21	-	-	21	-
13	Kalkulatorische Kosten	-	-	-	-	-
14	Zuweisungen/Zuschüsse für lfd. Zwecke, Umlagen	-	-	-	-	-
15	Leistungen der Sozialhilfe, Jugendhilfe u. Ä.	-	-	-	-	-
16	Sonstige Ausgaben des Verwaltungshaushalts	-	-	-	-	-
	Ausgaben des Verwaltungshaushalts (Summe 1 bis 16)	210	-	-	210	-
	in % von Spalte 1	0,1	-	-	0,1	-
17	Baumaßnahmen	8	-	-	8	-
18	Erwerb von Grundstücken	-	-	-	-	-
19	Erwerb von beweglichen Sachen des Anlagevermögens	23	-	-	23	-
	Sachinvestitionen (Summe 17 bis 19)	31	-	-	31	-
	in % von Spalte 1	0,1	-	-	0,1	-
20	Gewährung von Darlehen	-	-	-	-	-
21	Erwerb von Beteiligungen, Kapitaleinlagen	-	-	-	-	-
22	Zuweisungen/Zuschüsse für Investitionen	31	-	-	31	-
23	Sonstige Ausgaben des Vermögenshaushalts	-	-	-	-	-
	Ausgaben des Vermögenshaushalts (Summe 17 bis 23)	61	-	-	61	-
	in % von Spalte 1	0,1	-	-	0,1	-
	Ausgaben des Verwaltungs- und Vermögenshaushalts (Summe 1 bis 23)	271	-	-	271	-
	in Euro je Einwohner	0,03	-	-	0,03	-
	in % von Spalte 1	0,1	-	-	0,1	-
Einnahmen						
24	Steuereinnahmen (Netto), Gebühren, zweckgebundene Abgaben	-	-	-	-	-
25	Einnahmen aus Verkauf	-	-	-	-	-
26	Mieten und Pachten	11	-	-	11	-
27	Sonstige Verwaltungs- und Betriebseinnahmen	8	-	-	8	-
28	Erstattungen von Ausgaben des Verwaltungshaushalts	1	-	-	1	-
29	Zuweisungen/Zuschüsse für lfd. Zwecke, Umlagen	287	-	-	287	-
30	Zinseinnahmen	-	-	-	-	-
31	Gewinnanteile, Konzessionsabgaben	-	-	-	-	-
32	Ersatz von sozialen Leistungen	-	-	-	-	-
33	Sonstige Einnahmen des Verwaltungshaushalts	-	-	-	-	-
	Einnahmen des Verwaltungshaushalts (Summe 24 bis 33)	307	-	-	307	-
	in % von Spalte 1	0,1	-	-	0,1	-
34	Rückflüsse von Darlehen	-	-	-	-	-
35	Einnahmen aus der Veräußerung von Beteiligungen etc.	-	-	-	-	-
36	Einnahmen aus der Veräußerung von Anlagevermögen	-	-	-	-	-
37	Zuweisungen/Zuschüsse für Investitionen	-	-	-	-	-
38	Beiträge u. Ä., sonstige Einnahmen des Vermögenshaushalts	-	-	-	-	-
	Einnahmen des Vermögenshaushalts (Summe 34 bis 38)	-	-	-	-	-
	in % von Spalte 1	-	-	-	-	-
	Einnahmen des Verwaltungs- und Vermögenshaushalts (Summe 24 bis 38)	307	-	-	307	-
	in Euro je Einwohner	0,04	-	-	0,04	-
	in % von Spalte 1	0,1	-	-	0,1	-
	Nachrichtlich: Mehrausgaben (-)/Mehreinnahmen					
	im Verwaltungshaushalt	98	-	-	98	-
	im Vermögenshaushalt	- 61	-	-	- 61	-
	Zusammen	36	-	-	36	-
	in Euro je Einwohner	0,00	-	-	0,00	-

[illegible]

Noch: 3.3 Ausgaben und Einnahmen der kommunalen Zweckverbände nach Arten und Aufgabenbereichen
- Beträge in 1 000 Euro -

Lfd. Nr.	Art der Ausgaben / Einnahmen	Noch: Schulen		Wissenschaft, Forschung, Kulturpflege		
		Fördermaß- nahmen für Schüler	übrige schulische Aufgaben	zu- sammen	Verwaltung kultureller Angelegen- heiten	Wissen- schaft und Forschung
		31	32	33	34	35
Ausgaben						
1	Aufwendungen für ehrenamtliche Tätigkeit	-	-	7	2	-
2	Dienstbezüge einschl. Beiträge zur gesetzlichen Sozialversicherung	-	-	15 806	17	18
3	Versorgungsbezüge, Beiträge zu Versorgungskassen	-	-	713	1	-
4	Beihilfen, Unterstützungen u. dergl., Personal-Nebenausgaben	-	-	23	-	-
	Personalausgaben	(Summe 1 bis 4)	-	16 549	20	18
		in % von Spalte 1	-	32,2	0,0	0,0
5	Unterhaltung von unbeweglichem Vermögen	-	-	105	-	-
6	Geräte, Ausstattungs- und Ausrüstungsgegenstände	-	-	283	-	-
7	Mieten und Pachten	-	-	103	-	-
8	Bewirtschaftung der Grundstücke, baulichen Anlagen usw.	-	-	480	-	-
9	Haltung von Fahrzeugen	-	-	39	-	-
10	Weitere Verwaltungs- und Betriebsausgaben	-	-	1 223	4	-
11	Geschäftsausgaben, sonstige Sachausgaben	-	-	915	0	-
	Sächliche Verwaltungs- und Betriebsausgaben	(Summe 5 bis 11)	-	3 147	4	-
		in % von Spalte 1	-	5,8	0,0	-
12	Erstattungen von Ausgaben des Verwaltungshaushalts	-	-	459	-	-
13	Kalkulatorische Kosten	-	-	7	-	-
14	Zuweisungen/Zuschüsse für lfd. Zwecke, Umlagen	-	-	1 196	-	-
15	Leistungen der Sozialhilfe, Jugendhilfe u. Ä.	-	-	-	-	-
16	Sonstige Ausgaben des Verwaltungshaushalts	-	-	-	-	-
	Ausgaben des Verwaltungshaushalts	(Summe 1 bis 16)	-	21 358	24	18
		in % von Spalte 1	-	10,0	0,0	0,0
17	Baumaßnahmen	-	-	10	-	-
18	Erwerb von Grundstücken	-	-	-	-	-
19	Erwerb von beweglichen Sachen des Anlagevermögens	-	-	343	-	-
	Sachinvestitionen	(Summe 17 bis 19)	-	353	-	-
		in % von Spalte 1	-	1,1	-	-
20	Gewährung von Darlehen	-	-	-	-	-
21	Erwerb von Beteiligungen, Kapitaleinlagen	-	-	-	-	-
22	Zuweisungen/Zuschüsse für Investitionen	-	-	-	-	-
23	Sonstige Ausgaben des Vermögenshaushalts	-	-	-	-	-
	Ausgaben des Vermögenshaushalts	(Summe 17 bis 23)	-	353	-	-
		in % von Spalte 1	-	0,5	-	-
	Ausgaben des Verwaltungs- und Vermögenshaushalts	(Summe 1 bis 23)	-	21 711	24	18
		in Euro je Einwohner	-	2,73	0,00	0,00
		in % von Spalte 1	-	7,8	0,0	0,0
Einnahmen						
24	Steuereinnahmen (Netto), Gebühren, zweckgebundene Abgaben	-	-	8 224	-	25
25	Einnahmen aus Verkauf	-	-	112	-	-
26	Mieten und Pachten	-	-	70	-	-
27	Sonstige Verwaltungs- und Betriebseinnahmen	-	-	202	-	-
28	Erstattungen von Ausgaben des Verwaltungshaushalts	-	-	1 353	-	-
29	Zuweisungen/Zuschüsse für lfd. Zwecke, Umlagen	-	-	11 805	2	4
30	Zinseinnahmen	-	-	-	-	-
31	Gewinnanteile, Konzessionsabgaben	-	-	-	-	-
32	Ersatz von sozialen Leistungen	-	-	-	-	-
33	Sonstige Einnahmen des Verwaltungshaushalts	-	-	8	-	-
	Einnahmen des Verwaltungshaushalts	(Summe 24 bis 33)	-	21 773	2	29
		in % von Spalte 1	-	9,8	0,0	0,0
34	Rückflüsse von Darlehen	-	-	-	-	-
35	Einnahmen aus der Veräußerung von Beteiligungen etc.	-	-	-	-	-
36	Einnahmen aus der Veräußerung von Anlagevermögen	-	-	2	-	-
37	Zuweisungen/Zuschüsse für Investitionen	-	-	35	-	-
38	Beiträge u. Ä., sonstige Einnahmen des Vermögenshaushalts	-	-	-	-	-
	Einnahmen des Vermögenshaushalts	(Summe 34 bis 38)	-	37	-	-
		in % von Spalte 1	-	0,1	-	-
	Einnahmen des Verwaltungs- und Vermögenshaushalts	(Summe 24 bis 38)	-	21 810	2	29
		in Euro je Einwohner	-	2,75	0,00	0,00
		in % von Spalte 1	-	7,9	0,0	0,0
	Nachrichtlich: Mehrausgaben (-)/Mehreinnahmen	im Verwaltungshaushalt	-	422	- 22	11
		im Vermögenshaushalt	-	- 316	-	-
		Zusammen	-	107	- 22	11
		in Euro je Einwohner	-	0,01	0,00	0,00

Noch: Wissenschaft, Forschung, Kulturpflege										Lfd. Nr.
nichtwissen- schaftl. Museen, Sammlungen, Ausstellungen	zoologische und botani- sche Gärten	Theater	Musikpflege (ohne Musik- schulen)	Musik- schulen	sonstige Kulturpflege	Volkshoch- schulen	Büchereien	sonstige Volksbildung	Naturschutz und Land- schaftspflege	
36	37	38	39	40	41	42	43	44	45	
4	-	-	-	1	-	1	-	-	-	1
716	-	3 417	-	6 952	-	4 686	-	-	-	2
24	-	67	-	413	-	206	-	-	-	3
-	-	-	-	13	-	10	-	-	-	4
744	-	3 484	-	7 379	-	4 903	-	-	-	
1,4	-	6,8	-	14,3	-	9,5	-	-	-	
5	-	25	-	23	1	52	-	-	-	5
7	-	77	-	61	-	138	-	-	-	6
2	-	42	-	10	-	49	-	-	-	7
135	-	134	-	27	-	185	-	-	-	8
-	-	-	-	-	-	39	-	-	-	9
121	-	264	-	266	-	567	-	-	-	10
46	-	365	-	256	-	248	-	-	-	11
316	-	906	-	642	1	1 279	-	-	-	
0,6	-	1,7	-	1,2	0,0	2,3	-	-	-	
3	-	-	-	43	-	413	-	-	-	12
-	-	-	-	-	-	6	-	-	-	13
-	-	1 145	-	9	4	-	-	38	-	14
-	-	-	-	-	-	-	-	-	-	15
-	-	-	-	-	-	-	-	-	-	16
1 063	-	5 534	-	8 073	5	6 601	-	38	-	
0,5	-	2,6	-	3,8	0,0	3,1	-	0,0	-	
10	-	-	-	-	-	-	-	-	-	17
-	-	-	-	-	-	-	-	-	-	18
1	-	-	-	77	-	144	-	-	-	19
10	-	-	-	77	-	144	-	-	-	
0,0	-	-	-	0,2	-	0,5	-	-	-	
-	-	-	-	-	-	-	-	-	-	20
-	-	-	-	-	-	-	-	-	-	21
-	-	-	-	-	-	-	-	-	-	22
-	-	-	-	-	-	-	-	-	-	23
10	-	-	-	77	-	144	-	-	-	
0,0	-	-	-	0,1	-	0,2	-	-	-	
1 073	-	5 534	-	8 150	5	6 745	-	38	-	
0,14	-	0,70	-	1,03	0,00	0,85	-	0,00	-	
0,4	-	2,0	-	2,9	0,0	2,4	-	0,0	-	
187	-	870	-	4 360	-	2 781	-	-	-	24
33	-	13	-	3	-	63	-	-	-	25
11	-	0	-	8	-	51	-	-	-	26
11	-	3	-	6	-	181	-	-	-	27
135	-	-	-	75	-	1 143	-	-	-	28
655	-	4 646	-	3 827	25	2 609	-	38	-	29
-	-	-	-	-	-	-	-	-	-	30
-	-	-	-	-	-	-	-	-	-	31
-	-	-	-	-	-	-	-	-	-	32
-	-	-	-	0	-	8	-	-	-	33
1 034	-	5 531	-	8 279	25	6 836	-	38	-	
0,5	-	2,5	-	3,7	0,0	3,1	-	0,0	-	
-	-	-	-	-	-	-	-	-	-	34
-	-	-	-	-	-	-	-	-	-	35
-	-	-	-	-	-	2	-	-	-	36
10	-	-	-	-	-	-	-	-	-	37
-	-	-	-	-	-	-	-	-	-	38
10	-	-	-	-	-	2	-	-	-	
0,0	-	-	-	-	-	0,0	-	-	-	
1 043	-	5 531	-	8 279	25	6 838	-	38	-	
0,13	-	0,70	-	1,04	0,00	0,86	-	0,00	-	
0,4	-	2,0	-	3,0	0,0	2,5	-	0,0	-	
- 29	-	- 3	-	206	20	241	-	0	-	
- 1	-	-	-	- 77	-	- 142	-	-	-	
- 29	-	- 3	-	129	20	99	-	0	-	
0,00	-	0,00	-	0,02	0,00	0,01	-	0,00	-	

Noch: 3.3 Ausgaben und Einnahmen der kommunalen Zweckverbände nach Arten und Aufgabenbereichen
- Beträge in 1 000 Euro -

Lfd. Nr.	Art der Ausgaben / Einnahmen	Noch: Kulturpflege			Soziale Sicherung	
		Denkmal- schutz und -pflege	Heimat- pflege	Kirchen	zu- sammen	Verwaltung der sozialen Angelegen- heiten
		46	48	48	49	50
Ausgaben						
1	Aufwendungen für ehrenamtliche Tätigkeit	-	-	-	-	-
2	Dienstbezüge einschl. Beiträge zur gesetzlichen Sozialversicherung	-	-	-	1 361	1 106
3	Versorgungsbezüge, Beiträge zu Versorgungskassen	1	-	-	72	57
4	Beihilfen, Unterstützungen u. dergl., Personal-Nebenausgaben	0	-	-	1	
	Personalausgaben (Summe 1 bis 4)	1	-	-	1 434	1 165
	in % von Spalte 1	0,0	-	-	2,8	2,3
5	Unterhaltung von unbeweglichem Vermögen	-	-	-	9	5
6	Geräte, Ausstattungs-und Ausrüstungsgegenstände	-	-	-	26	24
7	Mieten und Pachten	-	-	-	35	35
8	Bewirtschaftung der Grundstücke, baulichen Anlagen usw.	-	-	-	56	47
9	Haltung von Fahrzeugen	-	-	-	103	103
10	Weitere Verwaltungs- und Betriebsausgaben	-	-	-	100	86
11	Geschäftsausgaben, sonstige Sachausgaben	-	-	-	35	30
	Sächliche Verwaltungs- und Betriebsausgaben (Summe 5 bis 11)	-	-	-	363	329
	in % von Spalte 1	-	-	-	0,7	0,6
12	Erstattungen von Ausgaben des Verwaltungshaushalts	-	-	-	170	170
13	Kalkulatorische Kosten	1	-	-	19	-
14	Zuweisungen/Zuschüsse für lfd. Zwecke, Umlagen	-	-	-	-	-
15	Leistungen der Sozialhilfe, Jugendhilfe u. Ä.	-	-	-	998	-
16	Sonstige Ausgaben des Verwaltungshaushalts	-	-	-	-	-
	Ausgaben des Verwaltungshaushalts (Summe 1 bis 16)	2	-	-	2 984	1 664
	in % von Spalte 1	0,0	-	-	1,4	0,8
17	Baumaßnahmen	-	-	-	-	-
18	Erwerb von Grundstücken	-	-	-	-	-
19	Erwerb von beweglichen Sachen des Anlagevermögens	121	-	-	1	-
	Sachinvestitionen (Summe 17 bis 19)	121	-	-	1	-
	in % von Spalte 1	0,4	-	-	0,0	-
20	Gewährung von Darlehen	-	-	-	-	-
21	Erwerb von Beteiligungen, Kapitaleinlagen	-	-	-	-	-
22	Zuweisungen/Zuschüsse für Investitionen	-	-	-	-	-
23	Sonstige Ausgaben des Vermögenshaushalts	-	-	-	-	-
	Ausgaben des Vermögenshaushalts (Summe 17 bis 23)	121	-	-	1	-
	in % von Spalte 1	0,2	-	-	0,0	-
	Ausgaben des Verwaltungs- und Vermögenshaushalts (Summe 1 bis 23)	123	-	-	2 985	1 664
	in Euro je Einwohner	0,02	-	-	0,38	0,21
	in % von Spalte 1	0,0	-	-	1,1	0,6
Einnahmen						
24	Steuereinnahmen (Netto), Gebühren, zweckgebundene Abgaben	-	-	-	69	-
25	Einnahmen aus Verkauf	-	-	-	163	149
26	Mieten und Pachten	-	-	-	-	-
27	Sonstige Verwaltungs- und Betriebseinnahmen	-	-	-	4	4
28	Erstattungen von Ausgaben des Verwaltungshaushalts	-	-	-	2 506	1 471
29	Zuweisungen/Zuschüsse für lfd. Zwecke, Umlagen	-	-	-	289	58
30	Zinseinnahmen	-	-	-	-	-
31	Gewinnanteile, Konzessionsabgaben	-	-	-	-	-
32	Ersatz von sozialen Leistungen	-	-	-	-	-
33	Sonstige Einnahmen des Verwaltungshaushalts	-	-	-	-	-
	Einnahmen des Verwaltungshaushalts (Summe 24 bis 33)	-	-	-	3 031	1 683
	in % von Spalte 1	-	-	-	1,4	0,8
34	Rückflüsse von Darlehen	-	-	-	-	-
35	Einnahmen aus der Veräußerung von Beteiligungen etc.	-	-	-	-	-
36	Einnahmen aus der Veräußerung von Anlagevermögen	-	-	-	-	-
37	Zuweisungen/Zuschüsse für Investitionen	25	-	-	-	-
38	Beiträge u. Ä., sonstige Einnahmen des Vermögenshaushalts	-	-	-	-	-
	Einnahmen des Vermögenshaushalts (Summe 34 bis 38)	25	-	-	-	-
	in % von Spalte 1	0,0	-	-	-	-
	Einnahmen des Verwaltungs- und Vermögenshaushalts (Summe 24 bis 38)	25	-	-	3 031	1 683
	in Euro je Einwohner	0,00	-	-	0,38	0,21
	in % von Spalte 1	0,0	-	-	1,1	0,6
Nachrichtlich: Mehrausgaben (-)/Mehreinnahmen		im Verwaltungshaushalt		-	66	19
		im Vermögenshaushalt		-	1	-
		Zusammen		-	65	19
		in Euro je Einwohner		-	0,01	0,00

Noch: Soziale Sicherung										Lfd. Nr.
Sozialhilfe u. Grund- sicherung für Arbeitsuchende	Leistungen nach dem AsylbLG	soziale Einrichtungen (o. Einrichtungen für Ältere)	Einrichtungen für Ältere und Pflegebedürftige	Kriegsopfer- fürsorge und ähnliche Maßnahmen	Jugendhilfe nach dem KJHG	Tages- einrichtungen für Kinder	übrige Einrichtungen der Jugendhilfe	weitere soziale Bereiche	sonstige soziale Angelegen- heiten	
51	52	53	55	55	56	57	58	59	60	
-	-	-	-	-	-	-	-	-	-	1
-	-	-	-	-	-	255	-	-	-	2
-	-	-	-	-	-	15	-	-	-	3
-	-	-	-	-	-	-	-	-	-	4
-	-	-	-	-	-	269	-	-	-	
-	-	-	-	-	-	0,5	-	-	-	
-	-	-	-	-	-	4	-	-	-	5
-	-	-	-	-	-	2	-	-	-	6
-	-	-	-	-	-	-	-	-	-	7
-	-	-	-	-	-	10	-	-	-	8
-	-	-	-	-	-	-	-	-	-	9
-	-	-	-	-	-	14	-	-	-	10
-	-	-	-	-	-	4	-	-	-	11
-	-	-	-	-	-	34	-	-	-	
-	-	-	-	-	-	0,1	-	-	-	
-	-	-	-	-	-	-	-	-	-	12
-	-	-	-	-	-	19	-	-	-	13
-	-	-	-	-	-	-	-	-	-	14
998	-	-	-	-	-	-	-	-	-	15
-	-	-	-	-	-	-	-	-	-	16
998	-	-	-	-	-	322	-	-	-	
0,5	-	-	-	-	-	0,2	-	-	-	
-	-	-	-	-	-	-	-	-	-	17
-	-	-	-	-	-	-	-	-	-	18
-	-	-	-	-	-	1	-	-	-	19
-	-	-	-	-	-	1	-	-	-	
-	-	-	-	-	-	0,0	-	-	-	
-	-	-	-	-	-	-	-	-	-	20
-	-	-	-	-	-	-	-	-	-	21
-	-	-	-	-	-	-	-	-	-	22
-	-	-	-	-	-	-	-	-	-	23
-	-	-	-	-	-	1	-	-	-	
-	-	-	-	-	-	0,0	-	-	-	
998	-	-	-	-	-	323	-	-	-	
0,13	-	-	-	-	-	0,04	-	-	-	
0,4	-	-	-	-	-	0,1	-	-	-	
-	-	-	-	-	-	69	-	-	-	24
-	-	-	-	-	-	14	-	-	-	25
-	-	-	-	-	-	-	-	-	-	26
-	-	-	-	-	-	0	-	-	-	27
1 035	-	-	-	-	-	-	-	-	-	28
-	-	-	-	-	-	231	-	-	-	29
-	-	-	-	-	-	-	-	-	-	30
-	-	-	-	-	-	-	-	-	-	31
-	-	-	-	-	-	-	-	-	-	32
-	-	-	-	-	-	-	-	-	-	33
1 035	-	-	-	-	-	313	-	-	-	
0,5	-	-	-	-	-	0,1	-	-	-	
-	-	-	-	-	-	-	-	-	-	34
-	-	-	-	-	-	-	-	-	-	35
-	-	-	-	-	-	-	-	-	-	36
-	-	-	-	-	-	-	-	-	-	37
-	-	-	-	-	-	-	-	-	-	38
-	-	-	-	-	-	-	-	-	-	
-	-	-	-	-	-	-	-	-	-	
1 035	-	-	-	-	-	313	-	-	-	
0,13	-	-	-	-	-	0,04	-	-	-	
0,4	-	-	-	-	-	0,1	-	-	-	
36	-	-	-	-	-	10	-	-	-	
-	-	-	-	-	-	- 1	-	-	-	
36	-	-	-	-	-	9	-	-	-	
0,00	-	-	-	-	-	0,00	-	-	-	

Noch: 3.3 Ausgaben und Einnahmen der kommunalen Zweckverbände nach Arten und Aufgabenbereichen
- Beträge in 1 000 Euro -

Lfd. Nr.	Art der Ausgaben / Einnahmen	Gesundheit, Sport, Erholung				
		zu- sammen	Gesundheits- verwaltung	Kranken- häuser	sonstige Einrichtungen u. Maßnahmen d. Ges.-Pflege	Förderung des Sports
		61	62	63	64	65
Ausgaben						
1	Aufwendungen für ehrenamtliche Tätigkeit	7	-	-	-	-
2	Dienstbezüge einschl. Beiträge zur gesetzlichen Sozialversicherung	2 021	1 176	-	-	-
3	Versorgungsbezüge, Beiträge zu Versorgungskassen	185	137	-	-	-
4	Beihilfen, Unterstützungen u. dergl., Personal-Nebenausgaben	32	29	-	-	-
	Personalausgaben (Summe 1 bis 4)	2 245	1 342	-	-	-
	in % von Spalte 1	4,4	2,6	-	-	-
5	Unterhaltung von unbeweglichem Vermögen	187	-	-	-	-
6	Geräte, Ausstattungs- und Ausrüstungsgegenstände	27	2	-	-	-
7	Mieten und Pachten	205	168	-	-	-
8	Bewirtschaftung der Grundstücke, baulichen Anlagen usw.	166	-	-	-	-
9	Haltung von Fahrzeugen	8	-	-	-	-
10	Weitere Verwaltungs- und Betriebsausgaben	494	36	-	-	-
11	Geschäftsausgaben, sonstige Sachausgaben	201	71	-	-	-
	Sächliche Verwaltungs- und Betriebsausgaben (Summe 5 bis 11)	1 287	276	-	-	-
	in % von Spalte 1	2,4	0,5	-	-	-
12	Erstattungen von Ausgaben des Verwaltungshaushalts	532	85	-	-	-
13	Kalkulatorische Kosten	67	-	-	-	-
14	Zuweisungen/Zuschüsse für lfd. Zwecke, Umlagen	99	16	-	-	-
15	Leistungen der Sozialhilfe, Jugendhilfe u. Ä.	-	-	-	-	-
16	Sonstige Ausgaben des Verwaltungshaushalts	-	-	-	-	-
	Ausgaben des Verwaltungshaushalts (Summe 1 bis 16)	4 231	1 720	-	-	-
	in % von Spalte 1	2,0	0,8	-	-	-
17	Baumaßnahmen	150	-	-	-	-
18	Erwerb von Grundstücken	-	-	-	-	-
19	Erwerb von beweglichen Sachen des Anlagevermögens	70	15	-	-	-
	Sachinvestitionen (Summe 17 bis 19)	220	15	-	-	-
	in % von Spalte 1	0,7	0,0	-	-	-
20	Gewährung von Darlehen	-	-	-	-	-
21	Erwerb von Beteiligungen, Kapitaleinlagen	-	-	-	-	-
22	Zuweisungen/Zuschüsse für Investitionen	-	-	-	-	-
23	Sonstige Ausgaben des Vermögenshaushalts	-	-	-	-	-
	Ausgaben des Vermögenshaushalts (Summe 17 bis 23)	220	15	-	-	-
	in % von Spalte 1	0,3	0,0	-	-	-
	Ausgaben des Verwaltungs- und Vermögenshaushalts (Summe 1 bis 23)	4 451	1 735	-	-	-
	in Euro je Einwohner	0,56	0,22	-	-	-
	in % von Spalte 1	1,6	0,6	-	-	-
Einnahmen						
24	Steuereinnahmen (Netto), Gebühren, zweckgebundene Abgaben	251	87	-	-	-
25	Einnahmen aus Verkauf	36	-	-	-	-
26	Mieten und Pachten	19	-	-	-	-
27	Sonstige Verwaltungs- und Betriebseinnahmen	28	-	-	-	-
28	Erstattungen von Ausgaben des Verwaltungshaushalts	341	88	-	-	-
29	Zuweisungen/Zuschüsse für lfd. Zwecke, Umlagen	3 576	1 549	-	-	-
30	Zinseinnahmen	-	-	-	-	-
31	Gewinnanteile, Konzessionsabgaben	-	-	-	-	-
32	Ersatz von sozialen Leistungen	-	-	-	-	-
33	Sonstige Einnahmen des Verwaltungshaushalts	0	0	-	-	-
	Einnahmen des Verwaltungshaushalts (Summe 24 bis 33)	4 250	1 724	-	-	-
	in % von Spalte 1	1,9	0,8	-	-	-
34	Rückflüsse von Darlehen	-	-	-	-	-
35	Einnahmen aus der Veräußerung von Beteiligungen etc.	-	-	-	-	-
36	Einnahmen aus der Veräußerung von Anlagevermögen	2	-	-	-	-
37	Zuweisungen/Zuschüsse für Investitionen	83	-	-	-	-
38	Beiträge u. Ä., sonstige Einnahmen des Vermögenshaushalts	-	-	-	-	-
	Einnahmen des Vermögenshaushalts (Summe 34 bis 38)	84	-	-	-	-
	in % von Spalte 1	0,2	-	-	-	-
	Einnahmen des Verwaltungs- und Vermögenshaushalts (Summe 24 bis 38)	4 334	1 724	-	-	-
	in Euro je Einwohner	0,55	0,22	-	-	-
	in % von Spalte 1	1,6	0,6	-	-	-
	Nachrichtlich: Mehrausgaben (-)/Mehreinnahmen im Verwaltungshaushalt	86	4	-	-	-
	im Vermögenshaushalt	- 136	- 15	-	-	-
	Zusammen	- 50	- 11	-	-	-
	in Euro je Einwohner	- 0,01	0,00	-	-	-

Noch: Gesundheit, Sport, Erholung			Bau- und Wohnungswesen, Verkehr							Lfd. Nr.
eigene Sportstätten	Bade- anstalten	Park- u. Garten- anlagen, sonst. Erholungs- einrichtungen	zu- sammen	Bau- verwaltung	Ortsplanung, Vermessung, Bauordnung	Wohnungs- bauförderung u. Wohnungs- fürsorge	Gemeinde- straßen	Kreis- straßen	Bundes- straßen	
66	67	68	69	70	71	72	73	74	75	
0	2	5	16	-	-	-	16	-	-	1
91	248	506	2 778	340	-	-	2 083	-	-	2
9	13	26	292	41	-	-	226	-	-	3
0	-	3	49	41	-	-	8	-	-	4
100	263	540	3 135	422	-	-	2 333	-	-	
0,2	0,5	1,1	6,1	0,8	-	-	4,5	-	-	
37	62	89	638	-	-	-	635	-	-	5
11	8	6	415	-	-	-	415	-	-	6
-	4	34	32	9	-	-	11	-	-	7
58	99	8	42	3	-	-	23	-	-	8
-	-	8	431	-	-	-	307	-	-	9
3	8	447	728	9	-	-	549	-	-	10
12	32	86	192	28	-	-	156	-	-	11
121	212	678	2 477	50	-	-	2 096	-	-	
0,2	0,4	1,2	4,5	0,1	-	-	3,8	-	-	
-	143	304	37	-	-	-	26	-	-	12
64	1	2	19	-	-	-	-	-	-	13
-	-	83	-	-	-	-	-	-	-	14
-	-	-	-	-	-	-	-	-	-	15
-	-	-	-	-	-	-	-	-	-	16
285	618	1 607	5 669	472	-	-	4 455	-	-	
0,1	0,3	0,7	2,6	0,2	-	-	2,1	-	-	
43	3	104	-	-	-	-	-	-	-	17
-	-	-	-	-	-	-	-	-	-	18
9	4	43	636	1	-	-	369	-	-	19
51	7	147	636	1	-	-	369	-	-	
0,2	0,0	0,5	2,0	0,0	-	-	1,2	-	-	
-	-	-	-	-	-	-	-	-	-	20
-	-	-	-	-	-	-	-	-	-	21
-	-	-	-	-	-	-	-	-	-	22
-	-	-	-	-	-	-	-	-	-	23
51	7	147	636	1	-	-	369	-	-	
0,1	0,0	0,2	1,0	0,0	-	-	0,6	-	-	
337	625	1 754	6 305	473	-	-	4 824	-	-	
0,04	0,08	0,22	0,79	0,06	-	-	0,61	-	-	
0,1	0,2	0,6	2,3	0,2	-	-	1,7	-	-	
38	97	28	3 404	471	-	-	2 261	-	-	24
-	-	36	185	-	-	-	-	-	-	25
-	8	11	-	-	-	-	-	-	-	26
1	25	2	36	2	-	-	33	-	-	27
0	196	57	208	-	-	-	187	-	-	28
268	276	1 483	2 500	-	-	-	2 331	-	-	29
-	-	-	-	-	-	-	-	-	-	30
-	-	-	-	-	-	-	-	-	-	31
-	-	-	-	-	-	-	-	-	-	32
-	-	-	-	-	-	-	-	-	-	33
307	603	1 616	6 333	473	-	-	4 811	-	-	
0,1	0,3	0,7	2,8	0,2	-	-	2,2	-	-	
-	-	-	-	-	-	-	-	-	-	34
-	-	-	-	-	-	-	-	-	-	35
-	-	2	33	-	-	-	8	-	-	36
1	-	82	-	-	-	-	-	-	-	37
-	-	-	-	-	-	-	-	-	-	38
1	-	83	33	-	-	-	8	-	-	
0,0	-	0,2	0,1	-	-	-	0,0	-	-	
308	603	1 699	6 366	473	-	-	4 819	-	-	
0,04	0,08	0,21	0,80	0,06	-	-	0,61	-	-	
0,1	0,2	0,6	2,3	0,2	-	-	1,7	-	-	
86	- 15	11	683	1	-	-	356	-	-	
- 50	- 7	- 64	- 603	- 1	-	-	- 362	-	-	
36	- 22	- 53	80	0	-	-	- 5	-	-	
0,00	0,00	- 0,01	0,01	0,00	-	-	0,00	-	-	

Noch: 3.3 Ausgaben und Einnahmen der kommunalen Zweckverbände nach Arten und Aufgabenbereichen
- Beträge in 1 000 Euro -

Lfd. Nr.	Art der Ausgaben / Einnahmen	Noch: Bau- und Wohnungswesen, Verkehr				
		Landes- straßen	Straßen- beleuchtung	Straßen- reinigung	Park- einrichtungen	Wasserläufe, Wasserbau
		76	77	78	79	80
Ausgaben						
1	Aufwendungen für ehrenamtliche Tätigkeit	-	-	-	-	-
2	Dienstbezüge einschl. Beiträge zur gesetzlichen Sozialversicherung	-	-	355	-	-
3	Versorgungsbezüge, Beiträge zu Versorgungskassen	-	-	25	-	-
4	Beihilfen, Unterstützungen u. dergl., Personal-Nebenausgaben	-	-	0	-	-
	Personalausgaben (Summe 1 bis 4)	-	-	380	-	-
	in % von Spalte 1	-	-	0,7	-	-
5	Unterhaltung von unbeweglichem Vermögen	-	-	3	-	-
6	Geräte, Ausstattungs- und Ausrüstungsgegenstände	-	-	0	-	-
7	Mieten und Pachten	-	-	11	-	-
8	Bewirtschaftung der Grundstücke, baulichen Anlagen usw.	-	-	15	-	-
9	Haltung von Fahrzeugen	-	-	124	-	-
10	Weitere Verwaltungs- und Betriebsausgaben	-	-	170	-	-
11	Geschäftsausgaben, sonstige Sachausgaben	-	-	9	-	-
	Sächliche Verwaltungs- und Betriebsausgaben (Summe 5 bis 11)	-	-	332	-	-
	in % von Spalte 1	-	-	0,6	-	-
12	Erstattungen von Ausgaben des Verwaltungshaushalts	-	-	11	-	-
13	Kalkulatorische Kosten	-	-	19	-	-
14	Zuweisungen/Zuschüsse für lfd. Zwecke, Umlagen	-	-	-	-	-
15	Leistungen der Sozialhilfe, Jugendhilfe u. Ä.	-	-	-	-	-
16	Sonstige Ausgaben des Verwaltungshaushalts	-	-	-	-	-
	Ausgaben des Verwaltungshaushalts (Summe 1 bis 16)	-	-	742	-	-
	in % von Spalte 1	-	-	0,3	-	-
17	Baumaßnahmen	-	-	-	-	-
18	Erwerb von Grundstücken	-	-	-	-	-
19	Erwerb von beweglichen Sachen des Anlagevermögens	-	-	266	-	-
	Sachinvestitionen (Summe 17 bis 19)	-	-	266	-	-
	in % von Spalte 1	-	-	0,8	-	-
20	Gewährung von Darlehen	-	-	-	-	-
21	Erwerb von Beteiligungen, Kapitaleinlagen	-	-	-	-	-
22	Zuweisungen/Zuschüsse für Investitionen	-	-	-	-	-
23	Sonstige Ausgaben des Vermögenshaushalts	-	-	-	-	-
	Ausgaben des Vermögenshaushalts (Summe 17 bis 23)	-	-	266	-	-
	in % von Spalte 1	-	-	0,4	-	-
	Ausgaben des Verwaltungs- und Vermögenshaushalts (Summe 1 bis 23)	-	-	1 008	-	-
	in Euro je Einwohner	-	-	0,13	-	-
	in % von Spalte 1	-	-	0,4	-	-
Einnahmen						
24	Steuereinnahmen (Netto), Gebühren, zweckgebundene Abgaben	-	-	672	-	-
25	Einnahmen aus Verkauf	-	-	185	-	-
26	Mieten und Pachten	-	-	-	-	-
27	Sonstige Verwaltungs- und Betriebseinnahmen	-	-	1	-	-
28	Erstattungen von Ausgaben des Verwaltungshaushalts	-	-	21	-	-
29	Zuweisungen/Zuschüsse für lfd. Zwecke, Umlagen	-	-	169	-	-
30	Zinseinnahmen	-	-	-	-	-
31	Gewinnanteile, Konzessionsabgaben	-	-	-	-	-
32	Ersatz von sozialen Leistungen	-	-	-	-	-
33	Sonstige Einnahmen des Verwaltungshaushalts	-	-	-	-	-
	Einnahmen des Verwaltungshaushalts (Summe 24 bis 33)	-	-	1 048	-	-
	in % von Spalte 1	-	-	0,5	-	-
34	Rückflüsse von Darlehen	-	-	-	-	-
35	Einnahmen aus der Veräußerung von Beteiligungen etc.	-	-	-	-	-
36	Einnahmen aus der Veräußerung von Anlagevermögen	-	-	25	-	-
37	Zuweisungen/Zuschüsse für Investitionen	-	-	-	-	-
38	Beiträge u. Ä., sonstige Einnahmen des Vermögenshaushalts	-	-	-	-	-
	Einnahmen des Vermögenshaushalts (Summe 34 bis 38)	-	-	25	-	-
	in % von Spalte 1	-	-	0,0	-	-
	Einnahmen des Verwaltungs- und Vermögenshaushalts (Summe 24 bis 38)	-	-	1 074	-	-
	in Euro je Einwohner	-	-	0,14	-	-
	in % von Spalte 1	-	-	0,4	-	-
	Nachrichtlich: Mehrausgaben (-)/Mehreinnahmen im Verwaltungshaushalt	-	-	326	-	-
	im Vermögenshaushalt	-	-	- 240	-	-
	Zusammen	-	-	85	-	-
	in Euro je Einwohner	-	-	0,01	-	-

Öffentliche Einrichtungen, Wirtschaftsförderung										Lfd. Nr.
zu- sammen	Abwasser- beseitigung	Abfall- beseitigung	Märkte	Schlacht- und Viehhöfe	Bestattungs- wesen	sonstige öffentliche Einrichtungen	Hilfsbetriebe der Verwaltung	Förderung der Land- und Forstwirtschaft	Fremden- verkehr	
81	82	83	84	85	86	87	88	89	90	
350	127	1	-	-	2	-	-	5	4	1
8 058	2 648	1 196	-	-	326	-	1 399	212	171	2
590	169	62	-	-	24	-	77	51	-	3
70	13	-	-	-	1	-	2	14	0	4
9 067	2 956	1 259	-	-	353	-	1 477	283	176	
17,6	5,7	2,4	-	-	0,7	-	2,9	0,5	0,3	
2 940	2 513	38	-	-	21	-	3	214	1	5
1 415	133	1 232	-	-	2	-	37	4	-	6
335	8	-	-	-	0	-	60	1	6	7
2 797	1 628	837	-	-	48	-	36	0	-	8
761	72	483	-	-	23	-	175	0	-	9
10 558	1 605	5 644	-	-	75	-	20	1	184	10
1 965	1 185	264	-	-	9	-	43	33	86	11
20 771	7 145	8 497	-	-	178	-	375	253	276	
38,0	13,1	15,5	-	-	0,3	-	0,7	0,5	0,5	
2 332	1 615	191	-	-	6	-	213	7	-	12
5 062	4 769	97	-	-	-	-	192	4	-	13
72 265	407	1 713	-	-	1	-	-	25	65	14
-	-	-	-	-	-	-	-	-	-	15
-	-	-	-	-	-	-	-	-	-	16
109 496	16 892	11 757	-	-	538	-	2 258	571	517	
51,1	7,9	5,5	-	-	0,3	-	1,1	0,3	0,2	
13 304	8 496	2 285	-	-	-	-	-	-	71	17
358	13	-	-	-	6	-	-	-	-	18
624	360	122	-	-	29	-	45	4	-	19
14 286	8 869	2 408	-	-	35	-	45	4	71	
44,7	27,8	7,5	-	-	0,1	-	0,1	0,0	0,2	
-	-	-	-	-	-	-	-	-	-	20
-	-	-	-	-	-	-	-	-	-	21
1 948	-	-	-	-	-	-	-	-	121	22
-	-	-	-	-	-	-	-	-	-	23
16 233	8 869	2 408	-	-	35	-	45	4	192	
25,1	13,7	3,7	-	-	0,1	-	0,1	0,0	0,3	
125 730	25 761	14 165	-	-	574	-	2 303	575	708	
15,82	3,24	1,78	-	-	0,07	-	0,29	0,07	0,09	
45,0	9,2	5,1	-	-	0,2	-	0,8	0,2	0,3	
19 994	11 157	6 992	-	-	633	-	1 188	1	6	24
952	50	279	-	-	7	-	-	615	-	25
455	4	39	-	-	-	-	-	55	-	26
154	30	-	-	-	-	-	14	1	67	27
2 370	199	884	-	-	7	-	1 028	-	1	28
96 263	8 727	9 166	-	-	3	-	8	41	460	29
16	-	-	-	-	-	-	-	16	0	30
13	-	-	-	-	-	-	-	-	0	31
-	-	-	-	-	-	-	-	-	-	32
24	14	-	-	-	-	-	-	-	1	33
120 241	20 181	17 361	-	-	650	-	2 239	729	535	
54,1	9,1	7,8	-	-	0,3	-	1,0	0,3	0,2	
234	175	-	-	-	-	-	-	-	-	34
-	-	-	-	-	-	-	-	-	-	35
840	88	10	-	-	-	-	4	-	-	36
1 471	483	-	-	-	-	-	-	-	59	37
858	808	-	-	-	-	-	-	-	-	38
3 404	1 554	10	-	-	-	-	4	-	59	
6,2	2,8	0,0	-	-	-	-	0,0	-	0,1	
123 645	21 735	17 371	-	-	650	-	2 243	729	593	
15,56	2,74	2,19	-	-	0,08	-	0,28	0,09	0,07	
44,5	7,8	6,3	-	-	0,2	-	0,8	0,3	0,2	
15 807	8 058	5 701	-	-	112	-	173	163	18	
- 12 830	- 7 316	- 2 398	-	-	- 35	-	- 41	- 4	- 133	
2 977	742	3 303	-	-	76	-	132	159	- 115	
0,37	0,09	0,42	-	-	0,01	-	0,02	0,02	- 0,01	

Noch: 3.3 Ausgaben und Einnahmen der kommunalen Zweckverbände nach Arten und Aufgabenbereichen
- Beträge in 1 000 Euro -

Lfd. Nr.	Art der Ausgaben / Einnahmen	Noch: Wirtschaftsförderung			Wirtschafts-	
		sonstige Förderung von Wirtschaft und Verkehr	Förderung des öffentlichen Personen- nahverkehrs	Förderung der Schifffahrt und des Luftverkehrs	zu- sammen	Versorgungs- und Verkehrs- unternehmen
		91	92	93	94	95
Ausgaben						
1	Aufwendungen für ehrenamtliche Tätigkeit	15	196	-	118	116
2	Dienstbezüge einschl. Beiträge zur gesetzlichen Sozialversicherung	361	1 744	-	8 803	54
3	Versorgungsbezüge, Beiträge zu Versorgungskassen	21	186	-	521	-
4	Beihilfen, Unterstützungen u. dergl., Personal-Nebenausgaben	0	39	-	30	5
	Personalausgaben (Summe 1 bis 4)	398	2 165	-	9 471	175
	in % von Spalte 1	0,8	4,2	-	18,4	0,3
5	Unterhaltung von unbeweglichem Vermögen	150	0	-	1 031	133
6	Geräte, Ausstattungs- und Ausrüstungsgegenstände	4	4	-	92	8
7	Mieten und Pachten	18	243	-	81	6
8	Bewirtschaftung der Grundstücke, baulichen Anlagen usw.	202	45	-	1 510	66
9	Haltung von Fahrzeugen	7	2	-	498	6
10	Weitere Verwaltungs- und Betriebsausgaben	314	2 716	-	1 319	154
11	Geschäftsausgaben, sonstige Sachausgaben	160	184	-	1 457	271
	Sächliche Verwaltungs- und Betriebsausgaben (Summe 5 bis 11)	854	3 193	-	5 988	643
	in % von Spalte 1	1,6	5,8	-	11,0	1,2
12	Erstattungen von Ausgaben des Verwaltungshaushalts	219	80	-	815	246
13	Kalkulatorische Kosten	-	-	-	1 273	315
14	Zuweisungen/Zuschüsse für lfd. Zwecke, Umlagen	378	69 676	-	17	17
15	Leistungen der Sozialhilfe, Jugendhilfe u. Ä.	-	-	-	-	-
16	Sonstige Ausgaben des Verwaltungshaushalts	-	-	-	-	-
	Ausgaben des Verwaltungshaushalts (Summe 1 bis 16)	1 849	75 114	-	17 563	1 397
	in % von Spalte 1	0,9	35,0	-	8,2	0,7
17	Baumaßnahmen	2 452	-	-	2 154	259
18	Erwerb von Grundstücken	338	-	-	139	-
19	Erwerb von beweglichen Sachen des Anlagevermögens	38	25	-	251	2
	Sachinvestitionen (Summe 17 bis 19)	2 829	25	-	2 544	262
	in % von Spalte 1	8,9	0,1	-	8,0	0,8
20	Gewährung von Darlehen	-	-	-	-	-
21	Erwerb von Beteiligungen, Kapitaleinlagen	-	-	-	-	-
22	Zuweisungen/Zuschüsse für Investitionen	579	1 247	-	246	246
23	Sonstige Ausgaben des Vermögenshaushalts	-	-	-	-	-
	Ausgaben des Vermögenshaushalts (Summe 17 bis 23)	3 408	1 273	-	2 790	508
	in % von Spalte 1	5,3	2,0	-	4,3	0,8
	Ausgaben des Verwaltungs- und Vermögenshaushalts (Summe 1 bis 23)	5 257	76 387	-	20 353	1 904
	in Euro je Einwohner	0,66	9,61	-	2,56	0,24
	in % von Spalte 1	1,9	27,4	-	7,3	0,7
Einnahmen						
24	Steuereinnahmen (Netto), Gebühren, zweckgebundene Abgaben	12	6	-	1 161	1 160
25	Einnahmen aus Verkauf	-	1	-	3 225	-
26	Mieten und Pachten	358	-	-	420	303
27	Sonstige Verwaltungs- und Betriebseinnahmen	40	1	-	9 865	167
28	Erstattungen von Ausgaben des Verwaltungshaushalts	23	227	-	384	3
29	Zuweisungen/Zuschüsse für lfd. Zwecke, Umlagen	4 275	73 583	-	91	62
30	Zinseinnahmen	-	-	-	-	-
31	Gewinnanteile, Konzessionsabgaben	-	12	-	912	-
32	Ersatz von sozialen Leistungen	-	-	-	-	-
33	Sonstige Einnahmen des Verwaltungshaushalts	9	0	-	59	0
	Einnahmen des Verwaltungshaushalts (Summe 24 bis 33)	4 716	73 831	-	16 116	1 695
	in % von Spalte 1	2,1	33,2	-	7,2	0,8
34	Rückflüsse von Darlehen	-	59	-	-	-
35	Einnahmen aus der Veräußerung von Beteiligungen etc.	-	-	-	-	-
36	Einnahmen aus der Veräußerung von Anlagevermögen	738	-	-	2 367	-
37	Zuweisungen/Zuschüsse für Investitionen	930	-	-	184	15
38	Beiträge u. Ä., sonstige Einnahmen des Vermögenshaushalts	50	-	-	25	25
	Einnahmen des Vermögenshaushalts (Summe 34 bis 38)	1 718	59	-	2 576	40
	in % von Spalte 1	3,1	0,1	-	4,7	0,1
	Einnahmen des Verwaltungs- und Vermögenshaushalts (Summe 24 bis 38)	6 435	73 890	-	18 692	1 735
	in Euro je Einwohner	0,81	9,30	-	2,35	0,22
	in % von Spalte 1	2,3	26,6	-	6,7	0,6
	Nachrichtlich: Mehrausgaben (-)/Mehreinnahmen im Verwaltungshaushalt	2 867	- 1 283	-	- 175	613
	im Vermögenshaushalt	- 1 690	- 1 214	-	- 213	- 467
	Zusammen	1 177	- 2 497	-	- 388	146
	in Euro je Einwohner	0,15	- 0,31	-	- 0,05	0,02

unternehmen, allgemeines Grund- und Sondervermögen						Allgemeine Finanzwirtschaft				Lfd. Nr.
Unternehmen der Wirtschafts- förderung	land- und forstwirt- schaftliche Unternehmen	Kur- und Badebetriebe	sonstige wirtschaftliche Unternehmen	Allgemeines Grund- vermögen	Allgemeines Sonder- vermögen	zu- sammen	Steuern, allgemeine Zuweisungen und Umlagen	sonstige allgemeine Finanz- wirtschaft	Abwicklung der Vorjahre	
96	97	98	99	100	101	102	103	104	105	
-	-	-	2	-	-	-	-	-	-	1
-	-	-	8 749	-	-	-	-	-	-	2
-	-	-	521	-	-	-	-	-	-	3
-	-	-	25	-	-	-	-	-	-	4
-	-	-	9 296	-	-	-	-	-	-	
-	-	-	18,1	-	-	-	-	-	-	
-	-	-	898	-	-	-	-	-	-	5
-	-	-	84	-	-	-	-	-	-	6
-	-	-	75	-	-	-	-	-	-	7
-	-	-	1 443	-	-	-	-	-	-	8
-	-	-	492	-	-	-	-	-	-	9
-	-	-	1 165	-	-	-	-	-	-	10
-	-	-	1 186	-	-	-	-	-	-	11
-	-	-	5 345	-	-	-	-	-	-	
-	-	-	9,8	-	-	-	-	-	-	
-	-	-	568	-	-	151	-	151	-	12
-	-	-	957	-	-	-	-	-	-	13
-	-	-	-	-	-	-	-	-	-	14
-	-	-	-	-	-	-	-	-	-	15
-	-	-	-	-	-	20 185	-	20 185	-	16
-	-	-	16 167	-	-	20 336	-	20 336	-	
-	-	-	7,5	-	-	9,5	-	9,5	-	
-	-	-	1 895	-	-	-	-	-	-	17
-	-	-	139	-	-	-	-	-	-	18
-	-	-	249	-	-	-	-	-	-	19
-	-	-	2 282	-	-	-	-	-	-	
-	-	-	7,1	-	-	-	-	-	-	
-	-	-	-	-	-	-	-	-	-	20
-	-	-	-	-	-	-	-	-	-	21
-	-	-	-	-	-	-	-	-	-	22
-	-	-	-	-	-	30 627	-	30 627	-	23
-	-	-	2 282	-	-	30 627	-	30 627	-	
-	-	-	3,5	-	-	47,3	-	47,3	-	
-	-	-	18 449	-	-	50 962	-	50 962	-	
-	-	-	2,32	-	-	6,41	-	6,41	-	
-	-	-	6,6	-	-	18,3	-	18,3	-	
-	-	-	1	-	-	-	-	-	-	24
-	-	-	3 225	-	-	-	-	-	-	25
-	-	-	117	-	-	-	-	-	-	26
-	-	-	9 698	-	-	-	-	-	-	27
-	-	-	381	-	-	68	-	68	-	28
-	-	-	29	-	-	-	-	-	-	29
-	-	-	-	-	-	1 937	-	1 937	-	30
-	-	-	912	-	-	-	-	-	-	31
-	-	-	-	-	-	-	-	-	-	32
-	-	-	59	-	-	14 044	-	14 044	-	33
-	-	-	14 422	-	-	16 048	-	16 048	-	
-	-	-	6,5	-	-	7,2	-	7,2	-	
-	-	-	-	-	-	-	-	-	-	34
-	-	-	-	-	-	-	-	-	-	35
-	-	-	2 367	-	-	-	-	-	-	36
-	-	-	168	-	-	9	9	-	-	37
-	-	-	-	-	-	48 408	-	48 408	-	38
-	-	-	2 536	-	-	48 418	9	48 408	-	
-	-	-	4,6	-	-	87,6	0,0	87,6	-	
-	-	-	16 957	-	-	64 466	9	64 457	-	
-	-	-	2,13	-	-	8,11	0,00	8,11	-	
-	-	-	6,1	-	-	23,2	0,0	23,2	-	
-	-	-	- 788	-	-	- 12 707	-	- 12 707	-	
-	-	-	254	-	-	17 791	9	17 782	-	
-	-	-	- 534	-	-	5 084	9	5 074	-	
-	-	-	- 0,07	-	-	0,64	0,00	0,64	-	

3.4 Kostendeckung ausgewählter Aufgabenbereiche der Gemeinden, Samtgemeinden und Landkreise von 2007 bis 2009

Aufgabenbereich Abschnitt (A) / Unterabschnitt (UA)	Jahr / Durchschnitt	Ausgaben des Verwaltungshaushalts		Einnahmen des Verwaltungshaushalts		Kostendeckung durch	
		zusammen	darunter	zusammen	darunter	Einnahmen des Verwaltungs- haushalts zusammen (Sp. 3 : Sp. 1)	Benutzungs- gebühren und ähnliche Entgelte (Sp. 4 : Sp. 1)
			kalkulatorische Kosten		Benutzungs- gebühren und ähnliche Entgelte		
			1 000 €				
		1	2	3	4	5	6
Rettungsdienst	2007	209 110	4 856	201 947	194 778	96,6	93,1
A 16	2008	222 503	3 618	213 957	207 144	96,2	93,1
	2009	223 157	3 608	229 153	208 927	102,7	93,6
	Durchschnitt	218 257	4 027	215 019	203 616	98,5	93,3
Theater, Konzerte,	2007	105 212	1 409	20 803	14 714	19,8	14,0
Musikpflege	2008	106 074	300	22 263	15 442	21,0	14,6
A 33	2009	105 943	503	21 919	15 854	20,7	15,0
	Durchschnitt	105 743	737	21 662	15 337	20,5	14,5
Volkshochschulen	2007	45 546	280	21 097	11 843	46,3	26,0
UA 350	2008	47 730	161	21 144	10 602	44,3	22,2
	2009	46 260	227	21 643	10 395	46,8	22,5
	Durchschnitt	46 512	223	21 295	10 947	45,8	23,5
Einrichtungen der Sozialhilfe	2007	77 219	717	43 672	12 952	56,6	16,8
und der Kriegsopferfürsorge	2008	85 133	1 458	43 101	11 645	50,6	13,7
-außer Sozialstationen-	2009	90 446	1 073	52 956	10 913	58,5	12,1
A 43	Durchschnitt	84 266	1 083	46 576	11 837	55,3	14,0
Tageseinrichtungen	2007	850 259	10 953	245 833	98 300	28,9	11,6
für Kinder	2008	956 365	9 769	309 954	87 387	32,4	9,1
UA 464	2009	1 049 655	9 412	322 357	86 941	30,7	8,3
	Durchschnitt	952 093	10 045	292 715	90 876	30,7	9,5
Einrichtungen der Jugendhilfe	2007	152 422	1 118	31 899	17 558	20,9	11,5
-außer Tageseinrichtungen	2008	158 472	1 471	34 934	18 102	22,0	11,4
für Kinder-	2009	156 005	2 093	31 501	17 041	20,2	10,9
A 46	Durchschnitt	155 633	1 561	32 778	17 567	21,1	11,3
Einrichtungen und Maßnahmen	2007	61 226	86	40 432	34 610	66,0	56,5
der Gesundheitspflege	2008	44 552	60	29 956	27 305	67,2	61,3
-ohne Krankenhäuser-	2009	96 616	125	47 025	31 810	48,7	32,9
A54	Durchschnitt	67 465	90	39 138	31 242	58,0	46,3
Badeanstalten	2007	102 257	6 207	33 912	18 108	33,2	17,7
A 57	2008	93 826	5 245	31 817	17 602	33,9	18,8
	2009	78 149	3 721	27 930	13 818	35,7	17,7
	Durchschnitt	91 411	5 058	31 220	16 509	34,2	18,1
Straßenreinigung	2007	51 546	801	31 218	26 449	60,6	51,3
UA 675	2008	61 646	1 190	30 726	26 135	49,8	42,4
	2009	84 790	1 319	32 212	26 645	38,0	31,4
	Durchschnitt	65 994	1 103	31 385	26 410	47,6	40,0
Abwasserbeseitigung	2007	456 015	151 629	459 872	401 452	100,8	88,0
A 70	2008	441 606	128 454	444 687	386 122	100,7	87,4
	2009	395 791	95 068	426 171	369 887	107,7	93,5
	Durchschnitt	431 137	125 050	443 577	385 820	102,9	89,5
Abfallbeseitigung	2007	162 990	7 663	151 955	120 779	93,2	74,1
A 72	2008	157 277	5 777	131 685	113 076	83,7	71,9
	2009	150 816	4 896	139 723	114 663	92,6	76,0
	Durchschnitt	157 028	6 112	141 121	116 173	89,9	74,0
Märkte	2007	12 548	642	10 598	8 556	84,5	68,2
A 73	2008	10 765	492	8 812	7 218	81,9	67,1
	2009	7 998	373	6 409	5 536	80,1	69,2
	Durchschnitt	10 437	502	8 606	7 103	82,5	68,1
Schlacht-und Viehhöfe	2007	1 830	39	1 799	1 116	98,3	61,0
A 74	2008	1 297	39	1 266	1 185	97,6	91,4
	2009	1 561	0	1 300	1 259	83,3	80,7
	Durchschnitt	1 563	26	1 455	1 187	93,1	75,9
Bestattungswesen	2007	70 823	13 227	53 837	40 783	76,0	57,6
A 75	2008	67 896	10 253	54 549	41 794	80,3	61,6
	2009	66 682	7 785	54 932	42 085	82,4	63,1
	Durchschnitt	68 467	10 422	54 439	41 554	79,5	60,7
Wasserversorgung	2007	16 494	2 850	26 763	13 509	162,3	81,9
UA 815	2008	15 962	2 705	25 829	13 346	161,8	83,6
	2009	12 910	1 598	22 461	11 868	174,0	91,9
	Durchschnitt	15 122	2 384	25 018	12 908	165,4	85,4
Zusammen	2007	2 361 119	201 796	1 363 240	1 005 835	57,7	42,6
ohne A 73 und 74	2008	2 459 042	171 699	1 382 592	963 336	56,2	39,2
	2009	2 557 220	131 428	1 429 983	960 847	55,9	37,6
	Durchschnitt	2 459 127	168 308	1 391 938	976 673	56,6	39,7
Zusammen	2007	2 375 497	202 477	1 375 637	1 015 507	57,9	42,7
mit A 73 und 74	2008	2 471 104	170 992	1 404 680	984 105	1 024	39,8
	2009	2 566 779	131 801	1 437 692	967 642	56,0	37,7
	Durchschnitt	2 471 127	168 423	1 406 003	989 085	56,9	40,0

4. Jahresabschlüsse der öffentlichen Fonds, Einrichtungen und Unternehmen 2009

4.1 Jahresabschlüsse der öffentlichen Fonds, Einrichtungen und Unternehmen 1999 bis 2009 im Überblick

Jahr	Ins- gesamt	Davon			
		privatrechtlich		öffentlich-rechtlich	
		insgesamt	darunter 100 % öffentlich bestimmt	Eigenbetriebe	Zweckverbände, Anstalten, Übrige
Anzahl der Fonds, Einrichtungen und Unternehmen					
1999	831	444	291	308	79
2000	997	598	397	322	77
2001	1 007	611	407	321	75
2002	1 024	634	422	315	75
2003	1 058	666	441	313	79
2004	1 067	663	437	320	84
2005	1 108	702	472	315	91
2006	1 095	697	477	305	93
2007	1 141	747	521	298	96
2008	1 127	738	518	287	102
2009	1 111	726	510	280	105
Anlagevermögen in Mio. Euro					
1999	20 314,4	11 081,4	7 428,3	7 247,0	1 986,0
2000	23 351,3	13 716,6	8 007,4	7 481,8	2 152,9
2001	23 967,0	14 527,5	8 656,2	7 183,0	2 256,6
2002	24 926,4	15 045,8	8 707,1	7 335,8	2 544,8
2003	26 251,9	14 942,9	9 076,6	8 094,2	3 214,8
2004	30 906,7	17 366,8	9 813,4	9 666,9	3 873,1
2005	34 582,9	19 319,4	11 882,4	10 276,0	4 987,5
2006	34 155,4	19 014,4	12 165,7	10 039,9	5 101,1
2007	35 687,5	20 374,7	13 374,7	10 073,0	5 239,8
2008	36 233,0	20 953,4	12 836,2	9 717,5	5 562,1
2009	36 429,7	20 970,2	12 721,5	9 780,9	5 678,6
Eigenkapital in Mio. Euro					
1999	7 227,0	3 826,4	2 643,6	2 681,5	719,1
2000	8 405,0	4 760,8	2 883,5	2 895,5	748,7
2001	8 898,1	5 224,6	3 242,2	2 785,9	887,7
2002	10 303,6	5 689,8	3 541,0	3 597,4	1 016,4
2003	10 830,9	5 112,7	3 195,8	4 138,6	1 579,5
2004	11 970,0	5 535,7	3 367,7	4 498,0	1 936,2
2005	14 051,8	6 261,7	4 031,9	4 814,2	2 976,0
2006	14 200,2	6 443,9	4 121,6	4 804,8	2 951,5
2007	15 024,8	7 068,8	4 697,0	4 827,0	3 128,9
2008	15 093,2	7 333,0	4 725,4	4 551,2	3 208,9
2009	17 332,9	9 534,2	5 406,1	4 512,3	3 286,4
Bilanzsumme in Mio. Euro					
1999	24 941,0	13 915,9	9 174,3	8 827,5	2 197,6
2000	29 365,0	17 738,3	10 164,6	9 243,1	2 383,6
2001	30 623,5	18 963,3	11 136,9	9 030,7	2 629,5
2002	31 842,3	19 826,1	11 545,9	9 214,2	2 802,0
2003	32 929,5	19 240,0	11 660,2	10 080,8	3 608,6
2004	37 660,5	21 499,2	12 253,1	11 755,1	4 406,2
2005	41 815,9	23 763,5	14 615,4	12 443,8	5 608,6
2006	41 524,2	23 753,0	15 090,3	12 017,7	5 753,5
2007	43 667,2	25 727,4	16 525,1	11 947,5	5 992,3
2008	44 600,1	26 652,6	15 762,4	11 537,1	6 410,3
2009	47 478,1	29 204,7	16 684,8	11 657,5	6 615,8
Betriebsertrag in Mio. Euro					
1999	10 532,9	5 677,9	3 846,7	4 391,1	463,9
2000	13 383,8	8 506,1	4 460,6	4 381,3	496,4
2001	14 338,1	9 390,3	4 700,3	4 440,2	507,7
2002	14 735,0	10 042,4	5 120,0	4 125,1	567,5
2003	15 526,3	10 521,5	5 775,2	4 272,6	732,2
2004	16 156,9	11 289,1	6 136,5	3 812,5	1 055,3
2005	17 691,3	12 604,1	6 881,2	3 867,2	1 220,0
2006	18 131,0	13 548,0	7 718,1	3 279,1	1 304,0
2007	20 388,4	15 557,5	9 102,1	3 207,3	1 623,6
2008	20 736,6	16 196,0	6 839,3	3 101,0	1 430,6
2009	23 661,3	16 942,6	7 483,9	4 430,5	2 288,3

4.2 Jahresabschlüsse der öffentlichen Fonds, Einrichtungen und Unternehmen 2009 nach Rechtsform

4.2.1 Bilanz und Anlagenachweis

Bilanz und Anlagenachweis	Insgesamt	Rechtsform		
		privat-		
		zusammen	davon	
			GmbH	Kapital- gesellschaften
Beträge				
Aktivseite und Anlagenachweis				
Anlagevermögen zusammen	36 429 714	20 970 195	13 793 147	5 909 255
Immaterielle Vermögensgegenstände	200 372	142 991	83 744	51 110
Sachanlagen	25 579 133	11 338 516	7 833 189	2 331 811
Grundstücke und Gebäude ¹⁾	13 604 753	6 265 630	4 690 335	842 213
Betriebsanlagen ¹⁾	8 503 306	2 813 155	1 735 940	956 661
Betriebs- und Geschäftsausstattung u.ä. ¹⁾	1 741 307	1 029 419	774 433	176 603
im Bau befindliche Anlagen ¹⁾	1 386 989	955 737	395 278	355 515
Finanzanlagen zusammen	10 650 208	9 488 688	5 876 214	3 526 334
Umlaufvermögen zusammen	10 840 600	8 114 414	4 066 880	3 766 430
Vorräte zusammen	1 185 973	948 791	745 331	165 749
Forderungen zusammen	6 023 669	4 751 048	1 846 790	2 809 641
aus Lieferungen und Leistungen	1 871 310	1 405 514	638 808	728 282
gegen verbundene Unternehmen und Unternehmen mit denen ein Beteiligungsverhältnis besteht	1 282 370	1 082 196	535 158	515 199
an Gebietskörperschaften, Eigenbetriebe u. Einrichtungsträger	835 882	356 066	344 306	-
dar.: nach Bundespflegesatz - VO	12 690	11 500	11 500	-
sonst. Forderungen und Vermögensgegenstände	2 034 107	1 907 272	328 519	1 566 160
Wertpapiere zusammen	213 285	86 658	74 268	11 517
Bar- und Buchgeldbestände	3 417 674	2 327 917	1 400 491	779 523
Ausgleichsposten nach dem KHG	67 529	50 274	50 274	-
Rechnungsabgrenzungsposten	106 102	52 183	36 657	14 663
Sonstige Aktiva	34 133	17 650	11 483	383
Bilanzsumme Aktiva	47 478 078	29 204 716	17 958 441	9 690 730
Passivseite				
Eigenkapital zusammen	17 332 855	9 534 191	5 182 999	3 363 414
gezeichnetes Grundkapital bzw. Stammkapital	6 310 620	2 581 535	1 740 913	614 965
Ausgleich bei negativem Eigenkapital (Eigenbetriebe)	2 631	-	-	-
Rücklagen	10 496 734	6 330 656	2 710 039	2 762 602
Gewinnvortrag aus dem Vorjahr	357 835	240 330	231 115	7 149
Verlustvortrag aus dem Vorjahr	291 597	120 926	101 653	7 806
Jahresgewinn bzw. Jahresüberschuss	791 289	602 865	593 014	5 633
Jahresverlust bzw. Jahresfehlbetrag	408 807	159 104	114 559	899
Bilanzgewinn (nur Kapitalgesellschaften)	511 599	441 127	197 420	233 906
Bilanzverlust (nur Kapitalgesellschaften)	437 449	382 292	73 290	252 136
Sonderposten mit Rücklageanteil	777 689	208 085	105 468	57 040
Sonderposten aus Zuwendungen (KHG)	3 382 315	1 411 221	1 405 962	10
Empfangene Ertragszuschüsse	1 559 295	331 520	172 660	134 947
Rückstellungen zusammen	3 856 339	2 375 975	958 035	1 328 451
für Pensionen u.ä. Verpflichtungen	811 676	730 135	137 181	586 761
Steuerrückstellungen	238 708	172 992	85 936	84 512
sonstige Rückstellungen	2 805 954	1 472 847	734 917	657 178
Verbindlichkeiten zusammen	19 960 176	14 988 032	9 927 344	4 720 779
dar.: mit einer Restlaufzeit:				
unter 1 Jahr	3 105 036	2 585 246	1 489 284	1 078 076
von 1 bis zu 5 Jahren	10 925 233	7 718 615	5 656 963	1 785 009
von mehr als 5 Jahren	5 929 907	4 684 172	2 781 097	1 857 694
Ausgleichsposten Darlehnsförderung (KHG)	17 295	15 466	15 466	-
Rechnungsabgrenzungsposten	592 115	340 227	190 507	86 089
Bilanzsumme Passiva	47 478 078	29 204 716	17 958 441	9 690 730
Anzahl der Fonds, Einrichtungen und Unternehmen	1 111	726	649	16
dar.: kleine Kapitalgesellschaften ohne Anlagenachweis	144	144	134	1

1) Ohne kleine Kapitalgesellschaften (§ 267, I HGB) und Tochterunternehmen (§ 264, III HGB).

der Fonds, Einrichtungen und Unternehmen						
rechtlich		öffentlich-rechtlich				
	nachrichtlich 100% öffentl. bestimmt	zusammen	davon			
Übrige			Eigenbetriebe u.ä.	Zweckverbände	Anstalten	Übrige
in 1 000 Euro						
1 267 793	12 721 506	15 459 519	9 780 886	2 953 664	1 408 133	1 316 835
8 137	88 989	57 381	28 955	22 587	1 700	4 138
1 173 516	6 840 290	14 240 617	9 329 815	2 213 519	1 392 813	1 304 470
733 082	3 626 933	7 339 123	4 972 405	407 624	1 069 198	889 896
120 554	1 671 520	5 690 152	3 564 748	1 729 392	274 241	121 771
78 384	819 309	711 888	454 230	25 953	23 751	207 954
204 945	538 883	431 252	280 983	50 549	14 871	84 849
86 139	5 792 228	1 161 521	422 115	717 559	13 620	8 227
281 104	3 878 022	2 726 186	1 802 471	353 988	188 374	381 354
37 711	465 016	237 182	166 403	13 947	22 780	34 053
94 617	1 800 507	1 272 621	883 809	193 035	75 627	120 150
38 424	664 985	465 796	307 186	72 943	23 556	62 111
31 839	545 387	200 175	108 646	87 112	2 654	1 762
11 760	331 203	479 816	386 197	9 776	41 798	42 045
-	10 280	1 190	1 190	-	-	-
12 593	258 931	126 835	81 779	23 205	7 620	14 231
874	53 521	126 627	37 963	1 071	-	87 593
147 903	1 558 979	1 089 756	714 297	145 936	89 967	139 557
-	48 653	17 255	15 309	1 946	-	-
863	25 479	53 919	43 763	1 596	3 394	5 166
5 785	11 178	16 482	15 077	932	473	-
1 555 545	16 684 839	18 273 362	11 657 505	3 312 127	1 600 374	1 703 355
987 779	5 406 144	7 798 664	4 512 312	1 242 065	1 134 960	909 326
225 657	1 733 746	3 729 085	1 857 072	377 118	1 047 289	447 605
-	-	2 631	587	2 043	-	-
858 015	3 272 231	4 166 078	2 858 502	754 049	82 091	471 435
2 066	223 607	117 505	75 137	40 418	1 950	-
11 467	95 374	170 671	85 974	14 303	1 451	68 942
4 218	579 352	188 424	75 074	93 093	3 670	16 587
43 646	151 812	249 703	237 728	11 397	578	-
9 801	190 669	70 472	22 024	1 897	2 039	44 513
56 866	346 274	55 157	52 382	853	50	1 872
45 577	171 469	569 604	393 482	44 680	110 762	20 680
5 248	1 373 527	1 971 095	1 376 005	117 855	23 268	453 967
23 912	180 179	1 227 775	743 318	460 601	23 856	-
89 489	970 432	1 480 364	1 132 668	180 090	85 794	81 811
6 193	139 388	81 541	66 426	8 890	4 234	1 991
2 544	89 172	65 716	63 785	1 124	134	673
80 753	741 872	1 333 107	1 002 457	170 077	81 426	79 147
339 908	8 317 366	4 972 144	3 262 626	1 265 834	217 791	225 893
17 886	1 203 753	519 790	230 847	126 695	30 115	132 133
276 642	4 881 789	3 206 618	2 490 857	562 076	87 009	66 675
45 380	2 231 824	1 245 736	540 921	577 063	100 668	27 084
-	15 466	1 829	1 829	-	-	-
63 631	250 255	251 888	235 265	1 002	3 942	11 679
1 555 545	16 684 839	18 273 362	11 657 505	3 312 127	1 600 374	1 703 355
61	510	385	280	78	21	6
9	93	-	-	-	-	-

4.2 Jahresabschlüsse der öffentlichen Fonds, Einrichtungen und Unternehmen 2009 nach Rechtsform

4.2.2 Gewinn- und Verlustrechnung

Aufwand und Ertrag sowie Beschäftigte	Insgesamt	Rechtsform		
		privat-		
		zusammen	davon	
			GmbH	Kapital- gesellschaften
Beträge				
Umsatzerlöse insgesamt	18 939 991	14 899 331	6 790 873	7 739 925
dar.: umsatzsteuerpflichtige Umsatzerlöse	7 158 960	6 616 811	2 338 095	4 158 811
nachrichtlich: Umsätze mit öffentlichen Haushalten	698 496	280 445	220 470	48 745
Bestandserhöhung oder -verminderung	14 560	8 132	4 426	3 878
Erhöhung	44 477	29 020	23 969	4 100
Verminderung	29 916	20 888	19 543	222
Andere aktivierte Eigenleistungen	60 643	36 599	19 571	12 309
Sonstige betriebliche Erträge	4 646 154	1 998 520	1 229 150	729 053
dar.: Auflösung von Sonderposten mit Rücklageanteil	157 768	57 966	46 757	10 632
Zuweisungen u. Zuschüsse von öffentlichen Haushalten	2 109 659	251 237	248 770	784
für Investitionen	304 290	165 965	165 141	784
für laufende Zwecke	1 805 369	85 272	83 629	-
Materialaufwand zusammen	11 775 457	10 192 159	3 523 506	6 500 973
dar.: für Roh-, Hilfs- u. Betriebsstoffe, Waren	8 218 102	7 513 474	2 045 211	5 346 324
für bezogene Leistungen	3 557 355	2 678 685	1 478 295	1 154 649
Personalaufwand zusammen	5 931 427	3 016 988	2 305 329	618 356
davon: Löhne und Gehälter	4 654 180	2 364 586	1 838 723	454 609
soziale Abgaben, Altersversorgung, Unterstützung	1 277 247	652 402	466 606	163 747
dar.: für Altersversorgung	415 854	216 739	129 043	82 050
Fördermittel nach dem KHG	137 118	73 039	73 039	-
positiver Saldo	137 139	73 060	73 060	-
negativer Saldo	22	22	22	-
Abschreibungen zusammen	1 747 031	1 091 921	578 218	448 738
auf immaterielle Vermögensgegenstände und Sachanlagen	1 740 700	1 087 457	574 284	448 460
auf Vermögensgegenstände des Umlaufvermögens	6 331	4 465	3 934	277
Sonstige betriebliche Aufwendungen zusammen	3 538 726	2 008 743	1 127 259	784 830
dar.: Konzessionsabgaben	172 606	167 754	101 805	60 561
Einstellungen in den Sonderposten m. Rücklageanteil	313 199	114 170	113 563	317
Erträge aus Beteiligungen	507 156	448 488	325 396	117 779
Erträge aus anderen Wertpapieren und Ausleihungen des Finanzlagevermögen	107 352	72 523	59 670	12 270
Sonstige Zinsen und ähnliche Erträge, übrige Erträge	619 886	584 226	235 870	345 535
Abschreibungen auf Finanzanlagen und auf Wertpapieren des Umlaufvermögens	430 954	304 604	154 470	145 318
Zinsen und ähnliche Aufwendungen, übrige Aufwendungen	872 783	687 282	423 876	254 670
dar.: Zinsen für öffentliche Haushalte	27 912	2 080	2 065	-
Ergebnis der gewöhnlichen Geschäftstätigkeit	736 482	819 159	625 336	207 864
Außerordentliche Erträge	39 170	18 125	17 397	29
Außerordentliche Aufwendungen	112 110	23 634	14 309	6 585
Außerordentliches Ergebnis	- 72 940	- 5 509	3 088	- 6 556
Steuern vom Einkommen und vom Ertrag	220 835	213 527	101 128	108 101
Sonstige Steuern	66 194	50 994	38 718	10 862
Erträge aus Verlustübernahmen	157 343	152 183	132 114	19 997
Abgeführte Gewinne aufgrund Gewinngemeinschaften, (Teil-) Gewinnabführungsverträgen	251 265	222 309	97 133	121 347
Jahresgewinn bzw. -überschuss,				
Jahresverlust bzw.-fehlbetrag	282 591	479 004	523 560	- 19 005
und zwar: Jahresgewinn bzw. -überschuss	1 260 901	949 624	721 699	203 132
Jahresverlust bzw. -fehlbetrag	978 310	470 620	198 139	222 136
Anzahl der Fonds, Einrichtungen und Unternehmen	1 111	726	649	16
dar.: mit Jahresgewinn / -überschuss	563	355	312	10
mit Jahresverlust / -fehlbetrag	390	233	210	2
nachrichtlich:				
Anzahl der Beschäftigten	132 985	67 968	56 546	9 035
dar.: weiblich	68 170	35 882	32 483	2 615

der Fonds, Einrichtungen und Unternehmen						
rechtlich		öffentlich-rechtlich				
	nachrichtlich: 100% öffentl. bestimmt	zusammen	davon			
Übrige			Eigenbetriebe u.ä.	Zweck- verbände	Anstalten	Übrige
in 1 000 Euro						
368 533	6 245 590	4 040 660	2 741 936	675 905	263 512	359 308
119 905	2 284 292	542 149	152 272	238 026	114 414	37 437
11 230	195 166	418 051	386 464	6 453	25 134	
- 172	- 1 970	6 428	10 628	- 22	- 4 363	186
951	14 915	15 456	14 451	0	-	1 006
1 123	16 884	9 028	3 823	22	4 363	820
4 718	23 890	24 045	14 013	6 604	1 195	2 233
40 317	1 216 366	2 647 635	1 663 941	59 581	57 696	866 416
577	37 588	99 802	52 650	2 060	4 378	40 715
1 683	233 570	1 858 422	1 099 888	4 121	44 806	709 607
41	161 637	138 325	71 801	1 378	799	64 347
1 643	71 933	1 720 097	1 028 087	2 743	44 007	645 260
167 680	3 131 141	1 583 298	1 003 012	270 019	104 004	206 262
121 939	1 927 120	704 627	458 196	88 160	19 985	138 287
45 741	1 204 021	878 670	544 817	181 859	84 019	67 975
93 304	2 286 450	2 914 439	1 927 854	190 757	133 925	661 902
71 255	1 819 941	2 289 594	1 510 697	150 059	104 987	523 851
22 049	466 510	624 845	417 158	40 698	28 938	138 051
5 647	131 826	199 115	132 949	11 066	2 779	52 320
-	71 308	64 079	34 826	-	-	29 253
-	71 330	64 079	34 826	-	-	29 253
-	22	-	-	-	-	-
64 966	765 012	655 110	409 634	142 663	28 381	74 432
64 712	763 060	653 243	407 982	142 654	28 176	74 432
254	1 952	1 867	1 652	9	206	-
96 654	1 101 812	1 529 983	1 168 638	90 865	36 540	233 939
5 389	102 801	4 852	2 609	1 876	367	-
290	114 008	199 028	108 951	370	-	89 706
5 313	340 803	58 668	4 529	53 911	192	36
583	50 593	34 829	6 387	27 841	601	-
2 822	235 145	35 659	19 987	7 883	1 635	6 153
4 816	148 618	126 350	126 206	38	-	106
8 736	381 635	185 501	125 563	49 956	8 197	1 784
15	1 787	25 831	25 230	393	175	34
- 14 041	367 058	- 82 677	- 264 662	87 405	9 419	85 161
699	15 612	21 045	10 842	863	9 341	-
2 741	15 178	88 476	83 857	1 184	3 435	-
- 2 041	434	- 67 431	- 73 015	- 321	5 906	-
4 298	102 370	7 308	4 279	2 093	210	727
1 414	25 283	15 200	12 121	2 065	791	223
72	138 096	5 160	5 111	49	-	-
3 829	82 982	28 956	18 837	377	9 742	-
- 25 552	294 952	- 196 413	- 367 804	82 598	4 582	84 211
24 793	714 945	311 277	127 700	94 076	5 290	84 211
50 345	419 992	507 689	495 504	11 478	708	-
61	510	385	280	78	21	6
33	241	208	150	39	13	6
21	160	157	119	33	5	-
2 387	54 265	65 017	43 150	4 666	3 109	14 092
784	30 587	32 288	22 144	929	863	8 352

4.3 Jahresabschlüsse der öffentlichen Fonds, Einrichtungen und Unternehmen 2009 nach Aufgabenbereich

4.3.1 Bilanz und Anlagenachweis

Bilanz und Anlagenachweis	Insgesamt	Kulturein- richtungen	Sport und Erholung	Wohnungs- wesen	Abwasser- beseitigung	Abfall- beseitigung	Entsor- gungs- unter- nehmen zusammen
Aktivseite und Anlagenachweis							
Anlagevermögen zusammen	36 429 714	109 151	382 378	2 627 886	4 313 451	1 208 975	5 522 426
Immaterielle Vermögensgegenstände	200 372	463	629	6 180	9 198	4 211	13 409
Sachanlagen	25 579 133	105 992	276 703	2 571 874	4 259 930	1 109 013	5 368 943
Grundstücke und Gebäude ¹⁾	13 604 753	62 252	183 074	2 478 965	437 044	473 363	910 407
Betriebsanlagen ¹⁾	8 503 306	7 057	58 209	15 370	3 582 328	552 578	4 134 906
Betriebs- und Geschäftsausstattung u.ä. ¹⁾	1 741 307	14 624	10 187	7 464	19 435	56 360	75 795
im Bau befindliche Anlagen ¹⁾	1 386 989	20 160	4 507	30 076	63 368	21 692	85 061
Finanzanlagen zusammen	10 650 208	2 696	105 045	49 831	44 323	95 751	140 074
Umlaufvermögen zusammen	10 840 600	33 440	64 901	665 970	371 261	483 840	855 101
Vorräte zusammen	1 185 973	1 484	2 639	397 799	9 453	9 224	18 677
Forderungen zusammen	6 023 669	20 291	46 737	134 139	206 270	227 365	433 635
aus Lieferungen und Leistungen	1 871 310	2 023	5 265	20 351	86 762	50 846	137 608
gegen verbundene Unternehmen und Unternehmen mit denen ein Beteiligungsverhältnis besteht an Gebietskörperschaften, Eigenbetriebe und Einrichtungsträger	1 282 370	2 692	23 388	10 361	12 274	37 557	49 831
dar.: nach Bundespflegesatz-VO	835 882	10 646	10 289	13 026	71 783	130 620	202 403
sonst. Forderungen und Vermögensgegenstände	12 690	-	-	-	-	-	-
Wertpapiere zusammen	2 034 107	4 930	7 795	90 400	35 451	8 342	43 793
Bar- und Buchgeldbestände	213 285	100	20	28 486	-	38 159	38 159
Ausgleichsposten nach dem KHG	3 417 674	11 565	15 506	105 545	155 538	209 093	364 631
Rechnungsabgrenzungsposten	67 529	-	-	-	-	-	-
Sonstige Aktiva	106 102	4 883	611	11 475	7 714	9 305	17 019
Bilanzsumme Aktiva	34 133	1 379	57	4 937	7 481	2 334	9 815
Bilanzsumme Aktiva	47 478 078	148 853	447 947	3 310 268	4 699 908	1 704 453	6 404 361
Passivseite							
Eigenkapital zusammen	17 332 855	23 300	237 441	883 006	1 598 533	409 476	2 008 009
gezeichnetes Grundkapital bzw. Stammkapital	6 310 620	11 811	92 710	196 258	599 240	136 504	735 744
Ausgleich bei negativem Eigenkapital (Eigenbetrieb)	2 631	-	-	-	473	-	473
Rücklagen	10 496 734	16 477	161 948	681 506	977 997	250 106	1 228 103
Gewinnvortrag aus dem Vorjahr	357 835	3 525	6 204	9 686	45 341	36 367	81 707
Verlustrortrag aus dem Vorjahr	291 597	2 504	8 416	27 101	8 950	11 547	20 497
Jahresgewinn bzw. Jahresüberschuss	791 289	775	12 395	7 267	32 752	9 605	42 357
Jahresverlust bzw. Jahresfehlbetrag	408 807	4 654	16 483	2 236	49 832	21 208	71 040
Bilanzgewinn (nur Kapitalges.)	511 599	798	608	25 544	2 015	9 778	11 793
Bilanzverlust (nur Kapitalges.)	437 449	2 928	11 526	7 919	503	128	631
Sonderposten mit Rücklagenanteil	777 689	247	1 697	9 492	174 644	2 652	177 297
Sonderposten aus Zuwendungen (KHG)	3 382 315	34 452	3 426	2 404	120 400	16 793	137 193
Empfangene Ertragszuschüsse	1 559 295	-	3 025	35	806 115	49 674	855 789
Rückstellungen zusammen	3 856 339	17 303	15 381	138 618	137 624	668 302	805 926
für Pensionen u.ä. Verpflichtungen	811 676	948	3 247	23 705	12 798	9 444	22 242
Steuerrückstellungen	238 708	19	2 627	12 354	1 294	59 328	60 621
sonstige Rückstellungen	2 805 954	16 336	9 507	102 558	123 533	599 530	723 063
Verbindlichkeiten zusammen	19 960 176	57 162	175 673	2 272 332	1 522 045	547 948	2 069 993
davon mit einer Restlaufzeit:							
unter 1 Jahr	3 105 036	4 376	25 494	195 183	104 166	74 090	178 256
von 1 bis zu 5 Jahren	10 925 233	40 975	123 994	1 311 429	971 787	313 739	1 285 525
von mehr als 5 Jahren	5 929 907	11 811	26 186	765 720	446 093	160 119	606 211
Ausgleichsposten Darlehnsförd. (KHG)	17 295	-	-	-	-	-	-
Rechnungsabgrenzungsposten	592 115	16 389	11 303	4 382	340 546	9 608	350 154
Bilanzsumme Passiva	47 478 078	148 853	447 947	3 310 268	4 699 908	1 704 453	6 404 361
Anzahl der Fonds, Einrichtungen und Unternehmen	1 111	26	48	76	111	54	165
dar.: kleine Kapitalges. ohne Anlagenachweis	144	2	7	9	8	2	10

1) Ohne kleine Kapitalgesellschaften (§ 267, I HGB) und Tochterunternehmen (§ 264, III HGB).

Elektri- zitäts- unter- nehmen	Gas- unter- nehmen	Wasser- unter- nehmen	Kombinierte Versor- gungs- unter- nehmen	Versor- gungs- unter- nehmen zusammen	Verkehrs- unter- nehmen	Kombinierte Versor- gungs- und Verkehrs- unter- nehmen	Kur- und Bade- betriebe	Kranken- häuser, Hochschul- kliniken	Übrige Aufgaben- bereiche	Darunter: Hoch- schulen
Beträge in 1 000 Euro										
3 726 947	68 088	2 053 431	3 163 270	9 011 735	1 775 806	895 272	284 200	1 804 031	14 016 830	1 459 486
29 149	142	23 355	25 499	78 145	5 159	3 519	1 406	28 736	62 726	6 532
952 350	67 945	2 010 705	1 638 373	4 669 373	1 704 281	434 774	244 361	1 734 549	8 468 282	1 447 997
268 835	3 963	300 611	350 979	924 388	958 216	148 370	202 180	1 098 611	6 638 292	710 563
399 263	48 292	1 633 316	1 139 214	3 220 084	275 178	240 883	12 471	66 410	472 737	210 537
39 522	2 735	22 217	44 125	108 599	206 996	27 612	12 397	343 547	934 085	361 998
244 484	12 956	51 775	100 487	409 702	251 289	17 910	3 485	225 980	338 819	164 898
2 745 447	1	19 371	1 499 398	4 264 217	66 365	456 979	38 433	40 747	5 485 821	4 956
2 510 205	19 688	177 774	1 476 655	4 184 322	343 063	351 155	27 385	1 151 097	3 164 165	846 070
98 760	923	10 440	92 409	202 532	22 001	3 094	2 564	141 064	394 119	61 086
1 959 079	7 494	112 207	1 120 131	3 198 912	130 593	281 937	13 919	830 889	932 618	174 502
317 812	3 069	71 663	530 691	923 236	51 856	104 629	5 106	424 548	196 689	14 744
418 919	3 170	9 117	224 702	655 909	36 596	111 386	912	16 118	375 177	8 607
692	133	15 182	6 634	22 641	10 278	11 248	4 499	328 796	222 057	123 068
-	-	-	-	-	-	-	-	12 690	-	-
1 221 656	1 121	16 246	358 103	1 597 126	31 863	54 673	3 403	61 427	138 695	28 083
948	-	1 071	10 519	12 537	211	25 394	-	23 286	85 092	73 580
451 418	11 271	54 056	253 596	770 341	190 258	40 730	10 902	155 859	1 752 337	536 903
-	-	1 946	-	1 946	4	-	-	65 538	41	-
12 176	101	1 871	2 627	16 776	2 317	210	554	4 354	47 904	9 958
13	-	932	-	946	1 013	383	919	636	14 048	-
6 249 342	87 877	2 235 955	4 642 551	13 215 725	2 122 202	1 247 020	313 059	3 025 655	17 242 987	2 315 514
2 299 085	15 077	489 895	1 937 693	4 741 749	1 109 115	676 182	121 174	587 863	6 945 015	963 056
251 008	5 102	306 445	535 335	1 097 890	214 105	356 365	53 941	313 442	3 238 354	254 183
-	-	2 028	31	2 060	-	-	-	-	98	-
1 920 838	6 908	174 200	1 220 123	3 322 069	933 193	232 590	103 100	356 437	3 461 309	651 873
3	436	9 206	9 101	18 747	4 560	1 198	8	11 960	220 237	787
177	-	12 616	7 707	20 500	8 844	-	14 791	80 919	108 024	12 331
0	2 582	8 753	97 063	108 397	4 930	35 634	197	31 995	547 341	7 900
11 502	-	4 840	1 869	18 211	39 445	-	9 369	16 888	230 482	537
140 499	49	8 032	86 180	234 760	11 463	50 559	-	10 347	165 728	64 057
1 585	-	1 314	564	3 463	10 847	164	11 912	38 511	349 546	2 875
-	-	15 403	34 080	49 483	69 258	51 861	13 581	-	404 773	234 549
-	892	122 325	8 458	131 675	18 516	3 177	19 121	1 126 271	1 906 080	575 743
12 913	3 870	400 174	211 527	628 484	5 403	37 711	17	2 253	26 578	-
788 145	8 027	35 153	510 713	1 342 038	214 330	148 209	7 825	375 826	790 883	110 549
471 881	100	5 223	94 535	571 739	44 021	11 830	81	35 195	98 668	25 668
67 729	400	1 945	10 620	80 694	1 176	51 207	240	2 273	27 496	171
248 536	7 527	27 985	405 557	689 605	169 133	85 171	7 504	338 358	664 718	84 710
3 149 150	60 004	1 161 920	1 928 092	6 299 165	694 043	273 155	151 030	910 274	7 057 348	422 967
610 636	4 676	108 247	727 017	1 450 576	82 568	17 312	9 221	422 744	719 306	121 516
1 127 964	53 499	541 661	695 668	2 418 793	479 570	255 838	111 670	423 162	4 474 275	274 367
1 410 550	1 829	512 012	505 406	2 429 796	131 905	5	30 140	64 368	1 863 766	27 084
-	-	-	-	-	-	-	-	17 295	-	-
49	8	11 085	11 989	23 130	11 538	56 725	310	5 873	112 310	8 650
6 249 342	87 877	2 235 955	4 642 551	13 215 725	2 122 202	1 247 020	313 059	3 025 655	17 242 987	2 315 514
11	7	99	74	191	76	13	27	44	445	18
1	-	-	-	1	15	-	2	-	98	-

4.3 Jahresabschlüsse der öffentlichen Fonds, Einrichtungen und Unternehmen 2009 nach Aufgabenbereich

4.3.2 Gewinn- und Verlustrechnung

Aufwand und Ertrag sowie Beschäftigte	Insgesamt	Kulturein- richtungen	Sport und Erholung	Wohnungs- wesen	Abwasser- beseitigung	Abfall- beseitigung	Entsor- gungs- unter- nehmen zusammen
Umsatzerlöse insgesamt	18 939 991	46 822	62 886	610 250	600 362	868 022	1 468 384
dar.: umsatzsteuerpflichtige Umsatzerlöse	7 158 960	4 204	36 158	36 341	98 418	143 422	241 839
nachrichtlich: Umsätze mit öffentlichen Haushalten	698 496	107	6 644	1 717	58 474	80 966	139 440
Bestandserhöhung oder- verminderung	14 560	- 4	3	2 843	84	- 111	- 27
Erhöhung	44 477	1	9	13 208	90	21	111
Verminderung	29 916	4	5	10 365	6	132	139
Andere aktivierte Eigenleistungen	60 643	5 573	7	4 362	4 986	463	5 448
Sonstige betriebliche Erträge	4 646 154	162 251	19 469	44 804	46 594	31 589	78 183
dar.: Auflösung von Sonderposten mit Rücklageanteil	157 768	108	1 684	8 285	5 563	515	6 079
Zuweisung und Zuschüsse von öffentlichen Haushalten	2 109 659	137 227	9 591	127	4 633	519	5 152
für Investitionen	304 290	51 297	47	56	2 466	519	2 985
für laufende Zwecke	1 805 369	85 931	9 544	70	2 167	-	2 167
Materialaufwand zusammen	11 775 457	18 501	30 521	318 859	184 387	438 070	622 457
dar.: für Roh-, Hilfs- u. Betriebsstoffe, Waren	8 218 102	6 357	16 990	38 910	45 934	62 167	108 102
für bezogene Leistungen	3 557 355	12 144	13 531	279 948	138 453	375 903	514 356
Personalaufwand zusammen	5 931 427	151 660	49 834	77 608	89 945	206 881	296 826
davon: Löhne und Gehälter	4 654 180	122 768	39 465	59 946	69 593	160 174	229 767
soziale Abgaben, Altersversorgung, Unterstützung	1 277 247	28 892	10 370	17 661	20 352	46 707	67 059
dar.: für Altersversorgung	415 854	5 486	2 474	6 357	6 979	12 555	19 533
Fördermittel nach dem KHG	137 118	-	-	-	-	-	-
positiver Saldo	137 139	-	-	-	-	-	-
negativer Saldo	22	-	-	-	-	-	-
Abschreibungen zusammen	1 747 031	10 722	17 875	81 066	161 009	89 286	250 295
auf immaterielle Vermögensgegenstände u. Sachanlagen	1 740 700	10 522	17 872	80 720	160 358	89 286	249 643
auf Vermögensgegenstände des Umlaufvermögens	6 331	200	3	346	652	-	652
Sonstige betriebliche Aufwendungen zusammen	3 538 726	41 977	25 251	62 631	109 760	161 935	271 695
dar.: Konzessionsabgaben	172 606	-	979	2 552	466	-	466
Einstellungen in den Sonderposten mit Rücklageanteil	313 199	681	-	163	4	-	4
Erträge aus Beteiligungen	507 156	-	16 400	1 385	10	144	154
Erträge aus anderen Wertpapieren und	107 352	-	558	1 147	61	2 017	2 078
Ausleihungen des Finanzanlagevermögens	619 886	632	15 310	11 184	6 746	6 838	13 584
Sonstige Zinsen und ähnliche Erträge, übrige Erträge	430 954	-	34	947	332	31	363
Abschreibungen auf Finanzanlagen und auf	872 783	3 454	9 093	80 922	70 259	28 214	98 472
Wertpapiere des Umlaufvermögens	27 912	-	350	1 492	4 042	3 821	7 863
Zinsen und ähnliche Aufwendungen, übrige Aufwendungen	736 482	- 11 039	- 17 974	53 943	43 151	- 15 455	27 696
dar.: Zinsen an öffentliche Haushalte	39 170	642	1 362	1 014	1 180	427	1 607
Außerordentliche Erträge	112 110	23	526	1 943	47 297	1 680	48 977
Außerordentliche Aufwendungen	- 72 940	619	836	- 929	- 46 118	- 1 253	- 47 370
Außerordentliches Ergebnis	220 835	28	3 808	3 584	583	1 498	2 081
Steuern vom Einkommen und vom Ertrag	66 194	125	509	17 715	462	1 060	1 522
Sonstige Steuern	157 343	-	17 938	1 013	-	8 311	8 311
Erträge aus Verlustübernahme	251 265	-	1 496	4 191	12 772	929	13 701
Abgeführte Gewinne aufgrund Gewinngemeinschaften,	282 591	- 10 573	- 5 013	28 537	- 16 784	- 11 883	- 28 668
(Teil-) Gewinnabführungsverträgen	1 260 901	1 422	13 003	38 124	33 849	10 223	44 071
Jahresgewinn bzw. -überschuss,	978 310	11 996	18 017	9 587	50 633	22 106	72 739
Jahresverlust bzw. -fehlbetrag	1 111	26	48	76	111	54	165
und zwar: Jahresgewinn bzw. - überschuss	563	15	12	44	74	27	101
Jahresverlust bzw. - fehlbetrag	390	9	23	25	30	22	52
Anzahl der Fonds, Einrichtungen und Unternehmen	132 985	3 374	1 626	1 749	2 005	5 293	7 298
dar.: mit Jahresgewinn / -überschuss	68 170	1 029	729	726	372	748	1 120
mit Jahresverlust / - fehlbetrag							
nachrichtlich:							
Anzahl der Beschäftigten							
dar.: weiblich							

Elektri- zitäts- unter- nehmen	Gas- unter- nehmen	Wasser- unter- nehmen	Kombinierte Versor- gungs- unter- nehmen	Versor- gungs- unter- nehmen zusammen	Verkehrs- unter- nehmen	Kombinierte Versor- gungs- und Verkehrs- unter- nehmen	Kur- und Bade- betriebe	Kranken- häuser, Hochschul- kliniken	Übrige Aufgaben- bereiche	Darunter: Hoch- schulen
Beträge in 1 000 Euro										
3 958 476	41 736	491 941	5 126 790	9 618 943	790 915	524 633	90 473	2 925 963	2 800 723	249 791
3 519 405	15 296	326 374	1 354 697	5 215 771	401 155	445 849	44 648	70 648	662 347	42 952
-	-	6 360	13 724	20 084	78 422	6 000	10 467	45 408	390 208	43 224
421	-	5	560	987	- 132	8	- 348	7 384	3 848	5 798
421	-	5	818	1 244	24	18	1	9 328	20 532	7 400
-	-	-	258	258	157	11	350	1 944	16 685	1 602
890	195	7 990	14 810	23 885	5 191	4 351	98	895	10 833	2 487
227 245	976	52 324	452 120	732 665	121 336	61 607	9 610	711 829	2 704 402	1 590 914
10 276	-	1 994	2 728	14 998	2 504	1 769	665	1 465	120 212	82 029
784	-	1 405	720	2 909	3 574	-	84	415 372	1 535 623	1 298 161
784	-	1 135	720	2 638	2 933	-	84	1 003	243 247	128 861
-	-	271	-	271	641	-	-	414 370	1 292 376	1 169 299
3 549 579	25 036	193 488	4 161 239	7 929 343	357 120	362 715	30 016	894 950	1 210 975	155 697
2 787 138	20 013	96 669	3 606 742	6 510 561	85 895	311 187	11 887	695 634	432 579	68 274
762 441	5 024	96 819	554 497	1 418 781	271 225	51 528	18 129	199 316	778 396	87 423
101 667	1 646	109 197	399 462	611 971	360 888	72 630	45 406	2 194 275	2 070 329	1 114 541
66 279	1 267	86 240	309 880	463 666	263 311	55 671	36 360	1 752 092	1 631 133	870 015
35 388	379	22 957	89 582	148 306	97 576	16 959	9 046	442 182	439 196	244 526
25 000	105	6 039	31 069	62 213	43 809	5 663	1 646	137 064	131 609	95 859
-	-	-	-	-	-	-	-	137 118	-	-
-	-	-	-	-	-	-	-	137 139	-	-
-	-	-	-	-	-	-	-	22	-	-
114 052	4 303	118 351	161 044	397 749	116 795	31 774	17 835	175 240	647 680	103 033
114 052	4 303	117 253	161 013	396 621	116 518	31 774	17 794	174 862	644 374	103 033
-	-	1 097	31	1 128	277	-	41	379	3 306	-
337 109	5 754	68 493	544 662	956 018	168 151	66 683	17 554	499 585	1 429 182	596 820
3 864	976	4 891	137 749	147 480	-	19 119	-	-	2 010	-
-	-	335	290	626	2 099	237	-	916	308 474	195 961
93 284	0	1 608	73 823	168 715	7 352	39 766	287	2 793	270 305	1
3 610	-	36	32 887	36 533	4 657	1 278	4 048	1 326	55 726	-
314 881	158	2 368	32 805	350 212	11 058	111 477	203	6 079	100 147	6 858
141 054	-	477	3 079	144 610	13	3 561	355	128	280 943	106
172 208	249	46 542	77 045	296 044	21 144	54 963	5 707	11 657	291 328	1 520
-	13	304	77	393	96	-	-	-	17 718	34
183 139	6 077	19 723	387 264	596 204	- 83 736	150 794	- 12 502	17 550	15 548	- 115 868
-	-	459	2 843	3 302	966	2 904	-	4 418	22 955	2 710
-	-	270	8 818	9 087	499	674	281	5 650	44 450	1 907
-	-	189	- 5 974	- 5 785	467	2 230	- 281	- 1 232	- 21 495	802
87 346	737	5 658	38 190	131 932	3 002	57 288	117	3 562	15 434	192
3 426	121	1 732	10 267	15 546	1 841	400	711	751	27 073	233
3	-	71	19 701	19 775	63 814	1 141	-	1 985	43 365	-
1 930	2 589	2 782	175 898	183 198	5 643	10 335	171	-	32 530	-
90 440	2 630	9 811	176 636	279 518	- 29 940	86 142	- 13 782	13 990	- 37 619	- 115 491
101 942	2 630	15 137	205 683	325 393	13 738	86 193	1 455	45 595	691 907	121 168
11 502	-	5 326	29 048	45 875	43 678	51	15 237	31 605	729 526	236 659
11	7	99	74	191	76	13	27	44	445	18
5	4	57	43	109	24	8	5	29	216	11
4	-	36	12	52	23	1	21	15	169	7
1 053	33	2 365	6 606	10 057	8 401	1 345	1 379	48 191	49 565	23 836
402	9	652	2 183	3 246	1 621	328	800	35 263	23 308	11 745

4.4 Jahresabschlüsse der öffentlichen Fonds, Einrichtungen und Unternehmen 2009 nach wirtschaftlicher Tätigkeit

4.4.1 Bilanz- und Anlagenachweis

Bilanz und Anlagenachweis	Insgesamt	Energie- versorgung	Darunter		Wasser- versorgung	Entsorgung, Beseitigung von Umwelt- verschmut- zung	Bau- gewerbe
			Elektrizitäts- versorgung	Gas- versorgung			
Aktivseite und Anlagenachweis							
Anlagevermögen zusammen	36 429 714	7 794 373	7 533 375	235 002	2 182 948	5 459 502	295 639
Immaterielle Vermögensgegenstände	200 372	57 446	55 434	1 738	24 834	12 847	1 728
Sachanlagen zusammen	25 579 133	3 036 000	2 825 940	184 347	2 136 945	5 306 973	290 790
Grundstücke und Gebäude ¹⁾	13 604 753	760 977	709 415	36 977	323 956	903 399	271 736
Betriebsanlagen ¹⁾	8 503 306	1 793 768	1 656 728	126 749	1 723 148	4 079 026	2 335
Betriebs- und Geschäftsausstattung u.ä. ¹⁾	1 741 307	102 374	95 451	6 189	33 973	77 049	7 928
im Bau befindliche Anlagen ¹⁾	1 386 989	375 067	360 531	14 432	53 081	84 724	4 129
Finanzanlagen zusammen	10 650 208	4 700 927	4 652 001	48 916	21 169	139 682	3 120
Umlaufvermögen zusammen	10 840 600	4 351 686	4 214 257	89 379	188 627	878 178	94 243
Vorräte zusammen	1 185 973	194 600	162 375	2 157	11 078	18 852	60 649
Forderungen zusammen	6 023 669	3 364 569	3 298 466	48 461	119 205	447 466	20 870
aus Lieferungen und Leistungen	1 871 310	954 968	933 333	21 551	74 228	150 649	3 743
gegen verbundene Unternehmen und Unternehmen, mit denen ein Beteiligungsverhältnis besteht	1 282 370	758 171	732 367	11 652	9 125	49 902	159
an Gebietskörperschaften, Eigenbetriebe und Einrichtungsunternehmen	835 882	17 563	17 207	344	16 581	203 183	16 246
dar.: nach Bundespflegesatz-VO	12 690	-	-	-	-	-	-
sonst. Forderungen und Vermögensgegenstände	2 034 107	1 633 867	1 615 560	14 913	19 272	43 733	722
Wertpapiere zusammen	213 285	36 871	36 861	-	1 071	44 463	-
Bar- und Buchgeldbestände	3 417 674	755 645	716 555	38 760	57 273	367 397	12 724
Ausgleichsposten nach dem KHG	67 529	-	-	-	1 946	-	-
Rechnungsabgrenzungsposten	106 102	15 102	14 937	162	1 883	17 054	137
Sonstige Aktiva	34 133	396	396	-	932	9 815	164
Bilanzsumme Aktiva	47 478 078	12 161 557	11 762 965	324 542	2 376 336	6 364 548	390 183
Passivseite							
Eigenkapital zusammen	17 332 855	4 917 993	4 778 413	119 127	511 046	2 009 899	200 031
gezeichnetes Grundkapital bzw. Stammkapital	6 310 620	1 138 392	1 057 490	64 811	322 313	732 601	71 461
Ausgleich bei negativem Eigenkapital (Eigenbetrieb)	2 631	31	-	31	2 028	473	-
Rücklagen	10 496 734	3 380 988	3 335 709	40 936	178 644	1 227 080	134 286
Gewinnvortrag aus dem Vorjahr	357 835	10 740	10 302	438	9 216	81 698	6 288
Verlustvortrag aus dem Vorjahr	291 597	8 383	8 176	208	12 616	20 497	1 015
Jahresgewinn bzw. Jahresüberschuss	791 289	134 606	131 789	2 817	9 583	42 459	2 431
Jahresverlust bzw. Jahresfehlbetrag	408 807	13 372	13 333	39	4 840	71 040	787
Bilanzgewinn (nur Kapitalgesellschaften)	511 599	277 305	266 946	10 341	8 032	17 757	358
Bilanzverlust (nur Kapitalgesellschaften)	437 449	2 314	2 314	-	1 314	631	12 992
Sonderposten mit Rücklagenanteil	777 689	76 283	76 143	-	25 183	177 175	31 249
Sonderposten aus Zuwendungen (KHG)	3 382 315	9 490	8 598	892	125 841	136 715	4 890
Empfangene Ertragszuschüsse	1 559 295	265 748	252 783	12 956	424 370	831 866	19 388
Rückstellungen zusammen	3 856 339	1 451 907	1 394 509	34 752	42 872	807 219	16 952
für Pensionen u.ä. Verpflichtungen	811 676	577 635	563 114	14 520	5 934	23 570	3 063
Steuerrückstellungen	238 708	129 797	128 361	1 428	2 127	60 627	58
sonstige Rückstellungen	2 805 954	744 476	703 034	18 804	34 811	723 021	13 832
Verbindlichkeiten zusammen	19 960 176	5 371 368	5 186 252	154 384	1 235 938	2 051 520	117 591
davon mit einer Restlaufzeit:							
unter 1 Jahr	3 105 036	1 359 546	1 296 989	61 892	108 385	178 256	5 812
von 1 bis zu 5 Jahren	10 925 233	2 094 033	1 994 297	70 130	615 541	1 267 053	83 654
von mehr als 5 Jahren	5 929 907	1 917 789	1 894 967	22 363	512 012	606 211	28 125
Ausgleichsposten Darlehnsförderung (KHG)	17 295	-	-	-	-	-	-
Rechnungsabgrenzungsposten	592 115	68 768	66 267	2 431	11 088	350 154	82
Bilanzsumme Passiva	47 478 078	12 161 557	11 762 965	324 542	2 376 336	6 364 548	390 183
Anzahl der Fonds, Einrichtungen und Unternehmen	1 111	105	88	13	104	164	24
dar.: kleine Kapitalgesellschaften ohne Anlagenachweis	144	2	2	-	-	10	4

1) Ohne kleine Kapitalgesellschaften (§ 267, I HGB) und Tochterunternehmen (§ 264, III HGB).

Landverkehr, Transport in Rohrlei- tungen, Schifffahrt, Luftfahrt	Lagerei; sonstige Dienst- leistungen für den Verkehr	Finanz- und Versiche- rungs- dienst- leistung	Grund- stücks- und Wohnungs- wesen	Freiberufl., wissen- schaftl. und techn. Dienst- leistung	Öffentliche Verwaltung, Verteidi- gung, Sozial- versicherung	Erziehung und Unterricht	Gesund- heits- und Sozial- wesen	Darunter	Kunst, Unter- haltung und Erholung	Übrige Wirtschafts- zweige
								Kranken- häuser		
Beträge in 1 000 Euro										
1 166 677	1 098 603	58 839	4 247 338	5 050 418	2 726 145	1 573 168	2 256 640	1 804 083	1 165 439	1 353 986
4 447	784	863	6 910	1 817	23 807	6 883	30 592	28 776	1 769	25 649
1 106 251	1 062 642	51 845	4 177 571	83 803	2 355 660	1 504 844	2 141 811	1 734 560	1 057 177	1 266 821
125 934	922 398	-	3 981 735	59 443	2 208 762	750 832	1 439 319	1 098 611	868 458	987 803
212 054	65 745	-	30 221	4 852	26 981	211 199	83 028	66 410	63 442	207 508
555 753	16 192	51 354	12 128	16 078	46 398	368 072	369 709	343 559	38 164	46 134
200 386	54 724	491	83 551	2 067	44 871	167 081	234 695	225 980	65 253	16 870
55 979	35 177	6 132	62 858	4 964 799	346 679	61 441	84 237	40 747	106 492	61 515
421 241	42 637	13 853	623 064	1 058 132	609 255	876 778	1 248 934	1 152 563	140 224	293 749
117 215	2 708	-	360 186	19 808	163 521	61 318	144 465	141 064	6 503	25 071
124 470	21 944	6 375	100 864	259 571	190 882	191 287	872 028	831 704	104 356	199 782
39 911	12 887	1 779	28 478	4 930	42 171	19 351	442 497	425 342	11 877	83 841
36 820	2 919	2 130	24 529	202 155	29 487	10 142	21 560	16 118	50 826	84 444
9 006	1 340	1 710	31 900	12 762	20 855	126 560	339 672	328 796	27 795	10 709
-	-	-	-	-	-	-	12 690	12 690	-	-
38 732	4 797	756	15 956	39 724	98 369	35 234	68 299	61 448	13 858	20 787
211	4	3 773	28 414	55	136	74 096	23 903	23 286	170	118
179 345	17 981	3 704	133 600	778 699	254 716	550 077	208 537	156 510	29 196	68 778
7	-	-	38	-	-	-	65 538	65 538	-	-
748	1 608	221	12 619	7 463	11 330	10 474	5 341	4 354	6 047	16 073
1 013	-	-	4 949	5 705	504	0	2 382	636	3 755	4 516
1 589 686	1 142 848	72 913	4 888 009	6 121 719	3 347 234	2 460 420	3 578 835	3 027 174	1 315 465	1 668 323
382 972	790 741	10 408	1 587 436	1 750 853	1 869 517	1 059 009	811 490	588 757	251 973	1 179 489
155 069	90 140	10 211	481 363	519 446	924 171	294 018	415 017	313 742	94 543	1 061 873
-	-	-	-	-	83	15	-	-	-	-
230 188	731 201	6 570	1 098 867	593 323	1 267 427	715 294	510 223	356 437	177 471	245 174
4 179	763	-	12 735	171 799	14 583	5 201	23 363	11 960	9 121	8 150
4 672	2 503	5 485	29 790	15 497	44 106	23 256	102 676	81 037	11 167	9 932
3 665	4 513	11	20 246	501 980	6 317	9 316	36 771	32 706	16 404	2 987
1 586	37 859	899	2 671	59 544	34 945	3 709	32 597	16 888	20 714	124 244
6 975	4 487	-	27 557	86 831	1 311	65 006	12 224	10 347	743	3 013
10 847	-	-	20 871	47 486	265 322	2 875	50 836	38 511	14 428	7 533
41 500	27 778	-	92 316	4 920	25 794	241 155	29 841	-	3 266	1 228
468 748	8 444	-	79 566	54 301	29 765	578 106	1 149 946	1 126 271	732 445	4 060
5 403	-	-	3 516	1 949	2 014	-	2 270	2 253	2 741	31
151 801	66 191	7 597	174 531	44 507	425 501	118 861	397 902	376 016	51 944	98 553
39 660	5 147	4 396	35 710	9 904	33 648	27 073	35 992	35 195	5 585	4 360
993	461	-	5 242	10 550	11 679	328	2 864	2 273	2 566	11 417
111 148	60 583	3 201	133 579	24 053	380 175	91 461	359 046	338 547	43 794	82 776
529 731	247 423	2 213	2 945 901	4 262 887	961 092	452 777	1 162 833	910 709	245 963	372 937
51 375	43 687	745	228 541	439 969	72 034	123 978	439 953	422 744	32 476	20 279
418 916	110 236	1 468	1 698 813	2 407 217	788 748	299 225	625 909	423 597	180 972	333 446
59 440	93 500	-	1 018 548	1 415 700	100 310	29 573	96 971	64 368	32 515	19 212
-	-	-	-	-	-	-	17 295	17 295	-	-
9 531	2 271	52 696	4 743	2 302	33 551	10 512	7 259	5 873	27 133	12 025
1 589 686	1 142 848	72 913	4 888 009	6 121 719	3 347 234	2 460 420	3 578 835	3 027 174	1 315 465	1 668 323
67	21	3	111	57	155	58	131	45	72	39
12	4	-	18	10	48	6	13	-	9	8

4.4 Jahresabschlüsse der öffentlichen Fonds, Einrichtungen und Unternehmen 2009 nach wirtschaftlicher Tätigkeit

4.4.2 Gewinn- und Verlustrechnung

Aufwand und Ertrag sowie Beschäftigte	Insgesamt	Energie- versorgung	Darunter		Wasser- versorgung	Entsorgung, Beseitigung von Umwelt- verschmut- zung	Bau- gewerbe
			Elektrizitäts- versorgung	Gas- versorgung			
Umsatzerlöse insgesamt	18 939 991	9 613 591	9 250 210	233 513	540 827	1 530 485	66 454
dar.: Umsatzsteuerpflichtige Umsatzerlöse	7 158 960	5 298 793	5 182 127	115 192	365 954	239 434	3 264
nachrichtlich: Umsätze mit öffentlichen Haushalten	698 496	19 827	16 238	2 889	6 360	139 440	26 934
Bestandserhöhung oder -verminderung	14 560	982	982	-	12	- 21	- 5 174
davon: Erhöhung	44 477	1 251	1 251	-	12	118	191
Verminderung	29 916	268	268	-	-	139	5 364
Andere aktivierte Eigenleistungen	60 643	20 055	19 331	724	8 181	5 448	90
Sonstige betriebliche Erträge	4 646 154	737 054	729 832	6 076	58 081	78 319	16 631
dar.: Auflösung von Sonderposten mit Rücklageanteil	157 768	14 016	14 016	-	2 751	6 079	2 869
Zuweisung und Zuschüsse der öffentlichen Hand (KHG)	2 109 659	1 503	1 503	-	1 405	5 152	8 245
für Investitionen	304 290	1 503	1 503	-	1 135	2 985	1 304
für laufende Zwecke	1 805 369	-	-	-	271	2 167	6 941
Materialaufwand zusammen	11 775 457	8 076 629	7 775 861	164 325	220 834	677 378	19 068
dar.: für Roh-, Hilfs- u. Betriebsstoffe, Waren	8 218 102	6 715 770	6 472 163	140 277	107 470	166 693	5 279
für bezogene Leistungen	3 557 355	1 360 859	1 303 698	24 048	113 364	510 684	13 789
Personalaufwand zusammen	5 931 427	567 915	546 088	21 757	116 858	305 437	28 931
davon: Löhne und Gehälter	4 654 180	427 144	412 278	14 809	92 327	236 432	22 725
Soziale Abgaben, Altersversorgung, Unterstützung	1 277 247	140 771	133 810	6 948	24 531	69 005	6 206
dar.: für Altersversorgung	415 854	61 838	57 766	4 071	6 047	20 049	1 707
Fördermittel nach dem KHG	137 118	-	-	-	-	-	-
positiver Saldo	137 139	-	-	-	-	-	-
negativer Saldo	22	-	-	-	-	-	-
Abschreibungen zusammen	1 747 031	307 025	290 229	13 129	125 447	247 838	11 253
auf immaterielle Vermögensgegenstände u. Sachanlagen	1 740 700	306 994	290 198	13 129	124 350	247 186	11 248
auf Vermögensgegenstände des Umlaufvermögens	6 331	31	31	-	1 097	652	5
Sonstige betriebliche Aufwendungen zusammen	3 538 726	945 829	913 493	17 863	78 462	273 133	12 180
dar.: Konzessionsabgaben	172 606	159 574	153 979	5 594	7 025	466	-
Einstellungen in den Sonderposten mit Rücklageanteil	313 199	527	527	-	335	4	1 304
Erträge aus Beteiligungen	507 156	206 605	203 389	3 216	1 876	360	0
Erträge aus anderen Wertpapieren und	107 352	37 776	37 775	0	36	2 078	-
Ausleihungen des Finanzanlagevermögens	619 886	459 254	456 599	2 599	2 493	13 920	323
Sonstige Zinsen und ähnliche Erträge, übrige Erträge	430 954	147 693	145 917	1 777	477	380	-
Abschreibungen auf Finanzanlagen und auf	872 783	302 884	294 744	8 022	49 629	97 154	4 887
Wertpapiere des Umlaufvermögens	27 912	89	-	89	304	7 863	2 312
Zinsen und ähnliche Aufwendungen, übrige Aufwendungen	736 482	727 343	731 788	19 256	19 799	29 271	2 005
dar.: Zinsen an öffentliche Haushalte	39 170	5 748	5 748	-	684	1 382	388
Außerordentliche Erträge	112 110	9 491	9 491	-	280	48 967	226
Außerordentliche Aufwendungen	- 72 940	- 3 744	- 3 744	-	404	- 47 585	162
Außerordentliches Ergebnis	220 835	183 262	179 698	3 504	5 980	2 421	43
Steuern vom Einkommen und vom Ertrag	66 194	14 180	13 660	394	1 929	1 375	169
Sonstige Steuern	157 343	19 704	19 206	-	1 212	8 311	49
Erträge aus Verlustübernahme	251 265	190 667	182 730	6 383	2 865	13 701	132
Abgeführte Gewinne aufgrund Gewinngemeinschaften, (Teil-) Gewinnabführungsverträgen	282 591	355 193	371 163	8 975	10 641	- 27 500	1 871
Jahresgewinn bzw. -überschuss,	1 260 901	395 794	386 762	9 014	15 967	45 239	2 918
Jahresverlust bzw. -fehlbetrag	978 310	40 601	15 599	39	5 326	72 739	1 047
und zwar: Jahresgewinn bzw. -überschuss	1 111	105	88	13	104	164	24
Jahresverlust bzw. -fehlbetrag	563	60	51	8	59	102	15
Anzahl der Fonds, Einrichtungen und Unternehmen	390	18	16	1	36	52	9
dar.: mit Jahresgewinn / -überschuss							
mit Jahresverlust / -fehlbetrag							
<i>nachrichtlich:</i>							
Anzahl der Beschäftigten	132 985	8 877	8 529	340	2 564	7 448	661
dar.: weiblich	68 170	2 891	2 789	102	683	1 183	78

Landverkehr, Transport in Rohrlei- tungen, Schifffahrt, Luftfahrt	Lagerei; sonstige Dienst- leistungen für den Verkehr	Finanz- und Versiche- rungs- dienst- leistung	Grund- stücks- und Wohnungs- wesen	Freiberufl., wissen- schaftl. und techn. Dienst- leistung	Öffentliche Verwaltung, Verteidi- gung, Sozial- versicherung	Erziehung und Unterricht	Gesund- heits- und Sozial- wesen	Darunter	Kunst, Unter- haltung und Erholung	Übrige Wirtschafts- zweige
								Kranken- häuser		
Beträge in 1 000 Euro										
620 832	240 157	41 497	890 084	63 931	780 862	330 805	3 202 472	2 929 745	138 824	879 169
391 298	75 771	22 521	33 314	38 099	272 567	49 469	141 273	70 648	41 153	186 048
80 261	1 820	-	93 752	4 942	195 458	45 313	66 199	45 408	10 327	7 863
- 1	51	-	391	2 086	3 221	5 783	7 027	7 384	536	- 333
5	51	-	10 607	2 661	7 306	7 403	9 330	9 328	544	4 999
6	-	-	10 216	575	4 085	1 620	2 303	1 944	8	5 332
2 220	2 834	-	5 611	145	1 753	2 581	1 019	895	10 308	399
237 815	20 074	604	63 067	537 528	112 095	1 616 006	741 847	711 833	333 282	93 753
27 691	672	-	8 767	2 816	1 775	82 233	2 544	1 465	2 516	3 038
111 624	666	-	1 716	40 907	30 109	1 309 114	423 682	415 372	149 936	25 600
110 982	666	-	1 034	1 946	383	128 999	1 368	1 003	51 829	155
641	-	-	683	38 961	29 726	1 180 115	422 314	414 370	98 107	25 444
312 852	85 310	-	395 207	24 898	357 679	170 861	965 240	895 569	78 708	390 793
82 372	6 390	-	53 894	14 835	172 558	73 278	721 350	695 737	33 592	64 620
230 480	78 920	-	341 314	10 063	185 121	97 583	243 890	199 832	45 116	326 174
292 431	84 728	20 374	120 287	67 533	228 640	1 176 077	2 366 784	2 195 794	268 624	286 808
210 802	66 052	16 694	92 509	54 521	179 312	919 351	1 888 940	1 753 536	214 388	232 984
81 629	18 675	3 680	27 778	13 013	49 328	256 726	477 845	442 259	54 236	53 823
38 580	5 514	922	8 858	4 754	10 537	98 134	144 411	137 071	8 111	6 393
-	-	-	-	-	-	-	137 118	137 118	-	-
-	-	-	-	-	-	-	137 139	137 139	-	-
-	-	-	-	-	-	-	22	22	-	-
95 032	52 830	17 226	129 712	12 231	289 714	106 211	202 407	175 283	50 961	99 145
94 755	52 830	17 226	129 075	10 101	289 052	106 116	201 869	174 904	50 761	99 138
277	-	-	637	2 130	663	95	538	379	200	7
218 742	62 514	12 224	151 918	49 109	235 571	629 415	551 644	500 483	120 195	197 791
-	-	-	3 651	-	-	-	-	-	979	911
110 935	-	-	163	836	686	196 009	916	916	1 484	-
6 077	2 536	-	1 402	257 651	7 870	484	3 080	2 793	16 265	2 950
4 509	169	185	1 119	49 573	2 181	3 286	5 694	1 326	558	188
9 099	3 602	7 945	11 817	24 658	13 802	7 331	7 155	6 083	15 953	42 534
7	1 100	-	925	148 918	4 906	145	660	128	34	125 708
14 664	9 529	840	108 820	190 360	49 997	1 859	20 097	11 657	11 862	10 202
96	4	-	4 561	21	12 216	34	23	-	350	39
- 53 176	- 26 588	- 433	66 621	442 522	- 244 724	- 118 291	- 1 421	18 261	- 14 657	- 91 788
967	0	-	5 545	1 826	3 398	3 812	5 758	4 418	1 416	8 246
473	26	-	10 232	1 028	30 904	2 528	7 007	5 650	652	294
494	- 26	-	- 4 687	798	- 27 506	1 283	- 1 249	- 1 232	764	7 952
1 666	2 168	-	5 069	4 492	1 962	398	3 809	3 562	3 711	5 855
806	1 628	1	14 941	7 006	10 290	369	1 651	751	617	11 232
63 816	1 128	-	1 029	10 700	25 645	1 631	7 736	1 985	15 186	1 197
4 338	1 734	455	5 862	141	2 414	-	171	-	9 406	19 378
4 324	- 31 016	- 888	37 091	442 381	- 261 251	- 116 143	- 566	14 701	- 12 442	- 119 104
10 143	6 843	11	52 792	521 440	7 390	123 687	53 155	46 306	17 143	8 378
5 819	37 859	899	15 701	79 060	268 640	239 830	53 721	31 605	29 586	127 482
67	21	3	111	57	155	58	131	45	72	39
20	10	1	66	33	53	30	63	30	29	22
18	4	1	35	19	71	21	65	15	28	13
7 013	1 832	377	4 269	2 774	5 094	25 523	53 646	48 203	6 602	6 305
1 357	319	266	1 745	1 295	2 437	12 676	38 751	35 272	2 257	2 232

Anhang

Funktionenplan des Landeshaushalts

Kurzfassung

0	Allgemeine Dienste
01	Politische Führung und zentrale Verwaltung
011	Politische Führung
012	Innere Verwaltung
013	Informationswesen
014	Statistischer Dienst
015	Zivildienst
016	Hochbauverwaltung
018	Versorgung einschl. Beihilfen für Versorgungsempfänger soweit nicht unter 048, 058, 068, 118 u. 138
019	Sonstige Allgemeine Staatsaufgaben
02	Auswärtige Angelegenheiten
04	Öffentliche Sicherheit und Ordnung
042	Polizei
044	Brandschutz
045	Katastrophenschutz
048	Versorgung einschl. Beihilfen für Versorgungsempfänger im Bereich der öffentlichen Sicherheit und Ordnung
049	Sonstiges
05	Rechtsschutz
051	Verfassungsgerichte
052	Ordentliche Gerichte und Staatsanwaltschaften
053	Verwaltungsgerichte
054	Arbeits- und Sozialgerichte
055	Finanzgerichte
056	Justizvollzugsanstalten
058	Versorgung einschl. Beihilfen für Versorgungsempfänger im Bereich des Rechtsschutzes
059	Sonstige Rechtsschutzaufgaben
06	Finanzverwaltung
061	Steuer- u. Zollverwaltung, Vermögensverwaltung
062	Schuldenverwaltung u. sonstige Finanzverwaltung
068	Versorgung einschl. Beihilfen für Versorgungsempfänger im Bereich der Finanzverwaltung
1	Bildungswesen, Wissenschaft, Forschung, kulturelle Angelegenheiten
11/12	Allgemein bildende und berufliche Schulen
111	Unterrichtsverwaltung
112	Grundschulen
113	Hauptschulen
114	Kombinierte Grund- und Hauptschulen
115	Kombinierte Haupt- und Realschulen
116	Realschulen
117	Gymnasien, Kollegs
118	Versorgung einschl. Beihilfen für Versorgungsempfänger im Bereich der Schulen
119	Gesamtschulen (integrierte und additive)
121	Schulformunabhängige Orientierungsstufe
123	Freie Waldorfschulen
124	Sonderschulen
127	Berufliche Schulen
129	Sonstige schulische Aufgaben
13	Hochschulen
131	Universitäten
132	Hochschulkliniken
133	Verwaltungsfachhochschulen
135	Kunsthochschulen
136	Fachhochschulen
137	Deutsche Forschungsgemeinschaft
138	Versorgung einschl. Beihilfen für Versorgungsempfänger im Bereich der Hochschulen
139	Sonstige Hochschulaufgaben
14	Förderung von Schülern, Studenten und dergl.
141	Fördermaßnahmen für Schüler
142	Fördermaßnahmen für Studierende
143	Fördermaßnahmen für den wissenschaftlichen Nachwuchs
145	Schülerbeförderung
146	Studentenwohnraumförderung

15	Sonstiges Bildungswesen
151	Förderung der Weiterbildung
152	Volkshochschulen
153	Andere Einrichtungen der Weiterbildung
154	Einrichtungen der Lehrerausbildung
155	Einrichtungen der Lehrerfortbildung
156	Berufsakademien
16/17	Wissenschaft, Forschung, Entwicklung außerhalb der Hochschulen
162	Wissenschaftliche Bibliotheken, Archive, Fachinformationszentren
163	Wissenschaftliche Museen
164	Gemeinsame Forschungsförderung von Bund und Ländern
165	Andere Einrichtungen für Wissenschaft und Forschung
18	Kultureinrichtungen (einsch. Kulturverwaltung)
181	Theater
182	Einrichtungen der Musikpflege
183	Museen, Sammlungen, Ausstellungen
184	Zoologische und botanische Gärten
185	Musikschulen
186	Nicht wissenschaftliche Bibliotheken
187	Sonstige Kultureinrichtungen
188	Verwaltung für kulturelle Angelegenheiten
19	Kulturförderung, Denkmalschutz, Kirchliche Angelegenheiten
191	Einzelmaßnahmen im Bereich Theater und Musikpflege
192	Einzelmaßnahmen im Bereich Museen und Ausstellungen
193	Andere Einzelmaßnahmen der Kulturpflege
195	Denkmalschutz und -pflege
199	Kirchliche Angelegenheiten
2	Soziale Sicherung, soziale Kriegsfolgeaufgaben, Wiedergutmachung
21	Verwaltung
211	Versicherungsbehörden
212	Sozialamt, Sozialhilfverband, Landeswohlfahrtsverband
213	Jugendämter
214	Versorgungsämter
215	Lastenausgleichsverwaltung
216	Wiedergutmachungsbehörden
219	Sonstige Behörden
22	Sozialversicherung einschließlich Arbeitslosenversicherung
23	Familien- u. Sozialhilfe, Förderung der Wohlfahrtspflege u. Ä.
231	Kindergeld
232	Elterngeld, Erziehungsgeld, Mutterschutz
233	Wohngeld
234	Leistungen n. d. SGB XII u. d. Asylbewerberleistungsgesetz
235	Soziale Einrichtungen
236	Förderung der Wohlfahrtspflege
237	Leistungen nach dem Unterhaltsvorschussgesetz
24	Soziale Leistungen für Folgen von Krieg und politischen Ereignissen
242	Einrichtungen der Kriegsoferversorgung
243	Lastenausgleich
244	Wiedergutmachung
246	Vertriebene und Spätaussiedler
247	Kriegsoferversorgung
249	Sonstiges
25	Arbeitsmarktpolitik und Arbeitsschutz
26	Jugendhilfe nach SGB VIII
261	Jugendarbeit und Jugendverbandsarbeit
262	Jugendsozialarbeit u. erzieherischer Kinder- u. Jugendschutz
263	Förderung der Erziehung in der Familie
264	Förderung v. Kindern in Tageseinrichtungen u. in Tagespflege
265	Hilfen zur Erziehung und Eingliederungshilfen
266	Andere Aufgaben der Jugendhilfe
27	Einrichtungen der Jugendhilfe
271	Einrichtungen der Jugendarbeit und Jugendverbandsarbeit
272	Einrichtungen der Jugendsozialarbeit u. des erzieherischen Kinder- u. Jugendschutzes
273	Einrichtungen der Familienförderung
274	Tageseinrichtungen für Kinder
275	Einrichtungen für Hilfen zur Erziehung u. Eingliederungshilfen
276	Einrichtungen für andere Aufgaben der Jugendhilfe
28	Förderung der Vermögensbildung
29	Sonstige soziale Angelegenheiten

Noch: Funktionenplan des Landeshaushalts

Kurzfassung

3	Gesundheit, Umwelt, Sport und Erholung	65	Fremdenverkehr
31	Einrichtungen und Maßnahmen des Gesundheitswesens	66	Geld- und Versicherungswesen
311	Gesundheitsbehörden	68	Sonstige Bereiche
312	Krankenhäuser und Heilstätten	69	Regionale Förderungsmaßnahmen
314	Maßnahmen des Gesundheitswesens	691	Betriebliche Investitionen
319	Sonstiges	692	Verbesserung der Infrastruktur
32	Sport und Erholung	699	Sonstiges
321	Park- und Gartenanlagen	7	Verkehrs- und Nachrichtenwesen
322	Badeanstalten	71	Verwaltung
323	Sportstätten	711	Straßen- und Brückenbau
324	Förderung des Sports	712	Wasserstraßen- und Häfen
329	Sonstiges	719	Sonstiges
33	Umwelt und Naturschutz	72	Straßen
331	Umwelt- und Naturschutzbehörden	721	Bundesautobahnen
332	Maßnahmen des Umwelt- und Naturschutzes	722	Bundesstraßen
34	Reaktorsicherheit und Strahlenschutz	723	Landesstraßen
341	Behörden f. Reaktorsicherheit u. Strahlenschutz	724	Kreisstraßen
342	Maßnahmen d. Reaktorsicherheit u. d. Strahlenschutzes	725	Gemeindestraßen
4	Wohnungswesen, Städtebau, Raumordnung und kommunale Gemeinschaftsdienste	729	Sonstiges
41	Wohnungswesen	73	Wasserstraßen und Häfen, Förderung der Schifffahrt
411	Förderung des Wohnungsbaues	731	Wasserstraßen und Häfen
419	Sonstiges	732	Förderung der Schifffahrt
42	Raumordnung, Landesplanung, Vermessungswesen	74	Eisenbahnen und öffentlicher Personennahverkehr
421	Kataster- und Vermessungsverwaltung	741	Maßnahmen für den öffentlichen Personennahverkehr
422	Raumordnung, Landesplanung	749	Sonstiges
43	Kommunale Gemeinschaftsdienste	75	Luftfahrt
431	Straßenbeleuchtung	751	Flugsicherung
432	Ortsentwässerung	759	Sonstiges
433	Müllbeseitigung und -verwertung	76	Wetterdienst
434	Straßenreinigung	77	Nachrichtenwesen
439	Sonstiges	771	Post- und Telekommunikation
44	Städtebauförderung	772	Rundfunkanstalten und Fernsehen
5	Ernährung, Landwirtschaft und Forsten	79	Sonstige Bereiche
51	Verwaltung (ohne Betriebsverwaltung)	8	Wirtschaftsunternehmen, Allgemeines Grund- und Kapitalvermögen, Sondervermögen
511	Ernährung und Landwirtschaft	81	Land- und forstwirtschaftliche Unternehmen
512	Forsten	811	Landwirtschaftliche Unternehmen
52	Verbesserung der Agrarstruktur	812	Forstwirtschaftliche Unternehmen
521	Verbesserung der Agrarstruktur (Gemeinschaftsaufgabe)	82	Versorgungsunternehmen
528	EU-Ausrichtungsfonds	821	Elektrizitätsunternehmen
529	Sonstiges	822	Gasunternehmen
53	Einkommensstabilisierende Maßnahmen	823	Wasserunternehmen
531	EU-Garantiefonds	824	Kombinierte Versorgungsunternehmen
532	Marktordnungen (einschl. EU)	829	Sonstiges
533	Gasölverbilligung	83	Verkehrsunternehmen
539	Sonstiges	831	Straßenverkehrsunternehmen
54	Sonstige Bereiche	832	Eisenbahnen
541	Versuchsgüter und -felder	834	Häfen und Umschlag
542	Fischerei	835	Flughäfen und Luftverkehr
549	Sonstiges	839	Sonstiges
6	Energie- und Wasserwirtschaft, Gewerbe, Dienstleistungen	85	Sonstige Wirtschaftsunternehmen
61	Verwaltung	851	Bergbau
62	Energie- und Wasserwirtschaft, Kulturbau	852	Industrielle Unternehmen
621	Kernenergie	853	Banken und Kreditinstitute
622	Erneuerbare Energieformen	854	Wohnungsbauunternehmen
623	Wasserwirtschaft und Kulturbau	856	Lotterie, Lotto, Toto
624	Talsperren, Hochwasserrückhaltebecken	859	Sonstiges
625	Küstenschutz	87	Allgemeines Grund- und Kapitalvermögen, Sondervermögen
626	Erdölversorgung	871	Allgemeines Grundvermögen
627	Sonstige Energieversorgung	872	Allgemeines Kapitalvermögen
629	Sonstiges	873	Sondervermögen
63	Bergbau, verarbeitendes Gewerbe, Baugewerbe	9	Allgemeine Finanzwirtschaft
631	Kohlenbergbau	91	Steuern und allgemeine Finanzzuweisungen
632	Sonstiger Bergbau	92	Schulden
634	Verarbeitende Industrie	94	Beihilfen, Unterstützungen und Ähnliches
635	Handwerk und Kleingewerbe	95	Rücklagen
638	Baugewerbe	96	Sonstiges
639	Sonstiges verarbeitendes Gewerbe	97	Abwicklung der Vorjahre
64	Handel	98	Globalposten
641	Handel (allgemein)	981	Verstärkungsmittel für Personalausgaben
642	Exportförderung, Auslandsmessen	988	Globale Mehrausgaben/globale Mindereinnahmen
643	Märkte und Inlandsmessen	989	Globale Minderausgaben/globale Mehreinnahmen
649	Sonstiges	99	Haushaltstechnische Verrechnungen

Gruppierungsplan des Landeshaushalts - Einnahmen -

Kurzfassung

0	Einnahmen aus Steuern und steuerähnlichen Abgaben sowie EU-Eigenmittel	22	Schuldendiensthilfen aus dem öffentlichen Bereich
01	Gemeinschaftsteuern und Gewerbesteuerumlage	221	Schuldendiensthilfen vom Bund
05/06	Landessteuern	222	Schuldendiensthilfen von Ländern
09	Steuerähnliche Abgaben	223	Schuldendiensthilfen von Gemeinden und Gemeindeverbänden
		224	Schuldendiensthilfen von Sondervermögen
		226	Schuldendiensthilfen von Sozialversicherungsträgern sowie von der Bundesagentur für Arbeit
1	Verwaltungseinnahmen, Einnahmen aus Schuldendienst u. dgl.		Schuldendiensthilfen von Zweckverbänden
11	Verwaltungseinnahmen	227	Sonstige (zweckgebundene) Zuweisungen aus dem öffentlichen Bereich
111	Gebühren, sonstige Entgelte	23	Sonstige Zuweisungen vom Bund
112	Geldstrafen und Geldbußen	231	Sonstige Zuweisungen von Ländern
119	Sonstige	232	Sonstige Zuweisungen v. Gemeinden u. Gemeindeverbänden
12	Einnahmen aus wirtschaftlicher Tätigkeit und aus Vermögen (ohne Zinsen)	233	Sonstige Zuweisungen von Sondervermögen
121	Gewinne aus Unternehmen und Beteiligungen	234	Sonstige Zuweisungen von Sozialversicherungsträgern sowie von der Bundesagentur für Arbeit
122	Konzessionsabgaben	235	Erstattungen von Sozialversicherungsträgern sowie von der Bundesagentur für Arbeit
124	Mieten und Pachten	236	Sonstige Zuweisungen u. Erstattungen v. Zweckverbänden
123, 125, 129	Übrige Einnahmen aus wirtschaftlicher Tätigkeit	237	Schuldendiensthilfen v. Verwaltungsausgaben a. sonst. Bereichen
13	Erlöse aus der Veräußerung von Gegenständen, Kapitalrückzahlungen	26	Schuldendiensthilfen u. Erstattungen v. Verwaltungsausgaben aus dem Inland
131	Erlöse aus der Veräußerung unbeweglicher Sachen	261	Schuldendiensthilfen u. Erstattungen v. Verwaltungsausgaben aus dem Ausland
132	Erlöse aus der Veräußerung beweglicher Sachen		Zuschüsse von der EU
133	Erlöse aus der Veräußerung von Beteiligungen und sonstigem Kapitalvermögen	266	Sonstige Zuschüsse aus sonstigen Bereichen
134	Kapitalrückzahlungen		Sonstige Erstattungen/Zuschüsse aus dem Inland
14	Einnahmen aus der Inanspruchnahme von Gewährleistungen	27	Sonstige Erstattungen/Zuschüsse aus dem Ausland
141	Einnahmen aus der Inanspruchnahme von Gewährleistungen aus dem Inland	28	Vermögensübertragungen, soweit nicht für Investitionen
146	Einnahmen aus der Inanspruchnahme von Gewährleistungen aus dem Ausland	281, 282	
		286, 287	
15	Zinseinnahmen aus dem öffentlichen Bereich	29	
151	Zinseinnahmen vom Bund	3	Einnahmen aus Schuldenaufnahmen, aus Zuweisungen und Zuschüssen f. Investitionen, besond. Finanzierungseinnahmen
152	Zinseinnahmen von Ländern	31	Schuldenaufnahmen bei Gebietskörperschaften, Sondervermögen u. gebietskörperschaftlichen Zusammenschlüssen
153	Zinseinnahmen von Gemeinden und Gemeindeverbänden		Schuldenaufnahmen beim Bund
154	Zinseinnahmen von Sondervermögen	311	Schuldenaufnahmen bei Ländern
156	Zinseinnahmen von Sozialversicherungsträgern sowie von der Bundesagentur für Arbeit	312	Schuldenaufnahmen bei Gemeinden und Gemeindeverbänden
157	Zinseinnahmen von Zweckverbänden	313	Schuldenaufnahmen bei Sondervermögen
16	Zinseinnahmen aus sonstigen Bereichen	314	Schuldenaufnahmen bei Zweckverbänden
161	Zinseinnahmen v. öffentlichen Unternehmen u. Einrichtungen	317	Schuldenaufnahmen am Kreditmarkt
		32	Schuldenaufnahmen bei öffentlichen Unternehmen und Einrichtungen
162	Sonstige Zinseinnahmen aus dem Inland	321	Schuldenaufnahmen bei Sozialversicherungsträgern und bei der Bundesagentur für Arbeit
166	Zinseinnahmen aus dem Ausland	322	Schuldenaufnahmen auf dem sonst. inländischen Kreditmarkt
17	Darlehensrückflüsse aus dem öffentlichen Bereich	326	Schuldenaufnahmen im Ausland
171	Darlehensrückflüsse vom Bund		
172	Darlehensrückflüsse von Ländern	33	Zuweisungen für Investitionen aus dem öffentlichen Bereich
173	Darlehensrückflüsse von Gemeinden und Gemeindeverbänden	331	Zuweisungen für Investitionen vom Bund
174	Darlehensrückflüsse von Sondervermögen	332	Zuweisungen für Investitionen von Ländern
176	Darlehensrückflüsse von Sozialversicherungsträgern sowie von der Bundesagentur für Arbeit	333	Zuweisungen f. Investitionen v. Gemeinden u. Gemeindeverbänden
177	Darlehensrückflüsse von Zweckverbänden	334	Zuweisungen für Investitionen von Sondervermögen
18	Darlehensrückflüsse aus sonstigen Bereichen	336	Zuweisungen f. Investitionen v. Sozialversicherungsträgern sowie von der Bundesagentur für Arbeit
181	Darlehensrückflüsse von öffentlichen Unternehmen und Einrichtungen	337	Zuweisungen für Investitionen von Zweckverbänden
182	Sonstige Darlehensrückflüsse aus dem Inland		
186	Darlehensrückflüsse aus dem Ausland		
2	Einnahmen aus Zuweisungen und Zuschüssen mit Ausnahme für Investitionen	34	Beiträge und sonstige Zuschüsse für Investitionen
21	Allgemeine (nicht zweckgebundene) Zuweisungen aus dem öffentlichen Bereich	341	Beiträge für Investitionen
211	Allgemeine Finanzzuweisungen vom Bund	342	Sonstige Zuschüsse für Investitionen aus dem Inland
212	Allgemeine Finanzzuweisungen von Ländern	346	Sonstige Zuschüsse für Investitionen von der EU
213	Allgemeine Finanzzuweisungen v. Gemeinden u. Gemeindeverbänden	347	Sonstige Zuschüsse für Investitionen aus dem Ausland (soweit nicht von der EU)
214	Allgemeine Finanzzuweisungen von Sondervermögen		
216	Allgemeine Finanzzuweisungen von Sozialversicherungsträgern sowie von der Bundesagentur für Arbeit	35	Entnahmen aus Rücklagen, Fonds und Stöcken
217	Allgemeine Finanzzuweisungen von Zweckverbänden	36	Einnahmen aus Überschüssen der Vorjahre
		37	Globale Mehr- und Mindereinnahmen
		38	

Gruppierungsplan des Landeshaushalts - Ausgaben -

Kurzfassung

4	Personalausgaben	62	Schuldendiensthilfen an den öffentl. Bereich
41	Aufwendungen f. Abgeordnete u. ehrenamtl. Tätige	621	Schuldendiensthilfen an den Bund
42	Bezüge und Nebenleistungen	622	Schuldendiensthilfen an Länder
421	Bezüge des Ministerpräsidenten und der Minister	623	Schuldendiensthilfen an Gemeinden und Gemeindeverbände
422	Bezüge und Nebenleistungen der Beamten und Richter	624	Schuldendiensthilfen an das Sondervermögen
424	Zuführung an die Versorgungsrücklage	626	Schuldendiensthilfen an Sozialversicherungsträger sowie an die Bundesagentur für Arbeit
425	Vergütungen der Angestellten	627	Schuldendiensthilfen an Zweckverbände
426	Löhne der Arbeiter	63	Sonst. (zweckgebundene) Zuweisungen a. d. öffentl. Bereich
427	Beschäftigungsentgelte, Aufwendungen für nebenamtlich und nebenberuflich Tätige	631	Sonstige Zuweisungen an den Bund
428	Entgelte der Arbeitnehmerinnen und Arbeitnehmer	632	Sonstige Zuweisungen und Erstattungen an Länder
429	Nicht aufteilbare Personalausgaben - nur in Titelgruppen	633	Sonstige Zuweisungen an Gemeinden u. Gemeindeverbände
43	Versorgungsbezüge und dgl.	634	Sonstige Zuweisungen an das Sondervermögen
431	Versorgungsbezüge d. Ministerpräsidenten, d. Minister und deren Hinterbliebenen	636	Sonstige Zuweisungen an Sozialversicherungsträger sowie an die Bundesagentur für Arbeit
432	Versorgungsbezüge d. Beamten, Richter u. deren Hinterbliebenen	637	Sonstige Zuweisungen an Zweckverbände
434	Zuführung an die Versorgungsrücklage	66	Schuldendiensthilfen an sonstige Bereiche
435	Versorgungsbezüge der Angestellten und deren Hinterbliebenen	661	Schuldendiensthilfen an öffentliche Unternehmen
436	Versorgungsbezüge der Arbeiter und deren Hinterbliebenen	662	Schuldendiensthilfen an private Unternehmen
437	Versorgungsbezüge nach dem G 131	663	Schuldendiensthilfen an Sonstige im Inland
439	Sonstige	664	Schuldendiensthilfen an öffentlichen Einrichtungen
44	Beihilfen, Unterstützungen und dgl.	666	Schuldendiensthilfen an das Ausland
441	Beihilfen, soweit nicht für Versorgungsempfänger und dgl.	67	Erstattungen an sonstige Bereiche
443	Fürsorgeleistungen und Unterstützungen	671	Erstattungen an das Inland
446	Beihilfen für Versorgungsempfänger und dgl.	676	Erstattungen an das Ausland
45	Sonstige personalbezogene Sachausgaben	68	Sonstige Zuschüsse f. laufende Zwecke an sonstige Bereiche
46	Globale Mehr- u. Minderausgaben f. Personalausgaben	681	Renten, Unterstützungen und sonstige Geldleistungen an natürliche Personen
5	Sächliche Verwaltungsausgaben und Ausgaben für den Schuldendienst	682	Zuschüsse für laufende Zwecke an öffentliche Unternehmen
51-54	Sächliche Verwaltungsausgaben	683	Zuschüsse für laufende Zwecke an private Unternehmen
511	Geschäftsbedarf u. Kommunikation sowie Geräte, Ausstattungs- u. Ausrüstungsgegenstände, sonstige Gebrauchsgegenstände	684	Zuschüsse für laufende Zwecke an soziale oder ähnliche Einrichtungen (ohne öffentliche Einrichtungen)
514	Verbrauchsmittel, Haltung von Fahrzeugen und dgl.	685	Zuschüsse für laufende Zwecke an öffentliche Einrichtungen
517	Bewirtschaftung der Grundstücke, Gebäude und Räume	686	Sonstige Zuschüsse für laufende Zwecke im Inland
518	Mieten und Pachten	687	Zuschüsse f. laufende Zwecke i. Ausland (soweit nicht an die EU)
519	Unterhaltung der Grundstücke und baulichen Anlagen	688	Abführung der Eigenmittel an die EU
521	Unterhaltung des sonstigen unbeweglichen Vermögens	69	Vermögensübertragungen, soweit nicht für Investitionen
523	Kunst- und wissenschaftliche Sammlungen und Bibliotheken	7	Baumaßnahmen
525	Aus- und Fortbildung	8	Sonst. Ausgaben für Investitionen und Investitions- fördermaßnahmen
526	Sachverständige; Gerichts- und ähnliche Kosten	81	Erwerb von beweglichen Sachen
527	Dienstreisen	811	Erwerb von Fahrzeugen
56	Zinsausgaben an Gebietskörperschaften, Sondervermögen u. gebietskörperschaftliche Zusammenschlüsse	812	Erwerb von Geräten und sonstigen beweglichen Sachen
561	Zinsausgaben an den Bund	82	Erwerb von unbeweglichen Sachen
562	Zinsausgaben an Länder	821	Grunderwerb
563	Zinsausgaben an Gemeinden und Gemeindeverbände	823	Erwerb privat vorfinanzierter unbeweglich Sachen
564	Zinsausgaben an das Sondervermögen	83	Erwerb von Beteiligungen und dgl.
567	Zinsausgaben an Zweckverbände	831	Erwerb von Beteiligungen und dgl. im Inland
57	Zinsausgaben an den Kreditmarkt	836	Erwerb von Beteiligungen und dgl. im Ausland
571	Zinsausgaben an öffentliche Unternehmen u. Einrichtungen	85	Darlehen an den öffentlichen Bereich
572	Zinsausgaben an Sozialversicherungsträger sowie an die Bundesanstalt für Arbeit	851	Darlehen an den Bund
573	Zinsausgaben für Ausgleichsforderungen	852	Darlehen an Länder
575	Zinsausgaben an den sonstigen inländischen Kreditmarkt	853	Darlehen an Gemeinden und Gemeindeverbände
576	Zinsausgaben an das Ausland	854	Darlehen an das Sondervermögen
58	Tilgungsausgaben an Gebietskörperschaften, Sonderver- mögen u. gebietskörperschaftliche Zusammenschlüsse	856	Darlehen a. Sozialvers.-träger sowie a. d. Bundesanstalt f. Arbeit
581	Tilgungsausgaben an den Bund	857	Darlehen an Zweckverbände
582	Tilgungsausgaben an Länder	86	Darlehen an sonstige Bereiche
583	Tilgungsausgaben an Gemeinden/Gv	861	Darlehen an öffentliche Unternehmen und Einrichtungen
584	Tilgungsausgaben an das Sondervermögen	862	Darlehen an private Unternehmen
587	Tilgungsausgaben an Zweckverbände	863	Darlehen an Sonstige im Inland
59	Tilgungsausgaben an den Kreditmarkt	866	Darlehen an das Ausland
591	Tilgungsausgaben an öffentliche Unternehmen u. Einrichtungen	87	Inanspruchnahme aus Gewährleistungen
592	Tilgungsausgaben an Sozialversicherungsträger sowie an die Bundesagentur für Arbeit	88	Zuweisungen für Investitionen an den öffentl. Bereich
595	Tilgungsausgaben an den sonstigen inländischen Kreditmarkt	881	Zuweisungen für Investitionen an den Bund
596	Tilgungsausgaben an das Ausland	882	Zuweisungen für Investitionen an Länder
6	Ausgaben für Zuweisungen u. Zuschüsse mit Ausnahme für Investitionen	883	Zuweisungen f. Investitionen a. Gemeinden u. Gemeindeverbände
61	Allgemeine (nicht zweckgebundene) Zuweisungen an den öffentlichen Bereich	884	Zuweisungen für Investitionen an das Sondervermögen
611	Allgemeine Zuweisungen an den Bund	886	Zuweisungen für Investitionen an Sozialversicherungsträger sowie an die Bundesagentur für Arbeit
612	Allgemeine Zuweisungen an Länder	887	Zuweisungen für Investitionen an Zweckverbände
613	Allgemeine Finanzzuweisungen an Gemeinden/Gv	89	Zuschüsse für Investitionen an sonstige Bereiche
614	Allgemeine Zuweisungen an das Sondervermögen	891	Zuschüsse für Investitionen an öffentliche Unternehmen
616	Allgemeine Zuweisungen an Sozialversicherungsträger sowie an die Bundesagentur für Arbeit	892	Zuschüsse für Investitionen an private Unternehmen
617	Allgemeine Zuweisungen an Zweckverbände	893	Zuschüsse für Investitionen an Sonstige im Inland
		896	Zuschüsse für Investitionen an das Ausland
		9	Besondere Finanzierungsausgaben
		91	Zuführungen an Rücklagen, Fonds u. Stöcke
		96	Ausgaben zur Deckung von Fehlbeträgen aus Vorjahren
		97	Globale Mehr- und Minderausgaben
		98	Haushaltstechnische Verrechnungen

Gliederungsplan der Kommunalhaushalte

Einzelplan	Abschnitt	Unterabschnitt	Bezeichnung
0			Allgemeine Verwaltung
	00		Gemeindeorgane
	01		Rechnungsprüfung
	02		Hauptverwaltung
	03		Finanzverwaltung
	05		Besondere Dienststellen der allgemeinen Verwaltung
	06		Einrichtungen für die gesamte Verwaltung
	08		Einrichtungen für Verwaltungsangehörige
	09		Allgemeine Verwaltung (fiktiver KAB)
1			Öffentliche Sicherheit und Ordnung
	11		Öffentliche Ordnung
	12		Umweltschutz
	13		Feuerschutz
	14		Katastrophenschutz
	15		Verteidigungslasten-Verwaltung
	16		Rettungsdienst
	19		Öffentliche Ordnung/Polizei (fiktiver KAB)
2			Schulen
	20		Schulverwaltung
		200	Allgemeine Schulverwaltung
		207	Kreisschulbaukasse
	21		Grund- und Hauptschulen
		210	Grundschulen
		214	Förderschulen
		217	Hauptschulen
		218	Kombinierte Grund- und Hauptschulen
	22		Realschulen
		221	Realschulen
		225	Kombinierte Haupt- und Realschulen
	23		Gymnasien
	25		Berufliche Schulen
	28		Gesamtschulen
		281	Gesamtschulen (integrierte und kooperative)
		285	Freie Waldorfschulen
	29		Sonstige schulische Aufgaben
		290	Schülerbeförderung
		291	Fördermaßnahmen für Schüler
		292	Übrige schulische Aufgaben
3			Wissenschaft, Forschung, Kulturpflege
	30		Verwaltung kultureller Angelegenheiten
	31		Wissenschaft, Forschung
	32		Museen, Sammlungen, Ausstellungen
		321	Nichtwissenschaftliche Museen, Sammlungen, Ausstellungen
		323	Zoologische und botanische Gärten
	33		Theater und Musikpflege
		331	Theater
		332	Musikpflege (ohne Musikschulen)
		333	Musikschulen
	34		Sonstige Kulturpflege
	35		Volksbildung
		350	Volkshochschulen
		352	Büchereien
		355	Sonstige Volksbildung
	36		Naturschutz, Denkmalschutz und -pflege, Heimatpflege
		360	Naturschutz und Landschaftspflege
		365	Denkmalschutz und -pflege
		366	Heimatpflege
	37		Kirchen

Noch: Gliederungsplan der Kommunalhaushalte

Einzelplan	Abschnitt	Unterabschnitt	Bezeichnung
4			Soziale Sicherung
	40		Verwaltung der sozialen Angelegenheiten
		400	Allgemeine Sozialverwaltung
		405	Verwaltungd. Grundsicherung für Arbeitsuchende
		406	Betreuungsstelle
		407	Verwaltung der Jugendhilfe
		408	Versicherungsamt
		409	Lastenausgleichsverwaltung
	41		Sozialhilfe nach dem Zwölften Buch Sozialgesetzbuch
		410	Hilfe zum Lebensunterhalt
		411	Hilfe zur Pflege
		412	Eingliederungshilfe für Behinderte
		413	Hilfen zur Gesundheit
		414	Hilfe zur Überwindung besonderer sozialer Schwierigkeiten,
			Hilfen in anderen Lebenslagen
		418	Sozialhilfe (fiktiver KAB)
		419	Zahlungen aufgrund des "Quotalen Systems"
	42		Leistungen nach dem Asylbewerberleistungsgesetz
	43		Soziale Einrichtungen (ohne Einrichtungen der Jugendhilfe)
		431	Einrichtungen für Ältere (ohne Pflegeeinrichtungen)
		432	Einrichtungen für pflegebedürftige ältere Menschen (ohne Sozialstationen)
		433	Einrichtungen für Behinderte
		435	Einrichtungen für Wohnungslose
		436	Einrichtungen für Aussiedler und Ausländer
		437	Frauenhäuser
		438	Sozialstationen
		439	Sonstige soziale Einrichtungen
	44		Kriegsopferfürsorge und ähnliche Maßnahmen
	45		Jugendhilfe nach dem Kinder- und Jugendhilfegesetz (KJHG)
		451	Jugendarbeit
		452	Jugendsozialarbeit, Erzieherischer Kinder- und Jugendschutz
		453	Förderung der Erziehung in der Familie
		454	Förderung von Kindern in Tageseinrichtungen und in Tagespflege
		455	Hilfe zur Erziehung
		456	Eingliederungshilfe für seelisch behinderte Kinder und Jugendliche;
			Hilfe für junge Volljährige/Inobhutnahme
		457	Adoptionsvermittlung, Beistandschaft u.ä.
		458	Übrige Hilfen
		459	Sonstige Einrichtungen der Kinder-, Jugend- und Familienhilfe (fiktiver KAB)
	46		Einrichtungen der Jugendhilfe
		460	Einrichtungen der Jugendarbeit
		461	Einrichtungen der Jugendsozialarbeit
		462	Einrichtungen der Familienförderung
		463	Einrichtungen für werdende Mütter
		464	Tageseinrichtungen für Kinder
		465	Erziehungs-, Jugend- und Familienberatungsstellen
		466	Einrichtungen für Hilfe zur Erziehung
		467	Einrichtungen der Mitarbeiterfortbildung
		468	Sonstige Einrichtungen
		469	Sonstige Einrichtungen der Kinder- und Jugendhilfe (fiktiver KAB)
	48		Soziale Leistungen im Auftrag von Bund und Land
		481	Unterhaltsvorschuss
		482	Grundsicherung nach dem Zweiten Buch Sozialgesetzbuch
		483	Bedarfsorientierte Grundsicherung
		484	Landesblindengeld
		487	Leistungen für politische Häftlinge u.ä.
		488	Wohngeld
		489	Weitere soziale Leistungen im Auftrag von Bund und Land
	49		Sonstige soziale Angelegenheiten
5			Gesundheit, Sport, Erholung
	50		Gesundheitsverwaltung
	51		Krankenhäuser
	54		Sonstige Einrichtungen und Maßnahmen der Gesundheitspflege
	55		Förderung des Sports
	56		Eigene Sportstätten
	57		Badeanstalten
	58		Park- und Gartenanlagen
	59		Sonstige Erholungseinrichtungen

Noch: Gliederungsplan der Kommunalhaushalte

Einzelplan	Abschnitt	Unterabschnitt	Bezeichnung
6			Bau- und Wohnungswesen, Verkehr
	60		Bauverwaltung
	61		Ortsplanung, Vermessung, Bauordnung
	62		Wohnungsbauförderung und Wohnungsfürsorge
	63		Gemeindestraßen
	65		Kreisstraßen
	66		Bundes- und Landesstraßen
		660	Bundesstraßen
		665	Landesstraßen
	67		Straßenbeleuchtung und -reinigung
		670	Straßenbeleuchtung
		675	Straßenreinigung
	68		Parkeinrichtungen
	69		Wasserläufe, Wasserbau
7			Öffentliche Einrichtungen, Wirtschaftsförderung
	70		Abwasserbeseitigung
	72		Abfallbeseitigung
	73		Märkte
	74		Schlacht- und Viehhöfe
	75		Bestattungswesen
	76		Sonstige öffentliche Einrichtungen
	77		Hilfsbetriebe der Verwaltung
	78		Förderung der Land- und Forstwirtschaft
	79		Fremdenverkehr, sonstige Förderung von Wirtschaft und Verkehr
		790	Fremdenverkehr
		791	Sonstige Förderung von Wirtschaft und Verkehr
		792	Förderung des öffentlichen Personennahverkehrs
		793	Förderung der Schifffahrt und des Luftverkehrs
8			Wirtschaftsunternehmen, allgemeines Grund- und Sondervermögen
	80		Verwaltung der wirtschaftlichen Unternehmen
	81		Versorgungsunternehmen
		810	Elektrizitätsversorgung
		813	Gasversorgung
		815	Wasserversorgung
		816	Fernwärmeversorgung
		817	Kombinierte Versorgungsunternehmen
	82		Verkehrsunternehmen
	83		Kombinierte Versorgungs- und Verkehrsunternehmen
	84		Unternehmen der Wirtschaftsförderung
	85		Land- und forstwirtschaftliche Unternehmen
	86		Kur- und Badebetriebe
	87		Sonstige wirtschaftliche Unternehmen
	88		Allgemeines Grundvermögen
	89		Allgemeines Sondervermögen
9			Allgemeine Finanzwirtschaft
	90		Steuern, allgemeine Zuweisungen und allgemeine Umlagen
	91		Sonstige allgemeine Finanzwirtschaft
	92		Abwicklung der Vorjahre
0 bis 9			Gesamthaushalt

Gruppierungsplan der Kommunalhaushalte
– Einnahmen –

Hauptgruppe	Gruppe	Untergruppe	Bezeichnung
0			Steuern, allgemeine Zuweisungen
	00		Realsteuern
		000	Grundsteuer A
		001	Grundsteuer B
		003	Gewerbesteuer
	01		Gemeindeanteile an Gemeinschaftsteuern
		010	Gemeindeanteil an der Einkommensteuer
		012	Gemeindeanteil an der Umsatzsteuer
	02		Andere Steuern
		020	Vergnügungssteuer für die Vorführung von Bildstreifen
		021	Sonstige Vergnügungssteuer
		022	Hundesteuer
		026	Jagdsteuer
		027	Zweitwohnungssteuer
		029	Sonstige Steuern
	03		Steuerähnliche Einnahmen
		032	Sonstige steuerähnliche Einnahmen
	04		Schlüsselzuweisungen
		041	vom Land
	05		Bedarfszuweisungen
		051	vom Land
	06		Sonstige allgemeine Zuweisungen
		060	vom Bund
		061	vom Land
		062	von Gemeinden und Gemeindeverbänden
	07		Allgemeine Umlagen
		072	von Gemeinden und Gemeindeverbänden
	09		Ausgleichsleistungen
		092	Leistungen des Landes aus der Umsetzung des Vierten Gesetzes für moderne Dienstleistungen am Arbeitsmarkt
1			Einnahmen aus Verwaltung und Betrieb
	10		Verwaltungsgebühren
	11		Benutzungsgebühren und ähnliche Entgelte
	12		Zweckgebundene Abgaben
		121	Fremdenverkehrsbeiträge
		122	Kurbeträge
	13		Einnahmen aus Verkauf
	14		Mieten und Pachten
	15		Sonstige Verwaltungs- und Betriebseinnahmen
		150	Vermischte Einnahmen und dgl.
		158	Verrechnung mit Ausgaben des Vermögenshaushalts
		159	Mehrwertsteuer
	16		Erstattungen von Ausgaben des Verwaltungshaushalts
		160	vom Bund
		161	vom Land
		162	von Gemeinden und Gemeindeverbänden
		163	von Zweckverbänden und dgl.
		164	von sonstigen öffentlichen Bereich
		165	von kommunalen Sonderrechnungen
		166	von sonstigen öffentlichen Sonderrechnungen
		167	von privaten Unternehmen
		168	von übrigen Bereichen
		169	Innere Verrechnungen
	17		Zuweisungen und Zuschüsse für laufende Zwecke
		170	vom Bund
		171	vom Land
		172	von Gemeinden und Gemeindeverbänden
		173	von Zweckverbänden und dgl.
		174	von sonstigen öffentlichen Bereich
		175	von kommunalen Sonderrechnungen
		176	von sonstigen öffentlichen Sonderrechnungen
		177	von privaten Unternehmen
		178	von übrigen Bereichen
	19		Aufgabenbezogene Leistungsbeteiligungen
		191	Leistungsbeteiligung bei Leistungen für Unterkunft und Heizung an Arbeitsuchende
		192	Leistungsbeteiligung beim Arbeitslosengeld II (ohne Leistungen für Unterkunft und Heizung)
		193	Leistungsbeteiligung b. d. Eingliederung v. Arbeitsuchenden, arbeitsmarktl. Eingliederung

Noch: Gruppierungsplan der Kommunalhaushalte
– Einnahmen –

Hauptgruppe	Gruppe	Untergruppe	Bezeichnung
2			Sonstige Finanzeinnahmen
	20		Zinseinnahmen
		200	vom Bund
		201	vom Land
		202	von Gemeinden und Gemeindeverbänden
		203	von Zweckverbänden und dgl.
		204	vom sonstigen öffentlichen Bereich
		205	von kommunalen Sonderrechnungen
		206	von sonstigen öffentlichen Sonderrechnungen
		207	von privaten Unternehmen
		208	von übrigen Bereichen
		209	aus inneren Darlehen
	21		Gewinnanteile von wirtschaftlichen Unternehmen und aus Beteiligungen
	22		Konzessionsabgaben
	23		Schuldendiensthilfen
		230	vom Bund
		231	vom Land
		232	von Gemeinden und Gemeindeverbänden
		233	von Zweckverbänden und dgl.
		234	vom sonstigen öffentlichen Bereich
		235	von kommunalen Sonderrechnungen
		236	von sonstigen öffentlichen Sonderrechnungen
		237	von privaten Unternehmen
		238	von übrigen Bereichen
	24		Ersatz von sozialen Leistungen außerhalb von Einrichtungen
		241	Kostenbeiträge und Aufwendungsersatz; Kostenersatz
		243	Leistungen Dritter; Übergeleitete Unterhaltsansprüche gegen bürgerlich-rechtlich Unterhaltsverpflichtete
		245	Leistungen Dritter; Leistungen von Sozialleistungsträgern
		247	Leistungen Dritter; Sonstige Ersatzleistungen
		249	Rückzahlungen gewährter Hilfen (Tilgung und Zinsen von Darlehen)
	25		Ersatz von sozialen Leistungen in Einrichtungen
		251	Kostenbeiträge und Aufwendungsersatz; Kostenersatz
		253	Leistungen Dritter; Übergeleitete Unterhaltsansprüche gegen bürgerlich-rechtlich Unterhaltsverpflichtete
		255	Leistungen Dritter; Leistungen von Sozialleistungsträgern
		257	Leistungen Dritter; Sonstige Ersatzleistungen
		259	Rückzahlungen gewährter Hilfen (Tilgung und Zinsen von Darlehen)
	26		Weitere Finanzeinnahmen
		260	Bußgelder u. Ähnliches
		261	Steuerliche Nebenleistungen und Ähnliches
		262	Inanspruchnahme von Bürgschaften und Ähnliches
		263	Fehlbelegungsabgabe
		265	Verzinsung von Steuernachforderungen
		266	Erträge aus der Anlage der Versorgungsrücklage
		267	Entnahmen aus der Versorgungsrücklage
		268	Sonstige
		269	Entnahmen aus Sonderrücklagen
	27		Kalkulatorische Einnahmen
		270	Abschreibungen
		275	Verzinsung des Anlagekapitals
		279	Rückstellungen
	28		Zuführung vom Vermögenshaushalt
	29		Übertragungs- und Abschlussbuchungen

Noch: Gruppierungsplan der Kommunalhaushalte
– Einnahmen –

Hauptgruppe	Gruppe	Untergruppe	Bezeichnung
3			Einnahmen des Vermögenshaushalts
	30		Zuführung vom Verwaltungshaushalt
	31		Entnahmen aus Rücklagen
	32		Rückflüsse von Darlehen
		320	vom Bund
		321	vom Land
		322	von Gemeinden und Gemeindeverbänden
		323	von Zweckverbänden und dgl.
		324	von sonstigen öffentlichen Bereichen
		325	von kommunalen Sonderrechnungen
		326	von sonstigen öffentlichen Sonderrechnungen
		327	von privaten Unternehmen
		328	von übrigen Bereichen
	33		Einnahmen aus der Veräußerung von Beteiligungen und Rückflüsse von Kapitaleinlagen
	34		Einnahmen aus der Veräußerung von Sachen des Anlagevermögens
		340	Grundstücke
		345	Bewegliche Sachen
		347	Einnahmen aus der Abwicklung von Baumaßnahmen
	35		Beiträge und ähnliche Entgelte
	36		Zuweisungen für Investitionen und Investitionsförderungsmaßnahmen
		360	vom Bund
		361	vom Land
		362	von Gemeinden und Gemeindeverbänden
		363	von Zweckverbänden und dgl.
		364	von sonstigen öffentlichen Bereich
		365	von kommunalen Sonderrechnungen
		366	von sonstigen öffentlichen Sonderrechnungen
		367	von privaten Unternehmen
		368	von übrigen Bereichen
	37		Einnahmen aus Krediten und inneren Darlehen
		370	vom Bund
		371	vom Land
		372	von Gemeinden und Gemeindeverbänden
		373	von Zweckverbänden und dgl.
		374	von sonstigen öffentlichen Bereich
		375	von kommunalen Sonderrechnungen
		376	von sonstigen öffentlichen Sonderrechnungen
		377	von privaten Unternehmen
		378	von übrigen Bereichen
		379	Aufnahme innerer Darlehen
	39		Übertragungs- und Abschlussbuchungen

Noch: Gruppierungsplan der Kommunalhaushalte
– Ausgaben –

Hauptgruppe	Gruppe	Untergruppe	Bezeichnung
4			Personalausgaben
	40		Aufwendungen für ehrenamtliche Tätigkeit
	41		Dienstbezüge und dgl.
		410-418	410 Beamte, 411 Zuführung an die Versorgungsrücklage für Beamte, 414 Arbeitnehmer, 416 Beschäftigungsentgelte und dgl., 417 ABM-Kräfte
	42		Versorgungsbezüge und dgl.
		420-428	420 Beamte, 421 Zuführung an die Versorgungsrücklage für Versorgungsempfänger, 424 Arbeitnehmer, 428 Sonstige
	43		Beiträge zu Versorgungskassen
		430-438	430 Beamte, 434 Arbeitnehmer, 438 Sonstige
	44		Beiträge zur gesetzlichen Sozialversicherung
		440-448	440 Beamte, 444 Arbeitnehmer, 448 Sonstige
	45		Beihilfen, Unterstützungen und dgl.
	46		Personal-Nebenausgaben
	47		Deckungsreserve für Personalausgaben
5/6			Sächlicher Verwaltungs- und Betriebsaufwand
	50		Unterhaltung der Grundstücke und baulichen Anlagen
	51		Unterhaltung des sonstigen unbeweglichen Vermögens
	52		Geräte, Ausstattungs- und Ausrüstungsgegenstände, sonstige Gebrauchsgegenstände
	53		Mieten und Pachten
	54		Bewirtschaftung der Grundstücke, baulichen Anlagen usw.
	55		Haltung von Fahrzeugen
	56		Besondere Aufwendungen für Bedienstete
	57 bis	638	Weitere Verwaltungs- und Betriebsausgaben
		639	Schülerbeförderungskosten
	64		Steuern, Versicherungen, Schadensfälle
	65		Geschäftsausgaben
	66		Weitere allgemeine sächliche Ausgaben
		660	Verfügungsmittel
		661	Sonstige
	67		Erstattungen von Ausgaben des Verwaltungshaushalts
		670	
		671	an Bund
		672	an Land
		673	an Gemeinden und Gemeindeverbände
		674	an Zweckverbände und dgl.
		675	an sonstigen öffentlichen Bereich
		676	an kommunale Sonderrechnungen
		677	an sonstige öffentliche Sonderrechnungen
		678	an private Unternehmen
		679	an übrige Bereiche
	68		Innere Verrechnungen
		680	Abschreibungen
		685	Verzinsung des Anlagekapitals
		689	Rückstellungen
	69		Aufgabenbezogene Leistungsbeteiligungen
		691	Leistungsbeteiligung bei Leistungen f. Unterkunft u. Heizung an Arbeitsuchende
		692	Leistungsbeteiligung bei der Eingliederung von Arbeitsuchenden, Betreuungsleistungen u. Beratung
		693	Leistungsbeteiligung bei einmaligen Leistungen an Arbeitsuchende
		694	Leistungsbeteiligung beim Arbeitslosengeld II (ohne Leistungen f. Unterkunft/Heizung)
		695	Leistungsbeteiligung bei Eingliederung v. Arbeitsuchenden, arbeitsmarktliche Eingliederung
7			Zuweisungen und Zuschüsse (nicht für Investitionen)
	71		Zuweisungen und sonstige Zuschüsse für laufende Zwecke
		710	an Bund
		711	an Land
		712	an Gemeinden und Gemeindeverbände
		713	an Zweckverbände und dgl.
		714	an sonstigen öffentlichen Bereich
		715	an kommunale Sonderrechnungen
		716	an sonstige öffentliche Sonderrechnungen
		717	an private Unternehmen
		718	an übrige Bereiche

Noch: Gruppierungsplan der Kommunalhaushalte
– Ausgaben –

Hauptgruppe	Gruppe	Untergruppe	Bezeichnung
	72		Schuldendiensthilfen
		722	an Gemeinden und Gemeindeverbände
		723	an Zweckverbände und dgl.
		724	an sonstigen öffentlichen Bereich
		725	an kommunale Sonderrechnungen
		726	an sonstige öffentliche Sonderrechnungen
		727	an private Unternehmen
		728	an übrige Bereiche
	73		Leistungen der Sozialhilfe außerhalb von Einrichtungen
	74		Leistungen der Sozialhilfe in Einrichtungen
	75		Leistungen an Kriegsoffer und ähnliche Anspruchsberechtigte
	76		Leistungen der Jugendhilfe außerhalb von Einrichtungen
	77		Leistungen der Jugendhilfe in Einrichtungen
	78		Sonstige soziale Leistungen
		781	Leistungen d. Grundsicherung i. Alter u. bei Erwerbsminderung außerhalb v. Einrichtungen
		782	Leistungen der Grundsicherung im Alter und bei Erwerbsminderung in Einrichtungen
		783	Leistungen für Unterkunft und Heizung an Arbeitsuchende
		784	Leistungen zur Eingliederung von Arbeitsuchenden, Betreuungsleistungen und Beratung
		785	Einmalige Leistungen an Arbeitsuchende
		786	Arbeitslosengeld II (ohne Leistungen f. Unterkunft und Heizung)
		787	Leistungen zur Eingliederung von Arbeitsuchenden, arbeitsmarktliche Eingliederung
		788	Übrige soziale Leistungen
	79		Leistungen nach dem Asylbewerberleistungsgesetz (AsylbLG)
		791	Leistungen nach AsylbLG an Personen außerhalb von Einrichtungen
		792	Leistungen nach AsylbLG an Personen in Einrichtungen
8			Sonstige Finanzausgaben
	80		Zinsausgaben
		800	an Bund
		801	an Land
		802	an Gemeinden und Gemeindeverbände
		803	an Zweckverbände und dgl.
		804	an sonstigen öffentlichen Bereich
		805	an kommunale Sonderrechnungen
		806	an sonstige öffentliche Sonderrechnungen
		807	an private Unternehmen, Kreditmarkt
		808	an übrige Bereiche
		809	für innere Darlehen und innere Kassenkredite
	81		Steuerbeteiligungen
		810	Gewerbesteuerumlage
	82		Allgemeine Zuweisungen
		820	an Bund
		821	an Land
		822	an Gemeinden und Gemeindeverbände
		823	an Zweckverbände und dgl.
	83		Allgemeine Umlagen
		831	an Land
		832	an Gemeinden und Gemeindeverbände
		833	an Zweckverbände und dgl.
	84		Weitere Finanzausgaben
		842	Inanspruchnahme aus Bürgschaften u.Ä.
		845	Verzinsung von Steuererstattungen
		848	Sonstige
		849	Zuführung an Sonderrücklagen
	85		Deckungsreserve
	86		Zuführung zum Vermögenshaushalt
	87		Zinsausgaben für äußere Kassenkredite
		877	Zinsen für äußere Kassenkredite
	89		Sonstiges
		893	Deckung von Soll-Fehlbeiträgen des Vorjahres
		894	Deckung von Soll-Fehlbeiträgen des Vor-Vorjahres
		895	Übertragungs- und Abschlussbuchungen

Noch: Gruppierungsplan der Kommunalhaushalte
– Ausgaben –

Hauptgruppe	Gruppe	Untergruppe	Bezeichnung
9			Ausgaben des Vermögenshaushalts
	90		Zuführung zum Verwaltungshaushalt
	91		Zuführung an Rücklagen
	92		Gewährung von Darlehen
		920	an Bund
		921	an Land
		922	an Gemeinden und Gemeindeverbände
		923	an Zweckverbände und dgl.
		924	an sonstigen öffentlichen Bereich
		925	an kommunale Sonderrechnungen
		926	an sonstige öffentliche Sonderrechnungen
		927	an private Unternehmen
		928	an übrige Bereiche
	93		Vermögenserwerb
		930	Erwerb von Beteiligungen, Kapitaleinlagen
		932	Erwerb von Grundstücken
		935	Erwerb von beweglichen Sachen des Anlagevermögens
	94,95,96		Baumaßnahmen
	97		Tilgung von Krediten, Rückzahlung von inneren Darlehen
		970	an Bund
		971	an Land
		972	an Gemeinden und Gemeindeverbände
		973	an Zweckverbände und dgl.
		974	an sonstigen öffentlichen Bereich
		975	an kommunale Sonderrechnungen
		976	an sonstige öffentliche Sonderrechnungen
		977	an private Unternehmen
		978	an übrige Bereiche
		979	Rückzahlung von inneren Darlehen
	98		Zuweisungen und Zuschüsse für Investitionen
		980	an Bund
		981	an Land
		982	an Gemeinden und Gemeindeverbände
		983	an Zweckverbände und dgl.
		984	an sonstigen öffentlichen Bereich
		985	an kommunale Sonderrechnungen
		986	an sonstige öffentliche Sonderrechnungen
		987	an private Unternehmen
		988	an übrige Bereiche
	99		Sonstiges
		990	Kreditbeschaffungskosten
		991	Ablösung von Dauerlasten
		993	Deckung von Soll-Fehlbeträgen des Vorjahres
		994	Deckung von Soll-Fehlbeträgen des Vor-Vorjahres
		995	Übertragungs- und Abschlussbuchungen