



Statistische Berichte Niedersachsen

Landesamt für Statistik
Niedersachsen

O II 1 – 5j / 2013

Einkommens- und Verbrauchsstichprobe 2013

Heft 1

Ausstattung privater Haushalte mit langlebigen
Gebrauchsgütern



Niedersachsen

Zeichenerklärung

—	=	Nichts vorhanden	D	=	Durchschnitt
0	=	Mehr als nichts, aber weniger als die Hälfte der kleinsten dargestellten Einheit	p	=	vorläufige Zahl
.	=	Zahlenwert unbekannt oder aus Geheimhaltungsgründen nicht veröffentlicht	r	=	berichtigte Zahl
X	=	Nachweis ist nicht sinnvoll, unmöglich, oder Fragestellung trifft nicht zu	s	=	geschätzte Zahl
...	=	Angabe fällt später an	dav.	=	davon
/	=	Nicht veröffentlicht, weil nicht ausreichend genau oder nicht repräsentativ			Mit diesem Wort wird die Aufgliederung einer Gesamtmasse in sämtliche Teilmassen eingeleitet.
()	=	Aussagewert eingeschränkt, da Zahlenwert statistisch relativ unsicher	dar.	=	darunter
					Mit diesem Wort wird die Ausgliederung einzelner Teilmassen angekündigt.

Abänderungen bereits bekanntgegebener Zahlen beruhen auf nachträglichen Berichtigungen.
Abweichungen in den Summen sind in der Regel auf das Runden der Einzelpositionen zurückzuführen.

Soweit nicht anders vermerkt ist, wurden die Tabellen im Landesamt für Statistik Niedersachsen erarbeitet und gelten für das Gebiet des Landes Niedersachsen.

Information und Beratung

Auskünfte zu dieser Veröffentlichung unter:
E-Mail: dezernat22@statistik.niedersachsen.de
Tel.: 0511 9898 - 3116 (Karl-Heinz Strehlow)

Auskünfte aus allen Bereichen der amtlichen Statistik unter:
Tel.: 0511 9898 - 1132, 1134
Fax: 0511 9898 - 99 1134
E-Mail: auskunft@statistik.niedersachsen.de
Internet: www.statistik.niedersachsen.de

Herausgeber

Landesamt für Statistik Niedersachsen
Postfach 91 07 64
30427 Hannover

Erscheinungsweise: fünfjährlich
Erschienen im März 2015

© Landesamt für Statistik Niedersachsen, Hannover 2015.
Vervielfältigung und Verbreitung, auch auszugsweise, mit Quellenangabe gestattet.

Inhalt

Vorbemerkung	4
--------------------	---

Begriffserläuterung	5
---------------------------	---

Abbildungen/Tabelle

Abb. 1. Ausstattungsgrad privater Haushalte mit langlebigen Gebrauchsgütern 2008 und 2013	7
---	---

Tab. 1. Entwicklung des Ausstattungsgrades privater Haushalte mit ausgewählten Gebrauchsgütern 1988 bis 2013	8
--	---

Abb. 2. Ausgewählte Gebrauchsgüter in privaten Haushalten mit dem höchsten Zuwachs beim Ausstattungsgrad innerhalb der letzten 10 Jahre	8
---	---

Abb. 3. Entwicklung des Ausstattungsgrades privater Haushalte mit Telefonen 1998 bis 2013.....	9
--	---

Abb. 4. Ausstattungsgrad privater Haushalte mit PC, Internetanschluss und Mobiltelefon nach monatlichem Haushaltseinkommen	9
--	---

Tabellen

1. Zeitreihe Ausstattung privater Haushalte mit ausgewählten Gebrauchsgütern 2003, 2008 und 2013 in Niedersachsen sowie in Deutschland ...	10
--	----

2. Private Haushalte mit ausgewählten Gebrauchsgütern am 01.01.2013 nach Haushaltsgröße	13
---	----

3. Private Haushalte mit ausgewählten Gebrauchsgütern am 01.01.2013 nach sozialer Stellung der Haupteinkommensbezieher/-bezieherinnen ...	15
---	----

4. Private Haushalte mit ausgewählten Gebrauchsgütern am 01.01.2013 nach monatlichem Haushaltsnettoeinkommen.....	17
---	----

5. Private Haushalte mit ausgewählten Gebrauchsgütern am 01.01.2013 nach Alter der Haupteinkommensbezieher/-bezieherinnen.....	19
--	----

6. Private Haushalte mit ausgewählten Gebrauchsgütern am 01.01.2013 nach Haushaltstyp.....	21
--	----

7. Private Haushalte mit ausgewählten Gebrauchsgütern am 01.01.2013 nach Mietwohnung – Wohneigentum	23
---	----

8. Private Haushalte mit ausgewählten Gebrauchsgütern am 01.01.2013 nach Mehrfachausstattung.....	25
---	----

Vorbemerkung

Im Zeitabstand von fünf Jahren führen die Statistischen Ämter des Bundes und der Länder seit 1962/63 Einkommens- und Verbrauchsstichproben (EVS)¹⁾ durch, zuletzt im Jahre 2013.

Sie liefern auf Bundes- und Landesebene repräsentative Ergebnisse für die Gesamtheit der privaten Haushalte und bilden damit eine der wichtigsten statistischen Quellen für Informationen über Einkommenserzielung, -verteilung und -verwendung dieser Haushalte. Darüber hinaus ist die EVS eine bedeutende Informationsquelle für die Armuts- und Reichtumsberichterstattung der Bundesregierung.

Befragt werden private Haushalte, die freiwillig gegen Zahlung einer finanziellen Anerkennung an der Erhebung mitwirken. Die Erhebung gliedert sich in folgende Teile:

„**Allgemeine Angaben**“ mit Fragen zur Zusammensetzung des Haushalts, der Wohnsituation sowie der Ausstattung des Haushalts mit Gebrauchsgütern (Stichtag: 1. Januar des jeweiligen Jahres).

„**Geld- und Sachvermögen**“ mit Fragen zur Vermögenssituation des Haushalts (Stichtag: 1. Januar des jeweiligen Jahres).

„**Haushaltsbuch**“, in das der Haushalt drei Monate lang seine Einnahmen und Ausgaben einträgt.

„**Feinaufzeichnungsheft**“ für Nahrungsmittel, Getränke und Tabakwaren (NGT), in das jeder fünfte an der EVS beteiligte Haushalt einen Monat lang alle Ausgaben sowie die gekauften Mengen für Nahrungsmittel, Getränke und Tabakwaren einträgt.

Für jeden Erhebungsteil wurde den Haushalten eine separate Unterlage zur Verfügung gestellt.

Analog gliedern sich die Statistischen Berichte in vier einzelne Hefte:

- Allgemeine Angaben: O II 1
- Geld- und Sachvermögen: O II 2
- Haushaltsbuch: O II 3
- Feinaufzeichnungsheft: O II 4

1) Rechtsgrundlage für die Erhebung ist das Gesetz über die Statistik der Wirtschaftsrechnungen privater Haushalte in der im Bundesgesetzblatt Teil III, Gliederungsnummer 708-6, veröffentlichten bereinigten Fassung, das durch Artikel 10 des Gesetzes vom 14. März 1980 (BGBl. I S. 294) geändert worden ist, in Verbindung mit Artikel 2 der Verordnung vom 26. März 1991 (BGBl. I Seite 846) in Verbindung mit dem Bundesstatistikgesetz (BStatG) vom 22. Januar 1987 (BGBl. I Seite 462, 565), das zuletzt durch Artikel 13 des Gesetzes vom 25. Juli 2013 (BGBl. I Seite 2 749) geändert worden ist.

Im vorliegenden Statistischen Bericht werden wesentliche Ergebnisse über die Ausstattung privater Haushalte mit ausgewählten Gebrauchsgütern am 1. Januar 2013 dargestellt. Den veröffentlichten Ergebnissen liegen die auswertbaren Daten von 5 547 niedersächsischen Privathaushalten zugrunde. Die so ermittelten Daten stehen nach der Hochrechnung stellvertretend für rd. 3,8 Mio. Haushalte in Niedersachsen.

In nachfolgenden Statistischen Berichten werden Ergebnisse zu Grundvermögen und Wohnsituation, Geld- und Immobilienvermögen sowie Schulden, Einnahmen und Ausgaben, Aufwendungen für den privaten Konsum und abschließend zu den Aufwendungen für Nahrungsmittel, Getränke und Tabakwaren veröffentlicht.

Weiterführende Informationen über die EVS können Sie den jeweiligen Qualitätsberichten des Statistischen Bundesamtes entnehmen. Diese und weitere Informationen finden Sie auf der Homepage www.destatis.de (Zahlen & Fakten → Gesellschaft & Staat → Einkommen, Konsum, Lebensbedingungen, Wohnen) und auf unserer Homepage www.statistik.niedersachsen.de (Themenbereiche → Haushalte, Familien, Mikrozensus → EVS).

Auf- und Abrundungen

Die maschinell erstellten Ergebnisse wurden bei der Hochrechnung ohne Rücksicht auf die Endsumme auf- beziehungsweise abgerundet. Bei der Summierung von Einzelangaben sind daher geringfügige Abweichungen in der Endsumme möglich.

Fehlerrechnung

Bei der Einkommens- und Verbrauchsstichprobe handelt es sich um eine Stichprobenerhebung. Um für diesen Bericht durchgängig verlässliche Daten ausweisen zu können, werden nicht belastbare Daten gekennzeichnet:

- Liegen für einen Wert weniger als 25 erfasste Angaben vor, beträgt der relative Standardfehler näherungsweise über 20 %. Diese Tabellenfelder werden mit einem „/“ gekennzeichnet.
- Liegen für ein Tabellenfeld 25 bis unter 100 Angaben der Haushalte vor, bewegt sich der relative Standardfehler zwischen 20 % und 10 %. Um auf die eingeschränkte Belastbarkeit hinzuweisen, werden diese Werte nur in Klammern ausgewiesen.

Teilmengen

Sind sämtliche Teilmengen der Gesamtmenge in einer Tabelle dargestellt, werden diese mit „davon“ gekennzeichnet.

Begriffserläuterung

Ausstattungsbestand

Der Ausstattungsbestand ist das statistische Maß dafür, wie viele Güter in 100 Haushalten vorhanden sind. Beispielsweise bedeutet ein Ausstattungsbestand von 178,8 Mobiltelefonen je 100 Haushalte in Niedersachsen, dass einige Haushalte mehr als ein Handy besitzen. Bei einer Mehrfachausstattung ist der Ausstattungsbestand größer als der Ausstattungsgrad. Rechnerisch wird der Ausstattungsbestand ermittelt über die Anzahl der in den Haushalten vorhandenen jeweiligen Gebrauchsgüter, bezogen auf die Zahl der hochgerechneten Haushalte multipliziert mit 100. Bei einigen „Gütern“ (Satelliten-, Kabel- und Antennen-TV-Anschluss, Internetanschluss) wird ab der EVS 2013 nur noch das Vorhandensein des jeweiligen „Anschlusses“ abgefragt. Daher ist die Anzahl nicht mehr ermittelbar und wird deshalb mit dem Symbol „.“ („Zahlenwert unbekannt ...“ – siehe auch Zeichenerklärung im Impressum) versehen.

Ausstattungsgrad

Der Ausstattungsgrad ist das statistische Maß dafür, wie viele Haushalte ein bestimmtes Gut besitzen. Zum Beispiel bedeutet ein Ausstattungsgrad von 93,4 % Mobiltelefonen, dass 934 von 1 000 Haushalten in Niedersachsen mindestens ein Mobiltelefon haben. Rechnerisch wird der Ausstattungsgrad ermittelt über die Anzahl der Haushalte mit dem jeweiligen Gebrauchsgut, bezogen auf die Zahl der hochgerechneten Haushalte multipliziert mit 100.

Haupteinkommensbezieher und -bezieherin

Durch die Festlegung einer Haupteinkommensperson lassen sich Mehrpersonenhaushalte nach unterschiedlichen Merkmalen (z. B. Alter, Geschlecht, Familienstand, → *soziale Stellung*) einheitlich gliedern. Als Haupteinkommensbezieher und -bezieherin gilt grundsätzlich die Person (ab 18 Jahren) mit dem höchsten Beitrag zum → *Haushaltsnettoeinkommen*.

Haushaltsnettoeinkommen

Das Haushaltsnettoeinkommen errechnet sich, indem vom Haushaltsbruttoeinkommen (alle Einnahmen des *Haushalts* aus Erwerbstätigkeit, aus Vermögen, aus öffentlichen

Sind nur einige ausgewählte Teilmengen der Gesamtmenge aufgeführt, wird diesen „darunter“ vorangestellt. Aneinandergereihte Teilmengen verschiedener nicht summierbarer Merkmale der Gesamtmenge sind mit „und zwar“ bezeichnet.

und nichtöffentlichen Transferzahlungen sowie aus Untervermietung) Einkommensteuer/Lohnsteuer, Kirchensteuer und Solidaritätszuschlag sowie die Pflichtbeiträge zur Sozialversicherung abgezogen werden.

Zu den Pflichtbeiträgen zur Sozialversicherung zählen die Beiträge zur Arbeitslosenversicherung, zur gesetzlichen Rentenversicherung, zur gesetzlichen und seit dem 01.01.2009 auch die Beiträge zur freiwilligen und privaten Krankenversicherung sowie zur sozialen und privaten Pflegeversicherung. Zum Haushaltsbruttoeinkommen addiert werden seit dem 01.01.2009 die Arbeitgeberzuschüsse zur freiwilligen und privaten Krankenversicherung und zur Pflegeversicherung bei freiwilliger und privater Krankenversicherung sowie Zuschüsse der Rentenversicherungsträger zur freiwilligen und privaten Krankenversicherung.

Haushaltstyp

Ergebnisse werden für folgende Haushaltstypen nachgewiesen:

- Alleinlebende (Frauen, Männer)
- Alleinerziehende (mit Kindern)
- (Ehe-)Paare (ohne Kinder, mit Kind(ern))
- Sonstige Haushalte (hier gibt es über die in den vorstehenden Haushaltstypen genannten Personen hinaus weitere Haushaltsmitglieder, z. B. Schwiegereltern, volljährige Kinder).

Als Kinder zählen alle ledigen Kinder unter 18 Jahren (auch Adoptiv- und Pflegekinder) der Haupteinkommenspersonen oder deren (Ehe-)Partner und Partnerinnen beziehungsweise gleichgeschlechtlichen Lebenspartner und -partnerinnen. Bei der Auswertung sind die nichtehelichen Lebensgemeinschaften einschließlich der gleichgeschlechtlichen Lebenspartnerschaften den Ehepaaren gleichgestellt.

Soziale Stellung der Haupteinkommensbezieher und -bezieherinnen

Die soziale Stellung der Haupteinkommensperson richtet sich nach deren Haupterwerbsstatus. Nach dem Hauptstatuskonzept ordnet sich das Haushaltsmitglied derjenigen

sozialen Stellung zu, die überwiegend für die eigene Lebenssituation zutrifft.

Die sozialen Stellungen wurden bei der EVS 2013 zu folgenden Gruppen zusammengefasst:

Selbstständige: Gewerbetreibende und selbstständige Landwirte und Landwirtinnen sowie freiberuflich Tätige.

Beamte und Beamtinnen (auch in Altersteilzeit): Hierzu zählen auch Richter und Richterinnen, Berufs- und Zeitsoldaten und -soldatinnen sowie Wehrdienstleistende.

Angestellte (auch in Altersteilzeit): Hierzu zählen auch kaufmännische und technische Auszubildende, Personen im Bundesfreiwilligendienst beziehungsweise im freiwilligen sozialen oder ökologischen Jahr.

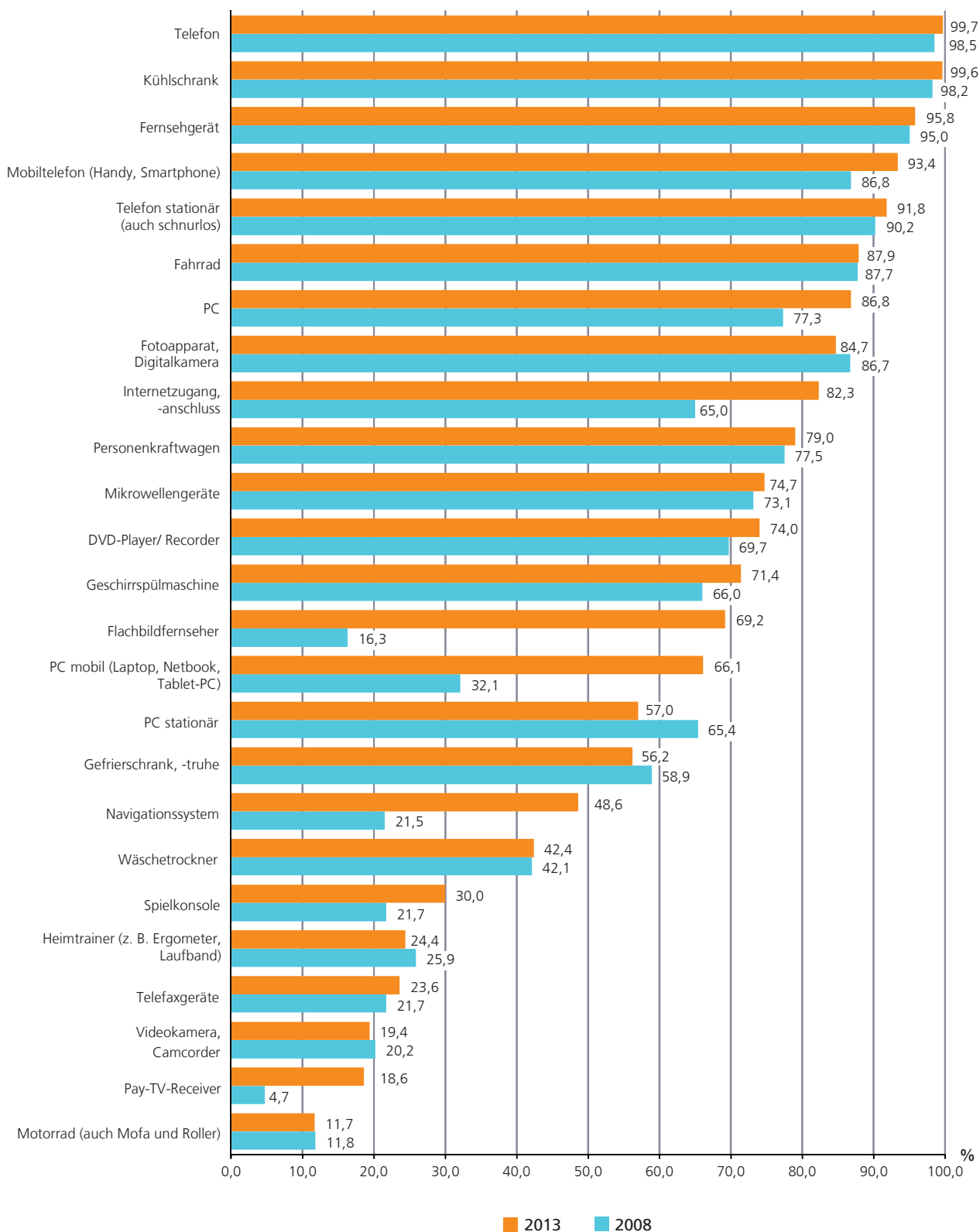
Arbeiter und Arbeiterinnen: Hierzu zählen auch gewerbliche Auszubildende.

Arbeitslose: Personen, die arbeitslos oder arbeitsuchend bei der Agentur für Arbeit gemeldet sind, sowie Umschüler und Umschülerinnen, die Leistungen von der Agentur für Arbeit erhalten.

Nichterwerbstätige: Hierzu zählen u. a. Pensionäre und Pensionärinnen, Rentner und Rentnerinnen sowie Studierende, die einen eigenen Haushalt führen. Auch Hausfrauen und Hausmänner sowie Schülerinnen und Schüler wurden in Veröffentlichungen dieser Kategorie zugeordnet.

Bei Personen in Elternzeit mit einem ungekündigten Arbeitsvertrag gilt die soziale Stellung vor Antritt des Erziehungsurlaubes.

**Abb. 1. Ausstattungsgrad privater Haushalte mit langlebigen Gebrauchsgütern
in Niedersachsen jeweils am 01.01.2008 und am 01.01.2013 in Prozent**



Tab.1. Entwicklung des Ausstattungsgrades privater Haushalte mit ausgewählten Gebrauchsgütern in Prozent jeweils am 01.01. von 1988 bis 2013

Ausgewählte Gebrauchsgüter Fahrzeuge	1988	1993	1998	2003	2008	2013
Personenkraftwagen	68,0	74,2	76,3	76,8	77,5	79,0
Krafttrad	5,4	5,6	10,8	12,3	11,8	11,7
Fahrrad	81,4	86,9	89,3	87,1	87,7	87,9
Unterhaltungselektronik						
Fernsehgerät	95,7	96,2	95,8	95,0	95,0	95,8
Videorecorder	22,7	46,0	63,7	69,6	-	-
DVD-Player	-	-	-	28,1	69,7	74,0
CD-Player/Recorder (auch im PC)	6,0	37,9	-	63,9	79,8	85,9
Videokamera	-	10,7	16,9	22,6	20,2	19,4
Fotoapparat, Digitalkamera	77,5	81,8	88,0	84,6	86,7	84,7
Informations- und Kommunikationstechnik						
Personalcomputer	-	23,3	41,8 ¹⁾	62,3	77,3	86,8
Internetanschluss	-	-	8,0	46,0	65,0	82,3
Mobiltelefon	-	-	11,1	73,9	86,8	93,4
Haushalts- und sonstige Geräte						
Kühlschrank	80,6	76,5	98,8	98,8	98,2	99,6
Gefrierschrank, -truhe	57,0	57,8	77,9	69,8	58,9	56,2
Geschirrspülmaschine	30,5	40,1	51,0	58,9	66,0	71,4
Mikrowelle	13,1	43,5	54,4	65,6	73,1	74,7
Waschmaschine	85,6	89,4	91,6	93,5	-	95,3

1) Summe der Ausstattungsgrade von PC mit CD-ROM-Laufwerk und PC ohne CD-ROM-Laufwerk; angegebene Zahl entspricht nicht exakt dem Ausstattungsgrad mit PC's insgesamt).

Abb. 2. Ausgewählte Gebrauchsgüter in privaten Haushalten mit dem höchsten Zuwachs beim Ausstattungsgrad innerhalb der letzten 10 Jahre in Niedersachsen

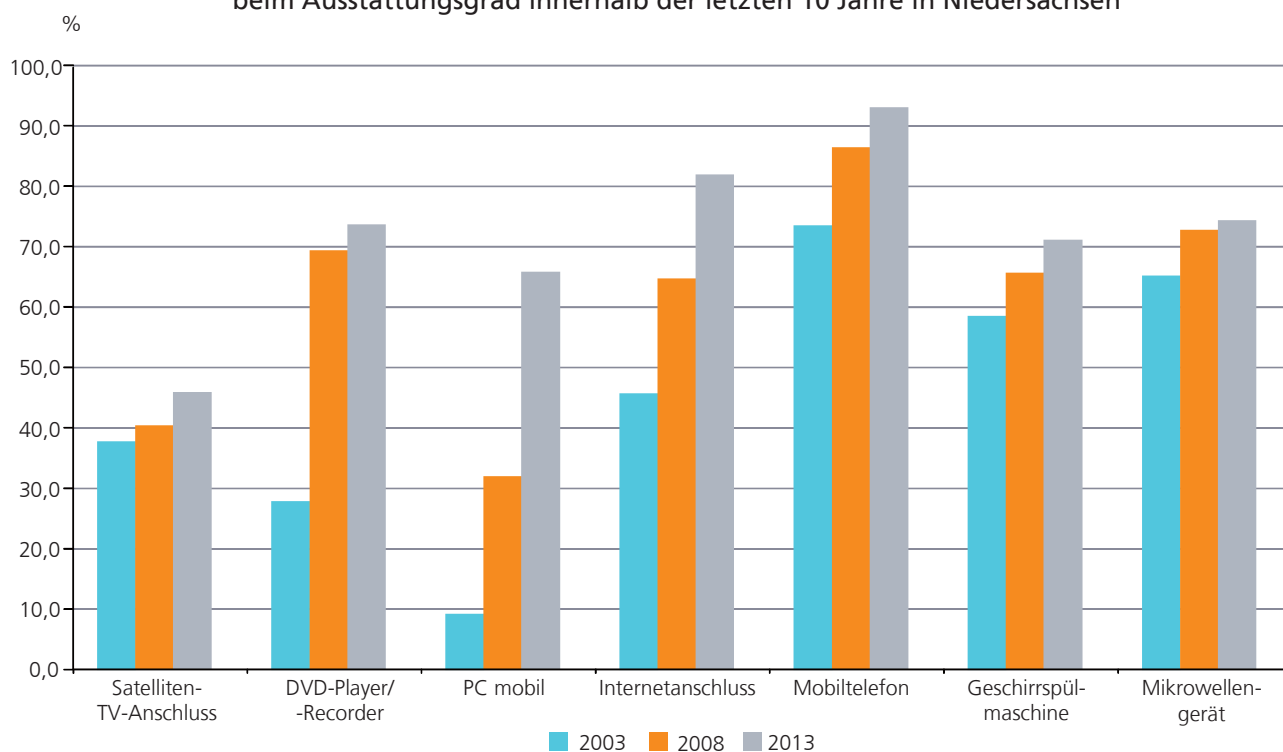


Abb. 3. Entwicklung des Ausstattungsgrades privater Haushalte mit Telefonen in Niedersachsen jeweils am 01.01.1998 bis 01.01.2013 in Prozent

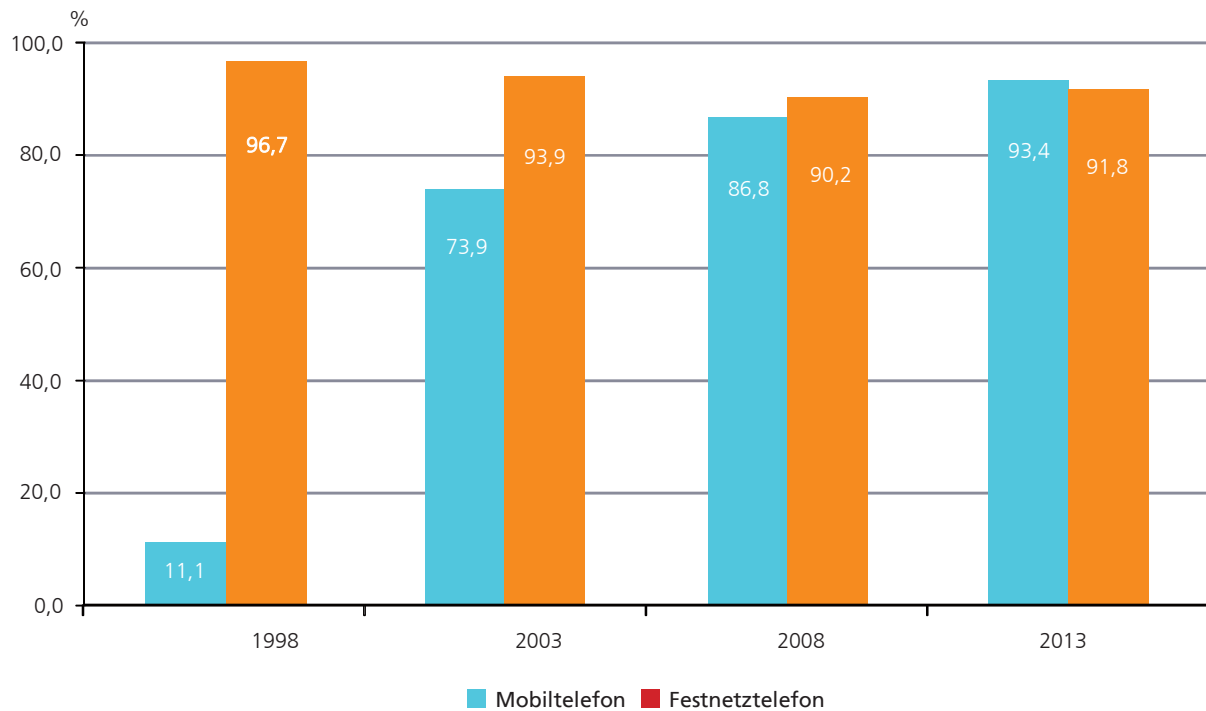
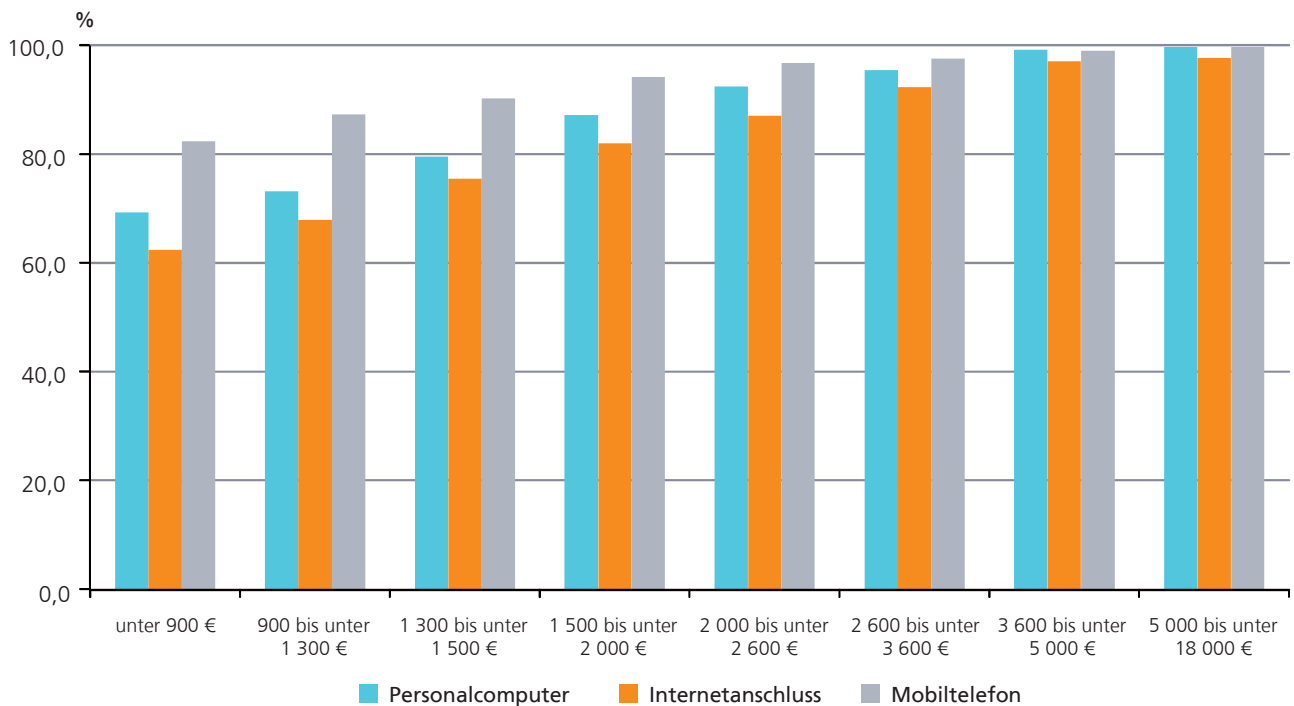


Abb. 4. Ausstattungsgrad privater Haushalte mit PC, Internetanschluss und Mobiltelefon nach monatlichem Haushaltseinkommen in Niedersachsen am 01.01.2013 in Prozent



1. Zeitreihe Ausstattung privater Haushalte mit ausgewählten Gebrauchsgütern am 01.01.

Merkmal	Niedersachsen			Deutschland		
	2003	2008	2013	2003	2008	2013
Erfasste Haushalte (Anzahl)	4 487	5 114	5 547	59 713	58 984	59 775
Hochgerechnete Haushalte (1 000)	3 653	3 763	3 824	37 931	39 077	40 032
Haushalte in 1000						
Fahrzeuge						
Personenkraftwagen	2 805	2 916	3 020	29 161	30 113	30 845
neu gekauft	1 186	1 115	1 192	13 266	12 218	13 165
gebraucht gekauft	1 821	1 952	2 021	17 975	19 663	19 770
geleast ¹⁾	89	162	179	1 295	1 689	1 945
Motorrad (auch Mofa und Roller)	449	446	448	4 398	4 532	4 639
Fahrrad	3 180	3 300	3 361	29 803	31 064	32 090
Unterhaltungselektronik						
Fernseher	3 469	3 575	3 663	35 812	36 765	38 057
dar.: Flachbildfernseher	.	613	2 647	.	6 137	26 881
Satelliten-TV-Anschluss	1 389	1 528	1 761	13 960	15 273	17 842
Kabel-TV-Anschluss	1 828	1 713	1 658	19 965	18 693	18 847
Antennen-TV-Anschluss (DVB-T)	.	722	842	.	6 341	7 240
Pay-TV-Receiver	.	177	711	.	1 834	7 074
DVD-Player/-Recorder	1 025	2 622	2 830	10 286	27 002	28 339
Camcorder (Videokamera)	825	759	740	8 306	7 617	7 516
Camcorder analog	629	458	346	6 548	4 338	3 188
Camcorder digital	289	363	464	2 667	3 807	4 972
Fotoapparat	3 090	3 262	3 237	31 622	33 306	33 648
Fotoapparat analog	.	2 347	1 376	.	24 008	13 919
Fotoapparat digital	.	2 259	2 843	.	22 772	29 344
MP3-Player	.	1 444	1 833	.	14 582	18 132
CD-Player/-Recorder (auch in PCs, Autoradios, Musikanlagen)	.	3 003	3 285	.	31 158	34 004
Spielkonsole (auch tragbar)	.	816	1 149	.	7 584	11 112
Informations- und Kommunikationstechnik						
Personalcomputer (PC)	2 277	2 907	3 318	23 295	29 465	34 091
PC stationär	2 190	2 462	2 180	22 073	24 261	21 344
PC mobil (Laptop, Netbook, Tablet-PC)	345	1 206	2 527	4 071	13 562	26 112
PC-Drucker (auch im Kombigerät)	.	.	2 869	.	.	29 335
Internetanschluss (auch mobil)	1 680	2 446	3 148	17 459	25 152	32 120
Telefon	3 601	3 708	3 811	37 434	38 697	39 951
Festnetztelefon	3 430	3 395	3 509	35 839	35 034	36 222
Mobiltelefon (Handy, Smartphone)	2 698	3 265	3 570	27 502	33 736	37 112
Faxgerät stationär (auch im Kombigerät)	794	815	901	7 856	8 071	9 516
Navigationsgerät	.	808	1 858	.	8 071	18 524
Haushalts- und sonstige Geräte						
Kühlschrank, Kühl- und Gefrierkombination	3 610	3 695	3 809	37 468	38 528	39 903
Gefrierschrank, Gefriertruhe	2 548	2 215	2 150	25 028	20 484	20 199
Geschirrspülmaschine	2 152	2 484	2 731	21 460	24 407	26 957
Mikrowellengerät	2 395	2 751	2 856	23 768	27 205	28 458
Waschmaschine	3 417	.	3 644	35 464	.	37 831
Wäschetrockner (auch im Kombigerät)	1 503	1 583	1 621	13 840	15 042	15 672
Elektroherd (auch im Kombigerät)	.	.	3 584	.	.	37 617
Heimtrainer (z. B. Ergometer, Laufband)	805	976	933	9 220	10 744	9 856

1) Einschließlich Firmenwagen, die auch privat genutzt werden dürfen, keine Ratenkäufe.

Noch: 1. Zeitreihe Ausstattung privater Haushalte mit ausgewählten Gebrauchsgütern am 01.01.

Merkmal	Niedersachsen			Deutschland		
	2003	2008	2013	2003	2008	2013
Haushalte (1 000)	3 653	3 763	3 824	37 931	39 077	40 032
Anteil der Haushalte in % (Ausstattungsgrad)						
Fahrzeuge						
Personenkraftwagen	76,8	77,5	79,0	76,9	77,1	77,1
neu gekauft	32,5	29,6	31,2	35,0	31,3	32,9
gebraucht gekauft	49,8	51,9	52,9	47,4	50,3	49,4
geleast ¹⁾	2,4	4,3	4,7	3,4	4,3	4,9
Motorrad (auch Mofa und Roller)	12,3	11,8	11,7	11,6	11,6	11,6
Fahrrad	87,1	87,7	87,9	78,6	79,5	80,2
Unterhaltungselektronik						
Fernseher	95,0	95,0	95,8	94,4	94,1	95,1
dar.: Flachbildfernseher	.	16,3	69,2	.	15,7	67,1
Satelliten-TV-Anschluss	38,0	40,6	46,1	36,8	39,1	44,6
Kabel-TV-Anschluss	50,0	45,5	43,4	52,6	47,8	47,1
Antennen-TV-Anschluss (DVB-T)	.	19,2	22,0	.	16,2	18,1
Pay-TV-Receiver	.	4,7	18,6	.	4,7	17,7
DVD-Player/-Recorder	28,1	69,7	74,0	27,1	69,1	70,8
Camcorder (Videokamera)	22,6	20,2	19,4	21,9	19,5	18,8
Camcorder analog	17,2	12,2	9,1	17,3	11,1	8,0
Camcorder digital	7,9	9,6	12,1	7,0	9,7	12,4
Fotoapparat	84,6	86,7	84,7	83,4	85,2	84,1
Fotoapparat analog	.	62,4	36,0	.	61,4	34,8
Fotoapparat digital	.	60,0	74,3	.	58,3	73,3
MP3-Player	.	38,4	47,9	.	37,3	45,3
CD-Player/-Recorder (auch in PCs, Autoradios, Musikanlagen)	.	79,8	85,9	.	79,7	84,9
Spielkonsole (auch tragbar)	.	21,7	30,0	.	19,4	27,8
Informations- und Kommunikationstechnik						
Personalcomputer (PC)	62,3	77,3	86,8	61,4	75,4	85,2
PC stationär	60,0	65,4	57,0	58,2	62,1	53,3
PC mobil (Laptop, Netbook, Tablet-PC)	9,4	32,1	66,1	10,7	34,7	65,2
PC-Drucker (auch im Kombigerät)	.	.	75,0	.	.	73,3
Internetanschluss (auch mobil)	46,0	65,0	82,3	46,0	64,4	80,2
Telefon	98,6	98,5	99,7	98,7	99,0	99,8
Festnetztelefon	93,9	90,2	91,8	94,5	89,7	90,5
Mobiltelefon (Handy, Smartphone)	73,9	86,8	93,4	72,5	86,3	92,7
Faxgerät stationär (auch im Kombigerät)	21,7	21,7	23,6	20,7	20,7	23,8
Navigationsgerät	.	21,5	48,6	.	20,7	46,3
Haushalts- und sonstige Geräte						
Kühlschrank, Kühl- und Gefrierkombination	98,8	98,2	99,6	98,8	98,6	99,7
Gefrierschrank, Gefriertruhe	69,8	58,9	56,2	66,0	52,4	50,5
Geschirrspülmaschine	58,9	66,0	71,4	56,6	62,5	67,3
Mikrowellengerät	65,6	73,1	74,7	62,7	69,6	71,1
Waschmaschine	93,5	.	95,3	93,5	.	94,5
Wäschetrockner (auch im Kombigerät)	41,1	42,1	42,4	36,5	38,5	39,1
Elektroherd (auch im Kombigerät)	.	.	93,7	.	.	94,0
Heimtrainer (z. B. Ergometer, Laufband)	22,0	25,9	24,4	24,3	27,5	24,6

1) Einschließlich Firmenwagen, die auch privat genutzt werden dürfen, keine Ratenkäufe.

Noch: 1. Zeitreihe Ausstattung privater Haushalte mit ausgewählten Gebrauchsgütern am 01.01.

Merkmal	Niedersachsen			Deutschland		
	2003	2008	2013	2003	2008	2013
Haushalte (1 000)	3 653	3 763	3 824	37 931	39 077	40 032
Anzahl je 100 Haushalte (Ausstattungsbestand)						
Fahrzeuge						
Personenkraftwagen	100,9	101,4	107,2	102,0	102,4	105,4
neu gekauft	36,8	33,1	35,3	39,4	35,1	37,4
gebraucht gekauft	61,4	63,7	66,6	58,8	62,6	62,6
geleast ¹⁾	2,7	4,6	5,2	3,7	4,8	5,4
Motorrad (auch Mofa und Roller)	14,7	14,0	14,3	13,7	14,0	14,3
Fahrrad	205,6	204,4	202,5	177,8	178,4	178,1
Unterhaltungselektronik						
Fernseher	156,0	161,7	173,6	145,5	147,4	158,0
dar.: Flachbildfernseher	.	18,8	101,8	.	17,5	93,2
Satelliten-TV-Anschluss	39,9	56,2	.	38,9	52,3	.
Kabel-TV-Anschluss	51,6	46,4	.	54,5	49,5	.
Antennen-TV-Anschluss (DVB-T)	.	22,9	.	.	18,9	.
Pay-TV-Receiver	.	5,2	23,1	.	5,1	21,9
DVD-Player/-Recorder	33,3	107,4	97,9	31,6	109,3	90,0
Camcorder (Videokamera)	27,0	22,5	22,2	25,5	21,4	21,3
Camcorder analog	18,1	12,6	9,2	17,8	11,3	8,1
Camcorder digital	(8,9)	10,0	13,1	7,7	10,1	13,2
Fotoapparat	136,4	158,0	153,0	130,1	153,7	148,2
Fotoapparat analog	.	82,0	45,5	.	80,4	43,8
Fotoapparat digital	.	76,0	107,5	.	73,3	104,4
MP3-Player	.	57,6	79,5	.	55,3	73,4
CD-Player/-Recorder (auch in PCs, Autoradios, Musikanlagen)	.	152,2	211,2	.	155,4	202,5
Spielkonsole (auch tragbar)	.	34,0	54,1	.	30,0	47,5
Informations- und Kommunikationstechnik						
Personalcomputer (PC)	85,8	124,7	174,4	84,9	121,7	164,9
PC stationär	75,2	87,1	73,4	73,2	80,2	66,9
PC mobil (Laptop, Netbook, Tablet-PC)	10,5	37,6	101,0	11,7	41,5	98,1
PC-Drucker (auch im Kombigerät)	.	.	89,0	.	.	85,9
Internetanschluss (auch mobil)	47,7	69,1	.	47,9	69,0	.
Telefon	238,5	273,1	311,4	234,7	268,3	296,3
Festnetztelefon	120,7	116,9	135,6	120,5	114,5	124,5
Mobiltelefon (Handy, Smartphone)	117,8	156,2	175,8	114,2	153,8	171,8
Faxgerät stationär (auch im Kombigerät)	21,9	50,1	24,1	21,0	20,9	24,4
Navigationsgerät	.	23,1	57,0	.	22,5	54,3
Haushalts- und sonstige Geräte						
Kühlschrank, Kühl- und Gefrierkombination	116,6	122,7	126,1	115,3	120,1	121,9
Gefrierschrank, Gefriertruhe	77,2	66,2	62,6	73,7	58,6	56,1
Geschirrspülmaschine	59,3	66,7	72,7	57,2	63,3	68,6
Mikrowellengerät	66,7	74,9	77,4	64,0	71,4	73,3
Waschmaschine	95,0	.	97,7	95,2	.	97,2
Wäschetrockner (auch im Kombigerät)	41,3	42,3	42,7	36,7	38,7	39,4
Elektroherd (auch im Kombigerät)	.	.	98,5	.	.	98,4
Heimtrainer (z. B. Ergometer, Laufband)	26,1	32,0	28,2	27,8	32,9	28,3

1) Einschließlich Firmenwagen, die auch privat genutzt werden dürfen. Keine Ratenkäufe.

2. Private Haushalte mit ausgewählten Gebrauchsgütern am 01.01.2013 nach Haushaltsgröße

Merkmal	Haushalte insgesamt	Davon mit ... Person(en)				
		1	2	3	4	5 und mehr
Haushalte (1 000)	3 824	1 529	1 322	466	365	142
Anteil der Haushalte in % (Ausstattungsgrad)						
Fahrzeuge						
Personenkraftwagen	79,0	61,0	88,7	90,4	98,0	96,2
neu gekauft	31,2	21,1	40,3	35,0	36,4	(29,0)
gebraucht gekauft	52,9	38,7	54,2	70,2	74,6	79,9
geleast ¹⁾	4,7	(1,9)	5,0	(8,5)	(9,1)	/
Motorrad (auch Mofa und Roller)	11,7	6,2	11,2	21,2	21,2	(20,0)
Fahrrad	87,9	80,2	90,2	96,3	97,0	98,6
Unterhaltungselektronik						
Fernseher	95,8	91,8	98,5	98,6	99,3	95,7
dar.: Flachbildfernseher	69,2	53,2	79,3	80,1	84,2	74,4
Satelliten-TV-Anschluss	46,1	32,2	50,4	56,3	66,1	69,3
Kabel-TV-Anschluss	43,4	52,5	41,8	36,0	28,3	(22,2)
Antennen-TV-Anschluss (DVB-T)	22,0	20,4	23,3	21,9	23,5	(24,1)
Pay-TV-Receiver	18,6	12,7	22,6	19,9	23,9	(26,3)
DVD-Player/-Recorder	74,0	61,9	76,7	88,3	91,3	87,9
Camcorder (Videokamera)	19,4	8,5	19,0	30,3	43,7	(40,4)
Camcorder analog	9,1	(4,3)	8,5	(13,9)	19,4	(22,8)
Camcorder digital	12,1	(4,8)	12,3	19,0	28,6	(24,5)
Fotoapparat	84,7	72,5	89,8	96,0	97,2	98,0
Fotoapparat analog	36,0	32,8	39,3	36,4	35,3	(39,9)
Fotoapparat digital	74,3	57,0	80,2	93,9	93,7	93,1
MP3-Player	47,9	34,1	43,0	73,3	78,2	81,8
CD-Player/-Recorder (auch in PCs, Autoradios, Musikanlagen)	85,9	78,0	87,5	95,8	96,6	95,8
Spielkonsole (auch tragbar)	30,0	12,2	24,0	60,3	71,3	73,0
Informations- und Kommunikationstechnik						
Personalcomputer (PC)	86,8	76,5	89,4	98,9	99,9	100,0
PC stationär	57,0	39,2	63,8	69,9	80,9	82,3
PC mobil (Laptop, Netbook, Tablet-PC)	66,1	54,1	65,0	86,3	85,8	88,5
PC-Drucker (auch im Kombigerät)	75,0	60,0	79,6	91,3	93,3	94,1
Internetanschluss (auch mobil)	82,3	70,6	84,1	98,3	98,3	98,9
Telefon	99,7	99,3	99,9	100,0	100,0	100,0
Festnetztelefon	91,8	84,5	96,1	96,7	98,0	97,3
Mobiltelefon (Handy, Smartphone)	93,4	87,2	95,9	99,7	99,7	98,9
Faxgerät stationär (auch im Kombigerät)	23,6	13,9	27,5	33,2	32,5	(36,1)
Navigationsgerät	48,6	27,7	57,5	63,8	75,8	70,7
Haushalts- und sonstige Geräte						
Kühlschrank, Kühl- und Gefrierkombination	99,6	99,1	99,8	100,0	100,0	100,0
Gefrierschrank, Gefriertruhe	56,2	36,4	66,4	67,7	77,0	83,7
Geschirrspülmaschine	71,4	50,5	80,4	89,4	94,2	95,6
Mikrowellengerät	74,7	63,6	77,8	86,1	88,9	91,0
Waschmaschine	95,3	90,7	97,9	98,3	99,7	99,6
Wäschetrockner (auch im Kombigerät)	42,4	23,1	47,8	59,5	68,3	76,9
Elektroherd (auch im Kombigerät)	93,7	90,2	95,6	96,2	96,9	97,6
Heimtrainer (z. B. Ergometer, Laufband)	24,4	14,5	32,1	30,4	31,1	(23,2)

1) Einschließlich Firmenwagen, die auch privat genutzt werden dürfen, keine Ratenkäufe.

Noch: 2. Private Haushalte mit ausgewählten Gebrauchsgütern am 01.01.2013
nach Haushaltsgröße

Merkmal	Haushalte insgesamt	Davon mit ... Person(en)				
		1	2	3	4	5 und mehr
Haushalte (1 000)	3 824	1 529	1 322	466	365	142
Anzahl je 100 Haushalte (Ausstattungsbestand)						
Fahrzeuge						
Personenkraftwagen	107,2	62,6	117,7	153,6	171,4	171,7
neu gekauft	35,3	21,2	46,1	44,0	45,2	(33,4)
gebraucht gekauft	66,6	39,5	66,1	99,9	115,0	130,4
geleast ¹⁾	5,2	(1,9)	5,6	(9,7)	(11,1)	/
Motorrad (auch Mofa und Roller)	14,3	6,8	13,3	28,1	26,2	(29,2)
Fahrrad	202,5	106,6	199,7	291,7	389,8	488,1
Unterhaltungselektronik						
Fernseher	173,6	121,2	187,8	226,5	244,5	250,7
dar.: Flachbildfernseher	101,8	63,1	116,4	136,1	153,9	135,8
Satelliten-TV-Anschluss
Kabel-TV-Anschluss
Antennen-TV-Anschluss (DVB-T)
Pay-TV-Receiver	23,1	13,7	28,3	25,2	35,2	(38,5)
DVD-Player/-Recorder	97,9	70,7	98,8	133,1	142,1	153,1
Camcorder (Videokamera)	22,2	9,8	21,6	34,1	50,5	(50,9)
Camcorder analog	9,2	(4,3)	8,6	(14,0)	19,5	(24,3)
Camcorder digital	13,1	(5,5)	13,0	20,1	31,0	(26,6)
Fotoapparat	153,0	102,4	162,5	206,4	219,3	264,1
Fotoapparat analog	45,5	38,2	51,8	48,2	46,5	(53,9)
Fotoapparat digital	107,5	64,2	110,7	158,2	172,8	210,3
MP3-Player	79,5	40,9	66,6	130,3	173,7	205,7
CD-Player/-Recorder (auch in PCs, Autoradios, Musikanlagen)	211,2	128,9	205,3	313,6	373,5	398,1
Spielkonsole (auch tragbar)	54,1	15,7	40,7	103,0	154,7	171,8
Informations- und Kommunikationstechnik						
Personalcomputer (PC)	174,4	105,6	173,3	259,9	294,2	335,3
PC stationär	73,4	42,4	78,3	100,1	129,7	128,1
PC mobil (Laptop, Netbook, Tablet-PC)	101,0	63,2	95,0	159,8	164,5	207,2
PC-Drucker (auch im Kombigerät)	89,0	63,8	95,8	117,1	118,4	129,9
Internetanschluss (auch mobil)
Telefon	311,4	196,5	326,1	429,9	498,8	540,3
Festnetztelefon	135,6	97,9	147,9	167,4	184,5	196,0
Mobiltelefon (Handy, Smartphone)	175,8	98,6	178,2	262,4	314,2	344,4
Faxgerät stationär (auch im Kombigerät)	24,1	14,0	28,4	33,4	33,9	(37,5)
Navigationsgerät	57,0	28,9	66,7	82,4	92,5	95,5
Haushalts- und sonstige Geräte						
Kühlschrank, Kühl- und Gefrierkombination	126,1	105,5	133,1	142,1	150,5	166,7
Gefrierschrank, Gefriertruhe	62,6	37,7	75,1	77,6	88,2	99,8
Geschirrspülmaschine	72,7	50,5	81,7	92,3	97,6	100,7
Mikrowellengerät	77,4	64,4	80,7	90,7	94,2	99,1
Waschmaschine	97,7	91,2	100,6	102,6	103,9	108,8
Wäschetrockner (auch im Kombigerät)	42,7	23,2	48,2	59,8	68,8	77,9
Elektroherd (auch im Kombigerät)	98,5	91,7	101,0	105,7	104,8	109,0
Heimtrainer (z. B. Ergometer, Laufband)	28,2	15,3	37,5	35,5	37,5	(31,5)

1) Einschließlich Firmenwagen, die auch privat genutzt werden dürfen. Keine Ratenkäufe.

3. Private Haushalte mit ausgewählten Gebrauchsgütern am 01.01.2013 nach sozialer Stellung der Haupteinkommensbezieher und -bezieherinnen

Merkmal	Haus- halte insge- samt	Davon nach der sozialen Stellung der Haupteinkommensbezieher und -bezieherinnen							
		Selbst- stän- dige ¹⁾	Beamte/ Beam- tinnen	Ange- stellte	Arbei- ter/ -innen	Arbeits- lose	Nicht- erwerbs- tätige	darunter	
								Rentner/ -innen	Pensio- näre/ Pensio- närinnen
Haushalte (1 000)	3 824	286	169	1 274	590	185	1 319	981	187
Anteil der Haushalte in % (Ausstattungsgrad)									
Fahrzeuge									
Personenkraftwagen	79,0	85,9	94,3	85,3	89,0	(41,1)	70,2	70,3	94,8
neu gekauft	31,2	(35,0)	43,1	30,5	28,7	/	33,9	34,8	50,3
gebraucht gekauft	52,9	59,1	63,0	59,9	71,2	(34,8)	37,8	36,3	51,2
geleast ²⁾	4,7	(10,9)	/	6,8	/	/	(1,8)	(1,9)	/
Motorrad (auch Mofa und Roller)	11,7	(12,5)	(14,7)	12,5	(22,5)	/	6,3	(5,5)	(8,5)
Fahrrad	87,9	92,6	93,4	91,4	91,3	80,4	82,3	79,8	92,0
Unterhaltungselektronik									
Fernseher	95,8	92,8	98,2	96,1	98,0	86,8	96,1	96,7	98,3
dar.: Flachbildfernseher	69,2	63,5	78,4	71,2	80,0	(40,1)	66,7	66,0	76,7
Satelliten-TV-Anschluss	46,1	49,6	47,5	46,2	58,0	(30,2)	41,8	44,2	44,9
Kabel-TV-Anschluss	43,4	(32,8)	44,7	43,2	37,9	53,9	46,7	45,5	45,5
Antennen-TV-Anschluss (DVB-T)	22,0	(24,2)	25,3	23,1	(20,5)	(17,1)	21,4	20,4	(22,3)
Pay-TV-Receiver	18,6	(13,8)	17,4	17,8	27,8	(15,1)	16,9	17,4	(17,4)
DVD-Player/-Recorder	74,0	74,2	88,1	81,2	84,6	66,7	61,6	59,1	72,4
Camcorder (Videokamera)	19,4	(24,1)	23,8	20,1	27,5	(12,3)	14,4	12,3	(22,3)
Camcorder analog	9,1	(10,9)	(11,2)	8,0	(13,3)	/	7,9	(7,1)	(12,0)
Camcorder digital	12,1	(15,6)	(14,2)	14,0	(17,0)	/	7,9	(6,1)	(13,3)
Fotoapparat	84,7	92,3	92,8	90,0	89,2	70,8	76,8	73,5	90,4
Fotoapparat analog	36,0	(42,2)	33,2	31,6	31,8	(32,0)	41,6	42,8	52,8
Fotoapparat digital	74,3	81,2	89,2	85,1	82,7	57,1	59,2	53,0	77,6
MP3-Player	47,9	58,4	68,5	64,6	60,5	(39,3)	22,5	14,9	(25,0)
CD-Player/-Recorder (auch in PCs, Autoradios, Musikanlagen)	85,9	89,6	95,8	92,2	92,2	75,9	76,4	73,5	83,2
Spielkonsole (auch tragbar)	30,0	(32,6)	42,8	40,2	53,8	(20,7)	8,7	(3,7)	(7,0)
Informations- und Kommunikationstechnik									
Personalcomputer (PC)	86,8	97,4	96,7	96,8	94,4	77,6	71,4	65,4	85,9
PC stationär	57,0	66,5	63,1	58,3	69,9	48,5	48,4	45,7	69,3
PC mobil (Laptop, Netbook, Tablet-PC)	66,1	83,0	85,9	81,9	71,5	50,3	44,4	35,8	56,1
PC-Drucker (auch im Kombigerät)	75,0	88,0	86,0	81,6	84,1	62,0	62,2	55,8	79,7
Internetanschluss (auch mobil)	82,3	96,7	96,2	93,0	91,2	70,0	64,8	58,0	79,0
Telefon	99,7	100,0	99,6	99,8	100,0	98,4	99,5	99,4	99,7
Festnetztelefon	91,8	93,8	93,0	92,4	92,5	71,8	93,0	94,5	96,9
Mobiltelefon (Handy, Smartphone)	93,4	98,1	98,9	97,9	97,3	91,1	85,8	83,0	91,5
Faxgerät stationär (auch im Kombigerät)	23,6	53,6	23,2	21,9	(20,6)	(16,8)	21,0	19,1	36,3
Navigationsgerät	48,6	61,0	64,6	56,1	58,9	(14,5)	36,7	34,2	59,8
Haushalts- und sonstige Geräte									
Kühlschrank, Kühl- und Gefrierkombination	99,6	100,0	100,0	99,8	100,0	97,5	99,4	99,3	99,3
Gefrierschrank, Gefriertruhe	56,2	57,4	59,5	50,9	64,7	(32,5)	60,3	60,5	80,6
Geschirrspülmaschine	71,4	76,5	81,8	76,7	79,7	(40,2)	64,6	64,1	82,5
Mikrowellengerät	74,7	72,3	81,9	77,2	84,6	64,2	68,9	67,3	76,2
Waschmaschine	95,3	95,7	95,9	95,5	96,8	90,1	95,0	96,3	98,5
Wäschetrockner (auch im Kombigerät)	42,4	52,5	50,8	43,9	48,5	(22,8)	37,7	37,1	54,1
Elektroherd (auch im Kombigerät)	93,7	91,7	96,9	93,6	96,6	88,8	93,2	93,2	96,2
Heimtrainer (z. B. Ergometer, Laufband)	24,4	(21,0)	31,2	25,7	24,0	(13,0)	24,8	24,4	35,4

1) Auch freiberuflich Tätige und Landwirte bzw. -wirtinnen.

2) Einschließlich Firmenwagen, die auch privat genutzt werden dürfen. Keine Ratenkäufe.

**Noch: 3. Private Haushalte mit ausgewählten Gebrauchsgütern am 01.01.2013
nach sozialer Stellung der Haupteinkommensbezieher und -bezieherinnen**

Merkmal	Haus- halte insge- samt	Davon nach der sozialen Stellung der Haupteinkommensbezieher und -bezieherinnen							
		Selbst- stän- dige ¹⁾	Beamte/ Beam- tinnen	Ange- stellte	Arbei- ter/ -innen	Arbeits- lose	Nicht- erwerbs- tätige	darunter	
								Rentner/ -innen	Pensio- näre/ Pensio- närinnen
Haushalte (1 000)	3 824	286	169	1 274	590	185	1 319	981	187
Anzahl je 100 Haushalte (Ausstattungsbestand)									
Fahrzeuge									
Personenkraftwagen	107,2	132,6	140,9	118,8	138,0	(48,0)	80,7	78,6	120,3
neu gekauft	35,3	(43,3)	53,0	35,0	32,1	/	37,0	37,6	56,6
gebraucht gekauft	66,6	75,9	84,4	76,3	100,2	(39,1)	41,8	39,1	62,4
geleast ²⁾	5,2	(13,4)	/	7,5	/	/	(1,9)	(1,9)	/
Motorrad (auch Mofa und Roller)	14,3	(15,8)	(18,9)	16,0	(27,4)	/	7,1	(6,0)	(9,7)
Fahrrad	202,5	250,1	253,7	222,6	255,4	132,6	152,5	138,9	208,0
Unterhaltungselektronik									
Fernseher	173,6	171,2	196,9	178,6	210,2	124,5	156,9	154,1	194,4
dar.: Flachbildfernseher	101,8	98,2	124,7	107,0	128,4	(48,9)	90,1	88,2	115,5
Satelliten-TV-Anschluss
Kabel-TV-Anschluss
Antennen-TV-Anschluss (DVB-T)
Pay-TV-Receiver	23,1	(18,9)	21,4	21,3	36,5	(18,2)	20,8	21,3	(23,6)
DVD-Player/-Recorder	97,9	101,0	126,4	107,8	121,2	86,1	75,2	70,8	95,1
Camcorder (Videokamera)	22,2	(28,0)	26,0	23,2	31,7	(12,8)	16,6	14,0	(26,7)
Camcorder analog	9,2	(10,9)	(11,2)	8,2	(13,5)	/	7,9	(7,2)	(12,0)
Camcorder digital	13,1	(17,0)	(14,8)	15,1	(18,2)	/	8,7	(6,8)	(14,7)
Fotoapparat	153,0	183,9	186,7	169,0	163,6	108,5	128,0	117,2	184,9
Fotoapparat analog	45,5	(55,2)	42,8	39,6	39,4	(41,1)	52,7	53,4	73,6
Fotoapparat digital	107,5	128,7	143,8	129,4	124,2	67,5	75,3	63,8	111,2
MP3-Player	79,5	98,5	122,8	109,3	108,4	(52,6)	31,8	19,9	(34,0)
CD-Player/-Recorder (auch in PCs, Autoradios, Musikanlagen)	211,2	240,2	284,6	254,2	259,9	131,2	143,3	126,9	189,7
Spielkonsole (auch tragbar)	54,1	(62,0)	77,7	67,9	111,6	(35,7)	12,8	(5,4)	(9,8)
Informations- und Kommunikationstechnik									
Personalcomputer (PC)	174,4	244,3	229,1	205,3	207,3	114,7	115,9	93,5	165,3
PC stationär	73,4	97,0	84,7	76,6	94,7	54,2	56,8	51,5	87,7
PC mobil (Laptop, Netbook, Tablet-PC)	101,0	147,3	144,3	128,7	112,6	60,5	59,1	42,1	77,6
PC-Drucker (auch im Kombigerät)	89,0	120,4	104,6	96,2	97,2	66,7	72,8	63,5	102,7
Internetanschluss (auch mobil)
Telefon	311,4	369,7	371,0	332,1	369,0	216,6	258,5	241,7	344,0
Festnetztelefon	135,6	160,6	158,0	137,7	141,2	83,6	129,9	125,9	183,1
Mobiltelefon (Handy, Smartphone)	175,8	209,1	213,0	194,4	227,7	133,0	128,6	115,7	160,9
Faxgerät stationär (auch im Kombigerät)	24,1	56,4	24,0	22,3	(20,8)	(16,8)	21,4	19,5	37,1
Navigationsgerät	57,0	78,2	79,2	66,9	69,5	(16,0)	40,2	37,0	67,7
Haushalts- und sonstige Geräte									
Kühlschrank, Kühl- und Gefrierkombination	126,1	130,4	136,3	125,7	132,2	106,1	124,3	122,2	147,7
Gefrierschrank, Gefriertruhe	62,6	69,0	65,1	56,2	72,5	(32,9)	66,9	67,2	90,5
Geschirrspülmaschine	72,7	81,1	83,7	77,7	81,4	(40,2)	65,4	64,8	84,5
Mikrowellengerät	77,4	78,9	85,9	79,3	87,8	64,9	71,1	69,5	79,4
Waschmaschine	97,7	100,4	99,2	97,8	100,1	90,3	96,8	97,7	101,6
Wäschetrockner (auch im Kombigerät)	42,7	52,5	51,0	44,1	49,2	(22,8)	37,9	37,2	54,4
Elektroherd (auch im Kombigerät)	98,5	99,5	104,4	97,3	102,8	89,4	98,0	97,5	104,7
Heimtrainer (z. B. Ergometer, Laufband)	28,2	(25,5)	37,0	31,1	26,7	(14,5)	27,3	26,0	43,6

1) Auch freiberuflich Tätige und Landwirte bzw. -wirtinnen.

2) Einschließlich Firmenwagen, die auch privat genutzt werden dürfen. Keine Ratenkäufe.

4. Private Haushalte mit ausgewählten Gebrauchsgütern am 01.01.2013 nach monatlichem Haushaltsnettoeinkommen

Merkmal	Haus- halte insge- samt	Darunter nach dem monatlichen Haushaltsnettoeinkommen von ... bis unter ... € ¹⁾							
		unter 900	900	1 300	1 500	2 000	2 600	3 600	5 000
			- 1 300	- 1 500	- 2 000	- 2 600	- 3 600	- 5 000	- 18 000
Haushalte (1 000)	3 824	473	533	288	605	608	669	404	206
Anteil der Haushalte in % (Ausstattungsgrad)									
Fahrzeuge									
Personenkraftwagen	79,0	35,1	56,5	73,1	83,7	90,6	96,6	98,3	99,0
neu gekauft	31,2	/	(16,1)	(26,5)	29,6	36,6	41,3	48,7	54,7
gebraucht gekauft	52,9	28,6	39,6	46,4	55,1	56,8	66,3	65,6	59,8
geleast ²⁾	4,7	/	/	/	/	(4,1)	(7,0)	(7,8)	(20,3)
Motorrad (auch Mofa und Roller)	11,7	(7,6)	/	/	(9,6)	10,9	18,0	19,6	(19,7)
Fahrrad	87,9	77,1	81,0	82,6	86,9	90,3	94,4	94,6	98,2
Unterhaltungselektronik									
Fernseher	95,8	89,0	91,6	95,5	96,9	97,9	98,1	98,8	99,5
dar.: Flachbildfernseher	69,2	45,0	52,1	63,4	70,5	74,4	82,4	84,6	87,3
Satelliten-TV-Anschluss	46,1	28,4	32,9	39,3	44,1	50,3	57,4	57,7	59,1
Kabel-TV-Anschluss	43,4	55,0	51,2	46,9	45,7	40,4	35,1	39,2	34,8
Antennen-TV-Anschluss (DVB-T)	22,0	(18,9)	20,0	(21,5)	20,4	21,7	23,1	25,7	(28,4)
Pay-TV-Receiver	18,6	(11,5)	(14,5)	(15,7)	19,3	19,4	23,4	23,6	(20,0)
DVD-Player/-Recorder	74,0	53,2	58,5	69,5	74,4	77,6	85,3	89,7	89,5
Camcorder (Videokamera)	19,4	(9,2)	(9,4)	(11,0)	15,6	21,3	27,2	29,8	38,5
Camcorder analog	9,1	/	(5,3)	/	(6,9)	(9,7)	12,9	13,8	(18,3)
Camcorder digital	12,1	/	(5,5)	(7,3)	(10,0)	13,2	17,5	18,9	(24,3)
Fotoapparat	84,7	60,3	71,1	83,2	86,6	90,1	94,5	96,4	98,7
Fotoapparat analog	36,0	(26,4)	32,9	34,3	36,1	38,9	36,5	42,1	44,7
Fotoapparat digital	74,3	47,5	53,8	66,4	74,5	81,5	88,2	92,7	96,5
MP3-Player	47,9	34,7	30,2	41,3	47,2	43,3	59,9	67,3	73,8
CD-Player/-Recorder (auch in PCs, Autoradios, Musikanlagen)	85,9	69,8	74,5	84,4	88,3	88,8	93,1	94,8	96,9
Spielkonsole (auch tragbar)	30,0	(10,6)	17,8	(19,8)	28,6	29,6	43,7	47,6	47,1
Informations- und Kommunikationstechnik									
Personalcomputer (PC)	86,8	69,3	73,2	79,6	87,2	92,5	95,5	99,2	99,7
PC stationär	57,0	40,3	39,9	46,2	50,9	62,1	70,1	76,1	72,3
PC mobil (Laptop, Netbook, Tablet-PC)	66,1	44,5	49,7	58,1	64,8	68,8	77,8	83,8	91,1
PC-Drucker (auch im Kombigerät)	75,0	54,6	55,4	65,2	72,9	80,0	88,7	93,9	93,7
Internetanschluss (auch mobil)	82,3	62,4	67,9	75,5	82,0	87,0	92,3	97,1	97,7
Telefon	99,7	98,9	99,4	99,1	99,9	100,0	99,9	100,0	100,0
Festnetztelefon	91,8	76,9	86,1	92,2	92,6	95,4	96,3	98,3	98,3
Mobiltelefon (Handy, Smartphone)	93,4	82,4	87,4	90,3	94,3	96,8	97,6	99,1	99,7
Faxgerät stationär (auch im Kombigerät)	23,6	(11,0)	(12,9)	(13,9)	20,7	26,4	27,7	37,4	42,1
Navigationsgerät	48,6	(11,7)	21,6	33,9	45,5	57,5	67,7	77,9	82,7
Haushalts- und sonstige Geräte									
Kühlschrank, Kühl- und Gefrierkombination	99,6	98,0	99,6	100,0	99,5	99,9	99,9	100,0	100,0
Gefrierschrank, Gefriertruhe	56,2	32,1	39,0	42,0	54,0	62,2	71,7	73,4	75,0
Geschirrspülmaschine	71,4	35,4	50,5	59,0	69,6	80,0	91,1	93,6	94,0
Mikrowellengerät	74,7	59,0	65,6	63,6	76,0	78,0	83,7	86,0	82,6
Waschmaschine	95,3	87,5	92,3	94,1	94,1	97,9	99,0	99,2	99,2
Wäschetrockner (auch im Kombigerät)	42,4	(16,1)	24,4	31,5	35,5	46,4	58,2	65,1	72,4
Elektroherd (auch im Kombigerät)	93,7	86,8	89,4	93,2	93,3	96,0	96,9	97,8	97,3
Heimtrainer (z. B. Ergometer, Laufband)	24,4	(10,3)	(14,1)	(19,9)	23,2	26,4	29,7	40,9	40,3

1) Selbsteinstufung des Haushalts am 1.1.2013. Ohne Haushalte von Landwirten bzw. -wirtinnen.

2) Einschließlich Firmenwagen, die auch privat genutzt werden dürfen. Keine Ratenkäufe.

Noch: 4. Private Haushalte mit ausgewählten Gebrauchsgütern am 01.01.2013
nach monatlichem Haushaltsnettoeinkommen

Merkmal	Haus- halte insge- samt	Darunter nach dem monatlichen Haushaltsnettoeinkommen von ... bis unter ... € ¹⁾							
		unter 900	900	1 300	1 500	2 000	2 600	3 600	5 000
			- 1 300	- 1 500	- 2 000	- 2 600	- 3 600	- 5 000	- 18 000
Haushalte (1 000)	3 824	473	533	288	605	608	669	404	206
Anzahl je 100 Haushalte (Ausstattungsbestand)									
Fahrzeuge									
Personenkraftwagen	107,2	36,2	59,4	77,5	93,7	114,6	145,6	171,9	186,6
neu gekauft	35,3	/	(16,1)	(26,5)	30,8	39,3	47,5	60,5	74,0
gebraucht gekauft	66,6	29,4	41,2	49,1	60,4	70,6	90,3	102,6	89,1
geleast ²⁾	5,2	/	/	/	/	(4,7)	(7,8)	(8,8)	(23,6)
Motorrad (auch Mofa und Roller)	14,3	(7,8)	/	/	(11,1)	13,4	22,9	25,6	(25,4)
Fahrrad	202,5	101,5	124,2	137,2	164,7	211,9	271,1	311,0	348,9
Unterhaltungselektronik									
Fernseher	173,6	107,2	124,0	142,4	163,3	179,9	216,3	237,4	241,9
dar.: Flachbildfernseher	101,8	48,6	61,1	78,6	95,4	105,6	134,6	149,8	168,5
Satelliten-TV-Anschluss
Kabel-TV-Anschluss
Antennen-TV-Anschluss (DVB-T)
Pay-TV-Receiver	23,1	(12,5)	(16,5)	(16,2)	22,3	25,6	32,0	30,9	(25,0)
DVD-Player/-Recorder	97,9	62,1	65,5	82,7	92,0	96,7	121,0	138,8	149,4
Camcorder (Videokamera)	22,2	(10,1)	(11,8)	(11,8)	18,2	23,9	31,8	34,3	43,5
Camcorder analog	9,2	/	(5,3)	/	(7,0)	(9,8)	13,2	13,9	(18,3)
Camcorder digital	13,1	/	(6,5)	(7,5)	(11,3)	14,1	18,5	20,4	(25,1)
Fotoapparat	153,0	82,5	98,6	118,6	141,6	159,6	189,1	222,8	257,1
Fotoapparat analog	45,5	(30,2)	37,0	40,8	44,8	48,3	50,8	57,3	60,9
Fotoapparat digital	107,5	52,3	61,6	77,8	96,8	111,3	138,3	165,5	196,2
MP3-Player	79,5	44,1	38,4	57,5	67,5	67,7	111,1	131,4	166,1
CD-Player/-Recorder (auch in PCs, Autoradios, Musikanlagen)	211,2	108,1	114,1	150,4	188,6	211,2	287,1	327,9	354,2
Spielkonsole (auch tragbar)	54,1	(16,0)	25,9	(36,5)	43,3	54,3	85,3	93,4	91,3
Informations- und Kommunikationstechnik									
Personalcomputer (PC)	174,4	97,8	104,0	128,6	147,8	175,7	221,7	268,6	315,4
PC stationär	73,4	43,6	43,2	56,5	60,2	77,5	93,7	114,9	114,3
PC mobil (Laptop, Netbook, Tablet-PC)	101,0	54,2	60,8	72,0	87,6	98,2	127,9	153,6	201,1
PC-Drucker (auch im Kombigerät)	89,0	57,5	59,9	72,2	82,6	92,5	108,2	123,9	130,6
Internetanschluss (auch mobil)
Telefon	311,4	184,2	211,0	240,4	268,1	324,7	389,8	455,6	487,9
Festnetztelefon	135,6	86,0	95,4	113,5	120,7	140,1	161,1	196,7	204,2
Mobiltelefon (Handy, Smartphone)	175,8	98,2	115,5	126,9	147,4	184,6	228,7	258,9	283,7
Faxgerät stationär (auch im Kombigerät)	24,1	(11,0)	(13,1)	(13,9)	20,8	26,4	29,0	38,6	44,0
Navigationsgerät	57,0	(12,1)	22,4	36,4	48,5	62,8	80,6	101,4	116,3
Haushalts- und sonstige Geräte									
Kühlschrank, Kühl- und Gefrierkombination	126,1	103,9	105,2	108,9	117,9	124,3	141,6	156,1	168,2
Gefrierschrank, Gefriertruhe	62,6	33,7	41,0	45,8	59,0	68,1	81,6	83,2	89,2
Geschirrspülmaschine	72,7	35,4	50,7	59,0	70,6	80,6	92,6	96,1	100,9
Mikrowellengerät	77,4	60,2	66,3	63,9	77,5	80,8	88,1	89,4	89,4
Waschmaschine	97,7	88,0	92,3	95,0	96,2	100,5	103,0	103,4	103,5
Wäschetrockner (auch im Kombigerät)	42,7	(16,5)	24,4	31,5	35,7	47,0	58,5	65,3	72,8
Elektroherd (auch im Kombigerät)	98,5	88,4	90,2	95,7	95,7	100,4	104,1	107,5	110,0
Heimtrainer (z. B. Ergometer, Laufband)	28,2	(11,5)	(14,4)	(22,5)	25,5	30,2	35,2	49,2	50,0

1) Selbsteinstufung des Haushalts am 1.1.2013. Ohne Haushalte von Landwirten bzw. -wirtinnen.

2) Einschließlich Firmenwagen, die auch privat genutzt werden dürfen. Keine Ratenkäufe.

5. Private Haushalte mit ausgewählten Gebrauchsgütern am 01.01.2013 nach Alter der Haupteinkommensbezieher und -bezieherinnen

Merkmal	Haus- halte insge- samt	Davon nach dem Alter der Haupteinkommensbezieher und -bezieherinnen von ... bis unter ... Jahren							
		18 - 25	25 - 35	35 - 45	45 - 55	55 - 65	65 - 70	70 - 80	80 und mehr
Haushalte (1 000)	3 824	125	507	577	922	736	293	537	126
Anteil der Haushalte in % (Ausstattungsgrad)									
Fahrzeuge									
Personenkraftwagen	79,0	(48,9)	72,5	83,6	83,9	81,3	81,3	78,2	62,8
neu gekauft	31,2	/	18,7	25,6	32,0	35,1	39,8	42,7	(33,7)
gebraucht gekauft	52,9	(44,7)	57,4	62,7	60,7	52,4	44,7	37,7	(26,5)
geleast ¹⁾	4,7	/	(4,6)	(8,2)	(5,2)	(5,0)	/	/	/
Motorrad (auch Mofa und Roller)	11,7	/	(11,5)	13,1	18,6	10,9	(8,5)	(4,0)	/
Fahrrad	87,9	90,5	87,8	92,4	91,3	87,1	85,6	86,3	57,1
Unterhaltungselektronik									
Fernseher	95,8	88,8	93,9	93,4	96,4	97,4	98,5	97,3	95,1
dar.: Flachbildfernseher	69,2	71,5	70,3	66,4	72,2	67,8	70,9	69,5	56,6
Satelliten-TV-Anschluss	46,1	(21,5)	38,3	51,8	48,6	49,4	44,9	46,5	(38,4)
Kabel-TV-Anschluss	43,4	59,8	47,9	37,2	42,3	41,6	48,6	42,7	(45,3)
Antennen-TV-Anschluss (DVB-T)	22,0	(31,6)	21,5	21,9	22,8	21,0	(20,5)	21,3	(21,7)
Pay-TV-Receiver	18,6	(15,9)	19,1	19,0	18,5	18,9	(20,8)	18,4	/
DVD-Player/-Recorder	74,0	60,8	76,7	84,0	83,5	73,0	68,2	61,0	(35,9)
Camcorder (Videokamera)	19,4	/	15,1	29,3	22,5	18,3	(17,3)	13,9	/
Camcorder analog	9,1	/	(4,2)	12,0	10,5	10,3	(9,3)	(8,6)	/
Camcorder digital	12,1	/	12,3	19,2	14,3	10,2	(9,0)	(7,2)	/
Fotoapparat	84,7	80,1	85,5	89,5	89,6	85,6	81,5	77,8	58,3
Fotoapparat analog	36,0	/	15,8	27,0	39,8	42,0	45,0	49,2	(44,0)
Fotoapparat digital	74,3	77,2	82,6	86,9	81,7	73,9	69,6	54,2	(27,1)
MP3-Player	47,9	71,4	76,1	64,9	62,0	38,9	(20,3)	11,3	/
CD-Player/-Recorder (auch in PCs, Autoradios, Musikanlagen)	85,9	85,8	90,6	92,1	92,1	86,8	79,1	73,9	55,7
Spielkonsole (auch tragbar)	30,0	(49,8)	53,5	48,2	41,0	18,5	/	/	/
Informations- und Kommunikationstechnik									
Personalcomputer (PC)	86,8	98,3	97,4	96,8	94,0	87,2	82,4	64,3	(37,9)
PC stationär	57,0	(42,3)	47,0	62,9	67,2	60,4	59,8	46,8	(28,2)
PC mobil (Laptop, Netbook, Tablet-PC)	66,1	90,5	87,4	81,4	75,1	61,8	48,4	35,1	(18,8)
PC-Drucker (auch im Kombigerät)	75,0	79,1	74,4	81,7	84,2	78,8	75,2	57,4	(29,1)
Internetanschluss (auch mobil)	82,3	100,0	97,3	91,3	89,8	83,3	74,0	57,2	(29,8)
Telefon	99,7	100,0	99,9	99,7	99,7	99,7	99,3	99,8	98,6
Festnetztelefon	91,8	71,6	85,4	89,7	93,3	93,0	95,6	96,8	97,8
Mobiltelefon (Handy, Smartphone)	93,4	98,5	99,6	98,3	97,2	93,3	89,3	84,4	60,6
Faxgerät stationär (auch im Kombigerät)	23,6	/	13,5	24,9	27,4	27,8	26,1	23,9	(13,0)
Navigationsgerät	48,6	(29,3)	47,2	58,5	54,5	50,5	47,4	39,5	(15,4)
Haushalts- und sonstige Geräte									
Kühlschrank, Kühl-und Gefrierkombination	99,6	99,7	99,9	99,8	99,6	99,3	99,4	99,5	100,0
Gefrierschrank, Gefriertruhe	56,2	(25,1)	37,4	52,9	56,0	63,3	65,5	67,9	67,1
Geschirrspülmaschine	71,4	(37,6)	65,4	79,8	74,5	73,7	73,0	70,9	54,1
Mikrowellengerät	74,7	71,8	78,1	80,4	75,8	76,0	71,0	67,5	61,4
Waschmaschine	95,3	82,4	93,0	94,1	96,5	96,3	98,2	96,9	95,1
Wäschetrockner (auch im Kombigerät)	42,4	/	27,9	49,3	47,0	48,9	45,5	40,4	(30,7)
Elektroherd (auch im Kombigerät)	93,7	93,4	92,8	94,3	93,0	94,2	93,1	95,7	90,7
Heimtrainer (z. B. Ergometer, Laufband)	24,4	/	19,3	20,7	24,1	29,5	28,4	27,7	(27,1)

1) Einschließlich Firmenwagen, die auch privat genutzt werden dürfen. Keine Ratenkäufe.

Noch: 5. Private Haushalte mit ausgewählten Gebrauchsgütern am 01.01.2013
nach Alter der Haupteinkommensbezieher und -bezieherinnen

Merkmal	Haus- halte insge- samt	Davon nach dem Alter der Haupteinkommensbezieher und -bezieherinnen von ... bis unter ... Jahren							
		18 - 25	25 - 35	35 - 45	45 - 55	55 - 65	65 - 70	70 - 80	80 und mehr
Haushalte (1 000)	3 824	125	507	577	922	736	293	537	126
Anzahl je 100 Haushalte (Ausstattungsbestand)									
Fahrzeuge									
Personenkraftwagen	107,2	(56,3)	94,9	119,6	125,3	115,5	98,0	89,9	64,7
neu gekauft	35,3	/	20,0	28,2	37,8	41,6	45,5	46,0	(35,0)
gebraucht gekauft	66,6	(48,5)	69,6	82,3	81,5	68,1	49,8	42,3	(26,8)
geleast ¹⁾	5,2	/	(5,3)	(9,1)	(6,0)	(5,7)	/	/	/
Motorrad (auch Mofa und Roller)	14,3	/	(13,6)	16,6	23,5	13,5	(9,0)	(4,7)	/
Fahrrad	202,5	148,5	173,2	256,4	251,5	188,9	167,3	164,0	95,5
Unterhaltungselektronik									
Fernseher	173,6	133,0	146,3	177,3	194,9	185,0	168,2	162,3	145,8
dar.: Flachbildfernseher	101,8	89,0	93,9	100,3	116,5	104,8	98,5	93,3	72,0
Satelliten-TV-Anschluss
Kabel-TV-Anschluss
Antennen-TV-Anschluss (DVB-T)
Pay-TV-Receiver	23,1	(16,6)	21,1	25,3	23,4	24,5	(27,3)	22,2	/
DVD-Player/-Recorder	97,9	71,7	93,9	118,2	118,3	98,5	81,3	72,5	(40,4)
Camcorder (Videokamera)	22,2	/	17,6	32,2	25,7	22,3	(19,2)	16,3	/
Camcorder analog	9,2	/	(4,2)	12,3	10,6	10,6	(9,3)	(8,6)	/
Camcorder digital	13,1	/	13,4	19,9	15,2	11,7	(9,9)	(7,7)	/
Fotoapparat	153,0	106,5	127,8	164,7	183,5	159,8	149,4	130,8	87,6
Fotoapparat analog	45,5	/	19,3	32,5	50,1	54,1	58,6	62,9	(56,0)
Fotoapparat digital	107,5	96,0	108,5	132,2	133,4	105,7	90,8	67,9	(31,6)
MP3-Player	79,5	99,9	118,2	111,9	115,3	59,4	(27,3)	14,6	/
CD-Player/-Recorder (auch in PCs, Autoradios, Musikanlagen)	211,2	181,7	227,5	270,1	259,1	202,0	151,6	132,1	84,7
Spielkonsole (auch tragbar)	54,1	(84,8)	93,6	96,2	74,5	29,4	/	/	/
Informations- und Kommunikationstechnik									
Personalcomputer (PC)	174,4	196,0	187,7	208,5	219,4	173,0	135,9	94,6	(51,6)
PC stationär	73,4	(53,4)	55,1	82,4	92,3	80,5	74,0	53,2	(29,9)
PC mobil (Laptop, Netbook, Tablet-PC)	101,0	142,5	132,6	126,1	127,0	92,5	61,8	41,4	(21,7)
PC-Drucker (auch im Kombigerät)	89,0	92,6	83,5	94,1	102,9	95,8	92,0	66,5	(32,5)
Internetanschluss (auch mobil)
Telefon	311,4	253,0	272,9	342,6	374,7	312,6	284,1	257,4	203,9
Festnetztelefon	135,6	82,3	101,2	136,7	152,5	143,6	146,1	136,2	124,3
Mobiltelefon (Handy, Smartphone)	175,8	170,7	171,6	206,0	222,2	169,0	138,0	121,2	79,7
Faxgerät stationär (auch im Kombigerät)	24,1	/	13,5	25,2	28,3	28,4	26,8	24,5	(13,8)
Navigationsgerät	57,0	(32,4)	53,5	69,6	65,4	61,7	52,0	44,1	(15,8)
Haushalts- und sonstige Geräte									
Kühlschrank, Kühl- und Gefrierkombination	126,1	107,1	112,3	124,4	131,5	130,9	132,1	127,6	119,6
Gefrierschrank, Gefriertruhe	62,6	(26,8)	39,1	58,9	62,5	72,0	74,6	75,8	72,1
Geschirrspülmaschine	72,7	(37,6)	65,7	81,8	76,3	75,2	74,4	72,0	54,1
Mikrowellengerät	77,4	74,8	79,1	82,7	79,5	79,1	72,6	70,7	63,3
Waschmaschine	97,7	82,7	95,2	96,8	99,4	99,4	99,6	98,7	95,5
Wäschetrockner (auch im Kombigerät)	42,7	/	28,2	49,4	47,3	49,3	45,7	40,6	(30,7)
Elektroherd (auch im Kombigerät)	98,5	94,6	94,8	98,4	98,5	100,2	98,8	101,8	93,5
Heimtrainer (z. B. Ergometer, Laufband)	28,2	/	22,9	24,3	27,9	35,1	30,6	31,6	(27,9)

1) Einschließlich Firmenwagen, die auch privat genutzt werden dürfen. Keine Ratenkäufe.

6. Private Haushalte mit ausgewählten Gebrauchsgütern am 01.01.2013 nach Haushaltstyp

Merkmal	Haus- halte insge- samt	Davon nach Haushaltstyp							
		Allein- lebende	davon		Allein- erzie- hende ¹⁾	Paare	davon		sonstige Haus- halte ³⁾
			Männer	Frauen			ohne Kind(ern) ²⁾	mit	
Haushalte (1 000)	3 824	1 529	583	946	122	1 680	1 129	551	492
Anteil der Haushalte in % (Ausstattungsgrad)									
Fahrzeuge									
Personenkraftwagen	79,0	61,0	59,6	61,9	69,6	92,8	91,0	96,3	90,3
neu gekauft	31,2	21,1	16,2	24,1	(12,1)	40,6	44,4	32,8	35,1
gebraucht gekauft	52,9	38,7	41,9	36,8	53,9	60,0	53,2	74,2	71,9
geleast ⁴⁾	4,7	(1,9)	/	/	/	7,1	(5,1)	(11,2)	(5,0)
Motorrad (auch Mofa und Roller)	11,7	6,2	(11,0)	(3,3)	/	14,3	11,5	20,0	22,1
Fahrrad	87,9	80,2	82,1	79,0	90,7	92,3	90,1	96,8	96,1
Unterhaltungselektronik									
Fernseher	95,8	91,8	90,6	92,5	94,2	98,6	98,9	98,0	99,1
dar.: Flachbildfernseher	69,2	53,2	56,1	51,3	57,4	80,5	81,5	78,5	83,6
Satelliten-TV-Anschluss	46,1	32,2	33,0	31,8	(37,2)	56,6	52,3	65,3	55,4
Kabel-TV-Anschluss	43,4	52,5	56,4	50,0	(50,5)	36,7	40,7	28,5	35,9
Antennen-TV-Anschluss (DVB-T)	22,0	20,4	19,5	21,0	(14,6)	22,8	23,3	21,9	26,0
Pay-TV-Receiver	18,6	12,7	16,4	10,4	/	22,9	23,6	21,4	23,9
DVD-Player/-Recorder	74,0	61,9	67,3	58,7	87,7	80,9	76,2	90,4	84,8
Camcorder (Videokamera)	19,4	8,5	(12,2)	(6,3)	(15,7)	26,8	19,7	41,3	28,4
Camcorder analog	9,1	(4,3)	(5,7)	(3,4)	/	11,6	8,7	17,6	15,5
Camcorder digital	12,1	(4,8)	(7,3)	(3,3)	(10,9)	17,5	12,8	27,3	16,7
Fotoapparat	84,7	72,5	70,4	73,9	86,8	92,8	90,4	97,7	94,0
Fotoapparat analog	36,0	32,8	33,1	32,6	(25,3)	39,2	41,6	34,4	37,4
Fotoapparat digital	74,3	57,0	55,1	58,2	81,2	85,1	79,9	95,6	90,0
MP3-Player	47,9	34,1	37,9	31,8	72,0	50,2	38,1	75,0	77,0
CD-Player/-Recorder (auch in PCs, Autoradios, Musikanlagen)	85,9	78,0	77,8	78,2	89,6	90,6	87,6	96,7	93,5
Spielkonsole (auch tragbar)	30,0	12,2	17,3	9,1	66,8	34,2	18,3	66,8	62,0
Informations- und Kommunikationstechnik									
Personalcomputer (PC)	86,8	76,5	80,3	74,1	95,1	91,9	88,2	99,6	99,2
PC stationär	57,0	39,2	50,1	32,4	60,5	67,5	64,0	74,9	75,7
PC mobil (Laptop, Netbook, Tablet-PC)	66,1	54,1	55,4	53,3	73,3	69,6	62,7	83,6	89,7
PC-Drucker (auch im Kombigerät)	75,0	60,0	66,1	56,1	74,6	83,6	79,7	91,8	92,6
Internetanschluss (auch mobil)	82,3	70,6	73,4	68,8	90,6	87,8	82,8	98,1	98,0
Telefon	99,7	99,3	98,9	99,5	100,0	99,9	99,9	100,0	100,0
Festnetztelefon	91,8	84,5	78,7	88,1	87,1	97,0	96,8	97,5	97,4
Mobiltelefon (Handy, Smartphone)	93,4	87,2	89,0	86,2	99,2	96,8	95,4	99,7	99,1
Faxgerät stationär (auch im Kombigerät)	23,6	13,9	15,5	12,9	(16,8)	29,7	29,2	30,7	34,4
Navigationsgerät	48,6	27,7	31,6	25,2	(32,1)	64,5	60,4	72,8	63,3
Haushalts- und sonstige Geräte									
Kühlschrank, Kühl- und Gefrierkombination	99,6	99,1	98,9	99,3	100,0	99,9	99,9	100,0	99,8
Gefrierschrank, Gefriertruhe	56,2	36,4	30,4	40,1	(40,9)	70,6	70,0	71,9	72,6
Geschirrspülmaschine	71,4	50,5	44,1	54,4	77,4	86,2	82,1	94,6	84,6
Mikrowellengerät	74,7	63,6	67,8	61,1	73,5	81,3	77,5	89,1	86,7
Waschmaschine	95,3	90,7	86,1	93,5	98,2	98,6	98,2	99,3	97,9
Wäschetrockner (auch im Kombigerät)	42,4	23,1	21,5	24,0	(42,0)	56,2	50,5	67,8	55,4
Elektroherd (auch im Kombigerät)	93,7	90,2	87,1	92,1	94,2	96,5	96,3	96,9	95,0
Heimtrainer (z. B. Ergometer, Laufband)	24,4	14,5	13,2	15,2	(17,0)	31,4	34,6	25,0	33,1

1) Mit ledigem(n) Kind(ern) unter 18 Jahren. - 2) Ledige(s) Kind(er) unter 18 Jahren der Haupteinkommensbezieher und -bezieherinnen oder der Ehe- bzw. Lebenspartner und -partnerinnen. - 3) U. a. Haushalte mit Kind(ern) über 18 Jahren, Mehrgenerationenhaushalte, Wohngemeinschaften usw.. - 4) Einschließlich Firmenwagen, die auch privat genutzt werden dürfen. Keine Ratenkäufe.

**Noch: 6. Private Haushalte mit ausgewählten Gebrauchsgütern am 01.01.2013
nach Haushaltstyp**

Merkmal	Haus- halte insge- samt	Davon nach Haushaltstyp							sonstige Haus- halte ³⁾
		Allein- lebende	davon		Allein- erzie- hende ¹⁾	Paare	davon		
			Männer	Frauen			ohne Kind(ern) ²⁾	mit	
Haushalte (1 000)	3 824	1 529	583	946	122	1 680	1 129	551	492
Anzahl je 100 Haushalte (Ausstattungsbestand)									
Fahrzeuge									
Personenkraftwagen	107,2	62,6	62,5	62,7	70,9	132,6	122,4	153,5	167,9
neu gekauft	35,3	21,2	16,5	24,1	(12,4)	46,7	51,0	37,9	45,9
gebraucht gekauft	66,6	39,5	43,7	36,9	53,9	77,8	65,7	102,8	115,9
geleast ⁴⁾	5,2	(1,9)	/	/	/	8,0	(5,7)	(12,8)	(6,0)
Motorrad (auch Mofa und Roller)	14,3	6,8	(12,4)	(3,5)	/	17,5	13,8	25,0	29,7
Fahrrad	202,5	106,6	116,6	100,4	227,4	254,4	201,2	363,6	317,3
Unterhaltungselektronik									
Fernseher	173,6	121,2	125,7	118,4	159,5	194,9	189,3	206,4	267,2
dar.: Flachbildfernseher	101,8	63,1	67,9	60,1	73,0	121,2	120,5	122,7	162,9
Satelliten-TV-Anschluss
Kabel-TV-Anschluss
Antennen-TV-Anschluss (DVB-T)
Pay-TV-Receiver	23,1	13,7	18,2	11,0	/	29,1	29,5	28,3	34,6
DVD-Player/-Recorder	97,9	70,7	82,9	63,2	108,9	109,5	98,4	132,2	140,0
Camcorder (Videokamera)	22,2	9,8	(14,3)	(7,0)	(19,4)	30,1	22,3	46,3	34,7
Camcorder analog	9,2	(4,3)	(5,7)	(3,4)	/	11,8	8,8	17,9	15,7
Camcorder digital	13,1	(5,5)	(8,5)	(3,6)	(11,7)	18,4	13,4	28,5	19,0
Fotoapparat	153,0	102,4	106,2	100,0	144,1	181,6	165,9	213,8	215,0
Fotoapparat analog	45,5	38,2	41,4	36,3	(29,4)	51,5	55,2	44,1	51,5
Fotoapparat digital	107,5	64,2	64,9	63,7	114,7	130,0	110,7	169,7	163,5
MP3-Player	79,5	40,9	45,9	37,8	101,7	90,1	60,1	151,7	157,6
CD-Player/-Recorder (auch in PCs, Autoradios, Musikanlagen)	211,2	128,9	132,6	126,7	212,6	255,2	205,4	357,4	316,0
Spielkonsole (auch tragbar)	54,1	15,7	22,7	11,4	108,7	67,7	33,2	138,4	113,0
Informations- und Kommunikationstechnik									
Personalcomputer (PC)	174,4	105,6	125,7	93,2	169,1	197,1	169,6	253,5	311,5
PC stationär	73,4	42,4	57,5	33,1	71,0	87,1	78,6	104,7	123,1
PC mobil (Laptop, Netbook, Tablet-PC)	101,0	63,2	68,2	60,2	98,1	109,9	91,0	148,8	188,5
PC-Drucker (auch im Kombigerät)	89,0	63,8	73,1	58,0	77,9	100,8	96,2	110,2	130,0
Internetanschluss (auch mobil)
Telefon	311,4	196,5	203,6	192,1	294,0	363,9	329,8	433,9	492,9
Festnetztelefon	135,6	97,9	97,3	98,3	110,5	156,2	152,3	164,3	188,3
Mobiltelefon (Handy, Smartphone)	175,8	98,6	106,3	93,8	183,4	207,7	177,6	269,6	304,7
Faxgerät stationär (auch im Kombigerät)	24,1	14,0	15,7	13,0	(16,8)	30,4	30,0	31,4	35,7
Navigationsgerät	57,0	28,9	33,6	26,0	(32,4)	76,4	70,4	88,8	84,1
Haushalts- und sonstige Geräte									
Kühlschrank, Kühl- und Gefrierkombination	126,1	105,5	105,1	105,8	109,2	137,9	136,6	140,7	153,5
Gefrierschrank, Gefriertruhe	62,6	37,7	31,8	41,4	(42,4)	79,7	79,7	79,8	86,6
Geschirrspülmaschine	72,7	50,5	44,1	54,5	77,9	87,7	83,6	96,3	89,3
Mikrowellengerät	77,4	64,4	68,6	61,8	73,5	84,0	80,4	91,6	95,9
Waschmaschine	97,7	91,2	86,6	94,1	99,7	101,3	101,2	101,6	105,1
Wäschetrockner (auch im Kombigerät)	42,7	23,2	21,5	24,2	(42,4)	56,4	50,9	67,9	56,1
Elektroherd (auch im Kombigerät)	98,5	91,7	88,4	93,7	94,9	102,2	102,4	101,9	107,8
Heimtrainer (z. B. Ergometer, Laufband)	28,2	15,3	14,3	15,9	(18,4)	36,7	40,6	28,7	41,4

1) Mit ledigem(n) Kind(ern) unter 18 Jahren. - 2) Ledige(s) Kind(er) unter 18 Jahren der Haupteinkommensbezieher und -bezieherinnen oder der Ehe- bzw. Lebenspartner und -partnerinnen. - 3) U. a. Haushalte mit Kind(ern) über 18 Jahren, Mehrgenerationenhaushalte, Wohngemeinschaften usw. - 4) Einschließlich Firmenwagen, die auch privat genutzt werden dürfen. Keine Ratenkäufe.

7. Private Haushalte mit ausgewählten Gebrauchsgütern am 01.01.2013 nach Mietwohnung - Wohneigentum

Merkmal	Haushalte insgesamt	Davon in	
		Mietwohnung ¹⁾	Wohneigentum
Haushalte (1 000)	3 824	1 968	1 856
Anteil der Haushalte in % (Ausstattungsgrad)			
Fahrzeuge			
Personenkraftwagen	79,0	63,9	94,9
neu gekauft	31,2	19,5	43,6
gebraucht gekauft	52,9	45,5	60,7
geleast ²⁾	4,7	(3,1)	6,3
Motorrad (auch Mofa und Roller)	11,7	8,0	15,7
Fahrrad	87,9	83,0	93,1
Unterhaltungselektronik			
Fernseher	95,8	93,5	98,2
dar.: Flachbildfernseher	69,2	62,5	76,4
Satelliten-TV-Anschluss	46,1	32,3	60,7
Kabel-TV-Anschluss	43,4	54,6	31,4
Antennen-TV-Anschluss (DVB-T)	22,0	21,5	22,6
Pay-TV-Receiver	18,6	18,4	18,8
DVD-Player/-Recorder	74,0	68,8	79,6
Camcorder (Videokamera)	19,4	13,6	25,5
Camcorder analog	9,1	5,5	12,9
Camcorder digital	12,1	9,2	15,3
Fotoapparat	84,7	77,5	92,3
Fotoapparat analog	36,0	28,6	43,8
Fotoapparat digital	74,3	67,6	81,5
MP3-Player	47,9	48,3	47,6
CD-Player/-Recorder (auch in PCs, Autoradios, Musikanlagen)	85,9	82,1	90,0
Spielkonsole (auch tragbar)	30,0	28,3	31,9
Informations- und Kommunikationstechnik			
Personalcomputer (PC)	86,8	83,9	89,8
PC stationär	57,0	48,7	65,9
PC mobil (Laptop, Netbook, Tablet-PC)	66,1	64,4	67,8
PC-Drucker (auch im Kombigerät)	75,0	67,6	82,9
Internetanschluss (auch mobil)	82,3	79,1	85,7
Telefon	99,7	99,4	99,9
Festnetztelefon	91,8	85,9	97,9
Mobiltelefon (Handy, Smartphone)	93,4	91,8	95,0
Faxgerät stationär (auch im Kombigerät)	23,6	15,8	31,8
Navigationsgerät	48,6	35,7	62,2
Haushalts- und sonstige Geräte			
Kühlschrank, Kühl- und Gefrierkombination	99,6	99,4	99,8
Gefrierschrank, Gefriertruhe	56,2	38,7	74,8
Geschirrspülmaschine	71,4	55,6	88,3
Mikrowellengerät	74,7	68,3	81,4
Waschmaschine	95,3	92,4	98,4
Wäschetrockner (auch im Kombigerät)	42,4	27,4	58,3
Elektroherd (auch im Kombigerät)	93,7	91,0	96,6
Heimtrainer (z. B. Ergometer, Laufband)	24,4	15,8	33,6

1) Auch mietfreie Haushalte. - 2) Einschließlich Firmenwagen, die auch privat genutzt werden dürfen. Keine Ratenkäufe.

**Noch: 7. Private Haushalte mit ausgewählten Gebrauchsgütern am 01.01.2013
nach Mietwohnung - Wohneigentum**

Merkmal	Haushalte insgesamt	Davon in	
		Mietwohnung ¹⁾	Wohneigentum
Haushalte (1 000)	3 824	1 968	1 856
Anzahl je 100 Haushalte (Ausstattungsbestand)			
Fahrzeuge			
Personenkraftwagen	107,2	75,4	140,9
neu gekauft	35,3	20,8	50,7
gebraucht gekauft	66,6	51,1	83,1
geleast ²⁾	5,2	(3,4)	7,2
Motorrad (auch Mofa und Roller)	14,3	9,1	19,9
Fahrrad	202,5	153,3	254,7
Unterhaltungselektronik			
Fernseher	173,6	141,4	207,8
dar.: Flachbildfernseher	101,8	81,1	123,7
Satelliten-TV-Anschluss	.	.	.
Kabel-TV-Anschluss	.	.	.
Antennen-TV-Anschluss (DVB-T)	.	.	.
Pay-TV-Receiver	23,1	20,6	25,8
DVD-Player/-Recorder	97,9	84,6	111,9
Camcorder (Videokamera)	22,2	15,8	29,1
Camcorder analog	9,2	5,6	12,9
Camcorder digital	13,1	10,2	16,1
Fotoapparat	153,0	122,3	185,6
Fotoapparat analog	45,5	34,0	57,7
Fotoapparat digital	107,5	88,3	127,9
MP3-Player	79,5	72,8	86,6
CD-Player/-Recorder (auch in PCs, Autoradios, Musikanlagen)	211,2	171,3	253,5
Spielkonsole (auch tragbar)	54,1	48,1	60,4
Informations- und Kommunikationstechnik			
Personalcomputer (PC)	174,4	150,7	199,5
PC stationär	73,4	58,5	89,1
PC mobil (Laptop, Netbook, Tablet-PC)	101,0	92,1	110,4
PC-Drucker (auch im Kombigerät)	89,0	76,1	102,7
Internetanschluss (auch mobil)	.	.	.
Telefon	311,4	253,7	372,5
Festnetztelefon	135,6	103,9	169,1
Mobiltelefon (Handy, Smartphone)	175,8	149,7	203,4
Faxgerät stationär (auch im Kombigerät)	24,1	16,1	32,6
Navigationsgerät	57,0	39,9	75,1
Haushalts- und sonstige Geräte			
Kühlschrank, Kühl- und Gefrierkombination	126,1	109,4	143,7
Gefrierschrank, Gefriertruhe	62,6	41,0	85,6
Geschirrspülmaschine	72,7	55,8	90,7
Mikrowellengerät	77,4	69,6	85,6
Waschmaschine	97,7	93,5	102,1
Wäschetrockner (auch im Kombigerät)	42,7	27,5	58,7
Elektroherd (auch im Kombigerät)	98,5	92,6	104,8
Heimtrainer (z. B. Ergometer, Laufband)	28,2	17,6	39,4

1) Auch mietfreie Haushalte. - 2) Einschließlich Firmenwagen, die auch privat genutzt werden dürfen. Keine Ratenkäufe.

8. Private Haushalte mit ausgewählten Gebrauchsgütern am 01.01.2013 nach Mehrfachausstattung

Merkmal	Haushalte insgesamt	Haushalte mit jeweiligem Gebrauchsgut mit ... -facher Ausstattung			Durchschnittliche Anzahl der Gebrauchsgüter von ...	
		1	2	3 und mehr	Haushalten insgesamt mit jeweiligem Gebrauchsgut	Haushalten mit 3- und mehrfacher Ausstattung
Haushalte (1 000)	3 824	-	-	-	-	-
Haushalte in 1 000						
Fahrzeuge						
Personenkraftwagen	3 020	2 089	808	123	1,4	3,2
neu gekauft	1 192	1 043	140	/	1,1	/
gebraucht gekauft	2 021	1 562	402	(57)	1,3	(3,2)
geleast ¹⁾	179	158	(21)	-	1,1	-
Motorrad (auch Mofa und Roller)	448	370	(62)	(16)	1,2	(3,4)
Fahrrad	3 361	1 123	1 134	1 104	2,3	3,9
Unterhaltungselektronik						
Fernseher	3 663	1 716	1 251	696	1,8	3,5
dar.: Flachbildfernseher	2 647	1 713	689	246	1,5	3,3
Satelliten-TV-Anschluss	1 761	1 761	-	-	1,0	-
Kabel-TV-Anschluss	1 658	1 658	-	-	1,0	-
Antennen-TV-Anschluss (DVB-T)	842	842	-	-	1,0	-
Pay-TV-Receiver	711	578	101	(32)	1,2	(3,3)
DVD-Player/-Recorder	2 830	2 136	536	158	1,3	3,4
Camcorder (Videokamera)	740	647	81	/	1,1	/
Camcorder analog	346	343	/	-	1,0	-
Camcorder digital	464	434	(24)	/	1,1	/
Fotoapparat	3 237	1 632	1 004	601	1,8	3,7
Fotoapparat analog	1 376	1 121	190	65	1,3	3,7
Fotoapparat digital	2 843	1 893	709	241	1,4	3,3
MP3-Player	1 833	1 049	499	285	1,7	3,5
CD-Player/-Recorder (auch in PCs, Autoradios, Musikanlagen)	3 285	1 293	727	1 265	2,5	4,2
Spielkonsole (auch tragbar)	1 149	645	280	225	1,8	3,8
Informations- und Kommunikationstechnik						
Personalcomputer (PC)	3 318	1 474	974	870	2,0	3,7
PC stationär	2 180	1 722	332	126	1,3	3,3
PC mobil (Laptop, Netbook, Tablet-PC)	2 527	1 595	646	286	1,5	3,4
PC-Drucker (auch im Kombigerät)	2 869	2 426	368	75	1,2	3,2
Internetanschluss (auch mobil)	3 148	3 148	-	-	1,0	-
Telefon	3 811	448	1 205	2 158	3,1	4,2
Festnetztelefon	3 509	2 522	586	400	1,5	3,7
Mobiltelefon (Handy, Smartphone)	3 570	1 541	1 307	721	1,9	3,6
Faxgerät stationär (auch im Kombigerät)	901	884	/	/	1,0	/
Navigationsgerät	1 858	1 561	275	(22)	1,2	(3,2)
Haushalts- und sonstige Geräte						
Kühlschrank, Kühl- und Gefrierkombination	3 809	2 924	775	110	1,3	3,2
Gefrierschrank, Gefriertruhe	2 150	1 921	214	/	1,1	/
Geschirrspülmaschine	2 731	2 683	(47)	/	1,0	/
Mikrowellengerät	2 856	2 755	99	/	1,0	/
Waschmaschine	3 644	3 555	88	/	1,0	/
Wäschetrockner (auch im Kombigerät)	1 621	1 611	/	/	1,0	/
Elektroherd (auch im Kombigerät)	3 584	3 409	167	/	1,1	/
Heimtrainer (z. B. Ergometer, Laufband)	933	826	81	(26)	1,2	(3,4)

1) Einschließlich Firmenwagen, die auch privat genutzt werden dürfen. Keine Ratenkäufe.