



# Statistische Berichte Niedersachsen

Landesamt für Statistik  
Niedersachsen

L IV 1.2 - j / 2013

## Umsätze und ihre Besteuerung

Ergebnisse der Umsatzsteuerstatistik

Voranmeldungen 2013

Detaillierte Tabellen



**Niedersachsen**

## Zeichenerklärung

- = Nichts vorhanden
- 0 = Mehr als nichts, aber weniger als die Hälfte der kleinsten dargestellten Einheit
- . = Zahlenwert unbekannt oder aus Geheimhaltungsgründen nicht veröffentlicht
- X = Nachweis ist nicht sinnvoll, unmöglich, oder Fragestellung trifft nicht zu
- ... = Angabe fällt später an
- / = Nicht veröffentlicht, weil nicht ausreichend genau oder nicht repräsentativ
- () = Aussagewert eingeschränkt, da Zahlenwert statistisch relativ unsicher

D = Durchschnitt  
p = vorläufige Zahl

r = berichtigte Zahl

s = geschätzte Zahl

dav. = davon. Mit diesem Wort wird die Aufgliederung einer Gesamtmasse in sämtliche Teilmassen eingeleitet

dar. = darunter. Mit diesem Wort wird die Ausgliederung einzelner Teilmassen angekündigt

Abänderungen bereits bekanntgegebener Zahlen beruhen auf nachträglichen Berichtigungen.  
Abweichungen in den Summen sind in der Regel auf das Runden der Einzelpositionen zurückzuführen.

Soweit nicht anders vermerkt ist, wurden die Tabellen im Landesamt für Statistik Niedersachsen erarbeitet und gelten für das Gebiet des Landes Niedersachsen.

## Information und Beratung

Auskünfte zu dieser Veröffentlichung unter:  
Dezernat45@statistik.niedersachsen.de  
Tel.: 0511 9898-3219 Herr Schacht

Auskünfte aus allen Bereichen der amtlichen Statistik unter:  
Tel.: 0511 9898-1132, 1134  
Fax: 0511 9898-991134  
E-Mail: [auskunft@statistik.niedersachsen.de](mailto:auskunft@statistik.niedersachsen.de)  
Internet: [www.statistik.niedersachsen.de](http://www.statistik.niedersachsen.de)

## Herausgeber

Landesamt für Statistik Niedersachsen  
Postfach 910764  
30427 Hannover

Erscheinungsweise: jährlich  
Erschienen im April 2015

© Landesamt für Statistik Niedersachsen, Hannover 2015.  
Vervielfältigung und Verbreitung, auch auszugsweise, mit Quellenangabe gestattet.

## Inhalt

Textteil	Seite
Vorbemerkungen.....	4
Übersicht Besteuerungsvorgänge .....	10
Tabellenteil	
1. Gesamtübersicht .....	12
2. Umsatzsteuerpflichtige, deren steuerbarer Umsatz und Umsatzsteuer 2013 nach Wirtschaftszweigen .....	13
3. Umsatzsteuerpflichtige und deren Lieferungen und Leistungen 2013 nach Wirtschaftszweigen und Umsatzgrößenklassen .....	30
4. Umsatzsteuerpflichtige, deren Lieferungen und Leistungen 2013 nach Rechtsformen und ausgewählten Wirtschaftszweigen.....	86
5. Umsatzsteuerpflichtige, deren Lieferungen und Leistungen 2013 nach der Besteuerung der Umsätze und Wirtschaftszweigen .....	104
6. Umsatzsteuerpflichtige, steuerbarer Umsatz und Umsatzsteuer 2013 in regionaler Gliederung und Städte mit rund 50 000 und mehr Einwohnern nach zusammengefassten Wirtschaftshauptbereichen .....	138
7. Umsatzsteuerpflichtige, deren steuerbarer Umsatz 2013 und Umsatz der Unternehmen mit britischer Rechtsform nach Wirtschaftsabschnitten.....	141

# Vorbemerkungen

## 1. Grundlagen der Umsatzsteuerstatistik

Die Umsatzsteuer ist nach der Einkommensteuer die bedeutendste Einnahme der öffentlichen Haushalte. Sie ist so konzipiert, dass bei jedem Verkauf (Produzent, Großhändler, Einzelhändler, Verbraucher) nur der zusätzlich geschaffene Mehrwert besteuert wird. Erreicht wird dies dadurch, dass für Unternehmer die gezahlte Umsatzsteuer als Vorsteuer abziehbar ist. Letztlich wird die Umsatzsteuer damit vom Verbraucher getragen, allerdings wird sie von den Unternehmen abgeführt. Zur Erhebung der Umsatzsteuer leisten die Unternehmen – monatlich oder vierteljährlich – Vorauszahlungen (als „Voranmeldungen“ bezeichnet), die dann später bei der Veranlagung mit der Steuerschuld verrechnet werden.

Die Umsatzsteuerstatistik (Voranmeldungen) wird seit 1996 jährlich durchgeführt. Da sie auf den Umsatzsteuervorauszahlungen der Unternehmer basiert, können bereits rd. 14 Monate nach Ablauf des Berichtsjahres Ergebnisse vorgelegt werden. Sie enthält allerdings Lücken: So genannte Jahresmelder sowie Kleinunternehmen mit einem Umsatz unter 17 500 Euro werden nicht erfasst.

Als Ergänzung wurde daher erstmals für das Berichtsjahr 2006 die Umsatzsteuerstatistik (Veranlagungen) durchgeführt. Sie bildet den Besteuerungsprozess ab. Die Angaben zu den Umsätzen sind daher genauer, und sie enthält auch die Jahresmelder und die Kleinunternehmen. Allerdings dauert es wesentlich länger, bis die Ergebnisse vorliegen.

In diesem Bericht werden die Ergebnisse der Umsatzsteuer (Voranmeldungen) des Jahres 2013 dargestellt. Die Ergebnisse der Umsatzsteuer (Veranlagungen) des Jahres 2013 werden Ende 2016 vorliegen.

### 1.1 Steuerrechtliche Begriffe

#### *Steuerpflichtige*

Als Umsatzsteuerpflichtige gelten Unternehmer in der steuerrechtlichen Definition des § 2 Abs. 1 Umsatzsteuergesetz (UStG). Danach ist Unternehmer, wer eine gewerbliche oder berufliche Tätigkeit selbstständig und nachhaltig zur Erzielung von Einnahmen ausübt, auch wenn die Gewinnabsicht fehlt oder eine Personenvereinigung nur ihren Mitgliedern gegenüber tätig wird.

Die Körperschaften des öffentlichen Rechts sind nur im Rahmen ihrer Betriebe gewerblicher Art und ihrer land-

oder forstwirtschaftlichen Betriebe gewerblich oder beruflich tätig.

Alle Umsätze werden am Hauptsitz des Unternehmens erfasst und statistisch auch nur dort nachgewiesen. Etwa vorhandene Zweigniederlassungen (Filialen, bei Organschaften Tochterunternehmen) bilden steuerrechtlich eine Einheit mit dem Hauptunternehmen. Das bedeutet auch, dass in Niedersachsen nur Umsätze von Unternehmen nachgewiesen werden, die ihren Sitz in Niedersachsen haben. Beispielsweise werden die niedersächsischen Umsätze von Einzelhandelsketten, die ihren Sitz in einem anderen Bundesland haben, vollständig dort verbucht. Gleiches gilt für die Regionalergebnisse innerhalb Niedersachsens.

Nichtselbstständig im Sinne des Umsatzsteuergesetzes sind juristische Personen des bürgerlichen Rechts, wenn sie nach dem Gesamtbild der tatsächlichen Verhältnisse finanziell, wirtschaftlich und organisatorisch in ein Unternehmen eingegliedert sind (Organgesellschaft gem. § 2 Abs. 2 UStG). Organgesellschaften bilden zusammen mit dem Organträger einen Organkreis. Steuerbar sind lediglich die Außenumsätze des Organkreises, die vom Organträger zu versteuern sind.

Aus statistischer Sicht kann die Zuordnung des Organkreises zu einem Wirtschaftszweig problematisch sein, wenn die Organgesellschaften unterschiedliche wirtschaftliche Schwerpunkte haben.

#### *Steuerbarer Umsatz*

Der Umsatzsteuer unterliegen die folgenden Umsätze (§ 1 Abs. 1 UStG):

- I. Lieferungen und Leistungen, die ein Unternehmer im Inland gegen Entgelt im Rahmen seines Unternehmens ausführt.
- II. Innergemeinschaftliche Erwerbe im Inland gegen Entgelt;
- III. Einfuhr aus einem Drittland (Länder außerhalb der Europäischen Union) in das Inland (Einfuhrumsatzsteuer). Die Einfuhrumsatzsteuer ist nicht Bestandteil der Umsatzsteuerstatistik.

An die Stelle der bisherigen Einfuhrumsatzsteuer, die nur noch bei Lieferungen aus Drittstaaten erhoben wird, tritt im innergemeinschaftlichen Warenverkehr der *innergemeinschaftliche Erwerb*. Ein innergemeinschaftlicher Erwerb ist grundsätzlich gegeben, wenn ein Unternehmer oder eine juristische Person von einem anderen Unternehmer einen Gegenstand erwirbt und dieser Gegenstand vom Gebiet eines anderen EU-Mitgliedstaates in das

Inland gelangt. Seit der Einführung des Europäischen Binnenmarktes am 1. Januar 1993 gehört der innergemeinschaftliche Erwerb zu den steuerbaren Umsätzen (vgl. Abschnitt 1.2). Deshalb werden die unter Ziffer I genannten Umsätze als „Lieferungen und Leistungen“ bezeichnet. Nur diese Umsätze sind mit dem bis zur Umsatzsteuerstatistik 1992 verwendeten Begriff der „steuerbaren Umsätze“ vergleichbar.

#### Steuerbefreiungen (steuerfreie Umsätze)

Bei den Steuerbefreiungen (§ 4 Nr. 1 bis 28; § 25 Abs. 2 UStG) wird zwischen Umsätzen, bei denen ausdrücklich ein *Recht auf Vorsteuerabzug* besteht und solchen ohne Recht auf Vorsteuerabzug unterschieden.

Steuerfrei mit Vorsteuerabzug sind beispielsweise Ausfuhrlieferungen und Lohnveredelungen für ausländische Auftraggeber, die innergemeinschaftlichen Lieferungen, Umsätze für die Seeschifffahrt und die Luftfahrt, der grenzüberschreitende Güterverkehr, Reiseleistungen außerhalb des Gebietes der Europäischen Wirtschaftsgemeinschaft.

Kein Recht auf Vorsteuerabzug besteht bei Geld-, Kredit- und Wertpapierumsätzen, Vermietung und Verpachtung von Grundstücken, Umsätze, die anderen umsatzbezogenen Verkehrsteuern wie Grunderwerb-, Wett- u. Lotteriede, oder Versicherungssteuer unterliegen sowie bestimmte Leistungen des Gesundheits- und Sozialwesens.

#### Bemessungsgrundlage

##### Der Umsatz bemisst sich

- bei Lieferungen, sonstigen Leistungen und innergemeinschaftlichen Erwerben im Allgemeinen nach dem Entgelt (§ 10 Abs. 1 UStG);
- bei unentgeltlichen Leistungen nach dem Einkaufspreis bzw. den Selbstkosten, den entstandenen Kosten oder den Aufwendungen (§ 10 Abs. 4 UStG);
- bei der Einfuhr nach dem Wert des eingeführten Gegenstandes zuzüglich Eingangsabgaben und Verbrauchsteuern (§ 11 UStG).

Die Umsatzsteuer ist grundsätzlich nach *vereinbarten* Entgelten (Sollbesteuerung) zu berechnen (§ 16 Abs. 1 UStG). Dies bedeutet, dass die Versteuerung des Umsatzes zum Zeitpunkt des Bewirkens der Leistung und nicht zum Zeitpunkt der Rechnungserteilung bzw. -bezahlung erfolgt. Die Steuer selbst gehört nicht zur Bemessungsgrundlage.

Die Steuerberechnung nach *vereinnahmten* Entgelten (Ist-Besteuerung) kann auf Antrag solchen Unternehmen gestattet werden, deren Gesamtumsatz im Vorjahr nicht

mehr als 500 000 € betragen hat, oder die von der Buchführungspflicht befreit sind; auch den Angehörigen freier Berufe steht diese Möglichkeit offen (§ 20 UStG).

#### Steuersätze

Die Umsatzsteuer für steuerpflichtige Umsätze beträgt im Berichtszeitraum 19 % (allgemeiner Steuersatz) der Bemessungsgrundlage (§ 12 Abs. 1 UStG). Sie ermäßigt sich für eine Reihe von Umsätzen (§ 12 Abs. 2 UStG) auf 7 %, z.B. für die Lieferungen, die Einfuhr und den innergemeinschaftlichen Erwerb von land- und forstwirtschaftlichen Erzeugnissen, Futtermitteln, Lebensmitteln, Waren des Buchhandels und Erzeugnissen des grafischen Gewerbes, Kunstgegenständen und Sammlungen; für bestimmte Leistungen kultureller und unterhaltender Art; für die Leistungen gemeinnütziger, mildtätiger und kirchlicher Einrichtungen; für die Personenbeförderung mit bestimmten Beförderungsmitteln.

Besondere Regelungen gelten für die im Rahmen eines land- und forstwirtschaftlichen Betriebes ausgeführten Umsätze (Besteuerung nach *Durchschnittssätzen* gem. § 24 UStG). Die Steuersätze betragen für die in der Vorschrift im Einzelnen aufgeführten Lieferungen und den Eigenverbrauch entweder 5,5%, 10,7% oder 19,0 %. Daneben besteht für den Unternehmer ein Optionsrecht, seine Umsätze nach den allgemeinen Vorschriften, d.h. nach den Regelsteuersätzen zu versteuern.

Für den größten Teil der land- und forstwirtschaftlichen Umsätze werden Steuern in gleicher Höhe festgesetzt wie die diesen Umsätzen zuzurechnenden Vorsteuern (Vorsteuerpauschale), sodass keine Zahlungsverpflichtung entsteht, während die Leistungsempfänger die ihnen in Rechnung gestellte Umsatzsteuer als Vorsteuer geltend machen können.

#### Vorsteuerabzug

Kernstück des Mehrwertsteuersystems ist der Vorsteuerabzug. Der Unternehmer kann die ihm im Geschäftsverkehr von anderen Unternehmen gesondert in Rechnung gestellte Umsatzsteuer als Vorsteuerbetrag von seiner Steuerschuld absetzen. Dadurch wird gewährleistet, dass der Preis z.B. einer Ware nicht von der unterschiedlichen Anzahl der jeweils durchlaufenden Produktions- und Absatzstufen kumulativ belastet wird. Besteuert wird folglich nur der Mehrwert. Zu den abziehbaren Vorsteuern zählt auch die entrichtete Einfuhrumsatzsteuer auf Importe, die Unternehmenszwecken dienen, die Steuern für den innergemeinschaftlichen Erwerb von Gegenständen für das Unternehmen und die Steuer für Leistungen i. S. d. § 13b Abs. 5, die für sein Unternehmen ausgeführt worden sind. Zur Vereinfachung des Besteuerungsverfahrens können die abziehbaren Vorsteuerbeträge für bestimmte Berufs-

und Gewerbebranche nach allgemeinen Durchschnittssätzen (v.H. - Sätze auf die getätigten Umsätze) errechnet werden (§ 23 UStG).

#### Kleinunternehmer

Eine Sonderregelung sieht das Umsatzsteuerrecht für sogen. *Kleinunternehmer* vor. Von ihnen wird die geschuldete Umsatzsteuer nicht erhoben, wenn der nach vereinnahmten Entgelten bemessene Gesamtumsatz (zuzüglich der darauf entfallenden Steuer, abzüglich der darin enthaltenen Umsätze von Wirtschaftsgütern des Anlagevermögens) im vorangegangenen Kalenderjahr 17 500 € nicht überstiegen hat und im laufenden Jahr 50 000 € voraussichtlich nicht übersteigen wird (§ 19 Abs. 1 UStG). Diese Kleinunternehmer sind dann nicht berechtigt, die ihnen in Rechnung gestellten Vorsteuerbeträge in Abzug zu bringen. Ein Verzicht auf die Steuerbefreiung ist gem. § 19 Abs. 2 UStG allerdings möglich.

#### Umsatzsteuer-Voranmeldung

Der Unternehmer hat im Vorgriff auf die Jahresveranlagung für den Voranmeldungszeitraum eine Voranmeldung abzugeben und eine Umsatzsteuer-Vorauszahlung zu leisten. Hat die Steuer für das vorangegangene Kalenderjahr mehr als 7 500 € betragen, gilt als Voranmeldungszeitraum der Kalendermonat, sonst das Kalendervierteljahr (§ 18 UStG). Bei Vorjahressteuern von weniger als 1 000 € kann der Steuerpflichtige von der Abgabe der Voranmeldungen und Entrichtung der Vorauszahlungen befreit werden. Die im Rahmen der Umsatzsteuerstatistik ermittelte Vorauszahlung enthält nicht die Steuer auf die Einfuhr von Gegenständen in das deutsche Zollgebiet (Einfuhrumsatzsteuer).

### 1.2 Änderungen im Umsatzsteuerrecht nach Einführung des EU-Binnenmarktes

Die mit dem Gesetz zur Anpassung des Umsatzsteuergesetzes und anderer Rechtsvorschriften an den EU-Binnenmarkt verbundenen Regelungen haben sich erstmals in den Ergebnissen der Umsatzsteuerstatistik 1994 niedergeschlagen. Die wesentlichen Änderungen, die besonders bei einem längerfristigen Statistikvergleich berücksichtigt werden sollten, sind:

- (1) Beseitigung der Steuergrenzen und Grenzkontrollen:  
Seit dem 1. Januar 1993 sind innergemeinschaftlich die steuerlichen Grenzen im Bereich der Umsatzsteuer weggefallen. Einfuhrumsatzsteuer wird für den innergemeinschaftlichen Warenverkehr ebenfalls nicht mehr erhoben.
- (2) Ursprungslandprinzip für private Verbraucher:  
Der private Verbraucher kann jetzt ohne wert- und mengenmäßige Beschränkungen Waren für seinen

persönlichen Bedarf aus jedem anderen EU-Mitgliedstaat einführen.

- (3) Bestimmungslandprinzip für Warenverkehr zwischen Unternehmen und bei Lieferungen neuer Fahrzeuge:  
Der innergemeinschaftliche grenzüberschreitende Warenverkehr zwischen Unternehmen erfolgt weiterhin ohne umsatzsteuerliche Belastung. An die Stelle der bisherigen Besteuerung der Einfuhr tritt jetzt die Besteuerung des innergemeinschaftlichen Erwerbs von Gegenständen im Bestimmungsland. Dieses Prinzip gilt auch bei innergemeinschaftlichen Lieferungen von neuen Fahrzeugen.
- (4) Warenverkehr mit Drittstaaten:  
Die Besteuerung bei der Einfuhr und die Steuerbefreiung bei der Ausfuhr werden grundsätzlich auf den Warenverkehr mit Drittstaaten beschränkt.
- (5) Lieferungen an steuerbefreite Unternehmer:  
Bei innergemeinschaftlichen Lieferungen an steuerbefreite Unternehmer, wie Kleinunternehmer, Land- und Forstwirte und nicht steuerpflichtige juristische Personen, erfolgt eine Besteuerung grundsätzlich im Bestimmungsland.
- (6) Steuerentlastung im Ursprungsland:  
Soweit bei einer innergemeinschaftlichen Lieferung eine Besteuerung in einem anderen EU-Mitgliedstaat (Bestimmungsland) erfolgt, werden diese Lieferungen im Ursprungsland von der Steuer entlastet.
- (7) Grenzüberschreitende Güterbeförderungen:  
Diese waren früher steuerbefreit. Innergemeinschaftliche Güterbeförderungen werden jetzt grundsätzlich am Abgangsort besteuert. Hat der Leistungsempfänger in einem anderen Mitgliedstaat eine Umsatzsteuer- Identifikationsnummer, so ist die Güterbeförderung grundsätzlich dort zu besteuern.

### 1.3 Gesetzliche Grundlagen

Grundlage für die Durchführung der Umsatzsteuerstatistik 2013 ist das

- Gesetz über Steuerstatistiken (StStatG) Artikel 35 Jahressteuergesetz 1996 vom 11. Oktober 1995 (BGBl. S. 1250) zuletzt geändert durch Artikel 19 des Gesetzes vom 25. Juli 2014 (BGBl. I S. 1266).

in Verbindung mit dem

- Gesetz über die Statistik für Bundeszwecke (BStatG) vom 22. Januar 1987 (BGBl. I S. 462, 565), zuletzt geändert durch Artikel 13 des Gesetzes vom 25. Juli 2013 (BGBl. I S. 2749).

Für die Erfassung und Besteuerung der Umsätze und

innergemeinschaftlichen Erwerbe sind folgende Gesetze, Verordnungen und Richtlinien maßgebend:

- Umsatzsteuergesetz (UStG) in der Fassung der Bekanntmachung vom 21. Februar 2005 (BGBl. I S. 386) und dazu durchgeführte Änderungen.
- Umsatzsteuer-Durchführungsverordnung (UStDV) in der Fassung der Bekanntmachung vom 21. Februar 2005 (BGBl. I S. 434) und dazu durchgeführte Änderungen.
- Umsatzsteueranwendungserlass (UStAE) in der jeweils gültigen Fassung (ab 1.11.2010).

Maßgeblich für die Umsatzsteuerstatistik 2013 ist die im Erhebungsjahr geltende Fassung der Gesetze.

## 2. Durchführung der Statistik

Seit dem Berichtsjahr 1996 wird die Umsatzsteuerstatistik jährlich durchgeführt. Da die Angaben der Voranmeldungen ausgewertet werden und nicht die der Jahresveranlagung, kann die Umsatzsteuerstatistik bereits rd. 1 Jahr nach Ende des Berichtsjahres Ergebnisse vorlegen.

### 2.1 Erhebungseinheit

Als Erhebungseinheit der Statistik gilt das steuerpflichtige Unternehmen, wie es im § 2 des Umsatzsteuergesetzes definiert ist. Gehören zu einem Unternehmen mehrere örtliche Einheiten (z.B. Zweigniederlassungen oder Organgesellschaften), so bilden diese steuerrechtlich mit dem Gesamtunternehmen eine Einheit. Alle Umsätze werden am Hauptsitz (i.d.R. Sitz der Geschäftsleitung) des Unternehmens erfasst und statistisch nachgewiesen. Zu *Doppelzahlungen* ein und desselben Unternehmens kann es dadurch kommen, dass bei Inhaberwechsel, Änderung der Rechtsform, Sitzverlagerung u.a. innerhalb des Besteuerungsjahres mehr als eine (natürliche oder juristische) Person als Steuerpflichtiger in Erscheinung tritt. Die ausgewiesenen Umsätze sind davon jedoch nicht berührt. Die im Zeitablauf sich ergebende Umsatzentwicklung (der Wirtschaft insgesamt oder einzelner Branchen) wird z. T. erheblich von Fluktuationen innerhalb des Berichtskreises beeinflusst, ausgelöst z.B. durch Firmenneugründungen, -zusammenschlüsse oder -auflösungen, wirtschaftliche Schwerpunktverlagerungen bzw. wirtschaftssystematische Neuordnungen.

### 2.2 Erhebungsmerkmale

Die benötigten Daten werden nicht durch Befragung der Steuerpflichtigen erhoben, sondern von der Finanzver-

waltung ausschließlich auf elektronischem Wege zur Verfügung gestellt. Es handelt sich dabei um anonymisierte Datensätze, die im Rahmen des automatisierten Umsatzsteuer Voranmeldungs- und Vorauszahlungsverfahrens (UVV) erzeugt wurden. Änderungen und Ergänzungen, die sich aus den später vorliegenden Jahreserklärungen ergeben, können für die statistische Aufbereitung nicht mehr berücksichtigt werden.

Im Einzelnen werden folgende Merkmale erhoben:

#### a) *qualitative Merkmale*

Gemeindekennzahl (als Kennziffer für den Unternehmenssitz);  
Gewerbekennzahl (nach der Klassifikation der Wirtschaftszweige, Ausgabe 2008);  
Rechtsform;  
Dauer der Steuerpflicht;  
Istbesteuerung nach § 20 Abs. 1 UStG;  
Regelbesteuerung land- und forstwirtschaftlicher Betriebe nach § 24 Abs. 4 UStG;  
Vorsteuer nach allgemeinen Durchschnittssätzen gem. § 23 UStG;  
Organschaft nach § 2 Abs. 2 Nr. 2 UStG (Organkreis).

#### b) *quantitative Merkmale*

Steuerpflichtige Umsätze und innergemeinschaftliche Erwerbe  
Steuerfreie Umsätze und innergemeinschaftliche Erwerbe  
Umsätze der nach Durchschnittssätzen besteuerten land- und forstwirtschaftlichen Betriebe (§ 24 Abs. 1 UStG);  
Umsatzsteuer vor Abzug der Vorsteuer- und Kürzungsbeträge;  
Abziehbare Vorsteuerbeträge;  
Umsatzsteuer-Vorauszahlung;

## 3. Ergebnisdarstellung

### 3.1 Erhebungsumfang

In die Statistik wurden alle Unternehmen mit Hauptsitz in Niedersachsen einbezogen, die Umsatzsteuer - Voranmeldungen abzugeben hatten.

In der Statistik **nicht erfasst** sind somit:

- Unternehmen mit einem steuerbaren Jahresumsatz von weniger als 17 500 €;
- sogen. Jahresmelder, also Steuerpflichtige, die im Vorjahr weniger als 1 000 € Umsatzsteuer zu zahlen hatten;



- Angehörige freier Berufe im Bereich der Humanmedizin, sofern sie ausschließlich Leistungen erbracht haben, deren Entgelte steuerfrei sind (§ 4 Ziffer 14 UStG);
- die überwiegende Mehrheit der land- und forstwirtschaftlichen Betriebe, für die auf Grund der Durchschnittsbesteuerung nach § 24 Abs. 1 UStG keine Steuerzahllast entsteht;
- Unternehmen mit steuerbaren Umsätzen, von denen der ganz überwiegende Anteil jedoch nicht steuerpflichtig war;
- Unternehmen (Organtöchter), die finanziell, wirtschaftlich und organisatorisch vom Organträger abhängig sind und mit diesem zusammen steuerlich veranlagt werden.

Folgende Umsätze steuerlich erfasster Unternehmen sind in der Statistik nicht oder nicht in voller Höhe ausgewiesen:

- nichtsteuerbare Umsätze;
- steuerfreie Bank- und Versicherungsumsätze ohne Berechtigung zum Vorsteuerabzug.

Die nachgewiesenen Umsätze enthalten nicht die Umsatzsteuer

### 3.2 Systematische Untergliederung

Die in die Umsatzsteuerstatistik einzubeziehenden Tatbestände werden nach einem bundeseinheitlichen Programm aufbereitet.

#### a) Wirtschaftssystematische Zuordnung

Von besonderer Bedeutung ist die detaillierte Gliederung der Unternehmensdaten nach wirtschaftlicher Zweckbestimmung, die anhand der Klassifikation der Wirtschaftszweige - in einer speziell für die Steuerstatistiken abgeleiteten Fassung - vorgenommen wird. Da nach geltendem Recht das Gesamtunternehmen Steuersubjekt ist, kann die branchenmäßige Zuordnung auch nur für die unternehmerischen Aktivitäten insgesamt erfolgen. Ein Unternehmen, das in verschiedenen Branchen tätig ist, z.B. Reparatur und Handel, wird folglich mit seinem Gesamtumsatz der Branche zugeordnet, in welcher der wirtschaftliche Schwerpunkt liegt. Dabei macht gerade bei Unternehmen mit einem sehr differenzierten Produktions- oder Dienstleistungsprogramm die wirtschaftssystematische Zuordnung insoweit Schwierigkeiten, als genauere Angaben über den Umfang bestimmter Funktionen aus den Besteuerungsdaten nicht immer klar hervorgehen.

- b) Die Umsatzsteuerstatistik wird ab dem Berichtsjahr 2009 nach der Klassifikation der Wirtschaftszweige, Ausgabe 2008 (WZ 2008) aufbereitet. Im Vergleich zur bisher gültigen WZ 2003 gab es relativ große Verschiebungen, so dass Vergleiche mit früheren Jahren für viele Wirtschaftszweige nicht aussagekräftig sind.

Die WZ 2008 mit Erläuterungen sowie ein Umsteigeschlüssel zwischen der WZ 2003 und der WZ 2008 sind kostenlos beim Statistischen Bundesamt erhältlich ([www.destatis.de](http://www.destatis.de)).

#### c) Rechtsformen

Die nach Rechtsformen der umsatzsteuerpflichtigen Unternehmen gegliederten Ergebnisse beziehen sich auf

- Einzelunternehmen (natürliche Personen);
- Personengesellschaften (OHG, KG, GmbH & Co. KG usw.);
- Aktiengesellschaften, Kommanditgesellschaften auf Aktien, Gesellschaften mit beschränkter Haftung; Unternehmergesellschaften (haftungsbeschränkt);
- Erwerbs- und Wirtschaftsgenossenschaften (z. B. Kreditgenossenschaften, landwirtschaftliche Nutzungs- und Verwertungsgenossenschaften, Realgemeinden);
- Betriebe gewerblicher Art von Körperschaften des öffentlichen Rechts (z.B. Staatsbanken, öffentliche Sparkassen, öffentlich-rechtliche Versorgungs-, Verkehrs- und Hafenbetriebe);
- Sonstige Rechtsformen (u.a. sonstige juristische Personen des privaten Rechts wie Versicherungsvereine auf Gegenseitigkeit, nicht rechtsfähige Vereine, Anstalten, Stiftungen und andere Zweckvermögen, Gebietskörperschaften, ausländische Rechtsformen).

#### Unternehmen mit einer ausländischen Rechtsform

Bei den „Sonstigen Rechtsformen“ erscheinen auch Unternehmen mit einer ausländischen Rechtsform, sofern die Unternehmen in Deutschland Umsatzsteuer abführen müssen. In der Umsatzsteuerzuständigkeitsverordnung ist geregelt, dass für die Umsatzsteuer von Unternehmen mit einer ausländischen Rechtsform deutschlandweit bestimmte Finanzämter zuständig sind. Nach dieser Verordnung sind dem Finanzamt Hannover-Nord alle Unternehmen mit einer Rechtsform aus dem Vereinigten Königreich Großbritannien und Nordirland zugeordnet. Dem Finanzamt Hannover-Nord werden also alle Umsätze britischer Unternehmen gemeldet, die deutschlandweit anfallen.

Der größte Teil dieser Unternehmen hat seinen Sitz nicht in der Stadt Hannover. Sofern der Unternehmenssitz in einer anderen niedersächsischen Gemeinde liegt, wird der entsprechende Gemeindeschlüssel eingetragen. Das LSN



kann allerdings bei den Plausibilitätsprüfungen keinen außerhalb Niedersachsens liegenden Gemeindeschlüssel vergeben – diese Umsätze bleiben daher der Stadt Hannover zugeordnet und verzerren somit das Regionalergebnis. Die Umsätze können auch nicht einfach gelöscht werden, da dann das Deutschlandergebnis der Umsatzsteuerstatistik zu niedrig ausgewiesen werden würde.

Um das Ausmaß der Verzerrung zu verdeutlichen, wird in Tabelle 7 der Umsatz von Unternehmen mit ausländischer Rechtsform im Vergleich zum Gesamtumsatz in Niedersachsen, der Region Hannover und der Landeshauptstadt Hannover dargestellt. Es zeigt sich, dass ein nicht unerheblicher Anteil des Umsatzes, der formal auf die Stadt Hannover entfällt, weder Hannover noch überhaupt Niedersachsen zuzurechnen ist. Die nach Hannover umsatzsteuerlich abgegebenen Unternehmen mit britischer Rechtsform werden ertragssteuerlich weiterhin beim zuständigen Betriebsstättenfinanzamt geführt. Seit dem Jahr 2006 gibt es für die Unternehmen die Möglichkeit, auf Antrag auch die Umsatzsteuer dort abzuführen, was künftig möglicherweise den verzerrenden Effekt für Hannover abmildern wird.

### 3.3 Regionale Gliederung

Die Ergebnisdarstellung in regionaler Untergliederung für die niedersächsischen Landkreise und kreisfreien Städte (und zusätzlich für größere kreisangehörige Städte) beschränkt sich hier auf eine systematische Untergliederung nach einigen zusammengefassten Wirtschaftshauptbereichen. Darüber hinaus liegen Ergebnisse in differenzierter wirtschaftlicher Unterscheidung bis auf Gemeindeebene vor, die selbstverständlich unter Wahrung des Steuergeheimnisses auf Wunsch zur Verfügung gestellt werden können. Bei der Beurteilung der Ergebnisse ist zu beachten, dass für die Umsatzbesteuerung das Finanzamt zuständig ist, von dessen Bezirk aus der Unternehmer sein Unternehmen ganz oder vorwiegend betreibt (§ 21 Abs. 1 Abgabenordnung). Bei Mehrbetriebsunternehmen, deren Produktion und Absatzstruktur sich über verschiedene Standorte erstreckt, bedeutet dies, dass die Umsätze nicht entsprechend der regionalen Verteilung der einzelnen Zweigniederlassungen nachgewiesen werden können. Ähnliches gilt für Organgesellschaften (Organtöchter), die nach dem Umsatzsteuerrecht mit der Organmutter einen

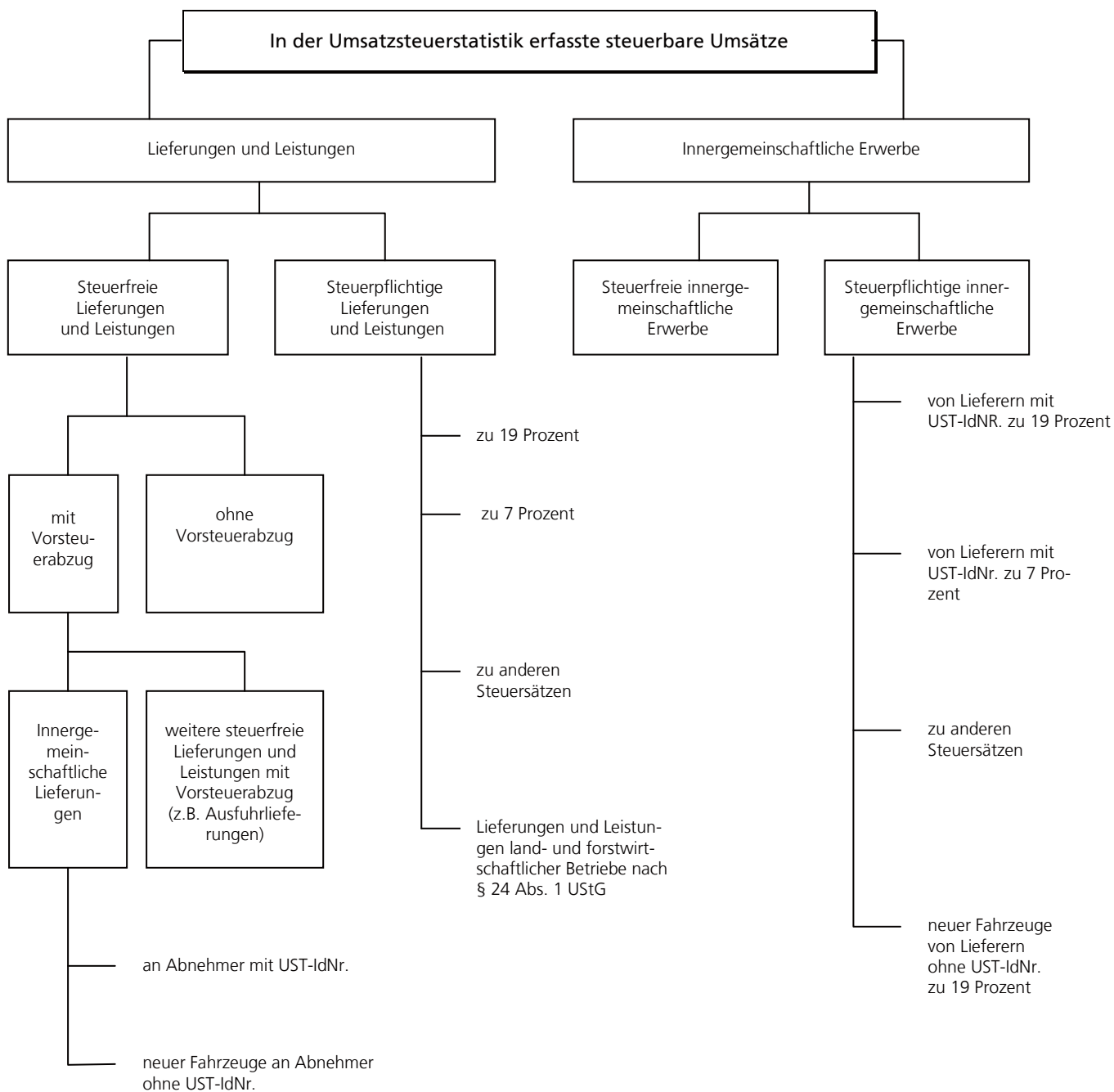
Steuerpflichtigen (=Organkreis) bilden. Der Aussagegehalt der statistischen Ergebnisse ist deshalb i.d.R. umso geringer, je kleiner die Gebietseinheit ist, auf die sie sich beziehen. Angesichts der wirtschaftlichen und rechtlichen Verflechtungen von Unternehmen besonders bei Industrie und Handel sind daher dem Erkenntniswert der Umsatzsteuerstatistik selbst auf Landesebene gewisse Grenzen gesetzt.

### 3.4 Geheimhaltung

Das Steuer- sowie das Statistikgeheimnis verpflichten die Statistischen Ämter zur Geheimhaltung der Daten der einzelnen Steuerpflichtigen. Es dürfen daher keine Angaben über einzelne Steuerpflichtige veröffentlicht werden. Darüber hinaus muss auch gewährleistet sein, dass aus den zusammenfassenden Tabellen keine Rückschlüsse auf einzelne Steuerpflichtige gezogen werden können. Dies könnte der Fall sein, wenn einzelne Felder nur gering besetzt sind oder einzelne Unternehmen aufgrund ihrer Größe die Gesamtsumme dominieren. Die Angaben in diesen Feldern können nicht veröffentlicht werden (primäre Geheimhaltung). Um die Rückrechnung dieser primären Geheimhaltung zu verhindern, müssen i. d. R. weitere Felder gesperrt werden (sekundäre Geheimhaltung). Je stärker die Daten untergliedert werden (z.B. nach der Wirtschaftssystematik und/oder regional), desto mehr Geheimhaltungsfälle treten auf.

### 3.5 Veröffentlichungskonzept

Ab dem Berichtsjahr 2003 hat das LSN das Veröffentlichungskonzept für den Bericht zur Umsatzsteuerstatistik geändert. Zusätzlich zum bisherigen Bericht *Umsätze und ihre Besteuerung* gibt es eine gekürzte und mit zusätzlichen Übersichtstabellen und Grafiken im Internet unter [www.statistik.niedersachsen.de](http://www.statistik.niedersachsen.de) kostenlos zur Verfügung. Darüber hinaus stehen im Internet weiterverarbeitbare Tabellen in der Regionaldatenbank „LSN Online“ zum Abruf bereit (Erhebung: *Umsatzsteuerstatistik*). Zusätzliche Sonderauswertungen sind auf Anfrage und gegen Kostenerstattung möglich. Das Statistische Bundesamt veröffentlicht Angaben zu ganz Deutschland sowie auf Länderebene in der Fachserie 14 Reihe 8 - Umsatzsteuer.



UST-IdNr.= Umsatzsteuer-Identifikationsnummer (Kennnummer der umsatzsteuerpflichtigen Unternehmen in der EU)

## Tabellen und Grafik

## 1. Gesamtübersicht<sup>1)</sup>

Gliederung	Steuer- pflichtige	Steuerbarer Umsatz	Anteil am steuerbaren Umsatz	Umsatzsteuer- vorauszahlung	
	Anzahl bzw. Fälle	1 000 €	%	1 000 €	% des steuerbaren Umsatzes
<b>Insgesamt</b>	<b>274 806</b>	<b>577 648 516</b>	<b>100</b>	<b>6 974 207</b>	<b>1,2</b>
<b>I. Besteuerungsart</b>					
<b>1.) Steuerpflichtige Umsätze zusammen</b>					
davon:					
zu 19 %	308 504	348 235 568	60,3	X	X
zu 7 %	77 081	70 193 503	12,2	X	X
zu anderen Steuersätzen	4 744	- 30 640	0,0	X	X
<b>2.) Steuerfreie Umsätze zusammen</b>					
darunter:					
mit Vorsteuerabzug	28 647	133 100 114	23,0	X	X
ohne Vorsteuerabzug <sup>2)</sup>	21 497	12 468 995	2,2	X	X
<b>II. Wirtschaftshauptbereiche</b>					
Land-u. Forstwirtschaft, Fischerei	14 084	9 461 610	1,6	- 71 544	-0,8
Bergbau u. Gew. v. Steinen u. Erden	283	2 472 815	0,4	47 655	1,9
Verarbeitendes Gewerbe	18 786	280 681 273	48,6	-3 628 498	-1,3
Energie-u. Wasserversorgung	9 982	29 370 599	5,1	1 370 846	4,7
Baugewerbe	30 028	25 944 587	4,5	1 674 744	6,5
Handel, Instandhaltung und Reparatur von Kfz.	58 548	153 897 648	26,6	2 914 704	1,9
darunter: Handelsvermittlung	7 710	2 075 215	0,4	118 018	5,7
Großhandel (ohne Handel mit Kraftfahrzeugen)	10 238	90 993 029	15,8	935 902	1,0
Einzelhandel (ohne Handel mit Kraftfahrzeugen)	31 197	42 483 877	7,4	1 256 050	3,0
Verkehr und Lagerei	9 611	18 825 849	3,3	702 810	3,7
Gastgewerbe	20 419	5 738 486	1,0	355 545	6,2
Information und Kommunikation	8 445	6 407 088	1,1	445 431	7,0
Finanz- und Versicherungsdienstleistungen	1 897	1 419 655	0,2	126 570	8,9
Grundstücks- und Wohnungswesen	24 645	5 989 987	1,0	381 054	6,4
Erbr. v. freiberufl., wissensch. u. techn. Dienstleistungen	35 493	13 200 180	2,3	1 322 298	10,0
Erbringung sonst. wirtschaftlichen Dienstleistungen	14 062	11 572 639	2,0	922 957	8,0
Erziehung und Unterricht	4 029	791 233	0,1	57 053	7,2
Gesundheits- und Sozialwesen	4 134	7 335 328	1,3	62 415	0,9
Kunst, Unterhaltung und Erholung	6 808	2 623 061	0,5	117 254	4,5
Erbringung von sonstigen Dienstleistungen	13 552	1 916 477	0,3	172 911	9,0
<b>III. Umsatzgrößenklassen</b>					
17 500 bis unter 50 000 €	71 582	2 299 734	0,4	186 913	8,1
50 000 " " 100 000 €	51 445	3 746 653	0,6	316 983	8,5
100 000 " " 250 000 €	59 731	9 703 670	1,7	718 950	7,4
250 000 " " 500 000 €	33 649	12 146 653	2,1	730 502	6,0
500 000 " " 1 Mill. €	24 175	17 422 040	3,0	968 682	5,6
1 Mill. " " 2 Mill. €	15 246	21 888 678	3,8	1 173 475	5,4
2 Mill. " " 5 Mill. €	10 547	33 653 845	5,8	1 525 950	4,5
5 Mill. " " 10 Mill. €	3 952	28 834 667	5,0	1 108 332	3,8
10 Mill. " " 25 Mill. €	2 480	40 710 040	7,0	1 183 607	2,9
25 Mill. " " 50 Mill. €	941	36 139 405	6,3	722 747	2,0
50 Mill. " " 100 Mill. €	550	41 614 915	7,2	656 923	1,6
100 Mill. " " 250 Mill. €	325	52 710 910	9,1	509 661	1,0
250 Mill. " " 500 Mill. €	116	46 594 208	8,1	474 326	1,0
500 Mill. " " 1 Mrd. €	40	30 735 558	5,3	X	X
1 Mrd. und mehr	27	199 447 539	34,5	X	X
<b>IV. Stat. Regionen</b>					
Braunschweig	43 431	190 499 667	33,0	-1 865 453	-1,0
Hannover	75 739	148 057 095	25,6	3 602 635	2,4
Lüneburg	61 084	73 989 419	12,8	1 826 797	2,5
Weser- Ems	94 552	165 102 335	28,6	3 410 228	2,1
<b>V. Organkreise</b>	<b>5 563</b>	<b>242 025 939</b>	<b>41,9</b>	<b>-1 904 355</b>	<b>-0,8</b>

1) Nur Steuerpflichtige mit Jahresumsätzen ab 17 500 €.

2) Ohne steuerfreie Bank- und Versicherungsumsätze.- Abweichungen in den Summen durch Runden der Zahlen.

## 2. Umsatzsteuerpflichtige, deren steuerbarer Umsatz und Umsatzsteuer 2013 nach Wirtschaftszweigen

Systematik-Nr.	Wirtschaftszweig	Steuerpflichtige	Steuerbarer Umsatz		Umsatzsteuer vor Abzug der Vorsteuer		Abziehbare Vorsteuer	Umsatzsteuer-vorauszahlung
			insgesamt	darunter für Lieferungen und Leistungen	insgesamt	darunter für Lieferungen und Leistungen		
		Anzahl	1 000 €					
A - S	Wirtschaftszweige insgesamt	274 806	577 648 516	521 946 755	76 025 447	66 087 203	69 068 789	6 974 207
A	Land- und Forstwirtschaft, Fischerei	14 084	9 461 610	9 046 373	885 822	847 708	958 458	- 71 544
01	Landwirtschaft, Jagd u. damit verb. Tätigkeiten	13 228	8 860 609	8 453 137	795 527	758 402	900 592	- 103 973
01.1	Anbau einjähriger Pflanzen	5 403	1 651 482	1 599 695	163 058	157 617	191 331	- 27 747
01.11	Anbau v.Getr.(oh. Reis), Hülsenfr. u. Ölsaaten	5 261	1 341 915	1 314 145	138 454	135 634	160 908	- 21 950
01.12	Anbau von Reis	-	-	-	-	-	-	-
01.13	Anbau v.Gemüse u.Melonen sow. Wurzeln u.Knollen	91	261 904	240 853	21 186	18 863	26 444	- 5 247
01.13.1	Anbau von Gemüse und Melonen	78	129 974	113 759	11 888	9 989	14 097	- 2 205
01.13.2	Anbau v.Kartoffeln sow. sonst. Wurzeln u.Knollen	13	131 929	127 094	9 298	8 874	12 347	- 3 041
01.14	Anbau von Zuckerrohr	-	-	-	-	-	-	-
01.15	Anbau von Tabak	-	-	-	-	-	-	-
01.16	Anbau von Faserpflanzen	-	-	-	-	-	-	-
01.19	Anbau von sonstigen einjährigen Pflanzen	51	47 663	44 696	3 418	3 120	3 979	- 550
01.19.1	Anbau von Zierpflanzen zum Schnitt	42	39 810	38 023	2 815	2 625	3 435	- 608
01.19.2	Erzeugung v. Blumensamen	-	-	-	-	-	-	-
01.19.9	Anbau v.sonst.einjährig.Pflanzen a.n.g.	9	7 853	6 673	603	494	545	58
01.2	Anbau mehrjähr.Pflanzen	132	43 127	39 009	3 885	3 531	3 785	120
01.21	Anbau von Wein- und Tafeltrauben	-	-	-	-	-	-	-
01.22	Anbau von tropischen u. subtropischen Früchten	-	-	-	-	-	-	-
01.23	Anbau von Zitrusfrüchten	-	-	-	-	-	-	-
01.24	Anbau von Kern- und Steinobst	118	34 677	30 808	3 231	2 907	2 956	295
01.25	Anbau v. sonstigem Obst und Nüssen	7	7 433	7 390	551	547	784	- 233
01.25.1	Anbau von Erdbeeren	3	•	•	•	•	•	•
01.25.9	Anbau v. sonst. Obst (oh. Erdbeeren) u. Nüss.	4	•	•	•	•	•	•
01.26	Anbau von ölhaltigen Früchten	-	-	-	-	-	-	-
01.27	Anbau von Pflanzen zur Herstellung v. Getränken	-	-	-	-	-	-	-
01.28	Anb. v.Gewürzpfl.,Pfl.f.arom.,nark.u.pharm.Zw.	-	-	-	-	-	-	-
01.29	Anbau sonstiger mehrjähriger Pflanzen	7	1 017	811	103	77	45	57
01.3	Betr.v.Baumschulen sow.Anb.v.Pfl.z.Vermehr.zw.	237	186 220	160 429	17 801	15 351	14 900	2 906
01.30.1	Anbau v.Zimmerpflanzen, Beet- und Balkonpflanzen	78	90 161	73 375	8 467	6 782	7 059	1 408
01.30.2	Betrieb von Baumschulen	159	96 058	87 055	9 334	8 568	7 841	1 497
01.4	Tierhaltung	3 254	4 764 510	4 560 265	351 435	333 724	428 315	- 76 697
01.41	Haltung von Milchkühen	446	532 439	528 400	41 557	40 954	52 879	- 11 223
01.42	Haltung von anderen Rindern	81	90 341	87 283	7 880	7 583	8 300	- 419
01.43	Haltung von Pferden und Eseln	185	96 583	93 124	11 623	11 051	12 335	- 707
01.44	Haltung von Kamelen	-	-	-	-	-	-	-
01.45	Haltung von Schafen und Ziegen	139	16 687	16 402	2 602	2 558	1 823	782
01.46	Haltung von Schweinen	1 406	1 163 800	1 130 005	88 094	85 266	102 589	- 14 456
01.47	Haltung von Geflügel	756	2 705 119	2 557 331	184 904	172 987	236 556	- 51 619
01.49	Sonstige Tierhaltung	241	159 541	147 720	14 775	13 324	13 832	945
01.5	Gemischte Landwirtschaft	2 587	831 616	809 225	84 844	82 315	99 097	- 13 915
01.6	Erbring. v. landwirtsch. Dienstleistungen	1 615	1 383 654	1 284 515	174 505	165 865	163 164	11 360
01.61	Erbr.v. landw. Dienstl. für den Pflanzenbau	951	610 028	604 711	105 158	104 447	86 203	18 972
01.62	Erbr.v. landw. Dienstl. für die Tierhaltung	506	149 884	146 482	20 360	19 874	14 383	5 979
01.63	Nach d.Ernte anf.Tätigk.i.d.pflanzl.Erzeugung	25	17 831	17 358	2 513	2 436	2 126	387
01.64	Saatgutaufbereitung	133	605 911	515 962	46 474	39 108	60 452	- 13 977
01.7	Jagd,Fallenstellerei u. damit verb. Tätigkeiten	-	-	-	-	-	-	-
02	Forstwirtschaft und Holzeinschlag	726	487 844	485 800	84 970	84 613	53 575	31 396
02.1	Forstwirtschaft	57	179 079	178 833	28 393	28 355	15 010	13 383
02.2	Holzeinschlag	171	104 928	104 455	18 988	18 917	13 328	5 660
02.3	Sammeln v.wild wachsend. Produkten (oh. Holz)	-	-	-	-	-	-	-
02.4	Erbr.v.Dienstleistungen f.Forstw.u.Holzeinschlag	498	203 838	202 511	37 589	37 342	25 237	12 353
03	Fischerei und Aquakultur	130	113 156	107 436	5 325	4 693	4 292	1 034
03.1	Fischerei	94	85 188	83 307	2 889	2 537	1 910	979
03.11	Meeresfischerei	94	85 188	83 307	2 889	2 537	1 910	979
03.12	Süßwasserfischerei	-	-	-	-	-	-	-
03.2	Aquakultur	36	27 968	24 130	2 436	2 156	2 382	54
03.21	Meeresaquakultur	1	•	•	•	•	•	•
03.22	Süßwasseraquakultur	35	•	•	•	•	•	•
B	Bergbau und Gewinnung von Steinen und Erden	283	2 472 815	2 296 081	357 935	324 897	310 280	47 655
05	Kohlenbergbau	-	-	-	-	-	-	-
05.1	Steinkohlenbergbau	-	-	-	-	-	-	-
05.2	Braunkohlenbergbau	-	-	-	-	-	-	-
06	Gewinnung von Erdöl und Erdgas	1	•	•	•	•	•	•
06.1	Gewinnung von Erdöl	-	-	-	-	-	-	-

**Noch: 2. Umsatzsteuerpflichtige, deren steuerbarer Umsatz und Umsatzsteuer 2013  
nach Wirtschaftszweigen**

Systematik-Nr.	Wirtschaftszweig	Steuerpflichtige	Steuerbarer Umsatz		Umsatzsteuer vor Abzug der Vorsteuer		Abziehbare Vorsteuer	Umsatzsteuer-vorauszahlung
			insgesamt	darunter für Lieferungen und Leistungen	insgesamt	darunter für Lieferungen und Leistungen		
		Anzahl	1 000 €					
06.2	Gewinnung von Erdgas	1	•	•	•	•	•	•
07	Erzbergbau	-	-	-	-	-	-	-
07.1	Eisenerzbergbau	-	-	-	-	-	-	-
07.2	NE-Metallerzbergbau	-	-	-	-	-	-	-
07.21	Bergbau auf Uran- und Thoriumerze	-	-	-	-	-	-	-
07.29	Sonstiger NE-Metallerzbergbau	-	-	-	-	-	-	-
08	Gewinnung v.Steinen und Erden, sonst. Bergbau	239	1 135 596	1 067 290	165 784	153 347	134 762	31 022
08.1	Gewinn. v.Natursteinen, Kies, Sand, Ton u.Kaolin	162	471 261	448 290	84 530	80 546	60 463	24 067
08.11	Gewinn. v.Natursteinen, Kies, Sand, Ton u.Kaolin	27	248 755	226 639	44 677	40 855	33 590	11 087
08.12	Gewinnung von Kies, Sand, Ton und Kaolin	135	222 506	221 651	39 853	39 690	26 872	12 980
08.9	Sonst. Bergbau, Gewinn. v.Steinen u.Erden a.n.g.	77	664 336	619 000	81 254	72 801	74 299	6 955
08.91	Bergbau auf chemische und Düngemittelminerale	1	•	•	•	•	•	•
08.92	Torfgewinnung	72	•	•	•	•	•	•
08.93	Gewinnung von Salz	4	•	•	•	•	•	•
08.99	Gewinnung von Steinen und Erden a.n.g.	-	-	-	-	-	-	-
09	Erbr.v.DL.f.d.Bergb.u.f.d.Gew.v.Steinen u.Erden	43	•	•	•	•	•	•
09.1	Erbr.v.DL f.d. Gewinnung von Erdöl und Erdgas	43	•	•	•	•	•	•
09.9	Erbr.v.DL f.d.sonst.Bergb.u.d.Gew.v.Stein.u.Erd.	-	-	-	-	-	-	-
C	Verarbeitendes Gewerbe	18 786	280 681 273	239 354 481	30 504 040	22 987 653	34 138 873	-3 628 498
10	Herstellung v.Nahrungs- und Futtermitteln	2 813	35 235 000	31 661 691	2 476 180	2 121 944	3 118 945	- 642 560
10.1	Schlachten und Fleischverarbeitung	1 023	11 193 262	10 280 385	746 285	672 291	966 264	- 219 960
10.11	Schlachten (ohne Schlachten von Geflügel)	209	3 469 915	3 060 029	211 558	178 690	267 982	- 56 406
10.12	Schlachten von Geflügel	38	3 197 109	3 027 578	218 370	204 020	289 966	- 71 596
10.13	Fleischverarbeitung	776	4 526 239	4 192 778	316 358	289 581	408 316	- 91 957
10.2	Fischverarbeitung	57	1 010 425	892 890	61 168	51 561	81 773	- 20 605
10.3	Obst- und Gemüseverarbeitung	82	2 312 629	1 997 264	208 645	167 713	224 125	- 15 476
10.31	Kartoffelverarbeitung	22	1 107 766	1 026 689	68 798	61 428	102 066	- 33 267
10.32	Herstellung von Frucht- und Gemüsesäften	30	706 123	563 303	109 823	83 381	80 353	29 474
10.39	Sonstige Verarbeitung von Obst und Gemüse	30	498 739	407 272	30 024	22 904	41 707	- 11 682
10.4	Herstellung v. pflanzl. u.tierisch.Ölen u.Fetten	17	962 669	634 977	95 402	41 778	123 372	- 27 970
10.41	Herst.v.Ölen u.Fetten (oh.Marg.u.ä.Nahr.fette)	16	•	•	•	•	•	•
10.42	Herstellung von Margarine u. ä. Nahrungsfetten	1	•	•	•	•	•	•
10.5	Milchverarbeitung	76	4 045 349	3 874 309	237 785	220 244	375 759	- 137 975
10.51	Milchverarbeitung (ohne Herst.v.Speiseeis)	55	3 611 823	3 488 697	210 702	198 044	334 378	- 123 676
10.52	Herstellung von Speiseeis	21	433 525	385 612	27 082	22 200	41 381	- 14 299
10.6	Mahl- und Schälmmühlen, H.v. Stärke u. -erzeugn.	66	1 396 800	1 308 246	79 688	71 166	121 569	- 41 881
10.61	Mahl- und Schälmmühlen	60	562 535	512 009	35 376	31 692	45 769	- 10 393
10.62	Herstellung von Stärke und Stärkeerzeugnissen	6	834 264	796 236	44 312	39 474	75 800	- 31 488
10.7	Herstellung von Back- und Teigwaren	1 150	3 654 503	3 455 034	267 448	250 299	299 655	- 32 207
10.71	Herstellung von Backwaren (ohne Dauerbackwaren)	1 117	2 164 996	2 128 121	174 800	171 266	168 043	6 757
10.72	Herstellung von Dauerbackwaren	26	1 486 195	1 324 207	92 303	78 769	131 354	- 39 051
10.73	Herstellung von Teigwaren	7	3 311	2 707	346	264	259	87
10.8	Herstellung von sonstigen Nahrungsmitteln	166	5 928 415	5 211 769	415 445	355 552	530 323	- 114 809
10.81	Herstellung von Zucker	2	•	•	•	•	•	•
10.82	Herstellung von Süßwaren (ohne Dauerbackwaren)	28	1 986 414	1 560 347	134 193	99 553	166 181	- 31 988
10.83	Verarb.v.Kaffee u.Tee, Herst.v.Kaffee-Ersatz	22	97 327	92 138	12 907	11 976	7 688	5 219
10.84	Herstellung von Würzmitteln und Soßen	26	1 514 381	1 340 942	108 340	94 372	138 861	- 30 521
10.85	Herstellung von Fertiggerichten	13	242 649	213 758	15 318	13 082	19 452	- 4 135
10.86	Herst.v. homogenisiert. und diätet. Nahrungsm.	15	•	•	•	•	•	•
10.89	Herst. von sonstigen Nahrungsmitteln a.n.g.	60	711 587	652 231	49 055	43 324	58 903	- 9 780
10.9	Herstellung von Futtermitteln	176	4 730 948	4 006 817	364 313	291 341	396 105	- 31 678
10.91	Herstellung von Futtermitteln für Nutztiere	120	3 560 199	3 027 674	286 636	233 685	285 575	1 174
10.92	Herstellung von Futtermitteln für sonstige Tiere	56	1 170 749	979 143	77 677	57 656	110 530	- 32 852
11	Getränkeherstellung	155	1 519 863	1 482 337	230 238	223 173	128 608	101 515
11.01	Herstellung von Spirituosen	101	1 013 482	986 966	146 760	141 730	69 525	77 231
11.02	Herstellung von Traubenwein	-	-	-	-	-	-	-
11.03	Herstellung v.Apfelwein u. anderen Fruchtweinen	4	•	•	•	•	•	•
11.04	Herst.v..Wermutwein u. sonst.aromat. Weinen	-	-	-	-	-	-	-
11.05	Herstellung von Bier	28	•	•	•	•	•	•
11.06	Herstellung von Malz	-	-	-	-	-	-	-
11.07	H.v.Erfrisch.getränken, Gewinn.nat..Min.wässer	22	312 130	303 663	51 858	50 249	36 572	15 286
12	Tabakverarbeitung	-	-	-	-	-	-	-
13	Herstellung von Textilien	293	1 013 448	855 796	134 249	104 295	121 695	12 553
13.1	Spinnstoffaufbereitung und Spinnerei	7	•	•	•	•	•	•
13.2	Weberei	12	78 335	70 072	8 583	7 013	9 756	- 1 172

**Noch: 2. Umsatzsteuerpflichtige, deren steuerbarer Umsatz und Umsatzsteuer 2013  
nach Wirtschaftszweigen**

Systematik-Nr.	Wirtschaftszweig	Steuerpflichtige	Steuerbarer Umsatz		Umsatzsteuer vor Abzug der Vorsteuer		Abziehbare Vorsteuer	Umsatzsteuer-vorauszahlung
			insgesamt	darunter für Lieferungen und Leistungen	insgesamt	darunter für Lieferungen und Leistungen		
		Anzahl	1 000 €					
13.3	Veredlung von Textilien und Bekleidung	85	•	•	•	•	•	•
13.9	Herstellung von sonstigen Textilwaren	189	825 703	693 006	109 542	84 330	100 061	9 481
13.91	Herstellung von gewirktem und gestricktem Stoff	17	56 322	49 717	8 684	7 429	6 825	1 858
13.92	Herst.v.konfektioniert. Textilwaren(oh.Bekleid.)	77	491 129	420 667	64 246	50 858	62 166	2 080
13.93	Herstellung von Teppichen	9	•	•	•	•	•	•
13.94	Herstellung von Seilerwaren	16	20 397	18 841	2 927	2 632	2 431	497
13.95	Herst. v. Vliesstoff u. Erzeugn.daraus(oh.Bekl.)	2	•	•	•	•	•	•
13.96	Herstellung von technischen Textilien	48	80 015	69 783	8 586	6 642	9 361	- 774
13.99	Herstellung von sonstigen Textilwaren a.n.g.	20	54 298	51 064	6 696	6 081	5 949	747
14	Herstellung von Bekleidung	251	772 324	686 051	115 380	98 988	95 360	20 020
14.1	Herst. von Bekleidung (ohne Pelzbekleidung)	239	•	•	•	•	•	•
14.11	Herstellung von Lederbekleidung	11	4 842	4 679	895	864	606	289
14.12	Herstellung v. Arbeits- und Berufsbekleidung	18	119 805	106 557	20 379	17 862	12 730	7 649
14.13	Herstellung von sonstiger Oberbekleidung	152	398 527	353 467	56 098	47 537	51 728	4 370
14.14	Herstellung von Wäsche	21	•	•	•	•	•	•
14.19	H.v.sonst.Bekleidung u. Bekleidungszubeh. a.n.g.	37	91 042	82 258	14 243	12 574	10 721	3 522
14.2	Herstellung von Pelzwaren	8	•	•	•	•	•	•
14.3	H.v.Bekleid.a. gewirktem u.gestricktem Stoff	4	•	•	•	•	•	•
14.31	Herstellung von Strumpfwaren	3	•	•	•	•	•	•
14.39	H.v.sonst. Bekleid. aus gewirkt.u.gestrickt.Stoff	1	•	•	•	•	•	•
15	Herstellung von Leder, Lederwaren und Schuhen	75	•	•	•	•	•	•
15.1	H.v.Leder u. Lederwaren (oh. H.v.Lederbekleid.)	54	91 046	76 652	12 866	10 134	10 319	2 547
15.11	H.v.Leder u.-faserst, Zuricht.u.Färb.v.Fellen	4	•	•	•	•	•	•
15.12	Lederverarbeitung (oh.Herst.v. Lederbekl.)	50	•	•	•	•	•	•
15.2	Herstellung von Schuhen	21	•	•	•	•	•	•
16	H.v.Holz-,Flecht-,Korb- u.Korkwaren(oh.Möbel)	1 186	2 035 402	1 884 971	320 741	293 216	260 135	60 606
16.1	Säge-, Hobel- und Holzimprägnierwerke	190	362 974	341 592	51 912	48 893	45 527	6 385
16.2	H.v.sonst.Holz-, Kork-,Flecht-u.Korbw.(oh.Möb.)	996	1 672 428	1 543 379	268 829	244 323	214 608	54 221
16.21	H.v.Furnier-,Sperrholz-,Holzfaser-u.Holzspanpl.	29	714 541	630 600	100 852	84 903	92 574	8 278
16.22	Herstellung von Parketttafeln	-	-	-	-	-	-	-
16.23	H.v.s.Konstr.-,Fertigb.,Ausb.el.u.Fertigt.a.Hz.	753	679 203	657 172	123 519	119 337	87 889	35 630
16.24	H.v.Verpack.mitt.,Lagerbeh.u.Ladungsträg.a.Holz	62	185 794	169 413	29 142	26 039	22 570	6 571
16.29	H.v.Holz w. a.n.g.,Kork-,Flecht-u.Korbw.(oh.Möb.)	152	92 891	86 194	15 316	14 044	11 574	3 742
17	Herstellung von Papier, Pappe und Waren daraus	201	5 293 125	4 281 212	702 657	510 399	661 664	40 993
17.1	H.v.Holz- u. Zellstoff, Papier, Karton u. Pappe	36	3 551 875	2 712 396	442 148	282 648	437 838	4 311
17.11	Herstellung von Holz- und Zellstoff	8	2 523	2 523	449	449	350	99
17.12	Herstellung von Papier, Karton und Pappe	28	3 549 353	2 709 873	441 699	282 198	437 488	4 211
17.2	Herst. von Waren aus Papier, Karton und Pappe	165	1 741 249	1 568 817	260 508	227 751	223 826	36 682
17.21	H.v.Wellp.u.-papp.sow.v.Verp.a.Pap.,Kart.u.Pappe	89	•	•	•	•	•	•
17.22	H.v.Haush.-,Hyg.-u.Toi.art.a.Zells.,Pap.u.Pappe	13	107 427	102 987	10 290	9 446	13 697	- 3 408
17.23	H.v.Schreibw.u.Bürobed. a. Papier,Karton u.Pappe	42	141 842	128 346	19 624	17 060	19 715	- 91
17.24	Herstellung von Tapeten	1	•	•	•	•	•	•
17.29	H.v.sonstigen Waren a. Papier,Karton u.Pappe	20	192 814	165 795	31 560	26 426	20 341	11 219
18	H.v.Druckerz.,Vervielf.v.besp.Ton-,Bild-u.Dat.tr.	1 033	1 826 232	1 737 048	305 392	288 638	224 263	81 127
18.1	Herstellung von Druckerzeugnissen	1 005	1 687 875	1 623 259	280 736	268 648	204 476	76 257
18.11	Drucken von Zeitungen	61	140 082	138 200	22 514	22 156	13 729	8 785
18.12	Drucken a.n.g.	710	1 316 779	1 266 816	218 959	209 594	165 759	53 196
18.13	Druck- und Medienvorstufe	174	165 798	153 505	28 268	25 994	17 874	10 394
18.14	Binden v.Druckerzeugn. u.damit verbund.Dienstl.	60	65 216	64 738	10 995	10 905	7 114	3 881
18.2	Vervielfält.v.bespielt. Ton-,Bild- u.Datenträg.	28	138 357	113 789	24 656	19 989	19 787	4 870
19	Kokerei und Mineralölverarbeitung	4	•	•	•	•	•	•
19.1	Kokerei	-	-	-	-	-	-	-
19.2	Mineralölverarbeitung	4	•	•	•	•	•	•
20	Herstellung von chemischen Erzeugnissen	358	8 732 704	7 539 865	1 171 926	946 008	1 185 166	- 13 134
20.1	H.v.chem.Grdst.,Düngem.,Kunst.u.syn.Kaut.i.Prim.	130	5 858 878	4 983 081	859 635	693 273	837 655	22 086
20.11	Herstellung von Industriegasen	3	•	•	•	•	•	•
20.12	Herstellung von Farbstoffen und Pigmenten	8	255 862	209 922	27 012	18 284	34 236	- 7 224
20.13	H.v.sonst.anorganischen Grundstoff.u.Chemikalien	18	899 871	834 100	103 639	91 142	155 219	- 51 580
20.14	H.v.sonst. organischen Grundstoff.u.Chemikalien	32	1 684 538	1 377 064	285 426	227 008	226 320	59 107
20.15	Herst.v. Düngemitteln u.Stickstoffverbindungen	21	113 057	106 313	18 050	16 804	15 623	2 427
20.16	Herstellung von Kunststoffen in Primärformen	45	2 848 623	2 409 240	420 023	336 541	399 579	20 551
20.17	Herst von synthetischem Kautschuk i.Primärformen	3	•	•	•	•	•	•
20.2	H.v.Schädl.bekämpf.-, Pflanz.sch.-u.Desinf.m.	8	94 338	85 333	11 381	9 669	11 775	- 394
20.3	Herst.v.Anstrichmitteln, Druckfarben und Kitten	45	668 683	604 737	89 232	77 103	85 520	3 713
20.4	H.v.Seif.,Wasch-,Reinigungs-Körp.pfl.m.sow.Duftst.	93	392 310	356 776	64 554	57 807	48 916	15 638



**Noch: 2. Umsatzsteuerpflichtige, deren steuerbarer Umsatz und Umsatzsteuer 2013  
nach Wirtschaftszweigen**

Systematik-Nr.	Wirtschaftszweig	Steuerpflichtige	Steuerbarer Umsatz		Umsatzsteuer vor Abzug der Vorsteuer		Abziehbare Vorsteuer	Umsatzsteuer-vorauszahlung
			insgesamt	darunter für Lieferungen und Leistungen	insgesamt	darunter für Lieferungen und Leistungen		
		Anzahl	1 000 €					
20.41	H.v. Seifen, Wasch-, Reinigungs-u.Poliermitt.	35	117 343	109 251	20 001	18 464	15 325	4 676
20.42	H.v.Körperpflegemitteln und Duftstoffen	58	274 966	247 525	44 553	39 342	33 591	10 962
20.5	Herstellung v.sonstigen chemischen Erzeugnissen	74	1 593 130	1 395 046	140 353	103 374	176 692	- 36 339
20.51	Herstellung von pyrotechnischen Erzeugnissen	5	11 811	11 426	1 660	1 587	1 174	486
20.52	Herstellung von Klebstoffen	9	49 762	35 021	6 286	3 485	12 738	- 6 452
20.53	Herstellung von etherischen Ölen	1	•	•	•	•	•	•
20.59	Herst. v. sonstigen chem. Erzeugn. a.n.g.	59	•	•	•	•	•	•
20.6	Herstellung von Chemiefasern	8	125 365	114 892	6 771	4 781	24 609	- 17 838
21	Herstellung von pharmazeutischen Erzeugnissen	89	2 712 533	2 114 965	252 927	140 065	258 809	- 4 934
21.1	Herstellung von pharmazeutischen Grundstoffen	6	132 391	102 360	17 583	11 882	15 941	1 642
21.2	H.v.pharmaz.Spezialit. u.sonst.pharmaz.Erzeugn.	83	2 580 142	2 012 605	235 343	128 183	242 868	- 6 576
22	Herstellung von Gummi- und Kunststoffwaren	705	19 977 035	17 056 374	2 824 195	2 269 366	2 717 491	107 093
22.1	Herstellung von Gummiwaren	96	13 640 568	11 478 982	1 942 393	1 531 795	1 922 255	20 138
22.11	Herstellung und Runderneuerung von Bereifungen	17	•	•	•	•	•	•
22.19	Herstellung von sonstigen Gummiwaren	79	•	•	•	•	•	•
22.2	Herstellung von Kunststoffwaren	609	6 336 468	5 577 391	881 803	737 572	795 236	86 955
22.21	Herst.v. Platten,Folien,Schläuch.u.Prof.a.Kunst.	104	1 653 498	1 400 218	204 612	156 513	202 032	2 705
22.22	H.v. Verpackungsmitteln aus Kunststoffen	69	1 577 873	1 313 655	225 597	175 354	189 550	36 048
22.23	H.v. Baubedarfsartikeln aus Kunststoffen	146	522 639	494 546	84 890	79 553	67 431	17 458
22.29	Herstellung von sonstigen Kunststoffwaren	290	2 582 457	2 368 972	366 703	326 152	336 223	30 744
23	H.v.Glas,Glasw.,Keramik,Verarb.v.Steinen u.Erden	1 005	6 468 254	6 082 744	988 206	914 981	861 593	126 629
23.1	Herstellung von Glas und Glaswaren	136	2 652 690	2 454 669	377 988	340 370	371 156	6 846
23.11	Herstellung von Flachglas	17	6 578	6 283	999	943	781	218
23.12	Veredlung u.Bearbeit. von Flachglas	51	947 906	856 476	135 948	118 576	130 921	5 041
23.13	Herstellung von Hohlglas	23	•	•	•	•	•	•
23.14	Herstellung von Glasfasern und Waren daraus	6	77 865	64 716	8 001	5 506	8 589	- 589
23.19	Herst.,Veredl.,Bearb.v.so.Glas einschl.tech.Gl.	39	•	•	•	•	•	•
23.2	H.v.feuerfest.keramisch.Werkstoffen und Waren	11	261 872	204 210	17 730	6 774	20 977	- 3 247
23.3	Herstellung von keramischen Baumaterialien	52	615 317	573 705	103 333	95 431	78 375	24 958
23.31	H.v.keramisch.Wand- und Bodenfliesen u. -platten	15	51 945	47 997	5 696	4 949	6 159	- 463
23.32	Herstellung von Ziegeln und sonstiger Baukeramik	37	563 372	525 709	97 637	90 481	72 217	25 421
23.4	H.v.sonst.Porzellan- u. keramischen Erzeugnissen	47	31 858	29 163	5 230	4 718	3 112	2 117
23.41	H.v.keram.Haushaltsw. und Ziergegenständen	26	•	•	•	•	•	•
23.42	Herstellung von Sanitärkeramik	6	7 828	5 790	1 227	840	882	345
23.43	Herst.v. Isolatoren und Isolierteilen a. Keramik	-	-	-	-	-	-	-
23.44	H.v.keram. Erzeugnissen für sonst. techn. Zwecke	6	1 534	1 534	293	293	132	161
23.49	Herst. von sonstigen keramischen Erzeugnissen	9	•	•	•	•	•	•
23.5	Herstellung von Zement, Kalk und gebranntem Gips	6	45 501	44 871	5 140	5 020	5 295	- 155
23.51	Herstellung von Zement	-	-	-	-	-	-	-
23.52	Herstellung von Kalk und gebranntem Gips	6	45 501	44 871	5 140	5 020	5 295	- 155
23.6	H.v. Erzeugnissen aus Beton, Zement und Gips	410	2 306 731	2 252 827	402 973	392 742	318 571	84 405
23.61	H.v.Erzg.a.Beton,Zement u.Kalksandstein f.d.Bau	274	1 545 908	1 500 804	261 909	253 350	203 205	58 704
23.62	Herstellung von Gipserzeugnissen für den Bau	8	•	•	•	•	•	•
23.63	Herstellung von Frischbeton (Transportbeton)	65	383 342	381 924	72 483	72 214	59 982	12 501
23.64	H.v. Mörtel u.and.Beton (Trockenbeton)	27	•	•	•	•	•	•
23.65	Herstellung von Faserzementwaren	-	-	-	-	-	-	-
23.69	H.v.sonst.Erzg.a.Beton, Zement und Gips a.n.g.	36	38 064	37 130	6 701	6 524	5 137	1 564
23.7	Be- u.Verarb.v.Naturwerksteinen u.Naturst.a.n.g.	313	121 598	118 304	22 611	21 987	11 393	11 218
23.9	H.v.Schleifk.,-mitt,s.Erz.a.n.met.Min.a.n.g.	30	432 687	404 994	53 201	47 940	52 714	487
23.91	H.v.Schleifkörpern u. Schleifmitteln a.Unterl.	9	231 205	215 650	20 098	17 143	25 337	- 5 239
23.99	H.v.sonst.Erzeugn. aus nichtmet.Mineral. a.n.g.	21	201 483	189 344	33 103	30 797	27 377	5 726
24	Metallerzeugung und -bearbeitung	217	14 969 193	12 350 879	2 062 072	1 564 803	1 913 682	149 677
24.1	Erzeugung von Roheisen, Stahl u.Ferrolegierungen	54	•	•	•	•	•	•
24.2	H.v.Stahlr.,-form.,-verschl.,-verb.a.Stahl	37	892 078	724 188	96 832	64 933	94 800	2 032
24.3	Sonst. erste Bearb. von Eisen und Stahl	11	97 817	91 625	16 741	15 564	14 661	2 080
24.31	Herstellung von Blankstahl	1	•	•	•	•	•	•
24.32	H.v.Kaltband m.e.Breite v.weniger als 600 mm	-	-	-	-	-	-	-
24.33	Herstellung von Kaltprofilen	-	-	-	-	-	-	-
24.34	Herstellung von kaltgezogenem Draht	10	•	•	•	•	•	•
24.4	Erzeug..u.erste Bearb. von NE-Metallen	55	3 125 508	2 528 398	370 791	257 340	416 252	- 45 461
24.41	Erzeug. u. erste Bearb. von Edelmetallen	16	31 652	31 214	4 255	4 172	4 063	191
24.42	Erzeug. U. erste Bearb. von Aluminium	14	•	•	•	•	•	•
24.43	Erzeug. u. erste Bearb. von Blei, Zinn und Zinn	1	•	•	•	•	•	•
24.44	Erzeug. u. erste Bearb. von Kupfer	5	5 759	5 494	821	770	546	274
24.45	Erzeug.u.erste Bearb.v.sonstigen NE-Metallen	19	32 008	26 053	5 741	4 610	3 269	2 472

**Noch: 2. Umsatzsteuerpflichtige, deren steuerbarer Umsatz und Umsatzsteuer 2013  
nach Wirtschaftszweigen**

Systematik-Nr.	Wirtschaftszweig	Steuerpflichtige	Steuerbarer Umsatz		Umsatzsteuer vor Abzug der Vorsteuer		Abziehbare Vorsteuer	Umsatzsteuer-vorauszahlung
			insgesamt	darunter für Lieferungen und Leistungen	insgesamt	darunter für Lieferungen und Leistungen		
		Anzahl	1 000 €					
24.46	Aufbereitung von Kernbrennstoffen	-	-	-	-	-	-	-
24.5	Gießereien	60	•	•	•	•	•	•
24.51	Eisengießereien	29	450 843	433 226	75 874	72 527	51 663	24 211
24.52	Stahlgießereien	7	142 848	138 467	19 760	19 117	16 011	3 749
24.53	Leichtmetallgießereien	18	74 635	71 184	12 039	11 400	7 692	4 346
24.54	Buntmetallgießereien	6	•	•	•	•	•	•
25	Herstellung von Metallerzeugnissen	3 291	9 288 177	8 672 680	1 396 417	1 279 947	1 103 223	293 303
25.1	Stahl- und Leichtmetallbau	787	2 509 817	2 409 485	409 093	390 362	328 730	80 381
25.11	Herstellung von Metallkonstruktionen	560	1 894 674	1 815 701	310 989	296 078	254 608	56 416
25.12	Herstellung von Ausbauelementen aus Metall	227	615 143	593 785	98 104	94 284	74 122	23 965
25.2	H.v.Met.tanks,-behält., H.v.Heizk.kess.f.Ztr.hz.	67	731 160	606 143	123 098	99 345	86 007	37 091
25.21	H.v.Heizkörpern u. -kesseln f.Zentralheiz.	9	487 206	375 538	88 877	67 660	56 393	32 484
25.29	H.v.Sammelbehält.,Tanks u.ä.Behältern aus Metall	58	243 954	230 605	34 221	31 685	29 614	4 607
25.3	Herst. von Dampfkesseln (oh.Zentralheiz.kessel)	-	-	-	-	-	-	-
25.4	Herstellung von Waffen und Munition	20	16 846	15 805	1 783	1 585	2 181	- 398
25.5	H.v.Schmiede-,Pr.,Zieh-u.Stanzt.,metallurg.Erz.	90	609 726	561 944	93 035	84 006	70 741	22 294
25.6	Oberfl.veredl.u.Wärmebehandl., Mech. a.n.g.	1 744	2 054 400	1 980 456	348 907	334 926	233 023	115 973
25.61	Oberflächenveredlung und Wärmebehandlung	262	474 634	454 758	85 073	81 304	56 617	28 457
25.62	Mechanik a.n.g.	1 482	1 579 766	1 525 698	263 834	253 622	176 407	87 516
25.7	H.v.Schneidw.,Werkz.,Schl.,Besch.a.unedl.Met.	210	473 936	456 100	69 859	66 472	47 303	22 566
25.71	H.v.Schneidw.u.Besteck. aus unedlen Metallen	15	5 585	5 449	672	646	561	111
25.72	H.v.Schlöss.u.Beschlög. aus unedlen Metallen	25	79 234	73 531	9 871	8 787	7 996	1 875
25.73	Herstellung von Werkzeugen	170	389 117	377 120	59 317	57 039	38 746	20 580
25.73.1	Herstellung von Handwerkzeugen	117	135 509	130 428	20 239	19 275	13 934	6 314
25.73.2	H.v.Sägen u.v.Maschinenwerkzeug.f.d.Holzbearb.	-	-	-	-	-	-	-
25.73.3	H.v.auswechselsb.Werkz.f.d.Metallbearb. a.n.g.	33	185 596	182 474	28 225	27 632	17 957	10 268
25.73.4	Herstellung von Geräten für die Landwirtschaft	2	•	•	•	•	•	•
25.73.5	Herstellung von sonstigen Werkzeugen	18	•	•	•	•	•	•
25.9	Herstellung von sonstigen Metallwaren	373	2 892 292	2 642 746	350 641	303 251	335 238	15 396
25.91	H.v.Fässern,Tromm.,Dos.,Eimern u.ä.Behält a.Met.	14	96 253	88 228	14 992	13 468	13 439	1 553
25.92	H.v.Verpack.u.Verschl. a.Eisen,Stahl u.NE-Met.	19	1 342 388	1 185 180	128 256	98 386	150 313	- 22 057
25.93	H.v. Drahtwaren, Ketten und Federn	26	246 457	224 821	29 673	25 562	32 582	- 2 909
25.94	Herstellung von Schrauben und Nieten	20	79 529	72 015	11 003	9 575	11 198	- 195
25.99	Herstellung von sonst. Metallw. a.n.g.	294	1 127 665	1 072 502	166 717	156 260	127 707	39 004
26	H.v.DV-Gerät.,elektron. u. opt. Erzeugnissen	791	3 455 274	3 301 702	347 238	318 158	378 550	- 31 291
26.1	H.v.elektronischen Bauelem. u.Leiterplatten	194	519 455	496 715	75 738	71 438	64 867	10 885
26.11	Herstellung von elektronischen Bauelementen	175	412 329	392 534	57 873	54 132	51 220	6 666
26.11.1	Herstellung von Solarzellen und Solarmodulen	19	5 491	5 416	857	843	833	24
26.11.9	Herstellung v.sonstigen elektron. Bauelementen	156	406 838	387 118	57 015	53 289	50 387	6 642
26.12	Herstellung von bestückten Leiterplatten	19	107 126	104 181	17 866	17 306	13 648	4 218
26.2	Herst. v. DV-Geräten und peripheren Geräten	93	151 007	145 734	22 285	21 286	21 685	600
26.3	H.v.Gerät.u.Einricht.d.Telekommunik.technik	137	448 655	425 212	60 560	56 126	50 315	10 252
26.4	Herst.von Geräten der Unterhaltungselektronik	28	589 913	569 958	23 163	19 399	45 878	- 22 715
26.5	H.v.Mess-,Kontr.-,Navi.-Instr.u.Vorr.,H.v.Uhren	195	1 064 332	1 010 934	114 652	104 535	118 205	- 3 553
26.51	H.v.Mess-,Kontr.-,Navig.- u.ä.Instr.u.Vorricht.	187	1 028 686	975 521	110 278	100 205	113 908	- 3 629
26.51.1	H.v.elekt.r.Mess-,Kont.-,Navi.-u.ä.Instr.u.Vorr.	176	894 295	845 432	99 727	90 472	99 242	485
26.51.2	H.v.nicht elektr.Mess-,Kont.-,Navi-Instr.u.Vor.	6	89 897	87 964	7 798	7 431	10 313	- 2 515
26.51.3	Herstellung von Prüfmaschinen	5	44 494	42 124	2 753	2 303	4 353	- 1 600
26.52	Herstellung von Uhren	8	35 646	35 413	4 373	4 329	4 297	76
26.6	H.v.Bestrahl.-u.Elekt.r.therap.u.elektromed.Ger.	47	•	•	•	•	•	•
26.7	H.v.opt. u.fotograf. Instrumenten u. Geräten	92	562 509	547 636	35 511	32 685	62 285	- 26 775
26.8	H.v.magnetischen u.optischen Datenträgern	5	•	•	•	•	•	•
27	Herstellung von elektrisch. Ausrüstungen	551	6 032 905	5 201 343	826 262	668 328	810 689	18 858
27.1	H.v.Elektromot.,Transf.-u.-schalteintr.	183	•	•	•	•	•	•
27.11	H.v.Elektromot.,Generat. und Transformatoren	137	934 465	859 319	126 530	112 252	116 352	10 177
27.12	H.v.Elekt.riz.verteil.- und -schalteinrichtungen	46	•	•	•	•	•	•
27.2	Herstellung von Batterien und Akkumulatoren	8	•	•	•	•	•	•
27.3	H.v.Kabeln u. elektr. Installationsmaterial	92	1 861 554	1 444 763	247 113	167 934	278 586	- 28 187
27.31	Herstellung von Glasfaserkabeln	-	-	-	-	-	-	-
27.32	H.v.sonst.elektron. u.elekt.r.Drähten u.Kabeln	34	1 812 234	1 395 936	239 308	160 222	273 090	- 30 496
27.33	Herstellung von elektr.Installationsmat.	58	49 320	48 827	7 805	7 711	5 496	2 309
27.4	Herst. von elektrischen Lampen und Leuchten	87	391 227	358 676	58 391	52 212	47 930	10 462
27.5	Herstellung von Haushaltsgeräten	42	546 312	485 332	78 524	66 938	56 982	21 542
27.51	Herst. von elektr. Haushaltsgeräten	41	•	•	•	•	•	•
27.52	Herst. v. nicht elektr. Haushaltsgeräten	1	•	•	•	•	•	•

**Noch: 2. Umsatzsteuerpflichtige, deren steuerbarer Umsatz und Umsatzsteuer 2013  
nach Wirtschaftszweigen**

Systematik-Nr.	Wirtschaftszweig	Steuerpflichtige	Steuerbarer Umsatz		Umsatzsteuer vor Abzug der Vorsteuer		Abzieh-bare Vorsteuer	Umsatzsteuer-vorauszahlung
			ins-gesamt	darunter für Lieferungen und Leistungen	ins-gesamt	darunter für Lieferungen und Leistungen		
		Anzahl	1 000 €					
27.9	H.v.sonst. elektr. Ausrüst.u Geräten a.n.g.	139	485 361	450 451	65 781	59 157	53 075	12 706
28	Maschinenbau	1 781	18 853 305	16 827 812	2 203 006	1 819 889	2 399 727	- 196 622
28.1	H.v.nicht wirtschaftszweigspezifischen Masch.	263	6 275 451	5 607 315	787 367	660 600	880 583	- 93 205
28.11	H.v.Verbr.mot.,Turb.(oh.Mot.f.Luft-u.Straßenfz.)	19	•	•	•	•	•	•
28.12	H.v.hydraul.u.pneumat. Komponenten u.Systemen	22	299 136	266 409	47 552	41 334	33 114	14 438
28.13	Herstellung von Pumpen und Kompressoren a.n.g.	53	588 241	539 556	60 357	51 286	63 895	- 3 537
28.14	Herstellung von Armaturen a.n.g.	50	394 370	344 113	35 936	26 387	43 643	- 7 707
28.15	H.v. Lagern, Getrieben, Zahnrad. u.Antriebselem.	119	•	•	•	•	•	•
28.2	H.v.sonst.nicht wirtschaftszweigspez. Masch.	676	5 757 762	4 921 019	757 206	598 490	682 621	74 642
28.21	Herstellung von Öfen und Brennern	67	244 485	224 901	34 703	30 982	29 387	5 317
28.21.1	Herstellung von Solarwärmekollektoren	8	17 443	13 680	3 270	2 555	1 690	1 580
28.21.9	Herstellung von sonstigen Öfen und Brennern	59	227 043	211 222	31 433	28 427	27 697	3 736
28.22	Herstellung von Hebezeugen und Fördermitteln	119	2 074 603	1 765 492	268 910	210 179	256 420	12 489
28.23	H.v.Büromasch. (oh. DV-Geräte u.periphere Ger.)	9	42 437	32 249	6 636	4 700	4 749	1 887
28.24	H.v.handgeführten Werkzeugen mit Motorantrieb	150	172 361	156 788	26 343	23 385	18 192	8 151
28.25	H.v.kälte-u.lufttechn.Erzgn., nicht f.d.Haush.	99	1 303 391	922 849	216 506	144 222	140 926	75 580
28.29	H.v.sonst.nicht wirtsch.zweigspez. Masch.a.n.g.	232	1 920 484	1 818 740	204 107	185 022	232 947	- 28 783
28.3	Herstellung v.land- und forstwirtschaftl.Maschinen	81	2 134 931	1 926 543	194 730	155 671	262 036	- 67 305
28.4	Herstellung von Werkzeugmaschinen	132	473 502	438 330	57 721	51 007	54 107	3 643
28.41	H.v.Werkzeugmaschinen f.d. Metallbearbeitung	91	417 060	383 348	50 099	43 655	47 158	2 941
28.49	Herstellung von sonstigen Werkzeugmaschinen	41	56 442	54 983	7 622	7 352	6 949	703
28.9	H.v.Maschinen f.sonst. bestimmte Wirtschaftszweige	629	4 211 659	3 934 606	405 983	354 122	520 379	- 114 396
28.91	H.v.Masch.f.Met.erz.,v.Walzwerkeinr.,Gießmasch.	31	118 267	117 485	11 954	11 806	7 689	4 265
28.92	H.v.Bergwerks-, Bau- und Baustoffmaschinen	74	1 487 559	1 346 632	108 481	81 719	207 504	- 99 022
28.92.1	Herstellung von Bergwerksmaschinen	13	807 800	730 859	43 416	28 798	106 500	- 63 084
28.92.2	Herstellung von Bau- und Baustoffmaschinen	61	679 759	615 773	65 065	52 921	101 003	- 35 938
28.93	H.v.Masch.f.Nahrungs-u.Genussm.erz.,Tab.verarb.	68	916 637	846 003	67 680	54 741	99 002	- 31 322
28.94	H.v.Masch.f.d.Textil-u.Bekl.herst.,Lederverarb.	16	113 187	104 340	8 923	7 242	12 141	- 3 218
28.95	H.v.Masch. für die Papiererzeug.u.-verarb.	7	43 856	43 500	5 385	5 317	4 654	731
28.96	H.v.Masch.f.d.Verarb.v.Kunststoffen u.Kautschuk	21	217 344	208 541	19 046	17 374	29 022	- 9 976
28.99	H.v.Masch.f.sonst.best. Wirtschaftszweige a.n.g.	412	1 314 808	1 268 106	184 513	175 923	160 368	24 145
29	H.v.Kraftwagen und Kraftwagenteilen	409	134 242 471	110 090 599	13 039 992	8 451 287	16 932 518	-3 892 526
29.1	H.v.Kraftwagen und Kraftwagenmotoren	104	•	•	•	•	•	•
29.10.1	H.v.Personenkraftwagen u.Personenkraftwagenmot.	76	•	•	•	•	•	•
29.10.2	H.v.Nutzkraftwagen u.Nutzkraftwagenmotoren	28	•	•	•	•	•	•
29.2	H.v.Karosserien, Aufbauten und Anhängern	179	•	•	•	•	•	•
29.3	H.v. Teilen und Zubehör für Kraftwagen	126	•	•	•	•	•	•
29.31	H.v.elekt.r.u.elektron.Ausrüst.geg.st.f.Kraftw.	18	•	•	•	•	•	•
29.32	H.v.sonst.Teilen und sonst.Zubehör f.Kraftw.	108	•	•	•	•	•	•
30	Sonstiger Fahrzeugbau	199	1 725 077	1 602 339	174 281	153 694	262 112	- 87 831
30.1	Schiff- und Bootsbaubau	92	412 825	372 257	34 934	29 964	46 512	- 11 577
30.11	Schiffbau (ohne Boots- und Yachtbau)	42	201 318	176 860	20 037	17 119	20 282	- 245
30.12	Boots- und Yachtbau	50	211 506	195 396	14 898	12 845	26 230	- 11 332
30.2	Schienenfahrzeugbau	21	239 674	232 749	23 101	21 780	30 572	- 7 471
30.20.1	H.v.Lokomotiven und and. Schienenfahrzeugen	6	198 228	191 730	15 983	14 748	26 891	- 10 908
30.20.2	Herstellung von Eisenbahninfrastruktur	15	41 446	41 019	7 118	7 032	3 681	3 437
30.3	Luft- und Raumfahrzeugbau	19	664 177	623 158	58 189	50 395	129 621	- 71 432
30.4	Herstellung von militärischen Kampffahrzeugen	-	-	-	-	-	-	-
30.9	Herstellung von Fahrzeugen a.n.g.	67	408 401	374 175	58 057	51 554	55 408	2 648
30.91	Herstellung von Krafträdern	16	15 696	14 639	2 861	2 660	2 069	793
30.92	Herstellung v.Fahrrädern sow.v.Behindertenfahrr.	34	378 205	345 524	52 535	46 326	51 693	842
30.99	Herstellung von sonstigen Fahrzeugen a.n.g.	17	14 500	14 012	2 661	2 568	1 647	1 014
31	Herstellung von Möbeln	1 062	1 841 297	1 709 718	295 397	271 202	222 612	72 782
31.01	Herstellung von Büro- und Ladenmöbeln	80	465 425	447 251	75 597	72 264	56 794	18 803
31.02	Herstellung von Küchenmöbeln	47	192 025	165 812	23 726	18 746	25 496	- 1 770
31.03	Herstellung von Matratzen	10	151 578	137 444	25 967	23 970	21 482	4 486
31.09	Herstellung von sonstigen Möbeln	925	1 032 268	959 211	170 106	156 221	118 840	51 263
31.09.1	Herstellung von Polstermöbeln	62	115 760	79 848	22 166	15 342	12 109	10 057
31.09.9	Herstellung von sonstigen Möbeln a.n.g.	863	916 508	879 363	147 940	140 879	106 731	41 206
32	Herstellung von sonstigen Waren	1 413	2 289 919	2 007 935	244 804	193 114	212 436	32 358
32.1	Herstellung von Münzen, Schmuck u.ä.hnl.Erzeugn.	178	54 095	52 675	9 008	8 738	5 185	3 823
32.11	Herstellung von Münzen	-	-	-	-	-	-	-
32.12	H.v.Schmuck,Gold,Silberschmiedw.(oh.Fant.schm.)	166	47 913	46 674	7 995	7 759	4 530	3 464
32.13	Herstellung von Fantasieschmuck	12	6 182	6 002	1 013	979	654	359
32.2	Herstellung von Musikinstrumenten	64	34 769	32 434	3 374	2 931	3 401	- 26

**Noch: 2. Umsatzsteuerpflichtige, deren steuerbarer Umsatz und Umsatzsteuer 2013  
nach Wirtschaftszweigen**

Systematik-Nr.	Wirtschaftszweig	Steuerpflichtige	Steuerbarer Umsatz		Umsatzsteuer vor Abzug der Vorsteuer		Abziehbare Vorsteuer	Umsatzsteuer-vorauszahlung
			insgesamt	darunter für Lieferungen und Leistungen	insgesamt	darunter für Lieferungen und Leistungen		
		Anzahl	1 000 €					
32.3	Herstellung von Sportgeräten	34	67 053	58 776	9 609	8 075	7 476	2 133
32.4	Herstellung von Spielwaren	45	10 256	9 382	1 836	1 670	1 300	536
32.5	H.v.mediz. u.zahnmediz. Apparaten u.Materialien	998	2 053 271	1 791 852	210 730	162 908	187 208	23 510
32.50.1	H.v.mediz.techn.Apparat. und Materialien a.n.g.	165	849 328	733 892	104 182	83 142	76 095	28 087
32.50.2	Herstellung von orthopädischen Erzeugnissen	177	863 973	718 451	81 561	54 849	90 008	- 8 460
32.50.3	Zahntechnische Laboratorien	656	339 971	339 509	24 988	24 916	21 105	3 883
32.9	Herstellung von Erzeugnissen a.n.g.	94	70 475	62 816	10 248	8 793	7 866	2 382
32.91	Herstellung von Besen und Bürsten	14	19 322	17 639	3 243	2 923	2 224	1 019
32.99	Herstellung von sonstigen Erzeugnissen a.n.g.	80	51 153	45 176	7 005	5 870	5 642	1 363
33	Reparatur u.Installation v.Masch. u.Ausrüstungen	904	1 823 980	1 756 409	310 552	297 737	204 489	106 064
33.1	Rep. v.Metallerzeugn., Maschinen u.Ausrüstungen	615	945 882	893 867	156 256	146 392	109 526	46 730
33.11	Reparatur von Metallerzeugnissen	32	12 261	11 961	2 328	2 271	1 264	1 065
33.12	Reparatur von Maschinen	443	612 475	567 902	105 422	96 959	69 651	35 771
33.13	Reparatur von elektron. u. optischen Geräten	13	•	•	•	•	•	•
33.14	Reparatur von elektrisch. Ausrüstungen	26	100 614	100 082	11 646	11 545	11 370	276
33.15	Rep. u. Instandh. von Schiffen,Booten u.Yacht.	39	•	•	•	•	•	•
33.16	Rep. u. Instandh. von Luft- und Raumfahrzeugen	5	3 158	3 152	600	599	365	235
33.17	Rep. u. Instandh. von Fahrzeugen a.n.g.	41	32 684	32 060	6 068	5 950	4 619	1 449
33.19	Reparatur von sonstigen Ausrüstungen	16	8 714	8 316	1 728	1 652	1 164	564
33.2	Installation v.Maschinen u.Ausrüstungen a.n.g.	289	878 098	862 542	154 296	151 345	94 963	59 333
D	Energieversorgung	8 971	24 688 323	24 611 304	4 819 286	4 805 082	3 564 458	1 255 214
35	Energieversorgung	8 971	24 688 323	24 611 304	4 819 286	4 805 082	3 564 458	1 255 214
35.1	Elektrizitätsversorgung	8 789	23 507 574	23 431 866	4 599 224	4 585 275	3 401 529	1 197 990
35.11	Elektrizitätserzeugung	8 610	9 814 693	9 768 336	1 886 375	1 877 996	1 371 561	515 109
35.11.1	Elektrizitätserzeugung ohne Verteilung	244	40 439	40 271	6 742	6 710	20 289	- 13 548
35.11.2	Elektrizitätserz. mit Fremdbezug z.Verteilung	2 628	2 030 956	2 026 135	398 909	398 167	293 305	105 908
35.11.3	Elektrizitätserz. ohne Fremdbezug z.Verteilung	5 738	7 743 299	7 701 929	1 480 724	1 473 119	1 057 967	422 748
35.12	Elektrizitätsübertragung	26	33 468	33 459	5 313	5 311	8 230	- 2 918
35.13	Elektrizitätsverteilung	97	3 131 190	3 125 408	584 064	582 968	455 203	128 861
35.14	Elektrizitätshandel	56	10 528 223	10 504 664	2 123 472	2 119 001	1 566 534	556 938
35.2	Gasversorgung	52	1 080 201	1 080 049	201 468	201 429	143 797	57 761
35.21	Gaserzeugung	26	34 930	34 882	6 157	6 136	8 971	- 2 859
35.21.1	Gaserzeugung ohne Verteilung	-	-	-	-	-	-	-
35.21.2	Gaserzeugung mit Fremdbezug zur Verteilung	-	-	-	-	-	-	-
35.21.3	Gaserzeugung ohne Fremdbezug zur Verteilung	26	34 930	34 882	6 157	6 136	8 971	- 2 859
35.22	Gasverteilung durch Rohrleitungen	8	253 707	253 658	39 070	39 062	30 668	8 536
35.23	Gashandel durch Rohrleitungen	18	791 564	791 509	156 242	156 231	104 158	52 084
35.3	Wärme- und Kälteversorgung	130	100 547	99 389	18 595	18 378	19 132	- 537
E	Wasserversorgung, Abw., Abf.ents., Bes.v.Umweltv.	1 011	4 682 276	4 263 821	744 108	669 669	628 476	115 632
36	Wasserversorgung	173	548 808	548 354	54 040	53 954	60 004	- 5 965
36.00.1	Wassergewinnung mit Fremdbezug zur Verteilung	8	45 813	45 803	6 337	6 335	5 508	828
36.00.2	Wassergewinnung ohne Fremdbezug zur Verteilung	156	438 668	438 224	40 582	40 498	47 828	- 7 247
36.00.3	Wasserverteilung ohne Gewinnung	9	64 327	64 326	7 122	7 122	6 668	454
37	Abwasserentsorgung	133	180 790	180 227	31 999	31 892	21 171	10 828
37.00.1	Betrieb der Sammelkanalisation	75	92 226	91 797	17 294	17 212	11 609	5 684
37.00.2	Betrieb von Kläranlagen	58	88 564	88 430	14 706	14 680	9 562	5 144
38	Samml.,Behandl. u.Beseitig.v.Abfällen, Rückgew.	668	3 907 234	3 490 062	650 224	576 028	542 856	107 369
38.1	Sammlung von Abfällen	157	505 333	500 540	90 528	89 619	68 519	22 009
38.11	Sammlung nicht gefährlicher Abfälle	156	•	•	•	•	•	•
38.12	Sammlung gefährlicher Abfälle	1	•	•	•	•	•	•
38.2	Abfallbehandlung und -beseitigung	261	786 196	771 698	146 952	144 430	90 944	56 008
38.21	Behandlung u. Beseitig. nicht gefährl. Abfälle	242	384 087	372 976	65 229	63 146	43 148	22 081
38.22	Behandlung und Beseitigung gefährlicher Abfälle	19	402 109	398 722	81 724	81 284	47 797	33 927
38.3	Rückgewinnung	250	2 615 704	2 217 823	412 744	341 980	383 392	29 352
38.31	Zerleg.v.Schiffs-u.Fahrzeugwracks u.a.Altwaren	50	490 464	461 887	77 969	72 543	80 398	- 2 429
38.32	Rückgewinnung sortierter Werkstoffe	200	2 125 241	1 755 936	334 775	269 437	302 994	31 781
39	Beseitig. v.Umweltverschmutz.u.sonst.Entsorg.	37	45 445	45 179	7 845	7 794	4 445	3 399
F	Baugewerbe	30 028	25 944 587	25 756 319	4 790 793	4 755 185	3 115 983	1 674 744
41	Hochbau	3 662	7 361 038	7 343 793	1 596 004	1 592 753	994 591	601 403
41.1	Erschließung von Grundstücken, Bauträger	461	1 152 882	1 150 364	258 244	257 768	165 440	92 805
41.10.1	Erschließung von unbebauten Grundstücken	36	43 136	43 136	2 837	2 837	5 184	- 2 347
41.10.2	Bauträger für Nichtwohngebäude	70	258 189	256 439	56 970	56 637	71 107	- 14 137
41.10.3	Bauträger für Wohngebäude	355	851 558	850 789	198 438	198 293	89 149	109 288
41.2	Bau von Gebäuden	3 201	6 208 156	6 193 429	1 337 760	1 334 985	829 151	508 598
41.20.1	Bau von Gebäuden (ohne Fertigteilbau)	3 110	6 131 994	6 119 891	1 320 775	1 318 499	817 826	502 939

**Noch: 2. Umsatzsteuerpflichtige, deren steuerbarer Umsatz und Umsatzsteuer 2013  
nach Wirtschaftszweigen**

Systematik-Nr.	Wirtschaftszweig	Steuerpflichtige	Steuerbarer Umsatz		Umsatzsteuer vor Abzug der Vorsteuer		Abziehbare Vorsteuer	Umsatzsteuer-vorauszahlung
			insgesamt	darunter für Lieferungen und Leistungen	insgesamt	darunter für Lieferungen und Leistungen		
		Anzahl	1 000 €					
41.20.2	Errichtung von Fertigteilbauten	91	76 162	73 538	16 985	16 486	11 325	5 660
42	Tiefbau	1 166	4 927 957	4 872 207	885 961	875 394	607 580	278 381
42.1	Bau von Straßen und Bahnverkehrsstrecken	763	3 500 884	3 457 796	630 137	621 960	427 727	202 410
42.11	Bau von Straßen	686	2 995 386	2 956 233	563 646	556 216	358 469	205 177
42.12	Bau von Bahnverkehrsstrecken	49	399 449	397 245	41 013	40 594	53 697	- 12 684
42.13	Brücken- und Tunnelbau	28	106 048	104 318	25 478	25 149	15 561	9 917
42.2	Leitungstiefbau und Kläranlagenbau	239	894 991	892 034	161 623	161 062	107 155	54 468
42.21	Rohrleitungstiefbau, Brunnen-u.Kläranlagenbau	211	839 962	837 219	154 291	153 769	101 250	53 040
42.22	Kabelnetzleitungstiefbau	28	55 029	54 815	7 333	7 292	5 905	1 428
42.9	Sonstiger Tiefbau	164	532 082	522 378	94 201	92 372	72 697	21 504
42.91	Wasserbau	75	273 417	264 639	44 977	43 309	38 393	6 584
42.99	Sonstiger Tiefbau a.n.g.	89	258 666	257 738	49 224	49 063	34 304	14 920
43	Vorber.Baustellenarb.,Bauinst.u.so.Ausb.gew.	25 200	13 655 592	13 540 318	2 308 828	2 287 039	1 513 812	794 960
43.1	Abbrucharbeiten und vorber. Baustellenarb.	658	560 533	559 132	82 429	82 153	69 046	13 384
43.11	Abbrucharbeiten	264	268 030	267 592	38 950	38 857	34 612	4 338
43.12	Vorbereitende Baustellenarbeiten	371	266 900	266 357	40 334	40 230	31 715	8 619
43.13	Test- und Suchbohrung	23	25 603	25 182	3 145	3 065	2 718	427
43.2	Bauinstallation	9 152	6 465 684	6 405 342	1 118 553	1 107 148	730 974	387 407
43.21	Elektroinstallation	2 711	2 319 069	2 295 361	406 807	402 309	252 398	154 396
43.22	Gas-,Wasser-,Heiz-,sow.Lüftungs-u.Klimainstal.	3 899	3 297 382	3 277 930	573 285	569 622	384 869	188 362
43.29	Sonstige Bauinstallation	2 542	849 232	832 051	138 461	135 217	93 707	44 648
43.29.1	Dämmung geg.Kälte,Wärme,Schall u.Erschütterung	1 750	530 278	518 842	85 245	83 091	54 525	30 608
43.29.9	Sonstige Bauinstallation a.n.g.	792	318 954	313 209	53 216	52 126	39 182	14 040
43.3	Sonstiger Ausbau	10 229	3 548 299	3 512 150	594 061	587 236	364 063	229 983
43.31	Anbringen v.Stuckaturen,Gipserei u.Verputzerei	761	178 405	177 801	25 346	25 240	17 795	7 552
43.32	Bautischlerei und -schlosserei	2 745	1 149 796	1 133 248	199 287	196 149	133 979	65 313
43.33	Fußboden-,Fliesen- u.Plattenleg.,Tapeziererei	3 232	809 851	797 541	123 277	120 967	82 887	40 391
43.34	Malerei und Glaserei	3 022	1 259 692	1 256 914	220 458	219 929	113 300	107 140
43.34.1	Maler- und Lackierergewerbe	2 832	1 193 019	1 190 529	208 468	207 993	105 769	102 682
43.34.2	Glasergerwerbe	190	66 672	66 384	11 989	11 936	7 531	4 458
43.39	Sonstiger Ausbau a.n.g.	469	150 555	146 646	25 694	24 951	16 102	9 588
43.9	Sonstige spezialisierte Bautätigkeiten	5 161	3 081 076	3 063 694	513 786	510 501	349 730	164 186
43.91	Dachdeckerei und Zimmerei	2 959	1 875 489	1 871 310	312 758	311 971	206 166	106 497
43.91.1	Dachdeckerei und Bauspenglerei	1 510	1 007 265	1 006 237	164 945	164 756	106 156	58 715
43.91.2	Zimmerei und Ingenieurholzbau	1 449	868 224	865 073	147 813	147 215	100 009	47 782
43.99	Sonstige spezialisierte Bautätigkeiten a.n.g.	2 202	1 205 587	1 192 384	201 028	198 530	143 564	57 689
43.99.1	Gerüstbau	176	131 014	130 609	24 892	24 815	13 043	11 849
43.99.2	Schornstein-, Feuerungs- und Industrieofenbau	176	62 765	62 093	9 915	9 787	6 388	3 760
43.99.9	Baugewerbe a.n.g.	1 850	1 011 808	999 682	166 222	163 928	124 134	42 080
G	Handel, Instandhaltung und Reparatur von Kfz.	58 548	153 897 648	141 508 881	22 742 226	20 636 743	19 835 699	2 914 704
45	Handel m. Kraftfahrz., Instandh. u. Rep. v. KFZ	9 403	18 345 527	16 623 999	3 178 440	2 855 096	2 573 666	604 735
45.1	Handel mit Kraftwagen	4 507	12 461 843	11 337 409	2 205 276	1 995 331	1 835 564	369 684
45.11	Handel m.KFZ m.e.Gesamtgew.von 3,5 t od.weniger	4 367	11 990 930	10 919 062	2 143 840	1 940 416	1 773 017	370 794
45.19	Handel m.Kraftwagen m.e.Ges.gew.v.mehr als 3,5 t	140	470 913	418 347	61 437	54 915	62 547	- 1 110
45.2	Instandhaltung und Reparatur von Kraftwagen	3 059	1 452 166	1 435 706	270 338	267 212	167 705	102 642
45.20.1	Lackieren von Kraftwagen	364	194 094	193 671	36 501	36 422	18 929	17 571
45.20.2	Autowaschanlagen	287	70 906	70 592	13 355	13 296	7 349	6 006
45.20.3	Inst.u.Rep.v.KFZ b.3,5t Gesgew.(oh.Lack.,Autow.)	2 341	1 081 135	1 068 526	201 075	198 679	127 952	73 130
45.20.4	Inst.u.Rep.v.KFZ m.e.Ges.gew.v.mehr als 3,5t	67	106 031	102 917	19 407	18 815	13 474	5 933
45.3	Handel mit Kraftwagenteilen und -zubehör	1 363	4 186 037	3 626 577	659 196	552 941	537 235	121 941
45.31	Großhandel m.Kraftwagenteilen und -zubehör	460	3 524 606	3 042 404	544 913	453 311	445 926	98 975
45.32	Einzelh.m.Kraftwagenteilen und -zubehör	903	661 431	584 172	114 283	99 630	91 309	22 966
45.4	Hand.m.Krafträd.,Teilen,Zubeh., Inst.u.Rep.v.Kr.	474	245 482	224 307	43 629	39 612	33 162	10 467
46	Großhandel (ohne Handel mit Kraftfahrzeugen)	17 948	93 068 244	83 952 495	12 661 841	11 149 276	11 615 926	1 053 920
46.1	Handelsvermittlung	7 710	2 075 215	1 943 905	346 179	322 945	228 218	118 018
46.11	HV.v.landw.Grundst.,leb.Tier.,text.Rohst.,Halbw.	284	127 632	113 989	17 662	15 524	11 489	6 174
46.12	HV.v.Brennst.,Erzen,Metallen u.techn.Chemik.	140	44 960	40 640	7 196	6 375	4 915	2 281
46.13	HV. von Holz, Baustoffen und Anstrichmitteln	670	171 211	161 563	29 001	27 172	19 822	9 179
46.13.1	HV.v. Rohholz,Holzhalbw. u.Bauelementen aus Holz	57	11 173	10 265	1 938	1 766	1 407	531
46.13.2	HV.von Baustoffen und Anstrichmitteln	613	160 038	151 298	27 063	25 406	18 414	8 648
46.14	HV.von Maschinen, techn.Bedarf,Wasser-u.Luftfz.	1 586	527 588	496 758	92 366	86 608	60 960	31 407
46.15	HV.v.Möb.,Einr.-,Haush.-gegenst., Eisen-,Met.w.	819	218 918	207 783	39 387	37 319	25 209	14 234
46.16	HV.v.Textilien,Bekleid., Schuhen und Lederwaren	497	108 913	99 744	19 858	18 119	12 665	7 193
46.17	HV.v. Nahrungsmitteln, Getränken und Tabakwaren	403	105 526	97 891	13 641	12 984	10 241	3 400
46.18	HV. von sonstigen Waren	1 915	419 850	394 377	69 713	65 051	44 515	25 199



**Noch: 2. Umsatzsteuerpflichtige, deren steuerbarer Umsatz und Umsatzsteuer 2013  
nach Wirtschaftszweigen**

Systematik-Nr.	Wirtschaftszweig	Steuerpflichtige	Steuerbarer Umsatz		Umsatzsteuer vor Abzug der Vorsteuer		Abziehbare Vorsteuer	Umsatzsteuer-vorauszahlung
			insgesamt	darunter für Lieferungen und Leistungen	insgesamt	darunter für Lieferungen und Leistungen		
		Anzahl	1 000 €					
46.18.1	HV.v. feinmechanischen, Foto- u. opt. Erzeugn.	16	4 649	4 443	846	808	590	256
46.18.2	HV. von Uhren, Edelmetallwaren und Schmuck	48	10 286	10 065	1 324	1 282	1 137	188
46.18.3	HV. von Spielwaren und Musikinstrumenten	24	5 687	4 833	1 049	887	758	291
46.18.4	HV.pharm.Erz.,Labor-,Ärzte-,Krankenhausbedarf	95	28 130	27 320	4 592	4 438	2 847	1 745
46.18.5	HV.v.kosmet.Erzeugnissen und Körperpflegemitteln	31	4 341	3 946	805	730	435	37
46.18.6	HV.v.Papier-,Schreibw.,Büro-,Werbeart.,Tapeten	52	9 880	9 497	1 702	1 630	1 222	481
46.18.7	HV.v.Büchern,Zeitschr.,Zeitungen,Musikal. u.Ä.	31	3 063	3 041	521	519	283	238
46.18.9	Handelsvermittlung von sonstigen Waren a.n.g.	1 618	353 813	331 232	58 872	54 756	37 244	21 628
46.19	HV.v. Waren ohne ausgeprägten Schwerpunkt	1 396	350 617	331 160	57 355	53 794	38 402	18 953
46.2	Großh.m.landw. Grundstoffen u.lebend.Tieren	1 261	14 508 104	13 796 716	1 317 017	1 257 641	1 419 222	- 102 128
46.21	Gh.m.Getreide,Rohab.,Saatgut,Futtermitteln	461	8 175 754	7 860 039	862 167	832 704	872 623	- 10 390
46.22	Großhandel mit Blumen und Pflanzen	245	756 912	595 993	57 230	44 302	58 185	- 954
46.23	Großhandel mit lebenden Tieren	545	5 559 940	5 325 738	395 592	378 714	486 258	- 90 655
46.24	Großhandel mit Häuten, Fellen und Leder	10	15 499	14 947	2 027	1 922	2 156	- 129
46.3	Gh.m.Nahrungs-,Genussm.,Getränken u.Tabakw.	1 437	17 561 434	15 915 790	1 720 560	1 543 794	1 682 383	38 543
46.31	Großhandel mit Obst, Gemüse und Kartoffeln	252	2 244 687	2 042 133	169 475	152 456	191 089	- 21 614
46.32	Großhandel mit Fleisch und Fleischwaren	228	4 429 332	4 052 694	299 891	271 414	327 646	- 27 754
46.33	Gh.m.Milch,Milcherzgn.,Eiern,Speiseölen,-fetten	93	1 199 876	1 055 638	78 827	68 039	85 078	- 5 895
46.34	Großhandel mit Getränken	353	2 814 778	2 558 121	504 586	456 033	439 604	64 983
46.35	Großhandel m. Tabakwaren	39	1 255 030	1 101 046	158 531	129 279	131 059	27 472
46.36	Großhandel mit Zucker, Süßwaren und Backwaren	41	135 781	127 633	16 650	16 076	15 853	797
46.37	Großhandel m. Kaffee, Tee, Kakao und Gewürzen	52	763 434	737 705	54 752	51 983	72 291	- 17 528
46.38	Großhandel m. sonst. Nahrungs-u.Genussmitteln	257	1 984 013	1 682 692	148 301	123 709	141 915	6 385
46.38.1	Großhandel mit Fisch und Fischerzeugnissen	70	392 189	308 671	24 187	18 038	20 345	3 840
46.38.2	Großhandel mit Mehl und Getreideprodukten	10	56 708	52 688	4 422	4 137	4 099	324
46.38.9	Großhandel m. Nahrungs- u.Genussmitteln a.n.g.	177	1 535 116	1 321 332	119 692	101 534	117 471	2 221
46.39	Gh.m.Nahrungs-,Genussm.,Getränken,Tabakw.,o.a.S.	122	2 734 504	2 558 128	289 547	274 805	277 849	11 698
46.39.1	Großh. m. tiefgefrorenen Nahrungsmitteln, o.a.S.	29	314 774	228 696	22 115	16 092	16 888	5 226
46.39.9	Gh.m.so.Nahrungs-,Gen.mitt,Getr.,Tabak.,o.a.S.	93	2 419 730	2 329 433	267 432	258 713	260 961	6 471
46.4	Großhandel m.Gebrauchs- und Verbrauchsgütern	2 156	16 330 486	14 356 298	2 545 036	2 172 254	2 224 325	322 300
46.41	Großhandel mit Textilien	176	299 626	269 642	45 953	40 263	39 466	6 487
46.42	Großhandel m. Bekleidung und Schuhen	245	2 152 926	1 968 197	335 560	300 467	279 901	55 659
46.42.1	Großh. mit Bekleidung	226	1 934 816	1 770 694	297 965	266 787	250 885	47 080
46.42.2	Großh. mit Schuhen	19	218 110	197 503	37 595	33 680	29 016	8 579
46.43	Gh.m.Foto-,Optik, elektr.Hh.ger.,Unterh.elekt.	363	5 475 941	5 003 777	829 874	740 269	847 961	- 18 225
46.43.1	Großhandel m. Foto- und optischen Erzeugnissen	43	•	•	•	•	•	•
46.43.2	Großhandel m. elektr. Haushaltsgeräten	57	1 108 038	956 544	173 988	145 270	142 634	31 355
46.43.3	Großhandel m.Geräten der Unterhaltungselektronik	263	•	•	•	•	•	•
46.44	Gh.m.keram.Erzeugn.,Glaswaren u.Reinig.mitt.	101	172 082	159 084	30 417	27 954	18 210	12 206
46.44.1	Großh. mit keramischen Erzeugn. und Glaswaren	44	91 287	80 875	15 375	13 397	10 495	4 880
46.44.2	Großh. m. Wasch-, Putz- und Reinigungsmitteln	57	80 795	78 208	15 042	14 557	7 716	7 326
46.45	Großh.m.kosmet. Erzeugn. und Körperpflegemitteln	61	242 801	212 244	39 626	33 825	31 134	8 492
46.46	Großh.m.pharmazeut.,mediz.u.orthop.Erzeugn.	340	2 927 637	2 529 813	416 823	342 589	394 298	25 758
46.46.1	Großh.m.pharmazeutischen Erzeugnissen	126	1 881 447	1 589 155	264 422	209 828	256 541	11 107
46.46.2	Gh.m.med.,orth.Artikeln, Dental-u.Laborbedarf	214	1 046 190	940 658	152 401	132 761	137 756	14 651
46.47	Gh.m.Möbeln, Teppichen, Lampen und Leuchten	201	1 351 973	1 092 448	237 976	188 965	167 694	70 283
46.48	Großhandel mit Uhren und Schmuck	86	57 596	54 732	7 388	6 844	6 822	567
46.49	Großh.m.sonst.Gebrauchs- und Verbrauchsgütern	583	3 649 903	3 066 362	601 418	491 078	438 840	161 073
46.49.1	Großh. mit Spielwaren und Musikinstrumenten	75	128 243	120 474	16 174	14 704	17 463	- 1 289
46.49.2	Gh.m.Fahr.,Zub.,Sport-,Camp.art.(oh.Camp.möbel)	123	455 606	392 677	76 819	64 861	60 531	16 290
46.49.3	Gh.m.Lederw.,Reisegep.,Geschenk-u.Werbeartikeln	104	133 519	116 554	19 933	16 814	15 453	4 481
46.49.4	Gh.m.Papier,Schreibw.,Bürob.,Büchern,Zeitschr.	205	2 719 946	2 242 488	450 647	360 352	316 113	133 027
46.49.5	Gh.m.ni.elekt.Hh.gegst.a.Met.,so.Geb.güt.a.n.g.	76	212 589	194 168	37 844	34 346	29 280	8 564
46.5	Gh.m.Geräten d.Informations-u.Kommunik.technik	358	4 749 334	3 907 683	663 166	503 275	591 995	71 133
46.51	Gh.m.DV-geräten, peripheren Gerät.u.Software	250	2 830 548	2 288 390	468 098	365 106	347 490	120 624
46.52	Gh.m.elektron. Bauteilen u. Telekommunik.geräten	108	1 918 786	1 619 292	195 068	138 168	244 505	- 49 490
46.6	Gh.m.sonst. Maschinen, Ausrüstungen und Zubehör	1 836	8 757 995	7 513 039	1 334 287	1 098 324	1 139 629	194 375
46.61	Gh.m. landwirtschaftl. Maschinen und Geräten	444	3 144 255	2 816 348	481 247	418 983	457 053	24 194
46.62	Großhandel mit Werkzeugmaschinen	97	574 130	520 331	74 341	64 145	58 431	15 912
46.63	Gh.m.Bergwerks-, Bau- und Baustoffmaschinen	123	589 638	497 954	97 030	79 598	78 122	18 615
46.64	Großhandel mit Textil-, Näh- und Strickmaschinen	8	1 678	1 615	273	261	187	86
46.65	Großhandel m. Büromöbeln	42	124 816	122 712	23 699	23 300	18 437	5 263
46.66	Gh.m.sonst.Büromaschinen und -einrichtungen	61	220 823	187 407	32 770	26 421	26 705	6 065
46.69	Gh. m. sonst. Maschinen und Ausrüstungen	1 061	4 102 655	3 366 673	624 927	485 617	500 694	124 241
46.7	Sonstiger Großhandel	2 630	27 182 479	24 965 880	4 458 676	4 039 896	4 089 519	375 392

**Noch: 2. Umsatzsteuerpflichtige, deren steuerbarer Umsatz und Umsatzsteuer 2013  
nach Wirtschaftszweigen**

Systematik-Nr.	Wirtschaftszweig	Steuerpflichtige	Steuerbarer Umsatz		Umsatzsteuer vor Abzug der Vorsteuer		Abziehbare Vorsteuer	Umsatzsteuer-vorauszahlung
			insgesamt	darunter für Lieferungen und Leistungen	insgesamt	darunter für Lieferungen und Leistungen		
		Anzahl	1 000 €					
46.71	Gh.m.festen Brennstoffen u.Mineralölerzeugnissen	203	7 179 203	6 610 714	981 683	874 485	1 091 070	- 103 861
46.71.1	Großhandel mit festen Brennstoffen	11	26 992	18 512	3 001	2 044	2 291	710
46.71.2	Großhandel mit Mineralölerzeugnissen	192	7 152 211	6 592 202	978 682	872 441	1 088 779	- 104 572
46.72	Großh.m.Erzen, Metallen und Metallhalbzeug	174	2 201 196	1 858 613	364 284	299 202	263 850	100 434
46.73	Gh.m.Holz,Baustoffen,Anstrichm.u.Sanit.keram.	1 160	11 176 248	10 660 323	2 062 070	1 964 605	1 824 774	237 414
46.73.1	Gh.m.Holz,Baust.,Sanit.keram.,Anstrichm.,o.a.S.	118	5 876 182	5 651 800	1 094 920	1 052 405	1 018 638	76 282
46.73.2	Großhandel mit Roh- und Schnittholz	138	786 936	705 606	130 501	115 098	110 265	20 246
46.73.3	Gh.m.sonst.Holzhalbwaren sow.Bauelementen a.Holz	199	532 638	478 522	97 314	87 320	72 950	24 364
46.73.4	Gh.m.Baustoffen u.Bauelementen a.min.Stoffen	608	3 563 368	3 470 234	662 939	645 336	569 056	93 991
46.73.5	Großhandel mit Flachglas	20	106 926	102 249	20 135	19 246	14 445	5 689
46.73.6	Großhandel mit Anstrichmitteln	27	130 803	126 807	23 815	23 067	18 462	5 354
46.73.7	Großhandel mit Sanitärkeramik	35	48 362	41 944	8 905	7 688	6 288	2 616
46.73.8	Gh.m. Tapeten u. Bodenbelägen (ohne Teppiche)	15	131 033	83 162	23 542	14 446	14 670	8 872
46.74	Gh.m.Met,Kunstst.f.Bau,Inst.b.f.Gas,Was.,Heiz.	458	2 489 722	2 278 386	437 768	397 862	344 491	93 304
46.74.1	Großh. mit Werkzeugen und Kleisenwaren	315	1 227 795	1 133 464	213 818	196 140	169 662	44 156
46.74.2	Großh.m. Install.bedarf für Gas,Wasser u.Heizung	84	856 309	805 913	155 274	145 701	126 408	28 894
46.74.3	Großh.m.Metall- u.Kunststoffwaren f.Bauzwecke	59	405 618	339 009	68 675	56 021	48 421	20 255
46.75	Großhandel mit chemischen Erzeugnissen	212	3 278 754	2 801 320	499 680	409 490	465 401	34 744
46.76	Großhandel mit sonstigen Halbwaren	36	305 656	230 727	44 094	29 858	26 109	18 081
46.77	Großh.m.Altmaterialien und Reststoffen	387	551 699	525 796	69 097	64 395	73 823	- 4 723
46.9	Großhandel ohne ausgeprägten Schwerpunkt	560	1 903 196	1 553 184	276 922	211 148	240 635	36 286
47	Einzelhandel (oh.Handel mit Kraftfahrzeugen)	31 197	42 483 877	40 932 386	6 901 945	6 632 371	5 646 107	1 256 050
47.1	Einzelh.m.Waren versch. Art (i.Verkaufsräumen)	3 980	7 749 943	7 563 243	980 142	949 111	839 321	140 824
47.11	Eh.m.Waren versch.Art,Hauptn.Nahr.,Getr.,Tabak	2 534	5 591 641	5 555 422	622 085	618 115	577 190	44 895
47.19	Sonstiger Einzelhandel mit Waren versch. Art	1 446	2 158 302	2 007 821	358 058	330 996	262 131	95 929
47.2	Eh.m.Nahr.-u.Genussm.,Getr.,Tabakw.(i.Verk.r.)	2 833	1 476 001	1 426 071	168 030	163 522	144 239	23 795
47.21	Einzelhandel mit Obst, Gemüse und Kartoffeln	489	228 341	215 203	19 514	18 434	19 251	264
47.22	Einzelhandel mit Fleisch und Fleischwaren	385	212 099	208 534	17 378	17 110	15 118	2 263
47.23	Einzelh.m.Fisch, Meeresfrüchten u.Fischerzeugn.	233	91 517	87 036	7 683	7 356	5 987	1 696
47.24	Einzelhandel mit Back- und Süßwaren	390	198 248	196 762	17 903	17 781	14 083	3 821
47.25	Einzelh. mit Getränken	469	339 647	335 597	62 137	61 406	51 467	10 671
47.26	Einzelh. mit Tabakwaren	154	66 201	65 374	11 545	11 388	9 435	2 111
47.29	Sonstiger Einzelhandel mit Nahrungs- u.Genussm.	713	339 949	317 565	31 869	30 046	28 899	2 971
47.3	Einzelh.m.Motorenkraftstoffen (Tankstellen)	1 153	6 400 104	6 257 666	1 141 554	1 114 797	1 052 457	89 067
47.30.1	Eh.in fremd.Nam.m.Motorkraftst.(Agenturtankst.)	1 059	1 482 434	1 480 707	266 890	266 615	226 062	40 828
47.30.2	Eh.in eig.Nam.m.Motorkraftst.(Freie Tankst.)	94	4 917 670	4 776 959	874 664	848 182	826 395	48 239
47.4	Eh.m.Ger.d.Informations-u.Komm.techn.(i.Verk.r.)	1 852	1 290 835	1 251 907	243 377	236 107	174 556	68 805
47.41	Einzelh.m.DV-geräten,peripheren Ger.u.Softw.	891	429 185	416 141	79 207	76 811	51 935	27 256
47.42	Einzelhandel mit Telekommunikationsger.	225	88 570	87 834	17 330	17 190	10 256	7 074
47.43	Einzelh. m. Geräten der Unterhaltungselektronik	736	773 080	747 932	146 840	142 105	112 365	34 476
47.5	Eh.m.so.HH.ger.,Textil.,Heim-,Einr.bed.(i.Verk.)	4 962	5 440 677	5 131 744	996 338	938 166	727 853	268 613
47.51	Einzelhandel mit Textilien	611	228 050	212 690	41 440	38 531	28 966	12 474
47.52	Eh.m.Metallw.,Anstr.m., Bau- u. Heimwerkerbedarf	1 501	1 540 803	1 469 453	271 691	258 474	203 190	68 629
47.52.1	Einzelh.m.Metall- und Kunststoffwaren a.n.g.	696	523 797	485 220	91 771	84 458	64 841	27 057
47.52.3	Eh.m.Anstrichmitteln, Bau- u.Heimwerkerbedarf	805	1 017 006	984 232	179 920	174 016	138 348	41 572
47.53	Eh.m.Vorhängen,Teppich-,Fußbodenbel.u.Tapeten	432	647 508	609 575	119 214	112 104	80 419	38 796
47.54	Eh mit elektrischen Haushaltsgeräten	965	540 826	527 704	97 195	94 713	69 659	27 537
47.59	Eh.m.Möbeln, Einricht.gegenst.u.sonst.Hausrat	1 453	2 483 490	2 312 322	466 797	434 344	345 620	121 178
47.59.1	Einzelhandel mit Wohnmöbeln	804	2 191 513	2 041 568	414 552	386 067	308 873	105 680
47.59.2	Einzelh.m.keramischen Erzeugnissen u.Glaswaren	172	74 043	67 872	13 231	12 062	8 692	4 539
47.59.3	Eh.m.Musikinstrumenten und Musikalien	152	53 873	50 376	9 605	8 999	6 495	3 111
47.59.9	Einzelh. mit Haushaltsgegenständen a.n.g.	325	164 061	152 506	29 408	27 216	21 560	7 849
47.6	Eh.m.Verlagsprod.,Sportausr.,Spielw.(i.Verk.r.)	2 414	1 057 465	1 022 351	167 813	161 619	123 205	44 538
47.61	Einzelhandel m. Büchern	393	269 095	266 532	27 693	27 412	21 110	6 583
47.62	Eh.m.Zeitsch., Zeitung, Schreibw.u.Bürobedarf	751	241 301	236 897	39 012	38 424	29 186	9 755
47.62.1	Einzelhandel mit Zeitschrift. u.Zeitungen	191	61 788	59 437	9 320	9 120	7 289	1 958
47.62.2	Eh.m.Schreib-u.Papierw., Schul- und Büroartikeln	560	179 513	177 459	29 692	29 305	21 897	7 797
47.63	Eh.mit bespielten Ton- und Bildträgern	19	4 043	3 890	742	713	385	357
47.64	Einzelh. m. Fahrrädern, Sport- u.Campingartikeln	927	428 916	404 294	79 731	75 075	57 504	22 228
47.64.1	Einzelh. m. Fahrrädern, Fahrradteilen u.-zubehör	480	198 993	191 710	37 661	36 283	27 475	10 187
47.64.2	Eh.m.Sport-u.Campingartikel(oh.Campingmöb.)	447	229 923	212 584	42 070	38 792	30 030	12 041
47.65	Einzelhandel mit Spielwaren	324	114 110	110 739	20 635	19 995	15 020	5 615
47.7	Einzelhandel m.sonstigen Gütern (in Verkaufs.r.)	10 756	14 636 213	14 154 060	2 475 111	2 389 746	1 956 719	518 571
47.71	Einzelhandel mit Bekleidung	1 806	1 951 985	1 761 980	344 641	308 630	261 806	82 841
47.72	Einzelhandel mit Schuhen und Lederwaren	555	506 973	464 453	93 456	85 386	63 799	29 873



**Noch: 2. Umsatzsteuerpflichtige, deren steuerbarer Umsatz und Umsatzsteuer 2013  
nach Wirtschaftszweigen**

Systematik-Nr.	Wirtschaftszweig	Steuerpflichtige	Steuerbarer Umsatz		Umsatzsteuer vor Abzug der Vorsteuer		Abziehbare Vorsteuer	Umsatzsteuer-vorauszahlung
			insgesamt	darunter für Lieferungen und Leistungen	insgesamt	darunter für Lieferungen und Leistungen		
		Anzahl	1 000 €					
47.72.1	Einzelhandel mit Schuhen	455	442 154	408 459	81 353	74 960	56 633	24 937
47.72.2	Einzelhandel mit Lederwaren u.Reisegepäck	100	64 819	55 994	12 103	10 426	7 167	4 936
47.73	Apotheken	1 790	4 433 958	4 428 543	826 450	825 431	671 087	155 364
47.74	Eh.m.medizinischen und orthopädischen Artikeln	536	603 749	582 432	81 365	77 401	56 160	25 159
47.75	Eh.m.kosmet. Erzeugn. u. Körperpflegemitteln	525	•	•	•	•	•	•
47.76	Eh.m.Blumen,Düngemitt.,zoolog.Bed.u.leb.Tieren	1 742	•	•	•	•	•	•
47.76.1	Eh.m.Blumen,Pflanzen,Sämereien u.Düngemitteln	1 446	550 055	507 422	57 916	53 765	45 504	12 413
47.76.2	Eh.m.zoologischem Bedarf und lebenden Tieren	296	•	•	•	•	•	•
47.77	Einzelhandel mit Uhren und Schmuck	737	312 597	304 415	39 743	38 505	26 604	13 139
47.78	Sonst.Eh.i.Verkaufsr. (oh.Antiq.u.Gebr.waren)	2 485	1 257 224	1 214 960	194 976	187 900	133 008	61 965
47.78.1	Augenoptiker	654	253 026	250 255	46 258	45 735	25 061	21 206
47.78.2	Eh.m.Foto- u.optischen Erzeugn. (oh.Augenopt.)	137	104 940	104 090	9 585	9 424	9 616	- 31
47.78.3	Eh.m.Kunstgeg.,Bildern,Briefm.,Münz.u.Geschenk.	808	558 926	539 480	80 392	77 548	57 616	22 778
47.78.9	Sonst. Einzelh. a.n.g. (in Verkaufsräumen)	886	340 331	321 135	58 741	55 193	40 715	18 013
47.79	Einzelh. m. Antiquitäten und Gebrauchsgütern	580	106 402	101 372	15 878	14 970	10 903	4 976
47.79.1	Einzelh. m. Antiquitäten und antiken Teppichen	144	27 361	25 443	4 375	4 027	2 937	1 438
47.79.2	Antiquariate	25	2 290	2 244	214	209	168	45
47.79.9	Einzelhandel mit sonstigen Gebrauchsgütern	411	76 750	73 685	11 290	10 734	7 798	3 492
47.8	Einzelh. an Verkaufsständen und auf Märkten	475	107 341	103 982	11 697	11 366	9 308	2 390
47.81	Eh.m.Nahr.-,Genm.,Getr.,Tab.a.Verk.st.u.a.Märkt.	306	80 993	78 993	8 267	8 109	6 826	1 441
47.82	Eh.m.Text.,Bekl.,Schuhen a.Verkaufsst.u.a.Märkt.	161	24 602	23 492	3 286	3 145	2 331	955
47.89	Eh.m.sonst.Gütern an Verkaufsst. u.a. Märkten	8	1 747	1 497	144	111	150	- 6
47.9	Eh.,nicht i.Verkaufsr.,a.Verkaufsst.od.a.Märkt.	2 772	4 325 299	4 021 362	717 882	667 937	618 450	99 447
47.91	Versand- und Internet-Einzelhandel	1 565	3 202 852	2 943 271	529 601	484 845	456 561	73 054
47.99	Sonst.Eh.,nicht i.Verk.r.,a.Ständ.od.a.Märkt.	1 207	1 122 447	1 078 091	188 281	183 092	161 889	26 393
47.99.1	Einzelhandel vom Lager mit Brennstoffen	163	672 625	669 129	123 888	123 520	119 004	4 884
47.99.9	Sonst. Einzelh. a.n.g. (nicht i.Verkaufsräumen)	1 044	449 822	408 962	64 392	59 572	42 885	21 508
H	Verkehr und Lagerei	9 611	18 825 849	18 687 105	2 788 156	2 768 988	2 085 435	702 810
49	Landverkehr u.Transport in Rohrfernleitungen	5 325	4 536 297	4 507 677	772 245	766 858	543 029	229 320
49.1	Personenbeförderung im Eisenbahnfernverkehr	12	5 428	5 426	937	937	884	54
49.2	Güterbeförderung im Eisenbahnverkehr	10	114 685	114 644	18 960	18 953	19 064	- 103
49.3	Sonst.Personenbeförd. im Landverkehr	2 062	1 298 357	1 284 764	168 550	165 988	158 373	10 188
49.31	Personenbeförderung im Nahverk.z.Lande(oh.Taxi)	201	505 941	496 422	66 409	64 617	81 926	- 15 517
49.32	Betrieb von Taxis	1 550	412 791	412 219	49 342	49 236	32 691	16 662
49.39	Sonst.Personenbeförd. im Landverkehr a.n.g.	311	379 625	376 123	52 799	52 135	43 757	9 043
49.39.1	Personenbeförderung im Omnibus-Linienfernverk.	108	174 071	173 982	20 719	20 702	20 527	192
49.39.2	Personenbeförderung im Omnibus-Gelegenh.verk.	187	202 748	199 336	31 798	31 151	23 018	8 781
49.39.9	Personenbeförderung im Landverkehr a.n.g.	16	2 806	2 806	282	282	212	70
49.4	Güterbeförd. i.Straßenverkehr,Umzugstransporte	3 229	2 710 617	2 697 113	491 896	489 360	295 812	196 177
49.41	Güterbeförderung im Straßenverkehr	3 103	2 667 773	2 654 385	484 340	481 827	291 527	192 905
49.42	Umzugstransporte	126	42 844	42 727	7 556	7 534	4 285	3 271
49.5	Transport in Rohrfernleitungen	12	407 209	405 729	91 902	91 621	68 896	23 006
50	Schifffahrt	1 023	3 150 307	3 146 279	99 113	98 351	81 494	17 619
50.1	Personenbeförderung i.d.See-u.Küstenschifffahrt	7	91 453	90 620	7 861	7 704	4 894	2 967
50.2	Güterbeförderung i.d.See-u.Küstenschifffahrt	825	2 951 285	2 951 016	70 371	70 322	64 969	5 401
50.3	Personenbeförderung i.d.Binnenschifffahrt	48	16 909	16 844	2 616	2 603	1 333	1 283
50.4	Güterbeförderung i.d.Binnenschifffahrt	143	90 661	87 800	18 265	17 722	10 298	7 967
51	Luftfahrt	70	223 820	194 651	5 450	5 442	4 429	1 021
51.1	Personenbeförderung i.d.Luftfahrt	70	223 820	194 651	5 450	5 442	4 429	1 021
51.2	Güterbeförderung i.d.Luftfahrt u.Raumtransp.	-	-	-	-	-	-	-
51.21	Güterbeförderung i.d.Luftfahrt u.Raumtransp.	-	-	-	-	-	-	-
51.22	Raumtransport	-	-	-	-	-	-	-
52	Lagerei, Erbr.v.sonst.Dienstleist.f.d.Verkehr	2 125	10 338 184	10 261 500	1 797 738	1 784 769	1 380 199	417 524
52.1	Lagerei	123	1 029 311	1 013 418	179 168	176 498	123 074	56 095
52.2	Erbringung v.sonstigen Dienstleist. f.d.Verkehr	2 002	9 308 873	9 248 082	1 618 570	1 608 271	1 257 125	361 428
52.21	Erbring.v.sonst.Dienstl. für den Landverkehr	93	85 834	80 137	13 109	13 066	9 947	3 162
52.21.1	Betrieb von Parkhäusern und Parkplätzen	37	55 282	55 282	9 227	9 227	7 428	1 798
52.21.2	Betrieb v.Verkehrswegen für Straßenfahrzeuge	21	4 877	4 877	929	929	794	135
52.21.3	Betrieb v.Verkehrswegen für Schienenfahrzeuge	-	-	-	-	-	-	-
52.21.4	Betr.v.Bahnhöfen f.Pers.verk.einschl.Omnibusb.	-	-	-	-	-	-	-
52.21.5	Betr.v.Güterabf.f.Schienen-,Str.fz.(oh.Fracht.)	-	-	-	-	-	-	-
52.21.9	Erbring.v.sonst.Dienstl.f.d.Landverkehr a.n.g.	35	25 675	19 979	2 953	2 911	1 724	1 229
52.22	Erbring.v.sonst.Dienstl. für die Schifffahrt	74	193 974	192 261	22 949	22 632	23 838	- 889
52.22.1	Betrieb v. Wasserstraßen	-	-	-	-	-	-	-
52.22.2	Betrieb von Häfen	21	90 058	89 970	13 662	13 654	18 790	- 5 128

**Noch: 2. Umsatzsteuerpflichtige, deren steuerbarer Umsatz und Umsatzsteuer 2013  
nach Wirtschaftszweigen**

Systematik-Nr.	Wirtschaftszweig	Steuerpflichtige	Steuerbarer Umsatz		Umsatzsteuer vor Abzug der Vorsteuer		Abziehbare Vorsteuer	Umsatzsteuer-vorauszahlung
			insgesamt	darunter für Lieferungen und Leistungen	insgesamt	darunter für Lieferungen und Leistungen		
		Anzahl	1 000 €					
52.22.3	Lotsinnen und Lotsen in der Schifffahrt	15	1 784	1 784	131	131	65	65
52.22.9	Erbring.v.sonst.Dienstl.f.d.Schifffahrt a.n.g.	38	102 132	100 507	9 157	8 848	4 983	4 173
52.23	Erbring.v.sonst.Dienstl.für die Luftfahrt	33	161 126	160 052	15 695	15 491	16 741	- 1 063
52.23.1	Betrieb v.Flughäfen u.Landepl.f. Luftfahrzeuge	27	160 203	159 129	15 527	15 323	16 647	- 1 136
52.23.9	Erbring.v.sonst.Dienstl.für die Luftfahrt a.n.g.	6	924	924	168	168	95	7
52.24	Frachttumschlag	38	264 828	262 260	33 789	33 436	29 969	3 820
52.29	Erbring.v.sonst.Dienstl. für den Verkehr a.n.g.	1 764	8 603 110	8 553 371	1 533 027	1 523 645	1 176 630	356 398
52.29.1	Spedition	1 495	8 433 426	8 384 730	1 510 771	1 501 559	1 160 779	349 992
52.29.2	Schiffsmaklerbüros und -agenturen	51	51 519	51 323	2 555	2 541	4 050	- 1 495
52.29.9	Erbring.v.Dienstl. für den Verkehr a.n.g.	218	118 165	117 318	19 701	19 545	11 800	7 901
53	Post-, Kurier- und Expressdienste	1 068	577 241	576 999	113 611	113 569	76 284	37 326
53.1	Postdienste v.Universaldienstleistungsanbietern	-	-	-	-	-	-	-
53.2	Sonstige Post-, Kurier- und Expressdienste	1 068	577 241	576 999	113 611	113 569	76 284	37 326
I	Gastgewerbe	20 419	5 738 486	5 713 433	846 736	843 173	491 267	355 545
55	Beherbergung	4 821	1 873 235	1 865 990	243 890	242 709	167 810	76 146
55.1	Hotels, Gasthöfe und Pensionen	3 116	1 559 298	1 554 646	208 760	207 980	136 748	72 070
55.10.1	Hotels(oh.Hotels garnis)	1 318	1 079 613	1 076 683	141 203	140 712	94 773	46 488
55.10.2	Hotels garnis	350	128 158	127 979	15 059	15 025	12 072	2 987
55.10.3	Gasthöfe	926	269 901	268 835	43 565	43 394	23 254	20 311
55.10.4	Pensionen	522	81 626	81 149	8 933	8 849	6 648	2 285
55.2	Ferienunterkünfte u.ä.Beherbergungsstätten	1 247	216 714	215 059	25 449	25 218	20 710	4 733
55.20.1	Erholungs- und Ferienheime	29	21 151	20 984	2 589	2 557	2 041	548
55.20.2	Ferienzentren	24	48 561	48 298	5 744	5 694	5 410	334
55.20.3	Ferienhäuser und Ferienwohnungen	1 173	142 894	141 694	16 666	16 520	12 960	3 700
55.20.4	Jugendherbergen und Hütten	21	4 108	4 083	451	446	299	151
55.3	Campingplätze	165	•	•	•	•	•	•
55.9	Sonstige Beherbergungsstätten	293	•	•	•	•	•	•
55.90.1	Privatquartiere	276	23 276	23 243	2 586	2 581	2 040	561
55.90.9	Sonstige Beherbergungsstätten a.n.g.	17	•	•	•	•	•	•
56	Gastronomie	15 598	3 865 251	3 847 443	602 846	600 464	323 456	279 399
56.1	Restaurants,Gaststätt.,Imbiss.,Café,Eissal.u.Ä.	10 352	2 756 900	2 744 782	421 773	420 247	225 656	196 120
56.10.1	Restaurants mit herkömmlicher Bedienung	5 686	1 489 421	1 482 948	250 942	250 102	120 873	130 070
56.10.2	Restaurants mit Selbstbedienung	217	455 606	455 260	64 169	64 119	40 192	23 977
56.10.3	Imbissstuben u.Ä.	2 952	529 114	526 691	63 334	63 089	43 118	20 218
56.10.4	Cafés	945	173 931	173 323	28 138	28 050	13 852	14 286
56.10.5	Eissalons	552	108 828	106 560	15 190	14 886	7 622	7 568
56.2	Caterer u.Erbring.sonst.Verpflegungsdienstleist.	1 138	373 867	371 454	51 753	51 436	29 135	22 624
56.21	Event-Caterer	310	118 322	118 168	18 216	18 197	11 710	6 506
56.29	Erbringung sonstiger Verpflegungsdienstleist.	828	255 545	253 286	33 537	33 239	17 425	16 118
56.3	Ausschank von Getränken	4 108	734 485	731 207	129 320	128 781	68 665	60 655
56.30.1	Schankwirtschaften	3 525	591 269	590 178	103 738	103 597	51 873	51 866
56.30.2	Diskotheken u.Tanzlokale	158	69 877	67 834	12 970	12 595	7 241	5 729
56.30.3	Bars	84	9 891	9 855	1 755	1 748	1 065	690
56.30.4	Vergnügungslokale	13	1 900	1 883	354	351	174	180
56.30.9	Sonstige getränkegeprägte Gastronomie	328	61 547	61 457	10 502	10 490	8 312	2 190
J	Information und Kommunikation	8 445	6 407 088	6 295 635	1 104 245	1 083 494	658 845	445 431
58	Verlagswesen	795	2 119 807	2 100 111	299 591	296 202	223 503	76 101
58.1	Verleg.v.Büch.,Zeitsch.,so.Verlagsw.(oh.Softw.)	694	2 066 834	2 050 229	289 732	286 925	219 579	70 167
58.11	Verlegen von Büchern	190	434 420	425 022	45 980	44 334	46 264	- 271
58.12	Verlegen v.Adressbüchern und Verzeichnissen	24	253 657	253 225	45 996	45 965	34 439	11 557
58.13	Verlegen von Zeitungen	127	977 186	974 571	139 784	139 287	102 339	37 445
58.14	Verlegen von Zeitschriften	156	279 891	277 618	38 232	37 923	25 136	13 096
58.19	Sonstiges Verlagswesen (ohne Software)	197	121 681	119 793	19 740	19 415	11 400	8 340
58.2	Verlegen von Software	101	52 973	49 882	9 858	9 277	3 925	5 934
58.21	Verlegen von Computerspielen	11	10 768	10 768	1 865	1 865	956	908
58.29	Verlegen von sonstiger Software	90	42 205	39 114	7 994	7 413	2 968	5 025
59	H.,Verlg.,Vertr.v.Film.,Ferns.,Kino,Verl.v.Musik	418	191 464	190 121	26 980	26 737	18 350	8 630
59.1	H.v.Film.,Fernsehprogr.,Verleih,Vertrieb,Kinos	327	164 918	163 866	22 960	22 763	16 457	6 503
59.11	Herst.v.Filmen,Videofilmen u.Fernsehprogr.	188	88 868	88 139	14 497	14 359	8 755	5 743
59.12	Nachbearbeitung und sonstige Filmtechnik	21	1 513	1 506	282	280	126	156
59.13	Filmverleih u.-vertrieb (ohne Videotheken)	37	8 741	8 730	1 522	1 520	1 231	291
59.14	Kinos	81	65 797	65 491	6 659	6 603	6 345	313
59.2	Tonstud.,H.v.Hörfunkpr.,Verl.bsp.Tontr.,Musikal.	91	26 546	26 256	4 020	3 974	1 893	2 127
59.20.1	Tonstudios und Herst. von Hörfunkbeiträgen	19	5 878	5 874	998	997	310	687
59.20.2	Verlegen von bespielten Tonträgern	24	6 242	6 187	784	774	494	290

**Noch: 2. Umsatzsteuerpflichtige, deren steuerbarer Umsatz und Umsatzsteuer 2013  
nach Wirtschaftszweigen**

Systematik-Nr.	Wirtschaftszweig	Steuerpflichtige	Steuerbarer Umsatz		Umsatzsteuer vor Abzug der Vorsteuer		Abziehbare Vorsteuer	Umsatzsteuer-vorauszahlung
			insgesamt	darunter für Lieferungen und Leistungen	insgesamt	darunter für Lieferungen und Leistungen		
		Anzahl	1 000 €					
59.20.3	Verlegen von Musikalien	48	14 425	14 195	2 238	2 204	1 088	1 150
60	Rundfunkveranstalter	24	61 472	61 419	11 607	11 597	6 930	4 677
60.1	Hörfunkveranstalter	12	50 081	50 030	9 465	9 455	5 317	4 148
60.2	Fernsehveranstalter	12	11 391	11 390	2 142	2 141	1 613	528
61	Telekommunikation	211	442 627	427 669	87 735	84 893	61 069	26 666
61.1	Leitungsgebundene Telekommunikation	16	341 096	328 222	66 207	63 761	47 399	18 808
61.2	Drahtlose Telekommunikation	113	59 859	59 376	14 280	14 188	9 447	4 833
61.3	Satellitentelekommunikation	1	•	•	•	•	•	•
61.9	Sonstige Telekommunikation	81	•	•	•	•	•	•
61.90.1	Internetserviceprovider	43	•	•	•	•	•	•
61.90.9	Sonstige Telekommunikation a.n.g.	38	18 037	18 013	3 375	3 371	918	2 457
62	Erbr.v.Dienstleist.der Informationstechnologie	4 880	2 885 052	2 849 650	548 145	541 489	277 851	270 309
62.01	Programmierungstätigkeiten	2 362	1 382 220	1 364 422	264 255	260 786	131 550	132 708
62.01.1	Entwickl.u.Programmier. v.Internetpräsentationen	797	162 019	158 094	31 227	30 452	14 335	16 892
62.01.9	Sonstige Softwareentwicklung	1 565	1 220 202	1 206 327	233 028	230 334	117 215	115 815
62.02	Erbr.v.Berat.leist. a.d.Gebiet d.Inform.technol.	1 404	808 621	795 854	151 562	149 151	69 388	82 187
62.03	Betrieb v.Datenverarb.einrichtungen f. Dritte	503	485 499	482 457	94 716	94 281	54 566	40 150
62.09	Erbr.v.sonst.Dienstl.der Informationstechnologie	611	208 711	206 917	37 612	37 271	22 348	15 264
63	Informationsdienstleistungen	2 117	706 667	666 665	130 188	122 576	71 142	59 049
63.1	Dat.verarb.,Hosting,dam.verb.Tätigk.,Webportale	57	127 418	126 473	25 408	25 228	14 005	11 402
63.11	Datenverarb., Hosting u.damit verb.Tätigkeiten	29	90 283	89 959	17 516	17 454	9 397	8 119
63.12	Webportale	28	37 136	36 515	7 892	7 774	4 608	3 284
63.9	Erbringung v.sonstigen Informationsdienstleist.	2 060	579 248	540 191	104 781	97 348	57 137	47 647
63.91	Korrespondenz- und Nachrichtenbüros	101	19 342	19 239	3 283	3 263	1 151	2 132
63.99	Erbr.v.sonst.Informationsdienstleist. a.n.g.	1 959	559 906	520 953	101 498	94 084	55 986	45 515
K	Erbr. v. Finanz- u.Versicherungsdienstleist.	1 897	1 419 655	1 348 592	270 274	256 784	143 721	126 570
64	Erbringung von Finanzdienstleistungen	450	953 927	888 705	158 603	146 222	83 472	75 147
64.1	Zentralbanken und Kreditinstitute	163	626 344	604 780	120 449	116 363	43 980	76 486
64.11	Zentralbanken	-	-	-	-	-	-	-
64.19	Kreditinstitute (ohne Spezialkreditinstitute)	163	626 344	604 780	120 449	116 363	43 980	76 486
64.19.1	Kreditbanken einschl. Zweigst. ausländ. Banken	4	•	•	•	•	•	•
64.19.2	Kreditinstitute des Sparkassensektors	45	347 638	346 665	69 333	69 159	25 720	43 628
64.19.3	Kreditinstitute des Genossenschaftssektors	112	225 119	225 019	40 956	40 937	12 777	28 178
64.19.4	Realkreditinstitute	-	-	-	-	-	-	-
64.19.5	Kreditinstitute mit Sonderaufgaben	1	•	•	•	•	•	•
64.19.6	Bausparkassen	1	•	•	•	•	•	•
64.2	Beteiligungsgesellschaften	250	296 545	252 887	35 135	26 840	29 669	5 465
64.3	Treuhand- u.sonst. Fonds u.ähnl. Finanzinstitut.	4	2 597	2 597	495	495	158	336
64.9	Sonstige Finanzierungsinstitutionen	33	28 441	28 441	2 524	2 524	9 665	- 7 141
64.91	Institutionen für Finanzierungsleasing	15	17 900	17 900	1 079	1 079	9 414	- 8 335
64.92	Spezialkreditinstitute	13	9 149	9 149	1 285	1 285	170	1 115
64.92.1	Spezialkreditinstitute (oh.Pfandkreditgesch.)	2	•	•	•	•	•	•
64.92.2	Leihhäuser	11	•	•	•	•	•	•
64.99	Erbr. v. sonst. Finanzdienstleistungen a.n.g.	5	1 393	1 393	161	161	81	80
64.99.1	InvestmAG u.Fonds v.Kap.anl.ges.(oh.Geldm.fond.)	4	•	•	•	•	•	•
64.99.9	Sonstige Finanzierungsinstitutionen a.n.g.	1	•	•	•	•	•	•
65	Versich.,Rückversich.u.Pens.kassen(oh.Sozialv.)	26	181 202	177 022	55 105	54 309	32 646	22 459
65.1	Versicherungen	23	162 895	158 740	39 936	39 145	17 869	22 067
65.11	Lebensversicherungen	8	18 841	18 841	5 307	5 307	2 797	2 510
65.12	Nichtlebensversicherungen	15	144 054	139 900	34 629	33 839	15 072	19 557
65.12.1	Krankenversicherungen	1	•	•	•	•	-	•
65.12.2	Schaden- und Unfallversicherungen	14	•	•	•	•	•	•
65.2	Rückversicherungen	2	•	•	•	•	•	•
65.3	Pensionskassen und Pensionsfonds	1	•	•	•	•	•	•
66	Mit Finanz- u.Versich.dienstl. verbund.Tätigk.	1 421	284 526	282 865	56 566	56 253	27 602	28 965
66.1	Mit Finanzdienstleist. verbundene Tätigkeiten	831	190 401	189 263	38 867	38 650	18 741	20 127
66.11	Effekten- und Warenbörsen	2	•	•	•	•	•	•
66.12	Effekten- und Warenhandel	77	•	•	•	•	•	•
66.19	Sonst.m.Finanzdienstl. verbund. Tätigkeiten	752	176 442	175 313	36 101	35 886	17 894	18 209
66.2	Mit Versich.dienstl. u.Pens.kass.verb.Tätigk.	574	64 209	63 688	12 230	12 133	5 765	6 465
66.21	Risiko- und Schadensbewertung	33	4 902	4 898	1 005	1 005	364	642
66.22	Tätigk.v.Versicherungsmaklerinnen und -maklern	534	58 699	58 183	11 109	11 013	5 358	5 751
66.29	Sonst.m.Versich.dienstl.u.Pens.kass.verb.Tätigk.	7	608	608	116	116	43	72
66.3	Fondsmanagement	16	29 916	29 914	5 470	5 469	3 097	2 373
L	Grundstücks- und Wohnungswesen	24 645	5 989 987	5 960 922	799 473	794 933	418 378	381 054

**Noch: 2. Umsatzsteuerpflichtige, deren steuerbarer Umsatz und Umsatzsteuer 2013  
nach Wirtschaftszweigen**

Systematik-Nr.	Wirtschaftszweig	Steuerpflichtige	Steuerbarer Umsatz		Umsatzsteuer vor Abzug der Vorsteuer		Abziehbare Vorsteuer	Umsatzsteuer-vorauszahlung
			insgesamt	darunter für Lieferungen und Leistungen	insgesamt	darunter für Lieferungen und Leistungen		
		Anzahl	1 000 €					
68	Grundstücks- und Wohnungswesen	24 645	5 989 987	5 960 922	799 473	794 933	418 378	381 054
68.1	Kauf u.Verk.v.eigenen Grundst.,Gebäud.u.Wohnh.	1 036	588 450	587 389	80 916	80 761	49 877	31 290
68.2	Verm.,Verp.v.eig.od.geleast.Grdst.,Geb.,Wohn.	19 501	4 160 283	4 145 265	525 553	522 819	264 115	261 434
68.3	Vermittl.u.Verw.v.Grd.,Geb.u.Wohnungen f.Dritte	4 108	1 241 254	1 228 269	193 005	191 353	104 386	88 330
68.31	Vermittlt.v.Grundst.,Geb. u.Wohnungen für Dritte	2 235	450 649	442 620	75 713	75 003	33 383	42 333
68.32	Verwalt.v.Grundst.,Geb.u.Wohnungen für Dritte	1 873	790 605	785 649	117 292	116 351	71 003	45 999
M	Erbr. v. freiberufl.,wiss.u.techn.Dienstl.	35 493	13 200 180	13 060 966	2 465 523	2 439 776	1 144 674	1 322 298
69	Rechts- und Steuerberatung, Wirtschaftsprüfung	8 702	3 062 477	3 060 465	582 944	582 477	141 856	441 040
69.1	Rechtsberatung	4 341	1 019 168	1 018 166	192 911	192 691	43 397	149 465
69.10.1	Rechtsanwaltskanzleien mit Notariat	1 071	353 278	352 935	66 923	66 834	13 195	53 728
69.10.2	Rechtsanwaltskanzleien ohne Notariat	2 994	616 744	616 109	116 539	116 413	27 082	89 406
69.10.3	Notariate	13	2 280	2 280	423	423	114	309
69.10.4	Patentanwaltskanzleien	36	21 669	21 652	4 772	4 769	1 617	3 155
69.10.9	Erbr.sonst.juristischer Dienstleist. a.n.g.	227	25 197	25 191	4 254	4 252	1 390	2 866
69.2	Wirtschaftsprüfung und Steuerberatung, Buchf.	4 361	2 043 308	2 042 299	390 033	389 786	98 459	291 575
69.20.1	Prax.v.Wirtschaftsprüf., -prüfungsgesellschaften	195	309 381	309 259	62 966	62 942	24 873	38 092
69.20.2	Prax.v.vereid.Buchprüf., -prüfungsgesellschaften	13	2 576	2 576	489	489	171	319
69.20.3	Prax.v.Steuerbevollm.,Steuerberat.,-gesellsch.	3 552	1 649 892	1 649 158	312 753	312 557	68 469	244 286
69.20.4	Buchführung (oh.Datenverarb.dienste)	601	81 459	81 306	13 825	13 797	4 947	8 879
70	Verwalt.u.Führ.v.Untern.u.Betr., Untern.beratung	7 780	2 401 850	2 375 558	427 761	423 560	237 910	190 735
70.1	Verwaltung u.Führung v.Unternehmen u.Betrieben	1 733	1 125 519	1 110 588	197 060	194 696	128 968	68 987
70.10.1	Managementtätigkeiten v. Holdinggesellschaften	122	338 181	337 331	63 441	63 281	37 285	26 157
70.10.9	Sonst.Verwalt.u.Führ.v.Unternehmen u. Betrieben	1 611	787 339	773 257	133 618	131 415	91 683	42 831
70.2	Public-Relations- und Unternehmensberatung	6 047	1 276 330	1 264 971	230 701	228 864	108 941	121 748
70.21	Public-Relations-Beratung	130	36 428	36 191	6 554	6 509	5 640	914
70.22	Unternehmensberatung	5 917	1 239 902	1 228 780	224 147	222 356	103 302	120 834
71	Archit.,Ing.bür.,techn.,physikal.u.chem.Unters.	11 000	5 318 480	5 260 956	1 030 449	1 019 506	506 776	523 525
71.1	Architektur- und Ingenieurbüros	10 565	4 328 553	4 277 405	844 028	834 315	398 879	445 010
71.11	Architekturbüros	3 140	854 401	847 823	162 982	161 726	57 949	105 023
71.11.1	Architekturbüros für Hochbau	2 550	684 917	684 035	134 831	134 653	47 874	86 946
71.11.2	Büros für Innenarchitektur	113	32 283	26 978	6 774	5 766	3 507	3 267
71.11.3	Architekturbür.f.Orts-,Regional-u.Landesplanung	183	81 493	81 456	11 069	11 062	2 524	8 544
71.11.4	Architekturbür.f.Garten-u.Landschaftsgestaltung	294	55 708	55 355	10 308	10 245	4 043	6 265
71.12	Ingenieurbüros	7 425	3 474 152	3 429 582	681 047	672 590	340 931	339 987
71.12.1	Ingenieurbüros f.bautechnische Gesamtplanung	2 825	1 360 001	1 345 767	274 328	271 667	143 400	130 802
71.12.2	Ingenieurbüros f.techn. Fachplan.u.Ingen.design	3 131	1 632 786	1 605 726	313 355	308 231	160 219	153 131
71.12.3	Vermessungsbüros	174	103 635	103 297	19 405	19 339	3 924	15 482
71.12.9	Sonstige Ingenieurbüros	1 295	377 729	374 793	73 959	73 352	33 388	40 573
71.2	Technische, physikal. u.chemische Untersuchung	435	989 927	983 550	186 421	185 190	107 897	78 515
72	Forschung und Entwicklung	795	266 463	261 776	45 915	45 034	32 514	13 401
72.1	Forsch.u.Entw.i.B.Nat.-,Ing.-,Agr.wiss.u.Med.	721	257 402	252 715	44 212	43 330	31 810	12 403
72.11	Forschung u.Entwicklung i.Bereich Biotechnologie	73	30 788	29 829	5 395	5 213	2 748	2 647
72.19	Sonst.Forsch.u.Entw.i.B.Nat.-,Ing.-,Agwiss.,Med.	648	226 614	222 887	38 818	38 118	29 061	9 756
72.2	Forsch.,Ent.i.B.Rechts-,Wirtsch.,Soz.,Kulturw.	74	9 061	9 061	1 703	1 703	705	999
73	Werbung und Marktforschung	2 565	956 823	933 645	175 786	171 370	106 995	69 551
73.1	Werbung	2 468	911 306	889 894	166 487	162 406	102 590	64 656
73.11	Werbeagenturen	2 395	884 091	864 319	161 418	157 649	98 844	63 333
73.12	Vermarkt.u.Vermittl.v.Werbezeit.u.Werbeflächen	73	27 214	25 575	5 068	4 757	3 745	1 323
73.2	Markt- und Meinungsforschung	97	45 517	43 752	9 300	8 964	4 405	4 894
74	Sonst.freiberufl.,wiss.schaftl.u.techn.Tätigk.	3 310	676 863	652 748	107 636	103 057	69 347	38 290
74.1	Ateliers für Textil-,Schmuck-,Grafik-Design	1 068	148 156	144 095	26 739	25 967	13 373	13 365
74.10.1	Industrie-, Produkt- und Mode-Design	100	22 255	21 378	3 918	3 751	2 618	1 299
74.10.2	Grafik- und Kommunikationsdesign	321	29 517	29 267	5 273	5 226	2 258	3 015
74.10.3	Interior Design und Raumgestaltung	647	96 384	93 449	17 547	16 990	8 497	9 051
74.2	Fotografie und Fotolabors	589	257 301	240 166	33 529	30 276	29 174	4 356
74.20.1	Fotografie	556	•	•	•	•	•	•
74.20.2	Fotolabors	33	•	•	•	•	•	•
74.3	Übersetzen und Dolmetschen	468	36 104	35 934	6 666	6 634	2 568	4 098
74.30.1	Übersetzen	92	9 457	9 428	1 772	1 767	1 281	491
74.30.2	Dolmetschen	376	26 647	26 507	4 894	4 867	1 287	3 606
74.9	Sonst.freiberufl.,wiss.u.techn.Tätigk. a.n.g.	1 185	235 302	232 552	40 702	40 180	24 233	16 471
75	Veterinärwesen	1 341	517 224	515 818	95 032	94 773	49 276	45 756
75.00.1	Tierarztpraxen	1 249	474 446	473 805	87 225	87 107	45 007	42 218
75.00.9	Sonstiges Veterinärwesen	92	42 779	42 013	7 807	7 666	4 269	3 538
N	Erbr. v. sonst. Wirtsch. Dienstleistungen	14 062	11 572 639	11 453 461	1 982 618	1 960 999	1 059 663	922 957

**Noch: 2. Umsatzsteuerpflichtige, deren steuerbarer Umsatz und Umsatzsteuer 2013  
nach Wirtschaftszweigen**

Systematik-Nr.	Wirtschaftszweig	Steuerpflichtige	Steuerbarer Umsatz		Umsatzsteuer vor Abzug der Vorsteuer		Abziehbare Vorsteuer	Umsatzsteuer-vorauszahlung
			insgesamt	darunter für Lieferungen und Leistungen	insgesamt	darunter für Lieferungen und Leistungen		
		Anzahl	1 000 €					
77	Vermietung von beweglichen Sachen	2 290	3 115 456	3 041 132	545 809	531 788	414 438	131 389
77.1	Vermietung von Kraftwagen	618	1 610 171	1 599 489	288 023	285 993	231 812	56 228
77.11	Vermiet.v.Kraftw.mit e.Ges.gew.v.3,5t od.wenig.	405	1 277 809	1 272 813	229 681	228 732	190 236	39 445
77.12	Vermiet.v.Kraftw.mit e.Ges.gew.v.mehr ala 3,5t	213	332 362	326 676	58 342	57 261	41 576	16 783
77.2	Vermietung von Gebrauchsgütern	419	243 507	237 878	46 598	45 531	30 893	15 705
77.21	Vermietung von Sport- und Freizeitgeräten	97	13 183	12 979	2 302	2 263	1 246	1 056
77.22	Videotheken	94	22 997	22 838	4 350	4 319	2 988	1 361
77.29	Vermietung von sonst. Gebrauchsgütern	228	207 327	202 061	39 947	38 948	26 659	13 288
77.3	Vermiet.v.Masch.,Gerät. und sonst.bewegl.Sachen	1 220	1 217 417	1 160 094	202 712	191 920	148 418	54 294
77.31	Vermiet.v. landwirt. Maschinen und Geräten	340	375 237	372 695	62 890	62 413	56 036	6 854
77.32	Vermietung von Baumaschinen u. -geräten	290	226 629	221 996	38 523	37 651	27 949	10 575
77.33	Vermiet. v. Büromasch., DV-geräten u. -einricht.	35	91 055	87 504	14 973	14 375	13 118	1 855
77.34	Vermietung von Wasserfahrzeugen	59	8 584	8 530	1 535	1 525	749	787
77.35	Vermietung von Luftfahrzeugen	21	9 912	9 437	1 061	971	855	206
77.39	Vermiet.v.sonst.Masch.,Ger.u.bewegl.Sach.a.n.g.	475	506 001	459 932	83 730	74 985	49 712	34 018
77.4	Leasing nichtfin.immat.Verm.geg.(oh.Copyrights)	33	44 361	43 671	8 475	8 344	3 314	5 163
78	Vermittlung und Überlassung v.Arbeitskräften	842	2 006 405	2 004 394	375 104	374 749	52 917	322 188
78.1	Vermittlung von Arbeitskräften	406	356 945	356 714	64 568	64 525	11 522	53 046
78.2	Befristete Überlassung von Arbeitskräften	395	1 555 052	1 553 311	292 690	292 386	38 766	253 924
78.3	Sonstige Überlassung von Arbeitskräften	41	94 409	94 369	17 846	17 838	2 628	15 218
79	Reisebüros,-veranstalt.,Erbr.sonst.Res.dienstl.	1 028	1 608 650	1 603 911	186 359	185 476	218 413	- 32 030
79.1	Reisebüros und Reiseveranstalter	984	1 586 766	1 582 031	183 849	182 966	216 440	- 32 568
79.11	Reisebüros	731	178 708	177 700	24 676	24 488	13 491	11 209
79.12	Reiseveranstalter	253	1 408 057	1 404 330	159 173	158 478	202 949	- 43 776
79.9	Erbringung sonst. Reservierungsdienstleistungen	44	21 884	21 881	2 511	2 510	1 973	537
80	Wach- und Sicherheitsdienste sowie Detekteien	401	526 686	524 696	98 311	97 934	19 353	78 959
80.1	Private Wach- und Sicherheitsdienste	294	488 184	486 237	91 882	91 512	16 790	75 092
80.2	Sicherheitsdienste mit Überwach.- u.Alarmsyst.	14	12 772	12 763	2 424	2 423	1 275	1 150
80.3	Detekteien	93	25 730	25 696	4 005	3 999	1 288	2 717
81	Gebäudebetreuung, Garten- u.Landschaftsbau	6 850	2 961 126	2 943 479	534 023	531 488	210 685	323 342
81.1	Hausmeisterdienste	901	272 362	271 364	61 345	61 156	31 167	30 178
81.2	Reinigung von Gebäuden, Straßen u.Verkehrsmitt.	2 943	1 634 207	1 630 799	297 439	296 792	79 915	217 527
81.21	Allgemeine Gebäudereinigung	1 613	1 276 037	1 274 596	233 183	232 910	57 100	176 084
81.22	Spez.Reinigung v.Gebäud. u.Reinigung v.Maschinen	977	270 782	268 967	48 272	47 927	15 020	33 254
81.22.1	Schornsteinreinigung	880	149 331	149 087	28 267	28 221	5 732	22 536
81.22.9	Sonst. spez. Reinigung v. Gebäuden u. Maschinen	97	121 451	119 880	20 005	19 707	9 288	10 719
81.29	Reinigung a.n.g.	353	87 388	87 236	15 984	15 955	7 795	8 189
81.29.1	Reinigung von Verkehrsmitteln	103	27 675	27 661	5 373	5 371	2 940	2 433
81.29.2	Desinfektion und Schädlingsbekämpfung	67	21 441	21 403	4 037	4 030	1 583	2 453
81.29.9	Sons. Reinigung a.n.g.	183	38 272	38 172	6 574	6 555	3 272	3 302
81.3	Garten,Landsch.bau,Erbr.v.sonst.gärtner.Dienstl.	3 006	1 054 558	1 041 316	175 238	173 540	99 603	75 637
81.30.1	Garten- und Landschaftsbau	2 400	937 664	927 117	156 536	155 211	89 080	67 458
81.30.9	Erbringung v. sonstigen gärtnerischen Dienstl.	606	116 894	114 199	18 702	18 329	10 523	8 179
82	Erbr.v.wirt.Dienstl.f.Untern,Priv.pers.a.n.g.	2 651	1 354 316	1 335 849	243 012	239 564	143 857	99 110
82.1	Sekretariats- u.Schreibdienste, Copy-Shops	640	65 632	65 122	12 103	12 007	5 033	7 070
82.11	Allgem. Sekretariats- und Schreibdienste	264	22 837	22 411	4 092	4 011	1 669	2 423
82.19	Copy-Shops, Erbr.sonst.spez.Sekretariatsdienste	376	42 795	42 711	8 012	7 996	3 364	4 648
82.2	Call Center	84	387 637	387 546	67 219	67 202	25 498	41 721
82.3	Messe-, Ausstellungs- und Kongressveranstalter	672	436 796	435 213	81 248	80 991	60 023	21 225
82.9	Erbr.sonst.wirt.Dienstl.für Untern.u.Privatpers.	1 255	464 251	447 968	82 442	79 364	53 303	29 093
82.91	Inkassobüros und Auskunftsteien	181	155 653	155 395	28 760	28 710	11 479	17 281
82.91.1	Inkassobüros	149	131 996	131 777	24 281	24 238	9 498	14 783
82.91.2	Auskunftsteien	32	23 656	23 618	4 479	4 472	1 981	2 498
82.92	Abfüllen und Verpacken	65	113 763	109 526	21 199	20 394	12 682	8 514
82.99	Erbr.sonst.wirt.Dienstl.f.Untern.u.Privp. a.n.g.	1 009	194 835	183 048	32 483	30 260	29 142	3 298
82.99.1	Versteigerungsgewerbe	86	•	•	•	•	•	•
82.99.9	Erbr.v.and.wirt.Dienstl.f.Untern.u.Privp. a.n.g.	923	•	•	•	•	•	•
P	Erziehung und Unterricht	4 029	791 233	785 155	98 285	97 159	41 231	57 053
85	Erziehung und Unterricht	4 029	791 233	785 155	98 285	97 159	41 231	57 053
85.1	Kindergärten und Vorschulen	8	772	772	113	113	59	55
85.2	Grundschulen	-	-	-	-	-	-	-
85.3	Weiterführende Schulen	413	94 194	93 804	6 698	6 624	5 720	978
85.31	Allgemein bildende weiterführende Schulen	10	2 381	2 355	217	212	167	50
85.32	Berufsbildende weiterführende Schulen	403	91 814	91 449	6 481	6 412	5 553	928
85.4	Tertiär. u.post-sekund., nicht tertiärer Unter.	266	127 032	123 663	18 385	17 764	5 909	12 476



**Noch: 2. Umsatzsteuerpflichtige, deren steuerbarer Umsatz und Umsatzsteuer 2013  
nach Wirtschaftszweigen**

Systematik-Nr.	Wirtschaftszweig	Steuerpflichtige	Steuerbarer Umsatz		Umsatzsteuer vor Abzug der Vorsteuer		Abziehbare Vorsteuer	Umsatzsteuer-vorauszahlung
			insgesamt	darunter für Lieferungen und Leistungen	insgesamt	darunter für Lieferungen und Leistungen		
		Anzahl	1 000 €					
85.41	Post-sekundärer, nicht tertiärer Unterricht	232	22 516	22 459	4 052	4 041	1 088	2 964
85.42	Tertiärer Unterricht	34	104 515	101 204	14 334	13 723	4 821	9 513
85.42.1	Universitäten	7	59 631	56 687	11 190	10 641	4 041	7 150
85.42.2	Allgemeine Fachhochschulen	7	14 612	14 244	1 645	1 584	337	1 308
85.42.3	Verwaltungsfachhochschulen	-	-	-	-	-	-	-
85.42.4	Berufs-, Fachakademien, Schulen d.Gesundheitsw.	20	30 273	30 273	1 498	1 498	444	1 055
85.5	Sonstiger Unterricht	3 335	568 187	565 868	72 915	72 485	29 477	43 438
85.51	Sport- und Freizeitunterricht	697	63 733	62 710	10 737	10 545	5 302	5 435
85.52	Kulturunterricht	180	26 748	26 745	3 959	3 959	1 593	2 366
85.53	Fahr- und Flugschulen	1 155	188 468	187 546	31 311	31 136	12 667	18 644
85.59	Sonst. Unterricht a.n.g.	1 303	289 237	288 867	26 907	26 845	9 915	16 992
85.59.1	Allgemeine u.politische Erwachsenenbildung	20	6 400	6 397	450	449	226	223
85.59.2	Berufliche Erwachsenenbildung	1 071	257 014	256 715	22 970	22 916	8 241	14 729
85.59.9	Unterricht a.n.g.	212	25 824	25 754	3 488	3 480	1 448	2 040
85.6	Erbr.v.Dienstleistungen für den Unterricht	7	1 048	1 048	173	173	67	107
Q	Gesundheits- und Sozialwesen	4 134	7 335 328	7 306 212	179 345	174 753	116 932	62 415
86	Gesundheitswesen	3 398	5 121 451	5 096 912	139 580	135 848	78 681	60 905
86.1	Krankenhäuser	165	3 917 077	3 896 949	74 711	71 805	47 134	27 577
86.10.1	Krankenhäuser (oh.Hochschul.-,Vors.-,Reha-kl.)	115	•	•	•	•	•	•
86.10.2	Hochschulkliniken	2	•	•	•	•	•	•
86.10.3	Vorsorge- und Rehabilitationskliniken	48	214 710	214 593	6 038	6 027	5 480	558
86.2	Arzt- und Zahnarztpraxen	1 841	757 333	756 852	22 546	22 485	8 799	13 750
86.21	Arztpraxen für Allgemeinmedizin	657	152 948	152 813	8 418	8 397	1 453	6 965
86.22	Facharztpraxen	277	111 535	111 499	5 078	5 071	1 367	3 711
86.23	Zahnarztpraxen	907	492 849	492 541	9 050	9 018	5 978	3 075
86.9	Gesundheitswesen a.n.g.	1 392	447 041	443 111	42 323	41 557	22 747	19 577
86.90.1	Praxen v.psychologischen Psychotherapeut(inn)en.	210	21 907	21 853	2 889	2 879	990	1 899
86.90.2	Mass.,Kr.gymn.,med.Bademeist.,Hebamm.u.ä.Ber.	419	73 146	73 065	5 438	5 402	2 808	2 630
86.90.3	Heilpraktikerpraxen	79	6 211	6 192	683	680	285	398
86.90.9	Sonstige selbstständige Tätigk. im Gesundheitsw.	684	345 777	342 001	33 312	32 596	18 664	14 650
87	Heime (ohne Erholungs- und Ferienheime)	289	1 840 530	1 836 572	29 329	28 579	32 008	- 2 679
87.1	Pflegeheime	140	1 068 939	1 067 815	16 145	15 932	23 631	- 7 487
87.2	Stat.Eintr.z.psychosoz.Betreuung,Suchtbek.u.Ä.	6	•	•	•	•	•	•
87.3	Altenheime, Alten- und Behindertenwohnheime	114	737 474	734 648	11 911	11 375	7 058	4 853
87.9	Sonstige Heime (ohne Erholungs-u.Ferienheime)	29	•	•	•	•	•	•
88	Sozialwesen (ohne Heime)	447	373 347	372 727	10 436	10 327	6 243	4 190
88.1	Soziale Betreuung ält. Menschen und Behinderter	168	84 241	83 839	3 795	3 718	2 693	1 099
88.10.1	Ambulante soziale Dienste	148	83 182	82 782	3 704	3 628	2 684	1 017
88.10.2	Sonst.soz.Betreuung ält.Menschen u.Behinderter	20	1 058	1 057	91	91	9	82
88.9	Sonstiges Sozialwesen (ohne Heime)	279	289 107	288 888	6 641	6 608	3 550	3 091
88.91	Tagesbetreuung von Kindern	8	•	•	•	•	•	•
88.99	Sonstiges Sozialwesen a.n.g.	271	•	•	•	•	•	•
R	Kunst, Unterhaltung und Erholung	6 808	2 623 061	2 601 797	313 779	311 106	196 509	117 254
90	Kreative, künstlerische u. unterhaltende Tätigk.	2 987	368 725	366 462	48 785	48 395	28 089	20 687
90.01	Darstellende Kunst	707	70 740	70 214	7 640	7 544	3 977	3 663
90.01.1	Theaterensembles	13	16 130	16 029	516	498	86	430
90.01.2	Ballettgruppen, Orchester, Kapellen und Chöre	77	7 143	7 130	726	725	820	- 93
90.01.3	Selbstst. Artistinnen u. Artisten, Zirkusgruppen	41	4 557	4 395	536	507	340	196
90.01.4	Selb.Bühnen-,Film-,Rdf.-künstl.,so.darst.Kunst	576	42 910	42 661	5 862	5 814	2 731	3 131
90.02	Erbr.v.Dienstleistungen f. d. darstellende Kunst	169	37 288	36 535	6 906	6 765	4 421	2 485
90.03	Künstlerisches und schriftsteller. Schaffen	1 947	144 993	144 364	20 595	20 495	7 399	13 188
90.03.1	Selbst. Komponistinnen, Komponisten, Musikbearb.	144	19 282	19 270	2 494	2 491	741	1 753
90.03.2	Selbstständige Schriftsteller/innen	353	26 827	26 802	3 708	3 704	899	2 809
90.03.3	Selbstständige bildende Künstlerinnen u.Künstler	513	36 703	36 490	5 863	5 829	2 509	3 346
90.03.4	Selbstständige Restauratorinnen u.Restauratoren	70	6 176	6 150	1 102	1 097	434	668
90.03.5	Selbst.Journalist(inn)en u.Pressefotograf(inn)en	867	56 006	55 653	7 427	7 374	2 816	4 611
90.04	Betrieb von Kultur- u.Unterhaltungseinricht.	164	115 704	115 348	13 643	13 591	12 293	1 351
90.04.1	Theater- und Konzertveranstalter	141	98 408	98 057	12 015	11 964	11 123	892
90.04.2	Opern-u.Schausp.häuser,Konz.hallen u.ähnl.Eintr.	18	16 625	16 620	1 549	1 548	1 130	419
90.04.3	Varietés und Kleinkunstbühnen	5	671	671	80	80	39	40
91	Bibliotheken, Archive, Museen,botan.,zool.Gärt.	104	112 105	110 892	9 674	9 507	6 437	3 237
91.01	Bibliotheken und Archive	7	•	•	•	•	•	•
91.02	Museen	52	17 507	17 093	1 718	1 662	1 673	45
91.03	Betr.v.historisch.Stätt.u.Gebäud.u.ähnl.Attrakt.	7	•	•	•	•	•	•
91.04	Botanische u.zoologische Gärten sowie Naturparks	38	82 182	81 572	6 778	6 687	4 229	2 549

**Noch: 2. Umsatzsteuerpflichtige, deren steuerbarer Umsatz und Umsatzsteuer 2013  
nach Wirtschaftszweigen**

Systematik-Nr.	Wirtschaftszweig	Steuerpflichtige	Steuerbarer Umsatz		Umsatzsteuer vor Abzug der Vorsteuer		Abziehbare Vorsteuer	Umsatzsteuer-vorauszahlung
			insgesamt	darunter für Lieferungen und Leistungen	insgesamt	darunter für Lieferungen und Leistungen		
		Anzahl	1 000 €					
92	Spiel-, Wett- und Lotteriewesen	747	1 181 133	1 176 657	96 949	96 101	51 589	45 360
92.00.1	Spielhallen und Betrieb von Spielautomaten	521	347 490	347 203	65 531	65 478	28 983	36 548
92.00.2	Spielbanken und Spielklubs	7	•	•	•	•	•	•
92.00.3	Wett-, Toto- und Lotteriewesen	219	•	•	•	•	•	•
93	Erbr.v.Dienstl.d.Sports,d.Unterhalt.u.d.Erholung	2 970	961 098	947 786	158 372	157 104	110 394	47 971
93.1	Erbringung von Dienstleistungen des Sports	2 035	750 476	740 321	124 507	123 794	87 785	36 705
93.11	Betrieb von Sportanlagen	592	296 743	294 762	44 920	44 551	45 645	- 744
93.12	Sportvereine	628	213 584	206 329	35 940	35 764	17 437	18 504
93.13	Fitnesszentren	630	211 249	210 732	38 973	38 882	22 273	16 700
93.19	Erbringung v.sonstigen Dienstleist. des Sports	185	28 900	28 498	4 674	4 597	2 429	2 244
93.2	Erbr.v.sonst.Dienstl.d.Unterhalt.u.d.Erholung	935	210 622	207 465	33 865	33 309	22 609	11 266
93.21	Vergnügungs- und Themenparks	456	141 079	138 566	22 267	21 819	17 046	5 221
93.29	Erbr.v.Dienstl.d.Unterhaltung u.Erhol. a.n.g.	479	69 543	68 899	11 598	11 490	5 563	6 045
S	Erbringung von sonstigen Dienstleistungen	13 552	1 916 477	1 896 216	332 802	329 100	159 906	172 911
94	Inter.vert.,kirchl.u.a.rel.Ver.(oh.Soz.,Sport)	613	243 911	243 151	26 445	26 305	18 733	7 714
94.1	Wirtsch.-u.Arbeitgeberverbände,Berufsorganis.	97	•	•	•	•	•	•
94.11	Wirtschafts- und Arbeitgeberverbände	58	23 654	23 619	4 344	4 337	1 538	2 808
94.12	Berufsorganisationen	39	•	•	•	•	•	•
94.2	Arbeitnehmervereinigungen	1	•	•	•	•	•	•
94.9	Kirchl.Verein.,p.Part.,Intess.vertr.,Ver.a.n.g.	515	182 637	181 918	16 823	16 690	15 013	1 810
94.91	Kirchliche und sonstige religiöse Vereinigungen	35	14 375	14 350	1 494	1 489	1 284	210
94.92	Politische Parteien und Vereinigungen	8	546	546	95	95	88	8
94.99	Sonst.Interess.vertret.und Vereinigungen a.n.g.	472	167 716	167 022	15 234	15 105	13 642	1 592
94.99.1	Organisat. der Bildung, Wissenschaft u.Forschung	195	49 781	49 287	6 039	5 948	6 465	- 426
94.99.2	Organisationen der Kultur	47	6 532	6 532	712	712	703	9
94.99.3	Verbraucherorganisationen	84	15 156	15 124	2 639	2 633	868	1 772
94.99.4	Jugendorganisationen	8	976	976	151	151	73	78
94.99.9	Interessenvertretungen und Vereinigungen a.n.g.	138	95 270	95 102	5 693	5 662	5 533	159
95	Reparatur von DV-geräten und Gebrauchsgütern	954	190 155	187 500	35 234	34 740	21 063	14 171
95.1	Reparatur von DV- und Telekommunikationsgerät.	117	37 929	37 374	7 031	6 926	4 302	2 730
95.11	Reparatur von DV-Geräten und peripheren Geräten	112	•	•	•	•	•	•
95.12	Reparatur von Telekommunikationsgeräten	5	•	•	•	•	•	•
95.2	Reparatur von Gebrauchsgütern	837	152 226	150 126	28 203	27 814	16 761	11 441
95.21	Reparatur v. Geräten d. Unterhaltungselektronik	28	8 904	8 850	1 582	1 572	755	828
95.22	Reparatur v.elekt. Haushalts- u. Gartengeräten	156	36 409	35 767	6 760	6 638	4 167	2 593
95.23	Reparatur von Schuhen und Lederwaren	147	12 784	12 734	2 387	2 377	1 206	1 181
95.24	Reparatur v. Möbeln und Einrichtungsgegenständen	41	•	•	•	•	•	•
95.25	Reparatur von Uhren und Schmuck	42	5 348	5 242	894	874	515	380
95.29	Reparatur von sonstigen Gebrauchsgütern	423	•	•	•	•	•	•
96	Erb.v.sonst.überwiegend persönl.Dienstleistungen	11 985	1 482 412	1 465 565	271 123	268 055	120 111	151 026
96.01	Wäscherei und chemische Reinigung	453	251 056	243 300	46 796	45 418	23 704	23 104
96.02	Frisör- und Kosmetiksalons	6 268	648 079	645 345	121 156	120 648	40 058	81 100
96.02.1	Frisörsalons	4 767	557 458	555 335	104 662	104 261	32 189	72 474
96.02.2	Kosmetiksalons	1 501	90 622	90 010	16 494	16 387	7 869	8 625
96.03	Bestattungswesen	611	182 463	180 076	33 964	33 521	16 617	17 348
96.03.1	Bestattungsinstitute	584	167 126	164 994	31 198	30 796	14 970	16 229
96.03.2	Friedhöfe und Krematorien	27	15 337	15 082	2 766	2 726	1 647	1 119
96.04	Saunas, Solarien, Bäder u. Ä.	201	81 006	80 907	13 121	13 105	14 579	- 1 458
96.09	Erbringung v. sonstigen Dienstleistungen a.n.g.	4 452	319 809	315 936	56 085	55 363	25 154	30 932



### 3. Umsatzsteuerpflichtige und deren Lieferungen und Leistungen 2013 nach Wirtschaftszweigen und Umsatzgrößenklassen

Systematik-Nr.	Wirtschaftszweig	Steuerpflichtige	Lieferungen und Leistungen	davon in Umsatzgrößenklassen von ... bis unter ... EUR									
				17 501 - 50 000		50 000 - 100 000		100 000 - 250 000		250 000 - 500 000			
				Anzahl	1 000 €	Anzahl	1 000 €	Anzahl	1 000 €	Anzahl	1 000 €	Anzahl	1 000 €
<b>A - S</b>	<b>Wirtschaftszweige insgesamt</b>	<b>274 806</b>	<b>521 946 755</b>	<b>71 582</b>	<b>2 271 476</b>	<b>51 445</b>	<b>3 704 488</b>	<b>59 731</b>	<b>9 569 387</b>	<b>33 649</b>	<b>11 951 206</b>		
A	Land- und Forstwirtschaft, Fischerei	14 084	9 046 373	4 096	124 398	2 064	146 522	2 400	395 908	2 256	825 780		
01	Landwirtschaft, Jagd u. damit verb. Tätigkeiten	13 228	8 453 137	3 899	117 928	1 892	134 021	2 195	363 418	2 123	778 688		
01.1	Anbau einjähriger Pflanzen	5 403	1 599 695	1 990	58 724	822	57 841	927	152 924	823	299 913		
01.11	Anbau v.Getr.(oh. Reis), Hülsenfr. u. Ölsaaten	5 261	1 314 145	1 960	57 692	800	56 281	904	149 376	803	292 772		
01.12	Anbau von Reis	-	-	-	-	-	-	-	-	-	-		
01.13	Anbau v.Gemüse u.Melonen sow. Wurzeln u.Knollen	91	240 853	15	519	13	921	11	1 588	13	4 736		
01.13.1	Anbau von Gemüse und Melonen	78	113 759	14	•	13	921	11	1 588	11	•		
01.13.2	Anbau v.Kartoffeln sow. sonst. Wurzeln u.Knollen	13	127 094	1	•	-	-	-	-	2	•		
01.14	Anbau von Zuckerrohr	-	-	-	-	-	-	-	-	-	-		
01.15	Anbau von Tabak	-	-	-	-	-	-	-	-	-	-		
01.16	Anbau von Faserpflanzen	-	-	-	-	-	-	-	-	-	-		
01.19	Anbau von sonstigen einjährigen Pflanzen	51	44 696	15	513	9	639	12	1 960	7	2 404		
01.19.1	Anbau von Zierpflanzen zum Schnitt	42	38 023	13	•	7	•	9	1 522	7	2 404		
01.19.2	Erzeugung v. Blumensamen	-	-	-	-	-	-	-	-	-	-		
01.19.9	Anbau v.sonst.einjährig.Pflanzen a.n.g.	9	6 673	2	•	2	•	3	438	-	-		
01.2	Anbau mehrjähr.Pflanzen	132	39 009	40	1 163	20	1 332	29	4 742	27	9 890		
01.21	Anbau von Wein- und Tafeltrauben	-	-	-	-	-	-	-	-	-	-		
01.22	Anbau von tropischen u. subtropischen Früchten	-	-	-	-	-	-	-	-	-	-		
01.23	Anbau von Zitrusfrüchten	-	-	-	-	-	-	-	-	-	-		
01.24	Anbau von Kern- und Steinobst	118	30 808	37	1 085	16	1 083	25	4 137	26	•		
01.25	Anbau v. sonstigem Obst und Nüssen	7	7 390	-	-	2	•	3	•	-	-		
01.25.1	Anbau von Erdbeeren	3	•	-	-	2	•	1	•	-	-		
01.25.9	Anbau v. sonst. Obst (oh. Erdbeeren) u. Nüss.	4	•	-	-	-	-	2	•	-	-		
01.26	Anbau von ölhaltigen Früchten	-	-	-	-	-	-	-	-	-	-		
01.27	Anbau von Pflanzen zur Herstellung v. Getränken	-	-	-	-	-	-	-	-	-	-		
01.28	Anb. v. Gewürzpfl., Pfl.f. arom., mark.u.pharm.Zw.	-	-	-	-	-	-	-	-	-	-		
01.29	Anbau sonstiger mehrjähriger Pflanzen	7	811	3	78	2	•	1	•	1	•		
01.3	Betr.v.Baumschulen sow.Anb.v.Pfl.z.Vermehr.zw.	237	160 429	48	1 569	41	2 915	51	8 853	39	13 296		
01.30.1	Anbau v.Zimmerpflanzen, Beet- und Balkonpflanzen	78	73 375	6	164	15	1 068	22	4 007	15	5 481		
01.30.2	Betrieb von Baumschulen	159	87 055	42	1 405	26	1 847	29	4 846	24	7 814		
01.4	Tierhaltung	3 254	4 560 265	552	17 259	320	23 078	443	75 759	617	231 673		
01.41	Haltung von Milchkühen	446	528 400	146	4 162	38	2 838	55	9 956	84	31 909		
01.42	Haltung von anderen Rindern	81	87 283	21	646	11	791	16	2 536	9	3 039		
01.43	Haltung von Pferden und Eseln	185	93 124	53	1 730	46	3 238	41	6 349	21	7 864		
01.44	Haltung von Kamelen	-	-	-	-	-	-	-	-	-	-		
01.45	Haltung von Schafen und Ziegen	139	16 402	49	1 550	54	3 814	27	4 756	4	1 107		
01.46	Haltung von Schweinen	1 406	1 130 005	150	4 876	87	6 265	189	32 534	349	131 753		

davon in Umsatzgrößenklassen von ... bis unter ... EUR															Systematik-Nr.
500 000 - 1 Mill.		1 Mill. - 2 Mill.		2 Mill. - 5 Mill.		5 Mill. - 10 Mill.		10 Mill. - 25 Mill.		25 Mill. - 50 Mill.		50 Mill. und mehr			
Anzahl	1 000 €	Anzahl	1 000 €	Anzahl	1 000 €	Anzahl	1 000 €	Anzahl	1 000 €	Anzahl	1 000 €	Anzahl	1 000 €	Anzahl	
24 175	17 075 174	15 246	21 343 065	10 547	32 492 231	3 952	27 526 162	2 480	37 959 208	941	33 270 797	1 058	324 783 558 A - S		
1 824	1 283 059	902	1 214 484	406	1 178 956	78	533 827	33	496 478	12	414 563	13	2 432 398 A		
1 761	1 237 234	858	1 154 542	375	1 081 692	73	500 367	29	425 715	11	•	12	• 01		
602	414 958	169	221 046	55	148 474	9	65 277	4	•	1	•	1	• 01.1		
582	399 532	159	207 259	51	•	2	•	-	-	-	-	-	- 01.11		
-	-	-	-	-	-	-	-	-	-	-	-	-	- 01.12		
16	12 390	10	13 786	3	9 449	6	•	2	•	1	•	1	• 01.13		
12	9 249	9	•	2	•	3	20 386	2	•	1	•	-	- 01.13.1		
4	3 140	1	•	1	•	3	•	-	-	-	-	1	• 01.13.2		
-	-	-	-	-	-	-	-	-	-	-	-	-	- 01.14		
-	-	-	-	-	-	-	-	-	-	-	-	-	- 01.15		
-	-	-	-	-	-	-	-	-	-	-	-	-	- 01.16		
4	3 036	-	-	1	•	1	•	2	•	-	-	-	- 01.19		
3	•	-	-	1	•	-	-	2	•	-	-	-	- 01.19.1		
-	-	-	-	-	-	-	-	-	-	-	-	-	- 01.19.2		
1	•	-	-	-	-	1	•	-	-	-	-	-	- 01.19.9		
7	4 012	5	6 039	3	•	1	•	-	-	-	-	-	- 01.2		
-	-	-	-	-	-	-	-	-	-	-	-	-	- 01.21		
-	-	-	-	-	-	-	-	-	-	-	-	-	- 01.22		
-	-	-	-	-	-	-	-	-	-	-	-	-	- 01.23		
7	4 012	4	•	3	•	-	-	-	-	-	-	-	- 01.24		
-	-	1	•	-	-	1	•	-	-	-	-	-	- 01.25		
-	-	-	-	-	-	-	-	-	-	-	-	-	- 01.25.1		
-	-	1	•	-	-	1	•	-	-	-	-	-	- 01.25.9		
-	-	-	-	-	-	-	-	-	-	-	-	-	- 01.26		
-	-	-	-	-	-	-	-	-	-	-	-	-	- 01.27		
-	-	-	-	-	-	-	-	-	-	-	-	-	- 01.28		
-	-	-	-	-	-	-	-	-	-	-	-	-	- 01.29		
-	-	-	-	-	-	-	-	-	-	-	-	-	- 01.3		
24	17 421	15	20 869	15	46 345	3	•	-	-	1	•	-	- 01.30.1		
10	7 319	3	4 461	5	•	1	•	-	-	1	•	-	- 01.30.2		
14	10 102	12	16 407	10	•	2	•	-	-	-	-	-	- 01.364		
634	452 970	420	568 210	182	518 357	44	297 371	24	349 138	9	313 087	9	1 713 364 01.4		
82	55 401	25	32 453	12	34 913	1	•	1	•	-	-	2	• 01.41		
14	8 803	5	•	3	8 783	-	-	1	•	1	•	-	- 01.42		
11	7 912	7	10 462	3	8 741	1	•	2	•	-	-	-	- 01.43		
-	-	-	-	-	-	-	-	-	-	-	-	-	- 01.44		
3	•	2	•	-	-	-	-	-	-	-	-	-	- 01.45		
351	254 370	184	243 680	70	204 736	17	118 760	8	•	1	•	-	- 01.46		

Noch: 3. Umsatzsteuerpflichtige und deren Lieferungen und Leistungen 2013 nach Wirtschaftszweigen und Umsatzgrößenklassen

Systematik-Nr.	Wirtschaftszweig	Steuerpflichtige	Lieferungen und Leistungen	davon in Umsatzgrößenklassen von ... bis unter ... EUR									
				17 501 - 50 000		50 000 - 100 000		100 000 - 250 000		250 000 - 500 000			
				Anzahl	1 000 €	Anzahl	1 000 €	Anzahl	1 000 €	Anzahl	1 000 €	Anzahl	1 000 €
01.47	Halten von Geflügel	756	2 557 331	84	2 624	47	3 435	89	15 189	109	40 771		
01.49	Sonstige Tierhaltung	241	147 720	49	1 670	37	2 696	26	4 439	41	15 230		
01.5	Gemischte Landwirtschaft	2 587	809 225	849	25 505	378	26 828	428	71 376	421	154 314		
01.6	Erbr. v. landwirtsch. Dienstleistungen	1 615	1 284 515	420	13 708	311	22 027	317	49 763	196	69 603		
01.61	Erbr. v. landw. Dienstl. für den Pflanzenbau	951	604 711	191	6 189	151	10 735	175	27 685	135	48 080		
01.62	Erbr. v. landw. Dienstl. für die Tierhaltung	506	146 482	182	5 909	123	8 683	101	16 062	44	15 698		
01.63	Nach d. Ernte an f. Tätigk. i. d. pflanzl. Erzeugung	25	17 358	5	133	3	260	8	1 270	4	1 402		
01.64	Saatgut aufbereitung	133	515 962	42	1 477	34	2 349	33	4 746	13	4 423		
01.7	Jagd, Fallenstellerei u. damit verb. Tätigkeiten	-	-	-	-	-	-	-	-	-	-		
02	Forstwirtschaft und Holzeinschlag	726	485 800	187	6 178	160	11 595	160	25 109	88	31 902		
02.1	Forstwirtschaft	57	178 833	18	589	13	933	12	1 898	2	•		
02.2	Holzeinschlag	171	104 455	43	1 402	33	2 297	46	7 141	21	•		
02.3	Sammeln v. wild wachsend. Produkten (oh. Holz)	-	-	-	-	-	-	-	-	-	-		
02.4	Erbr. v. Dienstleistungen f. Forstw. u. Holzeinschlag	498	202 511	126	4 186	114	8 365	102	16 070	65	24 237		
03	Fischerei und Aquakultur	130	107 436	10	292	12	907	45	7 381	45	15 190		
03.1	Fischerei	94	83 307	5	152	4	319	31	5 307	41	13 810		
03.11	Meeresfischerei	94	83 307	5	152	4	319	31	5 307	41	13 810		
03.12	Süßwasserfischerei	-	-	-	-	-	-	-	-	-	-		
03.2	Aquakultur	36	24 130	5	141	8	587	14	2 074	4	1 380		
03.21	Meeresaquakultur	1	•	-	-	1	•	-	-	-	-		
03.22	Süßwasseraquakultur	35	•	5	141	7	•	14	2 074	4	1 380		
B	Bergbau und Gewinnung von Steinen und Erden	283	2 296 081	33	1 137	17	1 284	36	6 121	30	10 315		
05	Kohlenbergbau	-	-	-	-	-	-	-	-	-	-		
05.1	Steinkohlenbergbau	-	-	-	-	-	-	-	-	-	-		
05.2	Braunkohlenbergbau	-	-	-	-	-	-	-	-	-	-		
06	Gewinnung von Erdöl und Erdgas	1	•	-	-	-	-	-	-	-	-		
06.1	Gewinnung von Erdöl	-	-	-	-	-	-	-	-	-	-		
06.2	Gewinnung von Erdgas	1	•	-	-	-	-	-	-	-	-		
07	Erzbergbau	-	-	-	-	-	-	-	-	-	-		
07.1	Eisenerzbergbau	-	-	-	-	-	-	-	-	-	-		
07.2	NE-Metallerzbergbau	-	-	-	-	-	-	-	-	-	-		
07.21	Bergbau auf Uran- und Thoriumerze	-	-	-	-	-	-	-	-	-	-		
07.29	Sonstiger NE-Metallerzbergbau	-	-	-	-	-	-	-	-	-	-		
08	Gewinnung v. Steinen und Erden, sonst. Bergbau	239	1 067 290	29	1 016	16	•	33	5 680	30	10 315		
08.1	Gewinn. v. Natursteinen, Kies, Sand, Ton u. Kaolin	162	448 290	16	581	10	•	22	3 819	20	6 931		
08.11	Gewinn. v. Natursteinen, Kies, Sand, Ton u. Kaolin	27	226 639	3	122	1	•	4	733	4	1 436		
08.12	Gewinnung von Kies, Sand, Ton und Kaolin	135	221 651	13	459	9	705	18	3 086	16	5 496		
08.9	Sonst. Bergbau, Gewinn. v. Steinen u. Erden a.n.g.	77	619 000	13	435	6	420	11	1 862	10	3 383		
08.91	Bergbau auf chemische und Düngemittelminerale	1	•	-	-	-	-	-	-	-	-		

davon in Umsatzgrößenklassen von ... bis unter ... EUR																												
500 000 - 1 Mill.				1 Mill. - 2 Mill.				2 Mill. - 5 Mill.				5 Mill. - 10 Mill.				10 Mill. - 25 Mill.				25 Mill. - 50 Mill.				50 Mill. und mehr				Systematik-Nr.
Anzahl	1 000 €			Anzahl	1 000 €			Anzahl	1 000 €			Anzahl	1 000 €			Anzahl	1 000 €			Anzahl	1 000 €			Anzahl	1 000 €			
137	98 994			161	221 458			80	224 164			23	150 729			12	182 073			7				7				• 01.47
36	•			36	50 179			14	37 020			2	•			-	-			-	-			-	-			- 01.49
331	229 552			144	194 232			35	•			1	•			-	-			-	-			-	-			- 01.5
163	118 321			105	144 147			85	•			15	104 144			1	•			-	-			2				• 01.6
125	90 434			86	120 869			80	245 873			8	54 846			-	-			-	-			-	-			- 01.61
32	23 481			14	16 562			4	11 113			5	•			1	•			-	-			-	-			- 01.62
2	•			1	•			1	•			1	•			-	-			-	-			-	-			- 01.63
4	•			4	•			-	-			1	•			-	-			-	-			2				• 01.64
-	-			-	-			-	-			-	-			-	-			-	-			-	-			- 01.7
55	40 298			38	50 959			29	•			5	33 459			3	•			-	-			1				• 02
3	2 167			2	•			3	10 300			3	•			-	-			-	-			1				• 02.1
12	8 514			7	9 497			6	•			1	•			2	•			-	-			-	-			- 02.2
-	-			-	-			-	-			-	-			-	-			-	-			-	-			- 02.3
40	29 617			29	•			20	57 825			1	•			1	•			-	-			-	-			- 02.4
8	5 527			6	8 983			2	•			-	-			1	•			-	-			-	-			- 03
5	•			6	8 983			1	•			-	-			-	-			-	-			-	-			- 03.1
5	•			6	8 983			1	•			-	-			-	-			-	-			-	-			- 03.11
-	-			-	-			-	-			-	-			-	-			-	-			-	-			- 03.12
3	•			-	-			1	•			-	-			1	•			-	-			-	-			- 03.2
-	-			-	-			-	-			-	-			-	-			-	-			-	-			- 03.21
3	•			-	-			1	•			-	-			1	•			-	-			-	-			- 03.22
36	26 527			37	50 605			48	149 111			17	114 187			14	217 909			7	255 612			8	1 463 272	B		- 05
-	-			-	-			-	-			-	-			-	-			-	-			-	-			- 05.1
-	-			-	-			-	-			-	-			-	-			-	-			-	-			- 05.2
-	-			-	-			-	-			-	-			-	-			-	-			1				• 06
-	-			-	-			-	-			-	-			-	-			-	-			-	-			- 06.1
-	-			-	-			-	-			-	-			-	-			-	-			1				• 06.2
-	-			-	-			-	-			-	-			-	-			-	-			-	-			- 07
-	-			-	-			-	-			-	-			-	-			-	-			-	-			- 07.1
-	-			-	-			-	-			-	-			-	-			-	-			-	-			- 07.2
-	-			-	-			-	-			-	-			-	-			-	-			-	-			- 07.21
-	-			-	-			-	-			-	-			-	-			-	-			-	-			- 07.29
30	22 506			36	•			39	114 979			11	71 769			10	153 346			2				3				• 08
25	•			26	34 803			30	87 702			6	•			4	55 239			2				1				• 08.1
4	•			3	3 656			4	11 215			1	•			-	-			2				1				• 08.11
21	16 184			23	31 146			26	76 487			5	32 849			4	55 239			-	-			-	-			- 08.12
5	•			10	•			9	27 277			5	•			6	98 107			-	-			2				• 08.9
-	-			-	-			-	-			-	-			1	•			-	-			-	-			- 08.91

Noch: 3. Umsatzsteuerpflichtige und deren Lieferungen und Leistungen 2013 nach Wirtschaftszweigen und Umsatzgrößenklassen

Systematik-Nr.	Wirtschaftszweig	Steuerpflichtige	Lieferungen und Leistungen	davon in Umsatzgrößeklassen von ... bis unter ... EUR									
				17 501 - 50 000		50 000 - 100 000		100 000 - 250 000		250 000 - 500 000			
				Anzahl	1 000 €	Anzahl	1 000 €	Anzahl	1 000 €	Anzahl	1 000 €		
08.92	Torfgewinnung	72	•	12	•	6	420	10	•	10	3 383		
08.93	Gewinnung von Salz	4	•	1	•	-	-	1	•	-	-		
08.99	Gewinnung von Steinen und Erden a.n.g.	-	-	-	-	-	-	-	-	-	-		
09	Erbr.v.DL f.d.Bergb.u.f.d.Gew.v.Steinen u.Erden	43	•	4	121	1	-	3	441	-	-		
09.1	Erbr.v.DL f.d. Gewinnung von Erdöl und Erdgas	43	•	4	121	1	•	3	441	-	-		
09.9	Erbr.v.DL f.d.sonst.Bergb.u.d.Gew.v.Stein.u.Erd.	-	-	-	-	-	-	-	-	-	-		
C	Verarbeitendes Gewerbe	18 786	239 354 481	2 500	81 247	2 187	159 526	3 317	547 243	2 693	967 708		
10	Herstellung v.Nahrungs- und Futtermitteln	2 813	31 661 691	261	8 171	211	15 427	496	84 564	538	198 255		
10.1	Schlachten und Fleischverarbeitung	1 023	10 280 385	84	2 641	61	4 684	166	28 575	214	80 660		
10.11	Schlachten (ohne Schlachten von Geflügel)	209	3 060 029	19	677	16	•	27	4 764	41	15 763		
10.12	Schlachten von Geflügel	38	3 027 578	5	171	2	•	4	652	3	1 067		
10.13	Fleischverarbeitung	776	4 192 778	60	1 793	43	3 345	135	23 159	170	63 831		
10.2	Fischverarbeitung	57	892 890	4	120	4	319	8	1 317	8	2 880		
10.3	Obst- und Gemüseverarbeitung	82	1 997 264	12	424	6	406	13	2 189	11	3 669		
10.31	Kartoffelverarbeitung	22	1 026 689	2	•	-	-	3	518	3	916		
10.32	Herstellung von Frucht- und Gemüsesäften	30	563 303	8	302	4	•	4	640	4	1 425		
10.39	Sonstige Verarbeitung von Obst und Gemüse	30	407 272	2	•	2	•	6	1 030	4	1 328		
10.4	Herstellung v. pflanzl. u. tierisch. Ölen u.Fetten	17	634 977	2	•	2	•	1	•	1	•		
10.41	Herst.v.Ölen u.Fetten (oh.Marg.u.ä.Nahr.fette)	16	•	2	•	2	•	1	•	1	•		
10.42	Herstellung von Margarine u. ä. Nahrungsfetten	1	•	-	-	-	-	-	-	-	-		
10.5	Milchverarbeitung	76	3 874 309	9	302	8	615	4	•	10	•		
10.51	Milchverarbeitung (ohne Herst.v.Speiseeis)	55	3 488 697	8	•	3	199	-	-	7	2 770		
10.52	Herstellung von Speiseeis	21	385 612	1	•	5	416	4	•	3	•		
10.6	Mahl- und Schälsmühlen, H.v. Stärke u. -erzeugn.	66	1 308 246	9	227	6	471	6	889	14	5 135		
10.61	Mahl- und Schälsmühlen	60	512 009	8	•	6	471	5	•	14	5 135		
10.62	Herstellung von Stärke und Stärkeerzeugnissen	6	796 236	1	•	-	-	1	•	-	-		
10.7	Herstellung von Back- und Teigwaren	1 150	3 455 034	99	3 102	95	6 686	250	42 947	249	89 843		
10.71	Herstellung von Backwaren (ohne Dauerbackwaren)	1 117	2 128 121	97	•	94	-	245	42 332	244	87 936		
10.72	Herstellung von Dauerbackwaren	26	1 324 207	1	•	-	-	4	•	2	•		
10.73	Herstellung von Teigwaren	7	2 707	1	•	1	•	1	•	3	•		
10.8	Herstellung von sonstigen Nahrungsmitteln	166	5 211 769	19	570	18	1 398	27	4 502	12	4 475		
10.81	Herstellung von Zucker	2	•	1	•	-	-	-	-	-	-		
10.82	Herstellung von Süßwaren (ohne Dauerbackwaren)	28	1 560 347	4	111	3	247	4	613	3	1 215		
10.83	Verarb.v.Kaffee u.Tee, Herst.v.Kaffee-Ersatz	22	92 138	2	•	4	342	5	•	2	•		
10.84	Herstellung von Würzmitteln und Soßen	26	1 340 942	2	•	-	-	4	686	2	•		
10.85	Herstellung von Fertiggerichten	13	213 758	1	•	3	•	4	648	-	-		
10.86	Herst.v. homogenisiert. und diätet. Nahrungsm.	15	•	4	131	1	•	1	•	2	•		
10.89	Herst. von sonstigen Nahrungsmitteln a.n.g.	60	652 231	5	156	7	487	9	1 625	3	944		
10.9	Herstellung von Futtermitteln	176	4 006 817	23	•	11	•	21	3 374	19	7 592		

davon in Umsatzgrößenklassen von ... bis unter ... EUR																												
500 000 - 1 Mill.				1 Mill. - 2 Mill.				2 Mill. - 5 Mill.				5 Mill. - 10 Mill.				10 Mill. - 25 Mill.				25 Mill. - 50 Mill.				50 Mill. und mehr				Systematik-Nr.
Anzahl	1 000 €	Anzahl	1 000 €	Anzahl	1 000 €	Anzahl	1 000 €	Anzahl	1 000 €	Anzahl	1 000 €	Anzahl	1 000 €	Anzahl	1 000 €	Anzahl	1 000 €	Anzahl	1 000 €	Anzahl	1 000 €							
5	•	10	•	9	27 277	5	•	4	•	-	-	1	•	-	-	1	•	1	•	08.92	•							
-	-	-	-	-	-	-	-	-	-	-	-	-	-	-	-	-	-	-	-	08.93	•							
-	-	-	-	-	-	-	-	-	-	-	-	-	-	-	-	-	-	-	-	-	-							
6	4 021	1	•	9	34 132	6	42 418	4	64 563	5	•	4	64 563	5	•	4	309 702 09	4	309 702 09	-	-							
6	4 021	1	•	9	34 132	6	42 418	4	64 563	5	•	4	64 563	5	•	4	309 702 09.1	4	309 702 09.1	•	•							
-	-	-	-	-	-	-	-	-	-	-	-	-	-	-	-	-	-	-	-	-	-							
2 333	1 652 127	1 764	2 490 483	1 697	5 448 600	858	6 076 115	724	11 343 335	323	11 302 033	390	199 286 066 C	390	199 286 066 C	390	199 286 066 C	390	199 286 066 C	•	•							
428	305 495	267	369 200	219	692 036	114	826 493	93	1 409 931	68	2 432 827	118	25 319 292 10	68	2 432 827	118	25 319 292 10	68	2 432 827	•	•							
192	139 654	109	150 632	71	226 655	38	280 386	30	462 540	18	640 460	40	8 263 498 10.1	18	640 460	40	8 263 498 10.1	18	640 460	•	•							
36	27 638	23	•	19	•	6	41 896	4	•	2	•	16	2 754 116 10.11	2	•	16	2 754 116 10.11	2	•	•	•							
2	•	1	•	2	•	6	43 623	1	•	3	90 435	9	2 869 946 10.12	3	90 435	9	2 869 946 10.12	3	90 435	•	•							
154	•	85	115 905	50	156 507	26	194 867	25	398 499	13	•	15	2 639 436 10.13	13	•	15	2 639 436 10.13	13	•	•	•							
8	5 741	7	•	5	13 959	2	•	5	•	2	•	4	•	2	•	4	•	2	•	10.2	•							
7	5 112	5	8 142	7	19 505	3	24 343	7	114 213	5	192 609	6	1 626 652 10.3	5	192 609	6	1 626 652 10.3	5	192 609	•	•							
1	•	2	•	1	•	2	•	4	58 915	1	•	3	911 646 10.31	1	•	3	911 646 10.31	1	•	•	•							
4	3 044	1	•	2	•	-	-	-	-	2	•	1	•	2	•	1	•	2	•	•	•							
2	•	2	•	4	11 170	1	•	3	55 298	2	•	2	•	2	•	2	•	2	•	10.32	•							
1	•	1	•	4	15 024	-	-	1	•	3	•	2	•	2	•	2	•	3	•	10.39	•							
1	•	1	•	4	15 024	-	-	1	•	1	•	3	•	1	•	3	•	3	•	10.4	•							
-	-	-	-	4	15 024	-	-	1	•	1	•	2	•	1	•	2	•	2	•	10.41	•							
-	-	-	-	-	-	-	-	-	-	-	-	1	•	-	-	1	•	1	•	10.42	•							
4	•	1	•	4	15 142	7	•	4	57 126	9	322 148	16	3 411 737 10.5	9	322 148	16	3 411 737 10.5	9	322 148	•	•							
2	•	1	•	2	•	5	40 440	4	57 126	4	322 148	14	•	9	322 148	14	•	14	•	10.51	•							
2	•	-	-	2	•	2	-	-	-	-	-	2	•	-	-	2	•	2	•	10.52	•							
5	3 291	4	4 583	6	17 985	3	18 003	4	58 334	3	146 153	6	1 053 175 10.6	3	146 153	6	1 053 175 10.6	3	146 153	•	•							
5	3 291	4	4 583	6	17 985	3	18 003	3	18 003	3	146 153	3	269 971 10.61	3	146 153	3	269 971 10.61	3	146 153	•	•							
-	-	-	-	-	-	-	-	-	-	-	-	3	783 205 10.62	-	-	3	783 205 10.62	-	-	•	•							
173	120 183	113	155 084	88	276 468	40	271 837	23	310 829	11	331 952	9	1 846 102 10.7	11	331 952	9	1 846 102 10.7	11	331 952	•	•							
169	117 141	112	•	85	268 157	38	•	23	310 829	6	•	4	699 178 10.71	6	•	4	699 178 10.71	6	•	•	•							
4	3 043	-	-	3	8 311	2	•	-	-	-	-	5	1 146 924 10.72	-	-	5	1 146 924 10.72	-	-	•	•							
-	-	1	•	-	-	-	-	-	-	-	-	-	-	-	-	-	-	-	-	-	-							
18	13 237	9	12 902	12	38 521	14	111 931	14	221 208	10	377 822	13	4 425 204 10.8	10	377 822	13	4 425 204 10.8	10	377 822	•	•							
-	-	-	-	-	-	-	-	-	-	-	-	1	•	-	-	1	•	1	•	10.81	•							
2	•	2	•	-	-	1	•	5	79 992	2	•	2	•	2	•	2	•	2	•	10.82	•							
1	•	1	•	2	•	2	•	2	•	1	•	-	•	1	•	-	•	-	•	-	-							
4	3 189	1	•	2	•	3	26 341	2	•	2	•	4	1 205 532 10.84	2	•	4	1 205 532 10.84	2	•	10.83	•							
-	-	-	-	-	-	1	•	2	•	-	-	2	•	-	-	2	•	2	•	10.85	•							
2	•	1	•	3	10 196	-	-	-	-	-	-	1	•	-	-	-	•	-	-	•	•							
9	6 284	4	5 778	5	16 776	7	56 137	3	47 736	5	195 009	3	321 301 10.89	5	195 009	3	321 301 10.89	5	195 009	•	•							
20	14 851	18	26 036	22	68 776	7	46 288	5	82 696	9	336 899	21	3 418 864 10.9	9	336 899	21	3 418 864 10.9	9	336 899	•	•							

Noch: 3. Umsatzsteuerpflichtige und deren Lieferungen und Leistungen 2013 nach Wirtschaftszweigen und Umsatzgrößenklassen

Systematik-Nr.	Wirtschaftszweig	Steuerpflichtige	Lieferungen und Leistungen	davon in Umsatzgrößenklassen von ... bis unter ... EUR									
				17 501 - 50 000		50 000 - 100 000		100 000 - 250 000		250 000 - 500 000			
				Anzahl	1 000 €	Anzahl	1 000 €	Anzahl	1 000 €	Anzahl	1 000 €	Anzahl	1 000 €
10.91	Herstellung von Futtermitteln für Nutztiere	120	3 027 674	11	358	6	366	9	1 518	14	5 789		
10.92	Herstellung von Futtermitteln für sonstige Tiere	56	979 143	12	•	5	•	12	1 857	5	1 803		
11	Getränkeherstellung	155	1 482 337	13	406	18	1 257	33	5 573	38	13 539		
11.01	Herstellung von Spirituosen	101	986 966	7	207	13	945	22	3 640	33	•		
11.02	Herstellung von Traubenwein	-	-	-	-	-	-	-	-	-	-		
11.03	Herstellung v.Apfelwein u. anderen Fruchtweinen	4	•	1	•	1	•	1	•	-	-		
11.04	Herst.v..Wermutwein u. sonst.aromat. Weinen	-	-	-	-	-	-	-	-	-	-		
11.05	Herstellung von Bier	28	•	3	89	-	-	8	1 241	3	852		
11.06	Herstellung von Malz	-	-	-	-	-	-	-	-	-	-		
11.07	H.v.Erfrisch.getränken, Gewinn.nat. Min.wässer	22	303 663	2	•	4	•	2	•	2	•		
12	Tabakverarbeitung	-	-	-	-	-	-	-	-	-	-		
13	Herstellung von Textilien	293	855 796	74	2 486	43	3 118	51	7 913	28	9 501		
13.1	Spinnstoffaufbereitung und Spinnerei	7	•	1	•	4	•	-	-	-	-		
13.2	Weberei	12	70 072	3	•	2	•	-	-	1	•		
13.3	Veredlung von Textilien und Bekleidung	85	•	32	1 110	7	547	19	2 842	10	3 482		
13.9	Herstellung von sonstigen Textilwaren	189	693 006	38	1 229	30	2 144	32	5 071	17	•		
13.91	Herstellung von gewirktem und gestricktem Stoff	17	49 717	2	•	1	•	4	•	1	•		
13.92	Herst.v.konfektioniert. Textilwaren(oh.Bekleid.)	77	420 667	15	526	11	793	14	2 399	8	2 510		
13.93	Herstellung von Teppichen	9	•	2	•	2	•	-	-	2	•		
13.94	Herstellung von Seilerwaren	16	18 841	2	•	1	•	4	663	2	•		
13.95	Herst. v. Vliesstoff u. Erzeugn.daraus(oh.Bekl.)	2	•	-	-	-	-	-	-	-	-		
13.96	Herstellung von technischen Textilien	48	69 783	12	387	11	794	8	1 134	3	1 206		
13.99	Herstellung von sonstigen Textilwaren a.n.g.	20	51 064	5	122	4	257	2	•	1	•		
14	Herstellung von Bekleidung	251	686 051	99	3 000	41	3 053	34	5 222	18	6 418		
14.1	Herst. von Bekleidung (ohne Pelzbekleidung)	239	•	94	2 869	39	•	32	•	17	•		
14.11	Herstellung von Lederbekleidung	11	4 679	3	•	1	•	3	496	-	-		
14.12	Herstellung v. Arbeits- und Berufsbekleidung	18	106 557	1	•	2	•	3	520	2	•		
14.13	Herstellung von sonstiger Oberbekleidung	152	353 467	77	2 292	27	1 992	14	2 133	8	2 901		
14.14	Herstellung von Wäsche	21	•	4	150	2	•	8	•	3	1 115		
14.19	H.v.sonst.Bekleidung u. Bekleidungszubeh. a.n.g.	37	82 258	9	296	7	555	4	570	4	•		
14.2	Herstellung von Pelzwaren	8	•	3	•	2	•	2	•	1	•		
14.3	H.v.Bekleid.a. gewirktem u.gestricktem Stoff	4	•	2	•	-	-	-	-	-	-		
14.31	Herstellung von Strumpfwaren	3	•	2	•	-	-	-	-	-	-		
14.39	H.v.sonst. Bekleid. aus gewirktem u.gestrickt.Stoff	1	•	-	-	-	-	-	-	-	-		
15	Herstellung von Leder, Lederwaren und Schuhen	75	•	20	655	13	1 070	15	2 285	6	2 141		
15.1	H.v.Leder u. Lederwaren (oh. H.v.Lederbekleid.)	54	76 652	17	555	7	607	12	1 821	3	1 111		
15.11	H.v.Leder u.-faserst, Zuricht.u.Farb.v.Fellen	4	•	-	-	1	•	1	•	-	-		
15.12	Lederverarbeitung (oh.Herst.v. Lederbekl.)	50	•	17	555	6	•	11	•	3	1 111		
15.2	Herstellung von Schuhen	21	•	3	100	6	463	3	464	3	1 030		



davon in Umsatzgrößenklassen von ... bis unter ... EUR																												
500 000 - 1 Mill.				1 Mill. - 2 Mill.				2 Mill. - 5 Mill.				5 Mill. - 10 Mill.				10 Mill. - 25 Mill.				25 Mill. - 50 Mill.				50 Mill. und mehr				Systematik-Nr.
Anzahl		1 000 €		Anzahl		1 000 €		Anzahl		1 000 €		Anzahl		1 000 €		Anzahl		1 000 €		Anzahl		1 000 €						
14	10 437			17	•	16	47 010		5	•	4	•	8	•	16	2 535 524	10 91											
6	4 414		•	1	•	6	21 766		2	•	1	•	1	•	5	883 340	10 92											
13	9 404		13 980	10		6	22 576		6	35 894	7	104 393	6	205 302	5	1 070 012	11											
10	6 599		3 535	3		3	9 579		3	17 575	4	62 762	-	-	3		• 11 01											
-	-		-	-	-	-	-		-	-	-	-	-	-	-	-	- 11 02											
-	-		-	-	-	-	-		-	-	-	-	1	•	-	-	- 11 03											
-	-		-	-	-	-	-		-	-	-	-	-	-	-	-	- 11 04											
2	•		5 534	4		3	12 997		1	•	1	•	3	109 531	-	-	- 11 05											
-	-		-	-	-	-	-		-	-	-	-	-	-	-	-	- 11 06											
1	•		4 911	3		-	-		2	•	2	•	2	•	2		• 11 07											
-	-		-	-	-	-	-		-	-	-	-	-	-	-	-	- 12											
27	18 647		35 727	25		16	44 369		7	53 466	17	271 112	4	•	1	• 13												
1	•		-	-	-	-	-		-	-	1	•	-	-	-	- 13 1												
1	•		•	2		-	-		-	-	2	•	1	•	-	- 13 2												
5	•		•	6		3	7 616		1	•	2	•	-	-	-	- 13 3												
20	13 923		24 919	17		13	36 753		6	•	12	194 364	3	101 510	1	• 13 9												
2	•		•	3		1	•		-	-	3	40 816	-	-	-	- 13 91												
8	5 470		10 483	7		5	12 914		4	29 247	3	•	1	•	1	• 13 92												
2	•		-	-	-	-	-		-	-	-	-	-	-	-	- 13 93												
2	•		4 899	3		1	•		1	•	-	-	1	•	-	- 13 94												
-	-		-	-	-	-	-		-	-	1	•	1	•	-	- 13 95												
5	•		•	1		4	10 711		1	•	3	43 381	-	-	-	- 13 96												
1	•		4 088	3		2	•		-	-	2	•	-	-	-	- 13 99												
14	8 798		•	14		13	•		1	•	10	169 551	3	107 549	4	310 592	14											
14	8 798		19 461	13		13	•		1	•	10	169 551	3	107 549	3	• 14 1												
3	1 729		-	-	-	1	•		-	-	-	-	-	-	-	- 14 11												
2	•		4 500	3		2	•		-	-	1	•	2	•	-	- 14 12												
8	5 004		11 114	7		3	10 374		-	-	4	57 617	1	•	3	• 14 13												
-	-		-	-	-	1	•		1	•	2	•	-	-	-	- 14 14												
1	•		3 847	3		6	21 020		-	-	3	53 789	-	-	-	- 14 19												
-	-		-	-	-	-	-		-	-	-	-	-	-	-	- 14 2												
-	-		•	1		-	-		-	-	-	-	-	-	-	• 14 3												
-	-		•	1		-	-		-	-	-	-	-	-	-	- 14 31												
-	-		-	-	-	-	-		-	-	-	-	-	-	-	• 14 39												
6	4 312		8 051	5		6	21 782		2	•	-	-	1	•	1	• 15												
5	•		•	4		3	11 049		2	•	-	-	1	•	-	- 15 1												
-	-		-	-	-	-	-		1	•	-	-	1	•	-	- 15 11												
5	•		•	4		3	11 049		1	•	-	-	-	-	-	- 15 12												
1	•		•	1		3	10 733		-	-	-	-	-	-	1	• 15 2												

Noch: 3. Umsatzsteuerpflichtige und deren Lieferungen und Leistungen 2013 nach Wirtschaftszweigen und Umsatzgrößenklassen

Systematik-Nr.	Wirtschaftszweig	Steuerpflichtige	Lieferungen und Leistungen	davon in Umsatzgrößenklassen von ... bis unter ... EUR											
				17 501 - 50 000		50 000 - 100 000		100 000 - 250 000		250 000 - 500 000					
				Anzahl	1 000 €	Anzahl	1 000 €	Anzahl	1 000 €	Anzahl	1 000 €				
16	H.v.Holz- Flecht- u.Korkwaren(oh.Möbel)	1 186	1 884 971	229	7 433	184	13 359	247	39 731	158	56 364				
16.1	Säge-, Hobel- und Holzimprägnierwerke	190	341 592	24	773	30	2 073	32	5 142	24	8 687				
16.2	H.v.sonst.Holz-, Kork-, Flecht-u.Korbw.(oh.Möb.)	996	1 543 379	205	6 660	154	11 287	215	34 590	134	47 677				
16.21	H.v.Furnier-, Sperrholz-,Holzfaser-u.Holzspanpl.	29	630 600	6	223	3	204	2	•	1	•				
16.22	Herstellung von Parketttafeln	-	-	-	-	-	-	-	-	-	-				
16.23	H.v.s.Konstr.-Fertigb.,Ausb.el.u.Fertigt.a.Hz.	753	657 172	145	4 733	122	8 939	172	27 729	110	39 040				
16.24	H.v.Verpack.mitt.,Lagerbeh.u.Ladungsträg.a.Holz	62	169 413	10	317	7	491	9	•	6	•				
16.29	H.v.Holz- a.n.g.,Kork- Flecht-u.Korbw.(oh.Möb.)	152	86 194	44	1 387	22	1 652	32	5 084	17	6 014				
17	Herstellung von Papier, Pappe und Waren daraus	201	4 281 212	19	636	20	1 651	28	4 270	13	4 815				
17.1	H.v.Holz- u. Zellstoff, Papier, Karton u. Pappe	36	2 712 396	4	154	3	250	5	758	-	-				
17.11	Herstellung von Holz- und Zellstoff	8	2 523	3	•	1	•	2	•	-	-				
17.12	Herstellung von Papier, Karton und Pappe	28	2 709 873	1	•	2	•	3	•	-	-				
17.2	Herst. von Waren aus Papier, Karton und Pappe	165	1 568 817	15	482	17	1 401	23	3 512	13	4 815				
17.21	H.v.Wellp.u.-papp.sow.v.Verp.a.Pap.,Kart.u.Pappe	89	•	2	•	6	•	8	1 272	7	2 716				
17.22	H.v.Haush.-Hyg.-u.Toi.art.a.Zells.,Pap.u.Pappe	13	102 987	3	124	5	433	1	•	-	-				
17.23	H.v.Schreibw.u.Bürobed. a. Papier,Karton u.Pappe	42	128 346	7	211	5	434	12	1 836	4	•				
17.24	Herstellung von Tapeten	1	•	-	-	-	-	-	-	-	-				
17.29	H.v.sonstigen Waren a. Papier,Karton u.Pappe	20	165 795	3	•	1	•	2	•	2	•				
18	H.v.Druckerz.,Vervielf.v.besp.Ton-,Bild-u.Dat.tr.	1 033	1 737 048	194	6 363	147	10 526	202	32 920	144	52 304				
18.1	Herstellung von Druckerzeugnissen	1 005	1 623 259	186	6 067	139	9 943	198	32 347	142	•				
18.11	Drucken von Zeitungen	61	138 200	8	283	5	321	11	2 046	11	3 770				
18.12	Drucken a.n.g.	710	1 266 816	114	3 785	90	6 479	151	24 797	100	•				
18.13	Druck- und Medienevorstufe	174	153 505	51	1 594	33	2 370	29	4 385	21	7 493				
18.14	Binden v.Druckerzeugn. u.damit verbund.Dienstl.	60	64 738	13	406	11	772	7	1 119	10	3 514				
18.2	Vervielfält.v.bespielt. Ton-,Bild- u.Datenträg.	28	113 789	8	296	8	583	4	573	2	•				
19	Kokerei und Mineralölverarbeitung	4	•	-	-	-	-	-	-	-	-				
19.1	Kokerei	-	-	-	-	-	-	-	-	-	-				
19.2	Mineralölverarbeitung	4	•	-	-	-	-	-	-	-	-				
20	Herstellung von chemischen Erzeugnissen	358	7 539 865	43	1 337	29	2 170	48	8 322	35	12 192				
20.1	H.v.chem.Grdst.,Düngem.,Kunst.u.syn.Kaut.i.Prim.	130	4 983 081	3	111	6	478	19	3 272	9	3 379				
20.11	Herstellung von Industrie gasen	3	•	-	-	-	-	1	•	-	-				
20.12	Herstellung von Farbstoffen und Pigmenten	8	209 922	-	-	-	-	2	•	1	•				
20.13	H.v.sonst.anorganischen Grundstoff u.Chemikalien	18	834 100	-	-	-	-	3	504	-	-				
20.14	H.v.sonst. organischen Grundstoff u.Chemikalien	32	1 377 064	3	111	3	273	1	•	4	•				
20.15	Herstv. Düngemitteln u.Stickstoffverbindungen	21	106 313	-	-	1	•	6	1 105	-	-				
20.16	Herstellung von Kunststoffen in Primärformen	45	2 409 240	-	-	2	•	6	990	3	1 084				
20.17	Herst von synthetischem Kautschuk i.Primärformen	3	•	-	-	-	-	-	-	-	-				
20.2	H.v.Schädl.bekämpf.-, Pflanzsch.-u.Desinf.m.	8	85 333	1	•	1	•	2	•	-	-				
20.3	Herstv.Anstrichmitteln, Druckfarben und Kitt	45	604 737	3	•	1	•	7	1 268	7	•				

davon in Umsatzgrößenklassen von ... bis unter ... EUR																					
500 000 - 1 Mill.			1 Mill. - 2 Mill.			2 Mill. - 5 Mill.			5 Mill. - 10 Mill.			10 Mill. - 25 Mill.			25 Mill. - 50 Mill.			50 Mill. und mehr			Systematik-Nr.
Anzahl	1 000 €		Anzahl	1 000 €		Anzahl	1 000 €		Anzahl	1 000 €		Anzahl	1 000 €		Anzahl	1 000 €		Anzahl	1 000 €		
144	99 362		96	133 072		64	190 923		34	249 149		23	356 182		4	132 392		3	607 002	16	
24	17 063		18	26 517		19	59 882		11	78 300		7	•		1	•		-	16.1		
120	82 299		78	106 555		45	131 041		23	170 849		16	•		3	•		3	607 002	16.2	
2	•		2	•		3	11 853		5	34 871		3	58 447		1	•		1	•	16.21	
-	-		-	-		-	-		-	-		-	-		-	-		-	-	16.22	
87	61 959		61	82 920		34	98 428		12	91 203		7	122 299		2	•		1	•	16.23	
6	•		11	15 595		5	11 910		3	23 321		4	48 149		-	-		1	•	16.24	
25	15 284		4	•		3	8 851		3	21 454		2	•		-	-		-	-	16.29	
22	15 345		13	19 237		27	87 286		19	142 376		17	281 878		9	321 656		14	3 402 061	17	
3	1 924		3	4 369		6	21 758		4	•		1	•		1	•		6	2 603 390	17.1	
1	•		1	•		-	-		-	-		-	-		-	-		-	-	17.11	
2	•		2	•		6	21 758		4	•		1	•		1	•		6	2 603 390	17.12	
19	13 420		10	14 869		21	65 528		15	•		16	•		8	•		8	798 671	17.2	
10	7 539		8	•		18	57 338		10	75 553		11	181 171		4	148 591		5	575 490	17.21	
-	-		-	-		1	•		-	-		2	•		-	-		1	•	17.22	
6	3 642		1	•		2	•		2	•		1	•		1	•		1	•	17.23	
-	-		-	-		-	-		-	-		-	-		-	-		1	•	17.24	
3	2 240		1	•		-	-		3	22 501		2	•		3	115 750		-	-	17.29	
109	78 340		93	133 455		77	240 527		32	230 170		26	392 165		5	174 812		4	385 467	18	
107	•		92	•		75	•		32	230 170		26	392 165		5	174 812		3	•	18.1	
8	6 312		5	6 159		6	19 412		3	20 342		4	79 555		-	-		-	-	18.11	
80	57 368		67	98 449		58	182 747		24	177 695		19	267 209		4	•		3	•	18.12	
15	10 510		14	19 964		5	13 321		3	•		2	•		1	•		-	-	18.13	
4	•		6	•		6	•		2	•		1	•		-	-		-	-	18.14	
2	•		1	•		2	•		-	-		-	-		-	-		1	•	18.2	
-	-		1	•		1	•		-	-		-	-		1	•		1	•	19	
-	-		-	-		-	-		-	-		-	-		-	-		-	-	19.1	
-	-		1	•		1	•		-	-		-	-		1	•		1	•	19.2	
35	24 797		25	35 209		47	160 748		21	143 025		31	509 357		17	668 287		27	5 974 421	20	
12	8 346		11	15 213		18	61 726		9	62 060		16	267 954		10	414 404		17	4 146 140	20.1	
-	-		-	-		2	•		-	-		-	-		-	-		-	-	20.11	
1	•		-	-		-	-		-	-		1	•		1	•		2	•	20.12	
1	•		2	•		1	•		2	•		2	•		2	•		5	705 316	20.13	
2	•		3	4 267		4	15 131		1	•		6	106 671		2	•		3	•	20.14	
2	•		3	4 259		4	15 420		3	21 981		1	•		1	•		-	-	20.15	
6	4 445		2	•		7	22 079		3	17 918		6	94 459		3	129 525		7	2 136 017	20.16	
-	-		1	•		-	-		-	-		-	-		1	•		-	-	20.17	
-	-		-	-		1	•		2	•		-	-		-	-		1	•	20.2	
4	•		1	•		8	28 220		6	38 098		2	•		2	•		4	436 473	20.3	

Noch: 3. Umsatzsteuerpflichtige und deren Lieferungen und Leistungen 2013 nach Wirtschaftszweigen und Umsatzgrößenklassen

Systematik-Nr.	Wirtschaftszweig	Steuerpflichtige	Lieferungen und Leistungen	davon in Umsatzgrößeklassen von ... bis unter ... EUR											
				17 501 - 50 000		50 000 - 100 000		100 000 - 250 000		250 000 - 500 000					
				Anzahl	1 000 €	Anzahl	1 000 €	Anzahl	1 000 €	Anzahl	1 000 €				
20.4	H.v.Seif.,Wasch-,Reing.-Körp.pfl.m.sow.Duftst.	93	356 776	24	703	17	1 235	6	792	13	4 443				
20.41	H.v. Seifen, Wasch-, Reinigungs-u.Poliermitt.	35	109 251	6	152	7	529	3	378	6	2 092				
20.42	H.v.Körperpflegemitteln und Duftstoffen	58	247 525	18	550	10	707	3	414	7	2 351				
20.5	Herstellung v.sonstigen chemischen Erzeugnissen	74	1 395 046	12	402	4	•	13	2 409	5	1 876				
20.51	Herstellung von pyrotechnischen Erzeugnissen	5	11 426	1	•	-	-	-	-	-	-				
20.52	Herstellung von Klebstoffen	9	35 021	1	•	-	-	-	-	1	•				
20.53	Herstellung von etherischen Ölen	1	•	-	-	-	-	-	-	-	-				
20.59	Herst. v. sonstigen chem. Erzeugn. a.n.g.	59	•	10	•	4	•	13	2 409	4	•				
20.6	Herstellung von Chemiefasern	8	114 892	-	-	-	-	1	•	1	•				
21	Herstellung von pharmazeutischen Erzeugnissen	89	2 114 965	10	334	8	582	9	1 307	6	2 134				
21.1	Herstellung von pharmazeutischen Grundstoffen	6	102 360	1	•	-	-	-	-	-	-				
21.2	H.v.pharmaz.Spezialit. u.sonst.pharmaz.Erzeugn.	83	2 012 605	9	•	8	582	9	1 307	6	2 134				
22	Herstellung von Gummi- und Kunststoffwaren	705	17 056 374	60	1 888	46	3 276	82	14 071	63	22 539				
22.1	Herstellung von Gummiwaren	96	11 478 982	9	287	5	313	5	866	10	3 507				
22.11	Herstellung und Runderneuerung von Bereifungen	17	•	4	121	3	•	1	•	1	•				
22.19	Herstellung von sonstigen Gummiwaren	79	•	5	166	2	•	4	•	9	•				
22.2	Herstellung von Kunststoffwaren	609	5 577 391	51	1 601	41	2 963	77	13 205	53	19 032				
22.21	Herst.v. Platten,Folien,Schlauch.u.Prof.a.Kunst.	104	1 400 218	7	221	9	•	7	•	8	2 700				
22.22	H.v. Verpackungsmitteln aus Kunststoffen	69	1 313 655	6	148	1	•	4	•	5	1 820				
22.23	H.v. Baubedarfsartikeln aus Kunststoffen	146	494 546	12	394	15	1 127	25	4 212	13	4 617				
22.29	Herstellung von sonstigen Kunststoffwaren	290	2 368 972	26	838	16	1 162	41	7 036	27	9 894				
23	H.v.Glas,Glasw., Keramik,Verarb.v.Steinen u.Erden	1 005	6 082 744	113	3 838	88	6 304	218	36 014	168	57 816				
23.1	Herstellung von Glas und Glaswaren	136	2 454 669	15	549	16	1 156	26	4 303	22	7 632				
23.11	Herstellung von Flachglas	17	6 283	1	•	3	216	6	•	6	2 084				
23.12	Veredlung u.Bearbeit. von Flachglas	51	856 476	6	220	-	-	6	1 032	7	2 468				
23.13	Herstellung von Hohlglas	23	•	2	•	3	240	4	627	6	2 198				
23.14	Herstellung von Glasfasern und Waren daraus	6	64 716	1	•	-	-	1	•	-	-				
23.19	Herst.,Veredl.,Bearb.v.so.Glas einschl.tech.Gl.	39	•	5	195	10	700	9	1 483	3	882				
23.2	H.v.feuerfest.keramisch.Werkstoffen und Waren	11	204 210	1	•	-	-	4	548	-	-				
23.3	Herstellung von keramischen Baumaterialien	52	573 705	7	•	5	357	7	1 121	7	2 341				
23.31	H.v.keramisch.Wand- und Bodenfliesen u.-platten	15	47 997	2	•	2	•	1	•	3	945				
23.32	Herstellung von Ziegeln und sonstiger Baukeramik	37	525 709	5	162	3	•	6	•	4	1 397				
23.4	H.v.sonst.Porzellan- u. keramischen Erzeugnissen	47	29 163	18	621	9	•	7	1 158	7	2 505				
23.41	H.v.keram.Haushaltsw. und Ziergegenständen	26	•	10	283	7	475	4	671	2	•				
23.42	Herstellung von Sanitärkeramik	6	5 790	2	•	-	-	-	-	3	1 180				
23.43	Herst.v. Isolatoren und Isolierteilen a. Keramik	-	-	-	-	-	-	-	-	-	-				
23.44	H.v.keram. Erzeugnissen für sonst. techn. Zwecke	6	1 534	1	•	2	•	1	•	1	•				
23.49	Herst. von sonstigen keramischen Erzeugnissen	9	•	5	213	-	-	2	•	1	•				
23.5	Herstellung von Zement, Kalk und gebranntem Gips	6	44 871	-	-	-	-	2	•	-	-				

davon in Umsatzgrößenklassen von ... bis unter ... EUR																										
500 000 - 1 Mill.				1 Mill. - 2 Mill.				2 Mill. - 5 Mill.				5 Mill. - 10 Mill.				10 Mill. - 25 Mill.				25 Mill. - 50 Mill.				50 Mill. und mehr		Systematik-Nr.
Anzahl	1 000 €	Anzahl	1 000 €	Anzahl	1 000 €	Anzahl	1 000 €	Anzahl	1 000 €	Anzahl	1 000 €	Anzahl	1 000 €	Anzahl	1 000 €	Anzahl	1 000 €	Anzahl	1 000 €	Anzahl	1 000 €					
9	5 860	5	•	8	•	1	•	6	107 154	3	122 629	1	•	20.4												
5	3 263	1	•	4	14 471	-	-	2	•	1	•	-	-	20.41												
4	2 597	4	6 246	4	•	1	•	4	•	2	•	1	•	20.42												
8	6 094	7	10 052	11	34 174	3	19 247	7	•	1	•	3	1 176 268	20.5												
2	•	-	-	1	•	1	•	-	-	-	-	-	-	- 20.51												
1	•	2	•	2	•	-	-	2	•	-	-	-	-	- 20.52												
-	-	-	-	-	-	-	-	-	-	-	-	-	-	• 20.53												
5	4 048	5	•	8	22 346	2	•	5	83 592	1	•	2	•	• 20.59												
2	•	1	•	1	•	-	-	-	-	1	•	1	•	• 20.6												
7	4 914	7	11 210	13	39 502	6	40 668	8	124 529	7	219 337	8	1 670 448	21												
-	-	-	-	2	•	1	•	1	•	-	-	1	•	• 21.1												
7	4 914	7	11 210	11	•	5	•	7	•	7	219 337	7	•	• 21.2												
75	53 520	78	111 482	100	322 190	78	567 568	70	1 089 663	21	731 587	32	14 138 590	22												
12	8 212	10	15 691	18	59 558	12	80 376	7	103 112	3	•	5	•	• 22.1												
3	2 200	2	•	-	-	2	•	-	-	-	-	1	•	• 22.11												
9	6 012	8	•	18	59 558	10	•	7	103 112	3	•	4	514 985	22.19												
63	45 308	68	95 791	82	262 632	66	487 192	63	986 552	18	•	27	•	• 22.2												
11	7 934	11	14 660	12	37 314	15	103 311	10	169 979	6	192 910	8	869 300	22.21												
5	3 520	8	11 118	10	34 622	7	49 753	14	234 812	3	122 397	6	854 721	22.22												
20	14 848	18	24 593	15	50 117	14	96 840	10	152 304	3	•	1	•	• 22.23												
27	19 005	31	45 420	45	140 579	30	237 288	29	429 456	6	200 329	12	1 277 964	22.29												
91	63 481	64	87 348	103	343 175	69	463 989	51	811 640	24	875 154	16	3 333 984	23												
11	7 163	8	9 495	11	37 680	7	54 032	11	191 146	3	104 166	6	2 037 348	23.1												
-	-	-	-	1	•	-	-	-	-	-	-	-	-	- 23.11												
5	2 871	4	4 276	6	23 401	6	•	6	97 166	1	•	4	•	• 23.12												
2	•	1	•	-	-	1	•	2	•	-	-	2	•	• 23.13												
1	•	-	-	-	-	-	-	2	•	1	•	-	-	- 23.14												
3	1 976	3	•	4	•	-	-	1	•	1	•	-	-	- 23.19												
-	-	-	-	2	•	2	•	1	•	-	-	1	•	• 23.2												
4	3 085	1	•	12	42 278	3	21 678	2	•	1	•	3	•	• 23.3												
2	•	-	-	3	10 927	1	•	-	-	1	•	-	-	- 23.31												
2	•	1	•	9	31 351	2	•	2	•	-	-	3	•	• 23.32												
2	•	1	•	2	•	-	-	1	•	-	-	-	-	- 23.4												
1	•	1	•	1	•	1	•	-	-	-	-	-	-	- 23.41												
-	-	-	-	1	•	-	-	-	-	-	-	-	-	- 23.42												
-	-	-	-	-	-	-	-	-	-	-	-	-	-	- 23.43												
1	•	-	-	-	-	-	-	-	-	-	-	-	-	- 23.44												
-	-	-	-	-	-	-	-	1	•	-	-	-	-	- 23.49												
-	-	-	-	2	•	-	-	1	•	1	•	-	-	- 23.5												

Noch: 3. Umsatzsteuerpflichtige und deren Lieferungen und Leistungen 2013 nach Wirtschaftszweigen und Umsatzgrößenklassen

Systematik-Nr.	Wirtschaftszweig	Steuerpflichtige	Lieferungen und Leistungen	davon in Umsatzgrößenklassen von ... bis unter ... EUR									
				17 501 - 50 000		50 000 - 100 000		100 000 - 250 000		250 000 - 500 000			
		Anzahl	1 000 €	Anzahl	1 000 €	Anzahl	1 000 €	Anzahl	1 000 €	Anzahl	1 000 €	Anzahl	1 000 €
23.51	Herstellung von Zement	-	-	-	-	-	-	-	-	-	-	-	-
23.52	Herstellung von Kalk und gebranntem Gips	6	44 871	-	-	-	-	2	-	-	-	-	-
23.6	H.v. Erzeugnissen aus Beton, Zement und Gips	410	2 252 827	39	1 374	30	2 107	54	8 610	47	15 679	-	-
23.61	H.v. Erzg.a.Beton,Zement u. Kalksandstein f.d.Bau	274	1 500 804	30	1 055	20	1 363	39	6 178	36	12 119	-	-
23.62	Herstellung von Gipserzeugnissen für den Bau	8	•	2	•	1	•	2	•	1	•	-	-
23.63	Herstellung von Frischbeton (Transportbeton)	65	381 924	-	-	3	245	-	667	-	-	-	-
23.64	H.v. Mörtel u.and Beton (Trockenbeton)	27	•	2	•	2	•	3	•	2	•	-	-
23.65	Herstellung von Faserzementwaren	-	-	-	-	-	-	-	-	-	-	-	-
23.69	H.v.sonst.Erzg.a.Beton, Zement und Gips a.n.g.	36	37 130	5	182	4	308	6	829	8	2 480	-	-
23.7	Be- u.Verarb.v.Naturwerksteinen u.Naturst.a.n.g.	313	118 304	32	980	27	1 976	113	19 071	82	28 609	-	-
23.9	H.v.Schleifk.,-mittl.s.Erz.a.n.met.Min.a.n.g.	30	404 994	1	•	1	•	5	•	3	1 049	-	-
23.91	H.v.Schleifkörpern u. Schleifmitteln a.Unterl.	9	215 650	1	•	-	-	3	517	-	-	-	-
23.99	H.v.sonst.Erzeugn. aus nichtmet.Mineral. a.n.g.	21	189 344	-	-	1	•	2	•	3	1 049	-	-
24	Metallerzeugung und -bearbeitung	217	12 350 879	14	450	20	1 451	23	4 063	28	9 720	-	-
24.1	Erzeugung von Roheisen, Stahl u.Ferrolegierungen	54	•	2	•	4	•	8	1 476	11	•	-	-
24.2	H.v.Stahlr.,-form.,-verschl.,-verb.a.Stahl	37	724 188	-	-	4	296	4	•	2	•	-	-
24.3	Sonst. erste Bearb. von Eisen und Stahl	11	91 625	1	•	1	•	2	•	-	-	-	-
24.31	Herstellung von Blankstahl	1	•	-	-	-	-	-	-	-	-	-	-
24.32	H.v.Kaltband m.e.Breite v.weniger als 600 mm	-	-	-	-	-	-	-	-	-	-	-	-
24.33	Herstellung von Kaltprofilen	-	-	-	-	-	-	-	-	-	-	-	-
24.34	Herstellung von kaltgezogenem Draht	10	•	1	•	1	•	2	•	-	-	-	-
24.4	Erzeug..u.erste Bearb. von NE-Metallen	55	2 528 398	7	229	8	544	6	973	7	2 699	-	-
24.41	Erzeug. u. erste Bearb. von Edelmetallen	16	31 214	3	97	5	333	1	•	1	•	-	-
24.42	Erzeug. U. erste Bearb. von Aluminium	14	•	1	•	1	•	1	•	1	•	-	-
24.43	Erzeug. u. erste Bearb. von Blei, Zink und Zinn	1	•	-	-	-	-	-	-	-	-	-	-
24.44	Erzeug. u. erste Bearb. von Kupfer	5	5 494	1	•	-	-	2	•	1	•	-	-
24.45	Erzeug u.erste Bearb.v.sonstigen NE-Metallen	19	26 053	2	•	2	•	2	•	4	1 528	-	-
24.46	Aufbereitung von Kernbrennstoffen	-	-	-	-	-	-	-	-	-	-	-	-
24.5	Gießereien	60	•	4	130	3	279	3	499	8	2 830	-	-
24.51	Eisengießereien	29	433 226	4	130	2	•	2	•	-	-	-	-
24.52	Stahlgießereien	7	138 467	-	-	-	-	-	-	1	•	-	-
24.53	Leichtmetallgießereien	18	71 184	-	-	-	-	1	•	6	•	-	-
24.54	Buntmetallgießereien	6	•	-	-	1	•	-	-	1	•	-	-
25	Herstellung von Metallerzeugnissen	3 291	8 672 680	455	15 094	468	34 353	543	89 588	454	162 956	-	-
25.1	Stahl- und Leichtmetallbau	787	2 409 485	70	2 404	83	6 144	107	18 466	119	42 317	-	-
25.11	Herstellung von Metallkonstruktionen	560	1 815 701	56	1 908	63	4 618	78	12 857	84	29 724	-	-
25.12	Herstellung von Ausbauelementen aus Metall	227	593 785	14	496	20	1 526	29	5 609	35	12 593	-	-
25.2	H.v.Met.tanks,-behält., H.v.Heizk.kess.f.Ztr.hz.	67	606 143	7	262	3	257	10	1 751	9	3 558	-	-
25.21	H.v.Heizkörpern u. -kesseln f.Zentralheiz.	9	375 538	1	•	1	•	2	•	-	-	-	-

davon in Umsatzgrößenklassen von ... bis unter ... EUR																									
500 000 - 1 Mill.				1 Mill. - 2 Mill.				2 Mill. - 5 Mill.				5 Mill. - 10 Mill.				10 Mill. - 25 Mill.				25 Mill. - 50 Mill.				Systematik-Nr.	
Anzahl	1 000 €	Anzahl	1 000 €	Anzahl	1 000 €	Anzahl	1 000 €	Anzahl	1 000 €	Anzahl	1 000 €	Anzahl	1 000 €	Anzahl	1 000 €	Anzahl	1 000 €	Anzahl	1 000 €	Anzahl	1 000 €				
-	-	-	-	-	-	-	-	-	-	-	-	-	-	-	-	-	-	-	-	-	-	-	23.51		
-	-	-	-	-	-	-	-	-	-	-	-	-	-	-	-	-	-	-	-	-	-	-	23.52		
32	22 763	42	58 700	64	212 868	52	344 476	32	505 711	13	503 603	5	576 936	23.6				5	576 936	23.6			23.52		
23	16 745	30	40 672	35	114 311	33	209 900	15	237 537	9		4		23.61				4		23.61			23.61		
-	-	-	-	1		-	-	-	-	-	-	1						1					23.62		
2		10		20	63 926	15	102 293	10		1		-						-					23.62		
1		1		3	11 522	3		7		3	113 357	-						-					23.63		
-	-	-	-	-	-	-	-	-	-	-	-	-	-	-	-	-	-	-	-	-	-	-	23.64		
6	3 831	1		5		1		-	-	-	-	-	-	-	-	-	-	-	-	-	-	-	23.65		
41	27 917	10	13 593	6		2		3		3	50 703	-						-					23.65		
1		2		4	12 781	3	21 455	-	-	3		6						-					23.69		
-	-	1		-	-	-	-	-	-	-	-	3						1					23.7		
1		1		4	12 781	3	21 455	-	-	-	-	3						1					23.9		
21	14 399	25	35 200	35	118 876	10	69 889	16	258 291	13	100 791	-						1					23.91		
8	5 069	7	9 644	9	28 610	1		1		4		3						3					23.99		
2		4		7	21 123	4	26 220	5	90 009	2		12	11 376 752	24				2					24.1		
2		2		1		-	-	-	-	-	-	1						1					24.2		
-	-	-	-	-	-	-	-	-	-	-	-	2						-					24.3		
-	-	-	-	-	-	-	-	-	-	-	-	1						-					24.31		
-	-	-	-	-	-	-	-	-	-	-	-	-						-					24.32		
-	-	-	-	-	-	-	-	-	-	-	-	-						-					24.33		
2		2		1		-	-	-	-	-	-	1						-					24.34		
5	3 651	7	10 235	5	19 058	3	19 747	2		1		4	2 413 366	24.4				4	2 413 366	24.4			24.34		
3		1		-	-	-	-	2		-		-						-					24.41		
-	-	3	4 142	1		2		-	-	-	-	1						3					24.42		
-	-	-	-	-	-	-	-	-	-	-	-	-						1					24.43		
-	-	-	-	-	-	-	-	1		-	-	-						-					24.44		
2		3		3		1		1		-	-	-						-					24.45		
-	-	-	-	-	-	-	-	-	-	-	-	-						-					24.46		
4	2 642	5	7 034	13		2		8	127 831	5	178 323	5	1 653 209	24.5				5	1 653 209	24.5			24.46		
3		2		7	25 955	-	-	4	74 099	3		2						2					24.51		
-	-	-	-	-	-	-	-	-	-	-	-	2						1					24.52		
1		2		4	15 662	1		3		-	-	-						-					24.53		
-	-	1		-	-	-	-	-	-	-	-	-						2					24.54		
414	294 409	340	495 683	319	1 034 046	144	994 045	99	1 519 513	30	1 049 002	25	2 983 989	25				25	2 983 989	25			24.54		
98	69 674	75	109 430	121	401 009	59	410 680	38	570 379	12	418 843	5	360 139	25.1				5	360 139	25.1			25.1		
63	44 956	52	75 214	76	255 095	43	306 202	31	458 362	10		4						4					25.11		
35	24 718	23	34 216	45	145 914	16	104 478	7	112 017	2		1						1					25.12		
6	4 633	13	20 152	3	8 526	6	41 947	6	104 778	2		2						2					25.2		
-	-	1		-	-	1		1		-	-	-						-					25.21		



Noch: 3. Umsatzsteuerpflichtige und deren Lieferungen und Leistungen 2013 nach Wirtschaftszweigen und Umsatzgrößenklassen

Systematik-Nr.	Wirtschaftszweig	Steuerpflichtige	Lieferungen und Leistungen	davon in Umsatzgrößenklassen von ... bis unter ... EUR									
				17 501 - 50 000		50 000 - 100 000		100 000 - 250 000		250 000 - 500 000			
				Anzahl	1 000 €	Anzahl	1 000 €	Anzahl	1 000 €	Anzahl	1 000 €	Anzahl	1 000 €
25.29	H.v. Sammelbehält., Tanks u.ä. Behälter aus Metall	58	230 605	6	•	2	•	8	•	9	•	3 558	
25.3	Herst. von Dampfkesseln (oh.Zentralheiz.kessel)	-	-	-	-	-	-	-	-	-	-	-	-
25.4	Herstellung von Waffen und Munition	20	15 805	5	164	3	229	6	1 115	2	•	•	•
25.5	H.v. Schmiede-, Pr., Zieh- u. Stanzt., metallurg. Erz.	90	561 944	7	253	7	452	11	1 899	10	•	•	•
25.6	Oberfl. veredl. u. Wärmebehandl., Mech. a.n.g.	1 744	1 980 456	286	9 387	310	22 669	309	49 803	249	89 002	89 002	
25.61	Oberflächenveredlung und Wärmebehandlung	262	454 758	25	784	33	2 359	51	8 430	34	11 902	11 902	
25.62	Mechanik a.n.g.	1 482	1 525 698	261	8 603	277	20 310	258	41 373	215	77 100	77 100	
25.7	H.v. Schneidw., Werkz., Schl., Besch. a. unedl. Met.	210	456 100	26	886	22	1 642	37	6 150	28	10 397	10 397	
25.71	H.v. Schneidw. u. Besteck. aus unedlen Metallen	15	5 449	4	160	3	217	7	•	-	-	-	-
25.72	H.v. Schlöss. u. Beschläg. aus unedlen Metallen	25	73 531	8	302	4	314	3	•	-	-	-	-
25.73	Herstellung von Werkzeugen	170	377 120	14	424	15	1 111	27	4 552	28	10 397	10 397	
25.73.1	Herstellung von Handwerkzeugen	117	130 428	12	•	10	718	21	3 567	19	7 308	7 308	
25.73.2	H.v. Sägen u.v. Maschinenwerkzeug f.d. Holzbearb.	-	-	-	-	-	-	-	-	-	-	-	-
25.73.3	H.v. auswechselb. Werkz. f.d. Metallbearb. a.n.g.	33	182 474	2	•	4	•	2	•	5	•	•	•
25.73.4	Herstellung von Geräten für die Landwirtschaft	2	•	-	-	-	-	-	-	1	•	•	•
25.73.5	Herstellung von sonstigen Werkzeugen	18	•	-	-	1	•	4	•	3	1 062	1 062	
25.9	Herstellung von sonstigen Metallwaren	373	2 642 746	54	1 738	40	2 961	63	10 404	37	13 461	13 461	
25.91	H.v. Fässern, Tromm., Dos., Eimern u.ä. Behält. a. Met.	14	88 228	5	186	-	-	1	•	1	•	•	•
25.92	H.v. Verpack. u. Verschl. a. Eisen, Stahl u. NE-Met.	19	1 185 180	1	•	-	-	3	•	2	•	•	•
25.93	H.v. Drahtwaren, Ketten und Federn	26	224 821	1	•	2	•	4	640	1	•	•	•
25.94	Herstellung von Schrauben und Nieten	20	72 015	4	95	4	•	3	660	2	•	•	•
25.99	Herstellung von sonst. Metallw. a.n.g.	294	1 072 502	43	•	34	2 493	52	8 419	31	11 291	11 291	
26	H.v. DV-Gerät., elektron. u. opt. Erzeugnissen	791	3 301 702	121	3 893	91	6 571	134	21 933	94	33 902	33 902	
26.1	H.v. elektronischen Bauelem. u. Leiterplatten	194	496 715	30	941	21	1 476	31	4 808	20	6 940	6 940	
26.11	Herstellung von elektronischen Bauelementen	175	392 534	28	•	19	•	29	•	19	•	•	•
26.11.1	Herstellung von Solarzellen und Solarmodulen	19	5 416	7	204	3	212	4	•	-	-	-	-
26.11.9	Herstellung v. sonstigen elektron. Bauelementen	156	387 118	21	•	16	•	25	3 925	19	•	•	•
26.12	Herstellung von bestückten Leiterplatten	19	104 181	2	•	2	•	2	•	1	•	•	•
26.2	Herst. v. DV-Geräten und peripheren Geräten	93	145 734	17	506	18	1 292	22	3 549	8	2 493	2 493	
26.3	H.v. Gerät. u. Einricht. d. Telekommunik. techn.	137	425 212	25	799	20	1 358	19	3 014	11	4 393	4 393	
26.4	Herst. von Geräten der Unterhaltungselektronik	28	569 958	6	193	4	•	4	•	3	•	•	•
26.5	H.v. Mess-, Kontr.-, Navi.-Instr. u. Vorrr., H.v. Uhren	195	1 010 934	27	918	17	1 359	24	3 945	19	7 029	7 029	
26.51	H.v. Mess-, Kontr.-, Navig.- u.ä. Instr. u. Vorrr.	187	975 521	24	836	17	1 359	24	3 945	19	7 029	7 029	
26.51.1	H.v. elektr. Mess-, Kontr.-, Navi.- u.ä. Instr. u. Vorrr.	176	845 432	22	•	16	•	24	3 945	19	7 029	7 029	
26.51.2	H.v. nicht elektr. Mess-, Kontr.-, Navi.-Instr. u. Vorrr.	6	87 964	1	•	1	•	-	-	-	-	-	-
26.51.3	Herstellung von Prüfmaschinen	5	42 124	1	•	-	-	-	-	-	-	-	-
26.52	Herstellung von Uhren	8	35 413	3	82	-	-	-	-	-	-	-	-
26.6	H.v. Bestrahlu.-u. Elektr. therap. u. elektron. med. Ger.	47	•	5	192	3	266	13	2 326	11	4 110	4 110	
26.7	H.v. opt. u. fotograf. Instrumenten u. Geräten	92	547 636	11	345	7	418	20	3 533	21	7 623	7 623	

davon in Umsatzgrößenklassen von ... bis unter ... EUR																					
500 000 - 1 Mill.			1 Mill. - 2 Mill.			2 Mill. - 5 Mill.			5 Mill. - 10 Mill.			10 Mill. - 25 Mill.			25 Mill. - 50 Mill.			50 Mill. und mehr			Systematik-Nr.
Anzahl	1 000 €		Anzahl	1 000 €		Anzahl	1 000 €		Anzahl	1 000 €		Anzahl	1 000 €		Anzahl	1 000 €		Anzahl	1 000 €		
6	4 633		12	•	8 526	3	•	5	•	•	5	•	•	2	•	•	•	-	-	-	- 25.29
-	-		-	-	-	-	-	-	-	-	-	-	-	-	-	-	-	-	-	-	- 25.3
2	•		-	-	•	1	•	1	•	•	-	-	-	-	-	-	-	-	-	-	- 25.4
8	•		6	8 510		15	•	10	•	•	12	•	156 086	2	•	•	•	2	•	•	• 25.5
226	161 457		175	254 695		121	378 507	42	285 768	•	16	258 103	7	236 711	•	•	•	3	234 356	25.6	• 25.6
43	30 683		28	41 120		24	74 090	16	109 280	•	6	176 488	2	•	•	•	•	-	-	-	- 25.61
183	130 774		147	213 574		97	304 417	26	62 918	•	10	115 734	5	116 594	•	•	•	3	234 356	25.62	• 25.7
26	19 060		28	39 895		24	82 823	9	•	-	7	•	3	•	-	-	-	-	-	-	- 25.7
-	-		-	-		1	•	-	-	-	-	-	-	-	-	-	-	-	-	-	- 25.71
5	3 668		1	•	•	2	•	-	-	-	1	•	1	•	-	•	•	-	-	-	- 25.72
21	15 392		27	•	•	21	71 443	9	62 918	•	6	•	2	•	•	•	•	-	-	-	- 25.73
16	11 697		24	34 115		13	•	1	•	•	1	•	-	-	-	-	-	-	-	-	- 25.73.1
-	-		-	-		-	-	-	-	-	-	-	-	-	-	-	-	-	-	-	- 25.73.2
2	•		2	•	•	6	18 073	5	34 025	•	3	51 098	2	•	•	•	•	-	-	-	- 25.73.3
-	-		-	-		-	-	1	•	•	-	-	-	-	-	-	-	-	-	-	- 25.73.4
3	•		1	•	•	2	•	2	•	•	2	•	•	-	-	-	-	-	-	-	- 25.73.5
48	32 092		43	63 001		34	114 449	17	117 871	•	20	314 433	4	127 169	•	•	•	13	1 845 166	25.9	• 25.91
-	-		2	•	-	3	10 708	-	-	-	1	•	-	-	-	-	-	1	1 121 528	25.92	• 25.93
1	•		4	5 328		-	-	1	•	•	1	•	1	•	•	•	•	5	•	•	• 25.94
4	2 599		4	5 806		2	•	2	•	•	4	•	-	-	-	-	-	2	•	•	• 25.99
2	•		1	•	•	2	•	1	•	•	-	-	-	-	-	-	-	1	•	•	• 26.1
41	27 721		32	47 901		27	91 369	13	91 901	•	14	215 274	3	•	•	•	•	4	472 818	26	• 26.11
96	68 675		85	115 113		75	254 275	35	236 374	•	35	571 389	14	474 966	•	•	•	11	1 514 611	26	• 26.11.1
30	21 775		22	31 319		20	67 865	7	42 444	•	9	155 220	2	•	•	•	•	2	•	•	• 26.11.9
27	19 472		20	•	•	20	67 865	4	23 070	•	6	106 813	1	•	•	•	•	2	•	•	• 26.12
3	2 222		2	•	•	-	-	-	-	-	-	-	-	-	-	-	-	-	-	-	- 26.2
24	17 249		18	26 045		20	67 865	4	23 070	•	6	106 813	1	•	•	•	•	2	•	•	• 26.2.1
3	2 304		2	•	-	-	-	3	19 375	•	3	48 407	1	•	•	•	•	-	-	-	• 26.2.2
6	4 034		11	14 942		5	19 437	3	18 941	•	2	105 714	3	•	•	•	•	-	-	-	• 26.2.3
13	9 435		13	16 066		20	65 724	6	47 458	•	6	208 059	6	131 970	•	•	•	1	•	•	• 26.2.4
2	•		3	•	•	2	•	2	•	•	-	-	-	-	-	-	-	2	•	•	• 26.2.5
26	18 903		27	37 726		20	64 105	13	82 110	•	14	208 059	6	•	•	•	•	2	•	•	• 26.2.6
24	•		26	•	•	20	64 105	13	82 110	•	12	127 174	6	•	•	•	•	2	•	•	• 26.2.7
24	•		25	35 142		20	64 105	11	•	•	9	•	2	•	•	•	•	2	•	•	• 26.2.8
-	-		-	-	-	-	-	1	•	•	1	•	1	•	-	-	-	-	-	-	• 26.2.9
-	-		1	•	•	-	-	1	•	•	2	•	2	•	-	-	-	-	-	-	• 26.2.10
2	•		1	•	•	-	-	-	-	-	2	•	•	-	-	-	-	-	-	-	• 26.2.11
5	•		4	5 102		3	•	2	•	•	1	•	•	-	-	-	-	-	-	-	• 26.2.12
14	10 233		4	5 424		5	18 902	2	•	•	3	46 629	1	•	•	•	•	4	413 766	26.7	• 26.7

Noch: 3. Umsatzsteuerpflichtige und deren Lieferungen und Leistungen 2013 nach Wirtschaftszweigen und Umsatzgrößenklassen

Systematik-Nr.	Wirtschaftszweig	Steuerpflichtige	davon in Umsatzgrößenklassen von ... bis unter ... EUR									
			Lieferungen und Leistungen		17 501 - 50 000		50 000 - 100 000		100 000 - 250 000		250 000 - 500 000	
			Anzahl	1 000 €	Anzahl	1 000 €	Anzahl	1 000 €	Anzahl	1 000 €	Anzahl	1 000 €
26.8	H.v magnetischen u optischen Datenträgern	5	-	-	-	-	1	•	1	•	1	•
27	Herstellung von elektrisch. Ausrüstungen	551	66	2 164	69	4 870	89	14 768	58	21 424	•	•
27.1	H.v Elektromot., Transf., Vert.-u.-schalteintr.	183	22	689	18	1 208	26	4 277	19	7 000	•	•
27.11	H.v Elektromot., Generat. und Transformatoren	137	18	560	17	•	21	3 547	13	4 977	•	•
27.12	H.v Elektriz.verteil.- und -schalteinrichtungen	46	4	129	1	•	5	730	6	2 024	•	•
27.2	Herstellung von Batterien und Akkumulatoren	8	-	-	-	-	3	673	-	-	•	•
27.3	H.v Kabeln u. elektr. Installationsmaterial	92	6	217	11	752	13	2 241	13	4 887	•	•
27.31	Herstellung von Glasfaserkabeln	-	-	-	-	-	-	-	-	-	•	•
27.32	H.v sonst.elektron. u elektr. Drähten u.Kabeln	34	3	88	2	•	2	•	6	1 982	•	•
27.33	Herstellung von elektr.Installationsmat.	58	3	129	9	•	11	•	7	2 905	•	•
27.4	Herst. von elektrischen Lampen und Leuchten	87	11	393	16	1 216	17	2 488	9	3 348	•	•
27.5	Herstellung von Haushaltsgeräten	42	7	206	8	508	9	1 510	4	1 575	•	•
27.51	Herst. von elektr. Haushaltsgeräten	41	7	206	8	508	9	1 510	4	1 575	•	•
27.52	Herst. v. nicht elektr. Haushaltsgeräten	1	-	-	-	-	-	-	-	-	•	•
27.9	H.v sonst. elektr. Ausrüst.u Geräten a.n.g.	139	20	659	16	1 186	21	3 579	13	4 614	•	•
28	Maschinenbau	1 781	142	4 609	145	10 760	221	35 801	190	68 380	•	•
28.1	H.v nicht wirtschaftszweigspezifischen Masch.	263	13	363	27	1 944	30	5 137	27	9 727	•	•
28.11	H.v Verbr.mot., Turb.(oh.Mot.f.Luft-u.Straßenfz.)	19	1	•	4	264	-	-	2	•	•	•
28.12	H.v hydraul.u.pneumat. Komponenten u.Systemen	22	1	•	1	•	2	•	2	•	•	•
28.13	Herstellung von Pumpen und Kompressoren a.n.g.	53	2	•	9	590	5	•	5	1 717	•	•
28.14	Herstellung von Armaturen a.n.g.	50	1	•	5	•	9	1 519	7	2 499	•	•
28.15	H.v Lagern, Getrieben, Zahnrad. u.Antriebsselem.	119	8	203	8	614	14	2 387	11	4 164	•	•
28.2	H.v sonst.nicht wirtschaftszweigspez. Masch.	676	60	2 051	53	3 890	99	16 123	77	27 298	•	•
28.21	Herstellung von Öfen und Brennern	67	9	292	13	959	8	1 520	10	3 155	•	•
28.21.1	Herstellung von Solarwärmekollektoren	8	-	-	1	•	1	•	1	•	•	•
28.21.9	Herstellung von sonstigen Öfen und Brennern	59	9	292	12	•	7	•	9	•	•	•
28.22	Herstellung von Hebezeugen und Fördermitteln	119	2	•	6	•	10	1 588	11	4 327	•	•
28.23	H.v Büromasch. (oh. DV-Geräte u.periphere Ger.)	9	1	•	2	•	-	-	-	-	•	•
28.24	H.v handgeführten Werkzeugen mit Motorantrieb	150	25	830	13	950	34	5 412	17	6 144	•	•
28.25	H.v kalte-u.lufttechn.Erzgn., nicht f.d.Haush.	99	4	152	7	471	21	3 328	7	2 370	•	•
28.29	H.v sonst.nicht wirtsch.zweigspez. Masch.a.n.g.	232	19	667	12	863	26	4 276	32	11 302	•	•
28.3	Herstellung v.land- und forstwirtschaftl.Maschinen	81	7	269	2	•	8	1 199	5	2 176	•	•
28.4	Herstellung von Werkzeugmaschinen	132	16	503	6	•	23	3 682	21	7 110	•	•
28.41	H.v Werkzeugmaschinen f.d. Metallbearbeitung	91	8	256	4	273	16	2 347	15	5 062	•	•
28.49	Herstellung von sonstigen Werkzeugmaschinen	41	8	248	2	•	7	1 336	6	2 048	•	•
28.9	H.v Maschinen f.sonst. bestimmte Wirtschaftszweige	629	46	1 423	57	4 373	61	9 660	60	22 069	•	•
28.91	H.v Masch.f.Met.erz.,Walzwerkzeitr.,Gießmasch.	31	2	•	6	426	5	712	5	1 972	•	•
28.92	H.v Bergwerks-, Bau- und Baustoffmaschinen	74	4	111	3	230	5	828	9	3 114	•	•
28.92.1	Herstellung von Bergwerkmaschinen	13	-	-	-	-	-	-	1	•	•	•

davon in Umsatzgrößenklassen von ... bis unter ... EUR																					
500 000 - 1 Mill.			1 Mill. - 2 Mill.			2 Mill. - 5 Mill.			5 Mill. - 10 Mill.			10 Mill. - 25 Mill.			25 Mill. - 50 Mill.			50 Mill. und mehr			Systematik-Nr.
Anzahl	1 000 €		Anzahl	1 000 €		Anzahl	1 000 €		Anzahl	1 000 €		Anzahl	1 000 €		Anzahl	1 000 €		Anzahl	1 000 €		
-	-		1	•	-	-	-	-	38	260 047	-	-	550 078	-	1	•	-	-	-	-	-
56	41 185		64	87 369	50	170 708		38	260 047		33	550 078		12	402 186		16	3 646 544	27	•	- 26.8
12	8 385		26	37 134	13	45 297		17	•		18	296 796		7	239 333		5	395 460	27.1	•	395 460 27.1
10	•		23	33 230	8	25 622		7	51 105		11	186 172		4	150 375		5	395 460	27.11	•	395 460 27.11
2	•		3	3 904	5	19 674		10	•		7	110 623		3	88 958		-	-	- 27.12	•	- 27.12
-	-		1	•	-	-		1	•		1	•		-	-		2	•	27.2	•	27.2
22	16 292		10	12 619	8	•		2	•		3	•		-	-		4	1 330 142	27.3	•	1 330 142 27.3
-	-		-	-	-	-		-	-		-	-		-	-		-	-	- 27.31	•	- 27.31
7	5 711		3	3 375	3	•		1	•		3	•		-	-		4	1 330 142	27.32	•	1 330 142 27.32
15	10 581		7	9 244	5	17 276		1	•		-	-		-	-		-	-	- 27.33	•	- 27.33
5	3 875		7	8 679	7	23 666		8	55 700		3	65 037		2	•		2	•	27.4	•	• 27.4
4	2 609		2	•	2	•		2	•		1	•		1	•		2	•	27.5	•	• 27.5
4	2 609		2	•	2	•		2	•		1	•		1	•		1	•	27.51	•	• 27.51
-	-		-	-	-	-		-	-		-	-		-	-		1	•	27.52	•	• 27.52
13	10 023		18	24 628	20	68 814		8	58 684		7	118 605		2	•		1	•	27.9	•	• 27.9
240	172 111		234	335 184	262	821 079		125	893 065		118	1 828 355		52	1 762 812		52	10 895 656	28	•	28
47	31 956		28	40 121	32	98 608		16	122 204		21	342 151		13	474 285		9	4 480 819	28.1	•	28.1
3	•		1	•	3	12 354		-	-		3	46 160		1	•		1	•	28.11	•	• 28.11
1	•		1	•	3	7 401		2	•		5	85 790		3	•		1	•	28.12	•	• 28.12
8	5 315		5	7 205	5	15 675		4	•		6	93 096		1	•		3	336 518	28.13	•	• 28.13
10	6 861		3	4 735	4	9 710		4	26 617		3	54 063		3	106 122		1	•	28.14	•	• 28.14
25	16 786		18	•	17	53 468		6	44 717		4	63 043		5	195 345		3	510 557	28.15	•	• 28.15
82	59 016		83	116 009	92	288 365		45	302 434		46	665 113		20	651 494		19	2 789 225	28.2	•	28.2
9	6 086		4	4 959	5	15 051		3	17 146		2	•		3	90 406		1	•	28.21	•	• 28.21
2	•		1	•	-	-		2	•		-	-		-	-		-	-	28.21.1	•	- 28.21.1
7	•		3	•	5	15 051		1	•		2	•		3	90 406		1	•	28.21.9	•	• 28.21.9
11	8 469		12	17 710	22	66 650		16	99 014		15	198 924		6	188 846		8	•	28.22	•	• 28.22
-	-		3	3 807	1	•		1	•		1	•		-	-		-	-	28.23	•	- 28.23
15	9 667		25	34 365	16	•		3	•		2	•		-	-		-	-	- 28.24	•	- 28.24
12	8 384		9	11 630	11	35 493		9	61 717		11	187 661		5	189 902		3	421 739	28.25	•	• 28.25
35	26 409		30	43 537	37	118 657		13	94 092		15	199 666		6	182 341		7	1 136 931	28.29	•	• 28.29
9	6 111		8	12 336	11	37 468		10	64 628		11	198 354		4	•		6	•	28.3	•	• 28.3
12	9 746		16	23 480	22	69 362		9	67 703		4	67 386		1	•		2	•	28.4	•	• 28.4
11	•		9	14 124	13	37 708		8	•		4	67 386		1	•		2	•	28.41	•	• 28.41
1	•		7	9 355	9	31 654		1	•		-	-		-	-		-	-	- 28.49	•	- 28.49
90	65 282		99	143 238	105	327 276		45	336 097		36	555 352		14	469 010		16	2 000 826	28.9	•	• 28.9
1	•		2	•	5	•		2	•		2	•		1	•		-	-	- 28.91	•	- 28.91
6	4 513		13	18 858	10	31 320		8	61 943		10	161 738		-	-		6	1 063 976	28.92	•	• 28.92
2	•		1	•	1	•		1	•		5	•		-	-		1	•	28.92.1	•	• 28.92.1

Noch: 3. Umsatzsteuerpflichtige und deren Lieferungen und Leistungen 2013 nach Wirtschaftszweigen und Umsatzgrößenklassen

Systematik-Nr.	Wirtschaftszweig	Steuerpflichtige	Lieferungen und Leistungen	davon in Umsatzgrößenklassen von ... bis unter ... EUR									
				17 501 - 50 000		50 000 - 100 000		100 000 - 250 000		250 000 - 500 000			
				Anzahl	1 000 €	Anzahl	1 000 €	Anzahl	1 000 €	Anzahl	1 000 €	Anzahl	1 000 €
28.92.2	Herstellung von Bau- und Baustoffmaschinen	61	615 773	4	111	3	230	4	•	8	•		
28.93	H.v.Masch.f.Nahrungs-u.Genussm.ert.,Tab.verarb.	68	846 003	4	135	3	217	5	1 092	3	988		
28.94	H.v.Masch.f.d.Textil-u.Bekl.herst.,Lederverarb.	16	104 340	3	72	-	-	1	•	3	•		
28.95	H.v.Masch. für die Papiererzeug u.-verarb.	7	43 500	-	-	-	-	-	-	-	-		
28.96	H.v.Masch.f.d.Verarb.v.Kunststoffen u.Kautschuk	21	208 541	1	•	-	-	2	•	2	•		
28.99	H.v.Masch.f.sonst.best. Wirtsch.zweige a.n.g.	412	1 268 106	32	1 001	45	3 500	43	6 665	38	14 155		
29	H.v.Kraftwagen und Kraftwagenteilen	409	110 090 599	53	1 657	31	2 359	78	12 002	51	18 606		
29.1	H.v.Kraftwagen und Kraftwagenmotoren	104	•	22	703	11	892	33	5 176	12	4 476		
29.10.1	H.v.Personenkraftwagen u.Personenkraftwagenmot.	76	•	17	528	10	•	23	3 707	10	•		
29.10.2	H.v.Nutzkraftwagen u.Nutzkraftwagenmotoren	28	•	5	175	1	•	10	1 469	2	•		
29.2	H.v.Karosserien, Aufbauten und Anhängern	179	•	12	338	10	687	27	4 026	20	7 016		
29.3	H.v. Teilen und Zubehör für Kraftwagen	126	•	19	616	10	780	18	2 800	19	7 114		
29.31	H.v.elekt.u.elektron.Ausrüst.geg.st.f.Kraftw.	18	•	4	•	2	•	6	843	-	-		
29.32	H.v.sonst.Teilen und sonst.Zubehör f.Kraftw.	108	•	15	•	8	•	12	1 956	19	7 114		
30	Sonstiger Fahrzeugbau	199	1 602 339	31	1 078	32	2 343	28	4 567	28	9 824		
30.1	Schiff- und Bootsbau	92	372 257	13	478	20	1 502	12	2 007	14	•		
30.11	Schiffbau (ohne Boots- und Yachtbau)	42	176 860	6	209	9	645	5	817	4	•		
30.12	Boots- und Yachtbau	50	195 396	7	269	11	857	7	1 190	10	3 251		
30.2	Schienenfahrzeugbau	21	232 749	3	95	-	-	3	•	1	•		
30.20.1	H.v.Lokomotiven und and. Schienenfahrzeugen	6	191 730	-	-	-	-	1	•	-	-		
30.20.2	Herstellung von Eisenbahninfrastruktur	15	41 019	3	95	-	-	2	•	1	•		
30.3	Luft- und Raumfahrzeugbau	19	623 158	6	200	-	-	2	•	1	•		
30.4	Herstellung von militärischen Kampffahrzeugen	-	-	-	-	-	-	-	-	-	-		
30.9	Herstellung von Fahrzeugen a.n.g.	67	374 175	9	305	12	841	11	1 582	12	4 356		
30.91	Herstellung von Krafträdern	16	14 639	2	•	3	•	3	•	2	•		
30.92	Herstellung v.Fahrrädern sow.v.Behindertenfahz.	34	345 524	5	189	8	529	6	850	8	2 827		
30.99	Herstellung von sonstigen Fahrzeugen a.n.g.	17	14 012	2	•	1	•	2	•	2	•		
31	Herstellung von Möbeln	1 062	1 709 718	161	5 166	149	10 878	223	37 480	171	60 716		
31.01	Herstellung von Büro- und Ladenmöbeln	80	447 251	6	201	6	426	8	•	10	•		
31.02	Herstellung von Küchenmöbeln	47	165 812	8	256	7	531	8	1 295	5	1 471		
31.03	Herstellung von Matratzen	10	137 444	-	-	-	-	1	•	1	•		
31.09	Herstellung von sonstigen Möbeln	925	959 211	147	4 709	136	9 920	206	34 808	155	55 385		
31.09.1	Herstellung von Polstermöbeln	62	79 848	25	796	17	1 310	4	686	6	1 918		
31.09.9	Herstellung von sonstigen Möbeln a.n.g.	863	879 363	122	3 913	119	8 610	202	34 123	149	53 467		
32	Herstellung von sonstigen Waren	1 413	2 007 935	184	6 189	199	14 445	320	53 002	280	100 080		
32.1	Herstellung von Münzen, Schmuck u.ähnl.Erzeugn.	178	52 675	50	1 673	44	3 014	43	6 936	18	6 447		
32.11	Herstellung von Münzen	-	-	-	-	-	-	-	-	-	-		
32.12	H.v.Schmuck,Gold,Silberschmiedw.(oh.Fant.schm.)	166	46 674	43	1 436	41	•	42	•	18	6 447		
32.13	Herstellung von Fantasieschmuck	12	6 002	7	237	3	•	1	•	-	-		

davon in Umsatzgrößenklassen von ... bis unter ... EUR																												
500 000 - 1 Mill.				1 Mill. - 2 Mill.				2 Mill. - 5 Mill.				5 Mill. - 10 Mill.				10 Mill. - 25 Mill.				25 Mill. - 50 Mill.				50 Mill. und mehr				Systematik-Nr.
Anzahl		1 000 €		Anzahl		1 000 €		Anzahl		1 000 €		Anzahl		1 000 €		Anzahl		1 000 €		Anzahl		1 000 €		Anzahl		1 000 €		
4	•			12	•			9	•			7	•			5	•			-				5	•			28.92.2
9	6 126			8	12 992			15	51 787			9	69 014			5	•			1				6	590 131			28.93
1	•			3	3 821			3	11 831			-	-			1	•			-				1	•			28.94
1	•			1	•			2	•			1	•			2	•			-				-	-			28.95
1	•			3	4 310			4	13 330			3	20 333			3	38 357			1				1	•			28.96
71	51 586			69	98 841			66	195 316			22	161 456			13	193 628			11				2	•			28.99
41	29 803			34	46 413			47	149 168			33	230 992			15	227 600			11				15	•			29
8	5 672			3	4 053			7	21 859			6	38 803			-	-			-				2	•			29.1
7	•			1	•			3	8 853			3	21 197			-	-			-				2	•			29.10.1
1	•			2	•			4	13 006			3	17 606			-	-			-				-	-			29.10.2
21	15 580			22	30 003			28	90 104			20	143 343			9	145 381			6				4	1 107 968			29.2
12	8 551			9	12 357			12	37 205			7	48 847			6	82 219			5				9	7 576 884			29.3
2	•			1	•			1	•			1	•			-	-			-				1	•			29.31
10	•			8	•			11	•			6	82 219			6	82 219			5				8	•			29.32
20	14 473			16	19 886			19	56 542			8	57 550			7	97 592			3				7	1 257 402			30
8	5 743			7	8 906			9	•			2	•			3	47 516			2				2	•			30.1
2	•			4	4 681			8	23 159			1	•			2	•			-				1	•			30.11
6	•			3	4 225			1	•			1	•			1	•			2				1	•			30.12
2	•			1	•			5	16 039			2	•			2	•			1				1	•			30.2
-	-			-	-			2	•			-	-			1	•			1				1	•			30.20.1
2	•			1	•			3	•			2	•			1	•			-				-	-			30.20.2
2	•			2	•			1	•			2	•			1	•			-				2	•			30.3
-	-			-	-			-	-			-	-			-	-			-				-	-			30.4
8	5 610			6	6 474			4	11 977			2	•			1	•			-				2	•			30.9
2	•			2	•			1	•			1	•			-	-			-				-	-			30.91
2	•			-	-			1	•			1	•			1	•			-				2	•			30.92
4	3 033			4	•			2	•			-	-			-	-			-				-	-			30.99
157	111 913			89	123 668			56	173 667			24	172 796			15	232 053			10				7	445 052			31
10	6 635			8	10 202			17	46 000			7	•			1	•			4				3	191 796			31.01
6	4 783			5	7 538			3	•			1	•			1	•			2				1	•			31.02
-	-			-	-			2	•			1	•			4	•			-				1	•			31.03
141	100 495			76	105 928			34	109 920			15	102 655			9	139 619			4				2	•			31.09
3	2 308			4	5 764			-	-			-	-			2	•			1				-	-			31.09.1
138	98 186			72	100 164			34	109 920			15	102 655			7	•			3				2	•			31.09.9
222	152 318			103	143 880			64	198 551			20	149 952			12	199 814			3				6	875 984			32
10	5 995			7	8 406			5	•			1	•			-	-			-				-	-			32.1
-	-			-	-			-	-			-	-			-	-			-				-	-			32.11
10	5 995			7	8 406			5	•			-	-			-	-			-				-	-			32.12
-	-			-	-			-	-			1	•			-	-			-				-	-			32.13

Noch: 3. Umsatzsteuerpflichtige und deren Lieferungen und Leistungen 2013 nach Wirtschaftszweigen und Umsatzgrößenklassen

Systematik-Nr.	Wirtschaftszweig	Steuerpflichtige	Lieferungen und Leistungen	davon in Umsatzgrößenklassen von ... bis unter ... EUR											
				17 501 - 50 000			50 000 - 100 000			100 000 - 250 000			250 000 - 500 000		
		Anzahl	1 000 €	Anzahl	1 000 €	Anzahl	Anzahl	1 000 €	Anzahl	Anzahl	1 000 €	Anzahl	Anzahl	1 000 €	Anzahl
32.2	Herstellung von Musikinstrumenten	64	32 434	21	685	22	1 539	11	1 422	4	1 389				
32.3	Herstellung von Sportgeräten	34	58 776	7	243	6	420	6	698	4	1 213				
32.4	Herstellung von Spielwaren	45	9 382	19	635	10	775	8	1 329	3	1 134				
32.5	H.v.mediz. u.zahnmediz. Apparaten u.Materialien	998	1 791 852	63	2 160	99	7 426	226	38 242	245	87 692				
32.50.1	H.v.mediz.techn.Apparat. und Materialien a.n.g.	165	733 892	14	464	18	1 308	31	5 300	29	10 027				
32.50.2	Herstellung von orthopädischen Erzeugnissen	177	718 451	7	258	15	1 100	42	6 518	34	12 066				
32.50.3	Zahntechnische Laboratorien	656	339 509	42	1 438	66	5 019	153	26 424	182	65 599				
32.9	Herstellung von Erzeugnissen a.n.g.	94	62 816	24	793	18	1 270	26	4 375	6	2 204				
32.91	Herstellung von Besen und Bürsten	14	17 639	-	-	1	•	6	1 172	-	-				
32.99	Herstellung von sonstigen Erzeugnissen a.n.g.	80	45 176	24	793	17	•	20	3 203	6	2 204				
33	Reparatur u.Installation v.Masch. u.Ausrüstungen	904	1 756 409	138	4 400	135	9 704	195	31 844	124	44 079				
33.1	Rep. v.Metallerzeugn., Maschinen u.Ausrüstungen	615	893 867	94	2 995	93	6 586	132	21 488	94	32 922				
33.11	Reparatur von Metallerzeugnissen	32	11 961	5	144	6	393	9	1 702	4	1 251				
33.12	Reparatur von Maschinen	443	567 902	65	2 086	64	4 608	93	15 170	74	25 974				
33.13	Reparatur von elektr. u. optischen Geräten	13	•	3	102	4	259	4	533	-	-				
33.14	Reparatur von elektrisch. Ausrüstungen	26	100 082	2	•	2	•	6	885	5	2 040				
33.15	Rep. u. Instandh. von Schiffen, Booten u. Yacht.	39	•	6	•	8	•	5	•	2	•				
33.16	Rep. u. Instandh. von Luft- und Raumfahrzeugen	5	3 152	-	-	-	-	1	•	1	•				
33.17	Rep. u. Instandh. von Fahrzeugen a.n.g.	41	32 060	10	271	6	433	9	1 365	5	1 739				
33.19	Reparatur von sonstigen Ausrüstungen	16	8 316	3	85	3	234	5	947	3	•				
33.2	Installation v. Maschinen u. Ausrüstungen a.n.g.	289	862 542	44	1 406	42	3 118	63	10 356	30	11 157				
D	Energieversorgung	8 971	24 611 304	3 504	102 226	1 445	104 612	1 416	226 315	972	353 661				
35	Energieversorgung	8 971	24 611 304	3 504	102 226	1 445	104 612	1 416	226 315	972	353 661				
35.1	Elektrizitätsversorgung	8 789	23 431 866	3 474	101 289	1 430	103 511	1 381	220 372	937	340 765				
35.11	Elektrizitätserzeugung	8 610	9 768 336	3 450	100 580	1 418	102 687	1 363	217 450	923	335 466				
35.11.1	Elektrizitätserzeugung ohne Verteilung	244	40 271	117	3 690	48	3 230	45	6 940	14	5 573				
35.11.2	Elektrizitätserz. mit Fremdbezug z. Verteilung	2 628	2 026 135	1 373	39 811	474	33 031	361	57 143	197	70 025				
35.11.3	Elektrizitätserz. ohne Fremdbezug z. Verteilung	5 738	7 701 929	1 960	57 078	896	66 426	957	153 368	712	259 868				
35.12	Elektrizitätsübertragung	26	33 459	3	115	2	•	5	852	3	1 128				
35.13	Elektrizitätsverteilung	97	3 125 408	10	291	5	358	6	941	8	3 116				
35.14	Elektrizitätshandel	56	10 504 664	11	302	5	•	7	1 129	3	1 056				
35.2	Gasversorgung	52	1 080 049	-	-	-	-	2	•	10	4 093				
35.21	Gaserzeugung	26	34 882	-	-	-	-	2	•	9	•				
35.21.1	Gaserzeugung ohne Verteilung	-	-	-	-	-	-	-	-	-	-				
35.21.2	Gaserzeugung mit Fremdbezug zur Verteilung	-	-	-	-	-	-	-	-	-	-				
35.21.3	Gaserzeugung ohne Fremdbezug zur Verteilung	26	34 882	-	-	-	-	2	•	9	•				
35.22	Gasverteilung durch Rohrleitungen	8	253 658	-	-	-	-	-	-	-	-				
35.23	Gashandel durch Rohrleitungen	18	791 509	-	-	-	-	-	-	-	-				
35.3	Wärme- und Kälteversorgung	130	99 389	30	938	15	1 101	33	•	25	8 802				



davon in Umsatzgrößenklassen von ... bis unter ... EUR																																																																																																																																																																																																																																																																																																																																																																																																																																																																																																																																																																																																																																																																																																																																																																																																																																																																																																																																																																																																																																																																																																																																																															
500 000 - 1 Mill.				1 Mill. - 2 Mill.				2 Mill. - 5 Mill.				5 Mill. - 10 Mill.				10 Mill. - 25 Mill.				25 Mill. - 50 Mill.				50 Mill. und mehr				Systematik-Nr.																																																																																																																																																																																																																																																																																																																																																																																																																																																																																																																																																																																																																																																																																																																																																																																																																																																																																																																																																																																																																																																																																																																																			
Anzahl		1 000 €		Anzahl		1 000 €		Anzahl		1 000 €		Anzahl		1 000 €		Anzahl		1 000 €		Anzahl		1 000 €		Anzahl		1 000 €																																																																																																																																																																																																																																																																																																																																																																																																																																																																																																																																																																																																																																																																																																																																																																																																																																																																																																																																																																																																																																																																																																																																					
1	•	2	•	3	•	4	•	5	•	6	•	7	•	8	•	9	•	10	•	11	•	12	•	13	•	14	•		15	•																																																																																																																																																																																																																																																																																																																																																																																																																																																																																																																																																																																																																																																																																																																																																																																																																																																																																																																																																																																																																																																																																																																																	
1	•	2	•	2	•	4	•	3	•	22 535	-	1	•	-	-	-	-	-	-	-	-	-	-	-	-	-	-	-	-	-	-	-	-	-	-	-	-	-	-	-	-	-	-	-	-	-	-	-	-	-	-	-	-	-	-	-	-	-	-	-	-	-	-	-	-	-	-	-	-	-	-	-	-	-	-	-	-	-	-	-	-	-	-	-	-	-	-	-	-	-	-	-	-	-	-	-	-	-	-	-	-	-	-	-	-	-	-	-	-	-	-	-	-	-	-	-	-	-	-	-	-	-	-	-	-	-	-	-	-	-	-	-	-	-	-	-	-	-	-	-	-	-	-	-	-	-	-	-	-	-	-	-	-	-	-	-	-	-	-	-	-	-	-	-	-	-	-	-	-	-	-	-	-	-	-	-	-	-	-	-	-	-	-	-	-	-	-	-	-	-	-	-	-	-	-	-	-	-	-	-	-	-	-	-	-	-	-	-	-	-	-	-	-	-	-	-	-	-	-	-	-	-	-	-	-	-	-	-	-	-	-	-	-	-	-	-	-	-	-	-	-	-	-	-	-	-	-	-	-	-	-	-	-	-	-	-	-	-	-	-	-	-	-	-	-	-	-	-	-	-	-	-	-	-	-	-	-	-	-	-	-	-	-	-	-	-	-	-	-	-	-	-	-	-	-	-	-	-	-	-	-	-	-	-	-	-	-	-	-	-	-	-	-	-	-	-	-	-	-	-	-	-	-	-	-	-	-	-	-	-	-	-	-	-	-	-	-	-	-	-	-	-	-	-	-	-	-	-	-	-	-	-	-	-	-	-	-	-	-	-	-	-	-	-	-	-	-	-	-	-	-	-	-	-	-	-	-	-	-	-	-	-	-	-	-	-	-	-	-	-	-	-	-	-	-	-	-	-	-	-	-	-	-	-	-	-	-	-	-	-	-	-	-	-	-	-	-	-	-	-	-	-	-	-	-	-	-	-	-	-	-	-	-	-	-	-	-	-	-	-	-	-	-	-	-	-	-	-	-	-	-	-	-	-	-	-	-	-	-	-	-	-	-	-	-	-	-	-	-	-	-	-	-	-	-	-	-	-	-	-	-	-	-	-	-	-	-	-	-	-	-	-	-	-	-	-	-	-	-	-	-	-	-	-	-	-	-	-	-	-	-	-	-	-	-	-	-	-	-	-	-	-	-	-	-	-	-	-	-	-	-	-	-	-	-	-	-	-	-	-	-	-	-	-	-	-	-	-	-	-	-	-	-	-	-	-	-	-	-	-	-	-	-	-	-	-	-	-	-	-	-	-	-	-	-	-	-	-	-	-	-	-	-	-	-	-	-	-	-	-	-	-	-	-	-	-	-	-	-	-	-	-	-	-	-	-	-	-	-	-	-	-	-	-	-	-	-	-	-	-	-	-	-	-	-	-	-	-	-	-	-	-	-	-	-	-	-	-	-	-	-	-	-	-	-	-	-	-	-	-	-	-	-	-	-	-	-	-	-	-	-	-	-	-	-	-	-	-	-	-	-	-	-	-	-	-	-	-	-	-	-	-	-	-	-	-	-	-	-	-	-	-	-	-	-	-	-	-	-	-	-	-	-	-	-	-	-	-	-	-	-	-	-	-	-	-	-	-	-	-	-	-	-	-	-	-	-	-	-	-	-	-	-	-	-	-	-	-	-	-	-	-	-	-	-	-	-	-	-	-	-	-	-	-	-	-	-	-	-	-	-	-	-	-	-	-	-	-	-	-	-	-	-	-	-	-	-	-	-	-	-	-	-	-	-	-	-	-	-	-	-	-	-	-	-	-	-	-	-	-	-	-	-	-	-	-	-	-	-	-	-	-	-	-	-	-	-	-	-	-	-	-	-	-	-	-	-	-	-	-	-	-	-	-	-	-	-	-	-	-	-	-	-	-	-	-	-	-	-	-	-	-	-	-	-	-	-	-	-	-	-	-	-	-	-	-	-	-	-	-	-	-	-	-	-	-	-	-	-	-	-	-	-	-	-	-	-	-	-	-	-	-	-	-	-	-	-	-	-	-	-	-	-	-	-	-	-	-	-	-	-	-	-	-	-	-	-	-	-	-	-	-	-	-	-	-	-	-	-	-	-	-	-	-	-	-	-	-	-	-	-	-	-	-	-	-	-	-	-	-	-	-	-	-	-	-	-	-	-	-	-	-	-	-	-	-	-	-	-	-	-	-	-	-	-	-	-	-	-	-	-	-	-	-	-	-	-	-	-	-	-	-	-	-	-	-	-	-	-	-	-	-	-	-	-	-	-	-	-	-	-	-	-	-	-	-	-	-	-	-	-	-	-	-	-	-	-	-	-	-	-	-	-	-	-	-	-	-	-	-	-	-	-	-	-	-	-	-	-	-	-	-	-	-	-	-	-	-	-	-	-	-	-	-	-	-	-	-	-	-	-	-	-	-	-	-	-	-	-	-	-	-	-	-	-	-	-	-	-	-	-	-	-	-	-	-	-	-	-	-	-	-	-	-	-	-	-	-	-	-	-	-	-	-	-	-	-	-	-

Noch: 3. Umsatzsteuerpflichtige und deren Lieferungen und Leistungen 2013 nach Wirtschaftszweigen und Umsatzgrößenklassen

Systematik-Nr.	Wirtschaftszweig	Steuerpflichtige	Lieferungen und Leistungen	davon in Umsatzgrößenklassen von ... bis unter ... EUR									
				17 501 - 50 000		50 000 - 100 000		100 000 - 250 000		250 000 - 500 000			
		Anzahl	1 000 €	Anzahl	1 000 €	Anzahl	1 000 €	Anzahl	1 000 €	Anzahl	1 000 €	Anzahl	1 000 €
E	Wasserversorgung, Abw., Abf. ents., Bes. v. Umweltv.	1 011	4 263 821	129	4 121	100	7 506	149	23 879	130	47 565		
36	Wasserversorgung	173	548 354	15	478	11	852	16	2 603	17	6 574		
36.00.1	Wassergewinnung mit Fremdbezug zur Verteilung	8	45 803	-	-	-	-	-	-	-	-		
36.00.2	Wassergewinnung ohne Fremdbezug zur Verteilung	156	438 224	14	•	10	•	16	2 603	17	6 574		
36.00.3	Wasserverteilung ohne Gewinnung	9	64 326	1	•	1	•	-	-	-	-		
37	Abwasserentsorgung	133	180 227	22	666	19	1 408	23	3 595	19	6 583		
37.00.1	Betrieb der Sammelkanalisation	75	91 797	12	353	12	872	13	2 042	15	5 167		
37.00.2	Betrieb von Kläranlagen	58	88 430	10	312	7	536	10	1 553	4	1 416		
38	Samml., Behandl. u. Beseitig. v. Abfällen, Rückgew.	668	3 490 062	89	2 875	65	4 844	102	16 251	88	32 169		
38.1	Sammlung von Abfällen	157	500 540	16	530	10	843	14	2 076	21	7 905		
38.11	Sammlung nicht gefährlicher Abfälle	156	•	16	530	10	843	14	2 076	21	7 905		
38.12	Sammlung gefährlicher Abfälle	1	•	-	-	-	-	-	-	-	-		
38.2	Abfallbehandlung und -beseitigung	261	771 698	51	1 573	38	2 784	48	7 232	34	12 319		
38.21	Behandlung u. Beseitig. nicht gefährl. Abfälle	242	372 976	50	•	35	2 557	45	6 815	32	•		
38.22	Behandlung und Beseitigung gefährlicher Abfälle	19	398 722	1	•	3	228	3	417	2	•		
38.3	Rückgewinnung	250	2 217 823	22	772	17	1 217	40	6 943	33	11 945		
38.31	Zerleg. v. Schiffs- u. Fahrzeugwracks u. a. Altwaren	50	461 887	5	190	5	365	14	2 363	8	2 964		
38.32	Rückgewinnung sortierter Werkstoffe	200	1 755 936	17	582	12	852	26	4 580	25	8 980		
39	Beseitig. v. Umweltverschmutz. u. sonst. Entsorg.	37	45 179	3	103	5	403	8	1 430	6	2 239		
F	Baugewerbe	30 028	25 756 319	5 070	168 698	4 953	357 099	6 816	1 113 026	4 716	1 688 025		
41	Hochbau	3 662	7 343 793	424	13 733	415	29 841	622	103 643	531	192 554		
41.1	Erschließung von Grundstücken, Bauträger	461	1 150 364	53	1 588	40	2 817	66	10 865	62	23 407		
41.10.1	Erschließung von unbebauten Grundstücken	36	43 136	5	159	7	•	5	903	6	2 344		
41.10.2	Bauträger für Nichtwohngebäude	70	256 439	6	168	2	•	12	2 085	11	4 039		
41.10.3	Bauträger für Wohngebäude	355	850 789	42	1 261	31	2 224	49	7 877	45	17 024		
41.2	Bau von Gebäuden	3 201	6 193 429	371	12 145	375	27 024	556	92 778	469	169 147		
41.20.1	Bau von Gebäuden (ohne Fertigteilbau)	3 110	6 119 891	348	11 431	363	26 324	535	89 438	455	163 817		
41.20.2	Erichtung von Fertigteilbauten	91	73 538	23	714	12	700	21	3 340	14	5 330		
42	Tiefbau	1 166	4 872 207	86	2 826	90	6 332	175	29 399	154	55 444		
42.1	Bau von Straßen und Bahnverkehrsstrecken	763	3 457 796	52	1 703	53	3 730	114	19 045	111	39 068		
42.11	Bau von Straßen	686	2 956 233	45	1 454	46	3 255	105	17 522	104	36 232		
42.12	Bau von Bahnverkehrsstrecken	49	397 245	5	•	6	•	5	869	5	•		
42.13	Brücken- und Tunnelbau	28	104 318	2	•	1	•	4	654	2	•		
42.2	Leitungstiefbau und Kläranlagenbau	239	892 034	17	587	27	1 828	36	5 920	23	8 971		
42.21	Rohrleitungstiefbau, Brunnen- u. Kläranlagenbau	211	837 219	16	•	24	1 623	33	5 397	21	•		
42.22	Kabelnetztiefbau	28	54 815	1	•	3	205	3	523	2	•		
42.9	Sonstiger Tiefbau	164	522 378	17	536	10	774	25	4 434	20	7 404		
42.91	Wasserbau	75	264 639	8	243	5	359	8	1 238	4	1 360		
42.99	Sonstiger Tiefbau a.n.g.	89	257 738	9	293	5	415	17	3 196	16	6 044		

davon in Umsatzgrößenklassen von ... bis unter ... EUR																				
500 000 - 1 Mill.			1 Mill. - 2 Mill.			2 Mill. - 5 Mill.			5 Mill. - 10 Mill.			10 Mill. - 25 Mill.			25 Mill. - 50 Mill.			50 Mill. und mehr		Systematik-Nr.
Anzahl	1 000 €		Anzahl	1 000 €		Anzahl	1 000 €		Anzahl	1 000 €		Anzahl	1 000 €		Anzahl	1 000 €	Anzahl	1 000 €		
132	95 959		113	164 491		130	420 303		59	421 800		43	625 285		14	470 527		12	1 982 384 E	
34	25 546		23	34 913		31	101 506		14	87 203		9			2			1		• 36
1		•	2		•	1		•	3		•	1		•	-			-		- 36.00.1
31	23 520		21		•	29		•	10	61 782		6	82 966		1			1		• 36.00.2
2		•	-		•	1		•	1		•	2		•	1			-		- 36.00.3
21	15 962		12		•	9		•	4	31 072		3	53 026		1			-		- 37
8	6 219		7	9 290		3	6 685		3		•	2		•	-			-		- 37.00.1
13	9 743		5		•	6		•	1		•	1		•	1			-		- 37.00.2
67	47 251		76	111 323		88	284 800		41	303 525		30	426 190		11			11		• 38
14	9 707		27	40 557		32	101 946		12	87 248		9		•	1			1		• 38.1
14	9 707		27	40 557		32	101 946		12	87 248		9		•	1			-		- 38.11
-		-	-		-	-		-	-		-	-		-	-			1		• 38.12
25	17 536		20	30 251		19	57 989		10	79 858		10		•	3			3		323 951 38.2
25	17 536		20	30 251		18		•	7	54 599		8	117 732		1			1		• 38.21
-		-	-		-	1		•	3	25 259		2		•	2			2		• 38.22
28	20 008		29	40 514		37	124 866		19	136 419		11	146 820		7	240 142		7		1 488 178 38.3
1		•	6	9 659		4	11 019		3	18 023		2		•	1			1		• 38.31
27		•	23	30 855		33	113 846		16	118 396		9		•	6			6		• 38.32
10	7 200		2		•	2		•	-		-	1		•	-			-		- 39
3 825	2 700 502		2 468	3 436 946		1 485	4 494 248		420	2 893 843		196	2 822 119		49	1 722 536		30		4 359 276 F
542	392 354		477	680 383		416	1 312 710		139	955 332		62	914 933		23	812 071		11		1 936 238 41
63	45 264		71	101 583		57	186 202		31	219 136		11	157 654		3	119 952		4		281 896 41.1
5	3 834		2		•	3	10 998		3	21 500		-		-	-			-		- 41.10.1
11	7 795		8		•	11	33 662		6	46 546		1		•	1			1		• 41.10.2
47	33 635		61	85 895		43	141 542		22	151 090		10		•	2			3		• 41.10.3
479	347 090		406	578 800		359	1 126 508		108	736 196		51	757 279		20	692 119		7		1 654 342 41.2
471	340 568		400	568 810		355	1 114 246		106		•	50		•	20	692 119		7		1 654 342 41.20.1
8	6 522		6	9 990		4	12 262		2		•	1		•	-			-		- 41.20.2
173	125 062		149	211 450		176	548 683		77	542 028		60	848 875		13	453 492		13		2 048 617 42
118	84 631		103	146 347		117	365 453		47	334 460		32	441 586		7	234 349		9		1 787 423 42.1
103	73 837		93	133 121		110	341 503		43		•	26	355 396		5			6		1 517 417 42.11
7	4 896		7	9 433		6		•	1		•	3	47 727		1			3		270 006 42.12
8	5 898		3	3 793		1		•	3	20 437		3	38 463		1			-		- 42.13
36	25 742		21	29 285		38	116 852		16	112 411		19	267 619		3			3		• 42.2
28	19 965		20		•	31	93 798		14		•	18		•	3			3		• 42.21
8	5 776		1		•	7	23 053		2		•	1		•	-			-		- 42.22
19	14 690		25	35 818		21	66 378		14	95 157		9	139 670		3			1		• 42.9
11	8 852		13	19 544		13	39 783		6	39 950		5		•	2			-		- 42.91
8	5 838		12	16 274		8	26 595		8	55 206		4		•	1			1		• 42.99

Noch: 3. Umsatzsteuerpflichtige und deren Lieferungen und Leistungen 2013 nach Wirtschaftszweigen und Umsatzgrößenklassen

Systematik-Nr.	Wirtschaftszweig	Steuerpflichtige	Lieferungen und Leistungen	davon in Umsatzgrößenklassen von ... bis unter ... EUR									
				17 501 - 50 000		50 000 - 100 000		100 000 - 250 000		250 000 - 500 000			
				Anzahl	1 000 €	Anzahl	1 000 €	Anzahl	1 000 €	Anzahl	1 000 €		
43	Vorber Baustellenarb., Bauinst. u. so. Ausb. gew.	25 200	13 540 318	4 560	152 139	4 448	320 926	6 019	979 984	4 031	1 440 027		
43.1	Abbrucharbeiten und vorber. Baustellenarb.	658	559 132	118	4 023	107	7 738	129	20 945	98	34 691		
43.11	Abbrucharbeiten	264	267 592	63	2 165	49	3 509	43	6 959	34	12 063		
43.12	Vorbereitende Baustellenarbeiten	371	266 357	51	1 698	57	•	79	12 915	61	21 496		
43.13	Test- und Suchbohrung	23	25 182	4	161	1	•	7	1 071	3	1 132		
43.2	Bauintallation	9 152	6 405 342	1 454	47 580	1 362	99 291	1 977	324 118	1 545	556 341		
43.21	Elektroinstallation	2 711	2 295 361	340	11 340	357	26 129	614	101 763	481	171 475		
43.22	Gas-, Wasser-, Heiz- sow. Lüftungs- u. Klimainstal.	3 899	3 277 930	317	10 390	424	31 413	802	132 491	760	277 394		
43.29	Sonstige Bauintallation	2 542	832 051	797	25 850	581	41 749	561	89 864	304	107 472		
43.29.1	Dämmung geg. Kälte, Wärme, Schall u. Erschütterung	1 750	518 842	619	19 974	404	28 700	369	59 055	180	64 083		
43.29.9	Sonstige Bauintallation a.n.g.	792	313 209	178	5 876	177	13 049	192	30 809	124	43 389		
43.3	Sonstiger Ausbau	10 229	3 512 150	2 190	74 293	2 198	157 372	2 741	441 788	1 506	532 600		
43.31	Anbringen v. Stuckaturen, Gipserei u. Verputzerei	761	177 801	195	6 638	196	13 989	218	34 841	93	31 770		
43.32	Bautischlerei und -schlosserei	2 745	1 133 248	511	17 516	582	41 778	686	110 713	440	158 627		
43.33	Fußboden-, Fliesen- u. Plattenleg., Tapeziererei	3 232	797 541	856	28 993	803	57 269	841	134 429	393	138 270		
43.34	Malerei und Glaseri	3 022	1 256 914	511	17 109	531	38 402	880	143 910	513	179 606		
43.34.1	Malerei- und Lackierergewerbe	2 832	1 190 529	492	16 481	509	•	819	133 461	469	164 246		
43.34.2	Glasergerwerbe	190	66 384	19	629	22	•	61	10 449	44	15 360		
43.39	Sonstiger Ausbau a.n.g.	469	146 646	117	4 037	86	5 934	116	17 895	67	24 327		
43.9	Sonstige spezialisierte Bautätigkeiten	5 161	3 063 694	798	26 243	781	56 525	1 172	193 133	882	316 395		
43.91	Dacheckerei und Zimmerei	2 959	1 871 310	325	10 818	343	25 231	657	110 664	576	209 161		
43.91.1	Dacheckerei und Bauspenglerei	1 510	1 006 237	127	4 287	142	10 440	328	55 706	334	120 598		
43.91.2	Zimmerei und Ingenieurholzbau	1 449	865 073	198	6 531	201	14 790	329	54 958	242	88 563		
43.99	Sonstige spezialisierte Bautätigkeiten a.n.g.	2 202	1 192 384	473	15 425	438	31 294	515	82 469	306	107 234		
43.99.1	Gerüstbau	176	130 609	24	690	18	1 355	43	7 236	33	11 751		
43.99.2	Schornstein-, Feuerungs- und Industrieofenbau	176	62 093	23	798	45	3 105	50	8 130	29	9 798		
43.99.9	Baugewerbe a.n.g.	1 850	999 682	426	13 937	375	26 834	422	67 103	244	85 685		
G	Handel, Instandhaltung und Reparatur von Kfz.	58 548	141 508 881	10 112	327 103	8 967	652 112	12 712	2 080 497	8 375	2 975 948		
45	Handel m. Kraftfahrz., Instandh. u. Rep. v. Kfz	9 403	16 623 999	1 497	48 436	1 318	95 389	2 033	336 951	1 489	531 927		
45.1	Handel mit Kraftwagen	4 507	11 337 409	715	22 871	603	43 586	840	138 762	547	194 446		
45.11	Handel m. KfZ m. e. Gesamtgew. von 3,5 t od. weniger	4 367	10 919 062	704	22 543	586	42 244	816	134 565	536	190 492		
45.19	Handel m. Kraftwagen m. e. Ges. gew. v. mehr als 3,5 t	140	418 347	11	328	17	1 342	24	4 197	11	3 954		
45.2	Instandhaltung und Reparatur von Kraftwagen	3 059	1 435 706	477	15 706	403	29 486	782	131 461	664	236 909		
45.20.1	Lackieren von Kraftwagen	364	193 671	52	1 734	30	2 277	91	16 321	83	29 424		
45.20.2	Autowaschanlagen	287	70 592	94	3 183	51	3 676	60	9 286	45	15 102		
45.20.3	Inst. u. Rep. v. KfZ b. 3,5 t Ges. gew. (oh. Lack., Autow.)	2 341	1 068 526	324	10 526	314	22 953	624	104 640	521	186 929		
45.20.4	Inst. u. Rep. v. KfZ m. e. Ges. gew. v. mehr als 3,5 t	67	102 917	7	263	8	580	7	1 214	15	5 455		
45.3	Handel mit Kraftwagenteilen und -zubehör	1 363	3 626 577	217	6 974	220	15 651	292	47 318	210	76 271		
45.31	Großhandel m. Kraftwagenteilen und -zubehör	460	3 042 404	52	1 617	64	4 680	86	14 492	65	25 141		

davon in Umsatzgrößenklassen von ... bis unter ... EUR																					
500 000 - 1 Mill.			1 Mill. - 2 Mill.			2 Mill. - 5 Mill.			5 Mill. - 10 Mill.			10 Mill. - 25 Mill.			25 Mill. - 50 Mill.			50 Mill. und mehr			Systematik-Nr.
Anzahl	1 000 €		Anzahl	1 000 €		Anzahl	1 000 €		Anzahl	1 000 €		Anzahl	1 000 €		Anzahl	1 000 €		Anzahl	1 000 €		
3 110	2 183 086		1 842	2 545 113		893	2 632 854		204	1 396 483		74	1 058 312		13	456 973		6	374 420		43
90	64 591		56	78 321		39	116 890		14	94 771		5			2			-			- 43.1
33	24 636		16	23 041		15			6	40 796		3	53 501		2			-			- 43.11
54	37 756		38			23	67 493		6			2			-			-			- 43.12
3	2 200		2			1			2			-			-			-			- 43.13
1 343	950 572		859	1 197 214		443	1 295 412		114	789 923		44	619 794		6			5			• 43.2
426	303 329		261	369 433		165	495 783		46	313 637		15	227 664		4			2			• 43.21
764	542 028		512	706 425		231	667 566		62	437 778		24			1			2			• 43.22
153	105 215		86	121 356		47	132 064		6	38 508		5			1			1			• 43.29
86	59 470		52	73 645		31	87 145		6	38 508		2			-			1			• 43.29.1
67	45 744		34	47 711		16	44 919		-			3			1			-			- 43.29.9
909	636 803		466	635 529		174	510 250		33	235 915		8	111 841		3			1			• 43.3
34	22 102		14	18 864		10			-			1			-			-			- 43.31
273	196 027		166	223 359		69	198 156		12	85 154		5			1			-			- 43.32
196	137 661		99	134 478		33	89 092		11	77 350		-			-			-			- 43.33
358	247 749		161	225 152		53			10	73 410		2			2			1			• 43.34
324	224 940		152	213 544		52	161 973		10	73 410		2			2			1			• 43.34.1
34	22 808		9	11 609		1			-			-			-			-			- 43.34.2
48	33 264		26	33 676		9	27 512		-			-			-			-			- 43.39
768	531 120		461	634 048		237	710 302		43	275 875		17			2			-			- 43.9
537	373 381		341	466 011		155	464 432		19	126 265		6	85 347		-			-			- 43.91
301	209 799		189	251 476		77	238 482		8			4			-			-			- 43.91.1
236	163 582		152	214 535		78	225 951		11			2			-			-			- 43.91.2
231	157 739		120	168 037		82	245 869		24	149 609		11			2			-			- 43.99
27	18 673		12	15 729		16			2			1			-			-			- 43.99.1
19	13 147		3	3 491		6			1			-			-			-			- 43.99.2
185	125 919		105	148 817		60	178 579		21			10	146 133		2			-			- 43.99.9
6 504	4 628 870		4 759	6 747 464		3 793	11 757 156		1 566	10 899 156		977	14 953 614		364	12 951 008		419	73 535		954 G
1 192	839 581		722	1 012 695		627	1 931 768		266	1 835 787		164	2 557 578		55	1 925 013		40	5 508 875		45
516	365 972		408	574 903		442	1 378 983		230	1 592 511		135	2 096 261		46	1 615 225		25	3 313 888		45.1
497	352 399		389	549 878		427	1 326 034		219	1 518 044		125	1 954 981		43	1 513 993		25	3 313 888		45.11
19	13 573		19	25 025		15	52 949		11	74 467		10	141 280		3	101 232		-	-		- 45.19
436	303 979		178	247 028		97	277 701		15			7			-			-			- 45.2
64	46 521		25	32 569		16	47 392		3	17 434		-			-			-			- 45.20.1
27	19 817		7	10 300		2			1			-			-			-			- 45.20.2
335	230 846		140	195 140		68			11	70 904		4			-			-			- 45.20.3
10	6 795		6	9 019		11	33 088		-			3	46 502		-			-			- 45.20.4
190	134 100		101	140 593		69	216 416		19	136 917		21	347 562		9	309 788		-			- 45.3
59	42 540		43	60 139		38	123 522		14	100 958		17			8			14			• 45.31

Noch: 3. Umsatzsteuerpflichtige und deren Lieferungen und Leistungen 2013 nach  
Wirtschaftszweigen und Umsatzgrößenklassen

Systematik-Nr.	Wirtschaftszweig	Steuerpflichtige	Lieferungen und Leistungen	davon in Umsatzgrößenklassen von ... bis unter ... EUR									
				17 501 - 50 000		50 000 - 100 000		100 000 - 250 000		250 000 - 500 000			
				Anzahl	1 000 €	Anzahl	1 000 €	Anzahl	1 000 €	Anzahl	1 000 €	Anzahl	1 000 €
45.32	Einzelh.m.Kraftwagenteilen und -zubehör	903	584 172	165	5 357	156	10 971	206	32 826	145	51 131		
45.4	Hand.m.Kraftfährd.,Teilen,Zubeh., Inst.u.Rep.v.Kfz.	474	224 307	88	2 885	92	6 667	119	19 410	68	24 300		
46	Großhandel (ohne Handel mit Kraftfahrzeugen)	17 948	83 952 495	3 179	102 376	2 726	197 240	3 325	537 518	2 162	766 616		
46.1	Handelsvermittlung	7 710	1 943 905	2 125	67 937	1 764	126 735	1 820	288 277	937	325 760		
46.11	HV.v.landw.Grundst.,leb.Tier.,text.Rohst.,Halbw.	284	113 989	72	2 184	57	3 926	60	9 204	34	11 603		
46.12	HV.v.Brennst.,Erzen,Metallen u.techn.Chemik.	140	40 640	34	1 146	33	2 261	27	4 393	21	7 285		
46.13	HV. von Holz, Baustoffen und Anstrichmitteln	670	161 563	178	5 779	160	11 279	164	26 050	84	29 697		
46.13.1	HV.v. Rohholz,Holzhalb. u.Bauelementen aus Holz	57	10 265	13	437	14	997	15	2 524	12	4 528		
46.13.2	HV. von Baustoffen und Anstrichmitteln	613	151 298	165	5 342	146	10 282	149	23 526	72	25 169		
46.14	HV. von Maschinen, techn.Bedarf, Wasser-u.Luftfz.	1 586	496 758	342	11 108	307	22 338	396	62 353	238	83 002		
46.15	HV.v.Möb.,Einr.-,Haush.-gegenst., Eisen-,Met.w.	819	207 783	232	7 324	202	14 523	178	28 750	88	31 652		
46.16	HV.v.Textilien,Bekleid., Schuhen und Lederwaren	497	99 744	128	4 174	128	9 225	133	21 260	58	19 029		
46.17	HV.v. Nahrungsmitteln, Getränken und Tabakwaren	403	97 891	105	3 276	92	6 507	102	15 549	47	16 466		
46.18	HV. von sonstigen Waren	1 915	394 377	615	19 459	475	34 097	426	67 873	206	71 608		
46.18.1	HV.v. feinmechanischen, Foto- u. opt. Erzeugn.	16	4 443	3	106	2	•	5	838	2	•		
46.18.2	HV. von Uhren, Edelmetallwaren und Schmuck	48	10 065	17	486	11	825	9	1 595	7	2 528		
46.18.3	HV. von Spielwaren und Musikinstrumenten	24	4 833	11	397	5	•	4	622	2	•		
46.18.4	HV.pharm.Erz.,Labor-,Ärzte-,Krankenhausbedarf	95	27 320	30	952	17	1 252	21	3 371	13	4 121		
46.18.5	HV.v.kosmet.Erzeugnissen und Körperpflegemitteln	31	3 946	18	518	5	353	4	615	3	•		
46.18.6	HV.v.Papier-,Schreibw.,Büro-,Werbeart.,Tapeten	52	9 497	15	525	10	767	17	3 000	7	2 139		
46.18.7	HV.v.Büchern,Zeitschr.,Zeitungen,Musikal. u.Ä.	31	3 041	15	444	6	440	7	1 027	3	1 130		
46.18.9	Handelsvermittlung von sonstigen Waren a.n.g.	1 618	331 232	506	16 031	419	29 919	359	56 805	169	59 237		
46.19	HV.v. Waren ohne ausgeprägten Schwerpunkt	1 396	331 160	419	13 488	310	22 579	334	52 846	161	55 419		
46.2	Großh.m.landw. Grundstoffen u.lebend.Tieren	1 261	13 796 716	101	3 359	98	7 281	153	25 046	135	49 054		
46.21	Gh.m.Getreide,Rohtab.,Saatgut,Futtermittel	461	7 860 039	31	1 107	29	2 145	51	8 663	44	16 062		
46.22	Großhandel mit Blumen und Pflanzen	245	595 993	17	563	27	2 163	53	8 775	33	11 847		
46.23	Großhandel mit lebenden Tieren	545	5 325 738	52	•	41	•	47	•	56	•		
46.24	Großhandel mit Häuten, Fellen und Leder	10	14 947	1	•	1	•	2	•	2	•		
46.3	Gh.m.Nahrungs-,Genussm.,Getränken u.Tabakw.	1 437	15 915 790	115	3 741	94	7 043	197	33 473	174	64 760		
46.31	Großhandel mit Obst, Gemüse und Kartoffeln	252	2 042 133	14	430	16	1 149	27	5 000	23	8 704		
46.32	Großhandel mit Fleisch und Fleischwaren	228	4 052 694	7	207	14	1 154	31	5 100	26	10 094		
46.33	Gh.m.Milch,Milcherzgn.,Eiern,Speiseölen,-fetten	93	1 055 638	6	187	4	282	13	2 311	16	5 799		
46.34	Großhandel mit Getränken	353	2 558 121	40	1 319	37	2 813	50	8 344	49	18 041		
46.35	Großhandel m. Tabakwaren	39	1 101 046	3	•	1	•	3	445	3	1 299		
46.36	Großhandel mit Zucker, Süßwaren und Backwaren	41	127 633	4	129	2	•	7	961	9	3 255		
46.37	Großhandel m. Kaffee, Tee, Kakao und Gewürzen	52	737 705	9	336	6	374	5	770	4	1 317		
46.38	Großhandel m. sonst. Nahrungs-u.Genussmitteln	257	1 682 692	18	592	12	904	45	8 017	34	12 544		
46.38.1	Großhandel mit Fisch und Fischerzeugnissen	70	308 671	1	•	3	227	11	1 923	9	3 611		
46.38.2	Großhandel mit Mehl und Getreideprodukten	10	52 688	1	•	-	-	-	-	3	1 200		

davon in Umsatzgrößenklassen von ... bis unter ... EUR																										
500 000 - 1 Mill.				1 Mill. - 2 Mill.				2 Mill. - 5 Mill.				5 Mill. - 10 Mill.				10 Mill. - 25 Mill.				25 Mill. - 50 Mill.				50 Mill. und mehr		Systematik-Nr.
Anzahl		1 000 €		Anzahl		1 000 €		Anzahl		1 000 €		Anzahl		1 000 €		Anzahl		1 000 €		Anzahl		1 000 €				
131	91 560	58	80 453	31	92 894	5	35 959	4	•	1	•	•	•	1	•	•	•	1	•	•	•	•	45.32			
50	35 529	35	50 171	19	58 668	2	•	1	•	•	•	•	•	•	•	•	•	•	•	•	•	•	- 45.4			
1 902	1 369 663	1 494	2 138 088	1 293	4 105 208	705	4 991 342	592	9 167 733	258	9 234 129	312	51 342 583	46	- 46.1	-	-	-	-	-	-	-	-			
631	450 565	363	•	69	163 227	-	-	1	•	-	-	-	-	-	-	-	-	-	-	-	-	-	- 46.1			
30	21 452	26	35 925	4	•	-	-	1	•	-	-	-	-	-	-	-	-	-	-	-	-	-	- 46.11			
15	10 939	8	•	2	•	-	-	-	-	-	-	-	-	-	-	-	-	-	-	-	-	-	- 46.12			
44	30 808	35	47 038	5	10 912	-	-	-	-	-	-	-	-	-	-	-	-	-	-	-	-	-	- 46.13			
3	1 780	-	-	-	-	-	-	-	-	-	-	-	-	-	-	-	-	-	-	-	-	-	- 46.13.1			
41	29 028	35	47 038	5	10 912	-	-	-	-	-	-	-	-	-	-	-	-	-	-	-	-	-	- 46.13.2			
181	129 055	106	150 816	16	38 087	-	-	-	-	-	-	-	-	-	-	-	-	-	-	-	-	-	- 46.14			
68	49 028	44	60 772	7	15 733	-	-	-	-	-	-	-	-	-	-	-	-	-	-	-	-	-	- 46.15			
35	23 752	13	•	2	•	-	-	-	-	-	-	-	-	-	-	-	-	-	-	-	-	-	- 46.16			
37	27 301	17	20 990	3	7 802	-	-	-	-	-	-	-	-	-	-	-	-	-	-	-	-	-	- 46.17			
116	83 566	64	88 664	13	29 111	-	-	-	-	-	-	-	-	-	-	-	-	-	-	-	-	-	- 46.18			
4	2 751	-	-	-	-	-	-	-	-	-	-	-	-	-	-	-	-	-	-	-	-	-	- 46.18.1			
2	•	2	•	-	-	-	-	-	-	-	-	-	-	-	-	-	-	-	-	-	-	-	- 46.18.2			
1	•	-	-	1	•	-	-	1	•	-	-	-	-	-	-	-	-	-	-	-	-	-	- 46.18.3			
7	4 905	4	5 667	3	7 051	-	-	3	-	-	-	-	-	-	-	-	-	-	-	-	-	-	- 46.18.4			
-	-	1	•	-	-	-	-	-	-	-	-	-	-	-	-	-	-	-	-	-	-	-	- 46.18.5			
2	•	1	•	-	-	-	-	-	-	-	-	-	-	-	-	-	-	-	-	-	-	-	- 46.18.6			
-	-	-	-	-	-	-	-	-	-	-	-	-	-	-	-	-	-	-	-	-	-	-	- 46.18.7			
100	72 243	56	•	9	•	-	-	9	•	-	-	-	-	-	-	-	-	-	-	-	-	-	- 46.19			
105	74 664	50	70 470	17	41 694	-	-	17	-	-	-	-	-	-	-	-	-	-	-	-	-	-	- 46.21			
148	108 243	141	206 800	163	531 720	104	717 277	106	1 639 352	44	1 635 076	68	8 873 508	46.2	25	•	•	36	•	•	•	•	• 46.21			
43	31 070	55	79 344	59	202 026	41	294 142	47	736 445	6	91 429	2	•	•	1	•	•	2	•	•	•	•	• 46.22			
41	29 390	32	48 004	28	87 954	5	32 413	53	811 478	18	674 514	30	3 061 580	46.23	18	•	•	30	•	•	•	•	• 46.22			
63	•	52	•	76	241 740	57	•	53	•	•	•	•	•	•	•	•	•	•	•	•	•	•	• 46.23			
1	•	2	•	-	-	1	•	-	-	-	-	-	-	-	-	-	-	-	-	-	-	-	- 46.24			
190	138 232	184	270 366	179	578 680	104	746 247	89	1 333 143	49	1 780 706	62	10 959 398	46.3	49	•	•	62	•	•	•	•	• 46.24			
30	21 924	28	40 657	45	144 544	24	169 203	24	352 282	13	463 562	8	834 678	46.31	13	•	•	8	•	•	•	•	• 46.21			
28	20 538	22	34 569	35	120 355	22	161 340	15	240 035	9	296 880	19	3 162 423	46.32	9	•	•	19	•	•	•	•	• 46.22			
14	9 482	11	14 843	10	31 721	5	32 116	2	•	6	•	6	704 735	46.33	6	•	•	6	•	•	•	•	• 46.23			
51	37 701	66	97 502	27	82 751	15	104 651	6	97 753	4	133 541	8	1 973 705	46.34	4	•	•	8	•	•	•	•	• 46.24			
8	5 658	3	4 100	4	13 706	3	21 242	5	71 107	2	•	2	905 610	46.35	2	•	•	2	•	•	•	•	• 46.25			
3	1 960	7	9 801	5	15 077	2	•	1	•	-	-	1	•	•	-	-	-	1	•	•	•	•	• 46.36			
6	4 645	9	12 436	4	13 965	2	•	2	•	-	-	2	•	•	-	-	-	2	•	•	•	•	• 46.37			
35	25 332	28	41 072	33	108 137	16	122 892	23	354 686	6	225 921	7	782 594	46.38	6	•	•	7	•	•	•	•	• 46.38			
13	•	11	16 020	8	•	4	28 014	8	•	1	•	1	•	•	1	•	•	1	•	•	•	•	• 46.38.1			
2	•	-	-	2	•	-	-	1	•	-	-	-	-	-	-	-	-	-	-	-	-	-	- 46.38.2			



Noch: 3. Umsatzsteuerpflichtige und deren Lieferungen und Leistungen 2013 nach Wirtschaftszweigen und Umsatzgrößenklassen

Systematik-Nr.	Wirtschaftszweig	Steuerpflichtige	Lieferungen und Leistungen	davon in Umsatzgrößenklassen von ... bis unter ... EUR									
				17 501 - 50 000		50 000 - 100 000		100 000 - 250 000		250 000 - 500 000			
				Anzahl	1 000 €	Anzahl	1 000 €	Anzahl	1 000 €	Anzahl	1 000 €	Anzahl	1 000 €
46.38.9	Großhandel m. Nahrungs- u. Genussmitteln a.n.g.	177	1 321 332	16	•	9	677	34	6 095	22	7 733		
46.39	Gh.m.Nahrungs-, Genussm., Getränken, Tabakw., o.a.S.	122	2 558 128	14	•	2	•	16	2 523	10	3 706		
46.39.1	Großh. m. tiefgefrorenen Nahrungsmitteln, o.a.S.	29	228 696	1	•	2	•	4	648	-	-		
46.39.9	Gh.m.so.Nahrungs- Gen.mitt, Getr., Tabak., o.a.S.	93	2 329 433	13	•	-	-	12	1 876	10	3 706		
46.4	Großhandel m. Gebrauchs- und Verbrauchsgütern	2 156	14 356 298	254	8 298	230	16 815	373	62 459	295	104 331		
46.41	Großhandel mit Textilien	176	269 642	27	994	24	1 847	43	7 469	19	6 457		
46.42	Großhandel m. Bekleidung und Schuhen	245	1 968 197	19	704	31	2 313	36	6 846	34	11 484		
46.42.1	Großh. mit Bekleidung	226	1 770 694	18	•	31	2 313	34	•	31	10 339		
46.42.2	Großh. mit Schuhen	19	197 503	1	-	-	-	2	•	3	1 145		
46.43	Gh.m.Foto-, Optik, elektr.Hh.ger., Unterh.elekt.	363	5 003 777	35	1 216	35	2 513	58	9 444	63	21 895		
46.43.1	Großhandel m. Foto- und optischen Erzeugnissen	43	•	6	193	2	•	13	2 155	8	2 755		
46.43.2	Großhandel m. elektr. Haushaltsgeräten	57	956 544	4	150	6	415	5	1 012	3	1 062		
46.43.3	Großhandel m. Geräten der Unterhaltungselektronik	263	•	25	873	27	•	40	6 277	52	18 078		
46.44	Gh.m.keram.Erzeugn., Glaswaren u. Reing.mitt.	101	159 084	13	442	13	861	12	1 980	13	4 651		
46.44.1	Großh. mit keramischen Erzeugn. und Glaswaren	44	80 875	7	238	5	309	2	•	5	1 562		
46.44.2	Großh. m. Wasch-, Putz- und Reinigungsmitteln	57	78 208	6	204	8	552	10	•	8	3 090		
46.45	Großh.m.kosmet. Erzeugn. und Körperpflegemitteln	61	212 244	12	356	6	464	14	2 444	8	2 832		
46.46	Großh.m.pharmazeut., mediz.u.orthop.Erzeugn.	340	2 529 813	36	1 125	27	2 025	46	8 189	36	13 934		
46.46.1	Großh.m.pharmazeutischen Erzeugnissen	126	1 589 155	15	451	6	495	14	2 503	8	2 717		
46.46.2	Gh.m.med., orth.Artikeln, Dental-u.Laborbedarf	214	940 658	21	674	21	1 531	32	5 685	28	11 217		
46.47	Gh.m.Möbeln, Teppichen, Lampen und Leuchten	201	1 092 448	21	688	25	1 823	40	6 348	22	7 470		
46.48	Großhandel mit Uhren und Schmuck	86	54 732	14	485	15	1 111	19	3 141	13	4 124		
46.49	Großh.m.sonst.Gebrauchs- und Verbrauchsgütern	583	3 066 362	77	2 288	54	3 858	105	16 598	87	31 483		
46.49.1	Großh. mit Spielwaren und Musikinstrumenten	75	120 474	14	399	6	437	18	2 641	11	3 824		
46.49.2	Gh.m.Fahrr.,Zub., Sport-, Camp.art.(oh.Camp.möbel)	123	392 677	16	487	13	929	25	4 024	20	7 540		
46.49.3	Gh.m.Lederw., Reisegep., Geschenk-u. Werbeartikeln	104	116 554	18	527	9	583	18	2 874	20	7 079		
46.49.4	Gh.m.Papier, Schreibw., Bürob., Büchern, Zeitschr.	205	2 242 488	16	442	18	1 249	32	5 099	28	10 143		
46.49.5	Gh.m.ni.elekt.Hh.gegst.a.Met., so.Geb.güt.a.n.g.	76	194 168	13	433	8	661	12	1 960	8	2 898		
46.5	Gh.m.Geräten d.Informations-u.Kommunik.technik	358	3 907 683	49	1 590	27	1 905	62	10 666	38	13 552		
46.51	Gh.m.DV-geräten, peripheren Gerät.u.Software	250	2 288 390	38	1 235	21	1 469	44	7 364	31	10 781		
46.52	Gh.m.elektron. Bauteilen u. Telekommunik.geräten	108	1 619 292	11	356	6	436	18	3 302	7	2 772		
46.6	Gh.m.sonst. Maschinen, Ausrüstungen und Zubehör	1 836	7 513 039	190	6 126	178	12 961	282	46 650	224	78 646		
46.61	Gh.m. landwirtschaftl. Maschinen und Geräten	444	2 816 348	54	1 740	34	2 422	59	9 734	39	13 322		
46.62	Großhandel mit Werkzeugmaschinen	97	520 331	7	236	10	727	23	4 221	15	5 506		
46.63	Gh.m.Bergwerks-, Bau- und Baustoffmaschinen	123	497 954	10	379	13	925	20	3 440	11	3 501		
46.64	Großhandel mit Textil-, Näh- und Strickmaschinen	8	1 615	-	-	2	•	4	631	2	•		
46.65	Großhandel m. Büromöbeln	42	122 712	3	100	1	•	7	1 048	5	•		
46.66	Gh.m.sonst.Büromaschinen und -einrichtungen	61	187 407	6	182	9	660	5	885	5	1 920		
46.69	Gh. m. sonst. Maschinen und Ausrüstungen	1 061	3 366 673	110	3 488	109	7 967	164	26 692	147	51 572		

davon in Umsatzgrößenklassen von ... bis unter ... EUR															
500 000 - 1 Mill.				1 Mill. - 2 Mill.				2 Mill. - 5 Mill.				5 Mill. - 10 Mill.			

Noch: 3. Umsatzsteuerpflichtige und deren Lieferungen und Leistungen 2013 nach Wirtschaftszweigen und Umsatzgrößenklassen

Systematik-Nr.	Wirtschaftszweig	Steuerpflichtige	Lieferungen und Leistungen	davon in Umsatzgrößenklassen von ... bis unter ... EUR									
				17 501 - 50 000		50 000 - 100 000		100 000 - 250 000		250 000 - 500 000			
		Anzahl	1 000 €	Anzahl	1 000 €	Anzahl	1 000 €	Anzahl	1 000 €	Anzahl	1 000 €	Anzahl	1 000 €
46.7	Sonstiger Großhandel	2 630	24 965 880	264	8 718	260	19 068	338	54 713	285	104 346		
46.71	Gh.m. festen Brennstoffen u. Mineralölzeugnissen	203	6 610 714	9	•	6	474	11	•	9	3 280		
46.71.1	Großhandel mit festen Brennstoffen	11	18 512	1	•	1	•	2	•	2	•		
46.71.2	Großhandel mit Mineralölzeugnissen	192	6 592 202	8	228	5	•	9	1 445	7	•		
46.72	Großh. m. Erzen, Metallen und Metallhalbzeug	174	1 858 613	11	283	11	811	16	2 644	15	5 813		
46.73	Gh.m. Holz, Baustoffen, Anstrichm. u. Sanit. keram.	1 160	10 660 323	82	2 796	105	7 704	165	27 230	131	48 721		
46.73.1	Gh.m. Holz, Baust., Sanit. keram., Anstrichm., o. a. S.	118	5 651 800	7	215	10	665	9	1 378	10	3 522		
46.73.2	Großhandel mit Roh- und Schnittholz	138	705 606	8	308	10	659	14	2 434	19	7 164		
46.73.3	Gh.m. sonst. Holzhalbwaren sow. Bauelementen a. Holz	199	478 522	16	597	29	2 200	31	5 186	27	10 612		
46.73.4	Gh.m. Baustoffen u. Bauelementen a. min. Stoffen	608	3 470 234	47	1 543	48	3 581	91	14 918	68	25 119		
46.73.5	Großhandel mit Flachglas	20	102 249	-	-	1	•	4	•	1	•		
46.73.6	Großhandel mit Anstrichmitteln	27	126 807	3	•	1	•	6	986	-	-		
46.73.7	Großhandel mit Sanitärkeramik	35	41 944	1	•	5	378	9	1 619	5	•		
46.73.8	Gh.m. Tapeten u. Bodenbelägen (ohne Teppiche)	15	83 162	-	-	1	•	1	•	1	•		
46.74	Gh.m. Met., Kunstst. f. Bau, Inst. b. f. Gas, Was., Heiz.	458	2 278 386	42	1 280	40	3 076	63	10 037	61	22 290		
46.74.1	Großh. mit Werkzeugen und Kleinwaren	315	1 133 464	34	997	30	2 380	50	7 916	44	15 800		
46.74.2	Großh. m. Install. bedarf für Gas, Wasser u. Heizung	84	805 913	5	185	7	468	4	558	12	4 384		
46.74.3	Großh. m. Metall- u. Kunststoffwaren f. Bauzwecke	59	339 009	3	98	3	228	9	1 564	5	2 107		
46.75	Großhandel mit chemischen Erzeugnissen	212	2 801 320	12	387	16	1 173	22	3 544	26	9 576		
46.76	Großhandel mit sonstigen Halbwaren	36	230 727	1	•	6	376	2	•	7	2 303		
46.77	Großh. m. Altmaterialien und Reststoffen	387	525 796	107	3 677	76	5 453	59	9 332	36	12 363		
46.9	Großhandel ohne ausgeprägten Schwerpunkt	560	1 553 184	81	2 607	75	5 431	100	16 233	74	26 166		
47	Einzelhandel (oh. Handel mit Kraftfahrzeugen)	31 197	40 932 386	5 436	176 291	4 923	359 482	7 354	1 206 029	4 724	1 677 405		
47.1	Einzelh. m. Waren versch. Art (i. Verkaufsräumen)	3 980	7 563 243	644	21 031	622	45 936	842	137 691	570	201 445		
47.11	Eh. m. Waren versch. Art, Hauptn. Nahr., Getr., Tabak	2 534	5 555 422	311	10 176	351	26 196	528	86 936	383	135 441		
47.19	Sonstiger Einzelhandel mit Waren versch. Art	1 446	2 007 821	333	10 855	271	19 740	314	50 755	187	66 004		
47.2	Eh. m. Nahr.-u. Genussm., Getr., Tabakw. (i. Verk. r.)	2 833	1 426 071	450	14 495	449	33 071	813	136 582	499	177 311		
47.21	Einzelhandel mit Obst, Gemüse und Kartoffeln	489	215 203	69	2 250	69	5 183	164	28 054	96	33 731		
47.22	Einzelhandel mit Fleisch und Fleischwaren	385	208 534	37	1 244	35	2 566	111	18 501	80	28 335		
47.23	Einzelh. m. Fisch, Meeresfrüchten u. Fischezeugn.	233	87 036	32	1 058	32	2 589	78	13 284	48	17 167		
47.24	Einzelhandel mit Back- und Süßwaren	390	196 762	56	1 895	78	5 832	107	18 533	53	18 527		
47.25	Einzelh. mit Getränken	469	335 597	105	3 179	97	6 629	100	16 543	74	27 459		
47.26	Einzelh. mit Tabakwaren	154	65 374	8	245	16	1 137	48	8 297	45	16 688		
47.29	Sonstiger Einzelhandel mit Nahrungs- u. Genussm.	713	317 565	143	4 624	122	9 135	205	33 370	103	35 404		
47.3	Einzelh. m. Motorenkraftstoffen (Tankstellen)	1 153	6 257 666	47	1 488	51	3 653	83	14 066	131	51 293		
47.30.1	Eh. in fremd. Nam. m. Motorkraftst. (Agentur tankst.)	1 059	1 480 707	45	•	45	3 251	75	12 653	115	44 779		
47.30.2	Eh. in eig. Nam. m. Motorkraftst. (Freie Tankst.)	94	4 776 959	2	•	6	402	8	1 413	16	6 514		
47.4	Eh. m. Ger. d. Informations- u. Komm. techn. (i. Verk. r.)	1 852	1 251 907	393	13 075	360	26 500	459	73 455	283	99 166		
47.41	Einzelh. m. DV-geräten, peripheren Ger. u. Softw.	891	416 141	198	6 429	190	14 078	231	35 738	117	40 346		

davon in Umsatzgrößenklassen von ... bis unter ... EUR																					
500 000 - 1 Mill.			1 Mill. - 2 Mill.			2 Mill. - 5 Mill.			5 Mill. - 10 Mill.			10 Mill. - 25 Mill.			25 Mill. - 50 Mill.			50 Mill. und mehr			Systematik-Nr.
Anzahl	1 000 €		Anzahl	1 000 €		Anzahl	1 000 €		Anzahl	1 000 €		Anzahl	1 000 €		Anzahl	1 000 €		Anzahl	1 000 €		
301	219 261		293	432 595		353	1 167 709		188	1 346 726		185	2 897 400		82	2 850 278		81	15 865 066	46,7	
18	•		23	33 500		35	115 425		26	190 664		20	305 549		20	711 645		26	5 234 405	46,71	
1	•		-	-		3	11 024		1	•		-	-		-	-		-	-	46,71.1	
17	12 978		23	33 500		32	104 401		25	•		20	305 549		20	711 645		26	5 234 405	46,71.2	
21	14 846		16	21 555		23	77 688		19	126 560		24	370 054		13	452 343		5	786 015	46,72	
156	114 560		130	194 633		171	571 149		84	606 980		85	1 352 392		26	900 993		25	6 833 163	46,73	
12	10 108		8	11 135		21	68 447		19	143 436		10	177 375		5	179 117		7	5 056 402	46,73.1	
17	11 956		17	27 061		19	61 616		14	100 043		13	189 751		5	•		2	•	46,73.2	
27	18 690		27	38 646		21	69 967		7	49 900		11	163 843		2	•		1	•	46,73.3	
84	62 201		69	103 662		92	312 230		38	271 203		44	705 872		13	457 095		14	1 512 810	46,73.4	
1	•		1	•		5	•		4	•		3	53 723		-	-		-	-	46,73.5	
3	2 186		4	5 811		8	26 030		-	-		1	•		-	-		1	•	46,73.6	
7	4 761		2	•		4	12 981		1	•		1	•		-	-		-	-	46,73.7	
5	•		2	•		1	•		1	•		2	•		1	•		-	-	46,73.8	
51	37 076		60	88 093		59	197 498		32	231 355		29	433 954		11	391 398		10	862 328	46,74	
41	29 790		41	59 952		37	124 706		20	143 237		8	126 747		5	186 560		5	435 379	46,74.1	
6	4 481		12	18 761		9	32 680		8	60 434		14	200 267		3	•		4	•	46,74.2	
4	2 805		7	9 380		13	40 112		4	27 684		7	106 939		3	•		1	•	46,74.3	
22	14 716		29	41 749		34	103 925		11	73 988		20	335 470		9	292 181		11	1 924 610	46,75	
2	•		5	7 521		4	14 255		5	38 460		1	•		1	•		2	•	46,76	
31	22 410		30	45 543		27	87 769		11	78 719		6	•		2	•		2	•	46,77	
70	48 704		39	55 595		62	187 591		32	230 719		14	253 590		9	325 403		4	401 147	46,9	
3 410	2 419 626		2 543	3 596 681		1 873	5 720 180		595	4 072 027		221	3 228 303		51	1 791 867		67	16 684 496	47	
375	263 886		271	387 332		340	1 127 299		208	1 432 312		79	1 060 499		14	487 435		15	2 398 377	47,1	
228	157 413		156	227 532		293	983 667		194	1 338 023		70	922 786		10	331 464		10	1 335 790	47,11	
147	106 473		115	159 801		47	143 632		14	94 290		9	137 713		4	155 971		5	1 062 587	47,19	
359	251 665		149	205 862		91	274 679		19	127 340		2	•		1	•		1	•	47,2	
46	31 043		26	37 648		14	43 283		5	34 011		-	-		-	-		-	-	47,21	
75	52 898		31	44 668		13	40 318		3	20 004		-	-		-	-		-	-	47,22	
31	21 749		3	4 318		9	26 871		-	-		-	-		-	-		-	-	47,23	
51	35 442		21	28 117		20	59 078		3	•		1	•		-	-		-	-	47,24	
52	38 687		28	36 816		10	28 185		1	•		-	-		1	•		1	•	47,25	
23	15 044		10	12 644		4	11 319		-	-		-	-		-	-		-	-	47,26	
81	56 802		30	41 652		21	65 626		7	•		1	•		-	-		-	-	47,29	
357	260 043		305	420 205		140	413 492		21	132 329		8	•		1	•		9	4 817 083	47,3	
330	239 903		292	402 037		132	389 125		17	103 952		5	•		-	-		3	220 623	47,30.1	
27	20 140		13	18 168		8	24 367		4	28 376		3	55 262		1	•		6	4 596 461	47,30.2	
162	112 837		101	141 055		57	187 103		25	165 630		9	132 078		1	•		2	•	47,4	
61	44 550		52	73 512		30	•		10	63 185		1	•		1	•		-	-	47,41	

Noch: 3. Umsatzsteuerpflichtige und deren Lieferungen und Leistungen 2013 nach Wirtschaftszweigen und Umsatzgrößenklassen

Systematik-Nr.	Wirtschaftszweig	Steuerpflichtige	Lieferungen und Leistungen	davon in Umsatzgrößenklassen von ... bis unter ... EUR									
				17 501 - 50 000		50 000 - 100 000		100 000 - 250 000		250 000 - 500 000			
		Anzahl	1 000 €	Anzahl	1 000 €	Anzahl	1 000 €	Anzahl	1 000 €	Anzahl	1 000 €	Anzahl	1 000 €
47.42	Einzelhandel mit Telekommunikationsger.	225	87 834	57	1 918	36	2 610	46	7 446	41	14 121		
47.43	Einzelh. m. Geräten der Unterhaltungselektronik	736	747 932	138	4 728	134	9 812	182	30 271	125	44 698		
47.5	Eh.m.so.HH.ger., Textil., Heim-Einr.bed.(i.Ver.k.)	4 962	5 131 744	917	29 444	777	55 518	1 190	195 482	764	271 918		
47.51	Einzelhandel mit Textilien	611	212 690	157	5 190	116	8 383	171	27 628	81	28 756		
47.52	Eh.m.Metallw., Anstr.m., Bau-u. Heimwerkerbedarf	1 501	1 469 453	238	7 666	222	15 933	335	55 942	239	85 807		
47.52.1	Einzelh.m.Metall- und Kunststoffwaren a.n.g.	696	485 220	105	3 400	100	7 149	165	27 459	128	45 380		
47.52.3	Eh.m.Anstrichmitteln, Bau- u.Heimwerkerbedarf	805	984 232	133	4 265	122	8 784	170	28 483	111	40 427		
47.53	Eh.m.Vorhängen, Teppich-, Fußbodenbel.u.Tapeten	432	609 575	67	2 079	84	6 086	111	18 428	79	28 267		
47.54	Eh mit elektrischen Haushaltsgeräten	965	527 704	191	6 167	135	9 483	235	38 032	167	59 858		
47.59	Eh.m.Möbeln, Einricht.gegenst.u.sonst.Hausrat	1 453	2 312 322	264	8 342	220	15 633	338	55 452	198	69 231		
47.59.1	Einzelhandel mit Wohnmöbeln	804	2 041 568	108	3 392	112	8 098	162	26 507	113	39 966		
47.59.2	Einzelh.m.keramischen Erzeugnissen u.Glaswaren	172	67 872	45	1 492	26	1 815	45	7 582	23	7 553		
47.59.3	Eh.m.Musikinstrumenten und Musikalien	152	50 376	34	1 135	23	1 653	53	8 704	18	6 421		
47.59.9	Einzelh. mit Haushaltsgegenständen a.n.g.	325	152 506	77	2 323	59	4 068	78	12 658	44	15 290		
47.6	Eh.m.Verlagsprod., Sportausr., Spielw.(i.Ver.k.r.)	2 414	1 022 351	328	10 832	383	27 866	699	117 002	520	182 788		
47.61	Einzelhandel m. Büchern	393	266 532	26	888	45	3 411	112	19 256	100	35 200		
47.62	Eh.m.Zeitsch., Zeitung., Schreibw.u.Bürobedarf	751	236 897	86	2 844	112	8 182	268	45 806	170	59 789		
47.62.1	Einzelhandel mit Zeitschrift. u. Zeitungen	191	59 437	20	667	27	1 934	64	10 555	53	19 240		
47.62.2	Eh.m.Schreib-u.Papierw., Schul- und Büroartikeln	560	177 459	66	2 178	85	6 248	204	35 251	117	40 548		
47.63	Eh.mit bespielten Ton- und Bildträgern	19	3 890	5	134	4	285	6	1 038	2	•		
47.64	Einzelh. m. Fahrrädern, Sport- u.Campingartikeln	927	404 294	145	4 810	147	10 590	228	37 711	196	68 972		
47.64.1	Einzelh. m. Fahrrädern, Fahrradteilen u.-zubehör	480	191 710	58	1 949	71	5 030	122	20 441	111	38 666		
47.64.2	Eh.m.Sport-u.Campingartikel(oh.Campingmöb.)	447	212 584	87	2 860	76	5 560	106	17 270	85	30 306		
47.65	Einzelhandel mit Spielwaren	324	110 739	66	2 156	75	5 398	85	13 190	52	•		
47.7	Einzelhandel m.sonstigen Gütern (in Verkaufsr.)	10 756	14 154 060	1 742	56 364	1 669	122 936	2 533	415 510	1 581	562 071		
47.71	Einzelhandel mit Bekleidung	1 806	1 761 980	288	9 526	282	20 948	502	82 941	326	116 002		
47.72	Einzelhandel mit Schuhen und Lederwaren	555	464 453	53	1 833	83	6 154	157	26 205	143	50 975		
47.72.1	Einzelhandel mit Schuhen	455	408 459	41	1 360	61	4 575	134	22 460	118	41 698		
47.72.2	Einzelhandel mit Lederwaren u.Reisegepäck	100	55 994	12	473	22	1 580	23	3 745	25	9 277		
47.73	Apotheken	1 790	4 428 543	13	329	36	2 703	47	7 089	57	21 528		
47.74	Eh.m.medizinischen und orthopädischen Artikeln	536	582 432	60	1 915	42	3 062	108	18 056	110	39 693		
47.75	Eh.m.kosmet. Erzeugn. u. Körperpflegemitteln	525	•	200	6 155	111	8 053	103	16 516	57	20 881		
47.76	Eh.m.Blumen,Düngemitt.,zoolog.Bed.u.leb.Tieren	1 742	•	258	8 517	361	27 110	586	94 685	274	94 848		
47.76.1	Eh.m.Blumen,Pflanzen,Sämereien u.Düngemitteln	1 446	507 422	192	6 333	309	23 406	522	84 666	229	78 455		
47.76.2	Eh.m.zoologischem Bedarf und lebenden Tieren	296	•	66	2 184	52	3 704	64	10 019	45	16 393		
47.77	Einzelhandel mit Uhren und Schmuck	737	304 415	129	4 216	125	9 329	217	37 390	146	51 290		
47.78	Sonst.Eh.i.Verkaufsr. (oh.Antiq.u.Gebr.waren)	2 485	1 214 960	518	16 825	490	35 605	681	111 596	419	149 058		
47.78.1	Augenoptiker	654	250 255	40	1 326	73	5 471	216	38 280	205	74 474		
47.78.2	Eh.m.Foto- u.optischen Erzeugn. (oh.Augenopt.)	137	104 090	32	1 071	19	1 378	45	7 466	27	10 011		

davon in Umsatzgrößenklassen von ... bis unter ... EUR																																																																																																																																																																																																																																																																																																																																																																																																																																																																																																																																																																																																																																																																																																																																																																																																																																																																																																																																																																																																																																																																																																																																																																																																			
500 000 - 1 Mill.				1 Mill. - 2 Mill.				2 Mill. - 5 Mill.				5 Mill. - 10 Mill.				10 Mill. - 25 Mill.				25 Mill. - 50 Mill.				50 Mill. und mehr		Systematik-Nr.																																																																																																																																																																																																																																																																																																																																																																																																																																																																																																																																																																																																																																																																																																																																																																																																																																																																																																																																																																																																																																																																																																																																																																									
Anzahl	1 000 €	Anzahl	1 000 €	Anzahl	1 000 €	Anzahl	1 000 €	Anzahl	1 000 €	Anzahl	1 000 €	Anzahl	1 000 €	Anzahl	1 000 €	Anzahl	1 000 €	Anzahl	1 000 €	Anzahl	1 000 €																																																																																																																																																																																																																																																																																																																																																																																																																																																																																																																																																																																																																																																																																																																																																																																																																																																																																																																																																																																																																																																																																																																																																																														
27	19 634	13	17 501	•	3	85 946	•	2	•	-	-	-	-	-	-	-	-	-	-	-	-	-	-	-	-	-	-	-	-	-	-	-	-	-	-	-	-	-	-	-	-	-	-	-	-	-	-	-	-	-	-	-	-	-	-	-	-	-	-	-	-	-	-	-	-	-	-	-	-	-	-	-	-	-	-	-	-	-	-	-	-	-	-	-	-	-	-	-	-	-	-	-	-	-	-	-	-	-	-	-	-	-	-	-	-	-	-	-	-	-	-	-	-	-	-	-	-	-	-	-	-	-	-	-	-	-	-	-	-	-	-	-	-	-	-	-	-	-	-	-	-	-	-	-	-	-	-	-	-	-	-	-	-	-	-	-	-	-	-	-	-	-	-	-	-	-	-	-	-	-	-	-	-	-	-	-	-	-	-	-	-	-	-	-	-	-	-	-	-	-	-	-	-	-	-	-	-	-	-	-	-	-	-	-	-	-	-	-	-	-	-	-	-	-	-	-	-	-	-	-	-	-	-	-	-	-	-	-	-	-	-	-	-	-	-	-	-	-	-	-	-	-	-	-	-	-	-	-	-	-	-	-	-	-	-	-	-	-	-	-	-	-	-	-	-	-	-	-	-	-	-	-	-	-	-	-	-	-	-	-	-	-	-	-	-	-	-	-	-	-	-	-	-	-	-	-	-	-	-	-	-	-	-	-	-	-	-	-	-	-	-	-	-	-	-	-	-	-	-	-	-	-	-	-	-	-	-	-	-	-	-	-	-	-	-	-	-	-	-	-	-	-	-	-	-	-	-	-	-	-	-	-	-	-	-	-	-	-	-	-	-	-	-	-	-	-	-	-	-	-	-	-	-	-	-	-	-	-	-	-	-	-	-	-	-	-	-	-	-	-	-	-	-	-	-	-	-	-	-	-	-	-	-	-	-	-	-	-	-	-	-	-	-	-	-	-	-	-	-	-	-	-	-	-	-	-	-	-	-	-	-	-	-	-	-	-	-	-	-	-	-	-	-	-	-	-	-	-	-	-	-	-	-	-	-	-	-	-	-	-	-	-	-	-	-	-	-	-	-	-	-	-	-	-	-	-	-	-	-	-	-	-	-	-	-	-	-	-	-	-	-	-	-	-	-	-	-	-	-	-	-	-	-	-	-	-	-	-	-	-	-	-	-	-	-	-	-	-	-	-	-	-	-	-	-	-	-	-	-	-	-	-	-	-	-	-	-	-	-	-	-	-	-	-	-	-	-	-	-	-	-	-	-	-	-	-	-	-	-	-	-	-	-	-	-	-	-	-	-	-	-	-	-	-	-	-	-	-	-	-	-	-	-	-	-	-	-	-	-	-	-	-	-	-	-	-	-	-	-	-	-	-	-	-	-	-	-	-	-	-	-	-	-	-	-	-	-	-	-	-	-	-	-	-	-	-	-	-	-	-	-	-	-	-	-	-	-	-	-	-	-	-	-	-	-	-	-	-	-	-	-	-	-	-	-	-	-	-	-	-	-	-	-	-	-	-	-	-	-	-	-	-	-	-	-	-	-	-	-	-	-	-	-	-	-	-	-	-	-	-	-	-	-	-	-	-	-	-	-	-	-	-	-	-	-	-	-	-	-	-	-	-	-	-	-	-	-	-	-	-	-	-	-	-	-	-	-	-	-	-	-	-	-	-	-	-	-	-	-	-	-	-	-	-	-	-	-	-	-	-	-	-	-	-	-	-	-	-	-	-	-	-	-	-	-	-	-	-	-	-	-	-	-	-	-	-	-	-	-	-	-	-	-	-	-	-	-	-	-	-	-	-	-	-	-	-	-	-	-	-	-	-	-	-	-	-	-	-	-	-	-	-	-	-	-	-	-	-	-	-	-	-	-	-	-	-	-	-	-	-	-	-	-	-	-	-	-	-	-	-	-	-	-	-	-	-	-	-	-	-	-	-	-	-	-	-	-	-	-	-	-	-	-	-	-	-	-	-	-	-	-	-	-	-	-	-	-	-	-	-	-	-	-	-	-	-	-	-	-	-	-	-	-	-	-	-	-	-	-	-	-	-	-	-	-	-	-	-	-	-	-	-	-	-	-	-	-	-	-	-	-	-	-	-	-	-	-	-	-	-	-	-	-	-	-	-	-	-	-	-	-	-	-	-	-	-	-	-	-	-	-	-	-	-	-	-	-	-	-	-	-	-	-	-	-	-	-	-	-	-	-	-	-	-	-	-	-	-	-	-	-	-	-	-	-	-	-	-	-	-	-	-	-	-	-	-	-	-	-	-	-	-	-	-	-	-	-	-	-	-	-	-	-	-	-	-	-	-	-	-	-	-	-	-	-	-	-	-	-	-	-	-	-	-	-	-	-	-	-	-	-	-	-	-	-	-	-	-	-	-	-	-	-	-	-	-	-	-	-	-	-	-	-	-	-	-	-	-	-	-	-	-	-	-	-	-	-	-	-	-	-	-	-	-	-	-	-	-	-	-	-	-	-	-	-	-	-	-	-	-	-	-	-	-	-	-	-	-	-	-	-	-	-	-	-	-	-	-	-	-	-	-	-	-	-	-	-	-	-	-	-	-	-	-	-	-	-	-	-	-	-	-	-	-	-	-	-	-	-	-	-	-	-	-	-

Noch: 3. Umsatzsteuerpflichtige und deren Lieferungen und Leistungen 2013 nach Wirtschaftszweigen und Umsatzgrößenklassen

Systematik-Nr.	Wirtschaftszweig	Steuerpflichtige	Lieferungen und Leistungen	davon in Umsatzgrößenklassen von ... bis unter ... EUR									
				17 501 - 50 000		50 000 - 100 000		100 000 - 250 000		250 000 - 500 000			
				Anzahl	1 000 €	Anzahl	1 000 €	Anzahl	1 000 €	Anzahl	1 000 €	Anzahl	1 000 €
47.78.3	Eh.m.Kunstgeg.,Bildern,Briefm.,Münz u.Geschenk.	808	539 480	239	7 838	214	15 334	204	31 149	66	22 324		
47.78.9	Sonst. Einzelh. a.n.g. (in Verkaufsräumen)	886	321 135	207	6 590	184	13 421	216	34 702	121	42 248		
47.79	Einzelh. m. Antiquitäten und Gebrauchtwaren	580	101 372	223	7 048	139	9 971	132	21 032	49	17 795		
47.79.1	Einzelh. m. Antiquitäten und antiken Teppichen	144	25 443	55	1 757	34	2 568	38	•	10	•		
47.79.2	Antiquariate	25	2 244	11	366	6	385	7	•	1	•		
47.79.9	Einzelhandel mit sonstigen Gebrauchtwaren	411	73 685	157	4 925	99	7 018	87	13 585	38	13 789		
47.8	Einzelh. an Verkaufsständen und auf Märkten	475	103 982	121	4 025	106	7 774	144	23 514	64	22 001		
47.81	Eh.m.Nahr.-,Gem.,Getr.,Tab.a.Verk.st u.a.Märkt.	306	78 993	67	•	53	3 919	108	17 755	48	16 284		
47.82	Eh.m.Text.,Bekl.,Schuhen a.Verkaufst.u.a.Märkt.	161	23 492	52	1 689	49	3 540	35	•	16	5 717		
47.89	Eh.m.sonst.Gütern an Verkaufst. u.a. Märkten	8	1 497	2	•	4	315	1	•	-	-		
47.9	Eh.,nicht i.Verkaufsr.,a.Verkaufst.od.a.Märkt.	2 772	4 021 362	794	25 537	506	36 228	591	92 726	312	109 412		
47.91	Versand- und Internet-Einzelhandel	1 565	2 943 271	413	13 340	287	20 447	341	54 367	192	67 236		
47.99	Sonst.Eh.,nicht i.Verk.r.,a.Ständ.od.a.Märkt.	1 207	1 078 091	381	12 197	219	15 781	250	38 359	120	42 176		
47.99.1	Einzelhandel vom Lager mit Brennstoffen	163	669 129	31	1 037	8	639	20	3 354	10	3 788		
47.99.9	Sonst. Einzelh. a.n.g. (nicht i.Verkaufsräumen)	1 044	408 962	350	11 160	211	15 143	230	35 005	110	38 389		
H	Verkehr und Lagerei	9 611	18 687 105	1 477	49 367	1 423	102 343	1 976	318 418	1 320	475 246		
49	Landverkehr u.Transport in Rohrfernleitungen	5 325	4 507 677	809	27 687	893	64 524	1 293	207 043	846	306 475		
49.1	Personenbeförderung im Eisenbahnverkehr	12	5 426	3	•	4	318	2	•	-	-		
49.2	Güterbeförderung im Eisenbahnverkehr	10	114 644	1	•	1	•	2	•	2	•		
49.3	Sonst.Personenbeförd. im Landverkehr	2 062	1 284 764	314	10 873	404	29 277	534	87 082	383	138 303		
49.31	Personenbeförderung im Nahverk.z.Lande(oh.Taxi)	201	496 422	17	497	23	1 711	35	5 992	31	11 783		
49.32	Betrieb von Taxis	1 550	412 219	251	8 947	348	25 131	456	74 087	300	107 154		
49.39	Sonst.Personenbeförd. im Landverkehr a.n.g.	311	376 123	46	1 429	33	2 435	43	7 003	52	19 366		
49.39.1	Personenbeförderung im Omnibus-Linienfernverk.	108	173 982	9	297	5	395	15	2 424	25	9 420		
49.39.2	Personenbeförderung im Omnibus-Gelegenh.verk.	187	199 336	29	848	25	1 771	24	•	27	9 946		
49.39.9	Personenbeförderung im Landverkehr a.n.g.	16	2 806	8	284	3	269	4	•	-	-		
49.4	Güterbeförd. i.Straßenverkehr,Umzugstransporte	3 229	2 697 113	490	16 665	482	34 677	755	119 297	460	166 937		
49.41	Güterbeförderung im Straßenverkehr	3 103	2 654 385	464	15 815	455	32 715	722	114 145	439	159 137		
49.42	Umzugstransporte	126	42 727	26	850	27	1 962	33	5 152	21	7 801		
49.5	Transport in Rohrfernleitungen	12	405 729	1	•	2	•	-	-	1	•		
50	Schifffahrt	1 023	3 146 279	68	2 135	46	3 478	103	17 830	135	47 271		
50.1	Personenbeförderung i.d.See-u.Küstenschifffahrt	7	90 620	1	•	2	•	1	•	-	-		
50.2	Güterbeförderung i.d.See-u.Küstenschifffahrt	825	2 951 016	49	1 540	32	2 449	59	9 710	58	21 153		
50.3	Personenbeförderung i.d.Binnenschifffahrt	48	16 844	8	•	2	•	13	•	15	4 985		
50.4	Güterbeförderung i.d.Binnenschifffahrt	143	87 800	10	336	10	721	30	5 702	62	21 133		
51	Luftfahrt	70	194 651	22	716	21	1 404	12	1 892	3	1 195		
51.1	Personenbeförderung i.d.Luftfahrt	70	194 651	22	716	21	1 404	12	1 892	3	1 195		
51.2	Güterbeförderung i.d.Luftfahrt u.Raumtransp.	-	-	-	-	-	-	-	-	-	-		
51.21	Güterbeförderung i.d.Luftfahrt u.Raumtransp.	-	-	-	-	-	-	-	-	-	-		



davon in Umsatzgrößenklassen von ... bis unter ... EUR																					
500 000 - 1 Mill.			1 Mill. - 2 Mill.			2 Mill. - 5 Mill.			5 Mill. - 10 Mill.			10 Mill. - 25 Mill.			25 Mill. - 50 Mill.			50 Mill. und mehr			Systematik-Nr.
Anzahl	1 000 €		Anzahl	1 000 €		Anzahl	1 000 €		Anzahl	1 000 €		Anzahl	1 000 €		Anzahl	1 000 €		Anzahl	1 000 €		
42	28 174		17	23 877		14	38 585		3	•		4	67 579		2	•		3			• 47.78.3
78	57 291		57	75 123		18	56 827		5	34 934		-	-		-	-		-			- 47.78.9
22	15 908		9	12 591		5	•		1	•		-	-		-	-		-			- 47.79
4	3 147		2	•		-	-		1	•		-	-		-	-		-			- 47.79.1
-	-		-	-		-	-		-	-		-	-		-	-		-			- 47.79.2
18	12 761		7	•		5	•		-	-		-	-		-	-		-			- 47.79.9
26	18 844		9	12 955		5	14 869		-	-		-	-		-	-		-			- 47.8
17	12 027		8	•		5	14 869		-	-		-	-		-	-		-			- 47.81
8	•		1	•		-	-		-	-		-	-		-	-		-			- 47.82
1	•		-	-		-	-		-	-		-	-		-	-		-			- 47.89
194	135 992		148	212 195		120	372 563		57	393 810		26	423 014		9	342 845		15	1 877 041	47.9	• 47.9
107	75 528		87	123 551		68	•		34	240 153		18	302 601		7	•		11	1 569 581	47.91	• 47.91
87	60 465		61	88 644		52	•		23	153 657		8	120 412		2	•		4	307 459	47.99	• 47.99
17	12 136		18	26 902		31	•		18	124 976		5	•		2	•		3	•	47.99.1	• 47.99.1
70	48 328		43	61 743		21	65 631		5	28 681		3	•		-	-		1	•	47.99.9	• 47.99.9
1 119	806 284		1 002	1 447 112		797	2 437 557		264	1 833 957		152	2 223 744		41	1 487 869		40	7 505 209	H	H
606	431 804		451	639 700		306	937 155		71	468 803		36	535 355		8	289 696		6	599 435	49	• 49
1	•		1	•		1	•		-	-		-	-		-	-		-			- 49.1
-	-		1	•		-	-		-	-		1	•		1	•		1	•	49.2	• 49.2
213	•		123	174 286		67	209 596		11	78 323		7	98 922		4	128 172		2	•	49.3	• 49.3
34	24 367		32	44 882		17	51 643		3	23 189		4	56 419		3	•		2	•	49.31	• 49.31
131	92 071		54	76 400		10	28 430		-	-		-	-		-	-		-			- 49.32
48	•		37	53 004		40	129 524		8	55 134		3	42 503		1	•		-			- 49.39
21	14 104		14	•		12	36 150		4	27 550		2	•		1	•		-			- 49.39.1
27	•		22	32 301		28	93 374		4	27 585		1	•		-	-		-			- 49.39.2
-	-		1	•		-	-		-	-		-	-		-	-		-			- 49.39.9
391	280 759		325	460 055		237	•		59	•		28	•		1	•		1	•	49.4	• 49.4
380	273 047		321	453 156		234	714 344		58	377 694		28	•		1	•		1	•	49.41	• 49.41
11	7 711		4	6 898		3	•		1	•		-	-		-	-		-			- 49.42
1	•		1	•		1	•		1	•		-	-		2	•		2	•	49.5	• 49.5
160	•		281	424 343		166	473 446		44	312 811		9	137 808		4	•		7	1 441 481	50	• 50
-	-		-	-		-	-		1	•		-	-		2	•		-			- 50.1
135	102 510		271	411 425		164	•		39	273 346		9	137 808		2	•		7	1 441 481	50.2	• 50.2
8	•		2	•		8	•		-	-		-	-		-	-		-			- 50.3
17	12 427		8	•		2	•		4	•		-	-		-	-		-			- 50.4
2	•		-	-		6	15 220		1	•		1	•		1	•		1	•	51	• 51
2	•		-	-		6	15 220		1	•		1	•		1	•		1	•	51.1	• 51.1
-	-		-	-		-	-		-	-		-	-		-	-		-			- 51.2
-	-		-	-		-	-		-	-		-	-		-	-		-			- 51.21

Noch: 3. Umsatzsteuerpflichtige und deren Lieferungen und Leistungen 2013 nach Wirtschaftszweigen und Umsatzgrößenklassen

Systematik-Nr.	Wirtschaftszweig	Steuerpflichtige	Lieferungen und Leistungen	davon in Umsatzgrößenklassen von ... bis unter ... EUR									
				17 501 - 50 000		50 000 - 100 000		100 000 - 250 000		250 000 - 500 000		Anzahl	1 000 €
		Anzahl	1 000 €	Anzahl	1 000 €	Anzahl	1 000 €	Anzahl	1 000 €	Anzahl	1 000 €		
51.22	Raumtransport	-	-	-	-	-	-	-	-	-	-	-	-
52	Lagerei, Erbr.v.sonst.Dienstleist.f.d.Verkehr	2 125	10 261 500	210	6 708	229	16 587	359	58 091	243	87 420	-	-
52.1	Lagerei	123	1 013 418	3	117	16	1 152	19	3 156	12	4 569	-	-
52.2	Erbringung v.sonstigen Dienstleist. f.d.Verkehr	2 002	9 248 082	207	6 591	213	15 434	340	54 936	231	82 852	-	-
52.2.1	Erbring.v.sonst.Dienstl. für den Landverkehr	93	80 137	11	348	14	1 063	23	3 783	18	•	-	-
52.2.1.1	Betrieb von Parkhäusern und Parkplätzen	37	55 282	3	•	7	555	5	828	5	1 807	-	-
52.2.1.2	Betrieb v.Verkehrswegen für Straßenfahrzeuge	21	4 877	2	•	3	241	8	1 350	7	•	-	-
52.2.1.3	Betrieb v.Verkehrswegen für Schienenfahrzeuge	-	-	-	-	-	-	-	-	-	-	-	-
52.2.1.4	Betr.v.Bahnhöfen f.Pers.verk.einschl.Omnibus.	-	-	-	-	-	-	-	-	-	-	-	-
52.2.1.5	Betr.v.Güterabf.f.Schienen-,Str.fz.(oh.Fracht.)	-	-	-	-	-	-	-	-	-	-	-	-
52.2.1.9	Erbring.v.sonst.Dienstl.f.d.Landverkehr a.n.g.	35	19 979	6	182	4	266	10	1 604	6	2 091	-	-
52.2.2	Erbring.v.sonst.Dienstl. für die Schifffahrt	74	192 261	17	530	12	880	15	2 509	5	1 803	-	-
52.2.2.1	Betrieb v. Wasserstraßen	-	-	-	-	-	-	-	-	-	-	-	-
52.2.2.2	Betrieb von Häfen	21	89 970	2	•	3	•	2	•	2	•	-	-
52.2.2.3	Lotsinnen und Lotsen in der Schifffahrt	15	1 784	6	•	1	•	7	1 249	1	•	-	-
52.2.2.9	Erbring.v.sonst.Dienstl.f.d.Schifffahrt a.n.g.	38	100 507	9	313	8	601	6	•	2	•	-	-
52.2.3	Erbring.v.sonst.Dienstl.für die Luftfahrt	33	160 052	3	108	6	•	5	853	8	3 029	-	-
52.2.3.1	Betrieb v.Flughäfen u.Landepl.f. Luftfahrzeuge	27	159 129	-	-	5	378	5	853	6	•	-	-
52.2.3.9	Erbring.v.sonst.Dienstl.für die Luftfahrt a.n.g.	6	924	3	108	1	•	-	-	2	•	-	-
52.2.4	Frachtschlag	38	262 260	6	159	2	•	4	475	2	•	-	-
52.2.9	Erbring.v.sonst.Dienstl. für den Verkehr a.n.g.	1 764	8 553 371	170	5 446	179	12 929	293	47 316	198	71 066	-	-
52.2.9.1	Spedition	1 495	8 384 730	102	3 320	109	7 894	246	39 570	178	63 992	-	-
52.2.9.2	Schiffsmaklerbüros und -agenturen	51	51 323	9	290	9	718	10	1 801	3	1 131	-	-
52.2.9.9	Erbring.v.Dienstl. für den Verkehr a.n.g.	218	117 318	59	1 836	61	4 317	37	5 945	17	5 943	-	-
53	Post-, Kurier- und Expressdienste	1 068	576 999	368	12 121	234	16 350	209	33 561	93	32 885	-	-
53.1	Postdienste v.Universaldienstleistungsanbietern	-	-	-	-	-	-	-	-	-	-	-	-
53.2	Sonstige Post-, Kurier- und Expressdienste	1 068	576 999	368	12 121	234	16 350	209	33 561	93	32 885	-	-
I	Gastgewerbe	20 419	5 713 433	4 573	150 006	4 605	336 142	6 087	976 408	2 929	1 020 470	-	-
55	Beherbergung	4 821	1 865 990	1 258	40 114	923	65 873	1 132	183 734	667	235 281	-	-
55.1	Hotels, Gasthöfe und Pensionen	3 116	1 554 646	467	15 605	501	36 132	851	140 924	561	198 898	-	-
55.10.1	Hotels(oh.Hotels garnis)	1 318	1 076 683	69	2 240	127	9 254	303	51 739	292	104 372	-	-
55.10.2	Hotels garnis	350	127 979	53	1 671	57	4 155	107	16 849	70	25 707	-	-
55.10.3	Gasthöfe	926	268 835	176	5 935	183	13 013	286	47 113	159	55 287	-	-
55.10.4	Pensionen	522	81 149	169	5 758	134	9 710	155	25 223	40	13 532	-	-
55.2	Ferienunterkünfte u.ä.Beherbergungsstätten	1 247	215 059	617	19 077	304	21 249	191	28 853	68	22 870	-	-
55.20.1	Erholungs- und Ferienheime	29	20 984	4	152	2	•	9	1 466	5	1 506	-	-
55.20.2	Ferienzentren	24	48 298	7	218	6	•	1	•	2	•	-	-
55.20.3	Ferienhäuser und Ferienwohnungen	1 173	141 694	601	18 544	288	20 117	177	26 774	60	20 271	-	-
55.20.4	Jugendherbergen und Hütten	21	4 083	5	164	8	524	4	•	1	•	-	-

davon in Umsatzgrößenklassen von ... bis unter ... EUR																										
500 000 - 1 Mill.				1 Mill. - 2 Mill.				2 Mill. - 5 Mill.				5 Mill. - 10 Mill.				10 Mill. - 25 Mill.				25 Mill. - 50 Mill.				50 Mill. und mehr		Systematik-Nr.
Anzahl	1 000 €	Anzahl	1 000 €	Anzahl	1 000 €	Anzahl	1 000 €	Anzahl	1 000 €	Anzahl	1 000 €	Anzahl	1 000 €	Anzahl	1 000 €	Anzahl	1 000 €	Anzahl	1 000 €	Anzahl	1 000 €					
-	-	-	-	-	-	-	-	-	-	-	-	-	-	-	-	-	-	-	-	-	-	-	- 51.22			
267	191 416	222	317 355	299	950 596	142	1 001 503	103	1 498 209	27	962 532	24	5 171 084	52	•	52.1	•	52.2	•	52.2	•	52.2	•	52.1		
22	15 788	9	13 917	21	66 163	7	53 369	10	155 765	1	•	3	•	•	•	•	•	•	•	•	•	•	•			
245	175 628	213	303 438	278	884 433	135	948 134	93	1 342 444	26	•	21	•	•	•	•	•	•	•	•	•	•	•			
9	7 068	12	14 066	1	•	3	•	2	•	-	-	-	-	-	-	-	-	-	-	-	-	-	- 52.21			
6	4 862	7	8 483	-	-	2	•	2	•	-	-	-	-	-	-	-	-	-	-	-	-	-	- 52.21.1			
1	•	-	-	-	-	-	-	-	-	-	-	-	-	-	-	-	-	-	-	-	-	-	- 52.21.2			
-	-	-	-	-	-	-	-	-	-	-	-	-	-	-	-	-	-	-	-	-	-	-	- 52.21.3			
-	-	-	-	-	-	-	-	-	-	-	-	-	-	-	-	-	-	-	-	-	-	-	- 52.21.4			
-	-	-	-	-	-	-	-	-	-	-	-	-	-	-	-	-	-	-	-	-	-	-	- 52.21.5			
2	•	5	5 583	1	•	1	•	-	-	-	-	-	-	-	-	-	-	-	-	-	-	-	- 52.21.9			
9	6 363	4	5 178	3	•	7	52 270	-	-	-	-	2	•	•	•	•	•	•	•	•	•	•	• 52.22			
-	-	-	-	-	-	-	-	-	-	-	-	-	-	-	-	-	-	-	-	-	-	-	- 52.22.1			
5	3 951	1	•	2	•	3	23 331	-	-	-	-	1	•	•	•	•	•	•	•	•	•	•	• 52.22.2			
-	-	-	-	-	-	-	-	-	-	-	-	-	-	-	-	-	-	-	-	-	-	-	- 52.22.3			
4	2 412	3	•	1	•	4	28 939	-	-	-	-	1	•	•	•	•	•	•	•	•	•	•	• 52.22.9			
3	1 782	5	5 959	1	•	1	•	-	-	-	-	1	•	•	•	•	•	•	•	•	•	•	• 52.23			
3	1 782	5	5 959	1	•	1	•	-	-	-	-	1	•	•	•	•	•	•	•	•	•	•	• 52.23.1			
-	-	-	-	-	-	-	-	-	-	-	-	-	-	-	-	-	-	-	-	-	-	-	- 52.23.9			
4	3 145	5	6 723	3	7 599	5	38 469	2	•	5	•	-	-	-	-	-	-	-	-	-	-	-	- 52.24			
220	157 271	187	271 511	270	863 105	119	831 778	89	1 280 394	21	754 132	18	4 258 422	52.29	•	•	•	•	•	•	•	•	• 52.29			
190	136 131	172	248 892	258	829 170	115	808 398	86	1 234 808	21	754 132	18	4 258 422	52.29.1	•	•	•	•	•	•	•	•	• 52.29.2			
9	6 588	5	7 282	4	•	1	•	1	•	-	-	-	-	-	-	-	-	-	-	-	-	-	- 52.29.9			
21	14 552	10	15 337	8	•	3	•	2	•	-	-	-	-	-	-	-	-	-	-	-	-	-	- 52.29.9			
84	60 223	48	65 714	20	61 139	6	•	3	•	1	•	2	•	•	•	•	•	•	•	•	•	•	• 53			
-	-	-	-	-	-	-	-	-	-	-	-	-	-	-	-	-	-	-	-	-	-	-	- 53.1			
84	60 223	48	65 714	20	61 139	6	•	3	•	1	•	2	•	•	•	•	•	•	•	•	•	•	• 53.2			
1 390	945 208	505	690 682	254	760 016	60	424 952	11	165 278	3	•	2	•	•	•	•	•	•	•	•	•	•	• 55			
428	299 094	249	343 680	125	384 278	33	226 464	6	87 473	-	-	-	-	-	-	-	-	-	-	-	-	-	- 55.1			
366	256 133	222	308 181	113	343 844	32	•	3	•	-	-	-	-	-	-	-	-	-	-	-	-	-	- 55.10.1			
240	171 481	168	236 364	87	270 130	29	•	3	•	-	-	-	-	-	-	-	-	-	-	-	-	-	- 55.10.2			
31	20 151	11	28 238	11	31 207	-	-	-	-	-	-	-	-	-	-	-	-	-	-	-	-	-	- 55.10.3			
77	52 923	30	39 505	13	•	2	•	-	-	-	-	-	-	-	-	-	-	-	-	-	-	-	- 55.10.4			
18	11 577	3	4 074	2	•	1	•	-	-	-	-	-	-	-	-	-	-	-	-	-	-	-	- 55.2			
38	25 994	18	23 387	8	•	1	•	2	•	-	-	-	-	-	-	-	-	-	-	-	-	-	- 55.20.1			
5	3 164	2	•	1	•	1	•	-	-	-	-	-	-	-	-	-	-	-	-	-	-	-	- 55.20.2			
2	•	3	•	1	•	-	-	2	•	-	-	-	-	-	-	-	-	-	-	-	-	-	- 55.20.3			
28	19 154	13	16 953	6	19 881	-	-	-	-	-	-	-	-	-	-	-	-	-	-	-	-	-	- 55.20.4			
3	•	-	-	-	-	-	-	-	-	-	-	-	-	-	-	-	-	-	-	-	-	-	- 55.20.4			

Noch: 3. Umsatzsteuerpflichtige und deren Lieferungen und Leistungen 2013 nach Wirtschaftszweigen und Umsatzgrößenklassen

Systematik-Nr.	Wirtschaftszweig	Steuerpflichtige	Lieferungen und Leistungen	davon in Umsatzgrößenklassen von ... bis unter ... EUR									
				17 501 - 50 000		50 000 - 100 000		100 000 - 250 000		250 000 - 500 000			
		Anzahl	1 000 €	Anzahl	1 000 €	Anzahl	1 000 €	Anzahl	1 000 €	Anzahl	1 000 €	Anzahl	1 000 €
55.3	Campingplätze	165	•	19	575	36	2 735	49	7 933	27	9 501		
55.9	Sonstige Beherbergungsstätten	293	•	155	4 857	82	5 757	41	6 024	11	4 012		
55.90.1	Privatquartiere	276	23 243	147	4 609	78	5 452	38	5 618	10	•		
55.90.9	Sonstige Beherbergungsstätten a.n.g.	17	•	8	249	4	305	3	406	1	•		
56	Gastronomie	15 598	3 847 443	3 315	109 892	3 682	270 270	4 955	792 674	2 262	785 189		
56.1	Restaurants, Gaststätt., Imbiss-, Café, Eissal. u.Ä.	10 352	2 744 782	1 906	64 042	2 458	181 021	3 450	551 901	1 582	549 002		
56.10.1	Restaurants mit herkömmlicher Bedienung	5 686	1 482 948	881	29 680	1 144	84 685	1 946	319 658	1 074	373 930		
56.10.2	Restaurants mit Selbstbedienung	217	455 260	26	833	38	2 811	58	9 280	20	6 566		
56.10.3	Imbissstuben u.Ä.	2 952	526 691	681	22 863	897	65 343	930	141 501	298	104 402		
56.10.4	Cafés	945	173 323	256	8 449	257	18 795	259	40 078	113	38 310		
56.10.5	Eissalons	552	106 560	62	2 216	122	9 387	257	41 383	77	25 794		
56.2	Caterer u. Erbring. sonst. Verpflegungsdienstleist.	1 138	371 454	260	8 554	259	18 955	311	48 988	153	53 764		
56.21	Event-Caterer	310	118 168	66	2 241	77	5 792	74	11 776	42	15 070		
56.29	Erbringung sonstiger Verpflegungsdienstleist.	828	253 286	194	6 313	182	13 163	237	37 212	111	38 694		
56.3	Ausschank von Getränken	4 108	731 207	1 149	37 297	965	70 293	1 194	191 785	527	182 422		
56.30.1	Schankwirtschaften	3 525	590 178	1 012	32 772	851	62 094	1 028	163 714	408	140 220		
56.30.2	Diskotheiken u. Tanzlokale	158	67 834	28	980	24	1 732	40	6 331	32	12 073		
56.30.3	Bars	84	9 855	35	1 095	25	•	17	•	4	•		
56.30.4	Vergnügungslokale	13	1 883	8	224	2	•	1	•	1	•		
56.30.9	Sonstige getränkegeprägte Gastronomie	328	61 457	66	2 226	63	4 648	108	18 747	82	28 219		
J	Information und Kommunikation	8 445	6 295 635	2 622	83 374	1 721	124 397	1 896	294 145	790	277 530		
58	Verlagswesen	795	2 100 111	151	4 602	120	8 675	166	26 385	96	34 103		
58.1	Verlag v. Büch., Zeitsch., so. Verlagsw. (oh. Softw.)	694	2 050 229	129	3 870	95	6 843	137	21 848	86	30 714		
58.11	Verlegen von Büchern	190	425 022	48	1 515	36	2 685	48	7 811	17	6 247		
58.12	Verlegen v. Adressbüchern und Verzeichnissen	24	253 225	2	•	3	226	1	•	-	-		
58.13	Verlegen von Zeitungen	127	974 571	8	•	6	424	11	•	17	5 847		
58.14	Verlegen von Zeitschriften	156	277 618	24	649	19	1 397	31	5 126	23	8 114		
58.19	Sonstiges Verlagswesen (ohne Software)	197	119 793	47	1 403	31	2 110	46	6 970	29	10 505		
58.2	Verlegen von Software	101	49 882	22	732	25	1 832	29	4 537	10	3 389		
58.21	Verlegen von Computerspielen	11	10 768	1	•	1	•	4	740	3	1 022		
58.29	Verlegen von sonstiger Software	90	39 114	21	•	24	•	25	3 797	7	2 368		
59	H., Verlg., Vertr. v. Film., Ferns., Kino, Verl. v. Musik	418	190 121	142	4 381	78	5 336	79	12 831	41	14 461		
59.1	H.v. Film., Fernsehprogr., Verleih, Vertrieb, Kinos	327	163 866	106	3 226	58	4 060	59	9 637	33	11 670		
59.11	Herst. v. Filmen, Videofilmen u. Fernsehprogr.	188	88 139	64	1 912	47	3 271	34	5 696	17	6 301		
59.12	Nachbearbeitung und sonstige Filmetechnik	21	1 506	14	414	3	179	2	•	2	•		
59.13	Filmverleih u.-vertrieb (ohne Videotheken)	37	8 730	17	586	4	318	5	•	5	•		
59.14	Kinos	81	65 491	11	314	4	292	18	2 920	9	3 151		
59.2	Tonstud., H.v. Hörfunkpr., Verl. bsp. Tontr., Musikal.	91	26 256	36	1 154	20	1 276	20	3 194	8	2 791		
59.20.1	Tonstudios und Herst. von Hörfunkbeiträgen	19	5 874	8	246	4	266	4	691	1	•		

davon in Umsatzgrößenklassen von ... bis unter ... EUR																												
500 000 - 1 Mill.				1 Mill. - 2 Mill.				2 Mill. - 5 Mill.				5 Mill. - 10 Mill.				10 Mill. - 25 Mill.				25 Mill. - 50 Mill.				50 Mill. und mehr				Systematik-Nr.
Anzahl		1 000 €		Anzahl		1 000 €		Anzahl		1 000 €		Anzahl		1 000 €		Anzahl		1 000 €		Anzahl		1 000 €		Anzahl		1 000 €		
21	14 784	9	12 112	3	10 427	-	-	-	-	-	-	1	•	-	-	-	-	-	-	-	-	-	-	-	-	-	-	55.3
3	2 183	-	-	1	•	-	-	-	-	-	-	-	-	-	-	-	-	-	-	-	-	-	-	-	-	-	-	55.9
2	•	-	-	1	•	-	-	-	-	-	-	-	-	-	-	-	-	-	-	-	-	-	-	-	-	-	-	55.90.1
1	•	-	-	-	-	-	-	-	-	-	-	-	-	-	-	-	-	-	-	-	-	-	-	-	-	-	-	55.90.9
962	646 114	256	347 003	129	375 738	27	198 488	-	-	-	-	5	77 806	-	-	-	-	-	-	-	-	-	-	-	-	-	-	56
655	440 230	176	234 693	92	265 988	26	•	-	-	-	-	3	•	-	-	-	-	-	-	-	-	-	-	-	-	-	-	56.1
472	317 000	116	153 459	42	•	10	73 427	-	-	-	-	1	•	-	-	-	-	-	-	-	-	-	-	-	-	-	-	56.10.1
22	14 875	14	19 892	22	71 230	11	83 173	-	-	-	-	2	•	-	-	-	-	-	-	-	-	-	-	-	-	-	-	56.10.2
93	62 269	26	34 603	23	67 408	4	28 302	-	-	-	-	-	-	-	-	-	-	-	-	-	-	-	-	-	-	-	-	56.10.3
38	25 438	17	•	4	13 411	1	•	-	-	-	-	-	-	-	-	-	-	-	-	-	-	-	-	-	-	-	-	56.10.4
30	20 648	3	•	1	•	-	-	-	-	-	-	-	-	-	-	-	-	-	-	-	-	-	-	-	-	-	-	56.10.5
95	65 083	35	49 599	21	63 852	1	•	-	-	-	-	2	•	-	-	-	-	-	-	-	-	-	-	-	-	-	-	56.2
25	16 769	15	22 311	10	•	-	-	-	-	-	-	1	•	-	-	-	-	-	-	-	-	-	-	-	-	-	-	56.21
70	48 314	20	27 289	11	•	1	•	-	-	-	-	1	•	-	-	-	-	-	-	-	-	-	-	-	-	-	-	56.29
212	140 801	45	62 710	16	45 898	-	-	-	-	-	-	-	-	-	-	-	-	-	-	-	-	-	-	-	-	-	-	56.3
186	122 953	31	42 580	9	25 846	-	-	-	-	-	-	-	-	-	-	-	-	-	-	-	-	-	-	-	-	-	-	56.30.1
16	11 100	12	•	6	•	-	-	-	-	-	-	-	-	-	-	-	-	-	-	-	-	-	-	-	-	-	-	56.30.2
2	•	1	•	2	•	-	-	-	-	-	-	-	-	-	-	-	-	-	-	-	-	-	-	-	-	-	-	56.30.3
1	•	-	-	-	-	-	-	-	-	-	-	-	-	-	-	-	-	-	-	-	-	-	-	-	-	-	-	56.30.4
7	•	1	•	1	•	-	-	-	-	-	-	-	-	-	-	-	-	-	-	-	-	-	-	-	-	-	-	56.30.9
595	415 692	370	511 484	248	767 529	112	782 231	-	-	-	-	54	863 699	-	-	-	-	-	-	-	-	-	-	-	-	-	-	594 J
74	51 854	63	89 017	54	167 052	36	247 094	-	-	-	-	17	299 373	-	-	-	-	-	-	-	-	-	-	-	-	-	-	58
68	47 372	59	84 267	53	•	32	•	-	-	-	-	17	299 373	-	-	-	-	-	-	-	-	-	-	-	-	-	-	58.1
15	9 308	7	10 580	8	23 700	5	36 492	-	-	-	-	2	•	-	-	-	-	-	-	-	-	-	-	-	-	-	-	58.11
3	1 959	6	7 111	3	10 537	3	24 725	-	-	-	-	-	-	-	-	-	-	-	-	-	-	-	-	-	-	-	-	58.12
10	7 390	13	20 792	24	83 420	18	115 303	-	-	-	-	11	195 648	-	-	-	-	-	-	-	-	-	-	-	-	-	-	58.13
20	14 195	21	29 812	8	21 281	6	•	-	-	-	-	2	•	-	-	-	-	-	-	-	-	-	-	-	-	-	-	58.14
20	14 520	12	15 971	10	•	-	-	-	-	-	-	2	•	-	-	-	-	-	-	-	-	-	-	-	-	-	-	58.19
6	4 483	4	4 750	1	•	4	•	-	-	-	-	4	-	-	-	-	-	-	-	-	-	-	-	-	-	-	-	58.2
-	-	-	-	1	•	1	•	-	-	-	-	1	-	-	-	-	-	-	-	-	-	-	-	-	-	-	-	58.21
6	4 483	4	4 750	-	-	3	21 263	-	-	-	-	-	-	-	-	-	-	-	-	-	-	-	-	-	-	-	-	58.29
34	24 609	23	33 979	14	47 295	7	47 230	-	-	-	-	-	-	-	-	-	-	-	-	-	-	-	-	-	-	-	-	59
33	•	20	30 100	12	•	6	•	-	-	-	-	-	-	-	-	-	-	-	-	-	-	-	-	-	-	-	-	59.1
10	7 359	5	•	5	•	6	•	-	-	-	-	-	-	-	-	-	-	-	-	-	-	-	-	-	-	-	-	59.11
-	-	-	-	-	-	-	-	-	-	-	-	-	-	-	-	-	-	-	-	-	-	-	-	-	-	-	-	59.12
5	•	1	•	-	-	-	-	-	-	-	-	-	-	-	-	-	-	-	-	-	-	-	-	-	-	-	-	59.13
18	12 897	14	20 731	7	25 185	-	-	-	-	-	-	-	-	-	-	-	-	-	-	-	-	-	-	-	-	-	-	59.14
1	•	3	3 879	2	•	1	•	-	-	-	-	1	•	-	-	-	-	-	-	-	-	-	-	-	-	-	-	59.2
1	•	-	-	1	•	-	-	-	-	-	-	-	-	-	-	-	-	-	-	-	-	-	-	-	-	-	-	59.20.1

Noch: 3. Umsatzsteuerpflichtige und deren Lieferungen und Leistungen 2013 nach Wirtschaftszweigen und Umsatzgrößenklassen

Systematik-Nr.	Wirtschaftszweig	Steuerpflichtige	davon in Umsatzgrößenklassen von ... bis unter ... EUR									
			Lieferungen und Leistungen		17 501 - 50 000		50 000 - 100 000		100 000 - 250 000		250 000 - 500 000	
			Anzahl	1 000 €	Anzahl	1 000 €	Anzahl	1 000 €	Anzahl	1 000 €	Anzahl	1 000 €
59.20.2	Verlegen von bespielten Tonträgern	24	6 187		9	278	7	438	5	770	1	•
59.20.3	Verlegen von Musikalien	48	14 195		19	630	9	572	11	1 734	6	•
60	Rundfunkveranstalter	24	61 419		5	179	5	346	2	•	3	1 010
60.1	Hörfunkveranstalter	12	50 030		3	•	3	•	1	•	1	•
60.2	Fernsehveranstalter	12	11 390		2	•	2	•	1	•	2	•
61	Telekommunikation	211	427 669		64	1 915	41	2 797	52	•	17	5 888
61.1	Leitungsgebundene Telekommunikation	16	328 222		-	-	-	-	5	•	2	•
61.2	Drahtlose Telekommunikation	113	59 376		30	850	29	1 974	29	4 404	9	3 151
61.3	Satellitentelekommunikation	1	•		-	-	-	-	-	-	-	-
61.90.1	Internet service provider	81	•		34	1 065	12	823	18	2 818	6	•
61.90.9	Sonstige Telekommunikation a.n.g.	43	•		15	491	8	527	12	1 792	1	•
62	Sonstige Telekommunikation a.n.g.	38	18 013		19	574	4	296	6	1 026	5	1 801
62.01	Erbr.v.Dienstleist.d. Informationstechnologie	4 880	2 849 650		1 472	47 082	1 028	75 393	1 182	180 688	428	149 276
62.01.1	Programmierungstätigkeiten	2 362	1 364 422		729	23 445	513	37 549	544	81 943	206	70 439
62.01.9	Entwickl.u.Programmier. v.Internetpräsentationen	797	158 094		333	10 580	172	12 270	172	25 461	52	17 855
62.02	Sonstige Softwareentwicklung	1 565	1 206 327		396	12 864	341	25 280	372	56 482	154	52 584
62.02	Erbr.v.Berat.leist. a.d.Gebiet d.Inform.technol.	1 404	795 854		392	12 751	306	22 862	385	58 974	125	43 138
62.03	Betrieb v.Datenverarb.einrichtungen f. Dritte	503	482 457		153	4 625	88	6 293	112	17 060	41	15 508
62.09	Erbr.v.sonst.Dienstl.d. Informationstechnologie	611	206 917		198	6 261	121	8 689	141	22 711	56	20 191
63	Informationsdienstleistungen	2 117	666 665		788	25 216	449	31 850	415	65 884	205	72 793
63.1	Dat.verarb., Hosting, dam. verb. Tätigk., Webportale	57	126 473		19	626	6	483	8	1 333	4	1 422
63.11	Datenverarb., Hosting u.damit verb. Tätigkeiten	29	89 959		8	270	2	•	4	615	2	•
63.12	Webportale	28	36 515		11	357	4	•	4	718	2	•
63.9	Erbringung v.sonstigen Informationsdienstleist.	2 060	540 191		769	24 589	443	31 367	407	64 551	201	71 371
63.91	Korrespondenz- und Nachrichtenbüros	101	19 239		39	1 271	23	1 578	19	3 091	11	3 535
63.99	Erbr.v.sonst.Informationsdienstleist. a.n.g.	1 959	520 953		730	23 318	420	29 789	388	61 460	190	67 836
K	Erbr. v. Finanz- u. Versicherungsdienstleist.	1 897	1 348 592		661	20 943	431	30 291	400	62 402	186	64 153
64	Erbringung von Finanzdienstleistungen	450	888 705		111	3 505	64	4 523	93	15 305	64	22 127
64.1	Zentralbanken und Kreditinstitute	163	604 780		15	530	12	847	31	5 332	22	7 875
64.11	Zentralbanken	-	-		-	-	-	-	-	-	-	-
64.19	Kreditinstitute (ohne Spezialkreditinstitute)	163	604 780		15	530	12	847	31	5 332	22	7 875
64.19.1	Kreditbanken einschl. Zweigst. ausl. Banken	4	•		1	•	-	-	1	•	1	•
64.19.2	Kreditinstitute des Sparkassensektors	45	346 665		-	-	-	-	4	•	2	•
64.19.3	Kreditinstitute des Genossenschaftssektors	112	225 019		14	•	12	847	25	4 274	19	6 775
64.19.4	Realkreditinstitute	-	-		-	-	-	-	-	-	-	-
64.19.5	Kreditinstitute mit Sonderaufgaben	1	•		-	-	-	-	1	•	-	-
64.19.6	Bausparkassen	1	•		-	-	-	-	-	-	-	-
64.2	Beteiligungsgesellschaften	250	252 887		87	•	48	3 408	55	8 784	36	12 143
64.3	Treuhand- u.sonst. Fonds u.ähnl. Finanzinstitut.	4	2 597		1	•	-	-	-	-	1	•

davon in Umsatzgrößenklassen von ... bis unter ... EUR																										
500 000 - 1 Mill.				1 Mill. - 2 Mill.				2 Mill. - 5 Mill.				5 Mill. - 10 Mill.				10 Mill. - 25 Mill.				25 Mill. - 50 Mill.				50 Mill. und mehr		Systematik-Nr.
Anzahl	1 000 €			Anzahl	1 000 €			Anzahl	1 000 €			Anzahl	1 000 €			Anzahl	1 000 €			Anzahl	1 000 €		Anzahl	1 000 €		
-	-		1	•	1	•		-	-		1	•	-	-		-	-		-	-		-	-	-	59.202	
-	-		2	•	-	-		1	•		1	•	-	-		-	-		-	-		-	-	-	59.203	
3	2 484		1	•	3	12 363		-	-		-	-	2	•		-	-		-	-		-	-	-	60	
1	•		-	-	1	•		-	-		-	•	-	-		-	-		-	-		-	-	-	60.1	
2	•		1	•	2	•		-	-		-	•	-	-		-	-		-	-		-	-	-	60.2	
16	10 562		7	•	6	20 115		2	•		2	•	•	-		2	•		2	•		2	•	2	•	61
1	•		1	•	3	10 321		-	-		-	•	-	1	•		1	•		1	•		2	•	61.1	
8	5 729		4	4 608	2	•		1	•		1	•	•	-		1	•		1	•		-	-	-	-	61.2
-	-		-	-	-	-		-	-		1	•	•	-		-	-		-	-		-	-	-	-	61.3
7	•		2	•	1	•		1	•		-	•	-	1	•		-	-		-		-	-	-	-	61.9
5	2 976		1	•	1	•		-	-		-	•	-	-		-	-		-	-		-	-	-	-	61.90.1
2	•		1	•	-	-		-	-		-	•	-	1	•		-	-		-		-	-	-	-	61.90.9
330	232 318		199	276 417	139	423 399		61	430 837		28	419 007		8	255 096		5	360 136		62						62
161	112 013		88	121 901	67	207 397		32	209 796		17	268 494		4	•		1	•		62.01						62.01
47	32 080		9	11 357	8	22 212		4	26 280		-	-		-		4	•		62.01.1							62.01.1
114	79 933		79	110 544	59	185 185		28	183 516		17	268 494		4	•		1	•		62.01.9						62.01.9
76	54 777		56	80 196	41	125 830		14	107 796		4	49 327		3	•		2	•		62.02						62.02
40	27 733		26	35 765	25	70 239		8	60 463		7	101 186		1	•		2	•		62.03						62.03
53	37 795		29	38 555	6	19 933		7	52 782		-	-		-		-	-		-	62.09						62.09
138	93 865		77	102 025	32	97 305		6	•		5	67 305		2	•		-	-		63						63
4	2 881		6	7 341	4	15 717		2	•		3	•		1	•		-	-		63.1						63.1
2	•		3	3 916	4	15 717		1	•		2	•		1	•		-	-		63.11						63.11
2	•		3	3 424	-	-		1	•		1	•		-			-	-		63.12						63.12
134	90 984		71	94 685	28	81 588		4	27 067		2	•		1	•		-	-		63.9						63.9
6	3 846		2	•	1	•		-	-		-	-		-		-	-		-	63.91						63.91
128	87 138		69	•	27	27 067		4	27 067		2	•		1	•		-	-		63.99						63.99
87	62 047		53	72 467	33	109 060		20	152 780		18	•		2	•		6	416 508	K							
34	24 537		26	33 475	24	82 508		14	105 272		14	218 345		1	•		5	•	64							64
17	11 993		19	24 714	20	•		13	•		10	•		1	•		3	185 852	64.1							64.1
-	-		-	-	-	-		-	-		-	-		-		-	-	-	64.11							64.11
17	11 993		19	24 714	20	•		13	•		10	•		1	•		3	185 852	64.19							64.19
-	-		-	-	-	-		-	-		1	•		-		-	-	-	64.19.1							64.19.1
7	4 684		11	14 795	8	•		5	37 978		5	75 129		-		-	3	185 852	64.19.2							64.19.2
10	7 308		8	9 919	12	42 673		7	53 331		4	62 855		1	•		-	-	64.19.3							64.19.3
-	-		-	-	-	-		-	-		-	-		-		-	-	-	64.19.4							64.19.4
-	-		-	-	-	-		-	-		-	-		-		-	-	-	64.19.5							64.19.5
-	-		-	-	-	-		-	-		1	•		-		-	-	-	64.19.6							64.19.6
11	8 213		5	•	3	10 669		-	-		3	44 029		-		-	2	•	64.2							64.2
1	•		1	•	-	-		-	-		-	-		-		-	-	-	64.3							64.3



Noch: 3. Umsatzsteuerpflichtige und deren Lieferungen und Leistungen 2013 nach Wirtschaftszweigen und Umsatzgrößenklassen

System-Nr.	Wirtschaftszweig	Steuerpflichtige	Lieferungen und Leistungen	davon in Umsatzgrößenklassen von ... bis unter ... EUR									
				17 501 - 50 000		50 000 - 100 000		100 000 - 250 000		250 000 - 500 000			
		Anzahl	1 000 €	Anzahl	1 000 €	Anzahl	1 000 €	Anzahl	1 000 €	Anzahl	1 000 €	Anzahl	1 000 €
64.9	Sonstige Finanzierungsinstitutionen	33	28 441	8	236	4	268	7	1 189	5	•		
64.91	Institutionen für Finanzierungsleasing	15	17 900	2	•	2	•	4	672	3	•	1 153	
64.92	Spezialkreditinstitute	13	9 149	5	142	2	•	1	•	1	•		
64.92.1	Spezialkreditinstitute (oh.Pfandkreditgesch.)	2	•	-	-	-	-	1	•	-	-		
64.92.2	Leihhäuser	11	•	5	142	2	•	-	-	1	•		
64.99	Erbr. v. sonst. Finanzdienstleistungen a.n.g.	5	1 393	1	•	-	-	2	•	1	•		
64.99.1	InvestmAG.u.Fonds v.Kap.anl.ges.(oh.Geldm.fond.)	4	•	1	•	-	-	2	•	1	•		
64.99.9	Sonstige Finanzierungsinstitutionen a.n.g.	1	•	-	-	-	-	-	-	-	-		
65	Versich.,Rückversich.u.Pens.kassent(oh.Sozialv.)	26	177 022	4	134	1	•	4	647	1	•		
65.1	Versicherungen	23	158 740	4	134	1	•	4	647	1	•		
65.11	Lebensversicherungen	8	18 841	1	•	1	•	1	•	1	•		
65.12	Nichtlebensversicherungen	15	139 900	3	•	-	-	3	•	-	-		
65.12.1	Krankenversicherungen	1	•	-	-	-	-	-	-	-	-		
65.12.2	Schaden- und Unfallversicherungen	14	•	3	•	-	-	3	•	-	-		
65.2	Rückversicherungen	2	•	-	-	-	-	-	-	-	-		
65.3	Pensionskassen und Pensionsfonds	1	•	-	-	-	-	-	-	-	-		
66	Mit Finanz- u.Versich.dienstl. verbund.Tätigk.	1 421	282 865	546	17 304	366	•	303	46 450	121	•		
66.1	Mit Finanzdienstleist. verbundene Tätigkeiten	831	189 263	271	8 518	206	14 684	205	•	80	27 534		
66.11	Effekten- und Warenbörsen	2	•	1	•	-	-	-	-	-	-		
66.12	Effekten- und Warenhandel	77	•	25	783	19	1 379	27	•	4	1 220		
66.19	Sonst.m.Finanzdienstl. verbund. Tätigkeiten	752	175 313	245	•	187	13 305	178	28 098	76	26 314		
66.2	Mit Versich.dienstl. u.Pens.kass.verb.Tätigk.	574	63 688	272	8 683	158	10 865	96	14 037	39	13 293		
66.21	Risiko- und Schadensbewertung	33	4 898	11	360	7	486	11	•	3	1 249		
66.22	Tätigk.v.Versicherungsmaklerinnen und -maklern	534	58 183	256	•	151	10 379	84	12 478	35	•		
66.29	Sonst.m.Versich.dienstl.u.Pens.kass.verb.Tätigk.	7	608	5	•	-	-	1	•	1	•		
66.3	Fondsmanagement	16	29 914	3	103	2	•	2	•	2	•		
L	Grundstücks- und Wohnungswesen	24 645	5 960 922	10 823	331 408	5 603	396 325	4 574	716 547	1 854	646 083		
68	Grundstücks- und Wohnungswesen	24 645	5 960 922	10 823	331 408	5 603	396 325	4 574	716 547	1 854	646 083		
68.1	Kauf u.Verw.v.eigenen Grundst.,Gebäud.u.Wohnng.	1 036	587 389	220	6 946	192	14 003	272	45 162	130	46 862		
68.2	Verm.,Verp.v.eig.od.geleast Grdst.,Geb.,Wohn.	19 501	4 145 265	9 370	284 763	4 415	310 761	3 281	510 466	1 279	445 594		
68.3	Vermittl.u.Verw.v.Grd.,Geb.u.Wohnungen f.Dritte	4 108	1 228 269	1 233	39 699	996	71 561	1 021	160 919	445	153 628		
68.31	Vermittl.v.Grundst.,Geb. u.Wohnungen für Dritte	2 235	442 620	754	23 918	580	41 434	548	86 437	189	64 220		
68.32	Verwalt.v.Grundst.,Geb.u.Wohnungen für Dritte	1 873	785 649	479	15 781	416	30 127	473	74 482	256	89 408		
M	Erbr. v. freiberufl. wiss.u.techn.Dienstl.	35 493	13 060 966	10 665	341 953	8 095	582 761	8 402	1 312 948	3 876	1 365 001		
69	Rechts- und Steuerberatung, Wirtschaftsprüfung	8 702	3 060 465	2 124	68 667	1 751	126 817	2 098	338 844	1 280	449 506		
69.1	Rechtsberatung	4 341	1 018 166	1 130	37 267	1 040	75 351	1 150	182 025	539	188 363		
69.10.1	Rechtsanwaltskanzleien mit Notariat	1 071	352 935	229	7 434	217	15 774	238	38 799	175	61 127		
69.10.2	Rechtsanwaltskanzleien ohne Notariat	2 994	616 109	790	26 380	733	53 178	867	136 492	355	123 788		
69.10.3	Notariate	13	2 280	4	137	6	480	1	•	1	•		

davon in Umsatzgrößenklassen von ... bis unter ... EUR																										
500 000 - 1 Mill.				1 Mill. - 2 Mill.				2 Mill. - 5 Mill.				5 Mill. - 10 Mill.				10 Mill. - 25 Mill.				25 Mill. - 50 Mill.				50 Mill. und mehr		Systematik-Nr.
Anzahl	1 000 €	Anzahl	1 000 €	Anzahl	1 000 €	Anzahl	1 000 €	Anzahl	1 000 €	Anzahl	1 000 €	Anzahl	1 000 €	Anzahl	1 000 €	Anzahl	1 000 €	Anzahl	1 000 €	Anzahl	1 000 €					
5	•	1	•	•	1	•	•	1	•	•	1	•	•	1	•	•	•	-	-	-	-	- 64.9				
2	•	-	-	•	1	•	•	1	•	-	-	-	•	1	-	-	-	-	-	-	-	- 64.91				
2	•	1	•	•	-	-	-	1	•	•	1	•	•	-	-	-	-	-	-	-	-	- 64.92				
-	-	-	-	-	-	-	-	-	-	-	-	-	•	-	-	-	-	-	-	-	-	- 64.92.1				
2	•	1	•	•	-	-	-	-	-	-	-	-	-	-	-	-	-	-	-	-	-	- 64.92.2				
1	•	-	-	-	-	-	-	-	-	-	-	-	-	-	-	-	-	-	-	-	-	- 64.99				
-	-	-	-	-	-	-	-	-	-	-	-	-	-	-	-	-	-	-	-	-	-	- 64.99.1				
1	•	-	-	-	-	-	-	-	-	-	-	-	-	-	-	-	-	-	-	-	-	- 64.99.9				
2	•	6	8 637	•	2	•	•	2	•	•	2	•	•	2	•	•	1	•	-	-	1	•	• 65			
2	•	5	•	•	1	•	•	2	•	•	2	•	•	1	•	•	1	•	-	-	1	•	• 65.1			
1	•	2	•	-	-	-	-	-	-	-	-	-	-	1	•	•	-	-	-	-	-	-	- 65.11			
1	•	3	4 479	•	1	•	•	1	•	•	2	•	•	-	-	-	1	•	-	-	1	•	• 65.12			
-	-	-	-	-	-	1	•	1	•	•	-	-	-	-	-	-	-	-	-	-	-	-	- 65.12.1			
1	•	3	4 479	•	-	-	•	2	•	•	2	•	•	-	-	-	1	•	-	-	1	•	• 65.12.2			
-	-	-	-	-	-	1	•	1	•	-	-	-	-	1	•	•	-	-	-	-	-	-	- 65.2			
-	-	1	•	-	-	-	-	-	-	-	-	-	-	-	-	-	-	-	-	-	-	-	- 65.3			
-	-	-	-	-	-	-	-	-	-	-	-	-	-	-	-	-	-	-	-	-	-	-	- 66			
51	•	21	30 354	•	7	•	•	4	•	•	4	•	•	2	•	•	-	-	-	-	-	-	- 66.1			
42	29 395	17	24 629	•	16 886	6	•	3	23 927	•	3	•	•	1	-	-	-	-	-	-	-	-	- 66.11			
-	-	-	-	-	-	1	•	-	-	-	-	-	-	-	-	-	-	-	-	-	-	-	- 66.12			
-	-	2	•	•	-	-	-	-	-	-	-	-	-	-	-	-	-	-	-	-	-	-	- 66.19			
42	29 395	15	•	•	•	5	•	3	23 927	•	3	•	•	1	•	•	-	-	-	-	-	-	- 66.2			
5	3 007	3	•	•	-	-	-	1	•	-	1	•	•	-	-	-	-	-	-	-	-	-	- 66.21			
-	-	1	•	•	-	-	-	-	-	-	-	-	-	-	-	-	-	-	-	-	-	-	- 66.22			
5	3 007	2	•	•	-	-	-	1	•	•	1	•	•	-	-	-	-	-	-	-	-	-	- 66.29			
-	-	-	-	-	-	-	-	-	-	-	-	-	-	-	-	-	-	-	-	-	-	-	- 66.3			
4	•	1	•	•	1	•	•	-	-	-	-	1	•	-	-	-	-	-	-	-	-	-	- 525 657 L			
1 001	696 680	469	639 956	•	618 535	213	•	61	420 542	•	61	•	425 239	15	543 949	3	525 657	3	525 657	3	525 657	3	525 657 68			
1 001	696 680	469	639 956	•	618 535	213	•	61	420 542	•	61	•	425 239	15	543 949	3	525 657	3	525 657	3	525 657	3	525 657 68			
92	67 584	65	92 776	•	146 043	51	•	9	70 660	•	9	•	•	1	•	-	-	-	-	-	-	-	- 68.1			
669	463 732	324	440 609	•	283 070	98	•	33	227 984	•	33	•	279 730	11	372 901	3	525 657	3	525 657	3	525 657	3	525 657 68.2			
240	165 364	80	106 572	•	189 422	64	•	19	121 898	•	19	•	•	3	•	-	-	-	-	-	-	-	- 68.3			
107	73 419	28	36 086	•	72 329	23	•	5	•	•	5	•	•	1	•	-	-	-	-	-	-	-	- 68.31			
133	91 945	52	70 486	•	117 093	41	•	14	•	•	14	•	67 092	3	•	-	-	-	-	-	-	-	- 68.32			
2 371	1 668 326	1 248	1 732 755	•	1 726 887	585	•	167	1 114 193	•	167	•	805 190	14	505 454	14	1 905 496	14	1 905 496	14	1 905 496	14	1 905 496 M			
874	611 697	404	560 090	•	370 203	132	•	29	192 974	•	29	•	•	8	-	-	-	-	-	-	-	-	- 69			
314	215 893	132	178 471	•	85 408	31	•	2	•	•	2	•	•	3	-	-	-	-	-	-	-	-	- 69.1			
138	97 603	57	•	•	41 912	16	•	-	-	-	-	-	-	1	•	-	-	-	-	-	-	-	- 69.10.1			
164	109 920	69	93 076	•	•	13	•	1	•	•	1	•	•	2	-	-	-	-	-	-	-	-	- 69.10.2			
-	-	1	•	-	-	-	-	-	-	-	-	-	-	-	-	-	-	-	-	-	-	-	- 69.10.3			

Noch: 3. Umsatzsteuerpflichtige und deren Lieferungen und Leistungen 2013 nach Wirtschaftszweigen und Umsatzgrößenklassen

Systematik-Nr.	Wirtschaftszweig	Steuerpflichtige	Lieferungen und Leistungen	davon in Umsatzgrößenklassen von ... bis unter ... EUR									
				17 501 - 50 000		50 000 - 100 000		100 000 - 250 000		250 000 - 500 000			
		Anzahl	1 000 €	Anzahl	1 000 €	Anzahl	1 000 €	Anzahl	1 000 €	Anzahl	1 000 €	Anzahl	1 000 €
69.10.4	Patentanwaltskanzleien	36	21 652	7	219	13	942	2	•	3	•		
69.10.9	Erbr.sonst.juristischer Dienstleist. a.n.g.	227	25 191	100	3 097	71	4 978	42	6 156	5	1 788		
69.2	Wirtschaftsprüfung und Steuerberatung, Buchf.	4 361	2 042 299	994	31 400	711	51 466	948	156 819	741	261 143		
69.20.1	Prax.v.Wirtschaftsprüf., -prüfungsgesellschaften	195	309 259	37	1 208	25	1 864	53	8 243	28	9 766		
69.20.2	Prax.v.vereid.Buchprüf., -prüfungsgesellschaften	13	2 576	3	87	3	198	6	•	-	-		
69.20.3	Prax.v.Steuerbevollm.,Steuerberat.,-gesellschaft.	3 552	1 649 158	595	18 809	539	39 542	819	137 043	702	247 392		
69.20.4	Buchführung (oh.Datenverarb.dienste)	601	81 306	359	11 296	144	9 862	70	•	11	3 985		
70	Verwalt.u.Führ.v.Untern.u.Betr., Untern.beratung	7 780	2 375 558	2 575	82 374	1 956	140 857	1 955	298 969	629	217 165		
70.1	Verwaltung u.Führung v.Unternehmen u.Betrieben	1 733	1 110 588	409	13 253	379	27 289	410	65 311	200	72 139		
70.10.1	Managementtätigkeiten v. Holdinggesellschaften	122	337 331	15	537	12	944	34	5 074	24	8 768		
70.10.9	Sonst.Verwalt.u.Führ.v.Unternehmen u. Betrieben	1 611	773 257	394	12 716	367	26 345	376	60 237	176	63 371		
70.2	Public-Relations- und Unternehmensberatung	6 047	1 264 971	2 166	69 121	1 577	113 568	1 545	233 657	429	145 026		
70.21	Public-Relations-Beratung	130	36 191	45	1 483	24	1 615	34	5 273	10	3 309		
70.22	Unternehmensberatung	5 917	1 228 780	2 121	67 638	1 553	111 953	1 511	228 384	419	141 718		
71	Archit.,Ing.bür., techn.,physikal.u.chem.Unters.	11 000	5 260 956	2 988	97 567	2 591	187 524	2 712	419 192	1 177	418 606		
71.1	Architektur- und Ingenieurbüros	10 565	4 277 405	2 907	94 914	2 510	181 545	2 627	404 886	1 112	395 513		
71.11	Architekturbüros	3 140	847 823	938	30 665	754	53 836	770	120 480	358	126 431		
71.11.1	Architekturbüros für Hochbau	2 550	684 035	739	24 304	615	44 006	634	99 483	295	104 161		
71.11.2	Büros für Innenarchitektur	113	26 978	47	1 497	26	1 870	20	3 354	10	3 793		
71.11.3	Architekturbür.f.Orts-,Regional-u.Landesplanung	183	81 456	51	1 598	44	3 128	48	7 010	23	7 677		
71.11.4	Architekturbür.f.Garten-u.Landschaftsgestaltung	294	55 355	101	3 266	69	4 833	68	10 632	30	10 800		
71.12	Ingenieurbüros	7 425	3 429 582	1 969	64 248	1 756	127 709	1 857	284 406	754	269 082		
71.12.1	Ingenieurbüros f.bautechnische Gesamtplanung	2 825	1 345 767	736	24 494	674	48 851	750	114 570	285	102 498		
71.12.2	Ingenieurbüros f.techn. Fachplan.u.Ingen.design	3 131	1 605 726	805	26 063	746	54 196	763	116 289	321	114 713		
71.12.3	Vermessungsbüros	174	103 297	21	672	33	2 610	33	5 941	30	11 009		
71.12.9	Sonstige Ingenieurbüros	1 295	374 793	407	13 019	303	22 052	311	47 606	118	40 863		
71.2	Technische, physikal. u.chemische Untersuchung	435	983 550	81	2 654	81	5 980	85	14 306	65	23 093		
72	Forschung und Entwicklung	795	261 776	271	8 673	200	14 164	171	25 915	64	22 409		
72.1	Forsch.u.Entw.i.B.Nat.-,Ing.-,Agr.wiss.u.Med.	721	252 715	237	7 594	182	12 955	155	23 451	61	21 318		
72.11	Forschung u. Entwicklung i.Bereich Biotechnologie	73	29 829	21	655	21	1 485	11	1 701	10	3 436		
72.19	Sonst.Forsch.u.Entw.i.B.Nat.-,Ing.-,Agwiss.,Med.	648	222 887	216	6 938	161	11 470	144	21 750	51	17 882		
72.2	Forsch.,Ent.i.B.Rechts-,Wirtsch.,Soz.,Kulturw.	74	9 061	34	1 079	18	2 464	16	2 464	3	1 091		
73	Werbung und Marktforschung	2 565	933 645	959	29 765	542	38 887	464	73 465	245	87 931		
73.1	Werbung	2 468	889 894	918	28 545	524	37 669	454	72 092	231	83 460		
73.11	Werbeagenturen	2 395	864 319	891	27 781	506	36 364	442	70 421	225	81 545		
73.12	Vermarkt.u.Vermittl.v.Werbezeit.u.Werbeflächen	73	25 575	27	765	18	1 305	12	1 672	6	1 914		
73.2	Markt- und Meinungsforschung	97	43 752	41	1 220	18	1 218	10	1 372	14	4 471		
74	Sonst.freiberufl.,wiss.schaftl.u.techn.Tätigk.	3 310	652 748	1 516	47 224	831	58 373	598	90 213	212	74 724		
74.1	Ateliers für Textil-,Schmuck-,Grafik-Design	1 068	144 095	530	16 532	248	17 119	180	26 662	69	22 908		

davon in Umsatzgrößenklassen von ... bis unter ... EUR																					
500 000 - 1 Mill.			1 Mill. - 2 Mill.			2 Mill. - 5 Mill.			5 Mill. - 10 Mill.			10 Mill. - 25 Mill.			25 Mill. - 50 Mill.			50 Mill. und mehr			Systematik-Nr.
Anzahl	1 000 €		Anzahl	1 000 €		Anzahl	1 000 €		Anzahl	1 000 €		Anzahl	1 000 €		Anzahl	1 000 €		Anzahl	1 000 €		
7	5 065	1	•	2	•	1	•	-	1	•	-	-	-	-	-	-	-	-	-	-	- 69.10.4
5	3 305	4	5 868	-	-	-	-	-	-	-	-	-	-	-	-	-	-	-	-	-	- 69.10.9
560	395 804	272	381 619	101	284 795	27	•	•	27	•	5	75 759	-	-	-	-	-	-	2	•	• 69.2
22	15 641	13	16 971	10	30 798	3	16 159	•	3	•	3	-	-	-	-	-	-	-	1	•	• 69.20.1
-	-	1	•	-	-	-	-	-	-	-	-	-	-	-	-	-	-	-	-	-	- 69.20.2
531	375 312	257	•	85	234 433	21	142 815	•	21	•	2	-	-	-	-	-	-	-	1	•	• 69.20.3
7	4 852	1	•	6	19 564	3	•	-	3	•	-	-	-	-	-	-	-	-	-	-	- 69.20.4
372	260 953	164	224 543	91	261 727	25	159 754	•	25	•	6	71 057	-	-	-	-	-	-	4	545 808	70
209	149 416	67	89 561	44	122 795	12	•	•	12	•	-	-	-	-	-	-	-	-	3	•	• 70.1
19	13 355	6	8 623	8	20 887	3	•	•	3	•	-	-	-	-	-	-	-	-	1	•	• 70.10.1
190	136 061	61	80 938	36	101 908	9	•	•	9	•	-	-	-	-	-	-	-	-	2	•	• 70.10.9
163	111 536	97	134 982	47	138 931	13	•	•	13	•	6	71 057	-	-	-	-	-	-	1	•	• 70.2
7	4 268	7	9 153	2	•	1	•	-	1	•	-	-	-	-	-	-	-	-	-	-	- 70.21
156	107 268	90	125 829	45	•	12	78 062	•	12	•	6	71 057	-	-	-	-	-	-	1	•	• 70.22
719	512 939	449	629 115	252	759 826	65	449 994	•	65	•	30	448 755	-	-	-	-	-	-	7	•	• 71
677	483 529	408	569 853	231	699 894	58	402 901	•	58	•	23	348 797	-	-	-	-	-	-	3	358 754	71.1
179	126 158	93	124 960	40	113 389	2	•	•	2	•	4	63 374	-	-	-	-	-	-	-	-	- 71.11
147	103 172	79	106 206	34	•	2	•	•	2	•	4	63 374	-	-	-	-	-	-	-	-	- 71.11.1
4	2 861	4	•	2	•	-	-	-	-	-	-	-	-	-	-	-	-	-	-	-	- 71.11.2
10	6 751	4	•	2	•	-	-	-	-	-	-	-	-	-	-	-	-	-	-	-	- 71.11.3
18	13 374	6	•	2	•	-	-	-	-	-	-	-	-	-	-	-	-	-	-	-	- 71.11.4
498	357 371	315	444 893	191	586 505	56	•	•	56	•	19	285 423	-	-	-	-	-	-	3	358 754	71.12
183	132 014	93	133 703	73	231 631	19	132 008	•	19	•	9	•	-	-	-	-	-	-	2	•	• 71.12.1
214	150 232	145	200 896	90	273 820	31	213 255	•	31	•	9	127 258	-	-	-	-	-	-	1	•	• 71.12.2
24	17 596	25	34 492	6	•	2	•	•	2	•	-	-	-	-	-	-	-	-	-	-	- 71.12.3
77	57 529	52	75 801	22	•	4	27 437	•	4	•	1	•	-	-	-	-	-	-	-	-	- 71.12.9
42	29 411	41	59 262	21	59 932	7	47 094	•	7	•	7	99 957	-	-	-	-	-	-	4	•	• 71.2
40	27 817	24	33 304	17	51 755	6	•	•	6	•	1	•	-	-	-	-	-	-	-	-	- 72
38	•	23	•	17	51 755	17	•	•	17	•	1	•	-	-	-	-	-	-	-	-	- 72.1
3	•	3	•	3	9 278	•	•	•	1	•	-	-	-	-	-	-	-	-	-	-	- 72.11
35	24 456	20	27 251	14	42 476	5	•	•	5	•	1	•	-	-	-	-	-	-	-	-	- 72.19
2	•	1	•	-	-	-	-	-	-	-	-	-	-	-	-	-	-	-	-	-	- 72.2
152	110 075	115	157 123	60	181 749	20	130 930	•	20	•	8	123 720	-	-	-	-	-	-	-	-	- 73
148	107 489	110	150 506	57	•	19	•	•	19	•	7	•	-	-	-	-	-	-	-	-	- 73.1
146	•	106	145 343	53	161 231	19	•	•	19	•	7	•	-	-	-	-	-	-	-	-	- 73.11
2	•	4	5 164	4	•	-	-	-	-	-	-	-	-	-	-	-	-	-	-	-	- 73.12
4	2 586	5	6 616	3	•	1	•	•	1	•	1	•	-	-	-	-	-	-	-	-	- 73.2
90	59 702	38	51 958	12	34 161	12	•	•	12	•	-	-	-	-	-	-	-	-	-	-	• 74
25	17 090	9	13 161	4	10 907	3	19 715	•	3	•	-	-	-	-	-	-	-	-	-	-	- 74.1

Noch: 3. Umsatzsteuerpflichtige und deren Lieferungen und Leistungen 2013 nach Wirtschaftszweigen und Umsatzgrößenklassen

Systematik-Nr.	Wirtschaftszweig	Steuerpflichtige	Lieferungen und Leistungen	davon in Umsatzgrößenklassen von ... bis unter ... EUR									
				17 501 - 50 000		50 000 - 100 000		100 000 - 250 000		250 000 - 500 000			
				Anzahl	1 000 €	Anzahl	1 000 €	Anzahl	1 000 €	Anzahl	1 000 €	Anzahl	1 000 €
74.10.1	Industrie-, Produkt- und Mode-Design	100	21 378	48	1 480	25	1 679	12	1 692	9	2 760		
74.10.2	Grafik- und Kommunikationsdesign	321	29 267	184	5 695	69	4 697	49	7 357	14	4 528		
74.10.3	Interior Design und Raumgestaltung	647	93 449	298	9 357	154	10 744	119	17 614	46	15 620		
74.2	Fotografie und Fotolabors	589	240 166	274	8 345	155	10 878	112	17 010	30	10 332		
74.20.1	Fotografie	556	•	262	8 026	151	10 618	102	15 408	28	•		
74.20.2	Fotolabors	33	•	12	318	4	259	10	1 602	2	•		
74.3	Übersetzen und Dolmetschen	468	35 934	274	8 586	124	8 314	47	6 402	13	5 311		
74.30.1	Übersetzen	92	9 428	49	1 465	25	1 671	8	1 100	6	2 389		
74.30.2	Dolmetschen	376	26 507	225	7 121	99	6 643	39	5 303	7	2 921		
74.9	Sonst.freiberufli.,wiss.u.techn.Tätigk. a.n.g.	1 185	232 552	438	13 761	304	22 062	259	40 138	100	36 173		
75	Veterinärwesen	1 341	515 818	232	7 683	224	16 139	404	66 351	269	94 660		
75.00.1	Tierarztpraxen	1 249	473 805	185	6 293	214	15 471	384	63 001	263	92 442		
75.00.9	Sonstiges Veterinärwesen	92	42 013	47	1 389	10	668	20	3 349	6	2 218		
N	Erbr. v. sonst. Wirtsch. Dienstleistungen	14 062	11 453 461	4 109	129 853	2 709	196 368	3 582	579 113	1 472	519 625		
77	Vermietung von beweglichen Sachen	2 290	3 041 132	665	20 966	442	31 944	490	78 495	260	90 909		
77.1	Vermietung von Kraftwagen	618	1 599 489	184	5 639	122	8 822	134	21 732	68	23 265		
77.11	Vermiet.v.Kraftw.mit e.Ges.gew.v.3,5t od.wenig.	405	1 272 813	133	4 079	77	5 586	88	14 060	48	16 025		
77.12	Vermiet.v.Kraftw.mit e.Ges.gew.v.mehr ala 3,5t	213	326 676	51	1 559	45	3 235	46	7 673	20	7 240		
77.2	Vermietung von Gebrauchsgütern	419	237 878	138	4 516	104	7 546	92	14 172	38	13 840		
77.21	Vermietung von Sport- und Freizeitgeräten	97	12 979	33	988	26	1 961	25	3 886	9	3 408		
77.22	Videotheken	94	22 838	34	1 192	29	2 167	17	2 630	6	2 178		
77.29	Vermietung von sonst. Gebrauchsgütern	228	202 061	71	2 337	49	3 417	50	7 657	23	8 254		
77.3	Vermiet.v.Masch.,Gerät. und sonst.bewegl.Sachen	1 220	1 160 094	336	10 582	210	15 081	256	41 215	149	52 044		
77.31	Vermiet.v. landwirt. Maschinen und Geräten	340	372 695	71	2 377	57	4 072	86	13 833	45	•		
77.32	Vermietung von Baumaschinen u. -geräten	290	221 996	59	1 875	46	3 327	68	11 264	45	15 617		
77.33	Vermiet. v. Büromasch., DV-geräten u. -einricht.	35	87 504	5	148	7	489	13	2 242	2	•		
77.34	Vermietung von Wasserfahrzeugen	59	8 530	26	793	19	1 380	8	1 265	2	•		
77.35	Vermietung von Luftfahrzeugen	21	9 437	5	159	3	184	3	457	5	1 797		
77.39	Vermiet.v.sonst. Masch., Ger. u.bewegl.Sach.a.n.g.	475	459 932	170	5 230	78	5 630	78	12 155	50	17 525		
77.4	Leasing nichtfin.immat.Verm.geg.(oh.Copyrights)	33	43 671	7	229	6	495	8	1 376	5	1 761		
78	Vermittlung und Überlassung v.Arbeitskräften	842	2 004 394	111	3 623	78	5 614	114	18 682	97	35 599		
78.1	Vermittlung von Arbeitskräften	406	356 714	82	2 629	51	3 566	69	10 769	47	16 886		
78.2	Befristete Überlassung von Arbeitskräften	395	1 553 311	26	900	25	•	40	7 042	46	17 084		
78.3	Sonstige Überlassung von Arbeitskräften	41	94 369	3	95	2	•	5	871	4	1 629		
79	Reisebüros,-veranstalt.,Erbr.sonst.Res.dienstl.	1 028	1 603 911	250	8 084	233	17 157	301	46 803	110	38 660		
79.1	Reisebüros und Reiseveranstalter	984	1 582 031	238	7 734	226	16 632	290	45 115	105	36 996		
79.11	Reisebüros	731	177 700	178	5 850	176	12 917	236	36 258	76	26 516		
79.12	Reiseveranstalter	253	1 404 330	60	1 884	50	3 715	54	8 856	29	10 480		
79.9	Erbringung sonst. Reservierungsdienstleistungen	44	21 881	12	351	7	525	11	1 689	5	1 664		

davon in Umsatzgrößenklassen von ... bis unter ... EUR																		
500 000 - 1 Mill.			1 Mill. - 2 Mill.			2 Mill. - 5 Mill.			5 Mill. - 10 Mill.			10 Mill. - 25 Mill.			25 Mill. - 50 Mill.			Systematik-Nr.
Anzahl	1 000 €		Anzahl	1 000 €		Anzahl	1 000 €		Anzahl	1 000 €		Anzahl	1 000 €		Anzahl	1 000 €		
3	•	1	•	1	•	1	•	1	•	•	-	-	-	-	-	-	-	- 74.10.1
3	•	1	•	1	•	1	•	1	•	-	-	-	-	-	-	-	-	- 74.10.2
19	12 781	7	•	7	•	2	•	2	•	2	•	-	-	-	-	-	-	- 74.10.3
10	•	3	3 415	1	•	1	•	3	•	•	-	-	-	-	1	•	•	• 74.2
8	5 346	3	3 415	-	-	-	-	2	•	•	-	-	-	-	-	-	-	- 74.20.1
2	•	-	-	-	-	1	•	1	•	•	-	-	-	-	1	•	•	• 74.20.2
8	•	2	•	•	•	-	-	-	-	-	-	-	-	-	-	-	-	- 74.3
3	•	1	•	•	•	-	-	-	-	-	-	-	-	-	-	-	-	- 74.30.1
5	•	1	•	•	•	-	-	-	-	-	-	-	-	-	-	-	-	- 74.30.2
47	30 770	24	•	•	•	7	•	•	6	35 123	-	-	-	-	-	-	-	- 74.9
124	85 142	54	76 623	54	76 623	21	67 466	67 466	10	68 293	-	-	-	-	-	-	-	- 75
123	•	50	70 583	•	70 583	19	•	•	9	•	•	2	•	-	-	-	-	- 75.00.1
1	•	4	6 040	•	6 040	2	•	•	1	•	•	1	•	-	-	-	-	- 75.00.9
925	652 386	556	789 923	438	789 923	91	1 346 731	1 346 731	154	1 073 716	1 073 716	71	1 084 088	26	886 538	20	4 195 122 N	
196	139 695	105	152 839	91	152 839	30	273 459	273 459	17	115 253	115 253	8	110 873	8	278 390	8	1 748 307 77	
42	29 412	27	•	•	•	16	•	•	6	40 545	40 545	2	•	1	•	2	•	• 77.1
24	16 406	14	•	•	•	14	•	•	2	•	•	1	•	1	•	1	•	• 77.11
18	13 006	13	16 725	14	16 725	14	41 636	41 636	4	•	•	1	•	1	•	1	•	• 77.12
25	18 751	10	14 658	9	14 658	9	26 392	26 392	-	-	-	1	•	1	•	1	•	• 77.2
4	2 736	-	-	-	-	-	-	-	-	-	-	-	-	-	-	-	-	- 77.21
3	2 790	3	•	•	•	2	•	•	-	-	-	-	-	-	-	-	-	- 77.22
18	13 224	7	•	•	•	7	•	•	-	-	-	1	•	1	•	1	•	• 77.29
126	89 423	66	98 368	51	98 368	51	154 360	154 360	11	74 708	74 708	5	•	5	184 286	5	•	• 77.3
49	33 959	22	31 259	7	31 259	7	19 589	19 589	-	-	-	-	-	-	3	•	•	• 77.31
30	21 787	19	29 246	15	29 246	15	45 821	45 821	4	26 561	26 561	3	•	1	•	-	-	- 77.32
3	1 850	2	•	•	•	1	•	•	-	-	-	1	•	-	1	•	•	• 77.33
3	•	-	-	-	-	1	•	•	-	-	-	-	-	-	-	-	-	- 77.34
4	•	-	-	-	-	1	•	•	-	-	-	-	-	-	-	-	-	- 77.35
37	26 787	23	•	•	•	26	80 409	80 409	7	48 148	48 148	1	•	4	•	1	•	• 77.39
3	2 110	2	•	•	•	1	•	•	-	-	-	-	-	1	•	-	-	- 77.4
122	87 894	116	168 854	126	168 854	126	392 210	392 210	54	374 210	374 210	22	•	-	2	•	•	• 78
52	37 110	44	63 911	52	63 911	52	156 372	156 372	8	•	•	1	•	-	-	-	-	- 78.1
61	44 149	66	96 919	66	96 919	66	208 198	208 198	45	311 721	311 721	18	284 055	-	2	•	•	• 78.2
9	6 636	6	8 025	8	8 025	8	27 639	27 639	1	•	•	3	39 883	-	-	-	-	- 78.3
56	38 935	36	49 168	27	49 168	27	80 517	80 517	8	57 351	57 351	2	•	3	112 481	2	•	• 79
53	36 777	35	•	•	•	22	•	•	8	57 351	57 351	2	•	3	112 481	2	•	• 79.1
33	23 441	19	•	•	•	11	•	•	2	-	-	-	-	-	-	-	-	- 79.11
20	13 337	16	22 454	11	22 454	11	34 345	34 345	6	•	•	2	•	3	112 481	2	•	• 79.12
3	2 158	1	•	•	•	5	•	•	-	-	-	-	-	-	-	-	-	- 79.9

Noch: 3. Umsatzsteuerpflichtige und deren Lieferungen und Leistungen 2013 nach Wirtschaftszweigen und Umsatzgrößenklassen

Systematik-Nr.	Wirtschaftszweig	Steuerpflichtige	Lieferungen und Leistungen	davon in Umsatzgrößenklassen von ... bis unter ... EUR									
				17 501 - 50 000		50 000 - 100 000		100 000 - 250 000		250 000 - 500 000			
		Anzahl	1 000 €	Anzahl	1 000 €	Anzahl	1 000 €	Anzahl	1 000 €	Anzahl	1 000 €	Anzahl	1 000 €
80	Wach- und Sicherheitsdienste sowie Detekteien	401	524 696	93	2 947	71	5 228	77	12 457	56	19 561		
80.1	Private Wach- und Sicherheitsdienste	294	486 237	62	1 985	49	3 639	52	8 511	42	14 727		
80.2	Sicherheitsdienste mit Überwach.- u. Alarmsyst.	14	12 763	1	•	2	•	4	646	5	1 646		
80.3	Detekteien	93	25 696	30	•	20	•	21	3 301	9	3 187		
81	Gebäudebetreuung, Garten- u. Landschaftsbau	6 850	2 943 479	1 820	57 273	1 327	96 219	2 153	352 861	721	252 488		
81.1	Hausmeisterdienste	901	271 364	411	12 833	212	14 908	157	24 737	69	23 339		
81.2	Reinigung von Gebäuden, Straßen u. Verkehrsmitt.	2 943	1 630 799	662	20 680	496	36 510	1 234	202 947	230	81 018		
81.21	Allgemeine Gebäudereinigung	1 613	1 274 596	516	16 080	363	26 514	316	50 585	159	56 259		
81.22	Spez. Reinigung v. Gebäud. u. Reinigung v. Maschinen	977	268 967	32	1 055	49	3 844	833	138 330	36	11 593		
81.22.1	Schornsteinreinigung	880	149 087	14	430	27	2 219	816	135 494	21	•		
81.22.9	Sonst. spez. Reinigung v. Gebäuden u. Maschinen	97	119 880	18	625	22	1 625	17	2 836	15	•		
81.29	Reinigung a.n.g.	353	87 236	114	3 545	84	6 152	85	14 032	35	13 166		
81.29.1	Reinigung von Verkehrsmitteln	103	27 661	29	940	26	1 993	27	4 626	11	4 062		
81.29.2	Desinfektion und Schädlingsbekämpfung	67	21 403	12	341	13	948	21	3 645	9	3 792		
81.29.9	Sons. Reinigung a.n.g.	183	38 172	73	2 265	45	3 211	37	5 761	15	5 312		
81.3	Garten, Landschaftsbau, Erbr. v. sonst. gärtner. Dienstl.	3 006	1 041 316	747	23 760	619	44 801	762	125 177	422	148 131		
81.30.1	Garten- und Landschaftsbau	2 400	927 117	547	17 646	470	33 894	609	100 929	367	129 372		
81.30.9	Erbringung v. sonstigen gärtnerischen Dienstl.	606	114 199	200	6 114	149	10 907	153	24 248	55	18 759		
82	Erbr. v. wirt. Dienstl. f. Untern, Priv. pers. a.n.g.	2 651	1 335 849	1 170	36 959	558	40 205	447	69 814	228	82 407		
82.1	Sekretariats- u. Schreibdienste, Copy-Shops	640	65 122	390	12 413	140	9 699	66	10 199	22	8 342		
82.11	Allgem. Sekretariats- und Schreibdienste	264	22 411	170	5 341	49	3 347	29	4 591	8	2 900		
82.19	Copy-Shops, Erbr. sonst. spez. Sekretariatsdienste	376	42 711	220	7 072	91	6 352	37	5 608	14	5 443		
82.2	Call Center	84	387 546	16	480	16	1 232	14	2 063	16	6 054		
82.3	Messe-, Ausstellungs- und Kongressveranstalter	672	435 213	242	8 050	147	10 584	130	21 005	59	21 865		
82.9	Erbr. sonst. wirt. Dienstl. f. Untern u. Privatpers.	1 255	447 968	522	16 016	255	18 690	237	36 547	131	46 147		
82.91	Inkassobüros und Auskunftsteien	181	155 395	47	1 418	26	1 933	32	5 128	23	8 181		
82.91.1	Inkassobüros	149	131 777	38	1 158	22	1 619	24	3 785	22	•		
82.91.2	Auskunftsteien	32	23 618	9	260	4	314	8	1 343	1	•		
82.92	Abfüllen und Verpacken	65	109 526	17	422	6	425	6	921	11	3 948		
82.99	Erbr. sonst. wirt. Dienstl. f. Untern u. Priv. a.n.g.	1 009	183 048	458	14 176	223	16 331	199	30 498	97	34 018		
82.99.1	Versteigerungsgewerbe	86	•	21	656	20	1 476	14	1 902	22	7 792		
82.99.9	Erbr. v. and. wirt. Dienstl. f. Untern u. Priv. a.n.g.	923	•	437	13 520	203	14 855	185	28 596	75	26 226		
P	Erziehung und Unterricht	4 029	785 155	1 483	47 831	1 111	79 432	961	147 858	295	101 664		
85	Erziehung und Unterricht	4 029	785 155	1 483	47 831	1 111	79 432	961	147 858	295	101 664		
85.1	Kindergärten und Vorschulen	8	772	2	•	2	•	4	571	-	-		
85.2	Grundschulen	-	-	-	-	-	-	-	-	-	-		
85.3	Weiterführende Schulen	413	93 804	161	5 246	125	8 874	79	11 513	26	9 631		
85.31	Allgemein bildende weiterführende Schulen	10	2 355	2	•	2	•	2	•	2	•		
85.32	Berufsbildende weiterführende Schulen	403	91 449	159	•	123	•	77	•	24	•		

davon in Umsatzgrößenklassen von ... bis unter ... EUR																					
500 000 - 1 Mill.			1 Mill. - 2 Mill.			2 Mill. - 5 Mill.			5 Mill. - 10 Mill.			10 Mill. - 25 Mill.			25 Mill. - 50 Mill.			50 Mill. und mehr			Systematik-Nr.
Anzahl	1 000 €		Anzahl	1 000 €		Anzahl	1 000 €		Anzahl	1 000 €		Anzahl	1 000 €		Anzahl	1 000 €		Anzahl	1 000 €		
37	26 826		25	36 231		19	65 824		16	116 239		6						1			• 80
27	18 776	•	23		•	17		•	15		•	6						1			• 80.1
1		•	-		-	-		-	1		•	-						-			- 80.2
9		•	2		•	2		•	-		-	-						-			- 80.3
417	289 787		210	293 992		121	363 514		43	293 115		25	408 315		10	337 826		3	198 087	81	
26	17 036		14	21 162		6	18 924		3	20 534		2						1			• 81.1
142	100 990		70	98 390		56	175 135		22	151 953		19			10	337 826		2			• 81.2
112	80 052		60	82 855		41		•	18		•	16			10	337 826		2			• 81.2.1
7	4 936		6	9 736		8	23 802		3	17 703		3	57 968		-			-			- 81.2.2
-		-	-		-	2		•	-		-	-			-			-			- 81.2.2.1
7	4 936		6	9 736		6		•	3	17 703		3	57 968		-			-			- 81.2.2.9
23	16 002		4	5 799		7		•	1		•	-			-			-			- 81.2.9
5		•	2		•	3	9 826		-		-	-			-			-			- 81.2.9.1
10		•	-		-	2		•	-		-	-			-			-			- 81.2.9.2
8	5 272		2		•	2		•	1		•	-			-			-			- 81.2.9.9
249	171 761		126	174 440		59	169 455		18	120 628		4	63 164		-			-			- 81.3
218	151 616		115	159 551		52	150 318		18	120 628		4	63 164		-			-			- 81.30.1
31	20 145		11	14 889		7	19 137		-		-	-			-			-			- 81.30.9
97	69 247		64	88 838		54	171 207		16	117 548		8	116 634		5	157 841		4	385 148	82	
15	10 620		4	4 977		3	8 871		-		-	-			-			-			- 82.1
6		•	2		•	-		-	-		-	-			-			-			- 82.1.1
9		•	2		•	3	8 871		-		-	-			-			-			- 82.1.9
4	2 615		5	6 684		3	10 587		2		•	1			4			3			• 82.2
41	29 212		25	35 935		21	68 138		4		•	2			-			1			• 82.3
37	26 800		30	41 242		27	83 611		10	72 164		5			1			-			- 82.9
16	12 804		15	20 914		16	51 709		4		•	2			-			-			- 82.9.1
10	7 713		13		•	15		•	4		•	1			-			-			- 82.9.1.1
6	5 090		2		•	1		•	-		-	1			-			-			- 82.9.1.2
6	3 916		8	10 803		4	14 301		4	29 167		3	45 623		-			-			- 82.9.2
15	10 081		7	9 525		7	17 601		2		•	-			1			-			- 82.9.9
4	2 597		-		-	3		•	1		•	-			1			-			- 82.9.9.1
11	7 484		7	9 525		4		•	1		•	-			-			-			- 82.9.9.9
102	71 225		45	62 104		19	56 824		6	47 982		5			1			1			• P
102	71 225		45	62 104		19	56 824		6	47 982		5			1			1			• 85
-		-	-		-	-		-	-		-	-			-			-			- 85.1
-		-	-		-	-		-	-		-	-			-			-			- 85.2
11	7 559		6	7 983		2		•	2		•	1			-			-			- 85.3
2		•	-		-	-		-	-		-	-			-			-			- 85.3.1
9		•	6	7 983		2		•	2		•	1			-			-			- 85.3.2



Noch: 3. Umsatzsteuerpflichtige und deren Lieferungen und Leistungen 2013 nach Wirtschaftszweigen und Umsatzgrößenklassen

Systematik-Nr.	Wirtschaftszweig	Steuerpflichtige	Lieferungen und Leistungen	davon in Umsatzgrößenklassen von ... bis unter ... EUR									
				17 501 - 50 000		50 000 - 100 000		100 000 - 250 000		250 000 - 500 000		Anzahl	1 000 €
		Anzahl	1 000 €	Anzahl	1 000 €	Anzahl	1 000 €	Anzahl	1 000 €	Anzahl	1 000 €		
85.4	Tertiär. u.post-sekund., nicht tertiärer Unter.	266	123 663	106	3 306	67	•	55	8 023	12	4 499		
85.41	Post-sekundärer, nicht tertiärer Unterricht	232	22 459	106	3 306	65	4 639	50	7 198		2 554		
85.42	Tertiärer Unterricht	34	101 204	-	-	2	•	5	825	5	1 945		
85.42.1	Universitäten	7	56 687	-	-	-	-	-	-	-	-		
85.42.2	Allgemeine Fachhochschulen	7	14 244	-	-	-	-	2	•	-	-		
85.42.3	Verwaltungsfachhochschulen	-	-	-	-	-	-	-	-	-	-		
85.42.4	Berufs-, Fachakademien, Schulen d.Gesundheitsw.	-	-	-	-	-	-	-	-	-	-		
85.5	Sonstiger Unterricht	20	30 273	-	-	2	•	3	•	5	1 945		
85.51	Sport- und Freizeitunterricht	3 335	565 868	1 211	39 116	917	65 629	820	127 111	256	•		
85.52	Kulturunterricht	697	62 710	374	12 116	197	13 899	79	11 825	28	9 486		
85.53	Fahr- und Flugschulen	180	26 745	56	1 815	42	3 090	51	7 890	22	•		
85.59	Sonst. Unterricht a.n.g.	1 155	187 546	184	6 400	334	24 710	463	73 674	134	45 365		
85.59.1	Allgemeine u.politische Erwachsenenbildung	1 303	288 867	597	18 785	344	23 929	227	33 721	72	24 808		
85.59.2	Berufliche Erwachsenenbildung	20	6 397	8	272	3	182	3	505	3	1 073		
85.59.9	Unterricht a.n.g.	1 071	256 715	488	15 326	284	19 816	189	28 101	59	20 216		
85.6	Erbr.v.Dienstleistungen für den Unterricht	212	25 754	101	3 187	57	3 931	35	5 115	10	3 519		
Q	Gesundheits- und Sozialwesen	7	1 048	3	•	-	-	3	641	1	•		
86	Gesundheitswesen	4 134	7 306 212	1 312	40 770	753	53 059	708	112 976	467	166 634		
86.1	Krankenhäuser	3 398	5 096 912	1 070	33 243	623	43 850	576	92 007	409	146 242		
86.10.1	Krankenhäuser (oh.Hochschul-, Vors.-,Reha-kl.)	165	3 896 949	10	307	13	929	30	5 254	10	3 517		
86.10.2	Hochschulkliniken	115	•	6	179	10	715	21	•	8	•		
86.10.3	Vorsorge- und Rehabilitationskliniken	2	•	-	-	-	-	-	-	-	-		
86.2	Arzt- und Zahnarztpraxen	48	214 593	4	128	3	214	9	•	2	•		
86.21	Arztpraxen für Allgemeinmedizin	1 841	756 852	423	13 209	263	18 655	309	51 014	306	110 654		
86.22	Facharztpraxen	657	152 813	241	7 634	154	10 547	108	16 949	86	30 783		
86.23	Zahnarztpraxen	277	111 499	94	2 878	41	2 888	47	7 986	42	15 030		
86.9	Gesundheitswesen a.n.g.	907	492 541	88	2 697	68	5 219	154	26 079	178	64 841		
86.90.1	Praxen v.psychologischen Psychotherapeut(inn)en.	1 392	443 111	637	19 727	347	24 266	237	35 739	93	32 072		
86.90.2	Mass.,Kr.gymn.,med.Bademeist.,Hebamm.u.ä.Ber.	210	21 853	94	2 907	54	3 863	48	6 817	9	3 410		
86.90.3	Heilpraktikerpraxen	419	73 065	159	4 891	100	6 940	85	13 275	45	15 193		
86.90.9	Sonstige selbstständige Tätigk. im Gesundheitsw.	79	6 192	45	1 397	18	1 175	13	2 100	2	•		
87	Heime (ohne Erholungs- und Ferienheime)	684	342 001	339	10 533	175	12 289	91	13 547	37	•		
87.1	Pflegeheime	289	1 836 572	47	1 447	39	2 879	25	9 385	25	8 500		
87.2	Stat.Eintr.z.psychosoz.Betreuung,Suchtbek.u.Ä.	140	1 067 815	22	700	16	1 175	24	4 060	7	2 107		
87.3	Altenheime, Alten- und Behindertenwohnheime	6	•	-	-	2	•	1	•	1	•		
87.9	Sonstige Heime (ohne Erholungs-u.Ferienheime)	114	734 648	21	643	16	1 201	24	4 200	12	4 507		
88	Sozialwesen (ohne Heime)	29	•	4	104	5	•	6	•	5	•		
88.1	Soziale Betreuung ält. Menschen und Behinderteter	447	372 727	195	6 080	91	6 330	77	11 584	33	11 892		
88.10.1	Ambulante soziale Dienste	168	83 839	74	2 225	44	3 053	23	3 361	7	2 439		
		148	82 782	62	1 855	39	2 770	20	2 958	7	2 439		

davon in Umsatzgrößenklassen von ... bis unter ... EUR																					
500 000 - 1 Mill.			1 Mill. - 2 Mill.			2 Mill. - 5 Mill.			5 Mill. - 10 Mill.			10 Mill. - 25 Mill.			25 Mill. - 50 Mill.			50 Mill. und mehr			Systematik-Nr.
Anzahl	1 000 €		Anzahl	1 000 €		Anzahl	1 000 €		Anzahl	1 000 €		Anzahl	1 000 €		Anzahl	1 000 €		Anzahl	1 000 €		
10	7 109		6	8 752		4	•		3	23 312		3	51 829		-	-		-	-		- 85,4
3	•		-	-		1	•		-	-		-	-		-	-		-	-		- 85,41
7	•		6	8 752		3	9 451		3	23 312		3	51 829		-	-		-	-		- 85,42
1	•		2	•		1	•		1	•		2	•		-	-		-	-		- 85,42.1
2	•		1	•		1	•		1	•		-	-		-	-		-	-		- 85,42.2
-	-		-	-		-	-		-	-		-	-		-	-		-	-		- 85,42.3
4	2 503		3	4 645		1	•		1	•		1	•		-	-		-	-		- 85,42.4
81	56 557		33	45 369		13	36 880		1	•		1	•		1	•		1	•		• 85,5
16	10 668		2	•		1	•		-	-		-	-		-	-		-	-		- 85,51
8	5 168		1	•		-	-		-	-		-	-		-	-		-	-		- 85,52
27	18 622		12	•		1	•		-	-		-	-		-	-		-	-		- 85,53
30	22 099		18	25 132		11	•		1	•		1	•		1	•		1	•		• 85,59
1	•		1	•		1	•		-	-		-	-		-	-		-	-		- 85,59.1
24	•		14	19 336		9	27 986		1	•		1	•		1	•		1	•		• 85,59.2
5	3 392		3	•		1	•		-	-		-	-		-	-		-	-		- 85,59.9
-	-		-	-		-	-		-	-		-	-		-	-		-	-		- 85,6
454	322 970		204	280 862		104	318 641		37	247 581		44	679 699		18	679 595		33	4 403 425 Q		-
417	296 146		181	245 321		56	169 949		14	83 446		25	396 188		6	•		21	• 86		-
15	11 201		18	26 502		20	70 248		7	•		17	284 033		5	•		20	3 255 919		86,1
11	8 610		12	18 881		10	32 557		7	•		7	119 939		4	163 635		19	• 86,10.1		-
-	-		-	-		-	-		-	-		-	-		1	•		1	• 86,10.2		-
4	2 591		6	7 621		10	37 691		-	-		10	164 094		-	-		-	-		- 86,10.3
368	260 871		139	185 682		28	76 051		4	•		1	•		-	-		-	-		- 86,2
40	28 226		18	25 580		8	•		2	•		-	-		-	-		-	-		- 86,21
29	20 236		17	23 147		4	•		2	•		1	•		-	-		-	-		- 86,22
299	212 409		104	136 955		16	44 340		-	-		-	-		-	-		-	-		- 86,23
34	24 074		24	33 137		8	23 650		3	16 014		7	•		1	•		1	• 86,9		-
3	•		2	•		-	-		-	-		-	-		-	-		-	-		- 86,90.1
18	13 146		9	11 214		3	8 406		-	-		-	-		-	-		-	-		- 86,90.2
1	•		-	-		-	-		-	-		-	-		-	-		-	-		- 86,90.3
12	8 142		13	•		5	15 244		3	16 014		7	•		1	•		1	• 86,90.9		-
20	14 415		11	18 783		44	136 528		14	99 699		13	199 476		10	352 969		11	992 491		87
9	6 685		5	•		23	72 905		12	•		9	147 071		7	240 479		6	497 755		87,1
-	-		1	•		-	-		-	-		1	•		-	-		-	-		- 87,2
7	4 925		3	4 801		18	53 844		2	•		3	•		3	112 490		5	494 736		87,3
4	2 805		2	•		3	9 779		-	-		-	-		-	-		-	-		- 87,9
17	12 410		12	16 759		4	12 165		9	64 436		6	84 035		2	•		1	• 88		-
5	4 097		6	8 042		3	•		4	27 665		2	•		-	-		-	-		- 88,1
5	4 097		6	8 042		3	•		4	27 665		2	•		-	-		-	-		- 88,10.1

Noch: 3. Umsatzsteuerpflichtige und deren Lieferungen und Leistungen 2013 nach Wirtschaftszweigen und Umsatzgrößenklassen

Systematik-Nr.	Wirtschaftszweig	Steuerpflichtige	davon in Umsatzgrößenklassen von ... bis unter ... EUR									
			Lieferungen und Leistungen		17 501 - 50 000		50 000 - 100 000		100 000 - 250 000		250 000 - 500 000	
			Anzahl	1 000 €	Anzahl	1 000 €	Anzahl	1 000 €	Anzahl	1 000 €	Anzahl	1 000 €
88.10.2	Sonst. soz. Betreuung ält. Menschen u. Behindeter	20	1 057	370	12	370	5	284	3	403	-	-
88.9	Sonstiges Sozialwesen (ohne Heime)	279	288 888	3 855	121	3 855	47	3 276	54	8 223	26	9 453
88.91	Tagesbetreuung von Kindern	8	•	•	2	•	2	•	2	•	-	-
88.99	Sonstiges Sozialwesen a.n.g.	271	•	•	119	•	45	•	52	•	26	9 453
R	Kunst, Unterhaltung und Erholung	6 808	2 601 797	84 887	2 673	84 887	1 526	107 128	1 337	211 993	614	216 583
90	Kreative, künstlerische u. unterhaltende Tätigk.	2 987	366 462	52 178	1 659	52 178	765	52 039	392	59 900	80	28 401
90.01	Darstellende Kunst	707	70 214	12 879	408	12 879	179	12 272	87	13 670	15	4 893
90.01.1	Theaterensembles	13	16 029	131	4	131	2	•	3	•	-	-
90.01.2	Ballettgruppen, Orchester, Kapellen und Chöre	77	7 130	1 453	47	1 453	18	1 210	7	•	1	•
90.01.3	Selbstst. Artistinnen u. Artisten, Zirkusgruppen	41	4 395	695	23	695	12	•	5	908	-	-
90.01.4	Selb. Bühnen-Film-, Rdf.-künstl., so darst. Kunst	576	42 661	10 600	334	10 600	147	•	72	11 181	14	•
90.02	Ebr.v.Dienstleistungen f. d. darstellende Kunst	169	36 535	2 914	91	2 914	33	2 289	26	3 816	7	2 313
90.03	Künstlerisches und schriftsteller. Schaffen	1 947	144 364	35 178	1 123	35 178	519	35 153	242	36 638	39	14 000
90.03.1	Selbst. Komponistinnen, Komponisten, Musikbearb.	144	19 270	2 407	77	2 407	35	2 463	24	3 808	3	970
90.03.2	Selbstständige Schriftsteller/innen	353	26 802	7 145	224	7 145	71	4 813	44	6 687	9	3 606
90.03.3	Selbstständige bildende Künstlerinnen u. Künstler	513	36 490	7 655	257	7 655	167	11 552	75	11 161	10	3 512
90.03.4	Selbstständige Restauratorinnen u. Restauratoren	70	6 150	1 134	36	1 134	16	1 089	14	2 305	3	•
90.03.5	Selbst.Journalist(inn)en u. Pressefotograf(inn)en	867	55 653	16 837	529	16 837	230	15 236	85	12 676	14	•
90.04	Betrieb von Kultur- u. Unterhaltungseinricht.	164	115 348	1 206	37	1 206	34	2 325	37	5 775	19	7 196
90.04.1	Theater- und Konzertveranstalter	141	98 057	•	33	•	30	2 035	33	5 113	17	•
90.04.2	Opern- u. Schauspiel.häuser, Konz.hallen u. ähnl. Einr.	18	16 620	127	3	127	3	•	2	•	1	•
90.04.3	Varietés und Kleinkunstbühnen	5	671	•	1	•	1	•	2	•	1	•
91	Bibliotheken, Archive, Museen, botan., zool. Gärt.	104	110 892	702	22	702	16	1 150	26	4 057	8	2 904
91.01	Bibliotheken und Archive	7	•	•	2	•	2	•	1	•	-	-
91.02	Museen	52	17 093	409	12	409	11	806	16	2 399	3	976
91.03	Betr.v.historisch.Stätt.u. Gebäud.u. ähnl.Attrakt.	7	•	•	3	•	1	•	1	•	-	-
91.04	Botanische u. zoologische Gärten sowie Naturparks	38	81 572	175	5	175	2	•	8	•	5	1 928
92	Spiel-, Wett- und Lotteriewesen	747	1 176 657	2 800	90	2 800	91	6 668	198	34 138	167	60 445
92.00.1	Spielhallen und Betrieb von Spielautomaten	521	347 203	1 430	46	1 430	67	4 887	136	23 451	107	38 709
92.00.2	Spielbanken und Spielklubs	7	•	•	2	•	-	-	1	•	2	•
92.00.3	Wett-, Toto- und Lotteriewesen	219	•	•	42	•	24	1 781	61	•	58	•
93	Ebr.v.Dienstl.d.Sports,d.Unterhalt.u.d.Erholung	2 970	947 786	29 207	902	29 207	654	47 271	721	113 898	359	124 833
93.1	Erbringung von Dienstleistungen des Sports	2 035	740 321	20 705	645	20 705	409	29 506	457	72 778	246	85 592
93.11	Betrieb von Sportanlagen	592	294 762	3 899	116	3 899	109	7 920	148	23 478	89	31 736
93.12	Sportvereine	628	206 329	10 488	330	10 488	138	9 804	95	13 936	32	11 145
93.13	Fitnesszentren	630	210 732	3 813	120	3 813	115	8 406	179	29 957	108	36 977
93.19	Erbringung v.sonstigen Dienstleist. des Sports	185	28 498	2 505	79	2 505	47	3 377	35	5 407	17	5 734
93.2	Ebr.v.sonst.Dienstl.d.Unterhalt.u.d.Erholung	935	207 465	8 501	257	8 501	245	17 765	264	41 120	113	39 241
93.21	Vergnügungs- und Themenparks	456	138 566	2 812	83	2 812	134	9 774	139	21 802	64	21 812

davon in Umsatzgrößenklassen von ... bis unter ... EUR																					
500 000 - 1 Mill.			1 Mill. - 2 Mill.			2 Mill. - 5 Mill.			5 Mill. - 10 Mill.			10 Mill. - 25 Mill.			25 Mill. - 50 Mill.			50 Mill. und mehr			Systematik-Nr.
Anzahl	1 000 €		Anzahl	1 000 €		Anzahl	1 000 €		Anzahl	1 000 €		Anzahl	1 000 €		Anzahl	1 000 €		Anzahl	1 000 €		
-	8 312	-	6	8 716	-	1	•	-	5	36 770	-	4	•	-	2	•	-	1	•	-	- 88.10.2
12	•	-	-	-	-	-	-	-	-	-	-	1	•	-	-	-	-	-	-	-	• 88.9
11	•	-	6	8 716	-	1	•	-	5	36 770	-	3	41 296	-	2	•	-	1	•	-	- 88.91
381	259 559	•	155	208 423	•	76	241 978	•	32	217 291	•	8	130 032	•	4	•	-	2	•	-	• 88.99
46	30 947	•	22	29 023	•	16	51 188	•	5	•	•	2	•	-	-	-	-	-	-	-	• R
12	8 163	•	2	•	•	3	•	•	1	•	•	-	-	-	-	-	-	-	-	-	- 90
-	-	-	1	•	•	2	•	•	1	•	•	-	-	-	-	-	-	-	-	-	- 90.01
3	2 054	•	1	•	•	-	-	-	-	-	-	-	-	-	-	-	-	-	-	-	- 90.01.1
-	-	-	-	-	-	1	•	•	-	-	-	-	-	-	-	-	-	-	-	-	- 90.01.2
9	6 109	•	-	-	-	-	-	-	-	-	-	-	-	-	-	-	-	-	-	-	- 90.01.3
4	2 867	•	3	3 661	•	4	•	•	1	•	•	-	-	-	-	-	-	-	-	-	- 90.01.4
19	11 905	•	4	•	•	-	-	-	1	•	•	-	-	-	-	-	-	-	-	-	- 90.02
3	•	•	1	•	•	-	-	-	1	•	•	-	-	-	-	-	-	-	-	-	- 90.03
3	•	•	2	•	•	-	-	-	-	-	-	-	-	-	-	-	-	-	-	-	- 90.03.1
4	2 611	•	-	-	-	-	-	-	-	-	-	-	-	-	-	-	-	-	-	-	- 90.03.2
1	•	•	-	-	-	-	-	-	-	-	-	-	-	-	-	-	-	-	-	-	- 90.03.3
8	4 909	•	1	•	•	-	-	-	-	-	-	-	-	-	-	-	-	-	-	-	- 90.03.4
11	8 012	•	13	18 322	•	9	29 955	•	2	•	•	2	•	•	-	-	-	-	-	-	- 90.03.5
8	5 618	•	10	13 940	•	6	21 252	•	2	•	•	2	•	•	-	-	-	-	-	-	- 90.04
3	2 394	•	3	4 382	•	3	8 703	•	-	-	-	-	-	-	-	-	-	-	-	-	- 90.04.1
-	-	-	-	-	-	-	-	-	-	-	-	-	-	-	-	-	-	-	-	-	- 90.04.2
11	7 454	•	10	13 941	•	6	19 714	•	3	•	•	1	•	•	1	•	•	-	-	-	- 90.04.3
1	•	•	-	-	-	-	-	-	1	•	•	-	-	-	-	-	-	-	-	-	- 91
4	•	•	5	•	•	1	•	•	-	-	-	-	-	-	-	-	-	-	-	-	- 91.01
-	-	-	2	•	•	-	-	-	-	-	-	-	-	-	-	-	-	-	-	-	- 91.02
6	4 094	•	3	3 396	•	5	•	•	-	-	-	-	-	-	-	-	-	-	-	-	- 91.03
113	77 587	•	53	71 021	•	24	73 725	•	7	54 151	•	1	•	•	1	•	•	-	-	-	- 91.04
84	58 165	•	51	•	•	22	•	•	6	•	•	2	•	•	1	•	•	1	•	•	• 92
1	•	•	-	-	-	-	-	-	-	-	-	-	-	-	-	-	-	-	-	-	- 92.00.1
28	143 572	•	2	•	•	2	•	•	1	•	•	-	-	-	1	•	•	-	-	-	- 92.00.2
211	114 273	•	70	94 438	•	30	97 350	•	17	113 239	•	3	45 188	•	2	•	-	1	•	•	• 92.00.3
168	114 273	•	63	85 192	•	26	•	•	16	•	•	3	45 188	•	1	•	•	1	•	•	• 93
78	54 031	•	30	40 017	•	11	33 686	•	8	54 809	•	3	45 188	•	-	-	-	-	-	-	• 93.1
14	10 310	•	7	•	•	7	23 075	•	3	19 606	•	-	-	-	1	•	•	1	•	•	• 93.11
72	47 550	•	25	33 838	•	7	24 642	•	4	25 549	•	-	-	-	-	-	-	-	-	-	• 93.12
4	2 382	•	1	•	•	1	•	•	1	•	•	-	-	-	-	-	-	-	-	-	- 93.13
43	29 299	•	7	9 246	•	4	•	•	1	•	•	-	-	-	1	•	•	-	-	-	- 93.19
27	19 114	•	4	•	•	3	9 506	•	1	•	•	-	-	-	1	•	•	-	-	-	- 93.2
																					- 93.21

Noch: 3. Umsatzsteuerpflichtige und deren Lieferungen und Leistungen 2013 nach Wirtschaftszweigen und Umsatzgrößenklassen

Systematik-Nr.	Wirtschaftszweig	Steuerpflichtige	Lieferungen und Leistungen	davon in Umsatzgrößenklassen von ... bis unter ... EUR									
				17 501 - 50 000		50 000 - 100 000		100 000 - 250 000		250 000 - 500 000			
				Anzahl	1 000 €	Anzahl	1 000 €	Anzahl	1 000 €	Anzahl	1 000 €	Anzahl	1 000 €
93.29	Erbr.v.Dienstl.d.Unterhaltung u. Erhol. a.n.g.	479	68 899	174	5 689	111	7 991	125	19 318	49	17 429		
S	Erbringung von sonstigen Dienstleistungen	13 552	1 896 216	5 740	182 153	3 735	267 583	2 962	443 589	674	229 213		
94	Inter.vert., kirchl. u. a. rel. Ver. (oh. Soz., Sport)	613	243 151	200	6 301	132	9 328	136	21 400	64	21 423		
94.1	Wirtsch.-u. Arbeitgeberverbände, Berufsorganis.	97	•	20	656	21	1 551	23	3 998	9	2 959		
94.11	Wirtschafts- und Arbeitgeberverbände	58	23 619	10	342	15	1 081	15	2 776	4	1 210		
94.12	Berufsorganisationen	39	•	10	313	6	470	8	1 222	5	1 749		
94.2	Arbeitsnehmervereinigungen	1	•	-	-	-	-	-	-	-	-		
94.9	Kirchl.Vereinig., p.Part., Intess. vertr., Ver. a.n.g.	515	181 918	180	5 645	111	7 778	113	17 402	55	18 464		
94.91	Kirchliche und sonstige religiöse Vereinigungen	35	14 350	9	224	8	586	7	1 239	3	1 169		
94.92	Politische Parteien und Vereinigungen	8	546	5	177	-	-	3	370	-	-		
94.99	Sonst. Interess. vertritt. und Vereinigungen a.n.g.	472	167 022	166	5 245	103	7 192	103	15 792	52	17 295		
94.99.1	Organisat. der Bildung, Wissenschaft u. Forschung	195	49 287	58	1 876	41	2 797	46	7 025	24	8 548		
94.99.2	Organisationen der Kultur	47	6 532	27	800	9	•	5	•	2	•		
94.99.3	Verbraucherorganisationen	84	15 124	38	1 211	22	1 541	16	2 466	6	•		
94.99.4	Jugendorganisationen	8	976	3	78	1	•	3	•	1	•		
94.99.9	Interessenvertretungen und Vereinigungen a.n.g.	138	95 102	40	1 280	30	2 169	33	4 936	19	5 975		
95	Reparatur von DV-Geräten und Gebrauchsgütern	954	187 500	434	13 830	229	16 295	156	23 507	68	23 205		
95.1	Reparatur von DV- und Telekommunikationsgerät.	117	37 374	39	1 281	32	•	22	3 330	13	4 334		
95.11	Reparatur von DV-Geräten und peripheren Geräten	112	•	37	•	32	•	21	•	12	•		
95.12	Reparatur von Telekommunikationsgeräten	5	•	2	•	-	-	1	•	1	•		
95.2	Reparatur von Gebrauchsgütern	837	150 126	395	12 549	197	•	134	20 177	55	18 871		
95.21	Reparatur v. Geräten d. Unterhaltungselektronik	28	8 850	8	269	8	•	4	579	1	•		
95.22	Reparatur v. elektr. Haushalts- u. Gartengeräten	156	35 767	54	1 888	36	2 663	31	4 768	18	6 515		
95.23	Reparatur von Schuhen und Lederwaren	147	12 734	74	2 460	44	2 990	21	2 830	3	1 089		
95.24	Reparatur v. Möbeln und Einrichtungsgegenständen	41	•	16	498	15	1 043	5	629	3	863		
95.25	Reparatur von Uhren und Schmuck	42	5 242	20	616	10	679	6	1 005	4	•		
95.29	Reparatur von sonstigen Gebrauchsgütern	423	•	223	6 818	84	5 953	67	10 367	26	8 682		
96	Erbr. v. sonst. überwiegend persönl. Dienstleistungen	11 985	1 465 565	5 106	162 022	3 374	241 960	2 670	398 683	542	184 586		
96.01	Wäscherei und chemische Reinigung	453	243 300	115	3 673	108	7 849	103	16 415	55	19 649		
96.02	Frisör- und Kosmetiksalons	6 268	645 345	2 531	81 635	1 879	135 944	1 505	223 359	269	90 608		
96.02.1	Frisörsalons	4 767	555 335	1 533	50 427	1 557	113 565	1 357	202 041	243	81 881		
96.02.2	Kosmetiksalons	1 501	90 010	998	31 208	322	22 379	148	21 318	26	8 728		
96.03	Bestattungswesen	611	180 076	82	2 786	96	7 216	199	33 231	139	47 885		
96.03.1	Bestattungsinstitute	584	164 994	77	2 620	93	7 010	192	32 104	133	45 650		
96.03.2	Friedhöfe und Krematorien	27	15 082	5	166	3	207	7	1 127	6	2 235		
96.04	Saunas, Solarien, Bäder u. Ä.	201	80 907	77	2 412	39	2 810	43	6 297	19	7 081		
96.09	Erbringung v. sonstigen Dienstleistungen a.n.g.	4 452	315 936	2 301	71 516	1 252	88 141	820	119 382	60	19 362		

davon in Umsatzgrößenklassen von ... bis unter ... EUR																												
500 000 - 1 Mill.				1 Mill. - 2 Mill.				2 Mill. - 5 Mill.				5 Mill. - 10 Mill.				10 Mill. - 25 Mill.				25 Mill. - 50 Mill.				50 Mill. und mehr				Systematik-Nr.
1 000 €		Anzahl		1 000 €		Anzahl		1 000 €		Anzahl		1 000 €		Anzahl		1 000 €		Anzahl		1 000 €		Anzahl		1 000 €				
Anzahl																												
16	10 185	3	•	1	•	15	97 853	-	-	-	-	-	-	-	-	-	-	-	-	-	-	-	-	-	93.29			
278	188 374	93	125 885	40	123 413	15	44 998	13	•	2	•	-	-	-	-	-	-	-	-	-	-	-	-	-	-	5		
44	30 539	15	20 124	11	33 190	7	12 664	4	55 848	-	-	-	-	-	-	-	-	-	-	-	-	-	-	-	-	94		
12	7 999	6	8 642	4	12 664	1	•	1	•	-	-	-	-	-	-	-	-	-	-	-	-	-	-	-	-	94.1		
8	5 441	4	•	2	•	-	•	-	-	-	-	-	-	-	-	-	-	-	-	-	-	-	-	-	-	94.11		
4	2 558	2	•	2	•	1	•	1	•	-	-	-	-	-	-	-	-	-	-	-	-	-	-	-	-	94.12		
-	-	-	-	-	-	1	•	1	•	-	-	-	-	-	-	-	-	-	-	-	-	-	-	-	-	94.2		
32	22 540	9	11 483	7	20 526	5	•	3	•	-	-	-	-	-	-	-	-	-	-	-	-	-	-	-	-	94.9		
6	•	2	-	2	•	-	•	-	-	-	-	-	-	-	-	-	-	-	-	-	-	-	-	-	-	94.91		
-	-	-	-	-	-	-	-	-	-	-	-	-	-	-	-	-	-	-	-	-	-	-	-	-	-	94.92		
26	•	9	11 483	5	•	5	•	3	•	-	-	-	-	-	-	-	-	-	-	-	-	-	-	-	-	94.99		
17	11 193	5	6 869	4	10 979	-	-	-	-	-	-	-	-	-	-	-	-	-	-	-	-	-	-	-	-	94.99.1		
3	2 501	1	•	-	-	-	-	-	-	-	-	-	-	-	-	-	-	-	-	-	-	-	-	-	-	94.99.2		
1	•	-	-	-	-	1	•	-	-	-	-	-	-	-	-	-	-	-	-	-	-	-	-	-	-	94.99.3		
-	-	-	-	-	-	-	-	-	-	-	-	-	-	-	-	-	-	-	-	-	-	-	-	-	-	94.99.4		
5	4 092	3	•	1	•	4	25 986	3	•	-	-	-	-	-	-	-	-	-	-	-	-	-	-	-	-	94.99.9		
39	27 560	21	25 564	5	•	-	-	-	•	-	-	-	-	-	-	-	-	-	-	-	-	-	-	-	-	95		
4	3 260	6	7 876	-	-	-	-	-	•	-	-	-	-	-	-	-	-	-	-	-	-	-	-	-	-	95.1		
4	3 260	6	7 876	-	-	-	-	-	-	-	-	-	-	-	-	-	-	-	-	-	-	-	-	-	-	95.11		
-	-	-	-	-	-	-	-	-	-	-	-	-	-	-	-	-	-	-	-	-	-	-	-	-	-	95.12		
35	24 300	15	17 689	5	•	-	-	-	•	-	-	-	-	-	-	-	-	-	-	-	-	-	-	-	-	95.2		
3	2 147	4	4 975	-	-	-	-	-	-	-	-	-	-	-	-	-	-	-	-	-	-	-	-	-	-	95.21		
9	•	6	7 224	2	•	-	-	-	•	-	-	-	-	-	-	-	-	-	-	-	-	-	-	-	-	95.22		
5	3 365	-	-	-	-	-	-	-	-	-	-	-	-	-	-	-	-	-	-	-	-	-	-	-	-	95.23		
1	•	-	-	-	-	-	-	-	-	-	-	-	-	-	-	-	-	-	-	-	-	-	-	-	-	95.24		
2	•	-	-	-	-	-	-	-	-	-	-	-	-	-	-	-	-	-	-	-	-	-	-	-	-	95.25		
15	5 489	5	-	3	10 016	-	-	-	-	-	-	-	-	-	-	-	-	-	-	-	-	-	-	-	-	95.29		
195	130 275	57	80 197	24	•	8	52 855	8	106 802	-	-	-	-	-	-	-	-	-	-	-	-	-	-	-	-	96		
36	23 943	19	26 346	8	26 412	3	22 540	3	•	-	-	-	-	-	-	-	-	-	-	-	-	-	-	-	-	96.01		
61	40 461	11	14 814	7	19 197	4	•	4	•	-	-	-	-	-	-	-	-	-	-	-	-	-	-	-	-	96.02		
56	•	9	•	7	19 197	4	•	4	•	-	-	-	-	-	-	-	-	-	-	-	-	-	-	-	-	96.02.1		
5	-	2	•	-	-	-	-	-	-	-	-	-	-	-	-	-	-	-	-	-	-	-	-	-	-	96.02.2		
71	46 798	20	28 079	4	14 081	-	-	-	-	-	-	-	-	-	-	-	-	-	-	-	-	-	-	-	-	96.03		
69	•	18	•	2	•	-	•	-	-	-	-	-	-	-	-	-	-	-	-	-	-	-	-	-	-	96.03.1		
2	2	2	•	2	•	-	•	-	-	-	-	-	-	-	-	-	-	-	-	-	-	-	-	-	-	96.03.2		
10	•	6	•	4	10 684	1	•	1	•	-	-	-	-	-	-	-	-	-	-	-	-	-	-	-	-	96.04		
17	•	1	•	1	•	-	-	-	-	-	-	-	-	-	-	-	-	-	-	-	-	-	-	-	-	96.09		

#### 4. Umsatzsteuerpflichtige, deren Lieferungen und Leistungen 2013 nach Rechtsformen und ausgewählten Wirtschaftszweigen

Systematik-Nr.	Wirtschaftszweig	Steuerpflichtige	Lieferungen und Leistungen	darunter Umsatzsteuerpflichtige und deren Umsatz mit der Rechtsform					
				Einzelunternehmen		Personengesellschaften		Kapitalgesellschaften	
				Anzahl	1 000 €	Anzahl	1 000 €	Anzahl	1 000 €
<b>A - S</b>	<b>Wirtschaftszweige insgesamt</b>	<b>274 806</b>	<b>521 946 755</b>	<b>180 586</b>	<b>53 779 015</b>	<b>43 056</b>	<b>129 647 931</b>	<b>44 399</b>	<b>303 536 118</b>
A	Land- und Forstwirtschaft, Fischerei	14 084	9 046 373	10 812	3 132 429	2 688	2 940 942	435	2 629 163
01	Landwirtschaft, Jagd u. damit verb. Tätigkeiten	13 228	8 453 137	10 200	2 936 727	2 577	2 811 603	384	2 576 773
01.1	Anbau einjähriger Pflanzen	5 403	1 599 695	4 923	1 124 390	439	282 539	23	190 218
01.11	Anbau v.Getr.(oh. Reis), Hülsenfr. u. Ölsaaten	5 261	1 314 145	4 830	1 083 707	409	224 052	5	•
01.12	Anbau von Reis	-	-	-	-	-	-	-	-
01.13	Anbau v.Gemüse u.Melonen sow. Wurzeln u.Knollen	91	240 853	54	•	20	44 186	16	•
01.13.1	Anbau von Gemüse und Melonen	78	113 759	50	•	15	33 544	12	•
01.13.2	Anbau v.Kartoffeln sow. sonst. Wurzeln u.Knollen	13	127 094	4	2 478	5	10 642	4	113 975
01.14	Anbau von Zuckerrohr	-	-	-	-	-	-	-	-
01.15	Anbau von Tabak	-	-	-	-	-	-	-	-
01.16	Anbau von Faserpflanzen	-	-	-	-	-	-	-	-
01.19	Anbau von sonstigen einjährigen Pflanzen	51	44 696	39	•	10	14 301	2	•
01.19.1	Anbau von Zierpflanzen zum Schnitt	42	38 023	32	•	8	•	2	•
01.19.2	Erzeugung v. Blumensamen	-	-	-	-	-	-	-	-
01.19.9	Anbau v.sonst.einjährig.Pflanzen a.n.g.	9	6 673	7	•	2	•	-	-
01.2	Anbau mehrjähr.Pflanzen	132	39 009	119	30 646	11	•	2	•
01.21	Anbau von Wein- und Tafeltrauben	-	-	-	-	-	-	-	-
01.22	Anbau von tropischen u. subtropischen Früchten	-	-	-	-	-	-	-	-
01.23	Anbau von Zitrusfrüchten	-	-	-	-	-	-	-	-
01.24	Anbau von Kern- und Steinobst	118	30 808	110	29 660	7	•	1	•
01.25	Anbau v. sonstigem Obst und Nüssen	7	7 390	3	•	3	•	1	•
01.25.1	Anbau von Erdbeeren	3	•	3	•	-	-	-	-
01.25.9	Anbau v. sonst. Obst (oh. Erdbeeren) u. Nüss.	4	•	-	-	3	•	1	•
01.26	Anbau von ölhaltigen Früchten	-	-	-	-	-	-	-	-
01.27	Anbau von Pflanzen zur Herstellung v. Getränken	-	-	-	-	-	-	-	-
01.28	Anb. v. Gewürzpfl., Pfl.f.arom., nark.u.pharm.Zw.	-	-	-	-	-	-	-	-
01.29	Anbau sonstiger mehrjähriger Pflanzen	7	811	6	•	1	•	-	-
01.3	Betr.v.Baumschulen sow.Anb.v.Pfl.z.Vermehr.zw.	237	160 429	192	68 418	25	•	20	•
01.30.1	Anbau v.Zimmerpflanzen, Beet- und Balkonpflanzen	78	73 375	67	31 174	6	•	5	•
01.30.2	Betrieb von Baumschulen	159	87 055	125	37 244	19	24 553	15	25 258
01.4	Tierhaltung	3 254	4 560 265	1 635	715 523	1 397	1 998 600	205	1 755 436
01.41	Haltung von Milchkühen	446	528 400	354	120 276	85	•	5	•
01.42	Haltung von anderen Rindern	81	87 283	57	18 958	20	•	1	•
01.43	Haltung von Pferden und Eseln	185	93 124	117	•	45	•	21	37 751
01.44	Haltung von Kamelen	-	-	-	-	-	-	-	-
01.45	Haltung von Schafen und Ziegen	139	16 402	109	12 865	23	•	5	•
01.46	Haltung von Schweinen	1 406	1 130 005	545	268 872	797	638 997	61	•
01.47	Haltung von Geflügel	756	2 557 331	309	•	351	1 188 290	94	1 153 594
01.49	Sonstige Tierhaltung	241	147 720	144	56 452	76	68 291	18	22 499
01.5	Gemischte Landwirtschaft	2 587	809 225	2 256	617 935	303	160 833	23	23 416
01.6	Erbring. v. landwirtsch. Dienstleistungen	1 615	1 284 515	1 075	379 815	402	334 197	111	542 762
01.61	Erbr.v. landw. Dienstl. für den Pflanzenbau	951	604 711	580	304 753	301	204 328	61	93 585
01.62	Erbr.v. landw. Dienstl. für die Tierhaltung	506	146 482	363	56 571	82	•	45	•
01.63	Nach d.Ernte anf.Tätigk.i.d.pflanzl.Erzeugung	25	17 358	15	4 347	10	13 011	-	-
01.64	Saatgutaufbereitung	133	515 962	117	14 144	9	•	5	•
01.7	Jagd,Fallenstellerei u. damit verb. Tätigkeiten	-	-	-	-	-	-	-	-
02	Forstwirtschaft und Holzeinschlag	726	485 800	512	168 294	95	58 745	39	•
02.1	Forstwirtschaft	57	178 833	29	7 829	10	•	5	•
02.2	Holzeinschlag	171	104 455	104	46 322	20	•	6	•
02.3	Sammeln v.wild wachsend. Produkten (oh. Holz)	-	-	-	-	-	-	-	-
02.4	Erbr.v.Dienstleistungen f.Forstw.u.Holzeinschlag	498	202 511	379	114 144	65	45 938	28	16 880
03	Fischerei und Aquakultur	130	107 436	100	27 407	16	70 594	12	•
03.1	Fischerei	94	83 307	72	18 687	12	•	9	7 215
03.11	Meeresfischerei	94	83 307	72	18 687	12	•	9	7 215
03.12	Süßwasserfischerei	-	-	-	-	-	-	-	-
03.2	Aquakultur	36	24 130	28	8 721	4	•	3	•
03.21	Meeressaquakultur	1	•	1	•	-	-	-	-
03.22	Süßwasseraquakultur	35	•	27	•	4	•	3	•
B	Bergbau und Gewinnung von Steinen und Erden	283	2 296 081	58	•	89	882 242	135	1 368 046
05	Kohlenbergbau	-	-	-	-	-	-	-	-
05.1	Steinkohlenbergbau	-	-	-	-	-	-	-	-
05.2	Braunkohlenbergbau	-	-	-	-	-	-	-	-
06	Gewinnung von Erdöl und Erdgas	1	•	-	-	-	-	1	•
06.1	Gewinnung von Erdöl	-	-	-	-	-	-	-	-

**Noch: 4. Umsatzsteuerpflichtige, deren Lieferungen und Leistungen 2013 nach Rechtsformen und ausgewählten Wirtschaftszweigen**

Systematik-Nr.	Wirtschaftszweig	Steuerpflichtige	Lieferungen und Leistungen	darunter Umsatzsteuerpflichtige und deren Umsatz mit der Rechtsform					
				Einzelunternehmen		Personengesellschaften		Kapitalgesellschaften	
		Anzahl	1 000 €	Anzahl	1 000 €	Anzahl	1 000 €	Anzahl	1 000 €
06.2	Gewinnung von Erdgas	1	•	-	-	-	-	1	•
07	Erzbergbau	-	-	-	-	-	-	-	-
07.1	Eisenerzbergbau	-	-	-	-	-	-	-	-
07.2	NE-Metallerzbergbau	-	-	-	-	-	-	-	-
07.21	Bergbau auf Uran- und Thoriumerze	-	-	-	-	-	-	-	-
07.29	Sonstiger NE-Metallerzbergbau	-	-	-	-	-	-	-	-
08	Gewinnung v.Steinen und Erden, sonst. Bergbau	239	1 067 290	52	•	84	•	103	•
08.1	Gewinn. v.Natursteinen, Kies, Sand, Ton u.Kaolin	162	448 290	30	•	54	•	78	•
08.11	Gewinn. v.Natursteinen, Kies, Sand, Ton u.Kaolin	27	226 639	6	•	10	•	11	•
08.12	Gewinnung von Kies, Sand, Ton und Kaolin	135	221 651	24	33 240	44	83 992	67	104 419
08.9	Sonst. Bergbau, Gewinn. v.Steinen u.Erden a.n.g.	77	619 000	22	•	30	•	25	•
08.91	Bergbau auf chemische und Düngemittelminerale	1	•	-	-	1	•	-	-
08.92	Torfgewinnung	72	•	22	•	26	•	24	128 257
08.93	Gewinnung von Salz	4	•	-	-	3	•	1	•
08.99	Gewinnung von Steinen und Erden a.n.g.	-	-	-	-	-	-	-	-
09	Erbr.v.DL f.d.Bergb.u.f.d.Gew.v.Steinen u.Erden	43	•	6	•	5	•	31	•
09.1	Erbr.v.DL f.d. Gewinnung von Erdöl und Erdgas	43	•	6	•	5	•	31	•
09.9	Erbr.v.DL f.d.sonst.Bergb.u.d.Gew.v.Stein.u.Erd.	-	-	-	-	-	-	-	-
C	Verarbeitendes Gewerbe	18 786	239 354 481	9 293	5 274 851	3 206	41 047 492	6 016	184 313 457
10	Herstellung v.Nahrungs- und Futtermitteln	2 813	31 661 691	1 757	1 249 512	480	13 938 407	532	14 936 859
10.1	Schlachten und Fleischverarbeitung	1 023	10 280 385	625	405 172	174	6 285 081	212	3 556 914
10.11	Schlachten (ohne Schlachten von Geflügel)	209	3 060 029	111	71 039	35	1 860 779	56	1 112 558
10.12	Schlachten von Geflügel	38	3 027 578	13	15 013	10	2 007 751	15	1 004 814
10.13	Fleischverarbeitung	776	4 192 778	501	319 119	129	2 416 551	141	1 439 541
10.2	Fischverarbeitung	57	892 890	20	10 309	16	•	17	581 872
10.3	Obst- und Gemüseverarbeitung	82	1 997 264	40	17 134	20	1 489 691	17	488 436
10.31	Kartoffelverarbeitung	22	1 026 689	7	•	9	969 158	5	52 913
10.32	Herstellung von Frucht- und Gemüsesäften	30	563 303	19	7 879	4	•	4	•
10.39	Sonstige Verarbeitung von Obst und Gemüse	30	407 272	14	•	7	•	8	•
10.4	Herstellung v. pflanzl. u.tierisch.Ölen u.Fetten	17	634 977	2	•	5	•	10	607 088
10.41	Herst.v.Ölen u.Fetten (oh.Marg.u.ä.Nahr.fette)	16	•	2	•	5	•	9	•
10.42	Herstellung von Margarine u. ä. Nahrungsfetten	1	•	-	-	-	-	1	•
10.5	Milchverarbeitung	76	3 874 309	17	17 589	17	429 483	28	1 984 513
10.51	Milchverarbeitung (ohne Herst.v.Speiseeis)	55	3 488 697	8	•	15	•	18	1 604 065
10.52	Herstellung von Speiseeis	21	385 612	9	•	2	•	10	380 448
10.6	Mahl- und Schälmlühlen, H.v. Stärke u. -erzeugn.	66	1 308 246	41	53 560	16	387 535	9	867 151
10.61	Mahl- und Schälmlühlen	60	512 009	39	•	14	•	7	•
10.62	Herstellung von Stärke und Stärkeerzeugnissen	6	796 236	2	•	2	•	2	•
10.7	Herstellung von Back- und Teigwaren	1 150	3 455 034	905	•	123	2 240 544	121	548 164
10.71	Herstellung von Backwaren (ohne Dauerbackwaren)	1 117	2 128 121	893	662 885	111	•	112	443 235
10.72	Herstellung von Dauerbackwaren	26	1 324 207	8	•	11	1 218 214	7	•
10.73	Herstellung von Teigwaren	7	2 707	4	•	1	•	2	•
10.8	Herstellung von sonstigen Nahrungsmitteln	166	5 211 769	46	•	57	1 109 557	58	4 015 297
10.81	Herstellung von Zucker	2	•	-	-	-	-	2	•
10.82	Herstellung von Süßwaren (ohne Dauerbackwaren)	28	1 560 347	10	2 079	12	•	6	•
10.83	Verarb.v.Kaffee u.Tee, Herst.v.Kaffee-Ersatz	22	92 138	8	1 360	8	82 970	6	7 808
10.84	Herstellung von Würzmitteln und Soßen	26	1 340 942	4	1 316	6	•	16	•
10.85	Herstellung von Fertigerichten	13	213 758	5	•	4	•	4	•
10.86	Herst.v. homogenisiert. und diätet. Nahrungsm.	15	•	7	8 093	2	•	5	•
10.89	Herst. von sonstigen Nahrungsmitteln a.n.g.	60	652 231	12	•	25	456 136	19	122 499
10.9	Herstellung von Futtermitteln	176	4 006 817	61	•	52	1 674 909	60	2 287 424
10.91	Herstellung von Futtermitteln für Nutztiere	120	3 027 674	35	•	43	1 431 772	40	1 563 383
10.92	Herstellung von Futtermitteln für sonstige Tiere	56	979 143	26	•	9	243 137	20	724 041
11	Getränkeherstellung	155	1 482 337	39	17 701	53	499 901	29	940 212
11.01	Herstellung von Spirituosen	101	986 966	25	11 504	31	•	11	•
11.02	Herstellung von Traubenwein	-	-	-	-	-	-	-	-
11.03	Herstellung v.Apfelwein u. anderen Fruchtweinen	4	•	3	345	1	•	-	-
11.04	Herst.v.Wermutwein u. sonst.aromat. Weinen	-	-	-	-	-	-	-	-
11.05	Herstellung von Bier	28	•	4	1 772	13	42 478	11	•
11.06	Herstellung von Malz	-	-	-	-	-	-	-	-
11.07	H.v.Erfrisch.getränken, Gewinn.nat..Min.wässer	22	303 663	7	4 080	8	244 128	7	55 455
12	Tabakverarbeitung	-	-	-	-	-	-	-	-
13	Herstellung von Textilien	293	855 796	162	57 813	47	161 278	78	615 600
13.1	Spinnstoffaufbereitung und Spinnerei	7	•	4	248	1	•	2	•
13.2	Weberei	12	70 072	7	•	3	•	2	•



**Noch: 4. Umsatzsteuerpflichtige, deren Lieferungen und Leistungen 2013 nach Rechtsformen und ausgewählten Wirtschaftszweigen**

Systematik-Nr.	Wirtschaftszweig	Steuerpflichtige	Lieferungen und Leistungen	darunter Umsatzsteuerpflichtige und deren Umsatz mit der Rechtsform					
				Einzelunternehmen		Personengesellschaften		Kapitalgesellschaften	
				Anzahl	1 000 €	Anzahl	1 000 €	Anzahl	1 000 €
13.3	Veredlung von Textilien und Bekleidung	85	•	52	6 264	10	5 872	21	•
13.9	Herstellung von sonstigen Textilwaren	189	693 006	99	•	33	•	53	•
13.91	Herstellung von gewirktem und gestricktem Stoff	17	49 717	7	•	6	•	4	•
13.92	Herst.v.konfektioniert. Textilwaren(oh.Bekleid.)	77	420 667	45	•	15	•	16	•
13.93	Herstellung von Teppichen	9	•	2	•	3	•	4	•
13.94	Herstellung von Seilerwaren	16	18 841	8	•	3	•	5	•
13.95	Herst. v. Vliesstoff u. Erzeugn.daraus(oh.Bekl.)	2	•	-	-	-	-	1	•
13.96	Herstellung von technischen Textilien	48	69 783	28	•	5	•	14	•
13.99	Herstellung von sonstigen Textilwaren a.n.g.	20	51 064	9	•	1	•	9	•
14	Herstellung von Bekleidung	251	686 051	163	48 913	42	311 505	41	318 118
14.1	Herst. von Bekleidung (ohne Pelzbekleidung)	239	•	154	47 386	40	•	40	•
14.11	Herstellung von Lederbekleidung	11	4 679	8	•	1	•	2	•
14.12	Herstellung v. Arbeits- und Berufsbekleidung	18	106 557	6	•	4	•	8	25 318
14.13	Herstellung von sonstiger Oberbekleidung	152	353 467	109	7 533	23	149 286	20	196 648
14.14	Herstellung von Wäsche	21	•	10	•	6	47 760	4	•
14.19	H.v.sonst.Bekleidung u. Bekleidungszubeh. a.n.g.	37	82 258	21	31 889	6	37 725	6	•
14.2	Herstellung von Pelzwaren	8	•	6	•	2	•	-	-
14.3	H.v.Bekleid.a. gewirktem u.gestricktem Stoff	4	•	3	•	-	-	1	•
14.31	Herstellung von Strumpfwaren	3	•	3	•	-	-	-	-
14.39	H.v.sonst. Bekleid. aus gewirkt.u.gestrickt.Stoff	1	•	-	-	-	-	1	•
15	Herstellung von Leder, Lederwaren und Schuhen	75	•	49	•	7	•	16	•
15.1	H.v.Leder u. Lederwaren (oh. H.v.Lederbekleid.)	54	76 652	36	•	3	•	13	28 244
15.11	H.v.Leder u.-faserst, Zuricht.u.Färb.v.Fellen	4	•	2	•	1	•	1	•
15.12	Lederverarbeitung (oh.Herst.v. Lederbekl.)	50	•	34	•	2	•	12	•
15.2	Herstellung von Schuhen	21	•	13	1 439	4	9 743	3	•
16	H.v.Holz-,Flecht-,Korb- u.Korkwaren(oh.Möbel)	1 186	1 884 971	773	290 753	183	526 366	226	1 063 233
16.1	Säge-, Hobel- und Holzimprägnierwerke	190	341 592	108	•	47	157 913	34	108 437
16.2	H.v.sonst.Holz-, Kork-,Flecht-u.Korbw.(oh.Möb.)	996	1 543 379	665	•	136	368 453	192	954 796
16.21	H.v.Furnier-,Sperrholz-,Holzfaser-u.Holzspanpl.	29	630 600	9	•	9	•	11	•
16.22	Herstellung von Parketttafeln	-	-	-	-	-	-	-	-
16.23	H.v.s.Konstr.-,Fertigb.,Ausb.el.u.Fertigt.a.Hz.	753	657 172	506	167 783	105	223 062	142	266 327
16.24	H.v.Verpack.mitt.,Lagerbeh.u.Ladungsträg.a.Holz	62	169 413	34	•	7	37 866	20	105 201
16.29	H.v.Holzw. a.n.g.,Kork-,Flecht-u.Korbw.(oh.Möb.)	152	86 194	116	19 894	15	•	19	•
17	Herstellung von Papier, Pappe und Waren daraus	201	4 281 212	62	•	49	•	85	•
17.1	H.v.Holz- u. Zellstoff, Papier, Karton u. Pappe	36	2 712 396	11	•	11	1 154 310	12	1 547 636
17.11	Herstellung von Holz- und Zellstoff	8	2 523	5	408	-	-	3	2 114
17.12	Herstellung von Papier, Karton und Pappe	28	2 709 873	6	•	11	1 154 310	9	1 545 521
17.2	Herst. von Waren aus Papier, Karton und Pappe	165	1 568 817	51	92 278	38	•	73	•
17.21	H.v.Wellp.-u.-papp.sow.v.Verp.a.Pap.,Kart.u.Pappe	89	•	21	•	27	628 345	40	350 139
17.22	H.v.Haush.-,Hyg.-u.Toi.art.a.Zells.,Pap.u.Pappe	13	102 987	6	418	1	•	5	•
17.23	H.v.Schreibw.-u.Bürobed. a. Papier,Karton u.Pappe	42	128 346	21	•	6	11 382	14	107 346
17.24	Herstellung von Tapeten	1	•	-	-	1	•	-	-
17.29	H.v.sonstigen Waren a. Papier,Karton u.Pappe	20	165 795	3	•	3	•	14	•
18	H.v.Druckerz.,Vervielf.v.besp.Ton-,Bild-u.Dat.tr.	1 033	1 737 048	520	189 322	182	559 585	322	983 826
18.1	Herstellung von Druckerzeugnissen	1 005	1 623 259	507	188 527	178	•	312	•
18.11	Drucken von Zeitungen	61	138 200	18	11 219	20	•	22	•
18.12	Drucken a.n.g.	710	1 266 816	350	148 786	129	429 034	224	685 545
18.13	Druck- und Medieneinstufe	174	153 505	104	22 242	24	15 916	46	115 347
18.14	Binden v.Druckerzeugn. u.damit verbund.Dienstl.	60	64 738	35	6 280	5	3 246	20	55 212
18.2	Vervielfält.v.bespielt. Ton-,Bild- u.Datenträg.	28	113 789	13	795	4	•	10	•
19	Kokerei und Mineralölverarbeitung	4	•	-	-	-	-	3	•
19.1	Kokerei	-	-	-	-	-	-	-	-
19.2	Mineralölverarbeitung	4	•	-	-	-	-	3	•
20	Herstellung von chemischen Erzeugnissen	358	7 539 865	75	38 702	86	1 776 597	176	5 087 169
20.1	H.v.chem.Grdst.,Düngem.,Kunst.u.syn.Kaut.i.Prim.	130	4 983 081	15	•	36	•	72	3 332 273
20.11	Herstellung von Industriegasen	3	•	-	-	1	•	2	•
20.12	Herstellung von Farbstoffen und Pigmenten	8	209 922	2	•	2	•	2	•
20.13	H.v.sonst.anorganischen Grundstoff.u.Chemikalien	18	834 100	-	-	2	•	14	749 743
20.14	H.v.sonst. organischen Grundstoff.u.Chemikalien	32	1 377 064	4	•	9	•	19	1 180 401
20.15	Herst.v. Düngemitteln u.Stickstoffverbindungen	21	106 313	1	•	6	20 367	14	•
20.16	Herstellung von Kunststoffen in Primärformen	45	2 409 240	7	16 643	16	•	19	1 182 406
20.17	Herst von synthetischem Kautschuk i.Primärformen	3	•	1	•	-	-	2	•
20.2	H.v.Schädl.bekämpf.-, Pflanz.sch.-u.Desinf.m.	8	85 333	3	282	2	•	3	•
20.3	Herst.v.Anstrichmitteln, Druckfarben und Kitten	45	604 737	8	1 876	15	242 884	22	359 976
20.4	H.v.Seif.,Wasch-,Reing.-Körp.pfl.m.sow.Duftst.	93	356 776	34	2 992	16	132 735	37	212 456

**Noch: 4. Umsatzsteuerpflichtige, deren Lieferungen und Leistungen 2013 nach Rechtsformen und ausgewählten Wirtschaftszweigen**

Systematik-Nr.	Wirtschaftszweig	Steuerpflichtige	Lieferungen und Leistungen	darunter Umsatzsteuerpflichtige und deren Umsatz mit der Rechtsform					
				Einzelunternehmen		Personengesellschaften		Kapitalgesellschaften	
				Anzahl	1 000 €	Anzahl	1 000 €	Anzahl	1 000 €
20.41	H.v. Seifen, Wasch-, Reinigungs-u.Poliermitt.	35	109 251	12	1 531	6	24 330	14	75 725
20.42	H.v.Körperpflegemitteln und Duftstoffen	58	247 525	22	1 461	10	108 405	23	136 731
20.5	Herstellung v.sonstigen chemischen Erzeugnissen	74	1 395 046	15	•	17	238 867	36	1 139 689
20.51	Herstellung von pyrotechnischen Erzeugnissen	5	11 426	1	•	-	-	3	•
20.52	Herstellung von Klebstoffen	9	35 021	-	-	1	•	8	•
20.53	Herstellung von etherischen Ölen	1	•	-	-	-	-	1	•
20.59	Herst. v. sonstigen chem. Erzeugn. a.n.g.	59	•	14	5 608	16	•	24	•
20.6	Herstellung von Chemiefasern	8	114 892	-	-	-	-	6	•
21	Herstellung von pharmazeutischen Erzeugnissen	89	2 114 965	14	•	22	245 340	48	•
21.1	Herstellung von pharmazeutischen Grundstoffen	6	102 360	-	-	-	-	6	102 360
21.2	H.v.pharmaz.Spezialit. u.sonst.pharmaz.Erzeugn.	83	2 012 605	14	•	22	245 340	42	•
22	Herstellung von Gummi- und Kunststoffwaren	705	17 056 374	181	249 697	153	2 833 384	362	13 932 858
22.1	Herstellung von Gummiwaren	96	11 478 982	21	17 850	16	•	56	•
22.11	Herstellung und Runderneuerung von Bereifungen	17	•	10	•	3	•	4	•
22.19	Herstellung von sonstigen Gummiwaren	79	•	11	•	13	•	52	•
22.2	Herstellung von Kunststoffwaren	609	5 577 391	160	231 847	137	•	306	•
22.21	Herst.v. Platten,Folien,Schläuch.u.Prof.a.Kunst.	104	1 400 218	18	37 897	33	•	51	817 938
22.22	H.v. Verpackungsmitteln aus Kunststoffen	69	1 313 655	11	•	13	649 088	44	•
22.23	H.v. Baubedarfsartikeln aus Kunststoffen	146	494 546	64	86 204	26	187 740	56	220 601
22.29	Herstellung von sonstigen Kunststoffwaren	290	2 368 972	67	•	65	1 001 087	155	1 263 487
23	H.v.Glas,Glasw.,Keramik,Verarb.v.Steinen u.Erden	1 005	6 082 744	451	•	280	2 081 461	271	3 444 005
23.1	Herstellung von Glas und Glaswaren	136	2 454 669	55	•	23	•	57	2 149 606
23.11	Herstellung von Flachglas	17	6 283	10	•	1	•	6	3 777
23.12	Veredlung u.Bearbeit. von Flachglas	51	856 476	10	2 061	11	•	29	621 979
23.13	Herstellung von Hohlglas	23	•	12	2 562	4	•	7	•
23.14	Herstellung von Glasfasern und Waren daraus	6	64 716	-	-	2	•	4	•
23.19	Herst.,Veredl.,Bearb.v.so.Glas einschl.tech.Gl.	39	•	23	3 851	5	2 815	11	•
23.2	H.v.feuerfest.keramisch.Werkstoffen und Waren	11	204 210	2	•	4	•	4	•
23.3	Herstellung von keramischen Baumaterialien	52	573 705	13	5 450	20	156 694	19	411 561
23.31	H.v.keramisch.Wand- und Bodenfliesen u. -platten	15	47 997	7	4 955	3	•	5	•
23.32	Herstellung von Ziegeln und sonstiger Baukeramik	37	525 709	6	494	17	•	14	•
23.4	H.v.sonst.Porzellan- u. keramischen Erzeugnissen	47	29 163	29	•	9	•	8	3 153
23.41	H.v.keram.Haushaltsw. und Ziergegenständen	26	•	19	3 007	4	•	3	•
23.42	Herstellung von Sanitärkeramik	6	5 790	1	•	2	•	2	•
23.43	Herst.v. Isolatoren und Isolierteilen a. Keramik	-	-	-	-	-	-	-	-
23.44	H.v.keram. Erzeugnissen für sonst. techn. Zwecke	6	1 534	4	•	-	-	2	•
23.49	Herst. von sonstigen keramischen Erzeugnissen	9	•	5	749	3	•	1	•
23.5	Herstellung von Zement, Kalk und gebranntem Gips	6	44 871	1	•	3	•	2	•
23.51	Herstellung von Zement	-	-	-	-	-	-	-	-
23.52	Herstellung von Kalk und gebranntem Gips	6	44 871	1	•	3	•	2	•
23.6	H.v. Erzeugnissen aus Beton, Zement und Gips	410	2 252 827	119	•	162	•	129	511 789
23.61	H.v.Erzg.a.Beton,Zement u.Kalksandstein f.d.Bau	274	1 500 804	93	290 856	97	870 939	84	339 009
23.62	Herstellung von Gipszeugnissen für den Bau	8	•	3	438	1	•	4	•
23.63	Herstellung von Frischbeton (Transportbeton)	65	381 924	2	•	41	292 519	22	•
23.64	H.v. Mörtel u.and.Beton (Trockenbeton)	27	•	5	1 013	15	•	7	64 081
23.65	Herstellung von Faserzementwaren	-	-	-	-	-	-	-	-
23.69	H.v.sonst.Erzg.a.Beton, Zement und Gips a.n.g.	36	37 130	16	3 538	8	17 587	12	16 006
23.7	Be- u.Verarb.v.Naturwerksteinen u.Naturst.a.n.g.	313	118 304	227	60 749	41	27 283	45	30 271
23.9	H.v.Schleifk.,-mitt,s.Erz.a.n.met.Min.a.n.g.	30	404 994	5	1 980	18	272 433	7	130 581
23.91	H.v.Schleifkörpern u. Schleifmitteln a.Unterl.	9	215 650	3	•	5	•	1	•
23.99	H.v.sonst.Erzeugn. aus nichtmet.Mineral. a.n.g.	21	189 344	2	•	13	•	6	•
24	Metallerzeugung und -bearbeitung	217	12 350 879	53	•	52	•	100	•
24.1	Erzeugung von Roheisen, Stahl u.Ferrolegierungen	54	•	15	3 374	12	29 152	24	•
24.2	H.v.Stahlr.,-form.,-verschl.,-verb.a.Stahl	37	724 188	12	•	9	536 076	14	141 543
24.3	Sonst. erste Bearb. von Eisen und Stahl	11	91 625	2	•	4	•	5	•
24.31	Herstellung von Blankstahl	1	•	-	-	-	-	1	•
24.32	H.v.Kaltband m.e.Breite v.weniger als 600 mm	-	-	-	-	-	-	-	-
24.33	Herstellung von Kaltprofilen	-	-	-	-	-	-	-	-
24.34	Herstellung von kaltgezogenem Draht	10	•	2	•	4	•	4	•
24.4	Erzeug..u.erste Bearb. von NE-Metallen	55	2 528 398	17	29 597	13	181 019	19	•
24.41	Erzeug. u. erste Bearb. von Edelmetallen	16	31 214	10	•	3	1 519	3	•
24.42	Erzeug. U. erste Bearb. von Aluminium	14	•	-	-	5	•	7	48 437
24.43	Erzeug. u. erste Bearb. von Blei, Zink und Zinn	1	•	-	-	-	-	1	•
24.44	Erzeug. u. erste Bearb. von Kupfer	5	5 494	-	-	1	•	2	•
24.45	Erzeug.u.erste Bearb.v.sonstigen NE-Metallen	19	26 053	7	•	4	•	6	10 066

**Noch: 4. Umsatzsteuerpflichtige, deren Lieferungen und Leistungen 2013 nach Rechtsformen und ausgewählten Wirtschaftszweigen**

Systematik-Nr.	Wirtschaftszweig	Steuerpflichtige	Lieferungen und Leistungen	darunter Umsatzsteuerpflichtige und deren Umsatz mit der Rechtsform					
				Einzelunternehmen		Personengesellschaften		Kapitalgesellschaften	
		Anzahl	1 000 €	Anzahl	1 000 €	Anzahl	1 000 €	Anzahl	1 000 €
24.46	Aufbereitung von Kernbrennstoffen	-	-	-	-	-	-	-	-
24.5	Gießereien	60	•	7	4 933	14	•	38	626 752
24.51	Eisengießereien	29	433 226	2	•	4	26 501	22	406 578
24.52	Stahlgießereien	7	138 467	1	•	-	-	6	•
24.53	Leichtmetallgießereien	18	71 184	3	•	7	•	8	•
24.54	Buntmetallgießereien	6	•	1	•	3	•	2	•
25	Herstellung von Metallerzeugnissen	3 291	8 672 680	1 777	•	509	2 791 729	985	4 579 845
25.1	Stahl- und Leichtmetallbau	787	2 409 485	300	207 205	167	831 880	314	1 360 346
25.11	Herstellung von Metallkonstruktionen	560	1 815 701	219	•	117	689 817	219	977 263
25.12	Herstellung von Ausbauelementen aus Metall	227	593 785	81	•	50	142 062	95	383 082
25.2	H.v.Met.tanks,-behält., H.v.Heizk.kess.f.Ztr.hz.	67	606 143	23	13 917	7	81 980	37	510 247
25.21	H.v.Heizkörpern u. -kesseln f.Zentralheiz.	9	375 538	2	•	-	-	7	•
25.29	H.v.Sammelbehält., Tanks u.ä.Behältern aus Metall	58	230 605	21	•	7	81 980	30	•
25.3	Herst. von Dampfkesseln (oh.Zentralheiz.kessel)	-	-	-	-	-	-	-	-
25.4	Herstellung von Waffen und Munition	20	15 805	11	•	5	1 114	4	•
25.5	H.v.Schmiede-,Pr.,Zieh-u.Stanzt.,metallurg.Erz.	90	561 944	33	•	23	267 232	32	267 361
25.6	Oberfl.veredl.u.Wärmebehandl., Mech. a.n.g.	1 744	1 980 456	1 170	513 062	200	599 584	372	•
25.61	Oberflächenveredlung und Wärmebehandlung	262	454 758	121	48 489	45	135 482	95	•
25.62	Mechanik a.n.g.	1 482	1 525 698	1 049	464 573	155	464 102	277	•
25.7	H.v.Schneidw.,Werkz.,Schl.,Besch.a.unedl.Met.	210	456 100	90	43 111	37	193 546	77	212 698
25.71	H.v.Schneidw.u.Besteck. aus unedlen Metallen	15	5 449	10	4 680	4	•	1	•
25.72	H.v.Schlöss.u.Beschl. a.Eisen,Stahl u.NE-Met.	25	73 531	18	•	1	•	5	•
25.73	Herstellung von Werkzeugen	170	377 120	62	•	32	•	71	192 082
25.73.1	Herstellung von Handwerkzeugen	117	130 428	50	28 045	15	16 085	48	84 603
25.73.2	H.v.Sägen u.v.Maschinenwerkzeug.f.d.Holzbearb.	-	-	-	-	-	-	-	-
25.73.3	H.v.auswechslb.Werkz.f.d.Metallbearb. a.n.g.	33	182 474	10	•	8	94 997	14	81 151
25.73.4	Herstellung von Geräten für die Landwirtschaft	2	•	-	-	1	•	1	•
25.73.5	Herstellung von sonstigen Werkzeugen	18	•	2	•	8	•	8	•
25.9	Herstellung von sonstigen Metallwaren	373	2 642 746	150	•	70	816 394	149	1 365 557
25.91	H.v.Fässern,Tromm.,Dos.,Eimern u.ä.Behält a.Met.	14	88 228	3	•	3	5 248	7	•
25.92	H.v.Verpack.u.Verschl. a.Eisen,Stahl u.NE-Met.	19	1 185 180	5	•	3	•	9	•
25.93	H.v. Drahtwaren, Ketten und Federn	26	224 821	8	•	5	164 042	13	•
25.94	Herstellung von Schrauben und Nieten	20	72 015	9	•	4	•	7	•
25.99	Herstellung von sonst. Metallw. a.n.g.	294	1 072 502	125	•	55	635 283	113	362 487
26	H.v.DV-Gerät.,elektron. u. opt. Erzeugnissen	791	3 301 702	288	124 686	100	1 070 682	383	1 714 236
26.1	H.v.elektronischen Bauelem. u.Leiterplatten	194	496 715	58	35 913	19	61 105	111	358 917
26.11	Herstellung von elektronischen Bauelementen	175	392 534	52	•	18	•	99	298 798
26.11.1	Herstellung von Solarzellen und Solarmodulen	19	5 416	-	-	5	•	13	2 706
26.11.9	Herstellung v.sonstigen elektron. Bauelementen	156	387 118	52	•	13	29 491	86	296 092
26.12	Herstellung von bestückten Leiterplatten	19	104 181	6	•	1	•	12	60 120
26.2	Herst. v. DV-Geräten und peripheren Geräten	93	145 734	45	•	9	•	37	123 688
26.3	H.v.Gerät.u.Einricht.d.Telekommunik.technik	137	425 212	54	24 425	15	73 329	61	308 061
26.4	Herst.von Geräten der Unterhaltungselektronik	28	569 958	9	•	4	•	12	12 438
26.5	H.v.Mess-,Kontr.-,Navi.-Instr.u.Vorr.,H.v.Uhren	195	1 010 934	57	•	33	349 961	103	579 711
26.51	H.v.Mess-,Kontr.-,Navig.- u.ä.Instr.u.Vorricht.	187	975 521	54	•	30	•	101	•
26.51.1	H.v.elekt.r.Mess-,Kont.-,Navi.-u.ä.Instr.u.Vorr.	176	845 432	53	•	26	268 797	95	495 537
26.51.2	H.v.nicht elekt.r.Mess-,Kont.-,Navi-Instr.u.Vor.	6	87 964	1	•	3	•	2	•
26.51.3	Herstellung von Prüfmaschinen	5	42 124	-	-	1	•	4	•
26.52	Herstellung von Uhren	8	35 413	3	82	3	•	2	•
26.6	H.v.Bestrahl.-u.Elekt.r.therap.u.elektromed.Ger.	47	•	27	•	4	4 291	16	49 372
26.7	H.v.opt. u.fotograf. Instrumenten u. Geräten	92	547 636	37	•	12	•	43	282 047
26.8	H.v.magnetischen u.optischen Datenträgern	5	•	1	•	4	•	-	-
27	Herstellung von elektrisch. Ausrüstungen	551	5 201 343	168	157 096	101	1 558 923	271	3 476 252
27.1	H.v.Elektromot.,Transf.,Vert.-u.-schalteinr.	183	•	47	•	44	190 837	89	852 429
27.11	H.v.Elektromot.,Generat. und Transformatoren	137	859 319	32	•	30	120 514	72	693 295
27.12	H.v.Elekt.riz.vert.eil.- und -schalteinrichtungen	46	•	15	•	14	70 323	17	159 134
27.2	Herstellung von Batterien und Akkumulatoren	8	•	1	•	2	•	5	•
27.3	H.v.Kabeln u. elektr. Installationsmaterial	92	1 444 763	26	•	15	•	48	869 082
27.31	Herstellung von Glasfaserkabeln	-	-	-	-	-	-	-	-
27.32	H.v.sonst.elektron. u.elekt.r. Drähten u.Kabeln	34	1 395 936	7	2 076	9	•	17	•
27.33	Herstellung von elektr.Installationsmat.	58	48 827	19	•	6	12 453	31	•
27.4	Herst. von elektrischen Lampen und Leuchten	87	358 676	33	•	15	•	38	281 755
27.5	Herstellung von Haushaltsgeräten	42	485 332	24	•	7	•	10	•
27.51	Herst. von elektr. Haushaltsgeräten	41	•	24	•	7	•	9	11 031
27.52	Herst. v. nicht elektr. Haushaltsgeräten	1	•	-	-	-	-	1	•

**Noch: 4. Umsatzsteuerpflichtige, deren Lieferungen und Leistungen 2013 nach Rechtsformen und ausgewählten Wirtschaftszweigen**

Systematik-Nr.	Wirtschaftszweig	Steuerpflichtige	Lieferungen und Leistungen	darunter Umsatzsteuerpflichtige und deren Umsatz mit der Rechtsform					
				Einzelunternehmen		Personengesellschaften		Kapitalgesellschaften	
				Anzahl	1 000 €	Anzahl	1 000 €	Anzahl	1 000 €
27.9	H.v.sonst. elektr. Ausrüst.u. Geräten a.n.g.	139	450 451	37	•	18	97 547	81	339 193
28	Maschinenbau	1 781	16 827 812	510	569 769	333	3 560 936	913	12 392 016
28.1	H.v.nicht wirtschaftszweigspezifischen Masch.	263	5 607 315	58	•	64	377 702	133	5 134 085
28.11	H.v.Verbr.mot., Turb.(oh.Mot.f.Luft-u.Straßenfz.)	19	•	4	467	4	•	8	•
28.12	H.v.hydraul.u.pneumat. Komponenten u.Systemen	22	266 409	4	•	5	•	13	195 006
28.13	Herstellung von Pumpen und Kompressoren a.n.g.	53	539 556	8	•	11	25 862	33	502 199
28.14	Herstellung von Armaturen a.n.g.	50	344 113	15	5 244	12	152 368	23	186 501
28.15	H.v. Lagern, Getrieben, Zahnrad. u.Antriebsselem.	119	•	27	13 845	32	144 930	56	•
28.2	H.v.sonst.nicht wirtschaftszweigspez. Masch.	676	4 921 019	216	•	107	1 404 068	344	3 112 437
28.21	Herstellung von Öfen und Brennern	67	224 901	25	•	14	79 116	27	138 782
28.21.1	Herstellung von Solarwärmekollektoren	8	13 680	2	•	-	-	6	•
28.21.9	Herstellung von sonstigen Öfen und Brennern	59	211 222	23	6 142	14	79 116	21	•
28.22	Herstellung von Hebezeugen und Fördermitteln	119	1 765 492	21	•	18	204 581	78	1 516 130
28.23	H.v.Büromasch. (oh. DV-Geräte u.periphere Ger.)	9	32 249	3	•	3	•	3	14 948
28.24	H.v.handgeführten Werkzeugen mit Motorantrieb	150	156 788	87	55 434	14	•	46	81 056
28.25	H.v.kälte-u.lufttechn.Erzgn., nicht f.d.Haush.	99	922 849	26	•	19	292 473	52	391 680
28.29	H.v.sonst.nicht wirtsch.zweigspez. Masch.a.n.g.	232	1 818 740	54	•	39	796 875	138	969 840
28.3	Herstellung v.land- und forstwirtsch.Maschinen	81	1 926 543	31	81 244	19	977 327	31	867 971
28.4	Herstellung von Werkzeugmaschinen	132	438 330	37	•	22	40 273	71	362 334
28.41	H.v.Werkzeugmaschinen f.d. Metallbearbeitung	91	383 348	24	•	16	33 245	49	320 931
28.49	Herstellung von sonstigen Werkzeugmaschinen	41	54 983	13	6 551	6	7 028	22	41 404
28.9	H.v.Maschinen f.sonst. bestimmte Wirtsch.zweige	629	3 934 606	168	235 615	121	761 566	334	2 915 189
28.91	H.v.Masch.f.Met.erz.,v.Walzwerkeintr.,Gießmasch.	31	117 485	9	11 734	7	•	14	37 412
28.92	H.v.Bergwerks-, Bau- und Baustoffmaschinen	74	1 346 632	14	•	13	57 205	46	1 260 294
28.92.1	Herstellung von Bergwerksmaschinen	13	730 859	2	•	2	•	9	713 830
28.92.2	Herstellung von Bau- und Baustoffmaschinen	61	615 773	12	25 936	11	•	37	546 465
28.93	H.v.Masch.f.Nahrungs-u.Genussm.erz.,Tab.verarb.	68	846 003	11	•	12	124 050	44	699 091
28.94	H.v.Masch.f.d.Textil-u.Bekl.herst.,Lederverarb.	16	104 340	3	149	4	•	8	•
28.95	H.v.Masch. für die Papiererzeug.u.-verarb.	7	43 500	-	-	1	•	6	•
28.96	H.v.Masch.f.d.Verarb.v.Kunststoffen u.Kautschuk	21	208 541	3	•	8	135 159	10	•
28.99	H.v.Masch.f.sonst.best. Wirtsch.zweige a.n.g.	412	1 268 106	128	•	76	352 009	206	770 156
29	H.v.Kraftwagen und Kraftwagenteilen	409	110 090 599	187	70 783	79	•	136	•
29.1	H.v.Kraftwagen und Kraftwagenmotoren	104	•	70	16 517	9	8 199	22	•
29.10.1	H.v.Personenkraftwagen u.Personenkraftwagenmot.	76	•	57	•	5	•	12	•
29.10.2	H.v.Nutzkraftwagen u.Nutzkraftwagenmotoren	28	•	13	•	4	•	10	•
29.2	H.v.Karosserien, Aufbauten und Anhängern	179	•	65	43 069	47	300 348	66	1 393 617
29.3	H.v. Teilen und Zubehör für Kraftwagen	126	•	52	11 197	23	•	48	•
29.31	H.v.elekt.r.u.elektron.Ausrüst.geg.st.f.Kraftw.	18	•	12	1 595	1	•	5	•
29.32	H.v.sonst.Teilen und sonst.Zubehör f.Kraftw.	108	•	40	9 602	22	2 617 373	43	5 015 940
30	Sonstiger Fahrzeugbau	199	1 602 339	86	•	35	329 449	74	649 941
30.1	Schiff- und Bootsbau	92	372 257	40	5 654	19	122 125	33	244 477
30.11	Schiffbau (ohne Boots- und Yachtbau)	42	176 860	12	1 362	10	•	20	•
30.12	Boots- und Yachtbau	50	195 396	28	4 292	9	•	13	•
30.2	Schienenfahrzeugbau	21	232 749	2	•	7	172 707	12	•
30.20.1	H.v.Lokomotiven und and. Schienenfahrzeugen	6	191 730	1	•	2	•	3	•
30.20.2	Herstellung von Eisenbahninfrastruktur	15	41 019	1	•	5	•	9	•
30.3	Luft- und Raumfahrzeugbau	19	623 158	3	•	3	•	10	•
30.4	Herstellung von militärischen Kampffahrzeugen	-	-	-	-	-	-	-	-
30.9	Herstellung von Fahrzeugen a.n.g.	67	374 175	41	•	6	•	19	•
30.91	Herstellung von Krafträdern	16	14 639	8	•	1	•	7	4 740
30.92	Herstellung v.Fahrrädern sow.v.Behindertenfahrz.	34	345 524	24	8 724	2	•	8	•
30.99	Herstellung von sonstigen Fahrzeugen a.n.g.	17	14 012	9	7 155	3	•	4	4 685
31	Herstellung von Möbeln	1 062	1 709 718	696	•	152	•	212	•
31.01	Herstellung von Büro- und Ladenmöbeln	80	447 251	22	•	23	351 672	34	81 474
31.02	Herstellung von Küchenmöbeln	47	165 812	28	•	4	•	15	91 909
31.03	Herstellung von Matratzen	10	137 444	1	•	4	•	5	96 815
31.09	Herstellung von sonstigen Möbeln	925	959 211	645	225 643	121	437 806	158	•
31.09.1	Herstellung von Polstermöbeln	62	79 848	44	4 113	11	61 662	7	14 072
31.09.9	Herstellung von sonstigen Möbeln a.n.g.	863	879 363	601	221 530	110	376 144	151	•
32	Herstellung von sonstigen Waren	1 413	2 007 935	745	220 777	156	304 397	497	1 353 886
32.1	Herstellung von Münzen, Schmuck u.ähnl.Erzeugn.	178	52 675	151	31 935	10	7 822	15	•
32.11	Herstellung von Münzen	-	-	-	-	-	-	-	-
32.12	H.v.Schmuck,Gold,Silberschmiedw.(oh.Fant.schm.)	166	46 674	140	•	9	•	15	•
32.13	Herstellung von Fantasieschmuck	12	6 002	11	•	1	•	-	-
32.2	Herstellung von Musikinstrumenten	64	32 434	59	11 552	2	•	3	•

**Noch: 4. Umsatzsteuerpflichtige, deren Lieferungen und Leistungen 2013 nach Rechtsformen und ausgewählten Wirtschaftszweigen**

Systematik-Nr.	Wirtschaftszweig	Steuerpflichtige	Lieferungen und Leistungen	darunter Umsatzsteuerpflichtige und deren Umsatz mit der Rechtsform					
				Einzelunternehmen		Personengesellschaften		Kapitalgesellschaften	
				Anzahl	1 000 €	Anzahl	1 000 €	Anzahl	1 000 €
32.3	Herstellung von Sportgeräten	34	58 776	16	1 402	4	12 234	14	45 140
32.4	Herstellung von Spielwaren	45	9 382	31	4 267	3	•	8	2 654
32.5	H.v.mediz. u.zahnmediz. Apparaten u.Materialien	998	1 791 852	432	163 787	128	263 542	431	1 243 173
32.50.1	H.v.mediz.techn.Apparat. und Materialien a.n.g.	165	733 892	59	•	18	71 707	82	512 347
32.50.2	Herstellung von orthopädischen Erzeugnissen	177	718 451	101	42 286	20	130 311	56	545 853
32.50.3	Zahntechnische Laboratorien	656	339 509	272	•	90	61 524	293	184 973
32.9	Herstellung von Erzeugnissen a.n.g.	94	62 816	56	7 833	9	•	26	36 603
32.91	Herstellung von Besen und Bürsten	14	17 639	6	2 625	3	•	5	•
32.99	Herstellung von sonstigen Erzeugnissen a.n.g.	80	45 176	50	5 208	6	•	21	•
33	Reparatur u.Installation v.Masch. u.Ausrüstungen	904	1 756 409	537	238 645	105	503 892	256	1 004 757
33.1	Rep. v.Metallerzeugn., Maschinen u.Ausrüstungen	615	893 867	407	•	65	194 606	138	515 335
33.11	Reparatur von Metallerzeugnissen	32	11 961	22	•	4	•	6	•
33.12	Reparatur von Maschinen	443	567 902	314	152 053	42	128 090	84	285 999
33.13	Reparatur von elektron. u. optischen Geräten	13	•	9	•	-	-	3	•
33.14	Reparatur von elektrisch. Ausrüstungen	26	100 082	6	865	7	8 617	13	90 600
33.15	Rep. u. Instandh. von Schiffen, Booten u.Yacht.	39	•	17	•	7	52 422	14	87 121
33.16	Rep. u. Instandh. von Luft- und Raumfahrzeugen	5	3 152	1	•	-	-	4	•
33.17	Rep. u. Instandh. von Fahrzeugen a.n.g.	41	32 060	28	7 146	4	4 090	9	20 824
33.19	Reparatur von sonstigen Ausrüstungen	16	8 316	10	•	1	•	5	6 879
33.2	Installation v.Maschinen u.Ausrüstungen a.n.g.	289	862 542	130	•	40	309 286	118	489 422
D	Energieversorgung	8 971	24 611 304	3 142	377 116	5 137	6 396 703	553	17 516 686
35	Energieversorgung	8 971	24 611 304	3 142	377 116	5 137	6 396 703	553	17 516 686
35.1	Elektrizitätsversorgung	8 789	23 431 866	3 115	371 772	5 046	•	495	16 883 906
35.11	Elektrizitätserzeugung	8 610	9 768 336	3 097	367 985	4 988	5 327 892	405	3 998 952
35.11.1	Elektrizitätserzeugung ohne Verteilung	244	40 271	115	13 138	103	15 653	23	11 332
35.11.2	Elektrizitätserz. mit Fremdbezug z.Verteilung	2 628	2 026 135	1 381	141 548	1 104	1 271 994	100	599 787
35.11.3	Elektrizitätserz. ohne Fremdbezug z.Verteilung	5 738	7 701 929	1 601	213 299	3 781	4 040 245	282	3 387 833
35.12	Elektrizitätsübertragung	26	33 459	1	•	14	•	11	9 691
35.13	Elektrizitätsverteilung	97	3 125 408	4	442	31	385 384	53	2 647 820
35.14	Elektrizitätshandel	56	10 504 664	13	•	13	238 815	26	10 227 443
35.2	Gasversorgung	52	1 080 049	1	•	23	394 564	24	•
35.21	Gaserzeugung	26	34 882	1	•	17	•	8	•
35.21.1	Gaserzeugung ohne Verteilung	-	-	-	-	-	-	-	-
35.21.2	Gaserzeugung mit Fremdbezug zur Verteilung	-	-	-	-	-	-	-	-
35.21.3	Gaserzeugung ohne Fremdbezug zur Verteilung	26	34 882	1	•	17	•	8	•
35.22	Gasverteilung durch Rohrleitungen	8	253 658	-	-	2	•	4	•
35.23	Gashandel durch Rohrleitungen	18	791 509	-	-	4	372 089	12	•
35.3	Wärme- und Kälteversorgung	130	99 389	26	•	68	•	34	•
E	Wasserversorgung, Abw., Abf.ents., Bes.v.Umweltv.	1 011	4 263 821	338	153 941	160	613 037	350	3 053 793
36	Wasserversorgung	173	548 354	8	1 818	6	14 481	30	166 449
36.00.1	Wassergewinnung mit Fremdbezug zur Verteilung	8	45 803	-	-	-	-	2	•
36.00.2	Wassergewinnung ohne Fremdbezug zur Verteilung	156	438 224	6	•	5	•	25	•
36.00.3	Wasserverteilung ohne Gewinnung	9	64 326	2	•	1	•	3	50 690
37	Abwasserentsorgung	133	180 227	61	•	25	68 317	41	83 029
37.00.1	Betrieb der Sammelkanalisation	75	91 797	42	•	11	31 036	18	41 486
37.00.2	Betrieb von Kläranlagen	58	88 430	19	•	14	37 280	23	41 543
38	Samml., Behandl. u.Beseitig.v.Abfällen, Rückgew.	668	3 490 062	253	124 378	122	528 724	266	2 771 018
38.1	Sammlung von Abfällen	157	500 540	45	•	32	138 980	63	305 855
38.11	Sammlung nicht gefährlicher Abfälle	156	•	45	•	32	138 980	62	•
38.12	Sammlung gefährlicher Abfälle	1	•	-	-	-	-	1	•
38.2	Abfallbehandlung und -beseitigung	261	771 698	139	36 559	34	113 015	80	585 957
38.21	Behandlung u. Beseitig. nicht gefährl. Abfälle	242	372 976	135	•	30	•	70	238 937
38.22	Behandlung und Beseitigung gefährlicher Abfälle	19	398 722	4	•	4	•	10	347 020
38.3	Rückgewinnung	250	2 217 823	69	•	56	276 729	123	1 879 206
38.31	Zerleg.v.Schiffs-u.Fahrzeugwracks u.a.Altwaren	50	461 887	26	8 669	9	44 718	15	408 500
38.32	Rückgewinnung sortierter Werkstoffe	200	1 755 936	43	•	47	232 011	108	1 470 707
39	Beseitig. v.Umweltverschmutz.u.sonst.Entsorg.	37	45 179	16	•	7	1 514	13	33 296
F	Baugewerbe	30 028	25 756 319	19 421	6 273 339	3 540	7 943 746	6 607	11 362 716
41	Hochbau	3 662	7 343 793	1 333	918 699	774	2 278 983	1 508	4 092 706
41.1	Erschließung von Grundstücken, Bauträger	461	1 150 364	50	43 222	130	201 974	270	865 843
41.10.1	Erschließung von unbebauten Grundstücken	36	43 136	2	•	13	•	13	3 209
41.10.2	Bauträger für Nichtwohngebäude	70	256 439	4	•	28	•	38	209 352
41.10.3	Bauträger für Wohngebäude	355	850 789	44	•	89	157 013	219	653 282
41.2	Bau von Gebäuden	3 201	6 193 429	1 283	875 478	644	2 077 008	1 238	3 226 863
41.20.1	Bau von Gebäuden (ohne Fertigteilbau)	3 110	6 119 891	1 236	859 306	627	2 038 590	1 211	3 207 914



**Noch: 4. Umsatzsteuerpflichtige, deren Lieferungen und Leistungen 2013 nach Rechtsformen und ausgewählten Wirtschaftszweigen**

Systematik-Nr.	Wirtschaftszweig	Steuerpflichtige	Lieferungen und Leistungen	darunter Umsatzsteuerpflichtige und deren Umsatz mit der Rechtsform					
				Einzelunternehmen		Personengesellschaften		Kapitalgesellschaften	
		Anzahl	1 000 €	Anzahl	1 000 €	Anzahl	1 000 €	Anzahl	1 000 €
41.20.2	Errichtung von Fertigteilbauten	91	73 538	47	16 171	17	38 418	27	18 949
42	Tiefbau	1 166	4 872 207	260	216 227	556	2 885 663	342	1 769 324
42.1	Bau von Straßen und Bahnverkehrsstrecken	763	3 457 796	167	•	401	2 206 788	189	1 106 033
42.11	Bau von Straßen	686	2 956 233	154	•	354	1 795 639	172	1 034 144
42.12	Bau von Bahnverkehrsstrecken	49	397 245	2	•	35	343 083	12	•
42.13	Brücken- und Tunnelbau	28	104 318	11	•	12	68 066	5	•
42.2	Leitungstiefbau und Kläranlagenbau	239	892 034	56	•	76	351 214	106	502 087
42.21	Rohrleitungstiefbau, Brunnen- u. Kläranlagenbau	211	837 219	51	•	65	336 376	94	471 566
42.22	Kabelnetzleitungstiefbau	28	54 815	5	9 456	11	14 838	12	30 522
42.9	Sonstiger Tiefbau	164	522 378	37	•	79	327 661	47	161 204
42.91	Wasserbau	75	264 639	7	•	44	139 197	23	121 951
42.99	Sonstiger Tiefbau a.n.g.	89	257 738	30	30 021	35	188 464	24	39 253
43	Vorber.Baustellenarb.,Bauinst.u.so.Ausb.gew.	25 200	13 540 318	17 828	5 138 413	2 210	2 779 100	4 757	5 500 686
43.1	Abbrucharbeiten und vorber. Baustellenarb.	658	559 132	386	181 823	92	145 766	148	228 829
43.11	Abbrucharbeiten	264	267 592	130	66 098	26	•	78	124 321
43.12	Vorbereitende Baustellenarbeiten	371	266 357	247	113 901	61	•	61	86 811
43.13	Test- und Suchbohrung	23	25 182	9	1 824	5	5 661	9	17 697
43.2	Bauinstallation	9 152	6 405 342	5 976	1 985 479	845	1 356 612	2 185	3 003 242
43.21	Elektroinstallation	2 711	2 295 361	1 751	694 465	240	552 136	694	1 038 773
43.22	Gas-,Wasser-,Heiz-,sow.Lüftungs-u.Klimainstal.	3 899	3 277 930	2 318	996 955	404	670 016	1 144	1 587 654
43.29	Sonstige Bauinstallation	2 542	832 051	1 907	294 058	201	134 460	347	376 814
43.29.1	Dämmung geg.Kälte,Wärme,Schall u.Erschütterung	1 750	518 842	1 336	182 982	142	60 263	208	254 631
43.29.9	Sonstige Bauinstallation a.n.g.	792	313 209	571	111 077	59	74 197	139	122 183
43.3	Sonstiger Ausbau	10 229	3 512 150	8 149	1 746 731	711	642 096	1 247	1 091 503
43.31	Anbringen v.Stuckaturen,Gipserei u.Verputzerei	761	177 801	600	86 499	51	36 289	98	53 396
43.32	Bautischlerei und -schlosserei	2 745	1 133 248	2 158	550 301	229	245 826	318	324 515
43.33	Fußboden-,Fliesen- u.Plattenleg.,Tapeziererei	3 232	797 541	2 674	427 463	177	80 392	344	282 983
43.34	Malerei und Glaserei	3 022	1 256 914	2 372	607 142	225	261 880	403	380 703
43.34.1	Maler- und Lackierergewerbe	2 832	1 190 529	2 251	569 618	210	257 124	349	356 597
43.34.2	Glasergewerbe	190	66 384	121	37 523	15	4 756	54	24 105
43.39	Sonstiger Ausbau a.n.g.	469	146 646	345	75 326	29	17 710	84	49 906
43.9	Sonstige spezialisierte Bautätigkeiten	5 161	3 063 694	3 317	1 224 380	562	634 626	1 177	1 177 113
43.91	Dachdeckerei und Zimmerei	2 959	1 871 310	1 951	884 078	306	362 158	662	613 963
43.91.1	Dachdeckerei und Bauspenglerei	1 510	1 006 237	944	452 651	150	173 882	390	373 275
43.91.2	Zimmerei und Ingenieurholzbau	1 449	865 073	1 007	431 426	156	188 276	272	240 687
43.99	Sonstige spezialisierte Bautätigkeiten a.n.g.	2 202	1 192 384	1 366	340 303	256	272 469	515	563 150
43.99.1	Gerüstbau	176	130 609	104	50 773	21	16 401	47	62 844
43.99.2	Schornstein-, Feuerungs- und Industrieofenbau	176	62 093	116	21 166	11	6 127	33	27 432
43.99.9	Baugewerbe a.n.g.	1 850	999 682	1 146	268 363	224	249 940	435	472 874
G	Handel, Instandhaltung und Reparatur von Kfz.	58 548	141 508 881	39 454	22 607 148	6 658	47 210 100	11 079	53 640 934
45	Handel m. Kraftfahrz., Instandh. u. Rep. v. Kfz	9 403	16 623 999	6 430	3 689 261	1 086	4 991 852	1 835	7 319 255
45.1	Handel mit Kraftwagen	4 507	11 337 409	2 968	•	568	4 077 588	957	4 361 210
45.11	Handel m.Kfz m.e.Gesamtgew.von 3,5 t od.weniger	4 367	10 919 062	2 902	•	551	3 993 738	902	4 107 311
45.19	Handel m.Kraftwagen m.e.Ges.gew.v.mehr als 3,5 t	140	418 347	66	•	17	83 851	55	253 899
45.2	Instandhaltung und Reparatur von Kraftwagen	3 059	1 435 706	2 203	712 734	341	251 062	506	463 426
45.20.1	Lackieren von Kraftwagen	364	193 671	234	90 781	43	•	86	79 934
45.20.2	Autowaschanlagen	287	70 592	201	31 979	34	12 695	52	25 918
45.20.3	Inst.u.Rep.v.Kfz b.3,5t Gesgew.(oh.Lack.,Autow.)	2 341	1 068 526	1 730	560 540	255	•	349	300 249
45.20.4	Inst.u.Rep.v.Kfz m.e.Ges.gew.v.mehr als 3,5t	67	102 917	38	29 433	9	•	19	57 324
45.3	Handel mit Kraftwagenteilen und -zubehör	1 363	3 626 577	903	•	139	640 828	297	2 407 790
45.31	Großhandel m.Kraftwagenteilen und -zubehör	460	3 042 404	250	185 950	51	573 907	138	2 108 732
45.32	Einzelh.m.Kraftwagenteilen und -zubehör	903	584 172	653	•	88	66 921	159	299 058
45.4	Hand.m.Kraftträd.,Teilen,Zubeh., Inst.u.Rep.v.Kr.	474	224 307	356	110 988	38	22 373	75	86 828
46	Großhandel (ohne Handel mit Kraftfahrzeugen)	17 948	83 952 495	9 544	6 026 819	2 351	27 509 808	5 215	33 851 511
46.1	Handelsvermittlung	7 710	1 943 905	5 781	1 024 304	514	215 641	1 209	626 476
46.11	HV.v.landw.Grundst.,leb.Tier.,text.Rohst.,Halbw.	284	113 989	185	41 256	28	19 518	50	46 528
46.12	HV.v.Brennst.,Erzen,Metallen u.techn.Chemik.	140	40 640	93	15 359	15	6 739	24	14 059
46.13	HV. von Holz, Baustoffen und Anstrichmitteln	670	161 563	516	97 668	45	14 799	100	45 577
46.13.1	HV.v. Rohholz,Holzhalb. u.Bauelementen aus Holz	57	10 265	28	4 519	14	•	14	2 415
46.13.2	HV.von Baustoffen und Anstrichmitteln	613	151 298	488	93 150	31	•	86	43 162
46.14	HV.von Maschinen, techn.Bedarf,Wasser-u.Luftfz.	1 586	496 758	986	212 913	159	68 631	399	199 172
46.15	HV.v.Möb.,Einr.-,Haush.-gegenst., Eisen-,Met.w.	819	207 783	636	105 197	45	21 585	128	78 343
46.16	HV.v.Textilien,Bekleid., Schuhen und Lederwaren	497	99 744	409	68 324	22	4 602	57	22 919
46.17	HV.v. Nahrungsmitteln, Getränken und Tabakwaren	403	97 891	321	61 165	32	18 939	44	16 452
46.18	HV. von sonstigen Waren	1 915	394 377	1 531	222 894	110	37 864	225	113 607

**Noch: 4. Umsatzsteuerpflichtige, deren Lieferungen und Leistungen 2013 nach Rechtsformen und ausgewählten Wirtschaftszweigen**

Systematik-Nr.	Wirtschaftszweig	Steuerpflichtige	Lieferungen und Leistungen	darunter Umsatzsteuerpflichtige und deren Umsatz mit der Rechtsform					
				Einzelunternehmen		Personengesellschaften		Kapitalgesellschaften	
				Anzahl	1 000 €	Anzahl	1 000 €	Anzahl	1 000 €
46.18.1	HV.v. feinmechanischen, Foto- u. opt. Erzeugn.	16	4 443	8	2 292	3	704	5	1 447
46.18.2	HV. von Uhren, Edelmetallwaren und Schmuck	48	10 065	39	5 306	2	•	7	•
46.18.3	HV. von Spielwaren und Musikinstrumenten	24	4 833	16	•	2	•	6	3 251
46.18.4	HV.pharm.Erz.,Labor-,Ärzte-,Krankenhausbedarf	95	27 320	48	5 555	12	•	33	16 568
46.18.5	HV.v.kosmet.Erzeugnissen und Körperpflegemitteln	31	3 946	24	2 683	4	282	2	•
46.18.6	HV.v.Papier-,Schreibw.,Büro-,Werbeart.,Tapeten	52	9 497	39	5 256	2	•	9	1 459
46.18.7	HV.v.Büchern,Zeitschr.,Zeitungen,Musikal. u.Ä.	31	3 041	21	•	2	•	8	•
46.18.9	Handelsvermittlung von sonstigen Waren a.n.g.	1 618	331 232	1 336	198 838	83	30 775	155	84 429
46.19	HV.v. Waren ohne ausgeprägten Schwerpunkt	1 396	331 160	1 104	199 529	58	22 963	182	89 820
46.2	Großh.m.landw. Grundstoffen u.lebend.Tieren	1 261	13 796 716	600	1 304 639	232	2 209 086	296	3 673 600
46.21	Gh.m.Getreide,Rohstab.,Saatgut,Futtermitteln	461	7 860 039	161	226 023	98	1 133 984	121	1 902 596
46.22	Großhandel mit Blumen und Pflanzen	245	595 993	117	62 066	53	•	71	•
46.23	Großhandel mit lebenden Tieren	545	5 325 738	317	1 013 481	79	•	101	1 467 179
46.24	Großhandel mit Häuten, Fellen und Leder	10	14 947	5	3 068	2	•	3	•
46.3	Gh.m.Nahrungs-,Genussm.,Getränken u.Tabakw.	1 437	15 915 790	554	949 915	304	6 271 811	508	6 903 780
46.31	Großhandel mit Obst, Gemüse und Kartoffeln	252	2 042 133	75	135 761	74	629 319	90	956 349
46.32	Großhandel mit Fleisch und Fleischwaren	228	4 052 694	69	200 438	55	1 468 353	98	2 329 911
46.33	Gh.m.Milch,Milcherzgn.,Eiern,Speiseölen,-fetten	93	1 055 638	32	128 693	19	554 226	34	289 419
46.34	Großhandel mit Getränken	353	2 558 121	209	178 630	58	•	78	1 725 770
46.35	Großhandel m. Tabakwaren	39	1 101 046	20	38 020	6	•	10	210 892
46.36	Großhandel mit Zucker, Süßwaren und Backwaren	41	127 633	16	8 005	7	97 029	15	19 291
46.37	Großhandel m. Kaffee, Tee, Kakao und Gewürzen	52	737 705	20	29 384	6	•	25	386 074
46.38	Großhandel m. sonst. Nahrungs-u.Genussmitteln	257	1 682 692	76	200 418	54	569 389	105	593 422
46.38.1	Großhandel mit Fisch und Fischerzeugnissen	70	308 671	22	•	16	•	26	•
46.38.2	Großhandel mit Mehl und Getreideprodukten	10	52 688	3	•	1	•	3	•
46.38.9	Großhandel m. Nahrungs- u.Genussmitteln a.n.g.	177	1 321 332	51	188 331	37	514 310	76	374 436
46.39	Gh.m.Nahrungs-,Genussm.,Getränken,Tabakw.,o.a.S.	122	2 558 128	37	30 566	25	2 103 197	53	392 652
46.39.1	Großh. m. tiefgefrorenen Nahrungsmitteln, o.a.S.	29	228 696	4	•	8	120 062	16	104 358
46.39.9	Gh.m.so.Nahrungs-,Gen.mitt,Getr.,Tabak.,o.a.S.	93	2 329 433	33	•	17	1 983 134	37	288 294
46.4	Großhandel m.Gebrauchs- und Verbrauchsgütern	2 156	14 356 298	778	584 123	314	3 713 058	882	8 152 957
46.41	Großhandel mit Textilien	176	269 642	79	50 814	23	43 351	69	170 274
46.42	Großhandel m. Bekleidung und Schuhen	245	1 968 197	75	45 013	37	685 493	88	1 007 214
46.42.1	Großh. mit Bekleidung	226	1 770 694	72	43 700	32	539 063	83	961 975
46.42.2	Großh. mit Schuhen	19	197 503	3	1 313	5	146 430	5	45 239
46.43	Gh.m.Foto-,Optik, elektr.Hh.ger.,Unterh.elekt.	363	5 003 777	122	100 866	46	446 892	173	3 872 523
46.43.1	Großhandel m. Foto- und optischen Erzeugnissen	43	•	17	•	3	•	21	•
46.43.2	Großhandel m. elektr. Haushaltsgeräten	57	956 544	7	•	11	•	31	•
46.43.3	Großhandel m.Geräten der Unterhaltungselektronik	263	•	98	62 595	32	•	121	2 251 180
46.44	Gh.m.keram.Erzeugn.,Glaswaren u.Reinig.mitt.	101	159 084	49	•	13	46 088	37	49 531
46.44.1	Gh.m. mit keramischen Erzeugn. und Glaswaren	44	80 875	18	•	7	28 396	18	32 630
46.44.2	Großh. m. Wasch-, Putz- und Reinigungsmitteln	57	78 208	31	•	6	17 693	19	16 901
46.45	Großh.m.kosmet. Erzeugn. und Körperpflegemitteln	61	212 244	24	27 674	6	79 473	16	74 097
46.46	Großh.m.pharmazeut.,mediz.u.orthop.Erzeugn.	340	2 529 813	81	100 982	53	487 738	174	1 351 143
46.46.1	Großh.m.pharmazeutischen Erzeugnissen	126	1 589 155	20	45 639	17	374 126	69	735 592
46.46.2	Gh.m.med.,orth.Artikeln, Dental-u.Laborbedarf	214	940 658	61	55 342	36	113 612	105	615 551
46.47	Gh.m.Möbeln, Teppichen, Lampen und Leuchten	201	1 092 448	74	•	33	530 013	88	473 193
46.48	Großhandel mit Uhren und Schmuck	86	54 732	41	21 275	11	5 674	24	24 574
46.49	Großh.m.sonst.Gebrauchs- und Verbrauchsgütern	583	3 066 362	233	165 460	92	1 388 336	213	1 130 408
46.49.1	Großh. mit Spielwaren und Musikinstrumenten	75	120 474	35	9 993	11	69 851	19	28 481
46.49.2	Gh.m.Fahrr.,Zub.,Sport-,Camp.art.(oh.Camp.möbel)	123	392 677	39	•	18	258 619	57	111 008
46.49.3	Gh.m.Lederw.,Reisegep.,Geschenk-u.Werbeartikeln	104	116 554	57	27 732	6	25 856	35	54 551
46.49.4	Gh.m.Papier,Schreibw.,Bürob.,Büchern,Zeitschr.	205	2 242 488	73	88 358	44	971 962	70	833 063
46.49.5	Gh.m.ni.elekt.Hh.gegst.a.Met.,so.Geb.güt.a.n.g.	76	194 168	29	•	13	62 048	32	103 305
46.5	Gh.m.Geräten d.Informations-u.Kommunik.technik	358	3 907 683	77	109 284	45	457 931	192	1 954 531
46.51	Gh.m.DV-geräten, peripheren Gerät.u.Software	250	2 288 390	58	97 922	31	•	137	1 600 291
46.52	Gh.m.elektro. Bauteilen u. Telekommunik.geräten	108	1 619 292	19	11 362	14	•	55	354 240
46.6	Gh.m.sonst. Maschinen, Ausrüstungen und Zubehör	1 836	7 513 039	641	727 225	309	1 713 096	819	4 571 087
46.61	Gh.m. landwirtschaftl. Maschinen und Geräten	444	2 816 348	235	•	71	729 911	135	1 630 695
46.62	Großhandel mit Werkzeugmaschinen	97	520 331	34	•	17	68 274	44	253 070
46.63	Gh.m.Bergwerks-, Bau- und Baustoffmaschinen	123	497 954	38	•	23	173 011	58	254 764
46.64	Großhandel mit Textil-, Näh- und Strickmaschinen	8	1 615	5	1 206	-	-	3	408
46.65	Großhandel m. Büromöbeln	42	122 712	10	6 171	9	60 459	23	56 082
46.66	Gh.m.sonst.Büromaschinen und -einrichtungen	61	187 407	17	4 229	11	67 238	27	62 250
46.69	Gh. m. sonst. Maschinen und Ausrüstungen	1 061	3 366 673	302	269 704	178	614 203	529	2 313 818
46.7	Sonstiger Großhandel	2 630	24 965 880	945	1 250 357	572	12 601 474	1 026	7 427 819

**Noch: 4. Umsatzsteuerpflichtige, deren Lieferungen und Leistungen 2013 nach Rechtsformen und ausgewählten Wirtschaftszweigen**

Systematik-Nr.	Wirtschaftszweig	Steuerpflichtige	Lieferungen und Leistungen	darunter Umsatzsteuerpflichtige und deren Umsatz mit der Rechtsform					
				Einzelunternehmen		Personengesellschaften		Kapitalgesellschaften	
				Anzahl	1 000 €	Anzahl	1 000 €	Anzahl	1 000 €
46.71	Gh.m.festen Brennstoffen u.Mineralölerzeugnissen	203	6 610 714	54	582 162	60	•	77	1 436 849
46.71.1	Großhandel mit festen Brennstoffen	11	18 512	6	•	2	•	3	7 994
46.71.2	Großhandel mit Mineralölerzeugnissen	192	6 592 202	48	•	58	•	74	1 428 856
46.72	Großh.m.Erzen, Metallen und Metallhalbzeug	174	1 858 613	45	37 252	37	•	78	694 536
46.73	Gh.m.Holz,Baustoffen,Anstrichm.u.Sanit.keram.	1 160	10 660 323	363	355 850	322	8 007 488	460	2 016 088
46.73.1	Gh.m.Holz,Baust.,Sanit.keram.,Anstrichm.,o.a.S.	118	5 651 800	30	28 402	41	5 207 695	47	415 703
46.73.2	Großhandel mit Roh- und Schnittholz	138	705 606	41	•	41	343 680	54	289 621
46.73.3	Gh.m.sonst.Holzhalbwaren sow.Bauelementen a.Holz	199	478 522	85	•	38	224 660	75	204 597
46.73.4	Gh.m.Baustoffen u.Bauelementen a.min.Stoffen	608	3 470 234	179	182 868	173	2 036 694	247	975 041
46.73.5	Großhandel mit Flachglas	20	102 249	6	6 354	9	66 882	5	29 012
46.73.6	Großhandel mit Anstrichmitteln	27	126 807	10	•	8	96 886	7	14 393
46.73.7	Großhandel mit Sanitärkeramik	35	41 944	8	•	7	12 253	19	26 156
46.73.8	Gh.m. Tapeten u. Bodenbelägen (ohne Teppiche)	15	83 162	4	2 861	5	18 738	6	61 563
46.74	Gh.m.Met,Kunstst.f.Bau,Inst.b.f.Gas,Was.,Heiz.	458	2 278 386	137	119 368	86	874 371	223	1 251 699
46.74.1	Großh. mit Werkzeugen und Kleisenwaren	315	1 133 464	113	96 404	57	408 914	138	626 724
46.74.2	Großh.m. Install.bedarf für Gas,Wasser u.Heizung	84	805 913	14	•	20	343 907	48	429 544
46.74.3	Großh.m.Metall- u.Kunststoffwaren f.Bauzwecke	59	339 009	10	•	9	121 550	37	195 431
46.75	Großhandel mit chemischen Erzeugnissen	212	2 801 320	41	26 038	34	581 672	118	1 781 550
46.76	Großhandel mit sonstigen Halbwaren	36	230 727	10	3 134	6	15 424	13	71 585
46.77	Großh.m.Altmaterialien und Reststoffen	387	525 796	295	126 554	27	204 103	57	175 513
46.9	Großhandel ohne ausgeprägten Schwerpunkt	560	1 553 184	168	76 971	61	327 712	283	541 260
47	Einzelhandel (oh.Handel mit Kraftfahrzeugen)	31 197	40 932 386	23 480	12 891 068	3 221	14 708 440	4 029	12 470 168
47.1	Einzelh.m.Waren versch. Art (i.Verkaufsräumen)	3 980	7 563 243	2 931	2 468 280	599	3 623 278	400	1 442 895
47.11	Eh.m.Waren versch.Art,Hauptn.Nahr.,Getr.,Tabak	2 534	5 555 422	1 930	2 232 794	386	2 499 295	190	807 600
47.19	Sonstiger Einzelhandel mit Waren versch. Art	1 446	2 007 821	1 001	235 486	213	1 123 983	210	635 295
47.2	Eh.m.Nahr.-u.Genussm.,Getr.,Tabakw.(i.Ver.k.r.)	2 833	1 426 071	2 266	763 628	291	260 282	241	373 667
47.21	Einzelhandel mit Obst, Gemüse und Kartoffeln	489	215 203	367	97 915	87	57 133	28	44 912
47.22	Einzelhandel mit Fleisch und Fleischwaren	385	208 534	309	133 641	36	29 615	40	45 278
47.23	Einzelh.m.Fisch, Meeresfrüchten u.Fischerzeugn.	233	87 036	195	54 019	18	•	19	24 640
47.24	Einzelhandel mit Back- und Süßwaren	390	196 762	330	125 220	27	•	28	36 443
47.25	Einzelh. mit Getränken	469	335 597	381	114 164	42	64 239	36	155 388
47.26	Einzelh. mit Tabakwaren	154	65 374	128	45 852	10	•	15	10 108
47.29	Sonstiger Einzelhandel mit Nahrungs- u.Genussm.	713	317 565	556	192 817	71	57 934	75	56 898
47.3	Einzelh.m.Motorenkraftstoffen (Tankstellen)	1 153	6 257 666	954	984 409	75	4 595 829	123	•
47.30.1	Eh.in fremd.Nam.m.Motorkraftst.(Agenturtankst.)	1 059	1 480 707	894	924 034	60	274 586	104	•
47.30.2	Eh.in eig.Nam.m.Motorkraftst.(Freie Tankst.)	94	4 776 959	60	60 376	15	4 321 243	19	395 341
47.4	Eh.m.Ger.d.Informations-u.Komm.techn.(i.Ver.k.r.)	1 852	1 251 907	1 264	286 502	157	416 109	416	525 630
47.41	Einzelh.m.DV-geräten,peripheren Ger.u.Softw.	891	416 141	592	112 629	72	52 383	216	249 519
47.42	Einzelhandel mit Telekommunikationsger.	225	87 834	139	•	24	19 677	60	40 701
47.43	Einzelh. m. Geräten der Unterhaltungselektronik	736	747 932	533	•	61	344 049	140	235 410
47.5	Eh.m.so.HH.ger.,Textil.,Heim-,Einr.bed.(i.Ver.k.)	4 962	5 131 744	3 304	1 036 696	618	2 382 608	1 011	1 690 730
47.51	Einzelhandel mit Textilien	611	212 690	455	•	74	55 875	79	64 550
47.52	Eh.m.Metallw.,Anstr.m., Bau- u. Heimwerkerbedarf	1 501	1 469 453	941	344 021	196	590 395	352	522 399
47.52.1	Einzelh.m.Metall- und Kunststoffwaren a.n.g.	696	485 220	471	•	62	131 428	154	175 213
47.52.3	Eh.m.Anstrichmitteln, Bau- u.Heimwerkerbedarf	805	984 232	470	•	134	458 967	198	347 187
47.53	Eh.m.Vorhängen,Teppich-,Fußbodenbel.u.Tapeten	432	609 575	312	•	44	405 176	75	125 356
47.54	Eh mit elektrischen Haushaltsgeräten	965	527 704	726	•	70	121 063	166	187 148
47.59	Eh.m.Möbeln, Einricht.gegenst.u.sonst.Hausrat	1 453	2 312 322	870	308 633	234	1 210 099	339	791 277
47.59.1	Einzelhandel mit Wohnmöbeln	804	2 041 568	404	192 881	158	1 137 523	237	709 633
47.59.2	Einzelh.m.keramischen Erzeugnissen u.Glaswaren	172	67 872	130	31 591	21	•	20	12 543
47.59.3	Eh.m.Musikinstrumenten und Musikalien	152	50 376	113	22 338	18	•	20	18 863
47.59.9	Einzelh. mit Haushaltsgegenständen a.n.g.	325	152 506	223	61 823	37	•	62	50 238
47.6	Eh.m.Verlagsprod.,Sportausr.,Spielw.(i.Ver.k.r.)	2 414	1 022 351	1 862	535 967	231	162 066	276	296 401
47.61	Einzelhandel m. Büchern	393	266 532	286	107 020	41	29 742	48	114 375
47.62	Eh.m.Zeitsch., Zeitung-,Schreibw.u.Bürobedarf	751	236 897	613	165 404	61	31 476	61	34 141
47.62.1	Einzelhandel mit Zeitschrift. u.Zeitungen	191	59 437	158	40 497	14	6 822	9	6 611
47.62.2	Eh.m.Schreib-u.Papierw., Schul- und Büroartikeln	560	177 459	455	124 907	47	24 654	52	27 530
47.63	Eh.mit bespielten Ton- und Bildträgern	19	3 890	10	1 138	5	980	2	•
47.64	Einzelh. m. Fahrrädern, Sport- u.Campingartikeln	927	404 294	704	205 748	89	68 276	127	126 613
47.64.1	Einzelh. m. Fahrrädern, Fahrradteilen u.-zubehör	480	191 710	386	116 311	44	31 247	50	44 152
47.64.2	Eh.m.Sport-u.Campingartikel(oh.Campingmöb.)	447	212 584	318	89 437	45	37 029	77	82 461
47.65	Einzelhandel mit Spielwaren	324	110 739	249	56 656	35	31 592	38	•
47.7	Einzelhandel m.sonstigen Gütern (in Verkaufsr.)	10 756	14 154 060	8 497	5 957 564	991	2 292 841	1 186	5 488 421
47.71	Einzelhandel mit Bekleidung	1 806	1 761 980	1 300	364 184	224	756 891	265	323 737
47.72	Einzelhandel mit Schuhen und Lederwaren	555	464 453	437	159 692	56	219 248	58	•



**Noch: 4. Umsatzsteuerpflichtige, deren Lieferungen und Leistungen 2013 nach Rechtsformen und ausgewählten Wirtschaftszweigen**

Systematik-Nr.	Wirtschaftszweig	Steuerpflichtige	Lieferungen und Leistungen	darunter Umsatzsteuerpflichtige und deren Umsatz mit der Rechtsform					
				Einzelunternehmen		Personengesellschaften		Kapitalgesellschaften	
				Anzahl	1 000 €	Anzahl	1 000 €	Anzahl	1 000 €
47.72.1	Einzelhandel mit Schuhen	455	408 459	360	134 023	46	198 245	47	•
47.72.2	Einzelhandel mit Lederwaren u.Reisegepäck	100	55 994	77	25 669	10	21 003	11	•
47.73	Apotheken	1 790	4 428 543	1 696	4 210 446	89	200 592	5	17 506
47.74	Eh.m.medizinischen und orthopädischen Artikeln	536	582 432	274	144 373	90	•	170	•
47.75	Eh.m.kosmet. Erzeugn. u. Körperpflegemitteln	525	•	400	49 753	58	•	58	•
47.76	Eh.m.Blumen,Düngemitt.,zoolog.Bed.u.leb.Tieren	1 742	•	1 488	394 979	146	•	104	•
47.76.1	Eh.m.Blumen,Pflanzen,Sämereien u.Düngemitteln	1 446	507 422	1 262	327 873	118	90 659	65	•
47.76.2	Eh.m.zoologischem Bedarf und lebenden Tieren	296	•	226	67 105	28	•	39	68 004
47.77	Einzelhandel mit Uhren und Schmuck	737	304 415	576	146 888	71	•	88	•
47.78	Sonst.Eh.i.Verkaufsr. (oh.Antiq.u.Gebr.waren)	2 485	1 214 960	1 852	421 610	224	377 432	375	340 287
47.78.1	Augenoptiker	654	250 255	443	133 819	75	•	134	77 978
47.78.2	Eh.m.Foto- u.optischen Erzeugn. (oh.Augenopt.)	137	104 090	104	28 473	13	•	18	6 987
47.78.3	Eh.m.Kunstgeg.,Bildern,Briefm.,Münz.u.Geschenk.	808	539 480	670	111 983	59	300 148	58	123 187
47.78.9	Sonst. Einzelh. a.n.g. (in Verkaufsräumen)	886	321 135	635	147 335	77	•	165	132 136
47.79	Einzelh. m. Antiquitäten und Gebrauchtwaren	580	101 372	474	65 639	33	6 672	63	23 017
47.79.1	Einzelh. m. Antiquitäten und antiken Teppichen	144	25 443	125	22 508	6	948	12	•
47.79.2	Antiquariate	25	2 244	19	1 260	2	•	2	•
47.79.9	Einzelhandel mit sonstigen Gebrauchtwaren	411	73 685	330	41 872	25	•	49	20 956
47.8	Einzelh. an Verkaufsständen und auf Märkten	475	103 982	418	84 558	37	11 080	16	•
47.81	Eh.m.Nahr.,Genm.,Getr.,Tab.a.Verk.st.u.a.Märkt.	306	78 993	265	65 256	29	•	10	5 410
47.82	Eh.m.Text.,Bekl.,Schuhen a.Verkaufsst.u.a.Märkt.	161	23 492	147	•	6	2 506	6	•
47.89	Eh.m.sonst.Gütern an Verkaufsst. u.a. Märkten	8	1 497	6	•	2	•	-	-
47.9	Eh.,nicht i.Verkaufsr.,a.Verkaufsst.od.a.Märkt.	2 772	4 021 362	1 984	773 463	222	964 347	360	1 966 985
47.91	Versand- und Internet-Einzelhandel	1 565	2 943 271	1 005	235 370	130	760 797	240	1 635 497
47.99	Sonst.Eh.,nicht i.Ver.k.r.,a.Ständ.od.a.Märkt.	1 207	1 078 091	979	538 093	92	203 550	120	331 487
47.99.1	Einzelhandel vom Lager mit Brennstoffen	163	669 129	110	350 160	21	135 339	32	183 630
47.99.9	Sonst. Einzelh. a.n.g. (nicht i.Verkaufsräumen)	1 044	408 962	869	187 934	71	68 211	88	147 858
H	Verkehr und Lagerei	9 611	18 687 105	5 707	2 319 547	1 799	10 252 936	1 941	5 821 305
49	Landverkehr u.Transport in Rohrfernleitungen	5 325	4 507 677	3 888	1 581 430	518	1 334 833	855	1 567 767
49.1	Personenbeförderung im Eisenbahnfernverkehr	12	5 426	1	•	1	•	6	•
49.2	Güterbeförderung im Eisenbahnverkehr	10	114 644	3	•	-	-	7	•
49.3	Sonst.Personenbeförd. im Landverkehr	2 062	1 284 764	1 515	444 700	210	324 645	293	497 866
49.31	Personenbeförderung im Nahverk.z.Lande(oh.Taxi)	201	496 422	99	47 359	27	140 172	63	297 271
49.32	Betrieb von Taxis	1 550	412 219	1 260	278 104	122	46 971	158	83 531
49.39	Sonst.Personenbeförd. im Landverkehr a.n.g.	311	376 123	156	119 237	61	137 501	72	117 065
49.39.1	Personenbeförderung im Omnibus-Linienfernverk.	108	173 982	43	29 838	29	65 978	33	77 958
49.39.2	Personenbeförderung im Omnibus-Gelegenh.verk.	187	199 336	103	88 636	29	•	38	•
49.39.9	Personenbeförderung im Landverkehr a.n.g.	16	2 806	10	763	3	•	1	•
49.4	Güterbeförd. i.Straßenverkehr,Umzugtransporte	3 229	2 697 113	2 368	1 136 180	303	660 292	542	895 045
49.41	Güterbeförderung im Straßenverkehr	3 103	2 654 385	2 268	1 116 198	297	651 472	522	881 119
49.42	Umzugtransporte	126	42 727	100	19 982	6	8 820	20	13 926
49.5	Transport in Rohrfernleitungen	12	405 729	1	•	4	•	7	55 789
50	Schifffahrt	1 023	3 146 279	161	51 005	779	2 690 344	79	404 399
50.1	Personenbeförderung i.d.See-u.Küstenschifffahrt	7	90 620	3	288	-	-	4	90 332
50.2	Güterbeförderung i.d.See-u.Küstenschifffahrt	825	2 951 016	25	•	741	2 665 196	58	•
50.3	Personenbeförderung i.d.Binnenschifffahrt	48	16 844	28	•	9	4 723	9	•
50.4	Güterbeförderung i.d.Binnenschifffahrt	143	87 800	105	39 762	29	20 424	8	•
51	Luftfahrt	70	194 651	33	2 798	6	4 837	20	30 513
51.1	Personenbeförderung i.d.Luftfahrt	70	194 651	33	2 798	6	4 837	20	30 513
51.2	Güterbeförderung i.d.Luftfahrt u.Raumtransp.	-	-	-	-	-	-	-	-
51.21	Güterbeförderung i.d.Luftfahrt u.Raumtransp.	-	-	-	-	-	-	-	-
51.22	Raumtransport	-	-	-	-	-	-	-	-
52	Lagerei, Erbr.v.sonst.Dienstleist.f.d.Verkehr	2 125	10 261 500	718	516 593	450	6 066 148	880	3 567 478
52.1	Lagerei	123	1 013 418	15	3 341	34	725 228	48	215 308
52.2	Erbringung v.sonstigen Dienstleist. f.d.Verkehr	2 002	9 248 082	703	513 252	416	5 340 920	832	3 352 171
52.21	Erbring.v.sonst.Dienstl. für den Landverkehr	93	80 137	33	8 823	26	9 114	31	59 307
52.21.1	Betrieb von Parkhäusern und Parkplätzen	37	55 282	9	2 183	7	2 351	18	47 855
52.21.2	Betrieb v.Verkehrswegen für Straßenfahrzeuge	21	4 877	6	•	14	3 910	1	•
52.21.3	Betrieb v.Verkehrswegen für Schienenfahrzeuge	-	-	-	-	-	-	-	-
52.21.4	Betr.v.Bahnhöfen f.Pers.verk.einschl.Omnibusb.	-	-	-	-	-	-	-	-
52.21.5	Betr.v.Güterabf.f.Schienen-,Str.fz.(oh.Fracht.)	-	-	-	-	-	-	-	-
52.21.9	Erbring.v.sonst.Dienstl.f.d.Landverkehr a.n.g.	35	19 979	18	•	5	2 853	12	•
52.22	Erbring.v.sonst.Dienstl. für die Schifffahrt	74	192 261	29	3 058	16	152 934	22	26 231
52.22.1	Betrieb v. Wasserstraßen	-	-	-	-	-	-	-	-
52.22.2	Betrieb von Häfen	21	89 970	3	218	5	73 392	8	•

**Noch: 4. Umsatzsteuerpflichtige, deren Lieferungen und Leistungen 2013 nach Rechtsformen und ausgewählten Wirtschaftszweigen**

Systematik-Nr.	Wirtschaftszweig	Steuerpflichtige	Lieferungen und Leistungen	darunter Umsatzsteuerpflichtige und deren Umsatz mit der Rechtsform					
				Einzelunternehmen		Personengesellschaften		Kapitalgesellschaften	
		Anzahl	1 000 €	Anzahl	1 000 €	Anzahl	1 000 €	Anzahl	1 000 €
52.22.3	Lotsinnen und Lotsen in der Schifffahrt	15	1 784	14	•	-	-	1	•
52.22.9	Erbring.v.sonst.Dienstl.f.d.Schifffahrt a.n.g.	38	100 507	12	•	11	79 542	13	•
52.23	Erbring.v.sonst.Dienstl.für die Luftfahrt	33	160 052	4	181	4	1 754	20	155 314
52.23.1	Betrieb v.Flughäfen u.Landepl.f. Luftfahrzeuge	27	159 129	1	•	4	1 754	18	•
52.23.9	Erbring.v.sonst.Dienstl.für die Luftfahrt a.n.g.	6	924	3	•	-	-	2	•
52.24	Frachttumschlag	38	262 260	12	3 068	12	191 809	14	67 384
52.29	Erbring.v.sonst.Dienstl. für den Verkehr a.n.g.	1 764	8 553 371	625	498 123	358	4 985 309	745	3 043 934
52.29.1	Spedition	1 495	8 384 730	505	475 633	322	4 957 273	655	2 943 406
52.29.2	Schiffsmaklerbüros und -agenturen	51	51 323	13	3 576	15	13 556	23	34 191
52.29.9	Erbring.v.Dienstl. für den Verkehr a.n.g.	218	117 318	107	18 914	21	14 480	67	66 337
53	Post-, Kurier- und Expressdienste	1 068	576 999	907	167 720	46	156 774	107	251 147
53.1	Postdienste v.Universaldienstleistungsanbietern	-	-	-	-	-	-	-	-
53.2	Sonstige Post-, Kurier- und Expressdienste	1 068	576 999	907	167 720	46	156 774	107	251 147
I	Gastgewerbe	20 419	5 713 433	16 427	3 226 642	1 961	1 090 210	1 580	1 317 264
55	Beherbergung	4 821	1 865 990	3 312	812 881	1 006	534 349	451	487 845
55.1	Hotels, Gasthöfe und Pensionen	3 116	1 554 646	2 241	674 812	470	425 653	378	439 241
55.10.1	Hotels(oh.Hotels garnis)	1 318	1 076 683	784	371 948	266	341 720	257	349 529
55.10.2	Hotels garnis	350	127 979	243	60 510	58	34 336	47	•
55.10.3	Gasthöfe	926	268 835	770	178 273	79	35 107	67	54 906
55.10.4	Pensionen	522	81 149	444	64 080	67	14 490	7	•
55.2	Ferienunterkünfte u.ä.Beherbergungsstätten	1 247	215 059	760	96 771	430	78 805	42	34 199
55.20.1	Erholungs- und Ferienheime	29	20 984	12	•	7	•	4	•
55.20.2	Ferienzentren	24	48 298	10	•	4	•	8	9 037
55.20.3	Ferienhäuser und Ferienwohnungen	1 173	141 694	728	92 700	416	37 871	27	•
55.20.4	Jugendherbergen und Hütten	21	4 083	10	1 397	3	•	3	•
55.3	Campingplätze	165	•	97	24 042	34	25 134	24	•
55.9	Sonstige Beherbergungsstätten	293	•	214	17 256	72	4 757	7	•
55.90.1	Privatquartiere	276	23 243	200	15 810	71	•	5	•
55.90.9	Sonstige Beherbergungsstätten a.n.g.	17	•	14	1 446	1	•	2	•
56	Gastronomie	15 598	3 847 443	13 115	2 413 761	955	555 861	1 129	829 419
56.1	Restaurants,Gaststätt.,Imbiss.,Café,Eissal.u.Ä.	10 352	2 744 782	8 853	1 683 652	658	394 660	756	652 169
56.10.1	Restaurants mit herkömmlicher Bedienung	5 686	1 482 948	4 741	974 379	379	194 532	524	306 963
56.10.2	Restaurants mit Selbstbedienung	217	455 260	152	118 037	26	99 905	36	237 098
56.10.3	Imbissstuben u.Ä.	2 952	526 691	2 705	393 110	125	65 359	107	63 421
56.10.4	Cafés	945	173 323	781	117 751	76	•	64	31 593
56.10.5	Eissalons	552	106 560	474	80 374	52	•	25	13 094
56.2	Caterer u.Erbring.sonst.Verpflegungsdienstleist.	1 138	371 454	796	176 553	95	99 658	127	73 858
56.21	Event-Caterer	310	118 168	210	43 413	35	36 518	63	•
56.29	Erbringung sonstiger Verpflegungsdienstleist.	828	253 286	586	133 140	60	63 140	64	•
56.3	Ausschank von Getränken	4 108	731 207	3 466	553 557	202	61 543	246	103 392
56.30.1	Schankwirtschaften	3 525	590 178	3 026	470 779	160	47 500	169	61 323
56.30.2	Diskotheiken u.Tanzlokale	158	67 834	73	21 128	25	11 895	57	34 064
56.30.3	Bars	84	9 855	66	•	7	256	10	3 162
56.30.4	Vergnügungslokale	13	1 883	12	•	-	-	1	•
56.30.9	Sonstige getränkegeprägte Gastronomie	328	61 457	289	53 816	10	1 892	9	•
J	Information und Kommunikation	8 445	6 295 635	5 016	674 781	836	1 989 267	2 371	3 402 775
58	Verlagswesen	795	2 100 111	282	44 387	202	1 408 850	279	617 093
58.1	Verleg.v.Büch.,Zeitsch.,so.Verlagsw.(oh.Softw.)	694	2 050 229	242	•	193	1 407 000	231	579 556
58.11	Verlegen von Büchern	190	425 022	87	11 626	38	184 327	58	225 901
58.12	Verlegen v.Adressbüchern und Verzeichnissen	24	253 225	5	1 072	12	234 964	7	17 189
58.13	Verlegen von Zeitungen	127	974 571	23	•	67	819 305	32	146 214
58.14	Verlegen von Zeitschriften	156	277 618	43	10 972	42	131 879	61	119 822
58.19	Sonstiges Verlagswesen (ohne Software)	197	119 793	84	11 387	34	36 525	73	70 429
58.2	Verlegen von Software	101	49 882	40	•	9	1 850	48	37 537
58.21	Verlegen von Computerspielen	11	10 768	2	•	1	•	6	•
58.29	Verlegen von sonstiger Software	90	39 114	38	3 027	8	•	42	•
59	H.,Verlg.,Vertr.v.Film.,Ferns.,Kino,Verl.v.Musik	418	190 121	210	37 170	73	•	116	•
59.1	H.v.Film.,Fernsehprogr.,Verleih,Vertrieb,Kinos	327	163 866	169	34 170	56	45 671	89	82 103
59.11	Herst.v.Filmen,Videofilmen u.Fernsehprogr.	188	88 139	95	10 560	34	34 492	54	42 268
59.12	Nachbearbeitung und sonstige Filmtechnik	21	1 506	15	582	3	135	3	790
59.13	Filmverleih u.-vertrieb (ohne Videotheken)	37	8 730	24	4 932	3	570	7	3 079
59.14	Kinos	81	65 491	35	18 097	16	10 474	25	35 966
59.2	Tonstud.,H.v.Hörfunkpr.,Verl.bsp.Tontr.,Musikal.	91	26 256	41	3 000	17	•	27	•
59.20.1	Tonstudios und Herst. von Hörfunkbeiträgen	19	5 874	9	•	1	•	9	5 046
59.20.2	Verlegen von bespielten Tonträgern	24	6 187	11	•	8	753	3	•

**Noch: 4. Umsatzsteuerpflichtige, deren Lieferungen und Leistungen 2013 nach Rechtsformen und ausgewählten Wirtschaftszweigen**

Systematik-Nr.	Wirtschaftszweig	Steuerpflichtige	Lieferungen und Leistungen	darunter Umsatzsteuerpflichtige und deren Umsatz mit der Rechtsform					
				Einzelunternehmen		Personengesellschaften		Kapitalgesellschaften	
		Anzahl	1 000 €	Anzahl	1 000 €	Anzahl	1 000 €	Anzahl	1 000 €
59.20.3	Verlegen von Musikalien	48	14 195	21	•	8	2 040	15	3 738
60	Rundfunkveranstalter	24	61 419	2	•	4	48 278	15	•
60.1	Hörfunkveranstalter	12	50 030	-	-	3	•	6	•
60.2	Fernsehveranstalter	12	11 390	2	•	1	•	9	11 215
61	Telekommunikation	211	427 669	126	•	18	•	62	•
61.1	Leitungsgebundene Telekommunikation	16	328 222	3	•	2	•	11	327 047
61.2	Drahtlose Telekommunikation	113	59 376	72	•	9	•	28	•
61.3	Satellitentelekommunikation	1	•	-	-	1	•	-	-
61.9	Sonstige Telekommunikation	81	•	51	4 891	6	•	23	•
61.90.1	Internetserviceprovider	43	•	20	1 544	4	260	18	10 421
61.90.9	Sonstige Telekommunikation a.n.g.	38	18 013	31	3 346	2	•	5	•
62	Erbr.v.Dienstleist.der Informationstechnologie	4 880	2 849 650	2 857	366 900	385	334 047	1 558	2 055 365
62.01	Programmierungstätigkeiten	2 362	1 364 422	1 299	149 284	213	154 628	805	1 012 410
62.01.1	Entwickl.u.Programmier. v.Internetpräsentationen	797	158 094	526	48 513	72	20 350	182	74 619
62.01.9	Sonstige Softwareentwicklung	1 565	1 206 327	773	100 771	141	134 278	623	937 791
62.02	Erbr.v.Berat.leist. a.d.Gebiet d.Inform.technol.	1 404	795 854	918	117 055	81	•	388	567 655
62.03	Betrieb v.Datenverarb.einrichtungen f. Dritte	503	482 457	283	46 350	43	48 408	165	359 423
62.09	Erbr.v.sonst.Dienstl.der Informationstechnologie	611	206 917	357	54 212	48	•	200	115 876
63	Informationsdienstleistungen	2 117	666 665	1 539	210 005	154	123 108	341	265 144
63.1	Dat.verarb.,Hosting,dam.verb.Tätigk.,Webportale	57	126 473	20	3 080	6	61 686	28	59 766
63.11	Datenverarb., Hosting u.damit verb.Tätigkeiten	29	89 959	10	•	4	•	13	24 386
63.12	Webportale	28	36 515	10	•	2	•	15	35 380
63.9	Erbringung v.sonstigen Informationsdienstleist.	2 060	540 191	1 519	206 925	148	61 421	313	205 378
63.91	Korrespondenz- und Nachrichtenbüros	101	19 239	54	3 619	13	3 903	32	•
63.99	Erbr.v.sonst.Informationsdienstleist. a.n.g.	1 959	520 953	1 465	203 306	135	57 518	281	•
K	Erbr. v. Finanz- u.Versicherungsdienstleist.	1 897	1 348 592	793	78 719	253	66 724	644	433 880
64	Erbringung von Finanzdienstleistungen	450	888 705	20	•	44	•	220	•
64.1	Zentralbanken und Kreditinstitute	163	604 780	-	-	2	•	1	•
64.11	Zentralbanken	-	-	-	-	-	-	-	-
64.19	Kreditinstitute (ohne Spezialkreditinstitute)	163	604 780	-	-	2	•	1	•
64.19.1	Kreditbanken einschl. Zweigst. ausländ. Banken	4	•	-	-	1	•	1	•
64.19.2	Kreditinstitute des Sparkassensektors	45	346 665	-	-	-	-	-	-
64.19.3	Kreditinstitute des Genossenschaftssektors	112	225 019	-	-	1	•	-	-
64.19.4	Realkreditinstitute	-	-	-	-	-	-	-	-
64.19.5	Kreditinstitute mit Sonderaufgaben	1	•	-	-	-	-	-	-
64.19.6	Bausparkassen	1	•	-	-	-	-	-	-
64.2	Beteiligungsgesellschaften	250	252 887	13	•	33	•	199	•
64.3	Treuhand- u.sonst. Fonds u.ähnl. Finanzinstitut.	4	2 597	-	-	-	-	4	2 597
64.9	Sonstige Finanzierungsinstitutionen	33	28 441	7	•	9	•	16	•
64.91	Institutionen für Finanzierungsleasing	15	17 900	3	•	7	•	4	•
64.92	Spezialkreditinstitute	13	9 149	4	444	-	-	9	8 705
64.92.1	Spezialkreditinstitute (oh.Pfandkreditgesch.)	2	•	-	-	-	-	2	•
64.92.2	Leihhäuser	11	•	4	444	-	-	7	•
64.99	Erbr. v. sonst. Finanzdienstleistungen a.n.g.	5	1 393	-	-	2	•	3	•
64.99.1	InvestmAG u.Fonds v.Kap.anl.ges.(oh.Geldm.fond.)	4	•	-	-	2	•	2	•
64.99.9	Sonstige Finanzierungsinstitutionen a.n.g.	1	•	-	-	-	-	1	•
65	Versich.,Rückversich.u.Pens.kassen(oh.Sozialv.)	26	177 022	-	-	1	•	3	•
65.1	Versicherungen	23	158 740	-	-	1	•	1	•
65.11	Lebensversicherungen	8	18 841	-	-	-	-	1	•
65.12	Nichtlebensversicherungen	15	139 900	-	-	1	•	-	-
65.12.1	Krankenversicherungen	1	•	-	-	-	-	-	-
65.12.2	Schaden- und Unfallversicherungen	14	•	-	-	1	•	-	-
65.2	Rückversicherungen	2	•	-	-	-	-	2	•
65.3	Pensionskassen und Pensionsfonds	1	•	-	-	-	-	-	-
66	Mit Finanz- u.Versich.dienstl. verbund.Tätigk.	1 421	282 865	773	•	208	•	421	•
66.1	Mit Finanzdienstleist. verbundene Tätigkeiten	831	189 263	292	31 654	184	52 343	343	103 919
66.11	Effekten- und Warenbörsen	2	•	-	-	-	-	1	•
66.12	Effekten- und Warenhandel	77	•	55	•	10	•	12	1 082
66.19	Sonst.m.Finanzdienstl. verbund. Tätigkeiten	752	175 313	237	•	174	•	330	•
66.2	Mit Versich.dienstl. u.Pens.kass.verb.Tätigk.	574	63 688	479	•	21	2 491	68	•
66.21	Risiko- und Schadensbewertung	33	4 898	21	3 257	2	•	7	774
66.22	Tätigk.v.Versicherungsmaklerinnen und -maklern	534	58 183	454	38 593	19	•	58	17 436
66.29	Sonst.m.Versich.dienstl.u.Pens.kass.verb.Tätigk.	7	608	4	•	-	-	3	•
66.3	Fondsmanagement	16	29 914	2	•	3	•	10	28 593
L	Grundstücks- und Wohnungswesen	24 645	5 960 922	12 890	1 418 491	9 191	2 052 003	2 214	1 794 940

**Noch: 4. Umsatzsteuerpflichtige, deren Lieferungen und Leistungen 2013 nach Rechtsformen und ausgewählten Wirtschaftszweigen**

Systematik-Nr.	Wirtschaftszweig	Steuerpflichtige	Lieferungen und Leistungen	darunter Umsatzsteuerpflichtige und deren Umsatz mit der Rechtsform					
				Einzelunternehmen		Personengesellschaften		Kapitalgesellschaften	
		Anzahl	1 000 €	Anzahl	1 000 €	Anzahl	1 000 €	Anzahl	1 000 €
68	Grundstücks- und Wohnungswesen	24 645	5 960 922	12 890	1 418 491	9 191	2 052 003	2 214	1 794 940
68.1	Kauf u. Verk. v. eigenen Grundst., Gebäud. u. Wohn.	1 036	587 389	226	43 213	360	179 039	434	323 862
68.2	Verm., Verp. v. eig. od. geleast. Grdst., Geb., Wohn.	19 501	4 145 265	10 567	1 105 376	7 778	1 447 327	864	1 077 095
68.3	Vermittl. u. Verw. v. Grd., Geb. u. Wohnungen f. Dritte	4 108	1 228 269	2 097	269 902	1 053	425 637	916	393 983
68.31	Vermittl. v. Grundst., Geb. u. Wohnungen für Dritte	2 235	442 620	1 494	190 699	273	76 172	446	168 930
68.32	Verwalt. v. Grundst., Geb. u. Wohnungen für Dritte	1 873	785 649	603	79 203	780	349 465	470	225 053
M	Erbr. v. freiberufl., wiss. u. techn. Dienstl.	35 493	13 060 966	25 164	3 735 522	4 020	3 538 912	5 816	5 394 695
69	Rechts- und Steuerberatung, Wirtschaftsprüfung	8 702	3 060 465	6 417	1 078 536	1 650	1 297 185	613	648 671
69.1	Rechtsberatung	4 341	1 018 166	3 347	423 898	956	573 390	29	20 260
69.10.1	Rechtsanwaltskanzleien mit Notariat	1 071	352 935	682	97 716	386	254 264	2	•
69.10.2	Rechtsanwaltskanzleien ohne Notariat	2 994	616 109	2 428	302 596	547	298 222	19	15 292
69.10.3	Notariate	13	2 280	12	•	1	•	-	-
69.10.4	Patentanwaltskanzleien	36	21 652	26	•	9	16 786	-	-
69.10.9	Erbr. sonst. juristischer Dienstleist. a.n.g.	227	25 191	199	•	13	•	8	•
69.2	Wirtschaftsprüfung und Steuerberatung, Buchf.	4 361	2 042 299	3 070	654 638	694	723 795	584	628 411
69.20.1	Prax. v. Wirtschaftsprüf., -prüfungsgesellschaften	195	309 259	61	22 473	31	•	101	229 629
69.20.2	Prax. v. vereid. Buchprüf., -prüfungsgesellschaften	13	2 576	9	863	1	•	3	•
69.20.3	Prax. v. Steuerbevollm., Steuerberat., -gesellsch.	3 552	1 649 158	2 490	598 962	633	679 059	422	•
69.20.4	Buchführung (oh. Datenverarb. dienste)	601	81 306	510	32 339	29	•	58	•
70	Verwalt. u. Führ. v. Untern. u. Betr., Untern. beratung	7 780	2 375 558	4 704	572 645	570	350 118	2 325	1 297 250
70.1	Verwaltung u. Führung v. Unternehmen u. Betrieben	1 733	1 110 588	402	160 662	218	205 510	1 096	735 042
70.10.1	Managementtätigkeiten v. Holdinggesellschaften	122	337 331	8	•	26	35 522	87	299 160
70.10.9	Sonst. Verwalt. u. Führ. v. Unternehmen u. Betrieben	1 611	773 257	394	•	192	169 988	1 009	435 882
70.2	Public-Relations- und Unternehmensberatung	6 047	1 264 971	4 302	411 983	352	144 609	1 229	562 208
70.21	Public-Relations-Beratung	130	36 191	81	10 303	13	•	34	20 748
70.22	Unternehmensberatung	5 917	1 228 780	4 221	401 681	339	•	1 195	541 460
71	Archit., Ing. bürr., techn., physikal. u. chem. Unters.	11 000	5 260 956	8 065	1 301 124	1 062	1 263 527	1 768	2 581 193
71.1	Architektur- und Ingenieurbüros	10 565	4 277 405	7 855	1 237 196	1 016	732 490	1 610	2 218 677
71.11	Architekturbüros	3 140	847 823	2 454	353 463	395	180 174	282	308 380
71.11.1	Architekturbüros für Hochbau	2 550	684 035	2 002	299 510	322	•	220	231 037
71.11.2	Büros für Innenarchitektur	113	26 978	78	7 456	14	•	19	10 709
71.11.3	Architekturbürr. f. Orts-, Regional- u. Landesplanung	183	81 456	127	13 943	29	•	26	57 772
71.11.4	Architekturbürr. f. Garten- u. Landschaftsgestaltung	294	55 355	247	32 554	30	13 939	17	8 862
71.12	Ingenieurbüros	7 425	3 429 582	5 401	883 733	621	552 316	1 328	1 910 297
71.12.1	Ingenieurbüros f. bautechnische Gesamtplanung	2 825	1 345 767	2 126	362 097	239	269 759	448	710 370
71.12.2	Ingenieurbüros f. techn. Fachplan. u. Ingen. design	3 131	1 605 726	2 209	•	251	194 092	656	1 037 651
71.12.3	Vermessungsbüros	174	103 297	100	•	37	41 072	17	16 560
71.12.9	Sonstige Ingenieurbüros	1 295	374 793	966	161 412	94	47 394	207	145 716
71.2	Technische, physikal. u. chemische Untersuchung	435	983 550	210	63 929	46	531 036	158	362 516
72	Forschung und Entwicklung	795	261 776	538	54 020	46	•	178	156 020
72.1	Forsch. u. Entw. i. B. Nat.-, Ing.-, Agr. wiss. u. Med.	721	252 715	480	50 385	39	24 220	171	153 123
72.11	Forschung u. Entwicklung i. Bereich Biotechnologie	73	29 829	41	3 187	3	•	26	17 095
72.19	Sonst. Forsch. u. Entw. i. B. Nat.-, Ing.-, Agwiss., Med.	648	222 887	439	47 198	36	•	145	136 028
72.2	Forsch., Ent. i. B. Rechts-, Wirtsch., Soz., Kulturw.	74	9 061	58	3 635	7	•	7	2 897
73	Werbung und Marktforschung	2 565	933 645	1 637	205 782	231	171 175	579	528 855
73.1	Werbung	2 468	889 894	1 581	•	221	148 178	550	514 442
73.11	Werbeagenturen	2 395	864 319	1 545	197 400	216	148 007	523	497 171
73.12	Vermarkt. u. Vermittl. v. Werbezeit. u. Werbeflächen	73	25 575	36	•	5	171	27	17 271
73.2	Markt- und Meinungsforschung	97	43 752	56	•	10	22 997	29	14 413
74	Sonst. freiberufl., wiss. schaftl. u. techn. Tätigk.	3 310	652 748	2 665	236 648	271	245 663	341	151 087
74.1	Ateliers für Textil-, Schmuck-, Grafik-Design	1 068	144 095	913	75 134	80	•	69	•
74.10.1	Industrie-, Produkt- und Mode-Design	100	21 378	83	6 231	5	1 407	12	13 741
74.10.2	Grafik- und Kommunikationsdesign	321	29 267	263	17 189	34	•	22	7 070
74.10.3	Interior Design und Raumgestaltung	647	93 449	567	51 714	41	19 520	35	•
74.2	Fotografie und Fotolabors	589	240 166	531	53 303	31	•	25	•
74.20.1	Fotografie	556	•	509	51 180	28	•	18	4 192
74.20.2	Fotolabors	33	•	22	2 123	3	•	7	•
74.3	Übersetzen und Dolmetschen	468	35 934	433	28 119	15	2 732	17	3 961
74.30.1	Übersetzen	92	9 428	70	3 990	7	1 020	12	3 296
74.30.2	Dolmetschen	376	26 507	363	24 130	8	1 712	5	665
74.9	Sonst. freiberufl., wiss. u. techn. Tätigk. a.n.g.	1 185	232 552	788	80 092	145	46 867	230	96 395
75	Veterinärwesen	1 341	515 818	1 138	286 767	190	•	12	31 619
75.00.1	Tierarztpraxen	1 249	473 805	1 061	274 134	182	176 430	6	23 240
75.00.9	Sonstiges Veterinärwesen	92	42 013	77	12 633	8	•	6	8 379
N	Erbr. v. sonst. Wirtsch. Dienstleistungen	14 062	11 453 461	9 902	1 862 958	1 374	2 194 752	2 484	6 065 976

**Noch: 4. Umsatzsteuerpflichtige, deren Lieferungen und Leistungen 2013 nach Rechtsformen und ausgewählten Wirtschaftszweigen**

Systematik-Nr.	Wirtschaftszweig	Steuerpflichtige	Lieferungen und Leistungen	darunter Umsatzsteuerpflichtige und deren Umsatz mit der Rechtsform					
				Einzelunternehmen		Personengesellschaften		Kapitalgesellschaften	
				Anzahl	1 000 €	Anzahl	1 000 €	Anzahl	1 000 €
77	Vermietung von beweglichen Sachen	2 290	3 041 132	1 434	•	450	514 453	342	935 413
77.1	Vermietung von Kraftwagen	618	1 599 489	452	•	72	83 283	88	287 665
77.11	Vermiet.v.Kraftw.mit e.Ges.gew.v.3,5t od.wenig.	405	1 272 813	298	•	47	•	55	37 732
77.12	Vermiet.v.Kraftw.mit e.Ges.gew.v.mehr ala 3,5t	213	326 676	154	•	25	•	33	249 933
77.2	Vermietung von Gebrauchsgütern	419	237 878	318	52 747	47	122 417	50	61 277
77.21	Vermietung von Sport- und Freizeitgeräten	97	12 979	85	11 598	7	1 005	4	•
77.22	Videotheken	94	22 838	70	8 446	11	10 666	13	3 726
77.29	Vermietung von sonst. Gebrauchsgütern	228	202 061	163	32 704	29	110 745	33	•
77.3	Vermiet.v.Masch.,Gerät. und sonst.bewegl.Sachen	1 220	1 160 094	658	230 717	323	307 911	190	550 881
77.31	Vermiet.v. landwirt. Maschinen und Geräten	340	372 695	133	•	151	173 900	18	142 615
77.32	Vermietung von Baumaschinen u. -geräten	290	221 996	172	73 771	52	•	64	101 412
77.33	Vermiet. v. Büromasch., DV-geräten u. -einricht.	35	87 504	21	3 064	4	1 085	10	83 355
77.34	Vermietung von Wasserfahrzeugen	59	8 530	44	4 781	9	2 766	6	982
77.35	Vermietung von Luftfahrzeugen	21	9 437	6	•	7	•	7	2 516
77.39	Vermiet.v.sonst.Masch.,Ger.u.bewegl.Sach.a.n.g.	475	459 932	282	99 341	100	82 563	85	220 001
77.4	Leasing nichtfin.immat.Verm.geg.(oh.Copyrights)	33	43 671	6	964	8	842	14	35 591
78	Vermittlung und Überlassung v.Arbeitskräften	842	2 004 394	225	64 390	91	149 902	507	1 780 330
78.1	Vermittlung von Arbeitskräften	406	356 714	141	26 778	43	33 558	208	287 763
78.2	Befristete Überlassung von Arbeitskräften	395	1 553 311	76	•	41	102 255	274	1 417 946
78.3	Sonstige Überlassung von Arbeitskräften	41	94 369	8	•	7	14 089	25	74 621
79	Reisebüros,-veranstalt.,Erbr.sonst.Res.dienstl.	1 028	1 603 911	585	•	102	47 289	291	1 406 450
79.1	Reisebüros und Reiseveranstalter	984	1 582 031	563	94 619	100	•	278	1 397 739
79.11	Reisebüros	731	1 777 700	471	74 178	73	•	176	76 192
79.12	Reiseveranstalter	253	1 404 330	92	20 441	27	23 577	102	1 321 546
79.9	Erbringung sonst. Reservierungsdienstleistungen	44	21 881	22	•	2	•	13	8 711
80	Wach- und Sicherheitsdienste sowie Detekteien	401	524 696	242	81 124	27	249 607	127	191 090
80.1	Private Wach- und Sicherheitsdienste	294	486 237	164	•	22	248 060	104	170 798
80.2	Sicherheitsdienste mit Überwach.- u.Alarmsyst.	14	12 763	5	•	2	•	6	11 293
80.3	Detekteien	93	25 696	73	•	3	•	17	8 999
81	Gebäudebetreuung, Garten- u.Landschaftsbau	6 850	2 943 479	5 633	1 029 727	454	971 888	734	926 321
81.1	Hausmeisterdienste	901	271 364	689	•	68	128 352	142	75 169
81.2	Reinigung von Gebäuden, Straßen u.Verkehrsmitt.	2 943	1 630 799	2 431	•	167	654 358	333	589 610
81.21	Allgemeine Gebäudereinigung	1 613	1 274 596	1 233	196 166	123	608 318	246	465 966
81.22	Spez.Reinigung v.Gebäud. u.Reinigung v.Maschinen	977	268 967	931	154 392	13	35 490	33	79 086
81.22.1	Schornsteinreinigung	880	149 087	875	143 874	1	•	4	•
81.22.9	Sonst. spez. Reinigung v. Gebäuden u. Maschinen	97	119 880	56	10 517	12	•	29	•
81.29	Reinigung a.n.g.	353	87 236	267	•	31	10 550	54	44 558
81.29.1	Reinigung von Verkehrsmitteln	103	27 661	74	•	9	4 296	19	14 237
81.29.2	Desinfektion und Schädlingsbekämpfung	67	21 403	43	8 222	6	2 469	18	10 713
81.29.9	Sons. Reinigung a.n.g.	183	38 172	150	14 779	16	3 785	17	19 608
81.3	Garten,Landsch.bau,Erbr.v.sonst.gärtner.Dienstl.	3 006	1 041 316	2 513	581 670	219	189 178	259	261 542
81.30.1	Garten- und Landschaftsbau	2 400	927 117	1 978	509 126	183	175 801	227	233 506
81.30.9	Erbringung v. sonstigen gärtnerischen Dienstl.	606	114 199	535	72 544	36	13 377	32	28 036
82	Erbr.v.wirt.Dienstl.f.Untern,Priv.pers.a.n.g.	2 651	1 335 849	1 783	188 707	250	261 614	483	826 372
82.1	Sekretariats- u.Schreibdienste, Copy-Shops	640	65 122	560	•	19	•	58	16 351
82.11	Allgem. Sekretariats- und Schreibdienste	264	22 411	218	14 419	9	•	36	7 235
82.19	Copy-Shops, Erbr.sonst.spez.Sekretariatsdienste	376	42 711	342	•	10	7 909	22	9 116
82.2	Call Center	84	387 546	37	•	9	•	34	271 268
82.3	Messe-, Ausstellungs- und Kongressveranstalter	672	435 213	407	51 679	67	39 724	125	313 735
82.9	Erbr.sonst.wirt.Dienstl.für Untern.u.Privatpers.	1 255	447 968	779	92 901	155	101 835	266	225 018
82.91	Inkassobüros und Auskunftsteien	181	155 395	82	11 664	40	61 178	52	65 700
82.91.1	Inkassobüros	149	131 777	67	9 496	28	42 042	47	63 386
82.91.2	Auskunftsteien	32	23 618	15	2 168	12	19 135	5	2 314
82.92	Abfüllen und Verpacken	65	109 526	38	21 346	6	19 703	21	68 477
82.99	Erbr.sonst.wirt.Dienstl.f.Untern.u.Privp. a.n.g.	1 009	183 048	659	59 892	109	20 955	193	90 840
82.99.1	Versteigerungsgewerbe	86	•	58	•	13	3 242	11	•
82.99.9	Erbr.v.and.wirt.Dienstl.f.Untern.u.Privp. a.n.g.	923	•	601	•	96	17 713	182	•
P	Erziehung und Unterricht	4 029	785 155	3 392	•	196	57 611	332	220 448
85	Erziehung und Unterricht	4 029	785 155	3 392	•	196	57 611	332	220 448
85.1	Kindergärten und Vorschulen	8	772	2	•	3	157	1	•
85.2	Grundschulen	-	-	-	-	-	-	-	-
85.3	Weiterführende Schulen	413	93 804	338	29 748	7	1 274	43	30 899
85.31	Allgemein bildende weiterführende Schulen	10	2 355	2	•	-	-	3	•
85.32	Berufsbildende weiterführende Schulen	403	91 449	336	•	7	1 274	40	•
85.4	Tertiär. u.post-sekund., nicht tertiärer Unter.	266	123 663	210	16 052	8	8 065	21	11 125



**Noch: 4. Umsatzsteuerpflichtige, deren Lieferungen und Leistungen 2013 nach Rechtsformen und ausgewählten Wirtschaftszweigen**

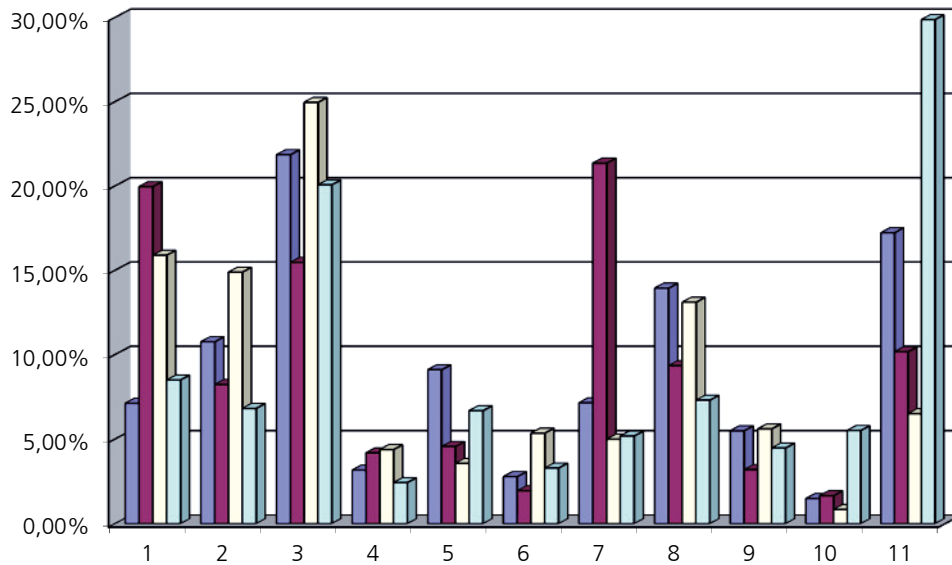
Systematik-Nr.	Wirtschaftszweig	Steuerpflichtige	Lieferungen und Leistungen	darunter Umsatzsteuerpflichtige und deren Umsatz mit der Rechtsform					
				Einzelunternehmen		Personengesellschaften		Kapitalgesellschaften	
				Anzahl	1 000 €	Anzahl	1 000 €	Anzahl	1 000 €
85.41	Post-sekundärer, nicht tertiärer Unterricht	232	22 459	209	•	6	•	12	•
85.42	Tertiärer Unterricht	34	101 204	1	•	2	•	9	•
85.42.1	Universitäten	7	56 687	-	-	-	-	-	-
85.42.2	Allgemeine Fachhochschulen	7	14 244	-	-	-	-	1	•
85.42.3	Verwaltungsfachhochschulen	-	-	-	-	-	-	-	-
85.42.4	Berufs-, Fachakademien, Schulen d.Gesundheitsw.	20	30 273	1	•	2	•	8	•
85.5	Sonstiger Unterricht	3 335	565 868	2 838	303 757	178	48 116	265	177 760
85.51	Sport- und Freizeitunterricht	697	62 710	617	46 229	40	•	36	11 428
85.52	Kulturunterricht	180	26 745	153	20 379	18	•	7	2 110
85.53	Fahr- und Flugschulen	1 155	187 546	978	143 199	50	16 131	120	26 599
85.59	Sonst. Unterricht a.n.g.	1 303	288 867	1 090	93 950	70	23 271	102	137 622
85.59.1	Allgemeine u.politische Erwachsenenbildung	20	6 397	14	1 695	-	-	-	-
85.59.2	Berufliche Erwachsenenbildung	1 071	256 715	920	76 148	50	19 442	72	133 359
85.59.9	Unterricht a.n.g.	212	25 754	156	16 108	20	3 829	30	4 262
85.6	Erbr.v.Dienstleistungen für den Unterricht	7	1 048	4	•	-	-	2	•
Q	Gesundheits- und Sozialwesen	4 134	7 306 212	2 679	560 982	711	856 217	372	3 400 822
86	Gesundheitswesen	3 398	5 096 912	2 502	480 228	638	720 245	194	2 651 241
86.1	Krankenhäuser	165	3 896 949	6	•	33	230 542	79	2 467 195
86.10.1	Krankenhäuser (oh.Hochschul-,Vors-,Reha-kl.)	115	•	1	•	19	133 384	56	2 364 668
86.10.2	Hochschulkliniken	2	•	-	-	-	-	-	-
86.10.3	Vorsorge- und Rehabilitationskliniken	48	214 593	5	296	14	97 158	23	102 527
86.2	Arzt- und Zahnarztpraxen	1 841	756 852	1 330	336 478	499	417 720	11	•
86.21	Arztpraxen für Allgemeinmedizin	657	152 813	581	87 006	71	65 001	5	806
86.22	Facharztpraxen	277	111 499	209	•	64	65 768	4	•
86.23	Zahnarztpraxen	907	492 541	540	•	364	286 952	2	•
86.9	Gesundheitswesen a.n.g.	1 392	443 111	1 166	•	106	71 983	104	•
86.90.1	Praxen v.psychologischen Psychotherapeut(inn)en.	210	21 853	193	17 206	10	1 597	7	3 049
86.90.2	Mass.,Kr.gymn.,med.Bademeist.,Hebamm.u.ä.Ber.	419	73 065	345	52 049	44	7 791	28	•
86.90.3	Heilpraktikerpraxen	79	6 192	76	5 544	-	-	2	•
86.90.9	Sonstige selbstständige Tätig. im Gesundheitsw.	684	342 001	552	•	52	62 594	67	166 403
87	Heime (ohne Erholungs- und Ferienheime)	289	1 836 572	26	70 154	38	129 758	110	707 816
87.1	Pflegeheime	140	1 067 815	8	10 876	15	7 477	60	567 622
87.2	Stat.Eintr.z.psychosoz.Betreuung,Suchtbek.u.Ä.	6	•	2	•	1	•	1	•
87.3	Altenheime, Alten- und Behindertenwohnheime	114	734 648	14	•	18	121 034	44	•
87.9	Sonstige Heime (ohne Erholungs-u.Ferienheime)	29	•	2	•	4	•	5	4 792
88	Sozialwesen (ohne Heime)	447	372 727	151	10 601	35	6 214	68	41 765
88.1	Soziale Betreuung ält. Menschen und Behinderter	168	83 839	70	5 971	21	4 094	41	27 291
88.10.1	Ambulante soziale Dienste	148	82 782	55	5 321	18	•	40	•
88.10.2	Sonst.soz.Betreuung ält.Menschen u.Behinderter	20	1 057	15	649	3	•	1	•
88.9	Sonstiges Sozialwesen (ohne Heime)	279	288 888	81	4 630	14	2 120	27	14 474
88.91	Tagesbetreuung von Kindern	8	•	4	283	-	-	-	-
88.99	Sonstiges Sozialwesen a.n.g.	271	•	77	4 347	14	2 120	27	14 474
R	Kunst, Unterhaltung und Erholung	6 808	2 601 797	4 589	610 002	608	303 185	700	1 456 441
90	Kreative, künstlerische u. unterhaltende Tätigk.	2 987	366 462	2 654	197 556	206	65 464	90	79 820
90.01	Darstellende Kunst	707	70 214	594	42 134	98	11 382	6	9 741
90.01.1	Theaterensembles	13	16 029	1	•	4	•	3	•
90.01.2	Ballettgruppen, Orchester, Kapellen und Chöre	77	7 130	14	•	58	4 814	2	•
90.01.3	Selbstst. Artistinnen u. Artisten, Zirkusgruppen	41	4 395	36	2 108	4	•	1	•
90.01.4	Selb.Bühnen-,Film-,Rdf.-künstl.,so.darst.Kunst	576	42 661	543	38 481	32	•	-	-
90.02	Erbr.v.Dienstleistungen f. d. darstellende Kunst	169	36 535	131	8 915	12	•	24	20 042
90.03	Künstlerisches und schriftsteller. Schaffen	1 947	144 364	1 866	134 730	71	•	9	2 367
90.03.1	Selbst. Komponistinnen, Komponisten, Musikbearb.	144	19 270	121	17 300	21	•	2	•
90.03.2	Selbstständige Schriftsteller/innen	353	26 802	344	26 061	8	•	1	•
90.03.3	Selbstständige bildende Künstlerinnen u.Künstler	513	36 490	490	34 018	21	•	1	•
90.03.4	Selbstständige Restauratorinnen u.Restauratoren	70	6 150	60	4 382	7	1 376	3	391
90.03.5	Selbst.Journalist(inn)en u.Pressefotograf(inn)en	867	55 653	851	52 969	14	•	2	•
90.04	Betrieb von Kultur- u.Unterhaltungsseinst.	164	115 348	63	11 778	25	39 411	51	47 670
90.04.1	Theater- und Konzertveranstalter	141	98 057	60	•	24	•	43	38 609
90.04.2	Opern-u.Schausp.häuser,Konz.hallen u.ä.hnl.Eintr.	18	16 620	3	•	1	•	7	•
90.04.3	Varietés und Kleinkunsthöfen	5	671	-	-	-	-	1	•
91	Bibliotheken, Archive, Museen,botan.,zool.Gärt.	104	110 892	38	5 990	10	16 889	19	61 710
91.01	Bibliotheken und Archive	7	•	2	•	-	-	-	-
91.02	Museen	52	17 093	24	•	4	•	5	•
91.03	Betr.v.historisch.Stätt.u.Gebäud.u.ä.hnl.Attrakt.	7	•	2	•	1	•	1	•
91.04	Botanische u.zoologische Gärten sowie Naturparks	38	81 572	10	3 214	5	13 200	13	55 971

**Noch: 4. Umsatzsteuerpflichtige, deren Lieferungen und Leistungen 2013 nach Rechtsformen und ausgewählten Wirtschaftszweigen**

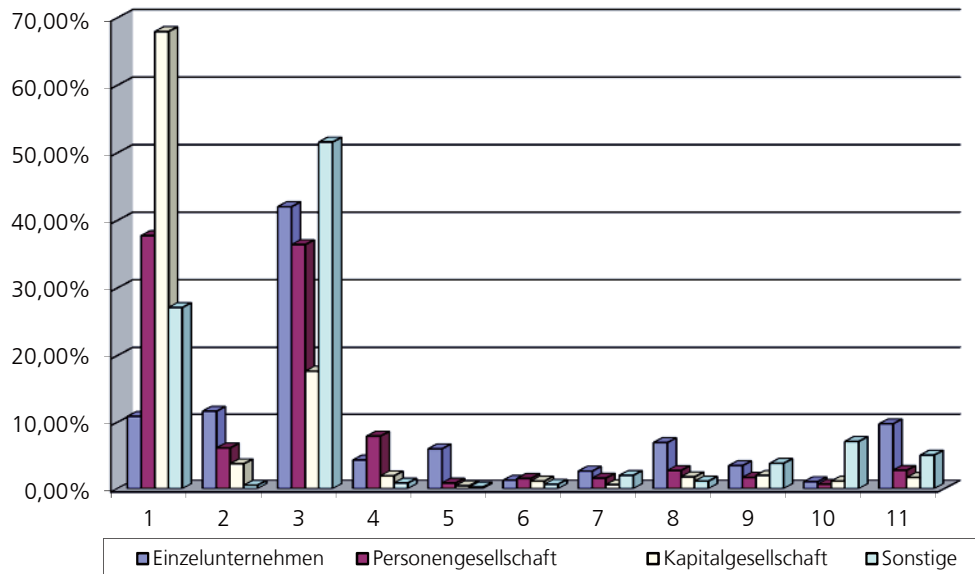
Systematik-Nr.	Wirtschaftszweig	Steuerpflichtige	Lieferungen und Leistungen	darunter Umsatzsteuerpflichtige und deren Umsatz mit der Rechtsform					
				Einzelunternehmen		Personengesellschaften		Kapitalgesellschaften	
				Anzahl	1 000 €	Anzahl	1 000 €	Anzahl	1 000 €
92	Spiel-, Wett- und Lotteriewesen	747	1 176 657	462	158 220	73	75 628	207	933 243
92.00.1	Spielhallen und Betrieb von Spielautomaten	521	347 203	268	•	57	70 450	195	•
92.00.2	Spielbanken und Spielklubs	7	•	3	392	1	•	3	•
92.00.3	Wett-, Toto- und Lotteriewesen	219	•	191	•	15	•	9	•
93	Erbr.v.Dienstl.d.Sports,d.Unterhalt.u.d.Erholung	2 970	947 786	1 435	248 235	319	145 205	384	381 669
93.1	Erbringung von Dienstleistungen des Sports	2 035	740 321	718	137 455	238	127 886	289	308 956
93.11	Betrieb von Sportanlagen	592	294 762	159	43 516	111	58 720	121	94 619
93.12	Sportvereine	628	206 329	13	1 423	13	11 711	22	130 792
93.13	Fitnesszentren	630	210 732	402	76 666	101	•	124	77 443
93.19	Erbringung v.sonstigen Dienstleist. des Sports	185	28 498	144	15 849	13	•	22	6 102
93.2	Erbr.v.sonst.Dienstl.d.Unterhalt.u.d.Erholung	935	207 465	717	110 780	81	17 318	95	72 713
93.21	Vergnügungs- und Themenparks	456	138 566	369	67 772	39	9 656	41	60 038
93.29	Erbr.v.Dienstl.d.Unterhaltung u.Erhol. a.n.g.	479	68 899	348	43 008	42	7 663	54	12 675
S	Erbringung von sonstigen Dienstleistungen	13 552	1 896 216	11 509	1 076 698	629	211 854	770	342 776
94	Inter.vert.,kirchl.u.a.rel.Ver.(oh.Soz.,Sport)	613	243 151	32	1 689	7	242	76	23 199
94.1	Wirtsch.-u.Arbeitgeberverbände,Berufsorganis.	97	•	3	133	-	-	8	3 394
94.11	Wirtschafts- und Arbeitgeberverbände	58	23 619	1	•	-	-	7	•
94.12	Berufsorganisationen	39	•	2	•	-	-	1	•
94.2	Arbeitnehmervereinigungen	1	•	-	-	-	-	-	-
94.9	Kirchl.Vereing.,p.Part.,Intess.vertr.,Ver.a.n.g.	515	181 918	29	1 556	7	242	68	19 805
94.91	Kirchliche und sonstige religiöse Vereinigungen	35	14 350	1	•	-	-	3	•
94.92	Politische Parteien und Vereinigungen	8	546	-	-	-	-	-	-
94.99	Sonst.Interess.vertret.und Vereinigungen a.n.g.	472	167 022	28	•	7	242	65	•
94.99.1	Organisat. der Bildung, Wissenschaft u.Forschung	195	49 287	1	•	1	•	32	•
94.99.2	Organisationen der Kultur	47	6 532	-	-	2	•	8	2 347
94.99.3	Verbraucherorganisationen	84	15 124	24	1 267	3	94	3	363
94.99.4	Jugendorganisationen	8	976	-	-	-	-	1	•
94.99.9	Interessenvertretungen und Vereinigungen a.n.g.	138	95 102	3	•	1	•	21	6 200
95	Reparatur von DV-geräten und Gebrauchsgütern	954	187 500	840	94 229	36	34 134	74	58 429
95.1	Reparatur von DV- und Telekommunikationsgerät.	117	37 374	88	11 598	10	•	17	21 684
95.11	Reparatur von DV-Geräten und peripheren Geräten	112	•	86	•	10	•	15	•
95.12	Reparatur von Telekommunikationsgeräten	5	•	2	•	-	-	2	•
95.2	Reparatur von Gebrauchsgütern	837	150 126	752	82 631	26	•	57	36 745
95.21	Reparatur v. Geräten d. Unterhaltungselektronik	28	8 850	18	•	2	•	8	•
95.22	Reparatur v.elekt.Haushalts- u. Gartengeräten	156	35 767	138	23 341	3	•	14	11 874
95.23	Reparatur von Schuhen und Lederwaren	147	12 734	139	11 198	3	559	5	977
95.24	Reparatur v. Möbeln und Einrichtungsgegenständen	41	•	34	•	4	•	3	140
95.25	Reparatur von Uhren und Schmuck	42	5 242	39	4 185	1	•	2	•
95.29	Reparatur von sonstigen Gebrauchsgütern	423	•	384	38 339	13	•	25	•
96	Erbr.v.sonst.überwiegend persönl.Dienstleistungen	11 985	1 465 565	10 637	980 779	586	177 479	620	261 148
96.01	Wäscherei und chemische Reinigung	453	243 300	381	75 872	27	•	44	117 623
96.02	Frisör- und Kosmetiksalons	6 268	645 345	5 782	522 472	265	65 025	209	53 854
96.02.1	Frisörsalons	4 767	555 335	4 338	439 884	222	59 986	196	•
96.02.2	Kosmetiksalons	1 501	90 010	1 444	82 588	43	5 039	13	•
96.03	Bestattungswesen	611	180 076	443	109 970	77	34 695	76	24 615
96.03.1	Bestattungsinstitute	584	164 994	427	102 729	74	33 605	74	•
96.03.2	Friedhöfe und Krematorien	27	15 082	16	7 241	3	1 090	2	•
96.04	Saunas, Solarien, Bäder u. Ä.	201	80 907	135	16 151	20	10 154	28	34 186
96.09	Erbringung v. sonstigen Dienstleistungen a.n.g.	4 452	315 936	3 896	256 314	197	•	263	30 870

**Umsatzsteuerpflichtige, deren Lieferungen und Leistungen  
nach Rechtsformen und Wirtschaftsbereichen  
2013**

**Steuerpflichtige**



**Lieferungen und Leistungen**



- 1 Bergbau, Verarbeitendes Gewerbe, Energie und Wasserversorgung
- 2 Baugewerbe
- 3 Handel; Instandhaltung und Reparatur von Kfz.
- 4 Verkehr und Lagerei
- 5 Gastgewerbe
- 6 Information und Kommunikation

- 7 Grundstücks- und Wohnungswesen
- 8 Erbr. v. freiberufl., wiss. u. techn. Dienstl.
- 9 Erbr. v. sonst. Wirtsch. Dienstleistungen
- 10 Gesundheits- und Sozialwesen
- 11 Übrige Wirtschaftsbereiche



**5. Umsatzsteuerpflichtige, deren Lieferungen und Leistungen 2013 nach der Besteuerung der Umsätze und Wirtschaftszweigen**

Systematik-Nr.	Wirtschaftszweig	Steuerpflichtige	Lieferungen und Leistungen	Steuerpflichtige Umsätze			
				zu 19%		zu 7 %	
				Anzahl	1 000 €	Fälle	1 000 €
		1	2	3	4	5	6
<b>A - S</b>	<b>Wirtschaftszweige insgesamt</b>	<b>274 806</b>	<b>521 946 755</b>	<b>268 377</b>	<b>297 819 212</b>	<b>71 087</b>	<b>65 075 994</b>
A	Land- und Forstwirtschaft, Fischerei	14 084	9 046 373	13 001	2 088 534	8 065	6 045 719
01	Landwirtschaft, Jagd u. damit verb. Tätigkeiten	13 228	8 453 137	12 189	1 652 506	7 703	5 967 210
01.1	Anbau einjähriger Pflanzen	5 403	1 599 695	5 268	400 327	2 954	1 117 761
01.11	Anbau v. Getr. (oh. Reis), Hülsenfr. u. Ölsaaten	5 261	1 314 145	5 137	366 196	2 837	913 427
01.12	Anbau von Reis	-	-	-	-	-	-
01.13	Anbau v. Gemüse u. Melonen sow. Wurzeln u. Knollen	91	240 853	84	30 988	75	178 258
01.13.1	Anbau von Gemüse und Melonen	78	113 759	71	18 753	62	90 775
01.13.2	Anbau v. Kartoffeln sow. sonst. Wurzeln u. Knollen	13	127 094	13	12 235	13	87 483
01.14	Anbau von Zuckerrohr	-	-	-	-	-	-
01.15	Anbau von Tabak	-	-	-	-	-	-
01.16	Anbau von Faserpflanzen	-	-	-	-	-	-
01.19	Anbau von sonstigen einjährigen Pflanzen	51	44 696	47	3 143	42	26 076
01.19.1	Anbau von Zierpflanzen zum Schnitt	42	38 023	40	3 044	35	19 635
01.19.2	Erzeugung v. Blumensamen	-	-	-	-	-	-
01.19.9	Anbau v. sonst. einjährig. Pflanzen a.n.g.	9	6 673	7	99	7	6 441
01.2	Anbau mehrjähr. Pflanzen	132	39 009	124	6 709	96	31 765
01.21	Anbau von Wein- und Tafeltrauben	-	-	-	-	-	-
01.22	Anbau von tropischen u. subtropischen Früchten	-	-	-	-	-	-
01.23	Anbau von Zitrusfrüchten	-	-	-	-	-	-
01.24	Anbau von Kern- und Steinobst	118	30 808	112	6 167	87	24 342
01.25	Anbau v. sonstigem Obst und Nüssen	7	7 390	5	328	5	6 910
01.25.1	Anbau von Erdbeeren	3	•	3	•	1	•
01.25.9	Anbau v. sonst. Obst (oh. Erdbeeren) u. Nüss.	4	•	2	•	4	•
01.26	Anbau von ölhaltigen Früchten	-	-	-	-	-	-
01.27	Anbau von Pflanzen zur Herstellung v. Getränken	-	-	-	-	-	-
01.28	Anb. v. Gewürzpfl., Pfl. f. arom., nark. u. pharm. Zw.	-	-	-	-	-	-
01.29	Anbau sonstiger mehrjähriger Pflanzen	7	811	7	214	4	513
01.3	Betr. v. Baumschulen sow. Anb. v. Pfl. z. Vermehr. zw.	237	160 429	222	36 031	187	112 606
01.30.1	Anbau v. Zimmerpflanzen, Beet- und Balkonpflanzen	78	73 375	77	12 368	67	56 563
01.30.2	Betrieb von Baumschulen	159	87 055	145	23 664	120	56 043
01.4	Tierhaltung	3 254	4 560 265	2 498	338 695	2 470	3 776 752
01.41	Haltung von Milchkühen	446	528 400	431	39 424	279	471 369
01.42	Haltung von anderen Rindern	81	87 283	65	14 436	58	68 791
01.43	Haltung von Pferden und Eseln	185	93 124	185	53 173	89	11 531
01.44	Haltung von Kamelen	-	-	-	-	-	-
01.45	Haltung von Schafen und Ziegen	139	16 402	135	12 202	73	3 026
01.46	Haltung von Schweinen	1 406	1 130 005	874	46 523	1 201	1 073 117
01.47	Haltung von Geflügel	756	2 557 331	613	145 216	595	2 035 959
01.49	Sonstige Tierhaltung	241	147 720	195	27 721	175	112 959
01.5	Gemischte Landwirtschaft	2 587	809 225	2 488	216 710	1 469	572 973
01.6	Erbring. v. landwirtsch. Dienstleistungen	1 615	1 284 515	1 589	654 035	527	355 354
01.61	Erbr. v. landw. Dienstl. für den Pflanzenbau	951	604 711	948	525 804	320	60 025
01.62	Erbr. v. landw. Dienstl. für die Tierhaltung	506	146 482	485	79 853	151	53 612
01.63	Nach d. Ernte anf. Tätigk. i. d. pflanzl. Erzeugung	25	17 358	25	10 590	6	6 046
01.64	Saatgutaufbereitung	133	515 962	131	37 788	50	235 671
01.7	Jagd, Fallenstellerei u. damit verb. Tätigkeiten	-	-	-	-	-	-
02	Forstwirtschaft und Holzeinschlag	726	485 800	723	427 926	240	33 907
02.1	Forstwirtschaft	57	178 833	57	141 400	28	19 851
02.2	Holzeinschlag	171	104 455	169	97 110	77	5 596
02.3	Sammeln v. wild wachsend. Produkten (oh. Holz)	-	-	-	-	-	-
02.4	Erbr. v. Dienstleistungen f. Forstw. u. Holzeinschlag	498	202 511	497	189 416	135	8 460
03	Fischerei und Aquakultur	130	107 436	89	8 102	122	44 601
03.1	Fischerei	94	83 307	55	1 330	89	32 187
03.11	Meeresfischerei	94	83 307	55	1 330	89	32 187
03.12	Süßwasserfischerei	-	-	-	-	-	-
03.2	Aquakultur	36	24 130	34	6 772	33	12 414
03.21	Meeresaquakultur	1	•	1	•	1	•
03.22	Süßwasseraquakultur	35	•	33	•	32	•
B	Bergbau und Gewinnung von Steinen und Erden	283	2 296 081	277	1 469 839	46	34 599
05	Kohlenbergbau	-	-	-	-	-	-
05.1	Steinkohlenbergbau	-	-	-	-	-	-
05.2	Braunkohlenbergbau	-	-	-	-	-	-
06	Gewinnung von Erdöl und Erdgas	1	•	1	•	1	•
06.1	Gewinnung von Erdöl	-	-	-	-	-	-

Steuerpflichtige Umsätze		Steuerpflichtige Umsätze nach § 13b für die der Leistungsempfänger die Steuer schuldet		Steuerfreie Umsätze						Systematik- Nr.
zu anderen Steuersätzen				zusammen		darunter				
						mit Vorsteuerabzug		ohne Vorsteuerabzug		
Fälle	1 000 €	Fälle	1 000 €	Fälle	1 000 €	Fälle	1 000 €	Fälle	1 000 €	
7	8	9	10	11	12	13	14	15	16	
4 667	- 31 953	35 514	13 503 722	46 405	145 569 109	28 647	133 100 114	21 497	12 468 995	A - 5
161	714	485	28 850	1 446	874 181	720	837 435	800	36 746	A
149	517	428	25 716	1 344	798 811	647	779 476	764	19 334	01
65	65	119	2 604	524	76 145	155	68 811	391	7 334	01.1
62	50	104	2 514	495	29 708	133	23 363	378	6 345	01.11
-	-	-	-	-	-	-	-	-	-	01.12
2	- 9	9	52	23	31 301	17	30 321	11	980	01.13
1	0	7	47	16	3 920	11	3 836	9	85	01.13.1
1	- 9	2	5	7	27 380	6	26 485	2	895	01.13.2
-	-	-	-	-	-	-	-	-	-	01.14
-	-	-	-	-	-	-	-	-	-	01.15
-	-	-	-	-	-	-	-	-	-	01.16
1	24	6	37	6	15 136	5	15 127	2	9	01.19
1	24	5	37	4	15 095	4	15 094	1	1	01.19.1
-	-	-	-	-	-	-	-	-	-	01.19.2
-	-	1	0	2	41	1	33	1	8	01.19.9
2	8	5	18	14	417	9	332	5	85	01.2
-	-	-	-	-	-	-	-	-	-	01.21
-	-	-	-	-	-	-	-	-	-	01.22
-	-	-	-	-	-	-	-	-	-	01.23
2	8	4	18	9	213	7	212	2	1	01.24
-	-	-	-	3	153	1	119	2	34	01.25
-	-	-	-	1	•	-	-	1	•	01.25.1
-	-	-	-	2	•	1	•	1	•	01.25.9
-	-	-	-	-	-	-	-	-	-	01.26
-	-	-	-	-	-	-	-	-	-	01.27
-	-	-	-	-	-	-	-	-	-	01.28
-	-	1	0	2	52	1	2	1	50	01.29
4	11	28	877	48	10 536	40	9 696	17	840	01.3
1	1	9	127	13	4 255	10	3 995	6	259	01.30.1
3	10	19	750	35	6 281	30	5 701	11	580	01.30.2
28	81	55	7 116	301	432 897	209	428 920	111	3 977	01.4
8	12	12	8	25	17 586	13	17 294	14	291	01.41
-	-	1	5	6	4 018	3	2 926	5	1 093	01.42
4	14	6	134	54	28 272	44	26 992	18	1 279	01.43
-	-	-	-	-	-	-	-	-	-	01.44
2	7	3	412	18	755	7	595	11	160	01.45
8	1	10	1 379	44	8 927	22	8 718	24	209	01.46
4	42	15	5 077	132	366 933	107	366 331	30	602	01.47
2	4	8	101	22	6 406	13	6 064	9	342	01.49
37	268	69	2 580	271	16 296	95	11 118	184	5 179	01.5
13	84	152	12 521	186	262 519	139	260 600	56	1 920	01.6
9	33	115	11 349	118	7 500	90	6 342	32	1 158	01.61
2	51	14	238	57	12 728	39	12 130	20	598	01.62
-	-	3	115	2	607	1	607	1	0	01.63
2	1	20	819	9	241 684	9	241 520	3	164	01.64
-	-	-	-	-	-	-	-	-	-	01.7
12	197	57	3 133	74	20 637	47	3 363	34	17 273	02
2	10	1	4	11	17 569	5	1 313	9	16 256	02.1
3	93	12	389	22	1 267	15	560	10	707	02.2
-	-	-	-	-	-	-	-	-	-	02.3
7	94	44	2 741	41	1 801	27	1 490	15	310	02.4
-	-	-	-	28	54 734	26	54 595	2	138	03
-	-	-	-	22	49 790	21	49 783	1	7	03.1
-	-	-	-	22	49 790	21	49 783	1	7	03.11
-	-	-	-	-	-	-	-	-	-	03.12
-	-	-	-	6	4 943	5	4 812	1	131	03.2
-	-	-	-	-	-	-	-	-	-	03.21
-	-	-	-	6	•	5	•	1	•	03.22
21	280	93	166 030	109	625 335	93	617 876	30	7 459	B
-	-	-	-	-	-	-	-	-	-	05
-	-	-	-	-	-	-	-	-	-	05.1
-	-	-	-	-	-	-	-	-	-	05.2
-	-	1	•	1	•	-	-	1	•	06
-	-	-	-	-	-	-	-	-	-	06.1

**Noch 5. Umsatzsteuerpflichtige, deren Lieferungen und Leistungen 2013 nach der Besteuerung der Umsätze und Wirtschaftszweigen**

Systematik-Nr.	Wirtschaftszweig	Steuerpflichtige	Lieferungen und Leistungen	Steuerpflichtige Umsätze			
				zu 19%		zu 7 %	
		Anzahl	1 000 €	Fälle	1 000 €	Fälle	1 000 €
		1	2	3	4	5	6
06.2	Gewinnung von Erdgas	1	•	1	•	1	•
07	Erzbergbau	-	-	-	-	-	-
07.1	Eisenerzbergbau	-	-	-	-	-	-
07.2	NE-Metallerzbergbau	-	-	-	-	-	-
07.21	Bergbau auf Uran- und Thoriumerze	-	-	-	-	-	-
07.29	Sonstiger NE-Metallerzbergbau	-	-	-	-	-	-
08	Gewinnung v.Steinen und Erden, sonst. Bergbau	239	1 067 290	234	751 418	44	34 562
08.1	Gewinn. v.Natursteinen, Kies, Sand, Ton u.Kaolin	162	448 290	160	413 267	14	4 563
08.11	Gewinn. v.Natursteinen, Kies, Sand, Ton u.Kaolin	27	226 639	27	207 773	5	3 497
08.12	Gewinnung von Kies, Sand, Ton und Kaolin	135	221 651	133	205 493	9	1 066
08.9	Sonst. Bergbau, Gewinn. v.Steinen u.Erden a.n.g.	77	619 000	74	338 151	30	29 998
08.91	Bergbau auf chemische und Düngemittelminerale	1	•	1	•	-	-
08.92	Torfgewinnung	72	•	69	•	27	•
08.93	Gewinnung von Salz	4	•	4	•	3	•
08.99	Gewinnung von Steinen und Erden a.n.g.	-	-	-	-	-	-
09	Erbr.v.DL f.d.Bergb.u.f.d.Gew.v.Steinen u.Erden	43	•	42	•	1	•
09.1	Erbr.v.DL f.d. Gewinnung von Erdöl und Erdgas	43	•	42	•	1	•
09.9	Erbr.v.DL f.d.sonst.Bergb.u.d.Gew.v.Stein.u.Erd.	-	-	-	-	-	-
C	Verarbeitendes Gewerbe	18 786	239 354 481	18 492	101 014 788	4 705	24 589 922
10	Herstellung v.Nahrungs- und Futtermitteln	2 813	31 661 691	2 720	2 092 477	2 448	23 668 829
10.1	Schlachten und Fleischverarbeitung	1 023	10 280 385	992	571 795	853	7 737 953
10.11	Schlachten (ohne Schlachten von Geflügel)	209	3 060 029	205	232 393	151	1 722 907
10.12	Schlachten von Geflügel	38	3 027 578	36	77 115	26	2 675 470
10.13	Fleischverarbeitung	776	4 192 778	751	262 287	676	3 339 576
10.2	Fischverarbeitung	57	892 890	52	7 764	52	678 094
10.3	Obst- und Gemüseverarbeitung	82	1 997 264	80	463 979	57	1 093 368
10.31	Kartoffelverarbeitung	22	1 026 689	21	18 734	18	808 272
10.32	Herstellung von Frucht- und Gemüsesäften	30	563 303	30	432 361	13	5 588
10.39	Sonstige Verarbeitung von Obst und Gemüse	30	407 272	29	12 884	26	279 508
10.4	Herstellung v. pflanzl. u.tierisch.Ölen u.Fetten	17	634 977	16	77 295	12	367 195
10.41	Herst.v.Ölen u.Fetten (oh.Marg.u.ä.Nahr.fette)	16	•	15	•	11	•
10.42	Herstellung von Margarine u. ä. Nahrungsfetten	1	•	1	•	1	•
10.5	Milchverarbeitung	76	3 874 309	70	55 060	71	2 938 568
10.51	Milchverarbeitung (ohne Herst.v.Speiseeis)	55	3 488 697	51	46 642	52	2 664 960
10.52	Herstellung von Speiseeis	21	385 612	19	8 418	19	273 608
10.6	Mahl- und Schälmlühlen, H.v. Stärke u. -erzeugn.	66	1 308 246	64	87 170	50	757 251
10.61	Mahl- und Schälmlühlen	60	512 009	59	16 816	45	401 062
10.62	Herstellung von Stärke und Stärkeerzeugnissen	6	796 236	5	70 354	5	356 189
10.7	Herstellung von Back- und Teigwaren	1 150	3 455 034	1 126	263 834	1 067	2 762 955
10.71	Herstellung von Backwaren (ohne Dauerbackwaren)	1 117	2 128 121	1 093	232 701	1 038	1 782 319
10.72	Herstellung von Dauerbackwaren	26	1 324 207	26	30 499	23	978 578
10.73	Herstellung von Teigwaren	7	2 707	7	633	6	2 057
10.8	Herstellung von sonstigen Nahrungsmitteln	166	5 211 769	159	242 685	137	4 100 926
10.81	Herstellung von Zucker	2	•	2	•	1	•
10.82	Herstellung von Süßwaren (ohne Dauerbackwaren)	28	1 560 347	27	- 2 400	24	1 181 852
10.83	Verarb.v.Kaffee u.Tee, Herst.v.Kaffee-Ersatz	22	92 138	22	46 600	21	44 520
10.84	Herstellung von Würzmitteln und Soßen	26	1 340 942	26	77 178	19	1 097 173
10.85	Herstellung von Fertiggerichten	13	213 758	12	441	13	181 383
10.86	Herst.v. homogenisiert. und diätet. Nahrungsm.	15	•	15	•	9	•
10.89	Herst. von sonstigen Nahrungsmitteln a.n.g.	60	652 231	55	59 083	50	447 648
10.9	Herstellung von Futtermitteln	176	4 006 817	161	322 896	149	3 232 517
10.91	Herstellung von Futtermitteln für Nutztiere	120	3 027 674	110	263 050	100	2 596 926
10.92	Herstellung von Futtermitteln für sonstige Tiere	56	979 143	51	59 846	49	635 592
11	Getränkeherstellung	155	1 482 337	155	1 104 244	57	24 423
11.01	Herstellung von Spirituosen	101	986 966	101	682 337	30	10 222
11.02	Herstellung von Traubenwein	-	-	-	-	-	-
11.03	Herstellung v.Apfelwein u. anderen Fruchtweinen	4	•	4	•	2	•
11.04	Herst.v.Wermutwein u. sonst.aromat. Weinen	-	-	-	-	-	-
11.05	Herstellung von Bier	28	•	28	•	16	•
11.06	Herstellung von Malz	-	-	-	-	-	-
11.07	H.v.Erfrisch.getränken, Gewinn.nat..Min.wässer	22	303 663	22	261 526	9	7 372
12	Tabakverarbeitung	-	-	-	-	-	-
13	Herstellung von Textilien	293	855 796	293	537 140	23	940
13.1	Spinnstoffaufbereitung und Spinnerei	7	•	7	•	1	•
13.2	Weberei	12	70 072	12	36 509	1	2

Steuerpflichtige Umsätze		Steuerpflichtige Umsätze nach § 13b für die der Leistungsempfänger die Steuer schuldet		Steuerfreie Umsätze						Systematik- Nr.
zu anderen Steuersätzen				zusammen		darunter				
						mit Vorsteuerabzug		ohne Vorsteuerabzug		
Fälle	1 000 €	Fälle	1 000 €	Fälle	1 000 €	Fälle	1 000 €	Fälle	1 000 €	
7	8	9	10	11	12	13	14	15	16	
-	-	1	•	1	•	-	-	1	•	06.2
-	-	-	-	-	-	-	-	-	-	- 07
-	-	-	-	-	-	-	-	-	-	- 07.1
-	-	-	-	-	-	-	-	-	-	- 07.2
-	-	-	-	-	-	-	-	-	-	- 07.21
-	-	-	-	-	-	-	-	-	-	- 07.29
18	282	73	11 028	80	270 000	67	262 615	26	7 386	08
14	8	55	10 492	36	19 959	27	18 917	13	1 042	08.1
3	1	9	418	5	14 949	4	14 362	3	587	08.11
11	7	46	10 074	31	5 010	23	4 555	10	455	08.12
4	274	18	536	44	250 041	40	243 697	13	6 344	08.9
1	•	-	-	1	•	1	•	1	•	08.91
2	•	16	•	40	•	37	•	10	•	08.92
1	•	2	•	3	•	2	•	2	•	08.93
-	-	-	-	-	-	-	-	-	-	- 08.99
3	•	19	•	28	•	26	•	3	•	09
3	•	19	•	28	•	26	•	3	•	09.1
-	-	-	-	-	-	-	-	-	-	- 09.9
581	- 29 115	5 000	2 851 993	6 121	110 926 891	5 553	109 296 819	1 207	1 630 072	C
25	16	125	41 078	623	5 859 291	482	5 819 715	234	39 576	10
4	3	33	34 065	195	1 936 568	157	1 931 697	64	4 871	10.1
1	- 2	9	19 530	48	1 085 200	43	1 085 016	13	184	10.11
-	-	6	177	15	274 816	10	273 309	8	1 507	10.12
3	5	18	14 358	132	576 552	104	573 372	43	3 180	10.13
-	-	3	246	28	206 786	26	206 607	5	179	10.2
2	- 1	14	2 049	29	437 869	27	437 606	10	262	10.3
1	0	6	1 052	10	198 632	9	198 375	6	257	10.31
-	-	5	974	7	124 380	6	124 380	1	0	10.32
1	- 1	3	23	12	114 857	12	114 851	3	6	10.39
1	0	-	-	8	190 487	8	184 657	3	5 830	10.4
1	•	-	-	7	•	7	•	2	•	10.41
-	-	-	-	1	•	1	•	1	•	10.42
2	- 126	14	2 741	35	878 065	32	874 934	15	3 131	10.5
1	0	10	2 569	27	774 526	24	771 407	13	3 119	10.51
1	- 126	4	173	8	103 539	8	103 527	2	12	10.52
2	158	9	124	25	463 541	23	442 327	10	21 214	10.6
-	-	6	42	22	94 089	20	93 928	8	161	10.61
2	158	3	82	3	369 453	3	348 399	2	21 053	10.62
6	- 4	22	352	150	427 898	67	426 110	100	1 788	10.7
6	- 4	20	100	135	113 004	52	111 341	96	1 663	10.71
-	-	2	252	14	314 877	14	314 752	4	125	10.72
-	-	-	-	1	17	1	17	-	-	- 10.73
5	50	13	1 120	81	866 988	77	864 914	12	2 074	10.8
1	•	1	•	1	•	1	•	1	•	10.81
2	9	4	18	15	380 868	15	380 862	1	5	10.82
1	1	2	4	9	1 013	9	1 013	-	-	- 10.83
-	-	1	755	16	165 836	16	165 836	2	0	10.84
1	4	1	7	5	31 923	5	31 920	1	4	10.85
-	-	2	•	6	•	4	•	2	•	10.86
-	-	2	2	29	145 498	27	143 696	5	1 801	10.89
3	- 65	17	381	72	451 088	65	450 862	15	225	10.9
2	- 65	14	235	49	167 528	44	167 320	13	208	10.91
1	0	3	146	23	283 559	21	283 543	2	17	10.92
10	- 5	13	33 726	41	319 950	29	318 323	16	1 627	11
5	- 15	4	74	20	294 348	18	294 023	4	325	11.01
-	-	-	-	-	-	-	-	-	-	- 11.02
-	-	1	•	1	•	1	•	1	•	11.03
-	-	-	-	-	-	-	-	-	-	- 11.04
4	•	1	•	14	•	8	•	7	•	11.05
-	-	-	-	-	-	-	-	-	-	- 11.06
1	0	7	33 609	6	1 156	2	859	4	297	11.07
-	-	-	-	-	-	-	-	-	-	- 12
10	44	18	782	121	316 889	116	315 484	14	1 406	13
1	•	1	•	4	•	3	•	2	•	13.1
1	0	1	71	6	33 491	6	33 491	-	-	- 13.2

**Noch 5. Umsatzsteuerpflichtige, deren Lieferungen und Leistungen 2013 nach der Besteuerung der Umsätze und Wirtschaftszweigen**

Systematik-Nr.	Wirtschaftszweig	Steuerpflichtige	Lieferungen und Leistungen	Steuerpflichtige Umsätze			
				zu 19%		zu 7 %	
				Fälle	1 000 €	Fälle	1 000 €
		Anzahl	1 000 €	Fälle	1 000 €	Fälle	1 000 €
		1	2	3	4	5	6
13.3	Veredlung von Textilien und Bekleidung	85	•	85	•	4	•
13.9	Herstellung von sonstigen Textilwaren	189	693 006	189	433 247	17	855
13.91	Herstellung von gewirktem und gestricktem Stoff	17	49 717	17	38 966	3	5
13.92	Herst.v.konfektioniert. Textilwaren(oh.Bekleid.)	77	420 667	77	259 323	5	221
13.93	Herstellung von Teppichen	9	•	9	•	-	-
13.94	Herstellung von Seilerwaren	16	18 841	16	13 782	4	3
13.95	Herst. v. Vliesstoff u. Erzeugn.daraus(oh.Bekl.)	2	•	2	•	-	-
13.96	Herstellung von technischen Textilien	48	69 783	48	34 281	5	626
13.99	Herstellung von sonstigen Textilwaren a.n.g.	20	51 064	20	31 189	-	-
14	Herstellung von Bekleidung	251	686 051	251	484 104	22	184
14.1	Herst. von Bekleidung (ohne Pelzbekleidung)	239	•	239	•	22	•
14.11	Herstellung von Lederbekleidung	11	4 679	11	4 543	1	6
14.12	Herstellung v. Arbeits- und Berufsbekleidung	18	106 557	18	93 700	1	0
14.13	Herstellung von sonstiger Oberbekleidung	152	353 467	152	227 648	7	10
14.14	Herstellung von Wäsche	21	•	21	•	6	•
14.19	H.v.sonst.Bekleidung u. Bekleidungszubeh. a.n.g.	37	82 258	37	61 391	7	152
14.2	Herstellung von Pelzwaren	8	•	8	•	-	-
14.3	H.v.Bekleid.a. gewirktem u.gestricktem Stoff	4	•	4	•	-	-
14.31	Herstellung von Strumpfwaren	3	•	3	•	-	-
14.39	H.v.sonst. Bekleid. aus gewirkt.u.gestrickt.Stoff	1	•	1	•	-	-
15	Herstellung von Leder, Lederwaren und Schuhen	75	•	75	•	7	•
15.1	H.v.Leder u. Lederwaren (oh. H.v.Lederbekleid.)	54	76 652	54	53 087	2	22
15.11	H.v.Leder u.-faserst, Zuricht.u.Färb.v.Fellen	4	•	4	•	1	•
15.12	Lederverarbeitung (oh.Herst.v. Lederbekl.)	50	•	50	•	1	•
15.2	Herstellung von Schuhen	21	•	21	•	5	•
16	H.v.Holz-, Flecht-, Korb- u.Korkwaren(oh.Möbel)	1 186	1 884 971	1 175	1 431 762	147	64 713
16.1	Säge-, Hobel- und Holzimprägnierwerke	190	341 592	189	219 969	89	55 640
16.2	H.v.sonst.Holz-, Korb-,Flecht-u.Korbw.(oh.Möb.)	996	1 543 379	986	1 211 793	58	9 073
16.21	H.v.Furnier-, Sperrholz-,Holzfaser-u.Holzspanpl.	29	630 600	29	422 504	5	2 472
16.22	Herstellung von Parketttafeln	-	-	-	-	-	-
16.23	H.v.s.Konstr.-,Fertigb.,Ausb.el.u.Fertigt.a.Hz.	753	657 172	743	582 637	25	359
16.24	H.v.Verpack.mitt.,Lagerbeh.u.Ladungsträg.a.Holz	62	169 413	62	135 275	9	411
16.29	H.v.Holzw. a.n.g.,Korb-,Flecht-u.Korbw.(oh.Möb.)	152	86 194	152	71 378	19	5 831
17	Herstellung von Papier, Pappe und Waren daraus	201	4 281 212	200	2 491 157	28	898
17.1	H.v.Holz- u. Zellstoff, Papier, Karton u. Pappe	36	2 712 396	35	1 308 891	9	454
17.11	Herstellung von Holz- und Zellstoff	8	2 523	8	2 272	1	1
17.12	Herstellung von Papier, Karton und Pappe	28	2 709 873	27	1 306 619	8	454
17.2	Herst. von Waren aus Papier, Karton und Pappe	165	1 568 817	165	1 182 266	19	444
17.21	H.v.Wellp.u.-papp.sow.v.Verp.a.Pap.,Kart.u.Pappe	89	•	89	•	8	•
17.22	H.v.Haush.-,Hyg.-u.Toi.art.a.Zells.,Pap.u.Pappe	13	102 987	13	49 715	2	1
17.23	H.v.Schreibw.u.Bürobed. a. Papier,Karton u.Pappe	42	128 346	42	89 006	9	341
17.24	Herstellung von Tapeten	1	•	1	•	-	-
17.29	H.v.sonstigen Waren a. Papier,Karton u.Pappe	20	165 795	20	138 965	-	-
18	H.v.Druckerz.,Vervielf.v.besp.Ton-,Bild-u.Dat.tr.	1 033	1 737 048	1 030	1 447 541	407	152 270
18.1	Herstellung von Druckerzeugnissen	1 005	1 623 259	1 002	1 346 884	396	151 461
18.11	Drucken von Zeitungen	61	138 200	60	104 940	28	31 060
18.12	Drucken a.n.g.	710	1 266 816	708	1 053 706	331	117 726
18.13	Druck- und Medienstufen	174	153 505	174	134 716	27	2 624
18.14	Binden v.Druckerzeugn. u.damit verbund.Dienstl.	60	64 738	60	53 521	10	50
18.2	Vervielfält.v.bespielt. Ton-,Bild- u.Datenträg.	28	113 789	28	100 657	11	809
19	Kokerei und Mineralölverarbeitung	4	•	4	•	-	-
19.1	Kokerei	-	-	-	-	-	-
19.2	Mineralölverarbeitung	4	•	4	•	-	-
20	Herstellung von chemischen Erzeugnissen	358	7 539 865	356	4 767 540	67	81 290
20.1	H.v.chem.Grdst.,Düngem.,Kunst.u.syn.Kaut.i.Prim.	130	4 983 081	129	3 529 099	24	23 319
20.11	Herstellung von Industriegasen	3	•	3	•	-	-
20.12	Herstellung von Farbstoffen und Pigmenten	8	209 922	8	95 064	1	1
20.13	H.v.sonst.anorganischen Grundstoff.u.Chemikalien	18	834 100	18	422 380	2	20
20.14	H.v.sonst. organischen Grundstoff.u.Chemikalien	32	1 377 064	31	1 176 765	8	5 577
20.15	Herst.v. Düngemitteln u.Stickstoffverbindungen	21	106 313	21	80 563	10	17 712
20.16	Herstellung von Kunststoffen in Primärformen	45	2 409 240	45	1 736 290	2	9
20.17	Herst von synthetischem Kautschuk i.Primärformen	3	•	3	•	1	•
20.2	H.v.Schädl.bekämpf.-, Pflanz.sch.-u.Desinf.m.	8	85 333	8	45 121	4	315
20.3	Herst.v.Anstrichmitteln, Druckfarben und Kitten	45	604 737	45	397 043	5	2 792
20.4	H.v.Seif.,Wasch-,Reing.-Körp.pfl.m.sow.Duftst.	93	356 776	92	301 655	22	2 724

Steuerpflichtige Umsätze		Steuerpflichtige Umsätze nach § 13b für die der Leistungsempfänger die Steuer schuldet		Steuerfreie Umsätze						Systematik- Nr.
zu anderen Steuersätzen				zusammen		darunter				
						mit Vorsteuerabzug		ohne Vorsteuerabzug		
Fälle	1 000 €	Fälle	1 000 €	Fälle	1 000 €	Fälle	1 000 €	Fälle	1 000 €	
7	8	9	10	11	12	13	14	15	16	
-	-	6	•	26	•	23	•	5	•	13.3
8	42	10	343	85	258 518	84	257 313	7	1 205	13.9
-	-	2	14	10	10 732	10	10 732	1	0	13.91
5	41	4	312	37	160 771	36	159 767	3	1 004	13.92
1	•	-	-	4	•	4	•	-	-	13.93
-	-	-	-	10	5 057	10	5 057	-	-	13.94
-	-	-	-	1	•	1	•	1	•	13.95
1	0	2	4	15	34 872	15	34 872	1	0	13.96
1	0	2	14	8	19 861	8	19 661	1	200	13.99
14	- 19	6	1 064	85	200 718	77	180 414	14	20 303	14
13	•	6	•	82	•	74	•	14	•	14.1
-	-	-	-	3	130	3	130	-	-	14.11
2	0	1	2	13	12 855	12	12 854	1	0	14.12
10	- 19	4	1 043	37	124 786	32	104 654	10	20 133	14.13
-	-	-	-	11	•	9	•	2	•	14.14
1	0	1	20	18	20 695	18	20 695	1	0	14.19
-	-	-	-	1	•	1	•	-	-	14.2
1	•	-	-	2	•	2	•	-	-	14.3
-	-	-	-	1	•	1	•	-	-	14.31
1	•	-	-	1	•	1	•	-	-	14.39
3	•	1	•	26	•	25	•	2	•	15
-	-	1	12	19	23 531	19	23 530	1	0	15.1
-	-	1	•	3	•	3	•	-	-	15.11
-	-	-	-	16	•	16	•	1	•	15.12
3	•	-	-	7	•	6	•	1	•	15.2
37	74	479	75 462	204	312 960	178	311 556	46	1 403	16
13	9	40	13 549	51	52 425	47	52 285	10	140	16.1
24	65	439	61 913	153	260 535	131	259 271	36	1 263	16.2
2	35	7	9 268	17	196 321	17	196 321	-	-	16.21
-	-	-	-	-	-	-	-	-	-	16.22
18	25	387	47 544	82	26 606	68	25 435	22	1 171	16.23
1	1	6	3 798	22	29 929	15	29 847	9	82	16.24
3	4	39	1 303	32	7 678	31	7 668	5	10	16.29
13	1 408	38	7 703	109	1 780 046	104	1 772 242	18	7 804	17
3	1 400	16	3 253	20	1 398 398	20	1 392 109	3	6 289	17.1
-	-	5	250	-	-	-	-	-	-	17.11
3	1 400	11	3 003	20	1 398 398	20	1 392 109	3	6 289	17.12
10	8	22	4 450	89	381 649	84	380 133	15	1 516	17.2
5	•	18	•	57	•	54	•	11	•	17.21
-	-	-	-	5	53 271	4	53 249	1	22	17.22
4	1	2	1	16	38 997	15	38 928	3	69	17.23
1	•	1	•	1	•	1	•	-	-	17.24
-	-	1	11	10	26 819	10	26 819	-	-	17.29
35	7	109	2 068	355	135 162	318	131 640	81	3 522	18
35	7	104	1 508	346	123 399	310	119 890	79	3 508	18.1
2	2	7	53	18	2 145	14	2 085	5	60	18.11
33	5	84	1 003	269	94 374	245	91 097	60	3 278	18.12
-	-	9	137	46	16 028	38	15 966	11	62	18.13
-	-	4	315	13	10 851	13	10 743	3	108	18.14
-	-	5	560	9	11 763	8	11 750	2	13	18.2
2	•	2	•	4	•	4	•	1	•	19
-	-	-	-	-	-	-	-	-	-	19.1
2	•	2	•	4	•	4	•	1	•	19.2
33	96	58	128 138	212	2 562 800	203	2 554 437	45	8 363	20
15	75	30	124 574	89	1 306 015	84	1 300 062	23	5 953	20.1
-	-	-	-	3	•	1	•	2	•	20.11
1	- 1	2	48	5	114 810	5	114 810	-	-	20.12
3	46	5	7 424	12	404 230	12	403 718	6	511	20.13
3	2	5	856	26	193 864	24	191 219	4	2 645	20.14
2	7	4	491	12	7 540	11	7 515	4	25	20.15
5	20	14	115 755	28	557 166	28	554 396	7	2 769	20.16
1	•	-	-	3	•	3	•	-	-	20.17
-	-	-	-	5	39 896	4	39 888	1	8	20.2
10	15	8	125	31	204 762	30	202 943	8	1 819	20.3
5	4	3	582	42	51 810	40	51 729	6	81	20.4

**Noch 5. Umsatzsteuerpflichtige, deren Lieferungen und Leistungen 2013 nach der Besteuerung der Umsätze und Wirtschaftszweigen**

Systematik-Nr.	Wirtschaftszweig	Steuerpflichtige	Lieferungen und Leistungen	Steuerpflichtige Umsätze			
				zu 19%		zu 7 %	
		Anzahl	1 000 €	Fälle	1 000 €	Fälle	1 000 €
		1	2	3	4	5	6
20.41	H.v. Seifen, Wasch-, Reinigungs-u.Poliermitt.	35	109 251	34	96 176	6	9
20.42	H.v.Körperpflegemitteln und Duftstoffen	58	247 525	58	205 479	16	2 715
20.5	Herstellung v.sonstigen chemischen Erzeugnissen	74	1 395 046	74	469 459	12	52 140
20.51	Herstellung von pyrotechnischen Erzeugnissen	5	11 426	5	8 233	-	-
20.52	Herstellung von Klebstoffen	9	35 021	9	17 646	2	0
20.53	Herstellung von etherischen Ölen	1	•	1	•	1	•
20.59	Herst. v. sonstigen chem. Erzeugn. a.n.g.	59	•	59	•	9	•
20.6	Herstellung von Chemiefasern	8	114 892	8	25 164	-	-
21	Herstellung von pharmazeutischen Erzeugnissen	89	2 114 965	87	682 985	44	53 120
21.1	Herstellung von pharmazeutischen Grundstoffen	6	102 360	6	44 612	3	1 037
21.2	H.v.pharmaz.Spezialit. u.sonst.pharmaz.Erzeugn.	83	2 012 605	81	638 374	41	52 083
22	Herstellung von Gummi- und Kunststoffwaren	705	17 056 374	704	9 894 686	48	1 674
22.1	Herstellung von Gummiwaren	96	11 478 982	96	6 110 445	6	223
22.11	Herstellung und Runderneuerung von Bereifungen	17	•	17	•	3	•
22.19	Herstellung von sonstigen Gummiwaren	79	•	79	•	3	•
22.2	Herstellung von Kunststoffwaren	609	5 577 391	608	3 784 242	42	1 451
22.21	Herst.v. Platten,Folien,Schläuch.u.Prof.a.Kunst.	104	1 400 218	104	802 590	12	229
22.22	H.v. Verpackungsmitteln aus Kunststoffen	69	1 313 655	69	897 836	6	1 122
22.23	H.v. Baubedarfsartikeln aus Kunststoffen	146	494 546	145	402 317	4	24
22.29	Herstellung von sonstigen Kunststoffwaren	290	2 368 972	290	1 681 498	20	77
23	H.v.Glas,Glasw.,Keramik,Verarb.v.Steinen u.Erden	1 005	6 082 744	998	4 612 668	60	526
23.1	Herstellung von Glas und Glaswaren	136	2 454 669	136	1 692 099	9	240
23.11	Herstellung von Flachglas	17	6 283	17	4 945	-	-
23.12	Veredlung u.Bearbeit. von Flachglas	51	856 476	51	616 855	6	52
23.13	Herstellung von Hohlglas	23	•	23	•	2	•
23.14	Herstellung von Glasfasern und Waren daraus	6	64 716	6	28 803	-	-
23.19	Herst.,Veredl.,Bearb.v.so.Glas einschl.tech.Gl.	39	•	39	•	1	•
23.2	H.v.feuerfest.keramisch.Werkstoffen und Waren	11	204 210	11	35 283	-	-
23.3	Herstellung von keramischen Baumaterialien	52	573 705	52	474 181	8	42
23.31	H.v.keramisch.Wand- und Bodenfliesen u. -platten	15	47 997	15	24 935	3	32
23.32	Herstellung von Ziegeln und sonstiger Baukeramik	37	525 709	37	449 245	5	10
23.4	H.v.sonst.Porzellan- u. keramischen Erzeugnissen	47	29 163	47	24 707	7	111
23.41	H.v.keram.Haushaltsw. und Ziergegenständen	26	•	26	•	5	•
23.42	Herstellung von Sanitärkeramik	6	5 790	6	4 378	-	-
23.43	Herst.v. Isolatoren und Isolierteilen a. Keramik	-	-	-	-	-	-
23.44	H.v.keram. Erzeugnissen für sonst. techn. Zwecke	6	1 534	6	1 526	-	-
23.49	Herst. von sonstigen keramischen Erzeugnissen	9	•	9	•	2	•
23.5	Herstellung von Zement, Kalk und gebranntem Gips	6	44 871	6	22 647	-	-
23.51	Herstellung von Zement	-	-	-	-	-	-
23.52	Herstellung von Kalk und gebranntem Gips	6	44 871	6	22 647	-	-
23.6	H.v. Erzeugnissen aus Beton, Zement und Gips	410	2 252 827	403	2 003 403	15	48
23.61	H.v.Erzg.a.Beton,Zement u.Kalksandstein f.d.Bau	274	1 500 804	268	1 274 357	13	45
23.62	Herstellung von Gipszeugnissen für den Bau	8	•	8	•	1	•
23.63	Herstellung von Frischbeton (Transportbeton)	65	381 924	65	376 778	-	-
23.64	H.v. Mörtel u.and.Beton (Trockenbeton)	27	•	26	•	-	-
23.65	Herstellung von Faserzementwaren	-	-	-	-	-	-
23.69	H.v.sonst.Erzg.a.Beton, Zement und Gips a.n.g.	36	37 130	36	34 089	1	0
23.7	Be- u.Verarb.v.Naturwerksteinen u.Naturst.a.n.g.	313	118 304	313	114 126	19	71
23.9	H.v.Schleifk.,-mitt,s.Erz.a.n.met.Min.a.n.g.	30	404 994	30	246 224	2	15
23.91	H.v.Schleifkörpern u. Schleifmitteln a.Unterl.	9	215 650	9	85 346	-	-
23.99	H.v.sonst.Erzeugn. aus nichtmet.Mineral. a.n.g.	21	189 344	21	160 878	2	15
24	Metallerzeugung und -bearbeitung	217	12 350 879	211	6 784 967	18	5 834
24.1	Erzeugung von Roheisen, Stahl u.Ferrolegerungen	54	•	52	•	4	•
24.2	H.v.Stahlr.,-form.,-verschl.,-verb.a.Stahl	37	724 188	35	329 784	4	14
24.3	Sonst. erste Bearb. von Eisen und Stahl	11	91 625	11	81 763	1	0
24.31	Herstellung von Blankstahl	1	•	1	•	-	-
24.32	H.v.Kaltband m.e.Breite v.weniger als 600 mm	-	-	-	-	-	-
24.33	Herstellung von Kaltprofilen	-	-	-	-	-	-
24.34	Herstellung von kaltgezogenem Draht	10	•	10	•	1	•
24.4	Erzeug..u.erste Bearb. von NE-Metallen	55	2 528 398	54	1 035 956	4	221
24.41	Erzeug. u. erste Bearb. von Edelmetallen	16	31 214	15	13 402	-	-
24.42	Erzeug. U. erste Bearb. von Aluminium	14	•	14	•	2	•
24.43	Erzeug. u. erste Bearb. von Blei, Zink und Zinn	1	•	1	•	-	-
24.44	Erzeug. u. erste Bearb. von Kupfer	5	5 494	5	2 107	1	217
24.45	Erzeug.u.erste Bearb.v.sonstigen NE-Metallen	19	26 053	19	24 253	1	2

Steuerpflichtige Umsätze		Steuerpflichtige Umsätze nach § 13b für die der Leistungsempfänger die Steuer schuldet		Steuerfreie Umsätze						Systematik- Nr.
zu anderen Steuersätzen				zusammen		darunter				
						mit Vorsteuerabzug		ohne Vorsteuerabzug		
Fälle	1 000 €	Fälle	1 000 €	Fälle	1 000 €	Fälle	1 000 €	Fälle	1 000 €	
7	8	9	10	11	12	13	14	15	16	
2	1	1	3	17	13 063	15	13 017	3	46	20.41
3	4	2	580	25	38 747	25	38 712	3	35	20.42
3	2	16	2 851	39	870 595	39	870 093	7	502	20.5
-	-	-	-	1	3 193	1	3 170	1	23	20.51
-	-	1	3	7	17 371	7	17 371	-	-	20.52
1	•	1	•	1	•	1	•	1	•	20.53
2	•	14	•	30	•	30	•	5	•	20.59
-	-	1	6	6	89 723	6	89 723	-	-	20.6
1	0	6	- 7	55	1 378 867	54	1 376 229	8	2 638	21
-	-	-	-	6	56 711	6	55 407	2	1 304	21.1
1	0	6	- 7	49	1 322 156	48	1 320 822	6	1 333	21.2
43	- 314	231	80 356	429	7 079 971	419	7 064 886	58	15 085	22
9	22	18	5 378	69	5 362 916	69	5 349 428	9	13 488	22.1
2	•	3	•	8	•	8	•	1	•	22.11
7	•	15	•	61	•	61	•	8	•	22.19
34	- 336	213	74 979	360	1 717 055	350	1 715 458	49	1 598	22.2
5	- 30	22	8 656	71	588 773	70	588 660	7	113	22.21
3	0	24	3 946	50	410 751	50	410 675	11	76	22.22
14	- 277	82	44 540	50	47 943	47	47 710	5	233	22.23
12	- 29	85	17 838	189	669 589	183	668 412	26	1 176	22.29
66	- 85	365	181 348	248	1 288 287	212	1 284 264	65	4 023	23
9	51	51	13 823	65	748 456	61	748 395	7	61	23.1
-	-	8	177	4	1 161	4	1 161	-	-	23.11
8	51	22	7 051	29	232 467	28	232 457	2	10	23.12
1	•	10	•	9	•	8	•	2	•	23.13
-	-	1	462	4	35 451	4	35 451	-	-	23.14
-	-	10	•	19	•	17	•	3	•	23.19
-	-	3	47	6	168 880	6	168 880	-	-	23.2
3	- 10	22	4 324	23	95 168	20	93 068	8	2 100	23.3
-	-	7	882	6	22 147	6	22 147	-	-	23.31
3	- 10	15	3 442	17	73 021	14	70 921	8	2 100	23.32
1	0	5	35	13	4 311	11	4 259	5	51	23.4
-	-	1	•	6	•	4	•	4	•	23.41
1	0	-	-	4	1 413	4	1 413	-	-	23.42
-	-	-	-	-	-	-	-	-	-	23.43
-	-	1	8	-	-	-	-	-	-	23.44
-	-	3	•	3	•	3	•	1	•	23.49
-	-	3	3 023	3	19 201	3	19 200	1	1	23.5
-	-	-	-	-	-	-	-	-	-	23.51
-	-	3	3 023	3	19 201	3	19 200	1	1	23.52
36	- 132	200	151 531	97	97 977	75	96 297	35	1 680	23.6
16	- 185	163	143 744	71	82 842	60	81 273	21	1 569	23.61
1	•	6	•	2	•	2	•	1	•	23.62
12	52	11	4 800	16	293	6	209	12	85	23.63
6	•	7	•	5	•	4	•	1	•	23.64
-	-	-	-	-	-	-	-	-	-	23.65
1	0	13	2 509	3	532	3	532	-	-	23.69
13	3	71	3 373	22	731	18	608	7	123	23.7
4	2	10	5 191	19	153 563	18	153 557	2	5	23.9
2	0	3	50	6	130 254	6	130 254	-	-	23.91
2	2	7	5 141	13	23 309	12	23 303	2	5	23.99
15	- 33	120	369 308	101	5 190 803	99	5 175 240	16	15 562	24
3	•	24	•	20	•	20	•	1	•	24.1
4	- 5	30	11 150	23	383 245	23	383 244	1	1	24.2
-	-	7	1 913	5	7 949	5	7 949	-	-	24.3
-	-	1	•	1	•	1	•	-	-	24.31
-	-	-	-	-	-	-	-	-	-	24.32
-	-	-	-	-	-	-	-	-	-	24.33
-	-	6	•	4	•	4	•	-	-	24.34
4	2	27	49 184	17	1 443 035	16	1 440 029	3	3 007	24.4
-	-	9	17 742	4	70	4	70	-	-	24.41
4	•	8	•	8	•	8	•	1	•	24.42
-	-	1	•	1	•	1	•	-	-	24.43
-	-	-	-	2	3 170	1	188	1	2 982	24.44
-	-	9	988	2	811	2	796	1	15	24.45



**Noch 5. Umsatzsteuerpflichtige, deren Lieferungen und Leistungen 2013 nach der Besteuerung der Umsätze und Wirtschaftszweigen**

Systematik-Nr.	Wirtschaftszweig	Steuerpflichtige	Lieferungen und Leistungen	Steuerpflichtige Umsätze			
				zu 19%		zu 7 %	
		Anzahl	1 000 €	Fälle	1 000 €	Fälle	1 000 €
		1	2	3	4	5	6
24.46	Aufbereitung von Kernbrennstoffen	-	-	-	-	-	-
24.5	Gießereien	60	•	59	•	5	•
24.51	Eisengießereien	29	433 226	29	320 228	1	3
24.52	Stahlgießereien	7	138 467	7	95 658	-	-
24.53	Leichtmetallgießereien	18	71 184	18	59 315	3	332
24.54	Buntmetallgießereien	6	•	5	•	1	•
25	Herstellung von Metallserzeugnissen	3 291	8 672 680	3 254	6 393 095	107	3 193
25.1	Stahl- und Leichtmetallbau	787	2 409 485	780	1 837 258	28	656
25.11	Herstellung von Metallkonstruktionen	560	1 815 701	556	1 388 441	22	607
25.12	Herstellung von Ausbauelementen aus Metall	227	593 785	224	448 817	6	49
25.2	H.v.Met.tanks,-behält., H.v.Heizk.kess.f.Ztr.hz.	67	606 143	67	504 136	4	16
25.21	H.v.Heizkörpern u. -kesseln f.Zentralheiz.	9	375 538	9	339 990	1	9
25.29	H.v.Sammelbehält., Tanks u.ä.Behältern aus Metall	58	230 605	58	164 146	3	7
25.3	Herst. von Dampfkesseln (oh.Zentralheiz.kessel)	-	-	-	-	-	-
25.4	Herstellung von Waffen und Munition	20	15 805	20	8 233	4	20
25.5	H.v.Schmiede-,Pr.,Zieh-u.Stanzt.,metallurg.Erz.	90	561 944	90	438 146	3	6
25.6	Oberfl.veredl.u.Wärmebehandl., Mech. a.n.g.	1 744	1 980 456	1 720	1 716 348	44	2 254
25.61	Oberflächenveredlung und Wärmebehandlung	262	454 758	262	421 566	1	1
25.62	Mechanik a.n.g.	1 482	1 525 698	1 458	1 294 782	43	2 253
25.7	H.v.Schneidw.,Werkz.,Schl.,Besch.a.unedl.Met.	210	456 100	209	344 621	8	5
25.71	H.v.Schneidw.u.Besteck. aus unedlen Metallen	15	5 449	14	3 401	1	0
25.72	H.v.Schlöss.u.Beschlög. aus unedlen Metallen	25	73 531	25	46 015	-	-
25.73	Herstellung von Werkzeugen	170	377 120	170	295 205	7	5
25.73.1	Herstellung von Handwerkzeugen	117	130 428	117	101 052	4	4
25.73.2	H.v.Sägen u.v.Maschinenwerkzeug.f.d.Holzbearb.	-	-	-	-	-	-
25.73.3	H.v.auswechselb.Werkz.f.d.Metallbearb. a.n.g.	33	182 474	33	140 870	2	0
25.73.4	Herstellung von Geräten für die Landwirtschaft	2	•	2	•	-	-
25.73.5	Herstellung von sonstigen Werkzeugen	18	•	18	•	1	•
25.9	Herstellung von sonstigen Metallwaren	373	2 642 746	368	1 544 354	16	235
25.91	H.v.Fässern,Tromm.,Dos.,Eimern u.ä.Behält a.Met.	14	88 228	13	68 893	2	2
25.92	H.v.Verpack.u.Verschl. a.Eisen,Stahl u.NE-Met.	19	1 185 180	19	485 966	1	6
25.93	H.v. Drahtwaren, Ketten und Federn	26	224 821	24	131 888	-	-
25.94	Herstellung von Schrauben und Nieten	20	72 015	20	49 945	-	-
25.99	Herstellung von sonst. Metallw. a.n.g.	294	1 072 502	292	807 662	13	227
26	H.v.DV-Gerät.,elektron. u. opt. Erzeugnissen	791	3 301 702	786	1 580 616	74	17 658
26.1	H.v.elektronischen Bauelem. u.Leiterplatten	194	496 715	192	369 618	7	1 012
26.11	Herstellung von elektronischen Bauelementen	175	392 534	174	280 866	5	1 010
26.11.1	Herstellung von Solarzellen und Solarmodulen	19	5 416	19	4 136	-	-
26.11.9	Herstellung v.sonstigen elektron. Bauelementen	156	387 118	155	276 730	5	1 010
26.12	Herstellung von bestückten Leiterplatten	19	104 181	18	88 752	2	2
26.2	Herst. v. DV-Geräten und peripheren Geräten	93	145 734	93	108 742	5	46
26.3	H.v.Gerät.u.Einricht.d.Telekommunik.technik	137	425 212	136	264 257	10	23
26.4	Herst.von Geräten der Unterhaltungselektronik	28	569 958	27	82 267	3	224
26.5	H.v.Mess-,Kontr.-,Navi.-Instr.u.Vorr.,H.v.Uhren	195	1 010 934	194	527 989	16	292
26.51	H.v.Mess-,Kontr.-,Navi.- u.ä.Instr.u.Vorricht.	187	975 521	186	505 428	16	292
26.51.1	H.v.elekt.r.Mess-,Kontr.-,Navi.-u.ä.Instr.u.Vorr.	176	845 432	175	455 955	13	201
26.51.2	H.v.niicht elekt.r.Mess-,Kontr.-,Navi-Instr.u.Vor.	6	87 964	6	37 709	2	89
26.51.3	Herstellung von Prüfmaschinen	5	42 124	5	11 765	1	3
26.52	Herstellung von Uhren	8	35 413	8	22 560	-	-
26.6	H.v.Bestrahl.-u.Elekt.therap.u.elektromed.Ger.	47	•	47	•	27	•
26.7	H.v.opt. u.fotograf. Instrumenten u. Geräten	92	547 636	92	167 473	4	445
26.8	H.v.magnetischen u.optischen Datenträgern	5	•	5	•	2	•
27	Herstellung von elektrisch. Ausrüstungen	551	5 201 343	545	3 287 401	25	651
27.1	H.v.Elektromot.,Transf.,Vert.-u.-schalteinr.	183	•	180	•	9	•
27.11	H.v.Elektromot.,Generat. und Transformatoren	137	859 319	134	579 044	5	17
27.12	H.v.Elekt.riz.verteil.- und -schalteinrichtungen	46	•	46	•	4	•
27.2	Herstellung von Batterien und Akkumulatoren	8	•	8	•	-	-
27.3	H.v.Kabeln u. elektr. Installationsmaterial	92	1 444 763	91	766 435	1	- 12
27.31	Herstellung von Glasfaserkabeln	-	-	-	-	-	-
27.32	H.v.sonst.elektron. u.elekt.r. Drähten u.Kabeln	34	1 395 936	34	727 267	1	- 12
27.33	Herstellung von elektr.Installationsmat.	58	48 827	57	39 168	-	-
27.4	Herst. von elektrischen Lampen und Leuchten	87	358 676	87	268 952	6	20
27.5	Herstellung von Haushaltsgeräten	42	485 332	42	348 431	4	619
27.51	Herst. von elektr. Haushaltsgeräten	41	•	41	•	4	•
27.52	Herst. v. nicht elektr. Haushaltsgeräten	1	•	1	•	-	-

Steuerpflichtige Umsätze		Steuerpflichtige Umsätze nach § 13b für die der Leistungsempfänger die Steuer schuldet		Steuerfreie Umsätze						Systematik- Nr.
zu anderen Steuersätzen				zusammen		darunter				
						mit Vorsteuerabzug		ohne Vorsteuerabzug		
Fälle	1 000 €	Fälle	1 000 €	Fälle	1 000 €	Fälle	1 000 €	Fälle	1 000 €	
7	8	9	10	11	12	13	14	15	16	
-	-	-	-	-	-	-	-	-	- 24.46	
4	•	32	•	36	•	35	•	11	• 24.5	
2	0	15	1 667	17	111 327	16	110 426	7	901 24.51	
1	2	5	301	5	42 506	5	42 720	1	- 214 24.52	
-	-	9	541	11	10 996	11	10 975	2	21 24.53	
1	•	3	•	3	•	3	•	1	• 24.54	
98	171	1 520	486 947	924	1 789 275	836	1 777 390	165	11 885 25	
30	50	475	301 847	219	269 675	194	264 190	45	5 485 25.1	
16	153	327	224 233	161	202 267	143	197 210	34	5 056 25.11	
14	- 104	148	77 614	58	67 408	51	66 980	11	428 25.12	
4	7	36	4 685	34	97 299	34	97 199	7	100 25.2	
2	1	5	713	7	34 825	7	34 835	3	- 10 25.21	
2	6	31	3 972	27	62 474	27	62 365	4	110 25.29	
-	-	-	-	-	-	-	-	-	- 25.3	
-	-	2	- 61	6	7 613	5	7 610	1	4 25.4	
4	2	42	14 083	53	109 708	52	109 650	5	58 25.5	
33	44	744	100 459	350	161 351	304	158 321	63	3 031 25.6	
7	14	91	11 734	76	21 443	68	19 308	12	2 135 25.61	
26	30	653	88 725	274	139 908	236	139 013	51	896 25.62	
6	- 13	64	2 226	99	109 261	98	109 111	9	150 25.7	
-	-	4	37	6	2 012	5	1 908	1	104 25.71	
3	- 2	5	184	6	27 334	6	27 334	-	- 25.72	
3	- 11	55	2 006	87	79 915	87	79 869	8	46 25.73	
1	0	34	580	57	28 791	57	28 770	4	21 25.73.1	
-	-	-	-	-	-	-	-	-	- 25.73.2	
1	0	12	1 344	20	40 259	20	40 246	3	13 25.73.3	
-	-	2	•	1	•	1	•	1	• 25.73.4	
1	•	7	•	9	•	9	•	-	- 25.73.5	
21	81	157	63 710	163	1 034 367	149	1 031 309	35	3 058 25.9	
-	-	8	1 343	8	17 989	8	17 989	-	- 25.91	
1	2	10	38 819	10	660 387	10	660 286	4	101 25.92	
2	- 1	20	4 572	12	88 363	12	88 361	2	2 25.93	
-	-	6	323	9	21 747	9	21 747	-	- 25.94	
18	80	113	18 653	124	245 880	110	242 925	29	2 955 25.99	
17	87	134	34 316	366	1 669 026	347	1 666 767	51	2 259 26	
3	33	37	3 876	90	122 176	90	121 468	6	708 26.1	
2	2	34	3 846	77	106 810	77	106 138	5	672 26.11	
-	-	4	1 126	6	155	6	155	-	- 26.11.1	
2	2	30	2 720	71	106 655	71	105 983	5	672 26.11.9	
1	30	3	30	13	15 367	13	15 330	1	37 26.12	
1	0	7	242	30	36 704	27	36 663	7	41 26.2	
3	2	32	14 799	46	146 131	42	145 872	8	259 26.3	
2	12	8	1 253	15	486 202	14	486 201	3	1 26.4	
7	40	41	13 916	124	468 697	122	467 959	12	738 26.5	
6	40	41	13 916	120	455 845	118	455 107	12	738 26.51	
5	41	35	13 804	110	375 432	108	374 704	11	728 26.51.1	
1	- 1	3	13	5	50 154	5	50 154	-	- 26.51.2	
-	-	3	98	5	30 259	5	30 249	1	10 26.51.3	
1	0	-	-	4	12 853	4	12 853	-	- 26.52	
-	-	3	•	18	•	16	•	2	• 26.6	
1	0	4	107	40	379 611	34	379 129	11	482 26.7	
-	-	2	•	3	•	2	•	2	• 26.8	
23	110	156	143 803	247	1 769 378	240	1 768 913	24	465 27	
9	•	56	•	76	•	76	•	5	• 27.1	
6	2	35	30 062	52	250 193	52	250 174	4	20 27.11	
3	•	21	•	24	•	24	•	1	• 27.12	
1	•	5	•	8	•	8	•	1	• 27.2	
2	78	28	62 380	42	615 881	41	615 863	2	18 27.3	
-	-	-	-	-	-	-	-	-	- 27.31	
1	78	12	55 788	19	612 814	19	612 813	1	1 27.32	
1	0	16	6 592	23	3 066	22	3 050	1	17 27.33	
4	2	20	2 967	40	86 734	38	86 429	6	305 27.4	
3	9	8	1 797	13	134 476	13	134 473	3	2 27.5	
2	•	7	•	12	•	12	•	3	• 27.51	
1	•	1	•	1	•	1	•	-	- 27.52	

**Noch 5. Umsatzsteuerpflichtige, deren Lieferungen und Leistungen 2013 nach der Besteuerung der Umsätze und Wirtschaftszweigen**

Systematik-Nr.	Wirtschaftszweig	Steuerpflichtige	Lieferungen und Leistungen	Steuerpflichtige Umsätze			
				zu 19%		zu 7 %	
				Fälle	1 000 €	Fälle	1 000 €
		Anzahl	1 000 €	Fälle	1 000 €	Fälle	1 000 €
		1	2	3	4	5	6
27.9	H.v.sonst. elektr. Ausrüst.u. Geräten a.n.g.	139	450 451	137	302 892	5	3
28	Maschinenbau	1 781	16 827 812	1 772	8 835 782	111	6 499
28.1	H.v.nicht wirtschaftszweigspezifischen Masch.	263	5 607 315	260	3 089 463	13	429
28.11	H.v.Verbr.mot.,Turb.(oh.Mot.f.Luft-u.Straßenfz.)	19	•	18	•	-	-
28.12	H.v.hydraul.u.pneumat. Komponenten u.Systemen	22	266 409	22	215 448	2	16
28.13	Herstellung von Pumpen und Kompressoren a.n.g.	53	539 556	53	267 951	4	46
28.14	Herstellung von Armaturen a.n.g.	50	344 113	50	134 092	2	7
28.15	H.v. Lagern, Getrieben, Zahnrad. u.Antriebsselem.	119	•	117	•	5	•
28.2	H.v.sonst.nicht wirtschaftszweigspez. Masch.	676	4 921 019	673	2 921 444	40	3 281
28.21	Herstellung von Öfen und Brennern	67	224 901	67	158 767	5	40
28.21.1	Herstellung von Solarwärmekollektoren	8	13 680	8	13 413	-	-
28.21.9	Herstellung von sonstigen Öfen und Brennern	59	211 222	59	145 354	5	40
28.22	Herstellung von Hebezeugen und Fördermitteln	119	1 765 492	117	993 946	11	128
28.23	H.v.Büromasch. (oh. DV-Geräte u.periphere Ger.)	9	32 249	9	23 240	-	-
28.24	H.v.handgeführten Werkzeugen mit Motorantrieb	150	156 788	150	122 363	5	9
28.25	H.v.kälte-u.lufttechn.Erzgn., nicht f.d.Haush.	99	922 849	98	739 454	11	1 037
28.29	H.v.sonst.nicht wirtsch.zweigspez. Masch.a.n.g.	232	1 818 740	232	883 675	8	2 068
28.3	Herstellung v.land- und forstwirtsch.Maschinen	81	1 926 543	81	785 716	11	1 122
28.4	Herstellung von Werkzeugmaschinen	132	438 330	131	264 215	12	123
28.41	H.v.Werkzeugmaschinen f.d. Metallbearbeitung	91	383 348	91	225 706	10	122
28.49	Herstellung von sonstigen Werkzeugmaschinen	41	54 983	40	38 509	2	1
28.9	H.v.Maschinen f.sonst. bestimmte Wirtsch.zweige	629	3 934 606	627	1 774 944	35	1 544
28.91	H.v.Masch.f.Met.erz.,v.Walzwerkeinr.,Gießmasch.	31	117 485	30	58 807	1	3
28.92	H.v.Bergwerks-, Bau- und Baustoffmaschinen	74	1 346 632	74	375 271	7	118
28.92.1	Herstellung von Bergwerksmaschinen	13	730 859	13	116 330	1	0
28.92.2	Herstellung von Bau- und Baustoffmaschinen	61	615 773	61	258 941	6	118
28.93	H.v.Masch.f.Nahrungs-u.Genussm.erz.,Tab.verarb.	68	846 003	67	279 043	10	111
28.94	H.v.Masch.f.d.Textil-u.Bekl.herst.,Lederverarb.	16	104 340	16	37 116	-	-
28.95	H.v.Masch. für die Papiererzeug.u.-verarb.	7	43 500	7	27 941	1	0
28.96	H.v.Masch.f.d.Verarb.v.Kunststoffen u.Kautschuk	21	208 541	21	88 551	3	4
28.99	H.v.Masch.f.sonst.best. Wirtsch.zweige a.n.g.	412	1 268 106	412	908 216	13	1 308
29	H.v.Kraftwagen und Kraftwagenteilen	409	110 090 599	408	39 832 980	28	50 435
29.1	H.v.Kraftwagen und Kraftwagenmotoren	104	•	103	•	6	•
29.10.1	H.v.Personenkraftwagen u.Personenkraftwagenmot.	76	•	76	•	5	•
29.10.2	H.v.Nutzkraftwagen u.Nutzkraftwagenmotoren	28	•	27	•	1	•
29.2	H.v.Karosserien, Aufbauten und Anhängern	179	•	179	•	12	•
29.3	H.v. Teilen und Zubehör für Kraftwagen	126	•	126	•	10	•
29.31	H.v.elekt.r.u.elektron.Ausrüst.geg.st.f.Kraftw.	18	•	18	•	1	•
29.32	H.v.sonst.Teilen und sonst.Zubehör f.Kraftw.	108	•	108	•	9	•
30	Sonstiger Fahrzeugbau	199	1 602 339	196	778 133	12	5 671
30.1	Schiff- und Bootsbau	92	372 257	89	134 516	6	77
30.11	Schiffbau (ohne Boots- und Yachtbau)	42	176 860	39	81 916	3	11
30.12	Boots- und Yachtbau	50	195 396	50	52 600	3	67
30.2	Schienenfahrzeugbau	21	232 749	21	102 809	-	-
30.20.1	H.v.Lokomotiven und and. Schienenfahrzeugen	6	191 730	6	66 229	-	-
30.20.2	Herstellung von Eisenbahninfrastruktur	15	41 019	15	36 580	-	-
30.3	Luft- und Raumfahrzeugbau	19	623 158	19	276 408	1	1
30.4	Herstellung von militärischen Kampffahrzeugen	-	-	-	-	-	-
30.9	Herstellung von Fahrzeugen a.n.g.	67	374 175	67	264 400	5	5 593
30.91	Herstellung von Krafträdern	16	14 639	16	13 987	-	-
30.92	Herstellung v.Fahrrädern sow.v.Behindertenfahrz.	34	345 524	34	236 942	4	5 593
30.99	Herstellung von sonstigen Fahrzeugen a.n.g.	17	14 012	17	13 471	1	0
31	Herstellung von Möbeln	1 062	1 709 718	1 060	1 396 013	58	341
31.01	Herstellung von Büro- und Ladenmöbeln	80	447 251	80	365 481	8	18
31.02	Herstellung von Küchenmöbeln	47	165 812	46	97 999	5	14
31.03	Herstellung von Matratzen	10	137 444	10	125 933	-	-
31.09	Herstellung von sonstigen Möbeln	925	959 211	924	806 599	45	310
31.09.1	Herstellung von Polstermöbeln	62	79 848	62	79 266	2	1
31.09.9	Herstellung von sonstigen Möbeln a.n.g.	863	879 363	862	727 333	43	309
32	Herstellung von sonstigen Waren	1 413	2 007 935	1 318	808 521	865	449 946
32.1	Herstellung von Münzen, Schmuck u.ähnli.Erzeugn.	178	52 675	178	45 365	7	75
32.11	Herstellung von Münzen	-	-	-	-	-	-
32.12	H.v.Schmuck,Gold,Silberschmiedw.(oh.Fant.schm.)	166	46 674	166	40 214	7	75
32.13	Herstellung von Fantasieschmuck	12	6 002	12	5 152	-	-
32.2	Herstellung von Musikinstrumenten	64	32 434	64	15 361	10	113

Steuerpflichtige Umsätze		Steuerpflichtige Umsätze nach § 13b für die der Leistungsempfänger die Steuer schuldet		Steuerfreie Umsätze						Systematik- Nr.
zu anderen Steuersätzen				zusammen		darunter				
						mit Vorsteuerabzug		ohne Vorsteuerabzug		
Fälle	1 000 €	Fälle	1 000 €	Fälle	1 000 €	Fälle	1 000 €	Fälle	1 000 €	
7	8	9	10	11	12	13	14	15	16	
4	17	39	8 684	68	138 854	64	138 743	7	111	27.9
58	- 1 535	621	488 026	983	7 499 040	948	7 488 376	121	10 664	28
13	- 1 275	101	347 158	152	2 171 540	145	2 168 119	21	3 421	28.1
2	•	8	•	12	•	12	•	-	-	28.11
2	- 22	10	1 038	13	49 929	13	49 929	-	-	28.12
4	- 38	14	4 004	32	267 593	31	264 618	6	2 975	28.13
2	22	20	1 157	31	208 836	27	208 820	5	16	28.14
3	•	49	•	64	•	62	•	10	•	28.15
22	- 185	231	68 741	359	1 927 738	342	1 924 091	55	3 647	28.2
3	0	18	4 100	24	61 994	21	61 027	6	968	28.21
-	-	2	72	3	194	2	87	1	108	28.21.1
3	0	16	4 027	21	61 800	19	60 940	5	860	28.21.9
5	- 337	52	35 453	81	736 303	81	735 714	10	590	28.22
-	-	2	12	4	8 998	4	8 998	-	-	28.23
1	0	38	1 654	58	32 761	56	32 692	8	69	28.24
4	6	49	12 622	51	169 730	48	169 363	7	367	28.25
9	145	72	14 901	141	917 951	132	916 298	24	1 653	28.29
6	- 73	32	41 409	52	1 098 370	50	1 097 804	7	567	28.3
3	1	39	871	70	173 120	69	172 741	7	379	28.4
3	1	28	509	44	157 009	44	156 994	3	16	28.41
-	-	11	362	26	16 111	25	15 747	4	364	28.49
14	- 3	218	29 848	350	2 128 273	342	2 125 622	31	2 651	28.9
-	-	9	14 653	13	44 023	13	44 023	1	0	28.91
2	0	35	5 886	50	965 357	50	965 323	3	35	28.92
-	-	9	671	11	613 858	11	613 855	1	3	28.92.1
2	0	26	5 215	39	351 499	39	351 468	2	32	28.92.2
2	- 7	20	741	52	566 116	51	565 758	7	358	28.93
1	0	3	70	8	67 154	8	66 462	1	691	28.94
-	-	3	279	7	15 280	7	15 280	-	-	28.95
-	-	8	411	15	119 575	15	119 566	2	9	28.96
9	4	140	7 809	205	350 768	198	349 211	17	1 558	28.99
14	- 13 909	83	363 350	197	69 857 743	177	68 406 002	50	1 451 741	29
1	•	14	•	41	•	35	•	13	•	29.1
1	•	10	•	30	•	25	•	11	•	29.10.1
-	-	4	•	11	•	10	•	2	•	29.10.2
7	•	40	•	91	•	82	•	25	•	29.2
6	•	29	•	65	•	60	•	12	•	29.3
-	-	1	•	6	•	6	•	-	-	29.31
6	•	28	•	59	•	54	•	12	•	29.32
3	- 14 741	28	211 373	81	621 903	74	621 706	18	197	30
-	-	15	794	36	236 869	33	236 815	7	54	30.1
-	-	10	473	18	94 460	17	94 397	3	63	30.11
-	-	5	320	18	142 409	16	142 418	4	- 9	30.12
-	-	5	1 620	10	128 320	8	128 319	4	1	30.2
-	-	2	626	3	124 875	2	124 875	2	0	30.20.1
-	-	3	994	7	3 445	6	3 445	2	1	30.20.2
1	- 14 754	4	208 962	10	152 541	10	152 541	-	-	30.3
-	-	-	-	-	-	-	-	-	-	30.4
2	13	4	- 3	25	104 172	23	104 031	7	141	30.9
-	-	1	0	10	651	9	644	4	8	30.91
2	13	2	- 5	8	102 981	7	102 873	2	108	30.92
-	-	1	1	7	540	7	514	1	26	30.99
21	- 61	448	38 375	181	275 050	150	273 741	46	1 309	31
4	- 11	33	5 421	40	76 342	39	76 082	7	259	31.01
3	0	12	335	11	67 464	11	67 464	-	-	31.02
-	-	2	412	7	11 099	7	11 099	1	0	31.03
14	- 50	401	32 207	123	120 145	93	119 096	38	1 050	31.09
-	-	1	55	11	526	9	466	2	60	31.09.1
14	- 50	400	32 152	112	119 620	84	118 630	36	990	31.09.9
20	- 411	188	8 748	309	741 130	260	714 215	81	26 915	32
-	-	60	4 490	33	2 745	27	2 564	8	181	32.1
-	-	-	-	-	-	-	-	-	-	32.11
-	-	59	4 484	31	1 901	25	1 720	8	181	32.12
-	-	1	6	2	844	2	844	-	-	32.13
-	-	3	15	22	16 945	21	16 939	3	6	32.2

**Noch 5. Umsatzsteuerpflichtige, deren Lieferungen und Leistungen 2013 nach der Besteuerung der Umsätze und Wirtschaftszweigen**

Systematik-Nr.	Wirtschaftszweig	Steuerpflichtige	Lieferungen und Leistungen	Steuerpflichtige Umsätze			
				zu 19%		zu 7 %	
				Fälle	1 000 €	Fälle	1 000 €
		Anzahl	1 000 €	Fälle	1 000 €	Fälle	1 000 €
		1	2	3	4	5	6
32.3	Herstellung von Sportgeräten	34	58 776	34	42 153	2	0
32.4	Herstellung von Spielwaren	45	9 382	45	8 610	11	237
32.5	H.v.mediz. u.zahnmediz. Apparaten u.Materialien	998	1 791 852	903	652 078	821	448 741
32.50.1	H.v.mediz.techn.Apparat. und Materialien a.n.g.	165	733 892	161	408 038	39	10 968
32.50.2	Herstellung von orthopädischen Erzeugnissen	177	718 451	177	229 683	161	121 218
32.50.3	Zahntechnische Laboratorien	656	339 509	565	14 357	621	316 555
32.9	Herstellung von Erzeugnissen a.n.g.	94	62 816	94	44 953	14	781
32.91	Herstellung von Besen und Bürsten	14	17 639	14	15 384	1	0
32.99	Herstellung von sonstigen Erzeugnissen a.n.g.	80	45 176	80	29 569	13	781
33	Reparatur u.Installation v.Masch. u.Ausrüstungen	904	1 756 409	894	1 470 705	49	583
33.1	Rep. v.Metallerzeugn., Maschinen u.Ausrüstungen	615	893 867	611	730 416	35	431
33.11	Reparatur von Metallerzeugnissen	32	11 961	31	11 484	-	-
33.12	Reparatur von Maschinen	443	567 902	441	493 166	30	253
33.13	Reparatur von elektron. u. optischen Geräten	13	•	13	•	-	-
33.14	Reparatur von elektrisch. Ausrüstungen	26	100 082	26	45 481	-	-
33.15	Rep. u. Instandh. von Schiffen, Booten u.Yacht.	39	•	38	•	2	•
33.16	Rep. u. Instandh. von Luft- und Raumfahrzeugen	5	3 152	5	3 151	-	-
33.17	Rep. u. Instandh. von Fahrzeugen a.n.g.	41	32 060	41	31 215	3	175
33.19	Reparatur von sonstigen Ausrüstungen	16	8 316	16	8 292	-	-
33.2	Installation v.Maschinen u.Ausrüstungen a.n.g.	289	862 542	283	740 290	14	152
D	Energieversorgung	8 971	24 611 304	8 938	21 677 263	1 000	662 774
35	Energieversorgung	8 971	24 611 304	8 938	21 677 263	1 000	662 774
35.1	Elektrizitätsversorgung	8 789	23 431 866	8 760	20 630 706	960	595 366
35.11	Elektrizitätserzeugung	8 610	9 768 336	8 583	8 487 821	917	430 639
35.11.1	Elektrizitätserzeugung ohne Verteilung	244	40 271	243	33 968	12	2 686
35.11.2	Elektrizitätserz. mit Fremdbezug z.Verteilung	2 628	2 026 135	2 622	1 774 201	196	90 281
35.11.3	Elektrizitätserz. ohne Fremdbezug z.Verteilung	5 738	7 701 929	5 718	6 679 651	709	337 672
35.12	Elektrizitätsübertragung	26	33 459	25	25 700	-	-
35.13	Elektrizitätsverteilung	97	3 125 408	97	2 957 426	28	56 585
35.14	Elektrizitätshandel	56	10 504 664	55	9 159 759	15	108 141
35.2	Gasversorgung	52	1 080 049	50	950 981	28	66 445
35.21	Gaserzeugung	26	34 882	24	30 153	13	1 836
35.21.1	Gaserzeugung ohne Verteilung	-	-	-	-	-	-
35.21.2	Gaserzeugung mit Fremdbezug zur Verteilung	-	-	-	-	-	-
35.21.3	Gaserzeugung ohne Fremdbezug zur Verteilung	26	34 882	24	30 153	13	1 836
35.22	Gasverteilung durch Rohrleitungen	8	253 658	8	196 887	3	13 031
35.23	Gashandel durch Rohrleitungen	18	791 509	18	723 941	12	51 578
35.3	Wärme- und Kälteversorgung	130	99 389	128	95 576	12	963
E	Wasserversorgung, Abw., Abf.ents., Bes.v.Umweltv.	1 011	4 263 821	988	2 374 769	258	551 442
36	Wasserversorgung	173	548 354	156	85 632	158	453 445
36.00.1	Wassergewinnung mit Fremdbezug zur Verteilung	8	45 803	8	21 639	8	24 103
36.00.2	Wassergewinnung ohne Fremdbezug zur Verteilung	156	438 224	139	43 396	143	386 053
36.00.3	Wasserverteilung ohne Gewinnung	9	64 326	9	20 596	7	43 289
37	Abwasserentsorgung	133	180 227	133	160 797	12	15 090
37.00.1	Betrieb der Sammelkanalisation	75	91 797	75	89 199	7	365
37.00.2	Betrieb von Kläranlagen	58	88 430	58	71 597	5	14 724
38	Samml., Behandl. u.Beseitig.v.Abfällen, Rückgew.	668	3 490 062	663	2 089 436	85	82 870
38.1	Sammlung von Abfällen	157	500 540	156	447 863	28	14 119
38.11	Sammlung nicht gefährlicher Abfälle	156	•	155	•	28	•
38.12	Sammlung gefährlicher Abfälle	1	•	1	•	-	-
38.2	Abfallbehandlung und -beseitigung	261	771 698	259	670 726	32	14 085
38.21	Behandlung u. Beseitig. nicht gefährl. Abfälle	242	372 976	240	317 308	28	5 315
38.22	Behandlung und Beseitigung gefährlicher Abfälle	19	398 722	19	353 418	4	8 770
38.3	Rückgewinnung	250	2 217 823	248	970 848	25	54 665
38.31	Zerleg.v.Schiffs-u.Fahrzeugwracks u.a.Altwaren	50	461 887	50	22 876	2	5
38.32	Rückgewinnung sortierter Werkstoffe	200	1 755 936	198	947 972	23	54 661
39	Beseitig. v.Umweltverschmutz.u.sonst.Entsorg.	37	45 179	36	38 904	3	37
F	Baugewerbe	30 028	25 756 319	29 281	20 188 319	868	20 406
41	Hochbau	3 662	7 343 793	3 560	5 617 475	121	4 053
41.1	Erschließung von Grundstücken, Bauträger	461	1 150 364	430	753 231	27	444
41.10.1	Erschließung von unbebauten Grundstücken	36	43 136	28	11 199	3	7
41.10.2	Bauträger für Nichtwohngebäude	70	256 439	69	217 359	3	132
41.10.3	Bauträger für Wohngebäude	355	850 789	333	524 673	21	305
41.2	Bau von Gebäuden	3 201	6 193 429	3 130	4 864 244	94	3 608
41.20.1	Bau von Gebäuden (ohne Fertigteilbau)	3 110	6 119 891	3 049	4 800 272	90	3 568

Steuerpflichtige Umsätze		Steuerpflichtige Umsätze nach § 13b für die der Leistungsempfänger die Steuer schuldet		Steuerfreie Umsätze						Systematik- Nr.
zu anderen Steuersätzen				zusammen		darunter				
						mit Vorsteuerabzug		ohne Vorsteuerabzug		
Fälle	1 000 €	Fälle	1 000 €	Fälle	1 000 €	Fälle	1 000 €	Fälle	1 000 €	
7	8	9	10	11	12	13	14	15	16	
-	-	8	1 481	19	15 143	17	15 137	5	6	32.3
1	0	4	73	16	461	15	449	1	12	32.4
18	- 353	107	2 493	187	688 892	150	662 217	61	26 675	32.5
7	- 297	11	980	87	314 203	82	289 548	17	24 655	32.50.1
10	- 57	7	715	47	366 892	34	366 332	22	560	32.50.2
1	2	89	798	53	7 798	34	6 337	22	1 461	32.50.3
1	- 58	6	197	32	16 943	30	16 908	3	35	32.9
-	-	1	9	12	2 246	12	2 233	1	12	32.91
1	- 58	5	188	20	14 697	18	14 675	2	23	32.99
20	21	251	156 010	220	129 087	201	125 765	33	3 322	33
15	27	136	74 197	151	88 796	135	85 603	26	3 193	33.1
-	-	7	411	5	66	4	22	1	44	33.11
12	38	105	19 272	107	55 173	98	55 099	13	74	33.12
-	-	-	-	6	•	3	•	4	•	33.13
-	-	8	48 799	7	5 801	6	5 799	3	2	33.14
1	•	11	•	16	•	15	•	2	•	33.15
-	-	-	-	1	1	1	1	-	-	33.16
2	- 11	3	- 31	8	712	7	696	3	16	33.17
-	-	2	21	1	3	1	3	-	-	33.19
5	- 6	115	81 813	69	40 291	66	40 162	7	129	33.2
71	3 551	322	2 071 634	396	194 117	149	23 041	267	171 077	D
71	3 551	322	2 071 634	396	194 117	149	23 041	267	171 077	35
59	3 613	297	2 062 126	374	138 090	143	16 516	249	121 574	35.1
28	3 199	245	772 095	331	72 617	126	9 920	216	62 697	35.11
-	-	7	198	17	3 419	5	589	12	2 830	35.11.1
12	3 234	80	144 879	95	11 575	31	2 762	66	8 813	35.11.2
16	- 34	158	627 018	219	57 622	90	6 568	138	51 054	35.11.3
-	-	7	7 216	2	542	-	-	2	542	35.12
20	- 143	28	100 930	28	10 610	7	375	24	10 235	35.13
11	557	17	1 181 886	13	54 321	10	6 221	7	48 100	35.14
11	- 52	16	8 194	15	54 481	3	5 788	14	48 693	35.2
-	-	5	2 879	3	14	-	-	3	14	35.21
-	-	-	-	-	-	-	-	-	-	35.21.1
-	-	-	-	-	-	-	-	-	-	35.21.2
-	-	5	2 879	3	14	-	-	3	14	35.21.3
3	- 8	2	22	2	43 727	-	-	2	43 727	35.22
8	- 44	9	5 293	10	10 741	3	5 788	9	4 952	35.23
1	- 11	9	1 313	7	1 546	3	736	4	810	35.3
53	- 754	376	822 810	242	515 555	187	492 958	86	22 597	E
24	- 428	22	609	27	9 096	5	1 379	25	7 717	36
3	- 407	2	5	2	464	1	153	2	311	36.00.1
21	- 21	17	382	24	8 414	4	1 226	22	7 188	36.00.2
-	-	3	223	1	218	-	-	1	218	36.00.3
1	0	25	2 401	17	1 939	10	1 892	8	47	37
1	0	18	1 974	9	258	5	220	5	38	37.00.1
-	-	7	427	8	1 681	5	1 672	3	9	37.00.2
27	- 327	315	813 847	192	504 236	167	489 405	52	14 831	38
15	- 343	75	34 359	44	4 542	31	3 049	20	1 493	38.1
14	•	75	•	43	•	30	•	19	•	38.11
1	•	-	-	1	•	1	•	1	•	38.12
5	11	83	28 808	37	58 069	30	46 624	11	11 445	38.2
5	11	76	25 126	31	25 216	24	13 803	10	11 414	38.21
-	-	7	3 682	6	32 852	6	32 821	1	31	38.22
7	5	157	750 680	111	441 625	106	439 732	21	1 893	38.3
-	-	43	413 234	24	25 773	23	25 570	3	203	38.31
7	5	114	337 446	87	415 851	83	414 162	18	1 689	38.32
1	0	14	5 953	6	285	5	282	1	3	39
469	- 4 282	18 241	4 915 829	2 232	636 045	1 225	146 065	1 131	489 980	F
86	1 265	2 131	1 290 059	539	430 942	118	11 652	458	419 290	41
9	79	105	100 525	205	296 086	16	5 439	198	290 647	41.1
-	-	11	31 576	3	354	-	-	3	354	41.10.1
-	-	13	19 648	26	19 301	4	4 069	23	15 232	41.10.2
9	79	81	49 301	176	276 431	12	1 370	172	275 061	41.10.3
77	1 186	2 026	1 189 534	334	134 856	102	6 213	260	128 643	41.2
77	1 186	1 974	1 180 350	326	134 514	97	6 073	256	128 441	41.20.1

**Noch 5. Umsatzsteuerpflichtige, deren Lieferungen und Leistungen 2013 nach der Besteuerung der Umsätze und Wirtschaftszweigen**

Systematik-Nr.	Wirtschaftszweig	Steuerpflichtige	Lieferungen und Leistungen	Steuerpflichtige Umsätze			
				zu 19%		zu 7 %	
				Fälle	1 000 €	Fälle	1 000 €
		Anzahl	1 000 €	Fälle	1 000 €	Fälle	1 000 €
		1	2	3	4	5	6
41.20.2	Errichtung von Fertigteilbauten	91	73 538	81	63 972	4	40
42	Tiefbau	1 166	4 872 207	1 053	3 523 808	46	1 968
42.1	Bau von Straßen und Bahnverkehrsstrecken	763	3 457 796	683	2 495 827	19	124
42.11	Bau von Straßen	686	2 956 233	618	2 298 944	18	124
42.12	Bau von Bahnverkehrsstrecken	49	397 245	38	113 147	1	0
42.13	Brücken- und Tunnelbau	28	104 318	27	83 736	-	-
42.2	Leitungstiefbau und Kläranlagenbau	239	892 034	219	669 110	16	1 532
42.21	Rohrleitungstiefbau, Brunnen- u. Kläranlagenbau	211	837 219	196	640 683	14	630
42.22	Kabelnetzleitungstiefbau	28	54 815	23	28 427	2	902
42.9	Sonstiger Tiefbau	164	522 378	151	358 871	11	312
42.91	Wasserbau	75	264 639	70	157 772	4	48
42.99	Sonstiger Tiefbau a.n.g.	89	257 738	81	201 099	7	264
43	Vorber.Baustellenarb., Bauinst. u. so. Ausb. gew.	25 200	13 540 318	24 668	11 047 037	701	14 386
43.1	Abbrucharbeiten und vorber. Baustellenarb.	658	559 132	619	377 647	32	593
43.11	Abbrucharbeiten	264	267 592	244	173 148	8	103
43.12	Vorbereitende Baustellenarbeiten	371	266 357	353	191 848	23	492
43.13	Test- und Suchbohrung	23	25 182	22	12 651	1	- 2
43.2	Bauinstallation	9 152	6 405 342	8 947	5 415 413	281	5 002
43.21	Elektroinstallation	2 711	2 295 361	2 696	2 000 894	109	1 345
43.22	Gas-, Wasser-, Heiz-, sow. Lüftungs- u. Klimainstal.	3 899	3 277 930	3 893	2 800 650	127	1 249
43.29	Sonstige Bauinstallation	2 542	832 051	2 358	613 868	45	2 408
43.29.1	Dämmung geg. Kälte, Wärme, Schall u. Erschütterung	1 750	518 842	1 602	362 045	28	198
43.29.9	Sonstige Bauinstallation a.n.g.	792	313 209	756	251 824	17	2 210
43.3	Sonstiger Ausbau	10 229	3 512 150	10 056	2 869 166	255	5 103
43.31	Anbringen v. Stuckaturen, Gipserei u. Verputzerei	761	177 801	726	101 584	18	282
43.32	Bautischlerei und -schlosserei	2 745	1 133 248	2 704	978 970	85	1 055
43.33	Fußboden-, Fliesen- u. Plattenleg., Tapeziererei	3 232	797 541	3 160	578 680	48	1 069
43.34	Malerei und Glaserei	3 022	1 256 914	3 016	1 096 701	86	2 113
43.34.1	Maler- und Lackierergewerbe	2 832	1 190 529	2 826	1 036 121	79	2 070
43.34.2	Glasergerber	190	66 384	190	60 581	7	44
43.39	Sonstiger Ausbau a.n.g.	469	146 646	450	113 231	18	584
43.9	Sonstige spezialisierte Bautätigkeiten	5 161	3 063 694	5 046	2 384 811	133	3 688
43.91	Dachdeckerei und Zimmerei	2 959	1 871 310	2 946	1 525 438	72	1 709
43.91.1	Dachdeckerei und Bauspenglerei	1 510	1 006 237	1 506	817 846	27	267
43.91.2	Zimmerei und Ingenieurholzbau	1 449	865 073	1 440	707 592	45	1 442
43.99	Sonstige spezialisierte Bautätigkeiten a.n.g.	2 202	1 192 384	2 100	859 373	61	1 979
43.99.1	Gerüstbau	176	130 609	175	128 198	5	168
43.99.2	Schornstein-, Feuerungs- und Industrieofenbau	176	62 093	173	46 743	8	18
43.99.9	Baugewerbe a.n.g.	1 850	999 682	1 752	684 432	48	1 793
G	Handel, Instandhaltung und Reparatur von Kfz.	58 548	141 508 881	57 505	96 073 023	19 862	28 022 077
45	Handel m. Kraftfahrz., Instandh. u. Rep. v. KFZ	9 403	16 623 999	9 371	14 939 088	652	18 172
45.1	Handel mit Kraftwagen	4 507	11 337 409	4 483	10 461 465	381	13 925
45.11	Handel m. KFZ m.e. Gesamtgew. von 3,5 t od. weniger	4 367	10 919 062	4 343	10 173 554	370	13 802
45.19	Handel m. Kraftwagen m.e. Ges. gew. v. mehr als 3,5 t	140	418 347	140	287 911	11	123
45.2	Instandhaltung und Reparatur von Kraftwagen	3 059	1 435 706	3 059	1 397 410	163	3 062
45.20.1	Lackieren von Kraftwagen	364	193 671	364	188 639	10	178
45.20.2	Autowaschanlagen	287	70 592	287	69 837	23	307
45.20.3	Inst. u. Rep. v. KFZ b. 3,5 t Ges. gew. (oh. Lack., Autow.)	2 341	1 068 526	2 341	1 040 046	127	2 568
45.20.4	Inst. u. Rep. v. KFZ m.e. Ges. gew. v. mehr als 3,5 t	67	102 917	67	98 888	3	9
45.3	Handel mit Kraftwagenteilen und -zubehör	1 363	3 626 577	1 356	2 872 495	72	933
45.31	Großhandel m. Kraftwagenteilen und -zubehör	460	3 042 404	455	2 356 585	30	225
45.32	Einzelh. m. Kraftwagenteilen und -zubehör	903	584 172	901	515 911	42	709
45.4	Hand. m. Krafträd., Teilen, Zubeh., Inst. u. Rep. v. Kr.	474	224 307	473	207 717	36	252
46	Großhandel (ohne Handel mit Kraftfahrzeugen)	17 948	83 952 495	17 481	49 248 152	4 587	20 669 454
46.1	Handelsvermittlung	7 710	1 943 905	7 592	1 620 279	1 158	120 229
46.11	HV. v. landw. Grundst., leb. Tier., text. Rohst., Halbw.	284	113 989	269	65 629	129	40 277
46.12	HV. v. Brennst., Erzen, Metallen u. techn. Chemik.	140	40 640	137	32 376	23	1 406
46.13	HV. von Holz, Baustoffen und Anstrichmitteln	670	161 563	662	135 214	25	529
46.13.1	HV. v. Rohholz, Holzhalb- u. Bauelementen aus Holz	57	10 265	56	8 638	4	205
46.13.2	HV. von Baustoffen und Anstrichmitteln	613	151 298	606	126 576	21	324
46.14	HV. von Maschinen, techn. Bedarf, Wasser- u. Luftfz.	1 586	496 758	1 576	442 638	98	4 712
46.15	HV. v. Möb., Einr., Haush.-gegenst., Eisen-, Met. w.	819	207 783	811	191 734	84	2 359
46.16	HV. v. Textilien, Bekleid., Schuhen und Lederwaren	497	99 744	496	93 620	39	1 192
46.17	HV. v. Nahrungsmitteln, Getränken und Tabakwaren	403	97 891	388	53 816	225	38 484
46.18	HV. von sonstigen Waren	1 915	394 377	1 881	332 693	340	15 918



Steuerpflichtige Umsätze		Steuerpflichtige Umsätze nach § 13b für die der Leistungsempfänger die Steuer schuldet		Steuerfreie Umsätze						Systematik-Nr.
zu anderen Steuersätzen				zusammen		darunter				
						mit Vorsteuerabzug		ohne Vorsteuerabzug		
Fälle	1 000 €	Fälle	1 000 €	Fälle	1 000 €	Fälle	1 000 €	Fälle	1 000 €	
7	8	9	10	11	12	13	14	15	16	
-	-	52	9 184	8	342	5	140	4	202	41.20.2
32	- 5 061	730	1 269 484	124	82 009	81	36 870	54	45 138	42
23	- 5 024	480	900 921	51	65 947	32	27 222	25	38 726	42.1
21	- 5 009	434	603 998	44	58 174	26	26 276	22	31 899	42.11
1	- 16	30	277 059	5	7 056	4	229	3	6 827	42.12
1	2	16	19 864	2	717	2	717	-	-	42.13
4	50	155	210 074	42	11 267	28	5 473	19	5 794	42.2
4	50	135	184 668	41	11 188	27	5 393	19	5 794	42.21
-	-	20	25 407	1	80	1	80	-	-	42.22
5	- 88	95	158 489	31	4 794	21	4 176	10	618	42.9
1	1	37	102 512	13	4 307	10	4 180	3	126	42.91
4	- 88	58	55 977	18	487	11	- 5	7	492	42.99
351	- 486	15 380	2 356 287	1 569	123 095	1 026	97 542	619	25 552	43
13	- 3	448	174 522	67	6 373	45	5 983	25	391	43.1
5	37	185	91 850	29	2 455	18	2 336	13	119	43.11
7	- 42	249	70 327	33	3 732	22	3 466	11	266	43.12
1	2	14	12 346	5	187	5	181	1	6	43.13
173	- 117	5 371	919 173	686	65 871	468	61 036	257	4 835	43.2
54	- 15	1 540	271 658	269	21 479	195	19 380	95	2 100	43.21
107	- 118	2 132	440 746	303	35 403	192	33 692	125	1 711	43.22
12	17	1 699	206 769	114	8 989	81	7 965	37	1 025	43.29
6	8	1 239	149 505	57	7 086	37	6 794	21	292	43.29.1
6	9	460	57 263	57	1 903	44	1 171	16	732	43.29.9
97	- 30	6 173	608 477	523	29 434	356	22 921	190	6 513	43.3
3	6	628	73 248	29	2 683	15	848	15	1 835	43.31
32	9	1 535	139 480	205	13 734	147	12 946	73	788	43.32
15	13	2 067	210 161	125	7 618	86	5 309	41	2 309	43.33
44	- 55	1 685	153 980	140	4 174	91	3 408	54	766	43.34
33	- 50	1 575	148 443	127	3 946	82	3 209	49	737	43.34.1
11	- 4	110	5 537	13	228	9	198	5	29	43.34.2
3	- 3	258	31 609	24	1 226	17	411	7	815	43.39
68	- 336	3 388	654 114	293	21 416	157	7 603	147	13 812	43.9
48	- 110	2 123	339 696	147	4 577	60	1 108	93	3 469	43.91
29	- 93	1 084	187 528	56	689	25	343	33	345	43.91.1
19	- 17	1 039	152 168	91	3 888	35	764	60	3 124	43.91.2
20	- 226	1 265	314 418	146	16 839	97	6 496	54	10 343	43.99
5	- 12	35	1 830	9	424	5	37	6	388	43.99.1
-	-	111	11 782	12	3 551	10	253	3	3 298	43.99.2
15	- 214	1 119	300 806	125	12 864	82	6 207	45	6 658	43.99.9
1 134	- 1 056	5 240	1 750 695	15 689	15 664 124	12 944	15 268 407	4 364	395 718	G
258	647	938	68 523	3 448	1 597 569	2 874	1 561 520	1 203	36 049	45
153	478	434	16 085	2 217	845 455	1 898	815 521	805	29 935	45.1
146	473	408	15 415	2 123	715 818	1 812	687 868	783	27 950	45.11
7	5	26	670	94	129 637	86	127 653	22	1 985	45.19
68	69	304	5 159	536	30 006	378	26 549	220	3 458	45.2
5	3	22	48	44	4 802	29	4 572	18	231	45.20.1
1	0	7	210	16	239	10	148	10	91	45.20.2
58	64	265	4 832	453	21 016	317	17 907	188	3 109	45.20.3
4	2	10	69	23	3 949	22	3 922	4	27	45.20.4
30	45	166	46 990	507	706 113	462	704 511	94	1 602	45.3
20	41	52	39 555	210	645 999	195	644 738	39	1 262	45.31
10	4	114	7 434	297	60 114	267	59 774	55	340	45.32
7	55	34	289	188	15 994	136	14 939	84	1 055	45.4
572	- 2 749	2 344	1 478 793	6 002	12 558 844	5 493	12 398 548	1 007	160 296	46
38	232	814	66 604	1 563	136 561	1 358	131 467	283	5 094	46.1
2	1	8	345	65	7 737	53	7 671	14	66	46.11
1	0	16	2 535	30	4 323	27	4 266	5	56	46.12
8	3	200	22 597	74	3 220	60	3 106	18	115	46.13
-	-	22	1 200	9	222	7	202	2	20	46.13.1
8	3	178	21 396	65	2 998	53	2 904	16	95	46.13.2
10	130	252	16 186	397	33 092	365	32 788	51	304	46.14
6	- 1	96	4 944	144	8 747	125	8 398	27	349	46.15
1	0	25	985	92	3 948	85	3 910	8	38	46.16
1	4	5	76	59	5 511	49	5 139	15	372	46.17
5	94	138	14 754	378	30 918	310	29 015	84	1 903	46.18



**Noch 5. Umsatzsteuerpflichtige, deren Lieferungen und Leistungen 2013 nach der Besteuerung der Umsätze und Wirtschaftszweigen**

Systematik-Nr.	Wirtschaftszweig	Steuerpflichtige	Lieferungen und Leistungen	Steuerpflichtige Umsätze			
				zu 19%		zu 7 %	
				Fälle	1 000 €	Fälle	1 000 €
		Anzahl	1 000 €	Fälle	1 000 €	Fälle	1 000 €
		1	2	3	4	5	6
46.18.1	HV.v. feinmechanischen, Foto- u. opt. Erzeugn.	16	4 443	15	4 237	3	33
46.18.2	HV. von Uhren, Edelmetallwaren und Schmuck	48	10 065	44	5 480	6	49
46.18.3	HV. von Spielwaren und Musikinstrumenten	24	4 833	24	4 626	10	50
46.18.4	HV.pharm.Erz.,Labor-,Ärzte-,Krankenhausbedarf	95	27 320	93	22 290	34	2 578
46.18.5	HV.v.kosmet.Erzeugnissen und Körperpflegemitteln	31	3 946	31	3 777	5	20
46.18.6	HV.v.Papier-,Schreibw.,Büro-,Werbeart.,Tapeten	52	9 497	52	8 409	18	437
46.18.7	HV.v.Büchern,Zeitschr.,Zeitungen,Musikal. u.Ä.	31	3 041	31	2 580	10	326
46.18.9	Handelsvermittlung von sonstigen Waren a.n.g.	1 618	331 232	1 591	281 294	254	12 426
46.19	HV.v. Waren ohne ausgeprägten Schwerpunkt	1 396	331 160	1 372	272 559	195	15 351
46.2	Großh.m.landw. Grundstoffen u.lebend.Tieren	1 261	13 796 716	1 170	2 689 481	1 067	10 542 461
46.21	Gh.m.Getreide,Rohtab.,Saatgut,Futtermitteln	461	7 860 039	438	2 523 271	386	4 967 827
46.22	Großhandel mit Blumen und Pflanzen	245	595 993	219	51 898	217	461 685
46.23	Großhandel mit lebenden Tieren	545	5 325 738	505	104 201	462	5 112 936
46.24	Großhandel mit Häuten, Fellen und Leder	10	14 947	8	10 111	2	12
46.3	Gh.m.Nahrungs-,Genussm.,Getränken u.Tabakw.	1 437	15 915 790	1 347	4 623 460	1 112	9 193 728
46.31	Großhandel mit Obst, Gemüse und Kartoffeln	252	2 042 133	225	118 496	226	1 783 988
46.32	Großhandel mit Fleisch und Fleischwaren	228	4 052 694	212	283 371	197	2 969 224
46.33	Gh.m.Milch,Milcherzgn.,Eiern,Speiseölen,-fetten	93	1 055 638	81	23 244	70	905 636
46.34	Großhandel mit Getränken	353	2 558 121	352	2 392 038	187	14 396
46.35	Großhandel m. Tabakwaren	39	1 101 046	38	678 163	25	6 052
46.36	Großhandel mit Zucker, Süßwaren und Backwaren	41	127 633	37	65 881	33	50 304
46.37	Großhandel m. Kaffee, Tee, Kakao und Gewürzen	52	737 705	49	67 673	46	531 730
46.38	Großhandel m. sonst. Nahrungs-u.Genussmitteln	257	1 682 692	234	168 822	221	1 282 042
46.38.1	Großhandel mit Fisch und Fischerzeugnissen	70	308 671	62	11 053	63	224 548
46.38.2	Großhandel mit Mehl und Getreideprodukten	10	52 688	9	4 959	9	45 635
46.38.9	Großhandel m. Nahrungs- u.Genussmitteln a.n.g.	177	1 321 332	163	152 810	149	1 011 859
46.39	Gh.m.Nahrungs-,Genussm.,Getränken,Tabakw.,o.a.S.	122	2 558 128	119	825 772	107	1 650 356
46.39.1	Großh. m. tiefgefrorenen Nahrungsmitteln, o.a.S.	29	228 696	29	4 922	24	209 827
46.39.9	Gh.m.so.Nahrungs-,Gen.mitt,Getr.,Tabak.,o.a.S.	93	2 329 433	90	820 850	83	1 440 529
46.4	Großhandel m.Gebrauchs- und Verbrauchsgütern	2 156	14 356 298	2 137	10 653 852	480	474 292
46.41	Großhandel mit Textilien	176	269 642	176	210 243	13	105
46.42	Großhandel m. Bekleidung und Schuhen	245	1 968 197	245	1 562 473	26	655
46.42.1	Großh. mit Bekleidung	226	1 770 694	226	1 386 412	24	655
46.42.2	Großh. mit Schuhen	19	197 503	19	176 061	2	0
46.43	Gh.m.Foto-,Optik, elektr.Hh.ger.,Unterh.elekt.	363	5 003 777	361	3 430 397	49	36 861
46.43.1	Großhandel m. Foto- und optischen Erzeugnissen	43	•	42	•	7	•
46.43.2	Großhandel m. elektr. Haushaltsgeräten	57	956 544	57	750 832	13	30 335
46.43.3	Großhandel m.Geräten der Unterhaltungselektronik	263	•	262	•	29	•
46.44	Gh.m.keram.Erzeugn.,Glaswaren u.Reinig.mitt.	101	159 084	101	146 101	17	1 122
46.44.1	Großh. mit keramischen Erzeugn. und Glaswaren	44	80 875	44	69 738	9	1 093
46.44.2	Großh. m. Wasch-, Putz- und Reinigungsmitteln	57	78 208	57	76 363	8	29
46.45	Großh.m.kosmet. Erzeugn. und Körperpflegemitteln	61	212 244	60	176 960	15	2 496
46.46	Großh.m.pharmazeut.,mediz.u.orthop.Erzeugn.	340	2 529 813	334	1 720 798	142	140 348
46.46.1	Großh.m.pharmazeutischen Erzeugnissen	126	1 589 155	123	1 068 022	52	34 099
46.46.2	Gh.m.med.,orth.,Dental-u.Laborbedarf	214	940 658	211	652 776	90	106 249
46.47	Gh.m.Möbeln, Teppichen, Lampen und Leuchten	201	1 092 448	199	918 100	29	3 211
46.48	Großhandel mit Uhren und Schmuck	86	54 732	86	35 730	10	58
46.49	Großh.m.sonst.Gebrauchs- und Verbrauchsgütern	583	3 066 362	575	2 453 051	179	289 436
46.49.1	Großh. mit Spielwaren und Musikinstrumenten	75	120 474	74	69 288	31	1 591
46.49.2	Gh.m.Fahrr.,Zub.,Sport-,Camp.art.(oh.Camp.möbel)	123	392 677	122	335 398	21	1 053
46.49.3	Gh.m.Lederw.,Reisegep.,Geschenk-u.Werbeartikeln	104	116 554	104	85 097	29	7 995
46.49.4	Gh.m.Papier,Schreibw.,Bürob.,Büchern,Zeitschr.	205	2 242 488	201	1 786 798	84	278 691
46.49.5	Gh.m.ni.elekt.Hh.gegst.a.Met.,so.Geb.güt.a.n.g.	76	194 168	74	176 470	14	106
46.5	Gh.m.Geräten d.Informations-u.Kommunik.technik	358	3 907 683	356	2 360 773	30	407
46.51	Gh.m.DV-geräten, peripheren Gerät.u.Software	250	2 288 390	249	1 785 486	24	335
46.52	Gh.m.elektro. Bauteilen u. Telekommunik.geräten	108	1 619 292	107	575 287	6	72
46.6	Gh.m.sonst. Maschinen, Ausrüstungen und Zubehör	1 836	7 513 039	1 816	5 680 013	188	11 468
46.61	Gh.m. landwirtschaftl. Maschinen und Geräten	444	2 816 348	442	2 166 751	63	2 847
46.62	Großhandel mit Werkzeugmaschinen	97	520 331	92	336 865	9	40
46.63	Gh.m.Bergwerks-, Bau- und Baustoffmaschinen	123	497 954	123	412 910	6	49
46.64	Großhandel mit Textil-, Näh- und Strickmaschinen	8	1 615	8	1 372	-	-
46.65	Großhandel m. Büromöbeln	42	122 712	42	122 235	7	73
46.66	Gh.m.sonst.Büromaschinen und -einrichtungen	61	187 407	61	138 435	8	111
46.69	Gh. m. sonst. Maschinen und Ausrüstungen	1 061	3 366 673	1 048	2 501 446	95	8 347
46.7	Sonstiger Großhandel	2 630	24 965 880	2 518	20 597 917	436	262 975

Steuerpflichtige Umsätze		Steuerpflichtige Umsätze nach § 13b für die der Leistungsempfänger die Steuer schuldet		Steuerfreie Umsätze						Systematik- Nr.
zu anderen Steuersätzen				zusammen		darunter				
						mit Vorsteuerabzug		ohne Vorsteuerabzug		
Fälle	1 000 €	Fälle	1 000 €	Fälle	1 000 €	Fälle	1 000 €	Fälle	1 000 €	
7	8	9	10	11	12	13	14	15	16	
-	-	-	-	8	173	8	173	-	- 46.18.1	
-	-	13	4 182	14	353	10	248	4	105 46.18.2	
-	-	-	-	10	158	6	8	4	150 46.18.3	
-	-	3	42	28	2 410	20	2 192	9	218 46.18.4	
-	-	-	-	4	149	3	16	1	133 46.18.5	
-	-	-	-	11	652	7	642	4	11 46.18.6	
-	-	1	5	4	130	4	130	1	0 46.18.7	
5	94	121	10 526	299	26 893	252	25 607	61	1 286 46.18.9	
4	0	74	4 183	324	39 066	284	37 175	61	1 891 46.19	
36	469	47	8 685	411	555 621	359	510 545	108	45 076 46.2	
26	451	30	4 363	183	364 127	157	319 957	65	44 171 46.21	
4	15	7	4 241	92	78 154	85	78 022	10	132 46.22	
6	3	9	80	128	108 517	109	107 746	31	771 46.23	
-	-	1	1	8	4 823	8	4 820	2	2 46.24	
35	48	68	7 474	541	2 091 080	490	2 031 041	99	60 039 46.3	
2	16	23	383	99	139 252	96	139 111	14	140 46.31	
1	0	10	294	105	799 805	100	747 902	12	51 902 46.32	
1	0	3	511	31	126 247	27	123 654	7	2 593 46.33	
16	21	2	7	62	151 658	44	151 534	19	124 46.34	
5	4	2	8	11	416 818	6	414 037	6	2 781 46.35	
-	-	1	7	18	11 441	17	11 361	3	81 46.36	
1	0	1	1	32	138 300	31	138 295	4	5 46.37	
4	1	16	659	133	231 167	124	230 134	23	1 034 46.38	
-	-	4	287	40	72 783	38	72 714	6	69 46.38.1	
1	1	1	2	5	2 092	4	2 009	2	82 46.38.2	
3	0	11	371	88	156 293	82	155 410	15	882 46.38.9	
5	6	10	5 603	50	76 391	45	75 013	11	1 379 46.39	
-	-	1	0	15	13 946	15	13 920	1	26 46.39.1	
5	6	9	5 602	35	62 446	30	61 093	10	1 353 46.39.9	
111	- 3 632	170	352 144	1 028	2 879 641	958	2 854 887	158	24 754 46.4	
8	- 19	8	83	75	59 231	69	58 627	14	604 46.41	
17	- 9	6	485	109	404 593	105	403 084	12	1 509 46.42	
14	- 4	6	485	99	383 147	95	381 647	11	1 500 46.42.1	
3	- 5	-	-	10	21 447	10	21 437	1	10 46.42.2	
22	- 2 133	48	333 132	190	1 205 520	181	1 192 374	25	13 145 46.43	
1	•	1	•	20	•	20	•	1	• 46.43.1	
5	- 984	9	1 285	38	175 076	36	162 346	8	12 730 46.43.2	
16	•	38	•	132	•	125	•	16	• 46.43.3	
6	13	5	149	45	11 698	41	10 837	11	861 46.44	
6	13	3	92	24	9 939	23	9 110	6	829 46.44.1	
-	-	2	57	21	1 759	18	1 728	5	32 46.44.2	
1	- 15	-	-	27	32 803	26	32 753	2	50 46.45	
8	- 17	20	4 554	170	664 129	155	663 277	30	852 46.46	
-	-	5	70	66	486 963	62	486 751	11	212 46.46.1	
8	- 17	15	4 484	104	177 166	93	176 526	19	640 46.46.2	
14	- 1 341	27	3 626	97	168 852	86	164 206	15	4 646 46.47	
1	- 2	16	6 075	32	12 872	28	12 828	7	43 46.48	
34	- 110	40	4 041	283	319 944	267	316 900	42	3 044 46.49	
1	2	3	77	31	49 516	31	49 394	3	122 46.49.1	
2	0	7	588	66	55 638	65	55 521	5	117 46.49.2	
10	- 17	5	15	48	23 464	47	23 422	7	42 46.49.3	
19	- 82	17	1 258	104	175 823	90	173 073	25	2 750 46.49.4	
2	- 13	8	2 102	34	15 503	34	15 490	2	13 46.49.5	
16	- 649	41	402 730	179	1 144 421	173	1 144 177	19	244 46.5	
12	- 622	16	69 102	115	434 090	111	433 858	15	232 46.51	
4	- 26	25	333 629	64	710 331	62	710 319	4	12 46.52	
78	101	298	45 109	990	1 776 348	950	1 771 085	144	5 263 46.6	
27	61	103	4 204	213	642 484	200	640 440	46	2 044 46.61	
6	3	5	182	64	183 241	64	182 881	9	360 46.62	
11	11	22	4 663	81	80 321	76	80 180	16	141 46.63	
-	-	-	-	6	243	6	243	-	- 46.64	
-	-	3	5	20	398	19	365	4	33 46.65	
3	- 2	5	639	24	48 224	23	48 198	4	26 46.66	
31	27	160	35 416	582	821 437	562	818 778	65	2 659 46.69	
242	720	852	574 844	1 011	3 529 424	937	3 510 792	161	18 632 46.7	

**Noch 5. Umsatzsteuerpflichtige, deren Lieferungen und Leistungen 2013 nach der Besteuerung der Umsätze und Wirtschaftszweigen**

Systematik-Nr.	Wirtschaftszweig	Steuerpflichtige	Lieferungen und Leistungen	Steuerpflichtige Umsätze			
				zu 19%		zu 7 %	
				Fälle	1 000 €	Fälle	1 000 €
		Anzahl	1 000 €	Fälle	1 000 €	Fälle	1 000 €
		1	2	3	4	5	6
46.71	Gh.m.festen Brennstoffen u.Mineralölerzeugnissen	203	6 610 714	200	4 582 724	70	25 522
46.71.1	Großhandel mit festen Brennstoffen	11	18 512	10	6 444	9	10 922
46.71.2	Großhandel mit Mineralölerzeugnissen	192	6 592 202	190	4 576 281	61	14 599
46.72	Großh.m.Erzen, Metallen und Metallhalbzeug	174	1 858 613	170	1 485 077	8	3
46.73	Gh.m.Holz,Baustoffen,Anstrichm.u.Sanit.keram.	1 160	10 660 323	1 151	10 209 894	250	177 579
46.73.1	Gh.m.Holz,Baust.,Sanit.keram.,Anstrichm.,o.a.S.	118	5 651 800	118	5 478 728	53	138 729
46.73.2	Großhandel mit Roh- und Schnittholz	138	705 606	135	590 055	42	13 685
46.73.3	Gh.m.sonst.Holzhalbwaren sow.Bauelementen a.Holz	199	478 522	198	454 575	28	696
46.73.4	Gh.m.Baustoffen u.Bauelementen a.min.Stoffen	608	3 470 234	605	3 352 127	123	24 464
46.73.5	Großhandel mit Flachglas	20	102 249	20	100 270	1	0
46.73.6	Großhandel mit Anstrichmitteln	27	126 807	27	121 386	3	4
46.73.7	Großhandel mit Sanitärkeramik	35	41 944	33	39 008	-	-
46.73.8	Gh.m. Tapeten u. Bodenbelägen (ohne Teppiche)	15	83 162	15	73 744	-	-
46.74	Gh.m.Met,Kunstst.f.Bau,Inst.b.f.Gas,Was.,Heiz.	458	2 278 386	456	2 065 967	43	2 435
46.74.1	Großh. mit Werkzeugen und Kleineisenwaren	315	1 133 464	313	1 022 360	31	1 939
46.74.2	Großh.m. Install.bedarf für Gas,Wasser u.Heizung	84	805 913	84	765 525	6	474
46.74.3	Großh.m.Metall- u.Kunststoffwaren f.Bauzwecke	59	339 009	59	278 082	6	22
46.75	Großhandel mit chemischen Erzeugnissen	212	2 801 320	211	2 005 432	42	56 543
46.76	Großhandel mit sonstigen Halbwaren	36	230 727	35	156 735	4	382
46.77	Großh.m.Altmaterialien und Reststoffen	387	525 796	295	92 087	19	512
46.9	Großhandel ohne ausgeprägten Schwerpunkt	560	1 553 184	545	1 022 377	116	63 893
47	Einzelhandel (oh.Handel mit Kraftfahrzeugen)	31 197	40 932 386	30 653	31 885 782	14 623	7 334 450
47.1	Einzelh.m.Waren versch. Art (i.Verkaufsräumen)	3 980	7 563 243	3 930	3 542 012	2 860	3 918 006
47.11	Eh.m.Waren versch.Art,Hauptn.Nahr.,Getr.,Tabak	2 534	5 555 422	2 501	1 919 109	2 324	3 611 282
47.19	Sonstiger Einzelhandel mit Waren versch. Art	1 446	2 007 821	1 429	1 622 902	536	306 724
47.2	Eh.m.Nahr.-u.Genussm.,Getr.,Tabakw.(i.Verk.r.)	2 833	1 426 071	2 607	548 018	2 448	835 776
47.21	Einzelhandel mit Obst, Gemüse und Kartoffeln	489	215 203	414	29 978	456	174 881
47.22	Einzelhandel mit Fleisch und Fleischwaren	385	208 534	344	22 567	359	182 991
47.23	Einzelh.m.Fisch, Meeresfrüchten u.Fischerzeugn.	233	87 036	190	13 404	218	68 654
47.24	Einzelhandel mit Back- und Süßwaren	390	196 762	370	34 149	374	161 293
47.25	Einzelh. mit Getränken	469	335 597	468	316 251	275	18 717
47.26	Einzelh. mit Tabakwaren	154	65 374	154	57 319	124	7 095
47.29	Sonstiger Einzelhandel mit Nahrungs- u.Genussm.	713	317 565	667	74 349	642	222 145
47.3	Einzelh.m.Motorenkraftstoffen (Tankstellen)	1 153	6 257 666	1 153	5 815 317	980	130 689
47.30.1	Eh.in fremd.Nam.m.Motorkraftst.(Agenturtankst.)	1 059	1 480 707	1 059	1 362 115	901	113 761
47.30.2	Eh.in eig.Nam.m.Motorkraftst.(Freie Tankst.)	94	4 776 959	94	4 453 202	79	16 928
47.4	Eh.m.Ger.d.Informations-u.Komm.techn.(i.Verk.r.)	1 852	1 251 907	1 847	1 195 450	195	5 695
47.41	Einzelh.m.DV-geräten,peripheren Ger.u.Softw.	891	416 141	889	397 337	63	2 249
47.42	Einzelhandel mit Telekommunikationsger.	225	87 834	224	82 657	15	1 304
47.43	Einzelh. m. Geräten der Unterhaltungselektronik	736	747 932	734	715 456	117	2 142
47.5	Eh.m.so.HH.ger.,Textil.,Heim-,Einr.bed.(i.Verk.)	4 962	5 131 744	4 935	4 855 174	685	60 372
47.51	Einzelhandel mit Textilien	611	212 690	608	201 456	89	980
47.52	Eh.m.Metallw.,Anstr.m., Bau- u. Heimwerkerbedarf	1 501	1 469 453	1 488	1 322 021	221	41 441
47.52.1	Einzelh.m.Metall- und Kunststoffwaren a.n.g.	696	485 220	689	432 668	59	1 300
47.52.3	Eh.m.Anstrichmitteln, Bau- u.Heimwerkerbedarf	805	984 232	799	889 354	162	40 141
47.53	Eh.m.Vorhängen,Teppich-,Fußbodenbel.u.Tapeten	432	609 575	429	577 186	32	9 956
47.54	Eh mit elektrischen Haushaltsgeräten	965	527 704	962	486 032	73	1 109
47.59	Eh.m.Möbeln, Einricht.gegenst.u.sonst.Hausrat	1 453	2 312 322	1 448	2 268 479	270	6 886
47.59.1	Einzelhandel mit Wohnmöbeln	804	2 041 568	803	2 019 307	77	2 793
47.59.2	Einzelh.m.keramischen Erzeugnissen u.Glaswaren	172	67 872	171	62 189	41	952
47.59.3	Eh.m.Musikinstrumenten und Musikalien	152	50 376	152	46 550	88	1 682
47.59.9	Einzelh. mit Haushaltsgegenständen a.n.g.	325	152 506	322	140 433	64	1 460
47.6	Eh.m.Verlagsprod.,Sportausr.,Spielw.(i.Verk.r.)	2 414	1 022 351	2 396	756 337	1 348	245 292
47.61	Einzelhandel m. Büchern	393	266 532	384	74 330	363	186 762
47.62	Eh.m.Zeitsch., Zeitung.,Schreibw.u.Bürobedarf	751	236 897	744	183 373	606	50 758
47.62.1	Einzelhandel mit Zeitschrift. u.Zeitungen	191	59 437	187	41 689	171	17 120
47.62.2	Eh.m.Schreib-u.Papierw., Schul- und Büroartikeln	560	177 459	557	141 684	435	33 639
47.63	Eh.mit bespielten Ton- und Bildträgern	19	3 890	19	3 676	4	29
47.64	Einzelh. m. Fahrrädern, Sport- u.Campingartikeln	927	404 294	926	392 257	201	3 374
47.64.1	Einzelh. m. Fahrrädern, Fahrradteilen u.-zubehör	480	191 710	480	190 607	69	154
47.64.2	Eh.m.Sport-u.Campingartikel(oh.Campingmöb.)	447	212 584	446	201 650	132	3 220
47.65	Einzelhandel mit Spielwaren	324	110 739	323	102 701	174	4 369
47.7	Einzelhandel m.sonstigen Gütern (in Verkaufsr.)	10 756	14 154 060	10 640	11 950 842	5 036	1 687 206
47.71	Einzelhandel mit Bekleidung	1 806	1 761 980	1 803	1 613 474	137	4 075
47.72	Einzelhandel mit Schuhen und Lederwaren	555	464 453	554	446 159	80	6 132

Steuerpflichtige Umsätze		Steuerpflichtige Umsätze nach § 13b für die der Leistungsempfänger die Steuer schuldet		Steuerfreie Umsätze						Systematik- Nr.
zu anderen Steuersätzen				zusammen		darunter				
		mit Vorsteuerabzug				ohne Vorsteuerabzug				
Fälle	1 000 €	Fälle	1 000 €	Fälle	1 000 €	Fälle	1 000 €	Fälle	1 000 €	
7	8	9	10	11	12	13	14	15	16	
25	20	11	438	84	2 002 010	71	2 001 119	20	890	46.71
2	1	1	1	5	1 144	4	1 036	1	108	46.71.1
23	19	10	437	79	2 000 866	67	2 000 083	19	783	46.71.2
19	- 15	77	115 083	99	258 465	97	257 323	14	1 142	46.72
121	627	302	67 950	382	204 273	342	191 840	67	12 434	46.73
19	100	30	1 967	50	32 276	42	28 992	14	3 284	46.73.1
13	542	22	15 487	58	85 837	55	85 842	6	- 6	46.73.2
16	18	65	7 645	59	15 588	58	15 484	5	104	46.73.3
61	- 30	167	41 009	167	52 664	142	44 447	37	8 216	46.73.4
4	1	7	863	6	1 114	5	753	2	361	46.73.5
3	- 3	1	16	14	5 404	13	5 403	2	1	46.73.6
2	- 2	8	907	18	2 030	17	1 557	1	474	46.73.7
3	1	2	57	10	9 361	10	9 361	-	-	46.73.8
58	123	115	28 602	211	181 258	199	180 166	32	1 092	46.74
34	43	67	15 708	134	93 414	124	92 616	19	798	46.74.1
15	50	21	1 152	48	38 711	46	38 425	11	286	46.74.2
9	30	27	11 742	29	49 133	29	49 126	2	7	46.74.3
11	- 85	30	18 166	134	721 264	132	718 352	16	2 912	46.75
2	3	3	90	17	73 517	17	73 517	1	0	46.76
6	47	314	344 515	84	88 636	79	88 475	11	161	46.77
16	- 37	54	21 203	279	445 748	268	444 554	35	1 194	46.9
304	1 046	1 958	203 378	6 239	1 507 711	4 577	1 308 338	2 154	199 373	47
19	155	163	11 656	811	91 415	377	82 899	482	8 515	47.1
10	114	79	1 574	498	23 344	139	18 016	382	5 328	47.11
9	42	84	10 082	313	68 071	238	64 884	100	3 187	47.19
8	1	19	378	292	41 899	184	40 438	127	1 460	47.2
3	1	2	35	43	10 308	31	10 250	19	58	47.21
-	-	4	45	27	2 930	20	2 897	8	33	47.22
-	-	1	0	14	4 978	11	4 958	3	20	47.23
-	-	2	21	30	1 298	14	1 211	17	87	47.24
4	0	4	42	49	588	31	448	20	140	47.25
-	-	-	-	32	961	9	362	25	599	47.26
1	0	6	235	97	20 836	68	20 312	35	524	47.29
18	46	40	640	168	310 974	64	307 862	120	3 111	47.3
13	40	37	633	154	4 158	55	2 076	112	2 082	47.30.1
5	6	3	7	14	306 816	9	305 787	8	1 030	47.30.2
25	27	128	7 351	461	43 383	344	40 654	174	2 729	47.4
7	1	39	2 356	201	14 198	174	13 779	40	419	47.41
2	0	18	1 311	57	2 561	36	2 113	28	448	47.42
16	26	71	3 683	203	26 624	134	24 762	106	1 862	47.43
111	107	816	93 294	1 093	122 797	892	113 080	287	9 717	47.5
2	0	6	447	103	9 808	87	9 522	24	286	47.51
49	24	373	52 638	354	53 328	308	50 810	75	2 518	47.52
12	- 2	168	27 638	179	23 616	161	22 704	34	912	47.52.1
37	26	205	25 000	175	29 712	147	28 107	41	1 605	47.52.3
6	8	93	9 022	51	13 404	43	12 090	15	1 314	47.53
23	46	238	25 143	211	15 374	174	14 496	53	878	47.54
31	29	106	6 045	374	30 883	280	26 162	120	4 721	47.59
25	26	70	4 383	196	15 060	136	11 769	75	3 290	47.59.1
2	2	10	994	46	3 735	36	3 584	13	150	47.59.2
2	1	3	380	58	1 764	45	950	18	814	47.59.3
2	1	23	287	74	10 325	63	9 858	14	466	47.59.9
12	5	42	634	568	20 081	389	15 041	238	5 040	47.6
1	0	2	5	80	5 434	55	2 432	34	3 002	47.61
3	1	12	170	172	2 595	76	1 427	115	1 168	47.62
1	0	3	7	32	622	14	258	23	363	47.62.1
2	0	9	163	140	1 973	62	1 169	92	804	47.62.2
-	-	1	0	5	185	2	102	3	83	47.63
7	4	24	315	229	8 342	181	7 933	72	409	47.64
1	0	17	235	92	714	59	557	43	157	47.64.1
6	4	7	80	137	7 628	122	7 376	29	252	47.64.2
1	0	3	143	82	3 525	75	3 148	14	378	47.65
71	669	585	64 149	2 084	451 177	1 659	365 629	554	85 548	47.7
10	- 2	15	1 058	400	143 375	347	141 974	71	1 401	47.71
2	1	1	0	148	12 160	129	11 888	30	273	47.72

**Noch 5. Umsatzsteuerpflichtige, deren Lieferungen und Leistungen 2013 nach der Besteuerung der Umsätze und Wirtschaftszweigen**

Systematik-Nr.	Wirtschaftszweig	Steuerpflichtige	Lieferungen und Leistungen	Steuerpflichtige Umsätze			
				zu 19%		zu 7 %	
				Fälle	1 000 €	Fälle	1 000 €
		Anzahl	1 000 €	Fälle	1 000 €	Fälle	1 000 €
		1	2	3	4	5	6
47.72.1	Einzelhandel mit Schuhen	455	408 459	454	391 844	72	6 089
47.72.2	Einzelhandel mit Lederwaren u.Reisegepäck	100	55 994	100	54 315	8	43
47.73	Apotheken	1 790	4 428 543	1 790	4 299 792	1 728	115 190
47.74	Eh.m.medizinischen und orthopädischen Artikeln	536	582 432	534	309 083	379	262 507
47.75	Eh.m.kosmet. Erzeugn. u. Körperpflegemitteln	525	•	522	•	163	•
47.76	Eh.m.Blumen,Düngemitt.,zoolog.Bed.u.leb.Tieren	1 742	•	1 694	•	1 604	•
47.76.1	Eh.m.Blumen,Pflanzen,Sämereien u.Düngemitteln	1 446	507 422	1 399	155 695	1 354	336 058
47.76.2	Eh.m.zoologischem Bedarf und lebenden Tieren	296	•	295	•	250	•
47.77	Einzelhandel mit Uhren und Schmuck	737	304 415	733	197 150	58	13 420
47.78	Sonst.Eh.i.Verkaufsr. (oh.Antiq.u.Gebr.waren)	2 485	1 214 960	2 460	947 033	756	92 870
47.78.1	Augenoptiker	654	250 255	654	235 823	112	11 502
47.78.2	Eh.m.Foto- u.optischen Erzeugn. (oh.Augenopt.)	137	104 090	137	48 475	44	741
47.78.3	Eh.m.Kunstgeg.,Bildern,Briefm.,Münz.u.Geschenk.	808	539 480	787	378 079	411	70 419
47.78.9	Sonst. Einzelh. a.n.g. (in Verkaufsräumen)	886	321 135	882	284 656	189	10 208
47.79	Einzelh. m. Antiquitäten und Gebrauchtwaren	580	101 372	550	71 084	131	11 596
47.79.1	Einzelh. m. Antiquitäten und antiken Teppichen	144	25 443	143	20 071	51	1 840
47.79.2	Antiquariate	25	2 244	17	376	23	1 843
47.79.9	Einzelhandel mit sonstigen Gebrauchtwaren	411	73 685	390	50 637	57	7 913
47.8	Einzelh. an Verkaufsständen und auf Märkten	475	103 982	430	35 580	324	65 576
47.81	Eh.m.Nahr.-,Genm.,Getr.,Tab.a.Verk.st.u.a.Märkt.	306	78 993	269	22 182	257	55 574
47.82	Eh.m.Text.,Bekl.,Schuhen a.Verkaufsst.u.a.Märkt.	161	23 492	155	13 026	62	9 420
47.89	Eh.m.sonst.Gütern an Verkaufsst. u.a. Märkten	8	1 497	6	372	5	582
47.9	Eh.,nicht i.Verkaufsr.,a.Verkaufsst.od.a.Märkt.	2 772	4 021 362	2 715	3 187 053	747	385 838
47.91	Versand- und Internet-Einzelhandel	1 565	2 943 271	1 541	2 289 776	378	242 543
47.99	Sonst.Eh.,nicht i.Verk.r.,a.Ständ.od.a.Märkt.	1 207	1 078 091	1 174	897 276	369	143 295
47.99.1	Einzelhandel vom Lager mit Brennstoffen	163	669 129	161	643 669	62	14 930
47.99.9	Sonst. Einzelh. a.n.g. (nicht i.Verkaufsräumen)	1 044	408 962	1 013	253 608	307	128 365
H	Verkehr und Lagerei	9 611	18 687 105	8 967	12 894 645	2 206	775 444
49	Landverkehr u.Transport in Rohrfernleitungen	5 325	4 507 677	5 294	3 653 907	1 888	620 701
49.1	Personenbeförderung im Eisenbahnfernverkehr	12	5 426	12	4 396	6	1 002
49.2	Güterbeförderung im Eisenbahnverkehr	10	114 644	10	92 677	2	6 957
49.3	Sonst.Personenbeförd. im Landverkehr	2 062	1 284 764	2 039	644 490	1 672	600 650
49.31	Personenbeförderung im Nahverk.z.Lande(oh.Taxi)	201	496 422	193	243 174	152	244 104
49.32	Betrieb von Taxis	1 550	412 219	1 536	175 177	1 342	227 287
49.39	Sonst.Personenbeförd. im Landverkehr a.n.g.	311	376 123	310	226 139	178	129 259
49.39.1	Personenbeförderung im Omnibus-Linienfernverk.	108	173 982	107	77 768	72	84 330
49.39.2	Personenbeförderung im Omnibus-Gelegenh.verk.	187	199 336	187	147 632	94	42 907
49.39.9	Personenbeförderung im Landverkehr a.n.g.	16	2 806	16	739	12	2 022
49.4	Güterbeförd. i.Straßenverkehr,Umzugtransporte	3 229	2 697 113	3 221	2 521 534	207	12 089
49.41	Güterbeförderung im Straßenverkehr	3 103	2 654 385	3 096	2 482 673	202	11 864
49.42	Umzugtransporte	126	42 727	125	38 861	5	225
49.5	Transport in Rohrfernleitungen	12	405 729	12	390 810	1	3
50	Schifffahrt	1 023	3 146 279	439	380 882	61	50 419
50.1	Personenbeförderung i.d.See-u.Küstenschifffahrt	7	90 620	7	23 217	5	37 709
50.2	Güterbeförderung i.d.See-u.Küstenschifffahrt	825	2 951 016	244	261 927	34	6 572
50.3	Personenbeförderung i.d.Binnenschifffahrt	48	16 844	47	11 535	18	5 245
50.4	Güterbeförderung i.d.Binnenschifffahrt	143	87 800	141	84 203	4	893
51	Luftfahrt	70	194 651	69	27 991	5	159
51.1	Personenbeförderung i.d.Luftfahrt	70	194 651	69	27 991	5	159
51.2	Güterbeförderung i.d.Luftfahrt u.Raumtransp.	-	-	-	-	-	-
51.21	Güterbeförderung i.d.Luftfahrt u.Raumtransp.	-	-	-	-	-	-
51.22	Raumtransport	-	-	-	-	-	-
52	Lagerei, Erbr.v.sonst.Dienstleist.f.d.Verkehr	2 125	10 261 500	2 098	8 266 639	184	100 587
52.1	Lagerei	123	1 013 418	123	856 061	13	88 098
52.2	Erbringung v.sonstigen Dienstleist. f.d.Verkehr	2 002	9 248 082	1 975	7 410 578	171	12 489
52.21	Erbring.v.sonst.Dienstl. für den Landverkehr	93	80 137	93	66 726	5	1 513
52.21.1	Betrieb von Parkhäusern und Parkplätzen	37	55 282	37	47 355	4	1 513
52.21.2	Betrieb v.Verkehrswegen für Straßenfahrzeuge	21	4 877	21	4 877	-	-
52.21.3	Betrieb v.Verkehrswegen für Schienenfahrzeuge	-	-	-	-	-	-
52.21.4	Betr.v.Bahnhöfen f.Pers.verk.einschl.Omnibusb.	-	-	-	-	-	-
52.21.5	Betr.v.Güterabf.f.Schienen-,Str.fz.(oh.Fracht.)	-	-	-	-	-	-
52.21.9	Erbring.v.sonst.Dienstl.f.d.Landverkehr a.n.g.	35	19 979	35	14 494	1	0
52.22	Erbring.v.sonst.Dienstl. für die Schifffahrt	74	192 261	62	107 853	15	1 645
52.22.1	Betrieb v. Wasserstraßen	-	-	-	-	-	-
52.22.2	Betrieb von Häfen	21	89 970	21	64 738	11	1 567

Steuerpflichtige Umsätze		Steuerpflichtige Umsätze nach § 13b für die der Leistungsempfänger die Steuer schuldet		Steuerfreie Umsätze						Systematik- Nr.
zu anderen Steuersätzen				zusammen		darunter				
		mit Vorsteuerabzug				ohne Vorsteuerabzug				
Fälle	1 000 €	Fälle	1 000 €	Fälle	1 000 €	Fälle	1 000 €	Fälle	1 000 €	
7	8	9	10	11	12	13	14	15	16	
2	1	1	0	108	10 525	93	10 305	24	220	47.72.1
-	-	-	-	40	1 635	36	1 583	6	52	47.72.2
7	5	2	9	310	13 548	220	12 122	104	1 427	47.73
13	- 63	14	22	119	10 882	93	10 006	35	876	47.74
4	•	2	•	93	•	67	•	33	•	47.75
7	•	60	•	174	•	126	•	57	•	47.76
7	1	51	3 273	116	12 378	77	12 166	43	212	47.76.1
-	-	9	•	58	•	49	•	14	•	47.76.2
1	0	285	36 948	164	56 896	136	7 907	34	48 989	47.77
26	788	92	9 650	548	164 619	436	136 974	155	27 645	47.78
12	1	19	282	125	2 646	91	2 269	42	377	47.78.1
1	0	3	3	38	54 871	31	54 837	10	34	47.78.2
3	794	36	7 822	182	82 367	135	55 614	67	26 753	47.78.3
10	- 6	34	1 543	203	24 736	179	24 255	36	481	47.78.9
1	- 1	114	12 892	128	5 801	105	5 477	35	324	47.79
-	-	22	1 943	37	1 589	26	1 376	16	213	47.79.1
-	-	1	3	6	23	6	23	-	-	47.79.2
1	- 1	91	10 946	85	4 190	73	4 079	19	111	47.79.9
-	-	15	692	33	2 134	26	2 087	11	47	47.8
-	-	6	161	19	1 076	12	1 031	9	45	47.81
-	-	8	530	12	516	12	515	2	1	47.82
-	-	1	1	2	542	2	542	-	-	47.89
40	36	150	24 585	729	423 851	642	340 647	161	83 204	47.9
19	44	60	11 868	530	399 041	481	320 245	111	78 795	47.91
21	- 7	90	12 717	199	24 810	161	20 402	50	4 409	47.99
13	- 14	11	424	31	10 121	18	6 327	15	3 794	47.99.1
8	7	79	12 293	168	14 689	143	14 075	35	614	47.99.9
116	621	597	123 224	2 816	4 893 171	2 326	4 826 299	692	66 872	H
45	- 2	334	49 410	1 097	183 660	769	156 618	419	27 042	49
-	-	2	25	1	2	1	2	-	-	49.1
1	- 22	1	84	4	14 948	3	14 896	2	52	49.2
13	22	50	1 528	400	38 074	163	14 207	282	23 867	49.3
5	16	15	240	73	8 888	33	2 707	47	6 181	49.31
5	1	16	295	216	9 459	61	1 499	163	7 960	49.32
3	5	19	993	111	19 727	69	10 000	72	9 727	49.39
1	1	4	101	40	11 782	22	3 167	28	8 615	49.39.1
2	4	14	891	69	7 901	47	6 834	42	1 067	49.39.2
-	-	1	0	2	44	-	-	2	44	49.39.9
31	- 3	276	38 571	691	124 921	601	121 932	134	2 989	49.4
31	- 3	265	37 565	668	122 287	581	119 307	130	2 980	49.41
-	-	11	1 007	23	2 634	20	2 625	4	9	49.42
-	-	5	9 202	1	5 714	1	5 581	1	133	49.5
1	58	18	8 012	760	2 706 908	748	2 704 087	22	2 821	50
-	-	1	- 2	3	29 697	2	28 620	3	1 076	50.1
-	-	12	7 679	731	2 674 838	726	2 673 142	13	1 695	50.2
-	-	1	1	7	62	3	45	4	17	50.3
1	58	4	334	19	2 311	17	2 279	2	33	50.4
1	0	3	690	13	165 811	10	163 917	7	1 895	51
1	0	3	690	13	165 811	10	163 917	7	1 895	51.1
-	-	-	-	-	-	-	-	-	-	51.2
-	-	-	-	-	-	-	-	-	-	51.21
-	-	-	-	-	-	-	-	-	-	51.22
66	564	209	64 595	835	1 829 115	739	1 794 778	189	34 337	52
2	72	17	25 791	32	43 396	22	39 752	14	3 644	52.1
64	492	192	38 804	803	1 785 720	717	1 755 026	175	30 693	52.2
1	0	7	59	9	11 839	4	5 408	6	6 432	52.21
-	-	-	-	5	6 414	-	-	5	6 414	52.21.1
1	0	-	-	-	-	-	-	-	-	52.21.2
-	-	-	-	-	-	-	-	-	-	52.21.3
-	-	-	-	-	-	-	-	-	-	52.21.4
-	-	-	-	-	-	-	-	-	-	52.21.5
-	-	7	59	4	5 426	4	5 408	1	18	52.21.9
2	34	11	1 495	45	81 234	40	77 139	11	4 096	52.22
-	-	-	-	-	-	-	-	-	-	52.22.1
2	34	5	1 333	14	22 298	10	18 207	9	4 091	52.22.2



**Noch 5. Umsatzsteuerpflichtige, deren Lieferungen und Leistungen 2013 nach der Besteuerung der Umsätze und Wirtschaftszweigen**

Systematik-Nr.	Wirtschaftszweig	Steuerpflichtige	Lieferungen und Leistungen	Steuerpflichtige Umsätze			
				zu 19%		zu 7 %	
				Fälle	1 000 €	Fälle	1 000 €
		Anzahl	1 000 €	Fälle	1 000 €	Fälle	1 000 €
		1	2	3	4	5	6
52.22.3	Lotsinnen und Lotsen in der Schifffahrt	15	1 784	14	686	1	2
52.22.9	Erbring.v.sonst.Dienstl.f.d.Schifffahrt a.n.g.	38	100 507	27	42 429	3	75
52.23	Erbring.v.sonst.Dienstl.für die Luftfahrt	33	160 052	32	67 359	6	485
52.23.1	Betrieb v.Flughäfen u.Landepl.f. Luftfahrzeuge	27	159 129	27	66 473	6	485
52.23.9	Erbring.v.sonst.Dienstl.für die Luftfahrt a.n.g.	6	924	5	886	-	-
52.24	Frachtschlag	38	262 260	38	170 477	4	1 849
52.29	Erbring.v.sonst.Dienstl. für den Verkehr a.n.g.	1 764	8 553 371	1 750	6 998 162	141	6 997
52.29.1	Spedition	1 495	8 384 730	1 489	6 885 683	121	5 744
52.29.2	Schiffsmaklerbüros und -agenturen	51	51 323	46	12 179	5	22
52.29.9	Erbring.v.Dienstl. für den Verkehr a.n.g.	218	117 318	215	100 300	15	1 231
53	Post-, Kurier- und Expressdienste	1 068	576 999	1 067	565 226	68	3 578
53.1	Postdienste v.Universaldienstleistungsanbietern	-	-	-	-	-	-
53.2	Sonstige Post-, Kurier- und Expressdienste	1 068	576 999	1 067	565 226	68	3 578
I	Gastgewerbe	20 419	5 713 433	19 788	3 679 101	17 455	1 983 071
55	Beherbergung	4 821	1 865 990	4 301	932 389	4 321	895 904
55.1	Hotels, Gasthöfe und Pensionen	3 116	1 554 646	3 080	814 866	2 814	732 314
55.10.1	Hotels(oh.Hotels garnis)	1 318	1 076 683	1 313	533 284	1 212	538 210
55.10.2	Hotels garnis	350	127 979	343	49 978	322	77 613
55.10.3	Gasthöfe	926	268 835	924	204 901	789	62 934
55.10.4	Pensionen	522	81 149	500	26 703	491	53 557
55.2	Ferienunterkünfte u.ä.Beherbergungsstätten	1 247	215 059	852	85 268	1 117	117 911
55.20.1	Erholungs- und Ferienheime	29	20 984	29	10 164	27	8 876
55.20.2	Ferienzentren	24	48 298	24	19 857	18	26 851
55.20.3	Ferienhäuser und Ferienwohnungen	1 173	141 694	779	53 617	1 052	80 230
55.20.4	Jugendherbergen und Hütten	21	4 083	20	1 629	20	1 954
55.3	Campingplätze	165	•	164	•	150	•
55.9	Sonstige Beherbergungsstätten	293	•	205	•	240	•
55.90.1	Privatquartiere	276	23 243	188	7 474	227	14 759
55.90.9	Sonstige Beherbergungsstätten a.n.g.	17	•	17	•	13	•
56	Gastronomie	15 598	3 847 443	15 487	2 746 712	13 134	1 087 167
56.1	Restaurants,Gaststätt.,Imbiss.,Café,Eissal.u.Ä.	10 352	2 744 782	10 268	1 886 877	9 445	851 662
56.10.1	Restaurants mit herkömmlicher Bedienung	5 686	1 482 948	5 674	1 216 328	5 046	263 201
56.10.2	Restaurants mit Selbstbedienung	217	455 260	215	257 517	202	197 373
56.10.3	Imbissstuben u.Ä.	2 952	526 691	2 892	218 106	2 839	306 996
56.10.4	Cafés	945	173 323	940	132 875	818	39 959
56.10.5	Eissalons	552	106 560	547	62 051	540	44 133
56.2	Caterer u.Erbring.sonst.Verpflegungsdienstleist.	1 138	371 454	1 113	212 846	904	156 119
56.21	Event-Caterer	310	118 168	301	82 788	236	35 007
56.29	Erbringung sonstiger Verpflegungsdienstleist.	828	253 286	812	130 058	668	121 111
56.3	Ausschank von Getränken	4 108	731 207	4 106	646 990	2 785	79 386
56.30.1	Schankwirtschaften	3 525	590 178	3 523	519 147	2 454	67 817
56.30.2	Diskotheken u.Tanzlokale	158	67 834	158	65 454	35	1 088
56.30.3	Bars	84	9 855	84	8 828	18	1 014
56.30.4	Vergnügungslokale	13	1 883	13	1 818	1	65
56.30.9	Sonstige getränkegeprägte Gastronomie	328	61 457	328	51 741	277	9 403
J	Information und Kommunikation	8 445	6 295 635	8 390	5 148 413	1 104	902 816
58	Verlagswesen	795	2 100 111	780	1 244 331	387	806 810
58.1	Verleg.v.Büch.,Zeitsch.,so.Verlagsw.(oh.Softw.)	694	2 050 229	680	1 196 027	381	806 624
58.11	Verlegen von Büchern	190	425 022	187	130 548	127	264 183
58.12	Verlegen v.Adressbüchern und Verzeichnissen	24	253 225	24	233 019	10	18 361
58.13	Verlegen von Zeitungen	127	974 571	123	588 521	82	384 494
58.14	Verlegen von Zeitschriften	156	277 618	152	152 834	94	115 876
58.19	Sonstiges Verlagswesen (ohne Software)	197	119 793	194	91 104	68	23 709
58.2	Verlegen von Software	101	49 882	100	48 304	6	186
58.21	Verlegen von Computerspielen	11	10 768	11	9 755	-	-
58.29	Verlegen von sonstiger Software	90	39 114	89	38 550	6	186
59	H.,Verlg.,Vertr.v.Film.,Ferns.,Kino,Verl.v.Musik	418	190 121	412	114 714	214	72 398
59.1	H.v.Film.,Fernsehprogr.,Verleih,Vertrieb,Kinos	327	163 866	326	95 405	158	68 382
59.11	Herst.v.Filmen,Videofilmen u.Fernsehprogr.	188	88 139	187	69 277	72	19 507
59.12	Nachbearbeitung und sonstige Filmtechnik	21	1 506	21	1 460	3	27
59.13	Filmverleih u.-vertrieb (ohne Videotheken)	37	8 730	37	7 834	17	385
59.14	Kinos	81	65 491	81	16 834	66	48 464
59.2	Tonstud.,H.v.Hörfunkpr.,Verl.bsp.Tontr.,Musikal.	91	26 256	86	19 310	56	4 016
59.20.1	Tonstudios und Herst. von Hörfunkbeiträgen	19	5 874	18	5 111	11	326
59.20.2	Verlegen von bespielten Tonträgern	24	6 187	23	3 960	11	264

Steuerpflichtige Umsätze		Steuerpflichtige Umsätze nach § 13b für die der Leistungsempfänger die Steuer schuldet		Steuerfreie Umsätze						Systematik-Nr.
zu anderen Steuersätzen				zusammen		darunter				
						mit Vorsteuerabzug		ohne Vorsteuerabzug		
Fälle	1 000 €	Fälle	1 000 €	Fälle	1 000 €	Fälle	1 000 €	Fälle	1 000 €	
7	8	9	10	11	12	13	14	15	16	
-	-	-	-	8	1 096	8	1 096	-	-	52.22.3
-	-	6	162	23	57 841	22	57 836	2	5	52.22.9
2	0	3	1 022	17	91 187	11	86 950	9	4 237	52.23
2	0	3	1 022	16	91 149	10	86 912	9	4 237	52.23.1
-	-	-	-	1	38	1	38	-	-	52.23.9
3	- 2	8	9 247	21	80 690	18	79 556	7	1 133	52.24
56	461	163	26 982	711	1 520 769	644	1 505 974	142	14 796	52.29
54	460	146	25 121	650	1 467 722	593	1 456 697	127	11 024	52.29.1
-	-	2	490	34	38 632	30	38 010	8	623	52.29.2
2	0	15	1 371	27	14 415	21	11 267	7	3 149	52.29.9
3	0	33	518	111	7 676	60	6 899	55	777	53
-	-	-	-	-	-	-	-	-	-	53.1
3	0	33	518	111	7 676	60	6 899	55	777	53.2
45	158	127	6 202	1 196	44 901	271	4 627	980	40 274	55
17	7	49	3 632	636	34 058	97	1 088	572	32 970	55.1
12	5	29	425	331	7 036	77	833	282	6 204	55.10.1
11	5	16	309	184	4 875	52	356	152	4 519	55.10.1
-	-	2	19	41	368	11	84	34	284	55.10.2
1	0	8	2	43	999	8	155	38	844	55.10.3
-	-	3	94	63	794	6	237	58	557	55.10.4
2	1	12	2 669	153	9 210	14	179	141	9 031	55.2
-	-	-	-	7	1 944	-	-	7	1 944	55.20.1
-	-	2	778	6	813	1	0	6	812	55.20.2
2	1	10	1 891	134	5 954	12	170	123	5 784	55.20.3
-	-	-	-	6	499	1	9	5	490	55.20.4
3	•	5	•	124	•	6	•	121	•	55.3
-	-	3	•	28	•	-	-	28	•	55.9
-	-	2	536	26	475	-	-	26	475	55.90.1
-	-	1	•	2	•	-	-	2	•	55.90.9
28	151	78	2 570	560	10 842	174	3 539	408	7 303	56
16	82	48	1 562	357	4 600	117	1 724	254	2 876	56.1
9	27	28	1 157	206	2 235	66	496	147	1 738	56.10.1
2	9	3	20	18	342	6	157	12	185	56.10.2
1	18	15	288	67	1 284	25	935	45	349	56.10.3
4	27	1	0	42	461	14	42	32	419	56.10.4
-	-	1	97	24	279	6	94	18	185	56.10.5
3	64	13	351	56	2 074	21	442	37	1 633	56.2
2	63	4	31	13	278	8	246	7	32	56.21
1	1	9	320	43	1 796	13	196	30	1 601	56.29
9	5	17	658	147	4 168	36	1 373	117	2 795	56.3
9	5	14	625	117	2 584	30	158	92	2 425	56.30.1
-	-	2	22	6	1 270	3	1 190	4	79	56.30.2
-	-	-	-	2	13	-	-	2	13	56.30.3
-	-	-	-	-	-	-	-	-	-	56.30.4
-	-	1	11	22	301	3	25	19	277	56.30.9
102	- 2 729	445	65 870	1 329	181 265	992	166 301	467	14 965	J
59	- 441	30	896	231	48 516	201	45 410	72	3 105	58
59	- 441	28	696	216	47 324	188	45 041	69	2 283	58.1
5	35	6	105	72	30 152	66	29 529	20	622	58.11
8	26	2	31	6	1 788	4	1 720	5	68	58.12
33	- 511	8	317	39	1 751	29	1 425	20	326	58.13
7	4	6	139	57	8 764	51	7 614	18	1 150	58.14
6	5	6	104	42	4 869	38	4 752	6	117	58.19
-	-	2	200	15	1 192	13	369	3	822	58.2
-	-	1	195	1	819	-	-	1	819	58.21
-	-	1	5	14	373	13	369	2	3	58.29
7	- 1 381	12	480	71	3 910	45	3 579	34	331	59
6	- 1 377	9	197	45	1 259	23	1 012	24	246	59.1
5	- 1 378	6	9	29	723	18	669	13	54	59.11
-	-	1	1	1	18	1	18	-	-	59.12
-	-	2	187	3	325	3	325	-	-	59.13
1	0	-	-	12	193	1	1	11	192	59.14
1	- 4	3	283	26	2 651	22	2 566	10	85	59.2
-	-	1	282	3	155	2	134	1	21	59.20.1
-	-	1	1	11	1 963	10	1 944	4	19	59.20.2



**Noch 5. Umsatzsteuerpflichtige, deren Lieferungen und Leistungen 2013 nach der Besteuerung der Umsätze und Wirtschaftszweigen**

Systematik-Nr.	Wirtschaftszweig	Steuerpflichtige	Lieferungen und Leistungen	Steuerpflichtige Umsätze			
				zu 19%		zu 7 %	
		Anzahl	1 000 €	Fälle	1 000 €	Fälle	1 000 €
		1	2	3	4	5	6
59.20.3	Verlegen von Musikalien	48	14 195	45	10 239	34	3 427
60	Rundfunkveranstalter	24	61 419	24	60 793	7	637
60.1	Hörfunkveranstalter	12	50 030	12	49 597	5	444
60.2	Fernsehveranstalter	12	11 390	12	11 196	2	193
61	Telekommunikation	211	427 669	208	388 064	32	- 416
61.1	Leistungsgebundene Telekommunikation	16	328 222	15	300 363	4	- 816
61.2	Drahtlose Telekommunikation	113	59 376	111	57 919	9	89
61.3	Satellitentelekommunikation	1	•	1	•	-	-
61.9	Sonstige Telekommunikation	81	•	81	•	19	•
61.90.1	Internetserviceprovider	43	•	43	•	4	•
61.90.9	Sonstige Telekommunikation a.n.g.	38	18 013	38	17 569	15	227
62	Erbr.v.Dienstleist.der Informationstechnologie	4 880	2 849 650	4 869	2 721 483	263	9 518
62.01	Programmierungstätigkeiten	2 362	1 364 422	2 359	1 280 942	132	4 416
62.01.1	Entwickl.u.Programmier. v.Internetpräsentationen	797	158 094	796	150 888	51	887
62.01.9	Sonstige Softwareentwicklung	1 565	1 206 327	1 563	1 130 054	81	3 529
62.02	Erbr.v.Berat.leist. a.d.Gebiet d.Inform.technol.	1 404	795 854	1 399	772 515	76	1 844
62.03	Betrieb v.Datenverarb.einrichtungen f. Dritte	503	482 457	502	475 592	24	1 635
62.09	Erbr.v.sonst.Dienstl.der Informationstechnologie	611	206 917	609	192 434	31	1 623
63	Informationsdienstleistungen	2 117	666 665	2 097	619 028	201	13 869
63.1	Dat.verarb.,Hosting,dam.verb.Tätigk.,Webportale	57	126 473	57	125 499	8	357
63.11	Datenverarb., Hosting u.damit verb.Tätigkeiten	29	89 959	29	89 713	4	61
63.12	Webportale	28	36 515	28	35 785	4	296
63.9	Erbringung v.sonstigen Informationsdienstleist.	2 060	540 191	2 040	493 529	193	13 512
63.91	Korrespondenz- und Nachrichtenbüros	101	19 239	98	16 570	18	1 554
63.99	Erbr.v.sonst.Informationsdienstleist. a.n.g.	1 959	520 953	1 942	476 959	175	11 959
K	Erbr. v. Finanz- u.Versicherungsdienstleist.	1 897	1 348 592	1 886	1 181 937	229	23 174
64	Erbringung von Finanzdienstleistungen	450	888 705	445	731 860	124	19 818
64.1	Zentralbanken und Kreditinstitute	163	604 780	163	580 766	108	18 762
64.11	Zentralbanken	-	-	-	-	-	-
64.19	Kreditinstitute (ohne Spezialkreditinstitute)	163	604 780	163	580 766	108	18 762
64.19.1	Kreditbanken einschl. Zweigst. ausländ. Banken	4	•	4	•	-	-
64.19.2	Kreditinstitute des Sparkassensektors	45	346 665	45	340 931	41	3 482
64.19.3	Kreditinstitute des Genossenschaftssektors	112	225 019	112	208 012	66	14 010
64.19.4	Realkreditinstitute	-	-	-	-	-	-
64.19.5	Kreditinstitute mit Sonderaufgaben	1	•	1	•	-	-
64.19.6	Bausparkassen	1	•	1	•	1	•
64.2	Beteiligungsgesellschaften	250	252 887	245	135 308	14	975
64.3	Treuhand- u.sonst. Fonds u.ä. Finanzinstitut.	4	2 597	4	2 597	-	-
64.9	Sonstige Finanzierungsinstitutionen	33	28 441	33	13 189	2	81
64.91	Institutionen für Finanzierungsleasing	15	17 900	15	5 610	1	80
64.92	Spezialkreditinstitute	13	9 149	13	6 732	1	1
64.92.1	Spezialkreditinstitute (oh.Pfandkreditgesch.)	2	•	2	•	1	•
64.92.2	Leihhäuser	11	•	11	•	-	-
64.99	Erbr. v. sonst. Finanzdienstleistungen a.n.g.	5	1 393	5	848	-	-
64.99.1	InvestmAG u.Fonds v.Kap.anl.ges.(oh.Geldm.fond.)	4	•	4	•	-	-
64.99.9	Sonstige Finanzierungsinstitutionen a.n.g.	1	•	1	•	-	-
65	Versich.,Rückversich.u.Pens.kassen(oh.Sozialv.)	26	177 022	26	176 840	6	380
65.1	Versicherungen	23	158 740	23	158 564	5	378
65.11	Lebensversicherungen	8	18 841	8	18 841	-	-
65.12	Nichtlebensversicherungen	15	139 900	15	139 723	5	378
65.12.1	Krankenversicherungen	1	•	1	•	-	-
65.12.2	Schaden- und Unfallversicherungen	14	•	14	•	5	•
65.2	Rückversicherungen	2	•	2	•	1	•
65.3	Pensionskassen und Pensionsfonds	1	•	1	•	-	-
66	Mit Finanz- u.Versich.dienstl. verbund.Tätigk.	1 421	282 865	1 415	273 237	99	2 977
66.1	Mit Finanzdienstleist. verbundene Tätigkeiten	831	189 263	828	183 776	46	642
66.11	Effekten- und Warenbörsen	2	•	2	•	-	-
66.12	Effekten- und Warenhandel	77	•	77	•	3	•
66.19	Sonst.m.Finanzdienstl. verbund. Tätigkeiten	752	175 313	749	169 886	43	635
66.2	Mit Versich.dienstl. u.Pens.kass.verb.Tätigk.	574	63 688	571	60 771	52	2 335
66.21	Risiko- und Schadensbewertung	33	4 898	33	4 737	2	115
66.22	Tätigk.v.Versicherungsmaklerinnen und -maklern	534	58 183	531	55 427	50	2 220
66.29	Sonst.m.Versich.dienstl.u.Pens.kass.verb.Tätigk.	7	608	7	607	-	-
66.3	Fondsmanagement	16	29 914	16	28 690	1	0
L	Grundstücks- und Wohnungswesen	24 645	5 960 922	24 305	3 796 688	1 630	108 342

Steuerpflichtige Umsätze		Steuerpflichtige Umsätze nach § 13b für die der Leistungsempfänger die Steuer schuldet		Steuerfreie Umsätze						Systematik- Nr.
zu anderen Steuersätzen				zusammen		darunter				
						mit Vorsteuerabzug		ohne Vorsteuerabzug		
Fälle	1 000 €	Fälle	1 000 €	Fälle	1 000 €	Fälle	1 000 €	Fälle	1 000 €	
7	8	9	10	11	12	13	14	15	16	
1	- 4	1	0	12	533	10	488	5	45	59.20.3
2	1	1	- 20	3	8	1	0	2	8	60
2	1	1	- 20	2	8	-	-	2	8	60.1
-	-	-	-	1	0	1	0	-	-	60.2
4	- 617	20	27 670	25	12 968	18	12 943	10	25	61
3	- 617	3	25 894	3	3 399	2	3 395	1	3	61.1
1	0	12	1 225	18	143	13	123	7	20	61.2
-	-	-	-	1	•	1	•	-	-	61.3
-	-	5	•	3	•	2	•	2	•	61.9
-	-	2	•	3	•	2	•	2	•	61.90.1
-	-	3	217	-	-	-	-	-	-	61.90.9
20	- 289	171	21 196	740	97 742	554	92 527	240	5 215	62
8	- 26	83	15 644	393	63 446	303	61 268	114	2 178	62.01
1	1	29	1 308	117	5 011	72	4 369	53	642	62.01.1
7	- 26	54	14 336	276	58 434	231	56 898	61	1 536	62.01.9
8	12	49	4 835	171	16 648	115	14 059	73	2 589	62.02
2	- 276	17	407	71	5 099	56	4 896	20	203	62.03
2	1	22	309	105	12 549	80	12 304	33	245	62.09
10	- 2	211	15 648	259	18 121	173	11 841	109	6 280	63
2	- 1	3	47	11	571	8	520	5	51	63.1
1	- 1	1	44	7	141	5	90	4	50	63.11
1	0	2	3	4	430	3	430	1	0	63.12
8	- 1	208	15 601	248	17 550	165	11 321	104	6 230	63.9
-	-	4	239	15	876	11	848	4	28	63.91
8	- 1	204	15 362	233	16 675	154	10 473	100	6 201	63.99
16	144	55	9 164	105	134 173	87	132 823	20	1 349	K
6	357	23	6 480	39	130 190	21	128 840	20	1 349	64
5	355	8	3 463	2	1 434	2	1 434	-	-	64.1
-	-	-	-	-	-	-	-	-	-	64.11
5	355	8	3 463	2	1 434	2	1 434	-	-	64.19
-	-	-	-	-	-	-	-	-	-	64.19.1
2	1	3	816	2	1 434	2	1 434	-	-	64.19.2
2	351	5	2 646	-	-	-	-	-	-	64.19.3
-	-	-	-	-	-	-	-	-	-	64.19.4
-	-	-	-	-	-	-	-	-	-	64.19.5
1	•	-	-	-	-	-	-	-	-	64.19.6
1	3	9	602	33	116 000	15	114 651	20	1 349	64.2
-	-	-	-	-	-	-	-	-	-	64.3
-	-	6	2 416	4	12 755	4	12 755	-	-	64.9
-	-	-	-	3	12 210	3	12 210	-	-	64.91
-	-	6	2 416	-	-	-	-	-	-	64.92
-	-	-	-	-	-	-	-	-	-	64.92.1
-	-	6	•	-	-	-	-	-	-	64.92.2
-	-	-	-	1	545	1	545	-	-	64.99
-	-	-	-	-	-	-	-	-	-	64.99.1
-	-	-	-	1	•	1	•	-	-	64.99.9
3	- 204	1	4	1	2	1	2	-	-	65
2	- 207	1	4	1	2	1	2	-	-	65.1
1	0	-	-	-	-	-	-	-	-	65.11
1	- 207	1	4	1	2	1	2	-	-	65.12
-	-	-	-	-	-	-	-	-	-	65.12.1
1	•	1	•	1	•	1	•	-	-	65.12.2
1	•	-	-	-	-	-	-	-	-	65.2
-	-	-	-	-	-	-	-	-	-	65.3
7	- 10	31	2 680	65	3 981	65	3 981	-	-	66
4	- 6	20	1 237	43	3 614	43	3 614	-	-	66.1
-	-	-	-	-	-	-	-	-	-	66.11
-	-	2	•	4	•	4	•	-	-	66.12
4	- 6	18	1 207	39	3 592	39	3 592	-	-	66.19
1	- 4	9	226	21	361	21	361	-	-	66.2
-	-	1	26	1	20	1	20	-	-	66.21
1	- 4	7	199	20	341	20	341	-	-	66.22
-	-	1	1	-	-	-	-	-	-	66.29
2	1	2	1 217	1	6	1	6	-	-	66.3
111	135	513	131 561	4 543	1 924 196	409	88 789	4 254	1 835 407	L

**Noch 5. Umsatzsteuerpflichtige, deren Lieferungen und Leistungen 2013 nach der Besteuerung der Umsätze und Wirtschaftszweigen**

Systematik-Nr.	Wirtschaftszweig	Steuerpflichtige	Lieferungen und Leistungen	Steuerpflichtige Umsätze			
				zu 19%		zu 7 %	
				Fälle	1 000 €	Fälle	1 000 €
		Anzahl	1 000 €	Fälle	1 000 €	Fälle	1 000 €
		1	2	3	4	5	6
68	Grundstücks- und Wohnungswesen	24 645	5 960 922	24 305	3 796 688	1 630	108 342
68.1	Kauf u. Verk. v. eigenen Grundst., Gebäud. u. Wohn.	1 036	587 389	1 003	318 864	66	4 385
68.2	Verm., Verp. v. eig. od. geleast. Grdst., Geb., Wohn.	19 501	4 145 265	19 229	2 567 635	1 337	72 162
68.3	Vermittl. u. Verw. v. Grd., Geb. u. Wohnungen f. Dritte	4 108	1 228 269	4 073	910 189	227	31 795
68.31	Vermittl. v. Grundst., Geb. u. Wohnungen für Dritte	2 235	442 620	2 217	352 549	130	24 994
68.32	Verwalt. v. Grundst., Geb. u. Wohnungen für Dritte	1 873	785 649	1 856	557 640	97	6 801
M	Erbr. v. freiberufl., wiss. u. techn. Dienstl.	35 493	13 060 966	35 336	12 149 090	3 644	213 287
69	Rechts- und Steuerberatung, Wirtschaftsprüfung	8 702	3 060 465	8 674	3 031 408	547	9 196
69.1	Rechtsberatung	4 341	1 018 166	4 314	1 005 615	207	2 914
69.10.1	Rechtsanwaltskanzleien mit Notariat	1 071	352 935	1 070	351 083	38	274
69.10.2	Rechtsanwaltskanzleien ohne Notariat	2 994	616 109	2 990	609 242	138	435
69.10.3	Notariate	13	2 280	13	2 200	2	67
69.10.4	Patentanwaltskanzleien	36	21 652	36	21 573	-	-
69.10.9	Erbr. sonst. juristischer Dienstleist. a.n.g.	227	25 191	205	21 517	29	2 139
69.2	Wirtschaftsprüfung und Steuerberatung, Buchf.	4 361	2 042 299	4 360	2 025 793	340	6 281
69.20.1	Prax. v. Wirtschaftsprüf., -prüfungsgesellschaften	195	309 259	195	308 663	16	297
69.20.2	Prax. v. vereid. Buchprüf., -prüfungsgesellschaften	13	2 576	13	2 576	-	-
69.20.3	Prax. v. Steuerbevollm., Steuerberat., -gesellsch.	3 552	1 649 158	3 551	1 643 619	294	1 589
69.20.4	Buchführung (oh. Datenverarb. dienstl.)	601	81 306	601	70 935	30	4 395
70	Verwalt. u. Führ. v. Untern. u. Betr., Untern. beratung	7 780	2 375 558	7 743	2 144 112	595	48 266
70.1	Verwaltung u. Führung v. Unternehmen u. Betrieben	1 733	1 110 588	1 724	969 618	122	30 489
70.10.1	Managementtätigkeiten v. Holdinggesellschaften	122	337 331	121	318 537	3	21
70.10.9	Sonst. Verwalt. u. Führ. v. Unternehmen u. Betrieben	1 611	773 257	1 603	651 081	119	30 468
70.2	Public-Relations- und Unternehmensberatung	6 047	1 264 971	6 019	1 174 494	473	17 777
70.21	Public-Relations-Beratung	130	36 191	130	33 998	27	185
70.22	Unternehmensberatung	5 917	1 228 780	5 889	1 140 496	446	17 592
71	Archit., Ing. bü., techn., physikal. u. chem. Unters.	11 000	5 260 956	10 967	4 871 123	523	28 924
71.1	Architektur- und Ingenieurbüros	10 565	4 277 405	10 534	3 927 778	480	17 001
71.11	Architekturbüros	3 140	847 823	3 134	775 230	140	5 205
71.11.1	Architekturbüros für Hochbau	2 550	684 035	2 546	651 010	92	3 846
71.11.2	Büros für Innenarchitektur	113	26 978	113	26 162	5	58
71.11.3	Architekturbür. f. Orts-, Regional- u. Landesplanung	183	81 456	181	44 933	9	472
71.11.4	Architekturbür. f. Garten- u. Landschaftsgestaltung	294	55 355	294	53 124	34	828
71.12	Ingenieurbüros	7 425	3 429 582	7 400	3 152 548	340	11 796
71.12.1	Ingenieurbüros f. bautechnische Gesamtplanung	2 825	1 345 767	2 817	1 251 797	101	1 691
71.12.2	Ingenieurbüros f. techn. Fachplan. u. Ingen. design	3 131	1 605 726	3 118	1 444 780	132	8 461
71.12.3	Vermessungsbüros	174	103 297	174	101 207	22	66
71.12.9	Sonstige Ingenieurbüros	1 295	374 793	1 291	354 764	85	1 578
71.2	Technische, physikal. u. chemische Untersuchung	435	983 550	433	943 345	43	11 923
72	Forschung und Entwicklung	795	261 776	778	230 142	111	9 242
72.1	Forsch. u. Entw. i. B. Nat.-, Ing.-, Agr. wiss. u. Med.	721	252 715	707	221 407	100	9 117
72.11	Forschung u. Entwicklung i. Bereich Biotechnologie	73	29 829	71	26 713	8	747
72.19	Sonst. Forsch. u. Entw. i. B. Nat.-, Ing.-, Agwiss., Med.	648	222 887	636	194 694	92	8 371
72.2	Forsch., Ent. i. B. Rechts-, Wirtsch., Soz., Kulturw.	74	9 061	71	8 736	11	125
73	Werbung und Marktforschung	2 565	933 645	2 562	875 829	340	26 106
73.1	Werbung	2 468	889 894	2 465	833 302	329	26 051
73.11	Werbeagenturen	2 395	864 319	2 392	809 662	321	24 822
73.12	Vermarkt. u. Vermittl. v. Werbezeit u. Werbeflächen	73	25 575	73	23 640	8	1 229
73.2	Markt- und Meinungsforschung	97	43 752	97	42 527	11	55
74	Sonst. freiberufl., wiss. schaftl. u. techn. Tätigk.	3 310	652 748	3 271	507 764	477	66 161
74.1	Ateliers für Textil-, Schmuck-, Grafik-Design	1 068	144 095	1 060	134 070	161	2 954
74.10.1	Industrie-, Produkt- und Mode-Design	100	21 378	98	19 521	13	290
74.10.2	Grafik- und Kommunikationsdesign	321	29 267	318	26 854	69	1 388
74.10.3	Interior Design und Raumgestaltung	647	93 449	644	87 694	79	1 276
74.2	Fotografie und Fotolabors	589	240 166	576	137 282	165	57 989
74.20.1	Fotografie	556	•	543	•	158	•
74.20.2	Fotolabors	33	•	33	•	7	•
74.3	Übersetzen und Dolmetschen	468	35 934	462	33 302	48	850
74.30.1	Übersetzen	92	9 428	87	8 472	19	556
74.30.2	Dolmetschen	376	26 507	375	24 831	29	294
74.9	Sonst. freiberufl., wiss. u. techn. Tätigk. a.n.g.	1 185	232 552	1 173	203 110	103	4 368
75	Veterinärwesen	1 341	515 818	1 341	488 713	1 051	25 392
75.00.1	Tierarztpraxen	1 249	473 805	1 249	450 015	1 011	22 377
75.00.9	Sonstiges Veterinärwesen	92	42 013	92	38 697	40	3 015
N	Erbr. v. sonst. Wirtsch. Dienstleistungen	14 062	11 453 461	13 960	9 750 107	2 009	252 539

Steuerpflichtige Umsätze		Steuerpflichtige Umsätze nach § 13b für die der Leistungsempfänger die Steuer schuldet		Steuerfreie Umsätze						Systematik- Nr.
zu anderen Steuersätzen				zusammen		darunter				
						mit Vorsteuerabzug		ohne Vorsteuerabzug		
Fälle	1 000 €	Fälle	1 000 €	Fälle	1 000 €	Fälle	1 000 €	Fälle	1 000 €	
7	8	9	10	11	12	13	14	15	16	
111	135	513	131 561	4 543	1 924 196	409	88 789	4 254	1 835 407	68
5	- 5	82	50 030	347	214 114	24	1 005	331	213 109	68.1
82	140	303	55 503	3 425	1 449 825	299	22 561	3 213	1 427 264	68.2
24	1	128	26 028	771	260 256	86	65 223	710	195 034	68.3
13	1	55	17 635	394	47 440	42	517	367	46 924	68.3.1
11	0	73	8 392	377	212 816	44	64 706	343	148 110	68.3.2
1 511	256	1 051	160 354	3 692	537 978	1 728	339 562	2 160	198 416	M
1 251	2 012	53	2 087	765	15 762	190	1 269	619	14 493	69
873	1 578	19	1 073	469	6 986	82	667	411	6 319	69.1
287	343	6	296	118	939	32	263	95	675	69.10.1
565	1 208	12	709	298	4 516	48	376	265	4 140	69.10.2
3	2	-	-	1	11	-	-	1	11	69.10.3
5	7	1	69	1	3	-	-	1	3	69.10.4
13	17	-	-	51	1 518	2	28	49	1 491	69.10.9
378	435	34	1 014	296	8 776	108	602	208	8 174	69.2
6	17	2	53	17	229	6	61	13	168	69.20.1
1	0	-	-	-	-	-	-	-	-	69.20.2
368	416	28	934	254	2 600	97	425	173	2 175	69.20.3
3	1	4	28	25	5 947	5	117	22	5 831	69.20.4
42	218	239	31 408	950	151 553	357	85 744	636	65 809	70
12	78	119	20 585	192	89 818	93	72 598	111	17 220	70.1
1	13	5	4 835	18	13 925	8	3 314	11	10 612	70.10.1
11	64	114	15 751	174	75 892	85	69 284	100	6 608	70.10.9
30	140	120	10 823	758	61 735	264	13 147	525	48 589	70.2
-	-	1	4	22	2 004	9	51	13	1 953	70.2.1
30	140	119	10 819	736	59 732	255	13 096	512	46 636	70.2.2
114	- 1 627	514	111 303	926	251 233	543	151 629	432	99 604	71
105	- 1 645	479	107 286	838	226 985	481	132 781	399	94 204	71.1
28	- 84	109	11 006	152	56 467	35	1 016	121	55 451	71.1.1
26	- 101	62	7 621	120	21 659	26	732	96	20 927	71.1.1.1
-	-	7	457	5	300	1	96	4	205	71.1.1.2
2	17	7	1 749	11	34 284	3	22	9	34 262	71.1.1.3
-	-	33	1 180	16	223	5	166	12	57	71.1.1.4
77	- 1 560	370	96 280	686	170 518	446	131 765	278	38 753	71.1.2
22	- 307	122	39 348	185	53 237	103	20 760	92	32 476	71.1.2.1
24	- 1 278	171	48 869	351	104 894	264	103 209	106	1 684	71.1.2.2
11	4	5	48	12	1 972	7	1 731	6	241	71.1.2.3
20	20	72	8 015	138	10 416	72	6 065	74	4 351	71.1.2.9
9	18	35	4 016	88	24 248	62	18 848	33	5 400	71.2
-	-	19	3 210	131	19 182	83	16 600	59	2 582	72
-	-	18	3 208	124	18 984	82	16 538	53	2 446	72.1
-	-	3	98	17	2 270	14	2 253	4	17	72.1.1
-	-	15	3 109	107	16 713	68	14 284	49	2 429	72.1.9
-	-	1	2	7	198	1	63	6	136	72.2
14	- 26	86	2 407	341	29 329	263	26 524	94	2 805	73
14	- 26	82	2 322	328	28 245	254	25 527	90	2 718	73.1
14	- 26	79	2 088	319	27 773	248	25 209	85	2 563	73.1.1
-	-	3	234	9	472	6	318	5	155	73.1.2
-	-	4	86	13	1 084	9	997	4	87	73.2
8	- 375	126	9 815	411	69 383	225	57 020	210	12 363	74
-	-	67	1 966	126	5 105	91	4 480	41	625	74.1
-	-	1	0	16	1 567	14	1 562	2	5	74.10.1
-	-	7	76	30	949	17	791	14	158	74.10.2
-	-	59	1 889	80	2 590	60	2 127	25	462	74.10.3
2	- 408	5	1 709	55	43 594	39	42 842	19	752	74.2
2	•	5	•	46	•	34	•	13	•	74.20.1
-	-	-	-	9	•	5	•	6	•	74.20.2
-	-	13	163	65	1 619	33	433	37	1 186	74.3
-	-	4	71	11	329	6	206	5	123	74.30.1
-	-	9	92	54	1 290	27	227	32	1 064	74.30.2
6	33	41	5 977	165	19 065	62	9 266	113	9 799	74.9
82	54	14	124	168	1 535	67	775	110	760	75
78	55	10	35	158	1 322	63	648	103	674	75.00.1
4	- 1	4	89	10	213	4	127	7	86	75.00.9
168	1 319	2 089	359 702	1 722	1 089 507	1 135	807 153	915	282 354	N

**Noch 5. Umsatzsteuerpflichtige, deren Lieferungen und Leistungen 2013 nach der Besteuerung der Umsätze und Wirtschaftszweigen**

Systematik-Nr.	Wirtschaftszweig	Steuerpflichtige	Lieferungen und Leistungen	Steuerpflichtige Umsätze			
				zu 19%		zu 7 %	
				Fälle	1 000 €	Fälle	1 000 €
		Anzahl	1 000 €	Fälle	1 000 €	Fälle	1 000 €
		1	2	3	4	5	6
77	Vermietung von beweglichen Sachen	2 290	3 041 132	2 277	2 736 366	301	24 878
77.1	Vermietung von Kraftwagen	618	1 599 489	612	1 487 201	69	7 167
77.11	Vermiet.v.Kraftw.mit e.Ges.gew.v.3,5t od.wenig.	405	1 272 813	399	1 199 241	48	5 150
77.12	Vermiet.v.Kraftw.mit e.Ges.gew.v.mehr ala 3,5t	213	326 676	213	287 960	21	2 017
77.2	Vermietung von Gebrauchsgütern	419	237 878	419	230 935	99	4 408
77.21	Vermietung von Sport- und Freizeitgeräten	97	12 979	97	11 656	23	597
77.22	Videotheken	94	22 838	94	22 428	42	392
77.29	Vermietung von sonst. Gebrauchsgütern	228	202 061	228	196 851	34	3 418
77.3	Vermiet.v.Masch.,Gerät. und sonst.bewegl.Sachen	1 220	1 160 094	1 215	975 842	125	12 457
77.31	Vermiet.v. landwirt. Maschinen und Geräten	340	372 695	340	320 759	58	10 040
77.32	Vermietung von Baumaschinen u. -geräten	290	221 996	290	186 679	16	164
77.33	Vermiet. v. Büromasch., DV-geräten u. -einricht.	35	87 504	34	75 528	3	482
77.34	Vermietung von Wasserfahrzeugen	59	8 530	59	7 912	12	230
77.35	Vermietung von Luftfahrzeugen	21	9 437	20	5 063	3	6
77.39	Vermiet.v.sonst.Masch.,Ger.u.bewegl.Sach.a.n.g.	475	459 932	472	379 901	33	1 534
77.4	Leasing nichtfin.immat.Verm.geg.(oh.Copyrights)	33	43 671	31	42 388	8	846
78	Vermittlung und Überlassung v.Arbeitskräften	842	2 004 394	832	1 962 064	66	6 130
78.1	Vermittlung von Arbeitskräften	406	356 714	398	335 177	27	2 773
78.2	Befristete Überlassung von Arbeitskräften	395	1 553 311	393	1 533 171	33	3 181
78.3	Sonstige Überlassung von Arbeitskräften	41	94 369	41	93 716	6	176
79	Reisebüros,-veranstalt.,Erbr.sonst.Res.dienstl.	1 028	1 603 911	1 020	742 260	222	35 349
79.1	Reisebüros und Reiseveranstalter	984	1 582 031	977	731 742	204	28 109
79.11	Reisebüros	731	177 700	727	119 536	119	7 162
79.12	Reiseveranstalter	253	1 404 330	250	612 206	85	20 947
79.9	Erbringung sonst. Reservierungsdienstleistungen	44	21 881	43	10 518	18	7 240
80	Wach- und Sicherheitsdienste sowie Detekteien	401	524 696	401	512 777	18	3 980
80.1	Private Wach- und Sicherheitsdienste	294	486 237	294	479 564	16	3 909
80.2	Sicherheitsdienste mit Überwach.- u.Alarmsyst.	14	12 763	14	12 228	-	-
80.3	Detekteien	93	25 696	93	20 985	2	71
81	Gebäudebetreuung, Garten- u.Landschaftsbau	6 850	2 943 479	6 794	2 598 717	1 138	102 505
81.1	Hausmeisterdienste	901	271 364	893	255 221	46	3 018
81.2	Reinigung von Gebäuden, Straßen u.Verkehrsmitt.	2 943	1 630 799	2 926	1 502 467	131	4 431
81.21	Allgemeine Gebäudereinigung	1 613	1 274 596	1 600	1 172 111	60	3 263
81.22	Spez.Reinigung v.Gebäud. u.Reinigung v.Maschinen	977	268 967	977	247 633	54	758
81.22.1	Schornsteinreinigung	880	149 087	880	148 186	47	233
81.22.9	Sonst. spez. Reinigung v. Gebäuden u. Maschinen	97	119 880	97	99 447	7	525
81.29	Reinigung a.n.g.	353	87 236	349	82 723	17	409
81.29.1	Reinigung von Verkehrsmitteln	103	27 661	102	27 413	2	72
81.29.2	Desinfektion und Schädlingsbekämpfung	67	21 403	67	21 072	2	0
81.29.9	Sons. Reinigung a.n.g.	183	38 172	180	34 239	13	337
81.3	Garten,Landsch.bau,Erbr.v.sonst.gärtner.Dienstl.	3 006	1 041 316	2 975	841 029	961	95 057
81.30.1	Garten- und Landschaftsbau	2 400	927 117	2 377	753 638	773	74 314
81.30.9	Erbringung v. sonstigen gärtnerischen Dienstl.	606	114 199	598	87 391	188	20 742
82	Erbr.v.wirt.Dienstl.f.Untern,Priv.pers.a.n.g.	2 651	1 335 849	2 636	1 197 924	264	79 698
82.1	Sekretariats- u.Schreibdienste, Copy-Shops	640	65 122	639	62 573	50	967
82.11	Allgem. Sekretariats- und Schreibdienste	264	22 411	264	20 917	16	270
82.19	Copy-Shops, Erbr.sonst.spez.Sekretariatsdienste	376	42 711	375	41 656	34	697
82.2	Call Center	84	387 546	84	320 132	10	65 856
82.3	Messe-, Ausstellungs- und Kongressveranstalter	672	435 213	667	412 306	84	7 497
82.9	Erbr.sonst.wirt.Dienstl.für Untern.u.Privatpers.	1 255	447 968	1 246	402 913	120	5 378
82.91	Inkassobüros und Auskunftfeien	181	155 395	179	148 381	10	171
82.91.1	Inkassobüros	149	131 777	147	124 883	6	137
82.91.2	Auskunftfeien	32	23 618	32	23 498	4	33
82.92	Abfüllen und Verpacken	65	109 526	65	105 583	13	692
82.99	Erbr.sonst.wirt.Dienstl.f.Untern.u.Priv. a.n.g.	1 009	183 048	1 002	148 949	97	4 515
82.99.1	Versteigerungsgewerbe	86	•	85	•	14	•
82.99.9	Erbr.v.and.wirt.Dienstl.f.Untern.u.Priv. a.n.g.	923	•	917	•	83	•
P	Erziehung und Unterricht	4 029	785 155	3 943	495 811	1 301	26 773
85	Erziehung und Unterricht	4 029	785 155	3 943	495 811	1 301	26 773
85.1	Kindergärten und Vorschulen	8	772	8	570	3	71
85.2	Grundschulen	-	-	-	-	-	-
85.3	Weiterführende Schulen	413	93 804	366	32 208	111	6 167
85.31	Allgemein bildende weiterführende Schulen	10	2 355	9	692	4	1 103
85.32	Berufsbildende weiterführende Schulen	403	91 449	357	31 515	107	5 064
85.4	Tertiär. u.post-sekund., nicht tertiärer Unter.	266	123 663	261	88 143	54	2 769

Steuerpflichtige Umsätze		Steuerpflichtige Umsätze nach § 13b für die der Leistungsempfänger die Steuer schuldet		Steuerfreie Umsätze						Systematik- Nr.
zu anderen Steuersätzen				zusammen		darunter				
						mit Vorsteuerabzug		ohne Vorsteuerabzug		
Fälle	1 000 €	Fälle	1 000 €	Fälle	1 000 €	Fälle	1 000 €	Fälle	1 000 €	
7	8	9	10	11	12	13	14	15	16	
41	188	199	73 780	333	205 920	230	100 121	124	105 799	77
15	241	33	3 597	95	101 282	69	38 860	36	62 422	77.1
13	235	12	1 445	59	66 742	37	4 421	28	62 322	77.11
2	6	21	2 152	36	34 540	32	34 440	8	100	77.12
3	12	23	410	43	2 112	28	1 222	18	890	77.2
-	-	1	2	13	723	6	49	8	674	77.21
-	-	1	4	1	13	-	-	1	13	77.22
3	12	21	405	29	1 376	22	1 173	9	202	77.29
23	- 65	143	69 773	189	102 088	129	59 643	68	42 445	77.3
1	1	27	2 003	31	39 892	17	661	14	39 231	77.31
13	7	66	24 820	54	10 326	43	8 631	15	1 695	77.32
1	- 61	2	2 229	7	9 327	5	9 262	2	65	77.33
-	-	1	4	10	383	5	322	5	61	77.34
1	47	-	-	6	4 321	5	4 277	2	44	77.35
7	- 59	47	40 718	81	37 839	54	36 490	30	1 349	77.39
-	-	-	-	6	438	4	395	2	42	77.4
28	58	64	9 418	105	26 723	63	22 529	50	4 194	78
1	1	31	3 378	52	15 385	27	13 873	28	1 512	78.1
25	47	32	5 956	47	10 956	31	8 418	20	2 538	78.2
2	10	1	84	6	382	5	239	2	143	78.3
7	554	26	35 488	585	790 260	468	638 308	379	151 952	79
7	554	24	32 639	571	788 986	463	638 276	368	150 709	79.1
2	1	15	989	468	50 013	393	46 301	306	3 711	79.11
5	554	9	31 650	103	738 973	70	591 975	62	146 998	79.12
-	-	2	2 849	14	1 274	5	32	11	1 242	79.9
9	2	17	741	42	7 197	21	5 594	25	1 603	80
8	4	11	225	33	2 535	15	1 038	22	1 497	80.1
1	- 2	6	516	3	21	3	21	-	-	80.2
-	-	-	-	6	4 640	3	4 534	3	106	80.3
51	- 11	1 624	226 080	367	15 903	174	6 133	206	9 770	81
4	2	214	11 680	57	1 443	19	312	42	1 131	81.1
27	13	582	120 379	153	3 511	70	1 854	86	1 656	81.2
15	10	491	96 800	77	2 413	30	941	48	1 472	81.21
11	5	31	19 657	58	913	29	802	31	111	81.22
8	1	12	612	46	56	21	25	27	30	81.22.1
3	4	19	19 046	12	858	8	777	4	81	81.22.9
1	- 2	60	3 922	18	184	11	112	7	73	81.29
1	- 2	8	119	6	59	5	59	1	0	81.29.1
-	-	7	282	5	49	5	49	-	-	81.29.2
-	-	45	3 521	7	76	1	3	6	73	81.29.9
20	- 26	828	94 021	157	10 949	85	3 966	78	6 983	81.3
18	- 28	722	88 592	127	10 599	69	3 716	62	6 883	81.30.1
2	2	106	5 429	30	350	16	251	16	100	81.30.9
32	528	159	14 195	290	43 505	179	34 469	131	9 036	82
4	1	9	450	59	1 130	32	895	32	236	82.1
-	-	4	366	28	858	15	682	17	175	82.11
4	1	5	84	31	273	17	212	15	60	82.19
1	2	5	545	12	1 012	7	797	6	216	82.2
3	33	82	10 357	71	5 020	49	2 593	26	2 427	82.3
24	493	63	2 843	148	36 342	91	30 185	67	6 157	82.9
17	26	4	148	40	6 669	23	1 645	20	5 024	82.91
15	21	3	82	34	6 654	21	1 642	16	5 011	82.91.1
2	5	1	66	6	15	2	3	4	12	82.91.2
1	1	8	16	11	3 233	10	2 989	4	244	82.92
6	466	51	2 679	97	26 439	58	25 550	43	889	82.99
3	•	4	•	21	•	15	•	9	•	82.99.1
3	•	47	•	76	•	43	•	34	•	82.99.9
33	14	34	519	1 185	262 038	142	8 949	1 085	253 089	P
33	14	34	519	1 185	262 038	142	8 949	1 085	253 089	85
-	-	-	-	2	131	-	-	2	131	85.1
-	-	-	-	-	-	-	-	-	-	85.2
6	4	7	48	193	55 378	19	480	183	54 898	85.3
-	-	1	17	5	543	-	-	5	543	85.31
6	4	6	32	188	54 835	19	480	178	54 354	85.32
1	- 6	6	119	65	32 638	7	142	60	32 496	85.4

**Noch 5. Umsatzsteuerpflichtige, deren Lieferungen und Leistungen 2013 nach der Besteuerung der Umsätze und Wirtschaftszweigen**

Systematik-Nr.	Wirtschaftszweig	Steuerpflichtige	Lieferungen und Leistungen	Steuerpflichtige Umsätze			
				zu 19%		zu 7 %	
		Anzahl	1 000 €	Fälle	1 000 €	Fälle	1 000 €
		1	2	3	4	5	6
85.41	Post-sekundärer, nicht tertiärer Unterricht	232	22 459	228	20 789	37	447
85.42	Tertiärer Unterricht	34	101 204	33	67 353	17	2 322
85.42.1	Universitäten	7	56 687	7	52 532	5	90
85.42.2	Allgemeine Fachhochschulen	7	14 244	7	7 603	5	689
85.42.3	Verwaltungsfachhochschulen	-	-	-	-	-	-
85.42.4	Berufs-, Fachakademien, Schulen d.Gesundheitsw.	20	30 273	19	7 219	7	1 543
85.5	Sonstiger Unterricht	3 335	565 868	3 301	373 978	1 131	17 765
85.51	Sport- und Freizeitunterricht	697	62 710	693	54 148	145	2 720
85.52	Kulturunterricht	180	26 745	179	20 738	28	227
85.53	Fahr- und Flugschulen	1 155	187 546	1 152	161 907	689	5 087
85.59	Sonst. Unterricht a.n.g.	1 303	288 867	1 277	137 184	269	9 732
85.59.1	Allgemeine u.politische Erwachsenenbildung	20	6 397	19	1 833	9	1 439
85.59.2	Berufliche Erwachsenenbildung	1 071	256 715	1 048	117 504	215	7 299
85.59.9	Unterricht a.n.g.	212	25 754	210	17 847	45	994
85.6	Erbr.v.Dienstleistungen für den Unterricht	7	1 048	7	912	2	1
Q	Gesundheits- und Sozialwesen	4 134	7 306 212	3 561	721 878	1 765	433 663
86	Gesundheitswesen	3 398	5 096 912	2 889	616 687	1 385	222 875
86.1	Krankenhäuser	165	3 896 949	160	340 202	121	84 982
86.10.1	Krankenhäuser (oh.Hochschul-,Vors.-,Reha-kl.)	115	•	114	•	85	•
86.10.2	Hochschulkliniken	2	•	2	•	2	•
86.10.3	Vorsorge- und Rehabilitationskliniken	48	214 593	44	22 204	34	25 732
86.2	Arzt- und Zahnarztpraxen	1 841	756 852	1 381	78 209	906	106 869
86.21	Arztpraxen für Allgemeinmedizin	657	152 813	651	43 549	55	632
86.22	Facharztpraxen	277	111 499	272	26 478	23	482
86.23	Zahnarztpraxen	907	492 541	458	8 183	828	105 756
86.9	Gesundheitswesen a.n.g.	1 392	443 111	1 348	198 276	358	31 024
86.90.1	Praxen v.psychologischen Psychotherapeut(inn)en.	210	21 853	209	14 527	30	1 585
86.90.2	Mass.,Kr.gymn.,med.Bademeist.,Hebamm.u.ä.Ber.	419	73 065	396	25 787	189	6 751
86.90.3	Heilpraktikerpraxen	79	6 192	72	3 301	22	631
86.90.9	Sonstige selbstständige Tätigk. im Gesundheitsw.	684	342 001	671	154 660	117	22 058
87	Heime (ohne Erholungs- und Ferienheime)	289	1 836 572	274	64 697	210	177 690
87.1	Pflegeheime	140	1 067 815	133	22 729	103	138 137
87.2	Stat.Eintr.z.psychosoz.Betreuung,Suchtbek.u.Ä.	6	•	4	•	4	•
87.3	Altenheime, Alten- und Behindertenwohnheime	114	734 648	111	37 924	81	32 358
87.9	Sonstige Heime (ohne Erholungs-u.Ferienheime)	29	•	26	•	22	•
88	Sozialwesen (ohne Heime)	447	372 727	398	40 494	170	33 098
88.1	Soziale Betreuung ält. Menschen und Behinderter	168	83 839	152	13 533	37	16 387
88.10.1	Ambulante soziale Dienste	148	82 782	137	13 055	37	16 387
88.10.2	Sonst.soz.Betreuung ält.Menschen u.Behinderter	20	1 057	15	478	-	-
88.9	Sonstiges Sozialwesen (ohne Heime)	279	288 888	246	26 961	133	16 711
88.91	Tagesbetreuung von Kindern	8	•	7	•	3	•
88.99	Sonstiges Sozialwesen a.n.g.	271	•	239	•	130	•
R	Kunst, Unterhaltung und Erholung	6 808	2 601 797	6 351	1 453 499	3 669	315 381
90	Kreative, künstlerische u. unterhaltende Tätigk.	2 987	366 462	2 621	204 836	1 668	130 243
90.01	Darstellende Kunst	707	70 214	617	30 078	444	23 653
90.01.1	Theaterensembles	13	16 029	12	1 916	8	388
90.01.2	Ballettgruppen, Orchester, Kapellen und Chöre	77	7 130	50	2 198	65	4 387
90.01.3	Selbstst. Artistinnen u. Artisten, Zirkusgruppen	41	4 395	36	1 519	26	2 777
90.01.4	Selb.Bühnen-,Film-,Rdf.-künstl.,so.darst.Kunst	576	42 661	519	24 445	345	16 100
90.02	Erbr.v.Dienstleistungen f. d. darstellende Kunst	169	36 535	168	34 336	18	1 050
90.03	Künstlerisches und schriftsteller. Schaffen	1 947	144 364	1 675	88 073	1 125	54 464
90.03.1	Selbst. Komponistinnen, Komponisten, Musikbearb.	144	19 270	124	9 358	108	9 601
90.03.2	Selbstständige Schriftsteller/innen	353	26 802	286	15 674	228	10 348
90.03.3	Selbstständige bildende Künstlerinnen u.Künstler	513	36 490	483	27 565	219	8 053
90.03.4	Selbstständige Restauratorinnen u.Restauratoren	70	6 150	69	5 127	8	689
90.03.5	Selbst.Journalist(inn)en u.Pressefotograf(inn)en	867	55 653	713	30 350	562	25 773
90.04	Betrieb von Kultur- u.Unterhaltungseinricht.	164	115 348	161	52 348	81	51 077
90.04.1	Theater- und Konzertveranstalter	141	98 057	140	45 602	64	46 352
90.04.2	Opern-u.Schausp.häuser,Konz.hallen u.ähnl.Eintr.	18	16 620	16	6 339	14	4 692
90.04.3	Varietés und Kleinkunstbühnen	5	671	5	407	3	33
91	Bibliotheken, Archive, Museen,botan.,zool.Gärt.	104	110 892	97	41 211	73	17 128
91.01	Bibliotheken und Archive	7	•	6	•	1	•
91.02	Museen	52	17 093	47	6 065	42	6 942
91.03	Betr.v.historisch.Stätt.u.Gebäud.u.ähnl.Attrakt.	7	•	7	•	3	•



Steuerpflichtige Umsätze		Steuerpflichtige Umsätze nach § 13b für die der Leistungsempfänger die Steuer schuldet		Steuerfreie Umsätze						Systematik- Nr.
zu anderen Steuersätzen				zusammen		darunter				
						mit Vorsteuerabzug		ohne Vorsteuerabzug		
Fälle	1 000 €	Fälle	1 000 €	Fälle	1 000 €	Fälle	1 000 €	Fälle	1 000 €	
7	8	9	10	11	12	13	14	15	16	
-	-	1	71	47	1 151	4	24	44	1 127	85.41
1	- 6	5	48	18	31 487	3	118	16	31 369	85.42
1	- 6	1	8	4	4 064	2	112	3	3 952	85.42.1
-	-	3	37	2	5 915	-	-	2	5 915	85.42.2
-	-	-	-	-	-	-	-	-	-	85.42.3
-	-	1	2	12	21 509	1	6	11	21 503	85.42.4
26	16	21	352	922	173 757	115	8 320	838	165 436	85.5
3	7	3	108	103	5 727	31	3 577	76	2 150	85.51
-	-	1	3	49	5 777	2	2	47	5 775	85.52
23	9	3	6	357	20 536	37	2 518	328	18 018	85.53
-	-	14	234	413	141 716	45	2 223	387	139 493	85.59
-	-	-	-	10	3 125	1	5	9	3 120	85.59.1
-	-	12	204	334	131 708	33	1 017	316	130 691	85.59.2
-	-	2	31	69	6 883	11	1 200	62	5 683	85.59.9
-	-	-	-	3	135	1	6	2	129	85.6
12	55	75	12 733	1 923	6 137 882	116	19 364	1 860	6 118 518	Q
8	55	49	2 281	1 671	4 255 014	82	16 702	1 625	4 238 312	86
4	0	4	1 930	82	3 469 836	6	1 313	79	3 468 523	86.1
3	•	4	•	51	•	4	•	49	•	86.10.1
1	•	-	-	1	•	-	-	1	•	86.10.2
-	-	-	-	30	166 657	2	14	29	166 643	86.10.3
3	55	36	195	1 081	571 524	31	5 281	1 067	566 242	86.2
1	0	1	2	281	108 630	12	815	275	107 815	86.21
-	-	1	1	135	84 539	4	12	134	84 527	86.22
2	55	34	192	665	378 355	15	4 453	658	373 901	86.23
1	0	9	156	508	213 655	45	10 108	479	203 547	86.9
-	-	2	91	76	5 650	4	54	74	5 596	86.90.1
-	-	1	0	193	40 527	11	823	187	39 704	86.90.2
-	-	-	-	29	2 260	1	38	28	2 223	86.90.3
1	0	6	65	210	165 217	29	9 193	190	156 024	86.90.9
3	0	20	10 263	122	1 583 922	20	2 271	116	1 581 652	87
2	- 1	15	251	61	906 698	15	745	57	905 953	87.1
1	•	-	-	3	•	-	-	3	•	87.2
-	-	5	10 012	47	654 354	4	1 525	46	652 830	87.3
-	-	-	-	11	•	1	•	10	•	87.9
1	1	6	189	130	298 946	14	392	119	298 554	88
1	1	3	145	56	53 774	4	232	53	53 541	88.1
-	-	3	145	45	53 195	4	232	42	52 963	88.10.1
1	1	-	-	11	579	-	-	11	579	88.10.2
-	-	3	44	74	245 172	10	159	66	245 013	88.9
-	-	-	-	2	•	-	-	2	•	88.91
-	-	3	•	72	•	10	•	64	•	88.99
27	- 1 224	170	6 446	776	827 671	262	9 344	567	818 328	R
6	- 1 378	84	2 116	303	30 645	125	3 134	198	27 511	90
1	0	17	429	79	16 054	21	321	61	15 733	90.01
-	-	-	-	4	13 724	-	-	4	13 724	90.01.1
-	-	2	42	5	502	2	7	3	495	90.01.2
-	-	-	-	5	99	1	17	4	81	90.01.3
1	0	15	387	65	1 729	18	297	50	1 432	90.01.4
-	-	8	809	17	340	13	310	4	30	90.02
5	- 1 378	53	766	171	2 440	80	1 002	104	1 438	90.03
-	-	2	28	21	283	7	174	14	109	90.03.1
-	-	4	38	38	742	12	93	28	649	90.03.2
1	2	24	330	52	541	37	431	21	110	90.03.3
1	2	17	318	4	14	2	1	2	14	90.03.4
3	- 1 382	6	52	56	860	22	304	39	556	90.03.5
-	-	6	112	36	11 811	11	1 501	29	10 310	90.04
-	-	5	110	22	5 993	7	1 344	16	4 650	90.04.1
-	-	1	2	11	5 587	3	148	10	5 438	90.04.2
-	-	-	-	3	231	1	9	3	222	90.04.3
-	-	7	22	26	52 531	9	240	23	52 291	91
-	-	-	-	2	•	-	-	2	•	91.01
-	-	1	0	7	4 085	4	163	5	3 922	91.02
-	-	2	•	1	•	1	•	1	•	91.03



**Noch 5. Umsatzsteuerpflichtige, deren Lieferungen und Leistungen 2013 nach der Besteuerung der Umsätze und Wirtschaftszweigen**

Systematik-Nr.	Wirtschaftszweig	Steuerpflichtige	Lieferungen und Leistungen	Steuerpflichtige Umsätze			
				zu 19%		zu 7 %	
		Anzahl	1 000 €	Fälle	1 000 €	Fälle	1 000 €
		1	2	3	4	5	6
91.04	Botanische u.zoologische Gärten sowie Naturparks	38	81 572	37	32 010	27	8 459
92	Spiel-, Wett- und Lotteriewesen	747	1 176 657	746	450 812	224	13 127
92.00.1	Spielhallen und Betrieb von Spielautomaten	521	347 203	521	344 183	56	1 008
92.00.2	Spielbanken und Spielklubs	7	•	7	•	1	•
92.00.3	Wett-, Toto- und Lotteriewesen	219	•	218	•	167	•
93	Erbr.v.Dienstl.d.Sports,d.Unterhalt.u.d.Erholung	2 970	947 786	2 887	756 641	1 704	154 882
93.1	Erbringung von Dienstleistungen des Sports	2 035	740 321	2 001	605 918	1 188	104 641
93.11	Betrieb von Sportanlagen	592	294 762	579	203 387	385	68 910
93.12	Sportvereine	628	206 329	611	178 551	470	24 826
93.13	Fitnesszentren	630	210 732	629	201 694	297	6 332
93.19	Erbringung v.sonstigen Dienstleist. des Sports	185	28 498	182	22 286	36	4 572
93.2	Erbr.v.sonst.Dienstl.d.Unterhalt.u.d.Erholung	935	207 465	886	150 724	516	50 241
93.21	Vergnügungs- und Themenparks	456	138 566	416	93 199	359	43 202
93.29	Erbr.v.Dienstl.d.Unterhaltung u.Erhol. a.n.g.	479	68 899	470	57 525	157	7 040
S	Erbringung von sonstigen Dienstleistungen	13 552	1 896 216	13 408	1 661 508	1 271	114 565
94	Inter.vert.,kirchl.u.a.rel.Ver.(oh.Soz.,Sport)	613	243 151	567	117 151	300	52 155
94.1	Wirtsch.-u.Arbeitgeberverbände,Berufsorganis.	97	•	95	•	31	•
94.11	Wirtschafts- und Arbeitgeberverbände	58	23 619	57	21 550	21	1 712
94.12	Berufsorganisationen	39	•	38	•	10	•
94.2	Arbeitnehmervereinigungen	1	•	1	•	1	•
94.9	Kirchl.Vereing.,p.Part.,Intess.vertr.,Ver.a.n.g.	515	181 918	471	69 066	268	47 324
94.91	Kirchliche und sonstige religiöse Vereinigungen	35	14 350	31	5 235	23	7 063
94.92	Politische Parteien und Vereinigungen	8	546	8	478	3	64
94.99	Sonst.Interess.vertret.und Vereinigungen a.n.g.	472	167 022	432	63 352	242	40 197
94.99.1	Organisat. der Bildung, Wissenschaft u.Forschung	195	49 287	178	24 491	117	15 260
94.99.2	Organisationen der Kultur	47	6 532	44	2 610	32	2 997
94.99.3	Verbraucherorganisationen	84	15 124	78	13 486	15	1 014
94.99.4	Jugendorganisationen	8	976	7	685	4	291
94.99.9	Interessenvertretungen und Vereinigungen a.n.g.	138	95 102	125	22 080	74	20 635
95	Reparatur von DV-geräten und Gebrauchsgütern	954	187 500	953	180 636	46	1 221
95.1	Reparatur von DV- und Telekommunikationsgerät.	117	37 374	117	36 392	9	89
95.11	Reparatur von DV-Geräten und peripheren Geräten	112	•	112	•	9	•
95.12	Reparatur von Telekommunikationsgeräten	5	•	5	•	-	-
95.2	Reparatur von Gebrauchsgütern	837	150 126	836	144 244	37	1 133
95.21	Reparatur v. Geräten d. Unterhaltungselektronik	28	8 850	28	8 231	4	117
95.22	Reparatur v.elekt.Haushalts- u. Gartengeräten	156	35 767	156	34 289	3	22
95.23	Reparatur von Schuhen und Lederwaren	147	12 734	147	11 919	12	675
95.24	Reparatur v. Möbeln und Einrichtungsgegenständen	41	•	41	•	1	•
95.25	Reparatur von Uhren und Schmuck	42	5 242	42	4 600	3	0
95.29	Reparatur von sonstigen Gebrauchsgütern	423	•	422	•	14	•
96	Erb.v.sonst.überwiegend persönl.Dienstleistungen	11 985	1 465 565	11 888	1 363 721	925	61 189
96.01	Wäscherei und chemische Reinigung	453	243 300	453	227 434	23	14 401
96.02	Frisör- und Kosmetiksalons	6 268	645 345	6 266	632 512	296	4 190
96.02.1	Frisörsalons	4 767	555 335	4 767	547 620	168	1 174
96.02.2	Kosmetiksalons	1 501	90 010	1 499	84 892	128	3 015
96.03	Bestattungswesen	611	180 076	611	174 794	136	3 239
96.03.1	Bestattungsinstitute	584	164 994	584	160 803	126	2 293
96.03.2	Friedhöfe und Krematorien	27	15 082	27	13 991	10	946
96.04	Saunas, Solarien, Bäder u. Ä.	201	80 907	197	44 179	75	32 286
96.09	Erbringung v. sonstigen Dienstleistungen a.n.g.	4 452	315 936	4 361	284 803	395	7 073

Steuerpflichtige Umsätze		Steuerpflichtige Umsätze nach § 13b für die der Leistungsempfänger die Steuer schuldet		Steuerfreie Umsätze						Systematik- Nr.
zu anderen Steuersätzen				zusammen		darunter				
						mit Vorsteuerabzug		ohne Vorsteuerabzug		
Fälle	1 000 €	Fälle	1 000 €	Fälle	1 000 €	Fälle	1 000 €	Fälle	1 000 €	
7	8	9	10	11	12	13	14	15	16	
-	-	4	9	16	41 094	4	36	15	41 058	91.04
2	0	6	310	78	712 408	16	207	64	712 201	92
2	0	5	309	33	1 704	10	196	23	1 508	92.00.1
-	-	-	-	-	-	-	-	-	-	92.00.2
-	-	1	•	45	•	6	•	41	•	92.00.3
19	154	73	3 998	369	32 087	112	5 762	282	26 325	93
17	154	25	2 439	273	27 147	72	3 442	219	23 705	93.1
7	65	10	2 218	96	20 158	24	2 071	81	18 087	93.11
4	88	6	31	62	2 834	13	484	53	2 351	93.12
6	2	6	133	88	2 571	19	201	73	2 370	93.13
-	-	3	56	27	1 583	16	687	12	897	93.19
2	0	48	1 559	96	4 941	40	2 320	63	2 621	93.2
-	-	21	456	29	1 710	15	856	16	855	93.21
2	0	27	1 104	67	3 230	25	1 464	47	1 766	93.29
36	- 41	601	20 105	883	100 078	308	14 304	612	85 774	5
5	2	10	1 054	123	72 789	31	1 914	101	70 875	94
2	•	1	•	18	•	5	•	15	•	94.1
1	1	1	1	8	355	2	74	7	281	94.11
1	•	-	-	10	•	3	•	8	•	94.12
1	•	-	-	-	-	-	-	-	-	94.2
2	1	9	1 053	105	64 475	26	1 810	86	62 665	94.9
-	-	1	3	4	2 049	-	-	4	2 049	94.91
-	-	-	-	1	4	1	4	-	-	94.92
2	1	8	1 050	100	62 422	25	1 806	82	60 616	94.99
2	1	7	1 045	52	8 490	17	370	38	8 121	94.99.1
-	-	-	-	8	925	2	249	7	676	94.99.2
-	-	-	-	11	624	1	8	10	616	94.99.3
-	-	-	-	-	-	-	-	-	-	94.99.4
-	-	1	5	29	52 383	5	1 179	27	51 204	94.99.9
3	0	65	2 601	86	3 042	65	2 818	26	224	95
-	-	9	124	18	770	16	767	2	2	95.1
-	-	8	•	17	•	15	•	2	•	95.11
-	-	1	•	1	•	1	•	-	-	95.12
3	0	56	2 477	68	2 272	49	2 050	24	222	95.2
-	-	3	442	3	59	2	43	1	16	95.21
1	0	13	923	14	532	11	488	4	44	95.22
-	-	2	1	8	138	6	138	3	0	95.23
-	-	6	•	7	•	6	•	1	•	95.24
-	-	13	512	5	130	4	98	1	32	95.25
2	•	19	•	31	•	20	•	14	•	95.29
28	- 43	526	16 451	674	24 246	212	9 572	485	14 674	96
3	13	14	120	17	1 332	11	1 189	7	143	96.01
2	- 2	14	1 462	180	7 184	48	5 304	136	1 880	96.02
-	-	8	1 251	79	5 290	26	4 999	56	291	96.02.1
2	- 2	6	211	101	1 894	22	305	80	1 589	96.02.2
16	- 56	22	1 600	83	499	19	180	67	318	96.03
16	- 56	17	1 486	77	469	15	151	65	318	96.03.1
-	-	5	115	6	30	4	30	2	0	96.03.2
-	-	3	110	29	4 333	5	28	26	4 305	96.04
7	3	473	13 158	365	10 899	129	2 871	249	8 028	96.09

**6. Umsatzsteuerpflichtige, steuerbarer Umsatz und Umsatzsteuer 2013 in regionaler Gliederung**  
**und Städte mit rd. 50 000 u. m. Einwohnern nach zusammengefassten Wirtschaftshauptbereichen<sup>1)</sup>**

Land Kreisfreie Stadt Landkreis Stat. Region Kreisangehörige Stadt	Steuer- pflichtige	Steuerbarer Umsatz		Umsatzsteuer vor Abzug der Vorsteuer	Abziehbare Vorsteuer	Umsatzsteuer- vorauszahlung
		insgesamt	darunter für Lieferungen und Leistungen			
	Anzahl	1 000 €				
Niedersachsen	274 806	577 648 516	521 946 755	76 025 447	69 068 789	6 974 207
Braunschweig, Stadt	7 656	12 541 365	12 087 536	1 757 220	1 373 347	384 692
Salzgitter, Stadt	1 899	9 277 693	8 133 500	1 305 015	1 186 566	118 452
Wolfsburg, Stadt	2 273	•	•	•	•	•
Gifhorn	4 160	3 642 170	3 412 229	494 571	384 471	110 103
Göttingen	8 030	12 237 676	11 170 206	1 510 982	1 348 864	162 131
Goslar	4 329	5 790 393	5 515 501	923 154	768 586	154 573
Helmstedt	1 953	5 244 080	5 200 887	914 935	714 972	199 969
Northeim	4 284	5 838 677	5 428 396	884 470	675 936	208 546
Osterode am Harz	2 231	3 003 870	2 881 576	461 060	354 806	106 388
Peine	3 537	3 203 206	3 039 135	544 861	394 583	150 346
Wolfenbüttel	3 079	•	•	•	•	•
Braunschweig	43 431	190 499 667	165 152 166	21 482 823	23 349 430	- 1 865 453
Region Hannover	42 175	101 230 736	89 505 327	14 418 114	12 099 156	2 326 283
dar. Hannover Landeshauptstadt	21 029	74 046 882	63 883 290	10 129 087	8 726 362	1 409 439
Diepholz	8 867	10 324 911	9 717 692	1 490 503	1 189 048	301 482
Hameln-Pyrmont	4 905	5 406 127	5 147 081	756 512	582 536	173 959
Hildesheim	8 222	10 539 651	9 588 753	1 578 409	1 250 155	328 465
Holzminden	2 172	3 376 505	3 146 354	409 566	381 105	28 436
Nienburg (Weser)	4 182	7 923 128	7 365 678	1 085 697	950 532	134 832
Schaumburg	5 216	9 256 037	8 002 444	1 453 675	1 144 463	309 178
Hannover	75 739	148 057 095	132 473 330	21 192 477	17 596 996	3 602 635
Celle	5 813	6 544 385	6 193 010	889 297	789 802	99 602
Cuxhaven	6 066	5 651 365	5 392 946	766 369	637 128	130 254
Harburg	10 879	9 924 335	9 043 770	1 424 866	1 124 538	300 634
Lüchow-Dannenberg	1 766	1 843 750	1 806 356	244 420	208 494	35 890
Lüneburg	6 442	5 186 830	4 969 576	699 049	552 075	147 343
Osterholz	3 766	2 825 279	2 658 716	434 715	324 291	110 551
Rotenburg (Wümme)	6 381	11 912 733	11 247 421	1 805 482	1 494 783	310 916
Heidekreis	4 911	10 435 058	9 973 139	1 741 772	1 512 586	229 443
Stade	6 973	8 399 753	7 885 609	1 135 659	883 267	252 430
Uelzen	3 076	3 297 637	3 153 908	418 653	336 995	81 666
Verden	5 011	7 968 294	7 308 222	1 039 524	911 711	128 068
Lüneburg	61 084	73 989 419	69 632 671	10 599 807	8 775 671	1 826 797
Delmenhorst, Stadt	2 142	1 540 042	1 431 126	234 278	158 432	76 005
Emden, Stadt	1 432	2 437 533	2 379 499	406 543	322 692	83 849
Oldenburg (Oldb), Stadt	5 955	14 238 585	13 946 756	2 543 878	1 864 491	679 495
Osnabrück, Stadt	5 954	17 224 587	15 957 928	2 733 476	2 159 284	575 459
Wilhelmshaven, Stadt	1 967	3 428 225	3 184 881	419 649	469 521	- 49 875
Ammerland	5 042	6 550 109	6 199 119	869 472	729 338	140 183
Aurich	6 797	9 327 203	8 750 099	1 315 353	1 272 298	43 086
Cloppenburg	7 724	13 993 034	13 033 767	1 583 442	1 463 307	120 479
Emsland	13 233	26 196 453	24 294 141	3 436 559	2 949 264	487 490
Friesland	3 405	2 675 335	2 582 729	414 592	305 789	108 881
Grf. Bentheim	5 192	7 857 525	7 165 153	1 103 756	912 889	190 975
Leer	5 709	8 625 591	8 402 809	1 020 007	825 655	194 509
Oldenburg	5 362	5 524 400	5 157 779	712 576	614 910	97 717
Osnabrück	13 095	24 256 901	22 501 944	3 293 391	2 869 269	424 302
Vechta	6 560	16 444 398	15 358 229	1 946 175	1 795 782	150 873
Wesermarsch	2 671	3 262 639	2 856 101	468 526	445 843	26 010
Wittmund	2 312	1 519 775	1 486 528	248 668	187 927	60 790
Weser-Ems	94 552	165 102 335	154 688 588	22 750 340	19 346 692	3 410 228
Göttingen, Stadt	3 871	7 775 048	7 024 463	866 011	843 528	22 485
Goslar, Stadt	1 711	3 812 816	3 644 364	617 669	534 463	83 209
Peine, Stadt	1 334	1 642 663	1 555 860	283 806	199 669	84 138
Wolfenbüttel, Stadt	1 365	1 500 764	1 457 332	215 473	142 567	72 907
Garbsen, Stadt	1 840	1 678 515	1 602 081	261 749	194 768	66 989
Langenhagen, Stadt	2 048	6 086 547	5 612 992	922 800	835 550	87 251
Hameln, Stadt	1 864	1 520 342	1 460 399	216 608	160 761	55 828
Hildesheim; Stadt	3 049	3 461 387	3 268 263	511 892	355 589	156 303
Celle, Stadt	2 360	4 601 061	4 315 209	611 733	572 666	39 070
Cuxhaven, Stadt	1 833	2 617 497	2 474 289	326 740	298 724	28 994
Lüneburg, Hansestadt	2 724	3 080 147	2 929 539	404 329	316 182	88 527
Stade, Hansestadt	1 589	3 063 903	2 788 759	471 559	358 858	112 744
Lingen (Ems), Stadt	1 854	3 967 109	3 764 082	632 582	423 890	208 704
Nordhorn, Stadt	1 958	2 457 087	2 333 735	410 842	296 595	114 251
Melle, Stadt	1 844	2 663 460	2 470 690	379 040	311 362	67 684

1) Nach dem Gebietsstand 31.12.2014

Steuerbarer Umsatz nach zusammengefassten Wirtschaftshauptbereichen						Land Kreisfreie Stadt Landkreis Stat. Region Kreisangehörige Stadt
Verarbeitendes Gewerbe			Baugewerbe			
Steuer- pflichtige	Steuerbarer Umsatz	Anteil am Gesamtumsatz	Steuer- pflichtige	Steuerbarer Umsatz	Anteil am Gesamtumsatz	
Anzahl	1 000 €	%	Anzahl	1 000 €	%	
18 786	280 681 273	48,6	30 028	25 944 587	4,5	Niedersachsen
474	3 602 040	28,7	592	386 665	3,1	Braunschweig, Stadt
134	7 944 502	85,6	203	144 866	1,6	Salzgitter, Stadt
107	•	•	201	202 142	0,2	Wolfsburg, Stadt
211	945 964	26,0	499	371 535	10,2	Gifhorn
542	6 253 095	51,1	699	487 677	4,0	Göttingen
322	1 943 275	33,6	418	236 603	4,1	Goslar
127	469 941	9,0	188	173 512	3,3	Helmstedt
366	2 221 638	38,1	505	282 354	4,8	Northeim
233	1 265 093	42,1	238	114 782	3,8	Osterode am Harz
276	585 864	18,3	447	246 563	7,7	Peine
214	•	•	351	245 302	10,4	Wolfenbüttel
3 006	147 025 607	77,2	4 341	2 892 002	1,5	Braunschweig
2 308	34 573 968	34,2	4 311	2 869 725	2,8	Region Hannover
983	30 680 501	41,4	1 728	1 061 320	1,4	dar. Hannover Landeshauptstadt
701	2 600 757	25,2	899	640 210	6,2	Diepholz
334	2 200 521	40,7	584	292 525	5,4	Hameln-Pyrmont
750	4 421 627	42,0	988	597 767	5,7	Hildesheim
190	2 344 106	69,4	274	154 478	4,6	Holzminde
359	3 679 243	46,4	498	352 046	4,4	Nienburg (Weser)
395	6 266 721	67,7	582	330 749	3,6	Schaumburg
5 037	56 086 943	37,9	8 136	5 237 499	3,5	Hannover
423	1 991 054	30,4	725	390 702	6,0	Celle
410	1 531 198	27,1	717	599 907	10,6	Cuxhaven
571	1 628 453	16,4	1 274	874 001	8,8	Harburg
128	588 194	31,9	230	115 875	6,3	Lüchow-Dannenberg
417	1 288 771	24,8	697	380 698	7,3	Lüneburg
256	682 344	24,2	461	309 719	11,0	Osterholz
487	2 184 956	18,3	858	1 137 211	9,5	Rotenburg (Wümme)
317	1 308 610	12,5	595	809 729	7,8	Heidekreis
372	1 689 012	20,1	772	919 830	11,0	Stade
235	901 331	27,3	334	238 777	7,2	Uelzen
368	3 281 046	41,2	662	884 591	11,1	Verden
3 984	17 074 969	23,1	7 325	6 661 040	9,0	Lüneburg
156	279 046	18,1	237	108 389	7,0	Delmenhorst, Stadt
99	427 777	17,5	130	147 590	6,1	Emden, Stadt
270	1 194 111	8,4	463	585 719	4,1	Oldenburg (Oldb), Stadt
436	5 566 157	32,3	453	1 369 850	8,0	Osnabrück, Stadt
109	1 778 051	51,9	203	222 258	6,5	Wilhelmshaven, Stadt
361	2 580 145	39,4	671	553 179	8,4	Ammerland
336	5 530 809	59,3	723	474 938	5,1	Aurich
561	6 460 116	46,2	1 056	908 077	6,5	Cloppenburg
1 043	10 403 296	39,7	1 446	2 335 044	8,9	Emsland
183	829 350	31,0	342	194 994	7,3	Friesland
370	2 628 960	33,5	561	696 390	8,9	Grf. Bentheim
432	807 672	9,4	645	441 321	5,1	Leer
375	1 912 375	34,6	588	356 198	6,4	Oldenburg
1 193	11 466 367	47,3	1 463	1 542 846	6,4	Osnabrück
551	6 915 771	42,1	729	729 510	4,4	Vechta
175	1 556 785	47,7	311	284 433	8,7	Wesermarsch
109	156 965	10,3	205	203 310	13,4	Wittmund
6 759	60 493 755	36,6	10 226	11 154 046	6,8	Weser-Ems
228	4 546 001	58,5	158	109 975	1,4	Göttingen, Stadt
136	1 107 208	29,0	167	115 981	3,0	Goslar, Stadt
91	302 808	18,4	126	124 395	7,6	Peine, Stadt
94	784 029	52,2	133	142 306	9,5	Wolfenbüttel, Stadt
124	449 750	26,8	243	93 097	5,5	Garbsen, Stadt
153	636 277	10,5	236	190 090	3,1	Langenhagen, Stadt
125	530 540	34,9	171	123 563	8,1	Hameln, Stadt
244	1 026 269	29,6	270	201 628	5,8	Hildesheim, Stadt
188	1 484 956	32,3	242	155 689	3,4	Celle, Stadt
96	1 028 178	39,3	149	97 665	3,7	Cuxhaven, Stadt
172	891 213	28,9	174	141 438	4,6	Lüneburg, Hansestadt
95	765 239	25,0	158	212 284	6,9	Stade, Hansestadt
115	446 166	11,2	192	447 449	11,3	Lingen (Ems), Stadt
132	403 571	16,4	206	282 908	11,5	Nordhorn, Stadt
203	1 319 108	49,5	186	169 411	6,4	Melle, Stadt

**Noch: 6. Umsatzsteuerpflichtige, steuerbarer Umsatz und Umsatzsteuer 2013 in regionaler Gliederung  
und Städte mit rd. 50 000 u. m. Einwohnern nach zusammengefassten Wirtschaftshauptbereichen <sup>1)</sup>**

Land Kreisfreie Stadt Landkreis Stat. Region Kreisangehörige Stadt	Steuerbarer Umsatz nach zusammengefassten Wirtschaftshauptbereichen					
	Handel			übrige Wirtschaftsbereiche		
	Steuer- pflichtige	Steuerbarer Umsatz	Anteil am Gesamtumsatz	Steuer- pflichtige	Steuerbarer Umsatz	Anteil am Gesamtumsatz
	Anzahl	1 000 €	%	Anzahl	1 000 €	%
<b>Niedersachsen</b>	<b>58 548</b>	<b>153 897 648</b>	<b>26,6</b>	<b>167 444</b>	<b>117 125 008</b>	<b>20,3</b>
Braunschweig, Stadt	1 522	4 104 337	32,7	5 068	4 448 323	35,5
Salzgitter, Stadt	484	658 363	7,1	1 078	529 962	5,7
Wolfsburg, Stadt	449	1 562 007	1,2	1 516	•	•
Gifhorn	862	1 290 633	35,4	2 588	1 034 038	28,4
Göttingen	1 653	2 749 112	22,5	5 136	2 747 792	22,5
Goslar	975	2 591 558	44,8	2 614	1 018 957	17,6
Helmstedt	436	590 086	11,3	1 202	4 010 541	76,5
Northeim	1 077	2 106 815	36,1	2 336	1 227 870	21,0
Osterode am Harz	519	638 792	21,3	1 241	985 203	32,8
Peine	803	1 261 322	39,4	2 011	1 109 457	34,6
Wolfenbüttel	665	519 770	22,0	1 849	•	•
<b>Braunschweig</b>	<b>9 445</b>	<b>18 072 794</b>	<b>9,5</b>	<b>26 639</b>	<b>22 509 264</b>	<b>11,8</b>
Region Hannover	8 892	37 939 751	37,5	26 664	25 847 292	25,5
dar. Hannover Landeshauptstadt	4 293	21 849 570	29,5	14 025	20 455 491	27,6
Diepholz	1 955	4 672 427	45,3	5 312	2 411 517	23,4
Hameln-Pyrmont	1 115	1 036 670	19,2	2 872	1 876 411	34,7
Hildesheim	1 738	3 210 466	30,5	4 746	2 309 791	21,9
Holzminde	473	544 708	16,1	1 235	333 213	9,9
Nienburg (Weser)	838	2 774 721	35,0	2 487	1 117 118	14,1
Schaumburg	1 185	1 615 181	17,5	3 054	1 043 386	11,3
<b>Hannover</b>	<b>16 196</b>	<b>51 793 924</b>	<b>35,0</b>	<b>46 370</b>	<b>34 938 729</b>	<b>23,6</b>
Celle	1 303	2 087 596	31,9	3 362	2 075 033	31,7
Cuxhaven	1 257	2 021 490	35,8	3 682	1 498 770	26,5
Harburg	2 373	5 309 068	53,5	6 661	2 112 813	21,3
Lüchow-Dannenberg	372	799 510	43,4	1 036	340 171	18,4
Lüneburg	1 286	1 891 568	36,5	4 042	1 625 793	31,3
Osterholz	856	1 140 510	40,4	2 193	692 706	24,5
Rotenburg (Wümme)	1 365	7 066 329	59,3	3 671	1 524 237	12,8
Heidekreis	1 069	6 983 063	66,9	2 930	1 333 656	12,8
Stade	1 400	3 207 519	38,2	4 429	2 583 392	30,8
Uelzen	659	1 452 230	44,0	1 848	705 299	21,4
Verden	1 046	2 393 810	30,0	2 935	1 408 847	17,7
<b>Lüneburg</b>	<b>12 986</b>	<b>34 352 693</b>	<b>46,4</b>	<b>36 789</b>	<b>15 900 717</b>	<b>21,5</b>
Delmenhorst, Stadt	550	643 876	41,8	1 199	508 731	33,0
Emden, Stadt	288	637 003	26,1	915	1 225 163	50,3
Oldenburg (Oldb), Stadt	1 176	3 072 589	21,6	4 046	9 386 166	65,9
Osnabrück, Stadt	1 254	5 573 110	32,4	3 811	4 715 470	27,4
Wilhelmshaven, Stadt	433	620 962	18,1	1 222	806 954	23,5
Ammerland	1 204	2 346 077	35,8	2 806	1 070 708	16,3
Aurich	1 379	1 676 432	18,0	4 359	1 645 024	17,6
Cloppenburg	1 533	4 425 125	31,6	4 574	2 199 716	15,7
Emsland	2 368	7 454 855	28,5	8 376	6 003 258	22,9
Friesland	751	659 050	24,6	2 129	991 941	37,1
Grf. Bentheim	1 326	2 659 176	33,8	2 935	1 872 999	23,8
Leer	1 220	4 448 829	51,6	3 412	2 927 769	33,9
Oldenburg	1 183	2 070 032	37,5	3 216	1 185 795	21,5
Osnabrück	3 003	7 486 046	30,9	7 436	3 761 642	15,5
Vechta	1 294	4 966 742	30,2	3 986	3 832 375	23,3
Wesermarsch	532	477 098	14,6	1 653	944 323	28,9
Wittmund	427	461 236	30,3	1 571	698 264	45,9
<b>Weser-Ems</b>	<b>19 921</b>	<b>49 678 236</b>	<b>30,1</b>	<b>57 646</b>	<b>43 776 298</b>	<b>26,5</b>
Göttingen, Stadt	749	1 112 543	14,3	2 736	2 006 529	25,8
Goslar, Stadt	405	2 050 178	53,8	1 003	539 449	14,1
Peine, Stadt	342	655 176	39,9	775	560 284	34,1
Wolfenbüttel, Stadt	308	250 594	16,7	830	323 835	21,6
Garbsen, Stadt	416	676 005	40,3	1 057	459 663	27,4
Langenhagen, Stadt	520	4 169 599	68,5	1 139	1 090 581	17,9
Hameln, Stadt	420	361 252	23,8	1 148	504 987	33,2
Hildesheim, Stadt	610	907 510	26,2	1 925	1 325 980	38,3
Celle, Stadt	567	1 454 874	31,6	1 363	1 505 542	32,7
Cuxhaven, Stadt	375	667 828	25,5	1 213	823 826	31,5
Lüneburg, Hansestadt	582	1 074 912	34,9	1 796	972 584	31,6
Stade, Hansestadt	332	1 084 308	35,4	1 004	1 002 072	32,7
Lingen (Ems), Stadt	393	1 042 646	26,3	1 154	2 030 848	51,2
Nordhorn, Stadt	536	1 054 751	42,9	1 084	715 857	29,1
Melle, Stadt	443	757 780	28,5	1 012	417 161	15,7

1) Nach dem Gebietsstand 31.12.2014

**7. Umsatzsteuerpflichtige, deren steuerbarer Umsatz 2013 und Umsatz der Unternehmen mit britischer Rechtsform nach Wirtschaftsabschnitten<sup>1)</sup>**

Syst e- mati k- Nr.	Wirtschaftszweig	Steuer- pflichtige	Steuerbarer Umsatz		darunter Steuerbarer Umsatz der Unternehmen mit brit. Rechtsform			Anteil Steuer- pflichtige	Anteil am Steuer- baren Umsatz
			insgesamt	darunter für Lieferungen und Leistungen	Steuer- pflichtige	insgesamt	darunter für Lieferungen und Leistungen		
		Anzahl	1 000 €		Anzahl	1 000 €		%	
Niedersachsen									
	Insgesamt	274 806	577 648 516	521 946 755	2 136	22 559 039	17 225 355	0,8	3,9
B,C, D,E	Bergbau, Verarbeitendes Gewerbe, Energie und Wasserversorgung	29 051	312 524 687	270 525 687	168	7 251 961	5 127 456	0,6	2,3
F	Baugewerbe	30 028	25 944 587	25 756 319	416	132 070	129 252	1,4	0,5
G	Handel; Instandhaltung und Reparatur von Kfz.	58 548	153 897 648	141 508 881	943	12 909 335	9 826 428	1,6	8,4
J	Information und Kommunikation	8 445	6 407 088	6 295 635	128	200 111	169 277	1,5	3,1
L	Grundstücks- und Wohnungswesen	24 645	5 989 987	5 960 922	70	198 859	198 823	0,3	3,3
M	Erbr. v. freiberufl.,wiss.u.techn.Dienstl.	35 493	13 200 180	13 060 966	128	170 249	162 649	0,4	1,3
N	Erbr. v. sonst. Wirtsch. Dienstleistungen	14 062	11 572 639	11 453 461	120	1 277 999	1 258 785	0,9	11,0
	Übrige Wirtschaftsbereiche	74 534	48 111 699	47 384 883	163	418 453	352 685	0,2	0,9
Region Hannover									
	Insgesamt	42 175	101 230 736	89 505 327	2 136	22 559 039	17 225 355	5,1	22,3
B,C, D,E	Bergbau, Verarbeitendes Gewerbe, Energie und Wasserversorgung	44 980	142 393 070	124 267 035	168	7 251 961	5 127 456	0,4	5,1
F	Baugewerbe	4 311	2 869 725	2 849 712	416	132 070	129 252	9,6	4,6
G	Handel; Instandhaltung und Reparatur von Kfz.	8 892	37 939 751	32 867 780	943	12 909 335	9 826 428	10,6	34,0
J	Information und Kommunikation	1 992	2 387 664	2 334 544	128	200 111	169 277	6,4	8,4
L	Grundstücks- und Wohnungswesen	3 692	1 690 080	1 686 719	70	198 859	198 823	1,9	11,8
M	Erbr. v. freiberufl.,wiss.u.techn.Dienstl.	7 398	3 308 533	3 280 192	128	170 249	162 649	1,7	5,1
N	Erbr. v. sonst. Wirtsch. Dienstleistungen	2 470	4 494 027	4 460 227	120	1 277 999	1 258 785	4,9	28,4
	Übrige Wirtschaftsbereiche	10 615	7 378 623	7 264 445	163	418 453	352 685	1,5	5,7
Hannover, Landeshauptstadt									
	Insgesamt	21 029	74 046 882	63 883 290	2 136	22 559 039	17 225 355	10,2	30,5
B,C, D,E	Bergbau, Verarbeitendes Gewerbe, Energie und Wasserversorgung	1 124	36 683 418	30 646 075	168	7 251 961	5 127 456	14,9	19,8
F	Baugewerbe	1 728	1 061 320	1 049 459	416	132 070	129 252	24,1	12,4
G	Handel; Instandhaltung und Reparatur von Kfz.	4 293	21 849 570	17 926 787	943	12 909 335	9 826 428	22,0	59,1
J	Information und Kommunikation	1 197	1 938 867	1 891 299	128	200 111	169 277	10,7	10,3
L	Grundstücks- und Wohnungswesen	1 675	1 259 433	1 258 344	70	198 859	198 823	4,2	15,8
M	Erbr. v. freiberufl.,wiss.u.techn.Dienstl.	4 389	2 499 023	2 485 539	128	170 249	162 649	2,9	6,8
N	Erbr. v. sonst. Wirtsch. Dienstleistungen	1 193	3 747 048	3 715 808	120	1 277 999	1 258 785	10,1	34,1
	Übrige Wirtschaftsbereiche	5 430	5 008 203	4 909 978	163	418 453	352 685	3,0	8,4

1) Siehe Erklärung im Vorwort Seite 9 "Unternehmen mit ausländischer Rechtsform".