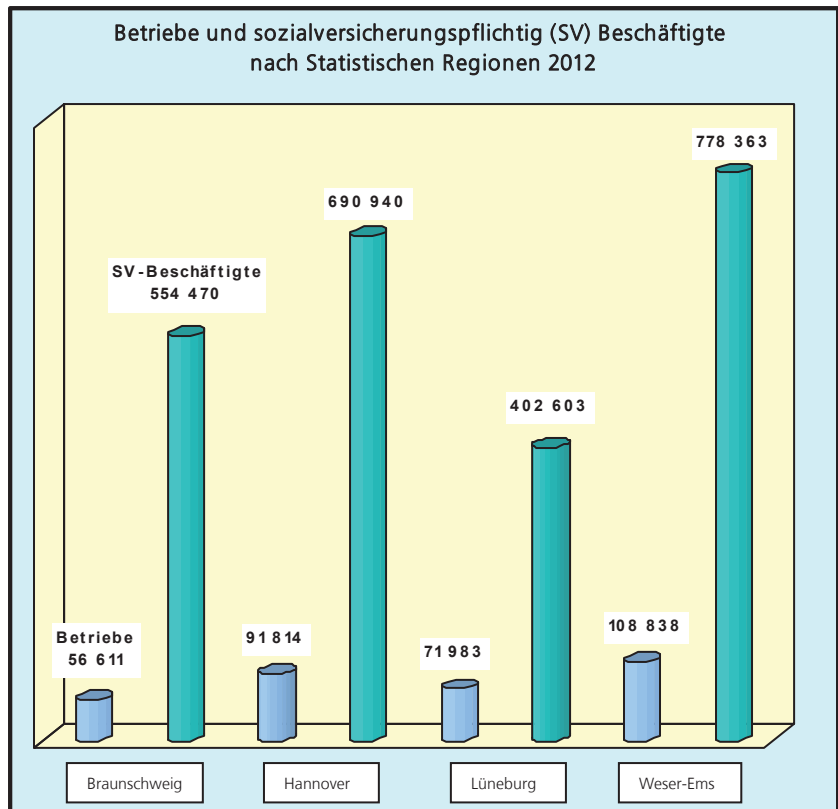


Statistische Berichte Niedersachsen

Landesamt für Statistik
Niedersachsen



D II 1.1 - j / 2012

Regionale Strukturdaten der Betriebe

Auswertungen aus dem Unternehmensregister:

- Registerstand 31.05.2014
- Betriebe und Beschäftigtendaten für 2012



Niedersachsen

Zeichenerklärung

- = Nichts vorhanden
- 0 = Mehr als nichts, aber weniger als die Hälfte der kleinsten dargestellten Einheit
- . = Zahlenwert unbekannt oder aus Geheimhaltungsgründen nicht veröffentlicht
- X = Nachweis ist nicht sinnvoll, unmöglich, oder Fragestellung trifft nicht zu
- ... = Angabe fällt später an
- / = Nicht veröffentlicht, weil nicht ausreichend genau oder nicht repräsentativ
- () = Aussagewert eingeschränkt, da Zahlenwert statistisch relativ unsicher

- D = Durchschnitt
- p = vorläufige Zahl
- r = berichtigte Zahl
- s = geschätzte Zahl
- dav. = davon. Mit diesem Wort wird die Aufgliederung einer Gesamtmasse in sämtliche Teilmassen eingeleitet
- dar. = darunter. Mit diesem Wort wird die Ausgliederung einzelner Teilmassen angekündigt

Abänderungen bereits bekanntgegebener Zahlen beruhen auf nachträglichen Berichtigungen.
Abweichungen in den Summen sind in der Regel auf das Runden der Einzelpositionen zurückzuführen.

Soweit nicht anders vermerkt ist, wurden die Tabellen im Landesamt für Statistik Niedersachsen erarbeitet und gelten für das Gebiet des Landes Niedersachsen.

Information und Beratung

Auskünfte zu dieser Veröffentlichung unter:
Dezernat31-Auswertung@statistik.niedersachsen.de
Tel.: 0511 9898 - 3335

Auskünfte aus allen Bereichen der amtlichen Statistik unter:
Tel.: 0511 9898 - 1132, 1134
Fax: 0511 9898 - 4132
E-Mail: auskunft@statistik.niedersachsen.de
Internet: www.statistik.niedersachsen.de

Herausgeber

Landesamt für Statistik Niedersachsen
Postfach 91 07 64
30427 Hannover

Erscheinungsweise: jährlich
Erschienen im Oktober 2014

© Landesamt für Statistik Niedersachsen, Hannover 2014.
Vervielfältigung und Verbreitung, auch auszugsweise, mit Quellenangabe gestattet.

Inhalt

Seite

Allgemeine Erläuterungen	4
--------------------------------	---

Grafiken

1.1 Betriebe nach Wirtschaftsabschnitten 2012	7
1.2 SV-Beschäftigtenzahl der Betriebe nach Wirtschaftsabschnitten 2012.....	7
2.1 Betriebe nach Beschäftigtengrößenklassen 2012	8
2.2 SV-Beschäftigtenzahl der Betriebe nach Beschäftigtengrößenklassen 2012	8
3.1 Betriebe und SV-Beschäftigte nach Statistischen Regionen und Wirtschaftsabschnitten 2012	9

Tabellenteil

Betriebe und sozialversicherungspflichtig Beschäftigte 2012 nach:

1. Wirtschaftsabschnitten, Statistischen Regionen, kreisfreien Städten, Landkreisen und Gemeinden	12
2. Beschäftigtengrößenklassen, Wirtschaftsabschnitten, Statistischen Regionen, kreisfreien Städten und Landkreisen.....	80
3. Statistischen Regionen und Wirtschaftsklassen	106

Allgemeine Erläuterungen

Das statistische Unternehmensregister (im folgenden Unternehmensregister genannt) ist eine regelmäßig aktualisierte Datenbank mit Unternehmen und Betrieben aus nahezu allen Wirtschaftsbereichen mit steuerbarem Umsatz aus Lieferungen und Leistungen und/oder sozialversicherungspflichtig Beschäftigten. In den hier veröffentlichten Tabellen bleiben Unternehmen ohne Umsatzsteuerpflicht und ohne sozialversicherungspflichtig Beschäftigte unberücksichtigt. Quellen zur Pflege des Unternehmensregisters sind zum einen Verwaltungsdateien, u. a. der Bundesagentur für Arbeit oder der Finanzbehörden, und zum anderen Angaben aus einzelnen Bereichsstatistiken, wie beispielsweise aus Erhebungen des Produzierenden Gewerbes, des Handels oder des Dienstleistungsbereichs. Das Unternehmensregister wird von den Statistischen Ämtern der einzelnen Bundesländer geführt. Das Statistische Bundesamt verfügt über einen bundesweiten Gesamtbestand in Form zusammen gespielter Kopien der Länderregister. Das Unternehmensregister ermöglicht eigenständige Auswertungen und dient als wichtiges Instrument zur rationellen Unterstützung statistischer Erhebungen. Es kann dadurch zur Entlastung der Wirtschaft beitragen.

Rechtsgrundlagen

Auf Grundlage einer EU-Verordnung sind die Mitgliedstaaten der Europäischen Union verpflichtet, bestimmte Informationen in Unternehmensregistern zu erfassen.¹⁾ Die nationale Rechtsgrundlage hierzu ist § 13 BstatG.²⁾ Neben der Nutzung von Angaben aus bestehenden Bereichsstatistiken wurde mit dem Statistikregistergesetz³⁾ und dem VwDVG⁴⁾ in Deutschland die rechtliche Grundlage für die statistische Nutzung von Verwaltungsdateien geschaffen.

Unternehmens- und Betriebstabellen

Aus dem Unternehmensregister werden Unternehmens- und Betriebstabellen erstellt. Dabei werden Ergebnisse nahezu über alle Wirtschaftszweige hinweg ausgewiesen. Land- und Forstwirtschaft, Fischerei und Fischzucht (Abschnitt A der WZ 2008)

1) Verordnung (EG) Nr. 177/2008 des Europäischen Parlaments und des Rates vom 20. Februar 2008 zur Schaffung eines gemeinsamen Rahmens für Unternehmensregister für statistische Zwecke und zur Aufhebung der Verordnung (EWG) Nr. 2186/93 des Rates (ABl. der EG Nr. L 61, S. 6).

2) Bundesstatistikgesetz (BstatG) vom 22. Januar 1987 (BGBl. IS. 462, 565)

3) Statistikregistergesetz (StatRegG) vp. 16. Juni 1998 (BGBl. IS. 1300)

4) Verwaltungsdatenverwendungsgesetz vom 04. November 2010 (BGBl. IS. 1480).

sowie öffentliche Verwaltungen (Abschnitt O der WZ 2008) sind derzeit ausgenommen.

Besonderheiten bei der Veröffentlichung von Daten zu Unternehmen (Unternehmenstabellen):

- Bei Unternehmen mit mehreren Betrieben entspricht die Wirtschaftszweigzuordnung dem Schwerpunkt des Unternehmens.
- Die Anzahl der sozialversicherungspflichtig Beschäftigten der zugehörigen Betriebe wird beim Unternehmen summiert.

Besonderheiten bei der Veröffentlichung von Daten zu Betrieben (Betriebstabellen):

- Es werden auch Einbetriebsunternehmen erfasst, die keine sozialversicherungspflichtig Beschäftigten haben, jedoch über steuerbare Umsätze aus Lieferungen und Leistungen für das Berichtsjahr der zuletzt verarbeiteten Verwaltungsdatenlieferung (hier 2012) verfügen.
- Die in die Auswertung der Betriebe einbezogenen Wirtschaftszweige entsprechen jenen der Unternehmenstabellen. Durch das Vorhandensein von Masterbetrieben in den Dateien der Bundesagentur für Arbeit ist die tatsächliche Anzahl der Betriebe unterrepräsentiert. Die gegenteilige Wirkung kann entstehen, wenn die Bundesagentur für Arbeit in bestimmten Fällen mehrere Identifikationsnummern an denselben Betrieb vergibt. Durch derartige Effekte kann die Gruppierung nach Größenklassen der Beschäftigten verschoben sein.

Auswertung des Unternehmensregisters

Bei der Auswertung des Unternehmensregisters werden alle Unternehmen einbezogen, die im Berichtsjahr der zuletzt verarbeiteten Verwaltungsdatenlieferung (hier 2012) steuerbare Umsätze aus Lieferungen und Leistungen und/oder sozialversicherungspflichtig Beschäftigte (ohne geringfügig Beschäftigte) zu einem Quartalsstichtag des Berichtsjahres (hier 2012) hatten, unabhängig davon, ob sie zu einem bestimmten späteren Stand des Unternehmensregisters (hier 31.05.2014) noch wirtschaftlich aktiv waren oder nicht.

Entsprechend gilt für Betriebe: Es werden grundsätzlich alle Betriebe ausgewertet, die zu einem Quartalsstichtag des Berichtsjahres (hier 2012) über sozialversicherungspflichtig Beschäftigte verfügten (zur Berücksichtigung von Einbetriebsunternehmen ohne sozialversicherungspflichtig Beschäftigte s.o.).

Dieses Auswertungskonzept zielt auf eine Darstellung des Gesamtbestandes an Unternehmen und Betrieben in ähnlicher Form wie dies bislang klassisch durch Großzählungen erreicht wurde. Der Gesamtbestand an Wirtschaftseinheiten bezieht sich nicht auf den Auswertungstichtag (hier zum 31.05.2014). Basis sind vielmehr die zuletzt im Unternehmensregister verarbeiteten Verwaltungsdaten (hier zum Berichtsjahr 2012). Es ist zu berücksichtigen, dass durch Registerpflegearbeiten zum Teil Auswertungsmerkmale wie der Wirtschaftszweig oder der Gemeindegemeinschaft sowie Betriebs- / Unternehmenszusammenhänge fortgeschrieben wurden und nicht dem Stand der ursprünglichen Verwaltungsdatenlieferung entsprechen.

Abweichungen der Unternehmensregisterdaten gegenüber Fachstatistiken

Abweichungen von Angaben des Unternehmensregisters gegenüber einzelnen Fachstatistiken sind durch methodische Unterschiede bedingt. Sie können unter anderem darauf zurückgeführt werden, dass bei den Unternehmenstabellen zusätzlich Unternehmen ohne Umsatzsteuerpflicht, aber mit sozialversicherungspflichtig Beschäftigten berücksichtigt werden, während bei den Betriebstabellen auch Einbetriebsunternehmen ohne sozialversicherungspflichtig Beschäftigte, jedoch mit Umsatzsteuerpflicht gezählt werden. Dadurch weist das Unternehmensregister tendenziell mehr Unternehmen als die Umsatzsteuerstatistik und mehr Betriebe als die Bundesagentur für Arbeit aus.

Definitionen

Unternehmen

Ein Unternehmen wird in der amtlichen Statistik als kleinste rechtlich selbstständige Einheit definiert, die aus handels- bzw. steuerrechtlichen Gründen Bücher führt und eine jährliche Feststellung des Vermögensbestandes bzw. des Erfolgs der wirtschaftlichen Tätigkeit vornehmen muss. Das Unternehmen umfasst alle zugehörigen Betriebe. Auch freiberuflich Tätige werden als eigenständige Unternehmen registriert.

Einbetriebsunternehmen, Mehrbetriebsunternehmen und Mehrländerunternehmen

Ein Einbetriebsunternehmen liegt vor, wenn das Unternehmen lediglich aus einem einzigen Betrieb, mit Standort am Sitz des Unternehmens besteht. Wenn das Unternehmen aus mindestens zwei örtlich getrennten Betrieben in demselben Bundesland besteht, spricht man von einem Mehrbetriebsunternehmen. Befindet sich dagegen mindestens ein Betrieb eines Unternehmens in einem an-

deren Bundesland, so handelt es sich um ein Mehrländerunternehmen.

Betrieb

Ein Betrieb ist eine Niederlassung an einem bestimmten Ort. Zu dem Betrieb zählen zusätzlich örtlich und organisatorisch angegliederte Betriebsteile. Es muss mindestens ein Beschäftigter im Auftrag des Unternehmens arbeiten. Betriebe werden nach ihrer Zugehörigkeit zu Mehrbetriebsunternehmen bzw. Mehrländerunternehmen unterschieden.

Masterbetrieb

Betriebe eines Unternehmens mit derselben wirtschaftlichen Tätigkeit und in derselben Gemeinde können in dem Material der Bundesagentur für Arbeit zu einem Masterbetrieb zusammengefasst werden. Die sozialversicherungspflichtig Beschäftigten der einem Masterbetrieb zugeordneten Betriebe werden bei dem Masterbetrieb gebündelt ausgewiesen. In bestimmten Fällen kann eine Zusammenfassung auch bei Betrieben erfolgen, die in unterschiedlichen Gemeinden ansässig sind.

Sozialversicherungspflichtig Beschäftigte

Zu den sozialversicherungspflichtig Beschäftigten zählen alle Arbeitnehmer einschließlich der Auszubildenden, die kranken-, renten-, pflegeversicherungspflichtig und/oder beitragspflichtig nach dem Recht der Arbeitsförderung sind oder für die von den Arbeitgebern Beitragsanteile nach dem Recht der Arbeitsförderung zu entrichten sind. Angaben über Betriebe mit sozialversicherungspflichtig Beschäftigten werden von der Bundesagentur für Arbeit jährlich übermittelt. In den gelieferten Daten sind diejenigen Betriebe enthalten, in denen zum Stichtag 31.12. sozialversicherungspflichtig Beschäftigte tätig waren. Darüber hinaus sind Angaben zu solchen Betrieben enthalten, in welchen zwar zum Stichtag keine, jedoch mindestens in einem der übrigen Quartals-Stichtage sozialversicherungspflichtig Beschäftigte arbeiteten. Angaben zu geringfügig Beschäftigten werden durch die Bundesagentur für Arbeit nicht zur Verfügung gestellt.

Steuerbarer Umsatz

Der steuerbare Umsatz im Unternehmensregister umfasst die Lieferungen und Leistungen des Unternehmens. Informationen über Unternehmen mit steuerbarem Umsatz aus Lieferungen und Leistungen werden von den Finanzbehörden zusammen mit den Angaben zur Umsatzsteuerstatistik jährlich übersandt. In dem Liefermaterial sind alle umsatzsteuerpflichtigen Unternehmen enthalten, die im jeweiligen Berichtsjahr Umsatzsteuer-Voranmeldun-

gen in Deutschland abgegeben haben und deren Jahresumsatz im Berichtsjahr mindestens 17 500 Euro beträgt.

Wirtschaftssystematische Zuordnung

Die branchenbezogene Einordnung von Unternehmen und Betrieben des Unternehmensregisters basiert auf der Klassifikation der Wirtschaftszweige, Ausgabe 2008 – WZ 2008.

Qualität

Qualitätskriterien

In Anlehnung an das Europäische Statistische System benutzt die amtliche Statistik bestimmte Kriterien, die zu einer Bewertung der Qualität statistischer Ergebnisse dienen können. Dadurch sollen dem Nutzer transparente Informationen zu den Daten des Unternehmensregisters zur Verfügung gestellt werden. Die Qualität des Unternehmensregisters kann vorwiegend anhand der Kriterien „Genauigkeit“ sowie „Aktualität und Pünktlichkeit“ gemessen werden.

Genauigkeit

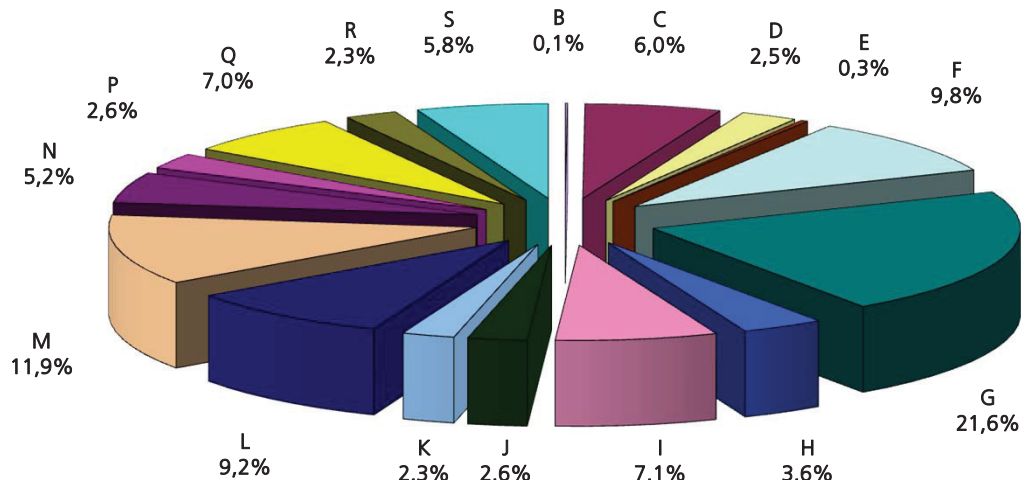
Daten aus dem Unternehmensregister stimmen im Allgemeinen nicht exakt mit den aus statistischen Erhebun-

gen gewonnenen Werten zu den Einheiten und Merkmalen überein. Die Qualität der im Unternehmensregister abgelegten Angaben wird größtenteils von der Datenlage in den Verwaltungen bestimmt. Mit Hilfe der Zusammenführung von Daten aus verschiedenen Quellen und der kombinierten Plausibilisierung wird die Qualität der Angaben im Unternehmensregister insgesamt verbessert. Zusätzlich werden die Daten des Unternehmensregisters einer Revision unterzogen, wenn diese durch Rückflüsse von Informationen aus laufenden Erhebungen aktualisiert werden. Insofern trägt das Unternehmensregister dem Anspruch einer bestmöglichen Genauigkeit im Hinblick auf statistische Erhebungen Rechnung.

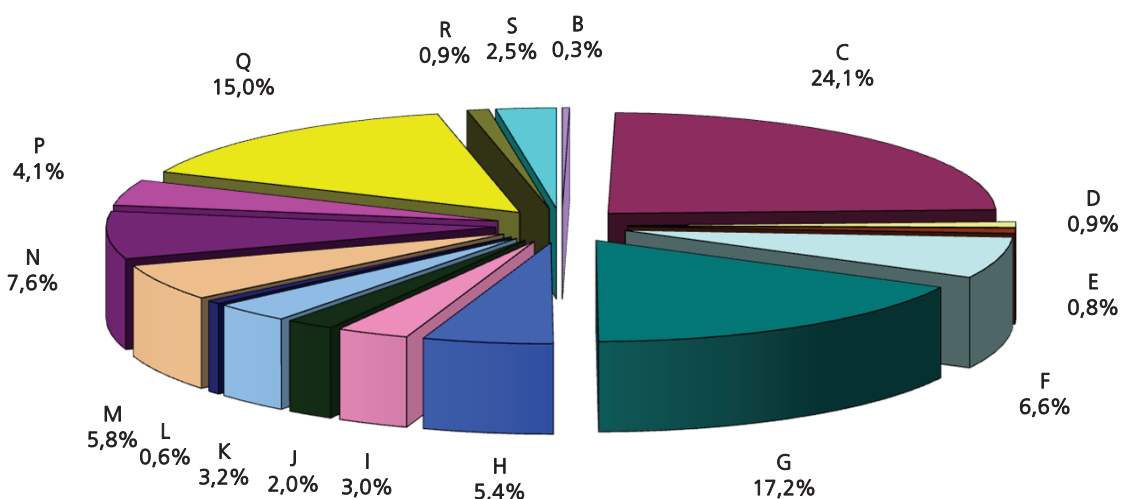
Aktualität und Pünktlichkeit

Die Zeitdifferenz zwischen dem Berichtszeitpunkt und dem Zeitpunkt, zu dem Daten aus dem Unternehmensregister planmäßig für die Nutzer verfügbar werden, nimmt Bezug auf das Kriterium der Aktualität und Pünktlichkeit. Im Unternehmensregister lagen Mitte 2013 Angaben aus administrativen Quellen zum Berichtsjahr 2012 bzw. zum Berichtsstichtag 31.12.2012 vor. Bis Ende Mai 2014 wurden diese Daten kontinuierlich verbessert, so dass für eine Veröffentlichung ein Datenabzug am 31.05.2014 aus dem Unternehmensregister erfolgte.

1.1 Betriebe nach Wirtschaftsabschnitten 2012
 Prozentuale Anteile der niedersächsischen Betriebe gegliedert nach ausgewählten
 Wirtschaftsabschnitten (Gesamtzahl: 329 246 Betriebe)



1.2 SV-Beschäftigtenzahl der Betriebe nach Wirtschaftsabschnitten 2012
 Prozentuale Anteile der SV-Beschäftigtenzahl der niedersächsischen Betriebe gegliedert nach
 ausgewählten Wirtschaftsabschnitten
 (Gesamtzahl: 2 426 376 SV-Beschäftigte - ohne Beamte)

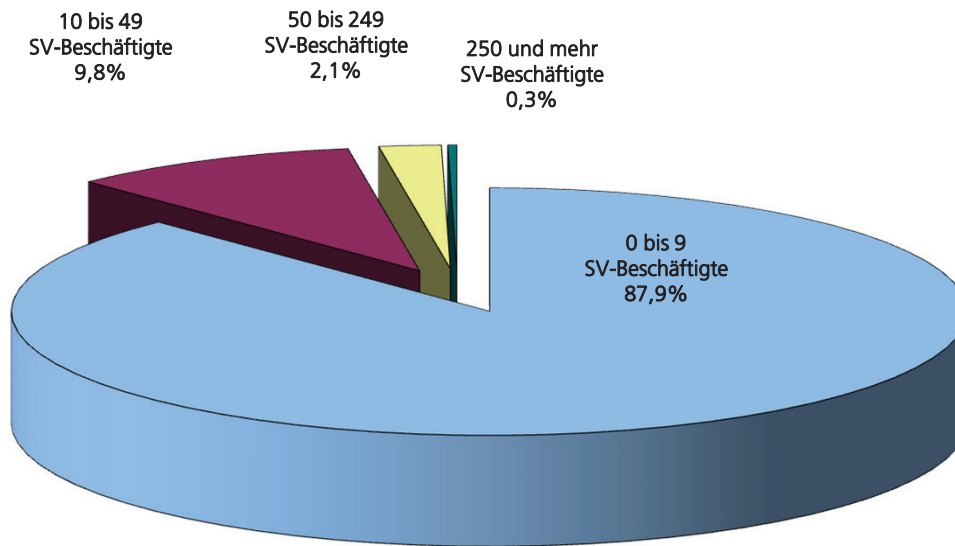


Wirtschaftsabschnitte:

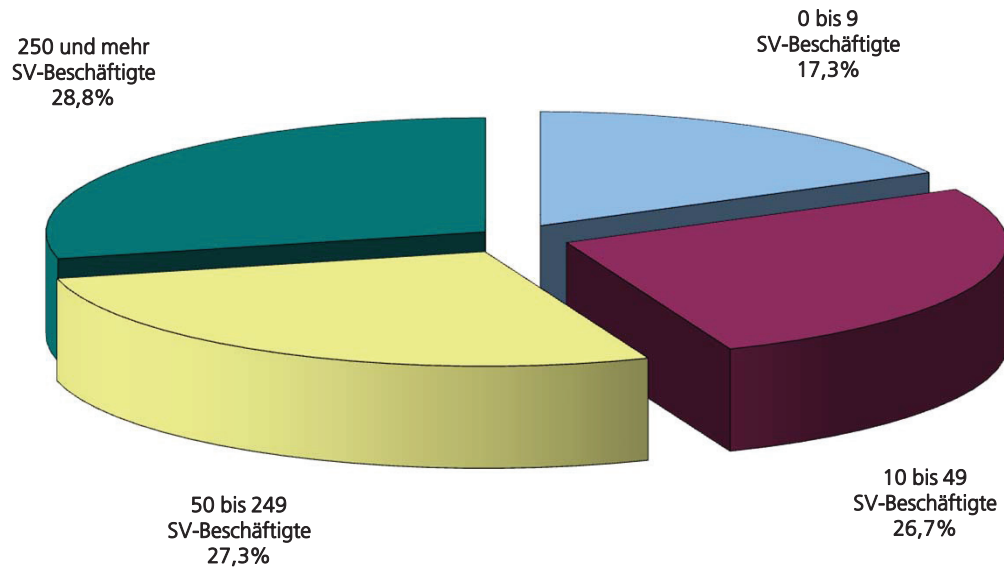
B	Bergbau u. Gewinnung v. Steinen u. Erden	K	Erbringung v. Finanz- u. Versicherungsdienstleistungen
C	Verarbeitendes Gewerbe	L	Grundstücks- u. Wohnungswesen
D	Energieversorgung	M	Erbringung v. freiberuflichen, wissenschaftlichen u. technischen Dienstleistungen
E	Wasserversorgung; Abwasser- u. Abfallsorgung u. Beseitigung v. Umweltverschmutzungen	N	Erbringung v. sonstigen wirtschaftlichen Dienstleistungen
F	Baugewerbe	P	Erziehung u. Unterricht
G	Handel; Instandhaltung u. Reparatur v. Kfz	Q	Gesundheits- u. Sozialwesen
H	Verkehr u. Lagerei	R	Kunst, Unterhaltung u. Erholung
I	Gastgewerbe	S	Erbringung v. sonstigen Dienstleistungen
J	Information u. Kommunikation		

Nicht nachgewiesen werden: A = Land- u. Forstwirtschaft, Fischerei sowie O = Öffentliche Verwaltung, Verteidigung; Sozialversicherung

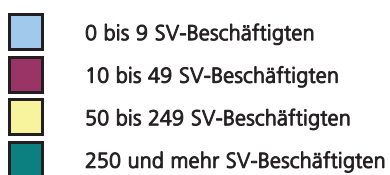
2.1 Betriebe nach Beschäftigtengrößenklassen 2012
Prozentuale Anteile der niedersächsischen Betriebe gegliedert nach Beschäftigtengrößenklassen
 (Gesamtzahl: 329 246 Betriebe)



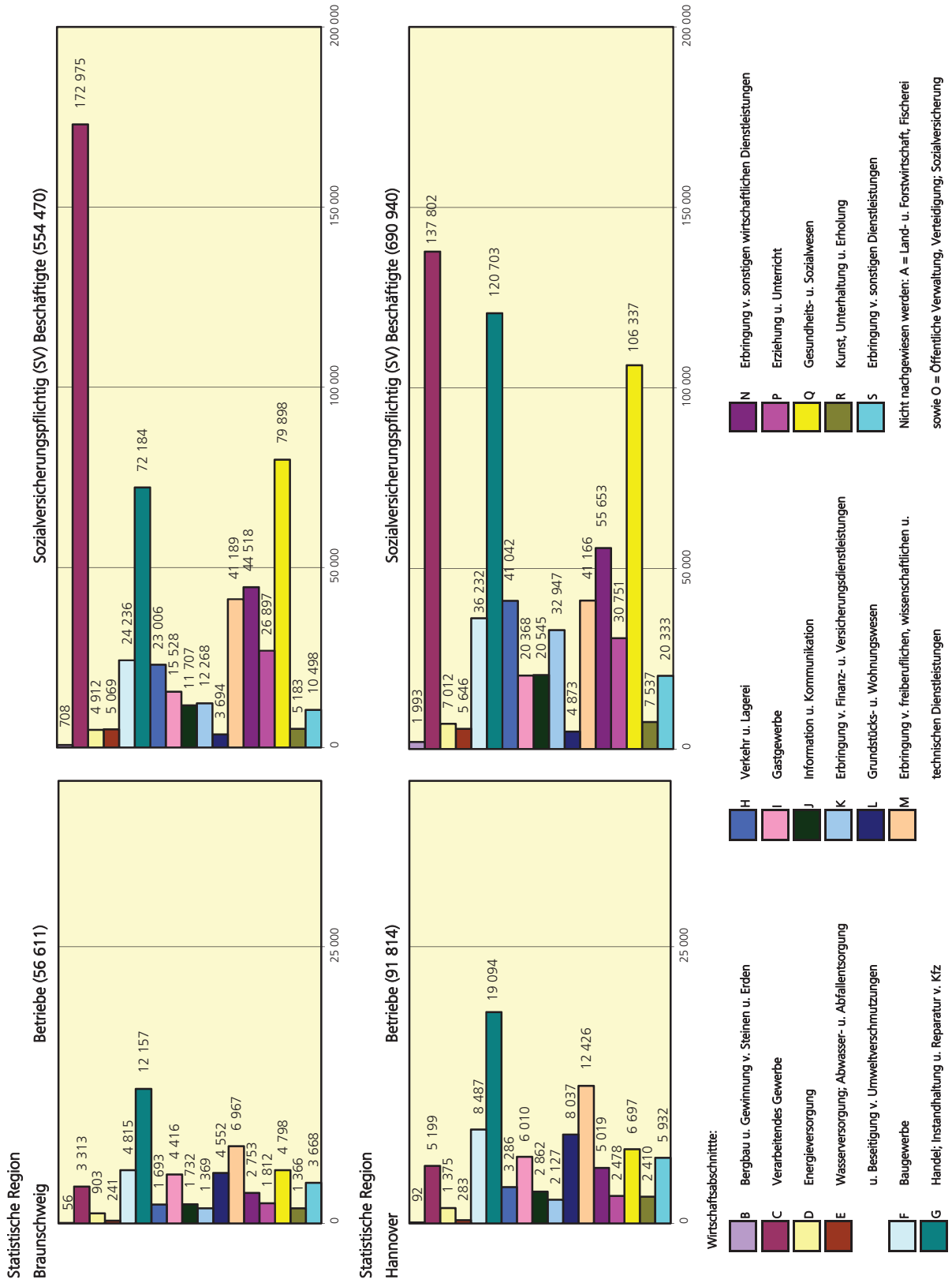
2.2 SV-Beschäftigtenzahl der Betriebe nach Beschäftigtengrößenklassen 2012
Prozentuale Anteile der SV-Beschäftigtenzahl der niedersächsischen Betriebe gegliedert nach Beschäftigtengrößenklassen
 (Gesamtzahl: 2 426 376 SV-Beschäftigte - ohne Beamte)



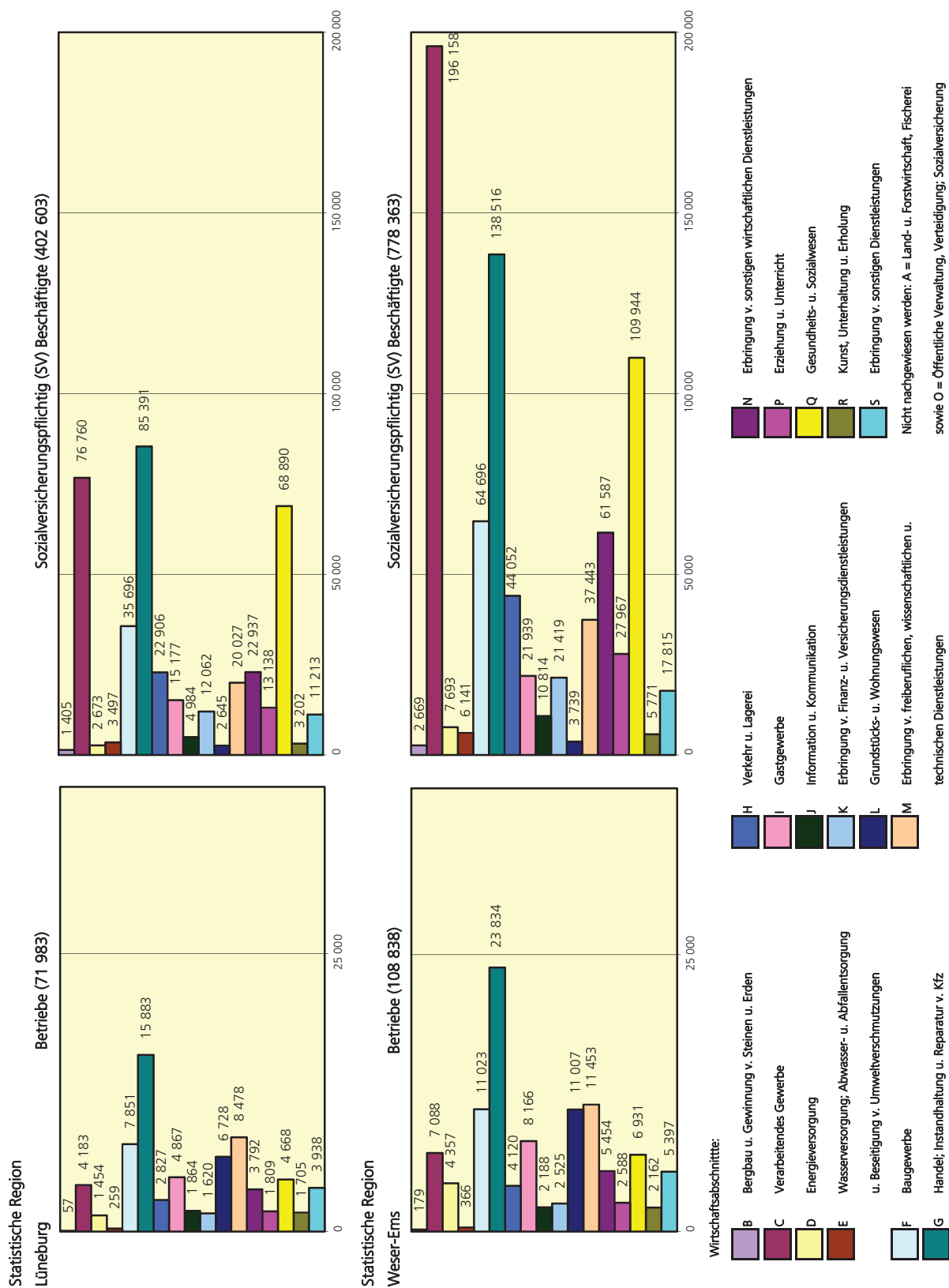
Sozialversicherungspflichtig (SV) Beschäftigte in Betrieben mit:



3.1 Betriebe und SV-Beschäftigte nach Statistischen Regionen und ausgewählten Wirtschaftsabschnitten 2012 (Gesamtzahl: 329 246 Betriebe und 2 426 376 SV-Beschäftigte)



3.1 Betriebe und SV-Beschäftigte nach Statistischen Regionen und ausgewählten Wirtschaftsabschnitten 2012 (Gesamtzahl: 329 246 Betriebe und 2 426 376 SV-Beschäftigte)



1. Betriebe und sozialversicherungspflichtig Beschäftigte nach Wirtschaftsabschnitten, Statistischen Regionen, kreisfrei-

Statistische Region Kreisfreie Stadt Landkreis Gemeinde Land	Merkmal	Insgesamt	davon in							
			B Bergbau u. Gewinn. v. Steinen u. Erden	C Verarb. Gewerbe	D Energie- ver- sorgung	E Wasservers; Abw., Abf. u. Bes. v. Um- weltverschm.	F Bau- gewerbe	G Handel; Instand- halt. u. Rep. v. Kfz	H Verkehr und Lagererei	I Gast- gewerbe
			Anzahl							
1 Statistische Region Braunschweig	Betriebe	56 611	56	3 313	903	241	4 815	12 157	1 693	4 416
	SV-Besch.	554 470	708	172 975	4 912	5 069	24 236	72 184	23 006	15 528
101 Braunschweig,Stadt	Betriebe	10 171	5	493	24	22	678	1 954	305	682
	SV-Besch.	109 053	.	20 639	.	854	3 814	17 009	5 606	2 744
102 Salzgitter,Stadt	Betriebe	2 753	2	159	22	12	211	652	99	243
	SV-Besch.	43 590	.	24 449	.	435	1 202	3 964	2 490	612
103 Wolfsburg,Stadt	Betriebe	3 339	2	130	18	11	215	690	96	306
	SV-Besch.	113 143	.	.	597	394	1 735	6 612	2 715	1 807
151 Gifhorn	Betriebe	4 992	6	224	101	17	566	1 104	157	388
	SV-Besch.	33 845	38	6 573	122	233	3 044	5 520	1 477	926
151001 Adenbüttel	Betriebe	49	-	2	1	1	6	7	-	3
	SV-Besch.	75	-	.	.	.	25	18	-	.
151002 Barwedel	Betriebe	20	-	1	-	-	2	4	-	1
	SV-Besch.	18	-	.	-	-	.	.	-	.
151003 Bergfeld	Betriebe	10	-	2	-	-	1	-	-	1
	SV-Besch.	7	-	.	-	-	.	-	-	.
151004 Bokensdorf	Betriebe	19	-	-	-	-	4	3	1	1
	SV-Besch.	.	-	-	-	-
151005 Brome,Flecken	Betriebe	104	-	-	4	-	11	29	2	11
	SV-Besch.	321	-	-	.	-	58	139	.	16
151006 Calberlah	Betriebe	87	-	5	-	-	12	21	3	5
	SV-Besch.	307	-	.	-	-	55	63	.	.
151007 Dedelstorf	Betriebe	31	-	2	2	-	6	5	3	3
	SV-Besch.	123	-	.	.	-	47	.	.	.
151008 Ehra-Lessien	Betriebe	39	-	2	-	-	1	12	1	7
	SV-Besch.	139	-	.	-	-	.	34	.	7
151009 Gifhorn,Stadt	Betriebe	1 452	-	51	12	6	140	340	30	103
	SV-Besch.	16 352	-	2 867	.	188	924	2 260	442	342
151010 Groß Oesingen	Betriebe	75	1	5	5	-	11	14	6	8
	SV-Besch.	362	.	79	.	-	68	31	48	7
151011 Hankensbüttel	Betriebe	183	-	15	4	-	19	43	3	15
	SV-Besch.	1 368	-	561	.	-	71	229	.	25
151012 Hillerse	Betriebe	68	-	2	2	1	10	16	2	5
	SV-Besch.	125	-	.	.	.	26	28	.	.
151013 Isenbüttel	Betriebe	205	-	13	2	1	24	48	8	22
	SV-Besch.	1 293	-	332	.	.	183	195	123	111
151014 Jembke	Betriebe	35	-	1	2	-	3	5	3	1
	SV-Besch.	119	-	.	.	-	.	9	.	.
151015 Leiferde	Betriebe	129	-	4	-	-	15	25	8	5
	SV-Besch.	440	-	.	-	-	36	49	91	.
151016 Meine	Betriebe	271	-	13	-	2	33	59	9	15
	SV-Besch.	1 129	-	33	-	.	91	391	190	30
151017 Meinersen	Betriebe	248	-	11	8	1	41	56	6	15
	SV-Besch.	728	-	51	.	-	76	157	.	35
151018 Müden (Aller)	Betriebe	172	-	10	8	-	26	42	5	12
	SV-Besch.	582	-	33	.	-	78	240	62	6
151019 Oberholz	Betriebe	31	-	1	5	-	3	5	2	2
	SV-Besch.	61	-	.	.	-
151020 Osloß	Betriebe	27	-	-	-	-	3	9	-	2
	SV-Besch.	37	-	-	-	-	.	.	-	.
151021 Parsau	Betriebe	47	-	4	1	-	3	10	2	3
	SV-Besch.	94	-	.	.	-	.	16	.	.
151022 Ribbesbüttel	Betriebe	49	-	3	-	1	9	9	1	2
	SV-Besch.	76	-	.	-
151023 Rötgesbüttel	Betriebe	42	-	2	1	-	5	9	1	3
	SV-Besch.	117	-	.	.	-	12	20	.	.
151024 Rühren	Betriebe	75	-	6	-	-	9	12	2	11
	SV-Besch.	177	-	.	-	-	62	36	.	16
151025 Sassenburg	Betriebe	196	4	8	1	-	26	36	7	20
	SV-Besch.	805	.	.	.	-	108	145	.	62
151026 Schönewörde	Betriebe	14	-	1	-	-	2	5	1	-
	SV-Besch.	32	-	.	-	-	.	.	.	-

en Städten, Landkreisen und Gemeinden in Niedersachsen 2012

den Wirtschaftsabschnitten									Merkmal	Statistische Region Kreisfreie Stadt Landkreis Gemeinde Land
J Informa- tion u. Kommuni- kation	K Erbr. von Finanz- u. Versicher- Dienstl.	L Grundst. und Wohnungs- wesen	M Erbr. von freiberufl., wissen. u. tech. Dienstl.	N Erbr. von sonst. wirtschaftl. Dienstl.	P Erziehung und Unterricht	Q Gesund- heits- u. Sozial- wesen	R Kunst, Unter- haltung u. Erholung	S Erbr.von sonst. Dienstl.		
Anzahl										
1 732	1 369	4 552	6 967	2 753	1 812	4 798	1 366	3 668	Betriebe	1 Statistische Region Braunschweig
11 707	12 268	3 694	41 189	44 518	26 897	79 898	5 183	10 498	SV-Besch.	
466	253	930	1 794	520	341	839	253	612	Betriebe	101 Braunschweig,Stadt
3 964	3 192	1 084	14 430	10 412	7 238	13 593	1 352	2 147	SV-Besch.	
54	61	174	232	148	110	288	69	217	Betriebe	102 Salzgitter,Stadt
634	393	259	1 246	1 526	1 017	4 020	209	488	SV-Besch.	
158	69	273	427	168	110	325	87	254	Betriebe	103 Wolfsburg,Stadt
2 964	655	713	6 014	17 804	1 796	5 346	703	1 566	SV-Besch.	
144	133	420	522	241	186	357	108	318	Betriebe	151 Gifhorn
375	926	104	5 689	1 199	1 282	5 346	248	743	SV-Besch.	
4	-	7	3	2	4	2	1	6	Betriebe	151001 Adenbüttel
.	-	.	.	.	9	.	.	.	SV-Besch.	
1	-	2	5	-	2	-	2	-	Betriebe	151002 Barwedel
.	-	.	.	-	.	-	.	-	SV-Besch.	
1	-	-	1	3	-	-	1	-	Betriebe	151003 Bergfeld
.	-	-	.	.	-	-	.	-	SV-Besch.	
-	-	2	2	1	1	1	1	2	Betriebe	151004 Bokensdorf
-	-	SV-Besch.	
3	3	4	4	8	1	10	3	11	Betriebe	151005 Brome,Flecken
.	12	52	.	10	SV-Besch.	
5	1	7	4	5	5	6	1	7	Betriebe	151006 Calberlah
.	.	.	.	4	.	73	.	.	SV-Besch.	
-	-	1	1	2	1	1	3	1	Betriebe	151007 Dedelstorf
-	-	SV-Besch.	
2	-	-	2	3	2	3	1	3	Betriebe	151008 Ehra-Lessien
.	-	-	SV-Besch.	
41	33	146	164	55	57	146	35	93	Betriebe	151009 Gifhorn,Stadt
228	564	.	3 517	509	580	3 391	98	316	SV-Besch.	
4	4	2	6	1	2	1	1	4	Betriebe	151010 Groß Oesingen
.	9	SV-Besch.	
1	9	15	14	8	11	12	3	11	Betriebe	151011 Hankensbüttel
.	64	.	43	6	82	200	.	23	SV-Besch.	
5	2	2	7	4	2	3	2	3	Betriebe	151012 Hillerse
.	9	.	.	SV-Besch.	
3	5	19	20	4	6	15	4	11	Betriebe	151013 Isenbüttel
.	21	4	72	.	77	.	5	13	SV-Besch.	
-	2	3	5	-	1	5	-	4	Betriebe	151014 Jembke
-	.	.	.	-	.	.	-	.	SV-Besch.	
5	3	10	21	7	5	11	1	9	Betriebe	151015 Leiferde
.	.	.	126	.	.	69	.	.	SV-Besch.	
7	8	25	39	13	7	15	5	21	Betriebe	151016 Meine
.	29	3	30	25	24	208	11	55	SV-Besch.	
7	4	16	23	8	11	21	8	12	Betriebe	151017 Meinersen
.	16	9	46	5	66	207	.	25	SV-Besch.	
3	4	12	20	10	6	5	-	9	Betriebe	151018 Müden (Aller)
.	11	5	.	6	29	65	-	25	SV-Besch.	
-	-	5	4	2	-	1	-	1	Betriebe	151019 Obernholz
-	-	.	.	.	-	.	-	.	SV-Besch.	
2	1	2	2	1	1	1	-	3	Betriebe	151020 Osloß
.	-	.	SV-Besch.	
2	3	3	2	3	3	2	2	4	Betriebe	151021 Parsau
.	3	SV-Besch.	
3	2	2	7	1	1	1	3	4	Betriebe	151022 Ribbesbüttel
.	7	SV-Besch.	
2	-	5	7	1	1	3	1	1	Betriebe	151023 Rötgesbüttel
.	-	20	.	.	SV-Besch.	
4	4	7	5	1	2	6	1	5	Betriebe	151024 Rühren
.	12	21	.	6	SV-Besch.	
4	3	13	15	20	10	13	5	11	Betriebe	151025 Sassenburg
.	9	4	144	69	39	154	.	20	SV-Besch.	
1	-	-	-	1	1	2	-	-	Betriebe	151026 Schönewörde
.	-	-	-	.	.	.	-	-	SV-Besch.	

1. Betriebe und sozialversicherungspflichtig Beschäftigte nach Wirtschaftsabschnitten, Statistischen Regionen, kreisfrei-

Statistische Region Kreisfreie Stadt Landkreis Gemeinde Land	Merkmal	Insgesamt	davon in							
			B Bergbau u. Gewinn. v. Steinen u. Erden	C Verarb. Gewerbe	D Energie- ver- sorgung	E Wasservers; Abw., Abf. u. Bes. v. Um- weltverschm.	F Bau- gewerbe	G Handel; Instand- halt. u. Rep. v. Kfz	H Verkehr und Lagererei	I Gast- gewerbe
			Anzahl							
151027 Schwülper	Betriebe	256	-	12	1	1	26	57	6	11
	SV-Besch.	989	-	51	.	.	55	479	90	31
151028 Sprakensehl	Betriebe	45	-	4	5	-	5	8	1	6
	SV-Besch.	179	-	.	.	-	.	5	.	.
151029 Steinhorst	Betriebe	45	1	8	1	-	6	5	3	5
	SV-Besch.	127	.	10	.	-	25	.	.	.
151030 Tappenbeck	Betriebe	16	-	-	-	-	2	2	3	4
	SV-Besch.	.	-	-	-	-	.	.	.	17
151031 Tiddische	Betriebe	25	-	2	5	-	3	2	1	3
	SV-Besch.	78	-	.	.	-
151032 Tülow	Betriebe	29	-	2	4	-	3	5	-	2
	SV-Besch.	99	-	.	.	-	.	.	-	.
151033 Ummern	Betriebe	31	-	2	3	-	6	3	2	2
	SV-Besch.	69	-	.	.	-	25	.	.	.
151034 Vordorf	Betriebe	76	-	-	2	-	13	17	6	5
	SV-Besch.	118	-	-	.	-	24	.	31	.
151035 Wagenhoff	Betriebe	24	-	-	-	-	4	2	2	1
	SV-Besch.	28	-	-	-	-
151036 Wahrenholz	Betriebe	91	-	2	2	1	7	16	3	9
	SV-Besch.	716	-	.	.	.	80	76	.	9
151037 Wasbüttel	Betriebe	24	-	-	2	-	5	3	-	2
	SV-Besch.	30	-	-	.	-	.	.	-	.
151038 Wesendorf	Betriebe	130	-	6	2	2	15	30	7	9
	SV-Besch.	590	-	81	.	.	67	129	41	40
151039 Weyhausen	Betriebe	89	-	-	-	-	10	22	-	14
	SV-Besch.	907	-	-	-	-	206	149	-	54
151040 Wittingen,Stadt	Betriebe	393	-	21	16	-	31	99	13	37
	SV-Besch.	3 833	-	1 720	.	-	450	528	89	67
151041 Diddlese	Betriebe	40	-	1	-	-	5	9	4	2
	SV-Besch.	65	-	.	-	-	5	.	.	.
152 Göttingen	Betriebe	10 449	7	600	161	30	802	2 123	293	661
	SV-Besch.	89 522	120	16 945	357	577	3 954	12 455	3 894	3 066
152001 Adelebsen,Flecken	Betriebe	219	-	15	10	2	25	39	8	11
	SV-Besch.	870	-	100	.	.	47	103	37	16
152002 Bilshausen	Betriebe	90	2	10	1	-	17	14	5	6
	SV-Besch.	567	.	374	.	-	.	19	.	.
152003 Bodensee	Betriebe	30	-	5	-	-	7	2	1	-
	SV-Besch.	124	-	.	-	-	37	.	.	-
152004 Bovenden,Flecken	Betriebe	490	-	30	9	1	47	107	13	17
	SV-Besch.	2 233	-	390	.	.	209	741	74	60
152005 Bühren	Betriebe	19	-	1	-	-	5	4	-	2
	SV-Besch.	25	-	.	-	-	14	.	-	.
152006 Dransfeld,Stadt	Betriebe	207	-	13	5	-	18	55	6	12
	SV-Besch.	1 041	-	137	.	-	127	177	12	22
152007 Duderstadt,Stadt	Betriebe	952	-	57	25	2	139	223	25	54
	SV-Besch.	6 553	-	1 703	60	.	768	1 133	115	216
152008 Ebergötzen	Betriebe	85	-	5	1	-	11	15	1	5
	SV-Besch.	304	-	48	.	-	15	44	.	17
152009 Friedland	Betriebe	239	-	17	9	2	37	31	8	12
	SV-Besch.	739	-	90	.	.	143	73	59	31
152010 Gieboldehausen,Flecken	Betriebe	161	-	5	5	-	24	38	6	9
	SV-Besch.	590	-	25	.	-	84	180	.	18
152011 Gleichen	Betriebe	287	-	24	15	1	29	38	3	11
	SV-Besch.	933	-	249	.	.	138	91	.	27
152012 Göttingen,Stadt	Betriebe	5 385	-	250	34	10	174	1 077	137	373
	SV-Besch.	61 389	-	9 791	267	338	1 138	7 514	2 313	2 170
152013 Jühnde	Betriebe	13	1	1	3	-	-	1	-	1
	SV-Besch.	38	.	.	.	-	-	.	-	.
152014 Krebeck	Betriebe	37	-	6	4	-	6	4	-	1
	SV-Besch.	53	-	9	.	-	23	.	-	.
152015 Landolfshausen	Betriebe	40	-	5	3	1	4	7	-	2
	SV-Besch.	87	-	18	-	.

en Städten, Landkreisen und Gemeinden in Niedersachsen 2012

den Wirtschaftsabschnitten									Merkmal	Statistische Region Kreisfreie Stadt Landkreis Gemeinde Land
J Informa- tion u. Kommuni- kation	K Erbr. von Finanz- u. Versicher- Dienstl.	L Grundst. und Wohnungs- wesen	M Erbr. von freiberufl., wissen. u. tech. Dienstl.	N Erbr. von sonst. wirtschaftl. Dienstl.	P Erziehung und Unterricht	Q Gesund- heits- u. Sozial- wesen	R Kunst, Unter- haltung u. Erholung	S Erbr.von sonst. Dienstl.		
Anzahl										
10	9	34	36	13	8	10	8	14	Betriebe	151027 Schwülper
.	.	.	26	45	60	45	39	21	SV-Besch.	
2	2	3	2	3	2	1	1	-	Betriebe	151028 Sprakensehl
.	-	SV-Besch.	
1	1	2	2	2	2	4	-	2	Betriebe	151029 Steinhorst
.	12	-	.	SV-Besch.	
-	1	1	3	-	-	-	-	-	Betriebe	151030 Tappenbeck
-	.	.	.	-	-	-	-	-	SV-Besch.	
-	-	2	2	3	-	-	-	2	Betriebe	151031 Tiddische
-	-	.	.	14	-	-	-	.	SV-Besch.	
-	2	3	2	2	1	-	1	2	Betriebe	151032 Tülau
-	-	.	.	SV-Besch.	
1	-	4	2	2	1	-	1	2	Betriebe	151033 Ummern
.	-	-	.	.	SV-Besch.	
4	2	6	7	9	3	-	-	2	Betriebe	151034 Vordorf
7	.	.	.	23	.	-	-	.	SV-Besch.	
-	1	3	3	3	2	-	-	3	Betriebe	151035 Wagenhoff
-	-	-	.	SV-Besch.	
2	3	8	14	6	5	5	1	7	Betriebe	151036 Wahrenholz
.	.	.	43	5	17	22	.	.	SV-Besch.	
-	2	-	3	-	3	1	-	3	Betriebe	151037 Wasbüttel
-	.	-	.	-	.	.	-	.	SV-Besch.	
6	3	5	16	7	3	10	2	7	Betriebe	151038 Wesendorf
.	.	.	13	23	.	93	.	21	SV-Besch.	
2	3	7	11	3	1	6	4	6	Betriebe	151039 Weyhausen
.	12	.	347	.	.	76	.	21	SV-Besch.	
4	13	30	30	22	11	32	5	29	Betriebe	151040 Wittingen,Stadt
7	98	.	89	244	85	337	.	65	SV-Besch.	
2	-	2	6	2	1	2	1	3	Betriebe	151041 Didderse
.	-	SV-Besch.	
312	242	923	1 528	476	348	959	260	724	Betriebe	152 Göttingen
2 092	2 943	548	6 322	5 070	8 399	19 791	1 048	1 941	SV-Besch.	
8	7	13	24	9	5	18	5	20	Betriebe	152001 Adelebsen,Flecken
.	42	.	7	.	27	149	.	22	SV-Besch.	
2	2	5	9	2	2	8	1	4	Betriebe	152002 Bilshausen
.	88	.	.	SV-Besch.	
-	1	2	5	2	2	2	-	1	Betriebe	152003 Bodensee
-	-	.	SV-Besch.	
10	15	42	78	24	18	41	10	28	Betriebe	152004 Bovenden,Flecken
40	21	4	76	114	76	354	7	49	SV-Besch.	
1	-	1	2	2	1	-	-	-	Betriebe	152005 Bühren
.	-	-	-	-	SV-Besch.	
5	4	15	23	8	6	17	4	16	Betriebe	152006 Dransfeld,Stadt
.	.	7	46	6	31	185	.	134	SV-Besch.	
13	20	87	79	37	27	79	23	62	Betriebe	152007 Duderstadt,Stadt
.	325	25	266	181	237	1 138	36	197	SV-Besch.	
6	4	3	13	3	3	6	1	8	Betriebe	152008 Ebergötzen
.	61	.	21	SV-Besch.	
4	4	14	24	16	7	22	8	24	Betriebe	152009 Friedland
.	14	.	11	30	24	163	.	43	SV-Besch.	
2	6	16	18	8	2	11	2	9	Betriebe	152010 Gieboldehausen,Flecken
.	18	5	21	8	.	102	.	10	SV-Besch.	
4	5	14	62	14	15	19	8	25	Betriebe	152011 Gleichen
.	10	3	100	8	87	174	.	33	SV-Besch.	
213	132	510	936	236	198	563	156	386	Betriebe	152012 Göttingen,Stadt
1 762	2 061	472	5 380	3 841	7 411	14 844	858	1 229	SV-Besch.	
1	-	1	1	1	1	1	-	-	Betriebe	152013 Jühnde
.	-	-	-	SV-Besch.	
-	1	2	7	1	1	3	1	-	Betriebe	152014 Krebeck
-	.	.	9	.	.	6	.	-	SV-Besch.	
2	2	2	4	1	-	4	-	3	Betriebe	152015 Landolfshausen
.	-	16	-	.	SV-Besch.	

1. Betriebe und sozialversicherungspflichtig Beschäftigte nach Wirtschaftsabschnitten, Statistischen Regionen, kreisfrei-

Statistische Region Kreisfreie Stadt Landkreis Gemeinde Land	Merkmal	Insgesamt	davon in							
			B Bergbau u. Gewinn. v. Steinen u. Erden	C Verarb. Gewerbe	D Energie- ver- sorgung	E Wasservers; Abw., Abf. u. Bes. v. Um- weltverschm.	F Bau- gewerbe	G Handel; Instand- halt. u. Rep. v. Kfz	H Verkehr und Lagerei	I Gast- gewerbe
			Anzahl							
152016 Hann. Münden, Stadt	Betriebe	994	2	66	14	5	73	250	26	88
	SV-Besch.	7 919	.	2 982	.	131	326	1 246	148	290
152017 Niemetal	Betriebe	54	-	2	-	-	11	10	2	2
	SV-Besch.	118	-	.	-	-	43	.	.	.
152018 Obernfeld	Betriebe	30	-	-	1	-	10	4	1	3
	SV-Besch.	110	-	-	.	-	78	.	.	.
152019 Rhumspringe	Betriebe	49	-	2	-	1	7	14	2	4
	SV-Besch.	256	-	.	-	.	37	63	.	.
152020 Rollshausen	Betriebe	29	-	-	2	1	5	8	-	1
	SV-Besch.	93	-	-	.	.	22	33	-	.
152021 Rosdorf	Betriebe	496	1	35	10	1	56	83	26	25
	SV-Besch.	2 886	.	464	.	.	312	639	162	103
152022 Rüdershausen	Betriebe	37	-	4	-	1	13	5	-	-
	SV-Besch.	141	-	.	-	.	69	15	-	-
152023 Scheden	Betriebe	61	-	13	1	-	7	12	3	1
	SV-Besch.	298	-	213	.	-	30	17	.	.
152024 Seeburg	Betriebe	52	-	5	1	-	4	6	-	5
	SV-Besch.	97	-	20	.	-	.	.	-	.
152025 Seulingen	Betriebe	53	-	6	2	-	15	7	-	-
	SV-Besch.	194	-	28	.	-	81	19	-	-
152026 Staufenberg	Betriebe	277	1	18	4	2	43	57	19	14
	SV-Besch.	1 649	.	157	.	.	90	293	754	38
152027 Waake	Betriebe	35	-	5	-	-	6	4	-	1
	SV-Besch.	44	-	.	-	-	5	.	-	.
152028 Wollbrandshausen	Betriebe	20	-	-	2	-	8	2	-	1
	SV-Besch.	144	-	-	.	-	53	.	-	.
152029 Wollershausen	Betriebe	8	-	-	-	-	1	6	1	-
	SV-Besch.	27	-	-	-	-	.	.	.	-
153 Goslar	Betriebe	5 778	7	354	78	38	450	1 274	169	743
	SV-Besch.	40 137	97	9 230	308	672	1 945	6 236	1 674	2 678
153001 Altenau, Bergstadt	Betriebe	89	-	5	1	-	4	13	1	36
	SV-Besch.	250	-	.	.	-	.	16	.	102
153002 Bad Harzburg, Stadt	Betriebe	899	2	39	5	7	66	181	27	110
	SV-Besch.	4 400	.	700	.	66	289	775	142	473
153004 Clausthal-Zellerfeld, Bergstadt	Betriebe	432	1	30	2	4	31	87	6	56
	SV-Besch.	3 776	82	300	39	116
153006 Hahausen	Betriebe	27	-	3	3	-	5	2	2	1
	SV-Besch.	52	-	.	.	-
153007 Langelsheim, Stadt	Betriebe	412	1	40	5	5	31	83	15	49
	SV-Besch.	3 280	.	1 885	.	87	167	282	133	117
153008 Liebenburg	Betriebe	264	-	11	19	2	42	60	12	14
	SV-Besch.	1 571	-	152	.	.	146	164	119	13
153009 Lutter am Barenberge, Flecken	Betriebe	85	-	7	1	-	15	17	4	6
	SV-Besch.	291	-	19	.	-	60	95	.	.
153011 Schulenberg im Oberharz	Betriebe	15	-	-	-	1	-	-	1	8
	SV-Besch.	53	-	-	-	-	-	-	.	27
153012 Seesen, Stadt	Betriebe	758	1	43	9	1	55	209	23	58
	SV-Besch.	5 828	.	1 359	42	.	213	925	283	209
153014 Wallmoden	Betriebe	18	-	2	1	-	1	3	-	-
	SV-Besch.	78	-	.	.	-	.	.	-	-
153015 Wildemann, Bergstadt	Betriebe	36	-	-	-	1	1	7	1	15
	SV-Besch.	79	-	-	-	.	.	3	.	11
153016 Braunlage, Stadt	Betriebe	422	-	17	5	2	26	72	5	151
	SV-Besch.	1 689	-	159	10	.	83	190	29	502
153017 Goslar, Stadt	Betriebe	2 321	2	157	27	15	173	540	72	239
	SV-Besch.	18 790	.	4 541	.	437	847	3 483	888	1 104
154 Helmstedt	Betriebe	2 563	5	131	65	17	223	599	75	219
	SV-Besch.	17 757	257	.	1 003	103	1 325	3 105	603	702
154001 Bahrndorf	Betriebe	30	-	1	4	-	6	3	1	1
	SV-Besch.	90	-	.	.	-
154002 Beierstedt	Betriebe	5	-	-	1	-	-	-	-	1
	SV-Besch.	.	-	-	.	-	-	-	-	.

en Städten, Landkreisen und Gemeinden in Niedersachsen 2012

den Wirtschaftsabschnitten									Merkmal	Statistische Region Kreisfreie Stadt Landkreis Gemeinde Land
J Informa- tion u. Kommuni- kation	K Erbr. von Finanz- u. Versicher- Dienstl.	L Grundst. und Wohnungs- wesen	M Erbr. von freiberufl., wissen. u. tech. Dienstl.	N Erbr. von sonst. wirtschaftl. Dienstl.	P Erziehung und Unterricht	Q Gesund- heits- u. Sozial- wesen	R Kunst, Unter- haltung u. Erholung	S Erbr.von sonst. Dienstl.		
Anzahl										
13 97	11 179	87 21	105 152	49 286	21 227	104 1 650	19 51	61 123	Betriebe SV-Besch.	152016 Hann. Münden,Stadt
-	-	10	4	3	3	-	1	6	Betriebe SV-Besch.	152017 Niemetal
-	-	2	3	4	1	-	1	-	Betriebe SV-Besch.	152018 Obernfeld
1	2	4	1	1	2	6	-	2	Betriebe SV-Besch.	152019 Rhumspringe
-	-	1	2	4	3	-	-	2	Betriebe SV-Besch.	152020 Rollshausen
14 46	16 72	48 3	70 188	26 124	13 84	29 539	9 .	34 38	Betriebe SV-Besch.	152021 Rosdorf
1	-	3	2	1	2	1	1	3	Betriebe SV-Besch.	152022 Rüdershausen
2	3	2	6	3	-	2	1	5	Betriebe SV-Besch.	152023 Scheden
-	2	7	8	7	1	4	1	1	Betriebe SV-Besch.	152024 Seeburg
1	2	6	3	1	2	3	-	5	Betriebe SV-Besch.	152025 Seulingen
8 10	3 .	23 4	30 14	12 .	8 33	12 103	8 .	15 14	Betriebe SV-Besch.	152026 Staufenberg
1	-	-	9	-	4	2	-	3	Betriebe SV-Besch.	152027 Waake
-	-	3	-	1	-	2	-	1	Betriebe SV-Besch.	152028 Wollbrandshausen
-	-	-	-	-	-	-	-	-	Betriebe SV-Besch.	152029 Wollershausen
133 469	143 955	463 322	548 2 102	285 1 653	167 2 887	444 7 540	146 455	336 914	Betriebe SV-Besch.	153 Goslar
1	2	6	-	7	1	5	1	6	Betriebe SV-Besch.	153001 Altenau,Bergstadt
16 18	20 84	85 37	79 113	52 101	32 290	80 953	31 92	67 104	Betriebe SV-Besch.	153002 Bad Harzburg,Stadt
18	6 39	25 17	59 .	16 9	20 .	30 602	15 30	26 113	Betriebe SV-Besch.	153004 Clausthal-Zellerfeld,Bergstadt
1	1	1	4	1	1	1	-	1	Betriebe SV-Besch.	153006 Hahausen
13	14 36	29 .	44 61	17 23	6 76	28 309	11 10	21 41	Betriebe SV-Besch.	153007 Langelsheim,Stadt
3	5 17	13 7	19 .	17 110	4 48	18 705	7 .	18 54	Betriebe SV-Besch.	153008 Liebenburg
3	5	7	7	5	3	4	-	1	Betriebe SV-Besch.	153009 Lutter am Barenberge,Flecken
-	-	1	1	-	-	1	1	1	Betriebe SV-Besch.	153011 Schulenberg im Oberharz
22 51	24 215	61 34	68 238	45 347	20 152	58 1 638	19 .	42 85	Betriebe SV-Besch.	153012 Seesen,Stadt
-	-	2	3	2	-	-	3	1	Betriebe SV-Besch.	153014 Wallmoden
1	1	1	1	-	2	2	1	2	Betriebe SV-Besch.	153015 Wildemann,Bergstadt
5	5 49	34 38	24 53	14 21	8 86	30 379	8 34	16 .	Betriebe SV-Besch.	153016 Braunlage, Stadt
50 292	60 501	198 173	239 1 128	109 1 026	70 746	187 2 792	49 232	134 468	Betriebe SV-Besch.	153017 Goslar, Stadt
60	71 352	179 155	229 747	126 812	84 472	247 4 048	56 131	177 373	Betriebe SV-Besch.	154 Helmstedt
2	1	2	3	1	-	1	-	4	Betriebe SV-Besch.	154001 Bahrdorf
1	-	1	1	-	-	-	-	-	Betriebe SV-Besch.	154002 Beierstedt

1. Betriebe und sozialversicherungspflichtig Beschäftigte nach Wirtschaftsabschnitten, Statistischen Regionen, kreisfrei-

Statistische Region Kreisfreie Stadt Landkreis Gemeinde Land	Merkmal	Insgesamt	davon in							
			B Bergbau u. Gewinn. v. Steinen u. Erden	C Verarb. Gewerbe	D Energie- ver- sorgung	E Wasservers; Abw., Abf. u. Bes. v. Um- weltverschm.	F Bau- gewerbe	G Handel; Instand- halt. u. Rep. v. Kfz	H Verkehr und Lagererei	I Gast- gewerbe
			Anzahl							
154003 Büddenstedt	Betriebe	53	-	3	1	2	10	12	1	1
	SV-Besch.	712	-	.	.	.	67	.	.	.
154004 Danndorf	Betriebe	22	-	-	-	-	3	4	2	3
	SV-Besch.	23	-	-	-	-
154005 Frellstedt	Betriebe	21	-	4	1	-	4	-	2	1
	SV-Besch.	109	-	.	.	-	18	-	.	.
154006 Gevensleben	Betriebe	39	-	-	20	1	5	2	5	-
	SV-Besch.	54	-	-	.	.	28	.	.	-
154007 Grafhorst	Betriebe	9	-	1	1	-	-	3	-	1
	SV-Besch.	15	-	.	.	-	-	.	-	.
154008 Grasleben	Betriebe	54	2	5	2	-	4	12	2	1
	SV-Besch.	724	.	57	.	-	81	255	.	.
154009 Groß Twülpstedt	Betriebe	40	-	3	2	-	10	11	-	2
	SV-Besch.	200	-	.	.	-	98	33	-	.
154010 Helmstedt,Stadt	Betriebe	921	3	37	10	7	58	241	27	83
	SV-Besch.	7 109	.	786	876	80	350	1 475	324	264
154011 Ingeleben	Betriebe	4	-	2	-	-	2	-	-	-
	SV-Besch.	8	-	.	-	-	.	-	-	-
154012 Jerxheim	Betriebe	40	-	3	4	1	3	5	1	4
	SV-Besch.	149	-	8	.	10
154013 Königslytner am Elm,Stadt	Betriebe	438	-	25	6	1	41	107	7	38
	SV-Besch.	3 233	-	423	.	.	277	353	48	197
154014 Lehre	Betriebe	284	-	15	4	2	24	57	8	29
	SV-Besch.	1 504	-	100	.	.	60	205	18	108
154015 Mariental	Betriebe	18	-	1	-	-	2	2	2	1
	SV-Besch.	.	-	.	-	-
154016 Querenhorst	Betriebe	7	-	-	1	-	-	2	-	-
	SV-Besch.	.	-	-	.	-	-	.	-	-
154017 Rábke	Betriebe	11	-	2	1	-	2	-	-	2
	SV-Besch.	24	-	.	.	-	.	-	-	.
154018 Rennau	Betriebe	12	-	1	-	-	2	3	1	1
	SV-Besch.	51	-	.	-	-
154019 Schöningen,Stadt	Betriebe	337	-	11	2	2	23	92	9	35
	SV-Besch.	1 372	-	84	.	.	121	416	49	76
154020 Söllingen	Betriebe	14	-	2	2	1	1	3	1	-
	SV-Besch.	232	-	-
154021 Süpplingen	Betriebe	41	-	3	-	-	4	7	1	2
	SV-Besch.	164	-	.	-	-	.	19	.	.
154022 Süpplingenburg	Betriebe	6	-	1	-	-	-	1	-	-
	SV-Besch.	.	-	.	-	-	-	.	-	-
154023 Twiefelingen	Betriebe	17	-	2	1	-	1	2	1	2
	SV-Besch.	.	-	.	.	-
154024 Velpke	Betriebe	113	-	8	2	-	12	24	2	9
	SV-Besch.	414	-	17	.	-	75	117	.	13
154025 Warberg	Betriebe	16	-	1	-	-	4	4	1	2
	SV-Besch.	60	-	.	-	-
154026 Wolsdorf	Betriebe	11	-	-	-	-	2	2	1	-
	SV-Besch.	.	-	-	-	-	.	.	.	-
155 Northeim	Betriebe	5 276	2	445	118	32	534	1 247	161	378
	SV-Besch.	37 781	.	11 774	224	308	2 408	5 757	1 227	926
155001 Bad Gandersheim,Stadt	Betriebe	461	-	26	12	2	41	98	12	42
	SV-Besch.	2 926	-	890	.	.	102	382	66	174
155002 Bodenfelde,Flecken	Betriebe	112	-	13	5	1	8	26	11	13
	SV-Besch.	414	-	153	.	.	31	42	30	8
155003 Dassel,Stadt	Betriebe	302	-	43	11	3	55	57	12	22
	SV-Besch.	1 727	-	848	.	.	171	160	42	37
155005 Hardeggen,Stadt	Betriebe	273	-	28	13	2	25	49	4	19
	SV-Besch.	1 267	-	148	.	.	94	294	13	24
155006 Kalefeld	Betriebe	221	-	20	9	1	36	55	6	10
	SV-Besch.	1 265	-	656	5	.	92	170	58	7
155007 Katlenburg-Lindau	Betriebe	252	-	21	2	2	30	62	4	15
	SV-Besch.	1 428	-	436	.	.	150	179	56	40

en Städten, Landkreisen und Gemeinden in Niedersachsen 2012

den Wirtschaftsabschnitten										Merkmal	Statistische Region Kreisfreie Stadt Landkreis Gemeinde Land
J Informa- tion u. Kommuni- kation	K Erbr. von Finanz- u. Versicher. Dienstl.	L Grundst. und Wohnungs- wesen	M Erbr. von freiberufl., wissen. u. tech. Dienstl.	N Erbr. von sonst. wirtschaftl. Dienstl.	P Erziehung und Unterricht	Q Gesund- heits- u. Sozial- wesen	R Kunst, Unter- haltung u. Erholung	S Erbr.von sonst. Dienstl.			
Anzahl											
3	2	1	2	2	2	4	-	7	Betriebe	154003 Büddenstedt	
.	43	-	5	SV-Besch.		
1	1	3	1	-	1	-	-	3	Betriebe	154004 Danndorf	
.	.	.	.	-	.	-	-	.	SV-Besch.		
-	-	3	1	-	1	1	1	2	Betriebe	154005 Frellstedt	
-	-	.	.	-	SV-Besch.		
-	1	-	5	-	-	-	-	-	Betriebe	154006 Gevensleben	
-	.	-	10	-	-	-	-	-	SV-Besch.		
-	-	1	1	1	-	-	-	-	Betriebe	154007 Grafhorst	
-	-	.	.	.	-	-	-	-	SV-Besch.		
3	3	4	1	3	4	5	-	3	Betriebe	154008 Grasleben	
.	98	-	.	SV-Besch.		
1	1	1	-	6	1	1	-	1	Betriebe	154009 Groß Twülpstedt	
.	.	.	-	54	.	.	-	.	SV-Besch.		
17	22	78	80	43	30	112	16	57	Betriebe	154010 Helmstedt,Stadt	
28	236	.	351	239	214	1 491	50	204	SV-Besch.		
-	-	-	-	-	-	-	-	-	Betriebe	154011 Ingeleben	
-	-	-	-	-	-	-	-	-	SV-Besch.		
1	2	-	2	4	1	4	-	5	Betriebe	154012 Jerxheim	
.	.	-	.	.	.	97	-	.	SV-Besch.		
14	13	35	32	18	12	42	15	32	Betriebe	154013 Königslutter am Elm,Stadt	
13	39	65	64	21	101	1 528	28	48	SV-Besch.		
9	9	18	38	17	12	20	8	14	Betriebe	154014 Lehre	
9	18	.	233	389	10	295	30	25	SV-Besch.		
-	1	2	2	-	1	2	-	2	Betriebe	154015 Mariental	
-	.	.	.	-	.	.	-	.	SV-Besch.		
1	-	-	1	1	-	1	-	-	Betriebe	154016 Querenhorst	
.	-	-	.	.	-	.	-	-	SV-Besch.		
-	-	-	1	1	-	-	-	2	Betriebe	154017 Rábke	
-	-	-	.	.	-	-	-	.	SV-Besch.		
-	-	-	1	-	-	1	-	2	Betriebe	154018 Rennau	
-	-	-	.	-	-	.	-	.	SV-Besch.		
4	10	20	33	13	9	32	11	31	Betriebe	154019 Schöningen,Stadt	
14	28	11	32	19	49	303	23	53	SV-Besch.		
1	-	-	1	2	-	-	-	-	Betriebe	154020 Söllingen	
.	-	-	.	.	-	-	-	-	SV-Besch.		
-	2	3	3	1	4	8	1	2	Betriebe	154021 Süpplingen	
-	12	46	.	.	SV-Besch.		
-	-	1	-	1	1	1	-	-	Betriebe	154022 Süpplingenburg	
-	-	.	-	.	.	.	-	-	SV-Besch.		
-	-	2	2	2	1	-	-	1	Betriebe	154023 Twieflingen	
-	-	-	-	.	SV-Besch.		
1	2	4	18	9	1	11	4	6	Betriebe	154024 Velpke	
.	.	.	22	20	SV-Besch.		
1	1	-	-	-	2	-	-	-	Betriebe	154025 Warberg	
.	.	-	-	-	.	-	-	-	SV-Besch.		
-	-	-	-	1	1	1	-	3	Betriebe	154026 Wolsdorf	
-	-	-	-	.	.	.	-	.	SV-Besch.		
105	117	363	484	256	151	436	145	302	Betriebe	155 Northeim	
577	923	.	1 356	2 946	1 196	7 037	302	674	SV-Besch.		
15	8	34	47	22	15	48	11	28	Betriebe	155001 Bad Gandersheim,Stadt	
36	46	24	76	78	68	916	19	43	SV-Besch.		
3	2	3	4	4	3	9	2	5	Betriebe	155002 Bodenfelde,Flecken	
.	.	.	.	8	.	85	.	13	SV-Besch.		
3	6	17	19	12	5	23	4	10	Betriebe	155003 Dassel,Stadt	
.	.	4	16	35	95	258	.	20	SV-Besch.		
3	11	21	29	15	14	19	4	17	Betriebe	155005 Hardeggen,Stadt	
.	71	6	51	.	85	193	.	46	SV-Besch.		
3	6	10	18	13	6	13	4	11	Betriebe	155006 Kalefeld	
.	25	.	.	46	.	138	.	28	SV-Besch.		
5	7	13	27	13	9	13	14	15	Betriebe	155007 Katlenburg-Lindau	
.	23	10	293	25	48	94	26	16	SV-Besch.		

1. Betriebe und sozialversicherungspflichtig Beschäftigte nach Wirtschaftsabschnitten, Statistischen Regionen, kreisfrei-

Statistische Region Kreisfreie Stadt Landkreis Gemeinde Land	Merkmal	Insgesamt	davon in							
			B Bergbau u. Gewinn. v. Steinen u. Erden	C Verarb. Gewerbe	D Energie- ver- sorgung	E Wasservers; Abw., Abf. u. Bes. v. Um- weltverschm.	F Bau- gewerbe	G Handel; Instand- halt. u. Rep. v. Kfz	H Verkehr und Lagerei	I Gast- gewerbe
			Anzahl							
155009 Moringen,Stadt	Betriebe	236	-	31	5	2	24	52	9	16
	SV-Besch.	3 371	-	610	.	.	176	135	96	8
155010 Nörten-Hardenberg,Flecken	Betriebe	278	-	34	3	1	30	72	9	22
	SV-Besch.	1 607	-	508	.	.	101	448	27	93
155011 Northeim,Stadt	Betriebe	1 282	-	88	20	5	107	309	42	87
	SV-Besch.	11 066	-	3 713	.	134	632	1 752	524	235
155012 Uslar,Stadt	Betriebe	557	2	44	16	3	52	133	15	36
	SV-Besch.	3 614	.	1 086	3	53	167	625	41	122
155013 Einbeck,Stadt	Betriebe	1 302	-	97	22	10	126	334	37	96
	SV-Besch.	9 096	-	2 726	.	94	692	1 570	274	178
156 Osterode am Harz	Betriebe	2 975	7	261	32	21	251	699	80	315
	SV-Besch.	22 541	111	7 998	270	184	1 136	3 395	847	999
156002 Bad Lauterberg im Harz,Stadt	Betriebe	490	1	47	3	2	36	121	12	64
	SV-Besch.	3 744	.	1 360	.	.	122	599	51	417
156003 Bad Sachsa,Stadt	Betriebe	317	-	14	5	1	22	61	7	51
	SV-Besch.	1 516	-	88	.	.	98	236	30	235
156006 Elbingerode	Betriebe	11	-	1	-	-	2	3	-	2
	SV-Besch.	31	-	.	-	-	.	.	-	.
156008 Hattorf am Harz	Betriebe	131	-	13	2	2	16	28	4	14
	SV-Besch.	538	-	91	.	.	31	91	9	16
156009 Herzberg am Harz,Stadt	Betriebe	512	3	45	9	3	39	134	13	44
	SV-Besch.	4 768	.	1 903	.	28	178	494	181	67
156010 Hörden am Harz	Betriebe	35	-	5	-	1	6	9	1	1
	SV-Besch.	170	-	.	-	.	.	62	.	.
156011 Osterode am Harz,Stadt	Betriebe	969	3	81	10	7	68	242	24	77
	SV-Besch.	8 744	.	3 432	184	55	424	1 373	353	197
156012 Walkenried	Betriebe	104	-	8	-	2	6	26	6	13
	SV-Besch.	593	-	254	-	.	25	67	.	18
156013 Wieda	Betriebe	45	-	3	-	-	5	10	1	5
	SV-Besch.	216	-	.	-	-
156015 Wulften am Harz	Betriebe	71	-	10	-	1	11	11	2	4
	SV-Besch.	489	-	81	-	.	118	.	.	.
156016 Zorge	Betriebe	32	-	7	-	-	1	6	1	7
	SV-Besch.	631	-	.	-	-
156017 Bad Grund (Harz)	Betriebe	258	-	27	3	2	39	48	9	33
	SV-Besch.	1 101	-	174	.	.	126	186	107	31
157 Peine	Betriebe	4 402	11	306	161	26	476	1 001	141	257
	SV-Besch.	27 107	.	6 335	.	682	1 899	4 935	1 822	648
157001 Edemissen	Betriebe	477	5	32	71	1	56	81	11	18
	SV-Besch.	1 750	51	138	.	.	126	341	106	40
157002 Hohenhameln	Betriebe	380	-	40	34	5	46	75	15	17
	SV-Besch.	1 847	-	426	.	99	182	352	214	28
157003 Ilsede	Betriebe	324	2	12	2	1	38	89	14	15
	SV-Besch.	1 226	.	28	.	.	104	311	142	20
157004 Lahstedt	Betriebe	289	-	21	8	5	39	70	11	14
	SV-Besch.	743	-	62	.	77	122	162	40	31
157005 Lengede	Betriebe	342	-	29	11	1	47	88	11	22
	SV-Besch.	1 668	-	683	.	.	198	249	93	32
157006 Peine,Stadt	Betriebe	1 803	2	118	31	11	131	436	48	133
	SV-Besch.	17 121	.	4 527	.	397	865	3 038	880	342
157007 Vechelde	Betriebe	497	1	30	3	1	79	107	22	20
	SV-Besch.	1 662	.	201	.	.	185	302	290	78
157008 Wendeburg	Betriebe	290	1	24	1	1	40	55	9	18
	SV-Besch.	1 090	.	270	.	.	117	180	57	77
158 Wolfenbüttel	Betriebe	3 913	2	210	123	15	409	814	117	224
	SV-Besch.	19 994	.	3 822	.	627	1 774	3 196	651	420
158002 Baddeckenstedt	Betriebe	114	-	9	6	-	9	26	9	7
	SV-Besch.	484	-	99	.	-	29	98	23	9
158004 Burgdorf	Betriebe	68	-	-	5	-	11	13	2	5
	SV-Besch.	177	-	-	.	-	115	.	.	.
158005 Cramme	Betriebe	21	-	-	-	-	4	6	-	-
	SV-Besch.	19	-	-	-	-	.	.	-	-

en Städten, Landkreisen und Gemeinden in Niedersachsen 2012

den Wirtschaftsabschnitten									Merkmal	Statistische Region Kreisfreie Stadt Landkreis Gemeinde Land
J Informa- tion u. Kommuni- kation	K Erbr. von Finanz- u. Versicher- Dienstl.	L Grundst. und Wohnungs- wesen	M Erbr. von freiberufl., wissen. u. tech. Dienstl.	N Erbr. von sonst. wirtschaftl. Dienstl.	P Erziehung und Unterricht	Q Gesund- heits- u. Sozial- wesen	R Kunst, Unter- haltung u. Erholung	S Erbr.von sonst. Dienstl.		
Anzahl										
10	6	11	17	11	6	18	10	8	Betriebe	155009 Moringen,Stadt
10	46	.	22	.	42	820	6	16	SV-Besch.	
4	8	18	20	12	10	14	7	14	Betriebe	155010 Nörten-Hardenberg,Flecken
.	42	.	22	10	48	273	6	27	SV-Besch.	
23	23	103	129	61	36	129	34	86	Betriebe	155011 Northeim,Stadt
.	339	45	384	348	445	1 981	124	296	SV-Besch.	
11	16	37	62	21	14	46	22	27	Betriebe	155012 Uslar,Stadt
11	85	.	102	26	55	1 171	12	40	SV-Besch.	
25	24	96	112	72	33	104	33	81	Betriebe	155013 Einbeck,Stadt
449	214	.	380	815	272	1 108	90	129	SV-Besch.	
37	80	203	251	136	82	274	58	188	Betriebe	156 Osterode am Harz
.	535	.	462	970	597	4 345	130	418	SV-Besch.	
7	14	38	37	17	9	49	5	28	Betriebe	156002 Bad Lauterberg im Harz,Stadt
.	38	19	90	29	54	787	.	75	SV-Besch.	
8	6	27	30	11	8	31	7	28	Betriebe	156003 Bad Sachsa,Stadt
10	49	4	56	7	79	528	.	67	SV-Besch.	
1	-	-	1	-	1	-	-	-	Betriebe	156006 Elbingerode
.	-	-	.	-	.	-	-	-	SV-Besch.	
-	4	10	8	5	5	11	2	7	Betriebe	156008 Hattorf am Harz
-	8	.	.	.	24	235	.	5	SV-Besch.	
4	11	33	35	25	12	61	11	30	Betriebe	156009 Herzberg am Harz,Stadt
.	164	7	81	375	77	1 067	.	61	SV-Besch.	
-	-	-	8	-	2	-	-	2	Betriebe	156010 Hörden am Harz
-	-	-	.	-	.	-	-	.	SV-Besch.	
12	26	69	96	57	29	79	28	61	Betriebe	156011 Osterode am Harz,Stadt
.	240	42	185	528	302	1 116	106	147	SV-Besch.	
-	6	10	7	2	4	7	-	7	Betriebe	156012 Walkenried
-	.	7	-	6	SV-Besch.	
2	-	2	3	3	1	5	1	4	Betriebe	156013 Wieda
.	-	101	.	.	SV-Besch.	
-	4	2	10	5	2	4	3	2	Betriebe	156015 Wulften am Harz
-	7	.	7	.	.	20	.	.	SV-Besch.	
1	1	1	1	1	1	2	-	2	Betriebe	156016 Zorge
.	-	.	SV-Besch.	
2	8	11	15	10	8	25	1	17	Betriebe	156017 Bad Grund (Harz)
.	15	.	.	11	25	338	.	35	SV-Besch.	
154	91	323	439	214	102	329	94	277	Betriebe	157 Peine
272	795	125	1 728	1 433	1 051	4 255	192	586	SV-Besch.	
21	8	37	56	16	8	25	11	20	Betriebe	157001 Edemissen
15	7	11	236	28	70	547	9	22	SV-Besch.	
11	4	32	38	19	9	16	6	13	Betriebe	157002 Hohenhameln
.	10	6	79	51	60	147	12	24	SV-Besch.	
10	4	20	26	13	12	27	7	32	Betriebe	157003 Ilsede
42	.	.	95	16	134	258	.	61	SV-Besch.	
9	6	18	23	15	8	17	6	19	Betriebe	157004 Lahstedt
.	17	3	3	12	58	131	.	17	SV-Besch.	
11	5	24	27	14	8	17	8	19	Betriebe	157005 Lengede
30	6	4	50	92	.	126	16	31	SV-Besch.	
67	46	139	171	92	38	183	34	123	Betriebe	157006 Peine,Stadt
148	661	.	1 148	1 114	589	2 811	101	286	SV-Besch.	
11	10	41	54	28	14	31	14	31	Betriebe	157007 Vechelde
10	19	11	73	77	64	166	41	129	SV-Besch.	
14	8	12	44	17	5	13	8	20	Betriebe	157008 Wendeburg
20	.	.	44	43	.	69	10	16	SV-Besch.	
109	109	301	513	183	131	300	90	263	Betriebe	158 Wolfenbüttel
222	599	158	1 093	693	962	4 577	413	648	SV-Besch.	
5	4	7	2	10	2	11	3	4	Betriebe	158002 Baddeckenstedt
.	13	.	.	17	.	174	.	6	SV-Besch.	
-	3	5	8	4	3	3	1	5	Betriebe	158004 Burgdorf
-	.	.	9	10	SV-Besch.	
-	-	-	2	2	3	1	1	2	Betriebe	158005 Cramme
-	-	-	SV-Besch.	

1. Betriebe und sozialversicherungspflichtig Beschäftigte nach Wirtschaftsabschnitten, Statistischen Regionen, kreisfrei-

Statistische Region Kreisfreie Stadt Landkreis Gemeinde Land	Merkmal	Insgesamt	davon in							
			B Bergbau u. Gewinn. v. Steinen u. Erden	C Verarb. Gewerbe	D Energie- ver- sorgung	E Wasservers; Abw., Abf. u. Bes. v. Um- weltverschm.	F Bau- gewerbe	G Handel; Instand- halt. u. Rep. v. Kfz	H Verkehr und Lagererei	I Gast- gewerbe
			Anzahl							
158006 Cremlingen	Betriebe	409	-	27	10	2	50	85	15	10
	SV-Besch.	1 453	-	419	.	.	92	271	94	.
158007 Dahlum	Betriebe	13	-	-	-	-	5	1	-	1
	SV-Besch.	39	-	-	-	-	38	.	-	.
158008 Denkte	Betriebe	101	-	5	3	2	10	18	3	3
	SV-Besch.	231	-	23	.	.	26	27	60	.
158009 Dettum	Betriebe	25	-	-	4	-	4	1	1	1
	SV-Besch.	29	-	-	.	-	11	.	.	.
158010 Dorstadt	Betriebe	15	-	-	-	-	4	3	1	-
	SV-Besch.	35	-	-	-	-	7	.	.	-
158011 Elbe	Betriebe	39	-	4	7	-	3	6	2	1
	SV-Besch.	81	-	.	.	-
158012 Erkerode	Betriebe	48	-	4	13	-	4	3	-	1
	SV-Besch.	22	-	.	.	-	.	.	-	.
158013 Evessen	Betriebe	42	-	2	3	-	7	11	2	1
	SV-Besch.	41	-	.	.	-	15	10	.	.
158014 Flöthe	Betriebe	24	-	2	3	-	2	6	-	1
	SV-Besch.	19	-	.	.	-	.	.	-	.
158016 Haverlah	Betriebe	39	-	4	7	-	4	9	-	5
	SV-Besch.	73	-	.	.	-	.	41	-	.
158017 Hedeper	Betriebe	15	-	1	5	-	1	1	-	1
	SV-Besch.	26	-	.	.	-	.	.	-	.
158018 Heere	Betriebe	18	-	-	1	-	6	-	2	2
	SV-Besch.	40	-	-	.	-	11	-	.	.
158019 Heiningen	Betriebe	18	-	2	-	-	2	4	-	2
	SV-Besch.	14	-	.	-	-	.	.	-	.
158021 Kissenbrück	Betriebe	49	-	9	-	-	6	11	3	2
	SV-Besch.	131	-	63	-	-	21	10	.	.
158022 Kneitlingen	Betriebe	29	-	1	3	-	6	2	-	3
	SV-Besch.	97	-	.	.	-	14	.	-	.
158023 Ohrum	Betriebe	15	-	2	-	-	1	9	-	-
	SV-Besch.	31	-	.	-	-	.	15	-	-
158024 Remlingen	Betriebe	50	-	4	5	1	9	5	3	3
	SV-Besch.	465	-	.	.	-	29	.	-	.
158025 Roklum	Betriebe	14	-	2	2	-	1	2	-	2
	SV-Besch.	6	-	.	.	-	.	.	-	.
158027 Schöppenstedt,Stadt	Betriebe	208	-	12	3	2	20	58	6	13
	SV-Besch.	1 210	-	479	.	.	159	202	.	20
158028 Sehlde	Betriebe	16	-	-	2	-	3	-	-	3
	SV-Besch.	17	-	-	.	-	.	-	-	.
158029 Semmenstedt	Betriebe	18	-	-	3	-	1	5	-	2
	SV-Besch.	33	-	-	.	-	.	20	-	.
158030 Sickte	Betriebe	171	-	7	2	-	31	29	3	6
	SV-Besch.	1 626	-	121	.	-	127	96	.	10
158031 Uehrde	Betriebe	20	-	1	3	-	6	3	1	2
	SV-Besch.	68	-	.	.	-	15	.	.	.
158032 Vahlberg	Betriebe	19	-	2	2	-	1	-	-	1
	SV-Besch.	25	-	.	.	-	.	-	-	.
158033 Veltheim (Ohe)	Betriebe	25	-	5	-	-	1	1	1	1
	SV-Besch.	51	-	5	-	-
158035 Winnigstedt	Betriebe	27	-	2	3	-	4	5	1	1
	SV-Besch.	33	-	.	.	-
158036 Wittmar	Betriebe	29	-	1	-	-	9	1	1	2
	SV-Besch.	43	-	.	-	-	13	.	.	.
158037 Wolfenbüttel,Stadt	Betriebe	1 866	2	87	14	6	149	401	45	117
	SV-Besch.	11 979	.	2 090	.	.	881	2 106	318	296
158038 Börßum	Betriebe	86	-	5	6	2	11	18	3	4
	SV-Besch.	226	-	26	.	.	41	26	.	.
158039 Schladen-Werla	Betriebe	262	-	10	8	-	24	71	13	21
	SV-Besch.	1 170	-	335	.	-	72	200	81	14
2 Statistische Region Hannover	Betriebe	91 814	92	5 199	1 375	283	8 487	19 094	3 286	6 010
	SV-Besch.	690 940	1 993	137 802	7 012	5 646	36 232	120 703	41 042	20 368

en Städten, Landkreisen und Gemeinden in Niedersachsen 2012

den Wirtschaftsabschnitten										Merkmal	Statistische Region Kreisfreie Stadt Landkreis Gemeinde Land
J Informa- tion u. Kommuni- kation	K Erbr. von Finanz- u. Versicher- Dienstl.	L Grundst. und Wohnungs- wesen	M Erbr. von freiberufl., wissen. u. tech. Dienstl.	N Erbr. von sonst. wirtschaftl. Dienstl.	P Erziehung und Unterricht	Q Gesund- heits- u. Sozial- wesen	R Kunst, Unter- haltung u. Erholung	S Erbr.von sonst. Dienstl.			
Anzahl											
14	9	29	71	25	14	23	5	20	Betriebe	158006 Cremlingen	
60	44	.	64	49	51	172	8	52	SV-Besch.		
-	-	1	1	2	-	-	-	2	Betriebe	158007 Dahlum	
-	-	.	.	.	-	-	-	.	SV-Besch.		
1	3	11	21	3	4	5	2	7	Betriebe	158008 Denkte	
.	.	.	14	.	.	63	.	.	SV-Besch.		
2	1	1	-	3	3	-	1	3	Betriebe	158009 Dettum	
.	.	.	-	.	.	-	.	.	SV-Besch.		
2	-	-	2	-	1	-	1	1	Betriebe	158010 Dorstadt	
.	-	-	.	-	.	-	.	.	SV-Besch.		
-	1	4	3	2	2	1	-	3	Betriebe	158011 Elbe	
-	-	.	SV-Besch.		
-	2	4	12	-	3	-	-	2	Betriebe	158012 Erkerode	
-	.	.	14	-	.	-	-	.	SV-Besch.		
1	-	1	6	3	-	1	2	2	Betriebe	158013 Evessen	
.	-	.	.	.	-	.	.	.	SV-Besch.		
3	-	-	1	1	2	-	-	3	Betriebe	158014 Flöthe	
.	-	-	.	.	.	-	-	.	SV-Besch.		
-	1	4	2	1	-	-	-	2	Betriebe	158016 Haverlah	
-	-	-	-	.	SV-Besch.		
1	-	1	2	1	-	-	-	1	Betriebe	158017 Hedeper	
.	-	.	.	.	-	-	-	.	SV-Besch.		
2	-	1	3	1	-	-	-	-	Betriebe	158018 Heere	
.	-	.	.	.	-	-	-	-	SV-Besch.		
1	1	2	-	2	1	-	-	1	Betriebe	158019 Heiningen	
.	.	.	-	.	.	-	-	.	SV-Besch.		
1	-	2	3	-	3	3	2	4	Betriebe	158021 Kissenbrück	
.	-	.	.	-	.	11	.	.	SV-Besch.		
2	-	1	3	2	-	4	2	-	Betriebe	158022 Kneitlingen	
.	-	.	.	.	-	.	.	-	SV-Besch.		
-	-	2	-	1	-	-	-	-	Betriebe	158023 Ohrum	
-	-	.	-	.	-	-	-	-	SV-Besch.		
2	2	2	3	3	2	1	-	5	Betriebe	158024 Remlingen	
.	-	.	SV-Besch.		
-	-	-	2	-	2	-	-	1	Betriebe	158025 Roklum	
-	-	-	.	-	.	-	-	.	SV-Besch.		
1	8	13	21	11	5	12	4	19	Betriebe	158027 Schöppenstedt,Stadt	
.	.	.	50	11	22	174	.	20	SV-Besch.		
-	-	1	2	-	1	1	1	2	Betriebe	158028 Sehlde	
-	-	.	.	-	SV-Besch.		
1	-	1	1	-	-	1	1	2	Betriebe	158029 Semmenstedt	
.	-	.	.	-	-	.	.	.	SV-Besch.		
5	7	16	25	7	8	17	1	7	Betriebe	158030 Sickte	
.	12	.	34	9	64	.	.	10	SV-Besch.		
1	-	-	-	3	-	-	-	-	Betriebe	158031 Uehrde	
.	-	-	-	.	-	-	-	-	SV-Besch.		
1	-	-	6	1	1	1	1	2	Betriebe	158032 Vahlberg	
.	-	-	SV-Besch.		
1	2	2	3	4	1	-	-	3	Betriebe	158033 Veltheim (Ohe)	
.	-	-	.	SV-Besch.		
1	1	3	1	1	2	1	-	1	Betriebe	158035 Winnigstedt	
.	-	.	SV-Besch.		
3	-	4	4	2	-	1	-	1	Betriebe	158036 Wittmar	
.	-	.	.	.	-	.	-	.	SV-Besch.		
53	52	164	269	70	57	189	51	140	Betriebe	158037 Wolfenbüttel,Stadt	
120	373	.	819	537	725	2 399	380	483	SV-Besch.		
1	4	5	11	3	2	5	1	5	Betriebe	158038 Börßum	
.	.	.	9	9	SV-Besch.		
4	8	14	23	15	9	19	10	13	Betriebe	158039 Schladen-Werla	
.	23	.	26	25	13	336	9	19	SV-Besch.		
2 862	2 127	8 037	12 426	5 019	2 478	6 697	2 410	5 932	Betriebe	2 Statistische Region Hannover	
20 545	32 947	4 873	41 166	55 653	30 751	106 337	7 537	20 333	SV-Besch.		

1. Betriebe und sozialversicherungspflichtig Beschäftigte nach Wirtschaftsabschnitten, Statistischen Regionen, kreisfrei-

Statistische Region Kreisfreie Stadt Landkreis Gemeinde Land	Merkmal	Insgesamt	davon in							
			B Bergbau u. Gewinn. v. Steinen u. Erden	C Verarb. Gewerbe	D Energie- ver- sorgung	E Wasservers; Abw., Abf. u. Bes. v. Um- weltverschm.	F Bau- gewerbe	G Handel; Instand- halt. u. Rep. v. Kfz	H Verkehr und Lagererei	I Gast- gewerbe
			Anzahl							
241 Region Hannover	Betriebe	50 504	22	2 273	350	109	4 273	9 806	1 875	3 268
	SV-Besch.	425 127	806	66 348	4 870	3 547	17 999	69 740	29 216	13 394
241001 Hannover, Landeshauptstadt	Betriebe	24 867	9	826	91	31	1 553	4 214	822	1 727
	SV-Besch.	269 097	703	38 369	3 573	2 789	7 187	33 775	12 248	8 419
241002 Barsinghausen, Stadt	Betriebe	1 207	-	65	8	6	134	262	31	77
	SV-Besch.	7 092	-	1 796	.	54	330	2 544	364	247
241003 Burgdorf, Stadt	Betriebe	1 312	1	55	6	4	133	258	23	85
	SV-Besch.	4 582	.	392	.	21	428	1 092	60	154
241004 Burgwedel, Stadt	Betriebe	1 100	1	49	10	1	100	239	28	58
	SV-Besch.	8 218	.	963	.	.	352	2 490	771	173
241005 Garbsen, Stadt	Betriebe	2 217	1	136	14	3	244	517	90	149
	SV-Besch.	14 769	.	2 021	.	.	755	3 410	622	545
241006 Gehrden, Stadt	Betriebe	662	1	38	7	1	54	128	23	37
	SV-Besch.	2 936	.	364	.	.	225	534	127	92
241007 Hemmingen	Betriebe	916	-	51	9	3	87	192	20	37
	SV-Besch.	3 658	-	652	.	.	237	1 249	185	104
241008 Isernhagen	Betriebe	1 765	-	96	12	6	169	401	66	68
	SV-Besch.	8 948	-	1 145	.	.	872	3 117	691	221
241009 Laatzen, Stadt	Betriebe	1 495	-	65	2	5	137	395	65	95
	SV-Besch.	13 032	-	2 335	.	.	615	2 767	350	585
241010 Langenhagen, Stadt	Betriebe	2 671	3	179	8	7	235	648	268	158
	SV-Besch.	28 944	.	5 911	.	.	1 290	5 566	8 101	1 117
241011 Lehrte, Stadt	Betriebe	1 633	-	79	21	6	181	342	68	108
	SV-Besch.	11 306	-	1 579	617	89	1 137	2 768	1 534	328
241012 Neustadt am Rbge., Stadt	Betriebe	1 716	4	83	67	4	208	330	43	123
	SV-Besch.	8 247	.	1 241	.	9	1 219	1 323	170	250
241013 Pattensen, Stadt	Betriebe	582	-	43	9	1	71	118	38	36
	SV-Besch.	3 269	-	749	.	.	171	441	977	92
241014 Ronnenberg, Stadt	Betriebe	884	1	53	8	6	126	197	51	33
	SV-Besch.	4 043	.	551	.	10	586	1 095	264	118
241015 Seelze, Stadt	Betriebe	955	-	48	9	1	142	194	44	63
	SV-Besch.	4 685	-	1 304	.	.	714	848	232	80
241016 Sehnde	Betriebe	737	-	39	13	6	99	153	34	52
	SV-Besch.	5 049	-	723	.	56	236	946	613	171
241017 Springe, Stadt	Betriebe	1 235	-	95	9	2	155	247	27	79
	SV-Besch.	5 930	-	1 296	.	.	371	1 125	172	132
241018 Uetze	Betriebe	703	-	46	11	7	96	156	20	41
	SV-Besch.	2 665	-	614	.	189	253	718	148	59
241019 Wedemark	Betriebe	1 507	1	84	16	4	166	306	45	61
	SV-Besch.	6 234	.	1 658	.	17	403	1 501	634	147
241020 Wennigsen (Deister)	Betriebe	602	-	39	1	2	53	117	19	33
	SV-Besch.	2 012	-	559	.	.	129	445	69	71
241021 Wunstorf, Stadt	Betriebe	1 738	-	104	19	3	130	392	50	148
	SV-Besch.	10 411	-	2 126	.	61	489	1 986	884	289
251 Diepholz	Betriebe	10 038	11	744	500	34	952	2 380	448	551
	SV-Besch.	56 040	480	13 352	208	506	4 502	14 200	4 075	1 222
251001 Affinghausen	Betriebe	26	-	1	1	-	2	8	-	1
	SV-Besch.	36	-	.	.	-	.	9	-	.
251002 Asendorf	Betriebe	149	-	16	-	-	20	29	8	5
	SV-Besch.	527	-	148	-	-	.	153	.	4
251003 Bahrenborstel	Betriebe	44	-	3	9	-	3	8	1	4
	SV-Besch.	256	-	.	.	-	.	17	.	.
251004 Barenburg, Flecken	Betriebe	66	1	7	6	-	8	3	3	5
	SV-Besch.	173	.	77	.	-	42	.	.	.
251005 Barnstorf, Flecken	Betriebe	228	1	15	10	1	28	55	10	13
	SV-Besch.	2 012	.	474	.	.	129	202	90	29
251006 Barver	Betriebe	41	-	5	10	-	6	8	2	1
	SV-Besch.	98	-	.	.	-	14	9	.	.
251007 Bassum, Stadt	Betriebe	707	-	46	37	4	81	155	28	37
	SV-Besch.	3 625	-	833	.	.	436	466	122	80
251008 Borstel	Betriebe	50	2	2	6	-	4	9	1	2
	SV-Besch.	112	.	.	.	-	.	43	.	.

en Städten, Landkreisen und Gemeinden in Niedersachsen 2012

den Wirtschaftsabschnitten									Merkmal	Statistische Region Kreisfreie Stadt Landkreis Gemeinde Land
J Informa- tion u. Kommuni- kation	K Erbr. von Finanz- u. Versicher- Dienstl.	L Grundst. und Wohnungs- wesen	M Erbr. von freiberufl., wissen. u. tech. Dienstl.	N Erbr. von sonst. wirtschaftl. Dienstl.	P Erziehung und Unterricht	Q Gesund- heits- u. Sozial- wesen	R Kunst, Unter- haltung u. Erholung	S Erbr.von sonst. Dienstl.		
Anzahl										
1 997	1 138	4 349	8 155	3 000	1 346	3 724	1 555	3 264	Betriebe	241 Region Hannover
17 087	23 192	3 506	31 767	43 203	20 235	61 544	5 427	13 246	SV-Besch.	
1 140	579	1 954	4 865	1 452	740	2 121	909	1 834	Betriebe	241001 Hannover, Landeshauptstadt
13 595	20 716	2 552	24 542	29 487	15 372	41 501	4 216	10 053	SV-Besch.	
39	33	93	148	78	37	87	29	80	Betriebe	241002 Barsinghausen, Stadt
18	170	.	211	110	203	750	133	141	SV-Besch.	
47	30	139	215	71	36	93	36	80	Betriebe	241003 Burgdorf, Stadt
73	187	34	293	253	367	903	41	252	SV-Besch.	
38	30	125	179	61	28	66	28	59	Betriebe	241004 Burgwedel, Stadt
144	120	16	592	864	60	1 398	24	142	SV-Besch.	
84	37	197	251	122	55	150	57	110	Betriebe	241005 Garbsen, Stadt
201	258	90	739	3 599	537	1 385	134	337	SV-Besch.	
22	10	72	114	49	11	49	12	34	Betriebe	241006 Gehrden, Stadt
59	58	8	133	76	52	1 063	.	65	SV-Besch.	
40	17	102	167	67	23	37	24	40	Betriebe	241007 Hemmingen
147	49	67	158	273	194	237	19	71	SV-Besch.	
65	41	232	296	112	29	60	39	73	Betriebe	241008 Isernhagen
310	105	124	797	930	106	370	48	70	SV-Besch.	
64	33	108	157	106	33	103	45	82	Betriebe	241009 Laatzen, Stadt
500	123	145	291	2 628	516	1 435	193	368	SV-Besch.	
90	64	208	256	167	48	146	65	121	Betriebe	241010 Langenhagen, Stadt
1 267	210	142	963	1 756	318	1 793	153	321	SV-Besch.	
51	38	155	200	104	31	113	34	102	Betriebe	241011 Lehrte, Stadt
140	177	63	529	650	191	1 313	53	138	SV-Besch.	
46	39	166	185	107	42	113	47	109	Betriebe	241012 Neustadt am Rbge., Stadt
119	174	46	515	577	496	1 707	64	195	SV-Besch.	
24	14	52	56	31	14	33	12	30	Betriebe	241013 Pattensen, Stadt
14	149	15	81	71	93	306	29	79	SV-Besch.	
29	14	72	106	51	16	46	20	55	Betriebe	241014 Ronnenberg, Stadt
102	52	19	101	333	184	434	21	171	SV-Besch.	
24	14	78	122	54	22	62	20	58	Betriebe	241015 Seelze, Stadt
67	117	35	123	116	248	637	35	123	SV-Besch.	
22	17	54	82	50	16	44	8	48	Betriebe	241016 Sehnde
30	48	15	128	401	55	1 560	.	52	SV-Besch.	
25	27	107	135	85	36	101	30	75	Betriebe	241017 Springe, Stadt
58	115	27	290	276	388	1 482	25	155	SV-Besch.	
17	15	52	79	38	12	44	26	43	Betriebe	241018 Uetze
10	47	.	86	74	32	349	17	65	SV-Besch.	
58	34	169	228	74	58	77	45	81	Betriebe	241019 Wedemark
70	74	51	384	166	224	665	50	180	SV-Besch.	
24	11	52	117	31	16	39	16	32	Betriebe	241020 Wennigsen (Deister)
30	37	12	120	39	136	249	.	58	SV-Besch.	
48	41	162	197	90	43	140	53	118	Betriebe	241021 Wunstorf, Stadt
133	206	.	691	524	463	2 007	100	210	SV-Besch.	
195	246	986	977	468	224	561	164	597	Betriebe	251 Diepholz
675	1 823	194	2 047	3 046	1 780	6 452	270	1 208	SV-Besch.	
-	1	5	1	-	-	1	2	3	Betriebe	251001 Affinghausen
-	.	.	.	-	-	.	.	.	SV-Besch.	
7	5	15	13	11	1	8	3	8	Betriebe	251002 Asendorf
.	20	.	25	11	.	87	.	11	SV-Besch.	
1	-	7	4	2	-	-	-	2	Betriebe	251003 Bahrenborstel
.	-	.	.	.	-	-	-	.	SV-Besch.	
-	3	8	5	5	6	2	1	3	Betriebe	251004 Barenburg, Flecken
-	5	SV-Besch.	
1	5	23	19	9	7	14	4	13	Betriebe	251005 Barnstorf, Flecken
.	74	.	62	.	35	148	.	43	SV-Besch.	
-	2	4	1	1	-	-	-	1	Betriebe	251006 Barver
-	-	-	-	.	SV-Besch.	
14	12	65	71	37	8	52	16	44	Betriebe	251007 Bassum, Stadt
111	158	7	94	71	92	796	28	192	SV-Besch.	
1	2	7	1	2	3	3	2	3	Betriebe	251008 Borstel
.	SV-Besch.	

1. Betriebe und sozialversicherungspflichtig Beschäftigte nach Wirtschaftsabschnitten, Statistischen Regionen, kreisfrei-

Statistische Region Kreisfreie Stadt Landkreis Gemeinde Land	Merkmal	Insgesamt	davon in							
			B Bergbau u. Gewinn. v. Steinen u. Erden	C Verarb. Gewerbe	D Energie- ver- sorgung	E Wasservers; Abw., Abf. u. Bes. v. Um- weltverschm.	F Bau- gewerbe	G Handel; Instand- halt. u. Rep. v. Kfz	H Verkehr und Lagerei	I Gast- gewerbe
			Anzahl							
251009 Brockum	Betriebe	32	-	3	2	-	6	5	-	3
	SV-Besch.	157	-	.	.	-	46	.	-	.
251011 Dickel	Betriebe	13	-	2	2	-	-	4	-	2
	SV-Besch.	40	-	.	.	-	-	.	-	.
251012 Diepholz,Stadt	Betriebe	690	2	59	28	-	40	163	18	49
	SV-Besch.	5 529	.	2 074	.	-	306	933	186	96
251013 Drebber	Betriebe	100	-	6	12	-	10	21	4	7
	SV-Besch.	453	-	21	.	-	148	185	.	.
251014 Drentwede	Betriebe	42	-	4	5	-	4	12	-	4
	SV-Besch.	202	-	33	.	-	24	104	-	.
251015 Ehrenburg	Betriebe	66	1	5	12	-	7	6	4	4
	SV-Besch.	115	.	.	.	-	28	.	19	.
251017 Eydelstedt	Betriebe	74	-	8	11	1	8	13	8	3
	SV-Besch.	497	-	65	.	.	35	22	.	.
251018 Freistatt	Betriebe	5	-	1	-	-	-	1	1	-
	SV-Besch.	.	-	.	-	-	-	.	.	-
251019 Hemsloh	Betriebe	35	2	3	3	-	3	5	1	7
	SV-Besch.	109	.	17	.	-	.	.	.	9
251020 Hüde	Betriebe	61	-	7	2	-	2	13	3	13
	SV-Besch.	139	-	46	.	-	.	11	.	21
251021 Kirchdorf	Betriebe	205	-	8	96	1	18	25	1	7
	SV-Besch.	660	-	28	.	.	96	384	.	.
251022 Lembruch	Betriebe	77	-	5	2	2	5	15	4	14
	SV-Besch.	257	-	28	.	.	.	135	.	45
251023 Lemförde,Flecken	Betriebe	160	-	13	1	-	10	41	5	12
	SV-Besch.	2 886	-	1 761	.	-	74	246	.	8
251024 Maasen	Betriebe	22	-	2	3	-	5	5	2	1
	SV-Besch.	19	-	.	.	-
251025 Marl	Betriebe	25	-	3	-	-	1	8	-	2
	SV-Besch.	.	-	31	-	-	.	34	-	.
251026 Martfeld	Betriebe	124	-	12	-	-	16	28	7	5
	SV-Besch.	370	-	56	-	-	48	63	74	5
251027 Mellinghausen	Betriebe	49	-	7	7	-	5	9	3	1
	SV-Besch.	79	-	23	.	-	20	10	.	.
251028 Neuenkirchen	Betriebe	36	-	1	2	-	5	11	5	1
	SV-Besch.	52	-	.	.	-
251029 Quernheim	Betriebe	11	-	-	-	-	-	5	1	1
	SV-Besch.	.	-	-	-	-	-	.	.	.
251030 Rehden	Betriebe	91	-	8	4	-	7	19	7	2
	SV-Besch.	466	-	100	.	-	12	116	118	.
251031 Scholen	Betriebe	41	-	1	5	-	5	9	-	5
	SV-Besch.	123	-	.	.	-	.	9	-	.
251032 Schwaförden	Betriebe	50	-	5	4	-	9	9	3	1
	SV-Besch.	153	-	.	.	-	105	11	.	.
251033 Schwarme	Betriebe	93	-	4	2	-	11	20	6	4
	SV-Besch.	279	-	.	.	-	64	32	63	.
251034 Siedenburg,Flecken	Betriebe	65	-	5	6	1	13	7	1	1
	SV-Besch.	411	-	47	.	.	51	19	.	.
251035 Staffhorst	Betriebe	27	-	2	1	2	8	3	1	2
	SV-Besch.	60	-	.	.	.	37	.	.	.
251036 Stemshorn	Betriebe	32	-	5	1	1	2	12	1	2
	SV-Besch.	136	-	69	.	.
251037 Stuhr	Betriebe	1 905	-	156	29	7	174	506	125	86
	SV-Besch.	12 136	-	2 148	.	103	822	5 118	1 192	332
251038 Sudwalde	Betriebe	42	-	4	1	-	9	7	-	3
	SV-Besch.	131	-	.	.	-	15	13	-	.
251039 Süstedt	Betriebe	67	-	1	6	1	6	14	1	3
	SV-Besch.	221	-	19	.	.
251040 Sulingen,Stadt	Betriebe	650	-	44	58	4	56	144	15	44
	SV-Besch.	4 898	-	1 097	.	104	353	1 291	172	89
251041 Syke,Stadt	Betriebe	1 079	-	72	27	4	99	248	37	54
	SV-Besch.	5 921	-	940	.	44	336	1 157	330	135

en Städten, Landkreisen und Gemeinden in Niedersachsen 2012

den Wirtschaftsabschnitten										Merkmal	Statistische Region Kreisfreie Stadt Landkreis Gemeinde Land
J Informa- tion u. Kommuni- kation	K Erbr. von Finanz- u. Versicher. Dienstl.	L Grundst. und Wohnungs- wesen	M Erbr. von freiberufl., wissen. u. tech. Dienstl.	N Erbr. von sonst. wirtschaftl. Dienstl.	P Erziehung und Unterricht	Q Gesund- heits- u. Sozial- wesen	R Kunst, Unter- haltung u. Erholung	S Erbr.von sonst. Dienstl.			
Anzahl											
1	-	3	2	2	1	-	-	4	Betriebe	251009 Brockum	
.	-	-	-	.	SV-Besch.		
-	-	1	-	-	1	-	-	1	Betriebe	251011 Dickel	
-	-	.	-	-	.	-	-	.	SV-Besch.		
15	22	67	63	25	19	60	12	48	Betriebe	251012 Diepholz,Stadt	
28	273	21	138	214	223	789	43	86	SV-Besch.		
1	3	10	7	9	1	1	-	8	Betriebe	251013 Drebber	
.	.	.	3	10	.	.	-	7	SV-Besch.		
-	1	1	4	1	2	1	1	2	Betriebe	251014 Drentwede	
-	SV-Besch.		
2	1	5	4	4	4	2	1	4	Betriebe	251015 Ehrenburg	
.	11	.	.	.	SV-Besch.		
1	1	5	2	6	3	3	-	1	Betriebe	251017 Eydelstedt	
.	-	.	SV-Besch.		
-	-	-	-	-	-	1	-	1	Betriebe	251018 Freistatt	
-	-	-	-	-	-	.	-	-	SV-Besch.		
-	-	3	3	1	1	-	-	3	Betriebe	251019 Hemsloh	
-	-	-	-	.	SV-Besch.		
-	2	3	4	2	1	3	1	5	Betriebe	251020 Hude	
.	11	SV-Besch.		
1	4	7	15	6	4	7	2	3	Betriebe	251021 Kirchdorf	
.	15	9	36	7	.	17	.	.	SV-Besch.		
-	2	8	3	4	4	5	1	3	Betriebe	251022 Lembruch	
-	.	5	.	.	.	10	.	.	SV-Besch.		
3	5	19	14	5	9	14	2	7	Betriebe	251023 Lemförde,Flecken	
.	29	13	18	.	52	237	.	11	SV-Besch.		
1	-	-	1	2	-	-	-	-	Betriebe	251024 Maasen	
.	-	-	.	.	-	-	-	-	SV-Besch.		
-	-	3	2	2	-	-	1	3	Betriebe	251025 Marl	
-	-	.	.	.	-	-	.	.	SV-Besch.		
2	7	9	6	9	6	5	1	11	Betriebe	251026 Martfeld	
.	.	.	.	23	.	.	.	16	SV-Besch.		
1	1	1	3	3	2	1	1	4	Betriebe	251027 Mellinghausen	
.	SV-Besch.		
1	3	-	2	1	2	-	-	2	Betriebe	251028 Neuenkirchen	
.	7	-	.	.	.	-	-	.	SV-Besch.		
-	-	-	3	-	-	1	-	-	Betriebe	251029 Quernheim	
-	-	-	.	-	-	.	-	-	SV-Besch.		
1	1	10	5	7	2	7	1	10	Betriebe	251030 Rehden	
.	.	12	.	9	.	.	.	30	SV-Besch.		
-	-	1	2	4	3	3	-	3	Betriebe	251031 Scholen	
-	-	.	.	.	15	.	-	.	SV-Besch.		
1	2	4	3	1	2	1	-	5	Betriebe	251032 Schwaförden	
.	-	.	SV-Besch.		
2	3	16	8	3	3	2	1	8	Betriebe	251033 Schwarme	
.	SV-Besch.		
2	4	3	4	2	3	6	2	5	Betriebe	251034 Siedenburg,Flecken	
.	6	.	.	.	6	17	.	.	SV-Besch.		
-	-	1	1	3	3	-	-	-	Betriebe	251035 Staffhorst	
-	-	-	-	-	SV-Besch.		
-	-	1	1	1	-	1	2	2	Betriebe	251036 Stemshorn	
-	-	.	.	.	-	.	.	.	SV-Besch.		
34	40	225	212	90	24	75	25	97	Betriebe	251037 Stuhr	
72	214	34	556	830	56	495	.	135	SV-Besch.		
1	2	2	2	1	2	2	1	5	Betriebe	251038 Sudwalde	
.	10	SV-Besch.		
3	-	7	8	6	1	7	1	2	Betriebe	251039 Süstedt	
.	-	.	7	.	.	169	.	.	SV-Besch.		
11	12	53	62	23	18	53	14	39	Betriebe	251040 Sulingen,Stadt	
.	156	12	151	42	410	845	27	98	SV-Besch.		
28	30	102	135	54	33	70	17	69	Betriebe	251041 Syke,Stadt	
312	516	.	343	399	442	633	30	207	SV-Besch.		

1. Betriebe und sozialversicherungspflichtig Beschäftigte nach Wirtschaftsabschnitten, Statistischen Regionen, kreisfrei-

Statistische Region Kreisfreie Stadt Landkreis Gemeinde Land	Merkmal	Insgesamt	davon in							
			B Bergbau u. Gewinn. v. Steinen u. Erden	C Verarb. Gewerbe	D Energie- ver- sorgung	E Wasservers; Abw., Abf. u. Bes. v. Um- weltverschm.	F Bau- gewerbe	G Handel; Instand- halt. u. Rep. v. Kfz	H Verkehr und Lagerei	I Gast- gewerbe
			Anzahl							
251042 Twistringen,Stadt	Betriebe	522	-	46	28	-	48	126	34	25
	SV-Besch.	2 809	-	817	.	-	299	557	387	21
251043 Varrel	Betriebe	60	-	3	4	-	8	16	3	1
	SV-Besch.	288	-	30	.	-	.	78	77	.
251044 Wagenfeld	Betriebe	325	1	24	23	2	36	79	10	24
	SV-Besch.	1 661	.	771	.	.	97	329	25	39
251045 Wehrbleck	Betriebe	20	-	3	4	-	1	3	2	2
	SV-Besch.	.	-	.	.	-
251046 Wetschen	Betriebe	50	-	4	2	-	2	13	2	-
	SV-Besch.	323	-	179	.	-	.	114	.	-
251047 Weyhe	Betriebe	1 370	1	87	8	3	117	377	65	53
	SV-Besch.	5 176	.	646	.	70	502	1 869	328	114
251048 Bruchhausen-Vilsen, Flecken	Betriebe	411	-	26	20	-	44	103	15	35
	SV-Besch.	1 689	-	417	.	-	93	282	236	98
252 Hameln-Pyrmont	Betriebe	6 305	9	380	85	28	628	1 471	189	489
	SV-Besch.	45 528	.	11 177	755	205	2 484	6 508	1 291	1 516
252001 Aerzen,Flecken	Betriebe	349	-	22	11	2	53	72	15	30
	SV-Besch.	3 549	-	2 266	.	.	81	190	76	133
252002 Bad Münster am Deister,Stadt	Betriebe	732	-	41	17	5	76	172	24	56
	SV-Besch.	3 632	-	1 017	.	.	180	459	228	152
252003 Bad Pyrmont,Stadt	Betriebe	942	-	51	3	5	94	200	28	119
	SV-Besch.	7 030	-	1 714	.	25	219	746	73	477
252004 Coppenbrügge,Flecken	Betriebe	287	3	20	6	1	38	75	8	15
	SV-Besch.	1 540	17	331	.	.	129	196	40	18
252005 Emmerthal	Betriebe	369	1	34	10	1	56	77	15	23
	SV-Besch.	2 668	.	1 043	.	.	383	162	61	39
252006 Hameln,Stadt	Betriebe	2 641	3	138	22	8	183	634	68	190
	SV-Besch.	22 411	.	3 812	284	.	1 040	3 767	672	592
252007 Hessisch Oldendorf,Stadt	Betriebe	678	2	50	8	5	91	171	23	39
	SV-Besch.	3 182	.	442	.	.	347	810	104	64
252008 Salzhemmendorf,Flecken	Betriebe	307	-	24	8	1	37	70	8	17
	SV-Besch.	1 516	-	552	.	.	105	178	37	41
254 Hildesheim	Betriebe	10 603	9	763	145	41	1 093	2 234	285	708
	SV-Besch.	78 654	165	21 051	646	622	4 741	15 102	2 414	1 947
254001 Adenstedt	Betriebe	17	-	2	1	-	5	1	1	2
	SV-Besch.	31	-	.	.	-	13	.	.	.
254002 Alfeld (Leine),Stadt	Betriebe	898	-	83	6	2	85	193	21	55
	SV-Besch.	7 398	-	3 559	.	.	359	1 066	225	110
254003 Algermissen	Betriebe	235	-	7	7	-	35	59	8	22
	SV-Besch.	669	-	22	.	-	67	348	20	27
254004 Almstedt	Betriebe	24	-	2	-	-	5	4	-	3
	SV-Besch.	61	-	.	-	-	27	.	-	.
254005 Bad Salzdettfurth,Stadt	Betriebe	518	2	31	6	3	60	111	14	35
	SV-Besch.	3 373	.	929	.	.	459	408	53	117
254006 Banteln	Betriebe	53	-	6	-	1	11	9	4	2
	SV-Besch.	77	-	30	-	.	26	6	.	.
254007 Betheln	Betriebe	33	-	4	-	-	6	6	3	2
	SV-Besch.	31	-	.	-	-	8	.	.	.
254008 Bockenem,Stadt	Betriebe	360	1	26	11	4	56	68	7	22
	SV-Besch.	3 021	.	1 900	.	.	161	222	7	31
254009 Brüggen	Betriebe	20	-	2	1	-	4	4	-	-
	SV-Besch.	29	-	.	.	-	9	.	-	-
254010 Despetal	Betriebe	34	-	4	-	-	7	4	-	3
	SV-Besch.	45	-	.	-	-	12	.	-	.
254011 Diekhöfen	Betriebe	190	2	11	2	1	22	31	2	9
	SV-Besch.	882	.	40	.	.	49	57	.	32
254012 Eberhöfen	Betriebe	13	-	2	-	-	2	3	-	1
	SV-Besch.	8	-	.	-	-	.	.	-	.
254013 Eime,Flecken	Betriebe	80	-	9	2	-	11	19	5	5
	SV-Besch.	675	-	111	.	-	33	431	36	.
254014 Elze,Stadt	Betriebe	320	-	25	6	-	37	82	6	27
	SV-Besch.	1 897	-	525	.	-	294	315	.	45

en Städten, Landkreisen und Gemeinden in Niedersachsen 2012

den Wirtschaftsabschnitten									Merkmal	Statistische Region Kreisfreie Stadt Landkreis Gemeinde Land
J Informa- tion u. Kommuni- kation	K Erbr. von Finanz- u. Versicher- Dienstl.	L Grundst. und Wohnungs- wesen	M Erbr. von freiberufl., wissen. u. tech. Dienstl.	N Erbr. von sonst. wirtschaftl. Dienstl.	P Erziehung und Unterricht	Q Gesund- heits- u. Sozial- wesen	R Kunst, Unter- haltung u. Erholung	S Erbr.von sonst. Dienstl.		
Anzahl										
5	12	52	45	18	11	31	9	32	Betriebe	251042 Twistringen,Stadt
.	39	.	111	12	90	385	13	74	SV-Besch.	
-	3	6	3	3	1	2	-	7	Betriebe	251043 Varrel
-	10	.	17	10	.	.	-	12	SV-Besch.	
5	8	35	24	8	4	13	4	25	Betriebe	251044 Wagenfeld
.	44	.	40	54	40	121	15	44	SV-Besch.	
-	-	1	1	-	1	2	-	-	Betriebe	251045 Wehrbleck
-	-	.	.	-	.	.	-	-	SV-Besch.	
2	2	10	5	4	2	1	-	1	Betriebe	251046 Wetschen
.	-	.	SV-Besch.	
39	36	148	162	74	21	73	25	81	Betriebe	251047 Weyhe
60	141	30	250	316	89	614	45	97	SV-Besch.	
8	9	30	41	17	5	28	11	19	Betriebe	251048 Bruchhausen-Vilsen, Flecken
5	42	.	86	46	30	274	.	72	SV-Besch.	
152	142	561	679	284	154	532	102	420	Betriebe	252 Hameln-Pyrmont
950	3 349	.	1 893	2 299	1 511	9 760	338	1 238	SV-Besch.	
5	13	25	21	23	8	19	7	23	Betriebe	252001 Aerzen,Flecken
87	59	.	184	64	16	319	.	42	SV-Besch.	
16	19	64	85	34	19	49	14	41	Betriebe	252002 Bad Münster am Deister,Stadt
151	121	.	95	41	132	945	7	98	SV-Besch.	
9	21	85	82	39	18	101	18	69	Betriebe	252003 Bad Pyrmont,Stadt
.	140	22	216	117	198	2 830	58	116	SV-Besch.	
5	5	16	38	16	8	18	3	12	Betriebe	252004 Coppenbrügge,Flecken
.	71	.	73	21	47	570	.	15	SV-Besch.	
5	5	27	41	17	8	19	7	23	Betriebe	252005 Emmerthal
.	20	.	167	153	73	151	4	20	SV-Besch.	
84	62	264	316	113	71	255	40	190	Betriebe	252006 Hameln,Stadt
653	2 840	164	993	1 733	871	3 770	194	867	SV-Besch.	
17	12	56	70	31	14	48	8	33	Betriebe	252007 Hessisch Oldendorf,Stadt
37	78	9	89	69	93	945	9	44	SV-Besch.	
11	5	24	26	11	8	23	5	29	Betriebe	252008 Salzhemmendorf,Flecken
4	20	.	76	101	81	230	.	36	SV-Besch.	
252	255	911	1 226	525	339	849	250	718	Betriebe	254 Hildesheim
1 313	2 072	621	2 624	3 419	3 753	14 966	839	2 359	SV-Besch.	
-	-	-	1	1	-	-	1	2	Betriebe	254001 Adenstedt
-	-	-	.	.	-	-	.	.	SV-Besch.	
29	18	80	100	41	33	75	21	56	Betriebe	254002 Alfeld (Leine),Stadt
62	91	22	200	264	390	872	65	103	SV-Besch.	
5	4	14	23	13	5	13	4	16	Betriebe	254003 Algermissen
.	17	7	12	.	23	101	.	13	SV-Besch.	
-	-	3	2	2	-	2	-	1	Betriebe	254004 Almstedt
-	-	.	.	.	-	.	-	.	SV-Besch.	
16	13	38	68	25	13	33	15	35	Betriebe	254005 Bad Salzdetfurth,Stadt
65	45	5	83	89	68	767	35	47	SV-Besch.	
3	1	3	2	4	1	1	2	3	Betriebe	254006 Banteln
.	SV-Besch.	
1	-	2	3	2	-	3	-	1	Betriebe	254007 Betheln
.	-	.	12	.	-	.	-	.	SV-Besch.	
7	6	29	26	23	12	26	10	26	Betriebe	254008 Bockenem,Stadt
12	36	13	30	21	46	468	24	34	SV-Besch.	
-	-	1	2	2	1	1	-	2	Betriebe	254009 Brüggen
-	-	-	.	SV-Besch.	
1	1	6	5	-	1	-	-	2	Betriebe	254010 Despetal
.	.	.	.	-	.	-	-	.	SV-Besch.	
5	4	22	21	13	7	14	7	17	Betriebe	254011 Diekholzen
.	8	8	23	15	44	559	.	11	SV-Besch.	
-	-	-	1	1	1	-	1	1	Betriebe	254012 Eberholzen
-	-	-	.	.	.	-	.	.	SV-Besch.	
3	2	6	5	2	2	4	-	5	Betriebe	254013 Eime,Flecken
.	27	-	.	SV-Besch.	
1	8	23	34	17	10	23	6	15	Betriebe	254014 Elze,Stadt
.	30	.	59	61	.	219	32	14	SV-Besch.	

1. Betriebe und sozialversicherungspflichtig Beschäftigte nach Wirtschaftsabschnitten, Statistischen Regionen, kreisfrei-

Statistische Region Kreisfreie Stadt Landkreis Gemeinde Land	Merkmal	Insgesamt	davon in							
			B Bergbau u. Gewinn. v. Steinen u. Erden	C Verarb. Gewerbe	D Energie- ver- sorgung	E Wasservers; Abw., Abf. u. Bes. v. Um- weltverschm.	F Bau- gewerbe	G Handel; Instand- halt. u. Rep. v. Kfz	H Verkehr und Lagererei	I Gast- gewerbe
			Anzahl							
254015 Everode	Betriebe	9	-	1	-	-	2	4	-	-
	SV-Besch.	18	-	.	-	-	.	.	-	-
254016 Freden (Leine)	Betriebe	98	-	10	1	1	11	24	1	7
	SV-Besch.	362	-	165	.	.	54	52	.	7
254017 Giesen	Betriebe	346	-	37	6	1	49	76	9	25
	SV-Besch.	1 924	-	780	.	.	236	325	89	125
254018 Gronau (Leine),Stadt	Betriebe	282	-	29	3	1	26	70	3	18
	SV-Besch.	2 426	-	1 260	.	.	59	240	.	24
254019 Harbarnsen	Betriebe	20	-	2	-	1	6	1	-	1
	SV-Besch.	156	-	.	-	.	.	.	-	.
254020 Harsum	Betriebe	401	-	45	8	1	60	74	14	21
	SV-Besch.	2 333	-	1 031	.	.	120	570	20	17
254021 Hildesheim,Stadt	Betriebe	4 230	1	222	29	14	278	889	108	307
	SV-Besch.	41 072	.	7 306	.	405	1 790	8 155	1 425	1 213
254022 Holle	Betriebe	247	-	13	4	-	36	46	6	13
	SV-Besch.	889	-	59	.	-	107	276	23	27
254023 Lamspringe,Flecken	Betriebe	133	-	15	2	-	16	33	4	7
	SV-Besch.	745	-	181	.	-	98	124	.	7
254024 Landwehr	Betriebe	19	-	2	1	-	4	5	-	1
	SV-Besch.	29	-	.	.	-	8	.	-	.
254025 Neuhoof	Betriebe	9	-	-	-	-	2	2	1	-
	SV-Besch.	.	-	-	-	-	.	.	-	-
254026 Nordstemmen	Betriebe	396	1	27	10	1	53	83	12	21
	SV-Besch.	1 278	.	345	7	.	150	278	26	21
254027 Rheden	Betriebe	42	-	4	-	-	3	9	1	4
	SV-Besch.	158	-	.	-	-	7	4	.	3
254028 Sarstedt,Stadt	Betriebe	733	-	70	11	4	72	162	23	47
	SV-Besch.	6 255	-	2 087	220	.	287	1 735	181	54
254029 Schellerten	Betriebe	266	-	24	8	1	35	47	9	16
	SV-Besch.	705	-	77	.	.	70	160	102	27
254030 Sehlem	Betriebe	22	-	3	-	-	2	5	1	2
	SV-Besch.	81	-	.	-	-
254031 Sibbesse	Betriebe	62	-	5	2	2	9	15	3	1
	SV-Besch.	91	-	11	.	.	.	27	.	.
254032 Söhlde	Betriebe	277	1	16	16	2	49	51	11	16
	SV-Besch.	973	.	62	.	.	80	169	51	32
254033 Westfeld	Betriebe	12	-	1	-	-	3	2	1	1
	SV-Besch.	17	-	.	-	-
254034 Winzenburg	Betriebe	21	-	3	-	-	2	3	2	3
	SV-Besch.	176	-	.	-	-
254035 Woltershausen	Betriebe	15	-	-	-	-	6	5	-	3
	SV-Besch.	.	-	-	-	-	21	15	-	.
254036 Coppengrave	Betriebe	19	-	5	-	-	5	1	1	2
	SV-Besch.	71	-	.	-	-
254037 Duingen,Flecken	Betriebe	106	1	8	-	1	13	26	1	3
	SV-Besch.	531	.	169	-	.	31	73	.	.
254038 Hoyershausen	Betriebe	21	-	3	2	-	3	2	-	-
	SV-Besch.	69	-	.	.	-	.	.	-	-
254039 Marienhagen	Betriebe	11	-	3	-	-	2	2	-	1
	SV-Besch.	40	-	.	-	-	.	.	-	.
254040 Weenzen	Betriebe	11	-	1	-	-	-	3	3	-
	SV-Besch.	18	-	.	-	-	-	.	.	-
255 Holzminde	Betriebe	2 796	10	223	44	19	288	621	92	232
	SV-Besch.	18 488	.	7 925	65	297	1 217	2 644	670	423
255001 Arholzen	Betriebe	11	1	1	1	-	3	3	1	-
	SV-Besch.	17	.	.	.	-	.	.	.	-
255002 Bevern,Flecken	Betriebe	132	-	16	1	3	13	24	3	8
	SV-Besch.	435	-	128	.	9	.	65	.	17
255003 Bodenwerder,Stadt	Betriebe	276	3	18	3	2	25	70	9	28
	SV-Besch.	1 117	.	212	.	.	76	265	74	47
255004 Boffzen	Betriebe	99	-	9	-	1	14	19	2	4
	SV-Besch.	1 000	-	688	-	.	52	106	.	.

en Städten, Landkreisen und Gemeinden in Niedersachsen 2012

den Wirtschaftsabschnitten										Merkmal	Statistische Region Kreisfreie Stadt Landkreis Gemeinde Land
J Informa- tion u. Kommuni- kation	K Erbr. von Finanz- u. Versicher- Dienstl.	L Grundst. und Wohnungs- wesen	M Erbr. von freiberufl., wissen. u. tech. Dienstl.	N Erbr. von sonst. wirtschaftl. Dienstl.	P Erziehung und Unterricht	Q Gesund- heits- u. Sozial- wesen	R Kunst, Unter- haltung u. Erholung	S Erbr.von sonst. Dienstl.			
Anzahl											
-	-	-	1	-	1	-	-	-	Betriebe	254015 Everode	
-	-	-	.	-	.	-	-	-	SV-Besch.		
-	4	8	9	3	3	6	6	4	Betriebe	254016 Freden (Leine)	
-	10	.	.	.	18	.	.	.	SV-Besch.		
9	7	32	39	15	8	13	5	15	Betriebe	254017 Giesen	
3	18	.	100	32	43	128	.	42	SV-Besch.		
7	5	28	25	7	7	27	6	20	Betriebe	254018 Gronau (Leine),Stadt	
.	33	.	32	43	40	483	.	28	SV-Besch.		
-	1	3	-	1	-	2	1	1	Betriebe	254019 Harbarnsen	
-	.	.	-	.	-	.	.	.	SV-Besch.		
11	12	36	39	15	14	19	7	25	Betriebe	254020 Harsum	
.	50	.	63	34	85	207	12	29	SV-Besch.		
107	96	381	594	206	151	421	104	322	Betriebe	254021 Hildesheim,Stadt	
960	1 422	418	1 579	2 240	2 311	9 190	572	1 806	SV-Besch.		
8	7	19	26	16	5	26	6	16	Betriebe	254022 Holle	
17	24	.	17	21	.	261	.	13	SV-Besch.		
2	6	8	11	3	3	11	3	9	Betriebe	254023 Lamspringe,Flecken	
.	16	228	.	.	SV-Besch.		
-	-	-	-	1	2	2	1	-	Betriebe	254024 Landwehr	
-	-	-	-	-	SV-Besch.		
-	-	1	3	-	-	-	-	-	Betriebe	254025 Neuhof	
-	-	.	.	-	-	-	-	-	SV-Besch.		
10	11	31	33	25	13	33	7	25	Betriebe	254026 Nordstemmen	
7	22	22	21	32	52	229	.	47	SV-Besch.		
2	2	5	6	-	1	1	3	1	Betriebe	254027 Rheden	
.	.	.	5	-	SV-Besch.		
7	14	80	88	31	24	42	10	48	Betriebe	254028 Sarstedt,Stadt	
.	50	96	318	386	226	477	36	88	SV-Besch.		
10	6	18	28	17	9	16	5	17	Betriebe	254029 Schellerten	
.	13	.	32	20	62	124	.	12	SV-Besch.		
-	2	3	-	1	-	2	1	-	Betriebe	254030 Sehlem	
-	.	.	-	.	-	.	.	-	SV-Besch.		
-	2	1	7	4	3	4	-	4	Betriebe	254031 Sibbesse	
-	-	7	SV-Besch.		
6	16	17	17	18	6	15	3	17	Betriebe	254032 Söhlde	
.	147	.	6	46	54	196	.	27	SV-Besch.		
-	1	1	1	-	-	-	1	-	Betriebe	254033 Westfeld	
-	.	.	.	-	-	-	.	-	SV-Besch.		
1	-	-	1	1	-	5	-	-	Betriebe	254034 Winzenburg	
.	-	-	.	.	-	158	-	-	SV-Besch.		
-	-	1	-	-	-	-	-	-	Betriebe	254035 Woltershausen	
-	-	.	-	-	-	-	-	-	SV-Besch.		
-	-	1	-	2	-	-	2	-	Betriebe	254036 Coppengrave	
-	-	.	-	.	-	-	.	-	SV-Besch.		
-	5	7	5	9	3	7	11	6	Betriebe	254037 Duingen,Flecken	
-	.	.	.	63	.	.	13	8	SV-Besch.		
1	1	1	-	4	-	1	-	3	Betriebe	254038 Hoyershausen	
.	.	.	-	.	-	.	-	.	SV-Besch.		
-	-	-	-	-	-	1	1	1	Betriebe	254039 Marienhagen	
-	-	-	-	-	-	.	.	.	SV-Besch.		
-	-	2	-	-	-	-	-	2	Betriebe	254040 Weenzen	
-	-	.	-	-	-	-	-	.	SV-Besch.		
46	68	247	242	144	64	224	56	176	Betriebe	255 Holzminden	
135	341	.	777	452	634	2 428	70	322	SV-Besch.		
-	-	-	-	-	-	1	-	-	Betriebe	255001 Arholzen	
-	-	-	-	-	-	.	-	-	SV-Besch.		
2	2	10	10	11	3	13	3	10	Betriebe	255002 Bevern,Flecken	
.	.	.	19	SV-Besch.		
4	5	23	17	15	4	21	9	20	Betriebe	255003 Bodenwerder,Stadt	
.	.	.	39	55	18	209	11	46	SV-Besch.		
-	3	16	9	4	2	9	-	7	Betriebe	255004 Boffzen	
-	87	-	.	SV-Besch.		

1. Betriebe und sozialversicherungspflichtig Beschäftigte nach Wirtschaftsabschnitten, Statistischen Regionen, kreisfrei-

Statistische Region Kreisfreie Stadt Landkreis Gemeinde Land	Merkmal	Insgesamt	davon in							
			B Bergbau u. Gewinn. v. Steinen u. Erden	C Verarb. Gewerbe	D Energie- ver- sorgung	E Wasservers; Abw., Abf. u. Bes. v. Um- weltverschm.	F Bau- gewerbe	G Handel; Instand- halt. u. Rep. v. Kfz	H Verkehr und Lagerei	I Gast- gewerbe
			Anzahl							
255005 Brevörde	Betriebe	12	-	1	1	-	1	2	-	1
	SV-Besch.	17	-	.	.	-	.	.	-	.
255007 Deensen	Betriebe	47	-	9	-	-	6	11	-	1
	SV-Besch.	75	-	38	-	-	7	18	-	.
255008 Delligsen, Flecken	Betriebe	297	-	31	3	1	24	67	6	17
	SV-Besch.	1 599	-	902	.	.	92	185	27	18
255009 Derental	Betriebe	14	-	3	1	-	-	2	-	2
	SV-Besch.	56	-	.	.	-	-	.	-	.
255010 Dielmissen	Betriebe	18	-	3	1	1	3	1	-	2
	SV-Besch.	62	-	.	.	.	9	.	-	.
255012 Eimen	Betriebe	19	-	6	2	-	1	5	1	1
	SV-Besch.	42	-	29	.	-	.	9	.	.
255013 Eschershausen, Stadt	Betriebe	153	-	15	3	-	13	39	5	13
	SV-Besch.	611	-	251	.	-	45	139	.	4
255014 Fürstenberg	Betriebe	35	-	2	-	-	5	9	3	3
	SV-Besch.	223	-	.	-	-	13	.	.	.
255015 Golmbach	Betriebe	36	-	2	3	-	4	13	1	2
	SV-Besch.	32	-	.	.	-	.	7	.	.
255016 Halle	Betriebe	42	-	2	1	-	9	10	4	3
	SV-Besch.	136	-	.	.	-	62	39	9	.
255017 Hehlen	Betriebe	68	1	6	-	1	12	11	4	5
	SV-Besch.	460	.	279	-	.	49	14	10	17
255018 Heinade	Betriebe	19	1	-	-	-	7	2	1	2
	SV-Besch.	19	.	-	-	-	9	.	.	.
255019 Heinsen	Betriebe	18	-	3	-	-	2	4	1	1
	SV-Besch.	57	-	.	-	-	.	4	.	.
255020 Heyen	Betriebe	25	-	1	1	-	5	4	1	1
	SV-Besch.	33	-	.	.	-	7	.	.	.
255021 Holenberg	Betriebe	8	-	2	-	-	-	1	-	-
	SV-Besch.	.	-	.	-	-	-	.	-	-
255022 Holzen	Betriebe	13	-	3	1	-	2	-	-	3
	SV-Besch.	28	-	.	.	-	.	-	-	.
255023 Holzminden, Stadt	Betriebe	921	2	46	9	6	62	213	30	90
	SV-Besch.	9 846	.	4 363	.	181	411	1 250	436	213
255025 Kirchbrak	Betriebe	27	-	4	-	-	3	5	1	1
	SV-Besch.	165	-	46	-	-
255026 Lauenförde, Flecken	Betriebe	107	1	10	5	-	16	15	6	11
	SV-Besch.	600	.	277	.	-	61	57	3	24
255027 Lenne	Betriebe	21	-	-	1	-	6	5	1	2
	SV-Besch.	20	-	-	.	-
255028 Lüerdissen	Betriebe	8	-	-	-	-	1	1	1	1
	SV-Besch.	6	-	-	-	-
255030 Negenborn	Betriebe	16	-	-	-	-	7	3	1	1
	SV-Besch.	66	-	-	-	-	53	.	.	.
255031 Ottenstein, Flecken	Betriebe	45	-	4	3	-	6	6	-	6
	SV-Besch.	299	-	31	.	-	20	134	-	3
255032 Pegestorf	Betriebe	8	-	-	-	-	3	1	-	-
	SV-Besch.	8	-	-	-	-	.	.	-	-
255033 Polle, Flecken	Betriebe	49	-	5	1	-	8	8	4	5
	SV-Besch.	253	-	35	.	-	23	21	.	13
255034 Stadoldendorf, Stadt	Betriebe	228	1	18	2	4	22	60	6	17
	SV-Besch.	1 121	.	406	.	.	70	200	24	39
255035 Vahlbruch	Betriebe	10	-	1	-	-	3	4	-	-
	SV-Besch.	43	-	.	-	-	.	.	-	-
255036 Wangelnstedt	Betriebe	13	-	2	1	-	2	3	-	1
	SV-Besch.	26	-	.	.	-	.	.	-	.
255505 Holzminden, gemfr. Geb.	Betriebe	1	-	-	-	-	-	-	-	-
	SV-Besch.	.	-	-	-	-	-	-	-	-
256 Nienburg (Weser)	Betriebe	4 951	23	372	160	30	557	1 079	189	302
	SV-Besch.	31 695	364	8 366	298	242	2 974	6 122	2 026	582
256001 Balge	Betriebe	48	-	4	4	-	12	6	2	3
	SV-Besch.	104	-	.	.	-	61	7	.	.

en Städten, Landkreisen und Gemeinden in Niedersachsen 2012

den Wirtschaftsabschnitten										Merkmal	Statistische Region Kreisfreie Stadt Landkreis Gemeinde Land
J Informa- tion u. Kommuni- kation	K Erbr. von Finanz- u. Versicher- Dienstl.	L Grundst. und Wohnungs- wesen	M Erbr. von freiberufl., wissen. u. tech. Dienstl.	N Erbr. von sonst. wirtschaftl. Dienstl.	P Erziehung und Unterricht	Q Gesund- heits- u. Sozial- wesen	R Kunst, Unter- haltung u. Erholung	S Erbr.von sonst. Dienstl.			
Anzahl											
-	-	2	2	1	-	-	-	1	Betriebe	255005 Brevörde	
-	-	.	.	.	-	-	-	.	SV-Besch.		
2	1	6	3	4	1	1	-	2	Betriebe	255007 Deensen	
.	-	.	SV-Besch.		
4	9	31	29	18	8	23	11	15	Betriebe	255008 Delligsen,Flecken	
.	41	6	33	47	37	165	7	32	SV-Besch.		
-	1	-	2	1	-	-	1	1	Betriebe	255009 Derental	
-	.	-	.	.	-	-	.	.	SV-Besch.		
1	-	2	2	-	-	-	1	1	Betriebe	255010 Dielmissen	
-	-	.	.	-	-	-	.	.	SV-Besch.		
-	1	1	-	1	-	-	-	-	Betriebe	255012 Eimen	
-	.	.	-	.	-	-	-	-	SV-Besch.		
1	2	15	9	5	2	13	8	10	Betriebe	255013 Eschershausen,Stadt	
.	100	.	27	SV-Besch.		
-	1	-	2	3	-	4	-	3	Betriebe	255014 Fürstenberg	
-	.	-	.	.	-	40	-	.	SV-Besch.		
-	2	1	-	4	1	-	-	3	Betriebe	255015 Golmbach	
-	.	.	-	.	.	-	-	.	SV-Besch.		
1	1	2	3	2	1	1	-	2	Betriebe	255016 Halle	
.	-	.	SV-Besch.		
1	1	9	2	4	1	2	1	7	Betriebe	255017 Hehlen	
.	.	.	.	35	.	.	.	4	SV-Besch.		
-	-	1	1	1	-	1	1	1	Betriebe	255018 Heinade	
-	-	.	.	.	-	.	.	.	SV-Besch.		
1	-	2	1	-	-	-	-	3	Betriebe	255019 Heinsen	
.	-	.	.	-	-	-	-	.	SV-Besch.		
1	2	1	1	2	1	1	1	2	Betriebe	255020 Heyen	
.	SV-Besch.		
-	-	1	3	-	-	1	-	-	Betriebe	255021 Holenberg	
-	-	.	.	-	-	.	-	-	SV-Besch.		
1	-	1	1	-	1	-	-	-	Betriebe	255022 Holzen	
.	-	.	.	-	.	-	-	-	SV-Besch.		
18	22	90	102	44	28	90	12	57	Betriebe	255023 Holzminden,Stadt	
124	181	32	504	205	452	1 307	25	121	SV-Besch.		
1	1	4	1	3	2	1	-	-	Betriebe	255025 Kirchbrak	
.	-	-	SV-Besch.		
1	4	7	12	3	1	10	1	4	Betriebe	255026 Lauenförde,Flecken	
.	7	.	73	14	.	68	.	8	SV-Besch.		
-	1	1	-	2	-	1	-	1	Betriebe	255027 Lenne	
-	.	.	-	.	-	.	-	.	SV-Besch.		
-	-	1	1	-	1	-	-	1	Betriebe	255028 Lüerdissen	
-	-	.	.	-	.	-	-	.	SV-Besch.		
-	-	2	1	-	-	1	-	-	Betriebe	255030 Negenborn	
-	-	.	.	-	-	.	-	-	SV-Besch.		
1	2	4	5	3	-	3	1	1	Betriebe	255031 Ottenstein,Flecken	
.	-	7	.	.	SV-Besch.		
1	1	-	1	1	-	-	-	-	Betriebe	255032 Pegestorf	
.	.	-	.	.	-	-	-	-	SV-Besch.		
1	1	1	4	2	-	5	1	3	Betriebe	255033 Polle,Flecken	
.	-	94	.	9	SV-Besch.		
4	5	12	15	9	7	21	5	20	Betriebe	255034 Stadtoldendorf,Stadt	
.	14	.	31	7	34	190	11	35	SV-Besch.		
-	-	1	-	-	-	1	-	-	Betriebe	255035 Vahlbruch	
-	-	.	-	-	-	.	-	-	SV-Besch.		
-	-	-	2	1	-	-	-	1	Betriebe	255036 Wangelnstedt	
-	-	-	.	.	-	-	-	.	SV-Besch.		
-	-	-	1	-	-	-	-	-	Betriebe	255505 Holzminden,gemfr. Geb.	
-	-	-	.	-	-	-	-	-	SV-Besch.		
66	137	409	447	253	180	329	121	297	Betriebe	256 Nienburg (Weser)	
105	1 158	119	998	1 523	1 646	4 109	195	868	SV-Besch.		
1	-	1	5	5	1	1	2	1	Betriebe	256001 Balge	
.	-	SV-Besch.		

1. Betriebe und sozialversicherungspflichtig Beschäftigte nach Wirtschaftsabschnitten, Statistischen Regionen, kreisfrei-

Statistische Region Kreisfreie Stadt Landkreis Gemeinde Land	Merkmal	Insgesamt	davon in							
			B Bergbau u. Gewinn. v. Steinen u. Erden	C Verarb. Gewerbe	D Energie- ver- sorgung	E Wasservers; Abw., Abf. u. Bes. v. Um- weltverschm.	F Bau- gewerbe	G Handel; Instand- halt. u. Rep. v. Kfz	H Verkehr und Lagererei	I Gast- gewerbe
			Anzahl							
256002 Binnen	Betriebe	27	-	2	1	-	2	6	-	3
	SV-Besch.	31	-	.	.	-	.	.	-	.
256003 Bücken,Flecken	Betriebe	91	-	11	2	-	21	8	5	4
	SV-Besch.	277	-	89	.	-	73	9	44	.
256004 Diepenau,Flecken	Betriebe	217	-	43	8	1	32	40	5	15
	SV-Besch.	1 115	-	529	.	.	130	217	.	13
256005 Drakenburg,Flecken	Betriebe	68	-	3	-	3	16	18	1	5
	SV-Besch.	253	-	.	-	.	125	52	.	.
256006 Estorf	Betriebe	46	-	3	-	2	7	8	5	3
	SV-Besch.	476	-	.	-	.	20	59	.	.
256007 Eystrup	Betriebe	124	-	14	1	-	11	29	7	4
	SV-Besch.	886	-	517	.	-	41	118	47	8
256008 Gandesbergen	Betriebe	16	1	2	-	-	4	6	-	-
	SV-Besch.	18	.	.	-	-	.	6	-	-
256009 Hämelhausen	Betriebe	18	-	2	-	-	4	2	3	1
	SV-Besch.	13	-	.	-	-
256010 Hassel (Weser)	Betriebe	63	-	4	1	-	11	12	2	2
	SV-Besch.	201	-	.	.	-	47	17	.	.
256011 Haßbergen	Betriebe	51	-	2	5	-	6	8	2	3
	SV-Besch.	113	-	.	.	-	9	3	.	.
256012 Heemsen	Betriebe	56	1	5	4	-	8	9	3	2
	SV-Besch.	175	.	.	.	-	62	15	.	.
256013 Hilgermissen	Betriebe	98	-	9	11	-	16	16	9	6
	SV-Besch.	335	-	103	.	-	33	29	51	3
256014 Hoya,Stadt	Betriebe	225	1	18	2	2	20	57	9	13
	SV-Besch.	3 049	.	945	.	.	323	1 078	147	20
256015 Hoyerhagen	Betriebe	45	-	3	2	-	8	8	1	1
	SV-Besch.	53	-	.	.	-	31	.	.	.
256016 Husum	Betriebe	77	-	10	1	1	8	20	3	6
	SV-Besch.	171	-	18	.	17
256017 Landesbergen	Betriebe	103	2	8	9	1	11	20	3	5
	SV-Besch.	514	.	27	24	.	46	73	210	15
256018 Leese	Betriebe	71	2	8	1	1	2	18	4	6
	SV-Besch.	510	.	108	.	.	.	183	37	.
256019 Liebenau,Flecken	Betriebe	139	-	6	7	3	24	34	2	8
	SV-Besch.	807	-	119	.	.	368	109	.	11
256020 Linsburg	Betriebe	27	-	-	-	-	2	9	1	2
	SV-Besch.	105	-	-	-	-	.	15	.	.
256021 Marklohe	Betriebe	175	-	10	1	1	29	38	6	9
	SV-Besch.	793	-	.	.	.	189	141	.	35
256022 Nienburg (Weser),Stadt	Betriebe	1 434	3	67	17	9	90	328	55	103
	SV-Besch.	11 432	9	2 324	244	62	561	2 123	580	290
256023 Pennigsehl	Betriebe	35	-	1	1	1	9	6	1	4
	SV-Besch.	71	-
256024 Raddestorf	Betriebe	62	2	8	2	-	10	14	1	3
	SV-Besch.	154	.	35	.	-	22	16	.	.
256025 Rehburg-Loccum,Stadt	Betriebe	367	4	29	5	1	41	74	12	20
	SV-Besch.	3 236	.	1 131	.	.	101	470	107	27
256026 Rodewald	Betriebe	77	-	6	8	-	10	19	-	4
	SV-Besch.	251	-	8	3	-	58	58	-	.
256027 Rohrsen	Betriebe	27	-	2	2	-	7	7	1	1
	SV-Besch.	64	-	.	.	-	27	16	.	.
256028 Schweringen	Betriebe	37	-	7	3	-	3	8	1	-
	SV-Besch.	329	-	222	.	-	.	92	.	-
256029 Steimbke	Betriebe	94	-	3	8	-	13	16	4	8
	SV-Besch.	324	-	.	.	-	16	108	.	.
256030 Steyerberg,Flecken	Betriebe	228	1	14	17	2	30	43	10	12
	SV-Besch.	1 483	.	425	3	.	124	205	138	30
256031 Stöckse	Betriebe	38	1	1	2	-	3	9	1	-
	SV-Besch.	37	.	.	.	-	.	8	.	-
256032 Stolzenau	Betriebe	293	2	19	8	-	24	77	11	22
	SV-Besch.	1 838	.	290	.	-	110	364	222	18

en Städten, Landkreisen und Gemeinden in Niedersachsen 2012

den Wirtschaftsabschnitten									Merkmal	Statistische Region Kreisfreie Stadt Landkreis Gemeinde Land
J Informa- tion u. Kommuni- kation	K Erbr. von Finanz- u. Versicher- Dienstl.	L Grundst. und Wohnungs- wesen	M Erbr. von freiberufl., wissen. u. tech. Dienstl.	N Erbr. von sonst. wirtschaftl. Dienstl.	P Erziehung und Unterricht	Q Gesund- heits- u. Sozial- wesen	R Kunst, Unter- haltung u. Erholung	S Erbr.von sonst. Dienstl.		
Anzahl										
-	-	4	4	2	1	-	-	2	Betriebe	256002 Binnen
-	-	-	-	.	SV-Besch.	
3	4	8	7	2	3	3	-	10	Betriebe	256003 Bücken,Flecken
.	8	.	11	.	.	8	-	15	SV-Besch.	
1	4	18	18	7	8	7	1	9	Betriebe	256004 Diepenau,Flecken
.	15	.	78	.	23	21	.	19	SV-Besch.	
3	1	5	4	2	1	2	1	3	Betriebe	256005 Drakenburg,Flecken
.	SV-Besch.	
-	1	2	3	3	2	1	-	6	Betriebe	256006 Estorf
-	-	.	SV-Besch.	
2	5	9	16	5	2	9	-	10	Betriebe	256007 Eysstrup
.	19	.	40	.	.	66	-	12	SV-Besch.	
-	-	1	2	-	-	-	-	-	Betriebe	256008 Gandesbergen
-	-	.	.	-	-	-	-	-	SV-Besch.	
-	-	-	1	3	1	-	-	1	Betriebe	256009 Hämelhausen
-	-	-	.	.	.	-	-	.	SV-Besch.	
1	2	8	7	2	2	-	4	5	Betriebe	256010 Hassel (Weser)
.	.	10	.	.	.	-	.	18	SV-Besch.	
3	3	2	3	2	2	2	6	2	Betriebe	256011 Haßbergen
.	SV-Besch.	
-	1	8	3	2	3	4	-	3	Betriebe	256012 Heemsen
-	31	15	-	.	SV-Besch.	
-	3	7	3	6	4	2	2	4	Betriebe	256013 Hilgermissen
-	6	5	SV-Besch.	
7	7	16	24	10	10	17	2	10	Betriebe	256014 Hoya,Stadt
9	106	.	49	7	138	118	.	55	SV-Besch.	
1	1	5	9	4	-	-	-	2	Betriebe	256015 Hoyerhagen
.	.	.	.	7	-	-	-	.	SV-Besch.	
-	1	6	8	5	3	2	-	3	Betriebe	256016 Husum
-	.	.	.	7	.	.	-	.	SV-Besch.	
-	2	7	11	2	4	6	4	8	Betriebe	256017 Landesbergen
-	22	.	.	.	SV-Besch.	
2	2	3	4	3	4	5	2	4	Betriebe	256018 Leese
.	12	64	.	6	SV-Besch.	
2	3	10	10	5	6	9	2	8	Betriebe	256019 Liebenau,Flecken
.	29	61	.	.	SV-Besch.	
-	-	4	2	2	1	2	1	1	Betriebe	256020 Linsburg
-	-	SV-Besch.	
4	7	15	20	8	6	8	3	10	Betriebe	256021 Marklohe
.	20	.	.	.	27	133	.	23	SV-Besch.	
17	44	150	146	73	60	134	50	88	Betriebe	256022 Nienburg (Weser),Stadt
61	644	77	488	920	901	1 798	95	255	SV-Besch.	
-	2	1	3	1	3	-	-	2	Betriebe	256023 Pennigsehl
-	-	-	.	SV-Besch.	
1	2	3	5	4	2	-	-	5	Betriebe	256024 Raddestorf
.	-	-	.	SV-Besch.	
7	10	21	32	25	11	35	9	31	Betriebe	256025 Rehburg-Loccum,Stadt
.	29	.	27	283	79	652	22	297	SV-Besch.	
2	1	4	7	3	2	5	1	5	Betriebe	256026 Rodewald
.	.	.	.	12	.	91	.	4	SV-Besch.	
-	2	1	1	1	-	1	-	1	Betriebe	256027 Rohrsen
-	-	.	-	.	SV-Besch.	
-	1	1	4	5	1	3	-	-	Betriebe	256028 Schweringen
-	.	.	.	7	.	.	-	-	SV-Besch.	
-	3	5	8	6	3	9	4	4	Betriebe	256029 Steimbke
-	.	.	.	23	36	54	.	3	SV-Besch.	
4	5	17	23	12	5	15	5	13	Betriebe	256030 Steyerberg,Flecken
6	57	.	67	50	39	88	.	24	SV-Besch.	
2	-	3	5	4	1	1	3	2	Betriebe	256031 Stöckse
.	-	SV-Besch.	
2	5	24	16	17	15	23	5	23	Betriebe	256032 Stolzenau
.	66	.	56	21	129	469	8	69	SV-Besch.	

1. Betriebe und sozialversicherungspflichtig Beschäftigte nach Wirtschaftsabschnitten, Statistischen Regionen, kreisfrei-

Statistische Region Kreisfreie Stadt Landkreis Gemeinde Land	Merkmal	Insgesamt	davon in							
			B Bergbau u. Gewinn. v. Steinen u. Erden	C Verarb. Gewerbe	D Energie- ver- sorgung	E Wasservers; Abw., Abf. u. Bes. v. Um- weltverschm.	F Bau- gewerbe	G Handel; Instand- halt. u. Rep. v. Kfz	H Verkehr und Lagererei	I Gast- gewerbe
			Anzahl							
256033 Uchte,Flecken	Betriebe	206	1	20	15	2	23	50	3	13
	SV-Besch.	1 138	.	289	5	.	80	274	.	15
256034 Warmssen	Betriebe	125	2	14	4	-	17	27	6	7
	SV-Besch.	510	.	179	.	-	66	146	39	.
256035 Warpe	Betriebe	37	-	2	1	-	11	8	2	2
	SV-Besch.	195	-	.	.	-	147	11	.	.
256036 Wietzen	Betriebe	106	-	12	7	-	12	21	8	2
	SV-Besch.	634	-	314	.	-	43	48	97	.
257 Schaumburg	Betriebe	6 617	8	444	91	22	696	1 503	208	460
	SV-Besch.	35 408	77	9 583	170	227	2 315	6 387	1 350	1 284
257001 Ahnsen	Betriebe	36	-	4	-	-	7	6	-	4
	SV-Besch.	259	-	.	-	-	16	.	-	.
257002 Apelern	Betriebe	75	-	2	-	2	17	13	3	4
	SV-Besch.	92	-	.	-	.	42	5	.	.
257003 Auetal	Betriebe	267	-	22	4	1	42	64	11	13
	SV-Besch.	816	-	107	.	.	127	231	35	116
257004 Auhagen	Betriebe	28	-	4	-	-	5	4	1	2
	SV-Besch.	28	-	8	-	-
257005 Bad Eilsen	Betriebe	119	-	4	1	1	4	20	2	13
	SV-Besch.	1 007	-	28	.	.	7	57	.	12
257006 Bad Nenndorf,Stadt	Betriebe	490	-	20	1	2	29	118	13	46
	SV-Besch.	2 658	-	149	.	.	136	641	38	200
257007 Beckedorf	Betriebe	36	-	5	-	-	5	5	1	-
	SV-Besch.	72	-	39	-	-	.	.	.	-
257008 Buchholz	Betriebe	29	-	3	-	-	1	7	1	-
	SV-Besch.	40	-	10	-	-	.	13	.	-
257009 Bückeburg,Stadt	Betriebe	930	-	58	10	2	78	206	18	79
	SV-Besch.	6 065	-	1 426	.	.	324	872	192	275
257010 Hagenburg,Flecken	Betriebe	169	-	14	1	-	17	34	5	13
	SV-Besch.	432	-	23	.	-	87	140	.	15
257011 Haste	Betriebe	76	-	1	1	-	8	14	-	3
	SV-Besch.	245	-	.	.	-	32	37	-	.
257012 Heeßen	Betriebe	37	-	2	-	-	7	9	2	2
	SV-Besch.	85	-	.	-	-
257013 Helpsen	Betriebe	74	-	6	3	-	15	12	3	3
	SV-Besch.	498	-	.	.	-	20	52	.	.
257014 Hespe	Betriebe	78	-	7	4	-	8	17	3	1
	SV-Besch.	119	-	.	.	-	.	19	.	.
257015 Heuerßen	Betriebe	20	-	2	-	-	2	3	1	-
	SV-Besch.	55	-	.	-	-	.	.	.	-
257016 Hohnhorst	Betriebe	51	-	5	1	-	11	10	3	4
	SV-Besch.	89	-	.	.	-	20	.	.	.
257017 Hülsede	Betriebe	40	-	5	1	-	9	6	2	1
	SV-Besch.	96	-	.	.	-	12	.	.	.
257018 Lauenau,Flecken	Betriebe	214	-	10	-	-	22	60	8	18
	SV-Besch.	693	-	26	-	-	81	223	43	65
257019 Lauenhagen	Betriebe	39	-	5	4	-	3	8	-	3
	SV-Besch.	81	-	31	.	-	.	.	-	.
257020 Lindhorst	Betriebe	147	-	8	2	1	21	33	7	8
	SV-Besch.	555	-	66	.	.	19	138	.	.
257021 Lüdersfeld	Betriebe	56	-	2	1	-	13	12	1	4
	SV-Besch.	141	-	.	.	-	30	23	.	.
257022 Luhden	Betriebe	63	-	7	2	-	4	12	2	9
	SV-Besch.	354	-	271	.	-	7	34	.	6
257023 Meerbeck	Betriebe	65	-	7	1	1	10	13	1	3
	SV-Besch.	200	-	16	.	.	20	60	.	.
257024 Messenkamp	Betriebe	21	-	3	-	-	4	2	1	-
	SV-Besch.	60	-	.	-	-	.	.	.	-
257025 Niedernwöhren	Betriebe	69	-	5	4	1	7	18	1	4
	SV-Besch.	436	-	11	.	.	27	349	.	.
257026 Nienstädt	Betriebe	181	-	20	2	-	30	49	9	5
	SV-Besch.	683	-	171	.	-	101	138	146	10

en Städten, Landkreisen und Gemeinden in Niedersachsen 2012

den Wirtschaftsabschnitten									Merkmal	Statistische Region Kreisfreie Stadt Landkreis Gemeinde Land
J Informa- tion u. Kommuni- kation	K Erbr. von Finanz- u. Versicher- Dienstl.	L Grundst. und Wohnungs- wesen	M Erbr. von freiberufl., wissen. u. tech. Dienstl.	N Erbr. von sonst. wirtschaftl. Dienstl.	P Erziehung und Unterricht	Q Gesund- heits- u. Sozial- wesen	R Kunst, Unter- haltung u. Erholung	S Erbr.von sonst. Dienstl.		
Anzahl										
-	6	17	12	11	5	15	6	7	Betriebe	256033 Uchte,Flecken
-	73	3	21	28	59	191	.	12	SV-Besch.	
1	5	11	9	5	5	4	5	3	Betriebe	256034 Warmsen
.	23	.	.	SV-Besch.	
-	-	4	3	1	-	1	-	2	Betriebe	256035 Warpe
-	-	.	.	.	-	.	-	.	SV-Besch.	
-	4	8	9	5	3	3	3	9	Betriebe	256036 Wietzen
-	8	.	31	50	SV-Besch.	
154	141	574	700	345	171	478	162	460	Betriebe	257 Schaumburg
280	1 012	192	1 060	1 711	1 192	7 078	398	1 092	SV-Besch.	
-	1	2	3	1	-	1	2	5	Betriebe	257001 Ahnsen
-	-	.	.	.	SV-Besch.	
1	1	6	8	1	1	4	2	10	Betriebe	257002 Apelern
.	SV-Besch.	
4	2	27	23	18	5	11	9	11	Betriebe	257003 Auetal
.	.	.	11	21	.	90	6	16	SV-Besch.	
-	-	4	1	4	-	2	1	-	Betriebe	257004 Auhagen
-	-	.	.	.	-	.	.	-	SV-Besch.	
2	5	10	12	5	2	28	2	8	Betriebe	257005 Bad Eilsen
.	15	4	3	.	.	827	.	.	SV-Besch.	
8	16	50	55	24	10	49	14	35	Betriebe	257006 Bad Nenndorf,Stadt
12	39	8	96	162	.	719	.	245	SV-Besch.	
-	-	2	3	2	2	2	2	7	Betriebe	257007 Beckedorf
-	-	SV-Besch.	
2	2	2	3	7	-	-	-	1	Betriebe	257008 Buchholz
.	.	.	.	12	-	-	-	.	SV-Besch.	
22	22	81	104	46	35	65	29	75	Betriebe	257009 Bückeburg,Stadt
46	438	33	214	218	319	1 238	95	285	SV-Besch.	
3	3	17	19	14	4	10	2	13	Betriebe	257010 Hagenburg,Flecken
.	30	3	9	15	.	90	.	12	SV-Besch.	
7	5	5	10	2	4	7	1	8	Betriebe	257011 Haste
.	9	SV-Besch.	
-	1	3	6	1	3	1	-	-	Betriebe	257012 Heeßen
-	-	-	SV-Besch.	
2	5	3	7	2	1	7	-	5	Betriebe	257013 Helpsen
.	59	-	.	SV-Besch.	
6	1	2	10	4	4	4	3	4	Betriebe	257014 Hespe
.	.	.	19	16	12	.	.	.	SV-Besch.	
-	-	1	5	3	-	-	1	2	Betriebe	257015 Heuerßen
-	-	.	7	.	-	-	.	.	SV-Besch.	
2	1	3	4	4	-	1	-	2	Betriebe	257016 Hohnhorst
.	-	.	-	.	SV-Besch.	
-	-	4	6	3	-	1	1	1	Betriebe	257017 Hülsede
-	-	.	.	.	-	.	.	.	SV-Besch.	
5	8	12	22	11	4	14	9	11	Betriebe	257018 Lauenau,Flecken
8	.	.	12	32	.	138	22	16	SV-Besch.	
-	1	1	3	4	-	2	1	4	Betriebe	257019 Lauenhagen
-	-	.	.	.	SV-Besch.	
2	3	11	10	10	5	11	-	15	Betriebe	257020 Lindhorst
.	.	.	9	21	33	86	-	28	SV-Besch.	
-	-	4	4	6	1	3	3	2	Betriebe	257021 Lüdersfeld
-	-	.	.	8	SV-Besch.	
-	1	7	7	3	-	3	3	3	Betriebe	257022 Luhden
-	-	.	.	.	SV-Besch.	
-	2	9	8	3	1	3	-	3	Betriebe	257023 Meerbeck
-	.	.	7	.	.	.	-	.	SV-Besch.	
2	-	2	1	1	1	-	1	3	Betriebe	257024 Messenkamp
.	-	-	.	7	SV-Besch.	
2	1	4	5	3	3	4	1	6	Betriebe	257025 Niedernwöhren
.	13	.	5	SV-Besch.	
3	4	12	19	7	5	4	2	10	Betriebe	257026 Nienstädt
.	.	.	11	32	.	.	.	5	SV-Besch.	

1. Betriebe und sozialversicherungspflichtig Beschäftigte nach Wirtschaftsabschnitten, Statistischen Regionen, kreisfrei-

Statistische Region Kreisfreie Stadt Landkreis Gemeinde Land	Merkmal	Insgesamt	davon in							
			B Bergbau u. Gewinn. v. Steinen u. Erden	C Verarb. Gewerbe	D Energie- ver- sorgung	E Wasservers; Abw., Abf. u. Bes. v. Um- weltverschm.	F Bau- gewerbe	G Handel; Instand- halt. u. Rep. v. Kfz	H Verkehr und Lagererei	I Gast- gewerbe
			Anzahl							
257027 Nordsehl	Betriebe	21	-	-	-	-	8	6	1	1
	SV-Besch.	25	-	-	-	-	18	3	.	.
257028 Obernkirchen,Stadt	Betriebe	382	1	33	3	1	53	75	15	21
	SV-Besch.	2 482	.	1 256	.	.	224	265	48	30
257029 Pohle	Betriebe	36	-	2	-	-	7	6	1	2
	SV-Besch.	59	-	.	-	-	.	8	.	.
257030 Pollhagen	Betriebe	32	-	1	-	-	7	12	2	-
	SV-Besch.	80	-	.	-	-	23	17	.	-
257031 Rinteln,Stadt	Betriebe	1 255	7	103	21	2	110	291	35	93
	SV-Besch.	8 217	.	3 153	.	.	408	1 102	334	259
257032 Rodenberg,Stadt	Betriebe	249	-	16	4	-	28	50	9	16
	SV-Besch.	1 044	-	415	.	-	50	205	47	20
257033 Sachsenhagen,Stadt	Betriebe	77	-	4	3	1	9	18	9	4
	SV-Besch.	257	-	.	.	.	37	38	11	11
257034 Seggebruch	Betriebe	45	-	3	2	-	7	12	-	-
	SV-Besch.	28	-	.	.	-	.	12	-	-
257035 Stadthagen,Stadt	Betriebe	979	-	44	12	7	66	257	36	68
	SV-Besch.	6 879	-	1 732	.	35	298	1 648	272	157
257036 Suthfeld	Betriebe	38	-	2	2	-	6	5	1	3
	SV-Besch.	67	-	.	.	-	14	.	.	.
257037 Wiedensahl,Flecken	Betriebe	36	-	2	1	-	3	8	-	6
	SV-Besch.	73	-	.	.	-	.	.	-	.
257038 Wölpinghausen	Betriebe	57	-	3	-	-	13	8	-	4
	SV-Besch.	338	-	.	-	-	.	.	-	.
3 Statistische Region Lüneburg	Betriebe	71 983	57	4 183	1 454	259	7 851	15 883	2 827	4 867
	SV-Besch.	402 603	1 405	76 760	2 673	3 497	35 696	85 391	22 906	15 177
351 Celle	Betriebe	7 222	14	468	160	32	796	1 614	200	517
	SV-Besch.	45 106	942	10 572	368	896	3 372	8 192	1 702	1 531
351001 Adelheidsdorf	Betriebe	126	-	17	5	-	15	30	5	3
	SV-Besch.	586	-	409	.	-	19	67	26	.
351002 Ahnsbeck	Betriebe	49	-	2	2	-	9	8	4	3
	SV-Besch.	66	-	.	.	-	19	.	16	6
351003 Beedenbostel	Betriebe	53	-	5	2	-	9	6	1	3
	SV-Besch.	128	-	19	.	-	20	.	.	.
351004 Bergen,Stadt	Betriebe	524	-	32	19	5	84	96	12	65
	SV-Besch.	2 506	-	339	.	49	480	678	75	133
351005 Brückel	Betriebe	81	-	5	3	-	15	20	4	3
	SV-Besch.	125	-	.	.	-	12	40	.	.
351006 Celle,Stadt	Betriebe	3 157	6	200	50	12	262	753	86	237
	SV-Besch.	28 584	743	5 982	.	706	1 534	5 338	1 291	915
351007 Eicklingen	Betriebe	138	-	8	2	-	19	33	7	9
	SV-Besch.	447	-	115	.	-	54	112	36	12
351008 Eldingen	Betriebe	64	-	5	8	-	7	15	1	3
	SV-Besch.	92	-	19	.	-	.	16	.	.
351010 Faßberg	Betriebe	224	-	7	5	1	21	39	7	35
	SV-Besch.	716	-	41	.	.	91	123	40	101
351012 Hambühren	Betriebe	358	1	34	4	5	49	92	7	17
	SV-Besch.	1 306	.	491	.	.	97	203	12	38
351013 Hermannsburg	Betriebe	345	-	17	15	-	57	67	7	32
	SV-Besch.	1 556	-	240	.	-	192	290	22	107
351014 Höfer	Betriebe	55	-	5	7	-	1	8	-	3
	SV-Besch.	105	-	.	.	-	.	44	-	.
351016 Lachendorf	Betriebe	224	-	14	3	1	25	67	3	9
	SV-Besch.	1 378	-	513	.	.	158	281	.	19
351017 Langlingen	Betriebe	86	-	12	7	-	10	13	-	6
	SV-Besch.	123	-	30	.	-	22	.	-	.
351018 Nienhagen	Betriebe	275	2	23	3	-	31	65	4	10
	SV-Besch.	790	.	138	.	-	69	189	.	30
351020 Unterlüß	Betriebe	103	-	8	-	-	20	18	5	8
	SV-Besch.	1 435	-	1 159	-	-
351021 Wathlingen	Betriebe	178	1	17	1	1	22	38	5	8
	SV-Besch.	624	.	131	.	.	86	108	.	.

en Städten, Landkreisen und Gemeinden in Niedersachsen 2012

den Wirtschaftsabschnitten										Merkmal	Statistische Region Kreisfreie Stadt Landkreis Gemeinde Land
J Informa- tion u. Kommuni- kation	K Erbr. von Finanz- u. Versicher- Dienstl.	L Grundst. und Wohnungs- wesen	M Erbr. von freiberufl., wissen. u. tech. Dienstl.	N Erbr. von sonst. wirtschaftl. Dienstl.	P Erziehung und Unterricht	Q Gesund- heits- u. Sozial- wesen	R Kunst, Unter- haltung u. Erholung	S Erbr.von sonst. Dienstl.			
Anzahl											
-	-	-	2	2	-	-	1	-	Betriebe	257027 Nordsehl	
-	-	-	.	.	-	-	.	-	SV-Besch.		
7	4	37	43	16	9	31	6	27	Betriebe	257028 Obernkirchen,Stadt	
30	30	7	89	49	32	390	9	19	SV-Besch.		
2	1	5	6	2	-	-	-	2	Betriebe	257029 Pohle	
.	-	-	-	.	SV-Besch.		
2	-	3	3	-	-	-	-	2	Betriebe	257030 Pollhagen	
.	-	.	.	-	-	-	-	.	SV-Besch.		
27	18	124	123	59	37	96	33	76	Betriebe	257031 Rinteln,Stadt	
103	197	62	202	443	181	1 446	48	121	SV-Besch.		
9	6	22	35	19	4	14	4	13	Betriebe	257032 Rodenberg,Stadt	
20	16	5	64	51	20	111	.	20	SV-Besch.		
2	2	2	3	4	1	6	3	6	Betriebe	257033 Sachsenhagen,Stadt	
.	.	.	.	5	.	48	.	.	SV-Besch.		
3	1	3	7	1	-	-	2	4	Betriebe	257034 Seggebruch	
.	-	-	.	.	SV-Besch.		
21	20	88	107	42	29	90	20	72	Betriebe	257035 Stadthagen,Stadt	
.	137	51	221	174	285	1 531	92	203	SV-Besch.		
3	1	4	4	3	-	-	-	4	Betriebe	257036 Suthfeld	
.	-	-	-	.	SV-Besch.		
1	1	1	4	3	-	2	-	4	Betriebe	257037 Wiedensahl,Flecken	
.	-	.	-	5	SV-Besch.		
4	2	1	5	5	-	2	4	6	Betriebe	257038 Wölpinghausen	
.	-	.	.	.	SV-Besch.		
1 864	1 620	6 728	8 478	3 792	1 809	4 668	1 705	3 938	Betriebe	3 Statistische Region Lüneburg	
4 984	12 062	2 645	20 027	22 937	13 138	68 890	3 202	11 213	SV-Besch.		
150	170	637	803	353	150	540	150	468	Betriebe	351 Celle	
543	1 407	285	2 199	1 778	1 076	8 534	340	1 369	SV-Besch.		
6	4	11	13	7	1	2	4	3	Betriebe	351001 Adelheidsdorf	
.	.	.	27	10	SV-Besch.		
1	1	5	8	2	-	1	2	1	Betriebe	351002 Ahnsbeck	
.	-	.	.	.	SV-Besch.		
-	-	6	4	5	2	4	4	2	Betriebe	351003 Beedenbostel	
-	-	.	8	.	.	52	.	.	SV-Besch.		
9	13	37	40	32	8	32	8	32	Betriebe	351004 Bergen,Stadt	
.	52	11	62	108	58	377	32	42	SV-Besch.		
-	-	9	7	6	-	4	1	4	Betriebe	351005 Bröckel	
-	-	.	.	.	-	.	.	.	SV-Besch.		
60	90	304	376	115	64	280	60	202	Betriebe	351006 Celle,Stadt	
362	960	.	1 460	854	653	6 118	204	915	SV-Besch.		
-	5	15	11	8	4	9	5	3	Betriebe	351007 Eicklingen	
-	6	.	16	21	26	34	10	.	SV-Besch.		
-	1	2	6	5	2	1	2	6	Betriebe	351008 Eldingen	
-	.	.	.	27	SV-Besch.		
5	5	16	20	9	10	18	7	19	Betriebe	351010 Faßberg	
.	12	5	49	54	53	111	11	15	SV-Besch.		
9	5	23	41	16	6	20	7	22	Betriebe	351012 Hambühren	
.	13	.	121	59	54	145	.	22	SV-Besch.		
4	6	31	31	19	8	22	6	23	Betriebe	351013 Hermannsburg	
.	.	13	48	17	57	171	.	144	SV-Besch.		
1	1	5	9	5	3	2	2	3	Betriebe	351014 Höfer	
.	.	.	10	SV-Besch.		
8	4	23	21	12	3	13	4	14	Betriebe	351016 Lachendorf	
.	19	.	27	50	.	178	.	6	SV-Besch.		
2	2	6	9	6	1	3	1	8	Betriebe	351017 Langlingen	
.	7	SV-Besch.		
9	5	22	35	15	9	20	9	13	Betriebe	351018 Nienhagen	
20	15	.	25	40	12	157	3	.	SV-Besch.		
3	5	3	6	7	3	9	-	8	Betriebe	351020 Unterlüß	
.	57	-	.	SV-Besch.		
7	3	16	18	14	2	10	2	13	Betriebe	351021 Wathlingen	
.	.	.	51	38	.	.	.	15	SV-Besch.		

1. Betriebe und sozialversicherungspflichtig Beschäftigte nach Wirtschaftsabschnitten, Statistischen Regionen, kreisfrei-

Statistische Region Kreisfreie Stadt Landkreis Gemeinde Land	Merkmal	Insgesamt	davon in							
			B Bergbau u. Gewinn. v. Steinen u. Erden	C Verarb. Gewerbe	D Energie- ver- sorgung	E Wasservers; Abw., Abf. u. Bes. v. Um- weltverschm.	F Bau- gewerbe	G Handel; Instand- halt. u. Rep. v. Kfz	H Verkehr und Lagerei	I Gast- gewerbe
			Anzahl							
351022 Wienhausen, Klostergemeinde	Betriebe	168	-	4	5	1	25	34	4	9
	SV-Besch.	339	-	.	.	.	52	.	.	16
351023 Wietze	Betriebe	245	2	16	-	1	35	51	8	14
	SV-Besch.	1 938	.	746	-	.	110	139	15	50
351024 Winsen (Aller)	Betriebe	529	1	26	6	4	43	126	18	23
	SV-Besch.	1 601	.	113	.	46	159	384	64	55
351025 Eschede	Betriebe	227	1	11	13	1	35	34	11	16
	SV-Besch.	623	.	80	.	.	133	83	26	14
351501 Lohheide, gemeindefreier Bezirk	Betriebe	13	-	-	-	-	2	1	1	1
	SV-Besch.	38	-	-	-	-
352 Cuxhaven	Betriebe	7 230	6	417	197	25	757	1 586	310	759
	SV-Besch.	36 163	21	6 064	180	463	4 016	7 087	2 350	1 833
352002 Armstorf	Betriebe	24	-	1	4	-	6	4	-	-
	SV-Besch.	56	-	.	.	-	10	.	-	-
352003 Bad Bederkesa, Flecken	Betriebe	255	-	8	4	3	20	71	8	26
	SV-Besch.	1 295	-	81	.	.	81	447	.	119
352004 Belum	Betriebe	23	-	1	7	-	4	3	-	-
	SV-Besch.	9	-	.	.	-	.	.	-	-
352008 Bülkau	Betriebe	34	-	6	1	-	11	6	1	2
	SV-Besch.	412	-	68	.	-	197	.	.	.
352009 Cadenberge	Betriebe	155	-	5	-	-	14	53	12	10
	SV-Besch.	892	-	106	-	-	107	243	21	29
352010 Cappel	Betriebe	13	-	-	-	-	5	2	-	3
	SV-Besch.	13	-	-	-	-	.	.	-	.
352011 Cuxhaven, Stadt	Betriebe	2 229	3	90	50	4	157	483	96	394
	SV-Besch.	14 492	.	3 280	.	257	763	2 223	1 068	1 061
352012 Dorum	Betriebe	169	-	8	2	-	20	33	7	32
	SV-Besch.	966	-	37	.	-	479	133	32	73
352013 Drangstedt	Betriebe	29	-	3	-	-	5	7	1	1
	SV-Besch.	92	-	.	-	-	28	4	.	.
352015 Elmlohe	Betriebe	38	-	3	8	1	1	3	1	2
	SV-Besch.	69	-	.	.	-
352016 Flögeln	Betriebe	16	-	1	2	-	1	1	1	2
	SV-Besch.	73	-	.	.	-
352018 Geversdorf	Betriebe	12	-	1	1	-	-	2	-	-
	SV-Besch.	27	-	.	.	-	-	.	-	-
352020 Hechthausen	Betriebe	99	-	9	2	-	19	19	7	5
	SV-Besch.	331	-	.	.	-	.	37	.	21
352022 Hemmoor, Stadt	Betriebe	364	-	14	7	3	36	92	33	20
	SV-Besch.	1 873	-	290	.	.	226	422	134	19
352024 Hollnseth	Betriebe	32	-	6	-	-	10	3	-	2
	SV-Besch.	57	-	9	-	-	38	.	-	.
352025 Ihlienworth	Betriebe	55	-	3	1	1	9	13	2	4
	SV-Besch.	254	-	.	.	-	74	60	.	.
352027 Köhlen	Betriebe	27	1	3	3	-	4	4	-	1
	SV-Besch.	83	.	37	.	-	24	7	-	.
352028 Kührstedt	Betriebe	28	-	1	4	-	8	6	-	3
	SV-Besch.	71	-	.	.	-	45	.	-	.
352029 Lamstedt	Betriebe	143	-	7	8	1	13	31	6	7
	SV-Besch.	864	-	180	.	.	51	271	.	.
352030 Langen, Stadt	Betriebe	530	-	44	7	2	55	105	8	33
	SV-Besch.	2 992	-	262	.	.	212	553	17	120
352031 Lintig	Betriebe	30	-	2	7	1	3	3	-	2
	SV-Besch.	109	-	.	.	-	.	.	-	.
352032 Loxstedt	Betriebe	434	1	39	3	2	54	106	31	22
	SV-Besch.	1 725	.	445	.	.	236	355	121	39
352034 Midlum	Betriebe	39	-	5	-	-	9	6	-	2
	SV-Besch.	70	-	.	-	-	.	.	-	.
352035 Misselwarden	Betriebe	6	-	-	-	-	-	-	-	1
	SV-Besch.	8	-	-	-	-	-	-	-	.
352036 Mittelstenahne	Betriebe	17	-	2	2	-	2	5	1	1
	SV-Besch.	52	-	.	.	-	.	12	.	.

en Städten, Landkreisen und Gemeinden in Niedersachsen 2012

den Wirtschaftsabschnitten									Merkmal	Statistische Region Kreisfreie Stadt Landkreis Gemeinde Land
J Informa- tion u. Kommuni- kation	K Erbr. von Finanz- u. Versicher- Dienstl.	L Grundst. und Wohnungs- wesen	M Erbr. von freiberufl., wissen. u. tech. Dienstl.	N Erbr. von sonst. wirtschaftl. Dienstl.	P Erziehung und Unterricht	Q Gesund- heits- u. Sozial- wesen	R Kunst, Unter- haltung u. Erholung	S Erbr.von sonst. Dienstl.		
Anzahl										
2	2	13	27	11	3	11	1	16	Betriebe	351022 Wienhausen, Klostergemeinde
.	.	10	21	13	.	112	.	29	SV-Besch.	
10	6	17	19	14	5	22	9	16	Betriebe	351023 Wietze
4	12	4	85	247	10	377	9	18	SV-Besch.	
10	8	59	82	27	10	35	14	37	Betriebe	351024 Winsen (Aller)
10	20	32	145	124	21	337	21	67	SV-Besch.	
4	4	13	20	16	5	22	2	19	Betriebe	351025 Eschede
.	13	.	.	13	40	159	.	17	SV-Besch.	
-	-	1	-	2	1	-	-	4	Betriebe	351501 Lohheide, gemeindefreier Bezirk
-	-	.	-	.	.	-	-	.	SV-Besch.	
111	168	631	619	383	189	507	133	432	Betriebe	352 Cuxhaven
201	1 022	304	1 331	1 794	1 750	6 373	238	1 136	SV-Besch.	
-	2	3	-	-	1	2	-	1	Betriebe	352002 Armstorf
-	.	.	-	-	.	.	-	.	SV-Besch.	
2	8	20	13	7	10	33	6	16	Betriebe	352003 Bad Bederkesa, Flecken
.	35	.	25	4	121	229	19	75	SV-Besch.	
-	-	2	3	-	2	-	-	1	Betriebe	352004 Belum
-	-	.	.	-	.	-	-	.	SV-Besch.	
-	1	1	2	-	-	2	-	1	Betriebe	352008 Bülkau
-	.	.	.	-	-	.	-	.	SV-Besch.	
-	9	11	10	3	7	6	6	9	Betriebe	352009 Cadenberge
-	23	.	46	.	153	106	.	48	SV-Besch.	
-	-	1	-	1	-	-	-	1	Betriebe	352010 Cappel
-	-	.	-	.	-	-	-	.	SV-Besch.	
32	31	228	171	111	46	152	48	133	Betriebe	352011 Cuxhaven, Stadt
118	368	190	621	913	531	2 366	114	511	SV-Besch.	
2	5	12	11	10	4	12	4	7	Betriebe	352012 Dorum
.	16	.	33	23	.	73	.	7	SV-Besch.	
2	1	-	4	2	1	2	-	-	Betriebe	352013 Drangstedt
.	.	-	-	-	SV-Besch.	
-	1	8	4	2	2	1	-	1	Betriebe	352015 Elmlohe
-	-	.	SV-Besch.	
-	1	4	2	1	-	-	-	-	Betriebe	352016 Flögeln
-	-	-	-	-	SV-Besch.	
-	-	2	-	1	1	1	2	1	Betriebe	352018 Geversdorf
-	-	.	-	SV-Besch.	
-	6	8	8	5	2	4	2	3	Betriebe	352020 Hechthausen
-	32	.	.	SV-Besch.	
5	8	24	31	16	7	41	4	23	Betriebe	352022 Hemmoor, Stadt
.	39	18	68	52	90	410	.	60	SV-Besch.	
-	1	1	2	2	-	1	1	3	Betriebe	352024 Hollnseth
-	-	.	.	.	SV-Besch.	
-	3	6	2	2	1	3	-	5	Betriebe	352025 Ihlienworth
-	.	.	-	.	.	6	-	8	SV-Besch.	
1	3	1	-	3	1	-	-	2	Betriebe	352027 Köhlen
.	.	.	-	.	.	-	-	.	SV-Besch.	
-	2	-	1	1	-	-	1	1	Betriebe	352028 Kührstedt
-	.	-	.	.	-	-	.	.	SV-Besch.	
1	3	17	18	5	3	8	2	13	Betriebe	352029 Lamstedt
.	54	.	67	.	.	85	.	20	SV-Besch.	
17	10	58	47	47	19	44	7	27	Betriebe	352030 Langen, Stadt
5	92	22	60	129	294	1 132	9	30	SV-Besch.	
-	2	2	1	-	1	5	-	1	Betriebe	352031 Lintig
-	.	.	.	-	.	.	-	.	SV-Besch.	
5	6	36	39	28	9	21	3	29	Betriebe	352032 Loxstedt
.	40	14	45	59	41	211	.	58	SV-Besch.	
1	2	-	1	2	1	6	1	3	Betriebe	352034 Midlum
.	.	-	.	.	.	21	.	.	SV-Besch.	
-	-	1	2	-	-	-	-	2	Betriebe	352035 Misselwarden
-	-	.	.	-	-	-	-	.	SV-Besch.	
-	-	3	-	-	-	-	-	1	Betriebe	352036 Mittelstenahe
-	-	.	-	-	-	-	-	.	SV-Besch.	

1. Betriebe und sozialversicherungspflichtig Beschäftigte nach Wirtschaftsabschnitten, Statistischen Regionen, kreisfrei-

Statistische Region Kreisfreie Stadt Landkreis Gemeinde Land	Merkmal	Insgesamt	davon in							
			B Bergbau u. Gewinn. v. Steinen u. Erden	C Verarb. Gewerbe	D Energie- ver- sorgung	E Wasservers; Abw., Abf. u. Bes. v. Um- weltverschm.	F Bau- gewerbe	G Handel; Instand- halt. u. Rep. v. Kfz	H Verkehr und Lagerei	I Gast- gewerbe
			Anzahl							
352037 Mulsum	Betriebe	13	-	1	1	-	-	3	2	-
	SV-Besch.	66	-	.	.	-	-	.	.	-
352038 Neuenkirchen	Betriebe	32	-	2	2	-	6	6	1	4
	SV-Besch.	251	-	.	.	-	20	.	.	.
352039 Neuhaus (Oste), Flecken	Betriebe	34	-	4	1	-	3	7	-	3
	SV-Besch.	89	-	19	.	-	.	3	-	.
352040 Nordholz	Betriebe	229	-	20	6	-	38	46	8	24
	SV-Besch.	678	-	98	.	-	134	132	30	26
352041 Nordleda	Betriebe	23	-	-	2	-	4	7	1	1
	SV-Besch.	40	-	-	.	-	27	6	.	.
352042 Oberndorf	Betriebe	56	-	2	3	-	9	12	2	3
	SV-Besch.	199	-	.	.	-	49	.	.	.
352043 Odisheim	Betriebe	13	-	1	-	-	2	4	-	1
	SV-Besch.	60	-	.	-	-	.	.	-	.
352044 Osten	Betriebe	52	-	2	-	-	4	13	2	3
	SV-Besch.	124	-	.	-	-	.	30	.	16
352045 Osterbruch	Betriebe	16	-	-	2	-	3	5	-	1
	SV-Besch.	25	-	-	.	-	.	5	-	.
352046 Otterndorf, Stadt	Betriebe	360	-	16	5	1	26	82	18	38
	SV-Besch.	1 878	-	187	.	.	89	449	116	84
352047 Padingbüttel	Betriebe	9	-	1	1	-	2	-	-	-
	SV-Besch.	44	-	.	.	-	.	-	-	-
352048 Ringstedt	Betriebe	30	-	2	2	-	2	6	2	1
	SV-Besch.	58	-	.	.	-	.	4	.	.
352050 Schiffdorf	Betriebe	397	-	25	4	1	57	95	8	24
	SV-Besch.	1 783	-	217	.	.	276	651	12	27
352051 Steinau	Betriebe	17	-	1	-	-	4	5	-	1
	SV-Besch.	30	-	.	-	-	22	.	-	.
352052 Stinstedt	Betriebe	13	-	1	2	-	2	3	-	2
	SV-Besch.	31	-	.	.	-	.	.	-	.
352055 Wanna	Betriebe	62	-	4	4	-	7	13	6	3
	SV-Besch.	168	-	13	.	-	60	28	36	.
352056 Wingst	Betriebe	114	-	8	2	2	14	18	4	13
	SV-Besch.	265	-	22	.	.	29	18	.	26
352057 Wremen	Betriebe	86	-	3	4	-	8	13	2	12
	SV-Besch.	212	-	24	.	-	27	21	.	49
352059 Beverstedt	Betriebe	421	1	29	20	-	47	93	20	27
	SV-Besch.	1 774	.	133	28	-	258	387	273	31
352060 Hagen im Bremischen	Betriebe	452	-	33	13	3	53	94	19	23
	SV-Besch.	1 503	-	181	.	.	193	293	118	47
353 Harburg	Betriebe	12 407	3	576	107	44	1 345	2 746	526	614
	SV-Besch.	48 247	.	5 931	243	.	4 863	13 339	4 154	1 791
353001 Appel	Betriebe	91	-	7	-	1	4	18	3	7
	SV-Besch.	181	-	15	-	.	.	11	.	69
353002 Asendorf	Betriebe	74	-	3	-	-	10	9	4	3
	SV-Besch.	83	-	.	-	-	5	7	.	.
353003 Bendestorf	Betriebe	184	-	1	-	1	6	33	9	6
	SV-Besch.	233	-	.	-	.	.	.	24	.
353004 Brackel	Betriebe	119	-	9	-	1	19	35	2	1
	SV-Besch.	399	-	96	-	.	60	120	.	.
353005 Buchholz in der Nordheide, Stadt	Betriebe	2 046	1	70	8	7	134	491	58	94
	SV-Besch.	9 010	.	708	92	.	697	2 727	392	391
353006 Dohren	Betriebe	41	-	1	-	1	9	12	3	-
	SV-Besch.	80	-	.	-	.	33	11	.	-
353007 Drage	Betriebe	149	-	6	4	-	32	26	9	10
	SV-Besch.	177	-	16	.	-	44	38	9	20
353008 Drestedt	Betriebe	41	-	2	-	-	9	7	1	1
	SV-Besch.	.	-	.	-	-	.	25	.	.
353009 Eggestorf	Betriebe	143	-	6	-	-	24	24	7	12
	SV-Besch.	329	-	11	-	-	73	32	17	75
353010 Eyendorf	Betriebe	51	-	5	1	-	5	11	2	5
	SV-Besch.	133	-	.	.	-	16	21	.	.

en Städten, Landkreisen und Gemeinden in Niedersachsen 2012

den Wirtschaftsabschnitten										Merkmal	Statistische Region Kreisfreie Stadt Landkreis Gemeinde Land
J Informa- tion u. Kommuni- kation	K Erbr. von Finanz- u. Versicher- Dienstl.	L Grundst. und Wohnungs- wesen	M Erbr. von freiberufl., wissen. u. tech. Dienstl.	N Erbr. von sonst. wirtschaftl. Dienstl.	P Erziehung und Unterricht	Q Gesund- heits- u. Sozial- wesen	R Kunst, Unter- haltung u. Erholung	S Erbr.von sonst. Dienstl.			
Anzahl											
-	-	2	2	-	-	1	-	1	Betriebe	352037 Mulsum	
-	-	.	.	-	-	.	-	.	SV-Besch.		
-	-	1	2	1	3	2	-	2	Betriebe	352038 Neuenkirchen	
-	-	-	.	SV-Besch.		
-	1	1	4	1	1	3	1	4	Betriebe	352039 Neuhaus (Oste),Flecken	
-	SV-Besch.		
7	3	16	14	13	5	13	2	14	Betriebe	352040 Nordholz	
12	19	3	9	60	40	89	.	23	SV-Besch.		
-	-	-	3	-	1	-	2	2	Betriebe	352041 Nordleda	
-	-	-	.	-	.	-	.	.	SV-Besch.		
1	1	1	11	4	-	3	2	2	Betriebe	352042 Oberndorf	
.	.	.	25	.	-	.	.	.	SV-Besch.		
-	-	-	2	-	1	-	-	2	Betriebe	352043 Odisheim	
-	-	-	.	-	.	-	-	.	SV-Besch.		
2	2	4	5	5	2	4	2	2	Betriebe	352044 Osten	
.	32	.	.	SV-Besch.		
-	-	1	-	2	-	-	-	2	Betriebe	352045 Osterbruch	
-	-	.	-	.	-	-	-	.	SV-Besch.		
2	5	36	38	19	15	30	9	20	Betriebe	352046 Otterndorf,Stadt	
.	40	26	110	147	112	407	.	58	SV-Besch.		
-	-	1	-	2	-	2	-	-	Betriebe	352047 Padingbüttel	
-	-	.	-	.	-	.	-	-	SV-Besch.		
2	-	4	2	-	1	2	3	1	Betriebe	352048 Ringstedt	
.	-	.	.	-	SV-Besch.		
4	12	35	43	21	8	30	8	22	Betriebe	352050 Schiffdorf	
.	50	3	59	39	29	359	.	46	SV-Besch.		
-	-	-	2	1	-	1	-	2	Betriebe	352051 Steinau	
-	-	-	.	.	-	.	-	.	SV-Besch.		
1	-	-	2	-	-	-	-	-	Betriebe	352052 Stinstedt	
.	-	-	.	-	-	-	-	-	SV-Besch.		
2	1	4	7	1	2	4	-	4	Betriebe	352055 Wanna	
.	.	.	9	.	.	10	-	4	SV-Besch.		
2	5	9	11	7	3	5	3	8	Betriebe	352056 Wingst	
.	7	.	10	11	10	26	.	34	SV-Besch.		
2	3	8	9	5	2	7	1	7	Betriebe	352057 Wremen	
.	.	.	.	15	.	41	.	5	SV-Besch.		
9	13	27	39	23	14	31	3	25	Betriebe	352059 Beverstedt	
32	145	.	35	27	94	272	.	50	SV-Besch.		
9	17	32	51	29	13	25	10	28	Betriebe	352060 Hagen im Bremischen	
.	40	3	67	187	78	186	29	49	SV-Besch.		
433	260	1 296	1 778	775	295	629	381	599	Betriebe	353 Harburg	
594	1 466	311	2 208	2 536	1 402	7 065	513	1 602	SV-Besch.		
8	2	11	14	8	2	1	5	-	Betriebe	353001 Appel	
10	.	3	8	51	.	.	.	-	SV-Besch.		
4	3	7	21	5	-	3	1	1	Betriebe	353002 Asendorf	
.	-	.	.	.	SV-Besch.		
8	5	35	43	12	2	8	8	7	Betriebe	353003 Bendestorf	
.	49	.	.	SV-Besch.		
4	1	20	10	7	1	3	3	3	Betriebe	353004 Brackel	
.	.	.	73	13	.	10	.	.	SV-Besch.		
85	46	211	338	121	73	129	74	106	Betriebe	353005 Buchholz in der Nordheide,Stadt	
124	229	56	548	473	464	1 722	72	290	SV-Besch.		
-	-	2	8	1	-	2	1	1	Betriebe	353006 Dohren	
-	-	.	.	.	-	.	.	.	SV-Besch.		
2	4	6	29	7	2	1	3	8	Betriebe	353007 Drage	
.	.	.	26	SV-Besch.		
4	-	2	6	1	2	-	4	2	Betriebe	353008 Drestedt	
.	-	-	.	.	SV-Besch.		
5	1	13	18	9	2	4	7	11	Betriebe	353009 Egestorf	
.	.	.	13	8	.	.	.	10	SV-Besch.		
4	-	-	4	2	3	1	4	4	Betriebe	353010 Eyendorf	
.	-	-	SV-Besch.		

1. Betriebe und sozialversicherungspflichtig Beschäftigte nach Wirtschaftsabschnitten, Statistischen Regionen, kreisfrei-

Statistische Region Kreisfreie Stadt Landkreis Gemeinde Land	Merkmal	Insgesamt	davon in							
			B Bergbau u. Gewinn. v. Steinen u. Erden	C Verarb. Gewerbe	D Energie- ver- sorgung	E Wasservers; Abw., Abf. u. Bes. v. Um- weltverschm.	F Bau- gewerbe	G Handel; Instand- halt. u. Rep. v. Kfz	H Verkehr und Lagererei	I Gast- gewerbe
			Anzahl							
353011 Garlstorf	Betriebe	58	-	4	-	1	5	17	4	5
	SV-Besch.	85	-	.	-	.	.	33	.	10
353012 Garstedt	Betriebe	65	1	3	-	1	10	17	2	-
	SV-Besch.	285	.	.	-	.	31	61	.	-
353013 Gödenstorf	Betriebe	57	-	3	1	-	13	12	2	2
	SV-Besch.	77	-	.	.	-	15	.	.	.
353014 Halvesbostel	Betriebe	32	-	2	1	-	9	6	4	2
	SV-Besch.	.	-	.	.	-	26	.	.	.
353015 Handeloh	Betriebe	131	-	9	-	1	16	21	7	8
	SV-Besch.	142	-	18	-	.	20	36	11	24
353016 Hanstedt	Betriebe	318	-	10	2	1	44	54	6	20
	SV-Besch.	957	-	34	.	.	156	188	27	83
353017 Harmstorf	Betriebe	60	-	2	12	-	6	11	4	1
	SV-Besch.	74	-	.	.	-
353018 Heidenau	Betriebe	78	1	3	1	-	8	20	5	7
	SV-Besch.	113	.	.	.	-	21	24	23	13
353019 Hollenstedt	Betriebe	255	-	14	-	-	27	55	12	13
	SV-Besch.	865	-	86	-	-	149	256	66	38
353020 Jesteburg	Betriebe	478	-	22	1	3	33	98	12	29
	SV-Besch.	1 406	-	58	.	.	42	360	.	61
353021 Kakenstorf	Betriebe	61	-	1	-	-	16	10	1	3
	SV-Besch.	268	-	.	-	-	63	56	.	.
353022 Königsmoor	Betriebe	18	-	3	-	2	1	2	1	-
	SV-Besch.	44	-	.	-	-
353023 Marschacht	Betriebe	169	-	8	1	1	29	34	7	5
	SV-Besch.	603	-	.	.	.	99	122	9	32
353024 Marxen	Betriebe	99	-	8	-	4	13	25	-	4
	SV-Besch.	306	-	76	-	.	78	105	-	.
353025 Moisburg	Betriebe	65	-	6	-	-	11	8	1	5
	SV-Besch.	93	-	13	-	-	26	14	.	.
353026 Neu Wulmstorf	Betriebe	799	-	39	3	1	91	194	50	41
	SV-Besch.	3 662	-	845	.	.	347	1 298	198	77
353027 Otter	Betriebe	44	-	2	3	-	5	9	1	2
	SV-Besch.	21	-	.	.	-
353028 Regesbostel	Betriebe	47	-	6	-	-	6	14	1	3
	SV-Besch.	88	-	.	-	-	19	.	.	.
353029 Rosengarten	Betriebe	757	-	36	5	3	76	149	27	29
	SV-Besch.	1 933	-	110	.	.	249	476	201	112
353030 Salzhausen	Betriebe	293	-	13	2	-	28	69	6	20
	SV-Besch.	1 085	-	159	.	-	77	267	35	49
353031 Seevetal	Betriebe	2 384	-	111	14	9	262	520	123	114
	SV-Besch.	10 207	-	1 366	35	87	1 105	3 178	1 406	276
353032 Stelle	Betriebe	502	-	19	3	2	76	122	27	20
	SV-Besch.	2 079	-	111	.	.	229	1 034	202	28
353033 Tespe	Betriebe	143	-	6	3	-	18	32	13	9
	SV-Besch.	274	-	.	.	-	37	89	31	9
353034 Toppenstedt	Betriebe	91	-	9	-	1	15	19	4	4
	SV-Besch.	256	-	128	-	.	51	17	.	.
353035 Tostedt	Betriebe	578	-	29	23	1	57	128	29	27
	SV-Besch.	2 248	-	337	.	.	410	511	89	28
353036 Undeloh	Betriebe	57	-	1	-	-	5	8	2	13
	SV-Besch.	112	-	.	-	-	22	16	.	35
353037 Vierhöfen	Betriebe	48	-	1	-	-	10	4	-	1
	SV-Besch.	111	-	.	-	-	12	.	-	.
353038 Welle	Betriebe	44	-	1	-	-	9	6	5	3
	SV-Besch.	64	-	.	-	-	13	13	25	.
353039 Wenzendorf	Betriebe	79	-	3	2	-	6	21	6	3
	SV-Besch.	497	-	.	.	-	6	159	.	.
353040 Winsen (Luhe),Stadt	Betriebe	1 522	-	80	16	2	159	363	60	78
	SV-Besch.	9 002	-	1 358	.	.	550	1 876	661	247
353041 Wistedt	Betriebe	67	-	5	1	-	18	13	1	1
	SV-Besch.	99	-	17	.	-	35	13	.	.

en Städten, Landkreisen und Gemeinden in Niedersachsen 2012

den Wirtschaftsabschnitten										Merkmal	Statistische Region Kreisfreie Stadt Landkreis Gemeinde Land
J Informa- tion u. Kommuni- kation	K Erbr. von Finanz- u. Versicher- Dienstl.	L Grundst. und Wohnungs- wesen	M Erbr. von freiberufl., wissen. u. tech. Dienstl.	N Erbr. von sonst. wirtschaftl. Dienstl.	P Erziehung und Unterricht	Q Gesund- heits- u. Sozial- wesen	R Kunst, Unter- haltung u. Erholung	S Erbr.von sonst. Dienstl.			
Anzahl											
2	2	1	5	4	3	1	1	3	Betriebe	353011 Garlstorf	
.	SV-Besch.		
3	-	5	8	6	2	1	2	4	Betriebe	353012 Garstedt	
.	-	.	.	3	SV-Besch.		
1	-	6	3	8	1	2	1	2	Betriebe	353013 Gödenstorf	
.	-	.	.	12	SV-Besch.		
2	-	1	4	1	-	-	-	-	Betriebe	353014 Halvesbostel	
.	-	.	.	.	-	-	-	-	SV-Besch.		
5	3	13	22	9	3	2	6	6	Betriebe	353015 Handeloh	
.	.	.	4	SV-Besch.		
9	7	38	51	18	10	24	7	17	Betriebe	353016 Hanstedt	
.	12	4	46	17	16	285	.	21	SV-Besch.		
-	2	2	9	5	-	-	4	2	Betriebe	353017 Harmstorf	
-	-	-	.	.	SV-Besch.		
3	2	9	10	1	1	4	1	2	Betriebe	353018 Heidenau	
.	.	.	7	.	.	6	.	.	SV-Besch.		
8	10	35	28	12	7	14	6	14	Betriebe	353019 Hollenstedt	
.	52	3	53	9	18	111	.	24	SV-Besch.		
22	10	58	90	24	10	29	14	23	Betriebe	353020 Jesteburg	
.	21	11	72	17	.	658	.	27	SV-Besch.		
3	-	6	8	6	2	-	3	2	Betriebe	353021 Kakenstorf	
.	-	.	.	46	.	-	.	.	SV-Besch.		
-	-	2	3	1	2	1	-	-	Betriebe	353022 Königsmoor	
-	-	-	-	SV-Besch.		
3	6	15	23	6	7	10	2	12	Betriebe	353023 Marschacht	
.	.	.	30	.	.	105	.	13	SV-Besch.		
6	-	10	16	4	2	3	2	2	Betriebe	353024 Marxen	
.	-	.	.	21	SV-Besch.		
1	2	7	13	1	1	3	2	4	Betriebe	353025 Moisburg	
.	.	.	10	.	.	13	.	3	SV-Besch.		
20	18	76	94	51	18	46	22	35	Betriebe	353026 Neu Wulmstorf	
31	55	6	62	143	115	389	14	82	SV-Besch.		
2	1	3	8	3	-	-	5	-	Betriebe	353027 Otter	
.	-	-	.	-	SV-Besch.		
1	1	2	8	4	1	-	-	-	Betriebe	353028 Regesbostel	
.	-	-	-	SV-Besch.		
32	14	81	135	51	12	35	39	33	Betriebe	353029 Rosengarten	
26	21	9	158	62	23	291	134	40	SV-Besch.		
6	6	35	40	12	9	21	6	20	Betriebe	353030 Salzhausen	
22	15	20	50	.	63	269	.	25	SV-Besch.		
87	52	268	320	176	46	97	74	111	Betriebe	353031 Seevetal	
80	129	61	400	1 000	159	652	96	177	SV-Besch.		
24	6	35	57	41	8	22	14	26	Betriebe	353032 Stelle	
61	18	.	47	61	10	234	13	28	SV-Besch.		
2	2	12	18	13	1	4	7	3	Betriebe	353033 Tespe	
.	.	6	29	21	.	.	5	.	SV-Besch.		
3	1	8	14	2	1	2	4	4	Betriebe	353034 Toppenstedt	
.	SV-Besch.		
10	12	72	62	37	10	44	7	30	Betriebe	353035 Tostedt	
4	38	12	106	50	48	482	20	76	SV-Besch.		
1	1	7	9	4	2	1	-	3	Betriebe	353036 Undeloh	
.	-	.	SV-Besch.		
1	-	5	15	4	2	2	-	3	Betriebe	353037 Vierhöfen	
.	-	.	28	.	.	.	-	.	SV-Besch.		
2	-	5	3	7	1	1	1	-	Betriebe	353038 Welle	
.	-	.	.	7	.	.	.	-	SV-Besch.		
5	-	5	13	7	2	2	3	1	Betriebe	353039 Wenzendorf	
.	-	.	11	SV-Besch.		
41	36	155	185	76	39	104	36	92	Betriebe	353040 Winsen (Luhe),Stadt	
111	774	79	323	419	343	1 473	63	653	SV-Besch.		
1	1	7	9	6	3	-	1	-	Betriebe	353041 Wistedt	
.	.	.	.	11	.	-	.	-	SV-Besch.		

1. Betriebe und sozialversicherungspflichtig Beschäftigte nach Wirtschaftsabschnitten, Statistischen Regionen, kreisfrei-

Statistische Region Kreisfreie Stadt Landkreis Gemeinde Land	Merkmal	Insgesamt	davon in							
			B Bergbau u. Gewinn. v. Steinen u. Erden	C Verarb. Gewerbe	D Energie- ver- sorgung	E Wasservers; Abw., Abf. u. Bes. v. Um- weltverschm.	F Bau- gewerbe	G Handel; Instand- halt. u. Rep. v. Kfz	H Verkehr und Lagerei	I Gast- gewerbe
			Anzahl							
353042 Wulfsen	Betriebe	69	-	7	-	-	11	19	5	3
	SV-Besch.	144	-	47	-	-	.	35	15	.
354 Lüchow-Dannenberg	Betriebe	2 124	2	136	70	5	232	478	62	179
	SV-Besch.	11 315	.	3 043	.	.	812	2 004	322	436
354001 Bergen an der Dumme,Flecken	Betriebe	66	-	2	3	-	12	11	3	5
	SV-Besch.	223	-	.	.	-	26	35	.	18
354002 Clenze,Flecken	Betriebe	112	-	8	3	-	10	28	1	12
	SV-Besch.	456	-	115	.	-	11	149	.	10
354003 Damnatz	Betriebe	11	-	-	3	-	-	-	1	2
	SV-Besch.	13	-	-	.	-	-	-	.	.
354004 Dannenberg (Elbe),Stadt	Betriebe	420	-	22	5	1	33	117	15	27
	SV-Besch.	3 566	-	621	8	.	277	612	109	113
354005 Gartow,Flecken	Betriebe	75	-	4	1	1	6	15	1	13
	SV-Besch.	192	-	11	.	.	13	46	.	7
354006 Göhrde	Betriebe	22	-	-	-	-	4	3	1	4
	SV-Besch.	51	-	-	-	-	13	.	.	33
354007 Gorleben	Betriebe	30	-	5	1	1	4	1	2	6
	SV-Besch.	273	-	9
354008 Gusborn	Betriebe	29	-	2	5	-	6	5	1	1
	SV-Besch.	34	-	.	.	-	.	11	.	.
354009 Hitzacker (Elbe),Stadt	Betriebe	221	1	21	4	-	15	43	6	26
	SV-Besch.	1 300	.	420	3	-	70	152	12	103
354010 Hühbeck	Betriebe	20	-	2	-	-	3	3	1	3
	SV-Besch.	168	-	.	-	-
354011 Jameln	Betriebe	29	-	1	1	-	6	3	-	3
	SV-Besch.	80	-	.	.	-	15	.	-	.
354012 Karwitz	Betriebe	23	1	4	1	-	4	3	2	1
	SV-Besch.	113	.	.	.	-	9	.	.	.
354013 Küsten	Betriebe	58	-	4	2	-	10	9	2	4
	SV-Besch.	130	-	.	.	-	61	9	.	.
354014 Langendorf	Betriebe	14	-	-	3	-	2	2	1	1
	SV-Besch.	23	-	-	.	-
354015 Lemgow	Betriebe	39	-	2	2	-	4	8	1	2
	SV-Besch.	64	-	.	.	-	.	30	.	.
354016 Luckau (Wendland)	Betriebe	28	-	3	2	-	5	7	-	2
	SV-Besch.	246	-	.	.	-	7	19	-	.
354017 Lübbow	Betriebe	13	-	1	1	-	1	4	-	2
	SV-Besch.	19	-	.	.	-	.	.	-	.
354018 Lüchow (Wendland),Stadt	Betriebe	527	-	24	10	2	35	140	13	33
	SV-Besch.	3 464	-	1 048	.	.	129	759	106	72
354019 Neu Darchau	Betriebe	40	-	2	-	-	9	7	1	3
	SV-Besch.	118	-	.	-	-	21	18	.	.
354020 Prezelle	Betriebe	17	-	3	2	-	4	4	-	-
	SV-Besch.	19	-	.	.	-	.	.	-	-
354021 Schnackenburg,Stadt	Betriebe	13	-	1	1	-	3	1	2	1
	SV-Besch.	23	-	.	.	-
354022 Schnega	Betriebe	54	-	2	7	-	9	10	1	4
	SV-Besch.	74	-	.	.	-	18	12	.	8
354023 Trebel	Betriebe	42	-	4	3	-	9	5	1	7
	SV-Besch.	33	-	.	.	-	8	3	.	9
354024 Waddeweitz	Betriebe	40	-	5	1	-	6	8	1	2
	SV-Besch.	38	-	.	.	-	10	12	.	.
354025 Woltersdorf	Betriebe	27	-	2	1	-	6	5	2	1
	SV-Besch.	71	-	.	.	-
354026 Wustrow (Wendland),Stadt	Betriebe	95	-	6	6	-	18	23	2	9
	SV-Besch.	332	-	.	.	-	13	40	.	14
354027 Zernien	Betriebe	59	-	6	2	-	8	13	1	5
	SV-Besch.	192	-	59	.	-	57	32	.	.
355 Lüneburg	Betriebe	7 686	4	412	87	25	781	1 557	256	439
	SV-Besch.	45 665	60	8 794	252	368	2 911	8 304	1 701	1 931
355001 Adendorf	Betriebe	469	-	15	4	1	46	102	12	22
	SV-Besch.	2 015	-	579	.	.	198	438	48	134

en Städten, Landkreisen und Gemeinden in Niedersachsen 2012

den Wirtschaftsabschnitten									Merkmal	Statistische Region Kreisfreie Stadt Landkreis Gemeinde Land
J Informa- tion u. Kommuni- kation	K Erbr. von Finanz- u. Versicher- Dienstl.	L Grundst. und Wohnungs- wesen	M Erbr. von freiberufl., wissen. u. tech. Dienstl.	N Erbr. von sonst. wirtschaftl. Dienstl.	P Erziehung und Unterricht	Q Gesund- heits- u. Sozial- wesen	R Kunst, Unter- haltung u. Erholung	S Erbr.von sonst. Dienstl.		
Anzahl										
3	3	5	4	2	2	2	1	2	Betriebe	353042 Wulfsen
.	18	SV-Besch.	
28	55	115	196	94	80	192	50	150	Betriebe	354 Lüchow-Dannenberg
103	449	.	525	559	570	2 017	39	248	SV-Besch.	
1	1	3	3	2	3	9	1	7	Betriebe	354001 Bergen an der Dumme,Flecken
.	13	98	.	.	SV-Besch.	
5	6	3	5	1	3	9	5	13	Betriebe	354002 Clenze,Flecken
21	54	48	.	6	SV-Besch.	
-	-	1	-	-	2	-	1	1	Betriebe	354003 Damnatz
-	-	.	-	-	.	-	.	.	SV-Besch.	
3	9	34	34	16	15	60	7	22	Betriebe	354004 Dannenberg (Elbe),Stadt
.	283	6	222	79	176	948	.	67	SV-Besch.	
-	2	2	9	2	2	6	2	9	Betriebe	354005 Gartow,Flecken
-	.	.	5	.	.	77	.	17	SV-Besch.	
1	1	1	3	-	1	1	1	1	Betriebe	354006 Göhrde
.	SV-Besch.	
-	-	2	5	3	-	-	-	-	Betriebe	354007 Gorleben
-	-	.	.	.	-	-	-	-	SV-Besch.	
1	-	-	5	-	2	-	-	1	Betriebe	354008 Gusborn
.	-	-	.	-	.	-	-	.	SV-Besch.	
1	9	18	25	10	7	19	2	14	Betriebe	354009 Hitzacker (Elbe),Stadt
.	.	.	52	11	60	316	.	20	SV-Besch.	
-	-	-	1	2	1	1	1	2	Betriebe	354010 Hühbeck
-	-	-	SV-Besch.	
-	-	2	3	3	2	-	1	4	Betriebe	354011 Jameln
-	-	-	.	4	SV-Besch.	
-	-	1	3	1	1	-	1	-	Betriebe	354012 Karwitz
-	-	-	.	-	SV-Besch.	
-	1	2	9	6	3	1	1	4	Betriebe	354013 Küsten
-	.	.	6	.	12	.	.	.	SV-Besch.	
-	-	-	-	1	1	1	-	2	Betriebe	354014 Langendorf
-	-	-	-	.	.	.	-	.	SV-Besch.	
1	1	2	2	-	3	5	1	5	Betriebe	354015 Lemgow
.	.	.	.	-	.	19	.	.	SV-Besch.	
-	-	-	4	1	-	-	4	-	Betriebe	354016 Luckau (Wendland)
-	-	-	.	.	-	-	-	-	SV-Besch.	
-	-	1	-	3	-	-	-	-	Betriebe	354017 Lübbow
-	-	.	-	.	-	-	-	-	SV-Besch.	
9	19	28	60	27	21	56	13	37	Betriebe	354018 Lüchow (Wendland),Stadt
70	74	11	142	329	215	388	25	64	SV-Besch.	
-	-	1	4	1	3	6	-	3	Betriebe	354019 Neu Darchau
-	-	.	7	.	13	35	-	.	SV-Besch.	
-	-	1	1	-	1	1	-	-	Betriebe	354020 Prezelle
-	-	.	.	-	.	.	-	-	SV-Besch.	
-	-	1	1	-	-	1	-	1	Betriebe	354021 Schnackenburg,Stadt
-	-	.	.	-	-	.	-	.	SV-Besch.	
2	1	4	2	2	3	2	-	5	Betriebe	354022 Schnega
.	-	.	SV-Besch.	
1	-	1	2	3	1	1	1	3	Betriebe	354023 Trebel
.	-	SV-Besch.	
1	-	1	6	3	1	2	2	1	Betriebe	354024 Waddeweitz
.	-	SV-Besch.	
-	1	3	1	1	-	2	-	2	Betriebe	354025 Woltersdorf
-	-	.	-	.	SV-Besch.	
1	3	-	3	4	2	8	2	8	Betriebe	354026 Wustrow (Wendland),Stadt
.	6	-	.	.	.	34	.	31	SV-Besch.	
1	1	3	5	2	2	1	4	5	Betriebe	354027 Zernien
.	.	.	4	SV-Besch.	
273	168	635	1 133	375	262	593	205	481	Betriebe	355 Lüneburg
1 184	1 404	333	1 899	3 685	2 663	8 004	485	1 687	SV-Besch.	
10	6	58	72	22	15	35	19	30	Betriebe	355001 Adendorf
15	15	9	49	85	10	278	105	34	SV-Besch.	

1. Betriebe und sozialversicherungspflichtig Beschäftigte nach Wirtschaftsabschnitten, Statistischen Regionen, kreisfrei-

Statistische Region Kreisfreie Stadt Landkreis Gemeinde Land	Merkmal	Insgesamt	davon in							
			B Bergbau u. Gewinn. v. Steinen u. Erden	C Verarb. Gewerbe	D Energie- ver- sorgung	E Wasservers; Abw., Abf. u. Bes. v. Um- weltverschm.	F Bau- gewerbe	G Handel; Instand- halt. u. Rep. v. Kfz	H Verkehr und Lagererei	I Gast- gewerbe
			Anzahl							
355002 Amelinghausen	Betriebe	188	1	8	2	1	26	43	5	17
	SV-Besch.	693	.	38	.	.	130	217	33	32
355003 Artlenburg,Flecken	Betriebe	55	-	1	-	1	14	9	3	3
	SV-Besch.	78	-	.	-	.	27	10	.	.
355004 Bardowick,Flecken	Betriebe	290	-	19	1	4	29	92	16	13
	SV-Besch.	1 180	-	87	.	180	107	397	93	13
355005 Barendorf	Betriebe	65	-	3	-	-	9	16	3	2
	SV-Besch.	121	-	.	-	-	.	39	10	.
355006 Barnstedt	Betriebe	30	-	3	2	-	7	2	-	2
	SV-Besch.	161	-	.	.	-	43	.	-	.
355007 Barum	Betriebe	78	-	2	2	-	18	8	1	3
	SV-Besch.	76	-	.	.	-
355008 Betzendorf	Betriebe	58	-	1	3	-	14	12	4	2
	SV-Besch.	172	-	.	.	-	38	33	.	.
355009 Bleckede,Stadt	Betriebe	377	1	20	7	2	47	75	24	29
	SV-Besch.	1 350	.	401	.	.	261	184	81	36
355010 Boitze	Betriebe	16	-	1	1	-	3	3	1	-
	SV-Besch.	28	-	.	.	-	.	7	.	-
355011 Brietlingen	Betriebe	131	1	2	3	-	14	19	4	16
	SV-Besch.	227	.	.	.	-	21	49	.	36
355012 Dahlem	Betriebe	16	-	1	-	-	3	2	3	1
	SV-Besch.	156	-	.	-	-
355013 Dahlenburg,Flecken	Betriebe	166	-	13	5	1	23	38	5	14
	SV-Besch.	1 169	-	459	.	.	132	328	12	26
355014 Deutsch Evern	Betriebe	149	-	6	3	-	20	24	8	5
	SV-Besch.	270	-	.	.	-	16	53	39	.
355015 Echem	Betriebe	28	-	1	1	1	8	7	-	-
	SV-Besch.	84	-	.	.	.	15	.	-	-
355016 Embsen	Betriebe	91	-	10	1	-	11	14	5	5
	SV-Besch.	231	-	39	.	-	11	.	13	25
355017 Handorf	Betriebe	95	-	6	1	-	9	18	5	6
	SV-Besch.	224	-	56	.	-	26	35	.	.
355018 Hittbergen	Betriebe	27	-	4	-	-	5	3	3	-
	SV-Besch.	82	-	.	-	-	14	.	37	-
355019 Hohnstorf (Elbe)	Betriebe	62	-	7	2	-	10	13	1	2
	SV-Besch.	96	-	15	.	-	.	39	.	.
355020 Kirchgellersen	Betriebe	98	-	6	1	-	14	21	4	1
	SV-Besch.	281	-	93	.	-	36	35	.	.
355021 Lüdersburg	Betriebe	34	-	-	-	-	3	8	-	3
	SV-Besch.	115	-	-	-	-	.	.	-	.
355022 Lüneburg,Hansestadt	Betriebe	3 620	-	182	21	9	204	788	93	209
	SV-Besch.	32 496	-	6 158	173	40	1 075	5 894	1 040	1 399
355023 Mechterzen	Betriebe	35	-	2	1	-	3	6	2	2
	SV-Besch.	59	-	.	.	-	.	15	.	.
355024 Melbeck	Betriebe	142	-	9	-	1	18	27	7	13
	SV-Besch.	375	-	57	-	.	49	70	50	15
355025 Nahrendorf	Betriebe	49	-	5	-	-	13	4	2	2
	SV-Besch.	108	-	.	-	-	11	.	.	.
355026 Neetze	Betriebe	99	-	7	-	-	19	16	2	3
	SV-Besch.	249	-	53	-	-	39	24	.	.
355027 Oldendorf (Luhe)	Betriebe	46	-	4	2	-	7	9	2	4
	SV-Besch.	107	-	51	.	-	.	9	.	.
355028 Radbruch	Betriebe	72	-	4	2	-	14	9	8	3
	SV-Besch.	113	-	.	.	-	28	.	22	.
355029 Rehlingen	Betriebe	25	-	1	1	-	2	1	-	3
	SV-Besch.	75	-	.	.	-	.	.	-	.
355030 Reinstorf	Betriebe	44	-	5	-	-	9	5	4	2
	SV-Besch.	68	-	7	-	-	19	.	.	.
355031 Reppenstedt	Betriebe	200	-	6	1	-	20	40	5	11
	SV-Besch.	436	-	18	.	-	44	115	11	9
355032 Rullstorf	Betriebe	61	-	4	1	-	14	6	-	1
	SV-Besch.	356	-	.	.	-	48	.	-	.

en Städten, Landkreisen und Gemeinden in Niedersachsen 2012

den Wirtschaftsabschnitten										Merkmal	Statistische Region Kreisfreie Stadt Landkreis Gemeinde Land
J Informa- tion u. Kommuni- kation	K Erbr. von Finanz- u. Versicher- Dienstl.	L Grundst. und Wohnungs- wesen	M Erbr. von freiberufl., wissen. u. tech. Dienstl.	N Erbr. von sonst. wirtschaftl. Dienstl.	P Erziehung und Unterricht	Q Gesund- heits- u. Sozial- wesen	R Kunst, Unter- haltung u. Erholung	S Erbr.von sonst. Dienstl.			
Anzahl											
3	3	22	22	9	5	10	3	8	Betriebe	355002 Amelinghausen	
.	.	9	25	8	.	117	.	21	SV-Besch.		
2	1	2	5	3	3	2	1	5	Betriebe	355003 Artlenburg,Flecken	
.	4	SV-Besch.		
8	5	23	26	11	5	16	4	18	Betriebe	355004 Bardowick,Flecken	
.	8	.	20	106	10	100	.	25	SV-Besch.		
4	4	5	6	2	4	3	1	3	Betriebe	355005 Barendorf	
.	9	SV-Besch.		
1	-	2	5	1	-	2	2	1	Betriebe	355006 Barnstedt	
.	-	.	.	.	-	.	.	.	SV-Besch.		
2	-	5	18	9	4	1	2	3	Betriebe	355007 Barum	
.	-	.	.	7	SV-Besch.		
1	-	1	8	4	3	3	-	2	Betriebe	355008 Betzendorf	
.	-	.	3	5	.	.	-	.	SV-Besch.		
7	7	26	41	22	9	26	7	27	Betriebe	355009 Bleckede,Stadt	
.	13	5	15	18	48	213	.	36	SV-Besch.		
-	-	1	1	2	-	1	1	1	Betriebe	355010 Boitze	
-	-	.	.	.	-	.	.	.	SV-Besch.		
2	3	11	16	11	4	4	7	14	Betriebe	355011 Brietlingen	
.	.	.	9	34	.	16	4	12	SV-Besch.		
-	-	-	2	2	1	-	-	1	Betriebe	355012 Dahlem	
-	-	-	.	.	.	-	-	.	SV-Besch.		
3	3	10	12	10	6	11	1	11	Betriebe	355013 Dahlenburg,Flecken	
.	11	.	17	16	31	51	.	12	SV-Besch.		
6	4	15	16	6	12	15	2	7	Betriebe	355014 Deutsch Evern	
.	3	96	.	.	SV-Besch.		
3	-	-	4	1	-	-	1	1	Betriebe	355015 Echem	
.	-	-	.	.	-	-	.	.	SV-Besch.		
3	1	4	11	9	6	4	4	3	Betriebe	355016 Embsen	
.	.	.	31	9	35	24	.	.	SV-Besch.		
9	2	5	11	4	3	4	9	3	Betriebe	355017 Handorf	
16	.	.	9	.	.	27	10	.	SV-Besch.		
1	-	2	5	3	-	-	-	1	Betriebe	355018 Hittbergen	
.	-	.	15	.	-	-	-	.	SV-Besch.		
4	1	4	6	1	1	4	-	6	Betriebe	355019 Hohnstorf (Elbe)	
.	14	-	.	SV-Besch.		
3	4	6	17	5	1	5	1	9	Betriebe	355020 Kirchgellersen	
.	.	.	5	17	.	.	.	13	SV-Besch.		
-	1	1	5	4	1	1	3	4	Betriebe	355021 Lüdersburg	
-	.	.	11	16	SV-Besch.		
151	91	328	598	151	122	346	97	230	Betriebe	355022 Lüneburg,Hansestadt	
1 049	1 254	261	1 492	2 831	2 185	6 029	272	1 344	SV-Besch.		
-	-	5	7	-	1	2	2	2	Betriebe	355023 Mechterzen	
-	-	.	9	-	SV-Besch.		
4	3	10	15	7	7	9	5	7	Betriebe	355024 Melbeck	
.	.	.	.	13	59	.	.	4	SV-Besch.		
1	-	1	5	4	2	4	1	5	Betriebe	355025 Nahrendorf	
.	-	SV-Besch.		
3	2	6	9	5	5	10	2	10	Betriebe	355026 Neetze	
.	.	.	5	.	18	92	.	6	SV-Besch.		
2	-	-	5	3	2	1	2	3	Betriebe	355027 Oldendorf (Luhe)	
.	-	-	SV-Besch.		
2	-	5	12	3	2	4	-	4	Betriebe	355028 Radbruch	
.	-	.	6	.	.	.	-	.	SV-Besch.		
1	1	3	6	1	2	1	1	1	Betriebe	355029 Rehlingen	
.	SV-Besch.		
2	-	4	5	2	-	1	2	3	Betriebe	355030 Reinstorf	
.	-	.	.	.	-	.	.	.	SV-Besch.		
7	7	15	32	12	7	16	7	14	Betriebe	355031 Reppenstedt	
.	.	10	39	8	.	127	.	37	SV-Besch.		
2	1	3	10	11	5	1	-	2	Betriebe	355032 Rullstorf	
.	.	.	.	153	4	.	-	.	SV-Besch.		

1. Betriebe und sozialversicherungspflichtig Beschäftigte nach Wirtschaftsabschnitten, Statistischen Regionen, kreisfrei-

Statistische Region Kreisfreie Stadt Landkreis Gemeinde Land	Merkmal	Insgesamt	davon in							
			B Bergbau u. Gewinn. v. Steinen u. Erden	C Verarb. Gewerbe	D Energie- ver- sorgung	E Wasservers; Abw., Abf. u. Bes. v. Um- weltverschm.	F Bau- gewerbe	G Handel; Instand- halt. u. Rep. v. Kfz	H Verkehr und Lagererei	I Gast- gewerbe
			Anzahl							
355033 Scharnebeck	Betriebe	117	-	9	1	-	19	21	-	6
	SV-Besch.	403	-	123	.	-	22	75	-	7
355034 Soderstorf	Betriebe	55	-	2	2	1	6	8	-	2
	SV-Besch.	83	-	.	.	.	7	.	-	.
355035 Südergellersen	Betriebe	63	-	3	1	-	6	7	3	3
	SV-Besch.	315	-	.	.	-
355036 Thomasburg	Betriebe	46	-	1	2	-	9	8	2	2
	SV-Besch.	31	-	.	.	-	13	.	.	.
355037 Tosterglope	Betriebe	13	-	-	1	-	3	4	-	1
	SV-Besch.	12	-	-	.	-	.	.	-	.
355038 Vastorf	Betriebe	50	1	7	1	2	5	2	5	2
	SV-Besch.	268	.	39	82	.
355039 Vögelsen	Betriebe	80	-	3	1	-	13	11	1	4
	SV-Besch.	169	-	.	.	-	47	18	.	11
355040 Wendisch Evern	Betriebe	47	-	3	-	-	10	4	-	-
	SV-Besch.	44	-	.	-	-	24	.	-	-
355041 Westergellersen	Betriebe	53	-	2	1	1	4	8	3	1
	SV-Besch.	110	-
355042 Wittorf	Betriebe	55	-	3	2	-	15	6	2	5
	SV-Besch.	332	-	.	.	-	137	35	.	.
355049 Amt Neuhaus	Betriebe	191	-	21	7	-	35	38	8	14
	SV-Besch.	647	-	172	.	-	131	56	28	14
356 Osterholz	Betriebe	4 460	5	261	73	13	482	1 049	160	267
	SV-Besch.	20 661	.	3 521	.	145	1 843	5 250	839	689
356001 Axstedt	Betriebe	31	-	1	-	-	8	3	1	1
	SV-Besch.	64	-	.	-	-	35	.	.	.
356002 Grasberg	Betriebe	320	-	19	5	4	35	86	15	9
	SV-Besch.	1 041	-	233	.	.	109	283	108	14
356003 Hambergen	Betriebe	205	2	14	4	2	40	45	9	15
	SV-Besch.	519	.	46	.	.	86	151	19	5
356004 Holste	Betriebe	24	-	3	1	-	5	4	1	4
	SV-Besch.	62	-	22	.	-	.	30	.	.
356005 Lilienthal	Betriebe	805	-	45	5	-	67	202	22	46
	SV-Besch.	4 393	-	645	.	-	218	1 317	158	98
356006 Lübberstedt	Betriebe	14	-	-	-	-	4	3	3	-
	SV-Besch.	46	-	-	-	-	.	.	.	-
356007 Osterholz-Scharmbeck,Stadt	Betriebe	1 125	2	56	15	2	117	252	37	83
	SV-Besch.	6 865	.	997	.	.	634	1 509	149	294
356008 Ritterhude	Betriebe	633	-	41	20	2	63	152	30	21
	SV-Besch.	3 205	-	695	.	.	260	920	205	26
356009 Schwanewede	Betriebe	704	-	50	15	1	82	170	25	38
	SV-Besch.	2 785	-	773	.	.	295	648	127	72
356010 Vollersode	Betriebe	104	-	8	2	1	13	21	8	10
	SV-Besch.	210	-	.	.	.	57	54	17	3
356011 Worpswede	Betriebe	495	1	24	6	1	48	111	9	40
	SV-Besch.	1 471	.	89	.	.	137	326	43	175
357 Rotenburg (Wümme)	Betriebe	7 295	10	477	312	20	884	1 640	234	428
	SV-Besch.	44 618	150	8 776	333	203	4 689	10 529	1 950	1 367
357001 Ahausen	Betriebe	70	-	4	5	-	6	14	2	2
	SV-Besch.	73	-	.	.	-	17	10	.	.
357002 Alfstedt	Betriebe	56	-	2	12	-	13	7	-	2
	SV-Besch.	207	-	.	.	-	146	50	-	.
357003 Anderlingen	Betriebe	33	-	3	10	-	6	6	-	4
	SV-Besch.	53	-	.	.	-	16	19	-	3
357004 Basdahl	Betriebe	52	-	6	5	-	9	14	-	4
	SV-Besch.	219	-	.	.	-	.	.	-	19
357005 Böttersen	Betriebe	38	-	4	2	-	4	8	3	2
	SV-Besch.	71	-	.	.	-	.	12	.	.
357006 Bothel	Betriebe	89	-	7	1	-	20	13	2	6
	SV-Besch.	382	-	37	.	-	157	17	.	75
357007 Breddorf	Betriebe	58	-	6	10	-	6	16	1	1
	SV-Besch.	99	-	45	.	-	16	24	.	.

en Städten, Landkreisen und Gemeinden in Niedersachsen 2012

den Wirtschaftsabschnitten									Merkmal	Statistische Region Kreisfreie Stadt Landkreis Gemeinde Land
J Informa- tion u. Kommuni- kation	K Erbr. von Finanz- u. Versicher- Dienstl.	L Grundst. und Wohnungs- wesen	M Erbr. von freiberufl., wissen. u. tech. Dienstl.	N Erbr. von sonst. wirtschaftl. Dienstl.	P Erziehung und Unterricht	Q Gesund- heits- u. Sozial- wesen	R Kunst, Unter- haltung u. Erholung	S Erbr.von sonst. Dienstl.		
Anzahl										
3	4	9	18	6	2	11	1	7	Betriebe	355033 Scharnebeck
.	11	.	.	10	.	87	.	7	SV-Besch.	
4	1	6	9	5	2	1	1	5	Betriebe	355034 Soderstorf
.	.	.	7	SV-Besch.	
4	-	3	15	4	2	2	6	4	Betriebe	355035 Südergellersen
.	-	SV-Besch.	
1	2	4	8	4	2	-	-	1	Betriebe	355036 Thomasburg
.	-	-	.	SV-Besch.	
1	-	-	2	-	1	-	-	-	Betriebe	355037 Tosterglope
.	-	-	.	-	.	-	-	-	SV-Besch.	
4	1	3	11	-	3	3	-	-	Betriebe	355038 Vastorf
.	.	.	31	-	.	.	-	-	SV-Besch.	
1	4	6	16	1	1	12	3	3	Betriebe	355039 Vögelsen
.	5	.	6	.	.	62	.	6	SV-Besch.	
1	1	5	14	1	2	-	3	3	Betriebe	355040 Wendisch Evern
.	.	.	7	.	.	-	.	.	SV-Besch.	
1	-	5	10	3	4	4	-	6	Betriebe	355041 Westergellersen
.	-	88	-	.	SV-Besch.	
2	1	5	7	3	-	2	-	2	Betriebe	355042 Wittorf
.	-	.	-	.	SV-Besch.	
4	4	6	10	8	5	16	4	11	Betriebe	355049 Amt Neuhaus
.	11	.	4	.	25	76	.	12	SV-Besch.	
126	102	410	552	232	108	279	102	239	Betriebe	356 Osterholz
144	777	90	772	1 563	418	3 674	166	603	SV-Besch.	
1	1	2	7	2	1	-	2	1	Betriebe	356001 Axstedt
.	.	.	10	.	.	-	.	.	SV-Besch.	
15	10	31	32	22	6	16	3	12	Betriebe	356002 Grasberg
7	20	.	24	102	9	104	.	9	SV-Besch.	
6	4	11	16	4	6	12	2	13	Betriebe	356003 Hambergen
.	15	.	13	4	30	121	.	21	SV-Besch.	
-	-	1	2	-	-	1	-	2	Betriebe	356004 Holste
-	-	.	.	-	-	.	-	.	SV-Besch.	
29	21	82	100	41	23	59	21	42	Betriebe	356005 Lilienthal
41	44	.	160	349	48	1 198	32	71	SV-Besch.	
-	-	-	-	-	1	3	-	-	Betriebe	356006 Lübberstedt
-	-	-	-	-	.	.	-	-	SV-Besch.	
31	20	103	134	58	30	86	21	78	Betriebe	356007 Osterholz-Scharmbeck,Stadt
61	562	29	234	279	185	1 306	61	343	SV-Besch.	
15	18	53	95	34	11	27	22	29	Betriebe	356008 Ritterhude
.	30	26	135	585	59	180	39	28	SV-Besch.	
15	14	73	81	46	15	41	10	28	Betriebe	356009 Schwanewede
11	51	10	82	192	49	386	.	39	SV-Besch.	
2	3	8	8	3	3	4	3	7	Betriebe	356010 Vollersode
.	17	.	.	SV-Besch.	
12	11	46	77	22	12	30	18	27	Betriebe	356011 Worpswede
14	47	.	106	52	16	344	23	86	SV-Besch.	
148	152	807	772	367	163	422	141	318	Betriebe	357 Rotenburg (Wümme)
670	1 178	141	1 789	1 819	736	9 180	151	957	SV-Besch.	
1	3	8	9	8	1	1	2	4	Betriebe	357001 Ahausen
.	.	.	.	15	SV-Besch.	
-	1	8	10	-	-	-	-	1	Betriebe	357002 Alfstedt
-	.	.	6	-	-	-	-	.	SV-Besch.	
1	-	1	-	-	-	-	2	-	Betriebe	357003 Anderlingen
.	-	.	-	-	-	-	.	-	SV-Besch.	
-	1	2	2	2	1	1	2	3	Betriebe	357004 Basdahl
-	SV-Besch.	
1	-	5	4	3	-	2	-	-	Betriebe	357005 Böttersen
.	-	.	.	.	-	.	-	-	SV-Besch.	
3	2	13	7	1	2	6	1	5	Betriebe	357006 Bothel
.	61	.	.	SV-Besch.	
-	2	4	6	1	2	-	-	3	Betriebe	357007 Breddorf
-	-	-	.	SV-Besch.	

1. Betriebe und sozialversicherungspflichtig Beschäftigte nach Wirtschaftsabschnitten, Statistischen Regionen, kreisfrei-

Statistische Region Kreisfreie Stadt Landkreis Gemeinde Land	Merkmal	Insgesamt	davon in							
			B Bergbau u. Gewinn. v. Steinen u. Erden	C Verarb. Gewerbe	D Energie- ver- sorgung	E Wasservers; Abw., Abf. u. Bes. v. Um- weltverschm.	F Bau- gewerbe	G Handel; Instand- halt. u. Rep. v. Kfz	H Verkehr und Lagererei	I Gast- gewerbe
			Anzahl							
357008 Bremervörde,Stadt	Betriebe	831	-	37	28	2	88	200	23	59
	SV-Besch.	6 525	-	1 366	95	.	724	1 172	373	204
357009 Brockel	Betriebe	62	-	7	1	-	10	16	1	4
	SV-Besch.	245	-	39	.	-	24	79	.	7
357010 Bülstedt	Betriebe	37	-	2	-	-	3	6	4	4
	SV-Besch.	124	-	.	-	-	.	6	.	.
357011 Deinstedt	Betriebe	30	-	-	5	-	8	6	-	3
	SV-Besch.	33	-	-	.	-	28	.	-	.
357012 Ebersdorf	Betriebe	41	-	4	4	-	6	9	1	3
	SV-Besch.	177	-	51	.	-	61	37	.	.
357013 Elsdorf	Betriebe	103	-	9	10	1	11	17	6	2
	SV-Besch.	735	-	393	.	.	119	49	28	.
357014 Farven	Betriebe	34	-	2	5	-	8	5	-	2
	SV-Besch.	47	-	.	.	-	30	.	-	.
357015 Fintel	Betriebe	121	-	10	5	-	17	23	4	9
	SV-Besch.	478	-	28	.	-	38	183	.	.
357016 Gnarrenburg	Betriebe	343	3	15	4	2	59	81	9	26
	SV-Besch.	1 390	.	99	.	.	361	560	14	13
357017 Groß Meckelsen	Betriebe	23	-	3	2	-	5	4	2	3
	SV-Besch.	65	-	.	.	-	13	.	.	.
357018 Gyhum	Betriebe	116	-	6	3	-	17	27	9	8
	SV-Besch.	869	-	.	.	-	93	198	51	77
357019 Hamersen	Betriebe	12	-	1	1	-	3	1	-	1
	SV-Besch.	42	-	.	.	-	.	.	-	.
357020 Hassendorf	Betriebe	33	-	2	-	-	7	5	1	2
	SV-Besch.	17	-	.	-	-	7	.	.	.
357021 Heeslingen	Betriebe	227	-	19	21	1	29	42	9	6
	SV-Besch.	1 782	-	.	.	.	109	997	110	.
357022 Hellwege	Betriebe	34	-	3	1	-	2	9	-	4
	SV-Besch.	70	-	.	.	-	.	.	-	.
357023 Helvesiek	Betriebe	33	-	4	-	-	7	9	-	3
	SV-Besch.	195	-	.	-	-	25	7	-	4
357024 Hemsbünde	Betriebe	45	-	7	4	-	10	8	1	1
	SV-Besch.	465	-	188	.	-	38	.	.	.
357025 Hemslingen	Betriebe	52	1	5	3	-	8	8	-	2
	SV-Besch.	286	.	.	.	-	.	49	-	.
357026 Hepstedt	Betriebe	37	-	-	1	-	10	10	-	2
	SV-Besch.	37	-	-	.	-	20	8	-	.
357027 Hipstedt	Betriebe	39	-	2	2	-	4	10	4	2
	SV-Besch.	41	-	.	.	-
357028 Horstedt	Betriebe	42	-	6	2	-	8	6	1	3
	SV-Besch.	89	-	11	.	-	30	18	.	.
357029 Kalbe	Betriebe	17	-	2	1	-	3	5	2	-
	SV-Besch.	9	-	.	.	-	.	.	-	-
357030 Kirchtimke	Betriebe	33	-	6	-	-	3	8	-	4
	SV-Besch.	53	-	11	-	-	.	.	-	.
357031 Kirchwalsede	Betriebe	56	-	6	2	-	11	10	1	2
	SV-Besch.	159	-	57	.	-	39	8	.	.
357032 Klein Meckelsen	Betriebe	31	-	1	4	-	6	10	1	2
	SV-Besch.	108	-	.	.	-	24	.	.	.
357033 Lauenbrück	Betriebe	74	-	4	-	-	14	8	-	8
	SV-Besch.	253	-	.	-	-	15	109	-	8
357034 Lengenbostel	Betriebe	29	-	5	-	-	2	7	3	-
	SV-Besch.	304	-	.	-	-	.	21	.	-
357035 Oerel	Betriebe	75	-	3	4	-	18	9	6	3
	SV-Besch.	241	-	.	.	-	60	35	72	.
357036 Ostereistedt	Betriebe	36	-	4	9	-	5	8	-	2
	SV-Besch.	147	-	.	5	-	.	53	-	.
357037 Reeßum	Betriebe	72	-	5	7	-	10	17	3	2
	SV-Besch.	116	-	16	.	-	20	31	.	.
357038 Rhade	Betriebe	48	-	1	7	-	9	7	1	3
	SV-Besch.	75	-	.	.	-	12	31	.	.

en Städten, Landkreisen und Gemeinden in Niedersachsen 2012

den Wirtschaftsabschnitten										Merkmal	Statistische Region Kreisfreie Stadt Landkreis Gemeinde Land
J Informa- tion u. Kommuni- kation	K Erbr. von Finanz- u. Versicher- Dienstl.	L Grundst. und Wohnungs- wesen	M Erbr. von freiberufl., wissen. u. tech. Dienstl.	N Erbr. von sonst. wirtschaftl. Dienstl.	P Erziehung und Unterricht	Q Gesund- heits- u. Sozial- wesen	R Kunst, Unter- haltung u. Erholung	S Erbr.von sonst. Dienstl.			
Anzahl											
10 89	18 151	93 .	94 236	35 418	21 70	67 1 359	11 43	45 166	Betriebe SV-Besch.	357008 Bremervörde,Stadt	
1 .	1 .	5 .	4 .	3 .	1 .	4 68	1 .	3 .	Betriebe SV-Besch.	357009 Brockel	
1 .	- .	4 .	- .	5 6	2 .	3 46	2 .	1 .	Betriebe SV-Besch.	357010 Bülstedt	
1 .	- .	5 .	1 .	1 .	- .	- .	- .	- .	Betriebe SV-Besch.	357011 Deinstedt	
2 .	- .	3 .	4 .	2 .	1 .	2 .	- .	- .	Betriebe SV-Besch.	357012 Ebersdorf	
1 .	1 .	20 .	9 .	4 .	3 .	2 .	4 .	3 .	Betriebe SV-Besch.	357013 Elsdorf	
- .	1 .	5 .	2 .	2 .	1 .	- .	- .	1 .	Betriebe SV-Besch.	357014 Farven	
2 .	6 .	7 .	15 40	5 28	3 .	6 17	3 .	6 .	Betriebe SV-Besch.	357015 Fintel	
6 6	5 .	31 .	36 42	15 15	8 14	12 124	14 8	17 35	Betriebe SV-Besch.	357016 Gnarrenburg	
1 .	- .	2 .	- .	- .	- .	1 .	- .	- .	Betriebe SV-Besch.	357017 Groß Meckelsen	
2 .	3 7	12 .	5 .	5 .	2 .	4 .	3 .	10 60	Betriebe SV-Besch.	357018 Gyhum	
- .	- .	1 .	2 .	- .	- .	- .	- .	2 .	Betriebe SV-Besch.	357019 Hamersen	
1 .	- .	3 .	3 .	3 .	1 .	3 .	1 .	1 .	Betriebe SV-Besch.	357020 Hassendorf	
1 .	2 .	37 .	21 53	16 .	1 .	6 38	3 .	13 .	Betriebe SV-Besch.	357021 Heeslingen	
- .	- .	1 .	3 .	4 .	- .	- .	5 .	2 .	Betriebe SV-Besch.	357022 Hellwege	
1 .	- .	4 .	- .	1 .	- .	2 .	2 .	- .	Betriebe SV-Besch.	357023 Helvesiek	
- .	- .	4 .	5 .	2 .	- .	2 .	- .	1 .	Betriebe SV-Besch.	357024 Hemsbünde	
2 .	2 .	6 .	8 .	4 .	1 .	2 .	- .	- .	Betriebe SV-Besch.	357025 Hemslingen	
2 .	- .	2 .	4 .	1 .	3 .	- .	2 .	- .	Betriebe SV-Besch.	357026 Hepstedt	
- .	- .	1 .	7 .	- .	1 .	1 .	3 .	2 .	Betriebe SV-Besch.	357027 Hipstedt	
1 .	1 .	2 .	2 .	1 .	1 .	5 18	1 .	2 .	Betriebe SV-Besch.	357028 Horstedt	
1 .	- .	1 .	1 .	- .	- .	- .	1 .	- .	Betriebe SV-Besch.	357029 Kalbe	
- .	- .	2 .	3 .	2 .	- .	2 .	- .	3 .	Betriebe SV-Besch.	357030 Kirchtimke	
- .	1 .	9 .	1 .	4 .	2 .	3 23	- .	4 .	Betriebe SV-Besch.	357031 Kirchwalsede	
- .	1 .	3 .	2 .	- .	1 .	- .	- .	- .	Betriebe SV-Besch.	357032 Klein Meckelsen	
3 .	3 10	4 .	7 .	8 6	3 .	3 78	2 .	7 13	Betriebe SV-Besch.	357033 Lauenbrück	
- .	- .	3 .	4 9	3 8	1 .	- .	1 .	- .	Betriebe SV-Besch.	357034 Lengenbostel	
1 .	- .	10 .	6 15	3 .	1 .	3 11	3 .	5 .	Betriebe SV-Besch.	357035 Oerel	
1 .	- .	3 .	1 .	2 .	- .	- .	1 .	- .	Betriebe SV-Besch.	357036 Ostereistedt	
1 .	- .	9 .	12 7	1 .	- .	5 38	- .	- .	Betriebe SV-Besch.	357037 Reeßum	
- .	- .	5 .	6 .	2 .	- .	4 9	1 .	2 .	Betriebe SV-Besch.	357038 Rhade	

1. Betriebe und sozialversicherungspflichtig Beschäftigte nach Wirtschaftsabschnitten, Statistischen Regionen, kreisfrei-

Statistische Region Kreisfreie Stadt Landkreis Gemeinde Land	Merkmal	Insgesamt	davon in							
			B Bergbau u. Gewinn. v. Steinen u. Erden	C Verarb. Gewerbe	D Energie- ver- sorgung	E Wasservers; Abw., Abf. u. Bes. v. Um- weltverschm.	F Bau- gewerbe	G Handel; Instand- halt. u. Rep. v. Kfz	H Verkehr und Lagererei	I Gast- gewerbe
			Anzahl							
357039 Rotenburg (Wümme),Stadt	Betriebe	1 023	2	59	23	4	77	233	27	64
	SV-Besch.	10 721	.	1 036	.	40	594	1 559	592	257
357040 Sandbostel	Betriebe	35	-	3	8	-	4	6	1	2
	SV-Besch.	51	-	.	.	-	.	14	.	.
357041 Scheeßel	Betriebe	572	-	39	30	2	76	113	15	28
	SV-Besch.	2 813	-	442	20	.	454	939	60	30
357042 Seedorf	Betriebe	32	-	-	3	2	3	11	1	3
	SV-Besch.	112	-	-	.	.	.	41	.	.
357043 Selsingen	Betriebe	138	-	8	7	1	18	31	8	7
	SV-Besch.	627	-	107	.	.	146	153	37	26
357044 Sittensen	Betriebe	383	1	19	8	-	33	110	18	22
	SV-Besch.	2 083	.	160	.	-	225	1 039	33	44
357045 Sottrum	Betriebe	318	-	23	3	-	33	75	13	13
	SV-Besch.	1 768	-	178	.	-	174	406	119	38
357046 Stemmen	Betriebe	27	-	2	1	-	5	6	-	1
	SV-Besch.	129	-	.	.	-	.	.	-	.
357047 Tarmstedt	Betriebe	151	-	18	5	-	18	43	2	7
	SV-Besch.	429	-	57	.	-	44	136	.	17
357048 Tiste	Betriebe	33	1	2	-	-	4	6	1	1
	SV-Besch.	59	.	.	-	-	6	.	.	.
357049 Vahlde	Betriebe	22	-	6	1	-	3	3	1	2
	SV-Besch.	22	-	.	.	-
357050 Vierden	Betriebe	27	-	4	3	1	3	4	4	1
	SV-Besch.	35	-	11	.
357051 Visselhövede,Stadt	Betriebe	425	1	24	11	2	61	106	15	28
	SV-Besch.	2 305	.	265	.	.	251	1 014	50	90
357052 Vorwerk	Betriebe	34	-	1	2	-	2	8	1	1
	SV-Besch.	57	-	.	.	-	.	13	.	.
357053 Westertimke	Betriebe	23	-	1	3	-	3	5	-	-
	SV-Besch.	55	-	.	.	-	38	.	-	-
357054 Westerwalsede	Betriebe	28	-	3	1	-	4	5	2	1
	SV-Besch.	76	-	.	.	-
357055 Wilstedt	Betriebe	79	-	6	3	-	14	15	-	2
	SV-Besch.	194	-	12	.	-	54	54	-	.
357056 Wohnste	Betriebe	35	-	2	3	-	8	6	-	-
	SV-Besch.	93	-	.	.	-	59	.	-	-
357057 Zeven,Stadt	Betriebe	748	1	44	16	2	50	185	25	49
	SV-Besch.	6 708	.	3 293	.	.	255	959	201	166
358 Heidekreis	Betriebe	5 727	2	357	137	32	648	1 344	185	528
	SV-Besch.	37 720	.	7 024	338	401	3 148	6 881	1 713	2 311
358001 Ahlden (Aller),Flecken	Betriebe	58	-	5	3	-	9	7	2	4
	SV-Besch.	148	-	37	.	-	26	.	.	.
358002 Bispingen	Betriebe	338	-	30	8	-	48	61	11	57
	SV-Besch.	2 091	-	402	4	-	338	338	16	599
358003 Böhme	Betriebe	41	-	2	15	-	2	8	2	3
	SV-Besch.	90	-	.	.	-	.	.	.	10
358004 Bomlitz	Betriebe	210	1	11	2	1	26	49	8	22
	SV-Besch.	2 683	.	1 045	.	.	51	119	.	49
358005 Buchholz (Aller)	Betriebe	84	-	3	-	-	7	23	3	2
	SV-Besch.	502	-	.	-	-	17	86	.	.
358006 Eickeloh	Betriebe	32	-	3	-	-	6	4	-	1
	SV-Besch.	60	-	.	-	-	8	.	-	.
358007 Essel	Betriebe	44	-	4	-	-	6	11	2	4
	SV-Besch.	251	-	.	-	-	27	37	.	153
358008 Bad Fallingb.,Stadt	Betriebe	525	-	35	8	2	61	110	26	57
	SV-Besch.	3 732	-	867	.	.	396	561	186	153
358009 Frankenfeld	Betriebe	26	-	2	6	1	5	3	1	1
	SV-Besch.	82	-
358010 Gilten	Betriebe	44	-	4	4	-	7	7	1	1
	SV-Besch.	74	-	11	.	-	27	17	.	.
358011 Grethem	Betriebe	23	-	2	3	-	2	4	1	1
	SV-Besch.	25	-	.	.	-

en Städten, Landkreisen und Gemeinden in Niedersachsen 2012

den Wirtschaftsabschnitten									Merkmal	Statistische Region Kreisfreie Stadt Landkreis Gemeinde Land
J Informa- tion u. Kommuni- kation	K Erbr. von Finanz- u. Versicher- Dienstl.	L Grundst. und Wohnungs- wesen	M Erbr. von freiberufl., wissen. u. tech. Dienstl.	N Erbr. von sonst. wirtschaftl. Dienstl.	P Erziehung und Unterricht	Q Gesund- heits- u. Sozial- wesen	R Kunst, Unter- haltung u. Erholung	S Erbr.von sonst. Dienstl.		
Anzahl										
34	19	104	120	45	29	113	14	56	Betriebe	357039 Rotenburg (Wümme),Stadt
205	151	43	372	374	239	4 910	30	237	SV-Besch.	
-	-	3	1	2	-	-	3	2	Betriebe	357040 Sandbostel
-	-	.	.	.	-	-	.	.	SV-Besch.	
16	15	63	79	26	9	28	14	19	Betriebe	357041 Scheeßel
32	181	.	177	42	113	239	10	35	SV-Besch.	
1	-	4	1	3	-	-	-	-	Betriebe	357042 Seedorf
.	-	.	.	.	-	-	-	-	SV-Besch.	
2	3	15	10	8	2	10	3	5	Betriebe	357043 Selsingen
.	85	.	10	SV-Besch.	
3	10	56	40	20	10	18	2	13	Betriebe	357044 Sittensen
.	.	3	104	195	30	.	.	16	SV-Besch.	
13	7	33	41	20	4	20	6	14	Betriebe	357045 Sottrum
175	158	.	72	190	14	195	6	19	SV-Besch.	
2	1	3	2	2	-	1	-	1	Betriebe	357046 Stemmen
.	-	.	-	.	SV-Besch.	
4	5	10	11	6	5	10	3	4	Betriebe	357047 Tarmstedt
.	17	.	35	.	.	68	.	13	SV-Besch.	
2	-	2	6	3	2	-	2	1	Betriebe	357048 Tiste
.	-	.	5	.	.	-	.	.	SV-Besch.	
1	-	1	1	2	-	-	1	-	Betriebe	357049 Vahlde
.	-	.	.	.	-	-	.	-	SV-Besch.	
-	-	2	3	1	-	-	1	-	Betriebe	357050 Vierden
-	-	.	.	.	-	-	.	-	SV-Besch.	
3	9	48	42	24	8	23	5	15	Betriebe	357051 Visselhövede,Stadt
.	19	19	99	32	44	309	5	17	SV-Besch.	
-	-	3	8	4	2	-	1	1	Betriebe	357052 Vorwerk
-	-	.	.	11	.	-	.	.	SV-Besch.	
1	-	2	2	1	-	-	1	4	Betriebe	357053 Westertimke
.	-	.	.	.	-	-	.	4	SV-Besch.	
-	1	6	3	1	-	1	-	-	Betriebe	357054 Westerwalsede
-	-	.	-	-	SV-Besch.	
1	4	5	5	8	5	6	1	4	Betriebe	357055 Wilstedt
.	.	.	.	5	.	.	.	14	SV-Besch.	
-	-	6	1	6	1	-	-	2	Betriebe	357056 Wohnste
-	-	-	-	.	SV-Besch.	
17	24	103	90	36	22	40	13	31	Betriebe	357057 Zeven,Stadt
63	306	8	285	32	82	770	13	192	SV-Besch.	
149	115	464	538	298	132	373	144	281	Betriebe	358 Heidekreis
392	783	.	2 915	2 457	1 566	5 803	691	1 093	SV-Besch.	
3	1	5	7	4	2	4	-	2	Betriebe	358001 Ahlden (Aller),Flecken
.	.	.	3	16	.	.	-	.	SV-Besch.	
3	3	17	29	27	5	14	10	15	Betriebe	358002 Bispingen
.	.	.	6	75	10	81	163	52	SV-Besch.	
-	-	1	2	4	1	1	-	-	Betriebe	358003 Böhme
-	-	-	-	SV-Besch.	
6	4	14	18	12	6	14	4	12	Betriebe	358004 Bomlitz
.	10	6	.	121	241	92	.	58	SV-Besch.	
4	-	17	16	2	2	1	3	1	Betriebe	358005 Buchholz (Aller)
.	-	SV-Besch.	
1	-	5	3	4	1	1	2	1	Betriebe	358006 Eickeloh
.	-	SV-Besch.	
2	1	6	3	-	3	1	-	1	Betriebe	358007 Essel
.	.	.	.	-	.	.	-	.	SV-Besch.	
11	13	35	46	32	6	40	13	30	Betriebe	358008 Bad Fallingbostel,Stadt
.	66	21	96	489	.	636	29	158	SV-Besch.	
1	-	1	2	1	-	1	-	1	Betriebe	358009 Frankenfeld
.	-	.	.	.	-	.	-	.	SV-Besch.	
2	-	7	5	3	-	1	-	2	Betriebe	358010 Gilten
.	-	.	.	.	-	.	-	.	SV-Besch.	
1	-	-	3	1	1	1	3	-	Betriebe	358011 Grethem
.	-	-	-	SV-Besch.	

1. Betriebe und sozialversicherungspflichtig Beschäftigte nach Wirtschaftsabschnitten, Statistischen Regionen, kreisfrei-

Statistische Region Kreisfreie Stadt Landkreis Gemeinde Land	Merkmal	Insgesamt	davon in							
			B Bergbau u. Gewinn. v. Steinen u. Erden	C Verarb. Gewerbe	D Energie- ver- sorgung	E Wasservers; Abw., Abf. u. Bes. v. Um- weltverschm.	F Bau- gewerbe	G Handel; Instand- halt. u. Rep. v. Kfz	H Verkehr und Lagerei	I Gast- gewerbe
			Anzahl							
358012 Hademstorf	Betriebe	19	-	-	-	-	5	5	2	1
	SV-Besch.	44	-	-	-	-
358013 Häuslingen	Betriebe	17	-	3	2	-	5	1	-	1
	SV-Besch.	23	-	.	.	-	.	.	-	.
358014 Hodenhagen	Betriebe	118	-	10	2	1	17	23	10	8
	SV-Besch.	1 450	-	340	.	.	22	78	107	40
358015 Lindwedel	Betriebe	76	-	7	2	-	5	16	1	3
	SV-Besch.	122	-	.	.	-	10	24	.	.
358016 Munster,Stadt	Betriebe	462	-	27	3	4	35	107	15	59
	SV-Besch.	2 603	-	356	.	.	178	391	190	112
358017 Neuenkirchen	Betriebe	251	1	20	15	3	41	56	5	14
	SV-Besch.	903	.	321	5	.	114	215	18	.
358018 Rethem (Aller),Stadt	Betriebe	108	-	11	1	1	15	24	2	5
	SV-Besch.	364	-	70	.	.	80	74	.	.
358019 Schneverdingen,Stadt	Betriebe	800	-	36	31	1	112	185	18	72
	SV-Besch.	4 437	-	995	.	.	746	660	34	168
358020 Schwarmstedt	Betriebe	277	-	16	1	3	20	80	8	20
	SV-Besch.	1 346	-	188	.	.	53	367	288	80
358021 Soltau,Stadt	Betriebe	1 055	-	56	14	5	87	288	30	97
	SV-Besch.	9 272	-	1 354	.	118	333	2 480	406	485
358022 Walsrode,Stadt	Betriebe	967	-	59	13	9	101	242	29	78
	SV-Besch.	6 722	-	569	.	95	607	1 307	320	209
358023 Wietzenhof	Betriebe	143	-	11	4	-	26	29	6	15
	SV-Besch.	682	-	119	.	-	75	.	.	140
358501 Osterheide,gemeindefreier Bezirk	Betriebe	9	-	-	-	1	-	1	2	2
	SV-Besch.	14	-	-	-	.	-	.	.	.
359 Stade	Betriebe	8 201	6	433	126	37	827	1 708	534	515
	SV-Besch.	51 241	47	9 282	375	585	5 023	10 262	4 463	1 352
359001 Agathenburg	Betriebe	51	-	3	1	-	10	15	2	4
	SV-Besch.	63	-	.	.	-	10	30	.	.
359002 Ahlerstedt	Betriebe	217	-	14	13	-	51	44	11	7
	SV-Besch.	692	-	.	.	-	264	90	.	.
359003 Apensen	Betriebe	127	-	10	1	-	6	35	6	4
	SV-Besch.	843	-	358	.	-	42	167	5	6
359004 Balje	Betriebe	47	-	7	6	-	6	7	3	3
	SV-Besch.	89	-	.	.	-
359005 Bargstedt	Betriebe	80	-	1	6	-	17	14	1	4
	SV-Besch.	260	-	.	.	-	.	44	.	.
359006 Beckdorf	Betriebe	67	-	1	-	-	17	9	3	1
	SV-Besch.	163	-	.	-	-	60	60	.	.
359007 Bliedersdorf	Betriebe	54	-	6	2	-	7	6	2	5
	SV-Besch.	82	-	.	.	-	10	14	.	16
359008 Brest	Betriebe	22	-	1	1	1	3	8	-	-
	SV-Besch.	48	-	24	-	-
359009 Burweg	Betriebe	26	-	1	-	-	2	7	-	1
	SV-Besch.	77	-	.	-	-	.	.	-	.
359010 Buxtehude,Stadt	Betriebe	1 787	1	90	8	4	115	377	102	119
	SV-Besch.	12 811	.	3 027	.	47	519	2 688	2 256	313
359011 Deinste	Betriebe	63	-	2	5	-	5	9	3	5
	SV-Besch.	119	-	.	.	-	31	10	.	38
359012 Dollern	Betriebe	90	-	7	1	1	9	22	2	2
	SV-Besch.	572	-	32	.	.	18	368	.	.
359013 Drochtersen	Betriebe	432	1	24	7	1	58	75	66	23
	SV-Besch.	1 893	.	355	.	.	341	398	262	16
359014 Düdenbüttel	Betriebe	34	-	3	-	-	6	7	3	1
	SV-Besch.	45	-	.	-	-	12	.	4	.
359015 Engelschoff	Betriebe	15	-	2	-	-	1	1	1	1
	SV-Besch.	13	-	.	-	-
359016 Estorf	Betriebe	32	-	1	1	-	6	7	-	3
	SV-Besch.	42	-	.	.	-	15	4	-	.
359017 Fredenbeck	Betriebe	194	-	9	8	2	23	48	3	9
	SV-Besch.	626	-	.	.	.	139	177	4	25

en Städten, Landkreisen und Gemeinden in Niedersachsen 2012

den Wirtschaftsabschnitten										Merkmal	Statistische Region Kreisfreie Stadt Landkreis Gemeinde Land
J Informa- tion u. Kommuni- kation	K Erbr. von Finanz- u. Versicher. Dienstl.	L Grundst. und Wohnungs- wesen	M Erbr. von freiberufl., wissen. u. tech. Dienstl.	N Erbr. von sonst. wirtschaftl. Dienstl.	P Erziehung und Unterricht	Q Gesund- heits- u. Sozial- wesen	R Kunst, Unter- haltung u. Erholung	S Erbr.von sonst. Dienstl.			
Anzahl											
1	-	-	3	-	1	-	-	1	Betriebe	358012 Hademstorf	
.	-	-	.	-	.	-	-	.	SV-Besch.		
-	-	2	1	2	-	-	-	-	Betriebe	358013 Häuslingen	
-	-	.	.	.	-	-	-	-	SV-Besch.		
4	7	8	10	2	4	7	5	-	Betriebe	358014 Hodenhagen	
.	41	185	.	-	SV-Besch.		
6	1	9	7	8	2	5	2	2	Betriebe	358015 Lindwedel	
.	33	.	.	SV-Besch.		
11	13	42	36	16	12	40	12	30	Betriebe	358016 Munster,Stadt	
.	57	61	268	56	172	276	29	227	SV-Besch.		
7	6	17	16	16	2	10	4	18	Betriebe	358017 Neuenkirchen	
.	11	.	12	26	.	115	.	25	SV-Besch.		
2	3	12	10	5	3	9	1	4	Betriebe	358018 Rethem (Aller),Stadt	
.	.	.	7	SV-Besch.		
26	9	66	77	43	22	45	18	39	Betriebe	358019 Schneverdingen,Stadt	
14	70	29	115	891	118	465	8	73	SV-Besch.		
5	4	30	21	17	9	19	12	12	Betriebe	358020 Schwarmstedt	
.	.	4	69	15	41	165	12	18	SV-Besch.		
24	24	89	102	51	18	89	32	49	Betriebe	358021 Soltau,Stadt	
216	285	.	477	443	255	1 801	224	215	SV-Besch.		
24	22	76	111	36	27	66	21	53	Betriebe	358022 Walsrode,Stadt	
104	220	.	446	256	521	1 676	97	198	SV-Besch.		
5	3	5	10	11	4	4	2	8	Betriebe	358023 Wietzendorf	
.	8	.	.	30	29	104	.	32	SV-Besch.		
-	1	-	-	1	1	-	-	-	Betriebe	358501 Osterheide,gemeindefreier Bezirk	
-	.	-	-	.	.	-	-	-	SV-Besch.		
204	211	873	1 008	434	194	479	177	435	Betriebe	359 Stade	
456	1 830	444	3 908	3 097	1 490	7 317	276	1 034	SV-Besch.		
2	1	5	4	1	-	2	-	1	Betriebe	359001 Agathenburg	
.	-	.	-	.	SV-Besch.		
5	6	14	18	15	3	6	1	9	Betriebe	359002 Ahlerstedt	
.	30	.	6	20	.	26	.	.	SV-Besch.		
5	5	10	16	8	8	7	-	6	Betriebe	359003 Apensen	
10	.	.	41	.	39	.	-	16	SV-Besch.		
1	-	1	5	3	-	-	-	5	Betriebe	359004 Balje	
.	-	.	.	.	-	-	-	10	SV-Besch.		
1	4	8	6	8	1	4	-	5	Betriebe	359005 Bargstedt	
.	8	-	29	SV-Besch.		
1	-	5	10	3	4	2	5	6	Betriebe	359006 Beckdorf	
.	-	SV-Besch.		
2	1	5	4	7	2	1	-	4	Betriebe	359007 Bliedersdorf	
.	.	.	.	13	.	.	-	.	SV-Besch.		
1	-	2	1	1	-	1	-	2	Betriebe	359008 Brest	
.	-	.	.	.	-	.	-	.	SV-Besch.		
-	1	3	6	1	1	2	-	1	Betriebe	359009 Burweg	
-	-	.	SV-Besch.		
55	51	193	273	96	48	112	45	98	Betriebe	359010 Buxtehude,Stadt	
152	231	76	492	714	355	1 507	90	238	SV-Besch.		
1	1	9	11	3	3	1	3	2	Betriebe	359011 Deinste	
.	.	3	SV-Besch.		
3	2	16	11	4	1	4	2	3	Betriebe	359012 Dollern	
6	.	.	27	.	.	15	.	.	SV-Besch.		
5	14	46	36	29	3	17	5	22	Betriebe	359013 Drochtersen	
.	107	8	92	60	26	194	.	24	SV-Besch.		
1	1	5	3	2	-	1	-	1	Betriebe	359014 Düdenbüttel	
.	-	.	-	.	SV-Besch.		
-	1	1	1	3	-	-	2	1	Betriebe	359015 Engelschoff	
-	-	-	.	.	SV-Besch.		
1	2	2	2	2	-	3	2	-	Betriebe	359016 Estorf	
.	-	.	.	-	SV-Besch.		
2	5	18	22	13	3	11	8	10	Betriebe	359017 Fredenbeck	
.	72	4	24	6	SV-Besch.		

1. Betriebe und sozialversicherungspflichtig Beschäftigte nach Wirtschaftsabschnitten, Statistischen Regionen, kreisfrei-

Statistische Region Kreisfreie Stadt Landkreis Gemeinde Land	Merkmal	Insgesamt	davon in							
			B Bergbau u. Gewinn. v. Steinen u. Erden	C Verarb. Gewerbe	D Energie- ver- sorgung	E Wasservers; Abw., Abf. u. Bes. v. Um- weltverschm.	F Bau- gewerbe	G Handel; Instand- halt. u. Rep. v. Kfz	H Verkehr und Lagererei	I Gast- gewerbe
			Anzahl							
359018 Freiburg (Elbe), Flecken	Betriebe	73	-	7	1	-	9	16	5	5
	SV-Besch.	320	-	10	.	-	111	85	9	.
359019 Großenwörden	Betriebe	17	-	-	-	-	5	4	1	1
	SV-Besch.	60	-	-	-	-	27	.	.	.
359020 Grünendeich	Betriebe	80	-	1	1	-	7	18	4	10
	SV-Besch.	128	-	.	.	-	44	.	11	13
359021 Guderhandviertel	Betriebe	49	-	5	1	-	7	14	-	3
	SV-Besch.	297	-	30	.	-	42	31	-	.
359022 Hammah	Betriebe	89	-	8	3	-	16	12	7	4
	SV-Besch.	361	-	.	.	-	35	100	7	.
359023 Harsefeld, Flecken	Betriebe	515	-	24	8	5	65	136	20	27
	SV-Besch.	2 389	-	119	.	.	688	534	274	56
359024 Heinbockel	Betriebe	48	1	1	-	-	11	9	3	5
	SV-Besch.	115	.	.	-	-	15	42	.	12
359025 Himmelpforten	Betriebe	155	-	1	2	4	23	32	10	9
	SV-Besch.	765	-	.	.	121	172	200	32	14
359026 Hollern-Twielenfleth	Betriebe	137	-	13	1	1	20	30	6	10
	SV-Besch.	636	-	36	.	.	59	359	.	24
359027 Horneburg, Flecken	Betriebe	233	-	14	3	-	27	51	11	12
	SV-Besch.	921	-	133	.	-	195	244	110	7
359028 Jork	Betriebe	580	-	17	6	-	44	125	96	42
	SV-Besch.	1 984	-	63	.	-	169	598	328	96
359029 Kranenburg	Betriebe	24	-	1	2	-	6	6	1	-
	SV-Besch.	15	-	.	.	-	10	.	.	-
359030 Krummendeich	Betriebe	10	-	-	2	-	-	3	-	3
	SV-Besch.	.	-	-	.	-	-	.	-	.
359031 Kutenholz	Betriebe	135	-	8	6	-	26	22	2	7
	SV-Besch.	624	-	264	.	-	93	42	.	3
359032 Mittelnkirchen	Betriebe	28	-	1	-	-	1	12	-	1
	SV-Besch.	78	-	.	-	-	.	58	-	.
359033 Neuenkirchen	Betriebe	24	-	3	-	-	3	3	1	-
	SV-Besch.	34	-	.	-	-	.	.	.	-
359034 Nottensdorf	Betriebe	67	-	4	2	2	10	12	3	5
	SV-Besch.	273	-	36	.	.	38	61	.	4
359035 Oederquart	Betriebe	40	-	2	10	-	1	9	2	1
	SV-Besch.	.	-	.	.	-	.	16	.	.
359036 Oldendorf	Betriebe	109	-	6	2	-	7	9	32	4
	SV-Besch.	222	-	20	.	-	32	57	35	.
359037 Sauensiek	Betriebe	86	1	9	1	-	16	17	6	4
	SV-Besch.	235	.	.	.	-	70	31	.	.
359038 Stade, Hansestadt	Betriebe	2 142	2	110	13	12	166	432	96	154
	SV-Besch.	22 110	.	4 329	.	.	1 313	3 519	713	535
359039 Steinkirchen	Betriebe	94	-	6	-	-	4	23	6	7
	SV-Besch.	345	-	39	-	-	15	94	26	46
359040 Wischhafen	Betriebe	128	-	10	2	4	11	22	14	9
	SV-Besch.	814	-	44	.	.	201	56	109	44
360 Uelzen	Betriebe	3 648	1	236	97	9	372	866	117	295
	SV-Besch.	24 073	.	4 050	193	.	1 903	4 842	1 212	1 051
360001 Altenmedingen	Betriebe	58	-	3	-	-	10	11	2	9
	SV-Besch.	72	-	.	-	-	23	9	.	11
360002 Bad Bevensen, Stadt	Betriebe	491	-	28	4	-	44	118	9	75
	SV-Besch.	3 989	-	376	.	-	281	376	44	525
360003 Barum	Betriebe	25	-	-	2	-	1	7	1	2
	SV-Besch.	31	-	-	.	-	.	8	.	.
360004 Bienenbüttel	Betriebe	223	-	7	3	1	29	43	15	15
	SV-Besch.	741	-	.	.	.	54	245	28	40
360005 Bad Bodenteich, Flecken	Betriebe	142	-	9	2	1	18	38	6	18
	SV-Besch.	898	-	209	.	.	197	114	9	59
360006 Ebstorf, Klosterflecken	Betriebe	195	-	13	3	-	28	52	6	16
	SV-Besch.	917	-	136	.	-	122	210	15	11
360007 Eimke	Betriebe	38	-	3	3	-	3	7	1	2
	SV-Besch.	81	-	.	.	-	.	17	.	.

en Städten, Landkreisen und Gemeinden in Niedersachsen 2012

den Wirtschaftsabschnitten										Merkmal	Statistische Region Kreisfreie Stadt Landkreis Gemeinde Land
J	K	L	M	N	P	Q	R	S			
Informa- tion u. Kommuni- kation	Erbr. von Finanz- u. Versicher- Dienstl.	Grundst. und Wohnungs- wesen	Erbr. von freiberufl., wissen. u. tech. Dienstl.	Erbr. von sonst. wirtschaftl. Dienstl.	Erziehung und Unterricht	Gesund- heits- u. Sozial- wesen	Kunst, Unter- haltung u. Erholung	Erbr.von sonst. Dienstl.			
Anzahl											
-	2	4	5	3	4	5	-	7	Betriebe	359018 Freiburg (Elbe),Flecken	
-	.	.	9	.	.	60	-	10	SV-Besch.		
-	1	1	3	-	-	-	-	1	Betriebe	359019 Großenwörden	
-	.	.	.	-	-	-	-	.	SV-Besch.		
5	1	11	12	3	-	2	4	1	Betriebe	359020 Grünendeich	
.	.	.	5	.	-	.	.	.	SV-Besch.		
2	1	3	6	-	1	4	1	1	Betriebe	359021 Guderhandviertel	
.	.	.	.	-	.	169	.	.	SV-Besch.		
2	2	5	12	5	4	3	2	4	Betriebe	359022 Hammah	
.	.	.	17	.	22	10	.	.	SV-Besch.		
7	11	64	58	23	11	26	8	22	Betriebe	359023 Harsefeld,Flecken	
7	41	106	142	41	103	178	.	35	SV-Besch.		
1	1	3	6	4	1	1	1	-	Betriebe	359024 Heinbockel	
.	.	.	19	-	SV-Besch.		
4	6	14	20	8	2	11	2	7	Betriebe	359025 Himmelpforten	
.	25	.	18	.	.	103	.	28	SV-Besch.		
3	2	18	13	7	3	2	2	6	Betriebe	359026 Hollern-Twielenfleth	
.	.	.	22	24	SV-Besch.		
11	5	22	22	13	5	15	5	17	Betriebe	359027 Horneburg,Flecken	
.	27	4	48	15	.	105	.	14	SV-Besch.		
17	15	60	67	24	9	23	13	22	Betriebe	359028 Jork	
33	207	17	142	41	81	150	.	58	SV-Besch.		
1	-	-	2	1	-	-	3	1	Betriebe	359029 Kranenburg	
.	-	-	.	.	-	-	.	.	SV-Besch.		
-	-	-	1	-	-	-	1	-	Betriebe	359030 Krummendeich	
-	-	-	.	-	-	-	.	-	SV-Besch.		
4	5	11	16	5	1	11	-	11	Betriebe	359031 Kutenholz	
.	.	4	.	.	.	168	-	18	SV-Besch.		
2	1	3	6	1	-	-	-	-	Betriebe	359032 Mittelnkirchen	
.	-	-	-	-	SV-Besch.		
-	1	3	6	-	1	1	2	-	Betriebe	359033 Neuenkirchen	
-	.	.	.	-	.	.	.	-	SV-Besch.		
3	1	7	6	1	2	6	3	-	Betriebe	359034 Nottensdorf	
.	103	.	-	SV-Besch.		
1	1	2	3	3	3	-	-	2	Betriebe	359035 Oederquart	
.	-	-	.	SV-Besch.		
1	3	6	14	3	1	7	5	9	Betriebe	359036 Oldendorf	
.	.	.	15	.	.	31	.	9	SV-Besch.		
2	1	10	5	8	2	-	1	3	Betriebe	359037 Sauensiek	
.	.	.	.	25	.	-	.	.	SV-Besch.		
45	49	268	274	116	58	174	40	133	Betriebe	359038 Stade,Hansestadt	
220	864	169	2 617	1 913	677	4 293	114	471	SV-Besch.		
4	4	2	10	4	5	6	8	5	Betriebe	359039 Steinkirchen	
.	.	.	11	14	29	37	.	.	SV-Besch.		
3	3	13	12	3	4	8	3	7	Betriebe	359040 Wischhafen	
.	.	14	86	.	11	31	.	.	SV-Besch.		
72	84	285	333	179	113	284	79	226	Betriebe	360 Uelzen	
223	860	95	752	1 107	945	6 006	93	684	SV-Besch.		
1	-	3	5	5	1	3	2	3	Betriebe	360001 Altenmedingen	
.	-	SV-Besch.		
5	8	45	36	17	14	47	12	29	Betriebe	360002 Bad Bevensen,Stadt	
.	32	20	83	84	129	1 870	23	142	SV-Besch.		
1	-	-	4	2	1	1	-	3	Betriebe	360003 Barum	
.	-	-	-	.	SV-Besch.		
7	5	25	18	14	10	14	4	13	Betriebe	360004 Bienenbüttel	
.	16	3	13	.	30	178	.	39	SV-Besch.		
3	4	3	8	2	5	11	5	9	Betriebe	360005 Bad Bodenteich,Flecken	
.	16	.	6	.	.	210	.	24	SV-Besch.		
4	7	12	14	10	5	13	3	9	Betriebe	360006 Ebstorf,Klosterflecken	
.	.	.	15	.	37	151	.	13	SV-Besch.		
2	1	3	7	1	2	1	1	1	Betriebe	360007 Eimke	
.	.	.	7	SV-Besch.		

1. Betriebe und sozialversicherungspflichtig Beschäftigte nach Wirtschaftsabschnitten, Statistischen Regionen, kreisfrei-

Statistische Region Kreisfreie Stadt Landkreis Gemeinde Land	Merkmal	Insgesamt	davon in							
			B Bergbau u. Gewinn. v. Steinen u. Erden	C Verarb. Gewerbe	D Energie- ver- sorgung	E Wasservers; Abw., Abf. u. Bes. v. Um- weltverschm.	F Bau- gewerbe	G Handel; Instand- halt. u. Rep. v. Kfz	H Verkehr und Lagerei	I Gast- gewerbe
			Anzahl							
360008 Emmendorf	Betriebe	22	-	1	2	-	3	4	1	1
	SV-Besch.	50	-	.	.	-
360009 Gerdau	Betriebe	66	-	9	4	-	6	10	4	2
	SV-Besch.	317	-	.	.	-	.	6	73	.
360010 Hanstedt	Betriebe	30	-	3	1	-	3	7	1	-
	SV-Besch.	258	-	.	.	-	.	.	.	-
360011 Himbergen	Betriebe	69	-	4	4	-	8	18	6	5
	SV-Besch.	185	-	.	.	-	30	25	78	5
360012 Jelmstorf	Betriebe	22	-	1	-	-	2	4	-	1
	SV-Besch.	24	-	.	-	-	.	14	-	.
360013 Lüder	Betriebe	28	-	6	2	-	5	3	-	2
	SV-Besch.	298	-	225	.	-	.	.	-	.
360014 Natendorf	Betriebe	31	-	3	5	-	5	1	1	4
	SV-Besch.	28	-	.	.	-	.	.	.	5
360015 Oetzen	Betriebe	43	-	2	2	-	6	10	-	2
	SV-Besch.	91	-	.	.	-	16	.	-	.
360016 Rätzlingen	Betriebe	17	-	2	2	-	2	4	1	1
	SV-Besch.	29	-	.	.	-
360017 Römstedt	Betriebe	19	-	2	1	-	3	3	1	1
	SV-Besch.	94	-	.	.	-
360018 Rosche	Betriebe	74	1	9	4	1	14	10	5	5
	SV-Besch.	477	.	120	.	.	31	45	.	.
360019 Schwienau	Betriebe	29	-	3	7	-	4	6	1	2
	SV-Besch.	95	-	.	.	-	.	4	.	.
360020 Soltendieck	Betriebe	27	-	3	1	-	3	3	-	2
	SV-Besch.	80	-	21	.	-	.	.	-	.
360022 Stoetze	Betriebe	32	-	7	8	-	1	6	1	2
	SV-Besch.	81	-	.	4	-
360023 Suderburg	Betriebe	166	-	9	10	-	19	33	7	15
	SV-Besch.	632	-	191	.	-	79	87	.	20
360024 Suhlendorf	Betriebe	93	-	5	5	1	13	22	5	4
	SV-Besch.	392	-	.	.	.	58	164	38	9
360025 Uelzen,Stadt	Betriebe	1 390	-	79	11	4	102	364	33	87
	SV-Besch.	13 335	-	2 262	.	.	655	2 993	847	318
360026 Weste	Betriebe	24	-	6	1	-	4	4	1	1
	SV-Besch.	84	-	.	.	-	38	.	.	.
360029 Wriedel	Betriebe	67	-	5	3	-	7	16	4	3
	SV-Besch.	119	-	.	.	-	11	53	.	.
360030 Wrestedt	Betriebe	227	-	14	7	1	29	62	5	18
	SV-Besch.	675	-	87	.	.	118	179	9	15
361 Verden	Betriebe	5 983	4	410	88	17	727	1 295	243	326
	SV-Besch.	37 794	101	9 703	225	125	3 116	8 701	2 500	885
361001 Achim,Stadt	Betriebe	1 419	-	99	13	3	164	333	49	79
	SV-Besch.	9 404	-	2 273	.	.	960	2 230	639	248
361002 Blender	Betriebe	123	-	10	5	1	25	24	4	5
	SV-Besch.	257	-	39	.	.	98	13	.	.
361003 Dörverden	Betriebe	303	-	27	5	1	41	66	15	15
	SV-Besch.	1 085	-	313	.	.	118	186	73	22
361004 Emtinghausen	Betriebe	67	-	5	4	-	13	11	8	6
	SV-Besch.	156	-	.	.	-	51	52	29	.
361005 Kirchlinteln	Betriebe	366	-	27	17	2	59	59	26	18
	SV-Besch.	1 293	-	303	.	.	126	103	280	37
361006 Langwedel,Flecken	Betriebe	494	2	36	6	2	68	106	10	25
	SV-Besch.	2 114	.	241	.	.	313	380	36	55
361008 Ottersberg,Flecken	Betriebe	629	-	34	10	2	54	165	32	35
	SV-Besch.	4 198	-	635	.	.	288	2 049	149	84
361009 Oyten	Betriebe	682	-	51	8	-	62	152	43	34
	SV-Besch.	4 023	-	624	.	-	271	1 337	238	78
361010 Riede	Betriebe	106	-	11	2	-	15	27	1	3
	SV-Besch.	214	-	.	.	-	52	61	.	.
361012 Verden (Aller),Stadt	Betriebe	1 447	1	82	8	4	185	269	44	85
	SV-Besch.	13 715	.	4 801	.	.	739	1 924	938	323

en Städten, Landkreisen und Gemeinden in Niedersachsen 2012

den Wirtschaftsabschnitten										Merkmal	Statistische Region Kreisfreie Stadt Landkreis Gemeinde Land
J Informa- tion u. Kommuni- kation	K Erbr. von Finanz- u. Versicher- Dienstl.	L Grundst. und Wohnungs- wesen	M Erbr. von freiberufl., wissen. u. tech. Dienstl.	N Erbr. von sonst. wirtschaftl. Dienstl.	P Erziehung und Unterricht	Q Gesund- heits- u. Sozial- wesen	R Kunst, Unter- haltung u. Erholung	S Erbr.von sonst. Dienstl.			
Anzahl											
-	-	2	2	2	1	-	-	3	Betriebe	360008 Emmendorf	
-	-	-	-	.	SV-Besch.		
-	1	8	8	8	1	2	-	3	Betriebe	360009 Gerdau	
-	.	.	9	.	.	.	-	.	SV-Besch.		
-	-	1	4	6	1	2	-	1	Betriebe	360010 Hanstedt	
-	-	.	.	8	.	.	-	.	SV-Besch.		
3	2	1	8	1	3	1	3	2	Betriebe	360011 Himbergen	
.	6	.	.	.	SV-Besch.		
-	-	5	4	2	1	1	-	1	Betriebe	360012 Jelmstorf	
-	-	-	.	SV-Besch.		
-	-	2	4	1	1	1	1	-	Betriebe	360013 Lüder	
-	-	-	SV-Besch.		
-	-	3	2	2	2	2	-	1	Betriebe	360014 Natendorf	
-	-	-	.	SV-Besch.		
3	1	5	1	8	-	1	-	2	Betriebe	360015 Oetzen	
.	.	.	.	21	-	.	-	.	SV-Besch.		
-	-	2	-	-	-	-	-	3	Betriebe	360016 Rätzlingen	
-	-	.	-	-	-	-	-	.	SV-Besch.		
-	-	1	2	1	1	1	-	2	Betriebe	360017 Römstedt	
-	-	-	.	SV-Besch.		
-	3	5	4	1	1	8	1	2	Betriebe	360018 Rosche	
-	7	225	.	.	SV-Besch.		
-	1	2	-	-	1	1	-	1	Betriebe	360019 Schwienau	
-	.	.	-	-	.	.	-	.	SV-Besch.		
-	1	4	4	3	2	-	-	1	Betriebe	360020 Soltendieck	
-	-	-	.	SV-Besch.		
1	1	1	3	-	-	1	-	-	Betriebe	360022 Stoetze	
.	.	.	.	-	-	.	-	-	SV-Besch.		
4	2	10	23	5	5	11	3	10	Betriebe	360023 Suderburg	
.	.	.	22	.	82	108	.	14	SV-Besch.		
2	3	7	8	5	4	4	3	2	Betriebe	360024 Suhrendorf	
.	.	.	4	SV-Besch.		
29	37	116	143	70	41	140	32	102	Betriebe	360025 Uelzen,Stadt	
203	544	63	542	915	541	2 811	53	391	SV-Besch.		
-	-	2	1	1	1	2	-	-	Betriebe	360026 Weste	
-	-	-	-	SV-Besch.		
2	2	5	3	4	2	5	2	4	Betriebe	360029 Wriedel	
.	14	.	.	SV-Besch.		
5	5	12	17	8	7	11	7	19	Betriebe	360030 Wrestedt	
.	.	.	15	18	35	.	.	.	SV-Besch.		
170	135	575	746	302	123	370	143	309	Betriebe	361 Verden	
474	886	358	1 729	2 542	522	4 917	210	800	SV-Besch.		
41	38	148	175	61	28	91	27	70	Betriebe	361001 Achim,Stadt	
153	133	91	636	570	84	1 113	41	126	SV-Besch.		
2	3	6	14	9	3	7	1	4	Betriebe	361002 Blender	
.	12	.	.	18	.	38	.	.	SV-Besch.		
10	6	26	27	17	2	19	13	13	Betriebe	361003 Dörverden	
21	25	.	13	39	.	227	20	17	SV-Besch.		
1	1	2	7	4	1	2	-	2	Betriebe	361004 Emtinghausen	
.	-	.	SV-Besch.		
9	9	25	36	28	6	19	4	22	Betriebe	361005 Kirchlinteln	
.	22	.	11	138	.	203	.	23	SV-Besch.		
14	16	39	67	23	11	27	14	28	Betriebe	361006 Langwedel,Flecken	
.	59	16	47	58	27	719	7	52	SV-Besch.		
17	6	57	84	22	12	45	26	28	Betriebe	361008 Ottersberg,Flecken	
12	31	.	177	38	122	320	14	72	SV-Besch.		
26	9	72	94	40	9	38	16	28	Betriebe	361009 Oyten	
35	62	.	156	569	27	529	42	47	SV-Besch.		
5	3	11	13	1	1	3	3	7	Betriebe	361010 Riede	
6	.	.	11	11	SV-Besch.		
39	34	153	185	82	35	107	37	97	Betriebe	361012 Verden (Aller),Stadt	
241	502	65	576	1 099	183	1 647	84	415	SV-Besch.		

1. Betriebe und sozialversicherungspflichtig Beschäftigte nach Wirtschaftsabschnitten, Statistischen Regionen, kreisfrei-

Statistische Region Kreisfreie Stadt Landkreis Gemeinde Land	Merkmal	Insgesamt	davon in							
			B Bergbau u. Gewinn. v. Steinen u. Erden	C Verarb. Gewerbe	D Energie- ver- sorgung	E Wasservers; Abw., Abf. u. Bes. v. Um- weltverschm.	F Bau- gewerbe	G Handel; Instand- halt. u. Rep. v. Kfz	H Verkehr und Lagerei	I Gast- gewerbe
			Anzahl							
361013 Thedinghausen	Betriebe	347	1	28	10	2	41	83	11	21
	SV-Besch.	1 335	.	433	.	.	100	366	104	18
4 Statistische Region Weser-Ems	Betriebe	108 838	179	7 088	4 357	366	11 023	23 834	4 120	8 166
	SV-Besch.	778 363	2 669	196 158	7 693	6 141	64 696	138 516	44 052	21 939
401 Delmenhorst,Stadt	Betriebe	2 728	-	154	13	7	280	669	110	171
	SV-Besch.	16 627	-	3 223	244	.	1 069	3 821	933	322
402 Emden,Stadt	Betriebe	1 877	-	118	35	6	154	402	121	144
	SV-Besch.	29 535	-	12 372	421	106	1 129	2 773	3 408	481
403 Oldenburg,Stadt	Betriebe	7 758	1	319	145	24	503	1 506	154	461
	SV-Besch.	69 505	.	4 888	1 902	.	3 027	13 343	2 695	2 156
404 Osnabrück,Stadt	Betriebe	7 689	2	374	84	14	514	1 600	243	471
	SV-Besch.	82 652	.	13 030	1 471	.	4 153	15 210	6 117	2 009
405 Wilhelmshaven,Stadt	Betriebe	2 757	-	145	18	10	224	589	78	244
	SV-Besch.	23 385	-	3 339	406	602	1 699	3 767	1 356	760
451 Ammerland	Betriebe	5 816	8	404	132	21	676	1 349	171	345
	SV-Besch.	32 836	7	7 820	43	190	3 490	8 455	1 716	1 148
451001 Apen	Betriebe	420	-	39	11	1	50	103	13	32
	SV-Besch.	1 992	-	750	.	.	347	428	36	46
451002 Bad Zwischenahn	Betriebe	1 532	1	75	19	3	125	379	37	141
	SV-Besch.	7 893	.	1 351	9	.	560	1 603	298	697
451004 Edewecht	Betriebe	911	2	84	15	2	119	209	17	35
	SV-Besch.	4 975	.	2 224	.	.	564	928	137	53
451005 Rastede	Betriebe	1 081	2	80	18	7	150	243	28	45
	SV-Besch.	5 589	.	1 272	.	138	779	1 872	165	94
451007 Westerstede,Stadt	Betriebe	1 124	3	71	40	7	123	263	52	54
	SV-Besch.	7 906	.	1 151	6	20	709	1 988	718	166
451008 Wiefelstede	Betriebe	748	-	55	29	1	109	152	24	38
	SV-Besch.	4 481	-	1 072	20	.	531	1 636	362	92
452 Aurich	Betriebe	8 110	8	351	536	21	771	1 667	231	1 229
	SV-Besch.	43 221	10	7 402	358	296	4 842	8 934	1 784	3 143
452001 Aurich (Ostfriesland),Stadt	Betriebe	1 946	2	100	213	4	132	427	61	124
	SV-Besch.	15 869	.	4 106	23	.	586	3 225	456	496
452002 Baltrum	Betriebe	122	-	-	-	-	-	12	6	79
	SV-Besch.	89	-	-	-	-	-	24	.	51
452003 Berumbur	Betriebe	46	-	1	5	-	10	8	1	2
	SV-Besch.	175	-	.	.	-	.	8	.	.
452006 Großefehn	Betriebe	528	-	31	31	4	73	132	15	34
	SV-Besch.	2 850	-	168	10	.	408	690	108	69
452007 Großheide	Betriebe	193	-	2	7	-	38	49	6	12
	SV-Besch.	706	-	.	10	-	199	186	73	12
452008 Hage,Flecken	Betriebe	232	-	9	1	1	30	42	2	24
	SV-Besch.	683	-	.	.	.	125	156	.	41
452009 Hagermarsch	Betriebe	15	-	-	5	-	1	3	-	1
	SV-Besch.	18	-	-	.	-	.	.	-	.
452010 Halbmond	Betriebe	12	-	-	1	-	1	3	-	3
	SV-Besch.	20	-	-	.	-	.	.	-	.
452011 Hinte	Betriebe	159	-	7	19	2	16	26	6	11
	SV-Besch.	395	-	.	.	.	57	149	5	36
452012 Ihlow	Betriebe	399	-	42	33	1	54	81	15	17
	SV-Besch.	1 992	-	434	4	.	391	384	100	21
452013 Juist,Inselgemeinde	Betriebe	316	-	3	-	1	8	44	10	186
	SV-Besch.	609	-	.	-	.	25	54	39	421
452014 Krummhörn	Betriebe	495	1	11	79	-	39	94	12	74
	SV-Besch.	1 789	.	466	41	-	154	349	52	227
452015 Leezdorf	Betriebe	38	-	1	2	-	10	5	1	-
	SV-Besch.	67	-	.	.	-	.	10	.	-
452016 Lütetsburg	Betriebe	39	-	-	11	-	5	5	-	2
	SV-Besch.	87	-	-	.	-	42	23	-	.
452017 Marienhaf,Flecken	Betriebe	104	-	1	1	-	6	27	1	11
	SV-Besch.	521	-	.	.	-	16	259	.	10
452019 Norden,Stadt	Betriebe	1 198	-	49	42	1	103	223	34	200
	SV-Besch.	7 608	-	898	207	.	641	1 338	444	612

en Städten, Landkreisen und Gemeinden in Niedersachsen 2012

den Wirtschaftsabschnitten									Merkmal	Statistische Region Kreisfreie Stadt Landkreis Gemeinde Land
J Informa- tion u. Kommuni- kation	K Erbr. von Finanz- u. Versicher- Dienstl.	L Grundst. und Wohnungs- wesen	M Erbr. von freiberufl., wissen. u. tech. Dienstl.	N Erbr. von sonst. wirtschaftl. Dienstl.	P Erziehung und Unterricht	Q Gesund- heits- u. Sozial- wesen	R Kunst, Unter- haltung u. Erholung	S Erbr.von sonst. Dienstl.		
Anzahl										
6	10	36	44	15	15	12	2	10	Betriebe	361013 Thedinghausen
.	32	.	90	9	35	96	.	29	SV-Besch.	
2 188	2 525	11 007	11 453	5 454	2 588	6 931	2 162	5 397	Betriebe	4 Statistische Region Weser-Ems
10 814	21 419	3 739	37 443	61 587	27 967	109 944	5 771	17 815	SV-Besch.	
52	62	248	291	173	62	213	72	151	Betriebe	401 Delmenhorst,Stadt
191	432	.	669	1 196	827	2 944	230	346	SV-Besch.	
30	47	160	202	114	41	141	50	112	Betriebe	402 Emden,Stadt
140	392	151	755	3 612	625	2 422	140	608	SV-Besch.	
295	203	755	1 434	430	246	665	220	397	Betriebe	403 Oldenburg,Stadt
3 941	4 427	443	6 577	6 062	4 655	11 675	1 139	2 291	SV-Besch.	
271	209	756	1 191	441	221	612	192	494	Betriebe	404 Osnabrück,Stadt
1 536	2 293	428	5 055	10 272	4 742	11 921	998	3 183	SV-Besch.	
74	54	268	307	163	77	252	63	191	Betriebe	405 Wilhelmshaven,Stadt
665	559	254	1 032	1 970	1 296	4 860	337	483	SV-Besch.	
135	116	678	624	334	119	340	116	248	Betriebe	451 Ammerland
297	423	208	1 183	1 361	903	4 741	224	627	SV-Besch.	
6	8	34	31	36	12	23	4	17	Betriebe	451001 Apen
.	15	.	42	46	68	150	.	29	SV-Besch.	
41	25	193	178	81	30	98	38	68	Betriebe	451002 Bad Zwischenahn
42	100	79	344	369	261	1 797	149	223	SV-Besch.	
23	17	114	102	61	19	40	12	40	Betriebe	451004 Edewecht
47	27	.	97	300	120	298	22	144	SV-Besch.	
26	20	130	125	57	23	57	27	43	Betriebe	451005 Rastede
48	92	59	203	188	167	407	27	67	SV-Besch.	
21	33	117	107	60	27	83	15	48	Betriebe	451007 Westerstede,Stadt
120	166	48	365	283	224	1 810	.	117	SV-Besch.	
18	13	90	81	39	8	39	20	32	Betriebe	451008 Wiefelstede
.	23	10	132	175	63	279	14	47	SV-Besch.	
104	180	734	637	372	170	518	136	445	Betriebe	452 Aurich
399	1 244	244	2 221	2 823	927	7 096	331	1 167	SV-Besch.	
27	58	155	215	85	46	156	32	109	Betriebe	452001 Aurich (Ostfriesland),Stadt
173	584	49	1 539	1 049	424	2 613	70	421	SV-Besch.	
-	1	7	1	5	1	2	2	6	Betriebe	452002 Baltrum
-	SV-Besch.	
-	-	2	3	4	2	4	-	4	Betriebe	452003 Berumbur
-	-	-	.	SV-Besch.	
9	9	42	38	28	9	24	17	32	Betriebe	452006 Großefehn
46	21	15	116	513	43	485	.	44	SV-Besch.	
3	5	13	12	10	4	12	2	18	Betriebe	452007 Großheide
.	9	.	13	34	.	94	.	20	SV-Besch.	
2	8	31	17	14	7	21	3	20	Betriebe	452008 Hage,Flecken
.	13	4	15	14	21	143	.	12	SV-Besch.	
-	-	3	-	1	-	1	-	-	Betriebe	452009 Hagermarsch
-	-	.	-	.	-	.	-	-	SV-Besch.	
-	-	1	3	-	-	-	-	-	Betriebe	452010 Halbmond
-	-	.	.	-	-	-	-	-	SV-Besch.	
5	4	10	14	14	2	9	3	11	Betriebe	452011 Hinte
.	6	.	4	48	.	59	.	8	SV-Besch.	
7	7	31	31	23	12	24	4	17	Betriebe	452012 Ihlow
29	16	.	35	244	22	259	.	11	SV-Besch.	
2	1	24	4	11	3	9	3	7	Betriebe	452013 Juist,Inselgemeinde
.	.	.	.	18	SV-Besch.	
4	7	45	42	23	10	23	9	22	Betriebe	452014 Krummhörn
.	22	16	56	56	19	269	5	54	SV-Besch.	
-	-	5	3	4	1	1	1	4	Betriebe	452015 Leezdorf
-	-	SV-Besch.	
1	-	3	4	1	1	-	3	3	Betriebe	452016 Lütetsburg
.	-	-	.	.	SV-Besch.	
1	9	11	9	1	3	18	-	5	Betriebe	452017 Marienhafte,Flecken
.	.	.	23	.	.	153	-	22	SV-Besch.	
18	31	129	98	49	28	104	24	65	Betriebe	452019 Norden,Stadt
114	453	.	223	210	118	1 921	177	173	SV-Besch.	

1. Betriebe und sozialversicherungspflichtig Beschäftigte nach Wirtschaftsabschnitten, Statistischen Regionen, kreisfrei-

Statistische Region Kreisfreie Stadt Landkreis Gemeinde Land	Merkmal	Insgesamt	davon in							
			B Bergbau u. Gewinn. v. Steinen u. Erden	C Verarb. Gewerbe	D Energie- ver- sorgung	E Wasservers; Abw., Abf. u. Bes. v. Um- weltverschm.	F Bau- gewerbe	G Handel; Instand- halt. u. Rep. v. Kfz	H Verkehr und Lagerei	I Gast- gewerbe
			Anzahl							
452020 Norderney,Stadt	Betriebe	753	-	12	2	-	33	129	19	331
	SV-Besch.	2 608	-	62	.	-	210	317	239	968
452021 Osteel	Betriebe	44	-	2	9	-	7	7	-	3
	SV-Besch.	109	-	.	.	-	25	.	-	.
452022 Rechtsupweg	Betriebe	53	-	3	-	-	9	13	3	2
	SV-Besch.	177	-	.	-	-	65	40	.	.
452023 Südbrookmerland	Betriebe	475	-	21	11	3	80	116	12	35
	SV-Besch.	2 392	-	539	.	.	405	612	42	64
452024 Upgant-Schott	Betriebe	100	-	6	9	1	20	29	4	3
	SV-Besch.	366	-	23	.	.	104	130	.	.
452025 Wiesmoor,Stadt	Betriebe	590	5	38	13	3	76	148	21	29
	SV-Besch.	3 666	.	430	.	.	1 283	849	158	66
452026 Wirdum	Betriebe	30	-	2	12	-	1	5	-	2
	SV-Besch.	14	-	.	.	-	.	.	-	.
452027 Dornum	Betriebe	223	-	10	30	-	19	39	2	44
	SV-Besch.	411	-	21	.	-	61	103	.	39
453 Cloppenburg	Betriebe	7 811	20	585	689	31	1 131	1 769	233	369
	SV-Besch.	49 318	221	17 004	270	248	5 388	8 713	2 363	702
453001 Barßel	Betriebe	530	-	41	29	2	103	110	20	31
	SV-Besch.	2 772	-	1 150	.	.	488	348	.	44
453002 Bösel	Betriebe	368	1	41	49	3	52	80	11	11
	SV-Besch.	1 431	.	608	3	.	253	168	93	10
453003 Cappel'n (Oldenburg)	Betriebe	255	-	20	28	3	30	51	6	10
	SV-Besch.	1 495	-	566	.	.	473	138	52	.
453004 Cloppenburg,Stadt	Betriebe	1 654	-	84	38	6	156	451	46	91
	SV-Besch.	12 949	-	2 562	136	23	481	3 005	731	220
453005 Emstek	Betriebe	491	1	45	53	2	62	114	21	19
	SV-Besch.	3 993	.	1 271	.	.	409	796	568	55
453006 Essen (Oldenburg)	Betriebe	375	-	38	31	-	47	93	11	17
	SV-Besch.	3 917	-	2 524	8	-	189	632	79	21
453007 Friesoythe,Stadt	Betriebe	1 165	3	76	159	4	201	226	37	47
	SV-Besch.	5 996	.	1 779	28	.	828	1 033	163	114
453008 Garrel	Betriebe	681	-	51	87	3	104	151	18	36
	SV-Besch.	4 280	-	1 897	15	.	513	971	183	102
453009 Lastrup	Betriebe	377	1	33	40	1	44	94	10	13
	SV-Besch.	2 207	.	639	5	.	225	367	43	26
453010 Lindern (Oldenburg)	Betriebe	244	-	29	26	1	42	52	6	7
	SV-Besch.	895	-	325	6	.	186	118	.	.
453011 Lönningen,Stadt	Betriebe	647	1	39	46	2	102	140	11	44
	SV-Besch.	4 241	.	1 886	18	.	429	545	150	56
453012 Molbergen	Betriebe	386	1	30	47	2	53	91	10	18
	SV-Besch.	1 329	.	188	.	.	345	210	66	14
453013 Saterland	Betriebe	638	12	58	56	2	135	116	26	25
	SV-Besch.	3 813	179	1 609	3	.	569	382	150	28
454 Emsland	Betriebe	14 142	31	1 075	929	56	1 546	2 909	757	898
	SV-Besch.	107 648	709	34 060	943	943	11 939	17 285	4 737	2 374
454001 Anderveene	Betriebe	32	1	1	1	-	6	6	4	2
	SV-Besch.	121	.	.	.	-	17	16	61	.
454002 Bawinkel	Betriebe	110	-	12	4	-	11	26	4	6
	SV-Besch.	507	-	116	.	-	72	141	35	10
454003 Beesten	Betriebe	58	-	7	4	1	9	18	1	2
	SV-Besch.	484	-	289	.	.	58	73	.	.
454004 Bockhorst	Betriebe	29	-	3	1	-	8	5	1	1
	SV-Besch.	59	-	8	.	-	24	17	.	.
454005 Börger	Betriebe	146	2	9	26	-	16	32	3	6
	SV-Besch.	689	.	264	11	-	123	137	.	.
454006 Breddenberg	Betriebe	31	-	3	4	-	3	3	3	1
	SV-Besch.	67	-	5	.	-	.	.	6	.
454007 Dersum	Betriebe	61	-	9	8	-	6	15	-	3
	SV-Besch.	411	-	324	.	-	.	29	-	.
454008 Dörpen	Betriebe	292	-	23	33	1	26	59	14	10
	SV-Besch.	3 287	-	1 980	8	.	119	466	262	29

en Städten, Landkreisen und Gemeinden in Niedersachsen 2012

den Wirtschaftsabschnitten										Merkmal	Statistische Region Kreisfreie Stadt Landkreis Gemeinde Land
J Informa- tion u. Kommuni- kation	K Erbr. von Finanz- u. Versicher- Dienstl.	L Grundst. und Wohnungs- wesen	M Erbr. von freiberufl., wissen. u. tech. Dienstl.	N Erbr. von sonst. wirtschaftl. Dienstl.	P Erziehung und Unterricht	Q Gesund- heits- u. Sozial- wesen	R Kunst, Unter- haltung u. Erholung	S Erbr.von sonst. Dienstl.			
Anzahl											
5	9	89	27	26	6	30	9	26	Betriebe	452020 Norderney,Stadt	
.	17	42	34	31	38	467	20	126	SV-Besch.		
3	-	1	4	2	1	2	-	3	Betriebe	452021 Osteel	
.	-	-	.	SV-Besch.		
1	1	3	4	2	2	3	2	5	Betriebe	452022 Rechtsupweg	
.	SV-Besch.		
7	13	41	28	23	19	27	8	31	Betriebe	452023 Südbrookmerland	
15	33	8	24	162	99	153	14	133	SV-Besch.		
2	-	5	5	1	2	5	1	7	Betriebe	452024 Uppgant-Schott	
.	-	66	.	10	SV-Besch.		
4	14	59	66	31	6	32	10	35	Betriebe	452025 Wiesmoor,Stadt	
.	43	4	116	380	44	215	10	49	SV-Besch.		
1	-	2	-	2	2	-	-	1	Betriebe	452026 Wirdum	
.	-	.	-	.	.	-	-	.	SV-Besch.		
2	3	22	9	12	3	11	3	14	Betriebe	452027 Dornum	
.	.	6	.	.	8	86	.	47	SV-Besch.		
96	175	819	610	381	166	347	100	290	Betriebe	453 Cloppenburg	
372	972	142	1 952	3 152	1 537	5 261	280	741	SV-Besch.		
4	11	44	29	32	10	31	11	22	Betriebe	453001 Barbel	
.	22	.	84	77	90	349	18	39	SV-Besch.		
1	10	36	23	15	8	13	3	11	Betriebe	453002 Bösel	
.	46	.	70	22	52	57	.	11	SV-Besch.		
6	3	31	29	12	6	7	3	10	Betriebe	453003 Cappeln (Oldenburg)	
.	.	.	24	16	51	76	.	16	SV-Besch.		
34	44	173	186	80	50	111	34	70	Betriebe	453004 Cloppenburg,Stadt	
201	343	48	725	1 366	663	2 001	137	307	SV-Besch.		
6	8	55	33	31	7	18	3	13	Betriebe	453005 Emstek	
22	60	5	186	159	51	255	.	15	SV-Besch.		
3	9	48	25	18	6	11	5	13	Betriebe	453006 Essen (Oldenburg)	
.	48	24	48	126	.	135	29	17	SV-Besch.		
7	24	112	83	52	31	50	10	43	Betriebe	453007 Friesoythe,Stadt	
42	138	31	361	113	198	979	31	121	SV-Besch.		
8	17	82	46	29	9	17	6	17	Betriebe	453008 Garrel	
76	63	.	83	124	48	148	10	40	SV-Besch.		
4	12	39	31	15	9	10	5	16	Betriebe	453009 Lastrup	
.	39	.	71	462	70	215	.	30	SV-Besch.		
3	6	22	23	9	2	6	-	10	Betriebe	453010 Lindern (Oldenburg)	
.	.	.	36	79	.	30	-	15	SV-Besch.		
9	14	75	48	26	12	42	9	27	Betriebe	453011 Lönningen,Stadt	
.	94	16	145	164	129	500	12	75	SV-Besch.		
4	6	43	21	24	7	11	4	14	Betriebe	453012 Molbergen	
.	12	.	45	174	56	171	.	19	SV-Besch.		
7	11	59	33	38	9	20	7	24	Betriebe	453013 Saterland	
5	61	.	74	270	76	345	.	36	SV-Besch.		
240	338	1 581	1 303	567	360	738	223	591	Betriebe	454 Emsland	
416	2 727	386	5 435	5 916	3 632	13 827	419	1 900	SV-Besch.		
1	1	4	1	2	2	-	-	-	Betriebe	454001 Andervenne	
.	-	-	-	SV-Besch.		
-	4	23	6	3	1	5	2	3	Betriebe	454002 Bawinkel	
-	101	.	6	SV-Besch.		
-	-	6	1	3	2	1	1	2	Betriebe	454003 Beesten	
-	-	SV-Besch.		
1	-	3	2	1	1	-	-	2	Betriebe	454004 Bockhorst	
.	-	-	-	.	SV-Besch.		
-	5	11	16	4	4	6	1	5	Betriebe	454005 Börger	
-	54	.	15	4	SV-Besch.		
-	-	7	4	1	1	-	-	1	Betriebe	454006 Breddenberg	
-	-	-	-	.	SV-Besch.		
1	2	7	4	3	2	1	-	-	Betriebe	454007 Dersum	
.	-	-	SV-Besch.		
5	8	38	24	10	6	12	10	13	Betriebe	454008 Dörpen	
.	40	9	59	130	44	91	24	16	SV-Besch.		

1. Betriebe und sozialversicherungspflichtig Beschäftigte nach Wirtschaftsabschnitten, Statistischen Regionen, kreisfrei-

Statistische Region Kreisfreie Stadt Landkreis Gemeinde Land	Merkmal	Insgesamt	davon in							
			B Bergbau u. Gewinn. v. Steinen u. Erden	C Verarb. Gewerbe	D Energie- ver- sorgung	E Wasservers; Abw., Abf. u. Bes. v. Um- weltverschm.	F Bau- gewerbe	G Handel; Instand- halt. u. Rep. v. Kfz	H Verkehr und Lagerei	I Gast- gewerbe
			Anzahl							
454009 Dohren	Betriebe	28	-	1	4	-	2	4	1	3
	SV-Besch.	45	-	.	.	-
454010 Emsbüren	Betriebe	376	-	33	16	2	35	95	9	29
	SV-Besch.	2 177	-	1 015	.	.	235	413	36	72
454011 Esterwegen	Betriebe	208	1	18	12	-	51	38	4	5
	SV-Besch.	636	.	202	.	-	87	106	34	.
454012 Freren,Stadt	Betriebe	203	-	10	10	1	22	50	8	12
	SV-Besch.	816	-	232	.	.	49	138	45	15
454013 Fresenburg	Betriebe	36	-	6	5	-	3	6	2	4
	SV-Besch.	178	-	139	.	-	.	.	.	3
454014 Geeste	Betriebe	365	2	39	28	1	39	73	5	21
	SV-Besch.	2 763	.	1 248	.	.	350	497	17	18
454015 Gersten	Betriebe	51	-	4	9	-	8	7	3	3
	SV-Besch.	115	-	.	.	-	.	28	.	.
454016 Groß Berßen	Betriebe	27	-	1	10	-	3	3	3	-
	SV-Besch.	96	-	.	.	-	.	.	.	-
454017 Handrup	Betriebe	31	-	3	5	-	3	4	-	2
	SV-Besch.	142	-	.	.	-	38	.	-	.
454018 Haren (Ems),Stadt	Betriebe	1 353	3	75	64	4	98	201	344	88
	SV-Besch.	7 742	.	3 392	.	20	974	706	627	194
454019 Haselünne,Stadt	Betriebe	534	-	31	31	-	77	107	17	48
	SV-Besch.	3 465	-	825	.	-	755	551	90	96
454020 Heede	Betriebe	90	1	6	4	-	21	21	4	10
	SV-Besch.	244	.	49	.	-	38	29	.	13
454021 Herzlake	Betriebe	185	1	21	10	1	38	41	5	13
	SV-Besch.	1 355	.	792	.	.	.	105	.	42
454022 Hilkenbrook	Betriebe	30	-	3	8	-	6	4	-	1
	SV-Besch.	218	-	186	.	-	.	.	-	.
454023 Hüven	Betriebe	34	-	5	3	-	7	4	-	2
	SV-Besch.	135	-	.	.	-	115	.	-	.
454024 Klein Berßen	Betriebe	65	-	3	8	-	14	9	3	2
	SV-Besch.	537	-	.	.	-	104	15	.	.
454025 Kluse	Betriebe	70	-	9	7	-	11	9	2	2
	SV-Besch.	497	-	.	.	-	106	20	.	.
454026 Lähden	Betriebe	172	-	19	15	-	34	28	11	11
	SV-Besch.	897	-	.	.	-	178	.	210	.
454027 Lahn	Betriebe	33	-	2	9	-	4	7	2	1
	SV-Besch.	115	-	.	.	-	19	.	.	.
454028 Langen	Betriebe	55	-	4	6	-	5	12	3	2
	SV-Besch.	178	-	16	.	-	21	92	.	.
454029 Lathen	Betriebe	256	-	25	21	2	18	58	11	21
	SV-Besch.	1 620	-	515	.	.	131	437	86	20
454030 Lehe	Betriebe	43	-	4	5	-	7	6	2	4
	SV-Besch.	202	-	.	.	-	64	62	.	.
454031 Lengerich	Betriebe	172	-	18	15	1	19	42	2	8
	SV-Besch.	690	-	216	.	.	196	160	.	5
454032 Lingen (Ems),Stadt	Betriebe	2 321	3	137	58	6	177	513	52	161
	SV-Besch.	23 021	.	3 964	671	101	2 066	4 357	560	662
454033 Lorup	Betriebe	191	-	15	48	-	42	31	3	6
	SV-Besch.	895	-	171	.	-	335	270	.	4
454034 Lünne	Betriebe	89	-	5	12	1	17	15	2	9
	SV-Besch.	336	-	91	.	.	74	98	.	.
454035 Meppen,Stadt	Betriebe	1 632	3	94	106	13	121	355	35	99
	SV-Besch.	13 858	.	2 410	60	338	933	2 649	1 274	321
454036 Messingen	Betriebe	47	-	6	3	-	4	10	-	2
	SV-Besch.	84	-	29	.	-	9	16	-	.
454037 Neubörger	Betriebe	56	-	6	7	1	9	11	6	3
	SV-Besch.	249	-	.	.	.	46	18	38	.
454038 Neulehe	Betriebe	44	1	4	8	1	8	8	3	2
	SV-Besch.	119	36	26	.	.
454039 Niederlangen	Betriebe	63	-	10	5	3	5	11	5	4
	SV-Besch.	340	-	140	.	.	56	59	10	.

en Städten, Landkreisen und Gemeinden in Niedersachsen 2012

den Wirtschaftsabschnitten										Merkmal	Statistische Region Kreisfreie Stadt Landkreis Gemeinde Land
J Informa- tion u. Kommuni- kation	K Erbr. von Finanz- u. Versicher. Dienstl.	L Grundst. und Wohnungs- wesen	M Erbr. von freiberufl., wissen. u. tech. Dienstl.	N Erbr. von sonst. wirtschaftl. Dienstl.	P Erziehung und Unterricht	Q Gesund- heits- u. Sozial- wesen	R Kunst, Unter- haltung u. Erholung	S Erbr.von sonst. Dienstl.			
Anzahl											
1	-	2	3	2	2	-	2	1	Betriebe	454009 Dohren	
.	-	-	.	.	SV-Besch.		
5	7	49	31	24	5	15	8	13	Betriebe	454010 Emsbüren	
.	53	10	20	85	50	132	31	16	SV-Besch.		
6	4	20	13	8	4	11	1	12	Betriebe	454011 Esterwegen	
.	10	.	22	3	34	100	.	24	SV-Besch.		
3	6	18	24	6	9	12	3	9	Betriebe	454012 Freren,Stadt	
.	.	.	52	5	75	.	.	27	SV-Besch.		
-	-	3	2	-	2	-	1	2	Betriebe	454013 Fresenburg	
-	-	.	.	-	.	-	.	.	SV-Besch.		
6	9	48	28	17	10	18	2	19	Betriebe	454014 Geeste	
.	33	.	68	36	58	161	.	22	SV-Besch.		
-	1	3	6	1	1	2	1	2	Betriebe	454015 Gersten	
-	SV-Besch.		
-	1	2	1	1	1	-	1	-	Betriebe	454016 Groß Berßen	
-	-	.	-	SV-Besch.		
-	-	3	6	1	3	-	-	1	Betriebe	454017 Handrup	
-	-	-	-	.	SV-Besch.		
14	68	149	82	49	15	46	17	36	Betriebe	454018 Haren (Ems),Stadt	
11	56	38	245	927	106	360	25	48	SV-Besch.		
4	12	70	47	17	8	28	9	28	Betriebe	454019 Haselünne,Stadt	
.	92	28	194	48	76	525	21	91	SV-Besch.		
2	1	4	4	1	2	5	1	3	Betriebe	454020 Heede	
.	55	.	.	SV-Besch.		
5	4	13	12	4	2	5	4	6	Betriebe	454021 Herzlake	
.	.	.	23	.	.	36	.	.	SV-Besch.		
1	-	4	1	1	1	-	-	-	Betriebe	454022 Hilkenbrook	
-	-	-	-	-	SV-Besch.		
-	-	4	5	2	-	-	1	1	Betriebe	454023 Hüven	
-	-	.	.	.	-	-	.	.	SV-Besch.		
2	2	8	7	-	2	2	-	3	Betriebe	454024 Klein Berßen	
.	.	.	.	-	.	.	-	.	SV-Besch.		
-	1	8	8	2	1	3	5	2	Betriebe	454025 Kluse	
-	.	.	10	SV-Besch.		
3	1	22	3	5	5	10	-	5	Betriebe	454026 Lähden	
.	.	.	.	7	26	134	-	.	SV-Besch.		
2	-	1	1	-	3	-	1	-	Betriebe	454027 Lahn	
.	-	.	.	-	15	-	.	-	SV-Besch.		
-	1	9	5	4	2	-	1	1	Betriebe	454028 Langen	
-	.	.	10	.	.	-	.	.	SV-Besch.		
2	8	27	18	8	4	21	-	12	Betriebe	454029 Lathen	
.	89	.	45	35	30	.	-	20	SV-Besch.		
1	1	5	4	1	1	-	-	2	Betriebe	454030 Lehe	
.	-	-	.	SV-Besch.		
6	4	18	9	9	3	9	-	9	Betriebe	454031 Lengerich	
.	8	.	.	9	.	.	-	13	SV-Besch.		
47	57	299	302	96	78	162	43	130	Betriebe	454032 Lingen (Ems),Stadt	
139	651	.	2 156	1 518	960	4 053	96	697	SV-Besch.		
1	2	20	7	5	3	4	1	3	Betriebe	454033 Lorup	
.	.	.	3	SV-Besch.		
-	-	5	10	7	2	2	-	2	Betriebe	454034 Lünne	
-	-	.	12	.	.	.	-	.	SV-Besch.		
34	41	187	197	57	50	128	36	76	Betriebe	454035 Meppen,Stadt	
111	628	.	848	436	527	2 882	83	249	SV-Besch.		
1	1	8	6	3	2	-	-	1	Betriebe	454036 Messingen	
.	-	-	.	SV-Besch.		
-	-	3	5	1	2	1	-	1	Betriebe	454037 Neubörger	
-	-	.	7	.	.	.	-	.	SV-Besch.		
-	1	5	1	-	1	-	-	1	Betriebe	454038 Neulehe	
-	.	.	.	-	.	-	-	.	SV-Besch.		
-	-	4	6	6	3	-	-	1	Betriebe	454039 Niederlangen	
-	-	.	.	33	.	-	-	.	SV-Besch.		

1. Betriebe und sozialversicherungspflichtig Beschäftigte nach Wirtschaftsabschnitten, Statistischen Regionen, kreisfrei-

Statistische Region Kreisfreie Stadt Landkreis Gemeinde Land	Merkmal	Insgesamt	davon in							
			B Bergbau u. Gewinn. v. Steinen u. Erden	C Verarb. Gewerbe	D Energie- ver- sorgung	E Wasservers; Abw., Abf. u. Bes. v. Um- weltverschm.	F Bau- gewerbe	G Handel; Instand- halt. u. Rep. v. Kfz	H Verkehr und Lagerei	I Gast- gewerbe
			Anzahl							
454040 Oberlangen	Betriebe	28	-	6	-	-	1	7	-	4
	SV-Besch.	43	-	.	-	-	.	13	-	.
454041 Papenburg,Stadt	Betriebe	1 730	2	123	48	5	204	378	80	122
	SV-Besch.	17 041	.	5 080	.	98	2 129	2 510	388	496
454042 Rastdorf	Betriebe	53	-	6	20	-	6	4	1	1
	SV-Besch.	161	-	.	.	-	74	.	.	.
454043 Renkenberge	Betriebe	14	-	1	1	-	3	3	-	-
	SV-Besch.	22	-	.	.	-	.	.	-	-
454044 Rhede (Ems)	Betriebe	176	-	12	22	1	27	34	6	11
	SV-Besch.	1 081	-	352	.	.	273	225	22	21
454045 Salzbergen	Betriebe	289	-	37	14	2	28	60	15	20
	SV-Besch.	3 880	-	2 608	.	.	94	328	132	99
454046 Schapen	Betriebe	99	-	9	3	1	16	22	5	4
	SV-Besch.	497	-	90	.	.	79	142	.	.
454047 Sögel	Betriebe	352	-	29	24	1	33	77	7	21
	SV-Besch.	2 272	-	479	.	.	159	372	47	43
454048 Spahnharrenstätte	Betriebe	62	1	6	5	-	12	8	8	-
	SV-Besch.	157	.	15	.	-	63	12	29	-
454049 Spelle	Betriebe	292	1	19	4	3	30	80	9	18
	SV-Besch.	4 802	.	2 564	.	.	256	524	109	50
454050 Stavern	Betriebe	26	-	3	3	-	4	4	1	5
	SV-Besch.	52	-	18	.	-
454051 Surwold	Betriebe	154	1	21	13	-	20	27	7	9
	SV-Besch.	1 297	.	489	.	-	113	91	.	.
454052 Sustrum	Betriebe	41	-	1	6	-	8	11	1	2
	SV-Besch.	51	-	.	.	-	27	16	.	.
454053 Thuine	Betriebe	67	-	6	1	-	10	11	3	3
	SV-Besch.	796	-	.	.	-	138	24	.	.
454054 Twist	Betriebe	334	7	27	42	-	34	60	17	23
	SV-Besch.	2 037	22	1 044	.	-	147	348	76	32
454055 Vrees	Betriebe	123	-	10	37	-	23	12	2	5
	SV-Besch.	354	-	66	.	-	190	45	.	.
454056 Walchum	Betriebe	69	-	5	17	-	6	6	3	6
	SV-Besch.	92	-	24	.	-
454057 Werlte	Betriebe	528	1	56	25	4	71	142	13	30
	SV-Besch.	3 197	.	1 547	.	91	301	662	60	27
454058 Werpeloh	Betriebe	45	-	9	8	-	8	9	1	2
	SV-Besch.	292	-	167	.	-	55	48	.	.
454059 Wettrup	Betriebe	14	-	1	2	-	2	2	-	1
	SV-Besch.	14	-	.	.	-	.	.	-	.
454060 Wipplingen	Betriebe	27	-	4	1	-	7	5	1	2
	SV-Besch.	120	-	.	.	-	42	.	.	.
455 Friesland	Betriebe	4 170	6	219	145	15	364	961	114	471
	SV-Besch.	22 856	.	4 734	133	330	1 697	3 791	1 118	1 160
455007 Jever,Stadt	Betriebe	714	1	40	37	2	41	174	12	60
	SV-Besch.	3 002	.	447	21	.	274	734	67	154
455014 Sande	Betriebe	278	-	24	5	3	18	61	12	23
	SV-Besch.	2 741	-	588	.	17	110	439	100	48
455015 Schortens,Stadt	Betriebe	653	-	29	14	-	66	160	21	41
	SV-Besch.	4 012	-	109	.	-	245	476	320	54
455020 Wangerland	Betriebe	514	1	16	35	5	47	83	7	121
	SV-Besch.	1 606	.	28	10	298	140	211	39	285
455021 Wangerooge,Nordseebad	Betriebe	190	-	5	-	1	13	28	10	81
	SV-Besch.	485	-	11	-	.	41	51	56	173
455025 Bockhorn	Betriebe	302	2	23	12	1	37	90	11	20
	SV-Besch.	1 077	.	242	.	.	149	311	82	31
455026 Varel,Stadt	Betriebe	1 104	2	58	37	3	86	249	22	91
	SV-Besch.	8 278	.	3 126	.	4	584	1 088	261	384
455027 Zetel	Betriebe	415	-	24	5	-	56	116	19	34
	SV-Besch.	1 655	-	183	.	-	154	481	193	31
456 Grafschaft Bentheim	Betriebe	5 760	17	439	174	22	577	1 518	154	372
	SV-Besch.	39 492	697	10 026	272	239	3 803	7 448	2 203	1 010

en Städten, Landkreisen und Gemeinden in Niedersachsen 2012

den Wirtschaftsabschnitten										Merkmal	Statistische Region Kreisfreie Stadt Landkreis Gemeinde Land
J Informa- tion u. Kommuni- kation	K Erbr. von Finanz- u. Versicher. Dienstl.	L Grundst. und Wohnungs- wesen	M Erbr. von freiberufl., wissen. u. tech. Dienstl.	N Erbr. von sonst. wirtschaftl. Dienstl.	P Erziehung und Unterricht	Q Gesund- heits- u. Sozial- wesen	R Kunst, Unter- haltung u. Erholung	S Erbr.von sonst. Dienstl.			
Anzahl											
-	-	2	4	2	1	-	1	-	Betriebe	454040 Oberlangen	
-	-	-	.	-	SV-Besch.		
36	36	183	171	79	40	117	28	78	Betriebe	454041 Papenburg,Stadt	
79	322	140	853	1 356	675	2 525	79	241	SV-Besch.		
2	-	5	5	1	1	-	1	-	Betriebe	454042 Rastdorf	
.	-	-	.	-	SV-Besch.		
-	-	2	-	1	1	2	-	-	Betriebe	454043 Renkenberge	
-	-	.	-	.	.	.	-	-	SV-Besch.		
3	3	19	13	7	5	6	2	5	Betriebe	454044 Rhede (Ems)	
.	8	4	31	19	31	76	.	.	SV-Besch.		
6	4	24	24	19	7	10	7	12	Betriebe	454045 Salzbergen	
19	11	9	176	149	54	94	14	50	SV-Besch.		
2	1	14	7	4	4	5	1	1	Betriebe	454046 Schapen	
.	.	.	7	SV-Besch.		
8	7	33	36	10	12	28	11	15	Betriebe	454047 Sögel	
14	35	7	188	46	200	599	8	56	SV-Besch.		
3	2	9	3	2	1	-	-	2	Betriebe	454048 Spahnharrenstätte	
.	-	-	.	SV-Besch.		
2	7	34	24	18	7	18	4	14	Betriebe	454049 Spelle	
.	.	.	72	744	32	149	.	34	SV-Besch.		
1	-	2	-	1	1	-	1	-	Betriebe	454050 Stavern	
.	-	.	-	.	.	-	.	-	SV-Besch.		
6	4	10	8	8	4	10	1	5	Betriebe	454051 Surwold	
.	12	.	32	24	12	497	.	7	SV-Besch.		
-	-	5	4	2	1	-	-	-	Betriebe	454052 Sustrum	
-	-	-	-	-	SV-Besch.		
1	-	9	2	3	9	7	-	2	Betriebe	454053 Thuine	
.	-	.	.	.	105	407	-	.	SV-Besch.		
1	7	29	30	18	7	11	5	16	Betriebe	454054 Twist	
.	40	.	55	50	78	108	.	24	SV-Besch.		
3	4	13	7	3	2	1	-	1	Betriebe	454055 Vrees	
.	-	.	SV-Besch.		
1	1	9	5	2	1	-	-	7	Betriebe	454056 Walchum	
.	-	-	9	SV-Besch.		
8	9	53	46	16	8	14	9	23	Betriebe	454057 Werlte	
18	57	4	135	29	68	139	4	52	SV-Besch.		
1	-	2	1	3	1	-	-	-	Betriebe	454058 Werpeloh	
.	-	.	.	18	.	-	-	-	SV-Besch.		
2	-	2	-	2	-	-	-	-	Betriebe	454059 Wettrop	
.	-	.	-	.	-	-	-	-	SV-Besch.		
-	-	2	1	1	1	-	-	2	Betriebe	454060 Wippering	
-	-	-	-	.	SV-Besch.		
86	86	370	389	215	83	317	86	243	Betriebe	455 Friesland	
282	712	.	862	2 778	499	4 025	191	405	SV-Besch.		
17	10	68	66	35	13	73	15	50	Betriebe	455007 Jever,Stadt	
118	294	16	122	71	79	477	27	94	SV-Besch.		
2	6	24	19	18	4	33	8	18	Betriebe	455014 Sande	
.	11	12	27	325	9	1 017	7	19	SV-Besch.		
20	15	50	62	42	19	51	13	50	Betriebe	455015 Schortens,Stadt	
83	31	.	99	1 867	158	376	88	101	SV-Besch.		
2	7	61	33	33	9	26	5	23	Betriebe	455020 Wangerland	
.	.	13	.	144	29	344	12	17	SV-Besch.		
1	2	17	5	9	2	7	1	8	Betriebe	455021 Wangerooge,Nordseebad	
.	.	9	.	15	.	100	.	12	SV-Besch.		
4	7	23	22	9	6	19	4	12	Betriebe	455025 Bockhorn	
.	15	3	27	7	42	138	.	6	SV-Besch.		
36	28	105	145	48	28	84	25	57	Betriebe	455026 Varel,Stadt	
68	322	33	437	311	156	1 230	19	134	SV-Besch.		
4	11	22	37	21	2	24	15	25	Betriebe	455027 Zetel	
.	27	20	121	38	.	343	24	22	SV-Besch.		
86	110	642	515	296	144	356	111	227	Betriebe	456 Grafschaft Bentheim	
291	1 139	188	1 498	3 342	944	5 426	292	674	SV-Besch.		

1. Betriebe und sozialversicherungspflichtig Beschäftigte nach Wirtschaftsabschnitten, Statistischen Regionen, kreisfrei-

Statistische Region Kreisfreie Stadt Landkreis Gemeinde Land	Merkmal	Insgesamt	davon in							
			B Bergbau u. Gewinn. v. Steinen u. Erden	C Verarb. Gewerbe	D Energie- ver- sorgung	E Wasservers; Abw., Abf. u. Bes. v. Um- weltverschm.	F Bau- gewerbe	G Handel; Instand- halt. u. Rep. v. Kfz	H Verkehr und Lagererei	I Gast- gewerbe
			Anzahl							
456001 Bad Bentheim,Stadt	Betriebe	815	3	65	12	3	71	236	22	59
	SV-Besch.	5 776	.	1 590	33	.	286	714	616	210
456002 Emlichheim	Betriebe	268	-	16	12	1	19	86	4	20
	SV-Besch.	2 046	-	617	.	.	171	346	72	31
456003 Engden	Betriebe	15	-	2	2	-	2	4	1	1
	SV-Besch.	9	-	.	.	-
456004 Esche	Betriebe	18	-	3	3	-	4	3	-	-
	SV-Besch.	30	-	.	.	-	.	.	-	-
456005 Georgsdorf	Betriebe	39	3	3	5	-	7	11	1	2
	SV-Besch.	109	.	21	.	-	.	11	.	.
456006 Getelo	Betriebe	10	-	-	1	-	2	3	-	-
	SV-Besch.	.	-	-	.	-	.	.	-	-
456007 Gölenkamp	Betriebe	6	-	-	2	-	2	1	-	-
	SV-Besch.	.	-	-	.	-	.	.	-	-
456008 Halle	Betriebe	17	-	-	-	-	3	3	-	4
	SV-Besch.	39	-	-	-	-	.	.	-	.
456009 Hoogstede	Betriebe	84	1	11	7	-	10	23	1	4
	SV-Besch.	473	.	80	.	-	101	67	.	.
456010 Isterberg	Betriebe	29	-	3	1	-	3	11	2	1
	SV-Besch.	56	-	.	.	-	.	23	.	.
456011 Itterbeck	Betriebe	74	3	7	5	1	9	20	1	3
	SV-Besch.	399	.	184	.	.	62	101	.	10
456012 Laar	Betriebe	58	-	7	9	2	6	11	1	5
	SV-Besch.	184	-	57	.	.	10	67	.	.
456013 Lage	Betriebe	21	-	1	1	-	2	5	1	3
	SV-Besch.	19	-	.	.	-
456014 Neuenhaus,Stadt	Betriebe	365	-	26	9	1	40	99	4	25
	SV-Besch.	3 064	-	1 502	.	.	450	456	.	31
456015 Nordhorn,Stadt	Betriebe	2 440	2	171	42	4	209	619	62	140
	SV-Besch.	17 680	.	2 710	150	.	1 243	3 723	1 041	461
456016 Ohne	Betriebe	32	-	4	1	-	6	9	2	4
	SV-Besch.	58	-	.	.	-	44	5	.	.
456017 Osterwald	Betriebe	56	2	5	6	-	11	8	1	2
	SV-Besch.	555	.	46	.	-	231	23	.	.
456018 Quendorf	Betriebe	5	-	-	-	-	1	1	-	1
	SV-Besch.	6	-	-	-	-	.	.	-	.
456019 Ringe	Betriebe	54	-	11	7	2	7	10	2	3
	SV-Besch.	729	-	404	.	.	224	53	.	.
456020 Samern	Betriebe	25	-	2	1	-	5	4	2	3
	SV-Besch.	172	-	.	.	-	24	.	.	9
456023 Uelsen	Betriebe	271	1	11	9	1	27	77	6	26
	SV-Besch.	1 125	.	151	.	.	255	316	8	56
456024 Wielen	Betriebe	12	1	-	3	-	-	2	1	3
	SV-Besch.	14	.	-	.	-	-	.	.	.
456025 Wietmarschen	Betriebe	476	1	31	25	2	78	122	13	29
	SV-Besch.	2 241	.	631	.	.	407	616	27	90
456026 Wilsum	Betriebe	56	-	9	4	1	4	17	-	6
	SV-Besch.	384	-	260	.	.	20	41	-	.
456027 Schüttorf, Stadt	Betriebe	514	-	51	7	4	49	133	27	28
	SV-Besch.	4 318	-	1 750	.	.	228	842	239	71
457 Leer	Betriebe	6 904	10	429	209	29	699	1 447	538	569
	SV-Besch.	37 097	58	5 430	235	511	3 506	7 427	3 178	1 172
457002 Borkum,Stadt	Betriebe	599	-	13	3	3	40	95	21	253
	SV-Besch.	1 738	-	59	.	.	152	210	94	432
457003 Brinkum	Betriebe	21	-	2	1	-	2	6	1	1
	SV-Besch.	.	-	.	.	-	.	4	.	.
457006 Detern,Flecken	Betriebe	77	-	5	3	-	13	16	4	7
	SV-Besch.	233	-	.	.	-	.	92	.	.
457008 Filsum	Betriebe	78	-	7	4	1	12	16	2	2
	SV-Besch.	347	-	93	.	.	85	29	.	.
457009 Firrel	Betriebe	32	-	5	2	-	8	8	-	-
	SV-Besch.	153	-	81	.	-	26	42	-	-

en Städten, Landkreisen und Gemeinden in Niedersachsen 2012

den Wirtschaftsabschnitten										Merkmal	Statistische Region Kreisfreie Stadt Landkreis Gemeinde Land
J Informa- tion u. Kommuni- kation	K Erbr. von Finanz- u. Versicher- Dienstl.	L Grundst. und Wohnungs- wesen	M Erbr. von freiberufl., wissen. u. tech. Dienstl.	N Erbr. von sonst. wirtschaftl. Dienstl.	P Erziehung und Unterricht	Q Gesund- heits- u. Sozial- wesen	R Kunst, Unter- haltung u. Erholung	S Erbr.von sonst. Dienstl.			
Anzahl											
8	12	116	74	29	20	41	17	27	Betriebe	456001 Bad Bentheim,Stadt	
5	74	22	146	219	98	1 095	70	65	SV-Besch.		
2	8	33	14	8	10	20	6	9	Betriebe	456002 Emlichheim	
.	.	.	102	51	74	428	7	49	SV-Besch.		
-	-	1	-	1	1	-	-	-	Betriebe	456003 Engden	
-	-	.	-	.	.	-	-	-	SV-Besch.		
-	-	1	1	1	-	1	1	-	Betriebe	456004 Esche	
-	-	.	.	.	-	.	.	-	SV-Besch.		
-	-	1	1	2	2	-	1	-	Betriebe	456005 Georgsdorf	
-	-	-	.	-	SV-Besch.		
-	-	1	2	-	-	1	-	-	Betriebe	456006 Getelo	
-	-	.	.	-	-	.	-	-	SV-Besch.		
-	-	-	-	-	-	-	-	1	Betriebe	456007 Gölenkamp	
-	-	-	-	-	-	-	-	.	SV-Besch.		
-	-	3	2	1	-	1	-	-	Betriebe	456008 Halle	
-	-	.	.	.	-	.	-	-	SV-Besch.		
-	2	6	4	6	1	3	1	4	Betriebe	456009 Hoogstede	
-	5	SV-Besch.		
-	1	-	2	3	1	1	-	-	Betriebe	456010 Isterberg	
-	.	-	-	-	SV-Besch.		
-	3	10	3	5	-	1	-	3	Betriebe	456011 Itterbeck	
-	-	.	-	.	SV-Besch.		
-	-	7	2	4	2	-	1	1	Betriebe	456012 Laar	
-	-	-	-	.	SV-Besch.		
1	1	3	1	1	-	-	-	1	Betriebe	456013 Lage	
.	-	-	-	.	SV-Besch.		
8	6	36	39	17	6	30	4	15	Betriebe	456014 Neuenhaus,Stadt	
.	.	7	116	24	47	.	11	38	SV-Besch.		
53	49	280	253	145	60	189	51	111	Betriebe	456015 Nordhorn,Stadt	
256	760	143	881	2 165	480	3 084	174	392	SV-Besch.		
-	-	4	-	1	-	1	-	-	Betriebe	456016 Ohne	
-	-	.	-	.	-	.	-	-	SV-Besch.		
-	-	9	2	3	3	1	1	2	Betriebe	456017 Osterwald	
-	-	SV-Besch.		
-	-	1	-	-	1	-	-	-	Betriebe	456018 Quendorf	
-	-	.	-	-	.	-	-	-	SV-Besch.		
-	-	4	-	1	2	1	2	2	Betriebe	456019 Ringe	
-	-	.	-	SV-Besch.		
-	-	4	-	1	1	-	1	1	Betriebe	456020 Samern	
-	-	.	-	.	.	-	.	.	SV-Besch.		
1	8	25	28	14	7	13	6	11	Betriebe	456023 Uelsen	
.	18	.	82	66	.	90	.	23	SV-Besch.		
-	-	-	-	-	1	-	-	1	Betriebe	456024 Wielen	
-	-	-	-	-	-	-	-	-	SV-Besch.		
5	11	49	38	21	12	23	4	12	Betriebe	456025 Wietmarschen	
.	36	.	59	22	81	192	.	20	SV-Besch.		
1	1	3	4	-	1	2	-	3	Betriebe	456026 Wilsum	
.	.	.	9	-	.	.	-	8	SV-Besch.		
7	8	45	45	32	13	27	15	23	Betriebe	456027 Schüttorf, Stadt	
.	.	5	.	569	68	.	.	.	SV-Besch.		
132	204	565	658	377	156	427	135	320	Betriebe	457 Leer	
809	1 681	169	1 924	3 094	1 062	5 756	191	894	SV-Besch.		
9	3	52	17	33	6	20	11	20	Betriebe	457002 Borkum,Stadt	
11	18	14	24	91	.	581	9	19	SV-Besch.		
-	-	3	2	2	-	1	-	-	Betriebe	457003 Brinkum	
-	-	.	.	.	-	.	-	-	SV-Besch.		
1	2	6	3	4	2	7	1	3	Betriebe	457006 Detern,Flecken	
.	SV-Besch.		
-	1	7	5	9	2	2	4	4	Betriebe	457008 Filsum	
-	.	.	.	3	SV-Besch.		
-	-	3	1	-	1	-	1	3	Betriebe	457009 Firrel	
-	-	.	.	-	.	-	.	.	SV-Besch.		

1. Betriebe und sozialversicherungspflichtig Beschäftigte nach Wirtschaftsabschnitten, Statistischen Regionen, kreisfrei-

Statistische Region Kreisfreie Stadt Landkreis Gemeinde Land	Merkmal	Insgesamt	davon in							
			B Bergbau u. Gewinn. v. Steinen u. Erden	C Verarb. Gewerbe	D Energie- ver- sorgung	E Wasservers; Abw., Abf. u. Bes. v. Um- weltverschm.	F Bau- gewerbe	G Handel; Instand- halt. u. Rep. v. Kfz	H Verkehr und Lagerei	I Gast- gewerbe
			Anzahl							
457010 Hesel	Betriebe	175	-	8	3	1	27	51	6	6
	SV-Besch.	1 139	-	104	.	.	209	353	166	21
457011 Holtland	Betriebe	70	-	3	2	1	11	19	2	3
	SV-Besch.	202	-	.	.	.	16	30	.	.
457012 Jemgum	Betriebe	137	-	10	11	-	25	20	8	10
	SV-Besch.	360	-	68	.	-	113	54	13	12
457013 Leer (Ostfriesland),Stadt	Betriebe	2 274	4	118	61	7	111	445	338	107
	SV-Besch.	17 389	17	2 080	121	257	785	3 423	1 914	427
457014 Moormerland	Betriebe	639	1	41	26	1	76	144	48	33
	SV-Besch.	2 735	.	545	.	.	331	399	190	48
457015 Neukamperfehn	Betriebe	42	-	6	-	-	9	7	-	2
	SV-Besch.	102	-	18	-	-	23	.	-	.
457016 Nortmoor	Betriebe	51	-	1	2	-	7	16	5	-
	SV-Besch.	762	-	.	.	-	.	403	111	-
457017 Ostrhauderfehn	Betriebe	413	2	26	12	-	65	99	14	25
	SV-Besch.	1 819	.	211	.	-	350	491	54	34
457018 Rhauderfehn	Betriebe	592	1	50	5	3	83	136	22	24
	SV-Besch.	2 752	.	382	.	.	372	608	155	49
457019 Schwerinsdorf	Betriebe	7	-	-	-	-	2	2	-	1
	SV-Besch.	.	-	-	-	-	.	.	-	.
457020 Uplengen	Betriebe	445	1	30	12	2	51	111	21	20
	SV-Besch.	2 227	.	404	7	.	315	444	180	31
457021 Weener,Stadt	Betriebe	435	-	32	19	2	49	102	12	30
	SV-Besch.	2 418	-	913	.	.	232	366	63	28
457022 Westoverledingen	Betriebe	544	1	51	8	7	80	105	25	28
	SV-Besch.	1 733	.	316	.	123	291	236	57	39
457024 Bunde	Betriebe	273	-	21	35	1	28	49	9	17
	SV-Besch.	941	-	132	17	.	139	198	56	17
458 Oldenburg	Betriebe	5 918	8	380	250	14	662	1 379	200	302
	SV-Besch.	28 760	72	7 214	83	172	2 669	5 255	1 748	925
458001 Beckeln	Betriebe	47	-	2	6	-	3	12	-	3
	SV-Besch.	64	-	.	.	-	.	15	-	.
458002 Colnrade	Betriebe	30	-	3	3	-	8	7	2	1
	SV-Besch.	108	-	.	.	-	37	31	.	.
458003 Dötlingen	Betriebe	338	2	19	31	-	47	58	10	18
	SV-Besch.	2 212	.	86	4	-	198	117	35	123
458004 Dünsen	Betriebe	29	-	-	2	-	5	8	-	3
	SV-Besch.	43	-	-	.	-	.	.	-	.
458005 Ganderkesee	Betriebe	1 401	1	97	44	3	165	333	41	63
	SV-Besch.	6 453	.	1 813	17	72	594	1 227	307	256
458006 Groß Ippener	Betriebe	83	-	16	2	1	4	29	7	2
	SV-Besch.	218	-	72	.	.	11	47	74	.
458007 Großenkneten	Betriebe	509	2	29	40	1	57	113	20	39
	SV-Besch.	2 615	.	1 073	6	.	256	382	256	71
458008 Harpstedt,Flecken	Betriebe	281	-	24	10	-	31	78	12	14
	SV-Besch.	1 125	-	65	.	-	101	239	277	31
458009 Hatten	Betriebe	624	-	41	16	1	69	135	23	34
	SV-Besch.	1 984	-	283	.	.	245	427	72	89
458010 Hude (Oldenburg)	Betriebe	694	1	31	27	2	85	167	27	35
	SV-Besch.	3 211	.	1 133	20	.	316	656	142	72
458011 Kirchseelte	Betriebe	46	-	2	1	-	9	8	2	3
	SV-Besch.	172	-	.	.	-	32	42	.	.
458012 Prinzhöfte	Betriebe	32	-	1	4	-	3	6	4	1
	SV-Besch.	312	-	.	.	-
458013 Wardenburg	Betriebe	795	2	54	31	3	97	192	32	35
	SV-Besch.	3 051	.	759	15	18	382	620	166	107
458014 Wildeshausen,Stadt	Betriebe	976	-	58	26	3	79	227	19	51
	SV-Besch.	7 142	-	1 779	.	.	478	1 410	250	131
458015 Winkelsett	Betriebe	33	-	3	7	-	-	6	1	-
	SV-Besch.	50	-	.	.	-	-	10	.	-
459 Osnabrück	Betriebe	14 665	22	1 214	444	57	1 559	3 364	536	910
	SV-Besch.	103 077	156	34 715	381	989	8 380	17 784	5 186	2 110

en Städten, Landkreisen und Gemeinden in Niedersachsen 2012

den Wirtschaftsabschnitten									Merkmal	Statistische Region Kreisfreie Stadt Landkreis Gemeinde Land
J Informa- tion u. Kommuni- kation	K Erbr. von Finanz- u. Versicher. Dienstl.	L Grundst. und Wohnungs- wesen	M Erbr. von freiberufl., wissen. u. tech. Dienstl.	N Erbr. von sonst. wirtschaftl. Dienstl.	P Erziehung und Unterricht	Q Gesund- heits- u. Sozial- wesen	R Kunst, Unter- haltung u. Erholung	S Erbr.von sonst. Dienstl.		
Anzahl										
3	6	13	14	9	4	11	7	6	Betriebe	457010 Hesel
.	14	.	53	.	.	104	.	9	SV-Besch.	
2	1	4	8	3	2	3	-	6	Betriebe	457011 Holtland
.	.	.	24	.	.	.	-	30	SV-Besch.	
1	2	9	10	14	3	8	1	5	Betriebe	457012 Jemgum
.	15	28	.	12	SV-Besch.	
55	82	212	272	97	61	165	40	99	Betriebe	457013 Leer (Ostfriesland),Stadt
634	811	84	1 119	1 754	600	2 892	63	408	SV-Besch.	
11	19	43	57	44	16	34	11	34	Betriebe	457014 Moormerland
32	143	11	220	197	148	385	16	53	SV-Besch.	
-	3	2	3	2	1	-	4	3	Betriebe	457015 Neukamperfehn
-	-	.	.	SV-Besch.	
2	-	3	10	4	-	-	-	1	Betriebe	457016 Nortmoor
.	-	.	.	.	-	-	-	.	SV-Besch.	
8	15	45	31	23	7	19	7	15	Betriebe	457017 Ostrhauderfehn
6	61	3	80	334	40	123	6	23	SV-Besch.	
15	19	50	65	29	9	43	8	30	Betriebe	457018 Rhaderfehn
51	133	17	106	235	35	462	15	63	SV-Besch.	
-	-	-	1	1	-	-	-	-	Betriebe	457019 Schwerinsdorf
-	-	-	.	.	-	-	-	-	SV-Besch.	
6	14	37	42	29	11	31	10	17	Betriebe	457020 Uplengen
.	.	.	85	60	22	287	11	62	SV-Besch.	
7	14	22	48	20	11	27	13	27	Betriebe	457021 Weener,Stadt
42	85	4	76	24	58	347	21	96	SV-Besch.	
6	13	41	47	41	14	34	11	32	Betriebe	457022 Westoverledingen
.	70	8	76	77	73	256	25	83	SV-Besch.	
6	10	13	22	13	6	22	6	15	Betriebe	457024 Bunde
.	23	.	49	50	33	194	.	23	SV-Besch.	
107	125	628	711	328	135	333	118	238	Betriebe	458 Oldenburg
91	595	128	1 198	3 204	726	3 854	114	712	SV-Besch.	
-	1	6	4	8	-	2	-	-	Betriebe	458001 Beckeln
-	-	.	-	-	SV-Besch.	
-	3	1	-	-	-	1	1	-	Betriebe	458002 Colnrade
-	.	.	-	-	-	.	.	-	SV-Besch.	
2	6	38	45	22	6	16	6	12	Betriebe	458003 Dötlingen
.	.	.	51	1 165	6	336	.	37	SV-Besch.	
2	-	1	3	2	2	-	-	1	Betriebe	458004 Dünsen
.	-	-	-	.	SV-Besch.	
24	34	163	164	83	28	91	18	49	Betriebe	458005 Ganderkesee
17	91	26	252	405	253	1 024	.	95	SV-Besch.	
-	-	9	6	3	1	-	1	2	Betriebe	458006 Groß Ippener
-	-	.	4	.	.	-	.	.	SV-Besch.	
11	10	48	37	20	16	28	12	26	Betriebe	458007 Großenkneten
15	.	11	81	36	52	239	.	109	SV-Besch.	
7	6	31	26	10	5	13	5	9	Betriebe	458008 Harpstedt,Flecken
.	31	5	15	180	20	144	.	13	SV-Besch.	
13	12	65	89	37	14	39	17	19	Betriebe	458009 Hatten
6	109	11	100	155	12	359	21	89	SV-Besch.	
16	18	72	90	37	11	28	14	33	Betriebe	458010 Hude (Oldenburg)
13	140	9	149	102	77	279	17	70	SV-Besch.	
-	1	4	7	6	1	2	-	-	Betriebe	458011 Kirchseelte
-	.	.	.	13	.	.	-	-	SV-Besch.	
2	-	4	5	1	-	-	-	1	Betriebe	458012 Prinzhöfte
.	-	.	.	.	-	-	-	.	SV-Besch.	
12	14	71	100	47	20	36	17	32	Betriebe	458013 Wardenburg
.	62	15	118	445	44	215	10	48	SV-Besch.	
18	20	113	128	50	30	77	24	53	Betriebe	458014 Wildeshausen,Stadt
33	134	49	408	688	260	1 177	35	235	SV-Besch.	
-	-	2	7	2	1	-	3	1	Betriebe	458015 Winkelsett
-	-	.	13	.	.	-	.	.	SV-Besch.	
305	332	1 374	1 491	717	339	927	309	765	Betriebe	459 Osnabrück
869	1 814	345	3 880	7 314	2 431	14 493	495	1 735	SV-Besch.	

1. Betriebe und sozialversicherungspflichtig Beschäftigte nach Wirtschaftsabschnitten, Statistischen Regionen, kreisfrei-

Statistische Region Kreisfreie Stadt Landkreis Gemeinde Land	Merkmal	Insgesamt	davon in							
			B Bergbau u. Gewinn. v. Steinen u. Erden	C Verarb. Gewerbe	D Energie- ver- sorgung	E Wasservers; Abw., Abf. u. Bes. v. Um- weltverschm.	F Bau- gewerbe	G Handel; Instand- halt. u. Rep. v. Kfz	H Verkehr und Lagerei	I Gast- gewerbe
			Anzahl							
459001 Alfhausen	Betriebe	138	-	13	6	1	24	24	12	6
	SV-Besch.	609	-	239	.	.	83	62	101	.
459002 Ankum	Betriebe	391	-	20	29	-	46	95	14	27
	SV-Besch.	1 837	-	90	.	-	212	572	85	40
459003 Bad Essen	Betriebe	685	1	54	26	2	63	148	27	38
	SV-Besch.	5 447	.	2 785	33	.	179	700	180	102
459004 Bad Iburg,Stadt	Betriebe	536	-	40	9	1	40	129	7	45
	SV-Besch.	2 901	-	1 187	.	.	165	343	.	103
459005 Bad Laer	Betriebe	398	1	43	4	2	38	90	14	35
	SV-Besch.	6 001	.	924	.	.	208	668	100	100
459006 Bad Rothenfelde	Betriebe	393	-	20	3	1	21	79	10	56
	SV-Besch.	3 084	-	67	.	.	74	561	.	180
459007 Badbergen	Betriebe	174	-	13	5	-	23	36	5	12
	SV-Besch.	796	-	378	.	-	76	65	.	19
459008 Belm	Betriebe	439	-	31	8	4	50	107	23	20
	SV-Besch.	2 495	-	1 011	.	19	149	556	97	63
459009 Berge	Betriebe	136	-	10	7	-	19	27	3	14
	SV-Besch.	527	-	137	.	-	112	79	.	.
459010 Bersenbrück,Stadt	Betriebe	383	1	31	19	1	43	91	6	27
	SV-Besch.	3 390	.	1 177	33	.	228	470	78	33
459011 Bippen	Betriebe	106	-	16	9	-	18	23	2	7
	SV-Besch.	438	-	279	.	-	66	24	.	.
459012 Bissendorf	Betriebe	593	1	40	9	6	64	120	23	32
	SV-Besch.	2 914	.	889	.	.	220	606	137	60
459013 Bohmte	Betriebe	455	1	41	23	2	53	108	13	19
	SV-Besch.	2 268	.	462	9	.	373	458	82	78
459014 Bramsche,Stadt	Betriebe	1 196	1	84	21	8	120	267	53	78
	SV-Besch.	8 906	-	3 003	.	213	706	1 293	918	160
459015 Dissen am Teutob. Wald,Stadt	Betriebe	425	-	53	2	2	43	101	27	19
	SV-Besch.	6 073	-	2 700	.	.	168	1 110	649	126
459016 Eggermühlen	Betriebe	58	-	4	2	-	9	15	-	4
	SV-Besch.	119	-	41	.	-	16	25	-	14
459017 Fürstenau,Stadt	Betriebe	372	-	26	13	1	50	111	13	28
	SV-Besch.	1 934	-	569	.	.	250	466	42	58
459018 Gehrde	Betriebe	104	-	8	5	-	21	19	6	3
	SV-Besch.	296	-	26	.	-	102	42	.	.
459019 Georgsmarienhütte,Stadt	Betriebe	1 298	2	113	14	5	123	253	49	82
	SV-Besch.	12 132	.	4 246	.	277	1 159	1 652	475	214
459020 Hagen am Teutob. Wald	Betriebe	483	-	46	6	4	55	121	15	27
	SV-Besch.	1 939	-	471	.	.	164	393	140	44
459021 Hasbergen	Betriebe	418	-	20	3	1	51	101	21	17
	SV-Besch.	2 264	-	1 010	.	.	237	308	182	15
459022 Hilter am Teutob. Wald	Betriebe	388	-	48	10	3	36	114	16	15
	SV-Besch.	3 151	-	1 788	.	.	168	575	37	12
459023 Kettenkamp	Betriebe	73	2	6	8	-	18	15	2	3
	SV-Besch.	209	.	27	.	-	59	33	.	.
459024 Melle,Stadt	Betriebe	2 138	3	225	65	5	203	516	76	114
	SV-Besch.	15 364	.	6 138	.	117	941	3 197	757	311
459025 Menslage	Betriebe	70	-	3	4	-	9	19	-	8
	SV-Besch.	99	-	.	.	-	21	35	-	7
459026 Merzen	Betriebe	178	4	15	26	-	20	36	7	9
	SV-Besch.	554	.	108	.	-	86	60	.	.
459027 Neuenkirchen	Betriebe	203	1	15	30	-	26	44	5	7
	SV-Besch.	954	.	111	.	-	253	200	.	.
459028 Nortrup	Betriebe	96	-	10	9	-	13	23	1	6
	SV-Besch.	2 153	-	.	.	-	44	185	.	5
459029 Ostercappeln	Betriebe	361	-	33	12	1	45	76	19	22
	SV-Besch.	1 706	-	402	.	.	160	148	125	44
459030 Quakenbrück,Stadt	Betriebe	581	1	33	6	1	61	147	15	40
	SV-Besch.	4 552	.	843	.	.	606	790	124	45
459031 Rieste	Betriebe	108	-	4	11	-	18	19	3	10
	SV-Besch.	518	-	25	.	-	49	236	27	74

en Städten, Landkreisen und Gemeinden in Niedersachsen 2012

den Wirtschaftsabschnitten									Merkmal	Statistische Region Kreisfreie Stadt Landkreis Gemeinde Land
J Informa- tion u. Kommuni- kation	K Erbr. von Finanz- u. Versicher- Dienstl.	L Grundst. und Wohnungs- wesen	M Erbr. von freiberufl., wissen. u. tech. Dienstl.	N Erbr. von sonst. wirtschaftl. Dienstl.	P Erziehung und Unterricht	Q Gesund- heits- u. Sozial- wesen	R Kunst, Unter- haltung u. Erholung	S Erbr.von sonst. Dienstl.		
Anzahl										
2	5	6	11	6	5	7	2	8	Betriebe	459001 Alfhausen
.	20	.	7	23	.	15	.	17	SV-Besch.	
9	10	33	37	16	6	23	11	15	Betriebe	459002 Ankum
.	23	6	124	49	36	521	8	17	SV-Besch.	
15	16	78	72	23	12	61	11	38	Betriebe	459003 Bad Essen
17	35	54	109	.	61	1 081	11	53	SV-Besch.	
10	15	49	73	32	13	31	11	31	Betriebe	459004 Bad Iburg,Stadt
.	42	10	124	76	76	429	23	117	SV-Besch.	
5	7	38	39	14	9	32	10	17	Betriebe	459005 Bad Laer
.	25	.	37	.	71	515	.	11	SV-Besch.	
7	7	40	48	17	4	48	6	26	Betriebe	459006 Bad Rothenfelde
.	19	10	161	142	47	1 719	10	44	SV-Besch.	
6	1	15	16	13	4	9	9	7	Betriebe	459007 Badbergen
.	.	.	23	81	.	17	5	80	SV-Besch.	
12	5	40	45	16	9	34	11	24	Betriebe	459008 Belm
.	18	6	119	63	83	273	8	28	SV-Besch.	
1	6	10	12	2	3	9	3	10	Betriebe	459009 Berge
.	.	.	25	.	25	93	.	.	SV-Besch.	
5	13	33	37	10	11	33	9	13	Betriebe	459010 Bersenbrück,Stadt
.	156	9	161	91	80	714	5	82	SV-Besch.	
1	3	4	5	4	3	5	2	4	Betriebe	459011 Bippin
.	4	20	.	.	SV-Besch.	
17	21	70	79	29	9	30	15	28	Betriebe	459012 Bissendorf
70	46	8	93	40	56	571	13	32	SV-Besch.	
6	6	44	32	34	10	21	7	35	Betriebe	459013 Bohmte
.	34	.	60	229	73	251	13	61	SV-Besch.	
32	35	88	125	64	32	89	34	65	Betriebe	459014 Bramsche,Stadt
86	254	9	257	549	287	801	37	261	SV-Besch.	
5	8	44	45	18	6	21	9	22	Betriebe	459015 Dissen am Teutob. Wald,Stadt
.	63	.	143	379	51	490	.	69	SV-Besch.	
1	2	4	5	4	1	3	1	3	Betriebe	459016 Eggermühlen
.	7	.	.	SV-Besch.	
5	6	18	21	21	11	22	12	14	Betriebe	459017 Fürstenau,Stadt
.	79	.	.	44	88	271	13	19	SV-Besch.	
1	4	13	5	6	2	3	1	7	Betriebe	459018 Gehrde
.	5	26	.	5	SV-Besch.	
27	24	159	176	77	36	73	20	65	Betriebe	459019 Georgsmarienhütte,Stadt
108	189	18	715	920	344	1 545	61	102	SV-Besch.	
12	8	40	35	27	14	29	15	29	Betriebe	459020 Hagen am Teutob. Wald
4	18	8	73	80	80	249	67	46	SV-Besch.	
13	8	48	48	19	9	27	6	26	Betriebe	459021 Hasbergen
10	24	7	61	58	76	203	.	36	SV-Besch.	
9	5	35	29	21	8	18	4	17	Betriebe	459022 Hilter am Teutob. Wald
29	.	.	69	36	57	222	.	37	SV-Besch.	
1	2	3	3	3	2	-	1	4	Betriebe	459023 Kettenkamp
.	-	.	.	SV-Besch.	
50	47	208	211	103	46	108	35	123	Betriebe	459024 Melle,Stadt
148	326	39	440	475	388	1 670	42	328	SV-Besch.	
2	2	3	8	2	1	4	3	2	Betriebe	459025 Menslage
.	12	.	.	SV-Besch.	
-	4	16	12	9	4	12	2	2	Betriebe	459026 Merzen
-	10	.	60	SV-Besch.	
8	5	16	10	13	7	8	3	5	Betriebe	459027 Neuenkirchen
.	.	.	.	17	32	160	.	12	SV-Besch.	
-	2	8	6	6	3	7	1	1	Betriebe	459028 Nortrup
-	76	.	.	SV-Besch.	
7	7	22	29	17	10	33	9	19	Betriebe	459029 Ostercappeln
.	21	15	38	65	29	617	7	29	SV-Besch.	
12	18	49	61	26	11	60	14	26	Betriebe	459030 Quakenbrück,Stadt
57	74	3	380	102	79	1 234	50	65	SV-Besch.	
1	3	9	7	3	2	5	5	8	Betriebe	459031 Rieste
.	6	.	14	.	.	14	20	30	SV-Besch.	

1. Betriebe und sozialversicherungspflichtig Beschäftigte nach Wirtschaftsabschnitten, Statistischen Regionen, kreisfrei-

Statistische Region Kreisfreie Stadt Landkreis Gemeinde Land	Merkmal	Insgesamt	davon in							
			B Bergbau u. Gewinn. v. Steinen u. Erden	C Verarb. Gewerbe	D Energie- ver- sorgung	E Wasservers; Abw., Abf. u. Bes. v. Um- weltverschm.	F Bau- gewerbe	G Handel; Instand- halt. u. Rep. v. Kfz	H Verkehr und Lagerei	I Gast- gewerbe
			Anzahl							
459032 Voltlage	Betriebe	68	-	4	12	-	8	15	5	3
	SV-Besch.	232	-	45	.	-	35	54	62	.
459033 Wallenhorst	Betriebe	924	3	59	6	4	100	198	35	59
	SV-Besch.	5 400	.	955	.	25	802	1 442	471	156
459034 Glandorf	Betriebe	296	-	33	22	2	28	77	9	18
	SV-Besch.	1 815	-	777	.	.	209	376	42	18
460 Vechta	Betriebe	6 834	37	555	324	20	770	1 531	211	385
	SV-Besch.	56 360	560	19 670	64	236	4 695	9 647	2 722	920
460001 Bakum	Betriebe	325	-	31	27	1	49	78	10	14
	SV-Besch.	1 516	-	418	5	.	242	387	34	53
460002 Damme,Stadt	Betriebe	784	-	39	48	-	94	174	38	54
	SV-Besch.	7 213	-	3 219	.	-	663	1 047	421	61
460003 Dinklage,Stadt	Betriebe	584	-	52	22	3	71	137	7	34
	SV-Besch.	3 896	-	1 816	.	16	484	481	57	105
460004 Goldenstedt	Betriebe	402	5	59	15	2	47	85	8	27
	SV-Besch.	2 204	82	1 337	5	.	209	195	63	22
460005 Holdorf	Betriebe	294	-	21	15	-	37	81	18	17
	SV-Besch.	2 513	-	499	6	-	144	646	251	153
460006 Lohne (Oldenburg),Stadt	Betriebe	1 308	8	98	56	3	137	293	41	66
	SV-Besch.	12 400	33	5 438	.	.	866	2 108	574	155
460007 Neuenkirchen-Vörden	Betriebe	324	-	30	12	2	44	88	9	23
	SV-Besch.	2 467	-	802	.	.	258	280	150	54
460008 Steinfeld (Oldenburg)	Betriebe	478	3	57	23	1	57	110	15	21
	SV-Besch.	3 749	.	1 698	.	.	266	645	512	22
460009 Vechta,Stadt	Betriebe	1 810	20	119	64	8	159	382	42	106
	SV-Besch.	16 308	445	2 751	12	155	947	3 188	408	268
460010 Visbek	Betriebe	525	1	49	42	-	75	103	23	23
	SV-Besch.	4 094	.	1 692	.	-	616	670	252	27
461 Wesermarsch	Betriebe	3 167	1	200	90	13	344	642	206	259
	SV-Besch.	24 712	.	9 716	400	741	1 886	2 626	2 204	554
461001 Berne	Betriebe	211	-	22	5	1	28	35	11	9
	SV-Besch.	1 344	-	837	.	.	43	115	.	15
461002 Brake (Unterweser),Stadt	Betriebe	631	1	36	6	9	60	135	37	44
	SV-Besch.	6 282	.	1 139	.	721	362	647	1 081	82
461003 Butjadingen	Betriebe	279	-	7	15	-	30	47	7	59
	SV-Besch.	837	-	18	4	-	143	121	13	162
461004 Elsfleth,Stadt	Betriebe	362	-	14	22	-	46	51	79	19
	SV-Besch.	1 743	-	616	.	-	335	196	267	27
461005 Jade	Betriebe	212	-	12	-	-	28	62	6	12
	SV-Besch.	683	-	67	-	-	101	234	24	7
461006 Lemwerder	Betriebe	225	-	26	1	1	24	47	7	20
	SV-Besch.	2 710	-	2 028	.	.	93	234	35	20
461007 Nordenham,Stadt	Betriebe	794	-	46	16	2	65	181	47	71
	SV-Besch.	8 914	-	4 752	.	.	359	835	670	172
461008 Ovelgönne	Betriebe	205	-	22	8	-	28	38	10	10
	SV-Besch.	770	-	156	.	-	173	117	27	30
461009 Stadland	Betriebe	248	-	15	17	-	35	46	2	15
	SV-Besch.	1 429	-	103	.	-	277	127	.	39
462 Wittmund	Betriebe	2 732	8	127	140	6	249	532	63	566
	SV-Besch.	11 282	.	1 515	67	.	1 324	2 237	584	993
462001 Blomberg	Betriebe	73	-	5	1	-	20	19	2	2
	SV-Besch.	239	-	62	.	-	87	46	.	.
462002 Dunum	Betriebe	34	-	3	3	1	10	4	-	1
	SV-Besch.	32	-	17	-	.
462003 Esens,Stadt	Betriebe	447	-	21	7	-	23	101	7	100
	SV-Besch.	1 942	-	119	13	-	109	543	76	150
462004 Eversmeer	Betriebe	26	-	2	8	-	5	6	-	2
	SV-Besch.	18	-	.	.	-	6	.	-	.
462005 Friedeburg	Betriebe	391	3	35	27	1	44	78	10	25
	SV-Besch.	1 916	.	416	.	.	191	300	71	33
462006 Holtgast	Betriebe	53	1	3	11	1	7	6	1	3
	SV-Besch.	111	60	.	.	.

en Städten, Landkreisen und Gemeinden in Niedersachsen 2012

den Wirtschaftsabschnitten									Merkmal	Statistische Region Kreisfreie Stadt Landkreis Gemeinde Land
J Informa- tion u. Kommuni- kation	K Erbr. von Finanz- u. Versicher- Dienstl.	L Grundst. und Wohnungs- wesen	M Erbr. von freiberufl., wissen. u. tech. Dienstl.	N Erbr. von sonst. wirtschaftl. Dienstl.	P Erziehung und Unterricht	Q Gesund- heits- u. Sozial- wesen	R Kunst, Unter- haltung u. Erholung	S Erbr.von sonst. Dienstl.		
Anzahl										
1	3	5	5	3	2	1	-	1	Betriebe	459032 Voltlage
.	SV-Besch.	
22	21	100	119	50	27	47	24	50	Betriebe	459033 Wallenhorst
49	49	16	458	248	171	430	28	90	SV-Besch.	
-	3	26	25	9	7	14	3	20	Betriebe	459034 Glandorf
-	.	.	56	150	35	95	.	33	SV-Besch.	
91	161	906	638	274	135	336	125	335	Betriebe	460 Vechta
253	1 226	144	1 730	4 108	2 185	6 825	232	1 143	SV-Besch.	
3	6	39	19	13	5	11	3	16	Betriebe	460001 Bakum
.	19	.	81	171	36	54	.	11	SV-Besch.	
8	21	105	67	21	15	39	15	46	Betriebe	460002 Damme,Stadt
18	167	.	128	131	109	1 091	29	115	SV-Besch.	
1	12	78	63	26	11	30	10	27	Betriebe	460003 Dinklage,Stadt
.	99	4	145	53	90	460	19	65	SV-Besch.	
5	13	40	29	22	9	11	2	23	Betriebe	460004 Goldenstedt
.	20	24	27	39	62	71	.	36	SV-Besch.	
2	4	29	16	11	7	14	10	12	Betriebe	460005 Holdorf
.	7	.	18	531	68	137	.	33	SV-Besch.	
26	22	203	138	54	19	70	19	55	Betriebe	460006 Lohne (Oldenburg),Stadt
45	130	31	401	1 039	289	1 089	37	84	SV-Besch.	
2	7	33	25	10	8	15	4	12	Betriebe	460007 Neuenkirchen-Vörden
.	46	.	42	61	52	695	.	10	SV-Besch.	
7	11	59	47	13	9	15	13	17	Betriebe	460008 Steinfeld (Oldenburg)
.	10	.	144	57	48	222	34	39	SV-Besch.	
29	47	248	205	83	43	110	43	102	Betriebe	460009 Vechta,Stadt
124	667	52	635	1 640	1 378	2 831	82	725	SV-Besch.	
8	18	72	29	21	9	21	6	25	Betriebe	460010 Visbek
7	61	17	109	386	53	175	.	25	SV-Besch.	
51	61	281	288	162	81	239	55	194	Betriebe	461 Wesermarsch
173	310	178	818	1 040	519	2 890	.	527	SV-Besch.	
2	4	17	27	13	5	16	5	11	Betriebe	461001 Berne
.	5	.	26	8	10	135	4	34	SV-Besch.	
11	14	47	68	27	20	64	14	38	Betriebe	461002 Brake (Unterweser),Stadt
54	158	125	272	400	144	953	15	98	SV-Besch.	
2	5	29	12	17	4	19	3	23	Betriebe	461003 Butjadingen
.	46	6	8	16	64	190	.	44	SV-Besch.	
7	8	28	39	10	9	12	2	16	Betriebe	461004 Elsfleth,Stadt
13	15	.	56	4	60	96	.	57	SV-Besch.	
6	4	17	22	10	6	13	2	12	Betriebe	461005 Jade
.	4	.	54	15	15	66	.	67	SV-Besch.	
4	2	23	18	12	6	16	9	9	Betriebe	461006 Lemwerder
.	.	.	13	52	37	152	19	18	SV-Besch.	
14	14	72	64	39	22	75	14	52	Betriebe	461007 Nordenham,Stadt
67	61	33	293	318	118	1 028	31	147	SV-Besch.	
-	2	21	15	17	4	12	2	16	Betriebe	461008 Ovelgönne
-	.	.	47	41	23	109	.	28	SV-Besch.	
5	8	27	23	17	5	12	4	17	Betriebe	461009 Stadland
.	15	8	49	186	48	161	.	34	SV-Besch.	
33	62	242	164	110	53	170	51	156	Betriebe	462 Wittmund
89	473	131	654	343	457	1 928	.	379	SV-Besch.	
1	2	5	1	4	2	3	-	6	Betriebe	462001 Blomberg
.	.	.	.	10	.	12	-	.	SV-Besch.	
-	-	1	4	2	1	-	-	4	Betriebe	462002 Dunum
-	-	-	-	.	SV-Besch.	
5	14	48	27	16	6	30	12	30	Betriebe	462003 Esens,Stadt
.	111	17	118	13	116	412	.	123	SV-Besch.	
-	-	-	1	-	1	1	-	-	Betriebe	462004 Eversmeer
-	-	-	.	-	.	.	-	-	SV-Besch.	
6	10	33	40	18	10	23	6	22	Betriebe	462005 Friedeburg
.	154	52	378	102	.	.	.	21	SV-Besch.	
-	2	5	2	4	1	2	-	4	Betriebe	462006 Holtgast
-	.	.	.	4	.	.	-	.	SV-Besch.	

1. Betriebe und sozialversicherungspflichtig Beschäftigte nach Wirtschaftsabschnitten, Statistischen Regionen, kreisfrei-

Statistische Region Kreisfreie Stadt Landkreis Gemeinde Land	Merkmal	Insgesamt	davon in							
			B Bergbau u. Gewinn. v. Steinen u. Erden	C Verarb. Gewerbe	D Energie- ver- sorgung	E Wasservers; Abw., Abf. u. Bes. v. Um- weltverschm.	F Bau- gewerbe	G Handel; Instand- halt. u. Rep. v. Kfz	H Verkehr und Lagerei	I Gast- gewerbe
			Anzahl							
462007 Langeoog	Betriebe	308	-	3	-	1	12	45	7	158
	SV-Besch.	832	-	.	-	.	.	104	88	332
462008 Moorweg	Betriebe	21	1	-	2	-	5	2	1	2
	SV-Besch.	28	.	-	.	-	15	.	.	.
462009 Nenndorf	Betriebe	21	-	2	1	-	4	5	-	2
	SV-Besch.	73	-	.	.	-	.	.	-	.
462010 Neuharlingersiel	Betriebe	132	-	3	2	-	4	18	2	71
	SV-Besch.	338	-	.	.	-	9	57	.	106
462011 Neuschoo	Betriebe	29	2	2	-	-	7	7	2	2
	SV-Besch.	44	.	.	-	-	9	.	.	.
462012 Ochtersum	Betriebe	21	-	1	3	-	5	3	1	-
	SV-Besch.	22	-	.	.	-	8	.	.	-
462013 Schweindorf	Betriebe	19	-	1	-	-	5	4	-	1
	SV-Besch.	94	-	.	-	-	7	14	-	.
462014 Spiekeroog	Betriebe	127	-	2	-	-	3	15	1	73
	SV-Besch.	298	-	.	-	-	.	23	.	163
462015 Stedesdorf	Betriebe	30	1	-	3	-	7	3	1	3
	SV-Besch.	45	.	-	.	-	36	.	.	.
462016 Utharp	Betriebe	14	-	1	-	-	3	2	-	-
	SV-Besch.	20	-	.	-	-	.	.	-	-
462017 Werdum	Betriebe	34	-	2	3	-	1	2	2	11
	SV-Besch.	60	-	.	.	-	.	.	.	10
462018 Westerholt	Betriebe	150	-	11	27	-	14	36	3	4
	SV-Besch.	440	-	33	.	-	66	168	.	.
462019 Wittmund,Stadt	Betriebe	802	-	30	42	2	70	176	23	106
	SV-Besch.	4 730	-	770	44	.	629	941	290	188
Niedersachsen	Betriebe	329 246	384	19 783	8 089	1 149	32 176	70 968	11 926	23 459
	SV-Besch.	2 426 376	6 775	583 695	22 290	20 353	160 860	416 794	131 006	73 012

en Städten, Landkreisen und Gemeinden in Niedersachsen 2012

den Wirtschaftsabschnitten										Merkmal	Statistische Region Kreisfreie Stadt Landkreis Gemeinde Land
J Informa- tion u. Kommuni- kation	K Erbr. von Finanz- u. Versicher. Dienstl.	L Grundst. und Wohnungs- wesen	M Erbr. von freiberufl., wissen. u. tech. Dienstl.	N Erbr. von sonst. wirtschaftl. Dienstl.	P Erziehung und Unterricht	Q Gesund- heits- u. Sozial- wesen	R Kunst, Unter- haltung u. Erholung	S Erbr.von sonst. Dienstl.			
Anzahl											
4	5	32	-	15	2	11	7	6	Betriebe	462007 Langeoog	
.	.	11	-	.	.	176	.	25	SV-Besch.		
1	-	1	1	1	-	-	-	4	Betriebe	462008 Moorweg	
.	-	.	.	.	-	-	-	.	SV-Besch.		
-	-	2	1	-	1	1	1	1	Betriebe	462009 Nenndorf	
-	-	.	.	-	SV-Besch.		
1	3	11	1	-	-	11	1	4	Betriebe	462010 Neuharlingersiel	
.	.	.	.	-	-	15	.	.	SV-Besch.		
-	-	4	-	1	-	-	-	2	Betriebe	462011 Neuschoo	
-	-	.	-	.	-	-	-	.	SV-Besch.		
-	-	4	1	1	-	-	1	1	Betriebe	462012 Ochtersum	
-	-	.	.	.	-	-	.	.	SV-Besch.		
-	1	1	2	-	-	1	-	3	Betriebe	462013 Schweindorf	
-	.	.	.	-	-	.	-	.	SV-Besch.		
-	1	8	1	7	4	3	2	7	Betriebe	462014 Spiekeroog	
-	54	.	.	.	SV-Besch.		
-	2	2	2	1	1	1	1	2	Betriebe	462015 Stedesdorf	
-	SV-Besch.		
1	-	4	1	-	-	-	1	1	Betriebe	462016 Utharp	
.	-	4	.	-	-	-	.	.	SV-Besch.		
-	-	5	1	2	-	1	-	4	Betriebe	462017 Werdum	
-	-	15	.	.	-	.	-	4	SV-Besch.		
3	7	12	7	6	3	9	-	8	Betriebe	462018 Westerholt	
.	15	.	11	.	23	80	-	4	SV-Besch.		
11	15	64	71	32	21	73	19	47	Betriebe	462019 Wittmund,Stadt	
.	125	29	127	184	230	959	16	89	SV-Besch.		
8 646	7 641	30 324	39 324	17 018	8 687	23 094	7 643	18 935	Betriebe	Niedersachsen	
48 050	78 696	14 951	139 825	184 695	98 753	365 069	21 693	59 859	SV-Besch.		

2. Betriebe und sozialversicherungspflichtig Beschäftigte nach Beschäftigtengrößenklassen, Wirtschaftsabschnitten, Statistischen Regionen, kreisfreien Städten und Landkreisen in Niedersachsen 2012

Kode der Klassifi- kation	Wirtschaftsabschnitte Insgesamt	Merkmal	Betriebe mit ...bis ... sozialversicherungspflichtig Beschäftigten				
			0 bis 9	10 bis 49	50 bis 249	250 und mehr	insgesamt
			Anzahl				
Statistische Region Braunschweig							
	Insgesamt	Betriebe	49 171	5 874	1 362	204	56 611
		SV-Besch.	78 543	117 580	135 763	222 584	554 470
B	Bergbau und Gewinnung von Steinen und Erden	Betriebe	43	10	3	-	56
		SV-Besch.	96	272	340	-	708
C	Verarbeitendes Gewerbe	Betriebe	2 296	668	274	75	3 313
		SV-Besch.	5 108	14 650	31 029	122 188	172 975
D	Energieversorgung	Betriebe	859	21	19	4	903
		SV-Besch.	.	556	2 237	.	4 912
E	Wasserversorgung; Abw.- u.Ab- fallents.u.Bes.v.Umweltverschm.	Betriebe	149	66	24	2	241
		SV-Besch.	.	1 454	2 746	.	5 069
F	Baugewerbe	Betriebe	4 147	615	53	-	4 815
		SV-Besch.	8 439	11 274	4 523	-	24 236
G	Handel; Instandh. und Reparatur von Kfz	Betriebe	10 495	1 422	229	11	12 157
		SV-Besch.	18 817	27 491	21 910	3 966	72 184
H	Verkehr und Lagerei	Betriebe	1 258	340	84	11	1 693
		SV-Besch.	2 597	7 277	7 442	5 690	23 006
I	Gastgewerbe	Betriebe	4 044	338	32	2	4 416
		SV-Besch.	5 616	6 638	.	.	15 528
J	Information und Kommunikation	Betriebe	1 515	161	49	7	1 732
		SV-Besch.	.	3 314	4 825	.	11 707
K	Erbringung v. Finanz- und Versicherungsdienstleistungen	Betriebe	1 222	102	37	8	1 369
		SV-Besch.	2 146	2 078	4 014	4 030	12 268
L	Grundstücks- und Wohnungs- wesen	Betriebe	4 482	61	8	1	4 552
		SV-Besch.	1 542	1 097	.	.	3 694
M	Erbr. v.freiberufl., wissenschaftl. und techn. Dienstleistungen	Betriebe	6 392	466	89	20	6 967
		SV-Besch.	7 227	8 956	8 652	16 354	41 189
N	Erbringung von sonst. wirt- schaftlichen Dienstleistungen	Betriebe	2 363	238	132	20	2 753
		SV-Besch.	3 103	5 530	13 384	22 501	44 518
P	Erziehung und Unterricht	Betriebe	1 379	369	57	7	1 812
		SV-Besch.	2 604	7 180	4 916	12 197	26 897
Q	Gesundheits- und Sozialwesen	Betriebe	3 799	727	239	33	4 798
		SV-Besch.	12 603	15 014	23 206	29 075	79 898
R	Kunst, Unterhaltung und Erholung	Betriebe	1 266	84	14	2	1 366
		SV-Besch.	.	1 528	1 214	.	5 183
S	Erbringung von sonstigen Dienstleistungen	Betriebe	3 462	186	19	1	3 668
		SV-Besch.	.	3 271	1 838	.	10 498
Braunschweig, Stadt							
	Insgesamt	Betriebe	8 680	1 131	315	45	10 171
		SV-Besch.	13 829	22 911	30 669	41 644	109 053
B	Bergbau und Gewinnung von Steinen und Erden	Betriebe	5	-	-	-	5
		SV-Besch.	.	-	-	-	.
C	Verarbeitendes Gewerbe	Betriebe	329	112	44	8	493
		SV-Besch.	799	2 439	5 191	12 210	20 639
D	Energieversorgung	Betriebe	21	1	1	1	24
		SV-Besch.
E	Wasserversorgung; Abw.- u. Ab- fallents.u.Bes.v.Umweltverschm.	Betriebe	12	5	5	-	22
		SV-Besch.	19	140	695	-	854
F	Baugewerbe	Betriebe	575	92	11	-	678
		SV-Besch.	1 084	1 777	953	-	3 814
G	Handel; Instandh. und Reparatur von Kfz	Betriebe	1 637	243	67	7	1 954
		SV-Besch.	3 004	4 885	6 838	2 282	17 009
H	Verkehr und Lagerei	Betriebe	225	53	24	3	305
		SV-Besch.	430	1 201	.	.	5 606
I	Gastgewerbe	Betriebe	605	72	5	-	682
		SV-Besch.	969	1 385	390	-	2 744
J	Information und Kommunikation	Betriebe	391	53	20	2	466
		SV-Besch.	.	1 145	1 866	.	3 964
K	Erbringung v. Finanz- und Versicherungsdienstleistungen	Betriebe	225	21	4	3	253
		SV-Besch.	334	453	491	1 914	3 192
L	Grundstücks- und Wohnungs- wesen	Betriebe	904	23	3	-	930
		SV-Besch.	450	352	282	-	1 084
M	Erbr. v.freiberufl., wissenschaftl. und techn. Dienstleistungen	Betriebe	1 610	152	27	5	1 794
		SV-Besch.	1 790	2 962	2 056	7 622	14 430
N	Erbringung von sonst. wirt- schaftlichen Dienstleistungen	Betriebe	392	74	48	6	520
		SV-Besch.	613	1 832	4 321	3 646	10 412
P	Erziehung und Unterricht	Betriebe	262	61	15	3	341
		SV-Besch.	465	1 078	1 264	4 431	7 238
Q	Gesundheits- und Sozialwesen	Betriebe	685	117	31	6	839
		SV-Besch.	2 257	2 409	2 741	6 186	13 593
R	Kunst, Unterhaltung und Erholung	Betriebe	234	15	3	1	253
		SV-Besch.	262	.	319	.	1 352
S	Erbringung von sonstigen Dienstleistungen	Betriebe	568	37	7	-	612
		SV-Besch.	914	582	651	-	2 147

2. Betriebe und sozialversicherungspflichtig Beschäftigte nach Beschäftigtengrößenklassen, Wirtschaftsabschnitten, Statistischen Regionen, kreisfreien Städten und Landkreisen in Niedersachsen 2012

Kode der Klassifi- kation	Wirtschaftsabschnitte Insgesamt	Merkmal	Betriebe mit ...bis ... sozialversicherungspflichtig Beschäftigten				
			0 bis 9	10 bis 49	50 bis 249	250 und mehr	insgesamt
			Anzahl				
Salzgitter, Stadt							
	Insgesamt	Betriebe	2 335	308	96	14	2 753
		SV-Besch.	4 199	6 218	10 132	23 041	43 590
B	Bergbau und Gewinnung von Steinen und Erden	Betriebe	2	-	-	-	2
		SV-Besch.	.	-	-	-	.
C	Verarbeitendes Gewerbe	Betriebe	100	26	24	9	159
		SV-Besch.	271	672	.	.	24 449
D	Energieversorgung	Betriebe	19	1	1	1	22
		SV-Besch.
E	Wasserversorgung; Abw.- u. Ab- fallents.u.Bes.v.Umweltverschm.	Betriebe	4	6	2	-	12
		SV-Besch.	.	123	.	-	435
F	Baugewerbe	Betriebe	170	40	1	-	211
		SV-Besch.	.	712	.	-	1 202
G	Handel; Instandh. und Reparatur von Kfz	Betriebe	559	79	14	-	652
		SV-Besch.	969	1 670	1 325	-	3 964
H	Verkehr und Lagerei	Betriebe	77	11	8	3	99
		SV-Besch.	174	207	826	1 283	2 490
I	Gastgewerbe	Betriebe	231	12	-	-	243
		SV-Besch.	283	329	-	-	612
J	Information und Kommunikation	Betriebe	45	6	3	-	54
		SV-Besch.	65	109	460	-	634
K	Erbringung v. Finanz- und Versicherungsdienstleistungen	Betriebe	52	7	2	-	61
		SV-Besch.	83	.	.	-	393
L	Grundstücks- und Wohnungs- wesen	Betriebe	169	3	2	-	174
		SV-Besch.	.	58	.	-	259
M	Erbr. v.freiberufl., wissenschaftl. und techn. Dienstleistungen	Betriebe	210	16	6	-	232
		SV-Besch.	229	335	682	-	1 246
N	Erbringung von sonst. wirt- schaftlichen Dienstleistungen	Betriebe	123	13	12	-	148
		SV-Besch.	149	183	1 194	-	1 526
P	Erziehung und Unterricht	Betriebe	77	32	1	-	110
		SV-Besch.	219	.	.	-	1 017
Q	Gesundheits- und Sozialwesen	Betriebe	226	42	19	1	288
		SV-Besch.	829	794	.	.	4 020
R	Kunst, Unterhaltung und Erholung	Betriebe	65	4	-	-	69
		SV-Besch.	125	84	-	-	209
S	Erbringung von sonstigen Dienstleistungen	Betriebe	206	10	1	-	217
		SV-Besch.	269	.	.	-	488
Wolfsburg, Stadt							
	Insgesamt	Betriebe	2 716	469	128	26	3 339
		SV-Besch.	5 105	9 434	13 748	84 856	113 143
B	Bergbau und Gewinnung von Steinen und Erden	Betriebe	2	-	-	-	2
		SV-Besch.	.	-	-	-	.
C	Verarbeitendes Gewerbe	Betriebe	84	36	8	2	130
		SV-Besch.	182	776	930	.	.
D	Energieversorgung	Betriebe	14	1	3	-	18
		SV-Besch.	.	.	569	-	597
E	Wasserversorgung; Abw.- u. Ab- fallents.u.Bes.v.Umweltverschm.	Betriebe	7	1	3	-	11
		SV-Besch.	.	.	364	-	394
F	Baugewerbe	Betriebe	161	48	6	-	215
		SV-Besch.	389	888	458	-	1 735
G	Handel; Instandh. und Reparatur von Kfz	Betriebe	561	103	24	2	690
		SV-Besch.	1 292	2 001	.	.	6 612
H	Verkehr und Lagerei	Betriebe	73	16	5	2	96
		SV-Besch.	.	276	493	.	2 715
I	Gastgewerbe	Betriebe	266	34	5	1	306
		SV-Besch.	445	617	.	.	1 807
J	Information und Kommunikation	Betriebe	116	28	11	3	158
		SV-Besch.	107	601	1 289	967	2 964
K	Erbringung v. Finanz- und Versicherungsdienstleistungen	Betriebe	58	7	4	-	69
		SV-Besch.	91	145	419	-	655
L	Grundstücks- und Wohnungs- wesen	Betriebe	264	7	1	1	273
		SV-Besch.	713
M	Erbr. v.freiberufl., wissenschaftl. und techn. Dienstleistungen	Betriebe	344	55	23	5	427
		SV-Besch.	576	1 149	2 293	1 996	6 014
N	Erbringung von sonst. wirt- schaftlichen Dienstleistungen	Betriebe	125	23	14	6	168
		SV-Besch.	203	513	1 636	15 452	17 804
P	Erziehung und Unterricht	Betriebe	70	30	10	-	110
		SV-Besch.	112	683	1 001	-	1 796
Q	Gesundheits- und Sozialwesen	Betriebe	272	44	7	2	325
		SV-Besch.	1 020	833	.	.	5 346
R	Kunst, Unterhaltung und Erholung	Betriebe	74	11	1	1	87
		SV-Besch.	.	233	.	.	703
S	Erbringung von sonstigen Dienstleistungen	Betriebe	225	25	3	1	254
		SV-Besch.	.	573	332	.	1 566

2. Betriebe und sozialversicherungspflichtig Beschäftigte nach Beschäftigtengrößenklassen, Wirtschaftsabschnitten, Statistischen Regionen, kreisfreien Städten und Landkreisen in Niedersachsen 2012

Kode der Klassifi- kation	Wirtschaftsabschnitte Insgesamt	Merkmal	Betriebe mit ...bis ... sozialversicherungspflichtig Beschäftigten				
			0 bis 9	10 bis 49	50 bis 249	250 und mehr	insgesamt
			Anzahl				
			Gifhorn				
	Insgesamt	Betriebe	4 420	488	68	16	4 992
		SV-Besch.	6 851	9 530	6 471	10 993	33 845
B	Bergbau und Gewinnung von Steinen und Erden	Betriebe	4	2	-	-	6
		SV-Besch.	.	.	-	-	38
C	Verarbeitendes Gewerbe	Betriebe	171	35	12	6	224
		SV-Besch.	337	674	1 246	4 316	6 573
D	Energieversorgung	Betriebe	99	1	1	-	101
		SV-Besch.	.	.	.	-	122
E	Wasserversorgung; Abw.- u. Ab- fallents.u.Bes.v.Umweltverschm.	Betriebe	13	2	2	-	17
		SV-Besch.	42	.	.	-	233
F	Baugewerbe	Betriebe	491	69	6	-	566
		SV-Besch.	1 011	1 277	756	-	3 044
G	Handel; Instandh. und Reparatur von Kfz	Betriebe	957	133	13	1	1 104
		SV-Besch.	1 691	2 480	.	.	5 520
H	Verkehr und Lagerei	Betriebe	114	35	8	-	157
		SV-Besch.	193	788	496	-	1 477
I	Gastgewerbe	Betriebe	366	22	-	-	388
		SV-Besch.	503	423	-	-	926
J	Information und Kommunikation	Betriebe	136	6	2	-	144
		SV-Besch.	89	.	.	-	375
K	Erbringung v. Finanz- und Versicherungsdienstleistungen	Betriebe	126	6	-	1	133
		SV-Besch.	277	.	-	.	926
L	Grundstücks- und Wohnungs- wesen	Betriebe	419	1	-	-	420
		SV-Besch.	.	.	-	-	104
M	Erbr. v.freiberufl., wissenschaftl. und techn. Dienstleistungen	Betriebe	482	33	3	4	522
		SV-Besch.	481	.	322	.	5 689
N	Erbringung von sonst. wirt- schaftlichen Dienstleistungen	Betriebe	220	16	5	-	241
		SV-Besch.	289	267	643	-	1 199
P	Erziehung und Unterricht	Betriebe	144	40	2	-	186
		SV-Besch.	263	.	.	-	1 282
Q	Gesundheits- und Sozialwesen	Betriebe	270	70	13	4	357
		SV-Besch.	959	1 374	1 304	1 709	5 346
R	Kunst, Unterhaltung und Erholung	Betriebe	101	7	-	-	108
		SV-Besch.	140	108	-	-	248
S	Erbringung von sonstigen Dienstleistungen	Betriebe	307	10	1	-	318
		SV-Besch.	482	.	.	-	743
			Göttingen				
	Insgesamt	Betriebe	9 105	1 065	240	39	10 449
		SV-Besch.	13 751	21 479	24 756	29 536	89 522
B	Bergbau und Gewinnung von Steinen und Erden	Betriebe	6	-	1	-	7
		SV-Besch.	.	-	.	-	120
C	Verarbeitendes Gewerbe	Betriebe	417	124	45	14	600
		SV-Besch.	845	2 783	5 198	8 119	16 945
D	Energieversorgung	Betriebe	155	4	2	-	161
		SV-Besch.	.	101	.	-	357
E	Wasserversorgung; Abw.- u. Ab- fallents.u.Bes.v.Umweltverschm.	Betriebe	20	8	1	1	30
		SV-Besch.	.	229	.	.	577
F	Baugewerbe	Betriebe	689	103	10	-	802
		SV-Besch.	1 281	1 884	789	-	3 954
G	Handel; Instandh. und Reparatur von Kfz	Betriebe	1 830	252	40	1	2 123
		SV-Besch.	3 201	4 861	.	.	12 455
H	Verkehr und Lagerei	Betriebe	211	70	9	3	293
		SV-Besch.	458	1 492	901	1 043	3 894
I	Gastgewerbe	Betriebe	589	67	4	1	661
		SV-Besch.	963	1 355	.	.	3 066
J	Information und Kommunikation	Betriebe	264	39	8	1	312
		SV-Besch.	.	795	730	.	2 092
K	Erbringung v. Finanz- und Versicherungsdienstleistungen	Betriebe	211	17	12	2	242
		SV-Besch.	366	355	.	.	2 943
L	Grundstücks- und Wohnungs- wesen	Betriebe	913	8	2	-	923
		SV-Besch.	.	155	.	-	548
M	Erbr. v.freiberufl., wissenschaftl. und techn. Dienstleistungen	Betriebe	1 425	84	14	5	1 528
		SV-Besch.	1 517	1 639	.	.	6 322
N	Erbringung von sonst. wirt- schaftlichen Dienstleistungen	Betriebe	408	44	21	3	476
		SV-Besch.	.	1 053	.	923	5 070
P	Erziehung und Unterricht	Betriebe	270	66	10	2	348
		SV-Besch.	.	1 194	824	.	8 399
Q	Gesundheits- und Sozialwesen	Betriebe	773	128	52	6	959
		SV-Besch.	2 215	2 697	.	.	19 791
R	Kunst, Unterhaltung und Erholung	Betriebe	241	13	6	-	260
		SV-Besch.	261	272	515	-	1 048
S	Erbringung von sonstigen Dienstleistungen	Betriebe	683	38	3	-	724
		SV-Besch.	939	614	388	-	1 941

2. Betriebe und sozialversicherungspflichtig Beschäftigte nach Beschäftigtengrößenklassen, Wirtschaftsabschnitten, Statistischen Regionen, kreisfreien Städten und Landkreisen in Niedersachsen 2012

Kode der Klassifi- kation	Wirtschaftsabschnitte Insgesamt	Merkmal	Betriebe mit ...bis ... sozialversicherungspflichtig Beschäftigten				
			0 bis 9	10 bis 49	50 bis 249	250 und mehr	insgesamt
			Anzahl				
			Goslar				
	Insgesamt	Betriebe	5 032	616	119	11	5 778
		SV-Besch.	8 116	13 222	12 089	6 710	40 137
B	Bergbau und Gewinnung von Steinen und Erden	Betriebe	5	1	1	-	7
		SV-Besch.	.	.	.	-	97
C	Verarbeitendes Gewerbe	Betriebe	232	85	32	5	354
		SV-Besch.	.	1 945	3 933	.	9 230
D	Energieversorgung	Betriebe	70	7	1	-	78
		SV-Besch.	.	216	.	-	308
E	Wasserversorgung; Abw.- u. Abfallents.u.Bes.v.Umweltverschm.	Betriebe	26	9	3	-	38
		SV-Besch.	30	206	436	-	672
F	Baugewerbe	Betriebe	397	52	1	-	450
		SV-Besch.	.	974	.	-	1 945
G	Handel; Instandh. und Reparatur von Kfz	Betriebe	1 105	157	12	-	1 274
		SV-Besch.	1 962	3 168	1 106	-	6 236
H	Verkehr und Lagerei	Betriebe	123	39	7	-	169
		SV-Besch.	279	916	479	-	1 674
I	Gastgewerbe	Betriebe	679	57	7	-	743
		SV-Besch.	971	1 157	550	-	2 678
J	Information und Kommunikation	Betriebe	122	9	2	-	133
		SV-Besch.	135	.	.	-	469
K	Erbringung v. Finanz- und Versicherungsdienstleistungen	Betriebe	125	15	3	-	143
		SV-Besch.	194	289	472	-	955
L	Grundstücks- und Wohnungswesen	Betriebe	457	6	-	-	463
		SV-Besch.	193	129	-	-	322
M	Erbr. v.freiberufl., wissenschaftl. und techn. Dienstleistungen	Betriebe	510	30	8	-	548
		SV-Besch.	630	546	926	-	2 102
N	Erbringung von sonst. wirtschaftlichen Dienstleistungen	Betriebe	261	16	7	1	285
		SV-Besch.	.	448	590	.	1 653
P	Erziehung und Unterricht	Betriebe	125	35	6	1	167
		SV-Besch.	.	784	488	.	2 887
Q	Gesundheits- und Sozialwesen	Betriebe	340	74	26	4	444
		SV-Besch.	1 086	1 778	2 553	2 123	7 540
R	Kunst, Unterhaltung und Erholung	Betriebe	135	10	1	-	146
		SV-Besch.	210	.	.	-	455
S	Erbringung von sonstigen Dienstleistungen	Betriebe	320	14	2	-	336
		SV-Besch.	488	.	.	-	914
			Helmstedt				
	Insgesamt	Betriebe	2 247	266	42	8	2 563
		SV-Besch.	3 904	4 971	4 334	4 548	17 757
B	Bergbau und Gewinnung von Steinen und Erden	Betriebe	2	2	1	-	5
		SV-Besch.	.	.	.	-	257
C	Verarbeitendes Gewerbe	Betriebe	96	26	6	3	131
		SV-Besch.	.	541	637	2 092	.
D	Energieversorgung	Betriebe	59	2	2	2	65
		SV-Besch.	10	.	.	.	1 003
E	Wasserversorgung; Abw.- u. Abfallents.u.Bes.v.Umweltverschm.	Betriebe	12	5	-	-	17
		SV-Besch.	13	90	-	-	103
F	Baugewerbe	Betriebe	188	31	4	-	223
		SV-Besch.	417	582	326	-	1 325
G	Handel; Instandh. und Reparatur von Kfz	Betriebe	523	68	8	-	599
		SV-Besch.	1 059	1 113	933	-	3 105
H	Verkehr und Lagerei	Betriebe	49	25	1	-	75
		SV-Besch.	.	448	.	-	603
I	Gastgewerbe	Betriebe	201	16	2	-	219
		SV-Besch.	277	.	.	-	702
J	Information und Kommunikation	Betriebe	58	2	-	-	60
		SV-Besch.	.	.	-	-	.
K	Erbringung v. Finanz- und Versicherungsdienstleistungen	Betriebe	66	4	1	-	71
		SV-Besch.	117	.	.	-	352
L	Grundstücks- und Wohnungswesen	Betriebe	175	4	-	-	179
		SV-Besch.	58	97	-	-	155
M	Erbr. v.freiberufl., wissenschaftl. und techn. Dienstleistungen	Betriebe	216	11	2	-	229
		SV-Besch.	264	.	.	-	747
N	Erbringung von sonst. wirtschaftlichen Dienstleistungen	Betriebe	117	6	2	1	126
		SV-Besch.	151	178	.	.	812
P	Erziehung und Unterricht	Betriebe	71	12	1	-	84
		SV-Besch.	167	.	.	-	472
Q	Gesundheits- und Sozialwesen	Betriebe	193	40	12	2	247
		SV-Besch.	677	757	.	.	4 048
R	Kunst, Unterhaltung und Erholung	Betriebe	53	3	-	-	56
		SV-Besch.	93	38	-	-	131
S	Erbringung von sonstigen Dienstleistungen	Betriebe	168	9	-	-	177
		SV-Besch.	240	133	-	-	373

2. Betriebe und sozialversicherungspflichtig Beschäftigte nach Beschäftigtengrößenklassen, Wirtschaftsabschnitten, Statistischen Regionen, kreisfreien Städten und Landkreisen in Niedersachsen 2012

Kode der Klassifi- kation	Wirtschaftsabschnitte Insgesamt	Merkmal	Betriebe mit ...bis ... sozialversicherungspflichtig Beschäftigten				
			0 bis 9	10 bis 49	50 bis 249	250 und mehr	insgesamt
			Anzahl				
			Northeim				
	Insgesamt	Betriebe	4 615	517	126	18	5 276
		SV-Besch.	7 376	10 122	11 551	8 732	37 781
B	Bergbau und Gewinnung von Steinen und Erden	Betriebe	2	-	-	-	2
		SV-Besch.	.	-	-	-	.
C	Verarbeitendes Gewerbe	Betriebe	304	87	43	11	445
		SV-Besch.	687	1 942	4 575	4 570	11 774
D	Energieversorgung	Betriebe	114	1	3	-	118
		SV-Besch.	.	.	190	-	224
E	Wasserversorgung; Abw.- u. Ab- fallents.u.Bes.v.Umweltverschm.	Betriebe	22	9	1	-	32
		SV-Besch.	29	.	.	-	308
F	Baugewerbe	Betriebe	470	59	5	-	534
		SV-Besch.	930	1 167	311	-	2 408
G	Handel; Instandh. und Reparatur von Kfz	Betriebe	1 103	125	19	-	1 247
		SV-Besch.	1 805	2 384	1 568	-	5 757
H	Verkehr und Lagerei	Betriebe	125	32	4	-	161
		SV-Besch.	266	696	265	-	1 227
I	Gastgewerbe	Betriebe	358	17	3	-	378
		SV-Besch.	386	336	204	-	926
J	Information und Kommunikation	Betriebe	97	5	2	1	105
		SV-Besch.	95	84	.	.	577
K	Erbringung v. Finanz- und Versicherungsdienstleistungen	Betriebe	100	14	2	1	117
		SV-Besch.	244	234	.	.	923
L	Grundstücks- und Wohnungs- wesen	Betriebe	360	3	-	-	363
		SV-Besch.	86	.	-	-	.
M	Erbr. v.freiberufl., wissenschaftl. und techn. Dienstleistungen	Betriebe	459	22	3	-	484
		SV-Besch.	607	332	417	-	1 356
N	Erbringung von sonst. wirt- schaftlichen Dienstleistungen	Betriebe	230	15	9	2	256
		SV-Besch.	246	374	.	.	2 946
P	Erziehung und Unterricht	Betriebe	107	39	5	-	151
		SV-Besch.	206	689	301	-	1 196
Q	Gesundheits- und Sozialwesen	Betriebe	337	70	26	3	436
		SV-Besch.	1 163	1 321	2 560	1 993	7 037
R	Kunst, Unterhaltung und Erholung	Betriebe	137	8	-	-	145
		SV-Besch.	142	160	-	-	302
S	Erbringung von sonstigen Dienstleistungen	Betriebe	290	11	1	-	302
		SV-Besch.	455	.	.	-	674
			Osterode am Harz				
	Insgesamt	Betriebe	2 587	297	80	11	2 975
		SV-Besch.	4 258	5 875	7 744	4 664	22 541
B	Bergbau und Gewinnung von Steinen und Erden	Betriebe	3	4	-	-	7
		SV-Besch.	.	.	-	-	111
C	Verarbeitendes Gewerbe	Betriebe	172	55	25	9	261
		SV-Besch.	421	1 183	.	.	7 998
D	Energieversorgung	Betriebe	28	2	2	-	32
		SV-Besch.	24	.	.	-	270
E	Wasserversorgung; Abw.- u. Ab- fallents.u.Bes.v.Umweltverschm.	Betriebe	14	7	-	-	21
		SV-Besch.	31	153	-	-	184
F	Baugewerbe	Betriebe	219	30	2	-	251
		SV-Besch.	.	446	.	-	1 136
G	Handel; Instandh. und Reparatur von Kfz	Betriebe	613	73	13	-	699
		SV-Besch.	1 042	1 324	1 029	-	3 395
H	Verkehr und Lagerei	Betriebe	58	18	4	-	80
		SV-Besch.	149	366	332	-	847
I	Gastgewerbe	Betriebe	295	16	4	-	315
		SV-Besch.	312	280	407	-	999
J	Information und Kommunikation	Betriebe	36	1	-	-	37
		SV-Besch.	.	.	-	-	.
K	Erbringung v. Finanz- und Versicherungsdienstleistungen	Betriebe	73	4	3	-	80
		SV-Besch.	134	83	318	-	535
L	Grundstücks- und Wohnungs- wesen	Betriebe	202	1	-	-	203
		SV-Besch.	.	.	-	-	.
M	Erbr. v.freiberufl., wissenschaftl. und techn. Dienstleistungen	Betriebe	239	12	-	-	251
		SV-Besch.	295	167	-	-	462
N	Erbringung von sonst. wirt- schaftlichen Dienstleistungen	Betriebe	123	9	3	1	136
		SV-Besch.	125	185	.	.	970
P	Erziehung und Unterricht	Betriebe	65	14	3	-	82
		SV-Besch.	156	241	200	-	597
Q	Gesundheits- und Sozialwesen	Betriebe	211	42	20	1	274
		SV-Besch.	696	1 056	.	.	4 345
R	Kunst, Unterhaltung und Erholung	Betriebe	56	1	1	-	58
		SV-Besch.	.	.	.	-	130
S	Erbringung von sonstigen Dienstleistungen	Betriebe	180	8	-	-	188
		SV-Besch.	266	152	-	-	418

2. Betriebe und sozialversicherungspflichtig Beschäftigte nach Beschäftigtengrößenklassen, Wirtschaftsabschnitten, Statistischen Regionen, kreisfreien Städten und Landkreisen in Niedersachsen 2012

Kode der Klassifi- kation	Wirtschaftsabschnitte Insgesamt	Merkmal	Betriebe mit ...bis ... sozialversicherungspflichtig Beschäftigten				
			0 bis 9	10 bis 49	50 bis 249	250 und mehr	insgesamt
			Anzahl				
			Peine				
	Insgesamt	Betriebe	3 897	407	88	10	4 402
		SV-Besch.	5 991	7 816	8 337	4 963	27 107
B	Bergbau und Gewinnung von Steinen und Erden	Betriebe	10	1	-	-	11
		SV-Besch.	.	.	-	-	.
C	Verarbeitendes Gewerbe	Betriebe	232	48	20	6	306
		SV-Besch.	505	984	2 028	2 818	6 335
D	Energieversorgung	Betriebe	159	-	2	-	161
		SV-Besch.	3	-	.	-	.
E	Wasserversorgung; Abw.- u. Ab- fallents.u.Bes.v.Umweltverschm.	Betriebe	10	11	5	-	26
		SV-Besch.	31	203	448	-	682
F	Baugewerbe	Betriebe	427	46	3	-	476
		SV-Besch.	874	796	229	-	1 899
G	Handel; Instandh. und Reparatur von Kfz	Betriebe	881	107	13	-	1 001
		SV-Besch.	1 591	2 062	1 282	-	4 935
H	Verkehr und Lagerei	Betriebe	105	25	11	-	141
		SV-Besch.	220	592	1 010	-	1 822
I	Gastgewerbe	Betriebe	239	17	1	-	257
		SV-Besch.	286	.	.	-	648
J	Information und Kommunikation	Betriebe	146	8	-	-	154
		SV-Besch.	97	175	-	-	272
K	Erbringung v. Finanz- und Versicherungsdienstleistungen	Betriebe	87	1	2	1	91
		SV-Besch.	139	.	.	.	795
L	Grundstücks- und Wohnungs- wesen	Betriebe	320	3	-	-	323
		SV-Besch.	.	.	-	-	125
M	Erbr. v.freiberufl., wissenschaftl. und techn. Dienstleistungen	Betriebe	413	23	2	1	439
		SV-Besch.	433	407	.	.	1 728
N	Erbringung von sonst. wirt- schaftlichen Dienstleistungen	Betriebe	191	15	8	-	214
		SV-Besch.	265	340	828	-	1 433
P	Erziehung und Unterricht	Betriebe	74	24	4	-	102
		SV-Besch.	141	446	464	-	1 051
Q	Gesundheits- und Sozialwesen	Betriebe	252	58	17	2	329
		SV-Besch.	861	1 074	.	.	4 255
R	Kunst, Unterhaltung und Erholung	Betriebe	87	7	-	-	94
		SV-Besch.	103	89	-	-	192
S	Erbringung von sonstigen Dienstleistungen	Betriebe	264	13	-	-	277
		SV-Besch.	344	242	-	-	586
			Wolfenbüttel				
	Insgesamt	Betriebe	3 537	310	60	6	3 913
		SV-Besch.	5 163	6 002	5 932	2 897	19 994
B	Bergbau und Gewinnung von Steinen und Erden	Betriebe	2	-	-	-	2
		SV-Besch.	.	-	-	-	.
C	Verarbeitendes Gewerbe	Betriebe	159	34	15	2	210
		SV-Besch.	.	711	1 882	.	3 822
D	Energieversorgung	Betriebe	121	1	1	-	123
		SV-Besch.	.	.	.	-	.
E	Wasserversorgung; Abw.- u. Ab- fallents.u.Bes.v.Umweltverschm.	Betriebe	9	3	2	1	15
		SV-Besch.	19	96	.	.	627
F	Baugewerbe	Betriebe	360	45	4	-	409
		SV-Besch.	666	771	337	-	1 774
G	Handel; Instandh. und Reparatur von Kfz	Betriebe	726	82	6	-	814
		SV-Besch.	1 201	1 543	452	-	3 196
H	Verkehr und Lagerei	Betriebe	98	16	3	-	117
		SV-Besch.	192	295	164	-	651
I	Gastgewerbe	Betriebe	215	8	1	-	224
		SV-Besch.	221	.	.	-	420
J	Information und Kommunikation	Betriebe	104	4	1	-	109
		SV-Besch.	112	.	.	-	222
K	Erbringung v. Finanz- und Versicherungsdienstleistungen	Betriebe	99	6	4	-	109
		SV-Besch.	167	141	291	-	599
L	Grundstücks- und Wohnungs- wesen	Betriebe	299	2	-	-	301
		SV-Besch.	.	.	-	-	158
M	Erbr. v.freiberufl., wissenschaftl. und techn. Dienstleistungen	Betriebe	484	28	1	-	513
		SV-Besch.	405	.	.	-	1 093
N	Erbringung von sonst. wirt- schaftlichen Dienstleistungen	Betriebe	173	7	3	-	183
		SV-Besch.	186	157	350	-	693
P	Erziehung und Unterricht	Betriebe	114	16	-	1	131
		SV-Besch.	.	317	-	.	962
Q	Gesundheits- und Sozialwesen	Betriebe	240	42	16	2	300
		SV-Besch.	840	921	.	.	4 577
R	Kunst, Unterhaltung und Erholung	Betriebe	83	5	2	-	90
		SV-Besch.	125	.	.	-	413
S	Erbringung von sonstigen Dienstleistungen	Betriebe	251	11	1	-	263
		SV-Besch.	331	.	.	-	648

2. Betriebe und sozialversicherungspflichtig Beschäftigte nach Beschäftigtengrößenklassen, Wirtschaftsabschnitten, Statistischen Regionen, kreisfreien Städten und Landkreisen in Niedersachsen 2012

Kode der Klassifi- kation	Wirtschaftsabschnitte Insgesamt	Merkmal	Betriebe mit ...bis ... sozialversicherungspflichtig Beschäftigten				
			0 bis 9	10 bis 49	50 bis 249	250 und mehr	insgesamt
			Anzahl				
Statistische Region Hannover							
	Insgesamt	Betriebe	80 879	8 729	1 872	334	91 814
		SV-Besch.	118 289	176 236	183 712	212 703	690 940
B	Bergbau und Gewinnung von Steinen und Erden	Betriebe	69	16	5	2	92
		SV-Besch.	.	366	499	.	1 993
C	Verarbeitendes Gewerbe	Betriebe	3 707	1 044	347	101	5 199
		SV-Besch.	7 708	22 754	35 860	71 480	137 802
D	Energieversorgung	Betriebe	1 328	22	19	6	1 375
		SV-Besch.	239	547	2 017	4 209	7 017
E	Wasserversorgung; Abw.- u. Ab- fallents.u.Bes.v.Umweltverschm.	Betriebe	198	64	19	2	283
		SV-Besch.	.	1 501	1 577	.	5 646
F	Baugewerbe	Betriebe	7 535	878	73	1	8 487
		SV-Besch.	.	15 909	6 840	.	36 232
G	Handel; Instandh. und Reparatur von Kfz	Betriebe	16 613	2 089	350	42	19 094
		SV-Besch.	27 875	41 476	33 035	18 317	120 703
H	Verkehr und Lagerei	Betriebe	2 570	573	123	20	3 286
		SV-Besch.	4 833	11 859	11 967	12 383	41 042
I	Gastgewerbe	Betriebe	5 537	426	45	2	6 010
		SV-Besch.	.	8 487	3 559	.	20 368
J	Information und Kommunikation	Betriebe	2 566	224	55	17	2 862
		SV-Besch.	2 639	4 708	5 064	8 134	20 545
K	Erbringung v. Finanz- und Versicherungsdienstleistungen	Betriebe	1 872	155	72	28	2 127
		SV-Besch.	3 134	3 321	8 059	18 433	32 947
L	Grundstücks- und Wohnungs- wesen	Betriebe	7 949	77	11	-	8 037
		SV-Besch.	2 524	1 496	853	-	4 873
M	Erbr. v.freiberufl., wissenschaftl. und techn. Dienstleistungen	Betriebe	11 622	698	95	11	12 426
		SV-Besch.	11 878	13 313	10 159	5 816	41 166
N	Erbringung von sonst. wirt- schaftlichen Dienstleistungen	Betriebe	4 308	473	205	33	5 019
		SV-Besch.	5 415	10 458	21 381	18 399	55 653
P	Erziehung und Unterricht	Betriebe	1 918	474	74	12	2 478
		SV-Besch.	3 518	9 254	6 587	11 392	30 751
Q	Gesundheits- und Sozialwesen	Betriebe	5 178	1 157	316	46	6 697
		SV-Besch.	16 712	24 013	29 612	36 000	106 337
R	Kunst, Unterhaltung und Erholung	Betriebe	2 279	110	18	3	2 410
		SV-Besch.	2 189	1 953	1 864	1 531	7 537
S	Erbringung von sonstigen Dienstleistungen	Betriebe	5 630	249	45	8	5 932
		SV-Besch.	7 968	4 821	4 779	2 765	20 333
Region Hannover							
	Insgesamt	Betriebe	44 488	4 697	1 093	226	50 504
		SV-Besch.	64 503	94 453	109 321	156 850	425 127
B	Bergbau und Gewinnung von Steinen und Erden	Betriebe	17	1	3	1	22
		SV-Besch.	58	.	.	.	806
C	Verarbeitendes Gewerbe	Betriebe	1 660	438	131	44	2 273
		SV-Besch.	3 461	9 445	13 852	39 590	66 348
D	Energieversorgung	Betriebe	330	7	9	4	350
		SV-Besch.	103	.	1 018	.	4 870
E	Wasserversorgung; Abw.- u. Ab- fallents.u.Bes.v.Umweltverschm.	Betriebe	74	25	8	2	109
		SV-Besch.	.	603	592	.	3 547
F	Baugewerbe	Betriebe	3 816	418	38	1	4 273
		SV-Besch.	.	7 653	3 681	.	17 999
G	Handel; Instandh. und Reparatur von Kfz	Betriebe	8 486	1 079	212	29	9 806
		SV-Besch.	13 982	21 278	21 643	12 837	69 740
H	Verkehr und Lagerei	Betriebe	1 461	318	77	19	1 875
		SV-Besch.	2 724	.	7 758	.	29 216
I	Gastgewerbe	Betriebe	2 965	266	35	2	3 268
		SV-Besch.	.	5 474	2 894	.	13 394
J	Information und Kommunikation	Betriebe	1 771	167	44	15	1 997
		SV-Besch.	1 899	.	3 941	.	17 087
K	Erbringung v. Finanz- und Versicherungsdienstleistungen	Betriebe	982	90	43	23	1 138
		SV-Besch.	1 482	1 942	4 630	15 138	23 192
L	Grundstücks- und Wohnungs- wesen	Betriebe	4 286	54	9	-	4 349
		SV-Besch.	1 700	.	.	-	3 506
M	Erbr. v.freiberufl., wissenschaftl. und techn. Dienstleistungen	Betriebe	7 574	489	81	11	8 155
		SV-Besch.	7 611	9 543	8 797	5 816	31 767
N	Erbringung von sonst. wirt- schaftlichen Dienstleistungen	Betriebe	2 511	311	149	29	3 000
		SV-Besch.	3 273	7 002	15 672	17 256	43 203
P	Erziehung und Unterricht	Betriebe	1 063	229	45	9	1 346
		SV-Besch.	1 763	4 305	4 002	10 165	20 235
Q	Gesundheits- und Sozialwesen	Betriebe	2 958	578	158	30	3 724
		SV-Besch.	9 310	11 370	14 456	26 408	61 544
R	Kunst, Unterhaltung und Erholung	Betriebe	1 475	61	17	2	1 555
		SV-Besch.	1 367	1 032	.	.	5 427
S	Erbringung von sonstigen Dienstleistungen	Betriebe	3 059	166	34	5	3 264
		SV-Besch.	4 696	3 221	3 633	1 696	13 246

2. Betriebe und sozialversicherungspflichtig Beschäftigte nach Beschäftigtengrößenklassen, Wirtschaftsabschnitten, Statistischen Regionen, kreisfreien Städten und Landkreisen in Niedersachsen 2012

Kode der Klassifi- kation	Wirtschaftsabschnitte Insgesamt	Merkmal	Betriebe mit ...bis ... sozialversicherungspflichtig Beschäftigten				
			0 bis 9	10 bis 49	50 bis 249	250 und mehr	insgesamt
			Anzahl				
dar. Hannover, Landeshauptstadt							
	Insgesamt	Betriebe	21 602	2 437	668	160	24 867
		SV-Besch.	31 885	49 185	67 789	120 238	269 097
B	Bergbau und Gewinnung von Steinen und Erden	Betriebe	5	1	2	1	9
		SV-Besch.	703
C	Verarbeitendes Gewerbe	Betriebe	600	147	53	26	826
		SV-Besch.	1 161	3 093	5 877	28 238	38 369
D	Energieversorgung	Betriebe	83	3	2	3	91
		SV-Besch.	.	.	.	3 205	3 573
E	Wasserversorgung; Abw.- u. Abfallents.u.Bes.v.Umweltverschm.	Betriebe	17	6	6	2	31
		SV-Besch.	49	.	.	.	2 789
F	Baugewerbe	Betriebe	1 379	151	22	1	1 553
		SV-Besch.	2 198	2 801	.	.	7 187
G	Handel; Instandh. und Reparatur von Kfz	Betriebe	3 632	457	106	19	4 214
		SV-Besch.	5 876	9 254	10 871	7 774	33 775
H	Verkehr und Lagerei	Betriebe	659	123	34	6	822
		SV-Besch.	1 204	2 437	3 255	5 352	12 248
I	Gastgewerbe	Betriebe	1 527	172	27	1	1 727
		SV-Besch.	.	3 468	2 292	.	8 419
J	Information und Kommunikation	Betriebe	965	126	35	14	1 140
		SV-Besch.	1 116	2 709	.	.	13 595
K	Erbringung v. Finanz- und Versicherungsdienstleistungen	Betriebe	467	59	30	23	579
		SV-Besch.	703	1 306	3 569	15 138	20 716
L	Grundstücks- und Wohnungswesen	Betriebe	1 904	43	7	-	1 954
		SV-Besch.	.	890	.	-	2 552
M	Erbr. v.freiberufl., wissenschaftl. und techn. Dienstleistungen	Betriebe	4 432	359	64	10	4 865
		SV-Besch.	4 893	7 132	.	.	24 542
N	Erbringung von sonst. wirtschaftlichen Dienstleistungen	Betriebe	1 130	187	117	18	1 452
		SV-Besch.	.	4 362	.	11 403	29 487
P	Erziehung und Unterricht	Betriebe	590	119	22	9	740
		SV-Besch.	1 057	2 139	2 011	10 165	15 372
Q	Gesundheits- und Sozialwesen	Betriebe	1 682	321	98	20	2 121
		SV-Besch.	.	6 226	9 610	.	41 501
R	Kunst, Unterhaltung und Erholung	Betriebe	852	41	14	2	909
		SV-Besch.	700	722	.	.	4 216
S	Erbringung von sonstigen Dienstleistungen	Betriebe	1 678	122	29	5	1 834
		SV-Besch.	.	2 366	.	1 696	10 053
Diepholz							
	Insgesamt	Betriebe	8 857	977	186	18	10 038
		SV-Besch.	12 150	19 581	16 582	7 727	56 040
B	Bergbau und Gewinnung von Steinen und Erden	Betriebe	7	3	-	1	11
		SV-Besch.	.	.	-	.	480
C	Verarbeitendes Gewerbe	Betriebe	510	169	59	6	744
		SV-Besch.	1 025	3 505	5 343	3 479	13 352
D	Energieversorgung	Betriebe	498	-	2	-	500
		SV-Besch.	.	-	.	-	208
E	Wasserversorgung; Abw.- u. Abfallents.u.Bes.v.Umweltverschm.	Betriebe	22	9	3	-	34
		SV-Besch.	42	207	257	-	506
F	Baugewerbe	Betriebe	811	131	10	-	952
		SV-Besch.	1 498	2 382	622	-	4 502
G	Handel; Instandh. und Reparatur von Kfz	Betriebe	2 064	261	51	4	2 380
		SV-Besch.	.	5 153	4 288	.	14 200
H	Verkehr und Lagerei	Betriebe	342	89	16	1	448
		SV-Besch.	625	1 857	.	.	4 075
I	Gastgewerbe	Betriebe	524	27	-	-	551
		SV-Besch.	590	632	-	-	1 222
J	Information und Kommunikation	Betriebe	184	9	1	1	195
		SV-Besch.	.	194	.	.	675
K	Erbringung v. Finanz- und Versicherungsdienstleistungen	Betriebe	224	14	7	1	246
		SV-Besch.	.	293	717	.	1 823
L	Grundstücks- und Wohnungswesen	Betriebe	986	-	-	-	986
		SV-Besch.	194	-	-	-	194
M	Erbr. v.freiberufl., wissenschaftl. und techn. Dienstleistungen	Betriebe	926	48	3	-	977
		SV-Besch.	940	879	228	-	2 047
N	Erbringung von sonst. wirtschaftlichen Dienstleistungen	Betriebe	421	35	10	2	468
		SV-Besch.	.	721	1 161	.	3 046
P	Erziehung und Unterricht	Betriebe	177	42	4	1	224
		SV-Besch.	.	876	281	.	1 780
Q	Gesundheits- und Sozialwesen	Betriebe	427	114	19	1	561
		SV-Besch.	.	2 342	2 060	.	6 452
R	Kunst, Unterhaltung und Erholung	Betriebe	155	9	-	-	164
		SV-Besch.	142	128	-	-	270
S	Erbringung von sonstigen Dienstleistungen	Betriebe	579	17	1	-	597
		SV-Besch.	740	.	.	-	1 208

2. Betriebe und sozialversicherungspflichtig Beschäftigte nach Beschäftigtengrößenklassen, Wirtschaftsabschnitten, Statistischen Regionen, kreisfreien Städten und Landkreisen in Niedersachsen 2012

Kode der Klassifi- kation	Wirtschaftsabschnitte Insgesamt	Merkmal	Betriebe mit ...bis ... sozialversicherungspflichtig Beschäftigten				
			0 bis 9	10 bis 49	50 bis 249	250 und mehr	insgesamt
			Anzahl				
Hameln-Pyrmont							
	Insgesamt	Betriebe	5 555	591	140	19	6 305
		SV-Besch.	8 513	11 648	14 677	10 690	45 528
B	Bergbau und Gewinnung von Steinen und Erden	Betriebe	7	2	-	-	9
		SV-Besch.	.	.	-	-	.
C	Verarbeitendes Gewerbe	Betriebe	269	75	26	10	380
		SV-Besch.	544	1 682	3 295	5 656	11 177
D	Energieversorgung	Betriebe	79	2	3	1	85
		SV-Besch.	10	.	303	.	755
E	Wasserversorgung; Abw.- u. Abfallents.u.Bes.v.Umweltverschm.	Betriebe	22	5	1	-	28
		SV-Besch.	12	.	.	-	205
F	Baugewerbe	Betriebe	570	52	6	-	628
		SV-Besch.	1 004	.	.	-	2 484
G	Handel; Instandh. und Reparatur von Kfz	Betriebe	1 295	159	17	-	1 471
		SV-Besch.	2 234	3 080	1 194	-	6 508
H	Verkehr und Lagerei	Betriebe	156	29	4	-	189
		SV-Besch.	328	517	446	-	1 291
I	Gastgewerbe	Betriebe	454	30	5	-	489
		SV-Besch.	666	.	.	-	1 516
J	Information und Kommunikation	Betriebe	136	12	3	1	152
		SV-Besch.	.	199	.	.	950
K	Erbringung v. Finanz- und Versicherungsdienstleistungen	Betriebe	121	10	9	2	142
		SV-Besch.	211	.	.	.	3 349
L	Grundstücks- und Wohnungswesen	Betriebe	555	6	-	-	561
		SV-Besch.	102	.	-	-	.
M	Erbr. v.freiberufl., wissenschaftl. und techn. Dienstleistungen	Betriebe	640	34	5	-	679
		SV-Besch.	796	.	.	-	1 893
N	Erbringung von sonst. wirtschaftlichen Dienstleistungen	Betriebe	241	29	14	-	284
		SV-Besch.	298	.	.	-	2 299
P	Erziehung und Unterricht	Betriebe	120	27	7	-	154
		SV-Besch.	213	575	723	-	1 511
Q	Gesundheits- und Sozialwesen	Betriebe	397	92	39	4	532
		SV-Besch.	1 276	1 968	4 133	2 383	9 760
R	Kunst, Unterhaltung und Erholung	Betriebe	89	13	-	-	102
		SV-Besch.	84	254	-	-	338
S	Erbringung von sonstigen Dienstleistungen	Betriebe	404	14	1	1	420
		SV-Besch.	551	.	.	.	1 238
Hildesheim							
	Insgesamt	Betriebe	9 277	1 076	211	39	10 603
		SV-Besch.	14 037	22 282	21 118	21 217	78 654
B	Bergbau und Gewinnung von Steinen und Erden	Betriebe	5	3	1	-	9
		SV-Besch.	.	73	.	-	165
C	Verarbeitendes Gewerbe	Betriebe	532	159	55	17	763
		SV-Besch.	1 155	3 629	6 525	9 742	21 051
D	Energieversorgung	Betriebe	138	4	2	1	145
		SV-Besch.	32	93	.	.	646
E	Wasserversorgung; Abw.- u. Abfallents.u.Bes.v.Umweltverschm.	Betriebe	31	6	4	-	41
		SV-Besch.	49	148	425	-	622
F	Baugewerbe	Betriebe	978	104	11	-	1 093
		SV-Besch.	1 770	1 819	1 152	-	4 741
G	Handel; Instandh. und Reparatur von Kfz	Betriebe	1 931	259	37	7	2 234
		SV-Besch.	3 376	5 369	3 152	3 205	15 102
H	Verkehr und Lagerei	Betriebe	235	38	12	-	285
		SV-Besch.	460	757	1 197	-	2 414
I	Gastgewerbe	Betriebe	657	48	3	-	708
		SV-Besch.	864	886	197	-	1 947
J	Information und Kommunikation	Betriebe	222	24	6	-	252
		SV-Besch.	207	466	640	-	1 313
K	Erbringung v. Finanz- und Versicherungsdienstleistungen	Betriebe	233	17	4	1	255
		SV-Besch.	459	.	402	.	2 072
L	Grundstücks- und Wohnungswesen	Betriebe	898	11	2	-	911
		SV-Besch.	.	.	.	-	621
M	Erbr. v.freiberufl., wissenschaftl. und techn. Dienstleistungen	Betriebe	1 160	62	4	-	1 226
		SV-Besch.	1 122	1 179	323	-	2 624
N	Erbringung von sonst. wirtschaftlichen Dienstleistungen	Betriebe	466	44	13	2	525
		SV-Besch.	.	1 001	1 313	.	3 419
P	Erziehung und Unterricht	Betriebe	251	77	9	2	339
		SV-Besch.	.	1 405	910	.	3 753
Q	Gesundheits- und Sozialwesen	Betriebe	618	179	46	6	849
		SV-Besch.	2 087	4 066	4 206	4 607	14 966
R	Kunst, Unterhaltung und Erholung	Betriebe	234	15	-	1	250
		SV-Besch.	249	.	-	.	839
S	Erbringung von sonstigen Dienstleistungen	Betriebe	688	26	2	2	718
		SV-Besch.	835	488	.	.	2 359

2. Betriebe und sozialversicherungspflichtig Beschäftigte nach Beschäftigtengrößenklassen, Wirtschaftsabschnitten, Statistischen Regionen, kreisfreien Städten und Landkreisen in Niedersachsen 2012

Kode der Klassifi- kation	Wirtschaftsabschnitte Insgesamt	Merkmal	Betriebe mit ...bis ... sozialversicherungspflichtig Beschäftigten				
			0 bis 9	10 bis 49	50 bis 249	250 und mehr	insgesamt
			Anzahl				
			Holzminen				
	Insgesamt	Betriebe	2 466	274	50	6	2 796
		SV-Besch.	3 737	5 494	4 435	4 822	18 488
B	Bergbau und Gewinnung von Steinen und Erden	Betriebe	9	1	-	-	10
		SV-Besch.	.	.	-	-	.
C	Verarbeitendes Gewerbe	Betriebe	147	47	24	5	223
		SV-Besch.	.	1 022	2 162	.	7 925
D	Energieversorgung	Betriebe	42	2	-	-	44
		SV-Besch.	.	.	-	-	65
E	Wasserversorgung; Abw.- u. Ab- fallents.u.Bes.v.Umweltverschm.	Betriebe	11	6	2	-	19
		SV-Besch.	21	.	.	-	297
F	Baugewerbe	Betriebe	250	37	1	-	288
		SV-Besch.	521	.	.	-	1 217
G	Handel; Instandh. und Reparatur von Kfz	Betriebe	556	59	6	-	621
		SV-Besch.	958	1 123	563	-	2 644
H	Verkehr und Lagerei	Betriebe	73	17	2	-	92
		SV-Besch.	142	.	.	-	670
I	Gastgewerbe	Betriebe	222	10	-	-	232
		SV-Besch.	244	179	-	-	423
J	Information und Kommunikation	Betriebe	43	2	1	-	46
		SV-Besch.	26	.	.	-	135
K	Erbringung v. Finanz- und Versicherungsdienstleistungen	Betriebe	62	5	1	-	68
		SV-Besch.	.	141	.	-	341
L	Grundstücks- und Wohnungs- wesen	Betriebe	246	1	-	-	247
		SV-Besch.	.	.	-	-	.
M	Erbr. v.freiberufl., wissenschaftl. und techn. Dienstleistungen	Betriebe	228	13	1	-	242
		SV-Besch.	273	.	.	-	777
N	Erbringung von sonst. wirt- schaftlichen Dienstleistungen	Betriebe	133	10	1	-	144
		SV-Besch.	156	.	.	-	452
P	Erziehung und Unterricht	Betriebe	49	12	3	-	64
		SV-Besch.	109	229	296	-	634
Q	Gesundheits- und Sozialwesen	Betriebe	168	47	8	1	224
		SV-Besch.	.	1 003	540	.	2 428
R	Kunst, Unterhaltung und Erholung	Betriebe	56	-	-	-	56
		SV-Besch.	70	-	-	-	70
S	Erbringung von sonstigen Dienstleistungen	Betriebe	171	5	-	-	176
		SV-Besch.	229	93	-	-	322
			Nienburg (Weser)				
	Insgesamt	Betriebe	4 304	538	97	12	4 951
		SV-Besch.	6 837	11 470	8 240	5 148	31 695
B	Bergbau und Gewinnung von Steinen und Erden	Betriebe	19	3	1	-	23
		SV-Besch.	76	.	.	-	364
C	Verarbeitendes Gewerbe	Betriebe	264	70	29	9	372
		SV-Besch.	.	1 624	2 429	.	8 366
D	Energieversorgung	Betriebe	153	6	1	-	160
		SV-Besch.	.	132	.	-	298
E	Wasserversorgung; Abw.- u. Ab- fallents.u.Bes.v.Umweltverschm.	Betriebe	22	8	-	-	30
		SV-Besch.	49	193	-	-	242
F	Baugewerbe	Betriebe	475	77	5	-	557
		SV-Besch.	932	1 488	554	-	2 974
G	Handel; Instandh. und Reparatur von Kfz	Betriebe	931	134	13	1	1 079
		SV-Besch.	.	2 864	944	.	6 122
H	Verkehr und Lagerei	Betriebe	133	49	7	-	189
		SV-Besch.	281	1 092	653	-	2 026
I	Gastgewerbe	Betriebe	288	14	-	-	302
		SV-Besch.	333	249	-	-	582
J	Information und Kommunikation	Betriebe	63	3	-	-	66
		SV-Besch.	60	45	-	-	105
K	Erbringung v. Finanz- und Versicherungsdienstleistungen	Betriebe	124	8	4	1	137
		SV-Besch.	.	189	401	.	1 158
L	Grundstücks- und Wohnungs- wesen	Betriebe	407	2	-	-	409
		SV-Besch.	.	.	-	-	119
M	Erbr. v.freiberufl., wissenschaftl. und techn. Dienstleistungen	Betriebe	420	26	1	-	447
		SV-Besch.	441	.	.	-	998
N	Erbringung von sonst. wirt- schaftlichen Dienstleistungen	Betriebe	226	18	9	-	253
		SV-Besch.	275	384	864	-	1 523
P	Erziehung und Unterricht	Betriebe	129	45	6	-	180
		SV-Besch.	338	933	375	-	1 646
Q	Gesundheits- und Sozialwesen	Betriebe	248	63	17	1	329
		SV-Besch.	.	1 395	1 325	.	4 109
R	Kunst, Unterhaltung und Erholung	Betriebe	118	3	-	-	121
		SV-Besch.	132	63	-	-	195
S	Erbringung von sonstigen Dienstleistungen	Betriebe	284	9	4	-	297
		SV-Besch.	390	193	285	-	868

2. Betriebe und sozialversicherungspflichtig Beschäftigte nach Beschäftigtengrößenklassen, Wirtschaftsabschnitten, Statistischen Regionen, kreisfreien Städten und Landkreisen in Niedersachsen 2012

Kode der Klassifi- kation	Wirtschaftsabschnitte Insgesamt	Merkmal	Betriebe mit ...bis ... sozialversicherungspflichtig Beschäftigten				
			0 bis 9	10 bis 49	50 bis 249	250 und mehr	insgesamt
			Anzahl				
Schaumburg							
	Insgesamt	Betriebe	5 932	576	95	14	6 617
		SV-Besch.	8 512	11 308	9 339	6 249	35 408
B	Bergbau und Gewinnung von Steinen und Erden	Betriebe	5	3	-	-	8
		SV-Besch.	11	66	-	-	77
C	Verarbeitendes Gewerbe	Betriebe	325	86	23	10	444
		SV-Besch.	647	1 847	2 254	4 835	9 583
D	Energieversorgung	Betriebe	88	1	2	-	91
		SV-Besch.	10	.	.	-	170
E	Wasserversorgung; Abw.- u. Ab- fallents.u.Bes.v.Umweltverschm.	Betriebe	16	5	1	-	22
		SV-Besch.	43	.	.	-	227
F	Baugewerbe	Betriebe	635	59	2	-	696
		SV-Besch.	1 093	.	.	-	2 315
G	Handel; Instandh. und Reparatur von Kfz	Betriebe	1 350	138	14	1	1 503
		SV-Besch.	.	2 609	1 251	.	6 387
H	Verkehr und Lagerei	Betriebe	170	33	5	-	208
		SV-Besch.	273	621	456	-	1 350
I	Gastgewerbe	Betriebe	427	31	2	-	460
		SV-Besch.	599	.	.	-	1 284
J	Information und Kommunikation	Betriebe	147	7	-	-	154
		SV-Besch.	140	140	-	-	280
K	Erbringung v. Finanz- und Versicherungsdienstleistungen	Betriebe	126	11	4	-	141
		SV-Besch.	201	167	644	-	1 012
L	Grundstücks- und Wohnungs- wesen	Betriebe	571	3	-	-	574
		SV-Besch.	150	42	-	-	192
M	Erbr. v.freiberufl., wissenschaftl. und techn. Dienstleistungen	Betriebe	674	26	-	-	700
		SV-Besch.	695	365	-	-	1 060
N	Erbringung von sonst. wirt- schaftlichen Dienstleistungen	Betriebe	310	26	9	-	345
		SV-Besch.	287	560	864	-	1 711
P	Erziehung und Unterricht	Betriebe	129	42	-	-	171
		SV-Besch.	261	931	-	-	1 192
Q	Gesundheits- und Sozialwesen	Betriebe	362	84	29	3	478
		SV-Besch.	.	1 869	2 892	.	7 078
R	Kunst, Unterhaltung und Erholung	Betriebe	152	9	1	-	162
		SV-Besch.	145	.	.	-	398
S	Erbringung von sonstigen Dienstleistungen	Betriebe	445	12	3	-	460
		SV-Besch.	527	243	322	-	1 092
Statistische Region Lüneburg							
	Insgesamt	Betriebe	64 206	6 423	1 216	138	71 983
		SV-Besch.	88 664	128 693	113 459	71 787	402 603
B	Bergbau und Gewinnung von Steinen und Erden	Betriebe	33	15	8	1	57
		SV-Besch.	.	251	834	.	1 405
C	Verarbeitendes Gewerbe	Betriebe	3 100	759	268	56	4 183
		SV-Besch.	5 725	15 975	26 818	28 242	76 760
D	Energieversorgung	Betriebe	1 412	21	20	1	1 454
		SV-Besch.	.	383	1 709	.	2 673
E	Wasserversorgung; Abw.- u. Ab- fallents.u.Bes.v.Umweltverschm.	Betriebe	183	60	15	1	259
		SV-Besch.	.	1 445	1 277	.	3 497
F	Baugewerbe	Betriebe	6 904	869	74	4	7 851
		SV-Besch.	.	15 832	6 923	.	35 696
G	Handel; Instandh. und Reparatur von Kfz	Betriebe	13 889	1 732	251	11	15 883
		SV-Besch.	22 882	34 436	22 570	5 503	85 391
H	Verkehr und Lagerei	Betriebe	2 364	388	67	8	2 827
		SV-Besch.	4 076	8 372	6 124	4 334	22 906
I	Gastgewerbe	Betriebe	4 513	324	30	-	4 867
		SV-Besch.	6 333	6 341	2 503	-	15 177
J	Information und Kommunikation	Betriebe	1 761	86	16	1	1 864
		SV-Besch.	.	1 688	1 481	.	4 984
K	Erbringung v. Finanz- und Versicherungsdienstleistungen	Betriebe	1 474	107	29	10	1 620
		SV-Besch.	2 676	2 077	3 501	3 808	12 062
L	Grundstücks- und Wohnungs- wesen	Betriebe	6 680	44	4	-	6 728
		SV-Besch.	1 574	700	371	-	2 645
M	Erbr. v.freiberufl., wissenschaftl. und techn. Dienstleistungen	Betriebe	8 044	400	30	4	8 478
		SV-Besch.	7 123	7 289	2 410	3 205	20 027
N	Erbringung von sonst. wirt- schaftlichen Dienstleistungen	Betriebe	3 403	276	105	8	3 792
		SV-Besch.	3 899	6 022	10 362	2 654	22 937
P	Erziehung und Unterricht	Betriebe	1 469	295	44	1	1 809
		SV-Besch.	.	5 686	3 880	.	13 138
Q	Gesundheits- und Sozialwesen	Betriebe	3 598	810	230	30	4 668
		SV-Besch.	11 886	17 689	20 141	19 174	68 890
R	Kunst, Unterhaltung und Erholung	Betriebe	1 641	58	6	-	1 705
		SV-Besch.	1 503	1 001	698	-	3 202
S	Erbringung von sonstigen Dienstleistungen	Betriebe	3 738	179	19	2	3 938
		SV-Besch.	.	3 506	1 857	.	11 213

2. Betriebe und sozialversicherungspflichtig Beschäftigte nach Beschäftigtengrößenklassen, Wirtschaftsabschnitten, Statistischen Regionen, kreisfreien Städten und Landkreisen in Niedersachsen 2012

Kode der Klassifi- kation	Wirtschaftsabschnitte Insgesamt	Merkmal	Betriebe mit ...bis ... sozialversicherungspflichtig Beschäftigten				
			0 bis 9	10 bis 49	50 bis 249	250 und mehr	insgesamt
			Anzahl				
			Celle				
	Insgesamt	Betriebe	6 379	709	113	21	7 222
		SV-Besch.	9 281	13 988	10 443	11 394	45 106
B	Bergbau und Gewinnung von Steinen und Erden	Betriebe	5	3	5	1	14
		SV-Besch.	.	.	632	.	942
C	Verarbeitendes Gewerbe	Betriebe	346	87	24	11	468
		SV-Besch.	734	1 872	2 208	5 758	10 572
D	Energieversorgung	Betriebe	158	1	-	1	160
		SV-Besch.	.	.	-	.	368
E	Wasserversorgung; Abw.- u. Ab- fallents.u.Bes.v.Umweltverschm.	Betriebe	19	10	2	1	32
		SV-Besch.	33	221	.	.	896
F	Baugewerbe	Betriebe	698	90	8	-	796
		SV-Besch.	1 105	1 513	754	-	3 372
G	Handel; Instandh. und Reparatur von Kfz	Betriebe	1 417	174	22	1	1 614
		SV-Besch.	2 324	3 386	.	.	8 192
H	Verkehr und Lagerei	Betriebe	163	29	8	-	200
		SV-Besch.	332	515	855	-	1 702
I	Gastgewerbe	Betriebe	479	36	2	-	517
		SV-Besch.	.	660	.	-	1 531
J	Information und Kommunikation	Betriebe	141	7	2	-	150
		SV-Besch.	128	.	.	-	543
K	Erbringung v. Finanz- und Versicherungsdienstleistungen	Betriebe	154	13	2	1	170
		SV-Besch.	264	299	.	.	1 407
L	Grundstücks- und Wohnungs- wesen	Betriebe	629	8	-	-	637
		SV-Besch.	159	126	-	-	285
M	Erbr. v.freiberufl., wissenschaftl. und techn. Dienstleistungen	Betriebe	749	47	7	-	803
		SV-Besch.	764	887	548	-	2 199
N	Erbringung von sonst. wirt- schaftlichen Dienstleistungen	Betriebe	314	32	7	-	353
		SV-Besch.	410	640	728	-	1 778
P	Erziehung und Unterricht	Betriebe	112	35	3	-	150
		SV-Besch.	173	641	262	-	1 076
Q	Gesundheits- und Sozialwesen	Betriebe	398	120	18	4	540
		SV-Besch.	1 351	2 706	1 207	3 270	8 534
R	Kunst, Unterhaltung und Erholung	Betriebe	148	1	1	-	150
		SV-Besch.	.	.	.	-	340
S	Erbringung von sonstigen Dienstleistungen	Betriebe	449	16	2	1	468
		SV-Besch.	519	279	.	.	1 369
			Cuxhaven				
	Insgesamt	Betriebe	6 407	705	110	8	7 230
		SV-Besch.	9 433	14 152	9 509	3 069	36 163
B	Bergbau und Gewinnung von Steinen und Erden	Betriebe	5	1	-	-	6
		SV-Besch.	.	.	-	-	21
C	Verarbeitendes Gewerbe	Betriebe	301	85	27	4	417
		SV-Besch.	.	1 756	2 438	.	6 064
D	Energieversorgung	Betriebe	193	3	1	-	197
		SV-Besch.	34	.	.	-	180
E	Wasserversorgung; Abw.- u. Ab- fallents.u.Bes.v.Umweltverschm.	Betriebe	14	9	2	-	25
		SV-Besch.	.	216	.	-	463
F	Baugewerbe	Betriebe	649	103	4	1	757
		SV-Besch.	1 356	1 842	.	.	4 016
G	Handel; Instandh. und Reparatur von Kfz	Betriebe	1 403	164	19	-	1 586
		SV-Besch.	2 354	3 243	1 490	-	7 087
H	Verkehr und Lagerei	Betriebe	248	52	10	-	310
		SV-Besch.	367	1 089	894	-	2 350
I	Gastgewerbe	Betriebe	720	34	5	-	759
		SV-Besch.	883	649	301	-	1 833
J	Information und Kommunikation	Betriebe	107	4	-	-	111
		SV-Besch.	100	101	-	-	201
K	Erbringung v. Finanz- und Versicherungsdienstleistungen	Betriebe	151	15	1	1	168
		SV-Besch.	.	324	.	.	1 022
L	Grundstücks- und Wohnungs- wesen	Betriebe	626	5	-	-	631
		SV-Besch.	215	89	-	-	304
M	Erbr. v.freiberufl., wissenschaftl. und techn. Dienstleistungen	Betriebe	589	28	2	-	619
		SV-Besch.	.	558	.	-	1 331
N	Erbringung von sonst. wirt- schaftlichen Dienstleistungen	Betriebe	346	28	9	-	383
		SV-Besch.	381	503	910	-	1 794
P	Erziehung und Unterricht	Betriebe	140	41	8	-	189
		SV-Besch.	247	895	608	-	1 750
Q	Gesundheits- und Sozialwesen	Betriebe	383	100	22	2	507
		SV-Besch.	.	2 120	1 859	.	6 373
R	Kunst, Unterhaltung und Erholung	Betriebe	126	7	-	-	133
		SV-Besch.	126	112	-	-	238
S	Erbringung von sonstigen Dienstleistungen	Betriebe	406	26	-	-	432
		SV-Besch.	553	583	-	-	1 136

2. Betriebe und sozialversicherungspflichtig Beschäftigte nach Beschäftigtengrößenklassen, Wirtschaftsabschnitten, Statistischen Regionen, kreisfreien Städten und Landkreisen in Niedersachsen 2012

Kode der Klassifi- kation	Wirtschaftsabschnitte Insgesamt	Merkmal	Betriebe mit ...bis ... sozialversicherungspflichtig Beschäftigten				
			0 bis 9	10 bis 49	50 bis 249	250 und mehr	insgesamt
			Anzahl				
			Harburg				
	Insgesamt	Betriebe	11 352	905	137	13	12 407
		SV-Besch.	13 413	17 726	11 666	5 442	48 247
B	Bergbau und Gewinnung von Steinen und Erden	Betriebe	2	1	-	-	3
		SV-Besch.	.	.	-	-	.
C	Verarbeitendes Gewerbe	Betriebe	458	90	25	3	576
		SV-Besch.	816	1 995	2 041	1 079	5 931
D	Energieversorgung	Betriebe	101	4	2	-	107
		SV-Besch.	.	79	.	-	243
E	Wasserversorgung; Abw.- u. Ab- fallents.u.Bes.v.Umweltverschm.	Betriebe	38	4	2	-	44
		SV-Besch.	.	.	.	-	.
F	Baugewerbe	Betriebe	1 212	125	7	1	1 345
		SV-Besch.	.	2 093	654	.	4 863
G	Handel; Instandh. und Reparatur von Kfz	Betriebe	2 421	284	39	2	2 746
		SV-Besch.	3 550	5 526	.	.	13 339
H	Verkehr und Lagerei	Betriebe	438	74	12	2	526
		SV-Besch.	.	1 545	1 187	.	4 154
I	Gastgewerbe	Betriebe	562	51	1	-	614
		SV-Besch.	.	937	.	-	1 791
J	Information und Kommunikation	Betriebe	418	15	-	-	433
		SV-Besch.	288	306	-	-	594
K	Erbringung v. Finanz- und Versicherungsdienstleistungen	Betriebe	243	14	2	1	260
		SV-Besch.	371	260	.	.	1 466
L	Grundstücks- und Wohnungs- wesen	Betriebe	1 295	1	-	-	1 296
		SV-Besch.	.	.	-	-	311
M	Erbr. v.freiberufl., wissenschaftl. und techn. Dienstleistungen	Betriebe	1 721	54	3	-	1 778
		SV-Besch.	1 100	896	212	-	2 208
N	Erbringung von sonst. wirt- schaftlichen Dienstleistungen	Betriebe	726	40	9	-	775
		SV-Besch.	703	944	889	-	2 536
P	Erziehung und Unterricht	Betriebe	256	34	5	-	295
		SV-Besch.	364	650	388	-	1 402
Q	Gesundheits- und Sozialwesen	Betriebe	518	79	29	3	629
		SV-Besch.	1 619	1 733	2 161	1 552	7 065
R	Kunst, Unterhaltung und Erholung	Betriebe	366	15	-	-	381
		SV-Besch.	214	299	-	-	513
S	Erbringung von sonstigen Dienstleistungen	Betriebe	577	20	1	1	599
		SV-Besch.	.	373	.	.	1 602
			Lüchow-Dannenberg				
	Insgesamt	Betriebe	1 887	195	41	1	2 124
		SV-Besch.	.	3 840	3 958	.	11 315
B	Bergbau und Gewinnung von Steinen und Erden	Betriebe	2	-	-	-	2
		SV-Besch.	.	-	-	-	.
C	Verarbeitendes Gewerbe	Betriebe	101	17	17	1	136
		SV-Besch.	.	396	1 843	.	3 043
D	Energieversorgung	Betriebe	70	-	-	-	70
		SV-Besch.	.	-	-	-	.
E	Wasserversorgung; Abw.- u. Ab- fallents.u.Bes.v.Umweltverschm.	Betriebe	3	2	-	-	5
		SV-Besch.	.	.	-	-	.
F	Baugewerbe	Betriebe	208	23	1	-	232
		SV-Besch.	.	402	.	-	812
G	Handel; Instandh. und Reparatur von Kfz	Betriebe	420	56	2	-	478
		SV-Besch.	.	1 068	.	-	2 004
H	Verkehr und Lagerei	Betriebe	52	9	1	-	62
		SV-Besch.	.	161	.	-	322
I	Gastgewerbe	Betriebe	168	10	1	-	179
		SV-Besch.	.	154	.	-	436
J	Information und Kommunikation	Betriebe	26	1	1	-	28
		SV-Besch.	.	.	.	-	103
K	Erbringung v. Finanz- und Versicherungsdienstleistungen	Betriebe	49	4	2	-	55
		SV-Besch.	.	110	.	-	449
L	Grundstücks- und Wohnungs- wesen	Betriebe	114	-	1	-	115
		SV-Besch.	.	-	.	-	.
M	Erbr. v.freiberufl., wissenschaftl. und techn. Dienstleistungen	Betriebe	183	11	2	-	196
		SV-Besch.	.	154	.	-	525
N	Erbringung von sonst. wirt- schaftlichen Dienstleistungen	Betriebe	84	7	3	-	94
		SV-Besch.	108	151	300	-	559
P	Erziehung und Unterricht	Betriebe	63	15	2	-	80
		SV-Besch.	.	300	.	-	570
Q	Gesundheits- und Sozialwesen	Betriebe	150	34	8	-	192
		SV-Besch.	471	766	780	-	2 017
R	Kunst, Unterhaltung und Erholung	Betriebe	49	1	-	-	50
		SV-Besch.	.	.	-	-	39
S	Erbringung von sonstigen Dienstleistungen	Betriebe	145	5	-	-	150
		SV-Besch.	157	91	-	-	248

2. Betriebe und sozialversicherungspflichtig Beschäftigte nach Beschäftigtengrößenklassen, Wirtschaftsabschnitten, Statistischen Regionen, kreisfreien Städten und Landkreisen in Niedersachsen 2012

Kode der Klassifi- kation	Wirtschaftsabschnitte Insgesamt	Merkmal	Betriebe mit ...bis ... sozialversicherungspflichtig Beschäftigten				
			0 bis 9	10 bis 49	50 bis 249	250 und mehr	insgesamt
			Anzahl				
			Lüneburg				
	Insgesamt	Betriebe	6 865	659	145	17	7 686
		SV-Besch.	9 257	13 411	13 467	9 530	45 665
B	Bergbau und Gewinnung von Steinen und Erden	Betriebe	1	3	-	-	4
		SV-Besch.	.	.	-	-	60
C	Verarbeitendes Gewerbe	Betriebe	294	78	34	6	412
		SV-Besch.	491	1 555	3 580	3 168	8 794
D	Energieversorgung	Betriebe	81	4	2	-	87
		SV-Besch.	7	.	.	-	252
E	Wasserversorgung; Abw.- u. Ab- fallents.u.Bes.v.Umweltverschm.	Betriebe	15	8	2	-	25
		SV-Besch.	.	170	.	-	368
F	Baugewerbe	Betriebe	704	72	5	-	781
		SV-Besch.	1 054	1 302	555	-	2 911
G	Handel; Instandh. und Reparatur von Kfz	Betriebe	1 367	157	33	-	1 557
		SV-Besch.	2 239	3 305	2 760	-	8 304
H	Verkehr und Lagerei	Betriebe	223	31	1	1	256
		SV-Besch.	.	698	.	.	1 701
I	Gastgewerbe	Betriebe	398	35	6	-	439
		SV-Besch.	626	700	605	-	1 931
J	Information und Kommunikation	Betriebe	250	21	1	1	273
		SV-Besch.	.	370	.	.	1 184
K	Erbringung v. Finanz- und Versicherungsdienstleistungen	Betriebe	154	11	1	2	168
		SV-Besch.	274	202	.	.	1 404
L	Grundstücks- und Wohnungs- wesen	Betriebe	628	7	-	-	635
		SV-Besch.	232	101	-	-	333
M	Erbr. v.freiberufl., wissenschaftl. und techn. Dienstleistungen	Betriebe	1 084	47	2	-	1 133
		SV-Besch.	.	871	.	-	1 899
N	Erbringung von sonst. wirt- schaftlichen Dienstleistungen	Betriebe	323	31	18	3	375
		SV-Besch.	377	685	1 683	940	3 685
P	Erziehung und Unterricht	Betriebe	222	33	6	1	262
		SV-Besch.	.	616	520	.	2 663
Q	Gesundheits- und Sozialwesen	Betriebe	474	89	27	3	593
		SV-Besch.	1 396	2 032	2 205	2 371	8 004
R	Kunst, Unterhaltung und Erholung	Betriebe	197	7	1	-	205
		SV-Besch.	.	192	.	-	485
S	Erbringung von sonstigen Dienstleistungen	Betriebe	450	25	6	-	481
		SV-Besch.	598	502	587	-	1 687
			Osterholz				
	Insgesamt	Betriebe	4 036	356	59	9	4 460
		SV-Besch.	.	6 750	5 537	.	20 661
B	Bergbau und Gewinnung von Steinen und Erden	Betriebe	3	2	-	-	5
		SV-Besch.	.	.	-	-	.
C	Verarbeitendes Gewerbe	Betriebe	193	50	16	2	261
		SV-Besch.	.	1 046	1 488	.	3 521
D	Energieversorgung	Betriebe	72	-	1	-	73
		SV-Besch.	4	-	.	-	.
E	Wasserversorgung; Abw.- u. Ab- fallents.u.Bes.v.Umweltverschm.	Betriebe	10	2	1	-	13
		SV-Besch.	24	.	.	-	145
F	Baugewerbe	Betriebe	436	45	-	1	482
		SV-Besch.	.	803	-	.	1 843
G	Handel; Instandh. und Reparatur von Kfz	Betriebe	935	96	18	-	1 049
		SV-Besch.	1 438	1 850	1 962	-	5 250
H	Verkehr und Lagerei	Betriebe	140	17	3	-	160
		SV-Besch.	273	337	229	-	839
I	Gastgewerbe	Betriebe	251	14	2	-	267
		SV-Besch.	.	215	.	-	689
J	Information und Kommunikation	Betriebe	123	3	-	-	126
		SV-Besch.	72	72	-	-	144
K	Erbringung v. Finanz- und Versicherungsdienstleistungen	Betriebe	93	7	-	2	102
		SV-Besch.	.	122	-	.	777
L	Grundstücks- und Wohnungs- wesen	Betriebe	409	1	-	-	410
		SV-Besch.	.	.	-	-	90
M	Erbr. v.freiberufl., wissenschaftl. und techn. Dienstleistungen	Betriebe	534	17	1	-	552
		SV-Besch.	.	247	.	-	772
N	Erbringung von sonst. wirt- schaftlichen Dienstleistungen	Betriebe	207	20	3	2	232
		SV-Besch.	.	483	172	.	1 563
P	Erziehung und Unterricht	Betriebe	92	15	1	-	108
		SV-Besch.	.	210	.	-	418
Q	Gesundheits- und Sozialwesen	Betriebe	212	53	12	2	279
		SV-Besch.	.	1 063	1 031	.	3 674
R	Kunst, Unterhaltung und Erholung	Betriebe	95	7	-	-	102
		SV-Besch.	75	91	-	-	166
S	Erbringung von sonstigen Dienstleistungen	Betriebe	231	7	1	-	239
		SV-Besch.	.	118	.	-	603

2. Betriebe und sozialversicherungspflichtig Beschäftigte nach Beschäftigtengrößenklassen, Wirtschaftsabschnitten, Statistischen Regionen, kreisfreien Städten und Landkreisen in Niedersachsen 2012

Kode der Klassifi- kation	Wirtschaftsabschnitte Insgesamt	Merkmal	Betriebe mit ...bis ... sozialversicherungspflichtig Beschäftigten				
			0 bis 9	10 bis 49	50 bis 249	250 und mehr	insgesamt
			Anzahl				
Rotenburg (Wümme)							
	Insgesamt	Betriebe	6 470	682	130	13	7 295
		SV-Besch.	9 011	13 798	12 576	9 233	44 618
B	Bergbau und Gewinnung von Steinen und Erden	Betriebe	7	1	2	-	10
		SV-Besch.	13	.	.	-	150
C	Verarbeitendes Gewerbe	Betriebe	359	86	26	6	477
		SV-Besch.	686	1 869	2 655	3 566	8 776
D	Energieversorgung	Betriebe	305	4	3	-	312
		SV-Besch.	58	80	195	-	333
E	Wasserversorgung; Abw.- u. Ab- fallents.u.Bes.v.Umweltverschm.	Betriebe	13	7	-	-	20
		SV-Besch.	.	.	-	-	203
F	Baugewerbe	Betriebe	748	123	13	-	884
		SV-Besch.	1 423	2 279	987	-	4 689
G	Handel; Instandh. und Reparatur von Kfz	Betriebe	1 416	192	29	3	1 640
		SV-Besch.	2 365	4 065	2 610	1 489	10 529
H	Verkehr und Lagerei	Betriebe	197	31	5	1	234
		SV-Besch.	.	625	530	.	1 950
I	Gastgewerbe	Betriebe	395	30	3	-	428
		SV-Besch.	545	581	241	-	1 367
J	Information und Kommunikation	Betriebe	133	11	4	-	148
		SV-Besch.	106	218	346	-	670
K	Erbringung v. Finanz- und Versicherungsdienstleistungen	Betriebe	142	3	7	-	152
		SV-Besch.	.	.	837	-	1 178
L	Grundstücks- und Wohnungs- wesen	Betriebe	806	1	-	-	807
		SV-Besch.	.	.	-	-	141
M	Erbr. v.freiberufl., wissenschaftl. und techn. Dienstleistungen	Betriebe	726	45	1	-	772
		SV-Besch.	.	850	.	-	1 789
N	Erbringung von sonst. wirt- schaftlichen Dienstleistungen	Betriebe	334	23	10	-	367
		SV-Besch.	343	425	1 051	-	1 819
P	Erziehung und Unterricht	Betriebe	139	22	2	-	163
		SV-Besch.	.	355	.	-	736
Q	Gesundheits- und Sozialwesen	Betriebe	317	78	24	3	422
		SV-Besch.	.	1 713	2 657	.	9 180
R	Kunst, Unterhaltung und Erholung	Betriebe	138	3	-	-	141
		SV-Besch.	108	43	-	-	151
S	Erbringung von sonstigen Dienstleistungen	Betriebe	295	22	1	-	318
		SV-Besch.	.	441	.	-	957
Heidekreis							
	Insgesamt	Betriebe	5 062	519	133	13	5 727
		SV-Besch.	7 784	10 495	13 613	5 828	37 720
B	Bergbau und Gewinnung von Steinen und Erden	Betriebe	2	-	-	-	2
		SV-Besch.	.	-	-	-	.
C	Verarbeitendes Gewerbe	Betriebe	257	69	25	6	357
		SV-Besch.	483	1 369	2 808	2 364	7 024
D	Energieversorgung	Betriebe	132	1	4	-	137
		SV-Besch.	.	.	299	-	338
E	Wasserversorgung; Abw.- u. Ab- fallents.u.Bes.v.Umweltverschm.	Betriebe	25	5	2	-	32
		SV-Besch.	.	142	.	-	401
F	Baugewerbe	Betriebe	579	59	10	-	648
		SV-Besch.	1 027	1 275	846	-	3 148
G	Handel; Instandh. und Reparatur von Kfz	Betriebe	1 178	146	19	1	1 344
		SV-Besch.	2 163	2 656	.	.	6 881
H	Verkehr und Lagerei	Betriebe	151	25	9	-	185
		SV-Besch.	293	534	886	-	1 713
I	Gastgewerbe	Betriebe	485	35	8	-	528
		SV-Besch.	724	873	714	-	2 311
J	Information und Kommunikation	Betriebe	142	4	3	-	149
		SV-Besch.	72	95	225	-	392
K	Erbringung v. Finanz- und Versicherungsdienstleistungen	Betriebe	106	6	3	-	115
		SV-Besch.	205	128	450	-	783
L	Grundstücks- und Wohnungs- wesen	Betriebe	458	6	-	-	464
		SV-Besch.	105	.	-	-	.
M	Erbr. v.freiberufl., wissenschaftl. und techn. Dienstleistungen	Betriebe	502	31	2	3	538
		SV-Besch.	522	472	.	.	2 915
N	Erbringung von sonst. wirt- schaftlichen Dienstleistungen	Betriebe	269	18	10	1	298
		SV-Besch.	.	467	1 150	.	2 457
P	Erziehung und Unterricht	Betriebe	95	32	5	-	132
		SV-Besch.	217	721	628	-	1 566
Q	Gesundheits- und Sozialwesen	Betriebe	285	61	25	2	373
		SV-Besch.	.	1 268	2 592	.	5 803
R	Kunst, Unterhaltung und Erholung	Betriebe	134	6	4	-	144
		SV-Besch.	150	.	.	-	691
S	Erbringung von sonstigen Dienstleistungen	Betriebe	262	15	4	-	281
		SV-Besch.	425	297	371	-	1 093

2. Betriebe und sozialversicherungspflichtig Beschäftigte nach Beschäftigtengrößenklassen, Wirtschaftsabschnitten, Statistischen Regionen, kreisfreien Städten und Landkreisen in Niedersachsen 2012

Kode der Klassifi- kation	Wirtschaftsabschnitte Insgesamt	Merkmal	Betriebe mit ...bis ... sozialversicherungspflichtig Beschäftigten				
			0 bis 9	10 bis 49	50 bis 249	250 und mehr	insgesamt
			Anzahl				
			Stade				
	Insgesamt	Betriebe	7 262	759	163	17	8 201
		SV-Besch.	10 174	15 256	14 747	11 064	51 241
B	Bergbau und Gewinnung von Steinen und Erden	Betriebe	5	1	-	-	6
		SV-Besch.	.	.	-	-	47
C	Verarbeitendes Gewerbe	Betriebe	312	87	28	6	433
		SV-Besch.	598	1 724	2 828	4 132	9 282
D	Energieversorgung	Betriebe	121	2	3	-	126
		SV-Besch.	.	.	313	-	375
E	Wasserversorgung; Abw.- u. Ab- fallents.u.Bes.v.Umweltverschm.	Betriebe	24	10	3	-	37
		SV-Besch.	62	264	259	-	585
F	Baugewerbe	Betriebe	698	113	16	-	827
		SV-Besch.	1 309	2 207	1 507	-	5 023
G	Handel; Instandh. und Reparatur von Kfz	Betriebe	1 467	207	32	2	1 708
		SV-Besch.	2 479	4 269	.	.	10 262
H	Verkehr und Lagerei	Betriebe	470	53	10	1	534
		SV-Besch.	.	1 274	798	.	4 463
I	Gastgewerbe	Betriebe	478	36	1	-	515
		SV-Besch.	659	.	.	-	1 352
J	Information und Kommunikation	Betriebe	191	11	2	-	204
		SV-Besch.	.	162	.	-	456
K	Erbringung v. Finanz- und Versicherungsdienstleistungen	Betriebe	183	19	8	1	211
		SV-Besch.	.	302	876	.	1 830
L	Grundstücks- und Wohnungs- wesen	Betriebe	862	10	1	-	873
		SV-Besch.	.	166	.	-	444
M	Erbr. v.freiberufl., wissenschaftl. und techn. Dienstleistungen	Betriebe	941	59	7	1	1 008
		SV-Besch.	.	1 062	398	.	3 908
N	Erbringung von sonst. wirt- schaftlichen Dienstleistungen	Betriebe	383	32	18	1	434
		SV-Besch.	.	752	1 550	.	3 097
P	Erziehung und Unterricht	Betriebe	155	32	7	-	194
		SV-Besch.	241	598	651	-	1 490
Q	Gesundheits- und Sozialwesen	Betriebe	383	65	26	5	479
		SV-Besch.	1 335	1 332	2 306	2 344	7 317
R	Kunst, Unterhaltung und Erholung	Betriebe	170	7	-	-	177
		SV-Besch.	176	100	-	-	276
S	Erbringung von sonstigen Dienstleistungen	Betriebe	419	15	1	-	435
		SV-Besch.	.	324	.	-	1 034
			Uelzen				
	Insgesamt	Betriebe	3 180	383	77	8	3 648
		SV-Besch.	.	8 020	7 590	.	24 073
B	Bergbau und Gewinnung von Steinen und Erden	Betriebe	-	1	-	-	1
		SV-Besch.	-	.	-	-	.
C	Verarbeitendes Gewerbe	Betriebe	178	38	17	3	236
		SV-Besch.	.	893	1 742	.	4 050
D	Energieversorgung	Betriebe	95	-	2	-	97
		SV-Besch.	.	-	.	-	193
E	Wasserversorgung; Abw.- u. Ab- fallents.u.Bes.v.Umweltverschm.	Betriebe	8	1	-	-	9
		SV-Besch.	.	.	-	-	.
F	Baugewerbe	Betriebe	323	46	3	-	372
		SV-Besch.	578	879	446	-	1 903
G	Handel; Instandh. und Reparatur von Kfz	Betriebe	741	110	15	-	866
		SV-Besch.	1 223	2 197	1 422	-	4 842
H	Verkehr und Lagerei	Betriebe	90	25	1	1	117
		SV-Besch.	.	541	.	.	1 212
I	Gastgewerbe	Betriebe	272	22	1	-	295
		SV-Besch.	421	.	.	-	1 051
J	Information und Kommunikation	Betriebe	69	2	1	-	72
		SV-Besch.	70	.	.	-	223
K	Erbringung v. Finanz- und Versicherungsdienstleistungen	Betriebe	78	3	2	1	84
		SV-Besch.	176	.	.	.	860
L	Grundstücks- und Wohnungs- wesen	Betriebe	282	3	-	-	285
		SV-Besch.	47	48	-	-	95
M	Erbr. v.freiberufl., wissenschaftl. und techn. Dienstleistungen	Betriebe	313	20	-	-	333
		SV-Besch.	330	422	-	-	752
N	Erbringung von sonst. wirt- schaftlichen Dienstleistungen	Betriebe	157	17	5	-	179
		SV-Besch.	180	393	534	-	1 107
P	Erziehung und Unterricht	Betriebe	89	20	4	-	113
		SV-Besch.	163	392	390	-	945
Q	Gesundheits- und Sozialwesen	Betriebe	194	64	23	3	284
		SV-Besch.	.	1 473	1 928	.	6 006
R	Kunst, Unterhaltung und Erholung	Betriebe	78	1	-	-	79
		SV-Besch.	.	.	-	-	93
S	Erbringung von sonstigen Dienstleistungen	Betriebe	213	10	3	-	226
		SV-Besch.	301	154	229	-	684

2. Betriebe und sozialversicherungspflichtig Beschäftigte nach Beschäftigtengrößenklassen, Wirtschaftsabschnitten, Statistischen Regionen, kreisfreien Städten und Landkreisen in Niedersachsen 2012

Kode der Klassifi- kation	Wirtschaftsabschnitte Insgesamt	Merkmal	Betriebe mit ...bis ... sozialversicherungspflichtig Beschäftigten				
			0 bis 9	10 bis 49	50 bis 249	250 und mehr	insgesamt
			Anzahl				
			Verden				
	Insgesamt	Betriebe	5 306	551	108	18	5 983
		SV-Besch.	7 243	11 257	10 353	8 941	37 794
B	Bergbau und Gewinnung von Steinen und Erden	Betriebe	1	2	1	-	4
		SV-Besch.	.	.	.	-	101
C	Verarbeitendes Gewerbe	Betriebe	301	72	29	8	410
		SV-Besch.	470	1 500	3 187	4 546	9 703
D	Energieversorgung	Betriebe	84	2	2	-	88
		SV-Besch.	10	.	.	-	225
E	Wasserversorgung; Abw.- u. Ab- fallents.u.Bes.v.Umweltverschm.	Betriebe	14	2	1	-	17
		SV-Besch.	34	.	.	-	125
F	Baugewerbe	Betriebe	649	70	7	1	727
		SV-Besch.	865	1 237	.	.	3 116
G	Handel; Instandh. und Reparatur von Kfz	Betriebe	1 124	146	23	2	1 295
		SV-Besch.	.	2 871	2 049	.	8 701
H	Verkehr und Lagerei	Betriebe	192	42	7	2	243
		SV-Besch.	.	1 053	484	.	2 500
I	Gastgewerbe	Betriebe	305	21	-	-	326
		SV-Besch.	428	457	-	-	885
J	Information und Kommunikation	Betriebe	161	7	2	-	170
		SV-Besch.	.	147	.	-	474
K	Erbringung v. Finanz- und Versicherungsdienstleistungen	Betriebe	121	12	1	1	135
		SV-Besch.	.	239	.	-	886
L	Grundstücks- und Wohnungs- wesen	Betriebe	571	2	2	-	575
		SV-Besch.	88	.	.	-	358
M	Erbr. v.freiberufl., wissenschaftl. und techn. Dienstleistungen	Betriebe	702	41	3	-	746
		SV-Besch.	602	870	257	-	1 729
N	Erbringung von sonst. wirt- schaftlichen Dienstleistungen	Betriebe	260	28	13	1	302
		SV-Besch.	.	579	1 395	.	2 542
P	Erziehung und Unterricht	Betriebe	106	16	1	-	123
		SV-Besch.	.	308	.	-	522
Q	Gesundheits- und Sozialwesen	Betriebe	284	67	16	3	370
		SV-Besch.	973	1 483	1 415	1 046	4 917
R	Kunst, Unterhaltung und Erholung	Betriebe	140	3	-	-	143
		SV-Besch.	173	37	-	-	210
S	Erbringung von sonstigen Dienstleistungen	Betriebe	291	18	-	-	309
		SV-Besch.	456	344	-	-	800
			Statistische Region Weser-Ems				
	Insgesamt	Betriebe	95 010	11 118	2 370	340	108 838
		SV-Besch.	133 168	224 146	230 000	191 049	778 363
B	Bergbau und Gewinnung von Steinen und Erden	Betriebe	135	36	6	2	179
		SV-Besch.	.	844	761	.	2 669
C	Verarbeitendes Gewerbe	Betriebe	4 793	1 524	622	149	7 088
		SV-Besch.	9 628	33 044	67 883	85 603	196 158
D	Energieversorgung	Betriebe	4 282	46	23	6	4 357
		SV-Besch.	766	1 063	2 614	3 250	7 693
E	Wasserversorgung; Abw.- u. Ab- fallents.u.Bes.v.Umweltverschm.	Betriebe	243	93	28	2	366
		SV-Besch.	.	2 169	2 559	.	6 141
F	Baugewerbe	Betriebe	9 362	1 505	140	16	11 023
		SV-Besch.	17 239	28 293	12 257	6 907	64 696
G	Handel; Instandh. und Reparatur von Kfz	Betriebe	20 548	2 842	417	27	23 834
		SV-Besch.	33 555	55 693	38 696	10 572	138 516
H	Verkehr und Lagerei	Betriebe	3 246	700	158	16	4 120
		SV-Besch.	5 574	15 357	14 742	8 379	44 052
I	Gastgewerbe	Betriebe	7 659	462	44	1	8 166
		SV-Besch.	.	8 857	3 215	.	21 939
J	Information und Kommunikation	Betriebe	1 984	160	41	3	2 188
		SV-Besch.	2 085	3 225	3 452	2 052	10 814
K	Erbringung v. Finanz- und Versicherungsdienstleistungen	Betriebe	2 283	156	74	12	2 525
		SV-Besch.	3 621	3 549	7 921	6 328	21 419
L	Grundstücks- und Wohnungs- wesen	Betriebe	10 938	65	4	-	11 007
		SV-Besch.	2 239	1 198	302	-	3 739
M	Erbr. v.freiberufl., wissenschaftl. und techn. Dienstleistungen	Betriebe	10 562	793	92	6	11 453
		SV-Besch.	11 538	14 653	8 302	2 950	37 443
N	Erbringung von sonst. wirt- schaftlichen Dienstleistungen	Betriebe	4 602	564	263	25	5 454
		SV-Besch.	5 658	12 586	26 121	17 222	61 587
P	Erziehung und Unterricht	Betriebe	1 897	617	68	6	2 588
		SV-Besch.	.	11 983	6 508	.	27 967
Q	Gesundheits- und Sozialwesen	Betriebe	5 349	1 183	336	63	6 931
		SV-Besch.	17 741	25 000	29 667	37 536	109 944
R	Kunst, Unterhaltung und Erholung	Betriebe	2 044	101	15	2	2 162
		SV-Besch.	.	1 713	1 190	.	5 771
S	Erbringung von sonstigen Dienstleistungen	Betriebe	5 083	271	39	4	5 397
		SV-Besch.	.	4 919	3 810	.	17 811

2. Betriebe und sozialversicherungspflichtig Beschäftigte nach Beschäftigtengrößenklassen, Wirtschaftsabschnitten, Statistischen Regionen, kreisfreien Städten und Landkreisen in Niedersachsen 2012

Kode der Klassifi- kation	Wirtschaftsabschnitte Insgesamt	Merkmal	Betriebe mit ...bis ... sozialversicherungspflichtig Beschäftigten				
			0 bis 9	10 bis 49	50 bis 249	250 und mehr	insgesamt
			Anzahl				
Delmenhorst, Stadt							
	Insgesamt	Betriebe	2 411	249	62	6	2 728
		SV-Besch.	3 485	5 172	5 463	2 507	16 627
B	Bergbau und Gewinnung von Steinen und Erden	Betriebe	-	-	-	-	-
		SV-Besch.	-	-	-	-	-
C	Verarbeitendes Gewerbe	Betriebe	108	33	10	3	154
		SV-Besch.	.	807	.	1 211	3 223
D	Energieversorgung	Betriebe	10	1	2	-	13
		SV-Besch.	.	.	.	-	244
E	Wasserversorgung; Abw.- u. Abfallents.u.Bes.v.Umweltverschm.	Betriebe	5	1	1	-	7
		SV-Besch.	.	.	.	-	106
F	Baugewerbe	Betriebe	252	26	2	-	280
		SV-Besch.	.	422	.	-	1 069
G	Handel; Instandh. und Reparatur von Kfz	Betriebe	582	74	12	1	669
		SV-Besch.	.	1 539	1 171	.	3 821
H	Verkehr und Lagerei	Betriebe	92	11	7	-	110
		SV-Besch.	166	232	535	-	933
I	Gastgewerbe	Betriebe	166	5	-	-	171
		SV-Besch.	210	112	-	-	322
J	Information und Kommunikation	Betriebe	48	3	1	-	52
		SV-Besch.	.	60	.	-	191
K	Erbringung v. Finanz- und Versicherungsdienstleistungen	Betriebe	55	4	3	-	62
		SV-Besch.	79	51	302	-	432
L	Grundstücks- und Wohnungswesen	Betriebe	247	1	-	-	248
		SV-Besch.	.	.	-	-	.
M	Erbr. v.freiberufl., wissenschaftl. und techn. Dienstleistungen	Betriebe	275	15	1	-	291
		SV-Besch.	.	282	.	-	669
N	Erbringung von sonst. wirtschaftlichen Dienstleistungen	Betriebe	146	19	8	-	173
		SV-Besch.	190	434	572	-	1 196
P	Erziehung und Unterricht	Betriebe	44	15	3	-	62
		SV-Besch.	65	357	405	-	827
Q	Gesundheits- und Sozialwesen	Betriebe	169	31	11	2	213
		SV-Besch.	.	636	.	-	2 944
R	Kunst, Unterhaltung und Erholung	Betriebe	67	4	1	-	72
		SV-Besch.	103	.	.	-	230
S	Erbringung von sonstigen Dienstleistungen	Betriebe	145	6	-	-	151
		SV-Besch.	258	88	-	-	346
Emden, Stadt							
	Insgesamt	Betriebe	1 548	256	63	10	1 877
		SV-Besch.	2 646	5 620	6 128	15 141	29 535
B	Bergbau und Gewinnung von Steinen und Erden	Betriebe	-	-	-	-	-
		SV-Besch.	-	-	-	-	-
C	Verarbeitendes Gewerbe	Betriebe	68	37	8	5	118
		SV-Besch.	129	822	821	10 600	12 372
D	Energieversorgung	Betriebe	32	1	2	-	35
		SV-Besch.	.	.	.	-	421
E	Wasserversorgung; Abw.- u. Abfallents.u.Bes.v.Umweltverschm.	Betriebe	5	-	1	-	6
		SV-Besch.	.	-	.	-	106
F	Baugewerbe	Betriebe	125	25	4	-	154
		SV-Besch.	250	490	389	-	1 129
G	Handel; Instandh. und Reparatur von Kfz	Betriebe	332	59	11	-	402
		SV-Besch.	634	1 134	1 005	-	2 773
H	Verkehr und Lagerei	Betriebe	80	30	9	2	121
		SV-Besch.	135	777	.	.	3 408
I	Gastgewerbe	Betriebe	136	7	1	-	144
		SV-Besch.	227	.	.	-	481
J	Information und Kommunikation	Betriebe	28	1	1	-	30
		SV-Besch.	.	.	.	-	140
K	Erbringung v. Finanz- und Versicherungsdienstleistungen	Betriebe	41	5	1	-	47
		SV-Besch.	.	126	.	-	392
L	Grundstücks- und Wohnungswesen	Betriebe	155	4	1	-	160
		SV-Besch.	.	64	.	-	151
M	Erbr. v.freiberufl., wissenschaftl. und techn. Dienstleistungen	Betriebe	185	16	1	-	202
		SV-Besch.	.	341	.	-	755
N	Erbringung von sonst. wirtschaftlichen Dienstleistungen	Betriebe	69	33	11	1	114
		SV-Besch.	.	785	718	.	3 612
P	Erziehung und Unterricht	Betriebe	28	11	2	-	41
		SV-Besch.	.	248	.	-	625
Q	Gesundheits- und Sozialwesen	Betriebe	114	18	7	2	141
		SV-Besch.	418	433	.	.	2 422
R	Kunst, Unterhaltung und Erholung	Betriebe	48	2	-	-	50
		SV-Besch.	.	.	-	-	140
S	Erbringung von sonstigen Dienstleistungen	Betriebe	102	7	3	-	112
		SV-Besch.	145	147	316	-	608

2. Betriebe und sozialversicherungspflichtig Beschäftigte nach Beschäftigtengrößenklassen, Wirtschaftsabschnitten, Statistischen Regionen, kreisfreien Städten und Landkreisen in Niedersachsen 2012

Kode der Klassifi- kation	Wirtschaftsabschnitte Insgesamt	Merkmal	Betriebe mit ...bis ... sozialversicherungspflichtig Beschäftigten				
			0 bis 9	10 bis 49	50 bis 249	250 und mehr	insgesamt
			Anzahl				
Oldenburg, Stadt							
	Insgesamt	Betriebe	6 677	823	224	34	7 758
		SV-Besch.	9 569	17 254	22 088	20 594	69 505
B	Bergbau und Gewinnung von Steinen und Erden	Betriebe	-	1	-	-	1
		SV-Besch.	-	-	-	-	-
C	Verarbeitendes Gewerbe	Betriebe	231	64	22	2	319
		SV-Besch.	-	1 433	2 212	-	4 888
D	Energieversorgung	Betriebe	136	4	2	3	145
		SV-Besch.	-	143	-	1 582	1 902
E	Wasserversorgung; Abw.- u. Ab- fallents.u.Bes.v.Umweltverschm.	Betriebe	21	2	1	-	24
		SV-Besch.	20	-	-	-	-
F	Baugewerbe	Betriebe	423	69	11	-	503
		SV-Besch.	664	1 386	977	-	3 027
G	Handel; Instandh. und Reparatur von Kfz	Betriebe	1 270	176	55	5	1 506
		SV-Besch.	2 243	3 833	5 685	1 582	13 343
H	Verkehr und Lagerei	Betriebe	112	29	11	2	154
		SV-Besch.	-	597	900	-	2 695
I	Gastgewerbe	Betriebe	402	57	1	1	461
		SV-Besch.	-	1 029	-	-	2 156
J	Information und Kommunikation	Betriebe	248	32	13	2	295
		SV-Besch.	-	663	1 220	-	3 941
K	Erbringung v. Finanz- und Versicherungsdienstleistungen	Betriebe	174	19	6	4	203
		SV-Besch.	277	453	669	3 028	4 427
L	Grundstücks- und Wohnungs- wesen	Betriebe	749	5	1	-	755
		SV-Besch.	-	107	-	-	443
M	Erbr. v.freiberufl., wissenschaftl. und techn. Dienstleistungen	Betriebe	1 300	116	16	2	1 434
		SV-Besch.	-	2 146	1 786	-	6 577
N	Erbringung von sonst. wirt- schaftlichen Dienstleistungen	Betriebe	333	63	30	4	430
		SV-Besch.	-	1 478	2 847	-	6 062
P	Erziehung und Unterricht	Betriebe	197	36	12	1	246
		SV-Besch.	-	746	1 358	-	4 655
Q	Gesundheits- und Sozialwesen	Betriebe	521	107	32	5	665
		SV-Besch.	1 602	2 373	2 977	4 723	11 675
R	Kunst, Unterhaltung und Erholung	Betriebe	200	15	4	1	220
		SV-Besch.	-	253	293	-	1 139
S	Erbringung von sonstigen Dienstleistungen	Betriebe	360	28	7	2	397
		SV-Besch.	-	508	565	-	2 291
Osnabrück, Stadt							
	Insgesamt	Betriebe	6 532	872	244	41	7 689
		SV-Besch.	9 693	17 927	25 530	29 502	82 652
B	Bergbau und Gewinnung von Steinen und Erden	Betriebe	1	1	-	-	2
		SV-Besch.	-	-	-	-	-
C	Verarbeitendes Gewerbe	Betriebe	239	92	36	7	374
		SV-Besch.	429	1 867	4 331	6 403	13 030
D	Energieversorgung	Betriebe	78	2	3	1	84
		SV-Besch.	20	-	448	-	1 471
E	Wasserversorgung; Abw.- u. Ab- fallents.u.Bes.v.Umweltverschm.	Betriebe	8	6	-	-	14
		SV-Besch.	-	-	-	-	-
F	Baugewerbe	Betriebe	440	65	6	3	514
		SV-Besch.	704	1 181	579	1 689	4 153
G	Handel; Instandh. und Reparatur von Kfz	Betriebe	1 314	225	54	7	1 600
		SV-Besch.	2 238	4 647	5 453	2 872	15 210
H	Verkehr und Lagerei	Betriebe	193	31	14	5	243
		SV-Besch.	335	756	1 573	3 453	6 117
I	Gastgewerbe	Betriebe	432	32	7	-	471
		SV-Besch.	721	772	516	-	2 009
J	Information und Kommunikation	Betriebe	235	29	6	1	271
		SV-Besch.	-	537	404	-	1 536
K	Erbringung v. Finanz- und Versicherungsdienstleistungen	Betriebe	185	16	7	1	209
		SV-Besch.	-	349	607	-	2 293
L	Grundstücks- und Wohnungs- wesen	Betriebe	748	8	-	-	756
		SV-Besch.	268	160	-	-	428
M	Erbr. v.freiberufl., wissenschaftl. und techn. Dienstleistungen	Betriebe	1 072	99	20	-	1 191
		SV-Besch.	1 250	1 901	1 904	-	5 055
N	Erbringung von sonst. wirt- schaftlichen Dienstleistungen	Betriebe	345	52	38	6	441
		SV-Besch.	467	1 272	4 308	4 225	10 272
P	Erziehung und Unterricht	Betriebe	153	57	9	2	221
		SV-Besch.	-	1 112	837	-	4 742
Q	Gesundheits- und Sozialwesen	Betriebe	467	106	34	5	612
		SV-Besch.	1 450	2 124	3 530	4 817	11 921
R	Kunst, Unterhaltung und Erholung	Betriebe	179	8	4	1	192
		SV-Besch.	-	174	321	-	998
S	Erbringung von sonstigen Dienstleistungen	Betriebe	443	43	6	2	494
		SV-Besch.	-	823	719	-	3 183

2. Betriebe und sozialversicherungspflichtig Beschäftigte nach Beschäftigtengrößenklassen, Wirtschaftsabschnitten, Statistischen Regionen, kreisfreien Städten und Landkreisen in Niedersachsen 2012

Kode der Klassifi- kation	Wirtschaftsabschnitte Insgesamt	Merkmal	Betriebe mit ...bis ... sozialversicherungspflichtig Beschäftigten				
			0 bis 9	10 bis 49	50 bis 249	250 und mehr	insgesamt
			Anzahl				
Wilhelmshaven, Stadt							
	Insgesamt	Betriebe	2 324	342	83	8	2 757
		SV-Besch.	3 802	7 033	8 020	4 530	23 385
B	Bergbau und Gewinnung von Steinen und Erden	Betriebe	-	-	-	-	-
		SV-Besch.	-	-	-	-	-
C	Verarbeitendes Gewerbe	Betriebe	97	35	10	3	145
		SV-Besch.	.	696	922	.	3 339
D	Energieversorgung	Betriebe	15	-	3	-	18
		SV-Besch.	-	-	.	-	406
E	Wasserversorgung; Abw.- u. Abfallents.u.Bes.v.Umweltverschm.	Betriebe	2	5	2	1	10
		SV-Besch.	.	105	.	.	602
F	Baugewerbe	Betriebe	172	45	7	-	224
		SV-Besch.	288	868	543	-	1 699
G	Handel; Instandh. und Reparatur von Kfz	Betriebe	503	71	15	-	589
		SV-Besch.	930	1 550	1 287	-	3 767
H	Verkehr und Lagerei	Betriebe	55	15	7	1	78
		SV-Besch.	.	316	621	.	1 356
I	Gastgewerbe	Betriebe	226	16	2	-	244
		SV-Besch.	322	.	.	-	760
J	Information und Kommunikation	Betriebe	59	12	3	-	74
		SV-Besch.	94	274	297	-	665
K	Erbringung v. Finanz- und Versicherungsdienstleistungen	Betriebe	49	1	4	-	54
		SV-Besch.	.	.	448	-	559
L	Grundstücks- und Wohnungswesen	Betriebe	262	6	-	-	268
		SV-Besch.	100	154	-	-	254
M	Erbr. v.freiberufl., wissenschaftl. und techn. Dienstleistungen	Betriebe	272	33	2	-	307
		SV-Besch.	.	585	.	-	1 032
N	Erbringung von sonst. wirtschaftlichen Dienstleistungen	Betriebe	122	30	11	-	163
		SV-Besch.	184	700	1 086	-	1 970
P	Erziehung und Unterricht	Betriebe	52	19	6	-	77
		SV-Besch.	80	394	822	-	1 296
Q	Gesundheits- und Sozialwesen	Betriebe	200	41	8	3	252
		SV-Besch.	700	905	806	2 449	4 860
R	Kunst, Unterhaltung und Erholung	Betriebe	56	5	2	-	63
		SV-Besch.	82	.	.	-	337
S	Erbringung von sonstigen Dienstleistungen	Betriebe	182	8	1	-	191
		SV-Besch.	294	.	.	-	483
Ammerland							
	Insgesamt	Betriebe	5 142	565	96	13	5 816
		SV-Besch.	6 852	11 449	8 380	6 155	32 836
B	Bergbau und Gewinnung von Steinen und Erden	Betriebe	8	-	-	-	8
		SV-Besch.	7	-	-	-	7
C	Verarbeitendes Gewerbe	Betriebe	292	79	26	7	404
		SV-Besch.	673	1 828	2 849	2 470	7 820
D	Energieversorgung	Betriebe	132	-	-	-	132
		SV-Besch.	43	-	-	-	43
E	Wasserversorgung; Abw.- u. Abfallents.u.Bes.v.Umweltverschm.	Betriebe	15	6	-	-	21
		SV-Besch.	52	138	-	-	190
F	Baugewerbe	Betriebe	584	83	9	-	676
		SV-Besch.	1 035	1 655	800	-	3 490
G	Handel; Instandh. und Reparatur von Kfz	Betriebe	1 157	169	20	3	1 349
		SV-Besch.	1 717	3 315	1 867	1 556	8 455
H	Verkehr und Lagerei	Betriebe	122	40	9	-	171
		SV-Besch.	265	830	621	-	1 716
I	Gastgewerbe	Betriebe	316	26	3	-	345
		SV-Besch.	471	465	212	-	1 148
J	Information und Kommunikation	Betriebe	126	8	1	-	135
		SV-Besch.	101	.	.	-	297
K	Erbringung v. Finanz- und Versicherungsdienstleistungen	Betriebe	106	8	2	-	116
		SV-Besch.	.	180	.	-	423
L	Grundstücks- und Wohnungswesen	Betriebe	673	5	-	-	678
		SV-Besch.	130	78	-	-	208
M	Erbr. v.freiberufl., wissenschaftl. und techn. Dienstleistungen	Betriebe	593	29	2	-	624
		SV-Besch.	.	532	.	-	1 183
N	Erbringung von sonst. wirtschaftlichen Dienstleistungen	Betriebe	307	21	6	-	334
		SV-Besch.	324	472	565	-	1 361
P	Erziehung und Unterricht	Betriebe	90	25	4	-	119
		SV-Besch.	113	541	249	-	903
Q	Gesundheits- und Sozialwesen	Betriebe	273	53	11	3	340
		SV-Besch.	866	1 051	695	2 129	4 741
R	Kunst, Unterhaltung und Erholung	Betriebe	112	3	1	-	116
		SV-Besch.	.	64	.	-	224
S	Erbringung von sonstigen Dienstleistungen	Betriebe	236	10	2	-	248
		SV-Besch.	348	.	.	-	627

2. Betriebe und sozialversicherungspflichtig Beschäftigte nach Beschäftigtengrößenklassen, Wirtschaftsabschnitten, Statistischen Regionen, kreisfreien Städten und Landkreisen in Niedersachsen 2012

Kode der Klassifi- kation	Wirtschaftsabschnitte Insgesamt	Merkmal	Betriebe mit ...bis ... sozialversicherungspflichtig Beschäftigten				
			0 bis 9	10 bis 49	50 bis 249	250 und mehr	insgesamt
			Anzahl				
			Aurich				
	Insgesamt	Betriebe	7 245	705	146	14	8 110
		SV-Besch.	9 652	13 523	14 115	5 931	43 221
B	Bergbau und Gewinnung von Steinen und Erden	Betriebe	8	-	-	-	8
		SV-Besch.	10	-	-	-	10
C	Verarbeitendes Gewerbe	Betriebe	255	57	34	5	351
		SV-Besch.	544	1 173	4 135	1 550	7 402
D	Energieversorgung	Betriebe	531	4	1	-	536
		SV-Besch.	.	111	.	-	358
E	Wasserversorgung; Abw.- u. Ab- fallents.u.Bes.v.Umweltverschm.	Betriebe	15	4	2	-	21
		SV-Besch.	.	137	.	-	296
F	Baugewerbe	Betriebe	658	102	9	2	771
		SV-Besch.	.	1 775	809	.	4 842
G	Handel; Instandh. und Reparatur von Kfz	Betriebe	1 447	187	32	1	1 667
		SV-Besch.	.	3 522	2 429	.	8 934
H	Verkehr und Lagerei	Betriebe	179	47	5	-	231
		SV-Besch.	340	986	458	-	1 784
I	Gastgewerbe	Betriebe	1 152	67	10	-	1 229
		SV-Besch.	1 255	1 248	640	-	3 143
J	Information und Kommunikation	Betriebe	94	8	2	-	104
		SV-Besch.	.	140	.	-	399
K	Erbringung v. Finanz- und Versicherungsdienstleistungen	Betriebe	163	10	7	-	180
		SV-Besch.	254	148	842	-	1 244
L	Grundstücks- und Wohnungs- wesen	Betriebe	731	3	-	-	734
		SV-Besch.	200	44	-	-	244
M	Erbr. v.freiberufl., wissenschaftl. und techn. Dienstleistungen	Betriebe	596	35	4	2	637
		SV-Besch.	.	631	263	.	2 221
N	Erbringung von sonst. wirt- schaftlichen Dienstleistungen	Betriebe	329	30	12	1	372
		SV-Besch.	.	630	1 516	.	2 823
P	Erziehung und Unterricht	Betriebe	140	29	1	-	170
		SV-Besch.	268	.	.	-	927
Q	Gesundheits- und Sozialwesen	Betriebe	398	94	23	3	518
		SV-Besch.	1 339	1 899	2 162	1 696	7 096
R	Kunst, Unterhaltung und Erholung	Betriebe	133	2	1	-	136
		SV-Besch.	150	.	.	-	331
S	Erbringung von sonstigen Dienstleistungen	Betriebe	416	26	3	-	445
		SV-Besch.	504	467	196	-	1 167
			Cloppenburg				
	Insgesamt	Betriebe	6 866	770	150	25	7 811
		SV-Besch.	9 103	15 107	15 042	10 066	49 318
B	Bergbau und Gewinnung von Steinen und Erden	Betriebe	15	4	1	-	20
		SV-Besch.	.	67	.	-	221
C	Verarbeitendes Gewerbe	Betriebe	386	121	61	17	585
		SV-Besch.	717	2 471	6 706	7 110	17 004
D	Energieversorgung	Betriebe	685	3	1	-	689
		SV-Besch.	.	84	.	-	270
E	Wasserversorgung; Abw.- u. Ab- fallents.u.Bes.v.Umweltverschm.	Betriebe	23	7	1	-	31
		SV-Besch.	46	.	.	-	248
F	Baugewerbe	Betriebe	972	150	8	1	1 131
		SV-Besch.	.	2 696	634	.	5 388
G	Handel; Instandh. und Reparatur von Kfz	Betriebe	1 541	208	17	3	1 769
		SV-Besch.	.	3 729	1 527	.	8 713
H	Verkehr und Lagerei	Betriebe	183	36	14	-	233
		SV-Besch.	346	748	1 269	-	2 363
I	Gastgewerbe	Betriebe	357	11	1	-	369
		SV-Besch.	428	.	.	-	702
J	Information und Kommunikation	Betriebe	86	9	1	-	96
		SV-Besch.	107	.	.	-	372
K	Erbringung v. Finanz- und Versicherungsdienstleistungen	Betriebe	159	12	4	-	175
		SV-Besch.	264	390	318	-	972
L	Grundstücks- und Wohnungs- wesen	Betriebe	817	2	-	-	819
		SV-Besch.	.	.	-	-	142
M	Erbr. v.freiberufl., wissenschaftl. und techn. Dienstleistungen	Betriebe	558	47	5	-	610
		SV-Besch.	661	857	434	-	1 952
N	Erbringung von sonst. wirt- schaftlichen Dienstleistungen	Betriebe	328	36	16	1	381
		SV-Besch.	.	712	1 765	.	3 152
P	Erziehung und Unterricht	Betriebe	116	47	3	-	166
		SV-Besch.	273	994	270	-	1 537
Q	Gesundheits- und Sozialwesen	Betriebe	271	57	16	3	347
		SV-Besch.	953	1 397	1 684	1 227	5 261
R	Kunst, Unterhaltung und Erholung	Betriebe	91	9	-	-	100
		SV-Besch.	127	153	-	-	280
S	Erbringung von sonstigen Dienstleistungen	Betriebe	278	11	1	-	290
		SV-Besch.	452	.	.	-	741

2. Betriebe und sozialversicherungspflichtig Beschäftigte nach Beschäftigtengrößenklassen, Wirtschaftsabschnitten, Statistischen Regionen, kreisfreien Städten und Landkreisen in Niedersachsen 2012

Kode der Klassifi- kation	Wirtschaftsabschnitte Insgesamt	Merkmal	Betriebe mit ...bis ... sozialversicherungspflichtig Beschäftigten				
			0 bis 9	10 bis 49	50 bis 249	250 und mehr	insgesamt
			Anzahl				
			Emsland				
	Insgesamt	Betriebe	12 210	1 555	322	55	14 142
		SV-Besch.	16 520	31 484	30 537	29 107	107 648
B	Bergbau und Gewinnung von	Betriebe	23	5	2	1	31
	Steinen und Erden	SV-Besch.	34	99	.	.	709
C	Verarbeitendes Gewerbe	Betriebe	698	239	112	26	1 075
		SV-Besch.	1 480	5 485	11 834	15 261	34 060
D	Energieversorgung	Betriebe	918	7	3	1	929
		SV-Besch.	.	152	318	.	943
E	Wasserversorgung; Abw.- u. Ab- fallents.u.Bes.v.Umweltverschm.	Betriebe	32	21	3	-	56
		SV-Besch.	79	542	322	-	943
F	Baugewerbe	Betriebe	1 267	242	33	4	1 546
		SV-Besch.	2 307	4 881	2 733	2 018	11 939
G	Handel; Instandh. und Reparatur von Kfz	Betriebe	2 453	401	53	2	2 909
		SV-Besch.	.	7 805	4 689	.	17 285
H	Verkehr und Lagerei	Betriebe	644	96	15	2	757
		SV-Besch.	.	1 985	1 193	.	4 737
I	Gastgewerbe	Betriebe	839	54	5	-	898
		SV-Besch.	1 002	989	383	-	2 374
J	Information und Kommunikation	Betriebe	227	13	-	-	240
		SV-Besch.	173	243	-	-	416
K	Erbringung v. Finanz- und Versicherungsdienstleistungen	Betriebe	310	15	11	2	338
		SV-Besch.	.	328	1 171	.	2 727
L	Grundstücks- und Wohnungs- wesen	Betriebe	1 575	5	1	-	1 581
		SV-Besch.	.	67	.	-	386
M	Erbr. v.freiberufl., wissenschaftl. und techn. Dienstleistungen	Betriebe	1 182	106	14	1	1 303
		SV-Besch.	.	2 061	1 227	.	5 435
N	Erbringung von sonst. wirt- schaftlichen Dienstleistungen	Betriebe	481	56	26	4	567
		SV-Besch.	612	1 238	2 362	1 704	5 916
P	Erziehung und Unterricht	Betriebe	237	116	6	1	360
		SV-Besch.	.	2 167	679	.	3 632
Q	Gesundheits- und Sozialwesen	Betriebe	551	142	34	11	738
		SV-Besch.	1 903	2 823	2 718	6 383	13 827
R	Kunst, Unterhaltung und Erholung	Betriebe	212	11	-	-	223
		SV-Besch.	250	169	-	-	419
S	Erbringung von sonstigen Dienstleistungen	Betriebe	561	26	4	-	591
		SV-Besch.	905	450	545	-	1 900
			Friesland				
	Insgesamt	Betriebe	3 758	340	65	7	4 170
		SV-Besch.	5 427	6 677	6 045	4 707	22 856
B	Bergbau und Gewinnung von	Betriebe	5	1	-	-	6
	Steinen und Erden	SV-Besch.	.	.	-	-	.
C	Verarbeitendes Gewerbe	Betriebe	168	32	16	3	219
		SV-Besch.	304	640	1 567	2 223	4 734
D	Energieversorgung	Betriebe	142	2	1	-	145
		SV-Besch.	20	.	.	-	133
E	Wasserversorgung; Abw.- u. Ab- fallents.u.Bes.v.Umweltverschm.	Betriebe	11	2	2	-	15
		SV-Besch.	30	.	.	-	330
F	Baugewerbe	Betriebe	324	37	3	-	364
		SV-Besch.	690	723	284	-	1 697
G	Handel; Instandh. und Reparatur von Kfz	Betriebe	856	100	5	-	961
		SV-Besch.	1 392	1 790	609	-	3 791
H	Verkehr und Lagerei	Betriebe	89	20	5	-	114
		SV-Besch.	173	460	485	-	1 118
I	Gastgewerbe	Betriebe	449	19	3	-	471
		SV-Besch.	567	417	176	-	1 160
J	Information und Kommunikation	Betriebe	80	4	2	-	86
		SV-Besch.	85	.	.	-	282
K	Erbringung v. Finanz- und Versicherungsdienstleistungen	Betriebe	79	5	2	-	86
		SV-Besch.	140	.	.	-	712
L	Grundstücks- und Wohnungs- wesen	Betriebe	368	2	-	-	370
		SV-Besch.	.	.	-	-	.
M	Erbr. v.freiberufl., wissenschaftl. und techn. Dienstleistungen	Betriebe	366	21	2	-	389
		SV-Besch.	.	389	.	-	862
N	Erbringung von sonst. wirt- schaftlichen Dienstleistungen	Betriebe	195	11	7	2	215
		SV-Besch.	.	.	678	.	2 778
P	Erziehung und Unterricht	Betriebe	65	16	2	-	83
		SV-Besch.	.	270	.	-	499
Q	Gesundheits- und Sozialwesen	Betriebe	247	53	15	2	317
		SV-Besch.	.	1 165	.	.	4 025
R	Kunst, Unterhaltung und Erholung	Betriebe	80	6	-	-	86
		SV-Besch.	87	104	-	-	191
S	Erbringung von sonstigen Dienstleistungen	Betriebe	234	9	-	-	243
		SV-Besch.	289	116	-	-	405

2. Betriebe und sozialversicherungspflichtig Beschäftigte nach Beschäftigtengrößenklassen, Wirtschaftsabschnitten, Statistischen Regionen, kreisfreien Städten und Landkreisen in Niedersachsen 2012

Kode der Klassifi- kation	Wirtschaftsabschnitte Insgesamt	Merkmal	Betriebe mit ...bis ... sozialversicherungspflichtig Beschäftigten				
			0 bis 9	10 bis 49	50 bis 249	250 und mehr	insgesamt
			Anzahl				
Grafschaft Bentheim							
	Insgesamt	Betriebe	4 989	623	131	17	5 760
		SV-Besch.	7 375	12 716	13 154	6 247	39 492
B	Bergbau und Gewinnung von	Betriebe	10	6	-	1	17
	Steinen und Erden	SV-Besch.	.	151	-	.	697
C	Verarbeitendes Gewerbe	Betriebe	279	113	40	7	439
		SV-Besch.	525	2 470	4 487	2 544	10 026
D	Energieversorgung	Betriebe	168	5	1	-	174
		SV-Besch.	26	.	.	-	272
E	Wasserversorgung; Abw.- u. Ab- fallents.u.Bes.v.Umweltverschm.	Betriebe	14	7	1	-	22
		SV-Besch.	.	161	.	-	239
F	Baugewerbe	Betriebe	480	85	12	-	577
		SV-Besch.	876	1 678	1 249	-	3 803
G	Handel; Instandh. und Reparatur von Kfz	Betriebe	1 331	166	21	-	1 518
		SV-Besch.	2 167	3 299	1 982	-	7 448
H	Verkehr und Lagerei	Betriebe	117	29	6	2	154
		SV-Besch.	.	750	484	.	2 203
I	Gastgewerbe	Betriebe	350	20	2	-	372
		SV-Besch.	509	.	.	-	1 010
J	Information und Kommunikation	Betriebe	82	2	2	-	86
		SV-Besch.	100	.	.	-	291
K	Erbringung v. Finanz- und Versicherungsdienstleistungen	Betriebe	96	11	1	2	110
		SV-Besch.	173	227	.	.	1 139
L	Grundstücks- und Wohnungs- wesen	Betriebe	638	4	-	-	642
		SV-Besch.	118	70	-	-	188
M	Erbr. v.freiberufl., wissenschaftl. und techn. Dienstleistungen	Betriebe	475	35	5	-	515
		SV-Besch.	534	565	399	-	1 498
N	Erbringung von sonst. wirt- schaftlichen Dienstleistungen	Betriebe	235	41	20	-	296
		SV-Besch.	317	904	2 121	-	3 342
P	Erziehung und Unterricht	Betriebe	113	29	2	-	144
		SV-Besch.	.	517	.	-	944
Q	Gesundheits- und Sozialwesen	Betriebe	279	56	16	5	356
		SV-Besch.	941	1 208	1 477	1 800	5 426
R	Kunst, Unterhaltung und Erholung	Betriebe	103	7	1	-	111
		SV-Besch.	.	120	.	-	292
S	Erbringung von sonstigen Dienstleistungen	Betriebe	219	7	1	-	227
		SV-Besch.	435	.	.	-	674
Leer							
	Insgesamt	Betriebe	6 094	680	121	9	6 904
		SV-Besch.	8 788	13 622	11 310	3 377	37 097
B	Bergbau und Gewinnung von	Betriebe	8	2	-	-	10
	Steinen und Erden	SV-Besch.	.	.	-	-	58
C	Verarbeitendes Gewerbe	Betriebe	319	87	21	2	429
		SV-Besch.	.	1 797	2 322	.	5 430
D	Energieversorgung	Betriebe	202	6	1	-	209
		SV-Besch.	.	129	.	-	235
E	Wasserversorgung; Abw.- u. Ab- fallents.u.Bes.v.Umweltverschm.	Betriebe	19	6	4	-	29
		SV-Besch.	36	146	329	-	511
F	Baugewerbe	Betriebe	596	94	9	-	699
		SV-Besch.	1 101	1 770	635	-	3 506
G	Handel; Instandh. und Reparatur von Kfz	Betriebe	1 267	163	16	1	1 447
		SV-Besch.	.	3 282	1 524	.	7 427
H	Verkehr und Lagerei	Betriebe	461	67	10	-	538
		SV-Besch.	576	1 540	1 062	-	3 178
I	Gastgewerbe	Betriebe	543	24	2	-	569
		SV-Besch.	637	.	.	-	1 172
J	Information und Kommunikation	Betriebe	115	14	3	-	132
		SV-Besch.	124	309	376	-	809
K	Erbringung v. Finanz- und Versicherungsdienstleistungen	Betriebe	189	7	6	2	204
		SV-Besch.	.	154	646	.	1 681
L	Grundstücks- und Wohnungs- wesen	Betriebe	562	3	-	-	565
		SV-Besch.	105	64	-	-	169
M	Erbr. v.freiberufl., wissenschaftl. und techn. Dienstleistungen	Betriebe	610	43	5	-	658
		SV-Besch.	683	778	463	-	1 924
N	Erbringung von sonst. wirt- schaftlichen Dienstleistungen	Betriebe	321	36	19	1	377
		SV-Besch.	.	738	1 693	.	3 094
P	Erziehung und Unterricht	Betriebe	124	28	4	-	156
		SV-Besch.	194	534	334	-	1 062
Q	Gesundheits- und Sozialwesen	Betriebe	328	77	19	3	427
		SV-Besch.	1 113	1 561	1 597	1 485	5 756
R	Kunst, Unterhaltung und Erholung	Betriebe	130	5	-	-	135
		SV-Besch.	131	60	-	-	191
S	Erbringung von sonstigen Dienstleistungen	Betriebe	300	18	2	-	320
		SV-Besch.	447	.	.	-	894

2. Betriebe und sozialversicherungspflichtig Beschäftigte nach Beschäftigtengrößenklassen, Wirtschaftsabschnitten, Statistischen Regionen, kreisfreien Städten und Landkreisen in Niedersachsen 2012

Kode der Klassifi- kation	Wirtschaftsabschnitte Insgesamt	Merkmal	Betriebe mit ...bis ... sozialversicherungspflichtig Beschäftigten				
			0 bis 9	10 bis 49	50 bis 249	250 und mehr	insgesamt
			Anzahl				
			Oldenburg				
	Insgesamt	Betriebe	5 322	497	90	9	5 918
		SV-Besch.	6 807	9 990	8 406	3 557	28 760
B	Bergbau und Gewinnung von Steinen und Erden	Betriebe	6	2	-	-	8
		SV-Besch.	.	.	-	-	72
C	Verarbeitendes Gewerbe	Betriebe	268	79	28	5	380
		SV-Besch.	534	1 672	.	.	7 214
D	Energieversorgung	Betriebe	248	2	-	-	250
		SV-Besch.	.	.	-	-	83
E	Wasserversorgung; Abw.- u. Abfallents.u.Bes.v.Umweltverschm.	Betriebe	9	4	1	-	14
		SV-Besch.	32	.	.	-	172
F	Baugewerbe	Betriebe	585	74	3	-	662
		SV-Besch.	1 094	1 313	262	-	2 669
G	Handel; Instandh. und Reparatur von Kfz	Betriebe	1 236	129	14	-	1 379
		SV-Besch.	1 752	2 452	1 051	-	5 255
H	Verkehr und Lagerei	Betriebe	160	34	6	-	200
		SV-Besch.	338	776	634	-	1 748
I	Gastgewerbe	Betriebe	277	25	-	-	302
		SV-Besch.	374	551	-	-	925
J	Information und Kommunikation	Betriebe	105	2	-	-	107
		SV-Besch.	.	.	-	-	91
K	Erbringung v. Finanz- und Versicherungsdienstleistungen	Betriebe	114	8	3	-	125
		SV-Besch.	139	.	.	-	595
L	Grundstücks- und Wohnungswesen	Betriebe	628	-	-	-	628
		SV-Besch.	128	-	-	-	128
M	Erbr. v.freiberufl., wissenschaftl. und techn. Dienstleistungen	Betriebe	683	27	1	-	711
		SV-Besch.	.	509	.	-	1 198
N	Erbringung von sonst. wirtschaftlichen Dienstleistungen	Betriebe	292	19	15	2	328
		SV-Besch.	300	445	.	.	3 204
P	Erziehung und Unterricht	Betriebe	112	21	2	-	135
		SV-Besch.	.	396	.	-	726
Q	Gesundheits- und Sozialwesen	Betriebe	261	54	16	2	333
		SV-Besch.	829	1 130	.	.	3 854
R	Kunst, Unterhaltung und Erholung	Betriebe	117	1	-	-	118
		SV-Besch.	.	.	-	-	114
S	Erbringung von sonstigen Dienstleistungen	Betriebe	221	16	1	-	238
		SV-Besch.	272	.	.	-	712
			Osnabrück				
	Insgesamt	Betriebe	12 832	1 477	306	50	14 665
		SV-Besch.	18 643	29 321	29 787	25 326	103 077
B	Bergbau und Gewinnung von Steinen und Erden	Betriebe	18	4	-	-	22
		SV-Besch.	48	108	-	-	156
C	Verarbeitendes Gewerbe	Betriebe	821	249	112	32	1 214
		SV-Besch.	1 736	5 391	12 314	15 274	34 715
D	Energieversorgung	Betriebe	436	5	3	-	444
		SV-Besch.	58	116	207	-	381
E	Wasserversorgung; Abw.- u. Abfallents.u.Bes.v.Umweltverschm.	Betriebe	37	13	7	-	57
		SV-Besch.	57	244	688	-	989
F	Baugewerbe	Betriebe	1 349	197	9	4	1 559
		SV-Besch.	2 642	3 557	906	1 275	8 380
G	Handel; Instandh. und Reparatur von Kfz	Betriebe	2 948	360	53	3	3 364
		SV-Besch.	4 779	7 098	4 983	924	17 784
H	Verkehr und Lagerei	Betriebe	397	121	17	1	536
		SV-Besch.	.	2 570	1 433	.	5 186
I	Gastgewerbe	Betriebe	863	44	3	-	910
		SV-Besch.	1 022	906	182	-	2 110
J	Information und Kommunikation	Betriebe	285	16	4	-	305
		SV-Besch.	284	337	248	-	869
K	Erbringung v. Finanz- und Versicherungsdienstleistungen	Betriebe	305	20	6	1	332
		SV-Besch.	530	392	.	.	1 814
L	Grundstücks- und Wohnungswesen	Betriebe	1 367	7	-	-	1 374
		SV-Besch.	195	150	-	-	345
M	Erbr. v.freiberufl., wissenschaftl. und techn. Dienstleistungen	Betriebe	1 388	93	10	-	1 491
		SV-Besch.	1 490	1 604	786	-	3 880
N	Erbringung von sonst. wirtschaftlichen Dienstleistungen	Betriebe	631	64	21	1	717
		SV-Besch.	.	1 221	1 979	.	7 314
P	Erziehung und Unterricht	Betriebe	237	98	4	-	339
		SV-Besch.	468	1 730	233	-	2 431
Q	Gesundheits- und Sozialwesen	Betriebe	715	152	52	8	927
		SV-Besch.	2 347	3 314	4 811	4 021	14 493
R	Kunst, Unterhaltung und Erholung	Betriebe	298	10	1	-	309
		SV-Besch.	.	178	.	-	495
S	Erbringung von sonstigen Dienstleistungen	Betriebe	737	24	4	-	765
		SV-Besch.	993	405	337	-	1 733

2. Betriebe und sozialversicherungspflichtig Beschäftigte nach Beschäftigtengrößenklassen, Wirtschaftsabschnitten, Statistischen Regionen, kreisfreien Städten und Landkreisen in Niedersachsen 2012

Kode der Klassifi- kation	Wirtschaftsabschnitte Insgesamt	Merkmal	Betriebe mit ...bis ... sozialversicherungspflichtig Beschäftigten				
			0 bis 9	10 bis 49	50 bis 249	250 und mehr	insgesamt
			Anzahl				
			Vechta				
	Insgesamt	Betriebe	5 820	804	186	24	6 834
		SV-Besch.	7 740	16 103	18 406	14 111	56 360
B	Bergbau und Gewinnung von Steinen und Erden	Betriebe	26	8	3	-	37
		SV-Besch.	28	166	366	-	560
C	Verarbeitendes Gewerbe	Betriebe	327	143	72	13	555
		SV-Besch.	657	3 213	7 522	8 278	19 670
D	Energieversorgung	Betriebe	324	-	-	-	324
		SV-Besch.	64	-	-	-	64
E	Wasserversorgung; Abw.- u. Ab- fallents.u.Bes.v.Umweltverschm.	Betriebe	14	4	2	-	20
		SV-Besch.	.	63	.	-	236
F	Baugewerbe	Betriebe	620	141	8	1	770
		SV-Besch.	.	2 635	603	.	4 695
G	Handel; Instandh. und Reparatur von Kfz	Betriebe	1 285	213	32	1	1 531
		SV-Besch.	.	4 095	2 817	.	9 647
H	Verkehr und Lagerei	Betriebe	147	51	13	-	211
		SV-Besch.	300	1 072	1 350	-	2 722
I	Gastgewerbe	Betriebe	365	17	3	-	385
		SV-Besch.	404	317	199	-	920
J	Information und Kommunikation	Betriebe	88	2	1	-	91
		SV-Besch.	92	.	.	-	253
K	Erbringung v. Finanz- und Versicherungsdienstleistungen	Betriebe	147	7	7	-	161
		SV-Besch.	221	201	804	-	1 226
L	Grundstücks- und Wohnungs- wesen	Betriebe	904	2	-	-	906
		SV-Besch.	.	.	-	-	144
M	Erbr. v.freiberufl., wissenschaftl. und techn. Dienstleistungen	Betriebe	585	51	2	-	638
		SV-Besch.	.	949	.	-	1 730
N	Erbringung von sonst. wirt- schaftlichen Dienstleistungen	Betriebe	219	35	18	2	274
		SV-Besch.	.	786	1 958	.	4 108
P	Erziehung und Unterricht	Betriebe	89	39	5	2	135
		SV-Besch.	.	733	333	.	2 185
Q	Gesundheits- und Sozialwesen	Betriebe	246	67	18	5	336
		SV-Besch.	910	1 364	1 720	2 831	6 825
R	Kunst, Unterhaltung und Erholung	Betriebe	116	9	-	-	125
		SV-Besch.	112	120	-	-	232
S	Erbringung von sonstigen Dienstleistungen	Betriebe	318	15	2	-	335
		SV-Besch.	459	.	.	-	1 143
			Wesermarsch				
	Insgesamt	Betriebe	2 763	335	55	14	3 167
		SV-Besch.	3 898	6 703	5 458	8 653	24 712
B	Bergbau und Gewinnung von Steinen und Erden	Betriebe	-	1	-	-	1
		SV-Besch.	-	.	-	-	.
C	Verarbeitendes Gewerbe	Betriebe	139	38	12	11	200
		SV-Besch.	273	776	1 458	7 209	9 716
D	Energieversorgung	Betriebe	88	1	-	1	90
		SV-Besch.	.	.	-	.	400
E	Wasserversorgung; Abw.- u. Ab- fallents.u.Bes.v.Umweltverschm.	Betriebe	8	4	-	1	13
		SV-Besch.	.	83	-	.	741
F	Baugewerbe	Betriebe	291	48	5	-	344
		SV-Besch.	584	888	414	-	1 886
G	Handel; Instandh. und Reparatur von Kfz	Betriebe	554	85	3	-	642
		SV-Besch.	882	1 497	247	-	2 626
H	Verkehr und Lagerei	Betriebe	169	27	9	1	206
		SV-Besch.	.	614	911	.	2 204
I	Gastgewerbe	Betriebe	248	10	1	-	259
		SV-Besch.	.	180	.	-	554
J	Information und Kommunikation	Betriebe	46	5	-	-	51
		SV-Besch.	45	128	-	-	173
K	Erbringung v. Finanz- und Versicherungsdienstleistungen	Betriebe	55	5	1	-	61
		SV-Besch.	.	140	.	-	310
L	Grundstücks- und Wohnungs- wesen	Betriebe	276	4	1	-	281
		SV-Besch.	.	.	.	-	178
M	Erbr. v.freiberufl., wissenschaftl. und techn. Dienstleistungen	Betriebe	271	15	2	-	288
		SV-Besch.	.	295	.	-	818
N	Erbringung von sonst. wirt- schaftlichen Dienstleistungen	Betriebe	143	15	4	-	162
		SV-Besch.	183	413	444	-	1 040
P	Erziehung und Unterricht	Betriebe	63	16	2	-	81
		SV-Besch.	.	295	.	-	519
Q	Gesundheits- und Sozialwesen	Betriebe	182	42	15	-	239
		SV-Besch.	577	941	1 372	-	2 890
R	Kunst, Unterhaltung und Erholung	Betriebe	51	4	-	-	55
		SV-Besch.	.	64	-	-	.
S	Erbringung von sonstigen Dienstleistungen	Betriebe	179	15	-	-	194
		SV-Besch.	234	293	-	-	527

2. Betriebe und sozialversicherungspflichtig Beschäftigte nach Beschäftigtengrößenklassen, Wirtschaftsabschnitten, Statistischen Regionen, kreisfreien Städten und Landkreisen in Niedersachsen 2012

Kode der Klassifi- kation	Wirtschaftsabschnitte Insgesamt	Merkmal	Betriebe mit ...bis ... sozialversicherungspflichtig Beschäftigten				
			0 bis 9	10 bis 49	50 bis 249	250 und mehr	insgesamt
			Anzahl				
			Wittmund				
	Insgesamt	Betriebe	2 477	225	26	4	2 732
		SV-Besch.	3 168	4 445	2 131	1 538	11 282
B	Bergbau und Gewinnung von Steinen und Erden	Betriebe	7	1	-	-	8
		SV-Besch.	.	.	-	-	.
C	Verarbeitendes Gewerbe	Betriebe	98	26	2	1	127
		SV-Besch.	173	503	.	.	1 515
D	Energieversorgung	Betriebe	137	3	-	-	140
		SV-Besch.	31	36	-	-	67
E	Wasserversorgung; Abw.- u. Ab- fallents.u.Bes.v.Umweltverschm.	Betriebe	5	1	-	-	6
		SV-Besch.	.	.	-	-	.
F	Baugewerbe	Betriebe	224	22	2	1	249
		SV-Besch.	455	375	.	.	1 324
G	Handel; Instandh. und Reparatur von Kfz	Betriebe	472	56	4	-	532
		SV-Besch.	761	1 106	370	-	2 237
H	Verkehr und Lagerei	Betriebe	46	16	1	-	63
		SV-Besch.	.	348	.	-	584
I	Gastgewerbe	Betriebe	538	28	-	-	566
		SV-Besch.	529	464	-	-	993
J	Information und Kommunikation	Betriebe	32	-	1	-	33
		SV-Besch.	.	-	.	-	89
K	Erbringung v. Finanz- und Versicherungsdienstleistungen	Betriebe	56	3	3	-	62
		SV-Besch.	73	101	299	-	473
L	Grundstücks- und Wohnungs- wesen	Betriebe	238	4	-	-	242
		SV-Besch.	60	71	-	-	131
M	Erbr. v.freiberufl., wissenschaftl. und techn. Dienstleistungen	Betriebe	151	12	-	1	164
		SV-Besch.	.	228	-	.	654
N	Erbringung von sonst. wirt- schaftlichen Dienstleistungen	Betriebe	106	3	1	-	110
		SV-Besch.	120	.	.	-	343
P	Erziehung und Unterricht	Betriebe	37	15	1	-	53
		SV-Besch.	47	.	.	-	457
Q	Gesundheits- und Sozialwesen	Betriebe	127	33	9	1	170
		SV-Besch.	384	676	.	.	1 928
R	Kunst, Unterhaltung und Erholung	Betriebe	51	-	-	-	51
		SV-Besch.	.	-	-	-	.
S	Erbringung von sonstigen Dienstleistungen	Betriebe	152	2	2	-	156
		SV-Besch.	192	.	.	-	379
			Land Niedersachsen				
	Insgesamt	Betriebe	289 266	32 144	6 820	1 016	329 246
		SV-Besch.	418 664	646 655	662 934	698 123	2 426 376
B	Bergbau und Gewinnung von Steinen und Erden	Betriebe	280	77	22	5	384
		SV-Besch.	682	1 733	2 434	1 926	6 775
C	Verarbeitendes Gewerbe	Betriebe	13 896	3 995	1 511	381	19 783
		SV-Besch.	28 169	86 423	161 590	307 513	583 695
D	Energieversorgung	Betriebe	7 881	110	81	17	8 089
		SV-Besch.	1 413	2 549	8 577	9 751	22 290
E	Wasserversorgung; Abw.- u. Ab- fallents.u.Bes.v.Umweltverschm.	Betriebe	773	283	86	7	1 149
		SV-Besch.	1 567	6 569	8 159	4 058	20 353
F	Baugewerbe	Betriebe	27 948	3 867	340	21	32 176
		SV-Besch.	50 401	71 308	30 543	8 608	160 860
G	Handel; Instandh. und Reparatur von Kfz	Betriebe	61 545	8 085	1 247	91	70 968
		SV-Besch.	103 129	159 096	116 211	38 358	416 794
H	Verkehr und Lagerei	Betriebe	9 438	2 001	432	55	11 926
		SV-Besch.	17 080	42 865	40 275	30 786	131 006
I	Gastgewerbe	Betriebe	21 753	1 550	151	5	23 459
		SV-Besch.	29 329	30 323	.	.	73 012
J	Information und Kommunikation	Betriebe	7 826	631	161	28	8 646
		SV-Besch.	7 641	12 935	14 822	12 652	48 050
K	Erbringung v. Finanz- und Versicherungsdienstleistungen	Betriebe	6 851	520	212	58	7 641
		SV-Besch.	11 577	11 025	23 495	32 599	78 696
L	Grundstücks- und Wohnungs- wesen	Betriebe	30 049	247	27	1	30 324
		SV-Besch.	7 879	4 491	.	.	14 951
M	Erbr. v.freiberufl., wissenschaftl. und techn. Dienstleistungen	Betriebe	36 620	2 357	306	41	39 324
		SV-Besch.	37 766	44 211	29 523	28 325	139 825
N	Erbringung von sonst. wirt- schaftlichen Dienstleistungen	Betriebe	14 676	1 551	705	86	17 018
		SV-Besch.	18 075	34 596	71 248	60 776	184 695
P	Erziehung und Unterricht	Betriebe	6 663	1 755	243	26	8 687
		SV-Besch.	11 831	34 103	21 891	30 928	98 753
Q	Gesundheits- und Sozialwesen	Betriebe	17 924	3 877	1 121	172	23 094
		SV-Besch.	58 942	81 716	102 626	121 785	365 069
R	Kunst, Unterhaltung und Erholung	Betriebe	7 230	353	53	7	7 643
		SV-Besch.	7 436	6 195	4 966	3 096	21 693
S	Erbringung von sonstigen Dienstleistungen	Betriebe	17 913	885	122	15	18 935
		SV-Besch.	25 747	16 517	12 284	5 311	59 855

3. Betriebe und sozialversicherungspflichtig Beschäftigte nach Statistischen Regionen und Wirtschaftsklassen in Nieder-

Kode der Klassi- fikation	Wirtschaftsabschnitt Wirtschaftsabteilung Wirtschaftsgruppe Wirtschaftsklasse	Niedersachsen	
		Betriebe	SV-Besch.
		Anzahl	
B	Bergbau und Gewinnung von Steinen und Erden	384	6 775
05	Kohlenbergbau	2	.
051	Steinkohlenbergbau	1	.
052	Braunkohlenbergbau	1	.
06	Gewinnung von Erdöl und Erdgas	30	1 971
061	Gewinnung von Erdöl	8	152
062	Gewinnung von Erdgas	22	1 819
08	Gewinnung von Steinen und Erden, sonstiger Bergbau	300	2 906
081	Gewinnung von Natursteinen, Kies, Sand, Ton und Kaolin	194	1 468
0811	Gewinnung von Naturwerksteinen und Natursteinen, Kalk- und Gipsstein, Kreide und Schiefer	33	366
0812	Gewinnung von Kies, Sand, Ton und Kaolin	161	1 102
089	Sonstiger Bergbau; Gewinnung von Steinen und Erden a.n.g.	106	1 438
0891	Bergbau auf chemische und Düngemittelminerale	1	.
0892	Torfgewinnung	91	1 066
0893	Gewinnung von Salz	6	.
0899	Gewinnung von Steinen und Erden a. n. g.	8	57
09	Erbringung von Dienstleistungen für den Bergbau und für die Gewinnung von Steinen und Erden	52	.
091	Erbringung von Dienstleistungen für die Gewinnung von Erdöl und Erdgas	38	1 819
099	Erbringung von Dienstleistungen für den sonstigen Bergbau und die Gewinnung von Steinen und Erden	14	.
C	Verarbeitendes Gewerbe	19 783	583 695
10	Herstellung von Nahrungs- und Futtermitteln	3 151	86 031
101	Schlachten und Fleischverarbeitung	1 145	24 948
1011	Schlachten (ohne Schlachten von Geflügel)	257	5 004
1012	Schlachten von Geflügel	46	5 018
1013	Fleischverarbeitung	842	14 926
102	Fischverarbeitung	51	1 811
103	Obst- und Gemüseverarbeitung	102	5 655
1031	Kartoffelverarbeitung	21	2 602
1032	Herstellung von Frucht- und Gemüsesäften	38	1 577
1039	Sonstige Verarbeitung von Obst und Gemüse	43	1 476
104	Herstellung von pflanzlichen und tierischen Ölen und Fetten	22	869
1041	Herstellung von Ölen und Fetten (ohne Margarine u.ä. Nahrungsfette)	19	.
1042	Herstellung von Margarine u. ä. Nahrungsfetten	3	.
105	Milchverarbeitung	82	6 191
1051	Milchverarbeitung (ohne Herstellung von Speiseeis)	58	4 972
1052	Herstellung von Speiseeis	24	1 219
106	Mahl- und Schälmmühlen, Herstellung von Stärke und Stärkerzeugnissen	72	1 734
1061	Mahl- und Schälmmühlen	64	1 141
1062	Herstellung von Stärke und Stärkerzeugnissen	8	593
107	Herstellung von Back- und Teigwaren	1 318	29 569
1071	Herstellung von Backwaren (ohne Dauerbackwaren)	1 284	26 363
1072	Herstellung von Dauerbackwaren	29	3 186
1073	Herstellung von Teigwaren	5	20
108	Herstellung von sonstigen Nahrungsmitteln	199	10 204
1081	Herstellung von Zucker	5	1 056
1082	Herstellung von Süßwaren (ohne Dauerbackwaren)	25	2 005
1083	Verarbeitung von Kaffee und Tee, Herstellung von Kaffee-Ersatz	21	.
1084	Herstellung von Würzmitteln und Soßen	27	2 894
1085	Herstellung von Fertiggerichten	46	1 254
1086	Herstellung von homogenisierten und diätetischen Nahrungsmitteln	6	.
1089	Herstellung von sonstigen Nahrungsmitteln a. n. g.	69	2 383
109	Herstellung von Futtermitteln	160	5 050
1091	Herstellung von Futtermitteln für Nutztiere	105	2 582
1092	Herstellung von Futtermitteln für sonstige Tiere	55	2 468
11	Getränkeherstellung	175	3 850
110	Getränkeherstellung	175	3 850
1101	Herstellung von Spirituosen	105	927
1102	Herstellung von Traubenwein	2	.
1103	Herstellung von Apfelwein und anderen Fruchtweinen	4	.
1104	Herstellung von Wermutwein und sonstigen aromatisierten Weinen	1	.
1105	Herstellung von Bier	30	967

sachsen 2012

Statistische Region Braunschweig		Statistische Region Hannover		Statistische Region Lüneburg		Statistische Region Weser-Ems		Kode der Klassi- fikation
Betriebe	SV-Besch.	Betriebe	SV-Besch.	Betriebe	SV-Besch.	Betriebe	SV-Besch.	
Anzahl								
56	708	92	1 993	57	1 405	179	2 669	B
2	.	-	-	-	-	-	-	- 05
1	.	-	-	-	-	-	-	- 051
1	.	-	-	-	-	-	-	- 052
4	53	6	1 140	5	241	15	537	06
3	.	2	.	-	-	3	.	061
1	.	4	.	5	241	12	.	062
43	617	81	835	40	309	136	1 145	08
36	381	69	561	33	217	56	309	081
9	90	16	207	2	.	6	.	0811
27	291	53	354	31	.	50	.	0812
7	236	12	274	7	92	80	836	089
1	.	-	-	-	-	-	-	0891
3	.	10	.	5	.	73	806	0892
2	.	2	.	-	-	2	.	0893
1	.	-	-	2	.	5	.	0899
7	.	5	18	12	855	28	987	09
2	.	5	18	12	855	19	.	091
5	.	-	-	-	-	9	.	099
3 313	172 975	5 199	137 802	4 183	76 760	7 088	196 158	C
533	9 911	732	13 440	713	22 529	1 173	40 151	10
217	1 630	248	2 932	238	4 766	442	15 620	101
41	.	42	.	60	1 331	114	3 231	1011
1	.	10	.	9	1 237	26	3 399	1012
175	1 441	196	2 297	169	2 198	302	8 990	1013
3	.	7	37	21	.	20	439	102
15	666	25	1 512	40	1 442	22	2 035	103
3	.	3	.	9	259	6	1 830	1031
6	.	10	.	13	485	9	.	1032
6	.	12	721	18	698	7	.	1039
2	.	6	36	5	.	9	714	104
2	.	6	36	5	.	6	.	1041
-	-	-	-	-	-	3	.	1042
8	44	24	886	23	2 955	27	2 306	105
3	.	20	.	16	2 278	19	1 768	1051
5	.	4	.	7	677	8	538	1052
16	460	18	545	17	255	21	474	106
15	.	16	.	15	.	18	.	1061
1	.	2	.	2	.	3	.	1062
239	5 219	325	6 215	286	6 905	468	11 230	107
237	.	314	.	277	5 850	456	10 171	1071
1	.	9	1 073	8	.	11	.	1072
1	.	2	.	1	.	1	.	1073
28	1 738	53	947	46	2 620	72	4 899	108
3	.	1	.	1	.	-	-	1081
2	.	5	.	7	618	11	804	1082
2	.	10	205	5	.	4	.	1083
1	.	2	.	8	295	16	2 578	1084
9	271	14	.	7	.	16	509	1085
-	-	2	.	2	.	2	.	1086
11	197	19	477	16	852	23	857	1089
5	.	26	330	37	.	92	2 434	109
4	.	18	.	16	.	67	1 727	1091
1	.	8	.	21	1 717	25	707	1092
34	1 396	46	1 419	58	118	37	917	11
34	1 396	46	1 419	58	118	37	917	110
12	518	27	86	43	77	23	246	1101
-	-	1	.	-	-	1	.	1102
1	.	1	.	2	.	-	-	1103
-	-	-	-	1	.	-	-	1104
9	550	8	.	6	11	7	.	1105

3. Betriebe und sozialversicherungspflichtig Beschäftigte nach Statistischen Regionen und Wirtschaftsklassen in Nieder-

Kode der Klassi- fikation	Wirtschaftsabschnitt Wirtschaftsabteilung Wirtschaftsgruppe Wirtschaftsklasse	Niedersachsen	
		Betriebe	SV-Besch.
		Anzahl	
1106	Herstellung von Malz	2	.
1107	Herstellung von Erfrischungsgetränken; Gewinnung natürlicher Mineralwässer	31	1 812
12	Tabakverarbeitung	5	.
13	Herstellung von Textilien	308	4 125
131	Spinnstoffaufbereitung und Spinnerei	13	.
132	Weberei	22	770
133	Veredlung von Textilien und Bekleidung	91	.
139	Herstellung von sonstigen Textilwaren	182	2 502
1391	Herstellung von gewirktem und gestricktem Stoff	12	257
1392	Herstellung von konfektionierten Textilwaren (ohne Bekleidung)	82	774
1393	Herstellung von Teppichen	9	508
1394	Herstellung von Seilerwaren	16	.
1395	Herstellung von Vliesstoff und Erzeugnissen daraus (ohne Bekleidung)	1	.
1396	Herstellung von technischen Textilien	47	511
1399	Herstellung von sonstigen Textilwaren a. n. g.	15	217
14	Herstellung von Bekleidung	254	2 268
141	Herstellung von Bekleidung (ohne Pelzbekleidung)	225	2 205
1411	Herstellung von Lederbekleidung	7	.
1412	Herstellung von Arbeits- und Berufsbekleidung	15	.
1413	Herstellung von sonstiger Oberbekleidung	147	1 119
1414	Herstellung von Wäsche	14	251
1419	Herstellung von sonstiger Bekleidung und Bekleidungszubehör a. n. g.	42	615
142	Herstellung von Pelzwaren	15	15
143	Herstellung von Bekleidung aus gewirktem und gestricktem Stoff	14	48
1431	Herstellung von Strumpfwaren	8	.
1439	Herstellung von sonstiger Bekleidung aus gewirktem und gestricktem Stoff	6	.
15	Herstellung von Leder, Lederwaren und Schuhen	78	1 073
151	Herstellung von Leder und Lederwaren (ohne Herstellung von Lederbekleidung)	47	404
1511	Herstellung von Leder und Lederfaserstoff; Zurichtung und Färben von Fellen	5	.
1512	Lederverarbeitung (ohne Herstellung von Lederbekleidung)	42	.
152	Herstellung von Schuhen	31	669
16	Herstellung von Holz-, Flecht-, Korb- und Korkwaren (ohne Möbel)	986	6 675
161	Säge-, Hobel- und Holzimprägnierwerke	162	1 156
162	Herstellung von sonstigen Holz-, Korb-, Flecht- und Korbwaren (ohne Möbel)	824	5 519
1621	Herstellung von Furnier-, Sperrholz-, Holzfaser- und Holzspanplatten	28	.
1622	Herstellung von Parketttafeln	1	.
1623	Herstellung von sonst.Konstruktionsteilen,Fertigbauteilen,Ausbauelementen und Fertigteilbauten aus Holz	586	3 267
1624	Herstellung von Verpackungsmitteln, Lagerbehältern und Ladungsträgern aus Holz	63	856
1629	Herstellung von Holzwaren a. n. g., Korb-, Flecht- und Korbwaren (ohne Möbel)	146	834
17	Herstellung von Papier, Pappe und Waren daraus	213	14 631
171	Herstellung von Holz- und Zellstoff, Papier, Karton und Pappe	35	5 369
1711	Herstellung von Holz- und Zellstoff	3	.
1712	Herstellung von Papier, Karton und Pappe	32	.
172	Herstellung von Waren aus Papier, Karton und Pappe	178	9 262
1721	Herstellung von Wellpapier und -pappe sowie von Verpackungsmitteln aus Papier, Karton und Pappe	88	5 939
1722	Herstellung von Haushalts-, Hygiene- und Toilettenartikeln aus Zellstoff, Papier und Pappe	7	.
1723	Herstellung von Schreibwaren und Bürobedarf aus Papier, Karton und Pappe	47	791
1724	Herstellung von Tapeten	3	.
1729	Herstellung von sonstigen Waren aus Papier, Karton und Pappe	33	1 352
18	Herstellung von Druckerzeugnissen; Vervielfältigung von bespielten Ton-, Bild- und Datenträgern	1 159	10 874
181	Herstellung von Druckerzeugnissen	1 124	9 990
1811	Drucken von Zeitungen	35	513
1812	Drucken a. n. g.	798	7 950
1813	Druck- und Medienvorstufe	213	762
1814	Binden von Druckerzeugnissen und damit verbundene Dienstleistungen	78	765
182	Vervielfältigung von bespielten Ton-, Bild- und Datenträgern	35	884
19	Kokerei und Mineralölverarbeitung	8	.
192	Mineralölverarbeitung	8	.
20	Herstellung von chemischen Erzeugnissen	370	21 518
201	Herst.v.chem.Grundstoffen,Düngemitteln u.Stickstoffverbindungen,Kunststoffen,synthetischem Kautschuk in Primärf.	144	11 213
2011	Herstellung von Industriegasen	8	.

sachsen 2012

Statistische Region Braunschweig		Statistische Region Hannover		Statistische Region Lüneburg		Statistische Region Weser-Ems		Kode der Klassi- fikation
Betriebe	SV-Besch.	Betriebe	SV-Besch.	Betriebe	SV-Besch.	Betriebe	SV-Besch.	
Anzahl								
2	.	-	-	-	-	-	-	1106
10	.	9	1 087	6	.	6	491	1107
1	.	3	.	-	-	1	.	12
48	535	86	1 244	56	419	118	1 927	13
1	.	3	.	3	.	6	.	131
5	.	4	.	2	.	11	719	132
11	.	32	57	19	120	29	.	133
31	459	47	958	32	294	72	791	139
2	.	1	.	4	.	5	.	1391
12	68	23	260	16	98	31	348	1392
3	.	4	500	2	.	-	-	1393
-	-	5	7	4	61	7	.	1394
1	.	-	-	-	-	-	-	1395
12	180	10	.	3	.	22	158	1396
1	.	4	14	3	.	7	17	1399
39	501	55	266	50	309	110	1 192	14
32	477	49	261	45	295	99	1 172	141
2	.	2	.	1	.	2	.	1411
-	-	7	8	3	.	5	201	1412
20	292	29	152	33	33	65	642	1413
2	.	6	.	1	.	5	195	1414
8	181	5	.	7	251	22	.	1419
2	.	4	.	2	.	7	.	142
5	.	2	.	3	.	4	.	143
4	.	1	.	2	.	1	.	1431
1	.	1	.	1	.	3	.	1439
11	.	20	895	32	.	15	.	15
9	16	11	.	21	32	6	.	151
-	-	2	.	2	.	1	.	1511
9	16	9	99	19	.	5	.	1512
2	.	9	.	11	.	9	74	152
143	965	213	1 043	267	1 317	363	3 350	16
38	252	35	101	28	227	61	576	161
105	713	178	942	239	1 090	302	2 774	162
5	.	5	100	3	.	15	421	1621
-	-	-	-	-	-	1	.	1622
68	240	128	418	179	718	211	1 891	1623
13	265	14	291	19	.	17	.	1624
19	.	31	133	38	.	58	318	1629
50	2 742	61	3 591	37	1 201	65	7 097	17
9	.	7	1 359	8	.	11	3 315	171
-	-	1	.	1	.	1	.	1711
9	.	6	.	7	.	10	.	1712
41	.	54	2 232	29	.	54	3 782	172
23	2 146	29	1 603	10	391	26	1 799	1721
2	.	1	.	2	.	2	.	1722
8	.	17	381	14	314	8	.	1723
-	-	1	.	-	-	2	.	1724
8	274	6	.	3	.	16	934	1729
214	2 925	354	3 299	213	1 457	378	3 193	18
208	.	338	2 441	208	.	370	3 178	181
3	.	8	42	6	.	18	284	1811
143	2 433	231	1 830	138	1 210	286	2 477	1812
45	247	67	237	51	66	50	212	1813
17	87	32	332	13	141	16	205	1814
6	.	16	858	5	.	8	15	182
-	-	2	.	2	.	4	428	19
-	-	2	.	2	.	4	428	192
70	4 654	125	9 203	72	3 363	103	4 298	20
27	3 027	42	4 478	27	1 323	48	2 385	201
2	.	1	.	1	.	4	10	2011

3. Betriebe und sozialversicherungspflichtig Beschäftigte nach Statistischen Regionen und Wirtschaftsklassen in Nieder-

Kode der Klassi- fikation	Wirtschaftsabschnitt Wirtschaftsabteilung Wirtschaftsgruppe Wirtschaftsklasse	Niedersachsen	
		Betriebe	SV-Besch.
		Anzahl	
2012	Herstellung von Farbstoffen und Pigmenten	14	1 508
2013	Herstellung von sonstigen anorganischen Grundstoffen und Chemikalien	23	3 287
2014	Herstellung von sonstigen organischen Grundstoffen und Chemikalien	28	1 409
2015	Herstellung von Düngemitteln und Stickstoffverbindungen	16	1 055
2016	Herstellung von Kunststoffen in Primärformen	51	3 591
2017	Herstellung von synthetischem Kautschuk in Primärformen	4	.
202	Herstellung von Schädlingsbekämpfung-, Pflanzenschutz- und Desinfektionsmitteln	11	.
203	Herstellung von Anstrichmitteln, Druckfarben und Kitt	51	2 761
204	Herstellung von Seifen, Wasch-, Reinigungs- und Körperpflegemitteln sowie von Duftstoffen	86	1 911
2041	Herstellung von Seifen, Wasch-, Reinigungs- und Poliermitteln	39	431
2042	Herstellung von Körperpflegemitteln und Duftstoffen	47	1 480
205	Herstellung von sonstigen chemischen Erzeugnissen	75	4 791
2051	Herstellung von pyrotechnischen Erzeugnissen	3	.
2052	Herstellung von Klebstoffen	8	312
2053	Herstellung von etherischen Ölen	3	.
2059	Herstellung von sonstigen chemischen Erzeugnissen a. n. g.	61	2 454
206	Herstellung von Chemiefasern	3	.
21	Herstellung von pharmazeutischen Erzeugnissen	78	4 514
211	Herstellung von pharmazeutischen Grundstoffen	6	131
212	Herstellung von pharmazeutischen Spezialitäten und sonstigen pharmazeutischen Erzeugnissen	72	4 383
22	Herstellung von Gummi- und Kunststoffwaren	783	45 256
221	Herstellung von Gummiwaren	113	14 214
2211	Herstellung und Runderneuerung von Bereifungen	8	61
2219	Herstellung von sonstigen Gummiwaren	105	14 153
222	Herstellung von Kunststoffwaren	670	31 042
2221	Herstellung von Platten, Folien, Schläuchen und Profilen aus Kunststoffen	148	9 990
2222	Herstellung von Verpackungsmitteln aus Kunststoffen	59	4 096
2223	Herstellung von Baubedarfsartikeln aus Kunststoffen	181	3 873
2229	Herstellung von sonstigen Kunststoffwaren	282	13 083
23	Herstellung von Glas und Glaswaren, Keramik, Verarbeitung von Steinen und Erden	1 094	20 345
231	Herstellung von Glas und Glaswaren	128	6 421
2311	Herstellung von Flachglas	7	.
2312	Veredlung und Bearbeitung von Flachglas	60	2 312
2313	Herstellung von Hohlglas	28	2 297
2314	Herstellung von Glasfasern und Waren daraus	7	.
2319	Herstellung, Veredlung und Bearbeitung von sonstigem Glas einschließlich technischen Glaswaren	26	1 099
232	Herstellung von feuerfesten keramischen Werkstoffen und Waren	5	.
233	Herstellung von keramischen Baumaterialien	49	1 605
2331	Herstellung von keramischen Wand- und Bodenfliesen und -platten	15	395
2332	Herstellung von Ziegeln und sonstiger Baukeramik	34	1 210
234	Herstellung von sonstigen Porzellan- und keramischen Erzeugnissen	51	.
2341	Herstellung von keramischen Haushaltswaren und Ziergegenständen	29	178
2342	Herstellung von Sanitärkeramik	6	.
2344	Herstellung von keramischen Erzeugnissen für sonstige technische Zwecke	4	.
2349	Herstellung von sonstigen keramischen Erzeugnissen	12	.
235	Herstellung von Zement, Kalk und gebranntem Gips	14	913
2351	Herstellung von Zement	3	.
2352	Herstellung von Kalk und gebranntem Gips	11	.
236	Herstellung von Erzeugnissen aus Beton, Zement und Gips	440	7 370
2361	Herstellung von Erzeugnissen aus Beton, Zement und Kalksandstein für den Bau	264	5 537
2362	Herstellung von Gipsezeugnissen für den Bau	8	386
2363	Herstellung von Frischbeton (Transportbeton)	120	1 081
2364	Herstellung von Mörtel und anderem Beton (Trockenbeton)	21	227
2365	Herstellung von Faserzementwaren	3	.
2369	Herstellung von sonstigen Erzeugnissen aus Beton, Zement und Gips a. n. g.	24	.
237	Be- und Verarbeitung von Naturwerksteinen und Natursteinen a. n. g.	353	965
239	Herst.v.Schleifkörpern u.Schleifmitteln auf Unterlage sowie sonst.Erzeugnissen aus nichtmetallischen Mineralien a.n.g.	54	2 242
2391	Herstellung von Schleifkörpern und Schleifmitteln auf Unterlage	9	838
2399	Herstellung von sonstigen Erzeugnissen aus nichtmetallischen Mineralien a. n. g.	45	1 404
24	Metallerzeugung und -bearbeitung	176	18 906
241	Erzeugung von Roheisen, Stahl und Ferrolegierungen	34	7 613

sachsen 2012

Statistische Region Braunschweig		Statistische Region Hannover		Statistische Region Lüneburg		Statistische Region Weser-Ems		Kode der Klassi- fikation
Betriebe	SV-Besch.	Betriebe	SV-Besch.	Betriebe	SV-Besch.	Betriebe	SV-Besch.	
Anzahl								
4	574	3	.	4	143	3	.	2012
2	.	10	870	2	.	9	652	2013
6	854	11	.	5	.	6	83	2014
2	.	5	986	6	34	3	.	2015
9	105	11	1 807	9	449	22	1 230	2016
2	.	1	.	-	-	1	.	2017
1	.	2	.	5	259	3	.	202
11	482	17	590	12	714	11	975	203
16	.	33	.	13	575	24	214	204
6	36	14	.	5	.	14	158	2041
10	.	19	903	8	.	10	56	2042
14	825	31	2 978	15	492	15	496	205
2	.	-	-	1	.	-	-	2051
1	.	3	120	4	.	-	-	2052
-	-	2	.	-	-	1	.	2053
11	759	26	.	10	286	14	.	2059
1	.	-	-	-	-	2	.	206
18	790	26	2 289	8	545	26	890	21
2	.	1	.	-	-	3	.	211
16	.	25	.	8	545	23	.	212
124	7 537	211	13 002	143	6 524	305	18 193	22
24	3 053	44	7 757	18	996	27	2 408	221
2	.	3	.	-	-	3	.	2211
22	.	41	.	18	996	24	.	2219
100	4 484	167	5 245	125	5 528	278	15 785	222
17	1 101	32	2 369	28	1 725	71	4 795	2221
10	437	11	127	17	991	21	2 541	2222
26	567	42	331	31	685	82	2 290	2223
47	2 379	82	2 418	49	2 127	104	6 159	2229
217	3 756	295	7 443	218	1 903	364	7 243	23
31	1 232	40	3 455	16	442	41	1 292	231
-	-	1	.	3	.	3	.	2311
13	280	16	561	8	316	23	1 155	2312
4	.	16	2 272	2	.	6	22	2313
2	.	1	.	2	.	2	.	2314
12	856	6	.	1	.	7	.	2319
2	.	-	-	-	-	3	.	232
6	.	11	476	9	63	23	.	233
-	-	5	.	3	.	7	311	2331
6	.	6	.	6	.	16	.	2332
13	15	11	.	7	.	20	72	234
7	12	7	.	4	.	11	.	2341
2	.	1	.	-	-	3	.	2342
1	.	1	.	-	-	2	.	2344
3	.	2	.	3	.	4	.	2349
7	400	4	.	3	.	-	-	235
-	-	2	.	1	.	-	-	2351
7	400	2	.	2	.	-	-	2352
70	808	105	1 471	96	977	169	4 114	236
38	402	64	1 026	58	676	104	3 433	2361
1	.	7	.	-	-	-	-	2362
21	134	25	174	22	187	52	586	2363
6	112	4	.	6	45	5	.	2364
-	-	2	.	-	-	1	.	2365
4	.	3	.	10	69	7	13	2369
74	184	108	330	77	164	94	287	237
14	505	16	1 023	10	235	14	479	239
1	.	3	.	1	.	4	.	2391
13	.	13	.	9	.	10	.	2399
40	9 641	46	2 310	32	786	58	6 169	24
10	.	10	.	6	.	8	.	241

3. Betriebe und sozialversicherungspflichtig Beschäftigte nach Statistischen Regionen und Wirtschaftsklassen in Nieder-

Kode der Klassi- fikation	Wirtschaftsabschnitt Wirtschaftsabteilung Wirtschaftsgruppe Wirtschaftsklasse	Niedersachsen	
		Betriebe	SV-Besch.
		Anzahl	
242	Herstellung von Stahlrohren, Rohrform-, Rohrverschluss- und Rohrverbindungsstücken aus Stahl	34	2 183
243	Sonstige erste Bearbeitung von Eisen und Stahl	15	239
2431	Herstellung von Blankstahl	2	.
2433	Herstellung von Kaltprofilen	6	86
2434	Herstellung von kaltgezogenem Draht	7	.
244	Erzeugung und erste Bearbeitung von NE-Metallen	48	5 076
2441	Erzeugung und erste Bearbeitung von Edelmetallen	7	.
2442	Erzeugung und erste Bearbeitung von Aluminium	17	1 377
2443	Erzeugung und erste Bearbeitung von Blei, Zink und Zinn	5	702
2444	Erzeugung und erste Bearbeitung von Kupfer	3	.
2445	Erzeugung und erste Bearbeitung von sonstigen NE-Metallen	16	704
245	Gießereien	45	3 795
2451	Eisengießereien	23	1 521
2452	Stahlgießereien	3	.
2453	Leichtmetallgießereien	15	1 733
2454	Buntmetallgießereien	4	.
25	Herstellung von Metallerzeugnissen	3 506	51 746
251	Stahl- und Leichtmetallbau	1 084	16 612
2511	Herstellung von Metallkonstruktionen	868	13 288
2512	Herstellung von Ausbauelementen aus Metall	216	3 324
252	Herstellung von Metalltanks u.-behältern;Herstellung von Heizkörpern u.-kesseln für Zentralheizungen	59	1 899
2521	Herstellung von Heizkörpern und -kesseln für Zentralheizungen	11	554
2529	Herstellung von Sammelbehältern, Tanks u. ä. Behältern aus Metall	48	1 345
253	Herstellung von Dampfkesseln (ohne Zentralheizungskessel)	1	.
254	Herstellung von Waffen und Munition	17	.
255	Herst.v.Schmiede-,Press-,Zieh-u.Stanzteilen, gewalzten Ringen u.pulvermetallurgischen Erzeugnissen	86	4 300
256	Oberflächenveredlung und Wärmebehandlung; Mechanik a.n.g.	1 697	14 776
2561	Oberflächenveredlung und Wärmebehandlung	283	4 809
2562	Mechanik a. n. g.	1 414	9 967
257	Herstellung von Schneidwaren, Werkzeugen, Schlössern und Beschlägen aus unedlen Metallen	227	3 225
2571	Herstellung von Schneidwaren und Bestecken aus unedlen Metallen	26	122
2572	Herstellung von Schlössern und Beschlägen aus unedlen Metallen	27	414
2573	Herstellung von Werkzeugen	174	2 689
259	Herstellung von sonstigen Metallwaren	335	9 980
2591	Herstellung von Fässern, Trommeln, Dosen, Eimern u. ä. Behältern aus Metall	17	233
2592	Herstellung von Verpackungen und Verschlüssen aus Eisen, Stahl und NE-Metall	19	1 530
2593	Herstellung von Drahtwaren, Ketten und Federn	44	1 574
2594	Herstellung von Schrauben und Nieten	18	1 034
2599	Herstellung von sonstigen Metallwaren a. n. g.	237	5 609
26	Herstellung von Datenverarbeitungsgeräten, elektronischen und optischen Erzeugnissen	699	14 143
261	Herstellung von elektronischen Bauelementen und Leiterplatten	146	1 837
2611	Herstellung von elektronischen Bauelementen	119	843
2612	Herstellung von bestückten Leiterplatten	27	994
262	Herstellung von Datenverarbeitungsgeräten und peripheren Geräten	121	852
263	Herstellung von Geräten und Einrichtungen der Telekommunikationstechnik	100	2 266
264	Herstellung von Geräten der Unterhaltungselektronik	21	.
265	Herst.v.Mess-, Kontroll-, Navigations- u.ä. Instrumenten und Vorrichtungen; Herstellung von Uhren	215	5 189
2651	Herstellung von Mess-, Kontroll-, Navigations- u. ä. Instrumenten und Vorrichtungen	208	5 097
2652	Herstellung von Uhren	7	92
266	Herstellung von Bestrahlungs- und Elektrotherapiegeräten und elektromedizinischen Geräten	21	237
267	Herstellung von optischen und fotografischen Instrumenten und Geräten	73	2 089
268	Herstellung von magnetischen und optischen Datenträgern	2	.
27	Herstellung von elektrischen Ausrüstungen	530	26 307
271	Herst.v.Elektromotoren,Generatoren u.Transformatoren, Elektrizitätsverteilungs- u. -schalteinrichtungen	220	10 059
2711	Herstellung von Elektromotoren, Generatoren und Transformatoren	133	4 950
2712	Herstellung von Elektrizitätsverteilungs- und -schalteinrichtungen	87	5 109
272	Herstellung von Batterien und Akkumulatoren	8	.
273	Herstellung von Kabeln und elektrischem Installationsmaterial	81	4 163
2731	Herstellung von Glasfaserkabeln	2	.
2732	Herstellung von sonstigen elektronischen und elektrischen Drähten und Kabeln	28	3 238
2733	Herstellung von elektrischem Installationsmaterial	51	.

sachsen 2012

Statistische Region Braunschweig		Statistische Region Hannover		Statistische Region Lüneburg		Statistische Region Weser-Ems		Kode der Klassi- fikation
Betriebe	SV-Besch.	Betriebe	SV-Besch.	Betriebe	SV-Besch.	Betriebe	SV-Besch.	
Anzahl								
4	.	11	369	5	.	14	309	242
2	.	3	.	5	11	5	.	243
1	.	-	-	-	-	1	.	2431
1	.	2	.	2	.	1	.	2433
-	-	1	.	3	.	3	80	2434
11	.	11	383	7	.	19	3 469	244
2	.	1	.	3	.	1	.	2441
3	.	7	365	2	.	5	19	2442
1	.	1	.	1	.	2	.	2443
-	-	-	-	-	-	3	.	2444
5	.	2	.	1	.	8	.	2445
13	1 181	11	1 484	9	357	12	773	245
7	714	4	.	5	.	7	488	2451
1	.	-	-	1	.	1	.	2452
5	.	6	1 362	2	.	2	.	2453
-	-	1	.	1	.	2	.	2454
516	8 812	934	11 905	666	7 257	1 390	23 772	25
145	1 835	265	2 927	196	2 633	478	9 217	251
114	1 320	214	2 377	157	2 265	383	7 326	2511
31	515	51	550	39	368	95	1 891	2512
6	.	18	.	12	.	23	1 300	252
2	.	4	.	1	.	4	503	2521
4	.	14	184	11	.	19	797	2529
-	-	-	-	-	-	1	.	253
4	.	3	.	7	.	3	.	254
20	1 469	24	982	12	197	30	1 652	255
240	2 352	463	4 561	329	2 311	665	5 552	256
43	882	99	1 884	47	511	94	1 532	2561
197	1 470	364	2 677	282	1 800	571	4 020	2562
49	487	68	1 114	48	603	62	1 021	257
4	.	7	26	6	58	9	.	2571
5	.	12	367	7	9	3	.	2572
40	442	49	721	35	536	50	990	2573
52	2 442	93	2 078	62	585	128	4 875	259
5	149	2	.	4	.	6	48	2591
6	820	5	.	3	.	5	.	2592
8	313	15	354	9	38	12	869	2593
4	609	8	400	3	.	3	.	2594
29	551	63	975	43	242	102	3 841	2599
170	5 495	228	5 729	135	836	166	2 083	26
28	282	53	892	27	131	38	532	261
22	.	42	319	23	.	32	335	2611
6	.	11	573	4	.	6	197	2612
21	.	36	496	29	.	35	79	262
22	569	31	1 052	21	54	26	591	263
1	.	11	.	1	.	8	9	264
62	2 681	71	1 321	38	362	44	825	265
62	2 681	68	.	36	.	42	.	2651
-	-	3	.	2	.	2	.	2652
3	.	6	.	5	.	7	8	266
33	1 644	20	179	12	227	8	39	267
-	-	-	-	2	.	-	-	268
72	6 911	177	9 451	108	2 980	173	6 965	27
29	1 398	70	4 284	48	1 606	73	2 771	271
21	1 244	35	1 451	32	1 031	45	1 224	2711
8	154	35	2 833	16	575	28	1 547	2712
2	.	5	.	1	.	-	-	272
10	363	24	1 092	12	216	35	2 492	273
-	-	-	-	2	.	-	-	2731
3	.	10	898	3	.	12	1 965	2732
7	.	14	194	7	.	23	527	2733

3. Betriebe und sozialversicherungspflichtig Beschäftigte nach Statistischen Regionen und Wirtschaftsklassen in Nieder-

Kode der Klassi- fikation	Wirtschaftsabschnitt Wirtschaftsabteilung Wirtschaftsgruppe Wirtschaftsklasse	Niedersachsen	
		Betriebe	SV-Besch.
		Anzahl	
274	Herstellung von elektrischen Lampen und Leuchten	93	.
275	Herstellung von Haushaltsgeräten	24	2 933
2751	Herstellung von elektrischen Haushaltsgeräten	18	1 937
2752	Herstellung von nicht elektrischen Haushaltsgeräten	6	996
279	Herstellung von sonstigen elektrischen Ausrüstungen und Geräten a. n. g.	104	5 494
28	Maschinenbau	1 679	63 464
281	Herstellung von nicht wirtschaftszweigspezifischen Maschinen	236	14 223
2811	Herstellung von Verbrennungsmotoren und Turbinen (ohne Motoren für Luft- und Straßenfahrzeuge)	30	3 512
2812	Herstellung von hydraulischen und pneumatischen Komponenten und Systemen	42	3 001
2813	Herstellung von Pumpen und Kompressoren a. n. g.	50	2 879
2814	Herstellung von Armaturen a. n. g.	40	1 020
2815	Herstellung von Lagern, Getrieben, Zahnrädern und Antriebselementen	74	3 811
282	Herstellung von sonstigen nicht wirtschaftszweigspezifischen Maschinen	570	17 411
2821	Herstellung von Öfen und Brennern	34	491
2822	Herstellung von Hebezeugen und Fördermitteln	119	5 214
2823	Herstellung von Büromaschinen (ohne Datenverarbeitungsgeräte und periphere Geräte)	10	64
2824	Herstellung von handgeführten Werkzeugen mit Motorantrieb	35	46
2825	Herstellung von kälte- und lufttechnischen Erzeugnissen, nicht für den Haushalt	119	3 183
2829	Herstellung von sonstigen nicht wirtschaftszweigspezifischen Maschinen a. n. g.	253	8 413
283	Herstellung von land- und forstwirtschaftlichen Maschinen	143	6 721
284	Herstellung von Werkzeugmaschinen	161	2 877
2841	Herstellung von Werkzeugmaschinen für die Metallbearbeitung	98	1 961
2849	Herstellung von sonstigen Werkzeugmaschinen a. n. g.	63	916
289	Herstellung von Maschinen für sonstige bestimmte Wirtschaftszweige	569	22 232
2891	Herstellung von Maschinen für die Metallerzeugung, von Walzwerkseinrichtungen und Gießmaschinen	16	95
2892	Herstellung von Bergwerks-, Bau- und Baustoffmaschinen	59	5 951
2893	Herstellung von Maschinen für die Nahrungs- und Genussmittelerzeugung und die Tabakverarbeitung	73	4 308
2894	Herstellung von Maschinen für die Textil- und Bekleidungsherstellung und die Lederverarbeitung	18	968
2895	Herstellung von Maschinen für die Papiererzeugung und -verarbeitung	8	242
2896	Herstellung von Maschinen für die Verarbeitung von Kunststoffen und Kautschuk	24	1 760
2899	Herstellung von Maschinen für sonstige bestimmte Wirtschaftszweige a. n. g.	371	8 908
29	Herstellung von Kraftwagen und Kraftwagenteilen	359	124 103
291	Herstellung von Kraftwagen und Kraftwagenmotoren	67	92 689
292	Herstellung von Karosserien, Aufbauten und Anhängern	144	5 297
293	Herstellung von Teilen und Zubehör für Kraftwagen	148	26 117
2931	Herstellung elektrischer und elektronischer Ausrüstungsgegenstände für Kraftwagen	27	4 425
2932	Herstellung von sonstigen Teilen und sonstigem Zubehör für Kraftwagen	121	21 692
30	Sonstiger Fahrzeugbau	160	16 562
301	Schiff- und Bootsbau	75	5 218
3011	Schiffbau (ohne Boots- und Yachtbau)	44	3 543
3012	Boots- und Yachtbau	31	1 675
302	Schienenfahrzeugbau	19	3 464
303	Luft- und Raumfahrzeugbau	20	6 595
304	Herstellung von militärischen Kampffahrzeugen	1	.
309	Herstellung von Fahrzeugen a. n. g.	45	.
3091	Herstellung von Krafträdern	7	.
3092	Herstellung von Fahrrädern sowie von Behindertenfahrzeugen	28	885
3099	Herstellung von sonstigen Fahrzeugen a. n. g.	10	29
31	Herstellung von Möbeln	920	10 030
310	Herstellung von Möbeln	920	10 030
3101	Herstellung von Büro- und Ladenmöbeln	147	3 929
3102	Herstellung von Küchenmöbeln	42	944
3103	Herstellung von Matratzen	8	292
3109	Herstellung von sonstigen Möbeln	723	4 865
32	Herstellung von sonstigen Waren	1 502	12 917
321	Herstellung von Münzen, Schmuck und ähnlichen Erzeugnissen	181	242
3211	Herstellung von Münzen	1	.
3212	Herstellung von Schmuck, Gold- und Silberschmiedewaren (ohne Fantasieschmuck)	168	203
3213	Herstellung von Fantasieschmuck	12	.
322	Herstellung von Musikinstrumenten	64	364
323	Herstellung von Sportgeräten	36	478

sachsen 2012

Statistische Region Braunschweig		Statistische Region Hannover		Statistische Region Lüneburg		Statistische Region Weser-Ems		Kode der Klassi- fikation
Betriebe	SV-Besch.	Betriebe	SV-Besch.	Betriebe	SV-Besch.	Betriebe	SV-Besch.	
Anzahl								
13	.	31	685	21	477	28	298	274
4	.	5	.	8	.	7	722	275
3	.	5	.	6	.	4	.	2751
1	.	-	-	2	.	3	.	2752
14	3 777	42	853	18	182	30	682	279
254	9 920	430	17 353	357	12 158	638	24 033	28
36	2 695	79	5 881	38	1 391	83	4 256	281
4	.	5	912	10	.	11	1 539	2811
5	346	12	887	5	73	20	1 695	2812
7	.	19	2 210	6	.	18	478	2813
7	368	10	243	7	225	16	184	2814
13	.	33	1 629	10	.	18	360	2815
84	3 468	141	3 299	131	4 863	214	5 781	282
6	.	11	78	9	.	8	25	2821
21	1 278	23	618	23	1 233	52	2 085	2822
2	.	1	.	6	.	1	.	2823
4	.	9	.	10	.	12	.	2824
10	423	36	1 421	19	71	54	1 268	2825
41	1 729	61	1 161	64	3 136	87	2 387	2829
9	.	22	359	28	.	84	5 752	283
31	.	42	880	34	.	54	1 027	284
23	178	26	594	17	369	32	820	2841
8	.	16	286	17	.	22	207	2849
94	3 281	146	6 934	126	4 800	203	7 217	289
2	.	5	.	5	39	4	32	2891
7	412	11	1 963	12	2 030	29	1 546	2892
9	1 633	19	859	16	815	29	1 001	2893
1	.	9	812	5	.	3	.	2894
2	.	1	.	3	136	2	.	2895
4	.	8	1 167	3	.	9	188	2896
69	1 016	93	2 117	82	1 530	127	4 245	2899
65	82 701	79	20 508	64	2 881	151	18 013	29
8	.	12	.	19	154	28	11 900	291
10	.	30	.	25	1 180	79	3 533	292
47	15 310	37	6 680	20	1 547	44	2 580	293
7	.	5	.	4	.	11	190	2931
40	.	32	.	16	.	33	2 390	2932
12	.	25	.	25	3 139	98	9 862	30
-	-	9	135	10	276	56	4 807	301
-	-	3	.	3	.	38	.	3011
-	-	6	.	7	.	18	.	3012
4	.	6	364	1	.	8	.	302
4	.	3	.	5	.	8	.	303
-	-	-	-	1	.	-	-	304
4	.	7	31	8	.	26	892	309
-	-	-	-	4	.	3	.	3091
2	.	4	.	4	.	18	.	3092
2	.	3	.	-	-	5	29	3099
132	1 223	227	2 863	202	1 212	359	4 732	31
132	1 223	227	2 863	202	1 212	359	4 732	310
23	227	48	1 878	25	529	51	1 295	3101
2	.	5	.	8	.	27	.	3102
4	.	1	.	1	.	2	.	3103
103	743	173	962	168	660	279	2 500	3109
324	4 371	443	2 996	313	2 305	422	3 245	32
29	60	59	55	41	31	52	96	321
-	-	1	.	-	-	-	-	3211
28	.	55	49	37	.	48	.	3212
1	.	3	.	4	.	4	.	3213
12	248	16	27	17	68	19	21	322
9	.	9	174	3	.	15	.	323

3. Betriebe und sozialversicherungspflichtig Beschäftigte nach Statistischen Regionen und Wirtschaftsklassen in Nieder-

Kode der Klassi- fikation	Wirtschaftsabschnitt Wirtschaftsabteilung Wirtschaftsgruppe Wirtschaftsklasse	Niedersachsen	
		Betriebe	SV-Besch.
		Anzahl	
324	Herstellung von Spielwaren	37	27
325	Herstellung von medizinischen und zahnmedizinischen Apparaten und Materialien	1 066	10 668
329	Herstellung von Erzeugnissen a. n. g.	118	1 138
3291	Herstellung von Besen und Bürsten	17	146
3299	Herstellung von sonstigen Erzeugnissen a. n. g.	101	992
33	Reparatur und Installation von Maschinen und Ausrüstungen	1 590	22 638
331	Reparatur von Metallerzeugnissen, Maschinen und Ausrüstungen	1 140	15 766
3311	Reparatur von Metallerzeugnissen	111	1 009
3312	Reparatur von Maschinen	731	8 003
3313	Reparatur von elektronischen und optischen Geräten	36	.
3314	Reparatur von elektrischen Ausrüstungen	76	1 792
3315	Reparatur und Instandhaltung von Schiffen, Booten und Yachten	92	931
3316	Reparatur und Instandhaltung von Luft- und Raumfahrzeugen	12	.
3317	Reparatur und Instandhaltung von Fahrzeugen a. n. g.	36	1 622
3319	Reparatur von sonstigen Ausrüstungen	46	284
332	Installation von Maschinen und Ausrüstungen a. n. g.	450	6 872
D	Energieversorgung	8 089	22 290
35	Energieversorgung	8 089	22 290
351	Elektrizitätsversorgung	6 880	19 860
3511	Elektrizitätserzeugung	6 590	5 858
3512	Elektrizitätsübertragung	19	.
3513	Elektrizitätsverteilung	157	9 124
3514	Elektrizitätshandel	114	.
352	Gasversorgung	1 088	2 068
3521	Gaserzeugung	1 040	529
3522	Gasverteilung durch Rohrleitungen	23	200
3523	Gashandel durch Rohrleitungen	25	1 339
353	Wärme- und Kälteversorgung	121	362
E	Wasserversorgung; Abwasser- u. Abfallentsorgung u. Beseitigung von Umweltverschmutzungen	1 149	20 353
36	Wasserversorgung	139	2 777
37	Abwasserentsorgung	222	2 947
38	Sammlung, Behandlung und Beseitigung von Abfällen; Rückgewinnung	762	13 990
381	Sammlung von Abfällen	244	5 246
3811	Sammlung nicht gefährlicher Abfälle	234	5 052
3812	Sammlung gefährlicher Abfälle	10	194
382	Abfallbehandlung und -beseitigung	207	5 549
3821	Behandlung und Beseitigung nicht gefährlicher Abfälle	185	4 630
3822	Behandlung und Beseitigung gefährlicher Abfälle	22	919
383	Rückgewinnung	311	3 195
3831	Zerlegen von Schiffs- und Fahrzeugwracks und anderen Altwaren	92	456
3832	Rückgewinnung sortierter Werkstoffe	219	2 739
39	Beseitigung von Umweltverschmutzungen und sonstige Entsorgung	26	639
F	Baugewerbe	32 176	160 860
41	Hochbau	3 577	26 983
411	Erschließung von Grundstücken; Bauträger	567	1 701
412	Bau von Gebäuden	3 010	25 282
42	Tiefbau	1 316	23 604
421	Bau von Straßen und Bahnverkehrsstrecken	764	9 370
4211	Bau von Straßen	692	8 007
4212	Bau von Bahnverkehrsstrecken	59	1 210
4213	Brücken- und Tunnelbau	13	153
422	Leitungstiefbau und Kläranlagenbau	306	6 398
4221	Rohrleitungstiefbau, Brunnenbau und Kläranlagenbau	254	4 996
4222	Kabelnetzleitungstiefbau	52	1 402
429	Sonstiger Tiefbau	246	7 836
4291	Wasserbau	60	434
4299	Sonstiger Tiefbau a. n. g.	186	7 402
43	Vorbereitende Baustellenarbeiten, Bauinstallation und sonstiges Ausbaugewerbe	27 283	110 273
431	Abbrucharbeiten und vorbereitende Baustellenarbeiten	482	2 097
4311	Abbrucharbeiten	188	.
4312	Vorbereitende Baustellenarbeiten	287	1 062

sachsen 2012

Statistische Region Braunschweig		Statistische Region Hannover		Statistische Region Lüneburg		Statistische Region Weser-Ems		Kode der Klassi- fikation
Betriebe	SV-Besch.	Betriebe	SV-Besch.	Betriebe	SV-Besch.	Betriebe	SV-Besch.	
Anzahl								
6	.	13	9	10	.	8	.	324
242	3 414	303	2 549	228	2 179	293	2 526	325
26	540	43	182	14	19	35	397	329
5	113	6	7	-	-	6	26	3291
21	427	37	175	14	19	29	371	3299
226	5 023	381	5 856	412	3 457	571	8 302	33
156	3 716	274	4 802	311	1 906	399	5 342	331
21	199	28	190	23	162	39	458	3311
99	2 983	175	1 195	212	1 085	245	2 740	3312
13	127	14	36	5	50	4	.	3313
13	130	19	258	19	358	25	1 046	3314
1	.	7	.	26	136	58	781	3315
-	-	6	.	-	-	6	.	3316
5	.	13	.	5	42	13	126	3317
4	20	12	57	21	73	9	134	3319
70	1 307	107	1 054	101	1 551	172	2 960	332
903	4 912	1 375	7 012	1 454	2 673	4 357	7 693	D
903	4 912	1 375	7 012	1 454	2 673	4 357	7 693	35
813	4 503	1 179	6 626	1 109	2 429	3 779	6 302	351
758	1 578	1 110	1 419	1 053	378	3 669	2 483	3511
3	.	5	.	3	.	8	.	3512
32	1 598	41	4 400	32	1 378	52	1 748	3513
20	.	23	.	21	.	50	.	3514
81	.	168	290	314	.	525	1 186	352
75	89	156	55	308	149	501	236	3521
2	.	7	87	1	.	13	84	3522
4	.	5	148	5	.	11	866	3523
9	.	28	96	31	.	53	205	353
241	5 069	283	5 646	259	3 497	366	6 141	E
33	.	47	.	28	524	31	1 174	36
60	1 248	49	865	45	317	68	517	37
143	3 162	183	4 276	177	2 134	259	4 418	38
44	1 241	63	1 216	46	831	91	1 958	381
43	.	59	.	45	.	87	.	3811
1	.	4	.	1	.	4	.	3812
45	1 175	39	2 374	67	958	56	1 042	382
40	.	33	2 222	63	.	49	833	3821
5	.	6	152	4	.	7	209	3822
54	746	81	686	64	345	112	1 418	383
18	104	23	115	19	78	32	159	3831
36	642	58	571	45	267	80	1 259	3832
5	.	4	.	9	522	8	32	39
4 815	24 236	8 487	36 232	7 851	35 696	11 023	64 696	F
412	3 302	717	4 640	844	5 876	1 604	13 165	41
72	157	142	613	151	365	202	566	411
340	3 145	575	4 027	693	5 511	1 402	12 599	412
131	2 482	261	3 910	402	6 098	522	11 114	42
64	1 500	154	1 941	265	2 042	281	3 887	421
60	.	123	.	245	1 588	264	3 629	4211
4	.	25	504	19	.	11	151	4212
-	-	6	.	1	.	6	107	4213
34	519	64	1 318	81	2 160	127	2 401	422
29	364	54	1 009	68	1 832	103	1 791	4221
5	155	10	309	13	328	24	610	4222
33	463	43	651	56	1 896	114	4 826	429
2	.	4	.	3	.	51	413	4291
31	.	39	.	53	.	63	4 413	4299
4 272	18 452	7 509	27 682	6 605	23 722	8 897	40 417	43
64	374	100	368	148	671	170	684	431
23	89	41	.	63	407	61	299	4311
41	285	58	142	81	.	107	.	4312

3. Betriebe und sozialversicherungspflichtig Beschäftigte nach Statistischen Regionen und Wirtschaftsklassen in Nieder-

Kode der Klassi- fikation	Wirtschaftsabschnitt Wirtschaftsabteilung Wirtschaftsgruppe Wirtschaftsklasse	Niedersachsen	
		Betriebe	SV-Besch.
		Anzahl	
4313	Test- und Suchbohrung	7	.
432	Bauinstallation	10 283	53 954
4321	Elektroinstallation	3 003	19 943
4322	Gas-, Wasser-, Heizungs- sowie Lüftungs- und Klimainstallation	4 526	27 803
4329	Sonstige Bauinstallation	2 754	6 208
433	Sonstiger Ausbau	12 028	32 162
4331	Anbringen von Stuckaturen, Gipserei und Verputzerei	921	1 442
4332	Bautischlerei und -schlosserei	3 840	10 392
4333	Fußboden-, Fliesen- und Plattenlegerei, Tapeziererei	3 627	6 310
4334	Malerei und Glaserei	3 272	13 366
4339	Sonstiger Ausbau a. n. g.	368	652
439	Sonstige spezialisierte Bautätigkeiten	4 490	22 060
4391	Dachdeckerei und Zimmerei	3 046	15 696
4399	Sonstige spezialisierte Bautätigkeiten a. n. g.	1 444	6 364
G	Handel; Instandhaltung und Reparatur von Kraftfahrzeugen	70 968	416 794
45	Handel mit Kraftfahrzeugen, Instandhaltung und Reparatur von Kraftfahrzeugen	10 670	61 907
451	Handel mit Kraftwagen	4 257	28 972
4511	Handel mit Kraftwagen mit einem Gesamtgewicht von 3,5 t oder weniger	4 111	27 942
4519	Handel mit Kraftwagen mit einem Gesamtgewicht von mehr als 3,5 t	146	1 030
452	Instandhaltung und Reparatur von Kraftwagen	4 262	21 355
453	Handel mit Kraftwagenteilen und -zubehör	1 617	10 634
4531	Großhandel mit Kraftwagenteilen und -zubehör	449	6 323
4532	Einzelhandel mit Kraftwagenteilen und -zubehör	1 168	4 311
454	Handel mit Krafträdern, Kraftradteilen und -zubehör; Instandhaltung und Reparatur von Krafträdern	534	946
46	Großhandel (ohne Handel mit Kraftfahrzeugen)	19 203	142 243
461	Handelsvermittlung	7 702	12 088
4611	Handelsvermittlung von landwirtschaftlichen Grundstoffen, lebenden Tieren, textilen Rohstoffen u. Halbwaren	290	242
4612	Handelsvermittlung von Brennstoffen, Erzen, Metallen und technischen Chemikalien	162	249
4613	Handelsvermittlung von Holz, Baustoffen und Anstrichmitteln	602	743
4614	Handelsvermittlung von Maschinen, technischem Bedarf, Wasser- und Luftfahrzeugen	1 801	4 204
4615	Handelsvermittlung von Möbeln, Einrichtungs- und Haushaltsgegenständen, Eisen- und Metallwaren	819	1 102
4616	Handelsvermittlung von Textilien, Bekleidung, Schuhen und Lederwaren	440	639
4617	Handelsvermittlung von Nahrungsmitteln, Getränken und Tabakwaren	463	1 309
4618	Handelsvermittlung von sonstigen Waren	1 774	2 323
4619	Handelsvermittlung von Waren ohne ausgeprägten Schwerpunkt	1 351	1 277
462	Großhandel mit landwirtschaftlichen Grundstoffen und lebenden Tieren	1 377	10 306
4621	Großhandel mit Getreide, Rohtabak, Saatgut und Futtermitteln	553	7 087
4622	Großhandel mit Blumen und Pflanzen	233	1 578
4623	Großhandel mit lebenden Tieren	575	1 607
4624	Großhandel mit Häuten, Fellen und Leder	16	34
463	Großhandel mit Nahrungs- und Genussmitteln, Getränken und Tabakwaren	1 585	21 053
4631	Großhandel mit Obst, Gemüse und Kartoffeln	283	2 840
4632	Großhandel mit Fleisch und Fleischwaren	264	2 972
4633	Großhandel mit Milch, Milcherzeugnissen, Eiern, Speiseölen und Nahrungsfetten	104	1 183
4634	Großhandel mit Getränken	366	3 781
4635	Großhandel mit Tabakwaren	36	318
4636	Großhandel mit Zucker, Süßwaren und Backwaren	54	692
4637	Großhandel mit Kaffee, Tee, Kakao und Gewürzen	61	1 154
4638	Großhandel mit sonstigen Nahrungs- und Genussmitteln	237	4 153
4639	Großhandel mit Nahrungs- u. Genussmitteln, Getränken u. Tabakwaren, ohne ausgeprägten Schwerpunkt	180	3 960
464	Großhandel mit Gebrauchs- und Verbrauchsgütern	2 413	28 635
4641	Großhandel mit Textilien	186	1 233
4642	Großhandel mit Bekleidung und Schuhen	263	2 887
4643	GH mit Foto- u. optischen Erzeugnissen, elektrischen Haushaltsgeräten u. Geräten der Unterhaltungselektronik	397	6 068
4644	Großhandel mit keramischen Erzeugnissen, Glaswaren und Reinigungsmitteln	115	618
4645	Großhandel mit kosmetischen Erzeugnissen und Körperpflegemitteln	72	2 177
4646	Großhandel mit pharmazeutischen, medizinischen und orthopädischen Erzeugnissen	428	5 360
4647	Großhandel mit Möbeln, Teppichen, Lampen und Leuchten	215	2 011
4648	Großhandel mit Uhren und Schmuck	82	324
4649	Großhandel mit sonstigen Gebrauchs- und Verbrauchsgütern	655	7 957
465	Großhandel mit Geräten der Informations- und Kommunikationstechnik	406	6 874

sachsen 2012

Statistische Region Braunschweig		Statistische Region Hannover		Statistische Region Lüneburg		Statistische Region Weser-Ems		Kode der Klassi- fikation
Betriebe	SV-Besch.	Betriebe	SV-Besch.	Betriebe	SV-Besch.	Betriebe	SV-Besch.	
Anzahl								
-	-	1	.	4	.	2	.	4313
1 660	9 137	3 018	13 455	2 384	10 537	3 221	20 825	432
482	3 305	812	4 809	680	3 910	1 029	7 919	4321
780	4 894	1 295	6 805	1 083	5 655	1 368	10 449	4322
398	938	911	1 841	621	972	824	2 457	4329
1 888	5 522	3 252	8 322	2 784	6 751	4 104	11 567	433
113	255	189	316	195	291	424	580	4331
600	1 737	1 085	2 501	915	2 275	1 240	3 879	4332
566	1 030	943	1 452	805	1 381	1 313	2 447	4333
556	2 420	935	3 973	745	2 490	1 036	4 483	4334
53	80	100	80	124	314	91	178	4339
660	3 419	1 139	5 537	1 289	5 763	1 402	7 341	439
482	2 492	758	3 789	913	4 511	893	4 904	4391
178	927	381	1 748	376	1 252	509	2 437	4399
12 157	72 184	19 094	120 703	15 883	85 391	23 834	138 516	G
1 928	11 994	2 805	17 123	2 428	12 615	3 509	20 175	45
776	5 391	1 058	7 373	957	6 351	1 466	9 857	451
754	5 264	1 023	7 009	926	6 186	1 408	9 483	4511
22	127	35	364	31	165	58	374	4519
747	4 215	1 145	5 624	1 005	4 789	1 365	6 727	452
302	2 239	468	3 900	330	1 258	517	3 237	453
87	1 302	153	2 658	80	528	129	1 835	4531
215	937	315	1 242	250	730	388	1 402	4532
103	149	134	226	136	217	161	354	454
2 534	18 124	5 427	44 977	4 555	29 927	6 687	49 215	46
1 056	1 383	2 286	4 184	1 754	1 865	2 606	4 656	461
31	17	48	33	62	54	149	138	4611
31	55	54	88	33	50	44	56	4612
96	90	157	272	145	145	204	236	4613
271	501	591	1 852	394	758	545	1 093	4614
112	132	260	365	165	110	282	495	4615
48	35	118	55	86	71	188	478	4616
67	109	132	206	127	154	137	840	4617
254	316	524	751	384	280	612	976	4618
146	128	402	562	358	243	445	344	4619
123	1 025	274	2 092	249	2 903	731	4 286	462
65	811	139	1 519	116	2 243	233	2 514	4621
21	152	41	327	36	142	135	957	4622
36	.	87	226	94	507	358	.	4623
1	.	7	20	3	11	5	.	4624
192	2 805	394	5 111	432	4 548	567	8 589	463
22	160	67	570	137	1 478	57	632	4631
23	357	46	347	55	189	140	2 079	4632
11	67	19	255	22	223	52	638	4633
69	752	94	833	68	985	135	1 211	4634
7	98	10	137	5	17	14	66	4635
8	213	17	200	12	145	17	134	4636
6	106	13	189	20	406	22	453	4637
22	324	71	1 114	71	582	73	2 133	4638
24	728	57	1 466	42	523	57	1 243	4639
329	3 470	783	13 279	532	4 447	769	7 439	464
18	92	59	240	34	255	75	646	4641
33	243	72	562	66	1 035	92	1 047	4642
64	477	129	3 710	83	790	121	1 091	4643
14	37	36	246	32	119	33	216	4644
9	.	32	1 830	20	134	11	.	4645
65	1 327	166	2 366	90	472	107	1 195	4646
20	140	67	578	40	382	88	911	4647
13	.	17	55	23	158	29	.	4648
93	968	205	3 692	144	1 102	213	2 195	4649
63	1 108	144	3 509	87	808	112	1 449	465

3. Betriebe und sozialversicherungspflichtig Beschäftigte nach Statistischen Regionen und Wirtschaftsklassen in Nieder-

Kode der Klassi- fikation	Wirtschaftsabschnitt Wirtschaftsabteilung Wirtschaftsgruppe Wirtschaftsklasse	Niedersachsen	
		Betriebe	SV-Besch.
		Anzahl	
4651	Großhandel mit Datenverarbeitungsgeräten, peripheren Geräten und Software	263	5 269
4652	Großhandel mit elektronischen Bauteilen und Telekommunikationsgeräten	143	1 605
466	Großhandel mit sonstigen Maschinen, Ausrüstungen und Zubehör	2 001	21 218
4661	Großhandel mit landwirtschaftlichen Maschinen und Geräten	443	7 077
4662	Großhandel mit Werkzeugmaschinen	96	569
4663	Großhandel mit Bergwerks-, Bau- und Baustoffmaschinen	133	1 652
4664	Großhandel mit Textil-, Näh- und Strickmaschinen	13	30
4665	Großhandel mit Büromöbeln	64	659
4666	Großhandel mit sonstigen Büromaschinen und -einrichtungen	45	589
4669	Großhandel mit sonstigen Maschinen und Ausrüstungen	1 207	10 642
467	Sonstiger Großhandel	3 147	37 923
4671	Großhandel mit festen Brennstoffen und Mineralölerzeugnissen	235	2 732
4672	Großhandel mit Erzen, Metallen und Metallhalbzeug	198	4 324
4673	Großhandel mit Holz, Baustoffen, Anstrichmitteln und Sanitärkeramik	1 317	15 646
4674	Großhandel mit Metall-u. Kunststoffwaren für Bauzwecke sowie Installationsbedarf für Gas, Wasser u. Heizung	639	11 045
4675	Großhandel mit chemischen Erzeugnissen	235	1 564
4676	Großhandel mit sonstigen Halbwaren	53	399
4677	Großhandel mit Altmaterialien und Reststoffen	470	2 213
469	Großhandel ohne ausgeprägten Schwerpunkt	572	4 146
47	Einzelhandel (ohne Handel mit Kraftfahrzeugen)	41 095	212 644
471	Einzelhandel mit Waren verschiedener Art (in Verkaufsräumen)	6 570	73 647
4711	Einzelhandel mit Waren verschiedener Art, Haupttrichtung Nahrungs- u. Genussmittel, Getränke u. Tabakwaren	4 774	62 114
4719	Sonstiger Einzelhandel mit Waren verschiedener Art	1 796	11 533
472	Einzelhandel mit Nahrungs- und Genussmitteln, Getränken und Tabakwaren (in Verkaufsräumen)	3 983	13 822
4721	Einzelhandel mit Obst, Gemüse und Kartoffeln	507	797
4722	Einzelhandel mit Fleisch und Fleischwaren	461	2 221
4723	Einzelhandel mit Fisch, Meeresfrüchten und Fischerzeugnissen	251	683
4724	Einzelhandel mit Back- und Süßwaren	915	6 000
4725	Einzelhandel mit Getränken	798	1 630
4726	Einzelhandel mit Tabakwaren	320	728
4729	Sonstiger Einzelhandel mit Nahrungs- und Genussmitteln	731	1 763
473	Einzelhandel mit Motorenkraftstoffen (Tankstellen)	1 212	3 967
474	Einzelhandel mit Geräten der Informations- und Kommunikationstechnik (in Verkaufsräumen)	2 019	9 111
4741	Einzelhandel mit Datenverarbeitungsgeräten, peripheren Geräten und Software	856	1 781
4742	Einzelhandel mit Telekommunikationsgeräten	362	1 978
4743	Einzelhandel mit Geräten der Unterhaltungselektronik	801	5 352
475	Einzelhandel mit sonst. Haushaltsgeräten, Textilien, Heimwerker- u. Einrichtungsbedarf (in Verkaufsräumen)	5 687	31 947
4751	Einzelhandel mit Textilien	904	4 259
4752	Einzelhandel mit Metallwaren, Anstrichmitteln, Bau- und Heimwerkerbedarf	1 770	11 238
4753	Einzelhandel mit Vorhängen, Teppichen, Fußbodenbelägen und Tapeten	484	2 627
4754	Einzelhandel mit elektrischen Haushaltsgeräten	788	1 700
4759	Einzelhandel mit Möbeln, Einrichtungsgegenständen und sonstigem Hausrat	1 741	12 123
476	Einzelhandel mit Verlagsprodukten, Sportausrüstungen und Spielwaren (in Verkaufsräumen)	2 866	6 711
4761	Einzelhandel mit Büchern	498	1 980
4762	Einzelhandel mit Zeitschriften, Zeitungen, Schreibwaren und Bürobedarf	826	1 347
4763	Einzelhandel mit bespielten Ton- und Bildträgern	35	125
4764	Einzelhandel mit Fahrrädern, Sport- und Campingartikeln	1 127	2 556
4765	Einzelhandel mit Spielwaren	380	703
477	Einzelhandel mit sonstigen Gütern (in Verkaufsräumen)	15 658	65 469
4771	Einzelhandel mit Bekleidung	3 810	19 056
4772	Einzelhandel mit Schuhen und Lederwaren	1 127	5 252
4773	Apotheken	2 088	14 760
4774	Einzelhandel mit medizinischen und orthopädischen Artikeln	696	3 830
4775	Einzelhandel mit kosmetischen Erzeugnissen und Körperpflegemitteln	1 232	7 325
4776	Einzelhandel mit Blumen, Pflanzen, Sämereien, Düngemitteln, zoologischem Bedarf und lebenden Tieren	2 236	5 778
4777	Einzelhandel mit Uhren und Schmuck	931	2 123
4778	Sonstiger Einzelhandel in Verkaufsräumen (ohne Antiquitäten und Gebrauchtwaren)	2 902	6 629
4779	Einzelhandel mit Antiquitäten und Gebrauchtwaren	636	716
478	Einzelhandel an Verkaufsständen und auf Märkten	676	728
4781	Einzelhandel mit Nahrungs- u. Genussmitteln, Getränken u. Tabakwaren an Verkaufsständen u. auf Märkten	498	640
4782	Einzelhandel mit Textilien, Bekleidung und Schuhen an Verkaufsständen und auf Märkten	124	44

sachsen 2012

Statistische Region Braunschweig		Statistische Region Hannover		Statistische Region Lüneburg		Statistische Region Weser-Ems		Kode der Klassi- fikation
Betriebe	SV-Besch.	Betriebe	SV-Besch.	Betriebe	SV-Besch.	Betriebe	SV-Besch.	
Anzahl								
38	551	87	2 967	56	605	82	1 146	4651
25	557	57	542	31	203	30	303	4652
235	2 522	559	5 229	484	5 241	723	8 226	466
45	666	73	821	117	2 166	208	3 424	4661
14	28	30	306	25	81	27	154	4662
10	73	37	394	33	582	53	603	4663
1	.	3	.	5	4	4	19	4664
7	150	23	130	6	33	28	346	4665
7	.	14	.	10	186	14	252	4666
151	1 575	379	3 450	288	2 189	389	3 428	4669
468	5 288	845	10 570	802	8 472	1 032	13 593	467
35	232	52	484	57	1 112	91	904	4671
28	419	71	1 784	37	1 165	62	956	4672
191	2 240	358	3 723	312	3 727	456	5 956	4673
100	1 254	177	3 407	140	1 713	222	4 671	4674
29	211	58	439	67	378	81	536	4675
5	22	19	277	17	32	12	68	4676
80	910	110	456	172	345	108	502	4677
68	523	142	1 003	215	1 643	147	977	469
7 695	42 066	10 862	58 603	8 900	42 849	13 638	69 126	47
1 241	14 363	1 782	19 705	1 350	17 393	2 197	22 186	471
901	11 992	1 350	17 228	997	13 791	1 526	19 103	4711
340	2 371	432	2 477	353	3 602	671	3 083	4719
803	3 077	1 141	4 621	956	2 686	1 083	3 438	472
77	206	128	134	178	291	124	166	4721
120	647	135	819	78	212	128	543	4722
26	111	54	159	82	143	89	270	4723
219	1 163	300	2 334	169	1 122	227	1 381	4724
141	303	232	476	198	411	227	440	4725
71	166	107	197	66	128	76	237	4726
149	481	185	502	185	379	212	401	4729
224	812	305	1 174	245	785	438	1 196	473
366	1 620	567	2 901	445	1 606	641	2 984	474
151	256	249	691	195	375	261	459	4741
74	347	113	996	77	158	98	477	4742
141	1 017	205	1 214	173	1 073	282	2 048	4743
981	6 855	1 403	8 493	1 237	5 884	2 066	10 715	475
169	1 159	233	1 378	194	751	308	971	4751
313	2 219	444	2 891	428	2 315	585	3 813	4752
82	838	123	492	89	509	190	788	4753
131	291	206	395	183	280	268	734	4754
286	2 348	397	3 337	343	2 029	715	4 409	4759
545	1 400	771	2 009	595	1 081	955	2 221	476
92	415	126	570	120	422	160	573	4761
180	343	258	395	152	240	236	369	4762
8	.	11	43	4	.	12	72	4763
193	470	267	793	236	293	431	1 000	4764
72	.	109	208	83	.	116	207	4765
3 044	12 765	3 986	17 418	3 346	11 761	5 282	23 525	477
734	3 529	967	4 858	724	2 871	1 385	7 798	4771
214	915	291	1 454	221	1 071	401	1 812	4772
453	3 233	555	4 042	426	2 803	654	4 682	4773
150	914	153	791	153	838	240	1 287	4774
222	1 158	287	2 251	275	1 167	448	2 749	4775
413	1 015	556	1 288	516	1 360	751	2 115	4776
180	433	227	589	198	342	326	759	4777
568	1 495	766	1 929	681	1 206	887	1 999	4778
110	73	184	216	152	103	190	324	4779
118	130	174	260	173	155	211	183	478
93	111	128	231	125	144	152	154	4781
16	14	36	18	33	5	39	7	4782

3. Betriebe und sozialversicherungspflichtig Beschäftigte nach Statistischen Regionen und Wirtschaftsklassen in Nieder-

Kode der Klassifikation	Wirtschaftsabschnitt Wirtschaftsabteilung Wirtschaftsgruppe Wirtschaftsklasse	Niedersachsen	
		Betriebe	SV-Besch.
		Anzahl	
4789	Einzelhandel mit sonstigen Gütern an Verkaufsständen und auf Märkten	54	44
479	Einzelhandel, nicht in Verkaufsräumen, an Verkaufsständen oder auf Märkten	2 424	7 242
4791	Versand- und Internet-Einzelhandel	1 502	5 015
4799	Sonstiger Einzelhandel, nicht in Verkaufsräumen, an Verkaufsständen oder auf Märkten	922	2 227
H	Verkehr und Lagerei	11 926	131 006
49	Landverkehr und Transport in Rohrfernleitungen	6 124	54 270
491	Personenbeförderung im Eisenbahnfernverkehr	35	359
492	Güterbeförderung im Eisenbahnverkehr	20	1 587
493	Sonstige Personenbeförderung im Landverkehr	2 417	24 022
4931	Personenbeförderung im Nahverkehr zu Lande (ohne Taxis)	379	13 542
4932	Betrieb von Taxis	1 633	6 007
4939	Sonstige Personenbeförderung im Landverkehr a. n. g.	405	4 473
494	Güterbeförderung im Straßenverkehr, Umzugstransporte	3 633	27 869
4941	Güterbeförderung im Straßenverkehr	3 470	27 150
4942	Umzugstransporte	163	719
495	Transport in Rohrfernleitungen	19	433
50	Schifffahrt	1 202	3 789
501	Personenbeförderung in der See- und Küstenschifffahrt	19	321
502	Güterbeförderung in der See- und Küstenschifffahrt	963	2 879
503	Personenbeförderung in der Binnenschifffahrt	35	146
504	Güterbeförderung in der Binnenschifffahrt	185	443
51	Luftfahrt	83	1 955
511	Personenbeförderung in der Luftfahrt	76	1 912
512	Güterbeförderung in der Luftfahrt und Raumtransport	7	43
5121	Güterbeförderung in der Luftfahrt	7	43
52	Lagerei sowie Erbringung von sonstigen Dienstleistungen für den Verkehr	2 742	52 242
521	Lagerei	260	7 021
522	Erbringung von sonstigen Dienstleistungen für den Verkehr	2 482	45 221
5221	Erbringung von sonstigen Dienstleistungen für den Landverkehr	277	1 558
5222	Erbringung von sonstigen Dienstleistungen für die Schifffahrt	150	3 603
5223	Erbringung von sonstigen Dienstleistungen für die Luftfahrt	45	1 625
5224	Frachturnschlag	49	1 504
5229	Erbringung von sonstigen Dienstleistungen für den Verkehr a. n. g.	1 961	36 931
53	Post-, Kurier- und Expressdienste	1 775	18 750
532	Sonstige Post-, Kurier- und Expressdienste	1 775	18 750
I	Gastgewerbe	23 459	73 012
55	Beherbergung	5 707	26 173
551	Hotels, Gasthöfe und Pensionen	3 571	22 001
552	Ferienunterkünfte und ähnliche Beherbergungsstätten	1 761	3 354
553	Campingplätze	210	608
559	Sonstige Beherbergungsstätten	165	210
56	Gastronomie	17 752	46 839
561	Restaurants, Gaststätten, Imbissstuben, Cafés, Eissalons u. Ä.	12 419	34 095
562	Caterer und Erbringung sonstiger Verpflegungsdienstleistungen	1 682	9 148
5621	Event-Caterer	324	1 381
5629	Erbringung sonstiger Verpflegungsdienstleistungen	1 358	7 767
563	Ausschank von Getränken	3 651	3 596
J	Information und Kommunikation	8 646	48 050
58	Verlagswesen	916	9 345
581	Verlegen von Büchern und Zeitschriften; sonstiges Verlagswesen (ohne Software)	739	8 746
5811	Verlegen von Büchern	161	897
5812	Verlegen von Adressbüchern und Verzeichnissen	25	602
5813	Verlegen von Zeitungen	210	5 635
5814	Verlegen von Zeitschriften	194	1 166
5819	Sonstiges Verlagswesen (ohne Software)	149	446
582	Verlegen von Software	177	599
5821	Verlegen von Computerspielen	12	12
5829	Verlegen von sonstiger Software	165	587
59	Herstellung, Verleih u. Vertrieb von Filmen u. Fernsehprogrammen; Kinos; Tonstudios u. Verlegen von Musik	439	1 090
591	Herstellung von Filmen und Fernsehprogrammen, deren Verleih und Vertrieb; Kinos	330	1 012
5911	Herstellung von Filmen, Videofilmen und Fernsehprogrammen	176	282

sachsen 2012

Statistische Region Braunschweig		Statistische Region Hannover		Statistische Region Lüneburg		Statistische Region Weser-Ems		Kode der Klassi- fikation
Betriebe	SV-Besch.	Betriebe	SV-Besch.	Betriebe	SV-Besch.	Betriebe	SV-Besch.	
Anzahl								
9	5	10	11	15	6	20	22	4789
373	1 044	733	2 022	553	1 498	765	2 678	479
243	743	483	1 165	308	1 167	468	1 940	4791
130	301	250	857	245	331	297	738	4799
1 693	23 006	3 286	41 042	2 827	22 906	4 120	44 052	H
990	10 007	1 947	17 279	1 382	9 665	1 805	17 319	49
7	109	8	.	9	.	11	165	491
3	.	3	428	8	.	6	92	492
433	4 571	746	8 749	499	4 651	739	6 051	493
71	2 189	92	5 979	95	2 764	121	2 610	4931
287	1 234	563	1 833	304	1 081	479	1 859	4932
75	1 148	91	937	100	806	139	1 582	4939
546	4 497	1 184	7 919	866	4 746	1 037	10 707	494
518	4 323	1 128	7 652	830	4 662	994	10 513	4941
28	174	56	267	36	84	43	194	4942
1	.	6	.	-	-	12	304	495
10	.	33	.	341	.	818	2 600	50
-	-	1	.	7	.	11	313	501
2	.	2	.	291	876	668	1 995	502
2	.	9	.	11	33	13	73	503
6	8	21	80	32	136	126	219	504
12	.	31	.	13	.	27	154	51
11	.	27	1 755	12	5	26	.	511
1	.	4	.	1	.	1	.	512
1	.	4	.	1	.	1	.	5121
368	8 663	743	15 501	636	9 482	995	18 596	52
36	1 051	59	1 393	80	1 838	85	2 739	521
332	7 612	684	14 108	556	7 644	910	15 857	522
51	309	96	484	57	252	73	513	5221
5	38	6	.	47	.	92	1 010	5222
8	141	17	.	3	.	17	88	5223
4	33	8	131	11	70	26	1 270	5224
264	7 091	557	12 061	438	4 803	702	12 976	5229
313	4 287	532	6 379	455	2 701	475	5 383	53
313	4 287	532	6 379	455	2 701	475	5 383	532
4 416	15 528	6 010	20 368	4 867	15 177	8 166	21 939	I
972	5 703	915	5 787	1 365	6 493	2 455	8 190	55
772	4 952	734	5 389	848	5 157	1 217	6 503	551
139	531	123	264	412	1 089	1 087	1 470	552
34	71	33	121	80	236	63	180	553
27	149	25	13	25	11	88	37	559
3 444	9 825	5 095	14 581	3 502	8 684	5 711	13 749	56
2 313	6 995	3 509	10 273	2 508	6 595	4 089	10 232	561
334	1 934	556	3 278	378	1 577	414	2 359	562
48	125	111	637	77	347	88	272	5621
286	1 809	445	2 641	301	1 230	326	2 087	5629
797	896	1 030	1 030	616	512	1 208	1 158	563
1 732	11 707	2 862	20 545	1 864	4 984	2 188	10 814	J
176	1 881	311	3 496	186	1 461	243	2 507	58
139	1 780	248	3 292	159	1 337	193	2 337	581
38	578	49	.	33	.	41	.	5811
7	49	11	.	3	.	4	.	5812
32	947	67	1 832	44	1 050	67	1 806	5813
37	139	79	659	41	169	37	199	5814
25	67	42	117	38	73	44	189	5819
37	101	63	204	27	124	50	170	582
1	.	4	.	1	.	6	4	5821
36	.	59	.	26	.	44	166	5829
69	184	174	455	90	153	106	298	59
55	180	136	411	60	143	79	278	591
20	17	88	157	30	71	38	37	5911

3. Betriebe und sozialversicherungspflichtig Beschäftigte nach Statistischen Regionen und Wirtschaftsklassen in Nieder-

Kode der Klassi- fikation	Wirtschaftsabschnitt Wirtschaftsabteilung Wirtschaftsgruppe Wirtschaftsklasse	Niedersachsen	
		Betriebe	SV-Besch.
		Anzahl	
5912	Nachbearbeitung und sonstige Filmtechnik	25	60
5913	Filmverleih und -vertrieb (ohne Videotheken)	26	27
5914	Kinos	103	643
592	Tonstudios; Herstellung von Hörfunkbeiträgen; Verlegen von bespielten Tonträgern und Musikalien	109	78
60	Rundfunkveranstalter	59	1 168
601	Hörfunkveranstalter	37	925
602	Fernsehveranstalter	22	243
61	Telekommunikation	484	6 130
611	Leitungsgebundene Telekommunikation	160	3 414
612	Drahtlose Telekommunikation	81	1 092
613	Satellitentelekommunikation	5	35
619	Satellitentelekommunikation	238	1 589
62	Erbringung von Dienstleistungen der Informationstechnologie	5 105	26 090
620	Erbringung von Dienstleistungen der Informationstechnologie	5 105	26 090
6201	Programmierungstätigkeiten	2 605	11 422
6202	Erbringung von Beratungsleistungen auf dem Gebiet der Informationstechnologie	1 496	6 564
6203	Betrieb von Datenverarbeitungseinrichtungen für Dritte	298	3 705
6209	Erbringung von sonstigen Dienstleistungen der Informationstechnologie	706	4 399
63	Informationsdienstleistungen	1 643	4 227
631	Datenverarbeitung, Hosting und damit verbundene Tätigkeiten, Webportale	245	1 907
6311	Datenverarbeitung, Hosting und damit verbundene Tätigkeiten	191	1 573
6312	Webportale	54	334
639	Erbringung von sonstigen Informationsdienstleistungen	1 398	2 320
6391	Korrespondenz- und Nachrichtenbüros	129	157
6399	Erbringung von sonstigen Informationsdienstleistungen a. n. g.	1 269	2 163
K	Erbringung von Finanz- und Versicherungsdienstleistungen	7 641	78 696
64	Erbringung von Finanzdienstleistungen	1 937	54 469
641	Zentralbanken und Kreditinstitute	1 435	52 646
6411	Zentralbanken	5	332
6419	Kreditinstitute (ohne Spezialkreditinstitute)	1 430	52 314
642	Beteiligungsgesellschaften	400	324
643	Treuhand- und sonstige Fonds und ähnliche Finanzinstitutionen	10	6
649	Sonstige Finanzierungsinstitutionen	92	1 493
6491	Institutionen für Finanzierungsleasing	41	.
6492	Spezialkreditinstitute	18	.
6499	Erbringung von sonstigen Finanzdienstleistungen a. n. g.	33	92
65	Versicherungen, Rückversicherungen und Pensionskassen (ohne Sozialversicherung)	306	13 872
651	Versicherungen	300	13 461
6511	Lebensversicherungen	79	2 367
6512	Nichtlebensversicherungen	221	11 094
652	Rückversicherungen	2	.
653	Pensionskassen und Pensionsfonds	4	.
66	Mit Finanz- und Versicherungsdienstleistungen verbundene Tätigkeiten	5 398	10 355
661	Mit Finanzdienstleistungen verbundene Tätigkeiten	1 392	2 790
6611	Effekten- und Warenbörsen	15	19
6612	Effekten- und Warenhandel	85	51
6619	Sonstige mit Finanzdienstleistungen verbundene Tätigkeiten	1 292	2 720
662	Mit Versicherungsdienstleistungen und Pensionskassen verbundene Tätigkeiten	3 994	7 536
6621	Risiko- und Schadensbewertung	53	338
6622	Tätigkeit von Versicherungsmaklerinnen und -maklern	3 926	7 175
6629	Sonstige mit Versicherungsdienstleistungen und Pensionskassen verbundene Tätigkeiten	15	23
663	Fondsmanagement	12	29
L	Grundstücks- und Wohnungswesen	30 324	14 951
68	Grundstücks- und Wohnungswesen	30 324	14 951
681	Kauf und Verkauf von eigenen Grundstücken, Gebäuden und Wohnungen	835	889
682	Vermietung, Verpachtung von eigenen oder geleasteten Grundstücken, Gebäuden und Wohnungen	24 985	8 237
683	Vermittlung und Verwaltung von Grundstücken, Gebäuden und Wohnungen für Dritte	4 504	5 825
6831	Vermittlung von Grundstücken, Gebäuden und Wohnungen für Dritte	2 334	2 274
6832	Verwaltung von Grundstücken, Gebäuden und Wohnungen für Dritte	2 170	3 551
M	Erbringung von freiberuflichen, wissenschaftlichen und technischen Dienstleistungen	39 324	139 825
69	Rechts- und Steuerberatung, Wirtschaftsprüfung	9 530	35 668

sachsen 2012

Statistische Region Braunschweig		Statistische Region Hannover		Statistische Region Lüneburg		Statistische Region Weser-Ems		Kode der Klassi- fikation
Betriebe	SV-Besch.	Betriebe	SV-Besch.	Betriebe	SV-Besch.	Betriebe	SV-Besch.	
Anzahl								
4	.	10	.	7	.	4	.	5912
8	.	10	.	4	.	4	.	5913
23	150	28	209	19	60	33	224	5914
14	4	38	44	30	10	27	20	592
8	44	24	917	8	24	19	183	60
6	.	13	781	6	.	12	92	601
2	.	11	136	2	.	7	91	602
103	942	155	2 989	83	332	143	1 867	61
32	329	43	1 444	31	122	54	1 519	611
15	.	25	.	16	39	25	20	612
1	.	4	.	-	-	-	-	613
55	594	83	496	36	171	64	328	619
980	7 481	1 743	10 809	1 105	2 440	1 277	5 360	62
980	7 481	1 743	10 809	1 105	2 440	1 277	5 360	620
521	3 106	899	4 407	523	1 371	662	2 538	6201
268	2 652	490	1 548	388	619	350	1 745	6202
55	396	107	2 675	64	208	72	426	6203
136	1 327	247	2 179	130	242	193	651	6209
396	1 175	455	1 879	392	574	400	599	63
60	417	79	1 221	41	59	65	210	631
47	251	61	1 143	32	.	51	.	6311
13	166	18	78	9	.	14	.	6312
336	758	376	658	351	515	335	389	639
21	8	42	106	21	9	45	34	6391
315	750	334	552	330	506	290	355	6399
1 369	12 268	2 127	32 947	1 620	12 062	2 525	21 419	K
340	8 896	506	19 781	428	9 388	663	16 404	64
282	8 747	373	18 277	350	9 340	430	16 282	641
1	.	2	.	-	-	2	.	6411
281	.	371	.	350	9 340	428	.	6419
46	133	101	100	62	31	191	60	642
1	.	3	.	2	.	4	.	643
11	.	29	.	14	.	38	.	649
3	.	8	12	4	.	26	25	6491
1	.	13	.	2	.	2	.	6492
7	12	8	35	8	16	10	29	6499
58	1 891	106	9 135	48	906	94	1 940	65
58	1 891	101	.	48	906	93	.	651
20	470	28	.	14	385	17	.	6511
38	1 421	73	7 387	34	521	76	1 765	6512
-	-	2	.	-	-	-	-	652
-	-	3	.	-	-	1	.	653
971	1 481	1 515	4 031	1 144	1 768	1 768	3 075	66
238	.	419	1 686	268	.	467	586	661
2	.	4	13	3	.	6	.	6611
13	.	19	23	27	14	26	.	6612
223	277	396	1 650	238	222	435	571	6619
732	1 203	1 093	2 341	873	1 526	1 296	2 466	662
5	.	17	287	17	21	14	.	6621
724	1 186	1 070	2 048	851	1 498	1 281	2 443	6622
3	.	6	6	5	7	1	.	6629
1	.	3	4	3	.	5	23	663
4 552	3 694	8 037	4 873	6 728	2 645	11 007	3 739	L
4 552	3 694	8 037	4 873	6 728	2 645	11 007	3 739	68
120	116	205	243	188	208	322	322	681
3 732	2 450	6 489	2 495	5 472	1 372	9 292	1 920	682
700	1 128	1 343	2 135	1 068	1 065	1 393	1 497	683
343	345	631	679	613	539	747	711	6831
357	783	712	1 456	455	526	646	786	6832
6 967	41 189	12 426	41 166	8 478	20 027	11 453	37 443	M
1 758	6 133	3 096	11 375	1 866	5 959	2 810	12 201	69

3. Betriebe und sozialversicherungspflichtig Beschäftigte nach Statistischen Regionen und Wirtschaftsklassen in Nieder-

Kode der Klassi- fikation	Wirtschaftsabschnitt Wirtschaftsabteilung Wirtschaftsgruppe Wirtschaftsklasse	Niedersachsen	
		Betriebe	SV-Besch.
		Anzahl	
691	Rechtsberatung	4 728	11 423
692	Wirtschaftsprüfung und Steuerberatung; Buchführung	4 802	24 245
70	Verwaltung und Führung von Unternehmen und Betrieben; Unternehmensberatung	9 168	35 806
701	Verwaltung und Führung von Unternehmen und Betrieben	2 858	29 180
702	Public-Relations- und Unternehmensberatung	6 310	6 626
7021	Public-Relations-Beratung	182	894
7022	Unternehmensberatung	6 128	5 732
71	Architektur- und Ingenieurbüros; technische, physikalische und chemische Untersuchung	12 013	41 684
711	Architektur- und Ingenieurbüros	11 180	34 130
7111	Architekturbüros	3 280	5 498
7112	Ingenieurbüros	7 900	28 632
712	Technische, physikalische und chemische Untersuchung	833	7 554
72	Forschung und Entwicklung	794	11 520
721	Forschung und Entwicklung im Bereich Natur-, Ingenieur-, Agrarwissenschaften und Medizin	701	11 003
7211	Forschung und Entwicklung im Bereich Biotechnologie	85	480
7219	Sonstige Forschung und Entwicklung im Bereich Natur-, Ingenieur-, Agrarwissenschaften und Medizin	616	10 523
722	Fu.E im Bereich Rechts-, Wirtschafts- u. Sozialwissenschaften sowie im Bereich Sprach-, Kultur- u. Kunstwissenschaften	93	517
73	Werbung und Marktforschung	2 971	7 014
731	Werbung	2 858	6 361
7311	Werbeagenturen	2 717	5 702
7312	Vermarkung und Vermittlung von Werbezeiten und Werbeflächen	141	659
732	Markt- und Meinungsforschung	113	653
74	Sonstige freiberufliche, wissenschaftliche und technische Tätigkeiten	3 461	4 374
741	Ateliers für Textil-, Schmuck-, Grafik- u. ä. Design	1 044	834
742	Fotografie und Fotolabors	649	1 650
743	Übersetzen und Dolmetschen	450	90
749	Sonstige freiberufliche, wissenschaftliche und technische Tätigkeiten a. n. g.	1 318	1 800
75	Veterinärwesen	1 387	3 759
N	Erbringung von sonstigen wirtschaftlichen Dienstleistungen	17 018	184 695
77	Vermietung von beweglichen Sachen	2 566	5 396
771	Vermietung von Kraftwagen	600	1 390
7711	Vermietung von Kraftwagen mit einem Gesamtgewicht von 3,5 t oder weniger	398	787
7712	Vermietung von Kraftwagen mit einem Gesamtgewicht von mehr als 3,5 t	202	603
772	Vermietung von Gebrauchsgütern	566	1 391
7721	Vermietung von Sport- und Freizeitgeräten	84	60
7722	Videotheken	157	238
7729	Vermietung von sonstigen Gebrauchsgütern	325	1 093
773	Vermietung von Maschinen, Geräten und sonstigen beweglichen Sachen	1 319	2 537
7731	Vermietung von landwirtschaftlichen Maschinen und Geräten	244	329
7732	Vermietung von Baumaschinen und -geräten	422	841
7733	Vermietung von Büromaschinen, Datenverarbeitungsgeräten und -einrichtungen	24	54
7734	Vermietung von Wasserfahrzeugen	59	15
7735	Vermietung von Luftfahrzeugen	16	8
7739	Vermietung von sonstigen Maschinen, Geräten und beweglichen Sachen a. n. g.	554	1 290
774	Leasing von nichtfinanziellen immateriellen Vermögensgegenständen (ohne Copyrights)	81	78
78	Vermittlung und Überlassung von Arbeitskräften	1 500	87 792
781	Vermittlung von Arbeitskräften	284	2 593
782	Befristete Überlassung von Arbeitskräften	1 036	66 452
783	Sonstige Überlassung von Arbeitskräften	180	18 747
79	Reisebüros, Reiseveranstalter und Erbringung sonstiger Reservierungsdienstleistungen	1 330	6 883
791	Reisebüros und Reiseveranstalter	1 217	6 362
7911	Reisebüros	980	3 141
7912	Reiseveranstalter	237	3 221
799	Erbringung sonstiger Reservierungsdienstleistungen	113	521
80	Wach- und Sicherheitsdienste sowie Detekteien	508	9 792
801	Private Wach- und Sicherheitsdienste	369	8 852
802	Sicherheitsdienste mithilfe von Überwachungs- und Alarmsystemen	62	787
803	Detekteien	77	153
81	Gebäudebetreuung; Garten- und Landschaftsbau	7 822	55 000
811	Hausmeisterdienste	1 165	3 359
812	Reinigung von Gebäuden, Straßen und Verkehrsmitteln	3 459	41 638

sachsen 2012

Statistische Region Braunschweig		Statistische Region Hannover		Statistische Region Lüneburg		Statistische Region Weser-Ems		Kode der Klassi- fikation
Betriebe	SV-Besch.	Betriebe	SV-Besch.	Betriebe	SV-Besch.	Betriebe	SV-Besch.	
Anzahl								
933	2 221	1 658	3 694	831	1 935	1 306	3 573	691
825	3 912	1 438	7 681	1 035	4 024	1 504	8 628	692
1 397	10 149	2 850	12 303	2 162	6 022	2 759	7 332	70
404	8 224	745	9 976	549	5 048	1 160	5 932	701
993	1 925	2 105	2 327	1 613	974	1 599	1 400	702
27	502	72	292	40	15	43	85	7021
966	1 423	2 033	2 035	1 573	959	1 556	1 315	7022
2 287	15 147	3 684	10 690	2 563	5 243	3 479	10 604	71
2 114	13 124	3 473	8 508	2 382	4 295	3 211	8 203	711
580	1 018	1 153	1 818	587	833	960	1 829	7111
1 534	12 106	2 320	6 690	1 795	3 462	2 251	6 374	7112
173	2 023	211	2 182	181	948	268	2 401	712
229	7 277	256	2 346	145	415	164	1 482	72
199	6 953	230	2 245	128	.	144	.	721
21	107	34	251	11	.	19	.	7211
178	6 846	196	1 994	117	363	125	1 320	7219
30	324	26	101	17	.	20	.	722
478	1 224	1 034	2 672	589	987	870	2 131	73
460	1 100	998	2 435	552	916	848	1 910	731
432	1 051	938	2 090	538	765	809	1 796	7311
28	49	60	345	14	151	39	114	7312
18	124	36	237	37	71	22	221	732
621	756	1 159	1 055	782	448	899	2 115	74
182	413	386	174	226	85	250	162	741
112	129	219	326	138	88	180	1 107	742
99	27	175	26	89	16	87	21	743
228	187	379	529	329	259	382	825	749
197	503	347	725	371	953	472	1 578	75
2 753	44 518	5 019	55 653	3 792	22 937	5 454	61 587	N
394	881	671	1 823	541	965	960	1 727	77
89	476	165	410	129	222	217	282	771
62	.	117	353	83	.	136	180	7711
27	.	48	57	46	.	81	102	7712
81	179	136	711	102	154	247	347	772
10	10	7	17	10	5	57	28	7721
26	61	42	89	29	42	60	46	7722
45	108	87	605	63	107	130	273	7729
207	209	346	673	295	579	471	1 076	773
36	8	63	85	68	148	77	88	7731
57	89	117	331	90	131	158	290	7732
4	.	10	19	4	.	6	.	7733
3	.	17	.	15	.	24	10	7734
4	.	1	.	3	.	8	.	7735
103	108	138	236	115	295	198	651	7739
17	17	24	29	15	10	25	22	774
225	27 068	383	18 796	249	8 629	643	33 299	78
40	301	73	696	74	563	97	1 033	781
151	20 220	267	13 766	152	7 047	466	25 419	782
34	6 547	43	4 334	23	1 019	80	6 847	783
240	1 000	391	3 740	262	755	437	1 388	79
223	933	362	3 572	235	683	397	1 174	791
187	699	295	1 181	181	475	317	786	7911
36	234	67	2 391	54	208	80	388	7912
17	67	29	168	27	72	40	214	799
82	1 400	161	4 034	111	1 482	154	2 876	80
62	975	110	3 932	74	1 244	123	2 701	801
12	409	22	63	10	151	18	164	802
8	16	29	39	27	87	13	11	803
1 273	10 075	2 267	19 923	1 907	9 229	2 375	15 773	81
211	704	358	1 393	286	569	310	693	811
591	7 689	1 117	16 223	768	6 086	983	11 640	812

3. Betriebe und sozialversicherungspflichtig Beschäftigte nach Statistischen Regionen und Wirtschaftsklassen in Nieder-

Kode der Klassi- fikation	Wirtschaftsabschnitt Wirtschaftsabteilung Wirtschaftsgruppe Wirtschaftsklasse	Niedersachsen	
		Betriebe	SV-Besch.
		Anzahl	
8121	Allgemeine Gebäudereinigung	1 940	35 524
8122	Spezielle Reinigung von Gebäuden und Reinigung von Maschinen	1 144	3 975
8129	Reinigung a. n. g.	375	2 139
813	Garten- und Landschaftsbau sowie Erbringung von sonstigen gärtnerischen Dienstleistungen	3 198	10 003
82	Erbringung von wirtschaftlichen Dienstleistungen für Unternehmen und Privatpersonen a. n. g.	3 292	19 832
821	Sekretariats- und Schreibdienste, Copy-Shops	861	1 075
8211	Allgemeine Sekretariats- und Schreibdienste	497	787
8219	Copy-Shops; Dokumentenvorbereitung und Erbringung sonstiger spezieller Sekretariatsdienste	364	288
822	Call Center	171	6 957
823	Messe-, Ausstellungs- und Kongressveranstalter	647	3 108
829	Erbringung sonstiger wirtschaftlicher Dienstleistungen für Unternehmen und Privatpersonen	1 613	8 692
8291	Inkassobüros und Auskunfteien	186	1 456
8292	Abfüllen und Verpacken	138	1 606
8299	Erbringung sonstiger wirtschaftlicher Dienstleistungen für Unternehmen und Privatpersonen a. n. g.	1 289	5 630
P	Erziehung und Unterricht	8 687	98 753
85	Erziehung und Unterricht	8 687	98 753
851	Kindergärten und Vorschulen	1 891	28 038
852	Grundschulen	510	3 749
853	Weiterführende Schulen	1 411	20 645
8531	Allgemein bildende weiterführende Schulen	765	13 262
8532	Berufsbildende weiterführende Schulen	646	7 383
854	Tertiärer und post-sekundärer, nicht tertiärer Unterricht	379	28 113
8541	Post-sekundärer, nicht tertiärer Unterricht	240	476
8542	Tertiärer Unterricht	139	27 637
855	Sonstiger Unterricht	4 468	18 141
8551	Sport- und Freizeitunterricht	835	898
8552	Kulturunterricht	219	286
8553	Fahr- und Flugschulen	1 281	1 739
8559	Sonstiger Unterricht a. n. g.	2 133	15 218
856	Erbringung von Dienstleistungen für den Unterricht	28	67
Q	Gesundheits- und Sozialwesen	23 094	365 069
86	Gesundheitswesen	17 568	206 944
861	Krankenhäuser	439	117 954
862	Arzt- und Zahnarztpraxen	11 554	61 358
8621	Arztpraxen für Allgemeinmedizin	3 359	12 574
8622	Facharztpraxen	4 396	26 023
8623	Zahnarztpraxen	3 799	22 761
869	Gesundheitswesen a. n. g.	5 575	27 632
87	Heime (ohne Erholungs- und Ferienheime)	2 254	106 714
871	Pflegeheime	1 206	65 159
872	Stationäre Einrichtungen zur psychosozialen Betreuung, Suchtbekämpfung u. Ä.	30	587
873	Altenheime; (Alten- und Behindertenwohnheime)	618	30 541
879	Sonstige Heime (ohne Erholungs- und Ferienheime)	400	10 427
88	Sozialwesen (ohne Heime)	3 272	51 411
881	Soziale Betreuung älterer Menschen und Behinderter	1 330	25 868
889	Sonstiges Sozialwesen (ohne Heime)	1 942	25 543
8891	Tagesbetreuung von Kindern	314	2 676
8899	Sonstiges Sozialwesen a. n. g.	1 628	22 867
R	Kunst, Unterhaltung und Erholung	7 643	21 693
90	Kreative, künstlerische und unterhaltende Tätigkeiten	2 882	4 396
900	Kreative, künstlerische und unterhaltende Tätigkeiten	2 882	4 396
9001	Darstellende Kunst	685	709
9002	Erbringung von Dienstleistungen für die darstellende Kunst	211	370
9003	Künstlerisches und schriftstellerisches Schaffen	1 832	231
9004	Betrieb von Kultur- und Unterhaltungseinrichtungen	154	3 086
91	Bibliotheken, Archive, Museen, botanische und zoologische Gärten	205	2 768
910	Bibliotheken, Archive, Museen, botanische und zoologische Gärten	205	2 768
9101	Bibliotheken und Archive	47	763
9102	Museen	100	1 094
9103	Betrieb von historischen Stätten und Gebäuden und ähnlichen Attraktionen	16	50
9104	Botanische und zoologische Gärten sowie Naturparks	42	861

sachsen 2012

Statistische Region Braunschweig		Statistische Region Hannover		Statistische Region Lüneburg		Statistische Region Weser-Ems		Kode der Klassi- fikation
Betriebe	SV-Besch.	Betriebe	SV-Besch.	Betriebe	SV-Besch.	Betriebe	SV-Besch.	
Anzahl								
332	6 641	695	14 518	413	4 855	500	9 510	8121
200	761	293	789	277	839	374	1 586	8122
59	287	129	916	78	392	109	544	8129
471	1 682	792	2 307	853	2 574	1 082	3 440	813
539	4 094	1 146	7 337	722	1 877	885	6 524	82
148	211	286	488	214	97	213	279	821
92	179	152	396	120	77	133	135	8211
56	32	134	92	94	20	80	144	8219
35	1 515	61	1 431	26	343	49	3 668	822
102	1 234	278	1 418	131	163	136	293	823
254	1 134	521	4 000	351	1 274	487	2 284	829
29	190	54	502	44	291	59	473	8291
6	69	44	404	52	628	36	505	8292
219	875	423	3 094	255	355	392	1 306	8299
1 812	26 897	2 478	30 751	1 809	13 138	2 588	27 967	P
1 812	26 897	2 478	30 751	1 809	13 138	2 588	27 967	85
398	6 065	590	9 056	317	3 917	586	9 000	851
133	667	66	1 266	123	614	188	1 202	852
308	4 347	386	6 692	313	3 688	404	5 918	853
177	2 906	172	4 087	197	2 590	219	3 679	8531
131	1 441	214	2 605	116	1 098	185	2 239	8532
71	11 754	128	8 507	71	1 508	109	6 344	854
47	31	75	235	54	94	64	116	8541
24	11 723	53	8 272	17	1 414	45	6 228	8542
898	4 042	1 296	5 219	979	3 386	1 295	5 494	855
158	107	253	293	207	190	217	308	8551
34	31	74	122	44	40	67	93	8552
247	392	308	441	250	398	476	508	8553
459	3 512	661	4 363	478	2 758	535	4 585	8559
4	22	12	11	6	25	6	9	856
4 798	79 898	6 697	106 337	4 668	68 890	6 931	109 944	Q
3 771	46 171	5 055	62 140	3 427	34 500	5 315	64 133	86
72	26 440	113	35 702	79	18 125	175	37 687	861
2 568	13 148	3 378	18 048	2 224	11 756	3 384	18 406	862
727	2 523	936	3 389	700	2 712	996	3 950	8621
1 029	6 058	1 303	7 791	751	4 252	1 313	7 922	8622
812	4 567	1 139	6 868	773	4 792	1 075	6 534	8623
1 131	6 583	1 564	8 390	1 124	4 619	1 756	8 040	869
406	23 261	610	28 464	610	25 250	628	29 739	87
234	14 308	325	17 601	318	14 187	329	19 063	871
2	.	12	342	11	195	5	.	872
114	6 575	187	8 399	143	8 325	174	7 242	873
56	.	86	2 122	138	2 543	120	.	879
621	10 466	1 032	15 733	631	9 140	988	16 072	88
233	5 162	434	8 835	260	3 871	403	8 000	881
388	5 304	598	6 898	371	5 269	585	8 072	889
31	306	148	973	58	738	77	659	8891
357	4 998	450	5 925	313	4 531	508	7 413	8899
1 366	5 183	2 410	7 537	1 705	3 202	2 162	5 771	R
438	1 024	1 093	1 815	748	435	603	1 122	90
438	1 024	1 093	1 815	748	435	603	1 122	900
96	142	255	96	160	.	174	.	9001
26	53	100	100	51	41	34	176	9002
288	44	669	93	516	.	359	.	9003
28	785	69	1 526	21	309	36	466	9004
52	626	48	1 024	40	447	65	671	91
52	626	48	1 024	40	447	65	671	910
14	284	16	260	7	33	10	186	9101
27	276	19	436	16	123	38	259	9102
3	.	2	.	5	24	6	13	9103
8	.	11	.	12	267	11	213	9104

3. Betriebe und sozialversicherungspflichtig Beschäftigte nach Statistischen Regionen und Wirtschaftsklassen in Nieder-

Kode der Klassi- fikation	Wirtschaftsabschnitt Wirtschaftsabteilung Wirtschaftsgruppe Wirtschaftsklasse	Niedersachsen	
		Betriebe	SV-Besch.
		Anzahl	
92	Spiel-, Wett- und Lotteriewesen	1 208	4 928
93	Erbringung von Dienstleistungen des Sports, der Unterhaltung und der Erholung	3 348	9 601
931	Erbringung von Dienstleistungen des Sports	2 430	8 383
9311	Betrieb von Sportanlagen	583	2 932
9312	Sportvereine	990	2 555
9313	Fitnesszentren	615	2 106
9319	Erbringung von sonstigen Dienstleistungen des Sports	242	790
932	Erbringung von sonstigen Dienstleistungen der Unterhaltung und der Erholung	918	1 218
9321	Vergnügungs- und Themenparks	513	734
9329	Erbringung von Dienstleistungen der Unterhaltung und der Erholung a. n. g.	405	484
S	Erbringung von sonstigen Dienstleistungen	18 935	59 859
94	Interessenvertretungen sowie kirchliche u.sonstige religiöse Vereinigungen (ohne Sozialwesen und Sport)	4 836	32 613
941	Wirtschafts- und Arbeitgeberverbände, Berufsorganisationen	526	7 359
9411	Wirtschafts- und Arbeitgeberverbände	290	4 386
9412	Berufsorganisationen	236	2 973
942	Arbeitnehmervereinigungen	72	1 089
949	Kirchliche Vereinigungen;politische Parteien sowie sonst.Interessenvertretungen und Vereinigungen a.n.g.	4 238	24 165
9491	Kirchliche und sonstige religiöse Vereinigungen	2 161	14 681
9492	Politische Parteien und Vereinigungen	172	502
9499	Sonstige Interessenvertretungen und Vereinigungen a. n. g.	1 905	8 982
95	Reparatur von Datenverarbeitungsgeräten und Gebrauchsgütern	1 251	2 091
951	Reparatur von Datenverarbeitungs- und Telekommunikationsgeräten	127	420
9511	Reparatur von Datenverarbeitungsgeräten und peripheren Geräten	117	264
9512	Reparatur von Telekommunikationsgeräten	10	156
952	Reparatur von Gebrauchsgütern	1 124	1 671
9521	Reparatur von Geräten der Unterhaltungselektronik	113	363
9522	Reparatur von elektrischen Haushaltsgeräten und Gartengeräten	190	539
9523	Reparatur von Schuhen und Lederwaren	164	90
9524	Reparatur von Möbeln und Einrichtungsgegenständen	73	115
9525	Reparatur von Uhren und Schmuck	48	37
9529	Reparatur von sonstigen Gebrauchsgütern	536	527
96	Erbringung von sonstigen überwiegend persönlichen Dienstleistungen	12 848	25 155
960	Erbringung von sonstigen überwiegend persönlichen Dienstleistungen	12 848	25 155
9601	Wäscherei und chemische Reinigung	554	4 777
9602	Frisör- und Kosmetiksalons	7 145	16 452
9603	Bestattungswesen	839	1 696
9604	Saunas, Solarien, Bäder u. Ä.	425	1 366
9609	Erbringung von sonstigen Dienstleistungen a. n. g.	3 885	864
B-N, P-S	Insgesamt	329 246	2 426 376

sachsen 2012

Statistische Region Braunschweig		Statistische Region Hannover		Statistische Region Lüneburg		Statistische Region Weser-Ems		Kode der Klassi- fikation
Betriebe	SV-Besch.	Betriebe	SV-Besch.	Betriebe	SV-Besch.	Betriebe	SV-Besch.	
Anzahl								
308	1 301	351	1 432	200	594	349	1 601	92
568	2 232	918	3 266	717	1 726	1 145	2 377	93
435	2 023	668	2 987	520	1 368	807	2 005	931
97	674	185	986	116	580	185	692	9311
181	772	236	815	203	333	370	635	9312
128	519	162	717	135	366	190	504	9313
29	58	85	469	66	89	62	174	9319
133	209	250	279	197	358	338	372	932
68	71	115	187	119	283	211	193	9321
65	138	135	92	78	75	127	179	9329
3 668	10 498	5 932	20 333	3 938	11 213	5 397	17 815	5
1 066	5 086	1 559	12 115	896	6 174	1 315	9 238	94
71	740	197	3 561	120	1 170	138	1 888	941
39	363	97	1 748	72	828	82	1 447	9411
32	377	100	1 813	48	342	56	441	9412
15	181	27	700	10	57	20	151	942
980	4 165	1 335	7 854	766	4 947	1 157	7 199	949
575	2 744	601	4 501	396	2 563	589	4 873	9491
52	97	56	308	13	11	51	86	9492
353	1 324	678	3 045	357	2 373	517	2 240	9499
227	320	418	953	240	217	366	601	95
20	20	49	174	25	24	33	202	951
19	.	44	.	25	24	29	50	9511
1	.	5	.	-	-	4	152	9512
207	300	369	779	215	193	333	399	952
16	95	43	138	24	62	30	68	9521
35	59	58	358	32	23	65	99	9522
35	22	60	31	31	9	38	28	9523
12	.	17	61	20	.	24	27	9524
7	.	18	13	7	.	16	18	9525
102	102	173	178	101	88	160	159	9529
2 375	5 092	3 955	7 265	2 802	4 822	3 716	7 976	96
2 375	5 092	3 955	7 265	2 802	4 822	3 716	7 976	960
104	922	159	1 427	127	875	164	1 553	9601
1 420	3 546	2 115	4 402	1 482	3 273	2 128	5 231	9602
133	274	247	670	194	294	265	458	9603
90	215	118	449	87	183	130	519	9604
628	135	1 316	317	912	197	1 029	215	9609
56 611	554 470	91 814	690 940	71 983	402 603	108 838	778 363	B-N, P-S