

# Statistische Berichte Niedersachsen

Landesamt für Statistik  
Niedersachsen

L IV 1.1 - j / 2012

## Umsätze und ihre Besteuerungen

Ergebnisse der Umsatzsteuerstatistik  
Vorankündigungen 2012  
Zusammenfassende Übersichten



**Niedersachsen**

## Zeichenerklärung

- = Nichts vorhanden
- 0 = Mehr als nichts, aber weniger als die Hälfte der kleinsten dargestellten Einheit
- . = Zahlenwert unbekannt oder aus Geheimhaltungsgründen nicht veröffentlicht
- X = Nachweis ist nicht sinnvoll, unmöglich, oder Fragestellung trifft nicht zu
- ... = Angabe fällt später an
- / = Nicht veröffentlicht, weil nicht ausreichend genau oder nicht repräsentativ
- () = Aussagewert eingeschränkt, da Zahlenwert statistisch relativ unsicher

D = Durchschnitt  
p = vorläufige Zahl

r = berichtigte Zahl

s = geschätzte Zahl

dav. = davon. Mit diesem Wort wird die Aufgliederung einer Gesamtmasse in sämtliche Teilmassen eingeleitet

dar. = darunter. Mit diesem Wort wird die Ausgliederung einzelner Teilmassen angekündigt

Abänderungen bereits bekanntgegebener Zahlen beruhen auf nachträglichen Berichtigungen.  
Abweichungen in den Summen sind in der Regel auf das Runden der Einzelpositionen zurückzuführen.

Soweit nicht anders vermerkt ist, wurden die Tabellen im Landesamt für Statistik Niedersachsen erarbeitet und gelten für das Gebiet des Landes Niedersachsen.

## Information und Beratung

Auskünfte zu dieser Veröffentlichung unter:  
LSN – Dezernat 45@statistik.niedersachsen.de  
Tel.: 0511 9898 – 3225 Hr. Dr. Soyka / - 3219 Hr. Schacht

Auskünfte aus allen Bereichen der amtlichen Statistik unter:  
Tel.: 0511 9898 - 1132, 1134  
Fax: 0511 9898 - 4132  
E-Mail: [auskunft@statistik.niedersachsen.de](mailto:auskunft@statistik.niedersachsen.de)  
Internet: [www.statistik.niedersachsen.de](http://www.statistik.niedersachsen.de)

## Herausgeber

Landesamt für Statistik Niedersachsen  
Postfach 91 07 64  
30427 Hannover

Erscheinungsweise: jährlich  
Erschienen im März 2014

© Landesamt für Statistik Niedersachsen, Hannover 2014.  
Vervielfältigung und Verbreitung, auch auszugsweise, mit Quellenangabe gestattet.

# Inhalt

| Textteil   | Seite |
|--|-------|
| Vorbemerkungen.....  | 4     |
| Übersicht Besteuerungsvorgänge.....  | 11    |
| <b>Tabellen und Grafiken:</b>  |       |
| 1.1 Steuerpflichtige nach Wirtschaftsabschnitten, Größenklassen der Lieferungen und Leistungen, Rechtsform und Besteuerungsart .....   | 14    |
| 1.2 Lieferungen und Leistungen nach Wirtschaftsabschnitten, Größenklassen der Lieferungen und Leistungen, Rechtsform und Besteuerungsart .....   | 16    |
| 1.3 Steuerpflichtige und deren Lieferungen und Leistungen 2012 nach Wirtschaftszweigen .....   | 18    |
| 1.4. Steuerpflichtige und deren Lieferungen und Leistungen 2012 nach Größenklassen .....   | 18    |
| 1.5 Steuerpflichtige und deren Lieferungen und Leistungen 2012 nach Rechtsform.....  | 18    |
| 1.6 Steuerpflichtige und deren Lieferungen und Leistungen 2012 nach Rechtsform und Größenklassen.....  | 20    |
| 1.7 Lieferungen und Leistungen 2012 nach Rechtsform und Größenklassen.....   | 21    |
| 1.8 Steuerpflichtige 2012 nach ausgewählten Wirtschaftszweigen und Größenklassen.....  | 22    |
| 1.9 Lieferungen und Leistungen 2012 nach ausgewählten Wirtschaftszweigen und Größenklassen.....  | 23    |
| 2.1 Steuerpflichtige, deren steuerbarer Umsatz und Umsatzsteuer 2012 nach ausgewählten Wirtschaftszweigen.....   | 24    |
| 2.2 Steuerpflichtige und deren Lieferungen und Leistungen 2012 nach ausgewählten Wirtschaftszweigen und Umsatzgrößenklassen .....  | 26    |
| 2.3 Steuerpflichtige, deren Lieferungen und Leistungen 2012 nach Rechtsformen und ausgewählten Wirtschaftszweigen .....  | 32    |
| 2.4 Steuerpflichtige, deren Lieferungen und Leistungen 2012 nach der Besteuerung der Umsätze und ausgewählten Wirtschaftszweigen .....   | 34    |
| 2.5 Steuerpflichtige; deren Lieferungen und Leistungen 2012 und Organkreise nach ausgewählten Wirtschaftszweigen .....   | 38    |
| 2.6 Umsatzsteuerpflichtige, steuerbarer Umsatz und Umsatzsteuer 2012 in regionaler Gliederung und Städte mit rd. 50 000 u. m. Einwohnern nach zusammengefassten Wirtschaftsbereichen ..... | 40    |
| 2.7 Steuerbarer Umsatz 2012, Umsatz der Unternehmen mit britischer Rechtsform nach Wirtschaftsabschnitten.....   | 43    |

# Vorbemerkungen

## 1. Grundlagen der Umsatzsteuerstatistik

Die Umsatzsteuer ist nach der Einkommensteuer die bedeutendste Einnahme der öffentlichen Haushalte. Sie ist so konzipiert, dass bei jedem Verkauf (Produzent, Großhändler, Einzelhändler, Verbraucher) nur der zusätzlich geschaffene Mehrwert besteuert wird. Erreicht wird dies dadurch, dass für Unternehmer die gezahlte Umsatzsteuer als Vorsteuer abziehbar ist. Letztlich wird die Umsatzsteuer damit vom Verbraucher getragen, allerdings wird sie von den Unternehmen abgeführt. Zur Erhebung der Umsatzsteuer leisten die Unternehmen – monatlich oder vierteljährlich – Vorauszahlungen (als „Voranmeldungen“ bezeichnet), die dann später bei der Veranlagung mit der Steuerschuld verrechnet werden.

Die Umsatzsteuerstatistik (Voranmeldungen) wird seit 1996 jährlich durchgeführt, in den Jahren davor nur alle zwei Jahre. Da sie auf den Umsatzsteuervorauszahlungen der Unternehmer basiert, können bereits rd. 14 Monate nach Ablauf des Berichtsjahres Ergebnisse vorgelegt werden. Sie enthält allerdings Lücken: Sogenannte Jahresmelder sowie Kleinunternehmen mit einem Umsatz unter 17 500 Euro werden nicht erfasst.

Als Ergänzung wurde daher erstmals für das Berichtsjahr 2006 die Umsatzsteuerstatistik (Veranlagungen) durchgeführt. Sie bildet den Besteuerungsprozess ab. Die Angaben zu den Umsätzen sind daher genauer, und sie enthält auch die Jahresmelder und die Kleinunternehmen. Allerdings dauert es wesentlich länger, bis die Ergebnisse vorliegen.

In diesem Bericht werden die Ergebnisse der Umsatzsteuer (Voranmeldungen) des Jahres 2012 dargestellt. Die Ergebnisse der Umsatzsteuer (Veranlagungen) des Jahres 2012 werden Ende 2016 vorliegen.

### 1.1 Steuerrechtliche Begriffe

#### *Steuerpflichtige*

Als Umsatzsteuerpflichtige gelten Unternehmer in der steuerrechtlichen Definition des § 2 Abs. 1 Umsatzsteuergesetz (UStG). Danach ist Unternehmer, wer eine gewerbliche oder berufliche Tätigkeit selbstständig und nachhaltig zur Erzielung von Einnahmen ausübt, auch wenn die Gewinnabsicht fehlt oder eine Personenvereinigung nur ihren Mitgliedern gegenüber tätig wird.

Die Körperschaften des öffentlichen Rechts sind nur im

Rahmen ihrer Betriebe gewerblicher Art und ihrer land- oder forstwirtschaftlichen Betriebe gewerblich oder beruflich tätig.

Alle Umsätze werden am Hauptsitz des Unternehmens erfasst und statistisch auch nur dort nachgewiesen. Etwa vorhandene Zweigniederlassungen (Filialen, bei Organgesellschaften Tochterunternehmen) bilden steuerrechtlich eine Einheit mit dem Hauptunternehmen. Das bedeutet auch, dass in Niedersachsen nur Umsätze von Unternehmen nachgewiesen werden, die ihren Sitz in Niedersachsen haben. Beispielsweise werden die niedersächsischen Umsätze von Einzelhandelsketten, die ihren Sitz in einem anderen Bundesland haben, vollständig dort verbucht. Gleiches gilt für die Regionalergebnisse innerhalb Niedersachsens.

Nichtselbstständig im Sinne des Umsatzsteuergesetzes sind juristische Personen des bürgerlichen Rechts, wenn sie nach dem Gesamtbild der tatsächlichen Verhältnisse finanziell, wirtschaftlich und organisatorisch in ein Unternehmen eingegliedert sind (Organgesellschaft gem. § 2 Abs. 2 UStG). Organgesellschaften bilden zusammen mit dem Organträger einen Organkreis. Steuerbar sind lediglich die Außenumsätze des Organkreises, die vom Organträger zu versteuern sind.

Aus statistischer Sicht kann die Zuordnung des Organkreises zu einem Wirtschaftszweig problematisch sein, wenn die Organgesellschaften unterschiedliche wirtschaftliche Schwerpunkte haben.

#### *Steuerbarer Umsatz*

Der Umsatzsteuer unterliegen die folgenden Umsätze (§ 1 Abs. 1 UStG):

##### I. Lieferungen und Leistungen

die Lieferungen und sonstigen Leistungen, die ein Unternehmer im Inland gegen Entgelt im Rahmen seines Unternehmens ausführt.

##### II. Innergemeinschaftliche Erwerbe

der innergemeinschaftliche Erwerb im Inland gegen Entgelt;

##### III. Einfuhr aus einem Drittland

die Einfuhr von Gegenständen aus dem Drittlandsgebiet (Länder außerhalb der Europäischen Union) in das Inland (Einfuhrumsatzsteuer). Die Einfuhrumsatzsteuer ist nicht Bestandteil der Umsatzsteuerstatistik.

An die Stelle der bisherigen Einfuhrumsatzsteuer, die nur noch bei Lieferungen aus Drittstaaten erhoben wird, tritt im innergemeinschaftlichen Warenverkehr als neuer Umsatzsteuertatbestand der *innergemeinschaftliche Erwerb*. Ein innergemeinschaftlicher Erwerb ist grundsätzlich gegeben, wenn ein Unternehmer oder eine juristische Person von einem anderen Unternehmer einen Gegenstand erwirbt und dieser Gegenstand vom Gebiet eines anderen EU-Mitgliedstaates in das Inland gelangt. Seit der Einführung des Europäischen Binnenmarktes am 1. Januar 1993 gehört der innergemeinschaftliche Erwerb zu den steuerbaren Umsätzen (vgl. Abschnitt 1.2). Deshalb werden die unter Ziffer I genannten Umsätze als „Lieferungen und Leistungen“ bezeichnet. Nur diese Umsätze sind mit dem bis zur Umsatzsteuerstatistik 1992 verwendeten Begriff der „steuerbaren Umsätze“ vergleichbar

#### Steuerbefreiungen (steuerfreie Umsätze)

Bei den Steuerbefreiungen (§ 4 Nr. 1 bis 28; § 25 Abs. 2 UStG) wird zwischen Umsätzen, bei denen ausdrücklich ein *Recht auf Vorsteuerabzug* besteht und solchen ohne Recht auf Vorsteuerabzug unterschieden.

Steuerfrei mit Vorsteuerabzug sind beispielsweise Ausfuhrlieferungen und Lohnveredelungen für ausländische Auftraggeber, die innergemeinschaftlichen Lieferungen, Umsätze für die Seeschifffahrt und die Luftfahrt, der grenzüberschreitende Güterverkehr, Reiseleistungen außerhalb des Gebietes der Europäischen Wirtschaftsgemeinschaft

Kein Recht auf Vorsteuerabzug besteht bei Geld-, Kredit- und Wertpapierumsätzen, Vermietung und Verpachtung von Grundstücken, Umsätze, die anderen umsatzbezogenen Verkehrsteuern wie Grunderwerb-, Wett- u. Lotterien-, oder Versicherungsteuer unterliegen sowie bestimmte Leistungen des Gesundheits- und Sozialwesens.

#### Bemessungsgrundlage

##### Der Umsatz bemisst sich

- bei Lieferungen, sonstigen Leistungen und innergemeinschaftlichen Erwerben im Allgemeinen nach dem Entgelt (§ 10 Abs. 1 UStG);
- bei unentgeltlichen Leistungen nach dem Einkaufspreis bzw. den Selbstkosten, den entstandenen Kosten oder den Aufwendungen (§ 10 Abs. 4 UStG);
- bei der Einfuhr nach dem Wert des eingeführten Gegenstandes zuzüglich Eingangsabgaben und Verbrauchsteuern (§ 11 UStG).

Die Umsatzsteuer ist grundsätzlich nach *vereinbarten* Entgelten (Sollbesteuerung) zu berechnen (§ 16 Abs. 1

UStG). Dies bedeutet, dass die Versteuerung des Umsatzes zum Zeitpunkt des Bewirkens der Leistung und nicht zum Zeitpunkt der Rechnungserteilung bzw. -bezahlung erfolgt. Die Steuer selbst gehört nicht zur Bemessungsgrundlage.

Die Steuerberechnung nach *vereinnahmten* Entgelten (Ist-Besteuerung) kann auf Antrag solchen Unternehmen gestattet werden, deren Gesamtumsatz im Vorjahr nicht mehr als 500 000 € betragen hat, oder die von der Buchführungspflicht befreit sind; auch den Angehörigen freier Berufe steht diese Möglichkeit offen (§ 20 UStG).

#### Steuersätze

Die Umsatzsteuer für steuerpflichtige Umsätze beträgt im Berichtszeitraum 19 % (allgemeiner Steuersatz) der Bemessungsgrundlage (§ 12 Abs. 1 UStG). Sie ermäßigt sich für eine Reihe von Umsätzen (§ 12 Abs. 2 UStG) auf 7 %, z.B. für die Lieferungen, die Einfuhr und den innergemeinschaftlichen Erwerb von land- und forstwirtschaftlichen Erzeugnissen, Futtermitteln, Lebensmitteln, Waren des Buchhandels und Erzeugnissen des grafischen Gewerbes, Kunstgegenständen und Sammlungen; für bestimmte Leistungen kultureller und unterhaltender Art; für die Leistungen gemeinnütziger, mildtätiger und kirchlicher Einrichtungen; für die Personenbeförderung mit bestimmten Beförderungsmitteln.

Besondere Regelungen gelten für die im Rahmen eines land- und forstwirtschaftlichen Betriebes ausgeführten Umsätze (Besteuerung nach *Durchschnittssätzen* gem. § 24 UStG). Die Steuersätze betragen für die in der Vorschrift im Einzelnen aufgeführten Lieferungen und den Eigenverbrauch entweder 5,5%, 10,7% oder 19,0 %. Daneben besteht für den Unternehmer ein Optionsrecht, seine Umsätze nach den allgemeinen Vorschriften, d.h. nach den Regelsteuersätzen zu versteuern.

Für den größten Teil der land- und forstwirtschaftlichen Umsätze werden Steuern in gleicher Höhe festgesetzt wie die diesen Umsätzen zuzurechnenden Vorsteuern (Vorsteuerpauschale), sodass keine Zahlungsverpflichtung entsteht, während die Leistungsempfänger die ihnen in Rechnung gestellte Umsatzsteuer als Vorsteuer geltend machen können.

#### Vorsteuerabzug

Kernstück des Mehrwertsteuersystems ist der Vorsteuerabzug. Der Unternehmer kann die ihm im Geschäftsverkehr von anderen Unternehmen gesondert in Rechnung gestellte Umsatzsteuer als Vorsteuerbetrag von seiner Steuerschuld absetzen. Dadurch wird gewährleistet, dass der Preis z.B. einer Ware nicht von der unterschiedlichen Anzahl der jeweils durchlaufenden Produktions- und

Absatzstufen kumulativ belastet wird. Besteuert wird folglich nur der Mehrwert. Zu den abziehbaren Vorsteuern zählt auch die entrichtete Einfuhrumsatzsteuer auf Importe, die Unternehmenszwecken dienen sowie die Steuern für den innergemeinschaftlichen Erwerb von Gegenständen für das Unternehmen. Zur Vereinfachung des Besteuerungsverfahrens können die abziehbaren Vorsteuerbeträge für bestimmte Berufs- und Gewerbezweige nach allgemeinen Durchschnittssätzen (v.H. - Sätze auf die getätigten Umsätze) errechnet werden (§ 23 UStG).

#### Kleinunternehmer

Eine Sonderregelung sieht das Umsatzsteuerrecht für sogen. *Kleinunternehmer* vor. Von ihnen wird die geschuldete Umsatzsteuer nicht erhoben, wenn der nach vereinnahmten Entgelten bemessene Gesamtumsatz (zuzüglich der darauf entfallenden Steuer, abzüglich der darin enthaltenen Umsätze von Wirtschaftsgütern des Anlagevermögens) im vorangegangenen Kalenderjahr 17 500 € nicht überstiegen hat und im laufenden Jahr 50 000 € voraussichtlich nicht übersteigen wird (§ 19 Abs. 1 UStG). Diese Kleinunternehmer sind dann nicht berechtigt, die ihnen in Rechnung gestellten Vorsteuerbeträge in Abzug zu bringen. Ein Verzicht auf die Steuerbefreiung ist gem. § 19 Abs. 2 UStG allerdings möglich.

#### Umsatzsteuer-Voranmeldung

Der Unternehmer hat im Vorgriff auf die Jahresveranlagung für den Voranmeldungszeitraum eine Voranmeldung abzugeben und eine Umsatzsteuer-Vorauszahlung zu leisten. Hat die Steuer für das vorangegangene Kalenderjahr mehr als 7 500 € betragen, gilt als Voranmeldungszeitraum der Kalendermonat, sonst das Kalendervierteljahr (§ 18 UStG). Bei Vorjahressteuern von weniger als 1 000 € kann der Steuerpflichtige von der Abgabe der Voranmeldungen und Entrichtung der Vorauszahlungen befreit werden. Die im Rahmen der Umsatzsteuerstatistik ermittelte Vorauszahlung enthält nicht die Steuer auf die Einfuhr von Gegenständen in das deutsche Zollgebiet (Einfuhrumsatzsteuer).

### 1.2 Änderungen im Umsatzsteuerrecht nach Einführung des EU-Binnenmarktes

Die mit dem Gesetz zur Anpassung des Umsatzsteuergesetzes und anderer Rechtsvorschriften an den EU-Binnenmarkt verbundenen Regelungen haben sich erstmals in den Ergebnissen der Umsatzsteuerstatistik 1994 niedergeschlagen. Die wesentlichen Änderungen, die besonders bei einem längerfristigen Statistikvergleich berücksichtigt werden sollten, sind:

- (1) Beseitigung der Steuergrenzen und Grenzkontrollen:  
Seit dem 1. Januar 1993 sind innergemeinschaftlich die steuerlichen Grenzen im Bereich der Umsatzsteuer weggefallen. Einfuhrumsatzsteuer wird für den innergemeinschaftlichen Warenverkehr ebenfalls nicht mehr erhoben.
- (2) Ursprungslandprinzip für private Verbraucher:  
Der private Verbraucher kann jetzt ohne wert- und mengenmäßige Beschränkungen Waren für seinen persönlichen Bedarf aus jedem anderen EU-Mitgliedstaat einführen.
- (3) Bestimmungslandprinzip für Warenverkehr zwischen Unternehmen und bei Lieferungen neuer Fahrzeuge:  
Der innergemeinschaftliche grenzüberschreitende Warenverkehr zwischen Unternehmen erfolgt weiterhin ohne umsatzsteuerliche Belastung. An die Stelle der bisherigen Besteuerung der Einfuhr tritt jetzt die Besteuerung des innergemeinschaftlichen Erwerbs von Gegenständen im Bestimmungsland. Dieses Prinzip gilt auch bei innergemeinschaftlichen Lieferungen von neuen Fahrzeugen.
- (4) Warenverkehr mit Drittstaaten:  
Die Besteuerung bei der Einfuhr und die Steuerbefreiung bei der Ausfuhr werden grundsätzlich auf den Warenverkehr mit Drittstaaten beschränkt.
- (5) Lieferungen an steuerbefreite Unternehmer:  
Bei innergemeinschaftlichen Lieferungen an steuerbefreite Unternehmer, wie Kleinunternehmer, Land- und Forstwirte und nicht steuerpflichtige juristische Personen, erfolgt eine Besteuerung grundsätzlich im Bestimmungsland.
- (6) Steuerentlastung im Ursprungsland:  
Soweit bei einer innergemeinschaftlichen Lieferung eine Besteuerung in einem anderen EU-Mitgliedstaat (Bestimmungsland) erfolgt, werden diese Lieferungen im Ursprungsland von der Steuer entlastet.
- (7) Grenzüberschreitende Güterbeförderungen:  
Diese waren früher steuerbefreit. Innergemeinschaftliche Güterbeförderungen werden jetzt grundsätzlich am Abgangsort besteuert. Hat der Leistungsempfänger in einem anderen Mitgliedstaat eine Umsatzsteuer- Identifikationsnummer, so ist die Güterbeförderung grundsätzlich dort zu besteuern.

### 1.3 Gesetzliche Grundlagen

Grundlage für die Durchführung der Umsatzsteuerstatistik 2012 ist das

- Gesetz über Steuerstatistiken (StStatG) Artikel 35

Jahressteuergesetz 1996 vom 11. Oktober 1995 (BGBl. S. 1250) zuletzt geändert durch Artikel 16 des Gesetzes vom 26. Juni 2013 (BGBl. I S. 1809).

in Verbindung mit dem

- Gesetz über die Statistik für Bundeszwecke (BStatG) vom 22. Januar 1987 (BGBl. I S. 462, 565), zuletzt geändert durch Artikel 13 des Gesetzes vom 25. Juli 2013 (BGBl. I S. 2749).

Für die Erfassung und Besteuerung der Umsätze und innergemeinschaftlichen Erwerbe sind folgende Gesetze, Verordnungen und Richtlinien maßgebend:

- Umsatzsteuergesetz (UStG) in der Fassung der Bekanntmachung vom 21. Februar 2005 (BGBl. I S. 386) und dazu durchgeführte Änderungen.
- Umsatzsteuer-Durchführungsverordnung (UStDV) in der Fassung der Bekanntmachung vom 21. Februar 2005 (BGBl. I S. 434) und dazu durchgeführte Änderungen.
- Umsatzsteueranwendungserlass (UStAE) in der jeweils gültigen Fassung (ab 1.11.2010).

Maßgeblich für die Umsatzsteuerstatistik 2012 ist die im Erhebungsjahr geltende Fassung der Gesetze.

## 2. Durchführung der Statistik

Bis zum Berichtsjahr 1996 wurde die Umsatzsteuerstatistik alle zwei Jahre durchgeführt, seitdem jährlich. Da die Angaben der Voranmeldungen ausgewertet werden und nicht die der Jahresveranlagung, kann die Umsatzsteuerstatistik bereits rd. 1 Jahr nach Ende des Berichtsjahres Ergebnisse vorlegen.

### 2.1 Erhebungseinheit

Als Erhebungseinheit der Statistik gilt das steuerpflichtige Unternehmen, wie es im § 2 des Umsatzsteuergesetzes definiert ist. Gehören zu einem Unternehmen mehrere örtliche Einheiten (z.B. Zweigniederlassungen oder Organgesellschaften), so bilden diese steuerrechtlich mit dem Gesamtunternehmen eine Einheit. Alle Umsätze werden am Hauptsitz (i.d.R. Sitz der Geschäftsleitung) des Unternehmens erfasst und statistisch nachgewiesen. Zu *Doppelzahlungen* ein und desselben Unternehmens kann es dadurch kommen, dass bei Inhaberwechsel, Änderung der Rechtsform, Sitzverlagerung u.a. innerhalb des Besteuerungsjahres mehr als eine (natürliche oder juristische) Person als Steuerpflichtiger in Erscheinung tritt. Die ausgewiesenen Umsätze sind davon jedoch

nicht berührt. Die im Zeitablauf sich ergebende Umsatzentwicklung (der Wirtschaft insgesamt oder einzelner Branchen) wird z. T. erheblich von Fluktuationen innerhalb des Berichtskreises beeinflusst, ausgelöst z.B. durch Firmenneugründungen, -zusammenschlüsse oder -auflösungen, wirtschaftliche Schwerpunktverlagerungen bzw. wirtschaftssystematische Neuordnungen.

### 2.2 Erhebungsmerkmale

Die benötigten Daten werden nicht durch Befragung der Steuerpflichtigen erhoben, sondern von der Finanzverwaltung auf Datenträgern zur Verfügung gestellt. Es handelt sich dabei um anonymisierte Datensätze, die im Rahmen des automatisierten Umsatzsteuer Voranmeldungs- und Vorauszahlungsverfahrens (UVV) erzeugt wurden. Änderungen und Ergänzungen, die sich aus den später vorliegenden Jahreserklärungen ergeben, können für die statistische Aufbereitung nicht mehr berücksichtigt werden.

Im Einzelnen werden folgende Merkmale erhoben:

#### a) *qualitative Merkmale*

Gemeindekennzahl (als Kennziffer für den Unternehmenssitz);  
Gewerbekennzahl (nach der Klassifikation der Wirtschaftszweige, Ausgabe 2008);  
Rechtsform;  
Dauer der Steuerpflicht;  
Istbesteuerung nach § 20 Abs. 1 UStG:  
– Unternehmen mit einem Vorjahresumsatz von höchstens 500 000 €,  
– Nicht Buchführungspflichtige oder Freiberufler;  
  
Regelbesteuerung land- und forstwirtschaftlicher Betriebe nach § 24 Abs. 4 UStG;  
Vorsteuer nach allgemeinen Durchschnittssätzen gem. § 23 UStG;  
Organschaft nach § 2 Abs. 2 Nr. 2 UStG (Organkreis).

#### b) *quantitative Merkmale*

Lieferungen, Leistungen und innergemeinschaftliche Erwerbe des Vorjahres;  
Umsatzsteuer-Vorauszahlungssoll des Vorjahres;  
Steuerfreie Umsätze:  
– mit Vorsteuerabzug,  
– ohne Vorsteuerabzug;  
Steuerfreie innergemeinschaftliche Erwerbe;  
Steuerpflichtige Umsätze und innergemeinschaftliche Erwerbe:  
– zu 19 %,  
– zu 7 %;  
Umsätze, die anderen Steuersätzen unterliegen;



Umsätze der nach Durchschnittssätzen besteuerten land- und forstwirtschaftlichen Betriebe (§ 24 Abs. 1 UStG);  
 Umsatzsteuer vor Abzug der Vorsteuer- und Kürzungsbeträge;  
 Abziehbare Vorsteuerbeträge;  
 Umsatzsteuer-Vorauszahlung;  
 Umsatzsteuer bei Leistungen nicht im Erhebungsgebiet ansässiger Unternehmen (Abzugsverfahren gem. §§ 51 ff. UStDV).

### 3. Ergebnisdarstellung

#### 3.1 Erhebungsumfang

In die Statistik wurden alle Unternehmen mit Hauptsitz in Niedersachsen einbezogen, die Umsatzsteuer - Voranmeldungen abzugeben hatten und deren Lieferungen und Leistungen (Jahresumsätze) im Jahr 2012 mindestens 17 500 € betrugten.

In der Statistik **nicht erfasst** sind somit:

- Unternehmen mit einem steuerbaren Jahresumsatz von weniger als 17 500 €;
- sogen. Jahresmelder, also Steuerpflichtige, die im Vorjahr weniger als 1 000 € Umsatzsteuer zu zahlen hatten und sich deshalb von der Voranmeldungsspflicht befreien ließen;
- Angehörige freier Berufe im Bereich der Humanmedizin, sofern sie ausschließlich Leistungen erbracht haben, deren Entgelte steuerfrei sind (§ 4 Ziffer 14 UStG);
- die überwiegende Mehrheit der land- und forstwirtschaftlichen Betriebe, für die auf Grund der Durchschnittsbesteuerung nach § 24 Abs. 1 UStG keine Steuerzahllast entsteht;
- Unternehmen mit steuerbaren Umsätzen, von denen der ganz überwiegende Anteil jedoch nicht steuerpflichtig war;
- Unternehmen (Organtöchter), die finanziell, wirtschaftlich und organisatorisch vom Organträger abhängig sind und mit diesem zusammen steuerlich veranlagt werden.

Folgende Umsätze steuerlich erfasster Unternehmen sind in der Statistik nicht oder nicht in voller Höhe ausgewiesen:

- nichtsteuerbare Umsätze;

- steuerfreie Bank- und Versicherungsumsätze ohne Berechtigung zum Vorsteuerabzug.

Die nachgewiesenen Umsätze enthalten nicht die Umsatzsteuer

#### 3.2 Systematische Untergliederung

Die in die Umsatzsteuerstatistik einzubeziehenden Tatbestände werden nach einem bundeseinheitlichen Programm aufbereitet.

##### a) Wirtschaftssystematische Zuordnung

Von besonderer Bedeutung ist die detaillierte Gliederung der Unternehmensdaten nach wirtschaftlicher Zweckbestimmung, die anhand der Klassifikation der Wirtschaftszweige - in einer speziell für die Steuerstatistiken abgeleiteten Fassung - vorgenommen wird. Da nach geltendem Recht das Gesamtunternehmen Steuersubjekt ist, kann die branchenmäßige Zuordnung auch nur für die unternehmerischen Aktivitäten insgesamt erfolgen. Ein Unternehmen, das in verschiedenen Branchen tätig ist, z.B. Reparatur und Handel, wird folglich mit seinem Gesamtumsatz der Branche zugeordnet, in welcher der wirtschaftliche Schwerpunkt liegt. Dabei macht gerade bei Unternehmen mit einem sehr differenzierten Produktions- oder Dienstleistungsprogramm die wirtschaftssystematische Zuordnung insoweit Schwierigkeiten, als genauere Angaben über den Umfang bestimmter Funktionen aus den Besteuerungsdaten nicht immer klar hervorgehen.

- b) Die Umsatzsteuerstatistik ab dem Berichtsjahr 2009 wird nach der Klassifikation der Wirtschaftszweige, Ausgabe 2008 (WZ 2008) aufbereitet. Im Vergleich zur bisher gültigen WZ 2003 gab es relativ große Verschiebungen, so dass Vergleiche mit früheren Jahren für viele Wirtschaftszweige nicht aussagekräftig sind.

Die WZ 2008 mit Erläuterungen sowie ein Umsteigeschlüssel zwischen der WZ 2003 und der WZ 2008 sind kostenlos beim Statistischen Bundesamt erhältlich ([www.destatis.de](http://www.destatis.de)).

##### c) Rechtsformen

Die nach Rechtsformen der umsatzsteuerpflichtigen Unternehmen gegliederten Ergebnisse beziehen sich auf

- Einzelunternehmen (natürliche Personen);
- Angehörige freier Berufe im Bereich der Personengesellschaften (OHG, KG, GmbH & Co. KG usw.);



- Aktiengesellschaften, Kommanditgesellschaften auf Aktien, bergrechtliche Gewerkschaften; Gesellschaften mit beschränkter Haftung;
- Erwerbs- und Wirtschaftsgenossenschaften (z. B. Kreditgenossenschaften, landwirtschaftliche Nutzungs- und Verwertungsgenossenschaften, Realgemeinden);
- Betriebe gewerblicher Art von Körperschaften des öffentlichen Rechts (z.B. Staatsbanken, öffentliche Sparkassen, öffentlich-rechtliche Versorgungs-, Verkehrs- und Hafenbetriebe);
- Sonstige Rechtsformen (u.a. sonstige juristische Personen des privaten Rechts wie Versicherungsvereine auf Gegenseitigkeit, nicht rechtsfähige Vereine, Anstalten, Stiftungen und andere Zweckvermögen, Gebietskörperschaften, ausländische Rechtsformen).

#### Unternehmen mit einer ausländischen Rechtsform

Bei den „Sonstigen Rechtsformen“ erscheinen auch Unternehmen mit einer ausländischen Rechtsform, sofern die Unternehmen in Deutschland Umsatzsteuer abführen müssen. In der Umsatzsteuerzuständigkeitsverordnung ist geregelt, dass für die Umsatzsteuer von Unternehmen mit einer ausländischen Rechtsform deutschlandweit bestimmte Finanzämter zuständig sind. Nach dieser Verordnung sind dem Finanzamt Hannover-Nord alle Unternehmen mit einer Rechtsform aus dem Vereinigten Königreich Großbritannien und Nordirland zugeordnet. Dem Finanzamt Hannover-Nord werden also alle Umsätze britischer Unternehmen gemeldet, die deutschlandweit anfallen.

Seit einigen Jahren ist zu beobachten, dass vermehrt inländische Unternehmen als Rechtsform die britische „Limited“ (Private Company Limited by Shares – Ltd.) wählen. Zusätzlich zu den britischen Unternehmen, die schon in früheren Jahren dem Finanzamt Hannover-Nord zugeordnet waren, steigt daher die Zahl der deutschen Unternehmen, die nun hier bearbeitet werden.

Der größte Teil dieser Unternehmen hat seinen Sitz nicht in der Stadt Hannover. Sofern der Unternehmenssitz in einer anderen niedersächsischen Gemeinde liegt, wird der entsprechende Gemeindeschlüssel eingetragen. Das LSN kann allerdings bei den Plausibilitätsprüfungen keinen außerhalb Niedersachsens liegenden Gemeindeschlüssel vergeben – diese Umsätze bleiben daher der Stadt Hannover zugeordnet. Insbesondere wegen der steigenden Beliebtheit der Limiteds sind die Regionalergebnisse für Hannover daher zunehmend verzerrt. Die Umsätze können auch nicht einfach gelöscht werden, da dann das Deutschlandergebnis der Umsatzsteuerstatistik zu niedrig ausgewiesen werden würde.

Um das Ausmaß der Verzerrung zu verdeutlichen, wird in Tabelle 7 der Umsatz von Unternehmen mit ausländischer Rechtsform im Vergleich zum Gesamtumsatz in

Niedersachsen, der Region Hannover und der Landeshauptstadt Hannover dargestellt. Es zeigt sich, dass ein erheblicher Anteil des Umsatzes, der formal auf die Stadt Hannover entfällt, weder Hannover noch überhaupt Niedersachsen zuzurechnen ist.

Die nach Hannover umsatzsteuerlich abgegebenen Unternehmen mit britischer Rechtsform werden ertragssteuerlich weiterhin beim zuständigen Betriebsstättenfinanzamt geführt. Seit dem Jahr 2006 gibt es für die Unternehmen die Möglichkeit, auf Antrag auch die Umsatzsteuer dort abzuführen, was künftig möglicherweise den verzerrenden Effekt für Hannover abmildern wird.

### 3.3 Regionale Gliederung

Die Ergebnisdarstellung in regionaler Untergliederung für die niedersächsischen Landkreise und kreisfreien Städte (und zusätzlich für größere kreisangehörige Städte) beschränkt sich hier auf eine systematische Untergliederung nach einigen zusammengefassten Wirtschaftshauptbereichen. Darüber hinaus liegen Ergebnisse in differenzierter wirtschaftlicher Unterscheidung bis auf Gemeindeebene vor, die selbstverständlich unter Wahrung des Steuergeheimnisses auf Wunsch zur Verfügung gestellt werden können. Bei der Beurteilung der Ergebnisse ist zu beachten, dass für die Umsatzbesteuerung das Finanzamt zuständig ist, von dessen Bezirk aus der Unternehmer sein Unternehmen ganz oder vorwiegend betreibt (§ 21 Abs. 1 Abgabenordnung). Bei Mehrbetriebsunternehmen, deren Produktion und Absatzstruktur sich über verschiedene Standorte erstreckt, bedeutet dies, dass die Umsätze nicht entsprechend der regionalen Verteilung der einzelnen Zweigniederlassungen nachgewiesen werden können. Ähnliches gilt für Organgesellschaften (Organtöchter), die nach dem Umsatzsteuerrecht mit der Organmutter einen Steuerpflichtigen (=Organkreis) bilden. Der Aussagewert der statistischen Ergebnisse ist deshalb i.d.R. umso geringer, je kleiner die Gebietseinheit ist, auf die sie sich beziehen. Angesichts der wirtschaftlichen und rechtlichen Verflechtungen von Unternehmen besonders bei Industrie und Handel sind daher dem Erkenntniswert der Umsatzsteuerstatistik selbst auf Landesebene gewisse Grenzen gesetzt.

### 3.4 Geheimhaltung

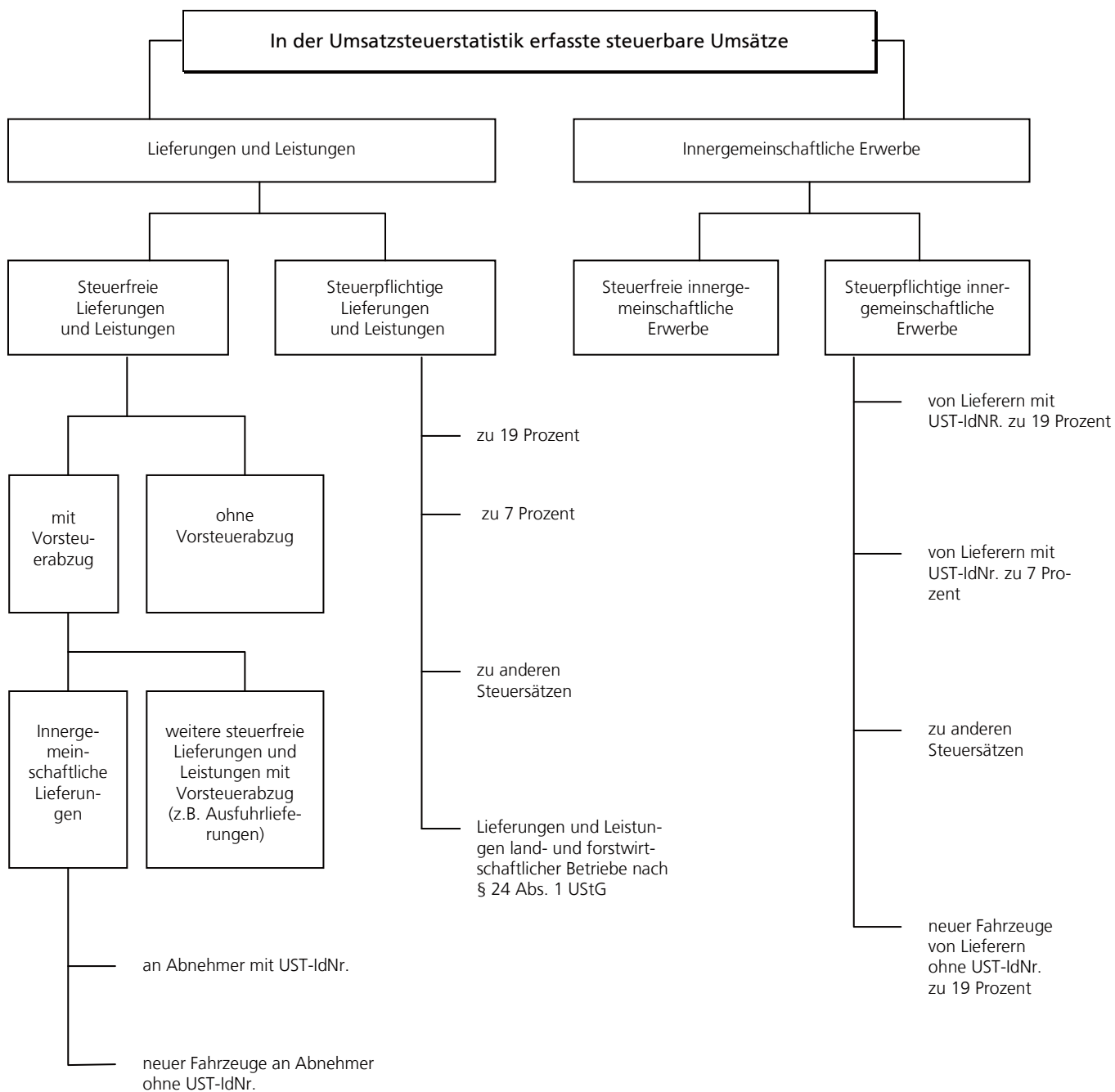
Das Steuer- sowie das Statistikgeheimnis verpflichten die Statistischen Ämter zur Geheimhaltung der Daten der einzelnen Steuerpflichtigen. Es dürfen daher keine Angaben über einzelne Steuerpflichtige veröffentlicht werden. Darüber hinaus muss auch gewährleistet sein, dass aus den zusammenfassenden Tabellen keine Rückschlüsse auf einzelne Steuerpflichtige gezogen werden können. Dies könnte der Fall sein, wenn einzelne Felder nur gering besetzt sind oder einzelne Unternehmen aufgrund

ihrer Größe die Gesamtsumme dominieren. Die Angaben in diesen Feldern können nicht veröffentlicht werden (primäre Geheimhaltung). Um die Rückrechnung dieser primären Geheimhaltung zu verhindern, müssen i. d. R. weitere Felder gesperrt werden (sekundäre Geheimhaltung). Je stärker die Daten untergliedert werden (z.B. nach der Wirtschaftssystematik und/oder regional), desto mehr Geheimhaltungsfälle treten auf.

### 3.5 Veröffentlichungskonzept

Ab dem Berichtsjahr 2003 hat das LSN das Veröffentli-

chungskonzept für den Bericht zur Umsatzsteuerstatistik geändert. Zusätzlich zum bisherigen Bericht *Umsätze und ihre Besteuerung* gibt es eine gekürzte und mit zusätzlichen Übersichtstabellen und Grafiken im Internet unter [www.statistik.niedersachsen.de](http://www.statistik.niedersachsen.de) kostenlos zur Verfügung. Darüber hinaus stehen im Internet weiterverarbeitbare Tabellen in der Regionaldatenbank „LSN Online“ zum Abruf bereit (Erhebung: *Umsatzsteuerstatistik*). Zusätzliche Sonderauswertungen sind auf Anfrage und gegen Kostenerstattung möglich. Das Statistische Bundesamt veröffentlicht Angaben zu ganz Deutschland sowie auf Länderebene in der Fachserie 14 Reihe 8 - Umsatzsteuer.



UST-IdNr.= Umsatzsteuer-Identifikationsnummer (Kennnummer der umsatzsteuerpflichtigen Unternehmen in der EU)



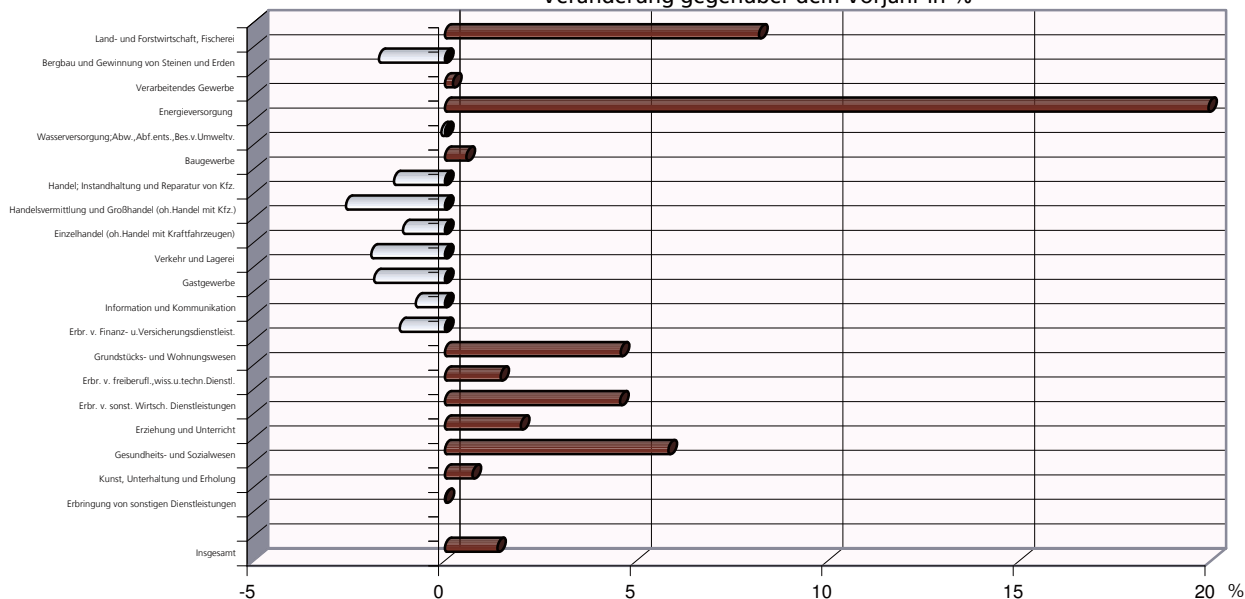
## Tabellen und Grafik

# 1.1 Steuerpflichtige<sup>\*)</sup> nach Wirtschaftsabschnitten, Größenklassen der Lieferungen und Leistungen, Rechtsform und Besteuerungsart

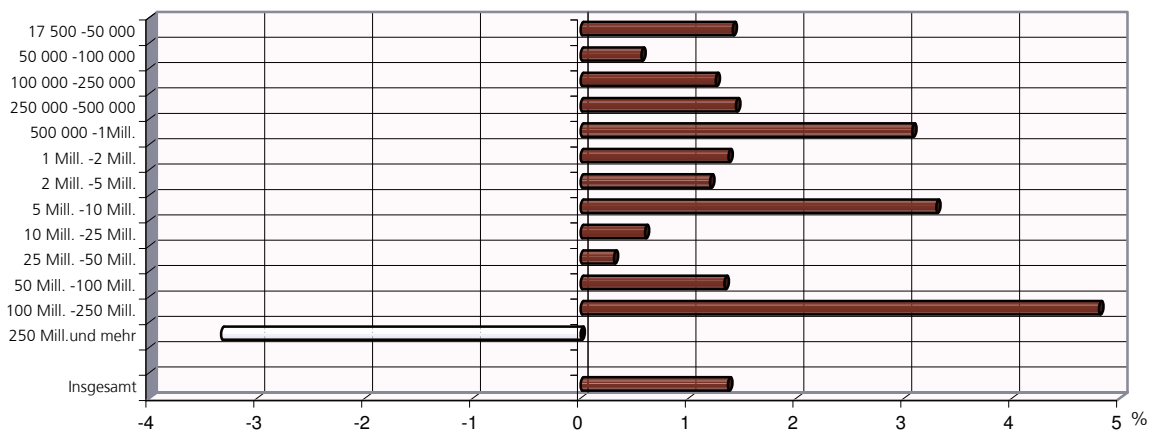
| Erhebungsmerkmale  | 2009           | 2010           | 2011           | 2012           | Veränderung<br>2012 zu 2011 |
|--|----------------|----------------|----------------|----------------|-----------------------------|
|  | Anzahl         |                |                |                | %                           |
| <b>Steuerpflichtige insgesamt</b>                              |                |                |                |                |                             |
| <b>nach dem wirtschaftlichen Schwerpunkt</b>                   | <b>265 258</b> | <b>267 799</b> | <b>271 766</b> | <b>275 481</b> | <b>1,4</b>                  |
| Land- und Forstwirtschaft, Fischerei                           | 10 000         | 11 268         | 12 501         | 13 526         | 8,2                         |
| Bergbau und Gewinnung von Steinen und Erden                    | 326            | 293            | 290            | 285            | -1,7                        |
| Verarbeitendes Gewerbe   | 19 108         | 19 055         | 18 975         | 19 015         | 0,2                         |
| Energieversorgung  | 3 917          | 5 441          | 7 201          | 8 636          | 19,9                        |
| Wasserversorgung; Abw., Abf. ents., Bes. v. Umweltv.           | 1 029          | 1 042          | 1 022          | 1 021          | -0,1                        |
| Baugewerbe   | 29 511         | 29 776         | 29 903         | 30 071         | 0,6                         |
| Handel; Instandhaltung und Reparatur von Kfz.                  | 61 619         | 61 044         | 60 458         | 59 652         | -1,3                        |
| Handelsvermittlung und Großhandel (oh. Handel mit Kfz.)        | 19 617         | 19 396         | 19 142         | 18 647         | -2,6                        |
| Einzelhandel (oh. Handel mit Kraftfahrzeugen)                  | 32 786         | 32 343         | 31 957         | 31 608         | -1,1                        |
| Verkehr und Lagerei  | 10 001         | 10 112         | 10 117         | 9 922          | -1,9                        |
| Gastgewerbe  | 21 666         | 21 501         | 21 178         | 20 787         | -1,8                        |
| Information und Kommunikation                                  | 8 983          | 8 628          | 8 562          | 8 497          | -0,8                        |
| Erbr. v. Finanz- u. Versicherungsdienstleist.                  | 1 817          | 1 873          | 1 871          | 1 849          | -1,2                        |
| Grundstücks- und Wohnungswesen                                 | 23 713         | 23 115         | 23 328         | 24 398         | 4,6                         |
| Erbr. v. freiberufl., wiss. u. techn. Dienstl.                 | 33 454         | 34 261         | 35 260         | 35 771         | 1,4                         |
| Erbr. v. sonst. Wirtsch. Dienstleistungen                      | 11 981         | 12 588         | 13 098         | 13 697         | 4,6                         |
| Erziehung und Unterricht                                       | 3 819          | 3 893          | 4 037          | 4 117          | 2,0                         |
| Gesundheits- und Sozialwesen                                   | 3 710          | 3 748          | 3 788          | 4 009          | 5,8                         |
| Kunst, Unterhaltung und Erholung                               | 6 815          | 6 776          | 6 802          | 6 851          | 0,7                         |
| Erbringung von sonstigen Dienstleistungen                      | 13 789         | 13 385         | 13 375         | 13 377         | 0,0                         |
| <b>nach Größenklassen der Lieferungen u. Leistungen</b>        |                |                |                |                |                             |
| <b>von ... bis unter ... €</b>                                 |                |                |                |                |                             |
| 17 500 - 50 000  | 71 838         | 72 154         | 71 389         | 72 395         | 1,4                         |
| 50 000 - 100 000   | 51 149         | 51 143         | 51 491         | 51 781         | 0,6                         |
| 100 000 - 250 000  | 58 385         | 58 417         | 58 868         | 59 605         | 1,3                         |
| 250 000 - 500 000  | 31 729         | 32 193         | 32 971         | 33 446         | 1,4                         |
| 500 000 - 1 Mill.  | 21 856         | 22 335         | 23 319         | 24 036         | 3,1                         |
| 1 Mill. - 2 Mill.  | 13 675         | 14 157         | 15 104         | 15 311         | 1,4                         |
| 2 Mill. - 5 Mill.  | 9 294          | 9 605          | 10 328         | 10 452         | 1,2                         |
| 5 Mill. - 10 Mill.   | 3 384          | 3 638          | 3 791          | 3 916          | 3,3                         |
| 10 Mill. - 25 Mill.  | 2 200          | 2 293          | 2 515          | 2 530          | 0,6                         |
| 25 Mill. - 50 Mill.  | 873            | 920            | 973            | 976            | 0,3                         |
| 50 Mill. - 100 Mill.   | 474            | 514            | 525            | 532            | 1,3                         |
| 100 Mill. - 250 Mill.  | 250            | 270            | 312            | 327            | 4,8                         |
| 250 Mill. und mehr   | 151            | 160            | 180            | 174            | -3,3                        |
| <b>nach der Rechtsform</b>                                     |                |                |                |                |                             |
| Einzelunternehmen  | 179 036        | 179 789        | 181 663        | 182 206        | 0,3                         |
| OHG einschl. Gesellschaften des bürgerlichen Rechts            | 23 960         | 24 412         | 24 664         | 24 815         | 0,6                         |
| KG einschl. GmbH & Co KG                                       | 15 803         | 16 479         | 17 368         | 17 990         | 3,6                         |
| AG, KGaA, bergrechtliche Gewerkschaften                        | 398            | 388            | 381            | 390            | 2,4                         |
| Gesellschaften mit beschränkter Haftung, UG                    | 38 194         | 39 547         | 40 749         | 43 233         | 6,1                         |
| Erwerbs- u. Wirtschaftsgenossenschaften                        | 481            | 493            | 513            | 531            | 3,5                         |
| Betriebe gewerblicher Art v. Körperschaften d. öffentl. Rechts | 421            | 424            | 419            | 420            | 0,2                         |
| Sonstige Rechtsformen  | 6 965          | 6 267          | 6 009          | 5 896          | -1,9                        |
| <b>nach Besteuerungsart (Fälle)</b>                            |                |                |                |                |                             |
| davon:   |                |                |                |                |                             |
| zu 19 %  | 259 520        | 261 356        | 265 162        | 269 104        | 1,5                         |
| zu 7 %   | 68 248         | 72 159         | 72 136         | 71 936         | -0,3                        |
| Steuerfreie Lieferungen und Leistungen                         | 43 238         | 43 526         | 44 369         | 45 183         | 1,8                         |
| <b>Stat. Regionen</b>  |                |                |                |                |                             |
| Braunschweig   | 42 908         | 43 155         | 43 508         | 43 860         | 0,8                         |
| Hannover   | 75 042         | 74 753         | 75 348         | 76 066         | 1,0                         |
| Lüneburg   | 58 992         | 59 462         | 60 338         | 61 231         | 1,5                         |
| Weser- Ems   | 88 316         | 90 429         | 92 572         | 94 324         | 1,9                         |
| <b>Organkreise</b>   | <b>5 423</b>   | <b>5 764</b>   | <b>5 865</b>   | <b>5 943</b>   | <b>1,3</b>                  |

\*) nur Steuerpflichtige mit Jahresumsätzen ab 17 500 €.

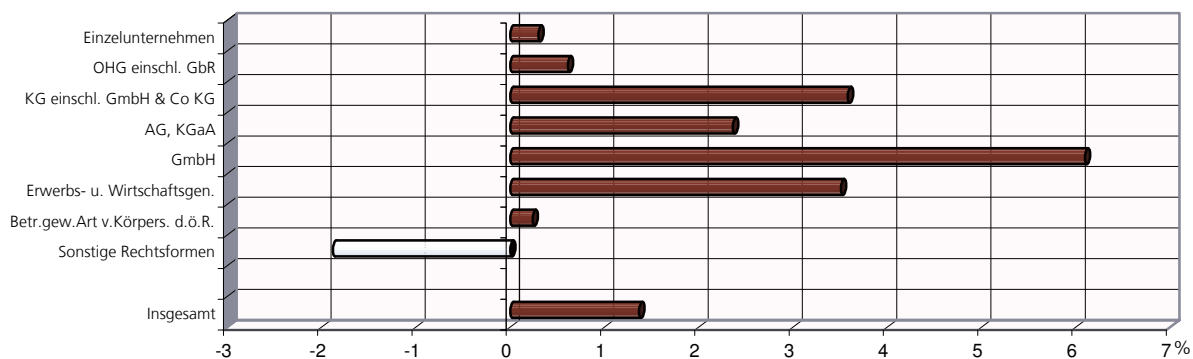
Zahl der Steuerpflichtigen nach wirtschaftlichem Schwerpunkt 2012  
- Veränderung gegenüber dem Vorjahr in % -



Zahl der Steuerpflichtigen nach Größenklassen der Lieferungen und Leistungen 2012  
- Veränderung gegenüber dem Vorjahr in % -



Zahl der Steuerpflichtigen nach der Rechtsform 2012  
- Veränderung gegenüber dem Vorjahr in % -



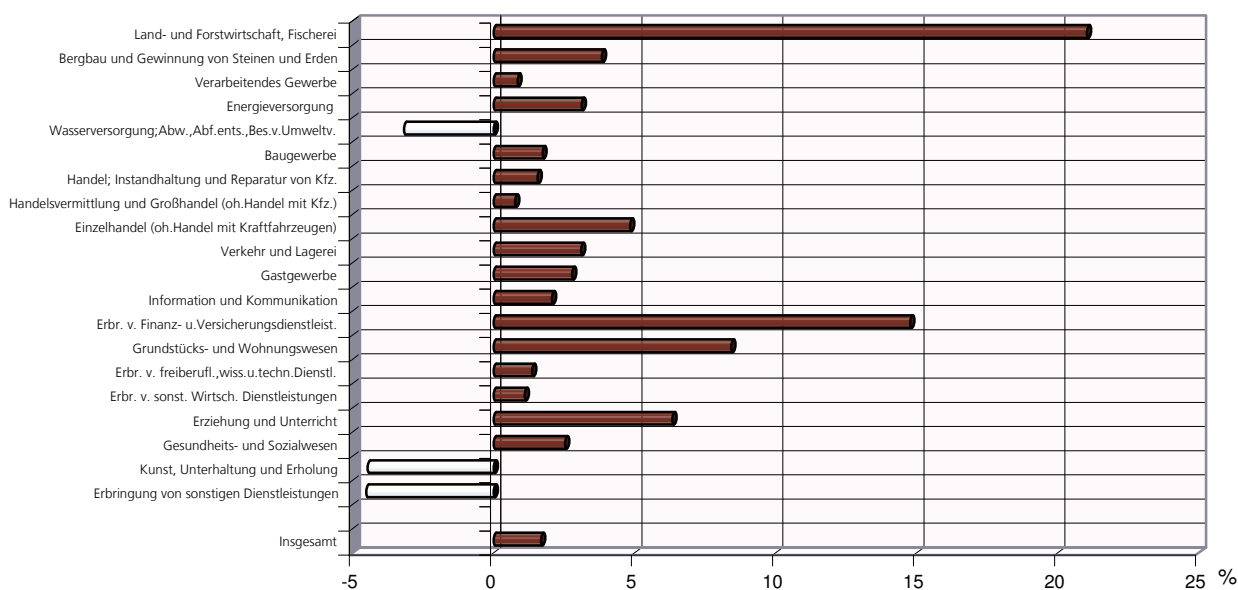


## 1.2 Lieferungen und Leistungen\*) nach Wirtschaftsabschnitten, Größenklassen der Lieferungen und Leistungen, Rechtsform und Besteuerungsart

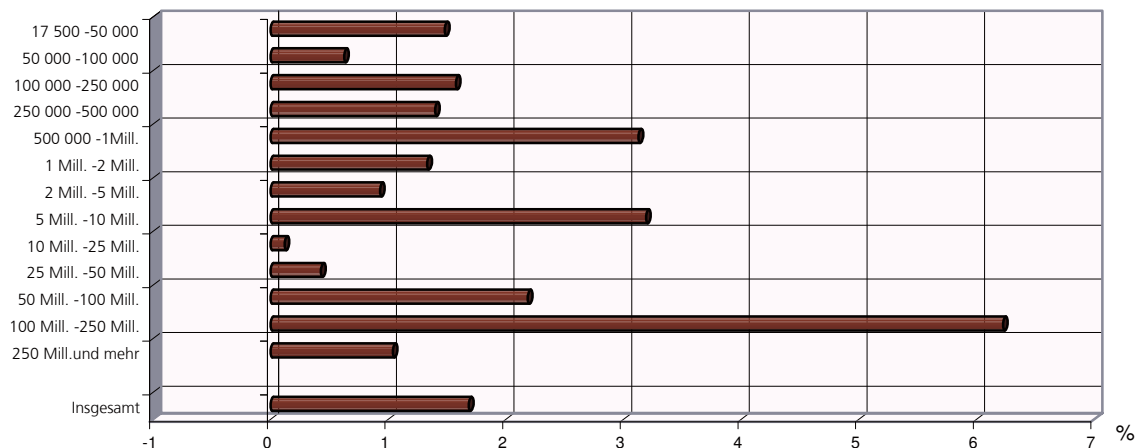
| Erhebungsmerkmale  | 2009               | 2010               | 2011               | 2012               | Veränderung<br>2012 zu 2011 |
|--|--------------------|--------------------|--------------------|--------------------|-----------------------------|
|  | in 1 000 €         |                    |                    |                    | %                           |
| <b>Lieferungen und Leistungen insgesamt</b>                    | <b>427 211 016</b> | <b>455 688 373</b> | <b>506 210 175</b> | <b>514 735 854</b> | <b>1,7</b>                  |
| <b>nach dem wirtschaftlichen Schwerpunkt</b>                   |                    |                    |                    |                    |                             |
| Land- und Forstwirtschaft, Fischerei                           | 5 516 407          | 6 200 825          | 7 075 119          | 8 563 942          | 21,0                        |
| Bergbau und Gewinnung von Steinen und Erden                    | 2 093 021          | 2 006 782          | 2 179 330          | 2 263 177          | 3,8                         |
| Verarbeitendes Gewerbe   | 185 659 979        | 204 302 134        | 232 426 936        | 234 404 201        | 0,9                         |
| Energieversorgung  | 21 758 915         | 22 484 346         | 24 099 753         | 24 852 852         | 3,1                         |
| Wasserversorgung; Abw., Abf. ents., Bes. v. Umweltv.           | 2 696 635          | 3 674 943          | 4 214 199          | 4 080 373          | -3,2                        |
| Baugewerbe   | 22 405 406         | 23 274 457         | 25 038 162         | 25 472 873         | 1,7                         |
| Handel; Instandhaltung und Reparatur von Kfz.                  | 121 855 928        | 125 863 795        | 139 370 202        | 141 545 878        | 1,6                         |
| Handelsvermittlung und Großhandel (oh. Handel mit Kfz.)        | 73 962 006         | 74 738 613         | 84 365 047         | 85 007 832         | 0,8                         |
| Einzelhandel (oh. Handel mit Kraftfahrzeugen)                  | 31 252 392         | 35 037 884         | 38 441 733         | 40 302 997         | 4,8                         |
| Verkehr und Lagerei  | 15 525 491         | 17 439 543         | 18 608 865         | 19 185 704         | 3,1                         |
| Gastgewerbe  | 5 005 028          | 5 189 430          | 5 445 609          | 5 597 531          | 2,8                         |
| Information und Kommunikation                                  | 5 953 987          | 6 077 804          | 6 194 273          | 6 322 340          | 2,1                         |
| Erbr. v. Finanz- u. Versicherungsdienstleist.                  | 776 060            | 1 136 117          | 969 264            | 1 112 471          | 14,8                        |
| Grundstücks- und Wohnungswesen                                 | 5 551 095          | 4 769 705          | 5 167 901          | 5 603 656          | 8,4                         |
| Erbr. v. freiberufl., wiss. u. techn. Dienstl.                 | 11 112 009         | 11 290 514         | 12 205 803         | 12 373 225         | 1,4                         |
| Erbr. v. sonst. Wirtsch. Dienstleistungen                      | 10 303 676         | 10 603 463         | 11 220 462         | 11 344 268         | 1,1                         |
| Erziehung und Unterricht                                       | 789 200            | 739 885            | 770 235            | 819 068            | 6,3                         |
| Gesundheits- und Sozialwesen                                   | 6 127 295          | 6 538 355          | 6 748 994          | 6 920 013          | 2,5                         |
| Kunst, Unterhaltung und Erholung                               | 2 265 837          | 2 324 885          | 2 560 561          | 2 446 251          | -4,5                        |
| Erbringung von sonstigen Dienstleistungen                      | 1 815 049          | 1 771 392          | 1 914 507          | 1 828 032          | -4,5                        |
| <b>nach Größenklassen der Lieferungen u. Leistungen</b>        |                    |                    |                    |                    |                             |
| <b>von ... bis unter ... €</b>                                 |                    |                    |                    |                    |                             |
| 17 500 - 50 000  | 2 273 309          | 2 284 939          | 2 264 374          | 2 297 889          | 1,5                         |
| 50 000 - 100 000   | 3 680 045          | 3 673 451          | 3 704 363          | 3 727 496          | 0,6                         |
| 100 000 - 250 000  | 9 335 762          | 9 350 369          | 9 399 197          | 9 547 133          | 1,6                         |
| 250 000 - 500 000  | 11 225 801         | 11 408 808         | 11 699 870         | 11 863 394         | 1,4                         |
| 500 000 - 1 Mill.  | 15 391 319         | 15 737 776         | 16 420 665         | 16 934 038         | 3,1                         |
| 1 Mill. - 2 Mill.  | 19 116 736         | 19 771 202         | 21 151 133         | 21 432 570         | 1,3                         |
| 2 Mill. - 5 Mill.  | 28 801 991         | 29 679 692         | 31 866 551         | 32 163 016         | 0,9                         |
| 5 Mill. - 10 Mill.   | 23 478 614         | 25 319 983         | 26 368 871         | 27 210 194         | 3,2                         |
| 10 Mill. - 25 Mill.  | 33 652 841         | 35 276 692         | 38 489 825         | 38 535 158         | 0,1                         |
| 25 Mill. - 50 Mill.  | 30 343 094         | 32 083 878         | 34 305 559         | 34 452 260         | 0,4                         |
| 50 Mill. - 100 Mill.   | 32 770 870         | 35 749 251         | 36 146 532         | 36 936 425         | 2,2                         |
| 100 Mill. - 250 Mill.  | 37 750 368         | 40 916 843         | 46 156 135         | 49 028 637         | 6,2                         |
| 250 Mill. und mehr   | 179 390 264        | 194 435 490        | 228 237 099        | 230 607 644        | 1,0                         |
| <b>nach der Rechtsform</b>                                     |                    |                    |                    |                    |                             |
| Einzelunternehmen  | 48 691 411         | 50 512 792         | 53 432 446         | 54 101 969         | 1,3                         |
| OHG einschl. Gesellschaften des bürgerlichen Rechts            | 18 570 591         | 19 514 010         | 21 389 722         | 18 595 714         | -13,1                       |
| KG einschl. GmbH & Co KG                                       | 100 597 843        | 103 368 516        | 112 016 156        | 109 723 875        | -2,0                        |
| AG, KGaA, bergrechtliche Gewerkschaften                        | 101 087 350        | 117 339 031        | 135 404 271        | 138 908 644        | 2,6                         |
| Gesellschaften mit beschränkter Haftung, UG                    | 126 125 939        | 132 478 518        | 146 624 923        | 157 188 019        | 7,2                         |
| Erwerbs- u. Wirtschaftsgenossenschaften                        | 6 340 774          | 6 997 640          | 8 073 877          | 8 737 588          | 8,2                         |
| Betriebe gewerblicher Art v. Körperschaften d. öffentl. Rechts | 1 539 137          | 1 636 986          | 1 548 146          | 1 606 257          | 3,8                         |
| Sonstige Rechtsformen  | 24 257 969         | 23 840 881         | 27 720 633         | 25 873 787         | -6,7                        |
| <b>nach Besteuerungsart (Fälle)</b>                            |                    |                    |                    |                    |                             |
| davon:   |                    |                    |                    |                    |                             |
| zu 19 %  | 264 157 144        | 274 577 020        | 299 163 208        | 297 557 723        | -0,5                        |
| zu 7 %   | 52 789 569         | 53 964 914         | 58 635 039         | 62 721 214         | 7,0                         |
| Steuerfreie Lieferungen und Leistungen                         | 101 967 649        | 119 158 702        | 136 044 177        | 141 226 112        | 3,8                         |
| <b>Stat. Regionen</b>  |                    |                    |                    |                    |                             |
| Braunschweig   | 123 820 299        | 139 375 856        | 157 483 745        | 161 471 016        | 2,5                         |
| Hannover   | 113 821 930        | 116 531 842        | 130 322 519        | 130 537 029        | 0,2                         |
| Lüneburg   | 56 956 205         | 60 268 451         | 65 433 237         | 67 309 556         | 2,9                         |
| Weser- Ems   | 132 612 583        | 139 512 225        | 152 970 675        | 155 418 252        | 1,6                         |
| <b>Organkreise</b>   | 170 340 460        | 194 358 031        | 214 336 845        | 213 594 834        | -0,3                        |
| <b>Umsatzsteuer-Vorauszahlungen</b>                            | 8 461 724          | 7 179 806          | 6 857 536          | 6 441 739          | -6,1                        |

\*) nur Steuerpflichtige mit Jahresumsätzen ab 17 500 €.

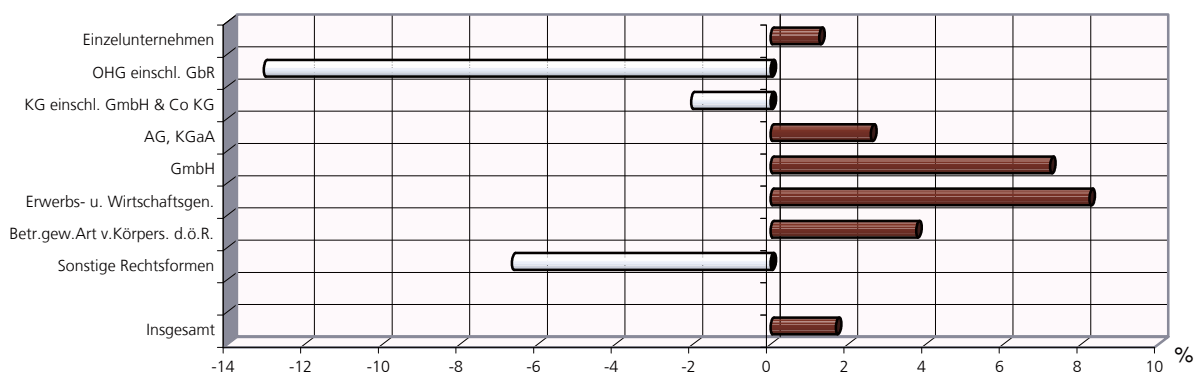
**Lieferungen und Leistungen nach wirtschaftlichem Schwerpunkt 2012**  
- Veränderung gegenüber dem Vorjahr in % -



**Lieferungen und Leistungen nach Größenklassen der Lieferungen und Leistungen 2012**  
- Veränderung gegenüber dem Vorjahr in % -



**Lieferungen und Leistungen nach der Rechtsform 2012**  
- Veränderung gegenüber dem Vorjahr in % -



### 1.3 Steuerpflichtige und deren Lieferungen und Leistungen 2012 nach Wirtschaftsabschnitten

| Wirtschaftszweige                                       | Steuerpflichtige | Anteil am<br>Insgesamt | Lieferungen und<br>Leistungen | Anteil am<br>Insgesamt | Lieferungen und<br>Leistungen je<br>Steuerpflichtigen |
|---|------------------|------------------------|-------------------------------|------------------------|---|
|   | Anzahl           | %                      | 1 000 €                       | %                      | €   |
| Land- und Forstwirtschaft, Fischerei                    | 13 526           | 4,9                    | 8 563 942                     | 1,7                    | 633 147   |
| Bergbau und Gewinnung von Steinen und Erden             | 285              | 0,1                    | 2 263 177                     | 0,4                    | 7 940 972   |
| Verarbeitendes Gewerbe                                  | 19 015           | 6,9                    | 234 404 201                   | 45,5                   | 12 327 331  |
| Energieversorgung                                       | 8 636            | 3,1                    | 24 852 852                    | 4,8                    | 2 877 820   |
| Wasserversorgung; Abw., Abf. ents., Bes. v. Umweltv.    | 1 021            | 0,4                    | 4 080 373                     | 0,8                    | 3 996 448   |
| Baugewerbe  | 30 071           | 10,9                   | 25 472 873                    | 4,9                    | 847 091   |
| Handel; Instandhaltung und Reparatur von Kfz.           | 59 652           | 21,7                   | 141 545 878                   | 27,5                   | 2 372 861   |
| Handelsvermittlung und Großhandel (oh. Handel mit Kfz.) | 18 647           | 6,8                    | 85 007 832                    | 16,5                   | 4 558 794   |
| Einzelhandel (oh. Handel mit Kraftfahrzeugen)           | 31 608           | 11,5                   | 40 302 997                    | 7,8                    | 1 275 088   |
| Verkehr und Lagerei                                     | 9 922            | 3,6                    | 19 185 704                    | 3,7                    | 1 933 653   |
| Gastgewerbe   | 20 787           | 7,5                    | 5 597 531                     | 1,1                    | 269 280   |
| Information und Kommunikation                           | 8 497            | 3,1                    | 6 322 340                     | 1,2                    | 744 067   |
| Erbr. v. Finanz- u. Versicherungsdienstleist.           | 1 849            | 0,7                    | 1 112 471                     | 0,2                    | 601 661   |
| Grundstücks- und Wohnungswesen                          | 24 398           | 8,9                    | 5 603 656                     | 1,1                    | 229 677   |
| Erbr. v. freiberufl., wiss. u. techn. Dienstl.          | 35 771           | 13,0                   | 12 373 225                    | 2,4                    | 345 901   |
| Erbr. v. sonst. Wirtsch. Dienstleistungen               | 13 697           | 5,0                    | 11 344 268                    | 2,2                    | 828 230   |
| Erziehung und Unterricht                                | 4 117            | 1,5                    | 819 068                       | 0,2                    | 198 948   |
| Gesundheits- und Sozialwesen                            | 4 009            | 1,5                    | 6 920 013                     | 1,3                    | 1 726 119   |
| Kunst, Unterhaltung und Erholung                        | 6 851            | 2,5                    | 2 446 251                     | 0,5                    | 357 065   |
| Erbringung von sonstigen Dienstleistungen               | 13 377           | 4,9                    | 1 828 032                     | 0,4                    | 136 655   |
| <b>Insgesamt</b>  | <b>275 481</b>   | <b>100,0</b>           | <b>514 735 854</b>            | <b>100,0</b>           | <b>1 868 499</b>                                      |

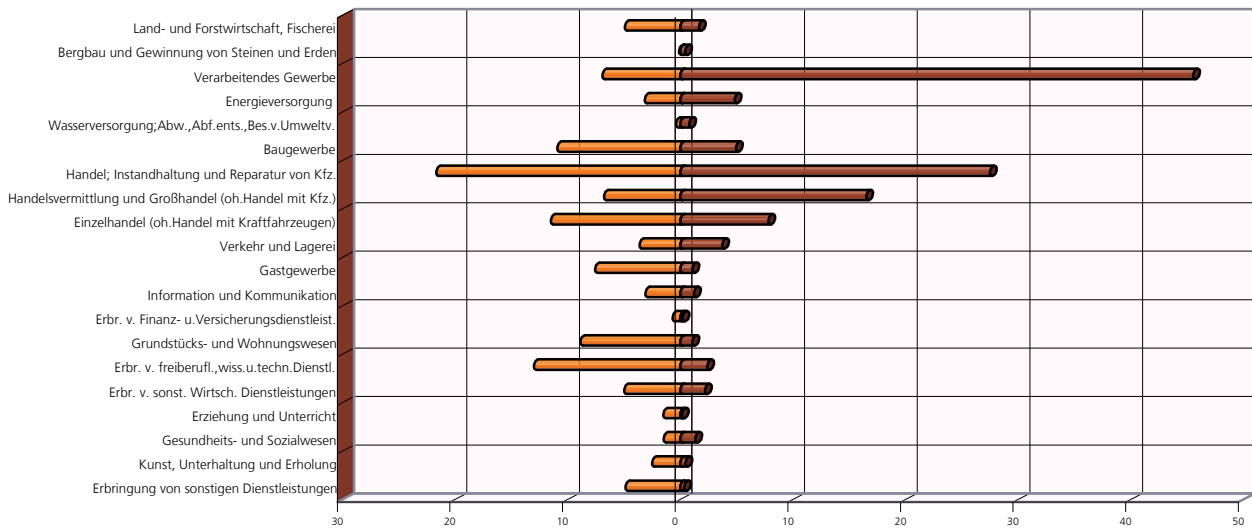
### 1.4 Steuerpflichtige und deren Lieferungen und Leistungen 2012 nach Größenklassen

| Größenklassen         | Steuerpflichtige | Anteil am<br>Insgesamt | Lieferungen und<br>Leistungen | Anteil am<br>Insgesamt | Lieferungen und<br>Leistungen je<br>Steuerpflichtigen |
|-----------------------|------------------|------------------------|-------------------------------|------------------------|---|
|                       | Anzahl           | %                      | 1 000 €                       | %                      | €   |
| 17 500 - 50 000       | 72 395           | 26,3                   | 2 297 889                     | 0,4                    | 31 741  |
| 50 000 - 100 000      | 51 781           | 18,8                   | 3 727 496                     | 0,7                    | 71 986  |
| 100 000 - 250 000     | 59 605           | 21,6                   | 9 547 133                     | 1,9                    | 160 173   |
| 250 000 - 500 000     | 33 446           | 12,1                   | 11 863 394                    | 2,3                    | 354 703   |
| 500 000 - 1 Mill.     | 24 036           | 8,7                    | 16 934 038                    | 3,3                    | 704 528   |
| 1 Mill. - 2 Mill.     | 15 311           | 5,6                    | 21 432 570                    | 4,2                    | 1 399 815   |
| 2 Mill. - 5 Mill.     | 10 452           | 3,8                    | 32 163 016                    | 6,2                    | 3 077 212   |
| 5 Mill. - 10 Mill.    | 3 916            | 1,4                    | 27 210 194                    | 5,3                    | 6 948 466   |
| 10 Mill. - 25 Mill.   | 2 530            | 0,9                    | 38 535 158                    | 7,5                    | 15 231 288  |
| 25 Mill. - 50 Mill.   | 976              | 0,4                    | 34 452 260                    | 6,7                    | 35 299 447  |
| 50 Mill. - 100 Mill.  | 532              | 0,2                    | 36 936 425                    | 7,2                    | 69 429 370  |
| 100 Mill. - 250 Mill. | 327              | 0,1                    | 49 028 637                    | 9,5                    | 149 934 670   |
| 250 Mill. und mehr    | 174              | 0,1                    | 230 607 644                   | 44,8                   | 1 325 331 287   |
| <b>Insgesamt</b>      | <b>275 481</b>   | <b>100,0</b>           | <b>514 735 854</b>            | <b>100,0</b>           | <b>1 868 499</b>                                      |

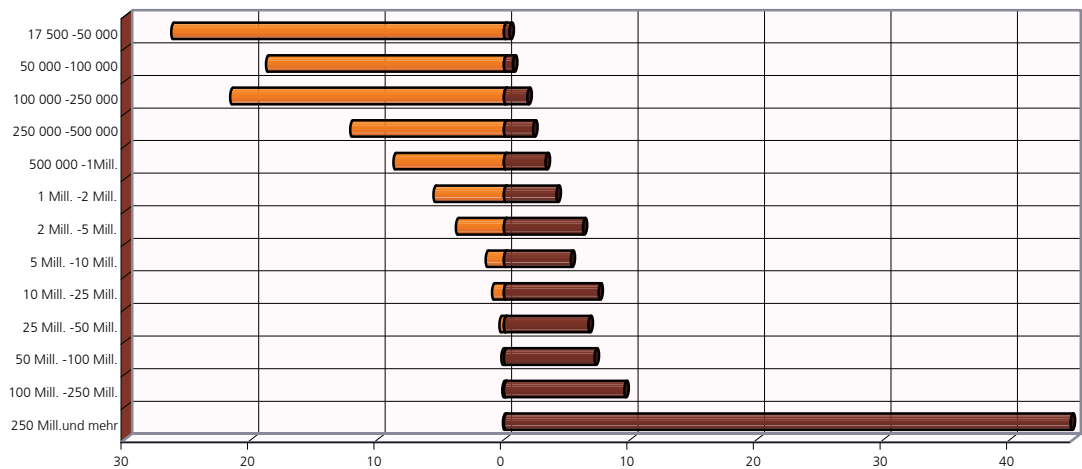
### 1.5 Steuerpflichtige und deren Lieferungen und Leistungen 2012 nach Rechtsform

| Wirtschaftszweige  | Steuerpflichtige | Anteil am<br>Insgesamt | Lieferungen und<br>Leistungen | Anteil am<br>Insgesamt | Lieferungen und<br>Leistungen je<br>Steuerpflichtigen |
|--|------------------|------------------------|-------------------------------|------------------------|---|
|  | Anzahl           | %                      | 1 000 €                       | %                      | €   |
| Einzelunternehmen  | 182 206          | 66,1                   | 54 101 969                    | 10,5                   | 296 927   |
| OHG einschl. Gesellschaften des bürgerlichen Rechts            | 24 815           | 9,0                    | 18 595 714                    | 3,6                    | 749 374   |
| KG einschl. GmbH & Co KG                                       | 17 990           | 6,5                    | 109 723 875                   | 21,3                   | 6 099 159   |
| AG, KGaA, bergrechtliche Gewerkschaften                        | 390              | 0,1                    | 138 908 644                   | 27,0                   | 356 176 010   |
| Gesellschaften mit beschränkter Haftung                        | 43 233           | 15,7                   | 157 188 019                   | 30,5                   | 3 635 834   |
| Erwerbs- u. Wirtschaftsgenossenschaften                        | 531              | 0,2                    | 8 737 588                     | 1,7                    | 16 454 968  |
| Betriebe gewerblicher Art v. Körperschaften d. öffentl. Rechts | 420              | 0,2                    | 1 606 257                     | 0,3                    | 3 824 421   |
| Sonstige Rechtsformen  | 5 896            | 2,1                    | 25 873 787                    | 5,0                    | 4 388 363   |
| <b>Insgesamt</b>   | <b>275 481</b>   | <b>100</b>             | <b>514 735 854</b>            | <b>100,0</b>           | <b>1 868 499</b>                                      |

Steuerpflichtige und deren Lieferungen und Leistungen nach Wirtschaftszweigen  
Anteile in %

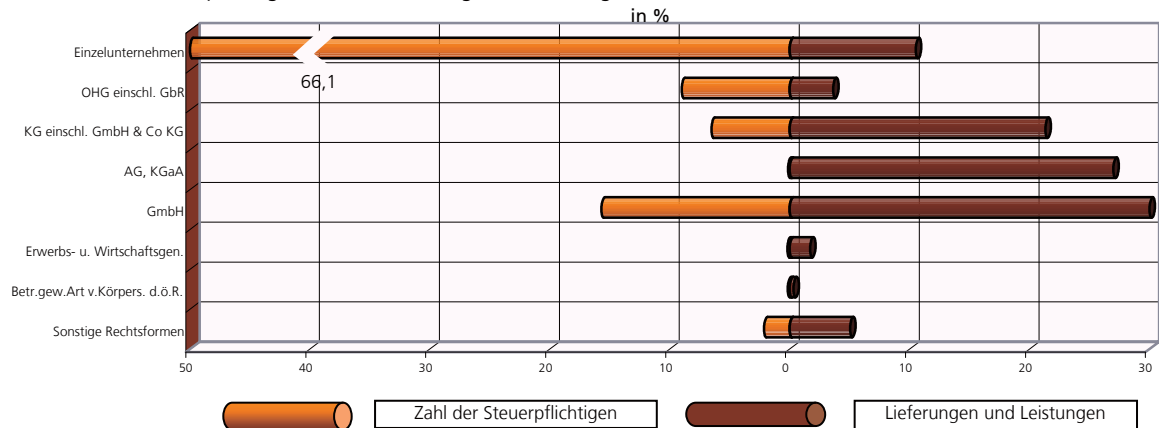


Steuerpflichtige und deren Lieferungen und Leistungen nach Größenklassen  
Anteile in %



Steuerpflichtige und deren Lieferungen und Leistungen nach der Rechtsform

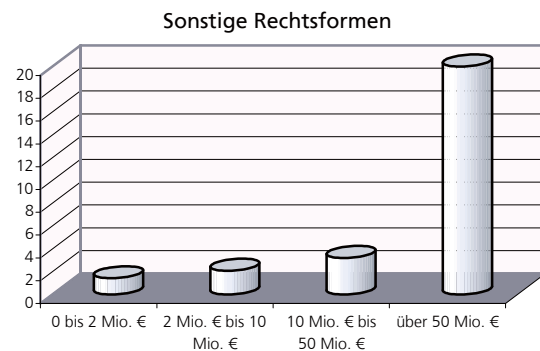
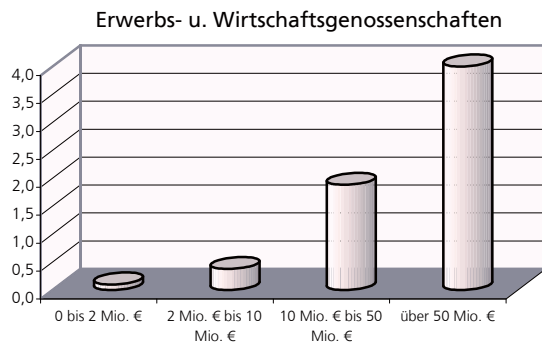
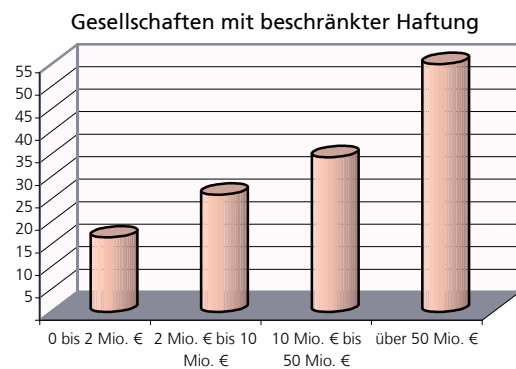
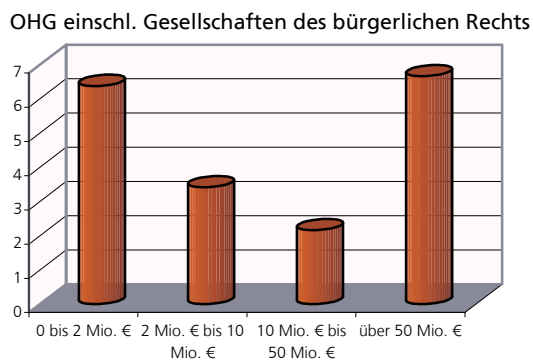
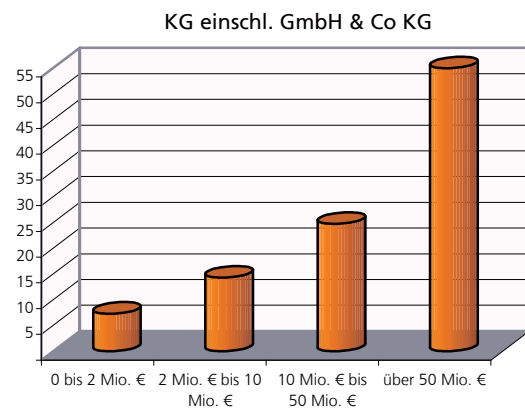
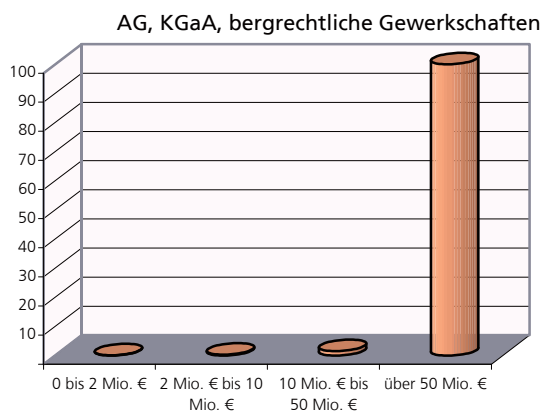
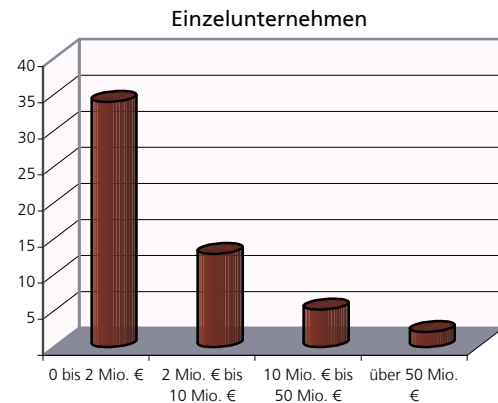
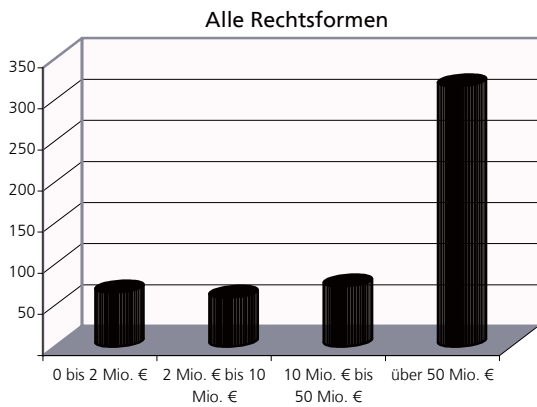
Anteile



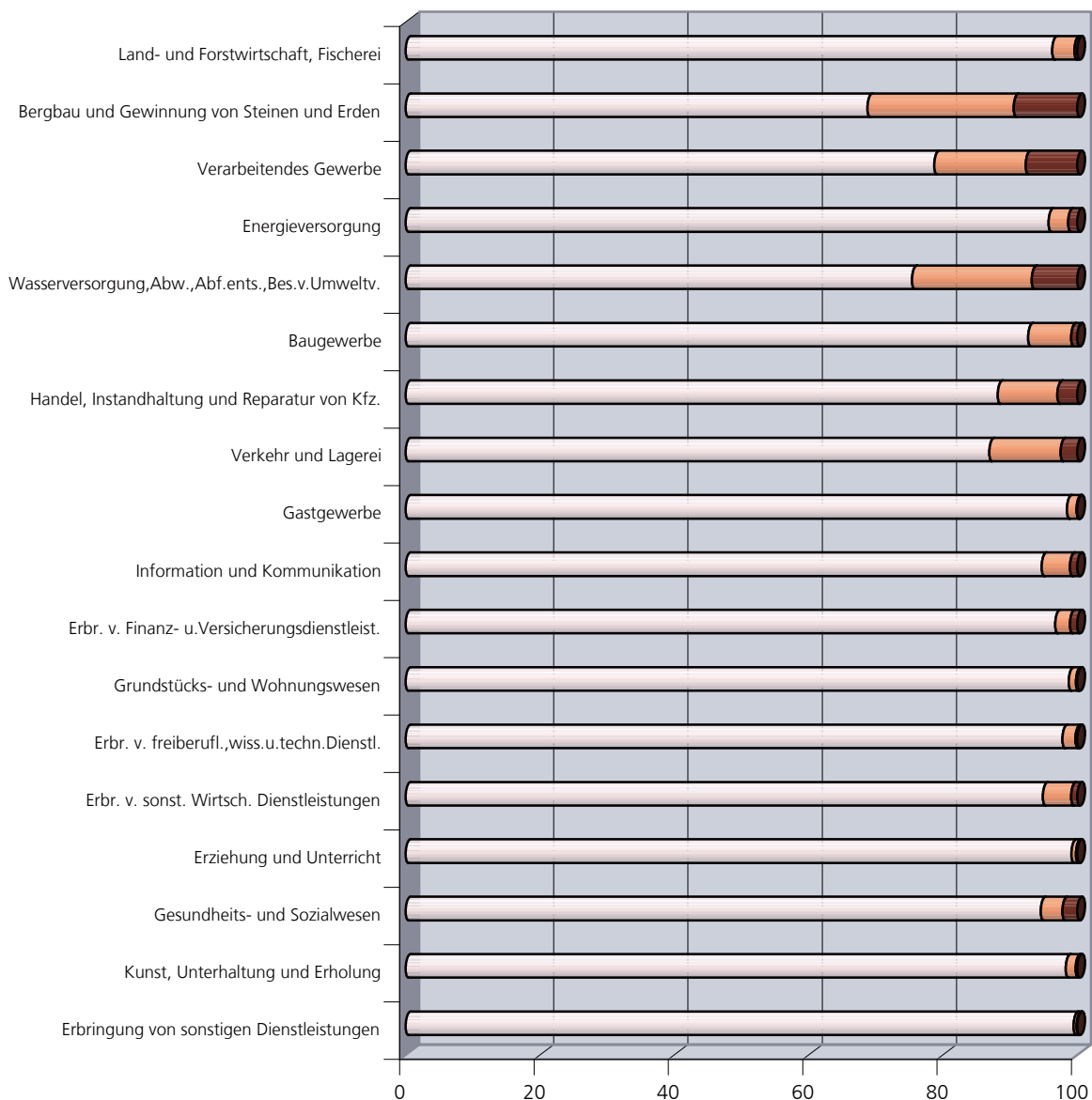
## 1.6 Steuerpflichtige und deren Lieferungen und Leistungen 2012 nach Rechtsform und Größenklassen

| Größenklassen der Lieferungen und Leistungen von ... bis unter ... Euro | Steuerpflichtige                        | Lieferungen und Leistungen | Steuerpflichtige   | Lieferungen und Leistungen | Steuerpflichtige                                    | Lieferungen und Leistungen |
|---|---|----------------------------|--|----------------------------|---|----------------------------|
|   | Anzahl                                  | 1 000 €                    | Anzahl   | 1 000 €                    | Anzahl  | 1 000 €                    |
|   |   |                            |  |                            |   |                            |
|   | Alle Rechtsformen                       |                            | Einzelunternehmen  |                            | OHG einschl. Gesellschaften des bürgerlichen Rechts |                            |
| 17 500 - 50 000   | 72 395                                  | 2 297 889                  | 58 200   | 1 846 328                  | 6 911   | 213 848                    |
| 50 000 - 100 000  | 51 781                                  | 3 727 496                  | 40 435   | 2 901 697                  | 4 317   | 312 283                    |
| 100 000 - 250 000   | 59 605                                  | 9 547 133                  | 42 867   | 6 789 719                  | 5 045   | 818 544                    |
| 250 000 - 500 000   | 33 446                                  | 11 863 394                 | 20 137   | 7 066 724                  | 3 467   | 1 240 742                  |
| 500 000 - 1 Mill.   | 24 036                                  | 16 934 038                 | 11 350   | 7 867 657                  | 2 682   | 1 881 338                  |
| 1 Mill. - 2 Mill.   | 15 311                                  | 21 432 570                 | 5 451  | 7 514 246                  | 1 398   | 1 903 074                  |
| 2 Mill. - 5 Mill.   | 10 452                                  | 32 163 016                 | 2 743  | 8 167 777                  | 668   | 2 030 138                  |
| 5 Mill. - 10 Mill.  | 3 916                                   | 27 210 194                 | 695  | 4 729 431                  | 206   | 1 384 403                  |
| 10 Mill. - 25 Mill.   | 2 530                                   | 38 535 158                 | 272  | 3 872 005                  | 73  | 1 057 485                  |
| 25 Mill. - 50 Mill.   | 976                                     | 34 452 260                 | 39   | 1 290 572                  | 31  | 1 100 739                  |
| 50 Mill. - 100 Mill.  | 532                                     | 36 936 425                 | 13   | 867 341                    | 9   | 611 417                    |
| 100 Mill. - 250 Mill.   | 327                                     | 49 028 637                 | 2  | •                          | 3   | •                          |
| 250 Mill. - 500 Mill.   | 105                                     | 37 292 361                 | 1  | •                          | 2   | •                          |
| 500 Mill. - 1 Mrd.  | 44                                      | 29 645 461                 | 1  | •                          | 1   | •                          |
| 1 Mrd. und mehr   | 25                                      | 163 669 822                | -  | -                          | 2   | •                          |
| Insgesamt   | 275 481                                 | 514 735 854                | 182 206  | 54 101 969                 | 24 815  | 18 595 714                 |
|   |   |                            |  |                            |   |                            |
|   | KG einschl. GmbH & Co KG                |                            | AG, KGaA., bergrechtliche Gewerkschaften                       |                            | Gesellschaften mit beschränkter Haftung             |                            |
| 17 500 - 50 000   | 1 270                                   | 42 871                     | 24   | 717                        | 4 246   | 138 654                    |
| 50 000 - 100 000  | 1 425                                   | 104 905                    | 24   | 1 756                      | 4 399   | 322 532                    |
| 100 000 - 250 000   | 2 558                                   | 425 944                    | 42   | 6 195                      | 7 708   | 1 286 748                  |
| 250 000 - 500 000   | 2 449                                   | 897 083                    | 33   | 12 292                     | 6 614   | 2 383 559                  |
| 500 000 - 1 Mill.   | 2 814                                   | 2 052 623                  | 39   | 27 466                     | 6 619   | 4 733 980                  |
| 1 Mill. - 2 Mill.   | 2 659                                   | 3 790 433                  | 39   | 53 936                     | 5 405   | 7 648 534                  |
| 2 Mill. - 5 Mill.   | 2 245                                   | 7 003 081                  | 38   | 115 876                    | 4 389   | 13 682 520                 |
| 5 Mill. - 10 Mill.  | 1 040                                   | 7 319 685                  | 24   | 161 957                    | 1 771   | 12 324 694                 |
| 10 Mill. - 25 Mill.   | 799                                     | 12 352 746                 | 32   | 476 118                    | 1 196   | 18 351 939                 |
| 25 Mill. - 50 Mill.   | 353                                     | 12 424 979                 | 27   | 1 027 097                  | 453   | 15 957 063                 |
| 50 Mill. - 100 Mill.  | 196                                     | 13 445 910                 | 23   | 1 722 518                  | 238   | 16 460 418                 |
| 100 Mill. - 250 Mill.   | 123                                     | 18 218 873                 | 19   | 2 701 868                  | 137   | 20 366 663                 |
| 250 Mill. - 500 Mill.   | 45                                      | 15 776 795                 | 10   | 3 827 431                  | 31  | 10 846 136                 |
| 500 Mill. - 1 Mrd.  | 11                                      | 7 189 060                  | 9  | 6 564 412                  | 18  | 12 094 852                 |
| 1 Mrd. und mehr   | 3                                       | 8 678 886                  | 7  | 122 209 007                | 9   | 20 589 727                 |
| Insgesamt   | 17 990                                  | 109 723 875                | 390  | 138 908 644                | 43 233  | 157 188 019                |
|   |   |                            |  |                            |   |                            |
|   | Erwerbs- u. Wirtschaftsgenossenschaften |                            | Betriebe gewerblicher Art v. Körperschaften d. öffentl. Rechts |                            | Sonstige Rechtsformen                               |                            |
| 17 500 - 50 000   | 72                                      | 2 369                      | 44   | 1 512                      | 1 628   | 51 592                     |
| 50 000 - 100 000  | 58                                      | 4 428                      | 44   | 3 328                      | 1 079   | 76 566                     |
| 100 000 - 250 000   | 98                                      | 15 971                     | 59   | 9 385                      | 1 228   | 194 626                    |
| 250 000 - 500 000   | 53                                      | 17 773                     | 48   | 17 966                     | 645   | 227 256                    |
| 500 000 - 1 Mill.   | 42                                      | 30 224                     | 73   | 52 275                     | 417   | 288 473                    |
| 1 Mill. - 2 Mill.   | 16                                      | 25 112                     | 60   | 86 752                     | 283   | 410 483                    |
| 2 Mill. - 5 Mill.   | 41                                      | 135 661                    | 43   | 134 608                    | 285   | 893 355                    |
| 5 Mill. - 10 Mill.  | 31                                      | 239 326                    | 21   | 145 872                    | 128   | 904 825                    |
| 10 Mill. - 25 Mill.   | 49                                      | 804 373                    | 19   | 279 516                    | 90  | 1 340 977                  |
| 25 Mill. - 50 Mill.   | 29                                      | 1 077 383                  | 4  | 120 619                    | 40  | 1 453 809                  |
| 50 Mill. - 100 Mill.  | 18                                      | 1 350 324                  | 4  | •                          | 31  | •                          |
| 100 Mill. - 250 Mill.   | 18                                      | 2 784 239                  | -  | -                          | 25  | 3 960 477                  |
| 250 Mill. - 500 Mill.   | 5                                       | •                          | 1  | •                          | 10  | 3 750 767                  |
| 500 Mill. - 1 Mrd.  | 1                                       | •                          | -  | -                          | 3   | 2 101 237                  |
| 1 Mrd. und mehr   | -                                       | -                          | -  | -                          | 4   | •                          |
| Insgesamt   | 531                                     | 8 737 588                  | 420  | 1 606 257                  | 5 896   | 25 873 787                 |

## 1.7 Lieferungen und Leistungen 2012 nach Rechtsform und Größenklassen - in Mrd.€ -



# 1.8 Steuerpflichtige 2012 nach Wirtschaftszweigen und Größenklassen - Anteile in Prozent -

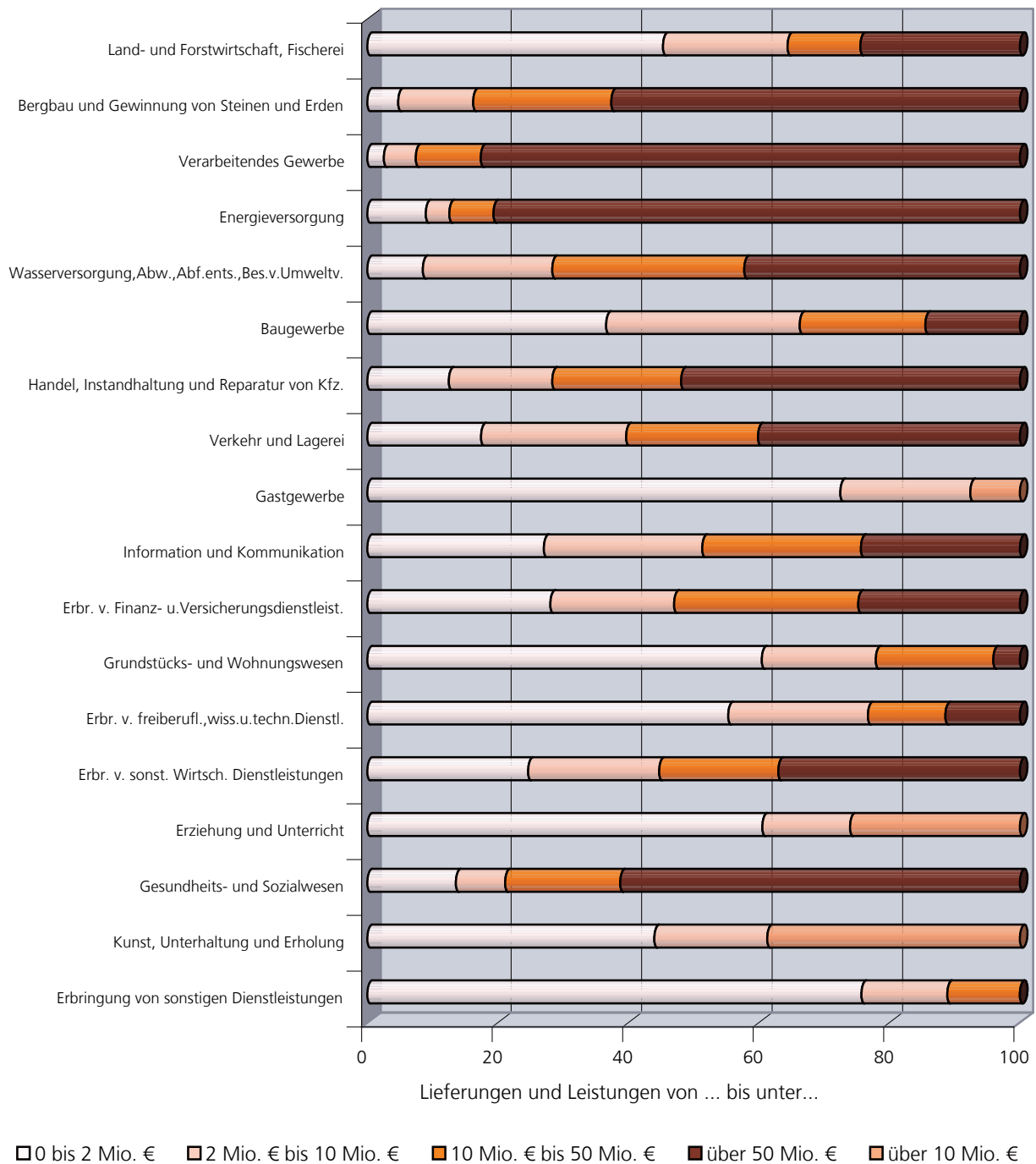


Lieferungen und Leistungen von ... bis unter ...

- 0 bis 2 Mio. €
- 2 Mio. € bis 10 Mio. €
- über 10 Mio. €



### 1.9 Lieferungen und Leistungen 2012 nach Wirtschaftszweigen und Größenklassen - Anteile in Prozent -



Nach der Definition der EU sind Unternehmen bis unter 2 Mio. € Umsatz Kleinst-, Unternehmen bis unter 10 Mio. € Umsatz kleine und Unternehmen bis unter 50 Mio. € Umsatz kleine und mittlere Unternehmen (KMU).

Aus Geheimhaltungsgründen mussten im Gastgewerbe, Erziehung und Unterricht und bei Erbringung von sonstigen Dienstleistungen die beiden größten Größenklassen zusammengefasst werden.

## 2.1. Umsatzsteuerpflichtige, deren steuerbarer Umsatz und Umsatzsteuer 2012 nach Wirtschaftszweigen

| Systematik-Nr. | Wirtschaftszweig                                  | Steuerpflichtige | Steuerbarer Umsatz |   | Umsatzsteuer vor Abzug der Vorsteuer |   | Abziehbare Vorsteuer | Umsatzsteuer-vorauszahlung |
|----------------|---|------------------|--------------------|---|--------------------------------------|---|----------------------|----------------------------|
|                |   |                  | insgesamt          | darunter für Lieferungen und Leistungen | insgesamt                            | darunter für Lieferungen und Leistungen |                      |                            |
|                |   | Anzahl           | 1 000 €            |   |                                      |   |                      |                            |
| A - S          | Wirtschaftszweige insgesamt                       | 275 481          | 568 632 511        | 514 735 854                             | 75 013 329                           | 65 397 238                              | 68 630 723           | 6 441 739                  |
| A              | Land- und Forstwirtschaft, Fischerei              | 13 526           | 8 935 335          | 8 563 942                               | 835 386                              | 800 366                                 | 930 458              | - 93 847                   |
| 01             | Landwirtschaft, Jagd u. damit verb. Tätigkeiten   | 12 691           | 8 339 113          | 7 973 849                               | 749 632                              | 715 336                                 | 874 475              | - 123 620                  |
| 02             | Forstwirtschaft und Holzeinschlag                 | 711              | 477 902            | 475 507                                 | 81 248                               | 80 815                                  | 52 406               | 28 844                     |
| 03             | Fischerei und Aquakultur                          | 124              | 118 319            | 114 585                                 | 4 506                                | 4 215                                   | 3 577                | 929                        |
| B              | Bergbau und Gewinnung von Steinen und Erden       | 285              | 2 413 592          | 2 263 177                               | 351 241                              | 323 122                                 | 288 409              | 62 831                     |
| 06             | Gewinnung von Erdöl und Erdgas                    | 1                | •                  | •                                       | •                                    | •                                       | •                    | •                          |
| 08             | Gewinnung v.Steinen und Erden, sonst. Bergbau     | 243              | •                  | •                                       | •                                    | •                                       | •                    | •                          |
| 09             | Erbr.v.DL.f.d.Bergb.u.f.d.Gew.v.Steinen u.Erden   | 41               | 707 843            | 619 469                                 | 90 451                               | 73 660                                  | 106 456              | - 16 005                   |
| C              | Verarbeitendes Gewerbe                            | 19 015           | 275 006 643        | 234 404 201                             | 30 328 339                           | 22 935 414                              | 33 676 491           | - 3 339 906                |
| 10             | Herstellung v.Nahrungs- und Futtermitteln         | 2 911            | 33 771 232         | 30 369 259                              | 2 369 874                            | 2 035 058                               | 3 024 764            | - 654 812                  |
| 11             | Getränkeherstellung                               | 158              | 1 425 703          | 1 390 216                               | 223 873                              | 217 161                                 | 127 554              | 96 320                     |
| 13             | Herstellung von Textilien                         | 289              | 1 528 014          | 1 353 278                               | 212 375                              | 179 179                                 | 199 665              | 12 710                     |
| 14             | Herstellung von Bekleidung                        | 252              | 744 074            | 662 856                                 | 111 474                              | 96 043                                  | 94 293               | 17 181                     |
| 15             | Herstellung von Leder, Lederwaren und Schuhen     | 74               | 325 784            | 243 087                                 | 45 241                               | 29 532                                  | 34 630               | 10 632                     |
| 16             | H.v.Holz-,Flecht-,Korb- u.Korkwaren(oh.Möbel)     | 1 200            | 2 066 032          | 1 918 168                               | 326 115                              | 298 419                                 | 270 011              | 56 103                     |
| 17             | Herstellung von Papier, Pappe und Waren daraus    | 207              | 5 498 305          | 4 454 978                               | 725 473                              | 527 265                                 | 686 019              | 38 509                     |
| 18             | H.v.Druckerz.;Vervielf.v.besp.Ton-,Bild-u.Dat.tr. | 1 102            | 1 751 657          | 1 668 301                               | 298 691                              | 283 005                                 | 212 037              | 86 677                     |
| 19             | Kokerei und Mineralölverarbeitung                 | 5                | 419 276            | 345 586                                 | 67 209                               | 53 208                                  | 51 729               | 15 480                     |
| 20             | Herstellung von chemischen Erzeugnissen           | 361              | 8 809 841          | 7 700 190                               | 1 164 713                            | 954 564                                 | 1 185 336            | - 17 681                   |
| 21             | Herstellung von pharmazeutischen Erzeugnissen     | 85               | 3 253 902          | 2 258 081                               | 345 366                              | 156 863                                 | 366 729              | - 17 193                   |
| 22             | Herstellung von Gummi- und Kunststoffwaren        | 701              | 20 064 874         | 17 029 223                              | 2 832 022                            | 2 255 530                               | 2 709 658            | 122 658                    |
| 23             | H.v.Glas,Glasw.,Keramik,Verarb.v.Steinen u.Erden  | 1 034            | 6 045 211          | 5 711 046                               | 941 163                              | 877 734                                 | 815 418              | 125 735                    |
| 24             | Metallerzeugung und -bearbeitung                  | 222              | 15 898 938         | 13 256 814                              | 2 258 433                            | 1 756 691                               | 2 114 671            | 145 196                    |
| 25             | Herstellung von Metallerzeugnissen                | 3 315            | 9 909 520          | 9 166 132                               | 1 474 223                            | 1 333 776                               | 1 160 705            | 313 687                    |
| 26             | H.v.DV-Gerät.,elektron. u. opt. Erzeugnissen      | 802              | 3 528 147          | 3 355 460                               | 368 928                              | 336 260                                 | 383 241              | - 14 309                   |
| 27             | Herstellung von elektrisch. Ausrüstungen          | 551              | 5 741 047          | 5 016 068                               | 805 175                              | 667 461                                 | 783 729              | 21 447                     |
| 28             | Maschinenbau                                      | 1 766            | 18 275 295         | 16 348 541                              | 2 136 256                            | 1 772 248                               | 2 393 840            | - 257 496                  |
| 29             | H.v.Kraftwagen und Kraftwagenteilen               | 413              | 128 265 304        | 105 101 506                             | 12 597 787                           | 8 196 836                               | 16 101 222           | - 3 503 444                |
| 30             | Sonstiger Fahrzeugbau                             | 215              | 1 757 270          | 1 626 320                               | 168 300                              | 145 879                                 | 268 681              | - 100 381                  |
| 31             | Herstellung von Möbeln                            | 1 068            | 1 896 422          | 1 743 091                               | 305 600                              | 277 217                                 | 231 497              | 74 092                     |
| 32             | Herstellung von sonstigen Waren                   | 1 419            | 2 172 049          | 1 910 691                               | 231 577                              | 182 824                                 | 203 020              | 28 557                     |
| 33             | Reparatur u.Installation v.Masch. u.Ausrüstungen  | 865              | 1 858 744          | 1 775 308                               | 318 469                              | 302 658                                 | 258 041              | 60 426                     |
| D              | Energieversorgung                                 | 8 636            | 24 949 328         | 24 852 852                              | 4 753 531                            | 4 735 813                               | 3 686 869            | 1 067 139                  |
| 35             | Energieversorgung                                 | 8 636            | 24 949 328         | 24 852 852                              | 4 753 531                            | 4 735 813                               | 3 686 869            | 1 067 139                  |
| 35.1           | Elektrizitätsversorgung                           | 8 475            | 23 780 501         | 23 684 861                              | 4 549 178                            | 4 531 614                               | 3 511 386            | 1 038 183                  |
| E              | Wasserversorgung;Abw.,Abf.ents.,Bes.v.Umweltv.    | 1 021            | 4 427 280          | 4 080 373                               | 689 307                              | 627 271                                 | 580 192              | 109 148                    |
| 36             | Wasserversorgung                                  | 175              | 552 539            | 551 774                                 | 55 010                               | 54 911                                  | 60 019               | - 4 977                    |
| 37             | Abwasserentsorgung                                | 135              | 173 207            | 172 384                                 | 30 486                               | 30 330                                  | 22 032               | 8 454                      |
| 38             | Samml.,Behandl. u.Beseitig.v.Abfällen; Rückgew.   | 679              | 3 647 630          | 3 302 595                               | 593 919                              | 532 191                                 | 492 469              | 101 450                    |
| 39             | Beseitig. v.Umweltverschmutz.u.sonst.Entsorg.     | 32               | 53 904             | 53 622                                  | 9 892                                | 9 839                                   | 5 671                | 4 221                      |
| F              | Baugewerbe  | 30 071           | 25 683 008         | 25 472 873                              | 4 748 058                            | 4 708 196                               | 3 214 433            | 1 533 177                  |
| 41             | Hochbau   | 3 744            | 7 352 855          | 7 335 016                               | 1 592 814                            | 1 589 389                               | 1 023 507            | 569 037                    |
| 42             | Tiefbau   | 1 118            | 4 603 101          | 4 548 355                               | 825 290                              | 814 899                                 | 638 122              | 187 157                    |
| 43             | Vorber.Baustellenarb.,Bauinst.u.so.Ausb.gew.      | 25 209           | 13 727 052         | 13 589 503                              | 2 329 955                            | 2 303 908                               | 1 552 805            | 776 984                    |
| G              | Handel; Instandhaltung und Reparatur von Kfz.     | 59 652           | 152 990 592        | 141 545 878                             | 22 523 724                           | 20 597 704                              | 19 878 646           | 2 691 657                  |
| 45             | Handel m. Kraftfahrz.; Instandh. u. Rep. v. KFZ   | 9 397            | 17 524 469         | 16 235 049                              | 3 026 975                            | 2 782 663                               | 2 535 438            | 491 819                    |
| 46             | Großhandel (ohne Handel mit Kraftfahrzeugen)      | 18 647           | 93 656 280         | 85 007 832                              | 12 702 294                           | 11 271 857                              | 11 760 247           | 987 172                    |
| 46.1           | Handelsvermittlung                                | 8 219            | 2 196 179          | 2 055 825                               | 362 830                              | 338 193                                 | 248 270              | 116 243                    |
| 46.2           | Großh.m.landw. Grundstoffen u.lebend.Tieren       | 1 295            | 14 010 369         | 13 320 610                              | 1 279 759                            | 1 222 069                               | 1 403 484            | - 123 914                  |
| 46.3           | Gh.m.Nahrungs-,Genussm.,Getränken u.Tabakw.       | 1 485            | 17 441 794         | 15 824 081                              | 1 702 619                            | 1 524 247                               | 1 658 357            | 44 348                     |
| 46.4           | Großhandel m.Gebrauchs- und Verbrauchsgütern      | 2 183            | 15 726 643         | 14 068 348                              | 2 482 160                            | 2 169 328                               | 2 129 769            | 352 394                    |
| 46.5           | Gh.m.Geräten d.Informations-u.Kommunik.technik    | 352              | 3 805 828          | 3 134 066                               | 534 256                              | 406 657                                 | 512 194              | 21 192                     |
| 46.6           | Gh.m.sonst. Maschinen, Ausrüstungen und Zubehör   | 1 868            | 10 006 035         | 8 427 755                               | 1 576 608                            | 1 277 640                               | 1 331 205            | 245 449                    |
| 46.7           | Sonstiger Großhandel                              | 2 653            | 28 676 376         | 26 652 673                              | 4 520 321                            | 4 140 452                               | 4 253 202            | 311 368                    |
| 46.9           | Großhandel ohne ausgeprägten Schwerpunkt          | 592              | 1 793 057          | 1 524 473                               | 243 741                              | 193 271                                 | 223 767              | 20 091                     |
| 47             | Einzelhandel (oh.Handel mit Kraftfahrzeugen)      | 31 608           | 41 809 842         | 40 302 997                              | 6 794 455                            | 6 543 184                               | 5 582 961            | 1 212 666                  |
| 47.1           | Einzelh.m.Waren versch. Art (i.Verkaufsräumen)    | 3 971            | 7 235 306          | 7 085 263                               | 921 398                              | 896 825                                 | 786 112              | 135 287                    |
| 47.2           | Eh.m.Nahr.-u.Genussm.,Getr.,Tabakw.(i.Verk.r.)    | 2 880            | 1 418 951          | 1 369 946                               | 158 877                              | 154 418                                 | 136 674              | 22 179                     |
| 47.3           | Einzelh.m.Motorenkraftstoffen (Tankstellen)       | 1 183            | 6 216 362          | 6 100 044                               | 1 138 881                            | 1 116 968                               | 1 032 984            | 105 898                    |
| 47.4           | Eh.m.Ger.d.Informations-u.Komm.techn.(i.Verk.r.)  | 1 875            | 1 417 505          | 1 361 721                               | 252 268                              | 241 698                                 | 194 855              | 57 488                     |

**Noch: 2.1. Umsatzsteuerpflichtige, deren steuerbarer Umsatz und Umsatzsteuer 2012  
nach Wirtschaftszweigen**

| Systematik-Nr. | Wirtschaftszweig                                  | Steuerpflichtige | Steuerbarer Umsatz |   | Umsatzsteuer vor Abzug der Vorsteuer |   | Abziehbare Vorsteuer | Umsatzsteuer-vorauszahlung |
|----------------|---|------------------|--------------------|---|--------------------------------------|---|----------------------|----------------------------|
|                |   |                  | insgesamt          | darunter für Lieferungen und Leistungen | insgesamt                            | darunter für Lieferungen und Leistungen |                      |                            |
|                |   | Anzahl           | 1 000 €            |   |                                      |   |                      |                            |
| 47.5           | Eh.m.so.HH.ger.,Textil.,Heim-,Einr.bed.(i.Verk.)  | 5 020            | 5 412 409          | 5 085 966                               | 992 363                              | 931 073                                 | 730 927              | 261 416                    |
| 47.6           | Eh.m.Verlagsprod.,Sportausr.,Spielw.(i.Verk.r.)   | 2 500            | 1 061 572          | 1 023 797                               | 168 208                              | 161 604                                 | 123 380              | 44 824                     |
| 47.7           | Einzelhandel m.sonstigen Gütern (in Verkaufsr.)   | 11 028           | 15 082 603         | 14 565 264                              | 2 525 866                            | 2 443 866                               | 2 008 911            | 517 688                    |
| 47.8           | Einzelh. an Verkaufsständen und auf Märkten       | 499              | 107 482            | 103 949                                 | 11 892                               | 11 558                                  | 9 961                | 1 931                      |
| 47.9           | Eh.,nicht i.Verkaufsr.,a.Verkaufsst.od.a.Märkt.   | 2 652            | 3 857 653          | 3 607 046                               | 624 702                              | 585 174                                 | 559 157              | 65 955                     |
| H              | Verkehr und Lagerei                               | 9 922            | 19 316 149         | 19 185 704                              | 2 692 228                            | 2 674 362                               | 2 090 788            | 602 465                    |
| 49             | Landverkehr u.Transport in Rohrfernleitungen      | 5 480            | 4 585 008          | 4 558 746                               | 766 316                              | 761 386                                 | 541 961              | 224 354                    |
| 50             | Schifffahrt                                       | 1 157            | 3 561 253          | 3 559 463                               | 94 378                               | 94 071                                  | 79 647               | 14 731                     |
| 50.2           | Güterbeförderung i.d.See-u.Küstenschifffahrt      | 941              | 3 363 441          | 3 362 630                               | 66 337                               | 66 213                                  | 62 760               | 3 576                      |
| 51             | Luftfahrt   | 64               | 168 427            | 135 770                                 | 5 953                                | 5 871                                   | 5 090                | 863                        |
| 52             | Lagerei, Erbr.v.sonst.Dienstleist.f.d.Verkehr     | 2 115            | 10 458 693         | 10 389 547                              | 1 720 879                            | 1 708 441                               | 1 395 606            | 326 298                    |
| 52.1           | Lagerei   | 128              | 898 491            | 885 687                                 | 142 823                              | 140 711                                 | 137 749              | 5 074                      |
| 52.2           | Erbringung v.sonstigen Dienstleist. f.d.Verkehr   | 1 987            | 9 560 201          | 9 503 860                               | 1 578 056                            | 1 567 730                               | 1 257 857            | 321 224                    |
| 53             | Post-, Kurier- und Expressdienste                 | 1 106            | 542 769            | 542 178                                 | 104 702                              | 104 592                                 | 68 485               | 36 218                     |
| I              | Gastgewerbe                                       | 20 787           | 5 620 789          | 5 597 531                               | 830 595                              | 827 386                                 | 488 362              | 342 338                    |
| 55             | Beherbergung                                      | 4 901            | 1 933 617          | 1 927 327                               | 251 216                              | 250 229                                 | 173 717              | 77 603                     |
| 56             | Gastronomie                                       | 15 886           | 3 687 172          | 3 670 204                               | 579 379                              | 577 157                                 | 314 645              | 264 735                    |
| J              | Information und Kommunikation                     | 8 497            | 6 416 315          | 6 322 340                               | 1 095 308                            | 1 078 240                               | 662 946              | 432 075                    |
| 58             | Verlagswesen                                      | 824              | 2 178 791          | 2 157 360                               | 306 709                              | 303 317                                 | 229 272              | 77 391                     |
| 59             | H.,Verlg.,Vertr.v.Film.,Ferns.;Kino;Verl.v.Musik  | 413              | 193 511            | 192 185                                 | 27 422                               | 27 182                                  | 18 084               | 9 130                      |
| 60             | Rundfunkveranstalter                              | 23               | 56 760             | 56 344                                  | 10 659                               | 10 580                                  | 6 076                | 4 582                      |
| 61             | Telekommunikation                                 | 219              | 407 143            | 395 885                                 | 79 638                               | 77 500                                  | 55 078               | 24 561                     |
| 62             | Erbr.v.Dienstleist.der Informationstechnologie    | 4 773            | 2 861 430          | 2 834 285                               | 541 643                              | 536 617                                 | 282 948              | 258 687                    |
| 63             | Informationsdienstleistungen                      | 2 245            | 718 680            | 686 282                                 | 129 237                              | 123 045                                 | 71 488               | 57 725                     |
| K              | Erbr. v. Finanz- u.Versicherungsdienstleist.      | 1 849            | 1 129 289          | 1 112 471                               | 221 322                              | 218 248                                 | 113 749              | 107 109                    |
| 64             | Erbringung von Finanzdienstleistungen             | 383              | 653 671            | 640 406                                 | 115 008                              | 112 601                                 | 57 054               | 57 514                     |
| 65             | Versich.,Rückversich.u.Pens.kassen(oh.Sozialv.)   | 26               | 199 202            | 196 261                                 | 50 807                               | 50 253                                  | 29 943               | 20 863                     |
| 66             | Mit Finanz- u.Versich.dienstl. verbund.Tätigk.    | 1 440            | 276 415            | 275 805                                 | 55 508                               | 55 394                                  | 26 751               | 28 731                     |
| L              | Grundstücks- und Wohnungswesen                    | 24 398           | 5 642 650          | 5 603 656                               | 791 419                              | 784 546                                 | 429 564              | 361 859                    |
| 68             | Grundstücks- und Wohnungswesen                    | 24 398           | 5 642 650          | 5 603 656                               | 791 419                              | 784 546                                 | 429 564              | 361 859                    |
| M              | Erbr. v. freiberufl.,wiss.u.techn.Dienstl.        | 35 771           | 12 542 712         | 12 373 225                              | 2 329 162                            | 2 297 709                               | 1 072 632            | 1 259 320                  |
| 69             | Rechts- und Steuerberatung, Wirtschaftsprüfung    | 8 751            | 2 914 397          | 2 912 084                               | 553 747                              | 553 234                                 | 137 635              | 416 117                    |
| 70             | Verwalt.u.Führ.v.Untern.u.Betr.; Untern.beratung  | 7 730            | 1 767 831          | 1 743 449                               | 320 565                              | 316 683                                 | 160 669              | 159 982                    |
| 71             | Archit.,Ing.bür.;techn.,physikal.u.chem.Unters.   | 11 313           | 5 185 031          | 5 116 682                               | 991 042                              | 978 097                                 | 484 542              | 506 961                    |
| 72             | Forschung und Entwicklung                         | 801              | 359 670            | 346 157                                 | 59 993                               | 57 446                                  | 42 590               | 19 651                     |
| 73             | Werbung und Marktforschung                        | 2 644            | 1 084 834          | 1 056 427                               | 197 850                              | 192 461                                 | 124 581              | 73 259                     |
| 74             | Sonst.freiberufl.,wiss.schaftl.u.techn.Tätigk.    | 3 214            | 726 003            | 695 514                                 | 113 308                              | 107 513                                 | 74 523               | 38 785                     |
| 75             | Veterinärwesen                                    | 1 318            | 504 947            | 502 910                                 | 92 657                               | 92 276                                  | 48 093               | 44 564                     |
| N              | Erbr. v. sonst. Wirtsch. Dienstleistungen         | 13 697           | 11 466 635         | 11 344 268                              | 1 942 824                            | 1 920 616                               | 1 035 450            | 907 388                    |
| 77             | Vermietung von beweglichen Sachen                 | 2 267            | 3 182 563          | 3 122 385                               | 556 175                              | 544 793                                 | 416 753              | 139 421                    |
| 78             | Vermittlung und Überlassung v.Arbeitskräften      | 852              | 1 945 724          | 1 944 186                               | 363 636                              | 363 363                                 | 52 686               | 310 955                    |
| 79             | Reisebüros,-veranstalt.,Erbr.sonst.Res.dienstl.   | 1 045            | 1 677 924          | 1 655 997                               | 182 125                              | 177 974                                 | 217 958              | - 35 833                   |
| 80             | Wach- und Sicherheitsdienste sowie Detekteien     | 383              | 556 806            | 554 539                                 | 104 015                              | 103 590                                 | 22 674               | 81 341                     |
| 81             | Gebäudebetreuung; Garten- u.Landschaftsbau        | 6 593            | 2 786 371          | 2 769 532                               | 504 409                              | 502 081                                 | 199 119              | 305 299                    |
| 82             | Erbr.v.wirt.Dienstl.f.Untern,Priv.pers.a.n.g.     | 2 557            | 1 317 247          | 1 297 629                               | 232 464                              | 228 816                                 | 126 261              | 106 205                    |
| P              | Erziehung und Unterricht                          | 4 117            | 823 827            | 819 068                                 | 99 717                               | 98 839                                  | 39 109               | 60 612                     |
| 85             | Erziehung und Unterricht                          | 4 117            | 823 827            | 819 068                                 | 99 717                               | 98 839                                  | 39 109               | 60 612                     |
| Q              | Gesundheits- und Sozialwesen                      | 4 009            | 6 954 880          | 6 920 013                               | 161 794                              | 156 276                                 | 110 027              | 51 567                     |
| 86             | Gesundheitswesen                                  | 3 250            | 5 111 165          | 5 082 154                               | 126 975                              | 122 553                                 | 75 130               | 51 711                     |
| 87             | Heime (ohne Erholungs- und Ferienheime)           | 296              | 1 570 757          | 1 565 471                               | 25 609                               | 24 608                                  | 29 407               | - 3 798                    |
| 88             | Sozialwesen (ohne Heime)                          | 463              | 272 958            | 272 388                                 | 9 210                                | 9 114                                   | 5 490                | 3 655                      |
| R              | Kunst, Unterhaltung und Erholung                  | 6 851            | 2 463 626          | 2 446 251                               | 295 619                              | 293 376                                 | 177 602              | 118 025                    |
| 90             | Kreative, künstlerische u. unterhaltende Tätigk.  | 2 994            | 376 439            | 374 366                                 | 49 329                               | 48 976                                  | 29 467               | 19 862                     |
| 91             | Bibliotheken, Archive, Museen,botan.,zool.Gärt.   | 102              | 112 535            | 111 096                                 | 9 395                                | 9 166                                   | 6 391                | 3 004                      |
| 92             | Spiel-, Wett- und Lotteriewesen                   | 766              | 1 051 658          | 1 049 105                               | 85 237                               | 84 753                                  | 43 178               | 42 058                     |
| 93             | Erbr.v.Dienstl.d.Sports,d.Unterhalt.u.d.Erholung  | 2 989            | 922 994            | 911 684                                 | 151 658                              | 150 481                                 | 98 566               | 53 101                     |
| S              | Erbringung von sonstigen Dienstleistungen         | 13 377           | 1 849 864          | 1 828 032                               | 323 755                              | 319 756                                 | 154 997              | 168 780                    |
| 94             | Inter.vert.,kirchl.u.a.rel.Ver.(oh.Soz.,Sport)    | 631              | 235 411            | 234 412                                 | 27 703                               | 27 519                                  | 19 123               | 8 582                      |
| 95             | Reparatur von DV-geräten und Gebrauchsgütern      | 964              | 160 084            | 156 425                                 | 29 116                               | 28 434                                  | 17 308               | 11 808                     |
| 96             | Erbr.v.sonst.überwiegend persönl.Dienstleistungen | 11 782           | 1 454 368          | 1 437 196                               | 266 936                              | 263 803                                 | 118 566              | 148 390                    |

## 2.2. Umsatzsteuerpflichtige, deren steuerbarer Umsatz und Umsatzsteuer 2012 nach Wirtschaftszweigen und Umsatzgrößenklassen

| Systematik-Nr. | Wirtschaftszweig                                  | Steuerpflichtige | Lieferungen und Leistungen | Davon in Umsatzgrößenklassen von ... bis unter ... EUR |                  |                  |                  |                   |                  |                   |                   |
|----------------|---|------------------|----------------------------|--|------------------|------------------|------------------|-------------------|------------------|-------------------|-------------------|
|                |   |                  |                            | 17 501 - 50 000  |                  | 50 000 - 100 000 |                  | 100 000 - 250 000 |                  | 250 000 - 500 000 |                   |
|                |   |                  |                            | Anzahl   | 1 000 €          | Anzahl           | 1 000 €          | Anzahl            | 1 000 €          | Anzahl            | 1 000 €           |
| <b>A - S</b>   | <b>Wirtschaftszweige insgesamt</b>                | <b>275 481</b>   | <b>514 735 854</b>         | <b>72 395</b>  | <b>2 297 889</b> | <b>51 781</b>    | <b>3 727 496</b> | <b>59 605</b>     | <b>9 547 133</b> | <b>33 446</b>     | <b>11 863 394</b> |
| A              | Land- und Forstwirtschaft, Fischerei              | 13 526           | 8 563 942                  | 3 927  | 119 020          | 1 945            | 139 328          | 2 309             | 387 144          | 2 187             | 797 279           |
| 01             | Landwirtschaft, Jagd u. damit verb. Tätigkeiten   | 12 691           | 7 973 849                  | 3 733  | 112 813          | 1 773            | 126 472          | 2 114             | 354 118          | 2 059             | 751 878           |
| 02             | Forstwirtschaft und Holzeinschlag                 | 711              | 475 507                    | 184  | 5 923            | 159              | 11 805           | 153               | 25 758           | 89                | 31 993            |
| 03             | Fischerei und Aquakultur                          | 124              | 114 585                    | 10   | 284              | 13               | 1 050            | 42                | 7 268            | 39                | 13 409            |
| B              | Bergbau und Gewinnung von Steinen und Erden       | 285              | 2 263 177                  | 27   | 760              | 20               | 1 442            | 38                | 6 037            | 28                | 9 915             |
| 06             | Gewinnung von Erdöl und Erdgas                    | 1                | •                          | -  | -                | -                | -                | -                 | -                | -                 | -                 |
| 08             | Gewinnung v.Steinen und Erden, sonst. Bergbau     | 243              | •                          | 24   | 670              | 19               | •                | 36                | •                | 26                | •                 |
| 09             | Erbr.v.DL.f.d.Bergb.u.f.d.Gew.v.Steinen u.Erden   | 41               | 619 469                    | 3  | 90               | 1                | •                | 2                 | •                | 2                 | •                 |
| C              | Verarbeitendes Gewerbe                            | 19 015           | 234 404 201                | 2 470  | 80 068           | 2 304            | 167 394          | 3 381             | 557 491          | 2 771             | 996 021           |
| 10             | Herstellung v.Nahrungs- und Futtermitteln         | 2 911            | 30 369 259                 | 266  | 8 291            | 235              | 17 168           | 521               | 87 772           | 579               | 209 701           |
| 11             | Getränkeherstellung                               | 158              | 1 390 216                  | 14   | 536              | 20               | 1 479            | 38                | 6 474            | 35                | 11 962            |
| 13             | Herstellung von Textilien                         | 289              | 1 353 278                  | 65   | 2 245            | 50               | 3 492            | 55                | 8 646            | 28                | 10 153            |
| 14             | Herstellung von Bekleidung                        | 252              | 662 856                    | 87   | 2 656            | 56               | 3 973            | 38                | 6 013            | 18                | 6 677             |
| 15             | Herstellung von Leder, Lederwaren und Schuhen     | 74               | 243 087                    | 20   | 621              | 15               | 1 217            | 16                | 2 197            | 3                 | 1 051             |
| 16             | H.v.Holz-,Flecht-,Korb- u.Korkwaren(oh.Möbel)     | 1 200            | 1 918 168                  | 213  | 6 863            | 203              | 15 014           | 245               | 38 933           | 174               | 61 627            |
| 17             | Herstellung von Papier, Pappe und Waren daraus    | 207              | 4 454 978                  | 18   | 584              | 21               | 1 670            | 28                | 4 650            | 7                 | 2 567             |
| 18             | H.v.Druckerz.;Vervielf.v.besp.Ton-,Bild-u.Dat.tr. | 1 102            | 1 668 301                  | 210  | 6 614            | 165              | 11 944           | 233               | 38 248           | 135               | 47 705            |
| 19             | Kokerei und Mineralölverarbeitung                 | 5                | 345 586                    | -  | -                | -                | -                | -                 | -                | -                 | -                 |
| 20             | Herstellung von chemischen Erzeugnissen           | 361              | 7 700 190                  | 48   | 1 652            | 20               | 1 415            | 47                | 8 011            | 39                | 13 976            |
| 21             | Herstellung von pharmazeutischen Erzeugnissen     | 85               | 2 258 081                  | 6  | 206              | 8                | 562              | 9                 | 1 348            | 5                 | 1 792             |
| 22             | Herstellung von Gummi- und Kunststoffwaren        | 701              | 17 029 223                 | 55   | 1 750            | 46               | 3 289            | 77                | 12 781           | 61                | 22 020            |
| 23             | H.v.Glas,Glasw.,Keramik,Verarb.v.Steinen u.Erden  | 1 034            | 5 711 046                  | 122  | 4 051            | 99               | 7 273            | 207               | 34 100           | 184               | 64 405            |
| 24             | Metallerzeugung und -bearbeitung                  | 222              | 13 256 814                 | 15   | 507              | 15               | 1 121            | 26                | 4 797            | 18                | 6 544             |
| 25             | Herstellung von Metallerzeugnissen                | 3 315            | 9 166 132                  | 467  | 15 547           | 466              | 33 989           | 555               | 90 482           | 443               | 159 855           |
| 26             | H.v.DV-Gerät.,elektron. u. opt. Erzeugnissen      | 802              | 3 355 460                  | 106  | 3 543            | 103              | 7 402            | 143               | 23 446           | 101               | 36 094            |
| 27             | Herstellung von elektrisch. Ausrüstungen          | 551              | 5 016 068                  | 60   | 1 932            | 67               | 4 656            | 72                | 11 567           | 73                | 24 956            |
| 28             | Maschinenbau                                      | 1 766            | 16 348 541                 | 141  | 4 483            | 168              | 12 244           | 206               | 33 829           | 188               | 69 448            |
| 29             | H.v.Kraftwagen und Kraftwagenteilen               | 413              | 105 101 506                | 48   | 1 517            | 37               | 2 773            | 86                | 14 464           | 49                | 17 779            |
| 30             | Sonstiger Fahrzeugbau                             | 215              | 1 626 320                  | 35   | 1 011            | 39               | 2 759            | 31                | 4 926            | 29                | 10 272            |
| 31             | Herstellung von Möbeln                            | 1 068            | 1 743 091                  | 158  | 5 158            | 143              | 10 560           | 227               | 37 874           | 190               | 69 322            |
| 32             | Herstellung von sonstigen Waren                   | 1 419            | 1 910 691                  | 179  | 5 893            | 204              | 14 639           | 335               | 56 326           | 284               | 101 597           |
| 33             | Reparatur u.Installation v.Masch. u.Ausrüstungen  | 865              | 1 775 308                  | 137  | 4 408            | 124              | 8 754            | 186               | 30 609           | 128               | 46 515            |
| D              | Energieversorgung                                 | 8 636            | 24 852 852                 | 3 320  | 96 914           | 1 270            | 90 687           | 1 147             | 182 807          | 985               | 363 357           |
| 35             | Energieversorgung                                 | 8 636            | 24 852 852                 | 3 320  | 96 914           | 1 270            | 90 687           | 1 147             | 182 807          | 985               | 363 357           |
| 35.1           | Elektrizitätsversorgung                           | 8 475            | 23 684 861                 | 3 295  | 96 131           | 1 252            | 89 307           | 1 126             | 179 758          | 950               | 350 199           |
| E              | Wasserversorgung;Abw.,Abf.ents.,Bes.v.Umweltv.    | 1 021            | 4 080 373                  | 134  | 4 351            | 114              | 8 502            | 153               | 24 331           | 121               | 43 689            |
| 36             | Wasserversorgung                                  | 175              | 551 774                    | 12   | 370              | 15               | 1 186            | 16                | 2 550            | 16                | 6 049             |
| 37             | Abwasserentsorgung                                | 135              | 172 384                    | 22   | •                | 20               | 1 496            | 26                | 4 267            | 16                | 5 573             |
| 38             | Samml.,Behandl. u.Beseitig.v.Abfällen; Rückgew.   | 679              | 3 302 595                  | 98   | 3 197            | 71               | 5 250            | 106               | 16 556           | 84                | 30 378            |

| Davon in Umsatzgrößenklassen von ... bis unter ... EUR |            |                   |            |                   |            |                    |            |                     |            |                     |            |                   |             |       | Systematik-Nr. |
|--|------------|-------------------|------------|-------------------|------------|--------------------|------------|---------------------|------------|---------------------|------------|-------------------|-------------|-------|----------------|
| 500 000 - 1 Mill.                                      |            | 1 Mill. - 2 Mill. |            | 2 Mill. - 5 Mill. |            | 5 Mill. - 10 Mill. |            | 10 Mill. - 25 Mill. |            | 25 Mill. - 50 Mill. |            | 50 Mill. und mehr |             |       |                |
| Anzahl   | 1 000 €    | Anzahl            | 1 000 €    | Anzahl            | 1 000 €    | Anzahl             | 1 000 €    | Anzahl              | 1 000 €    | Anzahl              | 1 000 €    | Anzahl            | 1 000 €     |       |                |
| 24 036   | 16 934 038 | 15 311            | 21 432 570 | 10 452            | 32 163 016 | 3 916              | 27 210 194 | 2 530               | 38 535 158 | 976                 | 34 452 260 | 1 033             | 316 572 706 | A - 5 |                |
| 1 775  | 1 240 170  | 879               | 1 196 597  | 366               | 1 084 241  | 81                 | 550 385    | 36                  | 565 684    | 10                  | 392 869    | 11                | 2 091 224   | A     |                |
| 1 707  | 1 190 566  | 840               | 1 140 421  | 338               | 994 140    | 76                 | 514 225    | 32                  | 497 662    | 9                   | •          | 10                | •           | 01    |                |
| 59   | 43 497     | 33                | 46 657     | 26                | •          | 4                  | •          | 3                   | •          | -                   | -          | 1                 | •           | 02    |                |
| 9  | 6 108      | 6                 | 9 520      | 2                 | •          | 1                  | •          | 1                   | •          | 1                   | •          | -                 | -           | 03    |                |
| 43   | 32 774     | 40                | 55 821     | 45                | 140 233    | 17                 | 120 176    | 10                  | 146 375    | 10                  | 332 183    | 7                 | 1 417 462   | B     |                |
| -  | -          | -                 | -          | -                 | -          | -                  | -          | -                   | -          | -                   | -          | 1                 | •           | 06    |                |
| 39   | •          | 37                | •          | 37                | 110 598    | 9                  | 58 098     | 10                  | 146 375    | 3                   | 119 823    | 3                 | •           | 08    |                |
| 4  | •          | 3                 | •          | 8                 | 29 634     | 8                  | 62 079     | -                   | -          | 7                   | 212 360    | 3                 | 307 483     | 09    |                |
| 2 335  | 1 666 819  | 1 708             | 2 422 103  | 1 728             | 5 505 862  | 858                | 5 954 803  | 737                 | 11 519 614 | 335                 | 11 826 069 | 388               | 193 707 957 | C     |                |
| 430  | 307 512    | 265               | 371 464    | 219               | 710 694    | 113                | 781 372    | 98                  | 1 460 926  | 74                  | 2 643 812  | 111               | 23 770 547  | 10    |                |
| 10   | 6 694      | 8                 | 11 426     | 8                 | 30 545     | 7                  | 46 270     | 9                   | 143 773    | 4                   | 147 982    | 5                 | 983 076     | 11    |                |
| 27   | 19 848     | 17                | 25 534     | 17                | 48 545     | 8                  | 63 436     | 16                  | 260 180    | 5                   | •          | 1                 | •           | 13    |                |
| 8  | 5 137      | 13                | 18 165     | 13                | 41 310     | 2                  | •          | 9                   | 137 939    | 4                   | 132 434    | 4                 | •           | 14    |                |
| 4  | 2 881      | 3                 | 4 689      | 9                 | 26 497     | 2                  | •          | -                   | -          | 1                   | •          | 1                 | •           | 15    |                |
| 141  | 99 771     | 99                | 137 119    | 62                | 182 373    | 35                 | 254 243    | 18                  | 269 160    | 8                   | •          | 2                 | •           | 16    |                |
| 28   | 19 063     | 18                | 25 242     | 25                | 78 881     | 22                 | 162 081    | 14                  | 215 437    | 10                  | 335 644    | 16                | 3 609 159   | 17    |                |
| 120  | 85 934     | 98                | 141 915    | 73                | 229 447    | 32                 | 216 984    | 27                  | 405 127    | 4                   | 132 248    | 5                 | 352 135     | 18    |                |
| -  | -          | -                 | -          | 2                 | •          | -                  | -          | -                   | -          | 1                   | •          | 2                 | •           | 19    |                |
| 35   | 25 272     | 25                | 35 856     | 46                | 149 775    | 25                 | 163 136    | 32                  | 508 326    | 18                  | 729 525    | 26                | 6 063 245   | 20    |                |
| 6  | 4 397      | 8                 | 11 833     | 17                | •          | 2                  | •          | 10                  | 161 051    | 4                   | 127 857    | 10                | 1 882 874   | 21    |                |
| 80   | 56 573     | 73                | 103 493    | 100               | 335 543    | 77                 | 552 486    | 79                  | 1 204 592  | 22                  | 747 003    | 31                | 13 989 693  | 22    |                |
| 94   | 65 720     | 65                | 94 144     | 104               | 343 188    | 69                 | 460 228    | 50                  | 813 670    | 23                  | 829 744    | 17                | 2 994 523   | 23    |                |
| 30   | 21 044     | 25                | 37 396     | 38                | 127 565    | 10                 | 62 928     | 18                  | 284 418    | 14                  | 504 096    | 13                | 12 206 397  | 24    |                |
| 442  | 315 878    | 292               | 416 908    | 347               | 1 087 056  | 142                | 953 528    | 109                 | 1 720 512  | 26                  | 907 364    | 26                | 3 465 014   | 25    |                |
| 96   | 69 671     | 77                | 106 345    | 80                | 265 138    | 39                 | 269 321    | 30                  | 487 864    | 17                  | 593 458    | 10                | 1 493 178   | 26    |                |
| 65   | 48 372     | 58                | 82 926     | 55                | 171 668    | 43                 | 295 841    | 34                  | 567 593    | 9                   | 342 590    | 15                | 3 463 966   | 27    |                |
| 230  | 169 730    | 218               | 310 853    | 270               | 837 988    | 122                | 861 930    | 115                 | 1 833 736  | 55                  | 1 918 252  | 53                | 10 296 049  | 28    |                |
| 41   | 28 776     | 34                | 50 837     | 46                | 144 896    | 28                 | 208 557    | 15                  | 228 637    | 14                  | •          | 15                | •           | 29    |                |
| 25   | 18 155     | 17                | 23 483     | 19                | 62 403     | 6                  | 43 784     | 5                   | •          | 2                   | •          | 7                 | 1 323 797   | 30    |                |
| 129  | 91 466     | 108               | 149 353    | 55                | 176 836    | 24                 | 163 359    | 17                  | 262 619    | 11                  | 381 034    | 6                 | 395 510     | 31    |                |
| 212  | 146 561    | 112               | 158 881    | 53                | 167 819    | 21                 | 151 452    | 11                  | •          | 2                   | •          | 6                 | 864 665     | 32    |                |
| 82   | 58 364     | 75                | 104 243    | 70                | 227 508    | 29                 | 199 621    | 21                  | 303 280    | 7                   | 215 489    | 6                 | 576 517     | 33    |                |
| 954  | 698 398    | 590               | 791 046    | 211               | 617 485    | 43                 | 278 523    | 43                  | 666 362    | 29                  | 1 020 852  | 44                | 20 046 421  | D     |                |
| 954  | 698 398    | 590               | 791 046    | 211               | 617 485    | 43                 | 278 523    | 43                  | 666 362    | 29                  | 1 020 852  | 44                | 20 046 421  | 35    |                |
| 932  | 683 421    | 582               | 779 825    | 203               | 592 547    | 39                 | 255 850    | 35                  | 523 054    | 24                  | 848 587    | 37                | 19 286 180  | 35.1  |                |
| 128  | 91 678     | 120               | 174 622    | 122               | 387 074    | 60                 | 421 204    | 44                  | 631 605    | 16                  | 569 929    | 9                 | 1 723 387   | E     |                |
| 33   | 24 163     | 27                | 42 264     | 30                | 99 190     | 15                 | •          | 8                   | 112 489    | 2                   | •          | 1                 | •           | 36    |                |
| 19   | 13 582     | 16                | •          | 10                | 33 578     | 2                  | •          | 3                   | 50 826     | 1                   | •          | -                 | -           | 37    |                |
| 70   | 49 332     | 75                | 108 704    | 79                | 244 311    | 43                 | 307 208    | 33                  | 468 290    | 12                  | •          | 8                 | •           | 38    |                |

Noch: 2.2. Umsatzsteuerpflichtige, deren steuerbarer Umsatz und Umsatzsteuer 2012 nach  
Wirtschaftszweigen und Umsatzgrößenklassen

| Systematik-Nr. | Wirtschaftszweig                                  | Steuerpflichtige | Lieferungen und Leistungen | Davon in Umsatzgrößenklassen von ... bis unter ... EUR |         |                  |         |                   |           |                   |           |
|----------------|---|------------------|----------------------------|--|---------|------------------|---------|-------------------|-----------|-------------------|-----------|
|                |   |                  |                            | 17 501 - 50 000  |         | 50 000 - 100 000 |         | 100 000 - 250 000 |           | 250 000 - 500 000 |           |
|                |   |                  |                            | Anzahl   | 1 000 € | Anzahl           | 1 000 € | Anzahl            | 1 000 €   | Anzahl            | 1 000 €   |
| 39             | Beseitig. v.Umweltverschmutz.u.sonst.Entsorg.     | 32               | 53 622                     | 2  | •       | 8                | 569     | 5                 | 958       | 5                 | 1 688     |
| F              | Baugewerbe  | 30 071           | 25 472 873                 | 5 151  | 170 798 | 4 978            | 360 594 | 6 879             | 1 129 849 | 4 643             | 1 645 104 |
| 41             | Hochbau   | 3 744            | 7 335 016                  | 422  | 13 855  | 459              | 33 007  | 639               | 105 219   | 555               | 198 399   |
| 42             | Tiefbau   | 1 118            | 4 548 355                  | 75   | 2 478   | 113              | 8 353   | 164               | 27 541    | 124               | 45 675    |
| 43             | Vorber.Baustellenarb.,Bauinst.u.so.Ausb.gew.      | 25 209           | 13 589 503                 | 4 654  | 154 466 | 4 406            | 319 234 | 6 076             | 997 088   | 3 964             | 1 401 029 |
| G              | Handel; Instandhaltung und Reparatur von Kfz.     | 59 652           | 141 545 878                | 10 535   | 340 263 | 9 164            | 665 105 | 13 003            | 2 123 771 | 8 468             | 3 019 404 |
| 45             | Handel m. Kraftfahrz.; Instandh. u. Rep. v. KFZ   | 9 397            | 16 235 049                 | 1 565  | 50 778  | 1 317            | 96 088  | 1 994             | 329 988   | 1 464             | 522 932   |
| 46             | Großhandel (ohne Handel mit Kraftfahrzeugen)      | 18 647           | 85 007 832                 | 3 439  | 110 558 | 2 847            | 204 413 | 3 509             | 568 211   | 2 187             | 780 108   |
| 46.1           | Handelsvermittlung                                | 8 219            | 2 055 825                  | 2 303  | 73 711  | 1 842            | 131 494 | 1 955             | 310 315   | 980               | 345 311   |
| 46.2           | Großh.m.landw. Grundstoffen u.lebend.Tieren       | 1 295            | 13 320 610                 | 106  | 3 493   | 110              | 8 052   | 162               | 27 395    | 124               | 44 545    |
| 46.3           | Gh.m.Nahrungs-,Genussm.,Getränken u.Tabakw.       | 1 485            | 15 824 081                 | 127  | 4 194   | 112              | 8 404   | 201               | 34 640    | 186               | 68 074    |
| 46.4           | Großhandel m.Gebrauchs- und Verbrauchsgütern      | 2 183            | 14 068 348                 | 263  | 8 520   | 251              | 17 926  | 401               | 66 344    | 274               | 96 282    |
| 46.5           | Gh.m.Geräten d.Informationen-u.Kommunik.technik   | 352              | 3 134 066                  | 46   | 1 453   | 34               | 2 410   | 57                | 9 430     | 40                | 14 481    |
| 46.6           | Gh.m.sonst. Maschinen, Ausrüstungen und Zubehör   | 1 868            | 8 427 755                  | 193  | 6 199   | 175              | 12 806  | 290               | 48 712    | 230               | 83 870    |
| 46.7           | Sonstiger Großhandel                              | 2 653            | 26 652 673                 | 282  | 9 186   | 253              | 18 155  | 344               | 55 256    | 287               | 104 158   |
| 46.9           | Großhandel ohne ausgeprägten Schwerpunkt          | 592              | 1 524 473                  | 119  | 3 803   | 70               | 5 166   | 99                | 16 118    | 66                | 23 387    |
| 47             | Einzelhandel (oh.Handel mit Kraftfahrzeugen)      | 31 608           | 40 302 997                 | 5 531  | 178 927 | 5 000            | 364 604 | 7 500             | 1 225 572 | 4 817             | 1 716 364 |
| 47.1           | Einzelh.m.Waren versch. Art (i.Verkaufsräumen)    | 3 971            | 7 085 263                  | 614  | 19 921  | 600              | 43 725  | 913               | 151 139   | 590               | 209 177   |
| 47.2           | Eh.m.Nahr.-u. Genussm.,Getr.,Tabakw.(i.Verk.r.)   | 2 880            | 1 369 946                  | 464  | 15 049  | 441              | 32 508  | 852               | 141 147   | 518               | 184 481   |
| 47.3           | Einzelh.m.Motorenkraftstoffen (Tankstellen)       | 1 183            | 6 100 044                  | 48   | 1 456   | 53               | 3 918   | 85                | 14 615    | 151               | 59 728    |
| 47.4           | Eh.m.Ger.d.Informationen-u.Komm.techn.(i.Verk.r.) | 1 875            | 1 361 721                  | 375  | 12 338  | 359              | 26 437  | 477               | 76 158    | 296               | 103 905   |
| 47.5           | Eh.m.so.HH.ger.,Textil.,Heim-,Einr.bed.(i.Verk.)  | 5 020            | 5 085 966                  | 955  | 30 565  | 815              | 59 005  | 1 182             | 195 277   | 748               | 267 901   |
| 47.6           | Eh.m.Verlagsprod.,Sportausr.,Spielw.(i.Verk.r.)   | 2 500            | 1 023 797                  | 371  | 12 163  | 401              | 29 148  | 727               | 120 878   | 517               | 184 112   |
| 47.7           | Einzelhandel m.sonstigen Gütern (in Verkaufsr.)   | 11 028           | 14 565 264                 | 1 802  | 58 773  | 1 712            | 125 311 | 2 560             | 415 486   | 1 635             | 581 077   |
| 47.8           | Einzelh. an Verkaufsständen und auf Märkten       | 499              | 103 949                    | 141  | 4 491   | 97               | 7 070   | 150               | 23 924    | 70                | 24 097    |
| 47.9           | Eh.,nicht i.Verkaufsr.,a.Verkaufsst.od.a.Märkt.   | 2 652            | 3 607 046                  | 761  | 24 170  | 522              | 37 482  | 554               | 86 947    | 292               | 101 888   |
| H              | Verkehr und Lagerei                               | 9 922            | 19 185 704                 | 1 558  | 51 154  | 1 439            | 103 713 | 2 028             | 328 046   | 1 388             | 492 753   |
| 49             | Landverkehr u.Transport in Rohrfernleitungen      | 5 480            | 4 558 746                  | 868  | 29 375  | 923              | 66 637  | 1 347             | 217 844   | 830               | 293 733   |
| 50             | Schifffahrt                                       | 1 157            | 3 559 463                  | 47   | 1 450   | 41               | 3 023   | 124               | 21 177    | 189               | 66 872    |
| 50.2           | Güterbeförderung i.d.See-u.Küstenschifffahrt      | 941              | 3 362 630                  | 35   | •       | 33               | •       | 65                | •         | 101               | 37 104    |
| 51             | Luftfahrt   | 64               | 135 770                    | 22   | 725     | 14               | 992     | 12                | 1 841     | 4                 | 1 621     |
| 52             | Lagerei, Erbr.v.sonst.Dienstleist.f.d.Verkehr     | 2 115            | 10 389 547                 | 234  | 7 241   | 215              | 15 822  | 337               | 54 004    | 263               | 94 732    |
| 52.1           | Lagerei   | 128              | 885 687                    | 13   | 329     | 13               | 920     | 21                | 3 109     | 18                | •         |
| 52.2           | Erbringung v.sonstigen Dienstleist. f.d.Verkehr   | 1 987            | 9 503 860                  | 221  | 6 912   | 202              | 14 901  | 316               | 50 895    | 245               | •         |
| 53             | Post-, Kurier- und Expressdienste                 | 1 106            | 542 178                    | 387  | 12 363  | 246              | 17 239  | 208               | 33 180    | 102               | 35 794    |
| I              | Gastgewerbe                                       | 20 787           | 5 597 531                  | 4 785  | 156 918 | 4 828            | 351 338 | 6 177             | 989 723   | 2 877             | 1 003 043 |
| 55             | Beherbergung                                      | 4 901            | 1 927 327                  | 1 302  | 41 563  | 973              | 70 095  | 1 157             | 189 698   | 649               | 231 500   |
| 56             | Gastronomie                                       | 15 886           | 3 670 204                  | 3 483  | 115 355 | 3 855            | 281 243 | 5 020             | 800 026   | 2 228             | 771 543   |
| J              | Information und Kommunikation                     | 8 497            | 6 322 340                  | 2 593  | 82 809  | 1 844            | 133 403 | 1 884             | 292 745   | 787               | 278 817   |
| 58             | Verlagswesen                                      | 824              | 2 157 360                  | 158  | 4 917   | 129              | 9 693   | 178               | 28 503    | 92                | 32 701    |

| Davon in Umsatzgrößenklassen von ... bis unter ... EUR |           |                   |           |                   |            |                    |            |                     |            |                     |            |                   |            | Systematik-Nr. |
|--|-----------|-------------------|-----------|-------------------|------------|--------------------|------------|---------------------|------------|---------------------|------------|-------------------|------------|----------------|
| 500 000 - 1 Mill.                                      |           | 1 Mill. - 2 Mill. |           | 2 Mill. - 5 Mill. |            | 5 Mill. - 10 Mill. |            | 10 Mill. - 25 Mill. |            | 25 Mill. - 50 Mill. |            | 50 Mill. und mehr |            |                |
| Anzahl   | 1 000 €   | Anzahl            | 1 000 €   | Anzahl            | 1 000 €    | Anzahl             | 1 000 €    | Anzahl              | 1 000 €    | Anzahl              | 1 000 €    | Anzahl            | 1 000 €    |                |
| 6  | 4 602     | 2                 | •         | 3                 | 9 995      | -                  | -          | -                   | -          | 1                   | •          | -                 | -          | 39             |
| 3 826  | 2 684 955 | 2 397             | 3 334 731 | 1 477             | 4 471 372  | 440                | 3 087 947  | 193                 | 2 789 708  | 61                  | 2 116 364  | 26                | 3 681 452  | F              |
| 565  | 400 849   | 453               | 649 431   | 400               | 1 238 982  | 151                | 1 058 567  | 63                  | 947 915    | 26                  | 890 786    | 11                | 1 798 006  | 41             |
| 175  | 127 979   | 130               | 186 721   | 173               | 545 321    | 82                 | 595 755    | 52                  | 721 646    | 20                  | 717 285    | 10                | 1 569 602  | 42             |
| 3 086  | 2 156 127 | 1 814             | 2 498 579 | 904               | 2 687 069  | 207                | 1 433 625  | 78                  | 1 120 147  | 15                  | 508 294    | 5                 | 313 845    | 43             |
| 6 549  | 4 644 657 | 4 868             | 6 891 490 | 3 763             | 11 647 520 | 1 545              | 10 771 799 | 969                 | 14 795 828 | 373                 | 13 163 447 | 415               | 73 482 594 | G              |
| 1 180  | 834 003   | 744               | 1 040 539 | 603               | 1 859 616  | 276                | 1 888 266  | 161                 | 2 431 126  | 51                  | 1 792 877  | 42                | 5 388 838  | 45             |
| 1 915  | 1 369 775 | 1 527             | 2 178 665 | 1 302             | 4 125 069  | 745                | 5 270 979  | 596                 | 9 286 996  | 273                 | 9 702 307  | 307               | 51 410 749 | 46             |
| 666  | 471 794   | 406               | •         | 65                | 154 415    | 2                  | •          | -                   | -          | -                   | -          | -                 | -          | - 46.1         |
| 150  | 106 827   | 143               | 205 896   | 172               | 567 966    | 108                | 764 834    | 104                 | 1 619 077  | 48                  | 1 709 281  | 68                | 8 263 244  | 46.2           |
| 192  | 137 704   | 176               | 257 287   | 185               | 578 493    | 108                | 762 986    | 95                  | 1 478 877  | 38                  | 1 441 925  | 65                | 11 051 497 | 46.3           |
| 276  | 198 828   | 221               | 315 372   | 185               | 598 583    | 128                | 921 020    | 91                  | 1 438 372  | 44                  | 1 567 894  | 49                | 8 839 206  | 46.4           |
| 39   | 27 463    | 22                | •         | 43                | 137 864    | 29                 | •          | 22                  | 324 685    | 8                   | 287 891    | 12                | 2 097 216  | 46.5           |
| 240  | 173 715   | 233               | 335 261   | 231               | 720 818    | 139                | 980 687    | 80                  | 1 203 089  | 30                  | 1 029 082  | 27                | 3 833 517  | 46.6           |
| 283  | 205 730   | 275               | 403 489   | 362               | 1 175 710  | 201                | 1 416 275  | 187                 | 2 960 141  | 97                  | 3 395 374  | 82                | 16 909 199 | 46.7           |
| 69   | 47 714    | 51                | 73 582    | 59                | 191 219    | 30                 | 212 998    | 17                  | 262 757    | 8                   | 270 859    | 4                 | 416 870    | 46.9           |
| 3 454  | 2 440 878 | 2 597             | 3 672 286 | 1 858             | 5 662 835  | 524                | 3 612 554  | 212                 | 3 077 707  | 49                  | 1 668 263  | 66                | 16 683 006 | 47             |
| 361  | 258 614   | 283               | 410 913   | 339               | 1 140 779  | 179                | 1 251 404  | 68                  | 935 033    | 12                  | 443 700    | 12                | 2 220 859  | 47.1           |
| 348  | 240 287   | 140               | 193 860   | 98                | 283 259    | 13                 | 85 810     | 5                   | •          | -                   | -          | 1                 | •          | 47.2           |
| 359  | 259 323   | 308               | 421 730   | 142               | 417 256    | 20                 | 129 810    | 7                   | 106 940    | 1                   | •          | 9                 | •          | 47.3           |
| 173  | 120 265   | 97                | 139 880   | 58                | 179 621    | 27                 | 184 953    | 9                   | •          | 1                   | •          | 3                 | 339 135    | 47.4           |
| 564  | 395 659   | 347               | 481 640   | 266               | 816 225    | 88                 | 615 541    | 38                  | 553 605    | 10                  | 353 235    | 7                 | 1 317 314  | 47.5           |
| 294  | 206 086   | 120               | 163 462   | 57                | 159 612    | 8                  | 62 252     | 4                   | •          | 1                   | •          | -                 | -          | 47.6           |
| 1 152  | 817 859   | 1 149             | 1 643 624 | 788               | 2 332 783  | 140                | 937 856    | 57                  | 828 622    | 11                  | 330 726    | 22                | 6 493 146  | 47.7           |
| 27   | 18 507    | 10                | 14 591    | 4                 | 11 268     | -                  | -          | -                   | -          | -                   | -          | -                 | -          | 47.8           |
| 176  | 124 279   | 143               | 202 586   | 106               | 322 032    | 49                 | 344 927    | 24                  | 383 055    | 13                  | 453 885    | 12                | 1 525 796  | 47.9           |
| 1 140  | 816 842   | 1 070             | 1 549 637 | 785               | 2 401 013  | 268                | 1 868 373  | 160                 | 2 343 925  | 43                  | 1 534 364  | 43                | 7 695 884  | H              |
| 631  | 443 474   | 463               | 658 156   | 293               | 882 219    | 78                 | 513 598    | 31                  | 471 629    | 10                  | 355 154    | 6                 | 626 928    | 49             |
| 179  | •         | 312               | •         | 191               | 545 153    | 44                 | 322 191    | 18                  | 254 652    | 5                   | •          | 7                 | 1 550 605  | 50             |
| 152  | 117 251   | 298               | 454 715   | 190               | •          | 39                 | 284 312    | 18                  | 254 652    | 3                   | •          | 7                 | 1 550 605  | 50.2           |
| 2  | •         | 1                 | •         | 5                 | 11 736     | 1                  | •          | 1                   | •          | 1                   | •          | 1                 | •          | 51             |
| 251  | 182 267   | 240               | 346 214   | 275               | 900 622    | 140                | 988 015    | 106                 | 1 550 048  | 27                  | 951 880    | 27                | 5 298 702  | 52             |
| 10   | 7 607     | 15                | 21 697    | 17                | 53 172     | 12                 | 83 225     | 4                   | 62 124     | 2                   | •          | 3                 | 564 997    | 52.1           |
| 241  | 174 660   | 225               | 324 516   | 258               | 847 451    | 128                | 904 789    | 102                 | 1 487 924  | 25                  | •          | 24                | 4 733 705  | 52.2           |
| 77   | 52 654    | 54                | 71 668    | 21                | 61 283     | 5                  | •          | 4                   | •          | -                   | -          | 2                 | •          | 53             |
| 1 326  | 906 664   | 474               | 649 774   | 243               | 724 802    | 58                 | 390 493    | 15                  | 212 813    | 3                   | •          | 1                 | •          | I              |
| 432  | 307 037   | 231               | 320 373   | 118               | 357 285    | 31                 | 205 716    | 7                   | •          | -                   | -          | 1                 | •          | 55             |
| 894  | 599 627   | 243               | 329 401   | 125               | 367 517    | 27                 | 184 777    | 8                   | •          | 3                   | •          | -                 | -          | 56             |
| 557  | 392 719   | 380               | 529 562   | 247               | 767 977    | 111                | 766 651    | 61                  | 968 818    | 16                  | 569 012    | 17                | 1 539 827  | J              |
| 71   | 49 577    | 72                | 104 015   | 50                | 163 570    | 37                 | 250 775    | 21                  | 359 006    | 5                   | 184 081    | 11                | 970 524    | 58             |



Noch: 2.2. Umsatzsteuerpflichtige, deren steuerbarer Umsatz und Umsatzsteuer 2012 nach  
Wirtschaftszweigen und Umsatzgrößenklassen

| Systematik-Nr. | Wirtschaftszweig                                 | Steuerpflichtige | Lieferungen und Leistungen | Davon in Umsatzgrößenklassen von ... bis unter ... EUR |         |                  |         |                   |           |                   |           |
|----------------|--|------------------|----------------------------|--|---------|------------------|---------|-------------------|-----------|-------------------|-----------|
|                |  |                  |                            | 17 501 - 50 000  |         | 50 000 - 100 000 |         | 100 000 - 250 000 |           | 250 000 - 500 000 |           |
|                |  |                  |                            | Anzahl   | 1 000 € | Anzahl           | 1 000 € | Anzahl            | 1 000 €   | Anzahl            | 1 000 €   |
| 59             | H.,Verlg.,Vertr.v.Film.,Ferns.;Kino;Verl.v.Musik | 413              | 192 185                    | 149  | 4 733   | 69               | 4 843   | 74                | 11 684    | 39                | 13 804    |
| 60             | Rundfunkveranstalter                             | 23               | 56 344                     | 4  | 118     | 5                | 309     | 4                 | 588       | 2                 | •         |
| 61             | Telekommunikation                                | 219              | 395 885                    | 67   | 2 024   | 57               | 3 969   | 44                | 7 163     | 21                | 7 659     |
| 62             | Erbr.v.Dienstleist.der Informationstechnologie   | 4 773            | 2 834 285                  | 1 393  | 44 464  | 1 073            | 78 402  | 1 150             | 176 443   | 413               | •         |
| 63             | Informationsdienstleistungen                     | 2 245            | 686 282                    | 822  | 26 554  | 511              | 36 187  | 434               | 68 363    | 220               | 78 500    |
| K              | Erbr. v. Finanz- u.Versicherungsdienstleist.     | 1 849            | 1 112 471                  | 665  | 21 033  | 425              | 29 583  | 389               | 61 065    | 156               | 52 955    |
| 64             | Erbringung von Finanzdienstleistungen            | 383              | 640 406                    | 96   | 3 059   | 54               | 3 550   | 79                | 13 111    | 47                | 15 657    |
| 65             | Versich.,Rückversich.u.Pens.kassen(oh.Sozialv.)  | 26               | 196 261                    | 3  | 109     | 2                | •       | 4                 | 667       | -                 | -         |
| 66             | Mit Finanz- u.Versich.dienstl. verbund.Tätigk.   | 1 440            | 275 805                    | 566  | 17 866  | 369              | •       | 306               | 47 288    | 109               | 37 298    |
| L              | Grundstücks- und Wohnungswesen                   | 24 398           | 5 603 656                  | 10 979   | 336 131 | 5 371            | 379 566 | 4 463             | 697 084   | 1 820             | 635 463   |
| 68             | Grundstücks- und Wohnungswesen                   | 24 398           | 5 603 656                  | 10 979   | 336 131 | 5 371            | 379 566 | 4 463             | 697 084   | 1 820             | 635 463   |
| M              | Erbr. v. freiberufl.,wiss.u.techn.Dienstl.       | 35 771           | 12 373 225                 | 11 015   | 353 170 | 8 269            | 597 448 | 8 380             | 1 309 820 | 3 810             | 1 335 151 |
| 69             | Rechts- und Steuerberatung, Wirtschaftsprüfung   | 8 751            | 2 912 084                  | 2 191  | 70 739  | 1 812            | 132 130 | 2 108             | 340 130   | 1 256             | 444 154   |
| 70             | Verwalt.u.Führ.v.Untern.u.Betr.; Untern.beratung | 7 730            | 1 743 449                  | 2 645  | 83 921  | 1 960            | 141 123 | 1 933             | 297 630   | 606               | 207 888   |
| 71             | Archit.,Ing.bür.;techn.,physikal.u.chem.Unters.  | 11 313           | 5 116 682                  | 3 223  | 105 368 | 2 698            | 196 559 | 2 698             | 416 105   | 1 178             | 413 515   |
| 72             | Forschung und Entwicklung                        | 801              | 346 157                    | 277  | 9 004   | 217              | 15 330  | 170               | 26 125    | 54                | 18 710    |
| 73             | Werbung und Marktforschung                       | 2 644            | 1 056 427                  | 987  | 30 579  | 544              | 38 817  | 481               | 73 906    | 252               | 89 505    |
| 74             | Sonst.freiberufl.,wiss.schaftl.u.techn.Tätigk.   | 3 214            | 695 514                    | 1 467  | 45 935  | 814              | 57 389  | 589               | 89 965    | 203               | 70 921    |
| 75             | Veterinärwesen                                   | 1 318            | 502 910                    | 225  | 7 624   | 224              | 16 100  | 401               | 65 958    | 261               | 90 457    |
| N              | Erbr. v. sonst. Wirtsch. Dienstleistungen        | 13 697           | 11 344 268                 | 4 072  | 129 204 | 2 579            | 184 251 | 3 486             | 554 028   | 1 400             | 491 005   |
| 77             | Vermietung von beweglichen Sachen                | 2 267            | 3 122 385                  | 647  | 20 460  | 446              | 31 676  | 475               | 75 187    | 270               | 94 710    |
| 78             | Vermittlung und Überlassung v.Arbeitskräften     | 852              | 1 944 186                  | 116  | 3 681   | 83               | 5 871   | 115               | 18 685    | 99                | 36 360    |
| 79             | Reisebüros,-veranstalt.,Erbr.sonst.Res.dienstl.  | 1 045            | 1 655 997                  | 272  | 8 759   | 240              | 17 805  | 299               | 46 695    | 102               | 35 150    |
| 80             | Wach- und Sicherheitsdienste sowie Detekteien    | 383              | 554 539                    | 86   | 2 898   | 62               | 4 390   | 71                | 11 885    | 62                | 22 609    |
| 81             | Gebäudebetreuung; Garten- u.Landschaftsbau       | 6 593            | 2 769 532                  | 1 794  | 57 362  | 1 203            | 85 910  | 2 112             | 336 898   | 684               | 238 211   |
| 82             | Erbr.v.wirt.Dienstl.f.Untern,Priv.pers.a.n.g.    | 2 557            | 1 297 629                  | 1 157  | 36 043  | 545              | 38 599  | 414               | 64 678    | 183               | 63 964    |
| P              | Erziehung und Unterricht                         | 4 117            | 819 068                    | 1 507  | 48 847  | 1 178            | 83 943  | 977               | 148 305   | 281               | 95 816    |
| 85             | Erziehung und Unterricht                         | 4 117            | 819 068                    | 1 507  | 48 847  | 1 178            | 83 943  | 977               | 148 305   | 281               | 95 816    |
| Q              | Gesundheits- und Sozialwesen                     | 4 009            | 6 920 013                  | 1 271  | 39 264  | 735              | 51 962  | 672               | 107 399   | 477               | 169 372   |
| 86             | Gesundheitswesen                                 | 3 250            | 5 082 154                  | 1 030  | 31 739  | 582              | 40 971  | 537               | 86 477    | 419               | 149 613   |
| 87             | Heime (ohne Erholungs- und Ferienheime)          | 296              | 1 565 471                  | 57   | 1 796   | 36               | 2 706   | 53                | 8 606     | 22                | 7 327     |
| 88             | Sozialwesen (ohne Heime)                         | 463              | 272 388                    | 184  | 5 729   | 117              | 8 286   | 82                | 12 316    | 36                | 12 432    |
| R              | Kunst, Unterhaltung und Erholung                 | 6 851            | 2 446 251                  | 2 729  | 87 015  | 1 503            | 105 640 | 1 383             | 218 699   | 603               | 213 117   |
| 90             | Kreative, künstlerische u. unterhaltende Tätigk. | 2 994            | 374 366                    | 1 661  | 52 561  | 751              | 51 706  | 406               | 60 464    | 90                | 32 606    |
| 91             | Bibliotheken, Archive, Museen,botan.,zool.Gärt.  | 102              | 111 096                    | 21   | 678     | 14               | 993     | 27                | 4 204     | 10                | 3 341     |
| 92             | Spiel-, Wett- und Lotteriewesen                  | 766              | 1 049 105                  | 98   | 3 094   | 91               | 6 663   | 217               | 37 611    | 172               | 62 531    |
| 93             | Erbr.v.Dienstl.d.Sports,d.Unterhalt.u.d.Erholung | 2 989            | 911 684                    | 949  | 30 682  | 647              | 46 279  | 733               | 116 420   | 331               | 114 638   |
| S              | Erbringung von sonstigen Dienstleistungen        | 13 377           | 1 828 032                  | 5 657  | 180 172 | 3 815            | 273 599 | 2 856             | 428 790   | 644               | 221 133   |
| 94             | Inter.vert.,kirchl.u.a.rel.Ver.(oh.Soz.,Sport)   | 631              | 234 412                    | 216  | 6 758   | 140              | 9 912   | 144               | 23 707    | 58                | 21 052    |
| 95             | Reparatur von DV-geräten und Gebrauchsgütern     | 964              | 156 425                    | 424  | 13 515  | 232              | 16 287  | 169               | 26 285    | 74                | 24 530    |
| 96             | Erb.v.sonst.überwiegend persönl.Dienstleistungen | 11 782           | 1 437 196                  | 5 017  | 159 899 | 3 443            | 247 400 | 2 543             | 378 797   | 512               | 175 551   |

| Davon in Umsatzgrößenklassen von ... bis unter ... EUR |           |                   |           |                   |           |                    |         |                     |           |                     |         |                   |           | Systematik-Nr. |
|--|-----------|-------------------|-----------|-------------------|-----------|--------------------|---------|---------------------|-----------|---------------------|---------|-------------------|-----------|----------------|
| 500 000 - 1 Mill.                                      |           | 1 Mill. - 2 Mill. |           | 2 Mill. - 5 Mill. |           | 5 Mill. - 10 Mill. |         | 10 Mill. - 25 Mill. |           | 25 Mill. - 50 Mill. |         | 50 Mill. und mehr |           |                |
| Anzahl   | 1 000 €   | Anzahl            | 1 000 €   | Anzahl            | 1 000 €   | Anzahl             | 1 000 € | Anzahl              | 1 000 €   | Anzahl              | 1 000 € | Anzahl            | 1 000 €   |                |
| 37   | 26 712    | 23                | 32 681    | 17                | 60 521    | 5                  | 37 206  | -                   | -         | -                   | -       | -                 | -         | 59             |
| 3  | 2 550     | 1                 | •         | 1                 | •         | 1                  | •       | 2                   | •         | -                   | -       | -                 | -         | 60             |
| 12   | 7 886     | 7                 | •         | 3                 | •         | 1                  | •       | 3                   | 45 466    | 2                   | •       | 2                 | •         | 61             |
| 314  | 221 213   | 189               | 263 988   | 138               | 418 264   | 61                 | 426 179 | 30                  | 443 888   | 8                   | 284 934 | 4                 | •         | 62             |
| 120  | 84 781    | 88                | 118 207   | 38                | 111 532   | 6                  | •       | 5                   | •         | 1                   | •       | -                 | -         | 63             |
| 99   | 70 935    | 54                | 76 623    | 24                | 80 748    | 17                 | 130 013 | 13                  | 194 384   | 3                   | 119 850 | 4                 | 275 282   | K              |
| 38   | 27 928    | 26                | 36 745    | 18                | 61 597    | 11                 | 82 535  | 9                   | 135 436   | 2                   | •       | 3                 | •         | 64             |
| 4  | 2 768     | 5                 | 7 828     | 2                 | •         | 2                  | •       | 2                   | •         | 1                   | •       | 1                 | •         | 65             |
| 57   | 40 239    | 23                | 32 051    | 4                 | •         | 4                  | •       | 2                   | •         | -                   | -       | -                 | -         | 66             |
| 979  | 684 737   | 473               | 654 010   | 207               | 605 644   | 56                 | 375 435 | 32                  | 463 065   | 15                  | 545 882 | 3                 | 226 640   | L              |
| 979  | 684 737   | 473               | 654 010   | 207               | 605 644   | 56                 | 375 435 | 32                  | 463 065   | 15                  | 545 882 | 3                 | 226 640   | 68             |
| 2 302  | 1 600 535 | 1 200             | 1 648 721 | 561               | 1 669 131 | 141                | 979 980 | 67                  | 995 143   | 14                  | 475 940 | 12                | 1 408 187 | M              |
| 836  | 581 364   | 385               | 520 080   | 129               | 366 468   | 24                 | 161 131 | 8                   | •         | -                   | -       | 2                 | •         | 69             |
| 335  | 233 426   | 152               | 207 781   | 74                | 225 308   | 16                 | 105 432 | 5                   | 61 993    | 4                   | 178 947 | -                 | -         | 70             |
| 726  | 506 679   | 425               | 592 054   | 246               | 728 952   | 64                 | 457 337 | 40                  | 608 513   | 7                   | 197 318 | 8                 | 894 283   | 71             |
| 34   | 23 654    | 25                | 34 945    | 17                | 52 834    | 4                  | 29 620  | 2                   | •         | -                   | -       | 1                 | •         | 72             |
| 167  | 116 793   | 124               | 169 748   | 58                | 176 386   | 19                 | 130 420 | 9                   | 130 597   | 3                   | 99 675  | -                 | -         | 73             |
| 90   | 61 535    | 30                | 41 090    | 14                | 44 621    | 5                  | •       | 1                   | •         | -                   | -       | 1                 | •         | 74             |
| 114  | 77 084    | 59                | 83 023    | 23                | 74 561    | 9                  | •       | 2                   | •         | -                   | -       | -                 | -         | 75             |
| 881  | 618 412   | 580               | 819 218   | 436               | 1 344 256 | 137                | 933 339 | 83                  | 1 236 255 | 24                  | 837 460 | 19                | 4 196 842 | N              |
| 160  | 113 015   | 135               | 189 176   | 95                | 280 993   | 17                 | 123 890 | 7                   | 97 499    | 9                   | 329 310 | 6                 | 1 766 470 | 77             |
| 119  | 87 421    | 118               | 172 800   | 124               | 386 404   | 50                 | 336 458 | 26                  | •         | -                   | -       | 2                 | •         | 78             |
| 59   | 40 702    | 38                | 52 978    | 22                | 72 022    | 5                  | 32 867  | 3                   | 35 993    | 2                   | •       | 3                 | •         | 79             |
| 33   | 22 822    | 30                | 43 015    | 17                | 63 262    | 14                 | 96 842  | 6                   | •         | -                   | -       | 2                 | •         | 80             |
| 414  | 288 262   | 186               | 261 524   | 126               | 374 938   | 36                 | 242 459 | 25                  | 371 984   | 10                  | 329 930 | 3                 | 182 055   | 81             |
| 96   | 66 190    | 73                | 99 724    | 52                | 166 637   | 15                 | 100 822 | 16                  | 262 594   | 3                   | •       | 3                 | •         | 82             |
| 101  | 68 893    | 37                | 49 944    | 23                | 68 355    | 5                  | 41 955  | 4                   | 65 391    | 3                   | •       | 1                 | •         | P              |
| 101  | 68 893    | 37                | 49 944    | 23                | 68 355    | 5                  | 41 955  | 4                   | 65 391    | 3                   | •       | 1                 | •         | 85             |
| 437  | 303 868   | 200               | 267 535   | 94                | 288 171   | 34                 | 234 374 | 42                  | 641 051   | 16                  | 578 804 | 31                | 4 238 212 | Q              |
| 396  | 274 612   | 177               | 232 656   | 50                | 156 480   | 10                 | 63 907  | 21                  | 337 617   | 6                   | 225 399 | 22                | 3 482 684 | 86             |
| 25   | 17 768    | 11                | 16 839    | 42                | •         | 17                 | 123 163 | 16                  | 235 707   | 8                   | •       | 9                 | 755 528   | 87             |
| 16   | 11 488    | 12                | 18 040    | 2                 | •         | 7                  | 47 305  | 5                   | 67 727    | 2                   | •       | -                 | -         | 88             |
| 362  | 246 002   | 154               | 205 483   | 71                | 214 386   | 31                 | 208 626 | 10                  | •         | 3                   | 111 531 | 2                 | •         | R              |
| 41   | 28 015    | 24                | 32 352    | 13                | 40 049    | 5                  | 33 060  | 3                   | 43 552    | -                   | -       | -                 | -         | 90             |
| 9  | 6 068     | 9                 | 13 479    | 7                 | 20 491    | 3                  | •       | 1                   | •         | 1                   | •       | -                 | -         | 91             |
| 106  | 73 239    | 50                | 66 850    | 22                | 67 826    | 6                  | •       | 2                   | •         | 1                   | •       | 1                 | •         | 92             |
| 206  | 138 680   | 71                | 92 802    | 29                | 86 020    | 17                 | 114 200 | 4                   | •         | 1                   | •       | 1                 | •         | 93             |
| 242  | 164 980   | 87                | 115 652   | 49                | 144 746   | 14                 | 96 118  | 11                  | •         | 2                   | •       | -                 | -         | S              |
| 34   | 23 863    | 16                | 21 227    | 13                | 38 196    | 6                  | 35 773  | 4                   | 53 923    | -                   | -       | -                 | -         | 94             |
| 38   | 27 367    | 21                | 25 249    | 5                 | •         | 1                  | •       | -                   | -         | -                   | -       | -                 | -         | 95             |
| 170  | 113 750   | 50                | 69 176    | 31                | •         | 7                  | •       | 7                   | •         | 2                   | •       | -                 | -         | 96             |

### 2.3 Umsatzsteuerpflichtige, deren Lieferungen und Leistungen 2012 nach Rechtsformen und ausgewählten Wirtschaftszweigen

| Systematik Nr. | Wirtschaftszweig                                  | Steuerpflichtige | Lieferungen und Leistungen | darunter Umsatzsteuerpflichtige und deren Umsatz mit der Rechtsform |                   |                        |                    |                       |                    |
|----------------|---|------------------|----------------------------|---|-------------------|------------------------|--------------------|-----------------------|--------------------|
|                |   |                  |                            | Einzelunternehmen   |                   | Personengesellschaften |                    | Kapitalgesellschaften |                    |
|                |   |                  |                            | Anzahl  | 1 000 €           | Anzahl                 | 1 000 €            | Anzahl                | 1 000 €            |
| <b>A - S</b>   | <b>Wirtschaftszweige insgesamt</b>                | <b>275 481</b>   | <b>514 735 854</b>         | <b>182 206</b>  | <b>54 101 969</b> | <b>42 805</b>          | <b>128 319 589</b> | <b>43 623</b>         | <b>296 096 664</b> |
| A              | Land- und Forstwirtschaft, Fischerei              | 13 526           | 8 563 942                  | 10 361  | 3 052 273         | 2 601                  | 2 912 668          | 418                   | 2 249 720          |
| 01             | Landwirtschaft, Jagd u. damit verb. Tätigkeiten   | 12 691           | 7 973 849                  | 9 756   | 2 859 537         | 2 502                  | 2 791 912          | 371                   | 2 190 423          |
| 02             | Forstwirtschaft und Holzeinschlag                 | 711              | 475 507                    | 508   | 163 508           | 83                     | 52 168             | 38                    | •                  |
| 03             | Fischerei und Aquakultur                          | 124              | 114 585                    | 97  | 29 228            | 16                     | 68 587             | 9                     | •                  |
| B              | Bergbau und Gewinnung von Steinen und Erden       | 285              | 2 263 177                  | 59  | •                 | 86                     | 816 723            | 139                   | 1 412 387          |
| 06             | Gewinnung von Erdöl und Erdgas                    | 1                | •                          | •   | •                 | •                      | •                  | •                     | •                  |
| 08             | Gewinnung v.Steinen und Erden, sonst. Bergbau     | 243              | •                          | •   | •                 | •                      | •                  | •                     | •                  |
| 09             | Erbr.v.DL.f.d.Bergb.u.f.d.Gew.v.Steinen u.Erden   | 41               | 619 469                    | •   | •                 | •                      | •                  | •                     | •                  |
| C              | Verarbeitendes Gewerbe                            | 19 015           | 234 404 201                | 9 516   | 5 431 729         | 3 270                  | 40 001 386         | 5 931                 | 179 810 758        |
| 10             | Herstellung v.Nahrungs- und Futtermitteln         | 2 911            | 30 369 259                 | 1 851   | 1 289 495         | 489                    | 13 322 451         | 516                   | 14 453 444         |
| 11             | Getränkeherstellung                               | 158              | 1 390 216                  | 39  | •                 | 60                     | 451 326            | 27                    | •                  |
| 13             | Herstellung von Textilien                         | 289              | 1 353 278                  | 160   | 53 575            | 49                     | •                  | 75                    | •                  |
| 14             | Herstellung von Bekleidung                        | 252              | 662 856                    | 165   | •                 | 44                     | 319 099            | 37                    | •                  |
| 15             | Herstellung von Leder, Lederwaren und Schuhen     | 74               | 243 087                    | 50  | •                 | 6                      | •                  | 14                    | •                  |
| 16             | H.v.Holz-,Flecht-,Korb- u.Korkwaren(oh.Möbel)     | 1 200            | 1 918 168                  | 781   | 296 641           | 190                    | •                  | 224                   | •                  |
| 17             | Herstellung von Papier, Pappe und Waren daraus    | 207              | 4 454 978                  | 63  | 101 817           | 57                     | 2 083 073          | 82                    | 2 193 479          |
| 18             | H.v.Druckerz.;Vervielf.v.besp.Ton-,Bild-u.Dat.tr. | 1 102            | 1 668 301                  | 554   | •                 | 201                    | 575 920            | 335                   | •                  |
| 19             | Kokerei und Mineralölverarbeitung                 | 5                | 345 586                    | -   | -                 | 1                      | •                  | 3                     | •                  |
| 20             | Herstellung von chemischen Erzeugnissen           | 361              | 7 700 190                  | 73  | 36 090            | 86                     | 1 669 493          | 180                   | 5 168 687          |
| 21             | Herstellung von pharmazeutischen Erzeugnissen     | 85               | 2 258 081                  | 12  | •                 | 20                     | 222 534            | 47                    | •                  |
| 22             | Herstellung von Gummi- und Kunststoffwaren        | 701              | 17 029 223                 | 182   | 239 043           | 157                    | 2 926 029          | 352                   | 13 794 972         |
| 23             | H.v.Glas,Glasw.,Keramik,Verarb.v.Steinen u.Erden  | 1 034            | 5 711 046                  | 466   | •                 | 288                    | 2 090 979          | 276                   | •                  |
| 24             | Metallerzeugung und -bearbeitung                  | 222              | 13 256 814                 | 49  | •                 | 54                     | •                  | 106                   | •                  |
| 25             | Herstellung von Metallerzeugnissen                | 3 315            | 9 166 132                  | 1 826   | •                 | 514                    | 2 804 435          | 953                   | 4 974 900          |
| 26             | H.v.DV-Gerät.,elektron. u. opt. Erzeugnissen      | 802              | 3 355 460                  | 297   | 126 669           | 99                     | 790 248            | 383                   | 1 991 826          |
| 27             | Herstellung von elektrisch. Ausrüstungen          | 551              | 5 016 068                  | 178   | 186 934           | 97                     | 1 628 226          | 264                   | 3 171 504          |
| 28             | Maschinenbau                                      | 1 766            | 16 348 541                 | 521   | 612 660           | 328                    | 3 284 958          | 892                   | 12 113 712         |
| 29             | H.v.Kraftwagen und Kraftwagenteilen               | 413              | 105 101 506                | 189   | •                 | 80                     | •                  | 137                   | •                  |
| 30             | Sonstiger Fahrzeugbau                             | 215              | 1 626 320                  | 95  | •                 | 36                     | •                  | 77                    | •                  |
| 31             | Herstellung von Möbeln                            | 1 068            | 1 743 091                  | 697   | •                 | 153                    | •                  | 216                   | •                  |
| 32             | Herstellung von sonstigen Waren                   | 1 419            | 1 910 691                  | 745   | 214 905           | 163                    | 288 740            | 496                   | 1 287 501          |
| 33             | Reparatur u.Installation v.Masch. u.Ausrüstungen  | 865              | 1 775 308                  | 523   | 230 299           | 98                     | 484 966            | 239                   | •                  |
| D              | Energieversorgung                                 | 8 636            | 24 852 852                 | 3 022   | 351 503           | 4 953                  | 5 902 732          | 524                   | 18 085 097         |
| 35             | Energieversorgung                                 | 8 636            | 24 852 852                 | 3 022   | 351 503           | 4 953                  | 5 902 732          | 524                   | 18 085 097         |
| 35.1           | Elektrizitätsversorgung                           | 8 475            | 23 684 861                 | 3 002   | •                 | 4 871                  | 5 511 070          | 472                   | 17 434 640         |
| E              | Wasserversorgung;Abw.,Abf.ents.,Bes.v.Umweltv.    | 1 021            | 4 080 373                  | 351   | 151 199           | 155                    | 633 027            | 352                   | 2 859 904          |
| 36             | Wasserversorgung                                  | 175              | 551 774                    | 8   | 1 843             | 5                      | 14 175             | 32                    | 177 815            |
| 37             | Abwasserentsorgung                                | 135              | 172 384                    | 63  | •                 | 23                     | 61 902             | 44                    | 82 045             |
| 38             | Samml.,Behandl. u.Beseitig.v.Abfällen; Rückgew.   | 679              | 3 302 595                  | 266   | 123 025           | 122                    | 555 405            | 264                   | 2 555 970          |
| 39             | Beseitig. v.Umweltverschmutz.u.sonst.Entsorg.     | 32               | 53 622                     | 14  | •                 | 5                      | 1 545              | 12                    | 44 074             |
| F              | Baugewerbe  | 30 071           | 25 472 873                 | 19 548  | 6 349 213         | 3 497                  | 7 902 816          | 6 530                 | 11 058 921         |
| 41             | Hochbau   | 3 744            | 7 335 016                  | 1 362   | 947 055           | 811                    | 2 493 385          | 1 522                 | 3 873 710          |
| 42             | Tiefbau   | 1 118            | 4 548 355                  | 253   | 241 374           | 528                    | 2 589 411          | 327                   | 1 712 447          |
| 43             | Vorber.Baustellenarb.,Bauinst.u.so.Ausb.gew.      | 25 209           | 13 589 503                 | 17 933  | 5 160 784         | 2 158                  | 2 820 020          | 4 681                 | 5 472 765          |
| G              | Handel; Instandhaltung und Reparatur von Kfz.     | 59 652           | 141 545 878                | 40 526  | 22 968 961        | 6 794                  | 47 337 220         | 11 035                | 53 033 568         |
| 45             | Handel m. Kraftfahrz.; Instandh. u. Rep. v. KFZ   | 9 397            | 16 235 049                 | 6 456   | 3 655 591         | 1 090                  | 5 019 781          | 1 802                 | 7 371 065          |
| 46             | Großhandel (ohne Handel mit Kraftfahrzeugen)      | 18 647           | 85 007 832                 | 10 117  | 6 139 554         | 2 441                  | 28 060 999         | 5 278                 | 33 652 807         |
| 46.1           | Handelsvermittlung                                | 8 219            | 2 055 825                  | 6 171   | 1 095 584         | 554                    | 230 492            | 1 276                 | 640 857            |
| 46.2           | Großh.m.landw. Grundstoffen u.lebend.Tieren       | 1 295            | 13 320 610                 | 628   | 1 345 354         | 233                    | 2 209 825          | 296                   | 3 376 902          |
| 46.3           | Gh.m.Nahrungs-,Genussm.,Getränken u.Tabakw.       | 1 485            | 15 824 081                 | 587   | 858 492           | 309                    | 6 303 190          | 514                   | 6 804 570          |
| 46.4           | Großhandel m.Gebrauchs- und Verbrauchsgütern      | 2 183            | 14 068 348                 | 808   | 584 286           | 346                    | 4 197 623          | 879                   | 7 831 765          |
| 46.5           | Gh.m.Geräten d.Informations-u.Kommunik.technik    | 352              | 3 134 066                  | 80  | 75 584            | 43                     | 448 168            | 188                   | 1 391 556          |
| 46.6           | Gh.m.sonst. Maschinen, Ausrüstungen und Zubehör   | 1 868            | 8 427 755                  | 675   | 701 868           | 311                    | 1 792 813          | 818                   | 5 150 116          |
| 46.7           | Sonstiger Großhandel                              | 2 653            | 26 652 673                 | 985   | 1 400 927         | 573                    | 12 524 314         | 1 012                 | 7 948 354          |
| 46.9           | Großhandel ohne ausgeprägten Schwerpunkt          | 592              | 1 524 473                  | 183   | 77 459            | 72                     | 354 574            | 295                   | 508 689            |
| 47             | Einzelhandel (oh.Handel mit Kraftfahrzeugen)      | 31 608           | 40 302 997                 | 23 953  | 13 173 816        | 3 263                  | 14 256 439         | 3 955                 | 12 009 696         |
| 47.1           | Einzelh.m.Waren versch. Art (i.Verkaufsräumen)    | 3 971            | 7 085 263                  | 2 939   | 2 330 435         | 588                    | 3 328 327          | 396                   | 1 399 726          |
| 47.2           | Eh.m.Nahr.-u.Genussm.,Getr.,Tabakw.(i.Ver.k.r.)   | 2 880            | 1 369 946                  | 2 290   | 754 662           | 305                    | 228 708            | 246                   | 360 927            |
| 47.3           | Einzelh.m.Motorenkraftstoffen (Tankstellen)       | 1 183            | 6 100 044                  | 986   | 985 014           | 74                     | 4 368 162          | 122                   | •                  |
| 47.4           | Eh.m.Ger.d.Informations-u.Komm.techn.(i.Ver.k.r.) | 1 875            | 1 361 721                  | 1 291   | 310 372           | 169                    | 416 527            | 398                   | 607 528            |

**Noch: 2.3 Umsatzsteuerpflichtige, deren Lieferungen und Leistungen 2012 nach Rechtsformen und ausgewählten Wirtschaftszweigen**

| Systematik Nr. | Wirtschaftszweig                                      | Steuerpflichtige | Lieferungen und Leistungen | darunter Umsatzsteuerpflichtige und deren Umsatz mit der Rechtsform |           |                        |            |                       |           |
|----------------|---|------------------|----------------------------|---|-----------|------------------------|------------|-----------------------|-----------|
|                |   |                  |                            | Einzelunternehmen   |           | Personengesellschaften |            | Kapitalgesellschaften |           |
|                |   |                  |                            | Anzahl  | 1 000 €   | Anzahl                 | 1 000 €    | Anzahl                | 1 000 €   |
| 47.5           | Eh.m.so.HH.ger., Textil., Heim-, Einr.bed.(i.Verk.)   | 5 020            | 5 085 966                  | 3 359   | 1 051 186 | 618                    | 2 300 931  | 1 013                 | 1 706 990 |
| 47.6           | Eh.m.Verlagsprod., Sportausr., Spielw.(i.Verk.r.)     | 2 500            | 1 023 797                  | 1 933   | 542 322   | 241                    | 148 037    | 273                   | 306 973   |
| 47.7           | Einzelhandel m.sonstigen Gütern (in Verkaufsr.)       | 11 028           | 14 565 264                 | 8 791   | 6 380 890 | 1 009                  | 2 705 497  | 1 154                 | 4 983 085 |
| 47.8           | Einzelh. an Verkaufsständen und auf Märkten           | 499              | 103 949                    | 442   | 84 473    | 35                     | 10 737     | 16                    | •         |
| 47.9           | Eh., nicht i.Verkaufsr., a.Verkaufsst.od.a.Märkt.     | 2 652            | 3 607 046                  | 1 922   | 734 462   | 224                    | 749 513    | 337                   | 1 889 230 |
| H              | Verkehr und Lagerei                                   | 9 922            | 19 185 704                 | 5 921   | 2 340 744 | 1 903                  | 10 677 242 | 1 941                 | 5 993 079 |
| 49             | Landverkehr u.Transport in Rohrfernleitungen          | 5 480            | 4 558 746                  | 4 031   | 1 588 125 | 527                    | •          | 860                   | 1 577 804 |
| 50             | Schifffahrt   | 1 157            | 3 559 463                  | 180   | •         | 887                    | 3 051 430  | 85                    | •         |
| 50.2           | Güterbeförderung i.d.See-u.Küstenschifffahrt          | 941              | 3 362 630                  | 33  | •         | 842                    | 3 022 728  | 64                    | 329 436   |
| 51             | Luftfahrt   | 64               | 135 770                    | 30  | •         | 5                      | •          | 20                    | •         |
| 52             | Lagerei, Erbr.v.sonst.Dienstleist.f.d.Verkehr         | 2 115            | 10 389 547                 | 737   | 521 782   | 440                    | 6 112 766  | 869                   | 3 664 341 |
| 52.1           | Lagerei   | 128              | 885 687                    | 23  | 2 850     | 32                     | 518 246    | 49                    | 304 587   |
| 52.2           | Erbringung v.sonstigen Dienstleist. f.d.Verkehr       | 1 987            | 9 503 860                  | 714   | 518 932   | 408                    | 5 594 520  | 820                   | 3 359 754 |
| 53             | Post-, Kurier- und Expressdienste                     | 1 106            | 542 178                    | 943   | •         | 44                     | •          | 107                   | •         |
| I              | Gastgewerbe   | 20 787           | 5 597 531                  | 16 843  | 3 208 495 | 1 951                  | 1 022 731  | 1 537                 | 1 285 458 |
| 55             | Beherbergung  | 4 901            | 1 927 327                  | 3 431   | 817 432   | 974                    | 499 017    | 443                   | 580 269   |
| 56             | Gastronomie   | 15 886           | 3 670 204                  | 13 412  | 2 391 062 | 977                    | 523 715    | 1 094                 | 705 189   |
| J              | Information und Kommunikation                         | 8 497            | 6 322 340                  | 5 046   | 677 338   | 866                    | 2 011 928  | 2 344                 | 3 386 121 |
| 58             | Verlagswesen  | 824              | 2 157 360                  | 294   | 54 920    | 207                    | 1 434 577  | 289                   | 628 181   |
| 59             | H., Verlg., Vertr.v.Film., Ferns.; Kino; Verl.v.Musik | 413              | 192 185                    | 217   | •         | 64                     | •          | 111                   | •         |
| 60             | Rundfunkveranstalter                                  | 23               | 56 344                     | 2   | •         | 4                      | 46 183     | 13                    | •         |
| 61             | Telekommunikation                                     | 219              | 395 885                    | 124   | •         | 19                     | •          | 69                    | •         |
| 62             | Erbr.v.Dienstleist.der Informationstechnologie        | 4 773            | 2 834 285                  | 2 783   | 339 429   | 405                    | 330 039    | 1 504                 | 2 050 581 |
| 63             | Informationsdienstleistungen                          | 2 245            | 686 282                    | 1 626   | 226 971   | 167                    | 125 415    | 358                   | •         |
| K              | Erbr. v. Finanz- u.Versicherungsdienstleist.          | 1 849            | 1 112 471                  | 802   | 76 965    | 235                    | 70 905     | 614                   | 292 707   |
| 64             | Erbringung von Finanzdienstleistungen                 | 383              | 640 406                    | 15  | 1 591     | 27                     | 16 582     | 181                   | 135 938   |
| 65             | Versich., Rückversich.u.Pens.kassen(oh.Sozialv.)      | 26               | 196 261                    | -   | -         | 1                      | •          | 4                     | •         |
| 66             | Mit Finanz- u.Versich.dienstl. verbund.Tätigk.        | 1 440            | 275 805                    | 787   | 75 374    | 207                    | •          | 429                   | •         |
| L              | Grundstücks- und Wohnungswesen                        | 24 398           | 5 603 656                  | 12 852  | 1 445 004 | 9 031                  | 2 106 959  | 2 155                 | 1 398 883 |
| 68             | Grundstücks- und Wohnungswesen                        | 24 398           | 5 603 656                  | 12 852  | 1 445 004 | 9 031                  | 2 106 959  | 2 155                 | 1 398 883 |
| M              | Erbr. v. freiberufl., wiss.u.techn.Dienstl.           | 35 771           | 12 373 225                 | 25 590  | 3 683 229 | 4 011                  | 3 508 600  | 5 646                 | 4 799 546 |
| 69             | Rechts- und Steuerberatung, Wirtschaftsprüfung        | 8 751            | 2 912 084                  | 6 462   | 1 049 801 | 1 660                  | 1 246 636  | 604                   | 578 512   |
| 70             | Verwalt.u.Führ.v.Untern.u.Betr.; Untern.beratung      | 7 730            | 1 743 449                  | 4 824   | 539 044   | 511                    | 244 728    | 2 198                 | 814 627   |
| 71             | Archit., Ing.bür.; techn., physikal.u.chem.Unters.    | 11 313           | 5 116 682                  | 8 327   | 1 315 598 | 1 085                  | 1 273 634  | 1 789                 | 2 418 589 |
| 72             | Forschung und Entwicklung                             | 801              | 346 157                    | 555   | 53 025    | 45                     | 24 377     | 164                   | 234 172   |
| 73             | Werbung und Marktforschung                            | 2 644            | 1 056 427                  | 1 679   | 212 193   | 260                    | 228 935    | 582                   | 587 757   |
| 74             | Sonst.freiberufl., wiss.schaftl.u.techn.Tätigk.       | 3 214            | 695 514                    | 2 619   | 234 245   | 267                    | 313 560    | 300                   | •         |
| 75             | Veterinärwesen  | 1 318            | 502 910                    | 1 124   | 279 323   | 183                    | 176 731    | 9                     | •         |
| N              | Erbr. v. sonst. Wirtsch. Dienstleistungen             | 13 697           | 11 344 268                 | 9 679   | 1 802 550 | 1 334                  | 2 102 455  | 2 391                 | 5 985 477 |
| 77             | Vermietung von beweglichen Sachen                     | 2 267            | 3 122 385                  | 1 432   | •         | 444                    | 467 963    | 328                   | 947 755   |
| 78             | Vermittlung und Überlassung v.Arbeitskräften          | 852              | 1 944 186                  | 239   | •         | 85                     | 149 607    | 506                   | 1 710 577 |
| 79             | Reisebüros-, veranstalt., Erbr.sonst.Res.dienstl.     | 1 045            | 1 655 997                  | 606   | •         | 93                     | 39 830     | 293                   | 1 470 339 |
| 80             | Wach- und Sicherheitsdienste sowie Detekteien         | 383              | 554 539                    | 223   | •         | 29                     | 239 450    | 125                   | 236 390   |
| 81             | Gebäudebetreuung; Garten- u.Landschaftsbau            | 6 593            | 2 769 532                  | 5 424   | 969 057   | 449                    | 903 951    | 691                   | 882 229   |
| 82             | Erbr.v.wirt.Dienstl.f.Untern,Priv.pers.a.n.g.         | 2 557            | 1 297 629                  | 1 755   | •         | 234                    | 301 654    | 448                   | 738 187   |
| P              | Erziehung und Unterricht                              | 4 117            | 819 068                    | 3 476   | •         | 196                    | 59 070     | 324                   | 241 199   |
| 85             | Erziehung und Unterricht                              | 4 117            | 819 068                    | 3 476   | •         | 196                    | 59 070     | 324                   | 241 199   |
| Q              | Gesundheits- und Sozialwesen                          | 4 009            | 6 920 013                  | 2 558   | 523 793   | 703                    | 782 066    | 352                   | 2 541 065 |
| 86             | Gesundheitswesen                                      | 3 250            | 5 082 154                  | 2 389   | 454 751   | 621                    | 641 362    | 174                   | 2 036 388 |
| 87             | Heime (ohne Erholungs- und Ferienheime)               | 296              | 1 565 471                  | 23  | 58 514    | 42                     | 135 143    | 108                   | 471 704   |
| 88             | Sozialwesen (ohne Heime)                              | 463              | 272 388                    | 146   | 10 528    | 40                     | 5 561      | 70                    | 32 972    |
| R              | Kunst, Unterhaltung und Erholung                      | 6 851            | 2 446 251                  | 4 667   | 608 825   | 598                    | 292 753    | 682                   | 1 311 238 |
| 90             | Kreative, künstlerische u. unterhaltende Tätigk.      | 2 994            | 374 366                    | 2 683   | 202 006   | 189                    | 68 715     | 86                    | 78 151    |
| 91             | Bibliotheken, Archive, Museen, botan., zool.Gärt.     | 102              | 111 096                    | 36  | 5 829     | 11                     | 16 659     | 18                    | 62 780    |
| 92             | Spiel-, Wett- und Lotteriewesen                       | 766              | 1 049 105                  | 471   | 151 446   | 75                     | 73 046     | 214                   | 815 785   |
| 93             | Erbr.v.Dienstl.d.Sports,d.Unterhalt.u.d.Erholung      | 2 989            | 911 684                    | 1 477   | 249 543   | 323                    | 134 333    | 364                   | 354 521   |
| S              | Erbringung von sonstigen Dienstleistungen             | 13 377           | 1 828 032                  | 11 389  | 1 047 541 | 621                    | 178 307    | 708                   | 351 536   |
| 94             | Inter.vert., kirchl.u.a.rel.Ver.(oh.Soz., Sport)      | 631              | 234 412                    | 35  | 2 169     | 6                      | 344        | 75                    | 24 537    |
| 95             | Reparatur von DV-geräten und Gebrauchsgütern          | 964              | 156 425                    | 852   | 94 637    | 37                     | 9 323      | 72                    | 52 020    |
| 96             | Erbr.v.sonst.überwiegend persönl.Dienstleistungen     | 11 782           | 1 437 196                  | 10 502  | 950 735   | 578                    | 168 640    | 561                   | 274 979   |

## 2.4 Umsatzsteuerpflichtige, deren Lieferungen und Leistungen 2012 nach der Besteuerung der Umsätze und ausgewählten Wirtschaftszweigen

| Systematik Nr. | Wirtschaftszweig                                    | Steuerpflichtige | Lieferungen und Leistungen | Steuerpflichtige Umsätze |                    |               |                   |
|----------------|---|------------------|----------------------------|--------------------------|--------------------|---------------|-------------------|
|                |   |                  |                            | zu 19%                   |                    | zu 7 %        |                   |
|                |   | Anzahl           | 1 000 €                    | Fälle                    | 1 000 €            | Fälle         | 1 000 €           |
|                |   | 1                | 2                          | 3                        | 4                  | 5             | 6                 |
| <b>A - S</b>   | <b>Wirtschaftszweige insgesamt</b>                  | <b>275 481</b>   | <b>514 735 854</b>         | <b>269 104</b>           | <b>297 557 723</b> | <b>71 936</b> | <b>62 721 214</b> |
| A              | Land- und Forstwirtschaft, Fischerei                | 13 526           | 8 563 942                  | 12 455                   | 2 011 007          | 7 917         | 5 617 902         |
| 01             | Landwirtschaft, Jagd u. damit verb. Tätigkeiten     | 12 691           | 7 973 849                  | 11 660                   | 1 592 531          | 7 557         | 5 550 371         |
| 02             | Forstwirtschaft und Holzeinschlag                   | 711              | 475 507                    | 706                      | 410 460            | 239           | 29 092            |
| 03             | Fischerei und Aquakultur                            | 124              | 114 585                    | 89                       | 8 016              | 121           | 38 440            |
| B              | Bergbau und Gewinnung von Steinen und Erden         | 285              | 2 263 177                  | 281                      | 1 522 851          | 52            | 34 499            |
| 06             | Gewinnung von Erdöl und Erdgas                      | 1                | •                          | 1                        | •                  | 1             | •                 |
| 08             | Gewinnung v.Steinen und Erden, sonst. Bergbau       | 243              | •                          | 239                      | •                  | 50            | •                 |
| 09             | Erbr.v.DL.f.d.Bergb.u.f.d.Gew.v.Steinen u.Erden     | 41               | 619 469                    | 41                       | 271 228            | 1             | 16                |
| C              | Verarbeitendes Gewerbe                              | 19 015           | 234 404 201                | 18 690                   | 101 767 997        | 4 862         | 23 500 204        |
| 10             | Herstellung v.Nahrungs- und Futtermitteln           | 2 911            | 30 369 259                 | 2 797                    | 2 068 659          | 2 550         | 22 648 221        |
| 11             | Getränkeherstellung                                 | 158              | 1 390 216                  | 158                      | 1 062 792          | 65            | 22 846            |
| 13             | Herstellung von Textilien                           | 289              | 1 353 278                  | 289                      | 918 723            | 21            | 1 757             |
| 14             | Herstellung von Bekleidung                          | 252              | 662 856                    | 252                      | 469 594            | 22            | 285               |
| 15             | Herstellung von Leder, Lederwaren und Schuhen       | 74               | 243 087                    | 74                       | 150 335            | 7             | 222               |
| 16             | H.v.Holz-,Flecht-,Korb- u.Korkwaren(oh.Möbel)       | 1 200            | 1 918 168                  | 1 194                    | 1 460 572          | 157           | 62 287            |
| 17             | Herstellung von Papier, Pappe und Waren daraus      | 207              | 4 454 978                  | 206                      | 2 577 509          | 29            | 1 004             |
| 18             | H.v.Druckerz.;Vervielf.v.besp.Ton-,Bild-u.Dat.tr.   | 1 102            | 1 668 301                  | 1 099                    | 1 430 230          | 436           | 122 115           |
| 19             | Kokerei und Mineralölverarbeitung                   | 5                | 345 586                    | 5                        | 279 072            | 1             | 0                 |
| 20             | Herstellung von chemischen Erzeugnissen             | 361              | 7 700 190                  | 358                      | 4 822 273          | 67            | 74 954            |
| 21             | Herstellung von pharmazeutischen Erzeugnissen       | 85               | 2 258 081                  | 82                       | 759 048            | 37            | 44 382            |
| 22             | Herstellung von Gummi- und Kunststoffwaren          | 701              | 17 029 223                 | 698                      | 9 842 773          | 42            | 1 583             |
| 23             | H.v.Glas, Glasw., Keramik, Verarb.v.Steinen u.Erden | 1 034            | 5 711 046                  | 1 027                    | 4 444 786          | 57            | 322               |
| 24             | Metallerzeugung und -bearbeitung                    | 222              | 13 256 814                 | 217                      | 7 529 772          | 18            | 5 567             |
| 25             | Herstellung von Metallerzeugnissen                  | 3 315            | 9 166 132                  | 3 264                    | 6 680 279          | 115           | 4 242             |
| 26             | H.v.DV-Gerät.,elektron. u. opt. Erzeugnissen        | 802              | 3 355 460                  | 800                      | 1 672 515          | 76            | 10 847            |
| 27             | Herstellung von elektrisch. Ausrüstungen            | 551              | 5 016 068                  | 548                      | 3 293 946          | 20            | 216               |
| 28             | Maschinenbau  | 1 766            | 16 348 541                 | 1 752                    | 8 602 668          | 106           | 8 457             |
| 29             | H.v.Kraftwagen und Kraftwagenteilen                 | 413              | 105 101 506                | 413                      | 39 260 609         | 26            | 44 864            |
| 30             | Sonstiger Fahrzeugbau                               | 215              | 1 626 320                  | 212                      | 743 680            | 17            | 4 877             |
| 31             | Herstellung von Möbeln                              | 1 068            | 1 743 091                  | 1 065                    | 1 424 884          | 57            | 487               |
| 32             | Herstellung von sonstigen Waren                     | 1 419            | 1 910 691                  | 1 324                    | 770 436            | 874           | 440 183           |
| 33             | Reparatur u.Installation v.Masch. u.Ausrüstungen    | 865              | 1 775 308                  | 856                      | 1 502 842          | 62            | 485               |
| D              | Energieversorgung                                   | 8 636            | 24 852 852                 | 8 611                    | 22 612 038         | 918           | 648 166           |
| 35             | Energieversorgung                                   | 8 636            | 24 852 852                 | 8 611                    | 22 612 038         | 918           | 648 166           |
| 35.1           | Elektrizitätsversorgung                             | 8 475            | 23 684 861                 | 8 450                    | 21 563 278         | 886           | 582 238           |
| E              | Wasserversorgung;Abw.,Abf.ents.,Bes.v.Umweltv.      | 1 021            | 4 080 373                  | 993                      | 2 249 455          | 260           | 543 836           |
| 36             | Wasserversorgung                                    | 175              | 551 774                    | 155                      | 95 907             | 159           | 447 216           |
| 37             | Abwasserentsorgung                                  | 135              | 172 384                    | 134                      | 152 674            | 11            | 15 304            |
| 38             | Samml.,Behandl. u.Beseitig.v.Abfällen; Rückgew.     | 679              | 3 302 595                  | 673                      | 1 952 612          | 87            | 81 311            |
| 39             | Beseitig. v.Umweltverschmutz.u.sonst.Entsorg.       | 32               | 53 622                     | 31                       | 48 262             | 3             | 5                 |
| F              | Baugewerbe  | 30 071           | 25 472 873                 | 29 413                   | 19 854 380         | 896           | 21 592            |
| 41             | Hochbau   | 3 744            | 7 335 016                  | 3 664                    | 5 588 820          | 134           | 4 322             |
| 42             | Tiefbau   | 1 118            | 4 548 355                  | 1 037                    | 3 132 485          | 55            | 2 026             |
| 43             | Vorber.Baustellenarb.,Bauinst.u.so.Ausb.gew.        | 25 209           | 13 589 503                 | 24 712                   | 11 133 075         | 707           | 15 244            |
| G              | Handel; Instandhaltung und Reparatur von Kfz.       | 59 652           | 141 545 878                | 58 573                   | 96 262 677         | 20 329        | 27 276 451        |
| 45             | Handel m. Kraftfahrz.; Instandh. u. Rep. v. KFZ     | 9 397            | 16 235 049                 | 9 369                    | 14 580 538         | 695           | 13 768            |
| 46             | Großhandel (ohne Handel mit Kraftfahrzeugen)        | 18 647           | 85 007 832                 | 18 154                   | 50 126 130         | 4 708         | 20 188 675        |
| 46.1           | Handelsvermittlung                                  | 8 219            | 2 055 825                  | 8 089                    | 1 696 430          | 1 204         | 127 074           |
| 46.2           | Großh.m.landw. Grundstoffen u.lebend.Tieren         | 1 295            | 13 320 610                 | 1 208                    | 2 615 781          | 1 111         | 10 241 313        |
| 46.3           | Gh.m.Nahrungs-,Genussm.,Getränken u.Tabakw.         | 1 485            | 15 824 081                 | 1 391                    | 4 591 732          | 1 124         | 9 037 773         |
| 46.4           | Großhandel m.Gebrauchs- und Verbrauchsgütern        | 2 183            | 14 068 348                 | 2 162                    | 10 923 786         | 483           | 469 251           |
| 46.5           | Gh.m.Geräten d.Informations-u.Kommunik.technik      | 352              | 3 134 066                  | 351                      | 1 841 756          | 29            | 239               |
| 46.6           | Gh.m.sonst. Maschinen, Ausrüstungen und Zubehör     | 1 868            | 8 427 755                  | 1 844                    | 6 509 078          | 199           | 10 325            |
| 46.7           | Sonstiger Großhandel                                | 2 653            | 26 652 673                 | 2 532                    | 20 978 543         | 438           | 228 363           |
| 46.9           | Großhandel ohne ausgeprägten Schwerpunkt            | 592              | 1 524 473                  | 577                      | 969 025            | 120           | 74 338            |
| 47             | Einzelhandel (oh.Handel mit Kraftfahrzeugen)        | 31 608           | 40 302 997                 | 31 050                   | 31 556 009         | 14 926        | 7 074 008         |
| 47.1           | Einzelh.m.Waren versch. Art (i.Verkaufsräumen)      | 3 971            | 7 085 263                  | 3 923                    | 3 379 365          | 2 890         | 3 615 746         |
| 47.2           | Eh.m.Nahr.-u.Genussm.,Getr.,Tabakw.(i.Verk.r.)      | 2 880            | 1 369 946                  | 2 643                    | 505 232            | 2 482         | 821 055           |
| 47.3           | Einzelh.m.Motorenkraftstoffen (Tankstellen)         | 1 183            | 6 100 044                  | 1 183                    | 5 828 063          | 998           | 129 212           |
| 47.4           | Eh.m.Ger.d.Informations-u.Komm.techn.(i.Verk.r.)    | 1 875            | 1 361 721                  | 1 869                    | 1 228 518          | 195           | 5 492             |

| Steuerpflichtige Umsätze   |          | Steuerfreie Umsätze |             |                    |             |                     |            | Systematik-Nr. |
|----------------------------|----------|---------------------|-------------|--------------------|-------------|---------------------|------------|----------------|
| zu anderen<br>Steuersätzen |          | zusammen            |             | darunter           |             |                     |            |                |
|                            |          |                     |             | mit Vorsteuerabzug |             | ohne Vorsteuerabzug |            |                |
| Fälle                      | 1 000 €  | Fälle               | 1 000 €     | Fälle              | 1 000 €     | Fälle               | 1 000 €    |                |
| 7                          | 8        | 9                   | 10          | 11                 | 12          | 13                  | 14         |                |
| 5 833                      | - 41 576 | 45 183              | 141 267 688 | 28 714             | 129 396 424 | 20 078              | 11 871 264 | A - S          |
| 188                        | 820      | 1 209               | 904 460     | 641                | 860 566     | 635                 | 43 894     | A              |
| 174                        | 575      | 1 112               | 804 134     | 563                | 788 540     | 610                 | 15 595     | 01             |
| 13                         | 245      | 68                  | 32 196      | 50                 | 4 032       | 24                  | 28 164     | 02             |
| 1                          | 0        | 29                  | 68 130      | 28                 | 67 994      | 1                   | 135        | 03             |
| 24                         | 2        | 98                  | 592 007     | 82                 | 580 630     | 33                  | 11 376     | B              |
| 1                          | •        | 1                   | •           | -                  | -           | 1                   | •          | 06             |
| 21                         | •        | 72                  | •           | 57                 | •           | 30                  | •          | 08             |
| 2                          | 1        | 25                  | 341 948     | 25                 | 341 948     | 2                   | 0          | 09             |
| 709                        | 342      | 6 099               | 106 138 435 | 5 569              | 104 401 343 | 1 165               | 1 737 092  | C              |
| 27                         | - 159    | 593                 | 5 619 356   | 473                | 5 591 842   | 211                 | 27 514     | 10             |
| 10                         | - 12     | 41                  | 302 765     | 29                 | 301 515     | 18                  | 1 250      | 11             |
| 17                         | 2 447    | 117                 | 428 897     | 111                | 426 649     | 16                  | 2 248      | 13             |
| 16                         | - 14     | 79                  | 192 154     | 76                 | 190 816     | 7                   | 1 338      | 14             |
| 4                          | - 4      | 27                  | 92 502      | 25                 | 92 500      | 2                   | 3          | 15             |
| 46                         | 84       | 219                 | 312 871     | 185                | 311 484     | 52                  | 1 387      | 16             |
| 14                         | 19       | 121                 | 1 864 955   | 117                | 1 860 573   | 18                  | 4 383      | 17             |
| 45                         | 7        | 369                 | 114 389     | 335                | 113 644     | 87                  | 744        | 18             |
| 2                          | 2        | 5                   | 65 667      | 5                  | 65 586      | 2                   | 81         | 19             |
| 28                         | - 38     | 210                 | 2 675 710   | 198                | 2 703 987   | 43                  | - 28 277   | 20             |
| 6                          | - 11     | 56                  | 1 447 110   | 55                 | 1 445 873   | 6                   | 1 238      | 21             |
| 61                         | - 154    | 422                 | 7 103 391   | 411                | 7 087 270   | 52                  | 16 121     | 22             |
| 82                         | - 232    | 244                 | 1 104 600   | 209                | 1 101 167   | 64                  | 3 433      | 23             |
| 15                         | - 178    | 103                 | 5 391 431   | 101                | 5 368 781   | 14                  | 22 650     | 24             |
| 124                        | 311      | 900                 | 1 978 919   | 818                | 1 969 543   | 155                 | 9 376      | 25             |
| 21                         | 42       | 395                 | 1 641 123   | 379                | 1 639 520   | 58                  | 1 603      | 26             |
| 31                         | - 1 579  | 242                 | 1 590 053   | 232                | 1 589 153   | 29                  | 900        | 27             |
| 65                         | - 458    | 965                 | 7 183 031   | 937                | 7 166 060   | 121                 | 16 971     | 28             |
| 16                         | 1 864    | 195                 | 65 427 275  | 180                | 63 806 602  | 43                  | 1 620 673  | 29             |
| 7                          | - 1 149  | 82                  | 482 978     | 75                 | 482 835     | 15                  | 143        | 30             |
| 35                         | - 293    | 184                 | 280 099     | 157                | 278 697     | 41                  | 1 402      | 31             |
| 16                         | - 94     | 312                 | 689 406     | 263                | 660 435     | 76                  | 28 971     | 32             |
| 21                         | - 57     | 218                 | 149 753     | 198                | 146 811     | 35                  | 2 942      | 33             |
| 77                         | - 6 768  | 374                 | 251 446     | 155                | 42 448      | 239                 | 208 998    | D              |
| 77                         | - 6 768  | 374                 | 251 446     | 155                | 42 448      | 239                 | 208 998    | 35             |
| 62                         | - 6 713  | 356                 | 199 320     | 150                | 36 116      | 224                 | 163 203    | 35.1           |
| 77                         | - 533    | 247                 | 552 714     | 195                | 526 353     | 81                  | 26 360     | E              |
| 33                         | - 434    | 30                  | 8 774       | 7                  | 1 281       | 26                  | 7 493      | 36             |
| 4                          | - 15     | 17                  | 2 183       | 11                 | 2 132       | 7                   | 50         | 37             |
| 39                         | - 84     | 196                 | 541 714     | 174                | 522 906     | 47                  | 18 808     | 38             |
| 1                          | 0        | 4                   | 42          | 3                  | 33          | 1                   | 9          | 39             |
| 635                        | - 7 293  | 2 240               | 586 289     | 1 262              | 183 922     | 1 108               | 402 367    | F              |
| 103                        | - 4 097  | 528                 | 408 113     | 102                | 34 648      | 447                 | 373 464    | 41             |
| 33                         | - 3 070  | 106                 | 38 588      | 73                 | 28 551      | 43                  | 10 037     | 42             |
| 499                        | - 126    | 1 606               | 139 588     | 1 087              | 120 723     | 618                 | 18 865     | 43             |
| 1 371                      | - 1 997  | 15 478              | 16 082 663  | 12 838             | 15 638 748  | 4 241               | 443 915    | G              |
| 321                        | 67       | 3 379               | 1 572 597   | 2 806              | 1 532 980   | 1 173               | 39 617     | 45             |
| 668                        | - 2 940  | 6 031               | 13 093 276  | 5 536              | 12 919 502  | 1 024               | 173 774    | 46             |
| 49                         | 1        | 1 629               | 152 488     | 1 420              | 149 045     | 289                 | 3 443      | 46.1           |
| 30                         | - 511    | 405                 | 458 682     | 356                | 412 218     | 109                 | 46 463     | 46.2           |
| 47                         | - 231    | 539                 | 2 150 725   | 487                | 2 082 597   | 105                 | 68 128     | 46.3           |
| 121                        | - 2 584  | 1 020               | 2 525 220   | 959                | 2 499 468   | 143                 | 25 751     | 46.4           |
| 21                         | - 24     | 171                 | 1 004 194   | 166                | 1 003 839   | 22                  | 355        | 46.5           |
| 102                        | 29       | 976                 | 1 747 709   | 939                | 1 741 403   | 137                 | 6 306      | 46.6           |
| 283                        | 378      | 997                 | 4 585 525   | 927                | 4 563 112   | 178                 | 22 413     | 46.7           |
| 15                         | 1        | 294                 | 468 734     | 282                | 467 819     | 41                  | 915        | 46.9           |
| 382                        | 876      | 6 068               | 1 416 790   | 4 496              | 1 186 267   | 2 044               | 230 523    | 47             |
| 21                         | 85       | 765                 | 84 510      | 368                | 77 161      | 435                 | 7 349      | 47.1           |
| 14                         | 21       | 273                 | 43 524      | 173                | 41 928      | 121                 | 1 596      | 47.2           |
| 16                         | 56       | 172                 | 142 302     | 76                 | 138 304     | 110                 | 3 998      | 47.3           |
| 37                         | 63       | 443                 | 117 232     | 337                | 114 760     | 163                 | 2 472      | 47.4           |



**Noch: 2.4 Umsatzsteuerpflichtige, deren Lieferungen und Leistungen 2012 nach der Besteuerung der Umsätze und ausgewählten Wirtschaftszweigen**

| Systematik<br>Nr. | Wirtschaftszweig                                 | Steuer-<br>pflichtige | Lieferungen<br>und<br>Leistungen | Steuerpflichtige Umsätze |            |        |           |
|-------------------|--|-----------------------|----------------------------------|--------------------------|------------|--------|-----------|
|                   |  |                       |                                  | zu 19%                   |            | zu 7 % |           |
|                   |  | Anzahl                | 1 000 €                          | Fälle                    | 1 000 €    | Fälle  | 1 000 €   |
|                   |  | 1                     | 2                                | 3                        | 4          | 5      | 6         |
| 47.5              | Eh.m.so.HH.ger.,Textil.,Heim-,Einr.bed.(i.Verk.) | 5 020                 | 5 085 966                        | 4 983                    | 4 810 415  | 699    | 67 098    |
| 47.6              | Eh.m.Verlagsprod.,Sportausr.,Spielw.(i.Verk.r.)  | 2 500                 | 1 023 797                        | 2 478                    | 755 826    | 1 400  | 248 101   |
| 47.7              | Einzelhandel m.sonstigen Gütern (in Verkaufsr.)  | 11 028                | 14 565 264                       | 10 919                   | 12 216 166 | 5 196  | 1 727 986 |
| 47.8              | Einzelh. an Verkaufsständen und auf Märkten      | 499                   | 103 949                          | 452                      | 37 385     | 344    | 63 092    |
| 47.9              | Eh.,nicht i.Verkaufsr.,a.Verkaufsst.od.a.Märkt.  | 2 652                 | 3 607 046                        | 2 600                    | 2 795 039  | 722    | 396 226   |
| H                 | Verkehr und Lagerei                              | 9 922                 | 19 185 704                       | 9 166                    | 12 534 000 | 2 211  | 764 977   |
| 49                | Landverkehr u.Transport in Rohrfernleitungen     | 5 480                 | 4 558 746                        | 5 448                    | 3 674 825  | 1 902  | 594 798   |
| 50                | Schifffahrt                                      | 1 157                 | 3 559 463                        | 465                      | 409 383    | 68     | 49 887    |
| 50.2              | Güterbeförderung i.d.See-u.Küstenschifffahrt     | 941                   | 3 362 630                        | 257                      | 289 519    | 38     | 7 355     |
| 51                | Luftfahrt  | 64                    | 135 770                          | 63                       | 29 325     | 5      | 190       |
| 52                | Lagerei, Erbr.v.sonst.Dienstleist.f.d.Verkehr    | 2 115                 | 10 389 547                       | 2 085                    | 7 893 554  | 178    | 116 926   |
| 52.1              | Lagerei  | 128                   | 885 687                          | 127                      | 593 195    | 14     | 98 554    |
| 52.2              | Erbringung v.sonstigen Dienstleist. f.d.Verkehr  | 1 987                 | 9 503 860                        | 1 958                    | 7 300 360  | 164    | 18 373    |
| 53                | Post-, Kurier- und Expressdienste                | 1 106                 | 542 178                          | 1 105                    | 526 912    | 58     | 3 177     |
| I                 | Gastgewerbe                                      | 20 787                | 5 597 531                        | 20 163                   | 3 605 362  | 17 688 | 1 939 316 |
| 55                | Beherbergung                                     | 4 901                 | 1 927 327                        | 4 408                    | 949 067    | 4 371  | 940 261   |
| 56                | Gastronomie                                      | 15 886                | 3 670 204                        | 15 755                   | 2 656 295  | 13 317 | 999 054   |
| J                 | Information und Kommunikation                    | 8 497                 | 6 322 340                        | 8 442                    | 5 159 606  | 1 155  | 914 593   |
| 58                | Verlagswesen                                     | 824                   | 2 157 360                        | 805                      | 1 283 972  | 399    | 814 607   |
| 59                | H.,Verlg.,Vertr.v.Film.,Ferns.;Kino;Verl.v.Musik | 413                   | 192 185                          | 410                      | 118 192    | 209    | 71 264    |
| 60                | Rundfunkveranstalter                             | 23                    | 56 344                           | 23                       | 55 276     | 7      | 1 079     |
| 61                | Telekommunikation                                | 219                   | 395 885                          | 215                      | 376 280    | 33     | 526       |
| 62                | Erbr.v.Dienstleist.der Informationstechnologie   | 4 773                 | 2 834 285                        | 4 757                    | 2 700 808  | 290    | 11 954    |
| 63                | Informationsdienstleistungen                     | 2 245                 | 686 282                          | 2 232                    | 625 078    | 217    | 15 164    |
| K                 | Erbr. v. Finanz- u.Versicherungsdienstleist.     | 1 849                 | 1 112 471                        | 1 834                    | 1 028 792  | 220    | 24 066    |
| 64                | Erbringung von Finanzdienstleistungen            | 383                   | 640 406                          | 379                      | 571 801    | 111    | 20 311    |
| 65                | Versich.,Rückversich.u.Pens.kassen(oh.Sozialv.)  | 26                    | 196 261                          | 26                       | 191 453    | 6      | 420       |
| 66                | Mit Finanz- u.Versich.dienstl. verbund.Tätigk.   | 1 440                 | 275 805                          | 1 429                    | 265 539    | 103    | 3 335     |
| L                 | Grundstücks- und Wohnungswesen                   | 24 398                | 5 603 656                        | 24 080                   | 3 762 707  | 1 647  | 90 211    |
| 68                | Grundstücks- und Wohnungswesen                   | 24 398                | 5 603 656                        | 24 080                   | 3 762 707  | 1 647  | 90 211    |
| M                 | Erbr. v. freiberufl.,wiss.u.techn.Dienstl.       | 35 771                | 12 373 225                       | 35 627                   | 11 448 182 | 3 634  | 229 562   |
| 69                | Rechts- und Steuerberatung, Wirtschaftsprüfung   | 8 751                 | 2 912 084                        | 8 739                    | 2 886 900  | 553    | 9 228     |
| 70                | Verwalt.u.Führ.v.Untern.u.Betr.; Untern.beratung | 7 730                 | 1 743 449                        | 7 702                    | 1 609 868  | 597    | 34 573    |
| 71                | Archit.,Ing.bür.;techn.,physikal.u.chem.Unters.  | 11 313                | 5 116 682                        | 11 274                   | 4 680 184  | 538    | 34 215    |
| 72                | Forschung und Entwicklung                        | 801                   | 346 157                          | 787                      | 286 826    | 113    | 9 445     |
| 73                | Werbung und Marktforschung                       | 2 644                 | 1 056 427                        | 2 639                    | 985 108    | 318    | 28 419    |
| 74                | Sonst.freiberufl.,wiss.schaftl.u.techn.Tätigk.   | 3 214                 | 695 514                          | 3 168                    | 523 880    | 487    | 87 622    |
| 75                | Veterinärwesen                                   | 1 318                 | 502 910                          | 1 318                    | 475 415    | 1 028  | 26 061    |
| N                 | Erbr. v. sonst. Wirtsch. Dienstleistungen        | 13 697                | 11 344 268                       | 13 596                   | 9 571 849  | 2 042  | 255 919   |
| 77                | Vermietung von beweglichen Sachen                | 2 267                 | 3 122 385                        | 2 257                    | 2 811 865  | 302    | 26 399    |
| 78                | Vermittlung und Überlassung v.Arbeitskräften     | 852                   | 1 944 186                        | 842                      | 1 898 853  | 71     | 6 769     |
| 79                | Reisebüros,-veranstalt.,Erbr.sonst.Res.dienstl.  | 1 045                 | 1 655 997                        | 1 036                    | 714 469    | 243    | 33 079    |
| 80                | Wach- und Sicherheitsdienste sowie Detekteien    | 383                   | 554 539                          | 383                      | 543 130    | 21     | 3 722     |
| 81                | Gebäudebetreuung; Garten- u.Landschaftsbau       | 6 593                 | 2 769 532                        | 6 538                    | 2 447 648  | 1 146  | 107 133   |
| 82                | Erbr.v.wirt.Dienstl.f.Untern,Priv.pers.a.n.g.    | 2 557                 | 1 297 629                        | 2 540                    | 1 155 884  | 259    | 78 818    |
| P                 | Erziehung und Unterricht                         | 4 117                 | 819 068                          | 4 081                    | 504 983    | 1 360  | 30 557    |
| 85                | Erziehung und Unterricht                         | 4 117                 | 819 068                          | 4 081                    | 504 983    | 1 360  | 30 557    |
| Q                 | Gesundheits- und Sozialwesen                     | 4 009                 | 6 920 013                        | 3 454                    | 653 517    | 1 748  | 410 798   |
| 86                | Gesundheitswesen                                 | 3 250                 | 5 082 154                        | 2 744                    | 557 012    | 1 373  | 207 880   |
| 87                | Heime (ohne Erholungs- und Ferienheime)          | 296                   | 1 565 471                        | 281                      | 60 137     | 203    | 171 434   |
| 88                | Sozialwesen (ohne Heime)                         | 463                   | 272 388                          | 429                      | 36 368     | 172    | 31 484    |
| R                 | Kunst, Unterhaltung und Erholung                 | 6 851                 | 2 446 251                        | 6 365                    | 1 403 935  | 3 687  | 312 321   |
| 90                | Kreative, künstlerische u. unterhaltende Tätigk. | 2 994                 | 374 366                          | 2 610                    | 206 945    | 1 673  | 132 458   |
| 91                | Bibliotheken, Archive, Museen,botan.,zool.Gärt.  | 102                   | 111 096                          | 95                       | 39 536     | 75     | 17 450    |
| 92                | Spiel-, Wett- und Lotteriewesen                  | 766                   | 1 049 105                        | 765                      | 428 529    | 225    | 13 235    |
| 93                | Erbr.v.Dienstl.d.Sports,d.Unterhalt.u.d.Erholung | 2 989                 | 911 684                          | 2 895                    | 728 925    | 1 714  | 149 178   |
| S                 | Erbringung von sonstigen Dienstleistungen        | 13 377                | 1 828 032                        | 13 280                   | 1 604 383  | 1 310  | 106 242   |
| 94                | Inter.vert.,kirchl.u.a.rel.Ver.(oh.Soz.,Sport)   | 631                   | 234 412                          | 586                      | 114 705    | 319    | 47 996    |
| 95                | Reparatur von DV-geräten und Gebrauchsgütern     | 964                   | 156 425                          | 960                      | 148 188    | 46     | 1 124     |
| 96                | Erb.v.sonst.überwiegend persönl.Dienstleistungen | 11 782                | 1 437 196                        | 11 734                   | 1 341 490  | 945    | 57 121    |



| Steuerpflichtige Umsätze   |          | Steuerfreie Umsätze |           |                    |           |                     |           | Systematik-Nr. |
|----------------------------|----------|---------------------|-----------|--------------------|-----------|---------------------|-----------|----------------|
| zu anderen<br>Steuersätzen |          | zusammen            |           | darunter           |           |                     |           |                |
|                            |          |                     |           | mit Vorsteuerabzug |           | ohne Vorsteuerabzug |           |                |
| Fälle                      | 1 000 €  | Fälle               | 1 000 €   | Fälle              | 1 000 €   | Fälle               | 1 000 €   |                |
| 7                          | 8        | 9                   | 10        | 11                 | 12        | 13                  | 14        |                |
| 150                        | - 42     | 1 096               | 115 003   | 907                | 107 308   | 281                 | 7 695     | 47.5           |
| 15                         | - 3      | 572                 | 19 219    | 386                | 13 121    | 234                 | 6 098     | 47.6           |
| 85                         | 640      | 2 037               | 513 932   | 1 636              | 417 140   | 533                 | 96 792    | 47.7           |
| 1                          | 5        | 29                  | 2 611     | 24                 | 2 366     | 6                   | 245       | 47.8           |
| 43                         | 50       | 681                 | 378 457   | 589                | 274 177   | 161                 | 104 279   | 47.9           |
| 129                        | - 198    | 3 000               | 5 572 808 | 2 524              | 5 478 329 | 667                 | 94 479    | H              |
| 43                         | - 11     | 1 126               | 217 284   | 819                | 190 257   | 391                 | 27 027    | 49             |
| 3                          | - 6      | 881                 | 3 090 558 | 872                | 3 089 253 | 19                  | 1 305     | 50             |
| 3                          | - 6      | 851                 | 3 058 170 | 848                | 3 057 972 | 11                  | 198       | 50.2           |
| 1                          | - 1      | 14                  | 106 256   | 10                 | 104 276   | 8                   | 1 980     | 51             |
| 80                         | - 181    | 862                 | 2 147 141 | 754                | 2 083 703 | 196                 | 63 438    | 52             |
| 3                          | - 179    | 33                  | 43 048    | 23                 | 37 284    | 14                  | 5 764     | 52.1           |
| 77                         | - 2      | 829                 | 2 104 093 | 731                | 2 046 419 | 182                 | 57 673    | 52.2           |
| 2                          | 0        | 117                 | 11 569    | 69                 | 10 840    | 53                  | 729       | 53             |
| 60                         | 265      | 1 151               | 46 660    | 277                | 6 418     | 920                 | 40 242    | I              |
| 36                         | 216      | 606                 | 34 575    | 86                 | 1 456     | 550                 | 33 119    | 55             |
| 24                         | 49       | 545                 | 12 085    | 191                | 4 962     | 370                 | 7 123     | 56             |
| 147                        | - 13 813 | 1 359               | 224 117   | 1 015              | 208 063   | 449                 | 16 054    | J              |
| 75                         | 82       | 236                 | 57 908    | 207                | 55 580    | 67                  | 2 328     | 58             |
| 7                          | - 2 455  | 70                  | 4 936     | 42                 | 4 547     | 30                  | 389       | 59             |
| 1                          | 1        | 4                   | - 13      | 1                  | 0         | 3                   | - 13      | 60             |
| 7                          | - 1      | 30                  | 14 939    | 23                 | 14 785    | 9                   | 154       | 61             |
| 44                         | - 11 201 | 725                 | 119 890   | 540                | 113 702   | 229                 | 6 188     | 62             |
| 13                         | - 239    | 294                 | 26 457    | 202                | 19 450    | 111                 | 7 007     | 63             |
| 15                         | - 11 996 | 93                  | 63 305    | 80                 | 61 107    | 14                  | 2 198     | K              |
| 7                          | - 11 994 | 26                  | 54 258    | 13                 | 52 059    | 14                  | 2 198     | 64             |
| 2                          | 2        | 1                   | 4 349     | 1                  | 4 349     | -                   | -         | 65             |
| 6                          | - 5      | 66                  | 4 698     | 66                 | 4 698     | -                   | -         | 66             |
| 143                        | 68       | 4 313               | 1 604 748 | 423                | 104 782   | 3 991               | 1 499 966 | L              |
| 143                        | 68       | 4 313               | 1 604 748 | 423                | 104 782   | 3 991               | 1 499 966 | 68             |
| 1 932                      | - 1 655  | 3 509               | 530 787   | 1 726              | 386 006   | 1 956               | 144 781   | M              |
| 1 582                      | 2 559    | 632                 | 12 835    | 163                | 902       | 493                 | 11 933    | 69             |
| 49                         | 88       | 914                 | 77 540    | 369                | 32 524    | 598                 | 45 016    | 70             |
| 174                        | - 4 392  | 952                 | 273 738   | 554                | 202 545   | 445                 | 71 192    | 71             |
| 5                          | - 26     | 134                 | 47 367    | 83                 | 42 185    | 60                  | 5 181     | 72             |
| 21                         | 24       | 349                 | 39 645    | 274                | 37 525    | 90                  | 2 119     | 73             |
| 8                          | 15       | 374                 | 78 514    | 218                | 69 554    | 172                 | 8 959     | 74             |
| 93                         | 76       | 154                 | 1 149     | 65                 | 770       | 98                  | 379       | 75             |
| 186                        | 1 039    | 1 673               | 1 164 023 | 1 119              | 871 986   | 877                 | 292 037   | N              |
| 56                         | - 43     | 336                 | 213 452   | 247                | 90 611    | 112                 | 122 841   | 77             |
| 12                         | 70       | 103                 | 30 198    | 61                 | 26 059    | 53                  | 4 139     | 78             |
| 11                         | 367      | 574                 | 862 228   | 448                | 715 537   | 377                 | 146 692   | 79             |
| 8                          | - 14     | 44                  | 7 354     | 22                 | 5 615     | 28                  | 1 739     | 80             |
| 61                         | 6        | 341                 | 13 090    | 185                | 6 826     | 167                 | 6 264     | 81             |
| 38                         | 653      | 275                 | 37 701    | 156                | 27 339    | 140                 | 10 362    | 82             |
| 47                         | 17       | 1 031               | 283 045   | 121                | 5 518     | 949                 | 277 527   | P              |
| 47                         | 17       | 1 031               | 283 045   | 121                | 5 518     | 949                 | 277 527   | 85             |
| 15                         | 122      | 1 786               | 5 852 829 | 97                 | 15 281    | 1 730               | 5 837 548 | Q              |
| 12                         | 113      | 1 583               | 4 314 990 | 65                 | 12 208    | 1 539               | 4 302 782 | 86             |
| 3                          | 9        | 119                 | 1 333 625 | 21                 | 2 664     | 114                 | 1 330 962 | 87             |
| -                          | -        | 84                  | 204 214   | 11                 | 409       | 77                  | 203 805   | 88             |
| 35                         | 88       | 767                 | 723 526   | 265                | 9 235     | 548                 | 714 291   | R              |
| 5                          | - 48     | 304                 | 32 858    | 139                | 3 217     | 188                 | 29 641    | 90             |
| 1                          | 41       | 34                  | 54 039    | 11                 | 402       | 26                  | 53 637    | 91             |
| 3                          | 2        | 78                  | 607 008   | 14                 | 312       | 66                  | 606 696   | 92             |
| 26                         | 94       | 351                 | 29 620    | 101                | 5 304     | 268                 | 24 316    | 93             |
| 43                         | - 85     | 756                 | 93 826    | 325                | 15 687    | 475                 | 78 139    | S              |
| 3                          | 3        | 112                 | 70 853    | 35                 | 2 325     | 89                  | 68 528    | 94             |
| 2                          | 0        | 95                  | 2 982     | 71                 | 2 734     | 30                  | 248       | 95             |
| 38                         | - 88     | 549                 | 19 991    | 219                | 10 628    | 356                 | 9 363     | 96             |

## 2.5 Umsatzsteuerpflichtige, deren Lieferungen und Leistungen 2012 und Organkreise nach ausgewählten Wirtschaftszweigen

| Systematik-Nr. | Wirtschaftszweig                                  | insgesamt        |                            | darunter Organkreise |                            | Anteil der Organkreise an den Steuerpflichtigen des Wirtschaftsbereiches | Anteil der Organkreise an den Lieferungen und Leistungen des Wirtschaftsbereiches |
|----------------|---|------------------|----------------------------|----------------------|----------------------------|--|---|
|                |   | Steuerpflichtige | Lieferungen und Leistungen | Steuerpflichtige     | Lieferungen und Leistungen |  |   |
|                |   | Anzahl           | 1 000                      | Anzahl               | 1 000                      |  |   |
| <b>A - S</b>   | <b>Wirtschaftszweige insgesamt</b>                | <b>275 481</b>   | <b>514 735 854</b>         | <b>5 943</b>         | <b>213 594 834</b>         | <b>2,2</b>   | <b>41,5</b>   |
| A              | Land- und Forstwirtschaft, Fischerei              | 13 526           | 8 563 942                  | 88                   | 1 264 943                  | 0,7  | 14,8  |
| 01             | Landwirtschaft, Jagd u. damit verb. Tätigkeiten   | 12 691           | 7 973 849                  | 77                   | 1 242 942                  | 0,6  | 15,6  |
| 02             | Forstwirtschaft und Holzeinschlag                 | 711              | 475 507                    | 10                   | •                          | 1,4  | •   |
| 03             | Fischerei und Aquakultur                          | 124              | 114 585                    | 1                    | •                          | 0,8  | •   |
| B              | Bergbau und Gewinnung von Steinen und Erden       | 285              | 2 263 177                  | 21                   | 910 067                    | 7,4  | 40,2  |
| 06             | Gewinnung von Erdöl und Erdgas                    | 1                | •                          | -                    | -                          | -  | -   |
| 08             | Gewinnung v.Steinen und Erden, sonst. Bergbau     | 243              | •                          | 15                   | •                          | 6,2  | •   |
| 09             | Erbr.v.DL.f.d.Bergb.u.f.d.Gew.v.Steinen u.Erden   | 41               | 619 469                    | 6                    | •                          | 14,6   | •   |
| C              | Verarbeitendes Gewerbe                            | 19 015           | 234 404 201                | 1 204                | 152 967 411                | 6,3  | 65,3  |
| 10             | Herstellung v.Nahrungs- und Futtermitteln         | 2 911            | 30 369 259                 | 143                  | 8 364 293                  | 4,9  | 27,5  |
| 11             | Getränkeherstellung                               | 158              | 1 390 216                  | 13                   | 1 075 221                  | 8,2  | 77,3  |
| 13             | Herstellung von Textilien                         | 289              | 1 353 278                  | 16                   | 855 766                    | 5,5  | 63,2  |
| 14             | Herstellung von Bekleidung                        | 252              | 662 856                    | 16                   | 209 167                    | 6,3  | 31,6  |
| 15             | Herstellung von Leder, Lederwaren und Schuhen     | 74               | 243 087                    | 3                    | 168 661                    | 4,1  | 69,4  |
| 16             | H.v.Holz-,Flecht-,Korb- u.Korkwaren(oh.Möbel)     | 1 200            | 1 918 168                  | 63                   | 847 323                    | 5,3  | 44,2  |
| 17             | Herstellung von Papier, Pappe und Waren daraus    | 207              | 4 454 978                  | 17                   | 2 091 881                  | 8,2  | 47,0  |
| 18             | H.v.Druckerz.;Vervielf.v.besp.Ton-,Bild-u.Dat.tr. | 1 102            | 1 668 301                  | 58                   | •                          | 5,3  | •   |
| 19             | Kokerei und Mineralölverarbeitung                 | 5                | 345 586                    | 1                    | •                          | 20,0   | •   |
| 20             | Herstellung von chemischen Erzeugnissen           | 361              | 7 700 190                  | 35                   | 4 191 515                  | 9,7  | 54,4  |
| 21             | Herstellung von pharmazeutischen Erzeugnissen     | 85               | 2 258 081                  | 7                    | 339 503                    | 8,2  | 15,0  |
| 22             | Herstellung von Gummi- und Kunststoffwaren        | 701              | 17 029 223                 | 77                   | 12 357 178                 | 11,0   | 72,6  |
| 23             | H.v.Glas,Glasw.,Keramik,Verarb.v.Steinen u.Erden  | 1 034            | 5 711 046                  | 72                   | 2 604 807                  | 7,0  | 45,6  |
| 24             | Metallerzeugung und -bearbeitung                  | 222              | 13 256 814                 | 14                   | 9 126 763                  | 6,3  | 68,8  |
| 25             | Herstellung von Metallerzeugnissen                | 3 315            | 9 166 132                  | 233                  | 2 567 983                  | 7,0  | 28,0  |
| 26             | H.v.DV-Gerät.,elektron. u. opt. Erzeugnissen      | 802              | 3 355 460                  | 42                   | 778 400                    | 5,2  | 23,2  |
| 27             | Herstellung von elektrisch. Ausrüstungen          | 551              | 5 016 068                  | 47                   | 2 314 436                  | 8,5  | 46,1  |
| 28             | Maschinenbau                                      | 1 766            | 16 348 541                 | 179                  | 3 791 273                  | 10,1   | 23,2  |
| 29             | H.v.Kraftwagen und Kraftwagenteilen               | 413              | 105 101 506                | 33                   | 99 235 299                 | 8,0  | 94,4  |
| 30             | Sonstiger Fahrzeugbau                             | 215              | 1 626 320                  | 7                    | 338 508                    | 3,3  | 20,8  |
| 31             | Herstellung von Möbeln                            | 1 068            | 1 743 091                  | 58                   | 318 745                    | 5,4  | 18,3  |
| 32             | Herstellung von sonstigen Waren                   | 1 419            | 1 910 691                  | 39                   | 787 411                    | 2,7  | 41,2  |
| 33             | Reparatur u.Installation v.Masch. u.Ausrüstungen  | 865              | 1 775 308                  | 31                   | 285 376                    | 3,6  | 16,1  |
| D              | Energieversorgung                                 | 8 636            | 24 852 852                 | 54                   | 11 707 364                 | 0,6  | 47,1  |
| 35             | Energieversorgung                                 | 8 636            | 24 852 852                 | 54                   | 11 707 364                 | 0,6  | 47,1  |
| 35.1           | Elektrizitätsversorgung                           | 8 475            | 23 684 861                 | 47                   | 11 238 028                 | 0,6  | 47,4  |
| E              | Wasserversorgung;Abw.,Abf.ents.,Bes.v.Umweltv.    | 1 021            | 4 080 373                  | 65                   | 828 354                    | 6,4  | 20,3  |
| 36             | Wasserversorgung                                  | 175              | 551 774                    | 5                    | 28 633                     | 2,9  | 5,2   |
| 37             | Abwasserentsorgung                                | 135              | 172 384                    | 9                    | 39 959                     | 6,7  | 23,2  |
| 38             | Samml.,Behandl. u.Beseitig.v.Abfällen; Rückgew.   | 679              | 3 302 595                  | 48                   | 751 808                    | 7,1  | 22,8  |
| 39             | Beseitig. v.Umweltverschmutz.u.sonst.Entsorg.     | 32               | 53 622                     | 3                    | 7 954                      | 9,4  | 14,8  |
| F              | Baugewerbe  | 30 071           | 25 472 873                 | 1 147                | 4 942 382                  | 3,8  | 19,4  |
| 41             | Hochbau   | 3 744            | 7 335 016                  | 225                  | 1 909 093                  | 6,0  | 26,0  |
| 42             | Tiefbau   | 1 118            | 4 548 355                  | 74                   | 1 070 522                  | 6,6  | 23,5  |
| 43             | Vorber.Baustellenarb.,Bauinst.u.so.Ausb.gew.      | 25 209           | 13 589 503                 | 848                  | 1 962 768                  | 3,4  | 14,4  |
| G              | Handel; Instandhaltung und Reparatur von Kfz.     | 59 652           | 141 545 878                | 1 485                | 25 901 052                 | 2,5  | 18,3  |
| 45             | Handel m. Kraftfahrz.; Instandh. u. Rep. v. Kfz   | 9 397            | 16 235 049                 | 403                  | 4 026 104                  | 4,3  | 24,8  |
| 46             | Großhandel (ohne Handel mit Kraftfahrzeugen)      | 18 647           | 85 007 832                 | 613                  | 13 761 821                 | 3,3  | 16,2  |
| 46.1           | Handelsvermittlung                                | 8 219            | 2 055 825                  | 57                   | 48 611                     | 0,7  | 2,4   |
| 46.2           | Großh.m.landw. Grundstoffen u.lebend.Tieren       | 1 295            | 13 320 610                 | 54                   | 1 383 646                  | 4,2  | 10,4  |
| 46.3           | Gh.m.Nahrungs-,Genussm.,Getränken u.Tabakw.       | 1 485            | 15 824 081                 | 84                   | 1 598 010                  | 5,7  | 10,1  |
| 46.4           | Großhandel m.Gebrauchs- und Verbrauchsgütern      | 2 183            | 14 068 348                 | 117                  | 5 835 229                  | 5,4  | 41,5  |
| 46.5           | Gh.m.Geräten d.Informations-u.Kommunik.technik    | 352              | 3 134 066                  | 17                   | 762 804                    | 4,8  | 24,3  |
| 46.6           | Gh.m.sonst. Maschinen, Ausrüstungen und Zubehör   | 1 868            | 8 427 755                  | 115                  | 1 538 887                  | 6,2  | 18,3  |
| 46.7           | Sonstiger Großhandel                              | 2 653            | 26 652 673                 | 154                  | 2 512 009                  | 5,8  | 9,4   |
| 46.9           | Großhandel ohne ausgeprägten Schwerpunkt          | 592              | 1 524 473                  | 15                   | 82 625                     | 2,5  | 5,4   |
| 47             | Einzelhandel (oh.Handel mit Kraftfahrzeugen)      | 31 608           | 40 302 997                 | 469                  | 8 113 128                  | 1,5  | 20,1  |
| 47.1           | Einzelh.m.Waren versch. Art (i.Verkaufsräumen)    | 3 971            | 7 085 263                  | 36                   | 549 893                    | 0,9  | 7,8   |
| 47.2           | Eh.m.Nahr.-u.Genussm.,Getr.,Tabakw.(i.Ver.k.r.)   | 2 880            | 1 369 946                  | 27                   | 184 931                    | 0,9  | 13,5  |
| 47.3           | Einzelh.m.Motorenkraftstoffen (Tankstellen)       | 1 183            | 6 100 044                  | 11                   | 66 077                     | 0,9  | 1,1   |
| 47.4           | Eh.m.Ger.d.Informations-u.Komm.techn.(i.Ver.k.r.) | 1 875            | 1 361 721                  | 29                   | 116 312                    | 1,5  | 8,5   |

**Noch: 2.5 Umsatzsteuerpflichtige, deren Lieferungen und Leistungen 2012 und Organkreise  
nach ausgewählten Wirtschaftszweigen**

| Systematik-Nr. | Wirtschaftszweig                                 | insgesamt        |                            | darunter Organkreise |                            | Anteil der Organkreise an den Steuerpflichtigen des Wirtschaftsbereiches | Anteil der Organkreise an den Lieferungen und Leistungen des Wirtschaftsbereiches |
|----------------|--|------------------|----------------------------|----------------------|----------------------------|--|---|
|                |  | Steuerpflichtige | Lieferungen und Leistungen | Steuerpflichtige     | Lieferungen und Leistungen |  |   |
|                |  | Anzahl           | 1 000                      | Anzahl               | 1 000                      | %  |   |
| 47.5           | Eh.m.so.HH.ger.,Textil.,Heim-,Einr.bed.(i.Verk.) | 5 020            | 5 085 966                  | 141                  | 1 009 084                  | 2,8  | 19,8  |
| 47.6           | Eh.m.Verlagsprod.,Sportausr.,Spielw.(i.Verk.r.)  | 2 500            | 1 023 797                  | 32                   | 64 806                     | 1,3  | 6,3   |
| 47.7           | Einzelhandel m.sonstigen Gütern (in Verkaufsr.)  | 11 028           | 14 565 264                 | 147                  | 5 406 713                  | 1,3  | 37,1  |
| 47.8           | Einzelh. an Verkaufsständen und auf Märkten      | 499              | 103 949                    | 3                    | 3 921                      | 0,6  | 3,8   |
| 47.9           | Eh.,nicht i.Verkaufsr.,a.Verkaufsst.od.a.Märkt.  | 2 652            | 3 607 046                  | 43                   | 711 391                    | 1,6  | 19,7  |
| H              | Verkehr und Lagerei                              | 9 922            | 19 185 704                 | 236                  | 3 723 384                  | 2,4  | 19,4  |
| 49             | Landverkehr u.Transport in Rohrfernleitungen     | 5 480            | 4 558 746                  | 126                  | 966 360                    | 2,3  | 21,2  |
| 50             | Schifffahrt                                      | 1 157            | 3 559 463                  | 11                   | 219 820                    | 1,0  | 6,2   |
| 50.2           | Güterbeförderung i.d.See-u.Küstenschifffahrt     | 941              | 3 362 630                  | 3                    | 140 723                    | 0,3  | 4,2   |
| 51             | Luftfahrt  | 64               | 135 770                    | -                    | -                          | -  | -   |
| 52             | Lagerei, Erbr.v.sonst.Dienstleist.f.d.Verkehr    | 2 115            | 10 389 547                 | 92                   | 2 364 762                  | 4,3  | 22,8  |
| 52.1           | Lagerei  | 128              | 885 687                    | 2                    | •                          | 1,6  | •   |
| 52.2           | Erbringung v.sonstigen Dienstleist. f.d.Verkehr  | 1 987            | 9 503 860                  | 90                   | •                          | 4,5  | •   |
| 53             | Post-, Kurier- und Expressdienste                | 1 106            | 542 178                    | 7                    | 172 441                    | 0,6  | 31,8  |
| I              | Gastgewerbe                                      | 20 787           | 5 597 531                  | 116                  | 318 771                    | 0,6  | 5,7   |
| 55             | Beherbergung                                     | 4 901            | 1 927 327                  | 53                   | 199 417                    | 1,1  | 10,3  |
| 56             | Gastronomie                                      | 15 886           | 3 670 204                  | 63                   | 119 355                    | 0,4  | 3,3   |
| J              | Information und Kommunikation                    | 8 497            | 6 322 340                  | 108                  | 1 353 465                  | 1,3  | 21,4  |
| 58             | Verlagswesen                                     | 824              | 2 157 360                  | 24                   | 749 748                    | 2,9  | 34,8  |
| 59             | H.,Verlg.,Vertr.v.Film.,Ferns.;Kino;Verl.v.Musik | 413              | 192 185                    | 7                    | 6 552                      | 1,7  | 3,4   |
| 60             | Rundfunkveranstalter                             | 23               | 56 344                     | 2                    | •                          | 8,7  | •   |
| 61             | Telekommunikation                                | 219              | 395 885                    | 1                    | •                          | 0,5  | •   |
| 62             | Erbr.v.Dienstleist.der Informationstechnologie   | 4 773            | 2 834 285                  | 60                   | 380 155                    | 1,3  | 13,4  |
| 63             | Informationsdienstleistungen                     | 2 245            | 686 282                    | 14                   | 15 819                     | 0,6  | 2,3   |
| K              | Erbr. v. Finanz- u.Versicherungsdienstleist.     | 1 849            | 1 112 471                  | 60                   | 453 512                    | 3,2  | 40,8  |
| 64             | Erbringung von Finanzdienstleistungen            | 383              | 640 406                    | 23                   | 270 261                    | 6,0  | 42,2  |
| 65             | Versich.,Rückversich.u.Pens.kassen(oh.Sozialv.)  | 26               | 196 261                    | 10                   | 162 396                    | 38,5   | 82,7  |
| 66             | Mit Finanz- u.Versich.dienstl. verbund.Tätigk.   | 1 440            | 275 805                    | 27                   | 20 855                     | 1,9  | 7,6   |
| L              | Grundstücks- und Wohnungswesen                   | 24 398           | 5 603 656                  | 477                  | 707 932                    | 2,0  | 12,6  |
| 68             | Grundstücks- und Wohnungswesen                   | 24 398           | 5 603 656                  | 477                  | 707 932                    | 2,0  | 12,6  |
| M              | Erbr. v. freiberufl.,wiss.u.techn.Dienstl.       | 35 771           | 12 373 225                 | 427                  | 697 147                    | 1,2  | 5,6   |
| 69             | Rechts- und Steuerberatung, Wirtschaftsprüfung   | 8 751            | 2 912 084                  | 30                   | 78 616                     | 0,3  | 2,7   |
| 70             | Verwalt.u.Führ.v.Untern.u.Betr.; Untern.beratung | 7 730            | 1 743 449                  | 228                  | 155 619                    | 2,9  | 8,9   |
| 71             | Archit.,Ing.bür.;techn.,physikal.u.chem.Unters.  | 11 313           | 5 116 682                  | 119                  | 332 198                    | 1,1  | 6,5   |
| 72             | Forschung und Entwicklung                        | 801              | 346 157                    | -                    | -                          | -  | -   |
| 73             | Werbung und Marktforschung                       | 2 644            | 1 056 427                  | 33                   | 114 699                    | 1,2  | 10,9  |
| 74             | Sonst.freiberufl.,wiss.schaftl.u.techn.Tätigk.   | 3 214            | 695 514                    | 16                   | •                          | 0,5  | •   |
| 75             | Veterinärwesen                                   | 1 318            | 502 910                    | 1                    | •                          | 0,1  | •   |
| N              | Erbr. v. sonst. Wirtsch. Dienstleistungen        | 13 697           | 11 344 268                 | 188                  | 2 286 422                  | 1,4  | 20,2  |
| 77             | Vermietung von beweglichen Sachen                | 2 267            | 3 122 385                  | 61                   | 143 232                    | 2,7  | 4,6   |
| 78             | Vermittlung und Überlassung v.Arbeitskräften     | 852              | 1 944 186                  | 12                   | 66 810                     | 1,4  | 3,4   |
| 79             | Reisebüros,-veranstalt.,Erbr.sonst.Res.dienstl.  | 1 045            | 1 655 997                  | 13                   | 1 197 770                  | 1,2  | 72,3  |
| 80             | Wach- und Sicherheitsdienste sowie Detekteien    | 383              | 554 539                    | 12                   | 191 565                    | 3,1  | 34,5  |
| 81             | Gebäudebetreuung; Garten- u.Landschaftsbau       | 6 593            | 2 769 532                  | 74                   | 389 010                    | 1,1  | 14,0  |
| 82             | Erbr.v.wirt.Dienstl.f.Untern,Priv.pers.a.n.g.    | 2 557            | 1 297 629                  | 16                   | 298 035                    | 0,6  | 23,0  |
| P              | Erziehung und Unterricht                         | 4 117            | 819 068                    | 22                   | 81 649                     | 0,5  | 10,0  |
| 85             | Erziehung und Unterricht                         | 4 117            | 819 068                    | 22                   | 81 649                     | 0,5  | 10,0  |
| Q              | Gesundheits- und Sozialwesen                     | 4 009            | 6 920 013                  | 118                  | 4 451 189                  | 2,9  | 64,3  |
| 86             | Gesundheitswesen                                 | 3 250            | 5 082 154                  | 54                   | 3 395 603                  | 1,7  | 66,8  |
| 87             | Heime (ohne Erholungs- und Ferienheime)          | 296              | 1 565 471                  | 47                   | 944 417                    | 15,9   | 60,3  |
| 88             | Sozialwesen (ohne Heime)                         | 463              | 272 388                    | 17                   | 111 169                    | 3,7  | 40,8  |
| R              | Kunst, Unterhaltung und Erholung                 | 6 851            | 2 446 251                  | 65                   | 812 144                    | 0,9  | 33,2  |
| 90             | Kreative, künstlerische u. unterhaltende Tätigk. | 2 994            | 374 366                    | 10                   | 11 401                     | 0,3  | 3,0   |
| 91             | Bibliotheken, Archive, Museen,botan.,zool.Gärt.  | 102              | 111 096                    | 3                    | 30 226                     | 2,9  | 27,2  |
| 92             | Spiel-, Wett- und Lotteriewesen                  | 766              | 1 049 105                  | 15                   | 660 242                    | 2,0  | 62,9  |
| 93             | Erbr.v.Dienstl.d.Sports,d.Unterhalt.u.d.Erholung | 2 989            | 911 684                    | 37                   | 110 275                    | 1,2  | 12,1  |
| S              | Erbringung von sonstigen Dienstleistungen        | 13 377           | 1 828 032                  | 62                   | 187 645                    | 0,5  | 10,3  |
| 94             | Inter.vert.,kirchl.u.a.rel.Ver.(oh.Soz.,Sport)   | 631              | 234 412                    | 11                   | 54 754                     | 1,7  | 23,4  |
| 95             | Reparatur von DV-geräten und Gebrauchsgütern     | 964              | 156 425                    | 6                    | 4 687                      | 0,6  | 3,0   |
| 96             | Erb.v.sonst.überwiegend persönl.Dienstleistungen | 11 782           | 1 437 196                  | 45                   | 128 204                    | 0,4  | 8,9   |

**2.6. Umsatzsteuerpflichtige, steuerbarer Umsatz und Umsatzsteuer 2012 in den kreisfreien Städten, Landkreisen sowie den kreisangehörigen Städten mit rd. 50 000 u. m. Einwohnern nach zusammengefassten Wirtschaftshauptbereichen <sup>1)</sup>**

| Land<br>Kreisfreie Stadt<br>Landkreis<br>Stat. Region<br>Kreisangehörige Stadt | Steuer-pflichtige | Steuerbarer Umsatz |   | Umsatzsteuer<br>vor Abzug der<br>Vorsteuer | Abziehbare<br>Vorsteuer | Umsatzsteuer-<br>vorauszahlung |
|--|-------------------|--------------------|---|--|-------------------------|--------------------------------|
|  |                   | insgesamt          | darunter für<br>Lieferungen und<br>Leistungen |  |                         |                                |
|  | Anzahl            | 1 000 €            |   |  |                         |                                |
| Niedersachsen  | 275 481           | 568 632 511        | 514 735 854                                   | 75 013 329                                 | 68 630 723              | 6 441 739                      |
| Braunschweig, Stadt  | 7 727             | 12 594 064         | 12 118 580                                    | 1 761 835                                  | 1 384 565               | 377 288                        |
| Salzgitter, Stadt  | 1 911             | 10 292 367         | 9 120 865                                     | 1 468 857                                  | 1 411 850               | 56 998                         |
| Wolfsburg, Stadt   | 2 294             | •                  | •   | •  | •                       | •                              |
| Gifhorn  | 4 193             | 3 559 896          | 3 326 088                                     | 493 021                                    | 382 121                 | 110 989                        |
| Göttingen  | 8 114             | 12 141 244         | 11 044 814                                    | 1 504 346                                  | 1 314 326               | 190 032                        |
| Goslar   | 4 430             | 6 342 352          | 6 008 888                                     | 972 194                                    | 814 949                 | 157 240                        |
| Helmstedt  | 1 959             | 5 712 659          | 5 684 834                                     | 1 010 947                                  | 757 463                 | 253 467                        |
| Northeim   | 4 336             | 5 715 513          | 5 346 784                                     | 875 196                                    | 668 918                 | 206 318                        |
| Osterode am Harz   | 2 229             | 3 000 962          | 2 859 231                                     | 467 602                                    | 381 468                 | 86 105                         |
| Peine  | 3 547             | 3 174 243          | 3 004 527                                     | 537 891                                    | 391 551                 | 146 445                        |
| Wolfenbüttel   | 3 120             | •                  | •   | •  | •                       | •                              |
| Braunschweig   | 43 860            | 185 840 015        | 161 471 016                                   | 21 258 553                                 | 22 822 023              | - 1 562 761                    |
| Region Hannover  | 42 203            | 100 128 833        | 88 643 047                                    | 14 075 741                                 | 12 098 214              | 2 029 454                      |
| dar. Hannover Landeshauptstadt   | 21 043            | 73 796 869         | 63 758 048                                    | 9 931 953                                  | 8 827 153               | 1 156 384                      |
| Diepholz   | 8 843             | 10 250 646         | 9 682 736                                     | 1 486 389                                  | 1 192 990               | 293 133                        |
| Hameln-Pyrmont   | 4 987             | 5 059 917          | 4 820 490                                     | 692 258                                    | 566 893                 | 125 375                        |
| Hildesheim   | 8 328             | 10 656 508         | 9 676 809                                     | 1 579 904                                  | 1 261 334               | 317 789                        |
| Holzminden   | 2 223             | 3 349 923          | 3 118 227                                     | 411 148                                    | 383 774                 | 27 410                         |
| Nienburg (Weser)   | 4 176             | 6 785 444          | 6 358 360                                     | 997 382                                    | 860 212                 | 137 194                        |
| Schaumburg   | 5 306             | 9 419 239          | 8 237 360                                     | 1 459 709                                  | 1 186 835               | 272 886                        |
| Hannover   | 76 066            | 145 650 511        | 130 537 029                                   | 20 702 532                                 | 17 550 253              | 3 203 241                      |
| Celle  | 5 933             | 6 482 864          | 6 119 651                                     | 906 354                                    | 814 753                 | 91 618                         |
| Cuxhaven   | 6 024             | 5 684 965          | 5 413 117                                     | 747 258                                    | 631 582                 | 117 001                        |
| Harburg  | 10 853            | 9 655 304          | 8 837 555                                     | 1 393 859                                  | 1 123 394               | 271 182                        |
| Lüchow-Dannenberg  | 1 769             | 1 785 616          | 1 745 583                                     | 236 802                                    | 206 051                 | 30 780                         |
| Lüneburg   | 6 456             | 5 061 310          | 4 863 566                                     | 679 722                                    | 543 410                 | 136 307                        |
| Osterholz  | 3 771             | 2 793 032          | 2 632 674                                     | 426 092                                    | 330 280                 | 95 826                         |
| Rotenburg (Wümme)  | 6 368             | 11 249 508         | 10 668 724                                    | 1 699 711                                  | 1 450 230               | 249 467                        |
| Heidekreis   | 4 877             | 9 813 628          | 9 386 966                                     | 1 637 346                                  | 1 417 495               | 222 068                        |
| Stade  | 7 028             | 7 972 198          | 7 471 037                                     | 1 075 393                                  | 882 018                 | 193 414                        |
| Uelzen   | 3 093             | 3 221 119          | 3 077 712                                     | 414 775                                    | 337 136                 | 77 710                         |
| Verden   | 5 059             | 7 702 129          | 7 092 971                                     | 1 008 869                                  | 893 209                 | 115 704                        |
| Lüneburg   | 61 231            | 71 421 673         | 67 309 556                                    | 10 226 181                                 | 8 629 558               | 1 601 078                      |
| Delmenhorst, Stadt   | 2 161             | 1 872 619          | 1 715 403                                     | 276 914                                    | 194 794                 | 82 201                         |
| Emden, Stadt   | 1 434             | 2 318 907          | 2 262 318                                     | 371 449                                    | 329 716                 | 41 736                         |
| Oldenburg (Oldb), Stadt  | 5 980             | 14 476 468         | 14 166 863                                    | 2 555 148                                  | 1 910 825               | 644 188                        |
| Osnabrück, Stadt   | 5 922             | 17 293 914         | 16 033 596                                    | 2 731 190                                  | 2 183 749               | 548 888                        |
| Wilhelmshaven, Stadt   | 2 014             | 3 648 922          | 3 325 297                                     | 463 841                                    | 544 722                 | - 80 892                       |
| Ammerland  | 5 047             | 6 851 522          | 6 475 580                                     | 914 035                                    | 783 859                 | 130 191                        |
| Aurich   | 6 771             | 8 899 783          | 8 423 272                                     | 1 236 816                                  | 1 214 222               | 22 630                         |
| Cloppenburg  | 7 679             | 14 146 387         | 13 165 905                                    | 1 616 554                                  | 1 493 248               | 123 247                        |
| Emsland  | 13 059            | 25 902 684         | 24 199 228                                    | 3 448 644                                  | 2 956 470               | 492 363                        |
| Friesland  | 3 429             | 2 616 048          | 2 530 295                                     | 410 592                                    | 321 043                 | 89 551                         |
| Grf. Bentheim  | 5 136             | 7 677 415          | 7 022 927                                     | 1 071 846                                  | 913 963                 | 157 828                        |
| Leer   | 5 710             | 8 574 678          | 8 373 671                                     | 983 851                                    | 785 587                 | 199 010                        |
| Oldenburg  | 5 348             | 5 350 101          | 4 997 312                                     | 702 469                                    | 613 399                 | 89 216                         |
| Osnabrück  | 13 011            | 24 711 897         | 22 953 911                                    | 3 385 110                                  | 2 941 567               | 443 757                        |
| Vechta   | 6 578             | 16 406 306         | 15 231 984                                    | 1 938 265                                  | 1 824 150               | 114 347                        |
| Wesermarsch  | 2 695             | 3 409 722          | 3 007 908                                     | 480 997                                    | 445 686                 | 35 447                         |
| Wittmund   | 2 350             | 1 562 940          | 1 532 780                                     | 238 341                                    | 171 888                 | 66 472                         |
| Weser-Ems  | 94 324            | 165 720 312        | 155 418 252                                   | 22 826 063                                 | 19 628 889              | 3 200 181                      |
| Göttingen, Stadt   | 3 956             | 7 763 134          | 6 972 089                                     | 875 108                                    | 818 866                 | 56 242                         |
| Goslar, Stadt  | 1 753             | 3 835 537          | 3 670 945                                     | 595 809                                    | 514 613                 | 81 196                         |
| Peine, Stadt   | 1 345             | 1 590 432          | 1 507 678                                     | 270 714                                    | 192 602                 | 78 124                         |
| Wolfenbüttel, Stadt  | 1 343             | 1 423 069          | 1 385 082                                     | 204 785                                    | 140 923                 | 63 864                         |
| Garbsen, Stadt   | 1 797             | 1 791 390          | 1 707 939                                     | 287 188                                    | 224 089                 | 63 107                         |
| Langenhagen, Stadt   | 2 076             | 6 286 818          | 5 815 003                                     | 948 289                                    | 839 021                 | 109 271                        |
| Hameln, Stadt  | 1 907             | 1 514 174          | 1 451 851                                     | 219 231                                    | 163 616                 | 55 620                         |
| Hildesheim; Stadt  | 3 096             | 3 469 316          | 3 266 705                                     | 512 931                                    | 364 212                 | 148 725                        |
| Celle, Stadt   | 2 420             | 4 511 390          | 4 212 401                                     | 624 514                                    | 587 478                 | 37 039                         |
| Cuxhaven, Stadt  | 1 808             | 2 571 612          | 2 429 873                                     | 309 221                                    | 284 928                 | 25 557                         |
| Lüneburg, Hansestadt   | 2 721             | 3 000 942          | 2 865 697                                     | 389 161                                    | 307 381                 | 81 780                         |
| Stade, Hansestadt  | 1 617             | 2 816 663          | 2 544 608                                     | 436 249                                    | 355 536                 | 80 714                         |
| Lingen (Ems), Stadt  | 1 829             | 3 936 798          | 3 733 491                                     | 652 833                                    | 442 693                 | 210 140                        |
| Nordhorn, Stadt  | 1 960             | 2 473 915          | 2 335 567                                     | 402 528                                    | 304 782                 | 97 598                         |
| Melle, Stadt   | 1 851             | 2 721 716          | 2 535 831                                     | 392 679                                    | 330 882                 | 61 804                         |

1) Nach dem Gebietsstand 31.12.2013

| Steuerbarer Umsatz nach zusammengefassten Wirtschaftshauptbereichen |                       |                           |                       |                       |                           | Land<br>Kreisfreie Stadt<br>Landkreis<br>Stat. Region<br>Kreisangehörige Stadt |
|---|-----------------------|---------------------------|-----------------------|-----------------------|---------------------------|--|
| Verarbeitendes Gewerbe  |                       |                           | Baugewerbe            |                       |                           |  |
| Steuer-<br>pflichtige   | Steuerbarer<br>Umsatz | Anteil am<br>Gesamtumsatz | Steuer-<br>pflichtige | Steuerbarer<br>Umsatz | Anteil am<br>Gesamtumsatz |  |
| Anzahl  | 1 000 €               | %                         | Anzahl                | 1 000 €               | %                         |  |
| 19 015  | 275 006 643           | 48,4                      | 30 071                | 25 683 008            | 4,5                       | Niedersachsen  |
| 492   | 3 560 917             | 28,3                      | 588                   | 367 527               | 2,9                       | Braunschweig, Stadt  |
| 131   | •                     | •                         | 193                   | 136 429               | 1,3                       | Salzgitter, Stadt  |
| 113   | •                     | •                         | 204                   | 204 294               | 0,2                       | Wolfsburg, Stadt   |
| 217   | 889 812               | 25,0                      | 499                   | 354 928               | 10,0                      | Gifhorn  |
| 566   | 6 224 859             | 51,3                      | 710                   | 489 601               | 4,0                       | Göttingen  |
| 332   | 2 570 820             | 40,5                      | 424                   | 244 818               | 3,9                       | Goslar   |
| 123   | 452 538               | 7,9                       | 198                   | 164 762               | 2,9                       | Helmstedt  |
| 385   | 2 181 600             | 38,2                      | 498                   | 291 532               | 5,1                       | Northeim   |
| 237   | 1 273 862             | 42,4                      | 232                   | 110 782               | 3,7                       | Osterode am Harz   |
| 298   | 621 987               | 19,6                      | 432                   | 245 936               | 7,7                       | Peine  |
| 218   | 975 621               | 43                        | 355                   | 227 687               | 9,9                       | Wolfenbüttel   |
| 3 112   | 142 024 270           | 76,4                      | 4 333                 | 2 838 295             | 1,5                       | Braunschweig   |
| 2 314   | 35 477 737            | 35,4                      | 4 306                 | 2 730 479             | 2,7                       | Region Hannover  |
| 982   | 31 651 934            | 42,9                      | 1 783                 | 993 841               | 1,3                       | dar. Hannover Landeshauptstadt   |
| 693   | 2 474 515             | 24,1                      | 916                   | 679 755               | 6,6                       | Diepholz   |
| 339   | 2 179 090             | 43,1                      | 582                   | 300 682               | 5,9                       | Hameln-Pyrmont   |
| 750   | 4 619 429             | 43,3                      | 1 000                 | 610 718               | 5,7                       | Hildesheim   |
| 197   | 2 315 508             | 69,1                      | 266                   | 150 199               | 4,5                       | Holzminden   |
| 363   | 3 086 049             | 45,5                      | 498                   | 347 126               | 5,1                       | Nienburg (Weser)   |
| 412   | 6 392 030             | 67,9                      | 605                   | 363 232               | 3,9                       | Schaumburg   |
| 5 068   | 56 544 358            | 38,8                      | 8 173                 | 5 182 192             | 3,6                       | Hannover   |
| 428   | 1 998 198             | 30,8                      | 737                   | 385 662               | 5,9                       | Celle  |
| 407   | 1 526 140             | 26,8                      | 710                   | 672 073               | 11,8                      | Cuxhaven   |
| 570   | 1 468 534             | 15,2                      | 1 281                 | 865 547               | 9,0                       | Harburg  |
| 131   | 583 140               | 32,7                      | 219                   | 111 399               | 6,2                       | Lüchow-Dannenberg  |
| 422   | 1 299 046             | 25,7                      | 696                   | 380 656               | 7,5                       | Lüneburg   |
| 251   | 681 892               | 24,4                      | 452                   | 298 199               | 10,7                      | Osterholz  |
| 505   | 2 171 491             | 19,3                      | 832                   | 681 263               | 6,1                       | Rotenburg (Wümme)  |
| 323   | 1 260 507             | 12,8                      | 597                   | 762 394               | 7,8                       | Heidekreis   |
| 397   | 1 764 909             | 22,1                      | 780                   | 885 576               | 11,1                      | Stade  |
| 232   | 836 394               | 26,0                      | 339                   | 223 863               | 6,9                       | Uelzen   |
| 370   | 3 015 561             | 39,2                      | 673                   | 921 678               | 12,0                      | Verden   |
| 4 036   | 16 605 812            | 23,3                      | 7 316                 | 6 188 308             | 8,7                       | Lüneburg   |
| 157   | 599 379               | 32,0                      | 241                   | 106 886               | 5,7                       | Delmenhorst, Stadt   |
| 102   | 499 822               | 21,6                      | 137                   | 137 507               | 5,9                       | Emden, Stadt   |
| 286   | 1 196 729             | 8,3                       | 447                   | 586 100               | 4,0                       | Oldenburg (Oldb), Stadt  |
| 435   | 5 588 327             | 32,3                      | 463                   | 1 304 459             | 7,5                       | Osnabrück, Stadt   |
| 107   | 1 741 713             | 47,7                      | 204                   | 224 202               | 6,1                       | Wilhelmshaven, Stadt   |
| 370   | 3 007 293             | 43,9                      | 661                   | 557 286               | 8,1                       | Ammerland  |
| 347   | 4 884 603             | 54,9                      | 721                   | 486 472               | 5,5                       | Aurich   |
| 557   | 6 396 985             | 45,2                      | 1 051                 | 862 228               | 6,1                       | Cloppenburg  |
| 1 023   | 9 917 728             | 38,3                      | 1 429                 | 2 596 817             | 10,0                      | Emsland  |
| 194   | 791 621               | 30,3                      | 336                   | 199 341               | 7,6                       | Friesland  |
| 371   | 2 567 281             | 33,4                      | 566                   | 717 734               | 9,3                       | Grf. Bentheim  |
| 448   | 913 662               | 10,7                      | 642                   | 424 997               | 5,0                       | Leer   |
| 377   | 1 693 974             | 31,7                      | 605                   | 361 452               | 6,8                       | Oldenburg  |
| 1 191   | 11 296 818            | 45,7                      | 1 472                 | 1 669 642             | 6,8                       | Osnabrück  |
| 539   | 6 886 917             | 42,0                      | 731                   | 787 423               | 4,8                       | Vechta   |
| 183   | 1 694 340             | 49,7                      | 330                   | 280 996               | 8,2                       | Wesermarsch  |
| 112   | 155 012               | 9,9                       | 213                   | 170 671               | 10,9                      | Wittmund   |
| 6 799   | 59 832 203            | 36,1                      | 10 249                | 11 474 213            | 6,9                       | Weser-Ems  |
| 243   | 4 536 796             | 58,4                      | 151                   | 116 554               | 1,5                       | Göttingen, Stadt   |
| 139   | 1 241 067             | 32,4                      | 163                   | 122 664               | 3,2                       | Goslar, Stadt  |
| 98  | 304 436               | 19,1                      | 124                   | 127 093               | 8,0                       | Peine, Stadt   |
| 89  | 757 428               | 53,2                      | 128                   | 125 001               | 8,8                       | Wolfenbüttel, Stadt  |
| 122   | 442 980               | 24,7                      | 231                   | 87 005                | 4,9                       | Garbsen, Stadt   |
| 159   | 640 331               | 10,2                      | 217                   | 145 580               | 2,3                       | Langenhagen, Stadt   |
| 127   | 516 918               | 34,1                      | 180                   | 111 588               | 7,4                       | Hameln, Stadt  |
| 241   | 1 036 272             | 29,9                      | 278                   | 223 015               | 6,4                       | Hildesheim, Stadt  |
| 194   | 1 489 468             | 33,0                      | 236                   | 161 848               | 3,6                       | Celle, Stadt   |
| 85  | 1 012 205             | 39,4                      | 151                   | 117 674               | 4,6                       | Cuxhaven, Stadt  |
| 176   | 899 448               | 30,0                      | 173                   | 134 470               | 4,5                       | Lüneburg, Hansestadt   |
| 98  | 847 509               | 30,1                      | 166                   | 222 296               | 7,9                       | Stade, Hansestadt  |
| 114   | 452 027               | 11,5                      | 190                   | 436 984               | 11,1                      | Lingen (Ems), Stadt  |
| 133   | 485 176               | 19,6                      | 202                   | 273 933               | 11,1                      | Nordhorn, Stadt  |
| 202   | 1 265 932             | 46,5                      | 201                   | 171 961               | 6,3                       | Melle, Stadt   |

**Noch: 2.6. Umsatzsteuerpflichtige, steuerbarer Umsatz und Umsatzsteuer 2012 in den kreisfreien Städten, Landkreisen sowie den kreisangehörigen Städten mit rd. 50 000 u. m. Einwohnern nach zusammengefassten Wirtschaftshauptbereichen <sup>1)</sup>**

| Land<br>Kreisfreie Stadt<br>Landkreis<br>Stat. Region<br>Kreisangehörige Stadt | Steuerbarer Umsatz nach zusammengefassten Wirtschaftshauptbereichen |                       |                           |                            |                    |                           |
|--|---|-----------------------|---------------------------|----------------------------|--------------------|---------------------------|
|  | Handel  |                       |                           | übrige Wirtschaftsbereiche |                    |                           |
|  | Steuer-<br>pflichtige   | Steuerbarer<br>Umsatz | Anteil am<br>Gesamtumsatz | Steuer-<br>pflichtige      | Steuerbarer Umsatz | Anteil am<br>Gesamtumsatz |
|  | Anzahl  | 1 000 €               | %                         | Anzahl                     | 1 000 €            | %                         |
| <b>Niedersachsen</b>   | <b>59 652</b>   | <b>152 990 592</b>    | <b>26,9</b>               | <b>166 743</b>             | <b>114 952 268</b> | <b>20,2</b>               |
| Braunschweig, Stadt  | 1 574   | 4 478 359             | 35,6                      | 5 073                      | 4 187 261          | 33,2                      |
| Salzgitter, Stadt  | 508   | 840 353               | 8,2                       | 1 079                      | •                  | •                         |
| Wolfsburg, Stadt   | 466   | 1 572 638             | 1,3                       | 1 511                      | •                  | •                         |
| Gifhorn  | 885   | 1 291 075             | 36,3                      | 2 592                      | 1 024 081          | 28,8                      |
| Göttingen  | 1 684   | 2 654 339             | 21,9                      | 5 154                      | 2 772 445          | 22,8                      |
| Goslar   | 1 036   | 2 550 933             | 40,2                      | 2 638                      | 975 781            | 15,4                      |
| Helmstedt  | 435   | 558 469               | 9,8                       | 1 203                      | 4 536 890          | 79,4                      |
| Northeim   | 1 117   | 2 059 989             | 36,0                      | 2 336                      | 1 182 392          | 20,7                      |
| Osterode am Harz   | 546   | 690 978               | 23,0                      | 1 214                      | 925 340            | 30,8                      |
| Peine  | 809   | 1 235 305             | 38,9                      | 2 008                      | 1 071 015          | 33,7                      |
| Wolfenbüttel   | 675   | 506 205               | 22,1                      | 1 872                      | •                  | •                         |
| <b>Braunschweig</b>  | <b>9 735</b>  | <b>18 438 644</b>     | <b>9,9</b>                | <b>26 680</b>              | <b>22 538 806</b>  | <b>12,1</b>               |
| Region Hannover  | 8 944   | 36 797 971            | 36,8                      | 26 639                     | 25 122 646         | 25,1                      |
| dar. Hannover Landeshauptstadt   | 4 280   | 21 239 146            | 28,8                      | 13 998                     | 19 911 948         | 27,0                      |
| Diepholz   | 2 013   | 4 633 151             | 45,2                      | 5 221                      | 2 463 225          | 24,0                      |
| Hamelnd-Pyrmont  | 1 156   | 1 089 518             | 21,5                      | 2 910                      | 1 490 627          | 29,5                      |
| Hildesheim   | 1 799   | 3 139 828             | 29,5                      | 4 779                      | 2 286 533          | 21,5                      |
| Holzminde  | 503   | 556 540               | 16,6                      | 1 257                      | 327 676            | 9,8                       |
| Nienburg (Weser)   | 857   | 2 378 826             | 35,1                      | 2 458                      | 973 443            | 14,3                      |
| Schaumburg   | 1 233   | 1 642 026             | 17,4                      | 3 056                      | 1 021 951          | 10,8                      |
| <b>Hannover</b>  | <b>16 505</b>   | <b>50 237 861</b>     | <b>34,5</b>               | <b>46 320</b>              | <b>33 686 100</b>  | <b>23,1</b>               |
| Celle  | 1 348   | 2 152 316             | 33,2                      | 3 420                      | 1 946 688          | 30,0                      |
| Cuxhaven   | 1 277   | 2 069 498             | 36,4                      | 3 630                      | 1 417 254          | 24,9                      |
| Harburg  | 2 407   | 5 280 442             | 54,7                      | 6 595                      | 2 040 781          | 21,1                      |
| Lüchow-Dannenberg  | 393   | 777 246               | 43,5                      | 1 026                      | 313 831            | 17,6                      |
| Lüneburg   | 1 303   | 1 818 654             | 35,9                      | 4 035                      | 1 562 954          | 30,9                      |
| Osterholz  | 886   | 1 122 502             | 40,2                      | 2 182                      | 690 439            | 24,7                      |
| Rotenburg (Wümme)  | 1 398   | 6 689 850             | 59,5                      | 3 633                      | 1 706 904          | 15,2                      |
| Heidekreis   | 1 094   | 6 443 914             | 65,7                      | 2 863                      | 1 346 813          | 13,7                      |
| Stade  | 1 422   | 3 043 793             | 38,2                      | 4 429                      | 2 277 920          | 28,6                      |
| Uelzen   | 677   | 1 473 735             | 45,8                      | 1 845                      | 687 127            | 21,3                      |
| Verden   | 1 072   | 2 369 120             | 30,8                      | 2 944                      | 1 395 770          | 18,1                      |
| <b>Lüneburg</b>  | <b>13 277</b>   | <b>33 241 069</b>     | <b>46,5</b>               | <b>36 602</b>              | <b>15 386 484</b>  | <b>21,5</b>               |
| Delmenhorst, Stadt   | 573   | 654 746               | 35,0                      | 1 190                      | 511 608            | 27,3                      |
| Emden, Stadt   | 306   | 639 495               | 27,6                      | 889                        | 1 042 083          | 44,9                      |
| Oldenburg (Oldb), Stadt  | 1 204   | 3 267 908             | 22,6                      | 4 043                      | 9 425 731          | 65,1                      |
| Osnabrück, Stadt   | 1 244   | 5 971 871             | 34,5                      | 3 780                      | 4 429 257          | 25,6                      |
| Wilhelmshaven, Stadt   | 454   | 882 653               | 24,2                      | 1 249                      | 800 354            | 21,9                      |
| Ammerland  | 1 211   | 2 229 898             | 32,5                      | 2 805                      | 1 057 045          | 15,4                      |
| Aurich   | 1 393   | 1 777 347             | 20,0                      | 4 310                      | 1 751 361          | 19,7                      |
| Cloppenburg  | 1 549   | 4 638 261             | 32,8                      | 4 522                      | 2 248 913          | 15,9                      |
| Emsland  | 2 370   | 7 243 604             | 28,0                      | 8 237                      | 6 144 535          | 23,7                      |
| Friesland  | 769   | 645 524               | 24,7                      | 2 130                      | 979 562            | 37,4                      |
| Grf. Bentheim  | 1 320   | 2 592 978             | 33,8                      | 2 879                      | 1 799 422          | 23,4                      |
| Leer   | 1 211   | 4 212 022             | 49,1                      | 3 409                      | 3 023 997          | 35,3                      |
| Oldenburg  | 1 218   | 2 062 889             | 38,6                      | 3 148                      | 1 231 786          | 23,0                      |
| Osnabrück  | 3 010   | 8 153 206             | 33,0                      | 7 338                      | 3 592 231          | 14,5                      |
| Vechta   | 1 324   | 5 180 699             | 31,6                      | 3 984                      | 3 551 267          | 21,6                      |
| Wesermarsch  | 532   | 461 032               | 13,5                      | 1 650                      | 973 354            | 28,5                      |
| Wittmund   | 447   | 458 885               | 29,4                      | 1 578                      | 778 372            | 49,8                      |
| <b>Weser-Ems</b>   | <b>20 135</b>   | <b>51 073 019</b>     | <b>30,8</b>               | <b>57 141</b>              | <b>43 340 877</b>  | <b>26,2</b>               |
| Göttingen, Stadt   | 791   | 1 042 577             | 13,4                      | 2 771                      | 2 067 207          | 26,6                      |
| Goslar, Stadt  | 441   | 1 962 619             | 51,2                      | 1 010                      | 509 187            | 13,3                      |
| Peine, Stadt   | 340   | 635 850               | 40,0                      | 783                        | 523 053            | 32,9                      |
| Wolfenbüttel, Stadt  | 305   | 227 251               | 16,0                      | 821                        | 313 389            | 22,0                      |
| Garbsen, Stadt   | 413   | 869 266               | 48,5                      | 1 031                      | 392 139            | 21,9                      |
| Langenhagen, Stadt   | 529   | 4 250 375             | 67,6                      | 1 171                      | 1 250 532          | 19,9                      |
| Hamelnd, Stadt   | 436   | 411 065               | 27,1                      | 1 164                      | 474 603            | 31,3                      |
| Hildesheim, Stadt  | 641   | 913 541               | 26,3                      | 1 936                      | 1 296 488          | 37,4                      |
| Celle, Stadt   | 601   | 1 478 868             | 32,8                      | 1 389                      | 1 381 206          | 30,6                      |
| Cuxhaven, Stadt  | 383   | 685 647               | 26,7                      | 1 189                      | 756 086            | 29,4                      |
| Lüneburg, Hansestadt   | 597   | 1 030 232             | 34,3                      | 1 775                      | 936 792            | 31,2                      |
| Stade, Hansestadt  | 331   | 1 010 979             | 35,9                      | 1 022                      | 735 879            | 26,1                      |
| Lingen (Ems), Stadt  | 388   | 1 094 216             | 27,8                      | 1 137                      | 1 953 571          | 49,6                      |
| Nordhorn, Stadt  | 538   | 997 895               | 40,3                      | 1 087                      | 716 911            | 29,0                      |
| Melle, Stadt   | 457   | 874 473               | 32,1                      | 991                        | 409 350            | 15,0                      |

1) Nach dem Gebietsstand 31.12.2013

## 2.7 Steuerbarer Umsatz 2012, Umsatz der Unternehmen mit britischer Rechtsform nach Wirtschaftsabschnitten<sup>1)</sup>

| Systematik-Nr.             | Wirtschaftszweig                              | Steuerpflichtige | Steuerbarer Umsatz |   | darunter Steuerbarer Umsatz der Unternehmen mit brit. Rechtsform |            |   | Anteil Steuerpflichtige | Anteil am Steuerbaren Umsatz |
|----------------------------|---|------------------|--------------------|---|--|------------|---|-------------------------|------------------------------|
|                            |   |                  | insgesamt          | darunter für Lieferungen und Leistungen | Steuerpflichtige   | insgesamt  | darunter für Lieferungen und Leistungen |                         |                              |
|                            |   | Anzahl           | 1 000 €            |   | Anzahl   | 1 000 €    |   | %                       |                              |
| Niedersachsen              |   |                  |                    |   |  |            |   |                         |                              |
|                            | Insgesamt                                     | 275 481          | 568 632 514        | 514 735 855                             | 2 181  | 23 990 808 | 18 692 316                              | 0,8                     | 4,2                          |
| B,C,D,                     | Bergbau, Verarbeitendes Gewerbe,              |                  |                    |   |  |            |   |                         |                              |
| E                          | Energie und Wasserversorgung                  | 28 957           | 306 796 843        | 265 600 603                             | 202  | 8 808 049  | 5 978 227                               | 0,7                     | 2,9                          |
| F                          | Baugewerbe                                    | 30 071           | 25 683 008         | 25 472 873                              | 440  | 147 689    | 145 436                                 | 1,5                     | 0,6                          |
| G                          | Handel; Instandhaltung und Reparatur von Kfz. | 59 652           | 152 990 592        | 141 545 878                             | 865  | 12 807 151 | 10 426 816                              | 1,5                     | 8,4                          |
| J                          | Information und Kommunikation                 | 8 497            | 6 416 315          | 6 322 340                               | 142  | 217 224    | 189 330                                 | 1,7                     | 3,4                          |
| L                          | Grundstücks- und Wohnungswesen                | 24 398           | 5 642 650          | 5 603 656                               | 120  | 217 273    | 215 256                                 | 0,5                     | 3,9                          |
| M                          | Erbr. v. freiberufl.,wiss.u.techn.Dienstl.    | 35 771           | 12 542 712         | 12 373 225                              | 139  | 162 990    | 155 130                                 | 0,4                     | 1,3                          |
| N                          | Erbr. v. sonst. Wirtsch. Dienstleistungen     | 13 697           | 11 466 635         | 11 344 268                              | 108  | 1 383 727  | 1 380 234                               | 0,8                     | 12,1                         |
|                            | Übrige Wirtschaftsbereiche                    | 74 438           | 47 093 759         | 46 473 012                              | 165  | 246 705    | 201 886                                 | 0,2                     | 0,5                          |
| Region Hannover            |   |                  |                    |   |  |            |   |                         |                              |
|                            | Insgesamt                                     | 42 203           | 100 128 833        | 88 643 047                              | 2 181  | 23 990 808 | 18 692 316                              | 5,2                     | 24,0                         |
| B,C,D,                     | Bergbau, Verarbeitendes Gewerbe,              |                  |                    |   |  |            |   |                         |                              |
| E                          | Energie und Wasserversorgung                  | 2 786            | 41 830 999         | 34 839 133                              | 202  | 8 808 049  | 5 978 227                               | 7,3                     | 21,1                         |
| F                          | Baugewerbe                                    | 4 306            | 2 730 479          | 2 713 534                               | 440  | 147 689    | 145 436                                 | 10,2                    | 5,4                          |
| G                          | Handel; Instandhaltung und Reparatur von Kfz. | 8 944            | 36 797 971         | 32 545 607                              | 865  | 12 807 151 | 10 426 816                              | 9,7                     | 34,8                         |
| J                          | Information und Kommunikation                 | 2 005            | 2 425 838          | 2 380 057                               | 142  | 217 224    | 189 330                                 | 7,1                     | 9,0                          |
| L                          | Grundstücks- und Wohnungswesen                | 3 676            | 1 332 197          | 1 317 219                               | 120  | 217 273    | 215 256                                 | 3,3                     | 16,3                         |
| M                          | Erbr. v. freiberufl.,wiss.u.techn.Dienstl.    | 7 499            | 3 372 044          | 3 334 622                               | 139  | 162 990    | 155 130                                 | 1,9                     | 4,8                          |
| N                          | Erbr. v. sonst. Wirtsch. Dienstleistungen     | 2 378            | 4 671 221          | 4 629 823                               | 108  | 1 383 727  | 1 380 234                               | 4,5                     | 29,6                         |
|                            | Übrige Wirtschaftsbereiche                    | 10 609           | 6 968 084          | 6 883 052                               | 165  | 246 705    | 201 886                                 | 1,6                     | 3,5                          |
| Hannover, Landeshauptstadt |   |                  |                    |   |  |            |   |                         |                              |
|                            | Insgesamt                                     | 21 043           | 73 796 869         | 63 758 048                              | 2 181  | 23 990 808 | 18 692 316                              | 10,4                    | 32,5                         |
| B,C,D,                     | Bergbau, Verarbeitendes Gewerbe,              |                  |                    |   |  |            |   |                         |                              |
| E                          | Energie und Wasserversorgung                  | 1 120            | 37 434 430         | 30 793 182                              | 202  | 8 808 049  | 5 978 227                               | 18,0                    | 23,5                         |
| F                          | Baugewerbe                                    | 1 783            | 993 841            | 984 068                                 | 440  | 147 689    | 145 436                                 | 24,7                    | 14,9                         |
| G                          | Handel; Instandhaltung und Reparatur von Kfz. | 4 280            | 21 239 146         | 18 041 429                              | 865  | 12 807 151 | 10 426 816                              | 20,2                    | 60,3                         |
| J                          | Information und Kommunikation                 | 1 176            | 2 053 933          | 2 009 856                               | 142  | 217 224    | 189 330                                 | 12,1                    | 10,6                         |
| L                          | Grundstücks- und Wohnungswesen                | 1 663            | 897 157            | 884 180                                 | 120  | 217 273    | 215 256                                 | 7,2                     | 24,2                         |
| M                          | Erbr. v. freiberufl.,wiss.u.techn.Dienstl.    | 4 456            | 2 506 331          | 2 482 875                               | 139  | 162 990    | 155 130                                 | 3,1                     | 6,5                          |
| N                          | Erbr. v. sonst. Wirtsch. Dienstleistungen     | 1 144            | 3 943 453          | 3 905 019                               | 108  | 1 383 727  | 1 380 234                               | 9,4                     | 35,1                         |
|                            | Übrige Wirtschaftsbereiche                    | 5 421            | 4 718 194          | 4 647 140                               | 165  | 246 705    | 201 886                                 | 3,0                     | 5,2                          |

1) Siehe Erklärung im Vorwort Seite 9 "Unternehmen mit ausländischer Rechtsform".