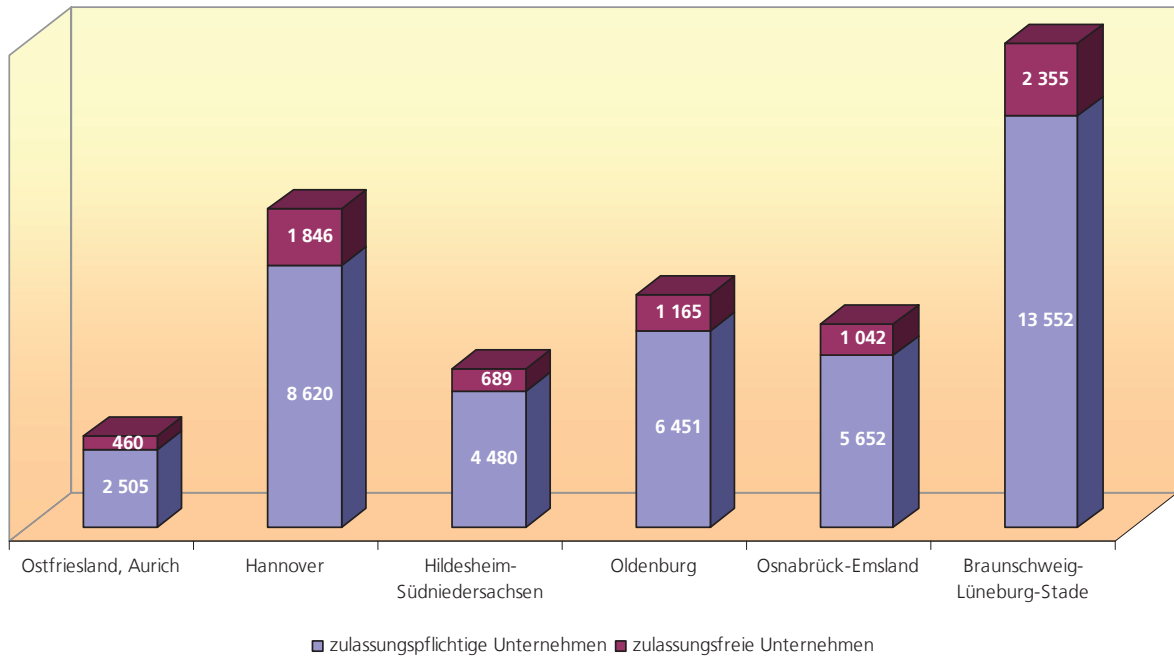


# Statistische Berichte Niedersachsen

Landesamt für Statistik  
Niedersachsen

Zulassungspflichtige und zulassungsfreie Handwerksunternehmen nach Handwerkskammerbezirken 2011



EV 2 - j / 2011

Handwerkszählung 2011



**Niedersachsen**

## Zeichenerklärung

- = Nichts vorhanden
- 0 = Mehr als nichts, aber weniger als die Hälfte der kleinsten dargestellten Einheit
- . = Zahlenwert unbekannt oder aus Geheimhaltungsgründen nicht veröffentlicht
- X = Nachweis ist nicht sinnvoll, unmöglich, oder Fragestellung trifft nicht zu
- ... = Angabe fällt später an
  
- / = Nicht veröffentlicht, weil nicht ausreichend genau oder nicht repräsentativ
- () = Aussagewert eingeschränkt, da Zahlenwert statistisch relativ unsicher

D = Durchschnitt  
p = vorläufige Zahl

r = berichtigte Zahl

s = geschätzte Zahl

dav. = davon. Mit diesem Wort wird die Aufgliederung einer Gesamtmasse in sämtliche Teilmassen eingeleitet

dar. = darunter. Mit diesem Wort wird die Ausgliederung einzelner Teilmassen angekündigt

Abänderungen bereits bekanntgegebener Zahlen beruhen auf nachträglichen Berichtigungen.  
Abweichungen in den Summen sind in der Regel auf das Runden der Einzelpositionen zurückzuführen.

Soweit nicht anders vermerkt ist, wurden die Tabellen im Landesamt für Statistik Niedersachsen erarbeitet und gelten für das Gebiet des Landes Niedersachsen.

## Information und Beratung

Auskünfte zu dieser Veröffentlichung unter:  
Dezernat31-Auswertung@statistik.niedersachsen.de  
Tel.: 0511 9898 - 3335

Auskünfte aus allen Bereichen der amtlichen Statistik unter:  
Tel.: 0511 9898 - 1132, 1134  
Fax: 0511 9898 - 4132  
E-Mail: [auskunft@statistik.niedersachsen.de](mailto:auskunft@statistik.niedersachsen.de)  
Internet: [www.statistik.niedersachsen.de](http://www.statistik.niedersachsen.de)

## Herausgeber

Landesamt für Statistik Niedersachsen  
Postfach 91 07 64  
30427 Hannover

Erscheinungsweise: jährlich  
Erschienen im April 2014

© Landesamt für Statistik Niedersachsen, Hannover 2014.  
Vervielfältigung und Verbreitung, auch auszugsweise, mit Quellenangabe gestattet.

# Inhalt

Seite

Allgemeine Erläuterungen .....	6
--------------------------------	---

## 1. Handwerksunternehmen

### Grafiken

A1	Handwerksunternehmen und tätige Personen in den Handwerkskammerbezirken 2011 ....	12
A2	Prozentuale Verteilung der Umsätze im Handwerk nach Handwerkskammerbezirken 2011 .....	12
A3	Unternehmen und tätige Personen im Handwerk 2011 nach Größenklassen der tätigen Personen .....	13
A4	Tätige Personen im Handwerk 2011 nach Art des Beschäftigungsverhältnisses in Prozent .....	13
A5	Handwerksunternehmen je 10 000 Einwohner in den Landkreisen und kreisfreien Städten 2011 .....	14
A6	Tätige Personen in Handwerksunternehmen je 10 000 Einwohner in den Landkreisen und kreisfreien Städten 2011 .....	15
A7	Tätige Personen je Unternehmen in den Landkreisen und kreisfreien Städten 2011 .....	16
A8	Umsatz pro Beschäftigtem in Handwerksunternehmen in den Landkreisen und kreisfreien Städten 2011 .....	17

### Tabellenteil

Handwerksunternehmen, tätige Personen und Umsatz nach...

1.1	Statistischen Regionen, kreisfreien Städten und Landkreisen .....	18
1.2	Handwerkskammerbezirken .....	19
1.3	Beschäftigtengrößenklassen .....	20
1.4	Umsatzgrößenklassen.....	21
1.5	Handwerkskammerbezirken, Gewerbegruppen und Beschäftigtengrößenklassen .....	22
1.6	Handwerkskammerbezirken, Gewerbegruppen und Umsatzgrößenklassen .....	30
1.7	Handwerkskammerbezirken, Gewerbegruppen und Gewerbebezweigen.....	39
1.8	Kreisen, Gewerbegruppen und ausgewählten Gewerbebezweigen .....	53
1.9	Handwerkskammerbezirken und Rechtsformen.....	124
1.10	Rechtsformen und Beschäftigtengrößenklassen.....	125

## 2. Zulassungspflichtige Handwerksunternehmen

### Grafiken

B1	Zulassungspflichtige Handwerksunternehmen und tätige Personen .....	128
B2	Tätige Personen im zulassungspflichtigen Handwerk nach den zehn häufigsten Berufen .....	128

### Tabellenteil

Zulassungspflichtige Handwerksunternehmen, tätige Personen und Umsatz nach...

2.1	Statistischen Regionen, kreisfreien Städten und Landkreisen .....	129
2.2	Handwerkskammerbezirken .....	130
2.3	Handwerkskammerbezirken, Gewerbegruppen und Beschäftigtengrößenklassen .....	131
2.4	Handwerkskammerbezirken, Gewerbegruppen und Umsatzgrößenklassen .....	139
2.5	Handwerkskammerbezirken, Gewerbegruppen und Gewerbebezweigen.....	147
2.6	Kreisen, Gewerbegruppen und Gewerbebezweigen.....	154
2.7	Handwerkskammerbezirken und Rechtsformen.....	201
2.8	Rechtsformen und Beschäftigtengrößenklassen.....	202

## 3. Zulassungsfreie Handwerksunternehmen

### Grafiken

C1	Zulassungsfreie Handwerksunternehmen und tätige Personen .....	204
C2	Tätige Personen im zulassungsfreien Handwerk nach den zehn häufigsten Berufen .....	204

### Tabellenteil

Zulassungsfreie Handwerksunternehmen, tätige Personen und Umsatz nach...

3.1	Statistischen Regionen, kreisfreien Städten und Landkreisen .....	205
3.2	Handwerkskammerbezirken .....	206
3.3	Handwerkskammerbezirken, Gewerbegruppen und Beschäftigtengrößenklassen .....	207
3.4	Handwerkskammerbezirken, Gewerbegruppen und Umsatzgrößenklassen .....	214
3.5	Handwerkskammerbezirken, Gewerbegruppen und Gewerbebezweigen.....	221
3.6	Kreisen, Gewerbegruppen und ausgewählten Gewerbebezweigen .....	229
3.7	Handwerkskammerbezirken und Rechtsformen.....	253
3.8	Rechtsformen und Beschäftigtengrößenklassen.....	254

## Anhang

1	Gewerbegruppen .....	255
2	Gewerbezweige in alphabetischer Reihenfolge.....	257

## Erläuterungen

### 1. Aufgaben der Statistik

Hauptzweck der Handwerkszählung ist es, Strukturinformationen über das Handwerk bereitzustellen. Diese Informationen sind für verschiedene Nutzergruppen von Interesse.

Das Bundesministerium für Wirtschaft und Energie, die jeweiligen Länderressorts und verschiedene Handwerksorganisationen benötigen Informationen über die Größe und Struktur des zulassungspflichtigen und zulassungsfreien Handwerks. Darüber hinaus nutzen Wirtschaft und Wissenschaft die Ergebnisse für Analysen und Forschungsarbeiten.

Die Handwerkszählung liefert zusammen mit der vierteljährlichen Handwerksberichterstattung, die Veränderungsraten und Messzahlen für Umsätze und Beschäftigte im Handwerk ausweist, ein umfassendes Bild von der Struktur und der Entwicklung des Handwerks in Deutschland.

### 2. Inhalte

Weil die vorliegenden Ergebnisse durch Auswertungen des Unternehmensregisters und durch sonstige vorhandene Verwaltungsdaten ermittelt werden, können nur Merkmale ausgewertet werden, die in diesen Datenquellen verfügbar sind. Viele Merkmale, die in den früheren Handwerkszählungen erfragt wurden, können mit einer Auswertung des Unternehmensregisters nicht mehr dargestellt werden. Als Ausgleich wird – sofern es methodisch möglich ist – durch den separaten Ausweis des Handwerks in allgemeinen amtlichen Wirtschaftsstatistiken das statistische Berichtssystem über das Handwerk um zusätzliche Informationen erweitert. In einzelnen Fachstatistiken lassen sich über die im Unternehmensregister enthaltene Handwerkseigenschaft Ergebnisse über das Handwerk gewinnen, ohne die Unternehmen zu belasten. Hierzu gehören beispielsweise die Investitionserhebungen im Baugewerbe und im Verarbeitenden Gewerbe sowie die Verdiensterhebung.

Hauptmerkmale der Handwerkszählung ab 2008 sind der Umsatz sowie die sozialversicherungspflichtig und geringfügig entlohnnten Beschäftigten der Handwerksunternehmen. Zusätzlich liegen weitere Strukturmerkmale im Unternehmensregister vor, die ausgewertet werden können: der Sitz des Unternehmens, die Rechtsform, die Zugehörigkeit eines Unternehmens zu einer bestimmten Handwerkskammer sowie der Gewerbebezweig eines Handwerksunternehmens.

#### 2.1 Abgrenzung des Handwerks

Das Handwerk wird über bestimmte berufliche Tätig-

keiten abgegrenzt. Es gibt Tätigkeiten, für deren berufliche Ausübung bestimmte Voraussetzungen erfüllt sein müssen. Die Handwerksordnung regelt, welche Tätigkeiten dies sind und welche Voraussetzungen für deren Ausübung jeweils erfüllt sein müssen. Neben anderen Aufgaben sind die Handwerkskammern dafür zuständig, dass die Bestimmungen der Handwerksordnung eingehalten werden.

In der Handwerksordnung werden zulassungspflichtige, zulassungsfreie und handwerksähnliche Gewerbe unterschieden, für deren Ausübung als stehendes Gewerbe bestimmte Bedingungen erfüllt sein müssen. Die Ausübung zulassungspflichtiger Gewerbe ist nur den in der Handwerksrolle eingetragenen natürlichen und juristischen Personen und Personengesellschaften gestattet. Wer demgegenüber den selbständigen Betrieb eines zulassungsfreien Handwerks oder eines handwerksähnlichen Gewerbes beginnt, hat dies unverzüglich der Handwerkskammer, in deren Bezirk seine gewerbliche Niederlassung liegt, anzuzeigen.

Die Handwerkskammern führen Verzeichnisse, in denen Unternehmen und Betriebe eingetragen sind, die zulassungspflichtige, zulassungsfreie und handwerksähnliche Gewerbe ausüben. Das Verzeichnis der Unternehmen und Betriebe, die zulassungspflichtige Gewerbe ausüben dürfen, wird Handwerksrolle genannt. Ob ein Unternehmen relevant für die Handwerkszählung ist, hängt davon ab, ob und mit welchem Hauptgewerbe es in den Verzeichnissen der Handwerkskammern geführt wird. Diese Informationen werden den Statistischen Ämtern der Länder jährlich von den Handwerkskammern zur Verfügung gestellt und im Unternehmensregister verwendet, um Handwerksunternehmen zu kennzeichnen.

Nach dem Handwerkstatistikgesetz sollen mit der vorliegenden Handwerkszählung Informationen über selbstständige Handwerksunternehmen des zulassungspflichtigen und des zulassungsfreien Handwerks ermittelt und aufbereitet werden. Die zulassungspflichtigen Gewerbebezüge sind in Anlage A, die zulassungsfreien Gewerbebezüge sind in Anlage B Abschnitt 1 der Handwerksordnung (HWO) aufgeführt.

In die Handwerkszählung werden gemäß § 2 des Handwerkstatistikgesetzes (HwStatG) nur selbstständige Handwerksunternehmen einbezogen. Viele handwerkliche Berufe werden auch in innerbetrieblichen Abteilungen und Nebenbetrieben ausgeübt. Beispielsweise gibt es Energieversorgungsunternehmen, die aufgrund der Beschäftigung eines Elektrotechnikermeisters für die Ausbildung in einer innerbetrieblichen Abteilung in die Handwerksrolle eingetragen sind. Ein Beispiel für einen handwerklichen Nebenbetrieb ist ein Kaufhaus, das eine eigene, unselbstständige Fleischiereiabteilung als Nebenbetrieb besitzt und deswegen in

die Handwerksrolle eingetragen ist. Solche handwerklichen Nebenbetriebe und innerbetrieblichen Abteilungen werden in der Handwerkszählung nicht ausgewertet.

Die Ergebnisse der Handwerkszählungen der Berichtsjahre 2010 und 2011 sind nur bedingt miteinander vergleichbar. Beim zeitlichen Vergleich muss berücksichtigt werden, dass in den ersten Berichtsjahren der Handwerkszählung noch methodische Anpassungen der Berichtskreisabgrenzung stattfinden.

Durch eine Änderung der Handwerksordnung ist außerdem ein Vergleich der zulassungsfreien Gewerbezweige Textilgestalter/Sticker und Weber mit den Vorjahresergebnissen nicht mehr möglich (vgl. hierzu Anhang 1).

## 2.2 Nachgewiesene Merkmale

Die in der Handwerkszählung nachgewiesenen Merkmale sind wie folgt definiert:

### Handwerksunternehmen

Ein Unternehmen wird in der amtlichen Statistik als kleinste rechtlich selbstständige Einheit definiert, die aus handels- bzw. steuerrechtlichen Gründen Bücher führt und eine jährliche Feststellung des Vermögensbestandes bzw. des Erfolgs der wirtschaftlichen Tätigkeit vornehmen muss. Das Unternehmen umfasst alle zugehörigen Betriebe.

Handwerksunternehmen sind Unternehmen, die in die Handwerksrolle oder in das Verzeichnis der Gewerbe, die als zulassungsfreie Handwerke betrieben werden können, eingetragen sind.

### Sozialversicherungspflichtig Beschäftigte

Sozialversicherungspflichtig Beschäftigte sind alle Arbeitnehmer, die kranken-, renten-, pflegeversicherungspflichtig und/oder beitragspflichtig nach dem Recht der Arbeitsförderung (SGB III) sind oder für die Beitragsanteile zur gesetzlichen Rentenversicherung oder nach dem SGB III zu zahlen sind.

Angaben über Betriebe mit sozialversicherungspflichtig Beschäftigten werden von der Bundesagentur für Arbeit dem Statistischen Bundesamt im Rahmen des Verwaltungsdatenverwendungsgesetzes zur Verfügung gestellt. In den Daten sind diejenigen Betriebe enthalten, in denen zum Stichtag 31.12. sozialversicherungspflichtig Beschäftigte tätig waren.

Die Angaben über die sozialversicherungspflichtig Beschäftigten der Betriebe werden zu Unternehmenser-

gebnissen aggregiert.

### Geringfügig entlohnte Beschäftigte

Zu den geringfügig entlohten Beschäftigten gehören alle Arbeitnehmer, die einer Beschäftigung nach § 8 (1) Sozialgesetzbuch Viertes Buch (SGB IV) nachgehen. Eine geringfügig entlohnte Beschäftigung liegt nach § 8 (1) SGB IV vor, wenn das Arbeitsentgelt aus einer Beschäftigung regelmäßig im Monat 400 Euro nicht übersteigt.

Auch hier werden die Angaben von der Bundesagentur für Arbeit dem Statistischen Bundesamt im Rahmen des Verwaltungsdatenverwendungsgesetzes zur Verfügung gestellt. Die Angaben über die geringfügig entlohten Beschäftigten in den Betrieben werden auch hier zu Unternehmensergebnissen aggregiert.

### Tätige Personen

Tätige Personen umfassen in der Handwerkszählung die sozialversicherungspflichtig Beschäftigten, die geringfügig entlohten Beschäftigten und die tätigen Inhaber. Die Anzahl der tätigen Inhaber wird geschätzt. Arbeitskräfte, die von anderen Unternehmen gegen Entgelt zur Arbeitsleistung gemäß dem Arbeitnehmerüberlassungsgesetz überlassen wurden, werden in der Handwerkszählung nicht erfasst.

In der Handwerkszählung werden Angaben der Bundesagentur für Arbeit über die sozialversicherungspflichtig und geringfügig entlohten Beschäftigten ausgewertet. Hierbei ist zu berücksichtigen, dass es sich um eine Auswertung der beschäftigten Personen handelt und nicht der Beschäftigungsfälle, d.h. Arbeitnehmer mit mehreren Beschäftigungsverhältnissen werden nur einem und nicht mehreren Betrieben zugeordnet.

Zu den tätigen Personen zählen in der amtlichen Statistik auch die unbezahlt mithelfenden Familienangehörigen. Diese Personengruppe kann in die Handwerkszählung nicht einbezogen werden, weil hierzu keine Informationen im Unternehmensregister oder in anderen verfügbaren Datenquellen vorhanden sind. Auch liegen derzeit keine Angaben vor, die es ermöglichen würden, die Anzahl der mithelfenden Familienangehörigen zu schätzen.

Ferner ist bei der Interpretation der Merkmale sozialversicherungspflichtig Beschäftigte, geringfügig entlohnte Beschäftigte und tätige Personen zu beachten, dass alle im Unternehmen sozialversicherungspflichtig und geringfügig entlohten Personen erfasst werden, also auch diejenigen, die nicht im handwerklichen

Bereich tätig sind (z.B. Verkaufs- und/oder Verwaltungspersonal).

### **Umsatz**

Im Unternehmensregister nachgewiesene Umsätze umfassen die steuerbaren Lieferungen und Leistungen des Unternehmens. Informationen über Unternehmen mit steuerbarem Umsatz aus Lieferungen und Leistungen werden von den Finanzbehörden zusammen mit den Angaben zur Umsatzsteuerstatistik jährlich an die Statistischen Ämter des Bundes und der Länder übersandt. In dem gelieferten Datenmaterial der Finanzbehörden sind alle umsatzsteuerpflichtigen Unternehmen enthalten, die im jeweiligen Berichtsjahr Umsatzsteuervoranmeldungen in Deutschland abgegeben haben und deren Jahresumsatz im Berichtsjahr mehr als 17 500 Euro betrug.

Die steuerbaren Umsätze der einzelnen Handwerksunternehmen umfassen nicht nur den Handwerksumsatz, sondern auch Umsätze aus nichthandwerklicher Tätigkeit. Beispielsweise betreiben Autohäuser in der Regel eine Kfz-Werkstatt und sind deswegen in die Handwerksrolle eingetragen. Diese Unternehmen generieren auch Umsätze mit dem Verkauf von Neu- und Gebrauchtwagen. Eine Aufteilung der steuerbaren Umsätze nach fachlichen Kriterien in Handwerksumsatz und sonstige Umsätze ist nicht möglich. Die nicht-handwerklichen Umsätze sind daher in den nachgewiesenen Umsätzen der Handwerksunternehmen enthalten.

Da nach dem Handwerkstatistikgesetz nur selbstständige Handwerksunternehmen in die Handwerkszählung einbezogen werden, sind Umsätze aus handwerklicher Tätigkeit, die in handwerklichen Nebenbetrieben oder innerbetrieblichen Abteilungen erwirtschaftet werden, nicht in den nachgewiesenen Umsätzen enthalten.

### **2.3 Fachliche Gliederung**

Die fachliche Gliederung der Ergebnisse der Handwerkszählung erfolgt nach handwerklichen Gewerbe-zweigen und Gewerbegruppen, nach Umsatz- und Beschäftigtengrößenklassen sowie nach den Rechtsformen der Unternehmen.

#### **Gewerbebezweige und Gewerbegruppen**

Handwerksunternehmen werden gemäß ihrer ausgeübten Tätigkeit bestimmten Gewerbebezweigen zugeordnet.

Nach der Anlage A der für das Berichtsjahr relevanten Handwerksordnung gibt es 41 zulassungspflichtige

Gewerbebezweige und nach der Anlage B Abschnitt 1 gibt es 52 zulassungsfreie Gewerbebezweige.

Die einzelnen Gewerbebezweige werden zu folgenden Gewerbegruppen zusammengefasst:

- I Bauhauptgewerbe
- II Ausbaugewerbe
- III Handwerke für den gewerblichen Bedarf
- IV Kraftfahrzeuggewerbe
- V Lebensmittelgewerbe
- VI Gesundheitsgewerbe
- VII Handwerke für den privaten Bedarf

Die genaue Zusammensetzung der Gewerbegruppen ist im Anhang 1 dargestellt. Eine alphabetische Auflistung der Gewerbebezweige mit ihrer Zugehörigkeit zu den Gewerbegruppen ist als Anhang 2 beigefügt.

Die Gewerbebezweige und -gruppen, die in der Handwerkszählung ausgewiesen sind, unterscheiden sich grundlegend von den Wirtschaftszweigen der Klassifikation der Wirtschaftszweige, Ausgabe 2008 (WZ 2008). In den Wirtschaftsstatistiken werden die Aktivitäten der Unternehmen in der Regel nach der WZ 2008 ausgewiesen. In der WZ 2008 sind die wirtschaftlichen Aktivitäten nach den resultierenden Produktionsergebnissen (Waren oder Dienstleistungen) klassifiziert, während die Gewerbebezweige der Handwerksordnung auf die ausgeübte Tätigkeit abstellen. Durch diese unterschiedliche Abgrenzung der beiden Klassifikationen sind die einzelnen Wirtschaftszweige nach WZ 2008 nicht deckungsgleich mit einzelnen Gewerbebezweigen der Handwerksordnung.

Auch wenn es Namensgleichheiten bei der WZ 2008 und bei den Gewerbebezweigen und -gruppen der Handwerksordnung gibt, sind sie inhaltlich nicht miteinander vergleichbar. So gibt es Handwerker mit dem Gewerbebezweig Elektrotechniker, die der Gewerbegruppe Ausbaugewerbe zugerechnet werden. Nach der WZ 2008 sind diese Handwerksunternehmen sehr oft außerhalb des Ausbaugewerbes tätig, beispielsweise im Wirtschaftsbereich „Herstellung von elektrischen Ausrüstungen“ oder in der „Reparatur und Installation von Maschinen und Ausrüstungen“.

Ein direkter Vergleich der Ergebnisse der Handwerkszählung mit den Ergebnissen anderer Wirtschaftsstatistiken ist aus den genannten Gründen nur sehr eingeschränkt möglich.

#### **Beschäftigten- und Umsatzgrößenklassen**

Ein wichtiges Strukturmerkmal ist die Größe eines Unternehmens. Die Ergebnisse der Handwerkszählung werden nach folgenden Beschäftigten- und Umsatzgrößenklassen veröffentlicht.



### **Beschäftigtengrößenklassen:**

Unternehmen mit ... tätigen Personen

- unter 5
- 5 - 9
- 10 - 19
- 20 - 49
- 50 und mehr

### **Umsatzgrößenklassen:**

Unternehmen mit einem Umsatz von ... bis unter ... Euro

- unter 50 000
- 50 000 - 125 000
- 125 000 - 250 000
- 250 000 - 500 000
- 500 000 - 5 Mill.
- 5 Mill. und mehr

### **Rechtsformen**

Ein weiteres Strukturmerkmal ist die Rechtsform eines Unternehmens. Die im Unternehmensregister geführten Rechtsformen werden für die Handwerkszählung zu Gruppen zusammengefasst. Ausgewiesen werden Einzelunternehmen, Personengesellschaften, GmbHs und sonstige Rechtsformen. Zu den Personengesellschaften gehören Unternehmen mit mehreren Personen als Inhaber, offene Handelsgesellschaften (OHG), Kommanditgesellschaften (KG) und GmbH und Co. KG (auch: GmbH u. Co.)

### **2.4 Regionale Gliederung**

Aus der Handwerkszählung werden vom Statistischen Bundesamt Ergebnisse für Deutschland und aggregierte Ergebnisse für die Länder veröffentlicht. Die Statistischen Landesämter veröffentlichen detaillierte Ergebnisse für die Länder und gegebenenfalls für ihre jeweiligen Handwerkskammerbezirke und Kreise.

Als Grundlage für die regionale Gliederung der Ergebnisse der Handwerkszählung wird der amtliche Gemeindeschlüssel (AGS) verwendet.

## **3. Aufbereitung**

### **3.1 Auswertung des Unternehmensregisters**

Für die Handwerkszählungen ab 2008 wird das Unternehmensregister ausgewertet.

Das Unternehmensregister ist eine regelmäßig aktualisierte Datenbank mit Unternehmen und Betrieben aus nahezu allen Wirtschaftsbereichen mit steuerbarem Umsatz aus Lieferungen und Leistungen und/oder sozialversicherungspflichtig Beschäftigten. In den Tabellen der Handwerkszählung bleiben Unternehmen ohne Umsatzsteuerpflicht und ohne sozialversicherungspflichtig Beschäftigte unberücksichtigt.

Quellen zur Pflege des Unternehmensregisters sind zum einen Dateien aus Verwaltungsbereichen, wie die Bundesagentur für Arbeit, die Handwerkskammern und die Finanzbehörden, und zum anderen Angaben aus einzelnen Bereichsstatistiken, wie beispielsweise aus Erhebungen des Produzierenden Gewerbes, des Handels oder des Dienstleistungsbereichs.

Bei der Auswertung des Unternehmensregisters für Zwecke der Handwerkszählung werden alle Unternehmen einbezogen, die im Berichtsjahr steuerbaren Umsatz aus Lieferungen und Leistungen und/oder sozialversicherungspflichtig Beschäftigte (ohne geringfügig entlohnte Beschäftigte) zum 31.12. des Berichtsjahres hatten.

Das angewendete Auswertungskonzept zielt auf eine Darstellung des Gesamtbestandes an Handwerksunternehmen zu einem bestimmten Berichtsjahr ab und entspricht daher im Wesentlichen dem Konzept bei den bisherigen erhebungsbasierten Handwerkszählungen. Basis der Auswertungen sind die zuletzt im Unternehmensregister verarbeiteten Verwaltungsdaten des Berichtsjahres. Es ist hierbei zu berücksichtigen, dass durch Registerpflegearbeiten, die für andere Verwendungszwecke des Unternehmensregisters erforderlich sind, ein Teil der Auswertungsmerkmale, wie z.B. der Gemeindeschlüssel bereits aktueller sein können, als das Berichtsjahr der ausgewerteten Verwaltungsdaten.

### **3.2 Schätz- und Einsetzverfahren**

Für Unternehmen, die Teil einer steuerrechtlichen Organschaft sind, werden Umsätze geschätzt.

Bei steuerrechtlichen Organschaften handelt es sich um Verbindungen von rechtlich selbstständigen Unternehmen, die steuerrechtlich als ein einziger Schuldner behandelt werden. Für Organschaften sind im Datenmaterial der Finanzbehörden nur die Organträger mit dem Umsatz der gesamten Organschaft enthalten. Für die ebenfalls zu der Organschaft gehörigen Organgesellschaften gibt es folglich keine Umsatzangaben. Der beim Organträger nachgewiesene Umsatz enthält die konsolidierten Einzelumsätze aller Organschaftsmitglieder (Organträger und zugehörige -gesellschaften). Diese konsolidierten Umsätze der Organschaft enthalten zwar Außenumsätze, aber keine Innenumsätze zwischen den einzelnen Mitgliedern der Organschaft.

Die Art der Einbeziehung der Organschaftsumsätze ist für Auswertungen aus dem Unternehmensregister von großer Bedeutung. Wenn die Umsätze der Organschaften – wie von den Finanzverwaltungen gemeldet – ausgewertet würden, wären die gesamten Umsätze der Organschaft in den Gewerbebezirken und in den Regionen nachgewiesen, denen die Organträger zugeordnet sind. Außerdem ist es möglich, dass z.B. der

Organträger kein Handwerksunternehmen ist und nur die dazugehörigen Organgesellschaften handwerklich tätig sind. Der gesamte Organschaftsumsatz wird in diesem Fall außerhalb des Handwerks nachgewiesen. Hier wird deutlich, dass ohne eine Schätzung des Umsatzes für alle Organschaftsmitglieder gravierende Verzerrungen entstehen können, zumal es sich bei den Organschaftsmitgliedern zu einem großen Teil um umsatzstärkere Unternehmen handeln dürfte. In den Informationsquellen über Organschaften sind allerdings keine Angaben über die Umsätze der Organschaftsmitglieder enthalten.

Die Organschaftsmitglieder werden insbesondere über eine vom Bundeszentralamt für Steuern gelieferte Organschaftsdatei im Unternehmensregister gekennzeichnet. Diese Datei enthält Informationen zu Organschaftsmitgliedern, die eine Umsatzsteueridentifikationsnummer für den innergemeinschaftlichen Handel beantragt haben. Externe Quellen, die Angaben über die vollständige Zusammensetzung von Organschaften enthalten, gibt es nicht. Zur Kennzeichnung von Organschaftsmitgliedern im Unternehmensregister wird außerdem auf Informationen aus den regelmäßigen Registerumfragen zurückgegriffen.

In keiner dieser Quellen sind Angaben über die Einzelumsätze der Organschaftsmitglieder enthalten. Aus diesem Grund wurde ein Verfahren zur Schätzung fehlender Umsatzangaben für Organschaften im Unternehmensregister entwickelt.

Zusätzlich können einigen wenigen Unternehmen, die nicht als Organgesellschaften geführt werden, aus den vorhandenen Datenquellen keine Umsätze zugeordnet werden, obwohl sozialversicherungspflichtig Beschäftigte vorhanden sind. Da keine Quelle existiert, die die Organschaftszusammenhänge vollständig abbildet, handelt es sich hier in der Regel um nicht erkannte Organschaftsmitglieder. Auch für diese Unternehmen wird der fehlende Umsatz geschätzt.

In den Tabellen der Handwerkszählung werden Umsatzergebnisse, die zu mehr als 30% auf Schätzungen beruhen durch Klammern (d.h. „Aussagewert eingeschränkt, da der Zahlenwert statistisch relativ unsicher ist“) kenntlich gemacht. Ab einem Schätzanteil von 40% werden keine Angaben zu den entsprechenden Ergebnissen gemacht, da der jeweilige Zahlenwert

dann nicht sicher genug ist. Diese Positionen werden mit „/“ gesperrt.

#### **4. Zur Interpretation der Ergebnisse**

Neben den bereits erwähnten Besonderheiten der Handwerkszählung sind folgende Sachverhalte bei der Interpretation der vorliegenden Ergebnisse zu beachten:

##### **4.1 Regionale Zuordnung von Umsätzen und Beschäftigten**

Die Umsätze und Beschäftigten werden immer bei Unternehmen ausgewiesen. Dies gilt auch für Unternehmen mit mehreren Betrieben, die sich nicht am Sitz des Unternehmens befinden müssen. Wenn beispielsweise der Unternehmenssitz eines bundesweit agierenden Handwerksunternehmens in einem bestimmten Landkreis liegt, werden Umsätze und Beschäftigte für das gesamte Unternehmen dort ausgewiesen. Die beim Unternehmen nachgewiesenen Umsätze können daher nicht am Ort des Unternehmenssitzes, sondern in einer anderen Region erwirtschaftet worden sein und auch die Beschäftigten können in einer anderen Region arbeiten. Dies ist bei der Interpretation der regional gegliederten Ergebnisse zu berücksichtigen.

##### **4.2 Umsätze von Arbeitsgemeinschaften**

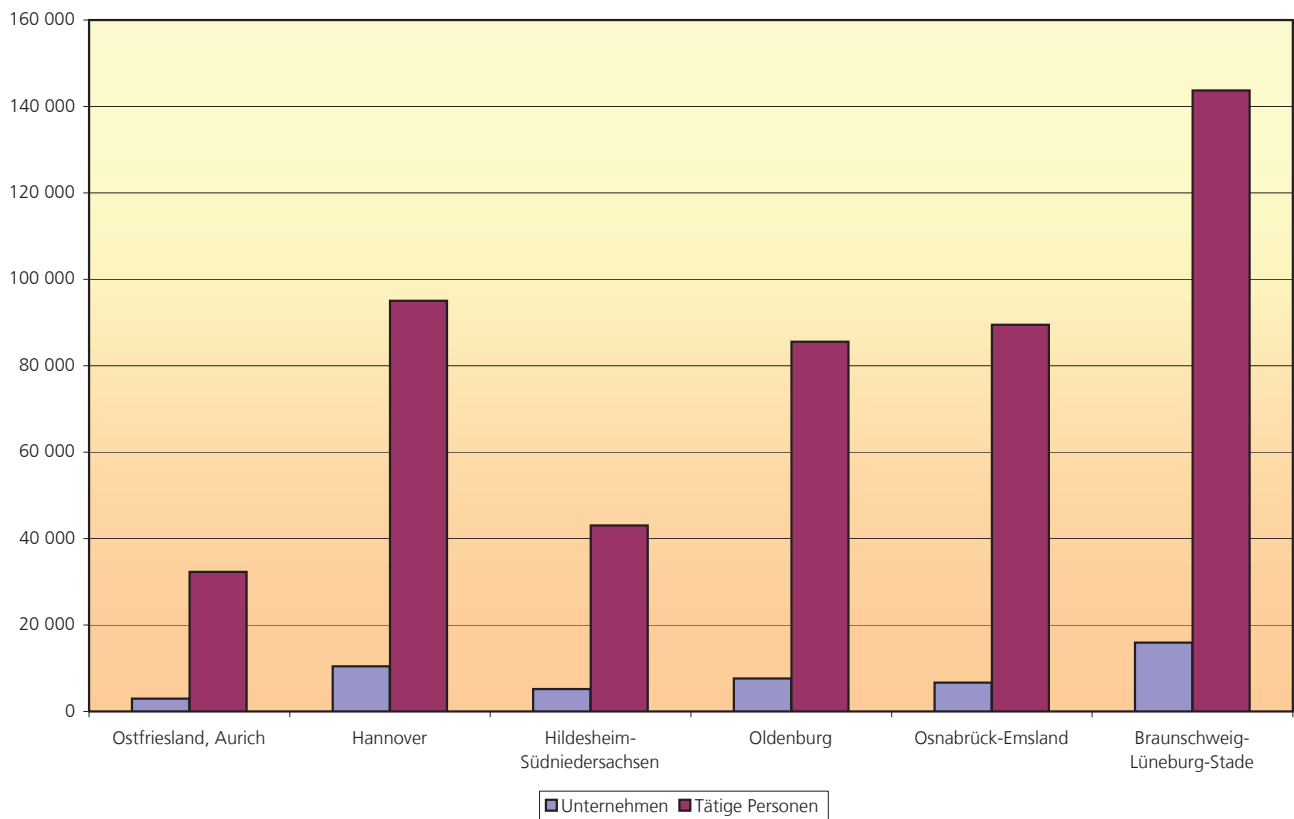
Im Baugewerbe werden häufig „Arbeitsgemeinschaften“ von mehreren Unternehmen gebildet, insbesondere dann, wenn große Bauvorhaben zu bewältigen sind.

Arbeitsgemeinschaften sind nicht Teil der Grundgesamtheit der Handwerkszählung, da es sich um relativ lose Zusammenschlüsse von eigenständigen Bauunternehmen handelt. Umsätze, die Bauunternehmen in Arbeitsgemeinschaften erwirtschaften, werden daher in der Handwerkszählung nicht ausgewiesen.

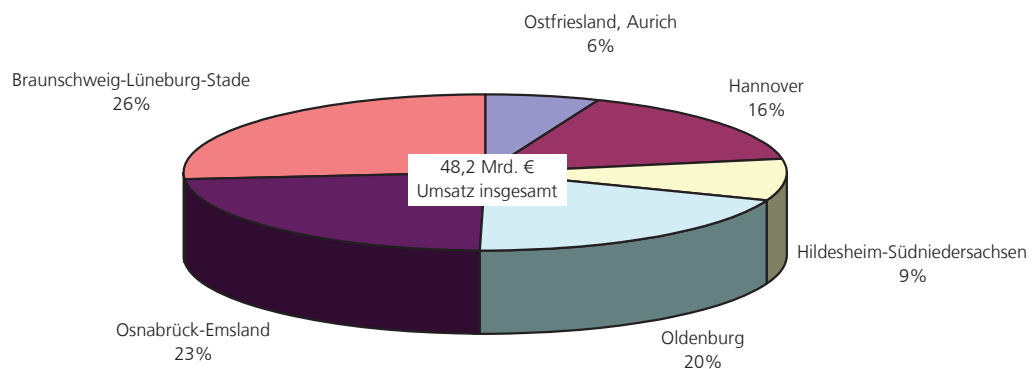
Dies ist bei einem Vergleich der Ergebnisse von Erhebungen im Baubereich mit den Ergebnissen der Handwerkszählungen zu berücksichtigen. Bei den Erhebungen im Baugewerbe werden die Umsätze der Arbeitsgemeinschaften den einzelnen Mitgliedsunternehmen zugeordnet.

## 1. Handwerksunternehmen

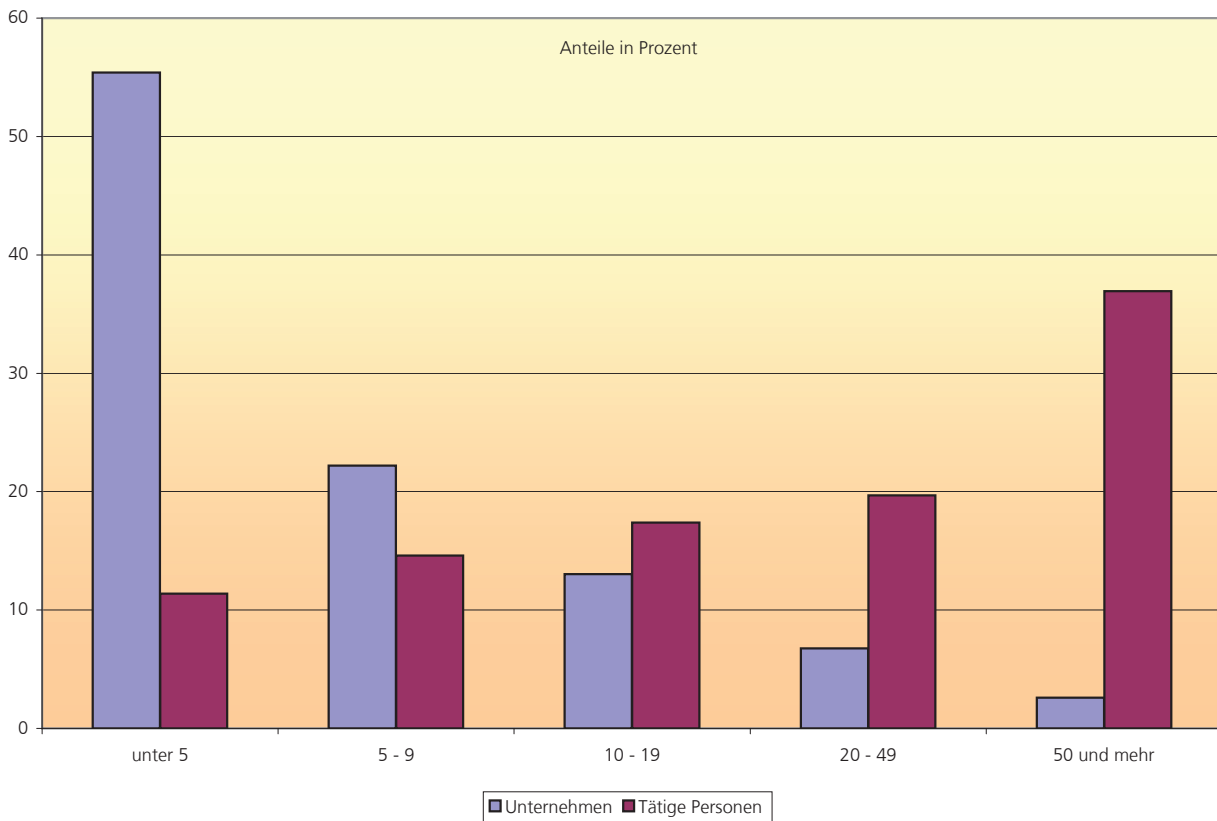
### A1 Handwerksunternehmen und tätige Personen in den Handwerkskammerbezirken 2011



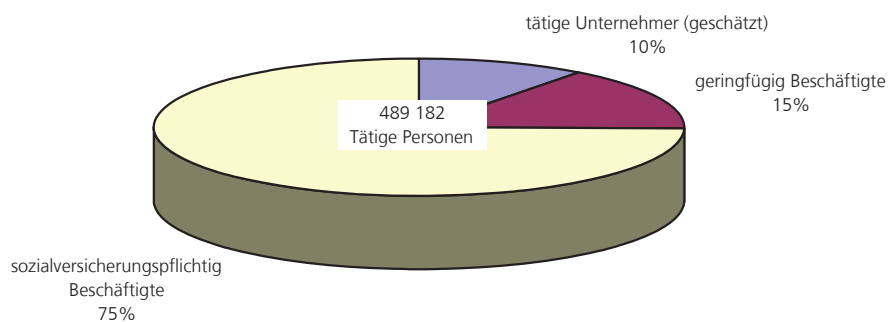
### A2 Prozentuale Verteilung der Umsätze im Handwerk nach Handwerkskammerbezirken 2011



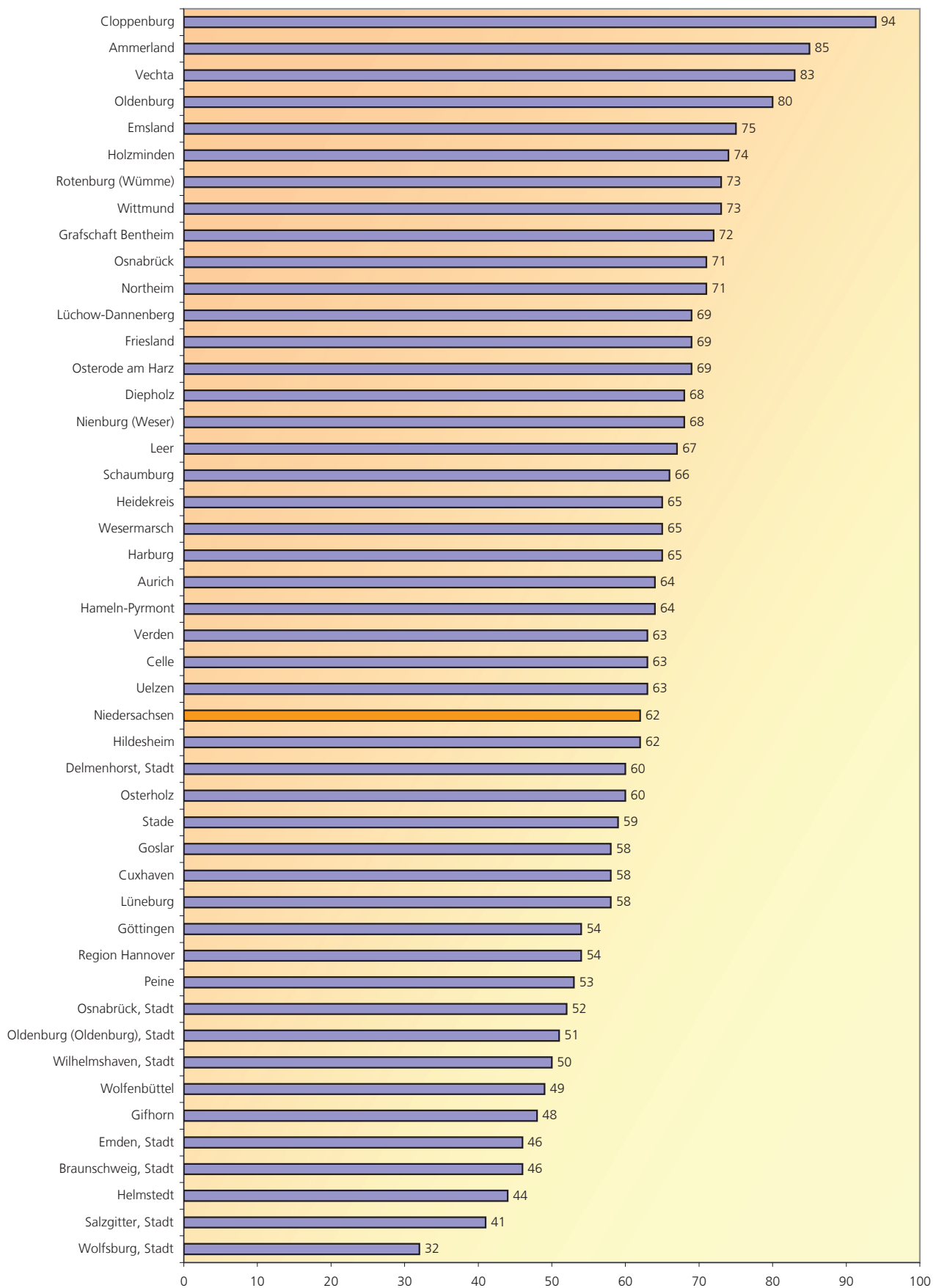
### A3 Unternehmen und tätige Personen im Handwerk 2011 nach Größenklassen der tätigen Personen



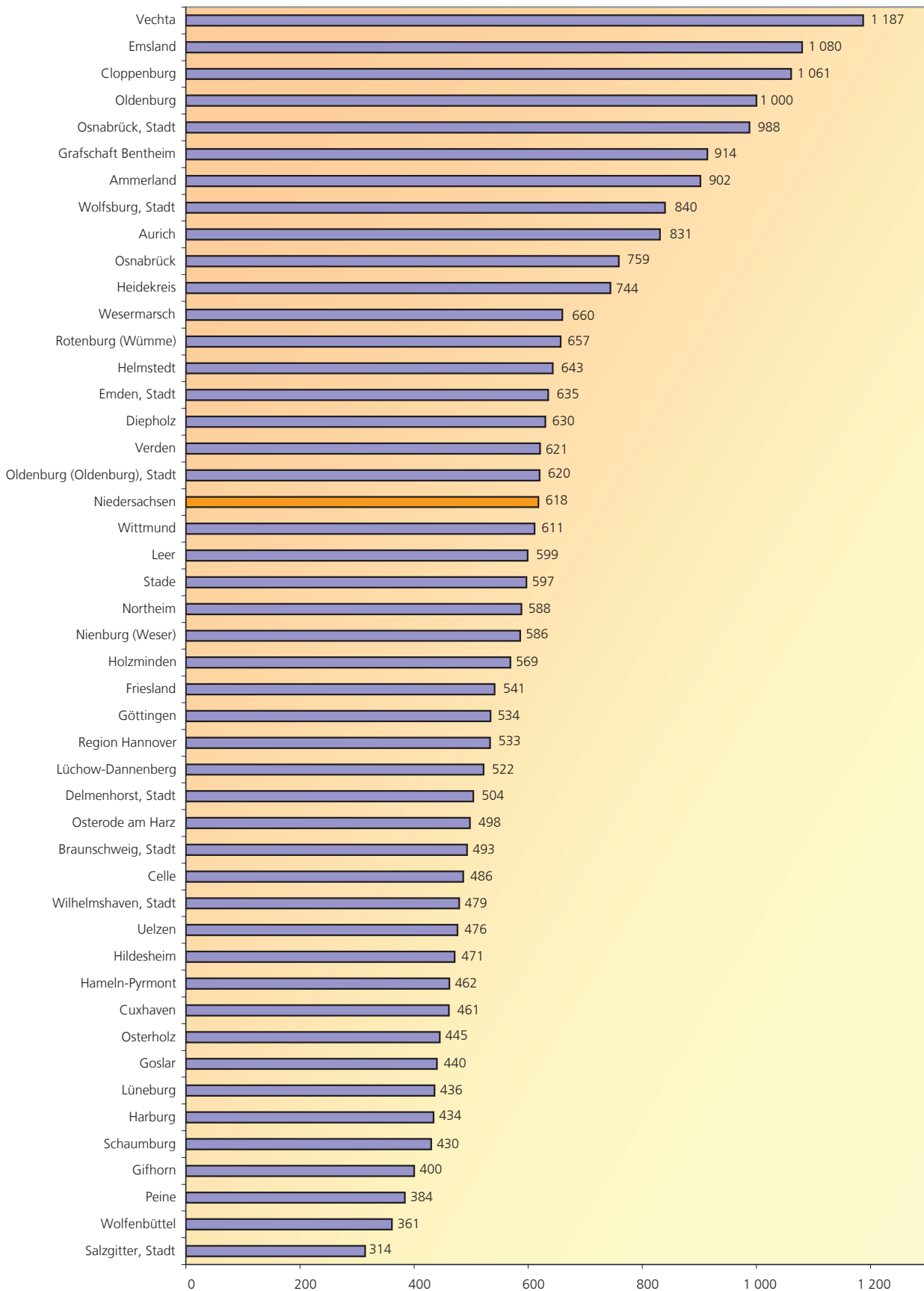
### A4 Tätige Personen im Handwerk 2011 nach Art des Beschäftigungsverhältnisses in Prozent



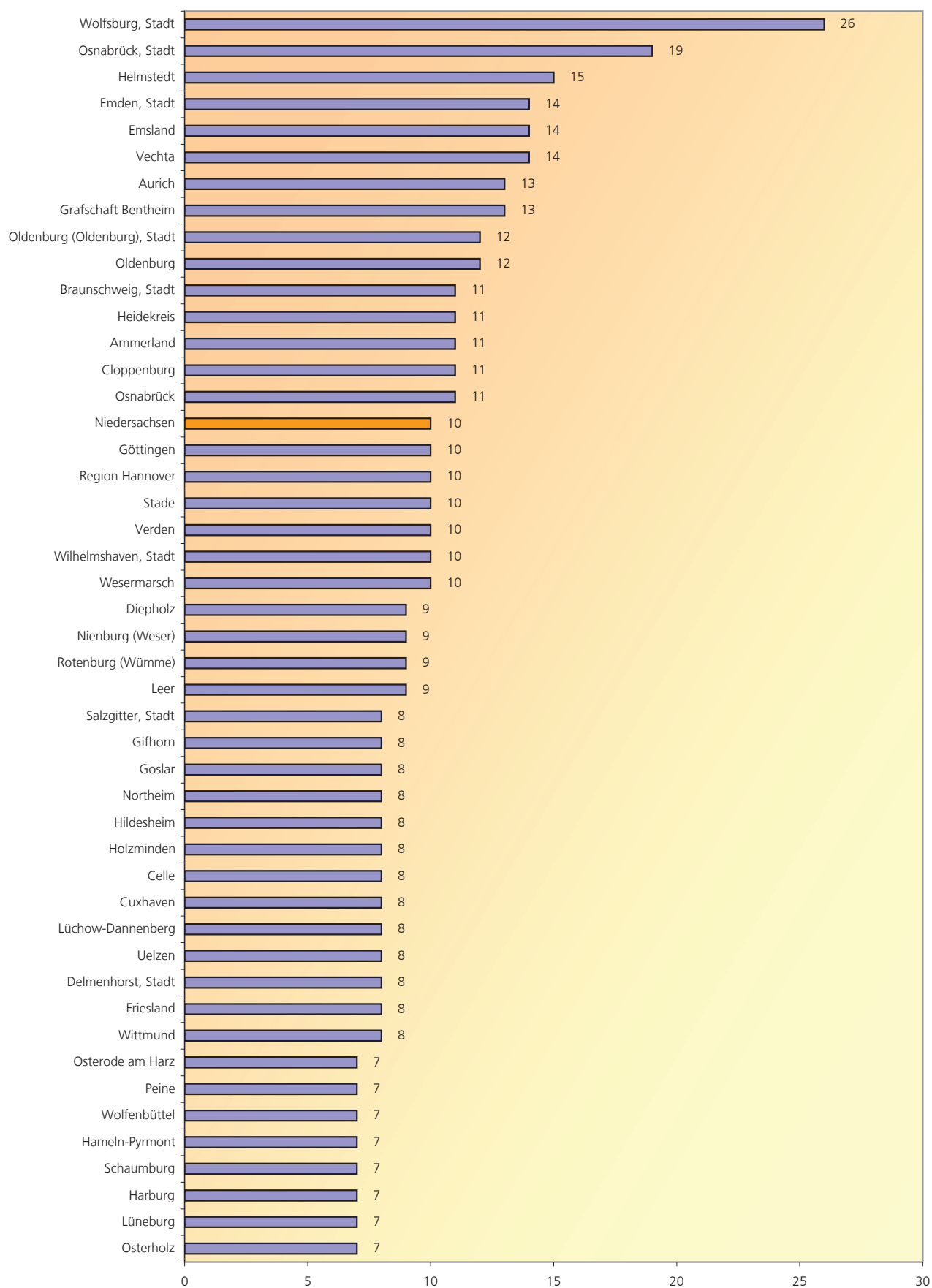
A5 Handwerksunternehmen je 10 000 Einwohner in den  
Landkreisen und kreisfreien Städten 2011



**A6 Ttige Personen in Handwerksunternehmen je 10 000 Einwohner in den  
Landkreisen und kreisfreien Stdten 2011**

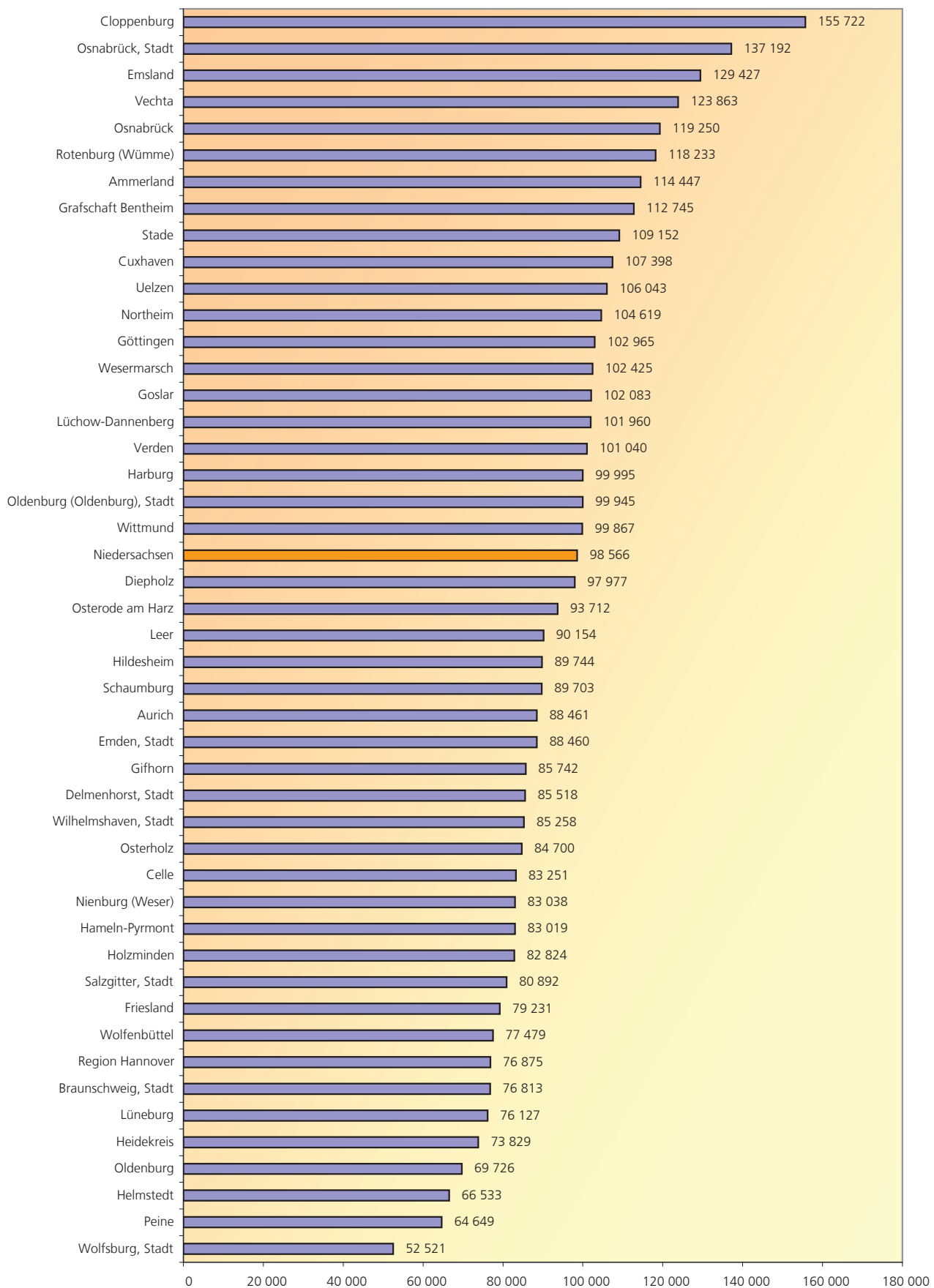


### A7 Tätige Personen je Unternehmen in den Landkreisen und kreisfreien Städten 2011





### A8 Umsatz pro Beschäftigtem in Handwerksunternehmen in den Landkreisen und kreisfreien Städten 2011



# Handwerkszählung 2011

1.1 Handwerksunternehmen, tätige Personen und Umsatz<sup>\*)</sup> nach Statistischen Regionen, kreisfreien Städten und Landkreisen

Schl.- Nr. <sup>1)</sup>	Kreisfreie Stadt Landkreis Statistische Region Land	Handwerks- unter- nehmen <sup>*)</sup>	Tätige Personen am 31.12.2011				Umsatz <sup>3)</sup> 2011	
			ins- gesamt <sup>2)</sup>	darunter		je Unter- nehmen	insgesamt	je tätige Person
				sozialver- sicherungs- pflichtig Be- schäftigte	geringfügig entlohnte Be- schäftigte			
	Niedersachsen	48 817	489 182	366 195	72 260	10	48 216 832	98 566
1	Statistische Region Braunschweig	8 189	79 984	61 246	10 187	10	6 656 903	83 228
101	Braunschweig, Stadt	1 154	12 341	9 053	2 074	11	( 947 953)	( 76 813)
102	Salzgitter, Stadt	414	3 198	2 288	480	8	258 693	80 892
103	Wolfsburg, Stadt	395	10 297	9 162	718	26	540 805	52 521
151	Gifhorn	819	6 881	5 072	950	8	589 990	85 742
152	Göttingen	1 385	13 785	10 930	1 406	10	1 419 367	102 965
153	Goslar	818	6 246	4 511	875	8	637 611	102 083
154	Helmstedt	408	5 917	5 006	484	15	393 676	66 533
155	Northeim	978	8 099	5 874	1 203	8	847 313	104 619
156	Osterode am Harz	526	3 802	2 754	499	7	356 293	93 712
157	Peine	700	5 027	3 375	937	7	324 993	64 649
158	Wolfenbüttel	592	4 391	3 221	561	7	340 209	77 479
2	Statistische Region Hannover	12 746	112 386	82 049	17 096	9	9 293 691	82 694
241	Region Hannover	6 158	60 506	44 601	9 478	10	4 651 371	76 875
251	Diepholz	1 449	13 443	9 876	2 064	9	1 317 103	97 977
252	Hamelnd-Pyrmont	977	7 048	5 027	1 011	7	585 117	83 019
254	Hildesheim	1 747	13 232	9 695	1 740	8	1 187 486	89 744
255	Holzminde	533	4 122	2 881	696	8	341 400	82 824
256	Nienburg (Weser)	827	7 167	5 217	1 093	9	595 136	83 038
257	Schaumburg	1 055	6 868	4 752	1 014	7	616 078	89 703
3	Statistische Region Lüneburg	10 607	89 440	66 142	12 257	8	8 679 220	97 040
351	Celle	1 122	8 636	6 158	1 318	8	718 956	83 251
352	Cuxhaven	1 158	9 192	6 753	1 226	8	987 202	107 398
353	Harburg	1 610	10 772	7 650	1 445	7	1 077 149	99 995
354	Lüchow-Dannenberg	340	2 557	1 951	256	8	260 712	101 960
355	Lüneburg	1 039	7 769	5 623	1 056	7	591 427	76 127
356	Osterholz	666	4 966	3 592	677	7	420 620	84 700
357	Rotenburg (Wümme)	1 188	10 710	8 210	1 270	9	1 266 279	118 233
358	Heidekreis	904	10 330	7 329	2 051	11	762 653	73 829
359	Stade	1 157	11 789	9 082	1 506	10	1 286 790	109 152
360	Uelzen	589	4 458	3 404	446	8	472 740	106 043
361	Verden	834	8 261	6 390	1 006	10	834 692	101 040
4	Statistische Region Weser-Ems	17 275	207 372	156 758	32 720	12	23 587 018	113 743
401	Delmenhorst, Stadt	445	3 756	2 620	674	8	321 207	85 518
402	Emden, Stadt	239	3 272	2 550	466	14	289 441	88 460
403	Oldenburg, Stadt	828	10 079	7 726	1 494	12	1 007 349	99 945
404	Osnabrück, Stadt	851	16 304	12 644	2 778	19	2 236 771	137 192
405	Wilhelmshaven, Stadt	402	3 878	2 976	486	10	330 630	85 258
451	Ammerland	1 016	10 725	8 293	1 382	11	1 227 442	114 447
452	Aurich	1 210	15 656	11 956	2 445	13	1 384 941	88 461
453	Cloppenburg	1 489	16 875	13 165	2 177	11	2 627 817	155 722
454	Emsland	2 347	33 854	26 641	4 791	14	4 381 619	129 427
455	Friesland	685	5 362	3 807	859	8	424 836	79 231
456	Grafschaft Bentheim	970	12 327	9 308	2 005	13	1 389 812	112 745
457	Leer	1 098	9 891	7 254	1 512	9	891 709	90 154
458	Oldenburg	1 026	12 763	7 843	3 849	12	889 914	69 726
459	Osnabrück	2 526	27 004	21 008	3 361	11	3 220 225	119 250
460	Vechta	1 136	16 208	11 914	3 125	14	2 007 571	123 863
461	Wesermarsch	589	5 936	4 459	865	10	607 996	102 425
462	Wittmund	418	3 482	2 594	451	8	347 738	99 867

\*) Nur Unternehmen (einschl. der inzwischen inaktiven Unternehmen) mit steuerbarem Umsatz aus Lieferungen und Leistungen und/oder mit sozialversicherungspflichtig Beschäftigten im Berichtsjahr 2011.

1) Amtliches Gemeindeverzeichnis.

2) Einschl. tätiger Unternehmer (geschätzt).

3) Mit geschätzten Umsätzen bei Organschaftsmitgliedern; ohne Umsatzsteuer.

# Handwerkszählung 2011

## 1.2 Handwerksunternehmen, tätige Personen und Umsatz<sup>\*)</sup> nach Handwerkskammerbezirken

Handwerkskammerbezirk	Handwerks- unter- nehmen *)	Tätige Personen am 31.12.2011				Umsatz <sup>2)</sup> 2011	
		ins- gesamt <sup>1)</sup>	darunter		je Unter- nehmen	insgesamt	je tätige Person
			sozialver- sicherungs- pflichtig Be- schäftigte	geringfügig entlohnte Be- schäftigte			
	Anzahl						1 000 Euro
Handwerk insgesamt	48 817	489 182	366 195	72 260	10	48 216 832	98 566
Ostfriesland, Aurich .....	2 965	32 301	24 354	4 874	11	2 913 829	90 209
Hannover .....	10 466	95 032	69 473	14 660	9	7 764 805	81 707
Hildesheim-Süd-niedersachsen .....	5 169	43 040	32 134	5 544	8	4 151 859	96 465
Oldenburg .....	7 616	85 582	62 803	14 911	11	9 444 762	110 359
Osnabrück-Emsland .....	6 694	89 489	69 601	12 935	13	11 228 427	125 473
Braunschweig-Lüneburg-Stade .....	15 907	143 738	107 830	19 336	9	12 713 150	88 447

\*) Nur Unternehmen (einschl. der inzwischen inaktiven Unternehmen) mit steuerbarem Umsatz aus Lieferungen und Leistungen und/oder mit sozialversicherungspflichtig Beschäftigten im Berichtsjahr 2011.

1) Einschl. tätiger Unternehmer (geschätzt).

2) Mit geschätzten Umsätzen bei Organschaftsmitgliedern; ohne Umsatzsteuer.

## Handwerkszählung 2011

### 1.3 Handwerksunternehmen, tätige Personen und Umsatz<sup>2)</sup> nach Beschäftigtengrößenklassen

Unternehmen mit ... tätigen Personen	Handwerks- unter- nehmen *)	Tätige Personen am 31.12.2011				Umsatz <sup>2)</sup> 2011	
		ins- gesamt <sup>1)</sup>	darunter		je Unter- nehmen	insgesamt	je tätige Person
			sozialver- sicherungs- pflichtig Be- schäftigte	geringfügig entlohnte Be- schäftigte			
	Anzahl						1 000 Euro
Handwerk insgesamt	48 817	489 182	366 195	72 260	10	48 216 832	98 566
unter 5	27 044	55 749	21 733	5 962	2	4 068 793	72 984
5 - 9	10 833	71 424	48 361	11 664	7	5 343 040	74 807
10 - 19	6 363	85 060	66 012	12 445	13	7 677 178	90 256
20 - 49	3 306	96 245	80 495	12 371	29	10 514 630	109 249
50 und mehr	1 271	180 704	149 594	29 818	142	20 613 191	114 072

\*) Nur Unternehmen (einschl. der inzwischen inaktiven Unternehmen) mit steuerbarem Umsatz aus Lieferungen und Leistungen und/oder mit sozialversicherungspflichtig Beschäftigten im Berichtsjahr 2011.

1) Einschl. tätiger Unternehmer (geschätzt).

2) Mit geschätzten Umsätzen bei Organschaftsmitgliedern; ohne Umsatzsteuer.

## Handwerkszählung 2011

### 1.4 Handwerksunternehmen, tätige Personen und Umsatz<sup>\*)</sup> nach Umsatzgrößenklassen

Umsatz von ... bis unter ... Euro	Handwerks- unter- nehmen *)	Tätige Personen am 31.12.2011				Umsatz <sup>2)</sup> 2011	
		ins- gesamt <sup>1)</sup>	darunter		je Unter- nehmen	insgesamt	je tätige Person
			sozialver- sicherungs- pflichtig Be- schäftigte	geringfügig entlohnte Be- schäftigte			
	Anzahl					1 000 Euro	Euro
Handwerk insgesamt	48 817	489 182	366 195	72 260	10	48 216 832	98 566
unter 50 000	7 234	10 867	2 342	1 101	2	215 173	19 801
50 000 - 125 000	10 072	22 663	8 334	3 872	2	834 602	36 827
125 000 - 250 000	9 093	32 300	16 963	5 803	4	1 625 527	50 326
250 000 - 500 000	7 971	46 715	29 789	8 524	6	2 852 416	61 060
500 000 - 5 Mill.	12 961	212 715	166 560	32 744	16	18 030 067	84 762
5 Mill. und mehr	1 486	163 922	142 207	20 216	110	24 659 047	150 432

\*) Nur Unternehmen (einschl. der inzwischen inaktiven Unternehmen) mit steuerbarem Umsatz aus Lieferungen und Leistungen und/oder mit sozialversicherungspflichtig Beschäftigten im Berichtsjahr 2011.

1) Einschl. tätiger Unternehmer (geschätzt).

2) Mit geschätzten Umsätzen bei Organschaftsmitgliedern; ohne Umsatzsteuer.

# Handwerkszählung 2011

1.5 Handwerksunternehmen, tätige Personen und Umsatz<sup>2)</sup> nach Handwerkskammerbezirken, Gewerbegruppen und Beschäftigtengrößenklassen

Handwerkskammerbezirk ----- Gewerbegruppe ----- Unternehmen mit ... tätigen Personen	Handwerks- unter- nehmen <sup>*)</sup>	Tätige Personen am 31.12.2011				Umsatz <sup>2)</sup> 2011	
		ins- gesamt <sup>1)</sup>	darunter		je Unter- nehmen	insgesamt	je tätige Person
			sozialver- sicherungs- pflichtig Be- schäftigte	geringfügig entlohnte Be- schäftigte			
Handwerk insgesamt	48 817	489 182	366 195	72 260	10	48 216 832	98 566
unter 5	27 044	55 749	21 733	5 962	2	4 068 793	72 984
5 - 9	10 833	71 424	48 361	11 664	7	5 343 040	74 807
10 - 19	6 363	85 060	66 012	12 445	13	7 677 178	90 256
20 - 49	3 306	96 245	80 495	12 371	29	10 514 630	109 249
50 und mehr	1 271	180 704	149 594	29 818	142	20 613 191	114 072
I Bauhauptgewerbe	7 664	73 951	60 823	5 198	10	9 383 758	126 892
unter 5	3 881	7 950	3 241	664	2	738 325	92 871
5 - 9	1 780	11 866	8 789	1 218	7	1 064 144	89 680
10 - 19	1 215	16 451	13 769	1 449	14	1 662 371	101 050
20 - 49	617	.	.	.	.	.	.
50 und mehr	171	.	.	.	.	.	.
II Ausbaugewerbe	18 614	133 293	101 292	12 742	7	12 956 713	97 205
unter 5	11 381	21 792	8 277	1 774	2	1 589 657	72 947
5 - 9	3 776	24 920	17 831	3 117	7	1 979 673	79 441
10 - 19	2 239	29 694	24 098	3 284	13	2 603 230	87 669
20 - 49	957	27 448	24 012	2 465	29	2 688 465	97 948
50 und mehr	261	29 439	27 074	2 102	113	4 095 688	139 125
III Handwerke für den gewerblichen Bedarf	6 111	119 424	87 235	25 888	20	10 323 457	86 444
unter 5	2 915	5 510	1 897	599	2	534 705	97 043
5 - 9	1 133	7 645	5 089	1 377	7	623 366	81 539
10 - 19	898	12 206	9 299	1 977	14	1 131 186	92 675
20 - 49	734	22 354	18 222	3 388	30	2 458 450	109 978
50 und mehr	431	71 709	52 728	18 547	166	5 575 750	77 755
IV Kraftfahrzeuggewerbe	4 590	46 095	35 724	5 534	10	8 523 406	184 910
unter 5	2 152	4 787	2 051	443	2	485 449	101 410
5 - 9	1 247	8 189	5 606	1 264	7	907 072	110 767
10 - 19	671	9 012	6 884	1 430	13	1 399 545	155 298
20 - 49	394	11 372	9 575	1 397	29	2 249 542	197 814
50 und mehr	126	12 735	11 608	1 000	101	3 481 798	273 404
V Lebensmittelgewerbe	2 265	54 481	39 195	12 907	24	4 006 378	73 537
unter 5	558	1 307	466	260	2	120 044	91 847
5 - 9	586	4 058	2 133	1 316	7	219 561	54 106
10 - 19	558	7 511	4 558	2 361	13	389 510	51 859
20 - 49	344	.	.	.	.	.	.
50 und mehr	219	.	.	.	.	.	.
VI Gesundheitsgewerbe	1 988	21 355	16 094	3 139	11	1 508 117	70 621
unter 5	829	2 083	901	306	3	144 966	69 595
5 - 9	627	4 133	2 594	863	7	248 012	60 008
10 - 19	345	4 599	3 419	808	13	274 560	59 700
20 - 49	156	4 320	3 539	615	28	263 686	61 038
50 und mehr	31	6 220	5 641	547	201	576 893	92 748
VII Handwerke für den privaten Bedarf	7 585	40 583	25 832	6 852	5	1 515 003	37 331
unter 5	5 328	12 320	4 900	1 916	2	455 647	36 984
5 - 9	1 684	10 613	6 319	2 509	6	301 212	28 381
10 - 19	437	5 587	3 985	1 136	13	216 776	38 800
20 - 49	104	2 806	2 196	499	27	121 045	43 138
50 und mehr	32	9 257	8 432	792	289	( 420 323)	( 45 406)

# Handwerkszählung 2011

1.5 Handwerksunternehmen, tätige Personen und Umsatz<sup>2)</sup> nach Handwerkskammerbezirken, Gewerbegruppen und Beschäftigtengrößenklassen

Handwerkskammerbezirk ----- Gewerbegruppe ----- Unternehmen mit ... tätigen Personen	Handwerks- unter- nehmen *)	Tätige Personen am 31.12.2011				Umsatz <sup>2)</sup> 2011	
		ins- gesamt <sup>1)</sup>	darunter		je Unter- nehmen	insgesamt	je tätige Person
			sozialver- sicherungs- pflichtig Be- schäftigte	geringfügig entlohnte Be- schäftigte			
						1 000 Euro	Euro
Ostfriesland, Aurich	2 965	32 301	24 354	4 874	11	2 913 829	90 209
unter 5	1 560	3 292	1 298	378	2	236 785	71 927
5 - 9	682	4 536	3 020	801	7	343 510	75 730
10 - 19	435	5 751	4 322	980	13	492 832	85 695
20 - 49	201	5 639	4 654	780	28	592 629	105 095
50 und mehr	87	13 083	11 060	1 935	150	1 248 073	95 397
I Bauhauptgewerbe	526	.	.	.	.	.	.
unter 5	255	.	.	.	.	.	.
5 - 9	117	790	574	91	7	80 507	101 908
10 - 19	90	.	.	.	.	.	.
20 - 49	48	.	.	.	.	.	.
50 und mehr	16	1 850	1 768	66	116	215 491	116 482
II Ausbaugewerbe	1 080	10 047	8 062	875	9	966 593	96 207
unter 5	618	1 212	479	103	2	88 853	73 311
5 - 9	236	1 574	1 120	203	7	115 555	73 415
10 - 19	156	2 038	1 626	253	13	174 654	85 699
20 - 49	50	1 462	1 248	164	29	149 639	102 352
50 und mehr	20	3 761	3 589	152	188	437 892	116 430
III Handwerke für den gewerblichen Bedarf	351	7 366	5 705	1 298	21	683 731	92 823
unter 5	171	.	.	.	.	.	.
5 - 9	55	384	263	63	7	31 547	82 154
10 - 19	56	750	591	99	13	67 173	89 564
20 - 49	38	.	.	.	.	.	.
50 und mehr	31	.	.	.	.	.	.
IV Kraftfahrzeuggewerbe	287	2 901	2 194	405	10	387 517	133 580
unter 5	111	278	128	33	3	27 083	97 421
5 - 9	92	603	407	100	7	64 142	106 371
10 - 19	44	570	410	113	13	77 776	136 449
20 - 49	34	934	766	132	27	132 346	141 698
50 und mehr	6	516	483	27	86	86 170	166 996
V Lebensmittelgewerbe	160	.	.	.	.	.	.
unter 5	41	92	30	19	2	5 164	56 130
5 - 9	44	.	.	.	.	.	.
10 - 19	45	596	336	214	13	28 500	47 819
20 - 49	17	449	280	152	26	15 485	34 488
50 und mehr	13	2 085	1 350	721	160	71 457	34 272
VI Gesundheitsgewerbe	116	902	589	186	8	54 423	60 336
unter 5	51	139	60	22	3	8 884	63 914
5 - 9	33	222	130	58	7	15 030	67 703
10 - 19	22	.	.	.	.	.	.
20 - 49	10	.	.	.	.	.	.
50 und mehr	-	-	-	-	-	-	-
VII Handwerke für den privaten Bedarf	445	1 875	995	418	4	84 734	45 191
unter 5	313	731	283	119	2	26 685	36 505
5 - 9	105	.	.	.	.	.	.
10 - 19	22	287	176	89	13	8 453	29 453
20 - 49	4	.	.	.	.	5 643	.
50 und mehr	1	.	.	.	.	.	.

## Handwerkszählung 2011

1.5 Handwerksunternehmen, tätige Personen und Umsatz<sup>2)</sup> nach Handwerkskammerbezirken, Gewerbegruppen und Beschäftigtengrößenklassen

Handwerkskammerbezirk ----- Gewerbegruppe ----- Unternehmen mit ... tätigen Personen	Handwerks- unter- nehmen <sup>*)</sup>	Tätige Personen am 31.12.2011				Umsatz <sup>2)</sup> 2011	
		ins- gesamt <sup>1)</sup>	darunter		je Unter- nehmen	insgesamt	je tätige Person
			sozialver- sicherungs- pflichtig Be- schäftigte	geringfügig entlohnte Be- schäftigte			
Hannover	10 466	95 032	69 473	14 660	9	7 764 805	81 707
unter 5	6 150	12 706	4 999	1 314	2	840 304	66 134
5 - 9	2 295	14 997	10 263	2 305	7	1 052 968	70 212
10 - 19	1 246	16 605	13 002	2 318	13	1 411 904	85 029
20 - 49	556	16 226	13 586	2 071	29	1 665 311	102 632
50 und mehr	219	34 498	27 623	6 652	158	2 794 318	80 999
I Bauhauptgewerbe	1 373	10 442	8 210	809	8	1 155 923	110 699
unter 5	744	.	.	.	.	.	.
5 - 9	318	2 135	1 558	246	7	167 475	78 443
10 - 19	213	.	.	.	.	.	.
20 - 49	78	2 237	2 010	148	29	263 103	117 614
50 und mehr	20	1 592	1 525	47	80	309 161	194 197
II Ausbaugewerbe	4 128	25 465	18 993	2 210	6	2 481 982	97 466
unter 5	2 644	5 034	1 911	398	2	351 190	69 764
5 - 9	841	5 475	3 950	642	7	415 941	75 971
10 - 19	440	5 785	4 752	583	13	479 394	82 868
20 - 49	159	4 478	3 937	382	28	451 233	100 767
50 und mehr	44	4 693	4 443	205	107	784 224	167 105
III Handwerke für den gewerblichen Bedarf	1 378	28 777	20 180	7 171	21	1 464 186	50 880
unter 5	707	1 347	467	147	2	96 008	71 275
5 - 9	243	1 627	1 030	341	7	123 386	75 837
10 - 19	203	2 751	2 003	539	14	235 227	85 506
20 - 49	138	4 063	3 185	738	29	348 334	85 733
50 und mehr	87	18 989	13 495	5 406	218	661 231	34 822
IV Kraftfahrzeuggewerbe	932	8 594	6 742	860	9	1 532 822	178 360
unter 5	468	1 044	435	104	2	94 603	90 616
5 - 9	253	1 637	1 159	206	6	170 719	104 288
10 - 19	123	1 638	1 278	233	13	246 887	150 725
20 - 49	65	1 992	1 733	194	31	378 570	190 045
50 und mehr	23	2 283	2 137	123	99	642 043	281 228
V Lebensmittelgewerbe	430	8 491	6 116	1 916	20	465 120	54 778
unter 5	104	.	.	.	.	.	.
5 - 9	120	.	.	.	.	.	.
10 - 19	102	.	.	.	.	.	.
20 - 49	72	2 295	1 733	481	32	157 806	68 761
50 und mehr	32	.	.	.	.	.	.
VI Gesundheitsgewerbe	447	5 745	4 786	478	13	380 311	66 199
unter 5	213	532	241	68	2	39 756	74 729
5 - 9	136	891	603	136	7	56 022	62 875
10 - 19	65	868	672	124	13	51 997	59 904
20 - 49	25	.	.	.	.	.	.
50 und mehr	8	.	.	.	.	.	.
VII Handwerke für den privaten Bedarf	1 778	7 518	4 446	1 216	4	284 461	37 837
unter 5	1 270	2 944	1 198	429	2	.	.
5 - 9	384	.	.	.	.	.	.
10 - 19	100	1 281	968	206	13	55 354	43 212
20 - 49	19	.	.	.	.	.	.
50 und mehr	5	394	366	23	79	23 201	58 886



# Handwerkszählung 2011

1.5 Handwerksunternehmen, tätige Personen und Umsatz<sup>2)</sup> nach Handwerkskammerbezirken, Gewerbegruppen und Beschäftigtengrößenklassen

Handwerkskammerbezirk ----- Gewerbegruppe ----- Unternehmen mit ... tätigen Personen	Handwerks- unter- nehmen <sup>*)</sup>	Tätige Personen am 31.12.2011				Umsatz <sup>2)</sup> 2011	
		ins- gesamt <sup>1)</sup>	darunter		je Unter- nehmen	insgesamt	je tätige Person
			sozialver- sicherungs- pflichtig Be- schäftigte	geringfügig entlohnte Be- schäftigte			
<b>Hildesheim-Südniedersachsen</b>	<b>5 169</b>	<b>43 040</b>	<b>32 134</b>	<b>5 544</b>	<b>8</b>	<b>4 151 859</b>	<b>96 465</b>
unter 5	2 966	6 267	2 471	723	2	441 885	70 510
5 - 9	1 217	7 907	5 352	1 279	6	554 119	70 080
10 - 19	578	7 681	6 033	1 050	13	632 475	82 343
20 - 49	305	8 800	7 480	1 008	29	910 408	103 455
50 und mehr	103	12 385	10 798	1 484	120	1 612 972	130 236
<b>I Bauhauptgewerbe</b>	<b>695</b>	<b>6 043</b>	<b>4 924</b>	<b>402</b>	<b>9</b>	<b>610 470</b>	<b>101 021</b>
unter 5	345	.	.	.	.	.	.
5 - 9	170	.	.	.	.	.	.
10 - 19	104	.	.	.	.	.	.
20 - 49	63	1 776	1 629	84	28	198 140	111 565
50 und mehr	13	1 025	979	33	79	138 233	134 861
<b>II Ausbaugewerbe</b>	<b>1 997</b>	<b>11 937</b>	<b>8 691</b>	<b>1 174</b>	<b>6</b>	<b>1 034 711</b>	<b>86 681</b>
unter 5	1 290	2 515	951	229	2	174 140	69 241
5 - 9	418	2 728	1 926	362	7	207 882	76 203
10 - 19	191	2 536	2 048	293	13	197 460	77 863
20 - 49	77	.	.	.	.	.	.
50 und mehr	21	.	.	.	.	.	.
<b>III Handwerke für den gewerblichen Bedarf</b>	<b>585</b>	<b>8 522</b>	<b>6 585</b>	<b>1 335</b>	<b>15</b>	<b>939 055</b>	<b>110 192</b>
unter 5	269	.	.	.	.	.	.
5 - 9	136	920	613	167	7	69 599	75 651
10 - 19	76	1 021	808	136	13	94 066	92 131
20 - 49	69	.	.	.	.	.	.
50 und mehr	35	.	.	.	.	.	.
<b>IV Kraftfahrzeuggewerbe</b>	<b>512</b>	<b>4 279</b>	<b>3 242</b>	<b>501</b>	<b>8</b>	<b>731 929</b>	<b>171 051</b>
unter 5	273	580	231	63	2	57 951	99 916
5 - 9	137	894	623	126	7	93 595	104 692
10 - 19	59	827	653	112	14	/	/
20 - 49	35	1 041	896	110	30	201 076	193 157
50 und mehr	8	937	839	90	117	262 679	280 340
<b>V Lebensmittelgewerbe</b>	<b>297</b>	<b>5 340</b>	<b>3 896</b>	<b>1 139</b>	<b>18</b>	<b>310 891</b>	<b>58 219</b>
unter 5	94	220	73	51	2	.	.
5 - 9	95	.	.	.	.	.	.
10 - 19	58	.	.	.	.	.	.
20 - 49	31	914	657	226	29	38 463	42 082
50 und mehr	19	2 797	2 328	450	147	173 417	62 001
<b>VI Gesundheitsgewerbe</b>	<b>241</b>	<b>3 382</b>	<b>2 743</b>	<b>382</b>	<b>14</b>	<b>401 921</b>	<b>118 841</b>
unter 5	87	232	108	32	3	13 918	59 991
5 - 9	83	534	346	98	6	30 988	58 030
10 - 19	46	579	436	94	13	35 398	61 136
20 - 49	19	523	433	70	28	30 190	57 725
50 und mehr	6	1 514	1 420	88	252	291 427	192 488
<b>VII Handwerke für den privaten Bedarf</b>	<b>842</b>	<b>3 537</b>	<b>2 053</b>	<b>611</b>	<b>4</b>	<b>122 882</b>	<b>34 742</b>
unter 5	608	1 452	602	226	2	.	.
5 - 9	178	1 093	685	218	6	33 580	30 723
10 - 19	44	.	.	.	.	.	.
20 - 49	11	.	.	.	.	.	.
50 und mehr	1	.	.	.	.	.	.

# Handwerkszählung 2011

1.5 Handwerksunternehmen, tätige Personen und Umsatz<sup>2)</sup> nach Handwerkskammerbezirken, Gewerbegruppen und Beschäftigtengrößenklassen

Handwerkskammerbezirk ----- Gewerbegruppe ----- Unternehmen mit ... tätigen Personen	Handwerks- unter- nehmen <sup>*)</sup>	Tätige Personen am 31.12.2011				Umsatz <sup>2)</sup> 2011	
		ins- gesamt <sup>1)</sup>	darunter		je Unter- nehmen	insgesamt	je tätige Person
			sozialver- sicherungs- pflichtig Be- schäftigte	geringfügig entlohnte Be- schäftigte			
						1 000 Euro	Euro
Oldenburg	7 616	85 582	62 803	14 911	11	9 444 762	110 359
unter 5	3 980	8 028	3 077	839	2	627 533	78 168
5 - 9	1 665	10 982	7 455	1 799	7	894 748	81 474
10 - 19	1 082	14 602	11 397	2 084	13	1 433 645	98 181
20 - 49	638	18 504	15 590	2 264	29	2 207 851	119 317
50 und mehr	251	33 466	25 284	7 925	133	4 280 985	127 920
I Bauhauptgewerbe	1 364	.	.	.	.	.	.
unter 5	692	1 389	570	108	2	.	.
5 - 9	302	1 987	1 506	169	7	201 569	101 444
10 - 19	209	2 814	2 344	257	13	309 535	109 998
20 - 49	133	3 760	3 394	233	28	486 971	129 514
50 und mehr	28	.	.	.	.	.	.
II Ausbaugewerbe	2 804	22 965	17 347	2 729	8	2 284 699	99 486
unter 5	1 638	3 095	1 142	265	2	246 416	79 617
5 - 9	563	3 722	2 649	490	7	328 578	88 280
10 - 19	377	5 087	4 151	545	13	477 801	93 926
20 - 49	180	.	.	.	.	.	.
50 und mehr	46	.	.	.	.	.	.
III Handwerke für den gewerblichen Bedarf	1 089	24 185	16 656	6 401	22	2 128 350	88 003
unter 5	441	809	275	77	2	.	.
5 - 9	216	1 443	979	237	7	124 194	86 067
10 - 19	180	2 478	1 904	385	14	246 628	99 527
20 - 49	155	4 751	3 918	676	31	.	.
50 und mehr	97	14 704	9 580	5 026	152	1 168 395	79 461
IV Kraftfahrzeuggewerbe	701	7 904	6 205	967	11	1 537 347	194 502
unter 5	278	607	262	51	2	62 510	102 982
5 - 9	197	1 293	874	212	7	142 015	109 834
10 - 19	122	1 660	1 283	250	14	253 748	152 860
20 - 49	81	2 347	1 974	292	29	( 542 943)	( 231 335)
50 und mehr	23	1 997	1 812	162	87	536 131	268 468
V Lebensmittelgewerbe	316	.	.	.	.	.	.
unter 5	67	156	51	38	2	.	.
5 - 9	66	461	239	155	7	26 398	57 262
10 - 19	88	1 183	711	380	13	84 243	71 211
20 - 49	50	.	.	.	.	.	.
50 und mehr	45	6 370	4 817	1 503	142	1 146 003	179 906
VI Gesundheitsgewerbe	267	2 656	1 939	436	10	162 649	61 238
unter 5	99	246	102	39	2	18 523	75 297
5 - 9	88	596	363	142	7	35 222	59 097
10 - 19	50	.	.	.	.	.	.
20 - 49	24	667	557	83	28	42 045	63 036
50 und mehr	6	.	.	.	.	.	.
VII Handwerke für den privaten Bedarf	1 075	5 230	3 169	950	5	270 494	51 720
unter 5	765	1 726	675	261	2	64 305	37 257
5 - 9	233	1 480	845	394	6	36 772	24 846
10 - 19	56	.	.	.	.	.	.
20 - 49	15	428	358	53	29	23 864	55 757
50 und mehr	6	.	.	.	.	.	.

# Handwerkszählung 2011

1.5 Handwerksunternehmen, tätige Personen und Umsatz<sup>2)</sup> nach Handwerkskammerbezirken, Gewerbegruppen und Beschäftigtengrößenklassen

Handwerkskammerbezirk ----- Gewerbegruppe ----- Unternehmen mit ... tätigen Personen	Handwerks- unter- nehmen <sup>*)</sup>	Tätige Personen am 31.12.2011				Umsatz <sup>2)</sup> 2011	
		ins- gesamt <sup>1)</sup>	darunter		je Unter- nehmen	insgesamt	je tätige Person
			sozialver- sicherungs- pflichtig Be- schäftigte	geringfügig entlohnte Be- schäftigte			
Osnabrück-Emsland	6 694	89 489	69 601	12 935	13	11 228 427	125 473
unter 5	3 254	6 661	2 576	717	2	615 155	92 352
5 - 9	1 502	9 991	6 521	1 881	7	837 141	83 790
10 - 19	1 022	13 790	10 367	2 355	13	1 365 336	99 009
20 - 49	623	18 464	15 208	2 626	30	2 209 470	119 664
50 und mehr	293	40 583	34 929	5 356	139	6 201 325	152 806
I Bauhauptgewerbe	1 000	15 919	13 897	992	16	2 684 659	168 645
unter 5	441	.	.	.	.	.	.
5 - 9	214	.	.	.	.	.	.
10 - 19	190	2 607	2 190	224	14	259 702	99 617
20 - 49	107	.	.	.	.	.	.
50 und mehr	48	7 829	7 528	253	163	1 776 884	226 962
II Ausbaugewerbe	2 523	23 358	18 463	2 284	9	2 585 703	110 699
unter 5	1 377	2 607	998	194	2	206 105	79 058
5 - 9	543	3 597	2 513	508	7	310 655	86 365
10 - 19	346	4 651	3 666	625	13	465 585	100 104
20 - 49	189	5 563	4 807	564	29	582 454	104 701
50 und mehr	68	6 940	6 479	393	102	1 020 904	147 104
III Handwerke für den gewerblichen Bedarf	974	24 830	19 971	3 860	25	3 144 979	126 660
unter 5	398	740	256	72	2	120 770	163 203
5 - 9	157	1 070	726	182	7	100 334	93 770
10 - 19	158	2 163	1 707	294	14	214 295	99 073
20 - 49	161	5 013	4 265	586	31	661 564	131 970
50 und mehr	100	15 844	13 017	2 726	158	2 048 016	129 261
IV Kraftfahrzeuggewerbe	735	8 694	6 634	1 291	12	1 892 116	217 635
unter 5	314	716	320	64	2	99 401	138 828
5 - 9	193	1 278	824	252	7	192 283	150 456
10 - 19	129	1 721	1 212	376	13	297 711	172 987
20 - 49	69	2 020	1 642	307	29	( 397 242)	( 196 654)
50 und mehr	30	2 959	2 636	292	99	905 479	306 008
V Lebensmittelgewerbe	289	8 687	5 864	2 517	30	562 400	64 740
unter 5	59	.	.	.	.	.	.
5 - 9	59	.	.	.	.	.	.
10 - 19	78	.	.	.	.	.	.
20 - 49	60	1 757	1 045	652	29	113 215	64 437
50 und mehr	33	5 309	4 067	1 207	161	362 707	68 319
VI Gesundheitsgewerbe	262	2 661	1 893	486	10	164 262	61 729
unter 5	102	250	95	45	2	16 753	67 012
5 - 9	81	542	314	139	7	31 275	57 703
10 - 19	51	673	475	144	13	.	.
20 - 49	22	602	485	94	27	38 836	64 512
50 und mehr	6	594	524	64	99	.	.
VII Handwerke für den privaten Bedarf	911	5 340	2 879	1 505	6	194 308	36 387
unter 5	563	1 295	491	227	2	50 042	38 642
5 - 9	255	1 648	897	475	6	.	.
10 - 19	70	.	.	.	.	36 555	.
20 - 49	15	.	.	.	.	.	.
50 und mehr	8	1 108	678	421	139	.	.

## Handwerkszählung 2011

1.5 Handwerksunternehmen, tätige Personen und Umsatz<sup>2)</sup> nach Handwerkskammerbezirken, Gewerbegruppen und Beschäftigtengrößenklassen

Beschäftigtenklassen  Handwerkskammerbezirk ----- Gewerbegruppe ----- Unternehmen mit ... tätigen Personen	Handwerks- unter- nehmen *)	Tätige Personen am 31.12.2011				Umsatz <sup>2)</sup> 2011	
		ins- gesamt <sup>1)</sup>	darunter		je Unter- nehmen	insgesamt	je tätige Person
			sozialver- sicherungs- pflichtig Be- schäftigte	geringfügig entlohnte Be- schäftigte			
<b>Braunschweig-Lüneburg-Stade</b>	<b>15 907</b>	<b>143 738</b>	<b>107 830</b>	<b>19 336</b>	<b>9</b>	<b>12 713 150</b>	<b>88 447</b>
unter 5	9 134	18 795	7 312	1 991	2	1 307 131	69 547
5 - 9	3 472	23 011	15 750	3 599	7	1 660 554	72 163
10 - 19	2 000	26 631	20 891	3 658	13	2 340 986	87 905
20 - 49	983	28 612	23 977	3 622	29	2 928 961	102 368
50 und mehr	318	46 689	39 900	6 466	147	4 475 518	95 858
<b>I Bauhauptgewerbe</b>	<b>2 706</b>	<b>22 904</b>	<b>18 437</b>	<b>1 648</b>	<b>8</b>	<b>2 638 255</b>	<b>115 188</b>
unter 5	1 404	2 837	1 132	235	2	.	.
5 - 9	659	.	.	.	.	.	.
10 - 19	409	.	.	.	.	.	.
20 - 49	188	5 367	4 842	333	29	664 121	123 742
50 und mehr	46	4 825	4 619	160	105	775 303	160 685
<b>II Ausbaugewerbe</b>	<b>6 082</b>	<b>39 521</b>	<b>29 736</b>	<b>3 470</b>	<b>6</b>	<b>3 603 025</b>	<b>91 167</b>
unter 5	3 814	7 329	2 796	585	2	522 953	71 354
5 - 9	1 175	7 824	5 673	912	7	601 062	76 823
10 - 19	729	9 597	7 855	985	13	808 336	84 228
20 - 49	302	8 743	7 691	744	29	.	.
50 und mehr	62	6 028	5 721	244	97	.	.
<b>III Handwerke für den gewerblichen Bedarf</b>	<b>1 734</b>	<b>25 744</b>	<b>18 138</b>	<b>5 823</b>	<b>15</b>	<b>1 963 156</b>	<b>76 257</b>
unter 5	929	1 769	600	212	2	155 552	87 932
5 - 9	326	2 201	1 478	387	7	174 306	79 194
10 - 19	225	3 043	2 286	524	14	273 797	89 976
20 - 49	173	5 316	4 213	927	31	557 469	104 866
50 und mehr	81	13 415	9 561	3 773	166	802 032	59 786
<b>IV Kraftfahrzeuggewerbe</b>	<b>1 423</b>	<b>13 723</b>	<b>10 707</b>	<b>1 510</b>	<b>10</b>	<b>2 441 675</b>	<b>177 926</b>
unter 5	708	1 562	675	128	2	143 901	92 126
5 - 9	375	2 484	1 719	368	7	244 318	98 357
10 - 19	194	2 596	2 048	346	13	406 795	156 701
20 - 49	110	3 038	2 564	362	28	597 365	196 631
50 und mehr	36	4 043	3 701	306	112	( 1 049 296)	( 259 534)
<b>V Lebensmittelgewerbe</b>	<b>773</b>	<b>18 754</b>	<b>14 378</b>	<b>3 562</b>	<b>24</b>	<b>1 164 364</b>	<b>62 086</b>
unter 5	193	442	163	77	2	.	.
5 - 9	202	.	.	.	.	.	.
10 - 19	187	.	.	.	.	.	.
20 - 49	114	.	.	.	.	.	.
50 und mehr	77	.	.	.	.	.	.
<b>VI Gesundheitsgewerbe</b>	<b>655</b>	<b>6 009</b>	<b>4 144</b>	<b>1 171</b>	<b>9</b>	<b>344 551</b>	<b>57 339</b>
unter 5	277	684	295	100	2	47 132	68 906
5 - 9	206	1 348	838	290	7	79 475	58 958
10 - 19	111	1 530	1 141	268	14	92 786	60 644
20 - 49	56	1 596	1 290	247	29	94 712	59 343
50 und mehr	5	851	580	266	170	30 446	35 777

## Handwerkszählung 2011

1.5 Handwerksunternehmen, tätige Personen und Umsatz<sup>2)</sup> nach Handwerkskammerbezirken, Gewerbegruppen und Beschäftigtengrößenklassen

Beschäftigtengrößenklassen  Handwerkskammerbezirk ----- Gewerbegruppe ----- Unternehmen mit ... tätigen Personen	Handwerks- unter- nehmen <sup>*)</sup>	Tätige Personen am 31.12.2011				Umsatz <sup>2)</sup> 2011	
		ins- gesamt <sup>1)</sup>	darunter		je Unter- nehmen	insgesamt	je tätige Person
			sozialver- sicherungs- pflichtig	geringfügig entlohnte			
			Be- schäftigte	Be- schäftigte			
			Anzahl				
					1 000 Euro	Euro	
VII Handwerke für den privaten Bedarf	2 534	17 083	12 290	2 152	7	558 124	32 671
unter 5	1 809	4 172	1 651	654	2	153 118	36 701
5 - 9	529	3 322	2 015	742	6	95 273	28 679
10 - 19	145	1 860	1 351	355	13	72 321	38 882
20 - 49	40	.	.	.	.	45 063	.
50 und mehr	11	.	.	.	.	/	.

\*) Nur Unternehmen (einschl. der inzwischen inaktiven Unternehmen) mit steuerbarem Umsatz aus Lieferungen und Leistungen und/oder mit sozialversicherungspflichtig Beschäftigten im Berichtsjahr 2011.

1) Einschl. tätiger Unternehmer (geschätzt).

2) Mit geschätzten Umsätzen bei Organschaftsmitgliedern; ohne Umsatzsteuer.

# Handwerkszählung 2011

1.6 Handwerksunternehmen, tätige Personen und Umsatz<sup>2)</sup> nach Handwerkskammerbezirken, Gewerbegruppen und Umsatzgrößenklassen

Handwerkskammerbezirk ----- Gewerbegruppe ----- Umsatz von ... bis unter ... Euro	Handwerks- unter- nehmen*)	Tätige Personen am 31.12.2011				Umsatz <sup>2)</sup> 2011	
		ins- gesamt <sup>1)</sup>	darunter		je Unter- nehmen	insgesamt	je tätige Person
			sozialver- sicherungs- pflichtig Be- schäftigte	geringfügig entlohnte Be- schäftigte			
<b>Handwerk insgesamt</b>	<b>48 817</b>	<b>489 182</b>	<b>366 195</b>	<b>72 260</b>	<b>10</b>	<b>48 216 832</b>	<b>98 566</b>
unter 50 000	7 234	10 867	2 342	1 101	2	215 173	19 801
50 000 - 125 000	10 072	22 663	8 334	3 872	2	834 602	36 827
125 000 - 250 000	9 093	32 300	16 963	5 803	4	1 625 527	50 326
250 000 - 500 000	7 971	46 715	29 789	8 524	6	2 852 416	61 060
500 000 - 5 Mill.	12 961	212 715	166 560	32 744	16	18 030 067	84 762
5 Mill. und mehr	1 486	163 922	142 207	20 216	110	24 659 047	150 432
<b>I Bauhauptgewerbe</b>	<b>7 664</b>	<b>73 951</b>	<b>60 823</b>	<b>5 198</b>	<b>10</b>	<b>9 383 758</b>	<b>126 892</b>
unter 50 000	795	.	.	.	.	.	.
50 000 - 125 000	1 217	.	.	.	.	.	.
125 000 - 250 000	1 249	3 609	1 898	398	3	227 449	63 023
250 000 - 500 000	1 354	6 737	4 572	746	5	489 286	72 627
500 000 - 5 Mill.	2 785	37 757	31 982	2 937	14	4 016 256	106 371
5 Mill. und mehr	264	22 644	21 544	836	86	4 526 439	199 896
<b>II Ausbaugewerbe</b>	<b>18 614</b>	<b>133 293</b>	<b>101 292</b>	<b>12 742</b>	<b>7</b>	<b>12 956 713</b>	<b>97 205</b>
unter 50 000	2 884	3 713	608	167	1	87 616	23 597
50 000 - 125 000	4 049	6 633	1 856	617	2	335 517	50 583
125 000 - 250 000	3 419	10 121	5 154	1 372	3	615 740	60 838
250 000 - 500 000	3 225	16 543	11 076	2 093	5	1 151 789	69 624
500 000 - 5 Mill.	4 704	65 952	54 684	6 413	14	5 966 498	90 467
5 Mill. und mehr	333	30 331	27 914	2 080	91	4 799 553	158 239
<b>III Handwerke für den gewerblichen Bedarf</b>	<b>6 111</b>	<b>119 424</b>	<b>87 235</b>	<b>25 888</b>	<b>20</b>	<b>10 323 457</b>	<b>86 444</b>
unter 50 000	855	1 269	290	106	1	24 410	19 236
50 000 - 125 000	1 069	2 360	673	583	2	87 715	37 167
125 000 - 250 000	851	3 399	1 549	963	4	154 804	45 544
250 000 - 500 000	870	5 899	3 463	1 521	7	314 178	53 260
500 000 - 5 Mill.	2 053	47 698	34 349	11 241	23	3 296 458	69 111
5 Mill. und mehr	413	58 799	46 911	11 474	142	6 445 892	109 626
<b>IV Kraftfahrzeuggewerbe</b>	<b>4 590</b>	<b>46 095</b>	<b>35 724</b>	<b>5 534</b>	<b>10</b>	<b>8 523 406</b>	<b>184 910</b>
unter 50 000	331	476	101	28	1	9 931	20 863
50 000 - 125 000	653	1 155	366	97	2	55 731	48 252
125 000 - 250 000	755	2 253	1 163	279	3	139 936	62 111
250 000 - 500 000	837	4 060	2 538	623	5	298 262	73 464
500 000 - 5 Mill.	1 679	19 796	15 162	2 886	12	2 598 087	131 243
5 Mill. und mehr	335	18 355	16 394	1 621	55	5 421 459	295 367
<b>V Lebensmittelgewerbe</b>	<b>2 265</b>	<b>54 481</b>	<b>39 195</b>	<b>12 907</b>	<b>24</b>	<b>4 006 378</b>	<b>73 537</b>
unter 50 000	125	.	.	.	.	.	.
50 000 - 125 000	198	.	.	.	.	.	.
125 000 - 250 000	386	1 924	820	708	5	71 766	37 300
250 000 - 500 000	589	5 182	2 778	1 789	9	210 991	40 716
500 000 - 5 Mill.	858	25 277	17 714	6 642	29	1 165 632	46 114
5 Mill. und mehr	109	21 244	17 607	3 526	195	2 537 857	119 462
<b>VI Gesundheitsgewerbe</b>	<b>1 988</b>	<b>21 355</b>	<b>16 094</b>	<b>3 139</b>	<b>11</b>	<b>1 508 117</b>	<b>70 621</b>
unter 50 000	102	.	.	.	.	2 373	.
50 000 - 125 000	227	457	136	82	2	19 902	43 549
125 000 - 250 000	458	1 627	790	351	4	86 926	53 427
250 000 - 500 000	592	3 718	2 282	801	6	213 918	57 536
500 000 - 5 Mill.	593	10 016	7 922	1 456	17	658 384	65 733
5 Mill. und mehr	16	.	.	.	.	526 614	.

# Handwerkszählung 2011

1.6 Handwerksunternehmen, tätige Personen und Umsatz<sup>2)</sup> nach Handwerkskammerbezirken, Gewerbegruppen und Umsatzgrößenklassen

Handwerkskammerbezirk ----- Gewerbegruppe ----- Umsatz von ... bis unter ... Euro	Handwerks- unter- nehmen*)	Tätige Personen am 31.12.2011				Umsatz <sup>2)</sup> 2011	
		ins- gesamt <sup>1)</sup>	darunter		je Unter- nehmen	insgesamt	je tätige Person
			sozialver- sicherungs- pflichtig Be- schäftigte	geringfügig entlohnte Be- schäftigte			
						1 000 Euro	Euro
VII Handwerke für den privaten Bedarf	7 585	40 583	25 832	6 852	5	1 515 003	37 331
unter 50 000	2 142	.	.	.	.	65 360	.
50 000 - 125 000	2 659	9 431	4 551	2 098	4	216 760	22 984
125 000 - 250 000	1 975	9 367	5 589	1 732	5	328 906	35 113
250 000 - 500 000	504	4 576	3 080	951	9	173 992	38 023
500 000 - 5 Mill.	289	6 219	4 747	1 169	22	328 752	52 863
5 Mill. und mehr	16	.	.	.	.	( 401 233)	.
<b>Ostfriesland, Aurich</b>	<b>2 965</b>	<b>32 301</b>	<b>24 354</b>	<b>4 874</b>	<b>11</b>	<b>2 913 829</b>	<b>90 209</b>
unter 50 000	437	692	161	76	2	12 947	18 710
50 000 - 125 000	567	1 269	451	231	2	47 117	37 129
125 000 - 250 000	520	1 922	1 035	347	4	93 395	48 593
250 000 - 500 000	469	2 854	1 766	600	6	166 957	58 499
500 000 - 5 Mill.	868	13 412	10 204	2 310	15	1 158 682	86 391
5 Mill. und mehr	104	12 152	10 737	1 310	117	1 434 731	118 065
I Bauhauptgewerbe	526	.	.	.	.	.	.
unter 50 000	66	93	18	7	1	2 018	21 699
50 000 - 125 000	78	128	27	20	2	6 246	48 797
125 000 - 250 000	66	195	110	17	3	11 825	60 641
250 000 - 500 000	85	.	.	.	.	.	.
500 000 - 5 Mill.	211	.	.	.	.	.	.
5 Mill. und mehr	20	.	.	.	.	.	.
II Ausbaugewerbe	1 080	10 047	8 062	875	9	966 593	96 207
unter 50 000	162	225	53	6	1	4 710	20 933
50 000 - 125 000	221	391	126	38	2	18 428	47 130
125 000 - 250 000	182	552	295	69	3	33 245	60 226
250 000 - 500 000	193	1 019	688	134	5	68 160	66 889
500 000 - 5 Mill.	297	4 103	3 317	479	14	357 716	87 184
5 Mill. und mehr	25	3 757	3 583	149	150	484 334	128 915
III Handwerke für den gewerblichen Bedarf	351	7 366	5 705	1 298	21	683 731	92 823
unter 50 000	51	72	13	5	1	.	.
50 000 - 125 000	56	86	22	7	2	4 778	55 558
125 000 - 250 000	50	.	.	.	.	9 131	.
250 000 - 500 000	36	.	.	.	.	.	.
500 000 - 5 Mill.	121	2 570	1 786	658	21	183 513	71 406
5 Mill. und mehr	37	.	.	.	.	.	.
IV Kraftfahrzeuggewerbe	287	2 901	2 194	405	10	387 517	133 580
unter 50 000	12	19	2	4	2	321	16 895
50 000 - 125 000	26	39	10	2	2	2 431	62 333
125 000 - 250 000	47	150	80	20	3	8 609	57 393
250 000 - 500 000	51	240	141	45	5	18 924	78 850
500 000 - 5 Mill.	137	1 776	1 346	287	13	204 205	114 980
5 Mill. und mehr	14	677	615	47	48	153 027	226 037
V Lebensmittelgewerbe	160	.	.	.	.	.	.
unter 50 000	11	30	9	9	3	259	8 633
50 000 - 125 000	21	63	21	20	3	1 821	28 905
125 000 - 250 000	24	124	58	42	5	4 773	38 492
250 000 - 500 000	43	427	211	172	10	15 406	36 080
500 000 - 5 Mill.	54	.	.	.	.	.	.
5 Mill. und mehr	7	1 442	935	500	206	57 968	40 200

## Handwerkszählung 2011

1.6 Handwerksunternehmen, tätige Personen und Umsatz<sup>2)</sup> nach Handwerkskammerbezirken, Gewerbegruppen und Umsatzgrößenklassen

Handwerkskammerbezirk ----- Gewerbegruppe ----- Umsatz von ... bis unter ... Euro	Handwerks- unter- nehmen*)	Tätige Personen am 31.12.2011				Umsatz <sup>2)</sup> 2011	
		ins- gesamt <sup>1)</sup>	darunter		je Unter- nehmen	insgesamt	je tätige Person
			sozialver- sicherungs- pflichtig Be- schäftigte	geringfügig entlohnte Be- schäftigte			
VI Gesundheitsgewerbe	116	902	589	186	8	54 423	60 336
unter 50 000	7	17	8	1	2	172	10 118
50 000 - 125 000	14	30	10	5	2	1 235	41 167
125 000 - 250 000	27	99	49	20	4	5 434	54 889
250 000 - 500 000	33	237	136	65	7	12 309	51 937
500 000 - 5 Mill.	35	519	386	95	15	35 273	67 963
5 Mill. und mehr	-	-	-	-	-	-	-
VII Handwerke für den privaten Bedarf	445	1 875	995	418	4	84 734	45 191
unter 50 000	128	236	58	44	2	.	.
50 000 - 125 000	151	532	235	139	4	12 178	22 891
125 000 - 250 000	124	.	.	.	.	20 378	.
250 000 - 500 000	28	250	154	68	9	9 917	39 668
500 000 - 5 Mill.	13	.	.	.	.	.	.
5 Mill. und mehr	1	.	.	.	.	.	.
<b>Hannover</b>	<b>10 466</b>	<b>95 032</b>	<b>69 473</b>	<b>14 660</b>	<b>9</b>	<b>7 764 805</b>	<b>81 707</b>
unter 50 000	1 737	2 622	578	264	2	50 937	19 427
50 000 - 125 000	2 290	5 139	1 920	837	2	188 932	36 764
125 000 - 250 000	2 107	7 632	4 063	1 347	4	376 111	49 281
250 000 - 500 000	1 632	9 830	6 441	1 659	6	587 401	59 756
500 000 - 5 Mill.	2 473	40 492	31 526	6 412	16	3 196 463	78 941
5 Mill. und mehr	227	29 317	24 945	4 141	129	3 364 961	114 778
I Bauhauptgewerbe	1 373	10 442	8 210	809	8	1 155 923	110 699
unter 50 000	159	271	88	20	2	4 466	16 480
50 000 - 125 000	231	380	102	34	2	19 304	50 800
125 000 - 250 000	249	705	366	74	3	45 259	64 197
250 000 - 500 000	251	.	.	.	.	.	.
500 000 - 5 Mill.	450	.	.	.	.	.	.
5 Mill. und mehr	33	1 967	1 859	75	60	400 475	203 597
II Ausbaugewerbe	4 128	25 465	18 993	2 210	6	2 481 982	97 466
unter 50 000	679	877	135	49	1	20 407	23 269
50 000 - 125 000	948	1 529	429	128	2	78 303	51 212
125 000 - 250 000	823	.	.	.	.	148 280	.
250 000 - 500 000	690	3 623	2 465	440	5	248 858	68 688
500 000 - 5 Mill.	931	12 106	10 057	1 091	13	1 093 563	90 332
5 Mill. und mehr	57	.	.	.	.	892 571	.
III Handwerke für den gewerblichen Bedarf	1 378	28 777	20 180	7 171	21	1 464 186	50 880
unter 50 000	243	350	65	38	1	6 712	19 177
50 000 - 125 000	252	595	169	165	2	20 399	34 284
125 000 - 250 000	218	983	427	324	5	38 978	39 652
250 000 - 500 000	180	1 437	808	437	8	65 613	45 660
500 000 - 5 Mill.	433	11 541	8 069	3 030	27	672 626	58 281
5 Mill. und mehr	52	13 871	10 642	3 177	267	659 858	47 571
IV Kraftfahrzeuggewerbe	932	8 594	6 742	860	9	1 532 822	178 360
unter 50 000	83	106	19	2	1	2 614	24 660
50 000 - 125 000	149	270	82	30	2	12 636	46 800
125 000 - 250 000	177	600	321	84	3	33 137	55 228
250 000 - 500 000	160	806	534	95	5	58 847	73 011
500 000 - 5 Mill.	300	3 423	2 689	421	11	417 238	121 892
5 Mill. und mehr	63	3 389	3 097	228	54	1 008 350	297 536



# Handwerkszählung 2011

1.6 Handwerksunternehmen, tätige Personen und Umsatz<sup>2)</sup> nach Handwerkskammerbezirken, Gewerbegruppen und Umsatzgrößenklassen

Handwerkskammerbezirk ----- Gewerbegruppe ----- Umsatz von ... bis unter ... Euro	Handwerks- unter- nehmen*)	Tätige Personen am 31.12.2011				Umsatz <sup>2)</sup> 2011	
		ins- gesamt <sup>1)</sup>	darunter		je Unter- nehmen	insgesamt	je tätige Person
			sozialver- sicherungs- pflichtig Be- schäftigte	geringfügig entlohnte Be- schäftigte			
						1 000 Euro	Euro
V Lebensmittelgewerbe	430	8 491	6 116	1 916	20	465 120	54 778
unter 50 000	20	.	.	.	.	.	.
50 000 - 125 000	39	.	.	.	.	.	.
125 000 - 250 000	72	.	.	.	.	.	.
250 000 - 500 000	122	.	.	.	.	.	.
500 000 - 5 Mill.	163	.	.	.	.	.	.
5 Mill. und mehr	14	.	.	.	.	.	.
VI Gesundheitsgewerbe	447	5 745	4 786	478	13	380 311	66 199
unter 50 000	32	51	18	1	2	704	13 804
50 000 - 125 000	52	102	31	15	2	4 878	47 824
125 000 - 250 000	102	339	168	65	3	19 498	57 516
250 000 - 500 000	135	789	516	125	6	48 379	61 317
500 000 - 5 Mill.	121	1 864	1 526	205	15	125 616	67 391
5 Mill. und mehr	5	2 600	2 527	67	520	181 236	69 706
VII Handwerke für den privaten Bedarf	1 778	7 518	4 446	1 216	4	284 461	37 837
unter 50 000	521	.	.	.	.	.	.
50 000 - 125 000	619	.	.	.	.	.	.
125 000 - 250 000	466	.	.	.	.	.	.
250 000 - 500 000	94	854	638	114	9	32 992	38 632
500 000 - 5 Mill.	75	.	.	.	.	.	.
5 Mill. und mehr	3	180	173	4	60	.	.
Hildesheim-Süd-niedersachsen	5 169	43 040	32 134	5 544	8	4 151 859	96 465
unter 50 000	775	1 220	275	150	2	23 587	19 334
50 000 - 125 000	1 135	2 584	992	419	2	95 182	36 835
125 000 - 250 000	1 047	3 706	1 975	633	4	187 031	50 467
250 000 - 500 000	868	4 857	3 144	804	6	307 698	63 351
500 000 - 5 Mill.	1 227	19 152	15 281	2 602	16	1 625 839	84 891
5 Mill. und mehr	117	11 521	10 467	936	98	1 912 522	166 003
I Bauhauptgewerbe	695	6 043	4 924	402	9	610 470	101 021
unter 50 000	66	86	17	2	1	1 808	21 023
50 000 - 125 000	115	.	.	.	.	9 567	.
125 000 - 250 000	129	.	.	.	.	.	.
250 000 - 500 000	125	.	.	.	.	.	.
500 000 - 5 Mill.	243	.	.	.	.	.	.
5 Mill. und mehr	17	1 102	1 052	33	65	.	.
II Ausbaugewerbe	1 997	11 937	8 691	1 174	6	1 034 711	86 681
unter 50 000	317	400	61	16	1	10 032	25 080
50 000 - 125 000	467	781	200	102	2	39 059	50 012
125 000 - 250 000	392	1 186	598	171	3	70 695	59 608
250 000 - 500 000	366	1 814	1 202	231	5	129 857	71 586
500 000 - 5 Mill.	432	5 806	4 773	584	13	501 267	86 336
5 Mill. und mehr	23	1 950	1 857	70	85	283 801	145 539
III Handwerke für den gewerblichen Bedarf	585	8 522	6 585	1 335	15	939 055	110 192
unter 50 000	72	.	.	.	.	.	.
50 000 - 125 000	107	228	65	52	2	9 180	40 263
125 000 - 250 000	78	.	.	.	.	.	.
250 000 - 500 000	98	564	347	113	6	34 602	61 351
500 000 - 5 Mill.	193	4 066	3 017	852	21	285 310	70 170
5 Mill. und mehr	37	.	.	.	.	.	.

## Handwerkszählung 2011

1.6 Handwerksunternehmen, tätige Personen und Umsatz<sup>2)</sup> nach Handwerkskammerbezirken, Gewerbegruppen und Umsatzgrößenklassen

Handwerkskammerbezirk ----- Gewerbegruppe ----- Umsatz von ... bis unter ... Euro	Handwerks- unter- nehmen*)	Tätige Personen am 31.12.2011				Umsatz <sup>2)</sup> 2011	
		ins- gesamt <sup>1)</sup>	darunter		je Unter- nehmen	insgesamt	je tätige Person
			sozialver- sicherungs- pflichtig Be- schäftigte	geringfügig entlohnte Be- schäftigte			
						1 000 Euro	Euro
IV Kraftfahrzeuggewerbe	512	4 279	3 242	501	8	731 929	171 051
unter 50 000	40	56	13	-	1	1 220	21 786
50 000 - 125 000	94	174	64	12	2	7 925	45 546
125 000 - 250 000	100	296	153	39	3	18 380	62 095
250 000 - 500 000	95	446	274	73	5	32 833	73 617
500 000 - 5 Mill.	161	1 908	1 495	243	12	( 261 785)	( 137 204)
5 Mill. und mehr	22	1 399	1 243	134	64	409 786	292 914
V Lebensmittelgewerbe	297	5 340	3 896	1 139	18	310 891	58 219
unter 50 000	24	.	.	.	.	.	.
50 000 - 125 000	30	84	23	31	3	2 967	35 321
125 000 - 250 000	72	325	138	113	5	13 098	40 302
250 000 - 500 000	75	.	.	.	.	.	.
500 000 - 5 Mill.	82	.	.	.	.	.	.
5 Mill. und mehr	14	2 331	1 944	373	167	170 679	73 221
VI Gesundheitsgewerbe	241	3 382	2 743	382	14	401 921	118 841
unter 50 000	10	21	4	6	2	232	11 048
50 000 - 125 000	31	76	27	17	2	.	.
125 000 - 250 000	55	204	111	35	4	10 845	53 162
250 000 - 500 000	60	372	239	66	6	.	.
500 000 - 5 Mill.	82	1 361	1 075	200	17	85 166	62 576
5 Mill. und mehr	3	1 348	1 287	58	449	.	.
VII Handwerke für den privaten Bedarf	842	3 537	2 053	611	4	122 882	34 742
unter 50 000	246	479	126	100	2	.	.
50 000 - 125 000	291	.	.	.	.	.	.
125 000 - 250 000	221	.	.	.	.	35 735	.
250 000 - 500 000	49	408	285	69	8	17 110	41 936
500 000 - 5 Mill.	34	478	385	59	14	32 146	67 251
5 Mill. und mehr	1	.	.	.	.	.	.
Oldenburg	7 616	85 582	62 803	14 911	11	9 444 762	110 359
unter 50 000	1 098	1 581	327	135	1	32 381	20 481
50 000 - 125 000	1 441	3 315	1 210	615	2	118 947	35 881
125 000 - 250 000	1 317	4 733	2 458	897	4	235 033	49 658
250 000 - 500 000	1 186	6 863	4 400	1 228	6	423 398	61 693
500 000 - 5 Mill.	2 263	38 510	30 108	6 069	17	3 386 832	87 947
5 Mill. und mehr	311	30 580	24 300	5 967	98	5 248 171	171 621
I Bauhauptgewerbe	1 364	.	.	.	.	.	.
unter 50 000	143	189	35	7	1	4 261	22 545
50 000 - 125 000	188	.	.	.	.	15 502	.
125 000 - 250 000	219	.	.	.	.	.	.
250 000 - 500 000	240	.	.	.	.	86 640	.
500 000 - 5 Mill.	522	7 042	5 980	534	13	818 579	116 242
5 Mill. und mehr	52	.	.	.	.	732 206	.
II Ausbaugewerbe	2 804	22 965	17 347	2 729	8	2 284 699	99 486
unter 50 000	440	558	84	29	1	13 159	23 582
50 000 - 125 000	577	930	248	91	2	47 425	50 995
125 000 - 250 000	480	.	.	.	.	87 526	.
250 000 - 500 000	456	2 337	1 566	298	5	163 081	69 782
500 000 - 5 Mill.	786	11 319	9 410	1 102	14	1 059 110	93 569
5 Mill. und mehr	65	.	.	.	.	914 398	.

# Handwerkszählung 2011

1.6 Handwerksunternehmen, tätige Personen und Umsatz<sup>2)</sup> nach Handwerkskammerbezirken, Gewerbegruppen und Umsatzgrößenklassen

Handwerkskammerbezirk ----- Gewerbegruppe ----- Umsatz von ... bis unter ... Euro	Handwerks- unter- nehmen*)	Tätige Personen am 31.12.2011				Umsatz <sup>2)</sup> 2011	
		ins- gesamt <sup>1)</sup>	darunter		je Unter- nehmen	insgesamt	je tätige Person
			sozialver- sicherungs- pflichtig Be- schäftigte	geringfügig entlohnte Be- schäftigte			
						1 000 Euro	Euro
III Handwerke für den gewerblichen Bedarf	1 089	24 185	16 656	6 401	22	2 128 350	88 003
unter 50 000	123	183	52	6	1	3 433	18 760
50 000 - 125 000	165	406	123	112	2	13 689	33 717
125 000 - 250 000	150	630	308	164	4	27 255	43 262
250 000 - 500 000	147	1 008	649	204	7	53 252	52 829
500 000 - 5 Mill.	416	9 873	7 191	2 251	24	694 599	70 353
5 Mill. und mehr	88	12 085	8 333	3 664	137	1 336 122	110 560
IV Kraftfahrzeuggewerbe	701	7 904	6 205	967	11	1 537 347	194 502
unter 50 000	39	.	.	.	.	1 150	.
50 000 - 125 000	83	154	56	12	2	7 055	45 812
125 000 - 250 000	100	280	136	36	3	18 562	66 293
250 000 - 500 000	120	569	340	102	5	41 036	72 120
500 000 - 5 Mill.	284	3 324	2 551	478	12	458 737	138 008
5 Mill. und mehr	75	.	.	.	.	1 010 807	.
V Lebensmittelgewerbe	316	.	.	.	.	.	.
unter 50 000	16	.	.	.	.	.	.
50 000 - 125 000	15	.	.	.	.	.	.
125 000 - 250 000	55	.	.	.	.	.	.
250 000 - 500 000	68	.	.	.	.	.	.
500 000 - 5 Mill.	134	4 331	2 857	1 329	32	205 296	47 402
5 Mill. und mehr	28	.	.	.	.	.	.
VI Gesundheitsgewerbe	267	2 656	1 939	436	10	162 649	61 238
unter 50 000	13	.	.	.	.	326	.
50 000 - 125 000	21	31	6	2	1	.	.
125 000 - 250 000	54	208	105	46	4	10 131	48 707
250 000 - 500 000	89	569	336	141	6	31 941	56 135
500 000 - 5 Mill.	89	1 656	1 330	231	19	107 738	65 059
5 Mill. und mehr	1	.	.	.	.	.	.
VII Handwerke für den privaten Bedarf	1 075	5 230	3 169	950	5	270 494	51 720
unter 50 000	324	548	131	85	2	.	.
50 000 - 125 000	392	.	.	.	.	.	.
125 000 - 250 000	259	1 258	756	237	5	.	.
250 000 - 500 000	66	632	422	141	10	.	.
500 000 - 5 Mill.	32	965	789	144	30	42 773	44 324
5 Mill. und mehr	2	.	.	.	.	.	.
<b>Osnabrück-Emsland</b>	<b>6 694</b>	<b>89 489</b>	<b>69 601</b>	<b>12 935</b>	<b>13</b>	<b>11 228 427</b>	<b>125 473</b>
unter 50 000	833	1 260	291	114	2	24 878	19 744
50 000 - 125 000	1 125	2 688	983	533	2	93 634	34 834
125 000 - 250 000	1 120	4 016	2 053	793	4	199 553	49 689
250 000 - 500 000	1 110	6 450	3 872	1 396	6	401 087	62 184
500 000 - 5 Mill.	2 130	35 609	27 264	6 151	17	3 247 230	91 191
5 Mill. und mehr	376	39 466	35 138	3 948	105	7 262 045	184 008
I Bauhauptgewerbe	1 000	15 919	13 897	992	16	2 684 659	168 645
unter 50 000	89	.	.	.	.	.	.
50 000 - 125 000	136	238	72	22	2	11 392	47 866
125 000 - 250 000	130	.	.	.	.	.	.
250 000 - 500 000	156	.	.	.	.	.	.
500 000 - 5 Mill.	425	6 303	5 330	541	15	643 594	102 109
5 Mill. und mehr	64	8 074	7 715	295	126	1 945 461	240 954

## Handwerkszählung 2011

1.6 Handwerksunternehmen, tätige Personen und Umsatz<sup>2)</sup> nach Handwerkskammerbezirken, Gewerbegruppen und Umsatzgrößenklassen

Handwerkskammerbezirk ----- Gewerbegruppe ----- Umsatz von ... bis unter ... Euro	Handwerks- unter- nehmen*)	Tätige Personen am 31.12.2011				Umsatz <sup>2)</sup> 2011	
		ins- gesamt <sup>1)</sup>	darunter		je Unter- nehmen	insgesamt	je tätige Person
			sozialver- sicherungs- pflichtig Be- schäftigte	geringfügig entlohnte Be- schäftigte			
II Ausbaugewerbe	2 523	23 358	18 463	2 284	9	2 585 703	110 699
unter 50 000	360	453	70	18	1	11 122	24 552
50 000 - 125 000	455	737	207	61	2	37 823	51 320
125 000 - 250 000	415	1 274	672	170	3	74 695	58 630
250 000 - 500 000	453	2 303	1 512	310	5	163 560	71 020
500 000 - 5 Mill.	756	11 551	9 446	1 326	15	1 095 928	94 877
5 Mill. und mehr	84	7 040	6 556	399	84	1 202 575	170 820
III Handwerke für den gewerblichen Bedarf	974	24 830	19 971	3 860	25	3 144 979	126 660
unter 50 000	109	.	.	.	.	.	.
50 000 - 125 000	121	264	81	56	2	9 765	36 989
125 000 - 250 000	104	.	.	.	.	.	.
250 000 - 500 000	143	.	.	.	.	.	.
500 000 - 5 Mill.	368	7 448	5 545	1 529	20	652 646	87 627
5 Mill. und mehr	129	15 739	13 600	2 010	122	2 407 296	152 951
IV Kraftfahrzeuggewerbe	735	8 694	6 634	1 291	12	1 892 116	217 635
unter 50 000	36	50	8	3	1	1 014	20 280
50 000 - 125 000	67	134	42	20	2	5 904	44 060
125 000 - 250 000	100	257	121	31	3	18 556	72 202
250 000 - 500 000	122	498	286	81	4	42 677	85 697
500 000 - 5 Mill.	333	3 701	2 650	709	11	531 791	143 688
5 Mill. und mehr	77	4 054	3 527	447	53	1 292 174	318 741
V Lebensmittelgewerbe	289	8 687	5 864	2 517	30	562 400	64 740
unter 50 000	10	20	3	7	2	260	13 000
50 000 - 125 000	11	28	6	10	3	921	32 893
125 000 - 250 000	47	213	73	92	5	8 153	38 277
250 000 - 500 000	81	806	336	384	10	29 488	36 586
500 000 - 5 Mill.	125	3 834	2 381	1 318	31	177 352	46 258
5 Mill. und mehr	15	3 786	3 065	706	252	346 226	91 449
VI Gesundheitsgewerbe	262	2 661	1 893	486	10	164 262	61 729
unter 50 000	12	24	6	5	2	302	12 583
50 000 - 125 000	26	54	15	12	2	2 181	40 389
125 000 - 250 000	61	199	84	46	3	11 215	56 357
250 000 - 500 000	76	475	265	128	6	27 046	56 939
500 000 - 5 Mill.	83	1 418	1 073	258	17	92 984	65 574
5 Mill. und mehr	4	491	450	37	123	( 30 534)	( 62 187)
VII Handwerke für den privaten Bedarf	911	5 340	2 879	1 505	6	194 308	36 387
unter 50 000	217	394	100	68	2	6 389	16 216
50 000 - 125 000	309	1 233	560	352	4	25 648	20 801
125 000 - 250 000	263	1 311	710	327	5	43 626	33 277
250 000 - 500 000	79	766	445	234	10	27 931	36 463
500 000 - 5 Mill.	40	1 354	839	470	34	52 935	39 095
5 Mill. und mehr	3	282	225	54	94	37 779	133 968
Braunschweig-Lüneburg-Stade	15 907	143 738	107 830	19 336	9	12 713 150	88 447
unter 50 000	2 354	3 492	710	362	1	70 443	20 173
50 000 - 125 000	3 514	7 668	2 778	1 237	2	290 790	37 923
125 000 - 250 000	2 982	10 291	5 379	1 786	3	534 404	51 929
250 000 - 500 000	2 706	15 861	10 166	2 837	6	965 875	60 896
500 000 - 5 Mill.	4 000	65 540	52 177	9 200	16	5 415 021	82 622
5 Mill. und mehr	351	40 886	36 620	3 914	116	5 436 617	132 970

## Handwerkszählung 2011

1.6 Handwerksunternehmen, tätige Personen und Umsatz<sup>2)</sup> nach Handwerkskammerbezirken, Gewerbegruppen und Umsatzgrößenklassen

Handwerkskammerbezirk ----- Gewerbegruppe ----- Umsatz von ... bis unter ... Euro	Handwerks- unter- nehmen *)	Tätige Personen am 31.12.2011				Umsatz <sup>2)</sup> 2011	
		ins- gesamt <sup>1)</sup>	darunter		je Unter- nehmen	insgesamt	je tätige Person
			sozialver- sicherungs- pflichtig Be- schäftigte	geringfügig entlohnte Be- schäftigte			
Anzahl						1 000 Euro	Euro
I Bauhauptgewerbe	2 706	22 904	18 437	1 648	8	2 638 255	115 188
unter 50 000	272	.	.	.	.	.	.
50 000 - 125 000	469	.	.	.	.	.	.
125 000 - 250 000	456	.	.	.	.	.	.
250 000 - 500 000	497	2 487	1 682	283	5	180 242	72 474
500 000 - 5 Mill.	934	12 174	10 325	888	13	1 288 447	105 836
5 Mill. und mehr	78	.	.	.	.	.	.
II Ausbaugewerbe	6 082	39 521	29 736	3 470	6	3 603 025	91 167
unter 50 000	926	1 200	205	49	1	28 186	23 488
50 000 - 125 000	1 381	2 265	646	197	2	114 479	50 543
125 000 - 250 000	1 127	3 223	1 599	436	3	201 299	62 457
250 000 - 500 000	1 067	5 447	3 643	680	5	378 273	69 446
500 000 - 5 Mill.	1 502	21 067	17 681	1 831	14	1 858 914	88 238
5 Mill. und mehr	79	6 319	5 962	277	80	1 021 874	161 715
III Handwerke für den gewerblichen Bedarf	1 734	25 744	18 138	5 823	15	1 963 156	76 257
unter 50 000	257	359	64	32	1	7 681	21 396
50 000 - 125 000	368	781	213	191	2	29 904	38 289
125 000 - 250 000	251	961	419	284	4	45 763	47 620
250 000 - 500 000	266	1 783	979	527	7	94 745	53 138
500 000 - 5 Mill.	522	12 200	8 741	2 921	23	807 764	66 210
5 Mill. und mehr	70	9 660	7 722	1 868	138	977 299	101 170
IV Kraftfahrzeuggewerbe	1 423	13 723	10 707	1 510	10	2 441 675	177 926
unter 50 000	121	.	.	.	.	3 612	.
50 000 - 125 000	234	384	112	21	2	19 780	51 510
125 000 - 250 000	231	670	352	69	3	42 692	63 719
250 000 - 500 000	289	1 501	963	227	5	103 945	69 250
500 000 - 5 Mill.	464	5 664	4 431	748	12	724 331	127 883
5 Mill. und mehr	84	.	.	.	.	( 1 547 315)	.
V Lebensmittelgewerbe	773	18 754	14 378	3 562	24	1 164 364	62 086
unter 50 000	44	.	.	.	.	.	.
50 000 - 125 000	82	.	.	.	.	.	.
125 000 - 250 000	116	.	.	.	.	.	.
250 000 - 500 000	200	1 701	973	519	9	72 627	42 697
500 000 - 5 Mill.	300	9 136	6 800	2 012	30	420 474	46 024
5 Mill. und mehr	31	.	.	.	.	640 660	.
VI Gesundheitsgewerbe	655	6 009	4 144	1 171	9	344 551	57 339
unter 50 000	28	.	.	.	.	637	.
50 000 - 125 000	83	164	47	31	2	7 178	43 768
125 000 - 250 000	159	578	273	139	4	29 803	51 562
250 000 - 500 000	199	1 276	790	276	6	.	.
500 000 - 5 Mill.	183	3 198	2 532	467	17	211 607	66 169
5 Mill. und mehr	3	.	.	.	.	.	.

## Handwerkszählung 2011

1.6 Handwerksunternehmen, tätige Personen und Umsatz<sup>2)</sup> nach Handwerkskammerbezirken, Gewerbegruppen und Umsatzgrößenklassen

Handwerkskammerbezirk ----- Gewerbegruppe ----- Umsatz von ... bis unter ... Euro	Handwerks- unter- nehmen*)	Tätige Personen am 31.12.2011				Umsatz <sup>2)</sup> 2011	
		ins- gesamt <sup>1)</sup>	darunter		je Unter- nehmen	insgesamt	je tätige Person
			sozialver- sicherungs- pflichtig Be- schäftigte	geringfügig entlohnte Be- schäftigte			
VII Handwerke für den privaten Bedarf	2 534	17 083	12 290	2 152	7	558 124	32 671
unter 50 000	706	.	.	.	.	21 602	.
50 000 - 125 000	897	3 074	1 474	661	3	72 889	23 711
125 000 - 250 000	642	2 925	1 774	485	5	.	.
250 000 - 500 000	188	1 666	1 136	325	9	.	.
500 000 - 5 Mill.	95	2 101	1 667	333	22	103 484	49 255
5 Mill. und mehr	6	.	.	.	.	/	.

\*) Nur Unternehmen (einschl. der inzwischen inaktiven Unternehmen) mit steuerbarem Umsatz aus Lieferungen und Leistungen und/oder mit sozialversicherungspflichtig Beschäftigten im Berichtsjahr 2011.

1) Einschl. tätiger Unternehmer (geschätzt).

2) Mit geschätzten Umsätzen bei Organschaftsmitgliedern; ohne Umsatzsteuer.

# Handwerkszählung 2011

1.7 Handwerksunternehmen, tätige Personen und Umsatz <sup>1)</sup> nach Handwerkskammerbezirken, Gewerbegruppen und Gewerbebezügen

Nr. der Klassifi- kation <sup>1)</sup>	Handwerkskammerbezirk ----- Gewerbegruppe ----- Gewerbe­zweig	Handwerks- unter- nehmen <sup>*)</sup>	Tätige Personen am 31.12.2011				Umsatz <sup>3)</sup> 2011	
			ins- gesamt <sup>2)</sup>	darunter		je Unter- nehmen	insgesamt	je tätige Person
				sozialver- sicherungs- pflichtig Be- schäftigte	geringfügig entlohnte Be- schäftigte			
Anzahl							1 000 Euro	Euro
Handwerk insgesamt		48 817	489 182	366 195	72 260	10	48 216 832	98 566
I Bauhauptgewerbe		7 664	73 951	60 823	5 198	10	9 383 758	126 892
A 01	Maurer und Betonbauer	3 739	35 732	29 165	2 681	10	5 075 244	142 036
A 03	Zimmerer	1 507	9 822	7 501	752	7	1 023 222	104 177
A 04	Dachdecker	1 485	11 190	8 848	825	8	1 035 971	92 580
A 05	Straßenbauer	592	14 029	12 752	671	24	1 894 554	135 046
A 06	Wärme-, Kälte- und Schallschutzisolierer	98	819	649	70	8	79 997	97 676
A 07	Brunnenbauer	48	553	453	52	12	74 866	135 382
A 11	Gerüstbauer	149	1 470	1 204	112	10	149 864	101 948
B1 02	Betonstein- und Terrazzohersteller	46	336	251	35	7	50 040	148 929
II Ausbaugewerbe		18 614	133 293	101 292	12 742	7	12 956 713	97 205
A 02	Ofen- und Luftheizungsbauer	126	509	309	69	4	46 831	92 006
A 09	Stuckateure	51	340	264	25	7	47 143	138 656
A 10	Maler und Lackierer	3 208	20 815	15 670	1 798	6	1 383 843	66 483
A 23	Klempner	120	1 476	1 249	103	12	131 323	88 972
A 24	Installateur und Heizungsbauer	3 754	30 862	24 337	2 655	8	3 224 874	104 493
A 25	Elektrotechniker	3 747	40 801	33 057	3 896	11	4 691 975	114 997
A 27	Tischler	3 138	22 266	16 794	2 196	7	2 141 571	96 181
A 39	Glaser	235	2 016	1 565	209	9	186 611	92 565
B1 01	Fliesen-, Platten- und Mosaikleger	2 370	7 429	4 270	711	3	588 708	79 245
B1 03	Estrichleger	168	842	562	109	5	91 032	108 114
B1 12	Parkettleger	285	1 050	589	170	4	78 829	75 075
B1 13	Rolladen- und Sonnenschutztechniker	194	958	643	112	5	112 855	117 803
B1 27	Raumausstatter	1 218	3 929	1 983	689	3	231 118	58 824
III Handwerke für den gewerblichen Bedarf		6 111	119 424	87 235	25 888	20	10 323 457	86 444
A 13	Metallbauer	1 859	28 116	24 079	2 136	15	3 626 907	128 998
A 14	Chirurgiemechaniker	-	-	-	-	-	-	-
A 16	Feinwerkmechaniker	1 080	22 763	19 875	1 779	21	2 882 460	126 629
A 18	Kälteanlagenbauer	189	1 818	1 466	161	10	252 210	138 729
A 19	Informationstechniker	610	4 334	3 257	436	7	497 993	114 904
A 21	Landmaschinenmechaniker	514	6 751	5 637	583	13	1 505 407	222 990
A 22	Büchsenmacher	26	88	41	20	3	10 556	119 955
A 26	Elektromaschinenbauer	97	1 525	1 293	133	16	183 811	120 532
A 29	Seiler	8	125	93	24	16	13 469	107 752
A 40	Glasbläser und Glasapparatebauer	7	53	37	9	8	9 296	175 396
B1 04	Behälter- und Apparatebauer	48	218	156	14	5	21 406	98 193
B1 07	Metallbildner	18	32	10	4	2	.	.
B1 08	Galvaniseure	16	329	291	20	21	29 926	90 960
B1 09	Metall- und Glockengießer	6	474	459	9	79	79 712	168 169
B1 10	Schneidwerkzeugmechaniker	16	316	282	16	20	39 858	126 133
B1 14	Modellbauer	38	541	474	27	14	59 906	110 732
B1 17	Böttcher	1	.	.	.	.	.	.
B1 33	Gebäudereiniger	1 274	49 497	28 117	20 071	39	894 006	18 062
B1 34	Glasveredler	11	16	3	2	1	936	58 500
B1 35	Feinoptiker	3	9	3	2	3	310	34 444
B1 36	Glas- und Porzellanmaler	1	.	.	.	.	.	.
B1 37	Edelsteinschleifer und -graveure	1	.	.	.	.	.	.
B1 39	Buchbinder	44	363	193	124	8	13 674	37 669
B1 40	Drucker	45	464	279	135	10	36 399	78 446
B1 41	Siebdrucker	16	228	182	28	14	23 851	104 610
B1 42	Flexografen	2	.	.	.	.	.	.
B1 53	Schilder- und Lichtreklamehersteller	181	1 337	994	147	7	136 867	102 369

## Handwerkszählung 2011

1.7 Handwerksunternehmen, tätige Personen und Umsatz <sup>1)</sup> nach Handwerkskammerbezirken, Gewerbegruppen und Gewerbebezügen

Nr. der Klassifi- kation <sup>1)</sup>	Handwerkskammerbezirk ----- Gewerbegruppe ----- Gewerbe­zweig	Handwerks- unter- nehmen <sup>*)</sup>	Tätige Personen am 31.12.2011				Umsatz <sup>3)</sup> 2011	
			ins- gesamt <sup>2)</sup>	darunter		je Unter- nehmen	insgesamt	je tätige Person
				sozialver- sicherungs- pflichtig Be- schäftigte	geringfügig entlohnte Be- schäftigte			
Anzahl							1 000 Euro	Euro
	IV Kraftfahrzeuggewerbe	4 590	46 095	35 724	5 534	10	8 523 406	184 910
A 15	Karosserie- und Fahrzeugbauer	216	2 905	2 388	292	13	352 481	121 336
A 17	Zweiradmechaniker	241	1 230	822	154	5	178 503	145 124
A 20	Kraftfahrzeugtechniker	4 102	41 134	31 805	5 002	10	7 852 360	190 897
A 41	Mechaniker für Reifentechnik <sup>4)</sup>	31	826	709	86	27	( 140 062)	( 169 567)
	V Lebensmittelgewerbe	2 265	54 481	39 195	12 907	24	4 006 378	73 537
A 30	Bäcker	1 119	35 929	25 933	8 835	32	1 472 194	40 975
A 31	Konditoren	120	2 806	1 940	741	23	122 308	43 588
A 32	Fleischer	972	15 070	10 836	3 202	16	2 216 293	147 067
B1 28	Müller	42	563	425	92	13	191 964	340 966
B1 29	Brauer und Mälzer	12	113	61	37	9	/	/
B1 30	Weinküfer	-	-	-	-	-	-	-
	VI Gesundheitsgewerbe	1 988	21 355	16 094	3 139	11	1 508 117	70 621
A 33	Augenoptiker	851	6 049	4 045	1 086	7	383 932	63 470
A 34	Hörgeräteakustiker	124	3 119	2 800	178	25	217 521	69 741
A 35	Orthopädietechniker	137	3 660	3 190	328	27	462 793	126 446
A 36	Orthopädieschuhmacher	211	1 485	890	369	7	79 525	53 552
A 37	Zahntechniker	665	7 042	5 169	1 178	11	364 346	51 739
	VII Handwerke für den privaten Bedarf	7 585	40 583	25 832	6 852	5	1 515 003	37 331
A 08	Steinmetzen und Steinbildhauer	299	1 481	860	305	5	108 643	73 358
A 12	Schornsteinfeger	880	2 328	1 168	280	3	134 766	57 889
A 28	Boots- und Schiffbauer	34	684	628	21	20	154 759	226 256
A 38	Friseure	4 871	28 675	18 841	4 734	6	647 599	22 584
B1 05	Uhrmacher	189	908	494	217	5	79 699	87 774
B1 06	Graveure	22	118	75	20	5	5 839	49 483
B1 11	Gold- und Silberschmiede	229	816	423	151	4	69 944	85 716
B1 15	Drechsler <sup>4)</sup>	29	45	7	8	2	1 894	42 089
B1 16	Holzbildhauer	4	.	.	.	.	263	.
B1 18	Korb- und Flechtwerkgestalter	3	7	3	1	2	.	.
B1 19	Maßschneider	112	292	118	59	3	7 747	26 531
B1 20	Textilgestalter <sup>4)</sup>	15	85	45	24	6	2 789	32 812
B1 21	Modisten	4	21	10	7	5	663	31 571
B1 23	Segelmacher	29	285	228	26	10	50 302	176 498
B1 24	Kürschner	21	58	21	15	3	2 397	41 328
B1 25	Schuhmacher	137	555	292	119	4	35 086	63 218
B1 26	Sattler und Feintäschner	76	378	258	42	5	32 787	86 738
B1 31	Textilreiniger	126	2 221	1 482	610	18	( 73 303)	( 33 005)
B1 32	Wachszieher	1	.	.	.	.	.	.
B1 38	Fotografen	382	1 295	723	168	3	86 418	66 732
B1 43	Keramiker	19	43	17	6	2	930	21 628
B1 44	Orgel- und Harmoniumbauer	30	116	70	15	4	5 366	46 259
B1 45	Klavier- und Cembalobauer	30	92	44	18	3	8 418	91 500
B1 46	Handzuginstrumentenmacher	1	.	.	.	.	.	.
B1 47	Geigenbauer	16	24	7	1	2	1 556	64 833
B1 48	Bogenmacher	-	-	-	-	-	-	-
B1 49	Metallblasinstrumentenmacher	5	12	6	1	2	1 433	119 417
B1 50	Holzblasinstrumentenmacher	7	9	1	-	1	500	55 556
B1 51	Zupfinstrumentenmacher	6	12	5	1	2	439	36 583
B1 52	Vergolder	8	17	6	3	2	1 204	70 824



# Handwerkszählung 2011

1.7 Handwerksunternehmen, tätige Personen und Umsatz <sup>1)</sup> nach Handwerkskammerbezirken, Gewerbegruppen und Gewerbebezügen

Nr. der Klassifi- kation <sup>1)</sup>	Handwerkskammerbezirk ----- Gewerbegruppe ----- Gewerbebezweig	Handwerks- unter- nehmen <sup>*)</sup>	Tätige Personen am 31.12.2011				Umsatz <sup>3)</sup> 2011	
			ins- gesamt <sup>2)</sup>	darunter		je Unter- nehmen	insgesamt	je tätige Person
				sozialver- sicherungs- pflichtig Be- schäftigte	geringfügig entlohnte Be- schäftigte			
Anzahl							1 000 Euro	Euro
	Ostfriesland, Aurich	2 965	32 301	24 354	4 874	11	2 913 829	90 209
	I Bauhauptgewerbe	526	.	.	.	.	.	.
A 01	Maurer und Betonbauer	390	3 659	2 921	333	9	394 299	107 761
A 03	Zimmerer	22	75	41	12	3	6 154	82 053
A 04	Dachdecker	45	462	380	37	10	37 716	81 636
A 05	Straßenbauer	56	1 305	1 177	70	23	140 780	107 877
A 06	Wärme-, Kälte- und Schallschutzisolierer	6	57	44	7	10	( 6 670)	( 117 018)
A 07	Brunnenbauer	2	.	.	.	.	.	.
A 11	Gerüstbauer	2	.	.	.	.	.	.
B1 02	Betonstein- und Terrazzohersteller	3	.	.	.	.	.	.
	II Ausbaugewerbe	1 080	10 047	8 062	875	9	966 593	96 207
A 02	Ofen- und Luftheizungsbauer	5	15	5	5	3	1 889	125 933
A 09	Stuckateure	2	.	.	.	.	.	.
A 10	Maler und Lackierer	157	964	692	112	6	53 251	55 240
A 23	Klempner	1	.	.	.	.	.	.
A 24	Installateur und Heizungsbauer	241	3 117	2 645	222	13	369 076	118 407
A 25	Elektrotechniker	228	3 905	3 368	305	17	387 950	99 347
A 27	Tischler	166	1 193	910	109	7	103 085	86 408
A 39	Glaser	2	.	.	.	.	.	.
B1 01	Fliesen-, Platten- und Mosaikleger	152	430	227	47	3	25 053	58 263
B1 03	Estrichleger	8	23	11	4	3	929	40 391
B1 12	Parkettleger	13	30	12	5	2	2 453	81 767
B1 13	Rolladen- und Sonnenschutztechniker	8	25	15	2	3	2 320	92 800
B1 27	Raumausstatter	97	329	166	64	3	18 832	57 240
	III Handwerke für den gewerblichen Bedarf	351	7 366	5 705	1 298	21	683 731	92 823
A 13	Metallbauer	105	1 827	1 590	128	17	213 133	116 657
A 14	Chirurgiemechaniker	-	-	-	-	-	-	-
A 16	Feinwerkmechaniker	66	2 708	2 509	132	41	253 420	93 582
A 18	Kälteanlagenbauer	10	.	.	.	.	.	.
A 19	Informationstechniker	33	425	343	46	13	/	/
A 21	Landmaschinenmechaniker	41	362	282	38	9	61 457	169 771
A 22	Büchsenmacher	1	.	.	.	.	.	.
A 26	Elektromaschinenbauer	11	207	183	13	19	19 510	94 251
A 29	Seiler	-	-	-	-	-	-	-
A 40	Glasbläser und Glasapparatebauer	-	-	-	-	-	-	-
B1 04	Behälter- und Apparatebauer	6	.	.	.	.	2 079	.
B1 07	Metallbildner	-	-	-	-	-	-	-
B1 08	Galvaniseure	1	.	.	.	.	.	.
B1 09	Metall- und Glockengießer	2	.	.	.	.	.	.
B1 10	Schneidwerkzeugmechaniker	-	-	-	-	-	-	-
B1 14	Modellbauer	1	.	.	.	.	.	.
B1 17	Böttcher	-	-	-	-	-	-	-
B1 33	Gebäudereiniger	52	1 468	491	923	28	19 070	12 990
B1 34	Glasveredler	-	-	-	-	-	-	-
B1 35	Feinoptiker	-	-	-	-	-	-	-
B1 36	Glas- und Porzellanmaler	-	-	-	-	-	-	-
B1 37	Edelsteinschleifer und -graveure	1	.	.	.	.	.	.
B1 39	Buchbinder	2	.	.	.	.	.	.
B1 40	Drucker	2	.	.	.	.	.	.
B1 41	Siebdrucker	-	-	-	-	-	-	-
B1 42	Flexografen	-	-	-	-	-	-	-
B1 53	Schilder- und Lichtreklamehersteller	17	42	16	9	2	.	.

# Handwerkszählung 2011

1.7 Handwerksunternehmen, tätige Personen und Umsatz <sup>1)</sup> nach Handwerkskammerbezirken, Gewerbegruppen und Gewerbebezügen

Nr. der Klassifi- kation <sup>1)</sup>	Handwerkskammerbezirk ----- Gewerbegruppe ----- Gewerbezug	Handwerks- unter- nehmen <sup>*)</sup>	Tätige Personen am 31.12.2011				Umsatz <sup>3)</sup> 2011	
			ins- gesamt <sup>2)</sup>	darunter		je Unter- nehmen	insgesamt	je tätige Person
				sozialver- sicherungs- pflichtig Be- schäftigte	geringfügig entlohnte Be- schäftigte			
							1 000 Euro	Euro
	IV Kraftfahrzeuggewerbe	287	2 901	2 194	405	10	387 517	133 580
A 15	Karosserie- und Fahrzeugbauer	2	.	.	.	.	.	.
A 17	Zweiradmechaniker	14	.	.	.	.	.	.
A 20	Kraftfahrzeugtechniker	271	2 776	2 097	395	10	374 211	134 802
A 41	Mechaniker für Reifentechnik <sup>4)</sup>	-	-	-	-	-	-	-
	V Lebensmittelgewerbe	160	.	.	.	.	.	.
A 30	Bäcker	83	2 649	1 624	939	32	91 194	34 426
A 31	Konditoren	11	164	108	45	15	7 592	46 293
A 32	Fleischer	64	701	406	229	11	36 628	52 251
B1 28	Müller	2	.	.	.	.	.	.
B1 29	Brauer und Mälzer	-	-	-	-	-	-	-
B1 30	Weinküfer	-	-	-	-	-	-	-
	VI Gesundheitsgewerbe	116	902	589	186	8	54 423	60 336
A 33	Augenoptiker	51	336	219	62	7	23 049	68 598
A 34	Hörgeräteakustiker	8	.	.	.	.	4 407	.
A 35	Orthopädietechniker	9	.	.	.	.	7 787	.
A 36	Orthopädieschuhmacher	23	179	92	61	8	8 454	47 229
A 37	Zahntechniker	25	196	134	34	8	10 726	54 724
	VII Handwerke für den privaten Bedarf	445	1 875	995	418	4	84 734	45 191
A 08	Steinmetzen und Steinbildhauer	15	.	.	.	.	6 579	.
A 12	Schornsteinfeger	56	158	81	21	3	8 756	55 418
A 28	Boots- und Schiffbauer	5	.	.	.	.	3 444	.
A 38	Friseure	276	1 158	591	277	4	23 901	20 640
B1 05	Uhrmacher	10	58	35	13	6	5 423	93 500
B1 06	Graveure	-	-	-	-	-	-	-
B1 11	Gold- und Silberschmiede	12	37	15	9	3	2 269	61 324
B1 15	Drechsler <sup>4)</sup>	1	.	.	.	.	.	.
B1 16	Holzbildhauer	-	-	-	-	-	-	-
B1 18	Korb- und Flechtwerkgestalter	-	-	-	-	-	-	-
B1 19	Maßschneider	6	14	3	5	2	310	22 143
B1 20	Textilgestalter <sup>4)</sup>	2	.	.	.	.	.	.
B1 21	Modisten	-	-	-	-	-	-	-
B1 23	Segelmacher	3	.	.	.	.	.	.
B1 24	Kürschner	3	9	2	4	3	386	42 889
B1 25	Schuhmacher	8	18	8	1	2	726	40 333
B1 26	Sattler und Feintäschner	2	.	.	.	.	.	.
B1 31	Textilreiniger	10	132	74	48	13	/	/
B1 32	Wachszieher	-	-	-	-	-	-	-
B1 38	Fotografen	24	61	28	9	3	2 515	41 230
B1 43	Keramiker	4	4	-	-	1	142	35 500
B1 44	Orgel- und Harmoniumbauer	5	22	13	3	4	.	.
B1 45	Klavier- und Cembalobauer	2	.	.	.	.	.	.
B1 46	Handzuginstrumentenmacher	1	.	.	.	.	.	.
B1 47	Geigenbauer	-	-	-	-	-	-	-
B1 48	Bogenmacher	-	-	-	-	-	-	-
B1 49	Metallblasinstrumentenmacher	-	-	-	-	-	-	-
B1 50	Holzblasinstrumentenmacher	-	-	-	-	-	-	-
B1 51	Zupfinstrumentenmacher	-	-	-	-	-	-	-
B1 52	Vergolder	-	-	-	-	-	-	-

# Handwerkszählung 2011

1.7 Handwerksunternehmen, tätige Personen und Umsatz <sup>1)</sup> nach Handwerkskammerbezirken, Gewerbegruppen und Gewerbebezügen

Nr. der Klassifi- kation <sup>1)</sup>	Handwerkskammerbezirk ----- Gewerbegruppe ----- Gewerbebezug	Handwerks- unter- nehmen <sup>*)</sup>	Tätige Personen am 31.12.2011				Umsatz <sup>3)</sup> 2011	
			ins- gesamt <sup>2)</sup>	darunter		je Unter- nehmen	insgesamt	je tätige Person
				sozialver- sicherungs- pflichtig Be- schäftigte	geringfügig entlohnte Be- schäftigte			
Anzahl							1 000 Euro	Euro
	Hannover	10 466	95 032	69 473	14 660	9	7 764 805	81 707
	I Bauhauptgewerbe	1 373	10 442	8 210	809	8	1 155 923	110 699
A 01	Maurer und Betonbauer	598	4 315	3 313	372	7	517 512	119 933
A 03	Zimmerer	238	1 463	1 112	103	6	137 699	94 121
A 04	Dachdecker	366	2 650	2 094	182	7	238 249	89 905
A 05	Straßenbauer	77	1 246	1 086	83	16	181 072	145 323
A 06	Wärme-, Kälte- und Schallschutzisolierer	32	178	129	17	6	19 094	107 270
A 07	Brunnenbauer	12	122	96	14	10	12 457	102 107
A 11	Gerüstbauer	42	401	328	31	10	41 078	102 439
B1 02	Betonstein- und Terrazzohersteller	8	67	52	7	8	( 8 762)	( 130 776)
	II Ausbaugewerbe	4 128	25 465	18 993	2 210	6	2 481 982	97 466
A 02	Ofen- und Luftheizungsbauer	24	87	49	14	4	7 107	81 690
A 09	Stuckateure	16	129	106	7	8	26 098	202 310
A 10	Maler und Lackierer	726	4 646	3 560	329	6	323 734	69 680
A 23	Klempner	42	475	395	37	11	43 161	90 865
A 24	Installateur und Heizungsbauer	857	5 747	4 357	511	7	570 035	99 188
A 25	Elektrotechniker	831	7 629	6 232	538	9	968 629	126 967
A 27	Tischler	631	3 297	2 288	354	5	287 958	87 339
A 39	Glaser	67	372	257	48	6	28 120	75 591
B1 01	Fliesen-, Platten- und Mosaikleger	577	1 689	955	141	3	133 221	78 876
B1 03	Estrichleger	36	177	119	22	5	16 339	92 311
B1 12	Parkettleger	63	253	166	23	4	18 844	74 482
B1 13	Rolladen- und Sonnenschutztechniker	39	212	139	31	5	17 951	84 675
B1 27	Raumausstatter	219	752	370	155	3	40 785	54 235
	III Handwerke für den gewerblichen Bedarf	1 378	28 777	20 180	7 171	21	1 464 186	50 880
A 13	Metallbauer	347	3 817	3 141	320	11	432 014	113 182
A 14	Chirurgiemechaniker	-	-	-	-	-	-	-
A 16	Feinwerkmechaniker	191	2 878	2 386	296	15	337 531	117 280
A 18	Kälteanlagenbauer	42	417	351	23	10	51 814	124 254
A 19	Informationstechniker	144	697	469	75	5	68 652	98 496
A 21	Landmaschinenmechaniker	66	526	406	53	8	84 516	160 677
A 22	Büchsenmacher	5	35	23	7	7	.	.
A 26	Elektromaschinenbauer	24	359	311	24	15	47 777	133 084
A 29	Seiler	2	.	.	.	.	.	.
A 40	Glasbläser und Glasapparatebauer	2	.	.	.	.	.	.
B1 04	Behälter- und Apparatebauer	12	50	34	4	4	( 5 619)	( 112 380)
B1 07	Metallbildner	4	15	7	4	4	878	58 533
B1 08	Galvaniseure	8	140	120	12	18	9 605	68 607
B1 09	Metall- und Glockengießer	-	-	-	-	-	-	-
B1 10	Schneidwerkzeugmechaniker	8	224	208	6	28	31 225	139 397
B1 14	Modellbauer	6	30	22	2	5	1 634	54 467
B1 17	Böttcher	-	-	-	-	-	-	-
B1 33	Gebäudereiniger	440	18 910	12 221	6 239	43	344 884	18 238
B1 34	Glasveredler	1	.	.	.	.	.	.
B1 35	Feinoptiker	1	.	.	.	.	.	.
B1 36	Glas- und Porzellanmaler	1	.	.	.	.	.	.
B1 37	Edelsteinschleifer und -graveure	-	-	-	-	-	-	-
B1 39	Buchbinder	18	213	128	65	12	8 484	39 831
B1 40	Drucker	5	.	.	.	.	.	.
B1 41	Siebdrucker	-	-	-	-	-	-	-
B1 42	Flexografen	-	-	-	-	-	-	-
B1 53	Schilder- und Lichtreklamehersteller	51	415	325	32	8	31 375	75 602

# Handwerkszählung 2011

1.7 Handwerksunternehmen, tätige Personen und Umsatz <sup>1)</sup> nach Handwerkskammerbezirken, Gewerbegruppen und Gewerbebezügen

Nr. der Klassifi- kation <sup>1)</sup>	Handwerkskammerbezirk ----- Gewerbegruppe ----- Gewerbebezweig	Handwerks- unter- nehmen <sup>*)</sup>	Tätige Personen am 31.12.2011				Umsatz <sup>3)</sup> 2011	
			ins- gesamt <sup>2)</sup>	darunter		je Unter- nehmen	insgesamt	je tätige Person
				sozialver- sicherungs- pflichtig Be- schäftigte	geringfügig entlohnte Be- schäftigte			
Anzahl							1 000 Euro	Euro
	IV Kraftfahrzeuggewerbe	932	8 594	6 742	860	9	1 532 822	178 360
A 15	Karosserie- und Fahrzeugbauer	35	431	357	39	12	48 270	111 995
A 17	Zweiradmechaniker	51	186	106	26	4	20 691	111 242
A 20	Kraftfahrzeugtechniker	834	7 661	6 008	762	9	1 415 229	184 732
A 41	Mechaniker für Reifentechnik <sup>4)</sup>	12	316	271	33	26	48 632	153 899
	V Lebensmittelgewerbe	430	8 491	6 116	1 916	20	465 120	54 778
A 30	Bäcker	234	5 379	3 873	1 257	23	286 606	53 282
A 31	Konditoren	17	350	232	101	21	10 408	29 737
A 32	Fleischer	170	2 667	1 953	531	16	149 139	55 920
B1 28	Müller	6	.	.	.	.	.	.
B1 29	Brauer und Mälzer	3	.	.	.	.	.	.
B1 30	Weinküfer	-	-	-	-	-	-	-
	VI Gesundheitsgewerbe	447	5 745	4 786	478	13	380 311	66 199
A 33	Augenoptiker	196	1 216	864	134	6	84 812	69 747
A 34	Hörgeräteakustiker	21	.	.	.	.	148 036	.
A 35	Orthopädietechniker	23	.	.	.	.	48 938	.
A 36	Orthopädieschuhmacher	39	266	161	63	7	14 661	55 117
A 37	Zahntechniker	168	1 531	1 171	186	9	83 864	54 777
	VII Handwerke für den privaten Bedarf	1 778	7 518	4 446	1 216	4	284 461	37 837
A 08	Steinmetzen und Steinbildhauer	69	352	216	62	5	26 505	75 298
A 12	Schornsteinfeger	176	458	220	62	3	26 664	58 218
A 28	Boots- und Schiffbauer	5	39	29	5	8	2 579	66 128
A 38	Friseure	1 188	5 103	2 983	876	4	120 300	23 574
B1 05	Uhrmacher	35	146	72	36	4	19 802	135 630
B1 06	Graveure	8	19	8	3	2	978	51 474
B1 11	Gold- und Silberschmiede	60	221	133	27	4	22 476	101 701
B1 15	Drechsler <sup>4)</sup>	6	8	1	-	1	240	30 000
B1 16	Holzbildhauer	-	-	-	-	-	-	-
B1 18	Korb- und Flechtwerkgestalter	-	-	-	-	-	-	-
B1 19	Maßschneider	24	72	35	12	3	1 731	24 042
B1 20	Textilgestalter <sup>4)</sup>	4	20	12	4	5	1 064	53 200
B1 21	Modisten	1	.	.	.	.	.	.
B1 23	Segelmacher	1	.	.	.	.	.	.
B1 24	Kürschner	5	19	7	6	4	868	45 684
B1 25	Schuhmacher	30	129	79	19	4	9 960	77 209
B1 26	Sattler und Feintäschner	20	212	172	19	11	18 562	87 557
B1 31	Textilreiniger	23	264	199	40	11	9 132	34 591
B1 32	Wachszieher	1	.	.	.	.	.	.
B1 38	Fotografen	92	362	231	34	4	17 166	47 420
B1 43	Keramiker	2	.	.	.	.	.	.
B1 44	Orgel- und Harmoniumbauer	6	31	21	4	5	1 205	38 871
B1 45	Klavier- und Cembalobauer	7	30	17	6	4	3 076	102 533
B1 46	Handzuginstrumentenmacher	-	-	-	-	-	-	-
B1 47	Geigenbauer	6	10	4	-	2	475	47 500
B1 48	Bogenmacher	-	-	-	-	-	-	-
B1 49	Metallblasinstrumentenmacher	2	.	.	.	.	.	.
B1 50	Holzblasinstrumentenmacher	2	.	.	.	.	.	.
B1 51	Zupfinstrumentenmacher	3	5	2	-	2	.	.
B1 52	Vergolder	2	.	.	.	.	.	.

# Handwerkszählung 2011

1.7 Handwerksunternehmen, tätige Personen und Umsatz <sup>1)</sup> nach Handwerkskammerbezirken, Gewerbegruppen und Gewerbebezügen

Nr. der Klassifi- kation <sup>1)</sup>	Handwerkskammerbezirk ----- Gewerbegruppe ----- Gewerbebezweig	Handwerks- unter- nehmen <sup>*)</sup>	Tätige Personen am 31.12.2011				Umsatz <sup>3)</sup> 2011	
			ins- gesamt <sup>2)</sup>	darunter		je Unter- nehmen	insgesamt	je tätige Person
				sozialver- sicherungs- pflichtig Be- schäftigte	geringfügig entlohnte Be- schäftigte			
	Hildesheim-Süd-niedersachsen	5 169	43 040	32 134	5 544	8	4 151 859	96 465
	I Bauhauptgewerbe	695	6 043	4 924	402	9	610 470	101 021
A 01	Maurer und Betonbauer	294	3 075	2 564	207	10	328 065	106 688
A 03	Zimmerer	115	617	448	47	5	54 540	88 395
A 04	Dachdecker	202	1 414	1 117	91	7	138 238	97 764
A 05	Straßenbauer	51	732	643	37	14	72 791	99 441
A 06	Wärme-, Kälte- und Schallschutzisolierer	8	48	37	3	6	3 955	82 396
A 07	Brunnenbauer	3	.	.	.	.	.	.
A 11	Gerüstbauer	17	.	.	.	.	.	.
B1 02	Betonstein- und Terrazzohersteller	5	29	23	1	6	/	/
	II Ausbaugewerbe	1 997	11 937	8 691	1 174	6	1 034 711	86 681
A 02	Ofen- und Luftheizungsbauer	15	33	15	3	2	2 103	63 727
A 09	Stuckateure	8	.	.	.	.	.	.
A 10	Maler und Lackierer	365	2 366	1 774	204	6	158 270	66 893
A 23	Klempner	6	.	.	.	.	.	.
A 24	Installateur und Heizungsbauer	417	3 092	2 416	249	7	310 589	100 449
A 25	Elektrotechniker	378	2 757	2 140	227	7	252 833	91 706
A 27	Tischler	406	2 143	1 461	256	5	201 488	94 021
A 39	Glaser	28	.	.	.	.	.	.
B1 01	Fliesen-, Platten- und Mosaikleger	217	624	336	65	3	41 589	66 649
B1 03	Estrichleger	12	35	19	4	3	2 791	79 743
B1 12	Parkettleger	24	161	60	77	7	6 520	40 497
B1 13	Rolladen- und Sonnenschutztechniker	17	81	57	7	5	8 326	102 790
B1 27	Raumausstatter	104	310	147	57	3	16 638	53 671
	III Handwerke für den gewerblichen Bedarf	585	8 522	6 585	1 335	15	939 055	110 192
A 13	Metallbauer	184	2 166	1 817	162	12	275 276	127 090
A 14	Chirurgiemechaniker	-	-	-	-	-	-	-
A 16	Feinwerkmechaniker	136	2 276	1 917	219	17	274 448	120 583
A 18	Kälteanlagenbauer	11	117	98	8	11	22 606	193 214
A 19	Informationstechniker	57	457	352	47	8	51 688	113 103
A 21	Landmaschinenmechaniker	44	504	432	26	11	158 746	314 972
A 22	Büchsenmacher	4	.	.	.	.	.	.
A 26	Elektromaschinenbauer	6	81	64	11	14	9 776	120 691
A 29	Seiler	-	-	-	-	-	-	-
A 40	Glasbläser und Glasapparatebauer	3	.	.	.	.	.	.
B1 04	Behälter- und Apparatebauer	1	.	.	.	.	.	.
B1 07	Metallbildner	1	.	.	.	.	.	.
B1 08	Galvaniseure	2	.	.	.	.	.	.
B1 09	Metall- und Glockengießer	2	.	.	.	.	.	.
B1 10	Schneidwerkzeugmechaniker	2	.	.	.	.	.	.
B1 14	Modellbauer	11	150	133	5	14	16 231	108 207
B1 17	Böttcher	-	-	-	-	-	-	-
B1 33	Gebäudereiniger	80	2 144	1 336	725	27	38 217	17 825
B1 34	Glasveredler	3	3	-	-	1	206	68 667
B1 35	Feinoptiker	1	.	.	.	.	.	.
B1 36	Glas- und Porzellanmaler	-	-	-	-	-	-	-
B1 37	Edelsteinschleifer und -graveure	-	-	-	-	-	-	-
B1 39	Buchbinder	8	24	10	6	3	720	30 000
B1 40	Drucker	6	162	71	84	27	10 772	66 494
B1 41	Siebdrucker	6	153	133	13	26	19 919	130 190
B1 42	Flexografen	-	-	-	-	-	-	-
B1 53	Schilder- und Lichtreklamehersteller	17	186	161	8	11	.	.

# Handwerkszählung 2011

1.7 Handwerksunternehmen, tätige Personen und Umsatz <sup>1)</sup> nach Handwerkskammerbezirken, Gewerbegruppen und Gewerbebezügen

Nr. der Klassifi- kation <sup>1)</sup>	Handwerkskammerbezirk ----- Gewerbegruppe ----- Gewerbezug	Handwerks- unter- nehmen <sup>*)</sup>	Tätige Personen am 31.12.2011				Umsatz <sup>3)</sup> 2011	
			ins- gesamt <sup>2)</sup>	darunter		je Unter- nehmen	insgesamt	je tätige Person
				sozialver- sicherungs- pflichtig Be- schäftigte	geringfügig entlohnte Be- schäftigte			
							1 000 Euro	Euro
	IV Kraftfahrzeuggewerbe	512	4 279	3 242	501	8	731 929	171 051
A 15	Karosserie- und Fahrzeugbauer	25	.	.	.	.	.	.
A 17	Zweiradmechaniker	31	.	.	.	.	8 781	.
A 20	Kraftfahrzeugtechniker	451	3 694	2 779	445	8	654 662	177 223
A 41	Mechaniker für Reifentechnik <sup>4)</sup>	5	265	247	13	53	.	.
	V Lebensmittelgewerbe	297	5 340	3 896	1 139	18	310 891	58 219
A 30	Bäcker	133	3 244	2 400	711	24	130 518	40 234
A 31	Konditoren	11	72	41	19	7	2 426	33 694
A 32	Fleischer	146	1 999	1 439	408	14	170 771	85 428
B1 28	Müller	7	25	16	1	4	/	/
B1 29	Brauer und Mälzer	-	-	-	-	-	-	-
B1 30	Weinküfer	-	-	-	-	-	-	-
	VI Gesundheitsgewerbe	241	3 382	2 743	382	14	401 921	118 841
A 33	Augenoptiker	95	663	462	99	7	.	.
A 34	Hörgeräteakustiker	12	71	46	12	6	5 034	70 901
A 35	Orthopädietechniker	11	1 341	1 288	41	122	.	.
A 36	Orthopädieschuhmacher	27	193	127	37	7	9 810	50 829
A 37	Zahntechniker	96	1 114	820	193	12	58 691	52 685
	VII Handwerke für den privaten Bedarf	842	3 537	2 053	611	4	122 882	34 742
A 08	Steinmetzen und Steinbildhauer	41	.	.	.	.	.	.
A 12	Schornsteinfeger	108	270	135	27	3	.	.
A 28	Boots- und Schiffbauer	1	.	.	.	.	.	.
A 38	Friseure	529	2 250	1 302	394	4	51 461	22 872
B1 05	Uhrmacher	20	81	47	14	4	6 524	80 543
B1 06	Graveure	5	24	12	7	5	.	.
B1 11	Gold- und Silberschmiede	29	95	45	19	3	7 238	76 189
B1 15	Drechsler <sup>4)</sup>	2	.	.	.	.	.	.
B1 16	Holzbildhauer	1	.	.	.	.	.	.
B1 18	Korb- und Flechtwerkgestalter	-	-	-	-	-	-	-
B1 19	Maßschneider	9	20	10	1	2	825	41 250
B1 20	Textilgestalter <sup>4)</sup>	1	.	.	.	.	.	.
B1 21	Modisten	-	-	-	-	-	-	-
B1 23	Segelmacher	3	.	.	.	.	521	.
B1 24	Kürschner	2	.	.	.	.	.	.
B1 25	Schuhmacher	11	19	6	2	2	636	33 474
B1 26	Sattler und Feintäschner	10	39	21	7	4	2 182	55 949
B1 31	Textilreiniger	16	326	242	68	20	/	/
B1 32	Wachszieher	-	-	-	-	-	-	-
B1 38	Fotografen	36	122	67	17	3	5 856	48 000
B1 43	Keramiker	5	19	10	4	4	.	.
B1 44	Orgel- und Harmoniumbauer	6	31	24	1	5	.	.
B1 45	Klavier- und Cembalobauer	5	.	.	.	.	1 053	.
B1 46	Handzuginstrumentenmacher	-	-	-	-	-	-	-
B1 47	Geigenbauer	2	.	.	.	.	.	.
B1 48	Bogenmacher	-	-	-	-	-	-	-
B1 49	Metallblasinstrumentenmacher	-	-	-	-	-	-	-
B1 50	Holzblasinstrumentenmacher	-	-	-	-	-	-	-
B1 51	Zupfinstrumentenmacher	-	-	-	-	-	-	-
B1 52	Vergolder	-	-	-	-	-	-	-

# Handwerkszählung 2011

1.7 Handwerksunternehmen, tätige Personen und Umsatz <sup>1)</sup> nach Handwerkskammerbezirken, Gewerbegruppen und Gewerbebezügen

Nr. der Klassifi- kation <sup>1)</sup>	Handwerkskammerbezirk ----- Gewerbegruppe ----- Gewerbe­zweig	Handwerks- unter- nehmen *)	Tätige Personen am 31.12.2011				Umsatz <sup>3)</sup> 2011	
			ins- gesamt <sup>2)</sup>	darunter		je Unter- nehmen	insgesamt	je tätige Person
				sozialver- sicherungs- pflichtig Be- schäftigte	geringfügig entlohnte Be- schäftigte			
Anzahl							1 000 Euro	Euro
Oldenburg		7 616	85 582	62 803	14 911	11	9 444 762	110 359
I Bauhauptgewerbe		1 364	.	.	.	.	.	.
A 01	Maurer und Betonbauer	689	6 060	4 921	433	9	904 511	149 259
A 03	Zimmerer	358	2 687	2 117	203	8	320 232	119 178
A 04	Dachdecker	156	1 214	968	87	8	128 856	106 142
A 05	Straßenbauer	126	2 431	2 192	111	19	259 094	106 579
A 06	Wärme-, Kälte- und Schallschutzisolierer	6	70	56	8	12	6 005	85 786
A 07	Brunnenbauer	8	43	29	6	5	4 973	115 651
A 11	Gerüstbauer	17	396	359	18	23	57 714	145 742
B1 02	Betonstein- und Terrazzohersteller	4	.	.	.	.	.	.
II Ausbaugewerbe		2 804	22 965	17 347	2 729	8	2 284 699	99 486
A 02	Ofen- und Luftheizungsbauer	15	98	71	12	7	9 254	94 429
A 09	Stuckateure	3	10	5	2	3	/	/
A 10	Maler und Lackierer	495	3 251	2 426	309	7	222 372	68 401
A 23	Klempner	15	375	337	23	25	32 395	86 387
A 24	Installateur und Heizungsbauer	518	4 599	3 682	386	9	483 295	105 087
A 25	Elektrotechniker	619	8 058	6 096	1 330	13	886 019	109 955
A 27	Tischler	456	4 126	3 262	387	9	424 794	102 955
A 39	Glaser	31	384	332	21	12	39 695	103 372
B1 01	Fliesen-, Platten- und Mosaikleger	331	1 072	636	96	3	94 667	88 309
B1 03	Estrichleger	24	101	60	17	4	/	/
B1 12	Parkettleger	31	117	74	12	4	12 260	104 786
B1 13	Rolladen- und Sonnenschutztechniker	44	187	118	23	4	32 595	174 305
B1 27	Raumausstatter	222	587	248	111	3	34 577	58 905
III Handwerke für den gewerblichen Bedarf		1 089	24 185	16 656	6 401	22	2 128 350	88 003
A 13	Metallbauer	337	5 845	5 021	480	17	804 207	137 589
A 14	Chirurgiemechaniker	-	-	-	-	-	-	-
A 16	Feinwerkmechaniker	236	4 959	4 332	384	21	664 507	134 000
A 18	Kälteanlagenbauer	31	.	.	.	.	.	.
A 19	Informationstechniker	102	660	497	53	6	72 316	109 570
A 21	Landmaschinenmechaniker	98	1 603	1 334	168	16	313 998	195 881
A 22	Büchsenmacher	1	.	.	.	.	.	.
A 26	Elektromaschinenbauer	15	259	213	29	17	27 928	107 830
A 29	Seiler	1	.	.	.	.	.	.
A 40	Glasbläser und Glasapparatebauer	-	-	-	-	-	-	-
B1 04	Behälter- und Apparatebauer	14	39	24	1	3	2 108	54 051
B1 07	Metallbildner	4	4	-	-	1	640	160 000
B1 08	Galvaniseure	3	98	88	6	33	.	.
B1 09	Metall- und Glockengießer	-	-	-	-	-	-	-
B1 10	Schneidwerkzeugmechaniker	2	.	.	.	.	.	.
B1 14	Modellbauer	7	67	55	5	10	5 465	81 567
B1 17	Böttcher	-	-	-	-	-	-	-
B1 33	Gebäudereiniger	186	9 875	4 536	5 147	53	159 495	16 151
B1 34	Glasveredler	1	.	.	.	.	.	.
B1 35	Feinoptiker	1	.	.	.	.	.	.
B1 36	Glas- und Porzellanmaler	-	-	-	-	-	-	-
B1 37	Edelsteinschleifer und -graveure	-	-	-	-	-	-	-
B1 39	Buchbinder	5	83	38	40	17	3 019	36 373
B1 40	Drucker	10	54	29	13	5	3 177	58 833
B1 41	Siebdrucker	7	68	47	13	10	3 516	51 706
B1 42	Flexografen	1	.	.	.	.	.	.
B1 53	Schilder- und Lichtreklamehersteller	27	151	104	18	6	9 855	65 265

# Handwerkszählung 2011

1.7 Handwerksunternehmen, tätige Personen und Umsatz <sup>1)</sup> nach Handwerkskammerbezirken, Gewerbegruppen und Gewerbebezügen

Nr. der Klassifi- kation <sup>1)</sup>	Handwerkskammerbezirk ----- Gewerbegruppe ----- Gewerbezug	Handwerks- unter- nehmen <sup>*)</sup>	Tätige Personen am 31.12.2011				Umsatz <sup>3)</sup> 2011	
			ins- gesamt <sup>2)</sup>	darunter		je Unter- nehmen	insgesamt	je tätige Person
				sozialver- sicherungs- pflichtig Be- schäftigte	geringfügig entlohnte Be- schäftigte			
							1 000 Euro	Euro
	IV Kraftfahrzeuggewerbe	701	7 904	6 205	967	11	1 537 347	194 502
A 15	Karosserie- und Fahrzeugbauer	40	487	400	45	12	75 812	155 671
A 17	Zweiradmechaniker	29	311	267	15	11	67 583	217 309
A 20	Kraftfahrzeugtechniker	628	7 043	5 487	899	11	1 373 976	195 084
A 41	Mechaniker für Reifentechnik <sup>4)</sup>	4	63	51	8	16	19 976	317 079
	V Lebensmittelgewerbe	316	.	.	.	.	.	.
A 30	Bäcker	151	5 756	3 862	1 735	38	204 385	35 508
A 31	Konditoren	12	157	68	75	13	4 043	25 752
A 32	Fleischer	140	3 662	2 790	728	26	1 125 402	307 319
B1 28	Müller	9	89	68	12	10	31 048	348 854
B1 29	Brauer und Mälzer	4	.	.	.	.	.	.
B1 30	Weinküfer	-	-	-	-	-	-	-
	VI Gesundheitsgewerbe	267	2 656	1 939	436	10	162 649	61 238
A 33	Augenoptiker	119	939	659	152	8	63 754	67 896
A 34	Hörgeräteakustiker	19	282	221	41	15	17 364	61 574
A 35	Orthopädietechniker	22	313	252	39	14	20 515	65 543
A 36	Orthopädieschuhmacher	32	265	175	57	8	14 783	55 785
A 37	Zahntechniker	75	857	632	147	11	46 233	53 947
	VII Handwerke für den privaten Bedarf	1 075	5 230	3 169	950	5	270 494	51 720
A 08	Steinmetzen und Steinbildhauer	37	123	60	26	3	9 047	73 553
A 12	Schornsteinfeger	120	306	151	35	3	.	.
A 28	Boots- und Schiffbauer	11	443	422	10	40	.	.
A 38	Friseure	679	3 294	1 938	651	5	68 187	20 700
B1 05	Uhrmacher	33	123	59	31	4	7 573	61 569
B1 06	Graveure	2	.	.	.	.	.	.
B1 11	Gold- und Silberschmiede	25	97	50	20	4	7 651	78 876
B1 15	Drechsler <sup>4)</sup>	7	13	3	3	2	435	33 462
B1 16	Holzbildhauer	-	-	-	-	-	-	-
B1 18	Korb- und Flechtwerkgestalter	1	.	.	.	.	.	.
B1 19	Maßschneider	14	46	21	11	3	666	14 478
B1 20	Textilgestalter <sup>4)</sup>	1	.	.	.	.	.	.
B1 21	Modisten	1	.	.	.	.	.	.
B1 23	Segelmacher	14	124	102	6	9	15 176	122 387
B1 24	Kürschner	5	15	5	5	3	697	46 467
B1 25	Schuhmacher	21	45	16	8	2	( 2 139)	( 47 533)
B1 26	Sattler und Feintäschner	5	.	.	.	.	.	.
B1 31	Textilreiniger	22	338	201	115	15	/	/
B1 32	Wachszieher	-	-	-	-	-	-	-
B1 38	Fotografen	65	170	84	16	3	8 961	52 712
B1 43	Keramiker	2	.	.	.	.	.	.
B1 44	Orgel- und Harmoniumbauer	3	7	2	2	2	211	30 143
B1 45	Klavier- und Cembalobauer	4	15	7	4	4	/	/
B1 46	Handzuginstrumentenmacher	-	-	-	-	-	-	-
B1 47	Geigenbauer	1	.	.	.	.	.	.
B1 48	Bogenmacher	-	-	-	-	-	-	-
B1 49	Metallblasinstrumentenmacher	-	-	-	-	-	-	-
B1 50	Holzblasinstrumentenmacher	1	.	.	.	.	.	.
B1 51	Zupfinstrumentenmacher	1	.	.	.	.	.	.
B1 52	Vergolder	-	-	-	-	-	-	-



# Handwerkszählung 2011

1.7 Handwerksunternehmen, tätige Personen und Umsatz <sup>1)</sup> nach Handwerkskammerbezirken, Gewerbegruppen und Gewerbebezügen

Nr. der Klassifi- kation <sup>1)</sup>	Handwerkskammerbezirk ----- Gewerbegruppe ----- Gewerbebezug	Handwerks- unter- nehmen <sup>1)</sup>	Tätige Personen am 31.12.2011				Umsatz <sup>3)</sup> 2011		
			ins- gesamt <sup>2)</sup>	darunter		je Unter- nehmen	insgesamt	je tätige Person	
				sozialver- sicherungs- pflichtig Be- schäftigte	geringfügig entlohnte Be- schäftigte				
			Anzahl				1 000 Euro	Euro	
	<b>Osnabrück-Emsland</b>		<b>6 694</b>	<b>89 489</b>	<b>69 601</b>	<b>12 935</b>	<b>13</b>	<b>11 228 427</b>	<b>125 473</b>
	<b>I Bauhauptgewerbe</b>		<b>1 000</b>	<b>15 919</b>	<b>13 897</b>	<b>992</b>	<b>16</b>	<b>2 684 659</b>	<b>168 645</b>
A 01	Maurer und Betonbauer		612	8 763	7 518	614	14	1 636 186	186 715
A 03	Zimmerer		135	1 120	876	102	8	118 361	105 679
A 04	Dachdecker		151	1 316	1 061	101	9	112 126	85 202
A 05	Straßenbauer		73	4 391	4 172	145	60	774 722	176 434
A 06	Wärme-, Kälte- und Schallschutzisolierer		10	123	106	7	12	13 044	106 049
A 07	Brunnenbauer		5	66	56	5	13	/	/
A 11	Gerüstbauer		7	71	54	10	10	5 584	78 648
B1 02	Betonstein- und Terrazzohersteller		7	69	54	8	10	8 041	116 536
	<b>II Ausbaugewerbe</b>		<b>2 523</b>	<b>23 358</b>	<b>18 463</b>	<b>2 284</b>	<b>9</b>	<b>2 585 703</b>	<b>110 699</b>
A 02	Ofen- und Luftheizungsbauer		19	103	71	12	5	11 252	109 243
A 09	Stuckateure		9	76	59	8	8	6 155	80 987
A 10	Maler und Lackierer		428	3 326	2 558	327	8	225 544	67 812
A 23	Klempner		23	324	279	20	14	29 326	90 512
A 24	Installateur und Heizungsbauer		383	4 580	3 778	410	12	561 867	122 678
A 25	Elektrotechniker		493	6 413	5 260	646	13	838 888	130 811
A 27	Tischler		509	5 615	4 562	518	11	621 006	110 598
A 39	Glaser		11	431	395	25	39	53 789	124 800
B1 01	Fliesen-, Platten- und Mosaikleger		297	1 240	810	123	4	133 856	107 948
B1 03	Estrichleger		32	225	168	23	7	32 668	145 191
B1 12	Parkettleger		55	163	85	22	3	15 358	94 221
B1 13	Rolladen- und Sonnenschutztechniker		26	120	80	13	5	11 478	95 650
B1 27	Raumausstatter		238	742	358	137	3	44 516	59 995
	<b>III Handwerke für den gewerblichen Bedarf</b>		<b>974</b>	<b>24 830</b>	<b>19 971</b>	<b>3 860</b>	<b>25</b>	<b>3 144 979</b>	<b>126 660</b>
A 13	Metallbauer		344	8 705	7 763	589	25	1 267 554	145 612
A 14	Chirurgiemechaniker		-	-	-	-	-	-	-
A 16	Feinwerkmechaniker		190	6 760	6 096	469	36	1 017 233	150 478
A 18	Kälteanlagenbauer		21	271	219	31	13	36 429	134 424
A 19	Informationstechniker		105	745	529	108	7	88 990	119 450
A 21	Landmaschinenmechaniker		104	2 044	1 778	159	20	539 615	264 000
A 22	Büchsenmacher		6	.	.	.	.	.	.
A 26	Elektromaschinenbauer		18	352	308	26	20	54 247	154 111
A 29	Seiler		2	.	.	.	.	.	.
A 40	Glasbläser und Glasapparatebauer		-	-	-	-	-	-	-
B1 04	Behälter- und Apparatebauer		7	18	11	-	3	.	.
B1 07	Metallbildner		5	5	-	-	1	233	46 600
B1 08	Galvaniseure		1	.	.	.	.	.	.
B1 09	Metall- und Glockengießer		-	-	-	-	-	-	-
B1 10	Schneidwerkzeugmechaniker		3	.	.	.	.	.	.
B1 14	Modellbauer		4	.	.	.	.	.	.
B1 17	Böttcher		-	-	-	-	-	-	-
B1 33	Gebäudereiniger		123	5 351	2 803	2 421	44	75 692	14 145
B1 34	Glasveredler		3	6	1	2	2	.	.
B1 35	Feinoptiker		-	-	-	-	-	-	-
B1 36	Glas- und Porzellanmaler		-	-	-	-	-	-	-
B1 37	Edelsteinschleifer und -graveure		-	-	-	-	-	-	-
B1 39	Buchbinder		2	.	.	.	.	.	.
B1 40	Drucker		10	58	36	11	6	( 4 735)	( 81 638)
B1 41	Siebdrucker		-	-	-	-	-	-	-
B1 42	Flexografen		-	-	-	-	-	-	-
B1 53	Schilder- und Lichtreklamehersteller		26	238	185	27	9	20 215	84 937

# Handwerkszählung 2011

1.7 Handwerksunternehmen, tätige Personen und Umsatz <sup>1)</sup> nach Handwerkskammerbezirken, Gewerbegruppen und Gewerbebezügen

Nr. der Klassifi- kation <sup>1)</sup>	Handwerkskammerbezirk ----- Gewerbegruppe ----- Gewerbezug	Handwerks- unter- nehmen <sup>*)</sup>	Tätige Personen am 31.12.2011				Umsatz <sup>3)</sup> 2011	
			ins- gesamt <sup>2)</sup>	darunter		je Unter- nehmen	insgesamt	je tätige Person
				sozialver- sicherungs- pflichtig Be- schäftigte	geringfügig entlohnte Be- schäftigte			
							1 000 Euro	Euro
	IV Kraftfahrzeuggewerbe	735	8 694	6 634	1 291	12	1 892 116	217 635
A 15	Karosserie- und Fahrzeugbauer	41	767	640	84	19	114 128	148 798
A 17	Zweiradmechaniker	63	337	211	60	5	42 297	125 510
A 20	Kraftfahrzeugtechniker	628	7 487	5 696	1 134	12	1 719 125	229 615
A 41	Mechaniker für Reifentechnik <sup>4)</sup>	3	103	87	13	34	16 566	160 835
	V Lebensmittelgewerbe	289	8 687	5 864	2 517	30	562 400	64 740
A 30	Bäcker	154	5 899	3 874	1 864	38	220 898	37 447
A 31	Konditoren	21	894	689	183	43	54 528	60 993
A 32	Fleischer	111	1 869	1 292	458	17	285 697	152 861
B1 28	Müller	2	.	.	.	.	.	.
B1 29	Brauer und Mälzer	1	.	.	.	.	.	.
B1 30	Weinküfer	-	-	-	-	-	-	-
	VI Gesundheitsgewerbe	262	2 661	1 893	486	10	164 262	61 729
A 33	Augenoptiker	114	731	460	150	6	.	.
A 34	Hörgeräteakustiker	23	180	124	27	8	13 509	75 050
A 35	Orthopädietechniker	27	454	358	68	17	.	.
A 36	Orthopädieschuhmacher	38	319	190	87	8	18 086	56 696
A 37	Zahntechniker	60	977	761	154	16	49 388	50 551
	VII Handwerke für den privaten Bedarf	911	5 340	2 879	1 505	6	194 308	36 387
A 08	Steinmetzen und Steinbildhauer	29	.	.	.	.	.	.
A 12	Schornsteinfeger	109	292	143	40	3	.	.
A 28	Boots- und Schiffbauer	1	.	.	.	.	.	.
A 38	Friseure	572	3 510	1 883	1 024	6	72 918	20 774
B1 05	Uhrmacher	34	235	127	71	7	17 093	72 736
B1 06	Graveure	3	.	.	.	.	215	.
B1 11	Gold- und Silberschmiede	28	91	39	24	3	6 856	75 341
B1 15	Drechsler <sup>4)</sup>	4	6	2	-	2	389	64 833
B1 16	Holzbildhauer	1	.	.	.	.	.	.
B1 18	Korb- und Flechtwerkgestalter	-	-	-	-	-	-	-
B1 19	Maßschneider	17	51	15	19	3	1 163	22 804
B1 20	Textilgestalter <sup>4)</sup>	3	14	6	4	5	205	14 643
B1 21	Modisten	1	.	.	.	.	.	.
B1 23	Segelmacher	1	.	.	.	.	.	.
B1 24	Kürschner	2	.	.	.	.	.	.
B1 25	Schuhmacher	12	41	16	12	3	3 105	75 732
B1 26	Sattler und Feintäschner	12	42	22	8	4	( 2 490)	( 59 286)
B1 31	Textilreiniger	16	516	307	192	32	16 140	31 279
B1 32	Wachszieher	-	-	-	-	-	-	-
B1 38	Fotografen	50	239	136	50	5	35 337	147 854
B1 43	Keramiker	3	7	2	2	2	221	31 571
B1 44	Orgel- und Harmoniumbauer	3	9	3	3	3	574	63 778
B1 45	Klavier- und Cembalobauer	4	14	8	2	4	1 474	105 286
B1 46	Handzuginstrumentenmacher	-	-	-	-	-	-	-
B1 47	Geigenbauer	1	.	.	.	.	.	.
B1 48	Bogenmacher	-	-	-	-	-	-	-
B1 49	Metallblasinstrumentenmacher	1	.	.	.	.	.	.
B1 50	Holzblasinstrumentenmacher	1	.	.	.	.	.	.
B1 51	Zupfinstrumentenmacher	-	-	-	-	-	-	-
B1 52	Vergolder	3	10	4	3	3	566	56 600

# Handwerkszählung 2011

1.7 Handwerksunternehmen, tätige Personen und Umsatz <sup>1)</sup> nach Handwerkskammerbezirken, Gewerbegruppen und Gewerbebezügen

Nr. der Klassifi- kation <sup>1)</sup>	Handwerkskammerbezirk ----- Gewerbegruppe ----- Gewerbebezug	Handwerks- unter- nehmen <sup>1)</sup>	Tätige Personen am 31.12.2011				Umsatz <sup>3)</sup> 2011		
			ins- gesamt <sup>2)</sup>	darunter		je Unter- nehmen	insgesamt	je tätige Person	
				sozialver- sicherungs- pflichtig Be- schäftigte	geringfügig entlohnte Be- schäftigte				
			Anzahl				1 000 Euro	Euro	
	<b>Braunschweig-Lüneburg-Stade</b>		<b>15 907</b>	<b>143 738</b>	<b>107 830</b>	<b>19 336</b>	<b>9</b>	<b>12 713 150</b>	<b>88 447</b>
	I Bauhauptgewerbe		2 706	22 904	18 437	1 648	8	2 638 255	115 188
A 01	Maurer und Betonbauer		1 156	9 860	7 928	722	9	1 294 671	131 305
A 03	Zimmerer		639	3 860	2 907	285	6	386 236	100 061
A 04	Dachdecker		565	4 134	3 228	327	7	380 786	92 111
A 05	Straßenbauer		209	3 924	3 482	225	19	466 095	118 781
A 06	Wärme-, Kälte- und Schallschutzisolierer		36	343	277	28	10	31 229	91 047
A 07	Brunnenbauer		18	278	243	17	15	36 939	132 874
A 11	Gerüstbauer		64	443	336	40	7	32 115	72 494
B1 02	Betonstein- und Terrazzohersteller		19	62	36	4	3	/	/
	II Ausbaugewerbe		6 082	39 521	29 736	3 470	6	3 603 025	91 167
A 02	Ofen- und Luftheizungsbauer		48	173	98	23	4	15 226	88 012
A 09	Stuckateure		13	80	61	6	6	10 297	128 713
A 10	Maler und Lackierer		1 037	6 262	4 660	517	6	400 672	63 985
A 23	Klempner		33	271	216	22	8	21 989	81 140
A 24	Installateur und Heizungsbauer		1 338	9 727	7 459	877	7	930 012	95 611
A 25	Elektrotechniker		1 198	12 039	9 961	850	10	1 357 656	112 771
A 27	Tischler		970	5 892	4 311	572	6	503 240	85 411
A 39	Glaser		96	554	359	93	6	38 254	69 051
B1 01	Fliesen-, Platten- und Mosaikleger		796	2 374	1 306	239	3	160 322	67 532
B1 03	Estrichleger		56	281	185	39	5	26 008	92 555
B1 12	Parkettleger		99	326	192	31	3	23 394	71 761
B1 13	Rolladen- und Sonnenschutztechniker		60	333	234	36	6	40 185	120 676
B1 27	Raumausstatter		338	1 209	694	165	4	75 770	62 672
	III Handwerke für den gewerblichen Bedarf		1 734	25 744	18 138	5 823	15	1 963 156	76 257
A 13	Metallbauer		542	5 756	4 747	457	11	634 723	110 272
A 14	Chirurgiemechaniker		-	-	-	-	-	-	-
A 16	Feinwerkmechaniker		261	3 182	2 635	279	12	335 321	105 381
A 18	Kälteanlagenbauer		74	593	460	58	8	92 008	155 157
A 19	Informationstechniker		169	1 350	1 067	107	8	145 408	107 710
A 21	Landmaschinenmechaniker		161	1 712	1 405	139	11	347 075	202 731
A 22	Büchsenmacher		9	.	.	.	.	.	.
A 26	Elektromaschinenbauer		23	267	214	30	12	24 573	92 034
A 29	Seiler		3	115	91	21	38	13 179	114 600
A 40	Glasbläser und Glasapparatebauer		2	.	.	.	.	.	.
B1 04	Behälter- und Apparatebauer		8	98	83	7	12	10 424	106 367
B1 07	Metallbildner		4	.	.	.	.	320	.
B1 08	Galvaniseure		1	.	.	.	.	.	.
B1 09	Metall- und Glockengießer		2	.	.	.	.	.	.
B1 10	Schneidwerkzeugmechaniker		1	.	.	.	.	.	.
B1 14	Modellbauer		9	111	94	8	12	.	.
B1 17	Böttcher		1	.	.	.	.	.	.
B1 33	Gebäudereiniger		393	11 749	6 730	4 616	30	256 648	21 844
B1 34	Glasveredler		3	.	.	.	.	281	.
B1 35	Feinoptiker		-	-	-	-	-	-	-
B1 36	Glas- und Porzellanmaler		-	-	-	-	-	-	-
B1 37	Edelsteinschleifer und -graveure		-	-	-	-	-	-	-
B1 39	Buchbinder		9	36	14	13	4	1 111	30 861
B1 40	Drucker		12	148	114	22	12	15 163	102 453
B1 41	Siebdrucker		3	7	2	2	2	416	59 429
B1 42	Flexografen		1	.	.	.	.	.	.
B1 53	Schilder- und Lichtreklamehersteller		43	305	203	53	7	23 075	75 656

# Handwerkszählung 2011

1.7 Handwerksunternehmen, tätige Personen und Umsatz <sup>1)</sup> nach Handwerkskammerbezirken, Gewerbegruppen und Gewerbebezügen

Nr. der Klassifi- kation <sup>1)</sup>	Handwerkskammerbezirk ----- Gewerbegruppe ----- Gewerbe­zweig	Handwerks- unter- nehmen *)	Tätige Personen am 31.12.2011				Umsatz <sup>3)</sup> 2011	
			ins- gesamt <sup>2)</sup>	darunter		je Unter- nehmen	insgesamt	je tätige Person
				sozialver- sicherungs- pflichtig Be- schäftigte	geringfügig entlohnte Be- schäftigte			
							1 000 Euro	Euro
	IV Kraftfahrzeuggewerbe	1 423	13 723	10 707	1 510	10	2 441 675	177 926
A 15	Karosserie- und Fahrzeugbauer	73	938	768	93	13	86 890	92 633
A 17	Zweiradmechaniker	53	233	148	31	4	.	.
A 20	Kraftfahrzeugtechniker	1 290	12 473	9 738	1 367	10	2 315 157	185 613
A 41	Mechaniker für Reifentechnik <sup>4)</sup>	7	79	53	19	11	.	.
	V Lebensmittelgewerbe	773	18 754	14 378	3 562	24	1 164 364	62 086
A 30	Bäcker	364	13 002	10 300	2 329	36	538 593	41 424
A 31	Konditoren	48	1 169	802	318	24	43 311	37 050
A 32	Fleischer	341	4 172	2 956	848	12	448 656	107 540
B1 28	Müller	16	394	310	66	25	132 946	337 426
B1 29	Brauer und Mälzer	4	17	10	1	4	858	50 471
B1 30	Weinküfer	-	-	-	-	-	-	-
	VI Gesundheitsgewerbe	655	6 009	4 144	1 171	9	344 551	57 339
A 33	Augenoptiker	276	2 164	1 381	489	8	118 400	54 713
A 34	Hörgeräteakustiker	41	380	289	44	9	29 171	76 766
A 35	Orthopädietechniker	45	835	678	110	19	67 805	81 204
A 36	Orthopädieschuhmacher	52	263	145	64	5	13 731	52 209
A 37	Zahntechniker	241	2 367	1 651	464	10	115 444	48 772
	VII Handwerke für den privaten Bedarf	2 534	17 083	12 290	2 152	7	558 124	32 671
A 08	Steinmetzen und Steinbildhauer	108	494	272	108	5	.	.
A 12	Schornsteinfeger	311	844	438	95	3	48 465	57 423
A 28	Boots- und Schiffbauer	11	159	142	5	14	.	.
A 38	Friseure	1 627	13 360	10 144	1 512	8	/	/
B1 05	Uhrmacher	57	265	154	52	5	23 284	87 864
B1 06	Graveure	4	33	19	9	8	/	/
B1 11	Gold- und Silberschmiede	75	275	141	52	4	23 454	85 287
B1 15	Drechsler <sup>4)</sup>	9	10	-	1	1	461	46 100
B1 16	Holzbildhauer	2	.	.	.	.	.	.
B1 18	Korb- und Flechtwerkgestalter	2	.	.	.	.	.	.
B1 19	Maßschneider	42	89	34	11	2	3 052	34 292
B1 20	Textilgestalter <sup>4)</sup>	4	28	14	10	7	1 048	37 429
B1 21	Modisten	1	.	.	.	.	.	.
B1 23	Segelmacher	7	76	56	13	11	.	.
B1 24	Kürschner	4	7	3	-	2	185	26 429
B1 25	Schuhmacher	55	303	167	77	6	18 520	61 122
B1 26	Sattler und Feintäschner	27	72	38	7	3	/	/
B1 31	Textilreiniger	39	645	459	147	17	/	/
B1 32	Wachszieher	-	-	-	-	-	-	-
B1 38	Fotografen	115	341	177	42	3	16 583	48 630
B1 43	Keramiker	3	5	2	-	2	138	27 600
B1 44	Orgel- und Harmoniumbauer	7	16	7	2	2	644	40 250
B1 45	Klavier- und Cembalobauer	8	16	5	3	2	.	.
B1 46	Handzuginstrumentenmacher	-	-	-	-	-	-	-
B1 47	Geigenbauer	6	9	2	1	2	696	77 333
B1 48	Bogenmacher	-	-	-	-	-	-	-
B1 49	Metallblasinstrumentenmacher	2	.	.	.	.	.	.
B1 50	Holzblasinstrumentenmacher	3	4	1	-	1	285	71 250
B1 51	Zupfinstrumentenmacher	2	.	.	.	.	.	.
B1 52	Vergolder	3	.	.	.	.	.	.

\*) Nur Unternehmen (einschl. der inzwischen inaktiven Unternehmen) mit steuerbarem Umsatz aus Lieferungen und Leistungen und/oder mit sozialversicherungspflichtig Beschäftigten im Berichtsjahr 2011.

1) Verzeichnis der Gewerbe lt. Anlage A (A) bzw. Anlage B Abschnitt 1 (B1) der Handwerksordnung.

2) Einschl. tätiger Unternehmer (geschätzt).

3) Mit geschätzten Umsätzen bei Organschaftsmitgliedern; ohne Umsatzsteuer.

4) Bezeichnung gemäß Anlage A (A) bzw. Anlage B Abschnitt 1 (B1) der Handwerksordnung siehe Anhang 1.

# Handwerkszählung 2011

1.8 Handwerksunternehmen, tätige Personen und Umsatz <sup>1)</sup> nach Kreisen, Gewerbegruppen und ausgewählten Gewerbebezügen

Nr. der Klassifikation <sup>1)</sup>	Kreis ----- Gewerbegruppe ----- Gewerbebezug	Handwerksunternehmen <sup>1)</sup>	Tätige Personen am 31.12.2011				Umsatz <sup>3)</sup> 2011				
			insgesamt <sup>2)</sup>	darunter		je Unternehmen	insgesamt	je tätige Person			
				sozialversicherungspflichtig Beschäftigte	geringfügig entlohnte Beschäftigte						
			Anzahl				1 000 Euro	Euro			
<b>Handwerk insgesamt</b>		<b>48 817</b>	<b>489 182</b>	<b>366 195</b>	<b>72 260</b>	<b>10</b>	<b>48 216 832</b>	<b>98 566</b>			
<b>I Bauhauptgewerbe</b>		<b>7 664</b>	<b>73 951</b>	<b>60 823</b>	<b>5 198</b>	<b>10</b>	<b>9 383 758</b>	<b>126 892</b>			
A 01	Maurer und Betonbauer	3 739	35 732	29 165	2 681	10	5 075 244	142 036			
A 03	Zimmerer	1 507	9 822	7 501	752	7	1 023 222	104 177			
A 04	Dachdecker	1 485	11 190	8 848	825	8	1 035 971	92 580			
A 05	Straßenbauer	592	14 029	12 752	671	24	1 894 554	135 046			
A 06	Wärme-, Kälte- und Schallschutzisolierer	98	819	649	70	8	79 997	97 676			
A 07	Brunnenbauer	48	553	453	52	12	74 866	135 382			
A 11	Gerüstbauer	149	1 470	1 204	112	10	149 864	101 948			
B1 02	Betonstein- und Terrazzohersteller	46	336	251	35	7	50 040	148 929			
<b>II Ausbaugewerbe</b>		<b>18 614</b>	<b>133 293</b>	<b>101 292</b>	<b>12 742</b>	<b>7</b>	<b>12 956 713</b>	<b>97 205</b>			
A 02	Ofen- und Luftheizungsbauer	126	509	309	69	4	46 831	92 006			
A 09	Stuckateure	51	340	264	25	7	47 143	138 656			
A 10	Maler und Lackierer	3 208	20 815	15 670	1 798	6	1 383 843	66 483			
A 23	Klempner	120	1 476	1 249	103	12	131 323	88 972			
A 24	Installateur und Heizungsbauer	3 754	30 862	24 337	2 655	8	3 224 874	104 493			
A 25	Elektrotechniker	3 747	40 801	33 057	3 896	11	4 691 975	114 997			
A 27	Tischler	3 138	22 266	16 794	2 196	7	2 141 571	96 181			
A 39	Glaser	235	2 016	1 565	209	9	186 611	92 565			
B1 01	Fliesen-, Platten- und Mosaikleger	2 370	7 429	4 270	711	3	588 708	79 245			
B1 03	Estrichleger	168	842	562	109	5	91 032	108 114			
B1 12	Parkettleger	285	1 050	589	170	4	78 829	75 075			
B1 13	Rolladen- und Sonnenschutztechniker	194	958	643	112	5	112 855	117 803			
B1 27	Raumausstatter	1 218	3 929	1 983	689	3	231 118	58 824			
<b>III Handwerke für den gewerblichen Bedarf</b>		<b>6 111</b>	<b>119 424</b>	<b>87 235</b>	<b>25 888</b>	<b>20</b>	<b>10 323 457</b>	<b>86 444</b>			
darunter:											
A 13	Metallbauer	1 859	28 116	24 079	2 136	15	3 626 907	128 998			
A 14	Chirurgiemechaniker	-	-	-	-	-	-	-			
A 16	Feinwerkmechaniker	1 080	22 763	19 875	1 779	21	2 882 460	126 629			
A 18	Kälteanlagenbauer	189	1 818	1 466	161	10	252 210	138 729			
A 19	Informationstechniker	610	4 334	3 257	436	7	497 993	114 904			
A 21	Landmaschinenmechaniker	514	6 751	5 637	583	13	1 505 407	222 990			
A 22	Büchsenmacher	26	88	41	20	3	10 556	119 955			
A 26	Elektromaschinenbauer	97	1 525	1 293	133	16	183 811	120 532			
A 29	Seiler	8	125	93	24	16	13 469	107 752			
A 40	Glasbläser und Glasapparatebauer	7	53	37	9	8	9 296	175 396			
B1 04	Behälter- und Apparatebauer	48	218	156	14	5	21 406	98 193			
B1 14	Modellbauer	38	541	474	27	14	59 906	110 732			
B1 33	Gebäudereiniger	1 274	49 497	28 117	20 071	39	894 006	18 062			
B1 39	Buchbinder	44	363	193	124	8	13 674	37 669			
B1 40	Drucker	45	464	279	135	10	36 399	78 446			
B1 53	Schilder- und Lichtreklamehersteller	181	1 337	994	147	7	136 867	102 369			
<b>IV Kraftfahrzeuggewerbe</b>		<b>4 590</b>	<b>46 095</b>	<b>35 724</b>	<b>5 534</b>	<b>10</b>	<b>8 523 406</b>	<b>184 910</b>			
A 15	Karosserie- und Fahrzeugbauer	216	2 905	2 388	292	13	352 481	121 336			
A 17	Zweiradmechaniker	241	1 230	822	154	5	178 503	145 124			
A 20	Kraftfahrzeugtechniker	4 102	41 134	31 805	5 002	10	7 852 360	190 897			
A 41	Mechaniker für Reifentechnik <sup>4)</sup>	31	826	709	86	27	( 140 062)	( 169 567)			

# Handwerkszählung 2011

1.8 Handwerksunternehmen, tätige Personen und Umsatz <sup>1)</sup> nach Kreisen, Gewerbegruppen und ausgewählten Gewerbebezügen

Nr. der Klassifikation <sup>1)</sup>	Kreis ----- Gewerbegruppe ----- Gewerbebezug	Handwerksunternehmen <sup>1)</sup>	Tätige Personen am 31.12.2011				Umsatz <sup>3)</sup> 2011	
			insgesamt <sup>2)</sup>	darunter		je Unternehmen	insgesamt	je tätige Person
				sozialversicherungspflichtig Beschäftigte	geringfügig entlohnte Beschäftigte			
			Anzahl				1 000 Euro	Euro
	V Lebensmittelgewerbe	2 265	54 481	39 195	12 907	24	4 006 378	73 537
	darunter:							
A 30	Bäcker	1 119	35 929	25 933	8 835	32	1 472 194	40 975
A 31	Konditoren	120	2 806	1 940	741	23	122 308	43 588
A 32	Fleischer	972	15 070	10 836	3 202	16	2 216 293	147 067
	VI Gesundheitsgewerbe	1 988	21 355	16 094	3 139	11	1 508 117	70 621
A 33	Augenoptiker	851	6 049	4 045	1 086	7	383 932	63 470
A 34	Hörgeräteakustiker	124	3 119	2 800	178	25	217 521	69 741
A 35	Orthopädietechniker	137	3 660	3 190	328	27	462 793	126 446
A 36	Orthopädieschuhmacher	211	1 485	890	369	7	79 525	53 552
A 37	Zahntechniker	665	7 042	5 169	1 178	11	364 346	51 739
	VII Handwerke für den privaten Bedarf	7 585	40 583	25 832	6 852	5	1 515 003	37 331
	darunter:							
A 08	Steinmetzen und Steinbildhauer	299	1 481	860	305	5	108 643	73 358
A 12	Schornsteinfeger	880	2 328	1 168	280	3	134 766	57 889
A 28	Boots- und Schiffbauer	34	684	628	21	20	154 759	226 256
A 38	Friseure	4 871	28 675	18 841	4 734	6	647 599	22 584
B1 05	Uhrmacher	189	908	494	217	5	79 699	87 774
B1 11	Gold- und Silberschmiede	229	816	423	151	4	69 944	85 716
B1 19	Maßschneider	112	292	118	59	3	7 747	26 531
B1 25	Schuhmacher	137	555	292	119	4	35 086	63 218
B1 26	Sattler und Feintäschner	76	378	258	42	5	32 787	86 738
B1 31	Textilreiniger	126	2 221	1 482	610	18	( 73 303)	( 33 005)
B1 38	Fotografen	382	1 295	723	168	3	86 418	66 732
<b>101</b>	<b>Braunschweig, Stadt</b>	<b>1 154</b>	<b>12 341</b>	<b>9 053</b>	<b>2 074</b>	<b>11</b>	<b>( 947 953)</b>	<b>( 76 813)</b>
	I Bauhauptgewerbe	108	.	.	.	.	.	.
A 01	Maurer und Betonbauer	51	414	307	51	8	43 538	105 164
A 03	Zimmerer	7	42	31	4	6	3 158	75 190
A 04	Dachdecker	32	229	169	27	7	21 970	95 939
A 05	Straßenbauer	9	152	137	6	17	16 707	109 914
A 06	Wärme-, Kälte- und Schallschutzisolierer	2	.	.	.	.	.	.
A 07	Brunnenbauer	1	.	.	.	.	.	.
A 11	Gerüstbauer	5	89	82	2	18	7 049	79 202
B1 02	Betonstein- und Terrazzohersteller	1	.	.	.	.	.	.
	II Ausbaugewerbe	457	3 057	2 359	224	7	250 647	81 991
A 02	Ofen- und Luftheizungsbauer	1	.	.	.	.	.	.
A 09	Stuckateure	1	.	.	.	.	.	.
A 10	Maler und Lackierer	72	504	389	40	7	33 892	67 246
A 23	Klempner	1	.	.	.	.	.	.
A 24	Installateur und Heizungsbauer	91	659	510	55	7	60 151	91 276
A 25	Elektrotechniker	77	1 057	912	64	14	95 126	89 996
A 27	Tischler	52	345	272	20	7	28 712	83 223
A 39	Glaser	10	45	31	3	5	3 341	74 244
B1 01	Fliesen-, Platten- und Mosaikleger	89	193	86	14	2	10 090	52 280
B1 03	Estrichleger	3	6	2	1	2	411	68 500
B1 12	Parkettleger	13	23	7	2	2	1 706	74 174
B1 13	Rolladen- und Sonnenschutztechniker	8	80	68	4	10	9 356	116 950
B1 27	Raumausstatter	39	130	70	21	3	6 488	49 908

# Handwerkszählung 2011

1.8 Handwerksunternehmen, tätige Personen und Umsatz <sup>1)</sup> nach Kreisen, Gewerbegruppen und ausgewählten Gewerbebezügen

Nr. der Klassifi- kation <sup>1)</sup>	Kreis ----- Gewerbegruppe ----- Gewerbezug	Handwerks- unter- nehmen <sup>*)</sup>	Tätige Personen am 31.12.2011				Umsatz <sup>3)</sup> 2011	
			ins- gesamt <sup>2)</sup>	darunter		je Unter- nehmen	insgesamt	je tätige Person
				sozialver- sicherungs- pflichtig Be- schäftigte	geringfügig entlohnte Be- schäftigte			
						1 000 Euro	Euro	
	III Handwerke für den gewerblichen Bedarf	147	3 748	2 517	1 079	25	117 569	31 368
	darunter:							
A 13	Metallbauer	30	257	206	19	9	19 315	75 156
A 14	Chirurgiemechaniker	-	-	-	-	-	-	-
A 16	Feinwerkmechaniker	14	105	78	13	8	8 345	79 476
A 18	Kälteanlagenbauer	8	100	88	4	13	12 020	120 200
A 19	Informationstechniker	14	86	50	21	6	4 868	56 605
A 21	Landmaschinenmechaniker	1	.	.	.	.	.	.
A 22	Büchsenmacher	-	-	-	-	-	-	-
A 26	Elektromaschinenbauer	3	.	.	.	.	.	.
A 29	Seiler	1	.	.	.	.	.	.
A 40	Glasbläser und Glasapparatebauer	-	-	-	-	-	-	-
B1 04	Behälter- und Apparatebauer	1	.	.	.	.	.	.
B1 14	Modellbauer	1	.	.	.	.	.	.
B1 33	Gebäudereiniger	67	3 068	1 999	1 001	46	59 300	19 329
B1 39	Buchbinder	2	.	.	.	.	.	.
B1 40	Drucker	-	-	-	-	-	-	-
B1 53	Schilder- und Lichtreklamehersteller	5	28	18	4	6	1 599	57 107
	IV Kraftfahrzeuggewerbe	108	1 450	1 257	75	13	/	/
A 15	Karosserie- und Fahrzeugbauer	5	38	30	3	8	2 750	72 368
A 17	Zweiradmechaniker	6	42	32	4	7	4 828	114 952
A 20	Kraftfahrzeugtechniker	94	1 328	1 158	66	14	/	/
A 41	Mechaniker für Reifentechnik <sup>4)</sup>	3	42	37	2	14	5 287	125 881
	V Lebensmittelgewerbe	35	891	745	108	25	43 088	48 359
	darunter:							
A 30	Bäcker	18	598	520	60	33	27 376	45 779
A 31	Konditoren	4	59	39	16	15	1 715	29 068
A 32	Fleischer	13	234	186	32	18	13 997	59 816
	VI Gesundheitsgewerbe	65	1 273	872	333	20	54 981	43 190
A 33	Augenoptiker	25	814	519	269	33	28 615	35 154
A 34	Hörgeräteakustiker	7	144	123	14	21	10 128	70 333
A 35	Orthopädietechniker	-	-	-	-	-	-	-
A 36	Orthopädieschuhmacher	4	21	12	5	5	977	46 524
A 37	Zahntechniker	29	294	218	45	10	15 261	51 908
	VII Handwerke für den privaten Bedarf	234	.	.	.	.	.	.
	darunter:							
A 08	Steinmetzen und Steinbildhauer	4	21	14	3	5	/	/
A 12	Schornsteinfeger	11	34	19	4	3	2 032	59 765
A 28	Boots- und Schiffbauer	-	-	-	-	-	-	-
A 38	Friseure	162	737	440	122	5	16 878	22 901
B1 05	Uhrmacher	3	12	8	1	4	.	.
B1 11	Gold- und Silberschmiede	15	50	25	9	3	4 443	88 860
B1 19	Maßschneider	5	11	5	1	2	290	26 364
B1 25	Schuhmacher	6	26	14	6	4	1 224	47 077
B1 26	Sattler und Feintäschner	5	17	9	3	3	599	35 235
B1 31	Textilreiniger	4	22	6	12	6	273	12 409
B1 38	Fotografen	14	39	23	1	3	2 509	64 333

# Handwerkszählung 2011

1.8 Handwerksunternehmen, tätige Personen und Umsatz <sup>1)</sup> nach Kreisen, Gewerbegruppen und ausgewählten Gewerbebezügen

Nr. der Klassifi- kation <sup>1)</sup>	Kreis ----- Gewerbegruppe ----- Gewerbezug	Handwerks- unter- nehmen <sup>*)</sup>	Tätige Personen am 31.12.2011				Umsatz <sup>3)</sup> 2011	
			ins- gesamt <sup>2)</sup>	darunter		je Unter- nehmen	insgesamt	je tätige Person
				sozialver- sicherungs- pflichtig Be- schäftigte	geringfügig entlohnte Be- schäftigte			
Anzahl							1 000 Euro	Euro
102	Salzgitter, Stadt	414	3 198	2 288	480	8	258 693	80 892
	I Bauhauptgewerbe	50	371	276	45	7	35 519	95 739
A 01	Maurer und Betonbauer	24	162	121	17	7	17 383	107 302
A 03	Zimmerer	2	.	.	.	.	.	.
A 04	Dachdecker	13	118	89	16	9	11 429	96 856
A 05	Straßenbauer	8	48	34	6	6	3 719	77 479
A 06	Wärme-, Kälte- und Schallschutzisolierer	2	.	.	.	.	.	.
A 07	Brunnenbauer	-	-	-	-	-	-	-
A 11	Gerüstbauer	1	.	.	.	.	.	.
B1 02	Betonstein- und Terrazzohersteller	-	-	-	-	-	-	-
	II Ausbaugewerbe	140	1 117	886	88	8	98 654	88 321
A 02	Ofen- und Luftheizungsbauer	-	-	-	-	-	-	-
A 09	Stuckateure	-	-	-	-	-	-	-
A 10	Maler und Lackierer	21	148	109	17	7	8 943	60 426
A 23	Klempner	-	-	-	-	-	-	-
A 24	Installateur und Heizungsbauer	25	193	161	7	8	16 107	83 456
A 25	Elektrotechniker	23	469	422	24	20	54 926	117 113
A 27	Tischler	19	142	104	19	7	8 865	62 430
A 39	Glaser	4	25	19	2	6	1 692	67 680
B1 01	Fliesen-, Platten- und Mosaikleger	29	90	49	10	3	5 123	56 922
B1 03	Estrichleger	1	.	.	.	.	.	.
B1 12	Parkettleger	2	.	.	.	.	.	.
B1 13	Rolladen- und Sonnenschutztechniker	4	16	8	4	4	1 721	107 563
B1 27	Raumausstatter	12	31	14	5	3	1 112	35 871
	III Handwerke für den gewerblichen Bedarf darunter:	40	533	342	147	13	32 146	60 311
A 13	Metallbauer	11	248	206	29	23	20 175	81 351
A 14	Chirurgiemechaniker	-	-	-	-	-	-	-
A 16	Feinwerkmechaniker	5	63	49	9	13	6 465	102 619
A 18	Kälteanlagenbauer	1	.	.	.	.	.	.
A 19	Informationstechniker	2	.	.	.	.	.	.
A 21	Landmaschinenmechaniker	1	.	.	.	.	.	.
A 22	Büchsenmacher	-	-	-	-	-	-	-
A 26	Elektromaschinenbauer	-	-	-	-	-	-	-
A 29	Seiler	-	-	-	-	-	-	-
A 40	Glasbläser und Glasapparatebauer	-	-	-	-	-	-	-
B1 04	Behälter- und Apparatebauer	-	-	-	-	-	-	-
B1 14	Modellbauer	-	-	-	-	-	-	-
B1 33	Gebäudereiniger	16	184	68	99	12	3 706	20 141
B1 39	Buchbinder	1	.	.	.	.	.	.
B1 40	Drucker	1	.	.	.	.	.	.
B1 53	Schilder- und Lichtreklamehersteller	1	.	.	.	.	.	.
	IV Kraftfahrzeuggewerbe	46	374	290	34	8	( 60 016)	( 160 471)
A 15	Karosserie- und Fahrzeugbauer	2	.	.	.	.	.	.
A 17	Zweiradmechaniker	1	.	.	.	.	.	.
A 20	Kraftfahrzeugtechniker	42	359	279	34	9	( 59 031)	( 164 432)
A 41	Mechaniker für Reifentechnik <sup>4)</sup>	1	.	.	.	.	.	.



# Handwerkszählung 2011

1.8 Handwerksunternehmen, tätige Personen und Umsatz <sup>1)</sup> nach Kreisen, Gewerbegruppen und ausgewählten Gewerbebezügen

Nr. der Klassifi- kation <sup>1)</sup>	Kreis ----- Gewerbegruppe ----- Gewerbebezug	Handwerks- unter- nehmen <sup>*)</sup>	Tätige Personen am 31.12.2011				Umsatz <sup>3)</sup> 2011	
			ins- gesamt <sup>2)</sup>	darunter		je Unter- nehmen	insgesamt	je tätige Person
				sozialver- sicherungs- pflichtig Be- schäftigte	geringfügig entlohnte Be- schäftigte			
							1 000 Euro	Euro
	V Lebensmittelgewerbe	31	341	239	70	11	14 339	42 050
	darunter:							
A 30	Bäcker	16	239	184	39	15	9 351	39 126
A 31	Konditoren	2	.	.	.	.	.	.
A 32	Fleischer	13	.	.	.	.	.	.
	VI Gesundheitsgewerbe	24	153	102	25	6	9 011	58 895
A 33	Augenoptiker	11	62	42	9	6	4 036	65 097
A 34	Hörgeräteakustiker	3	13	8	2	4	948	72 923
A 35	Orthopädietechniker	1	.	.	.	.	.	.
A 36	Orthopädieschuhmacher	2	.	.	.	.	.	.
A 37	Zahntechniker	7	49	29	11	7	1 979	40 388
	VII Handwerke für den privaten Bedarf	83	309	153	71	4	9 008	29 152
	darunter:							
A 08	Steinmetzen und Steinbildhauer	3	8	5	-	3	860	107 500
A 12	Schornsteinfeger	11	40	23	6	4	2 046	51 150
A 28	Boots- und Schiffbauer	-	-	-	-	-	-	-
A 38	Friseure	60	224	109	53	4	4 730	21 116
B1 05	Uhrmacher	3	15	7	5	5	513	34 200
B1 11	Gold- und Silberschmiede	1	.	.	.	.	.	.
B1 19	Maßschneider	-	-	-	-	-	-	-
B1 25	Schuhmacher	1	.	.	.	.	.	.
B1 26	Sattler und Feintäschner	1	.	.	.	.	.	.
B1 31	Textilreiniger	-	-	-	-	-	-	-
B1 38	Fotografen	3	10	4	3	3	394	39 400
103	Wolfsburg, Stadt	395	10 297	9 162	718	26	540 805	52 521
	I Bauhauptgewerbe	41	444	348	50	11	36 706	82 671
A 01	Maurer und Betonbauer	21	200	145	30	10	15 251	76 255
A 03	Zimmerer	6	37	27	4	6	3 408	92 108
A 04	Dachdecker	9	115	99	6	13	11 933	103 765
A 05	Straßenbauer	2	.	.	.	.	.	.
A 06	Wärme-, Kälte- und Schallschutzisolierer	1	.	.	.	.	.	.
A 07	Brunnenbauer	-	-	-	-	-	-	-
A 11	Gerüstbauer	2	.	.	.	.	.	.
B1 02	Betonstein- und Terrazzohersteller	-	-	-	-	-	-	-
	II Ausbaugewerbe	146	1 808	1 532	123	12	185 765	102 746
A 02	Ofen- und Luftheizungsbauer	-	-	-	-	-	-	-
A 09	Stuckateure	1	.	.	.	.	.	.
A 10	Maler und Lackierer	27	277	221	27	10	17 039	61 513
A 23	Klempner	1	.	.	.	.	.	.
A 24	Installateur und Heizungsbauer	36	411	343	31	11	35 940	87 445
A 25	Elektrotechniker	32	849	779	37	27	110 052	129 625
A 27	Tischler	11	.	.	.	.	.	.
A 39	Glaser	6	28	13	8	5	1 575	56 250
B1 01	Fliesen-, Platten- und Mosaikleger	14	38	21	3	3	( 2 816)	( 74 105)
B1 03	Estrichleger	2	.	.	.	.	.	.
B1 12	Parkettleger	3	9	6	-	3	404	44 889
B1 13	Rolladen- und Sonnenschutztechniker	2	.	.	.	.	.	.
B1 27	Raumausstatter	11	33	21	1	3	1 897	57 485

# Handwerkszählung 2011

1.8 Handwerksunternehmen, tätige Personen und Umsatz <sup>1)</sup> nach Kreisen, Gewerbegruppen und ausgewählten Gewerbebezügen

Nr. der Klassifi- kation <sup>1)</sup>	Kreis ----- Gewerbegruppe ----- Gewerbe­ zweig	Handwerks- unter- nehmen <sup>*)</sup>	Tätige Personen am 31.12.2011				Umsatz <sup>3)</sup> 2011	
			ins- gesamt <sup>2)</sup>	darunter		je Unter- nehmen	insgesamt	je tätige Person
				sozialver- sicherungs- pflichtig Be- schäftigte	geringfügig entlohnte Be- schäftigte			
Anzahl							1 000 Euro	Euro
	III Handwerke für den gewerblichen Bedarf	37	485	336	111	13	42 120	86 845
	darunter:							
A 13	Metallbauer	12	174	152	10	15	20 724	119 103
A 14	Chirurgiemechaniker	-	-	-	-	-	-	-
A 16	Feinwerkmechaniker	1	.	.	.	.	.	.
A 18	Kälteanlagenbauer	2	.	.	.	.	.	.
A 19	Informationstechniker	5	19	13	1	4	1 696	89 263
A 21	Landmaschinenmechaniker	1	.	.	.	.	.	.
A 22	Büchsenmacher	2	.	.	.	.	.	.
A 26	Elektromaschinenbauer	1	.	.	.	.	.	.
A 29	Seiler	-	-	-	-	-	-	-
A 40	Glasbläser und Glasapparatebauer	-	-	-	-	-	-	-
B1 04	Behälter- und Apparatebauer	1	.	.	.	.	.	.
B1 14	Modellbauer	-	-	-	-	-	-	-
B1 33	Gebäudereiniger	8	128	45	75	16	2 213	17 289
B1 39	Buchbinder	1	.	.	.	.	.	.
B1 40	Drucker	1	.	.	.	.	.	.
B1 53	Schilder- und Lichtreklamehersteller	2	.	.	.	.	.	.
	IV Kraftfahrzeuggewerbe	24	289	228	36	12	67 358	233 073
A 15	Karosserie- und Fahrzeugbauer	3	.	.	.	.	.	.
A 17	Zweiradmechaniker	1	.	.	.	.	.	.
A 20	Kraftfahrzeugtechniker	20	251	199	31	13	63 624	253 482
A 41	Mechaniker für Reifentechnik <sup>4)</sup>	-	-	-	-	-	-	-
	V Lebensmittelgewerbe	12	450	340	97	38	19 472	43 271
	darunter:							
A 30	Bäcker	6	346	270	70	58	12 899	37 280
A 31	Konditoren	1	.	.	.	.	.	.
A 32	Fleischer	5	.	.	.	.	.	.
	VI Gesundheitsgewerbe	31	290	214	43	9	18 599	64 134
A 33	Augenoptiker	12	101	72	16	8	7 604	75 287
A 34	Hörgeräteakustiker	2	.	.	.	.	.	.
A 35	Orthopädietechniker	3	46	41	2	15	3 942	85 696
A 36	Orthopädieschuhmacher	2	.	.	.	.	.	.
A 37	Zahntechniker	12	111	81	18	9	4 742	42 721
	VII Handwerke für den privaten Bedarf	104	6 531	6 164	258	63	/	/
	darunter:							
A 08	Steinmetzen und Steinbildhauer	5	60	45	10	12	6 277	104 617
A 12	Schornsteinfeger	3	8	5	-	3	387	48 375
A 28	Boots- und Schiffbauer	-	-	-	-	-	-	-
A 38	Friseure	73	6 236	5 939	221	85	/	/
B1 05	Uhrmacher	1	.	.	.	.	.	.
B1 11	Gold- und Silberschmiede	5	9	3	1	2	966	107 333
B1 19	Maßschneider	3	7	1	2	2	368	52 571
B1 25	Schuhmacher	5	8	1	2	2	190	23 750
B1 26	Sattler und Feintäschner	-	-	-	-	-	-	-
B1 31	Textilreiniger	2	.	.	.	.	.	.
B1 38	Fotografen	7	22	7	7	3	1 044	47 455

# Handwerkszählung 2011

1.8 Handwerksunternehmen, tätige Personen und Umsatz <sup>1)</sup> nach Kreisen, Gewerbegruppen und ausgewählten Gewerbebezügen

Nr. der Klassifi- kation <sup>1)</sup>	Kreis ----- Gewerbegruppe ----- Gewerbezug	Handwerks- unter- nehmen <sup>*)</sup>	Tätige Personen am 31.12.2011				Umsatz <sup>3)</sup> 2011	
			ins- gesamt <sup>2)</sup>	darunter		je Unter- nehmen	insgesamt	je tätige Person
				sozialver- sicherungs- pflichtig Be- schäftigte	geringfügig entlohnte Be- schäftigte			
							1 000 Euro	Euro
151	Gifhorn	819	6 881	5 072	950	8	589 990	85 742
	I Bauhauptgewerbe	174	1 269	990	96	7	142 174	112 036
A 01	Maurer und Betonbauer	90	741	588	57	8	90 007	121 467
A 03	Zimmerer	36	151	103	10	4	.	.
A 04	Dachdecker	35	249	195	19	7	26 342	105 791
A 05	Straßenbauer	11	.	.	.	.	13 168	.
A 06	Wärme-, Kälte- und Schallschutzisolierer	-	-	-	-	-	-	-
A 07	Brunnenbauer	1	.	.	.	.	.	.
A 11	Gerüstbauer	1	.	.	.	.	.	.
B1 02	Betonstein- und Terrazzohersteller	-	-	-	-	-	-	-
	II Ausbaugewerbe	317	2 016	1 489	198	6	171 572	85 105
A 02	Ofen- und Luftheizungsbauer	5	32	22	5	6	2 910	90 938
A 09	Stuckateure	-	-	-	-	-	-	-
A 10	Maler und Lackierer	45	353	289	18	8	27 917	79 085
A 23	Klempner	2	.	.	.	.	.	.
A 24	Installateur und Heizungsbauer	75	561	433	50	7	49 142	87 597
A 25	Elektrotechniker	69	556	438	48	8	48 894	87 939
A 27	Tischler	49	228	150	27	5	22 440	98 421
A 39	Glaser	4	.	.	.	.	.	.
B1 01	Fliesen-, Platten- und Mosaikleger	51	161	92	14	3	10 617	65 944
B1 03	Estrichleger	5	17	9	3	3	1 035	60 882
B1 12	Parkettleger	2	.	.	.	.	.	.
B1 13	Rolladen- und Sonnenschutztechniker	2	.	.	.	.	.	.
B1 27	Raumausstatter	8	52	20	23	7	/	/
	III Handwerke für den gewerblichen Bedarf darunter:	72	459	258	125	6	31 593	68 830
A 13	Metallbauer	19	149	109	20	8	11 309	75 899
A 14	Chirurgiemechaniker	-	-	-	-	-	-	-
A 16	Feinwerkmechaniker	9	64	47	7	7	/	/
A 18	Kälteanlagenbauer	2	.	.	.	.	.	.
A 19	Informationstechniker	8	.	.	.	.	.	.
A 21	Landmaschinenmechaniker	7	48	34	7	7	8 254	171 958
A 22	Büchsenmacher	-	-	-	-	-	-	-
A 26	Elektromaschinenbauer	-	-	-	-	-	-	-
A 29	Seiler	-	-	-	-	-	-	-
A 40	Glasbläser und Glasapparatebauer	-	-	-	-	-	-	-
B1 04	Behälter- und Apparatebauer	-	-	-	-	-	-	-
B1 14	Modellbauer	-	-	-	-	-	-	-
B1 33	Gebäudereiniger	27	169	53	87	6	3 080	18 225
B1 39	Buchbinder	-	-	-	-	-	-	-
B1 40	Drucker	-	-	-	-	-	-	-
B1 53	Schilder- und Lichtreklamehersteller	-	-	-	-	-	-	-
	IV Kraftfahrzeuggewerbe	67	892	731	88	13	152 117	170 535
A 15	Karosserie- und Fahrzeugbauer	1	.	.	.	.	.	.
A 17	Zweiradmechaniker	3	.	.	.	.	.	.
A 20	Kraftfahrzeugtechniker	63	854	703	82	14	149 319	174 847
A 41	Mechaniker für Reifentechnik <sup>4)</sup>	-	-	-	-	-	-	-

# Handwerkszählung 2011

1.8 Handwerksunternehmen, tätige Personen und Umsatz <sup>1)</sup> nach Kreisen, Gewerbegruppen und ausgewählten Gewerbebezügen

Nr. der Klassifi- kation <sup>1)</sup>	Kreis ----- Gewerbegruppe ----- Gewerbebezug	Handwerks- unter- nehmen <sup>*)</sup>	Tätige Personen am 31.12.2011				Umsatz <sup>3)</sup> 2011	
			ins- gesamt <sup>2)</sup>	darunter		je Unter- nehmen	insgesamt	je tätige Person
				sozialver- sicherungs- pflichtig Be- schäftigte	geringfügig entlohnte Be- schäftigte			
							1 000 Euro	Euro
	V Lebensmittelgewerbe	40	1 259	942	275	31	58 101	46 149
	darunter:							
A 30	Bäcker	20	997	745	232	50	40 863	40 986
A 31	Konditoren	1	.	.	.	.	.	.
A 32	Fleischer	19	.	.	.	.	.	.
	VI Gesundheitsgewerbe	32	143	80	27	4	7 936	55 497
A 33	Augenoptiker	16	58	29	11	4	3 267	56 328
A 34	Hörgeräteakustiker	2	.	.	.	.	.	.
A 35	Orthopädietechniker	1	.	.	.	.	.	.
A 36	Orthopädieschuhmacher	2	.	.	.	.	.	.
A 37	Zahntechniker	11	60	42	6	5	3 384	56 400
	VII Handwerke für den privaten Bedarf	117	843	582	141	7	26 497	31 432
	darunter:							
A 08	Steinmetzen und Steinbildhauer	8	37	23	6	5	2 744	74 162
A 12	Schornsteinfeger	20	61	33	8	3	3 206	52 557
A 28	Boots- und Schiffbauer	-	-	-	-	-	-	-
A 38	Friseure	72	606	442	89	8	11 749	19 388
B1 05	Uhrmacher	3	27	17	7	9	.	.
B1 11	Gold- und Silberschmiede	1	.	.	.	.	.	.
B1 19	Maßschneider	1	.	.	.	.	.	.
B1 25	Schuhmacher	4	.	.	.	.	.	.
B1 26	Sattler und Feintäschner	-	-	-	-	-	-	-
B1 31	Textilreiniger	4	43	27	12	11	1 429	33 233
B1 38	Fotografen	3	8	3	2	3	288	36 000
152	Göttingen	1 385	13 785	10 930	1 406	10	1 419 367	102 965
	I Bauhauptgewerbe	197	.	.	.	.	.	.
A 01	Maurer und Betonbauer	78	893	762	50	11	97 590	109 283
A 03	Zimmerer	43	235	180	9	5	21 753	92 566
A 04	Dachdecker	44	374	302	28	9	33 515	89 612
A 05	Straßenbauer	14	213	186	12	15	20 662	97 005
A 06	Wärme-, Kälte- und Schallschutzisolierer	1	.	.	.	.	.	.
A 07	Brunnenbauer	2	.	.	.	.	.	.
A 11	Gerüstbauer	11	63	47	5	6	6 548	103 937
B1 02	Betonstein- und Terrazzohersteller	4	.	.	.	.	.	.
	II Ausbaugewerbe	524	3 509	2 732	226	7	357 368	101 843
A 02	Ofen- und Luftheizungsbauer	2	.	.	.	.	.	.
A 09	Stuckateure	6	34	26	2	6	2 678	78 765
A 10	Maler und Lackierer	88	550	416	38	6	32 268	58 669
A 23	Klempner	1	.	.	.	.	.	.
A 24	Installateur und Heizungsbauer	101	1 007	845	60	10	117 618	116 800
A 25	Elektrotechniker	95	904	768	37	10	104 812	115 942
A 27	Tischler	102	526	374	40	5	/	/
A 39	Glaser	10	130	105	14	13	12 395	95 346
B1 01	Fliesen-, Platten- und Mosaikleger	75	242	141	24	3	16 164	66 793
B1 03	Estrichleger	4	.	.	.	.	.	.
B1 12	Parkettleger	10	36	19	7	4	2 823	78 417
B1 13	Rolladen- und Sonnenschutztechniker	2	.	.	.	.	.	.
B1 27	Raumausstatter	28	51	19	3	2	3 725	73 039

# Handwerkszählung 2011

1.8 Handwerksunternehmen, tätige Personen und Umsatz <sup>1)</sup> nach Kreisen, Gewerbegruppen und ausgewählten Gewerbebezügen

Nr. der Klassifi- kation <sup>1)</sup>	Kreis ----- Gewerbegruppe ----- Gewerbe­zweig	Handwerks- unter- nehmen <sup>*)</sup>	Tätige Personen am 31.12.2011				Umsatz <sup>3)</sup> 2011	
			ins- gesamt <sup>2)</sup>	darunter		je Unter- nehmen	insgesamt	je tätige Person
				sozialver- sicherungs- pflichtig Be- schäftigte	geringfügig entlohnte Be- schäftigte			
Anzahl							1 000 Euro	Euro
	III Handwerke für den gewerblichen Bedarf	133	1 815	1 492	184	14	188 631	103 929
	darunter:							
A 13	Metallbauer	35	335	281	19	10	/	/
A 14	Chirurgiemechaniker	-	-	-	-	-	-	-
A 16	Feinwerkmechaniker	29	588	529	28	20	73 839	125 577
A 18	Kälteanlagenbauer	2	.	.	.	.	.	.
A 19	Informationstechniker	11	65	45	8	6	5 881	90 477
A 21	Landmaschinenmechaniker	5	52	43	4	10	10 252	197 154
A 22	Büchsenmacher	2	.	.	.	.	.	.
A 26	Elektromaschinenbauer	1	.	.	.	.	.	.
A 29	Seiler	-	-	-	-	-	-	-
A 40	Glasbläser und Glasapparatebauer	3	.	.	.	.	.	.
B1 04	Behälter- und Apparatebauer	-	-	-	-	-	-	-
B1 14	Modellbauer	-	-	-	-	-	-	-
B1 33	Gebäudereiniger	32	591	454	104	18	11 268	19 066
B1 39	Buchbinder	5	15	7	3	3	586	39 067
B1 40	Drucker	1	.	.	.	.	.	.
B1 53	Schilder- und Lichtreklamehersteller	2	.	.	.	.	.	.
	IV Kraftfahrzeuggewerbe	142	1 118	855	112	8	/	/
A 15	Karosserie- und Fahrzeugbauer	10	118	98	9	12	9 488	80 407
A 17	Zweiradmechaniker	14	59	33	8	4	4 289	72 695
A 20	Kraftfahrzeugtechniker	118	941	724	95	8	/	/
A 41	Mechaniker für Reifentechnik <sup>4)</sup>	-	-	-	-	-	-	-
	V Lebensmittelgewerbe	68	.	.	.	.	.	.
	darunter:							
A 30	Bäcker	38	1 620	1 271	311	43	67 523	41 681
A 31	Konditoren	1	.	.	.	.	.	.
A 32	Fleischer	27	.	.	.	.	.	.
	VI Gesundheitsgewerbe	87	2 069	1 797	179	24	322 151	155 704
A 33	Augenoptiker	27	.	.	.	.	.	.
A 34	Hörgeräteakustiker	3	.	.	.	.	.	.
A 35	Orthopädietechniker	5	.	.	.	.	.	.
A 36	Orthopädieschuhmacher	10	.	.	.	.	.	.
A 37	Zahntechniker	42	581	430	107	14	31 288	53 852
	VII Handwerke für den privaten Bedarf	234	1 144	712	190	5	.	.
	darunter:							
A 08	Steinmetzen und Steinbildhauer	9	60	38	12	7	( 4 652)	( 77 533)
A 12	Schornsteinfeger	25	.	.	.	.	.	.
A 28	Boots- und Schiffbauer	1	.	.	.	.	.	.
A 38	Friseure	148	675	426	95	5	15 216	22 542
B1 05	Uhrmacher	5	23	14	4	5	2 181	94 826
B1 11	Gold- und Silberschmiede	11	41	17	13	4	.	.
B1 19	Maßschneider	2	.	.	.	.	.	.
B1 25	Schuhmacher	5	10	3	2	2	333	33 300
B1 26	Sattler und Feintäschner	4	12	7	1	3	958	79 833
B1 31	Textilreiniger	2	.	.	.	.	.	.
B1 38	Fotografen	10	27	16	-	3	1 199	44 407

# Handwerkszählung 2011

1.8 Handwerksunternehmen, tätige Personen und Umsatz <sup>1)</sup> nach Kreisen, Gewerbegruppen und ausgewählten Gewerbebezügen

Nr. der Klassifi- kation <sup>1)</sup>	Kreis ----- Gewerbegruppe ----- Gewerbezug	Handwerks- unter- nehmen <sup>*)</sup>	Tätige Personen am 31.12.2011				Umsatz <sup>3)</sup> 2011	
			ins- gesamt <sup>2)</sup>	darunter		je Unter- nehmen	insgesamt	je tätige Person
				sozialver- sicherungs- pflichtig Be- schäftigte	geringfügig entlohnte Be- schäftigte			
							1 000 Euro	Euro
153	Goslar	818	6 246	4 511	875	8	637 611	102 083
	I Bauhauptgewerbe	106	798	609	76	8	77 647	97 302
A 01	Maurer und Betonbauer	35	234	172	23	7	25 606	109 427
A 03	Zimmerer	12	74	52	9	6	5 210	70 405
A 04	Dachdecker	43	302	230	28	7	23 297	77 142
A 05	Straßenbauer	13	176	146	16	14	23 020	130 795
A 06	Wärme-, Kälte- und Schallschutzisolierer	-	-	-	-	-	-	-
A 07	Brunnenbauer	-	-	-	-	-	-	-
A 11	Gerüstbauer	3	12	9	-	4	514	42 833
B1 02	Betonstein- und Terrazzohersteller	-	-	-	-	-	-	-
	II Ausbaugewerbe	324	2 018	1 486	193	6	174 461	86 452
A 02	Ofen- und Luftheizungsbauer	4	.	.	.	.	.	.
A 09	Stuckateure	-	-	-	-	-	-	-
A 10	Maler und Lackierer	61	368	269	35	6	26 796	72 815
A 23	Klempner	1	.	.	.	.	.	.
A 24	Installateur und Heizungsbauer	67	541	423	44	8	58 566	108 255
A 25	Elektrotechniker	58	520	423	37	9	44 155	84 913
A 27	Tischler	44	285	199	41	6	24 733	86 782
A 39	Glaser	8	46	31	7	6	3 384	73 565
B1 01	Fliesen-, Platten- und Mosaikleger	50	144	74	20	3	7 809	54 229
B1 03	Estrichleger	1	.	.	.	.	.	.
B1 12	Parkettleger	6	.	.	.	.	.	.
B1 13	Rolladen- und Sonnenschutztechniker	1	.	.	.	.	.	.
B1 27	Raumausstatter	23	53	20	8	2	3 295	62 170
	III Handwerke für den gewerblichen Bedarf darunter:	80	1 001	700	219	13	66 199	66 133
A 13	Metallbauer	26	301	256	17	12	32 151	106 814
A 14	Chirurgiemechaniker	-	-	-	-	-	-	-
A 16	Feinwerkmechaniker	15	79	56	8	5	6 998	88 582
A 18	Kälteanlagenbauer	5	58	52	1	12	.	.
A 19	Informationstechniker	6	43	32	5	7	2 965	68 953
A 21	Landmaschinenmechaniker	3	.	.	.	.	.	.
A 22	Büchsenmacher	-	-	-	-	-	-	-
A 26	Elektromaschinenbauer	1	.	.	.	.	.	.
A 29	Seiler	-	-	-	-	-	-	-
A 40	Glasbläser und Glasapparatebauer	-	-	-	-	-	-	-
B1 04	Behälter- und Apparatebauer	-	-	-	-	-	-	-
B1 14	Modellbauer	-	-	-	-	-	-	-
B1 33	Gebäudereiniger	15	462	264	183	31	8 417	18 219
B1 39	Buchbinder	-	-	-	-	-	-	-
B1 40	Drucker	1	.	.	.	.	.	.
B1 53	Schilder- und Lichtreklamehersteller	4	17	11	2	4	788	46 353
	IV Kraftfahrzeuggewerbe	72	583	455	49	8	148 563	254 825
A 15	Karosserie- und Fahrzeugbauer	6	.	.	.	.	.	.
A 17	Zweiradmechaniker	2	.	.	.	.	.	.
A 20	Kraftfahrzeugtechniker	64	504	391	43	8	140 970	279 702
A 41	Mechaniker für Reifentechnik <sup>4)</sup>	-	-	-	-	-	-	-

# Handwerkszählung 2011

1.8 Handwerksunternehmen, tätige Personen und Umsatz <sup>1)</sup> nach Kreisen, Gewerbegruppen und ausgewählten Gewerbebezügen

Nr. der Klassifi- kation <sup>1)</sup>	Kreis ----- Gewerbegruppe ----- Gewerbe­zweig	Handwerks- unter- nehmen *)	Tätige Personen am 31.12.2011				Umsatz <sup>3)</sup> 2011	
			ins- gesamt <sup>2)</sup>	darunter		je Unter- nehmen	insgesamt	je tätige Person
				sozialver- sicherungs- pflichtig Be- schäftigte	geringfügig entlohnte Be- schäftigte			
							1 000 Euro	Euro
	V Lebensmittelgewerbe	66	1 006	753	183	15	.	.
	darunter:							
A 30	Bäcker	22	511	382	107	23	18 108	35 436
A 31	Konditoren	11	89	59	19	8	3 804	42 742
A 32	Fleischer	30	323	240	49	11	36 882	114 186
	VI Gesundheitsgewerbe	43	281	196	39	7	15 754	56 064
A 33	Augenoptiker	23	124	81	19	5	6 551	52 831
A 34	Hörgeräteakustiker	3	10	6	-	3	893	89 300
A 35	Orthopädietechniker	2	.	.	.	.	.	.
A 36	Orthopädieschuhmacher	4	.	.	.	.	.	.
A 37	Zahntechniker	11	115	84	19	10	4 881	42 443
	VII Handwerke für den privaten Bedarf	127	559	312	116	4	.	.
	darunter:							
A 08	Steinmetzen und Steinbildhauer	8	38	21	9	5	2 648	69 684
A 12	Schornsteinfeger	18	46	26	2	3	2 973	64 630
A 28	Boots- und Schiffbauer	-	-	-	-	-	-	-
A 38	Friseure	82	316	159	75	4	6 353	20 104
B1 05	Uhrmacher	4	14	7	2	4	725	51 786
B1 11	Gold- und Silberschmiede	5	13	5	2	3	724	55 692
B1 19	Maßschneider	-	-	-	-	-	-	-
B1 25	Schuhmacher	2	.	.	.	.	.	.
B1 26	Sattler und Feintäschner	-	-	-	-	-	-	-
B1 31	Textilreiniger	4	97	76	17	24	/	/
B1 38	Fotografen	2	.	.	.	.	.	.
154	Helmstedt	408	5 917	5 006	484	15	393 676	66 533
	I Bauhauptgewerbe	67	713	612	31	11	73 241	102 722
A 01	Maurer und Betonbauer	26	338	298	13	13	41 392	122 462
A 03	Zimmerer	7	27	18	2	4	2 353	87 148
A 04	Dachdecker	17	113	88	7	7	8 500	75 221
A 05	Straßenbauer	11	198	178	9	18	18 080	91 313
A 06	Wärme-, Kälte- und Schallschutzisolierer	1	.	.	.	.	.	.
A 07	Brunnenbauer	-	-	-	-	-	-	-
A 11	Gerüstbauer	2	.	.	.	.	.	.
B1 02	Betonstein- und Terrazzohersteller	3	4	1	-	1	328	82 000
	II Ausbaugewerbe	148	976	717	105	7	70 985	72 731
A 02	Ofen- und Luftheizungsbauer	-	-	-	-	-	-	-
A 09	Stuckateure	1	.	.	.	.	.	.
A 10	Maler und Lackierer	26	160	127	7	6	8 281	51 756
A 23	Klempner	-	-	-	-	-	-	-
A 24	Installateur und Heizungsbauer	29	192	143	19	7	16 563	86 266
A 25	Elektrotechniker	29	287	221	34	10	21 361	74 429
A 27	Tischler	27	.	.	.	.	.	.
A 39	Glaser	3	.	.	.	.	.	.
B1 01	Fliesen-, Platten- und Mosaikleger	28	93	50	15	3	4 343	46 699
B1 03	Estrichleger	-	-	-	-	-	-	-
B1 12	Parkettleger	1	.	.	.	.	.	.
B1 13	Rolladen- und Sonnenschutztechniker	3	.	.	.	.	.	.
B1 27	Raumausstatter	1	.	.	.	.	.	.

# Handwerkszählung 2011

1.8 Handwerksunternehmen, tätige Personen und Umsatz <sup>1)</sup> nach Kreisen, Gewerbegruppen und ausgewählten Gewerbebezügen

Nr. der Klassifi- kation <sup>1)</sup>	Kreis ----- Gewerbegruppe ----- Gewerbe­ zweig	Handwerks- unter- nehmen *)	Tätige Personen am 31.12.2011				Umsatz <sup>3)</sup> 2011	
			ins- gesamt <sup>2)</sup>	darunter		je Unter- nehmen	insgesamt	je tätige Person
				sozialver- sicherungs- pflichtig Be- schäftigte	geringfügig entlohnte Be- schäftigte			
Anzahl							1 000 Euro	Euro
	III Handwerke für den gewerblichen Bedarf	29	939	785	125	32	60 301	64 218
	darunter:							
A 13	Metallbauer	11	172	144	17	16	16 360	95 116
A 14	Chirurgiemechaniker	-	-	-	-	-	-	-
A 16	Feinwerkmechaniker	4	.	.	.	.	.	.
A 18	Kälteanlagenbauer	-	-	-	-	-	-	-
A 19	Informationstechniker	1	.	.	.	.	.	.
A 21	Landmaschinenmechaniker	4	.	.	.	.	.	.
A 22	Büchsenmacher	-	-	-	-	-	-	-
A 26	Elektromaschinenbauer	-	-	-	-	-	-	-
A 29	Seiler	-	-	-	-	-	-	-
A 40	Glasbläser und Glasapparatebauer	-	-	-	-	-	-	-
B1 04	Behälter- und Apparatebauer	-	-	-	-	-	-	-
B1 14	Modellbauer	-	-	-	-	-	-	-
B1 33	Gebäudereiniger	9	431	327	95	48	9 257	21 478
B1 39	Buchbinder	-	-	-	-	-	-	-
B1 40	Drucker	-	-	-	-	-	-	-
B1 53	Schilder- und Lichtreklamehersteller	-	-	-	-	-	-	-
	IV Kraftfahrzeuggewerbe	43	417	335	38	10	46 010	110 336
A 15	Karosserie- und Fahrzeugbauer	2	.	.	.	.	.	.
A 17	Zweiradmechaniker	1	.	.	.	.	.	.
A 20	Kraftfahrzeugtechniker	40	404	325	38	10	44 771	110 819
A 41	Mechaniker für Reifentechnik <sup>4)</sup>	-	-	-	-	-	-	-
	V Lebensmittelgewerbe	30	2 415	2 276	106	81	.	.
	darunter:							
A 30	Bäcker	13	2 211	2 131	65	170	.	.
A 31	Konditoren	1	.	.	.	.	.	.
A 32	Fleischer	16	.	.	.	.	8 857	.
	VI Gesundheitsgewerbe	23	177	114	38	8	10 288	58 124
A 33	Augenoptiker	13	75	41	19	6	4 097	54 627
A 34	Hörgeräteakustiker	1	.	.	.	.	.	.
A 35	Orthopädietechniker	2	.	.	.	.	.	.
A 36	Orthopädieschuhmacher	3	9	4	2	3	430	47 778
A 37	Zahntechniker	4	45	34	7	11	2 276	50 578
	VII Handwerke für den privaten Bedarf	68	280	167	41	4	.	.
	darunter:							
A 08	Steinmetzen und Steinbildhauer	6	22	13	2	4	2 030	92 273
A 12	Schornsteinfeger	14	40	22	4	3	.	.
A 28	Boots- und Schiffbauer	-	-	-	-	-	-	-
A 38	Friseure	38	165	95	29	4	3 451	20 915
B1 05	Uhrmacher	1	.	.	.	.	.	.
B1 11	Gold- und Silberschmiede	1	.	.	.	.	.	.
B1 19	Maßschneider	-	-	-	-	-	-	-
B1 25	Schuhmacher	1	.	.	.	.	.	.
B1 26	Sattler und Feintäschner	-	-	-	-	-	-	-
B1 31	Textilreiniger	3	18	13	2	6	454	25 222
B1 38	Fotografen	4	28	22	2	7	.	.



# Handwerkszählung 2011

1.8 Handwerksunternehmen, tätige Personen und Umsatz <sup>1)</sup> nach Kreisen, Gewerbegruppen und ausgewählten Gewerbebezügen

Nr. der Klassifi- kation <sup>1)</sup>	Kreis ----- Gewerbegruppe ----- Gewerbe- zweig	Handwerks- unter- nehmen <sup>*)</sup>	Tätige Personen am 31.12.2011				Umsatz <sup>3)</sup> 2011	
			ins- gesamt <sup>2)</sup>	darunter		je Unter- nehmen	insgesamt	je tätige Person
				sozialver- sicherungs- pflichtig Be- schäftigte	geringfügig entlohnte Be- schäftigte			
	Anzahl							1 000 Euro
155	Northeim	978	8 099	5 874	1 203	8	847 313	104 619
	I Bauhauptgewerbe	121	1 197	1 004	66	10	118 880	99 315
A 01	Maurer und Betonbauer	52	626	541	31	12	52 488	83 847
A 03	Zimmerer	23	95	60	10	4	.	.
A 04	Dachdecker	33	270	220	15	8	36 739	136 070
A 05	Straßenbauer	10	185	166	9	19	19 635	106 135
A 06	Wärme-, Kälte- und Schallschutzisolierer	3	21	17	1	7	.	.
A 07	Brunnenbauer	-	-	-	-	-	-	-
A 11	Gerüstbauer	-	-	-	-	-	-	-
B1 02	Betonstein- und Terrazzohersteller	-	-	-	-	-	-	-
	II Ausbaugewerbe	384	2 272	1 633	237	6	189 111	83 235
A 02	Ofen- und Luftheizungsbauer	2	.	.	.	.	.	.
A 09	Stuckateure	-	-	-	-	-	-	-
A 10	Maler und Lackierer	70	503	385	42	7	31 779	63 179
A 23	Klempner	2	.	.	.	.	.	.
A 24	Installateur und Heizungsbauer	80	488	359	44	6	43 444	89 025
A 25	Elektrotechniker	78	484	348	54	6	41 551	85 849
A 27	Tischler	91	591	435	62	6	60 209	101 876
A 39	Glaser	2	.	.	.	.	.	.
B1 01	Fliesen-, Platten- und Mosaikleger	32	71	31	8	2	4 821	67 901
B1 03	Estrichleger	2	.	.	.	.	.	.
B1 12	Parkettleger	2	.	.	.	.	.	.
B1 13	Rolladen- und Sonnenschutztechniker	3	14	9	2	5	1 154	82 429
B1 27	Raumausstatter	20	96	55	21	5	5 017	52 260
	III Handwerke für den gewerblichen Bedarf darunter:	110	1 833	1 311	407	17	184 416	100 609
A 13	Metallbauer	34	354	291	28	10	43 800	123 729
A 14	Chirurgiemechaniker	-	-	-	-	-	-	-
A 16	Feinwerkmechaniker	26	421	355	39	16	36 658	87 074
A 18	Kälteanlagenbauer	3	.	.	.	.	.	.
A 19	Informationstechniker	15	.	.	.	.	.	.
A 21	Landmaschinenmechaniker	12	226	200	13	19	74 793	330 942
A 22	Büchsenmacher	-	-	-	-	-	-	-
A 26	Elektromaschinenbauer	1	.	.	.	.	.	.
A 29	Seiler	-	-	-	-	-	-	-
A 40	Glasbläser und Glasapparatebauer	-	-	-	-	-	-	-
B1 04	Behälter- und Apparatebauer	-	-	-	-	-	-	-
B1 14	Modellbauer	1	.	.	.	.	.	.
B1 33	Gebäudereiniger	13	544	294	235	42	7 234	13 298
B1 39	Buchbinder	1	.	.	.	.	.	.
B1 40	Drucker	2	.	.	.	.	.	.
B1 53	Schilder- und Lichtreklamehersteller	1	.	.	.	.	.	.
	IV Kraftfahrzeuggewerbe	110	1 133	876	144	10	272 170	240 221
A 15	Karosserie- und Fahrzeugbauer	1	.	.	.	.	.	.
A 17	Zweiradmechaniker	3	.	.	.	.	.	.
A 20	Kraftfahrzeugtechniker	105	1 110	860	142	11	268 376	241 780
A 41	Mechaniker für Reifentechnik <sup>4)</sup>	1	.	.	.	.	.	.

# Handwerkszählung 2011

1.8 Handwerksunternehmen, tätige Personen und Umsatz <sup>1)</sup> nach Kreisen, Gewerbegruppen und ausgewählten Gewerbebezügen

Nr. der Klassifikation <sup>1)</sup>	Kreis ----- Gewerbegruppe ----- Gewerbebezug	Handwerksunternehmen <sup>1)</sup>	Tätige Personen am 31.12.2011				Umsatz <sup>3)</sup> 2011	
			insgesamt <sup>2)</sup>	darunter		je Unternehmen	insgesamt	je tätige Person
				sozialversicherungspflichtig Beschäftigte	geringfügig entlohnte Beschäftigte			
			Anzahl				1 000 Euro	Euro
	V Lebensmittelgewerbe	61	.	.	.	.	.	.
	darunter:							
A 30	Bäcker	27	304	201	76	11	10 694	35 178
A 31	Konditoren	-	-	-	-	-	-	-
A 32	Fleischer	33	341	214	89	10	25 930	76 041
	VI Gesundheitsgewerbe	45	461	338	76	10	26 619	57 742
A 33	Augenoptiker	19	120	89	12	6	/	/
A 34	Hörgeräteakustiker	2	.	.	.	.	.	.
A 35	Orthopädietechniker	1	.	.	.	.	.	.
A 36	Orthopädieschuhmacher	8	39	21	9	5	1 831	46 949
A 37	Zahntechniker	15	254	187	51	17	13 047	51 366
	VII Handwerke für den privaten Bedarf	147	.	.	.	.	.	.
	darunter:							
A 08	Steinmetzen und Steinbildhauer	5	13	5	3	3	1 673	128 692
A 12	Schornsteinfeger	21	57	32	4	3	3 291	57 737
A 28	Boots- und Schiffbauer	-	-	-	-	-	-	-
A 38	Friseure	90	388	210	84	4	8 019	20 668
B1 05	Uhrmacher	4	24	18	2	6	1 579	65 792
B1 11	Gold- und Silberschmiede	5	.	.	.	.	2 408	.
B1 19	Maßschneider	2	.	.	.	.	.	.
B1 25	Schuhmacher	-	-	-	-	-	-	-
B1 26	Sattler und Feintäschner	3	5	1	1	2	96	19 200
B1 31	Textilreiniger	4	15	7	4	4	357	23 800
B1 38	Fotografen	5	11	4	1	2	719	65 364
<b>156</b>	<b>Osterode am Harz</b>	<b>526</b>	<b>3 802</b>	<b>2 754</b>	<b>499</b>	<b>7</b>	<b>356 293</b>	<b>93 712</b>
	I Bauhauptgewerbe	62	408	313	31	7	32 579	79 850
A 01	Maurer und Betonbauer	25	130	94	10	5	10 014	77 031
A 03	Zimmerer	8	93	77	8	12	.	.
A 04	Dachdecker	22	127	94	10	6	10 692	84 189
A 05	Straßenbauer	5	.	.	.	.	3 662	.
A 06	Wärme-, Kälte- und Schallschutzisolierer	1	.	.	.	.	.	.
A 07	Brunnenbauer	-	-	-	-	-	-	-
A 11	Gerüstbauer	1	.	.	.	.	.	.
B1 02	Betonstein- und Terrazzohersteller	-	-	-	-	-	-	-
	II Ausbaugewerbe	192	1 007	691	115	5	83 831	83 248
A 02	Ofen- und Luftheizungsbauer	2	.	.	.	.	.	.
A 09	Stuckateure	-	-	-	-	-	-	-
A 10	Maler und Lackierer	40	215	144	29	5	12 761	59 353
A 23	Klempner	1	.	.	.	.	.	.
A 24	Installateur und Heizungsbauer	43	324	248	33	8	30 578	94 377
A 25	Elektrotechniker	38	192	129	22	5	14 999	78 120
A 27	Tischler	35	121	68	17	3	9 602	79 355
A 39	Glaser	5	66	60	1	13	.	.
B1 01	Fliesen-, Platten- und Mosaikleger	17	40	16	6	2	3 430	85 750
B1 03	Estrichleger	-	-	-	-	-	-	-
B1 12	Parkettleger	2	.	.	.	.	.	.
B1 13	Rolladen- und Sonnenschutztechniker	2	.	.	.	.	.	.
B1 27	Raumausstatter	7	.	.	.	.	1 420	.

# Handwerkszählung 2011

1.8 Handwerksunternehmen, tätige Personen und Umsatz <sup>1)</sup> nach Kreisen, Gewerbegruppen und ausgewählten Gewerbebezügen

Nr. der Klassifi- kation <sup>1)</sup>	Kreis ----- Gewerbegruppe ----- Gewerbe­zweig	Handwerks- unter- nehmen <sup>*)</sup>	Tätige Personen am 31.12.2011				Umsatz <sup>3)</sup> 2011	
			ins- gesamt <sup>2)</sup>	darunter		je Unter- nehmen	insgesamt	je tätige Person
				sozialver- sicherungs- pflichtig Be- schäftigte	geringfügig entlohnte Be- schäftigte			
			1 000 Euro	Euro				
	III Handwerke für den gewerblichen Bedarf	64	791	650	76	12	98 329	124 310
	darunter:							
A 13	Metallbauer	15	226	191	20	15	28 347	125 429
A 14	Chirurgiemechaniker	-	-	-	-	-	-	-
A 16	Feinwerkmechaniker	19	258	207	32	14	18 295	70 911
A 18	Kälteanlagenbauer	2	.	.	.	.	.	.
A 19	Informationstechniker	8	18	8	2	2	.	.
A 21	Landmaschinenmechaniker	6	115	108	1	19	.	.
A 22	Büchsenmacher	1	.	.	.	.	.	.
A 26	Elektromaschinenbauer	1	.	.	.	.	.	.
A 29	Seiler	-	-	-	-	-	-	-
A 40	Glasbläser und Glasapparatebauer	-	-	-	-	-	-	-
B1 04	Behälter- und Apparatebauer	-	-	-	-	-	-	-
B1 14	Modellbauer	3	.	.	.	.	.	.
B1 33	Gebäudereiniger	6	71	57	8	12	2 309	32 521
B1 39	Buchbinder	-	-	-	-	-	-	-
B1 40	Drucker	-	-	-	-	-	-	-
B1 53	Schilder- und Lichtreklamehersteller	1	.	.	.	.	.	.
	IV Kraftfahrzeuggewerbe	43	501	420	36	12	/	/
A 15	Karosserie- und Fahrzeugbauer	5	.	.	.	.	919	.
A 17	Zweiradmechaniker	3	.	.	.	.	.	.
A 20	Kraftfahrzeugtechniker	33	244	185	24	7	.	.
A 41	Mechaniker für Reifentechnik <sup>4)</sup>	2	.	.	.	.	.	.
	V Lebensmittelgewerbe	49	.	.	.	.	.	.
	darunter:							
A 30	Bäcker	17	144	78	49	8	4 628	32 139
A 31	Konditoren	5	29	12	11	6	896	30 897
A 32	Fleischer	26	292	196	69	11	31 833	109 017
	VI Gesundheitsgewerbe	25	276	209	42	11	18 282	66 239
A 33	Augenoptiker	11	121	93	17	11	8 750	72 314
A 34	Hörgeräteakustiker	2	.	.	.	.	.	.
A 35	Orthopädietechniker	2	.	.	.	.	.	.
A 36	Orthopädieschuhmacher	2	.	.	.	.	.	.
A 37	Zahntechniker	8	66	47	11	8	.	.
	VII Handwerke für den privaten Bedarf	91	.	.	.	.	.	.
	darunter:							
A 08	Steinmetzen und Steinbildhauer	8	26	7	11	3	1 557	59 885
A 12	Schornsteinfeger	12	29	13	4	2	1 738	59 931
A 28	Boots- und Schiffbauer	-	-	-	-	-	-	-
A 38	Friseure	60	229	117	45	4	( 7 130)	( 31 135)
B1 05	Uhrmacher	4	.	.	.	.	.	.
B1 11	Gold- und Silberschmiede	-	-	-	-	-	-	-
B1 19	Maßschneider	-	-	-	-	-	-	-
B1 25	Schuhmacher	-	-	-	-	-	-	-
B1 26	Sattler und Feintäschner	-	-	-	-	-	-	-
B1 31	Textilreiniger	2	.	.	.	.	.	.
B1 38	Fotografen	3	7	4	-	2	282	40 286

# Handwerkszählung 2011

1.8 Handwerksunternehmen, tätige Personen und Umsatz <sup>1)</sup> nach Kreisen, Gewerbegruppen und ausgewählten Gewerbebezügen

Nr. der Klassifikation <sup>1)</sup>	Kreis ----- Gewerbegruppe ----- Gewerbebezug	Handwerksunternehmen <sup>1)</sup>	Tätige Personen am 31.12.2011				Umsatz <sup>3)</sup> 2011	
			insgesamt <sup>2)</sup>	darunter		je Unternehmen	insgesamt	je tätige Person
				sozialversicherungspflichtig Beschäftigte	geringfügig entlohnte Beschäftigte			
			Anzahl				1 000 Euro	Euro
<b>157</b>	<b>Peine</b>	<b>700</b>	<b>5 027</b>	<b>3 375</b>	<b>937</b>	<b>7</b>	<b>324 993</b>	<b>64 649</b>
	I Bauhauptgewerbe	110	.	.	.	.	.	.
A 01	Maurer und Betonbauer	43	285	219	23	7	26 208	91 958
A 03	Zimmerer	12	62	41	9	5	5 849	94 339
A 04	Dachdecker	35	280	214	29	8	27 107	96 811
A 05	Straßenbauer	11	226	203	12	21	21 775	96 350
A 06	Wärme-, Kälte- und Schallschutzisolierer	4	9	4	1	2	595	66 111
A 07	Brunnenbauer	-	-	-	-	-	-	-
A 11	Gerüstbauer	4	21	15	2	5	1 405	66 905
B1 02	Betonstein- und Terrazzohersteller	1	.	.	.	.	.	.
	II Ausbaugewerbe	271	1 288	870	136	5	.	.
A 02	Ofen- und Luftheizungsbauer	1	.	.	.	.	.	.
A 09	Stuckateure	2	.	.	.	.	.	.
A 10	Maler und Lackierer	38	249	187	23	7	13 289	53 369
A 23	Klempner	2	.	.	.	.	.	.
A 24	Installateur und Heizungsbauer	63	355	255	34	6	32 925	92 746
A 25	Elektrotechniker	51	230	154	23	5	15 394	66 930
A 27	Tischler	39	224	159	22	6	16 258	72 580
A 39	Glaser	5	27	16	5	5	( 1 861)	( 68 926)
B1 01	Fliesen-, Platten- und Mosaikleger	42	104	47	15	2	5 983	57 529
B1 03	Estrichleger	4	18	12	2	5	900	50 000
B1 12	Parkettleger	5	.	.	.	.	547	.
B1 13	Rolladen- und Sonnenschutztechniker	2	.	.	.	.	.	.
B1 27	Raumausstatter	17	47	21	9	3	1 664	35 404
	III Handwerke für den gewerblichen Bedarf darunter:	86	980	645	249	11	48 303	49 289
A 13	Metallbauer	30	257	201	26	9	21 426	83 370
A 14	Chirurgiemechaniker	-	-	-	-	-	-	-
A 16	Feinwerkmechaniker	11	82	52	19	7	7 162	87 341
A 18	Kälteanlagenbauer	4	.	.	.	.	.	.
A 19	Informationstechniker	9	74	54	11	8	4 269	57 689
A 21	Landmaschinenmechaniker	6	16	7	3	3	1 383	86 438
A 22	Büchsenmacher	-	-	-	-	-	-	-
A 26	Elektromaschinenbauer	1	.	.	.	.	.	.
A 29	Seiler	-	-	-	-	-	-	-
A 40	Glasbläser und Glasapparatebauer	-	-	-	-	-	-	-
B1 04	Behälter- und Apparatebauer	-	-	-	-	-	-	-
B1 14	Modellbauer	4	.	.	.	.	3 725	.
B1 33	Gebäudereiniger	17	482	285	180	28	8 730	18 112
B1 39	Buchbinder	1	.	.	.	.	.	.
B1 40	Drucker	-	-	-	-	-	-	-
B1 53	Schilder- und Lichtreklamehersteller	2	.	.	.	.	.	.
	IV Kraftfahrzeuggewerbe	61	397	277	59	7	( 45 830)	( 115 441)
A 15	Karosserie- und Fahrzeugbauer	5	38	25	8	8	2 324	61 158
A 17	Zweiradmechaniker	2	.	.	.	.	.	.
A 20	Kraftfahrzeugtechniker	53	341	242	46	6	( 42 263)	( 123 938)
A 41	Mechaniker für Reifentechnik <sup>4)</sup>	1	.	.	.	.	.	.

# Handwerkszählung 2011

1.8 Handwerksunternehmen, tätige Personen und Umsatz <sup>1)</sup> nach Kreisen, Gewerbegruppen und ausgewählten Gewerbebezügen

Nr. der Klassifikation <sup>1)</sup>	Kreis ----- Gewerbegruppe ----- Gewerbebezug	Handwerksunternehmen <sup>*)</sup>	Tätige Personen am 31.12.2011				Umsatz <sup>3)</sup> 2011	
			insgesamt <sup>2)</sup>	darunter		je Unternehmen	insgesamt	je tätige Person
				sozialversicherungspflichtig Beschäftigte	geringfügig entlohnte Beschäftigte			
Anzahl							1 000 Euro	Euro
	V Lebensmittelgewerbe	34	665	401	230	20	26 162	39 341
	darunter:							
A 30	Bäcker	13	332	212	107	26	.	.
A 31	Konditoren	3	.	.	.	.	.	.
A 32	Fleischer	18	.	.	.	.	8 719	.
	VI Gesundheitsgewerbe	29	293	208	56	10	17 033	58 133
A 33	Augenoptiker	14	90	66	10	6	5 945	66 056
A 34	Hörgeräteakustiker	-	-	-	-	-	-	-
A 35	Orthopädietechniker	1	.	.	.	.	.	.
A 36	Orthopädieschuhmacher	3	.	.	.	.	.	.
A 37	Zahntechniker	11	126	84	31	11	5 886	46 714
	VII Handwerke für den privaten Bedarf	109	.	.	.	.	14 046	.
	darunter:							
A 08	Steinmetzen und Steinbildhauer	6	30	12	12	5	1 471	49 033
A 12	Schornsteinfeger	14	35	18	3	3	2 151	61 457
A 28	Boots- und Schiffbauer	-	-	-	-	-	-	-
A 38	Friseure	72	386	214	99	5	7 146	18 513
B1 05	Uhrmacher	2	.	.	.	.	.	.
B1 11	Gold- und Silberschmiede	2	.	.	.	.	.	.
B1 19	Maßschneider	3	4	-	-	1	125	31 250
B1 25	Schuhmacher	2	.	.	.	.	.	.
B1 26	Sattler und Feintäschner	2	.	.	.	.	.	.
B1 31	Textilreiniger	3	.	.	.	.	996	.
B1 38	Fotografen	2	.	.	.	.	.	.
<b>158</b>	<b>Wolfenbüttel</b>	<b>592</b>	<b>4 391</b>	<b>3 221</b>	<b>561</b>	<b>7</b>	<b>340 209</b>	<b>77 479</b>
	I Bauhauptgewerbe	90	768	623	52	9	93 941	122 319
A 01	Maurer und Betonbauer	36	379	318	24	11	58 596	154 607
A 03	Zimmerer	19	119	87	11	6	9 511	79 924
A 04	Dachdecker	22	161	127	12	7	14 968	92 969
A 05	Straßenbauer	9	74	61	4	8	7 330	99 054
A 06	Wärme-, Kälte- und Schallschutzisolierer	1	.	.	.	.	.	.
A 07	Brunnenbauer	-	-	-	-	-	-	-
A 11	Gerüstbauer	3	.	.	.	.	.	.
B1 02	Betonstein- und Terrazzohersteller	-	-	-	-	-	-	-
	II Ausbaugewerbe	254	1 674	1 265	151	7	134 232	80 186
A 02	Ofen- und Luftheizungsbauer	3	.	.	.	.	.	.
A 09	Stuckateure	-	-	-	-	-	-	-
A 10	Maler und Lackierer	33	177	134	10	5	9 795	55 339
A 23	Klempner	1	.	.	.	.	.	.
A 24	Installateur und Heizungsbauer	65	542	434	42	8	46 399	85 607
A 25	Elektrotechniker	47	377	305	24	8	31 194	82 743
A 27	Tischler	41	280	190	48	7	20 849	74 461
A 39	Glaser	3	10	5	2	3	498	49 800
B1 01	Fliesen-, Platten- und Mosaikleger	30	193	144	18	6	17 098	88 591
B1 03	Estrichleger	4	15	10	1	4	/	/
B1 12	Parkettleger	11	21	10	-	2	1 287	61 286
B1 13	Rolladen- und Sonnenschutztechniker	4	25	19	2	6	.	.
B1 27	Raumausstatter	12	17	4	1	1	.	.

# Handwerkszählung 2011

1.8 Handwerksunternehmen, tätige Personen und Umsatz <sup>1)</sup> nach Kreisen, Gewerbegruppen und ausgewählten Gewerbebezügen

Nr. der Klassifi- kation <sup>1)</sup>	Kreis ----- Gewerbegruppe ----- Gewerbe- zweig	Handwerks- unter- nehmen <sup>*)</sup>	Tätige Personen am 31.12.2011				Umsatz <sup>3)</sup> 2011	
			ins- gesamt <sup>2)</sup>	darunter		je Unter- nehmen	insgesamt	je tätige Person
				sozialver- sicherungs- pflichtig Be- schäftigte	geringfügig entlohnte Be- schäftigte			
Anzahl							1 000 Euro	Euro
	III Handwerke für den gewerblichen Bedarf	45	626	440	141	14	37 218	59 454
	darunter:							
A 13	Metallbauer	17	188	161	10	11	( 19 910)	( 105 904)
A 14	Chirurgiemechaniker	-	-	-	-	-	-	-
A 16	Feinwerkmechaniker	4	.	.	.	.	.	.
A 18	Kälteanlagenbauer	-	-	-	-	-	-	-
A 19	Informationstechniker	4	40	19	17	10	2 382	59 550
A 21	Landmaschinenmechaniker	4	22	17	1	6	4 058	184 455
A 22	Büchsenmacher	-	-	-	-	-	-	-
A 26	Elektromaschinenbauer	1	.	.	.	.	.	.
A 29	Seiler	-	-	-	-	-	-	-
A 40	Glasbläser und Glasapparatebauer	-	-	-	-	-	-	-
B1 04	Behälter- und Apparatebauer	-	-	-	-	-	-	-
B1 14	Modellbauer	-	-	-	-	-	-	-
B1 33	Gebäudereiniger	13	.	.	.	.	.	.
B1 39	Buchbinder	-	-	-	-	-	-	-
B1 40	Drucker	1	.	.	.	.	.	.
B1 53	Schilder- und Lichtreklamehersteller	1	.	.	.	.	.	.
	IV Kraftfahrzeuggewerbe	53	271	188	26	5	( 28 256)	( 104 266)
A 15	Karosserie- und Fahrzeugbauer	5	23	16	2	5	( 1 425)	( 61 957)
A 17	Zweiradmechaniker	4	8	1	3	2	318	39 750
A 20	Kraftfahrzeugtechniker	44	240	171	21	5	( 26 513)	( 110 471)
A 41	Mechaniker für Reifentechnik <sup>4)</sup>	-	-	-	-	-	-	-
	V Lebensmittelgewerbe	33	.	.	.	.	.	.
	darunter:							
A 30	Bäcker	16	388	293	79	24	16 392	42 247
A 31	Konditoren	2	.	.	.	.	.	.
A 32	Fleischer	14	.	.	.	.	.	.
	VI Gesundheitsgewerbe	25	163	106	31	7	9 033	55 417
A 33	Augenoptiker	11	63	44	7	6	4 040	64 127
A 34	Hörgeräteakustiker	-	-	-	-	-	-	-
A 35	Orthopädietechniker	-	-	-	-	-	-	-
A 36	Orthopädieschuhmacher	5	16	7	4	3	/	/
A 37	Zahntechniker	9	84	55	20	9	3 966	47 214
	VII Handwerke für den privaten Bedarf	92	.	.	.	.	.	.
	darunter:							
A 08	Steinmetzen und Steinbildhauer	5	30	19	6	6	2 179	72 633
A 12	Schornsteinfeger	14	34	19	1	2	2 075	61 029
A 28	Boots- und Schiffbauer	-	-	-	-	-	-	-
A 38	Friseure	60	264	159	42	4	7 207	27 299
B1 05	Uhrmacher	2	.	.	.	.	.	.
B1 11	Gold- und Silberschmiede	2	.	.	.	.	.	.
B1 19	Maßschneider	3	4	1	-	1	135	33 750
B1 25	Schuhmacher	1	.	.	.	.	.	.
B1 26	Sattler und Feintäschner	-	-	-	-	-	-	-
B1 31	Textilreiniger	-	-	-	-	-	-	-
B1 38	Fotografen	3	4	1	-	1	113	28 250

# Handwerkszählung 2011

1.8 Handwerksunternehmen, tätige Personen und Umsatz <sup>1)</sup> nach Kreisen, Gewerbegruppen und ausgewählten Gewerbebezügen

Nr. der Klassifi- kation <sup>1)</sup>	Kreis ----- Gewerbegruppe ----- Gewerbe­ zweig	Handwerks- unter- nehmen <sup>*)</sup>	Tätige Personen am 31.12.2011				Umsatz <sup>3)</sup> 2011	
			ins- gesamt <sup>2)</sup>	darunter		je Unter- nehmen	insgesamt	je tätige Person
				sozialver- sicherungs- pflichtig Be- schäftigte	geringfügig entlohnte Be- schäftigte			
							1 000 Euro	Euro
241	Region Hannover	6 158	60 506	44 601	9 478	10	4 651 371	76 875
	I Bauhauptgewerbe	708	.	.	.	.	.	.
A 01	Maurer und Betonbauer	306	2 197	1 684	188	7	287 382	130 807
A 03	Zimmerer	90	514	378	40	6	44 091	85 780
A 04	Dachdecker	215	1 546	1 204	122	7	133 692	86 476
A 05	Straßenbauer	37	715	640	38	19	125 208	175 116
A 06	Wärme-, Kälte- und Schallschutzisolierer	25	142	102	15	6	16 769	118 092
A 07	Brunnenbauer	5	42	34	3	8	6 308	150 190
A 11	Gerüstbauer	24	238	196	18	10	23 889	100 374
B1 02	Betonstein- und Terrazzohersteller	6	.	.	.	.	.	.
	II Ausbaugewerbe	2 504	15 076	11 279	1 209	6	1 407 239	93 343
A 02	Ofen- und Luftheizungsbauer	7	37	25	5	5	3 373	91 162
A 09	Stuckateure	13	115	95	7	9	24 857	216 148
A 10	Maler und Lackierer	441	2 921	2 288	179	7	220 388	75 450
A 23	Klempner	26	263	214	23	10	22 514	85 605
A 24	Installateur und Heizungsbauer	528	3 208	2 403	262	6	288 691	89 991
A 25	Elektrotechniker	509	4 374	3 563	281	9	506 519	115 802
A 27	Tischler	316	1 716	1 198	184	5	155 795	90 790
A 39	Glaser	56	309	219	34	6	24 429	79 058
B1 01	Fliesen-, Platten- und Mosaikleger	399	1 207	695	102	3	95 227	78 896
B1 03	Estrichleger	18	118	88	12	7	9 411	79 754
B1 12	Parkettleger	43	211	152	16	5	17 536	83 109
B1 13	Rolladen- und Sonnenschutztechniker	25	173	120	26	7	14 640	84 624
B1 27	Raumausstatter	123	424	219	78	3	23 859	56 271
	III Handwerke für den gewerblichen Bedarf darunter:	873	21 192	14 824	5 465	24	882 428	41 640
A 13	Metallbauer	181	1 829	1 490	153	10	205 029	112 099
A 14	Chirurgiemechaniker	-	-	-	-	-	-	-
A 16	Feinwerkmechaniker	110	1 625	1 368	145	15	( 199 582)	( 122 820)
A 18	Kälteanlagenbauer	25	215	177	13	9	22 242	103 451
A 19	Informationstechniker	86	442	302	48	5	46 790	105 860
A 21	Landmaschinenmechaniker	19	98	62	16	5	.	.
A 22	Büchsenmacher	4	.	.	.	.	2 752	.
A 26	Elektromaschinenbauer	14	274	243	17	20	39 077	142 617
A 29	Seiler	1	.	.	.	.	.	.
A 40	Glasbläser und Glasapparatebauer	2	.	.	.	.	.	.
B1 04	Behälter- und Apparatebauer	6	26	19	1	4	/	/
B1 14	Modellbauer	4	.	.	.	.	.	.
B1 33	Gebäudereiniger	344	15 932	10 626	4 955	46	298 509	18 736
B1 39	Buchbinder	14	183	104	64	13	5 916	32 328
B1 40	Drucker	4	21	13	3	5	/	/
B1 53	Schilder- und Lichtreklamehersteller	41	362	289	27	9	28 004	77 359
	IV Kraftfahrzeuggewerbe	499	4 878	3 898	444	10	952 198	195 203
A 15	Karosserie- und Fahrzeugbauer	23	245	192	30	11	31 159	127 180
A 17	Zweiradmechaniker	25	93	53	14	4	10 108	108 688
A 20	Kraftfahrzeugtechniker	443	4 466	3 595	392	10	897 532	200 970
A 41	Mechaniker für Reifentechnik <sup>4)</sup>	8	74	58	8	9	13 399	181 068

# Handwerkszählung 2011

1.8 Handwerksunternehmen, tätige Personen und Umsatz <sup>1)</sup> nach Kreisen, Gewerbegruppen und ausgewählten Gewerbebezügen

Nr. der Klassifi- kation <sup>1)</sup>	Kreis ----- Gewerbegruppe ----- Gewerbezug	Handwerks- unter- nehmen <sup>*)</sup>	Tätige Personen am 31.12.2011				Umsatz <sup>3)</sup> 2011	
			ins- gesamt <sup>2)</sup>	darunter		je Unter- nehmen	insgesamt	je tätige Person
				sozialver- sicherungs- pflichtig Be- schäftigte	geringfügig entlohnte Be- schäftigte			
							1 000 Euro	Euro
	V Lebensmittelgewerbe	200	.	.	.	.	.	.
	darunter:							
A 30	Bäcker	113	2 980	2 182	676	26	177 855	59 683
A 31	Konditoren	11	218	125	82	20	6 172	28 312
A 32	Fleischer	73	1 555	1 223	253	21	92 055	59 199
	VI Gesundheitsgewerbe	278	4 431	3 875	255	16	298 712	67 414
A 33	Augenoptiker	123	788	585	64	6	57 271	72 679
A 34	Hörgeräteakustiker	14	.	.	.	.	145 703	.
A 35	Orthopädietechniker	13	.	.	.	.	36 187	.
A 36	Orthopädieschuhmacher	14	95	64	16	7	5 266	55 432
A 37	Zahntechniker	114	982	763	100	9	54 285	55 280
	VII Handwerke für den privaten Bedarf	1 096	4 676	2 890	641	4	188 793	40 375
	darunter:							
A 08	Steinmetzen und Steinbildhauer	35	.	.	.	.	.	.
A 12	Schornsteinfeger	90	223	100	33	2	13 644	61 184
A 28	Boots- und Schiffbauer	2	.	.	.	.	.	.
A 38	Friseure	742	3 141	1 897	467	4	78 718	25 061
B1 05	Uhrmacher	18	90	52	18	5	16 583	184 256
B1 11	Gold- und Silberschmiede	42	161	104	14	4	17 529	108 876
B1 19	Maßschneider	16	46	26	4	3	1 049	22 804
B1 25	Schuhmacher	22	55	29	3	3	.	.
B1 26	Sattler und Feintäschner	14	165	137	13	12	13 991	84 794
B1 31	Textilreiniger	12	173	139	21	14	5 716	33 040
B1 38	Fotografen	59	259	177	18	4	12 669	48 915
251	Diepholz	1 449	13 443	9 876	2 064	9	1 317 103	97 977
	I Bauhauptgewerbe	236	1 858	1 497	119	8	216 242	116 384
A 01	Maurer und Betonbauer	96	771	618	53	8	100 920	130 895
A 03	Zimmerer	68	441	345	27	6	44 626	101 193
A 04	Dachdecker	53	395	318	23	7	37 292	94 410
A 05	Straßenbauer	11	181	156	14	16	26 664	147 315
A 06	Wärme-, Kälte- und Schallschutzisolierer	2	.	.	.	.	.	.
A 07	Brunnenbauer	2	.	.	.	.	.	.
A 11	Gerüstbauer	4	52	48	-	13	5 663	108 904
B1 02	Betonstein- und Terrazzohersteller	-	-	-	-	-	-	-
	II Ausbaugewerbe	510	3 936	3 028	386	8	480 514	122 082
A 02	Ofen- und Luftheizungsbauer	5	21	11	5	4	1 268	60 381
A 09	Stuckateure	-	-	-	-	-	-	-
A 10	Maler und Lackierer	97	521	380	40	5	29 048	55 754
A 23	Klempner	9	.	.	.	.	.	.
A 24	Installateur und Heizungsbauer	97	997	800	97	10	143 452	143 884
A 25	Elektrotechniker	111	1 411	1 170	129	13	224 932	159 413
A 27	Tischler	101	601	430	69	6	48 552	80 785
A 39	Glaser	1	.	.	.	.	.	.
B1 01	Fliesen-, Platten- und Mosaikleger	45	140	86	9	3	13 659	97 564
B1 03	Estrichleger	7	.	.	.	.	/	.
B1 12	Parkettleger	5	.	.	.	.	305	.
B1 13	Rolladen- und Sonnenschutztechniker	3	.	.	.	.	1 156	.
B1 27	Raumausstatter	29	101	50	20	3	6 178	61 168



# Handwerkszählung 2011

1.8 Handwerksunternehmen, tätige Personen und Umsatz <sup>1)</sup> nach Kreisen, Gewerbegruppen und ausgewählten Gewerbebezügen

Nr. der Klassifi- kation <sup>1)</sup>	Kreis ----- Gewerbegruppe ----- Gewerbezug	Handwerks- unter- nehmen <sup>*)</sup>	Tätige Personen am 31.12.2011				Umsatz <sup>3)</sup> 2011	
			ins- gesamt <sup>2)</sup>	darunter		je Unter- nehmen	insgesamt	je tätige Person
				sozialver- sicherungs- pflichtig Be- schäftigte	geringfügig entlohnte Be- schäftigte			
							1 000 Euro	Euro
	III Handwerke für den gewerblichen Bedarf	206	3 380	2 449	713	16	273 375	80 880
	darunter:							
A 13	Metallbauer	61	758	631	63	12	83 474	110 124
A 14	Chirurgiemechaniker	-	-	-	-	-	-	-
A 16	Feinwerkmechaniker	41	647	520	84	16	76 097	117 615
A 18	Kälteanlagenbauer	4	.	.	.	.	.	.
A 19	Informationstechniker	14	54	32	6	4	5 052	93 556
A 21	Landmaschinenmechaniker	30	274	221	23	9	38 943	142 128
A 22	Büchsenmacher	-	-	-	-	-	-	-
A 26	Elektromaschinenbauer	4	37	29	4	9	.	.
A 29	Seiler	1	.	.	.	.	.	.
A 40	Glasbläser und Glasapparatebauer	-	-	-	-	-	-	-
B1 04	Behälter- und Apparatebauer	2	.	.	.	.	.	.
B1 14	Modellbauer	2	.	.	.	.	.	.
B1 33	Gebäudereiniger	37	1 231	674	518	33	18 504	15 032
B1 39	Buchbinder	1	.	.	.	.	.	.
B1 40	Drucker	1	.	.	.	.	.	.
B1 53	Schilder- und Lichtreklamehersteller	6	39	26	5	7	2 590	66 410
	IV Kraftfahrzeuggewerbe	149	1 410	1 090	165	9	215 778	153 034
A 15	Karosserie- und Fahrzeugbauer	4	.	.	.	.	.	.
A 17	Zweiradmechaniker	12	47	29	6	4	4 736	100 766
A 20	Kraftfahrzeugtechniker	132	1 063	787	138	8	167 647	157 711
A 41	Mechaniker für Reifentechnik <sup>4)</sup>	1	.	.	.	.	.	.
	V Lebensmittelgewerbe	87	.	.	.	.	.	.
	darunter:							
A 30	Bäcker	39	1 001	687	272	26	34 712	34 677
A 31	Konditoren	3	7	4	-	2	287	41 000
A 32	Fleischer	39	433	278	115	11	21 357	49 323
	VI Gesundheitsgewerbe	47	453	315	89	10	28 032	61 881
A 33	Augenoptiker	16	96	62	16	6	6 543	68 156
A 34	Hörgeräteakustiker	1	.	.	.	.	.	.
A 35	Orthopädietechniker	4	63	50	9	16	.	.
A 36	Orthopädieschuhmacher	10	.	.	.	.	( 4 444)	.
A 37	Zahntechniker	16	221	162	43	14	( 11 807)	( 53 425)
	VII Handwerke für den privaten Bedarf	214	.	.	.	.	.	.
	darunter:							
A 08	Steinmetzen und Steinbildhauer	10	.	.	.	.	.	.
A 12	Schornsteinfeger	27	80	41	12	3	4 004	50 050
A 28	Boots- und Schiffbauer	2	.	.	.	.	.	.
A 38	Friseure	138	647	345	156	5	13 893	21 473
B1 05	Uhrmacher	5	21	8	7	4	1 035	49 286
B1 11	Gold- und Silberschmiede	4	.	.	.	.	1 048	.
B1 19	Maßschneider	3	7	3	-	2	.	.
B1 25	Schuhmacher	2	.	.	.	.	.	.
B1 26	Sattler und Feintäschner	4	.	.	.	.	.	.
B1 31	Textilreiniger	3	.	.	.	.	841	.
B1 38	Fotografen	14	60	35	11	4	2 351	39 183

# Handwerkszählung 2011

1.8 Handwerksunternehmen, tätige Personen und Umsatz <sup>1)</sup> nach Kreisen, Gewerbegruppen und ausgewählten Gewerbebezügen

Nr. der Klassifi- kation <sup>1)</sup>	Kreis ----- Gewerbegruppe ----- Gewerbezug	Handwerks- unter- nehmen <sup>*)</sup>	Tätige Personen am 31.12.2011				Umsatz <sup>3)</sup> 2011	
			ins- gesamt <sup>2)</sup>	darunter		je Unter- nehmen	insgesamt	je tätige Person
				sozialver- sicherungs- pflichtig Be- schäftigte	geringfügig entlohnte Be- schäftigte			
							1 000 Euro	Euro
252	Hameln-Pyrmont	977	7 048	5 027	1 011	7	585 117	83 019
	I Bauhauptgewerbe	119	892	689	79	7	91 184	102 224
A 01	Maurer und Betonbauer	51	351	255	42	7	36 478	103 926
A 03	Zimmerer	21	160	129	9	8	19 251	120 319
A 04	Dachdecker	30	216	175	10	7	19 438	89 991
A 05	Straßenbauer	11	128	100	17	12	13 670	106 797
A 06	Wärme-, Kälte- und Schallschutzisolierer	3	.	.	.	.	.	.
A 07	Brunnenbauer	-	-	-	-	-	-	-
A 11	Gerüstbauer	3	.	.	.	.	.	.
B1 02	Betonstein- und Terrazzohersteller	-	-	-	-	-	-	-
	II Ausbaugewerbe	401	2 226	1 598	218	6	183 426	82 402
A 02	Ofen- und Luftheizungsbauer	6	.	.	.	.	.	.
A 09	Stuckateure	1	.	.	.	.	.	.
A 10	Maler und Lackierer	63	306	221	18	5	18 101	59 154
A 23	Klempner	5	98	90	3	20	9 215	94 031
A 24	Installateur und Heizungsbauer	90	631	484	56	7	58 145	92 147
A 25	Elektrotechniker	72	562	438	52	8	52 380	93 203
A 27	Tischler	74	306	198	33	4	26 590	86 895
A 39	Glaser	5	22	12	5	4	.	.
B1 01	Fliesen-, Platten- und Mosaikleger	43	134	71	19	3	8 168	60 955
B1 03	Estrichleger	4	9	3	2	2	1 420	157 778
B1 12	Parkettleger	8	26	13	4	3	662	25 462
B1 13	Rolladen- und Sonnenschutztechniker	4	9	4	1	2	1 013	112 556
B1 27	Raumausstatter	26	97	46	24	4	4 797	49 454
	III Handwerke für den gewerblichen Bedarf darunter:	94	1 013	655	264	11	65 636	64 794
A 13	Metallbauer	31	209	160	18	7	24 953	119 392
A 14	Chirurgiemechaniker	-	-	-	-	-	-	-
A 16	Feinwerkmechaniker	16	165	126	23	10	13 606	82 461
A 18	Kälteanlagenbauer	4	39	34	1	10	.	.
A 19	Informationstechniker	18	116	90	8	6	( 11 934)	( 102 879)
A 21	Landmaschinenmechaniker	2	.	.	.	.	.	.
A 22	Büchsenmacher	-	-	-	-	-	-	-
A 26	Elektromaschinenbauer	2	.	.	.	.	.	.
A 29	Seiler	-	-	-	-	-	-	-
A 40	Glasbläser und Glasapparatebauer	-	-	-	-	-	-	-
B1 04	Behälter- und Apparatebauer	2	.	.	.	.	.	.
B1 14	Modellbauer	-	-	-	-	-	-	-
B1 33	Gebäudereiniger	17	451	224	210	27	6 754	14 976
B1 39	Buchbinder	1	.	.	.	.	.	.
B1 40	Drucker	-	-	-	-	-	-	-
B1 53	Schilder- und Lichtreklamehersteller	1	.	.	.	.	.	.
	IV Kraftfahrzeuggewerbe	96	942	740	100	10	139 964	148 582
A 15	Karosserie- und Fahrzeugbauer	1	.	.	.	.	.	.
A 17	Zweiradmechaniker	4	6	2	-	2	356	59 333
A 20	Kraftfahrzeugtechniker	89	875	691	89	10	135 440	154 789
A 41	Mechaniker für Reifentechnik <sup>4)</sup>	2	.	.	.	.	.	.

# Handwerkszählung 2011

1.8 Handwerksunternehmen, tätige Personen und Umsatz <sup>1)</sup> nach Kreisen, Gewerbegruppen und ausgewählten Gewerbebezügen

Nr. der Klassifi- kation <sup>1)</sup>	Kreis ----- Gewerbegruppe ----- Gewerbe­zweig	Handwerks- unter- nehmen *)	Tätige Personen am 31.12.2011				Umsatz <sup>3)</sup> 2011	
			ins- gesamt <sup>2)</sup>	darunter		je Unter- nehmen	insgesamt	je tätige Person
				sozialver- sicherungs- pflichtig Be- schäftigte	geringfügig entlohnte Be- schäftigte			
							1 000 Euro	Euro
	V Lebensmittelgewerbe	54	932	702	170	17	61 323	65 797
	darunter:							
A 30	Bäcker	31	691	543	115	22	48 910	70 781
A 31	Konditoren	1	.	.	.	.	.	.
A 32	Fleischer	22	.	.	.	.	.	.
	VI Gesundheitsgewerbe	49	393	267	72	8	23 616	60 092
A 33	Augenoptiker	18	118	74	25	7	6 630	56 186
A 34	Hörgeräteakustiker	3	13	7	1	4	.	.
A 35	Orthopädietechniker	2	.	.	.	.	.	.
A 36	Orthopädieschuhmacher	9	71	41	20	8	3 387	47 704
A 37	Zahntechniker	17	.	.	.	.	8 446	.
	VII Handwerke für den privaten Bedarf	164	650	376	108	4	19 968	30 720
	darunter:							
A 08	Steinmetzen und Steinbildhauer	7	29	12	10	4	1 674	57 724
A 12	Schornsteinfeger	15	38	19	4	3	2 347	61 763
A 28	Boots- und Schiffbauer	-	-	-	-	-	-	-
A 38	Friseure	116	491	295	79	4	10 826	22 049
B1 05	Uhrmacher	3	8	3	2	3	.	.
B1 11	Gold- und Silberschmiede	9	29	14	6	3	2 236	77 103
B1 19	Maßschneider	2	.	.	.	.	.	.
B1 25	Schuhmacher	1	.	.	.	.	.	.
B1 26	Sattler und Feintäschner	-	-	-	-	-	-	-
B1 31	Textilreiniger	3	.	.	.	.	.	.
B1 38	Fotografen	6	13	5	2	2	564	43 385
254	Hildesheim	1 747	13 232	9 695	1 740	8	1 187 486	89 744
	I Bauhauptgewerbe	228	.	.	.	.	.	.
A 01	Maurer und Betonbauer	99	1 032	842	88	10	125 662	121 766
A 03	Zimmerer	30	160	110	19	5	13 718	85 738
A 04	Dachdecker	77	454	351	25	6	40 119	88 368
A 05	Straßenbauer	16	.	.	.	.	18 693	.
A 06	Wärme-, Kälte- und Schallschutzisolierer	1	.	.	.	.	.	.
A 07	Brunnenbauer	1	.	.	.	.	.	.
A 11	Gerüstbauer	3	36	29	4	12	.	.
B1 02	Betonstein- und Terrazzohersteller	1	.	.	.	.	.	.
	II Ausbaugewerbe	705	4 056	2 915	419	6	324 715	80 058
A 02	Ofen- und Luftheizungsbauer	9	.	.	.	.	.	.
A 09	Stuckateure	1	.	.	.	.	.	.
A 10	Maler und Lackierer	129	933	712	87	7	71 989	77 159
A 23	Klempner	-	-	-	-	-	-	-
A 24	Installateur und Heizungsbauer	146	1 046	814	83	7	98 890	94 541
A 25	Elektrotechniker	134	927	700	93	7	73 493	79 280
A 27	Tischler	135	644	407	96	5	45 268	70 292
A 39	Glaser	9	36	24	3	4	2 708	75 222
B1 01	Fliesen-, Platten- und Mosaikleger	81	234	130	20	3	15 258	65 205
B1 03	Estrichleger	5	21	12	4	4	1 934	92 095
B1 12	Parkettleger	8	35	22	5	4	2 562	73 200
B1 13	Rolladen- und Sonnenschutztechniker	8	44	33	3	6	5 619	127 705
B1 27	Raumausstatter	40	116	52	24	3	5 708	49 207

# Handwerkszählung 2011

1.8 Handwerksunternehmen, tätige Personen und Umsatz <sup>1)</sup> nach Kreisen, Gewerbegruppen und ausgewählten Gewerbezeigen

Nr. der Klassifi- kation <sup>1)</sup>	Kreis ----- Gewerbegruppe ----- Gewerbe­zweig	Handwerks- unter- nehmen <sup>*)</sup>	Tätige Personen am 31.12.2011				Umsatz <sup>3)</sup> 2011	
			ins- gesamt <sup>2)</sup>	darunter		je Unter- nehmen	insgesamt	je tätige Person
				sozialver- sicherungs- pflichtig Be- schäftigte	geringfügig entlohnte Be- schäftigte			
			1 000 Euro	Euro				
	III Handwerke für den gewerblichen Bedarf	212	3 239	2 520	503	15	378 080	116 727
	darunter:							
A 13	Metallbauer	73	856	713	68	12	91 167	106 504
A 14	Chirurgiemechaniker	-	-	-	-	-	-	-
A 16	Feinwerkmechaniker	47	845	699	98	18	130 397	154 316
A 18	Kälteanlagenbauer	3	.	.	.	.	.	.
A 19	Informationstechniker	19	270	229	22	14	31 071	115 078
A 21	Landmaschinenmechaniker	16	76	56	4	5	33 460	440 263
A 22	Büchsenmacher	1	.	.	.	.	.	.
A 26	Elektromaschinenbauer	3	24	18	3	8	2 337	97 375
A 29	Seiler	-	-	-	-	-	-	-
A 40	Glasbläser und Glasapparatebauer	-	-	-	-	-	-	-
B1 04	Behälter- und Apparatebauer	1	.	.	.	.	.	.
B1 14	Modellbauer	7	124	115	2	18	.	.
B1 33	Gebäudereiniger	22	737	441	274	34	12 874	17 468
B1 39	Buchbinder	2	.	.	.	.	.	.
B1 40	Drucker	3	.	.	.	.	.	.
B1 53	Schilder- und Lichtreklamehersteller	8	140	131	1	18	.	.
	IV Kraftfahrzeuggewerbe	157	1 104	799	142	7	152 886	138 484
A 15	Karosserie- und Fahrzeugbauer	8	78	52	18	10	.	.
A 17	Zweiradmechaniker	9	.	.	.	.	/	.
A 20	Kraftfahrzeugtechniker	139	994	729	120	7	138 740	139 577
A 41	Mechaniker für Reifentechnik <sup>4)</sup>	1	.	.	.	.	.	.
	V Lebensmittelgewerbe	77	.	.	.	.	.	.
	darunter:							
A 30	Bäcker	36	731	532	163	20	30 888	42 254
A 31	Konditoren	3	24	19	2	8	933	38 875
A 32	Fleischer	37	524	365	122	14	28 022	53 477
	VI Gesundheitsgewerbe	75	506	357	67	7	29 968	59 225
A 33	Augenoptiker	31	196	134	28	6	.	.
A 34	Hörgeräteakustiker	5	33	22	5	7	2 106	63 818
A 35	Orthopädietechniker	2	.	.	.	.	.	.
A 36	Orthopädieschuhmacher	7	57	40	10	8	2 754	48 316
A 37	Zahntechniker	30	.	.	.	.	10 946	.
	VII Handwerke für den privaten Bedarf	293	.	.	.	.	.	.
	darunter:							
A 08	Steinmetzen und Steinbildhauer	17	89	55	17	5	5 604	62 966
A 12	Schornsteinfeger	38	89	46	5	2	5 540	62 247
A 28	Boots- und Schiffbauer	-	-	-	-	-	-	-
A 38	Friseure	180	744	428	128	4	16 883	22 692
B1 05	Uhrmacher	5	19	9	5	4	/	/
B1 11	Gold- und Silberschmiede	12	40	23	3	3	2 504	62 600
B1 19	Maßschneider	3	5	2	-	2	95	19 000
B1 25	Schuhmacher	6	9	3	-	2	303	33 667
B1 26	Sattler und Feintäschner	3	22	13	5	7	1 128	51 273
B1 31	Textilreiniger	7	90	73	10	13	4 239	47 100
B1 38	Fotografen	13	45	29	3	3	2 324	51 644

# Handwerkszählung 2011

1.8 Handwerksunternehmen, tätige Personen und Umsatz <sup>1)</sup> nach Kreisen, Gewerbegruppen und ausgewählten Gewerbebezügen

Nr. der Klassifi- kation <sup>1)</sup>	Kreis ----- Gewerbegruppe ----- Gewerbezug	Handwerks- unter- nehmen <sup>*)</sup>	Tätige Personen am 31.12.2011				Umsatz <sup>3)</sup> 2011	
			ins- gesamt <sup>2)</sup>	darunter		je Unter- nehmen	insgesamt	je tätige Person
				sozialver- sicherungs- pflichtig Be- schäftigte	geringfügig entlohnte Be- schäftigte			
							1 000 Euro	Euro
255	Holzminen	533	4 122	2 881	696	8	341 400	82 824
	I Bauhauptgewerbe	87	736	595	52	8	73 857	100 349
A 01	Maurer und Betonbauer	40	394	325	28	10	42 311	107 388
A 03	Zimmerer	11	34	21	1	3	3 233	95 088
A 04	Dachdecker	26	189	150	13	7	17 173	90 862
A 05	Straßenbauer	6	102	87	9	17	10 139	99 402
A 06	Wärme-, Kälte- und Schallschutzisolierer	2	.	.	.	.	.	.
A 07	Brunnenbauer	-	-	-	-	-	-	-
A 11	Gerüstbauer	2	.	.	.	.	.	.
B1 02	Betonstein- und Terrazzohersteller	-	-	-	-	-	-	-
	II Ausbaugewerbe	192	1 093	720	177	6	79 686	72 906
A 02	Ofen- und Luftheizungsbauer	-	-	-	-	-	-	-
A 09	Stuckateure	1	.	.	.	.	.	.
A 10	Maler und Lackierer	38	165	117	8	4	9 473	57 412
A 23	Klempner	2	.	.	.	.	.	.
A 24	Installateur und Heizungsbauer	47	227	150	29	5	20 059	88 366
A 25	Elektrotechniker	33	250	195	21	8	17 978	71 912
A 27	Tischler	43	261	177	41	6	23 697	90 793
A 39	Glaser	2	.	.	.	.	.	.
B1 01	Fliesen-, Platten- und Mosaikleger	12	37	18	7	3	1 916	51 784
B1 03	Estrichleger	1	.	.	.	.	.	.
B1 12	Parkettleger	2	.	.	.	.	.	.
B1 13	Rolladen- und Sonnenschutztechniker	2	.	.	.	.	.	.
B1 27	Raumausstatter	9	.	.	.	.	768	.
	III Handwerke für den gewerblichen Bedarf darunter:	66	844	612	165	13	89 599	106 160
A 13	Metallbauer	27	395	341	27	15	53 753	136 084
A 14	Chirurgiemechaniker	-	-	-	-	-	-	-
A 16	Feinwerkmechaniker	15	164	127	22	11	15 259	93 043
A 18	Kälteanlagenbauer	1	.	.	.	.	.	.
A 19	Informationstechniker	4	.	.	.	.	2 927	.
A 21	Landmaschinenmechaniker	5	35	25	4	7	.	.
A 22	Büchsenmacher	-	-	-	-	-	-	-
A 26	Elektromaschinenbauer	-	-	-	-	-	-	-
A 29	Seiler	-	-	-	-	-	-	-
A 40	Glasbläser und Glasapparatebauer	-	-	-	-	-	-	-
B1 04	Behälter- und Apparatebauer	-	-	-	-	-	-	-
B1 14	Modellbauer	-	-	-	-	-	-	-
B1 33	Gebäudereiniger	7	201	90	104	29	4 532	22 547
B1 39	Buchbinder	-	-	-	-	-	-	-
B1 40	Drucker	-	-	-	-	-	-	-
B1 53	Schilder- und Lichtreklamehersteller	5	.	.	.	.	.	.
	IV Kraftfahrzeuggewerbe	60	423	292	67	7	/	/
A 15	Karosserie- und Fahrzeugbauer	1	.	.	.	.	.	.
A 17	Zweiradmechaniker	2	.	.	.	.	.	.
A 20	Kraftfahrzeugtechniker	56	405	281	64	7	.	.
A 41	Mechaniker für Reifentechnik <sup>4)</sup>	1	.	.	.	.	.	.

# Handwerkszählung 2011

1.8 Handwerksunternehmen, tätige Personen und Umsatz <sup>1)</sup> nach Kreisen, Gewerbegruppen und ausgewählten Gewerbebezügen

Nr. der Klassifi- kation <sup>1)</sup>	Kreis ----- Gewerbegruppe ----- Gewerbezug	Handwerks- unter- nehmen <sup>*)</sup>	Tätige Personen am 31.12.2011				Umsatz <sup>3)</sup> 2011	
			ins- gesamt <sup>2)</sup>	darunter		je Unter- nehmen	insgesamt	je tätige Person
				sozialver- sicherungs- pflichtig Be- schäftigte	geringfügig entlohnte Be- schäftigte			
						1 000 Euro	Euro	
	V Lebensmittelgewerbe	42	.	.	.	.	.	.
	darunter:							
A 30	Bäcker	15	445	318	112	30	16 785	37 719
A 31	Konditoren	2	.	.	.	.	.	.
A 32	Fleischer	23	.	.	.	.	.	.
	VI Gesundheitsgewerbe	9	70	42	18	8	4 901	70 014
A 33	Augenoptiker	7	.	.	.	.	.	.
A 34	Hörgeräteakustiker	-	-	-	-	-	-	-
A 35	Orthopädietechniker	1	.	.	.	.	.	.
A 36	Orthopädieschuhmacher	-	-	-	-	-	-	-
A 37	Zahntechniker	1	.	.	.	.	.	.
	VII Handwerke für den privaten Bedarf	77	.	.	.	.	.	.
	darunter:							
A 08	Steinmetzen und Steinbildhauer	2	.	.	.	.	.	.
A 12	Schornsteinfeger	12	.	.	.	.	.	.
A 28	Boots- und Schiffbauer	-	-	-	-	-	-	-
A 38	Friseure	51	214	121	42	4	4 213	19 687
B1 05	Uhrmacher	2	.	.	.	.	.	.
B1 11	Gold- und Silberschmiede	1	.	.	.	.	.	.
B1 19	Maßschneider	2	.	.	.	.	.	.
B1 25	Schuhmacher	-	-	-	-	-	-	-
B1 26	Sattler und Feintäschner	-	-	-	-	-	-	-
B1 31	Textilreiniger	1	.	.	.	.	.	.
B1 38	Fotografen	5	32	14	13	6	1 332	41 625
256	Nienburg (Weser)	827	7 167	5 217	1 093	9	595 136	83 038
	I Bauhauptgewerbe	155	.	.	.	.	.	.
A 01	Maurer und Betonbauer	70	584	478	33	8	58 940	100 925
A 03	Zimmerer	29	181	133	18	6	15 623	86 315
A 04	Dachdecker	36	263	214	13	7	26 863	102 141
A 05	Straßenbauer	12	192	167	13	16	13 155	68 516
A 06	Wärme-, Kälte- und Schallschutzisolierer	1	.	.	.	.	.	.
A 07	Brunnenbauer	4	.	.	.	.	.	.
A 11	Gerüstbauer	2	.	.	.	.	.	.
B1 02	Betonstein- und Terrazzohersteller	1	.	.	.	.	.	.
	II Ausbaugewerbe	312	1 951	1 457	170	6	168 601	86 418
A 02	Ofen- und Luftheizungsbauer	2	.	.	.	.	.	.
A 09	Stuckateure	-	-	-	-	-	-	-
A 10	Maler und Lackierer	47	363	272	39	8	22 170	61 074
A 23	Klempner	1	.	.	.	.	.	.
A 24	Installateur und Heizungsbauer	55	427	328	42	8	39 568	92 665
A 25	Elektrotechniker	73	608	494	39	8	59 972	98 638
A 27	Tischler	76	399	286	35	5	34 669	86 890
A 39	Glaser	-	-	-	-	-	-	-
B1 01	Fliesen-, Platten- und Mosaikleger	31	68	33	3	2	5 271	77 515
B1 03	Estrichleger	2	.	.	.	.	.	.
B1 12	Parkettleger	2	.	.	.	.	.	.
B1 13	Rolladen- und Sonnenschutztechniker	2	.	.	.	.	.	.
B1 27	Raumausstatter	21	52	25	6	2	3 804	73 154

# Handwerkszählung 2011

1.8 Handwerksunternehmen, tätige Personen und Umsatz <sup>1)</sup> nach Kreisen, Gewerbegruppen und ausgewählten Gewerbebezügen

Nr. der Klassifi- kation <sup>1)</sup>	Kreis ----- Gewerbegruppe ----- Gewerbezug	Handwerks- unter- nehmen <sup>*)</sup>	Tätige Personen am 31.12.2011				Umsatz <sup>3)</sup> 2011	
			ins- gesamt <sup>2)</sup>	darunter		je Unter- nehmen	insgesamt	je tätige Person
				sozialver- sicherungs- pflichtig Be- schäftigte	geringfügig entlohnte Be- schäftigte			
			1 000 Euro	Euro				
	III Handwerke für den gewerblichen Bedarf	92	1 861	1 329	437	20	139 767	75 103
	darunter:							
A 13	Metallbauer	42	654	553	58	16	79 325	121 292
A 14	Chirurgiemechaniker	-	-	-	-	-	-	-
A 16	Feinwerkmechaniker	8	201	167	26	25	19 197	95 507
A 18	Kälteanlagenbauer	2	.	.	.	.	.	.
A 19	Informationstechniker	10	49	29	9	5	2 684	54 776
A 21	Landmaschinenmechaniker	10	99	83	6	10	17 299	174 737
A 22	Büchsenmacher	-	-	-	-	-	-	-
A 26	Elektromaschinenbauer	1	.	.	.	.	.	.
A 29	Seiler	-	-	-	-	-	-	-
A 40	Glasbläser und Glasapparatebauer	-	-	-	-	-	-	-
B1 04	Behälter- und Apparatebauer	1	.	.	.	.	.	.
B1 14	Modellbauer	-	-	-	-	-	-	-
B1 33	Gebäudereiniger	15	769	424	329	51	11 518	14 978
B1 39	Buchbinder	1	.	.	.	.	.	.
B1 40	Drucker	-	-	-	-	-	-	-
B1 53	Schilder- und Lichtreklamehersteller	1	.	.	.	.	.	.
	IV Kraftfahrzeuggewerbe	81	602	452	66	7	106 366	176 688
A 15	Karosserie- und Fahrzeugbauer	4	20	15	1	5	1 181	59 050
A 17	Zweiradmechaniker	3	22	16	3	7	4 111	186 864
A 20	Kraftfahrzeugtechniker	74	560	421	62	8	101 074	180 489
A 41	Mechaniker für Reifentechnik <sup>4)</sup>	-	-	-	-	-	-	-
	V Lebensmittelgewerbe	53	831	575	202	16	34 093	41 026
	darunter:							
A 30	Bäcker	25	410	275	110	16	14 032	34 224
A 31	Konditoren	1	.	.	.	.	.	.
A 32	Fleischer	27	.	.	.	.	.	.
	VI Gesundheitsgewerbe	22	157	112	22	7	10 114	64 420
A 33	Augenoptiker	15	105	74	15	7	6 985	66 524
A 34	Hörgeräteakustiker	-	-	-	-	-	-	-
A 35	Orthopädietechniker	-	-	-	-	-	-	-
A 36	Orthopädieschuhmacher	2	.	.	.	.	.	.
A 37	Zahntechniker	5	.	.	.	.	.	.
	VII Handwerke für den privaten Bedarf	112	.	.	.	.	.	.
	darunter:							
A 08	Steinmetzen und Steinbildhauer	6	40	20	13	7	/	/
A 12	Schornsteinfeger	19	55	30	6	3	2 962	53 855
A 28	Boots- und Schiffbauer	-	-	-	-	-	-	-
A 38	Friseure	66	305	164	72	5	6 313	20 698
B1 05	Uhrmacher	6	15	5	4	3	738	49 200
B1 11	Gold- und Silberschmiede	3	8	4	1	3	.	.
B1 19	Maßschneider	-	-	-	-	-	-	-
B1 25	Schuhmacher	2	.	.	.	.	.	.
B1 26	Sattler und Feintäschner	1	.	.	.	.	.	.
B1 31	Textilreiniger	2	.	.	.	.	.	.
B1 38	Fotografen	5	16	11	-	3	927	57 938

# Handwerkszählung 2011

1.8 Handwerksunternehmen, tätige Personen und Umsatz <sup>1)</sup> nach Kreisen, Gewerbegruppen und ausgewählten Gewerbebezügen

Nr. der Klassifi- kation <sup>1)</sup>	Kreis ----- Gewerbegruppe ----- Gewerbe­ zweig	Handwerks- unter- nehmen <sup>*)</sup>	Tätige Personen am 31.12.2011				Umsatz <sup>3)</sup> 2011	
			ins- gesamt <sup>2)</sup>	darunter		je Unter- nehmen	insgesamt	je tätige Person
				sozialver- sicherungs- pflichtig Be- schäftigte	geringfügig entlohnte Be- schäftigte			
							1 000 Euro	Euro
257	Schaumburg	1 055	6 868	4 752	1 014	7	616 078	89 703
	I Bauhauptgewerbe	155	.	.	.	.	.	.
A 01	Maurer und Betonbauer	75	412	278	56	5	33 792	82 019
A 03	Zimmerer	30	167	127	9	6	14 108	84 479
A 04	Dachdecker	32	230	183	14	7	20 964	91 148
A 05	Straßenbauer	6	30	23	1	5	2 375	79 167
A 06	Wärme-, Kälte- und Schallschutzisolierer	1	.	.	.	.	.	.
A 07	Brunnenbauer	1	.	.	.	.	.	.
A 11	Gerüstbauer	9	.	.	.	.	.	.
B1 02	Betonstein- und Terrazzohersteller	1	.	.	.	.	.	.
	II Ausbaugewerbe	401	2 276	1 631	227	6	242 202	106 416
A 02	Ofen- und Luftheizungsbauer	4	13	6	3	3	1 452	111 692
A 09	Stuckateure	2	.	.	.	.	.	.
A 10	Maler und Lackierer	78	535	399	53	7	34 027	63 602
A 23	Klempner	1	.	.	.	.	.	.
A 24	Installateur und Heizungsbauer	87	484	342	54	6	40 179	83 014
A 25	Elektrotechniker	66	674	567	37	10	124 826	185 202
A 27	Tischler	64	275	176	33	4	22 352	81 280
A 39	Glaser	5	.	.	.	.	1 974	.
B1 01	Fliesen-, Platten- und Mosaikleger	59	140	70	8	2	10 896	77 829
B1 03	Estrichleger	5	12	4	3	2	.	.
B1 12	Parkettleger	5	6	1	-	1	.	.
B1 13	Rolladen- und Sonnenschutztechniker	5	16	8	2	3	.	.
B1 27	Raumausstatter	20	78	30	27	4	2 147	27 526
	III Handwerke für den gewerblichen Bedarf	113	1 331	923	292	12	102 980	77 370
	darunter:							
A 13	Metallbauer	32	367	307	28	11	( 39 233)	( 106 902)
A 14	Chirurgiemechaniker	-	-	-	-	-	-	-
A 16	Feinwerkmechaniker	16	240	205	18	15	29 049	121 038
A 18	Kälteanlagenbauer	7	62	52	3	9	7 113	114 726
A 19	Informationstechniker	16	36	16	4	2	2 192	60 889
A 21	Landmaschinenmechaniker	5	.	.	.	.	12 125	.
A 22	Büchsenmacher	1	.	.	.	.	.	.
A 26	Elektromaschinenbauer	3	6	3	-	2	.	.
A 29	Seiler	-	-	-	-	-	-	-
A 40	Glasbläser und Glasapparatebauer	-	-	-	-	-	-	-
B1 04	Behälter- und Apparatebauer	1	.	.	.	.	.	.
B1 14	Modellbauer	-	-	-	-	-	-	-
B1 33	Gebäudereiniger	27	527	273	227	20	9 599	18 214
B1 39	Buchbinder	1	.	.	.	.	.	.
B1 40	Drucker	-	-	-	-	-	-	-
B1 53	Schilder- und Lichtreklamehersteller	2	.	.	.	.	.	.
	IV Kraftfahrzeuggewerbe	107	762	562	85	7	118 516	155 533
A 15	Karosserie- und Fahrzeugbauer	3	.	.	.	.	.	.
A 17	Zweiradmechaniker	7	18	6	3	3	1 380	76 667
A 20	Kraftfahrzeugtechniker	96	697	514	81	7	113 536	162 892
A 41	Mechaniker für Reifentechnik <sup>4)</sup>	1	.	.	.	.	.	.



# Handwerkszählung 2011

1.8 Handwerksunternehmen, tätige Personen und Umsatz <sup>1)</sup> nach Kreisen, Gewerbegruppen und ausgewählten Gewerbebezügen

Nr. der Klassifi- kation <sup>1)</sup>	Kreis ----- Gewerbegruppe ----- Gewerbebezug	Handwerks- unter- nehmen <sup>*)</sup>	Tätige Personen am 31.12.2011				Umsatz <sup>3)</sup> 2011	
			ins- gesamt <sup>2)</sup>	darunter		je Unter- nehmen	insgesamt	je tätige Person
				sozialver- sicherungs- pflichtig Be- schäftigte	geringfügig entlohnte Be- schäftigte			
							1 000 Euro	Euro
	V Lebensmittelgewerbe	36	439	282	119	12	18 299	41 683
	darunter:							
A 30	Bäcker	26	297	186	84	11	11 097	37 364
A 31	Konditoren	1	.	.	.	.	.	.
A 32	Fleischer	9	.	.	.	.	.	.
	VI Gesundheitsgewerbe	51	311	217	40	6	19 837	63 785
A 33	Augenoptiker	24	109	69	14	5	7 383	67 734
A 34	Hörgeräteakustiker	3	7	4	-	2	1 007	143 857
A 35	Orthopädietechniker	4	58	46	8	15	3 686	63 552
A 36	Orthopädieschuhmacher	4	25	15	5	6	.	.
A 37	Zahntechniker	16	112	83	13	7	.	.
	VII Handwerke für den privaten Bedarf	192	.	.	.	.	.	.
	darunter:							
A 08	Steinmetzen und Steinbildhauer	11	.	.	.	.	.	.
A 12	Schornsteinfeger	25	62	30	7	2	3 707	59 790
A 28	Boots- und Schiffbauer	1	.	.	.	.	.	.
A 38	Friseure	126	519	282	102	4	10 550	20 328
B1 05	Uhrmacher	3	12	4	5	4	.	.
B1 11	Gold- und Silberschmiede	2	.	.	.	.	.	.
B1 19	Maßschneider	3	.	.	.	.	396	.
B1 25	Schuhmacher	3	.	.	.	.	.	.
B1 26	Sattler und Feintäschner	1	.	.	.	.	.	.
B1 31	Textilreiniger	3	15	8	4	5	388	25 867
B1 38	Fotografen	8	14	3	3	2	655	46 786
351	Celle	1 122	8 636	6 158	1 318	8	718 956	83 251
	I Bauhauptgewerbe	182	.	.	.	.	.	.
A 01	Maurer und Betonbauer	77	439	324	36	6	48 773	111 100
A 03	Zimmerer	41	272	209	19	7	22 732	83 574
A 04	Dachdecker	40	316	243	31	8	28 515	90 237
A 05	Straßenbauer	9	140	120	11	16	17 075	121 964
A 06	Wärme-, Kälte- und Schallschutzisolierer	2	.	.	.	.	.	.
A 07	Brunnenbauer	6	199	185	8	33	25 546	128 372
A 11	Gerüstbauer	6	.	.	.	.	.	.
B1 02	Betonstein- und Terrazzohersteller	1	.	.	.	.	.	.
	II Ausbaugewerbe	444	2 458	1 760	242	6	216 320	88 007
A 02	Ofen- und Luftheizungsbauer	3	14	9	1	5	1 373	98 071
A 09	Stuckateure	-	-	-	-	-	-	-
A 10	Maler und Lackierer	87	472	342	39	5	27 160	57 542
A 23	Klempner	3	19	13	3	6	839	44 158
A 24	Installateur und Heizungsbauer	99	585	424	61	6	53 876	92 096
A 25	Elektrotechniker	87	707	567	52	8	82 905	117 263
A 27	Tischler	64	341	233	42	5	27 221	79 827
A 39	Glaser	9	74	44	20	8	4 812	65 027
B1 01	Fliesen-, Platten- und Mosaikleger	58	151	83	9	3	11 549	76 483
B1 03	Estrichleger	5	15	7	3	3	.	.
B1 12	Parkettleger	6	30	17	7	5	2 121	70 700
B1 13	Rolladen- und Sonnenschutztechniker	3	10	7	-	3	.	.
B1 27	Raumausstatter	20	40	14	5	2	1 984	49 600

# Handwerkszählung 2011

1.8 Handwerksunternehmen, tätige Personen und Umsatz <sup>1)</sup> nach Kreisen, Gewerbegruppen und ausgewählten Gewerbebezügen

Nr. der Klassifikation <sup>1)</sup>	Kreis ----- Gewerbegruppe ----- Gewerbebezug	Handwerksunternehmen <sup>1)</sup>	Tätige Personen am 31.12.2011				Umsatz <sup>3)</sup> 2011	
			insgesamt <sup>2)</sup>	darunter		je Unternehmen	insgesamt	je tätige Person
				sozialversicherungspflichtig Beschäftigte	geringfügig entlohnte Beschäftigte			
Anzahl							1 000 Euro	Euro
	III Handwerke für den gewerblichen Bedarf	114	1 902	1 270	514	17	121 990	64 138
	darunter:							
A 13	Metallbauer	41	546	452	52	13	51 935	95 119
A 14	Chirurgiemechaniker	-	-	-	-	-	-	-
A 16	Feinwerkmechaniker	21	268	211	35	13	37 307	139 205
A 18	Kälteanlagenbauer	3	.	.	.	.	.	.
A 19	Informationstechniker	13	96	70	11	7	10 505	109 427
A 21	Landmaschinenmechaniker	11	63	44	8	6	5 851	92 873
A 22	Büchsenmacher	-	-	-	-	-	-	-
A 26	Elektromaschinenbauer	2	.	.	.	.	.	.
A 29	Seiler	-	-	-	-	-	-	-
A 40	Glasbläser und Glasapparatebauer	-	-	-	-	-	-	-
B1 04	Behälter- und Apparatebauer	1	.	.	.	.	.	.
B1 14	Modellbauer	-	-	-	-	-	-	-
B1 33	Gebäudereiniger	18	894	470	406	50	13 412	15 002
B1 39	Buchbinder	1	.	.	.	.	.	.
B1 40	Drucker	1	.	.	.	.	.	.
B1 53	Schilder- und Lichtreklamehersteller	-	-	-	-	-	-	-
	IV Kraftfahrzeuggewerbe	103	841	632	100	8	129 693	154 213
A 15	Karosserie- und Fahrzeugbauer	1	.	.	.	.	.	.
A 17	Zweiradmechaniker	7	.	.	.	.	.	.
A 20	Kraftfahrzeugtechniker	95	794	600	93	8	122 496	154 277
A 41	Mechaniker für Reifentechnik <sup>4)</sup>	-	-	-	-	-	-	-
	V Lebensmittelgewerbe	45	.	.	.	.	.	.
	darunter:							
A 30	Bäcker	22	473	374	77	22	18 908	39 975
A 31	Konditoren	3	116	89	24	39	/	/
A 32	Fleischer	18	294	212	63	16	17 860	60 748
	VI Gesundheitsgewerbe	48	427	310	68	9	32 655	76 475
A 33	Augenoptiker	20	123	85	18	6	8 161	66 350
A 34	Hörgeräteakustiker	2	.	.	.	.	.	.
A 35	Orthopädietechniker	3	68	56	9	23	11 638	171 147
A 36	Orthopädieschuhmacher	4	.	.	.	.	.	.
A 37	Zahntechniker	19	200	145	36	11	10 743	53 715
	VII Handwerke für den privaten Bedarf	186	685	391	102	4	28 600	41 752
	darunter:							
A 08	Steinmetzen und Steinbildhauer	6	.	.	.	.	.	.
A 12	Schornsteinfeger	26	65	36	3	3	3 903	60 046
A 28	Boots- und Schiffbauer	2	.	.	.	.	.	.
A 38	Friseure	111	453	265	73	4	9 944	21 951
B1 05	Uhrmacher	7	31	16	8	4	2 369	76 419
B1 11	Gold- und Silberschmiede	8	20	9	3	3	1 550	77 500
B1 19	Maßschneider	2	.	.	.	.	.	.
B1 25	Schuhmacher	2	.	.	.	.	.	.
B1 26	Sattler und Feintäschner	6	28	20	2	5	/	/
B1 31	Textilreiniger	1	.	.	.	.	.	.
B1 38	Fotografen	5	14	7	1	3	703	50 214

# Handwerkszählung 2011

1.8 Handwerksunternehmen, tätige Personen und Umsatz <sup>1)</sup> nach Kreisen, Gewerbegruppen und ausgewählten Gewerbebezügen

Nr. der Klassifikation <sup>1)</sup>	Kreis ----- Gewerbegruppe ----- Gewerbebezug	Handwerksunternehmen <sup>1)</sup>	Tätige Personen am 31.12.2011				Umsatz <sup>3)</sup> 2011	
			insgesamt <sup>2)</sup>	darunter		je Unternehmen	insgesamt	je tätige Person
				sozialversicherungspflichtig Beschäftigte	geringfügig entlohnte Beschäftigte			
			Anzahl				1 000 Euro	Euro
<b>352</b>	<b>Cuxhaven</b>	<b>1 158</b>	<b>9 192</b>	<b>6 753</b>	<b>1 226</b>	<b>8</b>	<b>987 202</b>	<b>107 398</b>
	I Bauhauptgewerbe	199	.	.	.	.	.	.
A 01	Maurer und Betonbauer	75	822	684	55	11	95 984	116 769
A 03	Zimmerer	70	473	357	42	7	51 256	108 364
A 04	Dachdecker	34	261	207	20	8	19 922	76 330
A 05	Straßenbauer	10	530	506	14	53	50 176	94 672
A 06	Wärme-, Kälte- und Schallschutzisolierer	1	.	.	.	.	.	.
A 07	Brunnenbauer	1	.	.	.	.	.	.
A 11	Gerüstbauer	7	.	.	.	.	.	.
B1 02	Betonstein- und Terrazzohersteller	1	.	.	.	.	.	.
	II Ausbaugewerbe	447	2 533	1 815	249	6	203 354	80 282
A 02	Ofen- und Luftheizungsbauer	1	.	.	.	.	.	.
A 09	Stuckateure	-	-	-	-	-	-	-
A 10	Maler und Lackierer	71	380	283	23	5	21 683	57 061
A 23	Klempner	1	.	.	.	.	.	.
A 24	Installateur und Heizungsbauer	114	688	498	69	6	62 917	91 449
A 25	Elektrotechniker	92	637	488	56	7	52 270	82 057
A 27	Tischler	76	461	341	41	6	39 815	86 367
A 39	Glaser	4	.	.	.	.	.	.
B1 01	Fliesen-, Platten- und Mosaikleger	62	230	126	39	4	18 476	80 330
B1 03	Estrichleger	4	20	12	3	5	1 501	75 050
B1 12	Parkettleger	4	.	.	.	.	.	.
B1 13	Rolladen- und Sonnenschutztechniker	1	.	.	.	.	.	.
B1 27	Raumausstatter	17	59	26	14	3	2 348	39 797
	III Handwerke für den gewerblichen Bedarf	121	.	.	.	.	.	.
	darunter:							
A 13	Metallbauer	37	249	195	17	7	22 917	92 036
A 14	Chirurgiemechaniker	-	-	-	-	-	-	-
A 16	Feinwerkmechaniker	23	269	228	16	12	45 354	168 602
A 18	Kälteanlagenbauer	4	28	22	2	7	/	/
A 19	Informationstechniker	14	53	33	6	4	4 971	93 792
A 21	Landmaschinenmechaniker	23	233	189	20	10	33 687	144 579
A 22	Büchsenmacher	-	-	-	-	-	-	-
A 26	Elektromaschinenbauer	2	.	.	.	.	.	.
A 29	Seiler	1	.	.	.	.	.	.
A 40	Glasbläser und Glasapparatebauer	-	-	-	-	-	-	-
B1 04	Behälter- und Apparatebauer	1	.	.	.	.	.	.
B1 14	Modellbauer	-	-	-	-	-	-	-
B1 33	Gebäudereiniger	13	111	50	48	9	2 321	20 910
B1 39	Buchbinder	2	.	.	.	.	.	.
B1 40	Drucker	-	-	-	-	-	-	-
B1 53	Schilder- und Lichtreklamehersteller	1	.	.	.	.	.	.
	IV Kraftfahrzeuggewerbe	102	874	613	157	9	166 485	190 486
A 15	Karosserie- und Fahrzeugbauer	-	-	-	-	-	-	-
A 17	Zweiradmechaniker	2	.	.	.	.	.	.
A 20	Kraftfahrzeugtechniker	100	.	.	.	.	.	.
A 41	Mechaniker für Reifentechnik <sup>4)</sup>	-	-	-	-	-	-	-

# Handwerkszählung 2011

1.8 Handwerksunternehmen, tätige Personen und Umsatz <sup>1)</sup> nach Kreisen, Gewerbegruppen und ausgewählten Gewerbebezügen

Nr. der Klassifi- kation <sup>1)</sup>	Kreis ----- Gewerbegruppe ----- Gewerbebezug	Handwerks- unter- nehmen <sup>*)</sup>	Tätige Personen am 31.12.2011				Umsatz <sup>3)</sup> 2011	
			ins- gesamt <sup>2)</sup>	darunter		je Unter- nehmen	insgesamt	je tätige Person
				sozialver- sicherungs- pflichtig Be- schäftigte	geringfügig entlohnte Be- schäftigte			
							1 000 Euro	Euro
	V Lebensmittelgewerbe	68	1 330	959	301	20	222 209	167 074
	darunter:							
A 30	Bäcker	35	706	472	198	20	24 949	35 339
A 31	Konditoren	3	111	87	21	37	5 418	48 811
A 32	Fleischer	30	513	400	82	17	191 842	373 961
	VI Gesundheitsgewerbe	49	493	348	93	10	26 852	54 467
A 33	Augenoptiker	21	82	51	9	4	5 264	64 195
A 34	Hörgeräteakustiker	4	.	.	.	.	.	.
A 35	Orthopädietechniker	5	133	115	13	27	8 832	66 406
A 36	Orthopädieschuhmacher	1	.	.	.	.	.	.
A 37	Zahntechniker	18	243	160	64	14	9 874	40 634
	VII Handwerke für den privaten Bedarf	172	832	487	162	5	32 148	38 639
	darunter:							
A 08	Steinmetzen und Steinbildhauer	9	.	.	.	.	.	.
A 12	Schornsteinfeger	25	71	34	12	3	3 961	55 789
A 28	Boots- und Schiffbauer	1	.	.	.	.	.	.
A 38	Friseure	114	532	320	89	5	12 263	23 051
B1 05	Uhrmacher	2	.	.	.	.	.	.
B1 11	Gold- und Silberschmiede	1	.	.	.	.	.	.
B1 19	Maßschneider	2	.	.	.	.	.	.
B1 25	Schuhmacher	4	.	.	.	.	3 659	.
B1 26	Sattler und Feintäschner	1	.	.	.	.	.	.
B1 31	Textilreiniger	2	.	.	.	.	.	.
B1 38	Fotografen	6	21	11	4	4	563	26 810
353	Harburg	1 610	10 772	7 650	1 445	7	1 077 149	99 995
	I Bauhauptgewerbe	300	.	.	.	.	.	.
A 01	Maurer und Betonbauer	115	690	511	62	6	91 791	133 030
A 03	Zimmerer	88	410	287	30	5	42 403	103 422
A 04	Dachdecker	54	311	237	20	6	28 736	92 399
A 05	Straßenbauer	17	217	177	23	13	25 617	118 051
A 06	Wärme-, Kälte- und Schallschutzisolierer	3	.	.	.	.	.	.
A 07	Brunnenbauer	2	.	.	.	.	.	.
A 11	Gerüstbauer	17	134	107	9	8	12 834	95 776
B1 02	Betonstein- und Terrazzohersteller	4	.	.	.	.	.	.
	II Ausbaugewerbe	675	3 658	2 647	308	5	339 544	92 822
A 02	Ofen- und Luftheizungsbauer	4	20	10	6	5	2 140	107 000
A 09	Stuckateure	1	.	.	.	.	.	.
A 10	Maler und Lackierer	126	648	475	39	5	43 413	66 995
A 23	Klempner	4	.	.	.	.	.	.
A 24	Installateur und Heizungsbauer	161	925	656	101	6	91 595	99 022
A 25	Elektrotechniker	136	1 186	974	74	9	124 536	105 005
A 27	Tischler	102	524	361	54	5	47 707	91 044
A 39	Glaser	9	47	35	3	5	3 968	84 426
B1 01	Fliesen-, Platten- und Mosaikleger	76	125	37	9	2	8 128	65 024
B1 03	Estrichleger	1	.	.	.	.	.	.
B1 12	Parkettleger	12	.	.	.	.	.	.
B1 13	Rolladen- und Sonnenschutztechniker	8	33	19	6	4	3 005	91 061
B1 27	Raumausstatter	35	92	43	14	3	5 677	61 707

# Handwerkszählung 2011

1.8 Handwerksunternehmen, tätige Personen und Umsatz <sup>1)</sup> nach Kreisen, Gewerbegruppen und ausgewählten Gewerbebezügen

Nr. der Klassifi- kation <sup>1)</sup>	Kreis ----- Gewerbegruppe ----- Gewerbe­zweig	Handwerks- unter- nehmen *)	Tätige Personen am 31.12.2011				Umsatz <sup>3)</sup> 2011	
			ins- gesamt <sup>2)</sup>	darunter		je Unter- nehmen	insgesamt	je tätige Person
				sozialver- sicherungs- pflichtig Be- schäftigte	geringfügig entlohnte Be- schäftigte			
Anzahl							1 000 Euro	Euro
	III Handwerke für den gewerblichen Bedarf	167	1 519	1 036	312	9	156 891	103 286
	darunter:							
A 13	Metallbauer	57	467	354	56	8	42 507	91 021
A 14	Chirurgiemechaniker	-	-	-	-	-	-	-
A 16	Feinwerkmechaniker	17	207	159	30	12	31 354	151 469
A 18	Kälteanlagenbauer	11	99	77	11	9	33 105	334 394
A 19	Informationstechniker	17	89	69	3	5	9 156	102 876
A 21	Landmaschinenmechaniker	8	78	63	7	10	22 717	291 244
A 22	Büchsenmacher	5	.	.	.	.	.	.
A 26	Elektromaschinenbauer	1	.	.	.	.	.	.
A 29	Seiler	-	-	-	-	-	-	-
A 40	Glasbläser und Glasapparatebauer	-	-	-	-	-	-	-
B1 04	Behälter- und Apparatebauer	1	.	.	.	.	.	.
B1 14	Modellbauer	1	.	.	.	.	.	.
B1 33	Gebäudereiniger	44	496	256	194	11	10 193	20 550
B1 39	Buchbinder	-	-	-	-	-	-	-
B1 40	Drucker	1	.	.	.	.	.	.
B1 53	Schilder- und Lichtreklamehersteller	3	21	12	5	7	.	.
	IV Kraftfahrzeuggewerbe	139	1 417	1 121	150	10	269 632	190 284
A 15	Karosserie- und Fahrzeugbauer	11	121	94	16	11	12 908	106 678
A 17	Zweiradmechaniker	8	.	.	.	.	.	.
A 20	Kraftfahrzeugtechniker	119	1 251	1 006	119	11	251 602	201 121
A 41	Mechaniker für Reifentechnik <sup>4)</sup>	1	.	.	.	.	.	.
	V Lebensmittelgewerbe	50	.	.	.	.	.	.
	darunter:							
A 30	Bäcker	22	814	565	226	37	30 629	37 628
A 31	Konditoren	4	63	22	36	16	1 432	22 730
A 32	Fleischer	23	231	165	42	10	16 376	70 892
	VI Gesundheitsgewerbe	43	293	198	48	7	19 853	67 758
A 33	Augenoptiker	18	80	51	9	4	6 218	77 725
A 34	Hörgeräteakustiker	2	.	.	.	.	.	.
A 35	Orthopädietechniker	2	.	.	.	.	.	.
A 36	Orthopädieschuhmacher	2	.	.	.	.	.	.
A 37	Zahntechniker	19	174	124	30	9	10 704	61 517
	VII Handwerke für den privaten Bedarf	236	917	499	171	4	29 454	32 120
	darunter:							
A 08	Steinmetzen und Steinbildhauer	11	.	.	.	.	.	.
A 12	Schornsteinfeger	24	58	27	7	2	3 713	64 017
A 28	Boots- und Schiffbauer	2	.	.	.	.	.	.
A 38	Friseure	157	688	395	127	4	17 557	25 519
B1 05	Uhrmacher	5	16	10	1	3	1 314	82 125
B1 11	Gold- und Silberschmiede	5	9	4	-	2	380	42 222
B1 19	Maßschneider	1	.	.	.	.	.	.
B1 25	Schuhmacher	7	10	1	2	1	505	50 500
B1 26	Sattler und Feintäschner	3	5	2	-	2	.	.
B1 31	Textilreiniger	3	16	9	4	5	430	26 875
B1 38	Fotografen	10	38	21	7	4	1 269	33 395

# Handwerkszählung 2011

1.8 Handwerksunternehmen, tätige Personen und Umsatz <sup>1)</sup> nach Kreisen, Gewerbegruppen und ausgewählten Gewerbebezügen

Nr. der Klassifi- kation <sup>1)</sup>	Kreis ----- Gewerbegruppe ----- Gewerbe­zweig	Handwerks- unter- nehmen <sup>*)</sup>	Tätige Personen am 31.12.2011				Umsatz <sup>3)</sup> 2011	
			ins- gesamt <sup>2)</sup>	darunter		je Unter- nehmen	insgesamt	je tätige Person
				sozialver- sicherungs- pflichtig Be- schäftigte	geringfügig entlohnte Be- schäftigte			
							1 000 Euro	Euro
354	Lüchow-Dannenberg	340	2 557	1 951	256	8	260 712	101 960
	I Bauhauptgewerbe	64	515	418	32	8	53 219	103 338
A 01	Maurer und Betonbauer	26	259	215	17	10	27 785	107 278
A 03	Zimmerer	25	114	84	5	5	9 953	87 307
A 04	Dachdecker	9	91	76	6	10	8 057	88 538
A 05	Straßenbauer	2	.	.	.	.	.	.
A 06	Wärme-, Kälte- und Schallschutzisolierer	-	-	-	-	-	-	-
A 07	Brunnenbauer	1	.	.	.	.	.	.
A 11	Gerüstbauer	1	.	.	.	.	.	.
B1 02	Betonstein- und Terrazzohersteller	-	-	-	-	-	-	-
	II Ausbaugewerbe	120	893	676	94	7	.	.
A 02	Ofen- und Luftheizungsbauer	1	.	.	.	.	.	.
A 09	Stuckateure	-	-	-	-	-	-	-
A 10	Maler und Lackierer	14	122	69	38	9	4 090	33 525
A 23	Klempner	1	.	.	.	.	.	.
A 24	Installateur und Heizungsbauer	30	166	118	17	6	12 121	73 018
A 25	Elektrotechniker	27	218	182	8	8	54 332	249 229
A 27	Tischler	27	197	145	25	7	( 15 320)	( 77 766)
A 39	Glaser	1	.	.	.	.	.	.
B1 01	Fliesen-, Platten- und Mosaikleger	8	.	.	.	.	499	.
B1 03	Estrichleger	-	-	-	-	-	-	-
B1 12	Parkettleger	2	.	.	.	.	.	.
B1 13	Rolladen- und Sonnenschutztechniker	-	-	-	-	-	-	-
B1 27	Raumausstatter	9	152	141	2	17	.	.
	III Handwerke für den gewerblichen Bedarf	31	.	.	.	.	.	.
	darunter:							
A 13	Metallbauer	10	112	101	1	11	8 743	78 063
A 14	Chirurgiemechaniker	-	-	-	-	-	-	-
A 16	Feinwerkmechaniker	5	168	157	6	34	.	.
A 18	Kälteanlagenbauer	-	-	-	-	-	-	-
A 19	Informationstechniker	7	.	.	.	.	1 356	.
A 21	Landmaschinenmechaniker	6	92	83	2	15	.	.
A 22	Büchsenmacher	1	.	.	.	.	.	.
A 26	Elektromaschinenbauer	-	-	-	-	-	-	-
A 29	Seiler	-	-	-	-	-	-	-
A 40	Glasbläser und Glasapparatebauer	-	-	-	-	-	-	-
B1 04	Behälter- und Apparatebauer	-	-	-	-	-	-	-
B1 14	Modellbauer	-	-	-	-	-	-	-
B1 33	Gebäudereiniger	-	-	-	-	-	-	-
B1 39	Buchbinder	-	-	-	-	-	-	-
B1 40	Drucker	1	.	.	.	.	.	.
B1 53	Schilder- und Lichtreklamehersteller	-	-	-	-	-	-	-
	IV Kraftfahrzeuggewerbe	35	176	114	24	5	15 683	89 108
A 15	Karosserie- und Fahrzeugbauer	-	-	-	-	-	-	-
A 17	Zweiradmechaniker	-	-	-	-	-	-	-
A 20	Kraftfahrzeugtechniker	35	176	114	24	5	15 683	89 108
A 41	Mechaniker für Reifentechnik <sup>4)</sup>	-	-	-	-	-	-	-

# Handwerkszählung 2011

1.8 Handwerksunternehmen, tätige Personen und Umsatz <sup>1)</sup> nach Kreisen, Gewerbegruppen und ausgewählten Gewerbebezügen

Nr. der Klassifi- kation <sup>1)</sup>	Kreis ----- Gewerbegruppe ----- Gewerbebezug	Handwerks- unter- nehmen <sup>*)</sup>	Tätige Personen am 31.12.2011				Umsatz <sup>3)</sup> 2011	
			ins- gesamt <sup>2)</sup>	darunter		je Unter- nehmen	insgesamt	je tätige Person
				sozialver- sicherungs- pflichtig Be- schäftigte	geringfügig entlohnte Be- schäftigte			
							1 000 Euro	Euro
	V Lebensmittelgewerbe	27	.	.	.	.	.	.
	darunter:							
A 30	Bäcker	13	144	108	23	11	5 988	41 583
A 31	Konditoren	1	.	.	.	.	.	.
A 32	Fleischer	12	.	.	.	.	.	.
	VI Gesundheitsgewerbe	13	88	65	9	7	4 414	50 159
A 33	Augenoptiker	7	.	.	.	.	.	.
A 34	Hörgeräteakustiker	1	.	.	.	.	.	.
A 35	Orthopädietechniker	-	-	-	-	-	-	-
A 36	Orthopädieschuhmacher	-	-	-	-	-	-	-
A 37	Zahntechniker	5	37	29	2	7	1 791	48 405
	VII Handwerke für den privaten Bedarf	50	219	138	31	4	6 841	31 237
	darunter:							
A 08	Steinmetzen und Steinbildhauer	4	19	14	1	5	957	50 368
A 12	Schornsteinfeger	7	23	14	2	3	1 054	45 826
A 28	Boots- und Schiffbauer	-	-	-	-	-	-	-
A 38	Friseure	30	151	101	20	5	3 486	23 086
B1 05	Uhrmacher	1	.	.	.	.	.	.
B1 11	Gold- und Silberschmiede	2	.	.	.	.	.	.
B1 19	Maßschneider	1	.	.	.	.	.	.
B1 25	Schuhmacher	-	-	-	-	-	-	-
B1 26	Sattler und Feintäschner	-	-	-	-	-	-	-
B1 31	Textilreiniger	1	.	.	.	.	.	.
B1 38	Fotografen	2	.	.	.	.	.	.
355	Lüneburg	1 039	7 769	5 623	1 056	7	591 427	76 127
	I Bauhauptgewerbe	200	.	.	.	.	.	.
A 01	Maurer und Betonbauer	81	477	363	30	6	58 828	123 329
A 03	Zimmerer	52	210	144	11	4	16 671	79 386
A 04	Dachdecker	38	167	116	12	4	13 371	80 066
A 05	Straßenbauer	15	520	485	19	35	51 471	98 983
A 06	Wärme-, Kälte- und Schallschutzisolierer	5	36	28	3	7	2 616	72 667
A 07	Brunnenbauer	2	.	.	.	.	.	.
A 11	Gerüstbauer	5	.	.	.	.	.	.
B1 02	Betonstein- und Terrazzohersteller	2	.	.	.	.	.	.
	II Ausbaugewerbe	382	1 967	1 424	145	5	162 642	82 685
A 02	Ofen- und Luftheizungsbauer	5	16	10	1	3	.	.
A 09	Stuckateure	-	-	-	-	-	-	-
A 10	Maler und Lackierer	64	300	207	26	5	24 258	80 860
A 23	Klempner	2	.	.	.	.	.	.
A 24	Installateur und Heizungsbauer	94	544	407	42	6	49 230	90 496
A 25	Elektrotechniker	67	547	437	40	8	43 133	78 854
A 27	Tischler	53	263	196	11	5	23 400	88 973
A 39	Glaser	6	.	.	.	.	1 694	.
B1 01	Fliesen-, Platten- und Mosaikleger	54	169	95	17	3	12 261	72 550
B1 03	Estrichleger	5	19	13	1	4	800	42 105
B1 12	Parkettleger	6	13	6	1	2	1 141	87 769
B1 13	Rolladen- und Sonnenschutztechniker	4	16	11	1	4	1 953	122 063
B1 27	Raumausstatter	22	44	18	2	2	2 465	56 023

# Handwerkszählung 2011

1.8 Handwerksunternehmen, tätige Personen und Umsatz <sup>1)</sup> nach Kreisen, Gewerbegruppen und ausgewählten Gewerbebezügen

Nr. der Klassifi- kation <sup>1)</sup>	Kreis ----- Gewerbegruppe ----- Gewerbe­zweig	Handwerks- unter- nehmen <sup>*)</sup>	Tätige Personen am 31.12.2011				Umsatz <sup>3)</sup> 2011	
			ins- gesamt <sup>2)</sup>	darunter		je Unter- nehmen	insgesamt	je tätige Person
				sozialver- sicherungs- pflichtig Be- schäftigte	geringfügig entlohnte Be- schäftigte			
			1 000 Euro	Euro				
	III Handwerke für den gewerblichen Bedarf	126	2 021	1 350	540	16	101 770	50 356
	darunter:							
A 13	Metallbauer	28	181	141	12	6	14 380	79 448
A 14	Chirurgiemechaniker	-	-	-	-	-	-	-
A 16	Feinwerkmechaniker	24	315	270	20	13	24 668	78 311
A 18	Kälteanlagenbauer	5	.	.	.	.	.	.
A 19	Informationstechniker	11	34	21	2	3	4 179	122 912
A 21	Landmaschinenmechaniker	9	62	41	9	7	6 552	105 677
A 22	Büchsenmacher	-	-	-	-	-	-	-
A 26	Elektromaschinenbauer	4	.	.	.	.	.	.
A 29	Seiler	-	-	-	-	-	-	-
A 40	Glasbläser und Glasapparatebauer	-	-	-	-	-	-	-
B1 04	Behälter- und Apparatebauer	2	.	.	.	.	.	.
B1 14	Modellbauer	-	-	-	-	-	-	-
B1 33	Gebäudereiniger	32	1 106	603	471	35	20 019	18 100
B1 39	Buchbinder	1	.	.	.	.	.	.
B1 40	Drucker	3	90	74	13	30	10 563	117 367
B1 53	Schilder- und Lichtreklamehersteller	6	.	.	.	.	.	.
	IV Kraftfahrzeuggewerbe	77	504	380	43	7	71 341	141 550
A 15	Karosserie- und Fahrzeugbauer	6	.	.	.	.	.	.
A 17	Zweiradmechaniker	2	.	.	.	.	.	.
A 20	Kraftfahrzeugtechniker	69	447	332	42	6	67 011	149 913
A 41	Mechaniker für Reifentechnik <sup>4)</sup>	-	-	-	-	-	-	-
	V Lebensmittelgewerbe	40	.	.	.	.	67 497	.
	darunter:							
A 30	Bäcker	23	624	528	72	27	27 964	44 814
A 31	Konditoren	2	.	.	.	.	.	.
A 32	Fleischer	11	.	.	.	.	.	.
	VI Gesundheitsgewerbe	39	360	263	54	9	19 684	54 678
A 33	Augenoptiker	8	45	30	5	6	3 621	80 467
A 34	Hörgeräteakustiker	3	20	14	2	7	909	45 450
A 35	Orthopädietechniker	3	60	52	5	20	3 854	64 233
A 36	Orthopädieschuhmacher	4	38	27	7	10	1 737	45 711
A 37	Zahntechniker	21	197	140	35	9	9 563	48 543
	VII Handwerke für den privaten Bedarf	175	595	330	79	3	.	.
	darunter:							
A 08	Steinmetzen und Steinbildhauer	4	10	2	3	3	829	82 900
A 12	Schornsteinfeger	22	64	31	11	3	3 572	55 813
A 28	Boots- und Schiffbauer	-	-	-	-	-	-	-
A 38	Friseure	108	414	247	54	4	10 127	24 461
B1 05	Uhrmacher	5	26	18	3	5	2 061	79 269
B1 11	Gold- und Silberschmiede	8	29	14	4	4	3 306	114 000
B1 19	Maßschneider	5	10	4	1	2	382	38 200
B1 25	Schuhmacher	3	7	2	1	2	238	34 000
B1 26	Sattler und Feintäschner	3	3	-	-	1	220	73 333
B1 31	Textilreiniger	1	.	.	.	.	.	.
B1 38	Fotografen	13	25	10	1	2	1 431	57 240



# Handwerkszählung 2011

1.8 Handwerksunternehmen, tätige Personen und Umsatz <sup>1)</sup> nach Kreisen, Gewerbegruppen und ausgewählten Gewerbebranchen

Nr. der Klassifikation <sup>1)</sup>	Kreis ----- Gewerbegruppe ----- Gewerbebranche	Handwerksunternehmen <sup>1)</sup>	Tätige Personen am 31.12.2011				Umsatz <sup>3)</sup> 2011	
			insgesamt <sup>2)</sup>	darunter		je Unternehmen	insgesamt	je tätige Person
				sozialversicherungspflichtig Beschäftigte	geringfügig entlohnte Beschäftigte			
			Anzahl				1 000 Euro	Euro
<b>356</b>	<b>Osterholz</b>	<b>666</b>	<b>4 966</b>	<b>3 592</b>	<b>677</b>	<b>7</b>	<b>420 620</b>	<b>84 700</b>
	I Bauhauptgewerbe	116	.	.	.	.	.	.
A 01	Maurer und Betonbauer	44	583	514	21	13	61 083	104 774
A 03	Zimmerer	29	179	142	7	6	14 500	81 006
A 04	Dachdecker	32	195	152	11	6	14 371	73 697
A 05	Straßenbauer	5	34	25	4	7	4 398	129 353
A 06	Wärme-, Kälte- und Schallschutzisolierer	3	.	.	.	.	.	.
A 07	Brunnenbauer	1	.	.	.	.	.	.
A 11	Gerüstbauer	1	.	.	.	.	.	.
B1 02	Betonstein- und Terrazzohersteller	1	.	.	.	.	.	.
	II Ausbaugewerbe	261	1 282	875	134	5	123 032	95 969
A 02	Ofen- und Luftheizungsbauer	5	16	8	3	3	1 307	81 688
A 09	Stuckateure	-	-	-	-	-	-	-
A 10	Maler und Lackierer	50	254	169	31	5	17 875	70 374
A 23	Klempner	3	24	18	3	8	1 722	71 750
A 24	Installateur und Heizungsbauer	57	271	188	24	5	25 893	95 546
A 25	Elektrotechniker	51	367	283	32	7	47 363	129 054
A 27	Tischler	39	153	90	21	4	11 862	77 529
A 39	Glaser	5	38	27	6	8	2 651	69 763
B1 01	Fliesen-, Platten- und Mosaikleger	30	81	41	9	3	4 478	55 284
B1 03	Estrichleger	3	6	2	1	2	166	27 667
B1 12	Parkettleger	6	18	10	2	3	.	.
B1 13	Rolladen- und Sonnenschutztechniker	3	32	26	2	11	.	.
B1 27	Raumausstatter	9	22	13	-	2	1 407	63 955
	III Handwerke für den gewerblichen Bedarf darunter:	74	694	492	124	9	.	.
A 13	Metallbauer	26	226	185	15	9	21 392	94 655
A 14	Chirurgiemechaniker	-	-	-	-	-	-	-
A 16	Feinwerkmechaniker	17	230	187	25	14	22 646	98 461
A 18	Kälteanlagenbauer	4	31	22	4	8	3 174	102 387
A 19	Informationstechniker	2	.	.	.	.	.	.
A 21	Landmaschinenmechaniker	5	32	25	1	6	/	/
A 22	Büchsenmacher	-	-	-	-	-	-	-
A 26	Elektromaschinenbauer	1	.	.	.	.	.	.
A 29	Seiler	-	-	-	-	-	-	-
A 40	Glasbläser und Glasapparatebauer	-	-	-	-	-	-	-
B1 04	Behälter- und Apparatebauer	-	-	-	-	-	-	-
B1 14	Modellbauer	1	.	.	.	.	.	.
B1 33	Gebäudereiniger	16	137	46	75	9	2 692	19 650
B1 39	Buchbinder	-	-	-	-	-	-	-
B1 40	Drucker	-	-	-	-	-	-	-
B1 53	Schilder- und Lichtreklamehersteller	2	.	.	.	.	.	.
	IV Kraftfahrzeuggewerbe	61	440	308	67	7	81 548	185 336
A 15	Karosserie- und Fahrzeugbauer	-	-	-	-	-	-	-
A 17	Zweiradmechaniker	1	.	.	.	.	.	.
A 20	Kraftfahrzeugtechniker	60	.	.	.	.	.	.
A 41	Mechaniker für Reifentechnik <sup>4)</sup>	-	-	-	-	-	-	-

# Handwerkszählung 2011

1.8 Handwerksunternehmen, tätige Personen und Umsatz <sup>1)</sup> nach Kreisen, Gewerbegruppen und ausgewählten Gewerbebezügen

Nr. der Klassifi- kation <sup>1)</sup>	Kreis ----- Gewerbegruppe ----- Gewerbebezug	Handwerks- unter- nehmen <sup>1)</sup>	Tätige Personen am 31.12.2011				Umsatz <sup>3)</sup> 2011				
			ins- gesamt <sup>2)</sup>	darunter		je Unter- nehmen	insgesamt	je tätige Person			
				sozialver- sicherungs- pflichtig Be- schäftigte	geringfügig entlohnte Be- schäftigte						
Anzahl							1 000 Euro	Euro			
	V Lebensmittelgewerbe	31	.	.	.	.	.	.			
	darunter:										
A 30	Bäcker	14	875	697	163	63	34 618	39 563			
A 31	Konditoren	1	.	.	.	.	.	.			
A 32	Fleischer	15	.	.	.	.	.	.			
	VI Gesundheitsgewerbe	18	124	77	29	7	6 578	53 048			
A 33	Augenoptiker	8	.	.	.	.	1 773	.			
A 34	Hörgeräteakustiker	1	.	.	.	.	.	.			
A 35	Orthopädietechniker	3	23	11	9	8	.	.			
A 36	Orthopädieschuhmacher	1	.	.	.	.	.	.			
A 37	Zahn techniker	5	66	49	12	13	3 251	49 258			
	VII Handwerke für den privaten Bedarf	105	.	.	.	.	12 104	.			
	darunter:										
A 08	Steinmetzen und Steinbildhauer	2	.	.	.	.	.	.			
A 12	Schornsteinfeger	12	.	.	.	.	.	.			
A 28	Boots- und Schiffbauer	-	-	-	-	-	-	-			
A 38	Friseure	67	266	143	52	4	5 956	22 391			
B1 05	Uhrmacher	7	21	6	8	3	1 323	63 000			
B1 11	Gold- und Silberschmiede	2	.	.	.	.	.	.			
B1 19	Maßschneider	2	.	.	.	.	.	.			
B1 25	Schuhmacher	2	.	.	.	.	.	.			
B1 26	Sattler und Feintäschner	2	.	.	.	.	.	.			
B1 31	Textilreiniger	3	.	.	.	.	.	.			
B1 38	Fotografen	3	15	9	3	5	747	49 800			
<b>357</b>	<b>Rotenburg (Wümme)</b>	<b>1 188</b>	<b>10 710</b>	<b>8 210</b>	<b>1 270</b>	<b>9</b>	<b>1 266 279</b>	<b>118 233</b>			
	I Bauhauptgewerbe	275	.	.	.	.	.	.			
A 01	Maurer und Betonbauer	141	1 080	845	88	8	150 803	139 632			
A 03	Zimmerer	77	755	620	56	10	95 466	126 445			
A 04	Dachdecker	30	366	310	24	12	38 552	105 333			
A 05	Straßenbauer	20	347	306	20	17	57 524	165 775			
A 06	Wärme-, Kälte- und Schallschutzisolierer	6	33	20	6	6	4 231	128 212			
A 07	Brunnenbauer	-	-	-	-	-	-	-			
A 11	Gerüstbauer	-	-	-	-	-	-	-			
B1 02	Betonstein- und Terrazzohersteller	1	.	.	.	.	.	.			
	II Ausbaugewerbe	397	3 338	2 679	255	8	448 714	134 426			
A 02	Ofen- und Luftheizungsbauer	5	.	.	.	.	197	.			
A 09	Stuckateure	3	12	8	1	4	.	.			
A 10	Maler und Lackierer	74	441	327	39	6	24 391	55 308			
A 23	Klempner	1	.	.	.	.	.	.			
A 24	Installateur und Heizungsbauer	73	749	610	66	10	75 669	101 027			
A 25	Elektrotechniker	77	1 176	1 030	68	15	262 779	223 452			
A 27	Tischler	84	564	436	44	7	50 975	90 381			
A 39	Glaser	5	25	17	3	5	1 378	55 120			
B1 01	Fliesen-, Platten- und Mosaikleger	35	184	133	13	5	16 534	89 859			
B1 03	Estrichleger	8	64	47	9	8	7 532	117 688			
B1 12	Parkettleger	6	28	18	4	5	( 1 670)	( 59 643)			
B1 13	Rolladen- und Sonnenschutztechniker	3	14	7	3	5	1 394	99 571			
B1 27	Raumausstatter	23	46	21	2	2	3 108	67 565			

# Handwerkszählung 2011

1.8 Handwerksunternehmen, tätige Personen und Umsatz <sup>1)</sup> nach Kreisen, Gewerbegruppen und ausgewählten Gewerbebezügen

Nr. der Klassifikation <sup>1)</sup>	Kreis ----- Gewerbegruppe ----- Gewerbebezug	Handwerks- unter- nehmen <sup>*)</sup>	Tätige Personen am 31.12.2011				Umsatz <sup>3)</sup> 2011	
			ins- gesamt <sup>2)</sup>	darunter		je Unter- nehmen	insgesamt	je tätige Person
				sozialver- sicherungs- pflichtig Be- schäftigte	geringfügig entlohnte Be- schäftigte			
Anzahl							1 000 Euro	Euro
	III Handwerke für den gewerblichen Bedarf	145	1 370	1 063	157	9	.	.
	darunter:							
A 13	Metallbauer	53	681	587	39	13	146 328	214 872
A 14	Chirurgiemechaniker	-	-	-	-	-	-	-
A 16	Feinwerkmechaniker	19	193	152	22	10	19 777	102 472
A 18	Kälteanlagenbauer	7	76	54	15	11	7 834	103 079
A 19	Informationstechniker	10	26	12	3	3	2 449	94 192
A 21	Landmaschinenmechaniker	24	207	162	21	9	22 423	108 324
A 22	Büchsenmacher	1	.	.	.	.	.	.
A 26	Elektromaschinenbauer	2	.	.	.	.	.	.
A 29	Seiler	-	-	-	-	-	-	-
A 40	Glasbläser und Glasapparatebauer	-	-	-	-	-	-	-
B1 04	Behälter- und Apparatebauer	-	-	-	-	-	-	-
B1 14	Modellbauer	-	-	-	-	-	-	-
B1 33	Gebäudereiniger	18	98	38	41	5	.	.
B1 39	Buchbinder	-	-	-	-	-	-	-
B1 40	Drucker	-	-	-	-	-	-	-
B1 53	Schilder- und Lichtreklamehersteller	11	80	54	14	7	5 538	69 225
	IV Kraftfahrzeuggewerbe	125	1 298	1 011	157	10	165 362	127 398
A 15	Karosserie- und Fahrzeugbauer	14	334	296	23	24	31 724	94 982
A 17	Zweiradmechaniker	5	13	6	2	3	1 299	99 923
A 20	Kraftfahrzeugtechniker	106	951	709	132	9	132 339	139 158
A 41	Mechaniker für Reifentechnik <sup>4)</sup>	-	-	-	-	-	-	-
	V Lebensmittelgewerbe	56	.	.	.	.	.	.
	darunter:							
A 30	Bäcker	28	910	635	246	33	30 776	33 820
A 31	Konditoren	2	.	.	.	.	.	.
A 32	Fleischer	25	.	.	.	.	.	.
	VI Gesundheitsgewerbe	36	254	174	42	7	18 183	71 587
A 33	Augenoptiker	19	99	61	17	5	8 366	84 505
A 34	Hörgeräteakustiker	1	.	.	.	.	.	.
A 35	Orthopädietechniker	2	.	.	.	.	.	.
A 36	Orthopädieschuhmacher	4	13	5	4	3	728	56 000
A 37	Zahntechniker	10	96	71	15	10	4 746	49 438
	VII Handwerke für den privaten Bedarf	154	.	.	.	.	23 040	.
	darunter:							
A 08	Steinmetzen und Steinbildhauer	10	27	11	6	3	1 601	59 296
A 12	Schornsteinfeger	22	50	21	7	2	3 260	65 200
A 28	Boots- und Schiffbauer	-	-	-	-	-	-	-
A 38	Friseure	92	495	299	97	5	11 465	23 162
B1 05	Uhrmacher	1	.	.	.	.	.	.
B1 11	Gold- und Silberschmiede	2	.	.	.	.	.	.
B1 19	Maßschneider	4	21	14	3	5	/	/
B1 25	Schuhmacher	3	23	14	6	8	1 867	81 174
B1 26	Sattler und Feintäschner	1	.	.	.	.	.	.
B1 31	Textilreiniger	1	.	.	.	.	.	.
B1 38	Fotografen	10	25	11	3	3	1 142	45 680

# Handwerkszählung 2011

1.8 Handwerksunternehmen, tätige Personen und Umsatz <sup>1)</sup> nach Kreisen, Gewerbegruppen und ausgewählten Gewerbebezügen

Nr. der Klassifikation <sup>1)</sup>	Kreis ----- Gewerbegruppe ----- Gewerbebezug	Handwerksunternehmen <sup>1)</sup>	Tätige Personen am 31.12.2011				Umsatz <sup>3)</sup> 2011	
			insgesamt <sup>2)</sup>	darunter		je Unternehmen	insgesamt	je tätige Person
				sozialversicherungspflichtig Beschäftigte	geringfügig entlohnte Beschäftigte			
			Anzahl				1 000 Euro	Euro
<b>358</b>	<b>Heidekreis</b>	<b>904</b>	<b>10 330</b>	<b>7 329</b>	<b>2 051</b>	<b>11</b>	<b>762 653</b>	<b>73 829</b>
	I Bauhauptgewerbe	158	1 326	1 054	108	8	137 238	103 498
A 01	Maurer und Betonbauer	61	490	385	43	8	42 160	86 041
A 03	Zimmerer	42	.	.	.	.	.	.
A 04	Dachdecker	43	274	209	20	6	27 462	100 226
A 05	Straßenbauer	10	285	251	22	29	42 781	150 109
A 06	Wärme-, Kälte- und Schallschutzisolierer	1	.	.	.	.	.	.
A 07	Brunnenbauer	-	-	-	-	-	-	-
A 11	Gerüstbauer	1	.	.	.	.	.	.
B1 02	Betonstein- und Terrazzohersteller	-	-	-	-	-	-	-
	II Ausbaugewerbe	358	2 559	1 947	232	7	239 512	93 596
A 02	Ofen- und Luftheizungsbauer	4	16	10	-	4	1 409	88 063
A 09	Stuckateure	-	-	-	-	-	-	-
A 10	Maler und Lackierer	69	380	279	27	6	23 165	60 961
A 23	Klempner	1	.	.	.	.	.	.
A 24	Installateur und Heizungsbauer	76	623	477	63	8	68 255	109 559
A 25	Elektrotechniker	66	855	730	56	13	95 070	111 193
A 27	Tischler	62	287	192	30	5	23 375	81 446
A 39	Glaser	2	.	.	.	.	.	.
B1 01	Fliesen-, Platten- und Mosaikleger	42	.	.	.	.	5 507	.
B1 03	Estrichleger	7	50	33	10	7	3 870	77 400
B1 12	Parkettleger	2	.	.	.	.	.	.
B1 13	Rolladen- und Sonnenschutztechniker	3	22	18	1	7	.	.
B1 27	Raumausstatter	24	201	146	31	8	16 261	80 900
	III Handwerke für den gewerblichen Bedarf darunter:	101	3 543	2 280	1 160	35	188 874	53 309
A 13	Metallbauer	30	296	244	22	10	25 849	87 328
A 14	Chirurgiemechaniker	-	-	-	-	-	-	-
A 16	Feinwerkmechaniker	17	167	134	16	10	16 247	97 287
A 18	Kälteanlagenbauer	4	.	.	.	.	.	.
A 19	Informationstechniker	12	87	67	6	7	13 957	160 425
A 21	Landmaschinenmechaniker	17	187	156	14	11	38 374	205 209
A 22	Büchsenmacher	-	-	-	-	-	-	-
A 26	Elektromaschinenbauer	1	.	.	.	.	.	.
A 29	Seiler	-	-	-	-	-	-	-
A 40	Glasbläser und Glasapparatebauer	1	.	.	.	.	.	.
B1 04	Behälter- und Apparatebauer	-	-	-	-	-	-	-
B1 14	Modellbauer	-	-	-	-	-	-	-
B1 33	Gebäudereiniger	17	.	.	.	.	.	.
B1 39	Buchbinder	-	-	-	-	-	-	-
B1 40	Drucker	-	-	-	-	-	-	-
B1 53	Schilder- und Lichtreklamehersteller	-	-	-	-	-	-	-
	IV Kraftfahrzeuggewerbe	89	777	596	89	9	106 213	136 696
A 15	Karosserie- und Fahrzeugbauer	3	39	32	4	13	.	.
A 17	Zweiradmechaniker	3	22	17	2	7	.	.
A 20	Kraftfahrzeugtechniker	83	716	547	83	9	95 451	133 311
A 41	Mechaniker für Reifentechnik <sup>4)</sup>	-	-	-	-	-	-	-

# Handwerkszählung 2011

1.8 Handwerksunternehmen, tätige Personen und Umsatz <sup>1)</sup> nach Kreisen, Gewerbegruppen und ausgewählten Gewerbebezügen

Nr. der Klassifi- kation <sup>1)</sup>	Kreis ----- Gewerbegruppe ----- Gewerbebezug	Handwerks- unter- nehmen <sup>1)</sup>	Tätige Personen am 31.12.2011				Umsatz <sup>3)</sup> 2011	
			ins- gesamt <sup>2)</sup>	darunter		je Unter- nehmen	insgesamt	je tätige Person
				sozialver- sicherungs- pflichtig Be- schäftigte	geringfügig entlohnte Be- schäftigte			
Anzahl							1 000 Euro	Euro
	V Lebensmittelgewerbe	46	1 323	970	302	29	.	.
	darunter:							
A 30	Bäcker	25	554	395	132	22	19 555	35 298
A 31	Konditoren	2	.	.	.	.	.	.
A 32	Fleischer	19	.	.	.	.	23 934	.
	VI Gesundheitsgewerbe	38	319	208	71	8	17 921	56 179
A 33	Augenoptiker	15	93	57	20	6	5 296	56 946
A 34	Hörgeräteakustiker	3	10	6	1	3	/	/
A 35	Orthopädietechniker	8	89	59	21	11	6 344	71 281
A 36	Orthopädieschuhmacher	4	23	14	5	6	897	39 000
A 37	Zahntechniker	8	104	72	24	13	4 656	44 769
	VII Handwerke für den privaten Bedarf	114	483	274	89	4	.	.
	darunter:							
A 08	Steinmetzen und Steinbildhauer	2	.	.	.	.	.	.
A 12	Schornsteinfeger	19	.	.	.	.	2 818	.
A 28	Boots- und Schiffbauer	-	-	-	-	-	-	-
A 38	Friseure	67	319	183	64	5	7 060	22 132
B1 05	Uhrmacher	3	10	7	-	3	896	89 600
B1 11	Gold- und Silberschmiede	1	.	.	.	.	.	.
B1 19	Maßschneider	3	9	4	2	3	127	14 111
B1 25	Schuhmacher	2	.	.	.	.	.	.
B1 26	Sattler und Feintäschner	2	.	.	.	.	.	.
B1 31	Textilreiniger	2	.	.	.	.	.	.
B1 38	Fotografen	8	17	8	1	2	678	39 882
<b>359</b>	<b>Stade</b>	<b>1 157</b>	<b>11 789</b>	<b>9 082</b>	<b>1 506</b>	<b>10</b>	<b>1 286 790</b>	<b>109 152</b>
	I Bauhauptgewerbe	220	.	.	.	.	.	.
A 01	Maurer und Betonbauer	98	1 298	1 110	86	13	259 308	199 775
A 03	Zimmerer	51	377	296	28	7	41 031	108 836
A 04	Dachdecker	37	299	240	21	8	32 201	107 696
A 05	Straßenbauer	24	386	341	21	16	46 373	120 137
A 06	Wärme-, Kälte- und Schallschutzisolierer	3	15	12	-	5	1 107	73 800
A 07	Brunnenbauer	-	-	-	-	-	-	-
A 11	Gerüstbauer	4	23	16	3	6	1 403	61 000
B1 02	Betonstein- und Terrazzohersteller	3	.	.	.	.	.	.
	II Ausbaugewerbe	404	3 235	2 516	301	8	264 279	81 694
A 02	Ofen- und Luftheizungsbauer	1	.	.	.	.	.	.
A 09	Stuckateure	-	-	-	-	-	-	-
A 10	Maler und Lackierer	70	473	351	50	7	29 836	63 078
A 23	Klempner	3	36	30	3	12	2 620	72 778
A 24	Installateur und Heizungsbauer	85	857	685	84	10	79 547	92 820
A 25	Elektrotechniker	93	1 036	860	81	11	84 537	81 599
A 27	Tischler	69	464	351	42	7	41 950	90 409
A 39	Glaser	3	.	.	.	.	.	.
B1 01	Fliesen-, Platten- und Mosaikleger	42	141	84	12	3	9 923	70 376
B1 03	Estrichleger	2	.	.	.	.	.	.
B1 12	Parkettleger	5	100	82	13	20	.	.
B1 13	Rolladen- und Sonnenschutztechniker	2	.	.	.	.	.	.
B1 27	Raumausstatter	29	100	56	13	3	5 918	59 180

# Handwerkszählung 2011

1.8 Handwerksunternehmen, tätige Personen und Umsatz <sup>1)</sup> nach Kreisen, Gewerbegruppen und ausgewählten Gewerbezeigen

Nr. der Klassifi- kation <sup>1)</sup>	Kreis ----- Gewerbegruppe ----- Gewerbezeig	Handwerks- unter- nehmen <sup>1)</sup>	Tätige Personen am 31.12.2011				Umsatz <sup>3)</sup> 2011	
			ins- gesamt <sup>2)</sup>	darunter		je Unter- nehmen	insgesamt	je tätige Person
				sozialver- sicherungs- pflichtig Be- schäftigte	geringfügig entlohnte Be- schäftigte			
			Anzahl				1 000 Euro	Euro
	III Handwerke für den gewerblichen Bedarf	144	1 973	1 501	325	14	215 638	109 294
	darunter:							
A 13	Metallbauer	45	599	504	50	13	69 322	115 730
A 14	Chirurgiemechaniker	-	-	-	-	-	-	-
A 16	Feinwerkmechaniker	25	393	349	19	16	35 976	91 542
A 18	Kälteanlagenbauer	8	42	27	7	5	.	.
A 19	Informationstechniker	9	46	30	7	5	5 095	110 761
A 21	Landmaschinenmechaniker	17	256	222	16	15	40 755	159 199
A 22	Büchsenmacher	-	-	-	-	-	-	-
A 26	Elektromaschinenbauer	2	.	.	.	.	.	.
A 29	Seiler	-	-	-	-	-	-	-
A 40	Glasbläser und Glasapparatebauer	1	.	.	.	.	.	.
B1 04	Behälter- und Apparatebauer	1	.	.	.	.	.	.
B1 14	Modellbauer	-	-	-	-	-	-	-
B1 33	Gebäudereiniger	30	577	331	214	19	/	/
B1 39	Buchbinder	-	-	-	-	-	-	-
B1 40	Drucker	2	.	.	.	.	.	.
B1 53	Schilder- und Lichtreklamehersteller	4	.	.	.	.	.	.
	IV Kraftfahrzeuggewerbe	98	1 507	1 257	147	15	275 881	183 066
A 15	Karosserie- und Fahrzeugbauer	3	.	.	.	.	.	.
A 17	Zweiradmechaniker	1	.	.	.	.	.	.
A 20	Kraftfahrzeugtechniker	94	.	.	.	.	273 869	.
A 41	Mechaniker für Reifentechnik <sup>4)</sup>	-	-	-	-	-	-	-
	V Lebensmittelgewerbe	65	.	.	.	.	.	.
	darunter:							
A 30	Bäcker	30	1 036	742	264	35	38 971	37 617
A 31	Konditoren	2	.	.	.	.	.	.
A 32	Fleischer	32	.	.	.	.	.	.
	VI Gesundheitsgewerbe	39	358	247	70	9	23 609	65 947
A 33	Augenoptiker	16	92	52	23	6	6 754	73 413
A 34	Hörgeräteakustiker	4	26	18	3	7	2 473	95 115
A 35	Orthopädietechniker	4	97	79	14	24	/	/
A 36	Orthopädieschuhmacher	3	9	3	3	3	363	40 333
A 37	Zahntechniker	12	134	95	27	11	6 504	48 537
	VII Handwerke für den privaten Bedarf	187	960	608	156	5	.	.
	darunter:							
A 08	Steinmetzen und Steinbildhauer	5	15	9	1	3	.	.
A 12	Schornsteinfeger	21	58	30	7	3	.	.
A 28	Boots- und Schiffbauer	6	147	138	2	25	.	.
A 38	Friseure	118	529	299	107	4	12 163	22 992
B1 05	Uhrmacher	4	12	7	1	3	720	60 000
B1 11	Gold- und Silberschmiede	7	44	29	6	6	2 776	63 091
B1 19	Maßschneider	3	4	1	-	1	124	31 000
B1 25	Schuhmacher	6	43	25	12	7	2 572	59 814
B1 26	Sattler und Feintäschner	-	-	-	-	-	-	-
B1 31	Textilreiniger	3	45	32	10	15	1 212	26 933
B1 38	Fotografen	7	37	23	6	5	2 421	65 432

# Handwerkszählung 2011

1.8 Handwerksunternehmen, tätige Personen und Umsatz <sup>1)</sup> nach Kreisen, Gewerbegruppen und ausgewählten Gewerbebezügen

Nr. der Klassifikation <sup>1)</sup>	Kreis ----- Gewerbegruppe ----- Gewerbebezug	Handwerksunternehmen <sup>1)</sup>	Tätige Personen am 31.12.2011				Umsatz <sup>3)</sup> 2011	
			insgesamt <sup>2)</sup>	darunter		je Unternehmen	insgesamt	je tätige Person
				sozialversicherungspflichtig Beschäftigte	geringfügig entlohnte Beschäftigte			
			Anzahl				1 000 Euro	Euro
<b>360</b>	<b>Uelzen</b>	<b>589</b>	<b>4 458</b>	<b>3 404</b>	<b>446</b>	<b>8</b>	<b>472 740</b>	<b>106 043</b>
	I Bauhauptgewerbe	106	953	805	39	9	125 400	131 584
A 01	Maurer und Betonbauer	41	438	385	11	11	66 301	151 372
A 03	Zimmerer	30	.	.	.	.	.	.
A 04	Dachdecker	21	137	110	6	7	10 483	76 518
A 05	Straßenbauer	12	211	189	9	18	31 351	148 583
A 06	Wärme-, Kälte- und Schallschutzisolierer	1	.	.	.	.	.	.
A 07	Brunnenbauer	1	.	.	.	.	.	.
A 11	Gerüstbauer	-	-	-	-	-	-	-
B1 02	Betonstein- und Terrazzohersteller	-	-	-	-	-	-	-
	II Ausbaugewerbe	214	1 317	979	117	6	103 779	78 800
A 02	Ofen- und Luftheizungsbauer	3	.	.	.	.	.	.
A 09	Stuckateure	2	.	.	.	.	.	.
A 10	Maler und Lackierer	32	197	151	12	6	11 863	60 218
A 23	Klempner	4	12	6	2	3	730	60 833
A 24	Installateur und Heizungsbauer	37	305	253	15	8	27 814	91 193
A 25	Elektrotechniker	46	373	287	39	8	33 846	90 740
A 27	Tischler	46	259	183	27	6	18 601	71 819
A 39	Glaser	3	12	5	4	4	899	74 917
B1 01	Fliesen-, Platten- und Mosaikleger	31	98	60	6	3	5 935	60 561
B1 03	Estrichleger	1	.	.	.	.	.	.
B1 12	Parkettleger	3	12	9	-	4	662	55 167
B1 13	Rolladen- und Sonnenschutztechniker	-	-	-	-	-	-	-
B1 27	Raumausstatter	6	.	.	.	.	.	.
	III Handwerke für den gewerblichen Bedarf darunter:	62	518	378	77	8	.	.
A 13	Metallbauer	23	125	93	9	5	13 606	108 848
A 14	Chirurgiemechaniker	-	-	-	-	-	-	-
A 16	Feinwerkmechaniker	4	37	31	2	9	/	/
A 18	Kälteanlagenbauer	3	.	.	.	.	.	.
A 19	Informationstechniker	13	54	33	7	4	6 404	118 593
A 21	Landmaschinenmechaniker	8	140	125	7	18	31 948	228 200
A 22	Büchsenmacher	-	-	-	-	-	-	-
A 26	Elektromaschinenbauer	-	-	-	-	-	-	-
A 29	Seiler	1	.	.	.	.	.	.
A 40	Glasbläser und Glasapparatebauer	-	-	-	-	-	-	-
B1 04	Behälter- und Apparatebauer	-	-	-	-	-	-	-
B1 14	Modellbauer	-	-	-	-	-	-	-
B1 33	Gebäudereiniger	9	.	.	.	.	1 463	.
B1 39	Buchbinder	-	-	-	-	-	-	-
B1 40	Drucker	-	-	-	-	-	-	-
B1 53	Schilder- und Lichtreklamehersteller	-	-	-	-	-	-	-
	IV Kraftfahrzeuggewerbe	54	425	326	41	8	/	/
A 15	Karosserie- und Fahrzeugbauer	-	-	-	-	-	-	-
A 17	Zweiradmechaniker	2	.	.	.	.	.	.
A 20	Kraftfahrzeugtechniker	51	419	324	41	8	.	.
A 41	Mechaniker für Reifentechnik <sup>4)</sup>	1	.	.	.	.	.	.

# Handwerkszählung 2011

1.8 Handwerksunternehmen, tätige Personen und Umsatz <sup>1)</sup> nach Kreisen, Gewerbegruppen und ausgewählten Gewerbebezügen

Nr. der Klassifikation <sup>1)</sup>	Kreis ----- Gewerbegruppe ----- Gewerbebezug	Handwerks- unter- nehmen <sup>1)</sup>	Tätige Personen am 31.12.2011				Umsatz <sup>3)</sup> 2011	
			ins- gesamt <sup>2)</sup>	darunter		je Unter- nehmen	insgesamt	je tätige Person
				sozialver- sicherungs- pflichtig Be- schäftigte	geringfügig entlohnte Be- schäftigte			
			Anzahl				1 000 Euro	Euro
	V Lebensmittelgewerbe	27	.	.	.	.	.	.
	darunter:							
A 30	Bäcker	11	207	157	39	19	.	.
A 31	Konditoren	1	.	.	.	.	.	.
A 32	Fleischer	14	.	.	.	.	19 269	.
	VI Gesundheitsgewerbe	29	234	167	36	8	13 580	58 034
A 33	Augenoptiker	9	.	.	.	.	.	.
A 34	Hörgeräteakustiker	1	.	.	.	.	.	.
A 35	Orthopädietechniker	4	100	84	11	25	5 967	59 670
A 36	Orthopädieschuhmacher	1	.	.	.	.	.	.
A 37	Zahn techniker	14	85	53	17	6	4 554	53 576
	VII Handwerke für den privaten Bedarf	97	.	.	.	.	14 117	.
	darunter:							
A 08	Steinmetzen und Steinbildhauer	7	34	11	15	5	1 742	51 235
A 12	Schornsteinfeger	12	33	17	4	3	1 944	58 909
A 28	Boots- und Schiffbauer	-	-	-	-	-	-	-
A 38	Friseure	60	232	137	35	4	4 783	20 616
B1 05	Uhrmacher	3	10	5	2	3	586	58 600
B1 11	Gold- und Silberschmiede	2	.	.	.	.	.	.
B1 19	Maßschneider	1	.	.	.	.	.	.
B1 25	Schuhmacher	3	5	1	1	2	189	37 800
B1 26	Sattler und Feintäschner	-	-	-	-	-	-	-
B1 31	Textilreiniger	1	.	.	.	.	.	.
B1 38	Fotografen	6	12	6	-	2	468	39 000
<b>361</b>	<b>Verden</b>	<b>834</b>	<b>8 261</b>	<b>6 390</b>	<b>1 006</b>	<b>10</b>	<b>834 692</b>	<b>101 040</b>
	I Bauhauptgewerbe	140	.	.	.	.	.	.
A 01	Maurer und Betonbauer	71	531	424	35	7	73 874	139 122
A 03	Zimmerer	33	169	131	3	5	15 891	94 030
A 04	Dachdecker	21	150	117	12	7	13 570	90 467
A 05	Straßenbauer	11	178	152	14	16	26 179	147 073
A 06	Wärme-, Kälte- und Schallschutzisolierer	-	-	-	-	-	-	-
A 07	Brunnenbauer	2	.	.	.	.	.	.
A 11	Gerüstbauer	1	.	.	.	.	.	.
B1 02	Betonstein- und Terrazzohersteller	1	.	.	.	.	.	.
	II Ausbaugewerbe	323	2 327	1 814	175	7	223 182	95 910
A 02	Ofen- und Luftheizungsbauer	2	.	.	.	.	.	.
A 09	Stuckateure	2	.	.	.	.	.	.
A 10	Maler und Lackierer	57	359	282	16	6	26 986	75 170
A 23	Klempner	2	.	.	.	.	.	.
A 24	Installateur und Heizungsbauer	61	560	441	53	9	67 302	120 182
A 25	Elektrotechniker	70	592	469	53	8	55 783	94 228
A 27	Tischler	66	597	499	31	9	57 961	97 087
A 39	Glaser	6	21	10	5	4	1 087	51 762
B1 01	Fliesen-, Platten- und Mosaikleger	25	52	22	2	2	3 153	60 635
B1 03	Estrichleger	-	-	-	-	-	-	-
B1 12	Parkettleger	4	4	-	-	1	272	68 000
B1 13	Rolladen- und Sonnenschutztechniker	7	13	5	1	2	826	63 538
B1 27	Raumausstatter	21	73	42	8	3	4 352	59 616



# Handwerkszählung 2011

1.8 Handwerksunternehmen, tätige Personen und Umsatz <sup>1)</sup> nach Kreisen, Gewerbegruppen und ausgewählten Gewerbebezügen

Nr. der Klassifi- kation <sup>1)</sup>	Kreis ----- Gewerbegruppe ----- Gewerbe­zweig	Handwerks- unter- nehmen <sup>*)</sup>	Tätige Personen am 31.12.2011				Umsatz <sup>3)</sup> 2011	
			ins- gesamt <sup>2)</sup>	darunter		je Unter- nehmen	insgesamt	je tätige Person
				sozialver- sicherungs- pflichtig Be- schäftigte	geringfügig entlohnte Be- schäftigte			
Anzahl							1 000 Euro	Euro
	III Handwerke für den gewerblichen Bedarf	113	2 050	1 647	289	18	228 872	111 645
	darunter:							
A 13	Metallbauer	36	528	456	36	15	56 374	106 769
A 14	Chirurgiemechaniker	-	-	-	-	-	-	-
A 16	Feinwerkmechaniker	26	225	179	20	9	20 932	93 031
A 18	Kälteanlagenbauer	3	.	.	.	.	3 387	.
A 19	Informationstechniker	12	.	.	.	.	.	.
A 21	Landmaschinenmechaniker	6	174	160	8	29	.	.
A 22	Büchsenmacher	-	-	-	-	-	-	-
A 26	Elektromaschinenbauer	1	.	.	.	.	.	.
A 29	Seiler	-	-	-	-	-	-	-
A 40	Glasbläser und Glasapparatebauer	-	-	-	-	-	-	-
B1 04	Behälter- und Apparatebauer	-	-	-	-	-	-	-
B1 14	Modellbauer	2	.	.	.	.	.	.
B1 33	Gebäudereiniger	24	491	255	211	20	10 486	21 356
B1 39	Buchbinder	-	-	-	-	-	-	-
B1 40	Drucker	-	-	-	-	-	-	-
B1 53	Schilder- und Lichtreklamehersteller	1	.	.	.	.	.	.
	IV Kraftfahrzeuggewerbe	66	791	588	130	12	154 794	195 694
A 15	Karosserie- und Fahrzeugbauer	6	.	.	.	.	.	.
A 17	Zweiradmechaniker	2	.	.	.	.	.	.
A 20	Kraftfahrzeugtechniker	58	655	485	107	11	140 040	213 802
A 41	Mechaniker für Reifentechnik <sup>4)</sup>	-	-	-	-	-	-	-
	V Lebensmittelgewerbe	37	.	.	.	.	60 933	.
	darunter:							
A 30	Bäcker	17	1 037	890	130	61	47 511	45 816
A 31	Konditoren	2	.	.	.	.	.	.
A 32	Fleischer	14	.	.	.	.	.	.
	VI Gesundheitsgewerbe	31	286	195	59	9	18 587	64 990
A 33	Augenoptiker	10	44	26	7	4	/	/
A 34	Hörgeräteakustiker	1	.	.	.	.	.	.
A 35	Orthopädietechniker	1	.	.	.	.	.	.
A 36	Orthopädieschuhmacher	3	.	.	.	.	.	.
A 37	Zahntechniker	16	147	86	45	9	6 683	45 463
	VII Handwerke für den privaten Bedarf	124	497	263	109	4	.	.
	darunter:							
A 08	Steinmetzen und Steinbildhauer	3	16	10	3	5	1 548	96 750
A 12	Schornsteinfeger	16	38	20	2	2	2 243	59 026
A 28	Boots- und Schiffbauer	-	-	-	-	-	-	-
A 38	Friseure	84	347	198	64	4	7 598	21 896
B1 05	Uhrmacher	-	-	-	-	-	-	-
B1 11	Gold- und Silberschmiede	5	26	14	7	5	2 252	86 615
B1 19	Maßschneider	3	4	1	-	1	124	31 000
B1 25	Schuhmacher	1	.	.	.	.	.	.
B1 26	Sattler und Feintäschner	1	.	.	.	.	.	.
B1 31	Textilreiniger	1	.	.	.	.	.	.
B1 38	Fotografen	7	18	10	1	3	516	28 667

# Handwerkszählung 2011

1.8 Handwerksunternehmen, tätige Personen und Umsatz <sup>1)</sup> nach Kreisen, Gewerbegruppen und ausgewählten Gewerbebezügen

Nr. der Klassifi- kation <sup>1)</sup>	Kreis ----- Gewerbegruppe ----- Gewerbe­ zweig	Handwerks- unter- nehmen <sup>*)</sup>	Tätige Personen am 31.12.2011				Umsatz <sup>3)</sup> 2011	
			ins- gesamt <sup>2)</sup>	darunter		je Unter- nehmen	insgesamt	je tätige Person
				sozialver- sicherungs- pflichtig Be- schäftigte	geringfügig entlohnte Be- schäftigte			
							1 000 Euro	Euro
401	Delmenhorst, Stadt	445	3 756	2 620	674	8	321 207	85 518
	I Bauhauptgewerbe	41	.	.	.	.	.	.
A 01	Maurer und Betonbauer	18	100	70	11	6	5 373	53 730
A 03	Zimmerer	6	.	.	.	.	3 421	.
A 04	Dachdecker	8	57	48	1	7	4 128	72 421
A 05	Straßenbauer	4	156	149	3	39	11 098	71 141
A 06	Wärme-, Kälte- und Schallschutzisolierer	2	.	.	.	.	.	.
A 07	Brunnenbauer	1	.	.	.	.	.	.
A 11	Gerüstbauer	1	.	.	.	.	.	.
B1 02	Betonstein- und Terrazzohersteller	1	.	.	.	.	.	.
	II Ausbaugewerbe	176	915	631	104	5	68 255	74 596
A 02	Ofen- und Luftheizungsbauer	-	-	-	-	-	-	-
A 09	Stuckateure	-	-	-	-	-	-	-
A 10	Maler und Lackierer	28	152	109	15	5	9 089	59 796
A 23	Klempner	1	.	.	.	.	.	.
A 24	Installateur und Heizungsbauer	36	254	198	19	7	19 760	77 795
A 25	Elektrotechniker	36	208	147	23	6	20 616	99 115
A 27	Tischler	18	142	109	15	8	9 460	66 620
A 39	Glaser	7	.	.	.	.	.	.
B1 01	Fliesen-, Platten- und Mosaikleger	24	43	13	6	2	2 063	47 977
B1 03	Estrichleger	1	.	.	.	.	.	.
B1 12	Parkettleger	-	-	-	-	-	-	-
B1 13	Rolladen- und Sonnenschutztechniker	5	.	.	.	.	2 549	.
B1 27	Raumausstatter	20	53	15	18	3	.	.
	III Handwerke für den gewerblichen Bedarf darunter:	62	1 063	649	350	17	( 64 972)	( 61 121)
A 13	Metallbauer	14	191	152	25	14	( 17 115)	( 89 607)
A 14	Chirurgiemechaniker	-	-	-	-	-	-	-
A 16	Feinwerkmechaniker	18	293	254	20	16	( 35 533)	( 121 273)
A 18	Kälteanlagenbauer	3	11	5	3	4	772	70 182
A 19	Informationstechniker	3	22	13	6	7	2 068	94 000
A 21	Landmaschinenmechaniker	-	-	-	-	-	-	-
A 22	Büchsenmacher	-	-	-	-	-	-	-
A 26	Elektromaschinenbauer	-	-	-	-	-	-	-
A 29	Seiler	-	-	-	-	-	-	-
A 40	Glasbläser und Glasapparatebauer	-	-	-	-	-	-	-
B1 04	Behälter- und Apparatebauer	-	-	-	-	-	-	-
B1 14	Modellbauer	-	-	-	-	-	-	-
B1 33	Gebäudereiniger	20	533	218	295	27	8 803	16 516
B1 39	Buchbinder	-	-	-	-	-	-	-
B1 40	Drucker	1	.	.	.	.	.	.
B1 53	Schilder- und Lichtreklamehersteller	2	.	.	.	.	.	.
	IV Kraftfahrzeuggewerbe	50	554	449	50	11	124 522	224 769
A 15	Karosserie- und Fahrzeugbauer	2	.	.	.	.	.	.
A 17	Zweiradmechaniker	-	-	-	-	-	-	-
A 20	Kraftfahrzeugtechniker	48	.	.	.	.	.	.
A 41	Mechaniker für Reifentechnik <sup>4)</sup>	-	-	-	-	-	-	-

# Handwerkszählung 2011

1.8 Handwerksunternehmen, tätige Personen und Umsatz <sup>1)</sup> nach Kreisen, Gewerbegruppen und ausgewählten Gewerbebezügen

Nr. der Klassifi- kation <sup>1)</sup>	Kreis ----- Gewerbegruppe ----- Gewerbebezug	Handwerks- unter- nehmen <sup>*)</sup>	Tätige Personen am 31.12.2011				Umsatz <sup>3)</sup> 2011	
			ins- gesamt <sup>2)</sup>	darunter		je Unter- nehmen	insgesamt	je tätige Person
				sozialver- sicherungs- pflichtig Be- schäftigte	geringfügig entlohnte Be- schäftigte			
							1 000 Euro	Euro
	V Lebensmittelgewerbe	16	376	288	71	24	18 444	49 053
	darunter:							
A 30	Bäcker	9	278	212	57	31	11 970	43 058
A 31	Konditoren	-	-	-	-	-	-	-
A 32	Fleischer	7	98	76	14	14	6 474	66 061
	VI Gesundheitsgewerbe	19	147	100	27	8	9 540	64 898
A 33	Augenoptiker	8	59	42	9	7	4 120	69 831
A 34	Hörgeräteakustiker	1	.	.	.	.	.	.
A 35	Orthopädietechniker	2	.	.	.	.	.	.
A 36	Orthopädieschuhmacher	2	.	.	.	.	.	.
A 37	Zahntechniker	6	43	28	9	7	2 364	54 977
	VII Handwerke für den privaten Bedarf	81	.	.	.	.	.	.
	darunter:							
A 08	Steinmetzen und Steinbildhauer	4	8	4	-	2	540	67 500
A 12	Schornsteinfeger	7	16	7	2	2	878	54 875
A 28	Boots- und Schiffbauer	-	-	-	-	-	-	-
A 38	Friseure	59	249	148	39	4	5 156	20 707
B1 05	Uhrmacher	1	.	.	.	.	.	.
B1 11	Gold- und Silberschmiede	2	.	.	.	.	.	.
B1 19	Maßschneider	1	.	.	.	.	.	.
B1 25	Schuhmacher	2	.	.	.	.	.	.
B1 26	Sattler und Feintäschner	-	-	-	-	-	-	-
B1 31	Textilreiniger	3	9	-	6	3	277	30 778
B1 38	Fotografen	2	.	.	.	.	.	.
402	Emden, Stadt	239	3 272	2 550	466	14	289 441	88 460
	I Bauhauptgewerbe	32	737	685	20	23	72 173	97 928
A 01	Maurer und Betonbauer	18	482	454	10	27	51 087	105 990
A 03	Zimmerer	-	-	-	-	-	-	-
A 04	Dachdecker	7	.	.	.	.	.	.
A 05	Straßenbauer	5	118	110	3	24	8 891	75 347
A 06	Wärme-, Kälte- und Schallschutzisolierer	1	.	.	.	.	.	.
A 07	Brunnenbauer	-	-	-	-	-	-	-
A 11	Gerüstbauer	1	.	.	.	.	.	.
B1 02	Betonstein- und Terrazzohersteller	-	-	-	-	-	-	-
	II Ausbaugewerbe	89	670	516	61	8	49 740	74 239
A 02	Ofen- und Luftheizungsbauer	-	-	-	-	-	-	-
A 09	Stuckateure	-	-	-	-	-	-	-
A 10	Maler und Lackierer	21	.	.	.	.	.	.
A 23	Klempner	-	-	-	-	-	-	-
A 24	Installateur und Heizungsbauer	23	217	175	18	9	19 583	90 244
A 25	Elektrotechniker	14	198	174	10	14	/	/
A 27	Tischler	10	56	34	9	6	4 862	86 821
A 39	Glaser	1	.	.	.	.	.	.
B1 01	Fliesen-, Platten- und Mosaikleger	8	42	26	8	5	3 568	84 952
B1 03	Estrichleger	-	-	-	-	-	-	-
B1 12	Parkettleger	1	.	.	.	.	.	.
B1 13	Rolladen- und Sonnenschutztechniker	1	.	.	.	.	.	.
B1 27	Raumausstatter	10	.	.	.	.	.	.

# Handwerkszählung 2011

1.8 Handwerksunternehmen, tätige Personen und Umsatz <sup>1)</sup> nach Kreisen, Gewerbegruppen und ausgewählten Gewerbebezügen

Nr. der Klassifi- kation <sup>1)</sup>	Kreis ----- Gewerbegruppe ----- Gewerbe- zweig	Handwerks- unter- nehmen <sup>*)</sup>	Tätige Personen am 31.12.2011				Umsatz <sup>3)</sup> 2011	
			ins- gesamt <sup>2)</sup>	darunter		je Unter- nehmen	insgesamt	je tätige Person
				sozialver- sicherungs- pflichtig Be- schäftigte	geringfügig entlohnte Be- schäftigte			
						1 000 Euro	Euro	
	III Handwerke für den gewerblichen Bedarf	24	.	.	.	.	.	.
	darunter:							
A 13	Metallbauer	10	153	127	14	15	21 602	141 190
A 14	Chirurgiemechaniker	-	-	-	-	-	-	-
A 16	Feinwerkmechaniker	5	391	384	2	78	.	.
A 18	Kälteanlagenbauer	-	-	-	-	-	-	-
A 19	Informationstechniker	2	.	.	.	.	.	.
A 21	Landmaschinenmechaniker	1	.	.	.	.	.	.
A 22	Büchsenmacher	-	-	-	-	-	-	-
A 26	Elektromaschinenbauer	2	.	.	.	.	.	.
A 29	Seiler	-	-	-	-	-	-	-
A 40	Glasbläser und Glasapparatebauer	-	-	-	-	-	-	-
B1 04	Behälter- und Apparatebauer	-	-	-	-	-	-	-
B1 14	Modellbauer	-	-	-	-	-	-	-
B1 33	Gebäudereiniger	4	.	.	.	.	.	.
B1 39	Buchbinder	-	-	-	-	-	-	-
B1 40	Drucker	-	-	-	-	-	-	-
B1 53	Schilder- und Lichtreklamehersteller	-	-	-	-	-	-	-
	IV Kraftfahrzeuggewerbe	22	274	224	26	12	42 782	156 139
A 15	Karosserie- und Fahrzeugbauer	1	.	.	.	.	.	.
A 17	Zweiradmechaniker	2	.	.	.	.	.	.
A 20	Kraftfahrzeugtechniker	19	.	.	.	.	.	.
A 41	Mechaniker für Reifentechnik <sup>4)</sup>	-	-	-	-	-	-	-
	V Lebensmittelgewerbe	10	182	88	82	18	5 165	28 379
	darunter:							
A 30	Bäcker	4	.	.	.	.	.	.
A 31	Konditoren	-	-	-	-	-	-	-
A 32	Fleischer	6	.	.	.	.	.	.
	VI Gesundheitsgewerbe	17	167	108	41	10	9 043	54 150
A 33	Augenoptiker	6	51	33	12	9	3 458	67 804
A 34	Hörgeräteakustiker	1	.	.	.	.	.	.
A 35	Orthopädietechniker	3	47	35	9	16	.	.
A 36	Orthopädieschuhmacher	4	.	.	.	.	.	.
A 37	Zahntechniker	3	39	24	12	13	.	.
	VII Handwerke für den privaten Bedarf	45	.	.	.	.	.	.
	darunter:							
A 08	Steinmetzen und Steinbildhauer	1	.	.	.	.	.	.
A 12	Schornsteinfeger	4	.	.	.	.	.	.
A 28	Boots- und Schiffbauer	1	.	.	.	.	.	.
A 38	Friseure	30	131	62	33	4	2 464	18 809
B1 05	Uhrmacher	-	-	-	-	-	-	-
B1 11	Gold- und Silberschmiede	2	.	.	.	.	.	.
B1 19	Maßschneider	-	-	-	-	-	-	-
B1 25	Schuhmacher	2	.	.	.	.	.	.
B1 26	Sattler und Feintäschner	-	-	-	-	-	-	-
B1 31	Textilreiniger	-	-	-	-	-	-	-
B1 38	Fotografen	3	10	5	2	3	454	45 400

# Handwerkszählung 2011

1.8 Handwerksunternehmen, tätige Personen und Umsatz <sup>1)</sup> nach Kreisen, Gewerbegruppen und ausgewählten Gewerbebezügen

Nr. der Klassifi- kation <sup>1)</sup>	Kreis ----- Gewerbegruppe ----- Gewerbe­zweig	Handwerks- unter- nehmen <sup>*)</sup>	Tätige Personen am 31.12.2011				Umsatz <sup>3)</sup> 2011	
			ins- gesamt <sup>2)</sup>	darunter		je Unter- nehmen	insgesamt	je tätige Person
				sozialver- sicherungs- pflichtig Be- schäftigte	geringfügig entlohnte Be- schäftigte			
	Anzahl							1 000 Euro
403	Oldenburg, Stadt	828	10 079	7 726	1 494	12	1 007 349	99 945
	I Bauhauptgewerbe	80	908	789	36	11	121 251	133 536
A 01	Maurer und Betonbauer	37	330	278	14	9	51 316	155 503
A 03	Zimmerer	16	143	120	7	9	16 059	112 301
A 04	Dachdecker	15	133	115	3	9	12 172	91 519
A 05	Straßenbauer	9	267	248	9	30	38 396	143 805
A 06	Wärme-, Kälte- und Schallschutzisolierer	1	.	.	.	.	.	.
A 07	Brunnenbauer	1	.	.	.	.	.	.
A 11	Gerüstbauer	1	.	.	.	.	.	.
B1 02	Betonstein- und Terrazzohersteller	-	-	-	-	-	-	-
	II Ausbaugewerbe	301	2 336	1 881	145	8	226 311	96 880
A 02	Ofen- und Luftheizungsbauer	3	18	12	3	6	( 1 763)	( 97 944)
A 09	Stuckateure	1	.	.	.	.	.	.
A 10	Maler und Lackierer	40	406	350	15	10	30 513	75 155
A 23	Klempner	-	-	-	-	-	-	-
A 24	Installateur und Heizungsbauer	69	692	586	34	10	72 963	105 438
A 25	Elektrotechniker	77	840	704	58	11	90 242	107 431
A 27	Tischler	29	149	101	17	5	11 467	76 960
A 39	Glaser	9	.	.	.	.	.	.
B1 01	Fliesen-, Platten- und Mosaikleger	27	64	28	8	2	3 746	58 531
B1 03	Estrichleger	2	.	.	.	.	.	.
B1 12	Parkettleger	8	38	28	2	5	3 142	82 684
B1 13	Rolladen- und Sonnenschutztechniker	8	.	.	.	.	.	.
B1 27	Raumausstatter	28	70	38	3	3	3 120	44 571
	III Handwerke für den gewerblichen Bedarf darunter:	117	2 523	1 640	759	22	130 443	51 702
A 13	Metallbauer	25	207	164	18	8	23 215	112 150
A 14	Chirurgiemechaniker	-	-	-	-	-	-	-
A 16	Feinwerkmechaniker	19	325	286	19	17	53 589	164 889
A 18	Kälteanlagenbauer	6	106	97	3	18	7 365	69 481
A 19	Informationstechniker	18	76	44	9	4	7 068	93 000
A 21	Landmaschinenmechaniker	-	-	-	-	-	-	-
A 22	Büchsenmacher	1	.	.	.	.	.	.
A 26	Elektromaschinenbauer	2	.	.	.	.	.	.
A 29	Seiler	-	-	-	-	-	-	-
A 40	Glasbläser und Glasapparatebauer	-	-	-	-	-	-	-
B1 04	Behälter- und Apparatebauer	-	-	-	-	-	-	-
B1 14	Modellbauer	1	.	.	.	.	.	.
B1 33	Gebäudereiniger	33	1 580	892	654	48	23 336	14 770
B1 39	Buchbinder	2	.	.	.	.	.	.
B1 40	Drucker	1	.	.	.	.	.	.
B1 53	Schilder- und Lichtreklamehersteller	2	.	.	.	.	.	.
	IV Kraftfahrzeuggewerbe	82	1 516	1 281	150	18	388 785	256 454
A 15	Karosserie- und Fahrzeugbauer	9	88	71	8	10	5 190	58 977
A 17	Zweiradmechaniker	8	237	226	3	30	59 347	250 409
A 20	Kraftfahrzeugtechniker	65	1 191	984	139	18	324 248	272 249
A 41	Mechaniker für Reifentechnik <sup>4)</sup>	-	-	-	-	-	-	-

# Handwerkszählung 2011

1.8 Handwerksunternehmen, tätige Personen und Umsatz <sup>1)</sup> nach Kreisen, Gewerbegruppen und ausgewählten Gewerbezeigen

Nr. der Klassifi- kation <sup>1)</sup>	Kreis ----- Gewerbegruppe ----- Gewerbebezug	Handwerks- unter- nehmen <sup>*)</sup>	Tätige Personen am 31.12.2011				Umsatz <sup>3)</sup> 2011	
			ins- gesamt <sup>2)</sup>	darunter		je Unter- nehmen	insgesamt	je tätige Person
				sozialver- sicherungs- pflichtig Be- schäftigte	geringfügig entlohnte Be- schäftigte			
							1 000 Euro	Euro
	V Lebensmittelgewerbe	27	.	.	.	.	.	.
	darunter:							
A 30	Bäcker	15	451	358	78	30	.	.
A 31	Konditoren	2	.	.	.	.	.	.
A 32	Fleischer	9	.	.	.	.	29 037	.
	VI Gesundheitsgewerbe	51	912	746	112	18	58 601	64 255
A 33	Augenoptiker	20	219	178	18	11	16 096	73 498
A 34	Hörgeräteakustiker	4	.	.	.	.	.	.
A 35	Orthopädietechniker	5	84	76	3	17	6 757	80 440
A 36	Orthopädieschuhmacher	5	.	.	.	.	.	.
A 37	Zahntechniker	17	330	253	60	19	18 091	54 821
	VII Handwerke für den privaten Bedarf	170	.	.	.	.	.	.
	darunter:							
A 08	Steinmetzen und Steinbildhauer	7	24	11	6	3	1 647	68 625
A 12	Schornsteinfeger	13	31	17	1	2	1 588	51 226
A 28	Boots- und Schiffbauer	-	-	-	-	-	-	-
A 38	Friseure	99	635	452	82	6	14 177	22 326
B1 05	Uhrmacher	7	22	8	7	3	1 394	63 364
B1 11	Gold- und Silberschmiede	6	22	10	4	4	1 207	54 864
B1 19	Maßschneider	1	.	.	.	.	.	.
B1 25	Schuhmacher	7	15	8	-	2	572	38 133
B1 26	Sattler und Feintäschner	2	.	.	.	.	.	.
B1 31	Textilreiniger	4	99	82	13	25	/	/
B1 38	Fotografen	14	41	25	2	3	3 415	83 293
404	Osnabrück, Stadt	851	16 304	12 644	2 778	19	2 236 771	137 192
	I Bauhauptgewerbe	85	.	.	.	.	.	.
A 01	Maurer und Betonbauer	47	1 587	1 467	71	34	610 487	384 680
A 03	Zimmerer	4	.	.	.	.	.	.
A 04	Dachdecker	25	170	127	18	7	12 877	75 747
A 05	Straßenbauer	5	408	389	14	82	.	.
A 06	Wärme-, Kälte- und Schallschutzisolierer	2	.	.	.	.	.	.
A 07	Brunnenbauer	-	-	-	-	-	-	-
A 11	Gerüstbauer	1	.	.	.	.	.	.
B1 02	Betonstein- und Terrazzohersteller	1	.	.	.	.	.	.
	II Ausbaugewerbe	291	3 229	2 686	241	11	391 305	121 185
A 02	Ofen- und Luftheizungsbauer	1	.	.	.	.	.	.
A 09	Stuckateure	1	.	.	.	.	.	.
A 10	Maler und Lackierer	53	446	361	30	8	28 393	63 661
A 23	Klempner	9	125	111	5	14	.	.
A 24	Installateur und Heizungsbauer	54	908	808	43	17	155 485	171 239
A 25	Elektrotechniker	51	830	708	69	16	78 538	94 624
A 27	Tischler	35	366	304	25	10	50 700	138 525
A 39	Glaser	3	.	.	.	.	.	.
B1 01	Fliesen-, Platten- und Mosaikleger	33	309	236	40	9	41 799	135 272
B1 03	Estrichleger	3	40	33	3	13	.	.
B1 12	Parkettleger	11	.	.	.	.	.	.
B1 13	Rolladen- und Sonnenschutztechniker	2	.	.	.	.	.	.
B1 27	Raumausstatter	35	119	63	20	3	6 286	52 824

# Handwerkszählung 2011

1.8 Handwerksunternehmen, tätige Personen und Umsatz <sup>1)</sup> nach Kreisen, Gewerbegruppen und ausgewählten Gewerbezeigen

Nr. der Klassifi- kation <sup>1)</sup>	Kreis ----- Gewerbegruppe ----- Gewerbe­zweig	Handwerks- unter- nehmen *)	Tätige Personen am 31.12.2011				Umsatz <sup>3)</sup> 2011	
			ins- gesamt <sup>2)</sup>	darunter		je Unter- nehmen	insgesamt	je tätige Person
				sozialver- sicherungs- pflichtig Be- schäftigte	geringfügig entlohnte Be- schäftigte			
							1 000 Euro	Euro
	III Handwerke für den gewerblichen Bedarf	105	5 708	3 979	1 620	54	365 401	64 016
	darunter:							
A 13	Metallbauer	28	1 074	976	68	38	164 317	152 995
A 14	Chirurgiemechaniker	-	-	-	-	-	-	-
A 16	Feinwerkmechaniker	17	592	535	40	35	86 027	145 316
A 18	Kälteanlagenbauer	2	.	.	.	.	.	.
A 19	Informationstechniker	22	151	117	11	7	.	.
A 21	Landmaschinenmechaniker	1	.	.	.	.	.	.
A 22	Büchsenmacher	-	-	-	-	-	-	-
A 26	Elektromaschinenbauer	2	.	.	.	.	.	.
A 29	Seiler	-	-	-	-	-	-	-
A 40	Glasbläser und Glasapparatebauer	-	-	-	-	-	-	-
B1 04	Behälter- und Apparatebauer	3	.	.	.	.	316	.
B1 14	Modellbauer	2	.	.	.	.	.	.
B1 33	Gebäudereiniger	20	3 562	2 054	1 487	178	47 677	13 385
B1 39	Buchbinder	1	.	.	.	.	.	.
B1 40	Drucker	-	-	-	-	-	-	-
B1 53	Schilder- und Lichtreklamehersteller	2	.	.	.	.	.	.
	IV Kraftfahrzeuggewerbe	90	1 839	1 564	184	20	631 331	343 301
A 15	Karosserie- und Fahrzeugbauer	8	76	55	13	10	8 638	113 658
A 17	Zweiradmechaniker	5	31	24	2	6	3 779	121 903
A 20	Kraftfahrzeugtechniker	77	1 732	1 485	169	22	618 914	357 341
A 41	Mechaniker für Reifentechnik <sup>4)</sup>	-	-	-	-	-	-	-
	V Lebensmittelgewerbe	24	1 172	931	215	49	55 503	47 358
	darunter:							
A 30	Bäcker	10	507	383	114	51	24 929	49 170
A 31	Konditoren	7	.	.	.	.	.	.
A 32	Fleischer	7	.	.	.	.	.	.
	VI Gesundheitsgewerbe	57	880	690	132	15	57 415	65 244
A 33	Augenoptiker	21	158	102	35	8	11 124	70 405
A 34	Hörgeräteakustiker	5	59	48	6	12	4 523	76 661
A 35	Orthopädietechniker	7	162	140	15	23	/	/
A 36	Orthopädieschuhmacher	5	65	47	13	13	( 4 339)	( 66 754)
A 37	Zahntechniker	19	436	353	63	23	22 146	50 794
	VII Handwerke für den privaten Bedarf	199	.	.	.	.	.	.
	darunter:							
A 08	Steinmetzen und Steinbildhauer	6	40	25	7	7	2 193	54 825
A 12	Schornsteinfeger	11	27	13	3	2	1 493	55 296
A 28	Boots- und Schiffbauer	-	-	-	-	-	-	-
A 38	Friseure	128	657	400	123	5	16 132	24 554
B1 05	Uhrmacher	9	92	51	31	10	/	/
B1 11	Gold- und Silberschmiede	8	17	6	3	2	.	.
B1 19	Maßschneider	5	24	9	10	5	467	19 458
B1 25	Schuhmacher	5	.	.	.	.	.	.
B1 26	Sattler und Feintäschner	7	28	16	5	4	/	/
B1 31	Textilreiniger	3	.	.	.	.	.	.
B1 38	Fotografen	6	95	68	21	16	.	.

# Handwerkszählung 2011

1.8 Handwerksunternehmen, tätige Personen und Umsatz <sup>1)</sup> nach Kreisen, Gewerbegruppen und ausgewählten Gewerbebezügen

Nr. der Klassifi- kation <sup>1)</sup>	Kreis ----- Gewerbegruppe ----- Gewerbe­ zweig	Handwerks- unter- nehmen <sup>*)</sup>	Tätige Personen am 31.12.2011				Umsatz <sup>3)</sup> 2011	
			ins- gesamt <sup>2)</sup>	darunter		je Unter- nehmen	insgesamt	je tätige Person
				sozialver- sicherungs- pflichtig Be- schäftigte	geringfügig entlohnte Be- schäftigte			
							1 000 Euro	Euro
405	Wilhelmshaven, Stadt	402	3 878	2 976	486	10	330 630	85 258
	I Bauhauptgewerbe	49	665	579	36	14	75 325	113 271
A 01	Maurer und Betonbauer	24	185	146	14	8	14 573	78 773
A 03	Zimmerer	2	.	.	.	.	.	.
A 04	Dachdecker	14	101	82	5	7	7 243	71 713
A 05	Straßenbauer	6	107	96	5	18	8 582	80 206
A 06	Wärme-, Kälte- und Schallschutzisolierer	1	.	.	.	.	.	.
A 07	Brunnenbauer	-	-	-	-	-	-	-
A 11	Gerüstbauer	2	.	.	.	.	.	.
B1 02	Betonstein- und Terrazzohersteller	-	-	-	-	-	-	-
	II Ausbaugewerbe	138	1 173	952	79	9	95 734	81 615
A 02	Ofen- und Luftheizungsbauer	-	-	-	-	-	-	-
A 09	Stuckateure	-	-	-	-	-	-	-
A 10	Maler und Lackierer	32	375	323	19	12	34 426	91 803
A 23	Klempner	-	-	-	-	-	-	-
A 24	Installateur und Heizungsbauer	29	236	194	13	8	20 987	88 928
A 25	Elektrotechniker	28	341	289	23	12	24 640	72 258
A 27	Tischler	14	.	.	.	.	.	.
A 39	Glaser	1	.	.	.	.	.	.
B1 01	Fliesen-, Platten- und Mosaikleger	18	45	22	5	3	( 3 694)	( 82 089)
B1 03	Estrichleger	1	.	.	.	.	.	.
B1 12	Parkettleger	1	.	.	.	.	.	.
B1 13	Rolladen- und Sonnenschutztechniker	4	.	.	.	.	1 178	.
B1 27	Raumausstatter	10	17	4	2	2	.	.
	III Handwerke für den gewerblichen Bedarf darunter:	55	838	640	143	15	65 053	77 629
A 13	Metallbauer	18	185	150	17	10	12 993	70 232
A 14	Chirurgiemechaniker	-	-	-	-	-	-	-
A 16	Feinwerkmechaniker	10	304	272	22	30	38 454	126 493
A 18	Kälteanlagenbauer	2	.	.	.	.	.	.
A 19	Informationstechniker	4	14	7	3	4	1 005	71 786
A 21	Landmaschinenmechaniker	1	.	.	.	.	.	.
A 22	Büchsenmacher	-	-	-	-	-	-	-
A 26	Elektromaschinenbauer	1	.	.	.	.	.	.
A 29	Seiler	-	-	-	-	-	-	-
A 40	Glasbläser und Glasapparatebauer	-	-	-	-	-	-	-
B1 04	Behälter- und Apparatebauer	2	.	.	.	.	.	.
B1 14	Modellbauer	-	-	-	-	-	-	-
B1 33	Gebäudereiniger	11	266	156	99	24	6 140	23 083
B1 39	Buchbinder	-	-	-	-	-	-	-
B1 40	Drucker	1	.	.	.	.	.	.
B1 53	Schilder- und Lichtreklamehersteller	3	24	21	-	8	/	/
	IV Kraftfahrzeuggewerbe	30	272	199	42	9	49 208	180 912
A 15	Karosserie- und Fahrzeugbauer	1	.	.	.	.	.	.
A 17	Zweiradmechaniker	2	.	.	.	.	.	.
A 20	Kraftfahrzeugtechniker	27	250	186	36	9	47 952	191 808
A 41	Mechaniker für Reifentechnik <sup>4)</sup>	-	-	-	-	-	-	-



# Handwerkszählung 2011

1.8 Handwerksunternehmen, tätige Personen und Umsatz <sup>1)</sup> nach Kreisen, Gewerbegruppen und ausgewählten Gewerbebezügen

Nr. der Klassifi- kation <sup>1)</sup>	Kreis ----- Gewerbegruppe ----- Gewerbebezug	Handwerks- unter- nehmen <sup>*)</sup>	Tätige Personen am 31.12.2011				Umsatz <sup>3)</sup> 2011	
			ins- gesamt <sup>2)</sup>	darunter		je Unter- nehmen	insgesamt	je tätige Person
				sozialver- sicherungs- pflichtig Be- schäftigte	geringfügig entlohnte Be- schäftigte			
							1 000 Euro	Euro
	V Lebensmittelgewerbe	9	278	187	81	31	10 110	36 367
	darunter:							
A 30	Bäcker	6	228	173	49	38	9 109	39 952
A 31	Konditoren	2	.	.	.	.	.	.
A 32	Fleischer	1	.	.	.	.	.	.
	VI Gesundheitsgewerbe	23	274	211	39	12	13 528	49 372
A 33	Augenoptiker	6	81	67	8	14	4 759	58 753
A 34	Hörgeräteakustiker	2	.	.	.	.	.	.
A 35	Orthopädietechniker	2	.	.	.	.	.	.
A 36	Orthopädieschuhmacher	4	17	10	3	4	581	34 176
A 37	Zahntechniker	9	82	57	15	9	3 777	46 061
	VII Handwerke für den privaten Bedarf	98	378	208	66	4	21 672	57 333
	darunter:							
A 08	Steinmetzen und Steinbildhauer	5	7	1	1	1	749	107 000
A 12	Schornsteinfeger	8	.	.	.	.	1 323	.
A 28	Boots- und Schiffbauer	3	.	.	.	.	/	.
A 38	Friseure	64	230	114	48	4	4 645	20 196
B1 05	Uhrmacher	1	.	.	.	.	.	.
B1 11	Gold- und Silberschmiede	4	17	8	5	4	2 403	141 353
B1 19	Maßschneider	1	.	.	.	.	.	.
B1 25	Schuhmacher	-	-	-	-	-	-	-
B1 26	Sattler und Feintäschner	-	-	-	-	-	-	-
B1 31	Textilreiniger	-	-	-	-	-	-	-
B1 38	Fotografen	6	17	7	3	3	.	.
451	Ammerland	1 016	10 725	8 293	1 382	11	1 227 442	114 447
	I Bauhauptgewerbe	199	.	.	.	.	.	.
A 01	Maurer und Betonbauer	99	1 294	1 112	82	13	185 503	143 356
A 03	Zimmerer	57	355	268	28	6	35 807	100 865
A 04	Dachdecker	16	179	145	18	11	23 212	129 676
A 05	Straßenbauer	21	528	483	24	25	58 320	110 455
A 06	Wärme-, Kälte- und Schallschutzisolierer	-	-	-	-	-	-	-
A 07	Brunnenbauer	3	.	.	.	.	.	.
A 11	Gerüstbauer	2	.	.	.	.	.	.
B1 02	Betonstein- und Terrazzohersteller	1	.	.	.	.	.	.
	II Ausbaugewerbe	389	2 606	1 960	244	7	235 749	90 464
A 02	Ofen- und Luftheizungsbauer	2	.	.	.	.	.	.
A 09	Stuckateure	1	.	.	.	.	.	.
A 10	Maler und Lackierer	71	450	316	61	6	23 045	51 211
A 23	Klempner	1	.	.	.	.	.	.
A 24	Installateur und Heizungsbauer	72	504	390	40	7	48 944	97 111
A 25	Elektrotechniker	73	573	440	58	8	56 809	99 143
A 27	Tischler	82	529	395	47	6	49 521	93 612
A 39	Glaser	5	.	.	.	.	.	.
B1 01	Fliesen-, Platten- und Mosaikleger	45	117	63	7	3	9 001	76 932
B1 03	Estrichleger	2	.	.	.	.	.	.
B1 12	Parkettleger	11	47	30	6	4	7 790	165 745
B1 13	Rolladen- und Sonnenschutztechniker	4	.	.	.	.	.	.
B1 27	Raumausstatter	20	62	29	13	3	3 384	54 581

# Handwerkszählung 2011

1.8 Handwerksunternehmen, tätige Personen und Umsatz <sup>1)</sup> nach Kreisen, Gewerbegruppen und ausgewählten Gewerbebezügen

Nr. der Klassifi- kation <sup>1)</sup>	Kreis ----- Gewerbegruppe ----- Gewerbe­zweig	Handwerks- unter- nehmen <sup>*)</sup>	Tätige Personen am 31.12.2011				Umsatz <sup>3)</sup> 2011	
			ins- gesamt <sup>2)</sup>	darunter		je Unter- nehmen	insgesamt	je tätige Person
				sozialver- sicherungs- pflichtig Be- schäftigte	geringfügig entlohnte Be- schäftigte			
							1 000 Euro	Euro
	III Handwerke für den gewerblichen Bedarf	145	2 118	1 685	281	15	239 583	113 118
	darunter:							
A 13	Metallbauer	57	1 018	884	76	18	127 189	124 940
A 14	Chirurgiemechaniker	-	-	-	-	-	-	-
A 16	Feinwerkmechaniker	25	383	306	52	15	40 307	105 240
A 18	Kälteanlagenbauer	5	.	.	.	.	11 831	.
A 19	Informationstechniker	14	238	217	7	17	29 239	122 853
A 21	Landmaschinenmechaniker	15	165	131	19	11	.	.
A 22	Büchsenmacher	-	-	-	-	-	-	-
A 26	Elektromaschinenbauer	1	.	.	.	.	.	.
A 29	Seiler	-	-	-	-	-	-	-
A 40	Glasbläser und Glasapparatebauer	-	-	-	-	-	-	-
B1 04	Behälter- und Apparatebauer	2	.	.	.	.	.	.
B1 14	Modellbauer	1	.	.	.	.	.	.
B1 33	Gebäudereiniger	17	200	68	112	12	3 006	15 030
B1 39	Buchbinder	-	-	-	-	-	-	-
B1 40	Drucker	1	.	.	.	.	.	.
B1 53	Schilder- und Lichtreklamehersteller	4	18	12	2	5	1 982	110 111
	IV Kraftfahrzeuggewerbe	95	1 011	768	143	11	176 969	175 044
A 15	Karosserie- und Fahrzeugbauer	7	53	44	1	8	( 5 398)	( 101 849)
A 17	Zweiradmechaniker	4	.	.	.	.	.	.
A 20	Kraftfahrzeugtechniker	83	935	707	141	11	167 635	179 289
A 41	Mechaniker für Reifentechnik <sup>4)</sup>	1	.	.	.	.	.	.
	V Lebensmittelgewerbe	36	1 868	1 399	432	52	227 733	121 913
	darunter:							
A 30	Bäcker	24	1 230	837	368	51	.	.
A 31	Konditoren	-	-	-	-	-	-	-
A 32	Fleischer	12	638	562	64	53	.	.
	VI Gesundheitsgewerbe	30	249	180	38	8	14 549	58 430
A 33	Augenoptiker	12	87	64	11	7	5 532	63 586
A 34	Hörgeräteakustiker	1	.	.	.	.	.	.
A 35	Orthopädietechniker	5	48	34	9	10	( 3 550)	( 73 958)
A 36	Orthopädieschuhmacher	3	.	.	.	.	.	.
A 37	Zahntechniker	9	76	57	9	8	( 3 488)	( 45 895)
	VII Handwerke für den privaten Bedarf	122	.	.	.	.	.	.
	darunter:							
A 08	Steinmetzen und Steinbildhauer	4	.	.	.	.	.	.
A 12	Schornsteinfeger	20	54	26	8	3	.	.
A 28	Boots- und Schiffbauer	1	.	.	.	.	.	.
A 38	Friseure	73	302	163	63	4	6 833	22 626
B1 05	Uhrmacher	6	26	18	2	4	( 1 303)	( 50 115)
B1 11	Gold- und Silberschmiede	2	.	.	.	.	.	.
B1 19	Maßschneider	1	.	.	.	.	.	.
B1 25	Schuhmacher	1	.	.	.	.	.	.
B1 26	Sattler und Feintäschner	1	.	.	.	.	.	.
B1 31	Textilreiniger	2	.	.	.	.	.	.
B1 38	Fotografen	6	31	18	7	5	1 596	51 484

# Handwerkszählung 2011

1.8 Handwerksunternehmen, tätige Personen und Umsatz <sup>1)</sup> nach Kreisen, Gewerbegruppen und ausgewählten Gewerbebezügen

Nr. der Klassifi- kation <sup>1)</sup>	Kreis ----- Gewerbegruppe ----- Gewerbe­ zweig	Handwerks- unter- nehmen <sup>*)</sup>	Tätige Personen am 31.12.2011				Umsatz <sup>3)</sup> 2011	
			ins- gesamt <sup>2)</sup>	darunter		je Unter- nehmen	insgesamt	je tätige Person
				sozialver- sicherungs- pflichtig Be- schäftigte	geringfügig entlohnte Be- schäftigte			
							1 000 Euro	Euro
452	Aurich	1 210	15 656	11 956	2 445	13	1 384 941	88 461
	I Bauhauptgewerbe	224	2 130	1 707	192	10	210 785	98 960
A 01	Maurer und Betonbauer	166	1 559	1 240	146	9	159 107	102 057
A 03	Zimmerer	13	58	34	11	4	.	.
A 04	Dachdecker	17	.	.	.	.	17 531	.
A 05	Straßenbauer	25	281	242	14	11	25 670	91 352
A 06	Wärme-, Kälte- und Schallschutzisolierer	1	.	.	.	.	.	.
A 07	Brunnenbauer	2	.	.	.	.	.	.
A 11	Gerüstbauer	-	-	-	-	-	-	-
B1 02	Betonstein- und Terrazzohersteller	-	-	-	-	-	-	-
	II Ausbaugewerbe	443	5 450	4 603	387	12	593 703	108 936
A 02	Ofen- und Luftheizungsbauer	1	.	.	.	.	.	.
A 09	Stuckateure	-	-	-	-	-	-	-
A 10	Maler und Lackierer	64	.	.	.	.	.	.
A 23	Klempner	-	-	-	-	-	-	-
A 24	Installateur und Heizungsbauer	95	1 900	1 695	104	20	257 394	135 471
A 25	Elektrotechniker	100	2 444	2 185	157	24	257 104	105 198
A 27	Tischler	58	376	281	33	6	37 207	98 955
A 39	Glaser	-	-	-	-	-	-	-
B1 01	Fliesen-, Platten- und Mosaikleger	77	197	99	17	3	12 058	61 208
B1 03	Estrichleger	2	.	.	.	.	.	.
B1 12	Parkettleger	4	.	.	.	.	.	.
B1 13	Rolladen- und Sonnenschutztechniker	5	15	8	2	3	1 474	98 267
B1 27	Raumausstatter	37	142	76	28	4	7 952	56 000
	III Handwerke für den gewerblichen Bedarf darunter:	138	4 039	3 013	883	29	309 867	76 719
A 13	Metallbauer	45	1 062	946	70	24	123 484	116 275
A 14	Chirurgiemechaniker	-	-	-	-	-	-	-
A 16	Feinwerkmechaniker	26	1 249	1 168	54	48	86 834	69 523
A 18	Kälteanlagenbauer	5	28	20	3	6	/	/
A 19	Informationstechniker	11	.	.	.	.	.	.
A 21	Landmaschinenmechaniker	17	162	131	14	10	32 247	199 056
A 22	Büchsenmacher	1	.	.	.	.	.	.
A 26	Elektromaschinenbauer	3	.	.	.	.	9 311	.
A 29	Seiler	-	-	-	-	-	-	-
A 40	Glasbläser und Glasapparatebauer	-	-	-	-	-	-	-
B1 04	Behälter- und Apparatebauer	3	.	.	.	.	302	.
B1 14	Modellbauer	1	.	.	.	.	.	.
B1 33	Gebäudereiniger	21	1 125	388	715	54	.	.
B1 39	Buchbinder	1	.	.	.	.	.	.
B1 40	Drucker	-	-	-	-	-	-	-
B1 53	Schilder- und Lichtreklamehersteller	3	8	3	2	3	416	52 000
	IV Kraftfahrzeuggewerbe	116	1 257	964	173	11	161 908	128 805
A 15	Karosserie- und Fahrzeugbauer	1	.	.	.	.	.	.
A 17	Zweiradmechaniker	5	.	.	.	.	.	.
A 20	Kraftfahrzeugtechniker	110	1 181	899	169	11	155 016	131 258
A 41	Mechaniker für Reifentechnik <sup>4)</sup>	-	-	-	-	-	-	-

# Handwerkszählung 2011

1.8 Handwerksunternehmen, tätige Personen und Umsatz <sup>1)</sup> nach Kreisen, Gewerbegruppen und ausgewählten Gewerbebezügen

Nr. der Klassifi- kation <sup>1)</sup>	Kreis ----- Gewerbegruppe ----- Gewerbebezug	Handwerks- unter- nehmen <sup>*)</sup>	Tätige Personen am 31.12.2011				Umsatz <sup>3)</sup> 2011	
			ins- gesamt <sup>2)</sup>	darunter		je Unter- nehmen	insgesamt	je tätige Person
				sozialver- sicherungs- pflichtig Be- schäftigte	geringfügig entlohnte Be- schäftigte			
							1 000 Euro	Euro
	V Lebensmittelgewerbe	51	1 702	1 074	575	33	63 284	37 182
	darunter:							
A 30	Bäcker	27	1 461	919	515	54	51 869	35 502
A 31	Konditoren	4	80	67	9	20	3 705	46 313
A 32	Fleischer	20	161	88	51	8	7 710	47 888
	VI Gesundheitsgewerbe	46	287	175	60	6	17 898	62 362
A 33	Augenoptiker	20	137	93	22	7	10 277	75 015
A 34	Hörgeräteakustiker	3	16	11	1	5	.	.
A 35	Orthopädietechniker	1	.	.	.	.	.	.
A 36	Orthopädieschuhmacher	10	69	30	28	7	3 356	48 638
A 37	Zahntechniker	12	.	.	.	.	2 776	.
	VII Handwerke für den privaten Bedarf	192	791	420	175	4	27 496	34 761
	darunter:							
A 08	Steinmetzen und Steinbildhauer	7	.	.	.	.	.	.
A 12	Schornsteinfeger	24	72	35	13	3	3 619	50 264
A 28	Boots- und Schiffbauer	2	.	.	.	.	.	.
A 38	Friseure	122	508	270	113	4	10 676	21 016
B1 05	Uhrmacher	5	38	26	7	8	4 406	115 947
B1 11	Gold- und Silberschmiede	3	8	3	2	3	603	75 375
B1 19	Maßschneider	4	.	.	.	.	.	.
B1 25	Schuhmacher	-	-	-	-	-	-	-
B1 26	Sattler und Feintäschner	2	.	.	.	.	.	.
B1 31	Textilreiniger	5	70	42	23	14	/	/
B1 38	Fotografen	9	25	13	3	3	980	39 200
453	Cloppenburg	1 489	16 875	13 165	2 177	11	2 627 817	155 722
	I Bauhauptgewerbe	364	.	.	.	.	.	.
A 01	Maurer und Betonbauer	208	1 578	1 246	118	8	207 792	131 681
A 03	Zimmerer	99	690	531	59	7	87 216	126 400
A 04	Dachdecker	21	.	.	.	.	.	.
A 05	Straßenbauer	32	451	392	26	14	44 195	97 993
A 06	Wärme-, Kälte- und Schallschutzisolierer	-	-	-	-	-	-	-
A 07	Brunnenbauer	1	.	.	.	.	.	.
A 11	Gerüstbauer	1	.	.	.	.	.	.
B1 02	Betonstein- und Terrazzohersteller	2	.	.	.	.	.	.
	II Ausbaugewerbe	573	5 271	4 227	455	9	622 433	118 086
A 02	Ofen- und Luftheizungsbauer	1	.	.	.	.	.	.
A 09	Stuckateure	-	-	-	-	-	-	-
A 10	Maler und Lackierer	104	617	446	61	6	46 676	75 650
A 23	Klempner	5	.	.	.	.	28 185	.
A 24	Installateur und Heizungsbauer	87	886	730	67	10	97 778	110 359
A 25	Elektrotechniker	125	1 895	1 643	125	15	292 337	154 268
A 27	Tischler	98	1 022	814	107	10	107 407	105 095
A 39	Glaser	3	.	.	.	.	.	.
B1 01	Fliesen-, Platten- und Mosaikleger	76	239	141	21	3	17 981	75 234
B1 03	Estrichleger	8	28	15	5	4	1 473	52 607
B1 12	Parkettleger	5	16	8	3	3	785	49 063
B1 13	Rolladen- und Sonnenschutztechniker	6	33	17	9	6	16 778	508 424
B1 27	Raumausstatter	55	148	60	32	3	8 886	60 041

# Handwerkszählung 2011

1.8 Handwerksunternehmen, tätige Personen und Umsatz <sup>1)</sup> nach Kreisen, Gewerbegruppen und ausgewählten Gewerbebezügen

Nr. der Klassifi- kation <sup>1)</sup>	Kreis ----- Gewerbegruppe ----- Gewerbezug	Handwerks- unter- nehmen <sup>*)</sup>	Tätige Personen am 31.12.2011				Umsatz <sup>3)</sup> 2011	
			ins- gesamt <sup>2)</sup>	darunter		je Unter- nehmen	insgesamt	je tätige Person
				sozialver- sicherungs- pflichtig Be- schäftigte	geringfügig entlohnte Be- schäftigte			
Anzahl							1 000 Euro	Euro
	III Handwerke für den gewerblichen Bedarf	207	4 212	3 583	414	20	692 250	164 352
	darunter:							
A 13	Metallbauer	85	1 715	1 498	130	20	316 420	184 501
A 14	Chirurgiemechaniker	-	-	-	-	-	-	-
A 16	Feinwerkmechaniker	44	1 334	1 188	100	30	199 034	149 201
A 18	Kälteanlagenbauer	1	.	.	.	.	.	.
A 19	Informationstechniker	17	65	40	7	4	.	.
A 21	Landmaschinenmechaniker	25	654	559	69	26	144 286	220 621
A 22	Büchsenmacher	-	-	-	-	-	-	-
A 26	Elektromaschinenbauer	5	.	.	.	.	14 854	.
A 29	Seiler	-	-	-	-	-	-	-
A 40	Glasbläser und Glasapparatebauer	-	-	-	-	-	-	-
B1 04	Behälter- und Apparatebauer	7	25	17	1	4	1 390	55 600
B1 14	Modellbauer	-	-	-	-	-	-	-
B1 33	Gebäudereiniger	18	240	144	78	13	5 925	24 688
B1 39	Buchbinder	1	.	.	.	.	.	.
B1 40	Drucker	2	.	.	.	.	.	.
B1 53	Schilder- und Lichtreklamehersteller	1	.	.	.	.	.	.
	IV Kraftfahrzeuggewerbe	116	1 289	992	179	11	( 259 694)	( 201 469)
A 15	Karosserie- und Fahrzeugbauer	5	56	38	13	11	4 390	78 393
A 17	Zweiradmechaniker	3	.	.	.	.	.	.
A 20	Kraftfahrzeugtechniker	106	1 175	907	160	11	( 235 929)	( 200 791)
A 41	Mechaniker für Reifentechnik <sup>4)</sup>	2	.	.	.	.	.	.
	V Lebensmittelgewerbe	56	2 339	1 583	697	42	664 071	283 912
	darunter:							
A 30	Bäcker	25	1 166	697	442	47	.	.
A 31	Konditoren	2	.	.	.	.	.	.
A 32	Fleischer	29	.	.	.	.	624 296	.
	VI Gesundheitsgewerbe	41	290	176	71	7	15 346	52 917
A 33	Augenoptiker	20	129	78	29	6	7 136	55 318
A 34	Hörgeräteakustiker	3	.	.	.	.	.	.
A 35	Orthopädietechniker	2	.	.	.	.	.	.
A 36	Orthopädieschuhmacher	7	46	24	15	7	2 188	47 565
A 37	Zahntechniker	9	91	63	19	10	3 782	41 560
	VII Handwerke für den privaten Bedarf	132	.	.	.	.	.	.
	darunter:							
A 08	Steinmetzen und Steinbildhauer	3	19	15	1	6	.	.
A 12	Schornsteinfeger	16	38	19	3	2	.	.
A 28	Boots- und Schiffbauer	-	-	-	-	-	-	-
A 38	Friseure	88	408	217	99	5	7 780	19 069
B1 05	Uhrmacher	2	.	.	.	.	.	.
B1 11	Gold- und Silberschmiede	3	19	9	7	6	/	/
B1 19	Maßschneider	2	.	.	.	.	.	.
B1 25	Schuhmacher	5	17	5	7	3	/	/
B1 26	Sattler und Feintäschner	-	-	-	-	-	-	-
B1 31	Textilreiniger	3	42	25	14	14	.	.
B1 38	Fotografen	7	15	8	-	2	704	46 933

# Handwerkszählung 2011

1.8 Handwerksunternehmen, tätige Personen und Umsatz <sup>1)</sup> nach Kreisen, Gewerbegruppen und ausgewählten Gewerbebezügen

Nr. der Klassifi- kation <sup>1)</sup>	Kreis ----- Gewerbegruppe ----- Gewerbe­zweig	Handwerks- unter- nehmen <sup>*)</sup>	Tätige Personen am 31.12.2011				Umsatz <sup>3)</sup> 2011	
			ins- gesamt <sup>2)</sup>	darunter		je Unter- nehmen	insgesamt	je tätige Person
				sozialver- sicherungs- pflichtig Be- schäftigte	geringfügig entlohnte Be- schäftigte			
							1 000 Euro	Euro
454	Emsland	2 347	33 854	26 641	4 791	14	4 381 619	129 427
	I Bauhauptgewerbe	382	.	.	.	.	.	.
A 01	Maurer und Betonbauer	263	3 510	2 966	278	13	520 778	148 370
A 03	Zimmerer	43	429	332	53	10	.	.
A 04	Dachdecker	34	338	270	31	10	29 680	87 811
A 05	Straßenbauer	32	2 437	2 345	60	76	506 930	208 014
A 06	Wärme-, Kälte- und Schallschutzisolierer	4	.	.	.	.	8 592	.
A 07	Brunnenbauer	4	.	.	.	.	.	.
A 11	Gerüstbauer	-	-	-	-	-	-	-
B1 02	Betonstein- und Terrazzohersteller	2	.	.	.	.	.	.
	II Ausbaugewerbe	867	8 957	7 165	904	10	984 316	109 893
A 02	Ofen- und Luftheizungsbauer	8	.	.	.	.	6 371	.
A 09	Stuckateure	2	.	.	.	.	.	.
A 10	Maler und Lackierer	137	1 399	1 121	140	10	105 282	75 255
A 23	Klempner	4	97	90	3	24	10 163	104 773
A 24	Installateur und Heizungsbauer	130	1 593	1 310	153	12	188 709	118 461
A 25	Elektrotechniker	176	2 628	2 214	232	15	366 125	139 317
A 27	Tischler	161	1 903	1 516	218	12	181 561	95 408
A 39	Glaser	3	.	.	.	.	.	.
B1 01	Fliesen-, Platten- und Mosaikleger	116	493	325	48	4	59 213	120 108
B1 03	Estrichleger	15	101	75	10	7	7 895	78 168
B1 12	Parkettleger	14	49	26	9	4	6 296	128 490
B1 13	Rolladen- und Sonnenschutztechniker	15	71	47	9	5	6 073	85 535
B1 27	Raumausstatter	86	263	116	60	3	12 954	49 255
	III Handwerke für den gewerblichen Bedarf darunter:	387	9 397	8 041	958	24	1 391 091	148 036
A 13	Metallbauer	150	4 202	3 775	274	28	615 048	146 370
A 14	Chirurgiemechaniker	-	-	-	-	-	-	-
A 16	Feinwerkmechaniker	83	3 111	2 797	228	37	442 584	142 264
A 18	Kälteanlagenbauer	-	-	-	-	-	-	-
A 19	Informationstechniker	40	271	187	44	7	38 676	142 716
A 21	Landmaschinenmechaniker	47	1 090	948	93	23	264 115	242 307
A 22	Büchsenmacher	1	.	.	.	.	.	.
A 26	Elektromaschinenbauer	6	.	.	.	.	.	.
A 29	Seiler	-	-	-	-	-	-	-
A 40	Glasbläser und Glasapparatebauer	-	-	-	-	-	-	-
B1 04	Behälter- und Apparatebauer	1	.	.	.	.	.	.
B1 14	Modellbauer	-	-	-	-	-	-	-
B1 33	Gebäudereiniger	39	579	241	297	15	10 520	18 169
B1 39	Buchbinder	-	-	-	-	-	-	-
B1 40	Drucker	8	.	.	.	.	.	.
B1 53	Schilder- und Lichtreklamehersteller	6	.	.	.	.	.	.
	IV Kraftfahrzeuggewerbe	253	2 828	2 061	499	11	599 293	211 914
A 15	Karosserie- und Fahrzeugbauer	9	271	236	26	30	42 912	158 347
A 17	Zweiradmechaniker	15	.	.	.	.	.	.
A 20	Kraftfahrzeugtechniker	227	2 440	1 751	448	11	536 808	220 003
A 41	Mechaniker für Reifentechnik <sup>4)</sup>	2	.	.	.	.	.	.

# Handwerkszählung 2011

1.8 Handwerksunternehmen, tätige Personen und Umsatz <sup>1)</sup> nach Kreisen, Gewerbegruppen und ausgewählten Gewerbebezügen

Nr. der Klassifi- kation <sup>1)</sup>	Kreis ----- Gewerbegruppe ----- Gewerbe­zweig	Handwerks- unter- nehmen *)	Tätige Personen am 31.12.2011				Umsatz <sup>3)</sup> 2011	
			ins- gesamt <sup>2)</sup>	darunter		je Unter- nehmen	insgesamt	je tätige Person
				sozialver- sicherungs- pflichtig Be- schäftigte	geringfügig entlohnte Be- schäftigte			
						1 000 Euro	Euro	
	V Lebensmittelgewerbe	115	3 303	1 985	1 198	29	190 815	57 770
	darunter:							
A 30	Bäcker	64	2 571	1 554	950	40	96 140	37 394
A 31	Konditoren	5	229	187	37	46	.	.
A 32	Fleischer	46	503	244	211	11	.	.
	VI Gesundheitsgewerbe	82	750	500	161	9	43 602	58 136
A 33	Augenoptiker	32	257	171	50	8	17 383	67 638
A 34	Hörgeräteakustiker	5	40	26	9	8	2 405	60 125
A 35	Orthopädietechniker	11	137	98	28	12	8 917	65 088
A 36	Orthopädieschuhmacher	18	123	66	36	7	6 030	49 024
A 37	Zahntechniker	16	193	139	38	12	8 867	45 943
	VII Handwerke für den privaten Bedarf	261	.	.	.	.	.	.
	darunter:							
A 08	Steinmetzen und Steinbildhauer	10	.	.	.	.	.	.
A 12	Schornsteinfeger	40	107	56	11	3	.	.
A 28	Boots- und Schiffbauer	1	.	.	.	.	.	.
A 38	Friseure	160	1 390	701	523	9	25 648	18 452
B1 05	Uhrmacher	13	63	31	19	5	3 912	62 095
B1 11	Gold- und Silberschmiede	7	.	.	.	.	1 775	.
B1 19	Maßschneider	8	.	.	.	.	.	.
B1 25	Schuhmacher	-	-	-	-	-	-	-
B1 26	Sattler und Feintäschner	1	.	.	.	.	.	.
B1 31	Textilreiniger	3	87	34	50	29	/	/
B1 38	Fotografen	14	60	32	12	4	6 819	113 650
455	Friesland	685	5 362	3 807	859	8	424 836	79 231
	I Bauhauptgewerbe	112	976	771	91	9	101 562	104 059
A 01	Maurer und Betonbauer	67	441	329	43	7	48 999	111 109
A 03	Zimmerer	22	218	179	17	10	22 129	101 509
A 04	Dachdecker	16	91	56	19	6	6 949	76 363
A 05	Straßenbauer	7	226	207	12	32	23 485	103 916
A 06	Wärme-, Kälte- und Schallschutzisolierer	-	-	-	-	-	-	-
A 07	Brunnenbauer	-	-	-	-	-	-	-
A 11	Gerüstbauer	-	-	-	-	-	-	-
B1 02	Betonstein- und Terrazzohersteller	-	-	-	-	-	-	-
	II Ausbaugewerbe	226	1 454	1 083	142	6	118 244	81 323
A 02	Ofen- und Luftheizungsbauer	2	.	.	.	.	.	.
A 09	Stuckateure	-	-	-	-	-	-	-
A 10	Maler und Lackierer	45	182	115	20	4	10 140	55 714
A 23	Klempner	-	-	-	-	-	-	-
A 24	Installateur und Heizungsbauer	57	355	259	39	6	30 888	87 008
A 25	Elektrotechniker	44	459	385	30	10	37 095	80 817
A 27	Tischler	30	332	266	36	11	31 905	96 099
A 39	Glaser	1	.	.	.	.	.	.
B1 01	Fliesen-, Platten- und Mosaikleger	25	57	21	10	2	2 951	51 772
B1 03	Estrichleger	1	.	.	.	.	.	.
B1 12	Parkettleger	1	.	.	.	.	.	.
B1 13	Rolladen- und Sonnenschutztechniker	2	.	.	.	.	.	.
B1 27	Raumausstatter	18	44	19	7	2	3 668	83 364

# Handwerkszählung 2011

1.8 Handwerksunternehmen, tätige Personen und Umsatz <sup>1)</sup> nach Kreisen, Gewerbegruppen und ausgewählten Gewerbebezügen

Nr. der Klassifi- kation <sup>1)</sup>	Kreis ----- Gewerbegruppe ----- Gewerbe- zweig	Handwerks- unter- nehmen <sup>*)</sup>	Tätige Personen am 31.12.2011				Umsatz <sup>3)</sup> 2011	
			ins- gesamt <sup>2)</sup>	darunter		je Unter- nehmen	insgesamt	je tätige Person
				sozialver- sicherungs- pflichtig Be- schäftigte	geringfügig entlohnte Be- schäftigte			
			1 000 Euro	Euro				
	III Handwerke für den gewerblichen Bedarf	85	745	522	137	9	51 304	68 864
	darunter:							
A 13	Metallbauer	21	159	117	21	8	12 131	76 296
A 14	Chirurgiemechaniker	-	-	-	-	-	-	-
A 16	Feinwerkmechaniker	15	143	115	12	10	12 889	90 133
A 18	Kälteanlagenbauer	5	21	12	4	4	/	/
A 19	Informationstechniker	11	53	36	6	5	.	.
A 21	Landmaschinenmechaniker	5	.	.	.	.	6 107	.
A 22	Büchsenmacher	-	-	-	-	-	-	-
A 26	Elektromaschinenbauer	2	.	.	.	.	.	.
A 29	Seiler	-	-	-	-	-	-	-
A 40	Glasbläser und Glasapparatebauer	-	-	-	-	-	-	-
B1 04	Behälter- und Apparatebauer	-	-	-	-	-	-	-
B1 14	Modellbauer	2	.	.	.	.	.	.
B1 33	Gebäudereiniger	18	188	97	73	10	5 531	29 420
B1 39	Buchbinder	1	.	.	.	.	.	.
B1 40	Drucker	2	.	.	.	.	.	.
B1 53	Schilder- und Lichtreklamehersteller	2	.	.	.	.	.	.
	IV Kraftfahrzeuggewerbe	63	602	440	97	10	( 83 147)	( 138 118)
A 15	Karosserie- und Fahrzeugbauer	6	65	49	10	11	.	.
A 17	Zweiradmechaniker	2	.	.	.	.	.	.
A 20	Kraftfahrzeugtechniker	55	.	.	.	.	( 76 227)	.
A 41	Mechaniker für Reifentechnik <sup>4)</sup>	-	-	-	-	-	-	-
	V Lebensmittelgewerbe	44	861	574	242	20	40 373	46 891
	darunter:							
A 30	Bäcker	15	453	317	120	30	.	.
A 31	Konditoren	1	.	.	.	.	.	.
A 32	Fleischer	25	.	.	.	.	.	.
	VI Gesundheitsgewerbe	26	248	179	43	10	15 003	60 496
A 33	Augenoptiker	10	70	44	16	7	4 250	60 714
A 34	Hörgeräteakustiker	1	.	.	.	.	.	.
A 35	Orthopädietechniker	1	.	.	.	.	.	.
A 36	Orthopädieschuhmacher	6	.	.	.	.	.	.
A 37	Zahntechniker	8	111	92	11	14	7 595	68 423
	VII Handwerke für den privaten Bedarf	129	476	238	107	4	15 203	31 939
	darunter:							
A 08	Steinmetzen und Steinbildhauer	5	.	.	.	.	.	.
A 12	Schornsteinfeger	15	34	14	5	2	.	.
A 28	Boots- und Schiffbauer	2	.	.	.	.	.	.
A 38	Friseure	77	290	150	61	4	.	.
B1 05	Uhrmacher	5	26	14	7	5	1 517	58 346
B1 11	Gold- und Silberschmiede	4	9	4	1	2	619	68 778
B1 19	Maßschneider	3	9	4	2	3	.	.
B1 25	Schuhmacher	-	-	-	-	-	-	-
B1 26	Sattler und Feintäschner	-	-	-	-	-	-	-
B1 31	Textilreiniger	4	44	22	18	11	1 011	22 977
B1 38	Fotografen	8	.	.	.	.	380	.



# Handwerkszählung 2011

1.8 Handwerksunternehmen, tätige Personen und Umsatz <sup>1)</sup> nach Kreisen, Gewerbegruppen und ausgewählten Gewerbebezügen

Nr. der Klassifi- kation <sup>1)</sup>	Kreis ----- Gewerbegruppe ----- Gewerbe­zweig	Handwerks- unter- nehmen <sup>*)</sup>	Tätige Personen am 31.12.2011				Umsatz <sup>3)</sup> 2011	
			ins- gesamt <sup>2)</sup>	darunter		je Unter- nehmen	insgesamt	je tätige Person
				sozialver- sicherungs- pflichtig Be- schäftigte	geringfügig entlohnte Be- schäftigte			
							1 000 Euro	Euro
456	Grafschaft Bentheim	970	12 327	9 308	2 005	13	1 389 812	112 745
	I Bauhauptgewerbe	167	2 488	2 136	178	15	337 110	135 494
A 01	Maurer und Betonbauer	111	1 831	1 591	123	16	262 448	143 336
A 03	Zimmerer	14	.	.	.	.	12 689	.
A 04	Dachdecker	28	159	124	7	6	14 610	91 887
A 05	Straßenbauer	12	293	243	38	24	.	.
A 06	Wärme-, Kälte- und Schallschutzisolierer	1	.	.	.	.	.	.
A 07	Brunnenbauer	1	.	.	.	.	.	.
A 11	Gerüstbauer	-	-	-	-	-	-	-
B1 02	Betonstein- und Terrazzohersteller	-	-	-	-	-	-	-
	II Ausbaugewerbe	336	2 959	2 248	358	9	293 271	99 112
A 02	Ofen- und Luftheizungsbauer	-	-	-	-	-	-	-
A 09	Stuckateure	2	.	.	.	.	.	.
A 10	Maler und Lackierer	62	463	338	58	7	29 372	63 438
A 23	Klempner	5	64	54	4	13	.	.
A 24	Installateur und Heizungsbauer	56	639	512	69	11	59 761	93 523
A 25	Elektrotechniker	69	780	607	103	11	109 750	140 705
A 27	Tischler	68	722	564	88	11	64 502	89 338
A 39	Glaser	1	.	.	.	.	.	.
B1 01	Fliesen-, Platten- und Mosaikleger	38	151	100	10	4	13 375	88 576
B1 03	Estrichleger	4	29	20	5	7	.	.
B1 12	Parkettleger	4	.	.	.	.	.	.
B1 13	Rolladen- und Sonnenschutztechniker	1	.	.	.	.	.	.
B1 27	Raumausstatter	26	70	28	14	3	4 779	68 271
	III Handwerke für den gewerblichen Bedarf darunter:	141	3 851	3 018	690	27	497 639	129 223
A 13	Metallbauer	50	1 125	998	76	23	129 756	115 339
A 14	Chirurgiemechaniker	-	-	-	-	-	-	-
A 16	Feinwerkmechaniker	19	1 315	1 209	87	69	255 541	194 328
A 18	Kälteanlagenbauer	2	.	.	.	.	.	.
A 19	Informationstechniker	15	206	155	35	14	11 507	55 859
A 21	Landmaschinenmechaniker	16	269	225	28	17	.	.
A 22	Büchsenmacher	1	.	.	.	.	.	.
A 26	Elektromaschinenbauer	6	.	.	.	.	/	.
A 29	Seiler	-	-	-	-	-	-	-
A 40	Glasbläser und Glasapparatebauer	-	-	-	-	-	-	-
B1 04	Behälter- und Apparatebauer	-	-	-	-	-	-	-
B1 14	Modellbauer	-	-	-	-	-	-	-
B1 33	Gebäudereiniger	24	764	294	446	32	9 453	12 373
B1 39	Buchbinder	-	-	-	-	-	-	-
B1 40	Drucker	-	-	-	-	-	-	-
B1 53	Schilder- und Lichtreklamehersteller	8	88	73	7	11	6 345	72 102
	IV Kraftfahrzeuggewerbe	115	1 261	926	213	11	( 188 225)	( 149 266)
A 15	Karosserie- und Fahrzeugbauer	7	81	60	12	12	/	/
A 17	Zweiradmechaniker	14	72	46	12	5	8 206	113 972
A 20	Kraftfahrzeugtechniker	94	1 108	820	189	12	172 537	155 719
A 41	Mechaniker für Reifentechnik <sup>4)</sup>	-	-	-	-	-	-	-

# Handwerkszählung 2011

1.8 Handwerksunternehmen, tätige Personen und Umsatz <sup>1)</sup> nach Kreisen, Gewerbegruppen und ausgewählten Gewerbebezügen

Nr. der Klassifi- kation <sup>1)</sup>	Kreis ----- Gewerbegruppe ----- Gewerbebezug	Handwerks- unter- nehmen <sup>*)</sup>	Tätige Personen am 31.12.2011				Umsatz <sup>3)</sup> 2011	
			ins- gesamt <sup>2)</sup>	darunter		je Unter- nehmen	insgesamt	je tätige Person
				sozialver- sicherungs- pflichtig Be- schäftigte	geringfügig entlohnte Be- schäftigte			
							1 000 Euro	Euro
	V Lebensmittelgewerbe	46	.	.	.	.	.	.
	darunter:							
A 30	Bäcker	25	531	291	215	21	18 118	34 121
A 31	Konditoren	2	.	.	.	.	.	.
A 32	Fleischer	18	.	.	.	.	.	.
	VI Gesundheitsgewerbe	32	276	177	65	9	16 747	60 678
A 33	Augenoptiker	14	99	65	20	7	.	.
A 34	Hörgeräteakustiker	5	.	.	.	.	1 473	.
A 35	Orthopädietechniker	2	.	.	.	.	.	.
A 36	Orthopädieschuhmacher	6	46	26	13	8	2 846	61 870
A 37	Zahntechniker	5	60	46	9	12	3 356	55 933
	VII Handwerke für den privaten Bedarf	133	.	.	.	.	.	.
	darunter:							
A 08	Steinmetzen und Steinbildhauer	3	66	56	7	22	4 448	67 394
A 12	Schornsteinfeger	13	34	15	6	3	2 165	63 676
A 28	Boots- und Schiffbauer	-	-	-	-	-	-	-
A 38	Friseure	85	428	221	117	5	9 396	21 953
B1 05	Uhrmacher	5	62	41	15	12	4 718	76 097
B1 11	Gold- und Silberschmiede	2	.	.	.	.	.	.
B1 19	Maßschneider	3	10	2	5	3	.	.
B1 25	Schuhmacher	2	.	.	.	.	.	.
B1 26	Sattler und Feintäschner	3	.	.	.	.	.	.
B1 31	Textilreiniger	3	.	.	.	.	.	.
B1 38	Fotografen	11	32	12	9	3	.	.
457	Leer	1 098	9 891	7 254	1 512	9	891 709	90 154
	I Bauhauptgewerbe	197	.	.	.	.	.	.
A 01	Maurer und Betonbauer	152	1 262	972	134	8	147 282	116 705
A 03	Zimmerer	6	13	6	1	2	435	33 462
A 04	Dachdecker	15	135	109	11	9	10 178	75 393
A 05	Straßenbauer	16	316	274	25	20	32 595	103 149
A 06	Wärme-, Kälte- und Schallschutzisolierer	4	.	.	.	.	.	.
A 07	Brunnenbauer	-	-	-	-	-	-	-
A 11	Gerüstbauer	1	.	.	.	.	.	.
B1 02	Betonstein- und Terrazzohersteller	3	.	.	.	.	.	.
	II Ausbaugewerbe	395	2 834	2 096	338	7	233 679	82 456
A 02	Ofen- und Luftheizungsbauer	4	.	.	.	.	.	.
A 09	Stuckateure	2	.	.	.	.	.	.
A 10	Maler und Lackierer	54	386	280	51	7	22 533	58 376
A 23	Klempner	-	-	-	-	-	-	-
A 24	Installateur und Heizungsbauer	86	753	585	80	9	69 084	91 745
A 25	Elektrotechniker	84	873	673	115	10	84 020	96 243
A 27	Tischler	65	536	424	47	8	38 915	72 603
A 39	Glaser	1	.	.	.	.	.	.
B1 01	Fliesen-, Platten- und Mosaikleger	44	90	37	9	2	4 354	48 378
B1 03	Estrichleger	5	.	.	.	.	.	.
B1 12	Parkettleger	7	17	6	4	2	1 604	94 353
B1 13	Rolladen- und Sonnenschutztechniker	2	.	.	.	.	.	.
B1 27	Raumausstatter	41	132	66	24	3	8 891	67 356

# Handwerkszählung 2011

1.8 Handwerksunternehmen, tätige Personen und Umsatz <sup>1)</sup> nach Kreisen, Gewerbegruppen und ausgewählten Gewerbebezügen

Nr. der Klassifi- kation <sup>1)</sup>	Kreis ----- Gewerbegruppe ----- Gewerbe­zweig	Handwerks- unter- nehmen <sup>*)</sup>	Tätige Personen am 31.12.2011				Umsatz <sup>3)</sup> 2011	
			ins- gesamt <sup>2)</sup>	darunter		je Unter- nehmen	insgesamt	je tätige Person
				sozialver- sicherungs- pflichtig Be- schäftigte	geringfügig entlohnte Be- schäftigte			
							1 000 Euro	Euro
	III Handwerke für den gewerblichen Bedarf	139	1 799	1 506	150	13	209 847	116 646
	darunter:							
A 13	Metallbauer	42	508	436	29	12	55 976	110 189
A 14	Chirurgiemechaniker	-	-	-	-	-	-	-
A 16	Feinwerkmechaniker	29	855	766	60	29	99 191	116 013
A 18	Kälteanlagenbauer	5	.	.	.	.	.	.
A 19	Informationstechniker	14	109	75	19	8	18 478	169 523
A 21	Landmaschinenmechaniker	13	.	.	.	.	.	.
A 22	Büchsenmacher	-	-	-	-	-	-	-
A 26	Elektromaschinenbauer	6	72	58	8	12	.	.
A 29	Seiler	-	-	-	-	-	-	-
A 40	Glasbläser und Glasapparatebauer	-	-	-	-	-	-	-
B1 04	Behälter- und Apparatebauer	2	.	.	.	.	.	.
B1 14	Modellbauer	-	-	-	-	-	-	-
B1 33	Gebäudereiniger	19	.	.	.	.	1 937	.
B1 39	Buchbinder	-	-	-	-	-	-	-
B1 40	Drucker	1	.	.	.	.	.	.
B1 53	Schilder- und Lichtreklamehersteller	6	24	12	6	4	1 400	58 333
	IV Kraftfahrzeuggewerbe	103	1 097	815	174	11	152 286	138 820
A 15	Karosserie- und Fahrzeugbauer	-	-	-	-	-	-	-
A 17	Zweiradmechaniker	6	38	28	3	6	5 053	132 974
A 20	Kraftfahrzeugtechniker	97	1 059	787	171	11	147 233	139 030
A 41	Mechaniker für Reifentechnik <sup>4)</sup>	-	-	-	-	-	-	-
	V Lebensmittelgewerbe	72	.	.	.	.	.	.
	darunter:							
A 30	Bäcker	34	825	520	270	24	26 520	32 145
A 31	Konditoren	4	42	17	21	11	1 745	41 548
A 32	Fleischer	33	451	270	148	14	19 679	43 634
	VI Gesundheitsgewerbe	44	391	272	73	9	24 289	62 120
A 33	Augenoptiker	21	115	70	23	5	7 304	63 513
A 34	Hörgeräteakustiker	4	36	30	2	9	3 081	85 583
A 35	Orthopädietechniker	5	81	62	14	16	4 986	61 556
A 36	Orthopädieschuhmacher	7	74	45	22	11	3 258	44 027
A 37	Zahntechniker	7	85	65	12	12	5 660	66 588
	VII Handwerke für den privaten Bedarf	148	.	.	.	.	.	.
	darunter:							
A 08	Steinmetzen und Steinbildhauer	3	.	.	.	.	.	.
A 12	Schornsteinfeger	23	61	31	7	3	3 646	59 770
A 28	Boots- und Schiffbauer	1	.	.	.	.	.	.
A 38	Friseure	85	378	194	97	4	7 363	19 479
B1 05	Uhrmacher	3	.	.	.	.	.	.
B1 11	Gold- und Silberschmiede	6	15	5	3	3	869	57 933
B1 19	Maßschneider	2	.	.	.	.	.	.
B1 25	Schuhmacher	4	6	-	1	2	320	53 333
B1 26	Sattler und Feintäschner	-	-	-	-	-	-	-
B1 31	Textilreiniger	4	.	.	.	.	.	.
B1 38	Fotografen	7	15	6	2	2	725	48 333

# Handwerkszählung 2011

1.8 Handwerksunternehmen, tätige Personen und Umsatz <sup>1)</sup> nach Kreisen, Gewerbegruppen und ausgewählten Gewerbebezügen

Nr. der Klassifi- kation <sup>1)</sup>	Kreis ----- Gewerbegruppe ----- Gewerbe­zweig	Handwerks- unter- nehmen <sup>*)</sup>	Tätige Personen am 31.12.2011				Umsatz <sup>3)</sup> 2011	
			ins- gesamt <sup>2)</sup>	darunter		je Unter- nehmen	insgesamt	je tätige Person
				sozialver- sicherungs- pflichtig Be- schäftigte	geringfügig entlohnte Be- schäftigte			
							1 000 Euro	Euro
458	Oldenburg	1 026	12 763	7 843	3 849	12	889 914	69 726
	I Bauhauptgewerbe	190	1 152	864	92	6	114 810	99 661
A 01	Maurer und Betonbauer	81	390	275	31	5	36 991	94 849
A 03	Zimmerer	59	372	282	29	6	36 058	96 930
A 04	Dachdecker	25	152	117	9	6	.	.
A 05	Straßenbauer	16	160	128	16	10	18 476	115 475
A 06	Wärme-, Kälte- und Schallschutzisolierer	2	.	.	.	.	.	.
A 07	Brunnenbauer	1	.	.	.	.	.	.
A 11	Gerüstbauer	6	52	40	6	9	2 607	50 135
B1 02	Betonstein- und Terrazzohersteller	-	-	-	-	-	-	-
	II Ausbaugewerbe	393	3 818	2 400	1 013	10	313 020	81 985
A 02	Ofen- und Luftheizungsbauer	2	.	.	.	.	.	.
A 09	Stuckateure	-	-	-	-	-	-	-
A 10	Maler und Lackierer	70	459	347	39	7	33 288	72 523
A 23	Klempner	3	5	1	1	2	259	51 800
A 24	Installateur und Heizungsbauer	62	461	344	52	7	46 476	100 816
A 25	Elektrotechniker	101	2 073	1 135	836	21	166 683	80 407
A 27	Tischler	60	466	356	47	8	38 469	82 552
A 39	Glaser	2	.	.	.	.	.	.
B1 01	Fliesen-, Platten- und Mosaikleger	43	143	92	7	3	10 228	71 524
B1 03	Estrichleger	1	.	.	.	.	.	.
B1 12	Parkettleger	4	.	.	.	.	.	.
B1 13	Rolladen- und Sonnenschutztechniker	10	50	37	3	5	6 854	137 080
B1 27	Raumausstatter	35	98	43	19	3	5 933	60 541
	III Handwerke für den gewerblichen Bedarf darunter:	162	5 189	2 774	2 246	32	239 823	46 218
A 13	Metallbauer	38	513	427	45	14	62 646	122 117
A 14	Chirurgiemechaniker	-	-	-	-	-	-	-
A 16	Feinwerkmechaniker	37	566	474	55	15	77 782	137 424
A 18	Kälteanlagenbauer	3	.	.	.	.	.	.
A 19	Informationstechniker	10	29	15	4	3	2 358	81 310
A 21	Landmaschinenmechaniker	19	179	134	25	9	/	/
A 22	Büchsenmacher	-	-	-	-	-	-	-
A 26	Elektromaschinenbauer	-	-	-	-	-	-	-
A 29	Seiler	1	.	.	.	.	.	.
A 40	Glasbläser und Glasapparatebauer	-	-	-	-	-	-	-
B1 04	Behälter- und Apparatebauer	3	8	5	-	3	.	.
B1 14	Modellbauer	2	.	.	.	.	.	.
B1 33	Gebäudereiniger	38	3 801	1 656	2 105	100	56 225	14 792
B1 39	Buchbinder	1	.	.	.	.	.	.
B1 40	Drucker	1	.	.	.	.	.	.
B1 53	Schilder- und Lichtreklamehersteller	7	34	23	4	5	2 164	63 647
	IV Kraftfahrzeuggewerbe	97	782	590	88	8	115 454	147 639
A 15	Karosserie- und Fahrzeugbauer	6	121	108	6	20	15 995	132 190
A 17	Zweiradmechaniker	3	3	-	-	1	201	67 000
A 20	Kraftfahrzeugtechniker	88	658	482	82	7	99 258	150 848
A 41	Mechaniker für Reifentechnik <sup>4)</sup>	-	-	-	-	-	-	-

# Handwerkszählung 2011

1.8 Handwerksunternehmen, tätige Personen und Umsatz <sup>1)</sup> nach Kreisen, Gewerbegruppen und ausgewählten Gewerbebezügen

Nr. der Klassifi- kation <sup>1)</sup>	Kreis ----- Gewerbegruppe ----- Gewerbebezug	Handwerks- unter- nehmen <sup>*)</sup>	Tätige Personen am 31.12.2011				Umsatz <sup>3)</sup> 2011	
			ins- gesamt <sup>2)</sup>	darunter		je Unter- nehmen	insgesamt	je tätige Person
				sozialver- sicherungs- pflichtig Be- schäftigte	geringfügig entlohnte Be- schäftigte			
							1 000 Euro	Euro
	V Lebensmittelgewerbe	38	1 067	756	270	28	80 672	75 606
	darunter:							
A 30	Bäcker	14	688	477	195	49	.	.
A 31	Konditoren	2	.	.	.	.	.	.
A 32	Fleischer	16	.	.	.	.	27 518	.
	VI Gesundheitsgewerbe	26	164	98	37	6	10 635	64 848
A 33	Augenoptiker	12	68	39	15	6	5 116	75 235
A 34	Hörgeräteakustiker	3	13	7	3	4	626	48 154
A 35	Orthopädietechniker	2	.	.	.	.	.	.
A 36	Orthopädieschuhmacher	1	.	.	.	.	.	.
A 37	Zahntechniker	8	43	23	11	5	2 243	52 163
	VII Handwerke für den privaten Bedarf	120	591	361	103	5	15 500	26 227
	darunter:							
A 08	Steinmetzen und Steinbildhauer	3	11	7	1	4	/	/
A 12	Schornsteinfeger	18	44	23	3	2	2 460	55 909
A 28	Boots- und Schiffbauer	-	-	-	-	-	-	-
A 38	Friseure	67	457	306	80	7	9 100	19 912
B1 05	Uhrmacher	6	11	2	3	2	545	49 545
B1 11	Gold- und Silberschmiede	2	.	.	.	.	.	.
B1 19	Maßschneider	-	-	-	-	-	-	-
B1 25	Schuhmacher	4	5	1	-	1	233	46 600
B1 26	Sattler und Feintäschner	1	.	.	.	.	.	.
B1 31	Textilreiniger	2	.	.	.	.	.	.
B1 38	Fotografen	10	21	7	1	2	976	46 476
459	Osnabrück	2 526	27 004	21 008	3 361	11	3 220 225	119 250
	I Bauhauptgewerbe	366	.	.	.	.	.	.
A 01	Maurer und Betonbauer	191	1 835	1 494	142	10	242 473	132 138
A 03	Zimmerer	74	508	390	39	7	51 710	101 791
A 04	Dachdecker	64	649	540	45	10	54 959	84 683
A 05	Straßenbauer	24	1 253	1 195	33	52	193 765	154 641
A 06	Wärme-, Kälte- und Schallschutzisolierer	3	.	.	.	.	.	.
A 07	Brunnenbauer	-	-	-	-	-	-	-
A 11	Gerüstbauer	6	.	.	.	.	.	.
B1 02	Betonstein- und Terrazzohersteller	4	.	.	.	.	.	.
	II Ausbaugewerbe	1 029	8 213	6 364	781	8	916 811	111 629
A 02	Ofen- und Luftheizungsbauer	10	52	32	9	5	.	.
A 09	Stuckateure	4	20	15	1	5	.	.
A 10	Maler und Lackierer	176	1 018	738	99	6	62 497	61 392
A 23	Klempner	5	38	24	8	8	.	.
A 24	Installateur und Heizungsbauer	143	1 440	1 148	145	10	157 912	109 661
A 25	Elektrotechniker	197	2 175	1 731	242	11	284 475	130 793
A 27	Tischler	245	2 624	2 178	187	11	324 243	123 568
A 39	Glaser	4	102	91	7	26	15 592	152 863
B1 01	Fliesen-, Platten- und Mosaikleger	110	287	149	25	3	19 469	67 836
B1 03	Estrichleger	10	55	40	5	6	11 961	217 473
B1 12	Parkettleger	26	73	39	7	3	6 561	89 877
B1 13	Rolladen- und Sonnenschutztechniker	8	39	28	3	5	4 410	113 077
B1 27	Raumausstatter	91	290	151	43	3	20 497	70 679

# Handwerkszählung 2011

1.8 Handwerksunternehmen, tätige Personen und Umsatz <sup>1)</sup> nach Kreisen, Gewerbegruppen und ausgewählten Gewerbebezügen

Nr. der Klassifi- kation <sup>1)</sup>	Kreis ----- Gewerbegruppe ----- Gewerbe- zweig	Handwerks- unter- nehmen <sup>*)</sup>	Tätige Personen am 31.12.2011				Umsatz <sup>3)</sup> 2011	
			ins- gesamt <sup>2)</sup>	darunter		je Unter- nehmen	insgesamt	je tätige Person
				sozialver- sicherungs- pflichtig Be- schäftigte	geringfügig entlohnte Be- schäftigte			
						1 000 Euro	Euro	
	III Handwerke für den gewerblichen Bedarf	341	5 874	4 933	592	17	890 848	151 660
	darunter:							
A 13	Metallbauer	116	2 304	2 014	171	20	358 433	155 570
A 14	Chirurgiemechaniker	-	-	-	-	-	-	-
A 16	Feinwerkmechaniker	71	1 742	1 555	114	25	233 081	133 801
A 18	Kälteanlagenbauer	17	250	203	30	15	35 196	140 784
A 19	Informationstechniker	28	117	70	18	4	.	.
A 21	Landmaschinenmechaniker	40	.	.	.	.	201 629	.
A 22	Büchsenmacher	4	14	6	4	4	1 786	127 571
A 26	Elektromaschinenbauer	4	98	87	7	25	.	.
A 29	Seiler	2	.	.	.	.	.	.
A 40	Glasbläser und Glasapparatebauer	-	-	-	-	-	-	-
B1 04	Behälter- und Apparatebauer	3	6	3	-	2	197	32 833
B1 14	Modellbauer	2	.	.	.	.	.	.
B1 33	Gebäudereiniger	40	446	214	191	11	8 042	18 031
B1 39	Buchbinder	1	.	.	.	.	.	.
B1 40	Drucker	2	.	.	.	.	.	.
B1 53	Schilder- und Lichtreklamehersteller	10	103	79	14	10	10 040	97 476
	IV Kraftfahrzeuggewerbe	277	2 766	2 083	395	10	473 267	171 102
A 15	Karosserie- und Fahrzeugbauer	17	339	289	33	20	55 096	162 525
A 17	Zweiradmechaniker	29	.	.	.	.	.	.
A 20	Kraftfahrzeugtechniker	230	2 207	1 640	328	10	390 866	177 103
A 41	Mechaniker für Reifentechnik <sup>4)</sup>	1	.	.	.	.	.	.
	V Lebensmittelgewerbe	104	.	.	.	.	.	.
	darunter:							
A 30	Bäcker	55	2 290	1 646	585	42	81 711	35 682
A 31	Konditoren	7	129	51	70	18	3 062	23 736
A 32	Fleischer	40	1 005	812	151	25	198 542	197 554
	VI Gesundheitsgewerbe	91	755	526	128	8	46 498	61 587
A 33	Augenoptiker	47	217	122	45	5	13 676	63 023
A 34	Hörgeräteakustiker	8	.	.	.	.	5 108	.
A 35	Orthopädietechniker	7	.	.	.	.	7 824	.
A 36	Orthopädieschuhmacher	9	85	51	25	9	4 871	57 306
A 37	Zahntechniker	20	288	223	44	14	15 019	52 149
	VII Handwerke für den privaten Bedarf	318	1 566	849	380	5	51 235	32 717
	darunter:							
A 08	Steinmetzen und Steinbildhauer	10	88	53	23	9	6 930	78 750
A 12	Schornsteinfeger	45	124	59	20	3	6 976	56 258
A 28	Boots- und Schiffbauer	-	-	-	-	-	-	-
A 38	Friseure	199	1 035	561	261	5	21 742	21 007
B1 05	Uhrmacher	7	18	4	6	3	1 198	66 556
B1 11	Gold- und Silberschmiede	11	46	24	11	4	4 063	88 326
B1 19	Maßschneider	1	.	.	.	.	.	.
B1 25	Schuhmacher	5	25	11	9	5	2 357	94 280
B1 26	Sattler und Feintäschner	1	.	.	.	.	.	.
B1 31	Textilreiniger	7	148	103	37	21	4 357	29 439
B1 38	Fotografen	19	52	24	8	3	2 221	42 712

# Handwerkszählung 2011

1.8 Handwerksunternehmen, tätige Personen und Umsatz <sup>1)</sup> nach Kreisen, Gewerbegruppen und ausgewählten Gewerbebezügen

Nr. der Klassifi- kation <sup>1)</sup>	Kreis ----- Gewerbegruppe ----- Gewerbe­zweig	Handwerks- unter- nehmen <sup>*)</sup>	Tätige Personen am 31.12.2011				Umsatz <sup>3)</sup> 2011	
			ins- gesamt <sup>2)</sup>	darunter		je Unter- nehmen	insgesamt	je tätige Person
				sozialver- sicherungs- pflichtig Be- schäftigte	geringfügig entlohnte Be- schäftigte			
							1 000 Euro	Euro
460	Vechta	1 136	16 208	11 914	3 125	14	2 007 571	123 863
	I Bauhauptgewerbe	224	2 464	2 067	170	11	453 817	184 179
A 01	Maurer und Betonbauer	117	1 316	1 094	104	11	294 531	223 808
A 03	Zimmerer	61	619	508	48	10	95 141	153 701
A 04	Dachdecker	26	179	142	11	7	24 334	135 944
A 05	Straßenbauer	17	301	279	5	18	35 236	117 063
A 06	Wärme-, Kälte- und Schallschutzisolierer	-	-	-	-	-	-	-
A 07	Brunnenbauer	1	.	.	.	.	.	.
A 11	Gerüstbauer	2	.	.	.	.	.	.
B1 02	Betonstein- und Terrazzohersteller	-	-	-	-	-	-	-
	II Ausbaugewerbe	415	4 212	3 377	408	10	487 699	115 788
A 02	Ofen- und Luftheizungsbauer	5	21	13	3	4	2 530	120 476
A 09	Stuckateure	1	.	.	.	.	.	.
A 10	Maler und Lackierer	71	425	291	59	6	24 190	56 918
A 23	Klempner	5	.	.	.	.	.	.
A 24	Installateur und Heizungsbauer	65	895	747	83	14	117 894	131 725
A 25	Elektrotechniker	84	1 357	1 138	134	16	161 611	119 094
A 27	Tischler	93	1 078	895	85	12	130 282	120 855
A 39	Glaser	1	.	.	.	.	.	.
B1 01	Fliesen-, Platten- und Mosaikleger	49	286	219	18	6	/	/
B1 03	Estrichleger	7	.	.	.	.	.	.
B1 12	Parkettleger	1	.	.	.	.	.	.
B1 13	Rolladen- und Sonnenschutztechniker	1	.	.	.	.	.	.
B1 27	Raumausstatter	32	87	36	17	3	6 354	73 034
	III Handwerke für den gewerblichen Bedarf darunter:	176	5 738	3 772	1 785	33	497 031	86 621
A 13	Metallbauer	53	1 107	955	98	21	157 807	142 554
A 14	Chirurgiemechaniker	-	-	-	-	-	-	-
A 16	Feinwerkmechaniker	50	1 188	1 043	95	24	161 400	135 859
A 18	Kälteanlagenbauer	2	.	.	.	.	.	.
A 19	Informationstechniker	15	123	99	7	8	17 083	138 886
A 21	Landmaschinenmechaniker	23	453	389	40	20	90 870	200 596
A 22	Büchsenmacher	-	-	-	-	-	-	-
A 26	Elektromaschinenbauer	4	.	.	.	.	.	.
A 29	Seiler	-	-	-	-	-	-	-
A 40	Glasbläser und Glasapparatebauer	-	-	-	-	-	-	-
B1 04	Behälter- und Apparatebauer	-	-	-	-	-	-	-
B1 14	Modellbauer	1	.	.	.	.	.	.
B1 33	Gebäudereiniger	22	2 637	1 094	1 521	120	43 471	16 485
B1 39	Buchbinder	-	-	-	-	-	-	-
B1 40	Drucker	-	-	-	-	-	-	-
B1 53	Schilder- und Lichtreklamehersteller	5	.	.	.	.	.	.
	IV Kraftfahrzeuggewerbe	106	1 436	1 182	142	14	282 759	196 907
A 15	Karosserie- und Fahrzeugbauer	4	.	.	.	.	.	.
A 17	Zweiradmechaniker	3	.	.	.	.	.	.
A 20	Kraftfahrzeugtechniker	99	1 379	1 135	139	14	.	.
A 41	Mechaniker für Reifentechnik <sup>4)</sup>	-	-	-	-	-	-	-

# Handwerkszählung 2011

1.8 Handwerksunternehmen, tätige Personen und Umsatz <sup>1)</sup> nach Kreisen, Gewerbegruppen und ausgewählten Gewerbebezügen

Nr. der Klassifi- kation <sup>1)</sup>	Kreis ----- Gewerbegruppe ----- Gewerbe­zweig	Handwerks- unter- nehmen <sup>*)</sup>	Tätige Personen am 31.12.2011				Umsatz <sup>3)</sup> 2011	
			ins- gesamt <sup>2)</sup>	darunter		je Unter- nehmen	insgesamt	je tätige Person
				sozialver- sicherungs- pflichtig Be- schäftigte	geringfügig entlohnte Be- schäftigte			
Anzahl							1 000 Euro	Euro
	V Lebensmittelgewerbe	57	.	.	.	.	.	.
	darunter:							
A 30	Bäcker	25	924	589	309	37	.	.
A 31	Konditoren	2	.	.	.	.	.	.
A 32	Fleischer	27	.	.	.	.	216 506	.
	VI Gesundheitsgewerbe	29	234	152	50	8	17 671	75 517
A 33	Augenoptiker	18	163	103	40	9	12 593	77 258
A 34	Hörgeräteakustiker	2	.	.	.	.	.	.
A 35	Orthopädietechniker	1	.	.	.	.	.	.
A 36	Orthopädieschuhmacher	2	.	.	.	.	.	.
A 37	Zahntechniker	6	56	42	8	9	( 3 717)	( 66 375)
	VII Handwerke für den privaten Bedarf	129	.	.	.	.	.	.
	darunter:							
A 08	Steinmetzen und Steinbildhauer	2	.	.	.	.	.	.
A 12	Schornsteinfeger	11	.	.	.	.	.	.
A 28	Boots- und Schiffbauer	-	-	-	-	-	-	-
A 38	Friseure	95	477	270	110	5	9 345	19 591
B1 05	Uhrmacher	2	.	.	.	.	.	.
B1 11	Gold- und Silberschmiede	1	.	.	.	.	.	.
B1 19	Maßschneider	5	11	2	4	2	157	14 273
B1 25	Schuhmacher	1	.	.	.	.	.	.
B1 26	Sattler und Feintäschner	-	-	-	-	-	-	-
B1 31	Textilreiniger	3	.	.	.	.	.	.
B1 38	Fotografen	5	16	10	1	3	498	31 125
461	Wesermarsch	589	5 936	4 459	865	10	607 996	102 425
	I Bauhauptgewerbe	105	1 086	932	44	10	127 320	117 238
A 01	Maurer und Betonbauer	38	426	371	16	11	59 433	139 514
A 03	Zimmerer	36	220	173	9	6	.	.
A 04	Dachdecker	15	.	.	.	.	16 286	.
A 05	Straßenbauer	14	235	210	11	17	21 306	90 664
A 06	Wärme-, Kälte- und Schallschutzisolierer	-	-	-	-	-	-	-
A 07	Brunnenbauer	-	-	-	-	-	-	-
A 11	Gerüstbauer	2	.	.	.	.	.	.
B1 02	Betonstein- und Terrazzohersteller	-	-	-	-	-	-	-
	II Ausbaugewerbe	193	1 180	836	139	6	117 254	99 368
A 02	Ofen- und Luftheizungsbauer	-	-	-	-	-	-	-
A 09	Stuckateure	-	-	-	-	-	-	-
A 10	Maler und Lackierer	34	185	129	20	5	11 005	59 486
A 23	Klempner	-	-	-	-	-	-	-
A 24	Installateur und Heizungsbauer	41	316	234	39	8	27 605	87 358
A 25	Elektrotechniker	51	312	215	43	6	35 986	115 340
A 27	Tischler	32	.	.	.	.	.	.
A 39	Glaser	2	.	.	.	.	.	.
B1 01	Fliesen-, Platten- und Mosaikleger	24	78	37	14	3	4 746	60 846
B1 03	Estrichleger	1	.	.	.	.	.	.
B1 12	Parkettleger	-	-	-	-	-	-	-
B1 13	Rolladen- und Sonnenschutztechniker	4	.	.	.	.	.	.
B1 27	Raumausstatter	4	8	4	-	2	556	69 500



# Handwerkszählung 2011

1.8 Handwerksunternehmen, tätige Personen und Umsatz <sup>1)</sup> nach Kreisen, Gewerbegruppen und ausgewählten Gewerbebezügen

Nr. der Klassifi- kation <sup>1)</sup>	Kreis ----- Gewerbegruppe ----- Gewerbezug	Handwerks- unter- nehmen <sup>*)</sup>	Tätige Personen am 31.12.2011				Umsatz <sup>3)</sup> 2011	
			ins- gesamt <sup>2)</sup>	darunter		je Unter- nehmen	insgesamt	je tätige Person
				sozialver- sicherungs- pflichtig Be- schäftigte	geringfügig entlohnte Be- schäftigte			
Anzahl							1 000 Euro	Euro
	III Handwerke für den gewerblichen Bedarf	80	1 759	1 391	286	22	147 891	84 077
	darunter:							
A 13	Metallbauer	26	750	674	50	29	74 691	99 588
A 14	Chirurgiemechaniker	-	-	-	-	-	-	-
A 16	Feinwerkmechaniker	18	423	394	9	24	45 519	107 610
A 18	Kälteanlagenbauer	4	18	11	3	5	1 334	74 111
A 19	Informationstechniker	10	40	26	4	4	5 156	128 900
A 21	Landmaschinenmechaniker	10	90	71	9	9	13 695	152 167
A 22	Büchsenmacher	-	-	-	-	-	-	-
A 26	Elektromaschinenbauer	-	-	-	-	-	-	-
A 29	Seiler	-	-	-	-	-	-	-
A 40	Glasbläser und Glasapparatebauer	-	-	-	-	-	-	-
B1 04	Behälter- und Apparatebauer	-	-	-	-	-	-	-
B1 14	Modellbauer	-	-	-	-	-	-	-
B1 33	Gebäudereiniger	9	430	211	210	48	7 058	16 414
B1 39	Buchbinder	-	-	-	-	-	-	-
B1 40	Drucker	1	.	.	.	.	.	.
B1 53	Schilder- und Lichtreklamehersteller	1	.	.	.	.	.	.
	IV Kraftfahrzeuggewerbe	62	442	304	76	7	56 809	128 527
A 15	Karosserie- und Fahrzeugbauer	-	-	-	-	-	-	-
A 17	Zweiradmechaniker	4	.	.	.	.	.	.
A 20	Kraftfahrzeugtechniker	57	411	286	68	7	( 54 146)	( 131 742)
A 41	Mechaniker für Reifentechnik <sup>4)</sup>	1	.	.	.	.	.	.
	V Lebensmittelgewerbe	33	520	292	194	16	21 213	40 794
	darunter:							
A 30	Bäcker	18	338	202	117	19	11 883	35 157
A 31	Konditoren	1	.	.	.	.	.	.
A 32	Fleischer	14	.	.	.	.	.	.
	VI Gesundheitsgewerbe	22	138	97	19	6	7 776	56 348
A 33	Augenoptiker	13	63	44	6	5	4 152	65 905
A 34	Hörgeräteakustiker	2	.	.	.	.	.	.
A 35	Orthopädietechniker	2	.	.	.	.	.	.
A 36	Orthopädieschuhmacher	2	.	.	.	.	.	.
A 37	Zahntechniker	3	25	17	5	8	1 176	47 040
	VII Handwerke für den privaten Bedarf	94	811	607	107	9	129 733	159 967
	darunter:							
A 08	Steinmetzen und Steinbildhauer	4	15	8	3	4	.	.
A 12	Schornsteinfeger	12	39	21	6	3	.	.
A 28	Boots- und Schiffbauer	5	400	391	4	80	.	.
A 38	Friseure	57	246	118	69	4	.	.
B1 05	Uhrmacher	3	21	13	5	7	1 626	77 429
B1 11	Gold- und Silberschmiede	1	.	.	.	.	.	.
B1 19	Maßschneider	-	-	-	-	-	-	-
B1 25	Schuhmacher	1	.	.	.	.	.	.
B1 26	Sattler und Feintäschner	1	.	.	.	.	.	.
B1 31	Textilreiniger	1	.	.	.	.	.	.
B1 38	Fotografen	7	10	2	-	1	441	44 100

# Handwerkszählung 2011

1.8 Handwerksunternehmen, tätige Personen und Umsatz <sup>1)</sup> nach Kreisen, Gewerbegruppen und ausgewählten Gewerbebezügen

Nr. der Klassifi- kation <sup>1)</sup>	Kreis ----- Gewerbegruppe ----- Gewerbezug	Handwerks- unter- nehmen <sup>*)</sup>	Tätige Personen am 31.12.2011				Umsatz <sup>3)</sup> 2011	
			ins- gesamt <sup>2)</sup>	darunter		je Unter- nehmen	insgesamt	je tätige Person
				sozialver- sicherungs- pflichtig Be- schäftigte	geringfügig entlohnte Be- schäftigte			
							1 000 Euro	Euro
462	Wittmund	418	3 482	2 594	451	8	347 738	99 867
	I Bauhauptgewerbe	73	987	834	75	14	113 374	114 867
A 01	Maurer und Betonbauer	54	356	255	43	7	36 823	103 435
A 03	Zimmerer	3	4	1	-	1	.	.
A 04	Dachdecker	6	37	27	4	6	.	.
A 05	Straßenbauer	10	590	551	28	59	73 624	124 786
A 06	Wärme-, Kälte- und Schallschutzisolierer	-	-	-	-	-	-	-
A 07	Brunnenbauer	-	-	-	-	-	-	-
A 11	Gerüstbauer	-	-	-	-	-	-	-
B1 02	Betonstein- und Terrazzohersteller	-	-	-	-	-	-	-
	II Ausbaugewerbe	153	1 093	847	89	7	89 471	81 858
A 02	Ofen- und Luftheizungsbauer	-	-	-	-	-	-	-
A 09	Stuckateure	-	-	-	-	-	-	-
A 10	Maler und Lackierer	18	.	.	.	.	.	.
A 23	Klempner	1	.	.	.	.	.	.
A 24	Installateur und Heizungsbauer	37	247	190	20	7	23 015	93 178
A 25	Elektrotechniker	30	390	336	23	13	32 219	82 613
A 27	Tischler	33	225	171	20	7	22 101	98 227
A 39	Glaser	-	-	-	-	-	-	-
B1 01	Fliesen-, Platten- und Mosaikleger	23	101	65	13	4	( 5 073)	( 50 228)
B1 03	Estrichleger	1	.	.	.	.	.	.
B1 12	Parkettleger	1	.	.	.	.	.	.
B1 13	Rolladen- und Sonnenschutztechniker	-	-	-	-	-	-	-
B1 27	Raumausstatter	9	.	.	.	.	.	.
	III Handwerke für den gewerblichen Bedarf	50	.	.	.	.	.	.
	darunter:							
A 13	Metallbauer	8	104	81	15	13	12 071	116 067
A 14	Chirurgiemechaniker	-	-	-	-	-	-	-
A 16	Feinwerkmechaniker	6	213	191	16	36	.	.
A 18	Kälteanlagenbauer	-	-	-	-	-	-	-
A 19	Informationstechniker	6	40	30	3	7	.	.
A 21	Landmaschinenmechaniker	10	112	91	11	11	/	/
A 22	Büchsenmacher	-	-	-	-	-	-	-
A 26	Elektromaschinenbauer	-	-	-	-	-	-	-
A 29	Seiler	-	-	-	-	-	-	-
A 40	Glasbläser und Glasapparatebauer	-	-	-	-	-	-	-
B1 04	Behälter- und Apparatebauer	1	.	.	.	.	.	.
B1 14	Modellbauer	-	-	-	-	-	-	-
B1 33	Gebäudereiniger	8	45	8	29	6	913	20 289
B1 39	Buchbinder	1	.	.	.	.	.	.
B1 40	Drucker	1	.	.	.	.	.	.
B1 53	Schilder- und Lichtreklamehersteller	8	10	1	1	1	.	.
	IV Kraftfahrzeuggewerbe	46	273	191	32	6	30 541	111 872
A 15	Karosserie- und Fahrzeugbauer	-	-	-	-	-	-	-
A 17	Zweiradmechaniker	1	.	.	.	.	.	.
A 20	Kraftfahrzeugtechniker	45	.	.	.	.	.	.
A 41	Mechaniker für Reifentechnik <sup>4)</sup>	-	-	-	-	-	-	-

# Handwerkszählung 2011

1.8 Handwerksunternehmen, tätige Personen und Umsatz <sup>\*)</sup> nach Kreisen, Gewerbegruppen und ausgewählten Gewerbebranchen

Nr. der Klassifi- kation <sup>1)</sup>	Kreis ----- Gewerbegruppe ----- Gewerbe- zweig	Handwerks- unter- nehmen *)	Tätige Personen am 31.12.2011				Umsatz <sup>3)</sup> 2011	
			ins- gesamt <sup>2)</sup>	darunter		je Unter- nehmen	insgesamt	je tätige Person
				sozialver- sicherungs- pflichtig Be- schäftigte	geringfügig entlohnte Be- schäftigte			
							1 000 Euro	Euro
	V Lebensmittelgewerbe	27	.	.	.	.	.	.
	darunter:							
A 30	Bäcker	18	.	.	.	.	.	.
A 31	Konditoren	3	42	24	15	14	2 142	51 000
A 32	Fleischer	5	.	.	.	.	.	.
	VI Gesundheitsgewerbe	9	57	34	12	6	3 193	56 018
A 33	Augenoptiker	4	33	23	5	8	2 010	60 909
A 34	Hörgeräteakustiker	-	-	-	-	-	-	-
A 35	Orthopädietechniker	-	-	-	-	-	-	-
A 36	Orthopädieschuhmacher	2	.	.	.	.	.	.
A 37	Zahntechniker	3	.	.	.	.	.	.
	VII Handwerke für den privaten Bedarf	60	.	.	.	.	.	.
	darunter:							
A 08	Steinmetzen und Steinbildhauer	4	14	5	5	4	1 292	92 286
A 12	Schornsteinfeger	5	.	.	.	.	.	.
A 28	Boots- und Schiffbauer	1	.	.	.	.	.	.
A 38	Friseure	39	141	65	34	4	3 398	24 099
B1 05	Uhrmacher	2	.	.	.	.	.	.
B1 11	Gold- und Silberschmiede	1	.	.	.	.	.	.
B1 19	Maßschneider	-	-	-	-	-	-	-
B1 25	Schuhmacher	2	.	.	.	.	.	.
B1 26	Sattler und Feintäschner	-	-	-	-	-	-	-
B1 31	Textilreiniger	1	.	.	.	.	.	.
B1 38	Fotografen	5	11	4	2	2	356	32 364

\*) Nur Unternehmen (einschl. der inzwischen inaktiven Unternehmen) mit steuerbarem Umsatz aus Lieferungen und Leistungen und/oder mit sozialversicherungspflichtig Beschäftigten im Berichtsjahr 2011.

1) Amtliches Gemeindeverzeichnis; Verzeichnis der Gewerbe lt. Anlage A (A) bzw. Anlage B Abschnitt 1 (B1) der Handwerksordnung.

2) Einschl. tätiger Unternehmer (geschätzt).

3) Mit geschätzten Umsätzen bei Organschaftsmitgliedern; ohne Umsatzsteuer.

4) Bezeichnung gemäß Anlage A (A) bzw. Anlage B Abschnitt 1 (B1) der Handwerksordnung siehe Anhang 1.

# Handwerkszählung 2011

1.9 Handwerksunternehmen, tätige Personen und Umsatz<sup>\*)</sup> nach Handwerkskammerbezirken und Rechtsformen

Handwerkskammerbezirk ----- Rechtsform	Handwerks- unter- nehmen *)	Tätige Personen am 31.12.2011				Umsatz <sup>2)</sup> 2011	
		ins- gesamt <sup>1)</sup>	darunter		je Unter- nehmen	insgesamt	je tätige Person
			sozialver- sicherungs- pflichtig Be- schäftigte	geringfügig entlohnte Be- schäftigte			
	Anzahl						1 000 Euro
Handwerk insgesamt	48 817	489 182	366 195	72 260	10	48 216 832	98 566
Einzelunternehmen	31 785	142 017	85 679	24 553	4	8 863 008	62 408
Personengesellschaften	4 446	104 321	82 492	15 473	23	11 517 405	110 404
GmbH	12 476	240 709	196 125	32 108	19	27 365 527	113 687
Sonstige Rechtsform	110	2 135	1 899	126	19	470 892	220 558
Ostfriesland, Aurich	2 965	32 301	24 354	4 874	11	2 913 829	90 209
Einzelunternehmen	1 955	.	.	.	.	615 502	.
Personengesellschaften	276	5 654	4 187	1 083	20	.	.
GmbH	725	17 021	14 364	1 932	23	1 775 421	104 308
Sonstige Rechtsform	9	.	.	.	.	.	.
Hannover	10 466	95 032	69 473	14 660	9	7 764 805	81 707
Einzelunternehmen	6 823	.	.	.	.	.	.
Personengesellschaften	840	18 431	14 677	2 481	22	.	.
GmbH	2 778	48 033	37 630	7 625	17	4 467 707	93 013
Sonstige Rechtsform	25	.	.	.	.	46 827	.
Hildesheim-Südniedersachsen	5 169	43 040	32 134	5 544	8	4 151 859	96 465
Einzelunternehmen	3 606	15 801	9 637	2 558	4	1 003 681	63 520
Personengesellschaften	317	4 275	3 355	410	13	.	.
GmbH	1 235	22 922	19 116	2 571	19	2 730 457	119 119
Sonstige Rechtsform	11	42	26	5	4	.	.
Oldenburg	7 616	85 582	62 803	14 911	11	9 444 762	110 359
Einzelunternehmen	4 568	19 621	11 597	3 456	4	1 251 712	63 795
Personengesellschaften	756	19 220	14 257	3 955	25	2 374 634	123 550
GmbH	2 279	46 086	36 334	7 473	20	5 577 075	121 015
Sonstige Rechtsform	13	655	615	27	50	241 341	368 460
Osnabrück-Emsland	6 694	89 489	69 601	12 935	13	11 228 427	125 473
Einzelunternehmen	3 895	.	.	.	.	.	.
Personengesellschaften	923	29 234	23 809	4 243	32	.	.
GmbH	1 865	40 415	33 966	4 584	22	5 956 153	147 375
Sonstige Rechtsform	11	.	.	.	.	.	.
Braunschweig-Lüneburg-Stade	15 907	143 738	107 830	19 336	9	12 713 150	88 447
Einzelunternehmen	10 938	49 503	30 496	8 069	5	3 079 538	62 209
Personengesellschaften	1 334	27 507	22 207	3 301	21	2 686 524	97 667
GmbH	3 594	66 232	54 715	7 923	18	6 858 714	103 556
Sonstige Rechtsform	41	496	412	43	12	88 374	178 173

\*) Nur Unternehmen (einschl. der inzwischen inaktiven Unternehmen) mit steuerbarem Umsatz aus Lieferungen und Leistungen und/oder mit sozialversicherungspflichtig Beschäftigten im Berichtsjahr 2011.

1) Einschl. tätiger Unternehmer (geschätzt).

2) Mit geschätzten Umsätzen bei Organschaftsmitgliedern; ohne Umsatzsteuer.

# Handwerkszählung 2011

## 1.10 Handwerksunternehmen, tätige Personen und Umsatz<sup>2)</sup> nach Rechtsformen und Beschäftigtengrößenklassen

Rechtsform ----- Unternehmen mit ... tätigen Personen	Handwerks- unter- nehmen*)	Tätige Personen am 31.12.2011				Umsatz <sup>2)</sup> 2011	
		ins- gesamt <sup>1)</sup>	darunter		je Unter- nehmen	insgesamt	je tätige Person
			sozialver- sicherungs- pflichtig Be- schäftigte	geringfügig entlohnte Be- schäftigte			
	Anzahl						1 000 Euro
Handwerk insgesamt	48 817	489 182	366 195	72 260	10	48 216 832	98 566
unter 5	27 044	55 749	21 733	5 962	2	4 068 793	72 984
5 - 9	10 833	71 424	48 361	11 664	7	5 343 040	74 807
10 - 19	6 363	85 060	66 012	12 445	13	7 677 178	90 256
20 - 49	3 306	96 245	80 495	12 371	29	10 514 630	109 249
50 und mehr	1 271	180 704	149 594	29 818	142	20 613 191	114 072
Einzelunternehmen	31 785	142 017	85 679	24 553	4	8 863 008	62 408
unter 5	22 235	43 883	16 833	4 815	2	2 769 664	63 115
5 - 9	6 481	41 780	27 615	7 684	6	.	.
10 - 19	2 363	.	.	.	.	.	.
20 - 49	594	16 459	12 244	3 621	28	988 565	60 062
50 und mehr	112	.	.	.	.	.	.
Personengesellschaften	4 446	104 321	82 492	15 473	23	11 517 405	110 404
unter 5	1 447	3 625	953	215	3	365 689	100 880
5 - 9	1 051	.	.	.	.	657 418	.
10 - 19	926	.	.	.	.	1 319 496	.
20 - 49	649	19 186	16 453	2 011	30	2 328 910	121 386
50 und mehr	373	61 908	50 708	10 806	166	6 845 892	110 582
GmbH	12 476	240 709	196 125	32 108	19	27 365 527	113 687
unter 5	3 302	8 106	3 885	919	2	925 611	114 188
5 - 9	3 275	22 417	16 109	3 033	7	2 104 253	93 869
10 - 19	3 065	41 965	33 894	5 006	14	4 290 965	102 251
20 - 49	2 058	60 446	51 659	6 729	29	7 164 478	118 527
50 und mehr	776	107 775	90 578	16 421	139	12 880 220	119 510
Sonstige Rechtsform	110	2 135	1 899	126	19	470 892	220 558
unter 5	60	135	62	13	2	7 829	57 993
5 - 9	26	.	.	.	.	.	.
10 - 19	9	.	.	.	.	.	.
20 - 49	5	154	139	10	31	32 677	212 188
50 und mehr	10	.	.	.	.	.	.

\*) Nur Unternehmen (einschl. der inzwischen inaktiven Unternehmen) mit steuerbarem Umsatz aus Lieferungen und Leistungen und/oder mit sozialversicherungspflichtig Beschäftigten im Berichtsjahr 2011.

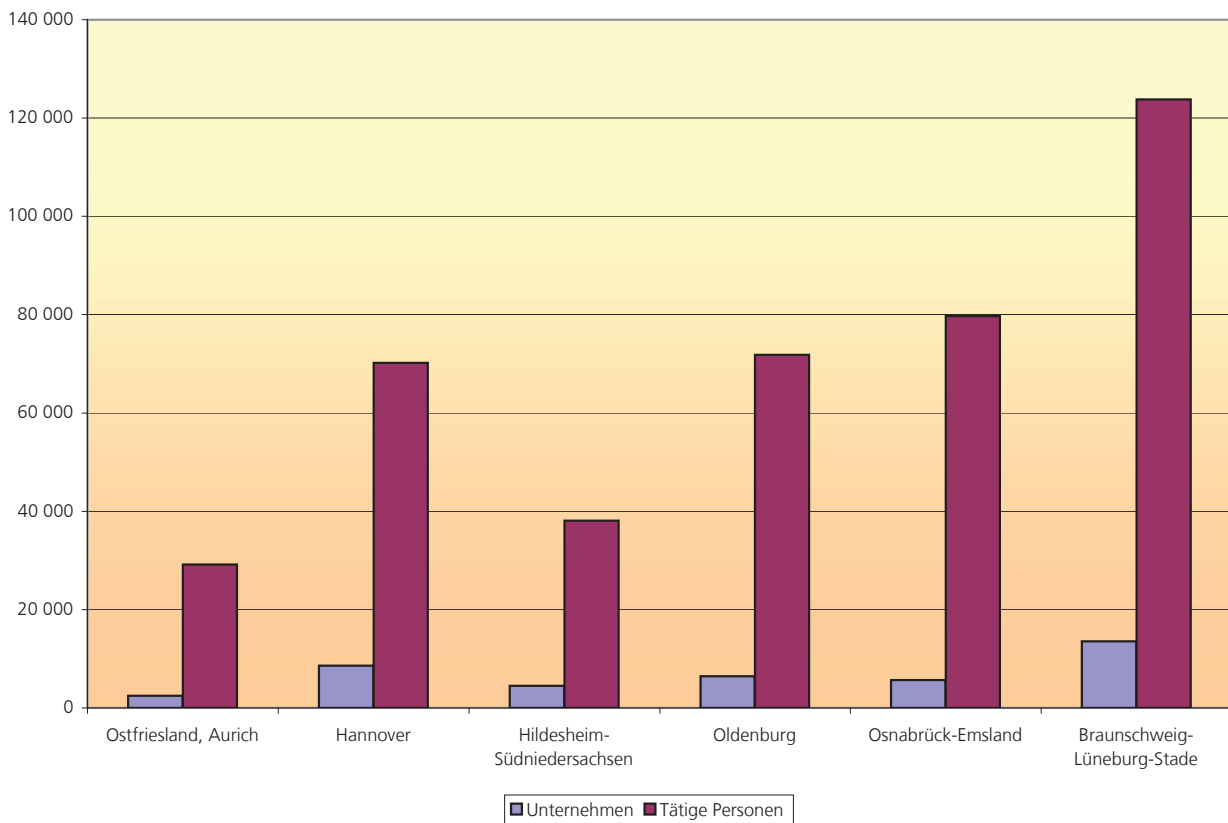
1) Einschl. tätiger Unternehmer (geschätzt).

2) Mit geschätzten Umsätzen bei Organschaftsmitgliedern; ohne Umsatzsteuer.

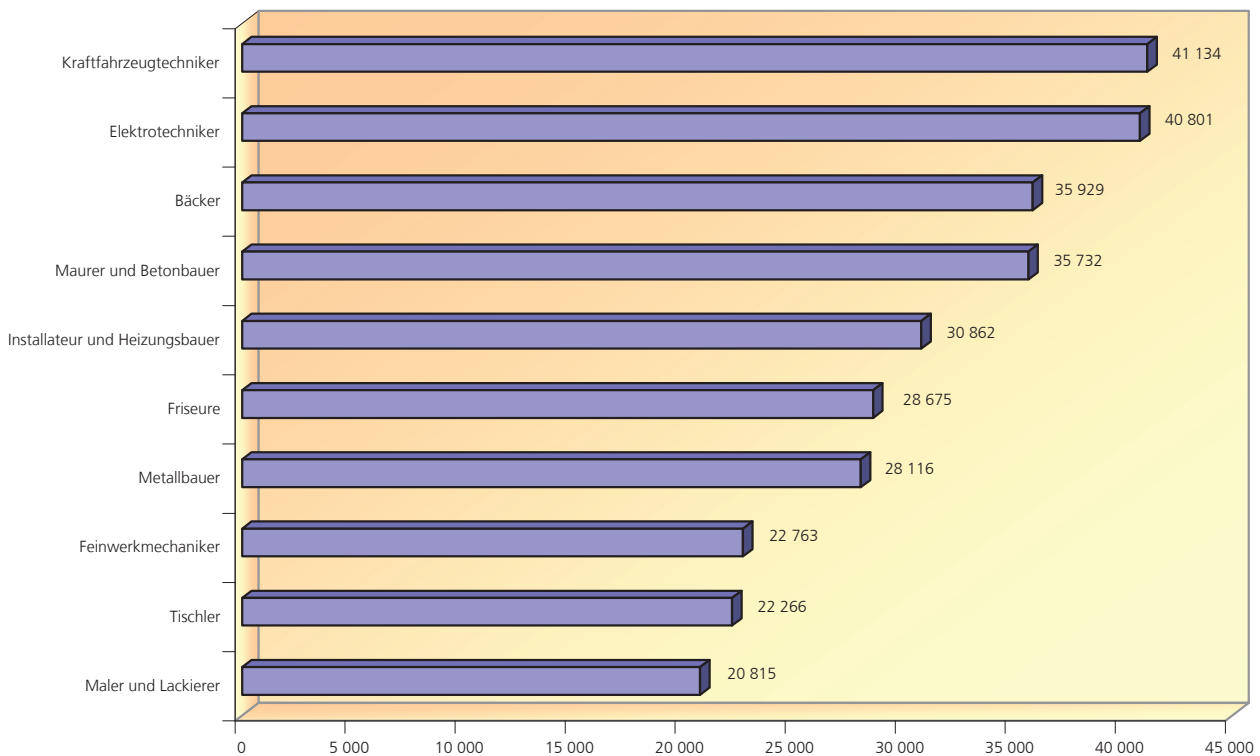


## 2. Zulassungspflichtige Handwerksunternehmen

### B1 Zulassungspflichtige Handwerksunternehmen und tätige Personen in den Handwerkskammerbezirken 2011



### B2 Tätige Personen im zulassungspflichtigen Handwerk 2011 nach den zehn häufigsten Berufen





# Handwerkszählung 2011

2.1 Zulassungspflichtige Handwerksunternehmen, tätige Personen und Umsatz <sup>\*)</sup> nach Statistischen Regionen, kreisfreien Städten und Landkreisen

Schl.- Nr. <sup>1)</sup>	Kreisfreie Stadt Landkreis Statistische Region Land	Zulassungs- pflichtige Handwerks- unter- nehmen <sup>*)</sup>	Tätige Personen am 31.12.2011				Umsatz <sup>3)</sup> 2011	
			ins- gesamt <sup>2)</sup>	darunter		je Unter- nehmen	insgesamt	je tätige Person
				sozialver- sicherungs- pflichtig Be- schäftigte	geringfügig entlohnte Be- schäftigte			
		Anzahl						
	Niedersachsen	41 260	412 696	321 619	48 186	10	45 058 083	109 180
1	Statistische Region Braunschweig	6 878	69 131	54 616	7 322	10	6 175 524	89 331
101	Braunschweig, Stadt	868	8 593	6 684	990	10	( 843 428)	( 98 153)
102	Salzgitter, Stadt	337	2 807	2 117	341	8	244 129	86 971
103	Wolfsburg, Stadt	327	9 793	8 850	597	30	513 775	52 463
151	Gifhorn	707	6 322	4 801	781	9	560 954	88 730
152	Göttingen	1 164	12 370	9 966	1 184	11	1 344 024	108 652
153	Goslar	691	5 299	3 950	622	8	530 640	100 140
154	Helmstedt	353	5 320	4 584	365	15	375 968	70 671
155	Northeim	868	7 111	5 359	843	8	817 329	114 939
156	Osterode am Harz	474	3 549	2 591	464	7	342 254	96 437
157	Peine	587	4 228	2 923	704	7	298 407	70 579
158	Wolfenbüttel	502	3 739	2 791	431	7	304 616	81 470
2	Statistische Region Hannover	10 594	85 248	64 716	9 518	8	8 348 782	97 935
241	Region Hannover	4 883	40 532	31 383	4 043	8	4 055 619	100 060
251	Diepholz	1 266	11 442	8 660	1 470	9	1 215 438	106 226
252	Hameln-Pyrmont	845	6 222	4 614	734	7	556 806	89 490
254	Hildesheim	1 495	11 368	8 481	1 348	8	1 054 679	92 776
255	Holzminde	479	3 686	2 700	495	8	328 203	89 040
256	Nienburg (Weser)	728	6 143	4 660	729	8	565 524	92 060
257	Schaumburg	898	5 855	4 218	699	7	572 513	97 782
3	Statistische Region Lüneburg	9 180	77 666	59 355	8 764	8	8 069 115	103 895
351	Celle	963	7 299	5 459	843	8	668 680	91 613
352	Cuxhaven	1 029	8 556	6 413	1 068	8	946 296	110 600
353	Harburg	1 380	9 785	7 159	1 189	7	1 030 418	105 306
354	Lüchow-Dannenberg	309	2 346	1 785	243	8	243 683	103 872
355	Lüneburg	856	6 008	4 595	518	7	502 541	83 645
356	Osterholz	570	4 568	3 406	564	8	398 760	87 294
357	Rotenburg (Wümme)	1 052	10 071	7 825	1 159	10	1 216 715	120 814
358	Heidekreis	781	7 040	5 339	877	9	636 107	90 356
359	Stade	999	10 576	8 340	1 204	11	1 187 094	112 244
360	Uelzen	519	3 958	3 048	373	8	434 505	109 779
361	Verden	722	7 459	5 986	726	10	804 316	107 832
4	Statistische Region Weser-Ems	14 608	180 651	142 932	22 582	12	22 464 662	124 354
401	Delmenhorst, Stadt	359	3 022	2 309	339	8	300 431	99 415
402	Emden, Stadt	206	2 856	2 360	273	14	255 566	89 484
403	Oldenburg, Stadt	657	7 766	6 351	733	12	935 428	120 452
404	Osnabrück, Stadt	679	11 510	9 738	1 067	17	2 060 901	179 053
405	Wilhelmshaven, Stadt	331	3 407	2 703	362	10	303 392	89 050
451	Ammerland	881	10 098	7 974	1 217	11	1 180 735	116 928
452	Aurich	1 018	13 795	11 106	1 634	14	1 314 130	95 261
453	Cloppenburg	1 282	16 013	12 704	1 987	12	2 568 138	160 378
454	Emsland	1 989	31 946	25 646	4 247	16	4 256 265	133 233
455	Friesland	579	4 816	3 513	714	8	398 397	82 724
456	Grafschaft Bentheim	832	11 005	8 703	1 434	13	1 342 288	121 971
457	Leer	929	9 285	6 930	1 404	10	846 359	91 153
458	Oldenburg	841	8 435	5 878	1 679	10	775 063	91 887
459	Osnabrück	2 152	25 215	19 985	2 983	12	3 097 649	122 849
460	Vechta	993	12 959	10 431	1 505	13	1 904 581	146 970
461	Wesermarsch	528	5 293	4 132	614	10	588 305	111 148
462	Wittmund	352	3 230	2 469	390	9	337 034	104 345

\*) Nur Unternehmen (einschl. der inzwischen inaktiven Unternehmen) mit steuerbarem Umsatz aus Lieferungen und Leistungen und/oder mit sozialversicherungspflichtig Beschäftigten im Berichtsjahr 2011.

1) Amtliches Gemeindeverzeichnis.

2) Einschl. tätiger Unternehmer (geschätzt).

3) Mit geschätzten Umsätzen bei Organschaftsmitgliedern; ohne Umsatzsteuer.

## Handwerkszählung 2011

### 2.2 Zulassungspflichtige Handwerksunternehmen, tätige Personen und Umsatz<sup>2)</sup> nach Handwerkskammerbezirken

Handwerkskammerbezirk	Zulassungs- pflichtige Handwerks- unter- nehmen*)	Tätige Personen am 31.12.2011				Umsatz <sup>2)</sup> 2011	
		ins- gesamt <sup>1)</sup>	darunter		je Unter- nehmen	insgesamt	je tätige Person
			sozialver- sicherungs- pflichtig	geringfügig			
			Be- schäftigte	entlohnte Be- schäftigte			
Anzahl						1 000 Euro	Euro
Zulassungspflichtiges Handwerk insgesamt	41 260	412 696	321 619	48 186	10	45 058 083	109 180
Ostfriesland, Aurich	2 505	29 166	22 865	3 701	12	2 753 089	94 394
Hannover	8 620	70 194	53 535	7 675	8	6 965 900	99 238
Hildesheim-Südniedersachsen	4 480	38 084	29 097	4 334	9	3 886 489	102 050
Oldenburg	6 451	71 809	55 995	9 150	11	8 954 470	124 698
Osnabrück-Emsland	5 652	79 676	64 072	9 731	14	10 757 103	135 011
Braunschweig-Lüneburg-Stade	13 552	123 767	96 055	13 595	9	11 741 032	94 864

\*) Nur Unternehmen (einschl. der inzwischen inaktiven Unternehmen) mit steuerbarem Umsatz aus Lieferungen und Leistungen und/oder mit sozialversicherungspflichtig Beschäftigten im Berichtsjahr 2011.

1) Einschl. tätiger Unternehmer (geschätzt).

2) Mit geschätzten Umsätzen bei Organschaftsmitgliedern; ohne Umsatzsteuer.

## Handwerkszählung 2011

2.3 Zulassungspflichtige Handwerksunternehmen, tätige Personen und Umsatz<sup>2)</sup> nach Handwerkskammerbezirken, Gewerbegruppen und Beschäftigtengrößenklassen

Handwerkskammerbezirk ----- Gewerbegruppe ----- Unternehmen mit ... tätigen Personen	Zulassungs- pflichtige Handwerks- unter- nehmen *)	Tätige Personen am 31.12.2011				Umsatz <sup>2)</sup> 2011	
		ins- gesamt <sup>1)</sup>	darunter		je Unter- nehmen	insgesamt	je tätige Person
			sozialver- sicherungs- pflichtig Be- schäftigte	geringfügig entlohnte Be- schäftigte			
Zulassungspflichtiges Handwerk insgesamt	41 260	412 696	321 619	48 186	10	45 058 083	109 180
unter 5	21 425	46 125	18 887	4 993	2	3 504 913	75 987
5 - 9	9 813	64 820	44 431	10 065	7	4 925 287	75 984
10 - 19	5 895	78 847	61 785	10 950	13	7 216 845	91 530
20 - 49	3 064	88 971	75 828	10 014	29	10 151 639	114 101
50 und mehr	1 063	133 933	120 688	12 164	126	19 259 399	143 799
I Bauhauptgewerbe	7 618	73 615	60 572	5 163	10	9 333 718	126 791
unter 5	3 855	7 895	3 221	659	2	731 627	92 670
5 - 9	1 768	11 777	8 723	1 207	7	1 054 778	89 563
10 - 19	1 210	16 385	13 713	1 444	14	1 651 749	100 809
20 - 49	615	17 482	15 667	1 195	28	2 142 412	122 550
50 und mehr	170	20 076	19 248	658	118	3 753 152	186 947
II Ausbaugewerbe	14 379	119 085	93 245	10 951	8	11 854 171	99 544
unter 5	7 901	16 054	6 575	1 319	2	1 237 621	77 091
5 - 9	3 275	21 715	15 731	2 540	7	1 764 412	81 253
10 - 19	2 049	27 216	22 211	2 890	13	2 381 065	87 488
20 - 49	906	26 058	22 868	2 270	29	2 563 190	98 365
50 und mehr	248	28 042	25 860	1 932	113	3 907 883	139 358
III Handwerke für den gewerblichen Bedarf	4 390	65 573	55 778	5 281	15	8 982 109	136 979
unter 5	1 940	3 793	1 428	360	2	448 314	118 195
5 - 9	876	5 932	4 201	823	7	549 798	92 683
10 - 19	730	9 907	7 976	1 178	14	1 036 573	104 630
20 - 49	586	17 719	15 595	1 534	30	2 312 138	130 489
50 und mehr	258	28 222	26 578	1 386	109	4 635 286	164 244
IV Kraftfahrzeuggewerbe	4 590	46 095	35 724	5 534	10	8 523 406	184 910
unter 5	2 152	4 787	2 051	443	2	485 449	101 410
5 - 9	1 247	8 189	5 606	1 264	7	907 072	110 767
10 - 19	671	9 012	6 884	1 430	13	1 399 545	155 298
20 - 49	394	11 372	9 575	1 397	29	2 249 542	197 814
50 und mehr	126	12 735	11 608	1 000	101	3 481 798	273 404
V Lebensmittelgewerbe	2 211	53 805	38 709	12 778	24	3 810 795	70 826
unter 5	536	1 264	456	255	2	113 010	89 407
5 - 9	571	3 958	2 080	1 284	7	186 092	47 017
10 - 19	548	7 381	4 459	2 341	13	351 730	47 653
20 - 49	340	10 272	7 144	2 767	30	561 214	54 635
50 und mehr	216	30 930	24 570	6 131	143	2 598 749	84 020
VI Gesundheitsgewerbe	1 988	21 355	16 094	3 139	11	1 508 117	70 621
unter 5	829	2 083	901	306	3	144 966	69 595
5 - 9	627	4 133	2 594	863	7	248 012	60 008
10 - 19	345	4 599	3 419	808	13	274 560	59 700
20 - 49	156	4 320	3 539	615	28	263 686	61 038
50 und mehr	31	6 220	5 641	547	201	576 893	92 748
VII Handwerke für den privaten Bedarf	6 084	33 168	21 497	5 340	5	1 045 767	31 529
unter 5	4 212	10 249	4 255	1 651	2	343 926	33 557
5 - 9	1 449	9 116	5 496	2 084	6	215 123	23 598
10 - 19	342	4 347	3 123	859	13	121 623	27 979
20 - 49	67	1 748	1 440	236	26	59 457	34 014
50 und mehr	14	7 708	7 183	510	551	/	/

## Handwerkszählung 2011

2.3 Zulassungspflichtige Handwerksunternehmen, tätige Personen und Umsatz<sup>2)</sup> nach Handwerkskammerbezirken, Gewerbegruppen und Beschäftigtengrößenklassen

Handwerkskammerbezirk ----- Gewerbegruppe ----- Unternehmen mit ... tätigen Personen	Zulassungs- pflichtige Handwerks- unter- nehmen *)	Tätige Personen am 31.12.2011				Umsatz <sup>2)</sup> 2011	
		ins- gesamt <sup>1)</sup>	darunter		je Unter- nehmen	insgesamt	je tätige Person
			sozialver- sicherungs- pflichtig Be- schäftigte	geringfügig entlohnte Be- schäftigte			
Ostfriesland, Aurich	2 505	29 166	22 865	3 701	12	2 753 089	94 394
unter 5	1 199	2 694	1 132	316	2	204 753	76 003
5 - 9	619	4 126	2 767	710	7	319 624	77 466
10 - 19	414	5 494	4 164	903	13	476 415	86 716
20 - 49	192	5 346	4 460	690	28	576 658	107 867
50 und mehr	81	11 506	10 342	1 082	142	1 175 639	102 176
I Bauhauptgewerbe	523	5 633	4 627	466	11	592 565	105 195
unter 5	254	519	204	53	2	44 247	85 254
5 - 9	117	790	574	91	7	80 507	101 908
10 - 19	89	1 217	977	150	14	121 201	99 590
20 - 49	47	1 257	1 104	106	27	131 119	104 311
50 und mehr	16	1 850	1 768	66	116	215 491	116 482
II Ausbaugewerbe	802	9 210	7 631	753	11	917 006	99 566
unter 5	388	830	360	73	2	68 490	82 518
5 - 9	203	1 358	977	165	7	103 043	75 878
10 - 19	144	1 891	1 527	218	13	162 649	86 012
20 - 49	47	1 370	1 178	145	29	144 932	105 790
50 und mehr	20	3 761	3 589	152	188	437 892	116 430
III Handwerke für den gewerblichen Bedarf	267	5 577	4 937	364	21	623 484	111 796
unter 5	110	238	102	23	2	30 437	127 887
5 - 9	43	300	213	42	7	27 297	90 990
10 - 19	52	697	556	85	13	64 911	93 129
20 - 49	36	1 048	914	98	29	136 210	129 971
50 und mehr	26	3 294	3 152	116	127	364 629	110 695
IV Kraftfahrzeuggewerbe	287	2 901	2 194	405	10	387 517	133 580
unter 5	111	278	128	33	3	27 083	97 421
5 - 9	92	603	407	100	7	64 142	106 371
10 - 19	44	570	410	113	13	77 776	136 449
20 - 49	34	934	766	132	27	132 346	141 698
50 und mehr	6	516	483	27	86	86 170	166 996
V Lebensmittelgewerbe	158	3 514	2 138	1 213	22	135 414	38 536
unter 5	41	92	30	19	2	5 164	56 130
5 - 9	42	292	142	107	7	14 808	50 712
10 - 19	45	596	336	214	13	28 500	47 819
20 - 49	17	449	280	152	26	15 485	34 488
50 und mehr	13	2 085	1 350	721	160	71 457	34 272
VI Gesundheitsgewerbe	116	902	589	186	8	54 423	60 336
unter 5	51	139	60	22	3	8 884	63 914
5 - 9	33	222	130	58	7	15 030	67 703
10 - 19	22	.	.	.	.	.	.
20 - 49	10	.	.	.	.	.	.
50 und mehr	-	-	-	-	-	-	-
VII Handwerke für den privaten Bedarf	352	1 429	749	314	4	42 680	29 867
unter 5	244	598	248	93	2	20 448	34 194
5 - 9	89	561	324	147	6	14 797	26 376
10 - 19	18	.	.	.	.	.	.
20 - 49	1	.	.	.	.	.	.
50 und mehr	-	-	-	-	-	-	-

## Handwerkszählung 2011

2.3 Zulassungspflichtige Handwerksunternehmen, tätige Personen und Umsatz<sup>2)</sup> nach Handwerkskammerbezirken, Gewerbegruppen und Beschäftigtengrößenklassen

Handwerkskammerbezirk ----- Gewerbegruppe ----- Unternehmen mit ... tätigen Personen	Zulassungs- pflichtige Handwerks- unter- nehmen *)	Tätige Personen am 31.12.2011				Umsatz <sup>2)</sup> 2011	
		ins- gesamt <sup>1)</sup>	darunter		je Unter- nehmen	insgesamt	je tätige Person
			sozialver- sicherungs- pflichtig Be- schäftigte	geringfügig entlohnte Be- schäftigte			
Hannover	8 620	70 194	53 535	7 675	8	6 965 900	99 238
unter 5	4 792	10 349	4 287	1 072	2	709 483	68 556
5 - 9	2 056	13 413	9 329	1 909	7	952 587	71 020
10 - 19	1 127	15 023	11 979	1 884	13	1 319 656	87 842
20 - 49	492	14 325	12 338	1 484	29	1 585 187	110 659
50 und mehr	153	17 084	15 602	1 326	112	2 398 987	140 423
I Bauhauptgewerbe	1 365	10 375	8 158	802	8	1 147 161	110 570
unter 5	742	1 538	635	125	2	131 907	85 765
5 - 9	314	2 104	1 535	242	7	163 624	77 768
10 - 19	211	2 904	2 453	240	14	279 366	96 200
20 - 49	78	2 237	2 010	148	29	263 103	117 614
50 und mehr	20	1 592	1 525	47	80	309 161	194 197
II Ausbaugewerbe	3 194	22 382	17 244	1 838	7	2 254 842	100 744
unter 5	1 859	3 716	1 517	281	2	275 073	74 024
5 - 9	738	4 804	3 507	523	7	374 069	77 866
10 - 19	410	5 397	4 446	531	13	452 115	83 772
20 - 49	146	4 119	3 641	332	28	420 077	101 985
50 und mehr	41	4 346	4 133	171	106	733 508	168 778
III Handwerke für den gewerblichen Bedarf	823	8 750	7 099	803	11	1 028 563	117 550
unter 5	399	805	318	71	2	72 602	90 189
5 - 9	161	1 067	754	146	7	101 226	94 870
10 - 19	143	1 942	1 580	217	14	207 534	106 866
20 - 49	91	2 631	2 329	211	29	308 048	117 084
50 und mehr	29	2 305	2 118	158	79	339 153	147 138
IV Kraftfahrzeuggewerbe	932	8 594	6 742	860	9	1 532 822	178 360
unter 5	468	1 044	435	104	2	94 603	90 616
5 - 9	253	1 637	1 159	206	6	170 719	104 288
10 - 19	123	1 638	1 278	233	13	246 887	150 725
20 - 49	65	1 992	1 733	194	31	378 570	190 045
50 und mehr	23	2 283	2 137	123	99	642 043	281 228
V Lebensmittelgewerbe	421	8 396	6 058	1 889	20	446 153	53 139
unter 5	99	251	107	40	3	14 778	58 876
5 - 9	118	807	455	226	7	35 632	44 154
10 - 19	101	1 335	838	391	13	55 752	41 762
20 - 49	72	2 295	1 733	481	32	157 806	68 761
50 und mehr	31	3 708	2 925	751	120	182 185	49 133
VI Gesundheitsgewerbe	447	5 745	4 786	478	13	380 311	66 199
unter 5	213	532	241	68	2	39 756	74 729
5 - 9	136	891	603	136	7	56 022	62 875
10 - 19	65	868	672	124	13	51 997	59 904
20 - 49	25	.	.	.	.	.	.
50 und mehr	8	.	.	.	.	.	.
VII Handwerke für den privaten Bedarf	1 438	5 952	3 448	1 005	4	176 048	29 578
unter 5	1 012	2 463	1 034	383	2	80 764	32 791
5 - 9	336	2 103	1 316	430	6	51 295	24 391
10 - 19	74	939	712	148	13	26 005	27 694
20 - 49	15	.	.	.	.	.	.
50 und mehr	1	.	.	.	.	.	.

## Handwerkszählung 2011

2.3 Zulassungspflichtige Handwerksunternehmen, tätige Personen und Umsatz<sup>2)</sup> nach Handwerkskammerbezirken, Gewerbegruppen und Beschäftigtengrößenklassen

Handwerkskammerbezirk ----- Gewerbegruppe ----- Unternehmen mit ... tätigen Personen	Zulassungs- pflichtige Handwerks- unter- nehmen *)	Tätige Personen am 31.12.2011				Umsatz <sup>2)</sup> 2011	
		ins- gesamt <sup>1)</sup>	darunter		je Unter- nehmen	insgesamt	je tätige Person
			sozialver- sicherungs- pflichtig Be- schäftigte	geringfügig entlohnte Be- schäftigte			
Hildesheim-Südniedersachsen	4 480	38 084	29 097	4 334	9	3 886 489	102 050
unter 5	2 458	5 342	2 173	618	2	389 549	72 922
5 - 9	1 112	7 245	4 937	1 141	7	508 852	70 235
10 - 19	544	7 266	5 729	974	13	607 981	83 675
20 - 49	280	8 060	6 972	802	29	865 106	107 333
50 und mehr	86	10 171	9 286	799	118	1 515 001	148 953
I Bauhauptgewerbe	690	6 014	4 901	401	9	607 918	101 084
unter 5	343	739	320	60	2	55 984	75 756
5 - 9	168	1 096	813	111	7	86 129	78 585
10 - 19	103	1 378	1 160	113	13	129 432	93 927
20 - 49	63	1 776	1 629	84	28	198 140	111 565
50 und mehr	13	1 025	979	33	79	138 233	134 861
II Ausbaugewerbe	1 623	10 726	8 072	964	7	958 847	89 395
unter 5	983	1 987	792	174	2	142 965	71 950
5 - 9	368	2 409	1 712	308	7	186 707	77 504
10 - 19	181	2 407	1 946	276	13	187 187	77 768
20 - 49	71	2 013	1 793	145	28	185 703	92 252
50 und mehr	20	1 910	1 829	61	96	256 285	134 181
III Handwerke für den gewerblichen Bedarf	445	5 650	4 712	482	13	800 076	141 606
unter 5	193	371	132	40	2	48 475	130 660
5 - 9	114	780	543	120	7	63 463	81 363
10 - 19	62	845	690	92	14	86 850	102 781
20 - 49	56	1 666	1 456	153	30	208 328	125 047
50 und mehr	20	1 988	1 891	77	99	392 960	197 666
IV Kraftfahrzeuggewerbe	512	4 279	3 242	501	8	731 929	171 051
unter 5	273	580	231	63	2	57 951	99 916
5 - 9	137	894	623	126	7	93 595	104 692
10 - 19	59	827	653	112	14	/	/
20 - 49	35	1 041	896	110	30	201 076	193 157
50 und mehr	8	937	839	90	117	262 679	280 340
V Lebensmittelgewerbe	290	5 315	3 880	1 138	18	303 715	57 143
unter 5	90	215	72	51	2	28 897	134 405
5 - 9	93	617	327	195	7	26 491	42 935
10 - 19	57	772	496	216	14	36 447	47 211
20 - 49	31	914	657	226	29	38 463	42 082
50 und mehr	19	2 797	2 328	450	147	173 417	62 001
VI Gesundheitsgewerbe	241	3 382	2 743	382	14	401 921	118 841
unter 5	87	232	108	32	3	13 918	59 991
5 - 9	83	534	346	98	6	30 988	58 030
10 - 19	46	579	436	94	13	35 398	61 136
20 - 49	19	523	433	70	28	30 190	57 725
50 und mehr	6	1 514	1 420	88	252	291 427	192 488
VII Handwerke für den privaten Bedarf	679	2 718	1 547	466	4	82 083	30 200
unter 5	489	1 218	518	198	2	41 359	33 956
5 - 9	149	915	573	183	6	21 479	23 474
10 - 19	36	458	348	71	13	16 039	35 020
20 - 49	5	127	108	14	25	3 206	25 244
50 und mehr	-	-	-	-	-	-	-

## Handwerkszählung 2011

2.3 Zulassungspflichtige Handwerksunternehmen, tätige Personen und Umsatz<sup>2)</sup> nach Handwerkskammerbezirken, Gewerbegruppen und Beschäftigtengrößenklassen

Handwerkskammerbezirk ----- Gewerbegruppe ----- Unternehmen mit ... tätigen Personen	Zulassungs- pflichtige Handwerks- unter- nehmen *)	Tätige Personen am 31.12.2011				Umsatz <sup>2)</sup> 2011	
		ins- gesamt <sup>1)</sup>	darunter		je Unter- nehmen	insgesamt	je tätige Person
			sozialver- sicherungs- pflichtig Be- schäftigte	geringfügig entlohnte Be- schäftigte			
Oldenburg	6 451	71 809	55 995	9 150	11	8 954 470	124 698
unter 5	3 123	6 577	2 655	696	2	523 541	79 602
5 - 9	1 516	10 011	6 879	1 559	7	837 269	83 635
10 - 19	1 003	13 539	10 665	1 834	13	1 336 459	98 712
20 - 49	599	17 279	14 757	1 912	29	2 157 196	124 845
50 und mehr	210	24 403	21 039	3 149	116	4 100 005	168 012
I Bauhauptgewerbe	1 360	12 901	10 642	866	9	1 681 385	130 330
unter 5	689	1 385	569	108	2	145 230	104 859
5 - 9	302	1 987	1 506	169	7	201 569	101 444
10 - 19	209	2 814	2 344	257	13	309 535	109 998
20 - 49	133	3 760	3 394	233	28	486 971	129 514
50 und mehr	27	2 955	2 829	99	109	538 080	182 091
II Ausbaugewerbe	2 152	20 901	16 211	2 470	10	2 098 303	100 392
unter 5	1 101	2 219	891	189	2	176 732	79 645
5 - 9	490	3 263	2 359	398	7	298 334	91 429
10 - 19	341	4 624	3 797	473	14	429 562	92 898
20 - 49	176	4 931	4 317	437	28	494 232	100 230
50 und mehr	44	5 864	4 847	973	133	699 443	119 277
III Handwerke für den gewerblichen Bedarf	821	13 706	11 707	1 151	17	1 928 036	140 671
unter 5	305	578	206	58	2	56 615	97 950
5 - 9	175	1 172	821	167	7	112 518	96 005
10 - 19	152	2 077	1 662	255	14	225 864	108 745
20 - 49	127	3 852	3 370	354	30	498 521	129 419
50 und mehr	62	6 027	5 648	317	97	1 034 518	171 647
IV Kraftfahrzeuggewerbe	701	7 904	6 205	967	11	1 537 347	194 502
unter 5	278	607	262	51	2	62 510	102 982
5 - 9	197	1 293	874	212	7	142 015	109 834
10 - 19	122	1 660	1 283	250	14	253 748	152 860
20 - 49	81	2 347	1 974	292	29	( 542 943)	( 231 335)
50 und mehr	23	1 997	1 812	162	87	536 131	268 468
V Lebensmittelgewerbe	303	9 575	6 720	2 538	32	1 333 830	139 303
unter 5	62	147	48	37	2	17 904	121 796
5 - 9	63	437	227	146	7	20 675	47 311
10 - 19	84	1 130	669	373	13	64 562	57 135
20 - 49	49	1 491	959	479	30	84 686	56 798
50 und mehr	45	6 370	4 817	1 503	142	1 146 003	179 906
VI Gesundheitsgewerbe	267	2 656	1 939	436	10	162 649	61 238
unter 5	99	246	102	39	2	18 523	75 297
5 - 9	88	596	363	142	7	35 222	59 097
10 - 19	50	.	.	.	.	.	.
20 - 49	24	667	557	83	28	42 045	63 036
50 und mehr	6	.	.	.	.	.	.
VII Handwerke für den privaten Bedarf	847	4 166	2 571	722	5	212 920	51 109
unter 5	589	1 395	577	214	2	46 027	32 994
5 - 9	201	1 263	729	325	6	26 936	21 327
10 - 19	45	.	.	.	.	.	.
20 - 49	9	231	186	34	26	7 798	33 758
50 und mehr	3	.	.	.	.	.	.

## Handwerkszählung 2011

2.3 Zulassungspflichtige Handwerksunternehmen, tätige Personen und Umsatz<sup>2)</sup> nach Handwerkskammerbezirken, Gewerbegruppen und Beschäftigtengrößenklassen

Handwerkskammerbezirk ----- Gewerbegruppe ----- Unternehmen mit ... tätigen Personen	Zulassungs- pflichtige Handwerks- unter- nehmen *)	Tätige Personen am 31.12.2011				Umsatz <sup>2)</sup> 2011	
		ins- gesamt <sup>1)</sup>	darunter		je Unter- nehmen	insgesamt	je tätige Person
			sozialver- sicherungs- pflichtig Be- schäftigte	geringfügig entlohnte Be- schäftigte			
<b>Osnabrück-Emsland</b>	<b>5 652</b>	<b>79 676</b>	<b>64 072</b>	<b>9 731</b>	<b>14</b>	<b>10 757 103</b>	<b>135 011</b>
unter 5	2 488	5 407	2 215	612	2	541 375	100 125
5 - 9	1 355	9 045	5 987	1 625	7	776 916	85 895
10 - 19	946	12 765	9 669	2 109	13	1 280 177	100 288
20 - 49	595	17 655	14 700	2 354	30	2 162 910	122 510
50 und mehr	268	34 804	31 501	3 031	130	5 995 725	172 271
<b>I Bauhauptgewerbe</b>	<b>993</b>	<b>15 850</b>	<b>13 843</b>	<b>984</b>	<b>16</b>	<b>2 676 618</b>	<b>168 872</b>
unter 5	439	913	377	79	2	104 164	114 090
5 - 9	210	1 416	1 060	137	7	136 910	96 688
10 - 19	190	2 607	2 190	224	14	259 702	99 617
20 - 49	106	3 085	2 688	291	29	398 958	129 322
50 und mehr	48	7 829	7 528	253	163	1 776 884	226 962
<b>II Ausbaugewerbe</b>	<b>1 875</b>	<b>20 868</b>	<b>16 962</b>	<b>1 966</b>	<b>11</b>	<b>2 347 827</b>	<b>112 508</b>
unter 5	867	1 807	764	155	2	155 327	85 958
5 - 9	457	3 048	2 174	389	7	271 855	89 191
10 - 19	303	4 085	3 260	509	13	410 726	100 545
20 - 49	183	5 402	4 663	553	30	560 302	103 721
50 und mehr	65	6 526	6 101	360	100	949 617	145 513
<b>III Handwerke für den gewerblichen Bedarf</b>	<b>790</b>	<b>18 895</b>	<b>16 699</b>	<b>1 386</b>	<b>24</b>	<b>3 007 254</b>	<b>159 156</b>
unter 5	286	549	202	49	2	112 901	205 648
5 - 9	135	930	652	138	7	93 366	100 394
10 - 19	141	1 920	1 541	235	14	200 301	104 323
20 - 49	145	4 540	3 981	414	31	645 710	142 227
50 und mehr	83	10 956	10 323	550	132	1 954 976	178 439
<b>IV Kraftfahrzeuggewerbe</b>	<b>735</b>	<b>8 694</b>	<b>6 634</b>	<b>1 291</b>	<b>12</b>	<b>1 892 116</b>	<b>217 635</b>
unter 5	314	716	320	64	2	99 401	138 828
5 - 9	193	1 278	824	252	7	192 283	150 456
10 - 19	129	1 721	1 212	376	13	297 711	172 987
20 - 49	69	2 020	1 642	307	29	( 397 242)	( 196 654)
50 und mehr	30	2 959	2 636	292	99	905 479	306 008
<b>V Lebensmittelgewerbe</b>	<b>286</b>	<b>8 662</b>	<b>5 855</b>	<b>2 505</b>	<b>30</b>	<b>561 123</b>	<b>64 780</b>
unter 5	58	131	38	32	2	17 084	130 412
5 - 9	58	403	163	180	7	18 530	45 980
10 - 19	77	1 062	542	434	14	49 587	46 692
20 - 49	60	1 757	1 045	652	29	113 215	64 437
50 und mehr	33	5 309	4 067	1 207	161	362 707	68 319
<b>VI Gesundheitsgewerbe</b>	<b>262</b>	<b>2 661</b>	<b>1 893</b>	<b>486</b>	<b>10</b>	<b>164 262</b>	<b>61 729</b>
unter 5	102	250	95	45	2	16 753	67 012
5 - 9	81	542	314	139	7	31 275	57 703
10 - 19	51	673	475	144	13	.	.
20 - 49	22	602	485	94	27	38 836	64 512
50 und mehr	6	594	524	64	99	.	.
<b>VII Handwerke für den privaten Bedarf</b>	<b>711</b>	<b>4 046</b>	<b>2 186</b>	<b>1 113</b>	<b>6</b>	<b>107 903</b>	<b>26 669</b>
unter 5	422	1 041	419	188	2	35 745	34 337
5 - 9	221	1 428	800	390	6	32 697	22 897
10 - 19	55	697	449	187	13	.	.
20 - 49	10	249	196	43	25	8 647	34 727
50 und mehr	3	631	322	305	210	.	.



## Handwerkszählung 2011

2.3 Zulassungspflichtige Handwerksunternehmen, tätige Personen und Umsatz<sup>2)</sup> nach Handwerkskammerbezirken, Gewerbegruppen und Beschäftigtengrößenklassen

Handwerkskammerbezirk ----- Gewerbegruppe ----- Unternehmen mit ... tätigen Personen	Zulassungs- pflichtige Handwerks- unter- nehmen *)	Tätige Personen am 31.12.2011				Umsatz <sup>2)</sup> 2011	
		ins- gesamt <sup>1)</sup>	darunter		je Unter- nehmen	insgesamt	je tätige Person
			sozialver- sicherungs- pflichtig Be- schäftigte	geringfügig entlohnte Be- schäftigte			
Braunschweig-Lüneburg-Stade	13 552	123 767	96 055	13 595	9	11 741 032	94 864
unter 5	7 365	15 756	6 425	1 679	2	1 136 212	72 113
5 - 9	3 155	20 980	14 532	3 121	7	1 530 039	72 928
10 - 19	1 861	24 760	19 579	3 246	13	2 196 157	88 698
20 - 49	906	26 306	22 601	2 772	29	2 804 582	106 614
50 und mehr	265	35 965	32 918	2 777	136	4 074 042	113 278
I Bauhauptgewerbe	2 687	22 842	18 401	1 644	9	2 628 071	115 054
unter 5	1 388	2 801	1 116	234	2	250 095	89 288
5 - 9	657	4 384	3 235	457	7	386 039	88 056
10 - 19	408	5 465	4 589	460	13	552 513	101 100
20 - 49	188	5 367	4 842	333	29	664 121	123 742
50 und mehr	46	4 825	4 619	160	105	775 303	160 685
II Ausbaugewerbe	4 733	34 998	27 125	2 960	7	3 277 346	93 644
unter 5	2 703	5 495	2 251	447	2	419 034	76 257
5 - 9	1 019	6 833	5 002	757	7	530 404	77 624
10 - 19	670	8 812	7 235	883	13	738 826	83 843
20 - 49	283	8 223	7 276	658	29	757 944	92 174
50 und mehr	58	5 635	5 361	215	97	831 138	147 496
III Handwerke für den gewerblichen Bedarf	1 244	12 995	10 624	1 095	10	1 594 696	122 716
unter 5	647	1 252	468	119	2	127 284	101 665
5 - 9	248	1 683	1 218	210	7	151 928	90 272
10 - 19	180	2 426	1 947	294	13	251 113	103 509
20 - 49	131	3 982	3 545	304	30	515 321	129 413
50 und mehr	38	3 652	3 446	168	96	549 050	150 342
IV Kraftfahrzeuggewerbe	1 423	13 723	10 707	1 510	10	2 441 675	177 926
unter 5	708	1 562	675	128	2	143 901	92 126
5 - 9	375	2 484	1 719	368	7	244 318	98 357
10 - 19	194	2 596	2 048	346	13	406 795	156 701
20 - 49	110	3 038	2 564	362	28	597 365	196 631
50 und mehr	36	4 043	3 701	306	112	( 1 049 296)	( 259 534)
V Lebensmittelgewerbe	753	18 343	14 058	3 495	24	1 030 560	56 183
unter 5	186	428	161	76	2	29 183	68 185
5 - 9	197	1 402	766	430	7	69 956	49 897
10 - 19	184	2 486	1 578	713	14	116 882	47 016
20 - 49	111	3 366	2 470	777	30	151 559	45 026
50 und mehr	75	10 661	9 083	1 499	142	662 980	62 187
VI Gesundheitsgewerbe	655	6 009	4 144	1 171	9	344 551	57 339
unter 5	277	684	295	100	2	47 132	68 906
5 - 9	206	1 348	838	290	7	79 475	58 958
10 - 19	111	1 530	1 141	268	14	92 786	60 644
20 - 49	56	1 596	1 290	247	29	94 712	59 343
50 und mehr	5	851	580	266	170	30 446	35 777

## Handwerkszählung 2011

2.3 Zulassungspflichtige Handwerksunternehmen, tätige Personen und Umsatz<sup>2)</sup> nach Handwerkskammerbezirken, Gewerbegruppen und Beschäftigtengrößenklassen

Beschäftigtengrößenklassen  Handwerkskammerbezirk ----- Gewerbegruppe ----- Unternehmen mit ... tätigen Personen	Zulassungs- pflichtige Handwerks- unter- nehmen *)	Tätige Personen am 31.12.2011				Umsatz <sup>2)</sup> 2011	
		ins- gesamt <sup>1)</sup>	darunter		je Unter- nehmen	insgesamt	je tätige Person
			sozialver- sicherungs- pflichtig Be- schäftigte	geringfügig entlohnte Be- schäftigte			
Anzahl						1 000 Euro	Euro
VII Handwerke für den privaten Bedarf	2 057	14 857	10 996	1 720	7	( 424 133)	( 28 548)
unter 5	1 456	3 534	1 459	575	2	119 583	33 838
5 - 9	453	2 846	1 754	609	6	67 919	23 865
10 - 19	114	1 445	1 041	282	13	37 242	25 773
20 - 49	27	734	614	91	27	23 560	32 098
50 und mehr	7	6 298	6 128	163	900	/	/

\*) Nur Unternehmen (einschl. der inzwischen inaktiven Unternehmen) mit steuerbarem Umsatz aus Lieferungen und Leistungen und/oder mit sozialversicherungspflichtig Beschäftigten im Berichtsjahr 2011.

1) Einschl. tätiger Unternehmer (geschätzt).

2) Mit geschätzten Umsätzen bei Organschaftsmitgliedern; ohne Umsatzsteuer.

## Handwerkszählung 2011

2.4 Zulassungspflichtige Handwerksunternehmen, tätige Personen und Umsatz<sup>2)</sup> nach Handwerkskammerbezirken, Gewerbegruppen und Umsatzgrößenklassen

Handwerkskammerbezirk ----- Gewerbegruppe ----- Umsatz von ... bis unter ... Euro	Zulassungs- pflichtige Handwerks- unter- nehmen *)	Tätige Personen am 31.12.2011				Umsatz <sup>2)</sup> 2011	
		ins- gesamt <sup>1)</sup>	darunter		je Unter- nehmen	insgesamt	je tätige Person
			sozialver- sicherungs- pflichtig Be- schäftigte	geringfügig entlohnte Be- schäftigte			
Anzahl						1 000 Euro	Euro
Zulassungspflichtiges Handwerk insgesamt	41 260	412 696	321 619	48 186	10	45 058 083	109 180
unter 50 000	4 908	7 787	1 851	886	2	146 800	18 852
50 000 - 125 000	7 887	18 283	7 068	3 022	2	659 692	36 082
125 000 - 250 000	7 901	27 621	14 875	4 477	3	1 413 369	51 170
250 000 - 500 000	7 118	40 542	26 345	6 689	6	2 553 845	62 993
500 000 - 5 Mill.	12 048	184 955	149 442	23 052	15	16 874 461	91 235
5 Mill. und mehr	1 398	133 508	122 038	10 060	95	23 409 916	175 345
I Bauhauptgewerbe	7 618	73 615	60 572	5 163	10	9 333 718	126 791
unter 50 000	793	1 145	260	66	1	23 155	20 223
50 000 - 125 000	1 209	2 045	566	215	2	100 476	49 133
125 000 - 250 000	1 240	3 580	1 881	395	3	225 784	63 068
250 000 - 500 000	1 345	6 703	4 554	740	5	486 224	72 538
500 000 - 5 Mill.	2 770	37 603	31 854	2 926	14	3 995 870	106 265
5 Mill. und mehr	261	22 539	21 457	821	86	4 502 209	199 752
II Ausbaugewerbe	14 379	119 085	93 245	10 951	8	11 854 171	99 544
unter 50 000	1 496	1 955	343	83	1	46 581	23 827
50 000 - 125 000	2 747	4 567	1 320	431	2	231 951	50 788
125 000 - 250 000	2 742	8 105	4 239	990	3	495 679	61 157
250 000 - 500 000	2 775	14 271	9 645	1 717	5	996 061	69 796
500 000 - 5 Mill.	4 304	61 222	51 039	5 743	14	5 525 117	90 247
5 Mill. und mehr	315	28 965	26 659	1 987	92	4 558 782	157 389
III Handwerke für den gewerblichen Bedarf	4 390	65 573	55 778	5 281	15	8 982 109	136 979
unter 50 000	372	555	153	23	1	10 812	19 481
50 000 - 125 000	642	1 010	253	97	2	53 072	52 547
125 000 - 250 000	601	1 783	879	281	3	110 146	61 776
250 000 - 500 000	677	3 379	2 182	484	5	245 744	72 727
500 000 - 5 Mill.	1 733	27 740	23 149	2 817	16	2 838 252	102 316
5 Mill. und mehr	365	31 106	29 162	1 579	85	5 724 083	184 019
IV Kraftfahrzeuggewerbe	4 590	46 095	35 724	5 534	10	8 523 406	184 910
unter 50 000	331	476	101	28	1	9 931	20 863
50 000 - 125 000	653	1 155	366	97	2	55 731	48 252
125 000 - 250 000	755	2 253	1 163	279	3	139 936	62 111
250 000 - 500 000	837	4 060	2 538	623	5	298 262	73 464
500 000 - 5 Mill.	1 679	19 796	15 162	2 886	12	2 598 087	131 243
5 Mill. und mehr	335	18 355	16 394	1 621	55	5 421 459	295 367
V Lebensmittelgewerbe	2 211	53 805	38 709	12 778	24	3 810 795	70 826
unter 50 000	120	277	91	62	2	2 093	7 556
50 000 - 125 000	195	565	184	179	3	17 637	31 216
125 000 - 250 000	383	1 918	818	708	5	71 297	37 173
250 000 - 500 000	577	5 118	2 756	1 762	9	206 446	40 337
500 000 - 5 Mill.	834	24 997	17 533	6 568	30	1 114 577	44 588
5 Mill. und mehr	102	20 930	17 327	3 499	205	2 398 745	114 608
VI Gesundheitsgewerbe	1 988	21 355	16 094	3 139	11	1 508 117	70 621
unter 50 000	102	.	.	.	.	2 373	.
50 000 - 125 000	227	457	136	82	2	19 902	43 549
125 000 - 250 000	458	1 627	790	351	4	86 926	53 427
250 000 - 500 000	592	3 718	2 282	801	6	213 918	57 536
500 000 - 5 Mill.	593	10 016	7 922	1 456	17	658 384	65 733
5 Mill. und mehr	16	.	.	.	.	526 614	.
VII Handwerke für den privaten Bedarf	6 084	33 168	21 497	5 340	5	1 045 767	31 529
unter 50 000	1 694	.	.	.	.	51 855	.
50 000 - 125 000	2 214	8 484	4 243	1 921	4	180 923	21 325
125 000 - 250 000	1 722	8 355	5 105	1 473	5	283 601	33 944
250 000 - 500 000	315	3 293	2 388	562	10	107 190	32 551
500 000 - 5 Mill.	135	3 581	2 783	656	27	144 174	40 261
5 Mill. und mehr	4	.	.	.	.	/	.

## Handwerkszählung 2011

2.4 Zulassungspflichtige Handwerksunternehmen, tätige Personen und Umsatz<sup>2)</sup> nach Handwerkskammerbezirken, Gewerbegruppen und Umsatzgrößenklassen

Handwerkskammerbezirk ----- Gewerbegruppe ----- Umsatz von ... bis unter ... Euro	Zulassungs- pflichtige Handwerks- unter- nehmen *)	Tätige Personen am 31.12.2011				Umsatz <sup>2)</sup> 2011	
		ins- gesamt <sup>1)</sup>	darunter		je Unter- nehmen	insgesamt	je tätige Person
			sozialver- sicherungs- pflichtig Be- schäftigte	geringfügig entlohnte Be- schäftigte			
Anzahl						1 000 Euro	Euro
Ostfriesland, Aurich	2 505	29 166	22 865	3 701	12	2 753 089	94 394
unter 50 000	282	492	132	63	2	8 589	17 457
50 000 - 125 000	429	1 037	389	202	2	36 015	34 730
125 000 - 250 000	444	1 622	889	274	4	80 318	49 518
250 000 - 500 000	420	2 540	1 593	509	6	150 070	59 083
500 000 - 5 Mill.	831	12 193	9 587	1 746	15	1 113 667	91 337
5 Mill. und mehr	99	11 282	10 275	907	114	1 364 430	120 939
I Bauhauptgewerbe	523	5 633	4 627	466	11	592 565	105 195
unter 50 000	66	93	18	7	1	2 018	21 699
50 000 - 125 000	78	128	27	20	2	6 246	48 797
125 000 - 250 000	66	195	110	17	3	11 825	60 641
250 000 - 500 000	84	438	287	61	5	29 085	66 404
500 000 - 5 Mill.	210	2 826	2 321	291	13	305 885	108 240
5 Mill. und mehr	19	1 953	1 864	70	103	237 506	121 611
II Ausbaugewerbe	802	9 210	7 631	753	11	917 006	99 566
unter 50 000	71	107	30	4	2	2 252	21 047
50 000 - 125 000	125	227	77	20	2	10 811	47 626
125 000 - 250 000	141	422	228	49	3	26 096	61 839
250 000 - 500 000	167	897	614	112	5	59 201	65 999
500 000 - 5 Mill.	273	3 800	3 099	419	14	334 312	87 977
5 Mill. und mehr	25	3 757	3 583	149	150	484 334	128 915
III Handwerke für den gewerblichen Bedarf	267	5 577	4 937	364	21	623 484	111 796
unter 50 000	17	30	10	1	2	516	17 200
50 000 - 125 000	36	60	18	6	2	3 104	51 733
125 000 - 250 000	35	100	49	15	3	6 490	64 900
250 000 - 500 000	31	181	120	29	6	11 197	61 862
500 000 - 5 Mill.	114	1 753	1 462	172	15	170 582	97 309
5 Mill. und mehr	34	3 453	3 278	141	102	431 595	124 991
IV Kraftfahrzeuggewerbe	287	2 901	2 194	405	10	387 517	133 580
unter 50 000	12	19	2	4	2	321	16 895
50 000 - 125 000	26	39	10	2	2	2 431	62 333
125 000 - 250 000	47	150	80	20	3	8 609	57 393
250 000 - 500 000	51	240	141	45	5	18 924	78 850
500 000 - 5 Mill.	137	1 776	1 346	287	13	204 205	114 980
5 Mill. und mehr	14	677	615	47	48	153 027	226 037
V Lebensmittelgewerbe	158	3 514	2 138	1 213	22	135 414	38 536
unter 50 000	11	30	9	9	3	259	8 633
50 000 - 125 000	21	63	21	20	3	1 821	28 905
125 000 - 250 000	24	124	58	42	5	4 773	38 492
250 000 - 500 000	43	427	211	172	10	15 406	36 080
500 000 - 5 Mill.	52	1 428	904	470	27	55 187	38 646
5 Mill. und mehr	7	1 442	935	500	206	57 968	40 200
VI Gesundheitsgewerbe	116	902	589	186	8	54 423	60 336
unter 50 000	7	17	8	1	2	172	10 118
50 000 - 125 000	14	30	10	5	2	1 235	41 167
125 000 - 250 000	27	99	49	20	4	5 434	54 889
250 000 - 500 000	33	237	136	65	7	12 309	51 937
500 000 - 5 Mill.	35	519	386	95	15	35 273	67 963
5 Mill. und mehr	-	-	-	-	-	-	-
VII Handwerke für den privaten Bedarf	352	1 429	749	314	4	42 680	29 867
unter 50 000	98	196	55	37	2	3 051	15 566
50 000 - 125 000	129	490	226	129	4	10 367	21 157
125 000 - 250 000	104	532	315	111	5	17 091	32 126
250 000 - 500 000	11	120	84	25	11	3 948	32 900
500 000 - 5 Mill.	10	91	69	12	9	8 223	90 363
5 Mill. und mehr	-	-	-	-	-	-	-

## Handwerkszählung 2011

2.4 Zulassungspflichtige Handwerksunternehmen, tätige Personen und Umsatz<sup>2)</sup> nach Handwerkskammerbezirken, Gewerbegruppen und Umsatzgrößenklassen

Handwerkskammerbezirk ----- Gewerbegruppe ----- Umsatz von ... bis unter ... Euro	Zulassungs- pflichtige Handwerks- unter- nehmen *)	Tätige Personen am 31.12.2011				Umsatz <sup>2)</sup> 2011	
		ins- gesamt <sup>1)</sup>	darunter		je Unter- nehmen	insgesamt	je tätige Person
			sozialver- sicherungs- pflichtig Be- schäftigte	geringfügig entlohnte Be- schäftigte			
Anzahl						1 000 Euro	Euro
Hannover	8 620	70 194	53 535	7 675	8	6 965 900	99 238
unter 50 000	1 163	1 850	456	195	2	34 355	18 570
50 000 - 125 000	1 754	4 005	1 571	610	2	145 864	36 420
125 000 - 250 000	1 808	6 361	3 508	951	4	323 595	50 872
250 000 - 500 000	1 453	8 284	5 563	1 178	6	523 686	63 217
500 000 - 5 Mill.	2 238	32 371	26 405	3 658	14	2 896 859	89 489
5 Mill. und mehr	204	17 323	16 032	1 083	85	3 041 541	175 578
I Bauhauptgewerbe	1 365	10 375	8 158	802	8	1 147 161	110 570
unter 50 000	159	271	88	20	2	4 466	16 480
50 000 - 125 000	231	380	102	34	2	19 304	50 800
125 000 - 250 000	249	705	366	74	3	45 259	64 197
250 000 - 500 000	249	1 291	876	154	5	90 126	69 811
500 000 - 5 Mill.	444	5 761	4 867	445	13	587 531	101 984
5 Mill. und mehr	33	1 967	1 859	75	60	400 475	203 597
II Ausbaugewerbe	3 194	22 382	17 244	1 838	7	2 254 842	100 744
unter 50 000	374	487	78	23	1	11 530	23 676
50 000 - 125 000	647	1 019	278	80	2	54 306	53 293
125 000 - 250 000	659	1 922	1 018	215	3	119 439	62 143
250 000 - 500 000	606	3 144	2 160	353	5	219 732	69 889
500 000 - 5 Mill.	855	11 245	9 372	994	13	1 015 603	90 316
5 Mill. und mehr	53	4 565	4 338	173	86	834 232	182 745
III Handwerke für den gewerblichen Bedarf	823	8 750	7 099	803	11	1 028 563	117 550
unter 50 000	84	114	18	9	1	2 426	21 281
50 000 - 125 000	116	181	45	16	2	9 448	52 199
125 000 - 250 000	138	412	200	67	3	25 218	61 209
250 000 - 500 000	120	579	372	79	5	43 506	75 140
500 000 - 5 Mill.	328	5 033	4 216	486	15	519 246	103 168
5 Mill. und mehr	37	2 431	2 248	146	66	428 719	176 355
IV Kraftfahrzeuggewerbe	932	8 594	6 742	860	9	1 532 822	178 360
unter 50 000	83	106	19	2	1	2 614	24 660
50 000 - 125 000	149	270	82	30	2	12 636	46 800
125 000 - 250 000	177	600	321	84	3	33 137	55 228
250 000 - 500 000	160	806	534	95	5	58 847	73 011
500 000 - 5 Mill.	300	3 423	2 689	421	11	417 238	121 892
5 Mill. und mehr	63	3 389	3 097	228	54	1 008 350	297 536
V Lebensmittelgewerbe	421	8 396	6 058	1 889	20	446 153	53 139
unter 50 000	19	47	19	8	2	190	4 043
50 000 - 125 000	38	108	36	32	3	3 277	30 343
125 000 - 250 000	71	343	158	110	5	12 971	37 816
250 000 - 500 000	121	1 019	599	291	8	41 743	40 965
500 000 - 5 Mill.	159	4 508	3 283	1 054	28	199 443	44 242
5 Mill. und mehr	13	2 371	1 963	394	182	188 529	79 515
VI Gesundheitsgewerbe	447	5 745	4 786	478	13	380 311	66 199
unter 50 000	32	51	18	1	2	704	13 804
50 000 - 125 000	52	102	31	15	2	4 878	47 824
125 000 - 250 000	102	339	168	65	3	19 498	57 516
250 000 - 500 000	135	789	516	125	6	48 379	61 317
500 000 - 5 Mill.	121	1 864	1 526	205	15	125 616	67 391
5 Mill. und mehr	5	2 600	2 527	67	520	181 236	69 706
VII Handwerke für den privaten Bedarf	1 438	5 952	3 448	1 005	4	176 048	29 578
unter 50 000	412	774	216	132	2	12 425	16 053
50 000 - 125 000	521	1 945	997	403	4	42 015	21 602
125 000 - 250 000	412	2 040	1 277	336	5	68 073	33 369
250 000 - 500 000	62	656	506	81	11	21 353	32 550
500 000 - 5 Mill.	31	537	452	53	17	32 182	59 929
5 Mill. und mehr	-	-	-	-	-	-	-

## Handwerkszählung 2011

2.4 Zulassungspflichtige Handwerksunternehmen, tätige Personen und Umsatz<sup>2)</sup> nach Handwerkskammerbezirken, Gewerbegruppen und Umsatzgrößenklassen

Handwerkskammerbezirk ----- Gewerbegruppe ----- Umsatz von ... bis unter ... Euro	Zulassungs- pflichtige Handwerks- unter- nehmen *)	Tätige Personen am 31.12.2011				Umsatz <sup>2)</sup> 2011	
		ins- gesamt <sup>1)</sup>	darunter		je Unter- nehmen	insgesamt	je tätige Person
			sozialver- sicherungs- pflichtig Be- schäftigte	geringfügig entlohnte Be- schäftigte			
Anzahl						1 000 Euro	Euro
Hildesheim-Südniedersachsen	4 480	38 084	29 097	4 334	9	3 886 489	102 050
unter 50 000	569	921	215	120	2	17 357	18 846
50 000 - 125 000	944	2 204	878	350	2	79 547	36 092
125 000 - 250 000	939	3 308	1 794	529	4	168 098	50 816
250 000 - 500 000	781	4 353	2 826	709	6	277 486	63 746
500 000 - 5 Mill.	1 137	16 896	13 860	1 858	15	1 524 212	90 211
5 Mill. und mehr	110	10 402	9 524	768	95	1 819 789	174 946
I Bauhauptgewerbe	690	6 014	4 901	401	9	607 918	101 084
unter 50 000	66	86	17	2	1	1 808	21 023
50 000 - 125 000	114	223	73	31	2	.	.
125 000 - 250 000	128	385	216	32	3	23 541	61 145
250 000 - 500 000	124	653	455	71	5	.	.
500 000 - 5 Mill.	241	3 565	3 088	232	15	361 456	101 390
5 Mill. und mehr	17	1 102	1 052	33	65	.	.
II Ausbaugewerbe	1 623	10 726	8 072	964	7	958 847	89 395
unter 50 000	200	253	41	7	1	6 492	25 660
50 000 - 125 000	357	617	169	82	2	30 350	49 190
125 000 - 250 000	327	984	505	130	3	59 246	60 209
250 000 - 500 000	317	1 577	1 042	204	5	112 938	71 616
500 000 - 5 Mill.	399	5 345	4 458	471	13	466 020	87 188
5 Mill. und mehr	23	1 950	1 857	70	85	283 801	145 539
III Handwerke für den gewerblichen Bedarf	445	5 650	4 712	482	13	800 076	141 606
unter 50 000	39	56	14	3	1	1 072	19 143
50 000 - 125 000	73	124	29	20	2	6 140	49 516
125 000 - 250 000	58	203	113	32	4	10 872	53 557
250 000 - 500 000	83	434	275	71	5	29 830	68 733
500 000 - 5 Mill.	161	2 561	2 140	256	16	245 186	95 738
5 Mill. und mehr	31	2 272	2 141	100	73	506 976	223 141
IV Kraftfahrzeuggewerbe	512	4 279	3 242	501	8	731 929	171 051
unter 50 000	40	56	13	-	1	1 220	21 786
50 000 - 125 000	94	174	64	12	2	7 925	45 546
125 000 - 250 000	100	296	153	39	3	18 380	62 095
250 000 - 500 000	95	446	274	73	5	32 833	73 617
500 000 - 5 Mill.	161	1 908	1 495	243	12	( 261 785)	( 137 204)
5 Mill. und mehr	22	1 399	1 243	134	64	409 786	292 914
V Lebensmittelgewerbe	290	5 315	3 880	1 138	18	303 715	57 143
unter 50 000	23	57	23	10	2	366	6 421
50 000 - 125 000	30	84	23	31	3	2 967	35 321
125 000 - 250 000	72	325	138	113	5	13 098	40 302
250 000 - 500 000	73	589	335	180	8	26 168	44 428
500 000 - 5 Mill.	78	1 929	1 417	431	25	90 437	46 883
5 Mill. und mehr	14	2 331	1 944	373	167	170 679	73 221
VI Gesundheitsgewerbe	241	3 382	2 743	382	14	401 921	118 841
unter 50 000	10	21	4	6	2	232	11 048
50 000 - 125 000	31	76	27	17	2	.	.
125 000 - 250 000	55	204	111	35	4	10 845	53 162
250 000 - 500 000	60	372	239	66	6	.	.
500 000 - 5 Mill.	82	1 361	1 075	200	17	85 166	62 576
5 Mill. und mehr	3	1 348	1 287	58	449	.	.
VII Handwerke für den privaten Bedarf	679	2 718	1 547	466	4	82 083	30 200
unter 50 000	191	392	103	92	2	6 167	15 732
50 000 - 125 000	245	906	493	157	4	19 840	21 898
125 000 - 250 000	199	911	558	148	5	32 116	35 254
250 000 - 500 000	29	282	206	44	10	9 798	34 745
500 000 - 5 Mill.	15	227	187	25	15	/	/
5 Mill. und mehr	-	-	-	-	-	-	-

## Handwerkszählung 2011

2.4 Zulassungspflichtige Handwerksunternehmen, tätige Personen und Umsatz<sup>2)</sup> nach Handwerkskammerbezirken, Gewerbegruppen und Umsatzgrößenklassen

Handwerkskammerbezirk ----- Gewerbegruppe ----- Umsatz von ... bis unter ... Euro	Zulassungs- pflichtige Handwerks- unter- nehmen *)	Tätige Personen am 31.12.2011				Umsatz <sup>2)</sup> 2011	
		ins- gesamt <sup>1)</sup>	darunter		je Unter- nehmen	insgesamt	je tätige Person
			sozialver- sicherungs- pflichtig Be- schäftigte	geringfügig entlohnte Be- schäftigte			
Anzahl						1 000 Euro	Euro
Oldenburg	6 451	71 809	55 995	9 150	11	8 954 470	124 698
unter 50 000	743	1 134	268	109	2	21 991	19 392
50 000 - 125 000	1 129	2 634	1 010	460	2	94 127	35 735
125 000 - 250 000	1 130	3 965	2 109	675	4	201 026	50 700
250 000 - 500 000	1 044	5 927	3 853	986	6	373 530	63 022
500 000 - 5 Mill.	2 106	33 327	26 894	4 260	16	3 178 146	95 362
5 Mill. und mehr	299	24 822	21 861	2 660	83	5 085 650	204 885
I Bauhauptgewerbe	1 360	12 901	10 642	866	9	1 681 385	130 330
unter 50 000	143	189	35	7	1	4 261	22 545
50 000 - 125 000	187	295	77	26	2	.	.
125 000 - 250 000	218	570	276	67	3	38 300	67 193
250 000 - 500 000	239	1 111	764	99	5	.	.
500 000 - 5 Mill.	522	7 042	5 980	534	13	818 579	116 242
5 Mill. und mehr	51	3 694	3 510	133	72	.	.
II Ausbaugewerbe	2 152	20 901	16 211	2 470	10	2 098 303	100 392
unter 50 000	219	297	59	15	1	6 535	22 003
50 000 - 125 000	396	644	175	65	2	33 262	51 649
125 000 - 250 000	377	1 179	636	146	3	68 564	58 154
250 000 - 500 000	377	1 993	1 358	243	5	135 528	68 002
500 000 - 5 Mill.	721	10 568	8 811	1 016	15	983 785	93 091
5 Mill. und mehr	62	6 220	5 172	985	100	870 629	139 973
III Handwerke für den gewerblichen Bedarf	821	13 706	11 707	1 151	17	1 928 036	140 671
unter 50 000	61	98	34	3	2	1 756	17 918
50 000 - 125 000	108	174	43	20	2	9 078	52 172
125 000 - 250 000	108	340	168	58	3	19 607	57 668
250 000 - 500 000	113	619	418	83	5	41 437	66 942
500 000 - 5 Mill.	348	5 904	4 929	614	17	600 875	101 774
5 Mill. und mehr	83	6 571	6 115	373	79	1 255 283	191 034
IV Kraftfahrzeuggewerbe	701	7 904	6 205	967	11	1 537 347	194 502
unter 50 000	39	.	.	.	.	1 150	.
50 000 - 125 000	83	154	56	12	2	7 055	45 812
125 000 - 250 000	100	280	136	36	3	18 562	66 293
250 000 - 500 000	120	569	340	102	5	41 036	72 120
500 000 - 5 Mill.	284	3 324	2 551	478	12	458 737	138 008
5 Mill. und mehr	75	.	.	.	.	1 010 807	.
V Lebensmittelgewerbe	303	9 575	6 720	2 538	32	1 333 830	139 303
unter 50 000	15	23	7	1	2	278	12 087
50 000 - 125 000	14	74	28	32	5	1 255	16 959
125 000 - 250 000	54	297	113	130	6	10 092	33 980
250 000 - 500 000	65	611	313	231	9	23 500	38 462
500 000 - 5 Mill.	129	4 281	2 816	1 325	33	189 474	44 259
5 Mill. und mehr	26	4 289	3 443	819	165	1 109 231	258 622
VI Gesundheitsgewerbe	267	2 656	1 939	436	10	162 649	61 238
unter 50 000	13	.	.	.	.	326	.
50 000 - 125 000	21	31	6	2	1	.	.
125 000 - 250 000	54	208	105	46	4	10 131	48 707
250 000 - 500 000	89	569	336	141	6	31 941	56 135
500 000 - 5 Mill.	89	1 656	1 330	231	19	107 738	65 059
5 Mill. und mehr	1	.	.	.	.	.	.
VII Handwerke für den privaten Bedarf	847	4 166	2 571	722	5	212 920	51 109
unter 50 000	253	.	.	.	.	7 685	.
50 000 - 125 000	320	1 262	625	303	4	26 469	20 974
125 000 - 250 000	219	1 091	675	192	5	35 770	32 786
250 000 - 500 000	41	455	324	87	11	.	.
500 000 - 5 Mill.	13	552	477	62	42	18 958	34 344
5 Mill. und mehr	1	.	.	.	.	.	.

## Handwerkszählung 2011

2.4 Zulassungspflichtige Handwerksunternehmen, tätige Personen und Umsatz<sup>2)</sup> nach Handwerkskammerbezirken, Gewerbegruppen und Umsatzgrößenklassen

Handwerkskammerbezirk ----- Gewerbegruppe ----- Umsatz von ... bis unter ... Euro	Zulassungs- pflichtige Handwerks- unter- nehmen *)	Tätige Personen am 31.12.2011				Umsatz <sup>2)</sup> 2011	
		ins- gesamt <sup>1)</sup>	darunter		je Unter- nehmen	insgesamt	je tätige Person
			sozialver- sicherungs- pflichtig Be- schäftigte	geringfügig entlohnte Be- schäftigte			
Anzahl						1 000 Euro	Euro
Osnabrück-Emsland	5 652	79 676	64 072	9 731	14	10 757 103	135 011
unter 50 000	508	867	250	92	2	14 989	17 288
50 000 - 125 000	841	2 140	823	438	3	70 735	33 054
125 000 - 250 000	956	3 407	1 784	627	4	170 704	50 104
250 000 - 500 000	985	5 544	3 421	1 075	6	357 142	64 420
500 000 - 5 Mill.	1 999	32 493	25 403	5 032	16	3 084 814	94 938
5 Mill. und mehr	363	35 225	32 391	2 467	97	7 058 719	200 389
I Bauhauptgewerbe	993	15 850	13 843	984	16	2 676 618	168 872
unter 50 000	88	133	39	4	2	2 700	20 301
50 000 - 125 000	136	238	72	22	2	11 392	47 866
125 000 - 250 000	128	421	235	54	3	23 803	56 539
250 000 - 500 000	155	732	496	72	5	56 945	77 794
500 000 - 5 Mill.	422	6 252	5 286	537	15	636 317	101 778
5 Mill. und mehr	64	8 074	7 715	295	126	1 945 461	240 954
II Ausbaugewerbe	1 875	20 868	16 962	1 966	11	2 347 827	112 508
unter 50 000	147	204	47	8	1	4 572	22 412
50 000 - 125 000	268	457	139	43	2	22 673	49 613
125 000 - 250 000	321	981	532	117	3	58 345	59 475
250 000 - 500 000	384	1 956	1 306	242	5	140 205	71 679
500 000 - 5 Mill.	675	10 648	8 763	1 190	16	1 004 852	94 370
5 Mill. und mehr	80	6 622	6 175	366	83	1 117 180	168 707
III Handwerke für den gewerblichen Bedarf	790	18 895	16 699	1 386	24	3 007 254	159 156
unter 50 000	51	111	57	2	2	1 379	12 423
50 000 - 125 000	79	119	26	10	2	6 419	53 941
125 000 - 250 000	77	200	97	22	3	14 278	71 390
250 000 - 500 000	122	597	388	81	5	45 471	76 166
500 000 - 5 Mill.	338	5 670	4 672	655	17	612 563	108 036
5 Mill. und mehr	123	12 198	11 459	616	99	2 327 144	190 781
IV Kraftfahrzeuggewerbe	735	8 694	6 634	1 291	12	1 892 116	217 635
unter 50 000	36	50	8	3	1	1 014	20 280
50 000 - 125 000	67	134	42	20	2	5 904	44 060
125 000 - 250 000	100	257	121	31	3	18 556	72 202
250 000 - 500 000	122	498	286	81	4	42 677	85 697
500 000 - 5 Mill.	333	3 701	2 650	709	11	531 791	143 688
5 Mill. und mehr	77	4 054	3 527	447	53	1 292 174	318 741
V Lebensmittelgewerbe	286	8 662	5 855	2 505	30	561 123	64 780
unter 50 000	10	20	3	7	2	260	13 000
50 000 - 125 000	11	28	6	10	3	921	32 893
125 000 - 250 000	47	213	73	92	5	8 153	38 277
250 000 - 500 000	78	781	327	372	10	28 211	36 122
500 000 - 5 Mill.	125	3 834	2 381	1 318	31	177 352	46 258
5 Mill. und mehr	15	3 786	3 065	706	252	346 226	91 449
VI Gesundheitsgewerbe	262	2 661	1 893	486	10	164 262	61 729
unter 50 000	12	24	6	5	2	302	12 583
50 000 - 125 000	26	54	15	12	2	2 181	40 389
125 000 - 250 000	61	199	84	46	3	11 215	56 357
250 000 - 500 000	76	475	265	128	6	27 046	56 939
500 000 - 5 Mill.	83	1 418	1 073	258	17	92 984	65 574
5 Mill. und mehr	4	491	450	37	123	( 30 534)	( 62 187)
VII Handwerke für den privaten Bedarf	711	4 046	2 186	1 113	6	107 903	26 669
unter 50 000	164	325	90	63	2	4 762	14 652
50 000 - 125 000	254	1 110	523	321	4	21 245	19 140
125 000 - 250 000	222	1 136	642	265	5	36 354	32 002
250 000 - 500 000	48	505	353	99	11	16 587	32 846
500 000 - 5 Mill.	23	970	578	365	42	28 955	29 851
5 Mill. und mehr	-	-	-	-	-	-	-



## Handwerkszählung 2011

2.4 Zulassungspflichtige Handwerksunternehmen, tätige Personen und Umsatz<sup>2)</sup> nach Handwerkskammerbezirken, Gewerbegruppen und Umsatzgrößenklassen

Handwerkskammerbezirk ----- Gewerbegruppe ----- Umsatz von ... bis unter ... Euro	Zulassungs- pflichtige Handwerks- unter- nehmen *)	Tätige Personen am 31.12.2011				Umsatz <sup>2)</sup> 2011	
		ins- gesamt <sup>1)</sup>	darunter		je Unter- nehmen	insgesamt	je tätige Person
			sozialver- sicherungs- pflichtig Be- schäftigte	geringfügig entlohnte Be- schäftigte			
Anzahl						1 000 Euro	Euro
Braunschweig-Lüneburg-Stade	13 552	123 767	96 055	13 595	9	11 741 032	94 864
unter 50 000	1 643	2 523	530	307	2	49 519	19 627
50 000 - 125 000	2 790	6 263	2 397	962	2	233 404	37 267
125 000 - 250 000	2 624	8 958	4 791	1 421	3	469 628	52 426
250 000 - 500 000	2 435	13 894	9 089	2 232	6	871 931	62 756
500 000 - 5 Mill.	3 737	57 675	47 293	6 498	15	5 076 763	88 024
5 Mill. und mehr	323	34 454	31 955	2 175	107	5 039 787	146 276
I Bauhauptgewerbe	2 687	22 842	18 401	1 644	9	2 628 071	115 054
unter 50 000	271	373	63	26	1	7 902	21 185
50 000 - 125 000	463	781	215	82	2	38 631	49 464
125 000 - 250 000	451	1 304	678	151	3	83 056	63 693
250 000 - 500 000	494	2 478	1 676	283	5	179 239	72 332
500 000 - 5 Mill.	931	12 157	10 312	887	13	1 286 102	105 791
5 Mill. und mehr	77	5 749	5 457	215	75	1 033 141	179 708
II Ausbaugewerbe	4 733	34 998	27 125	2 960	7	3 277 346	93 644
unter 50 000	485	607	88	26	1	15 200	25 041
50 000 - 125 000	954	1 603	482	141	2	80 549	50 249
125 000 - 250 000	917	2 617	1 320	333	3	163 989	62 663
250 000 - 500 000	924	4 704	3 165	563	5	328 457	69 825
500 000 - 5 Mill.	1 381	19 616	16 536	1 653	14	1 720 545	87 711
5 Mill. und mehr	72	5 851	5 534	244	81	968 606	165 545
III Handwerke für den gewerblichen Bedarf	1 244	12 995	10 624	1 095	10	1 594 696	122 716
unter 50 000	120	146	20	5	1	3 663	25 089
50 000 - 125 000	230	352	92	25	2	18 883	53 645
125 000 - 250 000	185	528	252	87	3	33 681	63 790
250 000 - 500 000	208	969	609	141	5	74 303	76 680
500 000 - 5 Mill.	444	6 819	5 730	634	15	689 800	101 159
5 Mill. und mehr	57	4 181	3 921	203	73	774 366	185 211
IV Kraftfahrzeuggewerbe	1 423	13 723	10 707	1 510	10	2 441 675	177 926
unter 50 000	121	.	.	.	.	3 612	.
50 000 - 125 000	234	384	112	21	2	19 780	51 510
125 000 - 250 000	231	670	352	69	3	42 692	63 719
250 000 - 500 000	289	1 501	963	227	5	103 945	69 250
500 000 - 5 Mill.	464	5 664	4 431	748	12	724 331	127 883
5 Mill. und mehr	84	.	.	.	.	( 1 547 315)	.
V Lebensmittelgewerbe	753	18 343	14 058	3 495	24	1 030 560	56 183
unter 50 000	42	100	30	27	2	740	7 400
50 000 - 125 000	81	208	70	54	3	7 396	35 558
125 000 - 250 000	115	616	278	221	5	22 210	36 055
250 000 - 500 000	197	1 691	971	516	9	71 418	42 234
500 000 - 5 Mill.	291	9 017	6 732	1 970	31	402 684	44 658
5 Mill. und mehr	27	6 711	5 977	707	249	526 112	78 395
VI Gesundheitsgewerbe	655	6 009	4 144	1 171	9	344 551	57 339
unter 50 000	28	.	.	.	.	637	.
50 000 - 125 000	83	164	47	31	2	7 178	43 768
125 000 - 250 000	159	578	273	139	4	29 803	51 562
250 000 - 500 000	199	1 276	790	276	6	.	.
500 000 - 5 Mill.	183	3 198	2 532	467	17	211 607	66 169
5 Mill. und mehr	3	.	.	.	.	.	.

## Handwerkszählung 2011

2.4 Zulassungspflichtige Handwerksunternehmen, tätige Personen und Umsatz<sup>2)</sup> nach Handwerkskammerbezirken, Gewerbegruppen und Umsatzgrößenklassen

Umsatzgrößenklassen:		Zulassungs- pflichtige Handwerks- unter- nehmen *)	Tätige Personen am 31.12.2011				Umsatz <sup>2)</sup> 2011	
Handwerkskammerbezirk ----- Gewerbegruppe ----- Umsatz von ... bis unter ... Euro	ins- gesamt <sup>1)</sup>		darunter		je Unter- nehmen	insgesamt	je tätige Person	
			sozialver- sicherungs- pflichtig Be- schäftigte	geringfügig entlohnte Be- schäftigte				
Anzahl					1 000 Euro	Euro		
VII Handwerke für den privaten Bedarf	2 057	14 857	10 996	1 720	7	( 424 133)	( 28 548)	
unter 50 000	576	.	.	.	.	17 765	.	
50 000 - 125 000	745	2 771	1 379	608	4	60 987	22 009	
125 000 - 250 000	566	2 645	1 638	421	5	94 197	35 613	
250 000 - 500 000	124	1 275	915	226	10	.	.	
500 000 - 5 Mill.	43	1 204	1 020	139	28	41 694	34 630	
5 Mill. und mehr	3	.	.	.	.	.	.	

\*) Nur Unternehmen (einschl. der inzwischen inaktiven Unternehmen) mit steuerbarem Umsatz aus Lieferungen und Leistungen und/oder mit sozialversicherungspflichtig Beschäftigten im Berichtsjahr 2011.

1) Einschl. tätiger Unternehmer (geschätzt).

2) Mit geschätzten Umsätzen bei Organschaftsmitgliedern; ohne Umsatzsteuer.

## Handwerkszählung 2011

2.5 Zulassungspflichtige Handwerksunternehmen, tätige Personen und Umsatz<sup>\*)</sup> nach Handwerkskammerbezirken, Gewerbegruppen und Gewerbebezügen

Nr. der Klassifi- kation <sup>1)</sup>	Handwerkskammerbezirk ----- Gewerbegruppe ----- Gewerbe- zweig	Zulassungs- pflichtige Handwerks- unter- nehmen <sup>e)</sup>	Tätige Personen am 31.12.2011				Umsatz <sup>3)</sup> 2011	
			ins- gesamt <sup>2)</sup>	darunter		je Unter- nehmen	insgesamt	je tätige Person
				sozialver- sicherungs- pflichtig Be- schäftigte	geringfügig entlohnte Be- schäftigte			
Zulassungspflichtiges Handwerk insgesamt		41 260	412 696	321 619	48 186	10	45 058 083	109 180
I Bauhauptgewerbe		7 618	73 615	60 572	5 163	10	9 333 718	126 791
A 01	Maurer und Betonbauer	3 739	35 732	29 165	2 681	10	5 075 244	142 036
A 03	Zimmerer	1 507	9 822	7 501	752	7	1 023 222	104 177
A 04	Dachdecker	1 485	11 190	8 848	825	8	1 035 971	92 580
A 05	Straßenbauer	592	14 029	12 752	671	24	1 894 554	135 046
A 06	Wärme-, Kälte- und Schallschutzisolierer	98	819	649	70	8	79 997	97 676
A 07	Brunnenbauer	48	553	453	52	12	74 866	135 382
A 11	Gerüstbauer	149	1 470	1 204	112	10	149 864	101 948
II Ausbaugewerbe		14 379	119 085	93 245	10 951	8	11 854 171	99 544
A 02	Ofen- und Luftheizungsbauer	126	509	309	69	4	46 831	92 006
A 09	Stuckateure	51	340	264	25	7	47 143	138 656
A 10	Maler und Lackierer	3 208	20 815	15 670	1 798	6	1 383 843	66 483
A 23	Klempner	120	1 476	1 249	103	12	131 323	88 972
A 24	Installateur und Heizungsbauer	3 754	30 862	24 337	2 655	8	3 224 874	104 493
A 25	Elektrotechniker	3 747	40 801	33 057	3 896	11	4 691 975	114 997
A 27	Tischler	3 138	22 266	16 794	2 196	7	2 141 571	96 181
A 39	Glaser	235	2 016	1 565	209	9	186 611	92 565
III Handwerke für den gewerblichen Bedarf		4 390	65 573	55 778	5 281	15	8 982 109	136 979
A 13	Metallbauer	1 859	28 116	24 079	2 136	15	3 626 907	128 998
A 14	Chirurgiemechaniker	-	-	-	-	-	-	-
A 16	Feinwerkmechaniker	1 080	22 763	19 875	1 779	21	2 882 460	126 629
A 18	Kälteanlagenbauer	189	1 818	1 466	161	10	252 210	138 729
A 19	Informationstechniker	610	4 334	3 257	436	7	497 993	114 904
A 21	Landmaschinenmechaniker	514	6 751	5 637	583	13	1 505 407	222 990
A 22	Büchsenmacher	26	88	41	20	3	10 556	119 955
A 26	Elektromaschinenbauer	97	1 525	1 293	133	16	183 811	120 532
A 29	Seiler	8	125	93	24	16	13 469	107 752
A 40	Glasbläser und Glasapparatebauer	7	53	37	9	8	9 296	175 396
IV Kraftfahrzeuggewerbe		4 590	46 095	35 724	5 534	10	8 523 406	184 910
A 15	Karosserie- und Fahrzeugbauer	216	2 905	2 388	292	13	352 481	121 336
A 17	Zweiradmechaniker	241	1 230	822	154	5	178 503	145 124
A 20	Kraftfahrzeugtechniker	4 102	41 134	31 805	5 002	10	7 852 360	190 897
A 41	Mechaniker für Reifentechnik <sup>4)</sup>	31	826	709	86	27	( 140 062)	( 169 567)
V Lebensmittelgewerbe		2 211	53 805	38 709	12 778	24	3 810 795	70 826
A 30	Bäcker	1 119	35 929	25 933	8 835	32	1 472 194	40 975
A 31	Konditoren	120	2 806	1 940	741	23	122 308	43 588
A 32	Fleischer	972	15 070	10 836	3 202	16	2 216 293	147 067
VI Gesundheitsgewerbe		1 988	21 355	16 094	3 139	11	1 508 117	70 621
A 33	Augenoptiker	851	6 049	4 045	1 086	7	383 932	63 470
A 34	Hörgeräteakustiker	124	3 119	2 800	178	25	217 521	69 741
A 35	Orthopädietechniker	137	3 660	3 190	328	27	462 793	126 446
A 36	Orthopädieschuhmacher	211	1 485	890	369	7	79 525	53 552
A 37	Zahntechniker	665	7 042	5 169	1 178	11	364 346	51 739
VII Handwerke für den privaten Bedarf		6 084	33 168	21 497	5 340	5	1 045 767	31 529
A 08	Steinmetzen und Steinbildhauer	299	1 481	860	305	5	108 643	73 358
A 12	Schornsteinfeger	880	2 328	1 168	280	3	134 766	57 889
A 28	Boots- und Schiffbauer	34	684	628	21	20	154 759	226 256
A 38	Friseure	4 871	28 675	18 841	4 734	6	647 599	22 584

## Handwerkszählung 2011

2.5 Zulassungspflichtige Handwerksunternehmen, tätige Personen und Umsatz<sup>3)</sup> nach Handwerkskammerbezirken, Gewerbegruppen und Gewerbebezügen

Nr. der Klassifi- kation <sup>1)</sup>	Handwerkskammerbezirk ----- Gewerbegruppe ----- Gewerbe­zweig	Zulassungs- pflichtige Handwerks- unter- nehmen <sup>e)</sup>	Tätige Personen am 31.12.2011				Umsatz <sup>3)</sup> 2011	
			ins- gesamt <sup>2)</sup>	darunter		je Unter- nehmen	insgesamt	je tätige Person
				sozialver- sicherungs- pflichtig Be- schäftigte	geringfügig entlohnte Be- schäftigte			
			Anzahl			1 000 Euro	Euro	
	Ostfriesland, Aurich	2 505	29 166	22 865	3 701	12	2 753 089	94 394
	I Bauhauptgewerbe	523	5 633	4 627	466	11	592 565	105 195
A 01	Maurer und Betonbauer	390	3 659	2 921	333	9	394 299	107 761
A 03	Zimmerer	22	75	41	12	3	6 154	82 053
A 04	Dachdecker	45	462	380	37	10	37 716	81 636
A 05	Straßenbauer	56	1 305	1 177	70	23	140 780	107 877
A 06	Wärme-, Kälte- und Schallschutzisolierer	6	57	44	7	10	( 6 670)	( 117 018)
A 07	Brunnenbauer	2	.	.	.	.	.	.
A 11	Gerüstbauer	2	.	.	.	.	.	.
	II Ausbaugewerbe	802	9 210	7 631	753	11	917 006	99 566
A 02	Ofen- und Luftheizungsbauer	5	15	5	5	3	1 889	125 933
A 09	Stuckateure	2	.	.	.	.	.	.
A 10	Maler und Lackierer	157	964	692	112	6	53 251	55 240
A 23	Klempner	1	.	.	.	.	.	.
A 24	Installateur und Heizungsbauer	241	3 117	2 645	222	13	369 076	118 407
A 25	Elektrotechniker	228	3 905	3 368	305	17	387 950	99 347
A 27	Tischler	166	1 193	910	109	7	103 085	86 408
A 39	Glaser	2	.	.	.	.	.	.
	III Handwerke für den gewerblichen Bedarf	267	5 577	4 937	364	21	623 484	111 796
A 13	Metallbauer	105	1 827	1 590	128	17	213 133	116 657
A 14	Chirurgiemechaniker	-	-	-	-	-	-	-
A 16	Feinwerkmechaniker	66	2 708	2 509	132	41	253 420	93 582
A 18	Kälteanlagenbauer	10	.	.	.	.	.	.
A 19	Informationstechniker	33	425	343	46	13	/	/
A 21	Landmaschinenmechaniker	41	362	282	38	9	61 457	169 771
A 22	Büchsenmacher	1	.	.	.	.	.	.
A 26	Elektromaschinenbauer	11	207	183	13	19	19 510	94 251
A 29	Seiler	-	-	-	-	-	-	-
A 40	Glasbläser und Glasapparatebauer	-	-	-	-	-	-	-
	IV Kraftfahrzeuggewerbe	287	2 901	2 194	405	10	387 517	133 580
A 15	Karosserie- und Fahrzeugbauer	2	.	.	.	.	.	.
A 17	Zweiradmechaniker	14	.	.	.	.	.	.
A 20	Kraftfahrzeugtechniker	271	2 776	2 097	395	10	374 211	134 802
A 41	Mechaniker für Reifentechnik <sup>4)</sup>	-	-	-	-	-	-	-
	V Lebensmittelgewerbe	158	3 514	2 138	1 213	22	135 414	38 536
A 30	Bäcker	83	2 649	1 624	939	32	91 194	34 426
A 31	Konditoren	11	164	108	45	15	7 592	46 293
A 32	Fleischer	64	701	406	229	11	36 628	52 251
	VI Gesundheitsgewerbe	116	902	589	186	8	54 423	60 336
A 33	Augenoptiker	51	336	219	62	7	23 049	68 598
A 34	Hörgeräteakustiker	8	.	.	.	.	4 407	.
A 35	Orthopädietechniker	9	.	.	.	.	7 787	.
A 36	Orthopädieschuhmacher	23	179	92	61	8	8 454	47 229
A 37	Zahntechniker	25	196	134	34	8	10 726	54 724
	VII Handwerke für den privaten Bedarf	352	1 429	749	314	4	42 680	29 867
A 08	Steinmetzen und Steinbildhauer	15	.	.	.	.	6 579	.
A 12	Schornsteinfeger	56	158	81	21	3	8 756	55 418
A 28	Boots- und Schiffbauer	5	.	.	.	.	3 444	.
A 38	Friseure	276	1 158	591	277	4	23 901	20 640

## Handwerkszählung 2011

2.5 Zulassungspflichtige Handwerksunternehmen, tätige Personen und Umsatz<sup>3)</sup> nach Handwerkskammerbezirken, Gewerbegruppen und Gewerbebezügen

Nr. der Klassifi- kation <sup>1)</sup>	Handwerkskammerbezirk ----- Gewerbegruppe ----- Gewerbe­zweig	Zulassungs- pflichtige Handwerks- unter- nehmen <sup>e)</sup>	Tätige Personen am 31.12.2011				Umsatz <sup>3)</sup> 2011	
			ins- gesamt <sup>2)</sup>	darunter		je Unter- nehmen	insgesamt	je tätige Person
				sozialver- sicherungs- pflichtig Be- schäftigte	geringfügig entlohnte Be- schäftigte			
			Anzahl			1 000 Euro	Euro	
	Hannover	8 620	70 194	53 535	7 675	8	6 965 900	99 238
	I Bauhauptgewerbe	1 365	10 375	8 158	802	8	1 147 161	110 570
A 01	Maurer und Betonbauer	598	4 315	3 313	372	7	517 512	119 933
A 03	Zimmerer	238	1 463	1 112	103	6	137 699	94 121
A 04	Dachdecker	366	2 650	2 094	182	7	238 249	89 905
A 05	Straßenbauer	77	1 246	1 086	83	16	181 072	145 323
A 06	Wärme-, Kälte- und Schallschutzisolierer	32	178	129	17	6	19 094	107 270
A 07	Brunnenbauer	12	122	96	14	10	12 457	102 107
A 11	Gerüstbauer	42	401	328	31	10	41 078	102 439
	II Ausbaugewerbe	3 194	22 382	17 244	1 838	7	2 254 842	100 744
A 02	Ofen- und Luftheizungsbauer	24	87	49	14	4	7 107	81 690
A 09	Stuckateure	16	129	106	7	8	26 098	202 310
A 10	Maler und Lackierer	726	4 646	3 560	329	6	323 734	69 680
A 23	Klempner	42	475	395	37	11	43 161	90 865
A 24	Installateur und Heizungsbauer	857	5 747	4 357	511	7	570 035	99 188
A 25	Elektrotechniker	831	7 629	6 232	538	9	968 629	126 967
A 27	Tischler	631	3 297	2 288	354	5	287 958	87 339
A 39	Glaser	67	372	257	48	6	28 120	75 591
	III Handwerke für den gewerblichen Bedarf	823	8 750	7 099	803	11	1 028 563	117 550
A 13	Metallbauer	347	3 817	3 141	320	11	432 014	113 182
A 14	Chirurgiemechaniker	-	-	-	-	-	-	-
A 16	Feinwerkmechaniker	191	2 878	2 386	296	15	337 531	117 280
A 18	Kälteanlagenbauer	42	417	351	23	10	51 814	124 254
A 19	Informationstechniker	144	697	469	75	5	68 652	98 496
A 21	Landmaschinenmechaniker	66	526	406	53	8	84 516	160 677
A 22	Büchsenmacher	5	35	23	7	7	.	.
A 26	Elektromaschinenbauer	24	359	311	24	15	47 777	133 084
A 29	Seiler	2	.	.	.	.	.	.
A 40	Glasbläser und Glasapparatebauer	2	.	.	.	.	.	.
	IV Kraftfahrzeuggewerbe	932	8 594	6 742	860	9	1 532 822	178 360
A 15	Karosserie- und Fahrzeugbauer	35	431	357	39	12	48 270	111 995
A 17	Zweiradmechaniker	51	186	106	26	4	20 691	111 242
A 20	Kraftfahrzeugtechniker	834	7 661	6 008	762	9	1 415 229	184 732
A 41	Mechaniker für Reifentechnik <sup>4)</sup>	12	316	271	33	26	48 632	153 899
	V Lebensmittelgewerbe	421	8 396	6 058	1 889	20	446 153	53 139
A 30	Bäcker	234	5 379	3 873	1 257	23	286 606	53 282
A 31	Konditoren	17	350	232	101	21	10 408	29 737
A 32	Fleischer	170	2 667	1 953	531	16	149 139	55 920
	VI Gesundheitsgewerbe	447	5 745	4 786	478	13	380 311	66 199
A 33	Augenoptiker	196	1 216	864	134	6	84 812	69 747
A 34	Hörgeräteakustiker	21	.	.	.	.	148 036	.
A 35	Orthopädietechniker	23	.	.	.	.	48 938	.
A 36	Orthopädieschuhmacher	39	266	161	63	7	14 661	55 117
A 37	Zahntechniker	168	1 531	1 171	186	9	83 864	54 777
	VII Handwerke für den privaten Bedarf	1 438	5 952	3 448	1 005	4	176 048	29 578
A 08	Steinmetzen und Steinbildhauer	69	352	216	62	5	26 505	75 298
A 12	Schornsteinfeger	176	458	220	62	3	26 664	58 218
A 28	Boots- und Schiffbauer	5	39	29	5	8	2 579	66 128
A 38	Friseure	1 188	5 103	2 983	876	4	120 300	23 574

## Handwerkszählung 2011

2.5 Zulassungspflichtige Handwerksunternehmen, tätige Personen und Umsatz<sup>\*)</sup> nach Handwerkskammerbezirken, Gewerbegruppen und Gewerbebezügen

Nr. der Klassifi- kation <sup>1)</sup>	Handwerkskammerbezirk ----- Gewerbegruppe ----- Gewerbe­zweig	Zulassungs- pflichtige Handwerks- unter- nehmen <sup>*)</sup>	Tätige Personen am 31.12.2011				Umsatz <sup>3)</sup> 2011	
			ins- gesamt <sup>2)</sup>	darunter		je Unter- nehmen	insgesamt	je tätige Person
				sozialver- sicherungs- pflichtig Be- schäftigte	geringfügig entlohnte Be- schäftigte			
Anzahl							1 000 Euro	Euro
	Hildesheim-Südniedersachsen	4 480	38 084	29 097	4 334	9	3 886 489	102 050
	I Bauhauptgewerbe	690	6 014	4 901	401	9	607 918	101 084
A 01	Maurer und Betonbauer	294	3 075	2 564	207	10	328 065	106 688
A 03	Zimmerer	115	617	448	47	5	54 540	88 395
A 04	Dachdecker	202	1 414	1 117	91	7	138 238	97 764
A 05	Straßenbauer	51	732	643	37	14	72 791	99 441
A 06	Wärme-, Kälte- und Schallschutzisolierer	8	48	37	3	6	3 955	82 396
A 07	Brunnenbauer	3	.	.	.	.	.	.
A 11	Gerüstbauer	17	.	.	.	.	.	.
	II Ausbaugewerbe	1 623	10 726	8 072	964	7	958 847	89 395
A 02	Ofen- und Luftheizungsbauer	15	33	15	3	2	2 103	63 727
A 09	Stuckateure	8	.	.	.	.	.	.
A 10	Maler und Lackierer	365	2 366	1 774	204	6	158 270	66 893
A 23	Klempner	6	.	.	.	.	.	.
A 24	Installateur und Heizungsbauer	417	3 092	2 416	249	7	310 589	100 449
A 25	Elektrotechniker	378	2 757	2 140	227	7	252 833	91 706
A 27	Tischler	406	2 143	1 461	256	5	201 488	94 021
A 39	Glaser	28	.	.	.	.	.	.
	III Handwerke für den gewerblichen Bedarf	445	5 650	4 712	482	13	800 076	141 606
A 13	Metallbauer	184	2 166	1 817	162	12	275 276	127 090
A 14	Chirurgiemechaniker	-	-	-	-	-	-	-
A 16	Feinwerkmechaniker	136	2 276	1 917	219	17	274 448	120 583
A 18	Kälteanlagenbauer	11	117	98	8	11	22 606	193 214
A 19	Informationstechniker	57	457	352	47	8	51 688	113 103
A 21	Landmaschinenmechaniker	44	504	432	26	11	158 746	314 972
A 22	Büchsenmacher	4	.	.	.	.	.	.
A 26	Elektromaschinenbauer	6	81	64	11	14	9 776	120 691
A 29	Seiler	-	-	-	-	-	-	-
A 40	Glasbläser und Glasapparatebauer	3	.	.	.	.	.	.
	IV Kraftfahrzeuggewerbe	512	4 279	3 242	501	8	731 929	171 051
A 15	Karosserie- und Fahrzeugbauer	25	.	.	.	.	.	.
A 17	Zweiradmechaniker	31	.	.	.	.	8 781	.
A 20	Kraftfahrzeugtechniker	451	3 694	2 779	445	8	654 662	177 223
A 41	Mechaniker für Reifentechnik <sup>4)</sup>	5	265	247	13	53	.	.
	V Lebensmittelgewerbe	290	5 315	3 880	1 138	18	303 715	57 143
A 30	Bäcker	133	3 244	2 400	711	24	130 518	40 234
A 31	Konditoren	11	72	41	19	7	2 426	33 694
A 32	Fleischer	146	1 999	1 439	408	14	170 771	85 428
	VI Gesundheitsgewerbe	241	3 382	2 743	382	14	401 921	118 841
A 33	Augenoptiker	95	663	462	99	7	.	.
A 34	Hörgeräteakustiker	12	71	46	12	6	5 034	70 901
A 35	Orthopädietechniker	11	1 341	1 288	41	122	.	.
A 36	Orthopädieschuhmacher	27	193	127	37	7	9 810	50 829
A 37	Zahntechniker	96	1 114	820	193	12	58 691	52 685
	VII Handwerke für den privaten Bedarf	679	2 718	1 547	466	4	82 083	30 200
A 08	Steinmetzen und Steinbildhauer	41	.	.	.	.	.	.
A 12	Schornsteinfeger	108	270	135	27	3	.	.
A 28	Boots- und Schiffbauer	1	.	.	.	.	.	.
A 38	Friseure	529	2 250	1 302	394	4	51 461	22 872

## Handwerkszählung 2011

2.5 Zulassungspflichtige Handwerksunternehmen, tätige Personen und Umsatz<sup>\*)</sup> nach Handwerkskammerbezirken, Gewerbegruppen und Gewerbebezügen

Nr. der Klassifi- kation <sup>1)</sup>	Handwerkskammerbezirk ----- Gewerbegruppe ----- Gewerbezug	Zulassungs- pflichtige Handwerks- unter- nehmen <sup>*)</sup>	Tätige Personen am 31.12.2011				Umsatz <sup>3)</sup> 2011	
			ins- gesamt <sup>2)</sup>	darunter		je Unter- nehmen	insgesamt	je tätige Person
				sozialver- sicherungs- pflichtig Be- schäftigte	geringfügig entlohnte Be- schäftigte			
	Oldenburg	6 451	71 809	55 995	9 150	11	8 954 470	124 698
	I Bauhauptgewerbe	1 360	12 901	10 642	866	9	1 681 385	130 330
A 01	Maurer und Betonbauer	689	6 060	4 921	433	9	904 511	149 259
A 03	Zimmerer	358	2 687	2 117	203	8	320 232	119 178
A 04	Dachdecker	156	1 214	968	87	8	128 856	106 142
A 05	Straßenbauer	126	2 431	2 192	111	19	259 094	106 579
A 06	Wärme-, Kälte- und Schallschutzisolierer	6	70	56	8	12	6 005	85 786
A 07	Brunnenbauer	8	43	29	6	5	4 973	115 651
A 11	Gerüstbauer	17	396	359	18	23	57 714	145 742
	II Ausbaugewerbe	2 152	20 901	16 211	2 470	10	2 098 303	100 392
A 02	Ofen- und Luftheizungsbauer	15	98	71	12	7	9 254	94 429
A 09	Stuckateure	3	10	5	2	3	/	/
A 10	Maler und Lackierer	495	3 251	2 426	309	7	222 372	68 401
A 23	Klempner	15	375	337	23	25	32 395	86 387
A 24	Installateur und Heizungsbauer	518	4 599	3 682	386	9	483 295	105 087
A 25	Elektrotechniker	619	8 058	6 096	1 330	13	886 019	109 955
A 27	Tischler	456	4 126	3 262	387	9	424 794	102 955
A 39	Glaser	31	384	332	21	12	39 695	103 372
	III Handwerke für den gewerblichen Bedarf	821	13 706	11 707	1 151	17	1 928 036	140 671
A 13	Metallbauer	337	5 845	5 021	480	17	804 207	137 589
A 14	Chirurgiemechaniker	-	-	-	-	-	-	-
A 16	Feinwerkmechaniker	236	4 959	4 332	384	21	664 507	134 000
A 18	Kälteanlagenbauer	31	.	.	.	.	.	.
A 19	Informationstechniker	102	660	497	53	6	72 316	109 570
A 21	Landmaschinenmechaniker	98	1 603	1 334	168	16	313 998	195 881
A 22	Büchsenmacher	1	.	.	.	.	.	.
A 26	Elektromaschinenbauer	15	259	213	29	17	27 928	107 830
A 29	Seiler	1	.	.	.	.	.	.
A 40	Glasbläser und Glasapparatebauer	-	-	-	-	-	-	-
	IV Kraftfahrzeuggewerbe	701	7 904	6 205	967	11	1 537 347	194 502
A 15	Karosserie- und Fahrzeugbauer	40	487	400	45	12	75 812	155 671
A 17	Zweiradmechaniker	29	311	267	15	11	67 583	217 309
A 20	Kraftfahrzeugtechniker	628	7 043	5 487	899	11	1 373 976	195 084
A 41	Mechaniker für Reifentechnik <sup>4)</sup>	4	63	51	8	16	19 976	317 079
	V Lebensmittelgewerbe	303	9 575	6 720	2 538	32	1 333 830	139 303
A 30	Bäcker	151	5 756	3 862	1 735	38	204 385	35 508
A 31	Konditoren	12	157	68	75	13	4 043	25 752
A 32	Fleischer	140	3 662	2 790	728	26	1 125 402	307 319
	VI Gesundheitsgewerbe	267	2 656	1 939	436	10	162 649	61 238
A 33	Augenoptiker	119	939	659	152	8	63 754	67 896
A 34	Hörgeräteakustiker	19	282	221	41	15	17 364	61 574
A 35	Orthopädietechniker	22	313	252	39	14	20 515	65 543
A 36	Orthopädieschuhmacher	32	265	175	57	8	14 783	55 785
A 37	Zahntechniker	75	857	632	147	11	46 233	53 947
	VII Handwerke für den privaten Bedarf	847	4 166	2 571	722	5	212 920	51 109
A 08	Steinmetzen und Steinbildhauer	37	123	60	26	3	9 047	73 553
A 12	Schornsteinfeger	120	306	151	35	3	.	.
A 28	Boots- und Schiffbauer	11	443	422	10	40	.	.
A 38	Friseure	679	3 294	1 938	651	5	68 187	20 700

## Handwerkszählung 2011

2.5 Zulassungspflichtige Handwerksunternehmen, tätige Personen und Umsatz<sup>3)</sup> nach Handwerkskammerbezirken, Gewerbegruppen und Gewerbebezügen

Nr. der Klassifi- kation <sup>1)</sup>	Handwerkskammerbezirk ----- Gewerbegruppe ----- Gewerbe­zweig	Zulassungs- pflichtige Handwerks- unter- nehmen <sup>*)</sup>	Tätige Personen am 31.12.2011				Umsatz <sup>3)</sup> 2011	
			ins- gesamt <sup>2)</sup>	darunter		je Unter- nehmen	insgesamt	je tätige Person
				sozialver- sicherungs- pflichtig Be- schäftigte	geringfügig entlohnte Be- schäftigte			
Anzahl							1 000 Euro	Euro
Osnabrück-Emsland		5 652	79 676	64 072	9 731	14	10 757 103	135 011
I Bauhauptgewerbe		993	15 850	13 843	984	16	2 676 618	168 872
A 01	Maurer und Betonbauer	612	8 763	7 518	614	14	1 636 186	186 715
A 03	Zimmerer	135	1 120	876	102	8	118 361	105 679
A 04	Dachdecker	151	1 316	1 061	101	9	112 126	85 202
A 05	Straßenbauer	73	4 391	4 172	145	60	774 722	176 434
A 06	Wärme-, Kälte- und Schallschutzisolierer	10	123	106	7	12	13 044	106 049
A 07	Brunnenbauer	5	66	56	5	13	/	/
A 11	Gerüstbauer	7	71	54	10	10	5 584	78 648
II Ausbaugewerbe		1 875	20 868	16 962	1 966	11	2 347 827	112 508
A 02	Ofen- und Luftheizungsbauer	19	103	71	12	5	11 252	109 243
A 09	Stuckateure	9	76	59	8	8	6 155	80 987
A 10	Maler und Lackierer	428	3 326	2 558	327	8	225 544	67 812
A 23	Klempner	23	324	279	20	14	29 326	90 512
A 24	Installateur und Heizungsbauer	383	4 580	3 778	410	12	561 867	122 678
A 25	Elektrotechniker	493	6 413	5 260	646	13	838 888	130 811
A 27	Tischler	509	5 615	4 562	518	11	621 006	110 598
A 39	Glaser	11	431	395	25	39	53 789	124 800
III Handwerke für den gewerblichen Bedarf		790	18 895	16 699	1 386	24	3 007 254	159 156
A 13	Metallbauer	344	8 705	7 763	589	25	1 267 554	145 612
A 14	Chirurgiemechaniker	-	-	-	-	-	-	-
A 16	Feinwerkmechaniker	190	6 760	6 096	469	36	1 017 233	150 478
A 18	Kälteanlagenbauer	21	271	219	31	13	36 429	134 424
A 19	Informationstechniker	105	745	529	108	7	88 990	119 450
A 21	Landmaschinenmechaniker	104	2 044	1 778	159	20	539 615	264 000
A 22	Büchsenmacher	6	.	.	.	.	.	.
A 26	Elektromaschinenbauer	18	352	308	26	20	54 247	154 111
A 29	Seiler	2	.	.	.	.	.	.
A 40	Glasbläser und Glasapparatebauer	-	-	-	-	-	-	-
IV Kraftfahrzeuggewerbe		735	8 694	6 634	1 291	12	1 892 116	217 635
A 15	Karosserie- und Fahrzeugbauer	41	767	640	84	19	114 128	148 798
A 17	Zweiradmechaniker	63	337	211	60	5	42 297	125 510
A 20	Kraftfahrzeugtechniker	628	7 487	5 696	1 134	12	1 719 125	229 615
A 41	Mechaniker für Reifentechnik <sup>4)</sup>	3	103	87	13	34	16 566	160 835
V Lebensmittelgewerbe		286	8 662	5 855	2 505	30	561 123	64 780
A 30	Bäcker	154	5 899	3 874	1 864	38	220 898	37 447
A 31	Konditoren	21	894	689	183	43	54 528	60 993
A 32	Fleischer	111	1 869	1 292	458	17	285 697	152 861
VI Gesundheitsgewerbe		262	2 661	1 893	486	10	164 262	61 729
A 33	Augenoptiker	114	731	460	150	6	.	.
A 34	Hörgeräteakustiker	23	180	124	27	8	13 509	75 050
A 35	Orthopädietechniker	27	454	358	68	17	.	.
A 36	Orthopädieschuhmacher	38	319	190	87	8	18 086	56 696
A 37	Zahntechniker	60	977	761	154	16	49 388	50 551
VII Handwerke für den privaten Bedarf		711	4 046	2 186	1 113	6	107 903	26 669
A 08	Steinmetzen und Steinbildhauer	29	.	.	.	.	.	.
A 12	Schornsteinfeger	109	292	143	40	3	.	.
A 28	Boots- und Schiffbauer	1	.	.	.	.	.	.
A 38	Friseure	572	3 510	1 883	1 024	6	72 918	20 774



## Handwerkszählung 2011

2.5 Zulassungspflichtige Handwerksunternehmen, tätige Personen und Umsatz<sup>\*)</sup> nach Handwerkskammerbezirken, Gewerbegruppen und Gewerbebezügen

Nr. der Klassifi- kation <sup>1)</sup>	Handwerkskammerbezirk ----- Gewerbegruppe ----- Gewerbe­zweig	Zulassungs- pflichtige Handwerks- unter- nehmen <sup>*)</sup>	Tätige Personen am 31.12.2011				Umsatz <sup>3)</sup> 2011	
			ins- gesamt <sup>2)</sup>	darunter		je Unter- nehmen	insgesamt	je tätige Person
				sozialver- sicherungs- pflichtig Be- schäftigte	geringfügig entlohnte Be- schäftigte			
Anzahl							1 000 Euro	Euro
	Braunschweig-Lüneburg-Stade	13 552	123 767	96 055	13 595	9	11 741 032	94 864
	I Bauhauptgewerbe	2 687	22 842	18 401	1 644	9	2 628 071	115 054
A 01	Maurer und Betonbauer	1 156	9 860	7 928	722	9	1 294 671	131 305
A 03	Zimmerer	639	3 860	2 907	285	6	386 236	100 061
A 04	Dachdecker	565	4 134	3 228	327	7	380 786	92 111
A 05	Straßenbauer	209	3 924	3 482	225	19	466 095	118 781
A 06	Wärme-, Kälte- und Schallschutzisolierer	36	343	277	28	10	31 229	91 047
A 07	Brunnenbauer	18	278	243	17	15	36 939	132 874
A 11	Gerüstbauer	64	443	336	40	7	32 115	72 494
	II Ausbaugewerbe	4 733	34 998	27 125	2 960	7	3 277 346	93 644
A 02	Ofen- und Luftheizungsbauer	48	173	98	23	4	15 226	88 012
A 09	Stuckateure	13	80	61	6	6	10 297	128 713
A 10	Maler und Lackierer	1 037	6 262	4 660	517	6	400 672	63 985
A 23	Klempner	33	271	216	22	8	21 989	81 140
A 24	Installateur und Heizungsbauer	1 338	9 727	7 459	877	7	930 012	95 611
A 25	Elektrotechniker	1 198	12 039	9 961	850	10	1 357 656	112 771
A 27	Tischler	970	5 892	4 311	572	6	503 240	85 411
A 39	Glaser	96	554	359	93	6	38 254	69 051
	III Handwerke für den gewerblichen Bedarf	1 244	12 995	10 624	1 095	10	1 594 696	122 716
A 13	Metallbauer	542	5 756	4 747	457	11	634 723	110 272
A 14	Chirurgiemechaniker	-	-	-	-	-	-	-
A 16	Feinwerkmechaniker	261	3 182	2 635	279	12	335 321	105 381
A 18	Kälteanlagenbauer	74	593	460	58	8	92 008	155 157
A 19	Informationstechniker	169	1 350	1 067	107	8	145 408	107 710
A 21	Landmaschinenmechaniker	161	1 712	1 405	139	11	347 075	202 731
A 22	Büchsenmacher	9	.	.	.	.	.	.
A 26	Elektromaschinenbauer	23	267	214	30	12	24 573	92 034
A 29	Seiler	3	115	91	21	38	13 179	114 600
A 40	Glasbläser und Glasapparatebauer	2	.	.	.	.	.	.
	IV Kraftfahrzeuggewerbe	1 423	13 723	10 707	1 510	10	2 441 675	177 926
A 15	Karosserie- und Fahrzeugbauer	73	938	768	93	13	86 890	92 633
A 17	Zweiradmechaniker	53	233	148	31	4	.	.
A 20	Kraftfahrzeugtechniker	1 290	12 473	9 738	1 367	10	2 315 157	185 613
A 41	Mechaniker für Reifentechnik <sup>4)</sup>	7	79	53	19	11	.	.
	V Lebensmittelgewerbe	753	18 343	14 058	3 495	24	1 030 560	56 183
A 30	Bäcker	364	13 002	10 300	2 329	36	538 593	41 424
A 31	Konditoren	48	1 169	802	318	24	43 311	37 050
A 32	Fleischer	341	4 172	2 956	848	12	448 656	107 540
	VI Gesundheitsgewerbe	655	6 009	4 144	1 171	9	344 551	57 339
A 33	Augenoptiker	276	2 164	1 381	489	8	118 400	54 713
A 34	Hörgeräteakustiker	41	380	289	44	9	29 171	76 766
A 35	Orthopädietechniker	45	835	678	110	19	67 805	81 204
A 36	Orthopädieschuhmacher	52	263	145	64	5	13 731	52 209
A 37	Zahntechniker	241	2 367	1 651	464	10	115 444	48 772
	VII Handwerke für den privaten Bedarf	2 057	14 857	10 996	1 720	7	( 424 133)	( 28 548)
A 08	Steinmetzen und Steinbildhauer	108	494	272	108	5	.	.
A 12	Schornsteinfeger	311	844	438	95	3	48 465	57 423
A 28	Boots- und Schiffbauer	11	159	142	5	14	.	.
A 38	Friseure	1 627	13 360	10 144	1 512	8	/	/

\*) Nur Unternehmen (einschl. der inzwischen inaktiven Unternehmen) mit steuerbarem Umsatz aus Lieferungen und Leistungen und/oder mit sozialversicherungspflichtig Beschäftigten im Berichtsjahr 2011.

1) Verzeichnis der Gewerbe lt. Anlage A (A) der Handwerksordnung.

2) Einschl. tätiger Unternehmer (geschätzt).

3) Mit geschätzten Umsätzen bei Organschaftsmitgliedern; ohne Umsatzsteuer.

4) Bezeichnung gemäß Anlage A (A) der Handwerksordnung siehe Anhang 1.

## Handwerkszählung 2011

2.6 Zulassungspflichtige Handwerksunternehmen, tätige Personen und Umsatz<sup>3)</sup> nach Kreisen, Gewerbegruppen und Gewerbebezügen

Nr. der Klassifi- kation <sup>1)</sup>	Kreis ----- Gewerbegruppe ----- Gewerbe- zweig	Zulassungs- pflichtige Handwerks- unter- nehmen <sup>2)</sup>	Tätige Personen am 31.12.2011				Umsatz <sup>3)</sup> 2011	
			ins- gesamt <sup>2)</sup>	darunter		je Unter- nehmen	insgesamt	je tätige Person
				sozialver- sicherungs- pflichtig Be- schäftigte	geringfügig entlohnte Be- schäftigte			
Anzahl							1 000 Euro	Euro
Zulassungspflichtiges Handwerk insgesamt		41 260	412 696	321 619	48 186	10	45 058 083	109 180
I Bauhauptgewerbe		7 618	73 615	60 572	5 163	10	9 333 718	126 791
A 01	Maurer und Betonbauer	3 739	35 732	29 165	2 681	10	5 075 244	142 036
A 03	Zimmerer	1 507	9 822	7 501	752	7	1 023 222	104 177
A 04	Dachdecker	1 485	11 190	8 848	825	8	1 035 971	92 580
A 05	Straßenbauer	592	14 029	12 752	671	24	1 894 554	135 046
A 06	Wärme-, Kälte- und Schallschutzisolierer	98	819	649	70	8	79 997	97 676
A 07	Brunnenbauer	48	553	453	52	12	74 866	135 382
A 11	Gerüstbauer	149	1 470	1 204	112	10	149 864	101 948
II Ausbaugewerbe		14 379	119 085	93 245	10 951	8	11 854 171	99 544
A 02	Ofen- und Luftheizungsbauer	126	509	309	69	4	46 831	92 006
A 09	Stuckateure	51	340	264	25	7	47 143	138 656
A 10	Maler und Lackierer	3 208	20 815	15 670	1 798	6	1 383 843	66 483
A 23	Klempner	120	1 476	1 249	103	12	131 323	88 972
A 24	Installateur und Heizungsbauer	3 754	30 862	24 337	2 655	8	3 224 874	104 493
A 25	Elektrotechniker	3 747	40 801	33 057	3 896	11	4 691 975	114 997
A 27	Tischler	3 138	22 266	16 794	2 196	7	2 141 571	96 181
A 39	Glaser	235	2 016	1 565	209	9	186 611	92 565
III Handwerke für den gewerblichen Bedarf		4 390	65 573	55 778	5 281	15	8 982 109	136 979
A 13	Metallbauer	1 859	28 116	24 079	2 136	15	3 626 907	128 998
A 14	Chirurgiemechaniker	-	-	-	-	-	-	-
A 16	Feinwerkmechaniker	1 080	22 763	19 875	1 779	21	2 882 460	126 629
A 18	Kälteanlagenbauer	189	1 818	1 466	161	10	252 210	138 729
A 19	Informationstechniker	610	4 334	3 257	436	7	497 993	114 904
A 21	Landmaschinenmechaniker	514	6 751	5 637	583	13	1 505 407	222 990
A 22	Büchsenmacher	26	88	41	20	3	10 556	119 955
A 26	Elektromaschinenbauer	97	1 525	1 293	133	16	183 811	120 532
A 29	Seiler	8	125	93	24	16	13 469	107 752
A 40	Glasbläser und Glasapparatebauer	7	53	37	9	8	9 296	175 396
IV Kraftfahrzeuggewerbe		4 590	46 095	35 724	5 534	10	8 523 406	184 910
A 15	Karosserie- und Fahrzeugbauer	216	2 905	2 388	292	13	352 481	121 336
A 17	Zweiradmechaniker	241	1 230	822	154	5	178 503	145 124
A 20	Kraftfahrzeugtechniker	4 102	41 134	31 805	5 002	10	7 852 360	190 897
A 41	Mechaniker für Reifentechnik <sup>4)</sup>	31	826	709	86	27	( 140 062)	( 169 567)
V Lebensmittelgewerbe		2 211	53 805	38 709	12 778	24	3 810 795	70 826
A 30	Bäcker	1 119	35 929	25 933	8 835	32	1 472 194	40 975
A 31	Konditoren	120	2 806	1 940	741	23	122 308	43 588
A 32	Fleischer	972	15 070	10 836	3 202	16	2 216 293	147 067
VI Gesundheitsgewerbe		1 988	21 355	16 094	3 139	11	1 508 117	70 621
A 33	Augenoptiker	851	6 049	4 045	1 086	7	383 932	63 470
A 34	Hörgeräteakustiker	124	3 119	2 800	178	25	217 521	69 741
A 35	Orthopädietechniker	137	3 660	3 190	328	27	462 793	126 446
A 36	Orthopädieschuhmacher	211	1 485	890	369	7	79 525	53 552
A 37	Zahn techniker	665	7 042	5 169	1 178	11	364 346	51 739
VII Handwerke für den privaten Bedarf		6 084	33 168	21 497	5 340	5	1 045 767	31 529
A 08	Steinmetzen und Steinbildhauer	299	1 481	860	305	5	108 643	73 358
A 12	Schornsteinfeger	880	2 328	1 168	280	3	134 766	57 889
A 28	Boots- und Schiffbauer	34	684	628	21	20	154 759	226 256
A 38	Friseure	4 871	28 675	18 841	4 734	6	647 599	22 584

## Handwerkszählung 2011

2.6 Zulassungspflichtige Handwerksunternehmen, tätige Personen und Umsatz<sup>3)</sup> nach Kreisen, Gewerbegruppen und Gewerbebezügen

Nr. der Klassifi- kation <sup>1)</sup>	Kreis ----- Gewerbegruppe ----- Gewerbe­zweig	Zulassungs- pflichtige Handwerks- unter- nehmen <sup>*)</sup>	Tätige Personen am 31.12.2011				Umsatz <sup>3)</sup> 2011	
			ins- gesamt <sup>2)</sup>	darunter		je Unter- nehmen	insgesamt	je tätige Person
				sozialver- sicherungs- pflichtig Be- schäftigte	geringfügig entlohnte Be- schäftigte			
		Anzahl						
101	Braunschweig, Stadt	868	8 593	6 684	990	10	( 843 428)	( 98 153)
	I Bauhauptgewerbe	107	936	731	91	9	92 954	99 310
A 01	Maurer und Betonbauer	51	414	307	51	8	43 538	105 164
A 03	Zimmerer	7	42	31	4	6	3 158	75 190
A 04	Dachdecker	32	229	169	27	7	21 970	95 939
A 05	Straßenbauer	9	152	137	6	17	16 707	109 914
A 06	Wärme-, Kälte- und Schallschutzisolierer	2	.	.	.	.	.	.
A 07	Brunnenbauer	1	.	.	.	.	.	.
A 11	Gerüstbauer	5	89	82	2	18	7 049	79 202
	II Ausbaugewerbe	305	2 625	2 126	182	9	222 596	84 798
A 02	Ofen- und Luftheizungsbauer	1	.	.	.	.	.	.
A 09	Stuckateure	1	.	.	.	.	.	.
A 10	Maler und Lackierer	72	504	389	40	7	33 892	67 246
A 23	Klempner	1	.	.	.	.	.	.
A 24	Installateur und Heizungsbauer	91	659	510	55	7	60 151	91 276
A 25	Elektrotechniker	77	1 057	912	64	14	95 126	89 996
A 27	Tischler	52	345	272	20	7	28 712	83 223
A 39	Glaser	10	45	31	3	5	3 341	74 244
	III Handwerke für den gewerblichen Bedarf	71	626	480	72	9	54 566	87 166
A 13	Metallbauer	30	257	206	19	9	19 315	75 156
A 14	Chirurgiemechaniker	-	-	-	-	-	-	-
A 16	Feinwerkmechaniker	14	105	78	13	8	8 345	79 476
A 18	Kälteanlagenbauer	8	100	88	4	13	12 020	120 200
A 19	Informationstechniker	14	86	50	21	6	4 868	56 605
A 21	Landmaschinenmechaniker	1	.	.	.	.	.	.
A 22	Büchsenmacher	-	-	-	-	-	-	-
A 26	Elektromaschinenbauer	3	.	.	.	.	.	.
A 29	Seiler	1	.	.	.	.	.	.
A 40	Glasbläser und Glasapparatebauer	-	-	-	-	-	-	-
	IV Kraftfahrzeuggewerbe	108	1 450	1 257	75	13	/	/
A 15	Karosserie- und Fahrzeugbauer	5	38	30	3	8	2 750	72 368
A 17	Zweiradmechaniker	6	42	32	4	7	4 828	114 952
A 20	Kraftfahrzeugtechniker	94	1 328	1 158	66	14	/	/
A 41	Mechaniker für Reifentechnik <sup>4)</sup>	3	42	37	2	14	5 287	125 881
	V Lebensmittelgewerbe	35	891	745	108	25	43 088	48 359
A 30	Bäcker	18	598	520	60	33	27 376	45 779
A 31	Konditoren	4	59	39	16	15	1 715	29 068
A 32	Fleischer	13	234	186	32	18	13 997	59 816
	VI Gesundheitsgewerbe	65	1 273	872	333	20	54 981	43 190
A 33	Augenoptiker	25	814	519	269	33	28 615	35 154
A 34	Hörgeräteakustiker	7	144	123	14	21	10 128	70 333
A 35	Orthopädietechniker	-	-	-	-	-	-	-
A 36	Orthopädieschuhmacher	4	21	12	5	5	977	46 524
A 37	Zahntechniker	29	294	218	45	10	15 261	51 908
	VII Handwerke für den privaten Bedarf	177	792	473	129	4	20 343	25 686
A 08	Steinmetzen und Steinbildhauer	4	21	14	3	5	/	/
A 12	Schornsteinfeger	11	34	19	4	3	2 032	59 765
A 28	Boots- und Schiffbauer	-	-	-	-	-	-	-
A 38	Friseure	162	737	440	122	5	16 878	22 901

## Handwerkszählung 2011

2.6 Zulassungspflichtige Handwerksunternehmen, tätige Personen und Umsatz<sup>3)</sup> nach Kreisen, Gewerbegruppen und Gewerbebezügen

Nr. der Klassifi- kation <sup>1)</sup>	Kreis ----- Gewerbegruppe ----- Gewerbe- zweig	Zulassungs- pflichtige Handwerks- unter- nehmen *)	Tätige Personen am 31.12.2011				Umsatz <sup>3)</sup> 2011	
			ins- gesamt <sup>2)</sup>	darunter		je Unter- nehmen	insgesamt	je tätige Person
				sozialver- sicherungs- pflichtig Be- schäftigte	geringfügig entlohnte Be- schäftigte			
							1 000 Euro	Euro
102	Salzgitter, Stadt	337	2 807	2 117	341	8	244 129	86 971
	I Bauhauptgewerbe	50	371	276	45	7	35 519	95 739
A 01	Maurer und Betonbauer	24	162	121	17	7	17 383	107 302
A 03	Zimmerer	2	.	.	.	.	.	.
A 04	Dachdecker	13	118	89	16	9	11 429	96 856
A 05	Straßenbauer	8	48	34	6	6	3 719	77 479
A 06	Wärme-, Kälte- und Schallschutzisolierer	2	.	.	.	.	.	.
A 07	Brunnenbauer	-	-	-	-	-	-	-
A 11	Gerüstbauer	1	.	.	.	.	.	.
	II Ausbaugewerbe	92	977	815	69	11	90 533	92 664
A 02	Ofen- und Luftheizungsbauer	-	-	-	-	-	-	-
A 09	Stuckateure	-	-	-	-	-	-	-
A 10	Maler und Lackierer	21	148	109	17	7	8 943	60 426
A 23	Klempner	-	-	-	-	-	-	-
A 24	Installateur und Heizungsbauer	25	193	161	7	8	16 107	83 456
A 25	Elektrotechniker	23	469	422	24	20	54 926	117 113
A 27	Tischler	19	142	104	19	7	8 865	62 430
A 39	Glaser	4	25	19	2	6	1 692	67 680
	III Handwerke für den gewerblichen Bedarf	20	319	258	39	16	27 075	84 875
A 13	Metallbauer	11	248	206	29	23	20 175	81 351
A 14	Chirurgiemechaniker	-	-	-	-	-	-	-
A 16	Feinwerkmechaniker	5	63	49	9	13	6 465	102 619
A 18	Kälteanlagenbauer	1	.	.	.	.	.	.
A 19	Informationstechniker	2	.	.	.	.	.	.
A 21	Landmaschinenmechaniker	1	.	.	.	.	.	.
A 22	Büchsenmacher	-	-	-	-	-	-	-
A 26	Elektromaschinenbauer	-	-	-	-	-	-	-
A 29	Seiler	-	-	-	-	-	-	-
A 40	Glasbläser und Glasapparatebauer	-	-	-	-	-	-	-
	IV Kraftfahrzeuggewerbe	46	374	290	34	8	( 60 016)	( 160 471)
A 15	Karosserie- und Fahrzeugbauer	2	.	.	.	.	.	.
A 17	Zweiradmechaniker	1	.	.	.	.	.	.
A 20	Kraftfahrzeugtechniker	42	359	279	34	9	( 59 031)	( 164 432)
A 41	Mechaniker für Reifentechnik <sup>4)</sup>	1	.	.	.	.	.	.
	V Lebensmittelgewerbe	31	341	239	70	11	14 339	42 050
A 30	Bäcker	16	239	184	39	15	9 351	39 126
A 31	Konditoren	2	.	.	.	.	.	.
A 32	Fleischer	13	.	.	.	.	.	.
	VI Gesundheitsgewerbe	24	153	102	25	6	9 011	58 895
A 33	Augenoptiker	11	62	42	9	6	4 036	65 097
A 34	Hörgeräteakustiker	3	13	8	2	4	948	72 923
A 35	Orthopädietechniker	1	.	.	.	.	.	.
A 36	Orthopädieschuhmacher	2	.	.	.	.	.	.
A 37	Zahntechniker	7	49	29	11	7	1 979	40 388
	VII Handwerke für den privaten Bedarf	74	272	137	59	4	7 636	28 074
A 08	Steinmetzen und Steinbildhauer	3	8	5	-	3	860	107 500
A 12	Schornsteinfeger	11	40	23	6	4	2 046	51 150
A 28	Boots- und Schiffbauer	-	-	-	-	-	-	-
A 38	Friseure	60	224	109	53	4	4 730	21 116

## Handwerkszählung 2011

2.6 Zulassungspflichtige Handwerksunternehmen, tätige Personen und Umsatz<sup>3)</sup> nach Kreisen, Gewerbegruppen und Gewerbebezügen

Nr. der Klassifi- kation <sup>1)</sup>	Kreis ----- Gewerbegruppe ----- Gewerbe­zweig	Zulassungs- pflichtige Handwerks- unter- nehmen *)	Tätige Personen am 31.12.2011				Umsatz <sup>3)</sup> 2011	
			ins- gesamt <sup>2)</sup>	darunter		je Unter- nehmen	insgesamt	je tätige Person
				sozialver- sicherungs- pflichtig Be- schäftigte	geringfügig entlohnte Be- schäftigte			
		Anzahl						
103	Wolfsburg, Stadt	327	9 793	8 850	597	30	513 775	52 463
	I Bauhauptgewerbe	41	444	348	50	11	36 706	82 671
A 01	Maurer und Betonbauer	21	200	145	30	10	15 251	76 255
A 03	Zimmerer	6	37	27	4	6	3 408	92 108
A 04	Dachdecker	9	115	99	6	13	11 933	103 765
A 05	Straßenbauer	2	.	.	.	.	.	.
A 06	Wärme-, Kälte- und Schallschutzisolierer	1	.	.	.	.	.	.
A 07	Brunnenbauer	-	-	-	-	-	-	-
A 11	Gerüstbauer	2	.	.	.	.	.	.
	II Ausbaugewerbe	114	1 702	1 466	115	15	178 886	105 103
A 02	Ofen- und Luftheizungsbauer	-	-	-	-	-	-	-
A 09	Stuckateure	1	.	.	.	.	.	.
A 10	Maler und Lackierer	27	277	221	27	10	17 039	61 513
A 23	Klempner	1	.	.	.	.	.	.
A 24	Installateur und Heizungsbauer	36	411	343	31	11	35 940	87 445
A 25	Elektrotechniker	32	849	779	37	27	110 052	129 625
A 27	Tischler	11	.	.	.	.	.	.
A 39	Glaser	6	28	13	8	5	1 575	56 250
	III Handwerke für den gewerblichen Bedarf	24	314	265	25	13	35 174	112 019
A 13	Metallbauer	12	174	152	10	15	20 724	119 103
A 14	Chirurgiemechaniker	-	-	-	-	-	-	-
A 16	Feinwerkmechaniker	1	.	.	.	.	.	.
A 18	Kälteanlagenbauer	2	.	.	.	.	.	.
A 19	Informationstechniker	5	19	13	1	4	1 696	89 263
A 21	Landmaschinenmechaniker	1	.	.	.	.	.	.
A 22	Büchsenmacher	2	.	.	.	.	.	.
A 26	Elektromaschinenbauer	1	.	.	.	.	.	.
A 29	Seiler	-	-	-	-	-	-	-
A 40	Glasbläser und Glasapparatebauer	-	-	-	-	-	-	-
	IV Kraftfahrzeuggewerbe	24	289	228	36	12	67 358	233 073
A 15	Karosserie- und Fahrzeugbauer	3	.	.	.	.	.	.
A 17	Zweiradmechaniker	1	.	.	.	.	.	.
A 20	Kraftfahrzeugtechniker	20	251	199	31	13	63 624	253 482
A 41	Mechaniker für Reifentechnik <sup>4)</sup>	-	-	-	-	-	-	-
	V Lebensmittelgewerbe	12	450	340	97	38	19 472	43 271
A 30	Bäcker	6	346	270	70	58	12 899	37 280
A 31	Konditoren	1	.	.	.	.	.	.
A 32	Fleischer	5	.	.	.	.	.	.
	VI Gesundheitsgewerbe	31	290	214	43	9	18 599	64 134
A 33	Augenoptiker	12	101	72	16	8	7 604	75 287
A 34	Hörgeräteakustiker	2	.	.	.	.	.	.
A 35	Orthopädietechniker	3	46	41	2	15	3 942	85 696
A 36	Orthopädieschuhmacher	2	.	.	.	.	.	.
A 37	Zahn­techniker	12	111	81	18	9	4 742	42 721
	VII Handwerke für den privaten Bedarf	81	6 304	5 989	231	78	/	/
A 08	Steinmetzen und Steinbildhauer	5	60	45	10	12	6 277	104 617
A 12	Schornsteinfeger	3	8	5	-	3	387	48 375
A 28	Boots- und Schiffbauer	-	-	-	-	-	-	-
A 38	Friseure	73	6 236	5 939	221	85	/	/

# Handwerkszählung 2011

2.6 Zulassungspflichtige Handwerksunternehmen, tätige Personen und Umsatz<sup>3)</sup> nach Kreisen, Gewerbegruppen und Gewerbebezügen

Nr. der Klassifi- kation <sup>1)</sup>	Kreis ----- Gewerbegruppe ----- Gewerbe­zweig	Zulassungs- pflichtige Handwerks- unter- nehmen <sup>*)</sup>	Tätige Personen am 31.12.2011				Umsatz <sup>3)</sup> 2011	
			ins- gesamt <sup>2)</sup>	darunter		je Unter- nehmen	insgesamt	je tätige Person
				sozialver- sicherungs- pflichtig Be- schäftigte	geringfügig entlohnte Be- schäftigte			
	Anzahl							1 000 Euro
151	Gifhorn	707	6 322	4 801	781	9	560 954	88 730
	I Bauhauptgewerbe	174	1 269	990	96	7	142 174	112 036
A 01	Maurer und Betonbauer	90	741	588	57	8	90 007	121 467
A 03	Zimmerer	36	151	103	10	4	.	.
A 04	Dachdecker	35	249	195	19	7	26 342	105 791
A 05	Straßenbauer	11	.	.	.	.	13 168	.
A 06	Wärme-, Kälte- und Schallschutzisolierer	-	-	-	-	-	-	-
A 07	Brunnenbauer	1	.	.	.	.	.	.
A 11	Gerüstbauer	1	.	.	.	.	.	.
	II Ausbaugewerbe	249	1 765	1 355	154	7	154 414	87 487
A 02	Ofen- und Luftheizungsbauer	5	32	22	5	6	2 910	90 938
A 09	Stuckateure	-	-	-	-	-	-	-
A 10	Maler und Lackierer	45	353	289	18	8	27 917	79 085
A 23	Klempner	2	.	.	.	.	.	.
A 24	Installateur und Heizungsbauer	75	561	433	50	7	49 142	87 597
A 25	Elektrotechniker	69	556	438	48	8	48 894	87 939
A 27	Tischler	49	228	150	27	5	22 440	98 421
A 39	Glaser	4	.	.	.	.	.	.
	III Handwerke für den gewerblichen Bedarf	45	290	205	38	6	28 513	98 321
A 13	Metallbauer	19	149	109	20	8	11 309	75 899
A 14	Chirurgiemechaniker	-	-	-	-	-	-	-
A 16	Feinwerkmechaniker	9	64	47	7	7	/	/
A 18	Kälteanlagenbauer	2	.	.	.	.	.	.
A 19	Informationstechniker	8	.	.	.	.	.	.
A 21	Landmaschinenmechaniker	7	48	34	7	7	8 254	171 958
A 22	Büchsenmacher	-	-	-	-	-	-	-
A 26	Elektromaschinenbauer	-	-	-	-	-	-	-
A 29	Seiler	-	-	-	-	-	-	-
A 40	Glasbläser und Glasapparatebauer	-	-	-	-	-	-	-
	IV Kraftfahrzeuggewerbe	67	892	731	88	13	152 117	170 535
A 15	Karosserie- und Fahrzeugbauer	1	.	.	.	.	.	.
A 17	Zweiradmechaniker	3	.	.	.	.	.	.
A 20	Kraftfahrzeugtechniker	63	854	703	82	14	149 319	174 847
A 41	Mechaniker für Reifentechnik <sup>4)</sup>	-	-	-	-	-	-	-
	V Lebensmittelgewerbe	40	1 259	942	275	31	58 101	46 149
A 30	Bäcker	20	997	745	232	50	40 863	40 986
A 31	Konditoren	1	.	.	.	.	.	.
A 32	Fleischer	19	.	.	.	.	.	.
	VI Gesundheitsgewerbe	32	143	80	27	4	7 936	55 497
A 33	Augenoptiker	16	58	29	11	4	3 267	56 328
A 34	Hörgeräteakustiker	2	.	.	.	.	.	.
A 35	Orthopädietechniker	1	.	.	.	.	.	.
A 36	Orthopädieschuhmacher	2	.	.	.	.	.	.
A 37	Zahn­techniker	11	60	42	6	5	3 384	56 400
	VII Handwerke für den privaten Bedarf	100	704	498	103	7	17 699	25 141
A 08	Steinmetzen und Steinbildhauer	8	37	23	6	5	2 744	74 162
A 12	Schornsteinfeger	20	61	33	8	3	3 206	52 557
A 28	Boots- und Schiffbauer	-	-	-	-	-	-	-
A 38	Friseure	72	606	442	89	8	11 749	19 388

## Handwerkszählung 2011

2.6 Zulassungspflichtige Handwerksunternehmen, tätige Personen und Umsatz<sup>3)</sup> nach Kreisen, Gewerbegruppen und Gewerbebezügen

Nr. der Klassifi- kation <sup>1)</sup>	Kreis ----- Gewerbegruppe ----- Gewerbe­zweig	Zulassungs- pflichtige Handwerks- unter- nehmen *)	Tätige Personen am 31.12.2011				Umsatz <sup>3)</sup> 2011	
			ins- gesamt <sup>2)</sup>	darunter		je Unter- nehmen	insgesamt	je tätige Person
				sozialver- sicherungs- pflichtig Be- schäftigte	geringfügig entlohnte Be- schäftigte			
							1 000 Euro	Euro
152	Göttingen	1 164	12 370	9 966	1 184	11	1 344 024	108 652
	I Bauhauptgewerbe	193	1 803	1 493	110	9	181 787	100 825
A 01	Maurer und Betonbauer	78	893	762	50	11	97 590	109 283
A 03	Zimmerer	43	235	180	9	5	21 753	92 566
A 04	Dachdecker	44	374	302	28	9	33 515	89 612
A 05	Straßenbauer	14	213	186	12	15	20 662	97 005
A 06	Wärme-, Kälte- und Schallschutzisolierer	1	.	.	.	.	.	.
A 07	Brunnenbauer	2	.	.	.	.	.	.
A 11	Gerüstbauer	11	63	47	5	6	6 548	103 937
	II Ausbaugewerbe	405	3 160	2 540	191	8	333 263	105 463
A 02	Ofen- und Luftheizungsbauer	2	.	.	.	.	.	.
A 09	Stuckateure	6	34	26	2	6	2 678	78 765
A 10	Maler und Lackierer	88	550	416	38	6	32 268	58 669
A 23	Klempner	1	.	.	.	.	.	.
A 24	Installateur und Heizungsbauer	101	1 007	845	60	10	117 618	116 800
A 25	Elektrotechniker	95	904	768	37	10	104 812	115 942
A 27	Tischler	102	526	374	40	5	/	/
A 39	Glaser	10	130	105	14	13	12 395	95 346
	III Handwerke für den gewerblichen Bedarf	88	1 136	974	71	13	161 112	141 824
A 13	Metallbauer	35	335	281	19	10	/	/
A 14	Chirurgiemechaniker	-	-	-	-	-	-	-
A 16	Feinwerkmechaniker	29	588	529	28	20	73 839	125 577
A 18	Kälteanlagenbauer	2	.	.	.	.	.	.
A 19	Informationstechniker	11	65	45	8	6	5 881	90 477
A 21	Landmaschinenmechaniker	5	52	43	4	10	10 252	197 154
A 22	Büchsenmacher	2	.	.	.	.	.	.
A 26	Elektromaschinenbauer	1	.	.	.	.	.	.
A 29	Seiler	-	-	-	-	-	-	-
A 40	Glasbläser und Glasapparatebauer	3	.	.	.	.	.	.
	IV Kraftfahrzeuggewerbe	142	1 118	855	112	8	/	/
A 15	Karosserie- und Fahrzeugbauer	10	118	98	9	12	9 488	80 407
A 17	Zweiradmechaniker	14	59	33	8	4	4 289	72 695
A 20	Kraftfahrzeugtechniker	118	941	724	95	8	/	/
A 41	Mechaniker für Reifentechnik <sup>4)</sup>	-	-	-	-	-	-	-
	V Lebensmittelgewerbe	66	2 284	1 815	403	35	141 253	61 845
A 30	Bäcker	38	1 620	1 271	311	43	67 523	41 681
A 31	Konditoren	1	.	.	.	.	.	.
A 32	Fleischer	27	.	.	.	.	.	.
	VI Gesundheitsgewerbe	87	2 069	1 797	179	24	322 151	155 704
A 33	Augenoptiker	27	.	.	.	.	.	.
A 34	Hörgeräteakustiker	3	.	.	.	.	.	.
A 35	Orthopädietechniker	5	.	.	.	.	.	.
A 36	Orthopädieschuhmacher	10	.	.	.	.	.	.
A 37	Zahntechniker	42	581	430	107	14	31 288	53 852
	VII Handwerke für den privaten Bedarf	183	800	492	118	4	23 830	29 788
A 08	Steinmetzen und Steinbildhauer	9	60	38	12	7	( 4 652)	( 77 533)
A 12	Schornsteinfeger	25	.	.	.	.	.	.
A 28	Boots- und Schiffbauer	1	.	.	.	.	.	.
A 38	Friseure	148	675	426	95	5	15 216	22 542

## Handwerkszählung 2011

2.6 Zulassungspflichtige Handwerksunternehmen, tätige Personen und Umsatz<sup>3)</sup> nach Kreisen, Gewerbegruppen und Gewerbebezügen

Nr. der Klassifi- kation <sup>1)</sup>	Kreis ----- Gewerbegruppe ----- Gewerbe­zweig	Zulassungs- pflichtige Handwerks- unter- nehmen *)	Tätige Personen am 31.12.2011				Umsatz <sup>3)</sup> 2011	
			ins- gesamt <sup>2)</sup>	darunter		je Unter- nehmen	insgesamt	je tätige Person
				sozialver- sicherungs- pflichtig Be- schäftigte	geringfügig entlohnte Be- schäftigte			
	Anzahl							1 000 Euro
153	Goslar	691	5 299	3 950	622	8	530 640	100 140
	I Bauhauptgewerbe	106	798	609	76	8	77 647	97 302
A 01	Maurer und Betonbauer	35	234	172	23	7	25 606	109 427
A 03	Zimmerer	12	74	52	9	6	5 210	70 405
A 04	Dachdecker	43	302	230	28	7	23 297	77 142
A 05	Straßenbauer	13	176	146	16	14	23 020	130 795
A 06	Wärme-, Kälte- und Schallschutzisolierer	-	-	-	-	-	-	-
A 07	Brunnenbauer	-	-	-	-	-	-	-
A 11	Gerüstbauer	3	12	9	-	4	514	42 833
	II Ausbaugewerbe	243	1 808	1 387	165	7	162 104	89 659
A 02	Ofen- und Luftheizungsbauer	4	.	.	.	.	.	.
A 09	Stuckateure	-	-	-	-	-	-	-
A 10	Maler und Lackierer	61	368	269	35	6	26 796	72 815
A 23	Klempner	1	.	.	.	.	.	.
A 24	Installateur und Heizungsbauer	67	541	423	44	8	58 566	108 255
A 25	Elektrotechniker	58	520	423	37	9	44 155	84 913
A 27	Tischler	44	285	199	41	6	24 733	86 782
A 39	Glaser	8	46	31	7	6	3 384	73 565
	III Handwerke für den gewerblichen Bedarf	56	506	416	32	9	55 804	110 285
A 13	Metallbauer	26	301	256	17	12	32 151	106 814
A 14	Chirurgiemechaniker	-	-	-	-	-	-	-
A 16	Feinwerkmechaniker	15	79	56	8	5	6 998	88 582
A 18	Kälteanlagenbauer	5	58	52	1	12	.	.
A 19	Informationstechniker	6	43	32	5	7	2 965	68 953
A 21	Landmaschinenmechaniker	3	.	.	.	.	.	.
A 22	Büchsenmacher	-	-	-	-	-	-	-
A 26	Elektromaschinenbauer	1	.	.	.	.	.	.
A 29	Seiler	-	-	-	-	-	-	-
A 40	Glasbläser und Glasapparatebauer	-	-	-	-	-	-	-
	IV Kraftfahrzeuggewerbe	72	583	455	49	8	148 563	254 825
A 15	Karosserie- und Fahrzeugbauer	6	.	.	.	.	.	.
A 17	Zweiradmechaniker	2	.	.	.	.	.	.
A 20	Kraftfahrzeugtechniker	64	504	391	43	8	140 970	279 702
A 41	Mechaniker für Reifentechnik <sup>4)</sup>	-	-	-	-	-	-	-
	V Lebensmittelgewerbe	63	923	681	175	15	58 794	63 699
A 30	Bäcker	22	511	382	107	23	18 108	35 436
A 31	Konditoren	11	89	59	19	8	3 804	42 742
A 32	Fleischer	30	323	240	49	11	36 882	114 186
	VI Gesundheitsgewerbe	43	281	196	39	7	15 754	56 064
A 33	Augenoptiker	23	124	81	19	5	6 551	52 831
A 34	Hörgeräteakustiker	3	10	6	-	3	893	89 300
A 35	Orthopädietechniker	2	.	.	.	.	.	.
A 36	Orthopäadieschuhmacher	4	.	.	.	.	.	.
A 37	Zahn­techniker	11	115	84	19	10	4 881	42 443
	VII Handwerke für den privaten Bedarf	108	400	206	86	4	11 974	29 935
A 08	Steinmetzen und Steinbildhauer	8	38	21	9	5	2 648	69 684
A 12	Schornsteinfeger	18	46	26	2	3	2 973	64 630
A 28	Boots- und Schiffbauer	-	-	-	-	-	-	-
A 38	Friseure	82	316	159	75	4	6 353	20 104



## Handwerkszählung 2011

2.6 Zulassungspflichtige Handwerksunternehmen, tätige Personen und Umsatz<sup>3)</sup> nach Kreisen, Gewerbegruppen und Gewerbebezügen

Nr. der Klassifi- kation <sup>1)</sup>	Kreis ----- Gewerbegruppe ----- Gewerbe­zweig	Zulassungs- pflichtige Handwerks- unter- nehmen *)	Tätige Personen am 31.12.2011				Umsatz <sup>3)</sup> 2011	
			ins- gesamt <sup>2)</sup>	darunter		je Unter- nehmen	insgesamt	je tätige Person
				sozialver- sicherungs- pflichtig Be- schäftigte	geringfügig entlohnte Be- schäftigte			
		Anzahl						
154	Helmstedt	353	5 320	4 584	365	15	375 968	70 671
	I Bauhauptgewerbe	64	709	611	31	11	72 913	102 839
A 01	Maurer und Betonbauer	26	338	298	13	13	41 392	122 462
A 03	Zimmerer	7	27	18	2	4	2 353	87 148
A 04	Dachdecker	17	113	88	7	7	8 500	75 221
A 05	Straßenbauer	11	198	178	9	18	18 080	91 313
A 06	Wärme-, Kälte- und Schallschutzisolierer	1	.	.	.	.	.	.
A 07	Brunnenbauer	-	-	-	-	-	-	-
A 11	Gerüstbauer	2	.	.	.	.	.	.
	II Ausbaugewerbe	115	867	660	87	8	65 661	75 734
A 02	Ofen- und Luftheizungsbauer	-	-	-	-	-	-	-
A 09	Stuckateure	1	.	.	.	.	.	.
A 10	Maler und Lackierer	26	160	127	7	6	8 281	51 756
A 23	Klempner	-	-	-	-	-	-	-
A 24	Installateur und Heizungsbauer	29	192	143	19	7	16 563	86 266
A 25	Elektrotechniker	29	287	221	34	10	21 361	74 429
A 27	Tischler	27	.	.	.	.	.	.
A 39	Glaser	3	.	.	.	.	.	.
	III Handwerke für den gewerblichen Bedarf	20	508	458	30	25	51 044	100 480
A 13	Metallbauer	11	172	144	17	16	16 360	95 116
A 14	Chirurgiemechaniker	-	-	-	-	-	-	-
A 16	Feinwerkmechaniker	4	.	.	.	.	.	.
A 18	Kälteanlagenbauer	-	-	-	-	-	-	-
A 19	Informationstechniker	1	.	.	.	.	.	.
A 21	Landmaschinenmechaniker	4	.	.	.	.	.	.
A 22	Büchsenmacher	-	-	-	-	-	-	-
A 26	Elektromaschinenbauer	-	-	-	-	-	-	-
A 29	Seiler	-	-	-	-	-	-	-
A 40	Glasbläser und Glasapparatebauer	-	-	-	-	-	-	-
	IV Kraftfahrzeuggewerbe	43	417	335	38	10	46 010	110 336
A 15	Karosserie- und Fahrzeugbauer	2	.	.	.	.	.	.
A 17	Zweiradmechaniker	1	.	.	.	.	.	.
A 20	Kraftfahrzeugtechniker	40	404	325	38	10	44 771	110 819
A 41	Mechaniker für Reifentechnik <sup>4)</sup>	-	-	-	-	-	-	-
	V Lebensmittelgewerbe	30	2 415	2 276	106	81	.	.
A 30	Bäcker	13	2 211	2 131	65	170	.	.
A 31	Konditoren	1	.	.	.	.	.	.
A 32	Fleischer	16	.	.	.	.	8 857	.
	VI Gesundheitsgewerbe	23	177	114	38	8	10 288	58 124
A 33	Augenoptiker	13	75	41	19	6	4 097	54 627
A 34	Hörgeräteakustiker	1	.	.	.	.	.	.
A 35	Orthopädietechniker	2	.	.	.	.	.	.
A 36	Orthopädieschuhmacher	3	9	4	2	3	430	47 778
A 37	Zahn­techniker	4	45	34	7	11	2 276	50 578
	VII Handwerke für den privaten Bedarf	58	227	130	35	4	.	.
A 08	Steinmetzen und Steinbildhauer	6	22	13	2	4	2 030	92 273
A 12	Schornsteinfeger	14	40	22	4	3	.	.
A 28	Boots- und Schiffbauer	-	-	-	-	-	-	-
A 38	Friseure	38	165	95	29	4	3 451	20 915

## Handwerkszählung 2011

2.6 Zulassungspflichtige Handwerksunternehmen, tätige Personen und Umsatz<sup>3)</sup> nach Kreisen, Gewerbegruppen und Gewerbebezügen

Nr. der Klassifi- kation <sup>1)</sup>	Kreis ----- Gewerbegruppe ----- Gewerbe­zweig	Zulassungs- pflichtige Handwerks- unter- nehmen *)	Tätige Personen am 31.12.2011				Umsatz <sup>3)</sup> 2011	
			ins- gesamt <sup>2)</sup>	darunter		je Unter- nehmen	insgesamt	je tätige Person
				sozialver- sicherungs- pflichtig Be- schäftigte	geringfügig entlohnte Be- schäftigte			
		Anzahl						
155	Northeim	868	7 111	5 359	843	8	817 329	114 939
	I Bauhauptgewerbe	121	1 197	1 004	66	10	118 880	99 315
A 01	Maurer und Betonbauer	52	626	541	31	12	52 488	83 847
A 03	Zimmerer	23	95	60	10	4	.	.
A 04	Dachdecker	33	270	220	15	8	36 739	136 070
A 05	Straßenbauer	10	185	166	9	19	19 635	106 135
A 06	Wärme-, Kälte- und Schallschutzisolierer	3	21	17	1	7	.	.
A 07	Brunnenbauer	-	-	-	-	-	-	-
A 11	Gerüstbauer	-	-	-	-	-	-	-
	II Ausbaugewerbe	325	2 085	1 536	206	6	178 001	85 372
A 02	Ofen- und Luftheizungsbauer	2	.	.	.	.	.	.
A 09	Stuckateure	-	-	-	-	-	-	-
A 10	Maler und Lackierer	70	503	385	42	7	31 779	63 179
A 23	Klempner	2	.	.	.	.	.	.
A 24	Installateur und Heizungsbauer	80	488	359	44	6	43 444	89 025
A 25	Elektrotechniker	78	484	348	54	6	41 551	85 849
A 27	Tischler	91	591	435	62	6	60 209	101 876
A 39	Glaser	2	.	.	.	.	.	.
	III Handwerke für den gewerblichen Bedarf	91	1 132	943	95	12	172 052	151 989
A 13	Metallbauer	34	354	291	28	10	43 800	123 729
A 14	Chirurgiemechaniker	-	-	-	-	-	-	-
A 16	Feinwerkmechaniker	26	421	355	39	16	36 658	87 074
A 18	Kälteanlagenbauer	3	.	.	.	.	.	.
A 19	Informationstechniker	15	.	.	.	.	.	.
A 21	Landmaschinenmechaniker	12	226	200	13	19	74 793	330 942
A 22	Büchsenmacher	-	-	-	-	-	-	-
A 26	Elektromaschinenbauer	1	.	.	.	.	.	.
A 29	Seiler	-	-	-	-	-	-	-
A 40	Glasbläser und Glasapparatebauer	-	-	-	-	-	-	-
	IV Kraftfahrzeuggewerbe	110	1 133	876	144	10	272 170	240 221
A 15	Karosserie- und Fahrzeugbauer	1	.	.	.	.	.	.
A 17	Zweiradmechaniker	3	.	.	.	.	.	.
A 20	Kraftfahrzeugtechniker	105	1 110	860	142	11	268 376	241 780
A 41	Mechaniker für Reifentechnik <sup>4)</sup>	1	.	.	.	.	.	.
	V Lebensmittelgewerbe	60	645	415	165	11	36 624	56 781
A 30	Bäcker	27	304	201	76	11	10 694	35 178
A 31	Konditoren	-	-	-	-	-	-	-
A 32	Fleischer	33	341	214	89	10	25 930	76 041
	VI Gesundheitsgewerbe	45	461	338	76	10	26 619	57 742
A 33	Augenoptiker	19	120	89	12	6	/	/
A 34	Hörgeräteakustiker	2	.	.	.	.	.	.
A 35	Orthopädietechniker	1	.	.	.	.	.	.
A 36	Orthopädieschuhmacher	8	39	21	9	5	1 831	46 949
A 37	Zahntechniker	15	254	187	51	17	13 047	51 366
	VII Handwerke für den privaten Bedarf	116	458	247	91	4	12 983	28 347
A 08	Steinmetzen und Steinbildhauer	5	13	5	3	3	1 673	128 692
A 12	Schornsteinfeger	21	57	32	4	3	3 291	57 737
A 28	Boots- und Schiffbauer	-	-	-	-	-	-	-
A 38	Friseure	90	388	210	84	4	8 019	20 668

## Handwerkszählung 2011

2.6 Zulassungspflichtige Handwerksunternehmen, tätige Personen und Umsatz<sup>3)</sup> nach Kreisen, Gewerbegruppen und Gewerbebezügen

Nr. der Klassifi- kation <sup>1)</sup>	Kreis ----- Gewerbegruppe ----- Gewerbe­zweig	Zulassungs- pflichtige Handwerks- unter- nehmen *)	Tätige Personen am 31.12.2011				Umsatz <sup>3)</sup> 2011	
			ins- gesamt <sup>2)</sup>	darunter		je Unter- nehmen	insgesamt	je tätige Person
				sozialver- sicherungs- pflichtig Be- schäftigte	geringfügig entlohnte Be- schäftigte			
	Anzahl							1 000 Euro
156	Osterode am Harz	474	3 549	2 591	464	7	342 254	96 437
	I Bauhauptgewerbe	62	408	313	31	7	32 579	79 850
A 01	Maurer und Betonbauer	25	130	94	10	5	10 014	77 031
A 03	Zimmerer	8	93	77	8	12	.	.
A 04	Dachdecker	22	127	94	10	6	10 692	84 189
A 05	Straßenbauer	5	.	.	.	.	3 662	.
A 06	Wärme-, Kälte- und Schallschutzisolierer	1	.	.	.	.	.	.
A 07	Brunnenbauer	-	-	-	-	-	-	-
A 11	Gerüstbauer	1	.	.	.	.	.	.
	II Ausbaugewerbe	164	931	657	103	6	78 207	84 003
A 02	Ofen- und Luftheizungsbauer	2	.	.	.	.	.	.
A 09	Stuckateure	-	-	-	-	-	-	-
A 10	Maler und Lackierer	40	215	144	29	5	12 761	59 353
A 23	Klempner	1	.	.	.	.	.	.
A 24	Installateur und Heizungsbauer	43	324	248	33	8	30 578	94 377
A 25	Elektrotechniker	38	192	129	22	5	14 999	78 120
A 27	Tischler	35	121	68	17	3	9 602	79 355
A 39	Glaser	5	66	60	1	13	.	.
	III Handwerke für den gewerblichen Bedarf	52	684	569	63	13	93 573	136 803
A 13	Metallbauer	15	226	191	20	15	28 347	125 429
A 14	Chirurgiemechaniker	-	-	-	-	-	-	-
A 16	Feinwerkmechaniker	19	258	207	32	14	18 295	70 911
A 18	Kälteanlagenbauer	2	.	.	.	.	.	.
A 19	Informationstechniker	8	18	8	2	2	.	.
A 21	Landmaschinenmechaniker	6	115	108	1	19	.	.
A 22	Büchsenmacher	1	.	.	.	.	.	.
A 26	Elektromaschinenbauer	1	.	.	.	.	.	.
A 29	Seiler	-	-	-	-	-	-	-
A 40	Glasbläser und Glasapparatebauer	-	-	-	-	-	-	-
	IV Kraftfahrzeuggewerbe	43	501	420	36	12	/	/
A 15	Karosserie- und Fahrzeugbauer	5	.	.	.	.	919	.
A 17	Zweiradmechaniker	3	.	.	.	.	.	.
A 20	Kraftfahrzeugtechniker	33	244	185	24	7	.	.
A 41	Mechaniker für Reifentechnik <sup>4)</sup>	2	.	.	.	.	.	.
	V Lebensmittelgewerbe	48	465	286	129	10	37 357	80 338
A 30	Bäcker	17	144	78	49	8	4 628	32 139
A 31	Konditoren	5	29	12	11	6	896	30 897
A 32	Fleischer	26	292	196	69	11	31 833	109 017
	VI Gesundheitsgewerbe	25	276	209	42	11	18 282	66 239
A 33	Augenoptiker	11	121	93	17	11	8 750	72 314
A 34	Hörgeräteakustiker	2	.	.	.	.	.	.
A 35	Orthopädietechniker	2	.	.	.	.	.	.
A 36	Orthopädieschuhmacher	2	.	.	.	.	.	.
A 37	Zahntechniker	8	66	47	11	8	.	.
	VII Handwerke für den privaten Bedarf	80	284	137	60	4	10 425	36 708
A 08	Steinmetzen und Steinbildhauer	8	26	7	11	3	1 557	59 885
A 12	Schornsteinfeger	12	29	13	4	2	1 738	59 931
A 28	Boots- und Schiffbauer	-	-	-	-	-	-	-
A 38	Friseure	60	229	117	45	4	( 7 130)	( 31 135)

# Handwerkszählung 2011

2.6 Zulassungspflichtige Handwerksunternehmen, tätige Personen und Umsatz<sup>3)</sup> nach Kreisen, Gewerbegruppen und Gewerbebezügen

Nr. der Klassifi- kation <sup>1)</sup>	Kreis ----- Gewerbegruppe ----- Gewerbezug	Zulassungs- pflichtige Handwerks- unter- nehmen <sup>*)</sup>	Tätige Personen am 31.12.2011				Umsatz <sup>3)</sup> 2011	
			ins- gesamt <sup>2)</sup>	darunter		je Unter- nehmen	insgesamt	je tätige Person
				sozialver- sicherungs- pflichtig Be- schäftigte	geringfügig entlohnte Be- schäftigte			
		Anzahl						
157	Peine	587	4 228	2 923	704	7	298 407	70 579
	I Bauhauptgewerbe	109	883	696	76	8	82 939	93 929
A 01	Maurer und Betonbauer	43	285	219	23	7	26 208	91 958
A 03	Zimmerer	12	62	41	9	5	5 849	94 339
A 04	Dachdecker	35	280	214	29	8	27 107	96 811
A 05	Straßenbauer	11	226	203	12	21	21 775	96 350
A 06	Wärme-, Kälte- und Schallschutzisolierer	4	9	4	1	2	595	66 111
A 07	Brunnenbauer	-	-	-	-	-	-	-
A 11	Gerüstbauer	4	21	15	2	5	1 405	66 905
	II Ausbaugewerbe	201	1 097	778	107	5	80 220	73 127
A 02	Ofen- und Luftheizungsbauer	1	.	.	.	.	.	.
A 09	Stuckateure	2	.	.	.	.	.	.
A 10	Maler und Lackierer	38	249	187	23	7	13 289	53 369
A 23	Klempner	2	.	.	.	.	.	.
A 24	Installateur und Heizungsbauer	63	355	255	34	6	32 925	92 746
A 25	Elektrotechniker	51	230	154	23	5	15 394	66 930
A 27	Tischler	39	224	159	22	6	16 258	72 580
A 39	Glaser	5	27	16	5	5	( 1 861)	( 68 926)
	III Handwerke für den gewerblichen Bedarf	61	442	319	62	7	35 455	80 215
A 13	Metallbauer	30	257	201	26	9	21 426	83 370
A 14	Chirurgiemechaniker	-	-	-	-	-	-	-
A 16	Feinwerkmechaniker	11	82	52	19	7	7 162	87 341
A 18	Kälteanlagenbauer	4	.	.	.	.	.	.
A 19	Informationstechniker	9	74	54	11	8	4 269	57 689
A 21	Landmaschinenmechaniker	6	16	7	3	3	1 383	86 438
A 22	Büchsenmacher	-	-	-	-	-	-	-
A 26	Elektromaschinenbauer	1	.	.	.	.	.	.
A 29	Seiler	-	-	-	-	-	-	-
A 40	Glasbläser und Glasapparatebauer	-	-	-	-	-	-	-
	IV Kraftfahrzeuggewerbe	61	397	277	59	7	( 45 830)	( 115 441)
A 15	Karosserie- und Fahrzeugbauer	5	38	25	8	8	2 324	61 158
A 17	Zweiradmechaniker	2	.	.	.	.	.	.
A 20	Kraftfahrzeugtechniker	53	341	242	46	6	( 42 263)	( 123 938)
A 41	Mechaniker für Reifentechnik <sup>4)</sup>	1	.	.	.	.	.	.
	V Lebensmittelgewerbe	34	665	401	230	20	26 162	39 341
A 30	Bäcker	13	332	212	107	26	.	.
A 31	Konditoren	3	.	.	.	.	.	.
A 32	Fleischer	18	.	.	.	.	8 719	.
	VI Gesundheitsgewerbe	29	293	208	56	10	17 033	58 133
A 33	Augenoptiker	14	90	66	10	6	5 945	66 056
A 34	Hörgeräteakustiker	-	-	-	-	-	-	-
A 35	Orthopädietechniker	1	.	.	.	.	.	.
A 36	Orthopädieschuhmacher	3	.	.	.	.	.	.
A 37	Zahntechniker	11	126	84	31	11	5 886	46 714
	VII Handwerke für den privaten Bedarf	92	451	244	114	5	10 768	23 876
A 08	Steinmetzen und Steinbildhauer	6	30	12	12	5	1 471	49 033
A 12	Schornsteinfeger	14	35	18	3	3	2 151	61 457
A 28	Boots- und Schiffbauer	-	-	-	-	-	-	-
A 38	Friseure	72	386	214	99	5	7 146	18 513

## Handwerkszählung 2011

2.6 Zulassungspflichtige Handwerksunternehmen, tätige Personen und Umsatz<sup>3)</sup> nach Kreisen, Gewerbegruppen und Gewerbebezügen

Nr. der Klassifi- kation <sup>1)</sup>	Kreis ----- Gewerbegruppe ----- Gewerbe­zweig	Zulassungs- pflichtige Handwerks- unter- nehmen <sup>*)</sup>	Tätige Personen am 31.12.2011				Umsatz <sup>3)</sup> 2011	
			ins- gesamt <sup>2)</sup>	darunter		je Unter- nehmen	insgesamt	je tätige Person
				sozialver- sicherungs- pflichtig Be- schäftigte	geringfügig entlohnte Be- schäftigte			
							1 000 Euro	Euro
158	Wolfenbüttel	502	3 739	2 791	431	7	304 616	81 470
	I Bauhauptgewerbe	90	768	623	52	9	93 941	122 319
A 01	Maurer und Betonbauer	36	379	318	24	11	58 596	154 607
A 03	Zimmerer	19	119	87	11	6	9 511	79 924
A 04	Dachdecker	22	161	127	12	7	14 968	92 969
A 05	Straßenbauer	9	74	61	4	8	7 330	99 054
A 06	Wärme-, Kälte- und Schallschutzisolierer	1	.	.	.	.	.	.
A 07	Brunnenbauer	-	-	-	-	-	-	-
A 11	Gerüstbauer	3	.	.	.	.	.	.
	II Ausbaugewerbe	193	1 403	1 078	129	7	110 038	78 431
A 02	Ofen- und Luftheizungsbauer	3	.	.	.	.	.	.
A 09	Stuckateure	-	-	-	-	-	-	-
A 10	Maler und Lackierer	33	177	134	10	5	9 795	55 339
A 23	Klempner	1	.	.	.	.	.	.
A 24	Installateur und Heizungsbauer	65	542	434	42	8	46 399	85 607
A 25	Elektrotechniker	47	377	305	24	8	31 194	82 743
A 27	Tischler	41	280	190	48	7	20 849	74 461
A 39	Glaser	3	10	5	2	3	498	49 800
	III Handwerke für den gewerblichen Bedarf	30	297	229	38	10	29 977	100 933
A 13	Metallbauer	17	188	161	10	11	( 19 910)	( 105 904)
A 14	Chirurgiemechaniker	-	-	-	-	-	-	-
A 16	Feinwerkmechaniker	4	.	.	.	.	.	.
A 18	Kälteanlagenbauer	-	-	-	-	-	-	-
A 19	Informationstechniker	4	40	19	17	10	2 382	59 550
A 21	Landmaschinenmechaniker	4	22	17	1	6	4 058	184 455
A 22	Büchsenmacher	-	-	-	-	-	-	-
A 26	Elektromaschinenbauer	1	.	.	.	.	.	.
A 29	Seiler	-	-	-	-	-	-	-
A 40	Glasbläser und Glasapparatebauer	-	-	-	-	-	-	-
	IV Kraftfahrzeuggewerbe	53	271	188	26	5	( 28 256)	( 104 266)
A 15	Karosserie- und Fahrzeugbauer	5	23	16	2	5	( 1 425)	( 61 957)
A 17	Zweiradmechaniker	4	8	1	3	2	318	39 750
A 20	Kraftfahrzeugtechniker	44	240	171	21	5	( 26 513)	( 110 471)
A 41	Mechaniker für Reifentechnik <sup>4)</sup>	-	-	-	-	-	-	-
	V Lebensmittelgewerbe	32	509	370	106	16	21 910	43 045
A 30	Bäcker	16	388	293	79	24	16 392	42 247
A 31	Konditoren	2	.	.	.	.	.	.
A 32	Fleischer	14	.	.	.	.	.	.
	VI Gesundheitsgewerbe	25	163	106	31	7	9 033	55 417
A 33	Augenoptiker	11	63	44	7	6	4 040	64 127
A 34	Hörgeräteakustiker	-	-	-	-	-	-	-
A 35	Orthopädietechniker	-	-	-	-	-	-	-
A 36	Orthopädieschuhmacher	5	16	7	4	3	/	/
A 37	Zahntechniker	9	84	55	20	9	3 966	47 214
	VII Handwerke für den privaten Bedarf	79	328	197	49	4	11 461	34 942
A 08	Steinmetzen und Steinbildhauer	5	30	19	6	6	2 179	72 633
A 12	Schornsteinfeger	14	34	19	1	2	2 075	61 029
A 28	Boots- und Schiffbauer	-	-	-	-	-	-	-
A 38	Friseure	60	264	159	42	4	7 207	27 299

# Handwerkszählung 2011

2.6 Zulassungspflichtige Handwerksunternehmen, tätige Personen und Umsatz<sup>3)</sup> nach Kreisen, Gewerbegruppen und Gewerbebezügen

Nr. der Klassifi- kation <sup>1)</sup>	Kreis ----- Gewerbegruppe ----- Gewerbe­zweig	Zulassungs- pflichtige Handwerks- unter- nehmen <sup>*)</sup>	Tätige Personen am 31.12.2011				Umsatz <sup>3)</sup> 2011	
			ins- gesamt <sup>2)</sup>	darunter		je Unter- nehmen	insgesamt	je tätige Person
				sozialver- sicherungs- pflichtig Be- schäftigte	geringfügig entlohnte Be- schäftigte			
		Anzahl						
241	Region Hannover	4 883	40 532	31 383	4 043	8	4 055 619	100 060
	I Bauhauptgewerbe	702	5 394	4 238	424	8	637 339	118 157
A 01	Maurer und Betonbauer	306	2 197	1 684	188	7	287 382	130 807
A 03	Zimmerer	90	514	378	40	6	44 091	85 780
A 04	Dachdecker	215	1 546	1 204	122	7	133 692	86 476
A 05	Straßenbauer	37	715	640	38	19	125 208	175 116
A 06	Wärme-, Kälte- und Schallschutzisolierer	25	142	102	15	6	16 769	118 092
A 07	Brunnenbauer	5	42	34	3	8	6 308	150 190
A 11	Gerüstbauer	24	238	196	18	10	23 889	100 374
	II Ausbaugewerbe	1 896	12 943	10 005	975	7	1 246 566	96 312
A 02	Ofen- und Luftheizungsbauer	7	37	25	5	5	3 373	91 162
A 09	Stuckateure	13	115	95	7	9	24 857	216 148
A 10	Maler und Lackierer	441	2 921	2 288	179	7	220 388	75 450
A 23	Klempner	26	263	214	23	10	22 514	85 605
A 24	Installateur und Heizungsbauer	528	3 208	2 403	262	6	288 691	89 991
A 25	Elektrotechniker	509	4 374	3 563	281	9	506 519	115 802
A 27	Tischler	316	1 716	1 198	184	5	155 795	90 790
A 39	Glaser	56	309	219	34	6	24 429	79 058
	III Handwerke für den gewerblichen Bedarf	442	4 532	3 675	401	10	534 778	118 000
A 13	Metallbauer	181	1 829	1 490	153	10	205 029	112 099
A 14	Chirurgiemechaniker	-	-	-	-	-	-	-
A 16	Feinwerkmechaniker	110	1 625	1 368	145	15	( 199 582)	( 122 820)
A 18	Kälteanlagenbauer	25	215	177	13	9	22 242	103 451
A 19	Informationstechniker	86	442	302	48	5	46 790	105 860
A 21	Landmaschinenmechaniker	19	98	62	16	5	.	.
A 22	Büchsenmacher	4	.	.	.	.	2 752	.
A 26	Elektromaschinenbauer	14	274	243	17	20	39 077	142 617
A 29	Seiler	1	.	.	.	.	.	.
A 40	Glasbläser und Glasapparatebauer	2	.	.	.	.	.	.
	IV Kraftfahrzeuggewerbe	499	4 878	3 898	444	10	952 198	195 203
A 15	Karosserie- und Fahrzeugbauer	23	245	192	30	11	31 159	127 180
A 17	Zweiradmechaniker	25	93	53	14	4	10 108	108 688
A 20	Kraftfahrzeugtechniker	443	4 466	3 595	392	10	897 532	200 970
A 41	Mechaniker für Reifentechnik <sup>4)</sup>	8	74	58	8	9	13 399	181 068
	V Lebensmittelgewerbe	197	4 753	3 530	1 011	24	276 082	58 086
A 30	Bäcker	113	2 980	2 182	676	26	177 855	59 683
A 31	Konditoren	11	218	125	82	20	6 172	28 312
A 32	Fleischer	73	1 555	1 223	253	21	92 055	59 199
	VI Gesundheitsgewerbe	278	4 431	3 875	255	16	298 712	67 414
A 33	Augenoptiker	123	788	585	64	6	57 271	72 679
A 34	Hörgeräteakustiker	14	.	.	.	.	145 703	.
A 35	Orthopädietechniker	13	.	.	.	.	36 187	.
A 36	Orthopädieschuhmacher	14	95	64	16	7	5 266	55 432
A 37	Zahntechniker	114	982	763	100	9	54 285	55 280
	VII Handwerke für den privaten Bedarf	869	3 601	2 162	533	4	109 944	30 532
A 08	Steinmetzen und Steinbildhauer	35	.	.	.	.	.	.
A 12	Schornsteinfeger	90	223	100	33	2	13 644	61 184
A 28	Boots- und Schiffbauer	2	.	.	.	.	.	.
A 38	Friseure	742	3 141	1 897	467	4	78 718	25 061

## Handwerkszählung 2011

2.6 Zulassungspflichtige Handwerksunternehmen, tätige Personen und Umsatz<sup>3)</sup> nach Kreisen, Gewerbegruppen und Gewerbebezügen

Nr. der Klassifi- kation <sup>1)</sup>	Kreis ----- Gewerbegruppe ----- Gewerbe­zweig	Zulassungs- pflichtige Handwerks- unter- nehmen <sup>*)</sup>	Tätige Personen am 31.12.2011				Umsatz <sup>3)</sup> 2011	
			ins- gesamt <sup>2)</sup>	darunter		je Unter- nehmen	insgesamt	je tätige Person
				sozialver- sicherungs- pflichtig Be- schäftigte	geringfügig entlohnte Be- schäftigte			
		Anzahl						
251	Diepholz	1 266	11 442	8 660	1 470	9	1 215 438	106 226
	I Bauhauptgewerbe	236	1 858	1 497	119	8	216 242	116 384
A 01	Maurer und Betonbauer	96	771	618	53	8	100 920	130 895
A 03	Zimmerer	68	441	345	27	6	44 626	101 193
A 04	Dachdecker	53	395	318	23	7	37 292	94 410
A 05	Straßenbauer	11	181	156	14	16	26 664	147 315
A 06	Wärme-, Kälte- und Schallschutzisolierer	2	.	.	.	.	.	.
A 07	Brunnenbauer	2	.	.	.	.	.	.
A 11	Gerüstbauer	4	52	48	-	13	5 663	108 904
	II Ausbaugewerbe	421	3 645	2 862	352	9	455 689	125 018
A 02	Ofen- und Luftheizungsbauer	5	21	11	5	4	1 268	60 381
A 09	Stuckateure	-	-	-	-	-	-	-
A 10	Maler und Lackierer	97	521	380	40	5	29 048	55 754
A 23	Klempner	9	.	.	.	.	.	.
A 24	Installateur und Heizungsbauer	97	997	800	97	10	143 452	143 884
A 25	Elektrotechniker	111	1 411	1 170	129	13	224 932	159 413
A 27	Tischler	101	601	430	69	6	48 552	80 785
A 39	Glaser	1	.	.	.	.	.	.
	III Handwerke für den gewerblichen Bedarf	155	1 854	1 506	185	12	221 379	119 406
A 13	Metallbauer	61	758	631	63	12	83 474	110 124
A 14	Chirurgiemechaniker	-	-	-	-	-	-	-
A 16	Feinwerkmechaniker	41	647	520	84	16	76 097	117 615
A 18	Kälteanlagenbauer	4	.	.	.	.	.	.
A 19	Informationstechniker	14	54	32	6	4	5 052	93 556
A 21	Landmaschinenmechaniker	30	274	221	23	9	38 943	142 128
A 22	Büchsenmacher	-	-	-	-	-	-	-
A 26	Elektromaschinenbauer	4	37	29	4	9	.	.
A 29	Seiler	1	.	.	.	.	.	.
A 40	Glasbläser und Glasapparatebauer	-	-	-	-	-	-	-
	IV Kraftfahrzeuggewerbe	149	1 410	1 090	165	9	215 778	153 034
A 15	Karosserie- und Fahrzeugbauer	4	.	.	.	.	.	.
A 17	Zweiradmechaniker	12	47	29	6	4	4 736	100 766
A 20	Kraftfahrzeugtechniker	132	1 063	787	138	8	167 647	157 711
A 41	Mechaniker für Reifentechnik <sup>4)</sup>	1	.	.	.	.	.	.
	V Lebensmittelgewerbe	81	1 441	969	387	18	56 356	39 109
A 30	Bäcker	39	1 001	687	272	26	34 712	34 677
A 31	Konditoren	3	7	4	-	2	287	41 000
A 32	Fleischer	39	433	278	115	11	21 357	49 323
	VI Gesundheitsgewerbe	47	453	315	89	10	28 032	61 881
A 33	Augenoptiker	16	96	62	16	6	6 543	68 156
A 34	Hörgeräteakustiker	1	.	.	.	.	.	.
A 35	Orthopädietechniker	4	63	50	9	16	.	.
A 36	Orthopädieschuhmacher	10	.	.	.	.	( 4 444)	.
A 37	Zahntechniker	16	221	162	43	14	( 11 807)	( 53 425)
	VII Handwerke für den privaten Bedarf	177	781	421	173	4	21 962	28 120
A 08	Steinmetzen und Steinbildhauer	10	.	.	.	.	.	.
A 12	Schornsteinfeger	27	80	41	12	3	4 004	50 050
A 28	Boots- und Schiffbauer	2	.	.	.	.	.	.
A 38	Friseure	138	647	345	156	5	13 893	21 473

## Handwerkszählung 2011

2.6 Zulassungspflichtige Handwerksunternehmen, tätige Personen und Umsatz<sup>3)</sup> nach Kreisen, Gewerbegruppen und Gewerbebezügen

Nr. der Klassifi- kation <sup>1)</sup>	Kreis ----- Gewerbegruppe ----- Gewerbe­zweig	Zulassungs- pflichtige Handwerks- unter- nehmen *)	Tätige Personen am 31.12.2011				Umsatz <sup>3)</sup> 2011	
			ins- gesamt <sup>2)</sup>	darunter		je Unter- nehmen	insgesamt	je tätige Person
				sozialver- sicherungs- pflichtig Be- schäftigte	geringfügig entlohnte Be- schäftigte			
		Anzahl						
252	Hameln-Pyrmont	845	6 222	4 614	734	7	556 806	89 490
	I Bauhauptgewerbe	119	892	689	79	7	91 184	102 224
A 01	Maurer und Betonbauer	51	351	255	42	7	36 478	103 926
A 03	Zimmerer	21	160	129	9	8	19 251	120 319
A 04	Dachdecker	30	216	175	10	7	19 438	89 991
A 05	Straßenbauer	11	128	100	17	12	13 670	106 797
A 06	Wärme-, Kälte- und Schallschutzisolierer	3	.	.	.	.	.	.
A 07	Brunnenbauer	-	-	-	-	-	-	-
A 11	Gerüstbauer	3	.	.	.	.	.	.
	II Ausbaugewerbe	316	1 951	1 461	168	6	167 366	85 785
A 02	Ofen- und Luftheizungsbauer	6	.	.	.	.	.	.
A 09	Stuckateure	1	.	.	.	.	.	.
A 10	Maler und Lackierer	63	306	221	18	5	18 101	59 154
A 23	Klempner	5	98	90	3	20	9 215	94 031
A 24	Installateur und Heizungsbauer	90	631	484	56	7	58 145	92 147
A 25	Elektrotechniker	72	562	438	52	8	52 380	93 203
A 27	Tischler	74	306	198	33	4	26 590	86 895
A 39	Glaser	5	22	12	5	4	.	.
	III Handwerke für den gewerblichen Bedarf	73	554	429	52	8	58 506	105 606
A 13	Metallbauer	31	209	160	18	7	24 953	119 392
A 14	Chirurgiemechaniker	-	-	-	-	-	-	-
A 16	Feinwerkmechaniker	16	165	126	23	10	13 606	82 461
A 18	Kälteanlagenbauer	4	39	34	1	10	.	.
A 19	Informationstechniker	18	116	90	8	6	( 11 934)	( 102 879)
A 21	Landmaschinenmechaniker	2	.	.	.	.	.	.
A 22	Büchsenmacher	-	-	-	-	-	-	-
A 26	Elektromaschinenbauer	2	.	.	.	.	.	.
A 29	Seiler	-	-	-	-	-	-	-
A 40	Glasbläser und Glasapparatebauer	-	-	-	-	-	-	-
	IV Kraftfahrzeuggewerbe	96	942	740	100	10	139 964	148 582
A 15	Karosserie- und Fahrzeugbauer	1	.	.	.	.	.	.
A 17	Zweiradmechaniker	4	6	2	-	2	356	59 333
A 20	Kraftfahrzeugtechniker	89	875	691	89	10	135 440	154 789
A 41	Mechaniker für Reifentechnik <sup>4)</sup>	2	.	.	.	.	.	.
	V Lebensmittelgewerbe	54	932	702	170	17	61 323	65 797
A 30	Bäcker	31	691	543	115	22	48 910	70 781
A 31	Konditoren	1	.	.	.	.	.	.
A 32	Fleischer	22	.	.	.	.	.	.
	VI Gesundheitsgewerbe	49	393	267	72	8	23 616	60 092
A 33	Augenoptiker	18	118	74	25	7	6 630	56 186
A 34	Hörgeräteakustiker	3	13	7	1	4	.	.
A 35	Orthopädietechniker	2	.	.	.	.	.	.
A 36	Orthopädieschuhmacher	9	71	41	20	8	3 387	47 704
A 37	Zahntechniker	17	.	.	.	.	8 446	.
	VII Handwerke für den privaten Bedarf	138	558	326	93	4	14 847	26 608
A 08	Steinmetzen und Steinbildhauer	7	29	12	10	4	1 674	57 724
A 12	Schornsteinfeger	15	38	19	4	3	2 347	61 763
A 28	Boots- und Schiffbauer	-	-	-	-	-	-	-
A 38	Friseure	116	491	295	79	4	10 826	22 049



## Handwerkszählung 2011

2.6 Zulassungspflichtige Handwerksunternehmen, tätige Personen und Umsatz<sup>3)</sup> nach Kreisen, Gewerbegruppen und Gewerbebezügen

Nr. der Klassifi- kation <sup>1)</sup>	Kreis ----- Gewerbegruppe ----- Gewerbe­zweig	Zulassungs- pflichtige Handwerks- unter- nehmen *)	Tätige Personen am 31.12.2011				Umsatz <sup>3)</sup> 2011	
			ins- gesamt <sup>2)</sup>	darunter		je Unter- nehmen	insgesamt	je tätige Person
				sozialver- sicherungs- pflichtig Be- schäftigte	geringfügig entlohnte Be- schäftigte			
		Anzahl						
254	Hildesheim	1 495	11 368	8 481	1 348	8	1 054 679	92 776
	I Bauhauptgewerbe	227	1 870	1 496	142	8	200 815	107 388
A 01	Maurer und Betonbauer	99	1 032	842	88	10	125 662	121 766
A 03	Zimmerer	30	160	110	19	5	13 718	85 738
A 04	Dachdecker	77	454	351	25	6	40 119	88 368
A 05	Straßenbauer	16	.	.	.	.	18 693	.
A 06	Wärme-, Kälte- und Schallschutzisolierer	1	.	.	.	.	.	.
A 07	Brunnenbauer	1	.	.	.	.	.	.
A 11	Gerüstbauer	3	36	29	4	12	.	.
	II Ausbaugewerbe	563	3 606	2 666	363	6	293 634	81 429
A 02	Ofen- und Luftheizungsbauer	9	.	.	.	.	.	.
A 09	Stuckateure	1	.	.	.	.	.	.
A 10	Maler und Lackierer	129	933	712	87	7	71 989	77 159
A 23	Klempner	-	-	-	-	-	-	-
A 24	Installateur und Heizungsbauer	146	1 046	814	83	7	98 890	94 541
A 25	Elektrotechniker	134	927	700	93	7	73 493	79 280
A 27	Tischler	135	644	407	96	5	45 268	70 292
A 39	Glaser	9	36	24	3	4	2 708	75 222
	III Handwerke für den gewerblichen Bedarf	162	2 081	1 718	197	13	289 506	139 119
A 13	Metallbauer	73	856	713	68	12	91 167	106 504
A 14	Chirurgiemechaniker	-	-	-	-	-	-	-
A 16	Feinwerkmechaniker	47	845	699	98	18	130 397	154 316
A 18	Kälteanlagenbauer	3	.	.	.	.	.	.
A 19	Informationstechniker	19	270	229	22	14	31 071	115 078
A 21	Landmaschinenmechaniker	16	76	56	4	5	33 460	440 263
A 22	Büchsenmacher	1	.	.	.	.	.	.
A 26	Elektromaschinenbauer	3	24	18	3	8	2 337	97 375
A 29	Seiler	-	-	-	-	-	-	-
A 40	Glasbläser und Glasapparatebauer	-	-	-	-	-	-	-
	IV Kraftfahrzeuggewerbe	157	1 104	799	142	7	152 886	138 484
A 15	Karosserie- und Fahrzeugbauer	8	78	52	18	10	.	.
A 17	Zweiradmechaniker	9	.	.	.	.	/	.
A 20	Kraftfahrzeugtechniker	139	994	729	120	7	138 740	139 577
A 41	Mechaniker für Reifentechnik <sup>4)</sup>	1	.	.	.	.	.	.
	V Lebensmittelgewerbe	76	1 279	916	287	17	59 843	46 789
A 30	Bäcker	36	731	532	163	20	30 888	42 254
A 31	Konditoren	3	24	19	2	8	933	38 875
A 32	Fleischer	37	524	365	122	14	28 022	53 477
	VI Gesundheitsgewerbe	75	506	357	67	7	29 968	59 225
A 33	Augenoptiker	31	196	134	28	6	.	.
A 34	Hörgeräteakustiker	5	33	22	5	7	2 106	63 818
A 35	Orthopädietechniker	2	.	.	.	.	.	.
A 36	Orthopädieschuhmacher	7	57	40	10	8	2 754	48 316
A 37	Zahntechniker	30	.	.	.	.	10 946	.
	VII Handwerke für den privaten Bedarf	235	922	529	150	4	28 027	30 398
A 08	Steinmetzen und Steinbildhauer	17	89	55	17	5	5 604	62 966
A 12	Schornsteinfeger	38	89	46	5	2	5 540	62 247
A 28	Boots- und Schiffbauer	-	-	-	-	-	-	-
A 38	Friseure	180	744	428	128	4	16 883	22 692

# Handwerkszählung 2011

2.6 Zulassungspflichtige Handwerksunternehmen, tätige Personen und Umsatz<sup>3)</sup> nach Kreisen, Gewerbegruppen und Gewerbebezügen

Nr. der Klassifi- kation <sup>1)</sup>	Kreis ----- Gewerbegruppe ----- Gewerbe­zweig	Zulassungs- pflichtige Handwerks- unter- nehmen <sup>*)</sup>	Tätige Personen am 31.12.2011				Umsatz <sup>3)</sup> 2011	
			ins- gesamt <sup>2)</sup>	darunter		je Unter- nehmen	insgesamt	je tätige Person
				sozialver- sicherungs- pflichtig Be- schäftigte	geringfügig entlohnte Be- schäftigte			
		Anzahl						
255	Holzminden	479	3 686	2 700	495	8	328 203	89 040
	I Bauhauptgewerbe	87	736	595	52	8	73 857	100 349
A 01	Maurer und Betonbauer	40	394	325	28	10	42 311	107 388
A 03	Zimmerer	11	34	21	1	3	3 233	95 088
A 04	Dachdecker	26	189	150	13	7	17 173	90 862
A 05	Straßenbauer	6	102	87	9	17	10 139	99 402
A 06	Wärme-, Kälte- und Schallschutzisolierer	2	.	.	.	.	.	.
A 07	Brunnenbauer	-	-	-	-	-	-	-
A 11	Gerüstbauer	2	.	.	.	.	.	.
	II Ausbaugewerbe	166	944	673	101	6	75 742	80 235
A 02	Ofen- und Luftheizungsbauer	-	-	-	-	-	-	-
A 09	Stuckateure	1	.	.	.	.	.	.
A 10	Maler und Lackierer	38	165	117	8	4	9 473	57 412
A 23	Klempner	2	.	.	.	.	.	.
A 24	Installateur und Heizungsbauer	47	227	150	29	5	20 059	88 366
A 25	Elektrotechniker	33	250	195	21	8	17 978	71 912
A 27	Tischler	43	261	177	41	6	23 697	90 793
A 39	Glaser	2	.	.	.	.	.	.
	III Handwerke für den gewerblichen Bedarf	52	617	508	56	12	83 833	135 872
A 13	Metallbauer	27	395	341	27	15	53 753	136 084
A 14	Chirurgiemechaniker	-	-	-	-	-	-	-
A 16	Feinwerkmechaniker	15	164	127	22	11	15 259	93 043
A 18	Kälteanlagenbauer	1	.	.	.	.	.	.
A 19	Informationstechniker	4	.	.	.	.	2 927	.
A 21	Landmaschinenmechaniker	5	35	25	4	7	.	.
A 22	Büchsenmacher	-	-	-	-	-	-	-
A 26	Elektromaschinenbauer	-	-	-	-	-	-	-
A 29	Seiler	-	-	-	-	-	-	-
A 40	Glasbläser und Glasapparatebauer	-	-	-	-	-	-	-
	IV Kraftfahrzeuggewerbe	60	423	292	67	7	/	/
A 15	Karosserie- und Fahrzeugbauer	1	.	.	.	.	.	.
A 17	Zweiradmechaniker	2	.	.	.	.	.	.
A 20	Kraftfahrzeugtechniker	56	405	281	64	7	.	.
A 41	Mechaniker für Reifentechnik <sup>4)</sup>	1	.	.	.	.	.	.
	V Lebensmittelgewerbe	40	642	448	154	16	28 638	44 607
A 30	Bäcker	15	445	318	112	30	16 785	37 719
A 31	Konditoren	2	.	.	.	.	.	.
A 32	Fleischer	23	.	.	.	.	.	.
	VI Gesundheitsgewerbe	9	70	42	18	8	4 901	70 014
A 33	Augenoptiker	7	.	.	.	.	.	.
A 34	Hörgeräteakustiker	-	-	-	-	-	-	-
A 35	Orthopädietechniker	1	.	.	.	.	.	.
A 36	Orthopädieschuhmacher	-	-	-	-	-	-	-
A 37	Zahntechniker	1	.	.	.	.	.	.
	VII Handwerke für den privaten Bedarf	65	254	142	47	4	6 818	26 843
A 08	Steinmetzen und Steinbildhauer	2	.	.	.	.	.	.
A 12	Schornsteinfeger	12	.	.	.	.	.	.
A 28	Boots- und Schiffbauer	-	-	-	-	-	-	-
A 38	Friseure	51	214	121	42	4	4 213	19 687

## Handwerkszählung 2011

2.6 Zulassungspflichtige Handwerksunternehmen, tätige Personen und Umsatz<sup>3)</sup> nach Kreisen, Gewerbegruppen und Gewerbebezügen

Nr. der Klassifi- kation <sup>1)</sup>	Kreis ----- Gewerbegruppe ----- Gewerbe­zweig	Zulassungs- pflichtige Handwerks- unter- nehmen *)	Tätige Personen am 31.12.2011				Umsatz <sup>3)</sup> 2011	
			ins- gesamt <sup>2)</sup>	darunter		je Unter- nehmen	insgesamt	je tätige Person
				sozialver- sicherungs- pflichtig Be- schäftigte	geringfügig entlohnte Be- schäftigte			
	Anzahl							1 000 Euro
256	Nienburg (Weser)	728	6 143	4 660	729	8	565 524	92 060
	I Bauhauptgewerbe	154	1 287	1 042	87	8	119 653	92 970
A 01	Maurer und Betonbauer	70	584	478	33	8	58 940	100 925
A 03	Zimmerer	29	181	133	18	6	15 623	86 315
A 04	Dachdecker	36	263	214	13	7	26 863	102 141
A 05	Straßenbauer	12	192	167	13	16	13 155	68 516
A 06	Wärme-, Kälte- und Schallschutzisolierer	1	.	.	.	.	.	.
A 07	Brunnenbauer	4	.	.	.	.	.	.
A 11	Gerüstbauer	2	.	.	.	.	.	.
	II Ausbaugewerbe	254	1 819	1 398	156	7	158 973	87 396
A 02	Ofen- und Luftheizungsbauer	2	.	.	.	.	.	.
A 09	Stuckateure	-	-	-	-	-	-	-
A 10	Maler und Lackierer	47	363	272	39	8	22 170	61 074
A 23	Klempner	1	.	.	.	.	.	.
A 24	Installateur und Heizungsbauer	55	427	328	42	8	39 568	92 665
A 25	Elektrotechniker	73	608	494	39	8	59 972	98 638
A 27	Tischler	76	399	286	35	5	34 669	86 890
A 39	Glaser	-	-	-	-	-	-	-
	III Handwerke für den gewerblichen Bedarf	73	1 047	867	105	14	123 687	118 135
A 13	Metallbauer	42	654	553	58	16	79 325	121 292
A 14	Chirurgiemechaniker	-	-	-	-	-	-	-
A 16	Feinwerkmechaniker	8	201	167	26	25	19 197	95 507
A 18	Kälteanlagenbauer	2	.	.	.	.	.	.
A 19	Informationstechniker	10	49	29	9	5	2 684	54 776
A 21	Landmaschinenmechaniker	10	99	83	6	10	17 299	174 737
A 22	Büchsenmacher	-	-	-	-	-	-	-
A 26	Elektromaschinenbauer	1	.	.	.	.	.	.
A 29	Seiler	-	-	-	-	-	-	-
A 40	Glasbläser und Glasapparatebauer	-	-	-	-	-	-	-
	IV Kraftfahrzeuggewerbe	81	602	452	66	7	106 366	176 688
A 15	Karosserie- und Fahrzeugbauer	4	20	15	1	5	1 181	59 050
A 17	Zweiradmechaniker	3	22	16	3	7	4 111	186 864
A 20	Kraftfahrzeugtechniker	74	560	421	62	8	101 074	180 489
A 41	Mechaniker für Reifentechnik <sup>4)</sup>	-	-	-	-	-	-	-
	V Lebensmittelgewerbe	53	831	575	202	16	34 093	41 026
A 30	Bäcker	25	410	275	110	16	14 032	34 224
A 31	Konditoren	1	.	.	.	.	.	.
A 32	Fleischer	27	.	.	.	.	.	.
	VI Gesundheitsgewerbe	22	157	112	22	7	10 114	64 420
A 33	Augenoptiker	15	105	74	15	7	6 985	66 524
A 34	Hörgeräteakustiker	-	-	-	-	-	-	-
A 35	Orthopädietechniker	-	-	-	-	-	-	-
A 36	Orthopädieschuhmacher	2	.	.	.	.	.	.
A 37	Zahntechniker	5	.	.	.	.	.	.
	VII Handwerke für den privaten Bedarf	91	400	214	91	4	12 638	31 595
A 08	Steinmetzen und Steinbildhauer	6	40	20	13	7	/	/
A 12	Schornsteinfeger	19	55	30	6	3	2 962	53 855
A 28	Boots- und Schiffbauer	-	-	-	-	-	-	-
A 38	Friseure	66	305	164	72	5	6 313	20 698

## Handwerkszählung 2011

2.6 Zulassungspflichtige Handwerksunternehmen, tätige Personen und Umsatz<sup>3)</sup> nach Kreisen, Gewerbegruppen und Gewerbebezügen

Nr. der Klassifi- kation <sup>1)</sup>	Kreis ----- Gewerbegruppe ----- Gewerbe­zweig	Zulassungs- pflichtige Handwerks- unter- nehmen *)	Tätige Personen am 31.12.2011				Umsatz <sup>3)</sup> 2011	
			ins- gesamt <sup>2)</sup>	darunter		je Unter- nehmen	insgesamt	je tätige Person
				sozialver- sicherungs- pflichtig Be- schäftigte	geringfügig entlohnte Be- schäftigte			
		Anzahl						
257	Schaumburg	898	5 855	4 218	699	7	572 513	97 782
	I Bauhauptgewerbe	154	944	692	93	6	82 743	87 651
A 01	Maurer und Betonbauer	75	412	278	56	5	33 792	82 019
A 03	Zimmerer	30	167	127	9	6	14 108	84 479
A 04	Dachdecker	32	230	183	14	7	20 964	91 148
A 05	Straßenbauer	6	30	23	1	5	2 375	79 167
A 06	Wärme-, Kälte- und Schallschutzisolierer	1	.	.	.	.	.	.
A 07	Brunnenbauer	1	.	.	.	.	.	.
A 11	Gerüstbauer	9	.	.	.	.	.	.
	II Ausbaugewerbe	307	2 024	1 518	187	7	226 248	111 783
A 02	Ofen- und Luftheizungsbauer	4	13	6	3	3	1 452	111 692
A 09	Stuckateure	2	.	.	.	.	.	.
A 10	Maler und Lackierer	78	535	399	53	7	34 027	63 602
A 23	Klempner	1	.	.	.	.	.	.
A 24	Installateur und Heizungsbauer	87	484	342	54	6	40 179	83 014
A 25	Elektrotechniker	66	674	567	37	10	124 826	185 202
A 27	Tischler	64	275	176	33	4	22 352	81 280
A 39	Glaser	5	.	.	.	.	1 974	.
	III Handwerke für den gewerblichen Bedarf	80	763	622	60	10	90 213	118 235
A 13	Metallbauer	32	367	307	28	11	( 39 233)	( 106 902)
A 14	Chirurgiemechaniker	-	-	-	-	-	-	-
A 16	Feinwerkmechaniker	16	240	205	18	15	29 049	121 038
A 18	Kälteanlagenbauer	7	62	52	3	9	7 113	114 726
A 19	Informationstechniker	16	36	16	4	2	2 192	60 889
A 21	Landmaschinenmechaniker	5	.	.	.	.	12 125	.
A 22	Büchsenmacher	1	.	.	.	.	.	.
A 26	Elektromaschinenbauer	3	6	3	-	2	.	.
A 29	Seiler	-	-	-	-	-	-	-
A 40	Glasbläser und Glasapparatebauer	-	-	-	-	-	-	-
	IV Kraftfahrzeuggewerbe	107	762	562	85	7	118 516	155 533
A 15	Karosserie- und Fahrzeugbauer	3	.	.	.	.	.	.
A 17	Zweiradmechaniker	7	18	6	3	3	1 380	76 667
A 20	Kraftfahrzeugtechniker	96	697	514	81	7	113 536	162 892
A 41	Mechaniker für Reifentechnik <sup>4)</sup>	1	.	.	.	.	.	.
	V Lebensmittelgewerbe	36	439	282	119	12	18 299	41 683
A 30	Bäcker	26	297	186	84	11	11 097	37 364
A 31	Konditoren	1	.	.	.	.	.	.
A 32	Fleischer	9	.	.	.	.	.	.
	VI Gesundheitsgewerbe	51	311	217	40	6	19 837	63 785
A 33	Augenoptiker	24	109	69	14	5	7 383	67 734
A 34	Hörgeräteakustiker	3	7	4	-	2	1 007	143 857
A 35	Orthopädietechniker	4	58	46	8	15	3 686	63 552
A 36	Orthopädieschuhmacher	4	25	15	5	6	.	.
A 37	Zahntechniker	16	112	83	13	7	.	.
	VII Handwerke für den privaten Bedarf	163	612	325	115	4	16 657	27 217
A 08	Steinmetzen und Steinbildhauer	11	.	.	.	.	.	.
A 12	Schornsteinfeger	25	62	30	7	2	3 707	59 790
A 28	Boots- und Schiffbauer	1	.	.	.	.	.	.
A 38	Friseure	126	519	282	102	4	10 550	20 328

## Handwerkszählung 2011

2.6 Zulassungspflichtige Handwerksunternehmen, tätige Personen und Umsatz<sup>3)</sup> nach Kreisen, Gewerbegruppen und Gewerbebezügen

Nr. der Klassifi- kation <sup>1)</sup>	Kreis ----- Gewerbegruppe ----- Gewerbe­zweig	Zulassungs- pflichtige Handwerks- unter- nehmen *)	Tätige Personen am 31.12.2011				Umsatz <sup>3)</sup> 2011	
			ins- gesamt <sup>2)</sup>	darunter		je Unter- nehmen	insgesamt	je tätige Person
				sozialver- sicherungs- pflichtig Be- schäftigte	geringfügig entlohnte Be- schäftigte			
		Anzahl						
351	Celle	963	7 299	5 459	843	8	668 680	91 613
	I Bauhauptgewerbe	181	1 405	1 109	108	8	144 638	102 945
A 01	Maurer und Betonbauer	77	439	324	36	6	48 773	111 100
A 03	Zimmerer	41	272	209	19	7	22 732	83 574
A 04	Dachdecker	40	316	243	31	8	28 515	90 237
A 05	Straßenbauer	9	140	120	11	16	17 075	121 964
A 06	Wärme-, Kälte- und Schallschutzisolierer	2	.	.	.	.	.	.
A 07	Brunnenbauer	6	199	185	8	33	25 546	128 372
A 11	Gerüstbauer	6	.	.	.	.	.	.
	II Ausbaugewerbe	352	2 212	1 632	218	6	198 186	89 596
A 02	Ofen- und Luftheizungsbauer	3	14	9	1	5	1 373	98 071
A 09	Stuckateure	-	-	-	-	-	-	-
A 10	Maler und Lackierer	87	472	342	39	5	27 160	57 542
A 23	Klempner	3	19	13	3	6	839	44 158
A 24	Installateur und Heizungsbauer	99	585	424	61	6	53 876	92 096
A 25	Elektrotechniker	87	707	567	52	8	82 905	117 263
A 27	Tischler	64	341	233	42	5	27 221	79 827
A 39	Glaser	9	74	44	20	8	4 812	65 027
	III Handwerke für den gewerblichen Bedarf	91	989	788	106	11	106 799	107 987
A 13	Metallbauer	41	546	452	52	13	51 935	95 119
A 14	Chirurgiemechaniker	-	-	-	-	-	-	-
A 16	Feinwerkmechaniker	21	268	211	35	13	37 307	139 205
A 18	Kälteanlagenbauer	3	.	.	.	.	.	.
A 19	Informationstechniker	13	96	70	11	7	10 505	109 427
A 21	Landmaschinenmechaniker	11	63	44	8	6	5 851	92 873
A 22	Büchsenmacher	-	-	-	-	-	-	-
A 26	Elektromaschinenbauer	2	.	.	.	.	.	.
A 29	Seiler	-	-	-	-	-	-	-
A 40	Glasbläser und Glasapparatebauer	-	-	-	-	-	-	-
	IV Kraftfahrzeuggewerbe	103	841	632	100	8	129 693	154 213
A 15	Karosserie- und Fahrzeugbauer	1	.	.	.	.	.	.
A 17	Zweiradmechaniker	7	.	.	.	.	.	.
A 20	Kraftfahrzeugtechniker	95	794	600	93	8	122 496	154 277
A 41	Mechaniker für Reifentechnik <sup>4)</sup>	-	-	-	-	-	-	-
	V Lebensmittelgewerbe	43	883	675	164	21	41 430	46 920
A 30	Bäcker	22	473	374	77	22	18 908	39 975
A 31	Konditoren	3	116	89	24	39	/	/
A 32	Fleischer	18	294	212	63	16	17 860	60 748
	VI Gesundheitsgewerbe	48	427	310	68	9	32 655	76 475
A 33	Augenoptiker	20	123	85	18	6	8 161	66 350
A 34	Hörgeräteakustiker	2	.	.	.	.	.	.
A 35	Orthopädietechniker	3	68	56	9	23	11 638	171 147
A 36	Orthopädieschuhmacher	4	.	.	.	.	.	.
A 37	Zahn­techniker	19	200	145	36	11	10 743	53 715
	VII Handwerke für den privaten Bedarf	145	542	313	79	4	15 279	28 190
A 08	Steinmetzen und Steinbildhauer	6	.	.	.	.	.	.
A 12	Schornsteinfeger	26	65	36	3	3	3 903	60 046
A 28	Boots- und Schiffbauer	2	.	.	.	.	.	.
A 38	Friseure	111	453	265	73	4	9 944	21 951

## Handwerkszählung 2011

2.6 Zulassungspflichtige Handwerksunternehmen, tätige Personen und Umsatz<sup>3)</sup> nach Kreisen, Gewerbegruppen und Gewerbebezügen

Nr. der Klassifi- kation <sup>1)</sup>	Kreis ----- Gewerbegruppe ----- Gewerbe­zweig	Zulassungs- pflichtige Handwerks- unter- nehmen *)	Tätige Personen am 31.12.2011				Umsatz <sup>3)</sup> 2011	
			ins- gesamt <sup>2)</sup>	darunter		je Unter- nehmen	insgesamt	je tätige Person
				sozialver- sicherungs- pflichtig Be- schäftigte	geringfügig entlohnte Be- schäftigte			
		Anzahl						1 000 Euro
352	Cuxhaven	1 029	8 556	6 413	1 068	8	946 296	110 600
	I Bauhauptgewerbe	198	2 140	1 784	146	11	219 701	102 664
A 01	Maurer und Betonbauer	75	822	684	55	11	95 984	116 769
A 03	Zimmerer	70	473	357	42	7	51 256	108 364
A 04	Dachdecker	34	261	207	20	8	19 922	76 330
A 05	Straßenbauer	10	530	506	14	53	50 176	94 672
A 06	Wärme-, Kälte- und Schallschutzisolierer	1	.	.	.	.	.	.
A 07	Brunnenbauer	1	.	.	.	.	.	.
A 11	Gerüstbauer	7	.	.	.	.	.	.
	II Ausbaugewerbe	359	2 208	1 642	192	6	179 651	81 364
A 02	Ofen- und Luftheizungsbauer	1	.	.	.	.	.	.
A 09	Stuckateure	-	-	-	-	-	-	-
A 10	Maler und Lackierer	71	380	283	23	5	21 683	57 061
A 23	Klempner	1	.	.	.	.	.	.
A 24	Installateur und Heizungsbauer	114	688	498	69	6	62 917	91 449
A 25	Elektrotechniker	92	637	488	56	7	52 270	82 057
A 27	Tischler	76	461	341	41	6	39 815	86 367
A 39	Glaser	4	.	.	.	.	.	.
	III Handwerke für den gewerblichen Bedarf	104	856	684	65	8	112 910	131 904
A 13	Metallbauer	37	249	195	17	7	22 917	92 036
A 14	Chirurgiemechaniker	-	-	-	-	-	-	-
A 16	Feinwerkmechaniker	23	269	228	16	12	45 354	168 602
A 18	Kälteanlagenbauer	4	28	22	2	7	/	/
A 19	Informationstechniker	14	53	33	6	4	4 971	93 792
A 21	Landmaschinenmechaniker	23	233	189	20	10	33 687	144 579
A 22	Büchsenmacher	-	-	-	-	-	-	-
A 26	Elektromaschinenbauer	2	.	.	.	.	.	.
A 29	Seiler	1	.	.	.	.	.	.
A 40	Glasbläser und Glasapparatebauer	-	-	-	-	-	-	-
	IV Kraftfahrzeuggewerbe	102	874	613	157	9	166 485	190 486
A 15	Karosserie- und Fahrzeugbauer	-	-	-	-	-	-	-
A 17	Zweiradmechaniker	2	.	.	.	.	.	.
A 20	Kraftfahrzeugtechniker	100	.	.	.	.	.	.
A 41	Mechaniker für Reifentechnik <sup>4)</sup>	-	-	-	-	-	-	-
	V Lebensmittelgewerbe	68	1 330	959	301	20	222 209	167 074
A 30	Bäcker	35	706	472	198	20	24 949	35 339
A 31	Konditoren	3	111	87	21	37	5 418	48 811
A 32	Fleischer	30	513	400	82	17	191 842	373 961
	VI Gesundheitsgewerbe	49	493	348	93	10	26 852	54 467
A 33	Augenoptiker	21	82	51	9	4	5 264	64 195
A 34	Hörgeräteakustiker	4	.	.	.	.	.	.
A 35	Orthopädietechniker	5	133	115	13	27	8 832	66 406
A 36	Orthopädieschuhmacher	1	.	.	.	.	.	.
A 37	Zahn­techniker	18	243	160	64	14	9 874	40 634
	VII Handwerke für den privaten Bedarf	149	655	383	114	4	18 488	28 226
A 08	Steinmetzen und Steinbildhauer	9	.	.	.	.	.	.
A 12	Schornsteinfeger	25	71	34	12	3	3 961	55 789
A 28	Boots- und Schiffbauer	1	.	.	.	.	.	.
A 38	Friseure	114	532	320	89	5	12 263	23 051

## Handwerkszählung 2011

2.6 Zulassungspflichtige Handwerksunternehmen, tätige Personen und Umsatz<sup>3)</sup> nach Kreisen, Gewerbegruppen und Gewerbebezügen

Nr. der Klassifi- kation <sup>1)</sup>	Kreis ----- Gewerbegruppe ----- Gewerbe­zweig	Zulassungs- pflichtige Handwerks- unter- nehmen *)	Tätige Personen am 31.12.2011				Umsatz <sup>3)</sup> 2011	
			ins- gesamt <sup>2)</sup>	darunter		je Unter- nehmen	insgesamt	je tätige Person
				sozialver- sicherungs- pflichtig Be- schäftigte	geringfügig entlohnte Be- schäftigte			
		Anzahl						
353	Harburg	1 380	9 785	7 159	1 189	7	1 030 418	105 306
	I Bauhauptgewerbe	296	1 845	1 393	148	6	212 255	115 043
A 01	Maurer und Betonbauer	115	690	511	62	6	91 791	133 030
A 03	Zimmerer	88	410	287	30	5	42 403	103 422
A 04	Dachdecker	54	311	237	20	6	28 736	92 399
A 05	Straßenbauer	17	217	177	23	13	25 617	118 051
A 06	Wärme-, Kälte- und Schallschutzisolierer	3	.	.	.	.	.	.
A 07	Brunnenbauer	2	.	.	.	.	.	.
A 11	Gerüstbauer	17	134	107	9	8	12 834	95 776
	II Ausbaugewerbe	543	3 366	2 522	277	6	315 403	93 703
A 02	Ofen- und Luftheizungsbauer	4	20	10	6	5	2 140	107 000
A 09	Stuckateure	1	.	.	.	.	.	.
A 10	Maler und Lackierer	126	648	475	39	5	43 413	66 995
A 23	Klempner	4	.	.	.	.	.	.
A 24	Installateur und Heizungsbauer	161	925	656	101	6	91 595	99 022
A 25	Elektrotechniker	136	1 186	974	74	9	124 536	105 005
A 27	Tischler	102	524	361	54	5	47 707	91 044
A 39	Glaser	9	47	35	3	5	3 968	84 426
	III Handwerke für den gewerblichen Bedarf	116	956	729	110	8	140 644	147 117
A 13	Metallbauer	57	467	354	56	8	42 507	91 021
A 14	Chirurgiemechaniker	-	-	-	-	-	-	-
A 16	Feinwerkmechaniker	17	207	159	30	12	31 354	151 469
A 18	Kälteanlagenbauer	11	99	77	11	9	33 105	334 394
A 19	Informationstechniker	17	89	69	3	5	9 156	102 876
A 21	Landmaschinenmechaniker	8	78	63	7	10	22 717	291 244
A 22	Büchsenmacher	5	.	.	.	.	.	.
A 26	Elektromaschinenbauer	1	.	.	.	.	.	.
A 29	Seiler	-	-	-	-	-	-	-
A 40	Glasbläser und Glasapparatebauer	-	-	-	-	-	-	-
	IV Kraftfahrzeuggewerbe	139	1 417	1 121	150	10	269 632	190 284
A 15	Karosserie- und Fahrzeugbauer	11	121	94	16	11	12 908	106 678
A 17	Zweiradmechaniker	8	.	.	.	.	.	.
A 20	Kraftfahrzeugtechniker	119	1 251	1 006	119	11	251 602	201 121
A 41	Mechaniker für Reifentechnik <sup>4)</sup>	1	.	.	.	.	.	.
	V Lebensmittelgewerbe	49	1 108	752	304	23	48 437	43 716
A 30	Bäcker	22	814	565	226	37	30 629	37 628
A 31	Konditoren	4	63	22	36	16	1 432	22 730
A 32	Fleischer	23	231	165	42	10	16 376	70 892
	VI Gesundheitsgewerbe	43	293	198	48	7	19 853	67 758
A 33	Augenoptiker	18	80	51	9	4	6 218	77 725
A 34	Hörgeräteakustiker	2	.	.	.	.	.	.
A 35	Orthopädietechniker	2	.	.	.	.	.	.
A 36	Orthopädieschuhmacher	2	.	.	.	.	.	.
A 37	Zahntechniker	19	174	124	30	9	10 704	61 517
	VII Handwerke für den privaten Bedarf	194	800	444	152	4	24 194	30 243
A 08	Steinmetzen und Steinbildhauer	11	.	.	.	.	.	.
A 12	Schornsteinfeger	24	58	27	7	2	3 713	64 017
A 28	Boots- und Schiffbauer	2	.	.	.	.	.	.
A 38	Friseure	157	688	395	127	4	17 557	25 519

# Handwerkszählung 2011

2.6 Zulassungspflichtige Handwerksunternehmen, tätige Personen und Umsatz<sup>3)</sup> nach Kreisen, Gewerbegruppen und Gewerbebezügen

Nr. der Klassifi- kation <sup>1)</sup>	Kreis ----- Gewerbegruppe ----- Gewerbe­zweig	Zulassungs- pflichtige Handwerks- unter- nehmen *)	Tätige Personen am 31.12.2011				Umsatz <sup>3)</sup> 2011	
			ins- gesamt <sup>2)</sup>	darunter		je Unter- nehmen	insgesamt	je tätige Person
				sozialver- sicherungs- pflichtig Be- schäftigte	geringfügig entlohnte Be- schäftigte			
		Anzahl						
354	Lüchow-Dannenberg	309	2 346	1 785	243	8	243 683	103 872
	I Bauhauptgewerbe	64	515	418	32	8	53 219	103 338
A 01	Maurer und Betonbauer	26	259	215	17	10	27 785	107 278
A 03	Zimmerer	25	114	84	5	5	9 953	87 307
A 04	Dachdecker	9	91	76	6	10	8 057	88 538
A 05	Straßenbauer	2	.	.	.	.	.	.
A 06	Wärme-, Kälte- und Schallschutzisolierer	-	-	-	-	-	-	-
A 07	Brunnenbauer	1	.	.	.	.	.	.
A 11	Gerüstbauer	1	.	.	.	.	.	.
	II Ausbaugewerbe	101	717	523	90	7	86 822	121 091
A 02	Ofen- und Luftheizungsbauer	1	.	.	.	.	.	.
A 09	Stuckateure	-	-	-	-	-	-	-
A 10	Maler und Lackierer	14	122	69	38	9	4 090	33 525
A 23	Klempner	1	.	.	.	.	.	.
A 24	Installateur und Heizungsbauer	30	166	118	17	6	12 121	73 018
A 25	Elektrotechniker	27	218	182	8	8	54 332	249 229
A 27	Tischler	27	197	145	25	7	( 15 320)	( 77 766)
A 39	Glaser	1	.	.	.	.	.	.
	III Handwerke für den gewerblichen Bedarf	29	389	349	10	13	67 503	173 530
A 13	Metallbauer	10	112	101	1	11	8 743	78 063
A 14	Chirurgiemechaniker	-	-	-	-	-	-	-
A 16	Feinwerkmechaniker	5	168	157	6	34	.	.
A 18	Kälteanlagenbauer	-	-	-	-	-	-	-
A 19	Informationstechniker	7	.	.	.	.	1 356	.
A 21	Landmaschinenmechaniker	6	92	83	2	15	.	.
A 22	Büchsenmacher	1	.	.	.	.	.	.
A 26	Elektromaschinenbauer	-	-	-	-	-	-	-
A 29	Seiler	-	-	-	-	-	-	-
A 40	Glasbläser und Glasapparatebauer	-	-	-	-	-	-	-
	IV Kraftfahrzeuggewerbe	35	176	114	24	5	15 683	89 108
A 15	Karosserie- und Fahrzeugbauer	-	-	-	-	-	-	-
A 17	Zweiradmechaniker	-	-	-	-	-	-	-
A 20	Kraftfahrzeugtechniker	35	176	114	24	5	15 683	89 108
A 41	Mechaniker für Reifentechnik <sup>4)</sup>	-	-	-	-	-	-	-
	V Lebensmittelgewerbe	26	268	187	55	10	10 545	39 347
A 30	Bäcker	13	144	108	23	11	5 988	41 583
A 31	Konditoren	1	.	.	.	.	.	.
A 32	Fleischer	12	.	.	.	.	.	.
	VI Gesundheitsgewerbe	13	88	65	9	7	4 414	50 159
A 33	Augenoptiker	7	.	.	.	.	.	.
A 34	Hörgeräteakustiker	1	.	.	.	.	.	.
A 35	Orthopädietechniker	-	-	-	-	-	-	-
A 36	Orthopädieschuhmacher	-	-	-	-	-	-	-
A 37	Zahntechniker	5	37	29	2	7	1 791	48 405
	VII Handwerke für den privaten Bedarf	41	193	129	23	5	5 497	28 482
A 08	Steinmetzen und Steinbildhauer	4	19	14	1	5	957	50 368
A 12	Schornsteinfeger	7	23	14	2	3	1 054	45 826
A 28	Boots- und Schiffbauer	-	-	-	-	-	-	-
A 38	Friseure	30	151	101	20	5	3 486	23 086



## Handwerkszählung 2011

2.6 Zulassungspflichtige Handwerksunternehmen, tätige Personen und Umsatz<sup>3)</sup> nach Kreisen, Gewerbegruppen und Gewerbebezügen

Nr. der Klassifi- kation <sup>1)</sup>	Kreis ----- Gewerbegruppe ----- Gewerbe­zweig	Zulassungs- pflichtige Handwerks- unter- nehmen *)	Tätige Personen am 31.12.2011				Umsatz <sup>3)</sup> 2011	
			ins- gesamt <sup>2)</sup>	darunter		je Unter- nehmen	insgesamt	je tätige Person
				sozialver- sicherungs- pflichtig Be- schäftigte	geringfügig entlohnte Be- schäftigte			
		Anzahl						
355	Lüneburg	856	6 008	4 595	518	7	502 541	83 645
	I Bauhauptgewerbe	198	1 433	1 144	82	7	144 853	101 084
A 01	Maurer und Betonbauer	81	477	363	30	6	58 828	123 329
A 03	Zimmerer	52	210	144	11	4	16 671	79 386
A 04	Dachdecker	38	167	116	12	4	13 371	80 066
A 05	Straßenbauer	15	520	485	19	35	51 471	98 983
A 06	Wärme-, Kälte- und Schallschutzisolierer	5	36	28	3	7	2 616	72 667
A 07	Brunnenbauer	2	.	.	.	.	.	.
A 11	Gerüstbauer	5	.	.	.	.	.	.
	II Ausbaugewerbe	291	1 706	1 281	123	6	144 022	84 421
A 02	Ofen- und Luftheizungsbauer	5	16	10	1	3	.	.
A 09	Stuckateure	-	-	-	-	-	-	-
A 10	Maler und Lackierer	64	300	207	26	5	24 258	80 860
A 23	Klempner	2	.	.	.	.	.	.
A 24	Installateur und Heizungsbauer	94	544	407	42	6	49 230	90 496
A 25	Elektrotechniker	67	547	437	40	8	43 133	78 854
A 27	Tischler	53	263	196	11	5	23 400	88 973
A 39	Glaser	6	.	.	.	.	1 694	.
	III Handwerke für den gewerblichen Bedarf	81	702	568	49	9	60 211	85 771
A 13	Metallbauer	28	181	141	12	6	14 380	79 448
A 14	Chirurgiemechaniker	-	-	-	-	-	-	-
A 16	Feinwerkmechaniker	24	315	270	20	13	24 668	78 311
A 18	Kälteanlagenbauer	5	.	.	.	.	.	.
A 19	Informationstechniker	11	34	21	2	3	4 179	122 912
A 21	Landmaschinenmechaniker	9	62	41	9	7	6 552	105 677
A 22	Büchsenmacher	-	-	-	-	-	-	-
A 26	Elektromaschinenbauer	4	.	.	.	.	.	.
A 29	Seiler	-	-	-	-	-	-	-
A 40	Glasbläser und Glasapparatebauer	-	-	-	-	-	-	-
	IV Kraftfahrzeuggewerbe	77	504	380	43	7	71 341	141 550
A 15	Karosserie- und Fahrzeugbauer	6	.	.	.	.	.	.
A 17	Zweiradmechaniker	2	.	.	.	.	.	.
A 20	Kraftfahrzeugtechniker	69	447	332	42	6	67 011	149 913
A 41	Mechaniker für Reifentechnik <sup>4)</sup>	-	-	-	-	-	-	-
	V Lebensmittelgewerbe	36	815	679	99	23	47 902	58 775
A 30	Bäcker	23	624	528	72	27	27 964	44 814
A 31	Konditoren	2	.	.	.	.	.	.
A 32	Fleischer	11	.	.	.	.	.	.
	VI Gesundheitsgewerbe	39	360	263	54	9	19 684	54 678
A 33	Augenoptiker	8	45	30	5	6	3 621	80 467
A 34	Hörgeräteakustiker	3	20	14	2	7	909	45 450
A 35	Orthopädietechniker	3	60	52	5	20	3 854	64 233
A 36	Orthopädieschuhmacher	4	38	27	7	10	1 737	45 711
A 37	Zahntechniker	21	197	140	35	9	9 563	48 543
	VII Handwerke für den privaten Bedarf	134	488	280	68	4	14 528	29 770
A 08	Steinmetzen und Steinbildhauer	4	10	2	3	3	829	82 900
A 12	Schornsteinfeger	22	64	31	11	3	3 572	55 813
A 28	Boots- und Schiffbauer	-	-	-	-	-	-	-
A 38	Friseure	108	414	247	54	4	10 127	24 461

## Handwerkszählung 2011

2.6 Zulassungspflichtige Handwerksunternehmen, tätige Personen und Umsatz<sup>3)</sup> nach Kreisen, Gewerbegruppen und Gewerbebezügen

Nr. der Klassifi- kation <sup>1)</sup>	Kreis ----- Gewerbegruppe ----- Gewerbe­zweig	Zulassungs- pflichtige Handwerks- unter- nehmen <sup>*)</sup>	Tätige Personen am 31.12.2011				Umsatz <sup>3)</sup> 2011	
			ins- gesamt <sup>2)</sup>	darunter		je Unter- nehmen	insgesamt	je tätige Person
				sozialver- sicherungs- pflichtig Be- schäftigte	geringfügig entlohnte Be- schäftigte			
							1 000 Euro	Euro
356	Osterholz	570	4 568	3 406	564	8	398 760	87 294
	I Bauhauptgewerbe	115	1 023	859	44	9	96 652	94 479
A 01	Maurer und Betonbauer	44	583	514	21	13	61 083	104 774
A 03	Zimmerer	29	179	142	7	6	14 500	81 006
A 04	Dachdecker	32	195	152	11	6	14 371	73 697
A 05	Straßenbauer	5	34	25	4	7	4 398	129 353
A 06	Wärme-, Kälte- und Schallschutzisolierer	3	.	.	.	.	.	.
A 07	Brunnenbauer	1	.	.	.	.	.	.
A 11	Gerüstbauer	1	.	.	.	.	.	.
	II Ausbaugewerbe	210	1 123	783	120	5	108 673	96 770
A 02	Ofen- und Luftheizungsbauer	5	16	8	3	3	1 307	81 688
A 09	Stuckateure	-	-	-	-	-	-	-
A 10	Maler und Lackierer	50	254	169	31	5	17 875	70 374
A 23	Klempner	3	24	18	3	8	1 722	71 750
A 24	Installateur und Heizungsbauer	57	271	188	24	5	25 893	95 546
A 25	Elektrotechniker	51	367	283	32	7	47 363	129 054
A 27	Tischler	39	153	90	21	4	11 862	77 529
A 39	Glaser	5	38	27	6	8	2 651	69 763
	III Handwerke für den gewerblichen Bedarf	55	547	441	48	10	56 599	103 472
A 13	Metallbauer	26	226	185	15	9	21 392	94 655
A 14	Chirurgiemechaniker	-	-	-	-	-	-	-
A 16	Feinwerkmechaniker	17	230	187	25	14	22 646	98 461
A 18	Kälteanlagenbauer	4	31	22	4	8	3 174	102 387
A 19	Informationstechniker	2	.	.	.	.	.	.
A 21	Landmaschinenmechaniker	5	32	25	1	6	/	/
A 22	Büchsenmacher	-	-	-	-	-	-	-
A 26	Elektromaschinenbauer	1	.	.	.	.	.	.
A 29	Seiler	-	-	-	-	-	-	-
A 40	Glasbläser und Glasapparatebauer	-	-	-	-	-	-	-
	IV Kraftfahrzeuggewerbe	61	440	308	67	7	81 548	185 336
A 15	Karosserie- und Fahrzeugbauer	-	-	-	-	-	-	-
A 17	Zweiradmechaniker	1	.	.	.	.	.	.
A 20	Kraftfahrzeugtechniker	60	.	.	.	.	.	.
A 41	Mechaniker für Reifentechnik <sup>4)</sup>	-	-	-	-	-	-	-
	V Lebensmittelgewerbe	30	1 008	778	199	34	40 718	40 395
A 30	Bäcker	14	875	697	163	63	34 618	39 563
A 31	Konditoren	1	.	.	.	.	.	.
A 32	Fleischer	15	.	.	.	.	.	.
	VI Gesundheitsgewerbe	18	124	77	29	7	6 578	53 048
A 33	Augenoptiker	8	.	.	.	.	1 773	.
A 34	Hörgeräteakustiker	1	.	.	.	.	.	.
A 35	Orthopädietechniker	3	23	11	9	8	.	.
A 36	Orthopädieschuhmacher	1	.	.	.	.	.	.
A 37	Zahntechniker	5	66	49	12	13	3 251	49 258
	VII Handwerke für den privaten Bedarf	81	303	160	57	4	7 992	26 376
A 08	Steinmetzen und Steinbildhauer	2	.	.	.	.	.	.
A 12	Schornsteinfeger	12	.	.	.	.	.	.
A 28	Boots- und Schiffbauer	-	-	-	-	-	-	-
A 38	Friseure	67	266	143	52	4	5 956	22 391

## Handwerkszählung 2011

2.6 Zulassungspflichtige Handwerksunternehmen, tätige Personen und Umsatz<sup>3)</sup> nach Kreisen, Gewerbegruppen und Gewerbebezügen

Nr. der Klassifi- kation <sup>1)</sup>	Kreis ----- Gewerbegruppe ----- Gewerbe­zweig	Zulassungs- pflichtige Handwerks- unter- nehmen *)	Tätige Personen am 31.12.2011				Umsatz <sup>3)</sup> 2011	
			ins- gesamt <sup>2)</sup>	darunter		je Unter- nehmen	insgesamt	je tätige Person
				sozialver- sicherungs- pflichtig Be- schäftigte	geringfügig entlohnte Be- schäftigte			
	Anzahl							1 000 Euro
357	Rotenburg (Wümme)	1 052	10 071	7 825	1 159	10	1 216 715	120 814
	I Bauhauptgewerbe	274	2 581	2 101	194	9	346 576	134 280
A 01	Maurer und Betonbauer	141	1 080	845	88	8	150 803	139 632
A 03	Zimmerer	77	755	620	56	10	95 466	126 445
A 04	Dachdecker	30	366	310	24	12	38 552	105 333
A 05	Straßenbauer	20	347	306	20	17	57 524	165 775
A 06	Wärme-, Kälte- und Schallschutzisolierer	6	33	20	6	6	4 231	128 212
A 07	Brunnenbauer	-	-	-	-	-	-	-
A 11	Gerüstbauer	-	-	-	-	-	-	-
	II Ausbaugewerbe	322	3 002	2 453	224	9	418 476	139 399
A 02	Ofen- und Luftheizungsbauer	5	.	.	.	.	197	.
A 09	Stuckateure	3	12	8	1	4	.	.
A 10	Maler und Lackierer	74	441	327	39	6	24 391	55 308
A 23	Klempner	1	.	.	.	.	.	.
A 24	Installateur und Heizungsbauer	73	749	610	66	10	75 669	101 027
A 25	Elektrotechniker	77	1 176	1 030	68	15	262 779	223 452
A 27	Tischler	84	564	436	44	7	50 975	90 381
A 39	Glaser	5	25	17	3	5	1 378	55 120
	III Handwerke für den gewerblichen Bedarf	116	1 192	971	102	10	199 695	167 529
A 13	Metallbauer	53	681	587	39	13	146 328	214 872
A 14	Chirurgiemechaniker	-	-	-	-	-	-	-
A 16	Feinwerkmechaniker	19	193	152	22	10	19 777	102 472
A 18	Kälteanlagenbauer	7	76	54	15	11	7 834	103 079
A 19	Informationstechniker	10	26	12	3	3	2 449	94 192
A 21	Landmaschinenmechaniker	24	207	162	21	9	22 423	108 324
A 22	Büchsenmacher	1	.	.	.	.	.	.
A 26	Elektromaschinenbauer	2	.	.	.	.	.	.
A 29	Seiler	-	-	-	-	-	-	-
A 40	Glasbläser und Glasapparatebauer	-	-	-	-	-	-	-
	IV Kraftfahrzeuggewerbe	125	1 298	1 011	157	10	165 362	127 398
A 15	Karosserie- und Fahrzeugbauer	14	334	296	23	24	31 724	94 982
A 17	Zweiradmechaniker	5	13	6	2	3	1 299	99 923
A 20	Kraftfahrzeugtechniker	106	951	709	132	9	132 339	139 158
A 41	Mechaniker für Reifentechnik <sup>4)</sup>	-	-	-	-	-	-	-
	V Lebensmittelgewerbe	55	1 172	784	330	21	52 097	44 451
A 30	Bäcker	28	910	635	246	33	30 776	33 820
A 31	Konditoren	2	.	.	.	.	.	.
A 32	Fleischer	25	.	.	.	.	.	.
	VI Gesundheitsgewerbe	36	254	174	42	7	18 183	71 587
A 33	Augenoptiker	19	99	61	17	5	8 366	84 505
A 34	Hörgeräteakustiker	1	.	.	.	.	.	.
A 35	Orthopädietechniker	2	.	.	.	.	.	.
A 36	Orthopädieschuhmacher	4	13	5	4	3	728	56 000
A 37	Zahntechniker	10	96	71	15	10	4 746	49 438
	VII Handwerke für den privaten Bedarf	124	572	331	110	5	16 326	28 542
A 08	Steinmetzen und Steinbildhauer	10	27	11	6	3	1 601	59 296
A 12	Schornsteinfeger	22	50	21	7	2	3 260	65 200
A 28	Boots- und Schiffbauer	-	-	-	-	-	-	-
A 38	Friseure	92	495	299	97	5	11 465	23 162

# Handwerkszählung 2011

2.6 Zulassungspflichtige Handwerksunternehmen, tätige Personen und Umsatz<sup>3)</sup> nach Kreisen, Gewerbegruppen und Gewerbebezügen

Nr. der Klassifi- kation <sup>1)</sup>	Kreis ----- Gewerbegruppe ----- Gewerbe­zweig	Zulassungs- pflichtige Handwerks- unter- nehmen <sup>*)</sup>	Tätige Personen am 31.12.2011				Umsatz <sup>3)</sup> 2011	
			ins- gesamt <sup>2)</sup>	darunter		je Unter- nehmen	insgesamt	je tätige Person
				sozialver- sicherungs- pflichtig Be- schäftigte	geringfügig entlohnte Be- schäftigte			
		Anzahl						
358	Heidekreis	781	7 040	5 339	877	9	636 107	90 356
	I Bauhauptgewerbe	158	1 326	1 054	108	8	137 238	103 498
A 01	Maurer und Betonbauer	61	490	385	43	8	42 160	86 041
A 03	Zimmerer	42	.	.	.	.	.	.
A 04	Dachdecker	43	274	209	20	6	27 462	100 226
A 05	Straßenbauer	10	285	251	22	29	42 781	150 109
A 06	Wärme-, Kälte- und Schallschutzisolierer	1	.	.	.	.	.	.
A 07	Brunnenbauer	-	-	-	-	-	-	-
A 11	Gerüstbauer	1	.	.	.	.	.	.
	II Ausbaugewerbe	280	2 168	1 690	178	8	211 603	97 603
A 02	Ofen- und Luftheizungsbauer	4	16	10	-	4	1 409	88 063
A 09	Stuckateure	-	-	-	-	-	-	-
A 10	Maler und Lackierer	69	380	279	27	6	23 165	60 961
A 23	Klempner	1	.	.	.	.	.	.
A 24	Installateur und Heizungsbauer	76	623	477	63	8	68 255	109 559
A 25	Elektrotechniker	66	855	730	56	13	95 070	111 193
A 27	Tischler	62	287	192	30	5	23 375	81 446
A 39	Glaser	2	.	.	.	.	.	.
	III Handwerke für den gewerblichen Bedarf	82	750	608	58	9	95 740	127 653
A 13	Metallbauer	30	296	244	22	10	25 849	87 328
A 14	Chirurgiemechaniker	-	-	-	-	-	-	-
A 16	Feinwerkmechaniker	17	167	134	16	10	16 247	97 287
A 18	Kälteanlagenbauer	4	.	.	.	.	.	.
A 19	Informationstechniker	12	87	67	6	7	13 957	160 425
A 21	Landmaschinenmechaniker	17	187	156	14	11	38 374	205 209
A 22	Büchsenmacher	-	-	-	-	-	-	-
A 26	Elektromaschinenbauer	1	.	.	.	.	.	.
A 29	Seiler	-	-	-	-	-	-	-
A 40	Glasbläser und Glasapparatebauer	1	.	.	.	.	.	.
	IV Kraftfahrzeuggewerbe	89	777	596	89	9	106 213	136 696
A 15	Karosserie- und Fahrzeugbauer	3	39	32	4	13	.	.
A 17	Zweiradmechaniker	3	22	17	2	7	.	.
A 20	Kraftfahrzeugtechniker	83	716	547	83	9	95 451	133 311
A 41	Mechaniker für Reifentechnik <sup>4)</sup>	-	-	-	-	-	-	-
	V Lebensmittelgewerbe	46	1 323	970	302	29	.	.
A 30	Bäcker	25	554	395	132	22	19 555	35 298
A 31	Konditoren	2	.	.	.	.	.	.
A 32	Fleischer	19	.	.	.	.	23 934	.
	VI Gesundheitsgewerbe	38	319	208	71	8	17 921	56 179
A 33	Augenoptiker	15	93	57	20	6	5 296	56 946
A 34	Hörgeräteakustiker	3	10	6	1	3	/	/
A 35	Orthopädietechniker	8	89	59	21	11	6 344	71 281
A 36	Orthopädieschuhmacher	4	23	14	5	6	897	39 000
A 37	Zahntechniker	8	104	72	24	13	4 656	44 769
	VII Handwerke für den privaten Bedarf	88	377	213	71	4	.	.
A 08	Steinmetzen und Steinbildhauer	2	.	.	.	.	.	.
A 12	Schornsteinfeger	19	.	.	.	.	2 818	.
A 28	Boots- und Schiffbauer	-	-	-	-	-	-	-
A 38	Friseure	67	319	183	64	5	7 060	22 132

## Handwerkszählung 2011

2.6 Zulassungspflichtige Handwerksunternehmen, tätige Personen und Umsatz<sup>3)</sup> nach Kreisen, Gewerbegruppen und Gewerbebezügen

Nr. der Klassifi- kation <sup>1)</sup>	Kreis ----- Gewerbegruppe ----- Gewerbe­zweig	Zulassungs- pflichtige Handwerks- unter- nehmen <sup>*)</sup>	Tätige Personen am 31.12.2011				Umsatz <sup>3)</sup> 2011	
			ins- gesamt <sup>2)</sup>	darunter		je Unter- nehmen	insgesamt	je tätige Person
				sozialver- sicherungs- pflichtig Be- schäftigte	geringfügig entlohnte Be- schäftigte			
		Anzahl						
359	Stade	999	10 576	8 340	1 204	11	1 187 094	112 244
	I Bauhauptgewerbe	217	2 398	2 015	159	11	381 423	159 059
A 01	Maurer und Betonbauer	98	1 298	1 110	86	13	259 308	199 775
A 03	Zimmerer	51	377	296	28	7	41 031	108 836
A 04	Dachdecker	37	299	240	21	8	32 201	107 696
A 05	Straßenbauer	24	386	341	21	16	46 373	120 137
A 06	Wärme-, Kälte- und Schallschutzisolierer	3	15	12	-	5	1 107	73 800
A 07	Brunnenbauer	-	-	-	-	-	-	-
A 11	Gerüstbauer	4	23	16	3	6	1 403	61 000
	II Ausbaugewerbe	324	2 877	2 283	261	9	239 153	83 126
A 02	Ofen- und Luftheizungsbauer	1	.	.	.	.	.	.
A 09	Stuckateure	-	-	-	-	-	-	-
A 10	Maler und Lackierer	70	473	351	50	7	29 836	63 078
A 23	Klempner	3	36	30	3	12	2 620	72 778
A 24	Installateur und Heizungsbauer	85	857	685	84	10	79 547	92 820
A 25	Elektrotechniker	93	1 036	860	81	11	84 537	81 599
A 27	Tischler	69	464	351	42	7	41 950	90 409
A 39	Glaser	3	.	.	.	.	.	.
	III Handwerke für den gewerblichen Bedarf	107	1 348	1 136	104	13	158 769	117 781
A 13	Metallbauer	45	599	504	50	13	69 322	115 730
A 14	Chirurgiemechaniker	-	-	-	-	-	-	-
A 16	Feinwerkmechaniker	25	393	349	19	16	35 976	91 542
A 18	Kälteanlagenbauer	8	42	27	7	5	.	.
A 19	Informationstechniker	9	46	30	7	5	5 095	110 761
A 21	Landmaschinenmechaniker	17	256	222	16	15	40 755	159 199
A 22	Büchsenmacher	-	-	-	-	-	-	-
A 26	Elektromaschinenbauer	2	.	.	.	.	.	.
A 29	Seiler	-	-	-	-	-	-	-
A 40	Glasbläser und Glasapparatebauer	1	.	.	.	.	.	.
	IV Kraftfahrzeuggewerbe	98	1 507	1 257	147	15	275 881	183 066
A 15	Karosserie- und Fahrzeugbauer	3	.	.	.	.	.	.
A 17	Zweiradmechaniker	1	.	.	.	.	.	.
A 20	Kraftfahrzeugtechniker	94	.	.	.	.	273 869	.
A 41	Mechaniker für Reifentechnik <sup>4)</sup>	-	-	-	-	-	-	-
	V Lebensmittelgewerbe	64	1 339	926	346	21	61 817	46 167
A 30	Bäcker	30	1 036	742	264	35	38 971	37 617
A 31	Konditoren	2	.	.	.	.	.	.
A 32	Fleischer	32	.	.	.	.	.	.
	VI Gesundheitsgewerbe	39	358	247	70	9	23 609	65 947
A 33	Augenoptiker	16	92	52	23	6	6 754	73 413
A 34	Hörgeräteakustiker	4	26	18	3	7	2 473	95 115
A 35	Orthopädietechniker	4	97	79	14	24	/	/
A 36	Orthopädieschuhmacher	3	9	3	3	3	363	40 333
A 37	Zahn­techniker	12	134	95	27	11	6 504	48 537
	VII Handwerke für den privaten Bedarf	150	749	476	117	5	46 442	62 005
A 08	Steinmetzen und Steinbildhauer	5	15	9	1	3	.	.
A 12	Schornsteinfeger	21	58	30	7	3	.	.
A 28	Boots- und Schiffbauer	6	147	138	2	25	.	.
A 38	Friseure	118	529	299	107	4	12 163	22 992

# Handwerkszählung 2011

2.6 Zulassungspflichtige Handwerksunternehmen, tätige Personen und Umsatz<sup>3)</sup> nach Kreisen, Gewerbegruppen und Gewerbebezügen

Nr. der Klassifi- kation <sup>1)</sup>	Kreis ----- Gewerbegruppe ----- Gewerbe­zweig	Zulassungs- pflichtige Handwerks- unter- nehmen <sup>*)</sup>	Tätige Personen am 31.12.2011				Umsatz <sup>3)</sup> 2011	
			ins- gesamt <sup>2)</sup>	darunter		je Unter- nehmen	insgesamt	je tätige Person
				sozialver- sicherungs- pflichtig Be- schäftigte	geringfügig entlohnte Be- schäftigte			
	Anzahl							1 000 Euro
360	Uelzen	519	3 958	3 048	373	8	434 505	109 779
	I Bauhauptgewerbe	106	953	805	39	9	125 400	131 584
A 01	Maurer und Betonbauer	41	438	385	11	11	66 301	151 372
A 03	Zimmerer	30	.	.	.	.	.	.
A 04	Dachdecker	21	137	110	6	7	10 483	76 518
A 05	Straßenbauer	12	211	189	9	18	31 351	148 583
A 06	Wärme-, Kälte- und Schallschutzisolierer	1	.	.	.	.	.	.
A 07	Brunnenbauer	1	.	.	.	.	.	.
A 11	Gerüstbauer	-	-	-	-	-	-	-
	II Ausbaugewerbe	173	1 190	906	105	7	96 326	80 946
A 02	Ofen- und Luftheizungsbauer	3	.	.	.	.	.	.
A 09	Stuckateure	2	.	.	.	.	.	.
A 10	Maler und Lackierer	32	197	151	12	6	11 863	60 218
A 23	Klempner	4	12	6	2	3	730	60 833
A 24	Installateur und Heizungsbauer	37	305	253	15	8	27 814	91 193
A 25	Elektrotechniker	46	373	287	39	8	33 846	90 740
A 27	Tischler	46	259	183	27	6	18 601	71 819
A 39	Glaser	3	12	5	4	4	899	74 917
	III Handwerke für den gewerblichen Bedarf	52	424	338	33	8	60 613	142 955
A 13	Metallbauer	23	125	93	9	5	13 606	108 848
A 14	Chirurgiemechaniker	-	-	-	-	-	-	-
A 16	Feinwerkmechaniker	4	37	31	2	9	/	/
A 18	Kälteanlagenbauer	3	.	.	.	.	.	.
A 19	Informationstechniker	13	54	33	7	4	6 404	118 593
A 21	Landmaschinenmechaniker	8	140	125	7	18	31 948	228 200
A 22	Büchsenmacher	-	-	-	-	-	-	-
A 26	Elektromaschinenbauer	-	-	-	-	-	-	-
A 29	Seiler	1	.	.	.	.	.	.
A 40	Glasbläser und Glasapparatebauer	-	-	-	-	-	-	-
	IV Kraftfahrzeuggewerbe	54	425	326	41	8	/	/
A 15	Karosserie- und Fahrzeugbauer	-	-	-	-	-	-	-
A 17	Zweiradmechaniker	2	.	.	.	.	.	.
A 20	Kraftfahrzeugtechniker	51	419	324	41	8	.	.
A 41	Mechaniker für Reifentechnik <sup>4)</sup>	1	.	.	.	.	.	.
	V Lebensmittelgewerbe	26	433	341	65	17	28 124	64 952
A 30	Bäcker	11	207	157	39	19	.	.
A 31	Konditoren	1	.	.	.	.	.	.
A 32	Fleischer	14	.	.	.	.	19 269	.
	VI Gesundheitsgewerbe	29	234	167	36	8	13 580	58 034
A 33	Augenoptiker	9	.	.	.	.	.	.
A 34	Hörgeräteakustiker	1	.	.	.	.	.	.
A 35	Orthopädietechniker	4	100	84	11	25	5 967	59 670
A 36	Orthopädieschuhmacher	1	.	.	.	.	.	.
A 37	Zahntechniker	14	85	53	17	6	4 554	53 576
	VII Handwerke für den privaten Bedarf	79	299	165	54	4	8 469	28 324
A 08	Steinmetzen und Steinbildhauer	7	34	11	15	5	1 742	51 235
A 12	Schornsteinfeger	12	33	17	4	3	1 944	58 909
A 28	Boots- und Schiffbauer	-	-	-	-	-	-	-
A 38	Friseure	60	232	137	35	4	4 783	20 616

## Handwerkszählung 2011

2.6 Zulassungspflichtige Handwerksunternehmen, tätige Personen und Umsatz<sup>3)</sup> nach Kreisen, Gewerbegruppen und Gewerbebezügen

Nr. der Klassifi- kation <sup>1)</sup>	Kreis ----- Gewerbegruppe ----- Gewerbe­zweig	Zulassungs- pflichtige Handwerks- unter- nehmen *)	Tätige Personen am 31.12.2011				Umsatz <sup>3)</sup> 2011	
			ins- gesamt <sup>2)</sup>	darunter		je Unter- nehmen	insgesamt	je tätige Person
				sozialver- sicherungs- pflichtig Be- schäftigte	geringfügig entlohnte Be- schäftigte			
	Anzahl							1 000 Euro
361	Verden	722	7 459	5 986	726	10	804 316	107 832
	I Bauhauptgewerbe	139	1 045	835	67	8	131 323	125 668
A 01	Maurer und Betonbauer	71	531	424	35	7	73 874	139 122
A 03	Zimmerer	33	169	131	3	5	15 891	94 030
A 04	Dachdecker	21	150	117	12	7	13 570	90 467
A 05	Straßenbauer	11	178	152	14	16	26 179	147 073
A 06	Wärme-, Kälte- und Schallschutzisolierer	-	-	-	-	-	-	-
A 07	Brunnenbauer	2	.	.	.	.	.	.
A 11	Gerüstbauer	1	.	.	.	.	.	.
	II Ausbaugewerbe	266	2 185	1 745	164	8	214 579	98 205
A 02	Ofen- und Luftheizungsbauer	2	.	.	.	.	.	.
A 09	Stuckateure	2	.	.	.	.	.	.
A 10	Maler und Lackierer	57	359	282	16	6	26 986	75 170
A 23	Klempner	2	.	.	.	.	.	.
A 24	Installateur und Heizungsbauer	61	560	441	53	9	67 302	120 182
A 25	Elektrotechniker	70	592	469	53	8	55 783	94 228
A 27	Tischler	66	597	499	31	9	57 961	97 087
A 39	Glaser	6	21	10	5	4	1 087	51 762
	III Handwerke für den gewerblichen Bedarf	84	1 540	1 382	74	18	217 605	141 302
A 13	Metallbauer	36	528	456	36	15	56 374	106 769
A 14	Chirurgiemechaniker	-	-	-	-	-	-	-
A 16	Feinwerkmechaniker	26	225	179	20	9	20 932	93 031
A 18	Kälteanlagenbauer	3	.	.	.	.	3 387	.
A 19	Informationstechniker	12	.	.	.	.	.	.
A 21	Landmaschinenmechaniker	6	174	160	8	29	.	.
A 22	Büchsenmacher	-	-	-	-	-	-	-
A 26	Elektromaschinenbauer	1	.	.	.	.	.	.
A 29	Seiler	-	-	-	-	-	-	-
A 40	Glasbläser und Glasapparatebauer	-	-	-	-	-	-	-
	IV Kraftfahrzeuggewerbe	66	791	588	130	12	154 794	195 694
A 15	Karosserie- und Fahrzeugbauer	6	.	.	.	.	.	.
A 17	Zweiradmechaniker	2	.	.	.	.	.	.
A 20	Kraftfahrzeugtechniker	58	655	485	107	11	140 040	213 802
A 41	Mechaniker für Reifentechnik <sup>4)</sup>	-	-	-	-	-	-	-
	V Lebensmittelgewerbe	33	1 211	1 013	163	37	56 039	46 275
A 30	Bäcker	17	1 037	890	130	61	47 511	45 816
A 31	Konditoren	2	.	.	.	.	.	.
A 32	Fleischer	14	.	.	.	.	.	.
	VI Gesundheitsgewerbe	31	286	195	59	9	18 587	64 990
A 33	Augenoptiker	10	44	26	7	4	/	/
A 34	Hörgeräteakustiker	1	.	.	.	.	.	.
A 35	Orthopädietechniker	1	.	.	.	.	.	.
A 36	Orthopädieschuhmacher	3	.	.	.	.	.	.
A 37	Zahn­techniker	16	147	86	45	9	6 683	45 463
	VII Handwerke für den privaten Bedarf	103	401	228	69	4	11 389	28 401
A 08	Steinmetzen und Steinbildhauer	3	16	10	3	5	1 548	96 750
A 12	Schornsteinfeger	16	38	20	2	2	2 243	59 026
A 28	Boots- und Schiffbauer	-	-	-	-	-	-	-
A 38	Friseure	84	347	198	64	4	7 598	21 896

# Handwerkszählung 2011

2.6 Zulassungspflichtige Handwerksunternehmen, tätige Personen und Umsatz<sup>3)</sup> nach Kreisen, Gewerbegruppen und Gewerbebezügen

Nr. der Klassifi- kation <sup>1)</sup>	Kreis ----- Gewerbegruppe ----- Gewerbe­zweig	Zulassungs- pflichtige Handwerks- unter- nehmen *)	Tätige Personen am 31.12.2011				Umsatz <sup>3)</sup> 2011	
			ins- gesamt <sup>2)</sup>	darunter		je Unter- nehmen	insgesamt	je tätige Person
				sozialver- sicherungs- pflichtig Be- schäftigte	geringfügig entlohnte Be- schäftigte			
		Anzahl						
401	Delmenhorst, Stadt	359	3 022	2 309	339	8	300 431	99 415
	I Bauhauptgewerbe	40	380	320	19	10	25 522	67 163
A 01	Maurer und Betonbauer	18	100	70	11	6	5 373	53 730
A 03	Zimmerer	6	.	.	.	.	3 421	.
A 04	Dachdecker	8	57	48	1	7	4 128	72 421
A 05	Straßenbauer	4	156	149	3	39	11 098	71 141
A 06	Wärme-, Kälte- und Schallschutzisolierer	2	.	.	.	.	.	.
A 07	Brunnenbauer	1	.	.	.	.	.	.
A 11	Gerüstbauer	1	.	.	.	.	.	.
	II Ausbaugewerbe	126	775	569	77	6	60 341	77 859
A 02	Ofen- und Luftheizungsbauer	-	-	-	-	-	-	-
A 09	Stuckateure	-	-	-	-	-	-	-
A 10	Maler und Lackierer	28	152	109	15	5	9 089	59 796
A 23	Klempner	1	.	.	.	.	.	.
A 24	Installateur und Heizungsbauer	36	254	198	19	7	19 760	77 795
A 25	Elektrotechniker	36	208	147	23	6	20 616	99 115
A 27	Tischler	18	142	109	15	8	9 460	66 620
A 39	Glaser	7	.	.	.	.	.	.
	III Handwerke für den gewerblichen Bedarf	38	517	424	54	14	( 55 488)	( 107 327)
A 13	Metallbauer	14	191	152	25	14	( 17 115)	( 89 607)
A 14	Chirurgiemechaniker	-	-	-	-	-	-	-
A 16	Feinwerkmechaniker	18	293	254	20	16	( 35 533)	( 121 273)
A 18	Kälteanlagenbauer	3	11	5	3	4	772	70 182
A 19	Informationstechniker	3	22	13	6	7	2 068	94 000
A 21	Landmaschinenmechaniker	-	-	-	-	-	-	-
A 22	Büchsenmacher	-	-	-	-	-	-	-
A 26	Elektromaschinenbauer	-	-	-	-	-	-	-
A 29	Seiler	-	-	-	-	-	-	-
A 40	Glasbläser und Glasapparatebauer	-	-	-	-	-	-	-
	IV Kraftfahrzeuggewerbe	50	554	449	50	11	124 522	224 769
A 15	Karosserie- und Fahrzeugbauer	2	.	.	.	.	.	.
A 17	Zweiradmechaniker	-	-	-	-	-	-	-
A 20	Kraftfahrzeugtechniker	48	.	.	.	.	.	.
A 41	Mechaniker für Reifentechnik <sup>4)</sup>	-	-	-	-	-	-	-
	V Lebensmittelgewerbe	16	376	288	71	24	18 444	49 053
A 30	Bäcker	9	278	212	57	31	11 970	43 058
A 31	Konditoren	-	-	-	-	-	-	-
A 32	Fleischer	7	98	76	14	14	6 474	66 061
	VI Gesundheitsgewerbe	19	147	100	27	8	9 540	64 898
A 33	Augenoptiker	8	59	42	9	7	4 120	69 831
A 34	Hörgeräteakustiker	1	.	.	.	.	.	.
A 35	Orthopädietechniker	2	.	.	.	.	.	.
A 36	Orthopädieschuhmacher	2	.	.	.	.	.	.
A 37	Zahntechniker	6	43	28	9	7	2 364	54 977
	VII Handwerke für den privaten Bedarf	70	273	159	41	4	6 574	24 081
A 08	Steinmetzen und Steinbildhauer	4	8	4	-	2	540	67 500
A 12	Schornsteinfeger	7	16	7	2	2	878	54 875
A 28	Boots- und Schiffbauer	-	-	-	-	-	-	-
A 38	Friseure	59	249	148	39	4	5 156	20 707



## Handwerkszählung 2011

2.6 Zulassungspflichtige Handwerksunternehmen, tätige Personen und Umsatz<sup>3)</sup> nach Kreisen, Gewerbegruppen und Gewerbebezügen

Nr. der Klassifi- kation <sup>1)</sup>	Kreis ----- Gewerbegruppe ----- Gewerbezug	Zulassungs- pflichtige Handwerks- unter- nehmen <sup>*)</sup>	Tätige Personen am 31.12.2011				Umsatz <sup>3)</sup> 2011	
			ins- gesamt <sup>2)</sup>	darunter		je Unter- nehmen	insgesamt	je tätige Person
				sozialver- sicherungs- pflichtig Be- schäftigte	geringfügig entlohnte Be- schäftigte			
							1 000 Euro	Euro
402	Emden, Stadt	206	2 856	2 360	273	14	255 566	89 484
	I Bauhauptgewerbe	32	737	685	20	23	72 173	97 928
A 01	Maurer und Betonbauer	18	482	454	10	27	51 087	105 990
A 03	Zimmerer	-	-	-	-	-	-	-
A 04	Dachdecker	7	.	.	.	.	.	.
A 05	Straßenbauer	5	118	110	3	24	8 891	75 347
A 06	Wärme-, Kälte- und Schallschutzisolierer	1	.	.	.	.	.	.
A 07	Brunnenbauer	-	-	-	-	-	-	-
A 11	Gerüstbauer	1	.	.	.	.	.	.
	II Ausbaugewerbe	69	591	472	46	9	44 674	75 591
A 02	Ofen- und Luftheizungsbauer	-	-	-	-	-	-	-
A 09	Stuckateure	-	-	-	-	-	-	-
A 10	Maler und Lackierer	21	.	.	.	.	.	.
A 23	Klempner	-	-	-	-	-	-	-
A 24	Installateur und Heizungsbauer	23	217	175	18	9	19 583	90 244
A 25	Elektrotechniker	14	198	174	10	14	/	/
A 27	Tischler	10	56	34	9	6	4 862	86 821
A 39	Glaser	1	.	.	.	.	.	.
	III Handwerke für den gewerblichen Bedarf	20	743	698	23	37	( 76 652)	( 103 166)
A 13	Metallbauer	10	153	127	14	15	21 602	141 190
A 14	Chirurgiemechaniker	-	-	-	-	-	-	-
A 16	Feinwerkmechaniker	5	391	384	2	78	.	.
A 18	Kälteanlagenbauer	-	-	-	-	-	-	-
A 19	Informationstechniker	2	.	.	.	.	.	.
A 21	Landmaschinenmechaniker	1	.	.	.	.	.	.
A 22	Büchsenmacher	-	-	-	-	-	-	-
A 26	Elektromaschinenbauer	2	.	.	.	.	.	.
A 29	Seiler	-	-	-	-	-	-	-
A 40	Glasbläser und Glasapparatebauer	-	-	-	-	-	-	-
	IV Kraftfahrzeuggewerbe	22	274	224	26	12	42 782	156 139
A 15	Karosserie- und Fahrzeugbauer	1	.	.	.	.	.	.
A 17	Zweiradmechaniker	2	.	.	.	.	.	.
A 20	Kraftfahrzeugtechniker	19	.	.	.	.	.	.
A 41	Mechaniker für Reifentechnik <sup>4)</sup>	-	-	-	-	-	-	-
	V Lebensmittelgewerbe	10	182	88	82	18	5 165	28 379
A 30	Bäcker	4	.	.	.	.	.	.
A 31	Konditoren	-	-	-	-	-	-	-
A 32	Fleischer	6	.	.	.	.	.	.
	VI Gesundheitsgewerbe	17	167	108	41	10	9 043	54 150
A 33	Augenoptiker	6	51	33	12	9	3 458	67 804
A 34	Hörgeräteakustiker	1	.	.	.	.	.	.
A 35	Orthopädietechniker	3	47	35	9	16	.	.
A 36	Orthopädieschuhmacher	4	.	.	.	.	.	.
A 37	Zahntechniker	3	39	24	12	13	.	.
	VII Handwerke für den privaten Bedarf	36	162	85	35	5	5 077	31 340
A 08	Steinmetzen und Steinbildhauer	1	.	.	.	.	.	.
A 12	Schornsteinfeger	4	.	.	.	.	.	.
A 28	Boots- und Schiffbauer	1	.	.	.	.	.	.
A 38	Friseure	30	131	62	33	4	2 464	18 809

## Handwerkszählung 2011

2.6 Zulassungspflichtige Handwerksunternehmen, tätige Personen und Umsatz<sup>3)</sup> nach Kreisen, Gewerbegruppen und Gewerbebezügen

Nr. der Klassifi- kation <sup>1)</sup>	Kreis ----- Gewerbegruppe ----- Gewerbe­zweig	Zulassungs- pflichtige Handwerks- unter- nehmen *)	Tätige Personen am 31.12.2011				Umsatz <sup>3)</sup> 2011	
			ins- gesamt <sup>2)</sup>	darunter		je Unter- nehmen	insgesamt	je tätige Person
				sozialver- sicherungs- pflichtig Be- schäftigte	geringfügig entlohnte Be- schäftigte			
		Anzahl						
403	Oldenburg, Stadt	657	7 766	6 351	733	12	935 428	120 452
	I Bauhauptgewerbe	80	908	789	36	11	121 251	133 536
A 01	Maurer und Betonbauer	37	330	278	14	9	51 316	155 503
A 03	Zimmerer	16	143	120	7	9	16 059	112 301
A 04	Dachdecker	15	133	115	3	9	12 172	91 519
A 05	Straßenbauer	9	267	248	9	30	38 396	143 805
A 06	Wärme-, Kälte- und Schallschutzisolierer	1	.	.	.	.	.	.
A 07	Brunnenbauer	1	.	.	.	.	.	.
A 11	Gerüstbauer	1	.	.	.	.	.	.
	II Ausbaugewerbe	228	2 134	1 770	129	9	208 534	97 720
A 02	Ofen- und Luftheizungsbauer	3	18	12	3	6	( 1 763)	( 97 944)
A 09	Stuckateure	1	.	.	.	.	.	.
A 10	Maler und Lackierer	40	406	350	15	10	30 513	75 155
A 23	Klempner	-	-	-	-	-	-	-
A 24	Installateur und Heizungsbauer	69	692	586	34	10	72 963	105 438
A 25	Elektrotechniker	77	840	704	58	11	90 242	107 431
A 27	Tischler	29	149	101	17	5	11 467	76 960
A 39	Glaser	9	.	.	.	.	.	.
	III Handwerke für den gewerblichen Bedarf	71	727	599	51	10	92 128	126 724
A 13	Metallbauer	25	207	164	18	8	23 215	112 150
A 14	Chirurgiemechaniker	-	-	-	-	-	-	-
A 16	Feinwerkmechaniker	19	325	286	19	17	53 589	164 889
A 18	Kälteanlagenbauer	6	106	97	3	18	7 365	69 481
A 19	Informationstechniker	18	76	44	9	4	7 068	93 000
A 21	Landmaschinenmechaniker	-	-	-	-	-	-	-
A 22	Büchsenmacher	1	.	.	.	.	.	.
A 26	Elektromaschinenbauer	2	.	.	.	.	.	.
A 29	Seiler	-	-	-	-	-	-	-
A 40	Glasbläser und Glasapparatebauer	-	-	-	-	-	-	-
	IV Kraftfahrzeuggewerbe	82	1 516	1 281	150	18	388 785	256 454
A 15	Karosserie- und Fahrzeugbauer	9	88	71	8	10	5 190	58 977
A 17	Zweiradmechaniker	8	237	226	3	30	59 347	250 409
A 20	Kraftfahrzeugtechniker	65	1 191	984	139	18	324 248	272 249
A 41	Mechaniker für Reifentechnik <sup>4)</sup>	-	-	-	-	-	-	-
	V Lebensmittelgewerbe	26	879	686	166	34	48 717	55 423
A 30	Bäcker	15	451	358	78	30	.	.
A 31	Konditoren	2	.	.	.	.	.	.
A 32	Fleischer	9	.	.	.	.	29 037	.
	VI Gesundheitsgewerbe	51	912	746	112	18	58 601	64 255
A 33	Augenoptiker	20	219	178	18	11	16 096	73 498
A 34	Hörgeräteakustiker	4	.	.	.	.	.	.
A 35	Orthopädietechniker	5	84	76	3	17	6 757	80 440
A 36	Orthopädieschuhmacher	5	.	.	.	.	.	.
A 37	Zahntechniker	17	330	253	60	19	18 091	54 821
	VII Handwerke für den privaten Bedarf	119	690	480	89	6	17 412	25 235
A 08	Steinmetzen und Steinbildhauer	7	24	11	6	3	1 647	68 625
A 12	Schornsteinfeger	13	31	17	1	2	1 588	51 226
A 28	Boots- und Schiffbauer	-	-	-	-	-	-	-
A 38	Friseure	99	635	452	82	6	14 177	22 326

# Handwerkszählung 2011

2.6 Zulassungspflichtige Handwerksunternehmen, tätige Personen und Umsatz<sup>3)</sup> nach Kreisen, Gewerbegruppen und Gewerbebezügen

Nr. der Klassifi- kation <sup>1)</sup>	Kreis ----- Gewerbegruppe ----- Gewerbe­zweig	Zulassungs- pflichtige Handwerks- unter- nehmen <sup>*)</sup>	Tätige Personen am 31.12.2011				Umsatz <sup>3)</sup> 2011	
			ins- gesamt <sup>2)</sup>	darunter		je Unter- nehmen	insgesamt	je tätige Person
				sozialver- sicherungs- pflichtig Be- schäftigte	geringfügig entlohnte Be- schäftigte			
		Anzahl						
404	Osnabrück, Stadt	679	11 510	9 738	1 067	17	2 060 901	179 053
	I Bauhauptgewerbe	84	2 211	2 018	107	26	669 288	302 708
A 01	Maurer und Betonbauer	47	1 587	1 467	71	34	610 487	384 680
A 03	Zimmerer	4	.	.	.	.	.	.
A 04	Dachdecker	25	170	127	18	7	12 877	75 747
A 05	Straßenbauer	5	408	389	14	82	.	.
A 06	Wärme-, Kälte- und Schallschutzisolierer	2	.	.	.	.	.	.
A 07	Brunnenbauer	-	-	-	-	-	-	-
A 11	Gerüstbauer	1	.	.	.	.	.	.
	II Ausbaugewerbe	207	2 729	2 338	175	13	331 163	121 350
A 02	Ofen- und Luftheizungsbauer	1	.	.	.	.	.	.
A 09	Stuckateure	1	.	.	.	.	.	.
A 10	Maler und Lackierer	53	446	361	30	8	28 393	63 661
A 23	Klempner	9	125	111	5	14	.	.
A 24	Installateur und Heizungsbauer	54	908	808	43	17	155 485	171 239
A 25	Elektrotechniker	51	830	708	69	16	78 538	94 624
A 27	Tischler	35	366	304	25	10	50 700	138 525
A 39	Glaser	3	.	.	.	.	.	.
	III Handwerke für den gewerblichen Bedarf	72	1 955	1 759	121	27	296 383	151 603
A 13	Metallbauer	28	1 074	976	68	38	164 317	152 995
A 14	Chirurgiemechaniker	-	-	-	-	-	-	-
A 16	Feinwerkmechaniker	17	592	535	40	35	86 027	145 316
A 18	Kälteanlagenbauer	2	.	.	.	.	.	.
A 19	Informationstechniker	22	151	117	11	7	.	.
A 21	Landmaschinenmechaniker	1	.	.	.	.	.	.
A 22	Büchsenmacher	-	-	-	-	-	-	-
A 26	Elektromaschinenbauer	2	.	.	.	.	.	.
A 29	Seiler	-	-	-	-	-	-	-
A 40	Glasbläser und Glasapparatebauer	-	-	-	-	-	-	-
	IV Kraftfahrzeuggewerbe	90	1 839	1 564	184	20	631 331	343 301
A 15	Karosserie- und Fahrzeugbauer	8	76	55	13	10	8 638	113 658
A 17	Zweiradmechaniker	5	31	24	2	6	3 779	121 903
A 20	Kraftfahrzeugtechniker	77	1 732	1 485	169	22	618 914	357 341
A 41	Mechaniker für Reifentechnik <sup>4)</sup>	-	-	-	-	-	-	-
	V Lebensmittelgewerbe	24	1 172	931	215	49	55 503	47 358
A 30	Bäcker	10	507	383	114	51	24 929	49 170
A 31	Konditoren	7	.	.	.	.	.	.
A 32	Fleischer	7	.	.	.	.	.	.
	VI Gesundheitsgewerbe	57	880	690	132	15	57 415	65 244
A 33	Augenoptiker	21	158	102	35	8	11 124	70 405
A 34	Hörgeräteakustiker	5	59	48	6	12	4 523	76 661
A 35	Orthopädietechniker	7	162	140	15	23	/	/
A 36	Orthopädieschuhmacher	5	65	47	13	13	( 4 339)	( 66 754)
A 37	Zahntechniker	19	436	353	63	23	22 146	50 794
	VII Handwerke für den privaten Bedarf	145	724	438	133	5	19 818	27 373
A 08	Steinmetzen und Steinbildhauer	6	40	25	7	7	2 193	54 825
A 12	Schornsteinfeger	11	27	13	3	2	1 493	55 296
A 28	Boots- und Schiffbauer	-	-	-	-	-	-	-
A 38	Friseure	128	657	400	123	5	16 132	24 554

# Handwerkszählung 2011

2.6 Zulassungspflichtige Handwerksunternehmen, tätige Personen und Umsatz<sup>3)</sup> nach Kreisen, Gewerbegruppen und Gewerbebezügen

Nr. der Klassifi- kation <sup>1)</sup>	Kreis ----- Gewerbegruppe ----- Gewerbe­zweig	Zulassungs- pflichtige Handwerks- unter- nehmen <sup>*)</sup>	Tätige Personen am 31.12.2011				Umsatz <sup>3)</sup> 2011	
			ins- gesamt <sup>2)</sup>	darunter		je Unter- nehmen	insgesamt	je tätige Person
				sozialver- sicherungs- pflichtig Be- schäftigte	geringfügig entlohnte Be- schäftigte			
						1 000 Euro	Euro	
405	Wilhelmshaven, Stadt	331	3 407	2 703	362	10	303 392	89 050
	I Bauhauptgewerbe	49	665	579	36	14	75 325	113 271
A 01	Maurer und Betonbauer	24	185	146	14	8	14 573	78 773
A 03	Zimmerer	2	.	.	.	.	.	.
A 04	Dachdecker	14	101	82	5	7	7 243	71 713
A 05	Straßenbauer	6	107	96	5	18	8 582	80 206
A 06	Wärme-, Kälte- und Schallschutzisolierer	1	.	.	.	.	.	.
A 07	Brunnenbauer	-	-	-	-	-	-	-
A 11	Gerüstbauer	2	.	.	.	.	.	.
	II Ausbaugewerbe	104	1 093	919	67	11	89 864	82 218
A 02	Ofen- und Luftheizungsbauer	-	-	-	-	-	-	-
A 09	Stuckateure	-	-	-	-	-	-	-
A 10	Maler und Lackierer	32	375	323	19	12	34 426	91 803
A 23	Klempner	-	-	-	-	-	-	-
A 24	Installateur und Heizungsbauer	29	236	194	13	8	20 987	88 928
A 25	Elektrotechniker	28	341	289	23	12	24 640	72 258
A 27	Tischler	14	.	.	.	.	.	.
A 39	Glaser	1	.	.	.	.	.	.
	III Handwerke für den gewerblichen Bedarf	36	542	462	44	15	57 012	105 188
A 13	Metallbauer	18	185	150	17	10	12 993	70 232
A 14	Chirurgiemechaniker	-	-	-	-	-	-	-
A 16	Feinwerkmechaniker	10	304	272	22	30	38 454	126 493
A 18	Kälteanlagenbauer	2	.	.	.	.	.	.
A 19	Informationstechniker	4	14	7	3	4	1 005	71 786
A 21	Landmaschinenmechaniker	1	.	.	.	.	.	.
A 22	Büchsenmacher	-	-	-	-	-	-	-
A 26	Elektromaschinenbauer	1	.	.	.	.	.	.
A 29	Seiler	-	-	-	-	-	-	-
A 40	Glasbläser und Glasapparatebauer	-	-	-	-	-	-	-
	IV Kraftfahrzeuggewerbe	30	272	199	42	9	49 208	180 912
A 15	Karosserie- und Fahrzeugbauer	1	.	.	.	.	.	.
A 17	Zweiradmechaniker	2	.	.	.	.	.	.
A 20	Kraftfahrzeugtechniker	27	250	186	36	9	47 952	191 808
A 41	Mechaniker für Reifentechnik <sup>4)</sup>	-	-	-	-	-	-	-
	V Lebensmittelgewerbe	9	278	187	81	31	10 110	36 367
A 30	Bäcker	6	228	173	49	38	9 109	39 952
A 31	Konditoren	2	.	.	.	.	.	.
A 32	Fleischer	1	.	.	.	.	.	.
	VI Gesundheitsgewerbe	23	274	211	39	12	13 528	49 372
A 33	Augenoptiker	6	81	67	8	14	4 759	58 753
A 34	Hörgeräteakustiker	2	.	.	.	.	.	.
A 35	Orthopädietechniker	2	.	.	.	.	.	.
A 36	Orthopädieschuhmacher	4	17	10	3	4	581	34 176
A 37	Zahntechniker	9	82	57	15	9	3 777	46 061
	VII Handwerke für den privaten Bedarf	80	283	146	53	4	8 345	29 488
A 08	Steinmetzen und Steinbildhauer	5	7	1	1	1	749	107 000
A 12	Schornsteinfeger	8	.	.	.	.	1 323	.
A 28	Boots- und Schiffbauer	3	.	.	.	.	/	.
A 38	Friseure	64	230	114	48	4	4 645	20 196

## Handwerkszählung 2011

2.6 Zulassungspflichtige Handwerksunternehmen, tätige Personen und Umsatz<sup>3)</sup> nach Kreisen, Gewerbegruppen und Gewerbebezügen

Nr. der Klassifi- kation <sup>1)</sup>	Kreis ----- Gewerbegruppe ----- Gewerbe­zweig	Zulassungs- pflichtige Handwerks- unter- nehmen *)	Tätige Personen am 31.12.2011				Umsatz <sup>3)</sup> 2011	
			ins- gesamt <sup>2)</sup>	darunter		je Unter- nehmen	insgesamt	je tätige Person
				sozialver- sicherungs- pflichtig Be- schäftigte	geringfügig entlohnte Be- schäftigte			
		Anzahl						
451	Ammerland	881	10 098	7 974	1 217	11	1 180 735	116 928
	I Bauhauptgewerbe	198	2 375	2 019	155	12	304 709	128 299
A 01	Maurer und Betonbauer	99	1 294	1 112	82	13	185 503	143 356
A 03	Zimmerer	57	355	268	28	6	35 807	100 865
A 04	Dachdecker	16	179	145	18	11	23 212	129 676
A 05	Straßenbauer	21	528	483	24	25	58 320	110 455
A 06	Wärme-, Kälte- und Schallschutzisolierer	-	-	-	-	-	-	-
A 07	Brunnenbauer	3	.	.	.	.	.	.
A 11	Gerüstbauer	2	.	.	.	.	.	.
	II Ausbaugewerbe	307	2 357	1 822	217	8	213 145	90 431
A 02	Ofen- und Luftheizungsbauer	2	.	.	.	.	.	.
A 09	Stuckateure	1	.	.	.	.	.	.
A 10	Maler und Lackierer	71	450	316	61	6	23 045	51 211
A 23	Klempner	1	.	.	.	.	.	.
A 24	Installateur und Heizungsbauer	72	504	390	40	7	48 944	97 111
A 25	Elektrotechniker	73	573	440	58	8	56 809	99 143
A 27	Tischler	82	529	395	47	6	49 521	93 612
A 39	Glaser	5	.	.	.	.	.	.
	III Handwerke für den gewerblichen Bedarf	117	1 873	1 595	159	16	232 993	124 396
A 13	Metallbauer	57	1 018	884	76	18	127 189	124 940
A 14	Chirurgiemechaniker	-	-	-	-	-	-	-
A 16	Feinwerkmechaniker	25	383	306	52	15	40 307	105 240
A 18	Kälteanlagenbauer	5	.	.	.	.	11 831	.
A 19	Informationstechniker	14	238	217	7	17	29 239	122 853
A 21	Landmaschinenmechaniker	15	165	131	19	11	.	.
A 22	Büchsenmacher	-	-	-	-	-	-	-
A 26	Elektromaschinenbauer	1	.	.	.	.	.	.
A 29	Seiler	-	-	-	-	-	-	-
A 40	Glasbläser und Glasapparatebauer	-	-	-	-	-	-	-
	IV Kraftfahrzeuggewerbe	95	1 011	768	143	11	176 969	175 044
A 15	Karosserie- und Fahrzeugbauer	7	53	44	1	8	( 5 398)	( 101 849)
A 17	Zweiradmechaniker	4	.	.	.	.	.	.
A 20	Kraftfahrzeugtechniker	83	935	707	141	11	167 635	179 289
A 41	Mechaniker für Reifentechnik <sup>4)</sup>	1	.	.	.	.	.	.
	V Lebensmittelgewerbe	36	1 868	1 399	432	52	227 733	121 913
A 30	Bäcker	24	1 230	837	368	51	.	.
A 31	Konditoren	-	-	-	-	-	-	-
A 32	Fleischer	12	638	562	64	53	.	.
	VI Gesundheitsgewerbe	30	249	180	38	8	14 549	58 430
A 33	Augenoptiker	12	87	64	11	7	5 532	63 586
A 34	Hörgeräteakustiker	1	.	.	.	.	.	.
A 35	Orthopädietechniker	5	48	34	9	10	( 3 550)	( 73 958)
A 36	Orthopädieschuhmacher	3	.	.	.	.	.	.
A 37	Zahntechniker	9	76	57	9	8	( 3 488)	( 45 895)
	VII Handwerke für den privaten Bedarf	98	365	191	73	4	10 637	29 142
A 08	Steinmetzen und Steinbildhauer	4	.	.	.	.	.	.
A 12	Schornsteinfeger	20	54	26	8	3	.	.
A 28	Boots- und Schiffbauer	1	.	.	.	.	.	.
A 38	Friseure	73	302	163	63	4	6 833	22 626

# Handwerkszählung 2011

2.6 Zulassungspflichtige Handwerksunternehmen, tätige Personen und Umsatz<sup>3)</sup> nach Kreisen, Gewerbegruppen und Gewerbebezügen

Nr. der Klassifi- kation <sup>1)</sup>	Kreis ----- Gewerbegruppe ----- Gewerbe­zweig	Zulassungs- pflichtige Handwerks- unter- nehmen <sup>*)</sup>	Tätige Personen am 31.12.2011				Umsatz <sup>3)</sup> 2011	
			ins- gesamt <sup>2)</sup>	darunter		je Unter- nehmen	insgesamt	je tätige Person
				sozialver- sicherungs- pflichtig Be- schäftigte	geringfügig entlohnte Be- schäftigte			
		Anzahl						
452	Aurich	1 018	13 795	11 106	1 634	14	1 314 130	95 261
	I Bauhauptgewerbe	224	2 130	1 707	192	10	210 785	98 960
A 01	Maurer und Betonbauer	166	1 559	1 240	146	9	159 107	102 057
A 03	Zimmerer	13	58	34	11	4	.	.
A 04	Dachdecker	17	.	.	.	.	17 531	.
A 05	Straßenbauer	25	281	242	14	11	25 670	91 352
A 06	Wärme-, Kälte- und Schallschutzisolierer	1	.	.	.	.	.	.
A 07	Brunnenbauer	2	.	.	.	.	.	.
A 11	Gerüstbauer	-	-	-	-	-	-	-
	II Ausbaugewerbe	318	5 083	4 414	339	16	571 629	112 459
A 02	Ofen- und Luftheizungsbauer	1	.	.	.	.	.	.
A 09	Stuckateure	-	-	-	-	-	-	-
A 10	Maler und Lackierer	64	.	.	.	.	.	.
A 23	Klempner	-	-	-	-	-	-	-
A 24	Installateur und Heizungsbauer	95	1 900	1 695	104	20	257 394	135 471
A 25	Elektrotechniker	100	2 444	2 185	157	24	257 104	105 198
A 27	Tischler	58	376	281	33	6	37 207	98 955
A 39	Glaser	-	-	-	-	-	-	-
	III Handwerke für den gewerblichen Bedarf	108	2 719	2 443	165	25	270 542	99 501
A 13	Metallbauer	45	1 062	946	70	24	123 484	116 275
A 14	Chirurgiemechaniker	-	-	-	-	-	-	-
A 16	Feinwerkmechaniker	26	1 249	1 168	54	48	86 834	69 523
A 18	Kälteanlagenbauer	5	28	20	3	6	/	/
A 19	Informationstechniker	11	.	.	.	.	.	.
A 21	Landmaschinenmechaniker	17	162	131	14	10	32 247	199 056
A 22	Büchsenmacher	1	.	.	.	.	.	.
A 26	Elektromaschinenbauer	3	.	.	.	.	9 311	.
A 29	Seiler	-	-	-	-	-	-	-
A 40	Glasbläser und Glasapparatebauer	-	-	-	-	-	-	-
	IV Kraftfahrzeuggewerbe	116	1 257	964	173	11	161 908	128 805
A 15	Karosserie- und Fahrzeugbauer	1	.	.	.	.	.	.
A 17	Zweiradmechaniker	5	.	.	.	.	.	.
A 20	Kraftfahrzeugtechniker	110	1 181	899	169	11	155 016	131 258
A 41	Mechaniker für Reifentechnik <sup>4)</sup>	-	-	-	-	-	-	-
	V Lebensmittelgewerbe	51	1 702	1 074	575	33	63 284	37 182
A 30	Bäcker	27	1 461	919	515	54	51 869	35 502
A 31	Konditoren	4	80	67	9	20	3 705	46 313
A 32	Fleischer	20	161	88	51	8	7 710	47 888
	VI Gesundheitsgewerbe	46	287	175	60	6	17 898	62 362
A 33	Augenoptiker	20	137	93	22	7	10 277	75 015
A 34	Hörgeräteakustiker	3	16	11	1	5	.	.
A 35	Orthopädietechniker	1	.	.	.	.	.	.
A 36	Orthopädieschuhmacher	10	69	30	28	7	3 356	48 638
A 37	Zahntechniker	12	.	.	.	.	2 776	.
	VII Handwerke für den privaten Bedarf	155	617	329	130	4	18 084	29 310
A 08	Steinmetzen und Steinbildhauer	7	.	.	.	.	.	.
A 12	Schornsteinfeger	24	72	35	13	3	3 619	50 264
A 28	Boots- und Schiffbauer	2	.	.	.	.	.	.
A 38	Friseure	122	508	270	113	4	10 676	21 016

## Handwerkszählung 2011

2.6 Zulassungspflichtige Handwerksunternehmen, tätige Personen und Umsatz<sup>3)</sup> nach Kreisen, Gewerbegruppen und Gewerbebezügen

Nr. der Klassifi- kation <sup>1)</sup>	Kreis ----- Gewerbegruppe ----- Gewerbezug	Zulassungs- pflichtige Handwerks- unter- nehmen *)	Tätige Personen am 31.12.2011				Umsatz <sup>3)</sup> 2011	
			ins- gesamt <sup>2)</sup>	darunter		je Unter- nehmen	insgesamt	je tätige Person
				sozialver- sicherungs- pflichtig Be- schäftigte	geringfügig entlohnte Be- schäftigte			
	Anzahl							1 000 Euro
453	Cloppenburg	1 282	16 013	12 704	1 987	12	2 568 138	160 378
	I Bauhauptgewerbe	362	2 895	2 301	223	8	357 069	123 340
A 01	Maurer und Betonbauer	208	1 578	1 246	118	8	207 792	131 681
A 03	Zimmerer	99	690	531	59	7	87 216	126 400
A 04	Dachdecker	21	.	.	.	.	.	.
A 05	Straßenbauer	32	451	392	26	14	44 195	97 993
A 06	Wärme-, Kälte- und Schallschutzisolierer	-	-	-	-	-	-	-
A 07	Brunnenbauer	1	.	.	.	.	.	.
A 11	Gerüstbauer	1	.	.	.	.	.	.
	II Ausbaugewerbe	423	4 807	3 986	385	11	576 530	119 936
A 02	Ofen- und Luftheizungsbauer	1	.	.	.	.	.	.
A 09	Stuckateure	-	-	-	-	-	-	-
A 10	Maler und Lackierer	104	617	446	61	6	46 676	75 650
A 23	Klempner	5	.	.	.	.	28 185	.
A 24	Installateur und Heizungsbauer	87	886	730	67	10	97 778	110 359
A 25	Elektrotechniker	125	1 895	1 643	125	15	292 337	154 268
A 27	Tischler	98	1 022	814	107	10	107 407	105 095
A 39	Glaser	3	.	.	.	.	.	.
	III Handwerke für den gewerblichen Bedarf	177	3 928	3 415	329	22	683 617	174 037
A 13	Metallbauer	85	1 715	1 498	130	20	316 420	184 501
A 14	Chirurgiemechaniker	-	-	-	-	-	-	-
A 16	Feinwerkmechaniker	44	1 334	1 188	100	30	199 034	149 201
A 18	Kälteanlagenbauer	1	.	.	.	.	.	.
A 19	Informationstechniker	17	65	40	7	4	.	.
A 21	Landmaschinenmechaniker	25	654	559	69	26	144 286	220 621
A 22	Büchsenmacher	-	-	-	-	-	-	-
A 26	Elektromaschinenbauer	5	.	.	.	.	14 854	.
A 29	Seiler	-	-	-	-	-	-	-
A 40	Glasbläser und Glasapparatebauer	-	-	-	-	-	-	-
	IV Kraftfahrzeuggewerbe	116	1 289	992	179	11	( 259 694)	( 201 469)
A 15	Karosserie- und Fahrzeugbauer	5	56	38	13	11	4 390	78 393
A 17	Zweiradmechaniker	3	.	.	.	.	.	.
A 20	Kraftfahrzeugtechniker	106	1 175	907	160	11	( 235 929)	( 200 791)
A 41	Mechaniker für Reifentechnik <sup>4)</sup>	2	.	.	.	.	.	.
	V Lebensmittelgewerbe	56	2 339	1 583	697	42	664 071	283 912
A 30	Bäcker	25	1 166	697	442	47	.	.
A 31	Konditoren	2	.	.	.	.	.	.
A 32	Fleischer	29	.	.	.	.	624 296	.
	VI Gesundheitsgewerbe	41	290	176	71	7	15 346	52 917
A 33	Augenoptiker	20	129	78	29	6	7 136	55 318
A 34	Hörgeräteakustiker	3	.	.	.	.	.	.
A 35	Orthopädietechniker	2	.	.	.	.	.	.
A 36	Orthopädieschuhmacher	7	46	24	15	7	2 188	47 565
A 37	Zahntechniker	9	91	63	19	10	3 782	41 560
	VII Handwerke für den privaten Bedarf	107	465	251	103	4	11 811	25 400
A 08	Steinmetzen und Steinbildhauer	3	19	15	1	6	.	.
A 12	Schornsteinfeger	16	38	19	3	2	.	.
A 28	Boots- und Schiffbauer	-	-	-	-	-	-	-
A 38	Friseure	88	408	217	99	5	7 780	19 069

# Handwerkszählung 2011

2.6 Zulassungspflichtige Handwerksunternehmen, tätige Personen und Umsatz<sup>3)</sup> nach Kreisen, Gewerbegruppen und Gewerbebezügen

Nr. der Klassifi- kation <sup>1)</sup>	Kreis ----- Gewerbegruppe ----- Gewerbe­zweig	Zulassungs- pflichtige Handwerks- unter- nehmen *)	Tätige Personen am 31.12.2011				Umsatz <sup>3)</sup> 2011	
			ins- gesamt <sup>2)</sup>	darunter		je Unter- nehmen	insgesamt	je tätige Person
				sozialver- sicherungs- pflichtig Be- schäftigte	geringfügig entlohnte Be- schäftigte			
	Anzahl							1 000 Euro
454	Emsland	1 989	31 946	25 646	4 247	16	4 256 265	133 233
	I Bauhauptgewerbe	380	6 808	5 992	429	18	1 120 169	164 537
A 01	Maurer und Betonbauer	263	3 510	2 966	278	13	520 778	148 370
A 03	Zimmerer	43	429	332	53	10	.	.
A 04	Dachdecker	34	338	270	31	10	29 680	87 811
A 05	Straßenbauer	32	2 437	2 345	60	76	506 930	208 014
A 06	Wärme-, Kälte- und Schallschutzisolierer	4	.	.	.	.	8 592	.
A 07	Brunnenbauer	4	.	.	.	.	.	.
A 11	Gerüstbauer	-	-	-	-	-	-	-
	II Ausbaugewerbe	621	7 980	6 576	768	13	891 885	111 765
A 02	Ofen- und Luftheizungsbauer	8	.	.	.	.	6 371	.
A 09	Stuckateure	2	.	.	.	.	.	.
A 10	Maler und Lackierer	137	1 399	1 121	140	10	105 282	75 255
A 23	Klempner	4	97	90	3	24	10 163	104 773
A 24	Installateur und Heizungsbauer	130	1 593	1 310	153	12	188 709	118 461
A 25	Elektrotechniker	176	2 628	2 214	232	15	366 125	139 317
A 27	Tischler	161	1 903	1 516	218	12	181 561	95 408
A 39	Glaser	3	.	.	.	.	.	.
	III Handwerke für den gewerblichen Bedarf	327	8 730	7 749	646	27	1 374 073	157 397
A 13	Metallbauer	150	4 202	3 775	274	28	615 048	146 370
A 14	Chirurgiemechaniker	-	-	-	-	-	-	-
A 16	Feinwerkmechaniker	83	3 111	2 797	228	37	442 584	142 264
A 18	Kälteanlagenbauer	-	-	-	-	-	-	-
A 19	Informationstechniker	40	271	187	44	7	38 676	142 716
A 21	Landmaschinenmechaniker	47	1 090	948	93	23	264 115	242 307
A 22	Büchsenmacher	1	.	.	.	.	.	.
A 26	Elektromaschinenbauer	6	.	.	.	.	.	.
A 29	Seiler	-	-	-	-	-	-	-
A 40	Glasbläser und Glasapparatebauer	-	-	-	-	-	-	-
	IV Kraftfahrzeuggewerbe	253	2 828	2 061	499	11	599 293	211 914
A 15	Karosserie- und Fahrzeugbauer	9	271	236	26	30	42 912	158 347
A 17	Zweiradmechaniker	15	.	.	.	.	.	.
A 20	Kraftfahrzeugtechniker	227	2 440	1 751	448	11	536 808	220 003
A 41	Mechaniker für Reifentechnik <sup>4)</sup>	2	.	.	.	.	.	.
	V Lebensmittelgewerbe	115	3 303	1 985	1 198	29	190 815	57 770
A 30	Bäcker	64	2 571	1 554	950	40	96 140	37 394
A 31	Konditoren	5	229	187	37	46	.	.
A 32	Fleischer	46	503	244	211	11	.	.
	VI Gesundheitsgewerbe	82	750	500	161	9	43 602	58 136
A 33	Augenoptiker	32	257	171	50	8	17 383	67 638
A 34	Hörgeräteakustiker	5	40	26	9	8	2 405	60 125
A 35	Orthopädietechniker	11	137	98	28	12	8 917	65 088
A 36	Orthopädieschuhmacher	18	123	66	36	7	6 030	49 024
A 37	Zahntechniker	16	193	139	38	12	8 867	45 943
	VII Handwerke für den privaten Bedarf	211	1 547	783	546	7	36 428	23 548
A 08	Steinmetzen und Steinbildhauer	10	.	.	.	.	.	.
A 12	Schornsteinfeger	40	107	56	11	3	.	.
A 28	Boots- und Schiffbauer	1	.	.	.	.	.	.
A 38	Friseure	160	1 390	701	523	9	25 648	18 452



## Handwerkszählung 2011

2.6 Zulassungspflichtige Handwerksunternehmen, tätige Personen und Umsatz<sup>3)</sup> nach Kreisen, Gewerbegruppen und Gewerbebezügen

Nr. der Klassifi- kation <sup>1)</sup>	Kreis ----- Gewerbegruppe ----- Gewerbe­zweig	Zulassungs- pflichtige Handwerks- unter- nehmen *)	Tätige Personen am 31.12.2011				Umsatz <sup>3)</sup> 2011	
			ins- gesamt <sup>2)</sup>	darunter		je Unter- nehmen	insgesamt	je tätige Person
				sozialver- sicherungs- pflichtig Be- schäftigte	geringfügig entlohnte Be- schäftigte			
	Anzahl							1 000 Euro
455	Friesland	579	4 816	3 513	714	8	398 397	82 724
	I Bauhauptgewerbe	112	976	771	91	9	101 562	104 059
A 01	Maurer und Betonbauer	67	441	329	43	7	48 999	111 109
A 03	Zimmerer	22	218	179	17	10	22 129	101 509
A 04	Dachdecker	16	91	56	19	6	6 949	76 363
A 05	Straßenbauer	7	226	207	12	32	23 485	103 916
A 06	Wärme-, Kälte- und Schallschutzisolierer	-	-	-	-	-	-	-
A 07	Brunnenbauer	-	-	-	-	-	-	-
A 11	Gerüstbauer	-	-	-	-	-	-	-
	II Ausbaugewerbe	179	1 334	1 028	125	7	110 191	82 602
A 02	Ofen- und Luftheizungsbauer	2	.	.	.	.	.	.
A 09	Stuckateure	-	-	-	-	-	-	-
A 10	Maler und Lackierer	45	182	115	20	4	10 140	55 714
A 23	Klempner	-	-	-	-	-	-	-
A 24	Installateur und Heizungsbauer	57	355	259	39	6	30 888	87 008
A 25	Elektrotechniker	44	459	385	30	10	37 095	80 817
A 27	Tischler	30	332	266	36	11	31 905	96 099
A 39	Glaser	1	.	.	.	.	.	.
	III Handwerke für den gewerblichen Bedarf	59	459	346	53	8	38 237	83 305
A 13	Metallbauer	21	159	117	21	8	12 131	76 296
A 14	Chirurgiemechaniker	-	-	-	-	-	-	-
A 16	Feinwerkmechaniker	15	143	115	12	10	12 889	90 133
A 18	Kälteanlagenbauer	5	21	12	4	4	/	/
A 19	Informationstechniker	11	53	36	6	5	.	.
A 21	Landmaschinenmechaniker	5	.	.	.	.	6 107	.
A 22	Büchsenmacher	-	-	-	-	-	-	-
A 26	Elektromaschinenbauer	2	.	.	.	.	.	.
A 29	Seiler	-	-	-	-	-	-	-
A 40	Glasbläser und Glasapparatebauer	-	-	-	-	-	-	-
	IV Kraftfahrzeuggewerbe	63	602	440	97	10	( 83 147)	( 138 118)
A 15	Karosserie- und Fahrzeugbauer	6	65	49	10	11	.	.
A 17	Zweiradmechaniker	2	.	.	.	.	.	.
A 20	Kraftfahrzeugtechniker	55	.	.	.	.	( 76 227)	.
A 41	Mechaniker für Reifentechnik <sup>4)</sup>	-	-	-	-	-	-	-
	V Lebensmittelgewerbe	41	836	564	230	20	39 376	47 100
A 30	Bäcker	15	453	317	120	30	.	.
A 31	Konditoren	1	.	.	.	.	.	.
A 32	Fleischer	25	.	.	.	.	.	.
	VI Gesundheitsgewerbe	26	248	179	43	10	15 003	60 496
A 33	Augenoptiker	10	70	44	16	7	4 250	60 714
A 34	Hörgeräteakustiker	1	.	.	.	.	.	.
A 35	Orthopädietechniker	1	.	.	.	.	.	.
A 36	Orthopädieschuhmacher	6	.	.	.	.	.	.
A 37	Zahntechniker	8	111	92	11	14	7 595	68 423
	VII Handwerke für den privaten Bedarf	99	361	185	75	4	10 881	30 141
A 08	Steinmetzen und Steinbildhauer	5	.	.	.	.	.	.
A 12	Schornsteinfeger	15	34	14	5	2	.	.
A 28	Boots- und Schiffbauer	2	.	.	.	.	.	.
A 38	Friseure	77	290	150	61	4	.	.

# Handwerkszählung 2011

2.6 Zulassungspflichtige Handwerksunternehmen, tätige Personen und Umsatz<sup>3)</sup> nach Kreisen, Gewerbegruppen und Gewerbebezügen

Nr. der Klassifi- kation <sup>1)</sup>	Kreis ----- Gewerbegruppe ----- Gewerbe­zweig	Zulassungs- pflichtige Handwerks- unter- nehmen *)	Tätige Personen am 31.12.2011				Umsatz <sup>3)</sup> 2011	
			ins- gesamt <sup>2)</sup>	darunter		je Unter- nehmen	insgesamt	je tätige Person
				sozialver- sicherungs- pflichtig Be- schäftigte	geringfügig entlohnte Be- schäftigte			
		Anzahl						1 000 Euro
456	Grafschaft Bentheim	832	11 005	8 703	1 434	13	1 342 288	121 971
	I Bauhauptgewerbe	167	2 488	2 136	178	15	337 110	135 494
A 01	Maurer und Betonbauer	111	1 831	1 591	123	16	262 448	143 336
A 03	Zimmerer	14	.	.	.	.	12 689	.
A 04	Dachdecker	28	159	124	7	6	14 610	91 887
A 05	Straßenbauer	12	293	243	38	24	.	.
A 06	Wärme-, Kälte- und Schallschutzisolierer	1	.	.	.	.	.	.
A 07	Brunnenbauer	1	.	.	.	.	.	.
A 11	Gerüstbauer	-	-	-	-	-	-	-
	II Ausbaugewerbe	263	2 690	2 091	325	10	270 866	100 694
A 02	Ofen- und Luftheizungsbauer	-	-	-	-	-	-	-
A 09	Stuckateure	2	.	.	.	.	.	.
A 10	Maler und Lackierer	62	463	338	58	7	29 372	63 438
A 23	Klempner	5	64	54	4	13	.	.
A 24	Installateur und Heizungsbauer	56	639	512	69	11	59 761	93 523
A 25	Elektrotechniker	69	780	607	103	11	109 750	140 705
A 27	Tischler	68	722	564	88	11	64 502	89 338
A 39	Glaser	1	.	.	.	.	.	.
	III Handwerke für den gewerblichen Bedarf	109	2 999	2 651	237	28	481 841	160 667
A 13	Metallbauer	50	1 125	998	76	23	129 756	115 339
A 14	Chirurgiemechaniker	-	-	-	-	-	-	-
A 16	Feinwerkmechaniker	19	1 315	1 209	87	69	255 541	194 328
A 18	Kälteanlagenbauer	2	.	.	.	.	.	.
A 19	Informationstechniker	15	206	155	35	14	11 507	55 859
A 21	Landmaschinenmechaniker	16	269	225	28	17	.	.
A 22	Büchsenmacher	1	.	.	.	.	.	.
A 26	Elektromaschinenbauer	6	.	.	.	.	/	.
A 29	Seiler	-	-	-	-	-	-	-
A 40	Glasbläser und Glasapparatebauer	-	-	-	-	-	-	-
	IV Kraftfahrzeuggewerbe	115	1 261	926	213	11	( 188 225)	( 149 266)
A 15	Karosserie- und Fahrzeugbauer	7	81	60	12	12	/	/
A 17	Zweiradmechaniker	14	72	46	12	5	8 206	113 972
A 20	Kraftfahrzeugtechniker	94	1 108	820	189	12	172 537	155 719
A 41	Mechaniker für Reifentechnik <sup>4)</sup>	-	-	-	-	-	-	-
	V Lebensmittelgewerbe	45	763	430	286	17	31 490	41 271
A 30	Bäcker	25	531	291	215	21	18 118	34 121
A 31	Konditoren	2	.	.	.	.	.	.
A 32	Fleischer	18	.	.	.	.	.	.
	VI Gesundheitsgewerbe	32	276	177	65	9	16 747	60 678
A 33	Augenoptiker	14	99	65	20	7	.	.
A 34	Hörgeräteakustiker	5	.	.	.	.	1 473	.
A 35	Orthopädietechniker	2	.	.	.	.	.	.
A 36	Orthopädieschuhmacher	6	46	26	13	8	2 846	61 870
A 37	Zahntechniker	5	60	46	9	12	3 356	55 933
	VII Handwerke für den privaten Bedarf	101	528	292	130	5	16 009	30 320
A 08	Steinmetzen und Steinbildhauer	3	66	56	7	22	4 448	67 394
A 12	Schornsteinfeger	13	34	15	6	3	2 165	63 676
A 28	Boots- und Schiffbauer	-	-	-	-	-	-	-
A 38	Friseure	85	428	221	117	5	9 396	21 953

## Handwerkszählung 2011

2.6 Zulassungspflichtige Handwerksunternehmen, tätige Personen und Umsatz<sup>3)</sup> nach Kreisen, Gewerbegruppen und Gewerbebezügen

Nr. der Klassifi- kation <sup>1)</sup>	Kreis ----- Gewerbegruppe ----- Gewerbezug	Zulassungs- pflichtige Handwerks- unter- nehmen <sup>*)</sup>	Tätige Personen am 31.12.2011				Umsatz <sup>3)</sup> 2011	
			ins- gesamt <sup>2)</sup>	darunter		je Unter- nehmen	insgesamt	je tätige Person
				sozialver- sicherungs- pflichtig Be- schäftigte	geringfügig entlohnte Be- schäftigte			
		Anzahl						
457	Leer	929	9 285	6 930	1 404	10	846 359	91 153
	I Bauhauptgewerbe	194	1 779	1 401	179	9	196 233	110 305
A 01	Maurer und Betonbauer	152	1 262	972	134	8	147 282	116 705
A 03	Zimmerer	6	13	6	1	2	435	33 462
A 04	Dachdecker	15	135	109	11	9	10 178	75 393
A 05	Straßenbauer	16	316	274	25	20	32 595	103 149
A 06	Wärme-, Kälte- und Schallschutzisolierer	4	.	.	.	.	.	.
A 07	Brunnenbauer	-	-	-	-	-	-	-
A 11	Gerüstbauer	1	.	.	.	.	.	.
	II Ausbaugewerbe	296	2 574	1 976	298	9	217 819	84 623
A 02	Ofen- und Luftheizungsbauer	4	.	.	.	.	.	.
A 09	Stuckateure	2	.	.	.	.	.	.
A 10	Maler und Lackierer	54	386	280	51	7	22 533	58 376
A 23	Klempner	-	-	-	-	-	-	-
A 24	Installateur und Heizungsbauer	86	753	585	80	9	69 084	91 745
A 25	Elektrotechniker	84	873	673	115	10	84 020	96 243
A 27	Tischler	65	536	424	47	8	38 915	72 603
A 39	Glaser	1	.	.	.	.	.	.
	III Handwerke für den gewerblichen Bedarf	109	1 646	1 403	131	15	194 108	117 927
A 13	Metallbauer	42	508	436	29	12	55 976	110 189
A 14	Chirurgiemechaniker	-	-	-	-	-	-	-
A 16	Feinwerkmechaniker	29	855	766	60	29	99 191	116 013
A 18	Kälteanlagenbauer	5	.	.	.	.	.	.
A 19	Informationstechniker	14	109	75	19	8	18 478	169 523
A 21	Landmaschinenmechaniker	13	.	.	.	.	.	.
A 22	Büchsenmacher	-	-	-	-	-	-	-
A 26	Elektromaschinenbauer	6	72	58	8	12	.	.
A 29	Seiler	-	-	-	-	-	-	-
A 40	Glasbläser und Glasapparatebauer	-	-	-	-	-	-	-
	IV Kraftfahrzeuggewerbe	103	1 097	815	174	11	152 286	138 820
A 15	Karosserie- und Fahrzeugbauer	-	-	-	-	-	-	-
A 17	Zweiradmechaniker	6	38	28	3	6	5 053	132 974
A 20	Kraftfahrzeugtechniker	97	1 059	787	171	11	147 233	139 030
A 41	Mechaniker für Reifentechnik <sup>4)</sup>	-	-	-	-	-	-	-
	V Lebensmittelgewerbe	71	1 318	807	439	19	47 944	36 376
A 30	Bäcker	34	825	520	270	24	26 520	32 145
A 31	Konditoren	4	42	17	21	11	1 745	41 548
A 32	Fleischer	33	451	270	148	14	19 679	43 634
	VI Gesundheitsgewerbe	44	391	272	73	9	24 289	62 120
A 33	Augenoptiker	21	115	70	23	5	7 304	63 513
A 34	Hörgeräteakustiker	4	36	30	2	9	3 081	85 583
A 35	Orthopädietechniker	5	81	62	14	16	4 986	61 556
A 36	Orthopädieschuhmacher	7	74	45	22	11	3 258	44 027
A 37	Zahntechniker	7	85	65	12	12	5 660	66 588
	VII Handwerke für den privaten Bedarf	112	480	256	110	4	13 680	28 500
A 08	Steinmetzen und Steinbildhauer	3	.	.	.	.	.	.
A 12	Schornsteinfeger	23	61	31	7	3	3 646	59 770
A 28	Boots- und Schiffbauer	1	.	.	.	.	.	.
A 38	Friseure	85	378	194	97	4	7 363	19 479

## Handwerkszählung 2011

2.6 Zulassungspflichtige Handwerksunternehmen, tätige Personen und Umsatz<sup>3)</sup> nach Kreisen, Gewerbegruppen und Gewerbebezügen

Nr. der Klassifi- kation <sup>1)</sup>	Kreis ----- Gewerbegruppe ----- Gewerbe­zweig	Zulassungs- pflichtige Handwerks- unter- nehmen *)	Tätige Personen am 31.12.2011				Umsatz <sup>3)</sup> 2011	
			ins- gesamt <sup>2)</sup>	darunter		je Unter- nehmen	insgesamt	je tätige Person
				sozialver- sicherungs- pflichtig Be- schäftigte	geringfügig entlohnte Be- schäftigte			
		Anzahl						
458	Oldenburg	841	8 435	5 878	1 679	10	775 063	91 887
	I Bauhauptgewerbe	190	1 152	864	92	6	114 810	99 661
A 01	Maurer und Betonbauer	81	390	275	31	5	36 991	94 849
A 03	Zimmerer	59	372	282	29	6	36 058	96 930
A 04	Dachdecker	25	152	117	9	6	.	.
A 05	Straßenbauer	16	160	128	16	10	18 476	115 475
A 06	Wärme-, Kälte- und Schallschutzisolierer	2	.	.	.	.	.	.
A 07	Brunnenbauer	1	.	.	.	.	.	.
A 11	Gerüstbauer	6	52	40	6	9	2 607	50 135
	II Ausbaugewerbe	300	3 504	2 214	980	12	288 769	82 411
A 02	Ofen- und Luftheizungsbauer	2	.	.	.	.	.	.
A 09	Stuckateure	-	-	-	-	-	-	-
A 10	Maler und Lackierer	70	459	347	39	7	33 288	72 523
A 23	Klempner	3	5	1	1	2	259	51 800
A 24	Installateur und Heizungsbauer	62	461	344	52	7	46 476	100 816
A 25	Elektrotechniker	101	2 073	1 135	836	21	166 683	80 407
A 27	Tischler	60	466	356	47	8	38 469	82 552
A 39	Glaser	2	.	.	.	.	.	.
	III Handwerke für den gewerblichen Bedarf	108	1 311	1 066	133	12	178 325	136 022
A 13	Metallbauer	38	513	427	45	14	62 646	122 117
A 14	Chirurgiemechaniker	-	-	-	-	-	-	-
A 16	Feinwerkmechaniker	37	566	474	55	15	77 782	137 424
A 18	Kälteanlagenbauer	3	.	.	.	.	.	.
A 19	Informationstechniker	10	29	15	4	3	2 358	81 310
A 21	Landmaschinenmechaniker	19	179	134	25	9	/	/
A 22	Büchsenmacher	-	-	-	-	-	-	-
A 26	Elektromaschinenbauer	-	-	-	-	-	-	-
A 29	Seiler	1	.	.	.	.	.	.
A 40	Glasbläser und Glasapparatebauer	-	-	-	-	-	-	-
	IV Kraftfahrzeuggewerbe	97	782	590	88	8	115 454	147 639
A 15	Karosserie- und Fahrzeugbauer	6	121	108	6	20	15 995	132 190
A 17	Zweiradmechaniker	3	3	-	-	1	201	67 000
A 20	Kraftfahrzeugtechniker	88	658	482	82	7	99 258	150 848
A 41	Mechaniker für Reifentechnik <sup>4)</sup>	-	-	-	-	-	-	-
	V Lebensmittelgewerbe	32	1 010	710	265	32	54 827	54 284
A 30	Bäcker	14	688	477	195	49	.	.
A 31	Konditoren	2	.	.	.	.	.	.
A 32	Fleischer	16	.	.	.	.	27 518	.
	VI Gesundheitsgewerbe	26	164	98	37	6	10 635	64 848
A 33	Augenoptiker	12	68	39	15	6	5 116	75 235
A 34	Hörgeräteakustiker	3	13	7	3	4	626	48 154
A 35	Orthopädietechniker	2	.	.	.	.	.	.
A 36	Orthopädieschuhmacher	1	.	.	.	.	.	.
A 37	Zahntechniker	8	43	23	11	5	2 243	52 163
	VII Handwerke für den privaten Bedarf	88	512	336	84	6	12 243	23 912
A 08	Steinmetzen und Steinbildhauer	3	11	7	1	4	/	/
A 12	Schornsteinfeger	18	44	23	3	2	2 460	55 909
A 28	Boots- und Schiffbauer	-	-	-	-	-	-	-
A 38	Friseure	67	457	306	80	7	9 100	19 912

## Handwerkszählung 2011

2.6 Zulassungspflichtige Handwerksunternehmen, tätige Personen und Umsatz<sup>3)</sup> nach Kreisen, Gewerbegruppen und Gewerbebezügen

Nr. der Klassifi- kation <sup>1)</sup>	Kreis ----- Gewerbegruppe ----- Gewerbezug	Zulassungs- pflichtige Handwerks- unter- nehmen <sup>*)</sup>	Tätige Personen am 31.12.2011				Umsatz <sup>3)</sup> 2011	
			ins- gesamt <sup>2)</sup>	darunter		je Unter- nehmen	insgesamt	je tätige Person
				sozialver- sicherungs- pflichtig Be- schäftigte	geringfügig entlohnte Be- schäftigte			
		Anzahl						
459	Osnabrück	2 152	25 215	19 985	2 983	12	3 097 649	122 849
	I Bauhauptgewerbe	362	4 343	3 697	270	12	550 051	126 652
A 01	Maurer und Betonbauer	191	1 835	1 494	142	10	242 473	132 138
A 03	Zimmerer	74	508	390	39	7	51 710	101 791
A 04	Dachdecker	64	649	540	45	10	54 959	84 683
A 05	Straßenbauer	24	1 253	1 195	33	52	193 765	154 641
A 06	Wärme-, Kälte- und Schallschutzisolierer	3	.	.	.	.	.	.
A 07	Brunnenbauer	-	-	-	-	-	-	-
A 11	Gerüstbauer	6	.	.	.	.	.	.
	II Ausbaugewerbe	784	7 469	5 957	698	10	853 913	114 328
A 02	Ofen- und Luftheizungsbauer	10	52	32	9	5	.	.
A 09	Stuckateure	4	20	15	1	5	.	.
A 10	Maler und Lackierer	176	1 018	738	99	6	62 497	61 392
A 23	Klempner	5	38	24	8	8	.	.
A 24	Installateur und Heizungsbauer	143	1 440	1 148	145	10	157 912	109 661
A 25	Elektrotechniker	197	2 175	1 731	242	11	284 475	130 793
A 27	Tischler	245	2 624	2 178	187	11	324 243	123 568
A 39	Glaser	4	102	91	7	26	15 592	152 863
	III Handwerke für den gewerblichen Bedarf	282	5 211	4 540	382	18	854 957	164 068
A 13	Metallbauer	116	2 304	2 014	171	20	358 433	155 570
A 14	Chirurgiemechaniker	-	-	-	-	-	-	-
A 16	Feinwerkmechaniker	71	1 742	1 555	114	25	233 081	133 801
A 18	Kälteanlagenbauer	17	250	203	30	15	35 196	140 784
A 19	Informationstechniker	28	117	70	18	4	.	.
A 21	Landmaschinenmechaniker	40	.	.	.	.	201 629	.
A 22	Büchsenmacher	4	14	6	4	4	1 786	127 571
A 26	Elektromaschinenbauer	4	98	87	7	25	.	.
A 29	Seiler	2	.	.	.	.	.	.
A 40	Glasbläser und Glasapparatebauer	-	-	-	-	-	-	-
	IV Kraftfahrzeuggewerbe	277	2 766	2 083	395	10	473 267	171 102
A 15	Karosserie- und Fahrzeugbauer	17	339	289	33	20	55 096	162 525
A 17	Zweiradmechaniker	29	.	.	.	.	.	.
A 20	Kraftfahrzeugtechniker	230	2 207	1 640	328	10	390 866	177 103
A 41	Mechaniker für Reifentechnik <sup>4)</sup>	1	.	.	.	.	.	.
	V Lebensmittelgewerbe	102	3 424	2 509	806	34	283 315	82 744
A 30	Bäcker	55	2 290	1 646	585	42	81 711	35 682
A 31	Konditoren	7	129	51	70	18	3 062	23 736
A 32	Fleischer	40	1 005	812	151	25	198 542	197 554
	VI Gesundheitsgewerbe	91	755	526	128	8	46 498	61 587
A 33	Augenoptiker	47	217	122	45	5	13 676	63 023
A 34	Hörgeräteakustiker	8	.	.	.	.	5 108	.
A 35	Orthopädietechniker	7	.	.	.	.	7 824	.
A 36	Orthopädieschuhmacher	9	85	51	25	9	4 871	57 306
A 37	Zahntechniker	20	288	223	44	14	15 019	52 149
	VII Handwerke für den privaten Bedarf	254	1 247	673	304	5	35 648	28 587
A 08	Steinmetzen und Steinbildhauer	10	88	53	23	9	6 930	78 750
A 12	Schornsteinfeger	45	124	59	20	3	6 976	56 258
A 28	Boots- und Schiffbauer	-	-	-	-	-	-	-
A 38	Friseure	199	1 035	561	261	5	21 742	21 007

# Handwerkszählung 2011

2.6 Zulassungspflichtige Handwerksunternehmen, tätige Personen und Umsatz<sup>3)</sup> nach Kreisen, Gewerbegruppen und Gewerbebezügen

Nr. der Klassifi- kation <sup>1)</sup>	Kreis ----- Gewerbegruppe ----- Gewerbe­zweig	Zulassungs- pflichtige Handwerks- unter- nehmen <sup>*)</sup>	Tätige Personen am 31.12.2011				Umsatz <sup>3)</sup> 2011	
			ins- gesamt <sup>2)</sup>	darunter		je Unter- nehmen	insgesamt	je tätige Person
				sozialver- sicherungs- pflichtig Be- schäftigte	geringfügig entlohnte Be- schäftigte			
							1 000 Euro	Euro
460	Vechta	993	12 959	10 431	1 505	13	1 904 581	146 970
	I Bauhauptgewerbe	224	2 464	2 067	170	11	453 817	184 179
A 01	Maurer und Betonbauer	117	1 316	1 094	104	11	294 531	223 808
A 03	Zimmerer	61	619	508	48	10	95 141	153 701
A 04	Dachdecker	26	179	142	11	7	24 334	135 944
A 05	Straßenbauer	17	301	279	5	18	35 236	117 063
A 06	Wärme-, Kälte- und Schallschutzisolierer	-	-	-	-	-	-	-
A 07	Brunnenbauer	1	.	.	.	.	.	.
A 11	Gerüstbauer	2	.	.	.	.	.	.
	II Ausbaugewerbe	325	3 811	3 110	366	12	439 450	115 311
A 02	Ofen- und Luftheizungsbauer	5	21	13	3	4	2 530	120 476
A 09	Stuckateure	1	.	.	.	.	.	.
A 10	Maler und Lackierer	71	425	291	59	6	24 190	56 918
A 23	Klempner	5	.	.	.	.	.	.
A 24	Installateur und Heizungsbauer	65	895	747	83	14	117 894	131 725
A 25	Elektrotechniker	84	1 357	1 138	134	16	161 611	119 094
A 27	Tischler	93	1 078	895	85	12	130 282	120 855
A 39	Glaser	1	.	.	.	.	.	.
	III Handwerke für den gewerblichen Bedarf	147	3 028	2 624	253	21	449 841	148 560
A 13	Metallbauer	53	1 107	955	98	21	157 807	142 554
A 14	Chirurgiemechaniker	-	-	-	-	-	-	-
A 16	Feinwerkmechaniker	50	1 188	1 043	95	24	161 400	135 859
A 18	Kälteanlagenbauer	2	.	.	.	.	.	.
A 19	Informationstechniker	15	123	99	7	8	17 083	138 886
A 21	Landmaschinenmechaniker	23	453	389	40	20	90 870	200 596
A 22	Büchsenmacher	-	-	-	-	-	-	-
A 26	Elektromaschinenbauer	4	.	.	.	.	.	.
A 29	Seiler	-	-	-	-	-	-	-
A 40	Glasbläser und Glasapparatebauer	-	-	-	-	-	-	-
	IV Kraftfahrzeuggewerbe	106	1 436	1 182	142	14	282 759	196 907
A 15	Karosserie- und Fahrzeugbauer	4	.	.	.	.	.	.
A 17	Zweiradmechaniker	3	.	.	.	.	.	.
A 20	Kraftfahrzeugtechniker	99	1 379	1 135	139	14	.	.
A 41	Mechaniker für Reifentechnik <sup>4)</sup>	-	-	-	-	-	-	-
	V Lebensmittelgewerbe	54	1 469	1 011	402	27	249 339	169 734
A 30	Bäcker	25	924	589	309	37	.	.
A 31	Konditoren	2	.	.	.	.	.	.
A 32	Fleischer	27	.	.	.	.	216 506	.
	VI Gesundheitsgewerbe	29	234	152	50	8	17 671	75 517
A 33	Augenoptiker	18	163	103	40	9	12 593	77 258
A 34	Hörgeräteakustiker	2	.	.	.	.	.	.
A 35	Orthopädietechniker	1	.	.	.	.	.	.
A 36	Orthopädieschuhmacher	2	.	.	.	.	.	.
A 37	Zahntechniker	6	56	42	8	9	( 3 717)	( 66 375)
	VII Handwerke für den privaten Bedarf	108	517	285	122	5	11 704	22 638
A 08	Steinmetzen und Steinbildhauer	2	.	.	.	.	.	.
A 12	Schornsteinfeger	11	.	.	.	.	.	.
A 28	Boots- und Schiffbauer	-	-	-	-	-	-	-
A 38	Friseure	95	477	270	110	5	9 345	19 591

## Handwerkszählung 2011

2.6 Zulassungspflichtige Handwerksunternehmen, tätige Personen und Umsatz<sup>3)</sup> nach Kreisen, Gewerbegruppen und Gewerbebezügen

Nr. der Klassifi- kation <sup>1)</sup>	Kreis ----- Gewerbegruppe ----- Gewerbe­zweig	Zulassungs- pflichtige Handwerks- unter- nehmen *)	Tätige Personen am 31.12.2011				Umsatz <sup>3)</sup> 2011	
			ins- gesamt <sup>2)</sup>	darunter		je Unter- nehmen	insgesamt	je tätige Person
				sozialver- sicherungs- pflichtig Be- schäftigte	geringfügig entlohnte Be- schäftigte			
461	Wesermarsch	528	5 293	4 132	614	10	588 305	111 148
	I Bauhauptgewerbe	105	1 086	932	44	10	127 320	117 238
A 01	Maurer und Betonbauer	38	426	371	16	11	59 433	139 514
A 03	Zimmerer	36	220	173	9	6	.	.
A 04	Dachdecker	15	.	.	.	.	16 286	.
A 05	Straßenbauer	14	235	210	11	17	21 306	90 664
A 06	Wärme-, Kälte- und Schallschutzisolierer	-	-	-	-	-	-	-
A 07	Brunnenbauer	-	-	-	-	-	-	-
A 11	Gerüstbauer	2	.	.	.	.	.	.
	II Ausbaugewerbe	160	1 086	793	124	7	111 479	102 651
A 02	Ofen- und Luftheizungsbauer	-	-	-	-	-	-	-
A 09	Stuckateure	-	-	-	-	-	-	-
A 10	Maler und Lackierer	34	185	129	20	5	11 005	59 486
A 23	Klempner	-	-	-	-	-	-	-
A 24	Installateur und Heizungsbauer	41	316	234	39	8	27 605	87 358
A 25	Elektrotechniker	51	312	215	43	6	35 986	115 340
A 27	Tischler	32	.	.	.	.	.	.
A 39	Glaser	2	.	.	.	.	.	.
	III Handwerke für den gewerblichen Bedarf	68	1 321	1 176	75	19	140 395	106 279
A 13	Metallbauer	26	750	674	50	29	74 691	99 588
A 14	Chirurgiemechaniker	-	-	-	-	-	-	-
A 16	Feinwerkmechaniker	18	423	394	9	24	45 519	107 610
A 18	Kälteanlagenbauer	4	18	11	3	5	1 334	74 111
A 19	Informationstechniker	10	40	26	4	4	5 156	128 900
A 21	Landmaschinenmechaniker	10	90	71	9	9	13 695	152 167
A 22	Büchsenmacher	-	-	-	-	-	-	-
A 26	Elektromaschinenbauer	-	-	-	-	-	-	-
A 29	Seiler	-	-	-	-	-	-	-
A 40	Glasbläser und Glasapparatebauer	-	-	-	-	-	-	-
	IV Kraftfahrzeuggewerbe	62	442	304	76	7	56 809	128 527
A 15	Karosserie- und Fahrzeugbauer	-	-	-	-	-	-	-
A 17	Zweiradmechaniker	4	.	.	.	.	.	.
A 20	Kraftfahrzeugtechniker	57	411	286	68	7	( 54 146)	( 131 742)
A 41	Mechaniker für Reifentechnik <sup>4)</sup>	1	.	.	.	.	.	.
	V Lebensmittelgewerbe	33	520	292	194	16	21 213	40 794
A 30	Bäcker	18	338	202	117	19	11 883	35 157
A 31	Konditoren	1	.	.	.	.	.	.
A 32	Fleischer	14	.	.	.	.	.	.
	VI Gesundheitsgewerbe	22	138	97	19	6	7 776	56 348
A 33	Augenoptiker	13	63	44	6	5	4 152	65 905
A 34	Hörgeräteakustiker	2	.	.	.	.	.	.
A 35	Orthopädietechniker	2	.	.	.	.	.	.
A 36	Orthopädieschuhmacher	2	.	.	.	.	.	.
A 37	Zahntechniker	3	25	17	5	8	1 176	47 040
	VII Handwerke für den privaten Bedarf	78	700	538	82	9	123 313	176 161
A 08	Steinmetzen und Steinbildhauer	4	15	8	3	4	.	.
A 12	Schornsteinfeger	12	39	21	6	3	.	.
A 28	Boots- und Schiffbauer	5	400	391	4	80	.	.
A 38	Friseure	57	246	118	69	4	.	.

## Handwerkszählung 2011

2.6 Zulassungspflichtige Handwerksunternehmen, tätige Personen und Umsatz<sup>\*)</sup> nach Kreisen, Gewerbegruppen und Gewerbebezügen

Nr. der Klassifi- kation <sup>1)</sup>	Kreis ----- Gewerbegruppe ----- Gewerbe­zweig	Zulassungs- pflichtige Handwerks- unter- nehmen *)	Tätige Personen am 31.12.2011				Umsatz <sup>3)</sup> 2011	
			ins- gesamt <sup>2)</sup>	darunter		je Unter- nehmen	insgesamt	je tätige Person
				sozialver- sicherungs- pflichtig Be- schäftigte	geringfügig entlohnte Be- schäftigte			
		Anzahl						
462	Wittmund	352	3 230	2 469	390	9	337 034	104 345
	I Bauhauptgewerbe	73	987	834	75	14	113 374	114 867
A 01	Maurer und Betonbauer	54	356	255	43	7	36 823	103 435
A 03	Zimmerer	3	4	1	-	1	.	.
A 04	Dachdecker	6	37	27	4	6	.	.
A 05	Straßenbauer	10	590	551	28	59	73 624	124 786
A 06	Wärme-, Kälte- und Schallschutzisolierer	-	-	-	-	-	-	-
A 07	Brunnenbauer	-	-	-	-	-	-	-
A 11	Gerüstbauer	-	-	-	-	-	-	-
	II Ausbaugewerbe	119	962	769	70	8	82 884	86 158
A 02	Ofen- und Luftheizungsbauer	-	-	-	-	-	-	-
A 09	Stuckateure	-	-	-	-	-	-	-
A 10	Maler und Lackierer	18	.	.	.	.	.	.
A 23	Klempner	1	.	.	.	.	.	.
A 24	Installateur und Heizungsbauer	37	247	190	20	7	23 015	93 178
A 25	Elektrotechniker	30	390	336	23	13	32 219	82 613
A 27	Tischler	33	225	171	20	7	22 101	98 227
A 39	Glaser	-	-	-	-	-	-	-
	III Handwerke für den gewerblichen Bedarf	30	469	393	45	16	82 182	175 228
A 13	Metallbauer	8	104	81	15	13	12 071	116 067
A 14	Chirurgiemechaniker	-	-	-	-	-	-	-
A 16	Feinwerkmechaniker	6	213	191	16	36	.	.
A 18	Kälteanlagenbauer	-	-	-	-	-	-	-
A 19	Informationstechniker	6	40	30	3	7	.	.
A 21	Landmaschinenmechaniker	10	112	91	11	11	/	/
A 22	Büchsenmacher	-	-	-	-	-	-	-
A 26	Elektromaschinenbauer	-	-	-	-	-	-	-
A 29	Seiler	-	-	-	-	-	-	-
A 40	Glasbläser und Glasapparatebauer	-	-	-	-	-	-	-
	IV Kraftfahrzeuggewerbe	46	273	191	32	6	30 541	111 872
A 15	Karosserie- und Fahrzeugbauer	-	-	-	-	-	-	-
A 17	Zweiradmechaniker	1	.	.	.	.	.	.
A 20	Kraftfahrzeugtechniker	45	.	.	.	.	.	.
A 41	Mechaniker für Reifentechnik <sup>4)</sup>	-	-	-	-	-	-	-
	V Lebensmittelgewerbe	26	312	169	117	12	19 021	60 965
A 30	Bäcker	18	.	.	.	.	.	.
A 31	Konditoren	3	42	24	15	14	2 142	51 000
A 32	Fleischer	5	.	.	.	.	.	.
	VI Gesundheitsgewerbe	9	57	34	12	6	3 193	56 018
A 33	Augenoptiker	4	33	23	5	8	2 010	60 909
A 34	Hörgeräteakustiker	-	-	-	-	-	-	-
A 35	Orthopädietechniker	-	-	-	-	-	-	-
A 36	Orthopädieschuhmacher	2	.	.	.	.	.	.
A 37	Zahntechniker	3	.	.	.	.	.	.
	VII Handwerke für den privaten Bedarf	49	170	79	39	3	5 839	34 347
A 08	Steinmetzen und Steinbildhauer	4	14	5	5	4	1 292	92 286
A 12	Schornsteinfeger	5	.	.	.	.	.	.
A 28	Boots- und Schiffbauer	1	.	.	.	.	.	.
A 38	Friseure	39	141	65	34	4	3 398	24 099

\*) Nur Unternehmen (einschl. der inzwischen inaktiven Unternehmen) mit steuerbarem Umsatz aus Lieferungen und Leistungen und/oder mit sozialversicherungspflichtig Beschäftigten im Berichtsjahr 2011.

1) Amtliches Gemeindeverzeichnis; Verzeichnis der Gewerbe lt. Anlage A (A) der Handwerksordnung.

2) Einschl. tätiger Unternehmer (geschätzt).

3) Mit geschätzten Umsätzen bei Organschaftsmitgliedern; ohne Umsatzsteuer.

4) Bezeichnung gemäß Anlage A (A) der Handwerksordnung siehe Anhang 1.



## Handwerkszählung 2011

### 2.7 Zulassungspflichtige Handwerksunternehmen, tätige Personen und Umsatz<sup>2)</sup> nach Handwerkskammerbezirken und Rechtsformen

Handwerkskammerbezirk ----- Rechtsform	Zulassungs- pflichtige Handwerks- unter- nehmen <sup>*)</sup>	Tätige Personen am 31.12.2011				Umsatz <sup>2)</sup> 2011	
		ins- gesamt <sup>1)</sup>	darunter		je Unter- nehmen	insgesamt	je tätige Person
			sozialver- sicherungs- pflichtig Be- schäftigte	geringfügig entlohnte Be- schäftigte			
Anzahl						1 000 Euro	Euro
Zulassungspflichtiges Handwerk insgesamt	41 260	412 696	321 619	48 186	10	45 058 083	109 180
Einzelunternehmen	25 821	123 249	77 383	20 045	5	7 962 587	64 606
Personengesellschaften	3 957	83 795	70 181	8 026	21	10 825 137	129 186
GmbH	11 389	203 669	172 263	20 017	18	25 831 335	126 830
Sonstige Rechtsform	93	1 983	1 792	98	21	439 024	221 394
Ostfriesland, Aurich	2 505	29 166	22 865	3 701	12	2 753 089	94 394
Einzelunternehmen	1 560	8 324	5 170	1 594	5	554 545	66 620
Personengesellschaften	253	4 993	3 962	683	20	473 563	94 845
GmbH	684	15 795	13 698	1 413	23	1 722 546	109 056
Sonstige Rechtsform	8	54	35	11	7	2 435	45 093
Hannover	8 620	70 194	53 535	7 675	8	6 965 900	99 238
Einzelunternehmen	5 402	23 560	14 703	3 455	4	.	.
Personengesellschaften	722	12 704	10 662	956	18	1 428 022	112 407
GmbH	2 474	33 450	27 727	3 249	14	4 078 319	121 923
Sonstige Rechtsform	22	480	443	15	22	.	.
Hildesheim-Süd-niedersachsen	4 480	38 084	29 097	4 334	9	3 886 489	102 050
Einzelunternehmen	3 061	13 922	8 754	2 107	5	918 372	65 966
Personengesellschaften	285	3 926	3 101	367	14	375 187	95 565
GmbH	1 126	20 210	17 227	1 857	18	2 591 447	128 226
Sonstige Rechtsform	8	26	15	3	3	1 483	57 038
Oldenburg	6 451	71 809	55 995	9 150	11	8 954 470	124 698
Einzelunternehmen	3 678	16 917	10 382	2 857	5	1 107 526	65 468
Personengesellschaften	672	14 508	12 190	1 433	22	2 253 772	155 347
GmbH	2 088	39 729	32 808	4 833	19	5 351 831	134 708
Sonstige Rechtsform	13	655	615	27	50	241 341	368 460
Osnabrück-Emsland	5 652	79 676	64 072	9 731	14	10 757 103	135 011
Einzelunternehmen	3 079	17 260	10 607	3 574	6	.	.
Personengesellschaften	837	24 405	20 826	2 521	29	3 742 815	153 363
GmbH	1 726	37 698	32 344	3 628	22	5 775 188	153 196
Sonstige Rechtsform	10	313	295	8	31	.	.
Braunschweig-Lüneburg-Stade	13 552	123 767	96 055	13 595	9	11 741 032	94 864
Einzelunternehmen	9 041	43 266	27 767	6 458	5	2 794 441	64 587
Personengesellschaften	1 188	23 259	19 440	2 066	20	2 551 778	109 711
GmbH	3 291	56 787	48 459	5 037	17	6 312 004	111 152
Sonstige Rechtsform	32	455	389	34	14	82 809	181 998

\*) Nur Unternehmen (einschl. der inzwischen inaktiven Unternehmen) mit steuerbarem Umsatz aus Lieferungen und Leistungen und/oder mit sozialversicherungspflichtig Beschäftigten im Berichtsjahr 2011.

1) Einschl. tätiger Unternehmer (geschätzt).

2) Mit geschätzten Umsätzen bei Organschaftsmitgliedern; ohne Umsatzsteuer.

## Handwerkszählung 2011

### 2.8 Zulassungspflichtige Handwerksunternehmen, tätige Personen und Umsatz<sup>\*)</sup> nach Rechtsformen und Beschäftigtengrößenklassen

Rechtsform ----- Unternehmen mit ... tätigen Personen	Zulassungs- pflichtige Handwerks- unter- nehmen <sup>*)</sup>	Tätige Personen am 31.12.2011				Umsatz <sup>2)</sup> 2011	
		ins- gesamt <sup>1)</sup>	darunter		je Unter- nehmen	insgesamt	je tätige Person
			sozialver- sicherungs- pflichtig Be- schäftigte	geringfügig entlohnte Be- schäftigte			
			Anzahl				
Zulassungspflichtiges Handwerk insgesamt	41 260	412 696	321 619	48 186	10	45 058 083	109 180
unter 5	21 425	46 125	18 887	4 993	2	3 504 913	75 987
5 - 9	9 813	64 820	44 431	10 065	7	4 925 287	75 984
10 - 19	5 895	78 847	61 785	10 950	13	7 216 845	91 530
20 - 49	3 064	88 971	75 828	10 014	29	10 151 639	114 101
50 und mehr	1 063	133 933	120 688	12 164	126	19 259 399	143 799
Einzelunternehmen	25 821	123 249	77 383	20 045	5	7 962 587	64 606
unter 5	17 247	35 799	14 546	4 006	2	2 342 679	65 440
5 - 9	5 804	37 480	25 133	6 543	6	2 335 271	62 307
10 - 19	2 153	27 687	20 515	5 019	13	1 894 931	68 441
20 - 49	525	14 410	11 165	2 720	27	937 353	65 049
50 und mehr	92	7 873	6 024	1 757	86	452 353	57 456
Personengesellschaften	3 957	83 795	70 181	8 026	21	10 825 137	129 186
unter 5	1 195	3 036	835	186	3	326 414	107 514
5 - 9	954	6 419	4 149	805	7	605 397	94 313
10 - 19	870	11 764	9 316	1 361	14	1 258 701	106 996
20 - 49	617	18 270	15 782	1 806	30	2 257 853	123 583
50 und mehr	321	44 306	40 099	3 868	138	6 376 772	143 926
GmbH	11 389	203 669	172 263	20 017	18	25 831 335	126 830
unter 5	2 935	7 182	3 457	790	2	829 831	115 543
5 - 9	3 030	20 762	15 038	2 694	7	1 976 714	95 208
10 - 19	2 866	39 317	31 890	4 561	14	4 055 526	103 149
20 - 49	1 917	56 137	48 742	5 478	29	6 923 756	123 337
50 und mehr	641	80 271	73 136	6 494	125	12 045 508	150 061
Sonstige Rechtsform	93	1 983	1 792	98	21	439 024	221 394
unter 5	48	108	49	11	2	5 989	55 454
5 - 9	25	159	111	23	6	7 905	49 717
10 - 19	6	79	64	9	13	( 7 687)	( 97 304)
20 - 49	5	154	139	10	31	32 677	212 188
50 und mehr	9	1 483	1 429	45	165	384 766	259 451

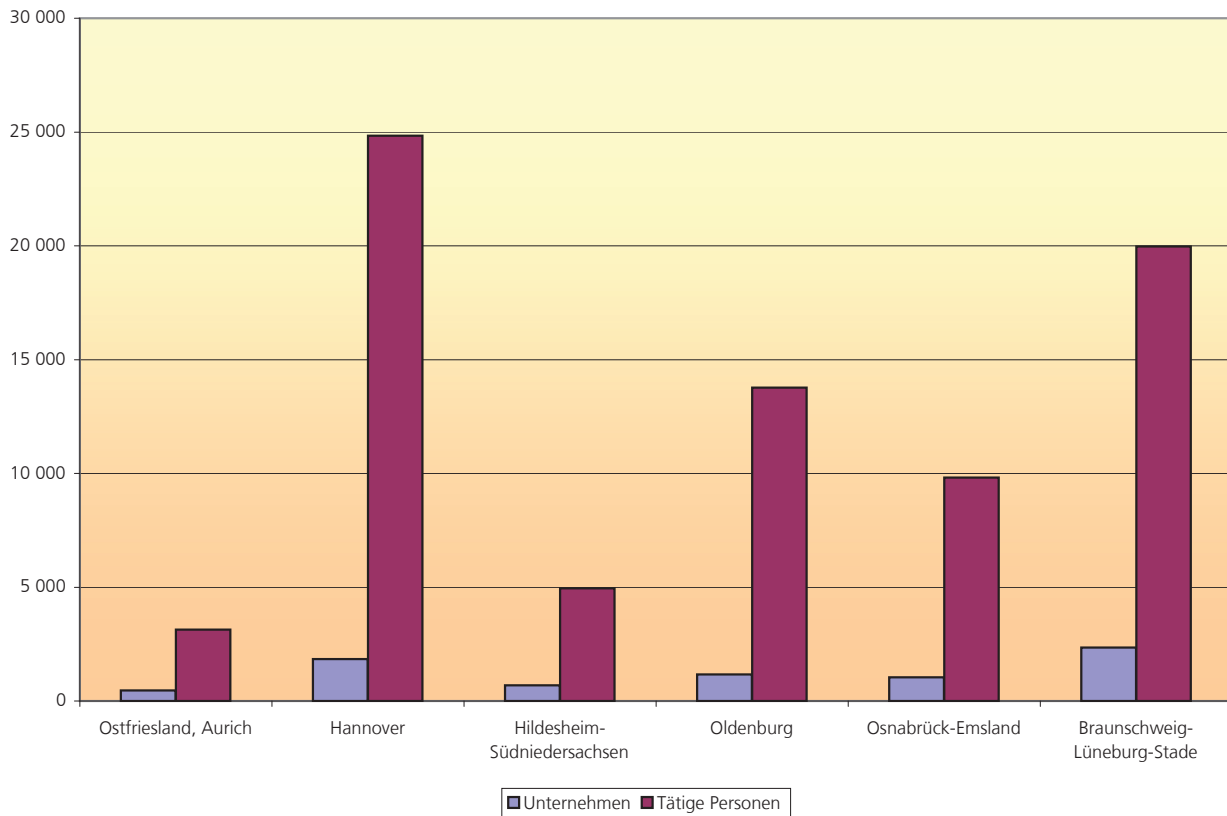
\*) Nur Unternehmen (einschl. der inzwischen inaktiven Unternehmen) mit steuerbarem Umsatz aus Lieferungen und Leistungen und/oder mit sozialversicherungspflichtig Beschäftigten im Berichtsjahr 2011.

1) Einschl. tätiger Unternehmer (geschätzt).

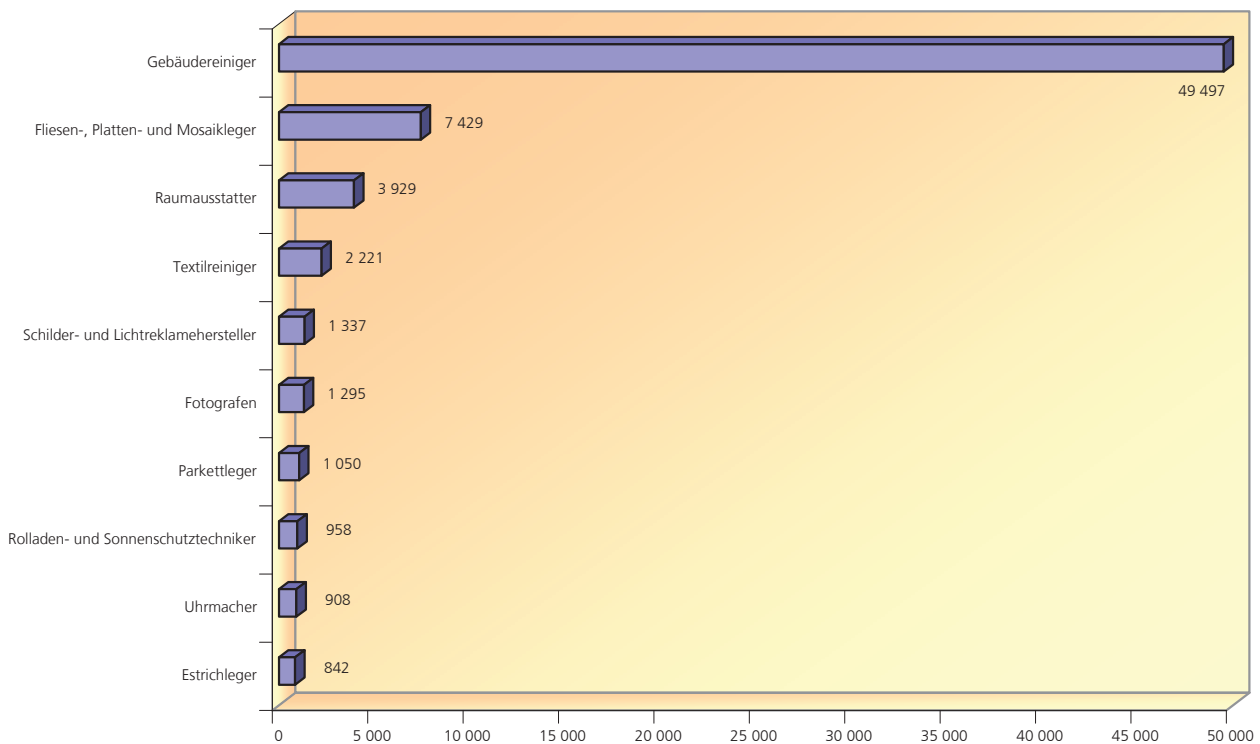
2) Mit geschätzten Umsätzen bei Organschaftsmitgliedern; ohne Umsatzsteuer.

### 3. Zulassungsfreie Handwerksunternehmen

### C1 Zulassungsfreie Handwerksunternehmen und tätige Personen in den Handwerkskammerbezirken 2011



### C2 Tätige Personen im zulassungsfreien Handwerk 2011 nach den zehn häufigsten Berufen



## Handwerkszählung 2011

3.1 Zulassungsfreie Handwerksunternehmen, tätige Personen und Umsatz<sup>\*)</sup> nach Statistischen Regionen, kreisfreien Städten und Landkreisen

Schl.- Nr. <sup>1)</sup>	Kreisfreie Stadt Landkreis Statistische Region Land	Zulassungs- freie Handwerks- unter- nehmen <sup>*)</sup>	Tätige Personen am 31.12.2011				Umsatz <sup>3)</sup> 2011	
			ins- gesamt <sup>2)</sup>	darunter		je Unter- nehmen	insgesamt	je tätige Person
				sozialver- sicherungs- pflichtig Be- schäftigte	geringfügig entlohnte Be- schäftigte			
		Anzahl						
	Niedersachsen	7 557	76 486	44 576	24 074	10	3 158 749	41 298
1	Statistische Region Braunschweig	1 311	10 853	6 630	2 865	8	481 379	44 354
101	Braunschweig, Stadt	286	3 748	2 369	1 084	13	104 525	27 888
102	Salzgitter, Stadt	77	391	171	139	5	14 564	37 248
103	Wolfsburg, Stadt	68	504	312	121	7	( 27 030)	( 53 631)
151	Gifhorn	112	559	271	169	5	29 036	51 943
152	Göttingen	221	1 415	964	222	6	75 343	53 246
153	Goslar	127	947	561	253	7	106 971	112 958
154	Helmstedt	55	597	422	119	11	17 708	29 662
155	Northeim	110	988	515	360	9	29 984	30 348
156	Osterode am Harz	52	253	163	35	5	14 039	55 490
157	Peine	113	799	452	233	7	26 586	33 274
158	Wolfenbüttel	90	652	430	130	7	35 593	54 590
2	Statistische Region Hannover	2 152	27 138	17 333	7 578	13	944 909	34 819
241	Region Hannover	1 275	19 974	13 218	5 435	16	595 752	29 826
251	Diepholz	183	2 001	1 216	594	11	101 665	50 807
252	Hameln-Pyrmont	132	826	413	277	6	28 311	34 275
254	Hildesheim	252	1 864	1 214	392	7	132 807	71 248
255	Holzwinden	54	436	181	201	8	13 197	30 268
256	Nienburg (Weser)	99	1 024	557	364	10	29 612	28 918
257	Schaumburg	157	1 013	534	315	6	43 565	43 006
3	Statistische Region Lüneburg	1 427	11 774	6 787	3 493	8	610 105	51 818
351	Celle	159	1 337	699	475	8	50 276	37 604
352	Cuxhaven	129	636	340	158	5	40 906	64 318
353	Harburg	230	987	491	256	4	46 731	47 347
354	Lüchow-Dannenberg	31	211	166	13	7	17 029	80 706
355	Lüneburg	183	1 761	1 028	538	10	88 886	50 475
356	Osterholz	96	398	186	113	4	21 860	54 925
357	Rotenburg (Wümme)	136	639	385	111	5	49 564	77 565
358	Heidekreis	123	3 290	1 990	1 174	27	126 546	38 464
359	Stade	158	1 213	742	302	8	/	/
360	Uelzen	70	500	356	73	7	38 235	76 470
361	Verden	112	802	404	280	7	30 376	37 875
4	Statistische Region Weser-Ems	2 667	26 721	13 826	10 138	10	1 122 356	42 003
401	Delmenhorst, Stadt	86	734	311	335	9	20 776	28 305
402	Emden, Stadt	33	416	190	193	13	33 875	81 430
403	Oldenburg, Stadt	171	2 313	1 375	761	14	71 921	31 094
404	Osnabrück, Stadt	172	4 794	2 906	1 711	28	175 870	36 685
405	Wilhelmshaven, Stadt	71	471	273	124	7	27 238	57 830
451	Ammerland	135	627	319	165	5	46 707	74 493
452	Aurich	192	1 861	850	811	10	70 811	38 050
453	Cloppenburg	207	862	461	190	4	59 679	69 233
454	Emsland	358	1 908	995	544	5	125 354	65 699
455	Friesland	106	546	294	145	5	26 439	48 423
456	Grafschaft Bentheim	138	1 322	605	571	10	47 524	35 949
457	Leer	169	606	324	108	4	45 350	74 835
458	Oldenburg	185	4 328	1 965	2 170	23	114 851	26 537
459	Osnabrück	374	1 789	1 023	378	5	122 576	68 516
460	Vechta	143	3 249	1 483	1 620	23	102 990	31 699
461	Wesermarsch	61	643	327	251	11	19 691	30 624
462	Wittmund	66	252	125	61	4	10 704	42 476

\*) Nur Unternehmen (einschl. der inzwischen inaktiven Unternehmen) mit steuerbarem Umsatz aus Lieferungen und Leistungen und/oder mit sozialversicherungspflichtig Beschäftigten im Berichtsjahr 2011.

1) Amtliches Gemeindeverzeichnis.

2) Einschl. tätiger Unternehmer (geschätzt).

3) Mit geschätzten Umsätzen bei Organschaftsmitgliedern; ohne Umsatzsteuer.

## Handwerkszählung 2011

### 3.2 Zulassungsfreie Handwerksunternehmen, tätige Personen und Umsatz<sup>2)</sup> nach Handwerkskammerbezirken

Handwerkskammerbezirk	Zulassungs- freie Handwerks- unter- nehmen*)	Tätige Personen am 31.12.2011				Umsatz <sup>2)</sup> 2011	
		ins- gesamt <sup>1)</sup>	darunter		je Unter- nehmen	insgesamt	je tätige Person
			sozialver- sicherungs- pflichtig Be- schäftigte	geringfügig entlohnte Be- schäftigte			
Anzahl						1 000 Euro	Euro
Zulassungsfreies Handwerk insgesamt	7 557	76 486	44 576	24 074	10	3 158 749	41 298
Ostfriesland, Aurich	460	3 135	1 489	1 173	7	160 740	51 273
Hannover	1 846	24 838	15 938	6 985	13	798 905	32 165
Hildesheim-Südniedersachsen	689	4 956	3 037	1 210	7	265 370	53 545
Oldenburg	1 165	13 773	6 808	5 761	12	490 292	35 598
Osnabrück-Emsland	1 042	9 813	5 529	3 204	9	471 324	48 031
Braunschweig-Lüneburg-Stade	2 355	19 971	11 775	5 741	8	972 118	48 676

\*) Nur Unternehmen (einschl. der inzwischen inaktiven Unternehmen) mit steuerbarem Umsatz aus Lieferungen und Leistungen und/oder mit sozialversicherungspflichtig Beschäftigten im Berichtsjahr 2011.

1) Einschl. tätiger Unternehmer (geschätzt).

2) Mit geschätzten Umsätzen bei Organschaftsmitgliedern; ohne Umsatzsteuer.

## Handwerkszählung 2011

3.3 Zulassungsfreie Handwerksunternehmen, tätige Personen und Umsatz<sup>2)</sup> nach Handwerkskammerbezirken, Gewerbegruppen und Beschäftigtengrößenklassen

Handwerkskammerbezirk ----- Gewerbegruppe ----- Unternehmen mit ... tätigen Personen	Zulassungs- freie Handwerks- unter- nehmen *)	Tätige Personen am 31.12.2011				Umsatz <sup>2)</sup> 2011	
		ins- gesamt <sup>1)</sup>	darunter		je Unter- nehmen	insgesamt	je tätige Person
			sozialver- sicherungs- pflichtig Be- schäftigte	geringfügig entlohnte Be- schäftigte			
Zulassungsfreies Handwerk insgesamt	7 557	76 486	44 576	24 074	10	3 158 749	41 298
unter 5	5 619	9 624	2 846	969	2	563 880	58 591
5 - 9	1 020	6 604	3 930	1 599	6	417 753	63 258
10 - 19	468	6 213	4 227	1 495	13	460 333	74 092
20 - 49	242	7 274	4 667	2 357	30	362 991	49 903
50 und mehr	208	46 771	28 906	17 654	225	1 353 792	28 945
I Bauhauptgewerbe	46	336	251	35	7	50 040	148 929
unter 5	26	55	20	5	2	6 698	121 782
5 - 9	12	89	66	11	7	9 366	105 236
10 - 19	5	66	56	5	13	/	/
20 - 49	2	.	.	.	.	.	.
50 und mehr	1	.	.	.	.	.	.
II Ausbaugewerbe	4 235	14 208	8 047	1 791	3	1 102 542	77 600
unter 5	3 480	5 738	1 702	455	2	352 036	61 352
5 - 9	501	3 205	2 100	577	6	215 261	67 164
10 - 19	190	2 478	1 887	394	13	222 165	89 655
20 - 49	51	1 390	1 144	195	27	125 275	90 126
50 und mehr	13	1 397	1 214	170	107	187 805	134 435
III Handwerke für den gewerblichen Bedarf	1 721	53 851	31 457	20 607	31	1 341 348	24 909
unter 5	975	1 717	469	239	2	86 391	50 315
5 - 9	257	1 713	888	554	7	73 568	42 947
10 - 19	168	2 299	1 323	799	14	94 613	41 154
20 - 49	148	4 635	2 627	1 854	31	146 312	31 567
50 und mehr	173	43 487	26 150	17 161	251	940 464	21 626
V Lebensmittelgewerbe	54	676	486	129	13	195 583	289 324
unter 5	22	43	10	5	2	7 034	163 581
5 - 9	15	100	53	32	7	33 469	334 690
10 - 19	10	130	99	20	13	37 780	290 615
20 - 49	4	.	.	.	.	.	.
50 und mehr	3	.	.	.	.	.	.
VII Handwerke für den privaten Bedarf	1 501	7 415	4 335	1 512	5	469 236	63 282
unter 5	1 116	2 071	645	265	2	111 721	53 945
5 - 9	235	1 497	823	425	6	86 089	57 508
10 - 19	95	1 240	862	277	13	95 153	76 736
20 - 49	37	1 058	756	263	29	61 588	58 212
50 und mehr	18	1 549	1 249	282	86	114 685	74 038

## Handwerkszählung 2011

3.3 Zulassungsfreie Handwerksunternehmen, tätige Personen und Umsatz<sup>2)</sup> nach Handwerkskammerbezirken, Gewerbegruppen und Beschäftigtengrößenklassen

Beschäftigten- größenklassen  Handwerkskammerbezirk ----- Gewerbegruppe ----- Unternehmen mit ... tätigen Personen	Zulassungs- freie Handwerks- unter- nehmen *)	Tätige Personen am 31.12.2011				Umsatz <sup>2)</sup> 2011	
		ins- gesamt <sup>1)</sup>	darunter		je Unter- nehmen	insgesamt	je tätige Person
			sozialver- sicherungs- pflichtig Be- schäftigte	geringfügig entlohnte Be- schäftigte			
Ostfriesland, Aurich	460	3 135	1 489	1 173	7	160 740	51 273
unter 5	361	598	166	62	2	32 032	53 565
5 - 9	63	410	253	91	7	23 886	58 259
10 - 19	21	257	158	77	12	16 417	63 879
20 - 49	9	293	194	90	33	15 971	54 509
50 und mehr	6	1 577	718	853	263	72 434	45 932
I Bauhauptgewerbe	3	.	.	.	.	.	.
unter 5	1	.	.	.	.	.	.
5 - 9	-	-	-	-	-	-	-
10 - 19	1	.	.	.	.	.	.
20 - 49	1	.	.	.	.	.	.
50 und mehr	-	-	-	-	-	-	-
II Ausbaugewerbe	278	837	431	122	3	49 587	59 244
unter 5	230	382	119	30	2	20 363	53 306
5 - 9	33	216	143	38	7	12 512	57 926
10 - 19	12	147	99	35	12	12 005	81 667
20 - 49	3	92	70	19	31	4 707	51 163
50 und mehr	-	-	-	-	-	-	-
III Handwerke für den gewerblichen Bedarf	84	1 789	768	934	21	60 247	33 676
unter 5	61	.	.	.	.	.	.
5 - 9	12	84	50	21	7	4 250	50 595
10 - 19	4	53	35	14	13	2 262	42 679
20 - 49	2	.	.	.	.	.	.
50 und mehr	5	.	.	.	.	.	.
V Lebensmittelgewerbe	2	.	.	.	.	.	.
unter 5	-	-	-	-	-	-	-
5 - 9	2	.	.	.	.	.	.
10 - 19	-	-	-	-	-	-	-
20 - 49	-	-	-	-	-	-	-
50 und mehr	-	-	-	-	-	-	-
VII Handwerke für den privaten Bedarf	93	446	246	104	5	42 054	94 291
unter 5	69	133	35	26	2	6 237	46 895
5 - 9	16	.	.	.	.	.	.
10 - 19	4	.	.	.	.	.	.
20 - 49	3	99	78	18	33	.	.
50 und mehr	1	.	.	.	.	.	.



## Handwerkszählung 2011

3.3 Zulassungsfreie Handwerksunternehmen, tätige Personen und Umsatz<sup>2)</sup> nach Handwerkskammerbezirken, Gewerbegruppen und Beschäftigtengrößenklassen

Handwerkskammerbezirk ----- Gewerbegruppe ----- Unternehmen mit ... tätigen Personen	Zulassungs- freie Handwerks- unter- nehmen*)	Tätige Personen am 31.12.2011				Umsatz <sup>2)</sup> 2011	
		ins- gesamt <sup>1)</sup>	darunter		je Unter- nehmen	insgesamt	je tätige Person
			sozialver- sicherungs- pflichtig Be- schäftigte	geringfügig entlohnte Be- schäftigte			
Hannover	1 846	24 838	15 938	6 985	13	798 905	32 165
unter 5	1 358	2 357	712	242	2	130 821	55 503
5 - 9	239	1 584	934	396	7	100 381	63 372
10 - 19	119	1 582	1 023	434	13	92 248	58 311
20 - 49	64	1 901	1 248	587	30	80 124	42 148
50 und mehr	66	17 414	12 021	5 326	264	395 331	22 702
I Bauhauptgewerbe	8	67	52	7	8	( 8 762)	( 130 776)
unter 5	2	.	.	.	.	.	.
5 - 9	4	31	23	4	8	/	/
10 - 19	2	.	.	.	.	.	.
20 - 49	-	-	-	-	-	-	-
50 und mehr	-	-	-	-	-	-	-
II Ausbaugewerbe	934	3 083	1 749	372	3	227 140	73 675
unter 5	785	1 318	394	117	2	76 117	57 752
5 - 9	103	671	443	119	7	41 872	62 402
10 - 19	30	388	306	52	13	27 279	70 307
20 - 49	13	359	296	50	28	31 156	86 786
50 und mehr	3	347	310	34	116	50 716	146 156
III Handwerke für den gewerblichen Bedarf	555	20 027	13 081	6 368	36	435 623	21 752
unter 5	308	542	149	76	2	23 406	43 185
5 - 9	82	560	276	195	7	22 160	39 571
10 - 19	60	809	423	322	13	27 693	34 231
20 - 49	47	1 432	856	527	30	40 286	28 133
50 und mehr	58	16 684	11 377	5 248	288	322 078	19 305
V Lebensmittelgewerbe	9	95	58	27	11	( 18 967)	( 199 653)
unter 5	5	.	.	.	.	.	.
5 - 9	2	.	.	.	.	.	.
10 - 19	1	.	.	.	.	.	.
20 - 49	-	-	-	-	-	-	-
50 und mehr	1	.	.	.	.	.	.
VII Handwerke für den privaten Bedarf	340	1 566	998	211	5	108 413	69 229
unter 5	258	481	164	46	2	.	.
5 - 9	48	.	.	.	.	.	.
10 - 19	26	342	256	58	13	29 349	85 816
20 - 49	4	110	96	10	28	( 8 682)	( 78 927)
50 und mehr	4	.	.	.	.	.	.

## Handwerkszählung 2011

3.3 Zulassungsfreie Handwerksunternehmen, tätige Personen und Umsatz<sup>2)</sup> nach Handwerkskammerbezirken, Gewerbegruppen und Beschäftigtengrößenklassen

Handwerkskammerbezirk ----- Gewerbegruppe ----- Unternehmen mit ... tätigen Personen	Zulassungs- freie Handwerks- unter- nehmen *)	Tätige Personen am 31.12.2011				Umsatz <sup>2)</sup> 2011	
		ins- gesamt <sup>1)</sup>	darunter		je Unter- nehmen	insgesamt	je tätige Person
			sozialver- sicherungs- pflichtig Be- schäftigte	geringfügig entlohnte Be- schäftigte			
Hildesheim-Süd unter 5 5 - 9 10 - 19 20 - 49 50 und mehr	689 508 105 34 25 17	4 956 925 662 415 740 2 214	3 037 298 415 304 508 1 512	1 210 105 138 76 206 685	7 2 6 12 30 130	265 370 52 336 45 267 24 494 45 302 97 971	53 545 56 579 68 379 59 022 61 219 44 251
I Bauhauptgewerbe unter 5 5 - 9 10 - 19 20 - 49 50 und mehr	5 2 2 1 - -	29 . . . - -	23 . . . - -	1 . . . - -	6 . . . - -	/ . . . - -	/ . . . - -
II Ausbaugewerbe unter 5 5 - 9 10 - 19 20 - 49 50 und mehr	374 307 50 10 6 1	1 211 528 319 129 . .	619 159 214 102 . .	210 55 54 17 . .	3 2 6 13 . .	75 864 31 175 21 175 10 273 . .	62 646 59 044 66 379 79 636 . .
III Handwerke für den gewerblichen Bedarf unter 5 5 - 9 10 - 19 20 - 49 50 und mehr	140 76 22 14 13 15	2 872 . 140 176 . .	1 873 . 70 118 . .	853 . 47 44 . .	21 . 6 13 . .	138 979 . 6 136 7 216 . .	48 391 . 43 829 41 000 . .
V Lebensmittelgewerbe unter 5 5 - 9 10 - 19 20 - 49 50 und mehr	7 4 2 1 - -	25 5 . . - -	16 1 . . - -	1 - . . - -	4 1 . . - -	/ . . . - -	/ . . . - -
VII Handwerke für den privaten Bedarf unter 5 5 - 9 10 - 19 20 - 49 50 und mehr	163 119 29 8 6 1	819 234 178 . . .	506 84 112 . . .	145 28 35 . . .	5 2 6 . . .	40 799 . 12 101 . . .	49 816 . 67 983 . . .

## Handwerkszählung 2011

3.3 Zulassungsfreie Handwerksunternehmen, tätige Personen und Umsatz<sup>2)</sup> nach Handwerkskammerbezirken, Gewerbegruppen und Beschäftigtengrößenklassen

Handwerkskammerbezirk ----- Gewerbegruppe ----- Unternehmen mit ... tätigen Personen	Zulassungs- freie Handwerks- unter- nehmen *)	Tätige Personen am 31.12.2011				Umsatz <sup>2)</sup> 2011	
		ins- gesamt <sup>1)</sup>	darunter		je Unter- nehmen	insgesamt	je tätige Person
			sozialver- sicherungs- pflichtig Be- schäftigte	geringfügig entlohnte Be- schäftigte			
Oldenburg	1 165	13 773	6 808	5 761	12	490 292	35 598
unter 5	857	1 451	422	143	2	103 992	71 669
5 - 9	149	971	576	240	7	57 479	59 196
10 - 19	79	1 063	732	250	13	97 186	91 426
20 - 49	39	1 225	833	352	31	50 655	41 351
50 und mehr	41	9 063	4 245	4 776	221	180 980	19 969
I Bauhauptgewerbe	4	.	.	.	.	.	.
unter 5	3	4	1	-	1	.	.
5 - 9	-	-	-	-	-	-	-
10 - 19	-	-	-	-	-	-	-
20 - 49	-	-	-	-	-	-	-
50 und mehr	1	.	.	.	.	.	.
II Ausbaugewerbe	652	2 064	1 136	259	3	186 396	90 308
unter 5	537	876	251	76	2	69 684	79 548
5 - 9	73	459	290	92	6	30 244	65 891
10 - 19	36	463	354	72	13	48 239	104 188
20 - 49	4	.	.	.	.	.	.
50 und mehr	2	.	.	.	.	.	.
III Handwerke für den gewerblichen Bedarf	268	10 479	4 949	5 250	39	200 314	19 116
unter 5	136	231	69	19	2	.	.
5 - 9	41	271	158	70	7	11 676	43 085
10 - 19	28	401	242	130	14	20 764	51 781
20 - 49	28	899	548	322	32	.	.
50 und mehr	35	8 677	3 932	4 709	248	133 877	15 429
V Lebensmittelgewerbe	13	.	.	.	.	.	.
unter 5	5	9	3	1	2	.	.
5 - 9	3	24	12	9	8	5 723	238 458
10 - 19	4	53	42	7	13	19 681	371 340
20 - 49	1	.	.	.	.	.	.
50 und mehr	-	-	-	-	-	-	-
VII Handwerke für den privaten Bedarf	228	1 064	598	228	5	57 574	54 111
unter 5	176	331	98	47	2	18 278	55 221
5 - 9	32	217	116	69	7	9 836	45 327
10 - 19	11	146	94	41	13	8 502	58 233
20 - 49	6	197	172	19	33	16 066	81 553
50 und mehr	3	173	118	52	58	/	/

## Handwerkszählung 2011

3.3 Zulassungsfreie Handwerksunternehmen, tätige Personen und Umsatz<sup>2)</sup> nach Handwerkskammerbezirken, Gewerbegruppen und Beschäftigtengrößenklassen

Beschäftigten- größenklassen  Handwerkskammerbezirk ----- Gewerbegruppe ----- Unternehmen mit ... tätigen Personen	Zulassungs- freie Handwerks- unter- nehmen *)	Tätige Personen am 31.12.2011				Umsatz <sup>2)</sup> 2011	
		ins- gesamt <sup>1)</sup>	darunter		je Unter- nehmen	insgesamt	je tätige Person
			sozialver- sicherungs- pflichtig Be- schäftigte	geringfügig entlohnte Be- schäftigte			
<b>Osnabrück-Emsland</b>	<b>1 042</b>	<b>9 813</b>	<b>5 529</b>	<b>3 204</b>	<b>9</b>	<b>471 324</b>	<b>48 031</b>
unter 5	766	1 254	361	105	2	73 780	58 836
5 - 9	147	946	534	256	6	60 225	63 663
10 - 19	76	1 025	698	246	13	85 159	83 082
20 - 49	28	809	508	272	29	46 560	57 553
50 und mehr	25	5 779	3 428	2 325	231	205 600	35 577
<b>I Bauhauptgewerbe</b>	<b>7</b>	<b>69</b>	<b>54</b>	<b>8</b>	<b>10</b>	<b>8 041</b>	<b>116 536</b>
unter 5	2	.	.	.	.	.	.
5 - 9	4	.	.	.	.	.	.
10 - 19	-	-	-	-	-	-	-
20 - 49	1	.	.	.	.	.	.
50 und mehr	-	-	-	-	-	-	-
<b>II Ausbaugewerbe</b>	<b>648</b>	<b>2 490</b>	<b>1 501</b>	<b>318</b>	<b>4</b>	<b>237 876</b>	<b>95 533</b>
unter 5	510	800	234	39	2	50 778	63 473
5 - 9	86	549	339	119	6	38 800	70 674
10 - 19	43	566	406	116	13	54 859	96 924
20 - 49	6	161	144	11	27	22 152	137 590
50 und mehr	3	414	378	33	138	71 287	172 191
<b>III Handwerke für den gewerblichen Bedarf</b>	<b>184</b>	<b>5 935</b>	<b>3 272</b>	<b>2 474</b>	<b>32</b>	<b>137 725</b>	<b>23 206</b>
unter 5	112	191	54	23	2	7 869	41 199
5 - 9	22	140	74	44	6	6 968	49 771
10 - 19	17	243	166	59	14	( 13 994)	( 57 588)
20 - 49	16	473	284	172	30	15 854	33 518
50 und mehr	17	4 888	2 694	2 176	288	93 040	19 034
<b>V Lebensmittelgewerbe</b>	<b>3</b>	<b>25</b>	<b>9</b>	<b>12</b>	<b>8</b>	<b>1 277</b>	<b>51 080</b>
unter 5	1	.	.	.	.	.	.
5 - 9	1	.	.	.	.	.	.
10 - 19	1	.	.	.	.	.	.
20 - 49	-	-	-	-	-	-	-
50 und mehr	-	-	-	-	-	-	-
<b>VII Handwerke für den privaten Bedarf</b>	<b>200</b>	<b>1 294</b>	<b>693</b>	<b>392</b>	<b>6</b>	<b>86 405</b>	<b>66 774</b>
unter 5	141	254	72	39	2	14 297	56 287
5 - 9	34	220	97	85	6	.	.
10 - 19	15	.	.	.	.	.	.
20 - 49	5	.	.	.	.	.	.
50 und mehr	5	477	356	116	95	41 273	86 526

## Handwerkszählung 2011

3.3 Zulassungsfreie Handwerksunternehmen, tätige Personen und Umsatz<sup>2)</sup> nach Handwerkskammerbezirken, Gewerbegruppen und Beschäftigtengrößenklassen

Handwerkskammerbezirk ----- Gewerbegruppe ----- Unternehmen mit ... tätigen Personen	Zulassungs- freie Handwerks- unter- nehmen *)	Tätige Personen am 31.12.2011				Umsatz <sup>2)</sup> 2011	
		ins- gesamt <sup>1)</sup>	darunter		je Unter- nehmen	insgesamt	je tätige Person
			sozialver- sicherungs- pflichtig Be- schäftigte	geringfügig entlohnte Be- schäftigte			
Braunschweig-Lüneburg-Stade	2 355	19 971	11 775	5 741	8	972 118	48 676
unter 5	1 769	3 039	887	312	2	170 919	56 242
5 - 9	317	2 031	1 218	478	6	130 515	64 261
10 - 19	139	1 871	1 312	412	13	144 829	77 407
20 - 49	77	2 306	1 376	850	30	124 379	53 937
50 und mehr	53	10 724	6 982	3 689	202	401 476	37 437
I Bauhauptgewerbe	19	62	36	4	3	/	/
unter 5	16	36	16	1	2	.	.
5 - 9	2	.	.	.	.	.	.
10 - 19	1	.	.	.	.	.	.
20 - 49	-	-	-	-	-	-	-
50 und mehr	-	-	-	-	-	-	-
II Ausbaugewerbe	1 349	4 523	2 611	510	3	325 679	72 005
unter 5	1 111	1 834	545	138	2	103 919	56 662
5 - 9	156	991	671	155	6	70 658	71 300
10 - 19	59	785	620	102	13	69 510	88 548
20 - 49	19	520	415	86	27	.	.
50 und mehr	4	393	360	29	98	.	.
III Handwerke für den gewerblichen Bedarf	490	12 749	7 514	4 728	26	368 460	28 901
unter 5	282	517	132	93	2	28 268	54 677
5 - 9	78	518	260	177	7	22 378	43 201
10 - 19	45	617	339	230	14	22 684	36 765
20 - 49	42	1 334	668	623	32	42 148	31 595
50 und mehr	43	9 763	6 115	3 605	227	252 982	25 912
V Lebensmittelgewerbe	20	411	320	67	21	133 804	325 557
unter 5	7	14	2	1	2	.	.
5 - 9	5	.	.	.	.	.	.
10 - 19	3	.	.	.	.	.	.
20 - 49	3	.	.	.	.	.	.
50 und mehr	2	.	.	.	.	.	.
VII Handwerke für den privaten Bedarf	477	2 226	1 294	432	5	133 991	60 194
unter 5	353	638	192	79	2	33 535	52 563
5 - 9	76	476	261	133	6	27 354	57 466
10 - 19	31	415	310	73	13	35 079	84 528
20 - 49	13	.	.	.	.	21 503	.
50 und mehr	4	.	.	.	.	/	.

\*) Nur Unternehmen (einschl. der inzwischen inaktiven Unternehmen) mit steuerbarem Umsatz aus Lieferungen und Leistungen und/oder mit sozialversicherungspflichtig Beschäftigten im Berichtsjahr 2011.

1) Einschl. tätiger Unternehmer (geschätzt).

2) Mit geschätzten Umsätzen bei Organschaftsmitgliedern; ohne Umsatzsteuer.

## Handwerkszählung 2011

3.4 Zulassungsfreie Handwerksunternehmen, tätige Personen und Umsatz<sup>2)</sup> nach Handwerkskammerbezirken, Gewerbegruppen und Umsatzgrößenklassen

Handwerkskammerbezirk ----- Gewerbegruppe ----- Umsatz von ... bis unter ... Euro	Zulassungs- freie Handwerks- unter- nehmen *)	Tätige Personen am 31.12.2011				Umsatz <sup>2)</sup> 2011	
		ins- gesamt <sup>1)</sup>	darunter		je Unter- nehmen	insgesamt	je tätige Person
			sozialver- sicherungs- pflichtig Be- schäftigte	geringfügig entlohnte Be- schäftigte			
Zulassungsfreies Handwerk insgesamt	7 557	76 486	44 576	24 074	10	3 158 749	41 298
unter 50 000	2 326	3 080	491	215	1	68 373	22 199
50 000 - 125 000	2 185	4 380	1 266	850	2	174 910	39 934
125 000 - 250 000	1 192	4 679	2 088	1 326	4	212 158	45 343
250 000 - 500 000	853	6 173	3 444	1 835	7	298 571	48 367
500 000 - 5 Mill.	913	27 760	17 118	9 692	30	1 155 606	41 628
5 Mill. und mehr	88	30 414	20 169	10 156	346	1 249 131	41 071
I Bauhauptgewerbe	46	336	251	35	7	50 040	148 929
unter 50 000	2	.	.	.	.	.	.
50 000 - 125 000	8	.	.	.	.	.	.
125 000 - 250 000	9	29	17	3	3	1 665	57 414
250 000 - 500 000	9	34	18	6	4	3 062	90 059
500 000 - 5 Mill.	15	154	128	11	10	20 386	132 377
5 Mill. und mehr	3	105	87	15	35	24 230	230 762
II Ausbaugewerbe	4 235	14 208	8 047	1 791	3	1 102 542	77 600
unter 50 000	1 388	1 758	265	84	1	41 035	23 342
50 000 - 125 000	1 302	2 066	536	186	2	103 566	50 129
125 000 - 250 000	677	2 016	915	382	3	120 061	59 554
250 000 - 500 000	450	2 272	1 431	376	5	155 728	68 542
500 000 - 5 Mill.	400	4 730	3 645	670	12	441 381	93 315
5 Mill. und mehr	18	1 366	1 255	93	76	240 771	176 260
III Handwerke für den gewerblichen Bedarf	1 721	53 851	31 457	20 607	31	1 341 348	24 909
unter 50 000	483	714	137	83	1	13 598	19 045
50 000 - 125 000	427	1 350	420	486	3	34 643	25 661
125 000 - 250 000	250	1 616	670	682	6	44 658	27 635
250 000 - 500 000	193	2 520	1 281	1 037	13	68 434	27 156
500 000 - 5 Mill.	320	19 958	11 200	8 424	62	458 206	22 959
5 Mill. und mehr	48	27 693	17 749	9 895	577	721 809	26 065
V Lebensmittelgewerbe	54	676	486	129	13	195 583	289 324
unter 50 000	5	.	.	.	.	.	.
50 000 - 125 000	3	.	.	.	.	.	.
125 000 - 250 000	3	6	2	-	2	469	78 167
250 000 - 500 000	12	64	22	27	5	4 545	71 016
500 000 - 5 Mill.	24	280	181	74	12	( 51 055)	( 182 339)
5 Mill. und mehr	7	314	280	27	45	139 112	443 032
VII Handwerke für den privaten Bedarf	1 501	7 415	4 335	1 512	5	469 236	63 282
unter 50 000	448	599	89	48	1	13 505	22 546
50 000 - 125 000	445	947	308	177	2	35 837	37 843
125 000 - 250 000	253	1 012	484	259	4	45 305	44 768
250 000 - 500 000	189	1 283	692	389	7	66 802	52 067
500 000 - 5 Mill.	154	2 638	1 964	513	17	184 578	69 969
5 Mill. und mehr	12	936	798	126	78	123 209	131 634

## Handwerkszählung 2011

3.4 Zulassungsfreie Handwerksunternehmen, tätige Personen und Umsatz<sup>2)</sup> nach Handwerkskammerbezirken, Gewerbegruppen und Umsatzgrößenklassen

Handwerkskammerbezirk ----- Gewerbegruppe ----- Umsatz von ... bis unter ... Euro	Zulassungs- freie Handwerks- unter- nehmen *)	Tätige Personen am 31.12.2011				Umsatz <sup>2)</sup> 2011	
		ins- gesamt <sup>1)</sup>	darunter		je Unter- nehmen	insgesamt	je tätige Person
			sozialver- sicherungs- pflichtig Be- schäftigte	geringfügig entlohnte Be- schäftigte			
Ostfriesland, Aurich	460	3 135	1 489	1 173	7	160 740	51 273
unter 50 000	155	200	29	13	1	4 358	21 790
50 000 - 125 000	138	232	62	29	2	11 102	47 853
125 000 - 250 000	76	300	146	73	4	13 077	43 590
250 000 - 500 000	49	314	173	91	6	16 887	53 780
500 000 - 5 Mill.	37	1 219	617	564	33	45 015	36 928
5 Mill. und mehr	5	870	462	403	174	70 301	80 806
I Bauhauptgewerbe	3	.	.	.	.	.	.
unter 50 000	-	-	-	-	-	-	-
50 000 - 125 000	-	-	-	-	-	-	-
125 000 - 250 000	-	-	-	-	-	-	-
250 000 - 500 000	1	.	.	.	.	.	.
500 000 - 5 Mill.	1	.	.	.	.	.	.
5 Mill. und mehr	1	.	.	.	.	.	.
II Ausbaugewerbe	278	837	431	122	3	49 587	59 244
unter 50 000	91	118	23	2	1	2 458	20 831
50 000 - 125 000	96	164	49	18	2	7 617	46 445
125 000 - 250 000	41	130	67	20	3	7 149	54 992
250 000 - 500 000	26	122	74	22	5	8 959	73 434
500 000 - 5 Mill.	24	303	218	60	13	23 404	77 241
5 Mill. und mehr	-	-	-	-	-	-	-
III Handwerke für den gewerblichen Bedarf	84	1 789	768	934	21	60 247	33 676
unter 50 000	34	42	3	4	1	.	.
50 000 - 125 000	20	26	4	1	1	1 674	64 385
125 000 - 250 000	15	.	.	.	.	2 641	.
250 000 - 500 000	5	.	.	.	.	.	.
500 000 - 5 Mill.	7	817	324	486	117	12 931	15 827
5 Mill. und mehr	3	.	.	.	.	.	.
V Lebensmittelgewerbe	2	.	.	.	.	.	.
unter 50 000	-	-	-	-	-	-	-
50 000 - 125 000	-	-	-	-	-	-	-
125 000 - 250 000	-	-	-	-	-	-	-
250 000 - 500 000	-	-	-	-	-	-	-
500 000 - 5 Mill.	2	.	.	.	.	.	.
5 Mill. und mehr	-	-	-	-	-	-	-
VII Handwerke für den privaten Bedarf	93	446	246	104	5	42 054	94 291
unter 50 000	30	40	3	7	1	.	.
50 000 - 125 000	22	42	9	10	2	1 811	43 119
125 000 - 250 000	20	.	.	.	.	3 287	.
250 000 - 500 000	17	130	70	43	8	5 969	45 915
500 000 - 5 Mill.	3	.	.	.	.	.	.
5 Mill. und mehr	1	.	.	.	.	.	.

## Handwerkszählung 2011

3.4 Zulassungsfreie Handwerksunternehmen, tätige Personen und Umsatz<sup>2)</sup> nach Handwerkskammerbezirken, Gewerbegruppen und Umsatzgrößenklassen

Handwerkskammerbezirk ----- Gewerbegruppe ----- Umsatz von ... bis unter ... Euro	Zulassungs- freie Handwerks- unter- nehmen*)	Tätige Personen am 31.12.2011				Umsatz <sup>2)</sup> 2011	
		ins- gesamt <sup>1)</sup>	darunter		je Unter- nehmen	insgesamt	je tätige Person
			sozialver- sicherungs- pflichtig Be- schäftigte	geringfügig entlohnte Be- schäftigte			
<b>Hannover</b>	<b>1 846</b>	<b>24 838</b>	<b>15 938</b>	<b>6 985</b>	<b>13</b>	<b>798 905</b>	<b>32 165</b>
unter 50 000	574	772	122	69	1	16 582	21 479
50 000 - 125 000	536	1 134	349	227	2	43 068	37 979
125 000 - 250 000	299	1 271	555	396	4	52 516	41 319
250 000 - 500 000	179	1 546	878	481	9	63 715	41 213
500 000 - 5 Mill.	235	8 121	5 121	2 754	35	299 604	36 893
5 Mill. und mehr	23	11 994	8 913	3 058	521	323 420	26 965
<b>I Bauhauptgewerbe</b>	<b>8</b>	<b>67</b>	<b>52</b>	<b>7</b>	<b>8</b>	<b>( 8 762)</b>	<b>( 130 776)</b>
unter 50 000	-	-	-	-	-	-	-
50 000 - 125 000	-	-	-	-	-	-	-
125 000 - 250 000	-	-	-	-	-	-	-
250 000 - 500 000	2	.	.	.	.	.	.
500 000 - 5 Mill.	6	.	.	.	.	.	.
5 Mill. und mehr	-	-	-	-	-	-	-
<b>II Ausbaugewerbe</b>	<b>934</b>	<b>3 083</b>	<b>1 749</b>	<b>372</b>	<b>3</b>	<b>227 140</b>	<b>73 675</b>
unter 50 000	305	390	57	26	1	8 877	22 762
50 000 - 125 000	301	510	151	48	2	23 997	47 053
125 000 - 250 000	164	.	.	.	.	28 841	.
250 000 - 500 000	84	479	305	87	6	29 126	60 806
500 000 - 5 Mill.	76	861	685	97	11	77 960	90 546
5 Mill. und mehr	4	.	.	.	.	58 339	.
<b>III Handwerke für den gewerblichen Bedarf</b>	<b>555</b>	<b>20 027</b>	<b>13 081</b>	<b>6 368</b>	<b>36</b>	<b>435 623</b>	<b>21 752</b>
unter 50 000	159	236	47	29	1	4 286	18 161
50 000 - 125 000	136	414	124	149	3	10 951	26 452
125 000 - 250 000	80	571	227	257	7	13 760	24 098
250 000 - 500 000	60	858	436	358	14	22 107	25 766
500 000 - 5 Mill.	105	6 508	3 853	2 544	62	153 380	23 568
5 Mill. und mehr	15	11 440	8 394	3 031	763	231 139	20 204
<b>V Lebensmittelgewerbe</b>	<b>9</b>	<b>95</b>	<b>58</b>	<b>27</b>	<b>11</b>	<b>( 18 967)</b>	<b>( 199 653)</b>
unter 50 000	1	.	.	.	.	.	.
50 000 - 125 000	1	.	.	.	.	.	.
125 000 - 250 000	1	.	.	.	.	.	.
250 000 - 500 000	1	.	.	.	.	.	.
500 000 - 5 Mill.	4	.	.	.	.	.	.
5 Mill. und mehr	1	.	.	.	.	.	.
<b>VII Handwerke für den privaten Bedarf</b>	<b>340</b>	<b>1 566</b>	<b>998</b>	<b>211</b>	<b>5</b>	<b>108 413</b>	<b>69 229</b>
unter 50 000	109	.	.	.	.	.	.
50 000 - 125 000	98	.	.	.	.	.	.
125 000 - 250 000	54	.	.	.	.	.	.
250 000 - 500 000	32	198	132	33	6	11 639	58 783
500 000 - 5 Mill.	44	.	.	.	.	.	.
5 Mill. und mehr	3	180	173	4	60	.	.



## Handwerkszählung 2011

3.4 Zulassungsfreie Handwerksunternehmen, tätige Personen und Umsatz<sup>2)</sup> nach Handwerkskammerbezirken, Gewerbegruppen und Umsatzgrößenklassen

Handwerkskammerbezirk ----- Gewerbegruppe ----- Umsatz von ... bis unter ... Euro	Zulassungs- freie Handwerks- unter- nehmen*)	Tätige Personen am 31.12.2011				Umsatz <sup>2)</sup> 2011	
		ins- gesamt <sup>1)</sup>	darunter		je Unter- nehmen	insgesamt	je tätige Person
			sozialver- sicherungs- pflichtig Be- schäftigte	geringfügig entlohnte Be- schäftigte			
Hildesheim-Südniedersachsen	689	4 956	3 037	1 210	7	265 370	53 545
unter 50 000	206	299	60	30	1	6 230	20 836
50 000 - 125 000	191	380	114	69	2	15 635	41 145
125 000 - 250 000	108	398	181	104	4	18 933	47 570
250 000 - 500 000	87	504	318	95	6	30 212	59 944
500 000 - 5 Mill.	90	2 256	1 421	744	25	101 627	45 047
5 Mill. und mehr	7	1 119	943	168	160	92 733	82 871
I Bauhauptgewerbe	5	29	23	1	6	/	/
unter 50 000	-	-	-	-	-	-	-
50 000 - 125 000	1	.	.	.	.	.	.
125 000 - 250 000	1	.	.	.	.	.	.
250 000 - 500 000	1	.	.	.	.	.	.
500 000 - 5 Mill.	2	.	.	.	.	.	.
5 Mill. und mehr	-	-	-	-	-	-	-
II Ausbaugewerbe	374	1 211	619	210	3	75 864	62 646
unter 50 000	117	147	20	9	1	3 540	24 082
50 000 - 125 000	110	164	31	20	1	8 709	53 104
125 000 - 250 000	65	202	93	41	3	11 449	56 678
250 000 - 500 000	49	237	160	27	5	16 919	71 388
500 000 - 5 Mill.	33	461	315	113	14	35 247	76 458
5 Mill. und mehr	-	-	-	-	-	-	-
III Handwerke für den gewerblichen Bedarf	140	2 872	1 873	853	21	138 979	48 391
unter 50 000	33	.	.	.	.	.	.
50 000 - 125 000	34	104	36	32	3	3 040	29 231
125 000 - 250 000	20	.	.	.	.	.	.
250 000 - 500 000	15	130	72	42	9	4 772	36 708
500 000 - 5 Mill.	32	1 505	877	596	47	40 124	26 660
5 Mill. und mehr	6	.	.	.	.	.	.
V Lebensmittelgewerbe	7	25	16	1	4	/	/
unter 50 000	1	.	.	.	.	.	.
50 000 - 125 000	-	-	-	-	-	-	-
125 000 - 250 000	-	-	-	-	-	-	-
250 000 - 500 000	2	.	.	.	.	.	.
500 000 - 5 Mill.	4	.	.	.	.	.	.
5 Mill. und mehr	-	-	-	-	-	-	-
VII Handwerke für den privaten Bedarf	163	819	506	145	5	40 799	49 816
unter 50 000	55	87	23	8	2	.	.
50 000 - 125 000	46	.	.	.	.	.	.
125 000 - 250 000	22	.	.	.	.	3 619	.
250 000 - 500 000	20	126	79	25	6	7 312	58 032
500 000 - 5 Mill.	19	251	198	34	13	17 984	71 649
5 Mill. und mehr	1	.	.	.	.	.	.

## Handwerkszählung 2011

3.4 Zulassungsfreie Handwerksunternehmen, tätige Personen und Umsatz<sup>2)</sup> nach Handwerkskammerbezirken, Gewerbegruppen und Umsatzgrößenklassen

Handwerkskammerbezirk ----- Gewerbegruppe ----- Umsatz von ... bis unter ... Euro	Zulassungs- freie Handwerks- unter- nehmen*)	Tätige Personen am 31.12.2011				Umsatz <sup>2)</sup> 2011	
		ins- gesamt <sup>1)</sup>	darunter		je Unter- nehmen	insgesamt	je tätige Person
			sozialver- sicherungs- pflichtig Be- schäftigte	geringfügig entlohnte Be- schäftigte			
<b>Oldenburg</b>	<b>1 165</b>	<b>13 773</b>	<b>6 808</b>	<b>5 761</b>	<b>12</b>	<b>490 292</b>	<b>35 598</b>
unter 50 000	355	447	59	26	1	10 390	23 244
50 000 - 125 000	312	681	200	155	2	24 820	36 446
125 000 - 250 000	187	768	349	222	4	34 007	44 280
250 000 - 500 000	142	936	547	242	7	49 868	53 278
500 000 - 5 Mill.	157	5 183	3 214	1 809	33	208 686	40 264
5 Mill. und mehr	12	5 758	2 439	3 307	480	162 521	28 225
<b>I Bauhauptgewerbe</b>	<b>4</b>	.	.	.	.	.	.
unter 50 000	-	-	-	-	-	-	-
50 000 - 125 000	1	.	.	.	.	.	.
125 000 - 250 000	1	.	.	.	.	.	.
250 000 - 500 000	1	.	.	.	.	.	.
500 000 - 5 Mill.	-	-	-	-	-	-	-
5 Mill. und mehr	1	.	.	.	.	.	.
<b>II Ausbaugewerbe</b>	<b>652</b>	<b>2 064</b>	<b>1 136</b>	<b>259</b>	<b>3</b>	<b>186 396</b>	<b>90 308</b>
unter 50 000	221	261	25	14	1	6 624	25 379
50 000 - 125 000	181	286	73	26	2	14 163	49 521
125 000 - 250 000	103	.	.	.	.	18 962	.
250 000 - 500 000	79	344	208	55	4	27 553	80 096
500 000 - 5 Mill.	65	751	599	86	12	75 325	100 300
5 Mill. und mehr	3	.	.	.	.	/	.
<b>III Handwerke für den gewerblichen Bedarf</b>	<b>268</b>	<b>10 479</b>	<b>4 949</b>	<b>5 250</b>	<b>39</b>	<b>200 314</b>	<b>19 116</b>
unter 50 000	62	85	18	3	1	1 677	19 729
50 000 - 125 000	57	232	80	92	4	4 611	19 875
125 000 - 250 000	42	290	140	106	7	7 648	26 372
250 000 - 500 000	34	389	231	121	11	11 815	30 373
500 000 - 5 Mill.	68	3 969	2 262	1 637	58	93 724	23 614
5 Mill. und mehr	5	5 514	2 218	3 291	1 103	80 839	14 661
<b>V Lebensmittelgewerbe</b>	<b>13</b>	.	.	.	.	.	.
unter 50 000	1	.	.	.	.	.	.
50 000 - 125 000	1	.	.	.	.	.	.
125 000 - 250 000	1	.	.	.	.	.	.
250 000 - 500 000	3	.	.	.	.	.	.
500 000 - 5 Mill.	5	50	41	4	10	( 15 822)	( 316 440)
5 Mill. und mehr	2	.	.	.	.	.	.
<b>VII Handwerke für den privaten Bedarf</b>	<b>228</b>	<b>1 064</b>	<b>598</b>	<b>228</b>	<b>5</b>	<b>57 574</b>	<b>54 111</b>
unter 50 000	71	.	.	.	.	.	.
50 000 - 125 000	72	.	.	.	.	.	.
125 000 - 250 000	40	167	81	45	4	.	.
250 000 - 500 000	25	177	98	54	7	9 064	51 209
500 000 - 5 Mill.	19	413	312	82	22	( 23 815)	( 57 663)
5 Mill. und mehr	1	.	.	.	.	.	.

## Handwerkszählung 2011

3.4 Zulassungsfreie Handwerksunternehmen, tätige Personen und Umsatz<sup>2)</sup> nach Handwerkskammerbezirken, Gewerbegruppen und Umsatzgrößenklassen

Handwerkskammerbezirk ----- Gewerbegruppe ----- Umsatz von ... bis unter ... Euro	Zulassungs- freie Handwerks- unter- nehmen *)	Tätige Personen am 31.12.2011				Umsatz <sup>2)</sup> 2011	
		ins- gesamt <sup>1)</sup>	darunter		je Unter- nehmen	insgesamt	je tätige Person
			sozialver- sicherungs- pflichtig Be- schäftigte	geringfügig entlohnte Be- schäftigte			
<b>Osnabrück-Emsland</b>	<b>1 042</b>	<b>9 813</b>	<b>5 529</b>	<b>3 204</b>	<b>9</b>	<b>471 324</b>	<b>48 031</b>
unter 50 000	325	393	41	22	1	9 889	25 163
50 000 - 125 000	284	548	160	95	2	22 899	41 786
125 000 - 250 000	164	609	269	166	4	28 849	47 371
250 000 - 500 000	125	906	451	321	7	43 945	48 504
500 000 - 5 Mill.	131	3 116	1 861	1 119	24	162 416	52 123
5 Mill. und mehr	13	4 241	2 747	1 481	326	203 326	47 943
<b>I Bauhauptgewerbe</b>	<b>7</b>	<b>69</b>	<b>54</b>	<b>8</b>	<b>10</b>	<b>8 041</b>	<b>116 536</b>
unter 50 000	1	.	.	.	.	.	.
50 000 - 125 000	-	-	-	-	-	-	-
125 000 - 250 000	2	.	.	.	.	.	.
250 000 - 500 000	1	.	.	.	.	.	.
500 000 - 5 Mill.	3	51	44	4	17	7 277	142 686
5 Mill. und mehr	-	-	-	-	-	-	-
<b>II Ausbaugewerbe</b>	<b>648</b>	<b>2 490</b>	<b>1 501</b>	<b>318</b>	<b>4</b>	<b>237 876</b>	<b>95 533</b>
unter 50 000	213	249	23	10	1	6 550	26 305
50 000 - 125 000	187	280	68	18	1	15 150	54 107
125 000 - 250 000	94	293	140	53	3	16 350	55 802
250 000 - 500 000	69	347	206	68	5	23 355	67 305
500 000 - 5 Mill.	81	903	683	136	11	91 076	100 859
5 Mill. und mehr	4	418	381	33	105	85 395	204 294
<b>III Handwerke für den gewerblichen Bedarf</b>	<b>184</b>	<b>5 935</b>	<b>3 272</b>	<b>2 474</b>	<b>32</b>	<b>137 725</b>	<b>23 206</b>
unter 50 000	58	.	.	.	.	.	.
50 000 - 125 000	42	145	55	46	3	3 346	23 076
125 000 - 250 000	27	.	.	.	.	.	.
250 000 - 500 000	21	.	.	.	.	.	.
500 000 - 5 Mill.	30	1 778	873	874	59	40 083	22 544
5 Mill. und mehr	6	3 541	2 141	1 394	590	80 152	22 635
<b>V Lebensmittelgewerbe</b>	<b>3</b>	<b>25</b>	<b>9</b>	<b>12</b>	<b>8</b>	<b>1 277</b>	<b>51 080</b>
unter 50 000	-	-	-	-	-	-	-
50 000 - 125 000	-	-	-	-	-	-	-
125 000 - 250 000	-	-	-	-	-	-	-
250 000 - 500 000	3	25	9	12	8	1 277	51 080
500 000 - 5 Mill.	-	-	-	-	-	-	-
5 Mill. und mehr	-	-	-	-	-	-	-
<b>VII Handwerke für den privaten Bedarf</b>	<b>200</b>	<b>1 294</b>	<b>693</b>	<b>392</b>	<b>6</b>	<b>86 405</b>	<b>66 774</b>
unter 50 000	53	69	10	5	1	1 627	23 580
50 000 - 125 000	55	123	37	31	2	4 403	35 797
125 000 - 250 000	41	175	68	62	4	7 272	41 554
250 000 - 500 000	31	261	92	135	8	11 344	43 464
500 000 - 5 Mill.	17	384	261	105	23	23 980	62 448
5 Mill. und mehr	3	282	225	54	94	37 779	133 968

## Handwerkszählung 2011

3.4 Zulassungsfreie Handwerksunternehmen, tätige Personen und Umsatz<sup>2)</sup> nach Handwerkskammerbezirken, Gewerbegruppen und Umsatzgrößenklassen

Handwerkskammerbezirk ----- Gewerbegruppe ----- Umsatz von ... bis unter ... Euro	Zulassungs- freie Handwerks- unter- nehmen *)	Tätige Personen am 31.12.2011				Umsatz <sup>2)</sup> 2011	
		ins- gesamt <sup>1)</sup>	darunter		je Unter- nehmen	insgesamt	je tätige Person
			sozialver- sicherungs- pflichtig Be- schäftigte	geringfügig entlohnte Be- schäftigte			
<b>Braunschweig-Lüneburg-Stade</b>	<b>2 355</b>	<b>19 971</b>	<b>11 775</b>	<b>5 741</b>	<b>8</b>	<b>972 118</b>	<b>48 676</b>
unter 50 000	711	969	180	55	1	20 924	21 593
50 000 - 125 000	724	1 405	381	275	2	57 386	40 844
125 000 - 250 000	358	1 333	588	365	4	64 776	48 594
250 000 - 500 000	271	1 967	1 077	605	7	93 944	47 760
500 000 - 5 Mill.	263	7 865	4 884	2 702	30	338 258	43 008
5 Mill. und mehr	28	6 432	4 665	1 739	230	396 830	61 696
<b>I Bauhauptgewerbe</b>	<b>19</b>	<b>62</b>	<b>36</b>	<b>4</b>	<b>3</b>	<b>/</b>	<b>/</b>
unter 50 000	1	.	.	.	.	.	.
50 000 - 125 000	6	.	.	.	.	.	.
125 000 - 250 000	5	.	.	.	.	.	.
250 000 - 500 000	3	9	6	-	3	1 003	111 444
500 000 - 5 Mill.	3	17	13	1	6	2 345	137 941
5 Mill. und mehr	1	.	.	.	.	.	.
<b>II Ausbaugewerbe</b>	<b>1 349</b>	<b>4 523</b>	<b>2 611</b>	<b>510</b>	<b>3</b>	<b>325 679</b>	<b>72 005</b>
unter 50 000	441	593	117	23	1	12 986	21 899
50 000 - 125 000	427	662	164	56	2	33 930	51 254
125 000 - 250 000	210	606	279	103	3	37 310	61 568
250 000 - 500 000	143	743	478	117	5	49 816	67 047
500 000 - 5 Mill.	121	1 451	1 145	178	12	138 369	95 361
5 Mill. und mehr	7	468	428	33	67	53 268	113 821
<b>III Handwerke für den gewerblichen Bedarf</b>	<b>490</b>	<b>12 749</b>	<b>7 514</b>	<b>4 728</b>	<b>26</b>	<b>368 460</b>	<b>28 901</b>
unter 50 000	137	213	44	27	2	4 018	18 864
50 000 - 125 000	138	429	121	166	3	11 021	25 690
125 000 - 250 000	66	433	167	197	7	12 082	27 903
250 000 - 500 000	58	814	370	386	14	20 442	25 113
500 000 - 5 Mill.	78	5 381	3 011	2 287	69	117 964	21 922
5 Mill. und mehr	13	5 479	3 801	1 665	421	202 933	37 038
<b>V Lebensmittelgewerbe</b>	<b>20</b>	<b>411</b>	<b>320</b>	<b>67</b>	<b>21</b>	<b>133 804</b>	<b>325 557</b>
unter 50 000	2	.	.	.	.	.	.
50 000 - 125 000	1	.	.	.	.	.	.
125 000 - 250 000	1	.	.	.	.	.	.
250 000 - 500 000	3	10	2	3	3	1 209	120 900
500 000 - 5 Mill.	9	119	68	42	13	17 790	149 496
5 Mill. und mehr	4	.	.	.	.	114 548	.
<b>VII Handwerke für den privaten Bedarf</b>	<b>477</b>	<b>2 226</b>	<b>1 294</b>	<b>432</b>	<b>5</b>	<b>133 991</b>	<b>60 194</b>
unter 50 000	130	159	19	5	1	3 837	24 132
50 000 - 125 000	152	303	95	53	2	11 902	39 281
125 000 - 250 000	76	280	136	64	4	.	.
250 000 - 500 000	64	391	221	99	6	21 474	54 921
500 000 - 5 Mill.	52	897	647	194	17	61 790	68 885
5 Mill. und mehr	3	196	176	17	65	.	.

\*) Nur Unternehmen (einschl. der inzwischen inaktiven Unternehmen) mit steuerbarem Umsatz aus Lieferungen und Leistungen und/oder mit sozialversicherungspflichtig Beschäftigten im Berichtsjahr 2011.

1) Einschl. tätiger Unternehmer (geschätzt).

2) Mit geschätzten Umsätzen bei Organschaftsmitgliedern; ohne Umsatzsteuer.

# Handwerkszählung 2011

3.5 Zulassungsfreie Handwerksunternehmen, tätige Personen und Umsatz<sup>\*)</sup> nach Handwerkskammerbezirken, Gewerbegruppen und Gewerbebezügen

Nr. der Klassifi- kation <sup>1)</sup>	Handwerkskammerbezirk ----- Gewerbegruppe ----- Gewerbe­zweig	Zulassungs- freie Handwerks- unter- nehmen <sup>*)</sup>	Tätige Personen am 31.12.2011				Umsatz <sup>3)</sup> 2011	
			ins- gesamt <sup>2)</sup>	darunter		je Unter- nehmen	insgesamt	je tätige Person
				sozialver- sicherungs- pflichtig Be- schäftigte	geringfügig entlohnte Be- schäftigte			
		Anzahl						
Zulassungsfreies Handwerk insgesamt		7 557	76 486	44 576	24 074	10	3 158 749	41 298
B1 02	I Bauhauptgewerbe	46	336	251	35	7	50 040	148 929
	Betonstein- und Terrazzohersteller	46	336	251	35	7	50 040	148 929
II Ausbaugewerbe		4 235	14 208	8 047	1 791	3	1 102 542	77 600
B1 01	Fliesen-, Platten- und Mosaikleger	2 370	7 429	4 270	711	3	588 708	79 245
B1 03	Estrichleger	168	842	562	109	5	91 032	108 114
B1 12	Parkettleger	285	1 050	589	170	4	78 829	75 075
B1 13	Rolladen- und Sonnenschutztechniker	194	958	643	112	5	112 855	117 803
B1 27	Raumausstatter	1 218	3 929	1 983	689	3	231 118	58 824
III Handwerke für den gewerblichen Bedarf		1 721	53 851	31 457	20 607	31	1 341 348	24 909
B1 04	Behälter- und Apparatebauer	48	218	156	14	5	21 406	98 193
B1 07	Metallbildner	18	32	10	4	2	.	.
B1 08	Galvaniseure	16	329	291	20	21	29 926	90 960
B1 09	Metall- und Glockengießer	6	474	459	9	79	79 712	168 169
B1 10	Schneidwerkzeugmechaniker	16	316	282	16	20	39 858	126 133
B1 14	Modellbauer	38	541	474	27	14	59 906	110 732
B1 17	Böttcher	1	.	.	.	.	.	.
B1 33	Gebäudereiniger	1 274	49 497	28 117	20 071	39	894 006	18 062
B1 34	Glasveredler	11	16	3	2	1	936	58 500
B1 35	Feinoptiker	3	9	3	2	3	310	34 444
B1 36	Glas- und Porzellanmaler	1	.	.	.	.	.	.
B1 37	Edelsteinschleifer und -graveure	1	.	.	.	.	.	.
B1 39	Buchbinder	44	363	193	124	8	13 674	37 669
B1 40	Drucker	45	464	279	135	10	36 399	78 446
B1 41	Siebdrucker	16	228	182	28	14	23 851	104 610
B1 42	Flexografen	2	.	.	.	.	.	.
B1 53	Schilder- und Lichtreklamehersteller	181	1 337	994	147	7	136 867	102 369
V Lebensmittelgewerbe		54	676	486	129	13	195 583	289 324
B1 28	Müller	42	563	425	92	13	191 964	340 966
B1 29	Brauer und Mälzer	12	113	61	37	9	/	/
B1 30	Weinküfer	-	-	-	-	-	-	-
VII Handwerke für den privaten Bedarf		1 501	7 415	4 335	1 512	5	469 236	63 282
B1 05	Uhrmacher	189	908	494	217	5	79 699	87 774
B1 06	Graveure	22	118	75	20	5	5 839	49 483
B1 11	Gold- und Silberschmiede	229	816	423	151	4	69 944	85 716
B1 15	Drechsler <sup>4)</sup>	29	45	7	8	2	1 894	42 089
B1 16	Holzbildhauer	4	.	.	.	.	263	.
B1 18	Korb- und Flechtwerkgestalter	3	7	3	1	2	.	.
B1 19	Maßschneider	112	292	118	59	3	7 747	26 531
B1 20	Textilgestalter <sup>4)</sup>	15	85	45	24	6	2 789	32 812
B1 21	Modisten	4	21	10	7	5	663	31 571
B1 23	Segelmacher	29	285	228	26	10	50 302	176 498
B1 24	Kürschner	21	58	21	15	3	2 397	41 328
B1 25	Schuhmacher	137	555	292	119	4	35 086	63 218
B1 26	Sattler und Feintäschner	76	378	258	42	5	32 787	86 738
B1 31	Textilreiniger	126	2 221	1 482	610	18	( 73 303)	( 33 005)
B1 32	Wachszieher	1	.	.	.	.	.	.
B1 38	Fotografen	382	1 295	723	168	3	86 418	66 732
B1 43	Keramiker	19	43	17	6	2	930	21 628
B1 44	Orgel- und Harmoniumbauer	30	116	70	15	4	5 366	46 259
B1 45	Klavier- und Cembalobauer	30	92	44	18	3	8 418	91 500
B1 46	Handzuginstrumentenmacher	1	.	.	.	.	.	.
B1 47	Geigenbauer	16	24	7	1	2	1 556	64 833
B1 48	Bogenmacher	-	-	-	-	-	-	-
B1 49	Metallblasinstrumentenmacher	5	12	6	1	2	1 433	119 417
B1 50	Holzblasinstrumentenmacher	7	9	1	-	1	500	55 556
B1 51	Zupfinstrumentenmacher	6	12	5	1	2	439	36 583
B1 52	Vergolder	8	17	6	3	2	1 204	70 824

# Handwerkszählung 2011

3.5 Zulassungsfreie Handwerksunternehmen, tätige Personen und Umsatz<sup>\*)</sup> nach Handwerkskammerbezirken, Gewerbegruppen und Gewerbebezügen

Nr. der Klassifi- kation <sup>1)</sup>	Handwerkskammerbezirk ----- Gewerbegruppe ----- Gewerbezug	Zulassungs- freie Handwerks- unter- nehmen <sup>*)</sup>	Tätige Personen am 31.12.2011				Umsatz <sup>3)</sup> 2011	
			ins- gesamt <sup>2)</sup>	darunter		je Unter- nehmen	insgesamt	je tätige Person
				sozialver- sicherungs- pflichtig Be- schäftigte	geringfügig entlohnte Be- schäftigte			
		Anzahl						
	Ostfriesland, Aurich	460	3 135	1 489	1 173	7	160 740	51 273
B1 02	I Bauhauptgewerbe	3	.	.	.	.	.	.
	Betonstein- und Terrazzohersteller	3	.	.	.	.	.	.
	II Ausbaugewerbe	278	837	431	122	3	49 587	59 244
B1 01	Fliesen-, Platten- und Mosaikleger	152	430	227	47	3	25 053	58 263
B1 03	Estrichleger	8	23	11	4	3	929	40 391
B1 12	Parkettleger	13	30	12	5	2	2 453	81 767
B1 13	Rolladen- und Sonnenschutztechniker	8	25	15	2	3	2 320	92 800
B1 27	Raumausstatter	97	329	166	64	3	18 832	57 240
	III Handwerke für den gewerblichen Bedarf	84	1 789	768	934	21	60 247	33 676
B1 04	Behälter- und Apparatebauer	6	.	.	.	.	2 079	.
B1 07	Metallbildner	-	-	-	-	-	-	-
B1 08	Galvaniseure	1	.	.	.	.	.	.
B1 09	Metall- und Glockengießer	2	.	.	.	.	.	.
B1 10	Schneidwerkzeugmechaniker	-	-	-	-	-	-	-
B1 14	Modellbauer	1	.	.	.	.	.	.
B1 17	Böttcher	-	-	-	-	-	-	-
B1 33	Gebäudereiniger	52	1 468	491	923	28	19 070	12 990
B1 34	Glasveredler	-	-	-	-	-	-	-
B1 35	Feinoptiker	-	-	-	-	-	-	-
B1 36	Glas- und Porzellanmaler	-	-	-	-	-	-	-
B1 37	Edelsteinschleifer und -graveure	1	.	.	.	.	.	.
B1 39	Buchbinder	2	.	.	.	.	.	.
B1 40	Drucker	2	.	.	.	.	.	.
B1 41	Siebdrucker	-	-	-	-	-	-	-
B1 42	Flexograpen	-	-	-	-	-	-	-
B1 53	Schilder- und Lichtreklamehersteller	17	42	16	9	2	.	.
	V Lebensmittelgewerbe	2	.	.	.	.	.	.
B1 28	Müller	2	.	.	.	.	.	.
B1 29	Brauer und Mälzer	-	-	-	-	-	-	-
B1 30	Weinküfer	-	-	-	-	-	-	-
	VII Handwerke für den privaten Bedarf	93	446	246	104	5	42 054	94 291
B1 05	Uhrmacher	10	58	35	13	6	5 423	93 500
B1 06	Graveure	-	-	-	-	-	-	-
B1 11	Gold- und Silberschmiede	12	37	15	9	3	2 269	61 324
B1 15	Drechsler <sup>4)</sup>	1	.	.	.	.	.	.
B1 16	Holzbildhauer	-	-	-	-	-	-	-
B1 18	Korb- und Flechtwerkgestalter	-	-	-	-	-	-	-
B1 19	Maßschneider	6	14	3	5	2	310	22 143
B1 20	Textilgestalter <sup>4)</sup>	2	.	.	.	.	.	.
B1 21	Modisten	-	-	-	-	-	-	-
B1 23	Segelmacher	3	.	.	.	.	.	.
B1 24	Kürschner	3	9	2	4	3	386	42 889
B1 25	Schuhmacher	8	18	8	1	2	726	40 333
B1 26	Sattler und Feintäschner	2	.	.	.	.	.	.
B1 31	Textilreiniger	10	132	74	48	13	/	/
B1 32	Wachszieher	-	-	-	-	-	-	-
B1 38	Fotografen	24	61	28	9	3	2 515	41 230
B1 43	Keramiker	4	4	-	-	1	142	35 500
B1 44	Orgel- und Harmoniumbauer	5	22	13	3	4	.	.
B1 45	Klavier- und Cembalobauer	2	.	.	.	.	.	.
B1 46	Handzuginstrumentenmacher	1	.	.	.	.	.	.
B1 47	Geigenbauer	-	-	-	-	-	-	-
B1 48	Bogenmacher	-	-	-	-	-	-	-
B1 49	Metallblasinstrumentenmacher	-	-	-	-	-	-	-
B1 50	Holzblasinstrumentenmacher	-	-	-	-	-	-	-
B1 51	Zupfinstrumentenmacher	-	-	-	-	-	-	-
B1 52	Vergolder	-	-	-	-	-	-	-

# Handwerkszählung 2011

3.5 Zulassungsfreie Handwerksunternehmen, tätige Personen und Umsatz<sup>\*)</sup> nach Handwerkskammerbezirken, Gewerbegruppen und Gewerbebezügen

Nr. der Klassifi- kation <sup>1)</sup>	Handwerkskammerbezirk ----- Gewerbegruppe ----- Gewerbe­zweig	Zulassungs- freie Handwerks- unter- nehmen *)	Tätige Personen am 31.12.2011				Umsatz <sup>3)</sup> 2011	
			ins- gesamt <sup>2)</sup>	darunter		je Unter- nehmen	insgesamt	je tätige Person
				sozialver- sicherungs- pflichtig Be- schäftigte	geringfügig entlohnte Be- schäftigte			
		Anzahl						
	Hannover	1 846	24 838	15 938	6 985	13	798 905	32 165
B1 02	I Bauhauptgewerbe	8	67	52	7	8	( 8 762)	( 130 776)
	Betonstein- und Terrazzohersteller	8	67	52	7	8	( 8 762)	( 130 776)
	II Ausbaugewerbe	934	3 083	1 749	372	3	227 140	73 675
B1 01	Fliesen-, Platten- und Mosaikleger	577	1 689	955	141	3	133 221	78 876
B1 03	Estrichleger	36	177	119	22	5	16 339	92 311
B1 12	Parkettleger	63	253	166	23	4	18 844	74 482
B1 13	Rolladen- und Sonnenschutztechniker	39	212	139	31	5	17 951	84 675
B1 27	Raumausstatter	219	752	370	155	3	40 785	54 235
	III Handwerke für den gewerblichen Bedarf	555	20 027	13 081	6 368	36	435 623	21 752
B1 04	Behälter- und Apparatebauer	12	50	34	4	4	( 5 619)	( 112 380)
B1 07	Metallbildner	4	15	7	4	4	878	58 533
B1 08	Galvaniseure	8	140	120	12	18	9 605	68 607
B1 09	Metall- und Glockengießer	-	-	-	-	-	-	-
B1 10	Schneidwerkzeugmechaniker	8	224	208	6	28	31 225	139 397
B1 14	Modellbauer	6	30	22	2	5	1 634	54 467
B1 17	Böttcher	-	-	-	-	-	-	-
B1 33	Gebäudereiniger	440	18 910	12 221	6 239	43	344 884	18 238
B1 34	Glasveredler	1	.	.	.	.	.	.
B1 35	Feinoptiker	1	.	.	.	.	.	.
B1 36	Glas- und Porzellanmaler	1	.	.	.	.	.	.
B1 37	Edelsteinschleifer und -graveure	-	-	-	-	-	-	-
B1 39	Buchbinder	18	213	128	65	12	8 484	39 831
B1 40	Drucker	5	.	.	.	.	.	.
B1 41	Siebdrucker	-	-	-	-	-	-	-
B1 42	Flexografen	-	-	-	-	-	-	-
B1 53	Schilder- und Lichtreklamehersteller	51	415	325	32	8	31 375	75 602
	V Lebensmittelgewerbe	9	95	58	27	11	( 18 967)	( 199 653)
B1 28	Müller	6	.	.	.	.	.	.
B1 29	Brauer und Mälzer	3	.	.	.	.	.	.
B1 30	Weinküfer	-	-	-	-	-	-	-
	VII Handwerke für den privaten Bedarf	340	1 566	998	211	5	108 413	69 229
B1 05	Uhrmacher	35	146	72	36	4	19 802	135 630
B1 06	Graveure	8	19	8	3	2	978	51 474
B1 11	Gold- und Silberschmiede	60	221	133	27	4	22 476	101 701
B1 15	Drechsler <sup>4)</sup>	6	8	1	-	1	240	30 000
B1 16	Holzbildhauer	-	-	-	-	-	-	-
B1 18	Korb- und Flechtwerkgestalter	-	-	-	-	-	-	-
B1 19	Maßschneider	24	72	35	12	3	1 731	24 042
B1 20	Textilgestalter <sup>4)</sup>	4	20	12	4	5	1 064	53 200
B1 21	Modisten	1	.	.	.	.	.	.
B1 23	Segelmacher	1	.	.	.	.	.	.
B1 24	Kürschner	5	19	7	6	4	868	45 684
B1 25	Schuhmacher	30	129	79	19	4	9 960	77 209
B1 26	Sattler und Feintäschner	20	212	172	19	11	18 562	87 557
B1 31	Textilreiniger	23	264	199	40	11	9 132	34 591
B1 32	Wachszieher	1	.	.	.	.	.	.
B1 38	Fotografen	92	362	231	34	4	17 166	47 420
B1 43	Keramiker	2	.	.	.	.	.	.
B1 44	Orgel- und Harmoniumbauer	6	31	21	4	5	1 205	38 871
B1 45	Klavier- und Cembalobauer	7	30	17	6	4	3 076	102 533
B1 46	Handzuginstrumentenmacher	-	-	-	-	-	-	-
B1 47	Geigenbauer	6	10	4	-	2	475	47 500
B1 48	Bogenmacher	-	-	-	-	-	-	-
B1 49	Metallblasinstrumentenmacher	2	.	.	.	.	.	.
B1 50	Holzblasinstrumentenmacher	2	.	.	.	.	.	.
B1 51	Zupfinstrumentenmacher	3	5	2	-	2	.	.
B1 52	Vergolder	2	.	.	.	.	.	.

# Handwerkszählung 2011

3.5 Zulassungsfreie Handwerksunternehmen, tätige Personen und Umsatz<sup>\*)</sup> nach Handwerkskammerbezirken, Gewerbegruppen und Gewerbebezügen

Nr. der Klassifi- kation <sup>1)</sup>	Handwerkskammerbezirk ----- Gewerbegruppe ----- Gewerbe­zweig	Zulassungs- freie Handwerks- unter- nehmen <sup>*)</sup>	Tätige Personen am 31.12.2011				Umsatz <sup>3)</sup> 2011	
			ins- gesamt <sup>2)</sup>	darunter		je Unter- nehmen	insgesamt	je tätige Person
				sozialver- sicherungs- pflichtig Be- schäftigte	geringfügig entlohnte Be- schäftigte			
		Anzahl						
	Hildesheim-Südniedersachsen	689	4 956	3 037	1 210	7	265 370	53 545
B1 02	I Bauhauptgewerbe	5	29	23	1	6	/	/
	Betonstein- und Terrazzohersteller	5	29	23	1	6	/	/
	II Ausbaugewerbe	374	1 211	619	210	3	75 864	62 646
B1 01	Fliesen-, Platten- und Mosaikleger	217	624	336	65	3	41 589	66 649
B1 03	Estrichleger	12	35	19	4	3	2 791	79 743
B1 12	Parkettleger	24	161	60	77	7	6 520	40 497
B1 13	Rolladen- und Sonnenschutztechniker	17	81	57	7	5	8 326	102 790
B1 27	Raumausstatter	104	310	147	57	3	16 638	53 671
	III Handwerke für den gewerblichen Bedarf	140	2 872	1 873	853	21	138 979	48 391
B1 04	Behälter- und Apparatebauer	1	.	.	.	.	.	.
B1 07	Metallbildner	1	.	.	.	.	.	.
B1 08	Galvaniseure	2	.	.	.	.	.	.
B1 09	Metall- und Glockengießer	2	.	.	.	.	.	.
B1 10	Schneidwerkzeugmechaniker	2	.	.	.	.	.	.
B1 14	Modellbauer	11	150	133	5	14	16 231	108 207
B1 17	Böttcher	-	-	-	-	-	-	-
B1 33	Gebäudereiniger	80	2 144	1 336	725	27	38 217	17 825
B1 34	Glasveredler	3	3	-	-	1	206	68 667
B1 35	Feinoptiker	1	.	.	.	.	.	.
B1 36	Glas- und Porzellanmaler	-	-	-	-	-	-	-
B1 37	Edelsteinschleifer und -graveure	-	-	-	-	-	-	-
B1 39	Buchbinder	8	24	10	6	3	720	30 000
B1 40	Drucker	6	162	71	84	27	10 772	66 494
B1 41	Siebdrucker	6	153	133	13	26	19 919	130 190
B1 42	Flexografen	-	-	-	-	-	-	-
B1 53	Schilder- und Lichtreklamehersteller	17	186	161	8	11	.	.
	V Lebensmittelgewerbe	7	25	16	1	4	/	/
B1 28	Müller	7	25	16	1	4	/	/
B1 29	Brauer und Mälzer	-	-	-	-	-	-	-
B1 30	Weinküfer	-	-	-	-	-	-	-
	VII Handwerke für den privaten Bedarf	163	819	506	145	5	40 799	49 816
B1 05	Uhrmacher	20	81	47	14	4	6 524	80 543
B1 06	Graveure	5	24	12	7	5	.	.
B1 11	Gold- und Silberschmiede	29	95	45	19	3	7 238	76 189
B1 15	Drechsler <sup>4)</sup>	2	.	.	.	.	.	.
B1 16	Holzbildhauer	1	.	.	.	.	.	.
B1 18	Korb- und Flechtwerkgestalter	-	-	-	-	-	-	-
B1 19	Maßschneider	9	20	10	1	2	825	41 250
B1 20	Textilgestalter <sup>4)</sup>	1	.	.	.	.	.	.
B1 21	Modisten	-	-	-	-	-	-	-
B1 23	Segelmacher	3	.	.	.	.	521	.
B1 24	Kürschner	2	.	.	.	.	.	.
B1 25	Schuhmacher	11	19	6	2	2	636	33 474
B1 26	Sattler und Feintäschner	10	39	21	7	4	2 182	55 949
B1 31	Textilreiniger	16	326	242	68	20	/	/
B1 32	Wachszieher	-	-	-	-	-	-	-
B1 38	Fotografen	36	122	67	17	3	5 856	48 000
B1 43	Keramiker	5	19	10	4	4	.	.
B1 44	Orgel- und Harmoniumbauer	6	31	24	1	5	.	.
B1 45	Klavier- und Cembalobauer	5	.	.	.	.	1 053	.
B1 46	Handzuginstrumentenmacher	-	-	-	-	-	-	-
B1 47	Geigenbauer	2	.	.	.	.	.	.
B1 48	Bogenmacher	-	-	-	-	-	-	-
B1 49	Metallblasinstrumentenmacher	-	-	-	-	-	-	-
B1 50	Holzblasinstrumentenmacher	-	-	-	-	-	-	-
B1 51	Zupfinstrumentenmacher	-	-	-	-	-	-	-
B1 52	Vergolder	-	-	-	-	-	-	-



# Handwerkszählung 2011

3.5 Zulassungsfreie Handwerksunternehmen, tätige Personen und Umsatz<sup>\*)</sup> nach Handwerkskammerbezirken, Gewerbegruppen und Gewerbebezügen

Nr. der Klassifi- kation <sup>1)</sup>	Handwerkskammerbezirk ----- Gewerbegruppe ----- Gewerbe­zweig	Zulassungs- freie Handwerks- unter- nehmen *)	Tätige Personen am 31.12.2011				Umsatz <sup>3)</sup> 2011	
			ins- gesamt <sup>2)</sup>	darunter		je Unter- nehmen	insgesamt	je tätige Person
				sozialver- sicherungs- pflichtig Be- schäftigte	geringfügig entlohnte Be- schäftigte			
	Anzahl							1 000 Euro
	Oldenburg	1 165	13 773	6 808	5 761	12	490 292	35 598
B1 02	I Bauhauptgewerbe	4	.	.	.	.	.	.
	Betonstein- und Terrazzohersteller	4	.	.	.	.	.	.
	II Ausbaugewerbe	652	2 064	1 136	259	3	186 396	90 308
B1 01	Fliesen-, Platten- und Mosaikleger	331	1 072	636	96	3	94 667	88 309
B1 03	Estrichleger	24	101	60	17	4	/	/
B1 12	Parkettleger	31	117	74	12	4	12 260	104 786
B1 13	Rolladen- und Sonnenschutztechniker	44	187	118	23	4	32 595	174 305
B1 27	Raumausstatter	222	587	248	111	3	34 577	58 905
	III Handwerke für den gewerblichen Bedarf	268	10 479	4 949	5 250	39	200 314	19 116
B1 04	Behälter- und Apparatebauer	14	39	24	1	3	2 108	54 051
B1 07	Metallbildner	4	4	-	-	1	640	160 000
B1 08	Galvaniseure	3	98	88	6	33	.	.
B1 09	Metall- und Glockengießer	-	-	-	-	-	-	-
B1 10	Schneidwerkzeugmechaniker	2	.	.	.	.	.	.
B1 14	Modellbauer	7	67	55	5	10	5 465	81 567
B1 17	Böttcher	-	-	-	-	-	-	-
B1 33	Gebäudereiniger	186	9 875	4 536	5 147	53	159 495	16 151
B1 34	Glasveredler	1	.	.	.	.	.	.
B1 35	Feinoptiker	1	.	.	.	.	.	.
B1 36	Glas- und Porzellanmaler	-	-	-	-	-	-	-
B1 37	Edelsteinschleifer und -graveure	-	-	-	-	-	-	-
B1 39	Buchbinder	5	83	38	40	17	3 019	36 373
B1 40	Drucker	10	54	29	13	5	3 177	58 833
B1 41	Siebdrucker	7	68	47	13	10	3 516	51 706
B1 42	Flexografen	1	.	.	.	.	.	.
B1 53	Schilder- und Lichtreklamehersteller	27	151	104	18	6	9 855	65 265
	V Lebensmittelgewerbe	13	.	.	.	.	.	.
B1 28	Müller	9	89	68	12	10	31 048	348 854
B1 29	Brauer und Mälzer	4	.	.	.	.	.	.
B1 30	Weinküfer	-	-	-	-	-	-	-
	VII Handwerke für den privaten Bedarf	228	1 064	598	228	5	57 574	54 111
B1 05	Uhrmacher	33	123	59	31	4	7 573	61 569
B1 06	Graveure	2	.	.	.	.	.	.
B1 11	Gold- und Silberschmiede	25	97	50	20	4	7 651	78 876
B1 15	Drechsler <sup>4)</sup>	7	13	3	3	2	435	33 462
B1 16	Holzbildhauer	-	-	-	-	-	-	-
B1 18	Korb- und Flechtwerkgestalter	1	.	.	.	.	.	.
B1 19	Maßschneider	14	46	21	11	3	666	14 478
B1 20	Textilgestalter <sup>4)</sup>	1	.	.	.	.	.	.
B1 21	Modisten	1	.	.	.	.	.	.
B1 23	Segelmacher	14	124	102	6	9	15 176	122 387
B1 24	Kürschner	5	15	5	5	3	697	46 467
B1 25	Schuhmacher	21	45	16	8	2	( 2 139)	( 47 533)
B1 26	Sattler und Feintäschner	5	.	.	.	.	.	.
B1 31	Textilreiniger	22	338	201	115	15	/	/
B1 32	Wachszieher	-	-	-	-	-	-	-
B1 38	Fotografen	65	170	84	16	3	8 961	52 712
B1 43	Keramiker	2	.	.	.	.	.	.
B1 44	Orgel- und Harmoniumbauer	3	7	2	2	2	211	30 143
B1 45	Klavier- und Cembalobauer	4	15	7	4	4	/	/
B1 46	Handzuginstrumentenmacher	-	-	-	-	-	-	-
B1 47	Geigenbauer	1	.	.	.	.	.	.
B1 48	Bogenmacher	-	-	-	-	-	-	-
B1 49	Metallblasinstrumentenmacher	-	-	-	-	-	-	-
B1 50	Holzblasinstrumentenmacher	1	.	.	.	.	.	.
B1 51	Zupfinstrumentenmacher	1	.	.	.	.	.	.
B1 52	Vergolder	-	-	-	-	-	-	-

# Handwerkszählung 2011

3.5 Zulassungsfreie Handwerksunternehmen, tätige Personen und Umsatz<sup>\*)</sup> nach Handwerkskammerbezirken, Gewerbegruppen und Gewerbebezügen

Nr. der Klassifi- kation <sup>1)</sup>	Handwerkskammerbezirk ----- Gewerbegruppe ----- Gewerbe­zweig	Zulassungs- freie Handwerks- unter- nehmen *)	Tätige Personen am 31.12.2011				Umsatz <sup>3)</sup> 2011	
			ins- gesamt <sup>2)</sup>	darunter		je Unter- nehmen	insgesamt	je tätige Person
				sozialver- sicherungs- pflichtig Be- schäftigte	geringfügig entlohnte Be- schäftigte			
		Anzahl						
	Osnabrück-Emsland	1 042	9 813	5 529	3 204	9	471 324	48 031
	I Bauhauptgewerbe	7	69	54	8	10	8 041	116 536
B1 02	Betonstein- und Terrazzohersteller	7	69	54	8	10	8 041	116 536
	II Ausbaugewerbe	648	2 490	1 501	318	4	237 876	95 533
B1 01	Fliesen-, Platten- und Mosaikleger	297	1 240	810	123	4	133 856	107 948
B1 03	Estrichleger	32	225	168	23	7	32 668	145 191
B1 12	Parkettleger	55	163	85	22	3	15 358	94 221
B1 13	Rolladen- und Sonnenschutztechniker	26	120	80	13	5	11 478	95 650
B1 27	Raumausstatter	238	742	358	137	3	44 516	59 995
	III Handwerke für den gewerblichen Bedarf	184	5 935	3 272	2 474	32	137 725	23 206
B1 04	Behälter- und Apparatebauer	7	18	11	-	3	.	.
B1 07	Metallbildner	5	5	-	-	1	233	46 600
B1 08	Galvaniseure	1	.	.	.	.	.	.
B1 09	Metall- und Glockengießer	-	-	-	-	-	-	-
B1 10	Schneidwerkzeugmechaniker	3	.	.	.	.	.	.
B1 14	Modellbauer	4	.	.	.	.	.	.
B1 17	Böttcher	-	-	-	-	-	-	-
B1 33	Gebäudereiniger	123	5 351	2 803	2 421	44	75 692	14 145
B1 34	Glasveredler	3	6	1	2	2	.	.
B1 35	Feinoptiker	-	-	-	-	-	-	-
B1 36	Glas- und Porzellanmaler	-	-	-	-	-	-	-
B1 37	Edelsteinschleifer und -graveure	-	-	-	-	-	-	-
B1 39	Buchbinder	2	.	.	.	.	.	.
B1 40	Drucker	10	58	36	11	6	( 4 735)	( 81 638)
B1 41	Siebdrucker	-	-	-	-	-	-	-
B1 42	Flexografen	-	-	-	-	-	-	-
B1 53	Schilder- und Lichtreklamehersteller	26	238	185	27	9	20 215	84 937
	V Lebensmittelgewerbe	3	25	9	12	8	1 277	51 080
B1 28	Müller	2	.	.	.	.	.	.
B1 29	Brauer und Mälzer	1	.	.	.	.	.	.
B1 30	Weinküfer	-	-	-	-	-	-	-
	VII Handwerke für den privaten Bedarf	200	1 294	693	392	6	86 405	66 774
B1 05	Uhrmacher	34	235	127	71	7	17 093	72 736
B1 06	Graveure	3	.	.	.	.	215	.
B1 11	Gold- und Silberschmiede	28	91	39	24	3	6 856	75 341
B1 15	Drechsler <sup>4)</sup>	4	6	2	-	2	389	64 833
B1 16	Holzbildhauer	1	.	.	.	.	.	.
B1 18	Korb- und Flechtwerkgestalter	-	-	-	-	-	-	-
B1 19	Maßschneider	17	51	15	19	3	1 163	22 804
B1 20	Textilgestalter <sup>4)</sup>	3	14	6	4	5	205	14 643
B1 21	Modisten	1	.	.	.	.	.	.
B1 23	Segelmacher	1	.	.	.	.	.	.
B1 24	Kürschner	2	.	.	.	.	.	.
B1 25	Schuhmacher	12	41	16	12	3	3 105	75 732
B1 26	Sattler und Feintäschner	12	42	22	8	4	( 2 490)	( 59 286)
B1 31	Textilreiniger	16	516	307	192	32	16 140	31 279
B1 32	Wachszieher	-	-	-	-	-	-	-
B1 38	Fotografen	50	239	136	50	5	35 337	147 854
B1 43	Keramiker	3	7	2	2	2	221	31 571
B1 44	Orgel- und Harmoniumbauer	3	9	3	3	3	574	63 778
B1 45	Klavier- und Cembalobauer	4	14	8	2	4	1 474	105 286
B1 46	Handzuginstrumentenmacher	-	-	-	-	-	-	-
B1 47	Geigenbauer	1	.	.	.	.	.	.
B1 48	Bogenmacher	-	-	-	-	-	-	-
B1 49	Metallblasinstrumentenmacher	1	.	.	.	.	.	.
B1 50	Holzblasinstrumentenmacher	1	.	.	.	.	.	.
B1 51	Zupfinstrumentenmacher	-	-	-	-	-	-	-
B1 52	Vergolder	3	10	4	3	3	566	56 600

# Handwerkszählung 2011

3.5 Zulassungsfreie Handwerksunternehmen, tätige Personen und Umsatz<sup>\*)</sup> nach Handwerkskammerbezirken, Gewerbegruppen und Gewerbebezügen

Nr. der Klassifi- kation <sup>1)</sup>	Handwerkskammerbezirk ----- Gewerbegruppe ----- Gewerbe­zweig	Zulassungs- freie Handwerks- unter- nehmen *)	Tätige Personen am 31.12.2011				Umsatz <sup>3)</sup> 2011	
			ins- gesamt <sup>2)</sup>	darunter		je Unter- nehmen	insgesamt	je tätige Person
				sozialver- sicherungs- pflichtig Be- schäftigte	geringfügig entlohnte Be- schäftigte			
	Anzahl							1 000 Euro
	Braunschweig-Lüneburg-Stade	2 355	19 971	11 775	5 741	8	972 118	48 676
B1 02	I Bauhauptgewerbe	19	62	36	4	3	/	/
	Betonstein- und Terrazzohersteller	19	62	36	4	3	/	/
	II Ausbaugewerbe	1 349	4 523	2 611	510	3	325 679	72 005
B1 01	Fliesen-, Platten- und Mosaikleger	796	2 374	1 306	239	3	160 322	67 532
B1 03	Estrichleger	56	281	185	39	5	26 008	92 555
B1 12	Parkettleger	99	326	192	31	3	23 394	71 761
B1 13	Rolladen- und Sonnenschutztechniker	60	333	234	36	6	40 185	120 676
B1 27	Raumausstatter	338	1 209	694	165	4	75 770	62 672
	III Handwerke für den gewerblichen Bedarf	490	12 749	7 514	4 728	26	368 460	28 901
B1 04	Behälter- und Apparatebauer	8	98	83	7	12	10 424	106 367
B1 07	Metallbildner	4	.	.	.	.	320	.
B1 08	Galvaniseure	1	.	.	.	.	.	.
B1 09	Metall- und Glockengießer	2	.	.	.	.	.	.
B1 10	Schneidwerkzeugmechaniker	1	.	.	.	.	.	.
B1 14	Modellbauer	9	111	94	8	12	.	.
B1 17	Böttcher	1	.	.	.	.	.	.
B1 33	Gebäudereiniger	393	11 749	6 730	4 616	30	256 648	21 844
B1 34	Glasveredler	3	.	.	.	.	281	.
B1 35	Feinoptiker	-	-	-	-	-	-	-
B1 36	Glas- und Porzellanmaler	-	-	-	-	-	-	-
B1 37	Edelsteinschleifer und -graveure	-	-	-	-	-	-	-
B1 39	Buchbinder	9	36	14	13	4	1 111	30 861
B1 40	Drucker	12	148	114	22	12	15 163	102 453
B1 41	Siebdrucker	3	7	2	2	2	416	59 429
B1 42	Flexografen	1	.	.	.	.	.	.
B1 53	Schilder- und Lichtreklamehersteller	43	305	203	53	7	23 075	75 656
	V Lebensmittelgewerbe	20	411	320	67	21	133 804	325 557
B1 28	Müller	16	394	310	66	25	132 946	337 426
B1 29	Brauer und Mälzer	4	17	10	1	4	858	50 471
B1 30	Weinküfer	-	-	-	-	-	-	-
	VII Handwerke für den privaten Bedarf	477	2 226	1 294	432	5	133 991	60 194
B1 05	Uhrmacher	57	265	154	52	5	23 284	87 864
B1 06	Graveure	4	33	19	9	8	/	/
B1 11	Gold- und Silberschmiede	75	275	141	52	4	23 454	85 287
B1 15	Drechsler <sup>4)</sup>	9	10	-	1	1	461	46 100
B1 16	Holzbildhauer	2	.	.	.	.	.	.
B1 18	Korb- und Flechtwerkgestalter	2	.	.	.	.	.	.
B1 19	Maßschneider	42	89	34	11	2	3 052	34 292
B1 20	Textilgestalter <sup>4)</sup>	4	28	14	10	7	1 048	37 429
B1 21	Modisten	1	.	.	.	.	.	.
B1 23	Segelmacher	7	76	56	13	11	.	.
B1 24	Kürschner	4	7	3	-	2	185	26 429
B1 25	Schuhmacher	55	303	167	77	6	18 520	61 122
B1 26	Sattler und Feintäschner	27	72	38	7	3	/	/
B1 31	Textilreiniger	39	645	459	147	17	/	/
B1 32	Wachszieher	-	-	-	-	-	-	-
B1 38	Fotografen	115	341	177	42	3	16 583	48 630
B1 43	Keramiker	3	5	2	-	2	138	27 600
B1 44	Orgel- und Harmoniumbauer	7	16	7	2	2	644	40 250
B1 45	Klavier- und Cembalobauer	8	16	5	3	2	.	.
B1 46	Handzuginstrumentenmacher	-	-	-	-	-	-	-
B1 47	Geigenbauer	6	9	2	1	2	696	77 333
B1 48	Bogenmacher	-	-	-	-	-	-	-
B1 49	Metallblasinstrumentenmacher	2	.	.	.	.	.	.
B1 50	Holzblasinstrumentenmacher	3	4	1	-	1	285	71 250

## Handwerkszählung 2011

3.5 Zulassungsfreie Handwerksunternehmen, tätige Personen und Umsatz<sup>\*)</sup> nach Handwerkskammerbezirken, Gewerbegruppen und Gewerbebezügen

Nr. der Klassifi- kation <sup>1)</sup>	Handwerkskammerbezirk ----- Gewerbegruppe ----- Gewerbezug	Zulassungs- freie Handwerks- unter- nehmen *)	Tätige Personen am 31.12.2011				Umsatz <sup>3)</sup> 2011	
			ins- gesamt <sup>2)</sup>	darunter		je Unter- nehmen	insgesamt	je tätige Person
				sozialver- sicherungs- pflichtig Be- schäftigte	geringfügig entlohnte Be- schäftigte			
				Anzahl				1 000 Euro
B1 51	Zupfinstrumentenmacher	2	.	.	.	.	.	
B1 52	Vergolder	3	.	.	.	.	.	

\*) Nur Unternehmen (einschl. der inzwischen inaktiven Unternehmen) mit steuerbarem Umsatz aus Lieferungen und Leistungen und/oder mit sozialversicherungspflichtig Beschäftigten im Berichtsjahr 2011.

1) Verzeichnis der Gewerbe lt. Anlage B Abschnitt 1 (B1) der Handwerksordnung.

2) Einschl. tätiger Unternehmer (geschätzt).

3) Mit geschätzten Umsätzen bei Organschaftsmitgliedern; ohne Umsatzsteuer.

4) Bezeichnung gemäß Anlage B Abschnitt 1 (B1) der Handwerksordnung siehe Anhang 1.

# Handwerkszählung 2011

3.6 Zulassungsfreie Handwerksunternehmen, tätige Personen und Umsatz<sup>\*)</sup> nach Kreisen, Gewerbegruppen und ausgewählten Gewerbebezügen

Nr. der Klassifi- kation <sup>1)</sup>	Kreis ----- Gewerbegruppe ----- Gewerbe­zweig	Zulassungs- freie Handwerks- unter- nehmen *)	Tätige Personen am 31.12.2011				Umsatz <sup>3)</sup> 2011	
			ins- gesamt <sup>2)</sup>	darunter		je Unter- nehmen	insgesamt	je tätige Person
				sozialver- sicherungs- pflichtig Be- schäftigte	geringfügig entlohnte Be- schäftigte			
		Anzahl						1 000 Euro
	<b>Zulassungsfreies Handwerk insgesamt</b>	<b>7 557</b>	<b>76 486</b>	<b>44 576</b>	<b>24 074</b>	<b>10</b>	<b>3 158 749</b>	<b>41 298</b>
B1 02	I Bauhauptgewerbe	46	336	251	35	7	50 040	148 929
	Betonstein- und Terrazzohersteller	46	336	251	35	7	50 040	148 929
	II Ausbaugewerbe	4 235	14 208	8 047	1 791	3	1 102 542	77 600
B1 01	Fliesen-, Platten- und Mosaikleger	2 370	7 429	4 270	711	3	588 708	79 245
B1 03	Estrichleger	168	842	562	109	5	91 032	108 114
B1 12	Parkettleger	285	1 050	589	170	4	78 829	75 075
B1 13	Rolladen- und Sonnenschutztechniker	194	958	643	112	5	112 855	117 803
B1 27	Raumausstatter	1 218	3 929	1 983	689	3	231 118	58 824
	III Handwerke für den gewerblichen Bedarf darunter:	1 721	53 851	31 457	20 607	31	1 341 348	24 909
B1 04	Behälter- und Apparatebauer	48	218	156	14	5	21 406	98 193
B1 14	Modellbauer	38	541	474	27	14	59 906	110 732
B1 33	Gebäudereiniger	1 274	49 497	28 117	20 071	39	894 006	18 062
B1 39	Buchbinder	44	363	193	124	8	13 674	37 669
B1 40	Drucker	45	464	279	135	10	36 399	78 446
B1 53	Schilder- und Lichtreklamehersteller	181	1 337	994	147	7	136 867	102 369
	V Lebensmittelgewerbe	54	676	486	129	13	195 583	289 324
	VII Handwerke für den privaten Bedarf darunter:	1 501	7 415	4 335	1 512	5	469 236	63 282
B1 05	Uhrmacher	189	908	494	217	5	79 699	87 774
B1 11	Gold- und Silberschmiede	229	816	423	151	4	69 944	85 716
B1 19	Maßschneider	112	292	118	59	3	7 747	26 531
B1 25	Schuhmacher	137	555	292	119	4	35 086	63 218
B1 26	Sattler und Feintäschner	76	378	258	42	5	32 787	86 738
B1 31	Textilreiniger	126	2 221	1 482	610	18	( 73 303)	( 33 005)
B1 38	Fotografen	382	1 295	723	168	3	86 418	66 732
<b>101</b>	<b>Braunschweig, Stadt</b>	<b>286</b>	<b>3 748</b>	<b>2 369</b>	<b>1 084</b>	<b>13</b>	<b>104 525</b>	<b>27 888</b>
B1 02	I Bauhauptgewerbe	1	.	.	.	.	.	.
	Betonstein- und Terrazzohersteller	1	.	.	.	.	.	.
	II Ausbaugewerbe	152	432	233	42	3	28 051	64 933
B1 01	Fliesen-, Platten- und Mosaikleger	89	193	86	14	2	10 090	52 280
B1 03	Estrichleger	3	6	2	1	2	411	68 500
B1 12	Parkettleger	13	23	7	2	2	1 706	74 174
B1 13	Rolladen- und Sonnenschutztechniker	8	80	68	4	10	9 356	116 950
B1 27	Raumausstatter	39	130	70	21	3	6 488	49 908
	III Handwerke für den gewerblichen Bedarf darunter:	76	3 122	2 037	1 007	41	63 003	20 180
B1 04	Behälter- und Apparatebauer	1	.	.	.	.	.	.
B1 14	Modellbauer	1	.	.	.	.	.	.
B1 33	Gebäudereiniger	67	3 068	1 999	1 001	46	59 300	19 329
B1 39	Buchbinder	2	.	.	.	.	.	.
B1 40	Drucker	-	-	-	-	-	-	-
B1 53	Schilder- und Lichtreklamehersteller	5	28	18	4	6	1 599	57 107
	V Lebensmittelgewerbe	-	-	-	-	-	-	-
	VII Handwerke für den privaten Bedarf darunter:	57	.	.	.	.	.	.
B1 05	Uhrmacher	3	12	8	1	4	.	.
B1 11	Gold- und Silberschmiede	15	50	25	9	3	4 443	88 860
B1 19	Maßschneider	5	11	5	1	2	290	26 364
B1 25	Schuhmacher	6	26	14	6	4	1 224	47 077
B1 26	Sattler und Feintäschner	5	17	9	3	3	599	35 235
B1 31	Textilreiniger	4	22	6	12	6	273	12 409
B1 38	Fotografen	14	39	23	1	3	2 509	64 333

# Handwerkszählung 2011

3.6 Zulassungsfreie Handwerksunternehmen, tätige Personen und Umsatz<sup>\*)</sup> nach Kreisen, Gewerbegruppen und ausgewählten Gewerbebezügen

Nr. der Klassifi- kation <sup>1)</sup>	Kreis ----- Gewerbegruppe ----- Gewerbe­zweig	Zulassungs- freie Handwerks- unter- nehmen <sup>*)</sup>	Tätige Personen am 31.12.2011				Umsatz <sup>3)</sup> 2011	
			ins- gesamt <sup>2)</sup>	darunter		je Unter- nehmen	insgesamt	je tätige Person
				sozialver- sicherungs- pflichtig Be- schäftigte	geringfügig entlohnte Be- schäftigte			
102	Salzgitter, Stadt	77	391	171	139	5	14 564	37 248
	I Bauhauptgewerbe	-	-	-	-	-	-	-
B1 02	Betonstein- und Terrazzohersteller	-	-	-	-	-	-	-
	II Ausbaugewerbe	48	140	71	19	3	8 121	58 007
B1 01	Fliesen-, Platten- und Mosaikleger	29	90	49	10	3	5 123	56 922
B1 03	Estrichleger	1	.	.	.	.	.	.
B1 12	Parkettleger	2	.	.	.	.	.	.
B1 13	Rolladen- und Sonnenschutztechniker	4	16	8	4	4	1 721	107 563
B1 27	Raumausstatter	12	31	14	5	3	1 112	35 871
	III Handwerke für den gewerblichen Bedarf darunter:	20	214	84	108	11	5 071	23 696
B1 04	Behälter- und Apparatebauer	-	-	-	-	-	-	-
B1 14	Modellbauer	-	-	-	-	-	-	-
B1 33	Gebäudereiniger	16	184	68	99	12	3 706	20 141
B1 39	Buchbinder	1	.	.	.	.	.	.
B1 40	Drucker	1	.	.	.	.	.	.
B1 53	Schilder- und Lichtreklamehersteller	1	.	.	.	.	.	.
	V Lebensmittelgewerbe	-	-	-	-	-	-	-
	VII Handwerke für den privaten Bedarf darunter:	9	37	16	12	4	1 372	37 081
B1 05	Uhrmacher	3	15	7	5	5	513	34 200
B1 11	Gold- und Silberschmiede	1	.	.	.	.	.	.
B1 19	Maßschneider	-	-	-	-	-	-	-
B1 25	Schuhmacher	1	.	.	.	.	.	.
B1 26	Sattler und Feintäschner	1	.	.	.	.	.	.
B1 31	Textilreiniger	-	-	-	-	-	-	-
B1 38	Fotografen	3	10	4	3	3	394	39 400
103	Wolfsburg, Stadt	68	504	312	121	7	( 27 030)	( 53 631)
	I Bauhauptgewerbe	-	-	-	-	-	-	-
B1 02	Betonstein- und Terrazzohersteller	-	-	-	-	-	-	-
	II Ausbaugewerbe	32	106	66	8	3	6 879	64 896
B1 01	Fliesen-, Platten- und Mosaikleger	14	38	21	3	3	( 2 816)	( 74 105)
B1 03	Estrichleger	2	.	.	.	.	.	.
B1 12	Parkettleger	3	9	6	-	3	404	44 889
B1 13	Rolladen- und Sonnenschutztechniker	2	.	.	.	.	.	.
B1 27	Raumausstatter	11	33	21	1	3	1 897	57 485
	III Handwerke für den gewerblichen Bedarf darunter:	13	171	71	86	13	6 946	40 620
B1 04	Behälter- und Apparatebauer	1	.	.	.	.	.	.
B1 14	Modellbauer	-	-	-	-	-	-	-
B1 33	Gebäudereiniger	8	128	45	75	16	2 213	17 289
B1 39	Buchbinder	1	.	.	.	.	.	.
B1 40	Drucker	1	.	.	.	.	.	.
B1 53	Schilder- und Lichtreklamehersteller	2	.	.	.	.	.	.
	V Lebensmittelgewerbe	-	-	-	-	-	-	-
	VII Handwerke für den privaten Bedarf darunter:	23	227	175	27	10	/	/
B1 05	Uhrmacher	1	.	.	.	.	.	.
B1 11	Gold- und Silberschmiede	5	9	3	1	2	966	107 333
B1 19	Maßschneider	3	7	1	2	2	368	52 571
B1 25	Schuhmacher	5	8	1	2	2	190	23 750
B1 26	Sattler und Feintäschner	-	-	-	-	-	-	-
B1 31	Textilreiniger	2	.	.	.	.	.	.
B1 38	Fotografen	7	22	7	7	3	1 044	47 455

## Handwerkszählung 2011

3.6 Zulassungsfreie Handwerksunternehmen, tätige Personen und Umsatz<sup>\*)</sup> nach Kreisen, Gewerbegruppen und ausgewählten Gewerbebezügen

Nr. der Klassifi- kation <sup>1)</sup>	Kreis ----- Gewerbegruppe ----- Gewerbe­zweig	Zulassungs- freie Handwerks- unter- nehmen <sup>*)</sup>	Tätige Personen am 31.12.2011				Umsatz <sup>3)</sup> 2011	
			ins- gesamt <sup>2)</sup>	darunter		je Unter- nehmen	insgesamt	je tätige Person
				sozialver- sicherungs- pflichtig Be- schäftigte	geringfügig entlohnte Be- schäftigte			
151	Gifhorn	112	559	271	169	5	29 036	51 943
	I Bauhauptgewerbe	-	-	-	-	-	-	-
B1 02	Betonstein- und Terrazzohersteller	-	-	-	-	-	-	-
	II Ausbaugewerbe	68	251	134	44	4	17 158	68 359
B1 01	Fliesen-, Platten- und Mosaikleger	51	161	92	14	3	10 617	65 944
B1 03	Estrichleger	5	17	9	3	3	1 035	60 882
B1 12	Parkettleger	2	.	.	.	.	.	.
B1 13	Rolladen- und Sonnenschutztechniker	2	.	.	.	.	.	.
B1 27	Raumausstatter	8	52	20	23	7	/	/
	III Handwerke für den gewerblichen Bedarf darunter:	27	169	53	87	6	3 080	18 225
B1 04	Behälter- und Apparatebauer	-	-	-	-	-	-	-
B1 14	Modellbauer	-	-	-	-	-	-	-
B1 33	Gebäudereiniger	27	169	53	87	6	3 080	18 225
B1 39	Buchbinder	-	-	-	-	-	-	-
B1 40	Drucker	-	-	-	-	-	-	-
B1 53	Schilder- und Lichtreklamehersteller	-	-	-	-	-	-	-
	V Lebensmittelgewerbe	-	-	-	-	-	-	-
	VII Handwerke für den privaten Bedarf darunter:	17	139	84	38	8	8 798	63 295
B1 05	Uhrmacher	3	27	17	7	9	.	.
B1 11	Gold- und Silberschmiede	1	.	.	.	.	.	.
B1 19	Maßschneider	1	.	.	.	.	.	.
B1 25	Schuhmacher	4	.	.	.	.	.	.
B1 26	Sattler und Feintäschner	-	-	-	-	-	-	-
B1 31	Textilreiniger	4	43	27	12	11	1 429	33 233
B1 38	Fotografen	3	8	3	2	3	288	36 000
152	Göttingen	221	1 415	964	222	6	75 343	53 246
	I Bauhauptgewerbe	4	.	.	.	.	.	.
B1 02	Betonstein- und Terrazzohersteller	4	.	.	.	.	.	.
	II Ausbaugewerbe	119	349	192	35	3	24 105	69 069
B1 01	Fliesen-, Platten- und Mosaikleger	75	242	141	24	3	16 164	66 793
B1 03	Estrichleger	4	.	.	.	.	.	.
B1 12	Parkettleger	10	36	19	7	4	2 823	78 417
B1 13	Rolladen- und Sonnenschutztechniker	2	.	.	.	.	.	.
B1 27	Raumausstatter	28	51	19	3	2	3 725	73 039
	III Handwerke für den gewerblichen Bedarf darunter:	45	679	518	113	15	27 519	40 529
B1 04	Behälter- und Apparatebauer	-	-	-	-	-	-	-
B1 14	Modellbauer	-	-	-	-	-	-	-
B1 33	Gebäudereiniger	32	591	454	104	18	11 268	19 066
B1 39	Buchbinder	5	15	7	3	3	586	39 067
B1 40	Drucker	1	.	.	.	.	.	.
B1 53	Schilder- und Lichtreklamehersteller	2	.	.	.	.	.	.
	V Lebensmittelgewerbe	2	.	.	.	.	.	.
	VII Handwerke für den privaten Bedarf darunter:	51	344	220	72	7	.	.
B1 05	Uhrmacher	5	23	14	4	5	2 181	94 826
B1 11	Gold- und Silberschmiede	11	41	17	13	4	.	.
B1 19	Maßschneider	2	.	.	.	.	.	.
B1 25	Schuhmacher	5	10	3	2	2	333	33 300
B1 26	Sattler und Feintäschner	4	12	7	1	3	958	79 833
B1 31	Textilreiniger	2	.	.	.	.	.	.
B1 38	Fotografen	10	27	16	-	3	1 199	44 407

# Handwerkszählung 2011

3.6 Zulassungsfreie Handwerksunternehmen, tätige Personen und Umsatz<sup>\*)</sup> nach Kreisen, Gewerbegruppen und ausgewählten Gewerbebezügen

Nr. der Klassifi- kation <sup>1)</sup>	Kreis ----- Gewerbegruppe ----- Gewerbe- zweig	Zulassungs- freie Handwerks- unter- nehmen *)	Tätige Personen am 31.12.2011				Umsatz <sup>3)</sup> 2011	
			ins- gesamt <sup>2)</sup>	darunter		je Unter- nehmen	insgesamt	je tätige Person
				sozialver- sicherungs- pflichtig Be- schäftigte	geringfügig entlohnte Be- schäftigte			
		Anzahl						
153	Goslar	127	947	561	253	7	106 971	112 958
	I Bauhauptgewerbe	-	-	-	-	-	-	-
B1 02	Betonstein- und Terrazzohersteller	-	-	-	-	-	-	-
	II Ausbaugewerbe	81	210	99	28	3	12 357	58 843
B1 01	Fliesen-, Platten- und Mosaikleger	50	144	74	20	3	7 809	54 229
B1 03	Estrichleger	1	.	.	.	.	.	.
B1 12	Parkettleger	6	.	.	.	.	.	.
B1 13	Rolladen- und Sonnenschutztechniker	1	.	.	.	.	.	.
B1 27	Raumausstatter	23	53	20	8	2	3 295	62 170
	III Handwerke für den gewerblichen Bedarf	24	495	284	187	21	10 395	21 000
	darunter:							
B1 04	Behälter- und Apparatebauer	-	-	-	-	-	-	-
B1 14	Modellbauer	-	-	-	-	-	-	-
B1 33	Gebäudereiniger	15	462	264	183	31	8 417	18 219
B1 39	Buchbinder	-	-	-	-	-	-	-
B1 40	Drucker	1	.	.	.	.	.	.
B1 53	Schilder- und Lichtreklamehersteller	4	17	11	2	4	788	46 353
	V Lebensmittelgewerbe	3	83	72	8	28	.	.
	VII Handwerke für den privaten Bedarf	19	159	106	30	8	.	.
	darunter:							
B1 05	Uhrmacher	4	14	7	2	4	725	51 786
B1 11	Gold- und Silberschmiede	5	13	5	2	3	724	55 692
B1 19	Maßschneider	-	-	-	-	-	-	-
B1 25	Schuhmacher	2	.	.	.	.	.	.
B1 26	Sattler und Feintäschner	-	-	-	-	-	-	-
B1 31	Textilreiniger	4	97	76	17	24	/	/
B1 38	Fotografen	2	.	.	.	.	.	.
154	Helmstedt	55	597	422	119	11	17 708	29 662
	I Bauhauptgewerbe	3	4	1	-	1	328	82 000
B1 02	Betonstein- und Terrazzohersteller	3	4	1	-	1	328	82 000
	II Ausbaugewerbe	33	109	57	18	3	5 324	48 844
B1 01	Fliesen-, Platten- und Mosaikleger	28	93	50	15	3	4 343	46 699
B1 03	Estrichleger	-	-	-	-	-	-	-
B1 12	Parkettleger	1	.	.	.	.	.	.
B1 13	Rolladen- und Sonnenschutztechniker	3	.	.	.	.	.	.
B1 27	Raumausstatter	1	.	.	.	.	.	.
	III Handwerke für den gewerblichen Bedarf	9	431	327	95	48	9 257	21 478
	darunter:							
B1 04	Behälter- und Apparatebauer	-	-	-	-	-	-	-
B1 14	Modellbauer	-	-	-	-	-	-	-
B1 33	Gebäudereiniger	9	431	327	95	48	9 257	21 478
B1 39	Buchbinder	-	-	-	-	-	-	-
B1 40	Drucker	-	-	-	-	-	-	-
B1 53	Schilder- und Lichtreklamehersteller	-	-	-	-	-	-	-
	V Lebensmittelgewerbe	-	-	-	-	-	-	-
	VII Handwerke für den privaten Bedarf	10	53	37	6	5	2 799	52 811
	darunter:							
B1 05	Uhrmacher	1	.	.	.	.	.	.
B1 11	Gold- und Silberschmiede	1	.	.	.	.	.	.
B1 19	Maßschneider	-	-	-	-	-	-	-
B1 25	Schuhmacher	1	.	.	.	.	.	.
B1 26	Sattler und Feintäschner	-	-	-	-	-	-	-
B1 31	Textilreiniger	3	18	13	2	6	454	25 222
B1 38	Fotografen	4	28	22	2	7	.	.



# Handwerkszählung 2011

3.6 Zulassungsfreie Handwerksunternehmen, tätige Personen und Umsatz<sup>\*)</sup> nach Kreisen, Gewerbegruppen und ausgewählten Gewerbebezügen

Nr. der Klassifi- kation <sup>1)</sup>	Kreis ----- Gewerbegruppe ----- Gewerbe­zweig	Zulassungs- freie Handwerks- unter- nehmen *)	Tätige Personen am 31.12.2011				Umsatz <sup>3)</sup> 2011	
			ins- gesamt <sup>2)</sup>	darunter		je Unter- nehmen	insgesamt	je tätige Person
				sozialver- sicherungs- pflichtig Be- schäftigte	geringfügig entlohnte Be- schäftigte			
	Anzahl							1 000 Euro
155	Northeim	110	988	515	360	9	29 984	30 348
	I Bauhauptgewerbe	-	-	-	-	-	-	-
B1 02	Betonstein- und Terrazzohersteller	-	-	-	-	-	-	-
	II Ausbaugewerbe	59	187	97	31	3	11 110	59 412
B1 01	Fliesen-, Platten- und Mosaikleger	32	71	31	8	2	4 821	67 901
B1 03	Estrichleger	2	.	.	.	.	.	.
B1 12	Parkettleger	2	.	.	.	.	.	.
B1 13	Rolladen- und Sonnenschutztechniker	3	14	9	2	5	1 154	82 429
B1 27	Raumausstatter	20	96	55	21	5	5 017	52 260
	III Handwerke für den gewerblichen Bedarf	19	701	368	312	37	12 364	17 638
	darunter:							
B1 04	Behälter- und Apparatebauer	-	-	-	-	-	-	-
B1 14	Modellbauer	1	.	.	.	.	.	.
B1 33	Gebäudereiniger	13	544	294	235	42	7 234	13 298
B1 39	Buchbinder	1	.	.	.	.	.	.
B1 40	Drucker	2	.	.	.	.	.	.
B1 53	Schilder- und Lichtreklamehersteller	1	.	.	.	.	.	.
	V Lebensmittelgewerbe	1	.	.	.	.	.	.
	VII Handwerke für den privaten Bedarf	31	.	.	.	.	.	.
	darunter:							
B1 05	Uhrmacher	4	24	18	2	6	1 579	65 792
B1 11	Gold- und Silberschmiede	5	.	.	.	.	2 408	.
B1 19	Maßschneider	2	.	.	.	.	.	.
B1 25	Schuhmacher	-	-	-	-	-	-	-
B1 26	Sattler und Feintäschner	3	5	1	1	2	96	19 200
B1 31	Textilreiniger	4	15	7	4	4	357	23 800
B1 38	Fotografen	5	11	4	1	2	719	65 364
156	Osterode am Harz	52	253	163	35	5	14 039	55 490
	I Bauhauptgewerbe	-	-	-	-	-	-	-
B1 02	Betonstein- und Terrazzohersteller	-	-	-	-	-	-	-
	II Ausbaugewerbe	28	76	34	12	3	5 624	74 000
B1 01	Fliesen-, Platten- und Mosaikleger	17	40	16	6	2	3 430	85 750
B1 03	Estrichleger	-	-	-	-	-	-	-
B1 12	Parkettleger	2	.	.	.	.	.	.
B1 13	Rolladen- und Sonnenschutztechniker	2	.	.	.	.	.	.
B1 27	Raumausstatter	7	.	.	.	.	1 420	.
	III Handwerke für den gewerblichen Bedarf	12	107	81	13	9	4 756	44 449
	darunter:							
B1 04	Behälter- und Apparatebauer	-	-	-	-	-	-	-
B1 14	Modellbauer	3	.	.	.	.	.	.
B1 33	Gebäudereiniger	6	71	57	8	12	2 309	32 521
B1 39	Buchbinder	-	-	-	-	-	-	-
B1 40	Drucker	-	-	-	-	-	-	-
B1 53	Schilder- und Lichtreklamehersteller	1	.	.	.	.	.	.
	V Lebensmittelgewerbe	1	.	.	.	.	.	.
	VII Handwerke für den privaten Bedarf	11	.	.	.	.	.	.
	darunter:							
B1 05	Uhrmacher	4	.	.	.	.	.	.
B1 11	Gold- und Silberschmiede	-	-	-	-	-	-	-
B1 19	Maßschneider	-	-	-	-	-	-	-
B1 25	Schuhmacher	-	-	-	-	-	-	-
B1 26	Sattler und Feintäschner	-	-	-	-	-	-	-
B1 31	Textilreiniger	2	.	.	.	.	.	.
B1 38	Fotografen	3	7	4	-	2	282	40 286

## Handwerkszählung 2011

3.6 Zulassungsfreie Handwerksunternehmen, tätige Personen und Umsatz<sup>\*)</sup> nach Kreisen, Gewerbegruppen und ausgewählten Gewerbebezügen

Nr. der Klassifi- kation <sup>1)</sup>	Kreis ----- Gewerbegruppe ----- Gewerbe­zweig	Zulassungs- freie Handwerks- unter- nehmen <sup>*)</sup>	Tätige Personen am 31.12.2011				Umsatz <sup>3)</sup> 2011	
			ins- gesamt <sup>2)</sup>	darunter		je Unter- nehmen	insgesamt	je tätige Person
				sozialver- sicherungs- pflichtig Be- schäftigte	geringfügig entlohnte Be- schäftigte			
157	Peine	113	799	452	233	7	26 586	33 274
	I Bauhauptgewerbe	1	.	.	.	.	.	.
B1 02	Betonstein- und Terrazzohersteller	1	.	.	.	.	.	.
	II Ausbaugewerbe	70	191	92	29	3	.	.
B1 01	Fliesen-, Platten- und Mosaikleger	42	104	47	15	2	5 983	57 529
B1 03	Estrichleger	4	18	12	2	5	900	50 000
B1 12	Parkettleger	5	.	.	.	.	547	.
B1 13	Rolladen- und Sonnenschutztechniker	2	.	.	.	.	.	.
B1 27	Raumausstatter	17	47	21	9	3	1 664	35 404
	III Handwerke für den gewerblichen Bedarf darunter:	25	538	326	187	22	12 848	23 881
B1 04	Behälter- und Apparatebauer	-	-	-	-	-	-	-
B1 14	Modellbauer	4	.	.	.	.	3 725	.
B1 33	Gebäudereiniger	17	482	285	180	28	8 730	18 112
B1 39	Buchbinder	1	.	.	.	.	.	.
B1 40	Drucker	-	-	-	-	-	-	-
B1 53	Schilder- und Lichtreklamehersteller	2	.	.	.	.	.	.
	V Lebensmittelgewerbe	-	-	-	-	-	-	-
	VII Handwerke für den privaten Bedarf darunter:	17	.	.	.	.	3 278	.
B1 05	Uhrmacher	2	.	.	.	.	.	.
B1 11	Gold- und Silberschmiede	2	.	.	.	.	.	.
B1 19	Maßschneider	3	4	-	-	1	125	31 250
B1 25	Schuhmacher	2	.	.	.	.	.	.
B1 26	Sattler und Feintäschner	2	.	.	.	.	.	.
B1 31	Textilreiniger	3	.	.	.	.	996	.
B1 38	Fotografen	2	.	.	.	.	.	.
158	Wolfenbüttel	90	652	430	130	7	35 593	54 590
	I Bauhauptgewerbe	-	-	-	-	-	-	-
B1 02	Betonstein- und Terrazzohersteller	-	-	-	-	-	-	-
	II Ausbaugewerbe	61	271	187	22	4	24 194	89 277
B1 01	Fliesen-, Platten- und Mosaikleger	30	193	144	18	6	17 098	88 591
B1 03	Estrichleger	4	15	10	1	4	/	/
B1 12	Parkettleger	11	21	10	-	2	1 287	61 286
B1 13	Rolladen- und Sonnenschutztechniker	4	25	19	2	6	.	.
B1 27	Raumausstatter	12	17	4	1	1	.	.
	III Handwerke für den gewerblichen Bedarf darunter:	15	329	211	103	22	7 241	22 009
B1 04	Behälter- und Apparatebauer	-	-	-	-	-	-	-
B1 14	Modellbauer	-	-	-	-	-	-	-
B1 33	Gebäudereiniger	13	.	.	.	.	.	.
B1 39	Buchbinder	-	-	-	-	-	-	-
B1 40	Drucker	1	.	.	.	.	.	.
B1 53	Schilder- und Lichtreklamehersteller	1	.	.	.	.	.	.
	V Lebensmittelgewerbe	1	.	.	.	.	.	.
	VII Handwerke für den privaten Bedarf darunter:	13	.	.	.	.	.	.
B1 05	Uhrmacher	2	.	.	.	.	.	.
B1 11	Gold- und Silberschmiede	2	.	.	.	.	.	.
B1 19	Maßschneider	3	4	1	-	1	135	33 750
B1 25	Schuhmacher	1	.	.	.	.	.	.
B1 26	Sattler und Feintäschner	-	-	-	-	-	-	-
B1 31	Textilreiniger	-	-	-	-	-	-	-
B1 38	Fotografen	3	4	1	-	1	113	28 250

## Handwerkszählung 2011

3.6 Zulassungsfreie Handwerksunternehmen, tätige Personen und Umsatz<sup>\*)</sup> nach Kreisen, Gewerbegruppen und ausgewählten Gewerbebezügen

Nr. der Klassifi- kation <sup>1)</sup>	Kreis ----- Gewerbegruppe ----- Gewerbe­zweig	Zulassungs- freie Handwerks- unter- nehmen <sup>*)</sup>	Tätige Personen am 31.12.2011				Umsatz <sup>3)</sup> 2011	
			ins- gesamt <sup>2)</sup>	darunter		je Unter- nehmen	insgesamt	je tätige Person
				sozialver- sicherungs- pflichtig Be- schäftigte	geringfügig entlohnte Be- schäftigte			
Anzahl							1 000 Euro	Euro
241	Region Hannover	1 275	19 974	13 218	5 435	16	595 752	29 826
	I Bauhauptgewerbe	6	.	.	.	.	.	.
B1 02	Betonstein- und Terrazzohersteller	6	.	.	.	.	.	.
	II Ausbaugewerbe	608	2 133	1 274	234	4	160 673	75 327
B1 01	Fliesen-, Platten- und Mosaikleger	399	1 207	695	102	3	95 227	78 896
B1 03	Estrichleger	18	118	88	12	7	9 411	79 754
B1 12	Parkettleger	43	211	152	16	5	17 536	83 109
B1 13	Rolladen- und Sonnenschutztechniker	25	173	120	26	7	14 640	84 624
B1 27	Raumausstatter	123	424	219	78	3	23 859	56 271
	III Handwerke für den gewerblichen Bedarf darunter:	431	16 660	11 149	5 064	39	347 650	20 867
B1 04	Behälter- und Apparatebauer	6	26	19	1	4	/	/
B1 14	Modellbauer	4	.	.	.	.	.	.
B1 33	Gebäudereiniger	344	15 932	10 626	4 955	46	298 509	18 736
B1 39	Buchbinder	14	183	104	64	13	5 916	32 328
B1 40	Drucker	4	21	13	3	5	/	/
B1 53	Schilder- und Lichtreklamehersteller	41	362	289	27	9	28 004	77 359
	V Lebensmittelgewerbe	3	.	.	.	.	.	.
	VII Handwerke für den privaten Bedarf darunter:	227	1 075	728	108	5	78 849	73 348
B1 05	Uhrmacher	18	90	52	18	5	16 583	184 256
B1 11	Gold- und Silberschmiede	42	161	104	14	4	17 529	108 876
B1 19	Maßschneider	16	46	26	4	3	1 049	22 804
B1 25	Schuhmacher	22	55	29	3	3	.	.
B1 26	Sattler und Feintäschner	14	165	137	13	12	13 991	84 794
B1 31	Textilreiniger	12	173	139	21	14	5 716	33 040
B1 38	Fotografen	59	259	177	18	4	12 669	48 915
251	Diepholz	183	2 001	1 216	594	11	101 665	50 807
	I Bauhauptgewerbe	-	-	-	-	-	-	-
B1 02	Betonstein- und Terrazzohersteller	-	-	-	-	-	-	-
	II Ausbaugewerbe	89	291	166	34	3	24 825	85 309
B1 01	Fliesen-, Platten- und Mosaikleger	45	140	86	9	3	13 659	97 564
B1 03	Estrichleger	7	.	.	.	.	/	.
B1 12	Parkettleger	5	.	.	.	.	305	.
B1 13	Rolladen- und Sonnenschutztechniker	3	.	.	.	.	1 156	.
B1 27	Raumausstatter	29	101	50	20	3	6 178	61 168
	III Handwerke für den gewerblichen Bedarf darunter:	51	1 526	943	528	30	51 996	34 073
B1 04	Behälter- und Apparatebauer	2	.	.	.	.	.	.
B1 14	Modellbauer	2	.	.	.	.	.	.
B1 33	Gebäudereiniger	37	1 231	674	518	33	18 504	15 032
B1 39	Buchbinder	1	.	.	.	.	.	.
B1 40	Drucker	1	.	.	.	.	.	.
B1 53	Schilder- und Lichtreklamehersteller	6	39	26	5	7	2 590	66 410
	V Lebensmittelgewerbe	6	.	.	.	.	.	.
	VII Handwerke für den privaten Bedarf darunter:	37	.	.	.	.	.	.
B1 05	Uhrmacher	5	21	8	7	4	1 035	49 286
B1 11	Gold- und Silberschmiede	4	.	.	.	.	1 048	.
B1 19	Maßschneider	3	7	3	-	2	.	.
B1 25	Schuhmacher	2	.	.	.	.	.	.
B1 26	Sattler und Feintäschner	4	.	.	.	.	.	.
B1 31	Textilreiniger	3	.	.	.	.	841	.
B1 38	Fotografen	14	60	35	11	4	2 351	39 183

## Handwerkszählung 2011

3.6 Zulassungsfreie Handwerksunternehmen, tätige Personen und Umsatz<sup>\*)</sup> nach Kreisen, Gewerbegruppen und ausgewählten Gewerbebezügen

Nr. der Klassifi- kation <sup>1)</sup>	Kreis ----- Gewerbegruppe ----- Gewerbe­zweig	Zulassungs- freie Handwerks- unter- nehmen <sup>*)</sup>	Tätige Personen am 31.12.2011				Umsatz <sup>3)</sup> 2011	
			ins- gesamt <sup>2)</sup>	darunter		je Unter- nehmen	insgesamt	je tätige Person
				sozialver- sicherungs- pflichtig Be- schäftigte	geringfügig entlohnte Be- schäftigte			
252	Hameln-Pyrmont	132	826	413	277	6	28 311	34 275
	I Bauhauptgewerbe	-	-	-	-	-	-	-
B1 02	Betonstein- und Terrazzohersteller	-	-	-	-	-	-	-
	II Ausbaugewerbe	85	275	137	50	3	16 060	58 400
B1 01	Fliesen-, Platten- und Mosaikleger	43	134	71	19	3	8 168	60 955
B1 03	Estrichleger	4	9	3	2	2	1 420	157 778
B1 12	Parkettleger	8	26	13	4	3	662	25 462
B1 13	Rolladen- und Sonnenschutztechniker	4	9	4	1	2	1 013	112 556
B1 27	Raumausstatter	26	97	46	24	4	4 797	49 454
	III Handwerke für den gewerblichen Bedarf darunter:	21	459	226	212	22	7 130	15 534
B1 04	Behälter- und Apparatebauer	2	.	.	.	.	.	.
B1 14	Modellbauer	-	-	-	-	-	-	-
B1 33	Gebäudereiniger	17	451	224	210	27	6 754	14 976
B1 39	Buchbinder	1	.	.	.	.	.	.
B1 40	Drucker	-	-	-	-	-	-	-
B1 53	Schilder- und Lichtreklamehersteller	1	.	.	.	.	.	.
	V Lebensmittelgewerbe	-	-	-	-	-	-	-
	VII Handwerke für den privaten Bedarf darunter:	26	92	50	15	4	5 121	55 663
B1 05	Uhrmacher	3	8	3	2	3	.	.
B1 11	Gold- und Silberschmiede	9	29	14	6	3	2 236	77 103
B1 19	Maßschneider	2	.	.	.	.	.	.
B1 25	Schuhmacher	1	.	.	.	.	.	.
B1 26	Sattler und Feintäschner	-	-	-	-	-	-	-
B1 31	Textilreiniger	3	.	.	.	.	.	.
B1 38	Fotografen	6	13	5	2	2	564	43 385
254	Hildesheim	252	1 864	1 214	392	7	132 807	71 248
	I Bauhauptgewerbe	1	.	.	.	.	.	.
B1 02	Betonstein- und Terrazzohersteller	1	.	.	.	.	.	.
	II Ausbaugewerbe	142	450	249	56	3	31 081	69 069
B1 01	Fliesen-, Platten- und Mosaikleger	81	234	130	20	3	15 258	65 205
B1 03	Estrichleger	5	21	12	4	4	1 934	92 095
B1 12	Parkettleger	8	35	22	5	4	2 562	73 200
B1 13	Rolladen- und Sonnenschutztechniker	8	44	33	3	6	5 619	127 705
B1 27	Raumausstatter	40	116	52	24	3	5 708	49 207
	III Handwerke für den gewerblichen Bedarf darunter:	50	1 158	802	306	23	88 574	76 489
B1 04	Behälter- und Apparatebauer	1	.	.	.	.	.	.
B1 14	Modellbauer	7	124	115	2	18	.	.
B1 33	Gebäudereiniger	22	737	441	274	34	12 874	17 468
B1 39	Buchbinder	2	.	.	.	.	.	.
B1 40	Drucker	3	.	.	.	.	.	.
B1 53	Schilder- und Lichtreklamehersteller	8	140	131	1	18	.	.
	V Lebensmittelgewerbe	1	.	.	.	.	.	.
	VII Handwerke für den privaten Bedarf darunter:	58	.	.	.	.	.	.
B1 05	Uhrmacher	5	19	9	5	4	/	/
B1 11	Gold- und Silberschmiede	12	40	23	3	3	2 504	62 600
B1 19	Maßschneider	3	5	2	-	2	95	19 000
B1 25	Schuhmacher	6	9	3	-	2	303	33 667
B1 26	Sattler und Feintäschner	3	22	13	5	7	1 128	51 273
B1 31	Textilreiniger	7	90	73	10	13	4 239	47 100
B1 38	Fotografen	13	45	29	3	3	2 324	51 644

## Handwerkszählung 2011

3.6 Zulassungsfreie Handwerksunternehmen, tätige Personen und Umsatz<sup>\*)</sup> nach Kreisen, Gewerbegruppen und ausgewählten Gewerbebezügen

Nr. der Klassifi- kation <sup>1)</sup>	Kreis ----- Gewerbegruppe ----- Gewerbe­zweig	Zulassungs- freie Handwerks- unter- nehmen *)	Tätige Personen am 31.12.2011				Umsatz <sup>3)</sup> 2011	
			ins- gesamt <sup>2)</sup>	darunter		je Unter- nehmen	insgesamt	je tätige Person
				sozialver- sicherungs- pflichtig Be- schäftigte	geringfügig entlohnte Be- schäftigte			
	Anzahl							1 000 Euro
255	Holz­min­den	54	436	181	201	8	13 197	30 268
B1 02	I Bauhauptgewerbe	-	-	-	-	-	-	-
	Betonstein- und Terrazzohersteller	-	-	-	-	-	-	-
	II Ausbaugewerbe	26	149	47	76	6	3 944	26 470
B1 01	Fliesen-, Platten- und Mosaikleger	12	37	18	7	3	1 916	51 784
B1 03	Estrichleger	1	.	.	.	.	.	.
B1 12	Parkettleger	2	.	.	.	.	.	.
B1 13	Rolladen- und Sonnenschutztechniker	2	.	.	.	.	.	.
B1 27	Raumausstatter	9	.	.	.	.	768	.
B1 04	III Handwerke für den gewerblichen Bedarf	14	227	104	109	16	5 766	25 401
	darunter:							
	Behälter- und Apparatebauer	-	-	-	-	-	-	-
B1 14	Modellbauer	-	-	-	-	-	-	-
B1 33	Gebäudereiniger	7	201	90	104	29	4 532	22 547
B1 39	Buchbinder	-	-	-	-	-	-	-
B1 40	Drucker	-	-	-	-	-	-	-
B1 53	Schilder- und Lichtreklamehersteller	5	.	.	.	.	.	.
B1 05	V Lebensmittelgewerbe	2	.	.	.	.	.	.
	VII Handwerke für den privaten Bedarf	12	.	.	.	.	.	.
	darunter:							
B1 05	Uhrmacher	2	.	.	.	.	.	.
B1 11	Gold- und Silberschmiede	1	.	.	.	.	.	.
B1 19	Maßschneider	2	.	.	.	.	.	.
B1 25	Schuhmacher	-	-	-	-	-	-	-
B1 26	Sattler und Feintäschner	-	-	-	-	-	-	-
B1 31	Textilreiniger	1	.	.	.	.	.	.
B1 38	Fotografen	5	32	14	13	6	1 332	41 625
256	Nienburg (Weser)	99	1 024	557	364	10	29 612	28 918
B1 02	I Bauhauptgewerbe	1	.	.	.	.	.	.
	Betonstein- und Terrazzohersteller	1	.	.	.	.	.	.
	II Ausbaugewerbe	58	132	59	14	2	9 628	72 939
B1 01	Fliesen-, Platten- und Mosaikleger	31	68	33	3	2	5 271	77 515
B1 03	Estrichleger	2	.	.	.	.	.	.
B1 12	Parkettleger	2	.	.	.	.	.	.
B1 13	Rolladen- und Sonnenschutztechniker	2	.	.	.	.	.	.
B1 27	Raumausstatter	21	52	25	6	2	3 804	73 154
B1 04	III Handwerke für den gewerblichen Bedarf	19	814	462	332	43	16 080	19 754
	darunter:							
	Behälter- und Apparatebauer	1	.	.	.	.	.	.
B1 14	Modellbauer	-	-	-	-	-	-	-
B1 33	Gebäudereiniger	15	769	424	329	51	11 518	14 978
B1 39	Buchbinder	1	.	.	.	.	.	.
B1 40	Drucker	-	-	-	-	-	-	-
B1 53	Schilder- und Lichtreklamehersteller	1	.	.	.	.	.	.
B1 05	V Lebensmittelgewerbe	-	-	-	-	-	-	-
	VII Handwerke für den privaten Bedarf	21	.	.	.	.	.	.
	darunter:							
B1 05	Uhrmacher	6	15	5	4	3	738	49 200
B1 11	Gold- und Silberschmiede	3	8	4	1	3	.	.
B1 19	Maßschneider	-	-	-	-	-	-	-
B1 25	Schuhmacher	2	.	.	.	.	.	.
B1 26	Sattler und Feintäschner	1	.	.	.	.	.	.
B1 31	Textilreiniger	2	.	.	.	.	.	.
B1 38	Fotografen	5	16	11	-	3	927	57 938

# Handwerkszählung 2011

3.6 Zulassungsfreie Handwerksunternehmen, tätige Personen und Umsatz<sup>\*)</sup> nach Kreisen, Gewerbegruppen und ausgewählten Gewerbebezügen

Nr. der Klassifi- kation <sup>1)</sup>	Kreis ----- Gewerbegruppe ----- Gewerbe­zweig	Zulassungs- freie Handwerks- unter- nehmen <sup>*)</sup>	Tätige Personen am 31.12.2011				Umsatz <sup>3)</sup> 2011	
			ins- gesamt <sup>2)</sup>	darunter		je Unter- nehmen	insgesamt	je tätige Person
				sozialver- sicherungs- pflichtig Be- schäftigte	geringfügig entlohnte Be- schäftigte			
257	Schaumburg	157	1 013	534	315	6	43 565	43 006
	I Bauhauptgewerbe	1	.	.	.	.	.	.
B1 02	Betonstein- und Terrazzohersteller	1	.	.	.	.	.	.
	II Ausbaugewerbe	94	252	113	40	3	15 954	63 310
B1 01	Fliesen-, Platten- und Mosaikleger	59	140	70	8	2	10 896	77 829
B1 03	Estrichleger	5	12	4	3	2	.	.
B1 12	Parkettleger	5	6	1	-	1	.	.
B1 13	Rolladen- und Sonnenschutztechniker	5	16	8	2	3	.	.
B1 27	Raumausstatter	20	78	30	27	4	2 147	27 526
	III Handwerke für den gewerblichen Bedarf darunter:	33	568	301	232	17	12 767	22 477
B1 04	Behälter- und Apparatebauer	1	.	.	.	.	.	.
B1 14	Modellbauer	-	-	-	-	-	-	-
B1 33	Gebäudereiniger	27	527	273	227	20	9 599	18 214
B1 39	Buchbinder	1	.	.	.	.	.	.
B1 40	Drucker	-	-	-	-	-	-	-
B1 53	Schilder- und Lichtreklamehersteller	2	.	.	.	.	.	.
	V Lebensmittelgewerbe	-	-	-	-	-	-	-
	VII Handwerke für den privaten Bedarf darunter:	29	.	.	.	.	.	.
B1 05	Uhrmacher	3	12	4	5	4	.	.
B1 11	Gold- und Silberschmiede	2	.	.	.	.	.	.
B1 19	Maßschneider	3	.	.	.	.	396	.
B1 25	Schuhmacher	3	.	.	.	.	.	.
B1 26	Sattler und Feintäschner	1	.	.	.	.	.	.
B1 31	Textilreiniger	3	15	8	4	5	388	25 867
B1 38	Fotografen	8	14	3	3	2	655	46 786
351	Celle	159	1 337	699	475	8	50 276	37 604
	I Bauhauptgewerbe	1	.	.	.	.	.	.
B1 02	Betonstein- und Terrazzohersteller	1	.	.	.	.	.	.
	II Ausbaugewerbe	92	246	128	24	3	18 134	73 715
B1 01	Fliesen-, Platten- und Mosaikleger	58	151	83	9	3	11 549	76 483
B1 03	Estrichleger	5	15	7	3	3	.	.
B1 12	Parkettleger	6	30	17	7	5	2 121	70 700
B1 13	Rolladen- und Sonnenschutztechniker	3	10	7	-	3	.	.
B1 27	Raumausstatter	20	40	14	5	2	1 984	49 600
	III Handwerke für den gewerblichen Bedarf darunter:	23	913	482	408	40	15 191	16 639
B1 04	Behälter- und Apparatebauer	1	.	.	.	.	.	.
B1 14	Modellbauer	-	-	-	-	-	-	-
B1 33	Gebäudereiniger	18	894	470	406	50	13 412	15 002
B1 39	Buchbinder	1	.	.	.	.	.	.
B1 40	Drucker	1	.	.	.	.	.	.
B1 53	Schilder- und Lichtreklamehersteller	-	-	-	-	-	-	-
	V Lebensmittelgewerbe	2	.	.	.	.	.	.
	VII Handwerke für den privaten Bedarf darunter:	41	143	78	23	3	/	/
B1 05	Uhrmacher	7	31	16	8	4	2 369	76 419
B1 11	Gold- und Silberschmiede	8	20	9	3	3	1 550	77 500
B1 19	Maßschneider	2	.	.	.	.	.	.
B1 25	Schuhmacher	2	.	.	.	.	.	.
B1 26	Sattler und Feintäschner	6	28	20	2	5	/	/
B1 31	Textilreiniger	1	.	.	.	.	.	.
B1 38	Fotografen	5	14	7	1	3	703	50 214

# Handwerkszählung 2011

3.6 Zulassungsfreie Handwerksunternehmen, tätige Personen und Umsatz<sup>\*)</sup> nach Kreisen, Gewerbegruppen und ausgewählten Gewerbebezügen

Nr. der Klassifi- kation <sup>1)</sup>	Kreis ----- Gewerbegruppe ----- Gewerbe­zweig	Zulassungs- freie Handwerks- unter- nehmen *)	Tätige Personen am 31.12.2011				Umsatz <sup>3)</sup> 2011	
			ins- gesamt <sup>2)</sup>	darunter		je Unter- nehmen	insgesamt	je tätige Person
				sozialver- sicherungs- pflichtig Be- schäftigte	geringfügig entlohnte Be- schäftigte			
	Anzahl							1 000 Euro
352	Cuxhaven	129	636	340	158	5	40 906	64 318
B1 02	I Bauhauptgewerbe	1	.	.	.	.	.	.
	Betonstein- und Terrazzohersteller	1	.	.	.	.	.	.
	II Ausbaugewerbe	88	325	173	57	4	23 703	72 932
B1 01	Fliesen-, Platten- und Mosaikleger	62	230	126	39	4	18 476	80 330
B1 03	Estrichleger	4	20	12	3	5	1 501	75 050
B1 12	Parkettleger	4	.	.	.	.	.	.
B1 13	Rolladen- und Sonnenschutztechniker	1	.	.	.	.	.	.
B1 27	Raumausstatter	17	59	26	14	3	2 348	39 797
	III Handwerke für den gewerblichen Bedarf	17	.	.	.	.	.	.
	darunter:							
B1 04	Behälter- und Apparatebauer	1	.	.	.	.	.	.
B1 14	Modellbauer	-	-	-	-	-	-	-
B1 33	Gebäudereiniger	13	111	50	48	9	2 321	20 910
B1 39	Buchbinder	2	.	.	.	.	.	.
B1 40	Drucker	-	-	-	-	-	-	-
B1 53	Schilder- und Lichtreklamehersteller	1	.	.	.	.	.	.
	V Lebensmittelgewerbe	-	-	-	-	-	-	-
	VII Handwerke für den privaten Bedarf	23	177	104	48	8	13 660	77 175
	darunter:							
B1 05	Uhrmacher	2	.	.	.	.	.	.
B1 11	Gold- und Silberschmiede	1	.	.	.	.	.	.
B1 19	Maßschneider	2	.	.	.	.	.	.
B1 25	Schuhmacher	4	.	.	.	.	3 659	.
B1 26	Sattler und Feintäschner	1	.	.	.	.	.	.
B1 31	Textilreiniger	2	.	.	.	.	.	.
B1 38	Fotografen	6	21	11	4	4	563	26 810
353	Harburg	230	987	491	256	4	46 731	47 347
	I Bauhauptgewerbe	4	.	.	.	.	.	.
B1 02	Betonstein- und Terrazzohersteller	4	.	.	.	.	.	.
	II Ausbaugewerbe	132	292	125	31	2	24 141	82 675
B1 01	Fliesen-, Platten- und Mosaikleger	76	125	37	9	2	8 128	65 024
B1 03	Estrichleger	1	.	.	.	.	.	.
B1 12	Parkettleger	12	.	.	.	.	.	.
B1 13	Rolladen- und Sonnenschutztechniker	8	33	19	6	4	3 005	91 061
B1 27	Raumausstatter	35	92	43	14	3	5 677	61 707
	III Handwerke für den gewerblichen Bedarf	51	563	307	202	11	16 247	28 858
	darunter:							
B1 04	Behälter- und Apparatebauer	1	.	.	.	.	.	.
B1 14	Modellbauer	1	.	.	.	.	.	.
B1 33	Gebäudereiniger	44	496	256	194	11	10 193	20 550
B1 39	Buchbinder	-	-	-	-	-	-	-
B1 40	Drucker	1	.	.	.	.	.	.
B1 53	Schilder- und Lichtreklamehersteller	3	21	12	5	7	.	.
	V Lebensmittelgewerbe	1	.	.	.	.	.	.
	VII Handwerke für den privaten Bedarf	42	117	55	19	3	5 260	44 957
	darunter:							
B1 05	Uhrmacher	5	16	10	1	3	1 314	82 125
B1 11	Gold- und Silberschmiede	5	9	4	-	2	380	42 222
B1 19	Maßschneider	1	.	.	.	.	.	.
B1 25	Schuhmacher	7	10	1	2	1	505	50 500
B1 26	Sattler und Feintäschner	3	5	2	-	2	.	.
B1 31	Textilreiniger	3	16	9	4	5	430	26 875
B1 38	Fotografen	10	38	21	7	4	1 269	33 395

## Handwerkszählung 2011

3.6 Zulassungsfreie Handwerksunternehmen, tätige Personen und Umsatz<sup>\*)</sup> nach Kreisen, Gewerbegruppen und ausgewählten Gewerbebezügen

Nr. der Klassifi- kation <sup>1)</sup>	Kreis ----- Gewerbegruppe ----- Gewerbe­zweig	Zulassungs- freie Handwerks- unter- nehmen <sup>*)</sup>	Tätige Personen am 31.12.2011				Umsatz <sup>3)</sup> 2011	
			ins- gesamt <sup>2)</sup>	darunter		je Unter- nehmen	insgesamt	je tätige Person
				sozialver- sicherungs- pflichtig Be- schäftigte	geringfügig entlohnte Be- schäftigte			
			Anzahl				1 000 Euro	Euro
354	Lüchow-Dannenberg	31	211	166	13	7	17 029	80 706
	I Bauhauptgewerbe	-	-	-	-	-	-	-
B1 02	Betonstein- und Terrazzohersteller	-	-	-	-	-	-	-
	II Ausbaugewerbe	19	176	153	4	9	.	.
B1 01	Fliesen-, Platten- und Mosaikleger	8	.	.	.	.	499	.
B1 03	Estrichleger	-	-	-	-	-	-	-
B1 12	Parkettleger	2	.	.	.	.	.	.
B1 13	Rolladen- und Sonnenschutztechniker	-	-	-	-	-	-	-
B1 27	Raumausstatter	9	152	141	2	17	.	.
	III Handwerke für den gewerblichen Bedarf darunter:	2	.	.	.	.	.	.
B1 04	Behälter- und Apparatebauer	-	-	-	-	-	-	-
B1 14	Modellbauer	-	-	-	-	-	-	-
B1 33	Gebäudereiniger	-	-	-	-	-	-	-
B1 39	Buchbinder	-	-	-	-	-	-	-
B1 40	Drucker	1	.	.	.	.	.	.
B1 53	Schilder- und Lichtreklamehersteller	-	-	-	-	-	-	-
	V Lebensmittelgewerbe	1	.	.	.	.	.	.
	VII Handwerke für den privaten Bedarf darunter:	9	26	9	8	3	1 344	51 692
B1 05	Uhrmacher	1	.	.	.	.	.	.
B1 11	Gold- und Silberschmiede	2	.	.	.	.	.	.
B1 19	Maßschneider	1	.	.	.	.	.	.
B1 25	Schuhmacher	-	-	-	-	-	-	-
B1 26	Sattler und Feintäschner	-	-	-	-	-	-	-
B1 31	Textilreiniger	1	.	.	.	.	.	.
B1 38	Fotografen	2	.	.	.	.	.	.
355	Lüneburg	183	1 761	1 028	538	10	88 886	50 475
	I Bauhauptgewerbe	2	.	.	.	.	.	.
B1 02	Betonstein- und Terrazzohersteller	2	.	.	.	.	.	.
	II Ausbaugewerbe	91	261	143	22	3	18 620	71 341
B1 01	Fliesen-, Platten- und Mosaikleger	54	169	95	17	3	12 261	72 550
B1 03	Estrichleger	5	19	13	1	4	800	42 105
B1 12	Parkettleger	6	13	6	1	2	1 141	87 769
B1 13	Rolladen- und Sonnenschutztechniker	4	16	11	1	4	1 953	122 063
B1 27	Raumausstatter	22	44	18	2	2	2 465	56 023
	III Handwerke für den gewerblichen Bedarf darunter:	45	1 319	782	491	29	41 559	31 508
B1 04	Behälter- und Apparatebauer	2	.	.	.	.	.	.
B1 14	Modellbauer	-	-	-	-	-	-	-
B1 33	Gebäudereiniger	32	1 106	603	471	35	20 019	18 100
B1 39	Buchbinder	1	.	.	.	.	.	.
B1 40	Drucker	3	90	74	13	30	10 563	117 367
B1 53	Schilder- und Lichtreklamehersteller	6	.	.	.	.	.	.
	V Lebensmittelgewerbe	4	.	.	.	.	19 595	.
	VII Handwerke für den privaten Bedarf darunter:	41	107	50	11	3	.	.
B1 05	Uhrmacher	5	26	18	3	5	2 061	79 269
B1 11	Gold- und Silberschmiede	8	29	14	4	4	3 306	114 000
B1 19	Maßschneider	5	10	4	1	2	382	38 200
B1 25	Schuhmacher	3	7	2	1	2	238	34 000
B1 26	Sattler und Feintäschner	3	3	-	-	1	220	73 333
B1 31	Textilreiniger	1	.	.	.	.	.	.
B1 38	Fotografen	13	25	10	1	2	1 431	57 240



# Handwerkszählung 2011

3.6 Zulassungsfreie Handwerksunternehmen, tätige Personen und Umsatz<sup>\*)</sup> nach Kreisen, Gewerbegruppen und ausgewählten Gewerbebezügen

Nr. der Klassifi- kation <sup>1)</sup>	Kreis ----- Gewerbegruppe ----- Gewerbe­zweig	Zulassungs- freie Handwerks- unter- nehmen <sup>*)</sup>	Tätige Personen am 31.12.2011				Umsatz <sup>3)</sup> 2011	
			ins- gesamt <sup>2)</sup>	darunter		je Unter- nehmen	insgesamt	je tätige Person
				sozialver- sicherungs- pflichtig Be- schäftigte	geringfügig entlohnte Be- schäftigte			
356	Osterholz	96	398	186	113	4	21 860	54 925
	I Bauhauptgewerbe	1	.	.	.	.	.	.
B1 02	Betonstein- und Terrazzohersteller	1	.	.	.	.	.	.
	II Ausbaugewerbe	51	159	92	14	3	14 359	90 308
B1 01	Fliesen-, Platten- und Mosaikleger	30	81	41	9	3	4 478	55 284
B1 03	Estrichleger	3	6	2	1	2	166	27 667
B1 12	Parkettleger	6	18	10	2	3	.	.
B1 13	Rolladen- und Sonnenschutztechniker	3	32	26	2	11	.	.
B1 27	Raumausstatter	9	22	13	-	2	1 407	63 955
	III Handwerke für den gewerblichen Bedarf darunter:	19	147	51	76	8	.	.
B1 04	Behälter- und Apparatebauer	-	-	-	-	-	-	-
B1 14	Modellbauer	1	.	.	.	.	.	.
B1 33	Gebäudereiniger	16	137	46	75	9	2 692	19 650
B1 39	Buchbinder	-	-	-	-	-	-	-
B1 40	Drucker	-	-	-	-	-	-	-
B1 53	Schilder- und Lichtreklamehersteller	2	.	.	.	.	.	.
	V Lebensmittelgewerbe	1	.	.	.	.	.	.
	VII Handwerke für den privaten Bedarf darunter:	24	.	.	.	.	4 112	.
B1 05	Uhrmacher	7	21	6	8	3	1 323	63 000
B1 11	Gold- und Silberschmiede	2	.	.	.	.	.	.
B1 19	Maßschneider	2	.	.	.	.	.	.
B1 25	Schuhmacher	2	.	.	.	.	.	.
B1 26	Sattler und Feintäschner	2	.	.	.	.	.	.
B1 31	Textilreiniger	3	.	.	.	.	.	.
B1 38	Fotografen	3	15	9	3	5	747	49 800
357	Rotenburg (Wümme)	136	639	385	111	5	49 564	77 565
	I Bauhauptgewerbe	1	.	.	.	.	.	.
B1 02	Betonstein- und Terrazzohersteller	1	.	.	.	.	.	.
	II Ausbaugewerbe	75	336	226	31	4	30 238	89 994
B1 01	Fliesen-, Platten- und Mosaikleger	35	184	133	13	5	16 534	89 859
B1 03	Estrichleger	8	64	47	9	8	7 532	117 688
B1 12	Parkettleger	6	28	18	4	5	( 1 670)	( 59 643)
B1 13	Rolladen- und Sonnenschutztechniker	3	14	7	3	5	1 394	99 571
B1 27	Raumausstatter	23	46	21	2	2	3 108	67 565
	III Handwerke für den gewerblichen Bedarf darunter:	29	178	92	55	6	.	.
B1 04	Behälter- und Apparatebauer	-	-	-	-	-	-	-
B1 14	Modellbauer	-	-	-	-	-	-	-
B1 33	Gebäudereiniger	18	98	38	41	5	.	.
B1 39	Buchbinder	-	-	-	-	-	-	-
B1 40	Drucker	-	-	-	-	-	-	-
B1 53	Schilder- und Lichtreklamehersteller	11	80	54	14	7	5 538	69 225
	V Lebensmittelgewerbe	1	.	.	.	.	.	.
	VII Handwerke für den privaten Bedarf darunter:	30	.	.	.	.	6 714	.
B1 05	Uhrmacher	1	.	.	.	.	.	.
B1 11	Gold- und Silberschmiede	2	.	.	.	.	.	.
B1 19	Maßschneider	4	21	14	3	5	/	/
B1 25	Schuhmacher	3	23	14	6	8	1 867	81 174
B1 26	Sattler und Feintäschner	1	.	.	.	.	.	.
B1 31	Textilreiniger	1	.	.	.	.	.	.
B1 38	Fotografen	10	25	11	3	3	1 142	45 680

# Handwerkszählung 2011

3.6 Zulassungsfreie Handwerksunternehmen, tätige Personen und Umsatz<sup>\*)</sup> nach Kreisen, Gewerbegruppen und ausgewählten Gewerbebezügen

Nr. der Klassifi- kation <sup>1)</sup>	Kreis ----- Gewerbegruppe ----- Gewerbe­zweig	Zulassungs- freie Handwerks- unter- nehmen <sup>*)</sup>	Tätige Personen am 31.12.2011				Umsatz <sup>3)</sup> 2011	
			ins- gesamt <sup>2)</sup>	darunter		je Unter- nehmen	insgesamt	je tätige Person
				sozialver- sicherungs- pflichtig Be- schäftigte	geringfügig entlohnte Be- schäftigte			
Anzahl							1 000 Euro	Euro
358	Heidekreis	123	3 290	1 990	1 174	27	126 546	38 464
	I Bauhauptgewerbe	-	-	-	-	-	-	-
B1 02	Betonstein- und Terrazzohersteller	-	-	-	-	-	-	-
	II Ausbaugewerbe	78	391	257	54	5	27 909	71 379
B1 01	Fliesen-, Platten- und Mosaikleger	42	.	.	.	.	5 507	.
B1 03	Estrichleger	7	50	33	10	7	3 870	77 400
B1 12	Parkettleger	2	.	.	.	.	.	.
B1 13	Rolladen- und Sonnenschutztechniker	3	22	18	1	7	.	.
B1 27	Raumausstatter	24	201	146	31	8	16 261	80 900
	III Handwerke für den gewerblichen Bedarf darunter:	19	2 793	1 672	1 102	147	93 134	33 346
B1 04	Behälter- und Apparatebauer	-	-	-	-	-	-	-
B1 14	Modellbauer	-	-	-	-	-	-	-
B1 33	Gebäudereiniger	17	.	.	.	.	.	.
B1 39	Buchbinder	-	-	-	-	-	-	-
B1 40	Drucker	-	-	-	-	-	-	-
B1 53	Schilder- und Lichtreklamehersteller	-	-	-	-	-	-	-
	V Lebensmittelgewerbe	-	-	-	-	-	-	-
	VII Handwerke für den privaten Bedarf darunter:	26	106	61	18	4	5 503	51 915
B1 05	Uhrmacher	3	10	7	-	3	896	89 600
B1 11	Gold- und Silberschmiede	1	.	.	.	.	.	.
B1 19	Maßschneider	3	9	4	2	3	127	14 111
B1 25	Schuhmacher	2	.	.	.	.	.	.
B1 26	Sattler und Feintäschner	2	.	.	.	.	.	.
B1 31	Textilreiniger	2	.	.	.	.	.	.
B1 38	Fotografen	8	17	8	1	2	678	39 882
359	Stade	158	1 213	742	302	8	/	/
	I Bauhauptgewerbe	3	.	.	.	.	.	.
B1 02	Betonstein- und Terrazzohersteller	3	.	.	.	.	.	.
	II Ausbaugewerbe	80	358	233	40	4	25 126	70 184
B1 01	Fliesen-, Platten- und Mosaikleger	42	141	84	12	3	9 923	70 376
B1 03	Estrichleger	2	.	.	.	.	.	.
B1 12	Parkettleger	5	100	82	13	20	.	.
B1 13	Rolladen- und Sonnenschutztechniker	2	.	.	.	.	.	.
B1 27	Raumausstatter	29	100	56	13	3	5 918	59 180
	III Handwerke für den gewerblichen Bedarf darunter:	37	625	365	221	17	/	/
B1 04	Behälter- und Apparatebauer	1	.	.	.	.	.	.
B1 14	Modellbauer	-	-	-	-	-	-	-
B1 33	Gebäudereiniger	30	577	331	214	19	/	/
B1 39	Buchbinder	-	-	-	-	-	-	-
B1 40	Drucker	2	.	.	.	.	.	.
B1 53	Schilder- und Lichtreklamehersteller	4	.	.	.	.	.	.
	V Lebensmittelgewerbe	1	.	.	.	.	.	.
	VII Handwerke für den privaten Bedarf darunter:	37	211	132	39	6	.	.
B1 05	Uhrmacher	4	12	7	1	3	720	60 000
B1 11	Gold- und Silberschmiede	7	44	29	6	6	2 776	63 091
B1 19	Maßschneider	3	4	1	-	1	124	31 000
B1 25	Schuhmacher	6	43	25	12	7	2 572	59 814
B1 26	Sattler und Feintäschner	-	-	-	-	-	-	-
B1 31	Textilreiniger	3	45	32	10	15	1 212	26 933
B1 38	Fotografen	7	37	23	6	5	2 421	65 432

## Handwerkszählung 2011

3.6 Zulassungsfreie Handwerksunternehmen, tätige Personen und Umsatz<sup>\*)</sup> nach Kreisen, Gewerbegruppen und ausgewählten Gewerbebezügen

Nr. der Klassifi- kation <sup>1)</sup>	Kreis ----- Gewerbegruppe ----- Gewerbe­zweig	Zulassungs- freie Handwerks- unter- nehmen <sup>*)</sup>	Tätige Personen am 31.12.2011				Umsatz <sup>3)</sup> 2011	
			ins- gesamt <sup>2)</sup>	darunter		je Unter- nehmen	insgesamt	je tätige Person
				sozialver- sicherungs- pflichtig Be- schäftigte	geringfügig entlohnte Be- schäftigte			
Anzahl							1 000 Euro	Euro
360	Uelzen	70	500	356	73	7	38 235	76 470
	I Bauhauptgewerbe	-	-	-	-	-	-	-
B1 02	Betonstein- und Terrazzohersteller	-	-	-	-	-	-	-
	II Ausbaugewerbe	41	127	73	12	3	7 453	58 685
B1 01	Fliesen-, Platten- und Mosaikleger	31	98	60	6	3	5 935	60 561
B1 03	Estrichleger	1	.	.	.	.	.	.
B1 12	Parkettleger	3	12	9	-	4	662	55 167
B1 13	Rolladen- und Sonnenschutztechniker	-	-	-	-	-	-	-
B1 27	Raumausstatter	6	.	.	.	.	.	.
	III Handwerke für den gewerblichen Bedarf darunter:	10	94	40	44	9	.	.
B1 04	Behälter- und Apparatebauer	-	-	-	-	-	-	-
B1 14	Modellbauer	-	-	-	-	-	-	-
B1 33	Gebäudereiniger	9	.	.	.	.	1 463	.
B1 39	Buchbinder	-	-	-	-	-	-	-
B1 40	Drucker	-	-	-	-	-	-	-
B1 53	Schilder- und Lichtreklamehersteller	-	-	-	-	-	-	-
	V Lebensmittelgewerbe	1	.	.	.	.	.	.
	VII Handwerke für den privaten Bedarf darunter:	18	.	.	.	.	5 648	.
B1 05	Uhrmacher	3	10	5	2	3	586	58 600
B1 11	Gold- und Silberschmiede	2	.	.	.	.	.	.
B1 19	Maßschneider	1	.	.	.	.	.	.
B1 25	Schuhmacher	3	5	1	1	2	189	37 800
B1 26	Sattler und Feintäschner	-	-	-	-	-	-	-
B1 31	Textilreiniger	1	.	.	.	.	.	.
B1 38	Fotografen	6	12	6	-	2	468	39 000
361	Verden	112	802	404	280	7	30 376	37 875
	I Bauhauptgewerbe	1	.	.	.	.	.	.
B1 02	Betonstein- und Terrazzohersteller	1	.	.	.	.	.	.
	II Ausbaugewerbe	57	142	69	11	2	8 603	60 585
B1 01	Fliesen-, Platten- und Mosaikleger	25	52	22	2	2	3 153	60 635
B1 03	Estrichleger	-	-	-	-	-	-	-
B1 12	Parkettleger	4	4	-	-	1	272	68 000
B1 13	Rolladen- und Sonnenschutztechniker	7	13	5	1	2	826	63 538
B1 27	Raumausstatter	21	73	42	8	3	4 352	59 616
	III Handwerke für den gewerblichen Bedarf darunter:	29	510	265	215	18	11 267	22 092
B1 04	Behälter- und Apparatebauer	-	-	-	-	-	-	-
B1 14	Modellbauer	2	.	.	.	.	.	.
B1 33	Gebäudereiniger	24	491	255	211	20	10 486	21 356
B1 39	Buchbinder	-	-	-	-	-	-	-
B1 40	Drucker	-	-	-	-	-	-	-
B1 53	Schilder- und Lichtreklamehersteller	1	.	.	.	.	.	.
	V Lebensmittelgewerbe	4	.	.	.	.	4 894	.
	VII Handwerke für den privaten Bedarf darunter:	21	96	35	40	5	.	.
B1 05	Uhrmacher	-	-	-	-	-	-	-
B1 11	Gold- und Silberschmiede	5	26	14	7	5	2 252	86 615
B1 19	Maßschneider	3	4	1	-	1	124	31 000
B1 25	Schuhmacher	1	.	.	.	.	.	.
B1 26	Sattler und Feintäschner	1	.	.	.	.	.	.
B1 31	Textilreiniger	1	.	.	.	.	.	.
B1 38	Fotografen	7	18	10	1	3	516	28 667

# Handwerkszählung 2011

3.6 Zulassungsfreie Handwerksunternehmen, tätige Personen und Umsatz<sup>\*)</sup> nach Kreisen, Gewerbegruppen und ausgewählten Gewerbebezügen

Nr. der Klassifi- kation <sup>1)</sup>	Kreis ----- Gewerbegruppe ----- Gewerbezug	Zulassungs- freie Handwerks- unter- nehmen <sup>*)</sup>	Tätige Personen am 31.12.2011				Umsatz <sup>3)</sup> 2011	
			ins- gesamt <sup>2)</sup>	darunter		je Unter- nehmen	insgesamt	je tätige Person
				sozialver- sicherungs- pflichtig Be- schäftigte	geringfügig entlohnte Be- schäftigte			
401	Delmenhorst, Stadt	86	734	311	335	9	20 776	28 305
	I Bauhauptgewerbe	1	.	.	.	.	.	.
B1 02	Betonstein- und Terrazzohersteller	1	.	.	.	.	.	.
	II Ausbaugewerbe	50	140	62	27	3	7 914	56 529
B1 01	Fliesen-, Platten- und Mosaikleger	24	43	13	6	2	2 063	47 977
B1 03	Estrichleger	1	.	.	.	.	.	.
B1 12	Parkettleger	-	-	-	-	-	-	-
B1 13	Rolladen- und Sonnenschutztechniker	5	.	.	.	.	2 549	.
B1 27	Raumausstatter	20	53	15	18	3	.	.
	III Handwerke für den gewerblichen Bedarf	24	546	225	296	23	9 484	17 370
	darunter:							
B1 04	Behälter- und Apparatebauer	-	-	-	-	-	-	-
B1 14	Modellbauer	-	-	-	-	-	-	-
B1 33	Gebäudereiniger	20	533	218	295	27	8 803	16 516
B1 39	Buchbinder	-	-	-	-	-	-	-
B1 40	Drucker	1	.	.	.	.	.	.
B1 53	Schilder- und Lichtreklamehersteller	2	.	.	.	.	.	.
	V Lebensmittelgewerbe	-	-	-	-	-	-	-
	VII Handwerke für den privaten Bedarf	11	.	.	.	.	.	.
	darunter:							
B1 05	Uhrmacher	1	.	.	.	.	.	.
B1 11	Gold- und Silberschmiede	2	.	.	.	.	.	.
B1 19	Maßschneider	1	.	.	.	.	.	.
B1 25	Schuhmacher	2	.	.	.	.	.	.
B1 26	Sattler und Feintäschner	-	-	-	-	-	-	-
B1 31	Textilreiniger	3	9	-	6	3	277	30 778
B1 38	Fotografen	2	.	.	.	.	.	.
402	Emden, Stadt	33	416	190	193	13	33 875	81 430
	I Bauhauptgewerbe	-	-	-	-	-	-	-
B1 02	Betonstein- und Terrazzohersteller	-	-	-	-	-	-	-
	II Ausbaugewerbe	20	79	44	15	4	5 066	64 127
B1 01	Fliesen-, Platten- und Mosaikleger	8	42	26	8	5	3 568	84 952
B1 03	Estrichleger	-	-	-	-	-	-	-
B1 12	Parkettleger	1	.	.	.	.	.	.
B1 13	Rolladen- und Sonnenschutztechniker	1	.	.	.	.	.	.
B1 27	Raumausstatter	10	.	.	.	.	.	.
	III Handwerke für den gewerblichen Bedarf	4	.	.	.	.	.	.
	darunter:							
B1 04	Behälter- und Apparatebauer	-	-	-	-	-	-	-
B1 14	Modellbauer	-	-	-	-	-	-	-
B1 33	Gebäudereiniger	4	.	.	.	.	.	.
B1 39	Buchbinder	-	-	-	-	-	-	-
B1 40	Drucker	-	-	-	-	-	-	-
B1 53	Schilder- und Lichtreklamehersteller	-	-	-	-	-	-	-
	V Lebensmittelgewerbe	-	-	-	-	-	-	-
	VII Handwerke für den privaten Bedarf	9	.	.	.	.	.	.
	darunter:							
B1 05	Uhrmacher	-	-	-	-	-	-	-
B1 11	Gold- und Silberschmiede	2	.	.	.	.	.	.
B1 19	Maßschneider	-	-	-	-	-	-	-
B1 25	Schuhmacher	2	.	.	.	.	.	.
B1 26	Sattler und Feintäschner	-	-	-	-	-	-	-
B1 31	Textilreiniger	-	-	-	-	-	-	-
B1 38	Fotografen	3	10	5	2	3	454	45 400

# Handwerkszählung 2011

3.6 Zulassungsfreie Handwerksunternehmen, tätige Personen und Umsatz<sup>\*)</sup> nach Kreisen, Gewerbegruppen und ausgewählten Gewerbebezügen

Nr. der Klassifi- kation <sup>1)</sup>	Kreis ----- Gewerbegruppe ----- Gewerbe- zweig	Zulassungs- freie Handwerks- unter- nehmen *)	Tätige Personen am 31.12.2011				Umsatz <sup>3)</sup> 2011	
			ins- gesamt <sup>2)</sup>	darunter		je Unter- nehmen	insgesamt	je tätige Person
				sozialver- sicherungs- pflichtig Be- schäftigte	geringfügig entlohnte Be- schäftigte			
		Anzahl						
403	Oldenburg, Stadt	171	2 313	1 375	761	14	71 921	31 094
	I Bauhauptgewerbe	-	-	-	-	-	-	-
B1 02	Betonstein- und Terrazzohersteller	-	-	-	-	-	-	-
	II Ausbaugewerbe	73	202	111	16	3	( 17 777)	( 88 005)
B1 01	Fliesen-, Platten- und Mosaikleger	27	64	28	8	2	3 746	58 531
B1 03	Estrichleger	2	.	.	.	.	.	.
B1 12	Parkettleger	8	38	28	2	5	3 142	82 684
B1 13	Rolladen- und Sonnenschutztechniker	8	.	.	.	.	.	.
B1 27	Raumausstatter	28	70	38	3	3	3 120	44 571
	III Handwerke für den gewerblichen Bedarf	46	1 796	1 041	708	39	38 315	21 334
	darunter:							
B1 04	Behälter- und Apparatebauer	-	-	-	-	-	-	-
B1 14	Modellbauer	1	.	.	.	.	.	.
B1 33	Gebäudereiniger	33	1 580	892	654	48	23 336	14 770
B1 39	Buchbinder	2	.	.	.	.	.	.
B1 40	Drucker	1	.	.	.	.	.	.
B1 53	Schilder- und Lichtreklamehersteller	2	.	.	.	.	.	.
	V Lebensmittelgewerbe	1	.	.	.	.	.	.
	VII Handwerke für den privaten Bedarf	51	.	.	.	.	.	.
	darunter:							
B1 05	Uhrmacher	7	22	8	7	3	1 394	63 364
B1 11	Gold- und Silberschmiede	6	22	10	4	4	1 207	54 864
B1 19	Maßschneider	1	.	.	.	.	.	.
B1 25	Schuhmacher	7	15	8	-	2	572	38 133
B1 26	Sattler und Feintäschner	2	.	.	.	.	.	.
B1 31	Textilreiniger	4	99	82	13	25	/	/
B1 38	Fotografen	14	41	25	2	3	3 415	83 293
404	Osnabrück, Stadt	172	4 794	2 906	1 711	28	175 870	36 685
	I Bauhauptgewerbe	1	.	.	.	.	.	.
B1 02	Betonstein- und Terrazzohersteller	1	.	.	.	.	.	.
	II Ausbaugewerbe	84	500	348	66	6	60 142	120 284
B1 01	Fliesen-, Platten- und Mosaikleger	33	309	236	40	9	41 799	135 272
B1 03	Estrichleger	3	40	33	3	13	.	.
B1 12	Parkettleger	11	.	.	.	.	.	.
B1 13	Rolladen- und Sonnenschutztechniker	2	.	.	.	.	.	.
B1 27	Raumausstatter	35	119	63	20	3	6 286	52 824
	III Handwerke für den gewerblichen Bedarf	33	3 753	2 220	1 499	114	69 018	18 390
	darunter:							
B1 04	Behälter- und Apparatebauer	3	.	.	.	.	316	.
B1 14	Modellbauer	2	.	.	.	.	.	.
B1 33	Gebäudereiniger	20	3 562	2 054	1 487	178	47 677	13 385
B1 39	Buchbinder	1	.	.	.	.	.	.
B1 40	Drucker	-	-	-	-	-	-	-
B1 53	Schilder- und Lichtreklamehersteller	2	.	.	.	.	.	.
	V Lebensmittelgewerbe	-	-	-	-	-	-	-
	VII Handwerke für den privaten Bedarf	54	.	.	.	.	.	.
	darunter:							
B1 05	Uhrmacher	9	92	51	31	10	/	/
B1 11	Gold- und Silberschmiede	8	17	6	3	2	.	.
B1 19	Maßschneider	5	24	9	10	5	467	19 458
B1 25	Schuhmacher	5	.	.	.	.	.	.
B1 26	Sattler und Feintäschner	7	28	16	5	4	/	/
B1 31	Textilreiniger	3	.	.	.	.	.	.
B1 38	Fotografen	6	95	68	21	16	.	.

# Handwerkszählung 2011

3.6 Zulassungsfreie Handwerksunternehmen, tätige Personen und Umsatz<sup>\*)</sup> nach Kreisen, Gewerbegruppen und ausgewählten Gewerbebezügen

Nr. der Klassifi- kation <sup>1)</sup>	Kreis ----- Gewerbegruppe ----- Gewerbe­zweig	Zulassungs- freie Handwerks- unter- nehmen <sup>*)</sup>	Tätige Personen am 31.12.2011				Umsatz <sup>3)</sup> 2011	
			ins- gesamt <sup>2)</sup>	darunter		je Unter- nehmen	insgesamt	je tätige Person
				sozialver- sicherungs- pflichtig Be- schäftigte	geringfügig entlohnte Be- schäftigte			
		Anzahl						
405	Wilhelmshaven, Stadt	71	471	273	124	7	27 238	57 830
	I Bauhauptgewerbe	-	-	-	-	-	-	-
B1 02	Betonstein- und Terrazzohersteller	-	-	-	-	-	-	-
	II Ausbaugewerbe	34	80	33	12	2	5 870	73 375
B1 01	Fliesen-, Platten- und Mosaikleger	18	45	22	5	3	( 3 694)	( 82 089)
B1 03	Estrichleger	1	.	.	.	.	.	.
B1 12	Parkettleger	1	.	.	.	.	.	.
B1 13	Rolladen- und Sonnenschutztechniker	4	.	.	.	.	1 178	.
B1 27	Raumausstatter	10	17	4	2	2	.	.
	III Handwerke für den gewerblichen Bedarf darunter:	19	296	178	99	16	8 041	27 166
B1 04	Behälter- und Apparatebauer	2	.	.	.	.	.	.
B1 14	Modellbauer	-	-	-	-	-	-	-
B1 33	Gebäudereiniger	11	266	156	99	24	6 140	23 083
B1 39	Buchbinder	-	-	-	-	-	-	-
B1 40	Drucker	1	.	.	.	.	.	.
B1 53	Schilder- und Lichtreklamehersteller	3	24	21	-	8	/	/
	V Lebensmittelgewerbe	-	-	-	-	-	-	-
	VII Handwerke für den privaten Bedarf darunter:	18	95	62	13	5	13 327	140 284
B1 05	Uhrmacher	1	.	.	.	.	.	.
B1 11	Gold- und Silberschmiede	4	17	8	5	4	2 403	141 353
B1 19	Maßschneider	1	.	.	.	.	.	.
B1 25	Schuhmacher	-	-	-	-	-	-	-
B1 26	Sattler und Feintäschner	-	-	-	-	-	-	-
B1 31	Textilreiniger	-	-	-	-	-	-	-
B1 38	Fotografen	6	17	7	3	3	.	.
451	Ammerland	135	627	319	165	5	46 707	74 493
	I Bauhauptgewerbe	1	.	.	.	.	.	.
B1 02	Betonstein- und Terrazzohersteller	1	.	.	.	.	.	.
	II Ausbaugewerbe	82	249	138	27	3	22 604	90 779
B1 01	Fliesen-, Platten- und Mosaikleger	45	117	63	7	3	9 001	76 932
B1 03	Estrichleger	2	.	.	.	.	.	.
B1 12	Parkettleger	11	47	30	6	4	7 790	165 745
B1 13	Rolladen- und Sonnenschutztechniker	4	.	.	.	.	.	.
B1 27	Raumausstatter	20	62	29	13	3	3 384	54 581
	III Handwerke für den gewerblichen Bedarf darunter:	28	245	90	122	9	6 590	26 898
B1 04	Behälter- und Apparatebauer	2	.	.	.	.	.	.
B1 14	Modellbauer	1	.	.	.	.	.	.
B1 33	Gebäudereiniger	17	200	68	112	12	3 006	15 030
B1 39	Buchbinder	-	-	-	-	-	-	-
B1 40	Drucker	1	.	.	.	.	.	.
B1 53	Schilder- und Lichtreklamehersteller	4	18	12	2	5	1 982	110 111
	V Lebensmittelgewerbe	-	-	-	-	-	-	-
	VII Handwerke für den privaten Bedarf darunter:	24	.	.	.	.	.	.
B1 05	Uhrmacher	6	26	18	2	4	( 1 303)	( 50 115)
B1 11	Gold- und Silberschmiede	2	.	.	.	.	.	.
B1 19	Maßschneider	1	.	.	.	.	.	.
B1 25	Schuhmacher	1	.	.	.	.	.	.
B1 26	Sattler und Feintäschner	1	.	.	.	.	.	.
B1 31	Textilreiniger	2	.	.	.	.	.	.
B1 38	Fotografen	6	31	18	7	5	1 596	51 484

# Handwerkszählung 2011

3.6 Zulassungsfreie Handwerksunternehmen, tätige Personen und Umsatz<sup>\*)</sup> nach Kreisen, Gewerbegruppen und ausgewählten Gewerbebezügen

Nr. der Klassifi- kation <sup>1)</sup>	Kreis ----- Gewerbegruppe ----- Gewerbe­zweig	Zulassungs- freie Handwerks- unter- nehmen *)	Tätige Personen am 31.12.2011				Umsatz <sup>3)</sup> 2011	
			ins- gesamt <sup>2)</sup>	darunter		je Unter- nehmen	insgesamt	je tätige Person
				sozialver- sicherungs- pflichtig Be- schäftigte	geringfügig entlohnte Be- schäftigte			
	Anzahl							1 000 Euro
452	Aurich	192	1 861	850	811	10	70 811	38 050
	I Bauhauptgewerbe	-	-	-	-	-	-	-
B1 02	Betonstein- und Terrazzohersteller	-	-	-	-	-	-	-
	II Ausbaugewerbe	125	367	189	48	3	22 074	60 147
B1 01	Fliesen-, Platten- und Mosaikleger	77	197	99	17	3	12 058	61 208
B1 03	Estrichleger	2	.	.	.	.	.	.
B1 12	Parkettleger	4	.	.	.	.	.	.
B1 13	Rolladen- und Sonnenschutztechniker	5	15	8	2	3	1 474	98 267
B1 27	Raumausstatter	37	142	76	28	4	7 952	56 000
	III Handwerke für den gewerblichen Bedarf	30	1 320	570	718	44	39 325	29 792
	darunter:							
B1 04	Behälter- und Apparatebauer	3	.	.	.	.	302	.
B1 14	Modellbauer	1	.	.	.	.	.	.
B1 33	Gebäudereiniger	21	1 125	388	715	54	.	.
B1 39	Buchbinder	1	.	.	.	.	.	.
B1 40	Drucker	-	-	-	-	-	-	-
B1 53	Schilder- und Lichtreklamehersteller	3	8	3	2	3	416	52 000
	V Lebensmittelgewerbe	-	-	-	-	-	-	-
	VII Handwerke für den privaten Bedarf	37	174	91	45	5	9 412	54 092
	darunter:							
B1 05	Uhrmacher	5	38	26	7	8	4 406	115 947
B1 11	Gold- und Silberschmiede	3	8	3	2	3	603	75 375
B1 19	Maßschneider	4	.	.	.	.	.	.
B1 25	Schuhmacher	-	-	-	-	-	-	-
B1 26	Sattler und Feintäschner	2	.	.	.	.	.	.
B1 31	Textilreiniger	5	70	42	23	14	/	/
B1 38	Fotografen	9	25	13	3	3	980	39 200
453	Cloppenburg	207	862	461	190	4	59 679	69 233
	I Bauhauptgewerbe	2	.	.	.	.	.	.
B1 02	Betonstein- und Terrazzohersteller	2	.	.	.	.	.	.
	II Ausbaugewerbe	150	464	241	70	3	45 903	98 929
B1 01	Fliesen-, Platten- und Mosaikleger	76	239	141	21	3	17 981	75 234
B1 03	Estrichleger	8	28	15	5	4	1 473	52 607
B1 12	Parkettleger	5	16	8	3	3	785	49 063
B1 13	Rolladen- und Sonnenschutztechniker	6	33	17	9	6	16 778	508 424
B1 27	Raumausstatter	55	148	60	32	3	8 886	60 041
	III Handwerke für den gewerblichen Bedarf	30	284	168	85	9	8 633	30 398
	darunter:							
B1 04	Behälter- und Apparatebauer	7	25	17	1	4	1 390	55 600
B1 14	Modellbauer	-	-	-	-	-	-	-
B1 33	Gebäudereiniger	18	240	144	78	13	5 925	24 688
B1 39	Buchbinder	1	.	.	.	.	.	.
B1 40	Drucker	2	.	.	.	.	.	.
B1 53	Schilder- und Lichtreklamehersteller	1	.	.	.	.	.	.
	V Lebensmittelgewerbe	-	-	-	-	-	-	-
	VII Handwerke für den privaten Bedarf	25	.	.	.	.	.	.
	darunter:							
B1 05	Uhrmacher	2	.	.	.	.	.	.
B1 11	Gold- und Silberschmiede	3	19	9	7	6	/	/
B1 19	Maßschneider	2	.	.	.	.	.	.
B1 25	Schuhmacher	5	17	5	7	3	/	/
B1 26	Sattler und Feintäschner	-	-	-	-	-	-	-
B1 31	Textilreiniger	3	42	25	14	14	.	.
B1 38	Fotografen	7	15	8	-	2	704	46 933

# Handwerkszählung 2011

3.6 Zulassungsfreie Handwerksunternehmen, tätige Personen und Umsatz<sup>\*)</sup> nach Kreisen, Gewerbegruppen und ausgewählten Gewerbebezügen

Nr. der Klassifi- kation <sup>1)</sup>	Kreis ----- Gewerbegruppe ----- Gewerbe­zweig	Zulassungs- freie Handwerks- unter- nehmen *)	Tätige Personen am 31.12.2011				Umsatz <sup>3)</sup> 2011	
			ins- gesamt <sup>2)</sup>	darunter		je Unter- nehmen	insgesamt	je tätige Person
				sozialver- sicherungs- pflichtig Be- schäftigte	geringfügig entlohnte Be- schäftigte			
	Anzahl							1 000 Euro
454	Emsland	358	1 908	995	544	5	125 354	65 699
	I Bauhauptgewerbe	2	.	.	.	.	.	.
B1 02	Betonstein- und Terrazzohersteller	2	.	.	.	.	.	.
	II Ausbaugewerbe	246	977	589	136	4	92 431	94 607
B1 01	Fliesen-, Platten- und Mosaikleger	116	493	325	48	4	59 213	120 108
B1 03	Estrichleger	15	101	75	10	7	7 895	78 168
B1 12	Parkettleger	14	49	26	9	4	6 296	128 490
B1 13	Rolladen- und Sonnenschutztechniker	15	71	47	9	5	6 073	85 535
B1 27	Raumausstatter	86	263	116	60	3	12 954	49 255
	III Handwerke für den gewerblichen Bedarf	60	667	292	312	11	17 018	25 514
	darunter:							
B1 04	Behälter- und Apparatebauer	1	.	.	.	.	.	.
B1 14	Modellbauer	-	-	-	-	-	-	-
B1 33	Gebäudereiniger	39	579	241	297	15	10 520	18 169
B1 39	Buchbinder	-	-	-	-	-	-	-
B1 40	Drucker	8	.	.	.	.	.	.
B1 53	Schilder- und Lichtreklamehersteller	6	.	.	.	.	.	.
	V Lebensmittelgewerbe	-	-	-	-	-	-	-
	VII Handwerke für den privaten Bedarf	50	.	.	.	.	.	.
	darunter:							
B1 05	Uhrmacher	13	63	31	19	5	3 912	62 095
B1 11	Gold- und Silberschmiede	7	.	.	.	.	1 775	.
B1 19	Maßschneider	8	.	.	.	.	.	.
B1 25	Schuhmacher	-	-	-	-	-	-	-
B1 26	Sattler und Feintäschner	1	.	.	.	.	.	.
B1 31	Textilreiniger	3	87	34	50	29	/	/
B1 38	Fotografen	14	60	32	12	4	6 819	113 650
455	Friesland	106	546	294	145	5	26 439	48 423
	I Bauhauptgewerbe	-	-	-	-	-	-	-
B1 02	Betonstein- und Terrazzohersteller	-	-	-	-	-	-	-
	II Ausbaugewerbe	47	120	55	17	3	8 053	67 108
B1 01	Fliesen-, Platten- und Mosaikleger	25	57	21	10	2	2 951	51 772
B1 03	Estrichleger	1	.	.	.	.	.	.
B1 12	Parkettleger	1	.	.	.	.	.	.
B1 13	Rolladen- und Sonnenschutztechniker	2	.	.	.	.	.	.
B1 27	Raumausstatter	18	44	19	7	2	3 668	83 364
	III Handwerke für den gewerblichen Bedarf	26	286	176	84	11	13 067	45 689
	darunter:							
B1 04	Behälter- und Apparatebauer	-	-	-	-	-	-	-
B1 14	Modellbauer	2	.	.	.	.	.	.
B1 33	Gebäudereiniger	18	188	97	73	10	5 531	29 420
B1 39	Buchbinder	1	.	.	.	.	.	.
B1 40	Drucker	2	.	.	.	.	.	.
B1 53	Schilder- und Lichtreklamehersteller	2	.	.	.	.	.	.
	V Lebensmittelgewerbe	3	25	10	12	8	997	39 880
	VII Handwerke für den privaten Bedarf	30	115	53	32	4	4 322	37 583
	darunter:							
B1 05	Uhrmacher	5	26	14	7	5	1 517	58 346
B1 11	Gold- und Silberschmiede	4	9	4	1	2	619	68 778
B1 19	Maßschneider	3	9	4	2	3	.	.
B1 25	Schuhmacher	-	-	-	-	-	-	-
B1 26	Sattler und Feintäschner	-	-	-	-	-	-	-
B1 31	Textilreiniger	4	44	22	18	11	1 011	22 977
B1 38	Fotografen	8	.	.	.	.	380	.



# Handwerkszählung 2011

3.6 Zulassungsfreie Handwerksunternehmen, tätige Personen und Umsatz<sup>\*)</sup> nach Kreisen, Gewerbegruppen und ausgewählten Gewerbebezügen

Nr. der Klassifi- kation <sup>1)</sup>	Kreis ----- Gewerbegruppe ----- Gewerbe­zweig	Zulassungs- freie Handwerks- unter- nehmen *)	Tätige Personen am 31.12.2011				Umsatz <sup>3)</sup> 2011	
			ins- gesamt <sup>2)</sup>	darunter		je Unter- nehmen	insgesamt	je tätige Person
				sozialver- sicherungs- pflichtig Be- schäftigte	geringfügig entlohnte Be- schäftigte			
	Anzahl							1 000 Euro
456	Grafschaft Bentheim	138	1 322	605	571	10	47 524	35 949
	I Bauhauptgewerbe	-	-	-	-	-	-	-
B1 02	Betonstein- und Terrazzohersteller	-	-	-	-	-	-	-
	II Ausbaugewerbe	73	269	157	33	4	22 405	83 290
B1 01	Fliesen-, Platten- und Mosaikleger	38	151	100	10	4	13 375	88 576
B1 03	Estrichleger	4	29	20	5	7	.	.
B1 12	Parkettleger	4	.	.	.	.	.	.
B1 13	Rolladen- und Sonnenschutztechniker	1	.	.	.	.	.	.
B1 27	Raumausstatter	26	70	28	14	3	4 779	68 271
	III Handwerke für den gewerblichen Bedarf	32	852	367	453	27	15 798	18 542
	darunter:							
B1 04	Behälter- und Apparatebauer	-	-	-	-	-	-	-
B1 14	Modellbauer	-	-	-	-	-	-	-
B1 33	Gebäudereiniger	24	764	294	446	32	9 453	12 373
B1 39	Buchbinder	-	-	-	-	-	-	-
B1 40	Drucker	-	-	-	-	-	-	-
B1 53	Schilder- und Lichtreklamehersteller	8	88	73	7	11	6 345	72 102
	V Lebensmittelgewerbe	1	.	.	.	.	.	.
	VII Handwerke für den privaten Bedarf	32	.	.	.	.	.	.
	darunter:							
B1 05	Uhrmacher	5	62	41	15	12	4 718	76 097
B1 11	Gold- und Silberschmiede	2	.	.	.	.	.	.
B1 19	Maßschneider	3	10	2	5	3	.	.
B1 25	Schuhmacher	2	.	.	.	.	.	.
B1 26	Sattler und Feintäschner	3	.	.	.	.	.	.
B1 31	Textilreiniger	3	.	.	.	.	.	.
B1 38	Fotografen	11	32	12	9	3	.	.
457	Leer	169	606	324	108	4	45 350	74 835
	I Bauhauptgewerbe	3	.	.	.	.	.	.
B1 02	Betonstein- und Terrazzohersteller	3	.	.	.	.	.	.
	II Ausbaugewerbe	99	260	120	40	3	15 860	61 000
B1 01	Fliesen-, Platten- und Mosaikleger	44	90	37	9	2	4 354	48 378
B1 03	Estrichleger	5	.	.	.	.	.	.
B1 12	Parkettleger	7	17	6	4	2	1 604	94 353
B1 13	Rolladen- und Sonnenschutztechniker	2	.	.	.	.	.	.
B1 27	Raumausstatter	41	132	66	24	3	8 891	67 356
	III Handwerke für den gewerblichen Bedarf	30	153	103	19	5	15 739	102 869
	darunter:							
B1 04	Behälter- und Apparatebauer	2	.	.	.	.	.	.
B1 14	Modellbauer	-	-	-	-	-	-	-
B1 33	Gebäudereiniger	19	.	.	.	.	1 937	.
B1 39	Buchbinder	-	-	-	-	-	-	-
B1 40	Drucker	1	.	.	.	.	.	.
B1 53	Schilder- und Lichtreklamehersteller	6	24	12	6	4	1 400	58 333
	V Lebensmittelgewerbe	1	.	.	.	.	.	.
	VII Handwerke für den privaten Bedarf	36	.	.	.	.	.	.
	darunter:							
B1 05	Uhrmacher	3	.	.	.	.	.	.
B1 11	Gold- und Silberschmiede	6	15	5	3	3	869	57 933
B1 19	Maßschneider	2	.	.	.	.	.	.
B1 25	Schuhmacher	4	6	-	1	2	320	53 333
B1 26	Sattler und Feintäschner	-	-	-	-	-	-	-
B1 31	Textilreiniger	4	.	.	.	.	.	.
B1 38	Fotografen	7	15	6	2	2	725	48 333

## Handwerkszählung 2011

3.6 Zulassungsfreie Handwerksunternehmen, tätige Personen und Umsatz<sup>\*)</sup> nach Kreisen, Gewerbegruppen und ausgewählten Gewerbebezügen

Nr. der Klassifi- kation <sup>1)</sup>	Kreis ----- Gewerbegruppe ----- Gewerbe­zweig	Zulassungs- freie Handwerks- unter- nehmen <sup>*)</sup>	Tätige Personen am 31.12.2011				Umsatz <sup>3)</sup> 2011	
			ins- gesamt <sup>2)</sup>	darunter		je Unter- nehmen	insgesamt	je tätige Person
				sozialver- sicherungs- pflichtig Be- schäftigte	geringfügig entlohnte Be- schäftigte			
			Anzahl				1 000 Euro	Euro
458	Oldenburg	185	4 328	1 965	2 170	23	114 851	26 537
	I Bauhauptgewerbe	-	-	-	-	-	-	
B1 02	Betonstein- und Terrazzohersteller	-	-	-	-	-	-	
	II Ausbaugewerbe	93	314	186	33	3	24 251	77 232
B1 01	Fliesen-, Platten- und Mosaikleger	43	143	92	7	3	10 228	71 524
B1 03	Estrichleger	1	.	.	.	.	.	.
B1 12	Parkettleger	4	.	.	.	.	.	.
B1 13	Rolladen- und Sonnenschutztechniker	10	50	37	3	5	6 854	137 080
B1 27	Raumausstatter	35	98	43	19	3	5 933	60 541
	III Handwerke für den gewerblichen Bedarf darunter:	54	3 878	1 708	2 113	72	61 498	15 858
B1 04	Behälter- und Apparatebauer	3	8	5	-	3	.	.
B1 14	Modellbauer	2	.	.	.	.	.	.
B1 33	Gebäudereiniger	38	3 801	1 656	2 105	100	56 225	14 792
B1 39	Buchbinder	1	.	.	.	.	.	.
B1 40	Drucker	1	.	.	.	.	.	.
B1 53	Schilder- und Lichtreklamehersteller	7	34	23	4	5	2 164	63 647
	V Lebensmittelgewerbe	6	57	46	5	10	25 845	453 421
	VII Handwerke für den privaten Bedarf darunter:	32	79	25	19	2	3 257	41 228
B1 05	Uhrmacher	6	11	2	3	2	545	49 545
B1 11	Gold- und Silberschmiede	2	.	.	.	.	.	.
B1 19	Maßschneider	-	-	-	-	-	-	-
B1 25	Schuhmacher	4	5	1	-	1	233	46 600
B1 26	Sattler und Feintäschner	1	.	.	.	.	.	.
B1 31	Textilreiniger	2	.	.	.	.	.	.
B1 38	Fotografen	10	21	7	1	2	976	46 476
459	Osnabrück	374	1 789	1 023	378	5	122 576	68 516
	I Bauhauptgewerbe	4	.	.	.	.	.	.
B1 02	Betonstein- und Terrazzohersteller	4	.	.	.	.	.	.
	II Ausbaugewerbe	245	744	407	83	3	62 898	84 540
B1 01	Fliesen-, Platten- und Mosaikleger	110	287	149	25	3	19 469	67 836
B1 03	Estrichleger	10	55	40	5	6	11 961	217 473
B1 12	Parkettleger	26	73	39	7	3	6 561	89 877
B1 13	Rolladen- und Sonnenschutztechniker	8	39	28	3	5	4 410	113 077
B1 27	Raumausstatter	91	290	151	43	3	20 497	70 679
	III Handwerke für den gewerblichen Bedarf darunter:	59	663	393	210	11	35 891	54 134
B1 04	Behälter- und Apparatebauer	3	6	3	-	2	197	32 833
B1 14	Modellbauer	2	.	.	.	.	.	.
B1 33	Gebäudereiniger	40	446	214	191	11	8 042	18 031
B1 39	Buchbinder	1	.	.	.	.	.	.
B1 40	Drucker	2	.	.	.	.	.	.
B1 53	Schilder- und Lichtreklamehersteller	10	103	79	14	10	10 040	97 476
	V Lebensmittelgewerbe	2	.	.	.	.	.	.
	VII Handwerke für den privaten Bedarf darunter:	64	319	176	76	5	15 587	48 862
B1 05	Uhrmacher	7	18	4	6	3	1 198	66 556
B1 11	Gold- und Silberschmiede	11	46	24	11	4	4 063	88 326
B1 19	Maßschneider	1	.	.	.	.	.	.
B1 25	Schuhmacher	5	25	11	9	5	2 357	94 280
B1 26	Sattler und Feintäschner	1	.	.	.	.	.	.
B1 31	Textilreiniger	7	148	103	37	21	4 357	29 439
B1 38	Fotografen	19	52	24	8	3	2 221	42 712

# Handwerkszählung 2011

3.6 Zulassungsfreie Handwerksunternehmen, tätige Personen und Umsatz<sup>\*)</sup> nach Kreisen, Gewerbegruppen und ausgewählten Gewerbebezügen

Nr. der Klassifi- kation <sup>1)</sup>	Kreis ----- Gewerbegruppe ----- Gewerbe­zweig	Zulassungs- freie Handwerks- unter- nehmen <sup>*)</sup>	Tätige Personen am 31.12.2011				Umsatz <sup>3)</sup> 2011	
			ins- gesamt <sup>2)</sup>	darunter		je Unter- nehmen	insgesamt	je tätige Person
				sozialver- sicherungs- pflichtig Be- schäftigte	geringfügig entlohnte Be- schäftigte			
460	Vechta	143	3 249	1 483	1 620	23	102 990	31 699
	I Bauhauptgewerbe	-	-	-	-	-	-	-
B1 02	Betonstein- und Terrazzohersteller	-	-	-	-	-	-	-
	II Ausbaugewerbe	90	401	267	42	4	/	/
B1 01	Fliesen-, Platten- und Mosaikleger	49	286	219	18	6	/	/
B1 03	Estrichleger	7	.	.	.	.	.	.
B1 12	Parkettleger	1	.	.	.	.	.	.
B1 13	Rolladen- und Sonnenschutztechniker	1	.	.	.	.	.	.
B1 27	Raumausstatter	32	87	36	17	3	6 354	73 034
	III Handwerke für den gewerblichen Bedarf darunter:	29	2 710	1 148	1 532	93	47 190	17 413
B1 04	Behälter- und Apparatebauer	-	-	-	-	-	-	-
B1 14	Modellbauer	1	.	.	.	.	.	.
B1 33	Gebäudereiniger	22	2 637	1 094	1 521	120	43 471	16 485
B1 39	Buchbinder	-	-	-	-	-	-	-
B1 40	Drucker	-	-	-	-	-	-	-
B1 53	Schilder- und Lichtreklamehersteller	5	.	.	.	.	.	.
	V Lebensmittelgewerbe	3	.	.	.	.	.	.
	VII Handwerke für den privaten Bedarf darunter:	21	.	.	.	.	.	.
B1 05	Uhrmacher	2	.	.	.	.	.	.
B1 11	Gold- und Silberschmiede	1	.	.	.	.	.	.
B1 19	Maßschneider	5	11	2	4	2	157	14 273
B1 25	Schuhmacher	1	.	.	.	.	.	.
B1 26	Sattler und Feintäschner	-	-	-	-	-	-	-
B1 31	Textilreiniger	3	.	.	.	.	.	.
B1 38	Fotografen	5	16	10	1	3	498	31 125
461	Wesermarsch	61	643	327	251	11	19 691	30 624
	I Bauhauptgewerbe	-	-	-	-	-	-	-
B1 02	Betonstein- und Terrazzohersteller	-	-	-	-	-	-	-
	II Ausbaugewerbe	33	94	43	15	3	5 775	61 436
B1 01	Fliesen-, Platten- und Mosaikleger	24	78	37	14	3	4 746	60 846
B1 03	Estrichleger	1	.	.	.	.	.	.
B1 12	Parkettleger	-	-	-	-	-	-	-
B1 13	Rolladen- und Sonnenschutztechniker	4	.	.	.	.	.	.
B1 27	Raumausstatter	4	8	4	-	2	556	69 500
	III Handwerke für den gewerblichen Bedarf darunter:	12	438	215	211	37	7 496	17 114
B1 04	Behälter- und Apparatebauer	-	-	-	-	-	-	-
B1 14	Modellbauer	-	-	-	-	-	-	-
B1 33	Gebäudereiniger	9	430	211	210	48	7 058	16 414
B1 39	Buchbinder	-	-	-	-	-	-	-
B1 40	Drucker	1	.	.	.	.	.	.
B1 53	Schilder- und Lichtreklamehersteller	1	.	.	.	.	.	.
	V Lebensmittelgewerbe	-	-	-	-	-	-	-
	VII Handwerke für den privaten Bedarf darunter:	16	111	69	25	7	6 420	57 838
B1 05	Uhrmacher	3	21	13	5	7	1 626	77 429
B1 11	Gold- und Silberschmiede	1	.	.	.	.	.	.
B1 19	Maßschneider	-	-	-	-	-	-	-
B1 25	Schuhmacher	1	.	.	.	.	.	.
B1 26	Sattler und Feintäschner	1	.	.	.	.	.	.
B1 31	Textilreiniger	1	.	.	.	.	.	.
B1 38	Fotografen	7	10	2	-	1	441	44 100

## Handwerkszählung 2011

3.6 Zulassungsfreie Handwerksunternehmen, tätige Personen und Umsatz<sup>\*)</sup> nach Kreisen, Gewerbegruppen und ausgewählten Gewerbebezügen

Nr. der Klassifi- kation <sup>1)</sup>	Kreis ----- Gewerbegruppe ----- Gewerbe­zweig	Zulassungs- freie Handwerks- unter- nehmen <sup>*)</sup>	Tätige Personen am 31.12.2011				Umsatz <sup>3)</sup> 2011	
			ins- gesamt <sup>2)</sup>	darunter		je Unter- nehmen	insgesamt	je tätige Person
				sozialver- sicherungs- pflichtig Be- schäftigte	geringfügig entlohnte Be- schäftigte			
462	Wittmund	66	252	125	61	4	10 704	42 476
B1 02	I Bauhauptgewerbe	-	-	-	-	-	-	-
	Betonstein- und Terrazzohersteller	-	-	-	-	-	-	-
	II Ausbaugewerbe	34	131	78	19	4	6 587	50 282
B1 01	Fliesen-, Platten- und Mosaikleger	23	101	65	13	4	( 5 073)	( 50 228)
B1 03	Estrichleger	1	.	.	.	.	.	.
B1 12	Parkettleger	1	.	.	.	.	.	.
B1 13	Rolladen- und Sonnenschutztechniker	-	-	-	-	-	-	-
B1 27	Raumausstatter	9	.	.	.	.	.	.
	III Handwerke für den gewerblichen Bedarf darunter:	20	.	.	.	.	.	.
B1 04	Behälter- und Apparatebauer	1	.	.	.	.	.	.
B1 14	Modellbauer	-	-	-	-	-	-	-
B1 33	Gebäudereiniger	8	45	8	29	6	913	20 289
B1 39	Buchbinder	1	.	.	.	.	.	.
B1 40	Drucker	1	.	.	.	.	.	.
B1 53	Schilder- und Lichtreklamehersteller	8	10	1	1	1	.	.
	V Lebensmittelgewerbe	1	.	.	.	.	.	.
	VII Handwerke für den privaten Bedarf darunter:	11	.	.	.	.	.	.
B1 05	Uhrmacher	2	.	.	.	.	.	.
B1 11	Gold- und Silberschmiede	1	.	.	.	.	.	.
B1 19	Maßschneider	-	-	-	-	-	-	-
B1 25	Schuhmacher	2	.	.	.	.	.	.
B1 26	Sattler und Feintäschner	-	-	-	-	-	-	-
B1 31	Textilreiniger	1	.	.	.	.	.	.
B1 38	Fotografen	5	11	4	2	2	356	32 364

\*) Nur Unternehmen (einschl. der inzwischen inaktiven Unternehmen) mit steuerbarem Umsatz aus Lieferungen und Leistungen und/oder mit sozialversicherungspflichtig Beschäftigten im Berichtsjahr 2011.

1) Amtliches Gemeindeverzeichnis; Verzeichnis der Gewerbe lt. Anlage B Abschnitt 1 (B1) der Handwerksordnung.

2) Einschl. tätiger Unternehmer (geschätzt).

3) Mit geschätzten Umsätzen bei Organschaftsmitgliedern; ohne Umsatzsteuer.

4) Bezeichnung gemäß Anlage B Abschnitt 1 (B1) der Handwerksordnung siehe Anhang 1.

## Handwerkszählung 2011

### 3.7 Zulassungsfreie Handwerksunternehmen, tätige Personen und Umsatz<sup>\*)</sup> nach Handwerkskammerbezirken und Rechtsformen

Handwerkskammerbezirk ----- Rechtsform	Zulassungs- freie Handwerks- unter- nehmen <sup>*)</sup>	Tätige Personen am 31.12.2011				Umsatz <sup>2)</sup> 2011	
		ins- gesamt <sup>1)</sup>	darunter		je Unter- nehmen	insgesamt	je tätige Person
			sozialver- sicherungs- pflichtig Be- schäftigte	geringfügig entlohnte Be- schäftigte			
	Anzahl						1 000 Euro
<b>Zulassungsfreies Handwerk insgesamt</b>	<b>7 557</b>	<b>76 486</b>	<b>44 576</b>	<b>24 074</b>	<b>10</b>	<b>3 158 749</b>	<b>41 298</b>
Einzelunternehmen	5 964	18 768	8 296	4 508	3	900 421	47 976
Personengesellschaften	489	20 526	12 311	7 447	42	692 268	33 726
GmbH	1 087	37 040	23 862	12 091	34	1 534 192	41 420
Sonstige Rechtsform	17	152	107	28	9	31 868	209 658
<b>Ostfriesland, Aurich</b>	<b>460</b>	<b>3 135</b>	<b>1 489</b>	<b>1 173</b>	<b>7</b>	<b>160 740</b>	<b>51 273</b>
Einzelunternehmen	395	.	.	.	.	60 957	.
Personengesellschaften	23	661	225	400	29	.	.
GmbH	41	1 226	666	519	30	52 875	43 128
Sonstige Rechtsform	1	.	.	.	.	.	.
<b>Hannover</b>	<b>1 846</b>	<b>24 838</b>	<b>15 938</b>	<b>6 985</b>	<b>13</b>	<b>798 905</b>	<b>32 165</b>
Einzelunternehmen	1 421	.	.	.	.	207 978	.
Personengesellschaften	118	5 727	4 015	1 525	49	.	.
GmbH	304	14 583	9 903	4 376	48	389 388	26 702
Sonstige Rechtsform	3	.	.	.	.	.	.
<b>Hildesheim-Süd-niedersachsen</b>	<b>689</b>	<b>4 956</b>	<b>3 037</b>	<b>1 210</b>	<b>7</b>	<b>265 370</b>	<b>53 545</b>
Einzelunternehmen	545	1 879	883	451	3	85 309	45 401
Personengesellschaften	32	349	254	43	11	.	.
GmbH	109	2 712	1 889	714	25	139 010	51 257
Sonstige Rechtsform	3	16	11	2	5	.	.
<b>Oldenburg</b>	<b>1 165</b>	<b>13 773</b>	<b>6 808</b>	<b>5 761</b>	<b>12</b>	<b>490 292</b>	<b>35 598</b>
Einzelunternehmen	890	2 704	1 215	599	3	144 186	53 323
Personengesellschaften	84	4 712	2 067	2 522	56	120 862	25 650
GmbH	191	6 357	3 526	2 640	33	225 244	35 432
Sonstige Rechtsform	-	-	-	-	-	-	-
<b>Osnabrück-Emsland</b>	<b>1 042</b>	<b>9 813</b>	<b>5 529</b>	<b>3 204</b>	<b>9</b>	<b>471 324</b>	<b>48 031</b>
Einzelunternehmen	816	.	.	.	.	116 894	.
Personengesellschaften	86	4 829	2 983	1 722	56	.	.
GmbH	139	2 717	1 622	956	20	180 965	66 605
Sonstige Rechtsform	1	.	.	.	.	.	.
<b>Braunschweig-Lüneburg-Stade</b>	<b>2 355</b>	<b>19 971</b>	<b>11 775</b>	<b>5 741</b>	<b>8</b>	<b>972 118</b>	<b>48 676</b>
Einzelunternehmen	1 897	6 237	2 729	1 611	3	285 097	45 711
Personengesellschaften	146	4 248	2 767	1 235	29	134 746	31 720
GmbH	303	9 445	6 256	2 886	31	546 710	57 884
Sonstige Rechtsform	9	41	23	9	5	5 565	135 732

\*) Nur Unternehmen (einschl. der inzwischen inaktiven Unternehmen) mit steuerbarem Umsatz aus Lieferungen und Leistungen und/oder mit sozialversicherungspflichtig Beschäftigten im Berichtsjahr 2011.

1) Einschl. tätiger Unternehmer (geschätzt).

2) Mit geschätzten Umsätzen bei Organschaftsmitgliedern; ohne Umsatzsteuer.

## Handwerkszählung 2011

### 3.8 Zulassungsfreie Handwerksunternehmen, tätige Personen und Umsatz<sup>2)</sup> nach Rechtsformen und Beschäftigtengrößenklassen

Rechtsform ----- Unternehmen mit ... tätigen Personen	Zulassungs- freie Handwerks- unter- nehmen <sup>*)</sup>	Tätige Personen am 31.12.2011				Umsatz <sup>2)</sup> 2011	
		ins- gesamt <sup>1)</sup>	darunter		je Unter- nehmen	insgesamt	je tätige Person
			sozialver- sicherungs- pflichtig Be- schäftigte	geringfügig entlohnte Be- schäftigte			
Anzahl						1 000 Euro	Euro
Zulassungsfreies Handwerk insgesamt	7 557	76 486	44 576	24 074	10	3 158 749	41 298
unter 5	5 619	9 624	2 846	969	2	563 880	58 591
5 - 9	1 020	6 604	3 930	1 599	6	417 753	63 258
10 - 19	468	6 213	4 227	1 495	13	460 333	74 092
20 - 49	242	7 274	4 667	2 357	30	362 991	49 903
50 und mehr	208	46 771	28 906	17 654	225	1 353 792	28 945
Einzelunternehmen	5 964	18 768	8 296	4 508	3	900 421	47 976
unter 5	4 988	8 084	2 287	809	2	426 985	52 819
5 - 9	677	4 300	2 482	1 141	6	.	.
10 - 19	210	.	.	.	.	.	.
20 - 49	69	2 049	1 079	901	30	51 212	24 994
50 und mehr	20	.	.	.	.	.	.
Personengesellschaften	489	20 526	12 311	7 447	42	692 268	33 726
unter 5	252	589	118	29	2	39 275	66 681
5 - 9	97	.	.	.	.	52 021	.
10 - 19	56	.	.	.	.	60 795	.
20 - 49	32	916	671	205	29	71 057	77 573
50 und mehr	52	17 602	10 609	6 938	339	469 120	26 652
GmbH	1 087	37 040	23 862	12 091	34	1 534 192	41 420
unter 5	367	924	428	129	3	95 780	103 658
5 - 9	245	1 655	1 071	339	7	127 539	77 063
10 - 19	199	2 648	2 004	445	13	235 439	88 912
20 - 49	141	4 309	2 917	1 251	31	240 722	55 865
50 und mehr	135	27 504	17 442	9 927	204	834 712	30 349
Sonstige Rechtsform	17	152	107	28	9	31 868	209 658
unter 5	12	27	13	2	2	1 840	68 148
5 - 9	1	.	.	.	.	.	.
10 - 19	3	.	.	.	.	.	.
20 - 49	-	-	-	-	-	-	-
50 und mehr	1	.	.	.	.	.	.

\*) Nur Unternehmen (einschl. der inzwischen inaktiven Unternehmen) mit steuerbarem Umsatz aus Lieferungen und Leistungen und/oder mit sozialversicherungspflichtig Beschäftigten im Berichtsjahr 2011.

1) Einschl. tätiger Unternehmer (geschätzt).

2) Mit geschätzten Umsätzen bei Organschaftsmitgliedern; ohne Umsatzsteuer.

# Anhang 1

## Gewerbegruppen und -zweige ab Berichtsjahr 2011

Zulassungspflichtiges Handwerk <i>Anlage A der Handwerksordnung</i>		Zulassungsfreies Handwerk <i>Anlage B Abschnitt 1 der Handwerksordnung</i>	
Nr. der Klassifikation	Gewerbebezug	Nr. der Klassifikation	Gewerbebezug
<b>I Bauhauptgewerbe</b>			
01	Maurer und Betonbauer	02	Betonstein- und Terrazzohersteller
03	Zimmerer		
04	Dachdecker		
05	Straßenbauer		
06	Wärme-, Kälte- und Schallschutzisolierer		
07	Brunnenbauer		
11	Gerüstbauer		
<b>II Ausbaugewerbe</b>			
02	Ofen- und Luftheizungsbauer	01	Fliesen-, Platten- und Mosaikleger
09	Stuckateure	03	Estrichleger
10	Maler und Lackierer	12	Parkettleger
23	Klempner	13	Rollladen- und Sonnenschutztechniker
24	Installateur und Heizungsbauer	27	Raumausstatter
25	Elektrotechniker		
27	Tischler		
39	Glaser		
<b>III Handwerke für den gewerblichen Bedarf</b>			
13	Metallbauer	04	Behälter- und Apparatebauer
14	Chirurgiemechaniker	07	Metallbildner
16	Feinwerkmechaniker	08	Galvaniseure
18	Kälteanlagenbauer	09	Metall- und Glockengießer
19	Informationstechniker	10	Schneidwerkzeugmechaniker
21	Landmaschinenmechaniker	14	Modellbauer
22	Büchsenmacher	17	Böttcher
26	Elektromaschinenbauer	33	Gebäudereiniger
29	Seiler	34	Glasveredler
40	Glasbläser und Glasapparatebauer	35	Feinoptiker
		36	Glas- und Porzellanmaler
		37	Edelsteinschleifer und -graveure
		39	Buchbinder
		40	Drucker
		41	Siebdrucker
		42	Flexografen
		53	Schilder- und Lichtreklamehersteller
<b>IV Kraftfahrzeuggewerbe</b>			
15	Karosserie- und Fahrzeugbauer		
17	Zweiradmechaniker		
20	Kraftfahrzeugtechniker		
41	Mechaniker für Reifen- und Vulkanisationstechnik		
<b>V Lebensmittelgewerbe</b>			
30	Bäcker	28	Müller
31	Konditoren	29	Brauer und Mälzer
32	Fleischer	30	Weinküfer
<b>VI Gesundheitsgewerbe</b>			
33	Augenoptiker		
34	Hörgeräteakustiker		
35	Orthopädietechniker		
36	Orthopädieschuhmacher		
37	Zahntechniker		

## Gewerbegruppen und -zweige ab Berichtsjahr 2011

Zulassungspflichtiges Handwerk <i>Anlage A der Handwerksordnung</i>		Zulassungsfreies Handwerk <i>Anlage B Abschnitt 1 der Handwerksordnung</i>	
Nr. der Klassifikation	Gewerbebezweig	Nr. der Klassifikation	Gewerbebezweig
<b>VII Handwerke für den privaten Bedarf<sup>1)</sup></b>			
08	Steinmetzen und Steinbildhauer	05	Uhrmacher
12	Schornsteinfeger	06	Graveure
28	Boots- und Schiffbauer	11	Gold- und Silberschmiede
38	Friseure	15	Drechsler (Elfenbeinschnitzer) und Holzspielzeugmacher
		16	Holzbildhauer
		18	Korb- und Flechtwerkgestalter
		19	Maßschneider
		20	Textilgestalter (Sticker, Weber, Klöppler, Posamentierer, Stricker) <sup>2)</sup>
		21	Modisten
		22	weggefallen
		23	Segelmacher
		24	Kürschner
		25	Schuhmacher
		26	Sattler und Feintäschner
		31	Textilreiniger
		32	Wachszieher
		38	Fotografen
		43	Keramiker
		44	Orgel- und Harmoniumbauer
		45	Klavier- und Cembalobauer
		46	Handzuginstrumentenmacher
		47	Geigenbauer
		48	Bogenmacher
		49	Metallblasinstrumentenmacher
		50	Holzblasinstrumentenmacher
		51	Zupfinstrumentenmacher
		52	Vergolder

Neben Änderungen in der Bezeichnung gibt es auch inhaltliche Änderungen gegenüber der bisherigen Handwerksordnung.

1) Aufgrund einer Änderung der Handwerksordnung beim zulassungsfreien Handwerk im Gewerbebezweig 20 "Textilgestalter" können die Ergebnisse für die Gewerbegruppe VII ab dem Berichtsjahr 2011 nicht mit den zuvor ermittelten Ergebnissen verglichen werden.

2) Ab dem Berichtsjahr 2011 sind Sticker (früher Gewerbebezweig 20), Weber (früher Gewerbebezweig 22) und die Gewerbebezweige Klöppler (29), Posamentierer (32) und Stricker (34) aus der früheren Anlage B Abschnitt 2 der Handwerksordnung im "neuen" Gewerbebezweig.



## Anhang 2

### Gewerbebezüge in alphabetischer Reihenfolge

Gewerbebezug	Gewerbebezüge	Anlage A bzw. B1 der HWO <sup>1)</sup>	Nr. der Klassi- fikation
Augenoptiker	VI Gesundheitsgewerbe	A	33
Bäcker	V Lebensmittelgewerbe	A	30
Behälter- und Apparatebauer	III Handwerke für den gewerblichen Bedarf	B1	04
Betonstein- und Terrazzohersteller	I Bauhauptgewerbe	B1	02
Bogenmacher	VII Handwerke für den privaten Bedarf	B1	48
Boots- und Schiffbauer	VII Handwerke für den privaten Bedarf	A	28
Böttcher	III Handwerke für den gewerblichen Bedarf	B1	17
Brauer und Mälzer	V Lebensmittelgewerbe	B1	29
Brunnenbauer	I Bauhauptgewerbe	A	07
Buchbinder	III Handwerke für den gewerblichen Bedarf	B1	39
Büchsenmacher	III Handwerke für den gewerblichen Bedarf	A	22
Chirurgiemechaniker	III Handwerke für den gewerblichen Bedarf	A	14
Dachdecker	I Bauhauptgewerbe	A	04
Drechsler (Elfenbeinschnitzer) und Holzspielzeugmacher	VII Handwerke für den privaten Bedarf	B1	15
Drucker	III Handwerke für den gewerblichen Bedarf	B1	40
Edelsteinschleifer und -graveure	III Handwerke für den gewerblichen Bedarf	B1	37
Elektromaschinenbauer	III Handwerke für den gewerblichen Bedarf	A	26
Elektrotechniker	II Ausbaugewerbe	A	25
Estrichleger	II Ausbaugewerbe	B1	03
Feinoptiker	III Handwerke für den gewerblichen Bedarf	B1	35
Feinwerkmechaniker	III Handwerke für den gewerblichen Bedarf	A	16
Fleischer	V Lebensmittelgewerbe	A	32
Flexografen	III Handwerke für den gewerblichen Bedarf	B1	42
Fliesen-, Platten- und Mosaikleger	II Ausbaugewerbe	B1	01
Fotografen	VII Handwerke für den privaten Bedarf	B1	38
Friseure	VII Handwerke für den privaten Bedarf	A	38
Galvaniseure	III Handwerke für den gewerblichen Bedarf	B1	08
Gebäudereiniger	III Handwerke für den gewerblichen Bedarf	B1	33
Geigenbauer	VII Handwerke für den privaten Bedarf	B1	47
Gerüstbauer	I Bauhauptgewerbe	A	11
Glas- und Porzellanmaler	III Handwerke für den gewerblichen Bedarf	B1	36
Glasbläser und Glasapparatebauer	III Handwerke für den gewerblichen Bedarf	A	40
Glaser	II Ausbaugewerbe	A	39
Glasveredler	III Handwerke für den gewerblichen Bedarf	B1	34
Gold- und Silberschmiede	VII Handwerke für den privaten Bedarf	B1	11
Graveure	VII Handwerke für den privaten Bedarf	B1	06
Handzuginstrumentenmacher	VII Handwerke für den privaten Bedarf	B1	46
Holzbildhauer	VII Handwerke für den privaten Bedarf	B1	16
Holzblasinstrumentenmacher	VII Handwerke für den privaten Bedarf	B1	50
Hörgeräteakustiker	VI Gesundheitsgewerbe	A	34
Informationstechniker	III Handwerke für den gewerblichen Bedarf	A	19
Installateur und Heizungsbauer	II Ausbaugewerbe	A	24
Kälteanlagenbauer	III Handwerke für den gewerblichen Bedarf	A	18
Karosserie- und Fahrzeugbauer	IV Kraftfahrzeuggewerbe	A	15
Keramiker	VII Handwerke für den privaten Bedarf	B1	43
Klavier- und Cembalobauer	VII Handwerke für den privaten Bedarf	B1	45
Klempner	II Ausbaugewerbe	A	23
Konditoren	V Lebensmittelgewerbe	A	31
Korb- und Flechtwerkgestalter	VII Handwerke für den privaten Bedarf	B1	18
Kraftfahrzeugtechniker	IV Kraftfahrzeuggewerbe	A	20
Kürschner	VII Handwerke für den privaten Bedarf	B1	24

## Anhang 2

### Gewerbebezüge in alphabetischer Reihenfolge

Gewerbebezug	Gewerbebezüge	Anlage A bzw. B1 der HWO <sup>1)</sup>	Nr. der Klassifikation
Landmaschinenmechaniker	III Handwerke für den gewerblichen Bedarf	A	21
Maler und Lackierer	II Ausbaugewerbe	A	10
Maßschneider	VII Handwerke für den privaten Bedarf	B1	19
Maurer und Betonbauer	I Bauhauptgewerbe	A	01
Mechaniker für Reifen- und Vulkanisationstechnik	IV Kraftfahrzeuggewerbe	A	41
Metall- und Glockengießer	III Handwerke für den gewerblichen Bedarf	B1	09
Metallbauer	III Handwerke für den gewerblichen Bedarf	A	13
Metallbildner	III Handwerke für den gewerblichen Bedarf	B1	07
Metallblasinstrumentenmacher	VII Handwerke für den privaten Bedarf	B1	49
Modellbauer	III Handwerke für den gewerblichen Bedarf	B1	14
Modisten	VII Handwerke für den privaten Bedarf	B1	21
Müller	V Lebensmittelgewerbe	B1	28
Ofen- und Luftheizungsbauer	II Ausbaugewerbe	A	02
Orgel- und Harmoniumbauer	VII Handwerke für den privaten Bedarf	B1	44
Orthopädienschuhmacher	VI Gesundheitsgewerbe	A	36
Orthopädietechniker	VI Gesundheitsgewerbe	A	35
Parkettleger	II Ausbaugewerbe	B1	12
Raumausstatter	II Ausbaugewerbe	B1	27
Rollladen- und Sonnenschutztechniker	II Ausbaugewerbe	B1	13
Sattler und Feintäschner	VII Handwerke für den privaten Bedarf	B1	26
Schilder- und Lichtreklamehersteller	III Handwerke für den gewerblichen Bedarf	B1	53
Schneidwerkzeugmechaniker	III Handwerke für den gewerblichen Bedarf	B1	10
Schornsteinfeger	VII Handwerke für den privaten Bedarf	A	12
Schuhmacher	VII Handwerke für den privaten Bedarf	B1	25
Segelmacher	VII Handwerke für den privaten Bedarf	B1	23
Seiler	III Handwerke für den gewerblichen Bedarf	A	29
Siebdrucker	III Handwerke für den gewerblichen Bedarf	B1	41
Steinmetzen und Steinbildhauer	VII Handwerke für den privaten Bedarf	A	08
Straßenbauer	I Bauhauptgewerbe	A	05
Stuckateure	II Ausbaugewerbe	A	09
Textilgestalter (Sticker, Weber, Klöppler, Posamentierer, Stricker)	VII Handwerke für den privaten Bedarf	B1	20
Textilreiniger	VII Handwerke für den privaten Bedarf	B1	31
Tischler	II Ausbaugewerbe	A	27
Uhrmacher	VII Handwerke für den privaten Bedarf	B1	05
Vergolder	VII Handwerke für den privaten Bedarf	B1	52
Wachszieher	VII Handwerke für den privaten Bedarf	B1	32
Wärme-, Kälte- und Schallschutzisolierer	I Bauhauptgewerbe	A	06
Weinküfer	V Lebensmittelgewerbe	B1	30
Zahntechniker	VI Gesundheitsgewerbe	A	37
Zimmerer	I Bauhauptgewerbe	A	03
Zupfinstrumentenmacher	VII Handwerke für den privaten Bedarf	B1	51
Zweiradmechaniker	IV Kraftfahrzeuggewerbe	A	17

1) Verzeichnis der Gewerbe lt. Anlage A (A) bzw. Anlage B Abschnitt 1 (B1) der Handwerksordnung.  
Bitte beachten Sie die Hinweise zur Änderung der Handwerksordnung im Anhang 1.