

D I 2 – j / 2012

## Gewerbeanzeigen nach Wirtschaftszweigen 2012



**Niedersachsen**

### **Zeichenerklärung:**

- = Nichts vorhanden.
- = Zahlenwert unbekannt oder aus Geheimhaltungsgründen nicht veröffentlicht.
- X = Nachweis ist nicht sinnvoll, unmöglich oder Fragestellung trifft nicht zu.

### **Auskünfte**

Zentrale Informationsstelle    Tel. 0511 9898-1134  
   Fax 0511 9898-4132

### **Herausgeber**

Landesbetrieb für Statistik und Kommunikationstechnologie Niedersachsen (LSKN)

Zu beziehen durch: LSKN - Schriftenvertrieb -  
Postfach 91 07 64, 30427 Hannover  
Dienstgebäude Göttinger Chaussee 76, 30453 Hannover  
Tel. 0511 9898-3166, Fax 0511 9898-4133  
E-Mail: [vertrieb@lskn.niedersachsen.de](mailto:vertrieb@lskn.niedersachsen.de)  
Internet: [www.lskn.niedersachsen.de](http://www.lskn.niedersachsen.de)

Erschienen im Oktober 2013

© Landesbetrieb für Statistik und Kommunikationstechnologie Niedersachsen, Hannover 2013.  
Vervielfältigung und Verbreitung, auch auszugsweise, mit Quellenangabe gestattet.

## Inhalt

	Seite
Vorbemerkungen .....	4
Fachlich Verantwortliche .....	4
Gliederung der Meldearten in der Gewerbeanzeigenstatistik .....	5

### Grafiken

1. Gewerbeanmeldungen 2012 je 1 000 Einwohner.....	6
2. Gewerbeanzeigen 2012 nach Wirtschaftsabschnitten.....	7
3. Gewerbeanzeigen 1990 bis 2012.....	7
4. Gewerbeanzeigen 2012 nach Kreisen .....	8

### Tabellen

1. Gewerbeanzeigen 2012 nach Wirtschaftszweigen mit Vorjahresvergleich .....	9
2. Gewerbeanmeldungen 2012 nach Wirtschaftszweigen .....	11
3. Gewerbeabmeldungen 2012 nach Wirtschaftszweigen .....	13
4. Gewerbeanmeldungen 2012 nach Art der Niederlassung, Rechtsform und Beschäftigtengrößenklassen, Einzelunternehmen nach Geschlecht und Staatsangehörigkeit des Inhabers/der Inhaberin..	15
5. Gewerbeabmeldungen 2012 nach Art der Niederlassung, Rechtsform und Beschäftigtengrößenklassen, Einzelunternehmen nach Geschlecht, Staatsangehörigkeit und Ursache der Abmeldung ....	16
6. Gewerbetreibende und tätige Personen (Anmeldungen) 2012 nach Wirtschaftsabschnitten .....	17
7. Gewerbetreibende und tätige Personen (Abmeldungen) 2012 nach Wirtschaftsabschnitten .....	18
8. Gewerbeanzeigen 2012 nach Kreisen mit Vorjahresvergleich.....	19
9. Gewerbeanzeigen und Unternehmensinsolvenzen 2012 sowie weitere ausgewählte Statistikdaten nach Kreisen .....	20
10.1 Gewerbeanzeigen 2012 nach Kreisen.....	21
10.2 Kennzahlen der Gewerbeanzeigen 2012 nach Kreisen.....	22
11. Gewerbeanmeldungen 2003 bis 2012 nach Kreisen .....	23
12. Gewerbeabmeldungen 2003 bis 2012 nach Kreisen .....	24
13. Gewerbeanzeigen 2012 nach Kreisen und Wirtschaftsabschnitten .....	25

## Vorbemerkungen

Die Gewerbeanzeigenstatistik ist ein wichtiger Wirtschaftsindikator, der Informationen zu den Gründungen und Stilllegungen von Unternehmen und Betrieben liefert. Dafür werden die bei den zuständigen Gewerbeämtern angezeigten Gewerbebeanmeldungen bzw. Gewerbeabmeldungen statistisch erfasst und anschließend nach Regionen, Staatsangehörigkeiten, Wirtschaftszweigen und Rechtsformen ausgewertet.

### Rechtsgrundlage

Die Gewerbeordnung bildet in der Fassung der Bekanntmachung vom 22.02.1999 (BGBl. I S. 202), zuletzt geändert durch das achte Gesetz zur Änderung des Gesetzes gegen Wettbewerbsbeschränkungen vom 26.06.2013 (BGBl. I S. 1738) die rechtliche Grundlage für die seit 1996 durchgeführte Gewerbeanzeigenstatistik.

### Berichtskreis

Gewerbetreibende sind verpflichtet vor dem Beginn einer gewerblichen Tätigkeit, bei der Veränderung des bestehenden Gewerbes sowie bei der Beendigung der gewerblichen Tätigkeit eine Meldung beim zuständigen Gewerbeamt abzugeben. Die Anzeigepflicht besteht für natürliche und juristische Personen, deren Gewerbe dauerhaft mit dem Zweck der Gewinnerzielung betrieben wird.

Nicht der GewO unterliegen – und daher auch nicht statistisch erfasst – die Freien Berufe (z. B. Ärzte, Rechtsanwälte), die Urproduktion wie Land- und Forstwirtschaft oder Bergbau sowie die Versicherungen.

### Definitionen

Eine Gewerbebeanmeldung erfolgt

- bei Neuerrichtung eines Betriebs, Betriebsteils oder einer Umwandlung (z. B. Verschmelzung, Aufspaltung von Unternehmen),
- bei Zuzug eines Betriebs aus einer anderen Gemeinde,

### Fachlich Verantwortliche:

Franziska Große  
Carsten Brunotte

Fachgebietsleiterin  
Teamleiter

Tel. 0511 9898-3320  
Tel. 0511 9898-1224

- bei Übernahme eines bestehenden Betriebs durch Kauf oder Pacht eines Unternehmens, Erbfolge, Rechtsformwechsel oder bei Eintritt eines/mehrerer Gesellschafter/s.

Eine Gewerbeabmeldung erfolgt

- bei der vollständigen Aufgabe oder der Umwandlung des Betriebs (z. B. Verschmelzung, Aufspaltung von Unternehmen),
- bei Fortzug des Betriebs in eine andere Gemeinde,
- bei Übergabe eines bestehenden Betriebs durch Verkauf oder Verpachtung, Erbfolge, Rechtsformwechsel oder bei Austritt eines/mehrerer Gesellschafter/s.

Einen Überblick über die verschiedenen Meldearten bei den Gewerbebeanmeldungen und Gewerbeabmeldungen liefert das Schaubild „Gliederung der Meldearten in der Gewerbeanzeigenstatistik“ auf Seite 5.

Eine Gewerbeummeldung erfolgt u. a. bei Änderung der gewerblichen Tätigkeit oder bei der Verlegung des Betriebs innerhalb der Gemeinde. Die Gewerbeummeldungen werden statistisch nicht erfasst.

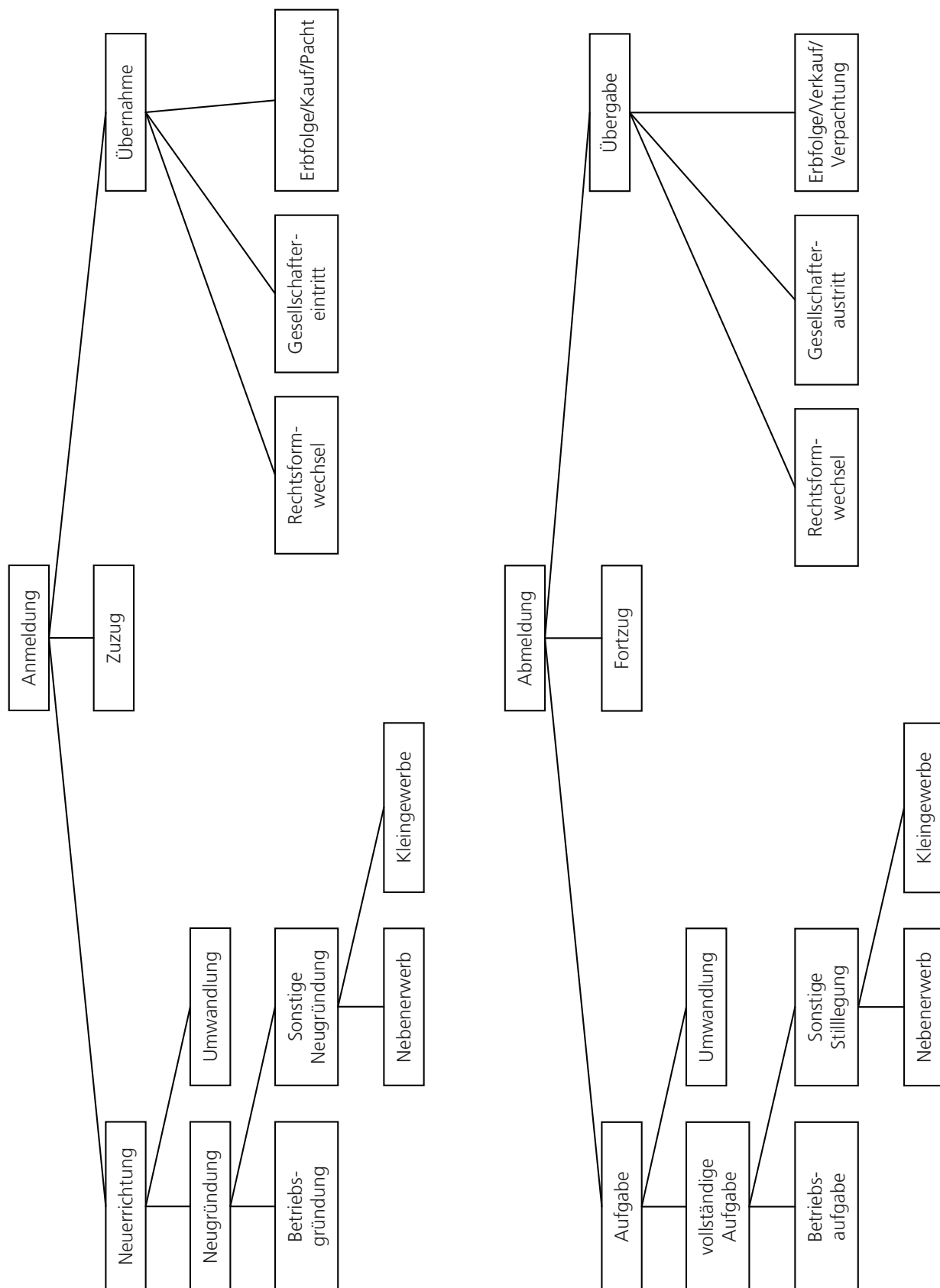
### Hinweise zu den Tabellen

Bei der Interpretation der Ergebnisse ist zu beachten, dass die Gewerbebeanmeldung eine Absichtserklärung ist, mit dem Ziel ein Gewerbe zu betreiben. Nicht jeder angemeldete Betrieb ist tatsächlich wirtschaftlich aktiv oder wird entsprechend der Anmeldung geführt bzw. gegründet.

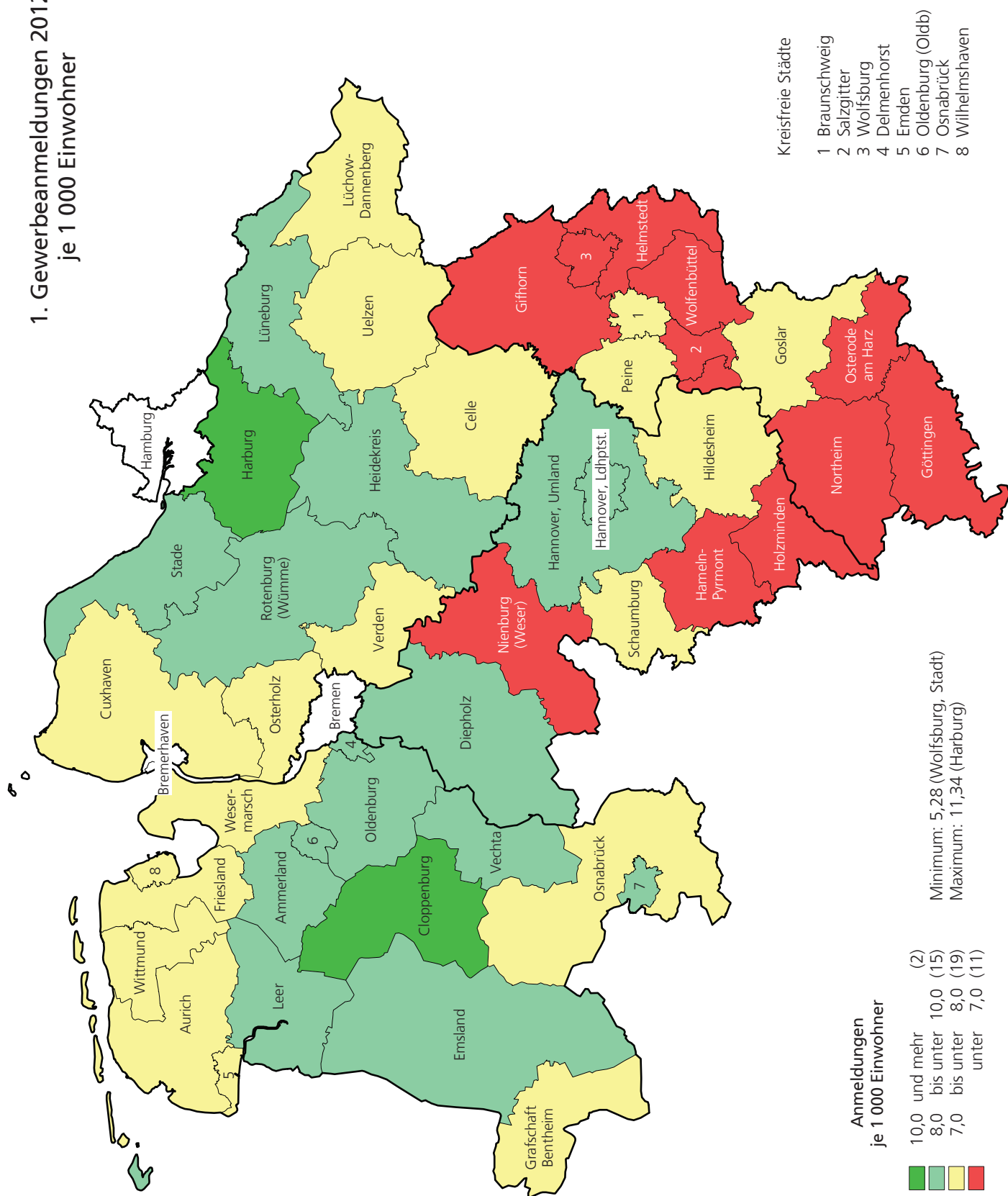
Die Zuordnung nach Wirtschaftszweigen erfolgt seit Beginn des Jahres 2008 anhand der „Klassifikation der Wirtschaftszweige“, Ausgabe 2008 (WZ 2008).

Die Gewerbeummeldungen des Reisegewerbes und der Automatenaufsteller werden nicht in den Veröffentlichungstabellen dargestellt.

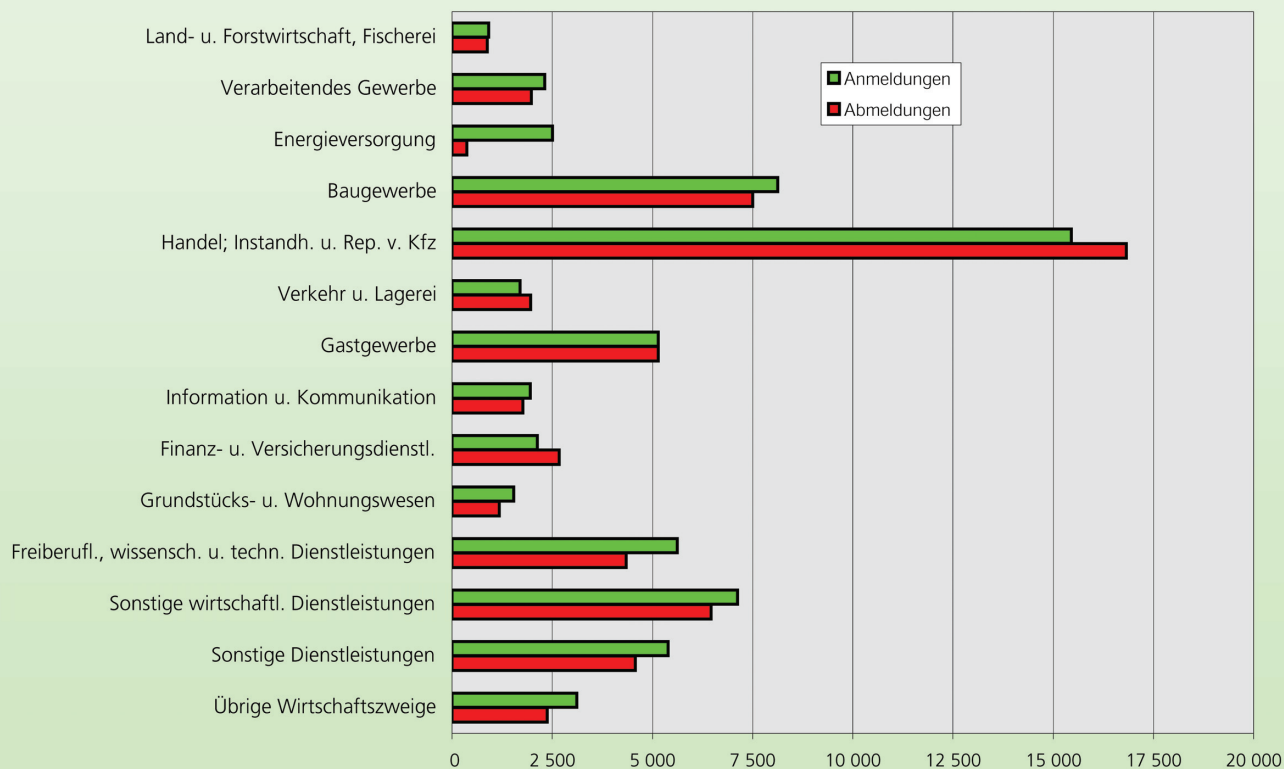
## Gliederung der Meldearten in der Gewerbebeizenstatistik



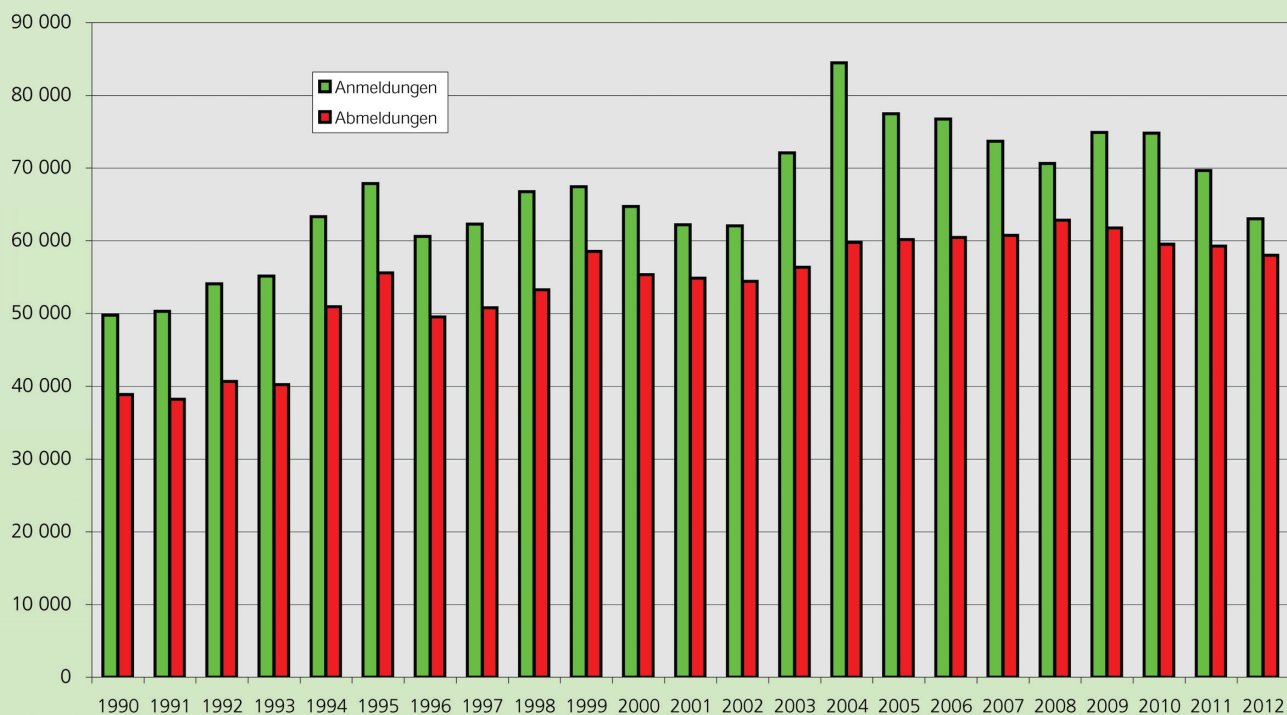
# 1. Gewerbeanmeldungen 2012 je 1 000 Einwohner



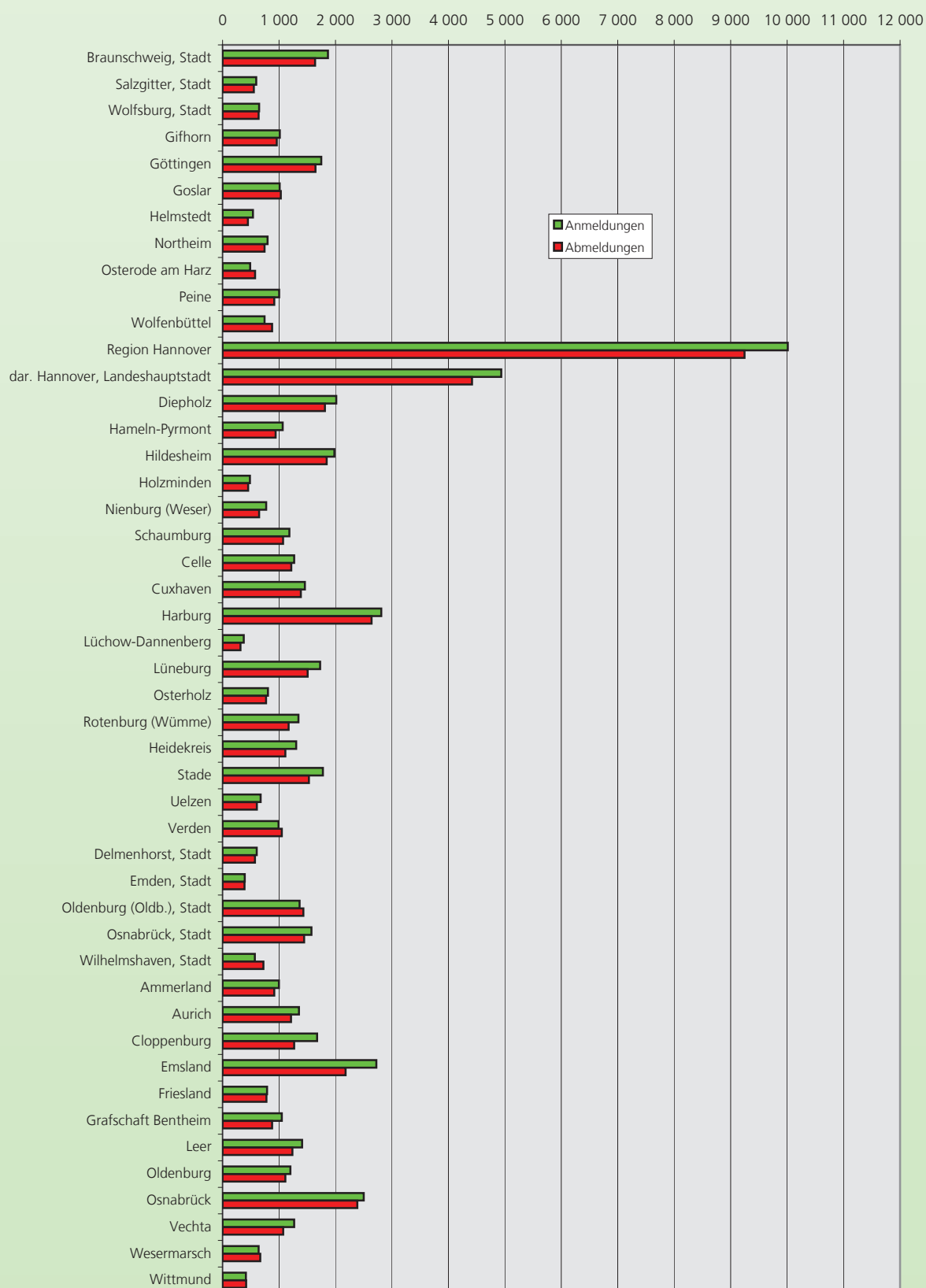
## 2. Gewerbeanzeigen 2012 nach Wirtschaftsabschnitten



## 3. Gewerbeanzeigen 1990 bis 2012



#### 4. Gewerbeanzeigen 2012 nach Kreisen





# 1. Gewerbeanzeigen\*) 2012 nach Wirtschaftszweigen mit Vorjahresvergleich

Klassifikation <sup>1)</sup>	Wirtschaftsgliederung (H. v. = Herstellung von, a. n. g. = anderweitig nicht genannt)	Anmeldungen				Abmeldungen			
		insgesamt	Vorjahr	Veränderung gegenüber Vorjahr abs.	Veränderung gegenüber Vorjahr in %	insgesamt	Vorjahr	Veränderung gegenüber Vorjahr abs.	Veränderung gegenüber Vorjahr in %
<b>A</b>	<b>Land- u. Forstwirtschaft, Fischerei</b>	<b>919</b>	<b>1 101</b>	<b>- 182</b>	<b>- 16,5</b>	<b>879</b>	<b>799</b>	<b>+ 80</b>	<b>+ 10,0</b>
01	Landwirtschaft u. Jagd	802	954	- 152	- 15,9	719	685	+ 34	+ 5,0
02	Forstwirtschaft u. Holzeinschlag	108	139	- 31	- 22,3	146	101	+ 45	+ 44,6
03	Fischerei u. Aquakultur	9	8	+ 1	+ 12,5	14	13	+ 1	+ 7,7
<b>B</b>	<b>Bergbau u. Gew. v. Steinen u. Erden</b>	<b>27</b>	<b>22</b>	<b>+ 5</b>	<b>+ 22,7</b>	<b>25</b>	<b>23</b>	<b>+ 2</b>	<b>+ 8,7</b>
05	Kohlenbergbau	-	-	± 0	± 0,0	-	-	± 0	± 0,0
06	Gew. v. Erdöl u. Erdgas	-	-	± 0	± 0,0	-	2	- 2	-100,0
07	Erzbergbau	-	-	± 0	± 0,0	-	-	± 0	± 0,0
08	Gew. v. Steinen u. Erden, sonst. Bergbau	24	22	+ 2	+ 9,1	25	21	+ 4	+ 19,0
09	Erbrg. v. Dienstleistung f. d. Bergbau u. f. die Gewinnung v. Steinen u. Erden	3	-	+ 3	x	-	-	± 0	± 0,0
<b>C</b>	<b>Verarbeitendes Gewerbe</b>	<b>2 314</b>	<b>2 369</b>	<b>- 55</b>	<b>- 2,3</b>	<b>1 975</b>	<b>2 048</b>	<b>- 73</b>	<b>- 3,6</b>
10	H. v. Nahrungs- u. Futtermitteln	273	269	+ 4	+ 1,5	332	365	- 33	- 9,0
11	Getränkeherstellung	15	28	- 13	- 46,4	13	19	- 6	- 31,6
12	Tabakverarbeitung	-	-	± 0	± 0,0	-	1	- 1	-100,0
13	H. v. Textilien	248	195	+ 53	+ 27,2	111	101	+ 10	+ 9,9
14	H. v. Bekleidung	166	181	- 15	- 8,3	116	85	+ 31	+ 36,5
15	H. v. Leder, Lederwaren u. Schuhen	25	45	- 20	- 44,4	18	21	- 3	- 14,3
16	H. v. Holz-, Flecht-, Korb- u. Korkwaren (ohne Möbel)	110	97	+ 13	+ 13,4	95	88	+ 7	+ 8,0
17	H. v. Papier, Pappe u. Waren daraus	12	9	+ 3	+ 33,3	11	9	+ 2	+ 22,2
18	H. v. Druckerzeugnissen; Vervielfältigungen v. bespielten Ton-, Bild- u. Datenträgern	141	150	- 9	- 6,0	166	169	- 3	- 1,8
19	Kokerei u. Mineralölverarbeitung	-	1	- 1	-100,0	-	1	- 1	-100,0
20	H. v. chemischen Erzeugnissen	35	37	- 2	- 5,4	30	28	+ 2	+ 7,1
21	H. v. pharmazeutischen Erzeugnissen	9	6	+ 3	+ 50,0	5	3	+ 2	+ 66,7
22	H. v. Gummi- u. Kunststoffwaren	38	43	- 5	- 11,6	40	49	- 9	- 18,4
23	H. v. Glas u. Glaswaren, Keramik, Verarbeitung v. Steinen u. Erden	78	62	+ 16	+ 25,8	96	80	+ 16	+ 20,0
24	Metallerzeugung u. -bearbeitung	12	4	+ 8	+200,0	4	5	- 1	- 20,0
25	H. v. Metallerzeugnissen	275	320	- 45	- 14,1	291	286	+ 5	+ 1,7
26	H. v. DV-Geräten, elektron. u. opt. Erzeugnissen	39	50	- 11	- 22,0	45	54	- 9	- 16,7
27	H. v. elektrischen Ausrüstungen	36	22	+ 14	+ 63,6	20	32	- 12	- 37,5
28	Maschinenbau	79	85	- 6	- 7,1	71	93	- 22	- 23,7
29	H. v. Kraftwagen u. Kraftwagenteilen	17	32	- 15	- 46,9	16	24	- 8	- 33,3
30	Sonstiger Fahrzeugbau	43	18	+ 25	+138,9	19	14	+ 5	+ 35,7
31	H. v. Möbeln	34	51	- 17	- 33,3	42	35	+ 7	+ 20,0
32	H. v. sonstigen Waren	442	456	- 14	- 3,1	265	288	- 23	- 8,0
33	Rep. u. Installation v. Maschinen u. Ausrüstungen	187	208	- 21	- 10,1	169	198	- 29	- 14,6
<b>D</b>	<b>Energieversorgung</b>	<b>2 505</b>	<b>4 294</b>	<b>-1 789</b>	<b>- 41,7</b>	<b>371</b>	<b>364</b>	<b>+ 7</b>	<b>+ 1,9</b>
<b>E</b>	<b>Wasserversorgung; Abwasser- u. Abfallentsorg.</b>								
	<b>u. Beseitigung v. Umweltverschmutzungen</b>	<b>81</b>	<b>94</b>	<b>- 13</b>	<b>- 13,8</b>	<b>70</b>	<b>75</b>	<b>- 5</b>	<b>- 6,7</b>
36	Wasserversorgung	-	-	± 0	± 0,0	1	1	± 0	± 0,0
37	Abwasserentsorgung	16	16	± 0	± 0,0	17	16	+ 1	+ 6,3
38	Sammlung, Behandlung u. Beseitigung v. Abfällen; Rückgewinnung	62	68	- 6	- 8,8	49	54	- 5	- 9,3
39	Beseitigung v. Umweltverschmutzungen u. sonstige Entsorgung	3	10	- 7	- 70,0	3	4	- 1	- 25,0
<b>F</b>	<b>Baugewerbe</b>	<b>8 123</b>	<b>8 564</b>	<b>- 441</b>	<b>- 5,1</b>	<b>7 499</b>	<b>6 994</b>	<b>+ 505</b>	<b>+ 7,2</b>
41	Hochbau	189	247	- 58	- 23,5	221	296	- 75	- 25,3
42	Tiefbau	105	126	- 21	- 16,7	91	112	- 21	- 18,8
43	Vorbereitende Baustellenarbeiten, Bauinstallation u. sonstiges Ausbaugewerbe	7 829	8 191	- 362	- 4,4	7 187	6 586	+ 601	+ 9,1
<b>G</b>	<b>Handel; Instandhaltung u. Reparatur v. Kfz</b>	<b>15 456</b>	<b>16 957</b>	<b>-1 501</b>	<b>- 8,9</b>	<b>16 825</b>	<b>17 193</b>	<b>- 368</b>	<b>- 2,1</b>
45	Handel m. Kfz; Instandhaltung u. Reparatur v. Kfz	2 144	2 301	- 157	- 6,8	2 135	2 192	- 57	- 2,6
46	Großhandel (ohne Handel m. Kfz)	738	983	- 245	- 24,9	688	895	- 207	- 23,1
47	Einzelhandel (ohne Handel m. Kfz)	12 574	13 673	-1 099	- 8,0	14 002	14 106	- 104	- 0,7
<b>H</b>	<b>Verkehr u. Lagerei</b>	<b>1 698</b>	<b>1 956</b>	<b>- 258</b>	<b>- 13,2</b>	<b>1 957</b>	<b>1 925</b>	<b>+ 32</b>	<b>+ 1,7</b>
49	Landverkehr u. Transport i. Rohrfernleitungen	873	945	- 72	- 7,6	1 048	971	+ 77	+ 7,9
50	Schifffahrt	109	192	- 83	- 43,2	153	209	- 56	- 26,8
51	Luftfahrt	18	15	+ 3	+ 20,0	12	16	- 4	- 25,0
52	Lagerei sowie Erbrg. v. sonstigen Dienstleistungen f. d. Verkehr	362	386	- 24	- 6,2	339	305	+ 34	+ 11,1
53	Post-, Kurier- u. Expressdienste	336	418	- 82	- 19,6	405	424	- 19	- 4,5

\*) Ohne Automatenaufsteller und Reisegewerbe.

1) Klassifikation der Wirtschaftszweige, Ausgabe 2008.

# Noch: 1. Gewerbeanzeigen\*) 2012 nach Wirtschaftszweigen mit Vorjahresvergleich

Klassifikation <sup>1)</sup>	Wirtschaftsgliederung (H. v. = Herstellung von, a. n. g. = anderweitig nicht genannt)	Anmeldungen				Abmeldungen			
		insgesamt	Vorjahr	Veränderung gegenüber Vorjahr abs.	Veränderung gegenüber Vorjahr in %	insgesamt	Vorjahr	Veränderung gegenüber Vorjahr abs.	Veränderung gegenüber Vorjahr in %
I	<b>Gastgewerbe</b>	<b>5 142</b>	<b>5 026</b>	<b>+ 116</b>	<b>+ 2,3</b>	<b>5 148</b>	<b>5 329</b>	<b>- 181</b>	<b>- 3,4</b>
55	Beherbergung	481	482	- 1	- 0,2	527	567	- 40	- 7,1
56	Gastronomie	4 661	4 544	+ 117	+ 2,6	4 621	4 762	- 141	- 3,0
J	<b>Information u. Kommunikation</b>	<b>1 954</b>	<b>2 334</b>	<b>- 380</b>	<b>- 16,3</b>	<b>1 767</b>	<b>2 048</b>	<b>- 281</b>	<b>- 13,7</b>
58	Verlagswesen	104	124	- 20	- 16,1	112	123	- 11	- 8,9
59	H., Verleih u. Vertrieb v. Filmen u. Fernsehprogrammen; Kinos; Tonstudios u. Verlegen v. Musik	159	183	- 24	- 13,1	118	122	- 4	- 3,3
60	Rundfunkveranstalter	7	14	- 7	- 50,0	4	7	- 3	- 42,9
61	Telekommunikation	73	120	- 47	- 39,2	93	162	- 69	- 42,6
62	Erbrg. v. Dienstleistungen d. Informationstechnologie	1 395	1 642	- 247	- 15,0	1 273	1 439	- 166	- 11,5
63	Informationsdienstleistungen	216	251	- 35	- 13,9	167	195	- 28	- 14,4
K	<b>Erbrg. v. Finanz- u. Vers.-Dienstleistungen</b>	<b>2 130</b>	<b>2 471</b>	<b>- 341</b>	<b>- 13,8</b>	<b>2 674</b>	<b>2 868</b>	<b>- 194</b>	<b>- 6,8</b>
64	Erbrg. v. Finanzdienstleistungen	168	168	± 0	± 0,0	168	112	+ 56	+ 50,0
65	Versicherungen, Rückversicherungen u. Pensionskassen (ohne Sozialversicherung)	-	1	- 1	-100,0	2	4	- 2	- 50,0
66	Mit Finanz- u. Vers.-Dienstl. verbundene Tätigkeiten	1 962	2 302	- 340	- 14,8	2 504	2 752	- 248	- 9,0
L	<b>Grundstücks- u. Wohnungswesen</b>	<b>1 537</b>	<b>1 558</b>	<b>- 21</b>	<b>- 1,3</b>	<b>1 179</b>	<b>1 186</b>	<b>- 7</b>	<b>- 0,6</b>
M	<b>Erbringung v. freiberufl., wissenschaftl. u. technischen Dienstleistungen</b>	<b>5 619</b>	<b>6 077</b>	<b>- 458</b>	<b>- 7,5</b>	<b>4 347</b>	<b>4 457</b>	<b>- 110</b>	<b>- 2,5</b>
69	Rechts- u. Steuerberatung, Wirtschaftsprüfung	232	259	- 27	- 10,4	227	220	+ 7	+ 3,2
70	Verwaltung u. Führung v. Unternehmen u. Betrieben; Unternehmensberatung	1 636	1 772	- 136	- 7,7	1 127	1 200	- 73	- 6,1
71	Architektur- u. Ingenieurbüros; technische, physikalische u. chemische Untersuchung	575	639	- 64	- 10,0	514	514	± 0	± 0,0
72	Forschung u. Entwicklung	6	3	+ 3	+100,0	3	3	± 0	± 0,0
73	Werbung u. Marktforschung	1 933	2 062	- 129	- 6,3	1 581	1 662	- 81	- 4,9
74	Sonstige freiberufliche, wissenschaftliche u. technische Tätigkeiten	1 180	1 278	- 98	- 7,7	853	831	+ 22	+ 2,6
75	Veterinärwesen	57	64	- 7	- 10,9	42	27	+ 15	+ 55,6
N	<b>Erbrg. v. sonstigen wirtschaftl. Dienstleistungen</b>	<b>7 122</b>	<b>7 863</b>	<b>- 741</b>	<b>- 9,4</b>	<b>6 466</b>	<b>6 587</b>	<b>- 121</b>	<b>- 1,8</b>
77	Vermietung v. beweglichen Sachen	410	454	- 44	- 9,7	383	411	- 28	- 6,8
78	Vermittlung u. Überlassung v. Arbeitskräften	305	414	- 109	- 26,3	311	304	+ 7	+ 2,3
79	Reisebüros, Reiseveranstalter u. Erbrg. sonstiger Reservierungsdienstleistungen	279	355	- 76	- 21,4	299	314	- 15	- 4,8
80	Wach- u. Sicherheitsdienste sowie Detekteien	152	151	+ 1	+ 0,7	153	158	- 5	- 3,2
81	Gebäudebetreuung; Garten- u. Landschaftsbau	3 596	3 811	- 215	- 5,6	3 140	3 113	+ 27	+ 0,9
82	Erbrg. v. wirtschaftl. Dienstleistungen f. Unternehmen u. Privatpersonen a. n. g.	2 380	2 678	- 298	- 11,1	2 180	2 287	- 107	- 4,7
O	<b>Öffentliche Verwaltung, Verteidigung, Sozialversicherung</b>	<b>-</b>	<b>-</b>	<b>± 0</b>	<b>± 0,0</b>	<b>-</b>	<b>-</b>	<b>± 0</b>	<b>± 0,0</b>
P	<b>Erziehung u. Unterricht</b>	<b>1 190</b>	<b>1 299</b>	<b>- 109</b>	<b>- 8,4</b>	<b>889</b>	<b>905</b>	<b>- 16</b>	<b>- 1,8</b>
Q	<b>Gesundheits- u. Sozialwesen</b>	<b>560</b>	<b>529</b>	<b>+ 31</b>	<b>+ 5,9</b>	<b>523</b>	<b>444</b>	<b>+ 79</b>	<b>+ 17,8</b>
86	Gesundheitswesen	292	290	+ 2	+ 0,7	310	273	+ 37	+ 13,6
87	Heime (ohne Erholungs- u. Ferienheime)	80	43	+ 37	+ 86,0	55	36	+ 19	+ 52,8
88	Sozialwesen (ohne Heime)	188	196	- 8	- 4,1	158	135	+ 23	+ 17,0
R	<b>Kunst, Unterhaltung u. Erholung</b>	<b>1 255</b>	<b>1 390</b>	<b>- 135</b>	<b>- 9,7</b>	<b>866</b>	<b>1 077</b>	<b>- 211</b>	<b>- 19,6</b>
90	Kreative, künstlerische u. unterhaltende Tätigk.	756	843	- 87	- 10,3	474	509	- 35	- 6,9
91	Bibliotheken, Archive, Museen, botanische u. zoologische Gärten	7	2	+ 5	+250,0	6	4	+ 2	+ 50,0
92	Spiel-, Wett- u. Lotteriewesen	252	319	- 67	- 21,0	197	372	- 175	- 47,0
93	Erbrg. v. Dienstleistungen d. Sports, d. Unterhaltung u. d. Erholung	240	226	+ 14	+ 6,2	189	192	- 3	- 1,6
S	<b>Erbringung von sonst. Dienstleistungen</b>	<b>5 389</b>	<b>5 766</b>	<b>- 377</b>	<b>- 6,5</b>	<b>4 571</b>	<b>4 951</b>	<b>- 380</b>	<b>- 7,7</b>
94	Interessenvertretungen sowie kirchl. u. sonst. relig. Vereinigungen (ohne Sozialwesen u. Sport)	3	2	+ 1	+ 50,0	5	-	+ 5	x
95	Rep. v. DV-Geräten u. Gebrauchsgütern	414	433	- 19	- 4,4	438	464	- 26	- 5,6
96	Erbringung v. sonst. überwiegend pers. Dienstleistungen	4 972	5 331	- 359	- 6,7	4 128	4 487	- 359	- 8,0
A-5	<b>Insgesamt</b>	<b>63 021</b>	<b>69 670</b>	<b>-6 649</b>	<b>- 9,5</b>	<b>58 031</b>	<b>59 273</b>	<b>-1 242</b>	<b>- 2,1</b>
	darunter Handwerk	1 230	1 552	- 322	- 20,7	x	x	x	x

\*) Ohne Automatenaufsteller und Reisegewerbe.

1) Klassifikation der Wirtschaftszweige, Ausgabe 2008.

## 2. Gewerbeanmeldungen\*) 2012 nach Wirtschaftszweigen

Klas- sifi- ka- tion <sup>1)</sup>	Wirtschaftsgliederung (H. v. = Herstellung von, a. n. g. = anderweitig nicht genannt)	An- meldungen insgesamt	Neuerrichtung							Zug- zug	Übernahme			
			zusammen	Neugründung					Um- wandlung		zusammen	Rechts- form- wechsel	Gesell- schafter- eintritt	Erb- folge/ Kauf/ Pacht
				zusammen	Betriebs- gründung	sonstige Neugründung								
						zusammen	Neben- erwerb	Klein- gewerbe						
A	Land- u. Forstwirtschaft, Fischerei	919	792	792	111	681	313	368	-	80	47	16	5	26
01	Landwirtschaft u. Jagd	802	695	695	99	596	259	337	-	68	39	15	4	20
02	Forstwirtschaft u. Holzeinschlag	108	90	90	10	80	51	29	-	12	6	1	-	5
03	Fischerei u. Aquakultur	9	7	7	2	5	3	2	-	-	2	-	1	1
B	Bergbau u. Gew. v. Steinen u. Erden	27	21	18	11	7	2	5	3	4	2	1	-	1
05	Kohlenbergbau	-	-	-	-	-	-	-	-	-	-	-	-	-
06	Gew. v. Erdöl u. Erdgas	-	-	-	-	-	-	-	-	-	-	-	-	-
07	Erzbergbau	-	-	-	-	-	-	-	-	-	-	-	-	-
08	Gew. v. Steinen u. Erden, sonst. Bergbau	24	19	16	10	6	1	5	3	3	2	1	-	1
09	Erbrg. v. Dienstleistung f. d. Bergbau u. f. die Gewinnung v. Steinen u. Erden	3	2	2	1	1	1	-	-	1	-	-	-	-
C	Verarbeitendes Gewerbe	2 314	1 837	1 817	539	1 278	901	377	20	278	199	71	20	108
10	H. v. Nahrungs- u. Futtermitteln	273	192	190	89	101	54	47	2	17	64	16	4	44
11	Getränkeherstellung	15	12	12	7	5	4	1	-	1	2	1	-	1
12	Tabakverarbeitung	-	-	-	-	-	-	-	-	-	-	-	-	-
13	H. v. Textilien	248	227	227	11	216	189	27	-	16	5	1	-	4
14	H. v. Bekleidung	166	150	150	12	138	114	24	-	16	-	-	-	-
15	H. v. Leder, Lederwaren u. Schuhen	25	22	22	5	17	15	2	-	2	1	-	1	-
16	H. v. Holz-, Flecht-, Korb- u. Korkwaren (ohne Möbel)	110	88	87	12	75	49	26	1	10	12	5	1	6
17	H. v. Papier, Pappe u. Waren daraus	12	7	7	3	4	4	-	-	3	2	1	-	1
18	H. v. Druckerzeugnissen; Vervielfältigungen v. bespielten Ton-, Bild- u. Datenträgern	141	106	106	37	69	50	19	-	19	16	5	1	10
19	Kokerei u. Mineralölverarbeitung	-	-	-	-	-	-	-	-	-	-	-	-	-
20	H. v. chemischen Erzeugnissen	35	28	26	13	13	10	3	2	5	2	-	-	2
21	H. v. pharmazeutischen Erzeugnissen	9	7	7	7	-	-	-	-	-	2	1	-	1
22	H. v. Gummi- u. Kunststoffwaren	38	26	24	16	8	-	8	2	9	3	2	1	-
23	H. v. Glas u. Glaswaren, Keramik, Verarbeitung v. Steinen u. Erden	78	56	55	26	29	25	4	1	8	14	2	1	11
24	Metallerzeugung u. -bearbeitung	12	9	8	7	1	1	-	1	-	3	1	1	1
25	H. v. Metallerzeugnissen	275	211	204	81	123	56	67	7	42	22	10	6	6
26	H. v. DV-Geräten, elektron. u. opt. Erzeugnissen	39	26	26	14	12	5	7	-	10	3	2	-	1
27	H. v. elektrischen Ausrüstungen	36	29	29	23	6	2	4	-	6	1	1	-	-
28	Maschinenbau	79	55	55	45	10	6	4	-	15	9	4	1	4
29	H. v. Kraftwagen u. Kraftwagenteilen	17	11	11	10	1	1	-	-	5	1	-	-	1
30	Sonstiger Fahrzeugbau	43	36	35	8	27	1	26	1	4	3	1	1	1
31	H. v. Möbeln	34	24	23	14	9	4	5	1	7	3	1	1	1
32	H. v. sonstigen Waren	442	382	382	41	341	276	65	-	47	13	5	1	7
33	Rep. u. Installation v. Maschinen u. Ausrüstungen	187	133	131	58	73	35	38	2	36	18	12	-	6
D	Energieversorgung	2 505	2 383	2 363	427	1 936	1 936	-	20	61	61	16	10	35
E	Wasserversorgung; Abwasser- u. Abfallentsorg. u. Beseitigung v. Umweltverschmutzungen	81	63	60	35	25	8	17	3	11	7	5	-	2
36	Wasserversorgung	-	-	-	-	-	-	-	-	-	-	-	-	-
37	Abwasserentsorgung	16	13	11	7	4	3	1	2	-	3	2	-	1
38	Sammlung, Behandlung u. Beseitigung v. Abfällen; Rückgewinnung	62	47	46	27	19	5	14	1	11	4	3	-	1
39	Beseitigung v. Umweltverschmutzungen u. sonstige Entsorgung	3	3	3	1	2	-	2	-	-	-	-	-	-
F	Baugewerbe	8 123	6 741	6 720	1 357	5 363	1 094	4 269	21	1 017	365	163	96	106
41	Hochbau	189	140	137	117	20	5	15	3	33	16	9	1	6
42	Tiefbau	105	79	77	43	34	19	15	2	21	5	4	-	1
43	Vorbereitende Baustellenarbeiten, Bauinstallation u. sonstiges Ausbaugewerbe	7 829	6 522	6 506	1 197	5 309	1 070	4 239	16	963	344	150	95	99
G	Handel; Instandhaltung u. Reparatur v. Kfz	15 456	12 421	12 354	3 511	8 843	5 411	3 432	67	1 548	1 487	418	48	1 021
45	Handel m. Kfz; Instandhaltung u. Reparatur v. Kfz	2 144	1 721	1 713	362	1 351	740	611	8	269	154	50	7	97
46	Großhandel (ohne Handel m. Kfz)	738	519	502	417	85	10	75	17	155	64	31	2	31
47	Einzelhandel (ohne Handel m. Kfz)	12 574	10 181	10 139	2 732	7 407	4 661	2 746	42	1 124	1 269	337	39	893
H	Verkehr u. Lagerei	1 698	1 332	1 323	521	802	300	502	9	235	131	43	23	65
49	Landverkehr u. Transport i. Rohrfernleitungen	873	674	672	186	486	155	331	2	120	79	29	8	42
50	Schifffahrt	109	76	75	67	8	3	5	1	17	16	1	14	1
51	Luftfahrt	18	13	13	4	9	7	2	-	4	1	1	-	-
52	Lagerei sowie Erbrg. v. sonstigen Dienstleistungen f. d. Verkehr	362	279	273	203	70	32	38	6	56	27	11	-	16
53	Post-, Kurier- u. Expressdienste	336	290	290	61	229	103	126	-	38	8	1	1	6

\*) Ohne Automatenaufsteller und Reisegewerbe.

1) Klassifikation der Wirtschaftszweige, Ausgabe 2008.

## Noch: 2. Gewerbebeanmeldungen\*) 2012 nach Wirtschaftszweigen

Klas- sifikation <sup>1)</sup>	Wirtschaftsgliederung (H. v. = Herstellung von, a. n. g. = anderweitig nicht genannt)	An- meldungen insgesamt	Neuerrichtung							Um- wandlung	Zuzug	Übernahme			
			zusammen	Neugründung					zusammen			Rechts- form- wechsel	Gesell- schafter- eintritt	Erb- folge/ Kauf/ Pacht	
				zusammen	Betriebs- gründung	sonstige Neugründung									
						zusammen	Neben- erwerb	Klein- gewerbe							
I	Gastgewerbe	5 142	3 553	3 541	1 226	2 315	649	1 666	12	73	1 516	143	20	1 353	
55	Beherbergung	481	338	336	100	236	135	101	2	7	136	19	3	114	
56	Gastronomie	4 661	3 215	3 205	1 126	2 079	514	1 565	10	66	1 380	124	17	1 239	
J	Information u. Kommunikation	1 954	1 517	1 507	341	1 166	805	361	10	382	55	32	2	21	
58	Verlagswesen	104	69	68	26	42	23	19	1	25	10	6	1	3	
59	H., Verleih u. Vertrieb v. Filmen u. Fernsehprogrammen; Kinos; Tonstudios u. Verlegen v. Musik	159	124	124	33	91	66	25	-	31	4	2	-	2	
60	Rundfunkveranstalter	7	7	7	4	3	1	2	-	-	-	-	-	-	
61	Telekommunikation	73	56	53	14	39	11	28	3	5	12	3	-	9	
62	Erbrg. v. Dienstleistungen d. Informationstechnologie	1 395	1 090	1 084	211	873	627	246	6	279	26	20	1	5	
63	Informationsdienstleistungen	216	171	171	53	118	77	41	-	42	3	1	-	2	
K	Erbrg. v. Finanz- u. Vers.-Dienstleistungen	2 130	1 594	1 585	297	1 288	508	780	9	496	40	21	2	17	
64	Erbrg. v. Finanzdienstleistungen	168	129	122	120	2	-	2	7	33	6	3	-	3	
65	Versicherungen, Rückversicherungen u. Pen- sionskassen (ohne Sozialversicherung)	-	-	-	-	-	-	-	-	-	-	-	-	-	
66	Mit Finanz- u. Vers.-Dienstl. verbundene Tätigkeiten	1 962	1 465	1 463	177	1 286	508	778	2	463	34	18	2	14	
L	Grundstücks- u. Wohnungswesen	1 537	1 220	1 213	564	649	323	326	7	224	93	38	7	48	
M	Erbringung v. freiberufl., wissenschaftl. u. technischen Dienstleistungen	5 619	4 662	4 641	1 299	3 342	2 351	991	21	823	134	75	15	44	
69	Rechts- u. Steuerberatung, Wirtschaftsprüfung	232	166	165	39	126	86	40	1	54	12	6	3	3	
70	Verwaltung u. Führung v. Unternehmen u. Betrieben; Unternehmensberatung	1 636	1 300	1 292	818	474	235	239	8	285	51	38	3	10	
71	Architektur- u. Ingenieurbüros; technische, physikalische u. chemische Untersuchung	575	444	437	214	223	130	93	7	113	18	8	-	10	
72	Forschung u. Entwicklung	6	3	3	2	1	-	1	-	2	1	-	1	-	
73	Werbung u. Marktforschung	1 933	1 706	1 704	110	1 594	1 235	359	2	204	23	11	1	11	
74	Sonstige freiberufliche, wissenschaftliche u. technische Tätigkeiten	1 180	1 001	998	114	884	634	250	3	151	28	11	7	10	
75	Veterinärwesen	57	42	42	2	40	31	9	-	14	1	1	-	-	
N	Erbrg. v. sonstigen wirtschaftl. Dienstleistungen	7 122	6 100	6 078	824	5 254	2 721	2 533	22	810	212	80	35	97	
77	Vermietung v. beweglichen Sachen	410	333	332	86	246	170	76	1	45	32	9	3	20	
78	Vermittlung u. Überlassung v. Arbeitskräften	305	257	250	152	98	51	47	7	38	10	7	1	2	
79	Reisebüros, Reiseveranstalter u. Erbrg. sonstiger Reservierungsdienstleistungen	279	219	217	56	161	109	52	2	29	31	13	5	13	
80	Wach- u. Sicherheitsdienste sowie Detekteien	152	117	115	26	89	38	51	2	27	8	5	2	1	
81	Gebäudebetreuung; Garten- u. Landschaftsbau	3 596	3 155	3 151	256	2 895	1 403	1 492	4	359	82	25	14	43	
82	Erbrg. v. wirtschaftl. Dienstleistungen f. Unternehmen u. Privatpersonen a. n. g.	2 380	2 019	2 013	248	1 765	950	815	6	312	49	21	10	18	
O	Öffentliche Verwaltung, Verteidigung, Sozialversicherung	-	-	-	-	-	-	-	-	-	-	-	-	-	
P	Erziehung u. Unterricht	1 190	1 031	1 030	206	824	564	260	1	107	52	17	4	31	
Q	Gesundheits- u. Sozialwesen	560	460	445	141	304	182	122	15	57	43	18	2	23	
86	Gesundheitswesen	292	242	242	40	202	135	67	-	41	9	3	-	6	
87	Heime (ohne Erholungs- u. Ferienheime)	80	55	42	37	5	-	5	13	5	20	6	1	13	
88	Sozialwesen (ohne Heime)	188	163	161	64	97	47	50	2	11	14	9	1	4	
R	Kunst, Unterhaltung u. Erholung	1 255	1 041	1 032	250	782	596	186	9	124	90	21	9	60	
90	Kreative, künstlerische u. unterhaltende Tätigk.	756	650	650	15	635	527	108	-	99	7	3	2	2	
91	Bibliotheken, Archive, Museen, botanische u. zoologische Gärten	7	4	4	2	2	-	2	-	1	2	1	-	1	
92	Spiel-, Wett- u. Lotteriewesen	252	199	195	145	50	13	37	4	10	43	11	-	32	
93	Erbrg. v. Dienstleistungen d. Sports, d. Unterhaltung u. d. Erholung	240	188	183	88	95	56	39	5	14	38	6	7	25	
S	Erbringung von sonst. Dienstleistungen	5 389	4 606	4 605	500	4 105	2 223	1 882	1	467	316	61	3	252	
94	Interessenvertretungen sowie kirchl. u. sonst. relig. Vereinigungen (ohne Sozialwesen u. Sport)	3	3	3	3	-	-	-	-	-	-	-	-	-	
95	Rep. v. DV-Geräten u. Gebrauchsgütern	414	333	333	51	282	196	86	-	37	44	8	-	36	
96	Erbringung v. sonst. überwiegend pers. Dienstleistungen	4 972	4 270	4 269	446	3 823	2027	1 796	1	430	272	53	3	216	
A-5	Insgesamt	63 021	51 374	51 124	12 160	38 964	20 887	18 077	250	6 797	4 850	1 239	301	3 310	
	darunter Handwerk	1 230	834	831	660	171	171	-	3	228	168	67	22	79	

\*) Ohne Automatenaufsteller und Reisegewerbe.

1) Klassifikation der Wirtschaftszweige, Ausgabe 2008.

### 3. Gewerbeabmeldungen\*) 2012 nach Wirtschaftszweigen

Klas- sifika- tion <sup>1)</sup>	Wirtschaftsgliederung (H. v. = Herstellung von, a. n. g. = anderweitig nicht genannt)	Ab- meldungen insgesamt	Aufgabe							Fortzug	Übergabe			
			zusammen	vollständige Aufgabe					Um- wand- lung		zusammen	Rechts- form- wechsel	Gesell- schafter- austritt	Erbfolge/ Verkauf/ Verpach- tung
				zusammen	Betriebs- aufgabe	sonstige Stilllegung								
						zusammen	Neben- erwerb	Klein- gewerbe						
A	Land- u. Forstwirtschaft, Fischerei	879	725	725	75	650	193	457	-	108	46	14	6	26
01	Landwirtschaft u. Jagd	719	595	595	60	535	145	390	-	87	37	13	6	18
02	Forstwirtschaft u. Holzeinschlag	146	119	119	11	108	47	61	-	21	6	1	-	5
03	Fischerei u. Aquakultur	14	11	11	4	7	1	6	-	-	3	-	-	3
B	Bergbau u. Gew. v. Steinen u. Erden	25	24	21	9	12	2	10	3	-	1	-	-	1
05	Kohlenbergbau	-	-	-	-	-	-	-	-	-	-	-	-	-
06	Gew. v. Erdöl u. Erdgas	-	-	-	-	-	-	-	-	-	-	-	-	-
07	Erzbergbau	-	-	-	-	-	-	-	-	-	-	-	-	-
08	Gew. v. Steinen u. Erden, sonst. Bergbau	25	24	21	9	12	2	10	3	-	1	-	-	1
09	Erbrg. v. Dienstleistung f. d. Bergbau u. f. die Gewinnung v. Steinen u. Erden	-	-	-	-	-	-	-	-	-	-	-	-	-
C	Verarbeitendes Gewerbe	1 975	1 479	1 439	471	968	379	589	40	276	220	86	24	110
10	H. v. Nahrungs- u. Futtermitteln	332	252	246	106	140	33	107	6	21	59	20	5	34
11	Getränkeherstellung	13	6	6	5	1	1	-	-	4	3	1	-	2
12	Tabakverarbeitung	-	-	-	-	-	-	-	-	-	-	-	-	-
13	H. v. Textilien	111	87	87	13	74	46	28	-	12	12	3	-	9
14	H. v. Bekleidung	116	105	104	9	95	55	40	1	9	2	1	-	1
15	H. v. Leder, Lederwaren u. Schuhen	18	12	12	1	11	6	5	-	5	1	-	-	1
16	H. v. Holz-, Flecht-, Korb- u. Korkwaren (ohne Möbel)	95	71	70	15	55	20	35	1	11	13	5	2	6
17	H. v. Papier, Pappe u. Waren daraus	11	8	8	6	2	-	2	-	1	2	2	-	-
18	H. v. Druckerzeugnissen; Vervielfältigungen v. bespielten Ton-, Bild- u. Datenträgern	166	121	116	35	81	28	53	5	30	15	6	2	7
19	Kokerei u. Mineralölverarbeitung	-	-	-	-	-	-	-	-	-	-	-	-	-
20	H. v. chemischen Erzeugnissen	30	19	18	7	11	4	7	1	7	4	3	-	1
21	H. v. pharmazeutischen Erzeugnissen	5	-	-	-	-	-	-	-	2	3	2	-	1
22	H. v. Gummi- u. Kunststoffwaren	40	20	17	10	7	2	5	3	10	10	5	1	4
23	H. v. Glas u. Glaswaren, Keramik, Verarbeitung v. Steinen u. Erden	96	69	68	34	34	16	18	1	9	18	2	1	15
24	Metallerzeugung u. -bearbeitung	4	2	1	1	-	-	-	1	-	2	1	1	-
25	H. v. Metallerzeugnissen	291	215	212	66	146	45	101	3	52	24	9	5	10
26	H. v. DV-Geräten, elektron. u. opt. Erzeugnissen	45	34	30	18	12	5	7	4	9	2	1	-	1
27	H. v. elektrischen Ausrüstungen	20	18	18	11	7	-	7	-	1	1	1	-	-
28	Maschinenbau	71	47	41	34	7	2	5	6	17	7	4	1	2
29	H. v. Kraftwagen u. Kraftwagenteilen	16	12	12	5	7	3	4	-	2	2	-	-	2
30	Sonstiger Fahrzeugbau	19	11	10	4	6	1	5	1	5	3	2	-	1
31	H. v. Möbeln	42	30	28	13	15	3	12	2	7	5	3	-	2
32	H. v. sonstigen Waren	265	212	210	42	168	90	78	2	37	16	5	4	7
33	Rep. u. Installation v. Maschinen u. Ausrüstungen	169	128	125	36	89	19	70	3	25	16	10	2	4
D	Energieversorgung	371	234	221	45	176	176	-	13	50	87	23	13	51
E	Wasserversorgung; Abwasser- u. Abfallentsorg. u. Beseitigung v. Umweltverschmutzungen	70	56	52	21	31	6	25	4	7	7	6	-	1
36	Wasserversorgung	1	1	-	-	-	-	-	1	-	-	-	-	-
37	Abwasserentsorgung	17	13	11	3	8	2	6	2	1	3	3	-	-
38	Sammlung, Behandlung u. Beseitigung v. Abfällen; Rückgewinnung	49	39	38	17	21	4	17	1	6	4	3	-	1
39	Beseitigung v. Umweltverschmutzungen u. sonstige Entsorgung	3	3	3	1	2	-	2	-	-	-	-	-	-
F	Baugewerbe	7 499	6 182	6 162	1 024	5 138	753	4 385	20	913	404	178	100	126
41	Hochbau	221	169	169	132	37	5	32	-	38	14	6	3	5
42	Tiefbau	91	72	72	40	32	12	20	-	14	5	4	-	1
43	Vorbereitende Baustellenarbeiten, Bauinstallation u. sonstiges Ausbaugewerbe	7 187	5 941	5 921	852	5 069	736	4 333	20	861	385	168	97	120
G	Handel; Instandhaltung u. Reparatur v. Kfz	16 825	13 857	13 763	4 270	9 493	4 043	5 450	94	1 538	1 430	452	104	874
45	Handel m. Kfz; Instandhaltung u. Reparatur v. Kfz	2 135	1 702	1 691	350	1 341	487	854	11	274	159	61	14	84
46	Großhandel (ohne Handel m. Kfz)	688	480	461	351	110	5	105	19	142	66	20	7	39
47	Einzelhandel (ohne Handel m. Kfz)	14 002	11 675	11 611	3 569	8 042	3 551	4 491	64	1 122	1 205	371	83	751
H	Verkehr u. Lagerei	1 957	1 554	1 533	533	1 000	241	759	21	252	151	41	24	86
49	Landverkehr u. Transport i. Rohrfernleitungen	1 048	840	837	210	627	135	492	3	110	98	30	10	58
50	Schifffahrt	153	95	94	82	12	1	11	1	32	26	-	14	12
51	Luftfahrt	12	10	10	2	8	3	5	-	1	1	1	-	-
52	Lagerei sowie Erbrg. v. sonstigen Dienstleistungen f. d. Verkehr	339	258	241	166	75	16	59	17	64	17	8	-	9
53	Post-, Kurier- u. Expressdienste	405	351	351	73	278	86	192	-	45	9	2	-	7

\*) Ohne Automatenaufsteller und Reisegewerbe.

1) Klassifikation der Wirtschaftszweige, Ausgabe 2008.

# Noch: 3. Gewerbeabmeldungen\*) 2012 nach Wirtschaftszweigen

Klas- sifika- tion <sup>1)</sup>	Wirtschaftsgliederung (H. v. = Herstellung von, a. n. g. = anderweitig nicht genannt)	Ab- meldungen insgesamt	Aufgabe							Fortzug	Übergabe			
			zusammen	vollständige Aufgabe					Um- wand- lung		zusammen	Rechts- form- wechsel	Gesell- schafter- austritt	Erfolge/ Verkauf/ Verpach- tung
				zusammen	Betriebs- aufgabe	sonstige Stilllegung								
						zusammen	Neben- erwerb	Klein- gewerbe						
I	Gastgewerbe	5 148	3 873	3 864	1 161	2 703	485	2 218	9	74	1 201	129	43	1 029
55	Beherbergung	527	410	409	78	331	96	235	1	9	108	13	4	91
56	Gastronomie	4 621	3 463	3 455	1 083	2 372	389	1 983	8	65	1 093	116	39	938
J	Information u. Kommunikation	1 767	1 330	1 311	283	1 028	512	516	19	362	75	37	13	25
58	Verlagswesen	112	78	78	35	43	16	27	-	24	10	5	2	3
59	H., Verleih u. Vertrieb v. Filmen u. Fernsehprogrammen; Kinos; Tonstudios u. Verlegen v. Musik	118	93	93	25	68	34	34	-	20	5	3	2	-
60	Rundfunkveranstalter	4	4	2	-	2	1	1	2	-	-	-	-	-
61	Telekommunikation	93	71	63	15	48	13	35	8	4	18	5	-	13
62	Erbrg. v. Dienstleistungen d. Informationstechnologie	1 273	950	943	167	776	403	373	7	283	40	24	7	9
63	Informationsdienstleistungen	167	134	132	41	91	45	46	2	31	2	-	2	-
K	Erbrg. v. Finanz- u. Vers.-Dienstleistungen	2 674	2 106	2 088	295	1 793	470	1 323	18	520	48	26	5	17
64	Erbrg. v. Finanzdienstleistungen	168	131	116	113	3	2	1	15	33	4	1	-	3
65	Versicherungen, Rückversicherungen u. Pen- sionskassen (ohne Sozialversicherung)	2	2	2	2	-	-	-	-	-	-	-	-	-
66	Mit Finanz- u. Vers.-Dienstl. verbundene Tätigkeiten	2 504	1 973	1 970	180	1 790	468	1 322	3	487	44	25	5	14
L	Grundstücks- u. Wohnungswesen	1 179	878	864	335	529	162	367	14	227	74	39	8	27
M	Erbringung v. freiberufl., wissenschaftl. u. technischen Dienstleistungen	4 347	3 441	3 413	683	2 730	1 375	1 355	28	762	144	74	32	38
69	Rechts- u. Steuerberatung, Wirtschaftsprüfung	227	174	174	21	153	51	102	-	46	7	3	3	1
70	Verwaltung u. Führung v. Unternehmen u. Betrieben; Unternehmensberatung	1 127	820	800	361	439	185	254	20	259	48	28	10	10
71	Architektur- u. Ingenieurbüros; technische, physikalische u. chemische Untersuchung	514	393	390	125	265	90	175	3	104	17	9	3	5
72	Forschung u. Entwicklung	3	2	2	1	1	-	1	-	-	1	-	1	-
73	Werbung u. Marktforschung	1 581	1 338	1 334	97	1 237	720	517	4	209	34	20	7	7
74	Sonstige freiberufliche, wissenschaftliche u. technische Tätigkeiten	853	683	682	75	607	312	295	1	133	37	14	8	15
75	Veterinärwesen	42	31	31	3	28	17	11	-	11	-	-	-	-
N	Erbrg. v. sonstigen wirtschftl. Dienstleistungen	6 466	5 490	5 461	729	4 732	1 845	2 887	29	728	248	105	47	96
77	Vermietung v. beweglichen Sachen	383	312	306	89	217	105	112	6	31	40	13	5	22
78	Vermittlung u. Überlassung v. Arbeitskräften	311	248	240	104	136	59	77	8	48	15	11	1	3
79	Reisebüros, Reiseveranstalter u. Erbrg. sonstiger Reservierungsdienstleistungen	299	232	230	60	170	68	102	2	35	32	14	4	14
80	Wach- u. Sicherheitsdienste sowie Detekteien	153	117	114	37	77	28	49	3	29	7	5	1	1
81	Gebäudebetreuung; Garten- u. Landschaftsbau	3 140	2 712	2 708	233	2 475	875	1 600	4	335	93	31	20	42
82	Erbrg. v. wirtschaftl. Dienstleistungen f. Unternehmen u. Privatpersonen a. n. g.	2 180	1 869	1 863	206	1 657	710	947	6	250	61	31	16	14
O	Öffentliche Verwaltung, Verteidigung, Sozialversicherung	-	-	-	-	-	-	-	-	-	-	-	-	-
P	Erziehung u. Unterricht	889	708	706	162	544	274	270	2	127	54	20	4	30
Q	Gesundheits- u. Sozialwesen	523	403	395	75	320	120	200	8	69	51	18	6	27
86	Gesundheitswesen	310	241	241	20	221	89	132	-	49	20	5	-	15
87	Heime (ohne Erholungs- u. Ferienheime)	55	35	30	22	8	-	8	5	7	13	4	-	9
88	Sozialwesen (ohne Heime)	158	127	124	33	91	31	60	3	13	18	9	6	3
R	Kunst, Unterhaltung u. Erholung	866	658	649	151	498	260	238	9	117	91	24	15	52
90	Kreative, künstlerische u. unterhaltende Tätigk.	474	367	367	17	350	202	148	-	94	13	6	5	2
91	Bibliotheken, Archive, Museen, botanische u. zoologische Gärten	6	5	5	2	3	1	2	-	-	1	-	-	1
92	Spiel-, Wett- u. Lotteriewesen	197	150	145	92	53	11	42	5	9	38	10	-	28
93	Erbrg. v. Dienstleistungen d. Sports, d. Unterhaltung u. d. Erholung	189	136	132	40	92	46	46	4	14	39	8	10	21
S	Erbringung von sonst. Dienstleistungen	4 571	3 795	3 793	399	3 394	1 387	2 007	2	447	329	72	24	233
94	Interessenvertretungen sowie kirchl. u. sonst. relig. Vereinigungen (ohne Sozialwesen u. Sport)	5	4	4	4	-	-	-	-	1	-	-	-	-
95	Rep. v. DV-Geräten u. Gebrauchsgütern	438	359	358	60	298	124	174	1	32	47	10	3	34
96	Erbringung v. sonst. überwiegend pers. Dienstleistungen	4 128	3 432	3 431	335	3 096	1 263	1 833	1	414	282	62	21	199
A-5	Insgesamt	58 031	46 793	46 460	10 721	35 739	12 683	23 056	333	6 577	4 661	1 344	468	2 849

\*) Ohne Automatenaufsteller und Reisegewerbe.

1) Klassifikation der Wirtschaftszweige, Ausgabe 2008.

#### 4. Gewerbeanmeldungen\*) 2012 nach Art der Niederlassung, Rechtsform und Beschäftigtengrößenklassen, Einzelunternehmen nach Geschlecht und Staatsangehörigkeit des Inhabers/der Inhaberin

Merkmal	Anmel- dungen insgesamt	Neuerrichtung						Zuzug	Übernahme		
		insgesamt	Neugründung				Um- wandlung		insgesamt	darunter	
			insgesamt	Betriebs- gründung	sonstige Neugründung					Rechts- form- wechsel	Erfolge/ Kauf/ Pacht
					insgesamt	darunter Neben- erwerb					
Insgesamt	63 021	51 374	51 124	12 160	38 964	20 887	250	6 797	4 850	1 239	3 310
nach der Art der Niederlassung											
Hauptniederlassung	57 869	47 150	47 070	8 106	38 964	20 887	80	6 646	4 073	972	2 807
Zweigniederlassung	1 324	1 066	1 042	1 042	x	x	24	62	196	52	144
unselbstständige Zweigstelle	3 828	3 158	3 012	3 012	x	x	146	89	581	215	359
nach der Rechtsform des Unternehmens											
Einzelunternehmen insgesamt	49 216	41 021	41 014	3 059	37 955	19 878	7	5 087	3 108	373	2 735
dar. eingetragenes Einzelunternehmen	477	211	204	186	18	18	7	98	168	67	101
offene Handelsgesellschaft	199	129	129	128	1	1	-	13	57	38	9
Kommanditgesellschaft	187	110	107	106	1	1	3	17	60	40	14
Gesellschaft mit beschränkter Haftung & Co. KG	1 946	1 442	1 386	1 379	7	7	56	201	303	193	66
UG (haftungsbeschränkt) & Co. KG	127	94	93	91	2	2	1	12	21	11	7
Gesellschaft bürgerlichen Rechts	2 447	1 828	1 828	994	834	834	-	130	489	156	96
Aktiengesellschaft	134	102	85	85	-	-	17	17	15	13	2
Gesellschaft mit beschränkter Haftung	6 523	4 797	4 646	4 607	39	39	151	1 117	609	301	308
Unternehmergesellschaft (haftungsbeschränkt)	1 685	1 394	1 391	1 324	67	67	3	145	146	94	52
Genossenschaft	48	40	33	33	-	-	7	3	5	-	5
eingetragener Verein	184	168	166	109	57	57	2	3	13	2	11
Private Company Limited by Shares (Ltd.)	127	89	87	87	-	-	2	35	3	2	1
sonstige Rechtsformen	198	160	159	158	1	1	1	17	21	16	4
nach Beschäftigtengrößenklassen											
keine Beschäftigten	55 899	46 754	46 617	7 965	38 652	20 575	137	5 903	3 242	843	2 143
1	2 186	1 511	1 508	1 303	205	205	3	323	352	60	283
2 - 4	2 955	1 952	1 924	1 825	99	99	28	309	694	145	537
5 - 9	1 134	664	645	641	4	4	19	124	346	105	236
10 - 19	447	257	231	228	3	3	26	73	117	44	59
20 - 49	261	151	134	134	-	-	17	45	65	27	37
50 - 99	79	48	40	39	1	1	8	12	19	8	9
100 und mehr	60	37	25	25	-	-	12	8	15	7	6
nach dem Geschlecht des Inhabers/der Inhaberin des Einzelunternehmens											
weiblich	17 315	14 705	14 705	887	13 818	8 439	-	1 476	1 134	87	1 047
männlich	31 901	26 316	26 309	2 172	24 137	11 439	7	3 611	1 974	286	1 688
nach der Staatsangehörigkeit des Inhabers/der InhaberIn des Einzelunternehmens											
deutsch	38 169	31 552	31 545	2 453	29 092	18 356	7	4 179	2 438	324	2 114
ausländische Staatsangeh. insgesamt	11 047	9 469	9 469	606	8 863	1 522	-	908	670	49	621
dar. britisch	136	114	114	2	112	53	-	14	8	-	8
französisch	25	19	19	2	17	8	-	4	2	-	2
griechisch	221	163	163	32	131	33	-	11	47	3	44
italienisch	285	192	192	32	160	56	-	20	73	10	63
niederländisch	294	239	239	28	211	92	-	30	25	3	22
polnisch	3 381	2 934	2 934	129	2 805	245	-	426	21	4	17
russisch	203	179	179	9	170	86	-	20	4	1	3
spanisch	65	57	57	1	56	19	-	5	3	-	3
türkisch	1 167	929	929	140	789	260	-	29	209	3	206
afrikanisch	141	120	120	6	114	54	-	15	6	-	6
amerikanisch	86	73	73	4	69	38	-	7	6	-	6
asiatisch	972	774	774	104	670	194	-	43	155	3	152

\*) ohne Automatenaufsteller und Reisegewerbe.

**5. Gewerbeabmeldungen\*) 2012 nach Art der Niederlassung, Rechtsform und Beschäftigtengrößklassen, Einzelunternehmen nach Geschlecht, Staatsangehörigkeit und Ursache der Abmeldung**

Merkmal	Abmel- dungen insgesamt	Aufgabe						Fortzug	Übergabe		
		insgesamt	vollständige Aufgabe				Um- wandlung		insgesamt	darunter	
			insgesamt	Betriebs- aufgabe	sonstige Stilllegung					Rechts- form- wechsel	Erbfolge/ Verkauf/ Verpach- tung
					insgesamt	darunter Neben- erwerb					
Insgesamt	58 031	46 793	46 460	10 721	35 739	12 683	333	6 577	4 661	1 344	2 849
nach der Art der Niederlassung											
Hauptniederlassung	53 000	42 678	42 479	6 740	35 739	12 683	199	6 326	3 996	1 087	2 455
Zweigniederlassung	1 305	1 008	993	993	x	x	15	105	192	74	11
unselbstständige Zweigstelle	3 726	3 107	2 988	2 988	x	x	119	146	473	183	281
nach der Rechtsform des Unternehmens											
Einzelunternehmen insgesamt	47 082	39 125	39 110	3 967	35 143	12 087	15	4 861	3 096	764	2 332
dar. eingetragenes Einzelunternehmen	1 382	1 073	1 058	1 042	16	16	15	87	222	100	122
offene Handelsgesellschaft	180	106	103	100	3	3	3	11	63	31	9
Kommanditgesellschaft	178	109	109	107	2	2	-	20	49	25	17
Gesellschaft mit beschränkter Haftung & Co. KG	1 353	917	848	845	3	3	69	219	217	97	80
UG (haftungsbeschränkt) & Co. KG	51	34	34	30	4	4	-	11	6	4	1
Gesellschaft bürgerlichen Rechts	2 467	1 606	1 606	1 087	519	519	-	149	712	235	85
Aktiengesellschaft	138	108	102	102	-	-	6	15	15	10	5
Gesellschaft mit beschränkter Haftung	5 260	3 805	3 578	3 565	13	13	227	1 065	390	129	261
Unternehmergesellschaft (haftungsbeschränkt)	812	592	588	543	45	45	4	160	60	30	30
Genossenschaft	30	24	20	20	-	-	4	5	1	1	-
eingetragener Verein	53	32	32	26	6	6	-	5	16	-	16
Private Company Limited by Shares (Ltd.)	233	188	187	187	-	-	1	37	8	3	5
sonstige Rechtsformen	194	147	143	142	1	1	4	19	28	15	8
nach Beschäftigtengrößenklassen											
keine Beschäftigten	51 023	41 920	41 721	6 282	35 439	12 383	199	5 833	3 270	965	1 892
1	2 168	1 603	1 591	1 380	211	211	12	263	302	58	233
2 - 4	3 185	2 256	2 217	2 139	78	78	39	275	654	172	464
5 - 9	1 026	663	635	626	9	9	28	108	255	81	164
10 - 19	345	192	173	171	2	2	19	49	104	36	60
20 - 49	195	109	88	88	-	-	21	34	52	21	25
50 - 99	49	32	23	23	-	-	9	6	11	7	4
100 und mehr	40	18	12	12	-	-	6	9	13	4	7
nach dem Geschlecht des Inhabers/der Inhaberin des Einzelunternehmens											
weiblich	15 802	13 348	13 346	1 136	12 210	5 217	2	1 441	1 013	157	856
männlich	31 280	25 777	25 764	2 831	22 933	6 870	13	3 420	2 083	607	1 476
nach der Staatsangehörigkeit des Inhabers/der Inhaberin des Einzelunternehmens											
deutsch	37 733	31 138	31 124	3 523	27 601	11 087	14	4 054	2 541	685	1 856
ausländische Staatsangeh. insgesamt	9 349	7 987	7 986	444	7 542	1 000	1	807	555	79	476
dar. britisch	109	93	93	7	86	30	-	13	3	1	2
französisch	38	32	32	3	29	6	-	3	3	-	3
griechisch	178	136	136	24	112	17	-	11	31	-	31
italienisch	264	196	196	28	168	35	-	21	47	9	38
niederländisch	296	236	236	35	201	52	-	28	32	14	18
polnisch	2 812	2 451	2 451	34	2 417	193	-	337	24	5	19
russisch	185	151	151	7	144	63	-	23	11	4	7
spanisch	43	34	34	3	31	10	-	4	5	1	4
türkisch	1 126	909	909	114	795	184	-	37	180	16	164
afrikanisch	101	80	80	5	75	25	-	13	8	3	5
amerikanisch	61	54	54	4	50	18	-	3	4	1	3
asiatisch	836	660	660	99	561	127	-	55	121	3	118
nach der Ursache der Abmeldung											
keine Angabe	18 120	18 120	18 120	4 007	14 113	5 129	-	-	-	-	-
wirtschaftliche Schwierigkeiten	5 234	5 179	5 177	1 049	4 128	1 766	2	11	44	1	35
Insolvenzverfahren	1 650	1 633	1 633	1 354	279	47	-	1	16	-	16
von Amts wegen	4 850	4 734	4 732	1 140	3 592	436	2	59	57	6	41
persönliche/familiäre Gründe	8 366	7 946	7 945	1 145	6 800	2 486	1	50	370	29	289
Betrieb wurde nie ausgeübt	1 836	1 817	1 817	206	1 611	880	-	2	17	7	7
Verlegung in einen anderen Meldebezirk	6 413	22	21	3	18	5	1	6 386	5	1	1
Übergabe wegen Verkauf/Verpachtung	2 440	31	28	14	14	3	3	4	2 405	9	2 392
sonstige Gründe	9 122	7 311	6 987	1 803	5 184	1 931	324	64	1 747	1 291	68

\*) ohne Automatenaufsteller und Reisegewerbe.



## 6. Gewerbetreibende und tätige Personen (Anmeldungen)\*) 2012 nach Wirtschaftsabschnitten

Klassifikation <sup>1)</sup>	Wirtschaftsgliederung	Anmeldungen insgesamt	Neugründung	Gewerbetreibende bei Neugründung			Betriebsgründung	tätige Personen bei Betriebsgründung		
				insgesamt	weiblich	männlich		insgesamt	Vollzeit	Teilzeit
A	Land- u. Forstwirtschaft, Fischerei	919	792	863	179	684	111	89	45	44
B	Bergbau u. Gew. v. Steinen u. Erden	27	18	21	3	18	11	39	38	1
C	Verarbeitendes Gewerbe	2 314	1 817	2 019	833	1 186	539	2 546	2 277	269
D	Energieversorgung	2 505	2 363	2 856	506	2 350	427	176	164	12
E	Wasserversorgung; Abwasser- u. Abfallsorg. u. Beseitigung v. Umweltverschmutzungen	81	60	78	9	69	35	109	81	28
F	Baugewerbe	8 123	6 720	7 274	392	6 882	1 357	1 877	1 575	302
G	Handel; Instandh. u. Rep. v. Kfz	15 456	12 354	14 247	4 634	9 613	3 511	8 378	4 949	3 429
H	Verkehr u. Lagerei	1 698	1 323	1 529	272	1 257	521	2 689	2 026	663
I	Gastgewerbe	5 142	3 541	3 846	1 264	2 582	1 226	2 716	1 021	1 695
J	Information u. Kommunikation	1 954	1 507	1 686	247	1 439	341	712	579	133
K	Erbrg. v. Finanz- u. Vers.-Dienstleistungen	2 130	1 585	1 649	366	1 283	297	199	141	58
L	Grundstücks- u. Wohnungswesen	1 537	1 213	1 466	416	1 050	564	106	64	42
M	Erbringung v. freiberufl., wissenschaftl. u. technischen Dienstleistungen	5 619	4 641	5 172	1 747	3 425	1 299	705	536	169
N	Erbrg. v. sonst. wirtschaftl. Dienstleistungen	7 122	6 078	6 455	1 787	4 668	824	2 877	2 261	616
O	Öffentliche Verwaltung, Verteidigung, Sozialversicherung	-	-	-	-	-	-	-	-	-
P	Erziehung u. Unterricht	1 190	1 030	1 090	520	570	206	218	142	76
Q	Gesundheits- u. Sozialwesen	560	445	515	324	191	141	1 455	856	599
R	Kunst, Unterhaltung u. Erholung	1 255	1 032	1 198	216	982	250	313	167	146
S	Erbringung von sonst. Dienstleistungen	5 389	4 605	4 764	3 591	1 173	500	588	300	288
<b>A-S</b>	<b>Insgesamt</b>	<b>63 021</b>	<b>51 124</b>	<b>56 728</b>	<b>17 306</b>	<b>39 422</b>	<b>12 160</b>	<b>25 792</b>	<b>17 222</b>	<b>8 570</b>
	darunter Handwerk	1 230	831	912	173	739	660	507	360	147

\*) Ohne Automatenaufsteller und Reisegewerbe.

1) Klassifikation der Wirtschaftszweige, Ausgabe 2008.

## 7. Gewerbetreibende und tätige Personen (Abmeldungen)\*) 2012 nach Wirtschaftsabschnitten

Klassifikation <sup>1)</sup>	Wirtschaftsgliederung	Abmeldungen insgesamt	vollständige Aufgabe	Gewerbetreibende bei vollständiger Aufgabe			Betriebsaufgabe	tätige Personen bei Betriebsaufgabe		
				insgesamt	weiblich	männlich		insgesamt	Vollzeit	Teilzeit
A	Land- u. Forstwirtschaft, Fischerei	879	725	775	162	613	75	137	88	49
B	Bergbau u. Gew. v. Steinen u. Erden	25	21	23	4	19	9	14	12	2
C	Verarbeitendes Gewerbe	1 975	1 439	1 572	478	1 094	471	1 940	1 571	369
D	Energieversorgung	371	221	274	65	209	45	1	1	-
E	Wasserversorgung; Abwasser- u. Abfallsorg. u. Beseitigung v. Umweltverschmutzungen	70	52	58	7	51	21	56	48	8
F	Baugewerbe	7 499	6 162	6 598	395	6 203	1 024	2 070	1 815	255
G	Handel; Instandh. u. Rep. v. Kfz	16 825	13 763	15 022	4 672	10 350	4 270	6 747	3 714	3 033
H	Verkehr u. Lagerei	1 957	1 533	1 661	328	1 333	533	1 748	1 300	448
I	Gastgewerbe	5 148	3 864	4 059	1 504	2 555	1 161	2 769	969	1 800
J	Information u. Kommunikation	1 767	1 311	1 457	215	1 242	283	554	385	169
K	Erbrg. v. Finanz- u. Vers.-Dienstleistungen	2 674	2 088	2 116	495	1 621	295	303	143	160
L	Grundstücks- u. Wohnungswesen	1 179	864	1 024	294	730	335	152	124	28
M	Erbringung v. freiberufl., wissenschaftl. u. technischen Dienstleistungen	4 347	3 413	3 619	1 294	2 325	683	536	396	140
N	Erbrg. v. sonst. wirtschaftl. Dienstleistungen	6 466	5 461	5 772	1 738	4 034	729	1 132	674	458
O	Öffentliche Verwaltung, Verteidigung, Sozialversicherung	-	-	-	-	-	-	-	-	-
P	Erziehung u. Unterricht	889	706	773	308	465	162	178	131	47
Q	Gesundheits- u. Sozialwesen	523	395	423	320	103	75	349	249	100
R	Kunst, Unterhaltung u. Erholung	866	649	710	167	543	151	157	77	80
S	Erbringung von sonst. Dienstleistungen	4 571	3 793	3 851	2 834	1 017	399	619	283	336
A-S	Insgesamt	58 031	46 460	49 787	15 280	34 507	10 721	19 462	11 980	7 482

\*) Ohne Automatenaufsteller und Reisegewerbe.

1) Klassifikation der Wirtschaftszweige, Ausgabe 2008.

## 8. Gewerbeanzeigen\*) 2012 nach Kreisen mit Vorjahresvergleich

Kreisfreie Stadt Landkreis Statistische Region Land	Anmeldungen				Abmeldungen			
	insgesamt	Vorjahr	Veränderung gegenüber Vorjahr abs.	Veränderung gegenüber Vorjahr in %	insgesamt	Vorjahr	Veränderung gegenüber Vorjahr abs.	Veränderung gegenüber Vorjahr in %
Braunschweig, Stadt	1 867	1 869	– 2	– 0,1	1 639	1 749	– 110	– 6,3
Salzgitter, Stadt	596	646	– 50	– 7,7	554	767	– 213	– 27,8
Wolfsburg, Stadt	647	678	– 31	– 4,6	639	683	– 44	– 6,4
Gifhorn	1 014	1 103	– 89	– 8,1	959	989	– 30	– 3,0
Göttingen	1 747	2 030	– 283	– 13,9	1 646	1 647	– 1	– 0,1
Goslar	1 011	1 076	– 65	– 6,0	1 032	998	+ 34	+ 3,4
Helmstedt	537	541	– 4	– 0,7	448	455	– 7	– 1,5
Northeim	797	978	– 181	– 18,5	744	835	– 91	– 10,9
Osterode am Harz	489	544	– 55	– 10,1	575	552	+ 23	+ 4,2
Peine	1 003	1 017	– 14	– 1,4	916	1 008	– 92	– 9,1
Wolfenbüttel	743	868	– 125	– 14,4	878	793	+ 85	+ 10,7
<b>Braunschweig</b>	<b>10 451</b>	<b>11 350</b>	<b>– 899</b>	<b>– 7,9</b>	<b>10 030</b>	<b>10 476</b>	<b>– 446</b>	<b>– 4,3</b>
Region Hannover	10 010	11 082	–1 072	– 9,7	9 244	9 359	– 115	– 1,2
dar. Hannover, Landeshauptstadt	4 937	5 641	– 704	– 12,5	4 419	4 217	+ 202	+ 4,8
Diepholz	2 014	2 217	– 203	– 9,2	1 813	1 912	– 99	– 5,2
Hameln-Pyrmont	1 065	1 313	– 248	– 18,9	939	1 068	– 129	– 12,1
Hildesheim	1 980	2 163	– 183	– 8,5	1 844	2 035	– 191	– 9,4
Holzminden	485	505	– 20	– 4,0	454	467	– 13	– 2,8
Nienburg (Weser)	772	855	– 83	– 9,7	648	769	– 121	– 15,7
Schaumburg	1 184	1 376	– 192	– 14,0	1 071	1 143	– 72	– 6,3
<b>Hannover</b>	<b>17 510</b>	<b>19 511</b>	<b>–2 001</b>	<b>– 10,3</b>	<b>16 013</b>	<b>16 753</b>	<b>– 740</b>	<b>– 4,4</b>
Celle	1 267	1 412	– 145	– 10,3	1 217	1 227	– 10	– 0,8
Cuxhaven	1 457	1 569	– 112	– 7,1	1 387	1 302	+ 85	+ 6,5
Harburg	2 811	2 937	– 126	– 4,3	2 639	2 526	+ 113	+ 4,5
Lüchow-Dannenberg	376	451	– 75	– 16,6	318	328	– 10	– 3,0
Lüneburg	1 729	1 822	– 93	– 5,1	1 506	1 488	+ 18	+ 1,2
Osterholz	804	1 024	– 220	– 21,5	771	815	– 44	– 5,4
Rotenburg (Wümme)	1 345	1 443	– 98	– 6,8	1 169	1 149	+ 20	+ 1,7
Heidekreis	1 303	1 359	– 56	– 4,1	1 111	1 098	+ 13	+ 1,2
Stade	1 778	1 965	– 187	– 9,5	1 529	1 532	– 3	– 0,2
Uelzen	674	744	– 70	– 9,4	608	592	+ 16	+ 2,7
Verden	991	1 242	– 251	– 20,2	1 050	1 047	+ 3	+ 0,3
<b>Lüneburg</b>	<b>14 535</b>	<b>15 968</b>	<b>–1 433</b>	<b>– 9,0</b>	<b>13 305</b>	<b>13 104</b>	<b>+ 201</b>	<b>+ 1,5</b>
Delmenhorst, Stadt	605	697	– 92	– 13,2	574	632	– 58	– 9,2
Emden, Stadt	393	362	+ 31	+ 8,6	389	361	+ 28	+ 7,8
Oldenburg (Oldenburg), Stadt	1 365	1 537	– 172	– 11,2	1 430	1 427	+ 3	+ 0,2
Osnabrück, Stadt	1 575	1 746	– 171	– 9,8	1 445	1 451	– 6	– 0,4
Wilhelmshaven, Stadt	572	669	– 97	– 14,5	723	661	+ 62	+ 9,4
Ammerland	998	1 128	– 130	– 11,5	916	926	– 10	– 1,1
Aurich	1 353	1 497	– 144	– 9,6	1 213	1 272	– 59	– 4,6
Cloppenburg	1 675	1 953	– 278	– 14,2	1 268	1 289	– 21	– 1,6
Emsland	2 724	2 925	– 201	– 6,9	2 180	1 988	+ 192	+ 9,7
Friesland	788	848	– 60	– 7,1	776	734	+ 42	+ 5,7
Grafschaft Bentheim	1 049	1 149	– 100	– 8,7	877	956	– 79	– 8,3
Leer	1 408	1 440	– 32	– 2,2	1 237	1 293	– 56	– 4,3
Oldenburg	1 200	1 330	– 130	– 9,8	1 111	1 145	– 34	– 3,0
Osnabrück	2 500	2 852	– 352	– 12,3	2 387	2 410	– 23	– 1,0
Vechta	1 268	1 517	– 249	– 16,4	1 073	1 249	– 176	– 14,1
Wesermarsch	639	699	– 60	– 8,6	667	624	+ 43	+ 6,9
Wittmund	413	492	– 79	– 16,1	417	522	– 105	– 20,1
<b>Weser-Ems</b>	<b>20 525</b>	<b>22 841</b>	<b>–2 316</b>	<b>– 10,1</b>	<b>18 683</b>	<b>18 940</b>	<b>– 257</b>	<b>– 1,4</b>
<b>Niedersachsen</b>	<b>63 021</b>	<b>69 670</b>	<b>–6 649</b>	<b>– 9,5</b>	<b>58 031</b>	<b>59 273</b>	<b>–1 242</b>	<b>– 2,1</b>

\*) Ohne Automatenaufsteller und Reisegewerbe.

## 9. Gewerbeanzeigen<sup>\*)</sup> und Unternehmensinsolvenzen 2012 sowie weitere ausgewählte Statistikdaten nach Kreisen

Kreisfreie Stadt Landkreis Statistische Region Land	Gewerbe- anmeldungen insgesamt	Gewerbe- abmeldungen insgesamt	Unternehmens- insolvenzen	voraussichtliche Forderungen in 1 000 Euro	Unternehmen <sup>1)</sup> am 31.12.2011	Einwohner am 31.12.2011	Gewerbe- anmeldungen je 10 000 Einwohner	Fläche am 31.12.2011 in km <sup>2</sup>
Braunschweig, Stadt	1 867	1 639	90	29 063	7 668	250 556	75	192,2
Salzgitter, Stadt	596	554	28	3 753	1 928	101 750	59	223,9
Wolfsburg, Stadt	647	639	32	7 573	2 289	122 583	53	204,1
Gifhorn	1 014	959	24	3 427	4 108	172 010	59	1 562,8
Göttingen	1 747	1 646	55	35 899	7 977	258 166	68	1 117,2
Goslar	1 011	1 032	40	24 976	4 449	142 111	71	965,3
Helmstedt	537	448	33	7 756	1 999	92 062	58	674,0
Northheim	797	744	43	33 730	4 304	137 658	58	1 267,1
Osterode am Harz	489	575	21	3 836	2 252	76 370	64	636,0
Peine	1 003	916	17	151 282	3 467	131 075	77	534,9
Wolfenbüttel	743	878	22	5 222	3 067	121 639	61	722,5
<b>Braunschweig</b>	<b>10 451</b>	<b>10 030</b>	<b>405</b>	<b>306 518</b>	<b>43 508</b>	<b>1 605 980</b>	<b>65</b>	<b>8 100,0</b>
Region Hannover	10 010	9 244	337	177 715	41 873	1 135 967	88	2 290,8
dar. Hannover, Landeshauptstadt	4 937	4 419	164	80 901	20 940	525 875	94	204,1
Diepholz	2 014	1 813	74	60 266	8 679	213 393	94	1 987,9
Harneln-Pyrmont	1 065	939	43	31 554	5 001	152 682	70	796,1
Hildesheim	1 980	1 844	55	399 477	8 263	281 066	70	1 205,9
Holzminde	485	454	29	30 439	2 238	72 423	67	692,6
Nienburg (Weser)	772	648	29	4 797	4 033	122 225	63	1 399,0
Schaumburg	1 184	1 071	47	12 790	5 261	159 733	74	675,6
<b>Hannover</b>	<b>17 510</b>	<b>16 013</b>	<b>614</b>	<b>717 038</b>	<b>75 348</b>	<b>2 137 489</b>	<b>82</b>	<b>9 047,9</b>
Celle	1 267	1 217	61	42 391	5 826	177 591	71	1 545,2
Cuxhaven	1 457	1 387	64	170 332	5 995	199 443	73	2 057,8
Harburg	2 811	2 639	102	41 145	10 775	247 989	113	1 244,9
Lüchow-Dannenberg	376	318	10	1 282	1 755	49 017	77	1 220,6
Lüneburg	1 729	1 506	53	22 153	6 199	178 090	97	1 323,5
Osterholz	804	771	33	17 228	3 806	111 718	72	650,8
Rotenburg (Wümme)	1 345	1 169	46	15 747	6 238	162 963	83	2 070,3
Heidekreis	1 303	1 111	49	12 970	4 797	138 784	94	1 873,6
Stade	1 778	1 529	69	231 315	6 946	197 520	90	1 266,0
Uelzen	674	608	19	4 131	3 018	93 564	72	1 454,1
Verden	991	1 050	27	5 892	4 983	133 034	74	787,9
<b>Lüneburg</b>	<b>14 535</b>	<b>13 305</b>	<b>533</b>	<b>564 587</b>	<b>60 338</b>	<b>1 689 713</b>	<b>86</b>	<b>15 494,7</b>
Delmenhorst, Stadt	605	574	23	10 542	2 146	74 497	81	62,4
Emden, Stadt	393	389	12	4 345	1 421	51 528	76	112,4
Oldenburg (Oldenburg), Stadt	1 365	1 430	46	74 668	5 933	162 481	84	103,0
Osnabrück, Stadt	1 575	1 445	57	49 280	5 888	165 021	95	119,8
Wilhelmshaven, Stadt	572	723	21	14 292	2 027	81 020	71	106,9
Ammerland	998	916	53	46 408	4 989	118 838	84	728,4
Aurich	1 353	1 213	45	12 492	6 786	188 330	72	1 287,3
Cloppenburg	1 675	1 268	48	10 174	7 448	159 002	105	1 418,4
Emsland	2 724	2 180	107	82 968	12 574	313 539	87	2 882,0
Friesland	788	776	25	2 659	3 406	99 196	79	607,9
Grafschaft Bentheim	1 049	877	52	17 124	5 008	134 803	78	980,9
Leer	1 408	1 237	56	349 538	5 658	164 996	85	1 086,0
Oldenburg	1 200	1 111	36	24 688	5 183	127 593	94	1 063,1
Osnabrück	2 500	2 387	86	44 603	12 739	355 989	70	2 121,6
Vechta	1 268	1 073	47	66 412	6 350	136 495	93	812,6
Wesermarsch	639	667	28	16 705	2 642	89 982	71	821,9
Wittmund	413	417	20	144 129	2 374	57 010	72	656,7
<b>Weser-Ems</b>	<b>20 525</b>	<b>18 683</b>	<b>762</b>	<b>971 028</b>	<b>92 572</b>	<b>2 480 320</b>	<b>83</b>	<b>14 971,0</b>
<b>Niedersachsen</b>	<b>63 021</b>	<b>58 031</b>	<b>2 314</b>	<b>2 559 171</b>	<b>271 766</b>	<b>7 913 502</b>	<b>80</b>	<b>47 613,6</b>

\*) Ohne Automatenaufsteller und Reisegewerbe.

1) Quelle: Umsatzsteuerstatistik; Steuerpflichtige Unternehmen mit Umsätzen von 17 500 Euro und mehr.

## 10.1 Gewerbeanzeigen\*) 2012 nach Kreisen

Kreisfreie Stadt Landkreis Statistische Region Land	Anmeldungen					Abmeldungen				
	insgesamt	Neuerrichtung		Zuzug	Über- nahme	insgesamt	Aufgabe		Fortzug	Über- gabe
		insgesamt	dar. Betriebs- gründung				insgesamt	dar. Betriebs- aufgabe		
Braunschweig, Stadt	1 867	1 626	477	118	123	1 639	1 373	403	143	123
Salzgitter, Stadt	596	470	80	40	86	554	476	103	27	51
Wolfsburg, Stadt	647	522	161	42	83	639	527	154	48	64
Gifhorn	1 014	814	174	115	85	959	776	167	104	79
Göttingen	1 747	1 443	315	167	137	1 646	1 340	324	179	127
Goslar	1 011	823	235	82	106	1 032	844	245	109	79
Helmstedt	537	462	99	46	29	448	370	87	48	30
Northeim	797	650	149	67	80	744	615	144	63	66
Osterode am Harz	489	360	98	35	94	575	473	117	37	65
Peine	1 003	805	154	117	81	916	716	141	119	81
Wolfenbüttel	743	626	107	77	40	878	753	130	77	48
<b>Braunschweig</b>	<b>10 451</b>	<b>8 601</b>	<b>2 049</b>	<b>906</b>	<b>944</b>	<b>10 030</b>	<b>8 263</b>	<b>2 015</b>	<b>954</b>	<b>813</b>
Region Hannover	10 010	8 095	2 019	1 127	788	9 244	7 419	1 641	1 104	721
dar. Hannover, Landeshauptstadt	4 937	4 228	1 064	386	323	4 419	3 695	822	438	286
Diepholz	2 014	1 606	413	254	154	1 813	1 456	336	210	147
Hameln-Pyrmont	1 065	893	237	99	73	939	781	220	86	72
Hildesheim	1 980	1 665	419	209	106	1 844	1 544	346	199	101
Holzminde	485	403	63	43	39	454	395	86	22	37
Nienburg (Weser)	772	620	154	101	51	648	520	124	78	50
Schaumburg	1 184	918	195	160	106	1 071	837	193	137	97
<b>Hannover</b>	<b>17 510</b>	<b>14 200</b>	<b>3 500</b>	<b>1 993</b>	<b>1 317</b>	<b>16 013</b>	<b>12 952</b>	<b>2 946</b>	<b>1 836</b>	<b>1 225</b>
Celle	1 267	1 038	221	150	79	1 217	1 001	214	135	81
Cuxhaven	1 457	1 200	250	128	129	1 387	1 147	247	128	112
Harburg	2 811	2 136	456	505	170	2 639	2 042	433	451	146
Lüchow-Dannenberg	376	267	33	41	68	318	222	43	33	63
Lüneburg	1 729	1 305	263	300	124	1 506	1 074	218	280	152
Osterholz	804	620	117	120	64	771	595	117	114	62
Rotenburg (Wümme)	1 345	1 094	237	157	94	1 169	934	199	151	84
Heidekreis	1 303	1 066	235	144	93	1 111	913	193	105	93
Stade	1 778	1 466	282	230	82	1 529	1 241	264	201	87
Uelzen	674	546	94	81	47	608	502	115	59	47
Verden	991	788	183	139	64	1 050	819	182	156	75
<b>Lüneburg</b>	<b>14 535</b>	<b>11 526</b>	<b>2 371</b>	<b>1 995</b>	<b>1 014</b>	<b>13 305</b>	<b>10 490</b>	<b>2 225</b>	<b>1 813</b>	<b>1 002</b>
Delmenhorst, Stadt	605	470	90	63	72	574	470	90	45	59
Emden, Stadt	393	292	74	25	76	389	280	74	30	79
Oldenburg (Oldenburg), Stadt	1 365	1 188	302	115	62	1 430	1 222	338	136	72
Osnabrück, Stadt	1 575	1 257	306	149	169	1 445	1 126	299	154	165
Wilhelmshaven, Stadt	572	519	120	40	13	723	654	172	47	22
Ammerland	998	781	161	117	100	916	684	143	129	103
Aurich	1 353	1 120	282	131	102	1 213	985	225	105	123
Cloppenburg	1 675	1 456	352	120	99	1 268	1 052	214	118	98
Emsland	2 724	2 342	683	197	185	2 180	1 780	463	195	205
Friesland	788	632	165	94	62	776	594	156	111	71
Grafschaft Bentheim	1 049	873	278	85	91	877	717	222	74	86
Leer	1 408	1 164	255	129	115	1 237	993	199	125	119
Oldenburg	1 200	971	229	165	64	1 111	868	201	172	71
Osnabrück	2 500	2 034	508	294	172	2 387	1 898	396	319	170
Vechta	1 268	1 107	258	92	69	1 073	901	194	108	64
Wesermarsch	639	512	121	59	68	667	526	84	74	67
Wittmund	413	329	56	28	56	417	338	65	32	47
<b>Weser-Ems</b>	<b>20 525</b>	<b>17 047</b>	<b>4 240</b>	<b>1 903</b>	<b>1 575</b>	<b>18 683</b>	<b>15 088</b>	<b>3 535</b>	<b>1 974</b>	<b>1 621</b>
<b>Niedersachsen</b>	<b>63 021</b>	<b>51 374</b>	<b>12 160</b>	<b>6 797</b>	<b>4 850</b>	<b>58 031</b>	<b>46 793</b>	<b>10 721</b>	<b>6 577</b>	<b>4 661</b>

\*) Ohne Automatenaufsteller und Reisegewerbe.

## 10.2 Kennzahlen der Gewerbeanzeigen\*) 2012 nach Kreisen

Kreisfreie Stadt Landkreis Statistische Region Land	Salden der An- und Abmeldungen <sup>1)</sup>					Quotienten der An- und Abmeldungen <sup>2)</sup>				
	insgesamt	Neuerrichtung/Aufgabe		Zuzug/ Fortzug	Übernahme/ Übergabe	insgesamt	Neuerrichtung/Aufgabe		Zuzug/ Fortzug	Übernahme/ Übergabe
		insgesamt	dar. Betriebs- gründung/ -aufgabe				insgesamt	dar. Betriebs- gründung/ -aufgabe		
Braunschweig, Stadt	+ 228	+ 253	+ 74	- 25	± 0	1,14	1,18	1,18	0,83	1,00
Salzgitter, Stadt	+ 42	- 6	- 23	+ 13	+ 35	1,08	0,99	0,78	1,48	1,69
Wolfsburg, Stadt	+ 8	- 5	+ 7	- 6	+ 19	1,01	0,99	1,05	0,88	1,30
Gifhorn	+ 55	+ 38	+ 7	+ 11	+ 6	1,06	1,05	1,04	1,11	1,08
Göttingen	+ 101	+ 103	- 9	- 12	+ 10	1,06	1,08	0,97	0,93	1,08
Goslar	- 21	- 21	- 10	- 27	+ 27	0,98	0,98	0,96	0,75	1,34
Helmstedt	+ 89	+ 92	+ 12	- 2	- 1	1,20	1,25	1,14	0,96	0,97
Northeim	+ 53	+ 35	+ 5	+ 4	+ 14	1,07	1,06	1,03	1,06	1,21
Osterode am Harz	- 86	- 113	- 19	- 2	+ 29	0,85	0,76	0,84	0,95	1,45
Peine	+ 87	+ 89	+ 13	- 2	± 0	1,09	1,12	1,09	0,98	1,00
Wolfenbüttel	- 135	- 127	- 23	± 0	- 8	0,85	0,83	0,82	1,00	0,83
<b>Braunschweig</b>	<b>+ 421</b>	<b>+ 338</b>	<b>+ 34</b>	<b>- 48</b>	<b>+ 131</b>	<b>1,04</b>	<b>1,04</b>	<b>1,02</b>	<b>0,95</b>	<b>1,16</b>
Region Hannover	+ 766	+ 676	+ 378	+ 23	+ 67	1,08	1,09	1,23	1,02	1,09
dar. Hannover, Landeshauptstadt	+ 518	+ 533	+ 242	- 52	+ 37	1,12	1,14	1,29	0,88	1,13
Diepholz	+ 201	+ 150	+ 77	+ 44	+ 7	1,11	1,10	1,23	1,21	1,05
Hameln-Pyrmont	+ 126	+ 112	+ 17	+ 13	+ 1	1,13	1,14	1,08	1,15	1,01
Hildesheim	+ 136	+ 121	+ 73	+ 10	+ 5	1,07	1,08	1,21	1,05	1,05
Holzminde	+ 31	+ 8	- 23	+ 21	+ 2	1,07	1,02	0,73	1,95	1,05
Nienburg (Weser)	+ 124	+ 100	+ 30	+ 23	+ 1	1,19	1,19	1,24	1,29	1,02
Schaumburg	+ 113	+ 81	+ 2	+ 23	+ 9	1,11	1,10	1,01	1,17	1,09
<b>Hannover</b>	<b>+1 497</b>	<b>+1 248</b>	<b>+ 554</b>	<b>+ 157</b>	<b>+ 92</b>	<b>1,09</b>	<b>1,10</b>	<b>1,19</b>	<b>1,09</b>	<b>1,08</b>
Celle	+ 50	+ 37	+ 7	+ 15	- 2	1,04	1,04	1,03	1,11	0,98
Cuxhaven	+ 70	+ 53	+ 3	± 0	+ 17	1,05	1,05	1,01	1,00	1,15
Harburg	+ 172	+ 94	+ 23	+ 54	+ 24	1,07	1,05	1,05	1,12	1,16
Lüchow-Dannenberg	+ 58	+ 45	- 10	+ 8	+ 5	1,18	1,20	0,77	1,24	1,08
Lüneburg	+ 223	+ 231	+ 45	+ 20	- 28	1,15	1,22	1,21	1,07	0,82
Osterholz	+ 33	+ 25	± 0	+ 6	+ 2	1,04	1,04	1,00	1,05	1,03
Rotenburg (Wümme)	+ 176	+ 160	+ 38	+ 6	+ 10	1,15	1,17	1,19	1,04	1,12
Heidekreis	+ 192	+ 153	+ 42	+ 39	± 0	1,17	1,17	1,22	1,37	1,00
Stade	+ 249	+ 225	+ 18	+ 29	- 5	1,16	1,18	1,07	1,14	0,94
Uelzen	+ 66	+ 44	- 21	+ 22	± 0	1,11	1,09	0,82	1,37	1,00
Verden	- 59	- 31	+ 1	- 17	- 11	0,94	0,96	1,01	0,89	0,85
<b>Lüneburg</b>	<b>+1 230</b>	<b>+1 036</b>	<b>+ 146</b>	<b>+ 182</b>	<b>+ 12</b>	<b>1,09</b>	<b>1,10</b>	<b>1,07</b>	<b>1,10</b>	<b>1,01</b>
Delmenhorst, Stadt	+ 31	± 0	± 0	+ 18	+ 13	1,05	1,00	1,00	1,40	1,22
Emden, Stadt	+ 4	+ 12	± 0	- 5	- 3	1,01	1,04	1,00	0,83	0,96
Oldenburg (Oldenburg), Stadt	- 65	- 34	- 36	- 21	- 10	0,95	0,97	0,89	0,85	0,86
Osnabrück, Stadt	+ 130	+ 131	+ 7	- 5	+ 4	1,09	1,12	1,02	0,97	1,02
Wilhelmshaven, Stadt	- 151	- 135	- 52	- 7	- 9	0,79	0,79	0,70	0,85	0,59
Ammerland	+ 82	+ 97	+ 18	- 12	- 3	1,09	1,14	1,13	0,91	0,97
Aurich	+ 140	+ 135	+ 57	+ 26	- 21	1,12	1,14	1,25	1,25	0,83
Cloppenburg	+ 407	+ 404	+ 138	+ 2	+ 1	1,32	1,38	1,64	1,02	1,01
Emsland	+ 544	+ 562	+ 220	+ 2	- 20	1,25	1,32	1,48	1,01	0,90
Friesland	+ 12	+ 38	+ 9	- 17	- 9	1,02	1,06	1,06	0,85	0,87
Grafschaft Bentheim	+ 172	+ 156	+ 56	+ 11	+ 5	1,20	1,22	1,25	1,15	1,06
Leer	+ 171	+ 171	+ 56	+ 4	- 4	1,14	1,17	1,28	1,03	0,97
Oldenburg	+ 89	+ 103	+ 28	- 7	- 7	1,08	1,12	1,14	0,96	0,90
Osnabrück	+ 113	+ 136	+ 112	- 25	+ 2	1,05	1,07	1,28	0,92	1,01
Vechta	+ 195	+ 206	+ 64	- 16	+ 5	1,18	1,23	1,33	0,85	1,08
Wesermarsch	- 28	- 14	+ 37	- 15	+ 1	0,96	0,97	1,44	0,80	1,01
Wittmund	- 4	- 9	- 9	- 4	+ 9	0,99	0,97	0,86	0,88	1,19
<b>Weser-Ems</b>	<b>+1 842</b>	<b>+1 959</b>	<b>+ 705</b>	<b>- 71</b>	<b>- 46</b>	<b>1,10</b>	<b>1,13</b>	<b>1,20</b>	<b>0,96</b>	<b>0,97</b>
<b>Niedersachsen</b>	<b>+4 990</b>	<b>+4 581</b>	<b>+1 439</b>	<b>+ 220</b>	<b>+ 189</b>	<b>1,09</b>	<b>1,10</b>	<b>1,13</b>	<b>1,03</b>	<b>1,04</b>

\*) Ohne Automatenaufsteller und Reisegewerbe.

1) Anmeldungen minus Abmeldungen.

2) Anmeldungen dividiert durch Abmeldungen.

## 11. Gewerbeanmeldungen\*) 2003 bis 2012 nach Kreisen

Kreisfreie Stadt Landkreis Statistische Region Land	2003	2004	2005	2006	2007	2008	2009	2010	2011	2012
Braunschweig, Stadt	2 034	2 406	2 234	2 392	2 467	2 162	2 110	2 105	1 869	1 867
Salzgitter, Stadt	755	845	805	760	727	698	729	694	646	596
Wolfsburg, Stadt	792	787	779	913	824	762	825	834	678	647
Gifhorn	1 160	1 566	1 387	1 527	1 418	1 267	1 224	1 350	1 103	1 014
Göttingen	2 128	2 548	2 362	2 297	2 358	2 276	2 198	2 199	2 030	1 747
Goslar	1 431	1 675	1 512	1 435	1 341	1 268	1 327	1 143	1 076	1 011
Helmstedt	635	787	735	798	742	630	697	553	541	537
Northeim	1 296	1 310	1 131	1 123	1 081	1 056	1 218	1 102	978	797
Osterode am Harz	723	857	737	711	681	639	632	635	544	489
Peine	1 088	1 470	1 265	1 280	1 184	1 205	1 238	1 147	1 017	1 003
Wolfenbüttel	986	1 194	1 068	1 124	1 053	963	1 081	954	868	743
<b>Braunschweig</b>	<b>13 028</b>	<b>15 445</b>	<b>14 015</b>	<b>14 360</b>	<b>13 876</b>	<b>12 926</b>	<b>13 279</b>	<b>12 716</b>	<b>11 350</b>	<b>10 451</b>
Region Hannover	10 773	12 427	11 739	11 527	10 843	10 602	10 706	10 817	11 082	10 010
dar. Hannover, Landeshauptstadt	4 816	5 997	5 754	5 399	5 265	5 219	5 147	5 386	5 641	4 937
Diepholz	2 240	2 626	2 485	2 451	2 374	2 070	2 557	2 537	2 217	2 014
Hameln-Pyrmont	1 491	1 654	1 412	1 466	1 425	1 321	1 382	1 384	1 313	1 065
Hildesheim	2 366	2 746	2 517	2 478	2 512	2 482	2 636	2 384	2 163	1 980
Holzminde	583	687	674	673	589	539	521	501	505	485
Nienburg (Weser)	925	1 190	964	949	994	983	965	1 041	855	772
Schaumburg	1 547	1 805	1 540	1 599	1 466	1 416	1 593	1 371	1 376	1 184
<b>Hannover</b>	<b>19 925</b>	<b>23 135</b>	<b>21 331</b>	<b>21 143</b>	<b>20 203</b>	<b>19 413</b>	<b>20 360</b>	<b>20 035</b>	<b>19 511</b>	<b>17 510</b>
Celle	1 661	1 852	1 865	1 703	1 608	1 549	1 591	1 508	1 412	1 267
Cuxhaven	1 667	1 957	1 756	1 656	1 599	1 497	1 731	1 738	1 569	1 457
Harburg	3 112	3 473	3 110	3 034	2 717	2 654	2 921	2 979	2 937	2 811
Lüchow-Dannenberg	569	665	517	529	446	443	436	436	451	376
Lüneburg	2 082	2 235	1 996	1 998	1 813	1 776	1 888	1 948	1 822	1 729
Osterholz	1 124	1 220	1 188	1 146	1 091	1 012	1 013	1 060	1 024	804
Rotenburg (Wümme)	1 617	2 023	1 758	1 627	1 633	1 501	1 571	1 621	1 443	1 345
Heidekreis	1 302	1 511	1 443	1 411	1 287	1 302	1 373	1 400	1 359	1 303
Stade	1 807	1 958	1 941	1 795	1 800	1 827	1 858	1 943	1 965	1 778
Uelzen	868	1 134	871	878	917	776	777	752	744	674
Verden	1 262	1 525	1 362	1 443	1 356	1 264	1 350	1 286	1 242	991
<b>Lüneburg</b>	<b>17 071</b>	<b>19 553</b>	<b>17 807</b>	<b>17 220</b>	<b>16 267</b>	<b>15 601</b>	<b>16 509</b>	<b>16 671</b>	<b>15 968</b>	<b>14 535</b>
Delmenhorst, Stadt	642	896	758	711	754	660	729	663	697	605
Emden, Stadt	457	464	451	439	476	399	314	337	362	393
Oldenburg (Oldenburg), Stadt	1 634	1 951	1 759	1 787	1 752	1 520	1 606	1 590	1 537	1 365
Osnabrück, Stadt	1 491	1 765	1 735	1 650	1 675	1 804	1 995	1 944	1 746	1 575
Wilhelmshaven, Stadt	649	813	738	723	665	628	599	630	669	572
Ammerland	1 242	1 405	1 260	1 290	1 216	1 128	1 241	1 264	1 128	998
Aurich	1 584	2 024	1 737	1 744	1 635	1 678	1 599	1 606	1 497	1 353
Cloppenburg	1 420	1 707	1 659	1 602	1 750	1 581	1 956	2 205	1 953	1 675
Emsland	2 490	3 127	2 782	2 854	2 919	2 775	3 337	3 612	2 925	2 724
Friesland	984	1 167	962	1 011	863	809	911	931	848	788
Grafschaft Bentheim	1 114	1 338	1 164	1 293	1 233	1 208	1 220	1 280	1 149	1 049
Leer	1 541	1 821	1 796	1 659	1 424	1 667	1 664	1 784	1 440	1 408
Oldenburg	1 417	1 670	1 528	1 451	1 231	1 316	1 414	1 376	1 330	1 200
Osnabrück	2 898	3 305	3 287	3 103	3 014	2 893	3 322	3 290	2 852	2 500
Vechta	1 198	1 362	1 307	1 324	1 448	1 347	1 423	1 488	1 517	1 268
Wesermarsch	733	907	780	862	783	729	908	873	699	639
Wittmund	581	617	605	510	519	554	524	510	492	413
<b>Weser-Ems</b>	<b>22 075</b>	<b>26 339</b>	<b>24 308</b>	<b>24 013</b>	<b>23 357</b>	<b>22 696</b>	<b>24 762</b>	<b>25 383</b>	<b>22 841</b>	<b>20 525</b>
<b>Niedersachsen</b>	<b>72 099</b>	<b>84 472</b>	<b>77 461</b>	<b>76 736</b>	<b>73 703</b>	<b>70 636</b>	<b>74 910</b>	<b>74 805</b>	<b>69 670</b>	<b>63 021</b>

\*) ohne Automatenaufsteller und Reisegewerbe.

## 12. Gewerbeabmeldungen\*) 2003 bis 2012 nach Kreisen

Kreisfreie Stadt Landkreis Statistische Region Land	2003	2004	2005	2006	2007	2008	2009	2010	2011	2012
Braunschweig, Stadt	1 653	1 723	1 831	2 092	1 881	1 851	1 728	1 759	1 749	1 639
Salzgitter, Stadt	570	602	663	636	666	637	650	685	767	554
Wolfsburg, Stadt	613	526	641	689	722	729	698	703	683	639
Gifhorn	973	1 021	1 050	1 127	1 168	1 138	1 037	1 136	989	959
Göttingen	1 724	1 822	1 757	1 611	1 805	2 023	1 989	1 795	1 647	1 646
Goslar	1 220	1 341	1 268	1 401	1 229	1 345	1 277	1 136	998	1 032
Helmstedt	526	496	570	567	636	571	594	462	455	448
Northeim	1 033	940	1 016	960	920	918	956	885	835	744
Osterode am Harz	655	640	672	708	678	616	579	602	552	575
Peine	1 091	1 063	1 089	1 210	1 041	1 053	1 055	948	1 008	916
Wolfenbüttel	712	786	773	771	826	875	920	789	793	878
<b>Braunschweig</b>	<b>10 770</b>	<b>10 960</b>	<b>11 330</b>	<b>11 772</b>	<b>11 572</b>	<b>11 756</b>	<b>11 483</b>	<b>10 900</b>	<b>10 476</b>	<b>10 030</b>
Region Hannover	8 904	9 110	9 163	9 292	9 279	9 931	9 407	9 461	9 359	9 244
dar. Hannover, Landeshauptstadt	3 616	4 083	4 077	4 019	4 159	4 478	4 264	4 288	4 217	4 419
Diepholz	1 595	1 705	1 724	1 948	1 782	1 811	1 800	1 840	1 912	1 813
Hameln-Pyrmont	1 162	1 158	1 128	1 120	1 175	1 099	1 169	1 118	1 068	939
Hildesheim	1 845	1 879	2 003	1 862	2 096	2 156	2 336	1 992	2 035	1 844
Holzminde	480	464	488	511	580	572	439	454	467	454
Nienburg (Weser)	656	789	693	690	755	796	710	656	769	648
Schaumburg	1 251	1 326	1 401	1 394	1 419	1 247	1 311	1 118	1 143	1 071
<b>Hannover</b>	<b>15 893</b>	<b>16 431</b>	<b>16 600</b>	<b>16 817</b>	<b>17 086</b>	<b>17 612</b>	<b>17 172</b>	<b>16 639</b>	<b>16 753</b>	<b>16 013</b>
Celle	1 249	1 337	1 550	1 387	1 413	1 429	1 261	1 217	1 227	1 217
Cuxhaven	1 273	1 405	1 359	1 335	1 407	1 673	1 370	1 277	1 302	1 387
Harburg	2 315	2 645	2 471	2 568	2 304	2 452	2 919	2 672	2 526	2 639
Lüchow-Dannenberg	428	429	398	341	397	421	351	315	328	318
Lüneburg	1 390	1 446	1 448	1 420	1 476	1 497	1 458	1 366	1 488	1 506
Osterholz	838	955	901	902	864	885	836	786	815	771
Rotenburg (Wümme)	1 292	1 276	1 240	1 215	1 337	1 378	1 319	1 226	1 149	1 169
Heidekreis	981	1 091	1 131	1 155	1 112	1 151	1 054	1 099	1 098	1 111
Stade	1 241	1 247	1 363	1 499	1 334	1 554	1 555	1 414	1 532	1 529
Uelzen	674	739	690	688	702	687	615	587	592	608
Verden	908	1 080	1 239	1 152	1 184	1 182	1 204	1 058	1 047	1 050
<b>Lüneburg</b>	<b>12 589</b>	<b>13 650</b>	<b>13 790</b>	<b>13 662</b>	<b>13 530</b>	<b>14 309</b>	<b>13 942</b>	<b>13 017</b>	<b>13 104</b>	<b>13 305</b>
Delmenhorst, Stadt	590	614	649	653	668	597	690	670	632	574
Emden, Stadt	380	386	435	330	350	354	332	312	361	389
Oldenburg (Oldenburg), Stadt	1 247	1 301	1 338	1 296	1 448	1 361	1 483	1 474	1 427	1 430
Osnabrück, Stadt	1 255	1 480	1 356	1 369	1 349	1 608	1 580	1 571	1 451	1 445
Wilhelmshaven, Stadt	529	731	725	642	632	626	578	692	661	723
Ammerland	960	1 013	961	942	1 019	989	928	982	926	916
Aurich	1 159	1 336	1 301	1 277	1 253	1 284	1 290	1 294	1 272	1 213
Cloppenburg	963	1 155	1 075	1 207	1 266	1 359	1 224	1 233	1 289	1 268
Emsland	1 795	1 995	1 942	1 931	2 050	2 017	2 126	1 961	1 988	2 180
Friesland	818	876	835	839	917	774	810	748	734	776
Grafschaft Bentheim	829	945	964	900	982	1 014	925	990	956	877
Leer	1 255	1 400	1 259	1 214	1 141	1 427	1 381	1 410	1 293	1 237
Oldenburg	1 067	1 094	1 083	1 101	1 017	1 093	1 061	1 095	1 145	1 111
Osnabrück	2 411	2 477	2 398	2 448	2 383	2 509	2 508	2 482	2 410	2 387
Vechta	839	901	1 007	985	1 025	986	1 027	1 005	1 249	1 073
Wesermarsch	581	564	643	635	623	692	674	645	624	667
Wittmund	446	449	462	415	455	445	526	420	522	417
<b>Weser-Ems</b>	<b>17 124</b>	<b>18 717</b>	<b>18 433</b>	<b>18 184</b>	<b>18 578</b>	<b>19 135</b>	<b>19 143</b>	<b>18 984</b>	<b>18 940</b>	<b>18 683</b>
<b>Niedersachsen</b>	<b>56 376</b>	<b>59 758</b>	<b>60 153</b>	<b>60 435</b>	<b>60 766</b>	<b>62 812</b>	<b>61 740</b>	<b>59 540</b>	<b>59 273</b>	<b>58 031</b>

\*) ohne Automatenaufsteller und Reisegewerbe.



### 13. Gewerbeanzeigen\*) 2012 nach Kreisen und Wirtschaftsabschnitten

Klassifikation <sup>1)</sup>	Wirtschaftsgliederung	Anmeldungen			Abmeldungen		
		insgesamt	Neuerrichtung		insgesamt	Aufgabe	
			insgesamt	dar. Betriebsgründung		insgesamt	dar. Betriebsaufgabe

#### Braunschweig, Stadt

A	Land- u. Forstwirtschaft, Fischerei	1	1	-	-	-	-
C	Verarbeitendes Gewerbe	66	57	16	47	40	11
D	Energieversorgung	8	7	1	3	3	-
E	Wasserversorg.; Entsorg., Beseit. v. Umweltverschm.	1	-	-	3	3	1
F	Baugewerbe	242	224	41	183	165	30
G	Handel; Instandh. u. Rep. v. Kfz	416	370	137	427	366	142
H	Verkehr und Lagerei	38	34	15	40	34	12
I	Gastgewerbe	225	166	76	194	142	61
J	Information u. Kommunikation	93	78	29	81	62	20
K	Finanz- u. Versicherungsdienstleistg.	76	63	6	102	80	12
L	Grundstücks- u. Wohnungswesen	60	52	27	42	37	22
M	Freiberufliche, wiss. u. techn. Dienstleistungen	213	192	46	162	143	30
N	Sonst. wirtschaftl. Dienstleistungen	189	175	37	179	153	36
B+O-S	Übrige Wirtschaftszweige	239	207	46	176	145	26
A-S	<b>Insgesamt</b>	<b>1 867</b>	<b>1 626</b>	<b>477</b>	<b>1 639</b>	<b>1 373</b>	<b>403</b>
	dar. Handwerk	21	16	14	x	x	x

#### Salzgitter, Stadt

A	Land- u. Forstwirtschaft, Fischerei	3	3	-	3	2	-
C	Verarbeitendes Gewerbe	18	12	2	18	15	6
D	Energieversorgung	15	14	4	1	1	-
E	Wasserversorg.; Entsorg., Beseit. v. Umweltverschm.	3	3	1	3	2	1
F	Baugewerbe	88	76	9	74	67	4
G	Handel; Instandh. u. Rep. v. Kfz	128	102	20	164	146	36
H	Verkehr und Lagerei	9	8	2	10	10	4
I	Gastgewerbe	87	38	9	81	60	18
J	Information u. Kommunikation	19	15	2	11	10	1
K	Finanz- u. Versicherungsdienstleistg.	29	25	2	28	24	3
L	Grundstücks- u. Wohnungswesen	9	9	2	9	8	4
M	Freiberufliche, wiss. u. techn. Dienstleistungen	27	25	8	26	21	2
N	Sonst. wirtschaftl. Dienstleistungen	60	51	8	39	38	8
B+O-S	Übrige Wirtschaftszweige	101	89	11	87	72	16
A-S	<b>Insgesamt</b>	<b>596</b>	<b>470</b>	<b>80</b>	<b>554</b>	<b>476</b>	<b>103</b>
	dar. Handwerk	2	2	1	x	x	x

#### Wolfsburg, Stadt

A	Land- u. Forstwirtschaft, Fischerei	2	1	-	2	2	-
C	Verarbeitendes Gewerbe	19	17	4	20	15	4
D	Energieversorgung	3	3	1	-	-	-
E	Wasserversorg.; Entsorg., Beseit. v. Umweltverschm.	1	1	-	-	-	-
F	Baugewerbe	61	53	16	63	56	14
G	Handel; Instandh. u. Rep. v. Kfz	157	129	43	198	169	69
H	Verkehr und Lagerei	15	15	6	19	15	4
I	Gastgewerbe	84	45	25	66	45	17
J	Information u. Kommunikation	40	31	12	24	17	5
K	Finanz- u. Versicherungsdienstleistg.	36	30	5	34	29	4
L	Grundstücks- u. Wohnungswesen	19	16	9	11	10	1
M	Freiberufliche, wiss. u. techn. Dienstleistungen	58	49	16	63	49	8
N	Sonst. wirtschaftl. Dienstleistungen	56	50	12	58	51	11
B+O-S	Übrige Wirtschaftszweige	96	82	12	81	69	17
A-S	<b>Insgesamt</b>	<b>647</b>	<b>522</b>	<b>161</b>	<b>639</b>	<b>527</b>	<b>154</b>
	dar. Handwerk	7	7	6	x	x	x

\*) Ohne Automatenaufsteller und Reisegewerbe.

1) Klassifikation der Wirtschaftszweige, Ausgabe 2008.

# Noch: 13. Gewerbeanzeigen\*) 2012 nach Kreisen und Wirtschaftsabschnitten

Klassifikation <sup>1)</sup>	Wirtschaftsgliederung	Anmeldungen			Abmeldungen		
		insgesamt	Neuerrichtung		insgesamt	Aufgabe	
			insgesamt	dar. Betriebsgründung		insgesamt	dar. Betriebsaufgabe

## Gifhorn

A	Land- u. Forstwirtschaft, Fischerei	28	25	4	11	9	-
C	Verarbeitendes Gewerbe	31	25	6	30	22	6
D	Energieversorgung	44	41	2	9	7	-
E	Wasserversorg.; Entsorg.; Beseit. v. Umweltverschm.	-	-	-	1	1	-
F	Baugewerbe	135	118	35	123	102	18
G	Handel; Instandh. u. Rep. v. Kfz	235	193	39	273	240	74
H	Verkehr und Lagerei	20	14	4	24	18	6
I	Gastgewerbe	107	60	22	96	58	20
J	Information u. Kommunikation	27	20	5	19	16	1
K	Finanz- u. Versicherungsdienstleistg.	33	25	3	48	36	5
L	Grundstücks- u. Wohnungswesen	23	17	3	16	10	2
M	Freiberufliche, wiss. u. techn. Dienstleistungen	75	58	12	83	72	10
N	Sonst. wirtschaftl. Dienstleistungen	92	79	10	93	77	11
B+O-S	Übrige Wirtschaftszweige	164	139	29	133	108	14
A-S	<b>Insgesamt</b>	<b>1 014</b>	<b>814</b>	<b>174</b>	<b>959</b>	<b>776</b>	<b>167</b>
	dar. Handwerk	34	27	24	x	x	x

## Göttingen

A	Land- u. Forstwirtschaft, Fischerei	27	24	2	14	11	3
C	Verarbeitendes Gewerbe	73	61	12	64	56	19
D	Energieversorgung	31	29	4	2	2	-
E	Wasserversorg.; Entsorg.; Beseit. v. Umweltverschm.	1	1	1	2	2	1
F	Baugewerbe	158	125	25	125	97	22
G	Handel; Instandh. u. Rep. v. Kfz	448	372	106	526	442	130
H	Verkehr und Lagerei	32	26	15	45	37	12
I	Gastgewerbe	139	76	39	121	83	41
J	Information u. Kommunikation	66	51	9	69	47	10
K	Finanz- u. Versicherungsdienstleistg.	60	50	10	85	73	11
L	Grundstücks- u. Wohnungswesen	26	23	11	29	22	8
M	Freiberufliche, wiss. u. techn. Dienstleistungen	213	185	33	176	142	20
N	Sonst. wirtschaftl. Dienstleistungen	170	141	17	150	122	20
B+O-S	Übrige Wirtschaftszweige	303	279	31	238	204	27
A-S	<b>Insgesamt</b>	<b>1 747</b>	<b>1 443</b>	<b>315</b>	<b>1 646</b>	<b>1 340</b>	<b>324</b>
	dar. Handwerk	21	14	13	x	x	x

## Goslar

A	Land- u. Forstwirtschaft, Fischerei	11	9	3	12	10	2
C	Verarbeitendes Gewerbe	53	43	16	34	23	5
D	Energieversorgung	33	33	5	4	2	-
E	Wasserversorg.; Entsorg.; Beseit. v. Umweltverschm.	2	2	1	2	2	-
F	Baugewerbe	66	59	22	75	68	17
G	Handel; Instandh. u. Rep. v. Kfz	262	213	66	307	253	103
H	Verkehr und Lagerei	13	11	6	30	24	8
I	Gastgewerbe	165	115	47	170	143	54
J	Information u. Kommunikation	21	17	4	33	29	3
K	Finanz- u. Versicherungsdienstleistg.	40	32	5	40	32	5
L	Grundstücks- u. Wohnungswesen	20	18	8	17	15	5
M	Freiberufliche, wiss. u. techn. Dienstleistungen	60	52	16	57	40	10
N	Sonst. wirtschaftl. Dienstleistungen	110	94	21	102	86	12
B+O-S	Übrige Wirtschaftszweige	155	125	15	149	117	21
A-S	<b>Insgesamt</b>	<b>1 011</b>	<b>823</b>	<b>235</b>	<b>1 032</b>	<b>844</b>	<b>245</b>
	dar. Handwerk	15	13	11	x	x	x

\*) Ohne Automatenaufsteller und Reisegewerbe.

1) Klassifikation der Wirtschaftszweige, Ausgabe 2008.

# Noch: 13. Gewerbeanzeigen\*) 2012 nach Kreisen und Wirtschaftsabschnitten

Klassifikation <sup>1)</sup>	Wirtschaftsgliederung	Anmeldungen			Abmeldungen		
		insgesamt	Neuerrichtung		insgesamt	Aufgabe	
			insgesamt	dar. Betriebsgründung		insgesamt	dar. Betriebsaufgabe

## Helmstedt

A	Land- u. Forstwirtschaft, Fischerei	4	4	2	2	2	-
C	Verarbeitendes Gewerbe	24	22	5	18	10	1
D	Energieversorgung	14	14	2	2	2	-
E	Wasserversorg.; Entsorg., Beseit. v. Umweltverschm.	4	3	3	-	-	-
F	Baugewerbe	77	70	7	46	42	9
G	Handel; Instandh. u. Rep. v. Kfz	107	92	24	130	114	40
H	Verkehr und Lagerei	14	13	7	18	15	5
I	Gastgewerbe	55	44	19	52	48	15
J	Information u. Kommunikation	22	20	2	14	10	-
K	Finanz- u. Versicherungsdienstleistg.	25	20	2	26	22	3
L	Grundstücks- u. Wohnungswesen	7	6	2	5	1	1
M	Freiberufliche, wiss. u. techn. Dienstleistungen	39	34	7	30	22	2
N	Sonst. wirtschaftl. Dienstleistungen	60	46	5	46	37	4
B+O-S	Übrige Wirtschaftszweige	85	74	12	59	45	7
A-S	<b>Insgesamt</b>	<b>537</b>	<b>462</b>	<b>99</b>	<b>448</b>	<b>370</b>	<b>87</b>
	dar. Handwerk	5	4	2	x	x	x

## Northeim

A	Land- u. Forstwirtschaft, Fischerei	14	13	-	17	15	1
C	Verarbeitendes Gewerbe	32	24	9	40	35	17
D	Energieversorgung	53	51	4	7	5	-
E	Wasserversorg.; Entsorg., Beseit. v. Umweltverschm.	4	2	1	-	-	-
F	Baugewerbe	96	82	20	87	69	10
G	Handel; Instandh. u. Rep. v. Kfz	187	154	42	226	195	55
H	Verkehr und Lagerei	14	10	6	21	17	9
I	Gastgewerbe	88	57	30	80	58	15
J	Information u. Kommunikation	28	21	-	13	12	-
K	Finanz- u. Versicherungsdienstleistg.	24	17	4	33	29	2
L	Grundstücks- u. Wohnungswesen	10	10	4	12	9	3
M	Freiberufliche, wiss. u. techn. Dienstleistungen	58	46	9	45	34	7
N	Sonst. wirtschaftl. Dienstleistungen	56	48	5	59	52	9
B+O-S	Übrige Wirtschaftszweige	133	115	15	104	85	16
A-S	<b>Insgesamt</b>	<b>797</b>	<b>650</b>	<b>149</b>	<b>744</b>	<b>615</b>	<b>144</b>
	dar. Handwerk	26	14	9	x	x	x

## Osterode am Harz

A	Land- u. Forstwirtschaft, Fischerei	14	13	2	15	14	3
C	Verarbeitendes Gewerbe	29	17	1	29	20	7
D	Energieversorgung	11	10	1	5	4	-
E	Wasserversorg.; Entsorg., Beseit. v. Umweltverschm.	1	-	-	-	-	-
F	Baugewerbe	45	31	12	32	25	6
G	Handel; Instandh. u. Rep. v. Kfz	119	89	26	194	167	51
H	Verkehr und Lagerei	11	8	5	12	9	1
I	Gastgewerbe	60	29	10	79	56	16
J	Information u. Kommunikation	11	9	2	14	12	1
K	Finanz- u. Versicherungsdienstleistg.	20	15	5	25	20	4
L	Grundstücks- u. Wohnungswesen	14	9	4	10	9	4
M	Freiberufliche, wiss. u. techn. Dienstleistungen	31	25	8	31	23	1
N	Sonst. wirtschaftl. Dienstleistungen	47	43	5	57	52	8
B+O-S	Übrige Wirtschaftszweige	76	62	17	72	62	15
A-S	<b>Insgesamt</b>	<b>489</b>	<b>360</b>	<b>98</b>	<b>575</b>	<b>473</b>	<b>117</b>
	dar. Handwerk	30	14	10	x	x	x

\*) Ohne Automatenaufsteller und Reisegewerbe.

1) Klassifikation der Wirtschaftszweige, Ausgabe 2008.

# Noch: 13. Gewerbeanzeigen\*) 2012 nach Kreisen und Wirtschaftsabschnitten

Klassifikation <sup>1)</sup>	Wirtschaftsgliederung	Anmeldungen			Abmeldungen		
		insgesamt	Neuerrichtung		insgesamt	Aufgabe	
			insgesamt	dar. Betriebsgründung		insgesamt	dar. Betriebsaufgabe

## Peine

A	Land- u. Forstwirtschaft, Fischerei	13	12	-	6	5	1
C	Verarbeitendes Gewerbe	44	36	8	29	17	6
D	Energieversorgung	66	61	11	14	7	1
E	Wasserversorg.; Entsorg., Beseit. v. Umweltverschm.	3	1	1	4	3	2
F	Baugewerbe	112	93	20	108	91	18
G	Handel; Instandh. u. Rep. v. Kfz	255	190	45	276	213	53
H	Verkehr und Lagerei	26	20	7	29	24	8
I	Gastgewerbe	47	28	10	70	51	17
J	Information u. Kommunikation	26	20	1	26	21	2
K	Finanz- u. Versicherungsdienstleistg.	49	39	3	39	29	5
L	Grundstücks- u. Wohnungswesen	21	19	8	22	18	4
M	Freiberufliche, wiss. u. techn. Dienstleistungen	81	65	13	61	55	3
N	Sonst. wirtschaftl. Dienstleistungen	104	92	13	92	75	8
B+O-S	Übrige Wirtschaftszweige	156	129	14	140	107	13
A-S	<b>Insgesamt</b>	<b>1 003</b>	<b>805</b>	<b>154</b>	<b>916</b>	<b>716</b>	<b>141</b>
	dar. Handwerk	36	19	14	x	x	x

## Wolfenbüttel

A	Land- u. Forstwirtschaft, Fischerei	8	7	-	12	8	1
C	Verarbeitendes Gewerbe	25	21	2	29	24	6
D	Energieversorgung	44	44	4	4	2	-
E	Wasserversorg.; Entsorg., Beseit. v. Umweltverschm.	1	1	-	1	1	1
F	Baugewerbe	99	84	16	97	80	16
G	Handel; Instandh. u. Rep. v. Kfz	189	159	34	278	244	63
H	Verkehr und Lagerei	17	14	4	11	11	4
I	Gastgewerbe	66	48	10	69	58	6
J	Information u. Kommunikation	21	18	-	28	22	5
K	Finanz- u. Versicherungsdienstleistg.	29	21	3	47	41	3
L	Grundstücks- u. Wohnungswesen	16	13	6	35	29	5
M	Freiberufliche, wiss. u. techn. Dienstleistungen	74	63	10	67	58	10
N	Sonst. wirtschaftl. Dienstleistungen	53	47	5	80	75	4
B+O-S	Übrige Wirtschaftszweige	101	86	13	120	100	6
A-S	<b>Insgesamt</b>	<b>743</b>	<b>626</b>	<b>107</b>	<b>878</b>	<b>753</b>	<b>130</b>
	dar. Handwerk	12	9	6	x	x	x

## Statistische Region Braunschweig

A	Land- u. Forstwirtschaft, Fischerei	125	112	13	94	78	11
C	Verarbeitendes Gewerbe	414	335	81	358	277	88
D	Energieversorgung	322	307	39	51	35	1
E	Wasserversorg.; Entsorg., Beseit. v. Umweltverschm.	21	14	8	16	14	6
F	Baugewerbe	1 179	1 015	223	1 013	862	164
G	Handel; Instandh. u. Rep. v. Kfz	2 503	2 063	582	2 999	2 549	816
H	Verkehr und Lagerei	209	173	77	259	214	73
I	Gastgewerbe	1 123	706	297	1 078	802	280
J	Information u. Kommunikation	374	300	66	332	258	48
K	Finanz- u. Versicherungsdienstleistg.	421	337	48	507	415	57
L	Grundstücks- u. Wohnungswesen	225	192	84	208	168	59
M	Freiberufliche, wiss. u. techn. Dienstleistungen	929	794	178	801	659	103
N	Sonst. wirtschaftl. Dienstleistungen	997	866	138	955	818	131
B+O-S	Übrige Wirtschaftszweige	1 609	1 387	215	1 359	1 114	178
A-S	<b>Insgesamt</b>	<b>10 451</b>	<b>8 601</b>	<b>2 049</b>	<b>10 030</b>	<b>8 263</b>	<b>2 015</b>
	dar. Handwerk	209	139	110	x	x	x

\*) Ohne Automatenaufsteller und Reisegewerbe.

1) Klassifikation der Wirtschaftszweige, Ausgabe 2008.

# Noch: 13. Gewerbeanzeigen\*) 2012 nach Kreisen und Wirtschaftsabschnitten

Klassifikation <sup>1)</sup>	Wirtschaftsgliederung	Anmeldungen			Abmeldungen		
		insgesamt	Neuerrichtung		insgesamt	Aufgabe	
			insgesamt	dar. Betriebsgründung		insgesamt	dar. Betriebsaufgabe

## Region Hannover

A	Land- u. Forstwirtschaft, Fischerei	19	16	1	18	14	1
C	Verarbeitendes Gewerbe	301	220	68	254	172	56
D	Energieversorgung	114	109	23	25	18	4
E	Wasserversorg.; Entsorg., Beseit. v. Umweltverschm.	11	11	1	10	10	1
F	Baugewerbe	1 430	1 223	319	1 388	1 147	140
G	Handel; Instandh. u. Rep. v. Kfz	2 484	1 944	566	2 638	2 114	623
H	Verkehr und Lagerei	338	266	76	382	310	77
I	Gastgewerbe	932	699	211	917	727	235
J	Information u. Kommunikation	382	294	77	324	250	57
K	Finanz- u. Versicherungsdienstleistg.	334	242	41	419	326	44
L	Grundstücks- u. Wohnungswesen	303	240	109	205	144	44
M	Freiberufliche, wiss. u. techn. Dienstleistungen	1 056	854	188	775	610	124
N	Sonst. wirtschaftl. Dienstleistungen	1 161	999	150	996	836	107
B+O-S	Übrige Wirtschaftszweige	1 145	978	189	893	741	128
A-S	<b>Insgesamt</b>	<b>10 010</b>	<b>8 095</b>	<b>2 019</b>	<b>9 244</b>	<b>7 419</b>	<b>1 641</b>
	dar. Handwerk	423	327	271	x	x	x

## darunter Hannover, Landeshauptstadt

A	Land- u. Forstwirtschaft, Fischerei	-	-	-	1	1	-
C	Verarbeitendes Gewerbe	130	103	34	113	78	22
D	Energieversorgung	20	18	16	8	5	3
E	Wasserversorg.; Entsorg., Beseit. v. Umweltverschm.	2	2	1	3	3	1
F	Baugewerbe	760	691	180	765	663	58
G	Handel; Instandh. u. Rep. v. Kfz	1 159	946	253	1 186	978	288
H	Verkehr und Lagerei	149	133	26	165	134	33
I	Gastgewerbe	551	479	126	528	473	153
J	Information u. Kommunikation	207	166	46	164	128	30
K	Finanz- u. Versicherungsdienstleistg.	162	126	20	166	136	25
L	Grundstücks- u. Wohnungswesen	146	122	54	99	67	21
M	Freiberufliche, wiss. u. techn. Dienstleistungen	560	478	93	358	291	63
N	Sonst. wirtschaftl. Dienstleistungen	536	478	94	447	384	56
B+O-S	Übrige Wirtschaftszweige	555	486	121	416	354	69
A-S	<b>Insgesamt</b>	<b>4 937</b>	<b>4 228</b>	<b>1 064</b>	<b>4 419</b>	<b>3 695</b>	<b>822</b>
	dar. Handwerk	286	226	186	x	x	x

## Diepholz

A	Land- u. Forstwirtschaft, Fischerei	53	45	4	49	42	1
C	Verarbeitendes Gewerbe	92	64	15	86	65	21
D	Energieversorgung	93	92	34	19	10	1
E	Wasserversorg.; Entsorg., Beseit. v. Umweltverschm.	3	2	1	2	1	-
F	Baugewerbe	254	202	38	196	152	31
G	Handel; Instandh. u. Rep. v. Kfz	502	397	119	513	426	128
H	Verkehr und Lagerei	78	55	21	78	59	22
I	Gastgewerbe	118	77	36	110	80	31
J	Information u. Kommunikation	27	19	1	31	26	6
K	Finanz- u. Versicherungsdienstleistg.	67	49	11	68	54	11
L	Grundstücks- u. Wohnungswesen	56	47	26	43	38	16
M	Freiberufliche, wiss. u. techn. Dienstleistungen	192	157	48	150	116	24
N	Sonst. wirtschaftl. Dienstleistungen	227	187	27	238	193	27
B+O-S	Übrige Wirtschaftszweige	252	213	32	230	194	17
A-S	<b>Insgesamt</b>	<b>2 014</b>	<b>1 606</b>	<b>413</b>	<b>1 813</b>	<b>1 456</b>	<b>336</b>
	dar. Handwerk	34	20	18	x	x	x

\*) Ohne Automatenaufsteller und Reisegewerbe.

1) Klassifikation der Wirtschaftszweige, Ausgabe 2008.

# Noch: 13. Gewerbeanzeigen\*) 2012 nach Kreisen und Wirtschaftsabschnitten

Klassifikation <sup>1)</sup>	Wirtschaftsgliederung	Anmeldungen			Abmeldungen		
		insgesamt	Neuerrichtung		insgesamt	Aufgabe	
			insgesamt	dar. Betriebsgründung		insgesamt	dar. Betriebsaufgabe

## Hameln-Pyrmont

A	Land- u. Forstwirtschaft, Fischerei	13	10	1	8	3	-
C	Verarbeitendes Gewerbe	40	34	17	33	20	12
D	Energieversorgung	94	91	6	5	5	1
E	Wasserversorg.; Entsorg.; Beseit. v. Umweltverschm.	5	5	4	1	1	-
F	Baugewerbe	110	80	20	121	97	22
G	Handel; Instandh. u. Rep. v. Kfz	281	239	73	295	251	89
H	Verkehr und Lagerei	22	17	6	34	28	8
I	Gastgewerbe	78	64	28	73	63	29
J	Information u. Kommunikation	41	35	9	34	29	5
K	Finanz- u. Versicherungsdienstleistg.	37	29	6	70	60	5
L	Grundstücks- u. Wohnungswesen	22	16	6	20	16	7
M	Freiberufliche, wiss. u. techn. Dienstleistungen	70	61	22	48	41	11
N	Sonst. wirtschaftl. Dienstleistungen	119	100	18	99	85	15
B+O-S	Übrige Wirtschaftszweige	133	112	21	98	82	16
<b>A-S</b>	<b>Insgesamt</b>	<b>1 065</b>	<b>893</b>	<b>237</b>	<b>939</b>	<b>781</b>	<b>220</b>
	dar. Handwerk	12	7	5	x	x	x

## Hildesheim

A	Land- u. Forstwirtschaft, Fischerei	18	15	2	13	12	3
C	Verarbeitendes Gewerbe	66	56	25	60	50	18
D	Energieversorgung	41	39	4	10	7	1
E	Wasserversorg.; Entsorg.; Beseit. v. Umweltverschm.	4	4	3	1	1	1
F	Baugewerbe	258	218	38	227	190	32
G	Handel; Instandh. u. Rep. v. Kfz	521	429	139	510	425	154
H	Verkehr und Lagerei	61	46	16	61	46	15
I	Gastgewerbe	182	146	43	165	134	35
J	Information u. Kommunikation	60	48	8	63	45	10
K	Finanz- u. Versicherungsdienstleistg.	64	46	7	84	68	4
L	Grundstücks- u. Wohnungswesen	51	47	27	24	20	11
M	Freiberufliche, wiss. u. techn. Dienstleistungen	173	150	30	148	131	19
N	Sonst. wirtschaftl. Dienstleistungen	229	202	36	263	235	22
B+O-S	Übrige Wirtschaftszweige	252	219	41	215	180	21
<b>A-S</b>	<b>Insgesamt</b>	<b>1 980</b>	<b>1 665</b>	<b>419</b>	<b>1 844</b>	<b>1 544</b>	<b>346</b>
	dar. Handwerk	29	25	16	x	x	x

## Holzminde

A	Land- u. Forstwirtschaft, Fischerei	5	5	-	3	2	-
C	Verarbeitendes Gewerbe	22	13	3	22	17	5
D	Energieversorgung	19	19	1	2	2	-
E	Wasserversorg.; Entsorg.; Beseit. v. Umweltverschm.	-	-	-	1	1	1
F	Baugewerbe	91	73	6	89	79	9
G	Handel; Instandh. u. Rep. v. Kfz	115	95	21	109	98	26
H	Verkehr und Lagerei	9	6	1	16	12	5
I	Gastgewerbe	44	34	10	46	38	11
J	Information u. Kommunikation	11	10	2	12	10	2
K	Finanz- u. Versicherungsdienstleistg.	13	10	1	17	16	2
L	Grundstücks- u. Wohnungswesen	5	4	1	6	6	3
M	Freiberufliche, wiss. u. techn. Dienstleistungen	32	30	3	30	28	7
N	Sonst. wirtschaftl. Dienstleistungen	50	42	5	42	37	8
B+O-S	Übrige Wirtschaftszweige	69	62	9	59	49	7
<b>A-S</b>	<b>Insgesamt</b>	<b>485</b>	<b>403</b>	<b>63</b>	<b>454</b>	<b>395</b>	<b>86</b>
	dar. Handwerk	2	1	1	x	x	x

\*) Ohne Automatenaufsteller und Reisegewerbe.

1) Klassifikation der Wirtschaftszweige, Ausgabe 2008.

# Noch: 13. Gewerbeanzeigen\*) 2012 nach Kreisen und Wirtschaftsabschnitten

Klassifikation <sup>1)</sup>	Wirtschaftsgliederung	Anmeldungen			Abmeldungen		
		insgesamt	Neuerrichtung		insgesamt	Aufgabe	
			insgesamt	dar. Betriebsgründung		insgesamt	dar. Betriebsaufgabe

## Nienburg (Weser)

A	Land- u. Forstwirtschaft, Fischerei	28	20	4	21	13	6
C	Verarbeitendes Gewerbe	40	30	11	28	20	5
D	Energieversorgung	47	45	7	8	6	-
E	Wasserversorg.; Entsorg., Beseit. v. Umweltverschm.	-	-	-	-	-	-
F	Baugewerbe	91	70	15	71	54	16
G	Handel; Instandh. u. Rep. v. Kfz	217	180	48	223	190	54
H	Verkehr und Lagerei	16	8	4	18	14	5
I	Gastgewerbe	42	34	11	38	30	3
J	Information u. Kommunikation	23	13	5	14	11	3
K	Finanz- u. Versicherungsdienstleistg.	28	21	5	28	23	4
L	Grundstücks- u. Wohnungswesen	5	3	-	9	6	4
M	Freiberufliche, wiss. u. techn. Dienstleistungen	55	48	23	44	32	4
N	Sonst. wirtschaftl. Dienstleistungen	69	58	6	66	52	5
B+O-S	Übrige Wirtschaftszweige	111	90	15	80	69	15
A-S	<b>Insgesamt</b>	<b>772</b>	<b>620</b>	<b>154</b>	<b>648</b>	<b>520</b>	<b>124</b>
	dar. Handwerk	23	15	12	x	x	x

## Schaumburg

A	Land- u. Forstwirtschaft, Fischerei	5	5	1	4	2	-
C	Verarbeitendes Gewerbe	46	33	9	35	26	6
D	Energieversorgung	62	60	3	6	3	1
E	Wasserversorg.; Entsorg., Beseit. v. Umweltverschm.	-	-	-	-	-	-
F	Baugewerbe	135	99	22	146	117	26
G	Handel; Instandh. u. Rep. v. Kfz	348	274	76	323	255	72
H	Verkehr und Lagerei	25	15	8	44	34	10
I	Gastgewerbe	87	54	20	88	63	20
J	Information u. Kommunikation	44	35	5	31	26	8
K	Finanz- u. Versicherungsdienstleistg.	40	26	4	50	34	4
L	Grundstücks- u. Wohnungswesen	23	19	8	15	11	4
M	Freiberufliche, wiss. u. techn. Dienstleistungen	79	65	8	80	64	8
N	Sonst. wirtschaftl. Dienstleistungen	129	104	10	126	108	17
B+O-S	Übrige Wirtschaftszweige	161	129	21	123	94	17
A-S	<b>Insgesamt</b>	<b>1 184</b>	<b>918</b>	<b>195</b>	<b>1 071</b>	<b>837</b>	<b>193</b>
	dar. Handwerk	11	5	4	x	x	x

## Statistische Region Hannover

A	Land- u. Forstwirtschaft, Fischerei	141	116	13	116	88	11
C	Verarbeitendes Gewerbe	607	450	148	518	370	123
D	Energieversorgung	470	455	78	75	51	8
E	Wasserversorg.; Entsorg., Beseit. v. Umweltverschm.	23	22	9	15	14	3
F	Baugewerbe	2 369	1 965	458	2 238	1 836	276
G	Handel; Instandh. u. Rep. v. Kfz	4 468	3 558	1 042	4 611	3 759	1 146
H	Verkehr und Lagerei	549	413	132	633	503	142
I	Gastgewerbe	1 483	1 108	359	1 437	1 135	364
J	Information u. Kommunikation	588	454	107	509	397	91
K	Finanz- u. Versicherungsdienstleistg.	583	423	75	736	581	74
L	Grundstücks- u. Wohnungswesen	465	376	177	322	241	89
M	Freiberufliche, wiss. u. techn. Dienstleistungen	1 657	1 365	322	1 275	1 022	197
N	Sonst. wirtschaftl. Dienstleistungen	1 984	1 692	252	1 830	1 546	201
B+O-S	Übrige Wirtschaftszweige	2 123	1 803	328	1 698	1 409	221
A-S	<b>Insgesamt</b>	<b>17 510</b>	<b>14 200</b>	<b>3 500</b>	<b>16 013</b>	<b>12 952</b>	<b>2 946</b>
	dar. Handwerk	534	400	327	x	x	x

\*) Ohne Automatenaufsteller und Reisegewerbe.

1) Klassifikation der Wirtschaftszweige, Ausgabe 2008.

# Noch: 13. Gewerbeanzeigen\*) 2012 nach Kreisen und Wirtschaftsabschnitten

Klassifikation <sup>1)</sup>	Wirtschaftsgliederung	Anmeldungen			Abmeldungen		
		insgesamt	Neuerrichtung		insgesamt	Aufgabe	
			insgesamt	dar. Betriebsgründung		insgesamt	dar. Betriebsaufgabe

## Celle

A	Land- u. Forstwirtschaft, Fischerei	23	21	4	20	19	2
C	Verarbeitendes Gewerbe	51	39	6	38	25	12
D	Energieversorgung	36	36	8	8	5	2
E	Wasserversorg.; Entsorg.; Beseit. v. Umweltverschm.	1	1	1	3	2	-
F	Baugewerbe	113	92	17	119	103	19
G	Handel; Instandh. u. Rep. v. Kfz	352	289	64	360	306	83
H	Verkehr und Lagerei	26	21	9	28	24	4
I	Gastgewerbe	119	91	30	124	101	24
J	Information u. Kommunikation	32	23	6	33	24	5
K	Finanz- u. Versicherungsdienstleistg.	59	47	8	38	34	6
L	Grundstücks- u. Wohnungswesen	28	21	10	25	20	3
M	Freiberufliche, wiss. u. techn. Dienstleistungen	105	85	22	123	90	21
N	Sonst. wirtschaftl. Dienstleistungen	134	112	19	129	113	16
B+O-S	Übrige Wirtschaftszweige	188	160	17	169	135	17
A-S	<b>Insgesamt</b>	<b>1 267</b>	<b>1 038</b>	<b>221</b>	<b>1 217</b>	<b>1 001</b>	<b>214</b>
	dar. Handwerk	9	8	7	x	x	x

## Cuxhaven

A	Land- u. Forstwirtschaft, Fischerei	30	24	3	34	28	5
C	Verarbeitendes Gewerbe	70	51	12	39	33	6
D	Energieversorgung	59	57	9	10	5	1
E	Wasserversorg.; Entsorg.; Beseit. v. Umweltverschm.	1	1	-	-	-	-
F	Baugewerbe	121	99	16	130	107	18
G	Handel; Instandh. u. Rep. v. Kfz	356	292	75	409	332	97
H	Verkehr und Lagerei	32	25	7	46	41	19
I	Gastgewerbe	196	152	52	172	139	33
J	Information u. Kommunikation	32	24	5	37	30	7
K	Finanz- u. Versicherungsdienstleistg.	53	42	3	66	54	8
L	Grundstücks- u. Wohnungswesen	35	29	8	21	17	7
M	Freiberufliche, wiss. u. techn. Dienstleistungen	109	84	25	82	68	8
N	Sonst. wirtschaftl. Dienstleistungen	157	146	14	156	139	19
B+O-S	Übrige Wirtschaftszweige	206	174	21	185	154	19
A-S	<b>Insgesamt</b>	<b>1 457</b>	<b>1 200</b>	<b>250</b>	<b>1 387</b>	<b>1 147</b>	<b>247</b>
	dar. Handwerk	16	9	8	x	x	x

## Harburg

A	Land- u. Forstwirtschaft, Fischerei	23	19	1	26	19	1
C	Verarbeitendes Gewerbe	100	74	16	69	53	8
D	Energieversorgung	43	37	5	9	6	-
E	Wasserversorg.; Entsorg.; Beseit. v. Umweltverschm.	1	1	-	1	1	-
F	Baugewerbe	418	331	58	395	317	54
G	Handel; Instandh. u. Rep. v. Kfz	652	483	139	707	562	170
H	Verkehr und Lagerei	86	69	30	97	77	18
I	Gastgewerbe	153	89	35	134	95	28
J	Information u. Kommunikation	88	69	15	92	72	14
K	Finanz- u. Versicherungsdienstleistg.	84	50	10	109	80	10
L	Grundstücks- u. Wohnungswesen	92	66	27	69	44	15
M	Freiberufliche, wiss. u. techn. Dienstleistungen	268	197	45	247	175	40
N	Sonst. wirtschaftl. Dienstleistungen	467	390	26	386	317	35
B+O-S	Übrige Wirtschaftszweige	336	261	49	298	224	40
A-S	<b>Insgesamt</b>	<b>2 811</b>	<b>2 136</b>	<b>456</b>	<b>2 639</b>	<b>2 042</b>	<b>433</b>
	dar. Handwerk	49	32	27	x	x	x

\*) Ohne Automatenaufsteller und Reisegewerbe.

1) Klassifikation der Wirtschaftszweige, Ausgabe 2008.



# Noch: 13. Gewerbeanzeigen\*) 2012 nach Kreisen und Wirtschaftsabschnitten

Klassifikation <sup>1)</sup>	Wirtschaftsgliederung	Anmeldungen			Abmeldungen		
		insgesamt	Neuerrichtung		insgesamt	Aufgabe	
			insgesamt	dar. Betriebsgründung		insgesamt	dar. Betriebsaufgabe

## Lüchow-Dannenberg

A	Land- u. Forstwirtschaft, Fischerei	6	6	-	9	5	-
C	Verarbeitendes Gewerbe	23	17	2	12	7	1
D	Energieversorgung	31	30	2	6	4	-
E	Wasserversorg.; Entsorg., Beseit. v. Umweltverschm.	-	-	-	-	-	-
F	Baugewerbe	38	19	3	42	28	9
G	Handel; Instandh. u. Rep. v. Kfz	92	63	7	95	76	24
H	Verkehr und Lagerei	12	9	2	7	5	1
I	Gastgewerbe	39	21	6	39	24	1
J	Information u. Kommunikation	9	6	1	6	1	1
K	Finanz- u. Versicherungsdienstleistg.	9	8	-	12	11	1
L	Grundstücks- u. Wohnungswesen	12	8	5	4	3	1
M	Freiberufliche, wiss. u. techn. Dienstleistungen	21	14	3	12	7	3
N	Sonst. wirtschaftl. Dienstleistungen	46	33	-	35	21	1
B+O-S	Übrige Wirtschaftszweige	38	33	2	39	30	-
A-S	<b>Insgesamt</b>	<b>376</b>	<b>267</b>	<b>33</b>	<b>318</b>	<b>222</b>	<b>43</b>
	dar. Handwerk	3	1	1	x	x	x

## Lüneburg

A	Land- u. Forstwirtschaft, Fischerei	22	17	1	41	35	4
C	Verarbeitendes Gewerbe	43	32	6	57	43	14
D	Energieversorgung	70	67	9	8	3	-
E	Wasserversorg.; Entsorg., Beseit. v. Umweltverschm.	2	-	-	4	2	1
F	Baugewerbe	176	120	27	150	101	17
G	Handel; Instandh. u. Rep. v. Kfz	376	293	77	397	305	85
H	Verkehr und Lagerei	36	28	5	42	30	8
I	Gastgewerbe	107	54	17	115	59	18
J	Information u. Kommunikation	88	63	17	59	32	9
K	Finanz- u. Versicherungsdienstleistg.	40	28	4	64	46	8
L	Grundstücks- u. Wohnungswesen	52	35	13	43	30	8
M	Freiberufliche, wiss. u. techn. Dienstleistungen	238	185	42	155	105	24
N	Sonst. wirtschaftl. Dienstleistungen	229	185	14	189	146	17
B+O-S	Übrige Wirtschaftszweige	250	198	31	182	137	5
A-S	<b>Insgesamt</b>	<b>1 729</b>	<b>1 305</b>	<b>263</b>	<b>1 506</b>	<b>1 074</b>	<b>218</b>
	dar. Handwerk	45	20	15	x	x	x

## Osterholz

A	Land- u. Forstwirtschaft, Fischerei	10	7	-	12	7	1
C	Verarbeitendes Gewerbe	30	30	6	25	23	11
D	Energieversorgung	34	29	5	8	4	1
E	Wasserversorg.; Entsorg., Beseit. v. Umweltverschm.	-	-	-	1	1	1
F	Baugewerbe	90	64	13	90	77	14
G	Handel; Instandh. u. Rep. v. Kfz	195	153	36	228	178	36
H	Verkehr und Lagerei	21	15	5	25	20	5
I	Gastgewerbe	55	35	14	49	34	14
J	Information u. Kommunikation	20	15	-	25	22	2
K	Finanz- u. Versicherungsdienstleistg.	40	25	4	50	31	4
L	Grundstücks- u. Wohnungswesen	17	11	3	13	10	2
M	Freiberufliche, wiss. u. techn. Dienstleistungen	64	54	10	53	42	6
N	Sonst. wirtschaftl. Dienstleistungen	97	82	9	87	72	10
B+O-S	Übrige Wirtschaftszweige	131	100	12	105	74	10
A-S	<b>Insgesamt</b>	<b>804</b>	<b>620</b>	<b>117</b>	<b>771</b>	<b>595</b>	<b>117</b>
	dar. Handwerk	17	9	7	x	x	x

\*) Ohne Automatenaufsteller und Reisegewerbe.

1) Klassifikation der Wirtschaftszweige, Ausgabe 2008.

# Noch: 13. Gewerbeanzeigen\*) 2012 nach Kreisen und Wirtschaftsabschnitten

Klassifikation <sup>1)</sup>	Wirtschaftsgliederung	Anmeldungen			Abmeldungen		
		insgesamt	Neuerrichtung		insgesamt	Aufgabe	
			insgesamt	dar. Betriebsgründung		insgesamt	dar. Betriebsaufgabe

## Rotenburg (Wümme)

A	Land- u. Forstwirtschaft, Fischerei	26	21	3	21	20	2
C	Verarbeitendes Gewerbe	59	46	15	58	46	16
D	Energieversorgung	108	103	25	18	10	3
E	Wasserversorg.; Entsorg.; Beseit. v. Umweltverschm.	1	1	1	-	-	-
F	Baugewerbe	139	105	22	142	113	22
G	Handel; Instandh. u. Rep. v. Kfz	347	284	68	348	291	78
H	Verkehr und Lagerei	44	35	12	41	34	10
I	Gastgewerbe	68	53	12	66	51	11
J	Information u. Kommunikation	33	23	3	33	22	5
K	Finanz- u. Versicherungsdienstleistg.	51	36	12	56	43	4
L	Grundstücks- u. Wohnungswesen	28	21	7	28	21	9
M	Freiberufliche, wiss. u. techn. Dienstleistungen	112	96	27	75	62	10
N	Sonst. wirtschaftl. Dienstleistungen	148	118	8	150	119	16
B+O-S	Übrige Wirtschaftszweige	181	152	22	133	102	13
A-S	<b>Insgesamt</b>	<b>1 345</b>	<b>1 094</b>	<b>237</b>	<b>1 169</b>	<b>934</b>	<b>199</b>
	dar. Handwerk	14	8	5	x	x	x

## Heidekreis

A	Land- u. Forstwirtschaft, Fischerei	32	29	3	28	24	2
C	Verarbeitendes Gewerbe	54	48	13	42	35	12
D	Energieversorgung	60	45	3	7	5	-
E	Wasserversorg.; Entsorg.; Beseit. v. Umweltverschm.	4	4	4	5	3	2
F	Baugewerbe	177	150	25	148	125	21
G	Handel; Instandh. u. Rep. v. Kfz	333	260	92	337	273	87
H	Verkehr und Lagerei	20	17	6	24	22	6
I	Gastgewerbe	103	73	20	92	65	11
J	Information u. Kommunikation	22	17	2	29	21	6
K	Finanz- u. Versicherungsdienstleistg.	46	36	4	45	38	5
L	Grundstücks- u. Wohnungswesen	31	25	13	17	10	1
M	Freiberufliche, wiss. u. techn. Dienstleistungen	87	74	19	61	53	9
N	Sonst. wirtschaftl. Dienstleistungen	137	119	9	148	136	18
B+O-S	Übrige Wirtschaftszweige	197	169	22	128	103	13
A-S	<b>Insgesamt</b>	<b>1 303</b>	<b>1 066</b>	<b>235</b>	<b>1 111</b>	<b>913</b>	<b>193</b>
	dar. Handwerk	17	9	6	x	x	x

## Stade

A	Land- u. Forstwirtschaft, Fischerei	20	15	1	10	9	-
C	Verarbeitendes Gewerbe	56	47	8	56	41	15
D	Energieversorgung	60	60	2	1	1	-
E	Wasserversorg.; Entsorg.; Beseit. v. Umweltverschm.	3	1	1	1	-	-
F	Baugewerbe	218	182	18	219	180	30
G	Handel; Instandh. u. Rep. v. Kfz	363	294	66	379	312	85
H	Verkehr und Lagerei	41	31	20	61	54	34
I	Gastgewerbe	82	57	16	85	67	18
J	Information u. Kommunikation	41	31	9	32	21	1
K	Finanz- u. Versicherungsdienstleistg.	53	39	15	68	50	15
L	Grundstücks- u. Wohnungswesen	42	34	22	26	15	3
M	Freiberufliche, wiss. u. techn. Dienstleistungen	161	134	51	109	85	18
N	Sonst. wirtschaftl. Dienstleistungen	376	314	32	315	272	34
B+O-S	Übrige Wirtschaftszweige	262	227	21	167	134	11
A-S	<b>Insgesamt</b>	<b>1 778</b>	<b>1 466</b>	<b>282</b>	<b>1 529</b>	<b>1 241</b>	<b>264</b>
	dar. Handwerk	14	5	3	x	x	x

\*) Ohne Automatenaufsteller und Reisegewerbe.

1) Klassifikation der Wirtschaftszweige, Ausgabe 2008.

# Noch: 13. Gewerbeanzeigen\*) 2012 nach Kreisen und Wirtschaftsabschnitten

Klassifikation <sup>1)</sup>	Wirtschaftsgliederung	Anmeldungen			Abmeldungen		
		insgesamt	Neuerrichtung		insgesamt	Aufgabe	
			insgesamt	dar. Betriebsgründung		insgesamt	dar. Betriebsaufgabe

## Uelzen

A	Land- u. Forstwirtschaft, Fischerei	15	14	2	22	13	1
C	Verarbeitendes Gewerbe	24	20	6	20	14	3
D	Energieversorgung	32	31	1	6	5	-
E	Wasserversorg.; Entsorg., Beseit. v. Umweltverschm.	-	-	-	-	-	-
F	Baugewerbe	59	42	8	59	51	8
G	Handel; Instandh. u. Rep. v. Kfz	173	142	35	191	170	51
H	Verkehr und Lagerei	27	24	4	21	19	8
I	Gastgewerbe	73	50	8	73	54	13
J	Information u. Kommunikation	25	19	6	16	13	5
K	Finanz- u. Versicherungsdienstleistg.	23	17	2	26	19	4
L	Grundstücks- u. Wohnungswesen	11	5	2	13	8	6
M	Freiberufliche, wiss. u. techn. Dienstleistungen	53	44	8	38	32	10
N	Sonst. wirtschaftl. Dienstleistungen	77	67	6	66	55	2
B+O-S	Übrige Wirtschaftszweige	82	71	6	57	49	4
A-S	<b>Insgesamt</b>	<b>674</b>	<b>546</b>	<b>94</b>	<b>608</b>	<b>502</b>	<b>115</b>
	dar. Handwerk	8	6	3	x	x	x

## Verden

A	Land- u. Forstwirtschaft, Fischerei	8	7	1	13	10	1
C	Verarbeitendes Gewerbe	38	30	14	44	28	16
D	Energieversorgung	24	21	6	16	3	-
E	Wasserversorg.; Entsorg., Beseit. v. Umweltverschm.	1	-	-	1	1	-
F	Baugewerbe	117	93	18	112	93	14
G	Handel; Instandh. u. Rep. v. Kfz	249	194	57	313	257	80
H	Verkehr und Lagerei	32	25	7	40	35	8
I	Gastgewerbe	64	44	13	62	47	6
J	Information u. Kommunikation	37	25	5	43	30	9
K	Finanz- u. Versicherungsdienstleistg.	30	20	1	51	44	7
L	Grundstücks- u. Wohnungswesen	25	20	10	33	21	6
M	Freiberufliche, wiss. u. techn. Dienstleistungen	117	102	27	83	68	8
N	Sonst. wirtschaftl. Dienstleistungen	115	96	13	109	86	13
B+O-S	Übrige Wirtschaftszweige	134	111	11	130	96	14
A-S	<b>Insgesamt</b>	<b>991</b>	<b>788</b>	<b>183</b>	<b>1 050</b>	<b>819</b>	<b>182</b>
	dar. Handwerk	11	7	7	x	x	x

## Statistische Region Lüneburg

A	Land- u. Forstwirtschaft, Fischerei	215	180	19	236	189	19
C	Verarbeitendes Gewerbe	548	434	104	460	348	114
D	Energieversorgung	557	516	75	97	51	7
E	Wasserversorg.; Entsorg., Beseit. v. Umweltverschm.	14	9	7	16	10	4
F	Baugewerbe	1 666	1 297	225	1 606	1 295	226
G	Handel; Instandh. u. Rep. v. Kfz	3 488	2 747	716	3 764	3 062	876
H	Verkehr und Lagerei	377	299	107	432	361	121
I	Gastgewerbe	1 059	719	223	1 011	736	177
J	Information u. Kommunikation	427	315	69	405	288	64
K	Finanz- u. Versicherungsdienstleistg.	488	348	63	585	450	72
L	Grundstücks- u. Wohnungswesen	373	275	120	292	199	61
M	Freiberufliche, wiss. u. techn. Dienstleistungen	1 335	1 069	279	1 038	787	157
N	Sonst. wirtschaftl. Dienstleistungen	1 983	1 662	150	1 770	1 476	181
B+O-S	Übrige Wirtschaftszweige	2 005	1 656	214	1 593	1 238	146
A-S	<b>Insgesamt</b>	<b>14 535</b>	<b>11 526</b>	<b>2 371</b>	<b>13 305</b>	<b>10 490</b>	<b>2 225</b>
	dar. Handwerk	203	114	89	x	x	x

\*) Ohne Automatenaufsteller und Reisegewerbe.

1) Klassifikation der Wirtschaftszweige, Ausgabe 2008.

# Noch: 13. Gewerbeanzeigen\*) 2012 nach Kreisen und Wirtschaftsabschnitten

Klassifikation <sup>1)</sup>	Wirtschaftsgliederung	Anmeldungen			Abmeldungen		
		insgesamt	Neuerrichtung		insgesamt	Aufgabe	
			insgesamt	dar. Betriebsgründung		insgesamt	dar. Betriebsaufgabe

## Delmenhorst, Stadt

A	Land- u. Forstwirtschaft, Fischerei	1	1	-	1	1	-
C	Verarbeitendes Gewerbe	29	23	9	16	12	3
D	Energieversorgung	2	1	-	1	-	-
E	Wasserversorg.; Entsorg., Beseit. v. Umweltverschm.	1	-	-	1	-	-
F	Baugewerbe	95	81	7	80	71	4
G	Handel; Instandh. u. Rep. v. Kfz	168	131	31	177	145	49
H	Verkehr und Lagerei	28	24	3	33	28	6
I	Gastgewerbe	44	14	3	44	26	7
J	Information u. Kommunikation	18	14	2	14	13	2
K	Finanz- u. Versicherungsdienstleistg.	18	9	4	29	24	2
L	Grundstücks- u. Wohnungswesen	5	3	1	5	2	2
M	Freiberufliche, wiss. u. techn. Dienstleistungen	46	38	12	33	30	9
N	Sonst. wirtschaftl. Dienstleistungen	83	78	5	71	64	2
B+O-S	Übrige Wirtschaftszweige	67	53	13	69	54	4
A-S	<b>Insgesamt</b>	<b>605</b>	<b>470</b>	<b>90</b>	<b>574</b>	<b>470</b>	<b>90</b>
	dar. Handwerk	7	3	3	x	x	x

## Emden, Stadt

A	Land- u. Forstwirtschaft, Fischerei	1	1	-	2	2	1
C	Verarbeitendes Gewerbe	15	13	3	13	11	1
D	Energieversorgung	20	19	2	3	1	1
E	Wasserversorg.; Entsorg., Beseit. v. Umweltverschm.	1	1	1	-	-	-
F	Baugewerbe	36	26	8	33	25	3
G	Handel; Instandh. u. Rep. v. Kfz	81	54	20	112	79	31
H	Verkehr und Lagerei	14	8	5	19	11	9
I	Gastgewerbe	33	11	10	36	19	9
J	Information u. Kommunikation	14	12	6	7	5	1
K	Finanz- u. Versicherungsdienstleistg.	11	9	1	22	17	3
L	Grundstücks- u. Wohnungswesen	12	10	5	9	8	3
M	Freiberufliche, wiss. u. techn. Dienstleistungen	30	26	8	22	16	6
N	Sonst. wirtschaftl. Dienstleistungen	39	33	4	24	17	3
B+O-S	Übrige Wirtschaftszweige	86	69	1	87	69	3
A-S	<b>Insgesamt</b>	<b>393</b>	<b>292</b>	<b>74</b>	<b>389</b>	<b>280</b>	<b>74</b>
	dar. Handwerk	10	4	4	x	x	x

## Oldenburg (Oldenburg), Stadt

A	Land- u. Forstwirtschaft, Fischerei	1	1	1	2	1	1
C	Verarbeitendes Gewerbe	40	35	7	33	27	6
D	Energieversorgung	16	15	11	8	4	2
E	Wasserversorg.; Entsorg., Beseit. v. Umweltverschm.	-	-	-	-	-	-
F	Baugewerbe	112	94	15	113	99	22
G	Handel; Instandh. u. Rep. v. Kfz	361	312	101	472	417	142
H	Verkehr und Lagerei	24	21	9	34	30	12
I	Gastgewerbe	126	116	36	132	117	31
J	Information u. Kommunikation	73	65	17	44	33	10
K	Finanz- u. Versicherungsdienstleistg.	54	46	3	86	61	10
L	Grundstücks- u. Wohnungswesen	48	36	10	39	30	16
M	Freiberufliche, wiss. u. techn. Dienstleistungen	176	153	31	145	120	29
N	Sonst. wirtschaftl. Dienstleistungen	138	121	20	149	127	27
B+O-S	Übrige Wirtschaftszweige	196	173	41	173	156	30
A-S	<b>Insgesamt</b>	<b>1 365</b>	<b>1 188</b>	<b>302</b>	<b>1 430</b>	<b>1 222</b>	<b>338</b>
	dar. Handwerk	8	7	2	x	x	x

\*) Ohne Automatenaufsteller und Reisegewerbe.

1) Klassifikation der Wirtschaftszweige, Ausgabe 2008.

# Noch: 13. Gewerbeanzeigen\*) 2012 nach Kreisen und Wirtschaftsabschnitten

Klassifikation <sup>1)</sup>	Wirtschaftsgliederung	Anmeldungen			Abmeldungen		
		insgesamt	Neuerrichtung		insgesamt	Aufgabe	
			insgesamt	dar. Betriebsgründung		insgesamt	dar. Betriebsaufgabe

## Osnabrück, Stadt

A	Land- u. Forstwirtschaft, Fischerei	2	1	-	2	1	1
C	Verarbeitendes Gewerbe	54	43	8	43	31	12
D	Energieversorgung	10	9	4	2	1	-
E	Wasserversorg.; Entsorg.; Beseit. v. Umweltverschm.	1	1	-	-	-	-
F	Baugewerbe	261	231	37	245	205	35
G	Handel; Instandh. u. Rep. v. Kfz	411	311	98	390	313	115
H	Verkehr und Lagerei	39	32	11	47	36	11
I	Gastgewerbe	101	47	25	120	70	30
J	Information u. Kommunikation	80	63	15	75	50	18
K	Finanz- u. Versicherungsdienstleistg.	33	27	4	44	34	4
L	Grundstücks- u. Wohnungswesen	38	28	14	34	27	15
M	Freiberufliche, wiss. u. techn. Dienstleistungen	187	158	38	124	101	18
N	Sonst. wirtschaftl. Dienstleistungen	174	153	28	152	134	19
B+O-S	Übrige Wirtschaftszweige	184	153	24	167	123	21
A-S	<b>Insgesamt</b>	<b>1 575</b>	<b>1 257</b>	<b>306</b>	<b>1 445</b>	<b>1 126</b>	<b>299</b>
	dar. Handwerk	-	-	-	x	x	x

## Wilhelmshaven, Stadt

A	Land- u. Forstwirtschaft, Fischerei	-	-	-	-	-	-
C	Verarbeitendes Gewerbe	15	14	3	15	13	3
D	Energieversorgung	12	12	7	4	4	2
E	Wasserversorg.; Entsorg.; Beseit. v. Umweltverschm.	1	1	1	1	1	-
F	Baugewerbe	86	81	4	97	95	17
G	Handel; Instandh. u. Rep. v. Kfz	138	121	35	206	183	66
H	Verkehr und Lagerei	16	15	8	18	16	9
I	Gastgewerbe	71	68	22	59	54	14
J	Information u. Kommunikation	20	12	1	36	26	2
K	Finanz- u. Versicherungsdienstleistg.	7	6	-	32	27	5
L	Grundstücks- u. Wohnungswesen	6	6	2	15	14	10
M	Freiberufliche, wiss. u. techn. Dienstleistungen	36	31	8	60	56	16
N	Sonst. wirtschaftl. Dienstleistungen	85	81	19	80	74	9
B+O-S	Übrige Wirtschaftszweige	79	71	10	100	91	19
A-S	<b>Insgesamt</b>	<b>572</b>	<b>519</b>	<b>120</b>	<b>723</b>	<b>654</b>	<b>172</b>
	dar. Handwerk	-	-	-	x	x	x

## Ammerland

A	Land- u. Forstwirtschaft, Fischerei	14	11	1	11	8	1
C	Verarbeitendes Gewerbe	41	37	15	28	25	12
D	Energieversorgung	28	26	3	7	5	1
E	Wasserversorg.; Entsorg.; Beseit. v. Umweltverschm.	2	1	-	2	1	-
F	Baugewerbe	117	100	19	107	82	14
G	Handel; Instandh. u. Rep. v. Kfz	305	237	49	290	216	63
H	Verkehr und Lagerei	28	17	7	29	19	3
I	Gastgewerbe	51	27	12	62	36	9
J	Information u. Kommunikation	18	14	2	23	16	2
K	Finanz- u. Versicherungsdienstleistg.	33	16	2	44	29	2
L	Grundstücks- u. Wohnungswesen	23	17	7	19	15	6
M	Freiberufliche, wiss. u. techn. Dienstleistungen	66	50	16	66	46	9
N	Sonst. wirtschaftl. Dienstleistungen	133	112	9	127	104	11
B+O-S	Übrige Wirtschaftszweige	139	116	19	101	82	10
A-S	<b>Insgesamt</b>	<b>998</b>	<b>781</b>	<b>161</b>	<b>916</b>	<b>684</b>	<b>143</b>
	dar. Handwerk	13	9	6	x	x	x

\*) Ohne Automatenaufsteller und Reisegewerbe.

1) Klassifikation der Wirtschaftszweige, Ausgabe 2008.

# Noch: 13. Gewerbeanzeigen\*) 2012 nach Kreisen und Wirtschaftsabschnitten

Klassifikation <sup>1)</sup>	Wirtschaftsgliederung	Anmeldungen			Abmeldungen		
		insgesamt	Neuerrichtung		insgesamt	Aufgabe	
			insgesamt	dar. Betriebsgründung		insgesamt	dar. Betriebsaufgabe

## Aurich

A	Land- u. Forstwirtschaft, Fischerei	24	21	3	18	15	1
C	Verarbeitendes Gewerbe	43	36	11	42	31	6
D	Energieversorgung	106	101	17	6	3	-
E	Wasserversorg.; Entsorg.; Beseit. v. Umweltverschm.	1	-	-	4	3	-
F	Baugewerbe	113	86	25	126	106	21
G	Handel; Instandh. u. Rep. v. Kfz	364	298	103	370	308	99
H	Verkehr und Lagerei	32	28	7	33	29	5
I	Gastgewerbe	143	112	37	160	120	35
J	Information u. Kommunikation	35	28	5	27	23	4
K	Finanz- u. Versicherungsdienstleistg.	53	40	10	44	35	4
L	Grundstücks- u. Wohnungswesen	29	21	11	33	24	9
M	Freiberufliche, wiss. u. techn. Dienstleistungen	73	63	18	58	42	11
N	Sonst. wirtschaftl. Dienstleistungen	166	141	10	149	132	13
B+O-S	Übrige Wirtschaftszweige	171	145	25	143	114	17
A-S	<b>Insgesamt</b>	<b>1 353</b>	<b>1 120</b>	<b>282</b>	<b>1 213</b>	<b>985</b>	<b>225</b>
	dar. Handwerk	20	11	9	x	x	x

## Cloppenburg

A	Land- u. Forstwirtschaft, Fischerei	70	54	11	68	57	5
C	Verarbeitendes Gewerbe	57	52	28	39	30	11
D	Energieversorgung	246	242	22	9	7	-
E	Wasserversorg.; Entsorg.; Beseit. v. Umweltverschm.	3	1	-	2	1	1
F	Baugewerbe	336	294	59	294	254	37
G	Handel; Instandh. u. Rep. v. Kfz	298	253	90	319	272	83
H	Verkehr und Lagerei	33	27	11	30	22	10
I	Gastgewerbe	79	44	14	87	57	12
J	Information u. Kommunikation	30	20	5	23	14	1
K	Finanz- u. Versicherungsdienstleistg.	48	43	12	45	41	6
L	Grundstücks- u. Wohnungswesen	27	25	16	16	13	4
M	Freiberufliche, wiss. u. techn. Dienstleistungen	114	104	47	70	60	11
N	Sonst. wirtschaftl. Dienstleistungen	187	164	22	158	141	24
B+O-S	Übrige Wirtschaftszweige	147	133	15	108	83	9
A-S	<b>Insgesamt</b>	<b>1 675</b>	<b>1 456</b>	<b>352</b>	<b>1 268</b>	<b>1 052</b>	<b>214</b>
	dar. Handwerk	32	24	20	x	x	x

## Emsland

A	Land- u. Forstwirtschaft, Fischerei	143	134	13	126	112	7
C	Verarbeitendes Gewerbe	130	104	33	95	73	20
D	Energieversorgung	183	167	56	24	16	2
E	Wasserversorg.; Entsorg.; Beseit. v. Umweltverschm.	5	5	4	5	5	2
F	Baugewerbe	571	501	96	441	355	61
G	Handel; Instandh. u. Rep. v. Kfz	504	432	140	536	458	185
H	Verkehr und Lagerei	82	68	43	74	56	27
I	Gastgewerbe	170	126	48	179	128	47
J	Information u. Kommunikation	44	38	10	49	39	10
K	Finanz- u. Versicherungsdienstleistg.	83	70	28	100	84	16
L	Grundstücks- u. Wohnungswesen	53	43	19	40	25	13
M	Freiberufliche, wiss. u. techn. Dienstleistungen	213	180	101	121	98	25
N	Sonst. wirtschaftl. Dienstleistungen	198	173	45	153	129	22
B+O-S	Übrige Wirtschaftszweige	345	301	47	237	202	26
A-S	<b>Insgesamt</b>	<b>2 724</b>	<b>2 342</b>	<b>683</b>	<b>2 180</b>	<b>1 780</b>	<b>463</b>
	dar. Handwerk	45	33	28	x	x	x

\*) Ohne Automatenaufsteller und Reisegewerbe.

1) Klassifikation der Wirtschaftszweige, Ausgabe 2008.

# Noch: 13. Gewerbeanzeigen\*) 2012 nach Kreisen und Wirtschaftsabschnitten

Klassifikation <sup>1)</sup>	Wirtschaftsgliederung	Anmeldungen			Abmeldungen		
		insgesamt	Neuerrichtung		insgesamt	Aufgabe	
			insgesamt	dar. Betriebsgründung		insgesamt	dar. Betriebsaufgabe

## Friesland

A	Land- u. Forstwirtschaft, Fischerei	5	5	1	8	4	-
C	Verarbeitendes Gewerbe	29	22	5	35	27	6
D	Energieversorgung	49	44	26	18	5	1
E	Wasserversorg.; Entsorg., Beseit. v. Umweltverschm.	-	-	-	1	1	-
F	Baugewerbe	67	51	10	66	53	12
G	Handel; Instandh. u. Rep. v. Kfz	222	175	49	236	185	73
H	Verkehr und Lagerei	18	15	5	15	11	5
I	Gastgewerbe	66	45	13	78	57	17
J	Information u. Kommunikation	27	19	5	32	22	5
K	Finanz- u. Versicherungsdienstleistg.	36	24	6	44	34	4
L	Grundstücks- u. Wohnungswesen	17	13	6	6	6	2
M	Freiberufliche, wiss. u. techn. Dienstleistungen	55	51	18	51	35	7
N	Sonst. wirtschaftl. Dienstleistungen	84	69	6	82	71	7
B+O-S	Übrige Wirtschaftszweige	113	99	15	104	83	17
A-S	<b>Insgesamt</b>	<b>788</b>	<b>632</b>	<b>165</b>	<b>776</b>	<b>594</b>	<b>156</b>
	dar. Handwerk	16	10	8	x	x	x

## Grafschaft Bentheim

A	Land- u. Forstwirtschaft, Fischerei	30	26	9	12	9	2
C	Verarbeitendes Gewerbe	25	21	9	25	20	6
D	Energieversorgung	47	43	9	3	3	-
E	Wasserversorg.; Entsorg., Beseit. v. Umweltverschm.	2	2	2	1	1	1
F	Baugewerbe	106	92	27	97	84	20
G	Handel; Instandh. u. Rep. v. Kfz	319	250	83	319	256	96
H	Verkehr und Lagerei	32	24	14	22	17	9
I	Gastgewerbe	70	43	24	76	55	21
J	Information u. Kommunikation	31	28	3	19	17	2
K	Finanz- u. Versicherungsdienstleistg.	37	32	9	38	28	6
L	Grundstücks- u. Wohnungswesen	35	30	18	36	32	18
M	Freiberufliche, wiss. u. techn. Dienstleistungen	87	73	30	63	48	13
N	Sonst. wirtschaftl. Dienstleistungen	100	93	27	75	65	15
B+O-S	Übrige Wirtschaftszweige	128	116	14	91	82	13
A-S	<b>Insgesamt</b>	<b>1 049</b>	<b>873</b>	<b>278</b>	<b>877</b>	<b>717</b>	<b>222</b>
	dar. Handwerk	4	4	3	x	x	x

## Leer

A	Land- u. Forstwirtschaft, Fischerei	9	7	-	9	6	-
C	Verarbeitendes Gewerbe	51	46	15	45	38	10
D	Energieversorgung	57	56	17	8	6	-
E	Wasserversorg.; Entsorg., Beseit. v. Umweltverschm.	-	-	-	1	1	1
F	Baugewerbe	226	179	31	194	157	24
G	Handel; Instandh. u. Rep. v. Kfz	336	276	67	347	282	63
H	Verkehr und Lagerei	73	50	22	84	47	32
I	Gastgewerbe	103	73	18	124	104	26
J	Information u. Kommunikation	33	27	7	27	23	1
K	Finanz- u. Versicherungsdienstleistg.	46	36	6	47	38	6
L	Grundstücks- u. Wohnungswesen	35	30	11	20	14	5
M	Freiberufliche, wiss. u. techn. Dienstleistungen	95	79	23	70	54	11
N	Sonst. wirtschaftl. Dienstleistungen	141	121	17	106	91	7
B+O-S	Übrige Wirtschaftszweige	203	184	21	155	132	13
A-S	<b>Insgesamt</b>	<b>1 408</b>	<b>1 164</b>	<b>255</b>	<b>1 237</b>	<b>993</b>	<b>199</b>
	dar. Handwerk	21	11	7	x	x	x

\*) Ohne Automatenaufsteller und Reisegewerbe.

1) Klassifikation der Wirtschaftszweige, Ausgabe 2008.

# Noch: 13. Gewerbeanzeigen\*) 2012 nach Kreisen und Wirtschaftsabschnitten

Klassifikation <sup>1)</sup>	Wirtschaftsgliederung	Anmeldungen			Abmeldungen		
		insgesamt	Neuerrichtung		insgesamt	Aufgabe	
			insgesamt	dar. Betriebsgründung		insgesamt	dar. Betriebsaufgabe

## Oldenburg

A	Land- u. Forstwirtschaft, Fischerei	18	15	5	47	42	3
C	Verarbeitendes Gewerbe	32	19	5	45	25	11
D	Energieversorgung	53	51	14	13	9	6
E	Wasserversorg.; Entsorg.; Beseit. v. Umweltverschm.	-	-	-	1	1	1
F	Baugewerbe	174	151	18	157	129	19
G	Handel; Instandh. u. Rep. v. Kfz	295	237	66	318	253	73
H	Verkehr und Lagerei	25	20	13	40	33	13
I	Gastgewerbe	56	38	13	55	42	8
J	Information u. Kommunikation	29	23	4	25	17	7
K	Finanz- u. Versicherungsdienstleistg.	41	23	6	59	37	11
L	Grundstücks- u. Wohnungswesen	30	23	10	23	16	8
M	Freiberufliche, wiss. u. techn. Dienstleistungen	143	118	43	85	61	18
N	Sonst. wirtschaftl. Dienstleistungen	109	86	11	94	77	12
B+O-S	Übrige Wirtschaftszweige	195	167	21	149	126	11
A-S	<b>Insgesamt</b>	<b>1 200</b>	<b>971</b>	<b>229</b>	<b>1 111</b>	<b>868</b>	<b>201</b>
	dar. Handwerk	9	5	5	x	x	x

## Osnabrück

A	Land- u. Forstwirtschaft, Fischerei	36	31	9	35	29	3
C	Verarbeitendes Gewerbe	101	86	26	90	66	22
D	Energieversorgung	133	130	29	11	9	1
E	Wasserversorg.; Entsorg.; Beseit. v. Umweltverschm.	4	4	2	3	3	2
F	Baugewerbe	339	262	54	338	267	46
G	Handel; Instandh. u. Rep. v. Kfz	671	538	133	726	584	156
H	Verkehr und Lagerei	60	50	26	88	74	25
I	Gastgewerbe	171	128	44	186	146	41
J	Information u. Kommunikation	66	47	11	76	55	11
K	Finanz- u. Versicherungsdienstleistg.	87	64	8	119	95	6
L	Grundstücks- u. Wohnungswesen	60	48	24	33	23	8
M	Freiberufliche, wiss. u. techn. Dienstleistungen	206	161	61	158	117	24
N	Sonst. wirtschaftl. Dienstleistungen	270	233	40	251	214	26
B+O-S	Übrige Wirtschaftszweige	296	252	41	273	216	25
A-S	<b>Insgesamt</b>	<b>2 500</b>	<b>2 034</b>	<b>508</b>	<b>2 387</b>	<b>1 898</b>	<b>396</b>
	dar. Handwerk	65	37	26	x	x	x

## Vechta

A	Land- u. Forstwirtschaft, Fischerei	63	57	13	72	67	8
C	Verarbeitendes Gewerbe	48	34	17	49	33	10
D	Energieversorgung	137	135	5	19	15	12
E	Wasserversorg.; Entsorg.; Beseit. v. Umweltverschm.	1	1	1	1	-	-
F	Baugewerbe	193	173	29	166	133	15
G	Handel; Instandh. u. Rep. v. Kfz	264	227	64	299	252	78
H	Verkehr und Lagerei	25	18	8	25	20	10
I	Gastgewerbe	71	57	14	78	66	14
J	Information u. Kommunikation	22	17	3	17	14	3
K	Finanz- u. Versicherungsdienstleistg.	25	18	7	39	34	4
L	Grundstücks- u. Wohnungswesen	40	34	26	13	11	5
M	Freiberufliche, wiss. u. techn. Dienstleistungen	101	90	39	52	44	14
N	Sonst. wirtschaftl. Dienstleistungen	126	113	13	130	118	9
B+O-S	Übrige Wirtschaftszweige	152	133	19	113	94	12
A-S	<b>Insgesamt</b>	<b>1 268</b>	<b>1 107</b>	<b>258</b>	<b>1 073</b>	<b>901</b>	<b>194</b>
	dar. Handwerk	10	7	6	x	x	x

\*) Ohne Automatenaufsteller und Reisegewerbe.

1) Klassifikation der Wirtschaftszweige, Ausgabe 2008.



# Noch: 13. Gewerbeanzeigen\*) 2012 nach Kreisen und Wirtschaftsabschnitten

Klassifikation <sup>1)</sup>	Wirtschaftsgliederung	Anmeldungen			Abmeldungen		
		insgesamt	Neuerrichtung		insgesamt	Aufgabe	
			insgesamt	dar. Betriebsgründung		insgesamt	dar. Betriebsaufgabe

## Wesermarsch

A	Land- u. Forstwirtschaft, Fischerei	12	11	-	11	8	1
C	Verarbeitendes Gewerbe	23	23	8	20	17	5
D	Energieversorgung	40	38	11	4	3	1
E	Wasserversorg.; Entsorg., Beseit. v. Umweltverschm.	-	-	-	-	-	-
F	Baugewerbe	43	35	4	49	41	2
G	Handel; Instandh. u. Rep. v. Kfz	157	122	25	219	189	34
H	Verkehr und Lagerei	28	25	13	34	21	10
I	Gastgewerbe	69	41	10	83	55	10
J	Information u. Kommunikation	17	13	2	15	12	1
K	Finanz- u. Versicherungsdienstleistg.	12	9	3	32	23	2
L	Grundstücks- u. Wohnungswesen	7	5	3	6	5	1
M	Freiberufliche, wiss. u. techn. Dienstleistungen	48	40	22	42	33	3
N	Sonst. wirtschaftl. Dienstleistungen	74	64	7	54	44	5
B+O-S	Übrige Wirtschaftszweige	109	86	13	98	75	9
A-S	<b>Insgesamt</b>	<b>639</b>	<b>512</b>	<b>121</b>	<b>667</b>	<b>526</b>	<b>84</b>
	dar. Handwerk	9	5	3	x	x	x

## Wittmund

A	Land- u. Forstwirtschaft, Fischerei	9	8	-	9	8	-
C	Verarbeitendes Gewerbe	12	10	4	6	5	2
D	Energieversorgung	17	16	2	8	6	-
E	Wasserversorg.; Entsorg., Beseit. v. Umweltverschm.	1	1	-	-	-	-
F	Baugewerbe	34	27	8	39	33	6
G	Handel; Instandh. u. Rep. v. Kfz	103	79	17	115	95	26
H	Verkehr und Lagerei	6	5	-	8	6	1
I	Gastgewerbe	53	30	4	63	48	9
J	Information u. Kommunikation	8	8	1	12	8	-
K	Finanz- u. Versicherungsdienstleistg.	14	14	2	22	19	1
L	Grundstücks- u. Wohnungswesen	9	5	-	10	5	1
M	Freiberufliche, wiss. u. techn. Dienstleistungen	22	19	5	13	12	2
N	Sonst. wirtschaftl. Dienstleistungen	51	45	1	56	48	5
B+O-S	Übrige Wirtschaftszweige	74	62	12	56	45	12
A-S	<b>Insgesamt</b>	<b>413</b>	<b>329</b>	<b>56</b>	<b>417</b>	<b>338</b>	<b>65</b>
	dar. Handwerk	15	11	4	x	x	x

## Statistische Region Weser-Ems

A	Land- u. Forstwirtschaft, Fischerei	438	384	66	433	370	34
C	Verarbeitendes Gewerbe	745	618	206	639	484	146
D	Energieversorgung	1 156	1 105	235	148	97	29
E	Wasserversorg.; Entsorg., Beseit. v. Umweltverschm.	23	18	11	23	18	8
F	Baugewerbe	2 909	2 464	451	2 642	2 189	358
G	Handel; Instandh. u. Rep. v. Kfz	4 997	4 053	1 171	5 451	4 487	1 432
H	Verkehr und Lagerei	563	447	205	633	476	197
I	Gastgewerbe	1 477	1 020	347	1 622	1 200	340
J	Information u. Kommunikation	565	448	99	521	387	80
K	Finanz- u. Versicherungsdienstleistg.	638	486	111	846	660	92
L	Grundstücks- u. Wohnungswesen	474	377	183	357	270	126
M	Freiberufliche, wiss. u. techn. Dienstleistungen	1 698	1 434	520	1 233	973	226
N	Sonst. wirtschaftl. Dienstleistungen	2 158	1 880	284	1 911	1 650	216
B+O-S	Übrige Wirtschaftszweige	2 684	2 313	351	2 224	1 827	251
A-S	<b>Insgesamt</b>	<b>20 525</b>	<b>17 047</b>	<b>4 240</b>	<b>18 683</b>	<b>15 088</b>	<b>3 535</b>
	dar. Handwerk	284	181	134	x	x	x

\*) Ohne Automatenaufsteller und Reisegewerbe.

1) Klassifikation der Wirtschaftszweige, Ausgabe 2008.

# Noch: 13. Gewerbeanzeigen\*) 2012 nach Kreisen und Wirtschaftsabschnitten

Klas- sifika- tion <sup>1)</sup>	Wirtschaftsgliederung	Anmeldungen			Abmeldungen		
		insgesamt	Neuerrichtung		insgesamt	Aufgabe	
			insgesamt	dar. Betriebs- gründung		insgesamt	dar. Betriebs- aufgabe
Niedersachsen							
A	Land- u. Forstwirtschaft, Fischerei	919	792	111	879	725	75
C	Verarbeitendes Gewerbe	2 314	1 837	539	1 975	1 479	471
D	Energieversorgung	2 505	2 383	427	371	234	45
E	Wasserversorg.; Entsorg., Beseit. v. Umweltverschm.	81	63	35	70	56	21
F	Baugewerbe	8 123	6 741	1 357	7 499	6 182	1 024
G	Handel; Instandh. u. Rep. v. Kfz	15 456	12 421	3 511	16 825	13 857	4 270
H	Verkehr und Lagerei	1 698	1 332	521	1 957	1 554	533
I	Gastgewerbe	5 142	3 553	1 226	5 148	3 873	1 161
J	Information u. Kommunikation	1 954	1 517	341	1 767	1 330	283
K	Finanz- u. Versicherungsdienstleistg.	2 130	1 594	297	2 674	2 106	295
L	Grundstücks- u. Wohnungswesen	1 537	1 220	564	1 179	878	335
M	Freiberufliche, wiss. u. techn. Dienstleistungen	5 619	4 662	1 299	4 347	3 441	683
N	Sonst. wirtschaftl. Dienstleistungen	7 122	6 100	824	6 466	5 490	729
B+O-S	Übrige Wirtschaftszweige	8 421	7 159	1 108	6 874	5 588	796
A-S	Insgesamt	63 021	51 374	12 160	58 031	46 793	10 721
	dar. Handwerk	1 230	834	660	x	x	x

\*) Ohne Automatenaufsteller und Reisegewerbe.

1) Klassifikation der Wirtschaftszweige, Ausgabe 2008.