

L IV 1.2 j / 2010

Umsätze und ihre Besteuerung

Ergebnisse der Umsatzsteuerstatistik 2010

Detaillierte Tabellen



Niedersachsen

Zeichenerklärung:

- = Nichts vorhanden
- . = Zahlenwert aus Geheimhaltungsgründen nicht veröffentlicht
- x = Nachweis ist nicht sinnvoll, unmöglich oder Fragestellung trifft nicht zu

Auskünfte:

Zentrale Informationsstelle Tel. 0511 9898-1134
Fax 0511 9898-4132

Herausgeber:

Landesbetrieb für Statistik und Kommunikationstechnologie Niedersachsen (LSKN)

Zu beziehen durch: LSKN - Schriftenvertrieb -
Postfach 91 07 64, 30427 Hannover
Dienstgebäude Göttinger Chaussee 76, 30453 Hannover
Tel. 0511 9898-3166, Fax 0511 9898-4133
E-Mail: vertrieb@lskn.niedersachsen.de
Internet: www.lskn.niedersachsen.de

Erschienen im März 2012

© Landesbetrieb für Statistik und Kommunikationstechnologie Niedersachsen, Hannover 2012.
Auszugsweise Vervielfältigung und Verbreitung mit Quellenangabe gestattet.

Inhalt

Textteil	Seite
Vorbemerkungen	4
Fachlich Verantwortliche	10
Übersicht Besteuerungsvorgänge	11
Tabellenteil	
1. Gesamtübersicht.....	12
2. Umsatzsteuerpflichtige, deren steuerbarer Umsatz und Umsatzsteuer 2010 nach Wirtschaftszweigen	13
3. Umsatzsteuerpflichtige und deren Lieferungen und Leistungen 2010 nach Wirtschaftszweigen und Umsatzgrößenklassen.....	31
4. Umsatzsteuerpflichtige, deren Lieferungen und Leistungen 2010 nach Rechtsformen und ausgewählten Wirtschaftszweigen	67
5. Umsatzsteuerpflichtige, deren Lieferungen und Leistungen 2010 nach der Besteuerung der Umsätze und Wirtschaftszweigen	86
6. Steuerpflichtige, steuerbarer Umsatz und Umsatzsteuer 2010 in den kreisfreien Städten, Landkreisen sowie den kreisangehörigen Städten mit rund 50 000 und mehr Einwohnern nach zusammengefassten Wirtschaftshauptbereichen	122
7. Steuerbarer Umsatz 2010, Umsatz der Unternehmen mit britischer Rechtsform nach Wirtschaftsabschnitten.....	125

Vorbemerkungen

1. Grundlagen der Umsatzsteuerstatistik

Die Umsatzsteuer ist nach der Einkommensteuer die bedeutendste Einnahme der öffentlichen Haushalte. Sie ist so konzipiert, dass bei jedem Verkauf (Produzent, Großhändler, Einzelhändler, Verbraucher) nur der zusätzlich geschaffene Mehrwert besteuert wird. Erreicht wird dies dadurch, dass für Unternehmer die gezahlte Umsatzsteuer als Vorsteuer abziehbar ist. Letztlich wird die Umsatzsteuer damit vom Verbraucher getragen, allerdings wird sie von den Unternehmen abgeführt. Zur Erhebung der Umsatzsteuer leisten die Unternehmen – monatlich oder vierteljährlich – Vorauszahlungen (als „Voranmeldungen“ bezeichnet), die dann später bei der Veranlagung mit der Steuerschuld verrechnet werden.

Die Umsatzsteuerstatistik (Voranmeldungen) wird seit 1996 jährlich durchgeführt, in den Jahren davor nur alle zwei Jahre. Da sie auf den Umsatzsteuervorauszahlungen der Unternehmer basiert, können bereits rd. 14 Monate nach Ablauf des Berichtsjahres Ergebnisse vorgelegt werden. Sie enthält allerdings Lücken: Sogenannte Jahresmelder sowie Kleinunternehmen mit einem Umsatz unter 17.500 Euro werden nicht erfasst.

Als Ergänzung wurde daher erstmals für das Berichtsjahr 2006 die Umsatzsteuerstatistik (Veranlagungen) durchgeführt. Sie bildet den Besteuerungsprozess ab. Die Angaben zu den Umsätzen sind daher genauer, und sie enthält auch die Jahresmelder und die Kleinunternehmen. Allerdings dauert es wesentlich länger, bis die Ergebnisse vorliegen.

In diesem Bericht werden die Ergebnisse der Umsatzsteuer (Voranmeldungen) des Jahres 2010 dargestellt. Die Ergebnisse der Umsatzsteuer (Veranlagungen) des Jahres 2010 werden Ende 2014 vorliegen.

1.1 Steuerrechtliche Begriffe

Steuerpflichtige

Als Umsatzsteuerpflichtige gelten Unternehmer in der steuerrechtlichen Definition des § 2 Abs. 1 Umsatzsteuergesetz (UStG). Danach ist Unternehmer, wer eine gewerbliche oder berufliche Tätigkeit selbstständig und nachhaltig zur Erzielung von Einnahmen ausübt, auch wenn die Gewinnabsicht fehlt oder eine Personenvereinigung nur ihren Mitgliedern gegenüber tätig wird.

Die Körperschaften des öffentlichen Rechts sind nur im

Rahmen ihrer Betriebe gewerblicher Art und ihrer land- oder forstwirtschaftlichen Betriebe gewerblich oder beruflich tätig.

Alle Umsätze werden am Hauptsitz des Unternehmens erfasst und statistisch auch nur dort nachgewiesen. Etwa vorhandene Zweigniederlassungen (Filialen, bei Organgesellschaften Tochterunternehmen) bilden steuerrechtlich eine Einheit mit dem Hauptunternehmen. Das bedeutet auch, dass in Niedersachsen nur Umsätze von Unternehmen nachgewiesen werden, die ihren Sitz in Niedersachsen haben. Beispielsweise werden die niedersächsischen Umsätze von Einzelhandelsketten, die ihren Sitz in einem anderen Bundesland haben, vollständig dort verbucht. Gleiches gilt für die Regionalergebnisse innerhalb Niedersachsens.

Nichtselbstständig im Sinne des Umsatzsteuergesetzes sind juristische Personen des bürgerlichen Rechts, wenn sie nach dem Gesamtbild der tatsächlichen Verhältnisse finanziell, wirtschaftlich und organisatorisch in ein Unternehmen eingegliedert sind (Organgesellschaft gem. § 2 Abs. 2 UStG). Organgesellschaften bilden zusammen mit dem Organträger einen Organkreis. Steuerbar sind lediglich die Außenumsätze des Organkreises, die vom Organträger zu versteuern sind.

Aus statistischer Sicht kann die Zuordnung des Organkreises zu einem Wirtschaftszweig problematisch sein, wenn die Organgesellschaften unterschiedliche wirtschaftliche Schwerpunkte haben.

Steuerbarer Umsatz

Der Umsatzsteuer unterliegen die folgenden Umsätze (§ 1 Abs. 1 UStG):

I. Lieferungen und Leistungen

die Lieferungen und sonstigen Leistungen, die ein Unternehmer im Inland gegen Entgelt im Rahmen seines Unternehmens ausführt.

II. Innergemeinschaftliche Erwerbe

der innergemeinschaftliche Erwerb im Inland gegen Entgelt;

III. Einfuhr aus einem Drittland

die Einfuhr von Gegenständen aus dem Drittlandsgebiet (Länder außerhalb der Europäischen Union) in das Inland (Einfuhrumsatzsteuer). Die Einfuhrumsatzsteuer ist nicht Bestandteil der Umsatzsteuerstatistik.

An die Stelle der bisherigen Einfuhrumsatzsteuer, die nur noch bei Lieferungen aus Drittstaaten erhoben wird, tritt im innergemeinschaftlichen Warenverkehr als neuer Umsatzsteuertatbestand der *innergemeinschaftliche Erwerb*. Ein innergemeinschaftlicher Erwerb ist grundsätzlich gegeben, wenn ein Unternehmer oder eine juristische Person von einem anderen Unternehmer einen Gegenstand erwirbt und dieser Gegenstand vom Gebiet eines anderen EU-Mitgliedstaates in das Inland gelangt. Seit der Einführung des Europäischen Binnenmarktes am 1. Januar 1993 gehört der innergemeinschaftliche Erwerb zu den steuerbaren Umsätzen (vgl. Abschnitt 1.2). Deshalb werden die unter Ziffer I genannten Umsätze als „Lieferungen und Leistungen“ bezeichnet. Nur diese Umsätze sind mit dem bis zur Umsatzsteuerstatistik 1992 verwendeten Begriff der „steuerbaren Umsätze“ vergleichbar

Steuerbefreiungen (steuerfreie Umsätze)

Bei den Steuerbefreiungen (§ 4 Nr. 1 bis 28; § 25 Abs. 2 UStG) wird zwischen Umsätzen, bei denen ausdrücklich ein *Recht auf Vorsteuerabzug* besteht und solchen ohne Recht auf Vorsteuerabzug unterschieden.

Steuerfrei mit Vorsteuerabzug sind beispielsweise Ausfuhrlieferungen und Lohnveredelungen für ausländische Auftraggeber, die innergemeinschaftlichen Lieferungen, Umsätze für die Seeschifffahrt und die Luftfahrt, der grenzüberschreitende Güterverkehr, Reiseleistungen außerhalb des Gebietes der Europäischen Wirtschaftsgemeinschaft

Kein Recht auf Vorsteuerabzug besteht bei Geld-, Kredit- und Wertpapierumsätzen, Vermietung und Verpachtung von Grundstücken, Umsätze, die anderen umsatzbezogenen Verkehrsteuern wie Grunderwerb-, Wett- u. Lotterien-, oder Versicherungsteuer unterliegen sowie bestimmte Leistungen des Gesundheits- und Sozialwesens.

Bemessungsgrundlage

Der Umsatz bemisst sich

- bei Lieferungen, sonstigen Leistungen und innergemeinschaftlichen Erwerben im Allgemeinen nach dem Entgelt (§ 10 Abs. 1 UStG);
- bei unentgeltlichen Leistungen nach dem Einkaufspreis bzw. den Selbstkosten, den entstandenen Kosten oder den Aufwendungen (§ 10 Abs. 4 UStG);
- bei der Einfuhr nach dem Wert des eingeführten Gegenstandes zuzüglich Eingangsabgaben und Verbrauchsteuern (§ 11 UStG).

Die Umsatzsteuer ist grundsätzlich nach *vereinbarten* Entgelten (Sollbesteuerung) zu berechnen (§ 16 Abs. 1 UStG). Dies bedeutet, dass die Versteuerung des Umsatzes zum Zeitpunkt des Bewirkens der Leistung und nicht zum Zeitpunkt der Rechnungserteilung bzw. -bezahlung erfolgt. Die Steuer selbst gehört nicht zur Bemessungsgrundlage.

Die Steuerberechnung nach *vereinnahmten* Entgelten (Ist-Besteuerung) kann auf Antrag solchen Unternehmen gestattet werden, deren Gesamtumsatz im Vorjahr nicht mehr als 250 000 € (500 000 €, vom 01.07.2009 bis 31.12.2011) betragen hat, oder die von der Buchführungspflicht befreit sind; auch den Angehörigen freier Berufe steht diese Möglichkeit offen (§ 20 UStG).

Steuersätze

Die Umsatzsteuer für steuerpflichtige Umsätze beträgt im Berichtszeitraum 19 % (allgemeiner Steuersatz) der Bemessungsgrundlage (§ 12 Abs. 1 UStG). Sie ermäßigt sich für eine Reihe von Umsätzen (§ 12 Abs. 2 UStG) auf 7 %, z.B. für die Lieferungen, die Einfuhr und den innergemeinschaftlichen Erwerb von land- und forstwirtschaftlichen Erzeugnissen, Futtermitteln, Lebensmitteln, Waren des Buchhandels und Erzeugnissen des grafischen Gewerbes, Kunstgegenständen und Sammlungen; für bestimmte Leistungen kultureller und unterhaltender Art; für die Leistungen gemeinnütziger, mildtätiger und kirchlicher Einrichtungen; für die Personenbeförderung mit bestimmten Beförderungsmitteln.

Besondere Regelungen gelten für die im Rahmen eines land- und forstwirtschaftlichen Betriebes ausgeführten Umsätze (Besteuerung nach *Durchschnittssätzen* gem. § 24 UStG). Die Steuersätze betragen für die in der Vorschrift im Einzelnen aufgeführten Lieferungen und den Eigenverbrauch entweder 5,5%, 10,7% oder 19 %. Daneben besteht für den Unternehmer ein Optionsrecht, seine Umsätze nach den allgemeinen Vorschriften, d.h. nach den Regelsteuersätzen zu versteuern.

Für den größten Teil der land- und forstwirtschaftlichen Umsätze werden Steuern in gleicher Höhe festgesetzt wie die diesen Umsätzen zuzurechnenden Vorsteuern (Vorsteuerpauschale), sodass keine Zahlungsverpflichtung entsteht, während die Leistungsempfänger die ihnen in Rechnung gestellte Umsatzsteuer als Vorsteuer geltend machen können.

Vorsteuerabzug

Kernstück des Mehrwertsteuersystems ist der Vorsteuerabzug. Der Unternehmer kann die ihm im Geschäftsverkehr von anderen Unternehmen gesondert in Rechnung

gestellte Umsatzsteuer als Vorsteuerbetrag von seiner Steuerschuld absetzen. Dadurch wird gewährleistet, dass der Preis z.B. einer Ware nicht von der unterschiedlichen Anzahl der jeweils durchlaufenden Produktions- und Absatzstufen kumulativ belastet wird. Besteuert wird folglich nur der Mehrwert. Zu den abziehbaren Vorsteuern zählt auch die entrichtete Einfuhrumsatzsteuer auf Importe, die Unternehmenszwecken dienen sowie die Steuern für den innergemeinschaftlichen Erwerb von Gegenständen für das Unternehmen. Zur Vereinfachung des Besteuerungsverfahrens können die abziehbaren Vorsteuerbeträge für bestimmte Berufs- und Gewerbezweige nach allgemeinen Durchschnittssätzen (v.H. - Sätze auf die getätigten Umsätze) errechnet werden (§ 23 UStG).

Kleinunternehmer

Eine Sonderregelung sieht das Umsatzsteuerrecht für sogen. *Kleinunternehmer* vor. Von ihnen wird die geschuldete Umsatzsteuer nicht erhoben, wenn der nach vereinnahmten Entgelten bemessene Gesamtumsatz (zuzüglich der darauf entfallenden Steuer, abzüglich der darin enthaltenen Umsätze von Wirtschaftsgütern des Anlagevermögens) im vorangegangenen Kalenderjahr 17 500 € nicht überstiegen hat und im laufenden Jahr 50 000 € voraussichtlich nicht übersteigen wird (§ 19 Abs. 1 UStG). Diese Kleinunternehmer sind dann nicht berechtigt, die ihnen in Rechnung gestellten Vorsteuerbeträge in Abzug zu bringen. Ein Verzicht auf die Steuerbefreiung ist gem. § 19 Abs. 2 UStG allerdings möglich.

Umsatzsteuer-Voranmeldung

Der Unternehmer hat im Vorgriff auf die Jahresveranlagung für den Voranmeldungszeitraum eine Voranmeldung abzugeben und eine Umsatzsteuer-Vorauszahlung zu leisten. Hat die Steuer für das vorangegangene Kalenderjahr mehr als 7 500 € betragen, gilt als Voranmeldungszeitraum der Kalendermonat, sonst das Kalendervierteljahr (§ 18 UStG). Bei Vorjahressteuern von weniger als 1 000 € kann der Steuerpflichtige von der Abgabe der Voranmeldungen und Entrichtung der Vorauszahlungen befreit werden. Die im Rahmen der Umsatzsteuerstatistik ermittelte Vorauszahlung enthält nicht die Steuer auf die Einfuhr von Gegenständen in das deutsche Zollgebiet (Einfuhrumsatzsteuer).

1.2 Änderungen im Umsatzsteuerrecht nach Einführung des EU-Binnenmarktes

Die mit dem Gesetz zur Anpassung des Umsatzsteuergesetzes und anderer Rechtsvorschriften an den EU-Binnenmarkt verbundenen Regelungen haben sich erst-

mals in den Ergebnissen der Umsatzsteuerstatistik 1994 niedergeschlagen. Die wesentlichen Änderungen, die besonders bei einem längerfristigen Statistikvergleich berücksichtigt werden sollten, sind:

- (1) Beseitigung der Steuergrenzen und Grenzkontrollen:
Seit dem 1. Januar 1993 sind innergemeinschaftlich die steuerlichen Grenzen im Bereich der Umsatzsteuer weggefallen. Einfuhrumsatzsteuer wird für den innergemeinschaftlichen Warenverkehr ebenfalls nicht mehr erhoben.
- (2) Ursprungslandprinzip für private Verbraucher:
Der private Verbraucher kann jetzt ohne wert- und mengenmäßige Beschränkungen Waren für seinen persönlichen Bedarf aus jedem anderen EU-Mitgliedstaat einführen.
- (3) Bestimmungslandprinzip für Warenverkehr zwischen Unternehmen und bei Lieferungen neuer Fahrzeuge:
Der innergemeinschaftliche grenzüberschreitende Warenverkehr zwischen Unternehmen erfolgt weiterhin ohne umsatzsteuerliche Belastung. An die Stelle der bisherigen Besteuerung der Einfuhr tritt jetzt die Besteuerung des innergemeinschaftlichen Erwerbs von Gegenständen im Bestimmungsland. Dieses Prinzip gilt auch bei innergemeinschaftlichen Lieferungen von neuen Fahrzeugen.
- (4) Warenverkehr mit Drittstaaten:
Die Besteuerung bei der Einfuhr und die Steuerbefreiung bei der Ausfuhr werden grundsätzlich auf den Warenverkehr mit Drittstaaten beschränkt.
- (5) Lieferungen an steuerbefreite Unternehmer:
Bei innergemeinschaftlichen Lieferungen an steuerbefreite Unternehmer, wie Kleinunternehmer, Land- und Forstwirte und nicht steuerpflichtige juristische Personen, erfolgt eine Besteuerung grundsätzlich im Bestimmungsland.
- (6) Steuerentlastung im Ursprungsland:
Soweit bei einer innergemeinschaftlichen Lieferung eine Besteuerung in einem anderen EU-Mitgliedstaat (Bestimmungsland) erfolgt, werden diese Lieferungen im Ursprungsland von der Steuer entlastet.
- (7) Grenzüberschreitende Güterbeförderungen:
Diese waren früher steuerbefreit. Innergemeinschaftliche Güterbeförderungen werden jetzt grundsätzlich am Abgangsort besteuert. Hat der Leistungsempfänger in einem anderen Mitgliedstaat eine Umsatzsteuer- Identifikationsnummer, so ist die Güterbeförderung grundsätzlich dort zu besteuern.

1.3 Gesetzliche Grundlagen

Grundlage für die Durchführung der Umsatzsteuerstatistik 2010 ist das

- Gesetz über Steuerstatistiken (StStatG) Artikel 35 Jahressteuergesetz 1996 vom 11. Oktober 1995 (BGBl. S. 1250) zuletzt geändert durch Artikel 8 des Gesetzes vom 7. Dezember 2011 (BGBl. I S. 2592).

in Verbindung mit dem

- Gesetz über die Statistik für Bundeszwecke (BStatG) vom 22. Januar 1987 (BGBl. I S. 462, 565), zuletzt geändert durch Artikel 3 des Gesetzes vom 7. September 2007 (BGBl. I S. 2246).

Für die Erfassung und Besteuerung der Umsätze und innergemeinschaftlichen Erwerbe sind folgende Gesetze, Verordnungen und Richtlinien maßgebend:

- Umsatzsteuergesetz (UStG) in der Fassung der Bekanntmachung vom 21. Februar 2005 (BGBl. I S. 386) und dazu durchgeführte Änderungen.
- Umsatzsteuer-Durchführungsverordnung (UStDV) in der Fassung der Bekanntmachung vom 21. Februar 2005 (BGBl. I S. 434) und dazu durchgeführte Änderungen.
- Umsatzsteuer-Richtlinien 2008 (UStR 2008) vom 10. Dezember 2007 (BStBl. I 2007 Sondernummer 2) (bis 31.10.2010).
- Umsatzsteueranwendungserlass (UStAE) in der jeweils gültigen Fassung (ab 1.11.2010).

Maßgeblich für die Umsatzsteuerstatistik 2010 ist die im Erhebungsjahr geltende Fassung der Gesetze.

2. Durchführung der Statistik

Bis zum Berichtsjahr 1996 wurde die Umsatzsteuerstatistik alle zwei Jahre durchgeführt, seitdem jährlich. Da die Angaben der Voranmeldungen ausgewertet werden und nicht die der Jahresveranlagung, kann die Umsatzsteuerstatistik bereits rd. 1 Jahr nach Ende des Berichtsjahres Ergebnisse vorlegen.

2.1 Erhebungseinheit

Als Erhebungseinheit der Statistik gilt das steuerpflichtige Unternehmen, wie es im § 2 des Umsatzsteuergesetzes definiert ist. Gehören zu einem Unternehmen mehre-

re örtliche Einheiten (z.B. Zweigniederlassungen oder Organgesellschaften), so bilden diese steuerrechtlich mit dem Gesamtunternehmen eine Einheit. Alle Umsätze werden am Hauptsitz (i.d.R. Sitz der Geschäftsleitung) des Unternehmens erfasst und statistisch nachgewiesen.

Zu *Doppelzählungen* ein und desselben Unternehmens kann es dadurch kommen, dass bei Inhaberwechsel, Änderung der Rechtsform, Sitzverlagerung u.a. innerhalb des Besteuerungsjahres mehr als eine (natürliche oder juristische) Person als Steuerpflichtiger in Erscheinung tritt. Die ausgewiesenen Umsätze sind davon jedoch nicht berührt.

Die im Zeitablauf sich ergebende Umsatzentwicklung (der Wirtschaft insgesamt oder einzelner Branchen) wird z. T. erheblich von Fluktuationen innerhalb des Berichtskreises beeinflusst, ausgelöst z.B. durch Firmenneugründungen, -zusammenschlüsse oder -auflösungen, wirtschaftliche Schwerpunktverlagerungen bzw. wirtschaftssystematische Neuordnungen.

2.2 Erhebungsmerkmale

Die benötigten Daten werden nicht durch Befragung der Steuerpflichtigen erhoben, sondern von der Finanzverwaltung auf Datenträgern zur Verfügung gestellt. Es handelt sich dabei um anonymisierte Datensätze, die im Rahmen des automatisierten Umsatzsteuer Voranmeldungs- und Vorauszahlungsverfahrens (UVV) erzeugt wurden. Änderungen und Ergänzungen, die sich aus den z.T. später vorliegenden Jahreserklärungen ergeben, können für die statistische Aufbereitung nicht mehr berücksichtigt werden.

Im Einzelnen werden folgende Merkmale erhoben:

a) *qualitative Merkmale*

Gemeindekennzahl (als Kennziffer für den Unternehmenssitz);
Gewerbekennzahl (nach der Klassifikation der Wirtschaftszweige, Ausgabe 2008);
Rechtsform;
Dauer der Steuerpflicht;
Istbesteuerung nach § 20 Abs. 1 UStG:
– Unternehmen mit einem Vorjahresumsatz von höchstens 250 000 €,
– Nicht Buchführungspflichtige oder Freiberufler;

Regelbesteuerung land- und forstwirtschaftlicher Betriebe nach § 24 Abs. 4 UStG;
Vorsteuer nach allgemeinen Durchschnittssätzen gem. § 23 UStG;
Organschaft nach § 2 Abs. 2 Nr. 2 UStG (Organkreis).

b) *quantitative Merkmale*

Lieferungen, Leistungen und innergemeinschaftliche Erwerbe des Vorjahres;
Umsatzsteuer-Vorauszahlungssoll des Vorjahres;
Steuerfreie Umsätze:
– mit Vorsteuerabzug,
– ohne Vorsteuerabzug;
Steuerfreie innergemeinschaftliche Erwerbe;
Steuerpflichtige Umsätze und innergemeinschaftliche Erwerbe:
– zu 19 %,
– zu 7 %;
Umsätze, die anderen Steuersätzen unterliegen;
Umsätze der nach Durchschnittssätzen besteuerten land- und forstwirtschaftlichen Betriebe (§ 24 Abs. 1 UStG);
Umsatzsteuer vor Abzug der Vorsteuer- und Kürzungsbeträge;
Abziehbare Vorsteuerbeträge;
Umsatzsteuer-Vorauszahlung;
Umsatzsteuer bei Leistungen nicht im Erhebungsgebiet ansässiger Unternehmen (Abzugsverfahren gem. §§ 51 ff. UStDV).

3. Ergebnisdarstellung

3.1 Erhebungsumfang

In die Statistik wurden alle Unternehmen mit Hauptsitz in Niedersachsen einbezogen, die Umsatzsteuer - Voranmeldungen abzugeben hatten und deren Lieferungen und Leistungen (Jahresumsätze) im Jahr 2010 mindestens 17 500 € betrugen.

In der Statistik **nicht erfasst** sind somit:

- Unternehmen mit einem steuerbaren Jahresumsatz von weniger als 17 500 €;
- sogen. Jahresmelder, also Steuerpflichtige, die im Vorjahr weniger als 1 000 € Umsatzsteuer zu zahlen hatten und sich deshalb von der Voranmeldungspflicht befreien ließen;

Angehörige freier Berufe im Bereich der Humanmedizin, sofern sie ausschließlich Leistungen erbracht haben, deren Entgelte steuerfrei sind (§ 4 Ziffer 14 UStG);
- die überwiegende Mehrheit der land- und forstwirtschaftlichen Betriebe, für die auf Grund der Durchschnittsbesteuerung nach § 24 Abs. 1 UStG keine Steuerzahllast entsteht;

- Unternehmen mit steuerbaren Umsätzen, von denen der ganz überwiegende Anteil jedoch nicht steuerpflichtig war;
- Unternehmen (Organtöchter), die finanziell, wirtschaftlich und organisatorisch vom Organträger abhängig sind und mit diesem zusammen steuerlich veranlagt werden.

Folgende Umsätze steuerlich erfasster Unternehmen sind in der Statistik nicht oder nicht in voller Höhe ausgewiesen:

- nichtsteuerbare Umsätze;
- steuerfreie Bank- und Versicherungsumsätze ohne Berechtigung zum Vorsteuerabzug.

Die nachgewiesenen Umsätze enthalten nicht die Umsatzsteuer

3.2 Systematische Untergliederung

Die in die Umsatzsteuerstatistik einzubeziehenden Tatbestände werden nach einem bundeseinheitlichen Programm aufbereitet.

a) Wirtschaftssystematische Zuordnung

Von besonderer Bedeutung ist die detaillierte Gliederung der Unternehmensdaten nach wirtschaftlicher Zweckbestimmung, die anhand der Klassifikation der Wirtschaftszweige - in einer speziell für die Steuerstatistiken abgeleiteten Fassung - vorgenommen wird. Da nach geltendem Recht das Gesamtunternehmen Steuersubjekt ist, kann die branchenmäßige Zuordnung auch nur für die unternehmerischen Aktivitäten insgesamt erfolgen. Ein Unternehmen, das in verschiedenen Branchen tätig ist, z.B. Reparatur und Handel, wird folglich mit seinem Gesamtumsatz der Branche zugeordnet, in welcher der wirtschaftliche Schwerpunkt liegt. Dabei macht gerade bei Unternehmen mit einem sehr differenzierten Produktions- oder Dienstleistungsprogramm die wirtschaftssystematische Zuordnung insoweit Schwierigkeiten, als genauere Angaben über den Umfang bestimmter Funktionen aus den Besteuerungsdaten nicht immer klar hervorgehen.

- b) Die Umsatzsteuerstatistik ab dem Berichtsjahr 2009 wird nach der Klassifikation der Wirtschaftszweige, Ausgabe 2008 (WZ 2008) aufbereitet. Im Vergleich zur bisher gültigen WZ 2003 gab es relativ große Verschiebungen, so dass Vergleiche mit früheren Jahren für viele Wirtschaftszweige nicht aussagekräftig sind.

Die WZ 2008 mit Erläuterungen sowie ein Umsteigeschlüssel zwischen der WZ 2003 und der WZ 2008 sind kostenlos beim Statistischen Bundesamt unter www.destatis.de erhältlich.

c) Rechtsformen

Die nach Rechtsformen der umsatzsteuerpflichtigen Unternehmen gegliederten Ergebnisse beziehen sich auf

- Einzelunternehmen (natürliche Personen);
- Angehörige freier Berufe im Bereich der Personengesellschaften (OHG, KG, GmbH & Co. KG usw.);
- Aktiengesellschaften, Kommanditgesellschaften auf Aktien, bergrechtliche Gewerkschaften;
- Gesellschaften mit beschränkter Haftung;
- Erwerbs- und Wirtschaftsgenossenschaften (z.B. Kreditgenossenschaften, landwirtschaftliche Nutzungs- und Verwertungsgenossenschaften, Realgemeinden);
- Betriebe gewerblicher Art von Körperschaften des öffentlichen Rechts (z.B. Staatsbanken, öffentliche Sparkassen, öffentlich-rechtliche Versorgungs-, Verkehrs- und Hafenbetriebe);
- Sonstige Rechtsformen (u.a. sonstige juristische Personen des privaten Rechts wie Versicherungsvereine auf Gegenseitigkeit, nicht rechtsfähige Vereine, Anstalten, Stiftungen und andere Zweckvermögen, Gebietskörperschaften, ausländische Rechtsformen).

Unternehmen mit einer ausländischen Rechtsform

Bei den „Sonstigen Rechtsformen“ erscheinen auch Unternehmen mit einer ausländischen Rechtsform, sofern die Unternehmen in Deutschland Umsatzsteuer abführen müssen. In der Umsatzsteuerzuständigkeitsverordnung ist geregelt, dass für die Umsatzsteuer von Unternehmen mit einer ausländischen Rechtsform deutschlandweit bestimmte Finanzämter zuständig sind. Nach dieser Verordnung sind dem Finanzamt Hannover-Nord alle Unternehmen mit einer Rechtsform aus dem Vereinigten Königreich Großbritannien und Nordirland zugeordnet. Dem Finanzamt Hannover-Nord werden also alle Umsätze britischer Unternehmen gemeldet, die deutschlandweit anfallen.

Seit einigen Jahren ist zu beobachten, dass vermehrt inländische Unternehmen als Rechtsform die britische „Limited“ (Private Company Limited by Shares – Ltd.) wählen. Zusätzlich zu den britischen Unternehmen, die schon in früheren Jahren dem Finanzamt Hannover-Nord zugeordnet waren, steigt daher die Zahl der deutschen Unternehmen, die nun hier bearbeitet werden.

Der größte Teil dieser Unternehmen hat seinen Sitz nicht in der Stadt Hannover. Sofern der Unternehmenssitz in

einer anderen niedersächsischen Gemeinde liegt, wird der entsprechende Gemeindeschlüssel eingetragen. Der LSKN kann allerdings bei den Plausibilitätsprüfungen keinen außerhalb Niedersachsens liegenden Gemeindeschlüssel vergeben – diese Umsätze bleiben daher der Stadt Hannover zugeordnet. Insbesondere wegen der steigenden Beliebtheit der Limiteds sind die Regionalergebnisse für Hannover daher zunehmend verzerrt. Die Umsätze können auch nicht einfach gelöscht werden, da dann das Deutschlandergebnis der Umsatzsteuerstatistik zu niedrig ausgewiesen werden würde.

Um das Ausmaß der Verzerrung zu verdeutlichen, wird in Tabelle 7 der Umsatz von Unternehmen mit ausländischer Rechtsform im Vergleich zum Gesamtumsatz in Niedersachsen, der Region Hannover und der Landeshauptstadt Hannover dargestellt. Es zeigt sich, dass ein erheblicher Anteil des Umsatzes, der formal auf die Stadt Hannover entfällt, weder Hannover noch überhaupt Niedersachsen zuzurechnen ist.

Die nach Hannover umsatzsteuerlich abgegebenen Unternehmen mit britischer Rechtsform werden ertragssteuerlich weiterhin beim zuständigen Betriebsstättenfinanzamt geführt. Seit dem Jahr 2006 gibt es für die Unternehmen die Möglichkeit, auf Antrag auch die Umsatzsteuer dort abzuführen, was künftig möglicherweise den verzerrenden Effekt für Hannover abmildern wird.

3.3 Regionale Gliederung

Die Ergebnisdarstellung in regionaler Untergliederung für die niedersächsischen Landkreise und kreisfreien Städte (und zusätzlich für größere kreisangehörige Städte) beschränkt sich hier auf eine systematische Untergliederung nach einigen zusammengefassten Wirtschaftshauptbereichen. Darüber hinaus liegen Ergebnisse in differenzierter wirtschaftlicher Unterscheidung bis auf Gemeindeebene vor, die selbstverständlich unter Wahrung des Steuergeheimnisses auf Wunsch zur Verfügung gestellt werden können. Bei der Beurteilung der Ergebnisse ist zu beachten, dass für die Umsatzbesteuerung das Finanzamt zuständig ist, von dessen Bezirk aus der Unternehmer sein Unternehmen ganz oder vorwiegend betreibt (§ 21 Abs. 1 Abgabenordnung). Bei Mehrbetriebsunternehmen, deren Produktion und Absatzstruktur sich über verschiedene Standorte erstreckt, bedeutet dies, dass die Umsätze nicht entsprechend der regionalen Verteilung der einzelnen Zweigniederlassungen nachgewiesen werden können. Ähnliches gilt für Organgesellschaften (Organtöchter), die nach dem Umsatzsteuerrecht mit der Organmutter einen Steuerpflichtigen (=Organkreis) bilden. Der Aussagewert der statistischen Ergebnisse ist deshalb i.d.R. umso geringer, je kleiner die Gebietseinheit ist, auf die sie sich beziehen. Angesichts

der wirtschaftlichen und rechtlichen Verflechtungen von Unternehmen besonders bei Industrie und Handel sind daher dem Erkenntniswert der Umsatzsteuerstatistik selbst auf Landesebene gewisse Grenzen gesetzt.

3.4 Geheimhaltung

Das Steuer- sowie das Statistikgeheimnis verpflichten die Statistischen Ämter zur Geheimhaltung der Daten der einzelnen Steuerpflichtigen. Es dürfen daher keine Angaben über einzelne Steuerpflichtige veröffentlicht werden. Darüber hinaus muss auch gewährleistet sein, dass aus den zusammenfassenden Tabellen keine Rückschlüsse auf einzelne Steuerpflichtige gezogen werden können. Dies könnte der Fall sein, wenn einzelne Felder nur gering besetzt sind oder einzelne Unternehmen aufgrund ihrer Größe die Gesamtsumme dominieren. Die Angaben in diesen Feldern können nicht veröffentlicht werden (primäre Geheimhaltung). Um die Rückrechnung dieser primären Geheimhaltung zu verhindern, müssen i. d. R. weitere Felder gesperrt werden (sekundäre Geheimhaltung). Je stärker die Daten untergliedert werden (z.B. nach der Wirtschaftssystematik und/oder regional), desto mehr Geheimhaltungsfälle treten auf.

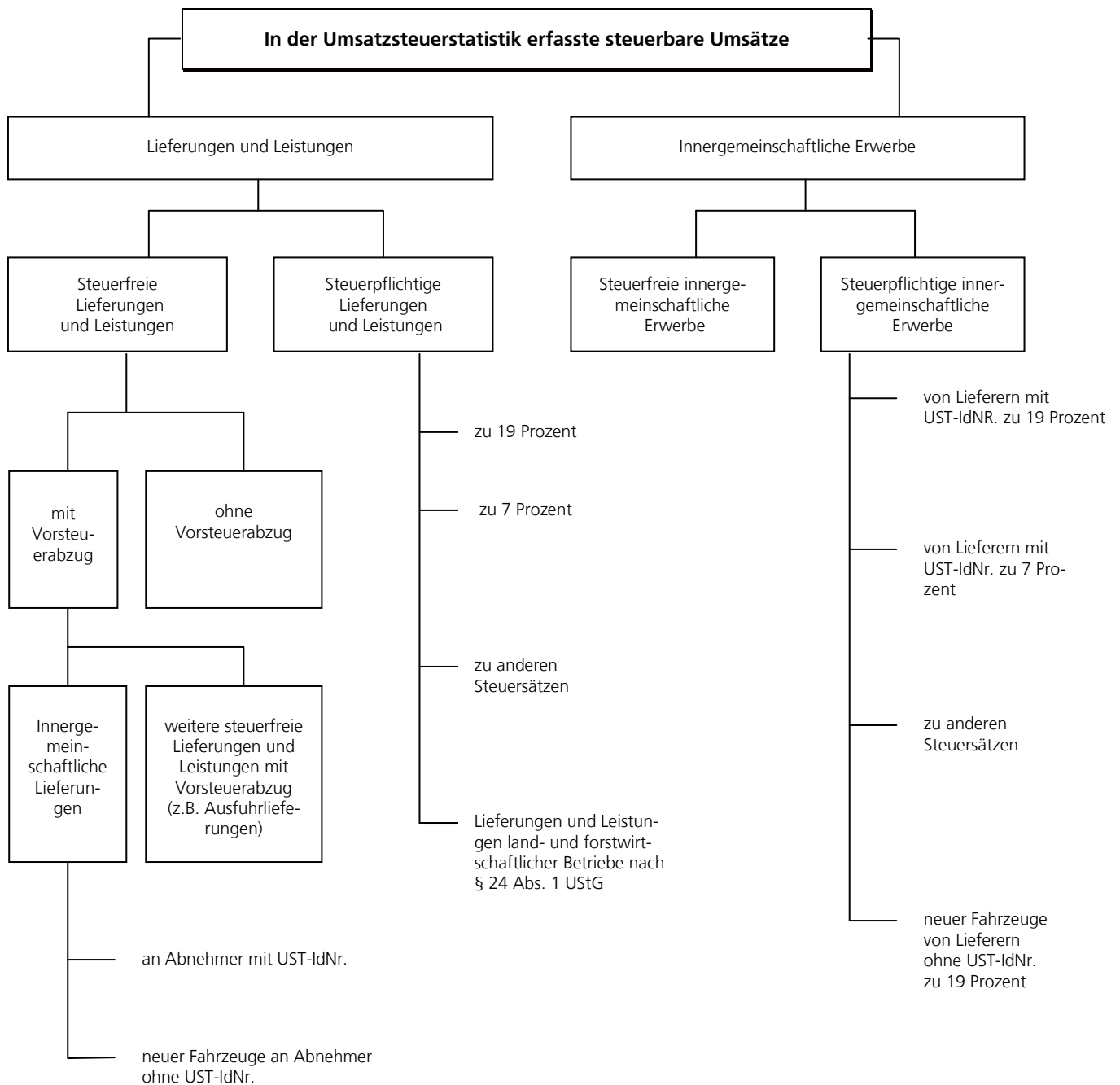
3.5 Veröffentlichungskonzept

Ab dem Berichtsjahr 2003 hat der LSKN das Veröffentlichungskonzept für den Bericht zur Umsatzsteuerstatistik geändert. Zusätzlich zum bisherigen Bericht *Umsätze und ihre Besteuerung* gibt es eine gekürzte und mit zusätzlichen Übersichtstabellen und Grafiken versehene Fassung. Beide Berichte stehen als PDF-Datei im Internet unter www.lskn.niedersachsen.de kostenlos zur Verfügung. Darüber hinaus stehen im Internet weiterverarbeitbare Tabellen in der Regionaldatenbank „LSKN Online“ zum Abruf bereit (Erhebung: *Umsatzsteuerstatistik*). Zusätzliche Sonderauswertungen sind auf Anfrage und gegen Kostenerstattung möglich. Das Statistische Bundesamt veröffentlicht Angaben zu ganz Deutschland sowie auf Länderebene in der Fachserie 14 Reihe 8 - Umsatzsteuer.

Fachlich Verantwortliche:

Dr. Dirk Soyka
Fachgebietsleiter
Tel. (05 11) 98 98 – 32 25

Udo Schacht
Teamleiter
Tel. (05 11) 98 98 – 32 19



UST-IdNr.= Umsatzsteuer-Identifikationsnummer (Kennnummer der umsatzsteuerpflichtigen Unternehmen in der EU)

Tabellen und Grafiken

1. Gesamtübersicht¹⁾

Gliederung	Steuerpflichtige	Steuerbarer Umsatz	Anteil am steuerbaren Umsatz	Umsatzsteuer-vorauszahlung	
	Anzahl bzw. Fälle	1 000 €	%	1 000 €	% des steuerbaren Umsatzes
Insgesamt	267 799	501 262 793	100,0	7 179 806	1,4
I. Besteuerungsart					
1.) Steuerpflichtige Umsätze zusammen	305 443	378 072 284	75,4	x	x
davon:				x	x
zu 19 %	297 889	315 898 763	63,0	x	x
zu 7 %	77 748	58 015 256	11,6	x	x
zu anderen Steuersätzen	10 650	52 608	0,0	x	x
2.) Steuerfreie Umsätze zusammen	44 878	119 348 715	23,8	x	x
darunter:					
mit Vorsteuerabzug	28 272	107 587 226	21,5	x	x
ohne Vorsteuerabzug ²⁾	18 634	11 569 481	2,3	x	x
II. Wirtschaftshauptbereiche					
Land-u. Forstwirtschaft, Fischerei	11 268	6 494 591	1,3	- 115 672	-1,8
Bergbau u. Gew. v. Steinen u. Erden	293	2 111 985	0,4	68 701	3,3
Verarbeitendes Gewerbe	19 055	237 994 911	47,5	-1 812 750	-0,8
Energie-u. Wasserversorgung	6 483	26 555 145	5,3	1 032 632	3,9
Baugewerbe	29 776	23 511 059	4,7	1 343 749	5,7
Handel	61 044	135 881 195	27,1	2 735 472	2,0
darunter: Handelsvermittlung	9 010	3 484 432	0,7	148 168	4,3
Großhandel ohne Kfz u. Tankstelle	10 386	78 652 852	15,7	978 432	1,2
Einzelhandel ohne Kfz u. Tankstelle	32 343	36 235 727	7,2	1 106 576	3,1
Verkehr und Lagerei	10 112	17 742 704	3,5	583 046	3,3
Gastgewerbe	21 501	5 209 049	1,0	316 907	6,1
Information und Kommunikation	8 628	6 141 293	1,2	412 730	6,7
Finanz- und Versicherungsdienstleistungen	1 873	1 238 135	0,2	- 7 682	-0,6
Grundstücks- und Wohnungswesen	23 115	4 797 126	1,0	301 129	6,3
Erbr. V. freiber., wissenschaftl. u. techn. Dienstleistungen	34 261	11 417 218	2,3	1 149 778	10,1
Erbringung sonst. Wirtschaftlichen Dienstleistungen	12 588	10 714 740	2,1	809 509	7,6
Erziehung und Unterricht	3 893	745 409	0,1	54 489	7,3
Gesundheits- und Sozialwesen	3 748	6 571 566	1,3	43 786	0,7
Kunst, Unterhaltung und Erholung	6 776	2 340 070	0,5	97 397	4,2
Erbringung von sonstigen Dienstleistungen	13 385	1 796 597	0,4	166 583	9,3
III. Umsatzgrößenklassen					
17 500 bis unter 50 000 €	72 154	2 310 359	0,5	141 911	6,1
50 000 " " 100 000 €	51 143	3 719 225	0,7	256 290	6,9
100 000 " " 250 000 €	58 417	9 475 115	1,9	661 628	7,0
250 000 " " 500 000 €	32 193	11 622 131	2,3	683 691	5,9
500 000 " " 1 Mill. €	22 335	16 044 930	3,2	848 691	5,3
1 Mill. " " 2 Mill. €	14 157	20 225 717	4,0	1 058 253	5,2
2 Mill. " " 5 Mill. €	9 605	30 657 769	6,1	1 333 463	4,3
5 Mill. " " 10 Mill. €	3 638	26 630 124	5,3	957 757	3,6
10 Mill. " " 25 Mill. €	2 293	37 614 243	7,5	934 517	2,5
25 Mill. " " 50 Mill. €	920	34 564 489	6,9	644 255	1,9
50 Mill. " " 100 Mill. €	514	38 855 761	7,8	533 949	1,4
100 Mill. " " 250 Mill. €	270	45 087 060	9,0	363 988	0,8
250 Mill. " " 500 Mill. €	103	38 927 992	7,8	361 227	0,9
500 Mill. " " 1 Mrd. €	33	24 343 282	4,9	x	x
1 Mrd. und mehr	24	161 184 598	32,2	x	x
IV. Stat. Regionen					
Braunschweig	43 155	158 910 657	31,7	- 655 523	-0,4
Hannover	74 753	130 103 687	26,0	3 371 999	2,6
Lüneburg	59 462	63 729 995	12,7	1 482 756	2,3
Weser- Ems	90 429	148 518 453	29,6	2 980 575	2,0
V. Organkreise	5 764	220 753 807	44,0	- 483 508	-0,2

1) Nur Steuerpflichtige mit Jahresumsätzen ab 17 500 €.

2) Ohne steuerfreie Bank- und Versicherungsumsätze. - Abweichungen in den Summen durch Runden der Zahlen.

2. Umsatzsteuerpflichtige, deren steuerbarer Umsatz und Umsatzsteuer 2010 nach Wirtschaftszweigen

	Wirtschaftszweig	Steuer- pflichtige	Steuerbarer Umsatz		Umsatzsteuer vor Abzug der Vorsteuer		Abziehbare Vorsteuer	Umsatz- steuer- voraus- zahlung
			insgesamt	darunter für Lieferungen und Leistungen	insgesamt	darunter für Lieferungen und Leistungen		
		Anzahl	1 000 €					
A - S	Wirtschaftszweige insgesamt	267 799	501 262 793	455 688 373	66 900 633	58 761 136	59 736 891	7 179 806
A	Land- und Forstwirtschaft, Fischerei	11 268	6 494 591	6 200 825	600 130	573 676	717 185	- 115 672
01	Landwirtschaft, Jagd u. damit verb. Tätigkeiten	10 466	5 989 107	5 702 588	525 971	500 398	668 877	- 141 522
01.1	Anbau einjähriger Pflanzen	4 241	1 253 556	1 207 860	121 275	116 544	168 320	- 46 225
01.11	Anbau v.Getr.(oh. Reis), Hülsenfr. u. Ölsaaten	4 126	997 786	981 562	100 843	99 064	144 441	- 42 858
01.13	Anbau v.Gemüse u.Melonen sow. Wurzeln u.Knollen	76	215 543	187 909	18 356	15 568	21 158	- 2 724
01.13.1	Anbau von Gemüse und Melonen	62	106 360	87 970	10 674	8 652	11 210	- 463
01.13.2	Anbau v.Kartoffeln sow. sonst. Wurzeln u.Knollen	14	109 183	99 939	7 682	6 916	9 948	- 2 261
01.19	Anbau von sonstigen einjährigen Pflanzen	39	40 226	38 389	2 076	1 912	2 720	- 644
01.19.1	Anbau von Zierpflanzen zum Schnitt	30	36 995	35 463	1 790	1 653	2 443	- 654
01.19.2	Erzeugung v. Blumensamen	4	•	•	•	•	•	•
01.19.9	Anbau v.sonst.einjährig.Pflanzen a.n.g.	5	•	•	•	•	•	•
01.2	Anbau mehrjähr.Pflanzen	102	29 776	27 713	2 734	2 551	3 071	- 318
01.24	Anbau von Kern- und Steinobst	96	23 645	21 639	2 262	2 087	2 435	- 155
01.25	Anbau v. sonstigem Obst und Nüssen	4	•	•	•	•	•	•
01.25.1	Anbau von Erdbeeren	1	•	•	•	•	•	•
01.25.9	Anbau v. sonst. Obst (oh. Erdbeeren) u. Nüss.	3	•	•	•	•	•	•
01.28	Anb. v.Gewürzpfl.,Pfl.f.arom.,nark.u.pharm.Zw.	1	•	•	•	•	•	•
01.29	Anbau sonstiger mehrjähriger Pflanzen	1	•	•	•	•	•	•
01.3	Betr.v.Baumschulen sow.Anb.v.Pfl.z.Verkehr.zw.	217	167 409	146 397	15 055	12 961	13 601	1 470
01.30.1	Anbau v.Zimmerpflanzen, Beet- und Balkonpflanzen	87	87 043	72 991	7 788	6 270	7 063	737
01.30.2	Betrieb von Baumschulen	130	80 366	73 406	7 267	6 691	6 538	733
01.4	Tierhaltung	2 673	2 958 558	2 817 423	209 822	198 061	284 583	- 74 553
01.41	Haltung von Milchkühen	232	213 849	206 824	15 310	14 614	24 432	- 9 002
01.42	Haltung von anderen Rindern	37	65 505	64 721	5 124	5 022	6 421	- 1 297
01.43	Haltung von Pferden und Eseln	111	104 703	93 027	7 716	6 862	11 274	- 3 557
01.45	Haltung von Schafen und Ziegen	143	21 881	21 421	2 957	2 889	2 469	491
01.46	Haltung von Schweinen	1 216	800 261	782 537	60 195	58 941	80 764	- 20 515
01.47	Haltung von Geflügel	703	1 610 188	1 515 243	105 605	98 110	144 974	- 39 349
01.49	Sonstige Tierhaltung	231	142 173	133 650	12 915	11 624	14 251	- 1 325
01.5	Gemischte Landwirtschaft	1 816	541 838	531 853	55 652	54 472	78 249	- 22 292
01.6	Erbring. v. landwirtsch. Dienstleistungen	1 417	1 037 970	971 341	121 432	115 810	121 053	397
01.61	Erbr.v. landw. Dienstl. für den Pflanzenbau	870	432 482	429 247	74 298	73 820	62 500	11 814
01.62	Erbr.v. landw. Dienstl. für die Tierhaltung	401	•	•	•	•	•	•
01.63	Nach d.Ernte anf.Tätigk.i.d.pflanzl.Erzeugung	19	10 869	10 746	1 744	1 732	1 454	290
01.64	Saatgutaufbereitung	127	•	•	•	•	•	•
02	Forstwirtschaft und Holzeinschlag	663	421 035	417 757	70 773	70 184	45 834	24 938
02.1	Forstwirtschaft	27	160 540	160 466	25 467	25 458	12 972	12 495
02.2	Holzeinschlag	178	69 098	68 457	12 398	12 281	9 074	3 326
02.4	Erbr.v.Dienstleistungen f.Forstw.u.Holzeinschlag	458	191 397	188 834	32 907	32 445	23 789	9 116
03	Fischerei und Aquakultur	139	84 450	80 480	3 386	3 094	2 474	912
03.1	Fischerei	100	64 381	64 324	1 924	1 918	928	996
03.11	Meeresfischerei	100	64 381	64 324	1 924	1 918	928	996
03.2	Aquakultur	39	20 069	16 157	1 462	1 176	1 545	- 84
03.22	Süßwasseraquakultur	39	20 069	16 157	1 462	1 176	1 545	- 84
B	Bergbau und Gewinnung von Steinen und Erden	293	2 111 985	2 006 782	315 256	295 737	246 555	68 701
06	Gewinnung von Erdöl und Erdgas	1	•	•	•	•	•	•
06.2	Gewinnung von Erdgas	1	•	•	•	•	•	•
08	Gewinnung v.Steinen und Erden, sonst. Bergbau	250	1 105 880	1 053 153	161 568	151 992	129 903	31 666
08.1	Gewinn. v.Natursteinen, Kies, Sand, Ton u.Kaolin	165	438 694	422 758	77 813	75 098	58 652	19 161
08.11	Gewinn. v.Natursteinen, Kies, Sand, Ton u.Kaolin	29	225 642	210 921	40 058	37 575	33 085	6 973
08.12	Gewinnung von Kies, Sand, Ton und Kaolin	136	213 052	211 837	37 755	37 524	25 567	12 188
08.9	Sonst. Bergbau; Gewinn. v.Steinen u.Erden a.n.g.	85	667 186	630 395	83 756	76 894	71 251	12 505
08.91	Bergbau auf chemische und Düngemittelminerale	1	•	•	•	•	•	•
08.92	Torfgewinnung	81	•	•	•	•	•	•
08.93	Gewinnung von Salz	3	•	•	•	•	•	•
09	Erbr.v.DL.f.d.Bergb.u.f.d.Gew.v.Steinen u.Erden	42	•	•	•	•	•	•

Noch 5. Umsatzsteuerpflichtige, deren Lieferungen und Leistungen 2010 nach der Besteuerung nach Wirtschaftszweigen

	Wirtschaftszweig	Steuer- pflichtige	Steuerbarer Umsatz		Umsatzsteuer vor Abzug der Vorsteuer		Abziehbare Vorsteuer	Umsatz- steuer- voraus- zahlung
			insgesamt	darunter für Lieferungen und Leistungen	insgesamt	darunter für Lieferungen und Leistungen		
		Anzahl	1 000 €					
09.1	Erbr.v.DL f.d. Gewinnung von Erdöl und Erdgas	42	•	•	•	•	•	•
C	Verarbeitendes Gewerbe	19 055	237 994 911	204 302 134	26 222 456	20 075 953	28 040 343	- 1 812 750
10	Herstellung v.Nahrungs- und Futtermitteln	3 041	29 403 626	26 653 538	2 070 429	1 795 745	2 669 348	- 598 740
10.1	Schlachten und Fleischverarbeitung	1 150	11 021 630	10 158 622	752 257	674 869	969 591	- 217 335
10.11	Schlachten (ohne Schlachten von Geflügel)	226	2 238 258	2 111 830	150 421	137 735	187 879	- 37 458
10.12	Schlachten von Geflügel	38	3 830 930	3 558 371	257 986	234 613	343 590	- 85 603
10.13	Fleischverarbeitung	886	4 952 442	4 488 421	343 849	302 521	438 123	- 94 273
10.2	Fischverarbeitung	62	741 120	687 747	44 016	39 844	62 460	- 18 443
10.3	Obst- und Gemüseverarbeitung	88	1 836 898	1 670 357	168 503	146 902	200 668	- 32 165
10.31	Kartoffelverarbeitung	19	919 741	858 949	56 718	51 571	82 135	- 25 416
10.32	Herstellung von Frucht- und Gemüsesäften	29	618 535	543 037	94 733	80 824	90 407	4 326
10.39	Sonstige Verarbeitung von Obst und Gemüse	40	298 622	268 371	17 051	14 507	28 126	- 11 076
10.4	Herstellung v. pflanzl. u.tierisch.Ölen u.Fetten	22	838 968	564 889	73 557	31 509	101 077	- 27 520
10.41	Herst.v.Ölen u.Fetten (oh.Marg.u.ä.Nahr.fette)	19	•	•	•	•	•	•
10.42	Herstellung von Margarine u. ä. Nahrungsfetten	3	•	•	•	•	•	•
10.5	Milchverarbeitung	72	3 092 374	2 944 606	187 304	172 725	290 023	- 102 719
10.51	Milchverarbeitung (ohne Herst.v.Speiseeis)	55	2 661 719	2 567 424	159 685	151 031	248 115	- 88 429
10.52	Herstellung von Speiseeis	17	430 654	377 182	27 618	21 694	41 908	- 14 290
10.6	Mahl- und Schälsmühlen, H.v. Stärke u. -erzeugn.	76	1 095 704	1 024 222	58 424	50 525	94 500	- 36 076
10.61	Mahl- und Schälsmühlen	70	558 890	513 179	34 304	30 554	47 908	- 13 604
10.62	Herstellung von Stärke und Stärkeerzeugnissen	6	536 815	511 043	24 120	19 971	46 591	- 22 472
10.7	Herstellung von Back- und Teigwaren	1 268	2 909 331	2 802 432	211 163	201 521	237 608	- 26 446
10.71	Herstellung von Backwaren (ohne Dauerbackwaren)	1 231	2 012 873	1 974 188	157 074	153 184	152 709	4 365
10.72	Herstellung von Dauerbackwaren	26	892 858	825 176	53 730	48 048	84 645	- 30 916
10.73	Herstellung von Teigwaren	11	3 600	3 068	360	289	254	105
10.8	Herstellung von sonstigen Nahrungsmitteln	153	3 502 701	3 219 690	246 974	222 556	329 565	- 82 514
10.81	Herstellung von Zucker	6	•	•	•	•	•	•
10.82	Herstellung von Süßwaren (ohne Dauerbackwaren)	26	354 581	287 014	23 764	18 446	27 494	- 3 730
10.83	Verarb.v.Kaffee u.Tee, Herst.v.Kaffee-Ersatz	15	88 266	85 761	11 567	11 141	7 500	4 067
10.84	Herstellung von Würzmitteln und Soßen	22	686 646	643 046	53 748	49 402	72 986	- 19 238
10.85	Herstellung von Fertiggerichten	6	257 844	237 479	15 726	13 928	24 792	- 9 065
10.86	Herst.v. homogenisiert. und diätet. Nahrungsm.	15	8 557	8 442	851	839	775	76
10.89	Herst. von sonstigen Nahrungsmitteln a. n. g.	63	•	•	•	•	•	•
10.9	Herstellung von Futtermitteln	150	4 364 900	3 580 972	328 232	255 293	383 857	- 55 522
10.91	Herstellung von Futtermitteln für Nutztiere	101	2 355 393	1 979 277	197 583	157 389	207 016	- 9 330
10.92	Herstellung von Futtermitteln für sonstige Tiere	49	2 009 507	1 601 695	130 649	97 905	176 841	- 46 192
11	Getränkeherstellung	169	1 503 023	1 446 829	237 236	226 621	136 715	100 525
11.01	Herstellung von Spirituosen	109	1 036 209	989 293	155 078	146 208	75 823	79 260
11.03	Herstellung v.Apfelwein u. anderen Fruchtweinen	5	•	•	•	•	•	•
11.05	Herstellung von Bier	30	•	•	•	•	•	•
11.07	H.v.Erfrisch.getränken; Gewinn.nat..Min.wässer	25	270 964	264 345	49 269	48 011	37 414	11 855
13	Herstellung von Textilien	294	1 370 251	1 219 403	195 431	166 777	174 784	20 647
13.1	Spinnstoffaufbereitung und Spinnerei	3	•	•	•	•	•	•
13.2	Weberei	7	•	•	•	•	•	•
13.3	Veredlung von Textilien und Bekleidung	89	•	•	•	•	•	•
13.9	Herstellung von sonstigen Textilwaren	195	1 270 022	1 130 978	179 955	153 541	163 993	15 962
13.91	Herstellung von gewirktem und gestricktem Stoff	20	55 332	49 393	8 678	7 550	6 783	1 895
13.92	Herst.v.konfektioniert. Textilwaren(oh.Bekleid.)	87	987 739	894 819	141 900	124 249	131 214	10 686
13.93	Herstellung von Teppichen	9	•	•	•	•	•	•
13.94	Herstellung von Seilerwaren	15	21 062	18 394	3 034	2 527	2 515	519
13.95	Herst. v. Vliesstoff u. Erzeugn.daraus(oh.Bekl.)	1	•	•	•	•	•	•
13.96	Herstellung von technischen Textilien	53	131 980	110 426	15 120	11 025	16 744	- 1 624
13.99	Herstellung von sonstigen Textilwaren a. n. g.	10	42 657	41 573	5 363	5 157	3 698	1 665
14	Herstellung von Bekleidung	260	691 737	614 188	102 361	87 630	84 860	17 501
14.1	Herst. von Bekleidung (ohne Pelzbekleidung)	251	•	•	•	•	•	•
14.11	Herstellung von Lederbekleidung	8	3 500	3 319	647	613	393	255
14.12	Herstellung v. Arbeits- und Berufsbekleidung	13	•	•	•	•	•	•

Noch 5. Umsatzsteuerpflichtige, deren Lieferungen und Leistungen 2010 nach der Besteuerung nach Wirtschaftszweigen

	Wirtschaftszweig	Steuerpflichtige	Steuerbarer Umsatz		Umsatzsteuer vor Abzug der Vorsteuer		Abziehbare Vorsteuer	Umsatzsteuer-vorauszahlung
			insgesamt	darunter für Lieferungen und Leistungen	insgesamt	darunter für Lieferungen und Leistungen		
		Anzahl	1 000 €					
14.13	Herstellung von sonstiger Oberbekleidung	162	448 432	397 468	63 252	53 569	54 855	8 396
14.14	Herstellung von Wäsche	30	57 443	52 187	8 805	7 807	7 482	1 323
14.19	H.v.sonst.Bekleidung u. Bekleidungszubeh. a.n.g.	38	71 190	65 126	11 532	10 382	9 131	2 400
14.2	Herstellung von Pelzwaren	6	•	•	•	•	•	•
14.3	H.v.Bekleid.a. gewirktem u.gestricktem Stoff	3	•	•	•	•	•	•
14.31	Herstellung von Strumpfwaren	2	•	•	•	•	•	•
14.39	H.v.sonst. Bekleid. aus gewirkt.u.gestrickt.Stoff	1	•	•	•	•	•	•
15	Herstellung von Leder, Lederwaren und Schuhen	66	268 106	202 535	36 626	24 168	28 277	8 349
15.1	H.v.Leder u. Lederwaren (oh. H.v.Lederbekleid.)	52	75 408	62 553	10 132	7 689	8 138	1 993
15.11	H.v.Leder u.-faserst; Zuricht.u.Färb.v.Fellen	5	•	•	•	•	•	•
15.12	Lederverarbeitung (oh.Herst.v. Lederbekl.)	47	•	•	•	•	•	•
15.2	Herstellung von Schuhen	14	192 698	139 981	26 495	16 479	20 139	6 356
16	H.v.Holz-,Flecht-,Korb- u.Korkwaren(oh.Möbel)	1 234	1 965 454	1 833 388	309 209	284 385	260 264	49 245
16.1	Säge-, Hobel- und Holzimprägnierwerke	200	345 679	326 774	51 837	48 476	43 889	7 949
16.2	H.v.sonst.Holz-, Kork-,Flecht-u.Korbw.(oh.Möb.)	1 034	1 619 775	1 506 614	257 371	235 909	216 375	41 297
16.21	H.v.Furnier-,Sperrholz-,Holzfaser-u.Holzspanpl.	27	784 673	697 070	113 607	96 994	106 886	7 007
16.22	Herstellung von Parketttafeln	6	11 519	11 260	2 161	2 112	1 493	668
16.23	H.v.s.Konstr.-,Fertigb.,Ausb.el.u.Fertigt.a.Hz.	767	562 471	553 061	99 502	97 719	74 372	25 145
16.24	H.v.Verpack.mitt.,Lagerbeh.u.Ladungsträg.a.Holz	61	147 427	136 649	23 603	21 557	18 510	5 093
16.29	H.v.Holzw. a.n.g.,Kork-,Flecht-u.Korbw.(oh.Möb.)	173	113 685	108 574	18 498	17 527	15 115	3 383
17	Herstellung von Papier, Pappe und Waren daraus	206	5 064 072	4 207 618	672 796	510 098	635 399	37 528
17.1	H.v.Holz- u. Zellstoff, Papier, Karton u. Pappe	45	3 681 260	2 973 529	465 527	331 058	459 717	5 810
17.11	Herstellung von Holz- und Zellstoff	8	8 205	7 790	1 520	1 441	1 029	490
17.12	Herstellung von Papier, Karton und Pappe	37	3 673 055	2 965 739	464 007	329 617	458 687	5 320
17.2	Herst. von Waren aus Papier, Karton und Pappe	161	1 382 812	1 234 088	207 269	179 039	175 682	31 718
17.21	H.v.Wellp.u.-papp.sow.v.Verp.a.Pap.,Kart.u.Pappe	86	874 832	792 887	142 462	126 920	111 002	31 460
17.22	H.v.Haush.-,Hyg.-u.Toi.art.a.Zells.,Pap.u.Pappe	10	•	•	•	•	•	•
17.23	H.v.Schreibw.u.Bürobed. a. Papier,Karton u.Pappe	43	118 333	100 281	17 035	13 605	13 748	3 288
17.24	Herstellung von Tapeten	1	•	•	•	•	•	•
17.29	H.v.sonstigen Waren a. Papier,Karton u.Pappe	21	208 129	172 249	34 222	27 405	24 093	10 261
18	H.v.Druckerz.;Vervielf.v.besp.Ton-,Bild-u.Dat.tr.	1 118	1 686 147	1 603 382	291 270	275 586	203 110	88 159
18.1	Herstellung von Druckerzeugnissen	1 094	1 505 977	1 457 155	257 061	247 826	178 620	78 440
18.11	Drucken von Zeitungen	57	133 869	132 285	21 735	21 434	12 731	9 004
18.12	Drucken a. n. g.	780	1 126 158	1 091 086	194 342	187 706	139 062	55 279
18.13	Druck- und Medienvorstufe	197	175 050	163 860	29 021	26 908	19 692	9 328
18.14	Binden v.Druckerzeugn. u.damit verbund.Dienstl.	60	70 900	69 923	11 964	11 778	7 136	4 828
18.2	Vervielfält.v.bespielt. Ton-,Bild- u.Datenträg.	24	180 170	146 227	34 209	27 760	24 489	9 720
19	Kokerei und Mineralölverarbeitung	10	1 955 818	1 652 858	342 503	284 941	227 329	115 175
19.2	Mineralölverarbeitung	10	1 955 818	1 652 858	342 503	284 941	227 329	115 175
20	Herstellung von chemischen Erzeugnissen	348	7 726 645	6 706 368	999 711	806 644	1 031 485	- 31 774
20.1	H.v.chem.Grdst.,Düngem.,Kunst.u.syn.Kaut.i.Prim.	128	4 900 969	4 122 493	697 248	549 837	683 852	13 396
20.11	Herstellung von Industriegasen	2	•	•	•	•	•	•
20.12	Herstellung von Farbstoffen und Pigmenten	8	168 652	132 520	19 315	12 453	18 764	551
20.13	H.v.sonst.anorganischen Grundstoff.u.Chemikalien	20	1 533 300	1 359 898	206 623	173 676	210 206	- 3 584
20.14	H.v.sonst. organischen Grundstoff.u.Chemikalien	35	1 510 123	1 163 810	257 281	191 965	199 600	57 681
20.15	Herst.v. Düngemitteln u.Stickstoffverbindungen	20	132 795	127 283	27 672	26 639	19 555	8 117
20.16	Herstellung von Kunststoffen in Primärformen	39	1 509 975	1 300 547	181 246	141 455	230 144	- 48 898
20.17	Herst von synthetischem Kautschuk i.Primärformen	4	•	•	•	•	•	•
20.2	H.v.Schädl.bekämpf.-, Pflanz.sch.-u.Desinf.m.	7	•	•	•	•	•	•
20.3	Herst.v.Anstrichmitteln, Druckfarben und Kitten	46	754 794	677 915	104 277	89 698	93 676	10 601
20.4	H.v.Seif.,Wasch-,Reing.-Körp.pfl.m.sow.Duftst.	85	303 764	288 642	48 385	45 517	36 872	11 513
20.41	H.v. Seifen, Wasch-, Reinigungs-u.Poliermitt.	34	98 500	95 135	16 440	15 801	13 030	3 410
20.42	H.v.Körperpflegemitteln und Duftstoffen	51	205 264	193 507	31 945	29 716	23 843	8 103
20.5	Herstellung v.sonstigen chemischen Erzeugnissen	73	1 333 197	1 218 961	108 797	87 344	144 461	- 35 664
20.51	Herstellung von pyrotechnischen Erzeugnissen	4	10 453	10 129	1 387	1 325	935	452
20.52	Herstellung von Klebstoffen	7	23 054	20 779	2 778	2 345	2 803	- 26
20.53	Herstellung von etherischen Ölen	2	•	•	•	•	•	•

Noch 5. Umsatzsteuerpflichtige, deren Lieferungen und Leistungen 2010 nach der Besteuerung nach Wirtschaftszweigen

	Wirtschaftszweig	Steuer- pflichtige	Steuerbarer Umsatz		Umsatzsteuer vor Abzug der Vorsteuer		Abziehbare Vorsteuer	Umsatz- steuer- voraus- zahlung
			insgesamt	darunter für Lieferungen und Leistungen	insgesamt	darunter für Lieferungen und Leistungen		
		Anzahl	1 000 €					
20.59	Herst. v. sonstigen chem. Erzeugn. a.n.g.	60	•	•	•	•	•	•
20.6	Herstellung von Chemiefasern	9	•	•	•	•	•	•
21	Herstellung von pharmazeutischen Erzeugnissen	88	3 998 504	2 653 336	423 331	168 368	430 180	- 6 775
21.1	Herstellung von pharmazeutischen Grundstoffen	7	136 386	112 614	15 817	11 306	14 138	1 679
21.2	H.v.pharmaz.Spezialit. u.sonst.pharmaz.Erzeugn.	81	3 862 118	2 540 722	407 514	157 062	416 042	- 8 453
22	Herstellung von Gummi- und Kunststoffwaren	699	17 637 067	15 010 641	2 422 680	1 924 689	2 325 470	98 247
22.1	Herstellung von Gummiwaren	94	11 806 251	9 849 347	1 641 796	1 270 152	1 611 596	30 200
22.11	Herstellung und Runderneuerung von Bereifungen	16	•	•	•	•	•	•
22.19	Herstellung von sonstigen Gummiwaren	78	•	•	•	•	•	•
22.2	Herstellung von Kunststoffwaren	605	5 830 816	5 161 293	780 884	654 538	713 873	68 047
22.21	Herst.v. Platten,Folien,Schläuch.u.Prof.a.Kunst.	107	1 766 865	1 514 036	218 709	170 747	218 414	296
22.22	H.v. Verpackungsmitteln aus Kunststoffen	69	1 461 544	1 244 657	191 065	149 870	170 834	20 335
22.23	H.v. Baubedarfsartikeln aus Kunststoffen	145	485 524	459 872	76 279	71 405	60 950	16 108
22.29	Herstellung von sonstigen Kunststoffwaren	284	2 116 883	1 942 729	294 831	262 516	263 676	31 309
23	H.v.Glas,Glasw.,Keramik,Verarb.v.Steinen u.Erden	1 035	5 793 477	5 479 908	871 154	811 611	771 785	99 465
23.1	Herstellung von Glas und Glaswaren	141	2 421 420	2 263 227	341 179	311 133	337 237	3 948
23.11	Herstellung von Flachglas	17	5 443	5 254	780	745	662	118
23.12	Veredlung u.Bearbeit. von Flachglas	50	943 386	847 571	140 238	122 041	124 085	16 159
23.13	Herstellung von Hohlglas	27	1 295 879	1 246 592	183 403	174 039	191 738	- 8 334
23.14	Herstellung von Glasfasern und Waren daraus	7	69 040	58 004	8 128	6 033	7 976	153
23.19	Herst.,Veredl.,Bearb.v.so.Glas einschl.tech.Gl.	40	107 671	105 806	8 630	8 275	12 777	- 4 147
23.2	H.v.feuerfest.keramisch.Werkstoffen und Waren	8	•	•	•	•	•	•
23.3	Herstellung von keramischen Baumaterialien	52	520 900	495 192	86 731	81 848	67 328	19 402
23.31	H.v.keramisch.Wand- und Bodenfliesen u. -platten	12	37 650	36 323	4 383	4 132	4 178	205
23.32	Herstellung von Ziegeln und sonstiger Baukeramik	40	483 250	458 869	82 348	77 715	63 150	19 197
23.4	H.v.sonst.Porzellan- u. keramischen Erzeugnissen	52	47 923	42 460	6 925	5 887	4 677	2 248
23.41	H.v.keram.Haushaltsw. und Ziergegenständen	27	•	•	•	•	•	•
23.42	Herstellung von Sanitärkeramik	9	25 664	20 685	3 084	2 138	1 937	1 148
23.43	Herst.v. Isolatoren und Isolierteilen a. Keramik	1	•	•	•	•	•	•
23.44	H.v.keram. Erzeugnissen für sonst. techn. Zwecke	7	1 303	1 302	231	231	107	124
23.49	Herst. von sonstigen keramischen Erzeugnissen	8	10 236	9 830	1 609	1 531	1 242	366
23.5	Herstellung von Zement, Kalk und gebranntem Gips	5	•	•	•	•	•	•
23.51	Herstellung von Zement	1	•	•	•	•	•	•
23.52	Herstellung von Kalk und gebranntem Gips	4	•	•	•	•	•	•
23.6	H.v. Erzeugnissen aus Beton, Zement und Gips	422	2 017 213	1 975 241	345 953	337 997	277 297	68 657
23.61	H.v.Erzg.a.Beton,Zement u.Kalksandstein f.d.Bau	283	1 348 583	1 314 262	222 549	216 045	178 744	43 805
23.62	Herstellung von Gipserzeugnissen für den Bau	7	•	•	•	•	•	•
23.63	Herstellung von Frischbeton (Transportbeton)	70	•	•	•	•	•	•
23.64	H.v. Mörtel u.and.Beton (Trockenbeton)	26	274 278	268 940	51 302	50 288	42 264	9 038
23.69	H.v.sonst.Erzg.a.Beton, Zement und Gips a.n.g.	36	27 054	26 660	4 748	4 673	3 279	1 469
23.7	Be- u.Verarb.v.Naturwerksteinen u.Naturst.a.n.g.	328	121 307	117 589	22 527	21 825	11 477	11 140
23.9	H.v.Schleifk.,-mitt,s.Erz.a.n.met.Min.a.n.g.	27	•	•	•	•	•	•
23.91	H.v.Schleifkörpern u. Schleifmitteln a.Unterl.	7	•	•	•	•	•	•
23.99	H.v.sonst.Erzeugn. aus nichtmet.Mineral. a.n.g.	20	158 304	151 927	26 505	25 294	21 455	5 050
24	Metallerzeugung und -bearbeitung	219	14 751 797	11 943 567	1 979 769	1 446 886	1 916 816	65 420
24.1	Erzeugung von Roheisen, Stahl u.Ferrolegierungen	55	•	•	•	•	•	•
24.2	H.v.Stahlr.,-form.,-verschl.,-verb.a.Stahl	40	•	•	•	•	•	•
24.3	Sonst. erste Bearb. von Eisen und Stahl	11	51 375	48 601	8 781	8 254	7 250	1 531
24.31	Herstellung von Blankstahl	1	•	•	•	•	•	•
24.34	Herstellung von kaltgezogenem Draht	10	•	•	•	•	•	•
24.4	Erzeug..u.erste Bearb. von NE-Metallen	52	3 646 671	2 641 031	443 102	252 030	429 061	16 507
24.41	Erzeug. u. erste Bearb. von Edelmetallen	13	•	•	•	•	•	•
24.42	Erzeug. U. erste Bearb. von Aluminium	15	•	•	•	•	•	•
24.43	Erzeug. u. erste Bearb. von Blei, Zink und Zinn	4	•	•	•	•	•	•
24.44	Erzeug. u. erste Bearb. von Kupfer	5	•	•	•	•	•	•
24.45	Erzeug.u.erste Bearb.v.sonstigen NE-Metallen	15	12 988	12 988	2 290	2 290	1 188	1 102
24.5	Gießereien	61	2 758 001	2 142 868	351 576	235 352	334 180	17 396

Noch 5. Umsatzsteuerpflichtige, deren Lieferungen und Leistungen 2010 nach der Besteuerung nach Wirtschaftszweigen

	Wirtschaftszweig	Steuerpflichtige	Steuerbarer Umsatz		Umsatzsteuer vor Abzug der Vorsteuer		Abziehbare Vorsteuer	Umsatzsteuer-vorauszahlung
			insgesamt	darunter für Lieferungen und Leistungen	insgesamt	darunter für Lieferungen und Leistungen		
		Anzahl	1 000 €					
24.51	Eisengießereien	32	•	•	•	•	•	•
24.52	Stahlgießereien	7	126 154	120 604	18 577	18 164	11 090	7 487
24.53	Leichtmetallgießereien	17	488 610	405 806	79 516	63 789	48 996	30 520
24.54	Buntmetallgießereien	5	•	•	•	•	•	•
25	Herstellung von Metallserzeugnissen	3 327	8 589 916	7 894 384	1 289 355	1 157 633	973 409	315 965
25.1	Stahl- und Leichtmetallbau	677	2 178 065	2 094 085	349 016	333 124	267 111	81 887
25.11	Herstellung von Metallkonstruktionen	475	1 611 568	1 546 451	256 558	244 227	193 951	62 588
25.12	Herstellung von Ausbauelementen aus Metall	202	566 497	547 633	92 458	88 897	73 160	19 299
25.2	H.v.Met.tanks,-behält.; H.v.Heizk.kess.f.Ztr.hz.	79	664 731	552 639	108 932	87 676	75 592	33 340
25.21	H.v.Heizkörpern u. -kesseln f.Zentralheiz.	12	456 828	354 739	78 268	58 871	49 533	28 735
25.29	H.v.Sammelbehält.,Tanks u.ä.Behältern aus Metall	67	207 903	197 900	30 663	28 804	26 058	4 605
25.3	Herst. von Dampfkesseln (oh.Zentralheiz.kessel)	6	55 655	54 205	8 775	8 500	6 095	2 681
25.4	Herstellung von Waffen und Munition	19	13 362	12 651	1 586	1 451	1 607	- 21
25.5	H.v.Schmiede-,Pr.,Zieh-u.Stanzt.,metallurg.Erz.	84	512 554	468 617	79 019	70 872	55 484	23 534
25.6	Oberfl.veredl.u.Wärmebehandl.; Mech. a.n.g.	1 871	1 773 636	1 710 714	302 386	290 531	197 606	104 779
25.61	Oberflächenveredlung und Wärmebehandlung	262	398 426	394 211	70 830	70 029	41 078	29 751
25.62	Mechanik a. n. g.	1 609	1 375 210	1 316 503	231 556	220 502	156 528	75 027
25.7	H.v.Schneidw.,Werkz.,Schl.,Besch.a.unedl.Met.	222	346 047	328 195	51 517	48 133	35 297	16 229
25.71	H.v.Schneidw.u.Best. aus unedlen Metallen	16	7 477	7 189	970	915	766	204
25.72	H.v.Schlöss.u.Beschl. aus unedlen Metallen	30	61 135	57 894	6 957	6 341	5 954	1 002
25.73	Herstellung von Werkzeugen	176	277 435	263 112	43 590	40 877	28 577	15 023
25.73.1	Herstellung von Handwerkzeugen	130	122 341	113 304	20 344	18 635	13 814	6 538
25.73.3	H.v.auswechslb.Werkz.f.d.Metallbearb. a.n.g.	29	94 292	92 772	12 890	12 601	8 126	4 763
25.73.5	Herstellung von sonstigen Werkzeugen	17	60 803	57 036	10 357	9 642	6 636	3 721
25.9	Herstellung von sonstigen Metallwaren	369	3 045 867	2 673 278	388 125	317 345	334 618	53 536
25.91	H.v.Fässern,Tromm.,Dos.,Eimern u.ä.Behält a.Met.	10	84 477	79 905	12 595	11 726	13 091	- 496
25.92	H.v.Verpack.u.Verschl. a.Eisen,Stahl u.NE-Met.	22	1 312 611	1 088 388	151 794	109 192	139 247	12 575
25.93	H.v. Drahtwaren, Ketten und Federn	31	234 147	206 564	28 441	23 201	27 807	635
25.94	Herstellung von Schrauben und Nieten	22	97 998	90 588	11 745	10 337	12 628	- 884
25.99	Herstellung von sonst. Metallw. a.n.g.	284	1 316 633	1 207 832	183 550	162 890	141 845	41 706
26	H.v.DV-Gerät.,elektron. u. opt. Erzeugnissen	772	2 904 275	2 721 414	349 802	315 111	341 112	8 701
26.1	H.v.elektronischen Bauelem. u.Leiterplatten	162	496 118	471 780	72 891	68 269	70 730	2 162
26.11	Herstellung von elektronischen Bauelementen	143	417 893	395 968	59 203	55 040	59 985	- 782
26.11.1	Herstellung von Solarzellen und Solarmodulen	11	90 627	77 367	13 765	11 245	13 873	- 108
26.11.9	Herstellung v.sonstigen elektron. Bauelementen	132	327 266	318 602	45 438	43 794	46 112	- 674
26.12	Herstellung von bestückten Leiterplatten	19	78 225	75 812	13 688	13 229	10 745	2 943
26.2	Herst. v. DV-Geräten und peripheren Geräten	100	278 138	261 013	38 837	35 590	38 748	88
26.3	H.v.Gerät.u.Einricht.d.Telekommunik.technik	132	341 998	296 917	50 779	42 222	36 696	14 095
26.4	Herst.von Geräten der Unterhaltungselektronik	32	309 853	282 080	23 035	17 758	39 230	- 16 195
26.5	H.v.Mess-,Kontr.-,Navi.-Instr.u.Vorr.;H.v.Uhren	192	1 017 717	963 963	121 017	110 839	106 872	14 146
26.51	H.v.Mess-,Kontr.-,Navig- u.ä.Instr.u.Vorricht.	182	983 259	929 766	116 773	106 645	102 896	13 877
26.51.1	H.v.elekt.Mess-,Kont.-,Navi.-u.ä.Instr.u.Vorr.	171	828 463	781 267	103 670	94 738	87 353	16 318
26.51.2	H.v.nicht elektr.Mess-,Kont.-,Navi-Instr.u.Vor.	7	115 065	112 736	10 241	9 799	10 872	- 631
26.51.3	Herstellung von Prüfmaschinen	4	39 732	35 764	2 862	2 108	4 672	- 1 810
26.52	Herstellung von Uhren	10	34 458	34 197	4 244	4 194	3 975	269
26.6	H.v.Bestrahlg.-u.Elekt.therap.u.elektromed.Ger.	56	47 064	45 367	4 948	4 626	4 017	931
26.7	H.v.opt. u.fotograf. Instrumenten u. Geräten	90	•	•	•	•	•	•
26.8	H.v.magnetischen u.optischen Datenträgern	8	•	•	•	•	•	•
27	Herstellung von elektrisch. Ausrüstungen	526	5 007 553	4 386 852	690 163	572 258	647 531	42 631
27.1	H.v.Elektromot.,Transf.,Vert.-u.-schaltel.	169	1 067 333	1 023 769	144 604	136 339	128 993	15 611
27.11	H.v.Elektromot.,Generat. und Transformatoren	133	749 367	715 519	101 027	94 596	91 504	9 523
27.12	H.v.Elekttriz.verteil.- und -schaltel.einrichtungen	36	317 966	308 250	43 577	41 743	37 489	6 088
27.2	Herstellung von Batterien und Akkumulatoren	8	•	•	•	•	•	•
27.3	H.v.Kabeln u. elektr. Installationsmaterial	95	1 813 711	1 479 802	257 237	193 796	250 338	6 899
27.32	H.v.sonst.elektron. u.elekt. Drähten u.Kabeln	33	1 707 727	1 380 969	241 901	179 820	238 698	3 204
27.33	Herstellung von elektr.Installationsmat.	62	105 984	98 833	15 336	13 977	11 640	3 695
27.4	Herst. von elektrischen Lampen und Leuchten	80	312 683	291 521	40 314	36 303	41 677	- 1 363

Noch 5. Umsatzsteuerpflichtige, deren Lieferungen und Leistungen 2010 nach der Besteuerung nach Wirtschaftszweigen

	Wirtschaftszweig	Steuer- pflichtige	Steuerbarer Umsatz		Umsatzsteuer vor Abzug der Vorsteuer		Abziehbare Vorsteuer	Umsatz- steuer- voraus- zahlung
			insgesamt	darunter für Lieferungen und Leistungen	insgesamt	darunter für Lieferungen und Leistungen		
		Anzahl	1 000 €					
27.5	Herstellung von Haushaltsgeräten	36	•	•	•	•	•	•
27.51	Herst. von elektr. Haushaltsgeräten	36	•	•	•	•	•	•
27.9	H.v.sonst. elektr. Ausrüst.u. Geräten a.n.g.	138	443 793	418 744	61 977	57 220	54 158	7 819
28	Maschinenbau	1 733	14 776 465	13 540 070	1 794 051	1 558 820	1 869 287	- 74 463
28.1	H.v.nicht wirtschaftszweigspezifischen Masch.	270	5 108 962	4 777 588	610 359	545 898	714 852	- 104 493
28.11	H.v.Verbr.mot.,Turb.(oh.Mot.f.Luft-u.Straßenfz.)	19	•	•	•	•	•	•
28.12	H.v.hydraul.u.pneumat. Komponenten u.Systemen	13	•	•	•	•	•	•
28.13	Herstellung von Pumpen und Kompressoren a. n. g.	55	572 869	537 850	71 199	63 025	67 535	3 664
28.14	Herstellung von Armaturen a. n. g.	58	511 994	440 401	41 507	27 924	53 600	- 12 093
28.15	H.v. Lagern, Getrieben, Zahnräd. u.Antriebsselem.	125	1 096 058	1 002 965	131 478	113 791	122 798	8 680
28.2	H.v.sonst.nicht wirtschaftszweigspez. Masch.	658	4 409 554	3 856 939	624 911	520 474	497 582	127 329
28.21	Herstellung von Öfen und Brennern	59	296 027	279 736	45 499	42 403	39 630	5 869
28.21.1	Herstellung von Solarwärmekollektoren	5	60 468	59 616	11 396	11 235	9 539	1 857
28.21.9	Herstellung von sonstigen Öfen und Brennern	54	235 559	220 119	34 102	31 169	30 091	4 011
28.22	Herstellung von Hebezeugen und Fördermitteln	119	1 114 807	1 009 739	163 232	143 434	121 054	42 177
28.23	H.v.Büromasch. (oh. DV-Geräte u.periphere Ger.)	17	48 757	39 159	8 343	6 525	6 110	2 233
28.24	H.v.handgeführten Werkzeugen mit Motorantrieb	151	114 320	107 410	19 116	17 869	11 697	7 419
28.25	H.v.kälte-u.lufttechn.Erzgn., nicht f.d.Haush.	100	1 251 317	899 428	211 911	145 074	134 625	77 285
28.29	H.v.sonst.nicht wirtsch.zweigspez. Masch.a.n.g.	212	1 584 325	1 521 467	176 811	165 169	184 466	- 7 655
28.3	Herstellung v.land- und forstwirtsch.Maschinen	84	1 446 375	1 293 369	157 237	128 189	185 712	- 28 475
28.4	Herstellung von Werkzeugmaschinen	108	379 310	350 831	44 248	38 848	42 948	2 074
28.41	H.v.Werkzeugmaschinen f.d. Metallbearbeitung	77	299 244	275 539	36 619	32 125	34 258	3 134
28.49	Herstellung von sonstigen Werkzeugmaschinen	31	80 066	75 292	7 629	6 722	8 690	- 1 060
28.9	H.v.Maschinen f.sonst. bestimmte Wirtsch.zweige	613	3 432 265	3 261 343	357 295	325 411	428 191	- 70 897
28.91	H.v.Masch.f.Met.erz.,v.Walzwerkeinr.,Gießmasch.	29	83 875	83 393	9 874	9 790	12 531	- 2 657
28.92	H.v.Bergwerks-, Bau- und Baustoffmaschinen	72	1 378 193	1 279 860	113 737	95 159	189 503	- 75 766
28.92.1	Herstellung von Bergwerksmaschinen	13	561 258	531 422	37 305	31 698	67 296	- 29 991
28.92.2	Herstellung von Bau- und Baustoffmaschinen	59	816 935	748 438	76 432	63 461	122 207	- 45 775
28.93	H.v.Masch.f.Nahrungs-u.Genussm.erz.,Tab.verarb.	74	701 554	675 810	68 899	64 397	77 969	- 9 070
28.94	H.v.Masch.f.d.Textil-u.Bekl.herst.,Lederverarb.	15	119 140	109 744	11 490	9 705	14 006	- 2 516
28.95	H.v.Masch. für die Papiererzeug.u.-verarb.	7	42 936	42 550	5 447	5 374	4 919	528
28.96	H.v.Masch.f.d.Verarb.v.Kunststoffen u.Kautschuk	13	178 096	171 713	14 488	13 276	20 783	- 6 295
28.99	H.v.Masch.f.sonst.best. Wirtsch.zweige a.n.g.	403	928 471	898 273	133 358	127 710	108 480	24 878
29	H.v.Kraftwagen und Kraftwagenteilen	406	106 156 837	88 266 354	10 275 083	6 876 143	12 588 474	- 2 313 390
29.1	H.v.Kraftwagen und Kraftwagenmotoren	116	•	•	•	•	•	•
29.10.1	H.v.Personenkraftwagen u.Personenkraftwagenmot.	89	•	•	•	•	•	•
29.10.2	H.v.Nutzkraftwagen u.Nutzkraftwagenmotoren	27	•	•	•	•	•	•
29.2	H.v.Karosserien, Aufbauten und Anhängern	169	1 577 435	1 408 172	222 937	191 024	216 580	6 356
29.3	H.v. Teilen und Zubehör für Kraftwagen	121	•	•	•	•	•	•
29.31	H.v.elekt.r.u.elektron.Ausrüst.geg.st.f.Kraftw.	18	•	•	•	•	•	•
29.32	H.v.sonst.Teilen und sonst.Zubehör f.Kraftw.	103	7 152 758	5 800 301	1 117 227	860 264	883 443	233 784
30	Sonstiger Fahrzeugbau	211	1 683 183	1 560 812	146 615	125 820	171 288	- 24 673
30.1	Schiff- und Bootsbau	92	510 998	471 574	44 928	39 904	60 163	- 15 236
30.11	Schiffbau (ohne Boots- und Yachtbau)	44	236 533	211 705	16 951	14 296	21 005	- 4 054
30.12	Boots- und Yachtbau	48	274 466	259 870	27 976	25 608	39 158	- 11 182
30.2	Schienenfahrzeugbau	26	197 851	192 437	14 638	13 609	24 428	- 9 791
30.20.1	H.v.Lokomotiven und and. Schienenfahrzeugen	9	•	•	•	•	•	•
30.20.2	Herstellung von Eisenbahninfrastruktur	17	•	•	•	•	•	•
30.3	Luft- und Raumfahrzeugbau	14	•	•	•	•	•	•
30.9	Herstellung von Fahrzeugen a. n. g.	79	•	•	•	•	•	•
30.91	Herstellung von Krafträdern	20	14 347	12 615	2 576	2 247	1 976	600
30.92	Herstellung v.Fahrrädern sow.v.Behindertenfahrz.	37	263 454	245 342	38 655	35 214	40 444	- 1 789
30.99	Herstellung von sonstigen Fahrzeugen a. n. g.	22	•	•	•	•	•	•
31	Herstellung von Möbeln	1 088	1 777 966	1 658 612	285 888	263 273	219 945	65 987
31.01	Herstellung von Büro- und Ladenmöbeln	79	310 467	298 829	51 446	49 247	38 205	13 256
31.02	Herstellung von Küchenmöbeln	42	113 424	98 135	12 601	9 696	14 938	- 2 338
31.03	Herstellung von Matratzen	8	124 822	117 669	21 399	20 039	16 076	5 322

Noch 5. Umsatzsteuerpflichtige, deren Lieferungen und Leistungen 2010 nach der Besteuerung nach Wirtschaftszweigen

	Wirtschaftszweig	Steuer- pflichtige	Steuerbarer Umsatz		Umsatzsteuer vor Abzug der Vorsteuer		Abziehbare Vorsteuer	Umsatz- steuer- voraus- zahlung
			insgesamt	darunter für Lieferungen und Leistungen	insgesamt	darunter für Lieferungen und Leistungen		
		Anzahl	1 000 €					
31.09	Herstellung von sonstigen Möbeln	959	1 229 253	1 143 980	200 442	184 291	150 726	49 747
31.09.1	Herstellung von Polstermöbeln	75	289 435	234 159	43 541	33 039	35 585	7 957
31.09.9	Herstellung von sonstigen Möbeln a. n. g.	884	939 818	909 821	156 901	151 252	115 141	41 790
32	Herstellung von sonstigen Waren	1 426	1 870 577	1 686 647	207 087	172 894	171 739	35 350
32.1	Herstellung von Münzen, Schmuck u.ähnl.Erzeugn.	186	46 440	45 403	8 270	8 073	4 612	3 658
32.12	H.v.Schmuck,Gold,Silberschmiedw.(oh.Fant.schm.)	173	41 586	40 552	7 476	7 280	4 088	3 387
32.13	Herstellung von Fantasieschmuck	13	4 854	4 851	794	794	524	270
32.2	Herstellung von Musikinstrumenten	70	28 325	26 912	3 008	2 740	2 706	302
32.3	Herstellung von Sportgeräten	35	56 656	50 271	8 134	6 945	6 160	1 974
32.4	Herstellung von Spielwaren	45	20 698	15 180	3 085	2 036	2 309	775
32.5	H.v.mediz. u.zahnmediz. Apparaten u.Materialien	1 009	1 597 303	1 436 592	166 695	136 885	142 678	24 016
32.50.1	H.v.mediz.techn.Apparat. und Materialien a.n.g.	161	621 786	549 080	82 453	68 640	56 556	25 897
32.50.2	Herstellung von orthopädischen Erzeugnissen	167	643 451	556 190	59 653	43 773	65 579	- 5 926
32.50.3	Zahntechnische Laboratorien	681	332 066	331 322	24 589	24 472	20 543	4 046
32.9	Herstellung von Erzeugnissen a. n. g.	81	121 155	112 289	17 895	16 214	13 273	4 625
32.91	Herstellung von Besen und Bürsten	14	17 532	16 558	2 994	2 809	2 077	917
32.99	Herstellung von sonstigen Erzeugnissen a. n. g.	67	103 623	95 731	14 901	13 405	11 197	3 707
33	Reparatur u.Installation v.Masch. u.Ausrüstungen	779	1 412 417	1 359 429	229 905	219 852	161 736	68 168
33.1	Rep. v.Metallerzeugn., Maschinen u.Ausrüstungen	534	788 114	750 982	127 148	120 108	87 033	40 115
33.11	Reparatur von Metallerzeugnissen	35	6 349	6 317	1 169	1 163	618	551
33.12	Reparatur von Maschinen	408	487 944	457 429	82 037	76 254	56 252	25 785
33.13	Reparatur von elektron. u. optischen Geräten	12	17 347	16 896	1 747	1 661	1 698	49
33.14	Reparatur von elektrisch. Ausrüstungen	18	111 819	111 466	13 718	13 651	9 979	3 739
33.15	Rep. u. Instandh. von Schiffen,Booten u.Yacht.	31	139 229	134 410	23 763	22 847	15 283	8 480
33.16	Rep. u. Instandh. von Luft- und Raumfahrzeugen	6	3 413	3 323	617	600	354	263
33.17	Rep. u. Instandh. von Fahrzeugen a. n. g.	11	17 794	17 154	3 301	3 179	2 401	899
33.19	Reparatur von sonstigen Ausrüstungen	13	4 219	3 986	797	753	448	349
33.2	Installation v.Maschinen u.Ausrüstungen a.n.g.	245	624 303	608 447	102 757	99 744	74 703	28 054
D	Energieversorgung	5 441	22 617 955	22 484 346	4 374 576	4 349 745	3 419 344	955 301
35	Energieversorgung	5 441	22 617 955	22 484 346	4 374 576	4 349 745	3 419 344	955 301
35.1	Elektrizitätsversorgung	5 344	21 551 625	21 423 564	4 183 933	4 159 987	3 261 697	922 275
35.11	Elektrizitätserzeugung	5 223	8 070 120	8 035 033	1 576 320	1 570 037	1 259 379	316 982
35.11.1	Elektrizitätserzeugung ohne Verteilung	75	19 323	19 277	2 947	2 938	3 299	- 352
35.11.2	Elektrizitätserz. mit Fremdbezug z.Verteilung	1 597	2 012 871	2 011 036	365 953	365 730	302 710	63 257
35.11.3	Elektrizitätserz. ohne Fremdbezug z.Verteilung	3 551	6 037 927	6 004 720	1 207 420	1 201 369	953 370	254 077
35.12	Elektrizitätsübertragung	23	309 914	308 822	59 181	58 974	48 626	10 555
35.13	Elektrizitätsverteilung	68	3 551 526	3 551 050	666 080	665 990	538 382	127 696
35.14	Elektrizitätshandel	30	9 620 064	9 528 660	1 882 353	1 864 986	1 415 311	467 042
35.2	Gasversorgung	33	958 450	954 548	171 726	170 984	142 963	28 794
35.21	Gaserzeugung	11	•	•	•	•	•	•
35.21.3	Gaserzeugung ohne Fremdbezug zur Verteilung	11	•	•	•	•	•	•
35.22	Gasverteilung durch Rohrleitungen	1	•	•	•	•	•	•
35.23	Gashandel durch Rohrleitungen	21	923 296	919 393	165 259	164 517	138 126	27 150
35.3	Wärme- und Kälteversorgung	64	107 880	106 234	18 916	18 774	14 684	4 232
E	Wasserversorgung;Abw.,Abf.ents.,Bes.v.Umweltev.	1 042	3 937 190	3 674 943	601 193	553 771	523 690	77 331
36	Wasserversorgung	183	519 488	517 538	47 571	47 304	54 411	- 6 941
36.00.1	Wassergewinnung mit Fremdbezug zur Verteilung	4	24 923	24 873	2 685	2 675	2 535	114
36.00.2	Wassergewinnung ohne Fremdbezug zur Verteilung	174	443 910	442 223	40 271	40 028	47 167	- 6 961
36.00.3	Wasserverteilung ohne Gewinnung	5	50 655	50 442	4 615	4 600	4 710	- 95
37	Abwasserentsorgung	142	209 419	209 144	37 658	37 606	24 443	13 219
37.00.1	Betrieb der Sammelkanalisation	76	111 168	111 124	20 942	20 934	14 317	6 625
37.00.2	Betrieb von Kläranlagen	66	98 251	98 021	16 716	16 672	10 126	6 594
38	Samml.,Behandl. u.Beseitig.v.Abfällen; Rückgew.	693	3 170 663	2 910 858	508 703	461 632	441 146	67 484
38.1	Sammlung von Abfällen	157	486 983	484 992	90 483	90 106	64 816	25 667
38.11	Sammlung nicht gefährlicher Abfälle	156	•	•	•	•	•	•
38.12	Sammlung gefährlicher Abfälle	1	•	•	•	•	•	•
38.2	Abfallbehandlung und -beseitigung	282	589 779	579 863	106 941	105 092	71 460	35 408

Noch 5. Umsatzsteuerpflichtige, deren Lieferungen und Leistungen 2010 nach der Besteuerung nach Wirtschaftszweigen

	Wirtschaftszweig	Steuer- pflichtige	Steuerbarer Umsatz		Umsatzsteuer vor Abzug der Vorsteuer		Abziehbare Vorsteuer	Umsatz- steuer- voraus- zahlung
			insgesamt	darunter für Lieferungen und Leistungen	insgesamt	darunter für Lieferungen und Leistungen		
		Anzahl	1 000 €					
38.21	Behandlung u. Beseitig. nicht gefährl. Abfälle	269	303 714	295 414	52 851	51 275	38 836	13 942
38.22	Behandlung und Beseitigung gefährlicher Abfälle	13	286 065	284 449	54 090	53 816	32 624	21 466
38.3	Rückgewinnung	254	2 093 901	1 846 004	311 279	266 434	304 869	6 408
38.31	Zerleg.v.Schiffs-u.Fahrzeugwracks u.a.Altwaren	58	536 207	505 903	94 891	91 360	86 293	8 597
38.32	Rückgewinnung sortierter Werkstoffe	196	1 557 694	1 340 101	216 388	175 074	218 576	- 2 189
39	Beseitig. v.Umweltverschmutz.u.sonst.Entsorg.	24	37 620	37 403	7 260	7 229	3 690	3 570
F	Baugewerbe	29 776	23 511 059	23 274 457	4 365 062	4 320 408	3 018 770	1 343 749
41	Hochbau	3 932	5 992 254	5 959 717	1 313 556	1 307 529	877 492	436 053
41.1	Erschließung von Grundstücken; Bauträger	429	1 068 734	1 054 697	240 850	238 182	219 056	21 793
41.10.1	Erschließung von unbebauten Grundstücken	40	22 540	22 540	2 816	2 816	11 928	- 9 112
41.10.2	Bauträger für Nichtwohngebäude	75	258 281	244 559	62 663	60 056	112 438	- 49 775
41.10.3	Bauträger für Wohngebäude	314	787 914	787 598	175 370	175 310	94 690	80 680
41.2	Bau von Gebäuden	3 503	4 923 520	4 905 020	1 072 706	1 069 347	658 436	414 260
41.20.1	Bau von Gebäuden (ohne Fertigteilbau)	3 461	4 901 580	4 884 712	1 067 935	1 064 885	655 741	412 184
41.20.2	Errichtung von Fertigteilbauten	42	21 939	20 308	4 771	4 461	2 695	2 076
42	Tiefbau	1 049	4 304 065	4 249 407	746 167	735 795	598 851	147 340
42.1	Bau von Straßen und Bahnverkehrsstrecken	751	2 789 879	2 759 655	487 487	481 745	395 955	91 558
42.11	Bau von Straßen	645	2 067 977	2 050 929	391 216	387 978	298 697	92 544
42.12	Bau von Bahnverkehrsstrecken	75	553 764	541 291	64 715	62 345	72 474	- 7 759
42.13	Brücken- und Tunnelbau	31	168 138	167 435	31 556	31 423	24 783	6 773
42.2	Leitungstiefbau und Kläranlagenbau	186	895 269	881 324	153 569	150 923	103 473	50 096
42.21	Rohrleitungstiefbau, Brunnen-u.Kläranlagenbau	171	858 848	844 915	146 810	144 165	99 094	47 716
42.22	Kabelnetzleitungstiefbau	15	36 420	36 409	6 759	6 757	4 379	2 380
42.9	Sonstiger Tiefbau	112	618 917	608 427	105 110	103 127	99 424	5 686
42.91	Wasserbau	69	356 931	349 128	62 971	61 489	66 134	- 3 164
42.99	Sonstiger Tiefbau a. n. g.	43	261 986	259 299	42 139	41 638	33 289	8 850
43	Vorber.Baustellenarb.,Bauinst.u.so.Ausb.gew.	24 795	13 214 740	13 065 334	2 305 340	2 277 084	1 542 426	760 357
43.1	Abbrucharbeiten und vorber. Baustellenarb.	637	557 117	555 548	96 633	96 336	60 172	36 461
43.11	Abbrucharbeiten	248	180 862	180 726	28 608	28 582	22 019	6 589
43.12	Vorbereitende Baustellenarbeiten	368	354 828	353 724	65 139	64 930	35 943	29 196
43.13	Test- und Suchbohrung	21	21 428	21 099	2 886	2 824	2 209	677
43.2	Bauinstallation	9 024	6 181 029	6 113 743	1 095 679	1 082 980	746 800	347 323
43.21	Elektroinstallation	2 747	2 405 526	2 372 760	423 754	417 538	288 166	135 616
43.22	Gas-,Wasser-,Heiz-,sow.Lüftungs-u.Klimainstal.	3 877	3 043 140	3 021 218	552 256	548 105	375 925	174 731
43.29	Sonstige Bauinstallation	2 400	732 362	719 765	119 669	117 337	82 710	36 975
43.29.1	Dämmung geg.Kälte,Wärme,Schall u.Erschütterung	1 657	500 437	491 026	83 053	81 325	56 525	26 527
43.29.9	Sonstige Bauinstallation a. n. g.	743	231 925	228 740	36 616	36 013	26 184	10 449
43.3	Sonstiger Ausbau	10 308	3 298 241	3 250 912	561 149	552 191	351 489	208 626
43.31	Anbringen v.Stuckaturen,Gipserei u.Verputzerei	841	154 664	153 806	20 446	20 283	15 362	5 082
43.32	Bautischlerei und -schlosserei	2 837	1 164 203	1 132 901	202 980	197 045	140 946	62 037
43.33	Fußboden-,Fliesen- u.Plattenleg.,Tapeziererei	3 131	707 025	696 875	112 457	110 537	75 684	36 752
43.34	Malerei und Glaserei	3 049	1 143 594	1 141 213	202 767	202 326	105 167	96 580
43.34.1	Maler- und Lackierergewerbe	2 858	1 075 783	1 073 834	190 272	189 913	97 754	91 498
43.34.2	Glasergerwerbe	191	67 811	67 379	12 496	12 413	7 414	5 082
43.39	Sonstiger Ausbau a. n. g.	450	128 755	126 117	22 499	21 999	14 330	8 174
43.9	Sonstige spezialisierte Bautätigkeiten	4 826	3 178 353	3 145 131	551 879	545 577	383 965	167 947
43.91	Dachdeckerei und Zimmerei	2 971	1 740 578	1 731 950	298 502	296 868	203 474	94 955
43.91.1	Dachdeckerei und Bauspenglerei	1 516	910 784	908 805	154 219	153 846	100 435	53 712
43.91.2	Zimmerei und Ingenieurholzbau	1 455	829 794	823 145	144 283	143 022	103 039	41 243
43.99	Sonstige spezialisierte Bautätigkeiten a. n. g.	1 855	1 437 774	1 413 181	253 377	248 709	180 491	72 992
43.99.1	Gerüstbau	162	105 920	105 800	19 170	19 148	9 583	9 586
43.99.2	Schornstein-, Feuerungs- und Industrieofenbau	213	87 152	85 895	15 070	14 833	10 230	4 840
43.99.9	Baugewerbe a. n. g.	1 480	1 244 703	1 221 486	219 137	214 728	160 677	58 565
G	Handel; Instandhaltung und Reparatur von Kfz.	61 044	135 881 195	125 863 795	20 578 386	18 895 817	17 854 014	2 735 472
45	Handel m. Kraftfahrz.; Instandh. u. Rep. v. KFZ	9 305	17 508 185	16 087 298	3 061 894	2 792 807	2 559 851	502 297
45.1	Handel mit Kraftwagen	4 488	11 413 030	10 712 923	2 019 557	1 887 211	1 753 297	266 532
45.11	Handel m.KFZ m.e.Gesamtgew.von 3,5 t od.weniger	4 374	11 056 941	10 382 254	1 969 254	1 841 684	1 701 187	268 339

Noch 5. Umsatzsteuerpflichtige, deren Lieferungen und Leistungen 2010 nach der Besteuerung nach Wirtschaftszweigen

	Wirtschaftszweig	Steuerpflichtige	Steuerbarer Umsatz		Umsatzsteuer vor Abzug der Vorsteuer		Abziehbare Vorsteuer	Umsatzsteuer-vorauszahlung
			insgesamt	darunter für Lieferungen und Leistungen	insgesamt	darunter für Lieferungen und Leistungen		
		Anzahl	1 000 €					
45.19	Handel m.Kraftwagen m.e.Ges.gew.v.mehr als 3,5 t	114	356 089	330 669	50 303	45 527	52 110	- 1 807
45.2	Instandhaltung und Reparatur von Kraftwagen	2 985	1 354 577	1 340 506	251 716	249 065	161 841	89 866
45.20.1	Lackieren von Kraftwagen	362	162 626	162 456	30 781	30 748	15 446	15 335
45.20.2	Autowaschanlagen	269	51 317	51 260	9 698	9 687	5 855	3 843
45.20.3	Inst.u.Rep.v.KFZ b.3,5t Gesgew.(oh.Lack.,Autow.)	2 301	1 030 458	1 019 030	191 115	188 966	125 986	65 119
45.20.4	Inst.u.Rep.v.KFZ m.e.Ges.gew.v.mehr als 3,5t	53	110 176	107 761	20 122	19 664	14 554	5 569
45.3	Handel mit Kraftwagenteilen und -zubehör	1 342	4 510 414	3 816 088	749 844	618 035	612 143	137 693
45.31	Großhandel m.Kraftwagenteilen und -zubehör	486	3 814 258	3 166 471	630 834	507 778	516 101	114 733
45.32	Einzelh.m.Kraftwagenteilen und -zubehör	856	696 155	649 618	119 010	110 257	96 042	22 960
45.4	Hand.m.Krafträd.,Teilen,Zubeh.; Inst.u.Rep.v.Kr.	490	230 165	217 780	40 776	38 496	32 569	8 207
46	Großhandel (ohne Handel mit Kraftfahrzeugen)	19 396	82 137 284	74 738 613	11 625 968	10 403 580	10 509 715	1 126 600
46.1	Handelsvermittlung	9 010	3 484 432	3 133 938	575 448	511 302	427 446	148 168
46.11	HV.v.landw.Grundst.,leb.Tier.,text.Rohst.,Halbw.	320	166 630	152 352	22 556	20 271	18 512	4 045
46.12	HV.v.Brennst.,Erzen,Metallen u.techn.Chemik.	166	604 757	450 480	106 630	77 319	84 340	22 290
46.13	HV. von Holz, Baustoffen und Anstrichmitteln	717	197 387	189 066	33 632	32 057	23 790	9 928
46.13.1	HV.v. Rohholz,Holzhalbw. u.Bauelementen aus Holz	32	9 759	8 607	1 704	1 485	1 185	519
46.13.2	HV.von Baustoffen und Anstrichmitteln	685	187 628	180 458	31 928	30 572	22 606	9 409
46.14	HV.von Maschinen, techn.Bedarf,Wasser-u.Luftfz.	1 840	733 497	685 317	124 688	115 595	91 181	33 571
46.15	HV.v.Möb.,Einr.-,Haush.-gegenst., Eisen-,Met.w.	974	301 778	285 829	54 480	51 517	37 596	16 884
46.16	HV.v.Textilien,Bekleid., Schuhen und Lederwaren	617	250 498	218 855	39 507	33 529	32 012	7 505
46.17	HV.v. Nahrungsmitteln, Getränken und Tabakwaren	510	169 545	161 755	23 010	22 300	18 046	4 964
46.18	HV. von sonstigen Waren	2 149	554 687	516 236	92 571	85 994	64 045	28 532
46.18.1	HV.v. feinmechanischen, Foto- u. opt. Erzeugn.	22	4 412	4 287	797	774	720	77
46.18.2	HV. von Uhren, Edelmetallwaren und Schmuck	24	2 287	2 245	417	409	352	65
46.18.3	HV. von Spielwaren und Musikinstrumenten	22	3 760	3 501	688	639	464	224
46.18.4	HV.pharm.Erz.,Labor-,Ärzte-,Krankenhausbedarf	57	32 290	31 756	5 441	5 339	3 455	1 986
46.18.5	HV.v.kosmet.Erzeugnissen und Körperpflegemitteln	16	6 105	5 473	1 092	972	813	279
46.18.6	HV.v.Papier-,Schreibw.,Büro-,Werbeart.,Tapeten	52	26 823	26 330	4 888	4 796	3 806	1 081
46.18.7	HV.v.Büchern,Zeitschr.,Zeitungen,Musikal. u.Ä.	17	5 306	5 055	466	448	287	179
46.18.9	Handelsvermittlung von sonstigen Waren a. n. g.	1 939	473 704	437 588	78 783	72 616	54 147	24 641
46.19	HV.v. Waren ohne ausgeprägten Schwerpunkt	1 717	505 653	474 047	78 372	72 720	57 925	20 451
46.2	Großh.m.landw. Grundstoffen u.lebend.Tieren	1 340	11 452 748	10 843 941	1 044 410	994 707	1 142 566	- 98 137
46.21	Gh.m.Getreide,Rohstab.,Saatgut,Futtermitteln	464	6 069 605	5 857 317	656 377	636 164	684 001	- 27 594
46.22	Großhandel mit Blumen und Pflanzen	267	877 464	686 921	67 014	52 267	63 784	3 231
46.23	Großhandel mit lebenden Tieren	601	4 493 752	4 288 661	319 491	304 916	393 248	- 73 768
46.24	Großhandel mit Häuten, Fellen und Leder	8	11 927	11 042	1 527	1 360	1 534	- 6
46.3	Gh.m.Nahrungs-,Genussm.,Getränken u.Tabakw.	1 527	15 002 081	13 748 465	1 551 401	1 421 120	1 494 469	57 700
46.31	Großhandel mit Obst, Gemüse und Kartoffeln	266	2 122 446	1 917 397	161 340	144 571	180 377	- 19 037
46.32	Großhandel mit Fleisch und Fleischwaren	243	2 702 085	2 439 428	190 824	171 853	194 387	- 3 563
46.33	Gh.m.Milch,Milcherzgn.,Eiern,Speiseölen,-fetten	110	1 303 676	1 154 690	90 477	79 173	92 968	- 2 491
46.34	Großhandel mit Getränken	398	2 853 801	2 599 326	501 226	453 084	436 812	64 413
46.35	Großhandel m. Tabakwaren	40	976 889	962 658	118 581	115 929	108 446	10 135
46.36	Großhandel mit Zucker, Süßwaren und Backwaren	56	205 854	196 016	20 813	20 110	20 530	283
46.37	Großhandel m. Kaffee, Tee, Kakao und Gewürzen	52	776 586	755 984	62 358	60 197	80 813	- 17 687
46.38	Großhandel m. sonst. Nahrungs-u.Genussmitteln	216	1 435 907	1 228 008	116 847	97 980	108 371	8 476
46.38.1	Großhandel mit Fisch und Fischerzeugnissen	64	225 054	176 409	16 941	13 229	12 793	4 148
46.38.2	Großhandel mit Mehl und Getreideprodukten	11	33 153	33 119	2 918	2 915	3 218	- 300
46.38.9	Großhandel m. Nahrungs- u.Genussmitteln a. n. g.	141	1 177 700	1 018 480	96 989	81 836	92 361	4 628
46.39	Gh.m.Nahrungs-,Genussm.,Getränken,Tabakw.,o.a.S.	146	2 624 836	2 494 959	288 935	278 223	271 764	17 171
46.39.1	Großh. m. tiefgefrorenen Nahrungsmitteln, o.a.S.	31	206 847	154 218	14 588	10 897	12 294	2 294
46.39.9	Gh.m.so.Nahrungs-,Gen.mitt,Getr.,Tabak.,o.a.S.	115	2 417 989	2 340 741	274 347	267 326	259 471	14 876
46.4	Großhandel m.Gebrauchs- und Verbrauchsgütern	2 198	15 494 926	14 038 259	2 338 981	2 064 615	2 119 502	228 229
46.41	Großhandel mit Textilien	185	368 025	327 037	50 358	42 572	49 374	985
46.42	Großhandel m. Bekleidung und Schuhen	233	2 043 249	1 871 064	322 878	290 166	265 220	57 658
46.42.1	Großh. mit Bekleidung	220	1 836 498	1 681 986	286 637	257 282	237 588	49 048
46.42.2	Großh. mit Schuhen	13	206 751	189 078	36 242	32 884	27 631	8 610
46.43	Gh.m.Foto-,Optik, elektr.Hh.ger.,Unterh.elekt.	379	5 229 812	5 020 925	702 668	663 085	784 726	- 82 057

Noch 5. Umsatzsteuerpflichtige, deren Lieferungen und Leistungen 2010 nach der Besteuerung nach Wirtschaftszweigen

	Wirtschaftszweig	Steuer- pflichtige	Steuerbarer Umsatz		Umsatzsteuer vor Abzug der Vorsteuer		Abziehbare Vorsteuer	Umsatz- steuer- voraus- zahlung
			insgesamt	darunter für Lieferungen und Leistungen	insgesamt	darunter für Lieferungen und Leistungen		
		Anzahl	1 000 €					
46.43.1	Großhandel m. Foto- und optischen Erzeugnissen	42	•	•	•	•	•	•
46.43.2	Großhandel m. elektr. Haushaltsgeräten	44	896 888	839 094	150 175	139 235	133 462	16 713
46.43.3	Großhandel m.Geräten der Unterhaltungselektronik	293	•	•	•	•	•	•
46.44	Gh.m.keram.Erzeugn.,Glaswaren u.Reinig.mitt.	110	234 863	223 153	42 963	40 746	23 377	19 585
46.44.1	Großh. mit keramischen Erzeugn. und Glaswaren	50	165 625	156 135	30 100	28 297	13 870	16 230
46.44.2	Großh. m. Wasch-, Putz- und Reinigungsmitteln	60	69 239	67 019	12 863	12 449	9 507	3 355
46.45	Großh.m.kosmet. Erzeugn. und Körperpflegemitteln	52	192 581	170 295	28 568	24 358	24 435	4 133
46.46	Großh.m.pharmazeut.,mediz.u.orthop.Erzeugn.	346	2 765 108	2 539 784	433 751	392 775	397 926	45 020
46.46.1	Großh.m.pharmazeutischen Erzeugnissen	121	1 831 570	1 690 043	288 575	263 312	271 006	26 764
46.46.2	Gh.m.med.,orth.Artikeln, Dental-u.Laborbedarf	225	933 538	849 741	145 176	129 463	126 920	18 256
46.47	Gh.m.Möbeln, Teppichen, Lampen und Leuchten	212	1 117 207	880 476	189 347	144 377	148 156	41 192
46.48	Großhandel mit Uhren und Schmuck	93	69 809	67 420	11 124	10 670	9 316	1 837
46.49	Großh.m.sonst.Gebrauchs- und Verbrauchsgütern	588	3 474 273	2 938 104	557 323	455 865	416 972	139 876
46.49.1	Großh. mit Spielwaren und Musikinstrumenten	77	189 379	168 190	22 483	18 495	24 028	- 2 021
46.49.2	Gh.m.Fahrr.,Zub.,Sport-,Camp.art.(oh.Camp.möbel)	126	375 306	334 576	64 509	56 775	51 840	12 671
46.49.3	Gh.m.Lederw.,Reisegep.,Geschenk-u.Werbeartikeln	115	144 823	127 225	23 219	19 929	17 314	5 905
46.49.4	Gh.m.Papier,Schreibw.,Bürob.,Büchern,Zeitschr.	198	2 544 391	2 109 842	409 345	327 045	292 729	116 616
46.49.5	Gh.m.ni.elekt.Hh.gegst.a.Met.,so.Geb.güt.a.n.g.	72	220 374	198 271	37 767	33 622	31 062	6 705
46.5	Gh.m.Geräten d.Informations-u.Kommunik.technik	311	3 300 750	2 856 407	508 741	424 394	468 357	40 384
46.51	Gh.m.DV-geräten, peripheren Gerät.u.Software	228	2 306 239	1 962 691	354 083	288 836	321 305	32 778
46.52	Gh.m.elektron. Bauteilen u. Telekommunik.geräten	83	994 511	893 716	154 658	135 558	147 052	7 607
46.6	Gh.m.sonst. Maschinen, Ausrüstungen und Zubehör	1 828	8 730 209	7 472 097	1 393 590	1 155 636	1 146 186	247 431
46.61	Gh.m. landwirtschaftl. Maschinen und Geräten	452	2 397 115	2 187 991	359 293	319 591	343 501	15 813
46.62	Großhandel mit Werkzeugmaschinen	107	287 736	273 654	50 842	48 183	43 120	7 722
46.63	Gh.m.Bergwerks-, Bau- und Baustoffmaschinen	131	924 954	761 052	148 764	117 707	114 655	34 110
46.64	Großhandel mit Textil-, Näh- und Strickmaschinen	11	1 579	1 518	253	242	151	103
46.65	Großhandel m. Büromöbeln	37	83 643	82 083	15 798	15 501	12 591	3 207
46.66	Gh.m.sonst.Büromaschinen und -einrichtungen	62	1 041 222	746 124	194 720	138 660	114 126	80 594
46.69	Gh. m. sonst. Maschinen und Ausrüstungen	1 028	3 993 960	3 419 674	623 919	515 752	518 043	105 882
46.7	Sonstiger Großhandel	2 632	22 938 300	21 124 591	3 964 114	3 622 573	3 487 379	477 184
46.71	Gh.m.festen Brennstoffen u.Mineralölerzeugnissen	209	5 342 784	4 791 042	965 146	860 329	865 250	99 896
46.71.1	Großhandel mit festen Brennstoffen	7	3 161	3 039	541	518	538	3
46.71.2	Großhandel mit Mineralölerzeugnissen	202	5 339 623	4 788 003	964 605	859 811	864 712	99 893
46.72	Großh.m.Erzen, Metallen und Metallhalbzeug	170	1 974 757	1 699 090	327 255	276 400	245 211	82 044
46.73	Gh.m.Holz,Baustoffen,Anstrichm.u.Sanit.keram.	1 225	9 194 159	8 782 524	1 692 015	1 614 691	1 491 342	200 678
46.73.1	Gh.m.Holz,Baust.,Sanit.keram.,Anstrichm.,o.a.S.	120	4 576 627	4 403 735	852 274	819 740	794 206	58 068
46.73.2	Großhandel mit Roh- und Schnittholz	156	646 922	591 402	108 668	98 133	88 668	20 000
46.73.3	Gh.m.sonst.Holzhalbwaren sow.Bauelementen a.Holz	216	604 138	546 510	107 740	96 985	82 845	24 895
46.73.4	Gh.m.Baustoffen u.Bauelementen a.min.Stoffen	643	2 985 356	2 904 622	554 269	539 279	474 441	79 834
46.73.5	Großhandel mit Flachglas	20	84 343	81 222	15 738	15 150	11 736	4 001
46.73.6	Großhandel mit Anstrichmitteln	30	129 190	125 208	23 635	22 887	18 738	4 897
46.73.7	Großhandel mit Sanitärkeramik	28	39 318	37 042	7 296	6 863	5 498	1 798
46.73.8	Gh.m. Tapeten u. Bodenbelägen (ohne Teppiche)	12	128 265	92 784	22 395	15 654	15 211	7 185
46.74	Gh.m.Met,Kunstst.f.Bau,Inst.b.f.Gas,Was.,Heiz.	417	2 482 626	2 323 182	435 836	405 666	362 859	73 341
46.74.1	Großh. mit Werkzeugen und Kleisenwaren	318	1 095 248	1 014 049	191 849	176 500	152 049	39 802
46.74.2	Großh.m. Install.bedarf für Gas,Wasser u.Heizung	62	1 085 124	1 045 482	196 883	189 356	172 713	24 171
46.74.3	Großh.m.Metall- u.Kunststoffwaren f.Bauzwecke	37	302 254	263 651	47 103	39 810	38 097	9 369
46.75	Großhandel mit chemischen Erzeugnissen	198	3 035 403	2 680 829	414 936	348 074	416 045	- 1 031
46.76	Großhandel mit sonstigen Halbwaren	34	277 289	233 757	26 573	18 302	20 538	6 034
46.77	Großh.m.Altmaterialien und Reststoffen	379	631 282	614 166	102 353	99 112	86 134	16 221
46.9	Großhandel ohne ausgeprägten Schwerpunkt	550	1 733 837	1 520 916	249 283	209 232	223 809	25 641
47	Einzelhandel (oh.Handel mit Kraftfahrzeugen)	32 343	36 235 727	35 037 884	5 890 524	5 699 430	4 784 449	1 106 576
47.1	Einzelh.m.Waren versch. Art (i.Verkaufsräumen)	4 022	6 523 268	6 328 980	828 595	803 017	728 904	99 696
47.11	Eh.m.Waren versch.Art,Haupt.r.Nahr.,Getr.,Tabak	2 678	4 655 833	4 583 443	518 822	514 954	478 079	40 744
47.19	Sonstiger Einzelhandel mit Waren versch. Art	1 344	1 867 436	1 745 537	309 773	288 063	250 825	58 952
47.2	Eh.m.Nahr.-u.Genussm.,Getr.,Tabakw.(i.Verk.r.)	3 027	1 265 112	1 225 974	142 599	139 009	126 164	16 450
47.21	Einzelhandel mit Obst, Gemüse und Kartoffeln	538	192 436	185 879	16 782	16 255	18 378	- 1 595

Noch 5. Umsatzsteuerpflichtige, deren Lieferungen und Leistungen 2010 nach der Besteuerung nach Wirtschaftszweigen

	Wirtschaftszweig	Steuerpflichtige	Steuerbarer Umsatz		Umsatzsteuer vor Abzug der Vorsteuer		Abziehbare Vorsteuer	Umsatzsteuer-vorauszahlung
			insgesamt	darunter für Lieferungen und Leistungen	insgesamt	darunter für Lieferungen und Leistungen		
		Anzahl	1 000 €					
47.22	Einzelhandel mit Fleisch und Fleischwaren	447	207 139	203 581	17 116	16 816	14 992	2 125
47.23	Einzelh.m.Fisch, Meeresfrüchten u.Fischerzeugn.	274	104 528	94 383	8 796	8 063	7 129	1 667
47.24	Einzelhandel mit Back- und Süßwaren	451	182 336	178 831	16 242	15 983	13 156	3 085
47.25	Einzelh. mit Getränken	493	255 149	251 680	47 075	46 440	40 055	7 035
47.26	Einzelh. mit Tabakwaren	157	61 887	61 618	10 580	10 529	9 016	1 564
47.29	Sonstiger Einzelhandel mit Nahrungs- u. Genussm.	667	261 637	250 002	26 008	24 922	23 439	2 569
47.3	Einzelh.m.Motorenkraftstoffen (Tankstellen)	1 238	4 109 871	4 092 659	762 170	758 965	689 666	72 538
47.30.1	Eh.in fremd.Nam.m.Motorkraftst.(Agenturtankst.)	1 175	1 243 046	1 241 140	221 664	221 359	187 065	34 611
47.30.2	Eh.in eig.Nam.m.Motorkraftst.(Freie Tankst.)	63	2 866 826	2 851 519	540 507	537 607	502 601	37 927
47.4	Eh.m.Ger.d.Informations-u.Komm.techn.(i.Verk.r.)	1 988	1 370 702	1 339 722	250 840	244 994	193 199	57 637
47.41	Einzelh.m.DV-geräten,peripheren Ger.u.Softw.	987	390 658	379 286	72 305	70 175	50 354	21 949
47.42	Einzelhandel mit Telekommunikationsger.	188	68 859	68 330	12 802	12 701	8 936	3 865
47.43	Einzelh. m. Geräten der Unterhaltungselektronik	813	911 185	892 106	165 733	162 118	133 909	31 823
47.5	Eh.m.so.HH.ger.,Textil.,Heim-,Einr.bed.(i.Verk.)	5 062	5 220 526	4 922 415	951 702	895 852	705 700	246 105
47.51	Einzelhandel mit Textilien	474	148 660	141 184	27 167	25 756	18 374	8 793
47.52	Eh.m.Metallw.,Anstr.m., Bau- u. Heimwerkerbedarf	1 553	1 882 305	1 795 432	337 640	321 882	255 529	82 110
47.52.1	Einzelh.m.Metall- und Kunststoffwaren a.n.g.	716	399 370	377 332	70 707	66 540	51 108	19 599
47.52.3	Eh.m.Anstrichmitteln, Bau- u.Heimwerkerbedarf	837	1 482 935	1 418 100	266 933	255 343	204 421	62 511
47.53	Eh.m.Vorhängen,Teppich-,Fußbodenbel.u.Tapeten	475	238 888	218 645	43 468	39 623	28 198	15 270
47.54	Eh mit elektrischen Haushaltsgeräten	1 057	565 816	551 919	99 656	97 026	74 372	25 389
47.59	Eh.m.Möbeln, Einricht.gegenst.u.sonst.Hausrat	1 503	2 384 858	2 215 235	443 770	411 564	329 226	114 543
47.59.1	Einzelhandel mit Wohnmöbeln	823	2 082 253	1 935 746	390 625	362 797	289 643	100 981
47.59.2	Einzelh.m.keramischen Erzeugnissen u.Glaswaren	187	78 318	72 522	14 457	13 357	9 945	4 511
47.59.3	Eh.m.Musikinstrumenten und Musikalien	163	51 531	49 405	8 648	8 247	6 414	2 234
47.59.9	Einzelh. mit Haushaltsgegenständen a.n.g.	330	172 755	157 562	30 040	27 163	23 223	6 817
47.6	Eh.m.Verlagsprod.,Sportausr.,Spielw.(i.Verk.r.)	2 563	1 060 347	1 024 163	165 314	158 965	123 952	41 361
47.61	Einzelhandel m. Büchern	443	274 681	270 434	26 680	26 360	21 826	4 854
47.62	Eh.m.Zeitsch., Zeitung.,Schreibw.u.Bürobedarf	826	258 397	255 173	41 601	40 993	31 239	10 361
47.62.1	Einzelhandel mit Zeitschrift. u.Zeitungen	184	54 149	54 021	8 336	8 313	6 674	1 662
47.62.2	Eh.m.Schreib-u.Papierw., Schul- und Büroartikeln	642	204 249	201 152	33 265	32 680	24 565	8 699
47.63	Eh.mit bespielten Ton- und Bildträgern	18	9 757	9 424	1 803	1 740	1 305	498
47.64	Einzelh. m. Fahrrädern, Sport- u.Campingartikeln	963	400 523	376 130	74 120	69 518	53 176	20 944
47.64.1	Einzelh. m. Fahrrädern, Fahrradteilen u.-zubehör	503	170 723	164 558	32 234	31 088	23 694	8 540
47.64.2	Eh.m.Sport-u.Campingartikel(oh.Campingmöb.)	460	229 800	211 571	41 886	38 430	29 482	12 404
47.65	Einzelhandel mit Spielwaren	313	116 989	113 002	21 110	20 354	16 407	4 704
47.7	Einzelhandel m.sonstigen Gütern (in Verkaufs-r.)	11 559	13 378 131	13 005 789	2 294 937	2 234 254	1 793 432	501 854
47.71	Einzelhandel mit Bekleidung	2 099	1 804 909	1 717 536	323 870	307 315	229 981	93 940
47.72	Einzelhandel mit Schuhen und Lederwaren	603	511 246	467 115	94 467	86 082	62 687	32 047
47.72.1	Einzelhandel mit Schuhen	490	444 931	411 106	82 176	75 750	55 372	27 071
47.72.2	Einzelhandel mit Lederwaren u.Reisegepäck	113	66 314	56 009	12 290	10 332	7 314	4 976
47.73	Apotheken	1 934	4 458 609	4 446 667	831 215	828 993	683 311	147 905
47.74	Eh.m.medizinischen und orthopädischen Artikeln	569	577 003	555 281	77 052	72 989	54 658	22 394
47.75	Eh.m.kosmet. Erzeugn. u. Körperpflegemitteln	515	•	•	•	•	•	•
47.76	Eh.m.Blumen,Düngemitt.,zoolog.Bed.u.leb.Tieren	1 906	674 893	634 679	75 255	71 292	62 742	12 514
47.76.1	Eh.m.Blumen,Pflanzen,Sämereien u.Düngemitteln	1 584	505 094	471 796	54 798	51 560	45 404	9 394
47.76.2	Eh.m.zoologischem Bedarf und lebenden Tieren	322	169 800	162 883	20 457	19 732	17 338	3 121
47.77	Einzelhandel mit Uhren und Schmuck	794	280 105	275 780	51 564	50 747	28 695	22 891
47.78	Sonst.Eh.i.Verkaufsr. (oh.Antiq.u.Gebr.waren)	2 608	1 351 872	1 270 793	201 496	192 257	143 284	58 221
47.78.1	Augenoptiker	673	252 515	250 870	45 781	45 470	25 232	20 559
47.78.2	Eh.m.Foto- u.optischen Erzeugn. (oh.Augenopt.)	164	91 152	90 111	9 260	9 063	8 658	601
47.78.3	Eh.m.Kunstgeg.,Bildern,Briefm.,Münz.u.Geschenk.	903	684 680	625 481	92 625	87 468	69 386	23 238
47.78.9	Sonst. Einzelh. a.n.g. (in Verkaufsräumen)	868	323 525	304 331	53 830	50 255	40 007	13 822
47.79	Einzelh. m. Antiquitäten und Gebrauchtwaren	531	•	•	•	•	•	•
47.79.1	Einzelh. m. Antiquitäten und antiken Teppichen	159	28 911	27 256	4 884	4 575	2 754	2 130
47.79.2	Antiquariate	26	2 181	2 181	206	206	151	55
47.79.9	Einzelhandel mit sonstigen Gebrauchtwaren	346	•	•	•	•	•	•
47.8	Einzelh. an Verkaufsständen und auf Märkten	530	104 012	100 785	11 762	11 474	9 481	2 281

Noch 5. Umsatzsteuerpflichtige, deren Lieferungen und Leistungen 2010 nach der Besteuerung nach Wirtschaftszweigen

	Wirtschaftszweig	Steuer- pflichtige	Steuerbarer Umsatz		Umsatzsteuer vor Abzug der Vorsteuer		Abziehbare Vorsteuer	Umsatz- steuer- voraus- zahlung
			insgesamt	darunter für Lieferungen und Leistungen	insgesamt	darunter für Lieferungen und Leistungen		
		Anzahl	1 000 €					
47.81	Eh.m.Nahr.-,Genm.,Getr.,Tab.a.Verk.st.u.a.Märkt.	340	78 255	76 084	8 350	8 175	6 935	1 414
47.82	Eh.m.Text.,Bekl.,Schuhen a.Verkaufsst.u.a.Märkt.	190	25 757	24 702	3 412	3 299	2 546	866
47.9	Eh.,nicht i.Verkaufsr.,a.Verkaufsst.od.a.Märkt.	2 354	3 203 756	2 997 396	482 605	452 899	413 950	68 654
47.91	Versand- und Internet-Einzelhandel	1 106	2 158 927	1 988 950	308 002	282 486	264 673	43 328
47.99	Sonst.Eh.,nicht i.Verk.r.,a.Ständ.od.a.Märkt.	1 248	1 044 830	1 008 446	174 604	170 413	149 277	25 326
47.99.1	Einzelhandel vom Lager mit Brennstoffen	195	622 086	620 956	115 207	115 094	109 450	5 757
47.99.9	Sonst. Einzelh. a.n.g. (nicht i.Verkaufsräumen)	1 053	422 744	387 490	59 397	55 319	39 827	19 569
H	Verkehr und Lagerei	10 112	17 742 704	17 439 543	2 435 982	2 384 384	1 852 954	583 046
49	Landverkehr u.Transport in Rohrfernleitungen	5 664	4 144 231	4 127 543	694 530	691 500	495 206	199 346
49.1	Personenbeförderung im Eisenbahnfernverkehr	5	2 361	2 361	326	326	349	- 22
49.2	Güterbeförderung im Eisenbahnverkehr	8	116 725	116 389	17 470	17 406	17 912	- 442
49.3	Sonst.Personenbeförd. im Landverkehr	2 204	1 163 389	1 159 669	151 121	150 480	146 520	4 624
49.31	Personenbeförderung im Nahverk.z.Lande(oh.Taxi)	198	431 292	430 312	56 002	55 819	74 904	- 18 902
49.32	Betrieb von Taxis	1 666	389 168	388 411	47 319	47 184	32 287	15 031
49.39	Sonst.Personenbeförd. im Landverkehr a.n.g.	340	342 929	340 946	47 801	47 478	39 329	8 495
49.39.1	Personenbeförderung im Omnibus-Linienfernverk.	121	160 822	160 547	19 629	19 576	19 535	109
49.39.2	Personenbeförderung im Omnibus-Gelegenh.verk.	212	180 095	178 386	27 889	27 618	19 648	8 247
49.39.9	Personenbeförderung im Landverkehr a.n.g.	7	2 012	2 012	283	283	145	138
49.4	Güterbeförd. i.Straßenverkehr,Umzugstransporte	3 436	2 453 865	2 442 073	443 973	441 808	272 711	171 262
49.41	Güterbeförderung im Straßenverkehr	3 324	2 421 032	2 409 407	437 944	435 810	269 655	168 288
49.42	Umzugstransporte	112	32 833	32 665	6 029	5 998	3 055	2 974
49.5	Transport in Rohrfernleitungen	11	407 890	407 050	81 639	81 479	57 715	23 924
50	Schifffahrt	1 193	3 207 690	3 190 289	58 780	55 741	48 081	10 699
50.1	Personenbeförderung i.d.See-u.Küstenschifffahrt	5	128 086	127 099	6 815	6 813	3 750	3 065
50.2	Güterbeförderung i.d.See-u.Küstenschifffahrt	965	2 962 707	2 958 088	30 656	29 861	31 542	- 886
50.3	Personenbeförderung i.d.Binnenschifffahrt	52	18 516	18 501	2 589	2 586	1 397	1 192
50.4	Güterbeförderung i.d.Binnenschifffahrt	171	98 380	86 601	18 719	16 481	11 393	7 327
51	Luftfahrt	55	100 015	73 258	3 666	3 660	5 699	- 2 034
51.1	Personenbeförderung i.d.Luftfahrt	54	•	•	•	•	•	•
51.2	Güterbeförderung i.d.Luftfahrt u.Raumtransp.	1	•	•	•	•	•	•
51.21	Güterbeförderung i.d.Luftfahrt u.Raumtransp.	1	•	•	•	•	•	•
52	Lagerei, Erbr.v.sonst.Dienstleist.f.d.Verkehr	2 083	9 886 221	9 644 278	1 603 908	1 558 476	1 255 150	348 752
52.1	Lagerei	124	705 702	696 198	117 486	116 136	82 241	35 248
52.2	Erbringung v.sonstigen Dienstleist. f.d.Verkehr	1 959	9 180 518	8 948 080	1 486 421	1 442 340	1 172 909	313 505
52.21	Erbring.v.sonst.Dienstl. für den Landverkehr	77	63 717	63 700	11 371	11 368	6 826	4 539
52.21.1	Betrieb von Parkhäusern und Parkplätzen	40	53 266	53 256	9 393	9 391	5 616	3 771
52.21.2	Betrieb v.Verkehrswegen für Straßenfahrzeuge	10	2 110	2 110	401	401	278	123
52.21.4	Betr.v.Bahnhöfen f.Pers.verk.einschl.Omnibusb.	4	258	258	49	49	21	28
52.21.9	Erbring.v.sonst.Dienstl.f.d.Landverkehr a.n.g.	23	8 083	8 076	1 528	1 527	912	616
52.22	Erbring.v.sonst.Dienstl. für die Schifffahrt	60	146 610	146 076	17 751	17 650	22 948	- 5 197
52.22.2	Betrieb von Häfen	17	66 515	66 250	10 642	10 591	19 265	- 8 624
52.22.3	Lotsinnen und Lotsen in der Schifffahrt	17	1 904	1 904	266	266	145	121
52.22.9	Erbring.v.sonst.Dienstl.f.d.Schifffahrt a. n. g.	26	78 190	77 923	6 844	6 793	3 538	3 306
52.23	Erbring.v.sonst.Dienstl.für die Luftfahrt	29	133 030	132 445	14 858	14 746	19 503	- 4 646
52.23.1	Betrieb v.Flughäfen u.Landepl.f. Luftfahrzeuge	29	133 030	132 445	14 858	14 746	19 503	- 4 646
52.24	Frachturnschlag	34	300 037	298 286	36 090	35 826	28 571	7 519
52.29	Erbring.v.sonst.Dienstl. für den Verkehr a.n.g.	1 759	8 537 126	8 307 573	1 406 351	1 362 749	1 095 060	311 290
52.29.1	Spedition	1 512	7 787 356	7 744 156	1 318 819	1 310 624	996 425	322 394
52.29.2	Schiffsmaklerbüros und -agenturen	48	65 220	65 119	3 132	3 113	2 966	166
52.29.9	Erbring.v.Dienstl. für den Verkehr a. n. g.	199	684 550	498 298	84 400	49 012	95 669	- 11 270
53	Post-, Kurier- und Expressdienste	1 117	404 548	404 175	75 099	75 007	48 818	26 283
53.2	Sonstige Post-, Kurier- und Expressdienste	1 117	404 548	404 175	75 099	75 007	48 818	26 283
I	Gastgewerbe	21 501	5 209 049	5 189 430	771 613	768 848	454 764	316 907
55	Beherbergung	5 150	1 757 521	1 752 654	227 359	226 552	155 715	71 609
55.1	Hotels, Gasthöfe und Pensionen	3 489	1 482 854	1 479 469	198 032	197 444	131 526	66 470
55.10.1	Hotels(oh.Hotels garnis)	1 374	1 036 484	1 034 005	134 671	134 225	91 803	42 869
55.10.2	Hotels garnis	410	113 676	113 612	13 184	13 172	9 676	3 507

Noch 5. Umsatzsteuerpflichtige, deren Lieferungen und Leistungen 2010 nach der Besteuerung nach Wirtschaftszweigen

	Wirtschaftszweig	Steuer- pflichtige	Steuerbarer Umsatz		Umsatzsteuer vor Abzug der Vorsteuer		Abziehbare Vorsteuer	Umsatz- steuer- voraus- zahlung
			insgesamt	darunter für Lieferungen und Leistungen	insgesamt	darunter für Lieferungen und Leistungen		
		Anzahl	1 000 €					
55.10.3	Gasthöfe	1 036	249 574	248 789	40 827	40 705	22 743	18 048
55.10.4	Pensionen	669	83 120	83 063	9 351	9 342	7 304	2 046
55.2	Ferienunterkünfte u.ä.Beherbergungsstätten	1 260	183 891	182 776	20 407	20 257	16 720	3 687
55.20.1	Erholungs- und Ferienheime	37	10 789	10 680	1 235	1 227	1 233	3
55.20.2	Ferienzentren	22	46 290	46 006	5 169	5 116	4 611	558
55.20.3	Ferienhäuser und Ferienwohnungen	1 180	122 868	122 148	13 651	13 563	10 641	3 010
55.20.4	Jugendherbergen und Hütten	21	3 943	3 943	351	351	235	116
55.3	Campingplätze	171	75 336	75 012	7 066	7 005	6 057	1 010
55.9	Sonstige Beherbergungsstätten	230	15 440	15 397	1 854	1 846	1 412	442
55.90.1	Privatquartiere	210	12 737	12 704	1 494	1 488	1 165	329
55.90.9	Sonstige Beherbergungsstätten a.n.g.	20	2 703	2 693	360	358	247	113
56	Gastronomie	16 351	3 451 528	3 436 776	544 253	542 296	299 049	245 298
56.1	Restaurants,Gaststätt.,Imbiss.,Café,Eissal.u.Ä.	10 442	2 325 580	2 315 650	359 221	357 914	196 378	162 940
56.10.1	Restaurants mit herkömmlicher Bedienung	5 703	1 307 479	1 303 291	220 412	219 891	110 150	110 355
56.10.2	Restaurants mit Selbstbedienung	244	312 364	312 001	44 865	44 815	29 215	15 652
56.10.3	Imbissstuben u.Ä.	2 988	435 271	433 479	52 910	52 734	36 273	16 640
56.10.4	Cafés	908	160 942	160 245	25 923	25 774	12 753	13 169
56.10.5	Eissalons	599	109 523	106 635	15 111	14 700	7 986	7 125
56.2	Caterer u.Erbring.sonst.Verpflegungsdienstleist.	1 146	348 562	346 106	48 363	48 090	27 913	20 450
56.21	Event-Caterer	231	80 980	80 682	12 415	12 373	7 845	4 570
56.29	Erbringung sonstiger Verpflegungsdienstleist.	915	267 582	265 423	35 948	35 717	20 068	15 880
56.3	Ausschank von Getränken	4 763	777 386	775 020	136 669	136 292	74 759	61 908
56.30.1	Schankwirtschaften	4 052	616 195	615 079	107 926	107 768	55 003	52 920
56.30.2	Diskotheiken u.Tanzlokale	190	78 402	77 383	14 879	14 695	8 434	6 445
56.30.3	Bars	55	6 334	6 274	1 181	1 169	711	469
56.30.4	Vergnügungslokale	22	3 032	3 032	574	574	247	326
56.30.9	Sonstige getränkegeprägte Gastronomie	444	73 422	73 252	12 110	12 086	10 363	1 747
J	Information und Kommunikation	8 628	6 141 293	6 077 804	1 036 641	1 024 891	623 916	412 730
58	Verlagswesen	829	2 109 852	2 092 293	292 512	289 430	208 956	83 553
58.1	Verleg.v.Büch.,Zeitsch.,so.Verlagsw.(oh.Softw.)	735	2 060 476	2 045 403	286 627	284 030	201 719	84 905
58.11	Verlegen von Büchern	186	409 522	400 406	38 682	37 109	35 723	2 959
58.12	Verlegen v.Adressbüchern und Verzeichnissen	22	253 730	252 096	45 460	45 173	33 483	11 977
58.13	Verlegen von Zeitungen	140	967 943	966 744	140 925	140 697	95 844	45 081
58.14	Verlegen von Zeitschriften	163	289 943	288 770	39 464	39 311	24 258	15 206
58.19	Sonstiges Verlagswesen (ohne Software)	224	139 339	137 386	22 097	21 739	12 411	9 683
58.2	Verlegen von Software	94	49 376	46 890	5 885	5 401	7 237	- 1 352
58.21	Verlegen von Computerspielen	14	26 948	26 941	2 104	2 102	5 594	- 3 490
58.29	Verlegen von sonstiger Software	80	22 428	19 949	3 781	3 298	1 643	2 138
59	H.,Verlg.,Vertr.v.Film.,Ferns.;Kino;Verl.v.Musik	445	188 580	187 271	27 545	27 299	19 941	7 603
59.1	H.v.Film.,Fernsehprogr.,Verleih,Vertrieb;Kinos	334	161 090	159 905	23 714	23 489	17 499	6 215
59.11	Herst.v.Filmen,Videofilmen u.Fernsehprogr.	184	87 710	86 990	14 817	14 680	9 703	5 114
59.12	Nachbearbeitung und sonstige Filmtechnik	14	1 323	1 323	248	248	125	123
59.13	Filmverleih u.-vertrieb (ohne Videotheken)	51	16 582	16 521	2 471	2 459	1 877	594
59.14	Kinos	85	55 475	55 071	6 178	6 101	5 794	384
59.2	Tonstud.;H.v.Hörfunkpr.;Verl.bsp.Tontr.,Musikal.	111	27 490	27 366	3 831	3 810	2 443	1 389
59.20.1	Tonstudios und Herst. von Hörfunkbeiträgen	19	6 954	6 926	1 304	1 299	405	898
59.20.2	Verlegen von bespielten Tonträgern	31	10 546	10 492	1 210	1 200	1 029	181
59.20.3	Verlegen von Musikalien	61	9 991	9 948	1 318	1 312	1 009	309
60	Rundfunkveranstalter	13	51 005	50 993	9 645	9 643	5 025	4 620
60.1	Hörfunkveranstalter	7	47 498	47 486	8 979	8 977	4 683	4 296
60.2	Fernsehveranstalter	6	3 507	3 507	666	666	342	324
61	Telekommunikation	225	519 227	516 450	99 779	99 252	70 454	29 325
61.1	Leitungsgebundene Telekommunikation	11	436 254	434 019	86 560	86 135	62 459	24 101
61.2	Drahtlose Telekommunikation	149	50 068	49 830	8 267	8 222	5 001	3 266
61.3	Satellitentelekommunikation	1	•	•	•	•	•	•
61.9	Sonstige Telekommunikation	64	•	•	•	•	•	•
61.90.1	Internetserviceprovider	29	•	•	•	•	•	•

Noch 5. Umsatzsteuerpflichtige, deren Lieferungen und Leistungen 2010 nach der Besteuerung nach Wirtschaftszweigen

	Wirtschaftszweig	Steuer- pflichtige	Steuerbarer Umsatz		Umsatzsteuer vor Abzug der Vorsteuer		Abziehbare Vorsteuer	Umsatz- steuer- voraus- zahlung
			insgesamt	darunter für Lieferungen und Leistungen	insgesamt	darunter für Lieferungen und Leistungen		
		Anzahl	1 000 €					
61.90.9	Sonstige Telekommunikation a.n.g.	35	11 158	11 056	2 135	2 116	692	1 443
62	Erbr.v.Dienstleist.der Informationstechnologie	4 496	2 568 392	2 553 768	480 622	477 872	246 833	233 793
62.01	Programmierungstätigkeiten	2 097	1 131 485	1 124 186	206 607	205 243	102 308	104 299
62.01.1	Entwickl.u.Programmier. v.Internetpräsentationen	574	101 974	101 594	20 061	19 994	9 346	10 715
62.01.9	Sonstige Softwareentwicklung	1 523	1 029 511	1 022 592	186 546	185 249	92 962	93 583
62.02	Erbr.v.Berat.leist. a.d.Gebiet d.Inform.technol.	1 275	670 324	665 919	124 532	123 700	58 685	65 848
62.03	Betrieb v.Datenverarb.einrichtungen f. Dritte	553	553 085	551 103	108 992	108 616	62 000	46 996
62.09	Erbr.v.sonst.Dienstl.der Informationstechnologie	571	213 497	212 559	40 492	40 314	23 841	16 651
63	Informationsdienstleistungen	2 620	704 236	677 028	126 537	121 396	72 706	53 836
63.1	Dat.verarb.,Hosting,dam.verb.Tätigk.,Webportale	32	121 321	120 380	24 029	23 850	15 809	8 220
63.11	Datenverarb., Hosting u.damit verb.Tätigkeiten	18	66 834	66 633	12 677	12 638	6 598	6 079
63.12	Webportale	14	54 487	53 747	11 352	11 212	9 211	2 141
63.9	Erbringung v.sonstigen Informationsdienstleist.	2 588	582 915	556 649	102 508	97 546	56 897	45 616
63.91	Korrespondenz- und Nachrichtenbüros	112	18 838	18 773	3 225	3 214	1 359	1 866
63.99	Erbr.v.sonst.Informationsdienstleist. a.n.g.	2 476	564 077	537 876	99 283	94 331	55 537	43 750
K	Erbr. v. Finanz- u.Versicherungsdienstleist.	1 873	1 238 135	1 136 117	229 877	210 550	237 596	- 7 682
64	Erbringung von Finanzdienstleistungen	426	823 470	724 085	142 590	123 713	191 432	- 48 806
64.1	Zentralbanken und Kreditinstitute	170	369 161	368 300	69 614	69 456	42 488	27 161
64.19	Kreditinstitute (ohne Spezialkreditinstitute)	170	369 161	368 300	69 614	69 456	42 488	27 161
64.19.1	Kreditbanken einschl. Zweigst. ausländ. Banken	4	•	•	•	•	•	•
64.19.2	Kreditinstitute des Sparkassensektors	44	83 665	83 098	16 241	16 138	4 905	11 373
64.19.3	Kreditinstitute des Genossenschaftssektors	119	172 539	172 370	29 367	29 336	12 590	16 777
64.19.4	Realkreditinstitute	1	•	•	•	•	•	•
64.19.5	Kreditinstitute mit Sonderaufgaben	1	•	•	•	•	•	•
64.19.6	Bausparkassen	1	•	•	•	•	•	•
64.2	Beteiligungsgesellschaften	237	•	•	•	•	•	•
64.3	Treuhand- u.sonst. Fonds u.ähnl. Finanzinstitut.	2	•	•	•	•	•	•
64.9	Sonstige Finanzierungsinstitutionen	17	13 148	13 148	2 431	2 431	2 067	364
64.91	Institutionen für Finanzierungsleasing	9	•	•	•	•	•	•
64.92	Spezialkreditinstitute	8	•	•	•	•	•	•
64.92.1	Spezialkreditinstitute (oh.Pfandkreditgesch.)	1	•	•	•	•	•	•
64.92.2	Leihhäuser	7	•	•	•	•	•	•
65	Versich.,Rückversich.u.Pens.kassen(oh.Sozialv.)	26	153 378	152 836	38 482	38 379	24 168	14 313
65.1	Versicherungen	23	146 878	146 367	33 330	33 233	14 905	18 425
65.11	Lebensversicherungen	7	19 992	19 992	4 597	4 597	2 327	2 270
65.12	Nichtlebensversicherungen	16	126 885	126 374	28 733	28 637	12 577	16 156
65.12.1	Krankenversicherungen	2	•	•	•	•	•	•
65.12.2	Schaden- und Unfallversicherungen	14	•	•	•	•	•	•
65.2	Rückversicherungen	1	•	•	•	•	•	•
65.3	Pensionskassen und Pensionsfonds	2	•	•	•	•	•	•
66	Mit Finanz- u.Versich.dienstl. verbund.Tätigk.	1 421	261 288	259 196	48 806	48 457	21 996	26 811
66.1	Mit Finanzdienstleist. verbundene Tätigkeiten	850	171 587	170 236	31 699	31 489	12 824	18 876
66.11	Effekten- und Warenbörsen	1	•	•	•	•	•	•
66.12	Effekten- und Warenhandel	85	•	•	•	•	•	•
66.19	Sonst.m.Finanzdienstl. verbund. Tätigkeiten	764	158 266	156 914	29 619	29 409	11 354	18 266
66.2	Mit Versich.dienstl. u.Pens.kass.verb.Tätigk.	554	•	•	•	•	•	•
66.21	Risiko- und Schadensbewertung	32	•	•	•	•	•	•
66.22	Tätigk.v.Versicherungsmaklerinnen und -maklern	522	58 863	58 123	11 381	11 243	6 101	5 280
66.3	Fondsmanagement	17	•	•	•	•	•	•
L	Grundstücks- und Wohnungswesen	23 115	4 797 126	4 769 705	680 541	675 571	379 469	301 129
68	Grundstücks- und Wohnungswesen	23 115	4 797 126	4 769 705	680 541	675 571	379 469	301 129
68.1	Kauf u.Ver.k.v.eigenen Grundst.,Gebäud.u.Wohng.	921	515 059	513 386	70 002	69 699	50 169	19 851
68.2	Verm.,Verp.v.eig.od.geleast.Grdst.,Geb.,Wohn.	18 335	3 403 749	3 390 372	459 262	456 944	250 760	208 541
68.3	Vermittl.u.Verw.v.Gr.d.,Geb.u.Wohnungen f.Dritte	3 859	878 319	865 947	151 277	148 929	78 539	72 737
68.31	Vermittl.v.Grundst.,Geb. u.Wohnungen für Dritte	2 050	353 928	353 185	61 953	61 816	28 519	33 436
68.32	Verwalt.v.Grundst.,Geb.u.Wohnungen für Dritte	1 809	524 391	512 761	89 323	87 113	50 021	39 302
M	Erbr. v. freiberufl.,wiss.u.techn.Dienstl.	34 261	11 417 218	11 290 514	2 103 399	2 079 182	954 559	1 149 778

Noch 5. Umsatzsteuerpflichtige, deren Lieferungen und Leistungen 2010 nach der Besteuerung nach Wirtschaftszweigen

	Wirtschaftszweig	Steuer- pflichtige	Steuerbarer Umsatz		Umsatzsteuer vor Abzug der Vorsteuer		Abziehbare Vorsteuer	Umsatz- steuer- voraus- zahlung
			insgesamt	darunter für Lieferungen und Leistungen	insgesamt	darunter für Lieferungen und Leistungen		
		Anzahl	1 000 €					
69	Rechts- und Steuerberatung, Wirtschaftsprüfung	8 669	2 820 466	2 818 117	537 523	537 020	133 037	404 476
69.1	Rechtsberatung	4 370	977 912	976 414	185 233	184 881	42 414	142 810
69.10.1	Rechtsanwaltskanzleien mit Notariat	990	313 696	313 144	59 509	59 373	12 086	47 426
69.10.2	Rechtsanwaltskanzleien ohne Notariat	3 130	621 569	620 672	117 893	117 688	28 203	89 677
69.10.3	Notariate	6	263	259	50	49	6	44
69.10.4	Patentanwaltskanzleien	34	20 367	20 363	3 965	3 963	970	2 995
69.10.9	Erbr.sonst.juristischer Dienstleist. a.n.g.	210	22 017	21 977	3 816	3 809	1 149	2 668
69.2	Wirtschaftsprüfung und Steuerberatung; Buchf.	4 299	1 842 554	1 841 702	352 290	352 139	90 623	261 666
69.20.1	Prax.v.Wirtschaftsprüf., -prüfungsgesellschaften	188	139 525	139 512	27 053	27 050	8 492	18 561
69.20.2	Prax.v.vereid.Buchprüf., -prüfungsgesellschaften	16	2 895	2 858	550	543	213	337
69.20.3	Prax.v.Steuerbevollm.,Steuerberat.,-gesellsch.	3 511	1 621 432	1 620 773	310 452	310 337	75 521	234 930
69.20.4	Buchführung (oh.Datenverarb.dienste)	584	78 702	78 559	14 235	14 208	6 397	7 837
70	Verwalt.u.Führ.v.Untern.u.Betr.; Untern.beratung	6 973	1 256 335	1 248 739	233 159	231 810	103 460	129 716
70.1	Verwaltung u.Führung v.Unternehmen u.Betrieben	1 154	267 991	266 510	50 770	50 511	22 649	28 121
70.10.1	Managementtätigkeiten v. Holdinggesellschaften	106	52 810	52 765	12 222	12 213	6 154	6 068
70.10.9	Sonst.Verwalt.u.Führ.v.Unternehmen u. Betrieben	1 048	215 181	213 746	38 548	38 299	16 495	22 053
70.2	Public-Relations- und Unternehmensberatung	5 819	988 344	982 228	182 389	181 299	80 811	101 595
70.21	Public-Relations-Beratung	150	30 644	30 508	5 440	5 415	2 625	2 815
70.22	Unternehmensberatung	5 669	957 700	951 720	176 949	175 883	78 185	98 780
71	Archit.,Ing.bür.;techn.,physikal.u.chem.Unters.	11 126	5 026 388	4 952 438	930 139	915 854	464 039	466 981
71.1	Architektur- und Ingenieurbüros	10 686	4 081 689	4 011 704	752 665	739 020	362 378	391 168
71.11	Architekturbüros	3 234	741 101	739 551	141 893	141 235	52 841	90 064
71.11.1	Architekturbüros für Hochbau	2 709	617 111	616 101	118 833	118 276	43 256	75 572
71.11.2	Büros für Innenarchitektur	57	13 644	13 485	1 931	1 901	1 334	597
71.11.3	Architekturbür.f.Orts-,Regional-u.Landesplanung	176	58 257	58 195	11 487	11 475	4 338	8 166
71.11.4	Architekturbür.f.Garten-u.Landschaftsgestaltung	292	52 089	51 770	9 642	9 584	3 914	5 728
71.12	Ingenieurbüros	7 452	3 340 588	3 272 153	610 771	597 785	309 537	301 104
71.12.1	Ingenieurbüros f.bautechnische Gesamtplanung	2 750	1 100 954	1 080 029	228 364	224 412	111 363	116 969
71.12.2	Ingenieurbüros f.techn. Fachplan.u.Ingen.design	3 197	1 777 898	1 739 437	297 922	290 613	159 940	137 983
71.12.3	Vermessungsbüros	184	87 469	87 115	16 616	16 541	3 801	12 815
71.12.9	Sonstige Ingenieurbüros	1 321	374 267	365 573	67 870	66 219	34 434	33 337
71.2	Technische, physikal. u.chemische Untersuchung	440	944 699	940 734	177 474	176 833	101 661	75 813
72	Forschung und Entwicklung	771	197 793	195 477	34 190	33 780	28 056	6 134
72.1	Forsch.u.Entw.i.B.Nat.-,Ing.-,Agr.wiss.u.Med.	696	191 139	188 823	32 969	32 559	27 500	5 469
72.11	Forschung u.Entwicklung i.Bereich Biotechnologie	48	20 437	20 192	3 843	3 799	2 194	1 650
72.19	Sonst.Forsch.u.Entw.i.B.Nat.-,Ing.-,Agrwiss.,Med.	648	170 703	168 631	29 126	28 760	25 307	3 819
72.2	Forsch.,Ent.i.B.Rechts-,Wirtsch.,Soz.,Kulturw.	75	6 654	6 654	1 221	1 221	556	665
73	Werbung und Marktforschung	2 768	1 040 120	1 022 786	191 964	188 688	117 097	74 911
73.1	Werbung	2 663	994 887	979 672	183 066	180 193	112 439	70 671
73.11	Werbeagenturen	2 610	973 820	958 682	179 145	176 286	109 460	69 729
73.12	Vermarkt.u.Vermittl.v.Werbezeit.u.Werbeflächen	53	21 067	20 990	3 921	3 906	2 979	942
73.2	Markt- und Meinungsforschung	105	45 234	43 114	8 898	8 495	4 658	4 240
74	Sonst.freiberufl.,wiss.schaftl.u.techn.Tätigk.	2 660	608 470	586 482	90 735	86 577	61 189	29 554
74.1	Ateliers für Textil-,Schmuck-,Grafik-Design	1 010	123 289	120 701	22 018	21 536	11 872	10 151
74.10.1	Industrie-, Produkt- und Mode-Design	61	13 395	12 758	2 304	2 183	1 660	644
74.10.2	Grafik- und Kommunikationsdesign	150	15 692	15 591	2 767	2 748	1 528	1 238
74.10.3	Interior Design und Raumgestaltung	799	94 203	92 353	16 948	16 605	8 684	8 269
74.2	Fotografie und Fotolabors	501	326 956	308 335	40 840	37 302	32 228	8 612
74.20.1	Fotografie	474	•	•	•	•	•	•
74.20.2	Fotolabors	27	•	•	•	•	•	•
74.3	Übersetzen und Dolmetschen	436	38 027	37 933	7 185	7 173	2 585	4 601
74.30.1	Übersetzen	88	11 685	11 660	2 296	2 292	1 242	1 055
74.30.2	Dolmetschen	348	26 343	26 273	4 889	4 881	1 343	3 546
74.9	Sonst.freiberufl.,wiss.u.techn.Tätigk. a.n.g.	713	120 198	119 513	20 692	20 565	14 505	6 191
75	Veterinärwesen	1 294	467 645	466 475	85 688	85 453	47 681	38 007
75.00.1	Tierarztpraxen	1 225	430 148	429 580	79 063	78 941	42 364	36 699
75.00.9	Sonstiges Veterinärwesen	69	37 497	36 895	6 625	6 512	5 316	1 309

Noch 5. Umsatzsteuerpflichtige, deren Lieferungen und Leistungen 2010 nach der Besteuerung nach Wirtschaftszweigen

	Wirtschaftszweig	Steuer- pflichtige	Steuerbarer Umsatz		Umsatzsteuer vor Abzug der Vorsteuer		Abziehbare Vorsteuer	Umsatz- steuer- voraus- zahlung
			insgesamt	darunter für Lieferungen und Leistungen	insgesamt	darunter für Lieferungen und Leistungen		
		Anzahl	1 000 €					
N	Erbr. v. sonst. Wirtsch. Dienstleistungen	12 588	10 714 740	10 603 463	1 776 045	1 756 565	966 591	809 509
77	Vermietung von beweglichen Sachen	2 219	3 128 134	3 057 627	550 337	537 294	401 019	149 376
77.1	Vermietung von Kraftwagen	630	2 080 020	2 045 433	363 764	357 513	267 423	96 396
77.11	Vermiet.v.Kraftw.mit e.Ges.gew.v.3,5t od.wenig.	382	1 529 791	1 520 424	275 041	273 263	172 272	102 824
77.12	Vermiet.v.Kraftw.mit e.Ges.gew.v.mehr ala 3,5t	248	550 229	525 009	88 724	84 250	95 152	- 6 428
77.2	Vermietung von Gebrauchsgütern	429	232 035	227 963	43 314	42 542	27 271	16 043
77.21	Vermietung von Sport- und Freizeitgeräten	87	11 281	10 973	1 959	1 901	1 233	726
77.22	Videotheken	127	53 236	53 161	9 999	9 985	6 784	3 215
77.29	Vermietung von sonst. Gebrauchsgütern	215	167 518	163 829	31 356	30 656	19 254	12 102
77.3	Vermiet.v.Masch.,Gerät. und sonst.bewegl.Sachen	1 142	791 401	759 603	138 653	132 644	105 206	33 451
77.31	Vermiet.v.Masch.,Gerät. und sonst.bewegl.Sachen	333	190 645	188 593	34 729	34 343	28 940	5 793
77.32	Vermietung von Baumaschinen u. -geräten	255	133 114	126 102	21 940	20 613	16 212	5 727
77.33	Vermiet. v. Büromasch., DV-geräten u. -einricht.	39	25 117	25 114	3 139	3 138	2 785	354
77.34	Vermietung von Wasserfahrzeugen	61	8 416	8 410	1 453	1 451	1 038	414
77.35	Vermietung von Luftfahrzeugen	22	10 593	10 544	1 282	1 272	6 891	- 5 609
77.39	Vermiet.v.sonst.Masch.,Ger.u.bewegl.Sach.a.n.g.	432	423 516	400 840	76 112	71 826	49 341	26 771
77.4	Leasing nichtfin.immat.Verm.geg.(oh.Copyrights)	18	24 678	24 627	4 605	4 596	1 119	3 487
78	Vermittlung und Überlassung v.Arbeitskräften	752	1 558 713	1 557 460	290 757	290 565	41 772	248 985
78.1	Vermittlung von Arbeitskräften	312	261 597	261 556	47 259	47 251	8 619	38 640
78.2	Befristete Überlassung von Arbeitskräften	412	1 182 286	1 181 079	221 684	221 500	29 220	192 464
78.3	Sonstige Überlassung von Arbeitskräften	28	114 830	114 824	21 815	21 813	3 933	17 882
79	Reisebüros,-veranstalt.,Erbr.sonst.Res.dienstl.	1 031	1 726 699	1 721 367	165 386	164 430	206 174	- 40 789
79.1	Reisebüros und Reiseveranstalter	1 002	1 706 298	1 700 967	163 056	162 100	203 828	- 40 773
79.11	Reisebüros	743	178 453	177 739	24 266	24 176	12 753	11 513
79.12	Reiseveranstalter	259	1 527 845	1 523 228	138 790	137 924	191 076	- 52 286
79.9	Erbringung sonst. Reservierungsdienstleistungen	29	20 400	20 400	2 330	2 330	2 346	- 16
80	Wach- und Sicherheitsdienste sowie Detekteien	433	527 415	526 320	99 062	98 857	23 782	75 280
80.1	Private Wach- und Sicherheitsdienste	331	504 665	503 746	94 775	94 603	22 112	72 664
80.2	Sicherheitsdienste mit Überwach.- u.Alarmsyst.	14	3 159	3 154	573	573	347	226
80.3	Detekteien	88	19 590	19 420	3 714	3 682	1 323	2 391
81	Gebäudebetreuung; Garten- u.Landschaftsbau	5 990	2 550 641	2 531 464	455 269	452 634	182 528	272 736
81.1	Hausmeisterdienste	429	134 937	133 456	24 008	23 726	11 276	12 731
81.2	Reinigung von Gebäuden, Straßen u.Verkehrsmitt.	2 768	1 513 228	1 511 047	283 095	282 689	84 760	198 328
81.21	Allgemeine Gebäudereinigung	1 514	1 220 509	1 219 414	228 239	228 039	68 050	160 182
81.22	Spez.Reinigung v.Gebäud. u.Reinigung v.Maschinen	975	224 799	224 104	41 944	41 812	10 763	31 181
81.22.1	Schornsteinreinigung	913	137 748	137 523	26 124	26 081	4 951	21 172
81.22.9	Sonst. spez. Reinigung v. Gebäuden u. Maschinen	62	87 051	86 581	15 820	15 731	5 812	10 009
81.29	Reinigung a. n. g.	279	67 920	67 530	12 912	12 838	5 948	6 964
81.29.1	Reinigung von Verkehrsmitteln	96	29 402	29 120	5 688	5 634	2 901	2 786
81.29.2	Desinfektion und Schädlingsbekämpfung	68	19 332	19 261	3 639	3 626	1 559	2 080
81.29.9	Sons. Reinigung a.n.g.	115	19 187	19 150	3 585	3 579	1 487	2 098
81.3	Garten,Landsch.bau,Erbr.v.sonst.gärtner.Dienstl.	2 793	902 476	886 961	148 166	146 218	86 491	61 677
81.30.1	Garten- und Landschaftsbau	2 216	808 993	795 546	133 654	131 937	78 522	55 135
81.30.9	Erbringung v. sonstigen gärtnerischen Dienstl.	577	93 482	91 415	14 512	14 281	7 970	6 542
82	Erbr.v.wirt.Dienstl.f.Untern,Priv.pers.a.n.g.	2 163	1 223 138	1 209 225	215 234	212 785	111 317	103 920
82.1	Sekretariats- u.Schreibdienste, Copy-Shops	622	59 406	59 200	11 027	10 989	4 532	6 494
82.11	Allgem. Sekretariats- und Schreibdienste	161	14 543	14 458	2 641	2 625	1 087	1 553
82.19	Copy-Shops; Erbr.sonst.spez.Sekretariatsdienste	461	44 863	44 742	8 386	8 363	3 445	4 941
82.2	Call Center	105	332 004	331 359	56 125	56 003	22 064	34 061
82.3	Messe-, Ausstellungs- und Kongressveranstalter	737	478 446	475 229	86 055	85 491	53 523	32 531
82.9	Erbr.sonst.wirt.Dienstl.für Untern.u.Privatpers.	699	353 283	343 438	62 027	60 303	31 197	30 834
82.91	Inkassobüros und Auskunftteien	191	144 632	142 305	26 550	26 248	10 763	15 787
82.91.1	Inkassobüros	157	118 689	116 362	21 624	21 323	8 451	13 172
82.91.2	Auskunfteien	34	25 943	25 943	4 926	4 925	2 312	2 615
82.92	Abfüllen und Verpacken	55	97 810	95 875	18 134	17 766	8 949	9 184
82.99	Erbr.sonst.wirt.Dienstl.f.Untern.u.Privp. a.n.g.	453	110 841	105 259	17 343	16 288	11 485	5 862
82.99.1	Versteigerungsgewerbe	85	54 178	49 173	7 070	6 124	6 494	576
82.99.9	Erbr.v.and.wirt.Dienstl.f.Untern.u.Privp. a.n.g.	368	56 663	56 086	10 273	10 164	4 991	5 286

Noch 5. Umsatzsteuerpflichtige, deren Lieferungen und Leistungen 2010 nach der Besteuerung nach Wirtschaftszweigen

	Wirtschaftszweig	Steuer- pflichtige	Steuerbarer Umsatz		Umsatzsteuer vor Abzug der Vorsteuer		Abziehbare Vorsteuer	Umsatz- steuer- voraus- zahlung
			insgesamt	darunter für Lieferungen und Leistungen	insgesamt	darunter für Lieferungen und Leistungen		
		Anzahl	1 000 €					
P	Erziehung und Unterricht	3 893	745 409	739 885	92 500	91 476	37 917	54 489
85	Erziehung und Unterricht	3 893	745 409	739 885	92 500	91 476	37 917	54 489
85.1	Kindergärten und Vorschulen	6	839	839	133	133	67	65
85.3	Weiterführende Schulen	358	139 284	139 246	6 680	6 674	2 467	4 205
85.31	Allgemein bildende weiterführende Schulen	11	4 849	4 837	309	307	222	87
85.32	Berufsbildende weiterführende Schulen	347	134 435	134 409	6 371	6 366	2 245	4 117
85.4	Tertiär. u.post-sekund., nicht tertiärer Unter.	185	121 575	117 571	13 922	13 175	5 571	8 351
85.41	Post-sekundärer, nicht tertiärer Unterricht	151	10 211	10 211	1 809	1 809	574	1 235
85.42	Tertiärer Unterricht	34	111 364	107 360	12 113	11 366	4 998	7 116
85.42.1	Universitäten	6	49 353	45 738	9 379	8 705	2 494	6 886
85.42.2	Allgemeine Fachhochschulen	7	13 647	13 315	1 230	1 168	329	902
85.42.4	Berufs-, Fachakademien, Schulen d.Gesundheitsw.	21	48 364	48 307	1 504	1 493	2 175	- 672
85.5	Sonstiger Unterricht	3 333	482 691	481 210	71 573	71 303	29 734	41 753
85.51	Sport- und Freizeitunterricht	580	46 194	45 863	7 884	7 824	5 008	2 876
85.52	Kulturunterricht	175	23 835	23 809	4 427	4 422	1 830	2 597
85.53	Fahr- und Flugschulen	1 232	183 511	182 740	30 684	30 538	12 980	17 703
85.59	Sonst. Unterricht a.n.g.	1 346	229 151	228 797	28 579	28 519	9 916	18 578
85.59.1	Allgemeine u.politische Erwachsenenbildung	11	7 626	7 623	201	201	182	- 60
85.59.2	Berufliche Erwachsenenbildung	1 237	210 344	210 008	26 557	26 498	9 072	17 479
85.59.9	Unterricht a. n. g.	98	11 180	11 166	1 821	1 820	662	1 159
85.6	Erbr.v.Dienstleistungen für den Unterricht	11	1 020	1 020	191	191	77	114
Q	Gesundheits- und Sozialwesen	3 748	6 571 566	6 538 355	146 888	141 851	103 116	43 786
86	Gesundheitswesen	2 989	4 815 940	4 788 986	112 041	108 153	67 138	44 921
86.1	Krankenhäuser	170	3 833 072	3 812 590	65 866	63 160	42 116	23 768
86.10.1	Krankenhäuser (oh.Hochschul.-,Vors.-,Reha-kl.)	118	•	•	•	•	•	•
86.10.2	Hochschulkliniken	3	•	•	•	•	•	•
86.10.3	Vorsorge- und Rehabilitationskliniken	49	186 644	186 625	4 872	4 868	4 998	- 116
86.2	Arzt- und Zahnarztpraxen	1 800	677 559	676 893	22 938	22 861	10 136	12 803
86.21	Arztpraxen für Allgemeinmedizin	682	137 612	137 340	8 721	8 692	1 701	7 019
86.22	Facharztpraxen	203	101 491	101 381	5 138	5 117	2 632	2 506
86.23	Zahnarztpraxen	915	438 456	438 172	9 080	9 051	5 802	3 278
86.9	Gesundheitswesen a.n.g.	1 019	305 309	299 503	23 236	22 133	14 887	8 349
86.90.1	Praxen v.psychologischen Psychotherapeut(inn)en.	166	17 252	17 246	2 361	2 360	1 137	1 224
86.90.2	Mass.,Kr.gymn.,med.Bademeist.,Hebamm.u.ä.Ber.	270	44 425	44 312	3 761	3 739	2 342	1 419
86.90.3	Heilpraktikerpraxen	61	4 084	4 047	492	486	174	318
86.90.9	Sonstige selbstständige Tätigk. im Gesundheitsw.	522	239 548	233 898	16 622	15 548	11 234	5 388
87	Heime (ohne Erholungs- und Ferienheime)	296	1 447 520	1 441 794	25 975	24 905	31 057	- 5 082
87.1	Pflegeheime	145	753 858	752 526	12 899	12 652	20 432	- 7 531
87.2	Stat.Eintr.z.psychosoz.Betreuung,Suchtbek.u.Ä.	10	16 728	16 728	181	181	162	19
87.3	Altenheime; Alten- und Behindertenwohnheime	112	661 063	656 672	11 977	11 155	9 534	2 443
87.9	Sonstige Heime (ohne Erholungs-u.Ferienheime)	29	15 871	15 867	917	917	929	- 12
88	Sozialwesen (ohne Heime)	463	308 106	307 575	8 873	8 793	4 920	3 947
88.1	Soziale Betreuung ält. Menschen und Behinderter	153	80 949	80 911	3 238	3 231	1 801	1 437
88.10.1	Ambulante soziale Dienste	153	80 949	80 911	3 238	3 231	1 801	1 437
88.9	Sonstiges Sozialwesen (ohne Heime)	310	227 157	226 664	5 635	5 563	3 119	2 510
88.91	Tagesbetreuung von Kindern	6	•	•	•	•	•	•
88.99	Sonstiges Sozialwesen a. n. g.	304	•	•	•	•	•	•
R	Kunst, Unterhaltung und Erholung	6 776	2 340 070	2 324 885	259 917	257 208	162 519	97 397
90	Kreative, künstlerische u. unterhaltende Tätigk.	2 933	350 421	348 762	45 124	44 841	26 882	18 241
90.01	Darstellende Kunst	707	55 555	55 289	6 531	6 482	3 806	2 725
90.01.1	Theaterensembles	7	3 112	3 091	103	100	65	38
90.01.2	Ballettgruppen, Orchester, Kapellen und Chöre	87	10 810	10 804	922	921	1 010	- 88
90.01.3	Selbstst. Artistinnen u. Artisten, Zirkusgruppen	40	2 128	2 128	313	313	127	186
90.01.4	Selb.Bühnen-,Film-,Rdf.-künstl.,so.darst.Kunst	573	39 505	39 265	5 193	5 149	2 604	2 588
90.02	Erbr.v.Dienstleistungen f. d. darstellende Kunst	118	29 195	28 661	5 582	5 481	3 638	1 945
90.03	Künstlerisches und schriftsteller. Schaffen	1 928	143 857	143 306	20 334	20 250	8 151	12 183
90.03.1	Selbst. Komponistinnen, Komponisten, Musikbearb.	135	18 380	18 348	2 214	2 211	841	1 373
90.03.2	Selbstständige Schriftsteller/innen	331	23 672	23 561	3 171	3 152	830	2 340
90.03.3	Selbstständige bildende Künstlerinnen u.Künstler	530	37 601	37 471	5 947	5 925	2 623	3 324
90.03.4	Selbstständige Restauratorinnen u.Restauratoren	65	6 352	6 339	1 143	1 140	437	706
90.03.5	Selbst.Journalist(inn)en u.Pressefotograf(inn)en	867	57 852	57 586	7 860	7 822	3 419	4 440
90.04	Betrieb von Kultur- u.Unterhaltungseinricht.	180	121 814	121 507	12 676	12 628	11 288	1 389

Noch 5. Umsatzsteuerpflichtige, deren Lieferungen und Leistungen 2010 nach der Besteuerung nach Wirtschaftszweigen

	Wirtschaftszweig	Steuerpflichtige	Steuerbarer Umsatz		Umsatzsteuer vor Abzug der Vorsteuer		Abziehbare Vorsteuer	Umsatzsteuer-vorauszahlung
			insgesamt	darunter für Lieferungen und Leistungen	insgesamt	darunter für Lieferungen und Leistungen		
		Anzahl	1 000 €					
90.04.1	Theater- und Konzertveranstalter	159	94 120	93 900	10 245	10 210	9 883	362
90.04.2	Opern-u.Schausp.häuser,Konz.hallen u.ähnl.Eintr.	20	•	•	•	•	•	•
90.04.3	Varietés und Kleinkunsthöhlen	1	•	•	•	•	•	•
91	Bibliotheken, Archive, Museen,botan.,zool.Gärt.	109	101 097	99 932	8 819	8 641	6 366	2 453
91.01	Bibliotheken und Archive	5	220	220	39	39	14	25
91.02	Museen	59	16 973	16 608	1 812	1 749	1 838	- 26
91.03	Betr.v.historisch.Stätt.u.Gebäud.u.ähnl.Attrakt.	6	3 670	3 670	487	487	349	139
91.04	Botanische u.zoologische Gärten sowie Naturparks	39	80 233	79 434	6 480	6 366	4 165	2 315
92	Spiel-, Wett- und Lotteriewesen	769	1 069 160	1 062 959	73 524	72 344	39 493	34 033
92.00.1	Spielhallen und Betrieb von Spielautomaten	510	270 054	268 918	50 535	50 319	24 842	25 694
92.00.2	Spielbanken und Spielklubs	4	•	•	•	•	•	•
92.00.3	Wett-, Toto- und Lotteriewesen	255	•	•	•	•	•	•
93	Erbr.v.Dienstl.d.Sports,d.Unterhalt.u.d.Erholung	2 965	819 392	813 231	132 450	131 381	89 778	42 671
93.1	Erbringung von Dienstleistungen des Sports	2 040	627 380	623 164	103 764	103 046	69 250	34 514
93.11	Betrieb von Sportanlagen	576	257 372	254 978	39 670	39 232	34 397	5 289
93.12	Sportvereine	615	163 862	163 325	28 154	28 099	14 720	13 433
93.13	Fitnesszentren	670	169 085	168 687	31 233	31 159	17 071	14 146
93.19	Erbringung v.sonstigen Dienstleist. des Sports	179	37 061	36 174	4 707	4 556	3 062	1 645
93.2	Erbr.v.sonst.Dienstl.d.Unterhalt.u.d.Erholung	925	192 012	190 067	28 686	28 335	20 529	8 157
93.21	Vergnügungs- und Themenparks	467	139 556	138 205	19 674	19 426	13 857	5 817
93.29	Erbr.v.Dienstl.d.Unterhaltung u.Erhol. a.n.g.	458	52 456	51 862	9 011	8 909	6 672	2 340
S	Erbringung von sonstigen Dienstleistungen	13 385	1 796 597	1 771 392	310 172	305 503	143 589	166 583
94	Inter.vert.,kirchl.u.a.rel.Ver.(oh.Soz.,Sport)	606	231 616	230 999	26 513	26 401	17 229	9 284
94.1	Wirtsch.-u.Arbeitgeberverbände,Berufsorganis.	94	•	•	•	•	•	•
94.11	Wirtschafts- und Arbeitgeberverbände	55	•	•	•	•	•	•
94.12	Berufsorganisationen	39	19 237	19 178	2 208	2 197	996	1 212
94.2	Arbeitnehmervereinigungen	1	•	•	•	•	•	•
94.9	Kirchl.Vereing.;p.Part.,Intess.vertr.,Ver.a.n.g.	511	143 297	142 818	12 611	12 525	11 178	1 433
94.91	Kirchliche und sonstige religiöse Vereinigungen	30	10 636	10 629	1 107	1 106	831	276
94.92	Politische Parteien und Vereinigungen	12	832	832	140	140	84	56
94.99	Sonst.Interess.vertret.und Vereinigungen a.n.g.	469	131 828	131 357	11 364	11 278	10 263	1 101
94.99.1	Organisat. der Bildung, Wissenschaft u.Forschung	231	47 544	47 253	5 620	5 566	5 380	240
94.99.2	Organisationen der Kultur	30	3 946	3 943	546	545	405	140
94.99.3	Verbraucherorganisationen	72	6 151	6 096	932	921	502	429
94.99.4	Jugendorganisationen	3	104	104	14	14	9	5
94.99.9	Interessenvertretungen und Vereinigungen a.n.g.	133	74 083	73 961	4 253	4 232	3 966	286
95	Reparatur von DV-geräten und Gebrauchsgütern	926	160 992	152 752	29 379	27 826	17 352	12 027
95.1	Reparatur von DV- und Telekommunikationsgerät.	116	34 514	33 423	6 531	6 329	4 089	2 442
95.11	Reparatur von DV-Geräten und peripheren Geräten	112	•	•	•	•	•	•
95.12	Reparatur von Telekommunikationsgeräten	4	•	•	•	•	•	•
95.2	Reparatur von Gebrauchsgütern	810	126 478	119 329	22 848	21 497	13 264	9 585
95.21	Reparatur v. Geräten d. Unterhaltungselektronik	22	8 433	8 318	1 575	1 553	804	771
95.22	Reparatur v.elekt.Haushalts- u. Gartengeräten	165	49 473	44 601	8 553	7 627	5 748	2 804
95.23	Reparatur von Schuhen und Lederwaren	151	13 200	13 032	2 447	2 416	1 224	1 223
95.24	Reparatur v. Möbeln und Einrichtungsgegenständen	28	6 921	5 972	1 210	1 030	781	429
95.25	Reparatur von Uhren und Schmuck	42	5 896	5 645	1 107	1 059	574	533
95.29	Reparatur von sonstigen Gebrauchsgütern	402	42 555	41 761	7 956	7 812	4 132	3 824
96	Erbr.v.sonst.überwiegend persönl.Dienstleistungen	11 853	1 403 989	1 387 641	254 280	251 277	109 008	145 272
96.01	Wäscherei und chemische Reinigung	504	252 409	244 156	46 117	44 551	22 378	23 740
96.02	Frisör- und Kosmetiksalons	6 131	593 638	591 299	111 594	111 165	37 493	74 105
96.02.1	Frisörsalons	4 770	515 440	513 624	97 302	96 966	30 274	67 033
96.02.2	Kosmetiksalons	1 361	78 198	77 675	14 292	14 200	7 219	7 071
96.03	Bestattungswesen	588	157 322	154 691	29 437	28 938	14 242	15 195
96.03.1	Bestattungsinstitute	560	145 453	142 953	27 306	26 831	13 033	14 273
96.03.2	Friedhöfe und Krematorien	28	11 868	11 738	2 131	2 107	1 209	922
96.04	Saunas, Solarien, Bäder u. Ä.	156	69 698	69 520	8 382	8 348	7 923	459
96.09	Erbringung v. sonstigen Dienstleistungen a.n.g.	4 474	330 922	327 975	58 749	58 274	26 972	31 774

3. Umsatzsteuerpflichtige, deren steuerbarer Umsatz und Umsatzsteuer 2010 nach Wirtschaftszweigen und Umsatzgrößenklassen

Systematik-Nr.	Wirtschaftszweig	Steuerpflichtige	Lieferungen und Leistungen	davon in Umsatzgrößenklassen von ... bis unter ... €					
				17 500 bis 50 000		50 000 bis 100 000		100 000 bis 250 000	
				Anzahl	1 000 €	Anzahl	1 000 €	Anzahl	1 000 €
				1	2	3	4	5	6
A - S	Wirtschaftszweige insgesamt	267 799	455 688 373	72 154	2 284 939	51 143	3 673 451	58 417	9 350 369
A	Land- und Forstwirtschaft, Fischerei	11 268	6 200 825	2 969	90 445	1 617	114 882	2 337	390 830
01	Landwirtschaft, Jagd u. damit verb. Tätigkeiten	10 466	5 702 588	2 768	83 885	1 454	103 350	2 118	356 079
01.1	Anbau einjähriger Pflanzen	4 241	1 207 860	1 348	39 996	618	43 905	914	152 895
01.11	Anbau v.Getr.(oh. Reis), Hülsenfr. u. Ölsaaten	4 126	981 562	1 327	39 387	601	42 660	892	149 115
01.13	Anbau v.Gemüse u.Melonen sow. Wurzeln u.Knollen	76	187 909	11	315	10	764	13	2 164
01.13.1	Anbau von Gemüse und Melonen	62	87 970	10	•	10	764	12	•
01.13.2	Anbau v.Kartoffeln sow. sonst. Wurzeln u.Knollen	14	99 939	1	•	-	-	1	•
01.19	Anbau von sonstigen einjährigen Pflanzen	39	38 389	10	295	7	481	9	1 617
01.19.1	Anbau von Zierpflanzen zum Schnitt	30	35 463	9	•	7	481	7	•
01.19.2	Erzeugung v. Blumensamen	4	•	-	-	-	-	1	•
01.19.9	Anbau v.sonst.einjährig.Pflanzen a.n.g.	5	•	1	•	-	-	1	•
01.2	Anbau mehrjähr.Pflanzen	102	27 713	32	999	13	892	28	4 499
01.24	Anbau von Kern- und Steinobst	96	21 639	32	999	12	•	26	•
01.25	Anbau v. sonstigem Obst und Nüssen	4	•	-	-	1	•	1	•
01.25.1	Anbau von Erdbeeren	1	•	-	-	-	-	1	•
01.25.9	Anbau v. sonst. (oh. Erdbeeren) u. Nüss.	3	•	-	-	1	•	-	-
01.28	Anb. v.Gewürzpfl.,Pfl.f.arom.,nark.u.pharm.Zw.	1	•	-	-	-	-	-	-
01.29	Anbau sonstiger mehrjähriger Pflanzen	1	•	-	-	-	-	1	•
01.3	Betr.v.Baumschulen sow.Anb.v.Pfl.z.Vermehr.zw.	217	146 397	31	1 135	35	2 326	57	9 621
01.30.1	Anbau v.Zimmerpflanzen, Beet- und Balkonpflanzen	87	72 991	9	353	8	567	26	4 495
01.30.2	Betrieb von Baumschulen	130	73 406	22	781	27	1 759	31	5 126
01.4	Tierhaltung	2 673	2 817 423	371	11 586	254	18 278	471	81 334
01.41	Haltung von Milchkühen	232	206 824	59	1 661	27	1 954	35	6 311
01.42	Haltung von anderen Rindern	37	64 721	12	386	3	202	8	1 317
01.43	Haltung von Pferden und Eseln	111	93 027	30	1 000	27	1 858	24	3 957
01.45	Haltung von Schafen und Ziegen	143	21 421	46	1 570	47	3 404	35	5 185
01.46	Haltung von Schweinen	1 216	782 537	116	3 653	80	5 754	244	43 463
01.47	Haltung von Geflügel	703	1 515 243	61	1 912	49	3 534	82	13 795
01.49	Sonstige Tierhaltung	231	133 650	47	1 404	21	1 573	43	7 307
01.5	Gemischte Landwirtschaft	1 816	531 853	538	16 120	277	19 696	370	63 943
01.6	Erbring. v. landwirtsch. Dienstleistungen	1 417	971 341	448	14 049	257	18 252	278	43 787
01.61	Erbr.v. landw. Dienstl. für den Pflanzenbau	870	429 247	209	6 650	136	9 596	171	27 423
01.62	Erbr.v. landw. Dienstl. für die Tierhaltung	401	•	185	5 650	85	6 055	70	10 500
01.63	Nach d.Ernte anf.Tätigk.i.d.pflanzl.Erzeugung	19	10 746	7	235	1	•	5	887
01.64	Saatgutaufbereitung	127	•	47	1 514	35	•	32	4 976
02	Forstwirtschaft und Holzeinschlag	663	417 757	184	6 079	142	9 982	150	22 949
02.1	Forstwirtschaft	27	160 466	10	281	3	195	4	582
02.2	Holzeinschlag	178	68 457	61	2 024	35	2 538	44	6 681
02.4	Erbr.v.Dienstleistungen f.Forstw.u.Holzeinschlag	458	188 834	113	3 775	104	7 248	102	15 686
03	Fischerei und Aquakultur	139	80 480	17	481	21	1 550	69	11 802
03.1	Fischerei	100	64 324	8	239	10	746	56	9 867
03.11	Meeresfischerei	100	64 324	8	239	10	746	56	9 867
03.2	Aquakultur	39	16 157	9	243	11	804	13	1 935
03.22	Süßwasseraquakultur	39	16 157	9	243	11	804	13	1 935
B	Bergbau und Gewinnung von Steinen und Erden	293	2 006 782	48	1 575	23	1 707	31	4 883
06	Gewinnung von Erdöl und Erdgas	1	•	-	-	-	-	-	-
06.2	Gewinnung von Erdgas	1	•	-	-	-	-	-	-
08	Gewinnung v.Steinen und Erden, sonst. Bergbau	250	1 053 153	37	1 197	22	•	27	•
08.1	Gewinn. v.Natursteinen, Kies, Sand, Ton u.Kaolin	165	422 758	20	588	13	1 010	18	2 902
08.11	Gewinn. v.Natursteinen, Kies, Sand, Ton u.Kaolin	29	210 921	6	206	1	•	3	491
08.12	Gewinnung von Kies, Sand, Ton und Kaolin	136	211 837	14	382	12	•	15	2 411
08.9	Sonst. Bergbau; Gewinn. v.Steinen u.Erden a.n.g.	85	630 395	17	609	9	•	9	•
08.91	Bergbau auf chemische und Düngemittelminerale	1	•	-	-	-	-	-	-
08.92	Torfgewinnung	81	•	16	•	9	•	9	•
08.93	Gewinnung von Salz	3	•	1	•	-	-	-	-
09	Erbr.v.DL.f.d.Bergb.u.f.d.Gew.v.Steinen u.Erden	42	•	11	377	1	•	4	•

davon in Umsatzgrößenklassen von ... bis unter ... €											Systematik-Nr.
250 000 bis 500 000		500 000 bis 1 Mill.		1 Mill. bis 2 Mill.		2 Mill. bis 5 Mill.		5 Mill. und mehr			
Anzahl	1 000 €	Anzahl	1 000 €	Anzahl	1 000 €	Anzahl	1 000 €	Anzahl	1 000 €		
9	10	11	12	13	14	15	16	17	18		
32 193	11 408 808	22 335	15 737 776	14 157	19 771 202	9 605	29 679 692	7 795	363 782 137	A - S	
2 036	730 484	1 361	951 097	597	812 007	256	750 413	95	2 360 668	A	
1 940	696 392	1 310	915 319	558	757 284	233	683 653	85	2 106 626	01	
808	286 940	421	282 671	96	128 401	27	80 537	9	192 514	01.1	
789	280 208	404	271 357	90	120 215	22	•	1	•	01.11	
13	4 749	13	8 721	6	8 186	4	15 914	6	147 097	01.13	
8	•	9	6 156	6	8 186	4	15 914	3	51 670	01.13.1	
5	•	4	2 565	-	-	-	-	3	95 427	01.13.2	
6	1 982	4	2 593	-	-	1	•	2	•	01.19	
2	•	2	•	-	-	1	•	2	•	01.19.1	
3	•	-	-	-	-	-	-	-	-	01.19.2	
1	•	2	•	-	-	-	-	-	-	01.19.9	
20	7 276	6	4 443	-	-	2	•	1	•	01.2	
18	•	6	4 443	-	-	2	•	-	-	01.24	
1	•	-	-	-	-	-	-	1	•	01.25	
-	-	-	-	-	-	-	-	-	-	01.25.1	
1	•	-	-	-	-	-	-	1	•	01.25.9	
1	•	-	-	-	-	-	-	-	-	01.28	
-	-	-	-	-	-	-	-	-	-	01.29	
33	11 600	27	17 970	18	26 834	12	33 901	4	43 009	01.3	
16	5 771	15	10 111	6	8 339	5	•	2	•	01.30.1	
17	5 829	12	7 860	12	18 494	7	•	2	•	01.30.2	
588	213 620	533	380 962	275	369 158	123	368 882	58	1 373 604	01.4	
58	20 995	35	23 499	12	17 916	4	•	2	•	01.41	
4	1 609	4	•	3	•	1	•	2	•	01.42	
13	4 430	8	5 397	4	5 567	3	•	2	•	01.43	
6	2 287	7	•	1	•	1	•	-	-	01.45	
349	126 333	260	183 652	109	142 981	43	135 116	15	141 585	01.46	
120	43 810	174	127 376	123	166 258	59	177 482	35	981 077	01.47	
38	14 156	45	33 844	23	30 399	12	•	2	•	01.49	
340	121 954	190	133 069	83	109 245	16	•	2	•	01.5	
151	55 002	133	96 204	86	123 646	53	151 831	11	468 571	01.6	
120	43 825	110	80 474	73	104 668	47	132 500	4	24 111	01.61	
25	9 147	19	12 892	9	13 608	4	•	4	•	01.62	
1	•	1	•	2	•	2	•	-	-	01.63	
5	•	3	•	2	•	-	-	3	•	01.64	
79	28 435	45	31 533	34	•	21	•	8	•	02	
1	•	1	•	2	•	3	9 591	3	•	02.1	
17	6 032	9	5 693	7	10 124	3	•	2	•	02.2	
61	•	35	•	25	33 615	15	44 554	3	36 734	02.4	
17	5 657	6	4 245	5	•	2	•	2	•	03	
15	•	3	2 105	5	•	2	•	1	•	03.1	
15	•	3	2 105	5	•	2	•	1	•	03.11	
2	•	3	2 140	-	-	-	-	1	•	03.2	
2	•	3	2 140	-	-	-	-	1	•	03.22	
27	9 892	44	34 425	46	67 640	34	102 579	40	1 784 081	B	
-	-	-	-	-	-	-	-	1	•	06	
-	-	-	-	-	-	-	-	1	•	06.2	
25	•	40	31 191	42	61 685	29	•	28	857 795	08	
18	6 625	29	22 806	34	49 688	17	53 437	16	285 702	08.1	
5	2 156	4	3 218	2	•	3	8 873	5	193 707	08.11	
13	4 470	25	19 587	32	•	14	44 564	11	91 995	08.12	
7	•	11	8 386	8	11 996	12	•	12	572 093	08.9	
-	-	-	-	-	-	-	-	1	•	08.91	
7	•	11	8 386	8	11 996	11	30 228	10	•	08.92	
-	-	-	-	-	-	1	•	1	•	08.93	
2	•	4	3 234	4	5 955	5	•	11	•	09	

Noch 5. Umsatzsteuerpflichtige, deren Lieferungen und Leistungen 2010 nach der Besteuerung
Wirtschaftszweigen und Umsatzgrößenklassen

Systematik-Nr.	Wirtschaftszweig	Steuerpflichtige	Lieferungen und Leistungen	davon in Umsatzgrößenklassen von ... bis unter ... €					
				17 500 bis 50 000		50 000 bis 100 000		100 000 bis 250 000	
				Anzahl	1 000 €	Anzahl	1 000 €	Anzahl	1 000 €
				1	2	3	4	5	6
09.1	Erbr.v.DL f.d. Gewinnung von Erdöl und Erdgas	42	•	11	377	1	•	4	•
C	Verarbeitendes Gewerbe	19 055	204 302 134	2 628	84 441	2 405	174 489	3 534	589 627
10	Herstellung v.Nahrungs- und Futtermitteln	3 041	26 653 538	258	8 115	264	19 181	584	100 582
10.1	Schlachten und Fleischverarbeitung	1 150	10 158 622	97	3 002	86	6 216	202	34 609
10.11	Schlachten (ohne Schlachten von Geflügel)	226	2 111 830	26	788	24	1 646	28	•
10.12	Schlachten von Geflügel	38	3 558 371	-	-	-	-	2	•
10.13	Fleischverarbeitung	886	4 488 421	71	2 214	62	4 570	172	29 627
10.2	Fischverarbeitung	62	687 747	6	165	10	769	13	2 347
10.3	Obst- und Gemüseverarbeitung	88	1 670 357	15	455	10	738	17	2 793
10.31	Kartoffelverarbeitung	19	858 949	1	•	-	-	4	650
10.32	Herstellung von Frucht- und Gemüsesäften	29	543 037	8	•	2	•	5	929
10.39	Sonstige Verarbeitung von Obst und Gemüse	40	268 371	6	203	8	•	8	1 215
10.4	Herstellung v. pflanzl. u.tierisch.Ölen u.Fetten	22	564 889	2	•	3	237	2	•
10.41	Herst.v.Ölen u.Fetten (oh.Marg.u.ä.Nahr.fette)	19	•	2	•	3	237	1	•
10.42	Herstellung von Margarine u. ä. Nahrungsfetten	3	•	-	-	-	-	1	•
10.5	Milchverarbeitung	72	2 944 606	7	•	5	416	7	•
10.51	Milchverarbeitung (ohne Herst.v.Speiseeis)	55	2 567 424	7	•	4	•	3	581
10.52	Herstellung von Speiseeis	17	377 182	-	-	1	•	4	•
10.6	Mahl- und Schälmmühlen, H.v. Stärke u. -erzeugn.	76	1 024 222	10	264	5	376	8	1 390
10.61	Mahl- und Schälmmühlen	70	513 179	9	•	5	376	7	•
10.62	Herstellung von Stärke und Stärkeerzeugnissen	6	511 043	1	•	-	-	1	•
10.7	Herstellung von Back- und Teigwaren	1 268	2 802 432	90	2 905	111	8 149	301	52 206
10.71	Herstellung von Backwaren (ohne Dauerbackwaren)	1 231	1 974 188	85	2 751	109	•	294	51 095
10.72	Herstellung von Dauerbackwaren	26	825 176	3	•	1	•	3	454
10.73	Herstellung von Teigwaren	11	3 068	2	•	1	•	4	658
10.8	Herstellung von sonstigen Nahrungsmitteln	153	3 219 690	18	549	14	968	19	2 844
10.81	Herstellung von Zucker	6	•	2	•	2	•	-	-
10.82	Herstellung von Süßwaren (ohne Dauerbackwaren)	26	287 014	3	80	4	298	4	517
10.83	Verarb.v.Kaffee u.Tee, Herst.v.Kaffee-Ersatz	15	85 761	-	-	1	•	2	•
10.84	Herstellung von Würzmitteln und Soßen	22	643 046	1	•	-	-	2	•
10.85	Herstellung von Fertiggerichten	6	237 479	-	-	-	-	-	-
10.86	Herst.v. homogenisiert. und diätet. Nahrungsm.	15	8 442	6	164	3	168	-	-
10.89	Herst. von sonstigen Nahrungsmitteln a. n. g.	63	•	6	228	4	292	11	1 774
10.9	Herstellung von Futtermitteln	150	3 580 972	13	415	20	1 312	15	2 694
10.91	Herstellung von Futtermitteln für Nutztiere	101	1 979 277	5	177	7	444	9	1 706
10.92	Herstellung von Futtermitteln für sonstige Tiere	49	1 601 695	8	238	13	867	6	988
11	Getränkeherstellung	169	1 446 829	16	496	22	1 781	38	7 000
11.01	Herstellung von Spirituosen	109	989 293	8	283	11	922	34	6 072
11.03	Herstellung v.Apfelwein u. anderen Fruchtweinen	5	•	1	•	1	•	1	•
11.05	Herstellung von Bier	30	•	4	•	5	•	1	•
11.07	H.v.Erfrisch.getränken; Gewinn.nat..Min.wässer	25	264 345	3	76	5	368	2	•
13	Herstellung von Textilien	294	1 219 403	67	2 233	63	4 450	48	7 676
13.1	Spinnstoffaufbereitung und Spinnerei	3	•	1	•	1	•	-	-
13.2	Weberei	7	•	2	•	-	-	1	•
13.3	Veredlung von Textilien und Bekleidung	89	•	28	917	23	•	16	•
13.9	Herstellung von sonstigen Textilwaren	195	1 130 978	36	1 193	39	2 726	31	4 690
13.91	Herstellung von gewirktem und gestricktem Stoff	20	49 393	2	•	2	•	4	540
13.92	Herst.v.konfektioniert. Textilwaren(oh.Bekleid.)	87	894 819	16	551	12	816	17	2 702
13.93	Herstellung von Teppichen	9	•	1	•	3	203	1	•
13.94	Herstellung von Seilerwaren	15	18 394	2	•	2	•	2	•
13.95	Herst. v. Vliesstoff u. Erzeugn.daraus(oh.Bekl.)	1	•	-	-	-	-	-	-
13.96	Herstellung von technischen Textilien	53	110 426	13	406	19	1 367	7	1 018
13.99	Herstellung von sonstigen Textilwaren a. n. g.	10	41 573	2	•	1	•	-	-
14	Herstellung von Bekleidung	260	614 188	102	2 979	42	2 970	41	6 994
14.1	Herst. von Bekleidung (ohne Pelzbekleidung)	251	•	99	2 909	39	2 741	40	•
14.11	Herstellung von Lederbekleidung	8	3 319	1	•	2	•	3	•
14.12	Herstellung v. Arbeits- und Berufsbekleidung	13	•	2	•	1	•	4	570

davon in Umsatzgrößenklassen von ... bis unter ... €											Systematik-Nr.
250 000 bis 500 000		500 000 bis 1 Mill.		1 Mill. bis 2 Mill.		2 Mill. bis 5 Mill.		5 Mill. und mehr			
Anzahl	1 000 €	Anzahl	1 000 €	Anzahl	1 000 €	Anzahl	1 000 €	Anzahl	1 000 €		
9	10	11	12	13	14	15	16	17	18		
4		5		6		7		8			
2	•	4	3 234	4	5 955	5	•	11	•	09.1	
2 714	974 287	2 278	1 609 444	1 736	2 458 174	1 627	5 190 619	2 133	193 221 054	C	
630	226 258	424	296 652	287	390 678	217	694 462	377	24 917 609	10	
244	89 273	202	137 848	113	151 834	74	236 329	132	9 499 511	10.1	
35	12 461	41	27 619	29	•	14	48 559	29	1 977 807	10.11	
5	1 770	4	2 721	1	•	3	10 785	23	3 541 711	10.12	
204	75 042	157	107 509	83	112 481	57	176 986	80	3 979 992	10.13	
6	2 063	7	5 466	3	3 504	6	19 059	11	654 374	10.2	
11	3 648	4	3 365	6	8 484	4	9 896	21	1 640 978	10.3	
2	•	1	•	2	•	1	•	8	851 340	10.31	
2	•	2	•	2	•	2	•	6	532 468	10.32	
7	2 453	1	•	2	•	1	•	7	257 169	10.39	
-	-	2	•	2	•	5	16 805	6	543 263	10.4	
-	-	2	•	2	•	5	16 805	4	•	10.41	
-	-	-	-	-	-	-	-	2	•	10.42	
5	1 877	2	•	2	•	7	27 538	37	2 909 118	10.5	
2	•	1	•	1	•	5	•	32	•	10.51	
3	•	1	•	1	•	2	•	5	•	10.52	
16	5 749	7	5 058	8	10 634	8	29 441	14	971 310	10.6	
16	5 749	7	5 058	8	10 634	8	29 441	10	•	10.61	
-	-	-	-	-	-	-	-	4	•	10.62	
312	111 531	172	120 970	118	161 106	94	294 624	70	2 050 940	10.7	
308	110 093	168	118 309	115	157 188	92	•	60	1 237 907	10.71	
2	•	3	•	2	•	2	•	10	813 032	10.72	
2	•	1	•	1	•	-	-	-	-	10.73	
16	5 506	12	9 125	15	20 538	9	26 823	50	3 153 337	10.8	
-	-	-	-	1	•	-	-	1	•	10.81	
3	1 221	2	•	1	•	-	-	9	282 214	10.82	
4	1 270	-	-	2	•	1	•	5	78 037	10.83	
1	•	2	•	4	5 501	1	•	11	632 810	10.84	
-	-	1	•	1	•	-	-	4	•	10.85	
1	•	2	•	2	•	1	•	-	-	10.86	
7	•	5	3 557	4	5 511	6	18 040	20	1 021 261	10.89	
20	6 610	16	11 854	20	29 360	10	33 947	36	3 494 779	10.9	
17	5 742	13	9 831	14	20 605	8	•	28	•	10.91	
3	869	3	2 024	6	8 755	2	•	8	•	10.92	
30	10 727	15	10 179	10	13 660	9	36 422	29	1 366 563	11	
28	•	8	5 470	4	4 492	2	•	14	954 965	11.01	
-	-	1	•	-	-	-	-	1	•	11.03	
2	•	4	2 726	3	4 879	6	24 657	5	118 495	11.05	
-	-	2	•	3	4 289	1	•	9	•	11.07	
32	11 609	23	16 140	18	26 224	16	47 657	27	1 103 414	13	
-	-	-	-	-	-	-	-	1	•	13.1	
-	-	2	•	1	•	-	-	1	•	13.2	
8	2 928	5	•	3	•	4	9 485	2	•	13.3	
24	8 681	16	11 247	14	20 597	12	38 172	23	1 043 672	13.9	
1	•	3	1 975	3	4 405	2	•	3	•	13.91	
12	4 142	8	5 812	5	8 173	7	23 303	10	849 321	13.92	
2	•	2	•	-	-	-	-	-	-	13.93	
4	1 568	-	-	3	4 453	1	•	1	•	13.94	
-	-	-	-	-	-	-	-	1	•	13.95	
4	1 650	2	•	2	•	-	-	6	102 230	13.96	
1	•	1	•	1	•	2	•	2	•	13.99	
16	5 685	14	9 559	15	21 988	11	34 940	19	529 073	14	
16	5 685	13	•	15	21 988	11	34 940	18	•	14.1	
1	•	-	-	-	-	1	•	-	-	14.11	
-	-	2	•	2	•	1	•	1	•	14.12	

Noch 5. Umsatzsteuerpflichtige, deren Lieferungen und Leistungen 2010 nach der Besteuerung
Wirtschaftszweigen und Umsatzgrößenklassen

Systematik-Nr.	Wirtschaftszweig	Steuerpflichtige	Lieferungen und Leistungen	davon in Umsatzgrößenklassen von ... bis unter ... €					
				17 500 bis 50 000		50 000 bis 100 000		100 000 bis 250 000	
				Anzahl	1 000 €	Anzahl	1 000 €	Anzahl	1 000 €
				1	2	3	4	5	6
				1	2	3	4	5	6
14.13	Herstellung von sonstiger Oberbekleidung	162	397 468	82	2 374	24	1 614	15	2 516
14.14	Herstellung von Wäsche	30	52 187	7	208	5	378	8	1 356
14.19	H.v.sonst.Bekleidung u. Bekleidungszubeh. a.n.g.	38	65 126	7	252	7	493	10	1 912
14.2	Herstellung von Pelzwaren	6	•	2	•	3	229	1	•
14.3	H.v.Bekleid.a. gewirktem u.gestricktem Stoff	3	•	1	•	-	-	-	-
14.31	Herstellung von Strumpfwaren	2	•	1	•	-	-	-	-
14.39	H.v.sonst. Bekleid. aus gewirkt.u.gestrickt.Stoff	1	•	-	-	-	-	-	-
15	Herstellung von Leder, Lederwaren und Schuhen	66	202 535	17	539	15	1 109	14	1 892
15.1	H.v.Leder u. Lederwaren (oh. H.v.Lederbekleid.)	52	62 553	14	•	12	881	12	•
15.11	H.v.Leder u.-faserst; Zuricht.u.Färb.v.Fellen	5	•	-	-	1	•	2	•
15.12	Lederverarbeitung (oh.Herst.v. Lederbekl.)	47	•	14	•	11	•	10	1 447
15.2	Herstellung von Schuhen	14	139 981	3	•	3	228	2	•
16	H.v.Holz-,Flecht-,Korb- u.Korkwaren(oh.Möbel)	1 234	1 833 388	241	7 861	197	14 617	271	43 761
16.1	Säge-, Hobel- und Holzimprägnierwerke	200	326 774	31	983	23	1 556	37	5 904
16.2	H.v.sonst.Holz-, Kork-,Flecht-u.Korbw.(oh.Möb.)	1 034	1 506 614	210	6 878	174	13 061	234	37 857
16.21	H.v.Furnier-,Sperrholz-,Holzfaser-u.Holzspanpl.	27	697 070	4	170	2	•	4	509
16.22	Herstellung von Parketttafeln	6	11 260	-	-	-	-	-	-
16.23	H.v.s.Konstr.-,Fertigb.,Ausb.el.u.Fertigt.a.Hz.	767	553 061	142	4 652	143	10 827	179	29 146
16.24	H.v.Verpack.mitt.,Lagerbeh.u.Ladungsträg.a.Holz	61	136 649	13	435	5	•	9	1 470
16.29	H.v.Holz- a.n.g.,Kork-,Flecht-u.Korbw.(oh.Möb.)	173	108 574	51	1 622	24	1 702	42	6 732
17	Herstellung von Papier, Pappe und Waren daraus	206	4 207 618	20	671	22	1 736	27	4 184
17.1	H.v.Holz- u. Zellstoff, Papier, Karton u. Pappe	45	2 973 529	3	88	4	361	7	•
17.11	Herstellung von Holz- und Zellstoff	8	7 790	-	-	2	•	2	•
17.12	Herstellung von Papier, Karton und Pappe	37	2 965 739	3	88	2	•	5	680
17.2	Herst. von Waren aus Papier, Karton und Pappe	161	1 234 088	17	583	18	1 375	20	•
17.21	H.v.Wellp.u.-papp.sow.v.Verp.a.Pap.,Kart.u.Pappe	86	792 887	5	171	8	620	7	1 144
17.22	H.v.Haush.-,Hyg.-u.Toi.art.a.Zells.,Pap.u.Pappe	10	•	1	•	5	355	2	•
17.23	H.v.Schreibw.u.Bürobed. a. Papier,Karton u.Pappe	43	100 281	7	240	5	399	10	1 643
17.24	Herstellung von Tapeten	1	•	-	-	-	-	-	-
17.29	H.v.sonstigen Waren a. Papier,Karton u.Pappe	21	172 249	4	•	-	-	1	•
18	H.v.Druckerkz.;Vervielf.v.besp.Ton-,Bild-u.Dat.tr.	1 118	1 603 382	201	6 571	180	12 930	225	37 727
18.1	Herstellung von Druckerzeugnissen	1 094	1 457 155	193	6 297	173	12 486	221	37 146
18.11	Drucken von Zeitungen	57	132 285	5	193	9	655	6	1 085
18.12	Drucken a. n. g.	780	1 091 086	117	3 841	107	7 866	178	30 108
18.13	Druck- und Medieneinstufe	197	163 860	56	1 777	46	3 162	28	4 546
18.14	Binden v.Druckerzeugn. u.damit verbund.Dienstl.	60	69 923	15	487	11	803	9	1 407
18.2	Vervielfält.v.bespielt. Ton-,Bild- u.Datenträg.	24	146 227	8	274	7	444	4	581
19	Kokerei und Mineralölverarbeitung	10	1 652 858	1	•	1	•	-	-
19.2	Mineralölverarbeitung	10	1 652 858	1	•	1	•	-	-
20	Herstellung von chemischen Erzeugnissen	348	6 706 368	38	1 220	31	2 382	50	8 790
20.1	H.v.chem.Grdst.,Düngem.,Kunst.u.syn.Kaut.i.Prim.	128	4 122 493	8	280	8	591	15	2 773
20.11	Herstellung von Industriegasen	2	•	-	-	-	-	-	-
20.12	Herstellung von Farbstoffen und Pigmenten	8	132 520	1	•	1	•	-	-
20.13	H.v.sonst.anorganischen Grundstoff.u.Chemikalien	20	1 359 898	-	-	2	•	1	•
20.14	H.v.sonst. organischen Grundstoff.u.Chemikalien	35	1 163 810	4	179	1	•	4	578
20.15	Herst.v. Düngemitteln u.Stickstoffverbindungen	20	127 283	-	-	2	•	4	•
20.16	Herstellung von Kunststoffen in Primärformen	39	1 300 547	2	•	2	•	6	1 149
20.17	Herst von synthetischem Kautschuk i.Primärformen	4	•	1	•	-	-	-	-
20.2	H.v.Schädl.bekämpf.-, Pflanz.sch.-u.Desinf.m.	7	•	-	-	1	•	2	•
20.3	Herst.v.Anstrichmitteln, Druckfarben und Kitten	46	677 915	3	94	2	•	6	•
20.4	H.v.Seif.,Wasch-,Reing.-Körp.pfl.m.sow.Duftst.	85	288 642	17	503	11	859	11	1 687
20.41	H.v. Seifen, Wasch-, Reinigungs-u.Poliermitt.	34	95 135	6	175	5	369	3	387
20.42	H.v.Körperpflegemitteln und Duftstoffen	51	193 507	11	328	6	491	8	1 300
20.5	Herstellung v.sonstigen chemischen Erzeugnissen	73	1 218 961	10	343	9	711	14	2 624
20.51	Herstellung von pyrotechnischen Erzeugnissen	4	10 129	-	-	-	-	-	-
20.52	Herstellung von Klebstoffen	7	20 779	1	•	-	-	-	-
20.53	Herstellung von etherischen Ölen	2	•	-	-	-	-	-	-

davon in Umsatzgrößenklassen von ... bis unter ... €											Systematik-Nr.
250 000 bis 500 000		500 000 bis 1 Mill.		1 Mill. bis 2 Mill.		2 Mill. bis 5 Mill.		5 Mill. und mehr			
Anzahl	1 000 €	Anzahl	1 000 €	Anzahl	1 000 €	Anzahl	1 000 €	Anzahl	1 000 €		
9	10	11	12	13	14	15	16	17	18		
4		5		6		7		8			
10	3 619	6	3 923	7	10 441	6	18 919	12	354 062	14.13	
3	1 074	2	•	2	•	1	•	2	•	14.14	
2	•	3	1 716	4	5 974	2	•	3	47 288	14.19	
-	-	-	-	-	-	-	-	-	-	14.2	
-	-	1	•	-	-	-	-	1	•	14.3	
-	-	1	•	-	-	-	-	-	-	14.31	
-	-	-	-	-	-	-	-	1	•	14.39	
3	1 083	4	2 622	4	6 373	4	12 019	5	176 897	15	
2	•	4	2 622	4	6 373	1	•	3	•	15.1	
-	-	-	-	-	-	-	-	2	•	15.11	
2	•	4	2 622	4	6 373	1	•	1	•	15.12	
1	•	-	-	-	-	3	•	2	•	15.2	
160	56 441	143	100 991	95	129 325	67	198 760	60	1 281 632	16	
26	8 881	25	17 443	19	27 221	20	58 410	19	206 376	16.1	
134	47 560	118	83 548	76	102 105	47	140 350	41	1 075 256	16.2	
1	•	1	•	1	•	2	•	12	687 883	16.21	
1	•	2	•	-	-	3	•	-	-	16.22	
105	37 295	89	62 717	59	76 985	33	97 329	17	234 110	16.23	
8	•	6	4 587	11	•	4	11 151	5	98 530	16.24	
19	6 896	20	13 451	5	6 678	5	16 761	7	54 732	16.29	
18	6 368	24	17 725	18	26 059	22	71 711	55	4 079 164	17	
1	•	5	4 122	4	5 104	4	13 666	17	2 948 924	17.1	
-	-	1	•	2	•	1	•	-	-	17.11	
1	•	4	•	2	•	3	•	17	2 948 924	17.12	
17	•	19	13 602	14	20 955	18	58 045	38	1 130 241	17.2	
8	3 150	8	5 022	12	•	14	45 804	24	•	17.21	
-	-	-	-	-	-	1	•	1	•	17.22	
7	2 301	6	4 190	2	•	3	•	3	78 708	17.23	
-	-	-	-	-	-	-	-	1	•	17.24	
2	•	5	4 390	-	-	-	-	9	166 940	17.29	
146	51 429	122	88 957	94	137 049	88	280 109	62	988 610	18	
146	51 429	121	•	94	137 049	87	•	59	•	18.1	
8	2 694	11	8 264	8	9 938	5	16 216	5	93 241	18.11	
106	37 739	88	64 106	70	105 577	69	218 945	45	622 903	18.12	
26	9 146	18	•	13	17 618	5	•	5	•	18.13	
6	1 850	4	2 495	3	3 916	8	25 747	4	33 217	18.14	
-	-	1	•	-	-	1	•	3	•	18.2	
-	-	-	-	1	•	1	•	6	1 647 495	19	
-	-	-	-	1	•	1	•	6	1 647 495	19.2	
34	12 330	34	23 086	25	36 337	44	147 795	92	6 474 429	20	
9	3 039	10	7 115	13	18 037	17	54 217	48	4 036 440	20.1	
-	-	-	-	-	-	2	•	-	-	20.11	
1	•	1	•	-	-	2	•	2	•	20.12	
1	•	1	•	1	•	1	•	13	1 353 865	20.13	
1	•	4	3 050	4	•	2	•	15	1 146 904	20.14	
3	987	-	-	4	5 376	3	7 862	4	112 120	20.15	
3	983	3	1 959	3	4 038	7	23 709	13	1 268 511	20.16	
-	-	1	•	1	•	-	-	1	•	20.17	
-	-	-	-	-	-	1	•	3	•	20.2	
7	2 727	6	4 105	-	-	7	23 439	15	646 297	20.3	
15	5 207	8	5 190	4	5 538	8	29 616	11	240 041	20.4	
8	2 691	4	•	1	•	4	13 667	3	73 857	20.41	
7	2 517	4	•	3	•	4	15 949	8	166 185	20.42	
2	•	9	•	5	8 197	11	•	13	1 162 899	20.5	
-	-	1	•	1	•	1	•	1	•	20.51	
-	-	2	•	-	-	3	10 146	1	•	20.52	
-	-	-	-	-	-	-	-	2	•	20.53	

Noch 5. Umsatzsteuerpflichtige, deren Lieferungen und Leistungen 2010 nach der Besteuerung
Wirtschaftszweigen und Umsatzgrößenklassen

Systematik-Nr.	Wirtschaftszweig	Steuerpflichtige	Lieferungen und Leistungen	davon in Umsatzgrößenklassen von ... bis unter ... €					
				17 500 bis 50 000		50 000 bis 100 000		100 000 bis 250 000	
				Anzahl	1 000 €	Anzahl	1 000 €	Anzahl	1 000 €
				1	2	3	4	5	6
20.59	Herst. v. sonstigen chem. Erzeugn. a.n.g.	60	•	9	•	9	711	14	2 624
20.6	Herstellung von Chemiefasern	9	•	-	-	-	-	2	•
21	Herstellung von pharmazeutischen Erzeugnissen	88	2 653 336	8	257	6	407	8	1 189
21.1	Herstellung von pharmazeutischen Grundstoffen	7	112 614	-	-	-	-	-	-
21.2	H.v.pharmaz.Spezialit. u.sonst.pharmaz.Erzeugn.	81	2 540 722	8	257	6	407	8	1 189
22	Herstellung von Gummi- und Kunststoffwaren	699	15 010 641	61	1 866	48	3 503	77	12 697
22.1	Herstellung von Gummiwaren	94	9 849 347	7	231	7	502	6	1 111
22.11	Herstellung und Runderneuerung von Bereifungen	16	•	4	128	3	209	-	-
22.19	Herstellung von sonstigen Gummiwaren	78	•	3	103	4	293	6	1 111
22.2	Herstellung von Kunststoffwaren	605	5 161 293	54	1 635	41	3 000	71	11 586
22.21	Herst.v. Platten,Folien,Schläuch.u.Prof.a.Kunst.	107	1 514 036	6	177	5	348	12	1 924
22.22	H.v. Verpackungsmitteln aus Kunststoffen	69	1 244 657	7	245	5	357	5	859
22.23	H.v. Baubedarfsartikeln aus Kunststoffen	145	459 872	18	558	11	788	23	4 085
22.29	Herstellung von sonstigen Kunststoffwaren	284	1 942 729	23	655	20	1 507	31	4 718
23	H.v.Glas,Glasw.,Keramik,Verarb.v.Steinen u.Erden	1 035	5 479 908	139	•	107	7 841	219	36 290
23.1	Herstellung von Glas und Glaswaren	141	2 263 227	22	702	16	1 205	32	4 995
23.11	Herstellung von Flachglas	17	5 254	2	•	3	247	6	898
23.12	Veredlung u.Bearbeit. von Flachglas	50	847 571	5	136	2	•	6	815
23.13	Herstellung von Hohlglas	27	1 246 592	7	236	1	•	10	•
23.14	Herstellung von Glasfasern und Waren daraus	7	58 004	1	•	1	•	1	•
23.19	Herst.,Veredl.,Bearb.v.so.Glas einschl.tech.Gl.	40	105 806	7	226	9	628	9	1 439
23.2	H.v.feuerfest.keramisch.Werkstoffen und Waren	8	•	1	•	2	•	-	-
23.3	Herstellung von keramischen Baumaterialien	52	495 192	7	219	8	557	3	559
23.31	H.v.keramisch.Wand- und Bodenfliesen u. -platten	12	36 323	-	-	3	220	3	559
23.32	Herstellung von Ziegeln und sonstiger Baukeramik	40	458 869	7	219	5	337	-	-
23.4	H.v.sonst.Porzellan- u. keramischen Erzeugnissen	52	42 460	21	642	8	543	8	1 098
23.41	H.v.keram.Haushaltsw. und Ziergegenständen	27	•	14	404	4	239	4	558
23.42	Herstellung von Sanitärkeramik	9	20 685	2	•	1	•	2	•
23.43	Herst.v. Isolatoren und Isolierteilen a. Keramik	1	•	-	-	-	-	-	-
23.44	H.v.keram. Erzeugnissen für sonst. techn. Zwecke	7	1 302	3	•	2	•	-	-
23.49	Herst. von sonstigen keramischen Erzeugnissen	8	9 830	2	•	1	•	2	•
23.5	Herstellung von Zement, Kalk und gebranntem Gips	5	•	-	-	-	-	-	-
23.51	Herstellung von Zement	1	•	-	-	-	-	-	-
23.52	Herstellung von Kalk und gebranntem Gips	4	•	-	-	-	-	-	-
23.6	H.v. Erzeugnissen aus Beton, Zement und Gips	422	1 975 241	45	1 649	41	2 976	55	8 859
23.61	H.v.Erzg.a.Beton,Zement u.Kalksandstein f.d.Bau	283	1 314 262	40	1 471	31	2 193	33	5 359
23.62	Herstellung von Gipserzeugnissen für den Bau	7	•	-	-	2	•	2	•
23.63	Herstellung von Frischbeton (Transportbeton)	70	•	1	•	3	214	6	•
23.64	H.v. Mörtel u.and.Beton (Trockenbeton)	26	268 940	1	•	1	•	5	815
23.69	H.v.sonst.Erzg.a.Beton, Zement und Gips a.n.g.	36	26 660	3	•	4	322	9	1 427
23.7	Be- u.Verarb.v.Naturwerksteinen u.Naturst.a.n.g.	328	117 589	42	1 252	32	•	117	20 029
23.9	H.v.Schleifk.,-mitt,s.Erz.a.n.met.Min.a.n.g.	27	•	1	•	-	-	4	750
23.91	H.v.Schleifkörpern u. Schleifmitteln a.Unterl.	7	•	-	-	-	-	1	•
23.99	H.v.sonst.Erzeugn. aus nichtmet.Mineral. a.n.g.	20	151 927	1	•	-	-	3	•
24	Metallerzeugung und -bearbeitung	219	11 943 567	21	711	19	1 441	27	5 270
24.1	Erzeugung von Roheisen, Stahl u.Ferrolegierungen	55	•	3	128	5	405	10	1 997
24.2	H.v.Stahlr.,-form.,-verschl.,-verb.a.Stahl	40	•	4	•	4	•	3	•
24.3	Sonst. erste Bearb. von Eisen und Stahl	11	48 601	1	•	1	•	1	•
24.31	Herstellung von Blankstahl	1	•	-	-	-	-	-	-
24.34	Herstellung von kaltgezogenem Draht	10	•	1	•	1	•	1	•
24.4	Erzeug..u.erste Bearb. von NE-Metallen	52	2 641 031	10	325	5	417	7	1 505
24.41	Erzeug. u. erste Bearb. von Edelmetallen	13	•	4	115	3	•	1	•
24.42	Erzeug. U. erste Bearb. von Aluminium	15	•	2	•	-	-	2	•
24.43	Erzeug. u. erste Bearb. von Blei, Zink und Zinn	4	•	-	-	-	-	1	•
24.44	Erzeug. u. erste Bearb. von Kupfer	5	•	1	•	-	-	1	•
24.45	Erzeug.u.erste Bearb.v.sonstigen NE-Metallen	15	12 988	3	131	2	•	2	•
24.5	Gießereien	61	2 142 868	3	112	4	238	6	1 026

davon in Umsatzgrößenklassen von ... bis unter ... €											Systematik-Nr.
250 000 bis 500 000		500 000 bis 1 Mill.		1 Mill. bis 2 Mill.		2 Mill. bis 5 Mill.		5 Mill. und mehr			
Anzahl	1 000 €	Anzahl	1 000 €	Anzahl	1 000 €	Anzahl	1 000 €	Anzahl	1 000 €		
9	10	11	12	13	14	15	16	17	18		
4		5		6		7		8			
2	•	6	4 139	4	•	7	24 161	9	254 407	20.59	
1	•	1	•	3	4 564	-	-	2	•	20.6	
10	3 745	7	4 873	5	8 315	17	52 958	27	2 581 592	21	
-	-	1	•	1	•	1	•	4	107 105	21.1	
10	3 745	6	•	4	•	16	•	23	2 474 487	21.2	
60	22 075	82	56 791	76	111 465	101	341 836	194	14 460 409	22	
12	4 750	10	6 951	12	17 827	14	•	26	•	22.1	
4	1 449	1	•	2	•	-	-	2	•	22.11	
8	3 301	9	•	10	•	14	•	24	745 795	22.19	
48	17 325	72	49 840	64	93 638	87	•	168	•	22.2	
15	5 363	8	5 891	10	15 124	12	38 088	39	1 447 120	22.21	
1	•	6	4 144	6	8 877	11	•	28	1 186 199	22.22	
11	•	24	16 339	13	19 419	19	65 266	26	•	22.23	
21	7 130	34	23 467	35	50 219	45	144 968	75	1 710 065	22.29	
158	55 022	91	63 393	75	106 976	100	•	146	4 864 752	23	
21	7 490	8	5 179	8	10 142	6	21 965	28	2 211 549	23.1	
5	1 421	-	-	-	-	1	•	-	-	23.11	
10	3 814	4	2 467	2	•	5	•	16	818 460	23.12	
2	•	1	•	1	•	-	-	5	1 242 144	23.13	
-	-	1	•	-	-	-	-	3	56 988	23.14	
4	•	2	•	5	6 696	-	-	4	93 956	23.19	
1	•	-	-	-	-	2	•	2	•	23.2	
7	2 506	4	2 814	4	5 587	9	27 029	10	455 922	23.3	
1	•	1	•	-	-	2	•	2	•	23.31	
6	•	3	•	4	5 587	7	•	8	•	23.32	
5	1 656	4	2 990	3	4 483	-	-	3	31 049	23.4	
1	•	2	•	1	•	-	-	1	•	23.41	
1	•	1	•	1	•	-	-	1	•	23.42	
-	-	-	-	1	•	-	-	-	-	23.43	
1	•	1	•	-	-	-	-	-	-	23.44	
2	•	-	-	-	-	-	-	1	•	23.49	
-	-	-	-	1	•	2	•	2	•	23.5	
-	-	-	-	1	•	-	-	-	-	23.51	
-	-	-	-	-	-	2	•	2	•	23.52	
40	14 166	38	28 309	44	64 458	72	246 998	87	1 607 826	23.6	
31	10 947	27	20 513	27	39 545	44	147 306	50	1 086 928	23.61	
1	•	-	-	-	-	1	•	1	•	23.62	
1	•	2	•	15	•	21	75 358	21	206 084	23.63	
1	•	-	-	1	•	2	•	15	•	23.64	
6	1 967	9	•	1	•	4	14 977	-	-	23.69	
81	27 958	36	•	14	•	5	17 801	1	•	23.7	
3	•	1	•	1	•	4	13 814	13	325 432	23.9	
2	•	-	-	-	-	-	-	4	190 037	23.91	
1	•	1	•	1	•	4	13 814	9	135 395	23.99	
25	9 219	20	14 637	28	44 063	26	76 019	53	11 792 207	24	
11	4 111	8	5 546	7	10 257	5	•	6	•	24.1	
2	•	1	•	9	•	4	13 224	13	405 153	24.2	
1	•	3	•	1	•	1	•	2	•	24.3	
-	-	-	-	-	-	-	-	1	•	24.31	
1	•	3	•	1	•	1	•	1	•	24.34	
6	2 345	5	4 067	5	7 772	5	14 014	9	2 610 587	24.4	
2	•	2	•	-	-	-	-	1	•	24.41	
1	•	1	•	2	•	2	•	5	•	24.42	
1	•	-	-	-	-	1	•	1	•	24.43	
1	•	-	-	-	-	-	-	2	•	24.44	
1	•	2	•	3	•	2	•	-	-	24.45	
5	1 839	3	2 001	6	10 346	11	32 447	23	2 094 860	24.5	

Noch 5. Umsatzsteuerpflichtige, deren Lieferungen und Leistungen 2010 nach der Besteuerung
Wirtschaftszweigen und Umsatzgrößenklassen

Systematik-Nr.	Wirtschaftszweig	Steuerpflichtige	Lieferungen und Leistungen	davon in Umsatzgrößenklassen von ... bis unter ... €					
				17 500 bis 50 000		50 000 bis 100 000		100 000 bis 250 000	
				Anzahl	1 000 €	Anzahl	1 000 €	Anzahl	1 000 €
				1	2	3	4	5	6
24.51	Eisengießereien	32	•	2	•	4	238	3	538
24.52	Stahlgießereien	7	120 604	-	-	-	-	1	•
24.53	Leichtmetallgießereien	17	405 806	-	-	-	-	2	•
24.54	Buntmetallgießereien	5	•	1	•	-	-	-	-
25	Herstellung von Metallerzeugnissen	3 327	7 894 384	509	16 722	508	36 411	584	95 997
25.1	Stahl- und Leichtmetallbau	677	2 094 085	62	2 026	67	5 018	91	15 614
25.11	Herstellung von Metallkonstruktionen	475	1 546 451	45	1 458	47	3 544	70	12 019
25.12	Herstellung von Ausbauelementen aus Metall	202	547 633	17	568	20	1 474	21	3 595
25.2	H.v.Met.tanks,-behält.; H.v.Heizk.kess.f.Ztr.hz.	79	552 639	6	•	10	679	7	1 135
25.21	H.v.Heizkörpern u. -kesseln f.Zentralheiz.	12	354 739	-	-	2	•	2	•
25.29	H.v.Sammelbehält., Tanks u.ä.Behältern aus Metall	67	197 900	6	•	8	•	5	•
25.3	Herst. von Dampfkesseln (oh.Zentralheiz.kessel)	6	54 205	1	•	-	-	1	•
25.4	Herstellung von Waffen und Munition	19	12 651	1	•	3	206	8	•
25.5	H.v.Schmiede-, Pr., Zieh- u. Stanzt., metallurg. Erz.	84	468 617	9	307	7	471	12	2 356
25.6	Oberfl.veredl.u.Wärmebehandl.; Mech. a.n.g.	1 871	1 710 714	354	11 611	361	25 706	340	55 038
25.61	Oberflächenveredlung und Wärmebehandlung	262	394 211	36	1 139	33	2 479	40	6 271
25.62	Mechanik a. n. g.	1 609	1 316 503	318	10 472	328	23 227	300	48 767
25.7	H.v.Schneidw., Werkz., Schl., Besch.a.unedl.Met.	222	328 195	37	1 253	25	1 751	41	6 844
25.71	H.v.Schneidw.u.Besteck. aus unedlen Metallen	16	7 189	2	•	3	213	6	909
25.72	H.v.Schlöss.u.Beschläg. aus unedlen Metallen	30	57 894	12	•	4	300	3	329
25.73	Herstellung von Werkzeugen	176	263 112	23	742	18	1 238	32	5 607
25.73.1	Herstellung von Handwerkzeugen	130	113 304	17	516	16	•	25	4 439
25.73.3	H.v.auswechselb.Werkz.f.d.Metallbearb. a.n.g.	29	92 772	6	227	1	•	4	678
25.73.5	Herstellung von sonstigen Werkzeugen	17	57 036	-	-	1	•	3	489
25.9	Herstellung von sonstigen Metallwaren	369	2 673 278	39	1 271	35	2 579	84	13 651
25.91	H.v.Fässern,Tromm.,Dos.,Eimern u.ä.Behält.a.Met.	10	79 905	3	101	1	•	-	-
25.92	H.v.Verpack.u.Verschl. a.Eisen,Stahl u.NE-Met.	22	1 088 388	-	-	2	•	3	593
25.93	H.v. Drahtwaren, Ketten und Federn	31	206 564	3	92	3	234	5	800
25.94	Herstellung von Schrauben und Nieten	22	90 588	3	96	1	•	7	1 111
25.99	Herstellung von sonst. Metallw. a.n.g.	284	1 207 832	30	982	28	2 065	69	11 147
26	H.v.DV-Gerät.,elektron. u. opt. Erzeugnissen	772	2 721 414	115	3 832	102	7 405	143	24 150
26.1	H.v.elektronischen Bauelem. u.Leiterplatten	162	471 780	25	829	16	1 145	23	3 702
26.11	Herstellung von elektronischen Bauelementen	143	395 968	24	•	14	•	20	3 299
26.11.1	Herstellung von Solarzellen und Solarmodulen	11	77 367	3	•	1	•	-	-
26.11.9	Herstellung v.sonstigen elektron. Bauelementen	132	318 602	21	712	13	954	20	3 299
26.12	Herstellung von bestückten Leiterplatten	19	75 812	1	•	2	•	3	403
26.2	Herst. v. DV-Geräten und peripheren Geräten	100	261 013	19	567	26	1 952	24	4 157
26.3	H.v.Gerät.u.Einricht.d.Telekommunik.technik	132	296 917	22	757	20	1 304	18	3 075
26.4	Herst.von Geräten der Unterhaltungselektronik	32	282 080	9	293	4	•	5	722
26.5	H.v.Mess-,Kontr.-,Navi.-Instr.u.Vorr.;H.v.Uhren	192	963 963	17	579	23	1 822	32	5 529
26.51	H.v.Mess-,Kontr.-,Navig.- u.ä.Instr.u.Vorricht.	182	929 766	14	494	23	1 822	31	•
26.51.1	H.v.elekt.Mess-,Kont.-,Navi.-u.ä.Instr.u.Vorr.	171	781 267	14	494	23	1 822	30	5 231
26.51.2	H.v.nicht elektr.Mess-,Kont.-,Navi-Instr.u.Vor.	7	112 736	-	-	-	-	1	•
26.51.3	Herstellung von Prüfmaschinen	4	35 764	-	-	-	-	-	-
26.52	Herstellung von Uhren	10	34 197	3	85	-	-	1	•
26.6	H.v.Bestrahl.-u.Elekt.therap.u.elektromed.Ger.	56	45 367	7	251	2	•	15	2 525
26.7	H.v.opt. u.fotograf. Instrumenten u. Geräten	90	•	13	482	11	796	22	3 786
26.8	H.v.magnetischen u.optischen Datenträgern	8	•	3	75	-	-	4	654
27	Herstellung von elektrisch. Ausrüstungen	526	4 386 852	62	2 023	57	4 037	80	13 408
27.1	H.v.Elektromot.,Transf.,Vert.-u.-schalteintr.	169	1 023 769	19	629	12	843	20	3 201
27.11	H.v.Elektromot.,Generat. und Transformatoren	133	715 519	17	•	12	843	16	2 551
27.12	H.v.Elektroz.verteilt.- und -schalteinrichtungen	36	308 250	2	•	-	-	4	650
27.2	Herstellung von Batterien und Akkumulatoren	8	•	-	-	-	-	2	•
27.3	H.v.Kabeln u. elektr. Installationsmaterial	95	1 479 802	8	274	14	962	15	2 082
27.32	H.v.sonst.elektron. u.elekt. Drähten u.Kabeln	33	1 380 969	1	•	8	•	2	•
27.33	Herstellung von elektr.Installationsmat.	62	98 833	7	•	6	•	13	•
27.4	Herst. von elektrischen Lampen und Leuchten	80	291 521	11	319	13	942	14	2 444

davon in Umsatzgrößenklassen von ... bis unter ... €											Systematik-Nr.
250 000 bis 500 000		500 000 bis 1 Mill.		1 Mill. bis 2 Mill.		2 Mill. bis 5 Mill.		5 Mill. und mehr			
Anzahl	1 000 €	Anzahl	1 000 €	Anzahl	1 000 €	Anzahl	1 000 €	Anzahl	1 000 €		
9	10	11	12	13	14	15	16	17	18		
4		5		6		7		8			
-	-	2	•	4	•	6	16 318	11	305 280	24.51	
2	•	-	-	-	-	1	•	3	•	24.52	
3	•	1	•	1	•	3	•	7	390 499	24.53	
-	-	-	-	1	•	1	•	2	•	24.54	
448	161 718	397	280 213	305	433 346	326	1 018 624	250	5 851 354	25	
93	33 748	84	60 267	71	104 218	117	379 967	92	1 493 227	25.1	
61	21 652	53	38 462	51	75 599	78	251 907	70	1 141 810	25.11	
32	12 096	31	21 805	20	28 619	39	128 059	22	351 417	25.12	
10	•	10	7 305	11	•	11	32 428	14	491 829	25.2	
2	•	-	-	1	•	2	•	3	345 245	25.21	
8	2 712	10	7 305	10	13 930	9	•	11	146 584	25.29	
-	-	1	•	-	-	-	-	3	•	25.3	
2	•	3	•	1	•	-	-	1	•	25.4	
9	3 301	8	5 570	4	6 247	13	40 366	22	409 999	25.5	
261	93 723	216	150 553	159	220 656	121	362 859	59	790 568	25.6	
43	15 460	37	25 240	25	34 291	26	84 851	22	224 480	25.61	
218	78 263	179	125 313	134	186 365	95	278 008	37	566 088	25.62	
25	9 315	33	25 503	25	36 505	24	76 980	12	170 043	25.7	
1	•	3	2 146	-	-	1	•	-	-	25.71	
2	•	5	3 423	1	•	2	•	1	•	25.72	
22	8 123	25	19 934	24	•	21	67 359	11	•	25.73	
17	6 327	22	17 506	21	30 457	10	31 483	2	•	25.73.1	
3	•	1	•	1	•	7	22 656	6	65 674	25.73.3	
2	•	2	•	2	•	4	13 220	3	37 625	25.73.5	
48	17 369	42	28 151	34	48 207	40	126 024	47	2 436 025	25.9	
-	-	1	•	2	•	2	•	1	•	25.91	
-	-	4	2 820	2	•	4	•	7	•	25.92	
1	•	4	•	5	7 669	3	10 843	7	183 863	25.93	
7	•	1	•	-	-	-	-	3	86 460	25.94	
40	14 866	32	20 945	25	34 933	31	97 215	29	1 025 680	25.99	
97	34 359	89	63 669	66	90 066	73	216 081	87	2 281 851	26	
16	5 915	18	13 537	18	24 679	25	70 305	21	351 669	26.1	
15	•	17	•	17	•	20	56 562	16	292 238	26.11	
1	•	1	•	-	-	2	•	3	70 077	26.11.1	
14	5 078	16	12 150	17	•	18	•	13	222 161	26.11.9	
1	•	1	•	1	•	5	13 743	5	59 431	26.12	
5	1 675	9	6 391	6	8 362	5	16 113	6	221 796	26.2	
17	6 163	17	12 080	12	16 805	11	37 215	15	219 518	26.3	
2	•	3	2 028	3	3 375	2	•	4	•	26.4	
27	9 653	19	14 232	20	27 275	25	73 392	29	831 480	26.5	
25	•	18	•	20	27 275	24	•	27	•	26.51	
24	8 551	18	•	19	•	22	64 529	21	661 701	26.51.1	
1	•	-	-	-	-	1	•	4	109 202	26.51.2	
-	-	-	-	1	•	1	•	2	•	26.51.3	
2	•	1	•	-	-	1	•	2	•	26.52	
15	•	10	6 719	5	•	1	•	1	•	26.6	
15	5 025	13	8 683	2	•	4	10 757	10	320 691	26.7	
-	-	-	-	-	-	-	-	1	•	26.8	
46	16 167	68	50 790	66	92 830	57	177 912	90	4 029 686	27	
13	4 576	15	11 001	23	33 801	20	61 665	47	908 052	27.1	
10	3 720	14	•	22	•	15	41 921	27	623 689	27.11	
3	856	1	•	1	•	5	19 744	20	284 363	27.12	
1	•	-	-	1	•	-	-	4	•	27.2	
8	2 740	20	15 000	14	19 047	9	26 221	7	1 413 474	27.3	
2	•	5	3 213	4	5 656	5	14 723	6	•	27.32	
6	•	15	11 787	10	13 392	4	11 499	1	•	27.33	
6	2 193	6	4 592	9	•	8	30 216	13	•	27.4	

Noch 5. Umsatzsteuerpflichtige, deren Lieferungen und Leistungen 2010 nach der Besteuerung
Wirtschaftszweigen und Umsatzgrößenklassen

Systematik-Nr.	Wirtschaftszweig	Steuerpflichtige	Lieferungen und Leistungen	davon in Umsatzgrößenklassen von ... bis unter ... €					
				17 500 bis 50 000		50 000 bis 100 000		100 000 bis 250 000	
				Anzahl	1 000 €	Anzahl	1 000 €	Anzahl	1 000 €
				1	2	3	4	5	6
27.5	Herstellung von Haushaltsgeräten	36	•	7	227	6	411	10	•
27.51	Herst. von elektr. Haushaltsgeräten	36	•	7	227	6	411	10	•
27.9	H.v.sonst. elektr. Ausrüst.u.Geräten a.n.g.	138	418 744	17	574	12	879	19	3 331
28	Maschinenbau	1 733	13 540 070	159	5 151	166	12 032	227	36 839
28.1	H.v.nicht wirtschaftszweigspezifischen Masch.	270	4 777 588	23	772	21	1 411	34	5 523
28.11	H.v.Verbr.mot., Turb. (oh. Mot. f. Luft-u. Straßenfz.)	19	•	1	•	-	-	2	•
28.12	H.v.hydraul.u.pneumat. Komponenten u. Systemen	13	•	-	-	-	-	1	•
28.13	Herstellung von Pumpen und Kompressoren a. n. g.	55	537 850	3	•	7	457	6	870
28.14	Herstellung von Armaturen a. n. g.	58	440 401	4	145	4	287	12	2 046
28.15	H.v. Lagern, Getrieben, Zahnräd. u. Antriebslem.	125	1 002 965	15	516	10	667	13	2 156
28.2	H.v.sonst.nicht wirtschaftszweigspez. Masch.	658	3 856 939	58	1 903	66	4 767	97	16 093
28.21	Herstellung von Öfen und Brennern	59	279 736	8	230	6	491	9	1 516
28.21.1	Herstellung von Solarwärmekollektoren	5	59 616	-	-	-	-	-	-
28.21.9	Herstellung von sonstigen Öfen und Brennern	54	220 119	8	230	6	491	9	1 516
28.22	Herstellung von Hebezeugen und Fördermitteln	119	1 009 739	9	268	3	174	11	•
28.23	H.v.Büromasch. (oh. DV-Geräte u. periphere Ger.)	17	39 159	-	-	5	329	1	•
28.24	H.v.handgeführten Werkzeugen mit Motorantrieb	151	107 410	19	634	25	1 885	27	4 536
28.25	H.v.kälte-u.lufttechn.Erzgn., nicht f.d.Haush.	100	899 428	5	188	12	891	20	3 106
28.29	H.v.sonst.nicht wirtsch.zweigspez. Masch.a.n.g.	212	1 521 467	17	582	15	997	29	4 793
28.3	Herstellung v.land- und forstwirtsch.Maschinen	84	1 293 369	4	•	6	416	8	1 248
28.4	Herstellung von Werkzeugmaschinen	108	350 831	18	•	9	679	18	2 694
28.41	H.v.Werkzeugmaschinen f.d. Metallbearbeitung	77	275 539	14	458	6	455	13	1 964
28.49	Herstellung von sonstigen Werkzeugmaschinen	31	75 292	4	•	3	224	5	730
28.9	H.v.Maschinen f.sonst. bestimmte Wirtsch.zweige	613	3 261 343	56	1 723	64	4 758	70	11 281
28.91	H.v.Masch.f.Met.erz., v.Walzwerkeinr., Gießmasch.	29	83 393	2	•	7	•	4	519
28.92	H.v.Bergwerks-, Bau- und Baustoffmaschinen	72	1 279 860	7	170	3	199	6	1 051
28.92.1	Herstellung von Bergwerksmaschinen	13	531 422	-	-	-	-	-	-
28.92.2	Herstellung von Bau- und Baustoffmaschinen	59	748 438	7	170	3	199	6	1 051
28.93	H.v.Masch.f.Nahrungs-u.Genussm.erz., Tab.verarb.	74	675 810	4	133	3	221	9	1 567
28.94	H.v.Masch.f.d.Textil-u.Bekl.herst., Lederverarb.	15	109 744	4	125	2	•	-	-
28.95	H.v.Masch. für die Papiererzeug.u.-verarb.	7	42 550	-	-	-	-	-	-
28.96	H.v.Masch.f.d.Verarb.v.Kunststoffen u.Kautschuk	13	171 713	1	•	-	-	-	-
28.99	H.v.Masch.f.sonst.best. Wirtsch.zweige a.n.g.	403	898 273	38	1 191	49	3 614	51	8 144
29	H.v.Kraftwagen und Kraftwagenteilen	406	88 266 354	56	1 818	39	2 894	88	14 373
29.1	H.v.Kraftwagen und Kraftwagenmotoren	116	•	27	912	17	1 238	39	6 373
29.10.1	H.v.Personenkraftwagen u.Personenkraftwagenmot.	89	•	21	718	13	907	33	5 399
29.10.2	H.v.Nutzkraftwagen u.Nutzkraftwagenmotoren	27	•	6	194	4	331	6	973
29.2	H.v.Karosserien, Aufbauten und Anhängern	169	1 408 172	13	403	12	883	23	3 836
29.3	H.v. Teilen und Zubehör für Kraftwagen	121	•	16	504	10	773	26	4 164
29.31	H.v.elekt.r.u.elektron.Ausrüst.geg.st.f.Kraftw.	18	•	3	•	1	•	5	730
29.32	H.v.sonst.Teilen und sonst.Zubehör f.Kraftw.	103	5 800 301	13	•	9	•	21	3 434
30	Sonstiger Fahrzeugbau	211	1 560 812	37	1 062	37	•	35	6 199
30.1	Schiff- und Bootsbau	92	471 574	10	349	20	1 447	14	2 587
30.11	Schiffbau (ohne Boots- und Yachtbau)	44	211 705	3	127	9	630	5	830
30.12	Boots- und Yachtbau	48	259 870	7	222	11	817	9	1 757
30.2	Schienenfahrzeugbau	26	192 437	4	103	1	•	3	540
30.20.1	H.v.Lokomotiven und and. Schienenfahrzeugen	9	•	1	•	1	•	-	-
30.20.2	Herstellung von Eisenbahninfrastruktur	17	•	3	•	-	-	3	540
30.3	Luft- und Raumfahrzeugbau	14	•	3	67	2	•	-	-
30.9	Herstellung von Fahrzeugen a. n. g.	79	•	20	543	14	1 015	18	3 072
30.91	Herstellung von Krafträdern	20	12 615	5	135	4	289	5	777
30.92	Herstellung v.Fahrrädern sow.v.Behindertenfahrr.	37	245 342	8	211	10	727	10	1 820
30.99	Herstellung von sonstigen Fahrzeugen a. n. g.	22	•	7	197	-	-	3	476
31	Herstellung von Möbeln	1 088	1 658 612	148	4 562	175	12 717	245	40 465
31.01	Herstellung von Büro- und Ladenmöbeln	79	298 829	6	•	7	500	10	1 525
31.02	Herstellung von Küchenmöbeln	42	98 135	4	136	11	792	7	•
31.03	Herstellung von Matratzen	8	117 669	1	•	-	-	1	•

davon in Umsatzgrößenklassen von ... bis unter ... €											Systematik-Nr.
250 000 bis 500 000		500 000 bis 1 Mill.		1 Mill. bis 2 Mill.		2 Mill. bis 5 Mill.		5 Mill. und mehr			
Anzahl	1 000 €	Anzahl	1 000 €	Anzahl	1 000 €	Anzahl	1 000 €	Anzahl	1 000 €		
9	10	11	12	13	14	15	16	17	18		
4		5		6		7		8			
4	•	6	4 452	1	•	-	-	2	•	27.5	
4	•	6	4 452	1	•	-	-	2	•	27.51	
14	4 815	21	15 744	18	24 242	20	59 809	17	309 350	27.9	
176	64 080	227	163 830	241	348 389	228	739 985	309	12 169 765	28	
33	12 588	39	26 452	32	45 671	29	96 266	59	4 588 905	28.1	
4	1 525	1	•	1	•	2	•	8	•	28.11	
-	-	-	-	2	•	2	•	8	•	28.12	
6	2 195	6	•	7	9 692	6	18 437	14	502 554	28.13	
11	3 977	9	5 975	3	4 495	5	14 516	10	408 960	28.14	
12	4 891	23	16 018	19	27 104	14	50 325	19	901 288	28.15	
73	26 419	89	63 393	85	124 227	80	256 910	110	3 363 226	28.2	
8	2 700	7	4 768	5	6 766	6	16 342	10	246 922	28.21	
-	-	-	-	-	-	2	•	3	•	28.21.1	
8	2 700	7	4 768	5	6 766	4	•	7	•	28.21.9	
12	•	11	8 285	17	25 131	24	80 841	32	888 756	28.22	
1	•	3	2 497	2	•	3	12 808	2	•	28.23	
24	9 004	24	17 749	19	•	12	34 406	1	•	28.24	
9	2 949	10	6 268	9	13 324	8	24 102	27	848 600	28.25	
19	7 015	34	23 827	33	48 583	27	88 412	38	1 347 257	28.29	
6	2 027	1	•	9	13 793	20	68 875	30	1 205 863	28.3	
11	3 988	5	•	17	24 022	17	55 805	13	259 185	28.4	
7	2 708	3	2 040	12	17 111	12	39 853	10	210 950	28.41	
4	1 279	2	•	5	6 911	5	15 952	3	48 235	28.49	
53	19 058	93	69 133	98	140 675	82	262 129	97	2 752 586	28.9	
2	•	4	2 984	1	•	5	•	4	63 099	28.91	
2	•	7	•	8	10 738	11	37 912	28	1 224 009	28.92	
-	-	1	•	1	•	2	•	9	520 992	28.92.1	
2	•	6	4 169	7	•	9	•	19	703 017	28.92.2	
4	1 372	11	8 741	10	14 761	13	41 647	20	607 369	28.93	
1	•	1	•	-	-	3	8 857	4	99 372	28.94	
-	-	-	-	2	•	1	•	4	35 795	28.95	
1	•	1	•	1	•	5	16 079	4	153 010	28.96	
43	15 567	69	51 042	76	109 116	44	139 668	33	569 932	28.99	
40	14 890	35	24 141	34	51 256	47	146 729	67	88 010 254	29	
11	4 028	3	1 940	4	5 661	6	17 609	9	•	29.1	
7	2 592	2	•	4	5 661	3	•	6	•	29.10.1	
4	1 436	1	•	-	-	3	•	3	•	29.10.2	
16	5 436	21	15 027	21	33 275	29	93 152	34	1 256 159	29.2	
13	5 425	11	7 175	9	12 320	12	35 968	24	•	29.3	
2	•	1	•	2	•	2	•	2	•	29.31	
11	•	10	•	7	•	10	•	22	5 744 651	29.32	
20	7 379	28	20 595	14	•	17	56 737	23	1 446 292	30	
10	3 894	13	10 027	5	7 210	9	28 553	11	417 506	30.1	
3	•	6	4 353	4	•	9	28 553	5	170 638	30.11	
7	•	7	5 674	1	•	-	-	6	246 868	30.12	
5	1 684	4	•	1	•	3	•	5	176 031	30.2	
1	•	2	•	1	•	1	•	2	•	30.20.1	
4	•	2	•	-	-	2	•	3	•	30.20.2	
-	-	2	•	2	•	2	•	3	•	30.3	
5	1 801	9	5 890	6	8 159	3	12 406	4	•	30.9	
2	•	1	•	2	•	-	-	1	•	30.91	
1	•	3	•	-	-	2	•	3	•	30.92	
2	•	5	3 607	4	•	1	•	-	-	30.99	
185	67 909	143	99 930	85	118 293	49	155 432	58	1 159 305	31	
9	•	9	6 828	10	15 737	15	42 656	13	227 924	31.01	
2	•	7	4 864	7	10 748	1	•	3	75 617	31.02	
-	-	-	-	-	-	2	•	4	110 648	31.03	

Noch 5. Umsatzsteuerpflichtige, deren Lieferungen und Leistungen 2010 nach der Besteuerung
Wirtschaftszweigen und Umsatzgrößenklassen

Systematik-Nr.	Wirtschaftszweig	Steuerpflichtige	Lieferungen und Leistungen	davon in Umsatzgrößenklassen von ... bis unter ... €					
				17 500 bis 50 000		50 000 bis 100 000		100 000 bis 250 000	
				Anzahl	1 000 €	Anzahl	1 000 €	Anzahl	1 000 €
				1	2	3	4	5	6
				1	2	3	4	5	6
31.09	Herstellung von sonstigen Möbeln	959	1 143 980	137	4 236	157	11 425	227	37 783
31.09.1	Herstellung von Polstermöbeln	75	234 159	27	846	15	1 164	13	1 888
31.09.9	Herstellung von sonstigen Möbeln a. n. g.	884	909 821	110	3 390	142	10 260	214	35 896
32	Herstellung von sonstigen Waren	1 426	1 686 647	216	6 947	184	13 139	344	57 215
32.1	Herstellung von Münzen, Schmuck u. ähnl. Erzeugn.	186	45 403	60	2 029	45	3 071	41	6 738
32.12	H.v. Schmuck, Gold, Silberschmiedw. (oh. Fant. schm.)	173	40 552	54	1 842	40	•	41	6 738
32.13	Herstellung von Fantasieschmuck	13	4 851	6	187	5	•	-	-
32.2	Herstellung von Musikinstrumenten	70	26 912	26	887	18	1 205	17	2 172
32.3	Herstellung von Sportgeräten	35	50 271	8	239	6	431	7	1 039
32.4	Herstellung von Spielwaren	45	15 180	20	620	11	805	7	1 046
32.5	H.v. mediz. u. zahnmediz. Apparaten u. Materialien	1 009	1 436 592	84	2 612	91	6 655	252	43 138
32.50.1	H.v. mediz. techn. Apparat. und Materialien a.n.g.	161	549 080	17	449	7	523	40	6 850
32.50.2	Herstellung von orthopädischen Erzeugnissen	167	556 190	12	362	19	1 368	35	5 566
32.50.3	Zahntechnische Laboratorien	681	331 322	55	1 801	65	4 764	177	30 723
32.9	Herstellung von Erzeugnissen a. n. g.	81	112 289	18	559	13	971	20	3 081
32.91	Herstellung von Besen und Bürsten	14	16 558	-	-	-	-	5	783
32.99	Herstellung von sonstigen Erzeugnissen a. n. g.	67	95 731	18	559	13	971	15	2 298
33	Reparatur u. Installation v. Masch. u. Ausrüstungen	779	1 359 429	136	4 253	120	8 738	159	26 929
33.1	Rep. v. Metallerzeugn., Maschinen u. Ausrüstungen	534	750 982	85	2 662	87	6 383	116	19 725
33.11	Reparatur von Metallerzeugnissen	35	6 317	9	246	9	701	11	2 114
33.12	Reparatur von Maschinen	408	457 429	60	1 954	66	4 833	92	15 482
33.13	Reparatur von elektron. u. optischen Geräten	12	16 896	2	•	5	349	1	•
33.14	Reparatur von elektrisch. Ausrüstungen	18	111 466	2	•	2	•	1	•
33.15	Rep. u. Instandh. von Schiffen, Booten u. Yacht.	31	134 410	8	222	2	•	4	704
33.16	Rep. u. Instandh. von Luft- und Raumfahrzeugen	6	3 323	1	•	-	-	-	-
33.17	Rep. u. Instandh. von Fahrzeugen a. n. g.	11	17 154	2	•	1	•	1	•
33.19	Reparatur von sonstigen Ausrüstungen	13	3 986	1	•	2	•	6	902
33.2	Installation v. Maschinen u. Ausrüstungen a.n.g.	245	608 447	51	1 591	33	2 355	43	7 204
D	Energieversorgung	5 441	22 484 346	1 877	53 855	772	55 473	767	128 780
35	Energieversorgung	5 441	22 484 346	1 877	53 855	772	55 473	767	128 780
35.1	Elektrizitätsversorgung	5 344	21 423 564	1 865	53 544	759	54 473	754	126 626
35.11	Elektrizitätserzeugung	5 223	8 035 033	1 855	53 198	756	54 248	747	125 471
35.11.1	Elektrizitätserzeugung ohne Verteilung	75	19 277	41	1 266	10	695	10	1 591
35.11.2	Elektrizitätserz. mit Fremdbezug z. Verteilung	1 597	2 011 036	808	22 900	243	17 242	192	31 214
35.11.3	Elektrizitätserz. ohne Fremdbezug z. Verteilung	3 551	6 004 720	1 006	29 032	503	36 311	545	92 667
35.12	Elektrizitätsübertragung	23	308 822	1	•	1	•	2	•
35.13	Elektrizitätsverteilung	68	3 551 050	4	•	2	•	4	644
35.14	Elektrizitätshandel	30	9 528 660	5	179	-	-	1	•
35.2	Gasversorgung	33	954 548	-	-	2	•	1	•
35.21	Gaserzeugung	11	•	-	-	2	•	-	-
35.21.3	Gaserzeugung ohne Fremdbezug zur Verteilung	11	•	-	-	2	•	-	-
35.22	Gasverteilung durch Rohrleitungen	1	•	-	-	-	-	-	-
35.23	Gashandel durch Rohrleitungen	21	919 393	-	-	-	-	1	•
35.3	Wärme- und Kälteversorgung	64	106 234	12	311	11	•	12	•
E	Wasserversorgung; Abw., Abf. ents., Bes. v. Umweltv.	1 042	3 674 943	155	5 010	115	8 150	174	28 132
36	Wasserversorgung	183	517 538	13	449	16	•	18	3 259
36.00.1	Wassergewinnung mit Fremdbezug zur Verteilung	4	24 873	-	-	-	-	-	-
36.00.2	Wassergewinnung ohne Fremdbezug zur Verteilung	174	442 223	13	449	16	•	17	•
36.00.3	Wasserverteilung ohne Gewinnung	5	50 442	-	-	-	-	1	•
37	Abwasserentsorgung	142	209 144	27	914	20	1 372	27	4 343
37.00.1	Betrieb der Sammelkanalisation	76	111 124	15	491	14	997	12	1 837
37.00.2	Betrieb von Kläranlagen	66	98 021	12	423	6	376	15	2 506
38	Samml., Behandl. u. Beseitig. v. Abfällen; Rückgew.	693	2 910 858	113	•	78	5 485	123	19 431
38.1	Sammlung von Abfällen	157	484 992	14	400	7	495	27	4 027
38.11	Sammlung nicht gefährlicher Abfälle	156	•	14	400	7	495	27	4 027
38.12	Sammlung gefährlicher Abfälle	1	•	-	-	-	-	-	-
38.2	Abfallbehandlung und -beseitigung	282	579 863	69	2 209	52	3 572	47	7 518

davon in Umsatzgrößenklassen von ... bis unter ... €										Systematik-Nr.
250 000 bis 500 000		500 000 bis 1 Mill.		1 Mill. bis 2 Mill.		2 Mill. bis 5 Mill.		5 Mill. und mehr		
Anzahl	1 000 €	Anzahl	1 000 €	Anzahl	1 000 €	Anzahl	1 000 €	Anzahl	1 000 €	
9	10	11	12	13	14	15	16	17	18	
4		5		6		7		8		
174	63 773	127	88 238	68	91 808	31	101 601	38	745 116	31.09
6	2 154	3	1 905	3	4 592	1	•	7	•	31.09.1
168	61 619	124	86 333	65	87 217	30	•	31	•	31.09.9
279	99 818	211	147 581	108	148 210	45	136 470	39	1 077 268	32
20	7 347	10	6 781	7	10 599	3	8 838	-	-	32.1
19	•	10	6 781	7	10 599	2	•	-	-	32.12
1	•	-	-	-	-	1	•	-	-	32.13
4	1 517	-	-	2	•	2	•	1	•	32.2
-	-	3	•	2	•	5	15 369	4	•	32.3
3	1 037	1	•	-	-	2	•	1	•	32.4
240	86 007	188	131 381	92	125 807	33	98 766	29	942 224	32.5
32	11 154	18	11 892	18	24 651	11	35 162	18	458 399	32.50.1
36	12 295	29	19 281	19	26 460	9	27 059	8	463 800	32.50.2
172	62 558	141	100 208	55	74 697	13	36 545	3	20 026	32.50.3
12	3 911	9	6 963	5	6 237	-	-	4	90 568	32.9
2	•	2	•	4	•	-	-	1	•	32.91
10	•	7	•	1	•	-	-	3	•	32.99
101	35 975	77	53 088	66	95 844	62	203 166	58	931 434	33
81	29 382	56	40 415	52	75 210	28	90 240	29	486 966	33.1
3	904	2	•	1	•	-	-	-	-	33.11
64	23 750	49	35 911	45	64 930	17	55 975	15	254 594	33.12
1	•	-	-	2	•	-	-	1	•	33.13
4	1 320	1	•	1	•	2	•	5	•	33.14
1	•	1	•	-	-	8	25 124	7	107 338	33.15
4	•	-	-	1	•	-	-	-	-	33.16
1	•	3	2 111	1	•	1	•	1	•	33.17
3	984	-	-	1	•	-	-	-	-	33.19
20	6 594	21	12 674	14	20 635	34	112 926	29	444 468	33.2
661	231 806	583	443 528	465	615 482	150	461 875	166	20 493 546	D
661	231 806	583	443 528	465	615 482	150	461 875	166	20 493 546	35
648	227 531	571	434 649	456	602 665	146	447 247	145	19 476 831	35.1
637	223 814	565	429 697	451	595 367	128	389 312	84	6 163 924	35.11
5	1 738	2	•	6	7 625	1	•	-	-	35.11.1
139	49 180	80	•	76	103 891	33	•	26	1 629 833	35.11.2
493	172 896	483	370 282	369	483 852	94	285 589	58	4 534 091	35.11.3
1	•	1	•	1	•	7	•	9	282 012	35.12
7	2 120	5	•	4	•	9	28 436	33	3 509 406	35.13
3	•	-	-	-	-	2	•	19	9 521 489	35.14
3	1 052	3	2 054	6	9 066	2	•	16	933 825	35.2
3	1 052	1	•	5	•	-	-	-	-	35.21
3	1 052	1	•	5	•	-	-	-	-	35.21.3
-	-	-	-	-	-	-	-	1	•	35.22
-	-	2	•	1	•	2	•	15	•	35.23
10	3 223	9	6 825	3	3 752	2	•	5	82 891	35.3
123	44 607	117	85 155	123	180 246	115	366 649	120	2 956 995	E
20	7 757	32	23 597	28	43 417	32	102 871	24	•	36
-	-	-	-	-	-	-	-	4	24 873	36.00.1
20	7 757	32	23 597	27	•	32	102 871	17	261 784	36.00.2
-	-	-	-	1	•	-	-	3	•	36.00.3
18	6 690	19	14 830	12	17 940	11	36 523	8	126 533	37
11	3 884	6	4 681	8	11 424	6	18 958	4	68 853	37.00.1
7	2 806	13	10 149	4	6 516	5	17 565	4	57 680	37.00.2
78	27 652	64	•	79	112 793	71	•	87	2 471 530	38
15	5 344	17	11 457	25	35 065	31	94 860	21	333 344	38.1
15	5 344	17	11 457	25	35 065	31	94 860	20	•	38.11
-	-	-	-	-	-	-	-	1	•	38.12
36	12 473	23	16 296	20	29 745	13	43 799	22	464 250	38.2

Noch 5. Umsatzsteuerpflichtige, deren Lieferungen und Leistungen 2010 nach der Besteuerung
Wirtschaftszweigen und Umsatzgrößenklassen

Systematik-Nr.	Wirtschaftszweig	Steuerpflichtige	Lieferungen und Leistungen	davon in Umsatzgrößenklassen von ... bis unter ... €					
				17 500 bis 50 000		50 000 bis 100 000		100 000 bis 250 000	
				Anzahl	1 000 €	Anzahl	1 000 €	Anzahl	1 000 €
				1	2	3	4	5	6
				1	2	3	4	5	6
38.21	Behandlung u. Beseitig. nicht gefährl. Abfälle	269	295 414	68	•	51	•	46	•
38.22	Behandlung und Beseitigung gefährlicher Abfälle	13	284 449	1	•	1	•	1	•
38.3	Rückgewinnung	254	1 846 004	30	•	19	1 418	49	7 885
38.31	Zerleg.v.Schiffs-u.Fahrzeugwracks u.a.Altwaren	58	505 903	8	•	5	333	14	2 228
38.32	Rückgewinnung sortierter Werkstoffe	196	1 340 101	22	669	14	1 085	35	5 658
39	Beseitig. v.Umweltverschmutz.u.sonst.Entsorg.	24	37 403	2	•	1	•	6	1 099
F	Baugewerbe	29 776	23 274 457	5 582	182 698	5 089	366 867	6 732	1 099 017
41	Hochbau	3 932	5 959 717	531	17 182	448	32 322	711	117 724
41.1	Erschließung von Grundstücken; Bauträger	429	1 054 697	53	1 546	40	3 017	63	10 289
41.10.1	Erschließung von unbebauten Grundstücken	40	22 540	11	353	8	586	6	892
41.10.2	Bauträger für Nichtwohngebäude	75	244 559	9	267	5	383	12	1 923
41.10.3	Bauträger für Wohngebäude	314	787 598	33	926	27	2 048	45	7 474
41.2	Bau von Gebäuden	3 503	4 905 020	478	15 636	408	29 305	648	107 436
41.20.1	Bau von Gebäuden (ohne Fertigteilbau)	3 461	4 884 712	467	15 264	405	29 097	640	106 128
41.20.2	Errichtung von Fertigteilbauten	42	20 308	11	372	3	207	8	1 308
42	Tiefbau	1 049	4 249 407	87	2 891	91	6 706	154	25 923
42.1	Bau von Straßen und Bahnverkehrsstrecken	751	2 759 655	63	2 127	60	4 488	116	19 329
42.11	Bau von Straßen	645	2 050 929	58	1 983	57	4 289	103	17 167
42.12	Bau von Bahnverkehrsstrecken	75	541 291	4	•	3	199	12	•
42.13	Brücken- und Tunnelbau	31	167 435	1	•	-	-	1	•
42.2	Leitungstiefbau und Kläranlagenbau	186	881 324	9	281	19	1 355	30	5 331
42.21	Rohrleitungstiefbau, Brunnen-u.Kläranlagenbau	171	844 915	6	206	18	•	28	•
42.22	Kabelnetzleitungstiefbau	15	36 409	3	76	1	•	2	•
42.9	Sonstiger Tiefbau	112	608 427	15	483	12	862	8	1 262
42.91	Wasserbau	69	349 128	12	382	6	•	7	•
42.99	Sonstiger Tiefbau a. n. g.	43	259 299	3	102	6	•	1	•
43	Vorber.Baustellenarb.,Bauinst.u.so.Ausb.gew.	24 795	13 065 334	4 964	162 625	4 550	327 840	5 867	955 370
43.1	Abbrucharbeiten und vorber. Baustellenarb.	637	555 548	121	3 890	107	7 634	130	20 894
43.11	Abbrucharbeiten	248	180 726	65	2 013	39	2 815	49	7 957
43.12	Vorbereitende Baustellenarbeiten	368	353 724	54	•	64	4 564	77	12 428
43.13	Test- und Suchbohrung	21	21 099	2	•	4	254	4	509
43.2	Bauinstallation	9 024	6 113 743	1 506	49 155	1 380	100 438	2 021	334 909
43.21	Elektroinstallation	2 747	2 372 760	365	12 181	369	26 730	629	105 391
43.22	Gas-,Wasser-,Heiz-,sow.Lüftungs-u.Klimainstal.	3 877	3 021 218	334	10 948	452	33 209	874	146 224
43.29	Sonstige Bauinstallation	2 400	719 765	807	26 026	559	40 499	518	83 294
43.29.1	Dämmung geg.Kälte,Wärme,Schall u.Erschütterung	1 657	491 026	623	19 851	386	27 727	326	52 052
43.29.9	Sonstige Bauinstallation a. n. g.	743	228 740	184	6 174	173	12 772	192	31 241
43.3	Sonstiger Ausbau	10 308	3 250 912	2 533	83 508	2 285	163 407	2 632	422 474
43.31	Anbringen v.Stuckaturen,Gipserei u.Verputzerei	841	153 806	287	9 540	224	16 093	192	29 926
43.32	Bautischlerei und -schlosserei	2 837	1 132 901	628	20 921	631	45 405	678	108 448
43.33	Fußboden-,Fliesen- u.Plattenleg.,Tapeziererei	3 131	696 875	986	32 160	763	54 360	740	117 759
43.34	Malerei und Glaserei	3 049	1 141 213	513	16 873	574	41 019	912	148 965
43.34.1	Maler- und Lackierergewerbe	2 858	1 073 834	493	16 227	550	39 258	851	138 225
43.34.2	Glasergewerbe	191	67 379	20	646	24	1 760	61	10 741
43.39	Sonstiger Ausbau a. n. g.	450	126 117	119	4 014	93	6 531	110	17 375
43.9	Sonstige spezialisierte Bautätigkeiten	4 826	3 145 131	804	26 073	778	56 361	1 084	177 093
43.91	Dachdeckerei und Zimmerei	2 971	1 731 950	349	11 242	404	29 686	673	111 412
43.91.1	Dachdeckerei und Bauspenglerei	1 516	908 805	129	4 155	164	12 207	354	59 819
43.91.2	Zimmerei und Ingenieurholzbau	1 455	823 145	220	7 088	240	17 479	319	51 594
43.99	Sonstige spezialisierte Bautätigkeiten a. n. g.	1 855	1 413 181	455	14 830	374	26 675	411	65 681
43.99.1	Gerüstbau	162	105 800	16	571	24	1 871	38	6 687
43.99.2	Schornstein-, Feuerungs- und Industrieofenbau	213	85 895	48	1 639	54	3 915	51	8 154
43.99.9	Baugewerbe a. n. g.	1 480	1 221 486	391	12 620	296	20 889	322	50 839
G	Handel; Instandhaltung und Reparatur von Kfz.	61 044	125 863 795	11 450	369 318	9 628	698 892	13 302	2 165 436
45	Handel m. Kraftfahrz.; Instandh. u. Rep. v. KFZ	9 305	16 087 298	1 598	51 381	1 326	96 880	1 964	323 244
45.1	Handel mit Kraftwagen	4 488	10 712 923	787	25 182	587	43 063	814	132 018
45.11	Handel m.KFZ m.e.Gesamtgew.von 3,5 t od.weniger	4 374	10 382 254	769	24 582	574	42 082	798	129 204

davon in Umsatzgrößenklassen von ... bis unter ... €											Systematik-Nr.
250 000 bis 500 000		500 000 bis 1 Mill.		1 Mill. bis 2 Mill.		2 Mill. bis 5 Mill.		5 Mill. und mehr			
Anzahl	1 000 €	Anzahl	1 000 €	Anzahl	1 000 €	Anzahl	1 000 €	Anzahl	1 000 €		
9	10	11	12	13	14	15	16	17	18		
4		5		6		7		8			
35	•	23	16 296	20	29 745	11	•	15	187 203	38.21	
1	•	-	-	-	-	2	•	7	277 047	38.22	
27	9 835	24	•	34	47 983	27	•	44	1 673 936	38.3	
10	3 546	4	•	7	10 311	2	•	8	478 418	38.31	
17	6 288	20	14 700	27	37 672	25	78 510	36	1 195 518	38.32	
7	2 508	2	•	4	6 095	1	•	1	•	39	
4 594	1 642 114	3 574	2 523 827	2 234	3 105 448	1 290	3 886 720	681	10 467 765	F	
596	217 061	589	422 095	464	660 967	386	1 180 381	207	3 311 986	41	
66	23 508	66	47 680	44	63 358	50	155 572	47	749 728	41.1	
5	1 433	3	2 151	4	5 600	2	•	1	•	41.10.1	
15	5 123	10	6 920	4	6 922	9	26 968	11	196 054	41.10.2	
46	16 952	53	38 609	36	50 837	39	•	35	•	41.10.3	
530	193 553	523	374 415	420	597 609	336	1 024 809	160	2 562 258	41.2	
520	190 400	517	370 803	419	•	334	•	159	•	41.20.1	
10	3 153	6	3 612	1	•	2	•	1	•	41.20.2	
134	49 430	142	101 699	139	197 797	129	417 929	173	3 447 031	42	
102	37 196	106	77 294	108	151 328	91	293 144	105	2 174 749	42.1	
89	32 222	88	63 320	93	130 953	75	243 746	82	1 557 248	42.11	
8	•	14	11 111	10	13 499	10	29 466	14	481 744	42.12	
5	•	4	2 862	5	6 876	6	19 932	9	135 756	42.13	
19	7 288	25	17 390	15	22 723	25	82 369	44	744 587	42.2	
19	7 288	21	14 840	15	22 723	23	•	41	719 432	42.21	
-	-	4	2 550	-	-	2	•	3	25 155	42.22	
13	4 946	11	7 016	16	23 746	13	42 416	24	527 694	42.9	
6	2 432	7	4 687	11	15 337	9	29 459	11	295 381	42.91	
7	2 514	4	2 329	5	8 409	4	12 957	13	232 313	42.99	
3 864	1 375 624	2 843	2 000 033	1 631	2 246 683	775	2 288 410	301	3 708 749	43	
101	35 385	85	59 515	48	67 159	30	89 828	15	271 244	43.1	
39	13 599	25	17 895	15	21 604	9	25 379	7	89 465	43.11	
59	20 681	57	40 003	31	•	19	•	7	•	43.12	
3	1 105	3	1 617	2	•	2	•	1	•	43.13	
1 487	534 732	1 271	895 975	767	1 054 286	415	1 224 247	177	1 920 001	43.2	
472	167 781	399	280 935	260	361 343	175	524 823	78	893 577	43.21	
763	278 379	730	517 893	425	582 128	212	621 963	87	830 473	43.22	
252	88 573	142	97 148	82	110 814	28	77 460	12	195 952	43.29	
157	54 546	89	61 515	45	62 226	21	•	10	•	43.29.1	
95	34 027	53	35 632	37	48 589	7	•	2	•	43.29.9	
1 416	496 522	838	588 855	413	562 165	149	430 272	42	503 708	43.3	
93	31 108	27	20 119	10	13 960	7	•	1	•	43.31	
413	146 280	261	185 942	149	206 326	61	177 806	16	241 774	43.32	
334	115 899	194	135 639	80	112 638	27	•	7	•	43.33	
506	178 188	320	221 005	158	206 593	49	138 296	17	190 273	43.34	
457	160 695	294	202 874	148	•	49	138 296	16	•	43.34.1	
49	17 493	26	18 130	10	•	-	-	1	•	43.34.2	
70	25 048	36	26 151	16	22 647	5	•	1	•	43.39	
860	308 984	649	455 688	403	563 074	181	544 064	67	1 013 795	43.9	
611	220 877	490	344 836	300	414 983	115	339 004	29	259 910	43.91	
352	128 598	291	206 588	148	204 959	68	199 818	10	92 661	43.91.1	
259	92 279	199	138 247	152	210 024	47	139 186	19	167 249	43.91.2	
249	88 107	159	110 853	103	148 091	66	205 059	38	753 885	43.99	
30	10 216	23	14 940	18	25 584	10	•	3	•	43.99.1	
29	10 134	20	14 080	3	3 884	7	•	1	•	43.99.2	
190	67 757	116	81 833	82	118 623	49	155 121	34	713 804	43.99.9	
8 683	3 097 906	6 479	4 585 402	4 741	6 684 550	3 667	11 381 975	3 094	96 880 316	G	
1 446	518 966	1 144	812 139	736	1 027 282	589	1 829 046	502	11 428 359	45	
527	190 619	509	370 435	416	591 977	434	1 375 499	414	7 984 130	45.1	
514	185 791	496	361 166	409	582 097	417	1 320 329	397	7 737 004	45.11	

Noch 5. Umsatzsteuerpflichtige, deren Lieferungen und Leistungen 2010 nach der Besteuerung
Wirtschaftszweigen und Umsatzgrößenklassen

Systematik-Nr.	Wirtschaftszweig	Steuerpflichtige	Lieferungen und Leistungen	davon in Umsatzgrößenklassen von ... bis unter ... €					
				17 500 bis 50 000		50 000 bis 100 000		100 000 bis 250 000	
				Anzahl	1 000 €	Anzahl	1 000 €	Anzahl	1 000 €
				1	2	3	4	5	6
				1	2	3	4	5	6
45.19	Handel m.Kraftwagen m.e.Ges.gew.v.mehr als 3,5 t	114	330 669	18	600	13	981	16	2 815
45.2	Instandhaltung und Reparatur von Kraftwagen	2 985	1 340 506	466	15 094	441	32 189	771	130 726
45.20.1	Lackieren von Kraftwagen	362	162 456	51	1 637	39	2 930	92	16 643
45.20.2	Autowaschanlagen	269	51 260	84	2 728	63	4 556	63	10 427
45.20.3	Inst.u.Rep.v.KFZ b.3,5t Gesgew.(oh.Lack.,Autow.)	2 301	1 019 030	321	10 443	335	24 418	608	102 496
45.20.4	Inst.u.Rep.v.KFZ m.e.Ges.gew.v.mehr als 3,5t	53	107 761	10	286	4	284	8	1 160
45.3	Handel mit Kraftwagenteilen und -zubehör	1 342	3 816 088	248	8 025	202	14 573	263	42 060
45.31	Großhandel m.Kraftwagenteilen und -zubehör	486	3 166 471	78	2 582	66	4 851	84	13 026
45.32	Einzelh.m.Kraftwagenteilen und -zubehör	856	649 618	170	5 443	136	9 722	179	29 034
45.4	Hand.m.Kraftfährd.,Teilen,Zubeh.; Inst.u.Rep.v.Kr.	490	217 780	97	3 080	96	7 056	116	18 440
46	Großhandel (ohne Handel mit Kraftfahrzeugen)	19 396	74 738 613	3 922	125 678	2 983	213 202	3 649	584 293
46.1	Handelsvermittlung	9 010	3 133 938	2 726	87 043	1 985	141 236	2 087	326 276
46.11	HV.v.landw.Grundst.,leb.Tier.,text.Rohst.,Halbw.	320	152 352	99	3 220	56	4 166	74	10 892
46.12	HV.v.Brennst.,Erzen,Metallen u.techn.Chemik.	166	450 480	43	1 288	36	2 593	28	4 741
46.13	HV. von Holz, Baustoffen und Anstrichmitteln	717	189 066	191	6 156	181	12 730	170	26 864
46.13.1	HV.v. Rohholz,Holzhalb. u.Bauelementen aus Holz	32	8 607	6	162	10	726	7	949
46.13.2	HV.von Baustoffen und Anstrichmitteln	685	180 458	185	5 994	171	12 004	163	25 914
46.14	HV.von Maschinen, techn.Bedarf,Wasser-u.Luftfz.	1 840	685 317	457	14 508	358	25 865	446	71 897
46.15	HV.v.Möb.,Einr.,Haush.-gegenst., Eisen-,Met.w.	974	285 829	308	9 592	214	15 215	216	33 032
46.16	HV.v.Textilien,Bekleid., Schuhen und Lederwaren	617	218 855	199	6 489	135	9 517	160	25 166
46.17	HV.v. Nahrungsmitteln, Getränken und Tabakwaren	510	161 755	141	4 385	113	7 756	118	18 705
46.18	HV. von sonstigen Waren	2 149	516 236	748	23 852	485	33 943	489	75 538
46.18.1	HV.v. feinmechanischen, Foto- u. opt. Erzeugn.	22	4 287	8	273	4	262	3	466
46.18.2	HV. von Uhren, Edelmetallwaren und Schmuck	24	2 245	13	460	7	•	2	•
46.18.3	HV. von Spielwaren und Musikinstrumenten	22	3 501	10	378	2	•	5	885
46.18.4	HV.pharm.Erz.,Labor-,Ärzte-,Krankenhausbedarf	57	31 756	17	536	10	688	10	1 536
46.18.5	HV.v.kosmet.Erzeugnissen und Körperpflegemitteln	16	5 473	8	246	3	229	-	-
46.18.6	HV.v.Papier-,Schreibw.,Büro-,Werbeart.,Tapeten	52	26 330	16	473	9	655	16	2 701
46.18.7	HV.v.Büchern,Zeitschr.,Zeitungen,Musikal. u.Ä.	17	5 055	6	220	5	361	4	•
46.18.9	Handelsvermittlung von sonstigen Waren a. n. g.	1 939	437 588	670	21 266	445	31 096	449	69 159
46.19	HV.v. Waren ohne ausgeprägten Schwerpunkt	1 717	474 047	540	17 553	407	29 451	386	59 441
46.2	Großh.m.landw. Grundstoffen u.lebend.Tieren	1 340	10 843 941	116	3 697	88	6 574	183	30 147
46.21	Gh.m.Getreide,Rohstab.,Saatgut,Futtermitteln	464	5 857 317	35	1 166	26	1 873	55	9 046
46.22	Großhandel mit Blumen und Pflanzen	267	686 921	24	742	24	1 810	58	9 593
46.23	Großhandel mit lebenden Tieren	601	4 288 661	56	•	37	•	70	11 509
46.24	Großhandel mit Häuten, Fellen und Leder	8	11 042	1	•	1	•	-	-
46.3	Gh.m.Nahrungs-,Genussm.,Getränken u.Tabakw.	1 527	13 748 465	144	4 672	133	9 658	209	34 551
46.31	Großhandel mit Obst, Gemüse und Kartoffeln	266	1 917 397	20	687	22	1 611	21	3 316
46.32	Großhandel mit Fleisch und Fleischwaren	243	2 439 428	10	351	24	1 835	36	6 207
46.33	Gh.m.Milch,Milcherzgn.,Eiern,Speiseölen,-fetten	110	1 154 690	12	347	6	404	15	2 717
46.34	Großhandel mit Getränken	398	2 599 326	43	1 367	43	3 194	62	10 086
46.35	Großhandel m. Tabakwaren	40	962 658	4	140	3	187	2	•
46.36	Großhandel mit Zucker, Süßwaren und Backwaren	56	196 016	7	194	7	435	11	•
46.37	Großhandel m. Kaffee, Tee, Kakao und Gewürzen	52	755 984	9	351	6	469	8	1 198
46.38	Großhandel m. sonst. Nahrungs-u.Genussmitteln	216	1 228 008	17	578	11	766	35	5 625
46.38.1	Großhandel mit Fisch und Fischerzeugnissen	64	176 409	2	•	2	•	11	•
46.38.2	Großhandel mit Mehl und Getreideprodukten	11	33 119	1	•	1	•	2	•
46.38.9	Großhandel m. Nahrungs- u.Genussmitteln a. n. g.	141	1 018 480	14	484	8	527	22	3 561
46.39	Gh.m.Nahrungs-,Genussm.,Getränken,Tabakw.,o.a.S.	146	2 494 959	22	657	11	758	19	3 298
46.39.1	Großh. m. tiefgefrorenen Nahrungsmitteln, o.a.S.	31	154 218	5	164	3	184	4	634
46.39.9	Gh.m.so.Nahrungs-,Gen.mitt,Getr.,Tabak.,o.a.S.	115	2 340 741	17	493	8	574	15	2 664
46.4	Großhandel m.Gebruuchs- und Verbrauchsgütern	2 198	14 038 259	293	9 223	253	18 250	410	67 894
46.41	Großhandel mit Textilien	185	327 037	29	937	29	2 116	45	7 238
46.42	Großhandel m. Bekleidung und Schuhen	233	1 871 064	24	729	30	2 166	37	6 050
46.42.1	Großh. mit Bekleidung	220	1 681 986	22	•	29	•	34	5 489
46.42.2	Großh. mit Schuhen	13	189 078	2	•	1	•	3	560
46.43	Gh.m.Foto-,Optik, elektr.Hh.ger.,Unterh.elekt.	379	5 020 925	41	1 298	50	3 572	65	10 685

davon in Umsatzgrößenklassen von ... bis unter ... €											Systematik-Nr.
250 000 bis 500 000		500 000 bis 1 Mill.		1 Mill. bis 2 Mill.		2 Mill. bis 5 Mill.		5 Mill. und mehr			
Anzahl	1 000 €	Anzahl	1 000 €	Anzahl	1 000 €	Anzahl	1 000 €	Anzahl	1 000 €		
9	10	11	12	13	14	15	16	17	18		
4		5		6		7		8			
13	4 829	13	9 268	7	9 880	17	55 170	17	247 126	45.19	
628	224 077	396	274 507	183	247 323	82	238 054	18	178 536	45.2	
81	28 443	67	47 984	22	•	9	25 846	1	•	45.20.1	
32	11 139	21	14 386	6	8 023	-	-	-	-	45.20.2	
505	180 931	304	209 232	154	209 038	63	181 133	11	101 339	45.20.3	
10	3 564	4	2 904	1	•	10	31 075	6	•	45.20.4	
219	78 415	183	128 357	104	143 440	58	169 280	65	3 231 937	45.3	
80	28 515	60	42 278	40	57 393	27	79 223	51	2 938 602	45.31	
139	49 900	123	86 079	64	86 047	31	90 058	14	293 335	45.32	
72	25 853	56	38 840	33	44 542	15	46 213	5	33 756	45.4	
2 258	807 910	1 907	1 357 871	1 497	2 130 393	1 336	4 242 095	1 844	65 277 172	46	
1 006	356 415	657	461 043	367	509 152	137	387 110	45	865 662	46.1	
31	10 777	26	18 034	23	33 818	7	22 019	4	49 427	46.11	
20	7 459	17	11 679	6	7 568	8	21 614	8	393 538	46.12	
83	29 917	50	36 697	28	38 549	14	38 153	-	-	46.13	
4	1 315	4	•	-	-	1	•	-	-	46.13.1	
79	28 602	46	•	28	38 549	13	•	-	-	46.13.2	
256	90 276	172	120 186	106	149 720	34	93 852	11	119 015	46.14	
97	35 296	75	52 217	48	67 697	14	•	2	•	46.15	
58	21 202	38	25 853	16	21 346	6	15 059	5	94 223	46.16	
69	24 405	40	29 363	21	25 960	6	•	2	•	46.17	
210	73 060	124	89 829	62	86 986	24	65 394	7	67 635	46.18	
5	•	2	•	-	-	-	-	-	-	46.18.1	
1	•	1	•	-	-	-	-	-	-	46.18.2	
4	1 458	1	•	-	-	-	-	-	-	46.18.3	
15	5 038	1	•	-	-	2	•	2	•	46.18.4	
2	•	1	•	1	•	1	•	-	-	46.18.5	
6	•	1	•	-	-	3	11 189	1	•	46.18.6	
-	-	1	•	-	-	1	•	-	-	46.18.7	
177	•	116	84 968	61	•	17	41 438	4	42 381	46.18.9	
182	64 023	115	77 186	57	77 509	24	71 206	6	77 676	46.19	
153	55 119	150	109 882	155	222 886	181	577 543	314	9 838 094	46.2	
58	20 171	38	28 603	47	65 434	55	170 267	150	5 560 757	46.21	
40	14 709	44	31 130	31	45 861	28	88 114	18	494 962	46.22	
54	•	67	•	74	107 951	98	319 161	145	•	46.23	
1	•	1	•	3	3 640	-	-	1	•	46.24	
170	61 860	193	135 245	197	279 128	178	557 512	303	12 665 839	46.3	
24	8 294	28	19 820	37	52 158	45	138 265	69	1 693 247	46.31	
26	9 550	29	20 961	24	32 290	35	116 598	59	2 251 636	46.32	
14	4 846	15	10 274	13	16 399	12	40 304	23	1 079 400	46.33	
50	18 273	67	45 926	65	95 035	34	102 322	34	2 323 123	46.34	
7	2 553	2	•	5	6 656	1	•	16	948 167	46.35	
10	3 612	2	•	6	•	6	19 002	7	160 222	46.36	
5	1 837	5	3 831	7	•	2	•	10	732 249	46.37	
23	8 523	31	21 557	27	39 852	24	76 531	48	1 074 575	46.38	
9	•	9	•	12	•	8	•	11	•	46.38.1	
1	•	1	•	2	•	1	•	2	•	46.38.2	
13	4 672	21	14 483	13	19 600	15	49 711	35	925 442	46.38.9	
11	4 372	14	9 700	13	17 210	19	55 745	37	2 403 220	46.39	
1	•	2	•	1	•	5	14 929	10	134 802	46.39.1	
10	•	12	•	12	•	14	40 816	27	2 268 417	46.39.9	
277	99 205	267	192 455	217	306 125	184	595 048	297	12 750 058	46.4	
15	4 875	18	12 091	20	28 464	13	39 301	16	232 014	46.41	
37	13 548	25	18 839	23	33 032	25	81 988	32	1 714 711	46.42	
37	13 548	25	18 839	23	33 032	25	81 988	25	1 526 338	46.42.1	
-	-	-	-	-	-	-	-	7	188 373	46.42.2	
53	19 285	42	28 238	41	59 486	32	109 434	55	4 788 926	46.43	

Noch 5. Umsatzsteuerpflichtige, deren Lieferungen und Leistungen 2010 nach der Besteuerung
Wirtschaftszweigen und Umsatzgrößenklassen

Systematik-Nr.	Wirtschaftszweig	Steuerpflichtige	Lieferungen und Leistungen	davon in Umsatzgrößenklassen von ... bis unter ... €					
				17 500 bis 50 000		50 000 bis 100 000		100 000 bis 250 000	
				Anzahl	1 000 €	Anzahl	1 000 €	Anzahl	1 000 €
				1	2	3	4	5	6
				1	2	3	4	5	6
46.43.1	Großhandel m. Foto- und optischen Erzeugnissen	42	•	5	•	5	364	15	2 605
46.43.2	Großhandel m. elektr. Haushaltsgeräten	44	839 094	2	•	6	450	3	562
46.43.3	Großhandel m. Geräten der Unterhaltungselektronik	293	•	34	1 095	39	2 759	47	7 517
46.44	Gh.m.keram.Erzeugn.,Glaswaren u.Reinig.mitt.	110	223 153	17	549	15	•	16	2 665
46.44.1	Großh. mit keramischen Erzeugn. und Glaswaren	50	156 135	9	304	9	•	6	1 042
46.44.2	Großh. m. Wasch-, Putz- und Reinigungsmitteln	60	67 019	8	244	6	394	10	1 623
46.45	Großh.m.kosmet. Erzeugn. und Körperpflegemitteln	52	170 295	16	462	2	•	9	1 404
46.46	Großh.m.pharmazeut.,mediz.u.orthop.Erzeugn.	346	2 539 784	39	1 117	28	2 001	50	8 723
46.46.1	Großh.m.pharmazeutischen Erzeugnissen	121	1 690 043	13	352	4	335	16	2 846
46.46.2	Gh.m.med.,orth.Artikeln, Dental-u.Laborbedarf	225	849 741	26	765	24	1 666	34	5 877
46.47	Gh.m.Möbeln, Teppichen, Lampen und Leuchten	212	880 476	30	963	22	1 652	45	7 615
46.48	Großhandel mit Uhren und Schmuck	93	67 420	15	491	15	1 132	27	4 616
46.49	Großh.m.sonst.Gebrauchs- und Verbrauchsgütern	588	2 938 104	82	2 677	62	4 471	116	18 898
46.49.1	Großh. mit Spielwaren und Musikinstrumenten	77	168 190	18	594	7	508	14	2 413
46.49.2	Gh.m.Fahrr.,Zub.,Sport-,Camp.art.(oh.Camp.möbel)	126	334 576	13	431	15	1 057	38	5 993
46.49.3	Gh.m.Lederw.,Reisegeg.,Geschenk-u.Werbartikeln	115	127 225	23	774	14	1 038	17	2 897
46.49.4	Gh.m.Papier,Schreibw.,Bürob.,Büchern,Zeitschr.	198	2 109 842	21	690	18	1 249	30	5 036
46.49.5	Gh.m.ni.elekt.Hh.gegst.a.Met.,so.Geb.güt.a.n.g.	72	198 271	7	188	8	618	17	2 559
46.5	Gh.m.Geräten d.Informations-u.Kommunik.technik	311	2 856 407	39	1 305	25	1 857	52	8 684
46.51	Gh.m.DV-geräten, peripheren Gerät.u.Software	228	1 962 691	29	938	19	1 386	45	7 380
46.52	Gh.m.elektron. Bauteilen u. Telekommunik.geräten	83	893 716	10	368	6	471	7	1 304
46.6	Gh.m.sonst. Maschinen, Ausrüstungen und Zubehör	1 828	7 472 097	205	6 766	187	13 495	267	43 656
46.61	Gh.m. landwirtschaftl. Maschinen und Geräten	452	2 187 991	51	1 548	42	3 093	58	9 211
46.62	Großhandel mit Werkzeugmaschinen	107	273 654	16	502	12	805	26	4 014
46.63	Gh.m.Bergwerks-, Bau- und Baustoffmaschinen	131	761 052	16	577	11	761	17	3 070
46.64	Großhandel mit Textil-, Näh- und Strickmaschinen	11	1 518	2	•	4	•	3	576
46.65	Großhandel m. Büromöbeln	37	82 083	2	•	1	•	6	1 066
46.66	Gh.m.sonst.Büromaschinen und -einrichtungen	62	746 124	8	244	6	445	8	1 460
46.69	Gh. m. sonst. Maschinen und Ausrüstungen	1 028	3 419 674	110	3 781	111	8 025	149	24 260
46.7	Sonstiger Großhandel	2 632	21 124 591	302	9 871	238	17 030	355	58 708
46.71	Gh.m.festen Brennstoffen u.Mineralölerzeugnissen	209	4 791 042	15	493	8	549	15	2 313
46.71.1	Großhandel mit festen Brennstoffen	7	3 039	2	•	1	•	1	•
46.71.2	Großhandel mit Mineralölerzeugnissen	202	4 788 003	13	•	7	•	14	•
46.72	Großh.m.Erzen, Metallen und Metallhalbzeug	170	1 699 090	13	402	13	1 041	18	3 072
46.73	Gh.m.Holz,Baustoffen,Anstrichm.u.Sanit.keram.	1 225	8 782 524	110	3 668	82	5 833	179	29 827
46.73.1	Gh.m.Holz,Baust.,Sanit.keram.,Anstrichm.,o.a.S.	120	4 403 735	7	261	6	450	9	1 612
46.73.2	Großhandel mit Roh- und Schnittholz	156	591 402	11	405	15	1 098	23	3 934
46.73.3	Gh.m.sonst.Holzhalbwaren sow.Bauelementen a.Holz	216	546 510	25	806	18	1 334	33	5 749
46.73.4	Gh.m.Baustoffen u.Bauelementen a.min.Stoffen	643	2 904 622	61	2 024	40	2 746	98	15 924
46.73.5	Großhandel mit Flachglas	20	81 222	1	•	-	-	4	589
46.73.6	Großhandel mit Anstrichmitteln	30	125 208	2	•	-	-	5	790
46.73.7	Großhandel mit Sanitärkeramik	28	37 042	1	•	2	•	6	•
46.73.8	Gh.m. Tapeten u. Bodenbelägen (ohne Teppiche)	12	92 784	2	•	1	•	1	•
46.74	Gh.m.Met,Kunstst.f.Bau,Inst.b.f.Gas,Was.,Heiz.	417	2 323 182	39	1 292	40	2 833	46	7 714
46.74.1	Großh. mit Werkzeugen und Kleiseisenwaren	318	1 014 049	37	•	35	•	41	6 935
46.74.2	Großh.m. Install.bedarf für Gas,Wasser u.Heizung	62	1 045 482	-	-	3	•	3	•
46.74.3	Großh.m.Metall- u.Kunststoffwaren f.Bauzwecke	37	263 651	2	•	2	•	2	•
46.75	Großhandel mit chemischen Erzeugnissen	198	2 680 829	15	513	11	•	29	4 677
46.76	Großhandel mit sonstigen Halbwaren	34	233 757	7	244	2	•	4	649
46.77	Großh.m.Altmaterialien und Reststoffen	379	614 166	103	3 258	82	5 869	64	10 455
46.9	Großhandel ohne ausgeprägten Schwerpunkt	550	1 520 916	97	3 101	74	5 102	86	14 377
47	Einzelhandel (oh.Handel mit Kraftfahrzeugen)	32 343	35 037 884	5 930	192 260	5 319	388 810	7 689	1 257 898
47.1	Einzelh.m.Waren versch. Art (i.Verkaufsräumen)	4 022	6 328 980	712	23 224	652	47 657	912	150 097
47.11	Eh.m.Waren versch.Art,Hauptn.Nahr.,Getr.,Tabak	2 678	4 583 443	399	13 079	400	29 503	576	94 855
47.19	Sonstiger Einzelhandel mit Waren versch. Art	1 344	1 745 537	313	10 145	252	18 154	336	55 242
47.2	Eh.m.Nahr.-u.Genussm.,Getr.,Tabakw.(i.Verk.r.)	3 027	1 225 974	463	15 171	503	37 042	946	155 152
47.21	Einzelhandel mit Obst, Gemüse und Kartoffeln	538	185 879	75	2 492	91	6 506	193	31 214

davon in Umsatzgrößenklassen von ... bis unter ... €											Systematik-Nr.
250 000 bis 500 000		500 000 bis 1 Mill.		1 Mill. bis 2 Mill.		2 Mill. bis 5 Mill.		5 Mill. und mehr			
Anzahl	1 000 €	Anzahl	1 000 €	Anzahl	1 000 €	Anzahl	1 000 €	Anzahl	1 000 €		
9	10	11	12	13	14	15	16	17	18		
4		5		6		7		8			
6	2 363	5	•	2	•	1	•	3	•	46.43.1	
4	1 349	2	•	2	•	5	•	20	814 618	46.43.2	
43	15 574	35	22 801	37	54 536	26	88 680	32	•	46.43.3	
14	4 649	15	10 371	17	•	7	23 562	9	157 058	46.44	
3	1 012	7	5 229	5	6 536	5	•	6	123 581	46.44.1	
11	3 637	8	5 143	12	•	2	•	3	33 477	46.44.2	
5	1 519	6	3 901	2	•	1	•	11	•	46.45	
40	14 576	49	36 731	33	47 333	40	125 903	67	2 303 400	46.46	
12	4 292	15	11 510	15	22 468	14	46 667	32	1 601 574	46.46.1	
28	10 284	34	25 221	18	24 865	26	79 236	35	701 826	46.46.2	
24	9 031	17	12 582	32	44 527	17	51 988	25	752 118	46.47	
14	4 901	9	6 320	7	8 690	2	•	4	•	46.48	
75	26 821	86	63 382	42	58 396	47	152 492	78	2 610 968	46.49	
10	3 925	11	8 259	7	10 179	6	17 985	4	124 327	46.49.1	
16	5 653	21	14 951	8	10 387	5	18 432	10	277 672	46.49.2	
17	6 000	18	11 981	10	14 356	9	25 538	7	64 641	46.49.3	
23	8 061	26	19 403	10	13 871	21	70 153	49	1 991 378	46.49.4	
9	3 181	10	8 788	7	9 602	6	20 384	8	152 951	46.49.5	
35	11 810	33	23 403	22	30 933	37	116 936	68	2 661 479	46.5	
29	9 767	27	19 221	16	22 455	22	72 194	41	1 829 350	46.51	
6	2 042	6	4 182	6	8 477	15	44 743	27	832 129	46.52	
238	83 804	245	175 447	210	295 835	231	730 726	245	6 122 368	46.6	
45	15 627	70	48 762	66	91 944	54	168 242	66	1 849 563	46.61	
13	4 367	8	5 235	10	13 947	15	47 030	7	197 755	46.62	
15	5 161	17	13 517	12	16 808	15	46 832	28	674 326	46.63	
2	•	-	-	-	-	-	-	-	-	46.64	
5	•	6	3 887	3	4 938	8	22 795	6	47 536	46.65	
6	2 355	10	6 929	10	15 122	7	24 379	7	695 189	46.66	
152	53 967	134	97 118	109	153 076	132	421 449	131	2 657 998	46.69	
312	114 494	296	213 413	273	403 489	336	1 109 358	520	19 198 227	46.7	
10	3 463	18	13 471	24	35 061	25	85 917	94	4 649 774	46.71	
1	•	-	-	2	•	-	-	-	-	46.71.1	
9	•	18	13 471	22	•	25	85 917	94	4 649 774	46.71.2	
13	4 628	20	14 924	15	23 727	25	78 890	53	1 572 406	46.72	
168	61 984	155	111 441	143	207 802	175	566 719	213	7 795 251	46.73	
15	5 336	16	12 214	12	16 495	18	58 993	37	4 308 372	46.73.1	
21	7 898	16	11 303	21	29 808	16	56 743	33	480 213	46.73.2	
33	12 270	32	23 614	27	39 359	24	70 998	24	392 378	46.73.3	
89	32 820	79	56 162	70	104 590	100	324 963	106	2 365 393	46.73.4	
1	•	1	•	3	4 247	4	11 812	6	63 538	46.73.5	
3	1 103	3	2 316	6	7 958	9	27 884	2	•	46.73.6	
5	•	7	•	2	•	4	15 326	1	•	46.73.7	
1	•	1	•	2	•	-	-	4	88 248	46.73.8	
68	24 276	43	29 843	47	71 902	53	185 366	81	1 999 957	46.74	
53	19 190	35	24 902	40	60 532	42	144 967	35	753 783	46.74.1	
10	3 161	4	2 745	3	4 953	4	15 390	35	1 018 603	46.74.2	
5	1 925	4	2 197	4	6 417	7	25 008	11	227 570	46.74.3	
20	7 311	23	•	24	34 779	29	91 757	47	2 523 989	46.75	
3	1 090	1	•	3	4 720	6	22 630	8	203 460	46.76	
30	11 742	36	25 872	17	25 499	23	78 079	24	453 391	46.77	
67	25 204	66	46 982	56	82 846	52	167 861	52	1 175 444	46.9	
4 979	1 771 030	3 428	2 415 392	2 508	3 526 875	1 742	5 310 834	748	20 174 785	47	
650	229 974	332	228 483	224	320 815	325	1 092 838	215	4 235 892	47.1	
419	149 171	237	162 258	170	249 441	290	972 392	187	2 912 744	47.11	
231	80 803	95	66 225	54	71 374	35	120 446	28	1 323 148	47.19	
551	195 623	331	229 706	143	197 185	75	221 899	15	174 195	47.2	
98	34 507	42	29 928	23	•	14	36 879	2	•	47.21	

Noch 5. Umsatzsteuerpflichtige, deren Lieferungen und Leistungen 2010 nach der Besteuerung
Wirtschaftszweigen und Umsatzgrößenklassen

Systematik-Nr.	Wirtschaftszweig	Steuerpflichtige	Lieferungen und Leistungen	davon in Umsatzgrößenklassen von ... bis unter ... €					
				17 500 bis 50 000		50 000 bis 100 000		100 000 bis 250 000	
				Anzahl	1 000 €	Anzahl	1 000 €	Anzahl	1 000 €
				1	2	3	4	5	6
				1	2	3	4	5	6
47.22	Einzelhandel mit Fleisch und Fleischwaren	447	203 581	53	1 684	42	3 213	136	23 899
47.23	Einzelh.m.Fisch, Meeresfrüchten u.Fischerzeugn.	274	94 383	38	1 335	48	3 696	91	15 050
47.24	Einzelhandel mit Back- und Süßwaren	451	178 831	72	2 439	85	6 341	147	23 681
47.25	Einzelh. mit Getränken	493	251 680	110	3 426	92	6 491	119	19 765
47.26	Einzelh. mit Tabakwaren	157	61 618	6	197	13	984	47	7 944
47.29	Sonstiger Einzelhandel mit Nahrungs- u.Genussm.	667	250 002	109	3 598	132	9 812	213	33 599
47.3	Einzelh.m.Motorenkraftstoffen (Tankstellen)	1 238	4 092 659	67	2 037	66	4 927	96	16 273
47.30.1	Eh.in fremd.Nam.m.Motorkraftst.(Agenturtankst.)	1 175	1 241 140	63	•	64	•	90	15 371
47.30.2	Eh.in eig.Nam.m.Motorkraftst.(Freie Tankst.)	63	2 851 519	4	•	2	•	6	902
47.4	Eh.m.Ger.d.Informations-u.Komm.techn.(i.Ver.k.r.)	1 988	1 339 722	467	15 407	372	27 318	500	79 132
47.41	Einzelh.m.DV-geräten,peripheren Ger.u.Softw.	987	379 286	271	8 765	187	13 559	267	41 899
47.42	Einzelhandel mit Telekommunikationsger.	188	68 330	51	1 709	36	2 703	45	7 932
47.43	Einzelh. m. Geräten der Unterhaltungselektronik	813	892 106	145	4 934	149	11 056	188	29 301
47.5	Eh.m.so.HH.ger.,Textil.,Heim-,Einr.bed.(i.Ver.k.)	5 062	4 922 415	990	32 082	849	62 099	1 155	191 522
47.51	Einzelhandel mit Textilien	474	141 184	121	3 901	107	7 626	126	20 855
47.52	Eh.m.Metallw.,Anstr.m., Bau-u. Heimwerkerbedarf	1 553	1 795 432	270	8 788	244	17 826	359	58 584
47.52.1	Einzelh.m.Metall- und Kunststoffwaren a.n.g.	716	377 332	127	4 116	114	8 215	176	28 954
47.52.3	Eh.m.Anstrichmitteln, Bau- u.Heimwerkerbedarf	837	1 418 100	143	4 672	130	9 611	183	29 630
47.53	Eh.m.Vorhängen,Teppich-,Fußbodenbel.u.Tapeten	475	218 645	93	2 911	94	7 005	110	18 369
47.54	Eh mit elektrischen Haushaltsgeräten	1 057	551 919	208	6 574	180	13 296	233	39 293
47.59	Eh.m.Möbeln, Einricht.gegenst.u.sonst.Hausrat	1 503	2 215 235	298	9 908	224	16 346	327	54 421
47.59.1	Einzelhandel mit Wohnmöbeln	823	1 935 746	129	4 263	111	8 173	151	24 626
47.59.2	Einzelh.m.keramischen Erzeugnissen u.Glaswaren	187	72 522	40	1 308	39	2 963	49	8 566
47.59.3	Eh.m.Musikinstrumenten und Musikalien	163	49 405	41	1 381	26	1 835	45	7 380
47.59.9	Einzelh. mit Haushaltsgegenständen a.n.g.	330	157 562	88	2 956	48	3 375	82	13 848
47.6	Eh.m.Verlagsprod.,Sportausr.,Spielw.(i.Ver.k.r.)	2 563	1 024 163	402	13 238	398	29 275	760	127 193
47.61	Einzelhandel m. Büchern	443	270 434	58	1 897	52	3 852	106	18 234
47.62	Eh.m.Zeitsch., Zeitung.,Schreibw.u.Bürobedarf	826	255 173	103	3 441	126	9 329	294	50 621
47.62.1	Einzelhandel mit Zeitschrift. u.Zeitungen	184	54 021	21	744	30	2 086	65	10 911
47.62.2	Eh.m.Schreib-u.Papierw., Schul- und Büroartikeln	642	201 152	82	2 698	96	7 244	229	39 710
47.63	Eh.mit bespielten Ton- und Bildträgern	18	9 424	5	135	3	232	5	860
47.64	Einzelh. m. Fahrrädern, Sport- u.Campingartikeln	963	376 130	169	5 519	160	11 558	255	41 533
47.64.1	Einzelh. m. Fahrrädern, Fahrradteilen u.-zubehör	503	164 558	77	2 578	82	5 894	136	22 649
47.64.2	Eh.m.Sport-u.Campingartikel(oh.Campingmöb.)	460	211 571	92	2 941	78	5 664	119	18 884
47.65	Einzelhandel mit Spielwaren	313	113 002	67	2 247	57	4 304	100	15 945
47.7	Einzelhandel m.sonstigen Gütern (in Verkaufs.r.)	11 559	13 005 789	2 002	65 198	1 872	136 820	2 668	434 552
47.71	Einzelhandel mit Bekleidung	2 099	1 717 536	328	10 692	389	28 578	572	93 858
47.72	Einzelhandel mit Schuhen und Lederwaren	603	467 115	71	2 415	86	6 413	165	27 889
47.72.1	Einzelhandel mit Schuhen	490	411 106	55	1 893	63	•	136	23 095
47.72.2	Einzelhandel mit Lederwaren u.Reisegepäck	113	56 009	16	523	23	•	29	4 794
47.73	Apotheken	1 934	4 446 667	28	910	39	3 043	56	8 809
47.74	Eh.m.medizinischen und orthopädischen Artikeln	569	555 281	65	2 037	58	4 126	127	21 168
47.75	Eh.m.kosmet. Erzeugn. u. Körperpflegemitteln	515	•	198	6 037	102	7 177	101	16 043
47.76	Eh.m.Blumen,Düngemitt.,zoolog.Bed.u.leb.Tieren	1 906	634 679	322	10 869	428	31 964	631	101 126
47.76.1	Eh.m.Blumen,Pflanzen,Sämereien u.Düngemitteln	1 584	471 796	244	8 274	375	28 178	546	87 633
47.76.2	Eh.m.zoologischem Bedarf und lebenden Tieren	322	162 883	78	2 595	53	3 786	85	13 493
47.77	Einzelhandel mit Uhren und Schmuck	794	275 780	154	4 957	133	9 883	212	34 169
47.78	Sonst.Eh.i.Verkaufs.r. (oh.Antiq.u.Gebr.waren)	2 608	1 270 793	617	20 503	507	36 507	699	115 204
47.78.1	Augenoptiker	673	250 870	55	1 877	80	5 914	209	36 969
47.78.2	Eh.m.Foto- u.optischen Erzeugn. (oh.Augenopt.)	164	90 111	43	1 492	29	2 148	46	8 083
47.78.3	Eh.m.Kunstgeg.,Bildern,Briefm.,Münz.u.Geschenk.	903	625 481	290	9 609	233	16 625	224	34 946
47.78.9	Sonst. Einzelh. a.n.g. (in Verkaufsräumen)	868	304 331	229	7 524	165	11 820	220	35 205
47.79	Einzelh. m. Antiquitäten und Gebrauchtwaren	531	•	219	6 778	130	9 129	105	16 287
47.79.1	Einzelh. m. Antiquitäten und antiken Teppichen	159	27 256	62	1 982	41	2 872	35	5 593
47.79.2	Antiquariate	26	2 181	12	387	8	576	5	•
47.79.9	Einzelhandel mit sonstigen Gebrauchtwaren	346	•	145	4 408	81	5 681	65	•
47.8	Einzelh. an Verkaufsständen und auf Märkten	530	100 785	142	4 530	114	8 141	164	26 700

davon in Umsatzgrößenklassen von ... bis unter ... €										Systematik-Nr.
250 000 bis 500 000		500 000 bis 1 Mill.		1 Mill. bis 2 Mill.		2 Mill. bis 5 Mill.		5 Mill. und mehr		
Anzahl	1 000 €	Anzahl	1 000 €	Anzahl	1 000 €	Anzahl	1 000 €	Anzahl	1 000 €	
9	10	11	12	13	14	15	16	17	18	
4		5		6		7		8		
107	38 006	65	46 829	31	45 000	12	•	1	•	47.22
58	20 664	27	18 444	6	8 415	5	•	1	•	47.23
57	20 337	46	31 265	25	34 082	18	•	1	•	47.24
71	24 844	61	41 809	24	31 171	11	29 790	5	94 385	47.25
55	20 152	25	16 179	9	•	2	•	-	-	47.26
105	37 114	65	45 251	25	35 569	13	41 237	5	43 822	47.29
171	66 223	403	290 783	278	374 804	130	390 033	27	2 947 581	47.3
158	61 468	390	282 084	271	365 011	124	367 510	15	142 946	47.30.1
13	4 756	13	8 699	7	9 793	6	22 522	12	2 804 635	47.30.2
295	103 887	172	120 514	84	123 595	62	196 366	36	673 503	47.4
112	38 533	63	44 309	50	74 305	29	87 747	8	70 169	47.41
25	9 003	22	15 574	4	5 816	3	•	2	•	47.42
158	56 352	87	60 632	30	43 474	30	•	26	•	47.43
794	286 240	535	375 447	353	478 666	246	761 774	140	2 734 585	47.5
51	17 721	33	23 474	24	29 894	11	•	1	•	47.51
237	86 548	172	119 911	104	146 356	104	•	63	•	47.52
123	44 342	84	60 229	49	68 522	36	•	7	•	47.52.1
114	42 206	88	59 683	55	77 834	68	226 161	56	968 304	47.52.3
86	30 272	41	27 574	35	45 126	10	30 548	6	56 840	47.53
190	69 474	117	81 448	74	101 843	45	137 680	10	102 311	47.54
230	82 226	172	123 039	116	155 448	76	232 117	60	1 541 729	47.59
129	47 608	112	79 666	76	101 001	60	178 080	55	1 492 328	47.59.1
29	10 057	12	8 503	11	•	5	15 753	2	•	47.59.2
24	7 935	19	13 431	6	•	2	•	-	-	47.59.3
48	16 626	29	21 440	23	31 690	9	•	3	•	47.59.9
516	179 195	304	210 142	117	162 911	51	140 111	15	162 097	47.6
106	37 124	72	50 718	30	39 984	13	37 980	6	80 645	47.61
180	62 061	86	58 465	24	34 235	12	•	1	•	47.62
42	14 988	21	13 838	2	•	3	•	-	-	47.62.1
138	47 074	65	44 627	22	•	9	23 001	1	•	47.62.2
1	•	1	•	1	•	2	•	-	-	47.63
184	64 034	118	81 053	51	72 830	20	55 466	6	44 137	47.64
107	37 015	73	50 498	23	33 588	5	12 337	-	-	47.64.1
77	27 019	45	30 555	28	39 243	15	43 129	6	44 137	47.64.2
45	•	27	•	11	•	4	8 909	2	•	47.65
1 680	597 562	1 178	838 868	1 189	1 697 719	759	2 216 985	211	7 018 085	47.7
388	136 849	200	135 443	101	140 342	73	218 229	48	953 546	47.71
150	52 924	68	44 127	29	39 092	24	71 392	10	222 863	47.72
126	44 269	57	37 893	25	33 941	19	56 284	9	•	47.72.1
24	8 655	11	6 233	4	5 151	5	15 108	1	•	47.72.2
62	24 518	332	260 810	790	1 152 934	532	1 542 008	95	1 453 634	47.73
112	41 174	107	75 069	63	87 004	24	71 162	13	253 540	47.74
70	25 425	20	13 592	14	17 441	4	•	6	•	47.75
271	93 880	142	96 330	59	79 440	41	126 386	12	94 685	47.76
231	78 629	110	73 271	45	60 432	25	71 226	8	64 152	47.76.1
40	15 250	32	23 060	14	19 007	16	55 159	4	30 533	47.76.2
164	58 583	80	54 775	33	45 483	15	42 861	3	25 069	47.77
417	148 653	211	146 262	91	123 709	44	127 773	22	552 182	47.78
209	73 750	87	57 553	21	30 271	11	•	1	•	47.78.1
28	10 644	11	7 821	3	4 798	3	•	1	•	47.78.2
71	24 486	32	21 425	28	37 179	11	•	14	•	47.78.3
109	39 773	81	59 463	39	51 460	19	53 480	6	45 606	47.78.9
46	15 557	18	12 460	9	12 275	2	•	2	•	47.79
13	•	3	1 669	4	5 077	-	-	1	•	47.79.1
1	•	-	-	-	-	-	-	-	-	47.79.2
32	10 449	15	10 791	5	7 198	2	•	1	•	47.79.9
73	25 237	27	18 834	6	7 420	4	9 922	-	-	47.8

Noch 5. Umsatzsteuerpflichtige, deren Lieferungen und Leistungen 2010 nach der Besteuerung
Wirtschaftszweigen und Umsatzgrößenklassen

Systematik-Nr.	Wirtschaftszweig	Steuerpflichtige	Lieferungen und Leistungen	davon in Umsatzgrößenklassen von ... bis unter ... €					
				17 500 bis 50 000		50 000 bis 100 000		100 000 bis 250 000	
				Anzahl	1 000 €	Anzahl	1 000 €	Anzahl	1 000 €
				1	2	3	4	5	6
				1	2	3	4	5	6
47.81	Eh.m.Nahr.-,Genm.,Getr.,Tab.a.Verk.st.u.a.Märkt.	340	76 084	70	2 309	68	4 991	120	19 867
47.82	Eh.m.Text.,Bekl.,Schuhen a.Verkaufsst.u.a.Märkt.	190	24 702	72	2 222	46	3 150	44	6 833
47.9	Eh.,nicht i.Verkaufsr.,a.Verkaufsst.od.a.Märkt.	2 354	2 997 396	685	21 372	493	35 532	488	77 277
47.91	Versand- und Internet-Einzelhandel	1 106	1 988 950	327	10 094	228	16 507	233	36 647
47.99	Sonst.Eh.,nicht i.Ver.k.r.,a.Ständ.od.a.Märkt.	1 248	1 008 446	358	11 278	265	19 025	255	40 630
47.99.1	Einzelhandel vom Lager mit Brennstoffen	195	620 956	30	979	18	1 365	22	3 576
47.99.9	Sonst. Einzelh. a.n.g. (nicht i.Verkaufsräumen)	1 053	387 490	328	10 299	247	17 659	233	37 054
H	Verkehr und Lagerei	10 112	17 439 543	1 743	57 317	1 496	107 099	2 146	345 980
49	Landverkehr u.Transport in Rohrfernleitungen	5 664	4 127 543	997	33 744	967	69 350	1 415	227 651
49.1	Personenbeförderung im Eisenbahnfernverkehr	5	2 361	-	-	3	•	1	•
49.2	Güterbeförderung im Eisenbahnverkehr	8	116 389	2	•	-	-	1	•
49.3	Sonst.Personenbeförd. im Landverkehr	2 204	1 159 669	412	14 131	423	29 995	597	96 643
49.31	Personenbeförderung im Nahverk.z.Lande(oh.Taxi)	198	430 312	19	575	23	1 742	35	6 108
49.32	Betrieb von Taxis	1 666	388 411	329	11 508	370	26 162	508	81 222
49.39	Sonst.Personenbeförd. im Landverkehr a.n.g.	340	340 946	64	2 047	30	2 090	54	9 313
49.39.1	Personenbeförderung im Omnibus-Linienfernverk.	121	160 547	19	583	3	•	21	3 397
49.39.2	Personenbeförderung im Omnibus-Gelegenh.verk.	212	178 386	45	1 464	22	1 540	33	5 917
49.39.9	Personenbeförderung im Landverkehr a.n.g.	7	2 012	-	-	5	•	-	-
49.4	Güterbeförd. i.Straßenverkehr,Umzugstransporte	3 436	2 442 073	581	19 478	541	•	815	130 501
49.41	Güterbeförderung im Straßenverkehr	3 324	2 409 407	547	18 314	526	38 164	787	126 112
49.42	Umzugstransporte	112	32 665	34	1 164	15	•	28	4 390
49.5	Transport in Rohrfernleitungen	11	407 050	2	•	-	-	1	•
50	Schifffahrt	1 193	3 190 289	51	1 626	44	3 281	152	26 503
50.1	Personenbeförderung i.d.See-u.Küstenschifffahrt	5	127 099	-	-	-	-	-	-
50.2	Güterbeförderung i.d.See-u.Küstenschifffahrt	965	2 958 088	39	1 220	34	2 535	70	11 630
50.3	Personenbeförderung i.d.Binnenschifffahrt	52	18 501	5	156	1	•	22	3 879
50.4	Güterbeförderung i.d.Binnenschifffahrt	171	86 601	7	250	9	•	60	10 994
51	Luftfahrt	55	73 258	21	689	9	613	10	1 420
51.1	Personenbeförderung i.d.Luftfahrt	54	•	21	689	9	613	10	1 420
51.2	Güterbeförderung i.d.Luftfahrt u.Raumtransp.	1	•	-	-	-	-	-	-
51.21	Güterbeförderung i.d.Luftfahrt u.Raumtransp.	1	•	-	-	-	-	-	-
52	Lagerei, Erbr.v.sonst.Dienstleist.f.d.Verkehr	2 083	9 644 278	235	7 354	242	17 694	357	57 245
52.1	Lagerei	124	696 198	7	188	23	1 765	21	3 496
52.2	Erbringung v.sonstigen Dienstleist. f.d.Verkehr	1 959	8 948 080	228	7 166	219	15 930	336	53 749
52.21	Erbring.v.sonst.Dienstl. für den Landverkehr	77	63 700	12	419	13	889	15	2 501
52.21.1	Betrieb von Parkhäusern und Parkplätzen	40	53 256	4	143	4	309	7	1 247
52.21.2	Betrieb v.Verkehrswegen für Straßenfahrzeuge	10	2 110	2	•	2	•	3	•
52.21.4	Betr.v.Bahnhöfen f.Pers.verk.einschl.Omnibusb.	4	258	2	•	1	•	1	•
52.21.9	Erbring.v.sonst.Dienstl.f.d.Landverkehr a.n.g.	23	8 076	4	150	6	376	4	659
52.22	Erbring.v.sonst.Dienstl. für die Schifffahrt	60	146 076	13	405	10	716	15	2 260
52.22.2	Betrieb von Häfen	17	66 250	1	•	1	•	2	•
52.22.3	Lotsinnen und Lotsen in der Schifffahrt	17	1 904	6	•	3	•	6	•
52.22.9	Erbring.v.sonst.Dienstl.f.d.Schifffahrt a. n. g.	26	77 923	6	196	6	464	7	1 142
52.23	Erbring.v.sonst.Dienstl.für die Luftfahrt	29	132 445	4	97	4	288	6	1 022
52.23.1	Betrieb v.Flughäfen u.Landepl.f. Luftfahrzeuge	29	132 445	4	97	4	288	6	1 022
52.24	Frachttumschlag	34	298 286	4	132	4	259	3	369
52.29	Erbring.v.sonst.Dienstl. für den Verkehr a.n.g.	1 759	8 307 573	195	6 114	188	13 778	297	47 596
52.29.1	Spedition	1 512	7 744 156	119	3 846	124	9 168	249	40 132
52.29.2	Schiffsmaklerbüros und -agenturen	48	65 119	5	168	7	526	7	1 004
52.29.9	Erbring.v.Dienstl. für den Verkehr a. n. g.	199	498 298	71	2 100	57	4 084	41	6 460
53	Post-, Kurier- und Expressdienste	1 117	404 175	439	13 904	234	16 161	212	33 161
53.2	Sonstige Post-, Kurier- und Expressdienste	1 117	404 175	439	13 904	234	16 161	212	33 161
I	Gastgewerbe	21 501	5 189 430	5 479	178 490	5 160	375 123	6 273	994 490
55	Beherbergung	5 150	1 752 654	1 564	48 919	1 047	75 058	1 184	192 319
55.1	Hotels, Gasthöfe und Pensionen	3 489	1 479 469	706	23 102	652	47 304	946	154 666
55.10.1	Hotels(oh.Hotels garnis)	1 374	1 034 005	113	3 759	164	12 358	335	56 517
55.10.2	Hotels garnis	410	113 612	96	3 119	84	6 186	111	17 743

davon in Umsatzgrößenklassen von ... bis unter ... €										Systematik-Nr.
250 000 bis 500 000		500 000 bis 1 Mill.		1 Mill. bis 2 Mill.		2 Mill. bis 5 Mill.		5 Mill. und mehr		
Anzahl	1 000 €	Anzahl	1 000 €	Anzahl	1 000 €	Anzahl	1 000 €	Anzahl	1 000 €	
9	10	11	12	13	14	15	16	17	18	
4		5		6		7		8		
53	18 110	19	13 464	6	7 420	4	9 922	-	-	47.81
20	7 127	8	5 370	-	-	-	-	-	-	47.82
249	87 088	146	102 614	114	163 760	90	280 907	89	2 228 847	47.9
113	38 718	68	48 491	49	68 486	36	113 751	52	1 656 256	47.91
136	48 369	78	54 123	65	95 274	54	167 156	37	572 591	47.99
19	7 063	18	13 678	24	38 526	34	98 292	30	457 477	47.99.1
117	41 306	60	40 445	41	56 748	20	68 864	7	115 114	47.99.9
1 326	471 071	1 169	839 765	1 039	1 479 877	725	2 266 758	468	11 871 676	H
849	301 369	637	447 885	446	636 368	260	789 019	93	1 622 157	49
-	-	-	-	1	•	-	-	-	-	49.1
-	-	-	-	-	-	1	•	4	114 148	49.2
353	•	227	•	111	•	60	178 308	21	401 247	49.3
25	8 840	40	28 269	27	40 624	18	49 046	11	295 109	49.31
275	95 445	136	•	40	•	7	18 540	1	•	49.32
53	•	51	35 415	44	62 657	35	110 723	9	•	49.39
20	7 148	23	15 330	17	•	14	44 996	4	•	49.39.1
32	11 469	28	20 085	26	37 782	21	65 727	5	34 403	49.39.2
1	•	-	-	1	•	-	-	-	-	49.39.9
495	177 673	409	288 969	333	474 902	199	•	63	702 721	49.4
470	168 558	405	286 330	329	468 570	198	•	62	•	49.41
25	9 115	4	2 638	4	6 332	1	•	1	•	49.42
1	•	1	•	1	•	-	-	5	404 041	49.5
136	47 364	214	163 796	332	468 237	173	527 397	91	1 952 084	50
1	•	-	-	-	-	-	-	4	•	50.1
66	•	182	142 154	319	449 958	171	•	84	1 804 481	50.2
12	•	9	6 010	3	4 271	-	-	-	-	50.3
57	18 603	23	15 632	10	14 007	2	•	3	•	50.4
3	•	4	3 106	2	•	3	7 802	3	55 207	51
3	•	4	3 106	2	•	2	•	3	55 207	51.1
-	-	-	-	-	-	1	•	-	-	51.2
-	-	-	-	-	-	1	•	-	-	51.21
234	85 092	241	174 288	229	331 714	274	898 450	271	8 072 442	52
15	5 484	11	8 207	14	23 052	20	69 809	13	584 198	52.1
219	79 608	230	166 081	215	308 663	254	828 641	258	7 488 244	52.2
10	3 673	12	8 937	8	9 889	5	•	2	•	52.21
2	•	10	•	7	•	4	13 746	2	•	52.21.1
2	•	1	•	-	-	-	-	-	-	52.21.2
-	-	-	-	-	-	-	-	-	-	52.21.4
6	2 221	1	•	1	•	1	•	-	-	52.21.9
3	1 164	7	5 134	3	3 877	4	13 822	5	118 699	52.22
2	•	6	•	1	•	2	•	2	•	52.22.2
1	•	1	•	-	-	-	-	-	-	52.22.3
-	-	-	-	2	•	2	•	3	•	52.22.9
5	1 879	6	•	1	•	1	•	2	•	52.23
5	1 879	6	•	1	•	1	•	2	•	52.23.1
3	1 083	2	•	4	•	3	10 515	11	278 628	52.24
198	71 808	203	145 898	199	288 167	241	784 625	238	6 949 588	52.29
175	63 883	191	136 700	187	269 529	234	763 476	233	6 457 422	52.29.1
8	2 639	7	5 367	8	•	4	12 737	2	•	52.29.2
15	5 286	5	3 831	4	•	3	8 413	3	•	52.29.9
104	•	73	50 690	30	•	15	44 090	10	169 785	53
104	•	73	50 690	30	•	15	44 090	10	169 785	53.2
2 732	943 765	1 159	783 003	420	569 722	217	638 229	61	706 608	I
612	215 826	410	283 909	198	269 324	106	312 693	29	354 606	55
523	184 610	361	250 437	181	247 208	96	280 913	24	291 230	55.1
275	97 834	246	173 765	139	191 827	82	240 197	20	257 748	55.10.1
67	24 752	30	20 217	15	•	6	16 627	1	•	55.10.2

Noch 5. Umsatzsteuerpflichtige, deren Lieferungen und Leistungen 2010 nach der Besteuerung
Wirtschaftszweigen und Umsatzgrößenklassen

Systematik-Nr.	Wirtschaftszweig	Steuerpflichtige	Lieferungen und Leistungen	davon in Umsatzgrößenklassen von ... bis unter ... €					
				17 500 bis 50 000		50 000 bis 100 000		100 000 bis 250 000	
				Anzahl	1 000 €	Anzahl	1 000 €	Anzahl	1 000 €
				1	2	3	4	5	6
				1	2	3	4	5	6
55.10.3	Gasthöfe	1 036	248 789	233	7 656	223	16 044	338	55 762
55.10.4	Pensionen	669	83 063	264	8 568	181	12 716	162	24 644
55.2	Ferienunterkünfte u.ä.Beherbergungsstätten	1 260	182 776	703	21 132	294	20 584	161	25 707
55.20.1	Erholungs- und Ferienheime	37	10 680	9	315	7	489	12	2 015
55.20.2	Ferienzentren	22	46 006	7	200	3	182	5	899
55.20.3	Ferienhäuser und Ferienwohnungen	1 180	122 148	684	20 507	273	19 012	141	22 417
55.20.4	Jugendherbergen und Hütten	21	3 943	3	111	11	901	3	376
55.3	Campingplätze	171	75 012	19	594	47	3 486	45	6 920
55.9	Sonstige Beherbergungsstätten	230	15 397	136	4 091	54	3 684	32	5 026
55.90.1	Privatquartiere	210	12 704	130	3 876	49	3 332	26	3 936
55.90.9	Sonstige Beherbergungsstätten a.n.g.	20	2 693	6	214	5	351	6	1 090
56	Gastronomie	16 351	3 436 776	3 915	129 571	4 113	300 065	5 089	802 171
56.1	Restaurants,Gaststätt.,Imbiss.,Café,Eissal.u.Ä.	10 442	2 315 650	2 215	74 518	2 707	199 035	3 397	537 109
56.10.1	Restaurants mit herkömmlicher Bedienung	5 703	1 303 291	954	31 792	1 310	97 116	1 992	322 044
56.10.2	Restaurants mit Selbstbedienung	244	312 001	40	1 353	57	4 095	55	8 606
56.10.3	Imbissstuben u.Ä.	2 988	433 479	886	29 975	944	68 304	825	124 972
56.10.4	Cafés	908	160 245	273	9 120	227	16 735	251	38 740
56.10.5	Eissalons	599	106 635	62	2 279	169	12 785	274	42 746
56.2	Caterer u.Erbring.sonst.Verpflegungsdienstleist.	1 146	346 106	311	10 173	235	17 047	312	47 743
56.21	Event-Caterer	231	80 682	69	2 295	46	3 178	56	8 622
56.29	Erbringung sonstiger Verpflegungsdienstleist.	915	265 423	242	7 878	189	13 869	256	39 121
56.3	Ausschank von Getränken	4 763	775 020	1 389	44 880	1 171	83 983	1 380	217 319
56.30.1	Schankwirtschaften	4 052	615 079	1 231	39 623	1 027	73 706	1 153	179 780
56.30.2	Diskotheiken u.Tanzlokale	190	77 383	41	1 300	34	2 399	46	7 373
56.30.3	Bars	55	6 274	18	570	16	1 019	15	•
56.30.4	Vergnügungslokale	22	3 032	10	315	4	296	6	•
56.30.9	Sonstige getränkegeprägte Gastronomie	444	73 252	89	3 072	90	6 562	160	26 681
J	Information und Kommunikation	8 628	6 077 804	2 841	90 611	1 831	130 165	1 852	286 799
58	Verlagswesen	829	2 092 293	178	5 578	134	•	173	27 851
58.1	Verleg.v.Büch.,Zeitsch.;so.Verlagsw.(oh.Softw.)	735	2 045 403	147	4 651	115	•	145	23 877
58.11	Verlegen von Büchern	186	400 406	48	1 500	43	3 159	47	7 341
58.12	Verlegen v.Adressbüchern und Verzeichnissen	22	252 096	4	154	1	•	2	•
58.13	Verlegen von Zeitungen	140	966 744	11	400	12	956	15	•
58.14	Verlegen von Zeitschriften	163	288 770	27	774	19	1 445	32	5 112
58.19	Sonstiges Verlagswesen (ohne Software)	224	137 386	57	1 823	40	2 761	49	8 233
58.2	Verlegen von Software	94	46 890	31	927	19	1 454	28	3 974
58.21	Verlegen von Computerspielen	14	26 941	3	121	3	226	3	419
58.29	Verlegen von sonstiger Software	80	19 949	28	806	16	1 228	25	3 555
59	H.,Verlg.,Vertr.v.Film.,Ferns.;Kino;Verl.v.Musik	445	187 271	146	4 647	86	6 087	76	12 274
59.1	H.v.Film.,Fernsehprogr.,Verleih,Vertrieb;Kinos	334	159 905	101	3 260	61	4 414	59	9 683
59.11	Herst.v.Filmen,Videofilmen u.Fernsehprogr.	184	86 990	69	2 197	35	2 471	35	5 665
59.12	Nachbearbeitung und sonstige Filmtechnik	14	1 323	6	261	4	289	2	•
59.13	Filmverleih u.-vertrieb (ohne Videotheken)	51	16 521	16	520	11	843	9	•
59.14	Kinos	85	55 071	10	282	11	812	13	2 050
59.2	Tonstud.;H.v.Hörfunkpr.;Verl.bsp.Tontr.,Musikal.	111	27 366	45	1 386	25	1 673	17	2 591
59.20.1	Tonstudios und Herst. von Hörfunkbeiträgen	19	6 926	9	250	3	206	4	595
59.20.2	Verlegen von bespielten Tonträgern	31	10 492	13	431	8	527	3	425
59.20.3	Verlegen von Musikalien	61	9 948	23	706	14	941	10	1 571
60	Rundfunkveranstalter	13	50 993	3	101	1	•	3	527
60.1	Hörfunkveranstalter	7	47 486	1	•	1	•	1	•
60.2	Fernsehveranstalter	6	3 507	2	•	-	-	2	•
61	Telekommunikation	225	516 450	78	2 538	56	3 932	42	6 689
61.1	Leitungsgebundene Telekommunikation	11	434 019	1	•	-	-	1	•
61.2	Drahtlose Telekommunikation	149	49 830	45	•	44	3 162	30	4 708
61.3	Satellitentelekommunikation	1	•	-	-	-	-	-	-
61.9	Sonstige Telekommunikation	64	•	32	1 033	12	770	11	•
61.90.1	Internetserviceprovider	29	•	12	353	4	289	6	938

davon in Umsatzgrößenklassen von ... bis unter ... €											Systematik-Nr.
250 000 bis 500 000		500 000 bis 1 Mill.		1 Mill. bis 2 Mill.		2 Mill. bis 5 Mill.		5 Mill. und mehr			
Anzahl	1 000 €	Anzahl	1 000 €	Anzahl	1 000 €	Anzahl	1 000 €	Anzahl	1 000 €		
9	10	11	12	13	14	15	16	17	18		
4		5		6		7		8			
141	48 072	70	46 817	22	29 344	6	•	3	•	55.10.3	
40	13 951	15	9 637	5	•	2	•	-	-	55.10.4	
53	18 559	30	20 002	9	12 451	7	•	3	•	55.2	
4	1 481	4	•	-	-	1	•	-	-	55.20.1	
2	•	1	•	1	•	-	-	3	•	55.20.2	
45	15 244	23	15 133	8	•	6	•	-	-	55.20.3	
2	•	2	•	-	-	-	-	-	-	55.20.4	
28	10 062	19	13 470	8	9 665	3	•	2	•	55.3	
8	2 596	-	-	-	-	-	-	-	-	55.9	
5	1 559	-	-	-	-	-	-	-	-	55.90.1	
3	1 038	-	-	-	-	-	-	-	-	55.90.9	
2 120	727 939	749	499 094	222	300 398	111	325 536	32	352 002	56	
1 380	472 360	494	327 850	147	197 952	76	225 098	26	281 728	56.1	
950	324 035	353	234 082	104	138 038	32	92 230	8	63 955	56.10.1	
32	11 664	15	9 975	7	•	24	•	14	•	56.10.2	
228	79 009	68	45 025	20	26 525	14	38 313	3	21 356	56.10.3	
102	34 940	35	23 616	15	21 622	5	15 471	-	-	56.10.4	
68	22 713	23	15 152	1	•	1	•	1	•	56.10.5	
151	51 397	82	54 889	29	41 517	21	•	5	•	56.2	
24	8 478	18	12 448	11	16 139	6	•	1	•	56.21	
127	42 919	64	42 441	18	25 377	15	45 724	4	48 095	56.29	
589	204 182	173	116 356	46	60 929	14	•	1	•	56.3	
447	154 247	150	100 571	36	46 410	8	20 743	-	-	56.30.1	
35	12 965	17	12 198	10	14 520	6	•	1	•	56.30.2	
5	1 734	1	•	-	-	-	-	-	-	56.30.3	
-	-	2	•	-	-	-	-	-	-	56.30.4	
102	35 236	3	1 699	-	-	-	-	-	-	56.30.9	
790	277 689	548	388 469	343	478 529	240	743 870	183	3 681 673	J	
90	31 381	68	48 689	61	87 027	60	•	65	1 687 967	58	
85	29 804	64	45 851	59	•	58	189 318	62	1 659 246	58.1	
18	6 689	8	5 482	7	8 876	7	21 114	8	346 245	58.11	
-	-	2	•	5	•	2	•	6	236 817	58.12	
14	4 740	12	•	14	22 794	27	•	35	831 812	58.13	
22	7 205	20	14 585	22	29 982	12	37 539	9	192 129	58.14	
31	11 170	22	16 727	11	15 726	10	28 704	4	52 243	58.19	
5	1 578	4	2 839	2	•	2	•	3	28 721	58.2	
1	•	1	•	1	•	-	-	2	•	58.21	
4	•	3	•	1	•	2	•	1	•	58.29	
58	20 659	37	•	24	32 002	15	50 080	3	•	59	
43	15 553	34	•	21	28 334	12	39 304	3	•	59.1	
15	5 063	17	12 500	5	6 260	5	•	3	•	59.11	
2	•	-	-	-	-	-	-	-	-	59.12	
7	•	3	•	4	5 989	1	•	-	-	59.13	
19	7 361	14	10 018	12	16 085	6	18 463	-	-	59.14	
15	5 105	3	2 166	3	3 669	3	10 776	-	-	59.2	
1	•	-	-	1	•	1	•	-	-	59.20.1	
3	1 123	2	•	-	-	2	•	-	-	59.20.2	
11	•	1	•	2	•	-	-	-	-	59.20.3	
-	-	2	•	-	-	2	•	2	•	60	
-	-	1	•	-	-	1	•	2	•	60.1	
-	-	1	•	-	-	1	•	-	-	60.2	
17	5 997	9	5 833	7	8 953	7	19 621	9	462 888	61	
-	-	-	-	2	•	1	•	6	428 969	61.1	
13	4 876	7	•	5	•	4	11 453	1	•	61.2	
-	-	-	-	-	-	-	-	1	•	61.3	
4	1 121	2	•	-	-	2	•	1	•	61.9	
3	•	2	•	-	-	2	•	-	-	61.90.1	

Noch 5. Umsatzsteuerpflichtige, deren Lieferungen und Leistungen 2010 nach der Besteuerung
Wirtschaftszweigen und Umsatzgrößenklassen

Systematik-Nr.	Wirtschaftszweig	Steuerpflichtige	Lieferungen und Leistungen	davon in Umsatzgrößenklassen von ... bis unter ... €					
				17 500 bis 50 000		50 000 bis 100 000		100 000 bis 250 000	
				Anzahl	1 000 €	Anzahl	1 000 €	Anzahl	1 000 €
				1	2	3	4	5	6
				1	2	3	4	5	6
61.90.9	Sonstige Telekommunikation a.n.g.	35	11 056	20	680	8	481	5	•
62	Erbr.v.Dienstleist.der Informationstechnologie	4 496	2 553 768	1 411	44 776	965	69 553	1 049	160 472
62.01	Programmierungstätigkeiten	2 097	1 124 186	693	22 180	448	32 685	456	70 253
62.01.1	Entwickl.u.Programmier. v.Internetpräsentationen	574	101 594	275	8 758	128	9 022	93	14 231
62.01.9	Sonstige Softwareentwicklung	1 523	1 022 592	418	13 422	320	23 663	363	56 021
62.02	Erbr.v.Berat.leist. a.d.Gebiet d.Inform.technol.	1 275	665 919	363	11 452	277	19 432	364	54 980
62.03	Betrieb v.Datenverarb.einrichtungen f. Dritte	553	551 103	169	5 354	105	7 592	112	17 187
62.09	Erbr.v.sonst.Dienstl.der Informationstechnologie	571	212 559	186	5 790	135	9 844	117	18 053
63	Informationsdienstleistungen	2 620	677 028	1 025	32 972	589	40 697	509	78 986
63.1	Dat.verarb.,Hosting,dam.verb.Tätig.,Webportale	32	120 380	6	•	1	•	7	957
63.11	Datenverarb., Hosting u.damit verb.Tätigkeiten	18	66 633	4	102	-	-	4	566
63.12	Webportale	14	53 747	2	•	1	•	3	391
63.9	Erbringung v.sonstigen Informationsdienstleist.	2 588	556 649	1 019	•	588	•	502	78 029
63.91	Korrespondenz- und Nachrichtenbüros	112	18 773	64	2 019	15	1 079	17	2 611
63.99	Erbr.v.sonst.Informationsdienstleist. a.n.g.	2 476	537 876	955	•	573	•	485	75 418
K	Erbr. v. Finanz- u.Versicherungsdienstleist.	1 873	1 136 117	688	21 555	412	29 467	405	64 721
64	Erbringung von Finanzdienstleistungen	426	724 085	80	2 597	61	4 325	108	17 434
64.1	Zentralbanken und Kreditinstitute	170	368 300	17	592	11	805	42	7 148
64.19	Kreditinstitute (ohne Spezialkreditinstitute)	170	368 300	17	592	11	805	42	7 148
64.19.1	Kreditbanken einschl. Zweigst. ausländ. Banken	4	•	1	•	-	-	-	-
64.19.2	Kreditinstitute des Sparkassensektors	44	83 098	-	-	1	•	3	•
64.19.3	Kreditinstitute des Genossenschaftssektors	119	172 370	15	•	10	•	38	6 457
64.19.4	Realkreditinstitute	1	•	1	•	-	-	-	-
64.19.5	Kreditinstitute mit Sonderaufgaben	1	•	-	-	-	-	1	•
64.19.6	Bausparkassen	1	•	-	-	-	-	-	-
64.2	Beteiligungsgesellschaften	237	•	59	1 915	47	3 323	61	9 384
64.3	Treuhand- u.sonst. Fonds u.ähnl. Finanzinstitut.	2	•	-	-	1	•	-	-
64.9	Sonstige Finanzierungsinstitutionen	17	13 148	4	90	2	•	5	902
64.91	Institutionen für Finanzierungsleasing	9	•	2	•	1	•	3	•
64.92	Spezialkreditinstitute	8	•	2	•	1	•	2	•
64.92.1	Spezialkreditinstitute (oh.Pfandkreditgesch.)	1	•	-	-	-	-	-	-
64.92.2	Leihhäuser	7	•	2	•	1	•	2	•
65	Versich.,Rückversich.u.Pens.kassen(oh.Sozialv.)	26	152 836	3	114	3	266	3	497
65.1	Versicherungen	23	146 367	3	114	3	266	2	•
65.11	Lebensversicherungen	7	19 992	-	-	2	•	-	-
65.12	Nichtlebensversicherungen	16	126 374	3	114	1	•	2	•
65.12.1	Krankenversicherungen	2	•	-	-	-	-	1	•
65.12.2	Schaden- und Unfallversicherungen	14	•	3	114	1	•	1	•
65.2	Rückversicherungen	1	•	-	-	-	-	-	-
65.3	Pensionskassen und Pensionsfonds	2	•	-	-	-	-	1	•
66	Mit Finanz- u.Versich.dienstl. verbund.Tätigk.	1 421	259 196	605	18 845	348	24 876	294	46 789
66.1	Mit Finanzdienstleist. verbundene Tätigkeiten	850	170 236	310	9 839	211	15 025	204	32 133
66.11	Effekten- und Warenbörsen	1	•	-	-	-	-	-	-
66.12	Effekten- und Warenhandel	85	•	47	1 546	19	1 398	16	2 345
66.19	Sonst.m.Finanzdienstl. verbund. Tätigkeiten	764	156 914	263	8 293	192	13 627	188	29 788
66.2	Mit Versich.dienstl. u.Pens.kass.verb.Tätigk.	554	•	292	8 893	135	•	88	•
66.21	Risiko- und Schadensbewertung	32	•	16	496	8	•	6	•
66.22	Tätigk.v.Versicherungsmaklerinnen und -maklern	522	58 123	276	8 398	127	9 163	82	13 181
66.3	Fondsmanagement	17	•	3	113	2	•	2	•
L	Grundstücks- und Wohnungswesen	23 115	4 769 705	10 848	330 509	5 097	359 865	4 053	630 522
68	Grundstücks- und Wohnungswesen	23 115	4 769 705	10 848	330 509	5 097	359 865	4 053	630 522
68.1	Kauf u.Verkauf v.eigenen Grundst.,Gebäud.u.Wohn.	921	513 386	201	6 476	196	14 234	232	36 970
68.2	Verm.,Verp.v.eig.od.geleast.Grdst.,Geb.,Wohn.	18 335	3 390 372	9 374	282 887	3 950	277 241	2 923	451 934
68.3	Vermittl.u.Verw.v.Grđ.,Geb.u.Wohnungen f.Dritte	3 859	865 947	1 273	41 146	951	68 389	898	141 617
68.31	Vermittl.v.Grundst.,Geb. u.Wohnungen für Dritte	2 050	353 185	745	23 877	525	37 766	475	74 667
68.32	Verwalt.v.Grundst.,Geb.u.Wohnungen für Dritte	1 809	512 761	528	17 270	426	30 623	423	66 950
M	Erbr. v. freiberufl.,wiss.u.techn.Dienstl.	34 261	11 290 514	10 899	347 661	7 994	574 335	7 874	1 234 894

davon in Umsatzgrößenklassen von ... bis unter ... €											Systematik-Nr.
250 000 bis 500 000		500 000 bis 1 Mill.		1 Mill. bis 2 Mill.		2 Mill. bis 5 Mill.		5 Mill. und mehr			
Anzahl	1 000 €	Anzahl	1 000 €	Anzahl	1 000 €	Anzahl	1 000 €	Anzahl	1 000 €		
9	10	11	12	13	14	15	16	17	18		
4		5		6		7		8			
1	•	-	-	-	-	-	-	1	•	61.90.9	
396	139 231	282	201 920	176	248 590	121	372 057	96	1 317 169	62	
189	66 278	129	92 455	73	106 030	66	203 395	43	530 910	62.01	
33	11 117	28	19 800	9	12 934	8	25 731	-	-	62.01.1	
156	55 161	101	72 655	64	93 096	58	177 664	43	530 910	62.01.9	
95	33 289	68	49 069	51	69 818	32	95 543	25	332 336	62.02	
58	20 556	45	33 039	30	43 124	14	44 611	20	379 641	62.03	
54	19 108	40	27 357	22	29 617	9	28 508	8	74 282	62.09	
229	80 421	150	104 007	75	101 956	35	102 800	8	135 189	63	
3	1 011	1	•	3	3 881	7	22 765	4	90 949	63.1	
2	•	-	-	1	•	5	•	2	•	63.11	
1	•	1	•	2	•	2	•	2	•	63.12	
226	79 410	149	•	72	98 075	28	80 035	4	44 240	63.9	
8	3 344	6	•	-	-	2	•	-	-	63.91	
218	76 066	143	99 243	72	98 075	26	•	4	44 240	63.99	
160	54 273	91	65 783	52	72 570	32	102 020	33	725 727	K	
58	•	46	33 980	29	38 783	20	•	24	545 985	64	
25	8 692	29	•	21	•	10	28 858	15	272 804	64.1	
25	8 692	29	•	21	•	10	28 858	15	272 804	64.19	
1	•	-	-	-	-	-	-	2	•	64.19.1	
4	•	10	•	17	22 544	4	10 268	5	40 245	64.19.2	
20	6 833	19	13 997	4	•	6	18 590	7	120 303	64.19.3	
-	-	-	-	-	-	-	-	-	-	64.19.4	
-	-	-	-	-	-	-	-	-	-	64.19.5	
-	-	-	-	-	-	-	-	1	•	64.19.6	
33	•	13	8 701	7	9 848	8	24 245	9	273 182	64.2	
-	-	1	•	-	-	-	-	-	-	64.3	
-	-	3	2 750	1	•	2	•	-	-	64.9	
-	-	2	•	-	-	1	•	-	-	64.91	
-	-	1	•	1	•	1	•	-	-	64.92	
-	-	-	-	-	-	1	•	-	-	64.92.1	
-	-	1	•	1	•	-	-	-	-	64.92.2	
1	•	3	1 924	6	9 169	2	•	5	132 418	65	
1	•	3	1 924	5	•	1	•	5	132 418	65.1	
1	•	1	•	2	•	-	-	1	•	65.11	
-	-	2	•	3	5 014	1	•	4	•	65.12	
-	-	-	-	-	-	1	•	-	-	65.12.1	
-	-	2	•	3	5 014	-	-	4	•	65.12.2	
-	-	-	-	-	-	1	•	-	-	65.2	
-	-	-	-	1	•	-	-	-	-	65.3	
101	33 782	42	29 878	17	24 618	10	33 084	4	47 324	66	
76	26 127	32	22 514	8	10 894	6	•	3	•	66.1	
-	-	-	-	-	-	1	•	-	-	66.11	
2	•	-	-	-	-	1	•	-	-	66.12	
74	•	32	22 514	8	10 894	4	13 246	3	•	66.19	
24	•	7	5 113	6	•	2	•	-	-	66.2	
1	•	1	•	-	-	-	-	-	-	66.21	
23	7 035	6	•	6	•	2	•	-	-	66.22	
1	•	3	2 252	3	•	2	•	1	•	66.3	
1 664	581 331	819	569 176	383	529 787	169	495 225	82	1 273 290	L	
1 664	581 331	819	569 176	383	529 787	169	495 225	82	1 273 290	68	
110	39 201	79	55 092	54	74 141	36	107 856	13	179 416	68.1	
1 167	408 000	518	364 994	247	340 441	97	282 712	59	982 163	68.2	
387	134 130	222	149 090	82	115 205	36	104 657	10	111 712	68.3	
170	58 489	86	57 534	31	43 072	16	•	2	•	68.31	
217	75 641	136	91 556	51	72 133	20	•	8	•	68.32	
3 562	1 252 072	2 204	1 534 525	1 045	1 428 711	502	1 489 545	181	3 428 772	M	

Noch 5. Umsatzsteuerpflichtige, deren Lieferungen und Leistungen 2010 nach der Besteuerung
Wirtschaftszweigen und Umsatzgrößenklassen

Systematik-Nr.	Wirtschaftszweig	Steuerpflichtige	Lieferungen und Leistungen	davon in Umsatzgrößenklassen von ... bis unter ... €					
				17 500 bis 50 000		50 000 bis 100 000		100 000 bis 250 000	
				Anzahl	1 000 €	Anzahl	1 000 €	Anzahl	1 000 €
				1	2	3	4	5	6
				1	2	2	3	3	4
69	Rechts- und Steuerberatung, Wirtschaftsprüfung	8 669	2 818 117	2 182	70 633	1 758	127 609	2 123	343 020
69.1	Rechtsberatung	4 370	976 414	1 184	39 136	1 058	77 102	1 164	183 688
69.10.1	Rechtsanwaltskanzleien mit Notariat	990	313 144	226	7 505	185	13 190	242	40 569
69.10.2	Rechtsanwaltskanzleien ohne Notariat	3 130	620 672	870	29 049	787	57 876	879	136 883
69.10.3	Notariate	6	259	3	90	3	169	-	-
69.10.4	Patentanwaltskanzleien	34	20 363	7	234	8	523	4	630
69.10.9	Erbr.sonst.juristischer Dienstleist. a.n.g.	210	21 977	78	2 257	75	5 344	39	5 607
69.2	Wirtschaftsprüfung und Steuerberatung; Buchf.	4 299	1 841 702	998	31 497	700	50 507	959	159 332
69.20.1	Prax.v.Wirtschaftsprüf., -prüfungsgesellschaften	188	139 512	38	1 156	28	2 090	48	7 649
69.20.2	Prax.v.vereid.Buchprüf., -prüfungsgesellschaften	16	2 858	6	167	4	266	3	579
69.20.3	Prax.v.Steuerbevollm.,Steuerberat.,-gesellsch.	3 511	1 620 773	598	19 235	529	38 709	851	142 905
69.20.4	Buchführung (oh.Datenverarb.dienste)	584	78 559	356	10 939	139	9 442	57	8 199
70	Verwalt.u.Führ.v.Untern.u.Betr.; Untern.beratung	6 973	1 248 739	2 603	82 456	1 822	130 250	1 634	252 284
70.1	Verwaltung u.Führung v.Unternehmen u.Betrieben	1 154	266 510	342	10 996	272	19 747	281	44 403
70.10.1	Managementtätigkeiten v. Holdinggesellschaften	106	52 765	9	311	13	937	32	5 114
70.10.9	Sonst.Verwalt.u.Führ.v.Unternehmen u. Betrieben	1 048	213 746	333	10 684	259	18 810	249	39 290
70.2	Public-Relations- und Unternehmensberatung	5 819	982 228	2 261	71 461	1 550	110 503	1 353	207 881
70.21	Public-Relations-Beratung	150	30 508	62	1 982	29	1 949	30	4 697
70.22	Unternehmensberatung	5 669	951 720	2 199	69 479	1 521	108 554	1 323	203 184
71	Archit.,Ing.bür.;techn.,physikal.u.chem.Unters.	11 126	4 952 438	3 386	109 855	2 727	•	2 524	389 035
71.1	Architektur- und Ingenieurbüros	10 686	4 011 704	3 292	106 864	2 650	191 223	2 434	374 636
71.11	Architekturbüros	3 234	739 551	1 114	36 022	774	54 411	726	112 277
71.11.1	Architekturbüros für Hochbau	2 709	616 101	905	29 448	656	45 955	622	96 536
71.11.2	Büros für Innenarchitektur	57	13 485	25	780	11	827	14	2 208
71.11.3	Architekturbür.f.Orts-,Regional-u.Landesplanung	176	58 195	63	2 031	40	2 782	36	5 120
71.11.4	Architekturbür.f.Garten-u.Landschaftsgestaltung	292	51 770	121	3 763	67	4 846	54	8 413
71.12	Ingenieurbüros	7 452	3 272 153	2 178	70 842	1 876	136 812	1 708	262 359
71.12.1	Ingenieurbüros f.bautechnische Gesamtplanung	2 750	1 080 029	811	26 429	734	53 119	618	93 568
71.12.2	Ingenieurbüros f.techn. Fachplan.u.Ingen.design	3 197	1 739 437	904	29 752	790	58 084	741	113 741
71.12.3	Vermessungsbüros	184	87 115	28	919	29	2 103	49	8 248
71.12.9	Sonstige Ingenieurbüros	1 321	365 573	435	13 742	323	23 506	300	46 801
71.2	Technische, physikal. u.chemische Untersuchung	440	940 734	94	2 991	77	•	90	14 399
72	Forschung und Entwicklung	771	195 477	289	8 893	193	13 594	166	25 479
72.1	Forsch.u.Entw.i.B.Nat.-,Ing.-,Agr.wiss.u.Med.	696	188 823	251	7 810	176	12 426	150	23 035
72.11	Forschung u.Entwicklung i.Bereich Biotechnologie	48	20 192	19	582	9	660	11	1 969
72.19	Sonst.Forsch.u.Entw.i.B.Nat.-,Ing.-,Agwiss.,Med.	648	168 631	232	7 229	167	11 766	139	21 066
72.2	Forsch.,Ent.i.B.Rechts-,Wirtsch.,Soz.,Kulturw.	75	6 654	38	1 083	17	1 168	16	2 444
73	Werbung und Marktforschung	2 768	1 022 786	1 004	30 802	596	42 182	514	80 676
73.1	Werbung	2 663	979 672	972	29 848	574	40 653	490	76 805
73.11	Werbeagenturen	2 610	958 682	948	29 151	564	39 933	478	74 928
73.12	Vermarkt.u.Vermittl.v.Werbezeit.u.Werbeflächen	53	20 990	24	697	10	720	12	1 877
73.2	Markt- und Meinungsforschung	105	43 114	32	954	22	1 528	24	3 871
74	Sonst.freiberufl.,wiss.schaftl.u.techn.Tätigk.	2 660	586 482	1 204	37 424	665	•	519	78 865
74.1	Ateliers für Textil-,Schmuck-,Grafik-Design	1 010	120 701	493	15 229	243	17 278	184	27 982
74.10.1	Industrie-, Produkt- und Mode-Design	61	12 758	38	1 120	9	570	7	1 163
74.10.2	Grafik- und Kommunikationsdesign	150	15 591	73	2 322	41	3 058	22	3 252
74.10.3	Interior Design und Raumgestaltung	799	92 353	382	11 787	193	13 650	155	23 567
74.2	Fotografie und Fotolabors	501	308 335	220	6 890	120	8 624	111	16 607
74.20.1	Fotografie	474	•	213	6 694	116	8 344	101	14 998
74.20.2	Fotolabors	27	•	7	196	4	281	10	1 609
74.3	Übersetzen und Dolmetschen	436	37 933	242	7 415	117	•	52	7 668
74.30.1	Übersetzen	88	11 660	47	1 441	18	•	11	1 552
74.30.2	Dolmetschen	348	26 273	195	5 974	99	6 780	41	6 115
74.9	Sonst.freiberufl.,wiss.u.techn.Tätigk. a.n.g.	713	119 513	249	7 891	185	13 534	172	26 608
75	Veterinärwesen	1 294	466 475	231	7 597	233	16 846	394	65 535
75.00.1	Tierarztpraxen	1 225	429 580	200	6 624	222	16 110	383	63 641
75.00.9	Sonstiges Veterinärwesen	69	36 895	31	973	11	736	11	1 893

davon in Umsatzgrößenklassen von ... bis unter ... €										Systematik-Nr.
250 000 bis 500 000		500 000 bis 1 Mill.		1 Mill. bis 2 Mill.		2 Mill. bis 5 Mill.		5 Mill. und mehr		
Anzahl	1 000 €	Anzahl	1 000 €	Anzahl	1 000 €	Anzahl	1 000 €	Anzahl	1 000 €	
9	10	11	12	13	14	15	16	17	18	
4		5		6		7		8		
1 248	440 643	854	591 110	349	476 217	127	369 580	28	399 306	69
522	183 087	305	212 018	103	137 792	27	75 059	7	68 533	69.1
156	54 763	117	•	52	70 036	11	•	1	•	69.10.1
347	121 340	179	121 840	49	•	14	38 482	5	•	69.10.2
-	-	-	-	-	-	-	-	-	-	69.10.3
6	2 341	5	3 863	1	•	2	•	1	•	69.10.4
13	4 643	4	•	1	•	-	-	-	-	69.10.9
726	257 556	549	379 092	246	338 424	100	294 521	21	330 773	69.2
25	•	22	16 289	10	14 465	14	41 640	3	•	69.20.1
2	•	-	-	1	•	-	-	-	-	69.20.2
689	244 697	520	358 065	230	315 738	78	228 514	16	272 911	69.20.3
10	3 326	7	4 738	5	•	8	24 367	2	•	69.20.4
481	163 919	255	173 299	114	160 879	53	155 074	11	130 576	70
126	43 343	83	55 918	36	53 134	14	38 970	-	-	70.1
22	7 993	15	10 426	10	14 196	5	13 788	-	-	70.10.1
104	35 351	68	45 491	26	38 938	9	25 182	-	-	70.10.9
355	120 576	172	117 382	78	107 746	39	116 104	11	130 576	70.2
17	6 473	7	4 512	3	•	2	•	-	-	70.21
338	114 102	165	112 870	75	•	37	•	11	130 576	70.22
1 064	376 015	720	504 523	388	527 964	219	652 902	98	•	71
1 009	356 748	662	463 290	358	484 967	199	592 794	82	1 441 182	71.1
319	111 668	181	125 080	78	107 315	33	91 424	9	101 354	71.11
274	96 397	153	106 488	65	89 273	27	•	7	•	71.11.1
-	-	4	2 551	2	•	1	•	-	-	71.11.2
20	6 704	9	6 469	4	•	2	•	2	•	71.11.3
25	8 567	15	9 573	7	8 899	3	7 709	-	-	71.11.4
690	245 081	481	338 210	280	377 652	166	501 369	73	1 339 828	71.12
262	92 508	155	108 791	96	131 367	51	154 121	23	420 126	71.12.1
291	104 235	214	148 564	131	175 494	81	245 294	45	864 272	71.12.2
25	8 911	30	21 704	17	23 235	4	•	2	•	71.12.3
112	39 427	82	59 150	36	47 557	30	•	3	•	71.12.9
55	19 267	58	41 233	30	42 997	20	60 108	16	•	71.2
65	22 681	26	18 553	10	12 520	17	50 416	5	43 342	72
62	•	25	•	10	12 520	17	50 416	5	43 342	72.1
5	•	-	-	-	-	3	6 989	1	•	72.11
57	19 890	25	•	10	12 520	14	43 427	4	•	72.19
3	•	1	•	-	-	-	-	-	-	72.2
277	98 667	187	136 503	105	145 486	60	178 562	25	309 908	73
266	94 689	180	131 027	102	141 602	55	•	24	•	73.1
266	94 689	178	•	101	•	52	158 395	23	292 264	73.11
-	-	2	•	1	•	3	•	1	•	73.12
11	3 977	7	5 476	3	3 884	5	•	1	•	73.2
176	62 133	66	46 051	21	28 776	5	17 892	4	•	74
58	20 096	20	13 619	9	•	2	•	1	•	74.1
3	984	1	•	2	•	-	-	1	•	74.10.1
11	3 926	2	•	1	•	-	-	-	-	74.10.2
44	15 187	17	11 831	6	•	2	•	-	-	74.10.3
30	10 388	13	8 190	4	5 814	1	•	2	•	74.2
28	•	11	•	4	5 814	-	-	1	•	74.20.1
2	•	2	•	-	-	1	•	1	•	74.20.2
14	5 081	9	6 569	2	•	-	-	-	-	74.3
7	2 588	4	•	1	•	-	-	-	-	74.30.1
7	2 493	5	•	1	•	-	-	-	-	74.30.2
74	26 568	24	17 673	6	7 944	2	•	1	•	74.9
251	88 014	96	64 486	58	76 869	21	65 120	10	82 010	75
245	85 956	96	64 486	53	70 138	17	•	9	•	75.00.1
6	2 057	-	-	5	6 731	4	•	1	•	75.00.9

Noch 5. Umsatzsteuerpflichtige, deren Lieferungen und Leistungen 2010 nach der Besteuerung
Wirtschaftszweigen und Umsatzgrößenklassen

Systematik-Nr.	Wirtschaftszweig	Steuerpflichtige	Lieferungen und Leistungen	davon in Umsatzgrößenklassen von ... bis unter ... €					
				17 500 bis 50 000		50 000 bis 100 000		100 000 bis 250 000	
				Anzahl	1 000 €	Anzahl	1 000 €	Anzahl	1 000 €
				1	2	3	4	5	6
				1	2	3	4	5	6
N	Erbr. v. sonst. Wirtsch. Dienstleistungen	12 588	10 603 463	3 711	116 545	2 373	169 977	3 278	512 126
77	Vermietung von beweglichen Sachen	2 219	3 057 627	646	20 543	444	31 925	496	79 730
77.1	Vermietung von Kraftwagen	630	2 045 433	183	5 665	115	8 329	147	23 602
77.11	Vermiet.v.Kraftw.mit e.Ges.gew.v.3,5t od.wenig.	382	1 520 424	110	•	65	4 710	99	15 820
77.12	Vermiet.v.Kraftw.mit e.Ges.gew.v.mehr ala 3,5t	248	525 009	73	•	50	3 619	48	7 782
77.2	Vermietung von Gebrauchsgütern	429	227 963	149	5 016	101	•	91	14 046
77.21	Vermietung von Sport- und Freizeitgeräten	87	10 973	30	1 011	24	•	21	3 205
77.22	Videotheken	127	53 161	48	1 717	35	2 484	25	3 588
77.29	Vermietung von sonst. Gebrauchsgütern	215	163 829	71	2 288	42	3 082	45	7 254
77.3	Vermiet.v.Masch.,Gerät. und sonst.bewegl.Sachen	1 142	759 603	309	9 663	226	16 201	251	40 964
77.31	Vermiet.v.Masch.,Gerät. und sonst.bewegl.Sachen	333	188 593	68	2 213	65	4 610	83	13 257
77.32	Vermietung von Baumaschinen u. -geräten	255	126 102	60	1 837	46	3 371	65	10 742
77.33	Vermiet. v. Büromasch., DV-geräten u. -einricht.	39	25 114	6	182	13	•	10	1 884
77.34	Vermietung von Wasserfahrzeugen	61	8 410	27	872	20	1 474	5	647
77.35	Vermietung von Luftfahrzeugen	22	10 544	4	102	2	•	7	1 245
77.39	Vermiet.v.sonst.Masch.,Ger.u.bewegl.Sach.a.n.g.	432	400 840	144	4 458	80	5 664	81	13 190
77.4	Leasing nichtfin.immat.Verm.geg.(oh.Copyrights)	18	24 627	5	198	2	•	7	1 117
78	Vermittlung und Überlassung v.Arbeitskräften	752	1 557 460	106	3 274	77	5 419	105	16 548
78.1	Vermittlung von Arbeitskräften	312	261 556	72	•	46	3 225	53	7 905
78.2	Befristete Überlassung von Arbeitskräften	412	1 181 079	32	1 028	28	1 961	44	7 303
78.3	Sonstige Überlassung von Arbeitskräften	28	114 824	2	•	3	233	8	1 340
79	Reisebüros,-veranstalt.,Erbr.sonst.Res.dienstl.	1 031	1 721 367	262	8 410	261	18 931	281	44 161
79.1	Reisebüros und Reiseveranstalter	1 002	1 700 967	254	8 157	254	18 472	278	43 599
79.11	Reisebüros	743	177 739	199	6 548	207	15 156	216	34 159
79.12	Reiseveranstalter	259	1 523 228	55	1 609	47	3 317	62	9 441
79.9	Erbringung sonst. Reservierungsdienstleistungen	29	20 400	8	253	7	459	3	561
80	Wach- und Sicherheitsdienste sowie Detekteien	433	526 320	104	3 248	81	5 836	89	13 272
80.1	Private Wach- und Sicherheitsdienste	331	503 746	75	2 328	63	4 493	65	9 569
80.2	Sicherheitsdienste mit Überwach.- u.Alarmsyst.	14	3 154	1	•	1	•	7	1 129
80.3	Detekteien	88	19 420	28	•	17	•	17	2 575
81	Gebäudebetreuung; Garten- u.Landschaftsbau	5 990	2 531 464	1 610	50 726	1 061	76 576	1 979	306 607
81.1	Hausmeisterdienste	429	133 456	185	5 662	88	6 040	79	12 340
81.2	Reinigung von Gebäuden, Straßen u.Verkehrsmitt.	2 768	1 511 047	650	20 113	404	29 324	1 235	186 761
81.21	Allgemeine Gebäudereinigung	1 514	1 219 414	512	15 997	321	23 054	300	46 281
81.22	Spez.Reinigung v.Gebäud. u.Reinigung v.Maschinen	975	224 104	38	1 158	30	2 264	873	130 765
81.22.1	Schornsteinreinigung	913	137 523	18	579	20	1 555	866	129 566
81.22.9	Sonst. spez. Reinigung v. Gebäuden u. Maschinen	62	86 581	20	578	10	709	7	1 199
81.29	Reinigung a. n. g.	279	67 530	100	2 958	53	4 006	62	9 715
81.29.1	Reinigung von Verkehrsmitteln	96	29 120	31	906	24	1 878	16	2 591
81.29.2	Desinfektion und Schädlingsbekämpfung	68	19 261	14	408	9	706	24	3 883
81.29.9	Sons. Reinigung a.n.g.	115	19 150	55	1 644	20	1 421	22	3 241
81.3	Garten,Landsch.bau,Erbr.v.sonst.gärtner.Dienstl.	2 793	886 961	775	24 951	569	41 211	665	107 506
81.30.1	Garten- und Landschaftsbau	2 216	795 546	547	17 830	431	31 504	533	86 479
81.30.9	Erbringung v. sonstigen gärtnerischen Dienstl.	577	91 415	228	7 121	138	9 708	132	21 026
82	Erbr.v.wirt.Dienstl.f.Untern,Priv.pers.a.n.g.	2 163	1 209 225	983	30 346	449	31 290	328	51 808
82.1	Sekretariats- u.Schreibdienste, Copy-Shops	622	59 200	394	12 121	123	8 186	67	10 059
82.11	Allgem. Sekretariats- und Schreibdienste	161	14 458	106	3 195	24	1 632	22	3 427
82.19	Copy-Shops; Erbr.sonst.spez.Sekretariatsdienste	461	44 742	288	8 926	99	6 554	45	6 632
82.2	Call Center	105	331 359	33	1 049	23	1 621	9	1 280
82.3	Messe-, Ausstellungs- und Kongressveranstalter	737	475 229	273	8 570	160	11 454	126	20 588
82.9	Erbr.sonst.wirt.Dienstl.f.Untern.u.Privatpers.	699	343 438	283	8 606	143	10 030	126	19 882
82.91	Inkassobüros und Auskunftfeien	191	142 305	54	1 668	33	2 349	36	5 397
82.91.1	Inkassobüros	157	116 362	46	1 446	28	1 977	27	4 097
82.91.2	Auskunftfeien	34	25 943	8	222	5	373	9	1 300
82.92	Abfüllen und Verpacken	55	95 875	16	400	6	425	6	854
82.99	Erbr.sonst.wirt.Dienstl.f.Untern.u.Privp. a.n.g.	453	105 259	213	6 538	104	7 256	84	13 631
82.99.1	Versteigerungsgewerbe	85	49 173	18	579	23	1 608	21	3 709
82.99.9	Erbr.v.and.wirt.Dienstl.f.Untern.u.Privp. a.n.g.	368	56 086	195	5 960	81	5 648	63	9 922

davon in Umsatzgrößenklassen von ... bis unter ... €											Systematik-Nr.
250 000 bis 500 000		500 000 bis 1 Mill.		1 Mill. bis 2 Mill.		2 Mill. bis 5 Mill.		5 Mill. und mehr			
Anzahl	1 000 €	Anzahl	1 000 €	Anzahl	1 000 €	Anzahl	1 000 €	Anzahl	1 000 €		
9	10	11	12	13	14	15	16	17	18		
4		5		6		7		8			
1 225	435 254	840	592 098	520	735 015	375	1 160 121	266	6 882 326	N	
213	75 706	183	131 198	122	169 913	76	224 987	39	2 323 624	77	
59	20 367	48	34 765	31	42 690	31	96 332	16	1 813 682	77.1	
40	13 821	24	16 314	17	22 615	19	59 084	8	•	77.11	
19	6 546	24	18 451	14	20 075	12	37 248	8	•	77.12	
42	15 018	22	16 342	11	17 379	6	16 742	7	•	77.2	
10	3 521	2	•	-	-	-	-	-	-	77.21	
4	1 650	5	3 570	5	8 267	1	•	4	•	77.22	
28	9 847	15	•	6	9 111	5	•	3	106 975	77.29	
109	39 324	113	80 090	80	109 844	39	111 914	15	351 603	77.3	
39	13 642	42	29 814	29	38 195	5	•	2	•	77.31	
21	8 028	30	21 415	19	27 365	11	34 817	3	18 527	77.32	
4	•	2	•	2	•	1	•	1	•	77.33	
4	1 434	4	•	1	•	-	-	-	-	77.34	
2	•	2	•	5	6 761	-	-	-	-	77.35	
39	13 834	33	23 788	24	32 810	22	62 258	9	244 838	77.39	
3	998	-	-	-	-	-	-	1	•	77.4	
85	31 211	101	75 403	95	136 094	106	321 222	77	968 289	78	
36	•	41	30 214	22	•	33	96 095	9	76 863	78.1	
47	17 033	57	43 096	72	102 993	70	217 279	62	790 386	78.2	
2	•	3	2 093	1	•	3	7 848	6	101 040	78.3	
99	34 582	57	39 602	33	46 383	22	68 180	16	1 461 118	79	
94	32 887	56	•	32	•	19	58 399	15	•	79.1	
61	21 201	32	•	14	•	10	31 138	4	•	79.11	
33	11 686	24	16 925	18	24 910	9	27 261	11	1 428 078	79.12	
5	1 695	1	•	1	•	3	9 780	1	•	79.9	
62	21 666	33	23 373	23	33 505	21	71 171	20	354 251	80	
41	14 370	26	18 472	20	29 092	21	71 171	20	354 251	80.1	
4	1 437	1	•	-	-	-	-	-	-	80.2	
17	5 858	6	•	3	4 412	-	-	-	-	80.3	
606	214 975	370	255 306	182	255 842	108	335 128	74	1 036 305	81	
40	13 470	15	10 268	10	15 893	9	27 595	3	42 189	81.1	
181	64 425	121	81 252	67	91 229	54	168 222	56	869 722	81.2	
133	46 726	102	69 247	54	73 990	42	132 856	50	811 262	81.21	
13	4 280	4	2 556	6	8 389	5	16 232	6	58 460	81.22	
7	•	-	-	1	•	1	•	-	-	81.22.1	
6	•	4	2 556	5	•	4	•	6	58 460	81.22.9	
35	13 419	15	9 449	7	8 850	7	19 134	-	-	81.29	
13	5 015	4	2 686	4	4 928	4	11 115	-	-	81.29.1	
11	4 410	7	4 414	2	•	1	•	-	-	81.29.2	
11	3 993	4	2 348	1	•	2	•	-	-	81.29.9	
385	137 080	234	163 787	105	148 720	45	139 312	15	124 394	81.3	
340	121 166	216	151 358	92	130 716	42	132 100	15	124 394	81.30.1	
45	15 915	18	12 429	13	18 005	3	7 211	-	-	81.30.9	
160	57 114	96	67 216	65	93 279	42	139 434	40	738 739	82	
16	5 428	14	9 439	6	•	2	•	-	-	82.1	
4	1 588	3	•	2	•	-	-	-	-	82.11	
12	3 840	11	•	4	5 716	2	•	-	-	82.19	
8	3 315	11	8 355	5	•	4	•	12	296 272	82.2	
77	27 102	44	29 454	29	42 214	16	51 305	12	284 541	82.3	
59	21 269	27	19 967	25	35 659	20	70 099	16	157 926	82.9	
18	6 611	13	9 417	19	27 800	13	47 457	5	41 605	82.91	
17	•	9	6 275	14	20 655	12	•	4	•	82.91.1	
1	•	4	3 142	5	7 145	1	•	1	•	82.91.2	
10	3 540	4	3 718	3	4 237	3	10 906	7	71 796	82.92	
31	11 118	10	6 833	3	3 622	4	11 735	4	44 526	82.99	
14	5 061	3	1 832	2	•	2	•	2	•	82.99.1	
17	6 057	7	5 001	1	•	2	•	2	•	82.99.9	

Noch 5. Umsatzsteuerpflichtige, deren Lieferungen und Leistungen 2010 nach der Besteuerung
Wirtschaftszweigen und Umsatzgrößenklassen

Systematik-Nr.	Wirtschaftszweig	Steuerpflichtige	Lieferungen und Leistungen	davon in Umsatzgrößenklassen von ... bis unter ... €					
				17 500 bis 50 000		50 000 bis 100 000		100 000 bis 250 000	
				Anzahl	1 000 €	Anzahl	1 000 €	Anzahl	1 000 €
				1	2	3	4	5	6
P	Erziehung und Unterricht	3 893	739 885	1 474	47 017	1 081	76 819	944	144 654
85	Erziehung und Unterricht	3 893	739 885	1 474	47 017	1 081	76 819	944	144 654
85.1	Kindergärten und Vorschulen	6	839	-	-	2	•	4	•
85.3	Weiterführende Schulen	358	139 246	136	4 464	115	8 058	62	9 276
85.31	Allgemein bildende weiterführende Schulen	11	4 837	2	•	1	•	4	542
85.32	Berufsbildende weiterführende Schulen	347	134 409	134	•	114	•	58	8 733
85.4	Tertiär. u.post-sekund., nicht tertiärer Unter.	185	117 571	77	2 296	54	3 841	23	3 448
85.41	Post-sekundärer, nicht tertiärer Unterricht	151	10 211	75	•	53	•	18	2 562
85.42	Tertiärer Unterricht	34	107 360	2	•	1	•	5	885
85.42.1	Universitäten	6	45 738	-	-	-	-	-	-
85.42.2	Allgemeine Fachhochschulen	7	13 315	-	-	-	-	2	•
85.42.4	Berufs-, Fachakademien, Schulen d.Gesundheitsw.	21	48 307	2	•	1	•	3	•
85.5	Sonstiger Unterricht	3 333	481 210	1 256	40 134	909	64 718	851	•
85.51	Sport- und Freizeitunterricht	580	45 863	336	10 541	159	10 919	52	7 627
85.52	Kulturunterricht	175	23 809	46	1 464	59	4 126	43	•
85.53	Fahr- und Flugschulen	1 232	182 740	226	7 930	353	26 270	514	80 792
85.59	Sonst. Unterricht a.n.g.	1 346	228 797	648	20 199	338	23 403	242	35 318
85.59.1	Allgemeine u.politische Erwachsenenbildung	11	7 623	3	89	2	•	3	440
85.59.2	Berufliche Erwachsenenbildung	1 237	210 008	601	18 711	308	21 174	223	32 706
85.59.9	Unterricht a. n. g.	98	11 166	44	1 400	28	•	16	2 173
85.6	Erbr.v.Dienstleistungen für den Unterricht	11	1 020	5	122	1	•	4	•
Q	Gesundheits- und Sozialwesen	3 748	6 538 355	1 163	36 258	692	49 310	646	103 518
86	Gesundheitswesen	2 989	4 788 986	919	28 475	526	•	510	82 222
86.1	Krankenhäuser	170	3 812 590	12	432	14	•	22	3 927
86.10.1	Krankenhäuser (oh.Hochschul-,Vors.,Reha-kl.)	118	•	5	175	10	724	17	3 028
86.10.2	Hochschulkliniken	3	•	-	-	-	-	-	-
86.10.3	Vorsorge- und Rehabilitationskliniken	49	186 625	7	257	4	•	5	900
86.2	Arzt- und Zahnarztpraxen	1 800	676 893	417	13 015	258	18 620	318	52 702
86.21	Arztpraxen für Allgemeinmedizin	682	137 340	261	8 127	145	10 137	113	17 787
86.22	Facharztpraxen	203	101 381	60	1 795	34	2 357	36	6 066
86.23	Zahnarztpraxen	915	438 172	96	3 094	79	6 126	169	28 849
86.9	Gesundheitswesen a.n.g.	1 019	299 503	490	15 028	254	17 880	170	25 593
86.90.1	Praxen v.psychologischen Psychotherapeut(inn)en.	166	17 246	68	2 206	49	3 569	38	5 823
86.90.2	Mass.,Kr.gymn.,med.Bademeist.,Hebamm.u.ä.Ber.	270	44 312	122	3 718	52	3 481	53	8 152
86.90.3	Heilpraktikerpraxen	61	4 047	40	1 212	10	734	9	•
86.90.9	Sonstige selbstständige Tätigk. im Gesundheitsw.	522	233 898	260	7 892	143	10 095	70	•
87	Heime (ohne Erholungs- und Ferienheime)	296	1 441 794	62	2 018	40	2 729	55	8 756
87.1	Pflegeheime	145	752 526	26	835	24	1 613	23	3 722
87.2	Stat.Eintr.z.psychosoz.Betreuung,Suchtbek.u.Ä.	10	16 728	3	116	1	•	4	772
87.3	Altenheime; Alten- und Behindertenwohnheime	112	656 672	26	845	11	803	25	3 762
87.9	Sonstige Heime (ohne Erholungs-u.Ferienheime)	29	15 867	7	223	4	•	3	500
88	Sozialwesen (ohne Heime)	463	307 575	182	5 765	126	•	81	12 539
88.1	Soziale Betreuung ält. Menschen und Behinderter	153	80 911	53	1 658	42	3 036	31	4 850
88.10.1	Ambulante soziale Dienste	153	80 911	53	1 658	42	3 036	31	4 850
88.9	Sonstiges Sozialwesen (ohne Heime)	310	226 664	129	4 107	84	•	50	7 690
88.91	Tagesbetreuung von Kindern	6	•	1	•	2	•	1	•
88.99	Sonstiges Sozialwesen a. n. g.	304	•	128	•	82	5 906	49	•
R	Kunst, Unterhaltung und Erholung	6 776	2 324 885	2 803	87 532	1 552	109 336	1 283	200 841
90	Kreative, künstlerische u. unterhaltende Tätigk.	2 933	348 762	1 638	50 578	779	53 845	332	49 859
90.01	Darstellende Kunst	707	55 289	426	12 976	172	11 922	75	10 709
90.01.1	Theaterensembles	7	3 091	1	•	4	317	1	•
90.01.2	Ballettgruppen, Orchester, Kapellen und Chöre	87	10 804	47	•	21	1 429	10	1 651
90.01.3	Selbstst. Artistinnen u. Artisten, Zirkusgruppen	40	2 128	23	690	14	992	3	447
90.01.4	Selb.Bühnen-,Film-,Rdf.-Künstl.,so.darst.Kunst	573	39 265	355	10 799	133	9 185	61	•
90.02	Erbr.v.Dienstleistungen f. d. darstellende Kunst	118	28 661	58	1 838	35	2 602	9	1 509
90.03	Künstlerisches und schriftsteller. Schaffen	1 928	143 306	1 104	34 109	531	36 399	217	32 490
90.03.1	Selbst. Komponistinnen, Komponisten, Musikbearb.	135	18 348	76	2 256	29	2 044	20	3 009
90.03.2	Selbstständige Schriftsteller/innen	331	23 561	196	6 100	81	5 501	40	6 084
90.03.3	Selbstständige bildende Künstlerinnen u.Künstler	530	37 471	280	8 450	165	11 389	66	9 856
90.03.4	Selbstständige Restauratorinnen u.Restauratoren	65	6 339	31	983	15	959	14	2 312
90.03.5	Selbst.Journalist(inn)en u.Pressefotograf(inn)en	867	57 586	521	16 321	241	16 506	77	11 229
90.04	Betrieb von Kultur- u.Unterhaltungseinricht.	180	121 507	50	1 654	41	2 922	31	5 150

davon in Umsatzgrößenklassen von ... bis unter ... €										Systematik-Nr.
250 000 bis 500 000		500 000 bis 1 Mill.		1 Mill. bis 2 Mill.		2 Mill. bis 5 Mill.		5 Mill. und mehr		
Anzahl	1 000 €	Anzahl	1 000 €	Anzahl	1 000 €	Anzahl	1 000 €	Anzahl	1 000 €	
9	10	11	12	13	14	15	16	17	18	
4		5		6		7		8		
233	80 164	97	67 007	33	44 668	16	51 800	15	227 756	P
233	80 164	97	67 007	33	44 668	16	51 800	15	227 756	85
-	-	-	-	-	-	-	-	-	-	85.1
16	5 491	18	12 573	2	•	5	•	4	79 562	85.3
-	-	3	2 015	-	-	1	•	-	-	85.31
16	5 491	15	10 558	2	•	4	15 273	4	79 562	85.32
12	•	6	4 316	4	5 580	2	•	7	88 746	85.4
5	1 656	-	-	-	-	-	-	-	-	85.41
7	•	6	4 316	4	5 580	2	•	7	88 746	85.42
-	-	2	•	1	•	-	-	3	43 245	85.42.1
-	-	2	•	1	•	1	•	1	•	85.42.2
7	•	2	•	2	•	1	•	3	•	85.42.4
204	70 506	73	50 119	27	•	9	28 898	4	59 448	85.5
24	8 475	7	•	2	•	-	-	-	-	85.51
22	7 572	4	•	1	•	-	-	-	-	85.52
100	33 843	29	19 934	10	13 971	-	-	-	-	85.53
58	20 616	33	22 735	14	18 181	9	28 898	4	59 448	85.59
-	-	1	•	1	•	-	-	1	•	85.59.1
53	18 886	28	19 645	12	•	9	28 898	3	•	85.59.2
5	1 731	4	•	1	•	-	-	-	-	85.59.9
1	•	-	-	-	-	-	-	-	-	85.6
475	171 035	397	276 911	174	236 961	82	248 305	119	5 416 057	Q
421	152 259	364	254 774	147	196 826	45	•	57	3 905 623	86
20	6 876	19	13 609	13	18 664	20	•	50	3 703 301	86.1
16	5 153	15	10 961	7	11 293	11	32 363	37	•	86.10.1
-	-	-	-	-	-	-	-	3	•	86.10.2
4	1 723	4	2 648	6	7 371	9	•	10	141 033	86.10.3
344	125 835	323	225 807	118	155 310	19	48 141	3	37 463	86.2
95	32 728	43	29 587	19	25 346	6	13 630	-	-	86.21
35	12 644	20	13 847	11	16 208	4	11 001	3	37 463	86.22
214	80 464	260	182 374	88	113 756	9	23 510	-	-	86.23
57	19 547	22	15 358	16	22 852	6	18 387	4	164 859	86.9
6	2 152	5	3 496	-	-	-	-	-	-	86.90.1
23	•	11	7 870	8	11 053	1	•	-	-	86.90.2
2	•	-	-	-	-	-	-	-	-	86.90.3
26	8 836	6	3 992	8	11 799	5	•	4	164 859	86.90.9
22	7 779	17	11 649	18	28 002	36	113 627	46	1 267 233	87
9	3 266	7	4 658	10	16 463	17	57 874	29	664 095	87.1
-	-	-	-	-	-	1	•	1	•	87.2
5	1 778	7	4 765	7	•	15	42 347	16	•	87.3
8	2 735	3	2 225	1	•	3	•	-	-	87.9
32	10 997	16	10 488	9	12 133	1	•	16	243 200	88
6	2 081	6	3 854	7	•	1	•	7	52 799	88.1
6	2 081	6	3 854	7	•	1	•	7	52 799	88.10.1
26	8 916	10	6 634	2	•	-	-	9	190 401	88.9
1	•	-	-	-	-	-	-	1	•	88.91
25	•	10	6 634	2	•	-	-	8	•	88.99
573	197 744	329	223 608	137	180 183	65	211 369	34	1 114 271	R
102	34 670	38	26 617	25	33 146	13	45 200	6	54 847	90
24	8 236	7	4 423	1	•	2	•	-	-	90.01
-	-	-	-	-	-	1	•	-	-	90.01.1
4	1 496	4	2 295	-	-	1	•	-	-	90.01.2
-	-	-	-	-	-	-	-	-	-	90.01.3
20	6 741	3	2 128	1	•	-	-	-	-	90.01.4
6	1 939	3	2 378	5	•	1	•	1	•	90.02
52	17 239	17	11 892	5	•	2	•	-	-	90.03
2	•	3	2 367	4	4 472	1	•	-	-	90.03.1
12	•	1	•	1	•	-	-	-	-	90.03.2
15	4 835	4	2 941	-	-	-	-	-	-	90.03.3
4	•	1	•	-	-	-	-	-	-	90.03.4
19	6 231	8	•	-	-	1	•	-	-	90.03.5
20	7 257	11	7 924	14	•	8	29 811	5	•	90.04

Noch 5. Umsatzsteuerpflichtige, deren Lieferungen und Leistungen 2010 nach der Besteuerung
Wirtschaftszweigen und Umsatzgrößenklassen

Systematik-Nr.	Wirtschaftszweig	Steuerpflichtige	Lieferungen und Leistungen	davon in Umsatzgrößenklassen von ... bis unter ... €					
				17 500 bis 50 000		50 000 bis 100 000		100 000 bis 250 000	
				Anzahl	1 000 €	Anzahl	1 000 €	Anzahl	1 000 €
				1	2	3	4	5	6
				1	2	3	4	5	6
90.04.1	Theater- und Konzertveranstalter	159	93 900	46	1 508	39	•	29	•
90.04.2	Opern- u. Schauspielhäuser, Konz.hallen u. ähnl. Einr.	20	•	4	146	1	•	2	•
90.04.3	Varietés und Kleinkunsthöhlen	1	•	-	-	1	•	-	-
91	Bibliotheken, Archive, Museen, botan., zool. Gärten	109	99 932	27	809	22	1 584	25	3 797
91.01	Bibliotheken und Archive	5	220	4	•	-	-	1	•
91.02	Museen	59	16 608	15	485	17	1 252	16	•
91.03	Betr.v.historisch.Stätt.u.Gebäud.u. ähnl.Attrakt.	6	3 670	2	•	-	-	2	•
91.04	Botanische u. zoologische Gärten sowie Naturparks	39	79 434	6	151	5	332	6	1 074
92	Spiel-, Wett- und Lotteriewesen	769	1 062 959	123	3 915	100	7 554	224	37 320
92.00.1	Spielhallen und Betrieb von Spielautomaten	510	268 918	70	2 275	66	4 906	140	22 785
92.00.2	Spielbanken und Spielklubs	4	•	1	•	1	•	-	-
92.00.3	Wett-, Toto- und Lotteriewesen	255	•	52	•	33	•	84	14 535
93	Erbr.v.Dienstl.d.Sports,d.Unterhalt.u.d.Erholung	2 965	813 231	1 015	32 230	651	46 352	702	109 865
93.1	Erbringung von Dienstleistungen des Sports	2 040	623 164	720	22 669	408	29 101	449	70 702
93.11	Betrieb von Sportanlagen	576	254 978	138	4 588	107	7 708	128	20 546
93.12	Sportvereine	615	163 325	334	10 405	134	9 291	95	14 793
93.13	Fitnesszentren	670	168 687	159	4 954	136	9 928	184	28 770
93.19	Erbringung v.sonstigen Dienstleist. des Sports	179	36 174	89	2 722	31	2 174	42	6 592
93.2	Erbr.v.sonst.Dienstl.d.Unterhalt.u.d.Erholung	925	190 067	295	9 561	243	17 251	253	39 163
93.21	Vergnügungs- und Themenparks	467	138 205	105	3 439	138	9 974	139	22 083
93.29	Erbr.v.Dienstl.d.Unterhaltung u.Erhol. a.n.g.	458	51 862	190	6 122	105	7 278	114	17 080
S	Erbringung von sonstigen Dienstleistungen	13 385	1 771 392	5 796	184 103	3 806	271 495	2 786	425 121
94	Inter.vert., kirchl. u. a. rel. Ver. (oh. Soz., Sport)	606	230 999	227	7 025	127	9 020	138	20 992
94.1	Wirtsch.-u.Arbeitgeberverbände,Berufsorganis.	94	•	24	776	15	994	26	3 843
94.11	Wirtschafts- und Arbeitgeberverbände	55	•	14	449	7	457	17	2 702
94.12	Berufsorganisationen	39	19 178	10	327	8	536	9	1 141
94.2	Arbeitnehmervereinigungen	1	•	-	-	-	-	-	-
94.9	Kirchl.Verein.,p.Part.,Intess.vertr.,Ver.a.n.g.	511	142 818	203	6 249	112	8 026	112	17 149
94.91	Kirchliche und sonstige religiöse Vereinigungen	30	10 629	6	176	7	545	9	1 310
94.92	Politische Parteien und Vereinigungen	12	832	5	133	4	311	3	389
94.99	Sonst.Interess.vertret.und Vereinigungen a.n.g.	469	131 357	192	5 941	101	7 171	100	15 451
94.99.1	Organisat. der Bildung, Wissenschaft u.Forschung	231	47 253	91	2 877	40	2 784	55	8 534
94.99.2	Organisationen der Kultur	30	3 943	16	•	7	•	4	661
94.99.3	Verbraucherorganisationen	72	6 096	36	1 057	19	1 412	14	1 970
94.99.4	Jugendorganisationen	3	104	2	•	1	•	-	-
94.99.9	Interessenvertretungen und Vereinigungen a.n.g.	133	73 961	47	1 488	34	2 456	27	4 285
95	Reparatur von DV-geräten und Gebrauchsgütern	926	152 752	395	12 645	234	•	178	27 861
95.1	Reparatur von DV- und Telekommunikationsgerät.	116	33 423	30	1 082	31	•	29	4 146
95.11	Reparatur von DV-Geräten und peripheren Geräten	112	•	29	•	30	2 066	28	•
95.12	Reparatur von Telekommunikationsgeräten	4	•	1	•	1	•	1	•
95.2	Reparatur von Gebrauchsgütern	810	119 329	365	11 562	203	14 066	149	23 715
95.21	Reparatur v. Geräten d. Unterhaltungselektronik	22	8 318	3	125	5	335	7	898
95.22	Reparatur v.elekt.Haushalts- u. Gartengeräten	165	44 601	49	1 817	41	2 999	45	7 338
95.23	Reparatur von Schuhen und Lederwaren	151	13 032	71	2 247	51	3 579	19	2 590
95.24	Reparatur v. Möbeln und Einrichtungsgegenständen	28	5 972	9	277	11	745	4	614
95.25	Reparatur von Uhren und Schmuck	42	5 645	13	436	15	1 011	9	1 545
95.29	Reparatur von sonstigen Gebrauchsgütern	402	41 761	220	6 660	80	5 397	65	10 731
96	Erb.v.sonst.überwiegend persönl.Dienstleistungen	11 853	1 387 641	5 174	164 433	3 445	•	2 470	376 269
96.01	Wäscherei und chemische Reinigung	504	244 156	138	4 271	130	9 186	105	16 554
96.02	Frisör- und Kosmetiksalons	6 131	591 299	2 548	81 971	1 906	137 415	1 373	203 738
96.02.1	Frisörsalons	4 770	513 624	1 621	53 609	1 626	117 994	1 247	185 561
96.02.2	Kosmetiksalons	1 361	77 675	927	28 362	280	19 421	126	18 177
96.03	Bestattungswesen	588	154 691	86	2 670	114	8 570	192	32 594
96.03.1	Bestattungsinstitute	560	142 953	79	2 472	110	8 249	185	31 447
96.03.2	Friedhöfe und Krematorien	28	11 738	7	198	4	322	7	1 147
96.04	Saunas, Solarien, Bäder u. Ä.	156	69 520	51	1 712	42	3 097	32	4 777
96.09	Erbringung v. sonstigen Dienstleistungen a.n.g.	4 474	327 975	2 351	73 809	1 253	•	768	118 606

davon in Umsatzgrößenklassen von ... bis unter ... €											Systematik-Nr.
250 000 bis 500 000		500 000 bis 1 Mill.		1 Mill. bis 2 Mill.		2 Mill. bis 5 Mill.		5 Mill. und mehr			
Anzahl	1 000 €	Anzahl	1 000 €	Anzahl	1 000 €	Anzahl	1 000 €	Anzahl	1 000 €		
9	10	11	12	13	14	15	16	17	18		
4		5		6		7		8			
18	•	8	5 889	9	12 017	7	•	3	33 105	90.04.1	
2	•	3	2 035	5	•	1	•	2	•	90.04.2	
-	-	-	-	-	-	-	-	-	-	90.04.3	
7	•	11	7 611	7	10 448	8	26 187	2	•	91	
-	-	-	-	-	-	-	-	-	-	91.01	
1	•	5	3 456	4	6 089	1	•	-	-	91.02	
-	-	-	-	2	•	-	-	-	-	91.03	
6	1 978	6	4 155	1	•	7	•	2	•	91.04	
152	•	98	65 142	48	63 463	15	46 981	9	•	92	
98	34 123	77	51 346	38	50 268	15	46 981	6	56 233	92.00.1	
1	•	-	-	-	-	-	-	1	•	92.00.2	
53	19 364	21	13 796	10	13 195	-	-	2	•	92.00.3	
312	106 882	182	124 239	57	73 126	29	93 001	17	227 536	93	
211	73 378	160	109 830	52	66 814	25	•	15	•	93.1	
80	27 984	77	53 871	26	34 785	12	38 371	8	67 125	93.11	
22	7 332	13	9 158	7	9 538	5	17 359	5	85 450	93.12	
99	34 367	68	•	17	•	6	18 112	1	•	93.13	
10	3 696	2	•	2	•	2	•	1	•	93.19	
101	33 503	22	14 409	5	6 312	4	•	2	•	93.2	
57	18 539	18	•	5	6 312	3	8 525	2	•	93.21	
44	14 964	4	•	-	-	1	•	-	-	93.29	
615	213 311	246	164 554	69	91 631	43	131 621	24	289 555	94	
46	16 521	35	22 842	14	18 528	13	44 596	6	91 474	94.1	
11	4 014	5	3 374	6	7 734	5	14 418	2	•	94.11	
6	2 130	3	•	4	•	3	•	1	•	94.11	
5	1 883	2	•	2	•	2	•	1	•	94.12	
-	-	-	-	-	-	-	-	1	•	94.2	
35	12 508	30	19 468	8	10 794	8	30 178	3	38 446	94.9	
4	1 780	2	•	-	-	2	•	-	-	94.91	
-	-	-	-	-	-	-	-	-	-	94.92	
31	10 728	28	•	8	10 794	6	•	3	38 446	94.99	
18	6 359	18	11 114	7	•	2	•	-	-	94.99.1	
1	•	1	•	1	•	-	-	-	-	94.99.2	
2	•	1	•	-	-	-	-	-	-	94.99.3	
-	-	-	-	-	-	-	-	-	-	94.99.4	
10	3 351	8	5 248	-	-	4	18 686	3	38 446	94.99.9	
59	20 776	39	27 243	15	18 424	2	•	4	23 774	95	
12	4 064	6	4 593	6	6 850	-	-	2	•	95.1	
12	4 064	6	4 593	6	6 850	-	-	1	•	95.11	
-	-	-	-	-	-	-	-	1	•	95.12	
47	16 712	33	22 650	9	11 575	2	•	2	•	95.2	
-	-	4	2 948	3	4 012	-	-	-	-	95.21	
13	4 462	10	6 758	4	•	1	•	2	•	95.22	
7	2 667	3	1 949	-	-	-	-	-	-	95.23	
3	•	-	-	-	-	1	•	-	-	95.24	
3	•	2	•	-	-	-	-	-	-	95.25	
21	7 381	14	•	2	•	-	-	-	-	95.29	
510	176 014	172	114 469	40	54 678	28	•	14	174 306	96	
63	21 724	35	24 688	14	18 471	10	•	9	•	96.01	
230	77 251	53	33 639	11	14 141	9	•	1	•	96.02	
206	68 849	50	•	10	•	9	•	1	•	96.02.1	
24	8 401	3	•	1	•	-	-	-	-	96.02.2	
120	42 000	61	40 788	10	14 118	5	13 951	-	-	96.03	
116	40 680	58	38 916	9	•	3	•	-	-	96.03.1	
4	1 320	3	1 872	1	•	2	•	-	-	96.03.2	
11	4 271	9	6 007	5	7 948	3	7 649	3	34 060	96.04	
86	30 769	14	9 347	-	-	1	•	1	•	96.09	

4. Umsatzsteuerpflichtige, deren Lieferungen und Leistungen 2010 nach Rechtsformen und ausgewählten Wirtschaftszweigen

Systematik-Nr.	Wirtschaftszweig	Steuerpflichtige	Lieferungen und Leistungen	darunter Umsatzsteuerpflichtige und deren Umsatz mit der Rechtsform					
				Einzelunternehmen		Personengesellschaften		Kapitalgesellschaften	
		Anzahl	1 000 €	Anzahl	1 000 €	Anzahl	1 000 €	Anzahl	1 000 €
A - S	Wirtschaftszweige insgesamt	267 799	455 688 373	179 789	50 512 792	40 889	122 881 106	39 935	249 817 549
A	Land- und Forstwirtschaft, Fischerei	11 268	6 200 825	8 455	2 311 225	2 297	2 221 863	377	1 387 830
01	Landwirtschaft, Jagd u. damit verb. Tätigkeiten	10 466	5 702 588	7 855	2 133 753	2 211	2 128 684	330	1 319 108
01.1	Anbau einjähriger Pflanzen	4 241	1 207 860	3 812	817 174	395	•	23	186 424
01.11	Anbau v.Getr.(oh. Reis), Hülsenfr. u. Ölsaaten	4 126	981 562	3 736	797 486	373	161 594	6	•
01.13	Anbau v.Gemüse u.Melonen sow. Wurzeln u.Knollen	76	187 909	46	14 367	15	27 806	15	145 736
01.13.1	Anbau von Gemüse und Melonen	62	87 970	37	•	13	•	12	50 308
01.13.2	Anbau v.Kartoffeln sow. sonst. Wurzeln u.Knollen	14	99 939	9	•	2	•	3	95 427
01.19	Anbau von sonstigen einjährigen Pflanzen	39	38 389	30	5 321	7	•	2	•
01.19.1	Anbau von Zierpflanzen zum Schnitt	30	35 463	22	•	6	•	2	•
01.19.2	Erzeugung v. Blumensamen	4	•	4	•	-	-	-	-
01.19.9	Anbau v.sonst.einjährig.Pflanzen a.n.g.	5	•	4	1 115	1	•	-	-
01.2	Anbau mehrjähr.Pflanzen	102	27 713	91	21 324	9	•	2	•
01.24	Anbau von Kern- und Steinobst	96	21 639	89	•	6	765	1	•
01.25	Anbau v. sonstigem Obst und Nüssen	4	•	1	•	2	•	1	•
01.25.1	Anbau von Erdbeeren	1	•	1	•	-	-	-	-
01.25.9	Anbau v. sonst. Obst (oh. Erdbeeren) u. Nüss.	3	•	-	-	2	•	1	•
01.28	Anb. v.Gewürzpfl.,Pfl.f.arom.,nark.u.pharm.Zw.	1	•	1	•	-	-	-	-
01.29	Anbau sonstiger mehrjähriger Pflanzen	1	•	-	-	1	•	-	-
01.3	Betr.v.Baumschulen sow.Anb.v.Pfl.z.Vermehr.zw.	217	146 397	176	75 435	25	22 555	16	48 407
01.30.1	Anbau v.Zimmerpflanzen, Beet- und Balkonpflanzen	87	72 991	72	37 633	10	8 362	5	26 995
01.30.2	Betrieb von Baumschulen	130	73 406	104	37 802	15	14 193	11	21 412
01.4	Tierhaltung	2 673	2 817 423	1 265	524 869	1 203	1 562 132	185	642 646
01.41	Haltung von Milchkühen	232	206 824	175	59 589	50	21 610	4	•
01.42	Haltung von anderen Rindern	37	64 721	26	6 557	7	14 843	2	•
01.43	Haltung von Pferden und Eseln	111	93 027	67	16 236	28	47 377	12	•
01.45	Haltung von Schafen und Ziegen	143	21 421	102	14 433	32	4 043	8	•
01.46	Haltung von Schweinen	1 216	782 537	465	211 379	691	415 988	56	•
01.47	Haltung von Geflügel	703	1 515 243	288	167 181	324	1 003 305	89	•
01.49	Sonstige Tierhaltung	231	133 650	142	49 494	71	54 966	14	28 874
01.5	Gemischte Landwirtschaft	1 816	531 853	1 532	401 960	259	112 906	18	•
01.6	Erbring. v. landwirtsch. Dienstleistungen	1 417	971 341	979	292 992	320	227 688	86	426 209
01.61	Erbr.v. landw. Dienstl. für den Pflanzenbau	870	429 247	563	238 000	252	133 414	47	56 578
01.62	Erbr.v. landw. Dienstl. für die Tierhaltung	401	•	295	40 025	51	•	33	•
01.63	Nach d.Ernte anf.Tätigk.i.d.pflanzl.Erzeugung	19	10 746	10	3 758	9	6 989	-	-
01.64	Saatgutaufbereitung	127	•	111	11 209	8	•	6	•
02	Forstwirtschaft und Holzeinschlag	663	417 757	495	159 530	68	46 653	33	•
02.1	Forstwirtschaft	27	160 466	14	5 518	5	216	3	•
02.2	Holzeinschlag	178	68 457	111	50 562	18	3 610	9	3 266
02.4	Erbr.v.Dienstleistungen f.Forstw.u.Holzeinschlag	458	188 834	370	103 450	45	42 827	21	26 921
03	Fischerei und Aquakultur	139	80 480	105	17 942	18	46 526	14	•
03.1	Fischerei	100	64 324	79	14 068	9	•	12	•
03.11	Meeresfischerei	100	64 324	79	14 068	9	•	12	•
03.2	Aquakultur	39	16 157	26	3 874	9	•	2	•
03.22	Süßwasseraquakultur	39	16 157	26	3 874	9	•	2	•
B	Bergbau und Gewinnung von Steinen und Erden	293	2 006 782	71	35 590	98	881 351	119	1 088 313
06	Gewinnung von Erdöl und Erdgas	1	•	-	-	-	-	1	•
06.2	Gewinnung von Erdgas	1	•	-	-	-	-	1	•
08	Gewinnung v.Steinen und Erden, sonst. Bergbau	250	1 053 153	62	34 621	94	•	91	•
08.1	Gewinn. v.Natursteinen, Kies, Sand, Ton u.Kaolin	165	422 758	34	•	59	•	71	•
08.9	Sonst. Bergbau; Gewinn. v.Steinen u.Erden a.n.g.	85	630 395	28	•	35	504 271	20	117 083
08.91	Bergbau auf chemische und Düngemittelminerale	1	•	-	-	1	•	-	-
08.92	Torfgewinnung	81	•	28	•	32	•	20	117 083
08.93	Gewinnung von Salz	3	•	-	-	2	•	-	-
09	Erbr.v.DL.f.d.Bergb.u.f.d.Gew.v.Steinen u.Erden	42	•	9	969	4	•	27	359 237
09.1	Erbr.v.DL f.d. Gewinnung von Erdöl und Erdgas	42	•	9	969	4	•	27	359 237
C	Verarbeitendes Gewerbe	19 055	204 302 134	9 917	5 115 532	3 441	39 778 892	5 396	150 478 676

Noch 5. Umsatzsteuerpflichtige, deren Lieferungen und Leistungen 2010 nach der Besteuerung und ausgewählten Wirtschaftszweigen

Systematik-Nr.	Wirtschaftszweig	Steuerpflichtige	Lieferungen und Leistungen	darunter Umsatzsteuerpflichtige und deren Umsatz mit der Rechtsform					
				Einzelunternehmen		Personengesellschaften		Kapitalgesellschaften	
		Anzahl	1 000 €	Anzahl	1 000 €	Anzahl	1 000 €	Anzahl	1 000 €
10	Herstellung v.Nahrungs- und Futtermitteln	3 041	26 653 538	1 999	1 304 894	494	11 907 521	501	12 269 772
10.1	Schlachten und Fleischverarbeitung	1 150	10 158 622	737	464 560	189	5 616 435	216	4 064 556
10.11	Schlachten (ohne Schlachten von Geflügel)	226	2 111 830	132	•	36	1 091 990	53	891 066
10.12	Schlachten von Geflügel	38	3 558 371	9	38 401	10	2 208 094	19	1 311 875
10.13	Fleischverarbeitung	886	4 488 421	596	•	143	2 316 350	144	1 861 615
10.2	Fischverarbeitung	62	687 747	30	•	15	•	14	526 608
10.3	Obst- und Gemüseverarbeitung	88	1 670 357	43	11 869	23	1 535 086	17	122 911
10.31	Kartoffelverarbeitung	19	858 949	7	•	7	827 314	4	27 750
10.32	Herstellung von Frucht- und Gemüsesäften	29	543 037	15	•	7	488 178	4	49 224
10.39	Sonstige Verarbeitung von Obst und Gemüse	40	268 371	21	•	9	219 594	9	45 937
10.4	Herstellung v. pflanzl. u.tierisch.Ölen u.Fetten	22	564 889	2	•	9	•	11	533 161
10.41	Herst.v.Ölen u.Fetten (oh.Marg.u.ä.Nahr.fette)	19	•	2	•	8	•	9	•
10.42	Herstellung von Margarine u. ä. Nahrungsfetten	3	•	-	-	1	•	2	•
10.5	Milchverarbeitung	72	2 944 606	13	•	15	•	23	1 623 770
10.51	Milchverarbeitung (ohne Herst.v.Speiseeis)	55	2 567 424	8	•	12	•	14	1 250 331
10.52	Herstellung von Speiseeis	17	377 182	5	•	3	•	9	373 439
10.6	Mahl- und Schälmmühlen, H.v. Stärke u. -erzeugn.	76	1 024 222	48	57 194	18	218 359	10	748 670
10.61	Mahl- und Schälmmühlen	70	513 179	46	•	16	•	8	•
10.62	Herstellung von Stärke und Stärkeerzeugnissen	6	511 043	2	•	2	•	2	•
10.7	Herstellung von Back- und Teigwaren	1 268	2 802 432	1 032	695 361	133	1 703 371	103	403 700
10.71	Herstellung von Backwaren (ohne Dauerbackwaren)	1 231	1 974 188	1 014	691 145	121	948 014	96	335 029
10.72	Herstellung von Dauerbackwaren	26	825 176	11	•	11	•	4	•
10.73	Herstellung von Teigwaren	11	3 068	7	•	1	•	3	•
10.8	Herstellung von sonstigen Nahrungsmitteln	153	3 219 690	38	•	52	1 389 566	58	1 763 097
10.81	Herstellung von Zucker	6	•	-	-	-	-	6	•
10.82	Herstellung von Süßwaren (ohne Dauerbackwaren)	26	287 014	12	•	11	•	3	•
10.83	Verarb.v.Kaffee u.Tee, Herst.v.Kaffee-Ersatz	15	85 761	3	496	7	78 416	5	6 849
10.84	Herstellung von Würzmitteln und Soßen	22	643 046	2	•	6	•	14	•
10.85	Herstellung von Fertiggerichten	6	237 479	-	-	1	•	5	•
10.86	Herst.v. homogenisiert. und diätet. Nahrungsm.	15	8 442	11	•	1	•	1	•
10.89	Herst. von sonstigen Nahrungsmitteln a. n. g.	63	•	10	14 038	26	805 731	24	•
10.9	Herstellung von Futtermitteln	150	3 580 972	56	•	40	1 026 513	49	2 483 300
10.91	Herstellung von Futtermitteln für Nutztiere	101	1 979 277	31	14 622	35	•	32	•
10.92	Herstellung von Futtermitteln für sonstige Tiere	49	1 601 695	25	•	5	•	17	•
11	Getränkeherstellung	169	1 446 829	42	•	64	528 677	29	•
11.01	Herstellung von Spirituosen	109	989 293	24	•	37	215 779	14	739 262
11.03	Herstellung v.Apfelwein u. anderen Fruchtweinen	5	•	4	1 163	1	•	-	-
11.05	Herstellung von Bier	30	•	7	2 303	14	•	9	95 895
11.07	H.v.Erfrisch.getränken; Gewinn.nat..Min.wässer	25	264 345	7	•	12	219 067	6	•
13	Herstellung von Textilien	294	1 219 403	164	48 318	52	•	67	•
13.1	Spinnstoffaufbereitung und Spinnerei	3	•	2	•	1	•	-	-
13.2	Weberei	7	•	5	•	2	•	-	-
13.3	Veredlung von Textilien und Bekleidung	89	•	54	6 632	14	19 559	19	•
13.9	Herstellung von sonstigen Textilwaren	195	1 130 978	103	39 715	35	178 078	48	884 733
13.91	Herstellung von gewirktem und gestricktem Stoff	20	49 393	9	9 648	7	17 063	4	22 682
13.92	Herst.v.konfektioniert. Textilwaren(oh.Bekleid.)	87	894 819	49	25 100	15	•	18	•
13.93	Herstellung von Teppichen	9	•	3	•	2	•	4	•
13.94	Herstellung von Seilerwaren	15	18 394	8	1 229	3	6 646	4	10 519
13.95	Herst. v. Vliesstoff u. Erzeugn.daraus(oh.Bekl.)	1	•	-	-	-	-	-	-
13.96	Herstellung von technischen Textilien	53	110 426	31	•	7	•	13	91 964
13.99	Herstellung von sonstigen Textilwaren a. n. g.	10	41 573	3	•	1	•	5	•
14	Herstellung von Bekleidung	260	614 188	167	•	44	•	44	•
14.1	Herst. von Bekleidung (ohne Pelzbekleidung)	251	•	161	39 274	42	293 881	43	195 435
14.11	Herstellung von Lederbekleidung	8	3 319	6	•	1	•	1	•
14.12	Herstellung v. Arbeits- und Berufsbekleidung	13	•	6	4 156	3	•	4	1 083
14.13	Herstellung von sonstiger Oberbekleidung	162	397 468	113	•	25	188 531	23	180 284
14.14	Herstellung von Wäsche	30	52 187	16	•	6	•	7	•

Noch 5. Umsatzsteuerpflichtige, deren Lieferungen und Leistungen 2010 nach der Besteuerung und ausgewählten Wirtschaftszweigen

Systematik-Nr.	Wirtschaftszweig	Steuerpflichtige	Lieferungen und Leistungen	darunter Umsatzsteuerpflichtige und deren Umsatz mit der Rechtsform					
				Einzelunternehmen		Personengesellschaften		Kapitalgesellschaften	
				Anzahl	1 000 €	Anzahl	1 000 €	Anzahl	1 000 €
14.19	H.v.sonst.Bekleidung u. Bekleidungszubeh. a.n.g.	38	65 126	20	22 763	7	35 309	8	•
14.2	Herstellung von Pelzwaren	6	•	4	253	2	•	-	-
14.3	H.v.Bekleid.a. gewirktem u.gestricktem Stoff	3	•	2	•	-	-	1	•
14.39	H.v.sonst. Bekleid. aus gewirkt.u.gestrick.Stoff	1	•	-	-	-	-	1	•
15	Herstellung von Leder, Lederwaren und Schuhen	66	202 535	45	•	7	•	12	•
15.1	H.v.Leder u. Lederwaren (oh. H.v.Lederbekleid.)	52	62 553	38	•	4	•	8	19 887
15.11	H.v.Leder u.-faserst; Zuricht.u.Färb.v.Fellen	5	•	3	307	1	•	1	•
15.12	Lederverarbeitung (oh.Herst.v. Lederbekl.)	47	•	35	•	3	•	7	•
15.2	Herstellung von Schuhen	14	139 981	7	608	3	•	4	•
16	H.v.Holz-,Flecht-,Korb- u.Korkwaren(oh.Möbel)	1 234	1 833 388	826	306 620	201	653 984	201	869 263
16.1	Säge-, Hobel- und Holzimprägnierwerke	200	326 774	118	•	52	181 061	29	68 369
16.2	H.v.sonst.Holz-, Kork-,Flecht-u.Korbw.(oh.Möb.)	1 034	1 506 614	708	•	149	472 924	172	800 894
16.21	H.v.Furnier-,Sperrholz-,Holzfaser-u.Holzspanpl.	27	697 070	5	•	10	•	12	•
16.22	Herstellung von Parketttafeln	6	11 260	-	-	3	•	3	•
16.23	H.v.s.Konstr.-,Fertigb.,Ausb.el.u.Fertigt.a.Hz.	767	553 061	531	169 259	111	211 142	122	172 519
16.24	H.v.Verpack.mitt.,Lagerbeh.u.Ladungsträg.a.Holz	61	136 649	40	•	6	27 211	14	82 447
16.29	H.v.Holzw. a.n.g.,Kork-,Flecht-u.Korbw.(oh.Möb.)	173	108 574	132	31 924	19	•	21	•
17	Herstellung von Papier, Pappe und Waren daraus	206	4 207 618	64	43 541	60	2 051 047	75	2 000 012
17.1	H.v.Holz- u. Zellstoff, Papier, Karton u. Pappe	45	2 973 529	11	•	16	1 214 251	15	1 690 281
17.11	Herstellung von Holz- und Zellstoff	8	7 790	3	•	1	•	3	3 889
17.12	Herstellung von Papier, Karton und Pappe	37	2 965 739	8	•	15	•	12	1 686 392
17.2	Herst. von Waren aus Papier, Karton und Pappe	161	1 234 088	53	•	44	836 797	60	309 732
18	H.v.Druckerkz.;Vervielf.v.besp.Ton-,Bild-u.Dat.tr.	1 118	1 603 382	586	177 406	220	684 696	299	•
18.1	Herstellung von Druckerzeugnissen	1 094	1 457 155	571	176 586	218	•	293	•
18.11	Drucken von Zeitungen	57	132 285	17	•	19	111 492	19	•
18.12	Drucken a. n. g.	780	1 091 086	395	•	160	499 954	216	439 929
18.13	Druck- und Medienvorstufe	197	163 860	121	18 605	33	•	42	•
18.14	Binden v.Druckerzeugn. u.damit verbund.Dienstl.	60	69 923	38	6 969	6	13 920	16	49 034
18.2	Vervielfält.v.bespielt. Ton-,Bild- u.Datenträg.	24	146 227	15	820	2	•	6	•
19	Kokerei und Mineralölverarbeitung	10	1 652 858	1	•	1	•	7	•
19.2	Mineralölverarbeitung	10	1 652 858	1	•	1	•	7	•
20	Herstellung von chemischen Erzeugnissen	348	6 706 368	74	33 656	86	2 319 752	170	3 554 936
20.1	H.v.chem.Grdst.,Düngem.,Kunst.u.syn.Kaut.i.Prim.	128	4 122 493	18	•	31	•	73	2 651 481
20.2	H.v.Schädl.bekämpf.-, Pflanz.sch.-u.Desinf.m.	7	•	3	•	3	•	1	•
20.3	Herst.v.Anstrichmitteln, Druckfarben und Kitten	46	677 915	9	2 507	15	317 414	22	357 994
20.4	H.v.Seif.,Wasch-,Reing.-Körp.pfl.m.sow.Duftst.	85	288 642	27	•	20	•	34	•
20.41	H.v. Seifen, Wasch-, Reinigungs-u.Poliermitt.	34	95 135	11	1 621	8	•	13	•
20.42	H.v.Körperpflegemitteln und Duftstoffen	51	193 507	16	•	12	132 942	21	58 563
20.5	Herstellung v.sonstigen chemischen Erzeugnissen	73	1 218 961	16	•	17	806 099	34	396 728
20.51	Herstellung von pyrotechnischen Erzeugnissen	4	10 129	-	-	-	-	3	•
20.52	Herstellung von Klebstoffen	7	20 779	-	-	1	•	6	•
20.53	Herstellung von etherischen Ölen	2	•	-	-	1	•	1	•
20.59	Herst. v. sonstigen chem. Erzeugn. a.n.g.	60	•	16	•	15	•	24	•
20.6	Herstellung von Chemiefasern	9	•	1	•	-	-	6	•
21	Herstellung von pharmazeutischen Erzeugnissen	88	2 653 336	16	•	28	494 038	37	•
21.1	Herstellung von pharmazeutischen Grundstoffen	7	112 614	-	-	-	-	6	•
21.2	H.v.pharmaz.Spezialit. u.sonst.pharmaz.Erzeugn.	81	2 540 722	16	•	28	494 038	31	•
22	Herstellung von Gummi- und Kunststoffwaren	699	15 010 641	195	216 666	164	2 485 141	324	12 220 531
22.1	Herstellung von Gummiwaren	94	9 849 347	21	•	17	•	51	•
22.11	Herstellung und Runderneuerung von Bereifungen	16	•	10	3 184	2	•	4	•
22.19	Herstellung von sonstigen Gummiwaren	78	•	11	•	15	•	47	•
22.2	Herstellung von Kunststoffwaren	605	5 161 293	174	•	147	•	273	•
22.21	Herst.v. Platten,Folien,Schläuch.u.Prof.a.Kunst.	107	1 514 036	19	20 701	34	601 602	51	888 118
22.22	H.v. Verpackungsmitteln aus Kunststoffen	69	1 244 657	13	•	9	166 418	46	1 047 899
22.23	H.v. Baubedarfsartikeln aus Kunststoffen	145	459 872	67	61 815	35	•	41	•
22.29	Herstellung von sonstigen Kunststoffwaren	284	1 942 729	75	•	69	1 014 422	135	803 209
23	H.v.Glas,Glasw.,Keramik,Verarb.v.Steinen u.Erden	1 035	5 479 908	493	•	295	2 007 992	241	•

Noch 5. Umsatzsteuerpflichtige, deren Lieferungen und Leistungen 2010 nach der Besteuerung und ausgewählten Wirtschaftszweigen

Systematik-Nr.	Wirtschaftszweig	Steuerpflichtige	Lieferungen und Leistungen	darunter Umsatzsteuerpflichtige und deren Umsatz mit der Rechtsform					
				Einzelunternehmen		Personengesellschaften		Kapitalgesellschaften	
		Anzahl	1 000 €	Anzahl	1 000 €	Anzahl	1 000 €	Anzahl	1 000 €
23.1	Herstellung von Glas und Glaswaren	141	2 263 227	64	•	24	•	51	1 877 510
23.11	Herstellung von Flachglas	17	5 254	10	•	1	•	6	3 303
23.12	Veredlung u.Bearbeit. von Flachglas	50	847 571	13	2 327	11	•	25	546 352
23.13	Herstellung von Hohlglas	27	1 246 592	18	•	3	•	6	1 207 866
23.14	Herstellung von Glasfasern und Waren daraus	7	58 004	1	•	2	•	4	•
23.19	Herst.,Veredl.,Bearb.v.so.Glas einschl.tech.Gl.	40	105 806	22	•	7	21 638	10	•
23.2	H.v.feuerfest.keramisch.Werkstoffen und Waren	8	•	2	•	3	•	2	•
23.3	Herstellung von keramischen Baumaterialien	52	495 192	15	•	23	•	14	•
23.31	H.v.keramisch.Wand- und Bodenfliesen u. -platten	12	36 323	6	•	3	•	3	2 731
23.32	Herstellung von Ziegeln und sonstiger Baukeramik	40	458 869	9	2 771	20	•	11	•
23.4	H.v.sonst.Porzellan- u. keramischen Erzeugnissen	52	42 460	33	4 747	9	•	8	•
23.41	H.v.keram.Haushaltsw. und Ziergegenständen	27	•	20	3 019	5	•	2	•
23.42	Herstellung von Sanitärkeramik	9	20 685	3	•	1	•	4	1 133
23.43	Herst.v. Isolatoren und Isolierteilen a. Keramik	1	•	-	-	-	-	-	-
23.44	H.v.keram. Erzeugnissen für sonst. techn. Zwecke	7	1 302	5	•	-	-	2	•
23.49	Herst. von sonstigen keramischen Erzeugnissen	8	9 830	5	•	3	•	-	-
23.5	Herstellung von Zement, Kalk und gebranntem Gips	5	•	-	-	4	•	1	•
23.51	Herstellung von Zement	1	•	-	-	1	•	-	-
23.52	Herstellung von Kalk und gebranntem Gips	4	•	-	-	3	17 511	1	•
23.6	H.v. Erzeugnissen aus Beton, Zement und Gips	422	1 975 241	138	•	169	1 282 791	114	•
23.61	H.v.Erzg.a.Beton,Zement u.Kalksandstein f.d.Bau	283	1 314 262	111	•	96	765 581	75	295 012
23.62	Herstellung von Gipserzeugnissen für den Bau	7	•	3	•	1	•	3	•
23.63	Herstellung von Frischbeton (Transportbeton)	70	•	5	•	47	245 162	18	44 963
23.64	H.v. Mörtel u.and.Beton (Trockenbeton)	26	268 940	2	•	16	199 460	8	•
23.69	H.v.sonst.Erzg.a.Beton, Zement und Gips a.n.g.	36	26 660	17	•	9	•	10	4 881
23.7	Be- u.Verarb.v.Naturwerksteinen u.Naturst.a.n.g.	328	117 589	238	58 795	45	30 603	45	28 191
23.9	H.v.Schleifk.,-mitt,s.Erz.a.n.met.Min.a.n.g.	27	•	3	1 624	18	244 464	6	•
23.91	H.v.Schleifkörpern u. Schleifmitteln a.Unterl.	7	•	1	•	4	•	2	•
23.99	H.v.sonst.Erzeugn. aus nichtmet.Mineral. a.n.g.	20	151 927	2	•	14	•	4	•
24	Metallerzeugung und -bearbeitung	219	11 943 567	55	•	52	•	101	•
24.1	Erzeugung von Roheisen, Stahl u.Ferrolegierungen	55	•	16	5 844	12	26 619	23	•
24.2	H.v.Stahlr.,-form,-verschl.,-verb.a.Stahl	40	•	11	6 204	11	•	16	•
24.3	Sonst. erste Bearb. von Eisen und Stahl	11	48 601	2	•	4	•	5	•
24.31	Herstellung von Blankstahl	1	•	-	-	-	-	1	•
24.34	Herstellung von kaltgezogenem Draht	10	•	2	•	4	•	4	•
24.4	Erzeug..u.erste Bearb. von NE-Metallen	52	2 641 031	15	•	11	•	22	341 867
24.5	Gießereien	61	2 142 868	11	•	14	•	35	771 998
24.51	Eisengießereien	32	•	4	337	4	•	23	•
24.52	Stahlgießereien	7	120 604	2	•	-	-	5	•
24.53	Leichtmetallgießereien	17	405 806	3	807	8	•	6	•
24.54	Buntmetallgießereien	5	•	2	•	2	•	1	•
25	Herstellung von Metallerzeugnissen	3 327	7 894 384	1 908	865 116	545	3 132 156	855	3 473 875
25.1	Stahl- und Leichtmetallbau	677	2 094 085	269	179 307	157	777 409	246	1 133 713
25.11	Herstellung von Metallkonstruktionen	475	1 546 451	189	•	112	616 724	171	809 788
25.12	Herstellung von Ausbauelementen aus Metall	202	547 633	80	•	45	160 685	75	323 924
25.2	H.v.Met.tanks,-behält.; H.v.Heizk.kess.f.Ztr.hz.	79	552 639	30	19 200	10	118 989	39	414 450
25.21	H.v.Heizkörpern u. -kesseln f.Zentralheiz.	12	354 739	3	•	1	•	8	351 981
25.29	H.v.Sammelbehält.,Tanks u.ä.Behältern aus Metall	67	197 900	27	•	9	•	31	62 469
25.3	Herst. von Dampfkesseln (oh.Zentralheiz.kessel)	6	54 205	3	•	-	-	3	•
25.4	Herstellung von Waffen und Munition	19	12 651	12	•	4	2 697	3	•
25.5	H.v.Schmiede-,Pr.,Zieh-u.Stanzt.,metallurg.Erz.	84	468 617	31	•	26	310 944	26	136 942
25.6	Oberfl.veredl.u.Wärmebehandl.; Mech. a.n.g.	1 871	1 710 714	1 307	•	224	589 009	335	568 193
25.61	Oberflächenveredlung und Wärmebehandlung	262	394 211	122	•	54	162 904	84	125 790
25.62	Mechanik a. n. g.	1 609	1 316 503	1 185	447 574	170	426 106	251	442 403
25.7	H.v.Schneidw.,Werkz.,Schl.,Besch.a.unedl.Met.	222	328 195	108	41 990	39	165 131	70	112 991
25.71	H.v.Schneidw.u.Besteck. aus unedlen Metallen	16	7 189	8	950	5	•	3	•
25.72	H.v.Schlöss.u.Beschlög. aus unedlen Metallen	30	57 894	22	3 363	2	•	5	•

Noch 5. Umsatzsteuerpflichtige, deren Lieferungen und Leistungen 2010 nach der Besteuerung und ausgewählten Wirtschaftszweigen

Systematik-Nr.	Wirtschaftszweig	Steuerpflichtige	Lieferungen und Leistungen	darunter Umsatzsteuerpflichtige und deren Umsatz mit der Rechtsform					
				Einzelunternehmen		Personengesellschaften		Kapitalgesellschaften	
		Anzahl	1 000 €	Anzahl	1 000 €	Anzahl	1 000 €	Anzahl	1 000 €
25.62	Mechanik a. n. g.	1 609	1 316 503	1 185	447 574	170	426 106	251	442 403
25.7	H.v.Schneidw.,Werkz.,Schl.,Besch.a.unedl.Met.	222	328 195	108	41 990	39	165 131	70	112 991
25.71	H.v.Schneidw.u.Besteck. aus unedlen Metallen	16	7 189	8	950	5	•	3	•
25.72	H.v.Schlöss.u.Beschlág. aus unedlen Metallen	30	57 894	22	3 363	2	•	5	•
25.9	Herstellung von sonstigen Metallwaren	369	2 673 278	148	•	85	1 167 977	133	1 046 562
25.91	H.v.Fässern,Tromm.,Dos.,Eimern u.ä.Behält a.Met.	10	79 905	2	•	3	•	5	•
25.92	H.v.Verpack.u.Verschl. a.Eisen,Stahl u.NE-Met.	22	1 088 388	7	•	5	•	8	444 718
25.93	H.v. Drahtwaren, Ketten und Federn	31	206 564	13	7 080	7	157 857	11	41 627
25.94	Herstellung von Schrauben und Nieten	22	90 588	9	•	3	•	10	•
25.99	Herstellung von sonst. Metallw. a.n.g.	284	1 207 832	117	•	67	•	99	429 537
26	H.v.DV-Gerät.,elektron. u. opt. Erzeugnissen	772	2 721 414	306	•	103	870 646	340	•
26.1	H.v.elektronischen Bauelem. u.Leiterplatten	162	471 780	55	32 556	15	•	88	325 737
26.2	Herst. v. DV-Geräten und peripheren Geräten	100	261 013	47	8 705	9	37 220	39	214 633
26.3	H.v.Gerät.u.Einricht.d.Telekommunik.technik	132	296 917	52	20 903	23	148 969	50	121 944
26.4	Herst.von Geräten der Unterhaltungselektronik	32	282 080	14	1 163	6	•	10	7 224
26.5	H.v.Mess-,Kontr.-,Navi.-Instr.u.Vorr.;H.v.Uhren	192	963 963	61	25 139	27	240 280	101	567 196
26.51	H.v.Mess-,Kontr.-,Navi- u.ä.Instr.u.Vorricht.	182	929 766	57	24 858	25	•	97	•
26.51.1	H.v.elekt.r.Mess-,Kont.-,Navi.-u.ä.Instr.u.Vorr.	171	781 267	55	•	22	•	91	468 413
26.51.2	H.v.niicht elekt.r.Mess-,Kont.-,Navi-Instr.u.Vor.	7	112 736	2	•	2	•	3	•
26.51.3	Herstellung von Prüfmaschinen	4	35 764	-	-	1	•	3	•
26.52	Herstellung von Uhren	10	34 197	4	281	2	•	4	•
26.6	H.v.Bestrahlg.-u.Elekt.r.therap.u.elektromed.Ger.	56	45 367	32	•	8	5 874	15	27 467
26.7	H.v.opt. u.fotograf. Instrumenten u. Geräten	90	•	43	17 418	12	•	35	252 215
26.8	H.v.magnetischen u.optischen Datenträgern	8	•	2	•	3	•	2	•
27	Herstellung von elektrisch. Ausrüstungen	526	4 386 852	177	178 826	108	1 562 296	229	2 636 218
27.1	H.v.Elektromot.,Transf.,Vert.-u.-schalteinr.	169	1 023 769	50	•	44	•	72	620 902
27.11	H.v.Elektromot.,Generat. und Transformatoren	133	715 519	36	•	33	•	61	524 079
27.12	H.v.Elekt.riz.verteil.- und -schalteinrichtungen	36	308 250	14	89 006	11	122 421	11	96 823
27.2	Herstellung von Batterien und Akkumulatoren	8	•	1	•	2	•	5	•
27.3	H.v.Kabeln u. elektr. Installationsmaterial	95	1 479 802	31	•	17	614 025	42	•
27.32	H.v.sonst.elektron. u.elekt.r. Drähten u.Kabeln	33	1 380 969	8	•	8	•	14	•
27.33	Herstellung von elekt.r.Installationsmat.	62	98 833	23	•	9	•	28	•
27.4	Herst. von elektrischen Lampen und Leuchten	80	291 521	35	42 342	16	70 734	29	178 445
27.5	Herstellung von Haushaltsgeräten	36	•	21	•	5	•	9	•
27.51	Herst. von elekt.r. Haushaltsgeräten	36	•	21	•	5	•	9	•
27.9	H.v.sonst. elekt.r. Ausrüst.u. Geräten a.n.g.	138	418 744	39	•	24	•	72	268 935
28	Maschinenbau	1 733	13 540 070	545	584 173	347	3 442 326	811	9 223 523
28.1	H.v.nicht wirtschaftszweigspezifischen Masch.	270	4 777 588	65	•	68	595 118	129	4 064 491
28.11	H.v.Verbr.mot.,Turb.(oh.Mot.f.Luft-u.Straßenfz.)	19	•	3	612	5	•	8	•
28.12	H.v.hydraul.u.pneumat. Komponenten u.Systemen	13	•	2	•	2	•	9	•
28.13	Herstellung von Pumpen und Kompressoren a. n. g.	55	537 850	10	7 136	16	74 664	29	456 050
28.14	Herstellung von Armaturen a. n. g.	58	440 401	21	5 326	13	144 254	24	290 821
28.15	H.v. Lagern, Getrieben, Zahnrad. u.Antriebsselem.	125	1 002 965	29	57 337	32	116 867	59	•
28.2	H.v.sonst.nicht wirtschaftszweigspez. Masch.	658	3 856 939	227	189 877	117	1 414 598	303	2 032 502
28.21	Herstellung von Öfen und Brennern	59	279 736	21	•	13	103 820	23	168 454
28.22	Herstellung von Hebezeugen und Fördermitteln	119	1 009 739	24	•	20	171 634	74	801 570
28.23	H.v.Büromasch. (oh. DV-Geräte u.periphere Ger.)	17	39 159	6	2 373	4	17 188	7	19 598
28.24	H.v.handgeführten Werkzeugen mit Motorantrieb	151	107 410	89	•	19	26 106	40	•
28.25	H.v.kälte-u.lufttechn.Erzgn., nicht f.d.Haush.	100	899 428	29	•	19	397 186	49	•
28.29	H.v.sonst.nicht wirtsch.zweigspez. Masch.a.n.g.	212	1 521 467	58	•	42	698 664	110	714 583
28.3	Herstellung v.land- und forstwirtschaftl.Maschinen	84	1 293 369	28	•	27	•	28	540 217
28.4	Herstellung von Werkzeugmaschinen	108	350 831	29	•	16	•	60	296 693
28.41	H.v.Werkzeugmaschinen f.d. Metallbearbeitung	77	275 539	21	•	13	33 886	40	230 430
28.49	Herstellung von sonstigen Werkzeugmaschinen	31	75 292	8	•	3	•	20	66 263
28.9	H.v.Maschinen f.sonst. bestimmte Wirtschaftszweige	613	3 261 343	196	242 340	119	717 693	291	2 289 620
28.91	H.v.Masch.f.Met.erz.,v.Walzwerkeinr.,Gießmasch.	29	83 393	11	10 446	8	47 411	10	25 537
28.92	H.v.Bergwerks-, Bau- und Baustoffmaschinen	72	1 279 860	18	•	14	87 416	37	1 151 698

Noch 5. Umsatzsteuerpflichtige, deren Lieferungen und Leistungen 2010 nach der Besteuerung und ausgewählten Wirtschaftszweigen

Systematik-Nr.	Wirtschaftszweig	Steuerpflichtige	Lieferungen und Leistungen	darunter Umsatzsteuerpflichtige und deren Umsatz mit der Rechtsform					
				Einzelunternehmen		Personengesellschaften		Kapitalgesellschaften	
		Anzahl	1 000 €	Anzahl	1 000 €	Anzahl	1 000 €	Anzahl	1 000 €
28.92.1	Herstellung von Bergwerksmaschinen	13	531 422	2	•	2	•	9	498 026
28.92.2	Herstellung von Bau- und Baustoffmaschinen	59	748 438	16	•	12	•	28	653 672
28.93	H.v.Masch.f.Nahrungs-u.Genussm.erz.,Tab.verarb.	74	675 810	13	•	15	•	45	490 252
28.94	H.v.Masch.f.d.Textil-u.Bekl.herst.,Lederverarb.	15	109 744	6	•	5	•	4	•
28.95	H.v.Masch. für die Papiererzeug.-u.verarb.	7	42 550	-	-	1	•	6	•
28.96	H.v.Masch.f.d.Verarb.v.Kunststoffen u.Kautschuk	13	171 713	2	•	3	•	8	34 539
28.99	H.v.Masch.f.sonst.best. Wirtsch.zweige a.n.g.	403	898 273	146	•	73	284 125	181	474 888
29	H.v.Kraftwagen und Kraftwagenteilen	406	88 266 354	183	•	83	•	133	•
29.1	H.v.Kraftwagen und Kraftwagenmotoren	116	•	74	•	12	•	27	•
29.10.1	H.v.Personenkraftwagen u.Personenkraftwagenmot.	89	•	59	•	9	•	18	•
29.10.2	H.v.Nutzkraftwagen u.Nutzkraftwagenmotoren	27	•	15	2 045	3	•	9	•
29.2	H.v.Karosserien, Aufbauten und Anhängern	169	1 408 172	63	41 746	49	526 514	57	839 912
29.3	H.v. Teilen und Zubehör für Kraftwagen	121	•	46	•	22	•	49	•
29.31	H.v.elekt.r.u.elektron.Ausrüst.geg.st.f.Kraftw.	18	•	7	•	3	•	8	•
29.32	H.v.sonst.Teilen und sonst.Zubehör f.Kraftw.	103	5 800 301	39	8 901	19	•	41	3 259 730
30	Sonstiger Fahrzeugbau	211	1 560 812	94	•	48	•	63	•
30.1	Schiff- und Bootsbau	92	471 574	37	4 929	23	208 645	32	258 001
30.11	Schiffbau (ohne Boots- und Yachtbau)	44	211 705	11	1 155	11	106 209	22	104 341
30.12	Boots- und Yachtbau	48	259 870	26	3 774	12	102 436	10	153 660
30.2	Schienenfahrzeugbau	26	192 437	5	•	14	178 857	7	•
30.20.1	H.v.Lokomotiven und and. Schienenfahrzeugen	9	•	2	•	5	•	2	•
30.20.2	Herstellung von Eisenbahninfrastruktur	17	•	3	•	9	•	5	5 691
30.3	Luft- und Raumfahrzeugbau	14	•	2	•	3	•	6	4 422
30.9	Herstellung von Fahrzeugen a. n. g.	79	•	50	16 861	8	•	18	237 657
30.91	Herstellung von Kraftträdern	20	12 615	10	989	2	•	5	•
30.92	Herstellung v.Fahrrädern sow.v.Behindertenfahrz.	37	245 342	25	7 739	3	•	9	•
30.99	Herstellung von sonstigen Fahrzeugen a. n. g.	22	•	15	8 134	3	1 944	4	•
31	Herstellung von Möbeln	1 088	1 658 612	732	237 799	163	855 700	189	•
31.01	Herstellung von Büro- und Ladenmöbeln	79	298 829	25	•	18	191 860	34	93 138
31.02	Herstellung von Küchenmöbeln	42	98 135	24	•	5	•	12	83 240
31.03	Herstellung von Matratzen	8	117 669	1	•	5	•	2	•
31.09	Herstellung von sonstigen Möbeln	959	1 143 980	682	•	135	551 829	141	•
31.09.1	Herstellung von Polstermöbeln	75	234 159	51	4 689	12	86 772	12	142 698
31.09.9	Herstellung von sonstigen Möbeln a. n. g.	884	909 821	631	•	123	465 057	129	•
32	Herstellung von sonstigen Waren	1 426	1 686 647	771	210 853	183	342 437	459	1 087 303
32.1	Herstellung von Münzen, Schmuck u.ähn.l.Erzeugn.	186	45 403	153	28 492	16	8 353	15	•
32.12	H.v.Schmuck,Gold,Silberschmiedw.(oh.Fant.schm.)	173	40 552	142	•	15	•	14	•
32.13	Herstellung von Fantasieschmuck	13	4 851	11	•	1	•	1	•
32.2	Herstellung von Musikinstrumenten	70	26 912	64	11 420	3	•	3	•
32.3	Herstellung von Sportgeräten	35	50 271	16	•	8	13 239	10	32 581
32.4	Herstellung von Spielwaren	45	15 180	31	9 002	6	3 018	5	•
32.5	H.v.mediz. u.zahnmediz. Apparaten u.Materialien	1 009	1 436 592	461	•	139	246 192	403	998 492
32.50.1	H.v.mediz.techn.Apparat. und Materialien a.n.g.	161	549 080	66	•	26	79 410	67	407 012
32.50.2	Herstellung von orthopädischen Erzeugnissen	167	556 190	102	42 057	17	95 513	48	418 620
32.50.3	Zahntechnische Laboratorien	681	331 322	293	86 996	96	71 269	288	172 860
32.9	Herstellung von Erzeugnissen a. n. g.	81	112 289	46	•	11	•	23	36 837
32.91	Herstellung von Besen und Bürsten	14	16 558	6	2 342	4	11 994	4	2 222
32.99	Herstellung von sonstigen Erzeugnissen a. n. g.	67	95 731	40	•	7	•	19	34 615
33	Reparatur u.Installation v.Masch. u.Ausrüstungen	779	1 359 429	474	198 673	93	338 556	209	•
33.1	Rep. v.Metallerzeugn., Maschinen u.Ausrüstungen	534	750 982	372	157 276	55	•	104	•
33.11	Reparatur von Metallerzeugnissen	35	6 317	24	4 573	3	204	8	1 541
33.12	Reparatur von Maschinen	408	457 429	300	131 260	40	•	66	211 943
33.13	Reparatur von elektron. u. optischen Geräten	12	16 896	8	•	-	-	3	16 047
33.14	Reparatur von elektrisch. Ausrüstungen	18	111 466	6	•	4	•	8	102 472
33.15	Rep. u. Instandh. von Schiffen,Booten u.Yacht.	31	134 410	18	15 600	3	20 330	10	98 480
33.16	Rep. u. Instandh. von Luft- und Raumfahrzeugen	6	3 323	1	•	1	•	4	•
33.17	Rep. u. Instandh. von Fahrzeugen a. n. g.	11	17 154	6	2 637	3	•	2	•

Noch 5. Umsatzsteuerpflichtige, deren Lieferungen und Leistungen 2010 nach der Besteuerung und ausgewählten Wirtschaftszweigen

Systematik-Nr.	Wirtschaftszweig	Steuerpflichtige	Lieferungen und Leistungen	darunter Umsatzsteuerpflichtige und deren Umsatz mit der Rechtsform					
				Einzelunternehmen		Personengesellschaften		Kapitalgesellschaften	
		Anzahl	1 000 €	Anzahl	1 000 €	Anzahl	1 000 €	Anzahl	1 000 €
33.19	Reparatur von sonstigen Ausrüstungen	13	3 986	9	1 466	1	•	3	•
33.2	Installation v.Maschinen u.Ausrüstungen a.n.g.	245	608 447	102	41 397	38	•	105	•
D	Energieversorgung	5 441	22 484 346	1 671	209 966	3 264	4 909 029	419	16 147 820
35	Energieversorgung	5 441	22 484 346	1 671	209 966	3 264	4 909 029	419	16 147 820
35.1	Elektrizitätsversorgung	5 344	21 423 564	1 663	208 216	3 214	4 611 621	386	15 496 715
35.11	Elektrizitätserzeugung	5 223	8 035 033	1 654	206 780	3 177	4 119 023	321	3 644 759
35.11.1	Elektrizitätserzeugung ohne Verteilung	75	19 277	35	4 533	35	11 521	5	3 223
35.11.2	Elektrizitätserz. mit Fremdbezug z.Verteilung	1 597	2 011 036	766	69 077	723	1 405 828	86	528 006
35.11.3	Elektrizitätserz. ohne Fremdbezug z.Verteilung	3 551	6 004 720	853	133 171	2 419	2 701 674	230	3 113 530
35.12	Elektrizitätsübertragung	23	308 822	-	-	10	•	12	194 328
35.13	Elektrizitätsverteilung	68	3 551 050	5	914	17	•	40	3 278 537
35.14	Elektrizitätshandel	30	9 528 660	4	522	10	•	13	8 379 092
35.2	Gasversorgung	33	954 548	-	-	12	•	18	•
35.21	Gaserzeugung	11	•	-	-	10	•	1	•
35.21.3	Gaserzeugung ohne Fremdbezug zur Verteilung	11	•	-	-	10	•	1	•
35.22	Gasverteilung durch Rohrleitungen	1	•	-	-	-	-	1	•
35.23	Gashandel durch Rohrleitungen	21	919 393	-	-	2	•	16	552 870
35.3	Wärme- und Kälteversorgung	64	106 234	8	1 750	38	•	15	•
E	Wasserversorgung; Abw., Abf.ents., Bes.v. Umwelts.	1 042	3 674 943	372	138 626	166	643 868	331	2 466 486
36	Wasserversorgung	183	517 538	7	1 774	5	5 708	31	146 659
36.00.1	Wassergewinnung mit Fremdbezug zur Verteilung	4	24 873	-	-	-	-	1	•
36.00.2	Wassergewinnung ohne Fremdbezug zur Verteilung	174	442 223	6	•	5	5 708	27	•
36.00.3	Wasserverteilung ohne Gewinnung	5	50 442	1	•	-	-	3	•
37	Abwasserentsorgung	142	209 144	62	•	25	81 926	49	102 822
37.00.1	Betrieb der Sammelkanalisation	76	111 124	41	•	14	52 231	20	42 513
37.00.2	Betrieb von Kläranlagen	66	98 021	21	•	11	29 695	29	60 309
38	Samml., Behandl. u. Beseitig. v. Abfällen; Rückgew.	693	2 910 858	293	118 090	132	554 432	242	2 183 733
38.1	Sammlung von Abfällen	157	484 992	49	•	34	157 648	58	275 822
38.11	Sammlung nicht gefährlicher Abfälle	156	•	49	•	34	157 648	57	•
38.12	Sammlung gefährlicher Abfälle	1	•	-	-	-	-	1	•
38.2	Abfallbehandlung und -beseitigung	282	579 863	164	38 901	38	91 521	72	414 679
38.21	Behandlung u. Beseitig. nicht gefährl. Abfälle	269	295 414	162	•	36	•	64	170 297
38.22	Behandlung und Beseitigung gefährlicher Abfälle	13	284 449	2	•	2	•	8	244 382
38.3	Rückgewinnung	254	1 846 004	80	•	60	305 263	112	1 493 233
38.31	Zerleg. v. Schiffs- u. Fahrzeugwracks u. a. Altwaren	58	505 903	32	10 467	9	75 149	17	420 287
38.32	Rückgewinnung sortierter Werkstoffe	196	1 340 101	48	•	51	230 114	95	1 072 946
39	Beseitig. v. Umweltverschmutz. u. sonst. Entsorg.	24	37 403	10	•	4	1 802	9	33 271
F	Baugewerbe	29 776	23 274 457	19 474	6 116 887	3 558	7 991 107	6 011	8 849 960
41	Hochbau	3 932	5 959 717	1 444	937 224	923	2 304 805	1 487	2 690 669
41.1	Erschließung von Grundstücken; Bauträger	429	1 054 697	48	•	113	181 185	263	685 714
41.10.1	Erschließung von unbebauten Grundstücken	40	22 540	4	•	20	18 102	15	4 069
41.10.2	Bauträger für Nichtwohngebäude	75	244 559	5	644	32	68 634	38	175 281
41.10.3	Bauträger für Wohngebäude	314	787 598	39	•	61	94 448	210	506 364
41.2	Bau von Gebäuden	3 503	4 905 020	1 396	•	810	2 123 620	1 224	2 004 955
41.20.1	Bau von Gebäuden (ohne Fertigteilbau)	3 461	4 884 712	1 372	•	804	2 120 239	1 212	1 999 994
41.20.2	Errichtung von Fertigteilbauten	42	20 308	24	11 966	6	3 381	12	4 962
42	Tiefbau	1 049	4 249 407	255	201 847	482	2 399 998	293	1 645 167
42.1	Bau von Straßen und Bahnverkehrsstrecken	751	2 759 655	172	141 694	380	1 619 941	185	996 019
42.11	Bau von Straßen	645	2 050 929	159	110 400	318	1 064 750	154	873 777
42.12	Bau von Bahnverkehrsstrecken	75	541 291	1	•	50	435 713	24	•
42.13	Brücken- und Tunnelbau	31	167 435	12	•	12	119 478	7	•
42.2	Leitungstiefbau und Kläranlagenbau	186	881 324	59	•	53	328 329	72	•
42.21	Rohrleitungstiefbau, Brunnen- u. Kläranlagenbau	171	844 915	51	•	48	317 392	70	490 271
42.22	Kabelnetzleitungstiefbau	15	36 409	8	•	5	10 937	2	•
42.9	Sonstiger Tiefbau	112	608 427	24	•	49	451 728	36	•
42.91	Wasserbau	69	349 128	10	•	36	255 573	20	•
42.99	Sonstiger Tiefbau a. n. g.	43	259 299	14	6 882	13	196 155	16	56 262

Noch 5. Umsatzsteuerpflichtige, deren Lieferungen und Leistungen 2010 nach der Besteuerung und ausgewählten Wirtschaftszweigen

Systematik-Nr.	Wirtschaftszweig	Steuerpflichtige	Lieferungen und Leistungen	darunter Umsatzsteuerpflichtige und deren Umsatz mit der Rechtsform					
				Einzelunternehmen		Personengesellschaften		Kapitalgesellschaften	
		Anzahl	1 000 €	Anzahl	1 000 €	Anzahl	1 000 €	Anzahl	1 000 €
43	Vorber.Baustellenarb.,Bauinst.u.so.Ausb.gew.	24 795	13 065 334	17 775	4 977 816	2 153	3 286 303	4 231	4 514 123
43.1	Abbrucharbeiten und vorber. Baustellenarb.	637	555 548	392	147 172	91	•	122	183 133
43.11	Abbrucharbeiten	248	180 726	128	44 191	32	•	62	86 861
43.12	Vorbereitende Baustellenarbeiten	368	353 724	254	101 449	56	•	53	82 602
43.13	Test- und Suchbohrung	21	21 099	10	1 532	3	•	7	13 670
43.2	Bauinstallation	9 024	6 113 743	6 000	2 087 934	814	1 491 269	1 958	2 455 281
43.21	Elektroinstallation	2 747	2 372 760	1 864	828 900	231	614 543	614	912 048
43.22	Gas-,Wasser-,Heiz.-sow.Lüftungs-u.Klimainstal.	3 877	3 021 218	2 365	979 335	420	742 798	1 038	1 272 475
43.29	Sonstige Bauinstallation	2 400	719 765	1 771	279 700	163	133 927	306	270 757
43.29.1	Dämmung geg.Kälte,Wärme,Schall u.Erschütterung	1 657	491 026	1 232	185 248	117	77 970	192	201 048
43.29.9	Sonstige Bauinstallation a. n. g.	743	228 740	539	94 452	46	55 957	114	69 709
43.3	Sonstiger Ausbau	10 308	3 250 912	8 211	1 620 524	721	•	1 169	893 174
43.31	Anbringen v.Stuckaturen,Gipserei u.Verputzerei	841	153 806	680	83 239	53	32 963	89	34 388
43.32	Bautischlerei und -schlosserei	2 837	1 132 901	2 221	496 638	250	333 153	286	268 054
43.33	Fußboden-,Fliesen- u.Plattenleg.,Tapeziererei	3 131	696 875	2 572	382 242	177	91 716	323	213 901
43.34	Malerei und Glaserei	3 049	1 141 213	2 389	592 042	220	•	404	331 576
43.34.1	Maler- und Lackierergewerbe	2 858	1 073 834	2 259	555 283	205	•	358	311 986
43.34.2	Glasergerwerbe	191	67 379	130	36 759	15	11 031	46	19 589
43.39	Sonstiger Ausbau a. n. g.	450	126 117	349	66 364	21	11 593	67	45 255
43.9	Sonstige spezialisierte Bautätigkeiten	4 826	3 145 131	3 172	1 122 187	527	1 005 098	982	982 535
43.91	Dachdeckerei und Zimmerei	2 971	1 731 950	1 990	819 685	300	347 123	623	548 846
43.91.1	Dachdeckerei und Bauspenglerei	1 516	908 805	962	422 859	144	170 056	374	307 341
43.91.2	Zimmerei und Ingenieurholzbau	1 455	823 145	1 028	396 827	156	177 067	249	241 506
43.99	Sonstige spezialisierte Bautätigkeiten a. n. g.	1 855	1 413 181	1 182	302 501	227	657 975	359	433 689
43.99.1	Gerüstbau	162	105 800	95	47 160	18	11 515	44	45 910
43.99.2	Schornstein-, Feuerungs- und Industrieofenbau	213	85 895	134	22 634	16	7 841	32	47 968
43.99.9	Baugewerbe a. n. g.	1 480	1 221 486	953	232 708	193	638 619	283	339 811
G	Handel; Instandhaltung und Reparatur von Kfz.	61 044	125 863 795	42 371	22 056 839	7 123	44 846 717	10 291	45 061 724
45	Handel m. Kraftfahrz.; Instandh. u. Rep. v. KFZ	9 305	16 087 298	6 414	3 491 623	1 190	5 548 479	1 633	6 370 067
45.1	Handel mit Kraftwagen	4 488	10 712 923	2 978	2 326 555	634	4 418 311	848	3 785 750
45.11	Handel m.KFZ m.e.Gesamtgew.von 3,5 t od.weniger	4 374	10 382 254	2 916	•	622	4 337 804	809	3 622 841
45.19	Handel m.Kraftwagen m.e.Ges.gew.v.mehr als 3,5 t	114	330 669	62	•	12	80 507	39	162 909
45.2	Instandhaltung und Reparatur von Kraftwagen	2 985	1 340 506	2 156	681 144	362	•	457	387 923
45.20.1	Lackieren von Kraftwagen	362	162 456	231	86 680	50	•	80	50 233
45.20.2	Autowaschanlagen	269	51 260	193	26 379	36	9 644	40	15 237
45.20.3	Inst.u.Rep.v.KFZ b.3,5t Gesgew.(oh.Lack.,Autow.)	2 301	1 019 030	1 705	545 263	268	•	320	253 702
45.20.4	Inst.u.Rep.v.KFZ m.e.Ges.gew.v.mehr als 3,5t	53	107 761	27	22 821	8	•	17	68 751
45.3	Handel mit Kraftwagenteilen und -zubehör	1 342	3 816 088	909	364 721	144	829 842	262	2 131 555
45.31	Großhandel m.Kraftwagenteilen und -zubehör	486	3 166 471	281	146 271	58	760 475	128	1 794 064
45.32	Einzelh.m.Kraftwagenteilen und -zubehör	856	649 618	628	218 450	86	69 367	134	337 491
45.4	Hand.m.Krafträd.,Teilen,Zubeh.; Inst.u.Rep.v.Kr.	490	217 780	371	119 203	50	•	66	64 840
46	Großhandel (ohne Handel mit Kraftfahrzeugen)	19 396	74 738 613	10 942	5 997 108	2 595	27 158 054	5 004	28 763 622
46.1	Handelsvermittlung	9 010	3 133 938	6 750	1 201 572	599	383 396	1 323	1 232 659
46.11	HV.v.landw.Grundst.,leb.Tier.,text.Rohst.,Halbw.	320	152 352	216	55 660	29	14 826	47	67 211
46.12	HV.v.Brennst.,Erzen,Metallen u.techn.Chemik.	166	450 480	102	20 991	19	19 297	33	356 228
46.13	HV. von Holz, Baustoffen und Anstrichmitteln	717	189 066	566	101 267	43	24 222	96	58 727
46.13.1	HV.v. Rohholz,Holzhalbw. u.Bauelementen aus Holz	32	8 607	16	2 021	8	•	7	4 974
46.13.2	HV.von Baustoffen und Anstrichmitteln	685	180 458	550	99 246	35	•	89	53 753
46.14	HV.von Maschinen, techn.Bedarf,Wasser-u.Luftfz.	1 840	685 317	1 174	266 384	191	113 273	410	264 112
46.15	HV.v.Möb.,Einr.,Haush.-gegenst., Eisen-,Met.w.	974	285 829	751	143 812	61	43 365	142	92 925
46.16	HV.v.Textilien,Bekleid., Schuhen und Lederwaren	617	218 855	506	71 376	29	12 658	68	68 855
46.17	HV.v. Nahrungsmitteln, Getränken und Tabakwaren	510	161 755	404	81 080	42	27 738	56	51 425
46.18	HV. von sonstigen Waren	2 149	516 236	1 699	245 965	113	54 173	250	128 561
46.18.1	HV.v. feinmechanischen, Foto- u. opt. Erzeugn.	22	4 287	14	•	2	•	6	•
46.18.2	HV. von Uhren, Edelmetallwaren und Schmuck	24	2 245	20	1 967	2	•	2	•
46.18.3	HV. von Spielwaren und Musikinstrumenten	22	3 501	16	2 384	1	•	4	•
46.18.4	HV.pharm.Erz.,Labor-,Ärzte-,Krankenhausbedarf	57	31 756	30	8 968	4	459	20	•

Noch 5. Umsatzsteuerpflichtige, deren Lieferungen und Leistungen 2010 nach der Besteuerung und ausgewählten Wirtschaftszweigen

Systematik-Nr.	Wirtschaftszweig	Steuerpflichtige	Lieferungen und Leistungen	darunter Umsatzsteuerpflichtige und deren Umsatz mit der Rechtsform					
				Einzelunternehmen		Personengesellschaften		Kapitalgesellschaften	
		Anzahl	1 000 €	Anzahl	1 000 €	Anzahl	1 000 €	Anzahl	1 000 €
46.18.5	HV.v.kosmet.Erzeugnissen und Körperpflegemitteln	16	5 473	11	2 536	1	•	4	•
46.18.6	HV.v.Papier-,Schreibw.,Büro-,Werbeart.,Tapeten	52	26 330	37	4 997	1	•	12	14 583
46.18.7	HV.v.Büchern,Zeitschr.,Zeitungen,Musikal. u.Ä.	17	5 055	14	•	-	-	2	•
46.18.9	Handelsvermittlung von sonstigen Waren a. n. g.	1 939	437 588	1 557	221 008	102	•	200	103 044
46.19	HV.v. Waren ohne ausgeprägten Schwerpunkt	1 717	474 047	1 332	215 036	72	73 844	221	144 615
46.2	Großh.m.landw. Grundstoffen u.lebend.Tieren	1 340	10 843 941	671	1 176 908	237	2 089 637	283	2 778 038
46.21	Gh.m.Getreide,Rohstab.,Saatgut,Futtermitteln	464	5 857 317	175	209 437	95	1 170 126	107	1 185 497
46.22	Großhandel mit Blumen und Pflanzen	267	686 921	139	•	50	•	72	386 298
46.23	Großhandel mit lebenden Tieren	601	4 288 661	354	893 494	91	•	100	1 196 930
46.24	Großhandel mit Häuten, Fellen und Leder	8	11 042	3	•	1	•	4	9 313
46.3	Gh.m.Nahrungs-,Genussm.,Getränken u.Tabakw.	1 527	13 748 465	646	895 008	334	6 148 774	485	5 054 254
46.31	Großhandel mit Obst, Gemüse und Kartoffeln	266	1 917 397	91	126 466	68	626 820	94	897 620
46.32	Großhandel mit Fleisch und Fleischwaren	243	2 439 428	93	227 992	62	1 155 278	83	1 006 536
46.33	Gh.m.Milch,Milcherzgn.,Eiern,Speiseölen,-fetten	110	1 154 690	41	131 970	25	660 575	37	289 598
46.34	Großhandel mit Getränken	398	2 599 326	236	199 296	72	•	84	1 619 773
46.35	Großhandel m. Tabakwaren	40	962 658	18	31 541	7	174 330	10	194 375
46.36	Großhandel mit Zucker, Süßwaren und Backwaren	56	196 016	25	10 309	13	•	17	26 502
46.37	Großhandel m. Kaffee, Tee, Kakao und Gewürzen	52	755 984	19	19 584	5	•	26	372 466
46.38	Großhandel m. sonst. Nahrungs-u.Genussmitteln	216	1 228 008	64	85 549	53	490 521	82	390 136
46.38.1	Großhandel mit Fisch und Fischerzeugnissen	64	176 409	20	10 882	16	•	23	•
46.38.2	Großhandel mit Mehl und Getreideprodukten	11	33 119	5	3 375	2	•	2	•
46.38.9	Großhandel m. Nahrungs- u.Genussmitteln a. n. g.	141	1 018 480	39	71 292	35	447 096	57	287 433
46.39	Gh.m.Nahrungs-,Genussm.,Getränken,Tabakw.,o.a.S.	146	2 494 959	59	62 300	29	2 121 829	52	257 247
46.39.1	Großh. m. tiefgefrorenen Nahrungsmitteln, o.a.S.	31	154 218	7	•	8	101 547	15	50 146
46.39.9	Gh.m.so.Nahrungs-,Gen.mitt,Getr.,Tabak.,o.a.S.	115	2 340 741	52	•	21	2 020 282	37	207 101
46.4	Großhandel m.Gebrauchs- und Verbrauchsgütern	2 198	14 038 259	875	583 066	365	4 457 983	845	7 020 951
46.41	Großhandel mit Textilien	185	327 037	87	52 433	25	48 530	68	223 563
46.42	Großhandel m. Bekleidung und Schuhen	233	1 871 064	81	40 912	53	732 612	84	935 909
46.42.1	Großh. mit Bekleidung	220	1 681 986	78	40 384	47	•	80	•
46.42.2	Großh. mit Schuhen	13	189 078	3	528	6	•	4	•
46.43	Gh.m.Foto-,Optik, elektr.Hh.ger.,Unterh.elekt.	379	5 020 925	134	58 891	53	731 931	172	3 427 064
46.43.1	Großhandel m. Foto- und optischen Erzeugnissen	42	•	14	4 898	4	•	22	•
46.43.2	Großhandel m. elektr. Haushaltsgeräten	44	839 094	7	836	12	391 651	20	•
46.43.3	Großhandel m.Geräten der Unterhaltungselektronik	293	•	113	53 157	37	•	130	1 980 521
46.44	Gh.m.keram.Erzeugn.,Glaswaren u.Reinig.mitt.	110	223 153	56	•	15	•	37	126 371
46.44.1	Großh. mit keramischen Erzeugn. und Glaswaren	50	156 135	25	•	7	•	16	108 584
46.44.2	Großh. m. Wasch-, Putz- und Reinigungsmitteln	60	67 019	31	20 036	8	29 195	21	17 787
46.45	Großh.m.kosmet. Erzeugn. und Körperpflegemitteln	52	170 295	27	25 174	5	•	15	73 367
46.46	Großh.m.pharmazeut.,mediz.u.orthop.Erzeugn.	346	2 539 784	89	121 135	58	932 541	176	1 118 385
46.46.1	Großh.m.pharmazeutischen Erzeugnissen	121	1 690 043	24	53 631	21	•	67	655 397
46.46.2	Gh.m.med.,orth.Artikeln, Dental-u.Laborbedarf	225	849 741	65	67 504	37	•	109	462 988
46.47	Gh.m.Möbeln, Teppichen, Lampen und Leuchten	212	880 476	88	•	35	477 532	83	272 660
46.48	Großhandel mit Uhren und Schmuck	93	67 420	51	39 002	12	4 066	25	23 468
46.49	Großh.m.sonst.Gebrauchs- und Verbrauchsgütern	588	2 938 104	262	163 154	109	1 440 261	185	820 165
46.49.1	Großh. mit Spielwaren und Musikinstrumenten	77	168 190	39	11 527	12	65 277	19	23 323
46.49.2	Gh.m.Fahrr.,Zub.,Sport-,Camp.art.(oh.Camp.möbel)	126	334 576	50	•	27	227 844	42	86 517
46.49.3	Gh.m.Lederw.,Reisegeg.,Geschenk-u.Werbeartikeln	115	127 225	67	28 083	6	28 067	37	65 857
46.49.4	Gh.m.Papier,Schreibw.,Bürob.,Büchern,Zeitschr.	198	2 109 842	74	93 853	52	1 040 603	60	537 070
46.49.5	Gh.m.ni.elekt.Hh.gegst.a.Met.,so.Geb.güt.a.n.g.	72	198 271	32	•	12	78 469	27	107 398
46.5	Gh.m.Geräten d.Informationen-u.Kommunik.technik	311	2 856 407	70	46 696	40	279 717	169	1 651 803
46.51	Gh.m.DV-geräten, peripheren Gerät.u.Software	228	1 962 691	53	32 285	30	126 745	124	1 118 646
46.52	Gh.m.elektron. Bauteilen u. Telekommunik.geräten	83	893 716	17	14 411	10	152 971	45	533 157
46.6	Gh.m.sonst. Maschinen, Ausrüstungen und Zubehör	1 828	7 472 097	719	634 870	309	1 740 472	758	4 654 847
46.61	Gh.m. landwirtschaftl. Maschinen und Geräten	452	2 187 991	260	•	71	554 883	118	1 266 144
46.62	Großhandel mit Werkzeugmaschinen	107	273 654	42	20 560	21	•	42	169 766
46.63	Gh.m.Bergwerks-, Bau- und Baustoffmaschinen	131	761 052	44	•	25	294 363	58	234 430
46.64	Großhandel mit Textil-, Näh- und Strickmaschinen	11	1 518	7	•	1	•	3	•

Noch 5. Umsatzsteuerpflichtige, deren Lieferungen und Leistungen 2010 nach der Besteuerung und ausgewählten Wirtschaftszweigen

Systematik-Nr.	Wirtschaftszweig	Steuerpflichtige	Lieferungen und Leistungen	darunter Umsatzsteuerpflichtige und deren Umsatz mit der Rechtsform					
				Einzelunternehmen		Personengesellschaften		Kapitalgesellschaften	
		Anzahl	1 000 €	Anzahl	1 000 €	Anzahl	1 000 €	Anzahl	1 000 €
46.65	Großhandel m. Büromöbeln	37	82 083	11	9 032	6	•	20	•
46.66	Gh.m.sonst.Büromaschinen und -einrichtungen	62	746 124	23	7 658	10	61 846	27	•
46.69	Gh. m. sonst. Maschinen und Ausrüstungen	1 028	3 419 674	332	289 854	175	714 879	490	2 267 752
46.7	Sonstiger Großhandel	2 632	21 124 591	1 015	1 376 278	642	11 701 454	890	5 786 051
46.71	Gh.m.festen Brennstoffen u.Mineralölerzeugnissen	209	4 791 042	61	606 877	62	2 245 139	74	1 078 407
46.71.1	Großhandel mit festen Brennstoffen	7	3 039	2	•	1	•	4	2 899
46.71.2	Großhandel mit Mineralölerzeugnissen	202	4 788 003	59	•	61	•	70	1 075 509
46.72	Großh.m.Erzen, Metallen und Metallhalbzeug	170	1 699 090	45	60 637	41	689 351	73	588 908
46.73	Gh.m.Holz,Baustoffen,Anstrichm.u.Sanit.keram.	1 225	8 782 524	423	393 118	370	6 746 041	414	1 395 684
46.73.1	Gh.m.Holz,Baust.,Sanit.keram.,Anstrichm.,o.a.S.	120	4 403 735	29	•	43	4 110 710	47	258 950
46.73.2	Großhandel mit Roh- und Schnittholz	156	591 402	61	108 196	46	289 380	47	•
46.73.3	Gh.m.sonst.Holzhalbwaren sow.Bauelementen a.Holz	216	546 510	102	54 826	42	275 225	69	214 067
46.73.4	Gh.m.Baustoffen u.Bauelementen a.min.Stoffen	643	2 904 622	205	184 640	207	1 802 183	221	688 970
46.73.5	Großhandel mit Flachglas	20	81 222	6	4 190	9	60 725	5	16 307
46.73.6	Großhandel mit Anstrichmitteln	30	125 208	10	•	10	95 082	8	15 142
46.73.7	Großhandel mit Sanitärkeramik	28	37 042	6	2 535	7	23 144	15	11 363
46.73.8	Gh.m. Tapeten u. Bodenbelägen (ohne Teppiche)	12	92 784	4	•	6	89 591	2	•
46.74	Gh.m.Met,Kunstst.f.Bau,Inst.b.f.Gas,Was.,Heiz.	417	2 323 182	134	160 853	98	1 222 750	174	886 646
46.74.1	Großh. mit Werkzeugen und Kleisenwaren	318	1 014 049	124	•	67	495 127	122	396 884
46.74.2	Großh.m. Install.bedarf für Gas,Wasser u.Heizung	62	1 045 482	6	•	22	588 821	31	379 147
46.74.3	Großh.m.Metall- u.Kunststoffwaren f.Bauzwecke	37	263 651	4	•	9	138 803	21	110 615
46.75	Großhandel mit chemischen Erzeugnissen	198	2 680 829	44	19 511	34	568 041	103	1 508 664
46.76	Großhandel mit sonstigen Halbwaren	34	233 757	11	2 276	5	12 943	10	71 208
46.77	Großh.m.Altmaterialien und Reststoffen	379	614 166	297	133 006	32	217 188	42	256 533
46.9	Großhandel ohne ausgeprägten Schwerpunkt	550	1 520 916	196	82 710	69	356 621	251	585 019
47	Einzelhandel (oh.Handel mit Kraftfahrzeugen)	32 343	35 037 884	25 015	12 568 109	3 338	12 140 184	3 654	9 928 035
47.1	Einzelh.m.Waren versch. Art (i.Verkaufsräumen)	4 022	6 328 980	3 080	2 096 414	546	2 997 908	342	1 207 642
47.11	Eh.m.Waren versch.Art,Hauptn.Nahr.,Getr.,Tabak	2 678	4 583 443	2 122	1 867 231	359	2 060 027	165	641 615
47.19	Sonstiger Einzelhandel mit Waren versch. Art	1 344	1 745 537	958	229 184	187	937 881	177	566 027
47.2	Eh.m.Nahr.-u.Genussm.,Getr.,Tabakw.(i.Ver.k.)	3 027	1 225 974	2 455	722 790	330	231 154	211	258 995
47.21	Einzelhandel mit Obst, Gemüse und Kartoffeln	538	185 879	402	95 419	100	46 675	27	40 370
47.22	Einzelhandel mit Fleisch und Fleischwaren	447	203 581	367	126 150	38	32 563	42	44 868
47.23	Einzelh.m.Fisch, Meeresfrüchten u.Fischerzeugn.	274	94 383	231	63 951	18	19 561	24	•
47.24	Einzelhandel mit Back- und Süßwaren	451	178 831	390	129 192	36	29 600	20	•
47.25	Einzelh. mit Getränken	493	251 680	388	98 906	51	56 765	44	94 068
47.26	Einzelh. mit Tabakwaren	157	61 618	140	47 764	10	7 334	7	6 520
47.29	Sonstiger Einzelhandel mit Nahrungs- u.Genussm.	667	250 002	537	161 408	77	38 656	47	42 914
47.3	Einzelh.m.Motorenkraftstoffen (Tankstellen)	1 238	4 092 659	1 043	•	72	2 546 670	121	•
47.30.1	Eh.in fremd.Nam.m.Motorkraftst.(Agenturtankst.)	1 175	1 241 140	1 002	892 869	62	144 078	110	•
47.30.2	Eh.in eig.Nam.m.Motorkraftst.(Freie Tankst.)	63	2 851 519	41	•	10	2 402 592	11	•
47.4	Eh.m.Ger.d.Informations-u.Komm.techn.(i.Ver.k.)	1 988	1 339 722	1 438	•	182	454 136	356	496 470
47.41	Einzelh.m.DV-geräten,peripheren Ger.u.Softw.	987	379 286	689	116 068	86	72 301	203	180 111
47.42	Einzelhandel mit Telekommunikationsger.	188	68 330	127	•	27	24 929	32	21 652
47.43	Einzelh. m. Geräten der Unterhaltungselektronik	813	892 106	622	•	69	356 906	121	294 707
47.5	Eh.m.so.HH.ger.,Textil.,Heim-,Einr.bed.(i.Ver.k.)	5 062	4 922 415	3 463	1 081 174	660	2 313 303	913	1 508 859
47.51	Einzelhandel mit Textilien	474	141 184	370	70 173	56	•	47	40 011
47.52	Eh.m.Metallw.,Anstr.m., Bau- u. Heimwerkerbedarf	1 553	1 795 432	1 001	343 000	217	908 040	322	532 805
47.52.1	Einzelh.m.Metall- und Kunststoffwaren a.n.g.	716	377 332	513	167 809	66	77 948	131	128 524
47.52.3	Eh.m.Anstrichmitteln, Bau- u.Heimwerkerbedarf	837	1 418 100	488	175 190	151	830 092	191	404 281
47.53	Eh.m.Vorhängen,Teppich.,Fußbodenbel.u.Tapeten	475	218 645	361	87 511	49	•	61	81 847
47.54	Eh mit elektrischen Haushaltsgeräten	1 057	551 919	789	278 530	80	•	187	185 494
47.59	Eh.m.Möbeln, Einricht.gegenst.u.sonst.Hausrat	1 503	2 215 235	942	301 960	258	1 243 545	296	668 702
47.59.1	Einzelhandel mit Wohnmöbeln	823	1 935 746	447	•	175	1 169 011	199	583 526
47.59.2	Einzelh.m.keramischen Erzeugnissen u.Glaswaren	187	72 522	139	•	28	26 916	19	8 442
47.59.3	Eh.m.Musikinstrumenten und Musikalien	163	49 405	125	24 585	19	10 828	19	13 992
47.59.9	Einzelh. mit Haushaltsgegenständen a.n.g.	330	157 562	231	57 330	36	36 791	59	62 741
47.6	Eh.m.Verlagsprod.,Sportausr.,Spielw.(i.Ver.k.)	2 563	1 024 163	1 999	546 431	257	183 001	265	272 441

Noch 5. Umsatzsteuerpflichtige, deren Lieferungen und Leistungen 2010 nach der Besteuerung und ausgewählten Wirtschaftszweigen

Systematik-Nr.	Wirtschaftszweig	Steuerpflichtige	Lieferungen und Leistungen	darunter Umsatzsteuerpflichtige und deren Umsatz mit der Rechtsform					
				Einzelunternehmen		Personengesellschaften		Kapitalgesellschaften	
		Anzahl	1 000 €	Anzahl	1 000 €	Anzahl	1 000 €	Anzahl	1 000 €
47.61	Einzelhandel m. Büchern	443	270 434	310	114 120	56	32 992	52	107 410
47.62	Eh.m.Zeitsch., Zeitung.,Schreibw.u.Bürobedarf	826	255 173	691	181 462	67	33 537	58	•
47.62.1	Einzelhandel mit Zeitschrift. u.Zeitungen	184	54 021	158	39 324	15	7 574	4	•
47.62.2	Eh.m.Schreib-u.Papierw., Schul- und Büroartikeln	642	201 152	533	142 139	52	25 963	54	32 741
47.63	Eh.mit bespielten Ton- und Bildträgern	18	9 424	8	2 925	5	1 724	4	•
47.64	Einzelh. m. Fahrrädern, Sport- u.Campingartikeln	963	376 130	736	191 603	100	73 991	122	109 886
47.64.1	Einzelh. m. Fahrrädern, Fahrradteilen u.-zubehör	503	164 558	409	102 260	46	27 981	48	34 317
47.64.2	Eh.m.Sport-u.Campingartikel(oh.Campingmöb.)	460	211 571	327	89 343	54	46 010	74	75 568
47.65	Einzelhandel mit Spielwaren	313	113 002	254	56 320	29	40 756	29	•
47.7	Einzelhandel m.sonstigen Gütern (in Verkaufsr.)	11 559	13 005 789	9 307	6 132 339	1 057	2 640 522	1 123	4 085 606
47.71	Einzelhandel mit Bekleidung	2 099	1 717 536	1 560	412 595	262	970 401	268	•
47.72	Einzelhandel mit Schuhen und Lederwaren	603	467 115	484	169 289	52	226 712	67	71 114
47.72.1	Einzelhandel mit Schuhen	490	411 106	398	143 744	41	206 226	51	61 136
47.72.2	Einzelhandel mit Lederwaren u.Reisegepäck	113	56 009	86	25 545	11	20 486	16	9 978
47.73	Apotheken	1 934	4 446 667	1 837	4 320 811	93	•	4	•
47.74	Eh.m.medizinischen und orthopädischen Artikeln	569	555 281	294	•	98	•	173	•
47.75	Eh.m.kosmet. Erzeugn. u. Körperpflegemitteln	515	•	409	•	54	•	46	•
47.76	Eh.m.Blumen,Düngemitt.,zoolog.Bed.u.leb.Tieren	1 906	634 679	1 641	385 610	157	•	99	•
47.76.1	Eh.m.Blumen,Pflanzen,Sämereien u.Düngemitteln	1 584	471 796	1 386	306 567	128	90 231	64	73 725
47.76.2	Eh.m.zoologischem Bedarf und lebenden Tieren	322	162 883	255	79 043	29	•	35	•
47.77	Einzelhandel mit Uhren und Schmuck	794	275 780	638	•	73	•	82	•
47.78	Sonst.Eh.i.Verkaufsr. (oh.Antiq.u.Gebr.waren)	2 608	1 270 793	1 981	428 412	241	403 163	352	323 940
47.78.1	Augenoptiker	673	250 870	460	141 450	75	•	136	77 987
47.78.2	Eh.m.Foto- u.optischen Erzeugn. (oh.Augenopt.)	164	90 111	126	26 997	20	•	16	•
47.78.3	Eh.m.Kunstgeg.,Bildern,Briefm.,Münz.u.Geschenk.	903	625 481	753	120 985	74	315 349	53	•
47.78.9	Sonst. Einzelh. a.n.g. (in Verkaufsräumen)	868	304 331	642	138 980	72	•	147	113 102
47.79	Einzelh. m. Antiquitäten und Gebrauchtwaren	531	•	463	•	27	•	32	•
47.79.1	Einzelh. m. Antiquitäten und antiken Teppichen	159	27 256	141	23 647	6	1 316	11	•
47.79.2	Antiquariate	26	2 181	19	•	4	•	1	•
47.79.9	Einzelhandel mit sonstigen Gebrauchtwaren	346	•	303	35 959	17	4 335	20	15 259
47.8	Einzelh. an Verkaufsständen und auf Märkten	530	100 785	473	•	38	9 978	16	•
47.81	Eh.m.Nahr.-,Genm.,Getr.,Tab.a.Verk.st.u.a.Märkt.	340	76 084	301	63 814	27	7 153	11	•
47.82	Eh.m.Text.,Bekl.,Schuhen a.Verkaufsst.u.a.Märkt.	190	24 702	172	•	11	2 825	5	•
47.9	Eh.,nicht i.Verkaufsr.,a.Verkaufsst.od.a.Märkt.	2 354	2 997 396	1 757	580 502	196	763 513	307	1 505 870
47.91	Versand- und Internet-Einzelhandel	1 106	1 988 950	743	122 423	94	560 328	180	1 159 370
47.99	Sonst.Eh.,nicht i.Ver.k.r.,a.Ständ.od.a.Märkt.	1 248	1 008 446	1 014	458 079	102	203 186	127	346 500
47.99.1	Einzelhandel vom Lager mit Brennstoffen	195	620 956	131	270 645	36	149 831	28	200 480
47.99.9	Sonst. Einzelh. a.n.g. (nicht i.Verkaufsräumen)	1 053	387 490	883	187 434	66	53 354	99	146 021
H	Verkehr und Lagerei	10 112	17 439 543	6 177	2 196 025	1 935	9 732 175	1 808	5 034 419
49	Landverkehr u.Transport in Rohrfernleitungen	5 664	4 127 543	4 230	1 501 362	549	•	803	1 448 843
49.1	Personenbeförderung im Eisenbahnfernverkehr	5	2 361	-	-	-	-	1	•
49.2	Güterbeförderung im Eisenbahnverkehr	8	116 389	2	•	-	-	6	•
49.3	Sonst.Personenbeförd. im Landverkehr	2 204	1 159 669	1 660	430 410	219	303 110	271	•
49.31	Personenbeförderung im Nahverk.z.Lande(oh.Taxi)	198	430 312	107	49 331	27	133 664	57	•
49.32	Betrieb von Taxis	1 666	388 411	1 383	272 360	127	40 154	144	72 291
49.39	Sonst.Personenbeförd. im Landverkehr a.n.g.	340	340 946	170	108 719	65	129 292	70	99 745
49.39.1	Personenbeförderung im Omnibus-Linienfernverk.	121	160 547	49	32 009	33	68 675	30	59 400
49.39.2	Personenbeförderung im Omnibus-Gelegenh.verk.	212	178 386	116	•	31	•	39	•
49.39.9	Personenbeförderung im Landverkehr a.n.g.	7	2 012	5	•	1	•	1	•
49.4	Güterbeförd. i.Straßenverkehr,Umzugstransporte	3 436	2 442 073	2 566	1 070 818	328	538 734	518	827 419
49.41	Güterbeförderung im Straßenverkehr	3 324	2 409 407	2 476	1 048 432	320	532 511	504	823 361
49.42	Umzugstransporte	112	32 665	90	22 385	8	6 223	14	4 058
49.5	Transport in Rohrfernleitungen	11	407 050	2	•	2	•	7	•
50	Schifffahrt	1 193	3 190 289	197	56 948	907	2 866 421	85	266 583
50.1	Personenbeförderung i.d.See-u.Küstenschifffahrt	5	127 099	1	•	1	•	3	•
50.2	Güterbeförderung i.d.See-u.Küstenschifffahrt	965	2 958 088	33	•	864	2 830 028	67	122 295
50.3	Personenbeförderung i.d.Binnenschifffahrt	52	18 501	32	•	10	•	8	•

Noch 5. Umsatzsteuerpflichtige, deren Lieferungen und Leistungen 2010 nach der Besteuerung und ausgewählten Wirtschaftszweigen

Systematik-Nr.	Wirtschaftszweig	Steuerpflichtige	Lieferungen und Leistungen	darunter Umsatzsteuerpflichtige und deren Umsatz mit der Rechtsform					
				Einzelunternehmen		Personengesellschaften		Kapitalgesellschaften	
				Anzahl	1 000 €	Anzahl	1 000 €	Anzahl	1 000 €
50.4	Güterbeförderung i.d.Binnenschifffahrt	171	86 601	131	42 917	32	•	7	23 681
51	Luftfahrt	55	73 258	26	1 641	5	•	17	•
51.1	Personenbeförderung i.d.Luftfahrt	54	•	26	1 641	5	•	16	•
51.2	Güterbeförderung i.d.Luftfahrt u.Raumtransp.	1	•	-	-	-	-	1	•
51.21	Güterbeförderung i.d.Luftfahrt u.Raumtransp.	1	•	-	-	-	-	1	•
52	Lagerei, Erbr.v.sonst.Dienstleist.f.d.Verkehr	2 083	9 644 278	762	494 277	424	5 549 517	813	3 192 903
52.1	Lagerei	124	696 198	22	4 827	33	536 356	47	•
52.2	Erbringung v.sonstigen Dienstleist. f.d.Verkehr	1 959	8 948 080	740	489 450	391	5 013 160	766	•
52.21	Erbring.v.sonst.Dienstl. für den Landverkehr	77	63 700	31	•	18	•	26	47 387
52.21.1	Betrieb von Parkhäusern und Parkplätzen	40	53 256	7	•	11	4 642	20	44 994
52.21.2	Betrieb v.Verkehrswegen für Straßenfahrzeuge	10	2 110	4	•	4	•	2	•
52.21.4	Betr.v.Bahnhöfen f.Pers.verk.einschl.Omnibusb.	4	258	2	•	2	•	-	-
52.21.9	Erbring.v.sonst.Dienstl.f.d.Landverkehr a.n.g.	23	8 076	18	5 255	1	•	4	•
52.22	Erbring.v.sonst.Dienstl. für die Schifffahrt	60	146 076	31	6 777	7	109 800	17	27 369
52.23	Erbring.v.sonst.Dienstl.für die Luftfahrt	29	132 445	2	•	4	•	18	•
52.24	Frachttumschlag	34	298 286	12	2 796	9	220 070	13	75 421
52.29	Erbring.v.sonst.Dienstl. für den Verkehr a.n.g.	1 759	8 307 573	664	471 833	353	4 675 182	692	•
52.29.1	Spedition	1 512	7 744 156	545	457 140	322	4 651 003	628	2 633 198
52.29.2	Schiffsmaklerbüros und -agenturen	48	65 119	11	6 718	14	17 936	23	40 466
52.29.9	Erbring.v.Dienstl. für den Verkehr a. n. g.	199	498 298	108	7 976	17	6 243	41	•
53	Post-, Kurier- und Expressdienste	1 117	404 175	962	141 796	50	•	90	•
53.2	Sonstige Post-, Kurier- und Expressdienste	1 117	404 175	962	141 796	50	•	90	•
I	Gastgewerbe	21 501	5 189 430	17 688	3 049 414	1 910	931 473	1 401	1 116 251
55	Beherbergung	5 150	1 752 654	3 772	782 823	921	450 049	390	487 602
55.1	Hotels, Gasthöfe und Pensionen	3 489	1 479 469	2 651	668 796	476	347 716	330	447 169
55.10.1	Hotels(oh.Hotels garnis)	1 374	1 034 005	875	368 118	254	274 314	231	377 602
55.10.2	Hotels garnis	410	113 612	312	62 817	60	30 891	36	•
55.10.3	Gasthöfe	1 036	248 789	885	171 431	82	28 217	58	48 454
55.10.4	Pensionen	669	83 063	579	66 430	80	14 295	5	•
55.2	Ferienunterkünfte u.ä.Beherbergungsstätten	1 260	182 776	823	78 039	378	77 729	39	21 804
55.20.1	Erholungs- und Ferienheime	37	10 680	18	2 020	8	•	5	•
55.20.2	Ferienzentren	22	46 006	10	712	2	•	8	•
55.20.3	Ferienhäuser und Ferienwohnungen	1 180	122 148	786	74 565	366	39 154	24	8 301
55.20.4	Jugendherbergen und Hütten	21	3 943	9	742	2	•	2	•
55.3	Campingplätze	171	75 012	108	23 494	29	•	19	•
55.9	Sonstige Beherbergungsstätten	230	15 397	190	12 493	38	•	2	•
55.90.1	Privatquartiere	210	12 704	173	10 689	36	•	1	•
55.90.9	Sonstige Beherbergungsstätten a.n.g.	20	2 693	17	1 805	2	•	1	•
56	Gastronomie	16 351	3 436 776	13 916	2 266 591	989	481 425	1 011	628 649
56.1	Restaurants,Gaststätt.,Imbiss.,Café,Eissal.u.Ä.	10 442	2 315 650	8 992	1 506 554	685	330 657	671	465 714
56.10.1	Restaurants mit herkömmlicher Bedienung	5 703	1 303 291	4 812	883 492	379	•	460	256 650
56.10.2	Restaurants mit Selbstbedienung	244	312 001	180	101 410	30	•	32	117 657
56.10.3	Imbissstuben u.Ä.	2 988	433 479	2 730	338 834	131	•	110	50 103
56.10.4	Cafés	908	160 245	753	108 310	83	24 757	50	24 918
56.10.5	Eissalons	599	106 635	517	74 507	62	•	19	16 387
56.2	Caterer u.Erbring.sonst.Verpflegungsdienstleist.	1 146	346 106	825	165 363	80	80 824	112	66 959
56.21	Event-Caterer	231	80 682	164	27 613	23	22 186	44	30 883
56.29	Erbringung sonstiger Verpflegungsdienstleist.	915	265 423	661	137 750	57	58 637	68	36 076
56.3	Ausschank von Getränken	4 763	775 020	4 099	594 675	224	69 944	228	95 975
56.30.1	Schankwirtschaften	4 052	615 079	3 522	499 000	188	51 193	153	52 688
56.30.2	Diskotheiken u.Tanzlokale	190	77 383	101	19 305	27	16 753	57	40 362
56.30.3	Bars	55	6 274	43	4 444	-	-	11	•
56.30.4	Vergnügungslokale	22	3 032	19	2 451	1	•	2	•
56.30.9	Sonstige getränkegeprägte Gastronomie	444	73 252	414	69 475	8	•	5	732
J	Information und Kommunikation	8 628	6 077 804	5 300	676 838	855	2 154 721	2 165	2 995 481
58	Verlagswesen	829	2 092 293	324	68 283	200	1 624 900	267	360 786
58.1	Verleg.v.Büch.,Zeitsch.,so.Verlagsw.(oh.Softw.)	735	2 045 403	277	62 316	192	1 623 660	233	345 738

Noch 5. Umsatzsteuerpflichtige, deren Lieferungen und Leistungen 2010 nach der Besteuerung und ausgewählten Wirtschaftszweigen

Systematik-Nr.	Wirtschaftszweig	Steuerpflichtige	Lieferungen und Leistungen	darunter Umsatzsteuerpflichtige und deren Umsatz mit der Rechtsform					
				Einzelunternehmen		Personengesellschaften		Kapitalgesellschaften	
				Anzahl	1 000 €	Anzahl	1 000 €	Anzahl	1 000 €
58.11	Verlegen von Büchern	186	400 406	87	17 401	35	334 292	53	45 320
58.12	Verlegen v.Adressbüchern und Verzeichnissen	22	252 096	5	927	9	233 849	8	17 320
58.13	Verlegen von Zeitungen	140	966 744	30	13 971	70	839 850	36	110 863
58.14	Verlegen von Zeitschriften	163	288 770	52	17 173	38	151 333	63	113 582
58.19	Sonstiges Verlagswesen (ohne Software)	224	137 386	103	12 845	40	64 337	73	58 652
58.2	Verlegen von Software	94	46 890	47	5 967	8	1 240	34	15 049
58.21	Verlegen von Computerspielen	14	26 941	4	236	1	•	5	1 916
58.29	Verlegen von sonstiger Software	80	19 949	43	5 731	7	•	29	13 132
59	H.,Verl.,Vertr.v.Film.,Ferns.;Kino;Verl.v.Musik	445	187 271	229	•	76	64 467	113	78 135
59.1	H.v.Film.,Fernsehprogr.,Verleih,Vertrieb;Kinos	334	159 905	181	33 099	57	60 548	76	62 862
59.11	Herst.v.Filmen,Videofilmen u.Fernsehprogr.	184	86 990	100	10 555	31	47 133	43	27 283
59.12	Nachbearbeitung und sonstige Filmtechnik	14	1 323	8	720	2	•	4	•
59.13	Filmverleih u.-vertrieb (ohne Videotheken)	51	16 521	33	7 932	4	•	9	•
59.14	Kinos	85	55 071	40	13 892	20	12 005	20	28 193
59.2	Tonstud.;H.v.Hörfunkpr.;Verl.bsp.Tontr.,Musikal.	111	27 366	48	•	19	3 918	37	15 274
59.20.1	Tonstudios und Herst. von Hörfunkbeiträgen	19	6 926	9	•	1	•	9	6 493
59.20.2	Verlegen von bespielten Tonträgern	31	10 492	14	•	6	•	8	4 513
59.20.3	Verlegen von Musikalien	61	9 948	25	2 125	12	3 003	20	4 267
60	Rundfunkveranstalter	13	50 993	1	•	4	46 667	6	4 219
61	Telekommunikation	225	516 450	139	•	19	23 610	59	459 491
61.1	Leitungsgebundene Telekommunikation	11	434 019	2	•	1	•	8	•
61.2	Drahtlose Telekommunikation	149	49 830	93	14 448	14	•	36	19 177
61.3	Satellitentelekommunikation	1	•	-	-	1	•	-	-
61.9	Sonstige Telekommunikation	64	•	44	2 767	3	•	15	•
61.90.1	Internetserviceprovider	29	•	13	•	2	•	13	•
61.90.9	Sonstige Telekommunikation a.n.g.	35	11 056	31	•	1	•	2	•
62	Erbr.v.Dienstleist.der Informationstechnologie	4 496	2 553 768	2 669	318 676	383	318 158	1 343	1 837 170
62.01	Programmierungstätigkeiten	2 097	1 124 186	1 159	119 309	211	115 371	676	857 154
62.01.1	Entwickl.u.Programmier. v.Internetpräsentationen	574	101 594	386	30 054	72	15 357	101	47 472
62.01.9	Sonstige Softwareentwicklung	1 523	1 022 592	773	89 255	139	100 014	575	809 682
62.02	Erbr.v.Berat.leist. a.d.Gebiet d.Inform.technol.	1 275	665 919	834	102 883	78	•	336	450 688
62.03	Betrieb v.Datenverarb.einrichtungen f. Dritte	553	551 103	308	44 573	50	•	178	412 738
62.09	Erbr.v.sonst.Dienstl.der Informationstechnologie	571	212 559	368	51 912	44	41 191	153	116 590
63	Informationsdienstleistungen	2 620	677 028	1 938	233 041	173	76 919	377	255 679
63.1	Dat.verarb.,Hosting,dam.verb.Tätigk.,Webportale	32	120 380	10	1 117	2	•	18	71 766
63.11	Datenverarb., Hosting u.damit verb.Tätigkeiten	18	66 633	5	•	2	•	11	•
63.12	Webportale	14	53 747	5	•	-	-	7	•
63.9	Erbringung v.sonstigen Informationsdienstleist.	2 588	556 649	1 928	231 924	171	•	359	183 913
63.91	Korrespondenz- und Nachrichtenbüros	112	18 773	74	4 270	12	•	25	10 649
63.99	Erbr.v.sonst.Informationsdienstleist. a.n.g.	2 476	537 876	1 854	227 655	159	•	334	173 265
K	Erbr. v. Finanz- u.Versicherungsdienstleist.	1 873	1 136 117	787	69 108	256	227 318	612	370 353
64	Erbringung von Finanzdienstleistungen	426	724 085	10	541	32	170 494	213	232 830
64.1	Zentralbanken und Kreditinstitute	170	368 300	-	-	2	•	2	•
64.2	Beteiligungsgesellschaften	237	•	7	•	26	•	200	171 204
64.3	Treuhand- u.sonst. Fonds u.ähnl. Finanzinstitut.	2	•	-	-	-	-	2	•
64.9	Sonstige Finanzierungsinstitutionen	17	13 148	3	•	4	•	9	•
65	Versich.,Rückversich.u.Pens.kassen(oh.Sozialv.)	26	152 836	-	-	1	•	4	•
65.1	Versicherungen	23	146 367	-	-	1	•	3	•
65.2	Rückversicherungen	1	•	-	-	-	-	1	•
65.3	Pensionskassen und Pensionsfonds	2	•	-	-	-	-	-	-
66	Mit Finanz- u.Versich.dienstl. verbund.Tätigk.	1 421	259 196	777	68 567	223	•	395	•
66.1	Mit Finanzdienstleist. verbundene Tätigkeiten	850	170 236	317	28 188	202	52 379	314	87 325
66.11	Effekten- und Warenbörsen	1	•	-	-	-	-	1	•
66.12	Effekten- und Warenhandel	85	•	68	•	6	585	10	•
66.19	Sonst.m.Finanzdienstl. verbund. Tätigkeiten	764	156 914	249	•	196	51 794	303	78 864
66.2	Mit Versich.dienstl. u.Pens.kass.verb.Tätigk.	554	•	459	•	18	2 621	69	•
66.21	Risiko- und Schadensbewertung	32	•	21	•	3	983	5	•

Noch 5. Umsatzsteuerpflichtige, deren Lieferungen und Leistungen 2010 nach der Besteuerung und ausgewählten Wirtschaftszweigen

Systematik-Nr.	Wirtschaftszweig	Steuerpflichtige	Lieferungen und Leistungen	darunter Umsatzsteuerpflichtige und deren Umsatz mit der Rechtsform					
				Einzelunternehmen		Personengesellschaften		Kapitalgesellschaften	
		Anzahl	1 000 €	Anzahl	1 000 €	Anzahl	1 000 €	Anzahl	1 000 €
66.22	Tätigk.v.Versicherungsmaklerinnen und -maklern	522	58 123	438	38 618	15	1 639	64	17 224
66.3	Fondsmanagement	17	•	1	•	3	•	12	•
L	Grundstücks- und Wohnungswesen	23 115	4 769 705	12 409	1 225 573	8 505	1 837 877	1 876	1 143 212
68	Grundstücks- und Wohnungswesen	23 115	4 769 705	12 409	1 225 573	8 505	1 837 877	1 876	1 143 212
68.1	Kauf u.Ver.k.v.eigenen Grundst.,Gebäud.u.Wohn.	921	513 386	217	33 711	309	153 390	380	294 935
68.2	Verm.,Verp.v.eig.od.geleast.Grdst.,Geb.,Wohn.	18 335	3 390 372	10 246	967 758	7 174	1 360 182	653	542 427
68.3	Vermittl.u.Verw.v.Gr.d.,Geb.u.Wohnungen f.Dritte	3 859	865 947	1 946	224 104	1 022	324 306	843	305 850
68.31	Vermittl.v.Grundst.,Geb. u.Wohnungen für Dritte	2 050	353 185	1 324	154 256	291	81 162	414	114 435
68.32	Verwalt.v.Grundst.,Geb.u.Wohnungen für Dritte	1 809	512 761	622	69 847	731	243 144	429	191 415
M	Erbr. v. freiberufl.,wiss.u.techn.Dienstl.	34 261	11 290 514	24 660	3 316 578	3 940	3 405 588	5 097	4 140 418
69	Rechts- und Steuerberatung, Wirtschaftsprüfung	8 669	2 818 117	6 407	998 826	1 679	1 221 354	551	•
69.1	Rechtsberatung	4 370	976 414	3 345	408 988	989	542 514	25	•
69.10.1	Rechtsanwaltskanzleien mit Notariat	990	313 144	617	81 762	369	226 433	3	•
69.10.2	Rechtsanwaltskanzleien ohne Notariat	3 130	620 672	2 510	306 024	601	298 423	18	•
69.10.3	Notariate	6	259	6	259	-	-	-	-
69.10.4	Patentanwaltskanzleien	34	20 363	25	4 886	8	•	-	-
69.10.9	Erbr.sonst.juristischer Dienstleist. a.n.g.	210	21 977	187	16 058	11	•	4	1 923
69.2	Wirtschaftsprüfung und Steuerberatung; Buchf.	4 299	1 841 702	3 062	589 838	690	678 840	526	516 049
69.20.1	Prax.v.Wirtschaftsprüf., -prüfungsgesellschaften	188	139 512	69	11 565	31	39 202	85	•
69.20.2	Prax.v.vereid.Buchprüf., -prüfungsgesellschaften	16	2 858	9	1 117	2	•	5	•
69.20.3	Prax.v.Steuerbevollm.,Steuerberat.,-gesellsch.	3 511	1 620 773	2 491	548 260	624	630 073	382	•
69.20.4	Buchführung (oh.Datenverarb.dienste)	584	78 559	493	28 896	33	•	54	35 448
70	Verwalt.u.Führ.v.Untern.u.Betr.; Untern.beratung	6 973	1 248 739	4 430	410 670	422	151 096	1 913	617 888
70.1	Verwaltung u.Führung v.Unternehmen u.Betrieben	1 154	266 510	201	24 867	126	60 627	815	176 231
70.10.1	Managementtätigkeiten v. Holdinggesellschaften	106	52 765	7	•	25	15 653	73	34 138
70.10.9	Sonst.Verwalt.u.Führ.v.Unternehmen u. Betrieben	1 048	213 746	194	•	101	44 974	742	142 093
70.2	Public-Relations- und Unternehmensberatung	5 819	982 228	4 229	385 804	296	90 470	1 098	441 656
70.21	Public-Relations-Beratung	150	30 508	95	8 054	16	3 873	34	16 290
70.22	Unternehmensberatung	5 669	951 720	4 134	377 750	280	86 596	1 064	425 367
71	Archit.,Ing.bür.;techn.,physikal.u.chem.Unters.	11 126	4 952 438	8 242	1 200 978	1 119	1 365 483	1 651	2 272 380
71.1	Architektur- und Ingenieurbüros	10 686	4 011 704	8 028	1 145 791	1 070	848 972	1 505	1 928 361
71.11	Architekturbüros	3 234	739 551	2 558	327 903	410	207 752	257	202 666
71.11.1	Architekturbüros für Hochbau	2 709	616 101	2 147	284 050	345	•	209	147 442
71.11.2	Büros für Innenarchitektur	57	13 485	39	3 872	9	3 067	9	6 546
71.11.3	Architekturbür.f.Orts-,Regional-u.Landesplanung	176	58 195	127	11 609	24	•	24	38 732
71.11.4	Architekturbür.f.Garten-u.Landschaftsgestaltung	292	51 770	245	28 371	32	13 452	15	9 947
71.12	Ingenieurbüros	7 452	3 272 153	5 470	817 888	660	641 220	1 248	1 725 695
71.12.1	Ingenieurbüros f.bautechnische Gesamtplanung	2 750	1 080 029	2 080	300 955	260	249 867	399	526 726
71.12.2	Ingenieurbüros f.techn. Fachplan.u.Ingen.design	3 197	1 739 437	2 299	331 040	258	315 045	628	1 051 961
71.12.3	Vermessungsbüros	184	87 115	106	19 148	41	32 170	16	16 461
71.12.9	Sonstige Ingenieurbüros	1 321	365 573	985	166 746	101	44 138	205	130 547
71.2	Technische, physikal. u.chemische Untersuchung	440	940 734	214	55 187	49	516 512	146	344 019
72	Forschung und Entwicklung	771	195 477	541	49 116	43	19 494	146	96 214
72.1	Forsch.u.Entw.i.B.Nat.-,Ing.-,Agr.wiss.u.Med.	696	188 823	483	45 743	33	•	141	95 628
72.11	Forschung u.Entwicklung i.Bereich Biotechnologie	48	20 192	25	1 830	1	•	17	7 318
72.19	Sonst.Forsch.u.Entw.i.B.Nat.-,Ing.-,Agwiss.,Med.	648	168 631	458	43 913	32	8 689	124	88 310
72.2	Forsch.,Ent.i.B.Rechts-,Wirtsch.,Soz.,Kulturw.	75	6 654	58	3 373	10	•	5	586
73	Werbung und Marktforschung	2 768	1 022 786	1 793	217 949	275	171 517	569	502 803
73.1	Werbung	2 663	979 672	1 732	•	259	152 380	542	486 923
73.11	Werbeagenturen	2 610	958 682	1 700	•	257	•	527	476 569
73.12	Vermarkt.u.Vermittl.v.Werbezeit.u.Werbeflächen	53	20 990	32	5 235	2	•	15	10 354
73.2	Markt- und Meinungsforschung	105	43 114	61	•	16	19 137	27	15 880
74	Sonst.freiberufl.,wiss.schaftl.u.techn.Tätigk.	2 660	586 482	2 155	186 555	212	304 046	257	88 640
74.1	Ateliers für Textil-,Schmuck-,Grafik-Design	1 010	120 701	854	68 859	81	•	65	•
74.10.1	Industrie-, Produkt- und Mode-Design	61	12 758	52	3 534	4	769	5	8 456
74.10.2	Grafik- und Kommunikationsdesign	150	15 591	120	10 575	13	•	15	•
74.10.3	Interior Design und Raumgestaltung	799	92 353	682	54 751	64	20 639	45	15 938

Noch 5. Umsatzsteuerpflichtige, deren Lieferungen und Leistungen 2010 nach der Besteuerung und ausgewählten Wirtschaftszweigen

Systematik-Nr.	Wirtschaftszweig	Steuerpflichtige	Lieferungen und Leistungen	darunter Umsatzsteuerpflichtige und deren Umsatz mit der Rechtsform					
				Einzelunternehmen		Personengesellschaften		Kapitalgesellschaften	
		Anzahl	1 000 €	Anzahl	1 000 €	Anzahl	1 000 €	Anzahl	1 000 €
74.2	Fotografie und Fotolabors	501	308 335	440	42 349	31	•	28	•
74.20.1	Fotografie	474	•	427	41 041	26	•	20	•
74.20.2	Fotolabors	27	•	13	1 308	5	•	8	•
74.3	Übersetzen und Dolmetschen	436	37 933	407	28 442	12	2 422	14	5 192
74.30.1	Übersetzen	88	11 660	68	3 897	7	1 093	10	4 792
74.30.2	Dolmetschen	348	26 273	339	24 545	5	1 329	4	400
74.9	Sonst.freiberufl.,wiss.u.techn.Tätigk. a.n.g.	713	119 513	454	46 904	88	29 511	150	39 517
75	Veterinärwesen	1 294	466 475	1 092	252 484	190	172 597	10	•
75.00.1	Tierarztpraxen	1 225	429 580	1 036	241 499	181	163 605	8	24 476
75.00.9	Sonstiges Veterinärwesen	69	36 895	56	10 985	9	8 993	2	•
N	Erbr. v. sonst. Wirtsch. Dienstleistungen	12 588	10 603 463	8 750	1 597 348	1 343	2 088 222	2 183	5 402 164
77	Vermietung von beweglichen Sachen	2 219	3 057 627	1 403	•	437	433 966	320	921 345
77.1	Vermietung von Kraftwagen	630	2 045 433	445	•	82	97 339	95	514 801
77.11	Vermiet.v.Kraftw.mit.e.Ges.gew.v.3,5t od.wenig.	382	1 520 424	269	•	52	•	57	69 120
77.12	Vermiet.v.Kraftw.mit.e.Ges.gew.v.mehr ala 3,5t	248	525 009	176	•	30	•	38	445 681
77.2	Vermietung von Gebrauchsgütern	429	227 963	312	56 000	53	•	58	•
77.21	Vermietung von Sport- und Freizeitgeräten	87	10 973	72	9 181	11	1 558	4	234
77.22	Videotheken	127	53 161	93	21 818	14	•	19	•
77.29	Vermietung von sonst. Gebrauchsgütern	215	163 829	147	25 001	28	90 902	35	47 283
77.3	Vermiet.v.Masch.,Gerät. und sonst.bewegl.Sachen	1 142	759 603	645	202 911	296	222 465	157	325 187
77.31	Vermiet.v.Masch.,Gerät. und sonst.bewegl.Sachen	333	188 593	142	51 782	140	116 693	17	14 171
77.32	Vermietung von Baumaschinen u. -geräten	255	126 102	154	57 825	48	•	52	43 029
77.33	Vermiet. v. Büromasch., DV-geräten u. -einricht.	39	25 114	21	2 432	4	1 125	14	21 557
77.34	Vermietung von Wasserfahrzeugen	61	8 410	47	5 463	9	•	3	677
77.35	Vermietung von Luftfahrzeugen	22	10 544	8	3 763	6	•	7	5 168
77.39	Vermiet.v.sonst.Masch.,Ger.u.bewegl.Sach.a.n.g.	432	400 840	273	81 646	89	75 802	64	240 585
77.4	Leasing nichtfin.immat.Verm.geg.(oh.Copyrights)	18	24 627	1	•	6	•	10	•
78	Vermittlung und Überlassung v.Arbeitskräften	752	1 557 460	216	69 729	84	164 649	432	1 301 640
78.1	Vermittlung von Arbeitskräften	312	261 556	122	22 365	30	33 688	148	191 686
78.2	Befristete Überlassung von Arbeitskräften	412	1 181 079	90	47 014	50	127 767	264	998 674
78.3	Sonstige Überlassung von Arbeitskräften	28	114 824	4	350	4	3 194	20	111 280
79	Reisebüros,-veranstalt.,Erbr.sonst.Res.dienstl.	1 031	1 721 367	577	88 333	112	49 480	289	1 533 416
79.1	Reisebüros und Reiseveranstalter	1 002	1 700 967	564	86 835	110	•	280	1 521 044
79.11	Reisebüros	743	1 777 739	472	73 331	80	•	177	74 325
79.12	Reiseveranstalter	259	1 523 228	92	13 503	30	31 250	103	1 446 720
79.9	Erbringung sonst. Reservierungsdienstleistungen	29	20 400	13	1 498	2	•	9	12 372
80	Wach- und Sicherheitsdienste sowie Detekteien	433	526 320	231	58 704	67	226 209	127	239 017
80.1	Private Wach- und Sicherheitsdienste	331	503 746	163	49 207	57	223 946	103	228 202
80.2	Sicherheitsdienste mit Überwach.- u.Alarmsyst.	14	3 154	6	•	2	•	6	1 538
80.3	Detekteien	88	19 420	62	•	8	•	18	9 277
81	Gebäudebetreuung; Garten- u.Landschaftsbau	5 990	2 531 464	4 878	849 342	433	903 239	638	766 083
81.1	Hausmeisterdienste	429	133 456	282	27 007	42	16 421	101	89 065
81.2	Reinigung von Gebäuden, Straßen u.Verkehrsmitt.	2 768	1 511 047	2 282	338 627	169	707 424	299	459 547
81.21	Allgemeine Gebäudereinigung	1 514	1 219 414	1 127	168 645	136	•	237	371 561
81.22	Spez.Reinigung v.Gebäud. u.Reinigung v.Maschinen	975	224 104	944	138 597	10	22 590	21	62 916
81.22.1	Schornsteinreinigung	913	137 523	908	133 635	1	•	4	•
81.22.9	Sonst. spez. Reinigung v. Gebäuden u. Maschinen	62	86 581	36	4 962	9	•	17	•
81.29	Reinigung a. n. g.	279	67 530	211	31 385	23	•	41	25 070
81.29.1	Reinigung von Verkehrsmitteln	96	29 120	73	12 993	8	6 393	12	9 492
81.29.2	Desinfektion und Schädlingsbekämpfung	68	19 261	41	6 999	6	•	20	9 742
81.29.9	Sons. Reinigung a.n.g.	115	19 150	97	11 394	9	1 921	9	5 835
81.3	Garten,Landsch.bau,Erbr.v.sonst.gärtner.Dienstl.	2 793	886 961	2 314	483 708	222	179 395	238	217 470
81.30.1	Garten- und Landschaftsbau	2 216	795 546	1 796	423 396	192	169 280	213	196 696
81.30.9	Erbringung v. sonstigen gärtnerischen Dienstl.	577	91 415	518	60 312	30	10 115	25	20 775
82	Erbr.v.wirt.Dienstl.f.Untern,Priv.pers.a.n.g.	2 163	1 209 225	1 445	•	210	310 679	377	640 662
82.1	Sekretariats- u.Schreibdienste, Copy-Shops	622	59 200	553	37 002	21	8 171	45	13 824
82.11	Allgem. Sekretariats- und Schreibdienste	161	14 458	136	9 690	6	562	19	4 206

Noch 5. Umsatzsteuerpflichtige, deren Lieferungen und Leistungen 2010 nach der Besteuerung und ausgewählten Wirtschaftszweigen

Systematik-Nr.	Wirtschaftszweig	Steuerpflichtige	Lieferungen und Leistungen	darunter Umsatzsteuerpflichtige und deren Umsatz mit der Rechtsform					
				Einzelunternehmen		Personengesellschaften		Kapitalgesellschaften	
		Anzahl	1 000 €	Anzahl	1 000 €	Anzahl	1 000 €	Anzahl	1 000 €
82.19	Copy-Shops; Erbr.sonst.spez.Sekretariatsdienste	461	44 742	417	27 312	15	7 609	26	9 619
82.2	Call Center	105	331 359	45	7 011	14	136 623	36	185 887
82.3	Messe-, Ausstellungs- und Kongressveranstalter	737	475 229	424	•	81	74 612	145	270 759
82.9	Erbr.sonst.wirt.Dienstl.für Untern.u.Privatpers.	699	343 438	423	54 449	94	91 272	151	170 192
82.91	Inkassobüros und Auskunfteien	191	142 305	84	13 307	37	46 621	62	67 217
82.91.1	Inkassobüros	157	116 362	71	11 547	24	27 185	54	62 471
82.91.2	Auskunfteien	34	25 943	13	1 761	13	19 436	8	4 747
82.92	Abfüllen und Verpacken	55	95 875	34	11 768	5	26 144	16	57 962
82.99	Erbr.sonst.wirt.Dienstl.f.Untern.u.Privp. a.n.g.	453	105 259	305	29 373	52	18 507	73	45 013
82.99.1	Versteigerungsgewerbe	85	49 173	55	8 428	14	•	12	26 376
82.99.9	Erbr.v.and.wirt.Dienstl.f.Untern.u.Privp. a.n.g.	368	56 086	250	20 945	38	•	61	18 637
P	Erziehung und Unterricht	3 893	739 885	3 284	317 094	209	58 806	279	190 806
85	Erziehung und Unterricht	3 893	739 885	3 284	317 094	209	58 806	279	190 806
85.1	Kindergärten und Vorschulen	6	839	1	•	1	•	-	-
85.3	Weiterführende Schulen	358	139 246	273	23 768	10	1 316	49	79 338
85.31	Allgemein bildende weiterführende Schulen	11	4 837	2	•	-	-	5	2 689
85.32	Berufsbildende weiterführende Schulen	347	134 409	271	•	10	1 316	44	76 649
85.4	Tertiär. u.post-sekund., nicht tertiärer Unter.	185	117 571	134	8 029	10	•	17	6 296
85.5	Sonstiger Unterricht	3 333	481 210	2 870	284 761	187	48 659	209	104 548
85.51	Sport- und Freizeitunterricht	580	45 863	512	31 402	35	7 614	24	•
85.52	Kulturunterricht	175	23 809	145	18 626	23	4 005	5	•
85.53	Fahr- und Flugschulen	1 232	182 740	1 074	143 229	51	16 312	98	21 324
85.59	Sonst. Unterricht a.n.g.	1 346	228 797	1 139	91 505	78	20 729	82	76 250
85.59.1	Allgemeine u.politische Erwachsenenbildung	11	7 623	4	•	1	•	1	•
85.59.2	Berufliche Erwachsenenbildung	1 237	210 008	1 066	85 442	65	19 266	70	73 193
85.59.9	Unterricht a. n. g.	98	11 166	69	•	12	•	11	•
85.6	Erbr.v.Dienstleistungen für den Unterricht	11	1 020	6	•	1	•	4	624
Q	Gesundheits- und Sozialwesen	3 748	6 538 355	2 309	503 981	711	714 563	301	2 327 583
86	Gesundheitswesen	2 989	4 788 986	2 149	412 272	613	591 880	156	1 900 159
86.1	Krankenhäuser	170	3 812 590	9	•	35	•	70	1 718 674
86.10.1	Krankenhäuser (oh.Hochschul.-,Vors.-,Reha-kl.)	118	•	3	•	21	120 710	48	1 561 389
86.10.2	Hochschulkliniken	3	•	-	-	-	-	1	•
86.10.3	Vorsorge- und Rehabilitationskliniken	49	186 625	6	332	14	•	21	•
86.2	Arzt- und Zahnarztpraxen	1 800	676 893	1 286	307 560	506	366 232	6	•
86.21	Arztpraxen für Allgemeinmedizin	682	137 340	604	89 433	75	•	1	•
86.22	Facharztpraxen	203	101 381	141	36 701	59	64 253	3	427
86.23	Zahnarztpraxen	915	438 172	541	181 426	372	•	2	•
86.9	Gesundheitswesen a.n.g.	1 019	299 503	854	•	72	•	80	•
86.90.1	Praxen v.psychologischen Psychotherapeut(inn)en.	166	17 246	152	13 696	9	1 983	4	•
86.90.2	Mass.,Kr.gymn.,med.Bademeist.,Hebamm.u.ä.Ber.	270	44 312	221	32 160	25	•	21	•
86.90.3	Heilpraktikerpraxen	61	4 047	58	3 832	1	•	2	•
86.90.9	Sonstige selbstständige Tätig. im Gesundheitsw.	522	233 898	423	•	37	16 894	53	172 120
87	Heime (ohne Erholungs- und Ferienheime)	296	1 441 794	28	80 522	48	117 986	93	400 349
87.1	Pflegeheime	145	752 526	9	•	19	•	51	272 168
87.2	Stat.Eintr.z.psychosoz.Betreuung,Suchtbek.u.Ä.	10	16 728	3	•	3	•	1	•
87.3	Altenheime; Alten- und Behindertenwohnheime	112	656 672	15	63 328	21	110 806	34	117 555
87.9	Sonstige Heime (ohne Erholungs-u.Ferienheime)	29	15 867	1	•	5	•	7	•
88	Sozialwesen (ohne Heime)	463	307 575	132	11 187	50	4 698	52	27 075
88.1	Soziale Betreuung ält. Menschen und Behinderter	153	80 911	52	6 243	22	3 238	25	22 572
88.10.1	Ambulante soziale Dienste	153	80 911	52	6 243	22	3 238	25	22 572
88.9	Sonstiges Sozialwesen (ohne Heime)	310	226 664	80	4 944	28	1 459	27	4 503
88.91	Tagesbetreuung von Kindern	6	•	2	•	-	-	-	-
88.99	Sonstiges Sozialwesen a. n. g.	304	•	78	•	28	1 459	27	4 503
R	Kunst, Unterhaltung und Erholung	6 776	2 324 885	4 675	567 594	621	274 543	616	1 283 871
90	Kreative, künstlerische u. unterhaltende Tätigk.	2 933	348 762	2 619	194 122	198	67 400	82	62 134
90.01	Darstellende Kunst	707	55 289	595	38 886	96	10 185	8	2 370
90.01.1	Theaterensembles	7	3 091	-	-	2	•	2	•
90.01.2	Ballettgruppen, Orchester, Kapellen und Chöre	87	10 804	18	1 041	59	6 794	5	•

Noch 5. Umsatzsteuerpflichtige, deren Lieferungen und Leistungen 2010 nach der Besteuerung und ausgewählten Wirtschaftszweigen

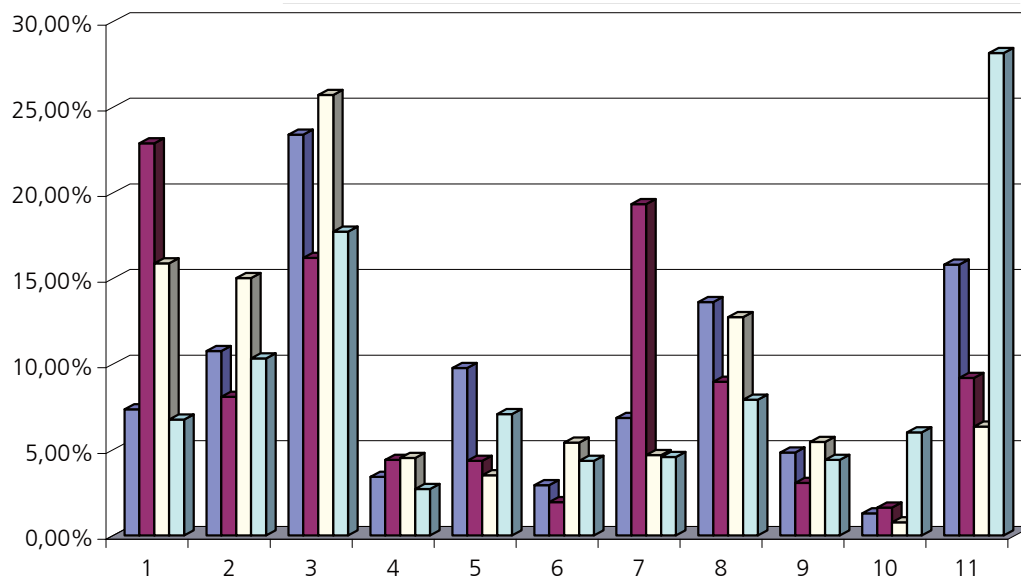
Systematik-Nr.	Wirtschaftszweig	Steuerpflichtige	Lieferungen und Leistungen	darunter Umsatzsteuerpflichtige und deren Umsatz mit der Rechtsform					
				Einzelunternehmen		Personengesellschaften		Kapitalgesellschaften	
		Anzahl	1 000 €	Anzahl	1 000 €	Anzahl	1 000 €	Anzahl	1 000 €
90.01.3	Selbstst. Artistinnen u. Artisten, Zirkusgruppen	40	2 128	35	1 955	5	172	-	-
90.01.4	Selb.Bühnen-,Film-,Rdf.-künstl.,so.darst.Kunst	573	39 265	542	35 890	30	•	1	•
90.02	Erbr.v.Dienstleistungen f. d. darstellende Kunst	118	28 661	97	6 782	6	8 353	14	•
90.03	Künstlerisches und schriftsteller. Schaffen	1 928	143 306	1 852	131 841	65	9 573	7	•
90.03.1	Selbst. Komponistinnen, Komponisten, Musikbearb.	135	18 348	120	14 453	13	•	1	•
90.03.2	Selbstständige Schriftsteller/innen	331	23 561	322	22 831	9	730	-	-
90.03.3	Selbstständige bildende Künstlerinnen u.Künstler	530	37 471	505	34 325	21	•	1	•
90.03.4	Selbstständige Restauratorinnen u.Restauratoren	65	6 339	59	4 956	6	1 384	-	-
90.03.5	Selbst.Journalist(inn)en u.Pressefotograf(inn)en	867	57 586	846	55 276	16	1 521	5	789
90.04	Betrieb von Kultur- u.Unterhaltungseinricht.	180	121 507	75	16 614	31	39 289	53	44 911
90.04.1	Theater- und Konzertveranstalter	159	93 900	73	•	30	•	42	23 715
90.04.2	Opern-u.Schausp.häuser,Konz.hallen u.ähnl.Eintr.	20	•	2	•	1	•	10	•
90.04.3	Varietés und Kleinkunsthöfen	1	•	-	-	-	-	1	•
91	Bibliotheken, Archive, Museen,botan.,zool.Gärt.	109	99 932	47	5 503	10	12 689	19	65 045
91.01	Bibliotheken und Archive	5	220	2	•	-	-	2	•
91.02	Museen	59	16 608	32	•	5	•	4	•
91.03	Betr.v.historisch.Stätt.u.Gebäud.u.ähnl.Attrakt.	6	3 670	1	•	1	•	1	•
91.04	Botanische u.zoologische Gärten sowie Naturparks	39	79 434	12	2 494	4	9 893	12	59 056
92	Spiel-, Wett- und Lotteriewesen	769	1 062 959	493	145 388	75	58 909	191	851 632
92.00.1	Spielhallen und Betrieb von Spielautomaten	510	268 918	266	•	60	56 906	182	125 835
92.00.2	Spielbanken und Spielklubs	4	•	2	•	1	•	1	•
92.00.3	Wett-, Toto- und Lotteriewesen	255	•	225	59 261	14	•	8	•
93	Erbr.v.Dienstl.d.Sports,d.Unterhalt.u.d.Erholung	2 965	813 231	1 516	222 580	338	135 545	324	305 060
93.1	Erbringung von Dienstleistungen des Sports	2 040	623 164	786	128 125	260	123 400	244	226 310
93.11	Betrieb von Sportanlagen	576	254 978	174	39 809	116	58 367	102	84 475
93.12	Sportvereine	615	163 325	14	926	17	10 104	26	86 825
93.13	Fitnesszentren	670	168 687	454	75 891	116	•	98	49 071
93.19	Erbringung v.sonstigen Dienstleist. des Sports	179	36 174	144	11 499	11	•	18	5 940
93.2	Erbr.v.sonst.Dienstl.d.Unterhalt.u.d.Erholung	925	190 067	730	94 455	78	12 145	80	78 749
93.21	Vergnügungs- und Themenparks	467	138 205	388	62 999	38	7 353	36	66 856
93.29	Erbr.v.Dienstl.d.Unterhaltung u.Erhol. a.n.g.	458	51 862	342	31 456	40	4 792	44	11 894
S	Erbringung von sonstigen Dienstleistungen	13 385	1 771 392	11 419	1 008 573	657	182 993	653	332 181
94	Inter.vert.,kirchl.u.a.rel.Ver.(oh.Soz.,Sport)	606	230 999	48	2 165	6	2 448	66	17 634
94.1	Wirtsch.-u.Arbeitgeberverbände,Berufsorganis.	94	•	3	•	1	•	6	2 196
94.11	Wirtschafts- und Arbeitgeberverbände	55	•	2	•	1	•	5	•
94.12	Berufsorganisationen	39	19 178	1	•	-	-	1	•
94.2	Arbeitnehmervereinigungen	1	•	-	-	-	-	-	-
94.9	Kirchl.Vereing.;p.Part.,Intess.vertr.,Ver.a.n.g.	511	142 818	45	•	5	•	60	15 438
94.91	Kirchliche und sonstige religiöse Vereinigungen	30	10 629	1	•	1	•	2	•
94.92	Politische Parteien und Vereinigungen	12	832	-	-	-	-	-	-
94.99	Sonst.Interess.vertret.und Vereinigungen a.n.g.	469	131 357	44	2 062	4	•	58	•
94.99.1	Organisat. der Bildung, Wissenschaft u.Forschung	231	47 253	4	•	3	•	31	8 017
94.99.2	Organisationen der Kultur	30	3 943	-	-	-	-	4	•
94.99.3	Verbraucherorganisationen	72	6 096	33	1 492	-	-	3	314
94.99.4	Jugendorganisationen	3	104	-	-	-	-	1	•
94.99.9	Interessenvertretungen und Vereinigungen a.n.g.	133	73 961	7	•	1	•	19	•
95	Reparatur von DV-geräten und Gebrauchsgütern	926	152 752	815	84 668	40	8 961	68	58 805
95.1	Reparatur von DV- und Telekommunikationsgerät.	116	33 423	83	9 932	12	•	20	18 338
95.11	Reparatur von DV-Geräten und peripheren Geräten	112	•	81	•	12	•	18	•
95.12	Reparatur von Telekommunikationsgeräten	4	•	2	•	-	-	2	•
95.2	Reparatur von Gebrauchsgütern	810	119 329	732	74 737	28	•	48	40 467
95.21	Reparatur v. Geräten d. Unterhaltungselektronik	22	8 318	13	1 892	2	•	7	•
95.22	Reparatur v.elekt.Haushalts- u. Gartengeräten	165	44 601	147	22 409	3	•	14	21 660
95.23	Reparatur von Schuhen und Lederwaren	151	13 032	143	11 518	4	695	4	820
95.24	Reparatur v. Möbeln und Einrichtungsgegenständen	28	5 972	23	2 416	3	•	2	•
95.25	Reparatur von Uhren und Schmuck	42	5 645	39	4 662	1	•	2	•
95.29	Reparatur von sonstigen Gebrauchsgütern	402	41 761	367	31 841	15	•	19	7 688
96	Erb.v.sonst.überwiegend persönl.Dienstleistungen	11 853	1 387 641	10 556	921 741	611	171 584	519	255 742
96.01	Wäscherei und chemische Reinigung	504	244 156	417	69 486	36	•	50	124 813
96.02	Frisör- und Kosmetiksalons	6 131	591 299	5 638	478 606	287	61 040	191	48 298
96.02.1	Frisörsalons	4 770	513 624	4 339	406 829	246	57 481	172	•
96.02.2	Kosmetiksalons	1 361	77 675	1 299	71 778	41	3 559	19	•

**Noch 5. Umsatzsteuerpflichtige, deren Lieferungen und Leistungen 2010 nach der Besteuerung
und ausgewählten Wirtschaftszweigen**

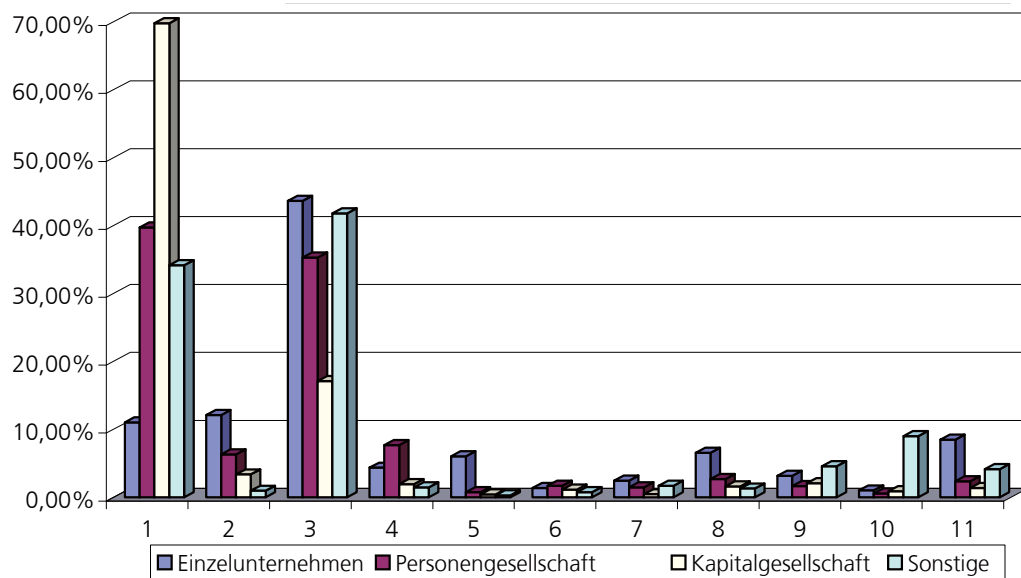
Systematik-Nr.	Wirtschaftszweig	Steuerpflichtige	Lieferungen und Leistungen	darunter Umsatzsteuerpflichtige und deren Umsatz mit der Rechtsform					
				Einzelunternehmen		Personengesellschaften		Kapitalgesellschaften	
				Anzahl	1 000 €	Anzahl	1 000 €	Anzahl	1 000 €
96.03	Bestattungswesen	588	154 691	438	96 235	78	30 951	59	19 775
96.03.1	Bestattungsinstitute	560	142 953	422	91 062	74	29 628	56	•
96.03.2	Friedhöfe und Krematorien	28	11 738	16	5 173	4	1 322	3	•
96.04	Saunas, Solarien, Bäder u. Ä.	156	69 520	90	11 184	21	•	24	30 675
96.09	Erbringung v. sonstigen Dienstleistungen a.n.g.	4 474	327 975	3 973	266 229	189	19 576	195	32 182

**Umsatzsteuerpflichtige, deren Lieferungen und Leistungen
nach Rechtsformen und Wirtschaftsbereichen
2010**

Steuerpflichtige



Lieferungen und Leistungen



- 1 Bergbau, Verarbeitendes Gewerbe, Energie und Wasserversorgung
- 2 Baugewerbe
- 3 Handel; Instandhaltung und Reparatur von Kfz.
- 4 Verkehr und Lagerei
- 5 Gastgewerbe
- 6 Information und Kommunikation

- 7 Grundstücks- und Wohnungswesen
- 8 Erbr. v. freiberufl., wiss. u. techn. Dienstl.
- 9 Erbr. v. sonst. Wirtsch. Dienstleistungen
- 10 Gesundheits- und Sozialwesen
- 11 Übrige Wirtschaftsbereiche

5. Umsatzsteuerpflichtige, deren Lieferungen und Leistungen 2010 nach der Besteuerung der Umsätze und Wirtschaftszweigen

Systematik-Nr.	Wirtschaftszweig	Steuerpflichtige	Lieferungen und Leistungen	Steuerpflichtige Umsätze			
				zu 19%		zu 7 %	
				Anzahl	1 000 €	Fälle	1 000 €
		1	2	3	4	5	6
A - 5	Wirtschaftszweige insgesamt	267 799	455 688 373	261 356	274 577 020	72 159	53 964 914
A	Land- und Forstwirtschaft, Fischerei	11 268	6 200 825	10 166	1 488 804	7 120	3 937 962
01	Landwirtschaft, Jagd u. damit verb. Tätigkeiten	10 466	5 702 588	9 415	1 127 715	6 779	3 878 672
01.1	Anbau einjähriger Pflanzen	4 241	1 207 860	4 088	281 660	2 711	864 473
01.11	Anbau v. Getr. (oh. Reis), Hülsenfr. u. Ölsaaten	4 126	981 562	3 982	250 755	2 619	710 526
01.13	Anbau v. Gemüse u. Melonen sow. Wurzeln u. Knollen	76	187 909	69	28 606	61	133 197
01.13.1	Anbau von Gemüse und Melonen	62	87 970	56	18 368	49	68 055
01.13.2	Anbau v. Kartoffeln sow. sonst. Wurzeln u. Knollen	14	99 939	13	10 238	12	65 142
01.19	Anbau von sonstigen einjährigen Pflanzen	39	38 389	37	2 300	31	20 750
01.19.1	Anbau von Zierpflanzen zum Schnitt	30	35 463	28	1 704	23	18 716
01.19.2	Erzeugung v. Blumensamen	4	•	4	•	4	•
01.19.9	Anbau v. sonst. einjährig. Pflanzen a.n.g.	5	•	5	•	4	•
01.2	Anbau mehrjähr. Pflanzen	102	27 713	94	5 116	80	21 982
01.24	Anbau von Kern- und Steinobst	96	21 639	89	4 749	75	16 572
01.25	Anbau v. sonstigem Obst und Nüssen	4	•	3	•	3	•
01.25.1	Anbau von Erdbeeren	1	•	1	•	-	-
01.25.9	Anbau v. sonst. Obst (oh. Erdbeeren) u. Nüss.	3	•	2	•	3	•
01.28	Anb. v. Gewürzpfl., Pfl. f. arom., nark. u. pharm. Zw.	1	•	1	•	1	•
01.29	Anbau sonstiger mehrjähriger Pflanzen	1	•	1	•	1	•
01.3	Betr. v. Baumschulen sow. Anb. v. Pfl. z. Vermehr. zw.	217	146 397	201	26 217	179	108 311
01.30.1	Anbau v. Zimmerpflanzen, Beet- und Balkonpflanzen	87	72 991	82	11 304	81	54 511
01.30.2	Betrieb von Baumschulen	130	73 406	119	14 913	98	53 800
01.4	Tierhaltung	2 673	2 817 423	1 919	206 838	2 217	2 237 376
01.41	Haltung von Milchkühen	232	206 824	215	20 650	176	150 848
01.42	Haltung von anderen Rindern	37	64 721	31	7 577	29	50 905
01.43	Haltung von Pferden und Eseln	111	93 027	108	15 443	74	55 449
01.45	Haltung von Schafen und Ziegen	143	21 421	137	12 693	95	6 430
01.46	Haltung von Schweinen	1 216	782 537	698	34 552	1 087	741 799
01.47	Haltung von Geflügel	703	1 515 243	538	93 570	585	1 127 517
01.49	Sonstige Tierhaltung	231	133 650	192	22 354	171	104 427
01.5	Gemischte Landwirtschaft	1 816	531 853	1 719	141 568	1 140	375 370
01.6	Erbring. v. landwirtsch. Dienstleistungen	1 417	971 341	1 394	466 315	452	271 160
01.61	Erbr. v. landw. Dienstl. für den Pflanzenbau	870	429 247	867	371 018	284	44 118
01.62	Erbr. v. landw. Dienstl. für die Tierhaltung	401	•	385	•	121	•
01.63	Nach d. Ernte anf. Tätigk. i. d. pflanzl. Erzeugung	19	10 746	19	8 405	5	1 919
01.64	Saatgutaufbereitung	127	•	123	•	42	•
02	Forstwirtschaft und Holzeinschlag	663	417 757	659	357 416	213	25 101
02.1	Forstwirtschaft	27	160 466	27	128 611	17	14 585
02.2	Holzeinschlag	178	68 457	175	63 140	80	2 946
02.4	Erbr. v. Dienstleistungen f. Forstw. u. Holzeinschlag	458	188 834	457	165 665	116	7 571
03	Fischerei und Aquakultur	139	80 480	92	3 672	128	34 189
03.1	Fischerei	100	64 324	58	985	94	24 734
03.11	Meeresfischerei	100	64 324	58	985	94	24 734
03.2	Aquakultur	39	16 157	34	2 688	34	9 455
03.22	Süßwasseraquakultur	39	16 157	34	2 688	34	9 455
B	Bergbau und Gewinnung von Steinen und Erden	293	2 006 782	290	1 437 358	50	37 126
06	Gewinnung von Erdöl und Erdgas	1	•	1	•	1	•
06.2	Gewinnung von Erdgas	1	•	1	•	1	•
08	Gewinnung v. Steinen und Erden, sonst. Bergbau	250	1 053 153	247	748 989	49	37 108
08.1	Gewinn. v. Natursteinen, Kies, Sand, Ton u. Kaolin	165	422 758	165	387 539	13	3 890
08.11	Gewinn. v. Natursteinen, Kies, Sand, Ton u. Kaolin	29	210 921	29	193 118	4	3 177
08.12	Gewinnung von Kies, Sand, Ton und Kaolin	136	211 837	136	194 421	9	713
08.9	Sonst. Bergbau; Gewinn. v. Steinen u. Erden a.n.g.	85	630 395	82	361 450	36	33 218
08.91	Bergbau auf chemische und Düngemittelminerale	1	•	1	•	-	-
08.92	Torfgewinnung	81	•	78	•	34	•
08.93	Gewinnung von Salz	3	•	3	•	2	•
09	Erbr. v. DL f. d. Bergb. u. f. d. Gew. v. Steinen u. Erden	42	•	42	•	-	-

Steuerpflichtige Umsätze		Steuerfreie Umsätze						Systematik-Nr.	
zu anderen Steuersätzen		zusammen		darunter					
				mit Vorsteuerabzug		ohne Vorsteuerabzug			
Fälle	1 000 €	Fälle	1 000 €	Fälle	1 000 €	Fälle	1 000 €		
7	8	9	10	11	12	13	14		
10 463	- 40 639	43 526	119 158 702	28 272	107 587 226	18 634	11 569 481	A - S	
224	- 4 109	1 048	758 678	544	725 955	553	31 583	A	
208	- 4 367	964	683 193	478	667 825	528	14 228	01	
96	901	362	58 449	105	51 161	270	6 896	01.1	
93	866	336	17 039	88	10 618	256	6 029	01.11	
2	15	19	26 090	13	25 490	10	600	01.13	
1	2	14	1 544	9	1 356	7	188	01.13.1	
1	13	5	24 546	4	24 134	3	411	01.13.2	
1	19	7	15 320	4	15 052	4	268	01.19	
1	19	4	15 024	3	15 023	2	1	01.19.1	
-	-	1	•	1	•	-	-	01.19.2	
-	-	2	•	-	-	2	•	01.19.9	
3	1	6	540	4	503	2	37	01.2	
3	1	4	243	3	243	1	0	01.24	
-	-	2	•	1	•	1	•	01.25	
-	-	1	•	-	-	1	•	01.25.1	
-	-	1	•	1	•	-	-	01.25.9	
-	-	-	-	-	-	-	-	01.28	
-	-	-	-	-	-	-	-	01.29	
4	- 5	53	11 050	44	10 093	8	271	01.3	
-	-	18	6 622	16	6 113	3	262	01.30.1	
4	- 5	35	4 428	28	3 981	5	9	01.30.2	
36	624	225	371 598	159	368 472	80	3 125	01.4	
13	550	19	34 776	8	34 684	13	93	01.41	
1	57	6	6 182	4	5 148	4	1 034	01.42	
6	1	29	22 008	21	21 245	10	763	01.43	
1	5	25	2 244	14	1 535	13	709	01.45	
9	10	30	6 149	17	6 047	13	102	01.46	
4	1	96	293 407	80	293 141	21	266	01.47	
2	0	20	6 832	15	6 672	6	159	01.49	
38	2 541	175	9 847	55	7 274	125	2 511	01.5	
31	- 8 429	143	231 710	111	230 322	43	1 388	01.6	
24	62	93	5 221	75	4 555	25	667	01.61	
4	•	42	•	28	•	16	•	01.62	
-	-	2	400	2	400	-	-	01.63	
3	•	6	•	6	•	2	•	01.64	
16	258	55	32 866	40	15 608	20	17 258	02	
2	6	5	17 260	4	1 228	4	16 033	02.1	
6	98	21	1 637	11	445	12	1 192	02.2	
8	153	29	13 968	25	13 935	4	33	02.4	
-	-	29	42 619	26	42 522	5	98	03	
-	-	24	38 605	23	38 630	3	- 25	03.1	
-	-	24	38 605	23	38 630	3	- 25	03.11	
-	-	5	4 014	3	3 891	2	123	03.2	
-	-	5	4 014	3	3 891	2	123	03.22	
28	- 41	99	463 239	88	460 848	24	2 391	B	
1	•	1	•	-	-	1	•	06	
1	•	1	•	-	-	1	•	06.2	
25	- 134	79	258 182	69	256 152	21	2 030	08	
23	- 135	35	22 457	28	21 917	11	540	08.1	
4	- 142	8	14 745	8	14 368	2	377	08.11	
19	7	27	7 712	20	7 549	9	163	08.12	
2	1	44	235 725	41	234 235	10	1 490	08.9	
-	-	1	•	1	•	1	•	08.91	
1	•	41	•	38	•	7	•	08.92	
1	•	2	•	2	•	2	•	08.93	
2	•	19	•	19	•	2	•	09	

Noch 5. Umsatzsteuerpflichtige, deren Lieferungen und Leistungen 2010 nach der Besteuerung der Umsätze und Wirtschaftszweigen

Systematik-Nr.	Wirtschaftszweig	Steuerpflichtige	Lieferungen und Leistungen	Steuerpflichtige Umsätze			
				zu 19%		zu 7 %	
				Anzahl	1 000 €	Fälle	1 000 €
		1	2	3	4	5	6
09.1	Erbr.v.DL f.d. Gewinnung von Erdöl und Erdgas	42	•	42	•	-	-
C	Verarbeitendes Gewerbe	19 055	204 302 134	18 729	92 473 254	5 056	20 606 967
10	Herstellung v.Nahrungs- und Futtermitteln	3 041	26 653 538	2 928	1 911 298	2 699	19 807 095
10.1	Schlachten und Fleischverarbeitung	1 150	10 158 622	1 114	593 272	986	7 789 553
10.11	Schlachten (ohne Schlachten von Geflügel)	226	2 111 830	219	215 686	169	1 299 023
10.12	Schlachten von Geflügel	38	3 558 371	36	151 550	30	2 841 688
10.13	Fleischverarbeitung	886	4 488 421	859	226 036	787	3 648 842
10.2	Fischverarbeitung	62	687 747	51	9 735	57	521 725
10.3	Obst- und Gemüseverarbeitung	88	1 670 357	84	449 311	62	854 930
10.31	Kartoffelverarbeitung	19	858 949	17	19 190	16	670 215
10.32	Herstellung von Frucht- und Gemüsesäften	29	543 037	29	422 194	13	2 370
10.39	Sonstige Verarbeitung von Obst und Gemüse	40	268 371	38	7 927	33	182 345
10.4	Herstellung v. pflanzl. u.tierisch.Ölen u.Fetten	22	564 889	21	44 110	15	323 137
10.41	Herst.v.Ölen u.Fetten (oh.Marg.u.ä.Nahr.fette)	19	•	19	•	13	•
10.42	Herstellung von Margarine u. ä. Nahrungsfetten	3	•	2	•	2	•
10.5	Milchverarbeitung	72	2 944 606	66	53 720	68	2 297 851
10.51	Milchverarbeitung (ohne Herst.v.Speiseeis)	55	2 567 424	49	42 831	53	2 025 136
10.52	Herstellung von Speiseeis	17	377 182	17	10 889	15	272 715
10.6	Mahl- und Schälmühlen, H.v. Stärke u. -erzeugn.	76	1 024 222	74	60 047	60	551 530
10.61	Mahl- und Schälmühlen	70	513 179	69	16 617	55	388 747
10.62	Herstellung von Stärke und Stärkeerzeugnissen	6	511 043	5	43 430	5	162 784
10.7	Herstellung von Back- und Teigwaren	1 268	2 802 432	1 234	219 974	1 198	2 241 123
10.71	Herstellung von Backwaren (ohne Dauerbackwaren)	1 231	1 974 188	1 200	191 692	1 162	1 646 634
10.72	Herstellung von Dauerbackwaren	26	825 176	24	27 666	25	592 037
10.73	Herstellung von Teigwaren	11	3 068	10	616	11	2 452
10.8	Herstellung von sonstigen Nahrungsmitteln	153	3 219 690	144	232 971	123	2 494 253
10.81	Herstellung von Zucker	6	•	6	•	1	•
10.82	Herstellung von Süßwaren (ohne Dauerbackwaren)	26	287 014	24	12 144	21	220 262
10.83	Verarb.v.Kaffee u.Tee, Herst.v.Kaffee-Ersatz	15	85 761	15	43 970	15	39 803
10.84	Herstellung von Würzmitteln und Soßen	22	643 046	22	75 628	16	496 550
10.85	Herstellung von Fertiggerichten	6	237 479	6	- 1 512	6	202 853
10.86	Herst.v. homogenisiert. und diätet. Nahrungsm.	15	8 442	12	2 146	12	6 162
10.89	Herst. von sonstigen Nahrungsmitteln a. n. g.	63	•	59	•	52	•
10.9	Herstellung von Futtermitteln	150	3 580 972	140	248 157	130	2 732 993
10.91	Herstellung von Futtermitteln für Nutztiere	101	1 979 277	92	219 015	88	1 633 834
10.92	Herstellung von Futtermitteln für sonstige Tiere	49	1 601 695	48	29 142	42	1 099 159
11	Getränkeherstellung	169	1 446 829	168	1 127 660	62	23 765
11.01	Herstellung von Spirituosen	109	989 293	108	710 237	34	10 992
11.03	Herstellung v.Apfelwein u. anderen Fruchtwineen	5	•	5	•	4	•
11.05	Herstellung von Bier	30	•	30	•	16	•
11.07	H.v.Erfrisch.getränken; Gewinn.nat..Min.wässer	25	264 345	25	250 268	8	6 495
13	Herstellung von Textilien	294	1 219 403	294	857 007	21	1 649
13.1	Spinnstoffaufbereitung und Spinnerei	3	•	3	•	1	•
13.2	Weberei	7	•	7	•	1	•
13.3	Veredlung von Textilien und Bekleidung	89	•	89	•	4	•
13.9	Herstellung von sonstigen Textilwaren	195	1 130 978	195	787 689	15	1 577
13.91	Herstellung von gewirktem und gestricktem Stoff	20	49 393	20	39 381	3	31
13.92	Herst.v.konfektioniert. Textilwaren(oh.Bekleid.)	87	894 819	87	635 226	6	1 535
13.93	Herstellung von Teppichen	9	•	9	•	-	-
13.94	Herstellung von Seilenwaren	15	18 394	15	13 225	4	2
13.95	Herst. v. Vliesstoff u. Erzeugn.daraus(oh.Bekl.)	1	•	1	•	-	-
13.96	Herstellung von technischen Textilien	53	110 426	53	56 892	2	9
13.99	Herstellung von sonstigen Textilwaren a. n. g.	10	41 573	10	27 011	-	-
14	Herstellung von Bekleidung	260	614 188	259	429 723	25	274
14.1	Herst. von Bekleidung (ohne Pelzbekleidung)	251	•	250	•	24	•
14.11	Herstellung von Lederbekleidung	8	3 319	8	3 226	-	-
14.12	Herstellung v. Arbeits- und Berufsbekleidung	13	•	13	•	-	-

Steuerpflichtige Umsätze		Steuerfreie Umsätze						Systematik-Nr.
zu anderen Steuersätzen		zusammen		darunter				
				mit Vorsteuerabzug		ohne Vorsteuerabzug		
Fälle	1 000 €	Fälle	1 000 €	Fälle	1 000 €	Fälle	1 000 €	
7	8	9	10	11	12	13	14	
2	•	19	•	19	•	2	•	09.1
1 193	- 13 389	5 936	89 217 135	5 410	86 980 817	1 147	2 236 318	C
54	- 240	583	4 927 466	463	4 907 781	202	19 685	10
11	- 446	204	1 773 944	173	1 769 973	54	3 970	10.1
2	- 517	50	597 193	46	597 122	8	70	10.11
3	53	22	565 014	21	562 636	5	2 378	10.12
6	18	132	611 737	106	610 215	41	1 521	10.13
3	11	21	156 273	19	156 131	4	142	10.2
5	- 73	25	365 832	22	363 886	9	1 945	10.3
1	0	8	169 186	6	167 314	5	1 872	10.31
3	- 73	7	118 546	6	118 500	2	46	10.32
1	0	10	78 100	10	78 073	2	27	10.39
3	102	11	197 539	11	197 474	3	64	10.4
3	•	8	•	8	•	2	•	10.41
-	-	3	•	3	•	1	•	10.42
3	269	34	590 886	29	590 155	15	731	10.5
3	269	24	497 409	20	497 032	11	377	10.51
-	-	10	93 478	9	93 123	4	355	10.52
4	45	23	411 354	18	410 838	13	516	10.6
3	- 9	20	106 577	15	106 132	10	446	10.61
1	53	3	304 776	3	304 706	3	70	10.62
9	- 3	121	341 295	57	333 988	80	7 307	10.7
7	- 2	109	135 830	45	133 282	76	2 548	10.71
2	- 1	12	205 465	12	200 706	4	4 759	10.72
-	-	-	-	-	-	-	-	10.73
10	32	76	492 433	74	489 124	9	3 310	10.8
1	•	3	•	2	•	3	•	10.81
-	-	13	54 609	13	54 590	1	18	10.82
2	- 15	7	2 004	7	1 992	1	12	10.83
3	1	15	70 867	15	70 825	1	42	10.84
1	6	6	36 132	6	36 132	-	-	10.85
-	-	2	134	2	134	-	-	10.86
3	•	30	•	29	•	3	•	10.89
6	- 177	68	597 911	60	596 211	15	1 700	10.9
4	- 2	44	124 704	38	123 007	13	1 697	10.91
2	- 175	24	473 206	22	473 204	2	3	10.92
13	- 28	43	295 391	32	293 290	18	2 101	11
5	- 17	22	268 040	19	267 642	6	399	11.01
-	-	2	•	2	•	1	•	11.03
5	•	10	•	6	•	6	•	11.05
3	- 22	9	7 602	5	6 732	5	870	11.07
25	- 149	115	359 889	110	358 805	11	1 083	13
1	•	2	•	2	•	1	•	13.1
-	-	3	•	3	•	-	-	13.2
4	•	29	•	25	•	5	•	13.3
20	- 130	81	340 908	80	339 995	5	912	13.9
6	- 2	11	9 983	11	9 983	-	-	13.91
9	- 167	38	257 311	38	256 720	2	591	13.92
1	•	3	•	3	•	1	•	13.93
-	-	8	5 159	8	5 159	-	-	13.94
-	-	-	-	-	-	-	-	13.95
3	35	15	53 490	14	53 488	1	2	13.96
1	2	6	14 559	6	14 263	1	297	13.99
22	- 120	78	184 180	73	183 215	12	965	14
21	•	75	•	70	•	11	•	14.1
-	-	3	93	3	93	-	-	14.11
-	-	7	•	7	•	1	•	14.12

Noch 5. Umsatzsteuerpflichtige, deren Lieferungen und Leistungen 2010 nach der Besteuerung der Umsätze und Wirtschaftszweigen

Systematik-Nr.	Wirtschaftszweig	Steuerpflichtige	Lieferungen und Leistungen	Steuerpflichtige Umsätze			
				zu 19%		zu 7 %	
				Anzahl	1 000 €	Fälle	1 000 €
				1	2	3	4
						5	6
14.13	Herstellung von sonstiger Oberbekleidung	162	397 468	162	259 786	7	24
14.14	Herstellung von Wäsche	30	52 187	30	37 157	7	20
14.19	H.v.sonst.Bekleidung u. Bekleidungszubeh. a.n.g.	38	65 126	37	50 834	10	227
14.2	Herstellung von Pelzwaren	6	•	6	•	1	•
14.3	H.v.Bekleid.a. gewirktem u.gestricktem Stoff	3	•	3	•	-	-
14.31	Herstellung von Strumpfwaren	2	•	2	•	-	-
14.39	H.v.sonst. Bekleid. aus gewirkt.u.gestrickt.Stoff	1	•	1	•	-	-
15	Herstellung von Leder, Lederwaren und Schuhen	66	202 535	66	123 834	7	59
15.1	H.v.Leder u. Lederwaren (oh. H.v.Lederbekleid.)	52	62 553	52	40 353	4	7
15.11	H.v.Leder u.-faserst; Zuricht.u.Färb.v.Fellen	5	•	5	•	-	-
15.12	Lederverarbeitung (oh.Herst.v. Lederbekl.)	47	•	47	•	4	•
15.2	Herstellung von Schuhen	14	139 981	14	83 481	3	52
16	H.v.Holz-,Flecht-,Korb- u.Korkwaren(oh.Möbel)	1 234	1 833 388	1 228	1 409 856	163	57 047
16.1	Säge-, Hobel- und Holzimprägnierwerke	200	326 774	199	228 856	95	48 570
16.2	H.v.sonst.Holz-, Kork-,Flecht-u.Korbw.(oh.Möb.)	1 034	1 506 614	1 029	1 181 000	68	8 477
16.21	H.v.Furnier-,Sperrholz-,Holzfaser-u.Holzspanpl.	27	697 070	27	487 374	7	2 819
16.22	Herstellung von Parketttafeln	6	11 260	6	10 648	-	-
16.23	H.v.s.Konstr.-,Fertigb.,Ausb.el.u.Fertigt.a.Hz.	767	553 061	763	481 618	28	288
16.24	H.v.Verpack.mitt.,Lagerbeh.u.Ladungsträg.a.Holz	61	136 649	61	111 769	6	214
16.29	H.v.Holzw. a.n.g.,Kork-,Flecht-u.Korbw.(oh.Möb.)	173	108 574	172	89 591	27	5 156
17	Herstellung von Papier, Pappe und Waren daraus	206	4 207 618	206	2 482 940	32	1 471
17.1	H.v.Holz- u. Zellstoff, Papier, Karton u. Pappe	45	2 973 529	45	1 545 515	12	713
17.11	Herstellung von Holz- und Zellstoff	8	7 790	8	7 583	1	2
17.12	Herstellung von Papier, Karton und Pappe	37	2 965 739	37	1 537 932	11	711
17.2	Herst. von Waren aus Papier, Karton und Pappe	161	1 234 088	161	937 425	20	758
17.21	H.v.Wellp.u.-papp.sow.v.Verp.a.Pap.a.Kart.u.Pappe	86	792 887	86	664 123	8	148
17.22	H.v.Haush.-,Hyg.-u.Toi.art.a.Zells.,Pap.u.Pappe	10	•	10	•	-	-
17.23	H.v.Schreibw.u.Bürobed. a. Papier,Karton u.Pappe	43	100 281	43	70 788	12	610
17.24	Herstellung von Tapeten	1	•	1	•	-	-
17.29	H.v.sonstigen Waren a. Papier,Karton u.Pappe	21	172 249	21	144 183	-	-
18	H.v.Druckerz.;Vervielf.v.besp.Ton-,Bild-u.Dat.tr.	1 118	1 603 382	1 117	1 402 568	441	93 192
18.1	Herstellung von Druckerzeugnissen	1 094	1 457 155	1 093	1 260 453	434	92 702
18.11	Drucken von Zeitungen	57	132 285	56	102 049	30	29 226
18.12	Drucken a. n. g.	780	1 091 086	780	959 815	363	60 655
18.13	Druck- und Medieneinstufe	197	163 860	197	140 155	33	2 787
18.14	Binden v.Druckerzeugn. u.damit verbund.Dienstl.	60	69 923	60	58 434	8	34
18.2	Vervielfält.v.bespielt. Ton-,Bild- u.Datenträg.	24	146 227	24	142 115	7	490
19	Kokerei und Mineralölverarbeitung	10	1 652 858	10	1 472 130	2	576
19.2	Mineralölverarbeitung	10	1 652 858	10	1 472 130	2	576
20	Herstellung von chemischen Erzeugnissen	348	6 706 368	346	4 086 758	69	68 225
20.1	H.v.chem.Grdst.,Düngem.,Kunst.u.syn.Kaut.i.Prim.	128	4 122 493	126	2 801 323	24	21 223
20.11	Herstellung von Industriegasen	2	•	2	•	-	-
20.12	Herstellung von Farbstoffen und Pigmenten	8	132 520	8	64 672	2	1 568
20.13	H.v.sonst.anorganischen Grundstoff.u.Chemikalien	20	1 359 898	19	895 357	3	17
20.14	H.v.sonst. organischen Grundstoff.u.Chemikalien	35	1 163 810	35	994 445	8	6 111
20.15	Herst.v. Düngemitteln u.Stickstoffverbindungen	20	127 283	19	110 554	10	13 524
20.16	Herstellung von Kunststoffen in Primärformen	39	1 300 547	39	717 181	1	4
20.17	Herst.v. synthetischem Kautschuk i.Primärformen	4	•	4	•	-	-
20.2	H.v.Schädl.bekämpf.-, Pflanz.sch.-u.Desinf.m.	7	•	7	•	2	•
20.3	Herst.v.Anstrichmitteln, Druckfarben und Kitten	46	677 915	46	461 890	4	2 136
20.4	H.v.Seif.,Wasch-,Reing.-Körp.pfl.m.sow.Duftst.	85	288 642	85	238 040	26	2 424
20.41	H.v. Seifen, Wasch-, Reinigungs-u.Poliermitt.	34	95 135	34	82 881	7	14
20.42	H.v.Körperpflegemitteln und Duftstoffen	51	193 507	51	155 159	19	2 410
20.5	Herstellung v.sonstigen chemischen Erzeugnissen	73	1 218 961	73	406 879	13	42 401
20.51	Herstellung von pyrotechnischen Erzeugnissen	4	10 129	4	6 815	-	-
20.52	Herstellung von Klebstoffen	7	20 779	7	12 341	1	0
20.53	Herstellung von etherischen Ölen	2	•	2	•	2	•

Steuerpflichtige Umsätze																Steuerfreie Umsätze								Systematik-Nr.
zu anderen Steuersätzen				zusammen				darunter																
								mit Vorsteuerabzug				ohne Vorsteuerabzug												
Fälle		1 000 €		Fälle		1 000 €		Fälle		1 000 €		Fälle		1 000 €										
7		8		9		10		11		12		13		14										
14	-	27		38		137 556		36		136 921		5		635		14.13								
4	-	89		8		15 100		6		14 854		2		247		14.14								
3	-	1		19		14 066		18		13 995		3		71		14.19								
-	-			1		•		1		•		1		1		14.2								
1	•			2		•		2		•		-		-		14.3								
-	-			1		•		1		•		-		-		14.31								
1	•			1		•		1		•		-		-		14.39								
6	-	100		25		78 741		23		78 740		2		1		15								
3	-	96		19		22 289		18		22 289		1		1		15.1								
1	•			3		•		3		•		-		-		15.11								
2	•			16		•		15		•		1		1		15.12								
3	-	4		6		56 452		5		56 451		1		1		15.2								
80	-	841		233		318 972		208		317 749		47		1 223		16								
21		35		60		43 798		58		43 406		11		392		16.1								
59	-	876		173		275 173		150		274 343		36		831		16.2								
3	-	230		15		204 411		15		204 408		2		3		16.21								
1		1		3		94		3		94		-		-		16.22								
47	-	699		99		33 695		80		32 909		26		786		16.23								
2		59		19		24 548		17		24 517		4		30		16.24								
6	-	7		37		12 425		35		12 414		4		11		16.29								
25		1 433		109		1 718 407		104		1 715 058		21		3 349		17								
7		1 387		27		1 422 641		25		1 421 467		8		1 174		17.1								
-	-			3		205		3		205		-		-		17.11								
7		1 387		24		1 422 435		22		1 421 262		8		1 174		17.12								
18		46		82		295 766		79		293 591		13		2 175		17.2								
11		42		49		128 572		48		126 503		6		2 070		17.21								
-	-			3		•		3		•		-		-		17.22								
5		2		15		28 851		13		28 747		6		104		17.23								
1	•			1		•		1		•		-		-		17.24								
1		0		14		28 066		14		28 065		1		1		17.29								
74	-	152		355		106 387		312		105 334		97		1 054		18								
73	-	152		350		102 767		307		101 717		96		1 050		18.1								
8	-	36		14		1 046		12		986		4		59		18.11								
53	-	123		276		69 404		244		68 564		76		839		18.12								
10		2		49		20 896		40		20 855		12		41		18.13								
2		5		11		11 421		11		11 311		4		110		18.14								
1		0		5		3 620		5		3 617		1		4		18.2								
2		4		6		180 147		6		180 147		-		-		19								
2		4		6		180 147		6		180 147		-		-		19.2								
38		100		208		2 434 552		198		2 420 137		46		14 415		20								
9	-	46		86		1 185 357		81		1 177 478		23		7 878		20.1								
-	-			2		•		-		-		2		2		20.11								
-	-			6		66 280		6		66 280		-		-		20.12								
1		222		14		459 013		13		458 163		5		849		20.13								
3		1		25		162 851		25		159 220		5		3 631		20.14								
-	-			11		3 183		9		3 015		5		167		20.15								
5	-	269		24		474 723		24		471 495		6		3 228		20.16								
-	-			4		•		4		•		-		-		20.17								
1	•			5		•		4		•		2		•		20.2								
10		37		26		212 792		24		212 218		7		574		20.3								
8		10		42		48 162		40		47 844		7		317		20.4								
3		7		16		12 227		15		12 218		3		9		20.41								
5		3		26		35 935		25		35 626		4		309		20.42								
10		142		44		768 509		44		762 923		7		5 586		20.5								
-	-			1		3 314		1		3 265		1		49		20.51								
1		0		5		8 438		5		8 376		1		62		20.52								
1		0		2		•		2		•		2		•		20.53								

Noch 5. Umsatzsteuerpflichtige, deren Lieferungen und Leistungen 2010 nach der Besteuerung der Umsätze und Wirtschaftszweigen

Systematik-Nr.	Wirtschaftszweig	Steuerpflichtige	Lieferungen und Leistungen	Steuerpflichtige Umsätze			
				zu 19%		zu 7 %	
				Anzahl	1 000 €	Fälle	1 000 €
				1	2	3	4
20.59	Herst. v. sonstigen chem. Erzeugn. a.n.g.	60	•	60	•	10	•
20.6	Herstellung von Chemiefasern	9	•	9	•	-	-
21	Herstellung von pharmazeutischen Erzeugnissen	88	2 653 336	87	854 300	40	44 212
21.1	Herstellung von pharmazeutischen Grundstoffen	7	112 614	7	57 851	3	546
21.2	H.v.pharmaz.Spezialit. u.sonst.pharmaz.Erzeugn.	81	2 540 722	80	796 448	37	43 667
22	Herstellung von Gummi- und Kunststoffwaren	699	15 010 641	698	8 754 606	43	1 858
22.1	Herstellung von Gummiwaren	94	9 849 347	94	5 364 483	8	195
22.11	Herstellung und Runderneuerung von Bereifungen	16	•	16	•	2	•
22.19	Herstellung von sonstigen Gummiwaren	78	•	78	•	6	•
22.2	Herstellung von Kunststoffwaren	605	5 161 293	604	3 390 123	35	1 664
22.21	Herst.v. Platten,Folien,Schläuch.u.Prof.a.Kunst.	107	1 514 036	107	877 698	8	475
22.22	H.v. Verpackungsmitteln aus Kunststoffen	69	1 244 657	69	781 165	9	1 086
22.23	H.v. Baubedarfsartikeln aus Kunststoffen	145	459 872	144	360 205	4	44
22.29	Herstellung von sonstigen Kunststoffwaren	284	1 942 729	284	1 371 054	14	59
23	H.v.Glas,Glasw.,Keramik,Verarb.v.Steinen u.Erden	1 035	5 479 908	1 029	4 158 657	65	277
23.1	Herstellung von Glas und Glaswaren	141	2 263 227	141	1 607 457	11	46
23.11	Herstellung von Flachglas	17	5 254	17	3 872	1	0
23.12	Veredlung u.Bearbeit. von Flachglas	50	847 571	50	638 644	5	46
23.13	Herstellung von Hohlglas	27	1 246 592	27	890 913	4	0
23.14	Herstellung von Glasfasern und Waren daraus	7	58 004	7	31 563	-	-
23.19	Herst.,Veredl.,Bearb.v.so.Glas einschl.tech.Gl.	40	105 806	40	42 466	1	0
23.2	H.v.feuerfest.keramisch.Werkstoffen und Waren	8	•	8	•	-	-
23.3	Herstellung von keramischen Baumaterialien	52	495 192	52	402 191	6	27
23.31	H.v.keramisch.Wand- und Bodenfliesen u. -platten	12	36 323	12	21 530	1	23
23.32	Herstellung von Ziegeln und sonstiger Baukeramik	40	458 869	40	380 661	5	4
23.4	H.v.sonst.Porzellan- u. keramischen Erzeugnissen	52	42 460	52	30 689	8	94
23.41	H.v.keram.Haushaltsw. und Ziergegenständen	27	•	27	•	7	•
23.42	Herstellung von Sanitärkeramik	9	20 685	9	11 012	-	-
23.43	Herst.v. Isolatoren und Isolierteilen a. Keramik	1	•	1	•	-	-
23.44	H.v.keram. Erzeugnissen für sonst. techn. Zwecke	7	1 302	7	1 197	-	-
23.49	Herst. von sonstigen keramischen Erzeugnissen	8	9 830	8	8 062	1	2
23.5	Herstellung von Zement, Kalk und gebranntem Gips	5	•	5	•	-	-
23.51	Herstellung von Zement	1	•	1	•	-	-
23.52	Herstellung von Kalk und gebranntem Gips	4	•	4	•	-	-
23.6	H.v. Erzeugnissen aus Beton, Zement und Gips	422	1 975 241	417	1 735 398	15	19
23.61	H.v.Erzg.a.Beton,Zement u.Kalksandstein f.d.Bau	283	1 314 262	278	1 096 149	11	18
23.62	Herstellung von Gipszeugnissen für den Bau	7	•	7	•	-	-
23.63	Herstellung von Frischbeton (Transportbeton)	70	•	70	•	1	•
23.64	H.v. Mörtel u.and.Beton (Trockenbeton)	26	268 940	26	264 475	2	1
23.69	H.v.sonst.Erzg.a.Beton, Zement und Gips a.n.g.	36	26 660	36	24 077	1	0
23.7	Be- u.Verarb.v.Naturwerksteinen u.Naturst.a.n.g.	328	117 589	327	112 300	22	73
23.9	H.v.Schleifk.,-mitt,s.Erz.a.n.met.Min.a.n.g.	27	•	27	•	3	•
23.91	H.v.Schleifkörpern u. Schleifmitteln a.Unterl.	7	•	7	•	-	-
23.99	H.v.sonst.Erzeugn. aus nichtmet.Mineral. a.n.g.	20	151 927	20	132 668	3	18
24	Metallerzeugung und -bearbeitung	219	11 943 567	211	7 306 740	21	5 789
24.1	Erzeugung von Roheisen, Stahl u.Ferrolegierungen	55	•	50	•	5	•
24.2	H.v.Stahlr.,-form.,-verschl.,-verb.a.Stahl	40	•	37	•	3	•
24.3	Sonst. erste Bearb. von Eisen und Stahl	11	48 601	11	43 430	2	0
24.31	Herstellung von Blankstahl	1	•	1	•	-	-
24.34	Herstellung von kaltgezogenem Draht	10	•	10	•	2	•
24.4	Erzeug..u.erste Bearb. von NE-Metallen	52	2 641 031	52	1 195 423	4	252
24.41	Erzeug. u. erste Bearb. von Edelmetallen	13	•	13	•	1	•
24.42	Erzeug. U. erste Bearb. von Aluminium	15	•	15	•	2	•
24.43	Erzeug. u. erste Bearb. von Blei, Zink und Zinn	4	•	4	•	-	-
24.44	Erzeug. u. erste Bearb. von Kupfer	5	•	5	•	1	•
24.45	Erzeug.u.erste Bearb.v.sonstigen NE-Metallen	15	12 988	15	12 039	-	-
24.5	Gießereien	61	2 142 868	61	1 220 964	7	766

Steuerpflichtige Umsätze		Steuerfreie Umsätze						Systematik-Nr.	
zu anderen Steuersätzen		zusammen		darunter					
				mit Vorsteuerabzug		ohne Vorsteuerabzug			
Fälle	1 000 €	Fälle	1 000 €	Fälle	1 000 €	Fälle	1 000 €		
7	8	9	10	11	12	13	14		
8	•	36	•	36	•	3	•	20.59	
-	-	5	•	5	•	-	-	20.6	
6	- 5	50	1 753 736	49	1 751 964	7	1 772	21	
-	-	6	54 217	6	54 145	1	72	21.1	
6	- 5	44	1 699 519	43	1 697 820	6	1 699	21.2	
87	153	428	6 209 655	415	6 185 886	57	23 770	22	
8	- 7	65	4 484 247	64	4 473 297	13	10 949	22.1	
1	•	5	•	5	•	1	•	22.11	
7	•	60	•	59	•	12	•	22.19	
79	161	363	1 725 409	351	1 712 588	44	12 820	22.2	
11	- 4	74	635 392	73	635 387	6	6	22.21	
8	47	54	462 319	52	451 097	7	11 223	22.22	
26	5	52	64 320	45	64 267	12	53	22.23	
34	113	183	563 377	181	561 838	19	1 539	22.29	
114	- 231	248	1 197 161	210	1 191 119	66	6 042	23	
15	- 214	63	652 733	58	652 707	6	27	23.1	
-	-	5	1 288	5	1 288	-	-	23.11	
11	- 217	25	206 267	23	206 266	2	1	23.12	
2	3	14	355 624	12	355 599	3	25	23.13	
-	-	5	26 418	5	26 418	-	-	23.14	
2	1	14	63 135	13	63 135	1	0	23.19	
1	•	3	•	3	•	-	-	23.2	
6	- 14	23	85 861	20	83 731	8	2 130	23.3	
2	4	4	14 180	4	14 180	-	-	23.31	
4	- 18	19	71 681	16	69 551	8	2 130	23.32	
3	- 11	13	11 544	13	11 516	3	28	23.4	
1	•	5	•	5	•	2	•	23.41	
1	- 3	6	9 675	6	9 675	-	-	23.42	
-	-	-	-	-	-	-	-	23.43	
-	-	-	-	-	-	-	-	23.44	
1	- 8	2	1 770	2	1 763	1	7	23.49	
1	•	3	•	3	•	1	•	23.5	
-	-	-	-	-	-	-	-	23.51	
1	•	3	•	3	•	1	•	23.52	
65	12	101	134 525	83	130 920	33	3 604	23.6	
29	- 29	78	120 013	64	117 111	24	2 902	23.61	
1	•	1	•	1	•	1	•	23.62	
18	•	11	•	8	•	7	•	23.63	
8	10	7	4 222	7	4 222	-	-	23.64	
9	4	4	310	3	310	1	0	23.69	
19	- 1	24	912	13	770	12	141	23.7	
4	•	18	•	17	•	3	•	23.9	
2	•	5	•	5	•	-	-	23.91	
2	- 2	13	18 062	12	17 954	3	109	23.99	
22	159	93	4 477 016	92	4 386 911	11	90 105	24	
3	•	15	•	15	•	2	•	24.1	
6	•	25	•	25	•	-	-	24.2	
-	-	3	4 657	3	4 657	-	-	24.3	
-	-	-	-	-	-	-	-	24.31	
-	-	3	•	3	•	-	-	24.34	
4	- 42	16	1 437 573	15	1 436 020	3	1 553	24.4	
1	•	2	•	2	•	-	-	24.41	
3	•	9	•	9	•	1	•	24.42	
-	-	1	•	1	•	-	-	24.43	
-	-	2	•	1	•	1	•	24.44	
-	-	2	367	2	354	1	13	24.45	
9	48	34	907 855	34	899 007	6	8 848	24.5	

Noch 5. Umsatzsteuerpflichtige, deren Lieferungen und Leistungen 2010 nach der Besteuerung der Umsätze und Wirtschaftszweigen

Systematik-Nr.	Wirtschaftszweig	Steuerpflichtige	Lieferungen und Leistungen	Steuerpflichtige Umsätze			
				zu 19%		zu 7 %	
				Anzahl	1 000 €	Fälle	1 000 €
				1	2	3	4
24.51	Eisengießereien	32	•	32	•	1	•
24.52	Stahlgießereien	7	120 604	7	95 462	-	-
24.53	Leichtmetallgießereien	17	405 806	17	334 562	5	304
24.54	Buntmetallgießereien	5	•	5	•	1	•
25	Herstellung von Metallerzeugnissen	3 327	7 894 384	3 284	5 827 095	130	2 238
25.1	Stahl- und Leichtmetallbau	677	2 094 085	671	1 568 620	28	118
25.11	Herstellung von Metallkonstruktionen	475	1 546 451	470	1 139 853	21	79
25.12	Herstellung von Ausbauelementen aus Metall	202	547 633	201	428 767	7	39
25.2	H.v.Met.tanks,-behält.; H.v.Heizk.kess.f.Ztr.hz.	79	552 639	79	458 063	4	7
25.21	H.v.Heizkörpern u. -kesseln f.Zentralheiz.	12	354 739	12	308 597	2	0
25.29	H.v.Sammelbehält., Tanks u.ä.Behältern aus Metall	67	197 900	67	149 466	2	7
25.3	Herst. von Dampfkesseln (oh.Zentralheiz.kessel)	6	54 205	6	41 663	1	126
25.4	Herstellung von Waffen und Munition	19	12 651	19	7 531	4	13
25.5	H.v.Schmiede-,Pr.,Zieh-u.Stanzt.,metallurg.Erz.	84	468 617	84	370 855	8	9
25.6	Oberfl.veredl.u.Wärmebehandl.; Mech. a.n.g.	1 871	1 710 714	1 840	1 487 319	59	1 505
25.61	Oberflächenveredlung und Wärmebehandlung	262	394 211	262	366 445	3	3
25.62	Mechanik a. n. g.	1 609	1 316 503	1 578	1 120 874	56	1 502
25.7	H.v.Schneidw.,Werkz.,Schl.,Besch.a.unedl.Met.	222	328 195	222	251 380	8	344
25.71	H.v.Schneidw.u.Besteck. aus unedlen Metallen	16	7 189	16	4 795	1	1
25.72	H.v.Schlöss.u.Beschlög. aus unedlen Metallen	30	57 894	30	32 291	1	0
25.73	Herstellung von Werkzeugen	176	263 112	176	214 294	6	342
25.73.1	Herstellung von Handwerkzeugen	130	113 304	130	97 316	4	336
25.73.3	H.v.auswechsell.Werkz.f.d.Metallbearb. a.n.g.	29	92 772	29	66 268	2	6
25.73.5	Herstellung von sonstigen Werkzeugen	17	57 036	17	50 709	-	-
25.9	Herstellung von sonstigen Metallwaren	369	2 673 278	363	1 641 663	18	114
25.91	H.v.Fässern,Tromm.,Dos.,Eimern u.ä.Behält a.Met.	10	79 905	10	61 714	-	-
25.92	H.v.Verpack.u.Verschl. a.Eisen,Stahl u.NE-Met.	22	1 088 388	21	558 597	3	18
25.93	H.v. Drahtwaren, Ketten und Federn	31	206 564	27	119 637	-	-
25.94	Herstellung von Schrauben und Niete	22	90 588	22	54 362	-	-
25.99	Herstellung von sonst. Metallw. a.n.g.	284	1 207 832	283	847 353	15	97
26	H.v.DV-Gerät.,elektron. u. opt. Erzeugnissen	772	2 721 414	768	1 613 779	79	12 471
26.1	H.v.elektronischen Bauelem. u.Leiterplatten	162	471 780	161	358 906	6	12
26.11	Herstellung von elektronischen Bauelementen	143	395 968	142	289 400	4	10
26.11.1	Herstellung von Solarzellen und Solarmodulen	11	77 367	10	57 689	-	-
26.11.9	Herstellung v.sonstigen elektron. Bauelementen	132	318 602	132	231 712	4	10
26.12	Herstellung von bestückten Leiterplatten	19	75 812	19	69 505	2	2
26.2	Herst. v. DV-Geräten und peripheren Geräten	100	261 013	99	172 283	6	301
26.3	H.v.Gerät.u.Einricht.d.Telekommunik.technik	132	296 917	130	219 212	12	289
26.4	Herst.von Geräten der Unterhaltungselektronik	32	282 080	32	85 506	4	176
26.5	H.v.Mess-,Kontr.-,Navi.-Instr.u.Vorr.;H.v.Uhren	192	963 963	192	571 079	12	292
26.51	H.v.Mess-,Kontr.-,Navig.- u.ä.Instr.u.Vorricht.	182	929 766	182	549 012	12	292
26.51.1	H.v.elekt.r.Mess-,Kont.-,Navi.-u.ä.Instr.u.Vorr.	171	781 267	171	487 056	8	102
26.51.2	H.v.nicht elekt.r.Mess-,Kont.-,Navi-Instr.u.Vor.	7	112 736	7	50 891	2	187
26.51.3	Herstellung von Prüfmaschinen	4	35 764	4	11 065	2	3
26.52	Herstellung von Uhren	10	34 197	10	22 066	-	-
26.6	H.v.Bestrahl.-u.Elekt.r.therap.u.elektromed.Ger.	56	45 367	56	20 181	30	10 943
26.7	H.v.opt. u.fotograf. Instrumenten u. Geräten	90	•	90	•	7	•
26.8	H.v.magnetischen u.optischen Datenträgern	8	•	8	•	2	•
27	Herstellung von elektrisch. Ausrüstungen	526	4 386 852	523	2 843 633	21	761
27.1	H.v.Elektromot.,Transf.,Vert.-u.-schalteintr.	169	1 023 769	167	706 493	8	343
27.11	H.v.Elektromot.,Generat. und Transformatoren	133	715 519	131	490 577	5	338
27.12	H.v.Elekt.riz.verteil.- und -schalteinrichtungen	36	308 250	36	215 916	3	5
27.2	Herstellung von Batterien und Akkumulatoren	8	•	8	•	-	-
27.3	H.v.Kabeln u. elektr. Installationsmaterial	95	1 479 802	95	928 090	3	- 15
27.32	H.v.sonst.elektron. u.elekt.r. Drähten u.Kabeln	33	1 380 969	33	855 504	2	- 16
27.33	Herstellung von elektr.Installationsmat.	62	98 833	62	72 586	1	0
27.4	Herst. von elektrischen Lampen und Leuchten	80	291 521	80	187 253	2	12

Steuerpflichtige Umsätze		Steuerfreie Umsätze						Systematik-Nr.
zu anderen Steuersätzen		zusammen		darunter				
				mit Vorsteuerabzug		ohne Vorsteuerabzug		
Fälle	1 000 €	Fälle	1 000 €	Fälle	1 000 €	Fälle	1 000 €	
7	8	9	10	11	12	13	14	
5	•	17	•	17	•	4	•	24.51
-	-	4	25 077	4	25 077	-	-	24.52
3	60	10	59 416	10	59 405	1	11	24.53
1	•	3	•	3	•	1	•	24.54
198	- 279	863	1 635 343	789	1 627 393	157	7 950	25
67	- 253	190	253 590	173	251 861	40	1 728	25.1
42	- 109	140	195 521	130	194 267	30	1 254	25.11
25	- 144	50	58 069	43	57 595	10	474	25.12
8	95	41	89 742	40	89 627	11	114	25.2
2	117	8	45 818	8	45 786	4	33	25.21
6	- 21	33	43 924	32	43 842	7	82	25.29
-	-	2	12 318	2	12 318	-	-	25.3
2	- 12	6	5 119	6	5 084	1	35	25.4
9	- 151	46	97 447	45	97 168	4	279	25.5
74	- 166	330	137 031	292	134 531	57	2 501	25.6
15	- 46	75	18 856	68	17 432	11	1 424	25.61
59	- 120	255	118 176	224	117 099	46	1 077	25.62
8	8	89	75 480	87	73 909	8	1 571	25.7
-	-	6	2 091	6	2 091	-	-	25.71
-	-	5	25 433	5	25 433	-	-	25.72
8	8	78	47 955	76	46 384	8	1 571	25.73
3	7	55	15 131	53	13 710	5	1 422	25.73.1
4	1	13	26 497	13	26 348	3	149	25.73.3
1	0	10	6 327	10	6 327	-	-	25.73.5
30	201	159	964 616	144	962 894	36	1 722	25.9
-	-	4	18 122	4	18 122	-	-	25.91
2	- 4	14	528 644	11	528 297	6	347	25.92
5	8	16	85 206	15	85 193	2	12	25.93
1	0	10	36 069	9	36 039	3	30	25.94
22	196	115	296 576	105	295 243	25	1 332	25.99
42	- 4 386	362	1 082 587	335	1 075 747	60	6 839	26
5	- 3 458	80	113 259	79	112 043	7	1 216	26.1
4	- 3 459	67	106 980	66	105 827	5	1 154	26.11
-	-	5	19 683	5	18 812	1	871	26.11.1
4	- 3 459	62	87 297	61	87 015	4	282	26.11.9
1	1	13	6 279	13	6 216	2	63	26.12
1	- 27	36	88 453	33	88 379	5	74	26.2
12	- 406	45	72 388	39	72 129	10	259	26.3
2	3	13	195 784	12	195 366	3	418	26.4
15	- 491	130	385 255	123	383 149	23	2 107	26.5
13	- 491	124	373 124	117	371 017	22	2 107	26.51
11	- 235	114	286 565	107	285 154	19	1 411	26.51.1
1	- 16	6	61 623	6	60 967	1	657	26.51.2
1	- 240	4	24 936	4	24 897	2	39	26.51.3
2	- 1	6	12 131	6	12 132	1	0	26.52
2	5	22	14 238	17	14 175	6	62	26.6
4	•	33	•	30	•	5	•	26.7
1	•	3	•	2	•	1	•	26.8
42	- 161	233	1 428 046	226	1 428 759	28	- 713	27
13	- 157	81	280 241	79	280 069	7	172	27.1
9	- 144	54	208 558	52	208 429	5	129	27.11
4	- 13	27	71 682	27	71 640	2	43	27.12
1	•	7	•	7	•	1	•	27.2
5	- 25	36	523 601	34	523 355	5	246	27.3
2	- 23	18	499 104	18	499 104	-	-	27.32
3	- 2	18	24 498	16	24 251	5	246	27.33
11	- 24	34	102 620	34	102 620	4	0	27.4

Noch 5. Umsatzsteuerpflichtige, deren Lieferungen und Leistungen 2010 nach der Besteuerung der Umsätze und Wirtschaftszweigen

Systematik-Nr.	Wirtschaftszweig	Steuerpflichtige	Lieferungen und Leistungen	Steuerpflichtige Umsätze			
				zu 19%		zu 7 %	
				Anzahl	1 000 €	Fälle	1 000 €
				1	2	3	4
27.5	Herstellung von Haushaltsgeräten	36	•	36	•	4	•
27.51	Herst. von elektr. Haushaltsgeräten	36	•	36	•	4	•
27.9	H.v.sonst. elektr. Ausrüst.u. Geräten a.n.g.	138	418 744	137	292 802	4	15
28	Maschinenbau	1 733	13 540 070	1 722	7 632 905	95	6 560
28.1	H.v.nicht wirtschaftszweigspezifischen Masch.	270	4 777 588	264	2 549 512	14	402
28.11	H.v.Verbr.mot.,Turb.(oh.Mot.f.Luft-u.Straßenfz.)	19	•	18	•	-	-
28.12	H.v.hydraul.u.pneumat. Komponenten u.Systemen	13	•	13	•	1	•
28.13	Herstellung von Pumpen und Kompressoren a. n. g.	55	537 850	55	269 278	3	81
28.14	Herstellung von Armaturen a. n. g.	58	440 401	57	143 767	4	15
28.15	H.v. Lagern, Getrieben, Zahnrad. u.Antriebslem.	125	1 002 965	121	591 750	6	292
28.2	H.v.sonst.nicht wirtschaftszweigspez. Masch.	658	3 856 939	657	2 596 230	31	3 648
28.21	Herstellung von Öfen und Brennern	59	279 736	59	220 084	6	1 880
28.21.1	Herstellung von Solarwärmekollektoren	5	59 616	5	58 752	1	10
28.21.9	Herstellung von sonstigen Öfen und Brennern	54	220 119	54	161 332	5	1 870
28.22	Herstellung von Hebezeugen und Fördermitteln	119	1 009 739	118	714 012	7	384
28.23	H.v.Büromasch. (oh. DV-Geräte u.periphere Ger.)	17	39 159	17	32 598	1	0
28.24	H.v.handgeführten Werkzeugen mit Motorantrieb	151	107 410	151	93 655	1	5
28.25	H.v.kälte-u.lufttechn.Erzgn., nicht f.d.Haush.	100	899 428	100	725 894	9	521
28.29	H.v.sonst.nicht wirtsch.zweigspez. Masch.a.n.g.	212	1 521 467	212	809 986	7	857
28.3	Herstellung v.land- und forstwirtschaftl.Maschinen	84	1 293 369	84	662 363	13	933
28.4	Herstellung von Werkzeugmaschinen	108	350 831	108	200 882	6	20
28.41	H.v.Werkzeugmaschinen f.d. Metallbearbeitung	77	275 539	77	165 775	5	19
28.49	Herstellung von sonstigen Werkzeugmaschinen	31	75 292	31	35 107	1	1
28.9	H.v.Maschinen f.sonst. bestimmte Wirtsch.zweige	613	3 261 343	609	1 623 918	31	1 558
28.91	H.v.Masch.f.Met.erz.,v.Walzwerkeinr.,Gießmasch.	29	83 393	28	51 503	2	1
28.92	H.v.Bergwerks-, Bau- und Baustoffmaschinen	72	1 279 860	70	422 913	4	46
28.92.1	Herstellung von Bergwerksmaschinen	13	531 422	13	107 800	1	3
28.92.2	Herstellung von Bau- und Baustoffmaschinen	59	748 438	57	315 114	3	43
28.93	H.v.Masch.f.Nahrungs-u.Genussm.erz.,Tab.verarb.	74	675 810	73	336 827	11	311
28.94	H.v.Masch.f.d.Textil-u.Bekl.herst.,Lederverarb.	15	109 744	15	49 208	1	0
28.95	H.v.Masch. für die Papiererzeug.u.-verarb.	7	42 550	7	28 172	-	-
28.96	H.v.Masch.f.d.Verarb.v.Kunststoffen u.Kautschuk	13	171 713	13	66 770	2	14
28.99	H.v.Masch.f.sonst.best. Wirtsch.zweige a.n.g.	403	898 273	403	668 524	11	1 185
29	H.v.Kraftwagen und Kraftwagenteilen	406	88 266 354	405	34 330 627	28	43 331
29.1	H.v.Kraftwagen und Kraftwagenmotoren	116	•	115	•	3	•
29.10.1	H.v.Personenkraftwagen u.Personenkraftwagenmot.	89	•	88	•	3	•
29.10.2	H.v.Nutzkraftwagen u.Nutzkraftwagenmotoren	27	•	27	•	-	-
29.2	H.v.Karosserien, Aufbauten und Anhängern	169	1 408 172	169	1 002 700	15	1 672
29.3	H.v. Teilen und Zubehör für Kraftwagen	121	•	121	•	10	•
29.31	H.v_elektr.u_elektron.Ausrüst.geg.st.f.Kraftw.	18	•	18	•	2	•
29.32	H.v.sonst.Teilen und sonst.Zubehör f.Kraftw.	103	5 800 301	103	4 227 938	8	101
30	Sonstiger Fahrzeugbau	211	1 560 812	208	651 695	11	3 252
30.1	Schiff- und Bootsbau	92	471 574	89	201 685	8	440
30.11	Schiffbau (ohne Boots- und Yachtbau)	44	211 705	41	70 612	2	9
30.12	Boots- und Yachtbau	48	259 870	48	131 073	6	432
30.2	Schienenfahrzeugbau	26	192 437	26	68 741	-	-
30.20.1	H.v.Lokomotiven und and. Schienenfahrzeugen	9	•	9	•	-	-
30.20.2	Herstellung von Eisenbahninfrastruktur	17	•	17	•	-	-
30.3	Luft- und Raumfahrzeugbau	14	•	14	•	-	-
30.9	Herstellung von Fahrzeugen a. n. g.	79	•	79	•	3	•
30.91	Herstellung von Krafträdern	20	12 615	20	11 821	-	-
30.92	Herstellung v.Fahrrädern sow.v.Behindertenfahrz.	37	245 342	37	183 412	3	2 811
30.99	Herstellung von sonstigen Fahrzeugen a. n. g.	22	•	22	•	-	-
31	Herstellung von Möbeln	1 088	1 658 612	1 087	1 350 986	63	597
31.01	Herstellung von Büro- und Ladenmöbeln	79	298 829	78	251 267	7	27
31.02	Herstellung von Küchenmöbeln	42	98 135	42	49 866	3	5
31.03	Herstellung von Matratzen	8	117 669	8	105 471	-	-

Steuerpflichtige Umsätze		Steuerfreie Umsätze						Systematik-Nr.
zu anderen Steuersätzen		zusammen		darunter				
				mit Vorsteuerabzug		ohne Vorsteuerabzug		
Fälle	1 000 €	Fälle	1 000 €	Fälle	1 000 €	Fälle	1 000 €	
7	8	9	10	11	12	13	14	
4	•	7	•	7	•	1	•	27.5
4	•	7	•	7	•	1	•	27.51
8	- 112	68	118 703	65	120 153	10	- 1 450	27.9
147	- 4 658	913	5 515 540	883	5 496 453	106	19 087	28
28	- 2 529	143	1 936 815	137	1 936 732	15	84	28.1
2	•	11	•	11	•	1	•	28.11
-	-	10	•	9	•	2	•	28.12
10	15	29	266 830	28	266 795	4	35	28.13
7	1	30	295 888	28	295 885	4	3	28.14
9	- 2	63	399 498	61	399 461	4	37	28.15
52	- 680	323	1 178 350	315	1 172 823	39	5 527	28.2
6	- 33	22	55 813	20	55 482	3	331	28.21
1	- 2	1	818	1	818	-	-	28.21.1
5	- 31	21	54 995	19	54 664	3	331	28.21.9
17	- 353	77	267 304	76	263 605	15	3 700	28.22
1	- 4	7	6 565	6	6 551	1	15	28.23
3	6	52	12 900	51	12 660	5	240	28.24
13	- 96	41	148 046	41	148 027	4	20	28.25
12	- 199	124	687 721	121	686 498	11	1 222	28.29
16	- 88	57	627 469	54	626 781	8	689	28.3
3	- 119	56	149 952	55	149 378	4	575	28.4
1	1	39	109 715	38	109 709	2	6	28.41
2	- 120	17	40 238	17	39 669	2	569	28.49
48	- 1 242	334	1 622 953	322	1 610 740	40	12 213	28.9
1	0	14	31 889	13	31 883	2	7	28.91
11	- 152	53	851 219	52	851 214	4	5	28.92
2	- 9	13	423 641	13	423 641	-	-	28.92.1
9	- 143	40	427 578	39	427 572	4	5	28.92.2
6	11	55	338 214	53	327 086	12	11 128	28.93
4	- 1 055	9	61 550	9	61 545	1	5	28.94
2	- 12	6	14 165	6	14 165	-	-	28.95
1	- 32	9	104 945	9	104 920	3	25	28.96
23	- 2	188	220 971	180	219 928	18	1 043	28.99
34	- 171	195	53 858 511	178	51 852 837	39	2 005 674	29
6	•	48	•	44	•	12	•	29.1
3	•	39	•	36	•	8	•	29.10.1
3	•	9	•	8	•	4	•	29.10.2
19	33	85	402 133	76	400 844	20	1 289	29.2
9	•	62	•	58	•	7	•	29.3
1	•	7	•	6	•	1	•	29.31
8	401	55	1 539 438	52	1 535 380	6	4 058	29.32
9	- 2 758	88	503 498	83	503 022	17	476	30
3	18	44	267 761	41	267 534	7	227	30.1
2	15	23	140 542	22	140 383	2	158	30.11
1	4	21	127 220	19	127 151	5	69	30.12
1	4	9	122 609	9	122 548	2	61	30.2
-	•	3	•	3	•	1	•	30.20.1
1	•	6	•	6	•	1	•	30.20.2
1	•	6	•	6	•	-	-	30.3
4	•	29	•	27	•	8	•	30.9
1	3	11	792	10	790	2	2	30.91
2	- 20	11	59 132	10	59 029	4	103	30.92
1	•	7	•	7	•	2	•	30.99
86	- 482	206	275 999	178	273 971	44	2 028	31
8	- 14	34	40 676	34	40 610	5	67	31.01
5	- 161	13	48 134	12	48 132	2	2	31.02
2	0	7	12 192	7	12 190	1	2	31.03

Noch 5. Umsatzsteuerpflichtige, deren Lieferungen und Leistungen 2010 nach der Besteuerung der Umsätze und Wirtschaftszweigen

Systematik-Nr.	Wirtschaftszweig	Steuerpflichtige	Lieferungen und Leistungen	Steuerpflichtige Umsätze			
				zu 19%		zu 7 %	
				Anzahl	1 000 €	Fälle	1 000 €
				1	2	3	4
				5	6		
31.09	Herstellung von sonstigen Möbeln	959	1 143 980	959	944 383	53	565
31.09.1	Herstellung von Polstermöbeln	75	234 159	75	171 377	5	17
31.09.9	Herstellung von sonstigen Möbeln a. n. g.	884	909 821	884	773 006	48	548
32	Herstellung von sonstigen Waren	1 426	1 686 647	1 313	733 391	895	430 963
32.1	Herstellung von Münzen, Schmuck u. ähnl. Erzeugn.	186	45 403	186	42 326	10	34
32.12	H.v. Schmuck, Gold, Silberschmiedw. (oh. Fant. schm.)	173	40 552	173	38 149	7	32
32.13	Herstellung von Fantasieschmuck	13	4 851	13	4 177	3	2
32.2	Herstellung von Musikinstrumenten	70	26 912	70	14 376	12	134
32.3	Herstellung von Sportgeräten	35	50 271	35	36 351	6	5
32.4	Herstellung von Spielwaren	45	15 180	45	10 668	10	71
32.5	H.v. mediz. u. zahnmediz. Apparaten u. Materialien	1 009	1 436 592	896	546 089	843	429 864
32.50.1	H.v. mediz. techn. Apparat. und Materialien a.n.g.	161	549 080	159	341 237	37	18 269
32.50.2	Herstellung von orthopädischen Erzeugnissen	167	556 190	167	193 015	153	94 199
32.50.3	Zahntechnische Laboratorien	681	331 322	570	11 837	653	317 396
32.9	Herstellung von Erzeugnissen a. n. g.	81	112 289	81	83 581	14	854
32.91	Herstellung von Besen und Bürsten	14	16 558	14	14 784	-	-
32.99	Herstellung von sonstigen Erzeugnissen a. n. g.	67	95 731	67	68 796	14	854
33	Reparatur u. Installation v. Masch. u. Ausrüstungen	779	1 359 429	772	1 111 064	44	1 306
33.1	Rep. v. Metallerzeugn., Maschinen u. Ausrüstungen	534	750 982	533	616 845	31	1 175
33.11	Reparatur von Metallerzeugnissen	35	6 317	35	5 971	-	-
33.12	Reparatur von Maschinen	408	457 429	408	397 226	27	1 137
33.13	Reparatur von elektron. u. optischen Geräten	12	16 896	12	8 738	-	-
33.14	Reparatur von elektrisch. Ausrüstungen	18	111 466	17	71 273	1	28
33.15	Rep. u. Instandh. von Schiffen, Booten u. Yacht.	31	134 410	31	109 784	3	10
33.16	Rep. u. Instandh. von Luft- und Raumfahrzeugen	6	3 323	6	3 159	-	-
33.17	Rep. u. Instandh. von Fahrzeugen a. n. g.	11	17 154	11	16 729	-	-
33.19	Reparatur von sonstigen Ausrüstungen	13	3 986	13	3 962	-	-
33.2	Installation v. Maschinen u. Ausrüstungen a.n.g.	245	608 447	239	494 220	13	131
D	Energieversorgung	5 441	22 484 346	5 406	20 889 518	571	618 037
35	Energieversorgung	5 441	22 484 346	5 406	20 889 518	571	618 037
35.1	Elektrizitätsversorgung	5 344	21 423 564	5 312	19 945 255	540	551 266
35.11	Elektrizitätserzeugung	5 223	8 035 033	5 191	7 236 238	498	369 177
35.11.1	Elektrizitätserzeugung ohne Verteilung	75	19 277	75	15 104	5	504
35.11.2	Elektrizitätserz. mit Fremdbezug z. Verteilung	1 597	2 011 036	1 590	1 789 310	123	104 066
35.11.3	Elektrizitätserz. ohne Fremdbezug z. Verteilung	3 551	6 004 720	3 526	5 431 825	370	264 608
35.12	Elektrizitätsübertragung	23	308 822	23	308 608	2	208
35.13	Elektrizitätsverteilung	68	3 551 050	68	3 461 261	26	88 483
35.14	Elektrizitätshandel	30	9 528 660	30	8 939 148	14	93 398
35.2	Gasversorgung	33	954 548	31	846 624	23	66 260
35.21	Gaserzeugung	11	•	10	•	7	•
35.21.3	Gaserzeugung ohne Fremdbezug zur Verteilung	11	•	10	•	7	•
35.22	Gasverteilung durch Rohrleitungen	1	•	1	•	1	•
35.23	Gashandel durch Rohrleitungen	21	919 393	20	814 101	15	63 586
35.3	Wärme- und Kälteversorgung	64	106 234	63	97 640	8	511
E	Wasserversorgung; Abw., Abf. ents., Bes. v. Umweltv.	1 042	3 674 943	1 014	2 628 971	251	530 459
36	Wasserversorgung	183	517 538	159	72 216	165	453 466
36.00.1	Wassergewinnung mit Fremdbezug zur Verteilung	4	24 873	4	6 865	4	16 074
36.00.2	Wassergewinnung ohne Fremdbezug zur Verteilung	174	442 223	150	55 077	157	395 553
36.00.3	Wasserverteilung ohne Gewinnung	5	50 442	5	10 274	4	41 839
37	Abwasserentsorgung	142	209 144	140	191 665	16	13 128
37.00.1	Betrieb der Sammelkanalisation	76	111 124	75	108 878	8	301
37.00.2	Betrieb von Kläranlagen	66	98 021	65	82 787	8	12 827
38	Samml., Behandl. u. Beseitig. v. Abfällen; Rückgew.	693	2 910 858	691	2 329 117	70	63 865
38.1	Sammlung von Abfällen	157	484 992	156	464 207	23	11 437
38.11	Sammlung nicht gefährlicher Abfälle	156	•	155	•	23	•
38.12	Sammlung gefährlicher Abfälle	1	•	1	•	-	-
38.2	Abfallbehandlung und -beseitigung	282	579 863	281	516 869	29	14 322

Steuerpflichtige Umsätze		Steuerfreie Umsätze						Systematik-Nr.	
zu anderen Steuersätzen		zusammen		darunter					
				mit Vorsteuerabzug		ohne Vorsteuerabzug			
Fälle	1 000 €	Fälle	1 000 €	Fälle	1 000 €	Fälle	1 000 €		
7	8	9	10	11	12	13	14		
71	- 306	152	174 997	125	173 039	36	1 957	31.09	
8	- 50	15	61 812	14	61 124	2	687	31.09.1	
63	- 256	137	113 185	111	111 915	34	1 270	31.09.9	
33	5	286	521 588	242	492 834	66	28 755	32	
5	2	34	2 852	28	2 794	9	58	32.1	
5	2	32	2 181	26	2 122	8	59	32.12	
-	-	2	672	2	672	1	- 1	32.13	
4	- 18	24	12 421	24	12 421	1	0	32.2	
1	1	18	13 581	17	13 581	2	0	32.3	
-	-	14	4 402	11	4 375	4	27	32.4	
21	9	159	460 575	127	433 637	45	26 938	32.5	
8	- 2	76	189 522	74	163 888	10	25 634	32.50.1	
12	11	44	268 965	26	268 399	21	566	32.50.2	
1	0	39	2 088	27	1 350	14	738	32.50.3	
2	11	37	27 756	35	26 025	5	1 731	32.9	
-	-	11	1 774	11	1 774	-	-	32.91	
2	11	26	25 982	24	24 251	5	1 731	32.99	
34	- 482	216	154 324	201	153 664	33	660	33	
23	- 698	141	92 474	129	91 874	25	600	33.1	
1	- 2	5	131	4	99	1	31	33.11	
20	- 706	103	41 343	96	41 024	16	319	33.12	
-	-	4	8 157	3	8 157	1	0	33.13	
1	11	7	18 400	7	18 391	1	10	33.14	
-	-	14	23 829	12	23 599	4	229	33.15	
1	- 2	4	165	4	165	-	-	33.16	
-	-	2	425	1	414	2	11	33.17	
-	-	2	24	2	24	-	-	33.19	
11	217	75	61 850	72	61 790	8	60	33.2	
105	4 718	230	327 687	83	172 494	160	155 175	D	
105	4 718	230	327 687	83	172 494	160	155 175	35	
89	5 165	210	277 817	78	165 773	143	112 026	35.1	
45	- 1 527	185	95 663	68	12 848	123	82 797	35.11	
-	-	7	2 326	2	914	5	1 411	35.11.1	
20	- 353	56	16 378	18	2 612	39	13 748	35.11.2	
25	- 1 174	122	76 959	48	9 321	79	67 638	35.11.3	
3	- 11	2	17	-	-	2	17	35.12	
28	- 634	15	1 767	4	1 732	12	35	35.13	
13	7 337	8	180 370	6	151 193	6	29 177	35.14	
15	- 444	14	42 018	4	6 714	12	35 304	35.2	
-	-	-	-	-	-	-	-	35.21	
-	-	-	-	-	-	-	-	35.21.3	
1	•	-	-	-	-	-	-	35.22	
14	- 401	14	42 018	4	6 714	12	35 304	35.23	
1	- 3	6	7 851	1	7	5	7 845	35.3	
128	- 16 743	256	518 482	202	498 493	81	19 989	E	
66	- 18 567	36	10 215	12	1 929	28	8 286	36	
3	- 98	2	2 031	1	327	2	1 703	36.00.1	
62	- 16 711	32	8 097	10	1 597	25	6 500	36.00.2	
1	- 1 758	2	87	1	4	1	83	36.00.3	
7	2	18	2 293	12	2 250	7	43	37	
5	2	11	376	7	336	5	40	37.00.1	
2	1	7	1 917	5	1 914	2	2	37.00.2	
53	1 815	199	505 900	176	494 241	45	11 659	38	
29	2	42	6 850	35	5 303	13	1 547	38.1	
28	•	41	•	34	•	12	•	38.11	
1	•	1	•	1	•	1	•	38.12	
11	1 820	45	42 970	33	33 865	12	9 105	38.2	

Noch 5. Umsatzsteuerpflichtige, deren Lieferungen und Leistungen 2010 nach der Besteuerung der Umsätze und Wirtschaftszweigen

Systematik-Nr.	Wirtschaftszweig	Steuerpflichtige	Lieferungen und Leistungen	Steuerpflichtige Umsätze			
				zu 19%		zu 7 %	
		Anzahl	1 000 €	Fälle	1 000 €	Fälle	1 000 €
		1	2	3	4	5	6
38.21	Behandlung u. Beseitig. nicht gefährl. Abfälle	269	295 414	268	263 815	26	5 977
38.22	Behandlung und Beseitigung gefährlicher Abfälle	13	284 449	13	253 054	3	8 345
38.3	Rückgewinnung	254	1 846 004	254	1 348 040	18	38 106
38.31	Zerleg.v.Schiffs-u.Fahrzeugwracks u.a.Altwaren	58	505 903	58	479 693	3	20
38.32	Rückgewinnung sortierter Werkstoffe	196	1 340 101	196	868 347	15	38 086
39	Beseitig. v.Umweltverschmutz.u.sonst.Entsorg.	24	37 403	24	35 973	-	-
F	Baugewerbe	29 776	23 274 457	29 050	18 528 048	860	23 623
41	Hochbau	3 932	5 959 717	3 818	4 762 419	124	8 430
41.1	Erschließung von Grundstücken; Bauträger	429	1 054 697	412	760 702	24	332
41.10.1	Erschließung von unbebauten Grundstücken	40	22 540	37	14 283	3	95
41.10.2	Bauträger für Nichtwohngebäude	75	244 559	74	215 000	1	2
41.10.3	Bauträger für Wohngebäude	314	787 598	301	531 418	20	235
41.2	Bau von Gebäuden	3 503	4 905 020	3 406	4 001 717	100	8 098
41.20.1	Bau von Gebäuden (ohne Fertigteilbau)	3 461	4 884 712	3 367	3 984 967	99	8 098
41.20.2	Errichtung von Fertigteilbauten	42	20 308	39	16 750	1	- 1
42	Tiefbau	1 049	4 249 407	951	2 724 956	46	1 524
42.1	Bau von Straßen und Bahnverkehrsstrecken	751	2 759 655	666	1 755 787	20	17
42.11	Bau von Straßen	645	2 050 929	590	1 477 063	17	16
42.12	Bau von Bahnverkehrsstrecken	75	541 291	48	204 049	3	1
42.13	Brücken- und Tunnelbau	31	167 435	28	74 675	-	-
42.2	Leitungstiefbau und Kläranlagenbau	186	881 324	178	619 612	18	1 404
42.21	Rohrleitungstiefbau, Brunnen-u.Kläranlagenbau	171	844 915	167	590 893	15	583
42.22	Kabelnetzleitungstiefbau	15	36 409	11	28 719	3	822
42.9	Sonstiger Tiefbau	112	608 427	107	349 557	8	103
42.91	Wasserbau	69	349 128	66	173 782	3	6
42.99	Sonstiger Tiefbau a. n. g.	43	259 299	41	175 775	5	98
43	Vorber.Baustellenarb.,Bauinst.u.so.Ausb.gew.	24 795	13 065 334	24 281	11 040 673	690	13 668
43.1	Abbrucharbeiten und vorber. Baustellenarb.	637	555 548	608	433 000	35	450
43.11	Abbrucharbeiten	248	180 726	233	131 508	12	231
43.12	Vorbereitende Baustellenarbeiten	368	353 724	354	288 870	23	219
43.13	Test- und Suchbohrung	21	21 099	21	12 622	-	-
43.2	Bauinstallation	9 024	6 113 743	8 821	5 343 636	276	4 337
43.21	Elektroinstallation	2 747	2 372 760	2 730	2 108 236	116	1 274
43.22	Gas-,Wasser-,Heiz-,sow.Lüftungs-u.Klimainstal.	3 877	3 021 218	3 869	2 710 440	119	1 030
43.29	Sonstige Bauinstallation	2 400	719 765	2 222	524 960	41	2 033
43.29.1	Dämmung geg.Kälte,Wärme,Schall u.Erschütterung	1 657	491 026	1 506	346 715	24	162
43.29.9	Sonstige Bauinstallation a. n. g.	743	228 740	716	178 244	17	1 871
43.3	Sonstiger Ausbau	10 308	3 250 912	10 121	2 721 541	263	5 059
43.31	Anbringen v.Stuckaturen,Gipserei u.Verputzerei	841	153 806	801	86 083	13	257
43.32	Bautischlerei und -schlosserei	2 837	1 132 901	2 770	990 969	87	1 858
43.33	Fußboden-,Fliesen- u.Plattenleg.,Tapeziererei	3 131	696 875	3 063	529 950	62	1 061
43.34	Malerei und Glaserei	3 049	1 141 213	3 048	1 012 051	88	1 725
43.34.1	Maler- und Lackierergewerbe	2 858	1 073 834	2 857	947 776	80	1 718
43.34.2	Glasergerbe	191	67 379	191	64 275	8	7
43.39	Sonstiger Ausbau a. n. g.	450	126 117	439	102 488	13	156
43.9	Sonstige spezialisierte Bautätigkeiten	4 826	3 145 131	4 731	2 542 497	116	3 822
43.91	Dachdeckerei und Zimmerei	2 971	1 731 950	2 956	1 456 412	74	1 914
43.91.1	Dachdeckerei und Bauspenglerei	1 516	908 805	1 512	770 285	26	222
43.91.2	Zimmerei und Ingenieurholzbau	1 455	823 145	1 444	686 127	48	1 692
43.99	Sonstige spezialisierte Bautätigkeiten a. n. g.	1 855	1 413 181	1 775	1 086 085	42	1 908
43.99.1	Gerüstbau	162	105 800	161	99 864	2	14
43.99.2	Schornstein-, Feuerungs- und Industrieofenbau	213	85 895	200	67 069	6	21
43.99.9	Baugewerbe a. n. g.	1 480	1 221 486	1 414	919 152	34	1 873
G	Handel; Instandhaltung und Reparatur von Kfz.	61 044	125 863 795	60 052	90 094 372	21 098	23 383 770
45	Handel m. Kraftfahrz.; Instandh. u. Rep. v. KFZ	9 305	16 087 298	9 281	14 644 896	677	13 737
45.1	Handel mit Kraftwagen	4 488	10 712 923	4 469	9 915 961	387	9 647
45.11	Handel m.KFZ m.e.Gesamtgew.von 3,5 t od.weniger	4 374	10 382 254	4 359	9 676 561	373	9 526

										Systematik-Nr.
Steuerpflichtige Umsätze		Steuerfreie Umsätze								
zu anderen Steuersätzen		zusammen		darunter						
				mit Vorsteuerabzug		ohne Vorsteuerabzug				
Fälle	1 000 €	Fälle	1 000 €	Fälle	1 000 €	Fälle	1 000 €			
7	8	9	10	11	12	13	14			
9	- 215	38	22 034	27	12 933	11	9 100	38.21		
2	2 035	7	20 936	6	20 931	1	5	38.22		
13	- 6	112	456 080	108	455 074	20	1 007	38.3		
1	- 2	27	25 629	25	25 617	6	12	38.31		
12	- 4	85	430 451	83	429 457	14	995	38.32		
2	7	3	74	2	73	1	1	39		
1 474	- 12 295	2 230	498 252	1 337	161 302	1 033	336 950	F		
229	- 6 494	534	333 187	140	20 046	427	313 141	41		
33	195	182	226 454	22	1 465	169	224 989	41.1		
3	4	12	4 149	-	-	12	4 149	41.10.1		
7	671	29	15 652	7	1 051	23	14 601	41.10.2		
23	- 480	141	206 654	15	415	134	206 239	41.10.3		
196	- 6 690	352	106 733	118	18 580	258	88 152	41.2		
195	- 6 692	348	106 454	115	18 536	257	87 917	41.20.1		
1	3	4	279	3	44	1	235	41.20.2		
88	87	125	55 064	91	49 904	47	5 160	42		
60	1 729	63	20 952	43	16 624	27	4 328	42.1		
50	1 937	47	15 601	32	12 964	20	2 637	42.11		
7	- 199	8	2 601	5	923	5	1 678	42.12		
3	- 9	8	2 750	6	2 737	2	13	42.13		
13	- 190	38	29 467	29	29 121	13	346	42.2		
12	- 190	36	29 463	27	29 118	12	345	42.21		
1	0	2	3	2	3	1	0	42.22		
15	- 1 453	24	4 645	19	4 159	7	486	42.9		
3	- 1	9	3 067	9	3 045	1	22	42.91		
12	- 1 451	15	1 578	10	1 114	6	464	42.99		
1 157	- 5 887	1 571	110 002	1 106	91 353	559	18 649	43		
37	30	51	3 725	35	3 488	18	237	43.1		
9	25	17	674	10	633	7	41	43.11		
28	6	33	2 777	24	2 640	10	137	43.12		
-	-	1	274	1	215	1	59	43.13		
560	- 3 080	703	52 160	500	45 843	245	6 316	43.2		
182	- 828	283	20 652	204	17 423	98	3 229	43.21		
342	- 2 119	311	21 614	211	19 307	119	2 307	43.22		
36	- 134	109	9 894	85	9 114	28	780	43.29		
15	- 158	61	8 418	45	7 723	18	694	43.29.1		
21	24	48	1 476	40	1 390	10	86	43.29.9		
319	- 146	522	28 541	378	25 319	176	3 223	43.3		
17	- 10	21	1 943	15	1 121	6	821	43.31		
88	- 27	205	17 669	156	16 859	63	810	43.32		
72	- 32	127	4 887	92	4 037	44	850	43.33		
131	- 50	142	3 560	102	2 920	48	641	43.34		
113	- 46	125	3 447	87	2 810	46	637	43.34.1		
18	- 4	17	114	15	110	2	4	43.34.2		
11	- 27	27	483	13	382	15	100	43.39		
241	- 2 692	295	25 576	193	16 702	120	8 873	43.9		
170	- 1 059	154	5 932	89	3 156	75	2 776	43.91		
101	- 163	70	1 815	39	964	37	851	43.91.1		
69	- 896	84	4 118	50	2 192	38	1 925	43.91.2		
71	- 1 633	141	19 643	104	13 546	45	6 097	43.99		
11	- 12	17	4 436	11	537	9	3 898	43.99.1		
6	4	15	226	12	153	4	73	43.99.2		
54	- 1 625	109	14 982	81	12 856	32	2 126	43.99.9		
2 350	- 2 585	15 200	12 059 997	12 682	11 632 064	3 969	427 934	G		
568	- 389	3 312	1 415 470	2 799	1 372 748	1 043	42 722	45		
320	- 394	2 127	777 907	1 837	741 040	678	36 867	45.1		
303	- 335	2 055	686 731	1 767	654 852	665	31 878	45.11		

Noch 5. Umsatzsteuerpflichtige, deren Lieferungen und Leistungen 2010 nach der Besteuerung der Umsätze und Wirtschaftszweigen

Systematik-Nr.	Wirtschaftszweig	Steuerpflichtige	Lieferungen und Leistungen	Steuerpflichtige Umsätze			
				zu 19%		zu 7 %	
				Anzahl	1 000 €	Fälle	1 000 €
		1	2	3	4	5	6
45.19	Handel m.Kraftwagen m.e.Ges.gew.v.mehr als 3,5 t	114	330 669	110	239 400	14	121
45.2	Instandhaltung und Reparatur von Kraftwagen	2 985	1 340 506	2 983	1 306 809	175	3 316
45.20.1	Lackieren von Kraftwagen	362	162 456	361	160 791	9	80
45.20.2	Autowaschanlagen	269	51 260	269	50 557	22	339
45.20.3	Inst.u.Rep.v.KFZ b.3,5t Gesgew.(oh.Lack.,Autow.)	2 301	1 019 030	2 300	991 918	140	2 835
45.20.4	Inst.u.Rep.v.KFZ m.e.Ges.gew.v.mehr als 3,5t	53	107 761	53	103 543	4	62
45.3	Handel mit Kraftwagenteilen und -zubehör	1 342	3 816 088	1 339	3 219 958	81	619
45.31	Großhandel m.Kraftwagenteilen und -zubehör	486	3 166 471	485	2 641 527	36	250
45.32	Einzelh.m.Kraftwagenteilen und -zubehör	856	649 618	854	578 431	45	369
45.4	Hand.m.Krafträd., Teilen,Zubeh.; Inst.u.Rep.v.Kr.	490	217 780	490	202 169	34	154
46	Großhandel (ohne Handel mit Kraftfahrzeugen)	19 396	74 738 613	18 975	47 865 849	4 949	17 077 720
46.1	Handelsvermittlung	9 010	3 133 938	8 895	2 587 529	1 355	169 752
46.11	HV.v.landw.Grundst.,leb.Tier.,text.Rohst.,Halbw.	320	152 352	311	85 295	148	45 755
46.12	HV.v.Brennst.,Erzen,Metallen u.techn.Chemik.	166	450 480	159	403 422	29	1 012
46.13	HV. von Holz, Baustoffen und Anstrichmitteln	717	189 066	710	156 334	27	3 072
46.13.1	HV.v. Rohholz,Holzhalbw. u.Bauelementen aus Holz	32	8 607	32	7 002	1	0
46.13.2	HV.von Baustoffen und Anstrichmitteln	685	180 458	678	149 332	26	3 072
46.14	HV.von Maschinen, techn.Bedarf,Wasser-u.Luftfz.	1 840	685 317	1 831	595 734	108	4 637
46.15	HV.v.Möb.,Einr.,Haush.-gegenst., Eisen-,Met.w.	974	285 829	966	265 783	97	4 115
46.16	HV.v.Textilien,Bekleid., Schuhen und Lederwaren	617	218 855	613	175 270	43	1 545
46.17	HV.v. Nahrungsmitteln, Getränken und Tabakwaren	510	161 755	484	94 240	297	61 773
46.18	HV. von sonstigen Waren	2 149	516 236	2 131	443 189	365	22 396
46.18.1	HV.v. feinmechanischen, Foto- u. opt. Erzeugn.	22	4 287	21	4 061	3	38
46.18.2	HV. von Uhren, Edelmetallwaren und Schmuck	24	2 245	24	2 148	2	11
46.18.3	HV. von Spielwaren und Musikinstrumenten	22	3 501	22	3 333	9	68
46.18.4	HV.pharm.Erz.,Labor-,Ärzte-,Krankenhausbedarf	57	31 756	57	26 730	17	3 686
46.18.5	HV.v.kosmet.Erzeugnissen und Körperpflegemitteln	16	5 473	16	5 082	3	85
46.18.6	HV.v.Papier-,Schreibw.,Büro-,Werbeart.,Tapeten	52	26 330	52	25 152	16	225
46.18.7	HV.v.Büchern,Zeitschr.,Zeitungen,Musikal. u.Ä.	17	5 055	16	827	7	4 159
46.18.9	Handelsvermittlung von sonstigen Waren a. n. g.	1 939	437 588	1 923	375 856	308	14 124
46.19	HV.v. Waren ohne ausgeprägten Schwerpunkt	1 717	474 047	1 690	368 261	241	25 447
46.2	Großh.m.landw. Grundstoffen u.lebend.Tieren	1 340	10 843 941	1 225	2 139 320	1 182	8 306 658
46.21	Gh.m.Getreide,Rohstab.,Saatgut,Futtermitteln	464	5 857 317	449	1 990 537	399	3 651 222
46.22	Großhandel mit Blumen und Pflanzen	267	686 921	231	68 785	239	512 725
46.23	Großhandel mit lebenden Tieren	601	4 288 661	537	72 915	542	4 142 707
46.24	Großhandel mit Häuten, Fellen und Leder	8	11 042	8	7 082	2	4
46.3	Gh.m.Nahrungs-,Genussm.,Getränken u.Tabakw.	1 527	13 748 465	1 404	4 556 930	1 167	7 813 148
46.31	Großhandel mit Obst, Gemüse und Kartoffeln	266	1 917 397	231	136 359	237	1 653 796
46.32	Großhandel mit Fleisch und Fleischwaren	243	2 439 428	209	180 335	220	1 942 166
46.33	Gh.m.Milch,Milcherzgn.,Eiern,Speiseölen,-fetten	110	1 154 690	98	33 165	86	1 038 768
46.34	Großhandel mit Getränken	398	2 599 326	398	2 376 510	201	16 376
46.35	Großhandel m. Tabakwaren	40	962 658	37	607 747	21	6 581
46.36	Großhandel mit Zucker, Süßwaren und Backwaren	56	196 016	49	60 196	47	123 823
46.37	Großhandel m. Kaffee, Tee, Kakao und Gewürzen	52	755 984	50	120 857	40	518 362
46.38	Großhandel m. sonst. Nahrungs-u.Genussmitteln	216	1 228 008	192	153 478	186	952 654
46.38.1	Großhandel mit Fisch und Fischerzeugnissen	64	176 409	57	7 844	57	149 053
46.38.2	Großhandel mit Mehl und Getreideprodukten	11	33 119	10	8 523	9	18 516
46.38.9	Großhandel m. Nahrungs- u.Genussmitteln a. n. g.	141	1 018 480	125	137 111	120	785 085
46.39	Gh.m.Nahrungs-,Genussm.,Getränken,Tabakw.,o.a.S.	146	2 494 959	140	888 282	129	1 560 623
46.39.1	Großh. m. tiefgefrorenen Nahrungsmitteln, o.a.S.	31	154 218	29	4 343	27	142 274
46.39.9	Gh.m.so.Nahrungs-,Gen.mitt,Getr.,Tabak.,o.a.S.	115	2 340 741	111	883 940	102	1 418 349
46.4	Großhandel m.Gebrauchs- und Verbrauchsgütern	2 198	14 038 259	2 181	10 621 547	489	444 334
46.41	Großhandel mit Textilien	185	327 037	184	221 156	12	411
46.42	Großhandel m. Bekleidung und Schuhen	233	1 871 064	233	1 520 284	25	491
46.42.1	Großh. mit Bekleidung	220	1 681 986	220	1 347 402	23	490
46.42.2	Großh. mit Schuhen	13	189 078	13	172 882	2	0
46.43	Gh.m.Foto-,Optik, elektr.Hh.ger.,Unterh.elekt.	379	5 020 925	376	3 443 411	54	31 378

Steuerpflichtige Umsätze		Steuerfreie Umsätze						Systematik-Nr.	
zu anderen Steuersätzen		zusammen		darunter					
				mit Vorsteuerabzug		ohne Vorsteuerabzug			
Fälle	1 000 €	Fälle	1 000 €	Fälle	1 000 €	Fälle	1 000 €		
7	8	9	10	11	12	13	14		
17	- 59	72	91 176	70	86 188	13	4 989	45.19	
166	- 60	522	28 645	380	25 312	194	3 334	45.2	
22	- 18	40	1 532	28	1 386	16	146	45.20.1	
2	0	20	234	16	205	4	29	45.20.2	
135	134	442	23 152	317	20 029	172	3 124	45.20.3	
7	- 177	20	3 727	19	3 692	2	34	45.20.4	
67	62	476	593 484	436	591 373	104	2 111	45.3	
35	54	203	522 849	191	521 619	39	1 230	45.31	
32	9	273	70 635	245	69 754	65	881	45.32	
15	3	187	15 434	146	15 023	67	411	45.4	
1 069	- 1 828	6 085	9 574 456	5 583	9 442 625	996	131 831	46	
122	205	1 815	310 698	1 592	306 338	306	4 360	46.1	
3	12	63	11 732	53	11 702	13	30	46.11	
1	0	47	43 872	44	43 869	5	3	46.12	
12	8	79	4 472	62	3 583	18	889	46.13	
-	-	5	126	4	44	1	83	46.13.1	
12	8	74	4 345	58	3 539	17	807	46.13.2	
27	- 44	437	66 877	393	66 256	66	621	46.14	
16	87	186	10 496	167	10 199	31	297	46.15	
8	- 2	115	41 505	102	41 449	14	55	46.16	
4	1	71	5 658	58	5 490	20	168	46.17	
23	- 17	417	47 997	353	46 927	79	1 070	46.18	
-	-	4	188	4	188	-	-	46.18.1	
-	-	5	20	4	15	1	5	46.18.2	
-	-	6	99	3	18	3	82	46.18.3	
-	-	10	1 191	7	1 121	3	70	46.18.4	
-	-	4	307	4	307	-	-	46.18.5	
-	-	11	953	9	865	3	88	46.18.6	
-	-	2	69	2	69	-	-	46.18.7	
23	- 17	375	45 170	320	44 345	69	825	46.18.9	
28	160	400	78 089	360	76 864	60	1 225	46.19	
53	117	399	395 870	358	351 778	96	44 093	46.2	
35	95	177	214 495	155	171 870	61	42 625	46.21	
6	10	94	104 511	92	104 279	8	232	46.22	
11	9	122	72 913	105	71 669	26	1 245	46.23	
1	4	6	3 951	6	3 960	1	- 9	46.24	
76	- 133	489	1 377 871	448	1 370 331	86	7 540	46.3	
4	13	106	127 131	99	126 803	15	328	46.31	
2	0	84	316 586	79	316 546	11	40	46.32	
-	-	31	82 757	28	81 982	6	775	46.33	
46	- 96	47	206 536	35	206 407	18	129	46.34	
4	- 22	11	348 352	7	344 496	5	3 855	46.35	
2	0	16	11 988	15	11 947	4	41	46.36	
2	274	28	116 468	27	116 465	4	3	46.37	
9	- 107	115	121 851	111	120 545	14	1 306	46.38	
1	- 75	32	19 476	31	19 433	3	43	46.38.1	
1	- 1	4	6 081	3	5 781	1	300	46.38.2	
7	- 31	79	96 294	77	95 330	10	964	46.38.9	
7	- 196	51	46 202	47	45 138	9	1 064	46.39	
1	0	11	7 601	11	7 601	-	-	46.39.1	
6	- 196	40	38 601	36	37 537	9	1 064	46.39.9	
195	- 838	1 016	2 964 969	952	2 933 825	149	31 143	46.4	
17	- 4	79	105 330	74	105 285	11	45	46.41	
23	55	108	350 204	103	347 041	12	3 163	46.42	
20	50	102	334 013	97	331 735	10	2 279	46.42.1	
3	5	6	16 191	6	15 306	2	885	46.42.2	
38	- 874	184	1 543 212	174	1 527 872	27	15 340	46.43	

Noch 5. Umsatzsteuerpflichtige, deren Lieferungen und Leistungen 2010 nach der Besteuerung der Umsätze und Wirtschaftszweigen

Systematik-Nr.	Wirtschaftszweig	Steuerpflichtige	Lieferungen und Leistungen	Steuerpflichtige Umsätze			
				zu 19%		zu 7 %	
				Anzahl	1 000 €	Fälle	1 000 €
				1	2	3	4
46.43.1	Großhandel m. Foto- und optischen Erzeugnissen	42	•	41	•	6	•
46.43.2	Großhandel m. elektr. Haushaltsgeräten	44	839 094	44	711 434	9	26 652
46.43.3	Großhandel m. Geräten der Unterhaltungselektronik	293	•	291	•	39	•
46.44	Gh.m.keram.Erzeugn., Glaswaren u. Reinig.mitt.	110	223 153	110	212 638	21	914
46.44.1	Großh. mit keramischen Erzeugn. und Glaswaren	50	156 135	50	147 233	12	876
46.44.2	Großh. m. Wasch-, Putz- und Reinigungsmitteln	60	67 019	60	65 405	9	38
46.45	Großh.m.kosmet. Erzeugn. und Körperpflegemitteln	52	170 295	52	128 038	16	390
46.46	Großh.m.pharmazeut.,mediz.u.orthop.Erzeugn.	346	2 539 784	341	2 021 635	144	98 842
46.46.1	Großh.m.pharmazeutischen Erzeugnissen	121	1 690 043	121	1 364 911	50	44 619
46.46.2	Gh.m.med.,orth.Artikeln, Dental-u.Laborbedarf	225	849 741	220	656 724	94	54 223
46.47	Gh.m.Möbeln, Teppichen, Lampen und Leuchten	212	880 476	211	741 724	27	1 227
46.48	Großhandel mit Uhren und Schmuck	93	67 420	93	56 079	5	170
46.49	Großh.m.sonst.Gebrauchs- und Verbrauchsgütern	588	2 938 104	581	2 276 581	185	310 510
46.49.1	Großh. mit Spielwaren und Musikinstrumenten	77	168 190	77	94 626	36	1 515
46.49.2	Gh.m.Fahrr.,Zub.,Sport-,Camp.art.(oh.Camp.möbel)	126	334 576	126	297 518	28	884
46.49.3	Gh.m.Lederw.,Reisegep.,Geschenk-u.Werbeartikeln	115	127 225	115	102 883	30	5 466
46.49.4	Gh.m.Papier,Schreibw.,Bürob.,Büchern,Zeitschr.	198	2 109 842	193	1 604 932	78	302 552
46.49.5	Gh.m.ni.elekt.Hh.gegst.a.Met.,so.Geb.güt.a.n.g.	72	198 271	70	176 622	13	94
46.5	Gh.m.Geräten d.Informations-u.Kommunik.technik	311	2 856 407	310	2 128 045	26	305
46.51	Gh.m.DV-geräten, peripheren Gerät.u.Software	228	1 962 691	227	1 415 799	21	212
46.52	Gh.m.elektron. Bauteilen u. Telekommunik.geräten	83	893 716	83	712 246	5	93
46.6	Gh.m.sonst. Maschinen, Ausrüstungen und Zubehör	1 828	7 472 097	1 812	6 016 852	208	13 083
46.61	Gh.m. landwirtschaftl. Maschinen und Geräten	452	2 187 991	452	1 660 907	75	2 887
46.62	Großhandel mit Werkzeugmaschinen	107	273 654	103	253 746	7	2
46.63	Gh.m.Bergwerks-, Bau- und Baustoffmaschinen	131	761 052	130	612 682	4	38
46.64	Großhandel mit Textil-, Näh- und Strickmaschinen	11	1 518	11	1 269	2	0
46.65	Großhandel m. Büromöbeln	37	82 083	37	81 390	9	169
46.66	Gh.m.sonst.Büromaschinen und -einrichtungen	62	746 124	62	729 001	6	259
46.69	Gh. m. sonst. Maschinen und Ausrüstungen	1 028	3 419 674	1 017	2 677 857	105	9 729
46.7	Sonstiger Großhandel	2 632	21 124 591	2 618	18 804 852	416	194 625
46.71	Gh.m.festen Brennstoffen u.Mineralölerzeugnissen	209	4 791 042	208	4 524 934	66	6 562
46.71.1	Großhandel mit festen Brennstoffen	7	3 039	7	2 634	3	249
46.71.2	Großhandel mit Mineralölerzeugnissen	202	4 788 003	201	4 522 300	63	6 313
46.72	Großh.m.Erzen, Metallen und Metallhalbzeug	170	1 699 090	169	1 449 100	5	4
46.73	Gh.m.Holz,Baustoffen,Anstrichm.u.Sanit.keram.	1 225	8 782 524	1 219	8 382 540	259	142 889
46.73.1	Gh.m.Holz,Baust.,Sanit.keram.,Anstrichm.,o.a.S.	120	4 403 735	120	4 266 758	43	117 654
46.73.2	Großhandel mit Roh- und Schnittholz	156	591 402	153	503 418	45	11 321
46.73.3	Gh.m.sonst.Holzhalbwaren sow.Bauelementen a.Holz	216	546 510	215	505 582	36	1 182
46.73.4	Gh.m.Baustoffen u.Bauelementen a.min.Stoffen	643	2 904 622	641	2 790 402	129	12 714
46.73.5	Großhandel mit Flachglas	20	81 222	20	78 165	2	12
46.73.6	Großhandel mit Anstrichmitteln	30	125 208	30	120 385	3	7
46.73.7	Großhandel mit Sanitärkeramik	28	37 042	28	35 449	-	-
46.73.8	Gh.m. Tapeten u. Bodenbelägen (ohne Teppiche)	12	92 784	12	82 380	1	0
46.74	Gh.m.Met,Kunstst.f.Bau,Inst.b.f.Gas,Was.,Heiz.	417	2 323 182	414	2 119 989	30	2 218
46.74.1	Großh. mit Werkzeugen und Kleisenwaren	318	1 014 049	317	919 524	25	1 611
46.74.2	Großh.m. Install.bedarf für Gas,Wasser u.Heizung	62	1 045 482	60	992 737	5	607
46.74.3	Großh.m.Metall- u.Kunststoffwaren f.Bauzwecke	37	263 651	37	207 728	-	-
46.75	Großhandel mit chemischen Erzeugnissen	198	2 680 829	197	1 713 460	35	42 424
46.76	Großhandel mit sonstigen Halbwaren	34	233 757	33	96 084	3	3
46.77	Großh.m.Altmaterialien und Reststoffen	379	614 166	378	518 746	18	524
46.9	Großhandel ohne ausgeprägten Schwerpunkt	550	1 520 916	530	1 010 773	106	135 815
47	Einzelhandel (oh.Handel mit Kraftfahrzeugen)	32 343	35 037 884	31 796	27 583 627	15 472	6 292 313
47.1	Einzelh.m.Waren versch. Art (i.Verkaufsräumen)	4 022	6 328 980	3 969	3 045 860	2 960	3 177 091
47.11	Eh.m.Waren versch.Art,Haupt.Nahr.,Getr.,Tabak	2 678	4 583 443	2 637	1 636 975	2 464	2 908 876
47.19	Sonstiger Einzelhandel mit Waren versch. Art	1 344	1 745 537	1 332	1 408 884	496	268 215
47.2	Eh.m.Nahr.-u.Genussm.,Getr.,Tabakw.(i.Verk.r.)	3 027	1 225 974	2 774	455 681	2 626	740 303
47.21	Einzelhandel mit Obst, Gemüse und Kartoffeln	538	185 879	446	29 528	513	150 329

Steuerpflichtige Umsätze			Steuerfreie Umsätze						Systematik-Nr.
zu anderen Steuersätzen			zusammen		darunter				
					mit Vorsteuerabzug		ohne Vorsteuerabzug		
Fälle	1 000 €	Fälle	1 000 €	Fälle	1 000 €	Fälle	1 000 €		
7	8	9	10	11	12	13	14		
4	•	20	•	20	•	1	•	46.43.1	
8	- 871	30	101 359	30	88 332	4	13 027	46.43.2	
26	•	134	•	124	•	22	•	46.43.3	
9	7	43	9 573	41	8 878	6	696	46.44	
8	7	23	7 998	23	7 317	3	680	46.44.1	
1	0	20	1 576	18	1 561	3	15	46.44.2	
1	- 31	22	41 898	20	41 888	3	11	46.45	
18	60	159	419 213	152	417 281	28	1 932	46.46	
4	- 7	55	280 519	51	279 708	10	811	46.46.1	
14	67	104	138 694	101	137 573	18	1 121	46.46.2	
23	- 24	96	135 443	85	130 201	15	5 242	46.47	
2	- 12	39	11 183	36	11 022	7	161	46.48	
64	- 17	286	348 912	267	344 359	40	4 553	46.49	
5	6	38	72 043	35	71 843	6	200	46.49.1	
11	- 56	60	35 434	58	35 433	2	1	46.49.2	
12	- 29	58	18 857	56	18 826	7	31	46.49.3	
27	54	94	201 754	83	197 434	23	4 321	46.49.4	
9	8	36	20 823	35	20 822	2	1	46.49.5	
34	- 305	153	727 339	141	724 519	24	2 820	46.5	
24	- 36	96	546 628	87	543 944	17	2 685	46.51	
10	- 269	57	180 711	54	180 576	7	135	46.52	
170	- 793	973	1 416 295	932	1 410 312	151	5 983	46.6	
56	- 164	220	521 775	208	518 842	46	2 933	46.61	
11	- 458	61	20 216	60	19 462	8	754	46.62	
15	- 58	86	143 229	84	142 279	17	950	46.63	
-	-	6	249	6	249	-	-	46.64	
2	0	14	243	14	243	1	0	46.65	
6	- 42	22	15 834	21	15 834	2	0	46.66	
80	- 71	564	714 748	539	713 403	77	1 345	46.69	
389	75	948	2 028 098	882	1 994 628	146	33 470	46.7	
31	- 24	73	258 931	60	234 718	23	24 213	46.71	
-	-	1	156	1	156	-	-	46.71.1	
31	- 24	72	258 775	59	234 562	23	24 213	46.71.2	
28	- 35	85	242 340	84	241 205	8	1 135	46.72	
220	198	384	194 379	344	188 645	73	5 735	46.73	
36	134	45	16 627	40	16 270	11	357	46.73.1	
25	13	53	67 605	47	67 584	6	21	46.73.2	
33	307	67	33 299	65	32 715	10	584	46.73.3	
114	- 277	181	58 947	155	54 897	42	4 050	46.73.4	
5	11	7	1 478	6	765	2	713	46.73.5	
3	0	13	4 800	13	4 790	2	10	46.73.6	
1	1	14	1 232	14	1 232	-	-	46.73.7	
3	8	4	10 392	4	10 392	-	-	46.73.8	
79	0	181	178 144	173	177 775	23	369	46.74	
52	14	129	78 355	122	78 270	16	86	46.74.1	
19	- 18	36	51 040	35	50 758	6	282	46.74.2	
8	4	16	48 749	16	48 747	1	1	46.74.3	
21	- 67	125	922 909	124	921 131	11	1 778	46.75	
3	1	16	137 648	16	137 648	-	-	46.76	
7	2	84	93 746	81	93 505	8	241	46.77	
30	- 158	292	353 317	278	350 895	38	2 422	46.9	
713	- 368	5 803	1 070 071	4 300	816 690	1 930	253 380	47	
41	33	725	101 328	358	93 112	416	8 216	47.1	
19	33	451	37 503	143	33 606	333	3 897	47.11	
22	1	274	63 825	215	59 506	83	4 319	47.19	
25	573	271	29 275	156	26 640	129	2 635	47.2	
3	357	44	5 665	31	5 582	15	83	47.21	

Noch 5. Umsatzsteuerpflichtige, deren Lieferungen und Leistungen 2010 nach der Besteuerung der Umsätze und Wirtschaftszweigen

Systematik-Nr.	Wirtschaftszweig	Steuerpflichtige	Lieferungen und Leistungen	Steuerpflichtige Umsätze			
				zu 19%		zu 7 %	
				Anzahl	1 000 €	Fälle	1 000 €
				1	2	3	4
						5	6
47.22	Einzelhandel mit Fleisch und Fleischwaren	447	203 581	400	23 858	416	175 449
47.23	Einzelh.m.Fisch, Meeresfrüchten u.Fischerzeugn.	274	94 383	225	13 000	256	79 876
47.24	Einzelhandel mit Back- und Süßwaren	451	178 831	424	29 273	425	148 233
47.25	Einzelh. mit Getränken	493	251 680	493	240 228	269	10 856
47.26	Einzelh. mit Tabakwaren	157	61 618	157	52 315	143	8 417
47.29	Sonstiger Einzelhandel mit Nahrungs- u.Genussm.	667	250 002	629	67 478	604	167 143
47.3	Einzelh.m.Motorenkraftstoffen (Tankstellen)	1 238	4 092 659	1 238	3 944 261	1 040	132 171
47.30.1	Eh.in fremd.Nam.m.Motorkraftst.(Agenturtankst.)	1 175	1 241 140	1 175	1 122 342	985	114 015
47.30.2	Eh.in eig.Nam.m.Motorkraftst.(Freie Tankst.)	63	2 851 519	63	2 821 919	55	18 156
47.4	Eh.m.Ger.d.Informations-u.Komm.tech.n.(i.Ver.k.r.)	1 988	1 339 722	1 984	1 282 489	195	4 408
47.41	Einzelh.m.DV-geräten,peripheren Ger.u.Softw.	987	379 286	985	364 558	79	2 401
47.42	Einzelhandel mit Telekommunikationsger.	188	68 330	188	66 457	7	90
47.43	Einzelh. m. Geräten der Unterhaltungselektronik	813	892 106	811	851 473	109	1 917
47.5	Eh.m.so.HH.ger.,Textil.,Heim-,Einr.bed.(i.Ver.k.)	5 062	4 922 415	5 045	4 653 123	703	71 158
47.51	Einzelhandel mit Textilien	474	141 184	471	134 734	74	1 818
47.52	Eh.m.Metallw.,Anstr.m., Bau-u. Heimwerkerbedarf	1 553	1 795 432	1 544	1 656 147	229	58 844
47.52.1	Einzelh.m.Metall- und Kunststoffwaren a.n.g.	716	377 332	713	345 374	71	1 156
47.52.3	Eh.m.Anstrichmitteln, Bau- u.Heimwerkerbedarf	837	1 418 100	831	1 310 773	158	57 688
47.53	Eh.m.Vorhängen,Teppich-,Fußbodenbel.u.Tapeten	475	218 645	474	204 957	29	223
47.54	Eh mit elektrischen Haushaltsgeräten	1 057	551 919	1 056	504 907	79	1 576
47.59	Eh.m.Möbeln, Einricht.gegenst.u.sonst.Hausrat	1 503	2 215 235	1 500	2 152 377	292	8 698
47.59.1	Einzelhandel mit Wohnmöbeln	823	1 935 746	822	1 900 681	85	2 924
47.59.2	Einzelh.m.keramischen Erzeugnissen u.Glaswaren	187	72 522	187	68 949	45	1 563
47.59.3	Eh.m.Musikinstrumenten und Musikalien	163	49 405	163	42 586	93	1 994
47.59.9	Einzelh. mit Haushaltsgegenständen a.n.g.	330	157 562	328	140 161	69	2 218
47.6	Eh.m.Verlagsprod.,Sporttausr.,Spielw.(i.Ver.k.r.)	2 563	1 024 163	2 546	736 549	1 434	266 632
47.61	Einzelhandel m. Büchern	443	270 434	430	64 647	394	199 849
47.62	Eh.m.Zeitsch., Zeitung-,Schreibw.u.Bürobedarf	826	255 173	822	194 065	655	58 621
47.62.1	Einzelhandel mit Zeitschrift. u.Zeitungen	184	54 021	181	37 874	165	15 891
47.62.2	Eh.m.Schreib-u.Papierw., Schul- und Büroartikeln	642	201 152	641	156 191	490	42 730
47.63	Eh.mit bespielten Ton- und Bildträgern	18	9 424	18	8 986	3	11
47.64	Einzelh. m. Fahrrädern, Sport- u.Campingartikeln	963	376 130	963	363 443	203	4 006
47.64.1	Einzelh. m. Fahrrädern, Fahrradteilen u.-zubehör	503	164 558	503	163 259	67	275
47.64.2	Eh.m.Sport-u.Campingartikel(oh.Campingmöb.)	460	211 571	460	200 184	136	3 730
47.65	Einzelhandel mit Spielwaren	313	113 002	313	105 409	179	4 145
47.7	Einzelhandel m.sonstigen Gütern (in Verkaufs.r.)	11 559	13 005 789	11 459	11 209 733	5 446	1 441 498
47.71	Einzelhandel mit Bekleidung	2 099	1 717 536	2 099	1 610 630	145	3 425
47.72	Einzelhandel mit Schuhen und Lederwaren	603	467 115	603	450 866	83	5 557
47.72.1	Einzelhandel mit Schuhen	490	411 106	490	396 529	77	5 493
47.72.2	Einzelhandel mit Lederwaren u.Reisegepäck	113	56 009	113	54 337	6	64
47.73	Apotheken	1 934	4 446 667	1 934	4 319 514	1 855	117 580
47.74	Eh.m.medizinischen und orthopädischen Artikeln	569	555 281	566	296 069	409	237 752
47.75	Eh.m.kosmet. Erzeugn. u. Körperpflegemitteln	515	•	512	•	166	•
47.76	Eh.m.Blumen,Düngemitt.,zoolog.Bed.u.leb.Tieren	1 906	634 679	1 848	222 292	1 792	403 432
47.76.1	Eh.m.Blumen,Pflanzen,Sämereien u.Düngemitteln	1 584	471 796	1 529	151 036	1 502	315 165
47.76.2	Eh.m.zoologischem Bedarf und lebenden Tieren	322	162 883	319	71 256	290	88 266
47.77	Einzelhandel mit Uhren und Schmuck	794	275 780	792	265 580	68	3 195
47.78	Sonst.Eh.i.Verkaufs.r. (oh.Antiq.u.Gebr.waren)	2 608	1 270 793	2 587	954 175	801	150 689
47.78.1	Augenoptiker	673	250 870	673	233 958	106	13 747
47.78.2	Eh.m.Foto- u.optischen Erzeugn. (oh.Augenopt.)	164	90 111	164	47 358	42	745
47.78.3	Eh.m.Kunstgeg.,Bildern,Briefm.,Münz.u.Geschenk.	903	625 481	890	412 509	462	128 138
47.78.9	Sonst. Einzelh. a.n.g. (in Verkaufsräumen)	868	304 331	860	260 351	191	8 059
47.79	Einzelh. m. Antiquitäten und Gebrauchtwaren	531	•	518	•	127	•
47.79.1	Einzelh. m. Antiquitäten und antiken Teppichen	159	27 256	158	23 025	48	2 117
47.79.2	Antiquariate	26	2 181	18	451	23	1 684
47.79.9	Einzelhandel mit sonstigen Gebrauchtwaren	346	•	342	•	56	•
47.8	Einzelh. an Verkaufsständen und auf Märkten	530	100 785	479	37 973	369	60 390

Steuerpflichtige Umsätze		Steuerfreie Umsätze						Systematik-Nr.	
zu anderen Steuersätzen		zusammen		darunter					
				mit Vorsteuerabzug		ohne Vorsteuerabzug			
Fälle	1 000 €	Fälle	1 000 €	Fälle	1 000 €	Fälle	1 000 €		
7	8	9	10	11	12	13	14		
3	- 1	28	4 250	16	3 991	13	259	47.22	
-	-	16	1 507	13	1 444	3	62	47.23	
1	0	26	1 291	13	1 203	13	89	47.24	
11	1	45	545	21	344	29	201	47.25	
-	-	37	886	10	131	29	755	47.26	
7	216	75	15 131	52	13 945	27	1 187	47.29	
33	83	165	15 736	71	12 212	105	3 524	47.3	
27	50	153	4 377	64	2 323	97	2 054	47.30.1	
6	33	12	11 359	7	9 890	8	1 469	47.30.2	
64	- 37	440	46 800	336	44 227	162	2 573	47.4	
16	- 22	213	10 378	180	9 816	55	562	47.41	
2	2	38	1 773	22	1 397	22	375	47.42	
46	- 17	189	34 649	134	33 013	85	1 636	47.43	
266	- 236	1 039	136 855	862	117 691	249	19 164	47.5	
3	1	79	4 478	64	4 219	19	260	47.51	
92	258	344	48 979	303	47 466	62	1 514	47.52	
21	- 10	167	19 535	153	19 405	22	130	47.52.1	
71	268	177	29 444	150	28 061	40	1 383	47.52.3	
20	4	45	6 982	35	6 743	12	240	47.53	
62	6	206	26 538	171	25 606	51	931	47.54	
89	- 505	365	49 877	289	33 658	105	16 220	47.59	
69	- 484	189	29 420	140	13 968	67	15 452	47.59.1	
6	11	47	1 432	41	1 378	9	54	47.59.2	
9	- 30	49	4 425	39	4 033	15	392	47.59.3	
5	- 2	80	14 601	69	14 279	14	322	47.59.9	
35	34	586	20 686	403	15 569	229	5 118	47.6	
3	4	86	5 934	64	2 538	34	3 396	47.61	
10	3	176	2 380	82	1 369	104	1 012	47.62	
2	3	28	240	13	143	18	97	47.62.1	
8	- 1	148	2 140	69	1 226	86	915	47.62.2	
1	0	7	427	6	409	2	18	47.63	
17	29	235	8 495	181	8 105	73	390	47.64	
6	9	102	884	66	768	44	116	47.64.1	
11	20	133	7 612	115	7 337	29	274	47.64.2	
4	- 1	82	3 450	70	3 148	16	301	47.65	
177	- 784	1 999	350 767	1 614	311 733	510	39 034	47.7	
26	- 3	389	102 926	331	99 559	74	3 367	47.71	
9	- 6	152	10 698	134	10 352	30	346	47.72	
7	1	107	9 084	93	8 791	23	293	47.72.1	
2	- 7	45	1 615	41	1 561	7	54	47.72.2	
30	- 405	281	9 985	225	7 773	71	2 213	47.73	
25	- 78	117	21 474	85	20 576	45	898	47.74	
5	•	91	•	65	•	31	•	47.75	
22	75	178	7 854	131	7 434	55	420	47.76	
18	62	120	4 568	81	4 394	42	175	47.76.1	
4	13	58	3 286	50	3 040	13	246	47.76.2	
4	- 2	161	6 924	126	5 111	41	1 813	47.77	
53	- 359	525	164 514	426	136 192	144	28 322	47.78	
24	- 6	130	3 079	99	2 149	43	929	47.78.1	
1	13	30	41 996	27	41 950	7	46	47.78.2	
9	- 365	172	84 826	129	58 243	62	26 583	47.78.3	
19	0	193	34 614	171	33 850	32	764	47.78.9	
3	•	105	•	91	•	19	•	47.79	
1	0	35	1 198	27	853	12	345	47.79.1	
-	-	7	46	7	46	-	-	47.79.2	
2	•	63	•	57	•	7	•	47.79.9	
1	0	31	1 698	23	1 643	10	54	47.8	

Noch 5. Umsatzsteuerpflichtige, deren Lieferungen und Leistungen 2010 nach der Besteuerung der Umsätze und Wirtschaftszweigen

Systematik-Nr.	Wirtschaftszweig	Steuerpflichtige	Lieferungen und Leistungen	Steuerpflichtige Umsätze			
				zu 19%		zu 7 %	
				Anzahl	1 000 €	Fälle	1 000 €
		1	2	3	4	5	6
47.81	Eh.m.Nahr.-,Genm.,Getr.,Tab.a.Verk.st.u.a.Märkt.	340	76 084	302	24 517	285	50 103
47.82	Eh.m.Text.,Bekl.,Schuhen a.Verkaufsst.u.a.Märkt.	190	24 702	177	13 456	84	10 287
47.9	Eh.,nicht i.Verkaufsr.,a.Verkaufsst.od.a.Märkt.	2 354	2 997 396	2 302	2 217 958	699	398 662
47.91	Versand- und Internet-Einzelhandel	1 106	1 988 950	1 086	1 378 123	312	254 801
47.99	Sonst.Eh.,nicht i.Verk.r.,a.Ständ.od.a.Märkt.	1 248	1 008 446	1 216	839 836	387	143 860
47.99.1	Einzelhandel vom Lager mit Brennstoffen	195	620 956	193	601 752	64	10 755
47.99.9	Sonst. Einzelh. a.n.g. (nicht i.Verkaufsräumen)	1 053	387 490	1 023	238 084	323	133 105
H	Verkehr und Lagerei	10 112	17 439 543	9 339	11 326 080	2 244	756 456
49	Landverkehr u.Transport in Rohrfernleitungen	5 664	4 127 543	5 632	3 358 064	1 924	549 573
49.1	Personenbeförderung im Eisenbahnfernverkehr	5	2 361	5	1 360	5	969
49.2	Güterbeförderung im Eisenbahnverkehr	8	116 389	8	85 063	3	8 202
49.3	Sonst.Personenbeförd. im Landverkehr	2 204	1 159 669	2 177	589 846	1 731	532 256
49.31	Personenbeförderung im Nahverk.z.Lande(oh.Taxi)	198	430 312	194	209 625	146	212 806
49.32	Betrieb von Taxis	1 666	388 411	1 647	172 214	1 403	207 198
49.39	Sonst.Personenbeförd. im Landverkehr a.n.g.	340	340 946	336	208 007	182	112 252
49.39.1	Personenbeförderung im Omnibus-Linienfernverk.	121	160 547	120	75 179	78	75 558
49.39.2	Personenbeförderung im Omnibus-Gelegenh.verk.	212	178 386	209	131 565	99	36 077
49.39.9	Personenbeförderung im Landverkehr a.n.g.	7	2 012	7	1 263	5	617
49.4	Güterbeförd. i.Straßenverkehr,Umzugstransporte	3 436	2 442 073	3 431	2 280 294	184	8 147
49.41	Güterbeförderung im Straßenverkehr	3 324	2 409 407	3 320	2 248 867	181	8 021
49.42	Umzugstransporte	112	32 665	111	31 427	3	126
49.5	Transport in Rohrfernleitungen	11	407 050	11	401 501	1	0
50	Schifffahrt	1 193	3 190 289	478	230 240	70	48 502
50.1	Personenbeförderung i.d.See-u.Küstenschifffahrt	5	127 099	4	23 279	4	34 082
50.2	Güterbeförderung i.d.See-u.Küstenschifffahrt	965	2 958 088	261	119 542	40	7 364
50.3	Personenbeförderung i.d.Binnenschifffahrt	52	18 501	50	10 974	23	6 242
50.4	Güterbeförderung i.d.Binnenschifffahrt	171	86 601	163	76 444	3	814
51	Luftfahrt	55	73 258	54	18 880	6	77
51.1	Personenbeförderung i.d.Luftfahrt	54	•	53	•	6	•
51.2	Güterbeförderung i.d.Luftfahrt u.Raumtransp.	1	•	1	•	-	-
51.21	Güterbeförderung i.d.Luftfahrt u.Raumtransp.	1	•	1	•	-	-
52	Lagerei, Erbr.v.sonst.Dienstleist.f.d.Verkehr	2 083	9 644 278	2 058	7 325 685	184	155 738
52.1	Lagerei	124	696 198	123	532 655	20	137 801
52.2	Erbringung v.sonstigen Dienstleist. f.d.Verkehr	1 959	8 948 080	1 935	6 793 030	164	17 936
52.21	Erbring.v.sonst.Dienstl. für den Landverkehr	77	63 700	76	59 286	8	1 404
52.21.1	Betrieb von Parkhäusern und Parkplätzen	40	53 256	39	48 883	5	1 404
52.21.2	Betrieb v.Verkehrswegen für Straßenfahrzeuge	10	2 110	10	2 109	-	-
52.21.4	Betr.v.Bahnhöfen f.Pers.verk.einschl.Omnibusb.	4	258	4	258	-	-
52.21.9	Erbring.v.sonst.Dienstl.f.d.Landverkehr a.n.g.	23	8 076	23	8 036	3	0
52.22	Erbring.v.sonst.Dienstl. für die Schifffahrt	60	146 076	57	82 835	9	254
52.22.2	Betrieb von Häfen	17	66 250	17	46 078	7	223
52.22.3	Lotsinnen und Lotsen in der Schifffahrt	17	1 904	15	1 399	-	-
52.22.9	Erbring.v.sonst.Dienstl.f.d.Schifffahrt a. n. g.	26	77 923	25	35 358	2	32
52.23	Erbring.v.sonst.Dienstl.für die Luftfahrt	29	132 445	29	58 462	8	525
52.23.1	Betrieb v.Flughäfen u.Landepl.f. Luftfahrzeuge	29	132 445	29	58 462	8	525
52.24	Frachtingschlag	34	298 286	33	184 089	4	1 395
52.29	Erbring.v.sonst.Dienstl. für den Verkehr a.n.g.	1 759	8 307 573	1 740	6 408 357	135	14 358
52.29.1	Spedition	1 512	7 744 156	1 501	6 181 730	112	13 697
52.29.2	Schiffsmaklerbüros und -agenturen	48	65 119	44	14 348	7	86
52.29.9	Erbring.v.Dienstl. für den Verkehr a. n. g.	199	498 298	195	212 279	16	575
53	Post-, Kurier- und Expressdienste	1 117	404 175	1 117	393 211	60	2 566
53.2	Sonstige Post-, Kurier- und Expressdienste	1 117	404 175	1 117	393 211	60	2 566
I	Gastgewerbe	21 501	5 189 430	20 909	3 372 420	18 282	1 763 245
55	Beherbergung	5 150	1 752 654	4 689	870 200	4 594	841 703
55.1	Hotels, Gasthöfe und Pensionen	3 489	1 479 469	3 427	773 710	3 136	692 987
55.10.1	Hotels(oh.Hotels garnis)	1 374	1 034 005	1 369	505 933	1 271	517 421
55.10.2	Hotels garnis	410	113 612	397	43 592	379	69 534

Steuerpflichtige Umsätze		Steuerfreie Umsätze						Systematik-Nr.	
zu anderen Steuersätzen		zusammen		darunter					
				mit Vorsteuerabzug		ohne Vorsteuerabzug			
Fälle	1 000 €	Fälle	1 000 €	Fälle	1 000 €	Fälle	1 000 €		
7	8	9	10	11	12	13	14		
-	-	21	1 273	13	1 218	10	54	47.81	
1	0	10	425	10	425	-	-	47.82	
71	- 34	547	366 924	477	193 863	120	173 062	47.9	
28	- 44	364	345 740	330	176 959	73	168 781	47.91	
43	9	183	21 184	147	16 903	47	4 281	47.99	
24	- 2	29	7 784	17	4 191	14	3 593	47.99.1	
19	11	154	13 400	130	12 712	33	688	47.99.9	
254	687	3 003	5 204 294	2 575	5 146 430	615	57 864	H	
133	346	1 109	180 405	835	158 094	353	22 310	49	
-	-	1	32	1	7	1	26	49.1	
2	- 70	4	23 194	3	23 055	3	139	49.2	
36	1 572	334	33 459	153	13 688	218	19 771	49.3	
6	1 790	63	5 527	26	1 524	44	4 003	49.31	
21	- 219	160	9 191	56	2 111	108	7 080	49.32	
9	0	111	18 741	71	10 053	66	8 688	49.39	
3	0	41	9 699	27	2 402	20	7 297	49.39.1	
6	0	69	8 910	43	7 520	46	1 391	49.39.2	
-	-	1	132	1	132	-	-	49.39.9	
94	- 1 088	769	123 718	678	121 345	130	2 373	49.4	
92	- 1 097	746	122 952	656	120 587	129	2 365	49.41	
2	9	23	766	22	758	1	8	49.42	
1	- 67	1	1	-	-	1	1	49.5	
3	12	902	2 896 532	892	2 894 541	23	1 991	50	
1	7	4	69 731	4	68 667	3	1 063	50.1	
2	5	866	2 820 330	861	2 819 532	14	799	50.2	
-	-	5	1 285	1	1 262	4	23	50.3	
-	-	27	5 186	26	5 080	2	106	50.4	
1	- 30	12	54 300	11	53 607	4	693	51	
1	•	11	•	10	•	4	•	51.1	
-	-	1	•	1	•	-	-	51.2	
-	-	1	•	1	•	-	-	51.21	
107	346	859	2 064 903	762	2 033 172	187	31 730	52	
4	19	36	13 288	26	10 173	16	3 115	52.1	
103	327	823	2 051 615	736	2 022 999	171	28 615	52.2	
1	0	7	3 010	2	21	6	2 989	52.21	
-	-	4	2 970	-	-	4	2 970	52.21.1	
1	0	-	-	-	-	-	-	52.21.2	
-	-	-	-	-	-	-	-	52.21.4	
-	-	3	40	2	21	2	19	52.21.9	
1	5	25	62 009	22	58 436	7	3 573	52.22	
1	5	10	19 340	7	15 767	7	3 573	52.22.2	
-	-	5	505	5	505	-	-	52.22.3	
-	-	10	42 163	10	42 163	-	-	52.22.9	
1	- 24	14	72 846	11	67 447	6	5 399	52.23	
1	- 24	14	72 846	11	67 447	6	5 399	52.23.1	
5	5	19	106 385	17	102 691	5	3 694	52.24	
95	341	758	1 807 365	684	1 794 405	147	12 960	52.29	
90	302	699	1 472 398	632	1 463 680	132	8 718	52.29.1	
-	-	35	49 878	32	48 138	8	1 740	52.29.2	
5	39	24	285 089	20	282 587	7	2 502	52.29.9	
10	13	121	8 154	75	7 015	48	1 139	53	
10	13	121	8 154	75	7 015	48	1 139	53.2	
104	436	1 153	46 709	275	6 017	923	40 689	I	
50	- 103	611	36 731	102	2 308	535	34 420	55	
38	- 106	339	9 854	77	1 938	284	7 916	55.1	
26	- 129	186	8 061	50	1 481	149	6 580	55.10.1	
1	19	45	467	9	213	40	254	55.10.2	

Noch 5. Umsatzsteuerpflichtige, deren Lieferungen und Leistungen 2010 nach der Besteuerung der Umsätze und Wirtschaftszweigen

Systematik-Nr.	Wirtschaftszweig	Steuerpflichtige	Lieferungen und Leistungen	Steuerpflichtige Umsätze			
				zu 19%		zu 7 %	
		Anzahl	1 000 €	Fälle	1 000 €	Fälle	1 000 €
		1	2	3	4	5	6
55.10.3	Gasthöfe	1 036	248 789	1 034	194 422	862	53 432
55.10.4	Pensionen	669	83 063	627	29 763	624	52 600
55.2	Ferienunterkünfte u.ä.Beherbergungsstätten	1 260	182 776	933	64 903	1 110	110 084
55.20.1	Erholungs- und Ferienheime	37	10 680	37	4 331	34	5 758
55.20.2	Ferienzentren	22	46 006	22	16 477	14	28 144
55.20.3	Ferienhäuser und Ferienwohnungen	1 180	122 148	853	42 954	1 042	74 266
55.20.4	Jugendherbergen und Hütten	21	3 943	21	1 141	20	1 916
55.3	Campingplätze	171	75 012	171	25 251	154	30 036
55.9	Sonstige Beherbergungsstätten	230	15 397	158	6 335	194	8 596
55.90.1	Privatquartiere	210	12 704	139	4 898	178	7 395
55.90.9	Sonstige Beherbergungsstätten a.n.g.	20	2 693	19	1 437	16	1 201
56	Gastronomie	16 351	3 436 776	16 220	2 502 220	13 688	921 542
56.1	Restaurants,Gaststätt.,Imbiss.,Café,Eissal.u.Ä.	10 442	2 315 650	10 354	1 620 549	9 445	689 857
56.10.1	Restaurants mit herkömmlicher Bedienung	5 703	1 303 291	5 695	1 070 603	5 003	229 530
56.10.2	Restaurants mit Selbstbedienung	244	312 001	241	183 138	224	128 448
56.10.3	Imbissstuben u.Ä.	2 988	433 479	2 918	185 189	2 856	247 354
56.10.4	Cafés	908	160 245	903	121 522	777	38 301
56.10.5	Eissalons	599	106 635	597	60 097	585	46 223
56.2	Caterer u.Erbring.sonst.Verpflegungsdienstleist.	1 146	346 106	1 110	199 778	941	144 158
56.21	Event-Caterer	231	80 682	220	56 165	199	24 023
56.29	Erbringung sonstiger Verpflegungsdienstleist.	915	265 423	890	143 613	742	120 134
56.3	Ausschank von Getränken	4 763	775 020	4 756	681 893	3 302	87 527
56.30.1	Schankwirtschaften	4 052	615 079	4 047	537 982	2 839	72 589
56.30.2	Diskotheken u.Tanzlokale	190	77 383	190	76 417	41	608
56.30.3	Bars	55	6 274	55	6 100	11	148
56.30.4	Vergnügungslokale	22	3 032	22	3 009	3	10
56.30.9	Sonstige getränkegeprägte Gastronomie	444	73 252	442	58 384	408	14 172
J	Information und Kommunikation	8 628	6 077 804	8 568	4 935 981	1 239	869 260
58	Verlagswesen	829	2 092 293	803	1 222 672	417	789 476
58.1	Verleg.v.Büch.,Zeitsch.;so.Verlagsw.(oh.Softw.)	735	2 045 403	711	1 194 380	410	789 434
58.11	Verlegen von Büchern	186	400 406	173	92 751	126	265 385
58.12	Verlegen v.Adressbüchern und Verzeichnissen	22	252 096	22	229 438	10	21 279
58.13	Verlegen von Zeitungen	140	966 744	138	606 688	88	357 696
58.14	Verlegen von Zeitschriften	163	288 770	156	160 619	103	121 094
58.19	Sonstiges Verlagswesen (ohne Software)	224	137 386	222	104 885	83	23 980
58.2	Verlegen von Software	94	46 890	92	28 291	7	42
58.21	Verlegen von Computerspielen	14	26 941	13	11 064	1	0
58.29	Verlegen von sonstiger Software	80	19 949	79	17 227	6	41
59	H.,Verlg.,Vertr.v.Film.,Ferns.;Kino;Verl.v.Musik	445	187 271	439	122 260	234	56 511
59.1	H.v.Film.,Fernsehprogr.,Verleih,Vertrieb;Kinos	334	159 905	330	104 281	170	51 266
59.11	Herst.v.Filmen,Videofilmen u.Fernsehprogr.	184	86 990	181	71 847	74	14 536
59.12	Nachbearbeitung und sonstige Filmtechnik	14	1 323	14	1 302	1	11
59.13	Filmverleih u.-vertrieb (ohne Videotheken)	51	16 521	50	12 307	25	768
59.14	Kinos	85	55 071	85	18 824	70	35 950
59.2	Tonstud.;H.v.Hörfunkpr.;Verl.bsp.Tontr.,Musikal.	111	27 366	109	17 979	64	5 245
59.20.1	Tonstudios und Herst. von Hörfunkbeiträgen	19	6 926	19	6 763	9	139
59.20.2	Verlegen von bespielten Tonträgern	31	10 492	31	5 796	17	1 221
59.20.3	Verlegen von Musikalien	61	9 948	59	5 420	38	3 884
60	Rundfunkveranstalter	13	50 993	13	50 644	4	244
60.1	Hörfunkveranstalter	7	47 486	7	47 139	3	242
60.2	Fernsehveranstalter	6	3 507	6	3 505	1	2
61	Telekommunikation	225	516 450	221	494 213	27	338
61.1	Leitungsgebundene Telekommunikation	11	434 019	10	433 381	2	4
61.2	Drahtlose Telekommunikation	149	49 830	148	40 758	11	34
61.3	Satellitentelekommunikation	1	•	1	•	-	-
61.9	Sonstige Telekommunikation	64	•	62	•	14	•
61.90.1	Internetserviceprovider	29	•	28	•	1	•

Steuerpflichtige Umsätze		Steuerfreie Umsätze						Systematik-Nr.	
zu anderen Steuersätzen		zusammen		darunter					
				mit Vorsteuerabzug		ohne Vorsteuerabzug			
Fälle	1 000 €	Fälle	1 000 €	Fälle	1 000 €	Fälle	1 000 €		
7	8	9	10	11	12	13	14		
6	- 1	42	630	8	214	36	416	55.10.3	
5	4	66	696	10	31	59	665	55.10.4	
9	0	131	6 786	19	256	114	6 527	55.2	
-	-	7	591	-	-	7	591	55.20.1	
-	-	7	1 014	1	0	6	1 013	55.20.2	
9	0	108	4 296	15	199	93	4 094	55.20.3	
-	-	9	886	3	57	8	829	55.20.4	
2	0	119	19 725	1	82	119	19 642	55.3	
1	4	22	366	5	31	18	335	55.9	
1	4	17	311	2	27	15	284	55.90.1	
-	-	5	55	3	4	3	51	55.90.9	
54	539	542	9 977	173	3 709	388	6 268	56	
30	61	318	4 580	106	1 952	222	2 628	56.1	
20	36	185	2 678	58	1 096	133	1 582	56.10.1	
-	-	11	406	2	189	9	217	56.10.2	
3	12	55	818	22	422	35	396	56.10.3	
6	13	38	409	13	124	25	285	56.10.4	
1	0	29	270	11	122	20	148	56.10.5	
6	0	61	2 003	27	1 111	38	893	56.2	
1	0	7	493	3	109	5	384	56.21	
5	0	54	1 510	24	1 002	33	508	56.29	
18	477	163	3 393	40	647	128	2 747	56.3	
16	472	118	2 521	26	292	96	2 230	56.30.1	
2	5	6	352	4	282	3	70	56.30.2	
-	-	2	18	1	8	1	10	56.30.3	
-	-	1	13	-	-	1	13	56.30.4	
-	-	36	489	9	65	27	424	56.30.9	
225	- 69	1 364	233 823	1 037	194 296	419	39 528	J	
93	60	248	79 452	209	76 372	66	3 081	58	
91	58	235	60 926	197	57 851	64	3 075	58.1	
9	- 76	68	42 337	57	41 747	17	590	58.11	
9	61	5	1 317	5	1 264	1	53	58.12	
44	98	45	2 260	31	51	21	2 209	58.13	
19	- 1	58	6 771	52	6 573	14	198	58.14	
10	- 23	59	8 240	52	8 216	11	24	58.19	
2	1	13	18 527	12	18 521	2	6	58.2	
-	-	3	15 877	2	15 872	1	5	58.21	
2	1	10	2 650	10	2 649	1	1	58.29	
5	- 3	87	8 487	56	4 945	38	3 541	59	
3	- 2	56	4 349	32	1 064	30	3 285	59.1	
2	- 2	34	599	21	473	17	126	59.11	
-	-	1	9	1	9	-	-	59.12	
1	0	10	3 445	7	525	4	2 920	59.13	
-	-	11	296	3	58	9	238	59.14	
2	- 2	31	4 137	24	3 881	8	256	59.2	
-	-	3	24	2	24	1	1	59.20.1	
-	-	12	3 475	9	3 458	3	17	59.20.2	
2	- 2	16	638	13	400	4	239	59.20.3	
2	- 5	4	110	2	106	2	4	60	
2	- 5	2	110	1	106	1	4	60.1	
-	-	2	0	1	0	1	0	60.2	
9	- 690	32	12 737	22	12 416	11	321	61	
6	- 682	6	479	4	236	3	244	61.1	
2	- 7	19	524	14	475	5	48	61.2	
-	-	1	•	1	•	-	-	61.3	
1	•	6	•	3	•	3	•	61.9	
1	•	6	•	3	•	3	•	61.90.1	

Noch 5. Umsatzsteuerpflichtige, deren Lieferungen und Leistungen 2010 nach der Besteuerung der Umsätze und Wirtschaftszweigen

Systematik-Nr.	Wirtschaftszweig	Steuerpflichtige	Lieferungen und Leistungen	Steuerpflichtige Umsätze			
				zu 19%		zu 7 %	
				Anzahl	1 000 €	Fälle	1 000 €
				1	2	3	4
61.90.9	Sonstige Telekommunikation a.n.g.	35	11 056	34	10 748	13	281
62	Erbr.v.Dienstleist.der Informationstechnologie	4 496	2 553 768	4 489	2 427 548	308	10 008
62.01	Programmierungstätigkeiten	2 097	1 124 186	2 093	1 040 682	148	4 689
62.01.1	Entwickl.u.Programmier. v.Internetpräsentationen	574	101 594	573	95 739	38	547
62.01.9	Sonstige Softwareentwicklung	1 523	1 022 592	1 520	944 943	110	4 142
62.02	Erbr.v.Berat.leist. a.d.Gebiet d.Inform.technol.	1 275	665 919	1 274	645 437	84	1 180
62.03	Betrieb v.Datenverarb.einrichtungen f. Dritte	553	551 103	552	538 223	37	1 917
62.09	Erbr.v.sonst.Dienstl.der Informationstechnologie	571	212 559	570	203 206	39	2 221
63	Informationsdienstleistungen	2 620	677 028	2 603	618 644	249	12 684
63.1	Dat.verarb.,Hosting,dam.verb.Tätigk.,Webportale	32	120 380	32	119 484	6	220
63.11	Datenverarb., Hosting u.damit verb.Tätigkeiten	18	66 633	18	66 117	2	15
63.12	Webportale	14	53 747	14	53 367	4	205
63.9	Erbringung v.sonstigen Informationsdienstleist.	2 588	556 649	2 571	499 161	243	12 463
63.91	Korrespondenz- und Nachrichtenbüros	112	18 773	109	16 148	21	2 080
63.99	Erbr.v.sonst.Informationsdienstleist. a.n.g.	2 476	537 876	2 462	483 013	222	10 383
K	Erbr. v. Finanz- u.Versicherungsdienstleist.	1 873	1 136 117	1 864	996 617	230	62 183
64	Erbringung von Finanzdienstleistungen	426	724 085	423	598 369	128	58 000
64.1	Zentralbanken und Kreditinstitute	170	368 300	170	331 800	108	33 808
64.19	Kreditinstitute (ohne Spezialkreditinstitute)	170	368 300	170	331 800	108	33 808
64.19.1	Kreditbanken einschl. Zweigst. ausländ. Banken	4	•	4	•	1	•
64.19.2	Kreditinstitute des Sparkassensektors	44	83 098	44	80 529	39	1 073
64.19.3	Kreditinstitute des Genossenschaftssektors	119	172 370	119	143 045	67	29 135
64.19.4	Realkreditinstitute	1	•	1	•	-	-
64.19.5	Kreditinstitute mit Sonderaufgaben	1	•	1	•	-	-
64.19.6	Bausparkassen	1	•	1	•	1	•
64.2	Beteiligungsgesellschaften	237	•	234	•	19	•
64.3	Treuhand- u.sonst. Fonds u.ähnl. Finanzinstitut.	2	•	2	•	-	-
64.9	Sonstige Finanzierungsinstitutionen	17	13 148	17	12 809	1	1
64.91	Institutionen für Finanzierungsleasing	9	•	9	•	-	-
64.92	Spezialkreditinstitute	8	•	8	•	1	1
64.92.1	Spezialkreditinstitute (oh.Pfandkreditgesch.)	1	•	1	•	1	1
64.92.2	Leihhäuser	7	•	7	•	-	-
65	Versich.,Rückversich.u.Pens.kassen(oh.Sozialv.)	26	152 836	26	152 390	6	370
65.1	Versicherungen	23	146 367	23	145 880	5	364
65.11	Lebensversicherungen	7	19 992	7	19 992	-	-
65.12	Nichtlebensversicherungen	16	126 374	16	125 888	5	364
65.12.1	Krankenversicherungen	2	•	2	•	-	-
65.12.2	Schaden- und Unfallversicherungen	14	•	14	•	5	•
65.2	Rückversicherungen	1	•	1	•	1	•
65.3	Pensionskassen und Pensionsfonds	2	•	2	•	-	-
66	Mit Finanz- u.Versich.dienstl. verbund.Tätigk.	1 421	259 196	1 415	245 858	96	3 812
66.1	Mit Finanzdienstleist. verbundene Tätigkeiten	850	170 236	848	161 009	45	1 323
66.11	Effekten- und Warenbörsen	1	•	1	•	1	•
66.12	Effekten- und Warenhandel	85	•	85	•	-	-
66.19	Sonst.m.Finanzdienstl. verbund. Tätigkeiten	764	156 914	762	151 742	44	1 322
66.2	Mit Versich.dienstl. u.Pens.kass.verb.Tätigk.	554	•	550	•	50	•
66.21	Risiko- und Schadensbewertung	32	•	32	•	1	•
66.22	Tätigk.v.Versicherungsmaklerinnen und -maklern	522	58 123	518	55 328	49	1 653
66.3	Fondsmanagement	17	•	17	•	1	•
L	Grundstücks- und Wohnungswesen	23 115	4 769 705	22 762	3 286 194	1 703	77 620
68	Grundstücks- und Wohnungswesen	23 115	4 769 705	22 762	3 286 194	1 703	77 620
68.1	Kauf u.Verk.v.eigenen Grundst.,Gebäud.u.Wohn.	921	513 386	896	281 571	64	3 220
68.2	Verm.,Verp.v.eig.od.geleast.Grdst.,Geb.,Wohn.	18 335	3 390 372	18 046	2 259 638	1 416	60 410
68.3	Vermittl.u.Verw.v.Grđ.,Geb.u.Wohnungen f.Dritte	3 859	865 947	3 820	744 985	223	13 990
68.31	Vermittl.v.Grundst.,Geb. u.Wohnungen für Dritte	2 050	353 185	2 027	304 688	122	7 725
68.32	Verwalt.v.Grundst.,Geb.u.Wohnungen für Dritte	1 809	512 761	1 793	440 297	101	6 266
M	Erbr. v. freiberufl.,wiss.u.techn.Dienstl.	34 261	11 290 514	34 100	10 473 572	3 491	184 907

									Systematik-Nr.
Steuerpflichtige Umsätze		Steuerfreie Umsätze							
zu anderen Steuersätzen		zusammen		darunter					
				mit Vorsteuerabzug		ohne Vorsteuerabzug			
Fälle	1 000 €	Fälle	1 000 €	Fälle	1 000 €	Fälle	1 000 €		
7	8	9	10	11	12	13	14		
-	-	-	-	-	-	-	-	61.90.9	
85	252	698	104 583	547	81 487	190	23 096	62	
32	327	374	69 319	301	56 883	92	12 436	62.01	
1	0	89	4 979	60	908	35	4 070	62.01.1	
31	326	285	64 341	241	55 975	57	8 366	62.01.9	
18	- 27	158	17 891	116	14 344	56	3 547	62.02	
28	- 49	85	10 882	68	3 902	20	6 980	62.03	
7	1	81	6 490	62	6 358	22	132	62.09	
31	317	295	28 454	201	18 969	112	9 485	63	
3	44	9	65	7	48	3	17	63.1	
1	0	5	41	3	24	3	17	63.11	
2	43	4	25	4	25	-	-	63.12	
28	273	286	28 389	194	18 921	109	9 468	63.9	
2	0	6	505	5	505	1	0	63.91	
26	273	280	27 884	189	18 416	108	9 468	63.99	
46	6	87	68 381	87	68 381	-	-	K	
16	- 44	32	64 710	32	64 710	-	-	64	
8	- 10	8	1 121	8	1 121	-	-	64.1	
8	- 10	8	1 121	8	1 121	-	-	64.19	
1	•	2	•	2	•	-	-	64.19.1	
3	- 10	1	4	1	4	-	-	64.19.2	
3	3	5	107	5	107	-	-	64.19.3	
-	-	-	-	-	-	-	-	64.19.4	
-	-	-	-	-	-	-	-	64.19.5	
1	•	-	-	-	-	-	-	64.19.6	
7	•	21	•	21	•	-	-	64.2	
-	-	-	-	-	-	-	-	64.3	
1	- 15	3	353	3	353	-	-	64.9	
-	-	2	•	2	•	-	-	64.91	
1	•	1	•	1	•	-	-	64.92	
1	•	-	-	-	-	-	-	64.92.1	
-	-	1	•	1	•	-	-	64.92.2	
4	70	-	-	-	-	-	-	65	
3	117	-	-	-	-	-	-	65.1	
1	0	-	-	-	-	-	-	65.11	
2	117	-	-	-	-	-	-	65.12	
-	-	-	-	-	-	-	-	65.12.1	
2	•	-	-	-	-	-	-	65.12.2	
1	•	-	-	-	-	-	-	65.2	
-	-	-	-	-	-	-	-	65.3	
26	- 19	55	3 671	55	3 671	-	-	66	
17	- 36	31	3 020	31	3 020	-	-	66.1	
-	-	-	-	-	-	-	-	66.11	
1	•	-	-	-	-	-	-	66.12	
16	- 36	31	3 020	31	3 020	-	-	66.19	
8	•	24	•	24	•	-	-	66.2	
-	-	1	•	1	•	-	-	66.21	
8	9	23	596	23	596	-	-	66.22	
1	•	-	-	-	-	-	-	66.3	
295	1 535	3 958	1 301 943	401	29 145	3 660	1 272 798	L	
295	1 535	3 958	1 301 943	401	29 145	3 660	1 272 798	68	
22	4	279	178 444	39	4 142	253	174 303	68.1	
207	1 664	2 988	1 045 111	275	21 654	2 778	1 023 457	68.2	
66	- 133	691	78 388	87	3 349	629	75 039	68.3	
32	25	346	32 620	43	788	317	31 832	68.31	
34	- 158	345	45 769	44	2 561	312	43 207	68.32	
3 363	2 351	3 315	489 414	1 656	371 366	1 836	118 048	M	

Noch 5. Umsatzsteuerpflichtige, deren Lieferungen und Leistungen 2010 nach der Besteuerung der Umsätze und Wirtschaftszweigen

Systematik-Nr.	Wirtschaftszweig	Steuerpflichtige	Lieferungen und Leistungen	Steuerpflichtige Umsätze			
				zu 19%		zu 7 %	
		Anzahl	1 000 €	Fälle	1 000 €	Fälle	1 000 €
		1	2	3	4	5	6
69	Rechts- und Steuerberatung, Wirtschaftsprüfung	8 669	2 818 117	8 660	2 792 932	527	8 839
69.1	Rechtsberatung	4 370	976 414	4 362	966 805	207	3 229
69.10.1	Rechtsanwaltskanzleien mit Notariat	990	313 144	989	311 514	43	251
69.10.2	Rechtsanwaltskanzleien ohne Notariat	3 130	620 672	3 130	615 724	139	456
69.10.3	Notariate	6	259	6	258	-	-
69.10.4	Patentanwaltskanzleien	34	20 363	34	20 255	1	0
69.10.9	Erbr.sonst.juristischer Dienstleist. a.n.g.	210	21 977	203	19 055	24	2 521
69.2	Wirtschaftsprüfung und Steuerberatung; Buchf.	4 299	1 841 702	4 298	1 826 127	320	5 610
69.20.1	Prax.v.Wirtschaftsprüf., -prüfungsgesellschaften	188	139 512	188	138 832	11	375
69.20.2	Prax.v.vereid.Buchprüf., -prüfungsgesellschaften	16	2 858	16	2 858	-	-
69.20.3	Prax.v.Steuerbevollm.,Steuerberat.,-gesellsch.	3 511	1 620 773	3 510	1 611 444	286	1 658
69.20.4	Buchführung (oh.Datenverarb.dienste)	584	78 559	584	72 993	23	3 577
70	Verwalt.u.Führ.v.Untern.u.Betr.; Untern.beratung	6 973	1 248 739	6 934	1 190 174	520	10 003
70.1	Verwaltung u.Führung v.Unternehmen u.Betrieben	1 154	266 510	1 143	246 912	49	2 794
70.10.1	Managementtätigkeiten v. Holdinggesellschaften	106	52 765	105	50 568	4	20
70.10.9	Sonst.Verwalt.u.Führ.v.Unternehmen u. Betrieben	1 048	213 746	1 038	196 344	45	2 774
70.2	Public-Relations- und Unternehmensberatung	5 819	982 228	5 791	943 262	471	7 209
70.21	Public-Relations-Beratung	150	30 508	150	27 943	22	521
70.22	Unternehmensberatung	5 669	951 720	5 641	915 320	449	6 688
71	Archit.,Ing.bür.;techn.,physikal.u.chem.Unters.	11 126	4 952 438	11 075	4 480 255	555	39 026
71.1	Architektur- und Ingenieurbüros	10 686	4 011 704	10 644	3 564 575	501	28 224
71.11	Architekturbüros	3 234	739 551	3 229	683 170	135	11 978
71.11.1	Architekturbüros für Hochbau	2 709	616 101	2 705	580 984	89	3 707
71.11.2	Büros für Innenarchitektur	57	13 485	57	9 985	-	-
71.11.3	Architekturbür.f.Orts-,Regional-u.Landesplanung	176	58 195	176	42 524	7	7 483
71.11.4	Architekturbür.f.Garten-u.Landschaftsgestaltung	292	51 770	291	49 678	39	788
71.12	Ingenieurbüros	7 452	3 272 153	7 415	2 881 404	366	16 246
71.12.1	Ingenieurbüros f.bautechnische Gesamtplanung	2 750	1 080 029	2 738	1 013 792	104	6 667
71.12.2	Ingenieurbüros f.techn. Fachplan.u.Ingen.design	3 197	1 739 437	3 179	1 444 366	154	7 851
71.12.3	Vermessungsbüros	184	87 115	184	86 446	21	129
71.12.9	Sonstige Ingenieurbüros	1 321	365 573	1 314	336 800	87	1 599
71.2	Technische, physikal. u.chemische Untersuchung	440	940 734	431	915 680	54	10 802
72	Forschung und Entwicklung	771	195 477	761	170 992	111	12 041
72.1	Forsch.u.Entw.i.B.Nat.-,Ing.-,Agr.wiss.u.Med.	696	188 823	688	164 789	103	11 973
72.11	Forschung u.Entwicklung i.Bereich Biotechnologie	48	20 192	48	19 200	6	757
72.19	Sonst.Forsch.u.Entw.i.B.Nat.-,Ing.-,Agwiss.,Med.	648	168 631	640	145 589	97	11 215
72.2	Forsch.,Ent.i.B.Rechts-,Wirtsch.,Soz.,Kulturw.	75	6 654	73	6 203	8	68
73	Werbung und Marktforschung	2 768	1 022 786	2 762	972 757	336	24 461
73.1	Werbung	2 663	979 672	2 657	931 190	328	24 298
73.11	Werbeagenturen	2 610	958 682	2 604	910 955	324	24 175
73.12	Vermarkt.u.Vermittl.v.Werbezeit.u.Werbeflächen	53	20 990	53	20 236	4	122
73.2	Markt- und Meinungsforschung	105	43 114	105	41 567	8	163
74	Sonst.freiberufl.,wiss.schaftl.u.techn.Tätigk.	2 660	586 482	2 614	426 039	431	65 973
74.1	Ateliers für Textil-,Schmuck-,Grafik-Design	1 010	120 701	993	111 216	169	4 217
74.10.1	Industrie-, Produkt- und Mode-Design	61	12 758	58	11 325	16	425
74.10.2	Grafik- und Kommunikationsdesign	150	15 591	146	13 970	36	1 205
74.10.3	Interior Design und Raumgestaltung	799	92 353	789	85 921	117	2 588
74.2	Fotografie und Fotolabors	501	308 335	488	174 617	142	57 794
74.20.1	Fotografie	474	•	461	•	136	•
74.20.2	Fotolabors	27	•	27	•	6	•
74.3	Übersetzen und Dolmetschen	436	37 933	426	35 628	51	1 486
74.30.1	Übersetzen	88	11 660	85	10 960	19	473
74.30.2	Dolmetschen	348	26 273	341	24 668	32	1 013
74.9	Sonst.freiberufl.,wiss.u.techn.Tätigk. a.n.g.	713	119 513	707	104 577	69	2 476
75	Veterinärwesen	1 294	466 475	1 294	440 422	1 011	24 564
75.00.1	Tierarztpraxen	1 225	429 580	1 225	407 643	980	20 653
75.00.9	Sonstiges Veterinärwesen	69	36 895	69	32 779	31	3 911

Steuerpflichtige Umsätze		Steuerfreie Umsätze						Systematik-Nr.
zu anderen Steuersätzen		zusammen		darunter				
				mit Vorsteuerabzug		ohne Vorsteuerabzug		
Fälle	1 000 €	Fälle	1 000 €	Fälle	1 000 €	Fälle	1 000 €	
7	8	9	10	11	12	13	14	
2 618	5 245	604	6 372	153	1 326	486	5 046	69
1 629	3 423	324	2 782	66	649	281	2 132	69.1
461	940	84	419	15	33	73	386	69.10.1
1 140	2 459	221	1 925	48	498	191	1 427	69.10.2
1	1	-	-	-	-	-	-	69.10.3
8	- 9	1	68	1	68	-	-	69.10.4
19	31	18	370	2	50	17	319	69.10.9
989	1 823	280	3 590	87	677	205	2 913	69.2
26	67	17	236	5	41	12	194	69.20.1
1	0	-	-	-	-	-	-	69.20.2
951	1 751	234	2 881	70	459	174	2 422	69.20.3
11	4	29	473	12	176	19	297	69.20.4
72	58	757	40 668	300	16 704	493	23 964	70
10	- 78	100	12 373	42	6 469	65	5 904	70.1
1	11	15	1 732	6	867	11	866	70.10.1
9	- 88	85	10 641	36	5 603	54	5 038	70.10.9
62	136	657	28 295	258	10 235	428	18 060	70.2
1	0	23	2 042	13	121	13	1 921	70.21
61	136	634	26 253	245	10 114	415	16 139	70.22
379	- 3 048	1 018	317 175	605	244 147	469	73 027	71
360	- 2 960	940	304 754	544	233 092	442	71 663	71.1
116	1 142	190	35 323	66	2 175	130	33 147	71.11
104	1 199	147	24 687	54	2 063	98	22 625	71.11.1
1	- 38	5	3 528	2	16	3	3 513	71.11.2
4	- 33	16	6 942	5	77	11	6 865	71.11.3
7	14	22	165	5	20	18	145	71.11.4
244	- 4 103	750	269 432	478	230 916	312	38 515	71.12
98	- 2 857	200	32 287	107	6 435	105	25 852	71.12.1
77	- 1 188	378	215 610	270	211 324	129	4 286	71.12.2
30	22	20	524	10	502	10	23	71.12.3
39	- 80	152	21 011	91	12 656	68	8 355	71.12.9
19	- 88	78	12 420	61	11 056	27	1 364	71.2
14	- 59	113	11 145	68	9 065	53	2 080	72
13	- 60	103	10 764	66	8 823	45	1 941	72.1
1	0	7	233	4	232	3	1	72.11
12	- 60	96	10 531	62	8 591	42	1 940	72.19
1	1	10	381	2	242	8	139	72.2
66	15	367	21 505	281	18 897	106	2 608	73
66	15	349	20 219	268	17 642	99	2 577	73.1
65	17	342	19 630	264	17 081	96	2 549	73.11
1	- 1	7	589	4	562	3	27	73.12
-	-	18	1 286	13	1 254	7	32	73.2
18	- 35	320	91 297	192	80 146	143	11 151	74
4	2	96	2 929	74	2 453	23	475	74.1
1	2	9	1 006	7	977	3	29	74.10.1
-	-	15	413	10	143	5	270	74.10.2
3	0	72	1 510	57	1 333	15	177	74.10.3
5	- 46	48	75 865	39	75 056	12	810	74.2
4	•	42	•	34	•	10	•	74.20.1
1	•	6	•	5	•	2	•	74.20.2
1	2	75	774	39	431	40	343	74.3
-	-	18	198	11	158	7	40	74.30.1
1	2	57	576	28	273	33	303	74.30.2
8	6	101	11 729	40	2 206	68	9 523	74.9
196	174	136	1 253	57	1 081	86	172	75
190	149	127	1 097	50	967	84	129	75.00.1
6	25	9	156	7	114	2	43	75.00.9

Noch 5. Umsatzsteuerpflichtige, deren Lieferungen und Leistungen 2010 nach der Besteuerung der Umsätze und Wirtschaftszweigen

Systematik-Nr.	Wirtschaftszweig	Steuerpflichtige	Lieferungen und Leistungen	Steuerpflichtige Umsätze			
				zu 19%		zu 7 %	
				Anzahl	1 000 €	Fälle	1 000 €
		1	2	3	4	5	6
N	Erbr. v. sonst. Wirtsch. Dienstleistungen	12 588	10 603 463	12 505	8 812 758	1 963	256 905
77	Vermietung von beweglichen Sachen	2 219	3 057 627	2 203	2 757 388	313	22 165
77.1	Vermietung von Kraftwagen	630	2 045 433	627	1 834 715	78	6 179
77.11	Vermiet.v.Kraftw.mit e.Ges.gew.v.3,5t od.wenig.	382	1 520 424	380	1 411 376	50	4 563
77.12	Vermiet.v.Kraftw.mit e.Ges.gew.v.mehr ala 3,5t	248	525 009	247	423 339	28	1 616
77.2	Vermietung von Gebrauchsgütern	429	227 963	426	218 882	100	6 656
77.21	Vermietung von Sport- und Freizeitgeräten	87	10 973	85	9 696	21	809
77.22	Videotheken	127	53 161	127	52 307	47	646
77.29	Vermietung von sonst. Gebrauchsgütern	215	163 829	214	156 878	32	5 201
77.3	Vermiet.v.Masch.,Gerät. und sonst.bewegl.Sachen	1 142	759 603	1 135	679 813	129	8 761
77.31	Vermiet.v.Masch.,Gerät. und sonst.bewegl.Sachen	333	188 593	331	177 476	65	5 606
77.32	Vermietung von Baumaschinen u. -geräten	255	126 102	253	103 728	13	493
77.33	Vermiet. v. Büromasch., DV-geräten u. -einricht.	39	25 114	39	16 479	2	141
77.34	Vermietung von Wasserfahrzeugen	61	8 410	61	7 406	10	606
77.35	Vermietung von Luftfahrzeugen	22	10 544	20	6 332	3	23
77.39	Vermiet.v.sonst.Masch., Ger.u.bewegl.Sach.a.n.g.	432	400 840	431	368 391	36	1 890
77.4	Leasing nichtfin.immat.Verm.geg.(oh.Copyrights)	18	24 627	15	23 979	6	569
78	Vermittlung und Überlassung v.Arbeitskräften	752	1 557 460	744	1 521 976	61	6 547
78.1	Vermittlung von Arbeitskräften	312	261 556	307	245 176	21	3 490
78.2	Befristete Überlassung von Arbeitskräften	412	1 181 079	409	1 162 043	37	3 008
78.3	Sonstige Überlassung von Arbeitskräften	28	114 824	28	114 757	3	49
79	Reisebüros,-veranstalt.,Erbr.sonst.Res.dienstl.	1 031	1 721 367	1 019	647 633	250	27 898
79.1	Reisebüros und Reiseveranstalter	1 002	1 700 967	990	638 650	233	19 032
79.11	Reisebüros	743	177 739	734	123 654	137	6 799
79.12	Reiseveranstalter	259	1 523 228	256	514 996	96	12 233
79.9	Erbringung sonst. Reservierungsdienstleistungen	29	20 400	29	8 983	17	8 866
80	Wach- und Sicherheitsdienste sowie Detekteien	433	526 320	433	517 703	20	3 498
80.1	Private Wach- und Sicherheitsdienste	331	503 746	331	495 373	16	3 422
80.2	Sicherheitsdienste mit Überwach.- u.Alarmsyst.	14	3 154	14	3 011	-	-
80.3	Detekteien	88	19 420	88	19 320	4	76
81	Gebäudebetreuung; Garten- u.Landschaftsbau	5 990	2 531 464	5 959	2 296 143	1 097	110 292
81.1	Hausmeisterdienste	429	133 456	425	119 548	30	3 634
81.2	Reinigung von Gebäuden, Straßen u.Verkehrsmitt.	2 768	1 511 047	2 762	1 476 370	127	2 891
81.21	Allgemeine Gebäudereinigung	1 514	1 219 414	1 510	1 190 876	60	2 330
81.22	Spez.Reinigung v.Gebäud. u.Reinigung v.Maschinen	975	224 104	974	219 188	49	490
81.22.1	Schornsteinreinigung	913	137 523	913	137 066	44	175
81.22.9	Sonst. spez. Reinigung v. Gebäuden u. Maschinen	62	86 581	61	82 122	5	315
81.29	Reinigung a. n. g.	279	67 530	278	66 307	18	71
81.29.1	Reinigung von Verkehrsmitteln	96	29 120	96	28 513	5	7
81.29.2	Desinfektion und Schädlingsbekämpfung	68	19 261	68	19 030	2	1
81.29.9	Sons. Reinigung a.n.g.	115	19 150	114	18 764	11	64
81.3	Garten,Landsch.bau,Erbr.v.sonst.gärtner.Dienstl.	2 793	886 961	2 772	700 225	940	103 767
81.30.1	Garten- und Landschaftsbau	2 216	795 546	2 200	633 444	766	82 961
81.30.9	Erbringung v. sonstigen gärtnerischen Dienstl.	577	91 415	572	66 781	174	20 806
82	Erbr.v.wirt.Dienstl.f.Untern,Priv.pers.a.n.g.	2 163	1 209 225	2 147	1 071 913	222	86 505
82.1	Sekretariats- u.Schreibdienste, Copy-Shops	622	59 200	621	57 175	44	1 214
82.11	Allgem. Sekretariats- und Schreibdienste	161	14 458	160	13 622	10	514
82.19	Copy-Shops; Erbr.sonst.spez.Sekretariatsdienste	461	44 742	461	43 554	34	700
82.2	Call Center	105	331 359	105	261 667	17	68 197
82.3	Messe-, Ausstellungs- und Kongressveranstalter	737	475 229	731	442 642	92	3 768
82.9	Erbr.sonst.wirt.Dienstl.f.Untern.u.Privatpers.	699	343 438	690	310 428	69	13 326
82.91	Inkassobüros und Auskunftfeien	191	142 305	189	135 910	15	4 479
82.91.1	Inkassobüros	157	116 362	155	110 013	13	4 462
82.91.2	Auskunftfeien	34	25 943	34	25 897	2	17
82.92	Abfüllen und Verpacken	55	95 875	55	93 209	8	381
82.99	Erbr.sonst.wirt.Dienstl.f.Untern.u.Priv. a.n.g.	453	105 259	446	81 309	46	8 466
82.99.1	Versteigerungsgewerbe	85	49 173	85	28 537	11	7 103
82.99.9	Erbr.v.and.wirt.Dienstl.f.Untern.u.Priv. a.n.g.	368	56 086	361	52 772	35	1 363

Steuerpflichtige Umsätze		Steuerfreie Umsätze						Systematik-Nr.
zu anderen Steuersätzen		zusammen		darunter				
				mit Vorsteuerabzug		ohne Vorsteuerabzug		
Fälle	1 000 €	Fälle	1 000 €	Fälle	1 000 €	Fälle	1 000 €	
7	8	9	10	11	12	13	14	
364	- 942	1 585	1 312 114	1 083	1 083 284	810	227 998	N
92	- 1 297	342	237 496	252	139 141	116	98 355	77
33	- 1 409	110	189 947	91	95 237	30	94 710	77.1
20	- 742	61	104 365	44	9 716	22	94 649	77.11
13	- 667	49	85 581	47	85 520	8	61	77.12
10	19	51	2 056	30	1 689	24	368	77.2
2	0	9	462	7	452	3	10	77.21
-	-	9	207	1	170	8	37	77.22
8	19	33	1 387	22	1 067	13	320	77.29
49	93	177	45 414	128	42 165	61	3 249	77.3
6	0	28	1 004	20	933	8	71	77.31
16	24	51	10 947	42	10 473	12	473	77.32
1	- 16	6	8 510	4	6 982	3	1 528	77.33
-	-	11	387	4	321	7	66	77.34
1	30	8	4 158	5	3 492	3	666	77.35
25	55	73	20 408	53	19 963	28	445	77.39
-	-	4	79	3	51	1	28	77.4
26	- 106	92	19 543	59	13 344	42	6 199	78
3	74	35	9 593	20	8 290	20	1 302	78.1
22	- 171	54	9 924	37	5 044	21	4 880	78.2
1	- 9	3	27	2	10	1	17	78.3
20	3	573	992 510	453	883 890	355	108 620	79
19	2	562	989 970	452	883 883	345	106 087	79.1
9	- 9	469	41 164	394	33 417	287	7 747	79.11
10	11	93	948 806	58	850 466	58	98 340	79.12
1	1	11	2 540	1	7	10	2 533	79.9
16	- 6	44	4 161	21	876	32	3 285	80
15	- 2	39	4 108	18	830	30	3 277	80.1
-	-	2	25	1	24	1	0	80.2
1	- 4	3	28	2	21	1	7	80.3
152	113	307	25 473	171	19 547	148	5 092	81
4	2	22	1 571	8	1 144	14	427	81.1
82	168	151	14 945	80	13 480	78	1 464	81.2
39	3	67	13 189	43	12 058	29	1 130	81.21
38	166	56	1 205	19	1 041	39	164	81.22
35	1	44	83	10	26	34	57	81.22.1
3	165	12	1 122	9	1 015	5	107	81.22.9
5	0	28	551	18	381	10	170	81.29
-	-	11	400	8	317	3	83	81.29.1
4	0	10	61	9	58	1	3	81.29.2
1	0	7	91	1	6	6	84	81.29.9
66	- 57	134	8 957	83	4 923	56	3 201	81.3
61	- 59	106	7 738	62	4 541	48	3 196	81.30.1
5	1	28	1 219	21	381	8	5	81.30.9
58	351	227	32 931	127	26 486	117	6 445	82
2	- 1	44	451	22	321	25	130	82.1
-	-	10	161	2	90	8	70	82.11
2	- 1	34	290	20	231	17	59	82.19
5	- 7	13	878	4	453	9	425	82.2
14	71	78	12 964	47	9 769	38	3 195	82.3
37	288	92	18 639	54	15 943	45	2 696	82.9
27	112	42	1 800	26	1 213	19	587	82.91
25	109	36	1 774	22	1 198	17	576	82.91.1
2	3	6	26	4	16	2	10	82.91.2
2	6	6	2 273	4	2 270	3	3	82.92
8	170	44	14 566	24	12 460	23	2 106	82.99
6	143	18	13 389	10	12 280	10	1 109	82.99.1
2	28	26	1 178	14	180	13	998	82.99.9

Noch 5. Umsatzsteuerpflichtige, deren Lieferungen und Leistungen 2010 nach der Besteuerung der Umsätze und Wirtschaftszweigen

Systematik-Nr.	Wirtschaftszweig	Steuerpflichtige	Lieferungen und Leistungen	Steuerpflichtige Umsätze			
				zu 19%		zu 7 %	
				Anzahl	1 000 €	Fälle	1 000 €
		1	2	3	4	5	6
P	Erziehung und Unterricht	3 893	739 885	3 860	465 835	1 467	35 820
85	Erziehung und Unterricht	3 893	739 885	3 860	465 835	1 467	35 820
85.1	Kindergärten und Vorschulen	6	839	6	619	3	220
85.3	Weiterführende Schulen	358	139 246	350	31 475	115	9 927
85.31	Allgemein bildende weiterführende Schulen	11	4 837	11	1 132	6	1 313
85.32	Berufsbildende weiterführende Schulen	347	134 409	339	30 343	109	8 615
85.4	Tertiär. u.post-sekund., nicht tertiärer Unter.	185	117 571	182	66 641	41	2 558
85.41	Post-sekundärer, nicht tertiärer Unterricht	151	10 211	148	9 419	19	275
85.42	Tertiärer Unterricht	34	107 360	34	57 222	22	2 283
85.42.1	Universitäten	6	45 738	6	44 366	5	104
85.42.2	Allgemeine Fachhochschulen	7	13 315	7	5 658	7	645
85.42.4	Berufs-, Fachakademien, Schulen d.Gesundheitsw.	21	48 307	21	7 197	10	1 535
85.5	Sonstiger Unterricht	3 333	481 210	3 311	366 093	1 306	23 113
85.51	Sport- und Freizeitunterricht	580	45 863	576	39 487	134	4 572
85.52	Kulturunterricht	175	23 809	174	23 117	22	265
85.53	Fahr- und Flugschulen	1 232	182 740	1 231	158 275	861	6 235
85.59	Sonst. Unterricht a.n.g.	1 346	228 797	1 330	145 214	289	12 041
85.59.1	Allgemeine u.politische Erwachsenenbildung	11	7 623	10	708	6	948
85.59.2	Berufliche Erwachsenenbildung	1 237	210 008	1 223	135 319	262	10 263
85.59.9	Unterricht a. n. g.	98	11 166	97	9 186	21	831
85.6	Erbr.v.Dienstleistungen für den Unterricht	11	1 020	11	1 007	2	2
Q	Gesundheits- und Sozialwesen	3 748	6 538 355	3 199	583 159	1 617	392 352
86	Gesundheitswesen	2 989	4 788 986	2 486	486 323	1 248	200 134
86.1	Krankenhäuser	170	3 812 590	169	299 689	123	80 450
86.10.1	Krankenhäuser (oh.Hochschul-,Vors-,Reha-kl.)	118	•	118	•	85	•
86.10.2	Hochschulkliniken	3	•	3	•	3	•
86.10.3	Vorsorge- und Rehabilitationskliniken	49	186 625	48	16 947	35	23 522
86.2	Arzt- und Zahnarztpraxen	1 800	676 893	1 314	79 770	906	108 104
86.21	Arztpraxen für Allgemeinmedizin	682	137 340	678	45 029	47	1 117
86.22	Facharztpraxen	203	101 381	199	26 470	17	325
86.23	Zahnarztpraxen	915	438 172	437	8 271	842	106 662
86.9	Gesundheitswesen a.n.g.	1 019	299 503	1 003	106 864	219	11 580
86.90.1	Praxen v.psychologischen Psychotherapeut(inn)en.	166	17 246	166	12 264	19	428
86.90.2	Mass.,Kr.gymn.,med.Bademeist.,Hebamm.u.ä.Ber.	270	44 312	264	18 358	72	3 508
86.90.3	Heilpraktikerpraxen	61	4 047	59	2 450	20	217
86.90.9	Sonstige selbstständige Tätig. im Gesundheitsw.	522	233 898	514	73 791	108	7 427
87	Heime (ohne Erholungs- und Ferienheime)	296	1 441 794	281	61 522	211	162 486
87.1	Pflegeheime	145	752 526	134	21 803	106	121 357
87.2	Stat.Eintr.z.psychosoz.Betreuung,Suchtbek.u.Ä.	10	16 728	8	635	4	863
87.3	Altenheime; Alten- und Behindertenwohnheime	112	656 672	111	36 073	79	35 346
87.9	Sonstige Heime (ohne Erholungs-u.Ferienheime)	29	15 867	28	3 011	22	4 919
88	Sozialwesen (ohne Heime)	463	307 575	432	35 314	158	29 732
88.1	Soziale Betreuung ält. Menschen und Behinderter	153	80 911	141	12 229	42	12 906
88.10.1	Ambulante soziale Dienste	153	80 911	141	12 229	42	12 906
88.9	Sonstiges Sozialwesen (ohne Heime)	310	226 664	291	23 084	116	16 825
88.91	Tagesbetreuung von Kindern	6	•	5	•	3	•
88.99	Sonstiges Sozialwesen a. n. g.	304	•	286	•	113	•
R	Kunst, Unterhaltung und Erholung	6 776	2 324 885	6 239	1 222 539	3 628	324 998
90	Kreative, künstlerische u. unterhaltende Tätigk.	2 933	348 762	2 514	185 066	1 686	132 897
90.01	Darstellende Kunst	707	55 289	601	23 956	456	27 031
90.01.1	Theaterensembles	7	3 091	6	328	6	385
90.01.2	Ballettgruppen, Orchester, Kapellen und Chöre	87	10 804	56	1 936	68	7 803
90.01.3	Selbstst. Artistinnen u. Artisten, Zirkusgruppen	40	2 128	37	1 366	23	755
90.01.4	Selb.Bühnen-,Film-,Rdf.-künstl.,so.darst.Kunst	573	39 265	502	20 325	359	18 088
90.02	Erbr.v.Dienstleistungen f. d. darstellende Kunst	118	28 661	118	28 233	14	272
90.03	Künstlerisches und schriftsteller. Schaffen	1 928	143 306	1 621	85 474	1 132	55 499
90.03.1	Selbst. Komponistinnen, Komponisten, Musikbearb.	135	18 348	112	7 721	98	10 528
90.03.2	Selbstständige Schriftsteller/innen	331	23 561	248	12 808	225	10 052
90.03.3	Selbstständige bildende Künstlerinnen u.Künstler	530	37 471	489	27 758	235	8 863
90.03.4	Selbstständige Restauratorinnen u.Restauratoren	65	6 339	65	5 372	9	735
90.03.5	Selbst.Journalist(inn)en u.Pressefotograf(inn)en	867	57 586	707	31 815	565	25 320
90.04	Betrieb von Kultur- u.Unterhaltungseinricht.	180	121 507	174	47 403	84	50 095

										Systematik-Nr.
Steuerpflichtige Umsätze		Steuerfreie Umsätze								
zu anderen Steuersätzen		zusammen		darunter						
				mit Vorsteuerabzug		ohne Vorsteuerabzug				
Fälle	1 000 €	Fälle	1 000 €	Fälle	1 000 €	Fälle	1 000 €			
7	8	9	10	11	12	13	14			
105	- 284	967	237 587	135	4 385	872	233 201	P		
105	- 284	967	237 587	135	4 385	872	233 201	85		
-	-	-	-	-	-	-	-	85.1		
11	- 27	97	97 785	9	811	91	96 974	85.3		
-	-	4	2 392	-	-	4	2 392	85.31		
11	- 27	93	95 392	9	811	87	94 582	85.32		
3	- 339	44	48 607	10	225	36	48 382	85.4		
-	-	30	487	6	47	24	440	85.41		
3	- 339	14	48 119	4	178	12	47 942	85.42		
3	- 339	3	1 532	2	3	2	1 529	85.42.1		
-	-	2	7 012	-	-	2	7 012	85.42.2		
-	-	9	39 575	2	175	8	39 401	85.42.4		
91	82	824	91 185	114	3 339	745	87 845	85.5		
1	1	70	1 767	18	903	55	864	85.51		
2	52	16	375	-	-	16	375	85.52		
82	26	366	18 196	33	1 097	346	17 099	85.53		
6	3	372	70 846	63	1 339	328	69 508	85.59		
-	-	5	5 967	-	-	5	5 967	85.59.1		
5	2	336	63 742	57	1 213	297	62 529	85.59.2		
1	0	31	1 137	6	126	26	1 012	85.59.9		
-	-	2	11	2	11	-	-	85.6		
32	0	1 646	5 560 037	104	24 973	1 587	5 535 064	Q		
23	- 3	1 452	4 099 732	72	21 205	1 408	4 078 527	86		
9	- 41	76	3 430 382	5	516	74	3 429 867	86.1		
8	•	45	•	2	•	45	•	86.10.1		
1	•	2	•	-	-	2	•	86.10.2		
-	-	29	146 157	3	4	27	146 153	86.10.3		
7	37	1 053	488 405	33	2 874	1 034	485 531	86.2		
4	6	292	90 928	12	176	287	90 752	86.21		
1	0	102	74 268	7	112	97	74 156	86.22		
2	30	659	323 209	14	2 586	650	320 623	86.23		
7	1	323	180 945	34	17 815	300	163 130	86.9		
-	-	57	4 547	-	-	57	4 547	86.90.1		
2	0	116	22 439	13	320	109	22 118	86.90.2		
-	-	21	1 380	1	37	20	1 343	86.90.3		
5	2	129	152 580	20	17 457	114	135 122	86.90.9		
5	13	116	1 217 766	22	3 712	108	1 214 054	87		
2	3	55	609 359	16	1 400	50	607 959	87.1		
-	-	3	15 230	-	-	3	15 230	87.2		
2	10	49	585 242	5	2 312	47	582 931	87.3		
1	0	9	7 936	1	0	8	7 936	87.9		
4	- 10	78	242 539	10	57	71	242 483	88		
1	0	33	55 775	2	4	31	55 771	88.1		
1	0	33	55 775	2	4	31	55 771	88.10.1		
3	- 10	45	186 764	8	52	40	186 712	88.9		
-	-	1	•	1	•	1	•	88.91		
3	•	44	•	7	•	39	•	88.99		
65	11	708	774 451	255	10 850	494	763 600	R		
14	- 7	303	29 948	134	4 530	187	25 419	90		
1	2	80	4 206	26	313	60	3 893	90.01		
-	-	1	2 378	-	-	1	2 378	90.01.1		
-	-	6	1 065	1	2	5	1 064	90.01.2		
-	-	2	7	-	-	2	7	90.01.3		
1	2	71	755	25	311	52	444	90.01.4		
2	- 5	12	143	9	135	3	8	90.02		
6	18	170	1 684	87	681	92	1 004	90.03		
-	-	13	99	5	56	9	42	90.03.1		
1	13	34	626	14	83	21	543	90.03.2		
2	0	60	513	37	333	29	179	90.03.3		
1	1	4	17	3	16	1	1	90.03.4		
2	4	59	430	28	192	32	238	90.03.5		
5	- 23	41	23 915	12	3 401	32	20 514	90.04		

Noch 5. Umsatzsteuerpflichtige, deren Lieferungen und Leistungen 2010 nach der Besteuerung der Umsätze und Wirtschaftszweigen

Systematik-Nr.	Wirtschaftszweig	Steuerpflichtige	Lieferungen und Leistungen	Steuerpflichtige Umsätze			
				zu 19%		zu 7 %	
				Anzahl	1 000 €	Fälle	1 000 €
		1	2	3	4	5	6
90.04.1	Theater- und Konzertveranstalter	159	93 900	156	36 739	67	45 474
90.04.2	Opern-u.Schausp.häuser,Konz.hallen u.ähnl.Eintr.	20	•	17	•	17	•
90.04.3	Varietés und Kleinkunsthöhlen	1	•	1	•	-	-
91	Bibliotheken, Archive, Museen,botan.,zool.Gärt.	109	99 932	102	39 097	81	15 161
91.01	Bibliotheken und Archive	5	220	5	201	1	11
91.02	Museen	59	16 608	54	6 690	47	6 766
91.03	Betr.v.historisch.Stätt.u.Gebäud.u.ähnl.Attrakt.	6	3 670	6	1 960	4	1 562
91.04	Botanische u.zoologische Gärten sowie Naturparks	39	79 434	37	30 246	29	6 823
92	Spiel-, Wett- und Lotteriewesen	769	1 062 959	766	375 447	240	13 819
92.00.1	Spielhallen und Betrieb von Spielautomaten	510	268 918	509	264 494	47	570
92.00.2	Spielbanken und Spielklubs	4	•	4	•	-	-
92.00.3	Wett-, Toto- und Lotteriewesen	255	•	253	•	193	•
93	Erbr.v.Dienstl.d.Sports,d.Unterhalt.u.d.Erholung	2 965	813 231	2 857	622 928	1 621	163 121
93.1	Erbringung von Dienstleistungen des Sports	2 040	623 164	2 004	503 049	1 115	97 169
93.11	Betrieb von Sportanlagen	576	254 978	559	181 635	351	59 760
93.12	Sportvereine	615	163 325	598	139 928	464	20 771
93.13	Fitnesszentren	670	168 687	670	162 392	266	3 918
93.19	Erbringung v.sonstigen Dienstleist. des Sports	179	36 174	177	19 094	34	12 720
93.2	Erbr.v.sonst.Dienstl.d.Unterhalt.u.d.Erholung	925	190 067	853	119 879	506	65 952
93.21	Vergnügungs- und Themenparks	467	138 205	411	75 104	358	61 069
93.29	Erbr.v.Dienstl.d.Unterhaltung u.Erhol. a.n.g.	458	51 862	442	44 775	148	4 883
S	Erbringung von sonstigen Dienstleistungen	13 385	1 771 392	13 304	1 561 541	1 289	103 224
94	Inter.vert.,kirchl.u.a.rel.Ver.(oh.Soz.,Sport)	606	230 999	569	118 540	313	47 651
94.1	Wirtsch.-u.Arbeitgeberverbände,Berufsorganis.	94	•	93	•	29	•
94.11	Wirtschafts- und Arbeitgeberverbände	55	•	54	•	19	•
94.12	Berufsorganisationen	39	19 178	39	11 268	10	724
94.2	Arbeitnehmervereinigungen	1	•	1	•	1	•
94.9	Kirchl.Vereinig.,p.Part.,Intess.vertr.,Ver.a.n.g.	511	142 818	475	48 826	283	39 005
94.91	Kirchliche und sonstige religiöse Vereinigungen	30	10 629	29	4 201	23	4 292
94.92	Politische Parteien und Vereinigungen	12	832	12	704	8	92
94.99	Sonst.Interess.vertr.et Vereinigungen a.n.g.	469	131 357	434	43 921	252	34 621
94.99.1	Organisat. der Bildung, Wissenschaft u.Forschung	231	47 253	214	21 841	140	16 707
94.99.2	Organisationen der Kultur	30	3 943	28	2 210	22	1 701
94.99.3	Verbraucherorganisationen	72	6 096	68	4 435	13	1 122
94.99.4	Jugendorganisationen	3	104	3	60	1	35
94.99.9	Interessenvertretungen und Vereinigungen a.n.g.	133	73 961	121	15 375	76	15 055
95	Reparatur von DV-geräten und Gebrauchsgütern	926	152 752	925	145 831	37	984
95.1	Reparatur von DV- und Telekommunikationsgerät.	116	33 423	116	33 250	4	6
95.11	Reparatur von DV-Geräten und peripheren Geräten	112	•	112	•	4	•
95.12	Reparatur von Telekommunikationsgeräten	4	•	4	•	-	-
95.2	Reparatur von Gebrauchsgütern	810	119 329	809	112 581	33	978
95.21	Reparatur v. Geräten d. Unterhaltungselektronik	22	8 318	22	8 143	1	87
95.22	Reparatur v.elekt.Haushalts- u. Gartengeräten	165	44 601	165	40 059	3	25
95.23	Reparatur von Schuhen und Lederwaren	151	13 032	151	12 429	12	558
95.24	Reparatur v. Möbeln und Einrichtungsgegenständen	28	5 972	28	5 416	1	0
95.25	Reparatur von Uhren und Schmuck	42	5 645	42	5 574	1	0
95.29	Reparatur von sonstigen Gebrauchsgütern	402	41 761	401	40 960	15	308
96	Erb.v.sonst.überwiegend persönl.Dienstleistungen	11 853	1 387 641	11 810	1 297 169	939	54 589
96.01	Wäscherei und chemische Reinigung	504	244 156	504	229 988	32	11 865
96.02	Frisör- und Kosmetiksalons	6 131	591 299	6 128	583 424	286	2 661
96.02.1	Frisörsalons	4 770	513 624	4 768	509 291	157	1 093
96.02.2	Kosmetiksalons	1 361	77 675	1 360	74 133	129	1 567
96.03	Bestattungswesen	588	154 691	588	151 217	121	2 764
96.03.1	Bestattungsinstitute	560	142 953	560	140 453	112	1 888
96.03.2	Friedhöfe und Krematorien	28	11 738	28	10 764	9	876
96.04	Saunas, Solarien, Bäder u. Ä.	156	69 520	151	33 258	76	28 142
96.09	Erbringung v. sonstigen Dienstleistungen a.n.g.	4 474	327 975	4 439	299 282	424	9 157

										Systematik-Nr.
Steuerpflichtige Umsätze			Steuerfreie Umsätze							
zu anderen Steuersätzen			zusammen		darunter					
					mit Vorsteuerabzug		ohne Vorsteuerabzug			
Fälle	1 000 €	Fälle	1 000 €	Fälle	1 000 €	Fälle	1 000 €			
7	8	9	10	11	12	13	14			
5	- 23	32	11 592	10	3 216	24	8 376	90.04.1		
-	-	8	•	1	•	8	•	90.04.2		
-	-	1	•	1	•	-	-	90.04.3		
3	8	28	45 639	12	278	19	45 361	91		
-	-	1	8	1	0	1	8	91.01		
1	5	10	3 146	7	207	4	2 939	91.02		
-	-	1	125	-	-	1	125	91.03		
2	3	16	42 359	4	71	13	42 288	91.04		
6	19	83	673 193	21	482	69	672 711	92		
6	19	36	3 354	11	227	28	3 127	92.00.1		
-	-	-	-	-	-	-	-	92.00.2		
-	-	47	•	10	•	41	•	92.00.3		
42	- 8	294	25 671	88	5 561	219	20 110	93		
36	- 19	220	22 705	51	4 406	178	18 299	93.1		
16	- 25	68	13 493	15	318	58	13 174	93.11		
6	- 5	62	2 620	12	780	52	1 840	93.12		
13	11	67	2 235	14	231	54	2 004	93.13		
1	0	23	4 357	10	3 077	14	1 280	93.19		
6	10	74	2 966	37	1 155	41	1 811	93.2		
1	1	24	1 781	13	517	13	1 265	93.21		
5	10	50	1 184	24	638	28	546	93.29		
108	72	741	86 478	318	16 126	451	70 352	5		
11	23	115	64 326	32	1 712	92	62 614	94		
5	•	15	•	8	•	10	•	94.1		
4	•	8	•	3	•	7	•	94.11		
1	0	7	7 185	5	11	3	7 174	94.12		
-	-	-	-	-	-	-	-	94.2		
6	27	100	54 513	24	1 645	82	52 868	94.9		
3	0	6	2 136	-	-	6	2 136	94.91		
-	-	1	36	1	36	-	-	94.92		
3	26	93	52 341	23	1 609	76	50 732	94.99		
2	26	57	8 231	16	264	46	7 967	94.99.1		
-	-	4	32	1	19	3	13	94.99.2		
-	-	7	538	-	-	7	538	94.99.3		
-	-	1	9	-	-	1	9	94.99.4		
1	0	24	43 531	6	1 326	19	42 205	94.99.9		
8	7	79	4 071	60	3 888	24	183	95		
2	6	12	112	9	110	3	1	95.1		
2	•	11	•	8	•	3	•	95.11		
-	-	1	•	1	•	-	-	95.12		
6	1	67	3 959	51	3 778	21	182	95.2		
-	-	5	28	3	6	3	23	95.21		
-	-	21	3 154	16	3 104	6	50	95.22		
-	-	6	45	6	45	-	-	95.23		
1	1	2	412	2	412	-	-	95.24		
1	0	7	71	4	34	3	37	95.25		
4	0	26	249	20	178	9	71	95.29		
89	42	547	18 081	226	10 526	335	7 555	96		
6	4	20	2 171	16	2 087	5	85	96.01		
7	1	154	5 034	35	3 450	121	1 584	96.02		
3	- 1	72	3 096	14	2 914	59	182	96.02.1		
4	2	82	1 939	21	536	62	1 403	96.02.2		
44	- 47	63	309	14	178	51	131	96.03		
43	- 49	59	292	10	161	51	131	96.03.1		
1	1	4	18	4	18	-	-	96.03.2		
4	- 2	24	3 865	3	380	21	3 484	96.04		
28	86	286	6 702	158	4 431	137	2 271	96.09		

6. Umsatzsteuerpflichtige, steuerbarer Umsatz und Umsatzsteuer 2010 in den kreisfreien Städten, Landkreisen sowie den kreisangehörigen Städten mit rd. 50 000 u. m. Einwohnern nach zusammengefassten Wirtschaftshauptbereichen ¹⁾

Land Kreisfreie Stadt Landkreis Stat. Region Kreisangehörige Stadt	Steuer-pflichtige	Steuerbarer Umsatz		Umsatzsteuer vor Abzug der Vorsteuer	Abziehbare Vorsteuer	Umsatzsteuer- vorauszahlung
		insgesamt	darunter für Lieferungen und Leistungen			
	Anzahl	1 000 €				
Niedersachsen	267 799	501 262 793	455 688 373	66 900 633	59 736 891	7 179 806
Braunschweig, Stadt	7 585	11 114 353	10 684 682	1 559 679	1 216 481	343 287
Salzgitter, Stadt	1 947	8 842 811	7 755 650	1 240 797	1 185 078	55 706
Wolfsburg, Stadt	2 290	•	•	•	•	•
Gifhorn	4 029	2 823 103	2 686 618	403 755	310 583	93 237
Göttingen	7 893	11 675 820	10 366 159	1 457 277	1 225 946	234 004
Goslar	4 500	5 683 958	5 303 211	868 623	714 069	154 555
Helmstedt	1 946	5 349 119	5 328 605	947 436	738 377	209 069
Northeim	4 290	5 087 642	4 756 493	782 319	604 564	177 737
Osterode am Harz	2 231	2 889 576	2 762 322	439 270	360 320	79 943
Peine	3 415	2 874 792	2 735 799	480 201	350 254	129 934
Wolfenbüttel	3 029	•	•	•	•	•
Stat. Region Braunschweig	43 155	158 910 657	139 375 856	18 145 162	18 804 624	- 655 523
Region Hannover	41 644	90 184 165	79 568 378	12 948 586	10 729 740	2 230 058
dar. Hannover Landeshauptstadt	20 797	67 208 068	57 735 487	9 314 701	7 890 341	1 435 079
Diepholz	8 501	9 051 904	8 614 099	1 343 097	1 069 044	274 072
Hamelnd-Pyrmont	4 980	4 633 290	4 429 150	637 428	522 175	115 274
Hildesheim	8 254	9 730 282	8 896 280	1 440 149	1 155 405	284 782
Holzminde	2 236	3 130 102	2 919 904	388 370	357 678	30 637
Nienburg (Weser)	3 956	5 785 874	5 419 134	852 515	719 776	132 783
Schaumburg	5 182	7 588 070	6 684 897	1 219 226	914 862	304 393
Stat. Region Hannover	74 753	130 103 687	116 531 842	18 829 371	15 468 680	3 371 999
Celle	5 752	5 979 391	5 691 659	842 545	721 807	121 048
Cuxhaven	5 968	4 679 756	4 483 281	649 742	526 657	123 267
Harburg	10 632	9 170 850	8 409 300	1 326 122	1 049 474	276 732
Lüchow-Dannenberg	1 693	1 730 715	1 690 978	221 756	201 520	20 200
Lüneburg	6 130	4 704 772	4 506 668	618 522	496 593	122 313
Osterholz	3 730	2 697 017	2 550 435	419 157	327 399	91 852
Rotenburg (Wümme)	6 062	8 869 625	8 506 468	1 342 226	1 155 303	186 991
Heidekreis	4 723	8 593 324	8 248 326	1 420 624	1 221 747	199 055
Stade	6 827	6 965 372	6 570 587	924 776	782 138	142 675
Uelzen	3 015	2 951 809	2 805 621	387 940	312 248	75 750
Verden	4 930	7 387 364	6 805 129	966 841	843 972	122 874
Stat. Region Lüneburg	59 462	63 729 995	60 268 451	9 120 250	7 638 859	1 482 756
Delmenhorst, Stadt	2 159	1 647 363	1 531 714	253 455	176 342	77 129
Emden, Stadt	1 412	2 144 739	2 031 186	329 057	352 034	- 22 973
Oldenburg (Oldb), Stadt	5 920	12 860 218	12 573 155	2 264 443	1 691 397	573 040
Osnabrück, Stadt	5 755	16 406 925	15 359 328	2 515 413	2 047 574	467 841
Wilhelmshaven, Stadt	2 102	6 161 155	5 307 876	956 029	860 188	95 846
Ammerland	4 869	6 171 696	5 836 287	852 236	728 091	124 937
Aurich	6 697	7 704 028	7 452 538	1 054 979	1 026 768	28 227
Cloppenburg	7 097	11 401 446	10 738 745	1 359 036	1 256 474	102 582
Emsland	12 105	21 534 504	20 168 529	2 972 374	2 504 611	466 636
Friesland	3 327	2 082 577	2 013 029	327 157	246 993	80 176
Grf. Bentheim	4 862	6 603 614	6 040 445	913 318	784 707	128 679
Leer	5 517	8 094 167	7 916 893	922 405	740 017	181 518
Oldenburg	5 034	4 992 915	4 708 424	666 556	570 155	96 419
Osnabrück	12 435	22 028 619	20 606 348	3 048 472	2 683 153	365 410
Vechta	6 108	14 175 642	13 121 675	1 705 870	1 600 598	105 562
Wesermarsch	2 607	3 139 687	2 775 618	449 276	397 413	51 958
Wittmund	2 423	1 369 159	1 330 434	215 775	158 213	57 589
Stat. Region Weser-Ems	90 429	148 518 453	139 512 225	20 805 851	17 824 729	2 980 575
Göttingen, Stadt	3 956	7 693 747	6 651 461	876 961	773 813	105 535
Goslar, Stadt	1 415	3 007 158	2 845 975	459 351	406 030	53 321
Peine, Stadt	1 306	1 408 911	1 342 906	233 070	168 091	64 954
Wolfenbüttel, Stadt	1 377	1 361 137	1 316 198	197 530	131 648	65 861
Garbsen, Stadt	1 759	1 723 505	1 638 669	281 083	218 612	62 480
Langenhagen, Stadt	2 038	5 677 456	5 384 954	860 343	755 169	105 176
Hamelnd, Stadt	1 931	1 438 610	1 381 473	210 699	154 799	55 909
Noch 5. Umsatzsteuerpflichtige, deren Lieferun	3 098	3 377 552	3 206 581	502 888	358 903	143 986
Celle, Stadt	2 415	4 297 821	4 065 888	596 175	526 945	69 495
Cuxhaven, Stadt	1 836	2 029 930	1 929 599	273 665	228 143	45 604
Lüneburg, Hansestadt	2 604	2 824 287	2 703 127	357 220	284 954	72 596
Stade, Hansestadt	1 562	2 408 368	2 215 634	357 204	327 802	29 406
Lingen (Ems), Stadt	1 799	3 508 261	3 380 982	579 212	380 671	198 572
Nordhorn, Stadt	1 915	2 307 662	2 175 392	351 406	279 818	71 598
Melle, Stadt	1 778	2 371 464	2 214 824	352 557	290 990	61 567

¹⁾ Nach dem Gebietsstand 31.12.2010

Steuerbarer Umsatz nach zusammengefassten Wirtschaftshauptbereichen						Land Kreisfreie Stadt Landkreis Stat. Region Kreisangehörige Stadt
Verarbeitendes Gewerbe			Baugewerbe			
Steuer- pflichtige	Steuerbarer Umsatz	Anteil am Gesamtumsatz	Steuer- pflichtige	Steuerbarer Umsatz	Anteil am Gesamtumsatz	
Anzahl	1 000 €	%	Anzahl	1 000 €	%	
19 055	237 994 911	47,5	29 776	23 511 059	4,7	Niedersachsen
488	2 873 111	25,9	575	318 109	2,9	Braunschweig, Stadt
136	•	•	203	106 977	1,2	Salzgitter, Stadt
112	•	•	202	159 582	•	Wolfsburg, Stadt
219	603 078	21,4	468	297 673	10,5	Gifhorn
567	6 076 464	52,0	717	500 025	4,3	Göttingen
338	2 067 573	36,4	439	214 332	3,8	Goslar
128	353 773	6,6	192	130 011	2,4	Helmstedt
402	1 975 849	38,8	504	272 103	5,3	Northeim
250	1 204 611	41,7	253	98 850	3,4	Osterode am Harz
295	486 630	16,9	424	265 809	9,2	Peine
213	860 944	•	356	217 465	•	Wolfenbüttel
3 148	119 300 000	75,1	4 333	2 580 936	1,6	Stat. Region Braunschweig
2 322	32 183 236	35,7	4 396	2 648 147	2,9	Region Hannover
998	28 778 595	42,8	1 933	1 149 486	1,7	dar. Hannover Landeshauptstadt
682	2 199 105	24,3	905	622 738	6,9	Diepholz
359	2 036 441	44,0	550	282 432	6,1	Hameln-Pyrmont
733	4 344 408	44,6	1 007	617 678	6,3	Hildesheim
194	2 126 034	67,9	268	133 431	4,3	Holzminde
361	2 590 104	44,8	487	303 515	5,2	Nienburg (Weser)
434	4 838 912	63,8	603	343 711	4,5	Schaumburg
5 085	50 318 240	38,7	8 216	4 951 652	3,8	Stat. Region Hannover
450	1 737 078	29,1	715	348 969	5,8	Celle
445	1 061 005	22,7	721	541 166	11,6	Cuxhaven
572	1 414 998	15,4	1 268	868 797	9,5	Harburg
128	639 586	37,0	211	110 271	6,4	Lüchow-Dannenberg
401	1 207 973	25,7	672	310 751	6,6	Lüneburg
254	614 428	22,8	456	247 632	9,2	Osterholz
521	1 939 028	21,9	823	642 066	7,2	Rotenburg (Wümme)
314	1 236 843	14,4	600	727 647	8,5	Heidekreis
403	1 042 792	15,0	774	748 723	10,7	Stade
236	764 068	25,9	347	219 636	7,4	Uelzen
378	2 963 592	40,1	636	854 464	11,6	Verden
4 102	14 621 390	22,9	7 223	5 620 123	8,8	Stat. Region Lüneburg
164	474 972	28,8	259	96 604	5,9	Delmenhorst, Stadt
107	495 159	23,1	119	95 878	4,5	Emden, Stadt
284	1 134 674	8,8	474	605 847	4,7	Oldenburg (Oldb), Stadt
414	5 716 396	34,8	471	922 924	5,6	Osnabrück, Stadt
126	3 101 701	50,3	218	240 458	3,9	Wilhelmshaven, Stadt
381	2 859 781	46,3	641	459 107	7,4	Ammerland
356	3 841 905	49,9	683	587 928	7,6	Aurich
570	5 306 697	46,5	980	758 227	6,7	Cloppenburg
970	7 606 374	35,3	1 380	2 483 119	11,5	Emsland
211	689 763	33,1	355	187 250	9,0	Friesland
383	2 281 710	34,6	558	579 655	8,8	Grf. Bentheim
392	812 168	10,0	597	376 322	4,6	Leer
372	1 627 966	32,6	576	328 776	6,6	Oldenburg
1 165	9 548 509	43,3	1 437	1 491 462	6,8	Osnabrück
512	6 558 696	46,3	735	700 853	4,9	Vechta
204	1 524 408	48,6	316	283 557	9,0	Wesermarsch
109	174 402	12,7	205	160 382	11,7	Wittmund
6 720	53 755 281	36,2	10 004	10 358 348	7,0	Stat. Region Weser-Ems
246	4 638 760	60,3	171	145 787	1,9	Göttingen, Stadt
113	865 951	28,8	119	81 201	2,7	Goslar, Stadt
107	225 109	16,0	139	145 714	10,3	Peine, Stadt
86	661 458	48,6	132	110 346	8,1	Wolfenbüttel, Stadt
123	399 953	23,2	202	73 371	4,3	Garbsen, Stadt
147	552 045	9,7	229	133 930	2,4	Langenhagen, Stadt
136	516 974	35,9	166	115 224	8,0	Hameln, Stadt
232	1 012 825	30,0	266	191 924	5,7	Hildesheim, Stadt
193	1 297 979	30,2	234	143 378	3,3	Celle, Stadt
87	603 279	29,7	151	117 988	5,8	Cuxhaven, Stadt
176	861 868	30,5	179	106 959	3,8	Lüneburg, Hansestadt
100	208 006	8,6	100	208 006	8,6	Stade, Hansestadt
113	368 686	10,5	169	382 381	10,9	Lingen (Ems), Stadt
143	430 204	18,6	210	254 517	11,0	Nordhorn, Stadt
203	1 150 525	48,5	190	159 127	6,7	Melle, Stadt

Noch: 6. Umsatzsteuerpflichtige, steuerbarer Umsatz und Umsatzsteuer 2010 in den kreisfreien Städten, Landkreisen sowie den kreisangehörigen Städten mit rd. 50 000 u. m. Einwohnern nach zusammengefassten Wirtschaftshauptbereichen ¹⁾

Land Kreisfreie Stadt Landkreis Stat. Region Kreisangehörige Stadt	Steuerbarer Umsatz nach zusammengefassten Wirtschaftshauptbereichen					
	Handel			übrige Wirtschaftsbereiche		
	Steuer- pflichtige	Steuerbarer Umsatz	Anteil am Gesamtumsatz	Steuer- pflichtige	Steuerbarer Umsatz	Anteil am Gesamtumsatz
	Anzahl	1 000 €	%	Anzahl	1 000 €	%
Niedersachsen	61 044	135 881 195	27,1	157 924	103 875 628	20,7
Braunschweig, Stadt	1 667	4 167 994	37,5	4 855	3 755 139	33,8
Salzgitter, Stadt	536	582 210	6,6	1 072	•	•
Wolfsburg, Stadt	494	1 392 223	•	1 482	•	•
Gifhorn	936	1 167 134	41,3	2 406	755 218	26,8
Göttingen	1 745	2 420 675	20,7	4 864	2 678 656	22,9
Goslar	1 086	2 309 463	40,6	2 637	1 092 590	19,2
Helmstedt	467	579 562	10,8	1 159	4 285 773	80,1
Northeim	1 152	1 793 312	35,2	2 232	1 046 378	20,6
Osterode am Harz	555	637 149	22,0	1 173	948 966	32,8
Peine	793	1 180 935	41,1	1 903	941 418	32,7
Wolfenbüttel	704	514 567	•	1 756	•	•
Stat. Region Braunschweig	10 135	16 745 222	10,5	25 539	20 284 499	12,8
Region Hannover	8 891	30 869 664	34,2	26 035	24 483 118	27,1
dar. Hannover Landeshauptstadt	4 220	17 406 426	25,9	13 646	19 873 561	29,6
Diepholz	2 063	3 922 607	43,3	4 851	2 307 454	25,5
Hameln-Pyrmont	1 247	964 748	20,8	2 824	1 349 669	29,1
Hildesheim	1 876	2 819 932	29,0	4 638	1 948 264	20,0
Holzminde	538	548 567	17,5	1 236	322 070	10,3
Nienburg (Weser)	856	1 998 842	34,5	2 252	893 413	15,4
Schaumburg	1 247	1 481 362	19,5	2 898	924 085	12,2
Stat. Region Hannover	16 718	42 605 721	32,7	44 734	32 228 074	24,8
Celle	1 385	2 062 528	34,5	3 202	1 830 816	30,6
Cuxhaven	1 334	1 828 434	39,1	3 468	1 249 151	26,7
Harburg	2 411	5 092 592	55,5	6 381	1 794 463	19,6
Lüchow-Dannenberg	396	711 604	41,1	958	269 254	15,6
Lüneburg	1 300	1 774 779	37,7	3 757	1 411 269	30,0
Osterholz	924	1 233 160	45,7	2 096	601 797	22,3
Rotenburg (Wümme)	1 435	4 709 429	53,1	3 283	1 579 102	17,8
Heidekreis	1 133	5 496 999	64,0	2 676	1 131 835	13,2
Stade	1 472	3 119 627	44,8	4 178	2 054 230	29,5
Uelzen	707	1 342 858	45,5	1 725	625 247	21,2
Verden	1 102	2 347 877	31,8	2 814	1 221 431	16,5
Stat. Region Lüneburg	13 599	29 719 889	46,6	34 538	13 768 593	21,6
Delmenhorst, Stadt	557	567 700	34,5	1 179	508 087	30,8
Emden, Stadt	314	553 958	25,8	872	999 744	46,6
Oldenburg (Oldb), Stadt	1 261	3 053 384	23,7	3 901	8 066 313	62,7
Osnabrück, Stadt	1 267	5 659 887	34,5	3 603	4 107 718	25,0
Wilhelmshaven, Stadt	475	1 752 800	28,4	1 283	1 066 196	17,3
Ammerland	1 232	1 827 960	29,6	2 615	1 024 848	16,6
Aurich	1 437	1 761 346	22,9	4 221	1 512 849	19,6
Cloppenburg	1 590	3 362 919	29,5	3 957	1 973 603	17,3
Emsland	2 423	6 069 952	28,2	7 332	5 375 059	25,0
Friesland	796	630 996	30,3	1 965	574 568	27,6
Grf. Bentheim	1 361	2 308 358	35,0	2 560	1 433 891	21,7
Leer	1 256	4 036 087	49,9	3 272	2 869 590	35,5
Oldenburg	1 225	1 975 265	39,6	2 861	1 060 908	21,2
Osnabrück	3 014	7 861 351	35,7	6 819	3 127 297	14,2
Vechta	1 346	4 463 471	31,5	3 515	2 452 622	17,3
Wesermarsch	554	476 978	15,2	1 533	854 744	27,2
Wittmund	484	447 948	32,7	1 625	586 427	42,8
Stat. Region Weser-Ems	20 592	46 810 363	31,5	53 113	37 594 461	25,3
Göttingen, Stadt	839	907 210	11,8	2 700	2 001 990	26,0
Goslar, Stadt	375	1 680 994	55,9	808	379 012	12,6
Peine, Stadt	322	573 573	40,7	738	464 515	33,0
Wolfenbüttel, Stadt	338	289 764	21,3	821	299 569	22,0
Garbsen, Stadt	461	824 936	47,9	973	425 245	24,7
Langenhagen, Stadt	507	4 000 234	70,5	1 155	991 247	17,5
Hameln, Stadt	494	398 874	27,7	1 135	407 538	28,3
Hildesheim, Stadt	678	1 008 500	29,9	1 922	1 164 303	34,5
Celle, Stadt	636	1 547 460	36,0	1 352	1 309 004	30,5
Cuxhaven, Stadt	380	620 665	30,6	1 218	687 998	33,9
Lüneburg, Hansestadt	596	1 006 225	35,6	1 653	849 235	30,1
Stade, Hansestadt	347	1 346 713	55,9	1 015	645 643	26,8
Lingen (Ems), Stadt	401	979 624	27,9	1 116	1 777 570	50,7
Nordhorn, Stadt	548	1 000 197	43,3	1 014	622 744	27,0
Melle, Stadt	448	705 836	29,8	937	355 976	15,0

¹⁾ Nach dem Gebietsstand 31.12.2009

7. Steuerbarer Umsatz 2010, Umsatz der Unternehmen mit britischer Rechtsform nach Wirtschaftsabschnitten¹⁾

Systematik-Nr.	Wirtschaftszweig	Steuerpflichtige	Steuerbarer Umsatz		darunter Steuerbarer Umsatz der Unternehmen mit brit. Rechtsform			Anteil Steuerpflichtige	Anteil am Steuerbaren Umsatz insgesamt
			insgesamt	darunter für Lieferungen und Leistungen	Steuerpflichtige	insgesamt	darunter für Lieferungen und Leistungen		
		Anzahl	1 000 €		Anzahl	1 000 €		%	
Niedersachsen									
	Insgesamt	267 799	501 262 793	455 688 373	2 379	21 589 548	16 553 064	0,9	4,3
B,C, D,E	Bergbau, Verarbeitendes Gewerbe, Energie und Wasserversorgung	25 831	266 662 041	232 468 205	193	9 521 588	6 675 345	0,7	3,6
F	Baugewerbe	29 776	23 511 059	23 274 457	643	298 184	292 410	2,2	1,3
G	Handel; Instandhaltung und Reparatur von Kfz.	61 044	135 881 195	125 863 795	745	9 046 272	7 117 474	1,2	6,7
J	Information und Kommunikation	8 628	6 141 293	6 077 804	197	224 799	202 983	2,3	3,7
L	Grundstücks- und Wohnungswesen	23 115	4 797 126	4 769 705	91	111 179	109 013	0,4	2,3
M	Erbr. v. freiberufl.,wiss.u.techn.Dienstl.	34 261	11 417 218	11 290 514	152	246 737	233 897	0,4	2,2
N	Erbr. v. sonst. Wirtsch. Dienstleistungen	12 588	10 714 740	10 603 463	134	1 436 841	1 436 762	1,1	13,4
	Übrige Wirtschaftsbereiche	72 556	42 138 121	41 340 430	224	703 948	485 181	0,3	1,7
Region Hannover									
	Insgesamt	41 644	90 184 165	79 568 378	2 379	21 589 548	16 553 064	5,7	23,9
B,C, D,E	Bergbau, Verarbeitendes Gewerbe, Energie und Wasserversorgung	2 694	38 332 649	31 737 989	193	9 521 588	6 675 345	7,2	24,8
F	Baugewerbe	4 396	2 648 147	2 612 229	643	298 184	292 410	14,6	11,3
G	Handel; Instandhaltung und Reparatur von Kfz.	8 891	30 869 664	27 220 932	745	9 046 272	7 117 474	8,4	29,3
J	Information und Kommunikation	2 067	2 462 588	2 430 525	197	224 799	202 983	9,5	9,1
L	Grundstücks- und Wohnungswesen	3 565	976 328	969 956	91	111 179	109 013	2,6	11,4
M	Erbr. v. freiberufl.,wiss.u.techn.Dienstl.	7 287	3 133 746	3 105 097	152	246 737	233 897	2,1	7,9
N	Erbr. v. sonst. Wirtsch. Dienstleistungen	2 178	4 609 562	4 599 231	134	1 436 841	1 436 762	6,2	31,2
	Übrige Wirtschaftsbereiche	10 566	7 151 481	6 892 419	224	703 948	485 181	2,1	9,8
Hannover, Landeshauptstadt									
	Insgesamt	20 797	67 208 068	57 735 487	2 379	21 589 548	16 553 064	11,4	32,1
B,C, D,E	Bergbau, Verarbeitendes Gewerbe, Energie und Wasserversorgung	1 125	•	•	193	9 521 588	6 675 345	17,2	•
F	Baugewerbe	1 933	1 149 486	1 128 814	643	298 184	292 410	33,3	25,9
G	Handel; Instandhaltung und Reparatur von Kfz.	4 220	17 406 426	14 562 889	745	9 046 272	7 117 474	17,7	52,0
J	Information und Kommunikation	1 224	2 134 194	2 103 421	197	224 799	202 983	16,1	10,5
L	Grundstücks- und Wohnungswesen	1 583	609 979	606 328	91	111 179	109 013	5,7	18,2
M	Erbr. v. freiberufl.,wiss.u.techn.Dienstl.	4 273	2 378 204	2 360 871	152	246 737	233 897	3,6	10,4
N	Erbr. v. sonst. Wirtsch. Dienstleistungen	1 058	4 074 133	4 065 385	134	1 436 841	1 436 762	12,7	35,3
	Übrige Wirtschaftsbereiche	5 381	•	•	224	703 948	485 181	4,2	•

¹⁾ Siehe Erklärung im Vorwort Seite 9 "Unternehmen mit ausländischer Rechtsform".