

L IV 1.2 j / 2009

Umsätze und ihre Besteuerung

Ergebnisse der Umsatzsteuerstatistik 2009
Detaillierte Tabellen



Niedersachsen

Impressum

Herausgeber: Landesbetrieb für Statistik und Kommunikationstechnologie Niedersachsen (LSKN)

Zu beziehen durch: LSKN - Schriftenvertrieb -
Postfach 91 07 64, 30427 Hannover
Dienstgebäude: Göttinger Chaussee 76
30453 Hannover

Tel. 0511 9898-3166, Fax -4133
E-Mail: vertrieb@lskn.niedersachsen.de
Internet: www.lskn.niedersachsen.de

Erschienen im März 2011

© Landesbetrieb für Statistik und Kommunikationstechnologie Niedersachsen, Hannover 2011.
Vervielfältigung und Verbreitung, auch auszugsweise, mit Quellenangabe gestattet.

Inhalt

Textteil	Seite
Vorbemerkungen	4
Fachlich Verantwortliche	10
Tabellenteil	
1. Gesamtübersicht.....	12
2. Umsatzsteuerpflichtige, deren steuerbarer Umsatz und Umsatzsteuer 2009 nach Wirtschaftszweigen	13
3. Umsatzsteuerpflichtige und deren Lieferungen und Leistungen 2009 nach Wirtschaftszweigen und Umsatzgrößenklassen.....	31
4. Umsatzsteuerpflichtige, deren Lieferungen und Leistungen 2009 nach Rechtsformen und Wirtschaftszweigen.....	67
5. Umsatzsteuerpflichtige, deren Lieferungen und Leistungen 2009 nach der Besteuerung der Umsätze und Wirtschaftszweigen	86
6. Steuerpflichtige, steuerbarer Umsatz und Umsatzsteuer 2009 in den kreisfreien Städten, Landkreisen sowie den kreisangehörigen Städten mit rund 50 000 und mehr Einwohnern nach zusammengefassten Wirtschaftshauptbereichen	122
7. Steuerbarer Umsatz 2009, Umsatz der Unternehmen mit britischer Rechtsform nach Wirtschaftsabschnitten.....	125

Zeichenerklärung

— = Nichts

• = Zahlenwert aus Geheimhaltungsgründen nicht veröffentlicht

x = Nachweis ist nicht sinnvoll, unmöglich oder Fragestellung trifft nicht zu

Vorbemerkungen

1. Grundlagen der Umsatzsteuerstatistik

1.1 Steuerrechtliche Begriffe

Steuerpflichtige

Als Umsatzsteuerpflichtige gelten Unternehmer in der steuerrechtlichen Definition des § 2 Abs. 1 Umsatzsteuergesetz (UStG). Danach ist Unternehmer, wer eine gewerbliche oder berufliche Tätigkeit selbstständig und nachhaltig zur Erzielung von Einnahmen ausübt, auch wenn die Gewinnabsicht fehlt oder eine Personenvereinigung nur ihren Mitgliedern gegenüber tätig wird.

Die Körperschaften des öffentlichen Rechts sind nur im Rahmen ihrer Betriebe gewerblicher Art und ihrer land- oder forstwirtschaftlichen Betriebe gewerblich oder beruflich tätig.

Alle Umsätze werden am Hauptsitz des Unternehmens erfasst und statistisch auch nur dort nachgewiesen. Etwa vorhandene Zweigniederlassungen (Filialen, bei Organisations Tochterunternehmen) bilden steuerrechtlich eine Einheit mit dem Hauptunternehmen. Das bedeutet auch, dass in Niedersachsen nur Umsätze von Unternehmen nachgewiesen werden, die ihren Sitz in Niedersachsen haben. Beispielsweise werden die niedersächsischen Umsätze von Einzelhandelsketten, die ihren Sitz in einem anderen Bundesland haben, vollständig dort verbucht. Gleiches gilt für die Regionalergebnisse innerhalb Niedersachsens.

Nichtselbstständig im Sinne des Umsatzsteuergesetzes sind juristische Personen des bürgerlichen Rechts, wenn sie nach dem Gesamtbild der tatsächlichen Verhältnisse finanziell, wirtschaftlich und organisatorisch in ein Unternehmen eingegliedert sind (Organgesellschaft gem. § 2 Abs. 2 UStG). Organgesellschaften bilden zusammen mit dem Organträger einen Organkreis. Steuerbar sind lediglich die Außenumsätze des Organkreises, die vom Organträger zu versteuern sind.

Aus statistischer Sicht kann die Zuordnung des Organkreises zu einem Wirtschaftszweig problematisch sein, wenn die Organgesellschaften unterschiedliche wirtschaftliche Schwerpunkte haben.

Steuerbarer Umsatz

Der Umsatzsteuer unterliegen die folgenden Umsätze (§ 1 Abs. 1 UStG):

I. Lieferungen und Leistungen

die Lieferungen und sonstigen Leistungen, die ein Unternehmer im Inland gegen Entgelt im Rahmen seines Unternehmens ausführt.

II. Innergemeinschaftliche Erwerbe

der innergemeinschaftliche Erwerb im Inland gegen Entgelt;

III. Einfuhr aus einem Drittland

die Einfuhr von Gegenständen aus dem Drittlandsgebiet (Länder außerhalb der Europäischen Union) in das Inland (Einfuhrumsatzsteuer). Die Einfuhrumsatzsteuer ist nicht Bestandteil der Umsatzsteuerstatistik.

An die Stelle der bisherigen Einfuhrumsatzsteuer, die nur noch bei Lieferungen aus Drittstaaten erhoben wird, tritt im innergemeinschaftlichen Warenverkehr als neuer Umsatzsteuertatbestand der *innergemeinschaftliche Erwerb*. Ein innergemeinschaftlicher Erwerb ist grundsätzlich gegeben, wenn ein Unternehmer oder eine juristische Person von einem anderen Unternehmer einen Gegenstand erwirbt und dieser Gegenstand vom Gebiet eines anderen EU-Mitgliedstaates in das Inland gelangt. Seit der Einführung des Europäischen Binnenmarktes am 1. Januar 1993 gehört der innergemeinschaftliche Erwerb zu den steuerbaren Umsätzen (vgl. Abschnitt 1.2). Deshalb werden die unter Ziffer I genannten Umsätze als „Lieferungen und Leistungen“ bezeichnet. Nur diese Umsätze sind mit dem bis zur Umsatzsteuerstatistik 1992 verwendeten Begriff der „steuerbaren Umsätze“ vergleichbar.

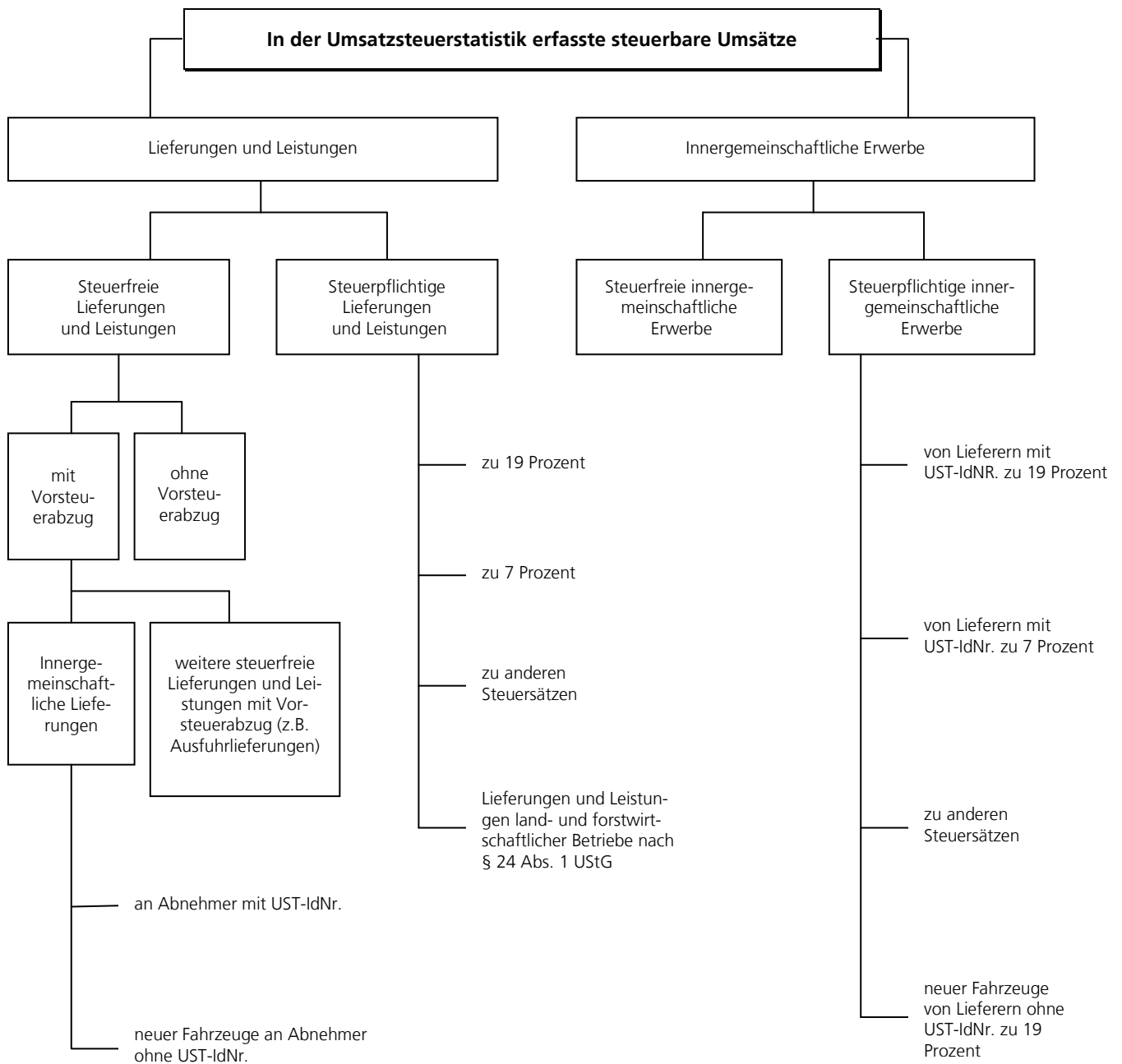
Steuerbefreiungen (steuerfreie Umsätze)

Bei den Steuerbefreiungen (§ 4 Nr. 1 bis 28; § 25 Abs. 2 UStG) wird zwischen Umsätzen, bei denen ausdrücklich ein *Recht auf Vorsteuerabzug* besteht und solchen ohne Recht auf Vorsteuerabzug unterschieden.

Steuerfrei mit Vorsteuerabzug sind beispielsweise Ausfuhrlieferungen und Lohnveredelungen für ausländische Auftraggeber, die innergemeinschaftlichen Lieferungen, Umsätze für die Seeschifffahrt und die Luftfahrt, der grenzüberschreitende Güterverkehr, Reiseleistungen außerhalb des Gebietes der Europäischen Wirtschaftsgemeinschaft.

Kein Recht auf Vorsteuerabzug besteht bei Geld-, Kredit- und Wertpapierumsätzen, Vermietung und Verpachtung von Grundstücken, Umsätzen, die anderen umsatzbe-

zogenen Verkehrsteuern wie Grunderwerb-, Wett- u. Lotterie-, oder Versicherungsteuer unterliegen sowie bestimmte Leistungen des Gesundheits- und Sozialwesens.



UST-IdNr. = Umsatzsteuer-Identifikationsnummer (Kennnummer der umsatzsteuerpflichtigen Unternehmen in der EU)

Bemessungsgrundlage

Der Umsatz bemisst sich

- bei Lieferungen, sonstigen Leistungen und innergemeinschaftlichen Erwerben im Allgemeinen nach dem Entgelt (§ 10 Abs. 1 UStG);
- bei unentgeltlichen Leistungen nach dem Einkaufspreis bzw. den Selbstkosten, den entstandenen Kosten oder den Aufwendungen (§ 10 Abs. 4 UStG);
- bei der Einfuhr nach dem Wert des eingeführten Gegenstandes zuzüglich Eingangsabgaben und Verbrauchsteuern (§ 11 UStG).

Die Umsatzsteuer ist grundsätzlich nach *vereinbarten* Entgelten (Sollbesteuerung) zu berechnen (§ 16 Abs. 1 UStG). Dies bedeutet, dass die Versteuerung des Umsatzes zum Zeitpunkt des Bewirkens der Leistung und nicht zum Zeitpunkt der Rechnungserteilung bzw. -bezahlung erfolgt. Die Steuer selbst gehört nicht zur Bemessungsgrundlage.

Die Steuerberechnung nach *vereinnahmten* Entgelten (Ist-Besteuerung) kann auf Antrag solchen Unternehmen gestattet werden, deren Gesamtumsatz im Vorjahr nicht mehr als 250 000 € betragen hat, oder die von der Buchführungspflicht befreit sind; auch den Angehörigen freier Berufe steht diese Möglichkeit offen (§ 20 UStG).

Steuersätze

Die Umsatzsteuer für steuerpflichtige Umsätze beträgt im Berichtszeitraum 19 % (allgemeiner Steuersatz) der Bemessungsgrundlage (§ 12 Abs. 1 UStG). Sie ermäßigt sich für eine Reihe von Umsätzen (§ 12 Abs. 2 UStG) auf 7 %, z.B. für die Lieferungen, die Einfuhr und den innergemeinschaftlichen Erwerb von land- und forstwirtschaftlichen Erzeugnissen, Futtermitteln, Lebensmitteln, Waren des Buchhandels und Erzeugnissen des grafischen Gewerbes, Kunstgegenständen und Sammlungen; für bestimmte Leistungen kultureller und unterhaltender Art; für die Leistungen gemeinnütziger, mildtätiger und kirchlicher Einrichtungen; für die Personenbeförderung mit bestimmten Beförderungsmitteln.

Besondere Regelungen gelten für die im Rahmen eines land- und forstwirtschaftlichen Betriebes ausgeführten Umsätze (Besteuerung nach *Durchschnittssätzen* gem. § 24 UStG). Die Steuersätze betragen für die in der Vorschrift im Einzelnen aufgeführten Lieferungen und den Eigenverbrauch entweder 5,5%, 10,7% oder 19 %. Daneben besteht für den Unternehmer ein Optionsrecht, seine Umsätze nach den allgemeinen Vorschriften, d.h. nach den Regelsteuersätzen zu versteuern.

Für den größten Teil der land- und forstwirtschaftlichen Umsätze werden Steuern in gleicher Höhe festgesetzt wie die diesen Umsätzen zuzurechnenden Vorsteuern (Vorsteuerpauschale), sodass keine Zahlungsverpflichtung entsteht, während die Leistungsempfänger die ihnen in Rechnung gestellte Umsatzsteuer als Vorsteuer geltend machen können.

Vorsteuerabzug

Kernstück des Mehrwertsteuersystems ist der Vorsteuerabzug. Der Unternehmer kann die ihm im Geschäftsverkehr von anderen Unternehmen gesondert in Rechnung gestellte Umsatzsteuer als Vorsteuerbetrag von seiner Steuerschuld absetzen. Dadurch wird gewährleistet, dass der Preis z.B. einer Ware nicht von der unterschiedlichen Anzahl der jeweils durchlaufenden Produktions- und Absatzstufen kumulativ belastet wird. Besteuert wird folglich nur der Mehrwert. Zu den abziehbaren Vorsteuern zählt auch die entrichtete Einfuhrumsatzsteuer auf Importe, die Unternehmenszwecken dienen sowie die Steuern für den innergemeinschaftlichen Erwerb von Gegenständen für das Unternehmen. Zur Vereinfachung des Besteuerungsverfahrens können die abziehbaren Vorsteuerbeträge für bestimmte Berufs- und Gewerbezweige nach allgemeinen Durchschnittssätzen (v.H. - Sätze auf die getätigten Umsätze) errechnet werden (§ 23 UStG).

Kleinunternehmer

Eine Sonderregelung sieht das Umsatzsteuerrecht für sogenannten *Kleinunternehmer* vor. Von ihnen wird die geschuldete Umsatzsteuer nicht erhoben, wenn der nach vereinnahmten Entgelten bemessene Gesamtumsatz (zuzüglich der darauf entfallenden Steuer, abzüglich der darin enthaltenen Umsätze von Wirtschaftsgütern des Anlagevermögens) im vorangegangenen Kalenderjahr 17 500 € nicht überstiegen hat und im laufenden Jahr 50 000 € voraussichtlich nicht übersteigen wird (§ 19 Abs. 1 UStG). Diese Kleinunternehmer sind dann nicht berechtigt, die ihnen in Rechnung gestellten Vorsteuerbeträge in Abzug zu bringen. Ein Verzicht auf die Steuerbefreiung ist gem. § 19 Abs. 2 UStG allerdings möglich.

Umsatzsteuer-Voranmeldung

Der Unternehmer hat im Vorgriff auf die Jahresveranlagung für den Voranmeldungszeitraum eine Voranmeldung abzugeben und eine Umsatzsteuer-Vorauszahlung zu leisten. Hat die Steuer für das vorangegangene Kalenderjahr mehr als 7 500 € betragen, gilt als Voranmeldungszeitraum der Kalendermonat, sonst das Kalendervierteljahr (§ 18 UStG). Bei Vorjahressteuern von weniger als 1 000 € kann der Steuerpflichtige von der Abgabe

der Voranmeldungen und Entrichtung der Vorauszahlungen befreit werden. Die im Rahmen der Umsatzsteuerstatistik ermittelte Vorauszahlung enthält nicht die Steuer auf die Einfuhr von Gegenständen in das deutsche Zollgebiet (Einfuhrumsatzsteuer).

1.2 Änderungen im Umsatzsteuerrecht nach Einführung des EU-Binnenmarktes

Die mit dem Gesetz zur Anpassung des Umsatzsteuergesetzes und anderer Rechtsvorschriften an den EU-Binnenmarkt verbundenen Regelungen haben sich erstmals in den Ergebnissen der Umsatzsteuerstatistik 1994 niedergeschlagen. Die wesentlichen Änderungen, die besonders bei einem längerfristigen Statistikvergleich berücksichtigt werden sollten, sind:

- (1) Beseitigung der Steuergrenzen und Grenzkontrollen:
Seit dem 1. Januar 1993 sind innergemeinschaftlich die steuerlichen Grenzen im Bereich der Umsatzsteuer weggefallen. Einfuhrumsatzsteuer wird für den innergemeinschaftlichen Warenverkehr ebenfalls nicht mehr erhoben.
- (2) Ursprungslandprinzip für private Verbraucher:
Der private Verbraucher kann jetzt ohne wert- und mengenmäßige Beschränkungen Waren für seinen persönlichen Bedarf aus jedem anderen EU-Mitgliedstaat einführen.
- (3) Bestimmungslandprinzip für Warenverkehr zwischen Unternehmen und bei Lieferungen neuer Fahrzeuge:
Der innergemeinschaftliche grenzüberschreitende Warenverkehr zwischen Unternehmen erfolgt weiterhin ohne umsatzsteuerliche Belastung. An die Stelle der bisherigen Besteuerung der Einfuhr tritt jetzt die Besteuerung des innergemeinschaftlichen Erwerbs von Gegenständen im Bestimmungsland. Dieses Prinzip gilt auch bei innergemeinschaftlichen Lieferungen von neuen Fahrzeugen.
- (4) Warenverkehr mit Drittstaaten:
Die Besteuerung bei der Einfuhr und die Steuerbefreiung bei der Ausfuhr werden grundsätzlich auf den Warenverkehr mit Drittstaaten beschränkt.
- (5) Lieferungen an steuerbefreite Unternehmer:
Bei innergemeinschaftlichen Lieferungen an steuerbefreite Unternehmer, wie Kleinunternehmer, Land- und Forstwirte und nicht steuerpflichtige juristische Personen, erfolgt eine Besteuerung grundsätzlich im Bestimmungsland.
- (6) Steuerentlastung im Ursprungsland:
Soweit bei einer innergemeinschaftlichen Lieferung

eine Besteuerung in einem anderen EU-Mitgliedstaat (Bestimmungsland) erfolgt, werden diese Lieferungen im Ursprungsland von der Steuer entlastet.

- (7) Grenzüberschreitende Güterbeförderungen:
Diese waren früher steuerbefreit. Innergemeinschaftliche Güterbeförderungen werden jetzt grundsätzlich am Abgangsort besteuert. Hat der Leistungsempfänger in einem anderen Mitgliedstaat eine Umsatzsteuer-Identifikationsnummer, so ist die Güterbeförderung grundsätzlich dort zu besteuern.

1.3 Gesetzliche Grundlagen

Grundlage für die Durchführung der Umsatzsteuerstatistik 2009 ist das

- Gesetz über Steuerstatistiken (StStatG) Artikel 35 Jahressteuergesetz 1996 vom 11. Oktober 1995 (BGBl. S. 1250) zuletzt geändert durch Artikel 15 des Gesetzes vom 8. Dezember 2010 (BGBl. I S. 1768).

in Verbindung mit dem

- Gesetz über die Statistik für Bundeszwecke (BStatG) vom 22. Januar 1987 (BGBl. I S. 462, 565), zuletzt geändert durch Artikel 3 des Gesetzes vom 7. September 2007 (BGBl. I S. 2246).

Für die Erfassung und Besteuerung der Umsätze und innergemeinschaftlichen Erwerbe sind folgende Gesetze, Verordnungen und Richtlinien maßgebend:

- Umsatzsteuergesetz (UStG) in der Fassung der Bekanntmachung vom 21. Februar 2005 (BGBl. I S. 386) und dazu durchgeführte Änderungen.
- Umsatzsteuer-Durchführungsverordnung (UStDV) in der Fassung der Bekanntmachung vom 21. Februar 2005 (BGBl. I S. 434) und dazu durchgeführte Änderungen.
- Umsatzsteuer-Richtlinien 2008 (UStR 2008) vom 10. Dezember 2007 (BStBl. I 2007 Sondernummer 2).

Maßgeblich für die Umsatzsteuerstatistik 2009 ist die im Erhebungsjahr geltende Fassung der Gesetze.

2. Durchführung der Statistik

Bis zum Berichtsjahr 1996 wurde die Umsatzsteuerstatistik alle zwei Jahre durchgeführt, seitdem jährlich. Da die Angaben der Voranmeldungen ausgewertet werden und nicht die der Jahresveranlagung, kann die Umsatzsteuerstatistik bereits rd. 1 Jahr nach Ende des Berichtsjahres Ergebnisse vorlegen.

2.1 Erhebungseinheit

Als Erhebungseinheit der Statistik gilt das steuerpflichtige Unternehmen, wie es im § 2 des Umsatzsteuergesetzes definiert ist. Gehören zu einem Unternehmen mehrere örtliche Einheiten (z.B. Zweigniederlassungen oder Organgesellschaften), so bilden diese steuerrechtlich mit dem Gesamtunternehmen eine Einheit. Alle Umsätze werden am Hauptsitz (i.d.R. Sitz der Geschäftsleitung) des Unternehmens erfasst und statistisch nachgewiesen.

Zu *Doppelzählungen* ein und desselben Unternehmens kann es dadurch kommen, dass bei Inhaberwechsel, Änderung der Rechtsform, Sitzverlagerung u.a. innerhalb des Besteuerungsjahres mehr als eine (natürliche oder juristische) Person als Steuerpflichtiger in Erscheinung tritt. Die ausgewiesenen Umsätze sind davon jedoch nicht berührt.

Die im Zeitablauf sich ergebende Umsatzentwicklung (der Wirtschaft insgesamt oder einzelner Branchen) wird z. T. erheblich von Fluktuationen innerhalb des Berichtskreises beeinflusst, ausgelöst z.B. durch Firmenneugründungen, -zusammenschlüsse oder -auflösungen, wirtschaftliche Schwerpunktverlagerungen bzw. wirtschaftssystematische Neuordnungen.

2.2 Erhebungsmerkmale

Die benötigten Daten werden nicht durch Befragung der Steuerpflichtigen erhoben, sondern von der Finanzverwaltung auf Datenträgern zur Verfügung gestellt. Es handelt sich dabei um anonymisierte Datensätze, die im Rahmen des automatisierten Umsatzsteuer Voranmeldungs- und Vorauszahlungsverfahrens (UVV) erzeugt wurden. Änderungen und Ergänzungen, die sich aus den z.T. später vorliegenden Jahreserklärungen ergeben, können für die statistische Aufbereitung nicht mehr berücksichtigt werden.

Im Einzelnen werden folgende Merkmale erhoben:

a) *qualitative Merkmale*

- Gemeindekennzahl (als Kennziffer für den Unternehmenssitz);
- Gewerbekennzahl (nach der Klassifikation der Wirtschaftszweige, Ausgabe 2008);
- Rechtsform;
- Dauer der Steuerpflicht;
- Istbesteuerung nach § 20 Abs. 1 UStG:
 - Unternehmen mit einem Vorjahresumsatz von höchstens 250 000 €,
 - Nicht Buchführungspflichtige oder Freiberufler;

Regelbesteuerung land- und forstwirtschaftlicher Betriebe nach § 24 Abs. 4 UStG;
Vorsteuer nach allgemeinen Durchschnittssätzen gem. § 23 UStG;
Organschaft nach § 2 Abs. 2 Nr. 2 UStG (Organkreis).

b) *quantitative Merkmale*

Lieferungen, Leistungen und innergemeinschaftliche Erwerbe des Vorjahres;
Umsatzsteuer-Vorauszahlungssoll des Vorjahres;
Steuerfreie Umsätze:

- mit Vorsteuerabzug,
- ohne Vorsteuerabzug;

Steuerfreie innergemeinschaftliche Erwerbe;
Steuerpflichtige Umsätze und innergemeinschaftliche Erwerbe:

- zu 19 %,
- zu 7 %;

Umsätze, die anderen Steuersätzen unterliegen;
Umsätze der nach Durchschnittssätzen besteuerten land- und forstwirtschaftlichen Betriebe (§ 24 Abs. 1 UStG);
Umsatzsteuer vor Abzug der Vorsteuer- und Kürzungsbeträge;
Abziehbare Vorsteuerbeträge;
Umsatzsteuer-Vorauszahlung;
Umsatzsteuer bei Leistungen nicht im Erhebungsgebiet ansässiger Unternehmen (Abzugsverfahren gem. §§ 51 ff. UStDV).

3. Ergebnisdarstellung

3.1 Erhebungsumfang

In die Statistik wurden alle Unternehmen mit Hauptsitz in Niedersachsen einbezogen, die Umsatzsteuer - Voranmeldungen abzugeben hatten und deren Lieferungen und Leistungen (Jahresumsätze) im Jahr 2009 mindestens 17 500 € betrugen.

In der Statistik **nicht erfasst** sind somit:

- Unternehmen mit einem steuerbaren Jahresumsatz von weniger als 17 500 €;
- sogen. Jahresmelder, also Steuerpflichtige, die im Vorjahr weniger als 1 000 € Umsatzsteuer zu zahlen hatten und sich deshalb von der Voranmeldungsspflicht befreien ließen;
- Angehörige freier Berufe im Bereich der Humanmedizin, sofern sie ausschließlich Leistungen erbracht haben, deren Entgelte steuerfrei sind (§ 4 Ziffer 14 UStG);

- die überwiegende Mehrheit der land- und forstwirtschaftlichen Betriebe, für die auf Grund der Durchschnittsbesteuerung nach § 24 Abs. 1 UStG keine Steuerzahllast entsteht;
- Unternehmen mit steuerbaren Umsätzen, von denen der ganz überwiegende Anteil jedoch nicht steuerpflichtig war;
- Unternehmen (Organtöchter), die finanziell, wirtschaftlich und organisatorisch vom Organträger abhängig sind und mit diesem zusammen steuerlich veranlagt werden.

Folgende Umsätze steuerlich erfasster Unternehmen sind in der Statistik nicht oder nicht in voller Höhe ausgewiesen:

- nichtsteuerbare Umsätze;
- steuerfreie Bank- und Versicherungsumsätze ohne Berechtigung zum Vorsteuerabzug.

Die nachgewiesenen Umsätze enthalten nicht die Umsatzsteuer.

3.2 Systematische Untergliederung

Die in die Umsatzsteuerstatistik einzubeziehenden Tatbestände werden nach einem bundeseinheitlichen Programm aufbereitet.

a) Wirtschaftssystematische Zuordnung

Von besonderer Bedeutung ist die detaillierte Gliederung der Unternehmensdaten nach wirtschaftlicher Zweckbestimmung, die anhand der Klassifikation der Wirtschaftszweige - in einer speziell für die Steuerstatistiken abgeleiteten Fassung - vorgenommen wird. Da nach geltendem Recht das Gesamtunternehmen Steuersubjekt ist, kann die branchenmäßige Zuordnung auch nur für die unternehmerischen Aktivitäten insgesamt erfolgen. Ein Unternehmen, das in verschiedenen Branchen tätig ist, z.B. Reparatur und Handel, wird folglich mit seinem Gesamtumsatz der Branche zugeordnet, in welcher der wirtschaftliche Schwerpunkt liegt. Dabei macht gerade bei Unternehmen mit einem sehr differenzierten Produktions- oder Dienstleistungsprogramm die wirtschaftssystematische Zuordnung insoweit Schwierigkeiten, als genauere Angaben über den Umfang bestimmter Funktionen aus den Besteuerungsdaten nicht immer klar hervorgehen.

b) Die Umsatzsteuerstatistik 2009 wurde erstmals nach

der Klassifikation der Wirtschaftszweige, Ausgabe 2008 (WZ 2008) aufbereitet. Im Vergleich zur bisher gültigen WZ 2003 gab es relativ große Verschiebungen, so dass Vergleiche mit früheren Jahren für viele Wirtschaftszweige nicht aussagekräftig sind. Die WZ 2008 mit Erläuterungen sowie ein Umsteigeschlüssel zwischen der WZ 2003 und der WZ 2008 sind kostenlos beim Statistischen Bundesamt unter www.destatis.de erhältlich.

c) Rechtsformen

Die nach Rechtsformen der umsatzsteuerpflichtigen Unternehmen gegliederten Ergebnisse beziehen sich auf

- Einzelunternehmen (natürliche Personen);
- Personengesellschaften (OHG, KG, GmbH & Co. KG usw.);
- Aktiengesellschaften, Kommanditgesellschaften auf Aktien, bergrechtliche Gewerkschaften;
- Gesellschaften mit beschränkter Haftung;
- Erwerbs- und Wirtschaftsgenossenschaften (z.B. Kreditgenossenschaften, landwirtschaftliche Nutzungs- und Verwertungsgenossenschaften, Realgemeinden);
- Betriebe gewerblicher Art von Körperschaften des öffentlichen Rechts (z.B. Staatsbanken, öffentliche Sparkassen, öffentlich-rechtliche Versorgungs-, Verkehrs- und Hafenbetriebe);
- Sonstige Rechtsformen (u.a. sonstige juristische Personen des privaten Rechts wie Versicherungsvereine auf Gegenseitigkeit, nicht rechtsfähige Vereine, Anstalten, Stiftungen und andere Zweckvermögen, Gebietskörperschaften, ausländische Rechtsformen).

Unternehmen mit einer ausländischen Rechtsform

Bei den „Sonstigen Rechtsformen“ erscheinen auch Unternehmen mit einer ausländischen Rechtsform, sofern die Unternehmen in Deutschland Umsatzsteuer abführen müssen. In der Umsatzsteuerzuständigkeitsverordnung ist geregelt, dass für die Umsatzsteuer von Unternehmen mit einer ausländischen Rechtsform deutschlandweit bestimmte Finanzämter zuständig sind. Nach dieser Verordnung sind dem Finanzamt Hannover-Nord alle Unternehmen mit einer Rechtsform aus dem Vereinigten Königreich Großbritannien und Nordirland zugeordnet. Dem Finanzamt Hannover-Nord werden also alle Umsätze britischer Unternehmen gemeldet, die deutschlandweit anfallen.

Seit einigen Jahren ist zu beobachten, dass vermehrt inländische Unternehmen als Rechtsform die britische „Limited“ (Private Company Limited by Shares – Ltd.) wählen. Zusätzlich zu den britischen Unternehmen, die schon in früheren Jahren dem Finanzamt Hannover-Nord zuge-

ordnet waren, steigt daher die Zahl der deutschen Unternehmen, die nun hier bearbeitet werden.

Der größte Teil dieser Unternehmen hat seinen Sitz nicht in der Stadt Hannover. Sofern der Unternehmenssitz in einer anderen niedersächsischen Gemeinde liegt, wird der entsprechende Gemeindeschlüssel eingetragen. Der LSKN kann allerdings bei den Plausibilitätsprüfungen keinen außerhalb Niedersachsens liegenden Gemeindeschlüssel vergeben – diese Umsätze bleiben daher der Stadt Hannover zugeordnet. Insbesondere wegen der steigenden Beliebtheit der Limiteds sind die Regionalergebnisse für Hannover daher zunehmend verzerrt. Die Umsätze können auch nicht einfach gelöscht werden, da dann das Deutschlandergebnis der Umsatzsteuerstatistik zu niedrig ausgewiesen werden würde.

Um das Ausmaß der Verzerrung zu verdeutlichen, werden in Tabelle 7 der Umsatz von Unternehmen mit ausländischer Rechtsform im Vergleich zum Gesamtumsatz in Niedersachsen, der Region Hannover und der Landeshauptstadt Hannover dargestellt. Es zeigt sich, dass ein erheblicher Anteil des Umsatzes, der formal auf die Stadt Hannover entfällt, weder Hannover noch überhaupt Niedersachsen zuzurechnen ist.

Die nach Hannover umsatzsteuerlich abgegebenen Unternehmen mit britischer Rechtsform werden ertragssteuerlich weiterhin beim zuständigen Betriebsstättenfinanzamt geführt. Seit dem Jahr 2006 gibt es für die Unternehmen die Möglichkeit, auf Antrag auch die Umsatzsteuer dort abzuführen, was künftig möglicherweise den verzerrenden Effekt für Hannover abmildern wird.

3.3 Regionale Gliederung

Die Ergebnisdarstellung in regionaler Untergliederung für die niedersächsischen Landkreise und kreisfreien Städte (und zusätzlich für größere kreisangehörige Städte) beschränkt sich hier auf eine systematische Untergliederung nach einigen zusammengefassten Wirtschaftshauptbereichen. Darüber hinaus liegen Ergebnisse in differenzierter wirtschaftlicher Unterscheidung bis auf Gemeindeebene vor, die selbstverständlich unter Wahrung des Steuergeheimnisses auf Wunsch zur Verfügung gestellt werden können. Bei der Beurteilung der Ergebnisse ist zu beachten, dass für die Umsatzbesteuerung das Finanzamt zuständig ist, von dessen Bezirk aus der Unternehmer sein Unternehmen ganz oder vorwiegend betreibt (§ 21 Abs. 1 Abgabenordnung). Bei Mehrbetriebsunternehmen, deren Produktion und Absatzstruktur sich über verschiedene Standorte erstreckt, bedeutet dies, dass die Umsätze nicht entsprechend der regionalen Verteilung der einzelnen Zweigniederlassungen nachgewiesen werden können. Ähnliches gilt für Organgesellschaften (Organtöchter), die nach dem Umsatzsteuerrecht mit der Organmutter einen Steuerpflichtigen (=Organkreis)

bilden. Der Aussagegrad der statistischen Ergebnisse ist deshalb i.d.R. umso geringer, je kleiner die Gebietseinheit ist, auf die sie sich beziehen. Angesichts der wirtschaftlichen und rechtlichen Verflechtungen von Unternehmen besonders bei Industrie und Handel sind daher dem Erkenntniswert der Umsatzsteuerstatistik selbst auf Landesebene gewisse Grenzen gesetzt.

3.4 Geheimhaltung

Das Steuer- sowie das Statistikgeheimnis verpflichten die Statistischen Ämter zur Geheimhaltung der Daten der einzelnen Steuerpflichtigen. Es dürfen daher keine Angaben über einzelne Steuerpflichtige veröffentlicht werden. Darüber hinaus muss auch gewährleistet sein, dass aus den zusammenfassenden Tabellen keine Rückschlüsse auf einzelne Steuerpflichtige gezogen werden können. Dies könnte der Fall sein, wenn einzelne Felder nur gering besetzt sind oder einzelne Unternehmen aufgrund ihrer Größe die Gesamtsumme dominieren. Die Angaben in diesen Feldern können nicht veröffentlicht werden (primäre Geheimhaltung). Um die Rückrechnung dieser primären Geheimhaltung zu verhindern, müssen i. d. R. weitere Felder gesperrt werden (sekundäre Geheimhaltung). Je stärker die Daten untergliedert werden (z.B. nach der Wirtschaftssystematik und/oder regional), desto mehr Geheimhaltungsfälle treten auf.

3.5 Veröffentlichungskonzept

Ab dem Berichtsjahr 2003 hat der LSKN das Veröffentlichungskonzept für den Bericht zur Umsatzsteuerstatistik geändert. Zusätzlich zum bisherigen Bericht *Umsätze und ihre Besteuerung* gibt es eine gekürzte und mit zusätzlichen Übersichtstabellen und Grafiken versehene Fassung. Beide Berichte stehen als PDF-Datei im Internet unter www.lskn.niedersachsen.de kostenlos zur Verfügung. Darüber hinaus stehen im Internet weiterverarbeitbare Tabellen in der Regionaldatenbank „LSKN Online“ zum Abruf bereit (Erhebung: *Umsatzsteuerstatistik*). Zusätzliche Sonderauswertungen sind auf Anfrage und gegen Kostenerstattung möglich. Das Statistische Bundesamt veröffentlicht Angaben zu ganz Deutschland sowie auf Länderebene in der Fachserie 14 Reihe 8 - Umsatzsteuer.

Fachlich Verantwortliche:

Dr. Dirk Soyka
Fachgebietsleiter
Tel. (05 11) 98 98 – 32 25

Udo Schacht
Teamleiter
Tel. (05 11) 98 98 – 32 19

Tabellen und Grafiken

1. Gesamtübersicht¹⁾

Gliederung	Steuerpflichtige	Steuerbarer Umsatz	Anteil am steuerbaren Umsatz	Umsatzsteuer-vorauszahlung	
	Anzahl bzw. Fälle	1 000 €	%	1 000 €	% des steuerbaren Umsatzes
Insgesamt	265 258	466 792 895	100,0	63 067 222	13,5
I. Besteuerungsart					
1.) Steuerpflichtige Umsätze zusammen	301 608	364 555 747	78,1	x	x
davon:				x	x
zu 19 %	294 829	299 403 222	64,1	x	x
zu 7 %	73 689	56 851 779	12,2	x	x
zu anderen Steuersätzen	15 871	237 261	0,1	x	x
2.) Steuerfreie Umsätze zusammen	46 039	130 538 856	28,0	x	x
darunter:					
mit Vorsteuerabzug	29 433	117 406 921	25,2	x	x
ohne Vorsteuerabzug ²⁾	18 706	12 652 261	2,7	x	x
II. Wirtschaftshauptbereiche					
Land-u. Forstwirtschaft, Fischerei	10 000	5 819 055	1,2	526 348	9,0
Bergbau u. Gew. v. Steinen u. Erden	326	2 199 988	0,5	318 234	14,5
Verarbeitendes Gewerbe	19 108	215 178 807	46,1	24 686 394	11,5
Energie-u. Wasserversorgung	4 946	24 768 848	5,3	4 648 545	18,8
Baugewerbe	29 511	22 597 653	4,8	4 171 394	18,5
Handel	61 619	130 366 450	27,9	19 316 251	14,8
darunter: Handelsvermittlung	9 382	2 740 359	0,6	446 834	16,3
Großhandel ohne Kfz u. Tankstelle	10 235	77 166 926	16,5	10 418 940	13,5
Einzelhandel ohne Kfz u. Tankstelle	32 786	32 268 822	6,9	5 218 446	16,2
Verkehr und Lagerei	10 001	15 752 661	3,4	2 120 247	13,5
Gastgewerbe	21 666	5 023 639	1,1	837 646	16,7
Information und Kommunikation	8 983	6 007 165	1,3	1 015 029	16,9
Finanz- und Versicherungsdienstleistungen	1 817	779 729	0,2	150 934	19,4
Grundstücks- und Wohnungswesen	23 713	5 582 888	1,2	763 135	13,7
Erbr. V. freiber., wissenschaftl. U. techn. Dienstleistungen	33 454	11 237 593	2,4	2 054 932	18,3
Erbringung sonst. Wirtschaftlichen Dienstleistungen	11 981	10 407 124	2,2	1 653 934	15,9
Erziehung und Unterricht	3 819	794 408	0,2	94 739	11,9
Gesundheits- und Sozialwesen	3 710	6 155 895	1,3	147 635	2,4
Kunst, Unterhaltung und Erholung	6 815	2 282 062	0,5	244 294	10,7
Erbringung von sonstigen Dienstleistungen	13 789	1 838 931	0,4	317 529	17,3
III. Umsatzgrößenklassen					
17 500 bis unter 50 000 €	71 838	2 296 262	0,5	407 150	17,7
50 000 " " 100 000 €	51 149	3 724 403	0,8	640 635	17,2
100 000 " " 250 000 €	58 385	9 457 975	2,0	1 585 518	16,8
250 000 " " 500 000 €	31 729	11 482 727	2,5	1 854 218	16,1
500 000 " " 1 Mill. €	21 856	15 669 142	3,4	2 528 543	16,1
1 Mill. " " 2 Mill. €	13 675	19 658 121	4,2	3 164 808	16,1
2 Mill. " " 5 Mill. €	9 294	29 729 852	6,4	4 665 818	15,7
5 Mill. " " 10 Mill. €	3 384	24 776 454	5,3	3 803 265	15,4
10 Mill. " " 25 Mill. €	2 200	35 557 632	7,6	5 245 745	14,8
25 Mill. " " 50 Mill. €	873	32 688 129	7,0	4 453 554	13,6
50 Mill. " " 100 Mill. €	474	35 254 418	7,6	4 574 913	13,0
100 Mill. " " 250 Mill. €	250	41 077 551	8,8	5 241 683	12,8
250 Mill. " " 500 Mill. €	96	35 351 184	7,6	4 132 089	11,7
500 Mill. " " 1 Mrd. €	30	22 915 514	4,9	x	x
1 Mrd. und mehr	25	147 153 529	31,5	x	x
IV. Stat. Regionen					
Braunschweig	42 908	139 804 451	29,9	17 125 355	12,2
Hannover	75 042	126 572 949	27,1	17 955 189	14,2
Lüneburg	58 992	60 018 188	12,9	8 501 814	14,2
Weser- Ems	88 316	140 397 306	30,1	19 484 864	13,9
V. Organkreise	5 423	191 238 327	41,0	19 917 921	10,4

1) Nur Steuerpflichtige mit Jahresumsätzen ab 17 500 €.

2) Ohne steuerfreie Bank- und Versicherungsumsätze. - Abweichungen in den Summen durch Runden der Zahlen.

2. Umsatzsteuerpflichtige, deren steuerbarer Umsatz und Umsatzsteuer 2009 nach Wirtschaftszweigen

	Wirtschaftszweig	Steuer- pflichtige	Steuerbarer Umsatz		Umsatzsteuer vor Abzug der Vorsteuer		Abziehbare Vorsteuer	Umsatz- steuer- voraus- zahlung
			insgesamt	darunter für Lieferungen und Leistungen	insgesamt	darunter für Lieferungen und Leistungen		
		Anzahl	1 000 €					
A - S	Wirtschaftszweige insgesamt	265 258	466 792 895	427 211 016	63 067 222	56 085 352	54 620 629	8 461 724
A	Land- und Forstwirtschaft, Fischerei	10 000	5 819 055	5 516 407	526 348	500 104	615 015	- 87 309
01	Landwirtschaft, Jagd u. damit verb. Tätigkeiten	9 231	5 377 831	5 080 340	463 495	437 901	573 869	- 109 019
01.1	Anbau einjähriger Pflanzen	3 674	1 056 111	1 014 550	100 354	96 328	137 911	- 36 782
01.11	Anbau v. Getr.(oh. Reis), Hülsenfr. u. Ölsaaten	3 574	852 211	835 074	85 142	83 497	120 757	- 34 851
01.13	Anbau v. Gemüse u. Melonen sow. Wurzeln u. Knollen	69	179 534	156 699	14 351	12 097	15 871	- 1 510
01.13.1	Anbau von Gemüse und Melonen	57	•	•	•	•	•	•
01.13.2	Anbau v. Kartoffeln sow. sonst. Wurzeln u. Knollen	12	•	•	•	•	•	•
01.19	Anbau von sonstigen einjährigen Pflanzen	31	24 366	22 777	861	734	1 283	- 422
01.19.1	Anbau von Zierpflanzen zum Schnitt	20	•	•	•	•	•	•
01.19.2	Erzeugung v. Blumensamen	4	•	•	•	•	•	•
01.19.9	Anbau v. sonst. einjährig. Pflanzen a.n.g.	7	1 706	1 705	176	176	137	39
01.2	Anbau mehrjähr. Pflanzen	95	30 059	26 784	2 749	2 493	3 044	- 270
01.24	Anbau von Kern- und Steinobst	93	•	•	•	•	•	•
01.25	Anbau v. sonstigem Obst und Nüssen	1	•	•	•	•	•	•
01.25.1	Anbau von Erdbeeren	1	•	•	•	•	•	•
01.29	Anbau sonstiger mehrjähriger Pflanzen	1	•	•	•	•	•	•
01.3	Betr.v.Baumschulen sow. Anb.v.Pfl.z.Vermehr. zw.	216	162 937	141 680	14 169	12 281	13 053	1 208
01.30.1	Anbau v. Zimmerpflanzen, Beet- und Balkonpflanzen	85	82 463	68 434	6 818	5 526	6 824	82
01.30.2	Betrieb von Baumschulen	131	80 474	73 246	7 351	6 756	6 229	1 127
01.4	Tierhaltung	2 441	2 738 880	2 584 044	192 633	179 983	246 132	- 53 372
01.41	Haltung von Milchkühen	193	168 866	166 049	12 128	11 680	18 076	- 5 923
01.42	Haltung von anderen Rindern	17	57 843	57 126	4 395	4 310	5 198	- 802
01.43	Haltung von Pferden und Eseln	68	81 208	78 962	5 931	5 733	7 366	- 1 435
01.45	Haltung von Schafen und Ziegen	166	21 226	21 086	2 872	2 853	2 261	611
01.46	Haltung von Schweinen	1 093	777 386	733 177	57 728	54 520	71 166	- 13 371
01.47	Haltung von Geflügel	679	1 493 840	1 397 756	96 922	89 525	127 578	- 30 649
01.49	Sonstige Tierhaltung	225	138 512	129 888	12 657	11 362	14 486	- 1 804
01.5	Gemischte Landwirtschaft	1 505	437 127	429 482	43 329	42 516	63 737	- 20 082
01.6	Erbring. v. landwirtsch. Dienstleistungen	1 300	952 718	883 799	110 261	104 300	109 993	279
01.61	Erbr.v. landw. Dienstl. für den Pflanzenbau	816	367 468	363 404	63 440	62 804	53 232	10 214
01.62	Erbr.v. landw. Dienstl. für die Tierhaltung	329	85 212	83 050	11 337	10 974	7 582	3 760
01.63	Nach d. Ernte anf. Tätigk. i. d. pflanzl. Erzeugung	20	9 977	9 879	1 638	1 630	1 271	367
01.64	Saatgutaufbereitung	135	490 061	427 466	33 846	28 893	47 908	- 14 062
02	Forstwirtschaft und Holzeinschlag	622	368 507	366 132	59 272	58 825	38 659	20 614
02.1	Forstwirtschaft	16	•	•	•	•	•	•
02.2	Holzeinschlag	161	•	•	•	•	•	•
02.4	Erbr.v.Dienstleistungen f. Forstw.u. Holzeinschlag	445	191 107	188 834	32 068	31 638	22 995	9 075
03	Fischerei und Aquakultur	147	72 716	69 935	3 582	3 378	2 487	1 096
03.1	Fischerei	113	54 602	54 396	2 374	2 353	997	1 377
03.11	Meeresfischerei	113	54 602	54 396	2 374	2 353	997	1 377
03.2	Aquakultur	34	18 114	15 539	1 207	1 026	1 489	- 281
03.22	Süßwasseraquakultur	34	18 114	15 539	1 207	1 026	1 489	- 281
B	Bergbau und Gewinnung von Steinen und Erden	326	2 199 988	2 093 021	318 234	298 370	243 991	74 243
06	Gewinnung von Erdöl und Erdgas	2	•	•	•	•	•	•
06.2	Gewinnung von Erdgas	2	•	•	•	•	•	•
08	Gewinnung v. Steinen und Erden, sonst. Bergbau	276	•	•	•	•	•	•
08.1	Gewinn. v. Natursteinen, Kies, Sand, Ton u. Kaolin	173	436 668	415 103	77 130	73 421	56 744	20 386
08.11	Gewinn. v. Natursteinen, Kies, Sand, Ton u. Kaolin	30	200 977	181 540	35 189	31 873	26 228	8 961
08.12	Gewinnung von Kies, Sand, Ton und Kaolin	143	235 691	233 563	41 941	41 548	30 516	11 425
08.9	Sonst. Bergbau; Gewinn. v. Steinen u. Erden a.n.g.	103	•	•	•	•	•	•
08.91	Bergbau auf chemische und Düngemittelminerale	1	•	•	•	•	•	•
08.92	Torfgewinnung	86	253 177	229 487	29 974	25 511	27 742	2 231
08.93	Gewinnung von Salz	3	•	•	•	•	•	•
08.99	Gewinnung von Steinen und Erden a. n. g.	13	3 803	3 803	704	704	459	245
09	Erbr.v.DL.f.d.Bergb.u.f.d.Gew.v.Steinen u.Erden	48	661 723	608 059	78 399	68 207	68 655	9 744
09.1	Erbr.v.DL f.d. Gewinnung von Erdöl und Erdgas	44	•	•	•	•	•	•

**Noch 2. Umsatzsteuerpflichtige, deren steuerbarer Umsatz und Umsatzsteuer 2009
nach Wirtschaftszweigen**

	Wirtschaftszweig	Steuer- pflichtige	Steuerbarer Umsatz		Umsatzsteuer vor Abzug der Vorsteuer		Abziehbare Vorsteuer	Umsatz- steuer- voraus- zahlung
			insgesamt	darunter für Lieferungen und Leistungen	insgesamt	darunter für Lieferungen und Leistungen		
		Anzahl	1 000 €					
09.9	Erbr.v.DL f.d.sonst.Bergb.u.d.Gew.v.Stein.u.Erd.	4	•	•	•	•	•	•
C	Verarbeitendes Gewerbe	19 108	215 178 807	185 659 977	24 686 394	19 304 230	24 775 008	- 85 130
10	Herstellung v.Nahrungs- und Futtermitteln	3 191	27 287 977	24 953 284	1 913 587	1 684 974	2 461 777	- 548 113
10.1	Schlachten und Fleischverarbeitung	1 220	10 664 304	9 871 538	722 316	651 406	927 851	- 205 525
10.11	Schlachten (ohne Schlachten von Geflügel)	239	2 213 162	2 061 350	142 462	129 616	182 735	- 40 272
10.12	Schlachten von Geflügel	42	3 487 126	3 271 665	238 111	219 041	307 813	- 69 702
10.13	Fleischverarbeitung	939	4 964 017	4 538 523	341 743	302 749	437 303	- 95 551
10.2	Fischverarbeitung	61	747 216	685 021	44 094	39 426	58 917	- 14 823
10.3	Obst- und Gemüseverarbeitung	96	1 834 145	1 684 418	168 536	149 387	200 227	- 31 691
10.31	Kartoffelverarbeitung	20	896 774	833 532	55 277	49 817	79 670	- 24 392
10.32	Herstellung von Frucht- und Gemüsesäften	32	641 822	580 548	96 749	85 387	93 419	3 330
10.39	Sonstige Verarbeitung von Obst und Gemüse	44	295 549	270 339	16 510	14 183	27 139	- 10 629
10.4	Herstellung v. pflanzl. u.tierisch.Ölen u.Fetten	19	558 164	390 378	51 796	27 236	69 028	- 17 232
10.41	Herst.v.Ölen u.Fetten (oh.Marg.u.ä.Nahr.fette)	17	•	•	•	•	•	•
10.42	Herstellung von Margarine u. ä. Nahrungsfetten	2	•	•	•	•	•	•
10.5	Milchverarbeitung	80	2 727 945	2 589 959	166 618	152 249	259 771	- 93 152
10.51	Milchverarbeitung (ohne Herst.v.Speiseeis)	59	2 269 837	2 187 129	137 102	129 002	217 388	- 80 286
10.52	Herstellung von Speiseeis	21	458 108	402 830	29 516	23 247	42 383	- 12 866
10.6	Mahl- und Schälsmühlen, H.v. Stärke u. -erzeugn.	74	1 055 264	1 000 400	54 627	48 745	102 197	- 47 571
10.61	Mahl- und Schälsmühlen	69	•	•	•	•	•	•
10.62	Herstellung von Stärke und Stärkeerzeugnissen	5	•	•	•	•	•	•
10.7	Herstellung von Back- und Teigwaren	1 332	2 766 716	2 667 290	197 991	188 974	225 234	- 27 244
10.71	Herstellung von Backwaren (ohne Dauerbackwaren)	1 287	1 937 925	1 903 796	150 063	146 543	149 052	1 010
10.72	Herstellung von Dauerbackwaren	33	825 394	760 540	47 611	42 167	75 947	- 28 336
10.73	Herstellung von Teigwaren	12	3 396	2 954	317	264	235	82
10.8	Herstellung von sonstigen Nahrungsmitteln	161	2 877 507	2 704 926	211 620	195 550	268 416	- 56 716
10.81	Herstellung von Zucker	7	•	•	•	•	•	•
10.82	Herstellung von Süßwaren (ohne Dauerbackwaren)	25	317 799	266 730	21 473	17 140	25 592	- 4 119
10.83	Verarb.v.Kaffee u.Tee, Herst.v.Kaffee-Ersatz	18	101 503	98 493	14 255	13 746	9 558	4 697
10.84	Herstellung von Würzmitteln und Soßen	28	830 088	773 653	62 692	57 507	85 442	- 22 750
10.85	Herstellung von Fertiggerichten	4	•	•	•	•	•	•
10.86	Herst.v. homogenisiert. und diätet. Nahrungsm.	16	8 327	8 261	842	835	784	58
10.89	Herst. von sonstigen Nahrungsmitteln a. n. g.	63	618 026	573 044	41 169	36 849	52 578	- 11 329
10.9	Herstellung von Futtermitteln	148	4 056 717	3 359 353	295 989	232 001	350 134	- 54 158
10.91	Herstellung von Futtermitteln für Nutztiere	103	2 012 544	1 749 074	170 169	141 324	182 007	- 11 851
10.92	Herstellung von Futtermitteln für sonstige Tiere	45	2 044 173	1 610 279	125 820	90 677	168 127	- 42 306
11	Getränkeherstellung	178	1 584 392	1 525 386	252 223	241 103	138 885	113 343
11.01	Herstellung von Spirituosen	116	1 041 125	1 001 150	155 365	147 843	71 084	84 286
11.03	Herstellung v.Apfelwein u. anderen Fruchtweinen	6	•	•	•	•	•	•
11.04	Herst.v..Wermutwein u. sonst.aromat. Weinen	3	•	•	•	•	•	•
11.05	Herstellung von Bier	28	•	•	•	•	•	•
11.07	H.v.Erfrisch.getränken; Gewinn.nat..Min.wässer	25	341 876	325 885	62 888	59 851	44 983	17 905
13	Herstellung von Textilien	283	1 439 209	1 277 138	195 581	165 670	169 038	26 613
13.1	Spinnstoffaufbereitung und Spinnerei	1	•	•	•	•	•	•
13.2	Weberei	6	1 877	1 642	313	269	276	37
13.3	Veredlung von Textilien und Bekleidung	77	71 647	63 178	12 213	10 605	8 085	4 128
13.9	Herstellung von sonstigen Textilwaren	199	•	•	•	•	•	•
13.91	Herstellung von gewirktem und gestricktem Stoff	22	51 428	46 637	8 071	7 161	5 580	2 491
13.92	Herst.v.konfektioniert. Textilwaren(oh.Bekleid.)	89	1 083 473	973 388	147 022	126 988	129 857	17 165
13.93	Herstellung von Teppichen	9	•	•	•	•	•	•
13.94	Herstellung von Seilenwaren	14	18 689	16 629	2 746	2 355	2 204	542
13.95	Herst. v. Vliesstoff u. Erzeugn.daraus(oh.Bekl.)	3	43 549	24 397	6 876	3 238	4 325	2 551
13.96	Herstellung von technischen Textilien	51	63 190	56 902	5 657	4 462	7 886	- 2 229
13.99	Herstellung von sonstigen Textilwaren a. n. g.	11	44 199	43 035	4 629	4 407	3 846	783
14	Herstellung von Bekleidung	271	752 602	656 266	106 497	88 195	86 471	20 045
14.1	Herst. von Bekleidung (ohne Pelzbekleidung)	258	•	•	•	•	•	•
14.11	Herstellung von Lederbekleidung	9	1 952	1 889	364	352	177	187

**Noch 2. Umsatzsteuerpflichtige, deren steuerbarer Umsatz und Umsatzsteuer 2009
nach Wirtschaftszweigen**

	Wirtschaftszweig	Steuer- pflichtige	Steuerbarer Umsatz		Umsatzsteuer vor Abzug der Vorsteuer		Abziehbare Vorsteuer	Umsatz- steuer- voraus- zahlung
			insgesamt	darunter für Lieferungen und Leistungen	insgesamt	darunter für Lieferungen und Leistungen		
		Anzahl	1 000 €					
14.12	Herstellung v. Arbeits- und Berufsbekleidung	13	•	•	•	•	•	•
14.13	Herstellung von sonstiger Oberbekleidung	166	466 704	400 311	62 970	50 356	53 463	9 507
14.14	Herstellung von Wäsche	29	117 085	105 549	16 560	14 369	14 077	2 502
14.19	H.v.sonst.Bekleidung u. Bekleidungszubeh. a.n.g.	41	69 298	63 801	10 825	9 781	7 656	3 169
14.2	Herstellung von Pelzwaren	8	•	•	•	•	•	•
14.3	H.v.Bekleid.a. gewirktem u.gestricktem Stoff	5	•	•	•	•	•	•
14.31	Herstellung von Strumpfwaren	2	•	•	•	•	•	•
14.39	H.v.sonst. Bekleid. aus gewirkt.u.gestrickt.Stoff	3	•	•	•	•	•	•
15	Herstellung von Leder, Lederwaren und Schuhen	69	•	•	•	•	•	•
15.1	H.v.Leder u. Lederwaren (oh. H.v.Lederbekleid.)	56	•	•	•	•	•	•
15.11	H.v.Leder u.-faserst; Zuricht.u.Färb.v.Fellen	6	•	•	•	•	•	•
15.12	Lederverarbeitung (oh.Herst.v. Lederbekl.)	50	21 032	19 656	3 346	3 085	2 054	1 292
15.2	Herstellung von Schuhen	13	172 788	125 093	23 432	14 371	17 464	5 969
16	H.v.Holz-,Flecht-,Korb- u.Korkwaren(oh.Möbel)	1 227	1 774 538	1 653 506	281 877	259 147	227 635	54 242
16.1	Säge-, Hobel- und Holzimprägnierwerke	203	257 208	243 049	36 054	33 566	31 540	4 514
16.2	H.v.sonst.Holz-, Kork-,Flecht-u.Korbw.(oh.Möb.)	1 024	1 517 330	1 410 457	245 823	225 582	196 095	49 728
16.21	H.v.Furnier-,Sperrholz-,Holzfaser-u.Holzspanpl.	28	747 673	663 694	112 994	97 082	99 420	13 574
16.22	Herstellung von Parketttafeln	6	11 789	11 357	2 159	2 077	1 464	695
16.23	H.v.s.Konstr.-,Fertigb.,Ausb.el.u.Fertigt.a.Hz.	766	531 428	523 098	94 459	92 890	67 695	26 764
16.24	H.v.Verpack.mitt.,Lagerbeh.u.Ladungsträg.a.Holz	61	134 596	123 902	21 291	19 264	16 204	5 087
16.29	H.v.Holzw. a.n.g.,Kork-,Flecht-u.Korbw.(oh.Möb.)	163	91 845	88 406	14 920	14 269	11 312	3 608
17	Herstellung von Papier, Pappe und Waren daraus	219	4 256 377	3 582 386	546 894	418 841	487 896	58 997
17.1	H.v.Holz- u. Zellstoff, Papier, Karton u. Pappe	45	2 606 439	2 147 711	311 093	223 935	303 274	7 819
17.11	Herstellung von Holz- und Zellstoff	8	5 043	5 023	956	953	363	594
17.12	Herstellung von Papier, Karton und Pappe	37	2 601 396	2 142 688	310 137	222 982	302 911	7 226
17.2	Herst. von Waren aus Papier, Karton und Pappe	174	1 649 938	1 434 675	235 800	194 906	184 622	51 178
17.21	H.v.Wellp.u.-papp.sow.v.Verp.a.Pap.,Kart.u.Pappe	82	792 851	724 608	130 253	117 292	92 513	37 740
17.22	H.v.Haush.-,Hyg.-u.Toi.art.a.Zells.,Pap.u.Pappe	14	•	•	•	•	•	•
17.23	H.v.Schreibw.u.Bürobed. a. Papier,Karton u.Pappe	51	134 315	113 552	19 463	15 518	14 192	5 271
17.24	Herstellung von Tapeten	2	•	•	•	•	•	•
17.29	H.v.sonstigen Waren a. Papier,Karton u.Pappe	25	205 198	179 709	30 290	25 447	20 302	9 987
18	H.v.Druckerz.;Vervielf.v.besp.Ton-,Bild-u.Dat.tr.	1 141	1 701 899	1 621 600	290 824	275 582	195 242	96 752
18.1	Herstellung von Druckerzeugnissen	1 117	•	•	•	•	•	•
18.11	Drucken von Zeitungen	55	139 956	135 249	21 577	20 683	15 475	6 102
18.12	Drucken a. n. g.	808	1 102 933	1 069 761	187 987	181 698	131 067	58 090
18.13	Druck- und Medieneinstufung	193	168 548	163 672	28 485	27 559	19 326	9 158
18.14	Binden v.Druckerzeugn. u.damit verbund.Dienstl.	61	•	•	•	•	•	•
18.2	Vervielfält.v.bespielt. Ton-,Bild- u.Datenträg.	24	•	•	•	•	•	•
19	Kokerei und Mineralölverarbeitung	10	•	•	•	•	•	•
19.2	Mineralölverarbeitung	10	•	•	•	•	•	•
20	Herstellung von chemischen Erzeugnissen	347	9 816 347	8 330 142	1 367 741	1 085 989	1 185 476	182 625
20.1	H.v.chem.Grdst.,Düngem.,Kunst.u.syn.Kaut.i.Prim.	120	4 289 772	3 760 446	621 393	521 238	602 703	18 892
20.11	Herstellung von Industriegasen	2	•	•	•	•	•	•
20.12	Herstellung von Farbstoffen und Pigmenten	9	206 414	176 736	21 576	15 937	22 244	- 668
20.13	H.v.sonst.anorganischen Grundstoff.u.Chemikalien	21	1 303 964	1 183 058	192 720	169 748	201 567	- 8 646
20.14	H.v.sonst. organischen Grundstoff.u.Chemikalien	32	1 269 559	1 056 082	204 475	164 303	166 159	38 317
20.15	Herst.v. Düngemitteln u.Stickstoffverbindungen	18	86 128	82 998	14 861	14 295	12 940	1 921
20.16	Herstellung von Kunststoffen in Primärformen	34	1 386 433	1 229 362	183 900	154 057	195 374	- 11 474
20.17	Herst von synthetischem Kautschuk i.Primärformen	4	•	•	•	•	•	•
20.2	H.v.Schädl.bekämpf.-, Pflanz.sch.-u.Desinf.m.	6	90 853	84 351	12 020	10 784	12 018	1
20.3	Herst.v.Anstrichmitteln, Druckfarben und Kitten	53	•	•	•	•	•	•
20.4	H.v.Seif.,Wasch-,Reing.-Körp.pfl.m.sow.Duftst.	81	269 202	258 186	42 622	40 532	33 427	9 194
20.41	H.v. Seifen, Wasch-, Reinigungs-u.Poliermitt.	36	98 539	93 991	16 681	15 817	12 996	3 685
20.42	H.v.Körperpflegemitteln und Duftstoffen	45	170 662	164 195	25 941	24 715	20 431	5 510
20.5	Herstellung v.sonstigen chemischen Erzeugnissen	77	1 269 899	1 165 080	110 364	90 642	124 395	- 14 031
20.51	Herstellung von pyrotechnischen Erzeugnissen	6	9 976	9 608	1 402	1 332	879	523
20.52	Herstellung von Klebstoffen	9	24 532	22 758	2 856	2 519	2 337	519

Noch 2. Umsatzsteuerpflichtige, deren steuerbarer Umsatz und Umsatzsteuer 2009 nach Wirtschaftszweigen

	Wirtschaftszweig	Steuer- pflichtige	Steuerbarer Umsatz		Umsatzsteuer vor Abzug der Vorsteuer		Abziehbare Vorsteuer	Umsatz- steuer- voraus- zahlung
			insgesamt	darunter für Lieferungen und Leistungen	insgesamt	darunter für Lieferungen und Leistungen		
		Anzahl	1 000 €					
20.53	Herstellung von etherischen Ölen	3	•	•	•	•	•	•
20.59	Herst. v. sonstigen chem. Erzeugn. a.n.g.	59	•	•	•	•	•	•
20.6	Herstellung von Chemiefasern	10	•	•	•	•	•	•
21	Herstellung von pharmazeutischen Erzeugnissen	81	5 836 470	3 567 220	587 385	156 724	573 837	13 647
21.1	Herstellung von pharmazeutischen Grundstoffen	7	92 048	88 208	6 192	5 462	13 400	- 7 208
21.2	H.v.pharmaz.Spezialit. u.sonst.pharmaz.Erzeugn.	74	5 744 422	3 479 012	581 193	151 262	560 438	20 855
22	Herstellung von Gummi- und Kunststoffwaren	688	14 243 581	12 408 246	1 842 778	1 494 945	1 675 037	167 807
22.1	Herstellung von Gummiwaren	98	•	•	•	•	•	•
22.11	Herstellung und Runderneuerung von Bereifungen	16	•	•	•	•	•	•
22.19	Herstellung von sonstigen Gummiwaren	82	•	•	•	•	•	•
22.2	Herstellung von Kunststoffwaren	590	•	•	•	•	•	•
22.21	Herst.v. Platten,Folien,Schläuch.u.Prof.a.Kunst.	106	1 396 844	1 209 323	183 863	148 265	163 733	20 130
22.22	H.v. Verpackungsmitteln aus Kunststoffen	67	1 131 980	977 198	146 585	117 202	123 512	23 073
22.23	H.v. Baubedarfsartikeln aus Kunststoffen	137	525 699	499 697	76 355	71 436	63 626	12 730
22.29	Herstellung von sonstigen Kunststoffwaren	280	•	•	•	•	•	•
23	H.v.Glas,Glasw.,Keramik,Verarb.v.Steinen u.Erden	1 076	5 945 330	5 696 710	920 968	873 854	769 513	151 447
23.1	Herstellung von Glas und Glaswaren	141	2 505 331	2 374 592	354 316	329 509	324 996	29 320
23.11	Herstellung von Flachglas	20	•	•	•	•	•	•
23.12	Veredlung u.Bearbeit. von Flachglas	47	902 728	808 535	133 650	115 783	115 999	17 651
23.13	Herstellung von Hohlglas	26	1 476 904	1 447 499	208 461	202 874	196 115	12 346
23.14	Herstellung von Glasfasern und Waren daraus	6	•	•	•	•	•	•
23.19	Herst.,Veredl.,Bearb.v.so.Glas einschl.tech.Gl.	42	•	•	•	•	•	•
23.2	H.v.feuerfest.keramisch.Werkstoffen und Waren	7	42 940	34 945	4 875	3 356	4 460	416
23.3	Herstellung von keramischen Baumaterialien	56	535 965	510 491	89 707	84 870	66 003	23 704
23.31	H.v.keramisch.Wand- und Bodenfliesen u. -platten	15	42 401	40 814	5 465	5 167	5 103	362
23.32	Herstellung von Ziegeln und sonstiger Baukeramik	41	493 564	469 677	84 242	79 704	60 900	23 342
23.4	H.v.sonst.Porzellan- u. keramischen Erzeugnissen	55	55 598	51 325	8 517	7 705	6 493	2 024
23.41	H.v.keram.Haushaltsw. und Ziergegenständen	29	•	•	•	•	•	•
23.42	Herstellung von Sanitärkeramik	11	•	•	•	•	•	•
23.44	H.v.keram. Erzeugnissen für sonst. techn. Zwecke	6	•	•	•	•	•	•
23.49	Herst. von sonstigen keramischen Erzeugnissen	9	9 432	9 229	1 485	1 446	1 037	448
23.5	Herstellung von Zement, Kalk und gebranntem Gips	9	78 811	71 510	12 226	10 839	9 985	2 241
23.51	Herstellung von Zement	5	•	•	•	•	•	•
23.52	Herstellung von Kalk und gebranntem Gips	4	•	•	•	•	•	•
23.6	H.v. Erzeugnissen aus Beton, Zement und Gips	450	2 247 530	2 200 136	380 358	371 446	302 859	77 500
23.61	H.v.Erzg.a.Beton,Zement u.Kalksandstein f.d.Bau	299	1 506 668	1 469 171	247 806	240 774	194 986	52 820
23.62	Herstellung von Gipserzeugnissen für den Bau	8	•	•	•	•	•	•
23.63	Herstellung von Frischbeton (Transportbeton)	74	319 870	318 594	59 886	59 644	48 221	11 666
23.64	H.v. Mörtel u.and.Beton (Trockenbeton)	25	278 901	272 626	52 286	51 094	42 463	9 823
23.65	Herstellung von Faserzementwaren	4	•	•	•	•	•	•
23.69	H.v.sonst.Erzg.a.Beton, Zement und Gips a.n.g.	40	45 112	43 393	7 961	7 634	5 953	2 007
23.7	Be- u.Verarb.v.Naturwerksteinen u.Naturst.a.n.g.	330	127 756	119 902	23 770	22 273	12 274	11 488
23.9	H.v.Schleifk.,-mitt,s.Erz.a.n.met.Min.a.n.g.	28	351 399	333 809	47 199	43 857	42 444	4 755
23.91	H.v.Schleifkörpern u. Schleifmitteln a.Unterl.	7	160 251	148 893	14 603	12 445	17 145	- 2 542
23.99	H.v.sonst.Erzeugn. aus nichtmet.Mineral. a.n.g.	21	191 148	184 916	32 596	31 412	25 299	7 297
24	Metallerzeugung und -bearbeitung	204	12 608 905	10 903 575	1 600 948	1 277 466	1 530 850	70 099
24.1	Erzeugung von Roheisen, Stahl u.Ferrolegierungen	47	•	•	•	•	•	•
24.2	H.v.Stahlr.,-form.,-verschl.,-verb.a.Stahl	45	537 935	447 550	63 458	46 550	59 967	3 492
24.3	Sonst. erste Bearb. von Eisen und Stahl	10	43 299	37 211	7 686	6 529	6 176	1 510
24.34	Herstellung von kaltgezogenem Draht	10	43 299	37 211	7 686	6 529	6 176	1 510
24.4	Erzeug..u.erste Bearb. von NE-Metallen	52	•	•	•	•	•	•
24.41	Erzeug. u. erste Bearb. von Edelmetallen	13	11 561	11 560	2 166	2 166	915	1 250
24.42	Erzeug. U. erste Bearb. von Aluminium	15	•	•	•	•	•	•
24.43	Erzeug. u. erste Bearb. von Blei, Zink und Zinn	4	•	•	•	•	•	•
24.44	Erzeug. u. erste Bearb. von Kupfer	4	13 021	12 172	1 795	1 634	415	1 380
24.45	Erzeug.u.erste Bearb.v.sonstigen NE-Metallen	16	16 526	15 033	2 802	2 518	1 776	1 026
24.5	Gießereien	50	1 653 754	1 316 459	203 626	139 806	182 723	20 904

**Noch 2. Umsatzsteuerpflichtige, deren steuerbarer Umsatz und Umsatzsteuer 2009
nach Wirtschaftszweigen**

	Wirtschaftszweig	Steuer- pflichtige	Steuerbarer Umsatz		Umsatzsteuer vor Abzug der Vorsteuer		Abziehbare Vorsteuer	Umsatz- steuer- voraus- zahlung
			insgesamt	darunter für Lieferungen und Leistungen	insgesamt	darunter für Lieferungen und Leistungen		
		Anzahl	1 000 €					
24.51	Eisengießereien	26	•	•	•	•	•	•
24.52	Stahlgießereien	4	•	•	•	•	•	•
24.53	Leichtmetallgießereien	17	357 084	306 781	59 670	50 118	33 243	26 426
24.54	Buntmetallgießereien	3	•	•	•	•	•	•
25	Herstellung von Metallserzeugnissen	3 347	8 064 322	7 428 962	1 206 463	1 086 073	915 921	290 647
25.1	Stahl- und Leichtmetallbau	658	2 122 609	2 049 480	341 007	327 161	246 630	94 377
25.11	Herstellung von Metallkonstruktionen	462	1 551 736	1 494 590	250 655	239 822	177 518	73 137
25.12	Herstellung von Ausbauelementen aus Metall	196	570 873	554 890	90 352	87 339	69 112	21 240
25.2	H.v.Met.tanks,-behält.; H.v.Heizk.kess.f.Ztr.hz.	78	661 774	553 328	110 082	89 479	71 496	38 586
25.21	H.v.Heizkörpern u. -kesseln f.Zentralheiz.	13	475 453	373 676	81 860	62 524	49 361	32 499
25.29	H.v.Sammelbehält.,Tanks u.ä.Behältern aus Metall	65	186 321	179 652	28 223	26 956	22 135	6 088
25.3	Herst. von Dampfkesseln (oh.Zentralheiz.kessel)	8	77 380	74 180	11 730	11 122	8 048	3 682
25.4	Herstellung von Waffen und Munition	21	16 662	15 564	2 210	2 002	1 558	652
25.5	H.v.Schmiede-,Pr.,Zieh-u.Stanzt.,metallurg.Erz.	83	398 557	365 886	62 472	56 274	40 090	22 382
25.6	Oberfl.veredl.u.Wärmebehandl.; Mech. a.n.g.	1 899	1 471 865	1 427 523	250 751	242 337	161 707	89 064
25.61	Oberflächenveredlung und Wärmebehandlung	247	314 399	311 550	55 849	55 308	38 285	17 606
25.62	Mechanik a. n. g.	1 652	1 157 466	1 115 972	194 903	187 028	123 422	71 459
25.7	H.v.Schneidw.,Werkz.,Schl.,Besch.a.unedl.Met.	213	276 451	265 708	41 858	39 818	28 507	13 359
25.71	H.v.Schneidw.u.Besteck. aus unedlen Metallen	16	6 682	6 474	959	920	623	336
25.72	H.v.Schlöss.u.Beschlög. aus unedlen Metallen	29	57 135	53 968	6 050	5 448	5 488	561
25.73	Herstellung von Werkzeugen	168	212 635	205 266	34 849	33 449	22 396	12 461
25.73.1	Herstellung von Handwerkzeugen	127	89 554	84 326	15 292	14 299	10 599	4 701
25.73.3	H.v.auswechselb.Werkz.f.d.Metallbearb. a.n.g.	23	64 688	64 345	9 434	9 368	5 690	3 744
25.73.5	Herstellung von sonstigen Werkzeugen	18	58 393	56 595	10 124	9 782	6 108	4 016
25.9	Herstellung von sonstigen Metallwaren	387	3 039 023	2 677 293	386 353	317 880	357 886	28 545
25.91	H.v.Fässern,Tromm.,Dos.,Eimern u.ä.Behält a.Met.	14	87 861	78 780	13 315	11 589	11 724	1 591
25.92	H.v.Verpack.u.Verschl. a.Eisen,Stahl u.NE-Met.	25	1 339 820	1 101 043	153 457	108 089	159 719	- 6 184
25.93	H.v. Drahtwaren, Ketten und Federn	33	191 940	171 009	20 895	16 918	23 239	- 2 344
25.94	Herstellung von Schrauben und Nieten	24	437 506	400 173	65 474	58 381	57 574	7 900
25.99	Herstellung von sonst. Metallw. a.n.g.	291	981 896	926 289	133 213	122 903	105 630	27 582
26	H.v.DV-Gerät.,elektron. u. opt. Erzeugnissen	759	2 506 597	2 361 547	302 045	274 593	265 204	38 181
26.1	H.v.elektronischen Bauelem. u.Leiterplatten	149	474 309	435 912	65 738	58 444	54 528	12 547
26.11	Herstellung von elektronischen Bauelementen	133	429 092	391 192	57 535	50 335	48 933	9 940
26.11.1	Herstellung von Solarzellen und Solarmodulen	6	79 039	72 812	4 806	3 623	8 087	- 3 280
26.11.9	Herstellung v.sonstigen elektron. Bauelementen	127	350 053	318 381	52 729	46 712	40 847	13 220
26.12	Herstellung von bestückten Leiterplatten	16	45 217	44 720	8 202	8 108	5 595	2 608
26.2	Herst. v. DV-Geräten und peripheren Geräten	102	248 878	241 868	37 109	35 781	31 884	5 233
26.3	H.v.Gerät.u.Einricht.d.Telekommunik.technik	132	304 953	282 937	46 478	42 295	32 527	13 951
26.4	Herst.von Geräten der Unterhaltungselektronik	35	•	•	•	•	•	•
26.5	H.v.Mess-,Kontr.-,Navi.-Instr.u.Vorr.;H.v.Uhren	197	810 578	782 961	93 866	88 710	75 990	17 871
26.51	H.v.Mess-,Kontr.-,Navig- u.ä.Instr.u.Vorr.	186	780 115	752 705	90 065	84 948	72 417	17 643
26.51.1	H.v.elekt.r.Mess-,Kont.-,Navi.-u.ä.Instr.u.Vorr.	175	657 830	634 350	78 631	74 261	60 715	17 910
26.51.2	H.v.nicht elekt.r.Mess-,Kont.-,Navi-Instr.u.Vor.	6	85 014	83 073	8 273	7 905	7 865	408
26.51.3	Herstellung von Prüfmaschinen	5	37 271	35 282	3 161	2 783	3 837	- 676
26.52	Herstellung von Uhren	11	30 462	30 255	3 801	3 762	3 573	228
26.6	H.v.Bestrahl.-u.Elekt.r.therap.u.elektromed.Ger.	54	44 758	42 228	4 606	4 126	4 049	558
26.7	H.v.opt. u.fotograf. Instrumenten u. Geräten	85	288 352	274 674	27 507	24 909	30 682	- 3 175
26.8	H.v.magnetischen u.optischen Datenträgern	5	•	•	•	•	•	•
27	Herstellung von elektrisch. Ausrüstungen	494	4 198 236	3 700 875	564 785	470 327	550 500	14 285
27.1	H.v.Elektromot.,Transf.,Vert.-u.-schalteinr.	140	1 043 161	984 741	132 571	121 513	150 778	- 18 208
27.11	H.v.Elektromot.,Generat. und Transformatoren	106	826 563	772 235	101 219	90 896	128 022	- 26 804
27.12	H.v.Elekt.riz.verteil.- und -schalteinrichtungen	34	216 598	212 506	31 352	30 617	22 756	8 596
27.2	Herstellung von Batterien und Akkumulatoren	9	•	•	•	•	•	•
27.3	H.v.Kabeln u. elektr. Installationsmaterial	96	1 433 105	1 199 819	192 810	148 487	194 701	- 1 891
27.32	H.v.sonst.elektron. u.elekt.r. Drähten u.Kabeln	35	1 307 668	1 089 687	177 767	136 351	180 182	- 2 415
27.33	Herstellung von elektr.Installationsmat.	61	125 437	110 133	15 043	12 136	14 519	524
27.4	Herst. von elektrischen Lampen und Leuchten	75	242 926	228 354	31 318	28 552	27 973	3 346

Noch 2. Umsatzsteuerpflichtige, deren steuerbarer Umsatz und Umsatzsteuer 2009 nach Wirtschaftszweigen

	Wirtschaftszweig	Steuer- pflichtige	Steuerbarer Umsatz		Umsatzsteuer vor Abzug der Vorsteuer		Abziehbare Vorsteuer	Umsatz- steuer- voraus- zahlung
			insgesamt	darunter für Lieferungen und Leistungen	insgesamt	darunter für Lieferungen und Leistungen		
		Anzahl	1 000 €					
27.5	Herstellung von Haushaltsgeräten	42	•	•	•	•	•	•
27.51	Herst. von elektr. Haushaltsgeräten	42	•	•	•	•	•	•
27.9	H.v.sonst. elektr. Ausrüst.u. Geräten a.n.g.	132	419 820	395 878	59 336	54 781	47 601	11 735
28	Maschinenbau	1 710	13 384 559	12 285 204	1 551 863	1 344 473	1 621 074	- 69 170
28.1	H.v.nicht wirtschaftszweigspezifischen Masch.	265	4 572 439	4 267 108	515 577	457 635	644 093	- 128 516
28.11	H.v.Verbr.mot.,Turb.(oh.Mot.f.Luft-u.Straßenfz.)	15	120 580	106 326	17 945	15 237	13 810	4 135
28.12	H.v.hydraul.u.pneumat. Komponenten u.Systemen	12	312 402	266 450	38 483	29 752	36 911	1 572
28.13	Herstellung von Pumpen und Kompressoren a. n. g.	58	2 764 328	2 631 100	314 117	288 804	453 420	- 139 303
28.14	Herstellung von Armaturen a. n. g.	56	449 980	403 077	36 631	27 784	46 247	- 9 616
28.15	H.v. Lagern, Getrieben, Zahnrad. u.Antriebselem.	124	925 149	860 154	108 402	96 058	93 705	14 696
28.2	H.v.sonst.nicht wirtschaftszweigspez. Masch.	659	4 047 193	3 532 088	542 675	445 481	432 065	110 652
28.21	Herstellung von Öfen und Brennern	58	239 552	225 850	35 765	33 162	30 343	5 422
28.21.1	Herstellung von Solarwärmekollektoren	4	27 919	27 582	5 327	5 263	4 470	857
28.21.9	Herstellung von sonstigen Öfen und Brennern	54	211 633	198 268	30 438	27 899	25 873	4 565
28.22	Herstellung von Hebezeugen und Fördermitteln	119	1 043 973	949 723	146 026	128 233	107 077	38 949
28.23	H.v.Büromasch. (oh. DV-Geräte u.periphere Ger.)	16	40 580	32 128	6 634	5 029	4 516	2 118
28.24	H.v.handgeführten Werkzeugen mit Motorantrieb	157	94 287	90 821	15 372	14 714	9 145	6 227
28.25	H.v.kälte-u.lufttechn.Erzgn., nicht f.d.Haush.	101	1 280 833	942 133	210 976	146 845	132 649	78 327
28.29	H.v.sonst.nicht wirtsch.zweigspez. Masch.a.n.g.	208	1 347 968	1 291 433	127 901	117 498	148 334	- 20 391
28.3	Herstellung v.land- und forstwirtsch.Maschinen	81	1 250 082	1 135 882	129 319	107 631	146 695	- 17 375
28.4	Herstellung von Werkzeugmaschinen	93	270 732	255 429	35 789	32 885	29 814	5 976
28.41	H.v.Werkzeugmaschinen f.d. Metallbearbeitung	66	198 647	185 799	26 587	24 149	20 581	6 005
28.49	Herstellung von sonstigen Werkzeugmaschinen	27	72 085	69 630	9 203	8 736	9 232	- 30
28.9	H.v.Maschinen f.sonst. bestimmte Wirtsch.zweige	612	3 244 113	3 094 697	328 503	300 841	368 408	- 39 906
28.91	H.v.Masch.f.Met.erz.,v.Walzwerkeinr.,Gießmasch.	29	63 699	63 525	8 382	8 352	7 563	819
28.92	H.v.Bergwerks-, Bau- und Baustoffmaschinen	68	1 219 857	1 132 786	94 408	77 941	154 793	- 60 385
28.92.1	Herstellung von Bergwerksmaschinen	12	546 709	499 735	34 875	25 968	62 778	- 27 903
28.92.2	Herstellung von Bau- und Baustoffmaschinen	56	673 148	633 051	59 533	51 974	92 015	- 32 482
28.93	H.v.Masch.f.Nahrungs-u.Genussm.erz.,Tab.verarb.	78	764 291	737 695	72 024	67 504	77 494	- 5 470
28.94	H.v.Masch.f.d.Textil-u.Bekl.herst.,Lederverarb.	14	108 622	99 908	10 899	9 243	11 461	- 562
28.95	H.v.Masch. für die Papiererzeug.u.-verarb.	10	58 108	56 995	7 864	7 652	5 479	2 385
28.96	H.v.Masch.f.d.Verarb.v.Kunststoffen u.Kautschuk	12	150 572	147 086	11 894	11 231	16 527	- 4 634
28.99	H.v.Masch.f.sonst.best. Wirtsch.zweige a.n.g.	401	878 965	856 703	123 032	118 917	95 090	27 941
29	H.v.Kraftwagen und Kraftwagenteilen	410	89 557 443	74 464 102	9 620 452	6 753 204	10 773 206	- 1 152 754
29.1	H.v.Kraftwagen und Kraftwagenmotoren	109	•	•	•	•	•	•
29.10.1	H.v.Personenkraftwagen u.Personenkraftwagenmot.	80	•	•	•	•	•	•
29.10.2	H.v.Nutzkraftwagen u.Nutzkraftwagenmotoren	29	•	•	•	•	•	•
29.2	H.v.Karosserien, Aufbauten und Anhängern	173	1 240 498	1 108 947	179 264	154 752	147 224	32 040
29.3	H.v. Teilen und Zubehör für Kraftwagen	128	•	•	•	•	•	•
29.31	H.v.elektr.u.elektron.Ausrüst.geg.st.f.Kraftw.	17	•	•	•	•	•	•
29.32	H.v.sonst.Teilen und sonst.Zubehör f.Kraftw.	111	6 013 061	4 789 810	928 062	695 648	709 296	218 766
30	Sonstiger Fahrzeugbau	228	1 829 858	1 695 202	181 003	159 141	161 428	19 700
30.1	Schiff- und Bootsbau	106	637 163	590 211	52 033	46 835	73 746	- 21 712
30.11	Schiffbau (ohne Boots- und Yachtbau)	48	324 729	293 820	33 090	29 866	34 377	- 1 286
30.12	Boots- und Yachtbau	58	312 434	296 391	18 943	16 969	39 369	- 20 426
30.2	Schienenfahrzeugbau	33	210 858	196 773	21 209	18 533	24 171	- 2 837
30.20.1	H.v.Lokomotiven und and. Schienenfahrzeugen	12	173 282	160 711	14 154	11 765	20 020	- 5 741
30.20.2	Herstellung von Eisenbahninfrastruktur	21	37 576	36 063	7 056	6 768	4 151	2 904
30.3	Luft- und Raumfahrzeugbau	8	•	•	•	•	•	•
30.9	Herstellung von Fahrzeugen a. n. g.	81	•	•	•	•	•	•
30.91	Herstellung von Krafträdern	24	14 669	12 449	2 587	2 165	1 893	693
30.92	Herstellung v.Fahrrädern sow.v.Behindertenfahrrz.	34	•	•	•	•	•	•
30.99	Herstellung von sonstigen Fahrzeugen a. n. g.	23	12 053	11 388	2 197	2 071	1 179	1 019
31	Herstellung von Möbeln	1 095	1 664 886	1 548 900	266 625	244 820	196 188	70 438
31.01	Herstellung von Büro- und Ladenmöbeln	74	377 878	362 334	57 039	54 085	43 333	13 706
31.02	Herstellung von Küchenmöbeln	40	105 585	92 781	11 750	9 317	12 354	- 604
31.03	Herstellung von Matratzen	9	134 570	128 796	23 480	22 383	17 480	6 000

**Noch 2. Umsatzsteuerpflichtige, deren steuerbarer Umsatz und Umsatzsteuer 2009
nach Wirtschaftszweigen**

	Wirtschaftszweig	Steuer- pflichtige	Steuerbarer Umsatz		Umsatzsteuer vor Abzug der Vorsteuer		Abziehbare Vorsteuer	Umsatz- steuer- voraus- zahlung
			insgesamt	darunter für Lieferungen und Leistungen	insgesamt	darunter für Lieferungen und Leistungen		
		Anzahl	1 000 €					
31.09	Herstellung von sonstigen Möbeln	972	1 046 852	964 988	174 356	159 034	123 021	51 336
31.09.1	Herstellung von Polstermöbeln	71	160 809	102 671	28 788	17 742	16 368	12 420
31.09.9	Herstellung von sonstigen Möbeln a. n. g.	901	886 043	862 317	145 567	141 291	106 653	38 916
32	Herstellung von sonstigen Waren	1 424	1 811 156	1 652 317	196 045	166 969	158 876	37 169
32.1	Herstellung von Münzen, Schmuck u.ähnl.Erzeugn.	185	•	•	•	•	•	•
32.12	H.v.Schmuck,Gold,Silberschmiedw.(oh.Fant.schm.)	173	37 443	36 305	6 733	6 517	3 793	2 940
32.13	Herstellung von Fantasieschmuck	12	•	•	•	•	•	•
32.2	Herstellung von Musikinstrumenten	75	29 531	27 223	3 390	2 952	2 092	1 298
32.3	Herstellung von Sportgeräten	37	66 319	55 093	10 243	8 438	6 209	4 035
32.4	Herstellung von Spielwaren	46	•	•	•	•	•	•
32.5	H.v.mediz. u.zahnmediz. Apparaten u.Materialien	1 001	1 523 115	1 392 622	154 335	130 314	129 474	24 861
32.50.1	H.v.mediz.techn.Apparat. und Materialien a.n.g.	165	627 965	561 595	77 729	65 120	53 458	24 270
32.50.2	Herstellung von orthopädischen Erzeugnissen	161	568 834	505 001	52 430	41 066	55 719	- 3 289
32.50.3	Zahntechnische Laboratorien	675	326 315	326 026	24 177	24 128	20 297	3 879
32.9	Herstellung von Erzeugnissen a. n. g.	80	135 453	125 409	18 554	16 648	15 042	3 512
32.91	Herstellung von Besen und Bürsten	16	16 062	14 809	2 770	2 532	1 716	1 054
32.99	Herstellung von sonstigen Erzeugnissen a. n. g.	64	119 390	110 600	15 783	14 115	13 326	2 457
33	Reparatur u.Installation v.Masch. u.Ausrüstungen	656	1 386 537	1 333 702	226 454	216 417	157 498	68 970
33.1	Rep. v.Metallertezeugn., Maschinen u.Ausrüstungen	470	823 082	789 598	135 334	128 973	94 923	40 411
33.11	Reparatur von Metallertezeugnissen	33	23 116	22 485	1 602	1 482	2 764	- 1 162
33.12	Reparatur von Maschinen	373	533 840	506 412	90 944	85 734	62 005	28 939
33.13	Reparatur von elektron. u. optischen Geräten	12	14 703	14 558	1 524	1 497	1 388	136
33.14	Reparatur von elektrisch. Ausrüstungen	9	71 042	70 074	11 844	11 660	7 875	3 969
33.15	Rep. u. Instandh. von Schiffen,Booten u.Yacht.	21	156 883	152 942	25 398	24 649	18 529	6 869
33.16	Rep. u. Instandh. von Luft- und Raumfahrzeugen	7	4 718	4 596	669	645	516	153
33.17	Rep. u. Instandh. von Fahrzeugen a. n. g.	6	16 899	16 654	3 111	3 065	1 701	1 410
33.19	Reparatur von sonstigen Ausrüstungen	9	1 879	1 879	241	241	145	96
33.2	Installation v.Maschinen u.Ausrüstungen a.n.g.	186	563 456	544 104	91 120	87 444	62 575	28 559
D	Energieversorgung	3 917	21 914 363	21 758 915	4 223 072	4 194 395	3 541 282	681 578
35	Energieversorgung	3 917	21 914 363	21 758 915	4 223 072	4 194 395	3 541 282	681 578
35.1	Elektrizitätsversorgung	3 847	20 770 897	20 616 605	4 022 715	3 994 225	3 391 056	631 512
35.11	Elektrizitätserzeugung	3 739	7 909 029	7 765 843	1 566 093	1 539 449	1 318 152	247 908
35.11.1	Elektrizitätserzeugung ohne Verteilung	23	10 144	9 219	1 817	1 641	2 143	- 326
35.11.2	Elektrizitätserz. mit Fremdbezug z.Verteilung	1 064	2 177 785	2 174 384	378 192	377 874	349 235	28 921
35.11.3	Elektrizitätserz. ohne Fremdbezug z.Verteilung	2 652	5 721 100	5 582 239	1 186 084	1 159 933	966 774	219 312
35.12	Elektrizitätsübertragung	23	370 381	370 154	70 736	70 718	57 308	13 428
35.13	Elektrizitätsverteilung	58	3 680 935	3 680 610	691 834	692 012	653 782	37 937
35.14	Elektrizitätshandel	27	8 810 552	8 799 998	1 694 052	1 692 047	1 361 814	332 238
35.2	Gasversorgung	32	1 065 579	1 065 484	186 778	186 760	140 864	45 849
35.21	Gaserzeugung	4	22 569	22 569	5 323	5 323	3 259	2 063
35.21.3	Gaserzeugung ohne Fremdbezug zur Verteilung	4	22 569	22 569	5 323	5 323	3 259	2 063
35.22	Gasverteilung durch Rohrleitungen	12	288 359	288 308	44 698	44 688	31 863	12 770
35.23	Gashandel durch Rohrleitungen	16	754 651	754 607	136 758	136 749	105 742	31 016
35.3	Wärme- und Kälteversorgung	38	77 887	76 826	13 579	13 410	9 363	4 216
E	Wasserversorgung;Abw.,Abf.ents.,Bes.v.Umweltv.	1 029	2 854 485	2 696 635	425 473	396 312	377 368	44 741
36	Wasserversorgung	189	511 506	510 768	40 651	40 553	55 946	- 18 664
36.00.1	Wassergewinnung mit Fremdbezug zur Verteilung	4	21 306	21 306	2 498	2 498	2 656	- 364
36.00.2	Wassergewinnung ohne Fremdbezug zur Verteilung	180	440 266	439 542	33 723	33 628	48 559	- 17 998
36.00.3	Wasserverteilung ohne Gewinnung	5	49 935	49 921	4 430	4 427	4 731	- 302
37	Abwasserentsorgung	128	200 257	199 361	36 295	36 126	22 545	13 755
37.00.1	Betrieb der Sammelkanalisation	62	113 995	113 966	21 562	21 557	13 085	8 477
37.00.2	Betrieb von Kläranlagen	66	86 262	85 396	14 733	14 569	9 460	5 277
38	Samml.,Behandl. u.Beseitig.v.Abfällen; Rückgew.	684	2 109 620	1 953 556	342 018	313 153	295 677	46 341
38.1	Sammlung von Abfällen	159	516 362	514 067	94 665	94 230	67 508	27 157
38.11	Sammlung nicht gefährlicher Abfälle	158	•	•	•	•	•	•
38.12	Sammlung gefährlicher Abfälle	1	•	•	•	•	•	•
38.2	Abfallbehandlung und -beseitigung	277	484 282	477 491	93 966	92 678	83 417	10 550

**Noch 2. Umsatzsteuerpflichtige, deren steuerbarer Umsatz und Umsatzsteuer 2009
nach Wirtschaftszweigen**

	Wirtschaftszweig	Steuer- pflichtige	Steuerbarer Umsatz		Umsatzsteuer vor Abzug der Vorsteuer		Abziehbare Vorsteuer	Umsatz- steuer- voraus- zahlung
			insgesamt	darunter für Lieferungen und Leistungen	insgesamt	darunter für Lieferungen und Leistungen		
		Anzahl	1 000 €					
38.21	Behandlung u. Beseitig. nicht gefährl. Abfälle	267	288 670	282 320	52 550	51 345	61 129	- 8 579
38.22	Behandlung und Beseitigung gefährlicher Abfälle	10	195 612	195 171	41 416	41 332	22 287	19 129
38.3	Rückgewinnung	248	1 108 976	961 998	153 387	126 246	144 752	8 635
38.31	Zerleg.v.Schiffs-u.Fahrzeugwracks u.a.Altwaren	56	99 497	94 087	15 833	15 583	12 833	3 001
38.32	Rückgewinnung sortierter Werkstoffe	192	1 009 479	867 911	137 554	110 663	131 920	5 634
39	Beseitig. v.Umweltverschmutz.u.sonst.Entsorg.	28	33 101	32 950	6 509	6 480	3 199	3 309
F	Baugewerbe	29 511	22 597 653	22 405 406	4 171 394	4 135 143	2 860 698	1 312 377
41	Hochbau	4 120	6 086 111	6 060 944	1 322 725	1 317 977	859 471	463 484
41.1	Erschließung von Grundstücken; Bauträger	418	1 047 660	1 037 082	245 698	243 683	179 222	66 479
41.10.1	Erschließung von unbebauten Grundstücken	35	25 651	25 651	2 900	2 900	1 814	1 086
41.10.2	Bauträger für Nichtwohngebäude	84	274 193	266 835	63 518	62 119	83 544	- 20 026
41.10.3	Bauträger für Wohngebäude	299	747 816	744 596	179 279	178 665	93 864	85 419
41.2	Bau von Gebäuden	3 702	5 038 451	5 023 862	1 077 027	1 074 293	680 248	397 005
41.20.1	Bau von Gebäuden (ohne Fertigteilbau)	3 674	5 021 253	5 008 192	1 073 235	1 070 792	678 155	395 306
41.20.2	Errichtung von Fertigteilbauten	28	17 198	15 670	3 792	3 502	2 093	1 699
42	Tiefbau	1 000	4 294 818	4 255 044	768 394	760 835	608 891	160 566
42.1	Bau von Straßen und Bahnverkehrsstrecken	730	2 795 045	2 776 102	492 739	489 143	385 231	107 508
42.11	Bau von Straßen	632	2 048 188	2 035 925	385 643	383 316	281 524	104 119
42.12	Bau von Bahnverkehrsstrecken	68	546 072	539 901	69 375	68 203	73 912	- 4 537
42.13	Brücken- und Tunnelbau	30	200 785	200 276	37 721	37 624	29 795	7 926
42.2	Leitungstiefbau und Kläranlagenbau	153	744 981	742 385	140 243	139 739	89 357	50 886
42.21	Rohrleitungstiefbau, Brunnen-u.Kläranlagenbau	145	724 178	721 584	137 010	136 507	87 001	50 009
42.22	Kabelnetzleitungstiefbau	8	20 804	20 801	3 233	3 232	2 356	877
42.9	Sonstiger Tiefbau	117	754 791	736 557	135 412	131 954	134 303	2 172
42.91	Wasserbau	78	524 817	509 941	99 940	97 114	106 972	- 7 032
42.99	Sonstiger Tiefbau a. n. g.	39	229 975	226 616	35 471	34 840	27 331	9 204
43	Vorber.Baustellenarb.,Bauinst.u.so.Ausb.gew.	24 391	12 216 724	12 089 418	2 080 276	2 056 331	1 392 336	688 327
43.1	Abbrucharbeiten und vorber. Baustellenarb.	633	396 950	396 007	59 967	59 785	46 829	13 282
43.11	Abbrucharbeiten	261	173 147	173 045	26 890	26 870	20 480	6 555
43.12	Vorbereitende Baustellenarbeiten	349	204 416	204 135	30 255	30 200	23 705	6 550
43.13	Test- und Suchbohrung	23	19 387	18 827	2 821	2 715	2 644	177
43.2	Bauinstallation	8 940	5 597 475	5 552 313	986 385	977 988	654 488	332 105
43.21	Elektroinstallation	2 752	2 144 245	2 124 902	376 807	373 206	244 577	132 311
43.22	Gas-,Wasser-,Heiz-,sow.Lüftungs-u.Klimainstal.	3 868	2 778 123	2 764 725	501 407	498 877	334 345	167 194
43.29	Sonstige Bauinstallation	2 320	675 106	662 686	108 170	105 905	75 566	32 600
43.29.1	Dämmung geg.Kälte,Wärme,Schall u.Erschütterung	1 553	444 009	434 688	71 450	69 773	50 243	21 203
43.29.9	Sonstige Bauinstallation a. n. g.	767	231 098	227 998	36 720	36 131	25 323	11 397
43.3	Sonstiger Ausbau	10 115	3 286 726	3 230 050	549 881	539 150	350 889	199 037
43.31	Anbringen v.Stuckaturen,Gipserei u.Verputzerei	840	144 093	143 704	18 664	18 590	13 967	4 695
43.32	Bautischlerei und -schlosserei	2 743	1 232 554	1 192 208	208 400	200 730	150 858	57 576
43.33	Fußboden-,Fliesen- u.Plattenleg.,Tapeziererei	3 035	666 615	657 589	104 213	102 527	71 194	33 034
43.34	Malerei und Glaserei	3 035	1 108 796	1 106 671	195 169	194 776	100 065	95 097
43.34.1	Maler- und Lackierergewerbe	2 847	1 040 926	1 039 430	182 644	182 372	92 781	89 857
43.34.2	Glasergerwerbe	188	67 869	67 241	12 524	12 405	7 283	5 241
43.39	Sonstiger Ausbau a. n. g.	462	134 669	129 878	23 437	22 527	14 806	8 635
43.9	Sonstige spezialisierte Bautätigkeiten	4 703	2 935 573	2 911 048	484 043	479 408	340 130	143 902
43.91	Dachdeckerei und Zimmerei	2 967	1 578 783	1 574 523	265 413	264 609	179 956	85 430
43.91.1	Dachdeckerei und Bauspenglerei	1 531	833 938	832 839	137 765	137 555	90 799	46 939
43.91.2	Zimmerei und Ingenieurholzbau	1 436	744 845	741 684	127 648	127 054	89 157	38 490
43.99	Sonstige spezialisierte Bautätigkeiten a. n. g.	1 736	1 356 790	1 336 525	218 630	214 799	160 175	58 473
43.99.1	Gerüstbau	159	98 973	98 870	18 338	18 319	9 198	9 140
43.99.2	Schornstein-, Feuerungs- und Industrieofenbau	220	73 518	72 864	12 890	12 767	7 538	5 352
43.99.9	Baugewerbe a. n. g.	1 357	1 184 299	1 164 791	187 401	183 713	143 438	43 981
G	Handel; Instandhaltung und Reparatur von Kfz.	61 619	130 366 450	121 855 929	19 316 251	17 942 152	16 896 846	2 429 972
45	Handel m. Kraftfahrz.; Instandh. u. Rep. v. KFZ	9 216	18 190 344	16 641 531	3 232 032	2 938 138	2 580 060	652 185
45.1	Handel mit Kraftwagen	4 505	12 209 402	11 503 901	2 192 427	2 058 720	1 813 933	378 457
45.11	Handel m.KFZ m.e.Gesamtgew.von 3,5 t od.weniger	4 411	11 887 942	11 201 350	2 142 431	2 012 317	1 767 926	374 466

**Noch 2. Umsatzsteuerpflichtige, deren steuerbarer Umsatz und Umsatzsteuer 2009
nach Wirtschaftszweigen**

	Wirtschaftszweig	Steuer- pflichtige	Steuerbarer Umsatz		Umsatzsteuer vor Abzug der Vorsteuer		Abziehbare Vorsteuer	Umsatz- steuer- voraus- zahlung
			insgesamt	darunter für Lieferungen und Leistungen	insgesamt	darunter für Lieferungen und Leistungen		
		Anzahl	1 000 €					
45.19	Handel m.Kraftwagen m.e.Ges.gew.v.mehr als 3,5 t	94	321 460	302 552	49 996	46 403	46 007	3 991
45.2	Instandhaltung und Reparatur von Kraftwagen	2 882	1 253 152	1 236 928	233 854	230 791	146 959	87 141
45.20.1	Lackieren von Kraftwagen	352	148 420	148 153	28 049	27 996	13 856	14 193
45.20.2	Autowaschanlagen	255	49 162	48 984	9 269	9 239	5 144	4 125
45.20.3	Inst.u.Rep.v.KFZ b.3,5t Gesgew.(oh.Lack.,Autow.)	2 235	956 520	942 628	178 493	175 873	115 806	62 933
45.20.4	Inst.u.Rep.v.KFZ m.e.Ges.gew.v.mehr als 3,5t	40	99 050	97 163	18 043	17 684	12 153	5 890
45.3	Handel mit Kraftwagenteilen und -zubehör	1 339	4 520 744	3 703 653	768 461	613 234	590 069	178 393
45.31	Großhandel m.Kraftwagenteilen und -zubehör	497	3 904 459	3 125 571	661 727	513 729	505 642	156 085
45.32	Einzelh.m.Kraftwagenteilen und -zubehör	842	616 285	578 082	106 735	99 505	84 427	22 308
45.4	Hand.m.Krafträd.,Teilen,Zubeh.; Inst.u.Rep.v.Kr.	490	207 045	197 048	37 289	35 392	29 099	8 194
46	Großhandel (ohne Handel mit Kraftfahrzeugen)	19 617	79 907 285	73 962 006	10 865 774	9 951 758	10 113 731	761 745
46.1	Handelsvermittlung	9 382	2 740 359	2 548 916	446 834	413 636	328 929	118 036
46.11	HV.v.landw.Grundst.,leb.Tier.,text.Rohst.,Halbw.	345	137 043	121 087	18 373	16 091	13 690	4 682
46.12	HV.v.Brennst.,Erzen,Metallen u.techn.Chemik.	174	200 078	184 159	32 413	29 390	29 654	2 759
46.13	HV. von Holz, Baustoffen und Anstrichmitteln	704	170 469	163 918	28 922	27 687	20 330	8 592
46.13.1	HV.v. Rohholz,Holzhalbw. u.Bauelementen aus Holz	21	5 871	5 072	1 020	868	638	382
46.13.2	HV.von Baustoffen und Anstrichmitteln	683	164 598	158 846	27 902	26 818	19 692	8 210
46.14	HV.von Maschinen, techn.Bedarf,Wasser-u.Luftfz.	1 859	639 043	596 654	109 909	101 946	79 821	30 138
46.15	HV.v.Möb.,Einr.-,Haush.-gegenst., Eisen-,Met.w.	1 027	281 220	268 830	50 429	48 194	35 097	15 333
46.16	HV.v.Textilien,Bekleid., Schuhen und Lederwaren	633	199 790	177 940	32 516	28 604	25 244	7 272
46.17	HV.v. Nahrungsmitteln, Getränken und Tabakwaren	553	158 230	150 812	20 861	20 248	15 355	5 506
46.18	HV. von sonstigen Waren	2 216	496 245	449 518	83 511	75 512	58 643	24 950
46.18.1	HV.v. feinmechanischen, Foto- u. opt. Erzeugn.	13	3 383	3 203	565	531	457	108
46.18.2	HV. von Uhren, Edelmetallwaren und Schmuck	16	2 365	2 351	440	438	227	213
46.18.3	HV. von Spielwaren und Musikinstrumenten	14	1 519	1 416	278	259	163	115
46.18.4	HV.pharm.Erz.,Labor-,Ärzte-,Krankenhausbedarf	37	16 753	16 441	2 708	2 649	2 607	101
46.18.5	HV.v.kosmet.Erzeugnissen und Körperpflegemitteln	7	3 433	3 032	649	573	393	256
46.18.6	HV.v.Papier-,Schreibw.,Büro-,Werbeart.,Tapeten	27	12 318	12 137	2 144	2 111	1 087	1 058
46.18.7	HV.v.Büchern,Zeitschr.,Zeitungsmusikal. u.Ä.	9	1 438	1 438	181	181	103	77
46.18.9	Handelsvermittlung von sonstigen Waren a. n. g.	2 093	455 037	409 499	76 544	68 770	53 605	23 021
46.19	HV.v. Waren ohne ausgeprägten Schwerpunkt	1 871	458 240	435 998	69 901	65 964	51 096	18 804
46.2	Großh.m.landw. Grundstoffen u.lebend.Tieren	1 359	11 466 889	10 718 560	1 032 352	972 594	1 093 888	- 61 528
46.21	Gh.m.Getreide,Rohtab.,Saatgut,Futtermitteln	463	6 170 860	5 839 032	652 549	623 737	644 611	7 938
46.22	Großhandel mit Blumen und Pflanzen	270	842 798	664 152	65 864	51 863	62 098	3 767
46.23	Großhandel mit lebenden Tieren	618	4 444 416	4 206 900	312 703	295 822	386 140	- 73 430
46.24	Großhandel mit Häuten, Fellen und Leder	8	8 815	8 476	1 236	1 171	1 039	196
46.3	Gh.m.Nahrungs-,Genussm.,Getränken u.Tabakw.	1 544	18 386 014	16 949 183	1 924 444	1 776 121	1 883 087	41 365
46.31	Großhandel mit Obst, Gemüse und Kartoffeln	262	1 859 314	1 681 906	141 953	126 841	158 293	- 16 331
46.32	Großhandel mit Fleisch und Fleischwaren	235	2 570 549	2 326 537	175 584	157 192	184 175	- 8 591
46.33	Gh.m.Milch,Milcherzgn.,Eiern,Speiseölen,-fetten	122	1 240 674	1 076 680	84 600	72 695	85 506	- 907
46.34	Großhandel mit Getränken	427	3 126 084	2 905 858	560 572	519 054	489 789	70 783
46.35	Großhandel m. Tabakwaren	40	936 934	867 543	128 319	115 156	127 816	503
46.36	Großhandel mit Zucker, Süßwaren und Backwaren	58	1 341 000	1 268 629	90 618	85 239	112 248	- 21 630
46.37	Großhandel m. Kaffee, Tee, Kakao und Gewürzen	46	795 967	776 742	63 019	61 227	77 950	- 14 931
46.38	Großhandel m. sonst. Nahrungs-u.Genussmitteln	203	1 334 777	1 141 771	108 693	91 658	101 475	7 218
46.38.1	Großhandel mit Fisch und Fischerzeugnissen	63	182 241	146 109	13 722	11 080	10 287	3 435
46.38.2	Großhandel mit Mehl und Getreideprodukten	14	35 921	35 648	3 140	3 120	3 436	- 296
46.38.9	Großhandel m. Nahrungs- u.Genussmitteln a. n. g.	126	1 116 615	960 013	91 831	77 458	87 752	4 079
46.39	Gh.m.Nahrungs-,Genussm.,Getränken,Tabakw.,o.a.S.	151	5 180 715	4 903 517	571 086	547 057	545 835	25 250
46.39.1	Großh. m. tiefgefrorenen Nahrungsmitteln, o.a.S.	31	226 279	164 776	15 912	11 601	12 984	2 927
46.39.9	Gh.m.so.Nahrungs-,Gen.mitt,Getr.,Tabak.,o.a.S.	120	4 954 435	4 738 741	555 174	535 456	532 851	22 323
46.4	Großhandel m.Gebrauchs- und Verbrauchsgütern	2 181	13 563 618	12 493 785	2 048 038	1 846 718	1 816 077	239 748
46.41	Großhandel mit Textilien	184	329 186	298 631	47 022	41 217	43 714	3 308
46.42	Großhandel m. Bekleidung und Schuhen	232	1 877 238	1 739 270	296 640	270 430	241 875	54 765
46.42.1	Großh. mit Bekleidung	217	1 642 148	1 520 001	255 486	232 282	209 305	46 180
46.42.2	Großh. mit Schuhen	15	235 090	219 269	41 154	38 148	32 570	8 584
46.43	Gh.m.Foto-,Optik, elektr.Hh.ger.,Unterh.elekt.	377	4 576 466	4 410 129	617 513	586 089	642 853	- 25 340

**Noch 2. Umsatzsteuerpflichtige, deren steuerbarer Umsatz und Umsatzsteuer 2009
nach Wirtschaftszweigen**

	Wirtschaftszweig	Steuer- pflichtige	Steuerbarer Umsatz		Umsatzsteuer vor Abzug der Vorsteuer		Abziehbare Vorsteuer	Umsatz- steuer- voraus- zahlung
			insgesamt	darunter für Lieferungen und Leistungen	insgesamt	darunter für Lieferungen und Leistungen		
		Anzahl	1 000 €					
46.43.1	Großhandel m. Foto- und optischen Erzeugnissen	42	•	•	•	•	•	•
46.43.2	Großhandel m. elektr. Haushaltsgeräten	32	•	•	•	•	•	•
46.43.3	Großhandel m. Geräten der Unterhaltungselektronik	303	2 654 809	2 583 662	395 339	381 932	455 395	- 60 056
46.44	Gh.m.keram.Erzeugn.,Glaswaren u.Reinig.mitt.	100	249 504	238 930	46 027	44 020	37 373	8 653
46.44.1	Großh. mit keramischen Erzeugn. und Glaswaren	47	•	•	•	•	•	•
46.44.2	Großh. m. Wasch-, Putz- und Reinigungsmitteln	53	•	•	•	•	•	•
46.45	Großh.m.kosmet. Erzeugn. und Körperpflegemitteln	57	226 124	202 146	34 282	29 726	29 375	4 907
46.46	Großh.m.pharmazeut.,mediz.u.orthop.Erzeugn.	327	2 318 480	2 158 314	360 378	331 338	325 755	42 409
46.46.1	Großh.m.pharmazeutischen Erzeugnissen	110	1 472 171	1 398 695	233 441	220 702	212 059	29 172
46.46.2	Gh.m.med.,orth.Artikeln, Dental-u.Laborbedarf	217	846 309	759 619	126 937	110 637	113 695	13 237
46.47	Gh.m.Möbeln, Teppichen, Lampen und Leuchten	231	726 425	643 585	115 252	99 519	100 948	14 304
46.48	Großhandel mit Uhren und Schmuck	85	52 992	50 292	7 895	7 382	6 632	1 264
46.49	Großh.m.sonst.Gebrauchs- und Verbrauchsgütern	588	3 207 203	2 752 488	523 029	436 996	387 552	135 477
46.49.1	Großh. mit Spielwaren und Musikinstrumenten	73	121 510	110 710	16 343	14 292	14 704	1 639
46.49.2	Gh.m.Fahrr.,Zub.,Sport-,Camp.art.(oh.Camp.möbel)	121	342 708	303 749	58 906	51 513	43 372	15 535
46.49.3	Gh.m.Lederv.,Reisegep.,Geschenk-u.Werbartikeln	121	133 009	118 897	21 766	19 124	15 645	6 121
46.49.4	Gh.m.Papier,Schreibw.,Bürob.,Büchern,Zeitschr.	207	2 421 643	2 047 003	393 665	322 757	288 533	105 132
46.49.5	Gh.m.ni.elekt.Hh.gegst.a.Met.,so.Geb.güt.a.n.g.	66	188 332	172 128	32 348	29 310	25 298	7 050
46.5	Gh.m.Geräten d.Informations-u.Kommunik.technik	306	3 121 594	2 806 374	469 561	409 748	429 520	40 044
46.51	Gh.m.DV-geräten, peripheren Gerät.u.Software	234	•	•	•	•	•	•
46.52	Gh.m.elektron. Bauteilen u. Telekommunik.geräten	72	•	•	•	•	•	•
46.6	Gh.m.sonst. Maschinen, Ausrüstungen und Zubehör	1 735	7 252 444	6 333 974	1 160 487	986 304	935 304	225 443
46.61	Gh.m. landwirtschaftl. Maschinen und Geräten	458	2 224 813	2 039 363	341 738	306 535	308 352	33 401
46.62	Großhandel mit Werkzeugmaschinen	100	288 131	269 378	49 983	46 451	42 747	7 236
46.63	Gh.m.Bergwerks-, Bau- und Baustoffmaschinen	131	741 394	653 002	118 118	101 322	92 166	25 952
46.64	Großhandel mit Textil-, Näh- und Strickmaschinen	11	1 950	1 787	306	275	236	70
46.65	Großhandel m. Büromöbeln	38	83 347	82 068	15 742	15 499	12 469	3 273
46.66	Gh.m.sonst.Büromaschinen und -einrichtungen	65	851 765	654 237	159 535	122 011	101 414	58 121
46.69	Gh. m. sonst. Maschinen und Ausrüstungen	932	3 061 044	2 634 139	475 067	394 212	377 920	97 391
46.7	Sonstiger Großhandel	2 597	21 937 910	20 814 742	3 574 585	3 362 677	3 446 276	129 246
46.71	Gh.m.festen Brennstoffen u.Mineralölerzeugnissen	213	6 516 516	6 370 869	960 566	932 893	1 123 738	- 162 991
46.71.1	Großhandel mit festen Brennstoffen	3	•	•	•	•	•	•
46.71.2	Großhandel mit Mineralölerzeugnissen	210	•	•	•	•	•	•
46.72	Großh.m.Erzen, Metallen und Metallhalbzeug	155	1 386 985	1 242 514	227 377	199 933	207 501	19 875
46.73	Gh.m.Holz,Baustoffen,Anstrichm.u.Sanit.keram.	1 247	8 644 011	8 270 863	1 590 120	1 520 006	1 393 529	196 603
46.73.1	Gh.m.Holz,Baust.,Sanit.keram.,Anstrichm.,o.a.S.	121	4 219 866	4 062 650	786 056	756 451	732 004	54 065
46.73.2	Großhandel mit Roh- und Schnittholz	158	577 266	531 804	97 099	88 558	79 020	18 079
46.73.3	Gh.m.sonst.Holzhalbwaren sow.Bauelementen a.Holz	215	608 048	546 428	109 084	97 524	82 365	26 719
46.73.4	Gh.m.Baustoffen u.Bauelementen a.min.Stoffen	662	2 870 689	2 802 493	530 906	518 214	450 222	80 684
46.73.5	Großhandel mit Flachglas	21	90 219	86 979	16 854	16 239	12 622	4 233
46.73.6	Großhandel mit Anstrichmitteln	34	124 961	121 211	22 847	22 143	18 489	4 359
46.73.7	Großhandel mit Sanitärkeramik	26	38 119	34 979	7 118	6 521	5 204	1 914
46.73.8	Gh.m. Tapeten u. Bodenbelägen (ohne Teppiche)	10	114 843	84 320	20 154	14 355	13 605	6 550
46.74	Gh.m.Met,Kunstst.f.Bau,Inst.b.f.Gas,Was.,Heiz.	428	2 204 320	2 078 695	387 890	364 181	313 191	74 930
46.74.1	Großh. mit Werkzeugen und Kleinenwaren	352	1 004 228	939 870	176 578	164 413	137 257	39 328
46.74.2	Großh.m. Install.bedarf für Gas,Wasser u.Heizung	52	961 870	936 193	173 057	168 193	148 315	24 742
46.74.3	Großh.m.Metall- u.Kunststoffwaren f.Bauzwecke	24	238 222	202 632	38 255	31 575	27 618	10 860
46.75	Großhandel mit chemischen Erzeugnissen	200	2 694 741	2 401 074	335 481	280 188	350 995	- 15 003
46.76	Großhandel mit sonstigen Halbwaren	28	179 319	145 242	23 022	16 547	16 658	6 364
46.77	Großh.m.Altmaterialien und Reststoffen	326	312 019	305 485	50 131	48 929	40 663	9 467
46.9	Großhandel ohne ausgeprägten Schwerpunkt	513	1 438 456	1 296 473	209 473	183 960	180 651	29 393
47	Einzelhandel (oh.Handel mit Kraftfahrzeugen)	32 786	32 268 822	31 252 392	5 218 446	5 052 255	4 203 055	1 016 041
47.1	Einzelh.m.Waren versch. Art (i.Verkaufsräumen)	3 965	6 136 095	6 000 900	784 391	763 325	697 912	86 481
47.11	Eh.m.Waren versch.Art,Hauptn.Nahr.,Getr.,Tabak	2 663	4 335 249	4 307 205	490 292	487 527	458 451	31 840
47.19	Sonstiger Einzelhandel mit Waren versch. Art	1 302	1 800 846	1 693 695	294 099	275 798	239 461	54 641
47.2	Eh.m.Nahr.-u.Genussm.,Getr.,Tabakw.(i.Verk.r.)	3 141	1 342 859	1 287 683	150 666	145 984	130 004	20 680
47.21	Einzelhandel mit Obst, Gemüse und Kartoffeln	556	195 805	189 192	17 251	16 674	17 462	- 203

**Noch 2. Umsatzsteuerpflichtige, deren steuerbarer Umsatz und Umsatzsteuer 2009
nach Wirtschaftszweigen**

	Wirtschaftszweig	Steuer- pflichtige	Steuerbarer Umsatz		Umsatzsteuer vor Abzug der Vorsteuer		Abziehbare Vorsteuer	Umsatz- steuer- voraus- zahlung
			insgesamt	darunter für Lieferungen und Leistungen	insgesamt	darunter für Lieferungen und Leistungen		
		Anzahl	1 000 €					
47.22	Einzelhandel mit Fleisch und Fleischwaren	468	271 963	249 661	21 210	19 634	18 259	2 951
47.23	Einzelh.m.Fisch, Meeresfrüchten u.Fischerzeugn.	286	103 328	93 732	8 518	7 832	6 883	1 634
47.24	Einzelhandel mit Back- und Süßwaren	455	173 193	169 973	15 411	15 183	12 856	2 555
47.25	Einzelh. mit Getränken	511	285 786	281 620	52 664	51 900	43 347	9 328
47.26	Einzelh. mit Tabakwaren	162	62 153	62 067	10 658	10 642	9 121	1 537
47.29	Sonstiger Einzelhandel mit Nahrungs- u.Genussm.	703	250 631	241 438	24 955	24 119	22 076	2 878
47.3	Einzelh.m.Motorenkraftstoffen (Tankstellen)	1 254	1 987 126	1 983 633	361 424	360 796	318 486	42 937
47.30.1	Eh.in fremd.Nam.m.Motorkraftst.(Agenturtankst.)	1 208	1 212 715	1 209 347	215 138	214 534	179 489	35 649
47.30.2	Eh.in eig.Nam.m.Motorkraftst.(Freie Tankst.)	46	774 412	774 287	146 286	146 263	138 998	7 289
47.4	Eh.m.Ger.d.Informations-u.Komm.techn.(i.Verk.r.)	2 006	1 273 717	1 251 597	234 258	230 072	184 080	50 231
47.41	Einzelh.m.DV-geräten,peripheren Ger.u.Softw.	997	390 716	378 517	72 476	70 177	50 126	22 377
47.42	Einzelhandel mit Telekommunikationsger.	153	81 757	79 591	15 163	14 752	11 273	3 904
47.43	Einzelh. m. Geräten der Unterhaltungselektronik	856	801 244	793 488	146 618	145 143	122 681	23 950
47.5	Eh.m.so.HH.ger.,Textil.,Heim-,Einr.bed.(i.Verk.)	5 124	5 077 792	4 778 899	922 238	866 301	677 325	244 905
47.51	Einzelhandel mit Textilien	467	132 399	123 745	24 296	22 668	16 168	8 128
47.52	Eh.m.Metallw.,Anstr.m., Bau-u. Heimwerkerbedarf	1 533	1 773 345	1 692 313	316 650	301 977	236 265	80 384
47.52.1	Einzelh.m.Metall- und Kunststoffwaren a.n.g.	715	391 031	372 952	68 812	65 449	49 666	19 143
47.52.3	Eh.m.Anstrichmitteln, Bau- u.Heimwerkerbedarf	818	1 382 314	1 319 361	247 839	236 529	186 599	61 241
47.53	Eh.m.Vorhängen,Teppich-,Fußbodenbel.u.Tapeten	491	248 229	226 398	43 034	38 899	27 582	15 451
47.54	Eh mit elektrischen Haushaltsgeräten	1 091	544 754	531 904	95 813	93 447	68 241	27 567
47.59	Eh.m.Möbeln, Einricht.gegenst.u.sonst.Hausrat	1 542	2 379 065	2 204 539	442 446	409 309	329 070	113 375
47.59.1	Einzelhandel mit Wohnmöbeln	834	2 101 243	1 943 867	393 608	363 724	293 875	99 732
47.59.2	Einzelh.m.keramischen Erzeugnissen u.Glaswaren	214	76 999	71 816	14 169	13 184	9 680	4 488
47.59.3	Eh.m.Musikinstrumenten und Musikalien	170	49 609	47 716	8 615	8 260	5 965	2 650
47.59.9	Einzelh. mit Haushaltsgegenständen a.n.g.	324	151 214	141 140	26 054	24 141	19 549	6 505
47.6	Eh.m.Verlagsprod.,Sportausr.,Spielw.(i.Verk.r.)	2 617	1 032 334	1 000 351	159 961	154 237	119 857	40 104
47.61	Einzelhandel m. Büchern	451	275 886	272 563	26 739	26 410	22 125	4 614
47.62	Eh.m.Zeitsch., Zeitung-,Schreibw.u.Bürobedarf	869	256 364	253 104	41 147	40 535	30 816	10 333
47.62.1	Einzelhandel mit Zeitschrift. u.Zeitungen	199	54 364	54 213	8 280	8 254	6 525	1 755
47.62.2	Eh.m.Schreib-u.Papierw., Schul- und Büroartikeln	670	202 000	198 891	32 867	32 281	24 290	8 578
47.63	Eh.mit bespielten Ton- und Bildträgern	7	5 687	5 612	1 066	1 052	767	299
47.64	Einzelh. m. Fahrrädern, Sport- u.Campingartikeln	964	380 605	358 516	70 448	66 292	50 339	20 109
47.64.1	Einzelh. m. Fahrrädern, Fahrradteilen u.-zubehör	497	169 294	163 409	31 951	30 858	23 015	8 935
47.64.2	Eh.m.Sport-u.Campingartikel(oh.Campingmöb.)	467	211 311	195 108	38 497	35 434	27 323	11 174
47.65	Einzelhandel mit Spielwaren	326	113 793	110 556	20 561	19 949	15 811	4 749
47.7	Einzelhandel m.sonstigen Gütern (in Verkaufs.r.)	11 906	12 642 266	12 316 256	2 180 906	2 127 457	1 711 088	470 403
47.71	Einzelhandel mit Bekleidung	2 171	1 673 810	1 609 942	302 792	290 763	214 451	88 347
47.72	Einzelhandel mit Schuhen und Lederwaren	636	515 914	473 535	95 313	87 262	64 350	31 514
47.72.1	Einzelhandel mit Schuhen	516	453 576	418 903	83 776	77 188	57 684	26 642
47.72.2	Einzelhandel mit Lederwaren u.Reisegepäck	120	62 339	54 632	11 537	10 073	6 666	4 871
47.73	Apotheken	2 000	4 275 733	4 265 553	797 972	796 092	656 950	141 022
47.74	Eh.m.medizinischen und orthopädischen Artikeln	567	566 359	547 977	76 907	73 608	53 607	23 300
47.75	Eh.m.kosmet. Erzeugn. u. Körperpflegemitteln	554	•	•	•	•	•	•
47.76	Eh.m.Blumen,Düngemitt.,zoolog.Bed.u.leb.Tieren	1 968	684 819	646 472	77 771	73 776	64 423	13 347
47.76.1	Eh.m.Blumen,Pflanzen,Sämereien u.Düngemitteln	1 629	530 835	495 202	58 538	54 961	47 890	10 647
47.76.2	Eh.m.zoologischem Bedarf und lebenden Tieren	339	153 984	151 270	19 233	18 815	16 533	2 700
47.77	Einzelhandel mit Uhren und Schmuck	801	•	•	•	•	•	•
47.78	Sonst.Eh.i.Verkaufsr. (oh.Antiq.u.Gebr.waren)	2 706	1 239 778	1 172 210	193 580	185 459	134 923	58 664
47.78.1	Augenoptiker	663	246 624	244 893	44 939	44 613	24 486	20 461
47.78.2	Eh.m.Foto- u.optischen Erzeugn. (oh.Augenopt.)	171	84 470	82 852	9 689	9 382	9 375	314
47.78.3	Eh.m.Kunstgeg.,Bildern,Briefm.,Münz.u.Geschenk.	944	614 961	565 099	87 621	82 794	64 827	22 794
47.78.9	Sonst. Einzelh. a.n.g. (in Verkaufsräumen)	928	293 724	279 366	51 331	48 669	36 236	15 095
47.79	Einzelh. m. Antiquitäten und Gebrauchtwaren	503	82 810	79 937	13 504	12 976	8 044	5 483
47.79.1	Einzelh. m. Antiquitäten und antiken Teppichen	162	24 273	23 094	4 006	3 787	2 214	1 792
47.79.2	Antiquariate	23	1 910	1 907	197	197	121	76
47.79.9	Einzelhandel mit sonstigen Gebrauchtwaren	318	56 627	54 936	9 301	8 993	5 709	3 615
47.8	Einzelh. an Verkaufsständen und auf Märkten	586	111 024	107 311	12 369	12 049	9 882	2 487

**Noch 2. Umsatzsteuerpflichtige, deren steuerbarer Umsatz und Umsatzsteuer 2009
nach Wirtschaftszweigen**

	Wirtschaftszweig	Steuer- pflichtige	Steuerbarer Umsatz		Umsatzsteuer vor Abzug der Vorsteuer		Abziehbare Vorsteuer	Umsatz- steuer- voraus- zahlung
			insgesamt	darunter für Lieferungen und Leistungen	insgesamt	darunter für Lieferungen und Leistungen		
		Anzahl	1 000 €					
47.81	Eh.m.Nahr.-,Genm.,Getr.,Tab.a.Verk.st.u.a.Märkt.	378	83 558	81 122	8 799	8 614	7 341	1 457
47.82	Eh.m.Text.,Bekl.,Schuhen a.Verkaufsst.u.a.Märkt.	206	•	•	•	•	•	•
47.89	Eh.m.sonst.Gütern an Verkaufsst. u.a. Märkten	2	•	•	•	•	•	•
47.9	Eh.,nicht i.Verkaufsr.,a.Verkaufsst.od.a.Märkt.	2 187	2 665 607	2 525 760	412 233	392 035	354 419	57 813
47.91	Versand- und Internet-Einzelhandel	935	1 745 176	1 640 443	259 801	243 324	226 816	32 984
47.99	Sonst.Eh.,nicht i.Verk.r.,a.Ständ.od.a.Märkt.	1 252	920 431	885 317	152 432	148 711	127 604	24 829
47.99.1	Einzelhandel vom Lager mit Brennstoffen	207	503 122	501 964	93 248	93 113	87 440	5 808
47.99.9	Sonst. Einzelh. a.n.g. (nicht i.Verkaufsräumen)	1 045	417 309	383 353	59 184	55 597	40 164	19 021
H	Verkehr und Lagerei	10 001	15 752 661	15 525 491	2 120 247	2 106 728	1 521 590	599 902
49	Landverkehr u.Transport in Rohrfernleitungen	5 727	4 081 913	4 062 811	672 039	668 697	443 645	229 096
49.1	Personenbeförderung im Eisenbahnfernverkehr	4	•	•	•	•	•	•
49.2	Güterbeförderung im Eisenbahnverkehr	5	•	•	•	•	•	•
49.3	Sonst.Personenbeförd. im Landverkehr	2 181	1 079 387	1 073 885	142 389	141 546	128 584	13 822
49.31	Personenbeförderung im Nahverk.z.Lande(oh.Taxi)	188	369 075	368 051	50 269	50 104	61 491	- 11 222
49.32	Betrieb von Taxis	1 650	372 461	371 398	45 686	45 514	30 001	15 687
49.39	Sonst.Personenbeförd. im Landverkehr a.n.g.	343	337 851	334 435	46 434	45 928	37 092	9 356
49.39.1	Personenbeförderung im Omnibus-Linienfernverk.	129	164 351	162 731	19 774	19 527	18 628	1 146
49.39.2	Personenbeförderung im Omnibus-Gelegenh.verk.	208	172 084	170 288	26 543	26 285	18 365	8 193
49.39.9	Personenbeförderung im Landverkehr a.n.g.	6	1 416	1 416	117	117	100	17
49.4	Güterbeförd. i.Straßenverkehr,Umzugstransporte	3 530	2 415 378	2 404 176	435 688	433 644	253 273	183 100
49.41	Güterbeförderung im Straßenverkehr	3 447	2 386 933	2 375 754	430 722	428 682	250 931	180 456
49.42	Umzugstransporte	83	28 445	28 422	4 967	4 962	2 342	2 644
49.5	Transport in Rohrfernleitungen	7	494 933	492 586	77 244	76 798	47 626	29 618
50	Schifffahrt	1 118	2 970 973	2 813 526	49 063	47 202	41 643	7 450
50.1	Personenbeförderung i.d.See-u.Küstenschifffahrt	6	127 661	125 419	8 088	7 907	4 677	3 411
50.2	Güterbeförderung i.d.See-u.Küstenschifffahrt	888	2 717 033	2 569 965	18 590	18 458	22 197	- 3 577
50.3	Personenbeförderung i.d.Binnenschifffahrt	49	23 197	16 759	3 664	2 439	3 041	623
50.4	Güterbeförderung i.d.Binnenschifffahrt	175	103 082	101 383	18 721	18 398	11 728	6 993
51	Luftfahrt	52	60 570	60 403	4 543	4 512	5 039	- 496
51.1	Personenbeförderung i.d.Luftfahrt	48	57 213	57 046	4 329	4 297	4 896	- 567
51.2	Güterbeförderung i.d.Luftfahrt u.Raumtransp.	4	3 357	3 357	214	214	143	72
51.21	Güterbeförderung i.d.Luftfahrt u.Raumtransp.	4	3 357	3 357	214	214	143	72
52	Lagerei, Erbr.v.sonst.Dienstleist.f.d.Verkehr	2 002	8 246 042	8 195 701	1 321 821	1 313 556	986 794	335 513
52.1	Lagerei	109	538 752	526 600	79 731	78 468	55 582	24 149
52.2	Erbringung v.sonstigen Dienstleist. f.d.Verkehr	1 893	7 707 289	7 669 101	1 242 090	1 235 089	931 213	311 364
52.21	Erbring.v.sonst.Dienstl. für den Landverkehr	54	55 340	55 340	9 766	9 766	5 421	4 345
52.21.1	Betrieb von Parkhäusern und Parkplätzen	35	51 658	51 658	9 073	9 073	5 005	4 067
52.21.2	Betrieb v.Verkehrswegen für Straßenfahrzeuge	7	1 028	1 028	195	195	100	95
52.21.9	Erbring.v.sonst.Dienstl.f.d.Landverkehr a.n.g.	12	2 653	2 653	498	498	316	183
52.22	Erbring.v.sonst.Dienstl. für die Schifffahrt	57	114 618	110 064	9 176	8 310	5 719	3 457
52.22.1	Betrieb v. Wasserstraßen	1	•	•	•	•	•	•
52.22.2	Betrieb von Häfen	13	21 188	21 183	2 411	2 410	1 770	641
52.22.3	Lotsinnen und Lotsen in der Schifffahrt	20	•	•	•	•	•	•
52.22.9	Erbring.v.sonst.Dienstl.f.d.Schifffahrt a. n. g.	23	90 684	86 134	6 367	5 502	3 879	2 487
52.23	Erbring.v.sonst.Dienstl.für die Luftfahrt	33	165 905	165 300	17 997	17 883	19 180	- 1 183
52.23.1	Betrieb v.Flughäfen u.Landepl.f. Luftfahrzeuge	33	165 905	165 300	17 997	17 883	19 180	- 1 183
52.24	Frachtumschlag	38	326 460	325 251	33 197	32 972	26 753	6 445
52.29	Erbring.v.sonst.Dienstl. für den Verkehr a.n.g.	1 711	7 044 966	7 013 146	1 171 953	1 166 158	874 140	298 300
52.29.1	Spedition	1 451	6 952 261	6 923 252	1 164 745	1 159 481	868 743	296 489
52.29.2	Schiffsmaklerbüros und -agenturen	52	74 269	71 493	3 936	3 412	3 746	191
52.29.9	Erbring.v.Dienstl. für den Verkehr a. n. g.	208	18 436	18 401	3 272	3 265	1 652	1 620
53	Post-, Kurier- und Expressdienste	1 102	393 163	393 050	72 781	72 762	44 470	28 338
53.2	Sonstige Post-, Kurier- und Expressdienste	1 102	393 163	393 050	72 781	72 762	44 470	28 338
I	Gastgewerbe	21 666	5 023 639	5 005 028	837 646	834 948	449 204	388 473
55	Beherbergung	4 801	1 587 740	1 582 466	286 647	285 746	147 278	139 369
55.1	Hotels, Gasthöfe und Pensionen	3 441	1 338 454	1 334 902	248 313	247 689	123 999	124 314
55.10.1	Hotels(oh.Hotels garnis)	1 321	929 928	927 281	174 498	174 027	85 748	88 749

**Noch 2. Umsatzsteuerpflichtige, deren steuerbarer Umsatz und Umsatzsteuer 2009
nach Wirtschaftszweigen**

	Wirtschaftszweig	Steuer- pflichtige	Steuerbarer Umsatz		Umsatzsteuer vor Abzug der Vorsteuer		Abziehbare Vorsteuer	Umsatz- steuer- voraus- zahlung
			insgesamt	darunter für Lieferungen und Leistungen	insgesamt	darunter für Lieferungen und Leistungen		
		Anzahl	1 000 €					
55.10.2	Hotels garnis	411	100 335	100 097	18 870	18 825	10 404	8 466
55.10.3	Gasthöfe	1 046	232 414	231 828	41 420	41 324	21 019	20 402
55.10.4	Pensionen	663	75 776	75 697	13 525	13 512	6 828	6 696
55.2	Ferienunterkünfte u.ä.Beherbergungsstätten	1 075	174 206	172 606	28 330	28 076	16 171	12 159
55.20.1	Erholungs- und Ferienheime	37	11 735	11 536	1 620	1 605	1 121	499
55.20.2	Ferienzentren	17	43 824	43 278	7 752	7 649	4 919	2 833
55.20.3	Ferienhäuser und Ferienwohnungen	1 005	102 626	101 772	18 565	18 430	9 942	8 623
55.20.4	Jugendherbergen und Hütten	16	16 021	16 021	393	393	189	204
55.3	Campingplätze	157	65 286	65 169	8 184	8 162	6 273	1 911
55.9	Sonstige Beherbergungsstätten	128	9 795	9 788	1 821	1 819	835	985
55.90.1	Privatquartiere	106	7 247	7 247	1 352	1 352	632	720
55.90.9	Sonstige Beherbergungsstätten a.n.g.	22	2 548	2 541	468	467	203	265
56	Gastronomie	16 865	3 435 899	3 422 562	550 999	549 202	301 926	249 105
56.1	Restaurants,Gaststätt.,Imbiss.,Café,Eissal.u.Ä.	10 586	2 280 483	2 270 481	356 878	355 544	193 678	163 228
56.10.1	Restaurants mit herkömmlicher Bedienung	5 876	1 272 352	1 268 434	218 877	218 339	108 173	110 728
56.10.2	Restaurants mit Selbstbedienung	238	304 108	303 796	43 586	43 544	27 866	15 722
56.10.3	Imbissstuben u.Ä.	2 933	438 147	436 104	53 913	53 701	36 809	17 105
56.10.4	Cafés	885	143 970	143 295	23 784	23 675	12 128	11 657
56.10.5	Eissalons	654	121 906	118 851	16 719	16 284	8 703	8 016
56.2	Caterer u.Erbring.sonst.Verpfl egungsdienstleist.	1 174	331 274	329 344	45 742	45 502	28 093	17 649
56.21	Event-Caterer	157	65 707	65 543	10 009	9 994	6 752	3 257
56.29	Erbringung sonstiger Verpflegungsdienstleist.	1 017	265 567	263 802	35 733	35 508	21 341	14 392
56.3	Ausschank von Getränken	5 105	824 143	822 737	148 379	148 156	80 155	68 229
56.30.1	Schankwirtschaften	4 297	647 817	646 965	117 115	116 987	57 931	59 189
56.30.2	Diskotheken u.Tanzlokale	210	82 425	81 934	15 636	15 549	9 333	6 302
56.30.3	Bars	58	6 761	6 761	1 250	1 250	626	624
56.30.4	Vergnügungslokale	18	1 408	1 408	269	269	138	131
56.30.9	Sonstige getränkegeprägte Gastronomie	522	85 732	85 669	14 108	14 100	12 126	1 982
J	Information und Kommunikation	8 983	6 007 165	5 953 987	1 015 029	1 005 430	619 884	395 155
58	Verlagswesen	819	2 090 901	2 071 399	293 816	290 437	207 604	86 212
58.1	Verleg.v.Büch.,Zeitsch.;so.Verlagsw.(oh.Softw.)	764	2 070 578	2 051 611	290 208	286 931	205 829	84 379
58.11	Verlegen von Büchern	182	396 875	388 501	38 353	36 917	34 333	4 020
58.12	Verlegen v.Adressbüchern und Verzeichnissen	26	237 311	234 996	42 628	42 222	31 145	11 483
58.13	Verlegen von Zeitungen	144	1 016 398	1 012 079	149 416	148 596	104 239	45 177
58.14	Verlegen von Zeitschriften	168	279 593	277 480	37 498	37 158	22 836	14 663
58.19	Sonstiges Verlagswesen (ohne Software)	244	140 401	138 556	22 313	22 039	13 276	9 036
58.2	Verlegen von Software	55	20 323	19 788	3 608	3 506	1 775	1 833
58.21	Verlegen von Computerspielen	13	10 644	10 141	1 812	1 717	1 285	527
58.29	Verlegen von sonstiger Software	42	9 679	9 647	1 796	1 790	490	1 305
59	H.,Verlg.,Vertr.v.Film.,Ferns.;Kino;Verl.v.Musik	483	191 617	190 733	27 669	27 518	18 380	9 290
59.1	H.v.Film.,Fernsehprogr.,Verleih,Vertrieb;Kinos	369	162 362	161 620	23 384	23 257	15 544	7 842
59.11	Herst.v.Filmen,Videofilmen u.Fernsehprogr.	211	86 820	86 260	14 320	14 219	8 081	6 239
59.12	Nachbearbeitung und sonstige Filmtechnik	13	1 290	1 290	244	244	141	104
59.13	Filmverleih u.-vertrieb (ohne Videotheken)	56	15 575	15 463	2 341	2 329	2 025	316
59.14	Kinos	89	58 677	58 607	6 479	6 466	5 297	1 183
59.2	Tonstud.;H.v.Hörfunkpr.;Verl.bsp.Tontr.,Musikal.	114	29 254	29 113	4 284	4 261	2 836	1 448
59.20.1	Tonstudios und Herst. von Hörfunkbeiträgen	15	8 768	8 722	1 631	1 623	548	1 083
59.20.2	Verlegen von bespielten Tonträgern	32	10 126	10 041	1 407	1 394	1 293	114
59.20.3	Verlegen von Musikalien	67	10 361	10 350	1 246	1 244	994	252
60	Rundfunkveranstalter	13	50 792	50 792	9 611	9 611	5 533	4 078
60.1	Hörfunkveranstalter	8	•	•	•	•	•	•
60.2	Fernsehveranstalter	5	•	•	•	•	•	•
61	Telekommunikation	238	532 722	530 047	101 627	101 118	73 404	28 223
61.1	Leitungsgebundene Telekommunikation	10	437 319	436 988	84 567	84 504	63 577	20 990
61.2	Drahtlose Telekommunikation	172	50 590	50 318	8 337	8 286	5 159	3 179
61.3	Satellitentelekommunikation	1	•	•	•	•	•	•
61.9	Sonstige Telekommunikation	55	•	•	•	•	•	•

**Noch 2. Umsatzsteuerpflichtige, deren steuerbarer Umsatz und Umsatzsteuer 2009
nach Wirtschaftszweigen**

	Wirtschaftszweig	Steuer- pflichtige	Steuerbarer Umsatz		Umsatzsteuer vor Abzug der Vorsteuer		Abziehbare Vorsteuer	Umsatz- steuer- voraus- zahlung
			insgesamt	darunter für Lieferungen und Leistungen	insgesamt	darunter für Lieferungen und Leistungen		
		Anzahl	1 000 €					
61.90.1	Internetserviceprovider	22	•	•	•	•	•	•
61.90.9	Sonstige Telekommunikation a.n.g.	33	9 166	9 166	1 723	1 723	418	1 305
62	Erbr.v.Dienstleist.der Informationstechnologie	4 459	2 491 836	2 471 859	465 107	461 334	247 813	217 296
62.01	Programmierungstätigkeiten	2 019	1 105 197	1 090 867	199 178	196 476	97 579	101 607
62.01.1	Entwickl.u.Programmier. v.Internetpräsentationen	448	79 457	79 033	15 141	15 071	7 301	7 839
62.01.9	Sonstige Softwareentwicklung	1 571	1 025 740	1 011 834	184 037	181 405	90 277	93 768
62.02	Erbr.v.Berat.leist. a.d.Gebiet d.Inform.technol.	1 241	636 508	633 999	116 836	116 353	59 780	57 055
62.03	Betrieb v.Datenverarb.einrichtungen f. Dritte	599	590 992	588 752	119 446	119 024	76 843	42 602
62.09	Erbr.v.sonst.Dienstl.der Informationstechnologie	600	159 139	158 241	29 648	29 481	13 611	16 032
63	Informationsdienstleistungen	2 971	649 298	639 158	117 199	115 411	67 149	50 057
63.1	Dat.verarb.,Hosting,dam.verb.Tätigk.,Webportale	26	96 528	95 032	20 231	19 946	14 895	5 335
63.11	Datenverarb., Hosting u.damit verb.Tätigkeiten	15	•	•	•	•	•	•
63.12	Webportale	11	•	•	•	•	•	•
63.9	Erbringung v.sonstigen Informationsdienstleist.	2 945	552 771	544 125	96 968	95 465	52 254	44 722
63.91	Korrespondenz- und Nachrichtenbüros	79	12 792	12 774	2 292	2 289	994	1 298
63.99	Erbr.v.sonst.Informationsdienstleist. a.n.g.	2 866	539 979	531 352	94 676	93 175	51 260	43 424
K	Erbr. v. Finanz- u.Versicherungsdienstleist.	1 817	779 729	776 060	150 934	150 243	87 241	63 708
64	Erbringung von Finanzdienstleistungen	370	411 331	409 716	75 912	75 609	48 762	27 165
64.1	Zentralbanken und Kreditinstitute	170	•	•	•	•	•	•
64.19	Kreditinstitute (ohne Spezialkreditinstitute)	170	•	•	•	•	•	•
64.19.1	Kreditbanken einschl. Zweigst. ausländ. Banken	3	•	•	•	•	•	•
64.19.2	Kreditinstitute des Sparkassensektors	44	72 202	71 901	14 325	14 271	6 444	7 881
64.19.3	Kreditinstitute des Genossenschaftssektors	120	135 706	135 327	23 268	23 195	12 137	11 145
64.19.4	Realkreditinstitute	1	•	•	•	•	•	•
64.19.5	Kreditinstitute mit Sonderaufgaben	1	•	•	•	•	•	•
64.19.6	Bausparkassen	1	•	•	•	•	•	•
64.2	Beteiligungsgesellschaften	179	77 843	77 674	11 873	11 841	6 996	4 877
64.3	Treuhand- u.sonst. Fonds u.ähnl. Finanzinstitut.	1	•	•	•	•	•	•
64.9	Sonstige Finanzierungsinstitutionen	20	63 762	63 761	12 391	12 390	10 780	1 611
64.91	Institutionen für Finanzierungsleasing	5	•	•	•	•	•	•
64.92	Spezialkreditinstitute	6	•	•	•	•	•	•
64.92.1	Spezialkreditinstitute (oh.Pfandkreditgesch.)	1	•	•	•	•	•	•
64.92.2	Leihhäuser	5	•	•	•	•	•	•
64.99	Erbr. v. sonst. Finanzdienstleistungen a.n.g.	9	•	•	•	•	•	•
64.99.1	InvestmAG.u.Fonds v.Kap.anl.ges.(oh.Geldm.fond.)	3	•	•	•	•	•	•
64.99.9	Sonstige Finanzierungsinstitutionen a.n.g.	6	817	817	324	324	219	105
65	Versich.,Rückversich.u.Pens.kassen(oh.Sozialv.)	27	151 856	150 864	33 635	33 448	20 447	13 189
65.1	Versicherungen	22	138 280	137 319	29 581	29 400	13 160	16 421
65.11	Lebensversicherungen	7	19 523	19 514	3 715	3 714	883	2 832
65.12	Nichtlebensversicherungen	15	118 758	117 804	25 866	25 686	12 277	13 589
65.12.1	Krankenversicherungen	1	•	•	•	•	•	•
65.12.2	Schaden- und Unfallversicherungen	14	•	•	•	•	•	•
65.2	Rückversicherungen	2	•	•	•	•	•	•
65.3	Pensionskassen und Pensionsfonds	3	•	•	•	•	•	•
66	Mit Finanz- u.Versich.dienstl. verbund.Tätigk.	1 420	216 542	215 480	41 387	41 185	18 032	23 354
66.1	Mit Finanzdienstleist. verbundene Tätigkeiten	882	•	•	•	•	•	•
66.11	Effekten- und Warenbörsen	4	•	•	•	•	•	•
66.12	Effekten- und Warenhandel	71	5 921	5 899	1 283	1 279	763	520
66.19	Sonst.m.Finanzdienstl. verbund. Tätigkeiten	807	122 406	122 126	23 448	23 395	10 187	13 261
66.2	Mit Versich.dienstl. u.Pens.kass.verb.Tätigk.	527	•	•	•	•	•	•
66.21	Risiko- und Schadensbewertung	31	3 185	3 171	610	608	266	345
66.22	Tätigk.v.Versicherungsmaklerinnen und -maklern	490	•	•	•	•	•	•
66.29	Sonst.m.Versich.dienstl.u.Pens.kass.verb.Tätigk.	6	2 375	2 375	451	451	181	271
66.3	Fondsmanagement	11	•	•	•	•	•	•
L	Grundstücks- und Wohnungswesen	23 713	5 582 888	5 551 095	763 135	757 548	389 362	373 788
68	Grundstücks- und Wohnungswesen	23 713	5 582 888	5 551 095	763 135	757 548	389 362	373 788
68.1	Kauf u.Ver.k.eigenen Grundst.,Gebäud.u.Wohnq.	890	629 044	627 528	61 918	61 630	40 667	21 258

Noch 2. Umsatzsteuerpflichtige, deren steuerbarer Umsatz und Umsatzsteuer 2009 nach Wirtschaftszweigen

	Wirtschaftszweig	Steuer- pflichtige	Steuerbarer Umsatz		Umsatzsteuer vor Abzug der Vorsteuer		Abziehbare Vorsteuer	Umsatz- steuer- voraus- zahlung
			insgesamt	darunter für Lieferungen und Leistungen	insgesamt	darunter für Lieferungen und Leistungen		
		Anzahl	1 000 €					
68.2	Verm., Verp.v.eig.od.geleast.Grdst.,Geb.,Wohn.	18 942	4 033 383	4 006 086	544 940	540 121	268 631	276 317
68.3	Vermittl.u.Verw.v.Grd.,Geb.u.Wohnungen f.Dritte	3 881	920 461	917 481	156 276	155 796	80 064	76 213
68.31	Vermittl.v.Grundst.,Geb. u.Wohnungen für Dritte	2 056	415 767	414 954	69 221	69 109	31 734	37 487
68.32	Verwalt.v.Grundst.,Geb.u.Wohnungen für Dritte	1 825	504 695	502 527	87 055	86 687	48 330	38 725
M	Erbr. v. freiberufl.,wiss.u.techn.Dienstl.	33 454	11 237 593	11 112 009	2 054 932	2 031 661	938 836	1 116 339
69	Rechts- und Steuerberatung, Wirtschaftsprüfung	8 578	2 778 222	2 773 283	526 964	525 940	134 224	392 740
69.1	Rechtsberatung	4 318	945 790	943 484	178 917	178 389	40 675	138 242
69.10.1	Rechtsanwaltskanzleien mit Notariat	903	284 883	284 663	54 002	53 919	10 408	43 594
69.10.2	Rechtsanwaltskanzleien ohne Notariat	3 189	622 576	620 555	117 950	117 518	28 439	89 509
69.10.3	Notariate	4	159	159	30	30	6	25
69.10.4	Patentanwaltskanzleien	39	19 712	19 703	3 814	3 812	890	2 924
69.10.9	Erbr.sonst.juristischer Dienstleist. a.n.g.	183	18 461	18 404	3 122	3 110	932	2 190
69.2	Wirtschaftsprüfung und Steuerberatung; Buchf.	4 260	1 832 432	1 829 799	348 048	347 551	93 549	254 498
69.20.1	Prax.v.Wirtschaftsprüf., -prüfungsgesellschaften	185	131 801	131 797	25 195	25 194	8 366	16 829
69.20.2	Prax.v.vereid.Buchprüf., -prüfungsgesellschaften	18	2 911	2 904	552	550	352	200
69.20.3	Prax.v.Steuerbevollm.,Steuerberat.,-gesellsch.	3 493	1 572 269	1 569 969	301 367	300 934	71 184	230 183
69.20.4	Buchführung (oh.Datenverarb.dienste)	564	125 451	125 129	20 934	20 872	13 647	7 287
70	Verwalt.u.Führ.v.Untern.u.Betr.; Untern.beratung	6 691	1 349 989	1 336 646	247 352	244 967	128 185	119 164
70.1	Verwaltung u.Führung v.Unternehmen u.Betrieben	1 151	292 995	289 142	54 293	53 583	19 706	34 592
70.10.1	Managementtätigkeiten v. Holdinggesellschaften	120	84 714	83 951	16 045	15 917	6 633	9 418
70.10.9	Sonst.Verwalt.u.Führ.v.Unternehmen u. Betrieben	1 031	208 281	205 191	38 247	37 666	13 073	25 174
70.2	Public-Relations- und Unternehmensberatung	5 540	1 056 993	1 047 505	193 059	191 384	108 479	84 572
70.21	Public-Relations-Beratung	154	50 478	50 381	9 161	9 143	6 238	2 922
70.22	Unternehmensberatung	5 386	1 006 515	997 123	183 898	182 241	102 241	81 649
71	Archit.,Ing.bür.;techn.,physikal.u.chem.Unters.	10 915	4 751 967	4 694 618	873 313	862 834	429 998	443 541
71.1	Architektur- und Ingenieurbüros	10 475	3 808 392	3 757 141	699 004	689 626	334 277	364 953
71.11	Architekturbüros	3 271	730 895	728 116	137 120	136 567	49 841	87 271
71.11.1	Architekturbüros für Hochbau	2 769	607 620	605 582	115 662	115 249	41 063	74 590
71.11.2	Büros für Innenarchitektur	37	14 400	14 227	1 620	1 587	993	627
71.11.3	Architekturbür.f.Orts-,Regional-u.Landesplanung	163	57 149	56 731	10 411	10 332	4 027	6 384
71.11.4	Architekturbür.f.Garten-u.Landschaftsgestaltung	302	51 725	51 576	9 427	9 399	3 757	5 670
71.12	Ingenieurbüros	7 204	3 077 498	3 029 025	561 884	553 059	284 437	277 682
71.12.1	Ingenieurbüros f.bautechnische Gesamtplanung	2 640	1 121 937	1 109 398	217 154	214 762	111 198	105 933
71.12.2	Ingenieurbüros f.techn. Fachplan.u.Ingen.design	3 024	1 368 134	1 344 450	241 011	236 595	113 715	127 554
71.12.3	Vermessungsbüros	178	86 598	86 298	16 354	16 288	3 925	12 428
71.12.9	Sonstige Ingenieurbüros	1 362	500 829	488 879	87 366	85 413	55 598	31 767
71.2	Technische, physikal. u.chemische Untersuchung	440	943 575	937 477	174 309	173 207	95 721	78 588
72	Forschung und Entwicklung	736	193 914	191 245	33 218	32 707	22 969	10 273
72.1	Forsch.u.Entw.i.B.Nat.-,Ing.-,Agr.wiss.u.Med.	670	188 023	185 383	32 135	31 630	22 445	9 715
72.11	Forschung u.Entwicklung i.Bereich Biotechnologie	31	23 188	22 974	4 357	4 319	1 418	2 940
72.19	Sonst.Forsch.u.Entw.i.B.Nat.-,Ing.-,Agwiss.,Med.	639	164 835	162 409	27 777	27 311	21 027	6 775
72.2	Forsch.,Ent.i.B.Rechts-,Wirtsch.,Soz.,Kulturw.	66	5 891	5 862	1 083	1 077	524	559
73	Werbung und Marktforschung	2 839	1 026 359	1 006 322	190 612	186 876	114 890	75 720
73.1	Werbung	2 724	975 511	957 763	181 162	177 861	110 038	71 122
73.11	Werbeagenturen	2 688	•	•	•	•	•	•
73.12	Vermarkt.u.Vermittl.v.Werbezeit.u.Werbeflächen	36	•	•	•	•	•	•
73.2	Markt- und Meinungsforschung	115	50 848	48 559	9 450	9 015	4 852	4 598
74	Sonst.freiberufl.,wiss.schaftl.u.techn.Tätigk.	2 446	695 046	669 083	102 498	97 592	61 109	41 388
74.1	Ateliers für Textil-,Schmuck-,Grafik-Design	988	114 461	112 396	20 256	19 879	10 372	9 883
74.10.1	Industrie-, Produkt- und Mode-Design	28	3 857	3 854	584	584	241	343
74.10.2	Grafik- und Kommunikationsdesign	80	11 402	11 374	1 905	1 899	937	968
74.10.3	Interior Design und Raumgestaltung	880	99 202	97 169	17 767	17 395	9 194	8 572
74.2	Fotografie und Fotolabors	468	355 621	333 244	46 561	42 309	34 838	11 722
74.20.1	Fotografie	437	•	•	•	•	•	•
74.20.2	Fotolabors	31	•	•	•	•	•	•
74.3	Übersetzen und Dolmetschen	419	37 190	37 106	7 029	7 018	2 549	4 480
74.30.1	Übersetzen	82	11 592	11 591	2 231	2 231	1 120	1 111

Noch 2. Umsatzsteuerpflichtige, deren steuerbarer Umsatz und Umsatzsteuer 2009 nach Wirtschaftszweigen

	Wirtschaftszweig	Steuer- pflichtige	Steuerbarer Umsatz		Umsatzsteuer vor Abzug der Vorsteuer		Abziehbare Vorsteuer	Umsatz- steuer- voraus- zahlung
			insgesamt	darunter für Lieferungen und Leistungen	insgesamt	darunter für Lieferungen und Leistungen		
		Anzahl	1 000 €					
74.30.2	Dolmetschen	337	25 598	25 515	4 798	4 787	1 429	3 369
74.9	Sonst.freiberufl.,wiss.u.techn.Tätigk. a.n.g.	571	187 773	186 337	28 653	28 387	13 349	15 304
75	Veterinärwesen	1 249	442 097	440 811	80 975	80 745	47 461	33 513
75.00.1	Tierarztpraxen	1 186	407 669	406 875	74 847	74 709	40 007	34 838
75.00.9	Sonstiges Veterinärwesen	63	34 427	33 936	6 128	6 036	7 454	- 1 325
N	Erbr. v. sonst. Wirtsch. Dienstleistungen	11 981	10 407 124	10 303 675	1 653 934	1 635 675	865 524	788 559
77	Vermietung von beweglichen Sachen	2 265	3 174 523	3 109 387	554 690	542 720	348 753	206 045
77.1	Vermietung von Kraftwagen	654	2 164 169	2 139 943	371 622	367 275	223 788	147 918
77.11	Vermiet.v.Kraftw.mit e.Ges.gew.v.3,5t od.wenig.	406	•	•	•	•	•	•
77.12	Vermiet.v.Kraftw.mit e.Ges.gew.v.mehr ala 3,5t	248	•	•	•	•	•	•
77.2	Vermietung von Gebrauchsgütern	459	•	•	•	•	•	•
77.21	Vermietung von Sport- und Freizeitgeräten	82	10 876	10 451	1 990	1 910	1 248	742
77.22	Videotheken	143	57 396	57 266	10 761	10 737	7 148	3 614
77.29	Vermietung von sonst. Gebrauchsgütern	234	•	•	•	•	•	•
77.3	Vermiet.v.Masch.,Gerät. und sonst.bewegl.Sachen	1 136	745 204	709 160	133 464	126 776	95 639	37 845
77.31	Vermiet.v.Masch.,Gerät. und sonst.bewegl.Sachen	333	172 884	167 708	32 175	31 193	26 470	5 705
77.32	Vermietung von Baumaschinen u. -geräten	245	137 566	134 832	24 477	23 963	16 287	8 190
77.33	Vermiet. v. Büromasch., DV-geräten u. -einricht.	44	21 755	21 184	3 461	3 459	2 312	1 148
77.34	Vermietung von Wasserfahrzeugen	64	7 914	7 893	1 309	1 305	866	443
77.35	Vermietung von Luftfahrzeugen	19	8 042	7 941	1 007	988	4 070	- 3 063
77.39	Vermiet.v.sonst.Masch.,Ger.u.bewegl.Sach.a.n.g.	431	397 043	369 603	71 035	65 868	45 634	25 422
77.4	Leasing nichtfin.immat.Verm.geg.(oh.Copyrights)	16	•	•	•	•	•	•
78	Vermittlung und Überlassung v.Arbeitskräften	730	1 256 203	1 254 361	233 542	233 170	36 675	196 870
78.1	Vermittlung von Arbeitskräften	283	199 310	199 089	34 974	34 932	7 014	27 960
78.2	Befristete Überlassung von Arbeitskräften	429	976 020	974 399	183 202	182 872	26 833	156 372
78.3	Sonstige Überlassung von Arbeitskräften	18	80 873	80 873	15 366	15 366	2 828	12 538
79	Reisebüros,-veranstalt.,Erbr.sonst.Res.dienstl.	1 030	1 974 654	1 964 317	150 935	148 998	190 930	- 39 969
79.1	Reisebüros und Reiseveranstalter	1 012	1 958 325	1 947 988	148 823	146 887	189 221	- 40 372
79.11	Reisebüros	759	178 282	176 617	23 601	23 285	14 068	9 534
79.12	Reiseveranstalter	253	1 780 043	1 771 371	125 222	123 602	175 154	- 49 906
79.9	Erbringung sonst. Reservierungsdienstleistungen	18	16 329	16 329	2 112	2 112	1 709	403
80	Wach- und Sicherheitsdienste sowie Detekteien	442	500 880	500 416	93 987	93 899	23 354	70 633
80.1	Private Wach- und Sicherheitsdienste	325	475 990	475 685	89 463	89 405	21 722	67 741
80.2	Sicherheitsdienste mit Überwach.- u.Alarmsyst.	15	3 639	3 628	576	574	416	160
80.3	Detekteien	102	21 251	21 103	3 948	3 920	1 216	2 732
81	Gebäudebetreuung; Garten- u.Landschaftsbau	5 574	2 349 772	2 332 712	421 001	418 619	163 785	257 222
81.1	Hausmeisterdienste	197	61 899	61 001	11 378	11 207	4 783	6 595
81.2	Reinigung von Gebäuden, Straßen u.Verkehrsmitt.	2 628	1 428 314	1 425 277	267 809	267 231	77 211	190 604
81.21	Allgemeine Gebäudereinigung	1 498	1 175 116	1 173 547	220 660	220 362	62 907	157 760
81.22	Spez.Reinigung v.Gebäud. u.Reinigung v.Maschinen	945	201 814	201 277	37 609	37 507	9 712	27 897
81.22.1	Schornsteinreinigung	909	131 929	131 788	25 016	24 989	4 164	20 852
81.22.9	Sonst. spez. Reinigung v. Gebäuden u. Maschinen	36	69 885	69 489	12 593	12 518	5 548	7 045
81.29	Reinigung a. n. g.	185	51 384	50 453	9 539	9 362	4 591	4 948
81.29.1	Reinigung von Verkehrsmitteln	92	25 764	24 916	4 820	4 659	2 683	2 137
81.29.2	Desinfektion und Schädlingsbekämpfung	64	16 819	16 736	3 067	3 051	1 248	1 820
81.29.9	Sons. Reinigung a.n.g.	29	8 801	8 801	1 651	1 651	661	991
81.3	Garten,Landsch.bau,Erbr.v.sonst.gärtner.Dienstl.	2 749	859 559	846 434	141 814	140 181	81 791	60 023
81.30.1	Garten- und Landschaftsbau	2 167	768 581	757 521	127 652	126 237	74 069	53 583
81.30.9	Erbringung v. sonstigen gärtnerischen Dienstl.	582	90 978	88 913	14 162	13 944	7 722	6 439
82	Erbr.v.wirt.Dienstl.f.Untern,Priv.pers.a.n.g.	1 940	1 151 091	1 142 482	199 779	198 269	102 028	97 757
82.1	Sekretariats- u.Schreibdienste, Copy-Shops	598	60 292	60 123	11 154	11 128	4 418	6 736
82.11	Allgem. Sekretariats- und Schreibdienste	89	11 625	11 575	2 071	2 069	712	1 359
82.19	Copy-Shops; Erbr.sonst.spez.Sekretariatsdienste	509	48 667	48 548	9 083	9 060	3 706	5 377
82.2	Call Center	106	322 648	321 717	52 188	52 011	20 260	31 929
82.3	Messe-, Ausstellungs- und Kongressveranstalter	736	465 074	463 648	86 288	86 031	53 820	32 475
82.9	Erbr.sonst.wirt.Dienstl.für Untern.u.Privatpers.	500	303 078	296 994	50 150	49 099	23 531	26 618
82.91	Inkassobüros und Auskunftfeien	186	143 777	142 451	24 356	24 203	9 946	14 410
82.91.1	Inkassobüros	147	117 559	116 234	19 375	19 227	7 587	11 788

Noch 2. Umsatzsteuerpflichtige, deren steuerbarer Umsatz und Umsatzsteuer 2009 nach Wirtschaftszweigen

	Wirtschaftszweig	Steuer- pflichtige	Steuerbarer Umsatz		Umsatzsteuer vor Abzug der Vorsteuer		Abziehbare Vorsteuer	Umsatz- steuer- voraus- zahlung
			insgesamt	darunter für Lieferungen und Leistungen	insgesamt	darunter für Lieferungen und Leistungen		
82.91.2	Auskunfteien	39	26 218	26 217	4 981	4 976	2 359	2 622
82.92	Abfüllen und Verpacken	41	54 439	52 163	9 947	9 514	4 422	5 524
82.99	Erbr.sonst.wirt.Dienstl.f.Untern.u.Privp. a.n.g.	273	104 861	102 381	15 847	15 382	9 163	6 685
82.99.1	Versteigerungsgewerbe	86	45 588	43 292	5 952	5 521	5 124	828
82.99.9	Erbr.v.and.wirt.Dienstl.f.Untern.u.Privp. a.n.g.	187	59 273	59 089	9 895	9 861	4 039	5 856
P	Erziehung und Unterricht	3 819	794 408	789 200	94 739	93 833	38 346	56 275
85	Erziehung und Unterricht	3 819	794 408	789 200	94 739	93 833	38 346	56 275
85.1	Kindergärten und Vorschulen	7	1 606	1 599	69	68	36	33
85.3	Weiterführende Schulen	163	121 134	120 883	4 460	4 417	1 855	2 528
85.31	Allgemein bildende weiterführende Schulen	11	3 744	3 542	419	385	264	154
85.32	Berufsbildende weiterführende Schulen	152	117 390	117 341	4 041	4 032	1 591	2 373
85.4	Tertiär. u.post-sekund., nicht tertiärer Unter.	123	112 521	110 344	13 618	13 223	4 511	9 107
85.41	Post-sekundärer, nicht tertiärer Unterricht	91	7 796	7 714	1 349	1 334	474	875
85.42	Tertiärer Unterricht	32	104 725	102 630	12 269	11 890	4 037	8 232
85.42.1	Universitäten	10	49 737	47 906	9 312	8 983	2 777	6 535
85.42.2	Allgemeine Fachhochschulen	6	16 198	15 961	914	869	371	543
85.42.4	Berufs-, Fachakademien, Schulen d.Gesundheitsw.	16	38 790	38 763	2 043	2 038	889	1 154
85.5	Sonstiger Unterricht	3 513	557 946	555 173	76 364	75 897	31 861	44 461
85.51	Sport- und Freizeitunterricht	655	90 504	88 576	15 882	15 571	8 413	7 469
85.52	Kulturunterricht	168	22 952	22 926	4 267	4 262	1 814	2 453
85.53	Fahr- und Flugschulen	1 290	229 064	228 836	30 050	30 007	12 310	17 698
85.59	Sonst. Unterricht a.n.g.	1 400	215 425	214 835	26 165	26 057	9 324	16 842
85.59.1	Allgemeine u.politische Erwachsenenbildung	2	•	•	•	•	•	•
85.59.2	Berufliche Erwachsenenbildung	1 354	208 213	207 707	25 504	25 412	8 947	16 559
85.59.9	Unterricht a. n. g.	44	•	•	•	•	•	•
85.6	Erbr.v.Dienstleistungen für den Unterricht	13	1 200	1 200	228	228	83	145
Q	Gesundheits- und Sozialwesen	3 710	6 155 895	6 127 295	147 635	143 518	102 240	45 413
86	Gesundheitswesen	2 941	4 426 202	4 403 090	112 817	109 734	65 099	47 720
86.1	Krankenhäuser	170	2 999 671	2 981 985	60 412	58 296	37 725	22 687
86.10.1	Krankenhäuser (oh.Hochschul.-,Vors.-,Reha-kl.)	115	•	•	•	•	•	•
86.10.2	Hochschulkliniken	2	•	•	•	•	•	•
86.10.3	Vorsorge- und Rehabilitationskliniken	53	204 327	204 326	5 561	5 560	5 025	535
86.2	Arzt- und Zahnarztpraxen	1 786	654 406	653 835	22 294	22 220	9 750	12 544
86.21	Arztpraxen für Allgemeinmedizin	692	136 280	136 022	8 955	8 918	1 688	7 267
86.22	Facharztpraxen	158	77 520	77 454	4 295	4 283	2 283	2 013
86.23	Zahnarztpraxen	936	440 606	440 360	9 044	9 019	5 780	3 264
86.9	Gesundheitswesen a.n.g.	985	772 125	767 269	30 111	29 218	17 624	12 489
86.90.1	Praxen v.psychologischen Psychotherapeut(inn)en.	159	22 470	22 456	2 551	2 548	864	1 687
86.90.2	Mass.,Kr.gymn.,med.Bademeist.,Hebamm.u.ä.Ber.	255	37 771	37 627	3 376	3 353	1 980	1 396
86.90.3	Heilpraktikerpraxen	54	4 003	3 981	474	470	186	288
86.90.9	Sonstige selbstständige Tätigk. im Gesundheitsw.	517	707 881	703 204	23 710	22 846	14 595	9 118
87	Heime (ohne Erholungs- und Ferienheime)	268	1 469 499	1 464 415	25 110	24 148	32 477	- 7 351
87.1	Pflegeheime	139	748 890	747 774	13 664	13 455	24 988	- 11 308
87.2	Stat.Eintr.z.psychosoz.Betreuung,Suchtbek.u.Ä.	2	•	•	•	•	•	•
87.3	Altenheime; Alten- und Behindertenwohnheime	96	702 083	698 118	10 460	9 707	6 530	3 930
87.9	Sonstige Heime (ohne Erholungs-u.Ferienheime)	31	•	•	•	•	•	•
88	Sozialwesen (ohne Heime)	501	260 193	259 790	9 708	9 637	4 664	5 044
88.1	Soziale Betreuung ält. Menschen und Behinderter	151	141 364	141 054	4 311	4 252	2 174	2 136
88.10.1	Ambulante soziale Dienste	149	•	•	•	•	•	•
88.10.2	Sonst.soz.Betreuung ält.Menschen u.Behinderter	2	•	•	•	•	•	•
88.9	Sonstiges Sozialwesen (ohne Heime)	350	118 829	118 736	5 397	5 384	2 489	2 907
88.91	Tagesbetreuung von Kindern	7	•	•	•	•	•	•
88.99	Sonstiges Sozialwesen a. n. g.	343	•	•	•	•	•	•
R	Kunst, Unterhaltung und Erholung	6 815	2 282 062	2 265 837	244 294	241 965	152 097	92 199
90	Kreative, künstlerische u. unterhaltende Tätigk.	2 959	341 870	340 042	44 185	43 865	27 019	17 165
90.01	Darstellende Kunst	707	•	•	•	•	•	•
90.01.1	Theaterensembles	8	•	•	•	•	•	•
90.01.2	Ballettgruppen, Orchester, Kapellen und Chöre	107	11 784	11 784	1 014	1 014	1 045	- 31
90.01.3	Selbstst. Artistinnen u. Artisten, Zirkusgruppen	40	1 953	1 951	258	258	112	147
90.01.4	Selb.Bühnen-,Film-,Rdf.-künstl.,so.darst.Kunst	552	38 179	37 928	4 954	4 909	2 469	2 486
90.02	Erbr.v.Dienstleistungen f. d. darstellende Kunst	108	28 312	27 747	5 373	5 266	4 105	1 268
90.03	Künstlerisches und schriftsteller. Schaffen	1 960	148 894	148 069	21 440	21 306	8 881	12 558

Noch 2. Umsatzsteuerpflichtige, deren steuerbarer Umsatz und Umsatzsteuer 2009 nach Wirtschaftszweigen

	Wirtschaftszweig	Steuer- pflichtige	Steuerbarer Umsatz		Umsatzsteuer vor Abzug der Vorsteuer		Abziehbare Vorsteuer	Umsatz- steuer- voraus- zahlung
			insgesamt	darunter für Lieferungen und Leistungen	insgesamt	darunter für Lieferungen und Leistungen		
		Anzahl	1 000 €					
90.03.1	Selbst. Komponistinnen, Komponisten, Musikbearb.	135	19 013	18 985	2 378	2 373	848	1 531
90.03.2	Selbstständige Schriftsteller/innen	326	24 044	23 972	3 321	3 310	953	2 368
90.03.3	Selbstständige bildende Künstlerinnen u.Künstler	559	39 603	39 212	6 280	6 218	2 931	3 349
90.03.4	Selbstständige Restauratorinnen u.Restauratoren	68	6 708	6 675	1 236	1 230	534	701
90.03.5	Selbst.Journalist(inn)en u.Pressefotograf(inn)en	872	59 526	59 226	8 224	8 175	3 615	4 608
90.04	Betrieb von Kultur- u.Unterhaltungseinricht.	184	•	•	•	•	•	•
90.04.1	Theater- und Konzertveranstalter	161	84 417	84 297	9 121	9 099	8 683	438
90.04.2	Opern-u.Schausp.häuser,Konz.hallen u.ähnl.Eintr.	23	•	•	•	•	•	•
91	Bibliotheken, Archive, Museen,botan.,zool.Gärt.	110	87 993	86 882	8 741	8 573	5 815	2 925
91.01	Bibliotheken und Archive	7	557	504	546	541	29	516
91.02	Museen	59	14 724	14 289	1 826	1 762	1 820	6
91.03	Betr.v.historisch.Stätt.u.Gebäud.u.ähnl.Attrakt.	6	3 396	3 398	392	392	300	92
91.04	Botanische u.zoologische Gärten sowie Naturparks	38	69 316	68 691	5 977	5 878	3 666	2 311
92	Spiel-, Wett- und Lotteriewesen	767	1 093 309	1 089 116	68 697	67 904	35 878	32 823
92.00.1	Spielhallen und Betrieb von Spielautomaten	506	236 883	236 501	44 234	44 161	21 846	22 392
92.00.2	Spielbanken und Spielklubs	1	•	•	•	•	•	•
92.00.3	Wett-, Toto- und Lotteriewesen	260	•	•	•	•	•	•
93	Erbr.v.Dienstl.d.Sports,d.Unterhalt.u.d.Erholung	2 979	758 890	749 796	122 672	121 622	83 385	39 285
93.1	Erbringung von Dienstleistungen des Sports	2 012	581 252	574 843	94 043	93 480	65 785	28 258
93.11	Betrieb von Sportanlagen	575	265 185	263 891	39 323	39 096	36 334	2 989
93.12	Sportvereine	635	159 738	155 544	26 581	26 397	14 144	12 436
93.13	Fitnesszentren	635	136 697	136 312	25 047	24 975	13 653	11 393
93.19	Erbringung v.sonstigen Dienstleist. des Sports	167	19 632	19 096	3 093	3 012	1 653	1 439
93.2	Erbr.v.sonst.Dienstl.d.Unterhalt.u.d.Erholung	967	177 637	174 953	28 628	28 141	17 600	11 028
93.21	Vergnügungs- und Themenparks	475	130 702	128 471	20 625	20 215	12 980	7 645
93.29	Erbr.v.Dienstl.d.Unterhaltung u.Erhol. a.n.g.	492	46 936	46 483	8 003	7 927	4 620	3 383
S	Erbringung von sonstigen Dienstleistungen	13 789	1 838 931	1 815 049	317 529	313 098	146 096	171 440
94	Inter.vert.,kirchl.u.a.rel.Ver.(oh.Soz.,Sport)	573	222 120	221 226	25 979	25 812	15 996	9 985
94.1	Wirtsch.-u.Arbeitgeberverbände,Berufsorganis.	90	•	•	•	•	•	•
94.11	Wirtschafts- und Arbeitgeberverbände	53	58 376	58 255	10 275	10 252	3 775	6 500
94.12	Berufsorganisationen	37	•	•	•	•	•	•
94.2	Arbeitnehmervereinigungen	2	•	•	•	•	•	•
94.9	Kirchl.Vereing.;p.Part.,Intess.vertr.,Ver.a.n.g.	481	139 025	138 254	12 380	12 237	10 575	1 806
94.91	Kirchliche und sonstige religiöse Vereinigungen	31	12 130	12 116	1 263	1 261	918	345
94.92	Politische Parteien und Vereinigungen	10	1 383	1 383	244	244	167	77
94.99	Sonst.Interess.vertret.und Vereinigungen a.n.g.	440	125 512	124 754	10 873	10 732	9 491	1 383
94.99.1	Organisat. der Bildung, Wissenschaft u.Forschung	231	47 354	46 731	5 447	5 332	5 444	3
94.99.2	Organisationen der Kultur	22	3 517	3 517	604	604	472	132
94.99.3	Verbraucherorganisationen	54	5 036	5 025	736	734	460	276
94.99.9	Interessenvertretungen und Vereinigungen a.n.g.	133	69 605	69 480	4 086	4 063	3 114	973
95	Reparatur von DV-geräten und Gebrauchsgütern	951	152 139	146 569	27 148	26 095	16 228	10 920
95.1	Reparatur von DV- und Telekommunikationsgerät.	114	19 731	19 568	3 728	3 697	2 268	1 460
95.11	Reparatur von DV-Geräten und peripheren Geräten	111	19 441	19 278	3 673	3 642	2 221	1 452
95.12	Reparatur von Telekommunikationsgeräten	3	290	290	55	55	47	8
95.2	Reparatur von Gebrauchsgütern	837	132 408	127 000	23 421	22 398	13 960	9 460
95.21	Reparatur v. Geräten d. Unterhaltungselektronik	10	6 200	6 161	1 144	1 137	461	683
95.22	Reparatur v.elekt.r.Haushalts- u. Gartengeräten	208	58 402	55 469	9 736	9 179	6 849	2 887
95.23	Reparatur von Schuhen und Lederwaren	157	13 476	13 312	2 454	2 423	1 249	1 205
95.24	Reparatur v. Möbeln und Einrichtungsgegenständen	23	7 488	6 005	1 366	1 084	806	560
95.25	Reparatur von Uhren und Schmuck	43	5 336	5 271	984	972	549	435
95.29	Reparatur von sonstigen Gebrauchsgütern	396	41 506	40 782	7 737	7 604	4 046	3 691
96	Erb.v.sonst.überwiegend persönl.Dienstleistungen	12 265	1 464 671	1 447 254	264 402	261 190	113 872	150 536
96.01	Wäscherei und chemische Reinigung	501	235 644	228 619	43 353	42 025	21 358	21 995
96.02	Frisör- und Kosmetiksalons	6 044	575 283	573 066	108 611	108 203	36 357	72 259
96.02.1	Frisörsalons	4 749	500 344	498 751	94 763	94 466	29 631	65 137
96.02.2	Kosmetiksalons	1 295	74 939	74 314	13 848	13 736	6 726	7 122
96.03	Bestattungswesen	569	172 202	169 016	29 138	28 534	14 386	14 752
96.03.1	Bestattungsinstitute	546	141 085	138 057	26 488	25 913	12 641	13 847
96.03.2	Friedhöfe und Krematorien	23	31 117	30 959	2 650	2 621	1 745	905
96.04	Saunas, Solarien, Bäder u. Ä.	131	45 081	45 075	5 937	5 940	5 076	861
96.09	Erbringung v. sonstigen Dienstleistungen a.n.g.	5 020	436 461	431 479	77 362	76 489	36 696	40 669

3. Umsatzsteuerpflichtige, deren steuerbarer Umsatz und Umsatzsteuer 2009 nach Wirtschaftszweigen und Umsatzgrößenklassen

Systematik-Nr.	Wirtschaftszweig	Steuerpflichtige	Lieferungen und Leistungen	davon in Umsatzgrößenklassen von ... bis unter ... €					
				17 500 bis 50 000		50 000 bis 100 000		100 000 bis 250 000	
				Anzahl	1 000 €	Anzahl	1 000 €	Anzahl	1 000 €
				1	2	3	4	5	6
A - S	Wirtschaftszweige insgesamt	265 258	427 211 016	71 838	2 273 309	51 149	3 680 045	58 385	9 335 762
A	Land- und Forstwirtschaft, Fischerei	10 000	5 516 407	2 432	74 726	1 487	106 731	2 281	381 055
01	Landwirtschaft, Jagd u. damit verb. Tätigkeiten	9 231	5 080 340	2 244	68 747	1 316	94 426	2 080	349 232
01.1	Anbau einjähriger Pflanzen	3 674	1 014 550	1 040	31 299	567	40 773	953	158 743
01.11	Anbau v. Getr. (oh. Reis), Hülsenfr. u. Ölsaaten	3 574	835 074	1 020	30 751	553	39 792	933	155 162
01.13	Anbau v. Gemüse u. Melonen sow. Wurzeln u. Knollen	69	156 699	12	333	8	538	14	2 453
01.13.1	Anbau von Gemüse und Melonen	57	•	11	•	8	538	13	•
01.13.2	Anbau v. Kartoffeln sow. sonst. Wurzeln u. Knollen	12	•	1	•	-	-	1	•
01.19	Anbau von sonstigen einjährigen Pflanzen	31	22 777	8	215	6	443	6	1 128
01.19.1	Anbau von Zierpflanzen zum Schnitt	20	•	7	•	4	•	4	•
01.19.2	Erzeugung v. Blumensamen	4	•	-	-	-	-	1	•
01.19.9	Anbau v. sonst. einjährig. Pflanzen a.n.g.	7	1 705	1	•	2	•	1	•
01.2	Anbau mehrjähr. Pflanzen	95	26 784	28	859	14	1 071	24	3 896
01.24	Anbau von Kern- und Steinobst	93	•	28	859	14	1 071	22	•
01.25	Anbau v. sonstigem Obst und Nüssen	1	•	-	-	-	-	1	•
01.25.1	Anbau von Erdbeeren	1	•	-	-	-	-	1	•
01.29	Anbau sonstiger mehrjähriger Pflanzen	1	•	-	-	-	-	1	•
01.3	Betr. v. Baumschulen sow. Anb. v. Pfl. z. Vermehr. zw.	216	141 680	47	1 541	28	2 000	54	8 894
01.30.1	Anbau v. Zimmerpflanzen, Beet- und Balkonpflanzen	85	68 434	14	533	11	834	22	3 819
01.30.2	Betrieb von Baumschulen	131	73 246	33	1 008	17	1 167	32	5 074
01.4	Tierhaltung	2 441	2 584 044	325	10 084	237	17 127	433	75 885
01.41	Haltung von Milchkühen	193	166 049	44	1 263	27	1 964	46	8 395
01.42	Haltung von anderen Rindern	17	57 126	2	•	1	•	1	•
01.43	Haltung von Pferden und Eseln	68	78 962	16	•	14	•	14	2 288
01.45	Haltung von Schafen und Ziegen	166	21 086	58	1 964	56	4 031	32	•
01.46	Haltung von Schweinen	1 093	733 177	89	2 744	73	5 176	215	38 809
01.47	Haltung von Geflügel	679	1 397 756	75	2 336	40	2 898	87	14 914
01.49	Sonstige Tierhaltung	225	129 888	41	1 168	26	1 878	38	6 422
01.5	Gemischte Landwirtschaft	1 505	429 482	407	12 501	223	15 848	357	60 195
01.6	Erbring. v. landwirtsch. Dienstleistungen	1 300	883 799	397	12 462	247	17 607	259	41 619
01.61	Erbr. v. landw. Dienstl. für den Pflanzenbau	816	363 404	198	6 247	138	9 804	160	26 376
01.62	Erbr. v. landw. Dienstl. für die Tierhaltung	329	83 050	143	4 467	66	4 675	64	9 175
01.63	Nach d. Ernte anf. Tätigk. i. d. pflanzl. Erzeugung	20	9 879	6	151	2	•	6	1 271
01.64	Saatgutaufbereitung	135	427 466	50	1 597	41	•	29	4 797
02	Forstwirtschaft und Holzeinschlag	622	366 132	170	5 443	138	9 700	138	21 201
02.1	Forstwirtschaft	16	•	3	88	4	309	3	363
02.2	Holzeinschlag	161	•	53	1 627	36	2 660	39	5 788
02.4	Erbr. v. Dienstleistungen f. Forstw. u. Holzeinschlag	445	188 834	114	3 728	98	6 731	96	15 050
03	Fischerei und Aquakultur	147	69 935	18	536	33	2 605	63	10 622
03.1	Fischerei	113	54 396	11	319	22	1 728	54	9 264
03.11	Meeresfischerei	113	54 396	11	319	22	1 728	54	9 264
03.2	Aquakultur	34	15 539	7	217	11	876	9	1 357
03.22	Süßwasseraquakultur	34	15 539	7	217	11	876	9	1 357
8	Bergbau und Gewinnung von Steinen und Erden	326	2 093 021	48	1 554	33	2 395	41	7 186
06	Gewinnung von Erdöl und Erdgas	2	•	-	-	-	-	-	-
06.2	Gewinnung von Erdgas	2	•	-	-	-	-	-	-
08	Gewinnung v. Steinen und Erden, sonst. Bergbau	276	•	36	1 210	29	2 085	36	6 351
08.1	Gewinn. v. Natursteinen, Kies, Sand, Ton u. Kaolin	173	415 103	16	494	19	1 366	20	3 474
08.11	Gewinn. v. Natursteinen, Kies, Sand, Ton u. Kaolin	30	181 540	3	99	6	449	3	534
08.12	Gewinnung von Kies, Sand, Ton und Kaolin	143	233 563	13	396	13	918	17	2 939
08.9	Sonst. Bergbau; Gewinn. v. Steinen u. Erden a.n.g.	103	•	20	716	10	719	16	2 877
08.91	Bergbau auf chemische und Düngemittelminerale	1	•	-	-	-	-	-	-
08.92	Torfgewinnung	86	229 487	17	606	8	•	13	2 346
08.93	Gewinnung von Salz	3	•	1	•	-	-	-	-
08.99	Gewinnung von Steinen und Erden a. n. g.	13	3 803	2	•	2	•	3	531
09	Erbr. v. DL f. d. Bergb. u. f. d. Gew. v. Steinen u. Erden	48	608 059	12	344	4	310	5	836
09.1	Erbr. v. DL f. d. Gewinnung von Erdöl und Erdgas	44	•	9	•	4	310	5	836

davon in Umsatzgrößenklassen von ... bis unter ... €										Systematik-Nr.
250 000 bis 500 000		500 000 bis 1 Mill.		1 Mill. bis 2 Mill.		2 Mill. bis 5 Mill.		5 Mill. und mehr		
Anzahl	1 000 €	Anzahl	1 000 €	Anzahl	1 000 €	Anzahl	1 000 €	Anzahl	1 000 €	
9	10	11	12	13	14	15	16	17	18	
4		5		6		7		8		
31 729	11 225 801	21 856	15 391 319	13 675	19 116 736	9 294	28 801 991	7 332	337 386 052	A - S
1 817	643 920	1 198	839 389	479	658 143	213	622 297	93	2 190 146	A
1 729	612 835	1 140	797 495	448	612 238	191	561 219	83	1 984 148	01
673	236 022	345	230 762	62	81 192	26	69 392	8	166 367	01.1
651	228 197	332	•	58	75 252	24	•	3	20 331	01.11
14	5 342	11	7 728	4	5 940	2	•	4	•	01.13
9	3 515	8	5 755	4	5 940	2	•	2	•	01.13.1
5	1 827	3	1 973	-	-	-	-	2	•	01.13.2
8	2 482	2	•	-	-	-	-	1	•	01.19
3	954	1	•	-	-	-	-	1	•	01.19.1
3	•	-	-	-	-	-	-	-	-	01.19.2
2	•	1	•	-	-	-	-	-	-	01.19.9
20	6 932	3	2 207	5	•	-	-	1	•	01.2
20	6 932	3	2 207	5	•	-	-	1	•	01.24
-	-	-	-	-	-	-	-	-	-	01.25
-	-	-	-	-	-	-	-	-	-	01.25.1
-	-	-	-	-	-	-	-	-	-	01.29
34	12 326	21	15 483	18	28 798	9	26 585	5	46 052	01.3
16	6 087	10	7 425	5	7 731	4	•	3	•	01.30.1
18	6 240	11	8 058	13	21 066	5	•	2	•	01.30.2
578	208 797	478	342 187	230	311 884	102	•	58	•	01.4
42	13 850	22	14 394	9	•	1	•	2	•	01.41
6	2 228	1	•	3	4 694	1	•	2	•	01.42
12	3 862	3	1 877	4	•	2	•	3	•	01.43
13	4 255	6	•	1	•	-	-	-	-	01.45
328	118 727	249	176 825	82	109 632	40	119 531	17	161 732	01.46
140	53 216	148	109 908	111	151 758	46	140 354	32	922 372	01.47
37	12 659	49	34 037	20	26 703	12	•	2	•	01.49
277	96 524	175	122 492	52	•	13	•	1	•	01.5
147	52 234	118	84 363	81	112 894	41	122 551	10	440 070	01.6
113	40 214	98	70 063	74	103 589	32	89 351	3	17 761	01.61
27	9 682	17	12 031	5	•	6	23 258	1	•	01.62
2	•	-	-	2	•	2	•	-	-	01.63
5	•	3	2 269	-	-	1	•	6	•	01.64
72	25 632	50	36 069	26	37 870	20	•	8	•	02
1	•	1	•	2	•	1	•	1	•	02.1
15	•	12	•	1	•	2	•	3	31 065	02.2
56	20 337	37	27 027	23	33 156	17	48 265	4	34 540	02.4
16	5 453	8	5 825	5	8 036	2	•	2	•	03
12	•	6	•	5	8 036	2	•	1	•	03.1
12	•	6	•	5	8 036	2	•	1	•	03.11
4	•	2	•	-	-	-	-	1	•	03.2
4	•	2	•	-	-	-	-	1	•	03.22
35	12 490	49	37 594	45	64 705	32	95 653	43	1 871 444	B
-	-	-	-	-	-	1	•	1	•	06
-	-	-	-	-	-	1	•	1	•	06.2
31	•	45	•	43	•	26	75 447	30	758 758	08
22	7 952	33	25 898	29	42 348	16	49 167	18	284 405	08.1
4	1 458	5	4 303	1	•	3	•	5	164 996	08.11
18	6 495	28	21 595	28	•	13	•	13	119 408	08.12
9	•	12	•	14	•	10	26 280	12	474 353	08.9
-	-	-	-	-	-	-	-	1	•	08.91
4	1 357	12	•	13	18 221	9	•	10	•	08.92
-	-	-	-	-	-	1	•	1	•	08.93
5	•	-	-	1	•	-	-	-	-	08.99
4	•	4	•	2	•	5	•	12	•	09
4	•	3	2 397	2	•	5	•	12	•	09.1

Noch 3. Umsatzsteuerpflichtige, deren steuerbarer Umsatz und Umsatzsteuer 2009 nach Wirtschaftszweigen und Umsatzgrößenklassen

Systematik-Nr.	Wirtschaftszweig	Steuerpflichtige	Lieferungen und Leistungen	davon in Umsatzgrößenklassen von ... bis unter ... €					
				17 500 bis 50 000		50 000 bis 100 000		100 000 bis 250 000	
				Anzahl	1 000 €	Anzahl	1 000 €	Anzahl	1 000 €
				1	2	3	4	5	6
09.9	Erbr.v.DL f.d.sonst.Bergb.u.d.Gew.v.Stein.u.Erd.	4	•	3	•	-	-	-	-
C	Verarbeitendes Gewerbe	19 108	185 659 977	2 765	88 245	2 375	172 762	3 570	597 044
10	Herstellung v.Nahrungs- und Futtermitteln	3 191	24 953 284	317	9 942	272	20 271	624	109 008
10.1	Schlachten und Fleischverarbeitung	1 220	9 871 538	115	3 642	97	7 075	225	39 634
10.11	Schlachten (ohne Schlachten von Geflügel)	239	2 061 350	33	1 113	20	•	31	5 016
10.12	Schlachten von Geflügel	42	3 271 665	3	71	1	•	4	721
10.13	Fleischverarbeitung	939	4 538 523	79	2 458	76	5 598	190	33 897
10.2	Fischverarbeitung	61	685 021	9	276	8	644	14	2 478
10.3	Obst- und Gemüseverarbeitung	96	1 684 418	19	605	10	746	22	3 676
10.31	Kartoffelverarbeitung	20	833 532	1	•	-	-	5	995
10.32	Herstellung von Frucht- und Gemüsesäften	32	580 548	11	•	2	•	4	751
10.39	Sonstige Verarbeitung von Obst und Gemüse	44	270 339	7	227	8	•	13	1 930
10.4	Herstellung v. pflanzl. u.tierisch.Ölen u.Fetten	19	390 378	-	-	4	292	1	•
10.41	Herst.v.Ölen u.Fetten (oh.Marg.u.ä.Nahr.fette)	17	•	-	-	3	•	1	•
10.42	Herstellung von Margarine u. ä. Nahrungsfetten	2	•	-	-	1	•	-	-
10.5	Milchverarbeitung	80	2 589 959	12	433	4	300	4	•
10.51	Milchverarbeitung (ohne Herst.v.Speiseeis)	59	2 187 129	7	280	3	•	2	•
10.52	Herstellung von Speiseeis	21	402 830	5	153	1	•	2	•
10.6	Mahl- und Schälsmühlen, H.v. Stärke u. -erzeugn.	74	1 000 400	11	282	4	275	10	1 719
10.61	Mahl- und Schälsmühlen	69	•	10	•	4	275	8	•
10.62	Herstellung von Stärke und Stärkeerzeugnissen	5	•	1	•	-	-	2	•
10.7	Herstellung von Back- und Teigwaren	1 332	2 667 290	108	3 326	115	8 879	314	54 777
10.71	Herstellung von Backwaren (ohne Dauerbackwaren)	1 287	1 903 796	101	3 129	111	8 550	307	53 730
10.72	Herstellung von Dauerbackwaren	33	760 540	4	115	2	•	5	•
10.73	Herstellung von Teigwaren	12	2 954	3	81	2	•	2	•
10.8	Herstellung von sonstigen Nahrungsmitteln	161	2 704 926	27	825	11	724	20	3 473
10.81	Herstellung von Zucker	7	•	3	•	1	•	1	•
10.82	Herstellung von Süßwaren (ohne Dauerbackwaren)	25	266 730	5	115	2	•	4	531
10.83	Verarb.v.Kaffee u.Tee, Herst.v.Kaffee-Ersatz	18	98 493	1	•	2	•	1	•
10.84	Herstellung von Würzmitteln und Soßen	28	773 653	3	108	-	-	1	•
10.85	Herstellung von Fertiggerichten	4	•	-	-	-	-	-	-
10.86	Herst.v. homogenisiert. und diätet. Nahrungsm.	16	8 261	8	248	2	•	-	-
10.89	Herst. von sonstigen Nahrungsmitteln a. n. g.	63	573 044	7	257	4	281	13	2 486
10.9	Herstellung von Futtermitteln	148	3 359 353	16	553	19	1 336	14	2 414
10.91	Herstellung von Futtermitteln für Nutztiere	103	1 749 074	7	259	12	792	7	1 289
10.92	Herstellung von Futtermitteln für sonstige Tiere	45	1 610 279	9	295	7	543	7	1 125
11	Getränkeherstellung	178	1 525 386	15	523	22	1 645	44	7 828
11.01	Herstellung von Spirituosen	116	1 001 150	8	297	10	843	37	6 757
11.03	Herstellung v.Apfelwein u. anderen Fruchtweinen	6	•	2	•	-	-	-	-
11.04	Herst.v..Wermutwein u. sonst.aromat. Weinen	3	•	-	-	2	•	1	•
11.05	Herstellung von Bier	28	•	2	•	6	•	3	•
11.07	H.v.Erfrisch.getränken; Gewinn.nat..Min.wässer	25	325 885	3	84	4	280	3	523
13	Herstellung von Textilien	283	1 277 138	64	2 158	54	3 751	52	8 531
13.1	Spinnstoffaufbereitung und Spinnerei	1	•	-	-	-	-	-	-
13.2	Weberei	6	1 642	2	•	-	-	2	•
13.3	Veredlung von Textilien und Bekleidung	77	63 178	21	•	17	1 228	18	•
13.9	Herstellung von sonstigen Textilwaren	199	•	41	1 400	37	2 523	32	5 148
13.91	Herstellung von gewirktem und gestricktem Stoff	22	46 637	2	•	4	299	4	582
13.92	Herst.v.konfektioniert. Textilwaren(oh.Bekleid.)	89	973 388	18	678	13	836	20	3 365
13.93	Herstellung von Teppichen	9	•	3	108	1	•	-	-
13.94	Herstellung von Seilerwaren	14	16 629	2	•	1	•	3	514
13.95	Herst. v. Vliesstoff u. Erzeugn.daraus(oh.Bekl.)	3	24 397	-	-	-	-	-	-
13.96	Herstellung von technischen Textilien	51	56 902	15	458	17	1 210	5	687
13.99	Herstellung von sonstigen Textilwaren a. n. g.	11	43 035	1	•	1	•	-	-
14	Herstellung von Bekleidung	271	656 266	108	3 180	39	2 835	44	7 099
14.1	Herst. von Bekleidung (ohne Pelzbekleidung)	258	•	103	3 023	36	2 642	43	•
14.11	Herstellung von Lederbekleidung	9	1 889	3	•	2	•	2	•

davon in Umsatzgrößenklassen von ... bis unter ... €											Systematik-Nr.
250 000 bis 500 000		500 000 bis 1 Mill.		1 Mill. bis 2 Mill.		2 Mill. bis 5 Mill.		5 Mill. und mehr			
Anzahl	1 000 €	Anzahl	1 000 €	Anzahl	1 000 €	Anzahl	1 000 €	Anzahl	1 000 €		
9	10	11	12	13	14	15	16	17	18		
4		5		6		7		8			
-	-	1	•	-	-	-	-	-	-	09.9	
2 806	1 005 769	2 315	1 635 611	1 649	2 325 922	1 616	5 153 403	2 012	174 681 221	C	
658	237 181	455	317 896	268	366 039	229	731 233	368	23 161 713	10	
264	97 158	219	152 322	103	141 622	76	246 189	121	9 183 896	10.1	
40	14 241	49	•	28	•	15	49 432	23	1 918 384	10.11	
5	1 907	1	•	1	•	6	20 385	21	3 246 538	10.12	
219	81 010	169	117 030	74	103 185	55	176 372	77	4 018 973	10.13	
3	842	5	4 024	3	4 212	6	19 258	13	653 287	10.2	
6	1 799	6	4 314	6	8 422	5	14 592	22	1 650 263	10.3	
1	•	1	•	2	•	2	•	8	821 137	10.31	
3	909	1	•	2	•	2	•	7	570 627	10.32	
2	•	4	•	2	•	1	•	7	258 500	10.39	
-	-	2	•	3	•	6	17 542	3	366 274	10.4	
-	-	2	•	3	•	6	17 542	2	•	10.41	
-	-	-	-	-	-	-	-	1	•	10.42	
6	2 202	2	•	1	•	10	33 456	41	2 550 509	10.5	
2	•	1	•	1	•	7	23 585	36	2 160 110	10.51	
4	•	1	•	-	-	3	9 871	5	390 399	10.52	
13	4 163	7	4 698	10	12 675	7	24 548	12	952 040	10.6	
13	4 163	7	4 698	10	12 675	7	24 548	10	•	10.61	
-	-	-	-	-	-	-	-	2	•	10.62	
331	118 738	186	129 743	113	152 969	95	293 878	70	1 904 982	10.7	
325	116 787	180	•	112	•	92	283 671	59	1 160 560	10.71	
2	•	5	3 108	1	•	3	10 206	11	744 422	10.72	
4	•	1	•	-	-	-	-	-	-	10.73	
16	5 723	11	8 170	14	19 259	12	39 000	50	2 627 754	10.8	
-	-	-	-	1	•	-	-	1	•	10.81	
2	•	2	•	1	•	-	-	9	262 507	10.82	
4	1 207	-	-	1	•	3	•	6	86 415	10.83	
2	•	1	•	4	5 729	1	•	16	763 224	10.84	
-	-	1	•	1	•	-	-	2	•	10.85	
1	•	2	•	2	•	1	•	-	-	10.86	
7	2 564	5	3 588	4	5 776	7	23 322	16	534 769	10.89	
19	6 556	17	11 929	15	21 085	12	42 771	36	3 272 708	10.9	
16	5 778	13	9 546	11	15 241	9	31 390	28	1 684 778	10.91	
3	778	4	2 382	4	5 844	3	11 381	8	1 587 931	10.92	
38	13 992	11	7 653	9	11 910	7	24 599	32	1 457 235	11	
34	12 840	6	3 692	6	7 533	3	12 121	12	957 067	11.01	
1	•	2	•	-	-	-	-	1	•	11.03	
-	-	-	-	-	-	-	-	-	-	11.04	
3	•	1	•	1	•	4	12 478	8	•	11.05	
-	-	2	•	2	•	-	-	11	320 152	11.07	
29	10 255	23	16 622	16	24 599	19	58 937	26	1 152 285	13	
-	-	-	-	-	-	-	-	1	•	13.1	
1	•	1	•	-	-	-	-	-	-	13.2	
6	•	4	•	1	•	7	20 662	3	•	13.3	
22	7 823	18	13 096	15	•	12	38 275	22	1 105 724	13.9	
1	•	3	1 949	3	4 996	2	•	3	33 416	13.91	
10	3 664	7	5 218	8	12 908	6	22 963	7	923 756	13.92	
3	950	1	•	-	-	-	-	1	•	13.93	
2	•	2	•	2	•	1	•	1	•	13.94	
-	-	-	-	-	-	1	•	2	•	13.95	
5	1 769	4	•	1	•	-	-	4	48 411	13.96	
1	•	1	•	1	•	2	•	4	36 066	13.99	
20	6 866	12	8 183	14	19 785	11	38 663	23	569 656	14	
19	•	11	•	13	•	11	38 663	22	•	14.1	
1	•	-	-	1	•	-	-	-	-	14.11	

Noch 3. Umsatzsteuerpflichtige, deren steuerbarer Umsatz und Umsatzsteuer 2009 nach Wirtschaftszweigen und Umsatzgrößenklassen

Systematik-Nr.	Wirtschaftszweig	Steuerpflichtige	Lieferungen und Leistungen	davon in Umsatzgrößenklassen von ... bis unter ... €					
				17 500 bis 50 000		50 000 bis 100 000		100 000 bis 250 000	
				Anzahl	1 000 €	Anzahl	1 000 €	Anzahl	1 000 €
				1	2	3	4	5	6
				1	2	3	4	5	6
14.12	Herstellung v. Arbeits- und Berufsbekleidung	13	•	1	•	1	•	4	649
14.13	Herstellung von sonstiger Oberbekleidung	166	400 311	86	2 556	21	1 531	19	3 100
14.14	Herstellung von Wäsche	29	105 549	5	131	6	448	6	972
14.19	H.v.sonst.Bekleidung u. Bekleidungszubeh. a.n.g.	41	63 801	8	238	6	456	12	1 993
14.2	Herstellung von Pelzwaren	8	•	4	•	3	192	1	•
14.3	H.v.Bekleid.a. gewirktem u.gestricktem Stoff	5	•	1	•	-	-	-	-
14.31	Herstellung von Strumpfwaren	2	•	1	•	-	-	-	-
14.39	H.v.sonst. Bekleid. aus gewirkt.u.gestrickt.Stoff	3	•	-	-	-	-	-	-
15	Herstellung von Leder, Lederwaren und Schuhen	69	•	25	•	11	821	12	1 592
15.1	H.v.Leder u. Lederwaren (oh. H.v.Lederbekleid.)	56	•	22	736	10	•	10	•
15.11	H.v.Leder u.-faserst; Zuricht.u.Färb.v.Fellen	6	•	-	-	2	•	1	•
15.12	Lederverarbeitung (oh.Herst.v. Lederbekl.)	50	19 656	22	736	8	605	9	1 243
15.2	Herstellung von Schuhen	13	125 093	3	•	1	•	2	•
16	H.v.Holz-,Flecht-,Korb- u.Korkwaren(oh.Möbel)	1 227	1 653 506	248	8 073	196	13 856	265	42 431
16.1	Säge-, Hobel- und Holzimprägnierwerke	203	243 049	36	1 215	26	1 661	36	5 804
16.2	H.v.sonst.Holz-, Kork-,Flecht-u.Korbw.(oh.Möb.)	1 024	1 410 457	212	6 858	170	12 195	229	36 627
16.21	H.v.Furnier-,Sperrholz-,Holzfaser-u.Holzspanpl.	28	663 694	6	205	2	•	3	•
16.22	Herstellung von Parketttafeln	6	11 357	-	-	-	-	1	•
16.23	H.v.s.Konstr.-,Fertigb.,Ausb.el.u.Fertigt.a.Hz.	766	523 098	148	4 766	134	9 555	179	28 894
16.24	H.v.Verpack.mitt.,Lagerbeh.u.Ladungsträg.a.Holz	61	123 902	14	455	7	•	7	917
16.29	H.v.Holz w. a.n.g.,Kork-,Flecht-u.Korbw.(oh.Möb.)	163	88 406	44	1 433	27	1 975	39	6 333
17	Herstellung von Papier, Pappe und Waren daraus	219	3 582 386	23	806	24	1 815	32	5 215
17.1	H.v.Holz- u. Zellstoff, Papier, Karton u. Pappe	45	2 147 711	2	•	5	415	7	947
17.11	Herstellung von Holz- und Zellstoff	8	5 023	-	-	2	•	2	•
17.12	Herstellung von Papier, Karton und Pappe	37	2 142 688	2	•	3	•	5	•
17.2	Herst. von Waren aus Papier, Karton und Pappe	174	1 434 675	21	•	19	1 400	25	4 268
17.21	H.v.Wellp.u.-papp.sow.v.Verp.a.Pap.,Kart.u.Pappe	82	724 608	4	132	4	302	11	•
17.22	H.v.Haush.-,Hyg.-u.Toi.art.a.Zells.,Pap.u.Pappe	14	•	5	•	3	209	2	•
17.23	H.v.Schreibw.u.Bürobed. a. Papier,Karton u.Pappe	51	113 552	8	239	9	659	12	2 189
17.24	Herstellung von Tapeten	2	•	-	-	-	-	-	-
17.29	H.v.sonstigen Waren a. Papier,Karton u.Pappe	25	179 709	4	129	3	230	-	-
18	H.v.Druckerz.;Vervielf.v.besp.Ton-,Bild-u.Dat.tr.	1 141	1 621 600	207	6 623	189	13 814	222	36 403
18.1	Herstellung von Druckerzeugnissen	1 117	•	193	6 187	184	13 434	221	•
18.11	Drucken von Zeitungen	55	135 249	5	148	8	627	7	1 226
18.12	Drucken a. n. g.	808	1 069 761	116	3 697	125	9 241	171	28 240
18.13	Druck- und Medieneinstufung	193	163 672	56	1 817	42	2 920	31	•
18.14	Binden v.Druckerzeugn. u.damit verbund.Dienstl.	61	•	16	524	9	646	12	2 014
18.2	Vervielfält.v.bespielt. Ton-,Bild- u.Datenträg.	24	•	14	437	5	380	1	•
19	Kokerei und Mineralölverarbeitung	10	•	2	•	1	•	-	-
19.2	Mineralölverarbeitung	10	•	2	•	1	•	-	-
20	Herstellung von chemischen Erzeugnissen	347	8 330 142	40	1 193	30	2 324	51	8 133
20.1	H.v.chem.Grdst.,Düngem.,Kunst.u.syn.Kaut.i.Prim.	120	3 760 446	5	137	10	823	14	2 355
20.11	Herstellung von Industriegasen	2	•	-	-	-	-	-	-
20.12	Herstellung von Farbstoffen und Pigmenten	9	176 736	-	-	2	•	-	-
20.13	H.v.sonst.anorganischen Grundstoff.u.Chemikalien	21	1 183 058	1	•	1	•	2	•
20.14	H.v.sonst. organischen Grundstoff.u.Chemikalien	32	1 056 082	1	•	4	337	3	396
20.15	Herst.v. Düngemitteln u.Stickstoffverbindungen	18	82 998	-	-	1	•	5	897
20.16	Herstellung von Kunststoffen in Primärformen	34	1 229 362	2	•	2	•	3	571
20.17	Herst von synthetischem Kautschuk i.Primärformen	4	•	1	•	-	-	1	•
20.2	H.v.Schädl.bekämpf.-, Pflanzsch.-u.Desinf.m.	6	84 351	-	-	-	-	3	411
20.3	Herst.v.Anstrichmitteln, Druckfarben und Kitten	53	•	3	71	3	•	10	1 546
20.4	H.v.Seif.,Wasch-,Reing.-Körp.pfl.m.sow.Duftst.	81	258 186	19	597	6	440	12	1 589
20.41	H.v. Seifen, Wasch-, Reinigungs-u.Poliermitt.	36	93 991	10	293	3	198	4	505
20.42	H.v.Körperpflegemitteln und Duftstoffen	45	164 195	9	304	3	242	8	1 084
20.5	Herstellung v.sonstigen chemischen Erzeugnissen	77	1 165 080	13	388	10	763	12	2 232
20.51	Herstellung von pyrotechnischen Erzeugnissen	6	9 608	1	•	1	•	-	-
20.52	Herstellung von Klebstoffen	9	22 758	2	•	-	-	-	-

davon in Umsatzgrößenklassen von ... bis unter ... €											Systematik-Nr.
250 000 bis 500 000		500 000 bis 1 Mill.		1 Mill. bis 2 Mill.		2 Mill. bis 5 Mill.		5 Mill. und mehr			
Anzahl	1 000 €	Anzahl	1 000 €	Anzahl	1 000 €	Anzahl	1 000 €	Anzahl	1 000 €		
9	10	11	12	13	14	15	16	17	18		
4		5		6		7		8			
-	-	3	2 102	2	•	1	•	1	•	14.12	
11	3 906	4	2 557	4	5 795	7	23 949	14	356 918	14.13	
4	1 394	1	•	2	•	1	•	4	94 652	14.14	
3	878	3	2 064	4	•	2	•	3	45 254	14.19	
-	-	-	-	-	-	-	-	-	-	14.2	
1	•	1	•	1	•	-	-	1	•	14.3	
-	-	1	•	-	-	-	-	-	-	14.31	
1	•	-	-	1	•	-	-	1	•	14.39	
4	1 456	4	2 642	5	8 326	3	12 222	5	146 862	15	
3	•	4	2 642	4	•	-	-	3	•	15.1	
1	•	-	-	-	-	-	-	2	•	15.11	
2	•	4	2 642	4	•	-	-	1	•	15.12	
1	•	-	-	1	•	3	12 222	2	•	15.2	
180	64 911	146	105 664	74	104 386	69	212 781	49	1 101 404	16	
32	11 274	25	17 346	16	23 909	19	61 531	13	120 309	16.1	
148	53 637	121	88 318	58	80 477	50	151 249	36	981 095	16.2	
2	•	1	•	1	•	2	•	11	652 599	16.21	
1	•	1	•	-	-	3	•	-	-	16.22	
117	42 263	94	68 693	44	59 698	34	99 340	16	209 888	16.23	
8	2 810	6	•	8	•	6	18 134	5	84 673	16.24	
20	7 564	19	12 969	5	7 967	5	16 230	4	33 935	16.29	
21	7 805	24	17 660	19	28 539	22	72 073	54	3 448 473	17	
2	•	8	6 121	4	5 325	3	10 322	14	2 123 706	17.1	
-	-	2	•	2	•	-	-	-	-	17.11	
2	•	6	•	2	•	3	10 322	14	2 123 706	17.12	
19	•	16	11 539	15	23 214	19	61 751	40	1 324 767	17.2	
9	3 309	5	3 157	13	•	13	43 501	23	651 937	17.21	
-	-	-	-	-	-	1	•	3	•	17.22	
7	2 608	7	5 187	-	-	3	9 907	5	92 763	17.23	
-	-	-	-	-	-	1	•	1	•	17.24	
3	•	4	3 195	2	•	1	•	8	170 149	17.29	
157	53 714	124	90 294	90	126 295	92	287 315	60	1 007 141	18	
157	53 714	124	90 294	90	126 295	91	•	57	•	18.1	
10	3 375	11	8 601	5	6 141	4	14 260	5	100 870	18.11	
119	40 738	90	64 747	71	99 662	72	218 527	44	604 908	18.12	
23	7 806	19	14 180	12	•	6	22 335	4	92 373	18.13	
5	1 796	4	2 766	2	•	9	•	4	•	18.14	
-	-	-	-	-	-	1	•	3	172 437	18.2	
-	-	-	-	1	•	2	•	4	2 829 731	19	
-	-	-	-	1	•	2	•	4	2 829 731	19.2	
34	12 337	36	24 451	22	30 824	42	140 960	92	8 109 919	20	
7	2 365	14	9 750	11	14 919	13	40 329	46	3 689 769	20.1	
-	-	-	-	-	-	2	•	-	-	20.11	
2	•	1	•	-	-	1	•	3	•	20.12	
-	-	2	•	1	•	1	•	13	1 176 774	20.13	
1	•	7	5 112	3	•	3	8 540	10	1 037 652	20.14	
2	•	-	-	3	3 914	3	7 433	4	69 994	20.15	
1	•	4	2 924	4	5 519	3	12 486	15	1 207 387	20.16	
1	•	-	-	-	-	-	-	1	•	20.17	
-	-	-	-	-	-	-	-	3	83 940	20.2	
3	1 022	7	•	1	•	11	38 595	15	•	20.3	
19	•	5	3 513	2	•	8	29 119	10	213 377	20.4	
10	•	2	•	-	-	4	13 934	3	74 025	20.41	
9	3 140	3	•	2	•	4	15 185	7	139 351	20.42	
3	1 321	8	5 183	6	8 596	10	32 918	15	1 113 679	20.5	
-	-	1	•	1	•	2	•	-	-	20.51	
-	-	2	•	1	•	2	•	2	•	20.52	

Noch 3. Umsatzsteuerpflichtige, deren steuerbarer Umsatz und Umsatzsteuer 2009 nach Wirtschaftszweigen und Umsatzgrößenklassen

Systematik-Nr.	Wirtschaftszweig	Steuerpflichtige	Lieferungen und Leistungen	davon in Umsatzgrößenklassen von ... bis unter ... €					
				17 500 bis 50 000		50 000 bis 100 000		100 000 bis 250 000	
				Anzahl	1 000 €	Anzahl	1 000 €	Anzahl	1 000 €
				1	2	3	4	5	6
20.53	Herstellung von etherischen Ölen	3	•	-	-	1	•	-	-
20.59	Herst. v. sonstigen chem. Erzeugn. a.n.g.	59	•	10	317	8	•	12	2 232
20.6	Herstellung von Chemiefasern	10	•	-	-	1	•	-	-
21	Herstellung von pharmazeutischen Erzeugnissen	81	3 567 220	5	177	6	436	9	1 531
21.1	Herstellung von pharmazeutischen Grundstoffen	7	88 208	-	-	1	•	-	-
21.2	H.v.pharmaz.Spezialit. u.sonst.pharmaz.Erzeugn.	74	3 479 012	5	177	5	•	9	1 531
22	Herstellung von Gummi- und Kunststoffwaren	688	12 408 246	67	2 081	53	3 831	75	12 207
22.1	Herstellung von Gummiwaren	98	•	12	344	9	673	7	1 059
22.11	Herstellung und Runderneuerung von Bereifungen	16	•	4	114	3	219	-	-
22.19	Herstellung von sonstigen Gummiwaren	82	•	8	229	6	454	7	1 059
22.2	Herstellung von Kunststoffwaren	590	•	55	1 737	44	3 158	68	11 148
22.21	Herst.v. Platten,Folien,Schläuch.u.Prof.a.Kunst.	106	1 209 323	5	148	9	606	16	2 416
22.22	H.v. Verpackungsmitteln aus Kunststoffen	67	977 198	4	110	5	336	4	694
22.23	H.v. Baubedarfsartikeln aus Kunststoffen	137	499 697	16	571	10	670	22	3 829
22.29	Herstellung von sonstigen Kunststoffwaren	280	•	30	909	20	1 546	26	4 209
23	H.v.Glas,Glasw.,Keramik,Verarb.v.Steinen u.Erden	1 076	5 696 710	135	4 141	119	8 827	237	40 210
23.1	Herstellung von Glas und Glaswaren	141	2 374 592	17	582	22	1 651	36	6 131
23.11	Herstellung von Flachglas	20	•	2	•	5	•	9	1 570
23.12	Veredlung u.Bearbeit. von Flachglas	47	808 535	1	•	4	319	7	1 279
23.13	Herstellung von Hohlglas	26	1 447 499	5	156	3	222	10	1 618
23.14	Herstellung von Glasfasern und Waren daraus	6	•	2	•	1	•	1	•
23.19	Herst.,Veredl.,Bearb.v.so.Glas einschl.tech.Gl.	42	•	7	273	9	657	9	•
23.2	H.v.feuerfest.keramisch.Werkstoffen und Waren	7	34 945	1	•	-	-	-	-
23.3	Herstellung von keramischen Baumaterialien	56	510 491	8	244	8	678	7	1 241
23.31	H.v.keramisch.Wand- und Bodenfliesen u. -platten	15	40 814	3	84	2	•	4	741
23.32	Herstellung von Ziegeln und sonstiger Baukeramik	41	469 677	5	160	6	•	3	501
23.4	H.v.sonst.Porzellan- u. keramischen Erzeugnissen	55	51 325	21	•	10	744	9	1 487
23.41	H.v.keram.Haushaltsw. und Ziergegenständen	29	•	17	551	3	241	4	•
23.42	Herstellung von Sanitärkeramik	11	•	-	-	3	223	2	•
23.44	H.v.keram. Erzeugnissen für sonst. techn. Zwecke	6	•	2	•	2	•	-	-
23.49	Herst. von sonstigen keramischen Erzeugnissen	9	9 229	2	•	2	•	3	545
23.5	Herstellung von Zement, Kalk und gebranntem Gips	9	71 510	1	•	-	-	1	•
23.51	Herstellung von Zement	5	•	-	-	-	-	1	•
23.52	Herstellung von Kalk und gebranntem Gips	4	•	1	•	-	-	-	-
23.6	H.v. Erzeugnissen aus Beton, Zement und Gips	450	2 200 136	49	1 476	48	3 336	60	9 908
23.61	H.v.Erzg.a.Beton,Zement u.Kalksandstein f.d.Bau	299	1 469 171	42	1 272	36	2 512	43	7 230
23.62	Herstellung von Gipserzeugnissen für den Bau	8	•	-	-	2	•	2	•
23.63	Herstellung von Frischbeton (Transportbeton)	74	318 594	1	•	4	•	5	780
23.64	H.v. Mörtel u.and.Beton (Trockenbeton)	25	272 626	1	•	2	•	3	•
23.65	Herstellung von Faserzementwaren	4	•	1	•	-	-	-	-
23.69	H.v.sonst.Erzg.a.Beton, Zement und Gips a.n.g.	40	43 393	4	118	4	318	7	1 077
23.7	Be- u.Verarb.v.Naturwerksteinen u.Naturst.a.n.g.	330	119 902	38	1 107	31	2 418	122	20 854
23.9	H.v.Schleifk.,-mitt,s.Erz.a.n.met.Min.a.n.g.	28	333 809	-	-	-	-	2	•
23.91	H.v.Schleifkörpern u. Schleifmitteln a.Unterl.	7	148 893	-	-	-	-	2	•
23.99	H.v.sonst.Erzeugn. aus nichtmet.Mineral. a.n.g.	21	184 916	-	-	-	-	-	-
24	Metallerzeugung und -bearbeitung	204	10 903 575	17	621	24	1 806	21	3 703
24.1	Erzeugung von Roheisen, Stahl u.Ferrolegierungen	47	•	5	172	5	371	5	835
24.2	H.v.Stahlr.,-form.,-verschl.,-verb.a.Stahl	45	447 550	4	139	6	471	3	502
24.3	Sonst. erste Bearb. von Eisen und Stahl	10	37 211	-	-	2	•	1	•
24.34	Herstellung von kaltgezogenem Draht	10	37 211	-	-	2	•	1	•
24.4	Erzeug..u.erste Bearb. von NE-Metallen	52	•	7	•	5	369	7	1 256
24.41	Erzeug. u. erste Bearb. von Edelmetallen	13	11 560	4	157	2	•	3	390
24.42	Erzeug. U. erste Bearb. von Aluminium	15	•	1	•	-	-	1	•
24.43	Erzeug. u. erste Bearb. von Blei, Zink und Zinn	4	•	-	-	-	-	2	•
24.44	Erzeug. u. erste Bearb. von Kupfer	4	12 172	-	-	-	-	-	-
24.45	Erzeug.u.erste Bearb.v.sonstigen NE-Metallen	16	15 033	2	•	3	•	1	•
24.5	Gießereien	50	1 316 459	1	•	6	•	5	•

davon in Umsatzgrößenklassen von ... bis unter ... €											Systematik-Nr.
250 000 bis 500 000		500 000 bis 1 Mill.		1 Mill. bis 2 Mill.		2 Mill. bis 5 Mill.		5 Mill. und mehr			
Anzahl	1 000 €	Anzahl	1 000 €	Anzahl	1 000 €	Anzahl	1 000 €	Anzahl	1 000 €		
9	10	11	12	13	14	15	16	17	18		
4		5		6		7		8			
-	-	-	-	-	-	-	-	2	•	20.53	
3	1 321	5	3 283	4	•	6	18 730	11	340 740	20.59	
2	•	2	•	2	•	-	-	3	2 410 103	20.6	
5	1 745	7	5 063	7	11 647	15	44 933	27	3 501 689	21	
-	-	-	-	-	-	2	•	4	83 368	21.1	
5	1 745	7	5 063	7	11 647	13	•	23	3 418 321	21.2	
77	27 988	62	45 308	77	108 525	108	352 855	169	11 855 451	22	
11	4 179	10	7 266	11	15 553	16	50 286	22	8 105 705	22.1	
3	1 085	3	2 272	1	•	-	-	2	•	22.11	
8	3 094	7	4 994	10	•	16	50 286	20	•	22.19	
66	23 809	52	38 043	66	92 972	92	302 568	147	•	22.2	
14	4 707	7	5 816	10	14 341	8	26 406	37	1 154 882	22.21	
5	1 951	7	4 813	6	7 072	13	50 058	23	912 165	22.22	
18	7 020	14	10 758	15	21 906	17	55 764	25	399 178	22.23	
29	10 131	24	16 655	35	49 652	54	170 340	62	•	22.29	
152	52 597	97	67 331	74	106 385	115	390 583	147	5 026 637	23	
16	5 422	10	6 566	7	9 648	6	20 050	27	2 324 541	23.1	
3	866	-	-	-	-	1	•	-	-	23.11	
10	3 663	3	1 769	1	•	4	•	17	786 955	23.12	
1	•	1	•	1	•	-	-	5	1 443 607	23.13	
-	-	-	-	-	-	-	-	2	•	23.14	
2	•	6	•	5	•	1	•	3	•	23.19	
1	•	-	-	-	-	4	11 133	1	•	23.2	
6	2 238	2	•	3	•	12	37 492	10	463 035	23.3	
-	-	1	•	-	-	2	•	3	33 304	23.31	
6	2 238	1	•	3	•	10	•	7	429 731	23.32	
5	•	2	•	4	5 704	1	•	3	35 017	23.4	
1	•	1	•	2	•	1	•	-	-	23.41	
2	•	-	-	2	•	-	-	2	•	23.42	
1	•	1	•	-	-	-	-	-	-	23.44	
1	•	-	-	-	-	-	-	1	•	23.49	
-	-	-	-	3	4 788	2	•	2	•	23.5	
-	-	-	-	3	4 788	-	-	1	•	23.51	
-	-	-	-	-	-	2	•	1	•	23.52	
39	13 530	45	32 297	40	58 283	76	258 481	93	1 822 825	23.6	
28	10 067	30	20 452	24	34 392	44	147 535	52	1 245 711	23.61	
-	-	1	•	-	-	1	•	2	•	23.62	
-	-	6	4 970	13	18 931	23	79 863	22	213 785	23.63	
1	•	-	-	-	-	3	8 620	15	262 875	23.64	
-	-	1	•	1	•	-	-	1	•	23.65	
10	•	7	•	2	•	5	•	1	•	23.69	
82	28 437	35	23 035	15	21 095	7	22 955	-	-	23.7	
3	857	3	2 196	2	•	7	29 053	11	298 171	23.9	
-	-	1	•	-	-	-	-	4	147 844	23.91	
3	857	2	•	2	•	7	29 053	7	150 327	23.99	
24	8 553	27	19 203	30	•	24	•	37	10 751 882	24	
9	3 134	8	5 283	7	9 348	5	12 690	3	7 157 084	24.1	
3	1 093	3	1 706	9	14 645	5	19 364	12	409 629	24.2	
1	•	3	2 611	1	•	1	•	1	•	24.3	
1	•	3	2 611	1	•	1	•	1	•	24.34	
6	2 030	7	5 350	8	11 757	5	14 694	7	1 877 720	24.4	
1	•	2	•	-	-	-	-	1	•	24.41	
3	1 007	2	•	3	4 446	1	•	4	1 657 550	24.42	
-	-	-	-	-	-	1	•	1	•	24.43	
1	•	1	•	-	-	1	•	1	•	24.44	
1	•	2	•	5	7 312	2	•	-	-	24.45	
5	•	6	4 254	5	7 599	8	24 347	14	1 276 951	24.5	

Noch 3. Umsatzsteuerpflichtige, deren steuerbarer Umsatz und Umsatzsteuer 2009 nach Wirtschaftszweigen und Umsatzgrößenklassen

Systematik-Nr.	Wirtschaftszweig	Steuerpflichtige	Lieferungen und Leistungen	davon in Umsatzgrößenklassen von ... bis unter ... €					
				17 500 bis 50 000		50 000 bis 100 000		100 000 bis 250 000	
				Anzahl	1 000 €	Anzahl	1 000 €	Anzahl	1 000 €
				1	2	3	4	5	6
24.51	Eisengießereien	26	•	1	•	6	•	-	-
24.52	Stahlgießereien	4	•	-	-	-	-	1	•
24.53	Leichtmetallgießereien	17	306 781	-	-	-	-	4	762
24.54	Buntmetallgießereien	3	•	-	-	-	-	-	-
25	Herstellung von Metallserzeugnissen	3 347	7 428 962	565	18 524	501	36 160	585	96 125
25.1	Stahl- und Leichtmetallbau	658	2 049 480	66	2 128	60	4 533	89	14 923
25.11	Herstellung von Metallkonstruktionen	462	1 494 590	48	1 584	44	3 391	66	11 090
25.12	Herstellung von Ausbauelementen aus Metall	196	554 890	18	545	16	1 142	23	3 832
25.2	H.v.Met.tanks,-behält.; H.v.Heizk.kess.f.Ztr.hz.	78	553 328	10	293	7	534	8	1 420
25.21	H.v.Heizkörpern u. -kesseln f.Zentralheiz.	13	373 676	2	•	2	•	1	•
25.29	H.v.Sammelbehält., Tanks u.ä.Behältern aus Metall	65	179 652	8	•	5	•	7	•
25.3	Herst. von Dampfkesseln (oh.Zentralheiz.kessel)	8	74 180	-	-	-	-	1	•
25.4	Herstellung von Waffen und Munition	21	15 564	4	120	1	•	9	•
25.5	H.v.Schmiede-,Pr.,Zieh-u.Stanzt.,metallurg.Erz.	83	365 886	8	290	7	480	10	1 710
25.6	Oberfl.veredl.u.Wärmebehandl.; Mech. a.n.g.	1 899	1 427 523	401	13 170	357	25 447	356	58 162
25.61	Oberflächenveredlung und Wärmebehandlung	247	311 550	41	1 394	26	1 839	47	7 749
25.62	Mechanik a. n. g.	1 652	1 115 972	360	11 776	331	23 609	309	50 413
25.7	H.v.Schneidw.,Werkz.,Schl.,Besch.a.unedl.Met.	213	265 708	27	924	29	•	35	5 538
25.71	H.v.Schneidw.u.Besteck. aus unedlen Metallen	16	6 474	3	125	1	•	6	778
25.72	H.v.Schlöss.u.Beschl. aus unedlen Metallen	29	53 968	7	224	9	653	3	377
25.73	Herstellung von Werkzeugen	168	205 266	17	574	19	1 355	26	4 383
25.73.1	Herstellung von Handwerkzeugen	127	84 326	15	•	16	1 145	21	•
25.73.3	H.v.auswechself.Werkz.f.d.Metallbearb. a.n.g.	23	64 345	2	•	1	•	3	472
25.73.5	Herstellung von sonstigen Werkzeugen	18	56 595	-	-	2	•	2	•
25.9	Herstellung von sonstigen Metallwaren	387	2 677 293	49	1 599	40	3 017	77	12 760
25.91	H.v.Fässern,Tromm.,Dos.,Eimern u.ä.Behält a.Met.	14	78 780	1	•	2	•	3	509
25.92	H.v.Verpack.u.Verschl. a.Eisen,Stahl u.NE-Met.	25	1 101 043	1	•	-	-	4	615
25.93	H.v. Drahtwaren, Ketten und Federn	33	171 009	5	181	3	257	5	933
25.94	Herstellung von Schrauben und Nieten	24	400 173	1	•	2	•	5	633
25.99	Herstellung von sonst. Metallw. a.n.g.	291	926 289	41	1 304	33	2 482	60	10 070
26	H.v.DV-Gerät.,elektron. u. opt. Erzeugnissen	759	2 361 547	118	3 798	95	6 756	149	25 226
26.1	H.v.elektronischen Bauelem. u.Leiterplatten	149	435 912	19	636	13	850	27	4 264
26.11	Herstellung von elektronischen Bauelementen	133	391 192	17	•	12	•	23	3 679
26.11.1	Herstellung von Solarzellen und Solarmodulen	6	72 812	1	•	-	-	1	•
26.11.9	Herstellung v.sonstigen elektron. Bauelementen	127	318 381	16	529	12	•	22	•
26.12	Herstellung von bestückten Leiterplatten	16	44 720	2	•	1	•	4	585
26.2	Herst. v. DV-Geräten und peripheren Geräten	102	241 868	25	795	25	1 747	17	2 805
26.3	H.v.Gerät.u.Einricht.d.Telekommunik.technik	132	282 937	29	929	19	1 314	21	3 482
26.4	Herst.von Geräten der Unterhaltungselektronik	35	•	9	•	3	•	8	•
26.5	H.v.Mess-,Kontr.-,Navi.-Instr.u.Vorr.;H.v.Uhren	197	782 961	23	730	20	1 542	36	6 088
26.51	H.v.Mess-,Kontr.-,Navig.- u.ä.Instr.u.Vorricht.	186	752 705	19	623	19	•	35	•
26.51.1	H.v.elekt.Mess-,Kont.-,Navi.-u.ä.Instr.u.Vorr.	175	634 350	19	623	18	1 363	34	5 665
26.51.2	H.v.nicht elektr.Mess-,Kont.-,Navi-Instr.u.Vor.	6	83 073	-	-	1	•	1	•
26.51.3	Herstellung von Prüfmaschinen	5	35 282	-	-	-	-	-	-
26.52	Herstellung von Uhren	11	30 255	4	107	1	•	1	•
26.6	H.v.Bestrahl.-u.Elekt.therap.u.elektromed.Ger.	54	42 228	4	120	5	363	18	3 345
26.7	H.v.opt. u.fotograf. Instrumenten u. Geräten	85	274 674	8	296	8	575	21	3 683
26.8	H.v.magnetischen u.optischen Datenträgern	5	•	1	•	2	•	1	•
27	Herstellung von elektrisch. Ausrüstungen	494	3 700 875	70	2 223	48	•	71	11 801
27.1	H.v.Elektromot.,Transf.,Vert.-u.-schalteinr.	140	984 741	16	451	6	452	19	3 252
27.11	H.v.Elektromot.,Generat. und Transformatoren	106	772 235	14	•	5	•	13	2 099
27.12	H.v.Elektriz.verteil.- und -schalteinrichtungen	34	212 506	2	•	1	•	6	1 153
27.2	Herstellung von Batterien und Akkumulatoren	9	•	1	•	-	-	1	•
27.3	H.v.Kabeln u. elektr. Installationsmaterial	96	1 199 819	14	516	14	1 059	9	1 310
27.32	H.v.sonst.elektron. u.elekt. Drähten u.Kabeln	35	1 089 687	5	157	5	286	2	•
27.33	Herstellung von elektr.Installationsmat.	61	110 133	9	359	9	773	7	•
27.4	Herst. von elektrischen Lampen und Leuchten	75	228 354	14	457	10	704	13	2 209

davon in Umsatzgrößenklassen von ... bis unter ... €											Systematik-Nr.
250 000 bis 500 000		500 000 bis 1 Mill.		1 Mill. bis 2 Mill.		2 Mill. bis 5 Mill.		5 Mill. und mehr			
Anzahl	1 000 €	Anzahl	1 000 €	Anzahl	1 000 €	Anzahl	1 000 €	Anzahl	1 000 €		
9	10	11	12	13	14	15	16	17	18		
4		5		6		7		8			
3	990	5	•	4	•	2	•	5	51 058	24.51	
1	•	-	-	-	-	1	•	1	•	24.52	
1	•	1	•	1	•	4	12 677	6	290 951	24.53	
-	-	-	-	-	-	1	•	2	•	24.54	
455	161 872	405	283 809	296	424 797	307	963 734	233	5 443 941	25	
94	33 481	77	54 749	73	108 484	101	325 743	98	1 505 438	25.1	
59	20 966	53	37 449	54	80 715	64	210 194	74	1 129 201	25.11	
35	12 514	24	17 300	19	27 770	37	115 549	24	376 237	25.12	
8	2 563	8	5 887	13	18 822	10	29 490	14	494 320	25.2	
2	•	1	•	-	-	1	•	4	367 658	25.21	
6	•	7	•	13	18 822	9	•	10	126 662	25.29	
2	•	1	•	-	-	-	-	4	•	25.3	
1	•	3	•	-	-	2	•	1	•	25.4	
6	2 077	11	8 155	8	12 364	15	48 081	18	292 729	25.5	
260	91 578	227	158 712	142	199 834	113	343 078	43	537 542	25.6	
33	12 019	38	26 037	17	24 573	28	87 757	17	150 183	25.61	
227	79 559	189	132 675	125	175 261	85	255 321	26	387 359	25.62	
33	12 309	30	20 245	26	37 391	26	•	7	103 564	25.7	
3	•	2	•	-	-	1	•	-	-	25.71	
1	•	5	•	1	•	2	•	1	•	25.72	
29	10 569	23	15 845	25	•	23	74 068	6	•	25.73	
25	9 166	19	13 225	22	30 753	9	26 040	-	-	25.73.1	
2	•	2	•	1	•	8	26 298	4	33 654	25.73.3	
2	•	2	•	2	•	6	21 730	2	•	25.73.5	
51	18 782	48	33 313	34	47 903	40	127 749	48	2 432 171	25.9	
1	•	1	•	2	•	2	•	2	•	25.91	
2	•	3	•	4	5 451	4	11 732	7	1 080 506	25.92	
2	•	4	2 965	4	5 400	4	•	6	147 291	25.93	
8	2 707	1	•	1	•	-	-	6	•	25.94	
38	14 244	39	26 948	23	33 452	30	95 088	27	742 702	25.99	
93	33 118	85	59 509	74	103 867	65	203 956	80	1 925 316	26	
15	5 729	12	8 615	23	31 449	21	68 273	19	316 096	26.1	
14	•	11	•	22	•	18	57 843	16	285 276	26.11	
-	-	-	-	-	-	2	•	2	•	26.11.1	
14	•	11	•	22	•	16	•	14	•	26.11.9	
1	•	1	•	1	•	3	10 430	3	30 820	26.12	
11	3 824	7	5 116	6	9 203	7	24 485	4	193 892	26.2	
10	3 668	18	12 630	12	17 078	7	21 774	16	222 062	26.3	
3	1 111	1	•	4	4 628	4	•	3	238 264	26.4	
23	8 186	24	17 421	22	32 088	22	66 728	27	650 178	26.5	
23	8 186	22	•	22	32 088	21	•	25	•	26.51	
23	8 186	22	•	21	•	20	60 258	18	511 494	26.51.1	
-	-	-	-	-	-	-	-	4	•	26.51.2	
-	-	-	-	1	•	1	•	3	•	26.51.3	
-	-	2	•	-	-	1	•	2	•	26.52	
13	4 577	8	•	4	4 723	1	•	1	•	26.6	
18	6 022	15	9 975	3	4 698	3	8 725	9	240 700	26.7	
-	-	-	-	-	-	-	-	1	•	26.8	
46	16 633	70	51 749	55	76 593	54	173 080	80	•	27	
9	3 165	12	9 285	19	27 120	19	64 801	40	876 214	27.1	
7	•	11	•	18	•	10	29 000	28	703 524	27.11	
2	•	1	•	1	•	9	35 801	12	172 690	27.12	
2	•	-	-	1	•	-	-	4	541 443	27.2	
11	4 153	21	14 767	14	19 464	6	17 675	7	1 140 875	27.3	
4	1 668	3	2 564	6	8 398	4	•	6	•	27.32	
7	2 485	18	12 204	8	11 066	2	•	1	•	27.33	
7	•	9	6 701	4	•	9	32 498	9	177 202	27.4	

Noch 3. Umsatzsteuerpflichtige, deren steuerbarer Umsatz und Umsatzsteuer 2009 nach Wirtschaftszweigen und Umsatzgrößenklassen

Systematik-Nr.	Wirtschaftszweig	Steuerpflichtige	Lieferungen und Leistungen	davon in Umsatzgrößenklassen von ... bis unter ... €					
				17 500 bis 50 000		50 000 bis 100 000		100 000 bis 250 000	
				Anzahl	1 000 €	Anzahl	1 000 €	Anzahl	1 000 €
				1	2	3	4	5	6
27.5	Herstellung von Haushaltsgeräten	42	•	10	•	6	•	11	•
27.51	Herst. von elektr. Haushaltsgeräten	42	•	10	•	6	•	11	•
27.9	H.v.sonst. elektr. Ausrüst.u. Geräten a.n.g.	132	395 878	15	493	12	898	18	2 915
28	Maschinenbau	1 710	12 285 204	160	5 101	157	11 546	232	38 764
28.1	H.v.nicht wirtschaftszweigspezifischen Masch.	265	4 267 108	24	785	24	1 716	35	6 236
28.11	H.v.Verbr.mot.,Turb.(oh.Mot.f.Luft-u.Straßenfz.)	15	106 326	1	•	-	-	1	•
28.12	H.v.hydraul.u.pneumat. Komponenten u.Systemen	12	266 450	1	•	-	-	-	-
28.13	Herstellung von Pumpen und Kompressoren a. n. g.	58	2 631 100	3	82	8	558	9	1 586
28.14	Herstellung von Armaturen a. n. g.	56	403 077	6	•	3	220	14	•
28.15	H.v. Lagern, Getrieben, Zahnrad. u.Antriebsselem.	124	860 154	13	404	13	938	11	1 719
28.2	H.v.sonst.nicht wirtschaftszweigspez. Masch.	659	3 532 088	69	2 231	62	4 718	101	17 008
28.21	Herstellung von Öfen und Brennern	58	225 850	10	271	7	•	9	•
28.21.1	Herstellung von Solarwärmekollektoren	4	27 582	-	-	-	-	-	-
28.21.9	Herstellung von sonstigen Öfen und Brennern	54	198 268	10	271	7	•	9	•
28.22	Herstellung von Hebezeugen und Fördermitteln	119	949 723	8	193	7	522	12	2 483
28.23	H.v.Büromasch. (oh. DV-Geräte u.periphere Ger.)	16	32 128	3	113	1	•	1	•
28.24	H.v.handgeführten Werkzeugen mit Motorantrieb	157	90 821	22	748	25	1 869	29	4 759
28.25	H.v.kälte-u.lufttechn.Erzgn., nicht f.d.Haush.	101	942 133	10	378	6	463	24	3 688
28.29	H.v.sonst.nicht wirtsch.zweigspez. Masch.a.n.g.	208	1 291 433	16	529	16	1 252	26	4 180
28.3	Herstellung v.land- und forstwirtsch.Maschinen	81	1 135 882	4	163	8	583	7	1 114
28.4	Herstellung von Werkzeugmaschinen	93	255 429	11	270	9	680	17	2 727
28.41	H.v.Werkzeugmaschinen f.d. Metallbearbeitung	66	185 799	10	•	7	•	11	1 670
28.49	Herstellung von sonstigen Werkzeugmaschinen	27	69 630	1	•	2	•	6	1 056
28.9	H.v.Maschinen f.sonst. bestimmte Wirtsch.zweige	612	3 094 697	52	1 652	54	3 850	72	11 680
28.91	H.v.Masch.f.Met.erz.,v.Walzwerkeinr.,Gießmasch.	29	63 525	1	•	5	356	5	768
28.92	H.v.Bergwerks-, Bau- und Baustoffmaschinen	68	1 132 786	6	•	2	•	6	•
28.92.1	Herstellung von Bergwerksmaschinen	12	499 735	-	-	-	-	-	-
28.92.2	Herstellung von Bau- und Baustoffmaschinen	56	633 051	6	•	2	•	6	•
28.93	H.v.Masch.f.Nahrungs-u.Genussm.erz.,Tab.verarb.	78	737 695	4	98	7	513	6	1 049
28.94	H.v.Masch.f.d.Textil-u.Bekl.herst.,Lederverarb.	14	99 908	3	90	2	•	-	-
28.95	H.v.Masch. für die Papiererzeug.u.-verarb.	10	56 995	-	-	-	-	-	-
28.96	H.v.Masch.f.d.Verarb.v.Kunststoffen u.Kautschuk	12	147 086	-	-	-	-	1	•
28.99	H.v.Masch.f.sonst.best. Wirtsch.zweige a.n.g.	401	856 703	38	1 259	38	2 729	54	8 818
29	H.v.Kraftwagen und Kraftwagenteilern	410	74 464 102	54	1 550	44	3 132	76	12 025
29.1	H.v.Kraftwagen und Kraftwagenmotoren	109	•	27	813	17	1 191	28	4 606
29.10.1	H.v.Personenkraftwagen u.Personenkraftwagenmot.	80	•	21	656	11	739	23	3 789
29.10.2	H.v.Nutzkraftwagen u.Nutzkraftwagenmotoren	29	•	6	157	6	452	5	817
29.2	H.v.Karosserien, Aufbauten und Anhängern	173	1 108 947	12	330	13	896	27	4 208
29.3	H.v. Teilen und Zubehör für Kraftwagen	128	•	15	407	14	1 045	21	3 211
29.31	H.v.elekt.r.u.elektron.Ausrüst.geg.st.f.Kraftw.	17	•	3	78	1	•	5	844
29.32	H.v.sonst.Teilen und sonst.Zubehör f.Kraftw.	111	4 789 810	12	329	13	•	16	2 367
30	Sonstiger Fahrzeugbau	228	1 695 202	38	1 189	35	2 524	46	8 058
30.1	Schiff- und Bootsbau	106	590 211	12	397	19	1 437	20	3 295
30.11	Schiffbau (ohne Boots- und Yachtbau)	48	293 820	3	109	7	527	6	939
30.12	Boots- und Yachtbau	58	296 391	9	288	12	910	14	2 356
30.2	Schienenfahrzeugbau	33	196 773	4	119	4	•	6	1 231
30.20.1	H.v.Lokomotiven und and. Schienenfahrzeugen	12	160 711	1	•	-	-	1	•
30.20.2	Herstellung von Eisenbahninfrastruktur	21	36 063	3	•	4	•	5	•
30.3	Luft- und Raumfahrzeugbau	8	•	-	-	1	•	-	-
30.9	Herstellung von Fahrzeugen a. n. g.	81	•	22	672	11	781	20	3 532
30.91	Herstellung von Kraftträdern	24	12 449	6	176	7	497	4	810
30.92	Herstellung v.Fahrrädern sow.v.Behindertenfahz.	34	•	8	252	4	284	13	2 174
30.99	Herstellung von sonstigen Fahrzeugen a. n. g.	23	11 388	8	244	-	-	3	548
31	Herstellung von Möbeln	1 095	1 548 900	156	4 934	173	12 571	251	41 909
31.01	Herstellung von Büro- und Ladenmöbeln	74	362 334	6	•	9	626	4	708
31.02	Herstellung von Küchenmöbeln	40	92 781	5	158	13	895	4	616
31.03	Herstellung von Matratzen	9	128 796	1	•	-	-	-	-

davon in Umsatzgrößenklassen von ... bis unter ... €											Systematik-Nr.
250 000 bis 500 000		500 000 bis 1 Mill.		1 Mill. bis 2 Mill.		2 Mill. bis 5 Mill.		5 Mill. und mehr			
Anzahl	1 000 €	Anzahl	1 000 €	Anzahl	1 000 €	Anzahl	1 000 €	Anzahl	1 000 €		
9	10	11	12	13	14	15	16	17	18		
4		5		6		7		8			
2	•	9	6 465	-	-	3	10 517	1	•	27.5	
2	•	9	6 465	-	-	3	10 517	1	•	27.51	
15	5 409	19	14 531	17	22 797	17	47 588	19	301 247	27.9	
181	67 178	253	182 513	224	325 010	217	677 258	286	10 977 833	28	
36	13 100	36	25 751	28	38 672	26	81 094	56	4 099 753	28.1	
1	•	3	2 640	1	•	2	•	6	95 648	28.11	
-	-	-	-	3	•	1	•	7	257 228	28.12	
3	992	8	5 122	9	12 615	4	12 482	14	2 597 664	28.13	
11	•	3	2 009	5	7 616	3	10 887	11	375 448	28.14	
21	7 898	22	15 981	10	12 789	16	46 662	18	773 765	28.15	
70	25 959	95	66 527	80	120 380	81	250 783	101	3 044 482	28.2	
7	•	9	6 084	5	8 979	4	12 353	7	193 672	28.21	
-	-	-	-	2	•	1	•	1	•	28.21.1	
7	•	9	6 084	3	•	3	•	6	•	28.21.9	
9	3 290	13	9 660	16	23 763	24	70 763	30	839 048	28.22	
1	•	4	3 195	-	-	4	•	2	•	28.23	
28	10 637	23	16 315	22	30 517	7	•	1	•	28.24	
4	1 577	10	6 568	9	13 846	11	36 503	27	879 110	28.25	
21	7 774	36	24 705	28	43 275	31	98 490	34	1 111 230	28.29	
3	1 117	6	4 511	11	16 017	15	46 357	27	1 066 020	28.3	
8	3 003	8	6 443	10	14 461	19	61 426	11	166 419	28.4	
4	1 579	4	2 962	9	•	13	42 295	8	123 579	28.41	
4	1 423	4	3 481	1	•	6	19 132	3	42 840	28.49	
64	23 999	108	79 279	95	135 480	76	237 597	91	2 601 159	28.9	
3	1 052	6	•	1	•	3	8 479	5	47 146	28.91	
3	1 219	7	5 509	5	8 120	13	45 286	26	1 071 520	28.92	
-	-	1	•	1	•	3	•	7	486 925	28.92.1	
3	1 219	6	•	4	•	10	•	19	584 595	28.92.2	
6	2 264	9	6 492	10	13 258	18	63 687	18	650 333	28.93	
-	-	2	•	-	-	2	•	5	91 136	28.94	
1	•	-	-	2	•	3	8 478	4	45 334	28.95	
2	•	-	-	1	•	3	•	5	135 905	28.96	
49	18 275	84	61 519	76	108 333	34	95 984	28	559 785	28.99	
47	16 441	41	28 225	37	52 040	39	121 135	72	74 229 555	29	
13	4 532	7	5 030	5	6 253	3	9 594	9	68 265 008	29.1	
9	3 215	4	3 069	4	•	2	•	6	67 789 902	29.10.1	
4	1 317	3	1 961	1	•	1	•	3	475 106	29.10.2	
18	6 464	16	11 109	22	30 637	29	85 638	36	969 665	29.2	
16	5 445	18	12 086	10	15 149	7	25 902	27	•	29.3	
-	-	3	1 948	2	•	1	•	2	•	29.31	
16	5 445	15	10 138	8	•	6	•	25	4 736 569	29.32	
25	9 316	26	18 207	15	19 912	18	60 049	25	1 575 947	30	
15	5 621	14	9 962	7	9 330	7	21 522	12	538 647	30.1	
9	3 353	6	4 594	4	5 231	7	21 522	6	257 546	30.11	
6	2 268	8	5 368	3	4 100	-	-	6	281 101	30.12	
3	1 052	2	•	2	•	6	•	6	168 581	30.2	
1	•	-	-	2	•	4	14 079	3	143 777	30.20.1	
2	•	2	•	-	-	2	•	3	24 804	30.20.2	
-	-	-	-	3	•	1	•	3	652 955	30.3	
7	2 643	10	•	3	3 879	4	13 902	4	215 764	30.9	
2	•	2	•	1	•	1	•	1	•	30.91	
1	•	3	1 957	-	-	2	•	3	210 653	30.92	
4	1 504	5	3 621	2	•	1	•	-	-	30.99	
186	68 672	138	97 259	87	117 598	53	168 176	51	1 037 781	31	
10	4 241	2	•	14	20 467	14	•	15	292 566	31.01	
3	1 233	6	4 188	5	•	1	•	3	•	31.02	
-	-	1	•	1	•	1	•	5	•	31.03	

Noch 3. Umsatzsteuerpflichtige, deren steuerbarer Umsatz und Umsatzsteuer 2009 nach Wirtschaftszweigen und Umsatzgrößenklassen

Systematik-Nr.	Wirtschaftszweig	Steuerpflichtige	Lieferungen und Leistungen	davon in Umsatzgrößenklassen von ... bis unter ... €					
				17 500 bis 50 000		50 000 bis 100 000		100 000 bis 250 000	
				Anzahl	1 000 €	Anzahl	1 000 €	Anzahl	1 000 €
				1	2	3	4	5	6
31.09	Herstellung von sonstigen Möbeln	972	964 988	144	4 533	151	11 049	243	40 585
31.09.1	Herstellung von Polstermöbeln	71	102 671	22	633	20	1 431	15	1 920
31.09.9	Herstellung von sonstigen Möbeln a. n. g.	901	862 317	122	3 901	131	9 618	228	38 665
32	Herstellung von sonstigen Waren	1 424	1 652 317	229	7 241	184	13 195	346	57 882
32.1	Herstellung von Münzen, Schmuck u. ähnl. Erzeugn.	185	•	62	2 052	48	3 415	36	5 463
32.12	H.v. Schmuck, Gold, Silberschmiedw. (oh. Fant. schm.)	173	36 305	54	1 760	46	•	35	•
32.13	Herstellung von Fantasieschmuck	12	•	8	292	2	•	1	•
32.2	Herstellung von Musikinstrumenten	75	27 223	30	1 008	21	1 388	14	2 194
32.3	Herstellung von Sportgeräten	37	55 093	8	250	6	429	8	1 029
32.4	Herstellung von Spielwaren	46	•	21	651	14	970	7	949
32.5	H.v. mediz. u. zahnmediz. Apparaten u. Materialien	1 001	1 392 622	84	2 552	84	6 213	264	45 468
32.50.1	H.v. mediz. techn. Apparat. und Materialien a.n.g.	165	561 595	17	490	6	485	46	7 837
32.50.2	Herstellung von orthopädischen Erzeugnissen	161	505 001	11	346	18	1 306	36	5 880
32.50.3	Zahntechnische Laboratorien	675	326 026	56	1 717	60	4 422	182	31 750
32.9	Herstellung von Erzeugnissen a. n. g.	80	125 409	24	727	11	780	17	2 780
32.91	Herstellung von Besen und Bürsten	16	14 809	2	•	-	-	6	958
32.99	Herstellung von sonstigen Erzeugnissen a. n. g.	64	110 600	22	•	11	780	11	1 823
33	Reparatur u. Installation v. Masch. u. Ausrüstungen	656	1 333 702	102	3 300	98	7 237	126	21 362
33.1	Rep. v. Metallerzeugn., Maschinen u. Ausrüstungen	470	789 598	78	2 559	76	5 626	95	15 885
33.11	Reparatur von Metallerzeugnissen	33	22 485	5	146	14	950	7	1 271
33.12	Reparatur von Maschinen	373	506 412	65	2 148	54	4 071	77	12 513
33.13	Reparatur von elektron. u. optischen Geräten	12	14 558	2	•	4	305	2	•
33.14	Reparatur von elektrisch. Ausrüstungen	9	70 074	-	-	1	•	1	•
33.15	Rep. u. Instandh. von Schiffen, Booten u. Yacht.	21	152 942	3	76	2	•	2	•
33.16	Rep. u. Instandh. von Luft- und Raumfahrzeugen	7	4 596	1	•	-	-	-	-
33.17	Rep. u. Instandh. von Fahrzeugen a. n. g.	6	16 654	1	•	-	-	1	•
33.19	Reparatur von sonstigen Ausrüstungen	9	1 879	1	•	1	•	5	1 096
33.2	Installation v. Maschinen u. Ausrüstungen a.n.g.	186	544 104	24	741	22	1 611	31	5 477
D	Energieversorgung	3 917	21 758 915	998	28 738	511	36 868	597	98 641
35	Energieversorgung	3 917	21 758 915	998	28 738	511	36 868	597	98 641
35.1	Elektrizitätsversorgung	3 847	20 616 605	992	28 560	505	36 437	588	97 258
35.11	Elektrizitätserzeugung	3 739	7 765 843	983	28 323	503	•	581	96 354
35.11.1	Elektrizitätserzeugung ohne Verteilung	23	9 219	7	203	3	•	5	787
35.11.2	Elektrizitätserz. mit Fremdbezug z. Verteilung	1 064	2 174 384	429	12 068	135	9 561	155	25 659
35.11.3	Elektrizitätserz. ohne Fremdbezug z. Verteilung	2 652	5 582 239	547	16 053	365	26 475	421	69 908
35.12	Elektrizitätsübertragung	23	370 154	1	•	-	-	2	•
35.13	Elektrizitätsverteilung	58	3 680 610	3	•	2	•	5	•
35.14	Elektrizitätshandel	27	8 799 998	5	124	-	-	-	-
35.2	Gasversorgung	32	1 065 484	-	-	2	•	-	-
35.21	Gaserzeugung	4	22 569	-	-	-	-	-	-
35.21.3	Gaserzeugung ohne Fremdbezug zur Verteilung	4	22 569	-	-	-	-	-	-
35.22	Gasverteilung durch Rohrleitungen	12	288 308	-	-	2	•	-	-
35.23	Gashandel durch Rohrleitungen	16	754 607	-	-	-	-	-	-
35.3	Wärme- und Kälteversorgung	38	76 826	6	178	4	•	9	1 383
E	Wasserversorgung; Abw., Abf. ents., Bes. v. Umweltv.	1 029	2 696 635	154	4 905	116	8 498	180	29 166
36	Wasserversorgung	189	510 768	16	579	12	875	19	2 858
36.00.1	Wassergewinnung mit Fremdbezug zur Verteilung	4	21 306	-	-	-	-	-	-
36.00.2	Wassergewinnung ohne Fremdbezug zur Verteilung	180	439 542	16	579	11	•	19	2 858
36.00.3	Wasserverteilung ohne Gewinnung	5	49 921	-	-	1	•	-	-
37	Abwasserentsorgung	128	199 361	21	745	18	1 322	26	4 195
37.00.1	Betrieb der Sammelkanalisation	62	113 966	10	301	11	846	10	1 777
37.00.2	Betrieb von Kläranlagen	66	85 396	11	443	7	475	16	2 418
38	Samml., Behandl. u. Beseitig. v. Abfällen; Rückgew.	684	1 953 556	113	3 470	81	5 907	130	21 332
38.1	Sammlung von Abfällen	159	514 067	14	419	8	562	32	5 202
38.11	Sammlung nicht gefährlicher Abfälle	158	•	14	419	8	562	32	5 202
38.12	Sammlung gefährlicher Abfälle	1	•	-	-	-	-	-	-
38.2	Abfallbehandlung und -beseitigung	277	477 491	72	2 214	46	3 281	54	8 645

davon in Umsatzgrößenklassen von ... bis unter ... €											Systematik-Nr.
250 000 bis 500 000		500 000 bis 1 Mill.		1 Mill. bis 2 Mill.		2 Mill. bis 5 Mill.		5 Mill. und mehr			
Anzahl	1 000 €	Anzahl	1 000 €	Anzahl	1 000 €	Anzahl	1 000 €	Anzahl	1 000 €		
9	10	11	12	13	14	15	16	17	18		
4		5		6		7		8			
173	63 198	129	90 875	67	88 665	37	118 085	28	547 996	31.09	
6	2 325	2	•	2	•	2	•	2	•	31.09.1	
167	60 873	127	•	65	•	35	•	26	•	31.09.9	
278	99 868	196	136 230	107	146 096	46	139 074	38	1 052 731	32	
21	7 228	10	6 824	6	9 874	2	•	-	-	32.1	
21	7 228	10	6 824	6	9 874	1	•	-	-	32.12	
-	-	-	-	-	-	1	•	-	-	32.13	
4	1 627	-	-	3	3 816	2	•	1	•	32.2	
1	•	3	1 805	3	4 828	4	11 595	4	•	32.3	
2	•	-	-	-	-	1	•	1	•	32.4	
237	85 760	177	123 340	90	121 092	37	110 255	28	897 942	32.5	
31	10 865	18	12 602	17	24 212	11	•	19	•	32.50.1	
31	10 740	30	19 440	18	24 311	10	29 571	7	413 407	32.50.2	
175	64 155	129	91 298	55	72 568	16	•	2	•	32.50.3	
13	4 283	6	4 261	5	6 486	-	-	4	106 092	32.9	
3	1 111	1	•	3	•	-	-	1	•	32.91	
10	3 172	5	•	2	•	-	-	3	•	32.99	
96	33 271	73	50 140	48	66 903	59	198 735	54	952 755	33	
77	26 887	55	38 881	36	49 756	29	93 715	24	556 289	33.1	
5	•	1	•	-	-	-	-	1	•	33.11	
62	21 821	53	•	30	41 096	21	•	11	319 221	33.12	
1	•	-	-	2	•	-	-	1	•	33.13	
2	•	-	-	1	•	1	•	3	•	33.14	
-	-	-	-	-	-	7	23 191	7	129 108	33.15	
4	1 483	-	-	2	•	-	-	-	-	33.16	
1	•	1	•	1	•	-	-	1	•	33.17	
2	•	-	-	-	-	-	-	-	-	33.19	
19	6 384	18	11 259	12	17 148	30	105 020	30	396 466	33.2	
543	192 425	570	434 421	379	506 132	152	460 198	167	20 001 491	D	
543	192 425	570	434 421	379	506 132	152	460 198	167	20 001 491	35	
533	188 875	563	428 868	376	501 291	146	440 650	144	18 894 667	35.1	
525	186 241	559	•	371	494 409	134	400 811	83	6 097 530	35.11	
2	•	3	•	2	•	1	•	-	-	35.11.1	
105	•	90	63 972	80	•	44	•	26	1 783 489	35.11.2	
418	148 494	466	359 761	289	381 929	89	265 578	57	4 314 040	35.11.3	
1	•	2	•	1	•	5	•	11	350 556	35.12	
6	•	2	•	3	•	6	20 505	31	3 651 728	35.13	
1	•	-	-	1	•	1	•	19	8 794 853	35.14	
-	-	4	3 256	3	4 842	4	•	19	1 043 160	35.2	
-	-	1	•	2	•	-	-	1	•	35.21	
-	-	1	•	2	•	-	-	1	•	35.21.3	
-	-	1	•	-	-	2	•	7	•	35.22	
-	-	2	•	1	•	2	•	11	743 759	35.23	
10	3 550	3	2 297	-	-	2	•	4	63 664	35.3	
126	45 975	121	85 869	115	165 983	114	360 824	103	1 995 415	E	
23	9 229	34	24 347	31	45 720	34	113 891	20	313 268	36	
-	-	-	-	-	-	1	•	3	•	36.00.1	
23	9 229	34	24 347	30	•	33	•	14	248 198	36.00.2	
-	-	-	-	1	•	-	-	3	•	36.00.3	
16	5 912	17	•	10	12 958	13	•	7	•	37	
7	2 478	9	6 127	4	5 480	7	19 443	4	77 514	37.00.1	
9	3 434	8	•	6	7 477	6	•	3	•	37.00.2	
81	28 835	68	48 359	70	101 649	66	203 623	75	1 540 382	38	
15	5 724	19	13 680	21	32 478	29	83 313	21	372 688	38.1	
15	5 724	19	13 680	21	32 478	29	83 313	20	•	38.11	
-	-	-	-	-	-	-	-	1	•	38.12	
41	14 619	15	10 034	23	33 174	7	24 167	19	381 355	38.2	

Noch 3. Umsatzsteuerpflichtige, deren steuerbarer Umsatz und Umsatzsteuer 2009 nach Wirtschaftszweigen und Umsatzgrößenklassen

Systematik-Nr.	Wirtschaftszweig	Steuerpflichtige	Lieferungen und Leistungen	davon in Umsatzgrößenklassen von ... bis unter ... €					
				17 500 bis 50 000		50 000 bis 100 000		100 000 bis 250 000	
				Anzahl	1 000 €	Anzahl	1 000 €	Anzahl	1 000 €
				1	2	3	4	5	6
				1	2	3	4	5	6
38.21	Behandlung u. Beseitig. nicht gefährl. Abfälle	267	282 320	72	2 214	44	•	52	•
38.22	Behandlung und Beseitigung gefährlicher Abfälle	10	195 171	-	-	2	•	2	•
38.3	Rückgewinnung	248	961 998	27	837	27	2 063	44	7 484
38.31	Zerleg.v.Schiffs-u.Fahrzeugwracks u.a.Altwaren	56	94 087	8	224	7	521	12	1 944
38.32	Rückgewinnung sortierter Werkstoffe	192	867 911	19	613	20	1 542	32	5 540
39	Beseitig. v.Umweltverschmutz.u.sonst.Entsorg.	28	32 950	4	111	5	394	5	782
F	Baugewerbe	29 511	22 405 406	5 647	185 435	5 068	367 369	6 898	1 125 928
41	Hochbau	4 120	6 060 944	548	18 271	510	37 450	814	134 142
41.1	Erschließung von Grundstücken; Bauträger	418	1 037 082	60	2 031	44	3 242	73	12 226
41.10.1	Erschließung von unbebauten Grundstücken	35	25 651	11	399	4	259	5	849
41.10.2	Bauträger für Nichtwohngebäude	84	266 835	11	367	8	575	21	3 211
41.10.3	Bauträger für Wohngebäude	299	744 596	38	1 265	32	2 408	47	8 165
41.2	Bau von Gebäuden	3 702	5 023 862	488	16 239	466	34 208	741	121 916
41.20.1	Bau von Gebäuden (ohne Fertigteilbau)	3 674	5 008 192	484	16 135	460	33 741	733	•
41.20.2	Errichtung von Fertigteilbauten	28	15 670	4	104	6	467	8	•
42	Tiefbau	1 000	4 255 044	96	2 958	86	6 226	139	23 122
42.1	Bau von Straßen und Bahnverkehrsstrecken	730	2 776 102	70	2 181	64	4 599	109	18 082
42.11	Bau von Straßen	632	2 035 925	57	1 777	62	•	103	17 213
42.12	Bau von Bahnverkehrsstrecken	68	539 901	13	404	2	•	5	•
42.13	Brücken- und Tunnelbau	30	200 276	-	-	-	-	1	•
42.2	Leitungstiefbau und Kläranlagenbau	153	742 385	11	350	12	879	17	2 898
42.21	Rohrleitungstiefbau, Brunnen-u.Kläranlagenbau	145	721 584	10	•	12	879	15	•
42.22	Kabelnetzleitungstiefbau	8	20 801	1	•	-	-	2	•
42.9	Sonstiger Tiefbau	117	736 557	15	427	10	749	13	2 142
42.91	Wasserbau	78	509 941	11	•	8	•	10	1 705
42.99	Sonstiger Tiefbau a. n. g.	39	226 616	4	•	2	•	3	437
43	Vorber.Baustellenarb.,Bauinst.u.so.Ausb.gew.	24 391	12 089 418	5 003	164 206	4 472	323 693	5 945	968 664
43.1	Abbrucharbeiten und vorber. Baustellenarb.	633	396 007	138	4 393	100	7 090	131	21 340
43.11	Abbrucharbeiten	261	173 045	61	1 847	50	3 504	59	9 580
43.12	Vorbereitende Baustellenarbeiten	349	204 135	73	2 391	47	3 366	69	11 161
43.13	Test- und Suchbohrung	23	18 827	4	154	3	221	3	599
43.2	Bauinstallation	8 940	5 552 313	1 530	49 717	1 421	103 036	2 035	337 248
43.21	Elektroinstallation	2 752	2 124 902	384	12 419	411	30 001	626	104 416
43.22	Gas-,Wasser-,Heiz-,sow.Lüftungs-u.Klimainstal.	3 868	2 764 725	366	11 994	451	33 510	907	151 428
43.29	Sonstige Bauinstallation	2 320	662 686	780	25 304	559	39 526	502	81 404
43.29.1	Dämmung geg.Kälte,Wärme,Schall u.Erschütterung	1 553	434 688	576	18 567	373	26 131	311	49 406
43.29.9	Sonstige Bauinstallation a. n. g.	767	227 998	204	6 737	186	13 395	191	31 997
43.3	Sonstiger Ausbau	10 115	3 230 050	2 550	84 513	2 214	159 916	2 619	418 644
43.31	Anbringen v.Stuckaturen,Gipserei u.Verputzerei	840	143 704	257	8 343	244	17 269	224	34 886
43.32	Bautischlerei und -schlosserei	2 743	1 192 208	635	20 973	594	43 422	668	107 471
43.33	Fußboden-,Fliesen- u.Plattenleg.,Tapeziererei	3 035	657 589	1 025	34 000	691	49 383	735	116 581
43.34	Malerei und Glaseri	3 035	1 106 671	515	17 173	582	42 737	876	141 636
43.34.1	Maler- und Lackierergewerbe	2 847	1 039 430	491	16 402	560	41 074	822	132 007
43.34.2	Glasergerbe	188	67 241	24	771	22	1 663	54	9 628
43.39	Sonstiger Ausbau a. n. g.	462	129 878	118	4 025	103	7 104	116	18 070
43.9	Sonstige spezialisierte Bautätigkeiten	4 703	2 911 048	785	25 582	737	53 651	1 160	191 432
43.91	Dachdeckerei und Zimmerei	2 967	1 574 523	377	12 240	395	28 913	746	124 978
43.91.1	Dachdeckerei und Bauspenglerei	1 531	832 839	148	4 737	167	12 226	395	66 836
43.91.2	Zimmerei und Ingenieurholzbau	1 436	741 684	229	7 503	228	16 687	351	58 143
43.99	Sonstige spezialisierte Bautätigkeiten a. n. g.	1 736	1 336 525	408	13 342	342	24 737	414	66 453
43.99.1	Gerüstbau	159	98 870	20	625	19	1 477	40	6 668
43.99.2	Schornstein-, Feuerungs- und Industrieofenbau	220	72 864	55	1 905	59	4 382	53	8 329
43.99.9	Baugewerbe a. n. g.	1 357	1 164 791	333	10 813	264	18 879	321	51 457
G	Handel; Instandhaltung und Reparatur von Kfz.	61 619	121 855 929	11 972	383 165	10 043	729 471	13 452	2 188 901
45	Handel m. Kraftfahrz.; Instandh. u. Rep. v. KFZ	9 216	16 641 531	1 585	50 257	1 427	102 965	1 944	321 480
45.1	Handel mit Kraftwagen	4 505	11 503 901	801	25 089	646	46 407	779	126 398
45.11	Handel m.KFZ m.e.Gesamtgew.von 3,5 t od.weniger	4 411	11 201 350	782	24 512	642	46 147	771	125 159

davon in Umsatzgrößenklassen von ... bis unter ... €											Systematik-Nr.
250 000 bis 500 000		500 000 bis 1 Mill.		1 Mill. bis 2 Mill.		2 Mill. bis 5 Mill.		5 Mill. und mehr			
Anzahl	1 000 €	Anzahl	1 000 €	Anzahl	1 000 €	Anzahl	1 000 €	Anzahl	1 000 €		
9	10	11	12	13	14	15	16	17	18		
4		5		6		7		8			
41	14 619	15	10 034	23	33 174	6	•	14	189 358	38.21	
-	-	-	-	-	-	1	•	5	191 997	38.22	
25	8 491	34	24 644	26	35 996	30	96 143	35	786 339	38.3	
9	2 853	8	•	2	•	5	13 318	5	66 448	38.31	
16	5 639	26	•	24	•	25	82 825	30	719 890	38.32	
6	1 999	2	•	4	5 657	1	•	1	•	39	
4 550	1 619 399	3 438	2 426 293	2 053	2 841 860	1 246	3 800 809	611	10 038 313	F	
598	216 530	585	418 043	480	676 112	378	1 184 535	207	3 375 861	41	
54	19 193	50	34 740	47	70 214	45	141 677	45	753 759	41.1	
2	•	5	•	5	7 241	2	•	1	•	41.10.1	
14	•	2	•	7	10 395	9	•	12	•	41.10.2	
38	13 334	43	30 132	35	52 579	34	104 169	32	532 543	41.10.3	
544	197 337	535	383 303	433	605 897	333	1 042 858	162	2 622 102	41.2	
542	•	530	380 083	433	605 897	330	1 032 963	162	2 622 102	41.20.1	
2	•	5	3 220	-	-	3	9 895	-	-	41.20.2	
127	44 713	138	97 338	122	172 661	130	421 898	162	3 486 128	42	
99	35 151	109	77 801	89	123 843	91	291 924	99	2 222 521	42.1	
83	29 443	93	66 655	83	•	78	251 195	73	1 549 880	42.11	
9	3 165	11	7 778	4	5 035	7	22 317	17	500 431	42.12	
7	2 544	5	3 368	2	•	6	18 412	9	172 209	42.13	
16	5 585	20	13 571	15	23 205	28	94 874	34	601 024	42.2	
16	5 585	19	•	15	23 205	26	•	32	•	42.21	
-	-	1	•	-	-	2	•	2	•	42.22	
12	3 977	9	5 966	18	25 613	11	35 099	29	662 584	42.9	
8	2 692	6	4 156	12	16 168	8	23 678	15	460 667	42.91	
4	1 284	3	1 810	6	9 445	3	11 421	14	201 917	42.99	
3 825	1 358 156	2 715	1 910 912	1 451	1 993 088	738	2 194 375	242	3 176 324	43	
101	35 958	80	55 872	43	57 085	28	83 067	12	131 201	43.1	
37	13 177	25	17 885	14	19 358	10	29 752	5	77 941	43.11	
59	20 921	51	35 132	28	•	16	•	6	•	43.12	
5	1 860	4	2 855	1	•	2	•	1	•	43.13	
1 507	538 051	1 239	878 204	680	929 740	390	1 177 517	138	1 538 799	43.2	
498	177 195	393	280 816	217	296 999	157	481 720	66	741 336	43.21	
769	279 083	716	508 191	391	534 097	208	623 601	60	622 821	43.22	
240	81 772	130	89 198	72	98 644	25	72 196	12	174 643	43.29	
147	49 555	73	50 135	44	60 707	20	60 283	9	119 904	43.29.1	
93	32 217	57	39 063	28	37 936	5	11 913	3	54 739	43.29.9	
1 390	487 769	791	553 078	367	496 395	145	411 270	39	618 464	43.3	
73	25 529	28	19 592	11	16 958	2	•	1	•	43.31	
406	143 793	242	172 950	124	164 200	62	178 840	12	360 559	43.32	
307	105 960	167	115 705	70	97 010	33	92 793	7	46 156	43.33	
538	188 850	321	222 336	143	192 072	43	121 704	17	180 164	43.34	
485	170 246	295	204 156	136	•	42	•	16	•	43.34.1	
53	18 603	26	18 181	7	•	1	•	1	•	43.34.2	
66	23 638	33	22 495	19	26 156	5	•	2	•	43.39	
827	296 378	605	423 757	361	509 868	175	522 521	53	887 859	43.9	
605	218 693	456	320 361	262	368 356	105	312 749	21	188 233	43.91	
361	130 410	262	182 691	127	178 206	63	181 185	8	76 549	43.91.1	
244	88 283	194	137 669	135	190 150	42	131 564	13	111 685	43.91.2	
222	77 686	149	103 397	99	141 512	70	209 771	32	699 626	43.99	
31	10 259	21	14 295	14	19 437	12	•	2	•	43.99.1	
29	10 628	16	10 508	4	5 530	3	•	1	•	43.99.2	
162	56 798	112	78 594	81	116 544	55	168 522	29	663 185	43.99.9	
8 616	3 073 618	6 357	4 492 913	4 695	6 626 215	3 527	10 975 873	2 957	93 385 773	G	
1 386	499 224	1 083	764 492	683	966 917	558	1 740 341	550	12 195 854	45	
511	185 345	487	349 711	399	571 625	412	1 306 928	470	8 892 398	45.1	
495	179 721	480	345 110	388	556 002	401	1 271 174	452	8 653 525	45.11	

Noch 3. Umsatzsteuerpflichtige, deren steuerbarer Umsatz und Umsatzsteuer 2009 nach Wirtschaftszweigen und Umsatzgrößenklassen

Systematik-Nr.	Wirtschaftszweig	Steuerpflichtige	Lieferungen und Leistungen	davon in Umsatzgrößenklassen von ... bis unter ... €					
				17 500 bis 50 000		50 000 bis 100 000		100 000 bis 250 000	
				Anzahl	1 000 €	Anzahl	1 000 €	Anzahl	1 000 €
				1	2	3	4	5	6
				1	2	3	4	5	6
45.19	Handel m.Kraftwagen m.e.Ges.gew.v.mehr als 3,5 t	94	302 552	19	577	4	259	8	1 239
45.2	Instandhaltung und Reparatur von Kraftwagen	2 882	1 236 928	448	14 391	460	33 365	759	128 790
45.20.1	Lackieren von Kraftwagen	352	148 153	50	1 614	40	2 817	96	16 527
45.20.2	Autowaschanlagen	255	48 984	81	2 601	57	4 115	60	9 937
45.20.3	Inst.u.Rep.v.KFZ b.3,5t Gesgew.(oh.Lack.,Autow.)	2 235	942 628	314	10 098	356	25 945	599	101 710
45.20.4	Inst.u.Rep.v.KFZ m.e.Ges.gew.v.mehr als 3,5t	40	97 163	3	78	7	488	4	616
45.3	Handel mit Kraftwagenteilen und -zubehör	1 339	3 703 653	244	7 774	217	15 419	289	47 686
45.31	Großhandel m.Kraftwagenteilen und -zubehör	497	3 125 571	77	2 402	81	5 667	101	16 287
45.32	Einzelh.m.Kraftwagenteilen und -zubehör	842	578 082	167	5 371	136	9 753	188	31 399
45.4	Hand.m.Krafträd.,Teilen,Zubeh.; Inst.u.Rep.v.Kr.	490	197 048	92	3 003	104	7 774	117	18 606
46	Großhandel (ohne Handel mit Kraftfahrzeugen)	19 617	73 962 006	4 178	133 407	3 118	225 799	3 674	588 858
46.1	Handelsvermittlung	9 382	2 548 916	3 030	96 679	2 105	152 143	2 111	331 706
46.11	HV.v.landw.Grundst.,leb.Tier.,text.Rohst.,Halbw.	345	121 087	120	3 920	62	4 615	78	12 147
46.12	HV.v.Brennst.,Erzen,Metallen u.techn.Chemik.	174	184 159	52	1 620	37	2 570	25	4 095
46.13	HV. von Holz, Baustoffen und Anstrichmitteln	704	163 918	207	6 830	170	11 980	172	27 724
46.13.1	HV.v. Rohholz,Holzhalb. u.Bauelementen aus Holz	21	5 072	6	•	6	404	2	•
46.13.2	HV.von Baustoffen und Anstrichmitteln	683	158 846	201	•	164	11 576	170	•
46.14	HV.von Maschinen, techn.Bedarf,Wasser-u.Luftfz.	1 859	596 654	482	15 363	384	28 158	458	74 848
46.15	HV.v.Möb.,Einr.-,Haush.-gegenst., Eisen-,Met.w.	1 027	268 830	352	11 250	233	16 552	205	31 548
46.16	HV.v.Textilien,Bekleid., Schuhen und Lederwaren	633	177 940	199	6 310	158	11 490	160	24 845
46.17	HV.v. Nahrungsmitteln, Getränken und Tabakwaren	553	150 812	153	4 750	128	9 163	135	21 580
46.18	HV. von sonstigen Waren	2 216	449 518	822	26 278	504	36 135	466	71 536
46.18.1	HV.v. feinmechanischen, Foto- u. opt. Erzeugn.	13	3 203	3	80	3	183	3	393
46.18.2	HV. von Uhren, Edelmetallwaren und Schmuck	16	2 351	8	273	3	190	1	•
46.18.3	HV. von Spielwaren und Musikinstrumenten	14	1 416	6	172	3	240	4	•
46.18.4	HV.pharm.Erz.,Labor-,Ärzte-,Krankenhausbedarf	37	16 441	9	254	8	529	7	997
46.18.5	HV.v.kosmet.Erzeugnissen und Körperpflegemitteln	7	3 032	2	•	1	•	-	-
46.18.6	HV.v.Papier-,Schreibw.,Büro-,Werbeart.,Tapeten	27	12 137	6	215	2	•	10	•
46.18.7	HV.v.Büchern,Zeitschr.,Zeitungen,Musikal. u.Ä.	9	1 438	2	•	4	270	2	•
46.18.9	Handelsvermittlung von sonstigen Waren a. n. g.	2 093	409 499	786	25 171	480	34 511	439	67 414
46.19	HV.v. Waren ohne ausgeprägten Schwerpunkt	1 871	435 998	643	20 358	429	31 479	412	63 382
46.2	Großh.m.landw. Grundstoffen u.lebend.Tieren	1 359	10 718 560	124	3 923	101	7 354	186	30 471
46.21	Gh.m.Getreide,Rohstab.,Saatgut,Futtermitteln	463	5 839 032	39	1 239	30	•	58	9 671
46.22	Großhandel mit Blumen und Pflanzen	270	664 152	25	739	23	1 680	55	8 580
46.23	Großhandel mit lebenden Tieren	618	4 206 900	60	1 945	46	3 360	73	12 219
46.24	Großhandel mit Häuten, Fellen und Leder	8	8 476	-	-	2	•	-	-
46.3	Gh.m.Nahrungs-,Genussm.,Getränken u.Tabakw.	1 544	16 949 183	152	4 817	126	8 886	227	37 808
46.31	Großhandel mit Obst, Gemüse und Kartoffeln	262	1 681 906	20	655	19	1 448	36	6 247
46.32	Großhandel mit Fleisch und Fleischwaren	235	2 326 537	16	543	18	1 263	26	4 397
46.33	Gh.m.Milch,Milcherzgn.,Eiern,Speiseölen,-fetten	122	1 076 680	16	497	7	451	20	•
46.34	Großhandel mit Getränken	427	2 905 858	53	1 628	36	2 488	78	12 991
46.35	Großhandel m. Tabakwaren	40	867 543	4	114	5	312	2	•
46.36	Großhandel mit Zucker, Süßwaren und Backwaren	58	1 268 629	8	292	7	465	6	1 038
46.37	Großhandel m. Kaffee, Tee, Kakao und Gewürzen	46	776 742	5	174	8	594	6	990
46.38	Großhandel m. sonst. Nahrungs-u.Genussmitteln	203	1 141 771	13	449	14	954	34	5 487
46.38.1	Großhandel mit Fisch und Fischerzeugnissen	63	146 109	2	•	2	•	11	1 742
46.38.2	Großhandel mit Mehl und Getreideprodukten	14	35 648	2	•	1	•	3	546
46.38.9	Großhandel m. Nahrungs- u.Genussmitteln a. n. g.	126	960 013	9	346	11	740	20	3 200
46.39	Gh.m.Nahrungs-,Genussm.,Getränken,Tabakw.,o.a.S.	151	4 903 517	17	464	12	911	19	2 767
46.39.1	Großh. m. tiefgefrorenen Nahrungsmitteln, o.a.S.	31	164 776	6	152	3	175	3	419
46.39.9	Gh.m.so.Nahrungs-,Gen.mitt,Getr.,Tabak.,o.a.S.	120	4 738 741	11	312	9	736	16	2 348
46.4	Großhandel m.Gebrauchs- und Verbrauchsgütern	2 181	12 493 785	294	9 441	271	19 670	394	64 052
46.41	Großhandel mit Textilien	184	298 631	27	805	32	2 359	46	7 236
46.42	Großhandel m. Bekleidung und Schuhen	232	1 739 270	23	714	32	2 416	36	5 845
46.42.1	Großh. mit Bekleidung	217	1 520 001	23	714	31	•	33	5 333
46.42.2	Großh. mit Schuhen	15	219 269	-	-	1	•	3	513
46.43	Gh.m.Foto-,Optik, elektr.Hh.ger.,Unterh.elekt.	377	4 410 129	54	1 783	39	2 859	66	11 174

davon in Umsatzgrößenklassen von ... bis unter ... €											Systematik-Nr.
250 000 bis 500 000		500 000 bis 1 Mill.		1 Mill. bis 2 Mill.		2 Mill. bis 5 Mill.		5 Mill. und mehr			
Anzahl	1 000 €	Anzahl	1 000 €	Anzahl	1 000 €	Anzahl	1 000 €	Anzahl	1 000 €		
9	10	11	12	13	14	15	16	17	18		
4		5		6		7		8			
16	5 624	7	4 601	11	15 623	11	35 755	18	238 873	45.19	
605	216 413	367	254 584	149	205 241	74	212 557	20	171 586	45.2	
75	26 337	68	47 356	14	•	8	22 895	1	•	45.20.1	
29	10 170	22	14 357	6	7 805	-	-	-	-	45.20.2	
495	177 960	273	189 678	128	177 665	56	155 681	14	103 890	45.20.3	
6	1 947	4	3 193	1	•	10	33 981	5	•	45.20.4	
197	71 814	171	119 318	105	145 869	58	•	58	•	45.3	
67	23 620	53	37 126	40	55 026	31	91 277	47	2 894 165	45.31	
130	48 193	118	82 191	65	90 843	27	•	11	•	45.32	
73	25 652	58	40 880	30	44 182	14	•	2	•	45.4	
2 295	821 297	1 820	1 294 066	1 515	2 148 708	1 304	4 191 561	1 713	64 558 310	46	
1 005	355 933	636	447 688	349	482 334	122	342 935	24	339 497	46.1	
30	10 735	28	19 429	18	26 482	7	•	2	•	46.11	
26	9 081	18	12 565	8	10 948	4	12 754	4	130 525	46.12	
74	27 439	47	33 875	27	38 965	7	17 106	-	-	46.13	
3	1 099	4	2 997	-	-	-	-	-	-	46.13.1	
71	26 339	43	30 877	27	38 965	7	17 106	-	-	46.13.2	
242	86 995	153	107 781	99	133 591	34	97 485	7	52 433	46.14	
111	39 730	75	53 161	36	52 013	14	•	1	•	46.15	
60	21 126	38	26 711	9	12 531	6	15 796	3	59 131	46.16	
66	22 952	41	29 216	22	28 457	6	•	2	•	46.17	
212	71 850	120	84 516	68	90 765	22	•	2	•	46.18	
2	•	2	•	-	-	-	-	-	-	46.18.1	
3	•	1	•	-	-	-	-	-	-	46.18.2	
1	•	-	-	-	-	-	-	-	-	46.18.3	
10	3 571	-	-	1	•	1	•	1	•	46.18.4	
2	•	1	•	1	•	-	-	-	-	46.18.5	
7	2 454	-	-	-	-	2	•	-	-	46.18.6	
-	-	1	•	-	-	-	-	-	-	46.18.7	
187	62 973	115	80 299	66	•	19	•	1	•	46.18.9	
184	66 025	116	80 435	62	88 582	22	69 295	3	16 441	46.19	
144	52 886	150	106 960	160	230 193	184	606 224	310	9 680 548	46.2	
46	•	49	35 264	38	55 493	54	182 338	149	•	46.21	
42	15 076	40	28 679	39	55 428	28	85 174	18	468 796	46.22	
54	20 386	58	40 825	83	119 273	102	338 712	142	3 670 180	46.23	
2	•	3	2 193	-	-	-	-	1	•	46.24	
174	63 983	185	130 231	192	276 862	194	615 434	294	15 811 163	46.3	
19	7 183	23	16 932	38	55 001	48	145 558	59	1 448 881	46.31	
24	9 182	30	21 751	23	31 765	36	123 546	62	2 134 091	46.32	
14	5 016	19	•	11	16 046	13	39 968	22	998 539	46.33	
61	22 130	62	41 871	63	91 387	40	118 683	34	2 614 679	46.34	
4	1 444	2	•	5	•	2	•	16	•	46.35	
11	3 924	4	2 933	6	9 801	5	16 257	11	1 233 919	46.36	
4	1 500	4	3 069	9	•	1	•	9	•	46.37	
22	8 382	24	16 757	25	35 521	28	92 473	43	981 746	46.38	
5	•	10	•	12	16 411	13	•	8	77 773	46.38.1	
1	•	2	•	1	•	2	•	2	•	46.38.2	
16	6 096	12	8 581	12	•	13	44 421	33	•	46.38.9	
15	5 221	17	12 379	12	18 032	21	68 753	38	4 794 989	46.39	
2	•	1	•	2	•	4	14 021	10	145 482	46.39.1	
13	•	16	•	10	•	17	54 732	28	4 649 507	46.39.9	
308	108 983	254	180 479	207	291 982	183	594 292	270	11 224 885	46.4	
16	5 330	11	7 298	26	38 116	12	40 373	14	197 114	46.41	
39	13 775	26	18 239	21	31 373	23	74 047	32	1 592 859	46.42	
37	•	26	18 239	21	31 373	23	74 047	23	1 374 950	46.42.1	
2	•	-	-	-	-	-	-	9	217 909	46.42.2	
57	20 870	45	30 845	40	57 817	32	107 159	44	4 177 623	46.43	

Noch 3. Umsatzsteuerpflichtige, deren steuerbarer Umsatz und Umsatzsteuer 2009 nach Wirtschaftszweigen und Umsatzgrößenklassen

Systematik-Nr.	Wirtschaftszweig	Steuerpflichtige	Lieferungen und Leistungen	davon in Umsatzgrößenklassen von ... bis unter ... €					
				17 500 bis 50 000		50 000 bis 100 000		100 000 bis 250 000	
				Anzahl	1 000 €	Anzahl	1 000 €	Anzahl	1 000 €
				1	2	3	4	5	6
46.43.1	Großhandel m. Foto- und optischen Erzeugnissen	42	•	4	112	5	•	17	2 847
46.43.2	Großhandel m. elektr. Haushaltsgeräten	32	•	3	92	1	•	3	435
46.43.3	Großhandel m. Geräten der Unterhaltungselektronik	303	2 583 662	47	1 579	33	2 321	46	7 891
46.44	Gh.m.keram.Erzeugn., Glaswaren u. Reinig.mitt.	100	238 930	8	265	18	1 186	18	3 046
46.44.1	Großh. mit keramischen Erzeugn. und Glaswaren	47	•	5	166	11	752	6	931
46.44.2	Großh. m. Wasch-, Putz- und Reinigungsmitteln	53	•	3	99	7	435	12	2 115
46.45	Großh.m.kosmet. Erzeugn. und Körperpflegemitteln	57	202 146	13	419	6	404	10	1 439
46.46	Großh.m.pharmazeut., mediz.u.orthop.Erzeugn.	327	2 158 314	38	1 154	28	2 002	53	8 722
46.46.1	Großh.m.pharmazeutischen Erzeugnissen	110	1 398 695	13	335	8	576	15	2 429
46.46.2	Gh.m.med., orth.Artikeln, Dental-u.Laborbedarf	217	759 619	25	819	20	1 425	38	6 293
46.47	Gh.m.Möbeln, Teppichen, Lampen und Leuchten	231	643 585	36	1 213	31	2 241	48	7 938
46.48	Großhandel mit Uhren und Schmuck	85	50 292	12	436	11	816	25	4 129
46.49	Großh.m.sonst.Gebrauchs- und Verbrauchsgütern	588	2 752 488	83	2 650	74	5 387	92	14 523
46.49.1	Großh. mit Spielwaren und Musikinstrumenten	73	110 710	12	370	14	979	9	1 455
46.49.2	Gh.m.Fahrr., Zub., Sport-, Camp.art.(oh.Camp.möbel)	121	303 749	17	568	13	933	26	4 346
46.49.3	Gh.m.Lederw., Reisegep., Geschenk-u.Werbartikeln	121	118 897	27	896	16	1 122	18	2 677
46.49.4	Gh.m.Papier, Schreibw., Bürob., Büchern, Zeitschr.	207	2 047 003	20	618	21	1 555	27	4 473
46.49.5	Gh.m.ni.elekt.Hh.gegst.a.Met., so.Geb.güt.a.n.g.	66	172 128	7	199	10	797	12	1 571
46.5	Gh.m.Geräten d.Informations-u.Kommunik.technik	306	2 806 374	29	922	28	2 167	62	9 945
46.51	Gh.m.DV-geräten, peripheren Gerät.u.Software	234	•	23	739	25	1 957	51	7 986
46.52	Gh.m.elektron. Bauteilen u. Telekommunik.geräten	72	•	6	183	3	210	11	1 959
46.6	Gh.m.sonst. Maschinen, Ausrüstungen und Zubehör	1 735	6 333 974	181	5 779	191	14 017	247	41 458
46.61	Gh.m. landwirtschaftl. Maschinen und Geräten	458	2 039 363	54	1 660	44	3 138	54	9 192
46.62	Großhandel mit Werkzeugmaschinen	100	269 378	7	222	13	976	21	3 753
46.63	Gh.m.Bergwerks-, Bau- und Baustoffmaschinen	131	653 002	18	576	14	1 066	11	1 984
46.64	Großhandel mit Textil-, Näh- und Strickmaschinen	11	1 787	1	•	4	•	2	•
46.65	Großhandel m. Büromöbeln	38	82 068	1	•	1	•	8	•
46.66	Gh.m.sonst.Büromaschinen und -einrichtungen	65	654 237	8	•	8	579	9	1 539
46.69	Gh. m. sonst. Maschinen und Ausrüstungen	932	2 634 139	92	3 027	107	7 901	142	23 231
46.7	Sonstiger Großhandel	2 597	20 814 742	288	9 262	237	17 321	360	58 669
46.71	Gh.m.festen Brennstoffen u.Mineralölerzeugnissen	213	6 370 869	15	497	6	382	12	•
46.71.1	Großhandel mit festen Brennstoffen	3	•	-	-	-	-	1	•
46.71.2	Großhandel mit Mineralölerzeugnissen	210	•	15	497	6	382	11	1 753
46.72	Großh.m.Erzen, Metallen und Metallhalbzeug	155	1 242 514	11	321	6	424	20	3 412
46.73	Gh.m.Holz,Baustoffen,Anstrichm.u.Sanit.keram.	1 247	8 270 863	101	3 246	103	7 527	182	29 488
46.73.1	Gh.m.Holz,Baust.,Sanit.keram.,Anstrichm.,o.a.S.	121	4 062 650	5	161	8	603	12	2 056
46.73.2	Großhandel mit Roh- und Schnittholz	158	531 804	12	361	15	1 073	23	3 620
46.73.3	Gh.m.sonst.Holzhalbwaren sow.Bauelementen a.Holz	215	546 428	20	709	27	1 932	32	5 402
46.73.4	Gh.m.Baustoffen u.Bauelementen a.min.Stoffen	662	2 802 493	58	1 810	49	3 567	99	15 807
46.73.5	Großhandel mit Flachglas	21	86 979	1	•	-	-	3	353
46.73.6	Großhandel mit Anstrichmitteln	34	121 211	2	•	1	•	8	1 316
46.73.7	Großhandel mit Sanitärkeramik	26	34 979	2	•	2	•	4	•
46.73.8	Gh.m. Tapeten u. Bodenbelägen (ohne Teppiche)	10	84 320	1	•	1	•	1	•
46.74	Gh.m.Met, Kunstst.f.Bau,Inst.b.f.Gas,Was.,Heiz.	428	2 078 695	46	1 509	48	3 728	59	9 808
46.74.1	Großh. mit Werkzeugen und Kleisenwaren	352	939 870	42	1 371	47	•	56	•
46.74.2	Großh.m. Install.bedarf für Gas,Wasser u.Heizung	52	936 193	3	•	-	-	2	•
46.74.3	Großh.m.Metall- u.Kunststoffwaren f.Bauzwecke	24	202 632	1	•	1	•	1	•
46.75	Großhandel mit chemischen Erzeugnissen	200	2 401 074	17	539	18	1 370	25	•
46.76	Großhandel mit sonstigen Halbwaren	28	145 242	3	131	-	-	4	•
46.77	Großh.m.Altmaterialien und Reststoffen	326	305 485	95	3 018	56	3 889	58	9 069
46.9	Großhandel ohne ausgeprägten Schwerpunkt	513	1 296 473	80	2 584	59	4 241	87	14 749
47	Einzelhandel (oh.Handel mit Kraftfahrzeugen)	32 786	31 252 392	6 209	199 501	5 498	400 707	7 834	1 278 563
47.1	Einzelh.m.Waren versch. Art (i.Verkaufsräumen)	3 965	6 000 900	729	23 236	667	48 621	886	143 859
47.11	Eh.m.Waren versch.Art,Hauptr.Nahr.,Getr.,Tabak	2 663	4 307 205	394	12 385	400	29 469	577	94 290
47.19	Sonstiger Einzelhandel mit Waren versch. Art	1 302	1 693 695	335	10 851	267	19 152	309	49 569
47.2	Eh.m.Nahr.-u.Genussm.,Getr.,Tabakw.(i.Verk.r.)	3 141	1 287 683	504	16 608	512	37 879	995	163 640
47.21	Einzelhandel mit Obst, Gemüse und Kartoffeln	556	189 192	78	2 614	95	6 970	208	34 520

davon in Umsatzgrößenklassen von ... bis unter ... €											Systematik-Nr.
250 000 bis 500 000		500 000 bis 1 Mill.		1 Mill. bis 2 Mill.		2 Mill. bis 5 Mill.		5 Mill. und mehr			
Anzahl	1 000 €	Anzahl	1 000 €	Anzahl	1 000 €	Anzahl	1 000 €	Anzahl	1 000 €		
9	10	11	12	13	14	15	16	17	18		
4		5		6		7		8			
6	•	5	•	2	•	1	•	2	•	46.43.1	
2	•	1	•	1	•	7	•	14	•	46.43.2	
49	17 784	39	26 259	37	53 964	24	79 670	28	2 394 194	46.43.3	
14	5 076	14	10 271	13	17 922	6	20 817	9	180 346	46.44	
3	1 036	6	4 707	6	8 239	4	•	6	147 174	46.44.1	
11	4 040	8	5 564	7	9 683	2	•	3	33 172	46.44.2	
4	1 317	6	3 555	1	•	3	•	14	183 264	46.45	
37	13 385	39	28 703	34	48 866	41	134 333	57	1 921 149	46.46	
7	2 133	12	9 142	13	20 119	15	49 601	27	1 314 360	46.46.1	
30	11 252	27	19 562	21	28 747	26	84 732	30	606 789	46.46.2	
25	9 445	27	19 844	23	31 233	21	64 953	20	506 717	46.47	
17	5 376	9	6 343	6	•	3	9 195	2	•	46.48	
99	34 410	77	55 381	43	58 315	42	•	78	•	46.49	
12	4 392	10	6 999	6	7 473	6	17 663	4	71 381	46.49.1	
24	8 053	19	13 082	9	12 916	4	14 413	9	249 437	46.49.2	
20	7 324	16	11 291	8	10 004	9	24 874	7	60 709	46.49.3	
31	10 743	25	18 473	14	20 031	19	•	50	•	46.49.4	
12	3 898	7	5 536	6	7 891	4	14 101	8	138 134	46.49.5	
36	12 966	24	17 820	28	40 335	33	105 136	66	2 617 083	46.5	
29	10 369	22	•	18	25 450	24	74 133	42	1 713 995	46.51	
7	2 597	2	•	10	14 885	9	31 003	24	903 088	46.52	
245	87 251	216	157 066	241	339 800	204	670 108	210	5 018 496	46.6	
57	20 806	66	45 895	79	112 396	47	153 182	57	1 693 094	46.61	
17	5 703	9	6 044	12	17 303	12	42 479	9	192 898	46.62	
18	6 507	14	10 594	14	20 301	18	59 352	24	552 622	46.63	
4	1 099	-	-	-	-	-	-	-	-	46.64	
4	1 373	6	3 951	4	4 808	7	20 091	7	•	46.65	
6	2 237	9	6 281	11	16 850	9	31 103	5	595 407	46.66	
139	49 527	112	84 301	121	168 142	111	363 902	108	1 934 108	46.69	
319	115 772	289	206 525	284	409 907	335	1 101 930	485	18 895 356	46.7	
14	•	21	15 180	20	30 188	27	85 192	98	6 232 200	46.71	
1	•	-	-	-	-	-	-	1	•	46.71.1	
13	4 845	21	15 180	20	30 188	27	85 192	97	•	46.71.2	
16	6 140	15	10 984	17	24 709	23	75 174	47	1 121 350	46.72	
174	62 327	159	114 138	149	214 086	179	585 637	200	7 254 413	46.73	
16	5 542	18	12 088	10	13 706	18	56 691	34	3 971 804	46.73.1	
26	9 508	10	6 893	21	26 416	23	77 618	28	406 316	46.73.2	
38	13 998	26	18 866	26	36 883	24	72 034	22	396 603	46.73.3	
85	29 882	90	65 738	79	118 586	97	317 987	105	2 249 116	46.73.4	
1	•	2	•	5	7 135	4	•	5	61 427	46.73.5	
2	•	6	•	5	7 573	8	27 032	2	•	46.73.6	
4	1 415	7	4 725	2	•	4	15 032	1	•	46.73.7	
2	•	-	-	1	•	1	•	3	78 421	46.73.8	
58	20 935	47	33 489	45	65 220	53	185 528	72	1 758 477	46.74	
50	18 210	44	31 096	39	55 854	41	141 324	33	679 186	46.74.1	
5	1 644	3	2 393	3	4 498	8	29 310	28	897 788	46.74.2	
3	1 081	-	-	3	4 868	4	14 894	11	181 503	46.74.3	
22	8 335	24	16 758	23	30 856	27	83 373	44	2 255 599	46.75	
2	•	-	-	4	5 175	4	14 904	11	123 715	46.76	
33	12 137	23	15 976	26	39 672	22	72 123	13	149 602	46.77	
64	23 523	66	47 296	54	77 296	49	155 502	54	971 283	46.9	
4 935	1 753 097	3 454	2 434 355	2 497	3 510 589	1 665	5 043 970	694	16 631 609	47	
604	212 906	349	242 512	210	303 131	321	1 063 776	199	3 962 858	47.1	
419	148 833	258	179 523	159	232 819	287	952 888	169	2 656 998	47.11	
185	64 073	91	62 989	51	70 312	34	110 888	30	1 305 860	47.19	
559	200 297	340	233 018	142	199 106	72	217 878	17	219 259	47.2	
93	32 311	45	29 761	23	•	13	42 288	1	•	47.21	

Noch 3. Umsatzsteuerpflichtige, deren steuerbarer Umsatz und Umsatzsteuer 2009 nach Wirtschaftszweigen und Umsatzgrößenklassen

Systematik-Nr.	Wirtschaftszweig	Steuerpflichtige	Lieferungen und Leistungen	davon in Umsatzgrößenklassen von ... bis unter ... €					
				17 500 bis 50 000		50 000 bis 100 000		100 000 bis 250 000	
				Anzahl	1 000 €	Anzahl	1 000 €	Anzahl	1 000 €
				1	2	3	4	5	6
				1	2	3	4	5	6
47.22	Einzelhandel mit Fleisch und Fleischwaren	468	249 661	48	1 656	54	3 997	135	22 851
47.23	Einzelh.m.Fisch, Meeresfrüchten u.Fischerzeugn.	286	93 732	40	1 281	48	3 733	103	16 682
47.24	Einzelhandel mit Back- und Süßwaren	455	169 973	69	2 267	88	6 593	144	23 574
47.25	Einzelh. mit Getränken	511	281 620	128	4 105	81	5 782	129	21 431
47.26	Einzelh. mit Tabakwaren	162	62 067	12	434	5	346	54	9 293
47.29	Sonstiger Einzelhandel mit Nahrungs- u.Genussm.	703	241 438	129	4 251	141	10 457	222	35 288
47.3	Einzelh.m.Motorenkraftstoffen (Tankstellen)	1 254	1 983 633	69	2 264	63	4 562	102	16 554
47.30.1	Eh.in fremd.Nam.m.Motorkraftst.(Agenturtankst.)	1 208	1 209 347	67	•	61	•	94	15 273
47.30.2	Eh.in eig.Nam.m.Motorkraftst.(Freie Tankst.)	46	774 287	2	•	2	•	8	1 281
47.4	Eh.m.Ger.d.Informations-u.Komm.techn.(i.Verk.r.)	2 006	1 251 597	472	14 599	408	29 824	494	78 899
47.41	Einzelh.m.DV-geräten,peripheren Ger.u.Softw.	997	378 517	273	8 340	220	16 172	247	39 579
47.42	Einzelhandel mit Telekommunikationsger.	153	79 591	33	1 087	23	1 762	41	6 248
47.43	Einzelh. m. Geräten der Unterhaltungselektronik	856	793 488	166	5 172	165	11 891	206	33 072
47.5	Eh.m.so.HH.ger.,Textil.,Heim-,Einr.bed.(i.Verk.)	5 124	4 778 899	1 052	33 987	902	65 719	1 172	194 541
47.51	Einzelhandel mit Textilien	467	123 745	120	3 870	126	9 232	114	19 660
47.52	Eh.m.Metallw.,Anstr.m., Bau-u. Heimwerkerbedarf	1 533	1 692 313	274	9 196	252	18 451	345	56 247
47.52.1	Einzelh.m.Metall- und Kunststoffwaren a.n.g.	715	372 952	131	4 443	114	8 151	176	28 898
47.52.3	Eh.m.Anstrichmitteln, Bau- u.Heimwerkerbedarf	818	1 319 361	143	4 753	138	10 300	169	27 350
47.53	Eh.m.Vorhängen,Teppich-,Fußbodenbel.u.Tapeten	491	226 398	95	3 027	96	7 041	126	21 090
47.54	Eh mit elektrischen Haushaltsgeräten	1 091	531 904	227	7 263	188	13 614	255	43 538
47.59	Eh.m.Möbeln, Einricht.gegenst.u.sonst.Hausrat	1 542	2 204 539	336	10 631	240	17 382	332	54 006
47.59.1	Einzelhandel mit Wohnmöbeln	834	1 943 867	134	4 183	119	8 738	155	25 058
47.59.2	Einzelh.m.keramischen Erzeugnissen u.Glaswaren	214	71 816	61	1 850	36	2 673	60	9 927
47.59.3	Eh.m.Musikinstrumenten und Musikalien	170	47 716	45	1 580	32	2 293	44	7 295
47.59.9	Einzelh. mit Haushaltsgegenständen a.n.g.	324	141 140	96	3 017	53	3 678	73	11 725
47.6	Eh.m.Verlagsprod.,Sportausr.,Spielw.(i.Verk.r.)	2 617	1 000 351	438	14 275	398	28 861	773	127 753
47.61	Einzelhandel m. Büchern	451	272 563	66	2 171	53	3 904	102	17 364
47.62	Eh.m.Zeitsch., Zeitung-,Schreibw.u.Bürobedarf	869	253 104	124	3 917	134	9 554	305	50 615
47.62.1	Einzelhandel mit Zeitschrift. u.Zeitungen	199	54 213	34	1 155	34	2 314	63	10 092
47.62.2	Eh.m.Schreib-u.Papierw., Schul- und Büroartikeln	670	198 891	90	2 762	100	7 240	242	40 523
47.63	Eh.mit bespielten Ton- und Bildträgern	7	5 612	1	•	-	-	3	496
47.64	Einzelh. m. Fahrrädern, Sport- u.Campingartikeln	964	358 516	177	5 886	151	11 003	263	43 673
47.64.1	Einzelh. m. Fahrrädern, Fahrradteilen u.-zubehör	497	163 409	81	2 746	67	4 783	140	23 394
47.64.2	Eh.m.Sport-u.Campingartikel(oh.Campingmöb.)	467	195 108	96	3 140	84	6 220	123	20 279
47.65	Einzelhandel mit Spielwaren	326	110 556	70	•	60	4 400	100	15 605
47.7	Einzelhandel m.sonstigen Gütern (in Verkaufsr.)	11 906	12 316 256	2 160	69 667	1 953	142 758	2 776	452 337
47.71	Einzelhandel mit Bekleidung	2 171	1 609 942	388	12 440	399	29 488	595	97 720
47.72	Einzelhandel mit Schuhen und Lederwaren	636	473 535	72	2 364	100	7 461	186	31 820
47.72.1	Einzelhandel mit Schuhen	516	418 903	54	1 746	77	5 809	153	26 277
47.72.2	Einzelhandel mit Lederwaren u.Reisegepäck	120	54 632	18	618	23	1 652	33	5 543
47.73	Apotheken	2 000	4 265 553	29	923	47	3 494	58	9 033
47.74	Eh.m.medizinischen und orthopädischen Artikeln	567	547 977	72	2 378	61	4 383	118	19 710
47.75	Eh.m.kosmet. Erzeugn. u. Körperpflegemitteln	554	•	222	6 886	107	7 573	105	16 395
47.76	Eh.m.Blumen,Düngemitt.,zoolog.Bed.u.leb.Tieren	1 968	646 472	344	11 462	444	32 961	652	103 551
47.76.1	Eh.m.Blumen,Pflanzen,Sämereien u.Düngemitteln	1 629	495 202	265	8 858	369	27 701	574	90 911
47.76.2	Eh.m.zoologischem Bedarf und lebenden Tieren	339	151 270	79	2 604	75	5 261	78	12 640
47.77	Einzelhandel mit Uhren und Schmuck	801	•	164	5 302	146	10 693	220	35 650
47.78	Sonst.Eh.i.Verkaufsr. (oh.Antiq.u.Gebr.waren)	2 706	1 172 210	656	21 407	544	39 358	723	119 753
47.78.1	Augenoptiker	663	244 893	52	1 749	75	5 404	215	37 968
47.78.2	Eh.m.Foto- u.optischen Erzeugn. (oh.Augenopt.)	171	82 852	38	1 192	36	2 601	46	7 944
47.78.3	Eh.m.Kunstgeg.,Bildern,Briefm.,Münz.u.Geschenk.	944	565 099	312	10 239	247	17 822	237	37 379
47.78.9	Sonst. Einzelh. a.n.g. (in Verkaufsräumen)	928	279 366	254	8 229	186	13 531	225	36 462
47.79	Einzelh. m. Antiquitäten und Gebrauchtwaren	503	79 937	213	6 506	105	7 348	119	18 705
47.79.1	Einzelh. m. Antiquitäten und antiken Teppichen	162	23 094	65	2 098	40	2 921	39	•
47.79.2	Antiquariate	23	1 907	11	344	6	416	5	•
47.79.9	Einzelhandel mit sonstigen Gebrauchtwaren	318	54 936	137	4 063	59	4 011	75	11 531
47.8	Einzelh. an Verkaufsständen und auf Märkten	586	107 311	153	5 078	130	9 196	187	29 281

davon in Umsatzgrößenklassen von ... bis unter ... €											Systematik-Nr.
250 000 bis 500 000		500 000 bis 1 Mill.		1 Mill. bis 2 Mill.		2 Mill. bis 5 Mill.		5 Mill. und mehr			
Anzahl	1 000 €	Anzahl	1 000 €	Anzahl	1 000 €	Anzahl	1 000 €	Anzahl	1 000 €		
9	10	11	12	13	14	15	16	17	18		
4		5		6		7		8			
117	41 796	64	43 586	33	48 094	14	42 895	3	44 786	47.22	
58	20 983	25	16 976	6	7 986	5	•	1	•	47.23	
64	23 067	52	36 947	25	35 818	12	•	1	•	47.24	
64	23 088	64	42 770	26	34 838	13	36 729	6	112 876	47.25	
55	20 677	26	17 324	8	•	2	•	-	-	47.26	
108	38 375	64	45 654	21	28 222	13	38 078	5	41 113	47.29	
183	71 301	407	293 486	280	374 740	127	373 462	23	847 264	47.3	
178	69 515	401	289 022	274	366 354	120	347 394	13	115 192	47.30.1	
5	1 786	6	4 463	6	8 386	7	26 068	10	732 072	47.30.2	
284	100 794	174	118 106	76	105 072	60	176 730	38	627 573	47.4	
110	38 057	64	44 655	44	61 672	29	82 494	10	87 548	47.41	
26	8 733	18	11 784	5	6 017	3	9 436	4	34 525	47.42	
148	54 003	92	61 666	27	37 383	28	84 801	24	505 500	47.43	
794	285 912	514	357 412	340	467 856	207	662 739	143	2 710 732	47.5	
45	15 696	32	21 141	22	28 282	8	25 864	-	-	47.51	
258	93 653	151	106 163	110	155 330	81	274 080	62	979 193	47.52	
130	47 572	75	54 561	55	77 989	25	81 808	9	69 530	47.52.1	
128	46 081	76	51 602	55	77 341	56	192 272	53	909 662	47.52.3	
92	32 484	40	28 880	26	36 189	10	30 055	6	67 632	47.53	
181	66 209	119	80 867	74	102 725	35	110 963	12	106 726	47.54	
218	77 870	172	120 361	108	145 331	73	221 777	63	1 557 181	47.59	
124	45 203	117	81 976	71	95 877	55	166 540	59	1 516 291	47.59.1	
26	9 336	11	6 737	15	•	3	•	2	•	47.59.2	
22	7 562	18	13 143	7	•	2	•	-	-	47.59.3	
46	15 770	26	18 505	15	20 693	13	•	2	•	47.59.9	
528	184 212	303	209 840	110	149 190	55	146 203	12	140 016	47.6	
107	37 643	71	49 947	30	39 119	16	41 382	6	81 033	47.61	
184	63 214	88	58 957	21	29 994	12	•	1	•	47.62	
41	14 434	21	13 312	3	3 804	3	9 102	-	-	47.62.1	
143	48 780	67	45 645	18	26 191	9	•	1	•	47.62.2	
1	•	-	-	-	-	2	•	-	-	47.63	
185	65 417	116	80 907	47	65 252	22	61 970	3	24 408	47.64	
112	40 002	68	47 911	25	34 603	4	9 969	-	-	47.64.1	
73	25 414	48	32 997	22	30 649	18	52 001	3	24 408	47.64.2	
51	•	28	20 029	12	14 825	3	6 292	2	•	47.65	
1 692	597 227	1 194	860 837	1 214	1 738 417	728	2 102 709	189	6 352 303	47.7	
382	134 081	201	137 535	90	125 728	73	213 108	43	859 842	47.71	
157	55 310	60	40 329	30	42 836	23	69 659	8	223 756	47.72	
129	45 337	51	35 115	26	36 911	19	•	7	•	47.72.1	
28	9 973	9	5 214	4	5 925	4	•	1	•	47.72.2	
81	31 271	352	275 840	844	1 224 030	503	1 437 092	86	1 283 870	47.73	
106	38 252	113	80 730	61	86 893	22	68 025	14	247 606	47.74	
67	23 607	26	17 488	13	17 094	8	21 079	6	3 167 195	47.75	
279	95 340	133	90 707	63	85 331	41	128 798	12	98 323	47.76	
233	78 571	103	68 432	50	67 615	26	78 827	9	74 286	47.76.1	
46	16 768	30	22 275	13	17 716	15	49 971	3	24 037	47.76.2	
159	55 084	76	53 986	21	29 897	13	36 010	2	•	47.77	
420	150 249	218	152 777	87	120 109	40	113 538	18	455 019	47.78	
210	74 660	78	53 548	23	33 032	9	•	1	•	47.78.1	
31	11 213	13	9 048	4	6 399	2	•	1	•	47.78.2	
62	22 243	36	24 243	27	37 030	9	26 794	14	389 350	47.78.3	
117	42 134	91	65 939	33	43 648	20	•	2	•	47.78.9	
41	14 033	15	11 446	5	6 500	5	15 400	-	-	47.79	
14	•	2	•	1	•	1	•	-	-	47.79.1	
1	•	-	-	-	-	-	-	-	-	47.79.2	
26	9 267	13	•	4	•	4	•	-	-	47.79.9	
76	26 008	30	21 113	6	7 057	4	9 578	-	-	47.8	

Noch 3. Umsatzsteuerpflichtige, deren steuerbarer Umsatz und Umsatzsteuer 2009 nach Wirtschaftszweigen und Umsatzgrößenklassen

Systematik-Nr.	Wirtschaftszweig	Steuerpflichtige	Lieferungen und Leistungen	davon in Umsatzgrößenklassen von ... bis unter ... €					
				17 500 bis 50 000		50 000 bis 100 000		100 000 bis 250 000	
				Anzahl	1 000 €	Anzahl	1 000 €	Anzahl	1 000 €
				1	2	3	4	5	6
47.81	Eh.m.Nahr.-,Genm.,Getr.,Tab.a.Ver.k.st.u.a.Märkt.	378	81 122	72	2 400	81	5 788	137	21 737
47.82	Eh.m.Text.,Bekl.,Schuhen a.Verkaufsst.u.a.Märkt.	206	•	81	2 677	49	3 408	48	•
47.89	Eh.m.sonst.Gütern an Verkaufsst. u.a. Märkten	2	•	-	-	-	-	2	•
47.9	Eh.,nicht i.Verkaufsr.,a.Verkaufsst.od.a.Märkt.	2 187	2 525 760	632	19 787	465	33 286	449	71 699
47.91	Versand- und Internet-Einzelhandel	935	1 640 443	284	8 945	210	15 037	179	28 641
47.99	Sonst.Eh.,nicht i.Ver.k.r.,a.Ständ.od.a.Märkt.	1 252	885 317	348	10 842	255	18 249	270	43 058
47.99.1	Einzelhandel vom Lager mit Brennstoffen	207	501 964	33	999	17	1 248	23	3 560
47.99.9	Sonst. Einzelh. a.n.g. (nicht i.Verkaufsräumen)	1 045	383 353	315	9 843	238	17 001	247	39 498
H	Verkehr und Lagerei	10 001	15 525 491	1 815	59 720	1 583	114 042	2 064	330 771
49	Landverkehr u.Transport in Rohrfernleitungen	5 727	4 062 811	1 053	35 372	1 034	74 584	1 400	222 974
49.1	Personenbeförderung im Eisenbahnfernverkehr	4	•	1	•	1	•	1	•
49.2	Güterbeförderung im Eisenbahnverkehr	5	•	-	-	-	-	-	-
49.3	Sonst.Personenbeförd. im Landverkehr	2 181	1 073 885	421	14 174	428	30 639	587	•
49.31	Personenbeförderung im Nahverk.z.Lande(oh.Taxi)	188	368 051	14	391	24	1 773	30	5 520
49.32	Betrieb von Taxis	1 650	371 398	335	11 437	377	26 906	506	•
49.39	Sonst.Personenbeförd. im Landverkehr a.n.g.	343	334 435	72	2 346	27	1 960	51	8 327
49.39.1	Personenbeförderung im Omnibus-Linienfernverk.	129	162 731	21	657	7	•	17	2 760
49.39.2	Personenbeförderung im Omnibus-Gelegenh.verk.	208	170 288	48	1 590	18	1 302	34	5 567
49.39.9	Personenbeförderung im Landverkehr a.n.g.	6	1 416	3	99	2	•	-	-
49.4	Güterbeförd. i.Straßenverkehr,Umzugstransporte	3 530	2 404 176	631	•	605	•	812	128 494
49.41	Güterbeförderung im Straßenverkehr	3 447	2 375 754	609	20 491	594	43 073	795	125 711
49.42	Umzugstransporte	83	28 422	22	•	11	•	17	2 784
49.5	Transport in Rohrfernleitungen	7	492 586	-	-	-	-	-	-
50	Schifffahrt	1 118	2 813 526	57	1 844	37	2 733	138	23 833
50.1	Personenbeförderung i.d.See-u.Küstenschifffahrt	6	125 419	1	•	-	-	1	•
50.2	Güterbeförderung i.d.See-u.Küstenschifffahrt	888	2 569 965	43	1 273	28	2 042	62	9 964
50.3	Personenbeförderung i.d.Binnenschifffahrt	49	16 759	6	•	2	•	18	•
50.4	Güterbeförderung i.d.Binnenschifffahrt	175	101 383	7	300	7	•	57	10 534
51	Luftfahrt	52	60 403	17	559	11	780	8	1 209
51.1	Personenbeförderung i.d.Luftfahrt	48	57 046	17	559	10	•	8	1 209
51.2	Güterbeförderung i.d.Luftfahrt u.Raumtransp.	4	3 357	-	-	1	•	-	-
51.21	Güterbeförderung i.d.Luftfahrt u.Raumtransp.	4	3 357	-	-	1	•	-	-
52	Lagerei, Erbr.v.sonst.Dienstleist.f.d.Verkehr	2 002	8 195 701	265	8 443	245	17 946	313	50 074
52.1	Lagerei	109	526 600	12	331	14	1 030	18	2 756
52.2	Erbringung v.sonstigen Dienstleist. f.d.Verkehr	1 893	7 669 101	253	8 112	231	16 916	295	47 317
52.21	Erbring.v.sonst.Dienstl. für den Landverkehr	54	55 340	10	320	7	579	9	1 678
52.21.1	Betrieb von Parkhäusern und Parkplätzen	35	51 658	3	89	5	•	6	1 186
52.21.2	Betrieb v.Verkehrswegen für Straßenfahrzeuge	7	1 028	3	85	1	•	2	•
52.21.9	Erbring.v.sonst.Dienstl.f.d.Landverkehr a.n.g.	12	2 653	4	146	1	•	1	•
52.22	Erbring.v.sonst.Dienstl. für die Schifffahrt	57	110 064	13	382	13	926	13	1 996
52.22.1	Betrieb v. Wasserstraßen	1	•	1	•	-	-	-	-
52.22.2	Betrieb von Häfen	13	21 183	3	•	-	-	1	•
52.22.3	Lotsinnen und Lotsen in der Schifffahrt	20	•	6	145	6	412	7	1 010
52.22.9	Erbring.v.sonst.Dienstl.f.d.Schifffahrt a. n. g.	23	86 134	3	93	7	515	5	•
52.23	Erbring.v.sonst.Dienstl.für die Luftfahrt	33	165 300	5	156	5	368	7	1 264
52.23.1	Betrieb v.Flughäfen u.Landepl.f. Luftfahrzeuge	33	165 300	5	156	5	368	7	1 264
52.24	Frachtumschlag	38	325 251	4	117	5	413	4	685
52.29	Erbring.v.sonst.Dienstl. für den Verkehr a.n.g.	1 711	7 013 146	221	7 137	201	14 630	262	41 694
52.29.1	Spedition	1 451	6 923 252	114	3 802	120	8 899	230	36 670
52.29.2	Schiffsmaklerbüros und -agenturen	52	71 493	8	270	8	548	8	1 336
52.29.9	Erbring.v.Dienstl. für den Verkehr a. n. g.	208	18 401	99	3 065	73	5 182	24	3 688
53	Post-, Kurier- und Expressdienste	1 102	393 050	423	13 502	256	18 000	205	32 682
53.2	Sonstige Post-, Kurier- und Expressdienste	1 102	393 050	423	13 502	256	18 000	205	32 682
I	Gastgewerbe	21 666	5 005 028	5 613	182 306	5 238	380 632	6 428	1 020 633
55	Beherbergung	4 801	1 582 466	1 478	46 074	963	68 487	1 130	181 945
55.1	Hotels, Gasthöfe und Pensionen	3 441	1 334 902	769	24 810	652	46 743	926	150 052
55.10.1	Hotels(oh.Hotels garnis)	1 321	927 281	112	3 865	159	11 656	351	58 280

davon in Umsatzgrößenklassen von ... bis unter ... €										Systematik-Nr.
250 000 bis 500 000		500 000 bis 1 Mill.		1 Mill. bis 2 Mill.		2 Mill. bis 5 Mill.		5 Mill. und mehr		
Anzahl	1 000 €	Anzahl	1 000 €	Anzahl	1 000 €	Anzahl	1 000 €	Anzahl	1 000 €	
9	10	11	12	13	14	15	16	17	18	
4		5		6		7		8		
57	19 609	21	14 953	6	7 057	4	9 578	-	-	47.81
19	6 399	9	6 160	-	-	-	-	-	-	47.82
-	-	-	-	-	-	-	-	-	-	47.89
215	74 438	143	98 031	119	166 020	91	290 895	73	1 771 603	47.9
82	27 580	56	39 025	38	52 782	39	122 463	47	1 345 971	47.91
133	46 858	87	59 006	81	113 239	52	168 432	26	425 632	47.99
22	7 713	23	15 511	38	55 190	30	92 272	21	325 470	47.99.1
111	39 145	64	43 495	43	58 048	22	76 160	5	100 162	47.99.9
1 308	464 283	1 123	796 522	943	1 334 186	742	2 346 406	423	10 079 560	H
836	297 680	632	440 707	442	624 434	239	732 084	91	1 634 976	49
-	-	-	-	1	•	-	-	-	-	49.1
-	-	1	•	1	•	-	-	3	•	49.2
345	•	214	•	111	155 561	54	157 052	21	354 023	49.3
31	10 952	34	23 413	29	41 622	16	41 427	10	242 951	49.31
263	93 692	122	•	39	52 478	7	19 016	1	•	49.32
51	•	58	40 437	43	61 461	31	96 609	10	•	49.39
25	8 974	21	14 698	20	•	13	36 648	5	70 965	49.39.1
26	•	37	25 739	22	32 773	18	59 961	5	•	49.39.2
-	-	-	-	1	•	-	-	-	-	49.39.9
490	174 544	417	294 833	328	464 775	185	575 032	62	701 465	49.4
464	165 543	416	•	324	458 654	183	•	62	701 465	49.41
26	9 001	1	•	4	6 122	2	•	-	-	49.42
1	•	-	-	1	•	-	-	5	•	49.5
146	50 001	182	136 856	264	•	227	•	67	1 501 469	50
1	•	-	-	-	-	-	-	3	124 851	50.1
66	23 595	152	115 065	253	361 255	225	714 091	59	1 342 681	50.2
12	•	9	6 502	2	•	-	-	-	-	50.3
67	22 341	21	15 289	9	11 103	2	•	5	33 938	50.4
3	1 081	6	3 858	1	•	3	•	3	44 744	51
2	•	5	•	1	•	2	•	3	44 744	51.1
1	•	1	•	-	-	1	•	-	-	51.2
1	•	1	•	-	-	1	•	-	-	51.21
221	79 784	232	165 516	212	299 887	261	848 184	253	6 725 868	52
13	4 756	12	9 078	13	20 046	13	38 860	14	449 742	52.1
208	75 028	220	156 437	199	279 841	248	809 325	239	6 276 125	52.2
6	2 038	12	8 755	3	4 692	5	•	2	•	52.21
1	•	10	•	3	4 692	5	•	2	•	52.21.1
-	-	1	•	-	-	-	-	-	-	52.21.2
5	•	1	•	-	-	-	-	-	-	52.21.9
2	•	5	•	4	5 349	4	15 841	3	80 912	52.22
-	-	-	-	-	-	-	-	-	-	52.22.1
1	•	4	2 879	2	•	1	•	1	•	52.22.2
-	-	-	-	1	•	-	-	-	-	52.22.3
1	•	1	•	1	•	3	•	2	•	52.22.9
5	•	6	4 152	2	•	1	•	2	•	52.23
5	•	6	4 152	2	•	1	•	2	•	52.23.1
3	1 186	5	•	2	•	4	13 377	11	302 552	52.24
192	69 132	192	135 810	188	263 717	234	758 941	221	5 722 085	52.29
179	64 698	181	128 301	178	249 818	231	750 589	218	5 680 474	52.29.1
6	2 043	7	•	9	•	3	8 352	3	41 611	52.29.2
7	2 391	4	•	1	•	-	-	-	-	52.29.9
102	35 737	71	49 584	24	33 429	12	37 612	9	172 503	53
102	35 737	71	49 584	24	33 429	12	37 612	9	172 503	53.2
2 666	924 861	1 069	723 336	402	549 776	197	593 151	53	630 333	I
566	200 714	359	247 705	190	261 511	93	285 331	22	290 699	55
500	177 198	318	219 489	176	242 651	83	252 316	17	221 643	55.1
253	90 596	222	155 222	139	•	70	211 783	15	•	55.10.1

Noch 3. Umsatzsteuerpflichtige, deren steuerbarer Umsatz und Umsatzsteuer 2009 nach Wirtschaftszweigen und Umsatzgrößenklassen

Systematik-Nr.	Wirtschaftszweig	Steuerpflichtige	Lieferungen und Leistungen	davon in Umsatzgrößenklassen von ... bis unter ... €					
				17 500 bis 50 000		50 000 bis 100 000		100 000 bis 250 000	
				Anzahl	1 000 €	Anzahl	1 000 €	Anzahl	1 000 €
				1	2	3	4	5	6
				1	2	3	4	5	6
55.10.2	Hotels garnis	411	100 097	99	3 078	103	7 511	106	17 187
55.10.3	Gasthöfe	1 046	231 828	270	8 691	222	15 801	317	51 824
55.10.4	Pensionen	663	75 697	288	9 174	168	11 775	152	22 762
55.2	Ferienunterkünfte u.ä.Beherbergungsstätten	1 075	172 606	615	18 374	239	16 611	137	21 259
55.20.1	Erholungs- und Ferienheime	37	11 536	9	303	7	540	10	1 627
55.20.2	Ferienzentren	17	43 278	6	•	3	208	2	•
55.20.3	Ferienhäuser und Ferienwohnungen	1 005	101 772	598	17 790	220	15 214	123	19 023
55.20.4	Jugendherbergen und Hütten	16	16 021	2	•	9	649	2	•
55.3	Campingplätze	157	65 169	23	794	45	3 261	42	6 560
55.9	Sonstige Beherbergungsstätten	128	9 788	71	2 096	27	1 872	25	4 074
55.90.1	Privatquartiere	106	7 247	65	1 882	20	1 389	17	•
55.90.9	Sonstige Beherbergungsstätten a.n.g.	22	2 541	6	214	7	483	8	•
56	Gastronomie	16 865	3 422 562	4 135	136 232	4 275	312 146	5 298	838 687
56.1	Restaurants,Gaststätt.,Imbiss.,Café,Eissal.u.Ä.	10 586	2 270 481	2 330	77 385	2 715	199 310	3 494	552 922
56.10.1	Restaurants mit herkömmlicher Bedienung	5 876	1 268 434	1 094	36 306	1 305	96 598	2 102	337 759
56.10.2	Restaurants mit Selbstbedienung	238	303 796	37	1 360	56	4 182	54	8 621
56.10.3	Imbissstuben u.Ä.	2 933	436 104	850	28 107	950	68 891	800	122 117
56.10.4	Cafés	885	143 295	276	8 968	223	16 060	244	37 695
56.10.5	Eissalons	654	118 851	73	2 645	181	13 579	294	46 729
56.2	Caterer u.Erbring.sonst.Verpflegungsdienstleist.	1 174	329 344	349	11 716	256	18 935	304	48 318
56.21	Event-Caterer	157	65 543	49	•	26	1 967	34	5 103
56.29	Erbringung sonstiger Verpflegungsdienstleist.	1 017	263 802	300	•	230	16 968	270	43 215
56.3	Ausschank von Getränken	5 105	822 737	1 456	47 131	1 304	93 901	1 500	237 448
56.30.1	Schankwirtschaften	4 297	646 965	1 281	41 494	1 135	81 684	1 234	192 851
56.30.2	Diskotheken u.Tanzlokale	210	81 934	47	1 476	40	2 947	50	8 183
56.30.3	Bars	58	6 761	24	726	14	951	12	2 047
56.30.4	Vergnügungslokale	18	1 408	10	324	3	217	5	868
56.30.9	Sonstige getränkegeprägte Gastronomie	522	85 669	94	3 111	112	8 102	199	33 499
J	Information und Kommunikation	8 983	5 953 987	3 014	93 990	1 960	141 113	1 942	298 414
58	Verlagswesen	819	2 071 399	160	4 962	136	10 010	165	25 927
58.1	Verleg.v.Büch.,Zeitsch.,so.Verlagsw.(oh.Softw.)	764	2 051 611	145	4 530	125	9 180	148	23 386
58.11	Verlegen von Büchern	182	388 501	48	1 479	40	2 996	42	6 675
58.12	Verlegen v.Adressbüchern und Verzeichnissen	26	234 996	5	156	2	•	2	•
58.13	Verlegen von Zeitungen	144	1 012 079	11	344	9	•	15	•
58.14	Verlegen von Zeitschriften	168	277 480	28	868	24	1 793	33	5 248
58.19	Sonstiges Verlagswesen (ohne Software)	244	138 556	53	1 683	50	3 589	56	8 732
58.2	Verlegen von Software	55	19 788	15	432	11	830	17	2 541
58.21	Verlegen von Computerspielen	13	10 141	2	•	3	238	2	•
58.29	Verlegen von sonstiger Software	42	9 647	13	•	8	591	15	•
59	H.,Verlg.,Vertr.v.Film.,Ferns.;Kino;Verl.v.Musik	483	190 733	153	•	108	7 787	90	13 956
59.1	H.v.Film.,Fernsehprogr.,Verleih,Vertrieb;Kinos	369	161 620	107	3 319	82	5 875	71	10 849
59.11	Herst.v.Filmen,Videofilmen u.Fernsehprogr.	211	86 260	80	2 477	46	3 157	43	6 390
59.12	Nachbearbeitung und sonstige Filmtechnik	13	1 290	4	136	6	478	2	•
59.13	Filmverleih u.-vertrieb (ohne Videotheken)	56	15 463	15	510	16	1 195	10	•
59.14	Kinos	89	58 607	8	196	14	1 046	16	2 405
59.2	Tonstud.;H.v.Hörfunkpr.;Verl.bsp.Tontr.,Musikal.	114	29 113	46	•	26	1 912	19	3 108
59.20.1	Tonstudios und Herst. von Hörfunkbeiträgen	15	8 722	6	•	5	398	1	•
59.20.2	Verlegen von bespielten Tonträgern	32	10 041	12	415	7	506	4	764
59.20.3	Verlegen von Musikalien	67	10 350	28	836	14	1 007	14	•
60	Rundfunkveranstalter	13	50 792	2	•	1	•	3	485
60.1	Hörfunkveranstalter	8	•	2	•	-	-	1	•
60.2	Fernsehveranstalter	5	•	-	-	1	•	2	•
61	Telekommunikation	238	530 047	88	2 622	63	•	36	5 401
61.1	Leitungsgebundene Telekommunikation	10	436 988	-	-	-	-	-	-
61.2	Drahtlose Telekommunikation	172	50 318	57	1 733	53	3 805	31	4 634
61.3	Satellitentelekommunikation	1	•	-	-	-	-	-	-
61.9	Sonstige Telekommunikation	55	•	31	889	10	•	5	767

davon in Umsatzgrößenklassen von ... bis unter ... €											Systematik-Nr.
250 000 bis 500 000		500 000 bis 1 Mill.		1 Mill. bis 2 Mill.		2 Mill. bis 5 Mill.		5 Mill. und mehr			
Anzahl	1 000 €	Anzahl	1 000 €	Anzahl	1 000 €	Anzahl	1 000 €	Anzahl	1 000 €		
9	10	11	12	13	14	15	16	17	18		
4		5		6		7		8			
61	22 431	25	18 288	12	16 298	5	15 303	-	-	55.10.2	
150	51 977	56	36 486	23	30 500	6	•	2	•	55.10.3	
36	12 194	15	9 493	2	•	2	•	-	-	55.10.4	
42	14 759	22	14 771	9	12 429	8	•	3	•	55.2	
5	•	5	•	-	-	1	•	-	-	55.20.1	
-	-	1	•	2	•	1	•	2	•	55.20.2	
36	12 489	15	9 938	7	•	6	•	-	-	55.20.3	
1	•	1	•	-	-	-	-	1	•	55.20.4	
19	7 012	19	13 445	5	6 431	2	•	2	•	55.3	
5	1 745	-	-	-	-	-	-	-	-	55.9	
4	•	-	-	-	-	-	-	-	-	55.90.1	
1	•	-	-	-	-	-	-	-	-	55.90.9	
2 100	724 147	710	475 631	212	288 265	104	307 820	31	339 634	56	
1 346	462 479	466	310 620	140	188 089	71	•	24	•	56.1	
919	315 432	318	211 188	105	138 884	26	78 181	7	54 086	56.10.1	
36	13 222	11	7 683	5	6 596	26	76 836	13	185 297	56.10.2	
219	75 706	79	52 837	18	24 958	14	41 996	3	21 491	56.10.3	
94	31 593	33	21 691	11	•	4	•	-	-	56.10.4	
78	26 526	25	17 221	1	•	1	•	1	•	56.10.5	
136	47 465	75	49 950	31	44 116	18	52 465	5	56 379	56.2	
15	5 365	14	9 430	14	19 859	4	11 408	1	•	56.21	
121	42 101	61	40 521	17	24 257	14	41 057	4	•	56.29	
618	214 202	169	115 061	41	56 060	15	•	2	•	56.3	
456	156 665	148	99 769	34	45 966	8	•	1	•	56.30.1	
37	13 544	21	15 292	7	10 094	7	•	1	•	56.30.2	
8	3 036	-	-	-	-	-	-	-	-	56.30.3	
-	-	-	-	-	-	-	-	-	-	56.30.4	
117	40 957	-	-	-	-	-	-	-	-	56.30.9	
799	280 822	549	391 661	323	456 684	223	697 554	173	3 593 749	J	
102	35 705	73	52 746	58	83 875	58	183 861	67	1 674 312	58	
100	•	69	50 429	54	77 629	56	•	67	1 674 312	58.1	
21	7 332	13	8 880	5	7 025	5	12 632	8	341 481	58.11	
-	-	3	1 904	5	7 050	3	10 976	6	214 486	58.12	
19	6 777	10	6 999	11	16 977	29	97 244	40	880 626	58.13	
25	•	20	14 970	19	26 401	10	•	9	189 885	58.14	
35	12 413	23	17 675	14	20 175	9	26 455	4	47 834	58.19	
2	•	4	2 317	4	6 246	2	•	-	-	58.2	
1	•	1	•	3	•	1	•	-	-	58.21	
1	•	3	•	1	•	1	•	-	-	58.29	
53	19 132	39	27 758	21	29 443	16	53 312	3	•	59	
41	•	34	24 511	18	25 258	14	•	2	•	59.1	
13	4 658	18	•	3	3 989	6	23 263	2	•	59.11	
1	•	-	-	-	-	-	-	-	-	59.12	
9	3 114	1	•	3	4 184	2	•	-	-	59.13	
18	7 107	15	10 698	12	17 085	6	20 071	-	-	59.14	
12	•	5	3 247	3	4 185	2	•	1	•	59.2	
1	•	-	-	-	-	1	•	1	•	59.20.1	
3	1 008	4	•	1	•	1	•	-	-	59.20.2	
8	•	1	•	2	•	-	-	-	-	59.20.3	
1	•	1	•	1	•	2	•	2	•	60	
1	•	1	•	-	-	1	•	2	•	60.1	
-	-	-	-	1	•	1	•	-	-	60.2	
20	7 443	6	•	8	11 351	6	•	11	477 878	61	
1	•	-	-	1	•	-	-	8	•	61.1	
16	5 980	5	3 809	6	•	3	8 434	1	•	61.2	
-	-	-	-	-	-	1	•	-	-	61.3	
3	•	1	•	1	•	2	•	2	•	61.9	

Noch 3. Umsatzsteuerpflichtige, deren steuerbarer Umsatz und Umsatzsteuer 2009 nach Wirtschaftszweigen und Umsatzgrößenklassen

Systematik-Nr.	Wirtschaftszweig	Steuerpflichtige	Lieferungen und Leistungen	davon in Umsatzgrößenklassen von ... bis unter ... €					
				17 500 bis 50 000		50 000 bis 100 000		100 000 bis 250 000	
				Anzahl	1 000 €	Anzahl	1 000 €	Anzahl	1 000 €
				1	2	3	4	5	6
61.90.1	Internet serviceprovider	22	•	6	154	5	379	4	•
61.90.9	Sonstige Telekommunikation a.n.g.	33	9 166	25	735	5	•	1	•
62	Erbr.v.Dienstleist.der Informationstechnologie	4 459	2 471 859	1 422	44 548	974	70 979	1 052	160 293
62.01	Programmierungstätigkeiten	2 019	1 090 867	668	21 078	426	31 290	441	68 129
62.01.1	Entwickl.u.Programmier. v.Internetpräsentationen	448	79 033	230	7 170	89	6 443	67	10 242
62.01.9	Sonstige Softwareentwicklung	1 571	1 011 834	438	13 908	337	24 847	374	57 886
62.02	Erbr.v.Berat.leist. a.d.Gebiet d.Inform.technol.	1 241	633 999	353	11 020	287	20 614	353	53 888
62.03	Betrieb v.Datenverarb.einrichtungen f. Dritte	599	588 752	196	6 094	114	8 451	121	17 832
62.09	Erbr.v.sonst.Dienstl.der Informationstechnologie	600	158 241	205	6 356	147	10 624	137	20 445
63	Informationsdienstleistungen	2 971	639 158	1 189	37 038	678	47 723	596	92 352
63.1	Dat.verarb.,Hosting,dam.verb.Tätig.,Webportale	26	95 032	6	169	2	•	4	549
63.11	Datenverarb., Hosting u.damit verb.Tätigkeiten	15	•	4	•	-	-	3	•
63.12	Webportale	11	•	2	•	2	•	1	•
63.9	Erbringung v.sonstigen Informationsdienstleist.	2 945	544 125	1 183	36 868	676	•	592	91 803
63.91	Korrespondenz- und Nachrichtenbüros	79	12 774	44	1 278	11	•	14	1 970
63.99	Erbr.v.sonst.Informationsdienstleist. a.n.g.	2 866	531 352	1 139	35 590	665	46 756	578	89 833
K	Erbr. v. Finanz- u.Versicherungsdienstleist.	1 817	776 060	662	20 572	425	29 747	403	62 947
64	Erbringung von Finanzdienstleistungen	370	409 716	60	1 783	62	4 285	103	16 429
64.1	Zentralbanken und Kreditinstitute	170	•	13	422	19	1 290	42	6 900
64.19	Kreditinstitute (ohne Spezialkreditinstitute)	170	•	13	422	19	1 290	42	6 900
64.19.1	Kreditbanken einschl. Zweigst. ausländ. Banken	3	•	1	•	-	-	-	-
64.19.2	Kreditinstitute des Sparkassensektors	44	71 901	-	-	1	•	3	•
64.19.3	Kreditinstitute des Genossenschaftssektors	120	135 327	11	•	18	•	38	6 210
64.19.4	Realkreditinstitute	1	•	1	•	-	-	-	-
64.19.5	Kreditinstitute mit Sonderaufgaben	1	•	-	-	-	-	1	•
64.19.6	Bausparkassen	1	•	-	-	-	-	-	-
64.2	Beteiligungsgesellschaften	179	77 674	41	1 197	40	2 788	57	8 996
64.3	Treuhand- u.sonst. Fonds u.ähnl. Finanzinstitut.	1	•	-	-	-	-	1	•
64.9	Sonstige Finanzierungsinstitutionen	20	63 761	6	164	3	207	3	•
64.91	Institutionen für Finanzierungsleasing	5	•	1	•	1	•	1	•
64.92	Spezialkreditinstitute	6	•	2	•	-	-	-	-
64.92.1	Spezialkreditinstitute (oh.Pfandkreditgesch.)	1	•	-	-	-	-	-	-
64.92.2	Leihhäuser	5	•	2	•	-	-	-	-
64.99	Erbr. v. sonst. Finanzdienstleistungen a.n.g.	9	•	3	66	2	•	2	•
64.99.1	InvestmAG.u.Fonds v.Kap.anl.ges.(oh.Geldm.fond.)	3	•	2	•	-	-	-	-
64.99.9	Sonstige Finanzierungsinstitutionen a.n.g.	6	817	1	•	2	•	2	•
65	Versich.,Rückversich.u.Pens.kassen(oh.Sozialv.)	27	150 864	3	129	3	271	2	•
65.1	Versicherungen	22	137 319	2	•	3	271	2	•
65.11	Lebensversicherungen	7	19 514	-	-	2	•	-	-
65.12	Nichtlebensversicherungen	15	117 804	2	•	1	•	2	•
65.12.1	Krankenversicherungen	1	•	-	-	-	-	1	•
65.12.2	Schaden- und Unfallversicherungen	14	•	2	•	1	•	1	•
65.2	Rückversicherungen	2	•	-	-	-	-	-	-
65.3	Pensionskassen und Pensionsfonds	3	•	1	•	-	-	-	-
66	Mit Finanz- u.Versich.dienstl. verbund.Tätigk.	1 420	215 480	599	18 660	360	25 191	298	•
66.1	Mit Finanzdienstleist. verbundene Tätigkeiten	882	•	326	10 222	222	15 545	215	33 090
66.11	Effekten- und Warenbörsen	4	•	1	•	-	-	-	-
66.12	Effekten- und Warenhandel	71	5 899	39	•	16	1 124	12	1 833
66.19	Sonst.m.Finanzdienstl. verbund. Tätigkeiten	807	122 126	286	8 944	206	14 421	203	31 258
66.2	Mit Versich.dienstl. u.Pens.kass.verb.Tätigk.	527	•	273	8 438	137	•	80	12 484
66.21	Risiko- und Schadensbewertung	31	3 171	18	•	8	577	3	•
66.22	Tätigk.v.Versicherungsmaklerinnen und -maklern	490	•	254	7 859	127	8 873	75	11 562
66.29	Sonst.m.Versich.dienstl.u.Pens.kass.verb.Tätigk.	6	2 375	1	•	2	•	2	•
66.3	Fondsmanagement	11	•	-	-	1	•	3	•
L	Grundstücks- und Wohnungswesen	23 713	5 551 095	11 052	334 461	5 105	360 043	4 059	632 691
68	Grundstücks- und Wohnungswesen	23 713	5 551 095	11 052	334 461	5 105	360 043	4 059	632 691
68.1	Kauf u.Ver.k.eigenen Grundst.,Gebäud.u.Wohng.	890	627 528	218	6 948	183	13 467	221	35 592

davon in Umsatzgrößenklassen von ... bis unter ... €											Systematik-Nr.
250 000 bis 500 000		500 000 bis 1 Mill.		1 Mill. bis 2 Mill.		2 Mill. bis 5 Mill.		5 Mill. und mehr			
Anzahl	1 000 €	Anzahl	1 000 €	Anzahl	1 000 €	Anzahl	1 000 €	Anzahl	1 000 €		
9	10	11	12	13	14	15	16	17	18		
4		5		6		7		8			
2	•	1	•	1	•	2	•	1	•	61.90.1	
1	•	-	-	-	-	-	-	1	•	61.90.9	
377	132 438	277	199 770	164	236 124	106	333 469	87	1 294 239	62	
176	61 721	128	92 175	80	118 802	56	172 810	44	524 863	62.01	
30	10 046	17	11 637	8	10 930	6	•	1	•	62.01.1	
146	51 675	111	80 538	72	107 871	50	•	43	•	62.01.9	
92	32 703	61	43 902	45	63 540	30	93 582	20	314 750	62.02	
57	20 417	53	39 280	23	31 551	16	52 193	19	412 933	62.03	
52	17 596	35	24 413	16	22 230	4	14 884	4	41 692	62.09	
246	•	153	106 395	71	•	35	103 080	3	72 282	63	
2	•	1	•	1	•	8	25 107	2	•	63.1	
2	•	-	-	-	-	5	16 157	1	•	63.11	
-	-	1	•	1	•	3	8 949	1	•	63.12	
244	85 097	152	•	70	93 234	27	77 973	1	•	63.9	
5	1 866	2	•	2	•	1	•	-	-	63.91	
239	83 231	150	104 406	68	•	26	•	1	•	63.99	
160	54 973	86	61 551	40	56 944	18	56 384	23	432 944	K	
55	19 140	39	28 435	25	33 879	11	37 541	15	268 225	64	
27	•	29	21 670	21	27 698	7	21 546	12	179 414	64.1	
27	•	29	21 670	21	27 698	7	21 546	12	179 414	64.19	
1	•	-	-	-	-	-	-	1	•	64.19.1	
5	1 885	13	10 607	15	19 466	3	8 043	4	31 254	64.19.2	
21	7 090	16	11 063	6	8 232	4	13 504	6	•	64.19.3	
-	-	-	-	-	-	-	-	-	-	64.19.4	
-	-	-	-	-	-	-	-	-	-	64.19.5	
-	-	-	-	-	-	-	-	1	•	64.19.6	
26	9 052	7	4 604	3	•	3	•	2	•	64.2	
-	-	-	-	-	-	-	-	-	-	64.3	
2	•	3	2 161	1	•	1	•	1	•	64.9	
-	-	1	•	-	-	-	-	1	•	64.91	
1	•	1	•	1	•	1	•	-	-	64.92	
-	-	-	-	-	-	1	•	-	-	64.92.1	
1	•	1	•	1	•	-	-	-	-	64.92.2	
1	•	1	•	-	-	-	-	-	-	64.99	
-	-	1	•	-	-	-	-	-	-	64.99.1	
1	•	-	-	-	-	-	-	-	-	64.99.9	
2	•	4	2 569	6	9 340	1	•	6	•	65	
2	•	3	•	5	•	-	-	5	125 819	65.1	
1	•	1	•	2	•	-	-	1	•	65.11	
1	•	2	•	3	4 814	-	-	4	•	65.12	
-	-	-	-	-	-	-	-	-	-	65.12.1	
1	•	2	•	3	4 814	-	-	4	•	65.12.2	
-	-	-	-	-	-	1	•	1	•	65.2	
-	-	1	•	1	•	-	-	-	-	65.3	
103	•	43	30 547	9	13 725	6	•	2	•	66	
79	•	34	23 738	3	•	2	•	1	•	66.1	
1	•	1	•	-	-	1	•	-	-	66.11	
3	•	1	•	-	-	-	-	-	-	66.12	
75	25 692	32	•	3	•	1	•	1	•	66.19	
24	7 913	6	4 833	4	•	3	7 973	-	-	66.2	
1	•	-	-	1	•	-	-	-	-	66.21	
23	•	6	4 833	2	•	3	7 973	-	-	66.22	
-	-	-	-	1	•	-	-	-	-	66.29	
-	-	3	1 976	2	•	1	•	1	•	66.3	
1 588	553 240	1 015	711 704	620	868 809	197	533 400	77	1 556 746	L	
1 588	553 240	1 015	711 704	620	868 809	197	533 400	77	1 556 746	68	
115	40 305	80	58 774	41	56 583	24	69 974	8	345 886	68.1	

Noch 3. Umsatzsteuerpflichtige, deren steuerbarer Umsatz und Umsatzsteuer 2009 nach Wirtschaftszweigen und Umsatzgrößenklassen

Systematik-Nr.	Wirtschaftszweig	Steuerpflichtige	Lieferungen und Leistungen	davon in Umsatzgrößenklassen von ... bis unter ... €					
				17 500 bis 50 000		50 000 bis 100 000		100 000 bis 250 000	
				Anzahl	1 000 €	Anzahl	1 000 €	Anzahl	1 000 €
				1	2	3	4	5	6
68.2	Verm., Verp.v.eig.od.geleast.Grdst.,Geb.,Wohn.	18 942	4 006 086	9 543	285 980	3 986	279 714	2 936	456 004
68.3	Vermittl.u.Verw.v.Grd.,Geb.u.Wohnungen f.Dritte	3 881	917 481	1 291	41 533	936	66 863	902	141 095
68.31	Vermittl.v.Grundst.,Geb. u.Wohnungen für Dritte	2 056	414 954	745	23 629	515	37 025	469	72 422
68.32	Verwalt.v.Grundst.,Geb.u.Wohnungen für Dritte	1 825	502 527	546	17 905	421	29 837	433	68 672
M	Erbr. v. freiberufl.,wiss.u.techn.Dienstl.	33 454	11 112 009	10 699	342 156	7 823	560 691	7 614	1 194 107
69	Rechts- und Steuerberatung, Wirtschaftsprüfung	8 578	2 773 283	2 161	70 068	1 791	129 030	2 025	327 394
69.1	Rechtsberatung	4 318	943 484	1 171	38 367	1 071	76 839	1 109	174 473
69.10.1	Rechtsanwaltskanzleien mit Notariat	903	284 663	197	6 410	171	12 348	218	36 344
69.10.2	Rechtsanwaltskanzleien ohne Notariat	3 189	620 555	896	29 532	821	58 947	852	132 419
69.10.3	Notariate	4	159	2	•	2	•	-	-
69.10.4	Patentanwaltskanzleien	39	19 703	9	292	8	•	6	779
69.10.9	Erbr.sonst.juristischer Dienstleist. a.n.g.	183	18 404	67	•	69	4 896	33	4 931
69.2	Wirtschaftsprüfung und Steuerberatung; Buchf.	4 260	1 829 799	990	31 701	720	52 192	916	152 921
69.20.1	Prax.v.Wirtschaftsprüf., -prüfungsgesellschaften	185	131 797	32	976	35	2 689	44	7 643
69.20.2	Prax.v.vereid.Buchprüf., -prüfungsgesellschaften	18	2 904	8	249	3	199	4	631
69.20.3	Prax.v.Steuerbevollm.,Steuerberat.,-gesellsch.	3 493	1 569 969	601	19 679	539	39 461	816	137 086
69.20.4	Buchführung (oh.Datenverarb.dienste)	564	125 129	349	10 797	143	9 843	52	7 560
70	Verwalt.u.Führ.v.Untern.u.Betr.; Untern.beratung	6 691	1 336 646	2 518	80 828	1 715	122 379	1 555	237 557
70.1	Verwaltung u.Führung v.Unternehmen u.Betrieben	1 151	289 142	350	11 422	270	19 618	271	42 706
70.10.1	Managementtätigkeiten v. Holdinggesellschaften	120	83 951	15	517	12	944	31	5 053
70.10.9	Sonst.Verwalt.u.Führ.v.Unternehmen u. Betrieben	1 031	205 191	335	10 905	258	18 675	240	37 654
70.2	Public-Relations- und Unternehmensberatung	5 540	1 047 505	2 168	69 407	1 445	102 760	1 284	194 851
70.21	Public-Relations-Beratung	154	50 381	67	2 272	41	2 905	27	4 230
70.22	Unternehmensberatung	5 386	997 123	2 101	67 134	1 404	99 855	1 257	190 621
71	Archit.,Ing.bür.;techn.,physikal.u.chem.Unters.	10 915	4 694 618	3 313	106 906	2 734	196 458	2 478	384 951
71.1	Architektur- und Ingenieurbüros	10 475	3 757 141	3 220	104 114	2 648	190 340	2 387	370 473
71.11	Architekturbüros	3 271	728 116	1 132	36 014	805	57 350	728	113 771
71.11.1	Architekturbüros für Hochbau	2 769	605 582	943	29 927	692	49 499	615	96 429
71.11.2	Büros für Innenarchitektur	37	14 227	10	286	9	604	8	1 156
71.11.3	Architekturbür.f.Orts-,Regional-u.Landesplanung	163	56 731	65	2 123	34	2 462	36	5 458
71.11.4	Architekturbür.f.Garten-u.Landschaftsgestaltung	302	51 576	114	3 678	70	4 784	69	10 727
71.12	Ingenieurbüros	7 204	3 029 025	2 088	68 100	1 843	132 990	1 659	256 702
71.12.1	Ingenieurbüros f.bautechnische Gesamtplanung	2 640	1 109 398	768	25 411	724	52 311	596	91 610
71.12.2	Ingenieurbüros f.techn. Fachplan.u.Ingen.design	3 024	1 344 450	839	27 136	769	55 702	706	108 631
71.12.3	Vermessungsbüros	178	86 298	24	776	28	2 139	45	7 553
71.12.9	Sonstige Ingenieurbüros	1 362	488 879	457	14 778	322	22 838	312	48 908
71.2	Technische, physikal. u.chemische Untersuchung	440	937 477	93	2 792	86	6 119	91	14 479
72	Forschung und Entwicklung	736	191 245	289	9 118	183	13 160	155	23 451
72.1	Forsch.u.Entw.i.B.Nat.-,Ing.-,Agr.wiss.u.Med.	670	185 383	253	8 092	170	12 245	142	21 635
72.11	Forschung u.Entwicklung i.Bereich Biotechnologie	31	22 974	11	311	7	472	6	1 192
72.19	Sonst.Forsch.u.Entw.i.B.Nat.-,Ing.-,Agwiss.,Med.	639	162 409	242	7 781	163	11 773	136	20 443
72.2	Forsch.,Ent.i.B.Rechts-,Wirtsch.,Soz.,Kulturw.	66	5 862	36	1 026	13	914	13	1 816
73	Werbung und Marktforschung	2 839	1 006 322	1 097	33 865	577	41 229	527	83 858
73.1	Werbung	2 724	957 763	1 049	32 355	561	40 068	504	80 324
73.11	Werbeagenturen	2 688	•	1 032	31 844	555	39 641	500	79 718
73.12	Vermarkt.u.Vermittl.v.Werbezeit.u.Werbeflächen	36	•	17	511	6	427	4	605
73.2	Markt- und Meinungsforschung	115	48 559	48	1 510	16	1 161	23	3 535
74	Sonst.freiberufl.,wiss.schaftl.u.techn.Tätigk.	2 446	669 083	1 113	34 388	610	42 912	467	70 869
74.1	Ateliers für Textil-,Schmuck-,Grafik-Design	988	112 396	488	15 263	237	16 473	177	26 483
74.10.1	Industrie-, Produkt- und Mode-Design	28	3 854	15	452	6	377	4	563
74.10.2	Grafik- und Kommunikationsdesign	80	11 374	25	863	24	1 654	22	3 364
74.10.3	Interior Design und Raumgestaltung	880	97 169	448	13 948	207	14 442	151	22 556
74.2	Fotografie und Fotolabors	468	333 244	188	5 866	125	8 751	104	15 626
74.20.1	Fotografie	437	•	180	5 611	118	8 228	95	14 146
74.20.2	Fotolabors	31	•	8	255	7	523	9	1 480
74.3	Übersetzen und Dolmetschen	419	37 106	243	7 390	96	6 699	50	7 072
74.30.1	Übersetzen	82	11 591	46	1 465	14	1 004	9	1 224

davon in Umsatzgrößenklassen von ... bis unter ... €											Systematik-Nr.
250 000 bis 500 000		500 000 bis 1 Mill.		1 Mill. bis 2 Mill.		2 Mill. bis 5 Mill.		5 Mill. und mehr			
Anzahl	1 000 €	Anzahl	1 000 €	Anzahl	1 000 €	Anzahl	1 000 €	Anzahl	1 000 €		
9	10	11	12	13	14	15	16	17	18		
4		5		6		7		8			
1 099	384 011	720	506 656	458	645 608	143	377 851	57	1 070 263	68.2	
374	128 924	215	146 274	121	166 619	30	85 576	12	140 597	68.3	
163	56 518	101	68 707	44	59 030	15	43 981	4	53 641	68.31	
211	72 406	114	77 568	77	107 589	15	41 595	8	86 956	68.32	
3 449	1 205 985	2 162	1 505 834	1 051	1 437 610	467	1 394 081	189	3 471 546	M	
1 274	448 642	831	572 172	357	487 533	110	318 375	29	420 069	69	
524	182 217	310	212 412	102	137 698	25	64 048	6	57 430	69.1	
145	51 597	109	77 896	52	71 382	11	28 685	-	-	69.10.1	
363	125 088	192	128 006	48	•	12	•	5	•	69.10.2	
-	-	-	-	-	-	-	-	-	-	69.10.3	
6	2 134	6	4 422	1	•	2	•	1	•	69.10.4	
10	3 397	3	2 087	1	•	-	-	-	-	69.10.9	
750	266 425	521	359 760	255	349 836	85	254 327	23	362 639	69.2	
28	10 409	20	13 911	11	15 128	11	33 451	4	47 592	69.20.1	
2	•	-	-	1	•	-	-	-	-	69.20.2	
716	254 013	495	341 812	241	331 050	70	207 713	15	239 154	69.20.3	
4	•	6	4 038	2	•	4	13 163	4	75 893	69.20.4	
451	154 053	233	160 626	144	194 833	56	154 179	19	232 191	70	
116	40 148	76	53 044	49	67 390	18	•	1	•	70.1	
21	7 792	15	12 082	15	20 694	10	•	1	•	70.10.1	
95	32 356	61	40 962	34	46 696	8	17 944	-	-	70.10.9	
335	113 905	157	107 582	95	127 443	38	•	18	•	70.2	
6	2 224	5	2 930	4	5 116	2	•	2	•	70.21	
329	111 681	152	104 652	91	122 327	36	99 412	16	201 440	70.22	
1 017	356 062	722	510 069	362	499 200	192	585 219	97	2 055 751	71	
972	339 697	666	470 009	328	449 619	175	530 933	79	1 301 955	71.1	
323	112 468	174	122 458	73	98 596	28	81 791	8	105 669	71.11	
280	97 857	150	105 397	60	80 258	24	67 974	5	78 241	71.11.1	
4	1 405	3	2 051	2	•	-	-	1	•	71.11.2	
12	4 121	7	5 113	4	5 806	3	•	2	•	71.11.3	
27	9 085	14	9 897	7	•	1	•	-	-	71.11.4	
649	227 229	492	347 551	255	351 023	147	449 143	71	1 196 287	71.12	
240	83 614	156	107 849	87	121 415	46	145 187	23	482 002	71.12.1	
266	93 435	222	158 812	118	163 003	69	213 787	35	523 944	71.12.2	
27	9 357	30	19 944	18	24 759	4	•	2	•	71.12.3	
116	40 823	84	60 946	32	41 846	28	•	11	•	71.12.9	
45	16 365	56	40 061	34	49 582	17	54 286	18	753 795	71.2	
52	18 596	28	19 741	7	10 354	18	52 971	4	43 854	72	
50	•	26	•	7	10 354	18	52 971	4	43 854	72.1	
4	•	-	-	1	•	-	-	2	•	72.11	
46	16 398	26	•	6	•	18	52 971	2	•	72.19	
2	•	2	•	-	-	-	-	-	-	72.2	
252	88 072	190	135 713	109	149 179	64	197 229	23	277 177	73	
243	85 028	182	129 424	103	140 577	60	•	22	•	73.1	
241	•	180	•	101	•	58	181 490	21	257 070	73.11	
2	•	2	•	2	•	2	•	1	•	73.12	
9	3 044	8	6 289	6	8 602	4	•	1	•	73.2	
159	54 880	61	40 770	20	26 058	8	31 154	8	368 051	74	
56	19 005	20	13 645	7	9 556	3	11 972	-	-	74.1	
2	•	-	-	1	•	-	-	-	-	74.10.1	
6	•	1	•	2	•	-	-	-	-	74.10.2	
48	16 280	19	•	4	•	3	11 972	-	-	74.10.3	
28	9 135	15	10 203	4	4 977	2	•	2	•	74.2	
27	•	12	8 232	4	4 977	1	•	-	-	74.20.1	
1	•	3	1 971	-	-	1	•	2	•	74.20.2	
20	7 108	5	3 113	5	5 724	-	-	-	-	74.3	
7	2 630	3	•	3	•	-	-	-	-	74.30.1	

Noch 3. Umsatzsteuerpflichtige, deren steuerbarer Umsatz und Umsatzsteuer 2009 nach Wirtschaftszweigen und Umsatzgrößenklassen

Systematik-Nr.	Wirtschaftszweig	Steuerpflichtige	Lieferungen und Leistungen	davon in Umsatzgrößenklassen von ... bis unter ... €					
				17 500 bis 50 000		50 000 bis 100 000		100 000 bis 250 000	
		Anzahl	1 000 €	Anzahl	1 000 €	Anzahl	1 000 €	Anzahl	1 000 €
		1	2	3	4	5	6	7	8
74.30.2	Dolmetschen	337	25 515	197	5 925	82	5 695	41	5 848
74.9	Sonst.freiberufl.,wiss.u.techn.Tätigk. a.n.g.	571	186 337	194	5 870	152	10 989	136	21 688
75	Veterinärwesen	1 249	440 811	208	6 981	213	15 523	407	66 026
75.00.1	Tierarztpraxen	1 186	406 875	183	6 237	202	14 819	394	63 796
75.00.9	Sonstiges Veterinärwesen	63	33 936	25	745	11	704	13	2 229
N	Erbr. v. sonst. Wirtsch. Dienstleistungen	11 981	10 303 675	3 547	111 552	2 251	161 030	3 185	492 032
77	Vermietung von beweglichen Sachen	2 265	3 109 387	666	21 097	480	33 867	487	76 619
77.1	Vermietung von Kraftwagen	654	2 139 943	194	5 853	141	10 233	134	21 263
77.11	Vermiet.v.Kraftw.mit e.Ges.gew.v.3,5t od.wenig.	406	•	121	3 566	82	5 874	98	15 437
77.12	Vermiet.v.Kraftw.mit e.Ges.gew.v.mehr ala 3,5t	248	•	73	2 287	59	4 359	36	5 826
77.2	Vermietung von Gebrauchsgütern	459	•	157	5 096	116	7 940	95	14 212
77.21	Vermietung von Sport- und Freizeitgeräten	82	10 451	34	1 144	18	1 303	18	2 508
77.22	Videotheken	143	57 266	43	1 373	50	3 319	30	4 317
77.29	Vermietung von sonst. Gebrauchsgütern	234	•	80	2 579	48	3 318	47	7 387
77.3	Vermiet.v.Masch.,Gerät. und sonst.bewegl.Sachen	1 136	709 160	309	9 953	218	15 396	254	40 461
77.31	Vermiet.v.Masch.,Gerät. und sonst.bewegl.Sachen	333	167 708	73	2 584	61	4 378	86	13 483
77.32	Vermietung von Baumaschinen u. -geräten	245	134 832	56	1 779	52	3 775	53	8 874
77.33	Vermiet. v. Büromasch., DV-geräten u. -einricht.	44	21 184	9	234	10	•	14	2 380
77.34	Vermietung von Wasserfahrzeugen	64	7 893	29	926	17	1 239	11	1 365
77.35	Vermietung von Luftfahrzeugen	19	7 941	3	74	2	•	5	879
77.39	Vermiet.v.sonst.Masch.,Ger.u.bewegl.Sach.a.n.g.	431	369 603	139	4 357	76	5 184	85	13 480
77.4	Leasing nichtfin.immat.Verm.geg.(oh.Copyrights)	16	•	6	195	5	298	4	683
78	Vermittlung und Überlassung v.Arbeitskräften	730	1 254 361	121	3 903	66	4 743	100	16 413
78.1	Vermittlung von Arbeitskräften	283	199 089	76	•	43	3 138	43	6 882
78.2	Befristete Überlassung von Arbeitskräften	429	974 399	43	1 332	23	1 605	52	8 736
78.3	Sonstige Überlassung von Arbeitskräften	18	80 873	2	•	-	-	5	796
79	Reisebüros,-veranstalt.,Erbr.sonst.Res.dienstl.	1 030	1 964 317	292	9 427	260	19 048	261	40 629
79.1	Reisebüros und Reiseveranstalter	1 012	1 947 988	284	9 196	259	•	258	40 126
79.11	Reisebüros	759	176 617	224	7 312	211	•	202	31 161
79.12	Reiseveranstalter	253	1 771 371	60	1 884	48	3 553	56	8 965
79.9	Erbringung sonst. Reservierungsdienstleistungen	18	16 329	8	231	1	•	3	503
80	Wach- und Sicherheitsdienste sowie Detekteien	442	500 416	117	3 616	75	5 238	93	14 602
80.1	Private Wach- und Sicherheitsdienste	325	475 685	81	2 485	55	3 904	63	9 860
80.2	Sicherheitsdienste mit Überwach.- u.Alarmsyst.	15	3 628	2	•	2	•	7	1 202
80.3	Detekteien	102	21 103	34	•	18	•	23	3 540
81	Gebäudebetreuung; Garten- u.Landschaftsbau	5 574	2 332 712	1 486	47 332	983	71 092	1 920	292 509
81.1	Hausmeisterdienste	197	61 001	90	2 742	42	3 021	41	6 244
81.2	Reinigung von Gebäuden, Straßen u.Verkehrsmitt.	2 628	1 425 277	600	19 121	381	27 254	1 213	179 755
81.21	Allgemeine Gebäudereinigung	1 498	1 173 547	516	16 587	325	23 186	296	46 007
81.22	Spez.Reinigung v.Gebäud. u.Reinigung v.Maschinen	945	201 277	23	734	21	1 483	879	127 524
81.22.1	Schornsteinreinigung	909	131 788	11	372	14	982	878	•
81.22.9	Sonst. spez. Reinigung v. Gebäuden u. Maschinen	36	69 489	12	362	7	501	1	•
81.29	Reinigung a. n. g.	185	50 453	61	1 799	35	2 586	38	6 224
81.29.1	Reinigung von Verkehrsmitteln	92	24 916	31	926	23	1 733	16	2 952
81.29.2	Desinfektion und Schädlingsbekämpfung	64	16 736	13	407	9	665	20	•
81.29.9	Sons. Reinigung a.n.g.	29	8 801	17	466	3	188	2	•
81.3	Garten,Landsch.bau,Erbr.v.sonst.gärtner.Dienstl.	2 749	846 434	796	25 470	560	40 817	666	106 510
81.30.1	Garten- und Landschaftsbau	2 167	757 521	547	17 627	426	30 776	550	88 945
81.30.9	Erbringung v. sonstigen gärtnerischen Dienstl.	582	88 913	249	7 843	134	10 040	116	17 564
82	Erbr.v.wirt.Dienstl.f.Untern,Priv.pers.a.n.g.	1 940	1 142 482	865	26 178	387	27 042	324	51 260
82.1	Sekretariats- u.Schreibdienste, Copy-Shops	598	60 123	363	10 681	130	8 846	68	10 233
82.11	Allgem. Sekretariats- und Schreibdienste	89	11 575	52	1 450	15	959	12	1 654
82.19	Copy-Shops; Erbr.sonst.spez.Sekretariatsdienste	509	48 548	311	9 231	115	7 887	56	8 578
82.2	Call Center	106	321 717	38	1 124	18	1 188	12	2 135
82.3	Messe-, Ausstellungs- und Kongressveranstalter	736	463 648	286	8 803	142	10 024	142	22 545
82.9	Erbr.sonst.wirt.Dienstl.für Untern.u.Privatpers.	500	296 994	178	5 570	97	6 985	102	16 347
82.91	Inkassobüros und Auskunftfeien	186	142 451	53	1 605	32	2 345	38	6 074
82.91.1	Inkassobüros	147	116 234	46	1 406	24	1 733	27	4 352

davon in Umsatzgrößenklassen von ... bis unter ... €											Systematik-Nr.
250 000 bis 500 000		500 000 bis 1 Mill.		1 Mill. bis 2 Mill.		2 Mill. bis 5 Mill.		5 Mill. und mehr			
Anzahl	1 000 €	Anzahl	1 000 €	Anzahl	1 000 €	Anzahl	1 000 €	Anzahl	1 000 €		
9	10	11	12	13	14	15	16	17	18		
4		5		6		7		8			
13	4 477	2	•	2	•	-	-	-	-	74.30.2	
55	19 632	21	13 810	4	5 801	3	•	6	•	74.9	
244	85 681	97	66 742	52	70 452	19	54 953	9	74 453	75	
239	84 006	96	•	49	•	15	42 154	8	•	75.00.1	
5	1 675	1	•	3	•	4	12 799	1	•	75.00.9	
1 143	404 671	785	553 124	483	682 100	366	1 139 879	221	6 759 286	N	
231	83 187	174	121 928	119	168 117	72	209 848	36	2 394 724	77	
63	22 192	43	29 005	30	42 613	33	92 066	16	1 916 718	77.1	
36	12 794	21	13 193	22	30 459	17	48 809	9	1 570 711	77.11	
27	9 398	22	15 812	8	12 154	16	43 257	7	•	77.12	
43	15 063	21	14 920	12	17 371	8	25 030	7	•	77.2	
10	•	1	•	1	•	-	-	-	-	77.21	
5	•	5	•	4	•	2	•	4	•	77.22	
28	9 506	15	10 376	7	10 102	6	•	3	101 841	77.29	
125	45 932	110	78 003	77	108 133	31	92 752	12	318 529	77.3	
40	14 543	41	28 324	26	34 988	5	•	1	•	77.31	
27	9 846	25	17 295	19	26 723	11	•	2	•	77.32	
4	1 488	3	2 164	2	•	1	•	1	•	77.33	
3	1 145	3	•	1	•	-	-	-	-	77.34	
4	1 290	3	•	2	•	-	-	-	-	77.35	
47	17 621	35	25 885	27	39 070	14	40 049	8	223 956	77.39	
-	-	-	-	-	-	-	-	1	•	77.4	
91	32 646	102	75 367	101	144 157	98	322 718	51	654 412	78	
34	•	33	•	30	•	18	•	6	52 539	78.1	
56	20 305	68	51 153	70	100 467	78	260 129	39	530 672	78.2	
1	•	1	•	1	•	2	•	6	71 201	78.3	
100	35 230	50	36 161	29	39 274	24	73 830	14	1 710 717	79	
100	35 230	50	36 161	27	•	20	60 719	14	1 710 717	79.1	
68	23 607	27	18 983	15	•	8	25 200	4	34 242	79.11	
32	11 622	23	17 178	12	16 174	12	35 519	10	1 676 475	79.12	
-	-	-	-	2	•	4	13 112	-	-	79.9	
65	23 102	26	18 215	26	36 885	24	76 489	16	322 269	80	
44	15 406	19	13 481	24	•	23	•	16	322 269	80.1	
2	•	2	•	-	-	-	-	-	-	80.2	
19	•	5	•	2	•	1	•	-	-	80.3	
516	181 534	340	234 138	155	215 658	107	318 214	67	972 235	81	
4	1 335	6	3 428	3	4 061	10	•	1	•	81.1	
171	61 264	108	74 861	53	75 147	53	162 868	49	825 008	81.2	
138	49 448	88	61 570	47	66 056	44	136 613	44	774 081	81.21	
6	2 036	5	•	1	•	5	14 261	5	50 927	81.22	
4	•	1	•	1	•	-	-	-	-	81.22.1	
2	•	4	•	-	-	5	14 261	5	50 927	81.22.9	
27	9 780	15	•	5	•	4	11 994	-	-	81.29	
11	3 900	6	3 949	3	•	2	•	-	-	81.29.1	
13	4 750	7	4 662	2	•	-	-	-	-	81.29.2	
3	1 131	2	•	-	-	2	•	-	-	81.29.9	
341	118 936	226	155 850	99	136 450	44	•	17	•	81.3	
291	101 347	205	141 625	90	124 769	42	122 418	16	130 013	81.30.1	
50	17 589	21	14 225	9	11 681	2	•	1	•	81.30.9	
140	48 970	93	67 316	53	78 008	41	138 779	37	704 929	82	
14	4 574	14	9 857	6	8 202	3	7 730	-	-	82.1	
4	1 327	4	•	1	•	1	•	-	-	82.11	
10	3 247	10	•	5	•	2	•	-	-	82.19	
9	3 116	8	5 474	6	7 982	4	13 160	11	287 539	82.2	
74	26 496	46	33 450	18	27 689	16	52 141	12	282 501	82.3	
43	14 784	25	18 536	23	34 135	18	65 749	14	134 889	82.9	
15	5 516	14	10 258	17	24 358	11	38 757	6	53 538	82.91	
14	•	8	5 555	13	18 925	10	•	5	•	82.91.1	

Noch 3. Umsatzsteuerpflichtige, deren steuerbarer Umsatz und Umsatzsteuer 2009 nach Wirtschaftszweigen und Umsatzgrößenklassen

Systematik-Nr.	Wirtschaftszweig	Steuerpflichtige	Lieferungen und Leistungen	davon in Umsatzgrößenklassen von ... bis unter ... €					
				17 500 bis 50 000		50 000 bis 100 000		100 000 bis 250 000	
				Anzahl	1 000 €	Anzahl	1 000 €	Anzahl	1 000 €
				1	2	3	4	5	6
				1	2	3	4	5	6
82.91.2	Auskunfteien	39	26 217	7	198	8	612	11	1 722
82.92	Abfüllen und Verpacken	41	52 163	10	277	6	449	7	1 120
82.99	Erbr.sonst.wirt.Dienstl.f.Untern.u.Privp. a.n.g.	273	102 381	115	3 688	59	4 191	57	9 152
82.99.1	Versteigerungsgewerbe	86	43 292	22	746	13	872	32	5 395
82.99.9	Erbr.v.and.wirt.Dienstl.f.Untern.u.Privp. a.n.g.	187	59 089	93	2 942	46	3 319	25	3 757
P	Erziehung und Unterricht	3 819	789 200	1 446	46 865	996	71 340	943	143 544
85	Erziehung und Unterricht	3 819	789 200	1 446	46 865	996	71 340	943	143 544
85.1	Kindergärten und Vorschulen	7	1 599	2	•	2	•	2	•
85.3	Weiterführende Schulen	163	120 883	52	1 541	34	2 544	38	5 745
85.31	Allgemein bildende weiterführende Schulen	11	3 542	1	•	1	•	4	723
85.32	Berufsbildende weiterführende Schulen	152	117 341	51	•	33	•	34	5 022
85.4	Tertiär. u.post-sekund., nicht tertiärer Unter.	123	110 344	48	1 607	27	1 967	22	3 433
85.41	Post-sekundärer, nicht tertiärer Unterricht	91	7 714	42	1 420	26	•	20	•
85.42	Tertiärer Unterricht	32	102 630	6	186	1	•	2	•
85.42.1	Universitäten	10	47 906	3	106	-	-	-	-
85.42.2	Allgemeine Fachhochschulen	6	15 961	-	-	1	•	-	-
85.42.4	Berufs-, Fachakademien, Schulen d.Gesundheitsw.	16	38 763	3	80	-	-	2	•
85.5	Sonstiger Unterricht	3 513	555 173	1 337	43 426	931	66 514	878	133 677
85.51	Sport- und Freizeitunterricht	655	88 576	323	10 442	165	11 522	89	13 509
85.52	Kulturunterricht	168	22 926	51	1 651	46	3 424	44	7 028
85.53	Fahr- und Flugschulen	1 290	228 836	247	8 732	380	27 860	507	77 542
85.59	Sonst. Unterricht a.n.g.	1 400	214 835	716	22 601	340	23 709	238	35 598
85.59.1	Allgemeine u.politische Erwachsenenbildung	2	•	-	-	-	-	-	-
85.59.2	Berufliche Erwachsenenbildung	1 354	207 707	692	21 872	328	22 890	232	34 685
85.59.9	Unterricht a. n. g.	44	•	24	729	12	819	6	913
85.6	Erbr.v.Dienstleistungen für den Unterricht	13	1 200	7	•	2	•	3	•
Q	Gesundheits- und Sozialwesen	3 710	6 127 295	1 157	36 499	712	51 036	621	99 826
86	Gesundheitswesen	2 941	4 403 090	895	27 981	530	37 959	501	80 694
86.1	Krankenhäuser	170	2 981 985	15	556	12	877	26	4 451
86.10.1	Krankenhäuser (oh.Hochschul.-,Vors.-,Reha-kl.)	115	•	6	232	7	464	21	3 613
86.10.2	Hochschulkliniken	2	•	-	-	-	-	-	-
86.10.3	Vorsorge- und Rehabilitationskliniken	53	204 326	9	324	5	412	5	838
86.2	Arzt- und Zahnarztpraxen	1 786	653 835	410	12 838	256	18 579	316	52 618
86.21	Arztpraxen für Allgemeinmedizin	692	136 022	264	8 216	153	10 756	127	20 287
86.22	Facharztpraxen	158	77 454	52	1 652	22	1 610	25	3 953
86.23	Zahnarztpraxen	936	440 360	94	2 970	81	6 213	164	28 379
86.9	Gesundheitswesen a.n.g.	985	767 269	470	14 587	262	18 503	159	23 625
86.90.1	Praxen v.psychologischen Psychotherapeut(inn)en.	159	22 456	62	2 081	52	3 816	32	4 696
86.90.2	Mass.,Kr.gymn.,med.Bademeist.,Hebamm.u.ä.Ber.	255	37 627	119	3 503	56	3 811	44	•
86.90.3	Heilpraktikerpraxen	54	3 981	32	1 034	12	877	8	•
86.90.9	Sonstige selbstständige Tätigk. im Gesundheitsw.	517	703 204	257	7 969	142	9 999	75	11 093
87	Heime (ohne Erholungs- und Ferienheime)	268	1 464 415	56	1 723	41	2 992	40	6 411
87.1	Pflegeheime	139	747 774	25	752	23	1 608	20	3 228
87.2	Stat.Eintr.z.psychosoz.Betreuung,Suchtbek.u.Ä.	2	•	-	-	-	-	1	•
87.3	Altenheime; Alten- und Behindertenwohnheime	96	698 118	21	627	15	1 200	14	2 128
87.9	Sonstige Heime (ohne Erholungs-u.Ferienheime)	31	•	10	343	3	183	5	•
88	Sozialwesen (ohne Heime)	501	259 790	206	6 795	141	10 086	80	12 721
88.1	Soziale Betreuung ält. Menschen und Behinderter	151	141 054	52	1 627	37	2 722	26	4 206
88.10.1	Ambulante soziale Dienste	149	•	52	1 627	37	2 722	26	4 206
88.10.2	Sonst.soz.Betreuung ält.Menschen u.Behinderter	2	•	-	-	-	-	-	-
88.9	Sonstiges Sozialwesen (ohne Heime)	350	118 736	154	5 168	104	7 363	54	8 515
88.91	Tagesbetreuung von Kindern	7	•	2	•	2	•	1	•
88.99	Sonstiges Sozialwesen a. n. g.	343	•	152	•	102	•	53	•
R	Kunst, Unterhaltung und Erholung	6 815	2 265 837	2 967	92 875	1 549	109 499	1 249	196 310
90	Kreative, künstlerische u. unterhaltende Tätigk.	2 959	340 042	1 691	52 708	745	51 888	343	52 351
90.01	Darstellende Kunst	707	•	428	12 979	177	12 356	72	10 334
90.01.1	Theaterensembles	8	•	-	-	5	402	2	•
90.01.2	Ballettgruppen, Orchester, Kapellen und Chöre	107	11 784	62	1 879	26	1 814	10	•
90.01.3	Selbstst. Artistinnen u. Artisten, Zirkusgruppen	40	1 951	26	886	11	723	3	342
90.01.4	Selb.Bühnen-,Film-,Rdf.-künstl.,so.darst.Kunst	552	37 928	340	10 213	135	9 416	57	8 161
90.02	Erbr.v.Dienstleistungen f. d. darstellende Kunst	108	27 747	59	1 926	27	1 958	11	2 037
90.03	Künstlerisches und schriftsteller. Schaffen	1 960	148 069	1 147	36 122	502	34 693	237	36 406

davon in Umsatzgrößenklassen von ... bis unter ... €											Systematik-Nr.
250 000 bis 500 000		500 000 bis 1 Mill.		1 Mill. bis 2 Mill.		2 Mill. bis 5 Mill.		5 Mill. und mehr			
Anzahl	1 000 €	Anzahl	1 000 €	Anzahl	1 000 €	Anzahl	1 000 €	Anzahl	1 000 €		
9	10	11	12	13	14	15	16	17	18		
4		5		6		7		8			
1	•	6	4 703	4	5 433	1	•	1	•	82.91.2	
5	1 762	4	3 524	1	•	5	•	3	23 888	82.92	
23	7 506	7	4 754	5	•	2	•	5	57 463	82.99	
11	3 511	3	2 078	2	•	1	•	2	•	82.99.1	
12	3 995	4	2 675	3	5 001	1	•	3	•	82.99.9	
265	90 040	101	68 561	32	42 628	17	50 732	19	275 490	P	
265	90 040	101	68 561	32	42 628	17	50 732	19	275 490	85	
-	-	-	-	1	•	-	-	-	-	85.1	
15	•	14	9 841	2	•	2	•	6	86 855	85.3	
2	•	3	2 011	-	-	-	-	-	-	85.31	
13	4 539	11	7 830	2	•	2	•	6	86 855	85.32	
6	2 095	5	3 406	5	•	2	•	8	82 546	85.4	
2	•	1	•	-	-	-	-	-	-	85.41	
4	•	4	•	5	•	2	•	8	82 546	85.42	
1	•	2	•	1	•	-	-	3	44 092	85.42.1	
-	-	1	•	1	•	1	•	2	•	85.42.2	
3	1 057	1	•	3	4 968	1	•	3	•	85.42.4	
243	82 326	82	55 314	24	30 999	13	36 827	5	106 090	85.5	
40	13 449	30	19 797	4	•	3	•	1	•	85.51	
22	7 238	5	3 585	-	-	-	-	-	-	85.52	
121	40 562	23	15 209	9	•	2	•	1	•	85.53	
60	21 076	24	16 723	11	14 396	8	•	3	•	85.59	
-	-	-	-	1	•	1	•	-	-	85.59.1	
59	•	23	•	10	•	7	22 279	3	•	85.59.2	
1	•	1	•	-	-	-	-	-	-	85.59.9	
1	•	-	-	-	-	-	-	-	-	85.6	
469	172 160	382	263 595	180	250 494	76	236 127	113	5 017 557	Q	
415	152 901	357	246 575	148	203 713	41	127 681	54	3 525 586	86	
13	5 009	21	14 736	15	23 475	21	73 737	47	2 859 144	86.1	
11	•	12	8 796	11	18 586	13	43 279	34	2 601 567	86.10.1	
-	-	-	-	-	-	-	-	2	•	86.10.2	
2	•	9	5 940	4	4 889	8	30 458	11	•	86.10.3	
353	130 904	318	220 373	119	160 935	12	•	2	•	86.2	
85	30 676	41	29 278	18	•	4	•	-	-	86.21	
22	8 008	21	14 234	14	•	-	-	2	•	86.22	
246	92 220	256	176 860	87	112 852	8	20 866	-	-	86.23	
49	16 987	18	11 466	14	19 303	8	•	5	•	86.9	
6	1 874	4	2 778	-	-	3	7 211	-	-	86.90.1	
17	•	10	6 314	9	11 571	-	-	-	-	86.90.2	
2	•	-	-	-	-	-	-	-	-	86.90.3	
24	8 450	4	2 373	5	7 732	5	•	5	•	86.90.9	
19	6 692	15	10 426	19	•	33	•	45	1 305 988	87	
7	2 367	5	2 812	13	19 895	15	46 773	31	670 340	87.1	
-	-	-	-	-	-	1	•	-	-	87.2	
7	2 647	6	4 634	4	6 115	15	45 118	14	635 648	87.3	
5	1 677	4	2 980	2	•	2	•	-	-	87.9	
35	12 568	10	6 594	13	•	2	•	14	185 983	88	
12	4 277	5	3 685	9	•	2	•	8	104 762	88.1	
11	•	4	•	9	•	2	•	8	104 762	88.10.1	
1	•	1	•	-	-	-	-	-	-	88.10.2	
23	8 290	5	2 910	4	5 269	-	-	6	81 221	88.9	
-	-	1	•	-	-	-	-	1	•	88.91	
23	8 290	4	•	4	5 269	-	-	5	•	88.99	
548	191 887	295	203 284	121	161 323	54	172 797	32	1 137 864	R	
94	32 483	44	31 510	26	33 561	9	28 495	7	57 045	90	
15	•	10	6 419	3	•	2	•	-	-	90.01	
-	-	-	-	-	-	1	•	-	-	90.01.1	
2	•	4	•	3	•	-	-	-	-	90.01.2	
-	-	-	-	-	-	-	-	-	-	90.01.3	
13	3 968	6	•	-	-	1	•	-	-	90.01.4	
2	•	3	2 380	4	4 954	-	-	2	•	90.02	
52	18 235	16	11 351	5	•	-	-	1	•	90.03	

Noch 3. Umsatzsteuerpflichtige, deren steuerbarer Umsatz und Umsatzsteuer 2009 nach Wirtschaftszweigen und Umsatzgrößenklassen

Systematik-Nr.	Wirtschaftszweig	Steuerpflichtige	Lieferungen und Leistungen	davon in Umsatzgrößenklassen von ... bis unter ... €					
				17 500 bis 50 000		50 000 bis 100 000		100 000 bis 250 000	
				Anzahl	1 000 €	Anzahl	1 000 €	Anzahl	1 000 €
				1	2	3	4	5	6
				1	2	3	4	5	6
90.03.1	Selbst. Komponistinnen, Komponisten, Musikbearb.	135	18 985	80	2 478	26	1 732	16	2 459
90.03.2	Selbstständige Schriftsteller/Innen	326	23 972	192	5 890	77	5 296	41	6 308
90.03.3	Selbstständige bildende KünstlerInnen u.Künstler	559	39 212	327	10 147	148	10 557	67	10 633
90.03.4	Selbstständige RestauratorInnen u.Restauratoren	68	6 675	36	1 211	15	1 085	13	2 315
90.03.5	Selbst.Journalist(inn)en u.Pressefotograf(inn)en	872	59 226	512	16 396	236	16 023	100	14 692
90.04	Betrieb von Kultur- u.Unterhaltungseinricht.	184	•	57	1 682	39	2 882	23	3 573
90.04.1	Theater- und Konzertveranstalter	161	84 297	53	1 540	35	2 570	23	3 573
90.04.2	Opern-u.Schausp.häuser,Konz.hallen u.ähnl.Eintr.	23	•	4	142	4	312	-	-
91	Bibliotheken, Archive, Museen,botan.,zool.Gärt.	110	86 882	24	773	27	1 946	26	4 249
91.01	Bibliotheken und Archive	7	504	3	•	3	•	1	•
91.02	Museen	59	14 289	15	464	20	1 465	14	•
91.03	Betr.v.historisch.Stätt.u.Gebäud.u.ähnl.Attrakt.	6	3 398	1	•	1	•	2	•
91.04	Botanische u.zoologische Gärten sowie Naturparks	38	68 691	5	164	3	211	9	1 555
92	Spiel-, Wett- und Lotteriewesen	767	1 089 116	138	4 519	105	8 004	222	37 320
92.00.1	Spielhallen und Betrieb von Spielautomaten	506	236 501	86	2 810	74	5 604	133	22 271
92.00.2	Spielbanken und Spielklubs	1	•	-	-	-	-	-	-
92.00.3	Wett-, Toto- und Lotteriewesen	260	•	52	1 710	31	2 400	89	15 049
93	Erbr.v.Dienstl.d.Sports,d.Unterhalt.u.d.Erholung	2 979	749 796	1 114	34 875	672	47 660	658	102 391
93.1	Erbringung von Dienstleistungen des Sports	2 012	574 843	782	24 062	427	30 322	393	62 690
93.11	Betrieb von Sportanlagen	575	263 891	148	4 763	115	8 334	122	19 794
93.12	Sportvereine	635	155 544	349	10 531	142	9 958	86	13 540
93.13	Fitnesszentren	635	136 312	187	5 798	137	9 649	163	26 066
93.19	Erbringung v.sonstigen Dienstleist. des Sports	167	19 096	98	2 971	33	2 381	22	3 290
93.2	Erbr.v.sonst.Dienstl.d.Unterhalt.u.d.Erholung	967	174 953	332	10 812	245	17 339	265	39 701
93.21	Vergnügungs- und Themenparks	475	128 471	114	3 930	122	8 803	156	23 636
93.29	Erbr.v.Dienstl.d.Unterhaltung u.Erhol. a.n.g.	492	46 483	218	6 883	123	8 535	109	16 064
S	Erbringung von sonstigen Dienstleistungen	13 789	1 815 049	5 850	185 546	3 874	276 777	2 858	436 566
94	Inter.vert.,kirchl.u.a.rel.Ver.(oh.Soz.,Sport)	573	221 226	204	6 445	137	10 215	111	17 396
94.1	Wirtsch.-u.Arbeitgeberverbände,Berufsorganis.	90	•	24	865	20	•	15	2 293
94.11	Wirtschafts- und Arbeitgeberverbände	53	58 255	15	508	10	749	9	1 506
94.12	Berufsorganisationen	37	•	9	357	10	•	6	788
94.2	Arbeitnehmervereinigungen	2	•	-	-	1	•	-	-
94.9	Kirchl.Vereing.,p.Part.,Intess.vertr.,Ver.a.n.g.	481	138 254	180	5 580	116	8 648	96	15 102
94.91	Kirchliche und sonstige religiöse Vereinigungen	31	12 116	7	220	6	514	8	1 353
94.92	Politische Parteien und Vereinigungen	10	1 383	3	78	2	•	3	389
94.99	Sonst.Interess.vertret.und Vereinigungen a.n.g.	440	124 754	170	5 282	108	•	85	13 360
94.99.1	Organisat. der Bildung, Wissenschaft u.Forschung	231	46 731	86	2 738	56	4 221	42	6 434
94.99.2	Organisationen der Kultur	22	3 517	13	349	6	•	1	•
94.99.3	Verbraucherorganisationen	54	5 025	24	733	18	1 267	9	•
94.99.9	Interessenvertretungen und Vereinigungen a.n.g.	133	69 480	47	1 461	28	2 120	33	5 350
95	Reparatur von DV-geräten und Gebrauchsgütern	951	146 569	415	13 293	236	16 371	180	28 605
95.1	Reparatur von DV- und Telekommunikationsgerät.	114	19 568	38	1 300	28	2 066	27	4 103
95.11	Reparatur von DV-Geräten und peripheren Geräten	111	19 278	37	•	28	2 066	25	•
95.12	Reparatur von Telekommunikationsgeräten	3	290	1	•	-	-	2	•
95.2	Reparatur von Gebrauchsgütern	837	127 000	377	11 992	208	14 305	153	24 502
95.21	Reparatur v. Geräten d. Unterhaltungselektronik	10	6 161	2	•	2	•	-	-
95.22	Reparatur v.elekt.r.Haushalts- u. Gartengeräten	208	55 469	56	1 893	60	4 199	54	9 080
95.23	Reparatur von Schuhen und Lederwaren	157	13 312	80	2 627	44	3 085	22	3 063
95.24	Reparatur v. Möbeln und Einrichtungsgegenständen	23	6 005	8	•	9	•	3	426
95.25	Reparatur von Uhren und Schmuck	43	5 271	16	532	15	970	7	1 278
95.29	Reparatur von sonstigen Gebrauchsgütern	396	40 782	215	6 569	78	5 300	67	10 656
96	Erbr.v.sonst.überwiegend persönl.Dienstleistungen	12 265	1 447 254	5 231	165 808	3 501	250 191	2 567	390 565
96.01	Wäscherei und chemische Reinigung	501	228 619	144	4 685	120	8 733	105	16 656
96.02	Frisör- und Kosmetiksalons	6 044	573 066	2 505	80 332	1 912	137 851	1 334	197 238
96.02.1	Frisörsalons	4 749	498 751	1 600	52 809	1 661	120 300	1 221	180 867
96.02.2	Kosmetiksalons	1 295	74 314	905	27 523	251	17 552	113	16 370
96.03	Bestattungswesen	569	169 016	89	2 859	105	7 733	181	30 153
96.03.1	Bestattungsinstitute	546	138 057	86	2 751	101	7 429	174	29 044
96.03.2	Friedhöfe und Krematorien	23	30 959	3	108	4	304	7	1 110
96.04	Saunas, Solarien, Bäder u. Ä.	131	45 075	44	1 299	32	2 415	29	4 771
96.09	Erbringung v. sonstigen Dienstleistungen a.n.g.	5 020	431 479	2 449	76 632	1 332	93 457	918	141 748

davon in Umsatzgrößenklassen von ... bis unter ... €										Systematik-Nr.
250 000 bis 500 000		500 000 bis 1 Mill.		1 Mill. bis 2 Mill.		2 Mill. bis 5 Mill.		5 Mill. und mehr		
Anzahl	1 000 €	Anzahl	1 000 €	Anzahl	1 000 €	Anzahl	1 000 €	Anzahl	1 000 €	
9	10	11	12	13	14	15	16	17	18	
4		5		6		7		8		
7	2 390	3	•	2	•	-	-	1	•	90.03.1
14	•	1	•	1	•	-	-	-	-	90.03.2
12	3 881	4	•	1	•	-	-	-	-	90.03.3
2	•	2	•	-	-	-	-	-	-	90.03.4
17	6 380	6	•	1	•	-	-	-	-	90.03.5
25	8 932	15	11 360	14	19 463	7	•	4	37 817	90.04
22	7 916	10	7 600	9	12 210	7	•	2	•	90.04.1
3	1 016	5	3 760	5	7 252	-	-	2	•	90.04.2
8	3 078	11	8 326	4	5 801	8	•	2	•	91
-	-	-	-	-	-	-	-	-	-	91.01
2	•	6	4 594	-	-	2	•	-	-	91.02
-	-	-	-	2	•	-	-	-	-	91.03
6	•	5	3 732	2	•	6	21 185	2	•	91.04
158	55 360	80	54 124	43	58 055	14	•	7	827 661	92
102	35 923	60	40 701	33	44 623	14	•	4	•	92.00.1
-	-	-	-	-	-	-	-	1	•	92.00.2
56	19 436	20	13 423	10	13 432	-	-	2	•	92.00.3
288	100 966	160	109 323	48	63 906	23	74 171	16	216 504	93
192	67 349	141	97 090	41	54 523	22	•	14	•	93.1
75	26 913	76	52 941	19	26 692	12	38 423	8	86 031	93.11
24	7 939	15	10 403	9	12 428	5	14 848	5	75 896	93.12
84	29 123	47	•	12	•	4	13 249	1	•	93.13
9	3 373	3	•	1	•	1	•	-	-	93.19
96	33 617	19	12 233	7	9 383	1	•	2	•	93.2
54	18 616	19	12 233	7	9 383	1	•	2	•	93.21
42	15 001	-	-	-	-	-	-	-	-	93.29
841	289 285	241	160 057	65	87 222	37	112 423	23	267 173	S
54	19 208	31	19 953	17	22 545	13	•	6	•	94
12	3 970	6	3 606	7	8 632	4	•	2	•	94.1
7	2 216	4	•	5	•	2	•	1	•	94.11
5	1 753	2	•	2	•	2	•	1	•	94.12
-	-	-	-	-	-	-	-	1	•	94.2
42	15 238	25	16 347	10	13 913	9	27 442	3	35 982	94.9
4	1 638	3	1 847	-	-	3	6 545	-	-	94.91
2	•	-	-	-	-	-	-	-	-	94.92
36	•	22	14 501	10	13 913	6	20 897	3	35 982	94.99
23	7 992	15	9 513	6	8 280	3	7 553	-	-	94.99.1
-	-	-	-	2	•	-	-	-	-	94.99.2
2	•	1	•	-	-	-	-	-	-	94.99.3
11	4 107	6	•	2	•	3	13 344	3	35 982	94.99.9
59	21 284	46	30 893	10	11 888	3	•	2	•	95
10	3 404	8	5 372	3	3 323	-	-	-	-	95.1
10	3 404	8	5 372	3	3 323	-	-	-	-	95.11
-	-	-	-	-	-	-	-	-	-	95.12
49	17 880	38	25 521	7	8 565	3	•	2	•	95.2
2	•	2	•	1	•	1	•	-	-	95.21
13	4 535	16	10 827	6	•	1	•	2	•	95.22
8	2 816	3	1 721	-	-	-	-	-	-	95.23
2	•	-	-	-	-	1	•	-	-	95.24
3	•	2	•	-	-	-	-	-	-	95.25
21	7 905	15	10 352	-	-	-	-	-	-	95.29
728	248 794	164	109 211	38	52 789	21	64 362	15	165 536	96
65	22 364	35	24 146	14	19 698	8	22 363	10	109 974	96.01
218	72 059	57	36 143	10	13 320	7	•	1	•	96.02
201	66 407	50	•	8	•	7	•	1	•	96.02.1
17	5 652	7	•	2	•	-	-	-	-	96.02.2
125	43 218	54	36 592	9	12 656	5	•	1	•	96.03
121	•	53	•	8	•	3	•	-	-	96.03.1
4	•	1	•	1	•	2	•	1	•	96.03.2
11	4 174	7	•	5	7 116	1	•	2	•	96.04
309	106 979	11	•	-	-	-	-	1	•	96.09

4. Umsatzsteuerpflichtige, deren Lieferungen und Leistungen 2009 nach Rechtsformen und Wirtschaftszweigen

Systematik-Nr.	Wirtschaftszweig	Steuerpflichtige	Lieferungen und Leistungen	darunter Umsatzsteuerpflichtige und deren Umsatz mit der Rechtsform					
				Einzelunternehmen		Personengesellschaften		Kapitalgesellschaften	
		Anzahl	1 000 €	Anzahl	1 000 €	Anzahl	1 000 €	Anzahl	1 000 €
A - S	Wirtschaftszweige insgesamt	265 258	427 211 016	179 036	48 691 411	39 763	119 168 434	38 592	227 213 290
A	Land- und Forstwirtschaft, Fischerei	10 000	5 516 407	7 423	1 993 624	2 105	1 977 495	340	1 298 789
01	Landwirtschaft, Jagd u. damit verb. Tätigkeiten	9 231	5 080 340	6 841	1 825 180	2 028	1 902 455	296	1 237 492
01.1	Anbau einjähriger Pflanzen	3 674	1 014 550	3 274	693 992	370	153 597	21	164 902
01.11	Anbau v.Getr.(oh. Reis), Hülsenfr. u. Ölsaaten	3 574	835 074	3 201	676 557	356	•	8	•
01.13	Anbau v.Gemüse u.Melonen sow. Wurzeln u.Knollen	69	156 699	47	13 442	10	6 974	12	136 283
01.13.1	Anbau von Gemüse und Melonen	57	•	38	9 883	9	•	10	•
01.13.2	Anbau v.Kartoffeln sow. sonst. Wurzeln u.Knollen	12	•	9	3 559	1	•	2	•
01.19	Anbau von sonstigen einjährigen Pflanzen	31	22 777	26	3 993	4	•	1	•
01.19.1	Anbau von Zierpflanzen zum Schnitt	20	•	16	1 985	3	•	1	17 227
01.19.2	Erzeugung v. Blumensamen	4	•	4	•	-	-	-	-
01.19.9	Anbau v.sonst.einjährig.Pflanzen a.n.g.	7	1 705	6	•	1	•	-	-
01.2	Anbau mehrjähr.Pflanzen	95	26 784	88	20 451	6	•	1	•
01.24	Anbau von Kern- und Steinobst	93	•	87	•	5	•	1	•
01.25	Anbau v. sonstigem Obst und Nüssen	1	•	1	•	-	-	-	-
01.25.1	Anbau von Erdbeeren	1	•	1	•	-	-	-	-
01.29	Anbau sonstiger mehrjähriger Pflanzen	1	•	-	-	1	•	-	-
01.3	Betr.v.Baumschulen sow.Anb.v.Pfl.z.Vermehr.zw.	216	141 680	178	74 786	23	•	14	45 416
01.30.1	Anbau v.Zimmerpflanzen, Beet- und Balkonpflanzen	85	68 434	73	35 527	8	8 564	4	24 343
01.30.2	Betrieb von Baumschulen	131	73 246	105	39 259	15	•	10	21 074
01.4	Tierhaltung	2 441	2 584 044	1 144	466 710	1 103	1 429 631	176	600 774
01.41	Haltung von Milchkühen	193	166 049	143	41 605	43	12 543	4	•
01.42	Haltung von anderen Rindern	17	57 126	9	•	5	13 402	1	•
01.43	Haltung von Pferden und Eseln	68	78 962	37	•	20	41 267	9	•
01.45	Haltung von Schafen und Ziegen	166	21 086	120	15 094	31	3 408	13	•
01.46	Haltung von Schweinen	1 093	733 177	403	191 622	632	374 440	54	•
01.47	Haltung von Geflügel	679	1 397 756	292	•	306	931 598	80	•
01.49	Sonstige Tierhaltung	225	129 888	140	47 417	66	52 974	15	29 182
01.5	Gemischte Landwirtschaft	1 505	429 482	1 256	318 308	226	94 627	18	•
01.6	Erbring. v. landwirtsch. Dienstleistungen	1 300	883 799	901	250 932	300	202 589	66	408 161
01.61	Erbr.v. landw. Dienstl. für den Pflanzenbau	816	363 404	530	206 001	236	•	40	•
01.62	Erbr.v. landw. Dienstl. für die Tierhaltung	329	83 050	249	31 192	42	12 879	17	18 604
01.63	Nach d.Ernte anf.Tätigk.i.d.pflanzl.Erzeugung	20	9 879	9	2 835	10	•	1	•
01.64	Saatgutaufbereitung	135	427 466	113	10 904	12	•	8	•
02	Forstwirtschaft und Holzeinschlag	622	366 132	471	151 090	60	39 070	29	45 039
02.1	Forstwirtschaft	16	•	11	1 665	1	•	2	•
02.2	Holzeinschlag	161	•	103	32 905	15	•	5	•
02.4	Erbr.v.Dienstleistungen f.Forstw.u.Holzeinschlag	445	188 834	357	116 521	44	35 846	22	25 646
03	Fischerei und Aquakultur	147	69 935	111	17 354	17	35 970	15	16 259
03.1	Fischerei	113	54 396	86	13 747	11	•	13	•
03.11	Meeresfischerei	113	54 396	86	13 747	11	•	13	•
03.2	Aquakultur	34	15 539	25	3 608	6	•	2	•
03.22	Süßwasseraquakultur	34	15 539	25	3 608	6	•	2	•
B	Bergbau und Gewinnung von Steinen und Erden	326	2 093 021	91	•	109	821 370	123	1 224 942
06	Gewinnung von Erdöl und Erdgas	2	•	-	-	-	-	2	•
06.2	Gewinnung von Erdgas	2	•	-	-	-	-	2	•
08	Gewinnung v.Steinen und Erden, sonst. Bergbau	276	•	78	•	101	665 855	95	•
08.1	Gewinn. v.Natursteinen, Kies, Sand, Ton u.Kaolin	173	415 103	41	•	64	257 867	67	129 012
08.11	Gewinn. v.Natursteinen, Kies, Sand, Ton u.Kaolin	30	181 540	8	791	11	158 947	11	21 803
08.12	Gewinnung von Kies, Sand, Ton und Kaolin	143	233 563	33	•	53	98 920	56	107 209
08.9	Sonst. Bergbau; Gewinn. v.Steinen u.Erden a.n.g.	103	•	37	16 723	37	407 989	28	•
08.91	Bergbau auf chemische und Düngemittelminerale	1	•	-	-	1	•	-	-
08.92	Torfgewinnung	86	229 487	32	15 942	31	•	23	•
08.93	Gewinnung von Salz	3	•	-	-	2	•	-	-
08.99	Gewinnung von Steinen und Erden a. n. g.	13	3 803	5	781	3	•	5	•
09	Erbr.v.DL.f.d.Bergb.u.f.d.Gew.v.Steinen u.Erden	48	608 059	13	•	8	155 515	26	•
09.1	Erbr.v.DL f.d. Gewinnung von Erdöl und Erdgas	44	•	12	•	6	•	25	450 790

Noch 4. Umsatzsteuerpflichtige, deren Lieferungen und Leistungen 2009 nach Rechtsformen und Wirtschaftszweigen

Systematik-Nr.	Wirtschaftszweig	Steuerpflichtige	Lieferungen und Leistungen	darunter Umsatzsteuerpflichtige und deren Umsatz mit der Rechtsform					
				Einzelunternehmen		Personengesellschaften		Kapitalgesellschaften	
		Anzahl	1 000 €	Anzahl	1 000 €	Anzahl	1 000 €	Anzahl	1 000 €
09.9	Erbr.v.DL f.d.sonst.Bergb.u.d.Gew.v.Stein.u.Erd.	4	•	1	•	2	•	1	•
C	Verarbeitendes Gewerbe	19 108	185 659 977	10 081	4 883 010	3 453	37 117 702	5 248	133 929 255
10	Herstellung v.Nahrungs- und Futtermitteln	3 191	24 953 284	2 131	1 322 042	497	11 281 959	505	11 363 907
10.1	Schlachten und Fleischverarbeitung	1 220	9 871 538	804	481 135	192	5 532 382	212	3 846 984
10.11	Schlachten (ohne Schlachten von Geflügel)	239	2 061 350	138	122 102	41	1 066 168	53	867 877
10.12	Schlachten von Geflügel	42	3 271 665	12	39 269	10	2 062 474	20	1 169 922
10.13	Fleischverarbeitung	939	4 538 523	654	319 763	141	2 403 740	139	1 809 185
10.2	Fischverarbeitung	61	685 021	30	15 864	11	•	16	•
10.3	Obst- und Gemüseverarbeitung	96	1 684 418	50	12 667	24	1 558 821	17	112 509
10.31	Kartoffelverarbeitung	20	833 532	7	•	8	807 654	4	22 051
10.32	Herstellung von Frucht- und Gemüsesäften	32	580 548	18	•	7	528 709	4	45 708
10.39	Sonstige Verarbeitung von Obst und Gemüse	44	270 339	25	•	9	222 458	9	44 751
10.4	Herstellung v. pflanzl. u.tierisch.Ölen u.Fetten	19	390 378	2	•	8	38 438	9	•
10.41	Herst.v.Ölen u.Fetten (oh.Marg.u.ä.Nahr.fette)	17	•	2	•	7	•	8	•
10.42	Herstellung von Margarine u. ä. Nahrungsfetten	2	•	-	-	1	•	1	•
10.5	Milchverarbeitung	80	2 589 959	15	9 448	15	215 490	24	1 491 670
10.51	Milchverarbeitung (ohne Herst.v.Speiseeis)	59	2 187 129	6	•	12	•	15	1 093 357
10.52	Herstellung von Speiseeis	21	402 830	9	•	3	•	9	398 313
10.6	Mahl- und Schälmmühlen, H.v. Stärke u. -erzeugn.	74	1 000 400	46	55 405	18	254 228	10	690 767
10.61	Mahl- und Schälmmühlen	69	•	44	•	17	•	8	•
10.62	Herstellung von Stärke und Stärkeerzeugnissen	5	•	2	•	1	•	2	•
10.7	Herstellung von Back- und Teigwaren	1 332	2 667 290	1 092	•	133	1 609 996	106	•
10.71	Herstellung von Backwaren (ohne Dauerbackwaren)	1 287	1 903 796	1 070	699 134	119	•	97	289 233
10.72	Herstellung von Dauerbackwaren	33	760 540	15	•	13	694 392	5	•
10.73	Herstellung von Teigwaren	12	2 954	7	1 431	1	•	4	•
10.8	Herstellung von sonstigen Nahrungsmitteln	161	2 704 926	40	•	58	1 035 236	58	•
10.81	Herstellung von Zucker	7	•	-	-	1	•	6	•
10.82	Herstellung von Süßwaren (ohne Dauerbackwaren)	25	266 730	10	•	11	•	4	•
10.83	Verarb.v.Kaffee u.Tee, Herst.v.Kaffee-Ersatz	18	98 493	4	675	8	86 823	6	10 995
10.84	Herstellung von Würzmitteln und Soßen	28	773 653	3	•	9	•	16	•
10.85	Herstellung von Fertiggerichten	4	•	-	-	-	-	3	•
10.86	Herst.v. homogenisiert. und diätet. Nahrungsm.	16	8 261	12	7 380	1	•	1	•
10.89	Herst. von sonstigen Nahrungsmitteln a. n. g.	63	573 044	11	•	28	446 436	22	•
10.9	Herstellung von Futtermitteln	148	3 359 353	52	16 260	38	•	53	2 375 492
10.91	Herstellung von Futtermitteln für Nutztiere	103	1 749 074	32	11 832	34	774 205	34	•
10.92	Herstellung von Futtermitteln für sonstige Tiere	45	1 610 279	20	4 428	4	•	19	•
11	Getränkeherstellung	178	1 525 386	51	20 207	61	613 392	29	869 434
11.01	Herstellung von Spirituosen	116	1 001 150	29	13 059	36	•	14	•
11.03	Herstellung v.Apfelwein u. anderen Fruchtweinen	6	•	4	•	1	•	1	•
11.04	Herst.v..Wermutwein u. sonst.aromat. Weinen	3	•	3	•	-	-	-	-
11.05	Herstellung von Bier	28	•	7	1 837	13	61 585	8	•
11.07	H.v.Erfrisch.getränken; Gewinn.nat..Min.wässer	25	325 885	8	3 817	11	275 499	6	46 568
13	Herstellung von Textilien	283	1 277 138	152	41 653	55	209 327	66	995 775
13.1	Spinnstoffaufbereitung und Spinnerei	1	•	-	-	1	•	-	-
13.2	Weberei	6	1 642	4	•	1	•	-	-
13.3	Veredlung von Textilien und Bekleidung	77	63 178	44	•	17	•	15	18 456
13.9	Herstellung von sonstigen Textilwaren	199	•	104	35 058	36	157 849	51	977 320
13.91	Herstellung von gewirktem und gestricktem Stoff	22	46 637	10	7 020	8	•	4	•
13.92	Herst.v.konfektioniert. Textilwaren(oh.Bekleid.)	89	973 388	52	23 608	14	•	18	•
13.93	Herstellung von Teppichen	9	•	2	•	2	•	5	•
13.94	Herstellung von Seilerwaren	14	16 629	6	1 030	3	5 886	5	9 714
13.95	Herst. v. Vliesstoff u. Erzeugn.daraus(oh.Bekl.)	3	24 397	-	-	-	-	2	•
13.96	Herstellung von technischen Textilien	51	56 902	32	2 707	8	•	10	•
13.99	Herstellung von sonstigen Textilwaren a. n. g.	11	43 035	2	•	1	•	7	37 251
14	Herstellung von Bekleidung	271	656 266	173	42 191	53	356 839	39	231 356
14.1	Herst. von Bekleidung (ohne Pelzbekleidung)	258	•	164	40 872	50	•	38	•
14.11	Herstellung von Lederbekleidung	9	1 889	6	468	2	•	1	•

Noch 4. Umsatzsteuerpflichtige, deren Lieferungen und Leistungen 2009 nach Rechtsformen und Wirtschaftszweigen

Systematik-Nr.	Wirtschaftszweig	Steuerpflichtige	Lieferungen und Leistungen	darunter Umsatzsteuerpflichtige und deren Umsatz mit der Rechtsform					
				Einzelunternehmen		Personengesellschaften		Kapitalgesellschaften	
		Anzahl	1 000 €	Anzahl	1 000 €	Anzahl	1 000 €	Anzahl	1 000 €
14.12	Herstellung v. Arbeits- und Berufsbekleidung	13	•	7	4 616	4	•	2	•
14.13	Herstellung von sonstiger Oberbekleidung	166	400 311	115	•	28	204 106	21	162 111
14.14	Herstellung von Wäsche	29	105 549	14	•	8	89 972	6	12 391
14.19	H.v.sonst.Bekleidung u. Bekleidungszubeh. a.n.g.	41	63 801	22	•	8	34 409	8	5 005
14.2	Herstellung von Pelzwaren	8	•	7	•	1	•	-	-
14.3	H.v.Bekleid.a. gewirktem u.gestricktem Stoff	5	•	2	•	2	•	1	•
14.31	Herstellung von Strumpfwaren	2	•	2	•	-	-	-	-
14.39	H.v.sonst. Bekleid. aus gewirkt.u.gestrickt.Stoff	3	•	-	-	2	•	1	•
15	Herstellung von Leder, Lederwaren und Schuhen	69	•	45	5 532	9	•	13	•
15.1	H.v.Leder u. Lederwaren (oh. H.v.Lederbekleid.)	56	•	41	5 350	4	•	9	17 163
15.11	H.v.Leder u.-faserst; Zuricht.u.Färb.v.Fellen	6	•	4	530	1	•	1	•
15.12	Lederverarbeitung (oh.Herst.v. Lederbekl.)	50	19 656	37	4 820	3	•	8	•
15.2	Herstellung von Schuhen	13	125 093	4	182	5	•	4	•
16	H.v.Holz-,Flecht-,Korb- u.Korkwaren(oh.Möbel)	1 227	1 653 506	824	288 857	200	567 025	197	794 777
16.1	Säge-, Hobel- und Holzimprägnierwerke	203	243 049	118	•	48	114 903	33	62 041
16.2	H.v.sonst.Holz-, Kork-,Flecht-u.Korbw.(oh.Möb.)	1 024	1 410 457	706	•	152	452 122	164	732 737
16.21	H.v.Furnier-,Sperrholz-,Holzfaser-u.Holzspanpl.	28	663 694	8	1 805	10	•	10	•
16.22	Herstellung von Parketttafeln	6	11 357	-	-	3	•	3	•
16.23	H.v.s.Konstr.-,Fertigb.,Ausb.el.u.Fertigt.a.Hz.	766	523 098	534	155 904	113	208 944	119	158 250
16.24	H.v.Verpack.mitt.,Lagerbeh.u.Ladungsträg.a.Holz	61	123 902	39	•	7	26 093	14	•
16.29	H.v.Holz- a.n.g.,Kork-,Flecht-u.Korbw.(oh.Möb.)	163	88 406	125	•	19	•	18	16 622
17	Herstellung von Papier, Pappe und Waren daraus	219	3 582 386	71	•	62	1 727 206	82	•
17.1	H.v.Holz- u. Zellstoff, Papier, Karton u. Pappe	45	2 147 711	10	8 659	15	948 646	18	•
17.11	Herstellung von Holz- und Zellstoff	8	5 023	3	288	1	•	3	•
17.12	Herstellung von Papier, Karton und Pappe	37	2 142 688	7	8 371	14	•	15	•
17.2	Herst. von Waren aus Papier, Karton und Pappe	174	1 434 675	61	•	47	778 560	64	567 418
17.21	H.v.Wellp.u.-papp.sow.v.Verp.a.Pap.,Kart.u.Pappe	82	724 608	19	•	34	562 775	28	•
17.22	H.v.Haush.-,Hyg.-u.Toi.art.a.Zells.,Pap.u.Pappe	14	•	9	633	-	-	4	•
17.23	H.v.Schreibw.u.Bürobed. a. Papier,Karton u.Pappe	51	113 552	26	8 181	8	5 767	17	99 604
17.24	Herstellung von Tapeten	2	•	-	-	2	•	-	-
17.29	H.v.sonstigen Waren a. Papier,Karton u.Pappe	25	179 709	7	1 521	3	•	15	•
18	H.v.Druckerz.;Vervielf.v.besp.Ton-,Bild-u.Dat.tr.	1 141	1 621 600	615	177 328	218	698 918	296	740 012
18.1	Herstellung von Druckerzeugnissen	1 117	•	597	176 512	216	•	292	•
18.11	Drucken von Zeitungen	55	135 249	17	•	16	113 417	20	16 714
18.12	Drucken a. n. g.	808	1 069 761	418	•	164	509 013	217	407 845
18.13	Druck- und Medienvorstufe	193	163 672	124	•	29	35 383	39	111 217
18.14	Binden v.Druckerzeugn. u.damit verbund.Dienstl.	61	•	38	6 760	7	•	16	•
18.2	Vervielfält.v.bespielt. Ton-,Bild- u.Datenträg.	24	•	18	816	2	•	4	•
19	Kokerei und Mineralölverarbeitung	10	•	2	•	1	•	6	•
19.2	Mineralölverarbeitung	10	•	2	•	1	•	6	•
20	Herstellung von chemischen Erzeugnissen	347	8 330 142	74	25 633	86	2 121 307	162	3 256 416
20.1	H.v.chem.Grdst.,Düngem.,Kunst.u.syn.Kaut.i.Prim.	120	3 760 446	17	15 488	29	•	64	2 496 367
20.11	Herstellung von Industriegasen	2	•	-	-	1	•	1	•
20.12	Herstellung von Farbstoffen und Pigmenten	9	176 736	2	•	1	•	3	•
20.13	H.v.sonst.anorganischen Grundstoff.u.Chemikalien	21	1 183 058	1	•	2	•	16	664 239
20.14	H.v.sonst. organischen Grundstoff.u.Chemikalien	32	1 056 082	5	•	5	54 437	19	994 355
20.15	Herst.v. Düngemitteln u.Stickstoffverbindungen	18	82 998	3	•	5	•	10	40 972
20.16	Herstellung von Kunststoffen in Primärformen	34	1 229 362	5	9 157	15	521 113	13	•
20.17	Herst von synthetischem Kautschuk i.Primärformen	4	•	1	•	-	-	2	•
20.2	H.v.Schädl.bekämpf.-, Pflanz.sch.-u.Desinf.m.	6	84 351	2	•	3	83 940	1	•
20.3	Herst.v.Anstrichmitteln, Druckfarben und Kitt	53	•	10	1 919	18	319 884	24	•
20.4	H.v.Seif.,Wasch-,Reing.-Körp.pfl.m.sow.Duftst.	81	258 186	28	3 130	19	150 995	30	102 288
20.41	H.v. Seifen, Wasch-, Reinigungs-u.Poliermitt.	36	93 991	13	•	8	26 090	13	65 443
20.42	H.v.Körperpflegemitteln und Duftstoffen	45	164 195	15	•	11	124 905	17	36 845
20.5	Herstellung v.sonstigen chemischen Erzeugnissen	77	1 165 080	16	4 374	17	•	37	•
20.51	Herstellung von pyrotechnischen Erzeugnissen	6	9 608	1	•	-	-	4	•
20.52	Herstellung von Klebstoffen	9	22 758	-	-	1	•	7	•

Noch 4. Umsatzsteuerpflichtige, deren Lieferungen und Leistungen 2009 nach Rechtsformen und Wirtschaftszweigen

Systematik-Nr.	Wirtschaftszweig	Steuerpflichtige	Lieferungen und Leistungen	darunter Umsatzsteuerpflichtige und deren Umsatz mit der Rechtsform					
				Einzelunternehmen		Personengesellschaften		Kapitalgesellschaften	
		Anzahl	1 000 €	Anzahl	1 000 €	Anzahl	1 000 €	Anzahl	1 000 €
20.53	Herstellung von etherischen Ölen	3	•	-	-	1	•	2	•
20.59	Herst. v. sonstigen chem. Erzeugn. a.n.g.	59	•	15	•	15	•	24	269 025
20.6	Herstellung von Chemiefasern	10	•	1	•	-	-	6	16 917
21	Herstellung von pharmazeutischen Erzeugnissen	81	3 567 220	15	2 503	23	•	36	•
21.1	Herstellung von pharmazeutischen Grundstoffen	7	88 208	-	-	-	-	6	•
21.2	H.v.pharmaz.Spezialit. u.sonst.pharmaz.Erzeugn.	74	3 479 012	15	2 503	23	•	30	338 939
22	Herstellung von Gummi- und Kunststoffwaren	688	12 408 246	197	192 796	159	2 219 642	314	9 909 787
22.1	Herstellung von Gummiwaren	98	•	25	15 435	18	•	49	•
22.11	Herstellung und Runderneuerung von Bereifungen	16	•	11	3 382	2	•	3	•
22.19	Herstellung von sonstigen Gummiwaren	82	•	14	12 052	16	•	46	•
22.2	Herstellung von Kunststoffwaren	590	•	172	177 361	141	•	265	•
22.21	Herst.v. Platten,Folien,Schläuch.u.Prof.a.Kunst.	106	1 209 323	20	•	31	569 472	51	612 790
22.22	H.v. Verpackungsmitteln aus Kunststoffen	67	977 198	10	•	10	•	45	782 763
22.23	H.v. Baubedarfsartikeln aus Kunststoffen	137	499 697	65	62 001	32	282 055	38	•
22.29	Herstellung von sonstigen Kunststoffwaren	280	•	77	74 005	68	858 749	131	593 149
23	H.v.Glas,Glasw.,Keramik,Verarb.v.Steinen u.Erden	1 076	5 696 710	501	365 584	311	•	254	•
23.1	Herstellung von Glas und Glaswaren	141	2 374 592	62	9 424	26	•	49	2 000 415
23.11	Herstellung von Flachglas	20	•	11	•	3	•	6	3 548
23.12	Veredlung u.Bearbeit. von Flachglas	47	808 535	11	1 779	12	•	23	512 108
23.13	Herstellung von Hohlglas	26	1 447 499	17	1 965	3	•	5	•
23.14	Herstellung von Glasfasern und Waren daraus	6	•	2	•	1	•	3	•
23.19	Herst.,Veredl.,Bearb.v.so.Glas einschl.tech.Gl.	42	•	21	3 855	7	17 859	12	•
23.2	H.v.feuerfest.keramisch.Werkstoffen und Waren	7	34 945	1	•	2	•	3	7 143
23.3	Herstellung von keramischen Baumaterialien	56	510 491	17	9 074	25	•	14	•
23.31	H.v.keramisch.Wand- und Bodenfliesen u. -platten	15	40 814	9	•	4	31 998	2	•
23.32	Herstellung von Ziegeln und sonstiger Baukeramik	41	469 677	8	•	21	•	12	•
23.4	H.v.sonst.Porzellan- u. keramischen Erzeugnissen	55	51 325	35	5 413	11	32 069	8	•
23.41	H.v.keram.Haushaltsw. und Ziergegenständen	29	•	21	3 505	6	•	2	•
23.42	Herstellung von Sanitärkeramik	11	•	4	793	2	•	4	1 646
23.44	H.v.keram. Erzeugnissen für sonst. techn. Zwecke	6	•	5	•	-	-	1	•
23.49	Herst. von sonstigen keramischen Erzeugnissen	9	9 229	5	•	3	•	1	•
23.5	Herstellung von Zement, Kalk und gebranntem Gips	9	71 510	-	-	6	•	2	•
23.51	Herstellung von Zement	5	•	-	-	2	•	2	•
23.52	Herstellung von Kalk und gebranntem Gips	4	•	-	-	4	•	-	-
23.6	H.v. Erzeugnissen aus Beton, Zement und Gips	450	2 200 136	150	284 301	175	1 416 552	122	497 691
23.61	H.v.Erzg.a.Beton,Zement u.Kalksandstein f.d.Bau	299	1 469 171	120	249 944	96	888 123	80	329 511
23.62	Herstellung von Gipsezeugnissen für den Bau	8	•	3	292	1	•	4	•
23.63	Herstellung von Frischbeton (Transportbeton)	74	318 594	5	•	51	250 629	18	•
23.64	H.v. Mörtel u.and.Beton (Trockenbeton)	25	272 626	2	•	16	•	7	69 110
23.65	Herstellung von Faserzementwaren	4	•	2	•	2	•	-	-
23.69	H.v.sonst.Erzg.a.Beton, Zement und Gips a.n.g.	40	43 393	18	4 533	9	17 791	13	21 069
23.7	Be- u.Verarb.v.Naturwerksteinen u.Naturst.a.n.g.	330	119 902	234	56 865	48	29 905	48	33 132
23.9	H.v.Schleifk.,-mitt,s.Erz.a.n.met.Min.a.n.g.	28	333 809	2	•	18	252 781	8	•
23.91	H.v.Schleifkörpern u. Schleifmitteln a.Unterl.	7	148 893	1	•	4	•	2	•
23.99	H.v.sonst.Erzeugn. aus nichtmet.Mineral. a.n.g.	21	184 916	1	•	14	•	6	•
24	Metallerzeugung und -bearbeitung	204	10 903 575	59	32 984	52	1 455 153	85	9 410 675
24.1	Erzeugung von Roheisen, Stahl u.Ferrolegierungen	47	•	17	5 311	12	21 363	17	•
24.2	H.v.Stahlr.,-form.,-verschl.,-verb.a.Stahl	45	447 550	13	•	11	294 408	19	146 649
24.3	Sonst. erste Bearb. von Eisen und Stahl	10	37 211	2	•	4	•	4	•
24.34	Herstellung von kaltgezogenem Draht	10	37 211	2	•	4	•	4	•
24.4	Erzeug..u.erste Bearb. von NE-Metallen	52	•	15	13 642	11	•	22	•
24.41	Erzeug. u. erste Bearb. von Edelmetallen	13	11 560	9	•	2	•	2	•
24.42	Erzeug. U. erste Bearb. von Aluminium	15	•	-	-	5	•	9	•
24.43	Erzeug. u. erste Bearb. von Blei, Zink und Zinn	4	•	1	•	-	-	3	•
24.44	Erzeug. u. erste Bearb. von Kupfer	4	12 172	-	-	1	•	2	•
24.45	Erzeug.u.erste Bearb.v.sonstigen NE-Metallen	16	15 033	5	•	3	•	6	7 181
24.5	Gießereien	50	1 316 459	12	7 543	14	•	23	352 015

Noch 4. Umsatzsteuerpflichtige, deren Lieferungen und Leistungen 2009 nach Rechtsformen und Wirtschaftszweigen

Systematik-Nr.	Wirtschaftszweig	Steuerpflichtige	Lieferungen und Leistungen	darunter Umsatzsteuerpflichtige und deren Umsatz mit der Rechtsform					
				Einzelunternehmen		Personengesellschaften		Kapitalgesellschaften	
		Anzahl	1 000 €	Anzahl	1 000 €	Anzahl	1 000 €	Anzahl	1 000 €
24.51	Eisengießereien	26	•	6	1 600	4	•	15	44 978
24.52	Stahlgießereien	4	•	2	•	-	-	2	•
24.53	Leichtmetallgießereien	17	306 781	3	879	8	•	6	•
24.54	Buntmetallgießereien	3	•	1	•	2	•	-	-
25	Herstellung von Metallserzeugnissen	3 347	7 428 962	1 948	•	543	2 977 360	833	•
25.1	Stahl- und Leichtmetallbau	658	2 049 480	259	184 547	148	730 281	246	1 131 414
25.11	Herstellung von Metallkonstruktionen	462	1 494 590	182	•	103	565 107	174	814 703
25.12	Herstellung von Ausbauelementen aus Metall	196	554 890	77	•	45	165 173	72	316 711
25.2	H.v.Met.tanks,-behält.; H.v.Heizk.kess.f.Ztr.hz.	78	553 328	35	33 309	10	89 748	33	430 271
25.21	H.v.Heizkörpern u. -kesseln f.Zentralheiz.	13	373 676	4	•	1	•	8	373 122
25.29	H.v.Sammelbehält., Tanks u.ä.Behältern aus Metall	65	179 652	31	•	9	•	25	57 149
25.3	Herst. von Dampfkesseln (oh.Zentralheiz.kessel)	8	74 180	3	•	1	•	4	72 327
25.4	Herstellung von Waffen und Munition	21	15 564	14	•	3	•	4	10 322
25.5	H.v.Schmiede-, Pr., Zieh-u.Stanzt., metallurg.Erz.	83	365 886	30	•	28	265 706	24	•
25.6	Oberfl.veredl.u.Wärmebehandl.; Mech. a.n.g.	1 899	1 427 523	1 342	463 511	225	505 061	322	448 230
25.61	Oberflächenveredlung und Wärmebehandlung	247	311 550	116	•	52	150 431	77	91 899
25.62	Mechanik a. n. g.	1 652	1 115 972	1 226	•	173	354 630	245	356 331
25.7	H.v.Schneidw., Werkz., Schl., Besch.a.unedl.Met.	213	265 708	105	•	37	133 549	68	82 588
25.71	H.v.Schneidw.u.Besteck. aus unedlen Metallen	16	6 474	8	759	5	4 448	3	1 267
25.72	H.v.Schlöss.u.Beschlög. aus unedlen Metallen	29	53 968	22	•	1	•	5	4 973
25.73	Herstellung von Werkzeugen	168	205 266	75	•	31	•	60	76 348
25.73.1	Herstellung von Handwerkzeugen	127	84 326	61	•	17	•	47	39 716
25.73.3	H.v.auswechselb.Werkz.f.d.Metallbearb. a.n.g.	23	64 345	8	5 792	6	30 072	9	28 481
25.73.5	Herstellung von sonstigen Werkzeugen	18	56 595	6	7 460	8	40 983	4	8 151
25.9	Herstellung von sonstigen Metallwaren	387	2 677 293	160	•	91	1 249 287	132	972 455
25.91	H.v.Fässern, Tromm., Dos., Eimern u.ä.Behält a.Met.	14	78 780	4	•	3	2 494	6	•
25.92	H.v.Verpack.u.Verschl. a.Eisen, Stahl u.NE-Met.	25	1 101 043	8	•	6	•	9	479 290
25.93	H.v. Drahtwaren, Ketten und Federn	33	171 009	16	7 063	8	129 800	9	34 146
25.94	Herstellung von Schrauben und Nieten	24	400 173	9	•	7	355 392	8	•
25.99	Herstellung von sonst. Metallw. a.n.g.	291	926 289	123	•	67	•	100	353 758
26	H.v.DV-Gerät., elektron. u. opt. Erzeugnissen	759	2 361 547	317	113 157	101	756 325	322	1 349 858
26.1	H.v.elektronischen Bauelem. u.Leiterplatten	149	435 912	50	•	14	•	81	327 856
26.11	Herstellung von elektronischen Bauelementen	133	391 192	43	•	13	38 795	73	298 965
26.11.1	Herstellung von Solarzellen und Solarmodulen	6	72 812	1	•	1	•	4	•
26.11.9	Herstellung v.sonstigen elektron. Bauelementen	127	318 381	42	•	12	•	69	•
26.12	Herstellung von bestückten Leiterplatten	16	44 720	7	•	1	•	8	28 891
26.2	Herst. v. DV-Geräten und peripheren Geräten	102	241 868	54	10 507	9	•	36	197 542
26.3	H.v.Gerät.u.Einricht.d.Telekommunik.technik	132	282 937	57	•	23	134 397	46	•
26.4	Herst.von Geräten der Unterhaltungselektronik	35	•	16	1 738	5	•	12	10 138
26.5	H.v.Mess-, Kontr.-, Navi.-Instr.u.Vorr.; H.v.Uhren	197	782 961	66	25 409	30	197 088	98	481 175
26.51	H.v.Mess-, Kontr.-, Navig- u.ä.Instr.u.Vorr.	186	752 705	60	25 035	28	•	95	•
26.51.1	H.v.elekt.r.Mess-, Kont.-, Navi.-u.ä.Instr.u.Vorr.	175	634 350	58	•	24	•	90	407 852
26.51.2	H.v.nicht elekt.r.Mess-, Kont.-, Navi-Instr.u.Vor.	6	83 073	2	•	2	•	2	•
26.51.3	Herstellung von Prüfmaschinen	5	35 282	-	-	2	•	3	•
26.52	Herstellung von Uhren	11	30 255	6	374	2	•	3	•
26.6	H.v.Bestrahl.-u.Elekt.r.therap.u.elektromed.Ger.	54	42 228	31	10 200	7	5 304	15	•
26.7	H.v.opt. u.fotograf. Instrumenten u. Geräten	85	274 674	41	•	11	•	33	186 952
26.8	H.v.magnetischen u.optischen Datenträgern	5	•	2	•	2	•	1	•
27	Herstellung von elektrisch. Ausrüstungen	494	3 700 875	165	177 451	103	1 344 027	217	2 172 424
27.1	H.v.Elektromot., Transf., Vert.-u.-schalteinr.	140	984 741	42	109 672	36	•	61	•
27.11	H.v.Elektromot., Generat. und Transformatoren	106	772 235	29	18 788	26	•	50	•
27.12	H.v.Elekt.riz.verteil.- und -schalteinrichtungen	34	212 506	13	90 884	10	46 818	11	74 804
27.2	Herstellung von Batterien und Akkumulatoren	9	•	1	•	3	•	5	•
27.3	H.v.Kabeln u. elektr. Installationsmaterial	96	1 199 819	30	7 857	20	455 580	42	732 252
27.32	H.v.sonst.elektron. u.elekt.r. Drähten u.Kabeln	35	1 089 687	9	3 448	10	•	14	•
27.33	Herstellung von elektr.Installationsmat.	61	110 133	21	4 409	10	•	28	•
27.4	Herst. von elektrischen Lampen und Leuchten	75	228 354	34	44 441	13	57 797	28	126 116

Noch 4. Umsatzsteuerpflichtige, deren Lieferungen und Leistungen 2009 nach Rechtsformen und Wirtschaftszweigen

Systematik-Nr.	Wirtschaftszweig	Steuerpflichtige	Lieferungen und Leistungen	darunter Umsatzsteuerpflichtige und deren Umsatz mit der Rechtsform					
				Einzelunternehmen		Personengesellschaften		Kapitalgesellschaften	
		Anzahl	1 000 €	Anzahl	1 000 €	Anzahl	1 000 €	Anzahl	1 000 €
27.5	Herstellung von Haushaltsgeräten	42	•	24	6 780	6	•	11	7 430
27.51	Herst. von elektr. Haushaltsgeräten	42	•	24	6 780	6	•	11	7 430
27.9	H.v.sonst. elektr. Ausrüst.u. Geräten a.n.g.	132	395 878	34	•	25	128 644	70	257 557
28	Maschinenbau	1 710	12 285 204	553	486 272	342	3 176 232	783	8 167 108
28.1	H.v.nicht wirtschaftszweigspezifischen Masch.	265	4 267 108	69	65 747	68	451 794	118	3 569 192
28.11	H.v.Verbr.mot.,Turb.(oh.Mot.f.Luft-u.Straßenfz.)	15	106 326	3	522	4	26 650	5	64 464
28.12	H.v.hydraul.u.pneumat. Komponenten u.Systemen	12	266 450	2	•	2	•	7	77 458
28.13	Herstellung von Pumpen und Kompressoren a. n. g.	58	2 631 100	12	4 814	16	95 469	30	2 530 818
28.14	Herstellung von Armaturen a. n. g.	56	403 077	22	6 307	13	140 428	21	256 342
28.15	H.v. Lagern, Getrieben, Zahnräd. u.Antriebslem.	124	860 154	30	•	33	•	55	640 110
28.2	H.v.sonst.nicht wirtschaftszweigspez. Masch.	659	3 532 088	236	•	113	1 330 366	298	1 769 668
28.21	Herstellung von Öfen und Brennern	58	225 850	25	•	11	124 528	20	94 519
28.21.1	Herstellung von Solarwärmekollektoren	4	27 582	-	-	-	-	4	27 582
28.21.9	Herstellung von sonstigen Öfen und Brennern	54	198 268	25	•	11	124 528	16	66 937
28.22	Herstellung von Hebezeugen und Fördermitteln	119	949 723	26	•	20	•	71	744 108
28.23	H.v.Büromasch. (oh. DV-Geräte u.periphere Ger.)	16	32 128	6	1 919	4	13 965	6	16 243
28.24	H.v.handgeführten Werkzeugen mit Motorantrieb	157	90 821	93	39 877	18	•	44	34 332
28.25	H.v.kälte-u.lufttechn.Erzgn., nicht f.d.Haush.	101	942 133	29	10 227	19	•	50	303 086
28.29	H.v.sonst.nicht wirtsch.zweigspez. Masch.a.n.g.	208	1 291 433	57	93 034	41	•	107	577 379
28.3	Herstellung v.land- und forstwirtschaftl.Maschinen	81	1 135 882	26	•	26	630 516	27	471 726
28.4	Herstellung von Werkzeugmaschinen	93	255 429	28	•	16	50 464	48	186 398
28.41	H.v.Werkzeugmaschinen f.d. Metallbearbeitung	66	185 799	20	•	12	30 849	33	142 957
28.49	Herstellung von sonstigen Werkzeugmaschinen	27	69 630	8	6 574	4	19 615	15	43 441
28.9	H.v.Maschinen f.sonst. bestimmte Wirtschaftszweige	612	3 094 697	194	•	119	713 093	292	2 170 124
28.91	H.v.Masch.f.Met.erz.,v.Walzwerkeinr.,Gießmasch.	29	63 525	11	8 680	8	34 321	10	20 525
28.92	H.v.Bergwerks-, Bau- und Baustoffmaschinen	68	1 132 786	18	34 858	12	100 628	35	985 737
28.92.1	Herstellung von Bergwerksmaschinen	12	499 735	2	•	2	•	8	465 980
28.92.2	Herstellung von Bau- und Baustoffmaschinen	56	633 051	16	•	10	•	27	519 757
28.93	H.v.Masch.f.Nahrungs-u.Genussm.erz.,Tab.verarb.	78	737 695	15	21 523	18	•	44	•
28.94	H.v.Masch.f.d.Textil-u.Bekl.herst.,Lederverarb.	14	99 908	4	187	6	•	4	•
28.95	H.v.Masch. für die Papiererzeugung u.-verarb.	10	56 995	-	-	2	•	8	•
28.96	H.v.Masch.f.d.Verarb.v.Kunststoffen u.Kautschuk	12	147 086	2	•	3	•	7	•
28.99	H.v.Masch.f.sonst.best. Wirtschaftszweige a.n.g.	401	856 703	144	•	70	•	184	506 452
29	H.v.Kraftwagen und Kraftwagenteilen	410	74 464 102	185	87 728	89	•	124	•
29.1	H.v.Kraftwagen und Kraftwagenmotoren	109	•	69	20 640	15	28 226	20	•
29.10.1	H.v.Personenkraftwagen u.Personenkraftwagenmot.	80	•	53	19 019	12	•	11	•
29.10.2	H.v.Nutzkraftwagen u.Nutzkraftwagenmotoren	29	•	16	1 621	3	•	9	•
29.2	H.v.Karosserien, Aufbauten und Anhängern	173	1 108 947	65	56 296	51	435 987	57	616 664
29.3	H.v. Teilen und Zubehör für Kraftwagen	128	•	51	10 792	23	•	47	•
29.31	H.v.elekt.r.u.elekt.rn.Ausrüst.geg.st.f.Kraftw.	17	•	8	1 447	3	•	5	•
29.32	H.v.sonst.Teilen und sonst.Zubehör f.Kraftw.	111	4 789 810	43	9 345	20	•	42	2 453 573
30	Sonstiger Fahrzeugbau	228	1 695 202	103	35 005	52	456 964	65	•
30.1	Schiff- und Bootsbau	106	590 211	47	7 180	24	•	33	278 509
30.11	Schiffbau (ohne Boots- und Yachtbau)	48	293 820	13	1 819	12	•	22	•
30.12	Boots- und Yachtbau	58	296 391	34	5 361	12	112 018	11	•
30.2	Schienenfahrzeugbau	33	196 773	3	•	19	•	10	•
30.20.1	H.v.Lokomotiven und and. Schienenfahrzeugen	12	160 711	2	•	4	•	5	•
30.20.2	Herstellung von Eisenbahninfrastruktur	21	36 063	1	•	15	31 003	5	•
30.3	Luft- und Raumfahrzeugbau	8	•	1	•	1	•	4	5 681
30.9	Herstellung von Fahrzeugen a. n. g.	81	•	52	17 313	8	12 583	18	•
30.91	Herstellung von Krafträdern	24	12 449	12	1 484	3	•	6	•
30.92	Herstellung v.Fahrrädern sow.v.Behindertenfahz.	34	•	23	7 391	2	•	9	•
30.99	Herstellung von sonstigen Fahrzeugen a. n. g.	23	11 388	17	8 437	3	1 445	3	1 506
31	Herstellung von Möbeln	1 095	1 548 900	737	231 567	168	826 894	186	489 344
31.01	Herstellung von Büro- und Ladenmöbeln	74	362 334	21	•	18	243 435	33	106 437
31.02	Herstellung von Küchenmöbeln	40	92 781	23	•	4	5 625	12	81 370
31.03	Herstellung von Matratzen	9	128 796	1	•	5	105 065	3	•

Noch 4. Umsatzsteuerpflichtige, deren Lieferungen und Leistungen 2009 nach Rechtsformen und Wirtschaftszweigen

Systematik-Nr.	Wirtschaftszweig	Steuerpflichtige	Lieferungen und Leistungen	darunter Umsatzsteuerpflichtige und deren Umsatz mit der Rechtsform					
				Einzelunternehmen		Personengesellschaften		Kapitalgesellschaften	
		Anzahl	1 000 €	Anzahl	1 000 €	Anzahl	1 000 €	Anzahl	1 000 €
31.09	Herstellung von sonstigen Möbeln	972	964 988	692	213 969	141	472 769	138	•
31.09.1	Herstellung von Polstermöbeln	71	102 671	51	•	11	8 860	9	•
31.09.9	Herstellung von sonstigen Möbeln a. n. g.	901	862 317	641	•	130	463 909	129	•
32	Herstellung von sonstigen Waren	1 424	1 652 317	764	201 497	185	355 524	462	1 011 488
32.1	Herstellung von Münzen, Schmuck u.ähnl.Erzeugn.	185	•	153	26 002	16	7 477	15	6 831
32.12	H.v.Schmuck,Gold,Silberschmiedw.(oh.Fant.schm.)	173	36 305	143	22 000	15	•	14	•
32.13	Herstellung von Fantasieschmuck	12	•	10	4 002	1	•	1	•
32.2	Herstellung von Musikinstrumenten	75	27 223	69	•	2	•	4	11 740
32.3	Herstellung von Sportgeräten	37	55 093	17	1 376	7	•	11	31 458
32.4	Herstellung von Spielwaren	46	•	31	7 015	5	274	5	511
32.5	H.v.mediz. u.zahnmediz. Apparaten u.Materialien	1 001	1 392 622	447	•	145	254 750	404	924 749
32.50.1	H.v.mediz.techn.Apparat. und Materialien a.n.g.	165	561 595	68	•	26	65 728	69	407 804
32.50.2	Herstellung von orthopädischen Erzeugnissen	161	505 001	99	41 115	18	115 052	44	348 834
32.50.3	Zahntechnische Laboratorien	675	326 026	280	83 624	101	73 970	291	168 111
32.9	Herstellung von Erzeugnissen a. n. g.	80	125 409	47	•	10	•	23	36 200
32.91	Herstellung von Besen und Bürsten	16	14 809	7	2 546	4	10 524	5	1 740
32.99	Herstellung von sonstigen Erzeugnissen a. n. g.	64	110 600	40	•	6	•	18	34 460
33	Reparatur u.Installation v.Masch. u.Ausrüstungen	656	1 333 702	399	•	83	320 898	172	861 041
33.1	Rep. v.Metallerzeugn., Maschinen u.Ausrüstungen	470	789 598	335	•	48	176 573	85	483 047
33.11	Reparatur von Metallerzeugnissen	33	22 485	26	•	2	•	5	656
33.12	Reparatur von Maschinen	373	506 412	280	•	35	108 165	57	286 614
33.13	Reparatur von elektron. u. optischen Geräten	12	14 558	8	620	1	•	2	•
33.14	Reparatur von elektrisch. Ausrüstungen	9	70 074	3	•	2	•	4	68 155
33.15	Rep. u. Instandh. von Schiffen,Booten u.Yacht.	21	152 942	9	10 991	3	30 649	9	111 301
33.16	Rep. u. Instandh. von Luft- und Raumfahrzeugen	7	4 596	1	•	2	•	4	1 242
33.17	Rep. u. Instandh. von Fahrzeugen a. n. g.	6	16 654	3	•	2	•	1	•
33.19	Reparatur von sonstigen Ausrüstungen	9	1 879	5	•	1	•	3	885
33.2	Installation v.Maschinen u.Ausrüstungen a.n.g.	186	544 104	64	21 785	35	144 325	87	377 994
D	Energieversorgung	3 917	21 758 915	1 034	145 708	2 448	4 629 110	361	16 310 527
35	Energieversorgung	3 917	21 758 915	1 034	145 708	2 448	4 629 110	361	16 310 527
35.1	Elektrizitätsversorgung	3 847	20 616 605	1 030	145 141	2 417	4 251 543	332	15 658 611
35.11	Elektrizitätserzeugung	3 739	7 765 843	1 024	144 336	2 388	3 894 947	269	3 651 211
35.11.1	Elektrizitätserzeugung ohne Verteilung	23	9 219	8	•	13	5 657	2	•
35.11.2	Elektrizitätserz. mit Fremdbezug z.Verteilung	1 064	2 174 384	428	•	553	1 563 136	67	•
35.11.3	Elektrizitätserz. ohne Fremdbezug z.Verteilung	2 652	5 582 239	588	97 335	1 822	2 326 154	200	3 101 939
35.12	Elektrizitätsübertragung	23	370 154	-	-	10	•	12	262 035
35.13	Elektrizitätsverteilung	58	3 680 610	3	•	12	90 160	37	3 576 909
35.14	Elektrizitätshandel	27	8 799 998	3	•	7	•	14	8 168 456
35.2	Gasversorgung	32	1 065 484	1	•	8	•	20	606 324
35.21	Gaserzeugung	4	22 569	-	-	3	•	1	•
35.21.3	Gaserzeugung ohne Fremdbezug zur Verteilung	4	22 569	-	-	3	•	1	•
35.22	Gasverteilung durch Rohrleitungen	12	288 308	1	•	3	•	7	•
35.23	Gashandel durch Rohrleitungen	16	754 607	-	-	2	•	12	•
35.3	Wärme- und Kälteversorgung	38	76 826	3	•	23	•	9	45 592
E	Wasserversorgung;Abw.,Abf.ents.,Bes.v.Umweltv.	1 029	2 696 635	353	117 702	162	552 946	337	1 629 701
36	Wasserversorgung	189	510 768	6	1 400	4	5 126	33	150 199
36.00.1	Wassergewinnung mit Fremdbezug zur Verteilung	4	21 306	-	-	-	-	1	•
36.00.2	Wassergewinnung ohne Fremdbezug zur Verteilung	180	439 542	5	•	4	5 126	29	•
36.00.3	Wasserverteilung ohne Gewinnung	5	49 921	1	•	-	-	3	•
37	Abwasserentsorgung	128	199 361	52	•	24	89 711	47	88 206
37.00.1	Betrieb der Sammelkanalisation	62	113 966	31	•	12	62 217	18	37 577
37.00.2	Betrieb von Kläranlagen	66	85 396	21	•	12	27 493	29	50 629
38	Samml.,Behandl. u.Beseitig.v.Abfällen; Rückgew.	684	1 953 556	286	101 205	130	455 561	243	1 362 628
38.1	Sammlung von Abfällen	159	514 067	50	28 091	32	133 105	62	336 449
38.11	Sammlung nicht gefährlicher Abfälle	158	•	50	28 091	32	133 105	61	•
38.12	Sammlung gefährlicher Abfälle	1	•	-	-	-	-	1	•
38.2	Abfallbehandlung und -beseitigung	277	477 491	158	32 800	42	102 095	71	325 939

Noch 4. Umsatzsteuerpflichtige, deren Lieferungen und Leistungen 2009 nach Rechtsformen und Wirtschaftszweigen

Systematik-Nr.	Wirtschaftszweig	Steuerpflichtige	Lieferungen und Leistungen	darunter Umsatzsteuerpflichtige und deren Umsatz mit der Rechtsform					
				Einzelunternehmen		Personengesellschaften		Kapitalgesellschaften	
				Anzahl	1 000 €	Anzahl	1 000 €	Anzahl	1 000 €
38.21	Behandlung u. Beseitig. nicht gefährl. Abfälle	267	282 320	157	•	40	•	65	•
38.22	Behandlung und Beseitigung gefährlicher Abfälle	10	195 171	1	•	2	•	6	•
38.3	Rückgewinnung	248	961 998	78	40 314	56	220 361	110	700 239
38.31	Zerleg.v.Schiffs-u.Fahrzeugwracks u.a.Altwaren	56	94 087	30	•	8	60 715	17	25 336
38.32	Rückgewinnung sortierter Werkstoffe	192	867 911	48	•	48	159 647	93	674 904
39	Beseitig. v.Umweltverschmutz.u.sonst.Entsorg.	28	32 950	9	•	4	2 548	14	28 668
F	Baugewerbe	29 511	22 405 406	19 066	5 653 121	3 653	8 052 909	5 832	8 287 246
41	Hochbau	4 120	6 060 944	1 501	900 719	1 018	2 473 820	1 496	2 643 392
41.1	Erschließung von Grundstücken; Bauträger	418	1 037 082	51	•	115	227 774	246	623 057
41.10.1	Erschließung von unbebauten Grundstücken	35	25 651	3	•	18	19 224	13	6 288
41.10.2	Bauträger für Nichtwohngebäude	84	266 835	9	4 747	34	68 482	41	193 606
41.10.3	Bauträger für Wohngebäude	299	744 596	39	175 824	63	140 068	192	423 163
41.2	Bau von Gebäuden	3 702	5 023 862	1 450	•	903	2 246 046	1 250	2 020 335
41.20.1	Bau von Gebäuden (ohne Fertigteilbau)	3 674	5 008 192	1 434	•	898	2 245 584	1 243	2 015 247
41.20.2	Errichtung von Fertigteilbauten	28	15 670	16	10 120	5	462	7	5 088
42	Tiefbau	1 000	4 255 044	231	198 358	472	2 512 079	276	1 541 249
42.1	Bau von Straßen und Bahnverkehrsstrecken	730	2 776 102	162	150 227	376	1 673 648	178	949 682
42.11	Bau von Straßen	632	2 035 925	148	108 440	321	1 099 962	149	824 979
42.12	Bau von Bahnverkehrsstrecken	68	539 901	2	•	44	441 614	22	•
42.13	Brücken- und Tunnelbau	30	200 276	12	•	11	132 072	7	•
42.2	Leitungstiefbau und Kläranlagenbau	153	742 385	47	•	42	246 549	62	456 478
42.21	Rohrleitungstiefbau, Brunnen-u.Kläranlagenbau	145	721 584	44	34 654	39	•	60	•
42.22	Kabelnetzleitungstiefbau	8	20 801	3	•	3	•	2	•
42.9	Sonstiger Tiefbau	117	736 557	22	•	54	591 882	36	135 089
42.91	Wasserbau	78	509 941	11	•	41	440 343	21	65 691
42.99	Sonstiger Tiefbau a. n. g.	39	226 616	11	5 680	13	151 539	15	69 398
43	Vorber.Baustellenarb.,Bauinst.u.so.Ausb.gew.	24 391	12 089 418	17 334	4 554 044	2 163	3 067 010	4 060	4 102 605
43.1	Abbrucharbeiten und vorber. Baustellenarb.	633	396 007	382	142 937	85	105 097	110	137 948
43.11	Abbrucharbeiten	261	173 045	125	47 170	30	30 876	60	86 080
43.12	Vorbereitende Baustellenarbeiten	349	204 135	246	•	52	70 062	42	39 358
43.13	Test- und Suchbohrung	23	18 827	11	•	3	4 159	8	12 510
43.2	Bauinstallation	8 940	5 552 313	5 928	1 847 284	824	1 354 652	1 869	2 271 665
43.21	Elektroinstallation	2 752	2 124 902	1 863	686 936	237	574 566	598	846 321
43.22	Gas-,Wasser-,Heiz.-sow.Lüftungs-u.Klimainstal.	3 868	2 764 725	2 388	913 005	426	653 134	995	1 181 928
43.29	Sonstige Bauinstallation	2 320	662 686	1 677	247 342	161	126 952	276	243 416
43.29.1	Dämmung geg.Kälte,Wärme,Schall u.Erschütterung	1 553	434 688	1 120	157 061	117	76 641	160	167 177
43.29.9	Sonstige Bauinstallation a. n. g.	767	227 998	557	90 281	44	50 311	116	76 239
43.3	Sonstiger Ausbau	10 115	3 230 050	8 002	1 546 241	722	627 187	1 130	816 672
43.31	Anbringen v.Stuckaturen,Gipserei u.Verputzerei	840	143 704	673	78 467	55	28 996	90	32 735
43.32	Bautischlerei und -schlosserei	2 743	1 192 208	2 156	470 444	235	291 957	257	219 787
43.33	Fußboden-,Fliesen- u.Plattenleg.,Tapeziererei	3 035	657 589	2 445	342 092	189	93 819	326	207 905
43.34	Malerei und Glaserei	3 035	1 106 671	2 381	592 173	216	192 387	387	312 949
43.34.1	Maler- und Lackierergewerbe	2 847	1 039 430	2 254	556 875	201	•	342	292 537
43.34.2	Glasergerwerbe	188	67 241	127	35 298	15	•	45	20 412
43.39	Sonstiger Ausbau a. n. g.	462	129 878	347	63 065	27	20 028	70	43 296
43.9	Sonstige spezialisierte Bautätigkeiten	4 703	2 911 048	3 022	1 017 581	532	980 074	951	876 320
43.91	Dachdeckerei und Zimmerei	2 967	1 574 523	1 955	740 127	320	342 585	610	474 255
43.91.1	Dachdeckerei und Bauspenglerei	1 531	832 839	953	383 314	153	160 224	372	280 100
43.91.2	Zimmerei und Ingenieurholzbau	1 436	741 684	1 002	356 814	167	182 362	238	194 155
43.99	Sonstige spezialisierte Bautätigkeiten a. n. g.	1 736	1 336 525	1 067	277 454	212	637 489	341	402 065
43.99.1	Gerüstbau	159	98 870	95	39 072	17	•	42	47 148
43.99.2	Schornstein-, Feuerungs- und Industrieofenbau	220	72 864	122	21 403	19	•	33	40 391
43.99.9	Baugewerbe a. n. g.	1 357	1 164 791	850	216 979	176	•	266	314 526
G	Handel; Instandhaltung und Reparatur von Kfz.	61 619	121 855 929	43 227	21 359 245	7 060	45 352 371	9 955	41 424 197
45	Handel m. Kraftfahrz.; Instandh. u. Rep. v. KFZ	9 216	16 641 531	6 382	3 550 860	1 198	5 952 450	1 555	6 211 724
45.1	Handel mit Kraftwagen	4 505	11 503 901	3 007	2 457 753	645	4 924 879	820	3 984 358
45.11	Handel m.KFZ m.e.Gesamtgew.von 3,5 t od.weniger	4 411	11 201 350	2 954	2 414 720	633	4 831 897	791	3 817 823

Noch 4. Umsatzsteuerpflichtige, deren Lieferungen und Leistungen 2009 nach Rechtsformen und Wirtschaftszweigen

Systematik-Nr.	Wirtschaftszweig	Steuerpflichtige	Lieferungen und Leistungen	darunter Umsatzsteuerpflichtige und deren Umsatz mit der Rechtsform					
				Einzelunternehmen		Personengesellschaften		Kapitalgesellschaften	
				Anzahl	1 000 €	Anzahl	1 000 €	Anzahl	1 000 €
45.19	Handel m.Kraftwagen m.e.Ges.gew.v.mehr als 3,5 t	94	302 552	53	43 033	12	92 982	29	166 536
45.2	Instandhaltung und Reparatur von Kraftwagen	2 882	1 236 928	2 097	646 451	353	•	418	345 674
45.20.1	Lackieren von Kraftwagen	352	148 153	227	81 990	51	•	73	39 937
45.20.2	Autowaschanlagen	255	48 984	181	24 249	35	•	38	14 480
45.20.3	Inst.u.Rep.v.KFZ b.3,5t Gesgew.(oh.Lack.,Autow.)	2 235	942 628	1 671	521 006	259	186 670	293	230 281
45.20.4	Inst.u.Rep.v.KFZ m.e.Ges.gew.v.mehr als 3,5t	40	97 163	18	19 206	8	16 981	14	60 976
45.3	Handel mit Kraftwagenteilen und -zubehör	1 339	3 703 653	907	335 786	151	753 152	250	1 830 906
45.31	Großhandel m.Kraftwagenteilen und -zubehör	497	3 125 571	292	132 786	59	690 139	124	1 540 554
45.32	Einzelh.m.Kraftwagenteilen und -zubehör	842	578 082	615	203 000	92	63 013	126	290 352
45.4	Hand.m.Krafträd.,Teilen,Zubeh.; Inst.u.Rep.v.Kr.	490	197 048	371	110 870	49	•	67	50 786
46	Großhandel (ohne Handel mit Kraftfahrzeugen)	19 617	73 962 006	11 210	5 708 261	2 605	29 618 246	4 850	26 106 646
46.1	Handelsvermittlung	9 382	2 548 916	7 022	1 143 414	638	375 752	1 299	766 241
46.11	HV.v.landw.Grundst.,leb.Tier.,text.Rohst.,Halbw.	345	121 087	235	53 093	30	17 016	45	39 967
46.12	HV.v.Brennst.,Erzen,Metallen u.techn.Chemik.	174	184 159	110	18 814	23	98 170	29	37 401
46.13	HV. von Holz, Baustoffen und Anstrichmitteln	704	163 918	555	96 083	43	16 768	91	49 169
46.13.1	HV.v. Rohholz,Holzhalbw. u.Bauelementen aus Holz	21	5 072	13	1 308	4	1 115	4	2 649
46.13.2	HV.von Baustoffen und Anstrichmitteln	683	158 846	542	94 775	39	15 653	87	46 519
46.14	HV.von Maschinen, techn.Bedarf,Wasser-u.Luftfz.	1 859	596 654	1 198	240 044	183	80 380	395	230 063
46.15	HV.v.Möb.,Einr.-,Haush.-gegenst., Eisen-,Met.w.	1 027	268 830	791	136 223	77	38 915	138	87 077
46.16	HV.v.Textilien,Bekleid., Schuhen und Lederwaren	633	177 940	514	70 219	32	11 829	70	45 901
46.17	HV.v. Nahrungsmitteln, Getränken und Tabakwaren	553	150 812	445	86 023	43	31 310	55	31 763
46.18	HV. von sonstigen Waren	2 216	449 518	1 752	230 947	123	47 199	240	114 368
46.18.1	HV.v. feinmechanischen, Foto- u. opt. Erzeugn.	13	3 203	8	2 580	1	•	4	•
46.18.2	HV. von Uhren, Edelmetallwaren und Schmuck	16	2 351	15	•	-	-	1	•
46.18.3	HV. von Spielwaren und Musikinstrumenten	14	1 416	10	•	1	•	-	-
46.18.4	HV.pharm.Erz.,Labor-,Ärzte-,Krankenhausbedarf	37	16 441	19	7 239	2	•	15	•
46.18.5	HV.v.kosmet.Erzeugnissen und Körperpflegemitteln	7	3 032	5	•	-	-	2	•
46.18.6	HV.v.Papier-,Schreibw.,Büro-,Werbeart.,Tapeten	27	12 137	16	•	1	•	7	4 219
46.18.7	HV.v.Büchern,Zeitschr.,Zeitungen,Musikal. u.Ä.	9	1 438	8	•	-	-	1	•
46.18.9	Handelsvermittlung von sonstigen Waren a. n. g.	2 093	409 499	1 671	211 290	118	46 782	210	104 903
46.19	HV.v. Waren ohne ausgeprägten Schwerpunkt	1 871	435 998	1 422	211 968	84	34 164	236	130 531
46.2	Großh.m.landw. Grundstoffen u.lebend.Tieren	1 359	10 718 560	687	1 200 876	233	2 393 818	280	2 719 112
46.21	Gh.m.Getreide,Rohstab.,Saatgut,Futtermitteln	463	5 839 032	169	•	94	1 489 625	104	1 162 746
46.22	Großhandel mit Blumen und Pflanzen	270	664 152	142	•	51	142 299	69	362 235
46.23	Großhandel mit lebenden Tieren	618	4 206 900	372	905 919	88	761 894	103	1 186 904
46.24	Großhandel mit Häuten, Fellen und Leder	8	8 476	4	1 249	-	-	4	7 228
46.3	Gh.m.Nahrungs-,Genussm.,Getränken u.Tabakw.	1 544	16 949 183	680	857 929	319	8 912 462	480	5 067 546
46.31	Großhandel mit Obst, Gemüse und Kartoffeln	262	1 681 906	94	124 216	65	500 897	90	820 839
46.32	Großhandel mit Fleisch und Fleischwaren	235	2 326 537	95	188 624	47	1 154 524	87	934 871
46.33	Gh.m.Milch,Milcherzgn.,Eiern,Speiseölen,-fetten	122	1 076 680	52	•	27	633 005	38	280 985
46.34	Großhandel mit Getränken	427	2 905 858	260	•	73	525 109	86	1 894 924
46.35	Großhandel m. Tabakwaren	40	867 543	19	31 555	7	178 020	9	195 130
46.36	Großhandel mit Zucker, Süßwaren und Backwaren	58	1 268 629	25	10 110	15	•	16	30 814
46.37	Großhandel m. Kaffee, Tee, Kakao und Gewürzen	46	776 742	14	14 189	5	•	24	347 208
46.38	Großhandel m. sonst. Nahrungs-u.Genussmitteln	203	1 141 771	63	77 557	48	467 725	75	353 222
46.38.1	Großhandel mit Fisch und Fischerzeugnissen	63	146 109	21	9 697	14	•	24	76 449
46.38.2	Großhandel mit Mehl und Getreideprodukten	14	35 648	5	3 552	2	•	3	10 448
46.38.9	Großhandel m. Nahrungs- u.Genussmitteln a. n. g.	126	960 013	37	64 307	32	428 118	48	266 325
46.39	Gh.m.Nahrungs-,Genussm.,Getränken,Tabakw.,o.a.S.	151	4 903 517	58	58 727	32	4 588 269	55	209 553
46.39.1	Großh. m. tiefgefrorenen Nahrungsmitteln, o.a.S.	31	164 776	7	•	9	113 854	14	48 648
46.39.9	Gh.m.so.Nahrungs-,Gen.mitt,Getr.,Tabak.,o.a.S.	120	4 738 741	51	•	23	4 474 415	41	160 905
46.4	Großhandel m.Gebrauchs- und Verbrauchsgütern	2 181	12 493 785	896	524 281	356	3 927 302	816	6 445 908
46.41	Großhandel mit Textilien	184	298 631	87	58 564	27	55 981	65	181 994
46.42	Großhandel m. Bekleidung und Schuhen	232	1 739 270	86	39 306	54	695 523	77	908 444
46.42.1	Großh. mit Bekleidung	217	1 520 001	83	38 840	47	530 793	72	854 371
46.42.2	Großh. mit Schuhen	15	219 269	3	465	7	164 730	5	54 073
46.43	Gh.m.Foto-,Optik, elektr.Hh.ger.,Unterh.elekt.	377	4 410 129	140	•	49	634 767	167	3 084 587

Noch 4. Umsatzsteuerpflichtige, deren Lieferungen und Leistungen 2009 nach Rechtsformen und Wirtschaftszweigen

Systematik-Nr.	Wirtschaftszweig	Steuerpflichtige	Lieferungen und Leistungen	darunter Umsatzsteuerpflichtige und deren Umsatz mit der Rechtsform					
				Einzelunternehmen		Personengesellschaften		Kapitalgesellschaften	
		Anzahl	1 000 €	Anzahl	1 000 €	Anzahl	1 000 €	Anzahl	1 000 €
46.43.1	Großhandel m. Foto- und optischen Erzeugnissen	42	•	13	2 307	4	•	23	•
46.43.2	Großhandel m. elektr. Haushaltsgeräten	32	•	4	•	10	367 528	14	•
46.43.3	Großhandel m. Geräten der Unterhaltungselektronik	303	2 583 662	123	55 647	35	•	130	1 759 336
46.44	Gh.m.keram.Erzeugn., Glaswaren u. Reinig.mitt.	100	238 930	57	•	14	56 103	28	139 965
46.44.1	Großh. mit keramischen Erzeugn. und Glaswaren	47	•	25	21 809	6	25 167	15	130 143
46.44.2	Großh. m. Wasch-, Putz- und Reinigungsmitteln	53	•	32	•	8	30 936	13	9 823
46.45	Großh.m.kosmet. Erzeugn. und Körperpflegemitteln	57	202 146	26	20 528	5	38 903	21	109 793
46.46	Großh.m.pharmazeut., mediz.u.orthop.Erzeugn.	327	2 158 314	85	86 714	52	803 984	170	989 501
46.46.1	Großh.m.pharmazeutischen Erzeugnissen	110	1 398 695	21	•	18	632 895	62	563 423
46.46.2	Gh.m.med., orth.Artikeln, Dental-u.Laborbedarf	217	759 619	64	•	34	171 089	108	426 077
46.47	Gh.m.Möbeln, Teppichen, Lampen und Leuchten	231	643 585	97	•	36	253 831	86	253 548
46.48	Großhandel mit Uhren und Schmuck	85	50 292	47	27 912	12	8 076	22	13 230
46.49	Großh.m.sonst.Gebrauchs- und Verbrauchsgütern	588	2 752 488	271	154 888	107	1 380 135	180	764 846
46.49.1	Großh. mit Spielwaren und Musikinstrumenten	73	110 710	37	11 874	11	59 315	18	23 130
46.49.2	Gh.m.Fahrr., Zub., Sport-, Camp.art.(oh.Camp.möbel)	121	303 749	52	•	21	210 864	41	74 528
46.49.3	Gh.m.Lederw., Reisegep., Geschenk-u.Werbeartikeln	121	118 897	73	26 219	8	26 144	33	56 287
46.49.4	Gh.m.Papier, Schreibw., Bürob., Büchern, Zeitschr.	207	2 047 003	79	92 819	56	999 224	64	531 806
46.49.5	Gh.m.ni.elekt.Hh.gegst.a.Met., so.Geb.güt.a.n.g.	66	172 128	30	•	11	84 588	24	79 095
46.5	Gh.m.Geräten d.Informations-u.Kommunik.technik	306	2 806 374	62	41 525	41	254 562	169	1 610 478
46.51	Gh.m.DV-geräten, peripheren Gerät.u.Software	234	•	49	23 728	30	109 293	132	1 021 059
46.52	Gh.m.elektron. Bauteilen u. Telekommunik.geräten	72	•	13	17 798	11	145 269	37	589 419
46.6	Gh.m.sonst. Maschinen, Ausrüstungen und Zubehör	1 735	6 333 974	692	631 001	300	1 430 730	701	3 996 766
46.61	Gh.m. landwirtschaftl. Maschinen und Geräten	458	2 039 363	268	298 775	76	505 368	111	•
46.62	Großhandel mit Werkzeugmaschinen	100	269 378	36	22 514	25	•	38	158 913
46.63	Gh.m.Bergwerks-, Bau- und Baustoffmaschinen	131	653 002	47	26 003	28	280 493	53	•
46.64	Großhandel mit Textil-, Näh- und Strickmaschinen	11	1 787	8	1 348	1	•	2	•
46.65	Großhandel m. Büromöbeln	38	82 068	12	11 759	6	29 106	20	41 204
46.66	Gh.m.sonst.Büromaschinen und -einrichtungen	65	654 237	25	7 457	12	53 947	26	•
46.69	Gh. m. sonst. Maschinen und Ausrüstungen	932	2 634 139	296	263 144	152	474 002	451	1 775 808
46.7	Sonstiger Großhandel	2 597	20 814 742	1 005	1 225 042	649	11 945 070	860	4 995 940
46.71	Gh.m.festen Brennstoffen u.Mineralölerzeugnissen	213	6 370 869	62	•	61	3 215 545	78	966 163
46.71.1	Großhandel mit festen Brennstoffen	3	•	-	-	-	-	3	•
46.71.2	Großhandel mit Mineralölerzeugnissen	210	•	62	•	61	3 215 545	75	•
46.72	Großh.m.Erzen, Metallen und Metallhalbzeug	155	1 242 514	42	33 509	38	569 132	65	421 857
46.73	Gh.m.Holz,Baustoffen,Anstrichm.u.Sanit.keram.	1 247	8 270 863	442	•	383	6 429 600	405	1 223 734
46.73.1	Gh.m.Holz,Baust.,Sanit.keram.,Anstrichm.,o.a.S.	121	4 062 650	33	•	45	3 818 870	42	211 462
46.73.2	Großhandel mit Roh- und Schnittholz	158	531 804	64	111 704	46	257 727	46	•
46.73.3	Gh.m.sonst.Holzhalbwaren sow.Bauelementen a.Holz	215	546 428	101	51 807	43	279 276	68	213 278
46.73.4	Gh.m.Baustoffen u.Bauelementen a.min.Stoffen	662	2 802 493	215	186 489	218	1 819 614	220	587 784
46.73.5	Großhandel mit Flachglas	21	86 979	6	4 156	10	59 599	5	23 223
46.73.6	Großhandel mit Anstrichmitteln	34	121 211	11	•	12	95 474	9	15 970
46.73.7	Großhandel mit Sanitärkeramik	26	34 979	7	2 755	6	20 619	13	11 605
46.73.8	Gh.m. Tapeten u. Bodenbelägen (ohne Teppiche)	10	84 320	5	•	3	78 421	2	•
46.74	Gh.m.Met,Kunstst.f.Bau,Inst.b.f.Gas,Was.,Heiz.	428	2 078 695	152	134 638	100	1 085 293	167	799 551
46.74.1	Großh. mit Werkzeugen und Kleisenwaren	352	939 870	143	•	70	458 894	134	372 660
46.74.2	Großh.m. Install.bedarf für Gas,Wasser u.Heizung	52	936 193	6	•	22	521 691	22	336 136
46.74.3	Großh.m.Metall- u.Kunststoffwaren f.Bauzwecke	24	202 632	3	•	8	104 707	11	90 756
46.75	Großhandel mit chemischen Erzeugnissen	200	2 401 074	47	16 628	30	485 579	106	1 473 188
46.76	Großhandel mit sonstigen Halbwaren	28	145 242	7	1 788	6	22 433	6	47 417
46.77	Großh.m.Altmaterialien und Reststoffen	326	305 485	253	97 518	31	137 489	33	64 030
46.9	Großhandel ohne ausgeprägten Schwerpunkt	513	1 296 473	166	84 193	69	378 550	245	504 655
47	Einzelhandel (oh.Handel mit Kraftfahrzeugen)	32 786	31 252 392	25 635	12 100 124	3 257	9 781 675	3 550	9 105 827
47.1	Einzelh.m.Waren versch. Art (i.Verkaufsräumen)	3 965	6 000 900	3 139	1 955 439	444	2 834 130	323	1 182 854
47.11	Eh.m.Waren versch.Art,Hauptr.Nahr.,Getr.,Tabak	2 663	4 307 205	2 128	1 733 643	353	1 954 508	149	604 768
47.19	Sonstiger Einzelhandel mit Waren versch. Art	1 302	1 693 695	1 011	221 797	91	879 622	174	578 086
47.2	Eh.m.Nahr.-u.Genussm.,Getr.,Tabakw.(i.Verk.r.)	3 141	1 287 683	2 581	765 791	325	218 076	207	297 045
47.21	Einzelhandel mit Obst, Gemüse und Kartoffeln	556	189 192	427	102 352	93	40 871	28	42 979

Noch 4. Umsatzsteuerpflichtige, deren Lieferungen und Leistungen 2009 nach Rechtsformen und Wirtschaftszweigen

Systematik-Nr.	Wirtschaftszweig	Steuerpflichtige	Lieferungen und Leistungen	darunter Umsatzsteuerpflichtige und deren Umsatz mit der Rechtsform					
				Einzelunternehmen		Personengesellschaften		Kapitalgesellschaften	
		Anzahl	1 000 €	Anzahl	1 000 €	Anzahl	1 000 €	Anzahl	1 000 €
47.22	Einzelhandel mit Fleisch und Fleischwaren	468	249 661	388	162 593	40	40 152	40	46 917
47.23	Einzelh.m.Fisch, Meeresfrüchten u.Fischerzeugn.	286	93 732	244	66 873	18	12 061	23	•
47.24	Einzelhandel mit Back- und Süßwaren	455	169 973	393	127 678	37	24 435	21	•
47.25	Einzelh. mit Getränken	511	281 620	410	100 865	50	55 627	43	123 625
47.26	Einzelh. mit Tabakwaren	162	62 067	147	49 301	9	7 375	6	5 391
47.29	Sonstiger Einzelhandel mit Nahrungs- u.Genussm.	703	241 438	572	156 129	78	37 554	46	46 135
47.3	Einzelh.m.Motorenkraftstoffen (Tankstellen)	1 254	1 983 633	1 063	945 176	70	640 764	119	•
47.30.1	Eh.in fremd.Nam.m.Motorkraftst.(Agenturtankst.)	1 208	1 209 347	1 033	877 660	63	•	111	•
47.30.2	Eh.in eig.Nam.m.Motorkraftst.(Freie Tankst.)	46	774 287	30	67 516	7	•	8	•
47.4	Eh.m.Ger.d.Informations-u.Komm.techn.(i.Ver.k.r.)	2 006	1 251 597	1 446	327 358	191	459 754	356	451 453
47.41	Einzelh.m.DV-geräten,peripheren Ger.u.Softw.	997	378 517	697	110 149	86	•	203	177 403
47.42	Einzelhandel mit Telekommunikationsger.	153	79 591	101	19 641	26	•	24	14 943
47.43	Einzelh. m. Geräten der Unterhaltungselektronik	856	793 488	648	197 568	79	336 814	129	259 107
47.5	Eh.m.so.HH.ger.,Textil.,Heim-,Einr.bed.(i.Ver.k.)	5 124	4 778 899	3 548	1 065 617	664	2 237 977	885	1 461 052
47.51	Einzelhandel mit Textilien	467	123 745	370	65 598	54	•	42	•
47.52	Eh.m.Metallw.,Anstr.m., Bau-u. Heimwerkerbedarf	1 533	1 692 313	1 007	322 445	213	•	299	•
47.52.1	Einzelh.m.Metall- und Kunststoffwaren a.n.g.	715	372 952	522	162 816	65	89 879	123	117 837
47.52.3	Eh.m.Anstrichmitteln, Bau- u.Heimwerkerbedarf	818	1 319 361	485	159 629	148	•	176	•
47.53	Eh.m.Vorhängen,Teppich.,Fußbodenbel.u.Tapeten	491	226 398	380	89 794	49	•	61	•
47.54	Eh mit elektrischen Haushaltsgeräten	1 091	531 904	812	283 918	91	•	185	162 075
47.59	Eh.m.Möbeln, Einricht.gegenst.u.sonst.Hausrat	1 542	2 204 539	979	303 862	257	1 196 127	298	701 498
47.59.1	Einzelhandel mit Wohnmöbeln	834	1 943 867	456	190 358	171	1 118 914	203	•
47.59.2	Einzelh.m.keramischen Erzeugnissen u.Glaswaren	214	71 816	158	37 009	31	25 815	24	•
47.59.3	Eh.m.Musikinstrumenten und Musikalien	170	47 716	129	23 951	21	12 439	20	11 326
47.59.9	Einzelh. mit Haushaltsgegenständen a.n.g.	324	141 140	236	52 544	34	38 959	51	•
47.6	Eh.m.Verlagsprod.,Sportausr.,Spielw.(i.Ver.k.r.)	2 617	1 000 351	2 055	540 613	260	185 115	255	253 654
47.61	Einzelhandel m. Büchern	451	272 563	315	115 308	59	42 836	54	99 856
47.62	Eh.m.Zeitsch., Zeitung.,Schreibw.u.Bürobedarf	869	253 104	732	181 096	71	35 011	51	33 432
47.62.1	Einzelhandel mit Zeitschrift. u.Zeitungen	199	54 213	172	39 125	16	7 981	3	•
47.62.2	Eh.m.Schreib-u.Papierw., Schul- und Büroartikeln	670	198 891	560	141 972	55	27 030	48	•
47.63	Eh.mit bespielten Ton- und Bildträgern	7	5 612	3	•	2	•	2	•
47.64	Einzelh. m. Fahrrädern, Sport- u.Campingartikeln	964	358 516	738	184 073	102	•	118	104 623
47.64.1	Einzelh. m. Fahrrädern, Fahrradteilen u.-zubehör	497	163 409	405	101 815	46	27 219	46	34 375
47.64.2	Eh.m.Sport-u.Campingartikel(oh.Campingmöb.)	467	195 108	333	82 258	56	•	72	70 248
47.65	Einzelhandel mit Spielwaren	326	110 556	267	•	26	37 700	30	•
47.7	Einzelhandel m.sonstigen Gütern (in Verkaufsr.)	11 906	12 316 256	9 627	5 939 357	1 088	2 562 540	1 107	3 717 383
47.71	Einzelhandel mit Bekleidung	2 171	1 609 942	1 648	405 338	262	•	251	•
47.72	Einzelhandel mit Schuhen und Lederwaren	636	473 535	512	166 704	53	233 499	71	73 332
47.72.1	Einzelhandel mit Schuhen	516	418 903	419	140 885	42	215 319	55	62 700
47.72.2	Einzelhandel mit Lederwaren u.Reisegepäck	120	54 632	93	25 820	11	18 181	16	10 632
47.73	Apotheken	2 000	4 265 553	1 905	4 143 106	91	•	4	•
47.74	Eh.m.medizinischen und orthopädischen Artikeln	567	547 977	293	131 788	99	221 781	171	192 751
47.75	Eh.m.kosmet. Erzeugn. u. Körperpflegemitteln	554	•	446	64 954	54	•	46	•
47.76	Eh.m.Blumen,Düngemitt.,zoolog.Bed.u.leb.Tieren	1 968	646 472	1 692	392 822	167	131 983	98	120 137
47.76.1	Eh.m.Blumen,Pflanzen,Sämereien u.Düngemitteln	1 629	495 202	1 420	313 625	137	108 146	64	72 160
47.76.2	Eh.m.zoologischem Bedarf und lebenden Tieren	339	151 270	272	79 196	30	23 837	34	47 977
47.77	Einzelhandel mit Uhren und Schmuck	801	•	646	145 025	74	•	80	63 109
47.78	Sonst.Eh.i.Verkaufsr. (oh.Antiq.u.Gebr.waren)	2 706	1 172 210	2 049	432 284	260	348 529	357	307 502
47.78.1	Augenoptiker	663	244 893	447	138 925	75	•	138	78 841
47.78.2	Eh.m.Foto- u.optischen Erzeugn. (oh.Augenopt.)	171	82 852	131	28 074	21	•	18	7 451
47.78.3	Eh.m.Kunstgeg.,Bildern,Briefm.,Münz.u.Geschenk.	944	565 099	792	122 765	83	282 867	47	127 710
47.78.9	Sonst. Einzelh. a.n.g. (in Verkaufsräumen)	928	279 366	679	142 520	81	•	154	93 500
47.79	Einzelh. m. Antiquitäten und Gebrauchtwaren	503	79 937	436	57 338	28	4 889	29	13 921
47.79.1	Einzelh. m. Antiquitäten und antiken Teppichen	162	23 094	144	19 654	7	•	10	2 384
47.79.2	Antiquariate	23	1 907	16	1 049	5	•	-	-
47.79.9	Einzelhandel mit sonstigen Gebrauchtwaren	318	54 936	276	36 635	16	3 522	19	11 537
47.8	Einzelh. an Verkaufsständen und auf Märkten	586	107 311	521	89 341	43	9 638	17	•

Noch 4. Umsatzsteuerpflichtige, deren Lieferungen und Leistungen 2009 nach Rechtsformen und Wirtschaftszweigen

Systematik-Nr.	Wirtschaftszweig	Steuerpflichtige	Lieferungen und Leistungen	darunter Umsatzsteuerpflichtige und deren Umsatz mit der Rechtsform					
				Einzelunternehmen		Personengesellschaften		Kapitalgesellschaften	
		Anzahl	1 000 €	Anzahl	1 000 €	Anzahl	1 000 €	Anzahl	1 000 €
47.81	Eh.m.Nahr.-, Genm., Getr., Tab.a.Verk.st.u.a.Märkt.	378	81 122	331	66 596	32	7 570	12	6 880
47.82	Eh.m.Text., Bekl., Schuhen a.Verkaufsst.u.a.Märkt.	206	•	188	•	11	2 068	5	•
47.89	Eh.m.sonst.Gütern an Verkaufsst. u.a. Märkten	2	•	2	•	-	-	-	-
47.9	Eh., nicht i.Verkaufsr., a.Verkaufsst.od.a.Märkt.	2 187	2 525 760	1 655	471 432	172	633 682	281	1 336 786
47.91	Versand- und Internet-Einzelhandel	935	1 640 443	641	97 026	84	458 256	139	1 003 204
47.99	Sonst.Eh., nicht i.Verk.r., a.Ständ.od.a.Märkt.	1 252	885 317	1 014	374 407	88	175 426	142	333 582
47.99.1	Einzelhandel vom Lager mit Brennstoffen	207	501 964	139	195 274	35	•	32	183 640
47.99.9	Sonst. Einzelh. a.n.g. (nicht i.Verkaufsräumen)	1 045	383 353	875	179 133	53	•	110	149 942
H	Verkehr und Lagerei	10 001	15 525 491	6 203	2 135 592	1 847	8 735 055	1 732	4 579 290
49	Landverkehr u.Transport in Rohrfernleitungen	5 727	4 062 811	4 302	1 465 403	556	1 248 593	782	1 327 172
49.1	Personenbeförderung im Eisenbahnfernverkehr	4	•	-	-	-	-	1	•
49.2	Güterbeförderung im Eisenbahnverkehr	5	•	-	-	-	-	5	•
49.3	Sonst.Personenbeförd. im Landverkehr	2 181	1 073 885	1 666	417 147	212	•	254	•
49.31	Personenbeförderung im Nahverk.z.Lande(oh.Taxi)	188	368 051	107	49 510	23	•	52	197 645
49.32	Betrieb von Taxis	1 650	371 398	1 381	257 679	122	37 977	134	71 073
49.39	Sonst.Personenbeförd. im Landverkehr a.n.g.	343	334 435	178	109 958	67	128 784	68	•
49.39.1	Personenbeförderung im Omnibus-Linienfernverk.	129	162 731	59	•	33	68 292	30	59 192
49.39.2	Personenbeförderung im Omnibus-Gelegenh.verk.	208	170 288	115	75 067	34	60 492	36	32 534
49.39.9	Personenbeförderung im Landverkehr a.n.g.	6	1 416	4	•	-	-	2	•
49.4	Güterbeförd. i.Straßenverkehr, Umzugstransporte	3 530	2 404 176	2 636	1 048 256	342	593 057	517	757 656
49.41	Güterbeförderung im Straßenverkehr	3 447	2 375 754	2 575	1 031 077	335	586 023	502	753 446
49.42	Umzugstransporte	83	28 422	61	17 179	7	7 034	15	4 209
49.5	Transport in Rohrfernleitungen	7	492 586	-	-	2	•	5	•
50	Schifffahrt	1 118	2 813 526	203	64 216	822	2 492 393	86	256 346
50.1	Personenbeförderung i.d.See-u.Küstenschifffahrt	6	125 419	1	•	1	•	3	124 851
50.2	Güterbeförderung i.d.See-u.Küstenschifffahrt	888	2 569 965	39	•	780	2 457 786	68	104 282
50.3	Personenbeförderung i.d.Binnenschifffahrt	49	16 759	29	7 193	9	5 415	7	3 936
50.4	Güterbeförderung i.d.Binnenschifffahrt	175	101 383	134	48 875	32	•	8	23 277
51	Luftfahrt	52	60 403	22	•	10	12 285	13	23 822
51.1	Personenbeförderung i.d.Luftfahrt	48	57 046	22	•	8	•	11	•
51.2	Güterbeförderung i.d.Luftfahrt u.Raumtransp.	4	3 357	-	-	2	•	2	•
51.21	Güterbeförderung i.d.Luftfahrt u.Raumtransp.	4	3 357	-	-	2	•	2	•
52	Lagerei, Erbr.v.sonst.Dienstleist.f.d.Verkehr	2 002	8 195 701	735	473 459	407	4 819 461	765	2 875 735
52.1	Lagerei	109	526 600	22	5 843	26	400 981	45	113 626
52.2	Erbringung v.sonstigen Dienstleist. f.d.Verkehr	1 893	7 669 101	713	467 616	381	4 418 480	720	2 762 109
52.21	Erbring.v.sonst.Dienstl. für den Landverkehr	54	55 340	18	•	12	4 474	22	45 944
52.21.1	Betrieb von Parkhäusern und Parkplätzen	35	51 658	8	1 536	8	•	17	44 714
52.21.2	Betrieb v.Verkehrswegen für Straßenfahrzeuge	7	1 028	2	•	3	161	2	•
52.21.9	Erbring.v.sonst.Dienstl.f.d.Landverkehr a.n.g.	12	2 653	8	1 249	1	•	3	•
52.22	Erbring.v.sonst.Dienstl. für die Schifffahrt	57	110 064	30	2 756	7	73 325	16	•
52.22.1	Betrieb v. Wasserstraßen	1	•	-	-	1	•	-	-
52.22.2	Betrieb von Häfen	13	21 183	-	-	3	•	8	•
52.22.3	Lotsinnen und Lotsen in der Schifffahrt	20	•	17	1 494	-	-	1	•
52.22.9	Erbring.v.sonst.Dienstl.f.d.Schifffahrt a. n. g.	23	86 134	13	1 263	3	•	7	•
52.23	Erbring.v.sonst.Dienstl.für die Luftfahrt	33	165 300	2	•	4	1 247	22	•
52.23.1	Betrieb v.Flughäfen u.Landepl.f. Luftfahrzeuge	33	165 300	2	•	4	1 247	22	•
52.24	Frachtumschlag	38	325 251	13	4 034	10	255 804	15	65 413
52.29	Erbring.v.sonst.Dienstl. für den Verkehr a.n.g.	1 711	7 013 146	650	457 300	348	4 083 631	645	2 462 809
52.29.1	Spedition	1 451	6 923 252	532	443 059	313	4 064 865	585	2 410 260
52.29.2	Schiffsmaklerbüros und -agenturen	52	71 493	13	6 055	13	16 188	26	49 250
52.29.9	Erbring.v.Dienstl. für den Verkehr a. n. g.	208	18 401	105	8 186	22	2 577	34	3 299
53	Post-, Kurier- und Expressdienste	1 102	393 050	941	•	52	162 323	86	96 215
53.2	Sonstige Post-, Kurier- und Expressdienste	1 102	393 050	941	•	52	162 323	86	96 215
I	Gastgewerbe	21 666	5 005 028	18 019	3 015 381	1 808	878 423	1 312	1 010 043
55	Beherbergung	4 801	1 582 466	3 587	717 827	797	413 610	355	416 222
55.1	Hotels, Gasthöfe und Pensionen	3 441	1 334 902	2 648	617 656	450	326 433	313	381 548
55.10.1	Hotels(oh.Hotels garnis)	1 321	927 281	846	332 793	245	264 029	219	322 905

Noch 4. Umsatzsteuerpflichtige, deren Lieferungen und Leistungen 2009 nach Rechtsformen und Wirtschaftszweigen

Systematik-Nr.	Wirtschaftszweig	Steuerpflichtige	Lieferungen und Leistungen	darunter Umsatzsteuerpflichtige und deren Umsatz mit der Rechtsform					
				Einzelunternehmen		Personengesellschaften		Kapitalgesellschaften	
		Anzahl	1 000 €	Anzahl	1 000 €	Anzahl	1 000 €	Anzahl	1 000 €
55.10.2	Hotels garnis	411	100 097	318	56 556	56	27 178	35	•
55.10.3	Gasthöfe	1 046	231 828	906	166 104	73	23 940	56	41 135
55.10.4	Pensionen	663	75 697	578	62 203	76	11 286	3	•
55.2	Ferienunterkünfte u.ä.Beherbergungsstätten	1 075	172 606	722	71 031	310	65 532	26	18 483
55.20.1	Erholungs- und Ferienheime	37	11 536	20	2 148	8	•	3	•
55.20.2	Ferienzentren	17	43 278	8	586	2	•	5	•
55.20.3	Ferienhäuser und Ferienwohnungen	1 005	101 772	687	67 766	300	28 861	16	•
55.20.4	Jugendherbergen und Hütten	16	16 021	7	531	-	-	2	•
55.3	Campingplätze	157	65 169	101	20 827	27	•	14	•
55.9	Sonstige Beherbergungsstätten	128	9 788	116	8 313	10	•	2	•
55.90.1	Privatquartiere	106	7 247	96	•	9	991	1	•
55.90.9	Sonstige Beherbergungsstätten a.n.g.	22	2 541	20	•	1	•	1	•
56	Gastronomie	16 865	3 422 562	14 432	2 297 554	1 011	464 813	957	593 821
56.1	Restaurants,Gaststätt.,Imbiss.,Café,Eissal.u.Ä.	10 586	2 270 481	9 170	1 495 939	678	319 174	632	440 184
56.10.1	Restaurants mit herkömmlicher Bedienung	5 876	1 268 434	4 995	872 923	390	•	432	236 482
56.10.2	Restaurants mit Selbstbedienung	238	303 796	176	100 117	32	87 839	27	115 322
56.10.3	Imbissstuben u.Ä.	2 933	436 104	2 684	338 768	120	•	109	51 693
56.10.4	Cafés	885	143 295	745	100 159	73	22 426	45	18 328
56.10.5	Eissalons	654	118 851	570	83 973	63	•	19	18 358
56.2	Caterer u.Erbring.sonst.Verpflegungsdienstleist.	1 174	329 344	850	155 417	84	73 520	98	65 315
56.21	Event-Caterer	157	65 543	115	24 254	18	19 439	23	•
56.29	Erbringung sonstiger Verpflegungsdienstleist.	1 017	263 802	735	131 163	66	54 081	75	•
56.3	Ausschank von Getränken	5 105	822 737	4 412	646 199	249	72 119	227	88 322
56.30.1	Schankwirtschaften	4 297	646 965	3 739	524 592	210	55 105	156	54 660
56.30.2	Diskotheiken u.Tanzlokale	210	81 934	117	33 809	31	15 143	58	31 025
56.30.3	Bars	58	6 761	50	5 228	1	•	6	•
56.30.4	Vergnügungslokale	18	1 408	15	846	-	-	2	•
56.30.9	Sonstige getränkegeprägte Gastronomie	522	85 669	491	81 723	7	•	5	779
J	Information und Kommunikation	8 983	5 953 987	5 620	696 396	876	2 130 720	2 102	2 908 608
58	Verlagswesen	819	2 071 399	315	75 625	207	1 614 352	251	361 404
58.1	Verleg.v.Büch.,Zeitsch.;so.Verlagsw.(oh.Softw.)	764	2 051 611	291	74 067	201	1 613 209	230	347 576
58.11	Verlegen von Büchern	182	388 501	85	19 514	34	322 907	48	41 853
58.12	Verlegen v.Adressbüchern und Verzeichnissen	26	234 996	6	1 071	10	209 222	10	24 702
58.13	Verlegen von Zeitungen	144	1 012 079	29	16 690	75	882 384	34	110 622
58.14	Verlegen von Zeitschriften	168	277 480	57	18 957	38	133 173	60	117 187
58.19	Sonstiges Verlagswesen (ohne Software)	244	138 556	114	17 835	44	65 522	78	53 212
58.2	Verlegen von Software	55	19 788	24	1 558	6	1 143	21	13 828
58.21	Verlegen von Computerspielen	13	10 141	4	198	1	•	5	6 461
58.29	Verlegen von sonstiger Software	42	9 647	20	1 360	5	•	16	7 367
59	H.,Verlg.,Vertr.v.Film.,Ferns.;Kino;Verl.v.Musik	483	190 733	263	•	81	60 290	110	82 719
59.1	H.v.Film.,Fernsehprogr.,Verleih,Vertrieb;Kinos	369	161 620	211	38 343	61	54 099	75	65 660
59.11	Herst.v.Filmen,Videofilmen u.Fernsehprogr.	211	86 260	124	12 217	35	42 760	41	29 196
59.12	Nachbearbeitung und sonstige Filmtechnik	13	1 290	6	624	2	•	4	407
59.13	Filmverleih u.-vertrieb (ohne Videotheken)	56	15 463	37	7 909	5	•	10	6 023
59.14	Kinos	89	58 607	44	17 593	19	10 038	20	30 035
59.2	Tonstud.;H.v.Hörfunkpr.;Verl.bsp.Tontr.,Musikal.	114	29 113	52	•	20	6 191	35	17 059
59.20.1	Tonstudios und Herst. von Hörfunkbeiträgen	15	8 722	7	•	1	•	7	•
59.20.2	Verlegen von bespielten Tonträgern	32	10 041	16	1 922	7	•	8	•
59.20.3	Verlegen von Musikalien	67	10 350	29	2 223	12	2 988	20	4 140
60	Rundfunkveranstalter	13	50 792	1	•	4	•	7	7 228
60.1	Hörfunkveranstalter	8	•	-	-	3	43 307	4	•
60.2	Fernsehveranstalter	5	•	1	•	1	•	3	•
61	Telekommunikation	238	530 047	148	•	19	•	60	487 196
61.1	Leitungsgebundene Telekommunikation	10	436 988	-	-	-	-	10	436 988
61.2	Drahtlose Telekommunikation	172	50 318	107	15 413	16	2 399	38	•
61.3	Satellitentelekommunikation	1	•	-	-	-	-	1	•
61.9	Sonstige Telekommunikation	55	•	41	•	3	•	11	29 774

Noch 4. Umsatzsteuerpflichtige, deren Lieferungen und Leistungen 2009 nach Rechtsformen und Wirtschaftszweigen

Systematik-Nr.	Wirtschaftszweig	Steuerpflichtige	Lieferungen und Leistungen	darunter Umsatzsteuerpflichtige und deren Umsatz mit der Rechtsform					
				Einzelunternehmen		Personengesellschaften		Kapitalgesellschaften	
		Anzahl	1 000 €	Anzahl	1 000 €	Anzahl	1 000 €	Anzahl	1 000 €
61.90.1	Internetserviceprovider	22	•	10	543	2	•	10	•
61.90.9	Sonstige Telekommunikation a.n.g.	33	9 166	31	•	1	•	1	•
62	Erbr.v.Dienstleist.der Informationstechnologie	4 459	2 471 859	2 697	311 062	361	338 777	1 281	1 726 704
62.01	Programmierungstätigkeiten	2 019	1 090 867	1 121	115 404	189	118 544	647	814 624
62.01.1	Entwickl.u.Programmier. v.Internetpräsentationen	448	79 033	301	24 487	51	9 500	82	40 931
62.01.9	Sonstige Softwareentwicklung	1 571	1 011 834	820	90 917	138	109 044	565	773 693
62.02	Erbr.v.Berat.leist. a.d.Gebiet d.Inform.technol.	1 241	633 999	820	100 703	78	120 756	310	389 990
62.03	Betrieb v.Datenverarb.einrichtungen f. Dritte	599	588 752	351	46 080	53	62 411	178	454 046
62.09	Erbr.v.sonst.Dienstl.der Informationstechnologie	600	158 241	405	48 876	41	37 066	146	68 043
63	Informationsdienstleistungen	2 971	639 158	2 196	249 240	204	63 465	393	243 356
63.1	Dat.verarb.,Hosting,dam.verb.Tätigk.,Webportale	26	95 032	9	797	1	•	15	•
63.11	Datenverarb., Hosting u.damit verb.Tätigkeiten	15	•	6	542	1	•	8	48 803
63.12	Webportale	11	•	3	256	-	-	7	•
63.9	Erbringung v.sonstigen Informationsdienstleist.	2 945	544 125	2 187	248 443	203	•	378	•
63.91	Korrespondenz- und Nachrichtenbüros	79	12 774	54	3 610	11	•	13	•
63.99	Erbr.v.sonst.Informationsdienstleist. a.n.g.	2 866	531 352	2 133	244 832	192	60 568	365	177 128
K	Erbr. v. Finanz- u.Versicherungsdienstleist.	1 817	776 060	782	63 862	243	83 157	574	212 629
64	Erbringung von Finanzdienstleistungen	370	409 716	5	422	13	27 823	180	113 001
64.1	Zentralbanken und Kreditinstitute	170	•	-	-	2	•	1	•
64.19	Kreditinstitute (ohne Spezialkreditinstitute)	170	•	-	-	2	•	1	•
64.19.1	Kreditbanken einschl. Zweigst. ausländ. Banken	3	•	-	-	1	•	1	•
64.19.2	Kreditinstitute des Sparkassensektors	44	71 901	-	-	-	-	-	-
64.19.3	Kreditinstitute des Genossenschaftssektors	120	135 327	-	-	1	•	-	-
64.19.4	Realkreditinstitute	1	•	-	-	-	-	-	-
64.19.5	Kreditinstitute mit Sonderaufgaben	1	•	-	-	-	-	-	-
64.19.6	Bausparkassen	1	•	-	-	-	-	-	-
64.2	Beteiligungsgesellschaften	179	77 674	3	•	10	•	164	•
64.3	Treuhand- u.sonst. Fonds u.ähnl. Finanzinstitut.	1	•	-	-	-	-	1	•
64.9	Sonstige Finanzierungsinstitutionen	20	63 761	2	•	1	•	14	62 874
64.91	Institutionen für Finanzierungsleasing	5	•	1	•	1	•	3	•
64.92	Spezialkreditinstitute	6	•	-	-	-	-	6	•
64.92.1	Spezialkreditinstitute (oh.Pfandkreditgesch.)	1	•	-	-	-	-	1	•
64.92.2	Leihhäuser	5	•	-	-	-	-	5	•
64.99	Erbr. v. sonst. Finanzdienstleistungen a.n.g.	9	•	1	•	-	-	5	804
64.99.1	InvestmAG.u.Fonds v.Kap.anl.ges.(oh.Geldm.fond.)	3	•	-	-	-	-	2	•
64.99.9	Sonstige Finanzierungsinstitutionen a.n.g.	6	817	1	•	-	-	3	•
65	Versch.,Rückversch.u.Pens.kassen(oh.Sozialv.)	27	150 864	-	-	1	•	4	5 022
65.1	Versicherungen	22	137 319	-	-	1	•	3	•
65.11	Lebensversicherungen	7	19 514	-	-	-	-	1	•
65.12	Nichtlebensversicherungen	15	117 804	-	-	1	•	2	•
65.12.1	Krankenversicherungen	1	•	-	-	-	-	1	•
65.12.2	Schaden- und Unfallversicherungen	14	•	-	-	1	•	1	•
65.2	Rückversicherungen	2	•	-	-	-	-	1	•
65.3	Pensionskassen und Pensionsfonds	3	•	-	-	-	-	-	-
66	Mit Finanz- u.Versch.dienstl. verbund.Tätigk.	1 420	215 480	777	63 440	229	•	390	94 607
66.1	Mit Finanzdienstleist. verbundene Tätigkeiten	882	•	333	•	209	34 366	324	68 934
66.11	Effekten- und Warenbörsen	4	•	1	•	-	-	3	3 828
66.12	Effekten- und Warenhandel	71	5 899	54	•	5	1 050	11	1 511
66.19	Sonst.m.Finanzdienstl. verbund. Tätigkeiten	807	122 126	278	24 027	204	33 316	310	63 595
66.2	Mit Versch.dienstl. u.Pens.kass.verb.Tätigk.	527	•	443	35 399	16	•	60	18 875
66.21	Risiko- und Schadensbewertung	31	3 171	19	•	3	•	6	729
66.22	Tätigk.v.Versicherungsmaklerinnen und -maklern	490	•	420	34 170	13	937	52	•
66.29	Sonst.m.Versch.dienstl.u.Pens.kass.verb.Tätigk.	6	2 375	4	•	-	-	2	•
66.3	Fondsmanagement	11	•	1	•	4	•	6	6 798
L	Grundstücks- und Wohnungswesen	23 713	5 551 095	12 873	1 482 731	8 546	2 118 207	1 949	1 392 289
68	Grundstücks- und Wohnungswesen	23 713	5 551 095	12 873	1 482 731	8 546	2 118 207	1 949	1 392 289
68.1	Kauf u.Ver.k.v.eigenen Grundst.,Gebäud.u.Wohng.	890	627 528	207	30 665	298	132 924	370	445 923

Noch 4. Umsatzsteuerpflichtige, deren Lieferungen und Leistungen 2009 nach Rechtsformen und Wirtschaftszweigen

Systematik-Nr.	Wirtschaftszweig	Steuerpflichtige	Lieferungen und Leistungen	darunter Umsatzsteuerpflichtige und deren Umsatz mit der Rechtsform					
				Einzelunternehmen		Personengesellschaften		Kapitalgesellschaften	
		Anzahl	1 000 €	Anzahl	1 000 €	Anzahl	1 000 €	Anzahl	1 000 €
68.2	Verm., Verp. v. eig. od. geleast. Grdst., Geb., Wohn.	18 942	4 006 086	10 712	1 220 944	7 228	1 664 713	726	596 300
68.3	Vermittl. u. Verw. v. Grd., Geb. u. Wohnungen f. Dritte	3 881	917 481	1 954	231 121	1 020	320 569	853	350 066
68.31	Vermittl. v. Grundst., Geb. u. Wohnungen für Dritte	2 056	414 954	1 322	163 332	295	89 938	416	156 727
68.32	Verwalt. v. Grundst., Geb. u. Wohnungen für Dritte	1 825	502 527	632	67 789	725	230 632	437	193 339
M	Erbr. v. freiberufl., wiss. u. techn. Dienstl.	33 454	11 112 009	23 970	3 218 069	3 918	3 594 950	4 922	3 851 658
69	Rechts- und Steuerberatung, Wirtschaftsprüfung	8 578	2 773 283	6 309	979 381	1 673	1 190 654	552	546 275
69.1	Rechtsberatung	4 318	943 484	3 280	395 050	998	522 527	24	19 619
69.10.1	Rechtsanwaltskanzleien mit Notariat	903	284 663	547	•	352	206 706	3	308
69.10.2	Rechtsanwaltskanzleien ohne Notariat	3 189	620 555	2 543	302 579	628	300 298	18	17 678
69.10.3	Notariate	4	159	4	159	-	-	-	-
69.10.4	Patentanwaltskanzleien	39	19 703	30	•	8	13 893	-	-
69.10.9	Erbr. sonst. juristischer Dienstleist. a.n.g.	183	18 404	156	•	10	1 630	3	1 633
69.2	Wirtschaftsprüfung und Steuerberatung; Buchf.	4 260	1 829 799	3 029	584 331	675	668 127	528	526 656
69.20.1	Prax. v. Wirtschaftsprüf., -prüfungsgesellschaften	185	131 797	62	10 241	32	41 195	85	•
69.20.2	Prax. v. vereid. Buchprüf., -prüfungsgesellschaften	18	2 904	12	1 254	2	•	4	•
69.20.3	Prax. v. Steuerbevollm., Steuerberat., -gesellsch.	3 493	1 569 969	2 461	544 730	617	618 668	397	•
69.20.4	Buchführung (oh. Datenverarb. dienste)	564	125 129	494	28 106	24	•	42	84 715
70	Verwalt. u. Führ. v. Untern. u. Betr.; Untern. beratung	6 691	1 336 646	4 183	387 472	421	211 964	1 860	673 640
70.1	Verwaltung u. Führung v. Unternehmen u. Betrieben	1 151	289 142	202	21 865	119	62 191	814	200 470
70.10.1	Managementtätigkeiten v. Holdinggesellschaften	120	83 951	6	•	20	18 381	93	63 416
70.10.9	Sonst. Verwalt. u. Führ. v. Unternehmen u. Betrieben	1 031	205 191	196	•	99	43 810	721	137 054
70.2	Public-Relations- und Unternehmensberatung	5 540	1 047 505	3 981	365 607	302	149 773	1 046	473 171
70.21	Public-Relations-Beratung	154	50 381	104	7 341	18	•	28	14 594
70.22	Unternehmensberatung	5 386	997 123	3 877	358 266	284	•	1 018	458 576
71	Archit., Ing. bü., techn., physikal. u. chem. Unters.	10 915	4 694 618	8 072	1 157 186	1 122	1 508 509	1 588	1 893 372
71.1	Architektur- und Ingenieurbüros	10 475	3 757 141	7 846	1 093 442	1 074	1 008 223	1 455	1 554 105
71.11	Architekturbüros	3 271	728 116	2 565	317 184	429	217 672	259	187 871
71.11.1	Architekturbüros für Hochbau	2 769	605 582	2 180	274 485	365	191 618	209	134 209
71.11.2	Büros für Innenarchitektur	37	14 227	24	3 728	6	7 431	7	3 068
71.11.3	Architekturbür. f. Orts-, Regional- u. Landesplanung	163	56 731	110	8 625	24	•	27	41 469
71.11.4	Architekturbür. f. Garten- u. Landschaftsgestaltung	302	51 576	251	30 346	34	•	16	9 125
71.12	Ingenieurbüros	7 204	3 029 025	5 281	776 258	645	790 551	1 196	1 366 234
71.12.1	Ingenieurbüros f. bautechnische Gesamtplanung	2 640	1 109 398	2 007	289 149	244	308 372	379	509 367
71.12.2	Ingenieurbüros f. techn. Fachplan. u. Ingen. design	3 024	1 344 450	2 169	304 150	248	323 227	595	707 607
71.12.3	Vermessungsbüros	178	86 298	96	19 003	46	36 454	14	11 712
71.12.9	Sonstige Ingenieurbüros	1 362	488 879	1 009	163 955	107	122 499	208	137 548
71.2	Technische, physikal. u. chemische Untersuchung	440	937 477	226	63 745	48	500 286	133	339 267
72	Forschung und Entwicklung	736	191 245	514	44 608	38	16 478	138	•
72.1	Forsch. u. Entw. i. B. Nat.-, Ing.-, Agr. wiss. u. Med.	670	185 383	469	42 020	28	•	132	94 184
72.11	Forschung u. Entwicklung i. Bereich Biotechnologie	31	22 974	17	1 448	1	•	7	10 369
72.19	Sonst. Forsch. u. Entw. i. B. Nat.-, Ing.-, Agwiss., Med.	639	162 409	452	40 571	27	5 319	125	83 815
72.2	Forsch., Ent. i. B. Rechts-, Wirtsch., Soz., Kulturw.	66	5 862	45	2 588	10	•	6	•
73	Werbung und Marktforschung	2 839	1 006 322	1 855	215 290	273	171 632	553	491 691
73.1	Werbung	2 724	957 763	1 785	210 027	260	150 707	527	473 945
73.11	Werbeagenturen	2 688	•	1 764	206 394	259	•	516	•
73.12	Vermarkt. u. Vermittl. v. Werbezeit u. Werbeflächen	36	•	21	3 633	1	•	11	•
73.2	Markt- und Meinungsforschung	115	48 559	70	5 263	13	20 924	26	17 746
74	Sonst. freiberufl., wiss. schaftl. u. techn. Tätigk.	2 446	669 083	1 984	185 179	206	333 168	222	134 932
74.1	Ateliers für Textil-, Schmuck-, Grafik-Design	988	112 396	835	•	86	•	57	21 560
74.10.1	Industrie-, Produkt- und Mode-Design	28	3 854	24	2 043	3	•	1	•
74.10.2	Grafik- und Kommunikationsdesign	80	11 374	57	•	10	1 126	12	•
74.10.3	Interior Design und Raumgestaltung	880	97 169	754	57 616	73	20 181	44	18 283
74.2	Fotografie und Fotolabors	468	333 244	406	•	29	•	31	17 365
74.20.1	Fotografie	437	•	390	•	23	5 064	23	•
74.20.2	Fotolabors	31	•	16	1 694	6	•	8	•
74.3	Übersetzen und Dolmetschen	419	37 106	390	26 929	12	2 503	11	5 074
74.30.1	Übersetzen	82	11 591	62	3 753	5	•	10	•

Noch 4. Umsatzsteuerpflichtige, deren Lieferungen und Leistungen 2009 nach Rechtsformen und Wirtschaftszweigen

Systematik-Nr.	Wirtschaftszweig	Steuerpflichtige	Lieferungen und Leistungen	darunter Umsatzsteuerpflichtige und deren Umsatz mit der Rechtsform					
				Einzelunternehmen		Personengesellschaften		Kapitalgesellschaften	
		Anzahl	1 000 €	Anzahl	1 000 €	Anzahl	1 000 €	Anzahl	1 000 €
74.30.2	Dolmetschen	337	25 515	328	23 176	7	•	1	•
74.9	Sonst.freiberufl.,wiss.u.techn.Tätigk. a.n.g.	571	186 337	353	50 234	79	33 281	123	90 932
75	Veterinärwesen	1 249	440 811	1 053	248 952	185	162 545	9	•
75.00.1	Tierarztpraxen	1 186	406 875	1 003	238 576	177	155 223	6	13 076
75.00.9	Sonstiges Veterinärwesen	63	33 936	50	10 376	8	7 322	3	•
N	Erbr. v. sonst. Wirtsch. Dienstleistungen	11 981	10 303 675	8 358	1 510 580	1 314	1 957 413	1 962	5 153 700
77	Vermietung von beweglichen Sachen	2 265	3 109 387	1 446	•	454	414 772	298	824 096
77.1	Vermietung von Kraftwagen	654	2 139 943	463	•	91	90 111	89	432 019
77.11	Vermiet.v.Kraftw.mit e.Ges.gew.v.3,5t od.wenig.	406	•	290	•	61	71 181	49	64 767
77.12	Vermiet.v.Kraftw.mit e.Ges.gew.v.mehr ala 3,5t	248	•	173	•	30	18 930	40	367 252
77.2	Vermietung von Gebrauchsgütern	459	•	340	56 383	57	122 033	55	•
77.21	Vermietung von Sport- und Freizeitgeräten	82	10 451	70	9 359	8	837	4	256
77.22	Videotheken	143	57 266	105	24 139	19	22 206	17	•
77.29	Vermietung von sonst. Gebrauchsgütern	234	•	165	22 885	30	98 991	34	42 812
77.3	Vermiet.v.Masch.,Gerät. und sonst.bewegl.Sachen	1 136	709 160	642	186 368	298	201 957	147	311 863
77.31	Vermiet.v.Masch.,Gerät. und sonst.bewegl.Sachen	333	167 708	140	52 018	140	96 630	16	13 260
77.32	Vermietung von Baumaschinen u. -geräten	245	134 832	149	48 922	48	31 265	46	•
77.33	Vermiet. v. Büromasch., DV-geräten u. -einricht.	44	21 184	25	2 481	4	980	15	17 722
77.34	Vermietung von Wasserfahrzeugen	64	7 893	46	5 160	12	608	3	•
77.35	Vermietung von Luftfahrzeugen	19	7 941	8	3 452	4	2 422	6	•
77.39	Vermiet.v.sonst.Masch.,Ger.u.bewegl.Sach.a.n.g.	431	369 603	274	74 335	90	70 051	61	222 388
77.4	Leasing nichtfin.immat.Verm.geg.(oh.Copyrights)	16	•	1	•	8	672	7	•
78	Vermittlung und Überlassung v.Arbeitskräften	730	1 254 361	217	91 603	88	132 436	398	1 008 230
78.1	Vermittlung von Arbeitskräften	283	199 089	112	•	32	•	120	145 062
78.2	Befristete Überlassung von Arbeitskräften	429	974 399	103	73 390	54	107 592	264	782 655
78.3	Sonstige Überlassung von Arbeitskräften	18	80 873	2	•	2	•	14	80 513
79	Reisebüros,-veranstalt.,Erbr.sonst.Res.dienstl.	1 030	1 964 317	578	95 458	102	46 971	292	1 773 803
79.1	Reisebüros und Reiseveranstalter	1 012	1 947 988	571	95 018	101	•	286	1 764 155
79.11	Reisebüros	759	176 617	484	76 364	74	•	186	67 122
79.12	Reiseveranstalter	253	1 771 371	87	18 653	27	30 056	100	1 697 033
79.9	Erbringung sonst. Reservierungsdienstleistungen	18	16 329	7	440	1	•	6	9 648
80	Wach- und Sicherheitsdienste sowie Detekteien	442	500 416	241	•	64	200 846	122	241 368
80.1	Private Wach- und Sicherheitsdienste	325	475 685	162	45 010	52	197 548	99	230 157
80.2	Sicherheitsdienste mit Überwach.- u.Alarmsyst.	15	3 628	6	•	2	•	6	1 798
80.3	Detekteien	102	21 103	73	8 886	10	•	17	9 413
81	Gebäudebetreuung; Garten- u.Landschaftsbau	5 574	2 332 712	4 589	779 321	404	869 114	531	672 634
81.1	Hausmeisterdienste	197	61 001	132	11 063	16	7 798	46	41 482
81.2	Reinigung von Gebäuden, Straßen u.Verkehrsmitt.	2 628	1 425 277	2 171	309 068	163	686 025	267	424 895
81.21	Allgemeine Gebäudereinigung	1 498	1 173 547	1 118	156 910	140	660 712	217	351 676
81.22	Spez.Reinigung v.Gebäud. u.Reinigung v.Maschinen	945	201 277	922	131 755	8	17 242	15	52 279
81.22.1	Schornsteinreinigung	909	131 788	904	129 673	1	•	4	•
81.22.9	Sonst. spez. Reinigung v. Gebäuden u. Maschinen	36	69 489	18	2 083	7	•	11	•
81.29	Reinigung a. n. g.	185	50 453	131	20 403	15	8 071	35	20 940
81.29.1	Reinigung von Verkehrsmitteln	92	24 916	69	9 806	5	5 293	15	•
81.29.2	Desinfektion und Schädlingsbekämpfung	64	16 736	38	5 714	8	•	17	7 690
81.29.9	Sons. Reinigung a.n.g.	29	8 801	24	4 882	2	•	3	•
81.3	Garten,Landsch.bau,Erbr.v.sonst.gärtner.Dienstl.	2 749	846 434	2 286	459 191	225	175 290	218	206 256
81.30.1	Garten- und Landschaftsbau	2 167	757 521	1 767	401 528	188	164 014	196	186 532
81.30.9	Erbringung v. sonstigen gärtnerischen Dienstl.	582	88 913	519	57 662	37	11 276	22	19 725
82	Erbr.v.wirt.Dienstl.f.Untern,Priv.pers.a.n.g.	1 940	1 142 482	1 287	•	202	293 274	321	633 570
82.1	Sekretariats- u.Schreibdienste, Copy-Shops	598	60 123	539	38 233	21	7 733	35	13 900
82.11	Allgem. Sekretariats- und Schreibdienste	89	11 575	72	5 630	2	•	15	•
82.19	Copy-Shops; Erbr.sonst.spez.Sekretariatsdienste	509	48 548	467	32 603	19	•	20	•
82.2	Call Center	106	321 717	46	5 312	14	136 290	33	177 634
82.3	Messe-, Ausstellungs- und Kongressveranstalter	736	463 648	421	•	87	63 740	136	288 529
82.9	Erbr.sonst.wirt.Dienstl.für Untern.u.Privatpers.	500	296 994	281	33 396	80	85 511	117	153 507
82.91	Inkassobüros und Auskunftfeien	186	142 451	81	8 978	37	58 427	59	60 764
82.91.1	Inkassobüros	147	116 234	65	6 976	23	38 481	50	56 494

Noch 4. Umsatzsteuerpflichtige, deren Lieferungen und Leistungen 2009 nach Rechtsformen und Wirtschaftszweigen

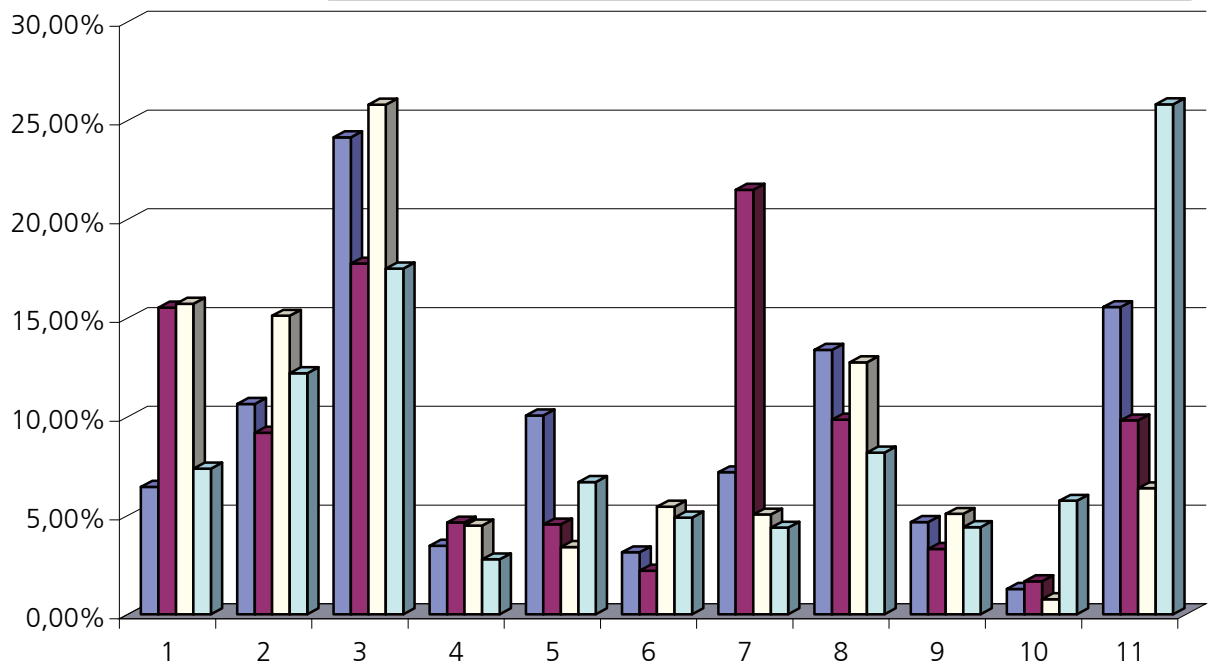
Systematik-Nr.	Wirtschaftszweig	Steuerpflichtige	Lieferungen und Leistungen	darunter Umsatzsteuerpflichtige und deren Umsatz mit der Rechtsform					
				Einzelunternehmen		Personengesellschaften		Kapitalgesellschaften	
		Anzahl	1 000 €	Anzahl	1 000 €	Anzahl	1 000 €	Anzahl	1 000 €
82.91.2	Auskunfteien	39	26 217	16	2 002	14	19 946	9	4 269
82.92	Abfüllen und Verpacken	41	52 163	25	8 232	4	9 240	12	34 690
82.99	Erbr.sonst.wirt.Dienstl.f.Untern.u.Privp. a.n.g.	273	102 381	175	16 186	39	17 844	46	58 053
82.99.1	Versteigerungsgewerbe	86	43 292	52	7 146	16	•	14	22 806
82.99.9	Erbr.v.and.wirt.Dienstl.f.Untern.u.Privp. a.n.g.	187	59 089	123	9 041	23	•	32	35 247
P	Erziehung und Unterricht	3 819	789 200	3 198	•	218	62 472	282	249 570
85	Erziehung und Unterricht	3 819	789 200	3 198	•	218	62 472	282	249 570
85.1	Kindergärten und Vorschulen	7	1 599	1	•	1	•	2	•
85.3	Weiterführende Schulen	163	120 883	95	11 473	7	•	41	•
85.31	Allgemein bildende weiterführende Schulen	11	3 542	2	•	-	-	4	•
85.32	Berufsbildende weiterführende Schulen	152	117 341	93	•	7	•	37	73 882
85.4	Tertiär. u.post-sekund., nicht tertiärer Unter.	123	110 344	82	•	4	•	15	14 036
85.41	Post-sekundärer, nicht tertiärer Unterricht	91	7 714	•	•	•	•	•	•
85.42	Tertiärer Unterricht	32	102 630	•	•	•	•	•	•
85.42.1	Universitäten	10	47 906	•	•	-	-	-	-
85.42.2	Allgemeine Fachhochschulen	6	15 961	-	-	-	-	•	•
85.42.4	Berufs-, Fachakademien, Schulen d.Gesundheitsw.	16	38 763	-	-	•	•	•	•
85.5	Sonstiger Unterricht	3 513	555 173	3 013	295 709	205	52 241	219	158 186
85.51	Sport- und Freizeitunterricht	655	88 576	535	43 734	59	17 590	47	25 474
85.52	Kulturunterricht	168	22 926	140	17 957	21	3 921	4	845
85.53	Fahr- und Flugschulen	1 290	228 836	1 132	146 747	55	17 334	91	62 404
85.59	Sonst. Unterricht a.n.g.	1 400	214 835	1 206	87 271	70	13 397	77	69 463
85.59.1	Allgemeine u.politische Erwachsenenbildung	2	•	-	-	-	-	-	-
85.59.2	Berufliche Erwachsenenbildung	1 354	207 707	1 178	85 811	63	12 926	72	68 933
85.59.9	Unterricht a. n. g.	44	•	28	1 460	7	470	5	530
85.6	Erbr.v.Dienstleistungen für den Unterricht	13	1 200	7	•	1	•	5	779
Q	Gesundheits- und Sozialwesen	3 710	6 127 295	2 295	431 831	667	667 441	296	2 174 539
86	Gesundheitswesen	2 941	4 403 090	2 098	388 439	607	566 994	159	1 688 479
86.1	Krankenhäuser	170	2 981 985	10	•	33	•	70	1 523 095
86.10.1	Krankenhäuser (oh.Hochschul.-,Vors.-,Reha-kl.)	115	•	3	•	18	92 108	46	1 368 663
86.10.2	Hochschulkliniken	2	•	-	-	-	-	1	•
86.10.3	Vorsorge- und Rehabilitationskliniken	53	204 326	7	1 159	15	•	23	•
86.2	Arzt- und Zahnarztpraxen	1 786	653 835	1 272	291 200	501	350 159	9	9 889
86.21	Arztpraxen für Allgemeinmedizin	692	136 022	615	90 213	73	42 977	1	•
86.22	Facharztpraxen	158	77 454	103	•	50	48 033	5	•
86.23	Zahnarztpraxen	936	440 360	554	•	378	259 149	3	•
86.9	Gesundheitswesen a.n.g.	985	767 269	816	•	73	•	80	155 495
86.90.1	Praxen v.psychologischen Psychotherapeut(inn)en.	159	22 456	145	•	7	3 296	5	•
86.90.2	Mass.,Kr.gymn.,med.Bademeist.,Hebamm.u.ä.Ber.	255	37 627	206	23 785	28	5 435	18	6 727
86.90.3	Heilpraktikerpraxen	54	3 981	50	3 723	1	•	2	•
86.90.9	Sonstige selbstständige Tätigk. im Gesundheitsw.	517	703 204	415	•	37	•	55	146 826
87	Heime (ohne Erholungs- und Ferienheime)	268	1 464 415	31	32 118	30	98 227	81	408 761
87.1	Pflegeheime	139	747 774	14	•	14	•	43	285 585
87.2	Stat.Eintr.z.psychosoz.Betreuung,Suchtbek.u.Ä.	2	•	-	-	-	-	1	•
87.3	Altenheime; Alten- und Behindertenwohnheime	96	698 118	12	•	13	85 602	31	•
87.9	Sonstige Heime (ohne Erholungs-u.Ferienheime)	31	•	5	244	3	•	6	5 811
88	Sozialwesen (ohne Heime)	501	259 790	166	11 273	30	2 221	56	77 299
88.1	Soziale Betreuung ält. Menschen und Behinderter	151	141 054	52	5 331	12	1 028	29	73 298
88.10.1	Ambulante soziale Dienste	149	•	52	5 331	12	1 028	28	•
88.10.2	Sonst.soz.Betreuung ält.Menschen u.Behinderter	2	•	-	-	-	-	1	•
88.9	Sonstiges Sozialwesen (ohne Heime)	350	118 736	114	5 942	18	1 193	27	4 001
88.91	Tagesbetreuung von Kindern	7	•	3	•	-	-	-	-
88.99	Sonstiges Sozialwesen a. n. g.	343	•	111	•	18	1 193	27	4 001
R	Kunst, Unterhaltung und Erholung	6 815	2 265 837	4 713	556 340	639	246 094	569	1 266 808
90	Kreative, künstlerische u. unterhaltende Tätigk.	2 959	340 042	2 635	201 361	211	62 633	77	50 216
90.01	Darstellende Kunst	707	•	585	39 194	104	8 782	8	3 134
90.01.1	Theaterensembles	8	•	-	-	2	•	2	•
90.01.2	Ballettgruppen, Orchester, Kapellen und Chöre	107	11 784	19	1 852	77	6 417	5	2 589
90.01.3	Selbstst. Artistinnen u. Artisten, Zirkusgruppen	40	1 951	36	1 753	4	198	-	-
90.01.4	Selb.Bühnen-,Film-,Rdf.-künstl.,so.darst.Kunst	552	37 928	530	35 589	21	•	1	•
90.02	Erbr.v.Dienstleistungen f. d. darstellende Kunst	108	27 747	89	8 339	8	10 099	9	•
90.03	Künstlerisches und schriftsteller. Schaffen	1 960	148 069	1 886	137 403	62	8 850	9	1 509

Noch 4. Umsatzsteuerpflichtige, deren Lieferungen und Leistungen 2009 nach Rechtsformen und Wirtschaftszweigen

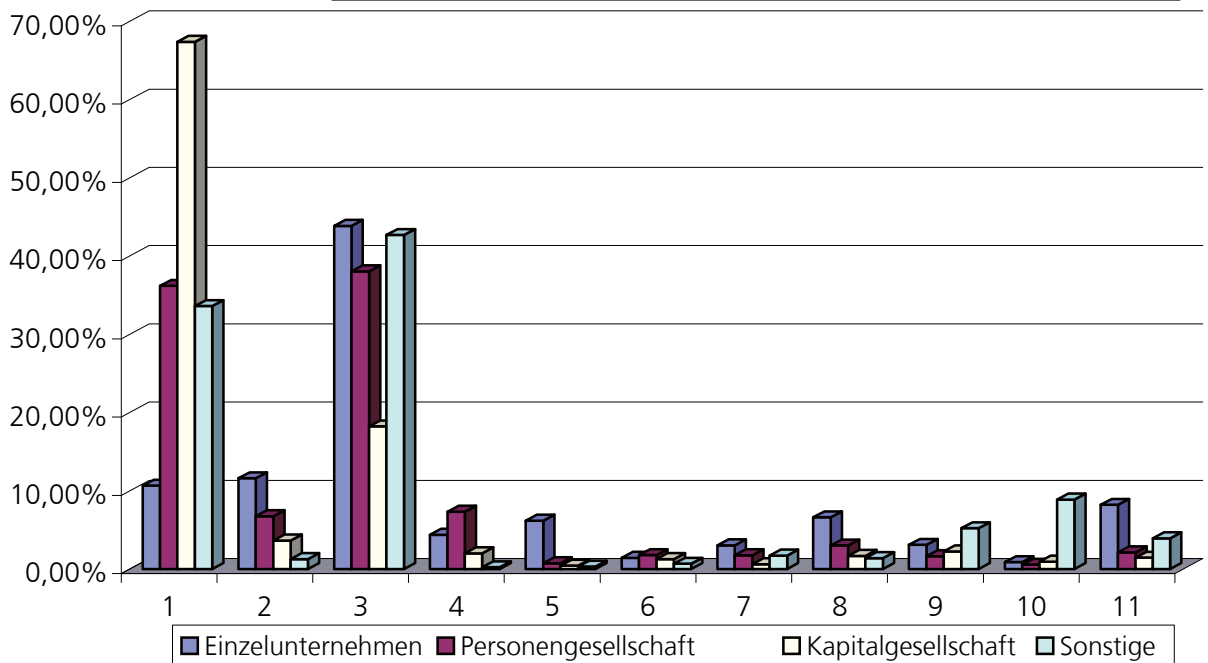
Systematik-Nr.	Wirtschaftszweig	Steuerpflichtige	Lieferungen und Leistungen	darunter Umsatzsteuerpflichtige und deren Umsatz mit der Rechtsform					
				Einzelunternehmen		Personengesellschaften		Kapitalgesellschaften	
		Anzahl	1 000 €	Anzahl	1 000 €	Anzahl	1 000 €	Anzahl	1 000 €
90.03.1	Selbst. Komponistinnen, Komponisten, Musikbearb.	135	18 985	119	15 592	14	•	1	•
90.03.2	Selbstständige Schriftsteller/innen	326	23 972	317	23 317	9	656	-	-
90.03.3	Selbstständige bildende Künstlerinnen u.Künstler	559	39 212	539	36 768	16	1 960	2	•
90.03.4	Selbstständige Restauratorinnen u.Restauratoren	68	6 675	61	5 216	6	•	1	•
90.03.5	Selbst.Journalist(inn)en u.Pressefotograf(inn)en	872	59 226	850	56 510	17	1 828	5	888
90.04	Betrieb von Kultur- u.Unterhaltungseinricht.	184	•	75	16 425	37	34 902	51	•
90.04.1	Theater- und Konzertveranstalter	161	84 297	72	15 734	35	•	41	•
90.04.2	Opern-u.Schausp.häuser,Konz.hallen u.ähnl.Eintr.	23	•	3	691	2	•	10	17 365
91	Bibliotheken, Archive, Museen, botan., zool.Gärt.	110	86 882	48	6 065	12	12 686	17	52 779
91.01	Bibliotheken und Archive	7	504	4	•	-	-	1	•
91.02	Museen	59	14 289	31	2 831	8	•	3	•
91.03	Betr.v.historisch.Stätt.u.Gebäud.u.ähnl.Attrakt.	6	3 398	1	•	1	•	1	•
91.04	Botanische u.zoologische Gärten sowie Naturparks	38	68 691	12	2 855	3	10 089	12	48 199
92	Spiel-, Wett- und Lotteriewesen	767	1 089 116	489	135 837	77	55 207	191	891 561
92.00.1	Spielhallen und Betrieb von Spielautomaten	506	236 501	261	77 253	63	53 449	180	•
92.00.2	Spielbanken und Spielklubs	1	•	-	-	-	-	1	•
92.00.3	Wett-, Toto- und Lotteriewesen	260	•	228	58 584	14	1 758	10	•
93	Erbr.v.Dienstl.d.Sports,d.Unterhalt.u.d.Erholung	2 979	749 796	1 541	213 077	339	115 567	284	272 252
93.1	Erbringung von Dienstleistungen des Sports	2 012	574 843	777	121 886	251	101 454	206	207 370
93.11	Betrieb von Sportanlagen	575	263 891	170	38 630	120	56 568	98	96 147
93.12	Sportvereine	635	155 544	13	1 041	16	•	26	77 500
93.13	Fitnesszentren	635	136 312	463	73 607	104	33 295	64	29 036
93.19	Erbringung v.sonstigen Dienstleist. des Sports	167	19 096	131	8 608	11	•	18	4 688
93.2	Erbr.v.sonst.Dienstl.d.Unterhalt.u.d.Erholung	967	174 953	764	91 190	88	14 113	78	64 882
93.21	Vergnügungs- und Themenparks	475	128 471	387	60 468	45	9 296	38	57 756
93.29	Erbr.v.Dienstl.d.Unterhaltung u.Erhol. a.n.g.	492	46 483	377	30 722	43	4 818	40	7 126
S	Erbringung von sonstigen Dienstleistungen	13 789	1 815 049	11 730	1 068 653	697	190 600	696	309 500
94	Inter.vert.,kirchl.u.a.rel.Ver.(oh.Soz.,Sport)	573	221 226	40	2 207	12	4 255	64	18 828
94.1	Wirtsch.-u.Arbeitgeberverbände,Berufsorganis.	90	•	5	458	2	•	5	2 204
94.11	Wirtschafts- und Arbeitgeberverbände	53	58 255	1	•	2	•	4	•
94.12	Berufsorganisationen	37	•	4	•	-	-	1	•
94.2	Arbeitnehmervereinigungen	2	•	-	-	-	-	-	-
94.9	Kirchl.Vereing.,p.Part.,Intess.vertr.,Ver.a.n.g.	481	138 254	35	1 749	10	•	59	16 623
94.91	Kirchliche und sonstige religiöse Vereinigungen	31	12 116	1	•	1	•	2	•
94.92	Politische Parteien und Vereinigungen	10	1 383	-	-	-	-	-	-
94.99	Sonst.Interess.vertret.und Vereinigungen a.n.g.	440	124 754	34	•	9	2 726	57	•
94.99.1	Organisat. der Bildung, Wissenschaft u.Forschung	231	46 731	6	210	6	2 465	33	7 744
94.99.2	Organisationen der Kultur	22	3 517	1	•	-	-	2	•
94.99.3	Verbraucherorganisationen	54	5 025	19	881	-	-	2	•
94.99.9	Interessenvertretungen und Vereinigungen a.n.g.	133	69 480	8	520	3	261	20	5 393
95	Reparatur von DV-geräten und Gebrauchsgütern	951	146 569	833	86 163	38	8 930	71	50 910
95.1	Reparatur von DV- und Telekommunikationsgerät.	114	19 568	78	8 405	12	3 965	21	6 993
95.11	Reparatur von DV-Geräten und peripheren Geräten	111	19 278	76	•	12	3 965	20	•
95.12	Reparatur von Telekommunikationsgeräten	3	290	2	•	-	-	1	•
95.2	Reparatur von Gebrauchsgütern	837	127 000	755	77 758	26	4 965	50	43 918
95.21	Reparatur v. Geräten d. Unterhaltungselektronik	10	6 161	6	1 741	-	-	4	4 420
95.22	Reparatur v.elekt.r.Haushalts- u. Gartengeräten	208	55 469	178	26 844	7	•	20	27 117
95.23	Reparatur von Schuhen und Lederwaren	157	13 312	149	11 813	3	723	5	776
95.24	Reparatur v. Möbeln und Einrichtungsgegenständen	23	6 005	19	•	2	•	1	•
95.25	Reparatur von Uhren und Schmuck	43	5 271	41	•	1	•	1	•
95.29	Reparatur von sonstigen Gebrauchsgütern	396	40 782	362	30 864	13	2 519	19	•
96	Erb.v.sonst.überwiegend persönl.Dienstleistungen	12 265	1 447 254	10 857	980 283	647	177 415	561	239 762
96.01	Wäscherei und chemische Reinigung	501	228 619	412	66 827	35	•	52	106 184
96.02	Frisör- und Kosmetiksalons	6 044	573 066	5 545	467 030	292	55 477	185	48 400
96.02.1	Frisörsalons	4 749	498 751	4 313	400 105	252	•	164	44 133
96.02.2	Kosmetiksalons	1 295	74 314	1 232	66 925	40	•	21	4 267
96.03	Bestattungswesen	569	169 016	423	91 630	80	30 949	53	17 747
96.03.1	Bestattungsinstitute	546	138 057	413	87 740	76	•	50	•
96.03.2	Friedhöfe und Krematorien	23	30 959	10	3 890	4	•	3	•
96.04	Saunas, Solarien, Bäder u. Ä.	131	45 075	78	11 563	15	7 583	19	21 975
96.09	Erbringung v. sonstigen Dienstleistungen a.n.g.	5 020	431 479	4 399	343 233	225	•	252	45 456

**Umsatzsteuerpflichtige, deren Lieferungen und Leistungen
nach Rechtsformen und Wirtschaftsbereichen
2009**

Steuerpflichtige



Lieferungen und Leistungen



- 1 Bergbau, Verarbeitendes Gewerbe, Energie und Wasserversorgung
- 2 Baugewerbe
- 3 Handel; Instandhaltung und Reparatur von Kfz.
- 4 Verkehr und Lagerei
- 5 Gastgewerbe
- 6 Information und Kommunikation

- 7 Grundstücks- und Wohnungswesen
- 8 Erbr. v. freiberufl., wiss. u. techn. Dienstl.
- 9 Erbr. v. sonst. Wirtsch. Dienstleistungen
- 10 Gesundheits- und Sozialwesen
- 11 Übrige Wirtschaftsbereiche

5. Umsatzsteuerpflichtige, deren Lieferungen und Leistungen 2009 nach der Besteuerung der Umsätze und Wirtschaftszweigen

Systematik-Nr.	Wirtschaftszweig	Steuerpflichtige	Lieferungen und Leistungen	Steuerpflichtige Umsätze			
				zu 19%		zu 7 %	
				Anzahl	1 000 €	Fälle	1 000 €
		1	2	3	4	5	6
A - 5	Wirtschaftszweige insgesamt	265 258	427 211 016	259 520	264 157 144	68 248	52 789 569
A	Land- und Forstwirtschaft, Fischerei	10 000	5 516 407	8 870	1 269 323	6 519	3 519 018
01	Landwirtschaft, Jagd u. damit verb. Tätigkeiten	9 231	5 080 340	8 145	964 533	6 197	3 463 329
01.1	Anbau einjähriger Pflanzen	3 674	1 014 550	3 526	237 465	2 444	716 909
01.11	Anbau v.Getr.(oh. Reis), Hülsenfr. u. Ölsaaten	3 574	835 074	3 439	214 865	2 364	596 573
01.13	Anbau v.Gemüse u.Melonen sow. Wurzeln u.Knollen	69	156 699	59	21 285	55	113 770
01.13.1	Anbau von Gemüse und Melonen	57	•	47	•	45	•
01.13.2	Anbau v.Kartoffeln sow. sonst. Wurzeln u.Knollen	12	•	12	•	10	•
01.19	Anbau von sonstigen einjährigen Pflanzen	31	22 777	28	1 315	25	6 566
01.19.1	Anbau von Zierpflanzen zum Schnitt	20	•	17	•	16	•
01.19.2	Erzeugung v. Blumensamen	4	•	4	•	4	•
01.19.9	Anbau v.sonst.einjährig.Pflanzen a.n.g.	7	1 705	7	477	5	1 224
01.2	Anbau mehrjähr.Pflanzen	95	26 784	86	5 144	64	21 308
01.24	Anbau von Kern- und Steinobst	93	•	84	•	63	•
01.25	Anbau v. sonstigem Obst und Nüssen	1	•	1	•	-	-
01.25.1	Anbau von Erdbeeren	1	•	1	•	-	-
01.29	Anbau sonstiger mehrjähriger Pflanzen	1	•	1	•	1	•
01.3	Betr.v.Baumschulen sow.Anb.v.Pfl.z.Vermehr.zw.	216	141 680	196	25 485	180	101 541
01.30.1	Anbau v.Zimmerpflanzen, Beet- und Balkonpflanzen	85	68 434	80	9 506	79	48 985
01.30.2	Betrieb von Baumschulen	131	73 246	116	15 979	101	52 556
01.4	Tierhaltung	2 441	2 584 044	1 657	179 024	2 069	2 067 671
01.41	Haltung von Milchkühen	193	166 049	174	17 423	146	119 212
01.42	Haltung von anderen Rindern	17	57 126	14	5 847	14	45 629
01.43	Haltung von Pferden und Eseln	68	78 962	65	12 712	48	47 247
01.45	Haltung von Schafen und Ziegen	166	21 086	158	12 125	112	7 727
01.46	Haltung von Schweinen	1 093	733 177	573	26 752	1 006	700 605
01.47	Haltung von Geflügel	679	1 397 756	492	81 602	571	1 046 755
01.49	Sonstige Tierhaltung	225	129 888	181	22 562	172	100 496
01.5	Gemischte Landwirtschaft	1 505	429 482	1 405	108 342	1 009	310 866
01.6	Erbring. v. landwirtsch. Dienstleistungen	1 300	883 799	1 275	409 073	431	245 034
01.61	Erbr.v. landw. Dienstl. für den Pflanzenbau	816	363 404	815	316 332	274	36 682
01.62	Erbr.v. landw. Dienstl. für die Tierhaltung	329	83 050	311	47 145	106	26 258
01.63	Nach d.Ernte anf.Tätigk.i.d.pflanzl.Erzeugung	20	9 879	20	7 973	5	1 352
01.64	Saatgutaufbereitung	135	427 466	129	37 623	46	180 743
02	Forstwirtschaft und Holzeinschlag	622	366 132	621	299 462	189	21 960
02.1	Forstwirtschaft	16	•	16	•	7	•
02.2	Holzeinschlag	161	•	160	•	61	•
02.4	Erbr.v.Dienstleistungen f.Forstw.u.Holzeinschlag	445	188 834	445	161 501	121	9 506
03	Fischerei und Aquakultur	147	69 935	104	5 327	133	33 729
03.1	Fischerei	113	54 396	72	2 997	102	25 398
03.11	Meeresfischerei	113	54 396	72	2 997	102	25 398
03.2	Aquakultur	34	15 539	32	2 330	31	8 331
03.22	Süßwasseraquakultur	34	15 539	32	2 330	31	8 331
B	Bergbau und Gewinnung von Steinen und Erden	326	2 093 021	323	1 487 537	50	35 388
06	Gewinnung von Erdöl und Erdgas	2	•	2	•	1	•
06.2	Gewinnung von Erdgas	2	•	2	•	1	•
08	Gewinnung v.Steinen und Erden, sonst. Bergbau	276	•	273	•	48	•
08.1	Gewinn. v.Natursteinen, Kies, Sand, Ton u.Kaolin	173	415 103	173	382 041	12	4 264
08.11	Gewinn. v.Natursteinen, Kies, Sand, Ton u.Kaolin	30	181 540	30	166 375	4	3 555
08.12	Gewinnung von Kies, Sand, Ton und Kaolin	143	233 563	143	215 666	8	709
08.9	Sonst. Bergbau; Gewinn. v.Steinen u.Erden a.n.g.	103	•	100	•	36	•
08.91	Bergbau auf chemische und Düngemittelminerale	1	•	1	•	-	-
08.92	Torfgewinnung	86	229 487	83	120 456	33	6 657
08.93	Gewinnung von Salz	3	•	3	•	2	•
08.99	Gewinnung von Steinen und Erden a. n. g.	13	3 803	13	3 587	1	1
09	Erbr.v.DL.f.d.Bergb.u.f.d.Gew.v.Steinen u.Erden	48	608 059	48	316 211	1	-
09.1	Erbr.v.DL f.d. Gewinnung von Erdöl und Erdgas	44	•	44	•	1	-

Steuerpflichtige Umsätze									Steuerfreie Umsätze								Systematik-Nr.
zu anderen Steuersätzen		zusammen		darunter													
				mit Vorsteuerabzug		ohne Vorsteuerabzug											
Fälle	1 000 €	Fälle	1 000 €	Fälle	1 000 €	Fälle	1 000 €										
7	8	9	10	11	12	13	14										
15 648	- 240 571	43 238	101 967 649	28 169	90 116 628	18 425	11 849 137	A - S									
282	2 128	941	672 480	497	631 342	494	40 002	A									
249	2 067	869	601 853	444	585 639	470	15 077	01									
121	1 320	304	51 961	94	44 058	220	7 355	01.1									
119	1 269	289	15 543	84	8 878	212	6 117	01.11									
2	51	10	21 522	6	20 287	7	1 234	01.13									
1	•	6	•	3	•	5	•	01.13.1									
1	•	4	•	3	•	2	•	01.13.2									
-	-	5	14 896	4	14 893	1	3	01.19									
-	-	2	•	2	•	-	-	01.19.1									
-	-	1	•	1	•	-	-	01.19.2									
-	-	2	4	1	1	1	3	01.19.9									
1	-	6	241	5	200	1	41	01.2									
1	-	5	•	5	•	-	-	01.24									
-	-	1	•	-	-	1	•	01.25									
-	-	1	•	-	-	1	•	01.25.1									
-	-	-	-	-	-	-	-	01.29									
6	12	50	13 647	39	12 281	14	778	01.3									
4	22	14	9 125	10	8 896	4	99	01.30.1									
2	- 11	36	4 523	29	3 386	10	679	01.30.2									
38	159	219	334 441	152	330 601	88	3 840	01.4									
12	12	19	29 402	7	29 340	13	62	01.41									
1	49	5	5 601	1	4 335	5	1 266	01.42									
5	- 49	23	19 052	18	17 834	8	1 218	01.43									
7	46	23	1 104	11	421	14	682	01.45									
5	83	29	5 383	15	5 278	14	105	01.46									
2	7	98	267 083	83	266 798	28	285	01.47									
6	11	22	6 816	17	6 595	6	221	01.49									
43	187	153	8 083	55	5 985	103	2 098	01.5									
40	388	137	193 480	99	192 515	44	965	01.6									
30	- 18	93	4 987	70	4 493	26	495	01.61									
5	54	33	9 102	19	8 812	14	290	01.62									
1	-	2	549	2	549	-	-	01.63									
4	352	9	178 841	8	178 661	4	180	01.64									
32	58	46	39 751	29	14 927	22	24 825	02									
1	•	4	•	2	•	4	•	02.1									
6	•	15	•	5	•	11	•	02.2									
25	- 5	27	13 327	22	13 249	7	78	02.4									
1	3	26	30 875	24	30 775	2	100	03									
1	3	21	25 998	21	25 998	-	-	03.1									
1	3	21	25 998	21	25 998	-	-	03.11									
-	-	5	4 878	3	4 777	2	100	03.2									
-	-	5	4 878	3	4 777	2	100	03.22									
49	- 7 136	106	514 794	96	511 922	24	2 873	B									
1	•	1	•	-	-	1	•	06									
1	•	1	•	-	-	1	•	06.2									
43	•	82	•	74	•	20	•	08									
36	- 226	30	18 581	25	18 120	9	461	08.1									
7	23	5	10 829	5	10 697	2	132	08.11									
29	- 249	25	7 752	20	7 422	7	330	08.12									
7	•	52	•	49	•	11	•	08.9									
-	-	1	•	1	•	1	•	08.91									
5	3	47	102 297	44	100 701	8	1 597	08.92									
1	•	2	•	2	•	2	•	08.93									
1	1	2	131	2	131	-	-	08.99									
5	- 5	23	289 092	22	288 723	3	369	09									
5	•	23	•	22	•	3	•	09.1									

Noch 5. Umsatzsteuerpflichtige, deren Lieferungen und Leistungen 2009 nach der Besteuerung der Umsätze und Wirtschaftszweigen

Systematik-Nr.	Wirtschaftszweig	Steuerpflichtige	Lieferungen und Leistungen	Steuerpflichtige Umsätze			
				zu 19%		zu 7 %	
				Anzahl	1 000 €	Fälle	1 000 €
		1	2	3	4	5	6
09.9	Erbr.v.DL f.d.sonst.Bergb.u.d.Gew.v.Stein.u.Erd.	4	•	4	•	-	-
C	Verarbeitendes Gewerbe	19 108	185 659 977	18 731	91 050 272	5 091	19 512 396
10	Herstellung v.Nahrungs- und Futtermitteln	3 191	24 953 284	3 061	1 819 991	2 819	18 698 512
10.1	Schlachten und Fleischverarbeitung	1 220	9 871 538	1 173	502 158	1 044	7 707 273
10.11	Schlachten (ohne Schlachten von Geflügel)	239	2 061 350	231	155 284	176	1 338 104
10.12	Schlachten von Geflügel	42	3 271 665	40	147 217	31	2 647 475
10.13	Fleischverarbeitung	939	4 538 523	902	199 657	837	3 721 695
10.2	Fischverarbeitung	61	685 021	50	10 147	53	526 669
10.3	Obst- und Gemüseverarbeitung	96	1 684 418	91	474 824	70	828 299
10.31	Kartoffelverarbeitung	20	833 532	18	19 768	17	646 253
10.32	Herstellung von Frucht- und Gemüsesäften	32	580 548	32	446 984	14	1 854
10.39	Sonstige Verarbeitung von Obst und Gemüse	44	270 339	41	8 071	39	180 192
10.4	Herstellung v. pflanzl. u. tierisch.Ölen u.Fetten	19	390 378	18	44 031	13	263 920
10.41	Herst.v.Ölen u.Fetten (oh.Marg.u.ä.Nahr.fette)	17	•	16	•	12	•
10.42	Herstellung von Margarine u. ä. Nahrungsfetten	2	•	2	•	1	•
10.5	Milchverarbeitung	80	2 589 959	66	56 678	77	2 010 639
10.51	Milchverarbeitung (ohne Herst.v.Speiseeis)	59	2 187 129	48	44 264	58	1 714 105
10.52	Herstellung von Speiseeis	21	402 830	18	12 414	19	296 534
10.6	Mahl- und Schälmühlen, H.v. Stärke u. -erzeugn.	74	1 000 400	72	40 714	54	582 974
10.61	Mahl- und Schälmühlen	69	•	68	•	51	•
10.62	Herstellung von Stärke und Stärkeerzeugnissen	5	•	4	•	3	•
10.7	Herstellung von Back- und Teigwaren	1 332	2 667 290	1 294	196 902	1 252	2 143 776
10.71	Herstellung von Backwaren (ohne Dauerbackwaren)	1 287	1 903 796	1 252	178 631	1 210	1 602 422
10.72	Herstellung von Dauerbackwaren	33	760 540	31	17 798	31	538 874
10.73	Herstellung von Teigwaren	12	2 954	11	473	11	2 480
10.8	Herstellung von sonstigen Nahrungsmitteln	161	2 704 926	157	249 847	127	2 086 135
10.81	Herstellung von Zucker	7	•	7	•	2	•
10.82	Herstellung von Süßwaren (ohne Dauerbackwaren)	25	266 730	23	11 418	21	206 616
10.83	Verarb.v.Kaffee u.Tee, Herst.v.Kaffee-Ersatz	18	98 493	18	57 653	16	39 759
10.84	Herstellung von Würzmitteln und Soßen	28	773 653	28	89 638	21	574 456
10.85	Herstellung von Fertiggerichten	4	•	4	•	4	•
10.86	Herst.v. homogenisiert. und diätet. Nahrungsm.	16	8 261	15	2 200	11	5 953
10.89	Herst. von sonstigen Nahrungsmitteln a. n. g.	63	573 044	62	40 727	52	411 132
10.9	Herstellung von Futtermitteln	148	3 359 353	140	244 691	129	2 548 827
10.91	Herstellung von Futtermitteln für Nutztiere	103	1 749 074	96	210 965	89	1 453 946
10.92	Herstellung von Futtermitteln für sonstige Tiere	45	1 610 279	44	33 727	40	1 094 881
11	Getränkeherstellung	178	1 525 386	178	1 219 656	58	19 739
11.01	Herstellung von Spirituosen	116	1 001 150	116	734 495	29	7 718
11.03	Herstellung v.Apfelwein u. anderen Fruchtweinen	6	•	6	•	2	•
11.04	Herst.v..Wermutwein u. sonst.aromat. Weinen	3	•	3	•	2	•
11.05	Herstellung von Bier	28	•	28	•	14	•
11.07	H.v.Erfrisch.getränken; Gewinn.nat..Min.wässer	25	325 885	25	312 323	11	6 071
13	Herstellung von Textilien	283	1 277 138	282	845 871	22	34 663
13.1	Spinnstoffaufbereitung und Spinnerei	1	•	1	•	1	•
13.2	Weberei	6	1 642	6	1 364	3	134
13.3	Veredlung von Textilien und Bekleidung	77	63 178	77	55 800	3	28
13.9	Herstellung von sonstigen Textilwaren	199	•	198	•	15	•
13.91	Herstellung von gewirktem und gestricktem Stoff	22	46 637	21	37 556	3	17
13.92	Herst.v.konfektioniert. Textilwaren(oh.Bekleid.)	89	973 388	89	642 972	5	34 471
13.93	Herstellung von Teppichen	9	•	9	•	-	-
13.94	Herstellung von Seilerwaren	14	16 629	14	12 311	3	3
13.95	Herst. v. Vliesstoff u. Erzeugn.daraus(oh.Bekl.)	3	24 397	3	17 040	-	-
13.96	Herstellung von technischen Textilien	51	56 902	51	23 427	3	10
13.99	Herstellung von sonstigen Textilwaren a. n. g.	11	43 035	11	23 192	1	- 1
14	Herstellung von Bekleidung	271	656 266	270	442 234	20	248
14.1	Herst. von Bekleidung (ohne Pelzbekleidung)	258	•	257	•	19	•
14.11	Herstellung von Lederbekleidung	9	1 889	9	1 849	1	5

Steuerpflichtige Umsätze										Steuerfreie Umsätze								Systematik-Nr.
zu anderen Steuersätzen				zusammen		darunter												
						mit Vorsteuerabzug			ohne Vorsteuerabzug									
Fälle	1 000 €	Fälle	1 000 €	Fälle	1 000 €	Fälle	1 000 €											
7	8	9	10	11	12	13	14											
-	-	-	-	-	-	-	-	09.9										
1 753	- 42 939	5 920	73 436 945	5 396	71 058 553	1 155	2 378 392	C										
68	- 11 111	588	4 431 075	475	4 412 604	206	18 471	10										
22	13	197	1 656 953	168	1 652 463	54	4 491	10.1										
3	- 10	47	564 682	44	564 354	9	328	10.11										
4	- 11	25	475 849	24	473 011	5	2 838	10.12										
15	34	125	616 423	100	615 098	40	1 324	10.13										
1	- 1	18	148 143	16	148 111	6	32	10.2										
7	- 107	29	378 264	26	376 451	9	1 813	10.3										
1	0	11	167 371	9	165 602	6	1 769	10.31										
4	- 117	7	131 827	6	131 791	2	35	10.32										
2	9	11	79 066	11	79 057	1	9	10.39										
1	- 3	8	76 929	8	76 896	2	33	10.4										
1	•	6	•	6	•	1	•	10.41										
-	-	2	•	2	•	1	•	10.42										
3	- 3	39	522 645	35	521 854	16	790	10.5										
2	- 3	28	428 762	24	428 401	13	361	10.51										
1	0	11	93 883	11	93 453	3	430	10.52										
6	273	20	376 439	17	376 021	10	418	10.6										
4	•	18	•	15	•	8	•	10.61										
2	•	2	•	2	•	2	•	10.62										
5	1 022	134	325 580	68	320 331	84	5 249	10.7										
4	1 022	120	121 710	54	120 246	79	1 464	10.71										
1	0	13	203 868	13	200 084	5	3 784	10.72										
-	-	1	1	1	1	-	-	10.73										
10	7	74	368 937	72	364 940	12	3 997	10.8										
-	-	3	•	2	•	3	•	10.81										
1	1	12	48 695	12	48 467	1	228	10.82										
1	0	8	1 080	8	1 064	2	16	10.83										
4	1	18	109 558	18	109 547	1	11	10.84										
1	•	3	•	3	•	-	-	10.85										
-	-	2	108	2	108	-	-	10.86										
3	3	28	121 183	27	119 719	5	1 464	10.89										
13	- 12 313	69	577 186	65	575 537	13	1 649	10.9										
9	- 12 343	49	95 838	45	94 189	11	1 649	10.91										
4	29	20	481 348	20	481 348	2	0	10.92										
20	256	39	284 119	30	280 991	15	3 129	11										
6	20	20	257 302	18	256 949	5	353	11.01										
-	-	3	•	3	•	1	•	11.03										
-	-	-	-	-	-	-	-	11.04										
6	•	10	•	5	•	7	•	11.05										
8	255	6	7 235	4	7 106	2	129	11.07										
28	- 505	112	396 567	107	394 977	12	1 591	13										
1	•	1	•	1	•	1	•	13.1										
-	-	2	143	2	143	-	-	13.2										
5	- 1	24	7 286	21	7 251	3	35	13.3										
22	•	85	•	83	•	8	•	13.9										
4	- 27	10	9 080	10	9 080	-	-	13.91										
10	- 493	40	295 972	39	294 843	3	1 129	13.92										
2	•	4	•	4	•	1	•	13.93										
-	-	9	4 316	9	4 316	1	0	13.94										
-	-	1	7 358	1	7 358	-	-	13.95										
2	3	15	33 462	14	33 452	2	9	13.96										
4	3	6	19 841	6	19 647	1	194	13.99										
29	- 156	88	213 940	81	211 351	17	2 589	14										
28	•	81	•	75	•	15	•	14.1										
-	-	2	35	2	35	-	-	14.11										

Noch 5. Umsatzsteuerpflichtige, deren Lieferungen und Leistungen 2009 nach der Besteuerung der Umsätze und Wirtschaftszweigen

Systematik-Nr.	Wirtschaftszweig	Steuerpflichtige	Lieferungen und Leistungen	Steuerpflichtige Umsätze			
				zu 19%		zu 7 %	
		Anzahl	1 000 €	Fälle	1 000 €	Fälle	1 000 €
		1	2	3	4	5	6
14.12	Herstellung v. Arbeits- und Berufsbekleidung	13	•	13	•	1	•
14.13	Herstellung von sonstiger Oberbekleidung	166	400 311	166	245 545	5	20
14.14	Herstellung von Wäsche	29	105 549	29	73 349	5	17
14.19	H.v.sonst.Bekleidung u. Bekleidungszubeh. a.n.g.	41	63 801	40	51 289	7	205
14.2	Herstellung von Pelzwaren	8	•	8	•	1	•
14.3	H.v.Bekleid.a. gewirktem u.gestricktem Stoff	5	•	5	•	-	-
14.31	Herstellung von Strumpfwaren	2	•	2	•	-	-
14.39	H.v.sonst. Bekleid. aus gewirkt.u.gestrickt.Stoff	3	•	3	•	-	-
15	Herstellung von Leder, Lederwaren und Schuhen	69	•	69	•	6	•
15.1	H.v.Leder u. Lederwaren (oh. H.v.Lederbekleid.)	56	•	56	•	3	•
15.11	H.v.Leder u.-faserst; Zuricht.u.Färb.v.Fellen	6	•	6	•	-	•
15.12	Lederverarbeitung (oh.Herst.v. Lederbekl.)	50	19 656	50	16 181	3	11
15.2	Herstellung von Schuhen	13	125 093	13	73 283	3	21
16	H.v.Holz-,Flecht-,Korb- u.Korkwaren(oh.Möbel)	1 227	1 653 506	1 220	1 287 691	164	55 463
16.1	Säge-, Hobel- und Holzimprägnierwerke	203	243 049	202	157 564	96	46 923
16.2	H.v.sonst.Holz-, Kork-,Flecht-u.Korbw.(oh.Möb.)	1 024	1 410 457	1 018	1 130 128	68	8 540
16.21	H.v.Furnier-,Sperrholz-,Holzfaser-u.Holzspanpl.	28	663 694	28	490 900	5	2 345
16.22	Herstellung von Parketttafeln	6	11 357	6	10 514	-	-
16.23	H.v.s.Konstr.-,Fertigb.,Ausb.el.u.Fertigt.a.Hz.	766	523 098	761	456 508	26	210
16.24	H.v.Verpack.mitt.,Lagerbeh.u.Ladungsträg.a.Holz	61	123 902	61	99 321	8	660
16.29	H.v.Holzw. a.n.g.,Kork-,Flecht-u.Korbw.(oh.Möb.)	163	88 406	162	72 884	29	5 325
17	Herstellung von Papier, Pappe und Waren daraus	219	3 582 386	219	2 099 105	38	1 708
17.1	H.v.Holz- u. Zellstoff, Papier, Karton u. Pappe	45	2 147 711	45	1 080 640	10	504
17.11	Herstellung von Holz- und Zellstoff	8	5 023	8	5 011	2	9
17.12	Herstellung von Papier, Karton und Pappe	37	2 142 688	37	1 075 629	8	495
17.2	Herst. von Waren aus Papier, Karton und Pappe	174	1 434 675	174	1 018 465	28	1 204
17.21	H.v.Wellp.u.-papp.sow.v.Verp.a.Pap.,Kart.u.Pappe	82	724 608	82	614 840	7	364
17.22	H.v.Haush.-,Hyg.-u.Toi.art.a.Zells.,Pap.u.Pappe	14	•	14	•	4	•
17.23	H.v.Schreibw.u.Bürobed. a. Papier,Karton u.Pappe	51	113 552	51	81 128	15	834
17.24	Herstellung von Tapeten	2	•	2	•	1	•
17.29	H.v.sonstigen Waren a. Papier,Karton u.Pappe	25	179 709	25	133 724	1	0
18	H.v.Druckerz.;Vervielf.v.besp.Ton-,Bild-u.Dat.tr.	1 141	1 621 600	1 136	1 408 758	460	97 847
18.1	Herstellung von Druckerzeugnissen	1 117	•	1 113	•	450	•
18.11	Drucken von Zeitungen	55	135 249	53	98 555	26	27 240
18.12	Drucken a. n. g.	808	1 069 761	806	930 622	385	67 124
18.13	Druck- und Medieneinstufe	193	163 672	193	143 586	29	3 004
18.14	Binden v.Druckerzeugn. u.damit verbund.Dienstl.	61	•	61	•	10	•
18.2	Vervielfält.v.bespielt. Ton-,Bild- u.Datenträg.	24	•	23	•	10	•
19	Kokerei und Mineralölverarbeitung	10	•	9	•	2	•
19.2	Mineralölverarbeitung	10	•	9	•	2	•
20	Herstellung von chemischen Erzeugnissen	347	8 330 142	342	5 590 350	66	74 529
20.1	H.v.chem.Grdst.,Düngem.,Kunst.u.syn.Kaut.i.Prim.	120	3 760 446	116	2 667 144	24	26 989
20.11	Herstellung von Industriegasen	2	•	2	•	-	-
20.12	Herstellung von Farbstoffen und Pigmenten	9	176 736	9	83 596	2	106
20.13	H.v.sonst.anorganischen Grundstoff.u.Chemikalien	21	1 183 058	20	884 390	3	78
20.14	H.v.sonst. organischen Grundstoff.u.Chemikalien	32	1 056 082	32	837 411	7	12 709
20.15	Herst.v. Düngemitteln u.Stickstoffverbindungen	18	82 998	17	66 944	9	14 095
20.16	Herstellung von Kunststoffen in Primärformen	34	1 229 362	33	779 577	3	0
20.17	Herst von synthetischem Kautschuk i.Primärformen	4	•	3	•	-	-
20.2	H.v.Schädl.bekämpf.-, Pflanz.sch.-u.Desinf.m.	6	84 351	5	55 724	3	301
20.3	Herst.v.Anstrichmitteln, Druckfarben und Kitten	53	•	53	•	5	•
20.4	H.v.Seif-,Wasch-,Reing.-Körp.pfl.m.sow.Duftst.	81	258 186	81	212 247	24	2 259
20.41	H.v. Seifen, Wasch-, Reinigungsmitt.	36	93 991	36	83 009	6	27
20.42	H.v.Körperpflegemitteln und Duftstoffen	45	164 195	45	129 238	18	2 233
20.5	Herstellung v.sonstigen chemischen Erzeugnissen	77	1 165 080	77	459 431	10	42 824
20.51	Herstellung von pyrotechnischen Erzeugnissen	6	9 608	6	7 012	-	-
20.52	Herstellung von Klebstoffen	9	22 758	9	13 223	-	-

Steuerpflichtige Umsätze									Steuerfreie Umsätze				Systematik-Nr.
zu anderen Steuersätzen		zusammen		darunter									
				mit Vorsteuerabzug		ohne Vorsteuerabzug							
Fälle	1 000 €	Fälle	1 000 €	Fälle	1 000 €	Fälle	1 000 €						
7	8	9	10	11	12	13	14						
2	•	9	•	9	•	1	•	14.12					
15	- 5	40	154 751	37	153 344	9	1 407	14.13					
7	- 133	10	32 317	8	31 175	2	1 142	14.14					
4	- 6	20	12 313	19	12 299	3	14	14.19					
-	-	3	•	2	•	2	•	14.2					
1	•	4	•	4	•	-	-	14.3					
-	•	1	•	1	•	-	-	14.31					
1	•	3	•	3	•	-	-	14.39					
7	•	27	•	25	•	3	•	15					
3	•	20	•	19	•	2	•	15.1					
1	•	4	•	4	•	-	-	15.11					
2	1	16	3 464	15	3 462	2	1	15.12					
4	1	7	51 826	6	51 824	1	2	15.2					
115	- 460	236	262 186	202	260 892	54	1 294	16					
25	- 191	63	35 744	61	35 470	10	274	16.1					
90	- 269	173	226 442	141	225 422	44	1 020	16.2					
5	- 176	16	170 642	16	170 639	1	3	16.21					
1	- 6	3	564	3	564	-	-	16.22					
65	- 68	98	25 981	72	25 008	32	972	16.23					
5	11	23	20 619	18	20 582	6	37	16.24					
14	- 31	33	8 637	32	8 629	5	8	16.29					
32	- 4	118	1 458 004	115	1 454 450	18	3 554	17					
7	90	25	1 042 939	25	1 041 581	7	1 359	17.1					
-	-	1	3	1	3	-	-	17.11					
7	90	24	1 042 936	24	1 041 577	7	1 359	17.12					
25	- 94	93	415 065	90	412 869	11	2 195	17.2					
16	36	53	109 368	53	107 280	6	2 088	17.21					
2	•	5	•	4	•	1	•	17.22					
4	- 35	17	31 624	15	31 523	4	101	17.23					
2	•	2	•	2	•	-	-	17.24					
1	- 2	16	45 987	16	45 987	-	-	17.29					
125	- 469	350	115 183	314	113 806	83	1 376	18					
121	•	345	•	310	•	81	•	18.1					
6	- 16	15	9 461	12	9 387	5	74	18.11					
95	- 146	274	71 937	249	70 774	65	1 163	18.12					
13	- 2	38	17 037	32	17 017	7	20	18.13					
7	•	18	•	17	•	4	•	18.14					
4	•	5	•	4	•	2	•	18.2					
3	•	6	•	6	•	-	-	19					
3	•	6	•	6	•	-	-	19.2					
54	289	212	2 632 178	203	2 609 797	47	22 381	20					
15	306	84	1 035 356	80	1 024 087	24	11 269	20.1					
-	-	2	•	-	-	2	•	20.11					
2	- 2	7	93 036	7	93 036	-	-	20.12					
1	272	16	298 267	15	296 911	6	1 356	20.13					
5	- 7	22	182 631	22	176 505	6	6 127	20.14					
2	1	12	1 959	11	1 622	6	336	20.15					
5	43	21	442 518	21	439 071	4	3 448	20.16					
-	-	4	•	4	•	-	-	20.17					
2	- 9	3	28 334	3	28 256	1	78	20.2					
14	•	34	•	32	•	8	•	20.3					
14	- 1	38	43 681	36	43 337	6	344	20.4					
5	3	16	10 953	15	10 935	2	18	20.41					
9	- 4	22	32 728	21	32 402	4	326	20.42					
9	35	46	661 933	45	652 426	7	9 507	20.5					
-	-	2	2 596	2	2 568	1	28	20.51					
1	1	7	9 533	7	9 471	1	63	20.52					

Noch 5. Umsatzsteuerpflichtige, deren Lieferungen und Leistungen 2009 nach der Besteuerung der Umsätze und Wirtschaftszweigen

Systematik-Nr.	Wirtschaftszweig	Steuerpflichtige	Lieferungen und Leistungen	Steuerpflichtige Umsätze			
				zu 19%		zu 7 %	
				Anzahl	1 000 €	Fälle	1 000 €
				1	2	3	4
20.53	Herstellung von etherischen Ölen	3	•	3	•	1	•
20.59	Herst. v. sonstigen chem. Erzeugn. a.n.g.	59	•	59	•	9	•
20.6	Herstellung von Chemiefasern	10	•	10	•	-	-
21	Herstellung von pharmazeutischen Erzeugnissen	81	3 567 220	80	798 667	34	46 602
21.1	Herstellung von pharmazeutischen Grundstoffen	7	88 208	7	28 296	2	595
21.2	H.v.pharmaz.Spezialit. u.sonst.pharmaz.Erzeugn.	74	3 479 012	73	770 371	32	46 007
22	Herstellung von Gummi- und Kunststoffwaren	688	12 408 246	685	7 482 474	38	2 573
22.1	Herstellung von Gummiwaren	98	•	98	•	5	•
22.11	Herstellung und Runderneuerung von Bereifungen	16	•	16	•	3	•
22.19	Herstellung von sonstigen Gummiwaren	82	•	82	•	2	•
22.2	Herstellung von Kunststoffwaren	590	•	587	•	33	•
22.21	Herst.v. Platten,Folien,Schläuch.u.Prof.a.Kunst.	106	1 209 323	105	767 863	6	351
22.22	H.v. Verpackungsmitteln aus Kunststoffen	67	977 198	67	612 317	9	1 978
22.23	H.v. Baubedarfsartikeln aus Kunststoffen	137	499 697	135	359 452	6	40
22.29	Herstellung von sonstigen Kunststoffwaren	280	•	280	•	12	•
23	H.v.Glas,Glasw.,Keramik,Verarb.v.Steinen u.Erden	1 076	5 696 710	1 064	4 487 559	73	368
23.1	Herstellung von Glas und Glaswaren	141	2 374 592	141	1 703 182	10	43
23.11	Herstellung von Flachglas	20	•	20	•	2	•
23.12	Veredlung u.Bearbeit. von Flachglas	47	808 535	47	604 091	4	3
23.13	Herstellung von Hohlglas	26	1 447 499	26	1 042 307	3	36
23.14	Herstellung von Glasfasern und Waren daraus	6	•	6	•	-	-
23.19	Herst.,Veredl.,Bearb.v.so.Glas einschl.tech.Gl.	42	•	42	•	1	•
23.2	H.v.feuerfest.keramisch.Werkstoffen und Waren	7	34 945	7	17 422	-	-
23.3	Herstellung von keramischen Baumaterialien	56	510 491	56	425 946	7	92
23.31	H.v.keramisch.Wand- und Bodenfliesen u. -platten	15	40 814	15	26 847	3	87
23.32	Herstellung von Ziegeln und sonstiger Baukeramik	41	469 677	41	399 099	4	6
23.4	H.v.sonst.Porzellan- u. keramischen Erzeugnissen	55	51 325	55	40 107	9	120
23.41	H.v.keram.Haushaltsw. und Ziergegenständen	29	•	29	•	8	•
23.42	Herstellung von Sanitärkeramik	11	•	11	•	-	-
23.44	H.v.keram. Erzeugnissen für sonst. techn. Zwecke	6	•	6	•	-	-
23.49	Herst. von sonstigen keramischen Erzeugnissen	9	9 229	9	7 618	1	1
23.5	Herstellung von Zement, Kalk und gebranntem Gips	9	71 510	9	54 648	1	0
23.51	Herstellung von Zement	5	•	5	•	1	•
23.52	Herstellung von Kalk und gebranntem Gips	4	•	4	•	-	-
23.6	H.v. Erzeugnissen aus Beton, Zement und Gips	450	2 200 136	439	1 902 499	17	13
23.61	H.v.Erzg.a.Beton,Zement u.Kalksandstein f.d.Bau	299	1 469 171	289	1 220 685	12	19
23.62	Herstellung von Gipserzeugnissen für den Bau	8	•	8	•	1	•
23.63	Herstellung von Frischbeton (Transportbeton)	74	318 594	74	312 543	1	0
23.64	H.v. Mörtel u.and.Beton (Trockenbeton)	25	272 626	24	268 838	1	0
23.65	Herstellung von Faserzementwaren	4	•	4	•	1	•
23.69	H.v.sonst.Erzg.a.Beton, Zement und Gips a.n.g.	40	43 393	40	38 133	1	0
23.7	Be- u.Verarb.v.Naturwerksteinen u.Naturst.a.n.g.	330	119 902	329	115 024	24	77
23.9	H.v.Schleifk.,-mitt,s.Erz.a.n.met.Min.a.n.g.	28	333 809	28	228 731	5	23
23.91	H.v.Schleifkörpern u. Schleifmitteln a.Unterl.	7	148 893	7	63 858	-	-
23.99	H.v.sonst.Erzeugn. aus nichtmet.Mineral. a.n.g.	21	184 916	21	164 872	5	23
24	Metallerzeugung und -bearbeitung	204	10 903 575	196	6 547 692	16	5 738
24.1	Erzeugung von Roheisen, Stahl u.Ferrolegierungen	47	•	44	•	5	•
24.2	H.v.Stahlr.,-form.,-verschl.,-verb.a.Stahl	45	447 550	41	238 658	2	11
24.3	Sonst. erste Bearb. von Eisen und Stahl	10	37 211	10	34 352	1	-
24.34	Herstellung von kaltgezogenem Draht	10	37 211	10	34 352	1	-
24.4	Erzeug..u.erste Bearb. von NE-Metallen	52	•	51	•	3	•
24.41	Erzeug. u. erste Bearb. von Edelmetallen	13	11 560	13	11 321	-	-
24.42	Erzeug. U. erste Bearb. von Aluminium	15	•	14	•	1	•
24.43	Erzeug. u. erste Bearb. von Blei, Zink und Zinn	4	•	4	•	1	•
24.44	Erzeug. u. erste Bearb. von Kupfer	4	12 172	4	8 481	1	320
24.45	Erzeug.u.erste Bearb.v.sonstigen NE-Metallen	16	15 033	16	12 968	-	-
24.5	Gießereien	50	1 316 459	50	721 650	5	770

Steuerpflichtige Umsätze																	Steuerfreie Umsätze										Systematik-Nr.
zu anderen Steuersätzen				zusammen				darunter																			
								mit Vorsteuerabzug				ohne Vorsteuerabzug															
Fälle		1 000 €		Fälle		1 000 €		Fälle		1 000 €		Fälle		1 000 €													
7	8	9	10	11	12	13	14																				
1	•	3	•	3	•	2	•	20.53																			
7	•	34	•	33	•	3	•	20.59																			
-	-	7	•	7	•	1	•	20.6																			
8	150	52	2 721 336	51	2 718 315	8	3 021	21																			
-	-	6	59 317	6	59 246	1	70	21.1																			
8	150	46	2 662 019	45	2 659 068	7	2 951	21.2																			
110	- 1 666	413	4 875 827	399	4 849 449	59	26 378	22																			
12	•	63	•	63	•	12	•	22.1																			
1	•	6	•	6	•	1	•	22.11																			
11	•	57	•	57	•	11	•	22.19																			
98	•	350	•	336	•	47	•	22.2																			
16	- 453	71	440 810	70	439 429	6	1 381	22.21																			
8	41	50	362 821	48	355 028	3	7 793	22.22																			
31	- 172	55	101 525	47	101 477	14	48	22.23																			
43	•	174	•	171	•	24	•	22.29																			
185	8 029	282	1 046 165	242	1 034 168	68	11 997	23																			
22	8 353	62	658 195	59	655 176	6	3 020	23.1																			
-	-	5	•	5	•	-	-	23.11																			
12	- 105	28	201 130	26	200 982	3	148	23.12																			
4	8 474	10	395 666	10	395 619	1	47	23.13																			
1	•	3	•	3	•	-	-	23.14																			
5	•	16	•	15	•	2	•	23.19																			
1	- 5	4	15 075	4	15 075	-	-	23.2																			
11	- 14	25	83 142	18	79 961	13	3 181	23.3																			
3	- 36	7	13 780	5	13 773	2	6	23.31																			
8	22	18	69 362	13	66 188	11	3 174	23.32																			
5	- 21	14	11 024	14	11 016	2	8	23.4																			
2	•	6	•	6	•	1	•	23.41																			
1	•	5	•	5	•	-	-	23.42																			
-	-	-	-	-	-	-	-	23.44																			
2	- 14	3	1 610	3	1 602	1	8	23.49																			
2	0	4	14 143	4	13 671	1	472	23.5																			
2	•	2	•	2	•	1	•	23.51																			
-	-	2	•	2	•	-	-	23.52																			
94	- 173	123	159 882	104	157 721	31	2 161	23.6																			
40	- 118	85	129 145	72	127 403	21	1 742	23.61																			
2	•	3	•	3	•	2	•	23.62																			
26	- 60	20	1 306	14	909	8	397	23.63																			
13	27	8	3 585	8	3 585	-	-	23.64																			
1	•	1	•	1	•	-	-	23.65																			
12	12	6	2 808	6	2 808	-	-	23.69																			
42	- 109	32	1 168	23	1 002	11	166	23.7																			
8	- 2	18	103 536	16	100 546	4	2 990	23.9																			
5	- 3	5	85 038	5	85 038	-	-	23.91																			
3	1	13	18 498	11	15 508	4	2 990	23.99																			
29	922	86	4 318 450	83	4 213 253	18	105 198	24																			
6	•	14	•	14	•	4	•	24.1																			
7	- 76	26	203 795	26	199 610	3	4 185	24.2																			
-	-	4	2 004	3	1 998	1	6	24.3																			
-	-	4	2 004	3	1 998	1	6	24.34																			
5	•	18	•	16	•	5	•	24.4																			
-	-	2	63	2	61	1	2	24.41																			
3	•	7	•	7	•	1	•	24.42																			
1	•	1	•	1	•	-	-	24.43																			
-	-	3	3 371	2	1 595	1	1 776	24.44																			
1	-	5	1 363	4	1 318	2	45	24.45																			
11	67	24	592 372	24	587 731	5	4 641	24.5																			

Noch 5. Umsatzsteuerpflichtige, deren Lieferungen und Leistungen 2009 nach der Besteuerung der Umsätze und Wirtschaftszweigen

Systematik-Nr.	Wirtschaftszweig	Steuerpflichtige	Lieferungen und Leistungen	Steuerpflichtige Umsätze			
				zu 19%		zu 7 %	
				Anzahl	1 000 €	Fälle	1 000 €
				1	2	3	4
24.51	Eisengießereien	26	•	26	•	-	-
24.52	Stahlgießereien	4	•	4	•	-	-
24.53	Leichtmetallgießereien	17	306 781	17	263 063	4	311
24.54	Buntmetallgießereien	3	•	3	•	1	•
25	Herstellung von Metallerzeugnissen	3 347	7 428 962	3 297	5 475 998	110	888
25.1	Stahl- und Leichtmetallbau	658	2 049 480	650	1 543 404	21	102
25.11	Herstellung von Metallkonstruktionen	462	1 494 590	456	1 121 084	14	94
25.12	Herstellung von Ausbauelementen aus Metall	196	554 890	194	422 320	7	8
25.2	H.v.Met.tanks,-behält.; H.v.Heizk.kess.f.Ztr.hz.	78	553 328	77	467 596	6	21
25.21	H.v.Heizkörpern u. -kesseln f.Zentralheiz.	13	373 676	12	327 845	2	1
25.29	H.v.Sammelbehält., Tanks u.ä.Behältern aus Metall	65	179 652	65	139 751	4	20
25.3	Herst. von Dampfkesseln (oh.Zentralheiz.kessel)	8	74 180	8	56 561	1	130
25.4	Herstellung von Waffen und Munition	21	15 564	21	10 507	5	17
25.5	H.v.Schmiede-,Pr.,Zieh-u.Stanzt.,metallurg.Erz.	83	365 886	82	295 223	4	1
25.6	Oberfl.veredl.u.Wärmebehandl.; Mech. a.n.g.	1 899	1 427 523	1 865	1 238 527	51	471
25.61	Oberflächenveredlung und Wärmebehandlung	247	311 550	247	289 555	3	2
25.62	Mechanik a. n. g.	1 652	1 115 972	1 618	948 972	48	468
25.7	H.v.Schneidw.,Werkz.,Schl.,Besch.a.unedl.Met.	213	265 708	213	208 898	2	-
25.71	H.v.Schneidw.u.Besteck. aus unedlen Metallen	16	6 474	16	4 832	-	-
25.72	H.v.Schlöss.u.Beschlög. aus unedlen Metallen	29	53 968	29	28 153	-	-
25.73	Herstellung von Werkzeugen	168	205 266	168	175 913	2	-
25.73.1	Herstellung von Handwerkzeugen	127	84 326	127	75 087	1	-
25.73.3	H.v.auswechself.Werkz.f.d.Metallbearb. a.n.g.	23	64 345	23	49 339	-	-
25.73.5	Herstellung von sonstigen Werkzeugen	18	56 595	18	51 487	1	-
25.9	Herstellung von sonstigen Metallwaren	387	2 677 293	381	1 655 282	20	147
25.91	H.v.Fässern,Tromm.,Dos.,Eimern u.ä.Behält a.Met.	14	78 780	14	60 985	-	-
25.92	H.v.Verpack.u.Verschl. a.Eisen,Stahl u.NE-Met.	25	1 101 043	24	562 146	4	34
25.93	H.v. Drahtwaren, Ketten und Federn	33	171 009	29	86 122	1	18
25.94	Herstellung von Schrauben und Nieten	24	400 173	24	305 900	1	65
25.99	Herstellung von sonst. Metallw. a.n.g.	291	926 289	290	640 129	14	30
26	H.v.DV-Gerät.,elektron. u. opt. Erzeugnissen	759	2 361 547	755	1 405 771	67	11 951
26.1	H.v.elektronischen Bauelem. u.Leiterplatten	149	435 912	148	306 022	4	202
26.11	Herstellung von elektronischen Bauelementen	133	391 192	132	263 408	3	200
26.11.1	Herstellung von Solarzellen und Solarmodulen	6	72 812	5	19 070	-	-
26.11.9	Herstellung v.sonstigen elektron. Bauelementen	127	318 381	127	244 338	3	200
26.12	Herstellung von bestückten Leiterplatten	16	44 720	16	42 614	1	1
26.2	Herst. v. DV-Geräten und peripheren Geräten	102	241 868	102	173 385	6	7
26.3	H.v.Gerät.u.Einricht.d.Telekommunik.technik	132	282 937	129	207 859	5	63
26.4	Herst.von Geräten der Unterhaltungselektronik	35	•	35	•	4	•
26.5	H.v.Mess-,Kontr.-,Navi.-Instr.u.Vorr.;H.v.Uhren	197	782 961	197	464 335	9	305
26.51	H.v.Mess-,Kontr.-,Navig.- u.ä.Instr.u.Vorricht.	186	752 705	186	444 535	9	305
26.51.1	H.v.elekt.Mess-,Kont.-,Navi.-u.ä.Instr.u.Vorr.	175	634 350	175	388 636	7	99
26.51.2	H.v.nicht elekt.Mess-,Kont.-,Navi-Instr.u.Vor.	6	83 073	6	41 427	1	203
26.51.3	Herstellung von Prüfmaschinen	5	35 282	5	14 472	1	3
26.52	Herstellung von Uhren	11	30 255	11	19 800	-	-
26.6	H.v.Bestrahlg.-u.Elekt.therap.u.elektromed.Ger.	54	42 228	54	17 601	31	10 722
26.7	H.v.opt. u.fotograf. Instrumenten u. Geräten	85	274 674	85	129 969	6	476
26.8	H.v.magnetischen u.optischen Datenträgern	5	•	5	•	2	•
27	Herstellung von elektrisch. Ausrüstungen	494	3 700 875	489	2 386 870	23	785
27.1	H.v.Elektromot.,Transf.,Vert.-u.-schalteintr.	140	984 741	137	628 232	5	347
27.11	H.v.Elektromot.,Generat. und Transformatoren	106	772 235	103	471 689	5	347
27.12	H.v.Elekttriz.verteil.- und -schalteinrichtungen	34	212 506	34	156 543	-	-
27.2	Herstellung von Batterien und Akkumulatoren	9	•	8	•	-	-
27.3	H.v.Kabeln u. elektr. Installationsmaterial	96	1 199 819	96	735 752	4	- 50
27.32	H.v.sonst.elektron. u.elekt. Drähten u.Kabeln	35	1 089 687	35	673 401	2	- 51
27.33	Herstellung von elektr.Installationsmat.	61	110 133	61	62 352	2	1
27.4	Herst. von elektrischen Lampen und Leuchten	75	228 354	75	147 572	4	12

Steuerpflichtige Umsätze		Steuerfreie Umsätze						Systematik-Nr.	
zu anderen Steuersätzen		zusammen		darunter					
				mit Vorsteuerabzug		ohne Vorsteuerabzug			
Fälle	1 000 €	Fälle	1 000 €	Fälle	1 000 €	Fälle	1 000 €		
7	8	9	10	11	12	13	14		
4	•	10	•	10	•	1	•	24.51	
-	•	2	•	2	•	-	-	24.52	
5	- 7	10	43 347	10	43 249	3	98	24.53	
2	•	2	•	2	•	1	•	24.54	
298	- 4 647	861	1 549 089	784	1 538 205	161	10 883	25	
91	- 4 277	197	206 470	172	203 722	42	2 747	25.1	
52	- 4 085	145	146 821	128	144 436	31	2 385	25.11	
39	- 192	52	59 649	44	59 286	11	362	25.12	
12	- 308	36	80 329	34	80 196	11	133	25.2	
3	- 35	8	45 642	8	45 636	5	6	25.21	
9	- 273	28	34 687	26	34 560	6	128	25.29	
1	10	3	16 951	3	16 307	2	644	25.3	
1	0	8	5 041	8	5 010	3	31	25.4	
10	- 3	46	69 546	45	66 610	7	2 936	25.5	
120	- 304	326	107 050	292	104 547	59	2 503	25.6	
26	- 192	64	14 607	59	13 064	9	1 543	25.61	
94	- 112	262	92 443	233	91 483	50	960	25.62	
13	8	88	55 905	87	55 735	5	170	25.7	
-	-	6	1 425	6	1 425	-	-	25.71	
2	54	6	25 566	6	25 566	-	-	25.72	
11	- 45	76	28 914	75	28 744	5	170	25.73	
4	2	53	8 754	52	8 744	2	9	25.73.1	
4	- 38	13	15 044	13	14 883	3	161	25.73.3	
3	- 9	10	5 117	10	5 117	-	-	25.73.5	
50	226	157	1 007 796	143	1 006 078	32	1 719	25.9	
3	1	8	17 792	8	17 792	-	-	25.91	
3	- 26	12	534 977	11	534 805	4	172	25.92	
6	- 5	13	82 636	12	82 495	2	141	25.93	
7	8	13	93 899	12	93 819	5	80	25.94	
31	249	111	278 492	100	277 166	21	1 326	25.99	
68	- 3 139	345	926 257	317	920 992	55	5 265	26	
15	- 28	72	126 484	70	125 972	9	512	26.1	
14	- 41	64	124 392	62	123 924	7	469	26.11	
-	-	4	53 742	3	53 479	2	263	26.11.1	
14	- 41	60	70 650	59	70 445	5	205	26.11.9	
1	13	8	2 092	8	2 048	2	43	26.12	
6	- 22	39	67 631	35	67 604	4	28	26.2	
16	- 359	47	70 173	39	70 013	10	159	26.3	
2	•	15	•	13	•	3	•	26.4	
21	- 2 996	120	315 629	116	313 283	17	2 346	26.5	
19	- 2 995	114	305 173	111	302 818	15	2 354	26.51	
17	- 3 117	104	243 045	101	241 662	12	1 383	26.51.1	
2	122	5	41 321	5	40 351	2	970	26.51.2	
-	-	5	20 807	5	20 805	1	1	26.51.3	
2	- 1	6	10 456	5	10 464	2	- 8	26.52	
2	175	17	13 730	14	13 688	4	42	26.6	
5	31	32	138 972	28	137 006	6	1 966	26.7	
1	•	3	•	2	•	2	•	26.8	
59	- 12 558	227	1 285 351	220	1 285 006	24	345	27	
19	- 17	73	327 941	73	327 785	5	156	27.1	
14	- 29	51	286 197	51	286 173	2	23	27.11	
5	11	22	41 745	22	41 611	3	133	27.12	
1	•	9	•	9	•	1	•	27.2	
10	- 77	31	460 162	29	460 153	3	9	27.3	
7	- 84	13	415 053	13	415 053	-	-	27.32	
3	7	18	45 110	16	45 100	3	9	27.33	
6	- 65	34	79 341	34	79 339	3	2	27.4	

Noch 5. Umsatzsteuerpflichtige, deren Lieferungen und Leistungen 2009 nach der Besteuerung der Umsätze und Wirtschaftszweigen

Systematik-Nr.	Wirtschaftszweig	Steuerpflichtige	Lieferungen und Leistungen	Steuerpflichtige Umsätze			
				zu 19%		zu 7 %	
				Anzahl	1 000 €	Fälle	1 000 €
		1	2	3	4	5	6
27.5	Herstellung von Haushaltsgeräten	42	•	42	•	3	•
27.51	Herst. von elektr. Haushaltsgeräten	42	•	42	•	3	•
27.9	H.v.sonst. elektr. Ausrüst.u. Geräten a.n.g.	132	395 878	131	293 273	7	15
28	Maschinenbau	1 710	12 285 204	1 702	6 721 061	76	5 414
28.1	H.v.nicht wirtschaftszweigspezifischen Masch.	265	4 267 108	261	2 202 033	12	378
28.11	H.v.Verbr.mot.,Turb.(oh.Mot.f.Luft-u.Straßenfz.)	15	106 326	14	77 392	1	1
28.12	H.v.hydraul.u.pneumat. Komponenten u.Systemen	12	266 450	12	155 556	2	15
28.13	Herstellung von Pumpen und Kompressoren a. n. g.	58	2 631 100	58	1 328 956	2	77
28.14	Herstellung von Armaturen a. n. g.	56	403 077	56	144 889	3	4
28.15	H.v. Lagern, Getrieben, Zahnrad. u.Antriebsselem.	124	860 154	121	495 240	4	280
28.2	H.v.sonst.nicht wirtschaftszweigspez. Masch.	659	3 532 088	657	2 245 347	28	2 979
28.21	Herstellung von Öfen und Brennern	58	225 850	58	172 420	6	1 963
28.21.1	Herstellung von Solarwärmekollektoren	4	27 582	4	27 518	1	3
28.21.9	Herstellung von sonstigen Öfen und Brennern	54	198 268	54	144 902	5	1 960
28.22	Herstellung von Hebezeugen und Fördermitteln	119	949 723	118	641 750	6	321
28.23	H.v.Büromasch. (oh. DV-Geräte u.periphere Ger.)	16	32 128	16	26 476	1	1
28.24	H.v.handgeführten Werkzeugen mit Motorantrieb	157	90 821	157	76 080	3	6
28.25	H.v.kälte-u.lufttechn.Erzgn., nicht f.d.Haush.	101	942 133	101	735 105	8	314
28.29	H.v.sonst.nicht wirtsch.zweigspez. Masch.a.n.g.	208	1 291 433	207	593 516	4	374
28.3	Herstellung v.land- und forstwirtschaftl.Maschinen	81	1 135 882	81	558 069	9	915
28.4	Herstellung von Werkzeugmaschinen	93	255 429	93	170 639	2	1
28.41	H.v.Werkzeugmaschinen f.d. Metallbearbeitung	66	185 799	66	124 622	2	1
28.49	Herstellung von sonstigen Werkzeugmaschinen	27	69 630	27	46 017	-	-
28.9	H.v.Maschinen f.sonst. bestimmte Wirtsch.zweige	612	3 094 697	610	1 544 974	25	1 140
28.91	H.v.Masch.f.Met.erz.,v.Walzwerkeintr.,Gießmasch.	29	63 525	29	44 028	1	1
28.92	H.v.Bergwerks-, Bau- und Baustoffmaschinen	68	1 132 786	67	378 144	7	56
28.92.1	Herstellung von Bergwerksmaschinen	12	499 735	12	113 762	1	3
28.92.2	Herstellung von Bau- und Baustoffmaschinen	56	633 051	55	264 382	6	53
28.93	H.v.Masch.f.Nahrungs-u.Genussm.erz.,Tab.verarb.	78	737 695	77	353 935	6	112
28.94	H.v.Masch.f.d.Textil-u.Bekl.herst.,Lederverarb.	14	99 908	14	48 696	1	1
28.95	H.v.Masch. für die Papiererzeug.u.-verarb.	10	56 995	10	40 242	-	-
28.96	H.v.Masch.f.d.Verarb.v.Kunststoffen u.Kautschuk	12	147 086	12	59 076	2	5
28.99	H.v.Masch.f.sonst.best. Wirtsch.zweige a.n.g.	401	856 703	401	620 853	8	965
29	H.v.Kraftwagen und Kraftwagenteilen	410	74 464 102	410	34 232 536	19	26 815
29.1	H.v.Kraftwagen und Kraftwagenmotoren	109	•	109	•	4	•
29.10.1	H.v.Personenkraftwagen u.Personenkraftwagenmot.	80	•	80	•	4	•
29.10.2	H.v.Nutzkraftwagen u.Nutzkraftwagenmotoren	29	•	29	•	-	-
29.2	H.v.Karosserien, Aufbauten und Anhängern	173	1 108 947	173	812 373	9	1 577
29.3	H.v. Teilen und Zubehör für Kraftwagen	128	•	128	•	6	•
29.31	H.v.elekt.r.u.elektron.Ausrüst.geg.st.f.Kraftw.	17	•	17	•	-	-
29.32	H.v.sonst.Teilen und sonst.Zubehör f.Kraftw.	111	4 789 810	111	3 511 040	6	55
30	Sonstiger Fahrzeugbau	228	1 695 202	225	826 725	11	2 565
30.1	Schiff- und Bootsbau	106	590 211	103	239 763	7	419
30.11	Schiffbau (ohne Boots- und Yachtbau)	48	293 820	46	149 773	3	11
30.12	Boots- und Yachtbau	58	296 391	57	89 990	4	408
30.2	Schienenfahrzeugbau	33	196 773	33	97 495	1	1
30.20.1	H.v.Lokomotiven und and. Schienenfahrzeugen	12	160 711	12	61 909	1	1
30.20.2	Herstellung von Eisenbahninfrastruktur	21	36 063	21	35 586	-	-
30.3	Luft- und Raumfahrzeugbau	8	•	8	•	-	-
30.9	Herstellung von Fahrzeugen a. n. g.	81	•	81	•	3	•
30.91	Herstellung von Krafträdern	24	12 449	24	11 402	-	-
30.92	Herstellung v.Fahrrädern sow.v.Behindertenfahrz.	34	•	34	•	3	•
30.99	Herstellung von sonstigen Fahrzeugen a. n. g.	23	11 388	23	10 860	-	-
31	Herstellung von Möbeln	1 095	1 548 900	1 091	1 259 218	54	450
31.01	Herstellung von Büro- und Ladenmöbeln	74	362 334	74	273 906	5	12
31.02	Herstellung von Küchenmöbeln	40	92 781	40	48 777	2	6
31.03	Herstellung von Matratzen	9	128 796	9	117 810	-	-

Steuerpflichtige Umsätze		Steuerfreie Umsätze						Systematik-Nr.
zu anderen Steuersätzen		zusammen		darunter				
				mit Vorsteuerabzug		ohne Vorsteuerabzug		
Fälle	1 000 €	Fälle	1 000 €	Fälle	1 000 €	Fälle	1 000 €	
7	8	9	10	11	12	13	14	
6	•	9	•	9	•	2	•	27.5
6	•	9	•	9	•	2	•	27.51
17	- 12 217	71	109 979	66	109 817	10	162	27.9
204	- 8 070	898	5 157 186	880	5 144 971	107	12 215	28
41	- 2 099	139	1 782 641	137	1 782 007	17	634	28.1
3	- 307	12	25 226	12	25 205	1	21	28.11
3	- 10	9	110 890	9	110 890	-	-	28.12
14	- 1 394	29	1 029 764	29	1 029 487	5	277	28.13
8	- 14	29	258 048	28	258 046	4	2	28.14
13	- 375	60	358 713	59	358 379	7	334	28.15
83	- 3 826	327	1 183 279	321	1 179 612	40	3 668	28.2
11	- 187	20	49 063	20	48 956	2	107	28.21
1	- 1	1	15	1	15	-	-	28.21.1
10	- 186	19	49 048	19	48 941	2	107	28.21.9
22	- 938	78	249 006	76	246 559	16	2 447	28.22
4	- 12	6	5 662	5	5 649	1	13	28.23
6	- 133	55	11 136	54	10 959	8	177	28.24
20	- 1 153	43	173 380	42	173 056	5	324	28.25
20	- 1 404	125	695 031	124	694 431	8	600	28.29
19	41	49	574 478	47	574 036	10	442	28.3
4	- 52	50	83 917	50	79 716	5	4 201	28.4
1	0	32	60 372	32	56 718	3	3 654	28.41
3	- 52	18	23 545	18	22 998	2	547	28.49
57	- 2 133	333	1 532 871	325	1 529 600	35	3 271	28.9
1	- 138	13	19 635	12	19 627	3	8	28.91
10	- 1 316	51	744 921	50	744 895	4	26	28.92
2	- 2	12	382 870	12	382 870	-	-	28.92.1
8	- 1 315	39	362 051	38	362 024	4	26	28.92.2
6	- 358	54	381 836	52	380 380	8	1 456	28.93
3	- 66	9	51 276	9	51 242	3	34	28.94
1	2	9	16 451	9	16 068	1	383	28.95
4	- 234	9	88 187	9	88 173	2	14	28.96
32	- 22	188	230 564	184	229 215	14	1 349	28.99
52	- 3 521	211	40 182 959	197	38 068 672	38	2 114 287	29
4	•	48	•	44	•	15	•	29.1
1	•	39	•	36	•	10	•	29.10.1
3	•	9	•	8	•	5	•	29.10.2
32	- 534	92	294 669	83	292 019	17	2 649	29.2
16	•	71	•	70	•	6	•	29.3
2	•	8	•	8	•	-	-	29.31
14	- 1 700	63	1 255 977	62	1 251 207	6	4 769	29.32
16	- 5 909	87	531 986	81	531 664	12	322	30
8	- 1 354	41	350 585	39	350 363	7	221	30.1
1	- 11	25	143 767	24	143 570	4	197	30.11
7	- 1 342	16	206 818	15	206 794	3	25	30.12
1	- 1	12	99 278	11	99 276	1	2	30.2
1	- 1	7	98 802	6	98 799	1	2	30.20.1
-	-	5	477	5	477	-	-	30.20.2
1	•	6	•	6	•	-	-	30.3
6	•	28	•	25	•	4	•	30.9
1	- 14	11	1 061	10	1 061	1	0	30.91
3	•	9	•	8	•	2	•	30.92
2	0	8	528	7	506	1	22	30.99
128	599	191	249 166	164	245 082	45	4 084	31
14	- 104	33	77 444	33	75 073	5	2 371	31.01
7	- 158	11	43 927	9	43 926	3	1	31.02
3	- 4	7	10 979	7	10 980	1	- 1	31.03

Noch 5. Umsatzsteuerpflichtige, deren Lieferungen und Leistungen 2009 nach der Besteuerung der Umsätze und Wirtschaftszweigen

Systematik-Nr.	Wirtschaftszweig	Steuerpflichtige	Lieferungen und Leistungen	Steuerpflichtige Umsätze			
				zu 19%		zu 7 %	
		Anzahl	1 000 €	Fälle	1 000 €	Fälle	1 000 €
		1	2	3	4	5	6
31.09	Herstellung von sonstigen Möbeln	972	964 988	968	818 726	47	431
31.09.1	Herstellung von Polstermöbeln	71	102 671	71	95 160	4	13
31.09.9	Herstellung von sonstigen Möbeln a. n. g.	901	862 317	897	723 566	43	418
32	Herstellung von sonstigen Waren	1 424	1 652 317	1 303	718 448	879	419 645
32.1	Herstellung von Münzen, Schmuck u. ähnl. Erzeugn.	185	•	185	•	9	•
32.12	H.v. Schmuck, Gold, Silberschmiedw. (oh. Fant. schm.)	173	36 305	173	34 055	8	111
32.13	Herstellung von Fantasieschmuck	12	•	12	•	1	•
32.2	Herstellung von Musikinstrumenten	75	27 223	75	15 480	12	226
32.3	Herstellung von Sportgeräten	37	55 093	37	44 281	5	75
32.4	Herstellung von Spielwaren	46	•	46	•	9	•
32.5	H.v. mediz. u. zahnmediz. Apparaten u. Materialien	1 001	1 392 622	880	527 802	831	418 197
32.50.1	H.v. mediz. techn. Apparat. und Materialien a.n.g.	165	561 595	163	335 005	39	12 363
32.50.2	Herstellung von orthopädischen Erzeugnissen	161	505 001	160	180 484	149	95 482
32.50.3	Zahntechnische Laboratorien	675	326 026	557	12 312	643	310 352
32.9	Herstellung von Erzeugnissen a. n. g.	80	125 409	80	85 776	13	946
32.91	Herstellung von Besen und Bürsten	16	14 809	16	13 329	-	-
32.99	Herstellung von sonstigen Erzeugnissen a. n. g.	64	110 600	64	72 448	13	946
33	Reparatur u. Installation v. Masch. u. Ausrüstungen	656	1 333 702	648	1 088 699	36	4 446
33.1	Rep. v. Metallerzeugn., Maschinen u. Ausrüstungen	470	789 598	465	662 729	27	891
33.11	Reparatur von Metallerzeugnissen	33	22 485	31	7 617	-	-
33.12	Reparatur von Maschinen	373	506 412	371	447 764	25	741
33.13	Reparatur von elektron. u. optischen Geräten	12	14 558	12	7 820	-	-
33.14	Reparatur von elektrisch. Ausrüstungen	9	70 074	9	60 306	-	-
33.15	Rep. u. Instandh. von Schiffen, Booten u. Yacht.	21	152 942	21	118 440	2	150
33.16	Rep. u. Instandh. von Luft- und Raumfahrzeugen	7	4 596	7	3 397	-	-
33.17	Rep. u. Instandh. von Fahrzeugen a. n. g.	6	16 654	6	16 114	-	-
33.19	Reparatur von sonstigen Ausrüstungen	9	1 879	8	1 271	-	-
33.2	Installation v. Maschinen u. Ausrüstungen a.n.g.	186	544 104	183	425 970	9	3 555
D	Energieversorgung	3 917	21 758 915	3 901	20 241 933	397	632 162
35	Energieversorgung	3 917	21 758 915	3 901	20 241 933	397	632 162
35.1	Elektrizitätsversorgung	3 847	20 616 605	3 831	19 223 429	372	555 855
35.11	Elektrizitätserzeugung	3 739	7 765 843	3 723	7 090 470	333	368 519
35.11.1	Elektrizitätserzeugung ohne Verteilung	23	9 219	22	7 957	3	1 152
35.11.2	Elektrizitätserz. mit Fremdbezug z. Verteilung	1 064	2 174 384	1 058	1 871 797	84	112 866
35.11.3	Elektrizitätserz. ohne Fremdbezug z. Verteilung	2 652	5 582 239	2 643	5 210 717	246	254 501
35.12	Elektrizitätsübertragung	23	370 154	23	370 029	3	234
35.13	Elektrizitätsverteilung	58	3 680 610	58	3 614 890	23	87 369
35.14	Elektrizitätshandel	27	8 799 998	27	8 148 039	13	99 734
35.2	Gasversorgung	32	1 065 484	32	948 843	21	76 015
35.21	Gaserzeugung	4	22 569	4	17 676	4	4 892
35.21.3	Gaserzeugung ohne Fremdbezug zur Verteilung	4	22 569	4	17 676	4	4 892
35.22	Gasverteilung durch Rohrleitungen	12	288 308	12	228 700	7	17 813
35.23	Gashandel durch Rohrleitungen	16	754 607	16	702 467	10	53 309
35.3	Wärme- und Kälteversorgung	38	76 826	38	69 661	4	292
E	Wasserversorgung; Abw., Abf. ents., Bes. v. Umweltv.	1 029	2 696 635	1 006	1 895 684	246	531 920
36	Wasserversorgung	189	510 768	169	68 535	167	505 985
36.00.1	Wassergewinnung mit Fremdbezug zur Verteilung	4	21 306	4	6 574	4	15 402
36.00.2	Wassergewinnung ohne Fremdbezug zur Verteilung	180	439 542	160	52 425	160	447 964
36.00.3	Wasserverteilung ohne Gewinnung	5	49 921	5	9 536	3	42 619
37	Abwasserentsorgung	128	199 361	127	184 233	14	11 680
37.00.1	Betrieb der Sammelkanalisation	62	113 966	62	112 040	7	263
37.00.2	Betrieb von Kläranlagen	66	85 396	65	72 193	7	11 418
38	Samml., Behandl. u. Beseitig. v. Abfällen; Rückgew.	684	1 953 556	682	1 610 594	65	14 255
38.1	Sammlung von Abfällen	159	514 067	159	491 055	26	10 518
38.11	Sammlung nicht gefährlicher Abfälle	158	•	158	•	26	•
38.12	Sammlung gefährlicher Abfälle	1	•	1	•	-	-
38.2	Abfallbehandlung und -beseitigung	277	477 491	277	460 113	23	3 411

Steuerpflichtige Umsätze		Steuerfreie Umsätze						Systematik-Nr.
zu anderen Steuersätzen		zusammen		darunter				
				mit Vorsteuerabzug		ohne Vorsteuerabzug		
Fälle	1 000 €	Fälle	1 000 €	Fälle	1 000 €	Fälle	1 000 €	
7	8	9	10	11	12	13	14	
104	865	140	116 817	115	115 103	36	1 714	31.09
6	- 45	10	6 892	8	6 887	2	5	31.09.1
98	911	130	109 924	107	108 215	34	1 709	31.09.9
51	- 661	290	514 330	240	484 953	73	29 377	32
5	•	31	•	23	•	10	•	32.1
5	- 4	30	1 901	22	1 857	10	45	32.12
-	•	1	•	1	•	-	-	32.13
4	- 32	28	11 549	27	11 463	4	86	32.2
1	0	21	10 737	20	10 734	3	3	32.3
1	•	13	•	11	•	2	•	32.4
35	- 579	165	446 899	127	419 062	52	27 837	32.5
12	- 645	76	214 843	73	189 676	14	25 167	32.50.1
18	62	47	228 972	26	228 275	23	697	32.50.2
5	4	42	3 083	28	1 111	15	1 972	32.50.3
5	8	32	38 680	32	37 289	2	1 391	32.9
1	- 1	11	1 482	11	1 482	-	-	32.91
4	8	21	37 198	21	35 808	2	1 391	32.99
64	- 294	201	184 450	180	183 818	32	632	33
43	139	135	115 525	117	115 122	25	403	33.1
3	- 3	5	14 706	5	14 706	-	-	33.11
34	100	98	50 207	85	50 050	16	157	33.12
-	-	5	6 738	3	6 736	2	2	33.13
1	6	4	7 490	4	7 490	-	-	33.14
4	65	16	34 417	13	34 177	6	240	33.15
-	-	4	1 199	4	1 199	-	-	33.16
1	- 29	1	566	1	562	1	5	33.17
-	-	2	202	2	202	-	-	33.19
21	- 434	66	68 925	63	68 696	7	228	33.2
110	- 49 080	192	356 661	75	136 423	132	220 237	D
110	- 49 080	192	356 661	75	136 423	132	220 237	35
91	- 44 976	171	305 230	71	131 160	113	174 070	35.1
46	- 9 579	152	125 914	62	4 009	97	121 905	35.11
-	-	2	5	1	0	1	5	35.11.1
19	- 4 419	46	38 429	17	984	30	37 445	35.11.2
27	- 5 160	104	87 480	44	3 025	66	84 455	35.11.3
2	- 119	1	2	-	-	1	2	35.12
26	- 22 566	10	523	3	677	9	- 154	35.13
17	- 12 711	8	178 791	6	126 474	6	52 317	35.14
18	- 4 104	15	44 558	3	5 258	14	39 300	35.2
-	-	1	0	-	-	1	0	35.21
-	-	1	0	-	-	1	0	35.21.3
5	- 1 283	5	42 960	1	4 220	4	38 740	35.22
13	- 2 821	9	1 598	2	1 038	9	560	35.23
1	0	6	6 873	1	6	5	6 867	35.3
183	- 72 256	252	325 640	190	315 414	85	10 225	E
86	- 71 506	36	7 527	11	1 415	28	6 111	36
3	- 1 141	2	470	1	122	2	348	36.00.1
82	- 68 063	33	6 989	10	1 293	25	5 696	36.00.2
1	- 2 301	1	67	-	-	1	67	36.00.3
16	- 79	17	1 140	10	1 058	7	82	37
10	- 114	9	- 452	4	- 527	5	75	37.00.1
6	35	8	1 592	6	1 585	2	7	37.00.2
79	- 649	198	316 972	168	312 940	50	4 032	38
37	- 2	46	8 179	37	5 645	14	2 533	38.1
36	•	45	•	36	•	13	•	38.11
1	•	1	•	1	•	1	•	38.12
17	- 64	35	10 952	24	10 750	12	202	38.2

Noch 5. Umsatzsteuerpflichtige, deren Lieferungen und Leistungen 2009 nach der Besteuerung der Umsätze und Wirtschaftszweigen

Systematik-Nr.	Wirtschaftszweig	Steuerpflichtige	Lieferungen und Leistungen	Steuerpflichtige Umsätze			
				zu 19%		zu 7 %	
		Anzahl	1 000 €	Fälle	1 000 €	Fälle	1 000 €
		1	2	3	4	5	6
38.21	Behandlung u. Beseitig. nicht gefährl. Abfälle	267	282 320	267	267 371	22	2 905
38.22	Behandlung und Beseitigung gefährlicher Abfälle	10	195 171	10	192 743	1	506
38.3	Rückgewinnung	248	961 998	246	659 427	16	326
38.31	Zerleg.v.Schiffs-u.Fahrzeugwracks u.a.Altwaren	56	94 087	56	81 927	-	-
38.32	Rückgewinnung sortierter Werkstoffe	192	867 911	190	577 500	16	326
39	Beseitig. v.Umweltverschmutz.u.sonst.Entsorg.	28	32 950	28	32 321	-	-
F	Baugewerbe	29 511	22 405 406	28 864	17 355 791	716	12 232
41	Hochbau	4 120	6 060 944	3 997	4 661 601	78	661
41.1	Erschließung von Grundstücken; Bauträger	418	1 037 082	409	768 635	12	66
41.10.1	Erschließung von unbebauten Grundstücken	35	25 651	33	12 529	3	60
41.10.2	Bauträger für Nichtwohngebäude	84	266 835	84	212 397	-	-
41.10.3	Bauträger für Wohngebäude	299	744 596	292	543 709	9	7
41.2	Bau von Gebäuden	3 702	5 023 862	3 588	3 892 965	66	595
41.20.1	Bau von Gebäuden (ohne Fertigteilbau)	3 674	5 008 192	3 560	3 878 936	66	595
41.20.2	Errichtung von Fertigteilbauten	28	15 670	28	14 029	-	-
42	Tiefbau	1 000	4 255 044	927	2 831 576	42	1 082
42.1	Bau von Straßen und Bahnverkehrsstrecken	730	2 776 102	664	1 843 133	13	24
42.11	Bau von Straßen	632	2 035 925	580	1 523 671	12	23
42.12	Bau von Bahnverkehrsstrecken	68	539 901	57	229 072	-	-
42.13	Brücken- und Tunnelbau	30	200 276	27	90 390	1	0
42.2	Leitungstiefbau und Kläranlagenbau	153	742 385	150	597 984	19	888
42.21	Rohrleitungstiefbau, Brunnen-u.Kläranlagenbau	145	721 584	143	584 637	18	19
42.22	Kabelnetzleitungstiefbau	8	20 801	7	13 348	1	869
42.9	Sonstiger Tiefbau	117	736 557	113	390 458	10	171
42.91	Wasserbau	78	509 941	74	239 366	4	55
42.99	Sonstiger Tiefbau a. n. g.	39	226 616	39	151 092	6	116
43	Vorber.Baustellenarb.,Bauinst.u.so.Ausb.gew.	24 391	12 089 418	23 940	9 862 615	596	10 488
43.1	Abbrucharbeiten und vorber. Baustellenarb.	633	396 007	610	282 965	32	1 361
43.11	Abbrucharbeiten	261	173 045	242	122 430	11	1 182
43.12	Vorbereitende Baustellenarbeiten	349	204 135	345	147 896	21	179
43.13	Test- und Suchbohrung	23	18 827	23	12 640	-	-
43.2	Bauinstallation	8 940	5 552 313	8 763	4 819 721	246	3 000
43.21	Elektroinstallation	2 752	2 124 902	2 740	1 878 014	101	542
43.22	Gas-,Wasser-,Heiz.-sow.Lüftungs-u.Klimainstal.	3 868	2 764 725	3 862	2 469 655	113	678
43.29	Sonstige Bauinstallation	2 320	662 686	2 161	472 052	32	1 779
43.29.1	Dämmung geg.Kälte,Wärme,Schall u.Erschütterung	1 553	434 688	1 416	293 770	15	99
43.29.9	Sonstige Bauinstallation a. n. g.	767	227 998	745	178 282	17	1 680
43.3	Sonstiger Ausbau	10 115	3 230 050	9 936	2 527 303	214	3 895
43.31	Anbringen v.Stuckaturen,Gipserei u.Verputzerei	840	143 704	800	79 890	11	216
43.32	Bautischlerei und -schlosserei	2 743	1 192 208	2 680	871 580	70	1 665
43.33	Fußboden-,Fliesen- u.Plattenleg.,Tapeziererei	3 035	657 589	2 975	491 342	45	511
43.34	Malerei und Glaserei	3 035	1 106 671	3 031	978 293	72	1 225
43.34.1	Maler- und Lackierergewerbe	2 847	1 039 430	2 843	914 194	65	1 218
43.34.2	Glasergewerbe	188	67 241	188	64 099	7	7
43.39	Sonstiger Ausbau a. n. g.	462	129 878	450	106 198	16	278
43.9	Sonstige spezialisierte Bautätigkeiten	4 703	2 911 048	4 631	2 232 626	104	2 232
43.91	Dachdeckerei und Zimmerei	2 967	1 574 523	2 957	1 291 596	65	1 438
43.91.1	Dachdeckerei und Bauspenglerei	1 531	832 839	1 526	689 337	24	198
43.91.2	Zimmerei und Ingenieurholzbau	1 436	741 684	1 431	602 259	41	1 239
43.99	Sonstige spezialisierte Bautätigkeiten a. n. g.	1 736	1 336 525	1 674	941 030	39	795
43.99.1	Gerüstbau	159	98 870	157	95 120	2	0
43.99.2	Schornstein-, Feuerungs- und Industrieofenbau	220	72 864	211	59 332	6	3
43.99.9	Baugewerbe a. n. g.	1 357	1 164 791	1 306	786 578	31	792
G	Handel; Instandhaltung und Reparatur von Kfz.	61 619	121 855 929	60 558	84 819 644	21 267	24 713 873
45	Handel m. Kraftfahrz.; Instandh. u. Rep. v. KFZ	9 216	16 641 531	9 192	15 429 248	645	13 361
45.1	Handel mit Kraftwagen	4 505	11 503 901	4 489	10 809 013	371	9 200
45.11	Handel m.KFZ m.e.Gesamtgew.von 3,5 t od.weniger	4 411	11 201 350	4 395	10 564 912	363	9 048

Steuerpflichtige Umsätze		Steuerfreie Umsätze						Systematik-Nr.	
zu anderen Steuersätzen		zusammen		darunter					
				mit Vorsteuerabzug		ohne Vorsteuerabzug			
Fälle	1 000 €	Fälle	1 000 €	Fälle	1 000 €	Fälle	1 000 €		
7	8	9	10	11	12	13	14		
14	- 14	31	8 980	20	8 778	12	202	38.21	
3	- 50	4	1 972	4	1 972	-	-	38.22	
25	- 582	117	297 841	107	296 545	24	1 296	38.3	
5	- 451	21	12 063	17	11 992	6	71	38.31	
20	- 131	96	285 778	90	284 553	18	1 225	38.32	
2	- 23	1	1	1	1	-	-	39	
2 355	- 47 730	2 267	467 551	1 409	149 237	990	318 314	F	
348	- 18 692	533	318 127	129	21 491	430	296 636	41	
36	- 934	172	211 744	14	1 038	162	210 706	41.1	
2	5	12	10 444	1	22	11	10 422	41.10.1	
6	11	29	28 064	5	242	25	27 822	41.10.2	
28	- 950	131	173 237	8	774	126	172 463	41.10.3	
312	- 17 758	361	106 383	115	20 453	268	85 930	41.2	
311	- 17 741	359	106 062	114	20 387	267	85 676	41.20.1	
1	- 16	2	321	1	66	1	254	41.20.2	
141	- 12 514	118	39 517	90	35 564	40	3 953	42	
96	- 12 119	65	26 070	47	23 314	23	2 756	42.1	
80	- 12 230	51	20 726	37	18 737	17	1 990	42.11	
10	121	8	2 087	6	1 336	4	751	42.12	
6	- 10	6	3 257	4	3 241	2	16	42.13	
25	- 320	28	4 665	24	4 539	7	127	42.2	
24	- 320	28	4 665	24	4 539	7	127	42.21	
1	1	-	-	-	-	-	-	42.22	
20	- 75	25	8 781	19	7 711	10	1 071	42.9	
10	- 17	13	6 818	11	6 737	3	82	42.91	
10	- 58	12	1 963	8	974	7	989	42.99	
1 866	- 16 524	1 616	109 906	1 190	92 182	520	17 724	43	
44	- 366	46	3 674	36	3 174	13	500	43.1	
13	- 227	20	2 219	14	1 755	7	464	43.11	
29	- 30	25	1 414	21	1 382	5	32	43.12	
2	- 109	1	41	1	37	1	4	43.13	
902	- 11 711	727	48 148	548	40 357	229	7 791	43.2	
317	- 6 980	292	20 687	232	16 048	80	4 639	43.21	
534	- 4 526	314	18 159	222	15 406	115	2 753	43.22	
51	- 205	121	9 302	94	8 904	34	398	43.29	
30	- 203	55	6 176	41	5 988	17	188	43.29.1	
21	- 2	66	3 126	53	2 916	17	210	43.29.9	
565	- 879	554	26 972	415	23 706	163	3 266	43.3	
40	- 73	26	977	17	645	9	332	43.31	
159	- 278	201	16 449	158	15 663	55	786	43.32	
124	- 176	147	4 720	111	3 578	41	1 141	43.33	
217	- 322	145	4 151	109	3 363	42	788	43.34	
184	- 293	129	3 949	95	3 176	40	773	43.34.1	
33	- 29	16	202	14	186	2	16	43.34.2	
25	- 30	35	675	20	457	16	218	43.39	
355	- 3 568	289	31 112	191	24 945	115	6 167	43.9	
256	- 502	148	8 232	89	6 127	68	2 105	43.91	
148	- 521	63	1 873	32	1 084	35	789	43.91.1	
108	18	85	6 359	57	5 043	33	1 316	43.91.2	
99	- 3 066	141	22 881	102	18 818	47	4 062	43.99	
15	- 100	14	2 203	12	1 828	4	375	43.99.1	
10	- 13	15	348	11	150	5	198	43.99.2	
74	- 2 953	112	20 329	79	16 840	38	3 489	43.99.9	
3 567	- 30 114	14 987	11 646 781	12 500	11 295 297	3 891	351 484	G	
828	- 2 879	3 180	1 130 870	2 663	1 097 478	999	33 391	45	
443	- 1 951	2 072	619 391	1 771	595 307	655	24 084	45.1	
431	- 1 965	2 008	561 128	1 711	537 998	641	23 131	45.11	

Noch 5. Umsatzsteuerpflichtige, deren Lieferungen und Leistungen 2009 nach der Besteuerung der Umsätze und Wirtschaftszweigen

Systematik-Nr.	Wirtschaftszweig	Steuerpflichtige	Lieferungen und Leistungen	Steuerpflichtige Umsätze			
				zu 19%		zu 7 %	
				Anzahl	1 000 €	Fälle	1 000 €
		1	2	3	4	5	6
45.19	Handel m.Kraftwagen m.e.Ges.gew.v.mehr als 3,5 t	94	302 552	94	244 102	8	152
45.2	Instandhaltung und Reparatur von Kraftwagen	2 882	1 236 928	2 882	1 211 373	163	2 951
45.20.1	Lackieren von Kraftwagen	352	148 153	352	146 506	11	56
45.20.2	Autowaschanlagen	255	48 984	255	48 447	20	314
45.20.3	Inst.u.Rep.v.KFZ b.3,5t Ges.gew.(oh.Lack.,Autow.)	2 235	942 628	2 235	923 375	130	2 530
45.20.4	Inst.u.Rep.v.KFZ m.e.Ges.gew.v.mehr als 3,5t	40	97 163	40	93 044	2	51
45.3	Handel mit Kraftwagenteilen und -zubehör	1 339	3 703 653	1 333	3 223 239	77	738
45.31	Großhandel m.Kraftwagenteilen und -zubehör	497	3 125 571	494	2 700 207	32	402
45.32	Einzelh.m.Kraftwagenteilen und -zubehör	842	578 082	839	523 031	45	336
45.4	Hand.m.Krafträd.,Teilen,Zubeh.; Inst.u.Rep.v.Kr.	490	197 048	488	185 623	34	472
46	Großhandel (ohne Handel mit Kraftfahrzeugen)	19 617	73 962 006	19 192	45 080 970	4 918	18 711 507
46.1	Handelsvermittlung	9 382	2 548 916	9 248	2 090 462	1 373	159 050
46.11	HV.v.landw.Grundst.,leb.Tier.,text.Rohst.,Halbw.	345	121 087	327	66 953	166	47 589
46.12	HV.v.Brennst.,Erzen,Metallen u.techn.Chemik.	174	184 159	169	153 774	25	1 349
46.13	HV. von Holz, Baustoffen und Anstrichmitteln	704	163 918	694	135 095	25	177
46.13.1	HV.v. Rohholz,Holzhalb. u.Bauelementen aus Holz	21	5 072	21	4 178	-	-
46.13.2	HV.von Baustoffen und Anstrichmitteln	683	158 846	673	130 917	25	177
46.14	HV.von Maschinen, techn.Bedarf,Wasser-u.Luftfz.	1 859	596 654	1 841	526 495	100	3 648
46.15	HV.v.Möb.,Einr.,Haush.-gegenst., Eisen-,Met.w.	1 027	268 830	1 017	249 419	93	3 975
46.16	HV.v.Textilien,Bekleid., Schuhen und Lederwaren	633	177 940	631	149 883	29	873
46.17	HV.v. Nahrungsmitteln, Getränken und Tabakwaren	553	150 812	531	84 783	326	58 544
46.18	HV. von sonstigen Waren	2 216	449 518	2 191	389 772	366	17 176
46.18.1	HV.v. feinmechanischen, Foto- u. opt. Erzeugn.	13	3 203	12	2 789	2	19
46.18.2	HV. von Uhren, Edelmetallwaren und Schmuck	16	2 351	16	2 306	-	-
46.18.3	HV. von Spielwaren und Musikinstrumenten	14	1 416	14	1 346	5	42
46.18.4	HV.pharm.Erz.,Labor-,Ärzte-,Krankenhausbedarf	37	16 441	36	12 682	12	2 652
46.18.5	HV.v.kosmet.Erzeugnissen und Körperpflegemitteln	7	3 032	7	3 015	2	11
46.18.6	HV.v.Papier-,Schreibw.,Büro-,Werbeart.,Tapeten	27	12 137	27	10 947	7	448
46.18.7	HV.v.Büchern,Zeitschr.,Zeitungen,Musikal. u.Ä.	9	1 438	9	678	4	741
46.18.9	Handelsvermittlung von sonstigen Waren a. n. g.	2 093	409 499	2 070	356 007	334	13 264
46.19	HV.v. Waren ohne ausgeprägten Schwerpunkt	1 871	435 998	1 847	334 288	243	25 719
46.2	Großh.m.landw. Grundstoffen u.lebend.Tieren	1 359	10 718 560	1 231	2 134 442	1 186	8 038 152
46.21	Gh.m.Getreide,Rohstab.,Saatgut,Futtermitteln	463	5 839 032	442	1 974 390	391	3 537 622
46.22	Großhandel mit Blumen und Pflanzen	270	664 152	234	69 958	238	509 216
46.23	Großhandel mit lebenden Tieren	618	4 206 900	547	83 934	556	3 991 312
46.24	Großhandel mit Häuten, Fellen und Leder	8	8 476	8	6 160	1	2
46.3	Gh.m.Nahrungs-,Genussm.,Getränken u.Tabakw.	1 544	16 949 183	1 440	5 720 698	1 180	9 740 554
46.31	Großhandel mit Obst, Gemüse und Kartoffeln	262	1 681 906	229	126 048	232	1 447 239
46.32	Großhandel mit Fleisch und Fleischwaren	235	2 326 537	216	156 496	209	1 803 644
46.33	Gh.m.Milch,Milcherzgn.,Eiern,Speiseölen,-fetten	122	1 076 680	106	29 275	98	954 928
46.34	Großhandel mit Getränken	427	2 905 858	424	2 721 777	220	18 920
46.35	Großhandel m. Tabakwaren	40	867 543	40	603 721	23	6 497
46.36	Großhandel mit Zucker, Süßwaren und Backwaren	58	1 268 629	53	66 894	49	1 019 027
46.37	Großhandel m. Kaffee, Tee, Kakao und Gewürzen	46	776 742	45	137 915	37	490 787
46.38	Großhandel m. sonst. Nahrungs-u.Genussmitteln	203	1 141 771	183	149 551	175	881 700
46.38.1	Großhandel mit Fisch und Fischerzeugnissen	63	146 109	58	7 503	57	123 996
46.38.2	Großhandel mit Mehl und Getreideprodukten	14	35 648	12	8 900	11	20 585
46.38.9	Großhandel m. Nahrungs- u.Genussmitteln a. n. g.	126	960 013	113	133 149	107	737 119
46.39	Gh.m.Nahrungs-,Genussm.,Getränken,Tabakw.,o.a.S.	151	4 903 517	144	1 729 020	137	3 117 811
46.39.1	Großh. m. tiefgefrorenen Nahrungsmitteln, o.a.S.	31	164 776	30	3 806	27	153 798
46.39.9	Gh.m.so.Nahrungs-,Gen.mitt,Getr.,Tabak.,o.a.S.	120	4 738 741	114	1 725 213	110	2 964 013
46.4	Großhandel m.Gebrauchs- und Verbrauchsgütern	2 181	12 493 785	2 164	9 520 114	465	448 480
46.41	Großhandel mit Textilien	184	298 631	184	214 606	12	775
46.42	Großhandel m. Bekleidung und Schuhen	232	1 739 270	232	1 420 884	24	494
46.42.1	Großh. mit Bekleidung	217	1 520 001	217	1 220 202	22	493
46.42.2	Großh. mit Schuhen	15	219 269	15	200 682	2	1
46.43	Gh.m.Foto-,Optik, elektr.Hh.ger.,Unterh.elekt.	377	4 410 129	373	3 069 685	42	30 808

Steuerpflichtige Umsätze		Steuerfreie Umsätze						Systematik-Nr.	
zu anderen Steuersätzen		zusammen		darunter					
				mit Vorsteuerabzug		ohne Vorsteuerabzug			
Fälle	1 000 €	Fälle	1 000 €	Fälle	1 000 €	Fälle	1 000 €		
7	8	9	10	11	12	13	14		
12	14	64	58 263	60	57 310	14	953	45.19	
259	- 41	463	21 356	334	17 491	181	3 865	45.2	
24	- 21	38	1 236	29	1 129	12	107	45.20.1	
8	6	13	99	9	89	4	10	45.20.2	
217	1	394	16 049	279	12 328	161	3 721	45.20.3	
10	- 28	18	3 973	17	3 946	4	27	45.20.4	
105	- 838	472	479 285	424	474 099	100	5 186	45.3	
48	- 862	212	424 734	192	420 363	41	4 371	45.31	
57	24	260	54 551	232	53 736	59	815	45.32	
21	- 49	173	10 837	134	10 581	63	256	45.4	
1 544	- 27 185	6 081	9 648 457	5 559	9 526 457	1 022	122 000	46	
233	- 209	1 898	246 384	1 654	242 195	330	4 188	46.1	
6	- 2	68	6 322	56	6 263	14	60	46.11	
4	12	37	27 421	36	27 408	1	13	46.12	
20	- 29	80	4 933	64	3 692	19	1 241	46.13	
-	-	3	182	2	99	1	83	46.13.1	
20	- 29	77	4 751	62	3 593	18	1 158	46.13.2	
64	- 96	439	50 867	390	50 347	75	521	46.14	
30	- 31	202	9 948	177	9 490	32	458	46.15	
10	- 10	116	26 403	104	26 306	16	97	46.16	
7	1	76	7 124	57	6 973	23	150	46.17	
51	- 67	432	40 139	371	39 345	76	795	46.18	
-	-	6	395	6	395	-	-	46.18.1	
-	-	3	11	3	11	-	-	46.18.2	
-	-	3	28	2	9	1	18	46.18.3	
-	-	7	1 107	5	1 032	2	75	46.18.4	
1	- 4	4	10	3	10	1	0	46.18.5	
-	-	9	742	8	740	1	2	46.18.6	
-	-	1	19	-	-	1	19	46.18.7	
50	- 63	399	37 827	344	37 147	70	681	46.18.9	
41	14	448	73 225	399	72 372	74	853	46.19	
67	- 12 415	388	545 509	349	492 214	95	53 295	46.2	
42	- 12 430	173	327 249	152	288 215	59	39 034	46.21	
15	- 3	91	84 381	89	84 310	6	71	46.22	
9	20	119	131 562	103	117 438	29	14 125	46.23	
1	- 3	5	2 317	5	2 252	1	66	46.24	
114	- 316	480	1 482 807	424	1 475 148	93	7 659	46.3	
8	16	101	108 589	92	108 602	16	- 13	46.31	
3	- 1	86	366 060	81	365 963	9	97	46.32	
1	- 14	26	92 489	21	91 454	7	1 035	46.33	
61	- 255	56	163 303	36	163 145	21	158	46.34	
5	- 35	8	257 360	4	253 068	4	4 293	46.35	
3	17	21	182 683	20	182 689	2	- 6	46.36	
5	174	26	146 850	24	146 830	5	20	46.37	
14	- 107	97	108 734	94	107 593	13	1 141	46.38	
2	26	30	14 557	29	14 545	4	12	46.38.1	
1	- 75	4	6 238	3	6 068	1	170	46.38.2	
11	- 58	63	87 939	62	86 980	8	959	46.38.9	
14	- 112	59	56 740	52	55 806	16	933	46.39	
2	- 1	11	7 172	11	7 172	-	-	46.39.1	
12	- 111	48	49 568	41	48 634	16	933	46.39.9	
284	- 3 225	964	2 490 082	900	2 464 713	155	25 369	46.4	
20	- 98	75	81 748	72	80 536	8	1 211	46.41	
35	- 425	109	318 282	103	314 142	16	4 140	46.42	
31	- 435	102	299 706	96	296 437	14	3 269	46.42.1	
4	10	7	18 576	7	17 705	2	871	46.42.2	
39	- 2 250	182	1 308 922	168	1 298 254	29	10 668	46.43	

Noch 5. Umsatzsteuerpflichtige, deren Lieferungen und Leistungen 2009 nach der Besteuerung der Umsätze und Wirtschaftszweigen

Systematik-Nr.	Wirtschaftszweig	Steuerpflichtige	Lieferungen und Leistungen	Steuerpflichtige Umsätze			
				zu 19%		zu 7 %	
		Anzahl	1 000 €	Fälle	1 000 €	Fälle	1 000 €
		1	2	3	4	5	6
46.43.1	Großhandel m. Foto- und optischen Erzeugnissen	42	•	41	•	5	•
46.43.2	Großhandel m. elektr. Haushaltsgeräten	32	•	32	•	6	•
46.43.3	Großhandel m. Geräten der Unterhaltungselektronik	303	2 583 662	300	2 006 897	31	4 754
46.44	Gh.m.keram.Erzeugn.,Glaswaren u.Reinig.mitt.	100	238 930	100	229 311	20	1 070
46.44.1	Großh. mit keramischen Erzeugn. und Glaswaren	47	•	47	•	10	
46.44.2	Großh. m. Wasch-, Putz- und Reinigungsmitteln	53	•	53	•	10	•
46.45	Großh.m.kosmet. Erzeugn. und Körperpflegemitteln	57	202 146	56	154 661	18	4 081
46.46	Großh.m.pharmazeut.,mediz.u.orthop.Erzeugn.	327	2 158 314	321	1 706 698	133	89 666
46.46.1	Großh.m.pharmazeutischen Erzeugnissen	110	1 398 695	109	1 144 178	48	37 163
46.46.2	Gh.m.med.,orth.Artikeln, Dental-u.Laborbedarf	217	759 619	212	562 520	85	52 502
46.47	Gh.m.Möbeln, Teppichen, Lampen und Leuchten	231	643 585	230	517 154	25	1 597
46.48	Großhandel mit Uhren und Schmuck	85	50 292	85	38 802	5	132
46.49	Großh.m.sonst.Gebrauchs- und Verbrauchsgütern	588	2 752 488	583	2 168 313	186	319 857
46.49.1	Großh. mit Spielwaren und Musikinstrumenten	73	110 710	73	72 834	33	1 288
46.49.2	Gh.m.Fahrr.,Zub.,Sport-,Camp.art.(oh.Camp.möbel)	121	303 749	120	270 563	28	586
46.49.3	Gh.m.Lederw.,Reisegep.,Geschenk-u.Werbeartikeln	121	118 897	121	98 718	30	5 275
46.49.4	Gh.m.Papier,Schreibw.,Bürob.,Büchern,Zeitschr.	207	2 047 003	205	1 572 344	82	312 343
46.49.5	Gh.m.ni.elekt.Hh.gegst.a.Met.,so.Geb.güt.a.n.g.	66	172 128	64	153 855	13	365
46.5	Gh.m.Geräten d.Informations-u.Kommunik.technik	306	2 806 374	306	2 104 006	28	192
46.51	Gh.m.DV-geräten, peripheren Gerät.u.Software	234	•	234	•	23	•
46.52	Gh.m.elektron. Bauteilen u. Telekommunik.geräten	72	•	72	•	5	•
46.6	Gh.m.sonst. Maschinen, Ausrüstungen und Zubehör	1 735	6 333 974	1 722	5 156 220	174	9 260
46.61	Gh.m. landwirtschaftl. Maschinen und Geräten	458	2 039 363	456	1 601 134	69	2 480
46.62	Großhandel mit Werkzeugmaschinen	100	269 378	98	244 139	6	6
46.63	Gh.m.Bergwerks-, Bau- und Baustoffmaschinen	131	653 002	131	528 919	5	17
46.64	Großhandel mit Textil-, Näh- und Strickmaschinen	11	1 787	10	1 404	2	6
46.65	Großhandel m. Büromöbeln	38	82 068	38	81 390	6	53
46.66	Gh.m.sonst.Büromaschinen und -einrichtungen	65	654 237	65	640 487	8	106
46.69	Gh. m. sonst. Maschinen und Ausrüstungen	932	2 634 139	924	2 058 747	78	6 590
46.7	Sonstiger Großhandel	2 597	20 814 742	2 585	17 473 092	422	176 941
46.71	Gh.m.festen Brennstoffen u.Mineralölerzeugnissen	213	6 370 869	212	4 902 327	65	15 460
46.71.1	Großhandel mit festen Brennstoffen	3	•	3	•	2	•
46.71.2	Großhandel mit Mineralölerzeugnissen	210	•	209	•	63	•
46.72	Großh.m.Erzen, Metallen und Metallhalbzeug	155	1 242 514	154	1 046 994	6	84
46.73	Gh.m.Holz,Baustoffen,Anstrichm.u.Sanit.keram.	1 247	8 270 863	1 243	7 901 717	264	133 909
46.73.1	Gh.m.Holz,Baust.,Sanit.keram.,Anstrichm.,o.a.S.	121	4 062 650	121	3 937 410	43	109 983
46.73.2	Großhandel mit Roh- und Schnittholz	158	531 804	157	453 108	47	9 112
46.73.3	Gh.m.sonst.Holzhalbwaren sow.Bauelementen a.Holz	215	546 428	215	508 883	33	1 225
46.73.4	Gh.m.Baustoffen u.Bauelementen a.min.Stoffen	662	2 802 493	659	2 692 593	137	13 573
46.73.5	Großhandel mit Flachglas	21	86 979	21	84 015	1	9
46.73.6	Großhandel mit Anstrichmitteln	34	121 211	34	116 495	3	6
46.73.7	Großhandel mit Sanitärkeramik	26	34 979	26	33 669	-	-
46.73.8	Gh.m. Tapeten u. Bodenbelägen (ohne Teppiche)	10	84 320	10	75 544	-	-
46.74	Gh.m.Met,Kunstst.f.Bau,Inst.b.f.Gas,Was.,Heiz.	428	2 078 695	425	1 904 681	29	1 927
46.74.1	Großh. mit Werkzeugen und Kleisenwaren	352	939 870	349	856 427	26	1 363
46.74.2	Großh.m. Install.bedarf für Gas,Wasser u.Heizung	52	936 193	52	883 065	3	564
46.74.3	Großh.m.Metall- u.Kunststoffwaren f.Bauzwecke	24	202 632	24	165 189	-	-
46.75	Großhandel mit chemischen Erzeugnissen	200	2 401 074	199	1 373 450	37	25 240
46.76	Großhandel mit sonstigen Halbwaren	28	145 242	27	86 863	1	3
46.77	Großh.m.Altmaterialien und Reststoffen	326	305 485	325	257 061	20	318
46.9	Großhandel ohne ausgeprägten Schwerpunkt	513	1 296 473	496	881 936	90	138 879
47	Einzelhandel (oh.Handel mit Kraftfahrzeugen)	32 786	31 252 392	32 174	24 309 426	15 704	5 989 005
47.1	Einzelh.m.Waren versch. Art (i.Verkaufsräumen)	3 965	6 000 900	3 906	2 912 002	2 982	2 988 966
47.11	Eh.m.Waren versch.Art,Hauptr.Nahr.,Getr.,Tabak	2 663	4 307 205	2 621	1 564 515	2 456	2 714 028
47.19	Sonstiger Einzelhandel mit Waren versch. Art	1 302	1 693 695	1 285	1 347 488	526	274 939
47.2	Eh.m.Nahr.-u.Genussm.,Getr.,Tabakw.(i.Verk.r.)	3 141	1 287 683	2 849	478 732	2 735	779 877
47.21	Einzelhandel mit Obst, Gemüse und Kartoffeln	556	189 192	463	31 411	529	151 624

Steuerpflichtige Umsätze									Steuerfreie Umsätze								Systematik-Nr.
zu anderen Steuersätzen				zusammen				darunter									
								mit Vorsteuerabzug				ohne Vorsteuerabzug					
Fälle		1 000 €		Fälle		1 000 €		Fälle		1 000 €		Fälle		1 000 €			
7		8		9		10		11		12		13		14			
3		•		20		•		18		•		5		•		46.43.1	
7		•		22		•		22		•		2		•		46.43.2	
29	-	1 581		140		570 791		128		570 342		22		449		46.43.3	
15	-	29		38		8 545		37		7 804		4		741		46.44	
9		•		20		•		20		•		3		•		46.44.1	
6		•		18		•		17		•		1		•		46.44.2	
4	-	8		26		43 412		25		43 402		3		10		46.45	
38	-	527		145		331 505		138		330 838		29		667		46.46	
12		3		46		189 826		43		189 511		11		315		46.46.1	
26	-	530		99		141 679		95		141 326		18		352		46.46.2	
35	-	260		90		123 418		81		119 135		16		4 283		46.47	
8	-	7		38		11 365		37		11 314		8		51		46.48	
90		378		261		262 887		239		259 290		42		3 597		46.49	
8	-	41		32		36 629		29		36 597		6		33		46.49.1	
11	-	26		58		32 269		56		32 252		5		17		46.49.2	
19	-	31		53		14 884		49		14 785		10		99		46.49.3	
39		481		89		161 828		77		158 380		19		3 448		46.49.4	
13	-	5		29		17 276		28		17 275		2		1		46.49.5	
44	-	267		151		693 269		147		691 807		20		1 462		46.5	
33		•		104		•		100		•		14		•		46.51	
11		•		47		•		47		•		6		•		46.52	
229	-	1 018		930		1 126 877		893		1 119 777		143		7 099		46.6	
79	-	549		215		432 627		206		431 511		41		1 116		46.61	
15	-	153		61		25 323		58		23 900		10		1 423		46.62	
23		52		86		117 603		83		117 263		13		340		46.63	
-	-			8		377		8		377		-		-		46.64	
2		0		12		297		12		297		-		-		46.65	
11	-	109		23		13 460		20		13 455		4		4		46.66	
99	-	259		525		537 191		506		532 974		75		4 217		46.69	
525	-	9 724		994		2 818 577		928		2 797 937		156		20 640		46.7	
45	-	563		88		1 453 591		78		1 451 030		24		2 560		46.71	
2		•		1		•		1		•		-		-		46.71.1	
43		•		87		•		77		•		24		•		46.71.2	
31	-	90		88		190 701		85		189 591		9		1 110		46.72	
299	-	699		408		180 428		366		175 131		79		5 296		46.73	
44		117		46		12 460		38		11 928		14		532		46.73.1	
31	-	126		61		60 686		57		60 613		7		73		46.73.2	
44	-	250		66		31 147		60		30 969		12		178		46.73.3	
159	-	354		193		60 203		171		55 792		40		4 412		46.73.4	
9	-	88		6		1 407		5		1 308		2		100		46.73.5	
5		6		17		4 606		16		4 604		4		2		46.73.6	
4	-	13		14		1 177		14		1 177		-		-		46.73.7	
3		8		5		8 740		5		8 740		-		-		46.73.8	
95	-	395		176		151 369		167		150 916		24		453		46.74	
66	-	198		132		66 115		123		65 878		18		238		46.74.1	
20	-	21		30		52 273		30		52 063		4		211		46.74.2	
9	-	176		14		32 980		14		32 976		2		4		46.74.3	
33	-	7 991		130		736 699		129		725 608		15		11 091		46.75	
2		2		17		58 374		17		58 374		-		-		46.76	
20		13		87		47 416		86		47 287		5		129		46.77	
48	-	10		276		244 952		264		242 665		30		2 287		46.9	
1 195	-	50		5 726		867 455		4 278		671 362		1 870		196 093		47	
76	-	188		733		98 640		379		91 221		401		7 419		47.1	
42		113		438		28 449		154		25 080		307		3 369		47.11	
34	-	301		295		70 191		225		66 141		94		4 050		47.19	
52		65		272		28 720		180		27 355		107		1 365		47.2	
11		30		42		6 127		32		6 055		13		72		47.21	

Noch 5. Umsatzsteuerpflichtige, deren Lieferungen und Leistungen 2009 nach der Besteuerung der Umsätze und Wirtschaftszweigen

Systematik-Nr.	Wirtschaftszweig	Steuerpflichtige	Lieferungen und Leistungen	Steuerpflichtige Umsätze			
				zu 19%		zu 7 %	
		Anzahl	1 000 €	Fälle	1 000 €	Fälle	1 000 €
		1	2	3	4	5	6
47.22	Einzelhandel mit Fleisch und Fleischwaren	468	249 661	408	22 997	439	217 990
47.23	Einzelh.m.Fisch, Meeresfrüchten u.Fischerzeugn.	286	93 732	221	11 881	269	79 630
47.24	Einzelhandel mit Back- und Süßwaren	455	169 973	424	27 611	433	141 343
47.25	Einzelh. mit Getränken	511	281 620	511	268 366	279	12 580
47.26	Einzelh. mit Tabakwaren	162	62 067	162	52 841	145	8 593
47.29	Sonstiger Einzelhandel mit Nahrungs- u.Genussm.	703	241 438	660	63 625	641	168 116
47.3	Einzelh.m.Motorenkraftstoffen (Tankstellen)	1 254	1 983 633	1 254	1 848 490	1 045	130 132
47.30.1	Eh.in fremd.Nam.m.Motorkraftst.(Agenturtankst.)	1 208	1 209 347	1 208	1 084 232	1 005	121 189
47.30.2	Eh.in eig.Nam.m.Motorkraftst.(Freie Tankst.)	46	774 287	46	764 258	40	8 943
47.4	Eh.m.Ger.d.Informations-u.Komm.techn.(i.Verk.r.)	2 006	1 251 597	2 002	1 206 682	190	3 382
47.41	Einzelh.m.DV-geräten,peripheren Ger.u.Softw.	997	378 517	994	367 122	73	1 411
47.42	Einzelhandel mit Telekommunikationsger.	153	79 591	153	77 483	8	145
47.43	Einzelh. m. Geräten der Unterhaltungselektronik	856	793 488	855	762 078	109	1 825
47.5	Eh.m.so.HH.ger.,Textil.,Heim-,Einr.bed.(i.Verk.)	5 124	4 778 899	5 107	4 501 112	678	66 801
47.51	Einzelhandel mit Textilien	467	123 745	466	118 627	78	1 681
47.52	Eh.m.Metallw.,Anstr.m., Bau-u. Heimwerkerbedarf	1 533	1 692 313	1 525	1 552 803	208	56 481
47.52.1	Einzelh.m.Metall- und Kunststoffwaren a.n.g.	715	372 952	712	339 424	62	3 130
47.52.3	Eh.m.Anstrichmitteln, Bau- u.Heimwerkerbedarf	818	1 319 361	813	1 213 378	146	53 351
47.53	Eh.m.Vorhängen,Teppich.,Fußbodenbel.u.Tapeten	491	226 398	490	202 008	34	264
47.54	Eh mit elektrischen Haushaltsgeräten	1 091	531 904	1 089	486 037	84	1 308
47.59	Eh.m.Möbeln, Einricht.gegenst.u.sonst.Hausrat	1 542	2 204 539	1 537	2 141 637	274	7 068
47.59.1	Einzelhandel mit Wohnmöbeln	834	1 943 867	831	1 905 131	75	2 681
47.59.2	Einzelh.m.keramischen Erzeugnissen u.Glaswaren	214	71 816	213	68 541	47	1 097
47.59.3	Eh.m.Musikinstrumenten und Musikalien	170	47 716	170	42 712	96	2 123
47.59.9	Einzelh. mit Haushaltsgegenständen a.n.g.	324	141 140	323	125 253	56	1 166
47.6	Eh.m.Verlagsprod.,Sportausr.,Spielw.(i.Verk.r.)	2 617	1 000 351	2 593	710 586	1 472	271 588
47.61	Einzelhandel m. Büchern	451	272 563	434	63 077	402	204 913
47.62	Eh.m.Zeitsch., Zeitung.,Schreibw.u.Bürobedarf	869	253 104	862	191 525	685	59 170
47.62.1	Einzelhandel mit Zeitschrift. u.Zeitungen	199	54 213	194	37 338	168	16 530
47.62.2	Eh.m.Schreib-u.Papierw., Schul- und Büroartikeln	670	198 891	668	154 187	517	42 641
47.63	Eh.mit bespielten Ton- und Bildträgern	7	5 612	7	5 530	2	13
47.64	Einzelh. m. Fahrrädern, Sport- u.Campingartikeln	964	358 516	964	347 060	201	3 452
47.64.1	Einzelh. m. Fahrrädern, Fahrradteilen u.-zubehör	497	163 409	497	162 196	61	182
47.64.2	Eh.m.Sport-u.Campingartikel(oh.Campingmöb.)	467	195 108	467	184 864	140	3 270
47.65	Einzelhandel mit Spielwaren	326	110 556	326	103 394	182	4 040
47.7	Einzelhandel m.sonstigen Gütern (in Verkaufs.r.)	11 906	12 316 256	11 803	10 691 255	5 527	1 340 008
47.71	Einzelhandel mit Bekleidung	2 171	1 609 942	2 169	1 526 654	132	2 789
47.72	Einzelhandel mit Schuhen und Lederwaren	636	473 535	635	456 744	80	5 235
47.72.1	Einzelhandel mit Schuhen	516	418 903	516	403 763	73	5 140
47.72.2	Einzelhandel mit Lederwaren u.Reisegepäck	120	54 632	119	52 981	7	95
47.73	Apotheken	2 000	4 265 553	2 000	4 149 727	1 908	107 088
47.74	Eh.m.medizinischen und orthopädischen Artikeln	567	547 977	563	304 194	404	225 303
47.75	Eh.m.kosmet. Erzeugn. u. Körperpflegemitteln	554	•	553	•	184	•
47.76	Eh.m.Blumen,Düngemitt.,zoolog.Bed.u.leb.Tieren	1 968	646 472	1 904	237 610	1 837	399 311
47.76.1	Eh.m.Blumen,Pflanzen,Sämereien u.Düngemitteln	1 629	495 202	1 569	167 263	1 540	321 733
47.76.2	Eh.m.zoologischem Bedarf und lebenden Tieren	339	151 270	335	70 347	297	77 579
47.77	Einzelhandel mit Uhren und Schmuck	801	•	800	•	65	•
47.78	Sonst.Eh.i.Verkaufs.r. (oh.Antiq.u.Gebr.waren)	2 706	1 172 210	2 687	929 515	804	117 426
47.78.1	Augenoptiker	663	244 893	663	229 580	99	12 514
47.78.2	Eh.m.Foto- u.optischen Erzeugn. (oh.Augenopt.)	171	82 852	171	49 100	39	730
47.78.3	Eh.m.Kunstgeg.,Bildern,Briefm.,Münz.u.Geschenk.	944	565 099	930	398 355	478	98 104
47.78.9	Sonst. Einzelh. a.n.g. (in Verkaufsräumen)	928	279 366	923	252 480	188	6 078
47.79	Einzelh. m. Antiquitäten und Gebrauchtwaren	503	79 937	492	64 781	113	8 718
47.79.1	Einzelh. m. Antiquitäten und antiken Teppichen	162	23 094	162	19 206	46	1 783
47.79.2	Antiquariate	23	1 907	15	514	20	1 377
47.79.9	Einzelhandel mit sonstigen Gebrauchtwaren	318	54 936	315	45 061	47	5 557
47.8	Einzelh. an Verkaufsständen und auf Märkten	586	107 311	525	38 987	416	65 745

Steuerpflichtige Umsätze		Steuerfreie Umsätze						Systematik-Nr.	
zu anderen Steuersätzen		zusammen		darunter					
				mit Vorsteuerabzug		ohne Vorsteuerabzug			
Fälle	1 000 €	Fälle	1 000 €	Fälle	1 000 €	Fälle	1 000 €		
7	8	9	10	11	12	13	14		
4	3	34	8 652	23	8 355	11	298	47.22	
1	10	14	2 211	13	2 197	1	14	47.23	
3	5	29	895	16	822	14	73	47.24	
20	- 6	50	551	29	375	24	176	47.25	
1	1	33	632	9	8	27	624	47.26	
12	20	70	9 652	58	9 543	17	109	47.29	
49	62	154	4 556	67	2 608	99	1 948	47.3	
42	90	147	3 483	62	1 637	95	1 846	47.30.1	
7	- 28	7	1 072	5	971	4	101	47.30.2	
125	- 52	415	36 184	307	32 664	162	3 519	47.4	
40	- 1	192	8 606	161	8 139	52	468	47.41	
4	2	30	1 635	17	873	17	762	47.42	
81	- 53	193	25 943	129	23 653	93	2 290	47.43	
429	- 221	1 039	147 033	856	134 782	252	12 252	47.5	
6	- 2	86	3 424	71	3 242	17	183	47.51	
160	- 16	335	50 476	290	48 313	72	2 163	47.52	
42	46	169	18 994	149	18 443	31	552	47.52.1	
118	- 62	166	31 482	141	29 870	41	1 612	47.52.3	
39	- 5	50	16 533	34	13 892	18	2 640	47.53	
92	- 49	221	24 618	179	23 631	58	987	47.54	
132	- 149	347	51 982	282	45 704	87	6 278	47.59	
103	- 95	182	33 851	139	29 014	56	4 837	47.59.1	
5	3	48	1 563	39	1 430	12	133	47.59.2	
14	- 62	49	2 649	43	2 291	8	359	47.59.3	
10	5	68	13 918	61	12 969	11	949	47.59.9	
47	- 1	560	17 873	391	12 316	223	5 557	47.6	
5	- 2	84	4 575	66	1 197	34	3 378	47.61	
16	0	169	2 365	73	1 117	108	1 248	47.62	
3	2	26	340	12	118	17	223	47.62.1	
13	- 2	143	2 024	61	999	91	1 025	47.62.2	
1	0	3	68	3	50	2	18	47.63	
23	- 5	222	7 755	176	6 893	64	862	47.64	
6	- 9	92	850	65	634	38	216	47.64.1	
17	4	130	6 905	111	6 259	26	646	47.64.2	
2	6	82	3 110	73	3 059	15	51	47.65	
310	281	2 018	278 155	1 638	247 476	499	30 679	47.7	
43	- 23	408	78 872	340	76 452	91	2 420	47.71	
14	- 18	145	11 572	131	11 265	24	307	47.72	
11	- 13	107	10 012	95	9 741	19	271	47.72.1	
3	- 4	38	1 560	36	1 523	5	37	47.72.2	
54	108	286	8 629	238	6 541	60	2 088	47.73	
50	- 54	118	18 345	82	17 358	44	987	47.74	
13	•	106	•	74	•	37	•	47.75	
26	41	183	8 703	140	8 144	52	559	47.76	
21	1	132	5 464	101	5 272	36	191	47.76.1	
5	40	51	3 240	39	2 872	16	367	47.76.2	
9	•	153	•	125	•	32	•	47.77	
90	- 59	524	123 070	428	101 517	138	21 552	47.78	
27	0	107	2 643	83	1 588	33	1 055	47.78.1	
5	- 4	33	33 026	28	32 925	7	101	47.78.2	
15	66	178	67 934	136	48 239	61	19 695	47.78.3	
43	- 120	206	19 467	181	18 766	37	701	47.78.9	
11	61	95	4 975	80	4 657	21	318	47.79	
-	-	31	812	24	601	10	211	47.79.1	
-	-	8	16	7	15	1	1	47.79.2	
11	61	56	4 147	49	4 041	10	106	47.79.9	
7	34	43	1 806	28	1 689	17	117	47.8	

Noch 5. Umsatzsteuerpflichtige, deren Lieferungen und Leistungen 2009 nach der Besteuerung der Umsätze und Wirtschaftszweigen

Systematik-Nr.	Wirtschaftszweig	Steuerpflichtige	Lieferungen und Leistungen	Steuerpflichtige Umsätze			
				zu 19 %		zu 7 %	
		Anzahl	1 000 €	Fälle	1 000 €	Fälle	1 000 €
		1	2	3	4	5	6
47.81	Eh.m.Nahr.-,Genm.,Getr.,Tab.a.Verk.st.u.a.Märkt.	378	81 122	332	25 303	323	54 197
47.82	Eh.m.Text.,Bekl.,Schuhen a.Verkaufsst.u.a.Märkt.	206	•	191	•	92	•
47.89	Eh.m.sonst.Gütern an Verkaufsst. u.a. Märkten	2	•	2	•	1	•
47.9	Eh.,nicht i.Verkaufsr.,a.Verkaufsst.od.a.Märkt.	2 187	2 525 760	2 135	1 921 581	659	342 505
47.91	Versand- und Internet-Einzelhandel	935	1 640 443	913	1 191 987	269	205 973
47.99	Sonst.Eh.,nicht i.Ver.k.r.,a.Ständ.od.a.Märkt.	1 252	885 317	1 222	729 593	390	136 532
47.99.1	Einzelhandel vom Lager mit Brennstoffen	207	501 964	203	486 630	67	8 941
47.99.9	Sonst. Einzelh. a.n.g. (nicht i.Verkaufsräumen)	1 045	383 353	1 019	242 963	323	127 591
H	Verkehr und Lagerei	10 001	15 525 491	9 278	10 228 938	2 194	717 052
49	Landverkehr u.Transport in Rohrfernleitungen	5 727	4 062 811	5 693	3 285 846	1 909	485 329
49.1	Personenbeförderung im Eisenbahnfernverkehr	4	•	4	•	4	•
49.2	Güterbeförderung im Eisenbahnverkehr	5	•	5	•	3	•
49.3	Sonst.Personenbeförd. im Landverkehr	2 181	1 073 885	2 149	564 362	1 713	470 221
49.31	Personenbeförderung im Nahverk.z.Lande(oh.Taxi)	188	368 051	186	197 192	139	161 059
49.32	Betrieb von Taxis	1 650	371 398	1 624	168 173	1 382	193 887
49.39	Sonst.Personenbeförd. im Landverkehr a.n.g.	343	334 435	339	198 997	192	115 275
49.39.1	Personenbeförderung im Omnibus-Linienfernverk.	129	162 731	127	73 484	89	79 499
49.39.2	Personenbeförderung im Omnibus-Gelegenh.verk.	208	170 288	206	125 364	98	34 507
49.39.9	Personenbeförderung im Landverkehr a.n.g.	6	1 416	6	148	5	1 269
49.4	Güterbeförd. i.Straßenverkehr,Umzugtransporte	3 530	2 404 176	3 528	2 244 014	189	7 290
49.41	Güterbeförderung im Straßenverkehr	3 447	2 375 754	3 445	2 217 961	185	7 214
49.42	Umzugtransporte	83	28 422	83	26 053	4	77
49.5	Transport in Rohrfernleitungen	7	492 586	7	394 725	-	-
50	Schifffahrt	1 118	2 813 526	461	202 822	61	44 926
50.1	Personenbeförderung i.d.See-u.Küstenschifffahrt	6	125 419	4	29 842	5	31 727
50.2	Güterbeförderung i.d.See-u.Küstenschifffahrt	888	2 569 965	237	76 132	32	6 215
50.3	Personenbeförderung i.d.Binnenschifffahrt	49	16 759	49	10 547	22	6 117
50.4	Güterbeförderung i.d.Binnenschifffahrt	175	101 383	171	86 301	2	867
51	Luftfahrt	52	60 403	50	23 713	3	77
51.1	Personenbeförderung i.d.Luftfahrt	48	57 046	46	22 586	3	77
51.2	Güterbeförderung i.d.Luftfahrt u.Raumtransp.	4	3 357	4	1 128	-	-
51.21	Güterbeförderung i.d.Luftfahrt u.Raumtransp.	4	3 357	4	1 128	-	-
52	Lagerei, Erbr.v.sonst.Dienstleist.f.d.Verkehr	2 002	8 195 701	1 973	6 335 237	162	183 770
52.1	Lagerei	109	526 600	108	346 258	20	169 856
52.2	Erbringung v.sonstigen Dienstleist. f.d.Verkehr	1 893	7 669 101	1 865	5 988 980	142	13 913
52.21	Erbring.v.sonst.Dienstl. für den Landverkehr	54	55 340	53	50 296	7	2 605
52.21.1	Betrieb von Parkhäusern und Parkplätzen	35	51 658	34	46 650	6	2 605
52.21.2	Betrieb v.Verkehrswegen für Straßenfahrzeuge	7	1 028	7	1 024	-	-
52.21.9	Erbring.v.sonst.Dienstl.f.d.Landverkehr a.n.g.	12	2 653	12	2 622	1	0
52.22	Erbring.v.sonst.Dienstl. für die Schifffahrt	57	110 064	50	43 561	9	170
52.22.1	Betrieb v. Wasserstraßen	1	•	1	•	-	-
52.22.2	Betrieb von Häfen	13	21 183	13	12 666	5	2
52.22.3	Lotsinnen und Lotsen in der Schifffahrt	20	•	15	•	1	•
52.22.9	Erbring.v.sonst.Dienstl.f.d.Schifffahrt a. n. g.	23	86 134	21	28 807	3	143
52.23	Erbring.v.sonst.Dienstl.für die Luftfahrt	33	165 300	33	62 589	8	461
52.23.1	Betrieb v.Flughäfen u.Landepl.f. Luftfahrzeuge	33	165 300	33	62 589	8	461
52.24	Frachturnschlag	38	325 251	38	171 759	5	1 187
52.29	Erbring.v.sonst.Dienstl. für den Verkehr a.n.g.	1 711	7 013 146	1 691	5 660 775	113	9 490
52.29.1	Spedition	1 451	6 923 252	1 440	5 628 596	99	8 943
52.29.2	Schiffsmaklerbüros und -agenturen	52	71 493	48	15 185	4	201
52.29.9	Erbring.v.Dienstl. für den Verkehr a. n. g.	208	18 401	203	16 993	10	346
53	Post-, Kurier- und Expressdienste	1 102	393 050	1 101	381 319	59	2 951
53.2	Sonstige Post-, Kurier- und Expressdienste	1 102	393 050	1 101	381 319	59	2 951
I	Gastgewerbe	21 666	5 005 028	21 532	4 044 412	16 631	895 058
55	Beherbergung	4 801	1 582 466	4 799	1 473 219	2 660	59 517
55.1	Hotels, Gasthöfe und Pensionen	3 441	1 334 902	3 440	1 281 300	2 300	43 431
55.10.1	Hotels(oh.Hotels garnis)	1 321	927 281	1 320	904 242	958	15 657

Steuerpflichtige Umsätze		Steuerfreie Umsätze						Systematik-Nr.	
zu anderen Steuersätzen		zusammen		darunter					
				mit Vorsteuerabzug		ohne Vorsteuerabzug			
Fälle	1 000 €	Fälle	1 000 €	Fälle	1 000 €	Fälle	1 000 €		
7	8	9	10	11	12	13	14		
4	2	21	1 292	13	1 245	10	47	47.81	
3	•	22	•	15	•	7	•	47.82	
-	-	-	-	-	-	-	-	47.89	
100	- 30	492	254 487	432	121 251	110	133 236	47.9	
40	15	304	239 373	282	109 041	63	130 332	47.91	
60	- 45	188	15 114	150	12 210	47	2 903	47.99	
25	8	35	5 714	24	3 244	14	2 470	47.99.1	
35	- 54	153	9 400	126	8 966	33	433	47.99.9	
348	3 394	2 917	4 410 239	2 494	4 269 061	620	141 178	H	
193	3 951	1 137	158 842	867	129 796	361	29 046	49	
-	-	1	•	1	•	1	•	49.1	
2	•	3	•	2	•	3	•	49.2	
47	5 185	324	32 052	147	11 559	213	20 493	49.3	
9	5 198	57	4 082	25	791	40	3 290	49.31	
29	- 7	155	9 276	53	2 152	109	7 125	49.32	
9	- 6	112	18 694	69	8 616	64	10 078	49.39	
2	- 3	44	9 720	27	2 091	22	7 629	49.39.1	
7	- 3	68	8 974	42	6 525	42	2 449	49.39.2	
-	-	-	-	-	-	-	-	49.39.9	
142	- 6	807	125 061	716	116 986	142	8 075	49.4	
140	- 7	788	122 893	699	114 821	140	8 071	49.41	
2	1	19	2 169	17	2 165	2	4	49.42	
2	- 1 124	2	248	1	0	2	248	49.5	
2	104	831	2 563 424	821	2 499 854	24	63 570	50	
1	103	4	63 747	4	62 402	3	1 345	50.1	
1	1	789	2 487 617	785	2 429 440	13	58 176	50.2	
-	-	6	95	2	76	4	19	50.3	
-	-	32	11 965	30	7 935	4	4 029	50.4	
5	- 43	11	36 055	9	27 357	4	8 698	51	
5	- 43	9	33 825	7	25 128	4	8 698	51.1	
-	-	2	2 229	2	2 229	-	-	51.2	
-	-	2	2 229	2	2 229	-	-	51.21	
139	- 661	833	1 643 557	732	1 604 494	187	39 064	52	
3	- 442	29	10 827	19	10 533	12	294	52.1	
136	- 219	804	1 632 730	713	1 593 960	175	38 770	52.2	
5	9	8	2 429	4	39	4	2 391	52.21	
3	5	5	2 398	1	7	4	2 391	52.21.1	
2	4	-	-	-	-	-	-	52.21.2	
-	-	3	31	3	31	-	-	52.21.9	
1	0	23	66 098	20	65 968	5	131	52.22	
-	-	-	-	-	-	-	-	52.22.1	
1	0	7	8 515	4	8 422	3	93	52.22.2	
-	-	6	•	6	•	1	•	52.22.3	
-	-	10	56 950	10	56 945	1	5	52.22.9	
2	- 260	14	95 537	9	83 200	7	12 337	52.23	
2	- 260	14	95 537	9	83 200	7	12 337	52.23.1	
4	51	15	152 219	11	146 759	6	5 460	52.24	
124	- 19	744	1 316 447	669	1 297 995	153	18 452	52.29	
122	- 20	674	1 259 537	611	1 242 598	132	16 939	52.29.1	
-	-	40	56 107	37	54 688	9	1 419	52.29.2	
2	1	30	803	21	709	12	94	52.29.9	
9	43	105	8 361	65	7 560	44	801	53	
9	43	105	8 361	65	7 560	44	801	53.2	
178	574	1 105	58 007	273	5 592	872	52 408	I	
73	87	551	47 269	94	1 547	480	45 715	55	
59	75	321	8 148	72	1 187	262	6 961	55.1	
41	119	169	6 461	46	904	132	5 557	55.10.1	

Noch 5. Umsatzsteuerpflichtige, deren Lieferungen und Leistungen 2009 nach der Besteuerung der Umsätze und Wirtschaftszweigen

Systematik-Nr.	Wirtschaftszweig	Steuerpflichtige	Lieferungen und Leistungen	Steuerpflichtige Umsätze			
				zu 19%		zu 7 %	
		Anzahl	1 000 €	Fälle	1 000 €	Fälle	1 000 €
		1	2	3	4	5	6
55.10.2	Hotels garnis	411	100 097	411	98 621	212	990
55.10.3	Gasthöfe	1 046	231 828	1 046	209 625	827	20 538
55.10.4	Pensionen	663	75 697	663	68 811	303	6 246
55.2	Ferienunterkünfte u.ä.Beherbergungsstätten	1 075	172 606	1 075	142 330	230	8 596
55.20.1	Erholungs- und Ferienheime	37	11 536	37	7 061	21	3 739
55.20.2	Ferienzentren	17	43 278	17	39 322	9	1 964
55.20.3	Ferienhäuser und Ferienwohnungen	1 005	101 772	1 005	94 169	192	2 107
55.20.4	Jugendherbergen und Hütten	16	16 021	16	1 778	8	787
55.3	Campingplätze	157	65 169	156	40 179	106	7 399
55.9	Sonstige Beherbergungsstätten	128	9 788	128	9 410	24	91
55.90.1	Privatquartiere	106	7 247	106	6 982	15	23
55.90.9	Sonstige Beherbergungsstätten a.n.g.	22	2 541	22	2 428	9	68
56	Gastronomie	16 865	3 422 562	16 733	2 571 193	13 971	835 541
56.1	Restaurants,Gaststätt.,Imbiss.,Café,Eissal.u.Ä.	10 586	2 270 481	10 505	1 626 958	9 486	638 252
56.10.1	Restaurants mit herkömmlicher Bedienung	5 876	1 268 434	5 870	1 077 022	5 091	188 600
56.10.2	Restaurants mit Selbstbedienung	238	303 796	236	177 515	219	125 630
56.10.3	Imbissstuben u.Ä.	2 933	436 104	2 867	192 214	2 797	242 653
56.10.4	Cafés	885	143 295	881	113 681	741	29 347
56.10.5	Eissalons	654	118 851	651	66 527	638	52 022
56.2	Caterer u.Erbring.sonst.Verpflegungsdienstleist.	1 174	329 344	1 127	189 439	988	135 611
56.21	Event-Caterer	157	65 543	145	45 261	139	19 896
56.29	Erbringung sonstiger Verpflegungsdienstleist.	1 017	263 802	982	144 178	849	115 715
56.3	Ausschank von Getränken	5 105	822 737	5 101	754 797	3 497	61 677
56.30.1	Schankwirtschaften	4 297	646 965	4 293	598 164	2 951	43 571
56.30.2	Diskotheken u.Tanzlokale	210	81 934	210	80 870	40	649
56.30.3	Bars	58	6 761	58	6 479	15	277
56.30.4	Vergnügungsorte	18	1 408	18	1 401	2	8
56.30.9	Sonstige getränkegeprägte Gastronomie	522	85 669	522	67 883	489	17 172
J	Information und Kommunikation	8 983	5 953 987	8 920	4 825 872	1 186	870 522
58	Verlagswesen	819	2 071 399	798	1 230 743	420	790 369
58.1	Verleg.v.Büch.,Zeitsch.,so.Verlagsw.(oh.Softw.)	764	2 051 611	743	1 212 472	417	790 358
58.11	Verlegen von Büchern	182	388 501	171	94 469	124	265 743
58.12	Verlegen v.Adressbüchern und Verzeichnissen	26	234 996	26	215 141	10	18 400
58.13	Verlegen von Zeitungen	144	1 012 079	142	647 052	88	364 286
58.14	Verlegen von Zeitschriften	168	277 480	164	151 452	110	116 290
58.19	Sonstiges Verlagswesen (ohne Software)	244	138 556	240	104 358	85	25 638
58.2	Verlegen von Software	55	19 788	55	18 272	3	11
58.21	Verlegen von Computerspielen	13	10 141	13	9 034	-	-
58.29	Verlegen von sonstiger Software	42	9 647	42	9 238	3	11
59	H.,Verlg.,Vertr.v.Film.,Ferns.;Kino;Verl.v.Musik	483	190 733	476	121 129	260	63 543
59.1	H.v.Film.,Fernsehprogr.,Verleih,Vertrieb;Kinos	369	161 620	366	101 522	184	56 224
59.11	Herst.v.Filmen,Videofilmen u.Fernsehprogr.	211	86 260	208	68 568	85	16 606
59.12	Nachbearbeitung und sonstige Filmtechnik	13	1 290	13	1 277	1	12
59.13	Filmverleih u.-vertrieb (ohne Videotheken)	56	15 463	56	11 949	25	822
59.14	Kinos	89	58 607	89	19 728	73	38 784
59.2	Tonstud.;H.v.Hörfunkpr.;Verl.bsp.Tontr.,Musikal.	114	29 113	110	19 607	76	7 319
59.20.1	Tonstudios und Herst. von Hörfunkbeiträgen	15	8 722	15	8 383	11	322
59.20.2	Verlegen von bespielten Tonträgern	32	10 041	32	6 586	21	1 856
59.20.3	Verlegen von Musikalien	67	10 350	63	4 638	44	5 142
60	Rundfunkveranstalter	13	50 792	13	50 426	4	327
60.1	Hörfunkveranstalter	8	•	8	•	4	•
60.2	Fernsehveranstalter	5	•	5	•	-	-
61	Telekommunikation	238	530 047	236	514 790	31	568
61.1	Leitungsgebundene Telekommunikation	10	436 988	10	435 252	1	1
61.2	Drahtlose Telekommunikation	172	50 318	171	41 537	16	117
61.3	Satellitentelekommunikation	1	•	1	•	-	-
61.9	Sonstige Telekommunikation	55	•	54	•	14	•

Steuerpflichtige Umsätze		Steuerfreie Umsätze						Systematik-Nr.	
zu anderen Steuersätzen		zusammen		darunter					
				mit Vorsteuerabzug		ohne Vorsteuerabzug			
Fälle	1 000 €	Fälle	1 000 €	Fälle	1 000 €	Fälle	1 000 €		
7	8	9	10	11	12	13	14		
2	- 45	42	457	8	75	36	382	55.10.2	
8	- 2	45	593	8	177	38	416	55.10.3	
8	3	65	637	10	30	56	607	55.10.4	
9	11	109	21 242	15	170	100	21 066	55.2	
-	-	5	736	-	-	5	736	55.20.1	
1	- 1	5	1 629	2	8	4	1 621	55.20.2	
8	13	92	5 421	12	135	84	5 280	55.20.3	
-	-	7	13 456	1	27	7	13 429	55.20.4	
4	1	109	17 591	4	184	108	17 407	55.3	
1	0	12	287	3	5	10	282	55.9	
1	0	7	242	1	1	7	241	55.90.1	
-	-	5	45	2	4	3	40	55.90.9	
105	486	554	10 738	179	4 045	392	6 693	56	
57	127	320	3 368	103	1 621	227	1 747	56.1	
40	14	195	1 670	59	782	141	889	56.10.1	
1	16	11	573	3	361	8	212	56.10.2	
9	100	57	583	21	302	38	281	56.10.3	
4	- 7	37	274	12	54	26	220	56.10.4	
3	4	20	267	8	121	14	146	56.10.5	
15	- 7	65	2 922	31	1 880	38	1 042	56.2	
2	2	7	383	2	43	5	339	56.21	
13	- 9	58	2 539	29	1 837	33	703	56.29	
33	366	169	4 448	45	544	127	3 904	56.3	
30	363	126	3 795	35	459	94	3 336	56.30.1	
3	3	7	275	4	22	3	252	56.30.2	
-	-	1	5	-	-	1	5	56.30.3	
-	-	-	-	-	-	-	-	56.30.4	
-	-	35	374	6	62	29	311	56.30.9	
373	- 745	1 415	198 992	1 076	168 721	459	30 270	J	
116	- 827	235	49 512	206	48 579	59	933	58	
114	- 830	227	48 010	198	47 078	56	932	58.1	
9	- 25	61	27 283	53	27 223	15	59	58.11	
11	26	7	1 312	7	1 256	1	56	58.12	
54	- 927	37	1 668	28	1 248	15	420	58.13	
25	86	61	9 566	54	9 229	17	337	58.14	
15	10	61	8 182	56	8 122	8	60	58.19	
2	2	8	1 502	8	1 501	3	1	58.2	
-	-	1	1 107	1	1 107	-	-	58.21	
2	2	7	395	7	394	3	1	58.29	
13	- 21	86	5 948	55	5 354	37	594	59	
9	- 13	47	3 878	29	3 507	22	372	59.1	
6	8	29	1 069	21	972	10	96	59.11	
-	-	-	-	-	-	-	-	59.12	
2	- 22	10	2 714	7	2 530	4	184	59.13	
1	0	8	95	1	4	8	91	59.14	
4	- 8	39	2 069	26	1 847	15	222	59.2	
-	-	4	18	3	18	1	0	59.20.1	
3	- 8	15	1 573	10	1 535	7	38	59.20.2	
1	0	20	479	13	294	7	184	59.20.3	
4	- 29	3	67	2	66	2	1	60	
3	•	2	•	1	•	2	•	60.1	
1	•	1	•	1	•	-	-	60.2	
13	1 173	32	2 478	22	2 199	10	280	61	
8	1 173	3	185	-	-	3	185	61.1	
2	- 1	19	1 724	15	1 694	4	30	61.2	
-	-	-	-	-	-	-	-	61.3	
3	•	10	•	7	•	3	•	61.9	

Noch 5. Umsatzsteuerpflichtige, deren Lieferungen und Leistungen 2009 nach der Besteuerung der Umsätze und Wirtschaftszweigen

Systematik-Nr.	Wirtschaftszweig	Steuerpflichtige	Lieferungen und Leistungen	Steuerpflichtige Umsätze			
				zu 19%		zu 7 %	
				Anzahl	1 000 €	Fälle	1 000 €
		1	2	3	4	5	6
61.90.1	Internetserviceprovider	22	•	22	•	1	•
61.90.9	Sonstige Telekommunikation a.n.g.	33	9 166	32	8 684	13	370
62	Erbr.v.Dienstleist.der Informationstechnologie	4 459	2 471 859	4 451	2 320 976	240	5 402
62.01	Programmierungstätigkeiten	2 019	1 090 867	2 013	1 005 022	112	2 518
62.01.1	Entwickl.u.Programmier. v.Internetpräsentationen	448	79 033	445	74 050	35	440
62.01.9	Sonstige Softwareentwicklung	1 571	1 011 834	1 568	930 972	77	2 078
62.02	Erbr.v.Berat.leist. a.d.Gebiet d.Inform.technol.	1 241	633 999	1 241	607 044	55	880
62.03	Betrieb v.Datenverarb.einrichtungen f. Dritte	599	588 752	599	556 665	30	1 041
62.09	Erbr.v.sonst.Dienstl.der Informationstechnologie	600	158 241	598	152 246	43	963
63	Informationsdienstleistungen	2 971	639 158	2 946	587 807	231	10 314
63.1	Dat.verarb.,Hosting,dam.verb.Tätigk.,Webportale	26	95 032	25	94 785	2	25
63.11	Datenverarb., Hosting u.damit verb.Tätigkeiten	15	•	15	•	1	•
63.12	Webportale	11	•	10	•	1	•
63.9	Erbringung v.sonstigen Informationsdienstleist.	2 945	544 125	2 921	493 022	229	10 289
63.91	Korrespondenz- und Nachrichtenbüros	79	12 774	77	11 578	13	1 132
63.99	Erbr.v.sonst.Informationsdienstleist. a.n.g.	2 866	531 352	2 844	481 444	216	9 157
K	Erbr. v. Finanz- u.Versicherungsdienstleist.	1 817	776 060	1 808	716 153	192	50 797
64	Erbringung von Finanzdienstleistungen	370	409 716	368	355 199	115	48 951
64.1	Zentralbanken und Kreditinstitute	170	•	170	•	103	•
64.19	Kreditinstitute (ohne Spezialkreditinstitute)	170	•	170	•	103	•
64.19.1	Kreditbanken einschl. Zweigst. ausländ. Banken	3	•	3	•	1	•
64.19.2	Kreditinstitute des Sparkassensektors	44	71 901	44	71 147	42	622
64.19.3	Kreditinstitute des Genossenschaftssektors	120	135 327	120	110 272	59	24 930
64.19.4	Realkreditinstitute	1	•	1	•	-	-
64.19.5	Kreditinstitute mit Sonderaufgaben	1	•	1	•	-	-
64.19.6	Bausparkassen	1	•	1	•	1	•
64.2	Beteiligungsgesellschaften	179	77 674	177	53 766	10	19 984
64.3	Treuhand- u.sonst. Fonds u.ähnl. Finanzinstitut.	1	•	1	•	-	-
64.9	Sonstige Finanzierungsinstitutionen	20	63 761	20	63 594	2	121
64.91	Institutionen für Finanzierungsleasing	5	•	5	•	-	-
64.92	Spezialkreditinstitute	6	•	6	•	1	•
64.92.1	Spezialkreditinstitute (oh.Pfandkreditgesch.)	1	•	1	•	1	•
64.92.2	Leihhäuser	5	•	5	•	-	-
64.99	Erbr. v. sonst. Finanzdienstleistungen a.n.g.	9	•	9	•	1	•
64.99.1	InvestmAG.u.Fonds v.Kap.anl.ges.(oh.Geldm.fond.)	3	•	3	•	-	-
64.99.9	Sonstige Finanzierungsinstitutionen a.n.g.	6	817	6	687	1	120
65	Versich.,Rückversich.u.Pens.kassen(oh.Sozialv.)	27	150 864	27	150 403	8	351
65.1	Versicherungen	22	137 319	22	136 949	7	343
65.11	Lebensversicherungen	7	19 514	7	19 504	-	-
65.12	Nichtlebensversicherungen	15	117 804	15	117 445	7	343
65.12.1	Krankenversicherungen	1	•	1	•	-	-
65.12.2	Schaden- und Unfallversicherungen	14	•	14	•	7	•
65.2	Rückversicherungen	2	•	2	•	1	•
65.3	Pensionskassen und Pensionsfonds	3	•	3	•	-	•
66	Mit Finanz- u.Versich.dienstl. verbund.Tätigk.	1 420	215 480	1 413	210 551	69	1 496
66.1	Mit Finanzdienstleist. verbundene Tätigkeiten	882	•	878	•	32	•
66.11	Effekten- und Warenbörsen	4	•	4	•	1	•
66.12	Effekten- und Warenhandel	71	5 899	70	5 861	2	17
66.19	Sonst.m.Finanzdienstl. verbund. Tätigkeiten	807	122 126	804	119 309	29	480
66.2	Mit Versich.dienstl. u.Pens.kass.verb.Tätigk.	527	•	524	•	37	•
66.21	Risiko- und Schadensbewertung	31	3 171	31	3 075	1	47
66.22	Tätigk.v.Versicherungsmaklerinnen und -maklern	490	•	487	•	35	•
66.29	Sonst.m.Versich.dienstl.u.Pens.kass.verb.Tätigk.	6	2 375	6	2 373	1	1
66.3	Fondsmanagement	11	•	11	•	-	-
L	Grundstücks- und Wohnungswesen	23 713	5 551 095	23 606	3 729 316	953	66 856
68	Grundstücks- und Wohnungswesen	23 713	5 551 095	23 606	3 729 316	953	66 856
68.1	Kauf u.Ver.k.v.eigenen Grundst.,Gebäud.u.Wohng.	890	627 528	874	223 751	37	1 269

Steuerpflichtige Umsätze			Steuerfreie Umsätze						Systematik-Nr.
zu anderen Steuersätzen			zusammen		darunter				
					mit Vorsteuerabzug		ohne Vorsteuerabzug		
Fälle	1 000 €	Fälle	1 000 €	Fälle	1 000 €	Fälle	1 000 €		
7	8	9	10	11	12	13	14		
2	•	6	•	5	•	1	•	61.90.1	
1	3	4	44	2	15	2	29	61.90.9	
165	- 873	725	115 072	569	92 711	216	22 362	62	
61	- 161	364	77 322	298	65 009	100	12 313	62.01	
4	84	59	4 376	37	603	32	3 773	62.01.1	
57	- 245	305	72 946	261	64 407	68	8 539	62.01.9	
45	- 155	170	20 353	127	18 261	55	2 092	62.02	
40	- 239	98	12 643	72	4 914	31	7 729	62.03	
19	- 318	93	4 754	72	4 526	30	228	62.09	
62	- 169	334	25 914	222	19 813	135	6 100	63	
5	- 17	8	239	5	181	3	58	63.1	
1	•	3	•	2	•	1	•	63.11	
4	•	5	•	3	•	2	•	63.12	
57	- 152	326	25 674	217	19 632	132	6 042	63.9	
1	33	6	32	3	4	4	27	63.91	
56	- 184	320	25 643	214	19 628	128	6 015	63.99	
63	- 45	74	7 677	74	7 677	-	-	K	
15	- 62	18	5 083	18	5 083	-	-	64	
10	•	5	•	5	•	-	-	64.1	
10	•	5	•	5	•	-	-	64.19	
1	•	1	•	1	•	-	-	64.19.1	
4	11	1	6	1	6	-	-	64.19.2	
4	- 6	3	62	3	62	-	-	64.19.3	
-	-	-	-	-	-	-	-	64.19.4	
-	-	-	-	-	-	-	-	64.19.5	
1	•	-	-	-	-	-	-	64.19.6	
4	- 41	11	3 603	11	3 603	-	-	64.2	
-	-	-	-	-	-	-	-	64.3	
1	- 1	2	47	2	47	-	-	64.9	
-	-	1	•	1	•	-	-	64.91	
-	-	-	-	-	-	-	-	64.92	
-	-	-	-	-	-	-	-	64.92.1	
-	-	-	-	-	-	-	-	64.92.2	
1	•	1	•	1	•	-	-	64.99	
-	-	-	-	-	-	-	-	64.99.1	
1	- 1	1	11	1	11	-	-	64.99.9	
6	54	-	-	-	-	-	-	65	
5	- 29	-	-	-	-	-	-	65.1	
2	10	-	-	-	-	-	-	65.11	
3	- 39	-	-	-	-	-	-	65.12	
-	-	-	-	-	-	-	-	65.12.1	
3	•	-	-	-	-	-	-	65.12.2	
1	•	-	-	-	-	-	-	65.2	
-	-	-	-	-	-	-	-	65.3	
42	- 37	56	2 593	56	2 593	-	-	66	
27	•	30	•	30	•	-	-	66.1	
-	•	-	-	-	-	-	-	66.11	
1	- 1	2	21	2	21	-	-	66.12	
26	- 40	28	2 007	28	2 007	-	-	66.19	
15	•	26	•	26	•	-	-	66.2	
-	-	1	49	1	49	-	-	66.21	
14	•	25	•	25	•	-	-	66.22	
1	0	-	-	-	-	-	-	66.29	
-	-	-	-	-	-	-	-	66.3	
611	- 169	4 083	1 624 872	517	39 573	3 692	1 585 298	L	
611	- 169	4 083	1 624 872	517	39 573	3 692	1 585 298	68	
36	- 38	261	362 281	29	3 783	243	358 498	68.1	

Noch 5. Umsatzsteuerpflichtige, deren Lieferungen und Leistungen 2009 nach der Besteuerung der Umsätze und Wirtschaftszweigen

Systematik-Nr.	Wirtschaftszweig	Steuerpflichtige	Lieferungen und Leistungen	Steuerpflichtige Umsätze			
				zu 19%		zu 7 %	
				Anzahl	1 000 €	Fälle	1 000 €
		1	2	3	4	5	6
68.2	Verm., Verp. v. eig. od. geleast. Grdst., Geb., Wohn.	18 942	4 006 086	18 873	2 737 132	776	60 650
68.3	Vermittl. u. Verw. v. Grd., Geb. u. Wohnungen f. Dritte	3 881	917 481	3 859	768 433	140	4 938
68.31	Vermittl. v. Grundst., Geb. u. Wohnungen für Dritte	2 056	414 954	2 046	333 508	64	1 772
68.32	Verwalt. v. Grundst., Geb. u. Wohnungen für Dritte	1 825	502 527	1 813	434 925	76	3 165
M	Erbr. v. freiberufl., wiss. u. techn. Dienstl.	33 454	11 112 009	33 328	10 284 841	3 097	198 614
69	Rechts- und Steuerberatung, Wirtschaftsprüfung	8 578	2 773 283	8 565	2 733 211	500	7 099
69.1	Rechtsberatung	4 318	943 484	4 307	927 479	213	3 238
69.10.1	Rechtsanwaltskanzleien mit Notariat	903	284 663	902	281 074	40	45
69.10.2	Rechtsanwaltskanzleien ohne Notariat	3 189	620 555	3 188	611 501	150	246
69.10.3	Notariate	4	159	4	159	-	-
69.10.4	Patentanwaltskanzleien	39	19 703	39	19 541	1	0
69.10.9	Erbr. sonst. juristischer Dienstleist. a.n.g.	183	18 404	174	15 203	22	2 947
69.2	Wirtschaftsprüfung und Steuerberatung; Buchf.	4 260	1 829 799	4 258	1 805 732	287	3 861
69.20.1	Prax. v. Wirtschaftsprüf., -prüfungsgesellschaften	185	131 797	185	131 462	14	46
69.20.2	Prax. v. vereid. Buchprüf., -prüfungsgesellschaften	18	2 904	18	2 896	-	-
69.20.3	Prax. v. Steuerbevollm., Steuerberat., -gesellsch.	3 493	1 569 969	3 492	1 562 677	253	723
69.20.4	Buchführung (oh. Datenverarb. dienste)	564	125 129	563	108 698	20	3 092
70	Verwalt. u. Führ. v. Untern. u. Betr.; Untern. beratung	6 691	1 336 646	6 663	1 271 296	381	13 411
70.1	Verwaltung u. Führung v. Unternehmen u. Betrieben	1 151	289 142	1 147	276 302	34	1 124
70.10.1	Managementtätigkeiten v. Holdinggesellschaften	120	83 951	120	80 064	3	483
70.10.9	Sonst. Verwalt. u. Führ. v. Unternehmen u. Betrieben	1 031	205 191	1 027	196 238	31	641
70.2	Public-Relations- und Unternehmensberatung	5 540	1 047 505	5 516	994 995	347	12 287
70.21	Public-Relations-Beratung	154	50 381	154	47 622	21	770
70.22	Unternehmensberatung	5 386	997 123	5 362	947 373	326	11 516
71	Archit., Ing. bür.; techn., physikal. u. chem. Unters.	10 915	4 694 618	10 871	4 264 390	452	35 615
71.1	Architektur- und Ingenieurbüros	10 475	3 757 141	10 441	3 357 782	405	25 040
71.11	Architekturbüros	3 271	728 116	3 263	668 844	115	8 966
71.11.1	Architekturbüros für Hochbau	2 769	605 582	2 762	572 994	65	540
71.11.2	Büros für Innenarchitektur	37	14 227	37	8 317	1	0
71.11.3	Architekturbür. f. Orts-, Regional- u. Landesplanung	163	56 731	163	38 877	5	7 478
71.11.4	Architekturbür. f. Garten- u. Landschaftsgestaltung	302	51 576	301	48 655	44	947
71.12	Ingenieurbüros	7 204	3 029 025	7 178	2 688 939	290	16 075
71.12.1	Ingenieurbüros f. bautechnische Gesamtplanung	2 640	1 109 398	2 636	979 499	73	753
71.12.2	Ingenieurbüros f. techn. Fachplan. u. Ingen. design	3 024	1 344 450	3 006	1 201 020	129	5 419
71.12.3	Vermessungsbüros	178	86 298	178	85 330	15	136
71.12.9	Sonstige Ingenieurbüros	1 362	488 879	1 358	423 089	73	9 767
71.2	Technische, physikal. u. chemische Untersuchung	440	937 477	430	906 608	47	10 575
72	Forschung und Entwicklung	736	191 245	726	167 543	94	10 520
72.1	Forsch. u. Entw. i. B. Nat.-, Ing.-, Agr. wiss. u. Med.	670	185 383	662	161 974	88	10 421
72.11	Forschung u. Entwicklung i. Bereich Biotechnologie	31	22 974	31	22 151	4	1 131
72.19	Sonst. Forsch. u. Entw. i. B. Nat.-, Ing.-, Agr. wiss., Med.	639	162 409	631	139 823	84	9 290
72.2	Forsch., Ent. i. B. Rechts-, Wirtsch., Soz., Kulturw.	66	5 862	64	5 569	6	99
73	Werbung und Marktforschung	2 839	1 006 322	2 836	952 775	314	23 391
73.1	Werbung	2 724	957 763	2 722	907 755	305	23 308
73.11	Werbeagenturen	2 688	•	2 686	•	302	•
73.12	Vermarkt. u. Vermittl. v. Werbezeit u. Werbeflächen	36	•	36	•	3	•
73.2	Markt- und Meinungsforschung	115	48 559	114	45 021	9	83
74	Sonst. freiberufl., wiss. schaftl. u. techn. Tätigk.	2 446	669 083	2 419	479 785	366	84 797
74.1	Ateliers für Textil-, Schmuck-, Grafik-Design	988	112 396	976	101 738	163	4 948
74.10.1	Industrie-, Produkt- und Mode-Design	28	3 854	26	2 795	11	755
74.10.2	Grafik- und Kommunikationsdesign	80	11 374	80	9 605	30	991
74.10.3	Interior Design und Raumgestaltung	880	97 169	870	89 338	122	3 202
74.2	Fotografie und Fotolabors	468	333 244	460	204 941	110	48 776
74.20.1	Fotografie	437	•	429	•	106	•
74.20.2	Fotolabors	31	•	31	•	4	•
74.3	Übersetzen und Dolmetschen	419	37 106	414	35 152	42	1 195
74.30.1	Übersetzen	82	11 591	82	11 062	13	304

Steuerpflichtige Umsätze		Steuerfreie Umsätze						Systematik-Nr.	
zu anderen Steuersätzen		zusammen		darunter					
				mit Vorsteuerabzug		ohne Vorsteuerabzug			
Fälle	1 000 €	Fälle	1 000 €	Fälle	1 000 €	Fälle	1 000 €		
7	8	9	10	11	12	13	14		
426	201	3 094	1 148 105	381	31 898	2 800	1 116 207	68.2	
149	- 332	728	114 486	107	3 893	649	110 593	68.3	
87	15	379	68 642	54	694	343	67 949	68.31	
62	- 347	349	45 844	53	3 199	306	42 644	68.32	
4 655	7 807	3 294	394 351	1 678	296 212	1 777	98 139	M	
3 421	13 326	597	7 225	158	1 743	460	5 483	69	
2 009	9 814	334	2 936	71	1 157	274	1 779	69.1	
511	3 167	85	377	16	35	71	342	69.10.1	
1 463	6 574	235	2 216	52	967	192	1 249	69.10.2	
-	-	-	-	-	-	-	-	69.10.3	
9	29	2	133	2	133	-	-	69.10.4	
26	44	12	210	1	22	11	188	69.10.9	
1 412	3 512	263	4 289	87	586	186	3 703	69.2	
37	- 33	14	323	5	57	10	267	69.20.1	
1	1	1	7	-	-	1	7	69.20.2	
1 351	3 555	224	2 779	71	270	160	2 509	69.20.3	
23	- 11	24	1 181	11	260	15	921	69.20.4	
143	110	743	40 621	324	18 635	459	21 986	70	
18	- 276	92	8 034	46	4 788	54	3 246	70.1	
2	- 5	22	2 449	16	1 877	11	572	70.10.1	
16	- 271	70	5 585	30	2 911	43	2 674	70.10.9	
125	386	651	32 587	278	13 847	405	18 740	70.2	
2	7	22	1 974	9	354	14	1 620	70.21	
123	379	629	30 614	269	13 493	391	17 120	70.22	
621	- 5 285	1 010	207 878	599	152 913	459	54 965	71	
590	- 5 215	915	190 812	536	138 143	421	52 668	71.1	
177	684	183	24 480	73	3 923	119	20 557	71.11	
159	603	147	14 859	60	2 133	95	12 726	71.11.1	
-	-	3	288	2	282	1	6	71.11.2	
8	63	12	9 101	4	1 438	8	7 664	71.11.3	
10	18	21	232	7	71	15	161	71.11.4	
413	- 5 899	732	166 331	463	134 220	302	32 111	71.12	
152	- 1 774	192	29 901	96	11 627	108	18 274	71.12.1	
164	- 4 116	358	92 965	268	86 085	106	6 880	71.12.2	
38	- 84	18	915	10	820	9	96	71.12.3	
59	75	164	42 550	89	35 688	79	6 861	71.12.9	
31	- 70	95	17 066	63	14 770	38	2 296	71.2	
18	- 345	116	13 020	69	8 896	55	4 124	72	
17	- 351	109	12 832	68	8 824	49	4 009	72.1	
1	- 352	4	44	1	19	3	25	72.11	
16	1	105	12 788	67	8 805	46	3 983	72.19	
1	6	7	188	1	72	6	115	72.2	
101	66	394	23 029	294	19 936	125	3 093	73	
100	66	378	19 666	281	16 588	121	3 078	73.1	
98	•	368	•	275	•	117	•	73.11	
2	•	10	•	6	•	4	•	73.12	
1	0	16	3 363	13	3 348	4	15	73.2	
57	- 358	299	101 692	179	93 466	135	8 226	74	
18	- 30	105	3 090	79	2 818	26	272	74.1	
1	0	6	264	5	264	1	0	74.10.1	
2	0	12	771	7	672	5	100	74.10.2	
15	- 30	87	2 055	67	1 883	20	172	74.10.3	
13	- 412	42	79 921	34	79 225	11	696	74.2	
10	•	32	•	27	•	7	•	74.20.1	
3	•	10	•	7	•	4	•	74.20.2	
5	18	62	578	29	256	38	322	74.3	
-	-	14	99	9	81	6	18	74.30.1	

Noch 5. Umsatzsteuerpflichtige, deren Lieferungen und Leistungen 2009 nach der Besteuerung der Umsätze und Wirtschaftszweigen

Systematik-Nr.	Wirtschaftszweig	Steuerpflichtige	Lieferungen und Leistungen	Steuerpflichtige Umsätze			
				zu 19%		zu 7 %	
				Anzahl	1 000 €	Fälle	1 000 €
		1	2	3	4	5	6
74.30.2	Dolmetschen	337	25 515	332	24 089	29	891
74.9	Sonst.freiberufl.,wiss.u.techn.Tätigk. a.n.g.	571	186 337	569	137 954	51	29 878
75	Veterinärwesen	1 249	440 811	1 248	415 841	990	23 781
75.00.1	Tierarztpraxen	1 186	406 875	1 185	385 305	964	20 511
75.00.9	Sonstiges Veterinärwesen	63	33 936	63	30 536	26	3 270
N	Erbr. v. sonst. Wirtsch. Dienstleistungen	11 981	10 303 675	11 912	8 372 393	1 755	248 149
77	Vermietung von beweglichen Sachen	2 265	3 109 387	2 255	2 812 746	281	21 374
77.1	Vermietung von Kraftwagen	654	2 139 943	652	1 911 405	63	5 209
77.11	Vermiet.v.Kraftw.mit e.Ges.gew.v.3,5t od.wenig.	406	•	404	•	35	•
77.12	Vermiet.v.Kraftw.mit e.Ges.gew.v.mehr ala 3,5t	248	•	248	•	28	•
77.2	Vermietung von Gebrauchsgütern	459	•	458	•	98	•
77.21	Vermietung von Sport- und Freizeitgeräten	82	10 451	82	9 975	9	200
77.22	Videotheken	143	57 266	143	56 167	53	856
77.29	Vermietung von sonst. Gebrauchsgütern	234	•	233	•	36	•
77.3	Vermiet.v.Masch.,Gerät. und sonst.bewegl.Sachen	1 136	709 160	1 130	650 818	115	9 321
77.31	Vermiet.v.Masch.,Gerät. und sonst.bewegl.Sachen	333	167 708	332	161 096	60	3 280
77.32	Vermietung von Baumaschinen u. -geräten	245	134 832	241	121 294	11	509
77.33	Vermiet. v. Büromasch., DV-geräten u. -einricht.	44	21 184	44	18 205	1	1
77.34	Vermietung von Wasserfahrzeugen	64	7 893	64	6 665	10	553
77.35	Vermietung von Luftfahrzeugen	19	7 941	18	5 159	3	35
77.39	Vermiet.v.sonst.Masch.,Ger.u.bewegl.Sach.a.n.g.	431	369 603	431	338 400	30	4 943
77.4	Leasing nichtfin.immat.Verm.geg.(oh.Copyrights)	16	•	15	•	5	•
78	Vermittlung und Überlassung v.Arbeitskräften	730	1 254 361	724	1 215 868	53	7 578
78.1	Vermittlung von Arbeitskräften	283	199 089	280	179 603	18	4 528
78.2	Befristete Überlassung von Arbeitskräften	429	974 399	426	955 354	35	3 051
78.3	Sonstige Überlassung von Arbeitskräften	18	80 873	18	80 911	-	-
79	Reisebüros,-veranstalt.,Erbr.sonst.Res.dienstl.	1 030	1 964 317	1 018	736 254	211	17 254
79.1	Reisebüros und Reiseveranstalter	1 012	1 947 988	1 001	727 590	201	10 613
79.11	Reisebüros	759	176 617	752	119 813	119	4 609
79.12	Reiseveranstalter	253	1 771 371	249	607 776	82	6 004
79.9	Erbringung sonst. Reservierungsdienstleistungen	18	16 329	17	8 664	10	6 641
80	Wach- und Sicherheitsdienste sowie Detekteien	442	500 416	441	491 441	13	3 069
80.1	Private Wach- und Sicherheitsdienste	325	475 685	324	467 874	10	2 966
80.2	Sicherheitsdienste mit Überwach.- u.Alarmsyst.	15	3 628	15	2 988	-	-
80.3	Detekteien	102	21 103	102	20 579	3	103
81	Gebäudebetreuung; Garten- u.Landschaftsbau	5 574	2 332 712	5 546	2 125 017	1 016	93 620
81.1	Hausmeisterdienste	197	61 001	197	57 506	5	84
81.2	Reinigung von Gebäuden, Straßen u.Verkehrsmitt.	2 628	1 425 277	2 620	1 394 333	96	3 489
81.21	Allgemeine Gebäudereinigung	1 498	1 173 547	1 492	1 149 634	48	3 252
81.22	Spez.Reinigung v.Gebäud. u.Reinigung v.Maschinen	945	201 277	945	196 579	46	237
81.22.1	Schornsteinreinigung	909	131 788	909	131 401	42	51
81.22.9	Sonst. spez. Reinigung v. Gebäuden u. Maschinen	36	69 489	36	65 178	4	186
81.29	Reinigung a. n. g.	185	50 453	183	48 121	2	0
81.29.1	Reinigung von Verkehrsmitteln	92	24 916	91	23 447	2	0
81.29.2	Desinfektion und Schädlingsbekämpfung	64	16 736	64	16 005	-	-
81.29.9	Sons. Reinigung a.n.g.	29	8 801	28	8 668	-	-
81.3	Garten,Landsch.bau,Erbr.v.sonst.gärtner.Dienstl.	2 749	846 434	2 729	673 179	915	90 047
81.30.1	Garten- und Landschaftsbau	2 167	757 521	2 152	607 805	729	70 422
81.30.9	Erbringung v. sonstigen gärtnerischen Dienstl.	582	88 913	577	65 374	186	19 625
82	Erbr.v.wirt.Dienstl.f.Untern,Priv.pers.a.n.g.	1 940	1 142 482	1 928	991 067	181	105 254
82.1	Sekretariats- u.Schreibdienste, Copy-Shops	598	60 123	596	58 118	42	811
82.11	Allgem. Sekretariats- und Schreibdienste	89	11 575	89	10 775	9	301
82.19	Copy-Shops; Erbr.sonst.spez.Sekretariatsdienste	509	48 548	507	47 343	33	510
82.2	Call Center	106	321 717	106	241 399	12	77 149
82.3	Messe-, Ausstellungs- und Kongressveranstalter	736	463 648	730	441 856	74	5 918
82.9	Erbr.sonst.wirt.Dienstl.für Untern.u.Privatpers.	500	296 994	496	249 694	53	21 375
82.91	Inkassobüros und Auskunftsteien	186	142 451	184	126 122	12	3 114
82.91.1	Inkassobüros	147	116 234	145	99 952	9	3 092

Steuerpflichtige Umsätze										Steuerfreie Umsätze								Systematik-Nr.
zu anderen Steuersätzen				zusammen				darunter										
								mit Vorsteuerabzug				ohne Vorsteuerabzug						
Fälle		1 000 €		Fälle		1 000 €		Fälle		1 000 €		Fälle		1 000 €				
7		8		9		10		11		12		13		14				
5	18	48	478	20	175	32	303	74.30.2										
21	66	90	18 104	37	11 168	60	6 936	74.9										
294	292	135	886	55	623	84	263	75										
288	326	123	723	47	551	80	171	75.00.1										
6	- 34	12	163	8	71	4	92	75.00.9										
568	- 3 194	1 526	1 505 308	1 028	1 171 059	785	333 509	N										
125	- 2 588	302	259 089	225	122 057	102	137 032	77										
48	- 1 367	108	222 365	89	88 194	31	134 172	77.1										
28	•	53	•	42	•	19	•	77.11										
20	•	55	•	47	•	12	•	77.12										
14	•	42	•	30	•	16	•	77.2										
2	1	5	267	4	260	2	7	77.21										
2	15	7	153	2	113	5	40	77.22										
10	•	30	•	24	•	9	•	77.29										
63	- 1 203	150	35 404	104	32 906	54	2 497	77.3										
13	- 2	19	1 321	13	1 273	6	48	77.31										
23	- 31	44	5 423	35	5 136	11	288	77.32										
4	2	7	2 977	5	2 526	3	451	77.33										
-	-	10	675	5	478	6	198	77.34										
1	34	8	2 712	6	2 047	2	666	77.35										
22	- 1 206	62	22 295	40	21 448	26	847	77.39										
-	-	2	•	2	•	1	•	77.4										
47	- 432	100	20 588	59	15 649	44	4 939	78										
3	- 62	38	12 165	20	10 317	19	1 848	78.1										
40	- 316	61	8 409	39	5 332	24	3 076	78.2										
4	- 54	1	15	-	-	1	15	78.3										
30	20	571	1 159 656	444	981 851	368	177 805	79										
30	20	568	1 158 636	443	981 844	366	176 793	79.1										
20	- 33	477	41 974	389	29 850	311	12 124	79.11										
10	53	91	1 116 662	54	951 994	55	164 669	79.12										
-	-	3	1 019	1	7	2	1 012	79.9										
23	99	49	4 236	23	410	31	3 826	80										
22	99	41	3 812	19	377	26	3 434	80.1										
-	-	2	17	1	15	1	2	80.2										
1	0	6	408	3	18	4	390	80.3										
267	- 548	302	26 150	169	20 251	139	5 158	81										
3	19	13	820	4	309	9	512	81.1										
151	- 79	155	15 620	88	14 500	71	1 121	81.2										
57	- 79	77	12 506	47	11 985	34	521	81.21										
88	- 6	54	1 217	25	1 162	29	55	81.22										
86	- 7	48	98	19	43	29	55	81.22.1										
2	1	6	1 119	6	1 119	-	-	81.22.9										
6	7	24	1 897	16	1 353	8	545	81.29										
-	-	13	1 265	9	755	4	510	81.29.1										
6	7	7	596	5	593	2	3	81.29.2										
-	-	4	36	2	5	2	31	81.29.9										
113	- 488	134	9 709	77	5 443	59	3 525	81.3										
108	- 495	108	8 691	60	5 174	52	3 517	81.30.1										
5	6	26	1 018	17	269	7	8	81.30.9										
76	255	202	35 590	108	30 842	101	4 749	82										
15	- 7	32	849	17	320	15	529	82.1										
3	1	5	477	1	65	4	412	82.11										
12	- 8	27	373	16	255	11	118	82.19										
8	7	8	890	3	608	5	282	82.2										
18	234	81	9 260	43	6 423	39	2 838	82.3										
35	21	81	24 591	45	23 492	42	1 099	82.9										
27	16	39	13 144	22	12 397	21	748	82.91										
23	14	36	13 121	21	12 388	19	733	82.91.1										

Noch 5. Umsatzsteuerpflichtige, deren Lieferungen und Leistungen 2009 nach der Besteuerung der Umsätze und Wirtschaftszweigen

Systematik-Nr.	Wirtschaftszweig	Steuerpflichtige	Lieferungen und Leistungen	Steuerpflichtige Umsätze			
				zu 19%		zu 7 %	
		Anzahl	1 000 €	Fälle	1 000 €	Fälle	1 000 €
		1	2	3	4	5	6
82.91.2	Auskunfteien	39	26 217	39	26 170	3	23
82.92	Abfüllen und Verpacken	41	52 163	40	49 994	4	43
82.99	Erbr.sonst.wirt.Dienstl.f.Untern.u.Privp. a.n.g.	273	102 381	272	73 578	37	18 217
82.99.1	Versteigerungsgewerbe	86	43 292	86	26 198	14	6 902
82.99.9	Erbr.v.and.wirt.Dienstl.f.Untern.u.Privp. a.n.g.	187	59 089	186	47 380	23	11 315
P	Erziehung und Unterricht	3 819	789 200	3 780	480 123	1 501	33 443
85	Erziehung und Unterricht	3 819	789 200	3 780	480 123	1 501	33 443
85.1	Kindergärten und Vorschulen	7	1 599	6	290	3	184
85.3	Weiterführende Schulen	163	120 883	155	19 656	77	9 471
85.31	Allgemein bildende weiterführende Schulen	11	3 542	11	1 479	6	1 234
85.32	Berufsbildende weiterführende Schulen	152	117 341	144	18 177	71	8 237
85.4	Tertiär. u.post-sekund., nicht tertiärer Unter.	123	110 344	118	68 374	31	1 618
85.41	Post-sekundärer, nicht tertiärer Unterricht	91	7 714	87	6 901	11	283
85.42	Tertiärer Unterricht	32	102 630	31	61 474	20	1 335
85.42.1	Universitäten	10	47 906	10	46 797	6	73
85.42.2	Allgemeine Fachhochschulen	6	15 961	6	4 185	5	844
85.42.4	Berufs-, Fachakademien, Schulen d.Gesundheitsw.	16	38 763	15	10 492	9	418
85.5	Sonstiger Unterricht	3 513	555 173	3 488	390 611	1 387	22 165
85.51	Sport- und Freizeitunterricht	655	88 576	651	78 557	191	8 254
85.52	Kulturunterricht	168	22 926	168	22 265	20	273
85.53	Fahr- und Flugschulen	1 290	228 836	1 288	156 549	908	3 601
85.59	Sonst. Unterricht a.n.g.	1 400	214 835	1 381	133 240	268	10 037
85.59.1	Allgemeine u.politische Erwachsenenbildung	2	•	2	•	2	•
85.59.2	Berufliche Erwachsenenbildung	1 354	207 707	1 335	129 981	255	9 725
85.59.9	Unterricht a. n. g.	44	•	44	•	11	•
85.6	Erbr.v.Dienstleistungen für den Unterricht	13	1 200	13	1 191	3	6
Q	Gesundheits- und Sozialwesen	3 710	6 127 295	3 126	598 373	1 572	365 588
86	Gesundheitswesen	2 941	4 403 090	2 413	500 395	1 225	168 641
86.1	Krankenhäuser	170	2 981 985	169	285 019	113	52 181
86.10.1	Krankenhäuser (oh.Hochschul.-,Vors.-,Reha-kl.)	115	•	115	•	74	•
86.10.2	Hochschulkliniken	2	•	2	•	2	•
86.10.3	Vorsorge- und Rehabilitationskliniken	53	204 326	52	21 851	37	20 041
86.2	Arzt- und Zahnarztpraxen	1 786	653 835	1 277	76 960	911	105 181
86.21	Arztpraxen für Allgemeinmedizin	692	136 022	689	46 482	49	1 019
86.22	Facharztpraxen	158	77 454	154	22 375	10	394
86.23	Zahnarztpraxen	936	440 360	434	8 103	852	103 769
86.9	Gesundheitswesen a.n.g.	985	767 269	967	138 416	201	11 279
86.90.1	Praxen v.psychologischen Psychotherapeut(inn)en.	159	22 456	157	13 118	24	793
86.90.2	Mass.,Kr.gymn.,med.Bademeist.,Hebamm.u.ä.Ber.	255	37 627	251	16 254	60	3 776
86.90.3	Heilpraktikerpraxen	54	3 981	52	2 393	17	177
86.90.9	Sonstige selbstständige Tätig. im Gesundheitsw.	517	703 204	507	106 651	100	6 533
87	Heime (ohne Erholungs- und Ferienheime)	268	1 464 415	252	57 820	185	168 374
87.1	Pflegeheime	139	747 774	128	20 733	99	135 497
87.2	Stat.Eintr.z.psychosoz.Betreuung,Suchtbek.u.Ä.	2	•	2	•	2	•
87.3	Altenheime; Alten- und Behindertenwohnheime	96	698 118	95	33 645	63	28 141
87.9	Sonstige Heime (ohne Erholungs-u.Ferienheime)	31	•	27	•	21	•
88	Sozialwesen (ohne Heime)	501	259 790	461	40 157	162	28 573
88.1	Soziale Betreuung ält. Menschen und Behinderter	151	141 054	137	17 351	46	13 506
88.10.1	Ambulante soziale Dienste	149	•	135	•	44	•
88.10.2	Sonst.soz.Betreuung ält.Menschen u.Behinderter	2	•	2	•	2	•
88.9	Sonstiges Sozialwesen (ohne Heime)	350	118 736	324	22 806	116	15 066
88.91	Tagesbetreuung von Kindern	7	•	6	•	3	•
88.99	Sonstiges Sozialwesen a. n. g.	343	•	318	•	113	•
R	Kunst, Unterhaltung und Erholung	6 815	2 265 837	6 270	1 148 560	3 619	299 610
90	Kreative, künstlerische u. unterhaltende Tätig.	2 959	340 042	2 539	181 787	1 697	126 501
90.01	Darstellende Kunst	707	•	585	•	469	•
90.01.1	Theaterensembles	8	•	7	•	7	•
90.01.2	Ballettgruppen, Orchester, Kapellen und Chöre	107	11 784	65	2 306	87	7 827
90.01.3	Selbstst. Artistinnen u. Artisten, Zirkusgruppen	40	1 951	35	1 080	22	751
90.01.4	Selb.Bühnen-,Film-,Rdf.-künstl.,so.darst.Kunst	552	37 928	478	19 417	353	17 317
90.02	Erbr.v.Dienstleistungen f. d. darstellende Kunst	108	27 747	108	27 046	13	409
90.03	Künstlerisches und schriftsteller. Schaffen	1 960	148 069	1 671	90 927	1 134	54 497

Steuerpflichtige Umsätze		Steuerfreie Umsätze						Systematik-Nr.
zu anderen Steuersätzen		zusammen		darunter				
				mit Vorsteuerabzug		ohne Vorsteuerabzug		
Fälle	1 000 €	Fälle	1 000 €	Fälle	1 000 €	Fälle	1 000 €	
7	8	9	10	11	12	13	14	
4	1	3	23	1	9	2	15	82.91.2
3	1	3	1 822	3	1 822	-	-	82.92
5	4	39	9 625	20	9 273	21	352	82.99
3	3	24	9 509	16	9 251	10	257	82.99.1
2	0	15	116	4	21	11	95	82.99.9
177	- 800	961	275 949	125	4 290	876	271 659	P
177	- 800	961	275 949	125	4 290	876	271 659	85
-	-	1	1 126	-	-	1	1 126	85.1
10	3	61	91 713	5	740	58	90 973	85.3
1	0	4	829	-	-	4	829	85.31
9	3	57	90 884	5	740	54	90 144	85.32
9	- 884	38	40 860	6	226	34	40 634	85.4
3	1	22	530	3	34	19	495	85.41
6	- 885	16	40 331	3	192	15	40 139	85.42
4	- 880	5	1 728	2	150	4	1 579	85.42.1
2	- 5	2	10 937	-	-	2	10 937	85.42.2
-	-	9	27 665	1	42	9	27 623	85.42.4
157	90	857	142 237	112	3 311	781	138 926	85.5
9	0	82	1 765	23	757	61	1 007	85.51
2	64	17	325	1	0	16	325	85.52
134	64	389	68 621	43	2 030	363	66 590	85.53
12	- 37	369	71 527	45	523	341	71 004	85.59
-	-	2	•	-	-	2	•	85.59.1
11	- 38	355	67 973	42	520	330	67 453	85.59.2
1	•	12	•	3	•	9	•	85.59.9
1	- 10	4	13	2	12	2	1	85.6
43	101	1 628	5 161 847	96	30 594	1 576	5 131 253	Q
28	69	1 440	3 732 638	65	23 321	1 404	3 709 318	86
12	- 48	76	2 643 568	7	505	74	2 643 063	86.1
11	•	45	•	4	•	45	•	86.10.1
-	-	1	•	-	-	1	•	86.10.2
1	0	30	162 434	3	6	28	162 428	86.10.3
10	108	1 051	471 574	27	2 960	1 036	468 613	86.2
5	89	300	88 420	8	65	297	88 356	86.21
2	- 9	78	54 694	3	20	75	54 674	86.22
3	29	673	328 459	16	2 875	664	325 584	86.23
6	9	313	617 496	31	19 855	294	597 641	86.9
-	-	57	8 544	-	-	57	8 544	86.90.1
1	0	103	17 598	9	51	100	17 548	86.90.2
-	-	22	1 411	2	40	21	1 372	86.90.3
5	10	131	589 943	20	19 765	116	570 178	86.90.9
7	145	104	1 238 072	19	7 234	97	1 230 838	87
5	146	52	591 396	13	3 674	48	587 721	87.1
-	-	1	•	-	-	1	•	87.2
-	-	40	636 331	4	3 559	39	632 772	87.3
2	•	11	•	2	•	9	•	87.9
8	- 113	84	191 137	12	39	75	191 098	88
5	32	34	110 131	3	26	32	110 105	88.1
5	•	34	•	3	•	32	•	88.10.1
-	-	-	-	-	-	-	-	88.10.2
3	- 146	50	81 006	9	14	43	80 993	88.9
-	-	1	•	1	•	1	•	88.91
3	•	49	•	8	•	42	•	88.99
100	- 670	733	812 210	261	8 745	511	803 465	R
29	40	313	30 089	140	5 564	193	24 525	90
4	•	78	•	25	•	58	•	90.01
-	-	1	•	-	-	1	•	90.01.1
-	-	10	1 633	4	9	7	1 625	90.01.2
1	0	1	120	1	120	-	-	90.01.3
3	9	66	1 067	20	357	50	709	90.01.4
4	- 7	17	267	11	239	6	28	90.02
14	111	178	1 680	89	817	101	864	90.03

Noch 5. Umsatzsteuerpflichtige, deren Lieferungen und Leistungen 2009 nach der Besteuerung der Umsätze und Wirtschaftszweigen

Systematik-Nr.	Wirtschaftszweig	Steuerpflichtige	Lieferungen und Leistungen	Steuerpflichtige Umsätze					
				zu 19%		zu 7 %			
				Anzahl	1 000 €	Fälle	1 000 €	Fälle	1 000 €
				1	2	3	4	5	6
90.03.1	Selbst. Komponistinnen, Komponisten, Musikbearb.	135	18 985	119	8 758	97	10 067		
90.03.2	Selbstständige Schriftsteller/innen	326	23 972	244	13 568	228	9 821		
90.03.3	Selbstständige bildende Künstlerinnen u.Künstler	559	39 212	522	28 958	236	9 291		
90.03.4	Selbstständige Restauratorinnen u.Restauratoren	68	6 675	68	5 929	8	365		
90.03.5	Selbst.Journalist(inn)en u.Pressefotograf(inn)en	872	59 226	718	33 713	565	24 953		
90.04	Betrieb von Kultur- u.Unterhaltungseinricht.	184	•	175	•	81	•		
90.04.1	Theater- und Konzertveranstalter	161	84 297	157	32 736	63	40 576		
90.04.2	Opern-u.Schausp.häuser,Konz.hallen u.ähnl.Eintr.	23	•	18	•	18	•		
91	Bibliotheken, Archive, Museen,botan.,zool.Gärt.	110	86 882	103	36 701	78	13 458		
91.01	Bibliotheken und Archive	7	504	7	464	3	8		
91.02	Museen	59	14 289	54	6 962	46	6 204		
91.03	Betr.v.historisch.Stätt.u.Gebäud.u.ähnl.Attrakt.	6	3 398	6	1 652	3	2 095		
91.04	Botanische u.zoologische Gärten sowie Naturparks	38	68 691	36	27 623	26	5 152		
92	Spiel-, Wett- und Lotteriewesen	767	1 089 116	764	352 045	239	13 777		
92.00.1	Spielhallen und Betrieb von Spielautomaten	506	236 501	505	232 099	44	718		
92.00.2	Spielbanken und Spielklubs	1	•	1	•	-	-		
92.00.3	Wett-, Toto- und Lotteriewesen	260	•	258	•	195	•		
93	Erbr.v.Dienstl.d.Sports,d.Unterhalt.u.d.Erholung	2 979	749 796	2 864	578 027	1 605	145 874		
93.1	Erbringung von Dienstleistungen des Sports	2 012	574 843	1 971	450 106	1 084	102 919		
93.11	Betrieb von Sportanlagen	575	263 891	557	176 231	351	73 357		
93.12	Sportvereine	635	155 544	613	130 338	484	21 950		
93.13	Fitnesszentren	635	136 312	635	129 133	223	4 247		
93.19	Erbringung v.sonstigen Dienstleist. des Sports	167	19 096	166	14 405	26	3 365		
93.2	Erbr.v.sonst.Dienstl.d.Unterhalt.u.d.Erholung	967	174 953	893	127 921	521	42 955		
93.21	Vergnügungs- und Themenparks	475	128 471	414	88 212	368	38 089		
93.29	Erbr.v.Dienstl.d.Unterhaltung u.Erhol. a.n.g.	492	46 483	479	39 709	153	4 866		
S	Erbringung von sonstigen Dienstleistungen	13 789	1 815 049	13 707	1 607 979	1 262	86 889		
94	Inter.vert.,kirchl.u.a.rel.Ver.(oh.Soz.,Sport)	573	221 226	545	121 154	298	38 652		
94.1	Wirtsch.-u.Arbeitgeberverbände,Berufsorganis.	90	•	89	•	30	•		
94.11	Wirtschafts- und Arbeitgeberverbände	53	58 255	52	51 908	18	5 291		
94.12	Berufsorganisationen	37	•	37	•	12	•		
94.2	Arbeitnehmervereinigungen	2	•	2	•	1	•		
94.9	Kirchl.Vereing.,p.Part.,Intess.vertr.,Ver.a.n.g.	481	138 254	454	51 974	267	32 784		
94.91	Kirchliche und sonstige religiöse Vereinigungen	31	12 116	30	4 640	22	5 274		
94.92	Politische Parteien und Vereinigungen	10	1 383	10	1 249	6	98		
94.99	Sonst.Interess.vertret.und Vereinigungen a.n.g.	440	124 754	414	46 086	239	27 413		
94.99.1	Organisat. der Bildung, Wissenschaft u.Forschung	231	46 731	217	21 887	141	16 154		
94.99.2	Organisationen der Kultur	22	3 517	22	2 890	15	590		
94.99.3	Verbraucherorganisationen	54	5 025	51	3 482	10	1 020		
94.99.9	Interessenvertretungen und Vereinigungen a.n.g.	133	69 480	124	17 827	73	9 650		
95	Reparatur von DV-geräten und Gebrauchsgütern	951	146 569	950	136 701	42	1 272		
95.1	Reparatur von DV- und Telekommunikationsgerät.	114	19 568	114	19 454	4	0		
95.11	Reparatur von DV-Geräten und peripheren Geräten	111	19 278	111	19 164	4	0		
95.12	Reparatur von Telekommunikationsgeräten	3	290	3	290	-	-		
95.2	Reparatur von Gebrauchsgütern	837	127 000	836	117 247	38	1 272		
95.21	Reparatur v. Geräten d. Unterhaltungselektronik	10	6 161	10	5 981	-	-		
95.22	Reparatur v.elekt.Haushalts- u. Gartengeräten	208	55 469	208	48 200	5	5		
95.23	Reparatur von Schuhen und Lederwaren	157	13 312	157	12 434	12	797		
95.24	Reparatur v. Möbeln und Einrichtungsgegenständen	23	6 005	23	5 701	1	0		
95.25	Reparatur von Uhren und Schmuck	43	5 271	43	5 045	4	186		
95.29	Reparatur von sonstigen Gebrauchsgütern	396	40 782	395	39 885	16	284		
96	Erb.v.sonst.überwiegend persönl.Dienstleistungen	12 265	1 447 254	12 212	1 350 123	922	46 965		
96.01	Wäscherei und chemische Reinigung	501	228 619	501	217 227	30	10 341		
96.02	Frisör- und Kosmetiksalons	6 044	573 066	6 041	568 728	277	1 119		
96.02.1	Frisörsalons	4 749	498 751	4 747	496 697	162	612		
96.02.2	Kosmetiksalons	1 295	74 314	1 294	72 031	115	507		
96.03	Bestattungswesen	569	169 016	569	147 592	115	5 803		
96.03.1	Bestattungsinstitute	546	138 057	546	135 436	107	1 745		
96.03.2	Friedhöfe und Krematorien	23	30 959	23	12 155	8	4 058		
96.04	Saunas, Solarien, Bäder u. Ä.	131	45 075	125	24 069	82	19 441		
96.09	Erbringung v. sonstigen Dienstleistungen a.n.g.	5 020	431 479	4 976	392 507	418	10 260		

Steuerpflichtige Umsätze									Steuerfreie Umsätze				Systematik-Nr.
zu anderen Steuersätzen		zusammen		darunter									
				mit Vorsteuerabzug		ohne Vorsteuerabzug							
Fälle	1 000 €	Fälle	1 000 €	Fälle	1 000 €	Fälle	1 000 €						
7	8	9	10	11	12	13	14						
-	-	19	160	7	75	12	85	90.03.1					
3	43	37	508	17	106	23	402	90.03.2					
7	16	61	510	41	385	26	125	90.03.3					
1	1	3	4	2	1	1	2	90.03.4					
3	50	58	499	22	250	39	250	90.03.5					
7	•	40	•	15	•	28	•	90.04					
6	- 72	32	10 971	14	3 894	20	7 077	90.04.1					
1	•	8	•	1	•	8	•	90.04.2					
5	- 483	30	37 187	11	224	21	36 963	91					
-	-	3	32	1	21	2	11	91.01					
1	0	8	1 118	5	153	4	966	91.02					
1	- 489	1	129	-	-	1	129	91.03					
3	6	18	35 908	5	50	14	35 858	91.04					
7	3	85	723 196	18	196	70	723 000	92					
4	3	42	3 585	11	168	32	3 417	92.00.1					
-	-	-	-	-	-	-	-	92.00.2					
3	•	43	•	7	•	38	•	92.00.3					
59	- 230	305	21 738	92	2 761	227	18 977	93					
48	- 255	229	18 463	55	1 299	185	17 164	93.1					
27	- 255	76	12 222	17	448	62	11 774	93.11					
5	0	69	3 242	13	84	61	3 158	93.12					
13	4	66	1 716	22	435	47	1 281	93.13					
3	- 4	18	1 283	3	332	15	951	93.19					
11	25	76	3 275	37	1 462	42	1 813	93.2					
-	-	28	2 142	16	700	13	1 443	93.21					
11	25	48	1 133	21	762	29	371	93.29					
233	305	837	97 346	384	16 916	486	80 430	5					
20	55	105	61 332	32	1 878	80	59 454	94					
8	•	10	•	3	•	8	•	94.1					
3	8	7	1 047	2	83	5	964	94.11					
5	•	3	•	1	•	3	•	94.12					
1	•	-	-	-	-	-	-	94.2					
11	40	95	53 421	29	1 795	72	51 627	94.9					
2	- 2	6	2 177	2	1	4	2 176	94.91					
-	-	2	37	2	37	-	-	94.92					
9	42	87	51 208	25	1 757	68	49 451	94.99					
6	10	52	8 676	15	306	40	8 370	94.99.1					
1	32	1	6	-	-	1	6	94.99.2					
1	1	6	522	1	87	6	436	94.99.3					
1	0	28	42 004	9	1 365	21	40 639	94.99.9					
26	- 42	86	6 596	62	6 411	26	185	95					
2	0	10	59	5	9	5	50	95.1					
2	0	10	59	5	9	5	50	95.11					
-	-	-	-	-	-	-	-	95.12					
24	- 42	76	6 537	57	6 402	21	135	95.2					
2	1	3	110	2	96	2	13	95.21					
12	- 42	26	5 811	19	5 767	7	44	95.22					
2	0	6	78	5	71	2	6	95.23					
1	0	3	252	3	252	-	-	95.24					
-	-	9	41	6	14	3	26	95.25					
7	- 1	29	245	22	201	7	44	95.29					
187	292	646	29 418	290	8 627	380	20 791	96					
13	3	27	942	21	879	9	63	96.01					
26	16	163	3 070	48	1 513	121	1 557	96.02					
15	4	83	1 356	29	1 172	58	184	96.02.1					
11	12	80	1 714	19	341	63	1 373	96.02.2					
66	- 37	60	14 949	16	108	46	14 840	96.03					
65	- 41	55	341	12	103	44	238	96.03.1					
1	4	5	14 607	4	5	2	14 602	96.03.2					
5	3	19	1 391	1	163	19	1 229	96.04					
77	307	377	9 066	204	5 964	185	3 102	96.09					

6. Umsatzsteuerpflichtige, steuerbarer Umsatz und Umsatzsteuer 2009 in den kreisfreien Städten, Landkreisen sowie den kreisangehörigen Städten mit rd. 50 000 u. m. Einwohnern nach zusammengefassten Wirtschaftshauptbereichen ¹⁾

Land Kreisfreie Stadt Landkreis Stat. Region Kreisangehörige Stadt	Steuer- pflichtige	Steuerbarer Umsatz		Umsatzsteuer vor Abzug der Vorsteuer	Abziehbare Vorsteuer	Umsatzsteuer- vorauszahlung
		insgesamt	darunter für Lieferungen und Leistungen			
	Anzahl	1 000 €				
Niedersachsen	265 258	466 792 895	427 211 016	63 067 222	54 620 629	8 461 724
Braunschweig, Stadt	7 553	11 067 658	10 675 689	1 487 765	1 157 855	330 057
Salzgitter, Stadt	1 974	7 599 134	7 083 266	1 002 594	960 288	42 224
Wolfsburg, Stadt	2 291	•	•	•	•	•
Gifhorn	4 008	2 712 576	2 576 428	397 496	291 897	107 049
Göttingen	7 817	9 911 605	9 024 068	1 261 483	1 007 273	254 187
Goslar	4 555	5 115 703	4 809 577	812 660	636 180	176 478
Helmstedt	1 940	5 443 750	5 425 829	964 207	846 805	115 616
Northeim	4 139	4 755 849	4 457 281	736 696	556 876	179 847
Osterode am Harz	2 261	2 972 265	2 863 531	457 120	352 140	106 613
Peine	3 409	2 822 215	2 703 228	475 800	336 461	138 855
Wolfenbüttel	2 961	•	•	•	•	•
Stat. Region Braunschweig	42 908	139 804 451	123 820 299	17 125 355	16 659 767	467 784
Region Hannover	42 219	86 818 943	76 602 809	12 286 466	9 956 726	2 340 458
dar. Hannover Landeshauptstadt	21 240	65 434 745	56 176 810	8 879 700	7 365 767	1 522 827
Diepholz	8 211	8 322 811	7 924 720	1 234 738	941 360	293 488
Hamelnd-Pyrmont	4 944	4 662 702	4 523 992	652 020	512 610	139 429
Hildesheim	8 301	11 551 220	10 765 241	1 603 362	1 283 106	320 259
Holzminde	2 250	2 881 646	2 686 794	362 221	314 575	47 636
Nienburg (Weser)	3 891	5 597 833	5 346 375	765 266	667 565	97 712
Schaumburg	5 226	6 737 795	5 971 998	1 051 115	776 831	274 262
Stat. Region Hannover	75 042	126 572 949	113 821 930	17 955 189	14 452 775	3 513 243
Celle	5 742	5 947 318	5 666 967	849 194	695 743	153 485
Cuxhaven	5 968	4 485 045	4 323 290	628 452	488 024	140 320
Harburg	10 575	8 612 553	7 929 168	1 236 018	951 362	284 429
Lüchow-Dannenberg	1 695	1 574 046	1 542 520	201 731	175 125	26 618
Lüneburg	5 992	4 647 800	4 451 767	609 660	470 342	139 567
Osterholz	3 713	2 497 013	2 381 518	385 846	287 087	98 840
Rotenburg (Wümme)	6 056	7 735 547	7 464 918	1 162 898	964 335	198 416
Soltau-Fallingbostel	4 707	7 694 995	7 414 921	1 297 181	1 087 386	210 015
Stade	6 697	6 762 986	6 435 213	863 461	672 525	190 998
Uelzen	2 975	2 775 595	2 649 220	366 628	295 753	70 997
Verden	4 872	7 285 288	6 696 701	900 745	792 486	108 454
Stat. Region Lüneburg	58 992	60 018 188	56 956 205	8 501 814	6 880 168	1 622 137
Delmenhorst, Stadt	2 178	1 539 329	1 432 279	240 798	162 884	77 876
Emden, Stadt	1 401	1 764 476	1 601 507	263 432	271 320	- 7 887
Oldenburg (Oldb), Stadt	5 911	12 223 605	11 969 846	2 141 436	1 662 213	479 227
Osnabrück, Stadt	5 774	14 882 696	14 144 331	2 316 986	1 804 834	512 152
Wilhelmshaven, Stadt	2 054	8 390 057	7 731 017	1 186 031	1 232 085	- 46 059
Ammerland	4 803	5 789 519	5 457 658	791 950	651 191	140 975
Aurich	6 603	7 046 028	6 839 289	1 002 109	979 590	22 515
Cloppenburg	6 742	10 142 427	9 547 461	1 195 927	1 067 141	128 850
Emsland	11 448	19 424 849	18 370 426	2 693 877	2 234 571	459 798
Friesland	3 303	1 999 409	1 945 733	315 592	233 516	82 102
Grf. Bentheim	4 718	6 238 455	5 721 318	839 694	736 368	103 400
Leer	5 414	7 391 719	7 095 833	856 021	680 509	175 519
Oldenburg	4 971	4 725 492	4 461 416	642 648	539 570	103 412
Osnabrück	12 082	21 322 545	19 952 836	2 854 446	2 463 040	391 673
Vechta	5 945	13 226 020	12 305 285	1 565 492	1 414 467	151 124
Wesermarsch	2 617	3 040 672	2 829 665	385 143	359 594	25 597
Wittmund	2 352	1 250 010	1 206 682	193 281	135 026	58 286
Stat. Region Weser-Ems	88 316	140 397 306	132 612 583	19 484 864	16 627 920	2 858 559
Göttingen, Stadt	3 910	6 244 098	5 566 924	731 597	602 430	129 166
Goslar, Stadt	1 391	2 709 669	2 575 691	439 864	371 038	68 826
Peine, Stadt	1 305	1 295 013	1 253 093	212 712	152 600	59 616
Wolfenbüttel, Stadt	1 368	1 335 044	1 295 440	191 639	126 588	65 055
Garbsen, Stadt	1 775	1 559 377	1 488 676	258 004	186 408	71 595
Langenhagen, Stadt	2 076	5 309 482	5 073 117	813 684	664 098	149 588
Hamelnd, Stadt	1 940	1 661 720	1 604 027	239 331	189 384	49 958
Hildesheim, Stadt	3 153	3 190 080	3 062 649	464 102	308 007	156 127
Celle, Stadt	2 423	4 392 236	4 158 674	618 479	518 511	99 997
Cuxhaven, Stadt	1 863	1 950 947	1 875 000	271 987	218 097	54 003
Lüneburg, Hansestadt	2 536	2 859 077	2 730 690	361 448	277 532	84 140
Stade, Hansestadt	1 567	2 148 452	2 067 933	304 747	234 370	70 378
Lingen (Ems), Stadt	1 783	3 596 759	3 496 262	587 086	419 089	168 015
Nordhorn, Stadt	1 920	2 164 619	2 017 218	322 542	245 816	76 750
Melle, Stadt	1 764	2 101 818	1 969 904	308 684	243 830	64 857

¹⁾ Nach dem Gebietsstand 31.12.2009

Steuerbarer Umsatz nach zusammengefassten Wirtschaftshauptbereichen						Land Kreisfreie Stadt Landkreis Stat. Region Kreisangehörige Stadt
Verarbeitendes Gewerbe			Baugewerbe			
Steuer- pflichtige	Steuerbarer Umsatz	Anteil am Gesamtumsatz	Steuer- pflichtige	Steuerbarer Umsatz	Anteil am Gesamtumsatz	
Anzahl	1 000 €	%	Anzahl	1 000 €	%	
19 108	215 178 807	46,1	29 511	22 597 653	4,8	Niedersachsen
482	2 873 373	26,0	550	321 717	2,9	Braunschweig, Stadt
139	6 447 647	84,8	204	119 200	1,6	Salzgitter, Stadt
102	•	-	200	•	-	- Wolfsburg, Stadt
215	621 101	22,9	460	252 250	9,3	Gifhorn
581	4 703 609	47,5	687	471 088	4,8	Göttingen
356	1 759 049	34,4	442	214 782	4,2	Goslar
133	347 075	6,4	186	128 141	2,4	Helmstedt
410	1 803 754	37,9	490	233 041	4,9	Northeim
248	1 295 494	43,6	257	98 568	3,3	Osterode am Harz
300	439 946	15,6	418	266 487	9,4	Peine
204	•	-	342	•	-	- Wolfenbüttel
3 170	101 584 533	72,7	4 236	2 471 596	1,8	Stat. Region Braunschweig
2 336	33 001 221	38,0	4 589	2 747 888	3,2	Region Hannover
992	29 701 533	45,4	2 100	1 315 526	0,8	dar. Hannover Landeshauptstadt
654	2 031 270	24,4	864	513 795	3,4	Diepholz
353	1 956 663	42,0	556	284 304	12,7	Hameln-Pyrmont
729	3 498 903	30,3	995	593 433	1,2	Hildesheim
199	1 927 849	66,9	272	133 810	10,7	Holzminde
344	2 429 487	43,4	483	306 903	5,9	Nienburg (Weser)
438	4 114 233	61,1	587	331 263	72,9	Schaumburg
5 053	48 959 627	38,7	8 346	4 911 395	0,3	Stat. Region Hannover
443	1 715 311	28,8	713	340 376	5,7	Celle
461	1 034 019	23,1	730	503 317	11,2	Cuxhaven
560	1 325 821	15,4	1 260	820 975	9,5	Harburg
130	595 946	37,9	215	97 951	6,2	Lüchow-Dannenberg
405	1 360 868	29,3	660	291 268	6,3	Lüneburg
257	582 986	23,3	462	231 257	9,3	Osterholz
530	1 448 810	18,7	812	629 020	8,1	Rotenburg (Wümme)
315	879 791	11,4	599	654 564	8,5	Soltau-Fallingbostel
402	1 194 727	17,7	770	726 732	10,7	Stade
249	650 904	23,5	341	214 672	7,7	Uelzen
376	3 039 342	41,7	613	815 577	11,2	Verden
4 128	13 828 524	23,0	7 175	5 325 708	8,9	Stat. Region Lüneburg
174	395 570	25,7	260	100 596	6,5	Delmenhorst, Stadt
110	245 903	13,9	113	73 688	4,2	Emden, Stadt
298	1 192 271	9,8	472	568 443	4,7	Oldenburg (Oldb), Stadt
441	4 716 766	31,7	471	880 717	5,9	Osnabrück, Stadt
124	4 754 404	56,7	213	311 862	3,7	Wilhelmshaven, Stadt
379	2 692 079	46,5	628	416 197	7,2	Ammerland
350	3 452 360	49,0	670	567 385	8,1	Aurich
543	4 661 369	46,0	922	640 998	6,3	Cloppenburg
961	6 393 429	32,9	1 304	2 503 855	12,9	Emsland
218	613 856	30,7	358	184 503	9,2	Friesland
398	2 165 284	34,7	564	521 232	8,4	Grf. Bentheim
406	759 281	10,3	589	335 361	4,5	Leer
370	1 394 618	29,5	568	299 740	6,3	Oldenburg
1 171	9 949 415	46,7	1 369	1 400 096	6,6	Osnabrück
506	5 909 657	44,7	720	658 477	5,0	Vechta
198	1 345 772	44,3	329	259 319	8,5	Wesermarsch
110	164 089	13,1	204	166 485	13,3	Wittmund
6 757	50 806 124	36,2	9 754	9 888 954	7,0	Stat. Region Weser-Ems
249	3 385 683	54,2	163	142 444	2,3	Göttingen, Stadt
113	602 905	22,3	115	82 249	3,0	Goslar, Stadt
112	200 625	15,5	135	147 435	11,4	Peine, Stadt
88	633 770	47,5	128	110 331	8,3	Wolfenbüttel, Stadt
128	334 365	21,4	201	66 833	4,3	Garbsen, Stadt
148	677 560	12,8	231	157 376	3,0	Langenhagen, Stadt
136	529 428	31,9	169	132 220	8,0	Hameln, Stadt
227	784 165	24,6	251	189 920	6,0	Hildesheim, Stadt
192	1 310 210	29,8	235	138 140	3,1	Celle, Stadt
91	560 119	28,7	150	118 875	6,1	Cuxhaven, Stadt
180	1 002 802	35,1	177	99 067	3,5	Lüneburg, Hansestadt
98	318 698	14,8	154	220 839	10,3	Stade, Hansestadt
124	368 976	10,3	174	432 437	12,0	Lingen (Ems), Stadt
149	460 539	21,3	212	231 369	10,7	Nordhorn, Stadt
213	1 020 878	48,6	194	141 868	6,7	Melle, Stadt

Noch: 6. Umsatzsteuerpflichtige, steuerbarer Umsatz und Umsatzsteuer 2009 in den kreisfreien Städten, Landkreisen sowie den kreisangehörigen Städten mit rd. 50 000 u. m. Einwohnern nach zusammengefassten Wirtschaftshauptbereichen ¹⁾

Land Kreisfreie Stadt Landkreis Stat. Region Kreisangehörige Stadt	Steuerbarer Umsatz nach zusammengefassten Wirtschaftshauptbereichen					
	Handel			übrige Wirtschaftsbereiche		
	Steuer- pflichtige	Steuerbarer Umsatz	Anteil am Gesamtumsatz	Steuer- pflichtige	Steuerbarer Umsatz	Anteil am Gesamtumsatz
	Anzahl	1 000 €	%	Anzahl	1 000 €	%
Niedersachsen	61 619	130 366 450	27,9	155 020	98 649 985	21,1
Braunschweig, Stadt	1 682	4 303 429	38,9	4 839	3 569 139	32,2
Salzgitter, Stadt	553	543 341	7,2	1 078	488 946	6,4
Wolfsburg, Stadt	514	•	-	1 475	•	-
Gifhorn	942	1 085 937	40,0	2 391	753 288	27,8
Göttingen	1 783	2 230 214	22,5	4 766	2 506 694	25,3
Goslar	1 132	2 274 131	44,5	2 625	867 741	17,0
Helmstedt	470	568 357	10,4	1 151	4 400 177	80,8
Northeim	1 070	1 702 811	35,8	2 169	1 016 243	21,4
Osterode am Harz	585	615 885	20,7	1 171	962 318	32,4
Peine	793	1 152 624	40,8	1 898	963 158	34,1
Wolfenbüttel	687	•	-	1 728	•	-
Stat. Region Braunschweig	10 211	16 359 847	11,7	25 291	19 388 475	13,9
Region Hannover	9 054	27 947 268	32,2	26 240	23 122 566	26,6
dar. Hannover Landeshauptstadt	4 298	15 733 736	24,0	13 850	18 683 950	28,6
Diepholz	2 028	3 524 956	42,4	4 665	2 252 790	27,1
Hamelnd-Pyrmont	1 232	1 092 916	23,4	2 803	1 328 819	28,5
Hildesheim	1 929	5 476 086	47,4	4 648	1 982 798	17,2
Holzminde	552	509 884	17,7	1 227	310 103	10,8
Nienburg (Weser)	875	2 013 697	36,0	2 189	847 746	15,1
Schaumburg	1 265	1 402 158	20,8	2 936	890 141	13,2
Stat. Region Hannover	16 935	41 966 965	33,2	44 708	30 734 962	24,3
Celle	1 412	2 048 125	34,4	3 174	1 843 506	31,0
Cuxhaven	1 370	1 729 049	38,6	3 407	1 218 660	27,2
Harburg	2 470	4 756 445	55,2	6 285	1 709 312	19,8
Lüchow-Dannenberg	419	651 735	41,4	931	228 414	14,5
Lüneburg	1 267	1 686 119	36,3	3 660	1 309 545	28,2
Osterholz	899	1 108 842	44,4	2 095	573 928	23,0
Rotenburg (Wümme)	1 442	4 059 973	52,5	3 272	1 597 744	20,7
Soltau-Fallingbostel	1 141	5 035 390	65,4	2 652	1 125 250	14,6
Stade	1 456	2 733 116	40,4	4 069	2 108 411	31,2
Uelzen	710	1 288 167	46,4	1 675	621 852	22,4
Verden	1 112	2 284 638	31,4	2 771	1 145 731	15,7
Stat. Region Lüneburg	13 698	27 381 598	45,6	33 991	13 482 358	22,5
Delmenhorst, Stadt	587	562 695	36,6	1 157	480 468	31,2
Emden, Stadt	320	494 957	28,1	858	949 928	53,8
Oldenburg (Oldb), Stadt	1 251	2 790 413	22,8	3 890	7 672 478	62,8
Osnabrück, Stadt	1 270	5 407 149	36,3	3 592	3 878 064	26,1
Wilhelmshaven, Stadt	487	2 267 668	27,0	1 230	1 056 123	12,6
Ammerland	1 241	1 783 377	30,8	2 555	897 866	15,5
Aurich	1 437	1 534 586	21,8	4 146	1 491 697	21,2
Cloppenburg	1 595	3 001 148	29,6	3 682	1 838 912	18,1
Emsland	2 479	5 887 304	30,3	6 704	4 640 261	23,9
Friesland	823	658 266	32,9	1 904	542 784	27,1
Grf. Bentheim	1 361	2 106 856	33,8	2 395	1 445 083	23,2
Leer	1 273	3 580 437	48,4	3 146	2 716 640	36,8
Oldenburg	1 224	2 018 809	42,7	2 809	1 012 325	21,4
Osnabrück	3 000	7 383 356	34,6	6 542	2 589 678	12,1
Vechta	1 373	4 240 466	32,1	3 346	2 417 420	18,3
Wesermarsch	576	470 681	15,5	1 514	964 900	31,7
Wittmund	478	469 872	37,6	1 560	449 564	36,0
Stat. Region Weser-Ems	20 775	44 658 040	31,8	51 030	35 044 188	25,0
Göttingen, Stadt	851	845 771	13,5	2 647	1 870 200	30,0
Goslar, Stadt	371	1 698 296	62,7	792	326 219	12,0
Peine, Stadt	320	513 669	39,7	738	433 284	33,5
Wolfenbüttel, Stadt	330	292 701	21,9	822	298 242	22,3
Garbsen, Stadt	460	746 709	47,9	986	411 470	26,4
Langenhagen, Stadt	518	3 518 256	66,3	1 179	956 290	18,0
Hamelnd, Stadt	482	570 779	34,3	1 153	429 293	25,8
Hildesheim, Stadt	704	1 001 980	31,4	1 971	1 214 015	38,1
Celle, Stadt	651	1 556 715	35,4	1 345	1 387 171	31,6
Cuxhaven, Stadt	403	562 776	28,8	1 219	709 177	36,4
Lüneburg, Hansestadt	577	982 823	34,4	1 602	774 385	27,1
Stade, Hansestadt	360	906 298	42,2	955	702 617	32,7
Lingen (Ems), Stadt	429	1 282 434	35,7	1 056	1 512 912	42,1
Nordhorn, Stadt	560	888 035	41,0	999	584 676	27,0
Melle, Stadt	454	592 596	28,2	903	346 476	16,5

¹⁾ Nach dem Gebietsstand 31.12.2009

7. Steuerbarer Umsatz 2009, Umsatz der Unternehmen mit britischer Rechtsform nach Wirtschaftsabschnitten¹⁾

Systematik-Nr.	Wirtschaftszweig	Steuerpflichtige	Steuerbarer Umsatz		darunter Steuerbarer Umsatz der Unternehmen mit brit. Rechtsform			Anteil Steuerpflichtige	Anteil am Steuerbaren Umsatz insgesamt
			insgesamt	darunter für Lieferungen und Leistungen	Steuerpflichtige	insgesamt	darunter für Lieferungen und Leistungen		
		Anzahl	1 000 €		Anzahl	1 000 €		%	
Niedersachsen									
B,C,D,E F G J L M N	Insgesamt	265 258	466 792 895	427 211 019	2 827	23 470 404	17 649 763	1,1	5,0
	Bergbau, Verarbeitendes Gewerbe, Energie und Wasserversorgung	24 380	242 147 643	212 208 548	199	13 336 180	9 092 947	0,8	5,5
	Baugewerbe	29 511	22 597 653	22 405 405	842	389 558	385 224	2,9	1,7
	Handel; Instandhaltung und Reparatur von Kfz.	61 619	130 366 450	121 855 928	814	7 527 666	5 975 088	1,3	5,8
	Information und Kommunikation	8 983	6 007 165	5 953 987	265	177 601	172 341	3,0	3,0
	Grundstücks- und Wohnungswesen	23 713	5 582 888	5 551 096	97	84 094	84 082	0,4	1,5
	Erbr. v. freiberufl.,wiss.u.techn.Dienstl.	33 454	11 237 593	11 112 008	193	254 026	242 050	0,6	2,3
	Erbr. v. sonst. Wirtsch. Dienstleistungen	11 981	10 407 124	10 303 676	150	1 605 369	1 605 252	1,3	15,4
Übrige Wirtschaftsbereiche	71 617	38 446 379	37 820 371	267	95 909	92 778	0,4	0,2	
Region Hannover									
B,C,D,E F G J L M N	Insgesamt	42 219	86 818 943	76 602 809	2 827	23 470 404	17 649 763	6,7	27,0
	Bergbau, Verarbeitendes Gewerbe, Energie und Wasserversorgung	2 661	38 130 150	31 067 535	199	13 336 180	9 092 947	7,5	35,0
	Baugewerbe	4 589	2 747 888	2 727 138	842	389 558	385 224	18,3	14,2
	Handel; Instandhaltung und Reparatur von Kfz.	9 054	27 947 268	24 927 561	814	7 527 666	5 975 088	9,0	26,9
	Information und Kommunikation	2 193	2 350 841	2 335 728	265	177 601	172 341	12,1	7,6
	Grundstücks- und Wohnungswesen	3 694	1 361 007	1 355 559	97	84 094	84 082	2,6	6,2
	Erbr. v. freiberufl.,wiss.u.techn.Dienstl.	7 261	3 090 878	3 055 787	193	254 026	242 050	2,7	8,2
	Erbr. v. sonst. Wirtsch. Dienstleistungen	2 087	4 799 428	4 783 508	150	1 605 369	1 605 252	7,2	33,4
Übrige Wirtschaftsbereiche	10 680	6 391 483	6 349 993	267	95 909	92 778	2,5	1,5	
Hannover, Landeshauptstadt									
B,C,D,E F G J L M N	Insgesamt	21 240	64 756 185	55 503 351	2 827	23 470 404	17 649 763	13,3	36,2
	Bergbau, Verarbeitendes Gewerbe, Energie und Wasserversorgung	1 113	•	•	199	13 336 180	9 092 947	17,9	•
	Baugewerbe	2 100	1 315 526	1 301 107	842	389 558	385 224	40,1	29,6
	Handel; Instandhaltung und Reparatur von Kfz.	4 298	15 733 736	13 357 565	814	7 527 666	5 975 088	18,9	47,8
	Information und Kommunikation	1 317	2 081 957	2 067 835	265	177 601	172 341	20,1	8,5
	Grundstücks- und Wohnungswesen	1 619	943 756	941 645	97	84 094	84 082	6,0	8,9
	Erbr. v. freiberufl.,wiss.u.techn.Dienstl.	4 280	2 359 244	2 336 037	193	254 026	242 050	4,5	10,8
	Erbr. v. sonst. Wirtsch. Dienstleistungen	1 017	4 306 663	4 293 753	150	1 605 369	1 605 252	14,7	37,3
Übrige Wirtschaftsbereiche	5 496	•	•	267	95 909	92 778	4,9	•	

¹⁾ Siehe Erklärung im Vorwort Seite 9 "Unternehmen mit ausländischer Rechtsform".