

L IV 1.2 j / 2006

## Umsätze und ihre Besteuerung

Ergebnisse der Umsatzsteuerstatistik 2006

Detaillierte Tabellen



**Niedersachsen**

## Verantwortlich für diese Veröffentlichung:

Dr. Dirk Soyka	Referatsleiter	Tel. (05 11) 98 98 – 32 25
Udo Schacht	Hauptsachbearbeiter	Tel. (05 11) 98 98 – 32 19

Auskünfte:	
Zentrale Informationsstelle	Tel. (05 11) 98 98 – 11 34 Fax (05 11) 98 98 – 41 32

Herausgeber: Niedersächsisches Landesamt für Statistik (NLS)  
Zu beziehen durch: NLS - Schriftenvertrieb -  
Postfach 91 07 64, 30427 Hannover  
Göttinger Chaussee 76, 30453 Hannover  
Tel. (05 11) 98 98 – 31 66, Fax (05 11) 98 98 – 41 33  
E-Mail: [vertrieb@nls.niedersachsen.de](mailto:vertrieb@nls.niedersachsen.de)  
Internet: [www.nls.niedersachsen.de](http://www.nls.niedersachsen.de)

Erschienen im Februar 2008

© Niedersächsisches Landesamt für Statistik, Hannover 2008. Für nichtgewerbliche Zwecke sind Vervielfältigung und unentgeltliche Verbreitung, auch auszugsweise, mit Quellenangabe gestattet. Die Verbreitung, auch auszugsweise, über elektronische Systeme/Datenträger bedarf der vorherigen Zustimmung. Alle übrigen Rechte bleiben vorbehalten.

## Inhalt

Textteil	Seite
Vorbemerkungen.....	4

### Tabellenteil

1.	Gesamtübersicht.....	12
2.	Umsatzsteuerpflichtige, deren steuerbarer Umsatz und Umsatzsteuer 2006 nach ausgewählten Wirtschaftszweigen .....	13
3.	Umsatzsteuerpflichtige und deren Lieferungen und Leistungen 2006 nach ausgewählten Wirtschaftszweigen und Umsatzgrößenklassen .....	35
4.	Umsatzsteuerpflichtige, deren Lieferungen und Leistungen 2006 nach Rechtsformen und ausgewählten Wirtschaftszweigen .....	79
5.	Umsatzsteuerpflichtige, deren Lieferungen und Leistungen 2006 nach der Besteuerung der Umsätze und ausgewählten Wirtschaftszweigen.....	102
6.	Steuerpflichtige, steuerbarer Umsatz und Umsatzsteuer 2006 in den kreisfreien Städten, Landkreisen sowie den kreisangehörigen Städten mit rund 50 000 und mehr Einwohnern nach zusammengefassten Wirtschaftshauptbereichen .....	146
7.	Steuerbarer Umsatz 2006, Umsatz der Unternehmen mit britischer Rechtsform nach Wirtschaftsabschnitten.....	149

## Zeichenerklärung

— = Nichts

• = Zahlenwert aus Geheimhaltungsgründen nicht veröffentlicht

x = Nachweis ist nicht sinnvoll, unmöglich oder Fragestellung trifft nicht zu

# Vorbemerkungen

## 1. Grundlagen der Umsatzsteuerstatistik

### 1.1 Steuerrechtliche Begriffe

#### *Steuerpflichtige*

Als Umsatzsteuerpflichtige gelten Unternehmer in der steuerrechtlichen Definition des § 2 Abs. 1 Umsatzsteuergesetz (UStG). Danach ist Unternehmer, wer eine gewerbliche oder berufliche Tätigkeit selbstständig und nachhaltig zur Erzielung von Einnahmen ausübt, auch wenn die Gewinnabsicht fehlt oder eine Personenvereinigung nur ihren Mitgliedern gegenüber tätig wird.

Die Körperschaften des öffentlichen Rechts sind nur im Rahmen ihrer Betriebe gewerblicher Art und ihrer land- oder forstwirtschaftlichen Betriebe gewerblich oder beruflich tätig.

Alle Umsätze werden am Hauptsitz des Unternehmens erfasst und statistisch auch nur dort nachgewiesen. Etwa vorhandene Zweigniederlassungen (Filialen, bei Organisations Tochterunternehmen) bilden steuerrechtlich eine Einheit mit dem Hauptunternehmen. Das bedeutet auch, dass in Niedersachsen nur Umsätze von Unternehmen nachgewiesen werden, die ihren Sitz in Niedersachsen haben. Beispielsweise werden die niedersächsischen Umsätze von Einzelhandelsketten, die ihren Sitz in einem anderen Bundesland haben, vollständig dort verbucht. Gleiches gilt für die Regionalergebnisse innerhalb Niedersachsens.

Nichtselbstständig im Sinne des Umsatzsteuergesetzes sind juristische Personen des bürgerlichen Rechts, wenn sie nach dem Gesamtbild der tatsächlichen Verhältnisse finanziell, wirtschaftlich und organisatorisch in ein Unternehmen eingegliedert sind (Organgesellschaft gem. § 2 Abs. 2 UStG). Organgesellschaften bilden zusammen mit dem Organträger einen Organkreis. Steuerbar sind lediglich die Außenumsätze des Organkreises, die vom Organträger zu versteuern sind.

Aus statistischer Sicht kann die Zuordnung des Organkreises zu einem Wirtschaftszweig problematisch sein, wenn die Organgesellschaften unterschiedliche wirtschaftliche Schwerpunkte haben.

#### *Steuerbarer Umsatz*

Der Umsatzsteuer unterliegen die folgenden Umsätze (§ 1 Abs. 1 UStG):

#### I. Lieferungen und Leistungen

- (1) die Lieferungen und sonstigen Leistungen, die ein Unternehmer im Inland gegen Entgelt im Rahmen seines Unternehmens ausführt;
- (2) der Eigenverbrauch im Inland, der insbesondere dann vorliegt, wenn ein Unternehmer für außerhalb seines Unternehmens liegende Zwecke Gegenstände aus seinem Unternehmen entnimmt;
- (3) die Lieferungen und sonstigen Leistungen, die Körperschaften und Personenvereinigungen u. dgl. unentgeltlich an ihre Anteilseigner, Gesellschafter, Mitglieder, Teilhaber usw. ausführen;

#### II. Innergemeinschaftliche Erwerbe

der innergemeinschaftliche Erwerb im Inland gegen Entgelt;

#### III. Einfuhr aus einem Drittland

die Einfuhr von Gegenständen aus dem Drittlandsgebiet (Länder außerhalb der Europäischen Union) in das Inland (Einfuhrumsatzsteuer). Die Einfuhrumsatzsteuer ist nicht Bestandteil der Umsatzsteuerstatistik.

An die Stelle der bisherigen Einfuhrumsatzsteuer, die nur noch bei Lieferungen aus Drittstaaten erhoben wird, tritt im innergemeinschaftlichen Warenverkehr als neuer Umsatzsteuertatbestand der *innergemeinschaftliche Erwerb*. Ein innergemeinschaftlicher Erwerb ist grundsätzlich gegeben, wenn ein Unternehmer oder eine juristische Person von einem anderen Unternehmer einen Gegenstand erwirbt und dieser Gegenstand vom Gebiet eines anderen EU-Mitgliedstaates in das Inland gelangt. Seit der Einführung des Europäischen Binnenmarktes am 1. Januar 1993 gehört der innergemeinschaftliche Erwerb zu den steuerbaren Umsätzen (vgl. Abschnitt 1.2). Deshalb werden die unter Ziffer I genannten Umsätze als „Lieferungen und Leistungen“ bezeichnet. Nur diese Umsätze sind mit dem bis zur Umsatzsteuerstatistik 1992 verwendeten Begriff der „steuerbaren Umsätze“ vergleichbar.

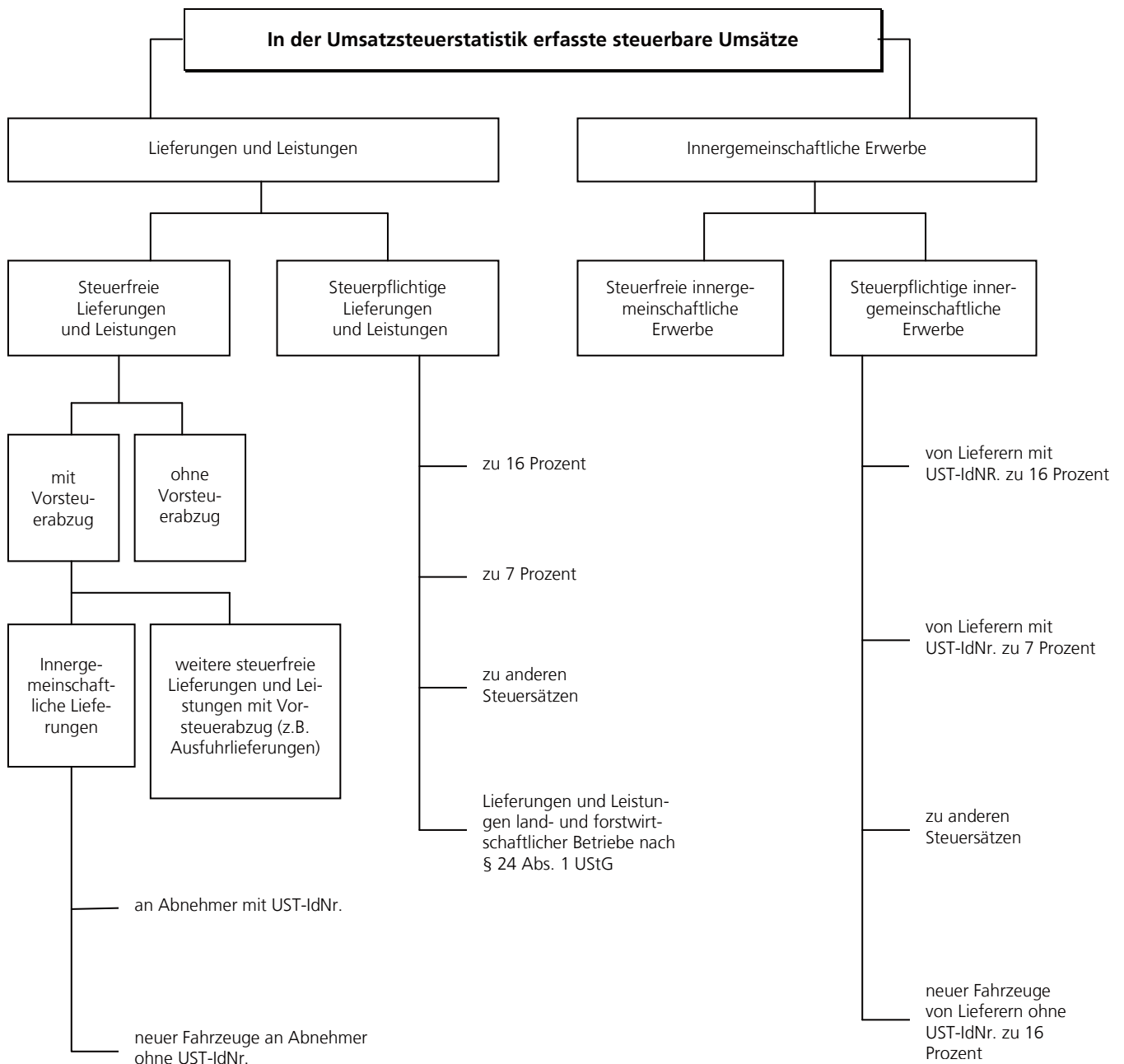
#### *Steuerbefreiungen (steuerfreie Umsätze)*

Bei den Steuerbefreiungen (§ 4 Nr. 1 bis 28; § 25 Abs. 2 UStG) wird zwischen Umsätzen, bei denen ausdrücklich ein *Recht auf Vorsteuerabzug* besteht und solchen ohne Recht auf Vorsteuerabzug unterschieden.

Steuerfrei mit Vorsteuerabzug sind beispielsweise Ausfuhrlieferungen und Lohnveredelungen für ausländische Auftraggeber, die innergemeinschaftlichen Lieferungen, Umsätze für die Seeschifffahrt und die Luftfahrt, der grenzüberschreitende Güterverkehr, Reiseleistungen au-

Berhalb des Gebietes der Europäischen Wirtschafts-  
gemeinschaft.  
Kein Recht auf Vorsteuerabzug besteht bei Geld-, Kredit-  
und Wertpapierumsätzen, Vermietung und Verpachtung

von Grundstücken, Umsätzen, die anderen umsatzbezo-  
genen Verkehrsteuern wie Grunderwerb-, Wett- u. Lot-  
terie-, oder Versicherungsteuer unterliegen sowie be-  
stimmte Leistungen des Gesundheits- und Sozialwesens.



UST-IdNr. = Umsatzsteuer-Identifikationsnummer (Kennnummer der umsatzsteuerpflichtigen Unternehmen in der EU)

## Bemessungsgrundlage

Der Umsatz bemisst sich

- bei Lieferungen, sonstigen Leistungen und innergemeinschaftlichen Erwerben im Allgemeinen nach dem Entgelt (§ 10 Abs. 1 UStG);
- beim Eigenverbrauch sowie bei unentgeltlichen Leistungen nach dem Einkaufspreis bzw. den Selbstkosten, den entstandenen Kosten oder den Aufwendungen (§ 10 Abs. 4 UStG);
- bei der Einfuhr nach dem Wert des eingeführten Gegenstandes zuzüglich Eingangsabgaben und Verbrauchsteuern (§ 11 UStG).

Die Umsatzsteuer ist grundsätzlich nach *vereinbarten* Entgelten (Sollbesteuerung) zu berechnen (§ 16 Abs. 1 UStG). Dies bedeutet, dass die Versteuerung des Umsatzes zum Zeitpunkt des Bewirkens der Leistung und nicht zum Zeitpunkt der Rechnungserteilung bzw. -bezahlung erfolgt. Die Steuer selbst gehört nicht zur Bemessungsgrundlage.

Die Steuerberechnung nach *vereinnahmten* Entgelten (Ist-Besteuerung) kann auf Antrag solchen Unternehmen gestattet werden, deren Gesamtumsatz im Vorjahr nicht mehr als 250 000 € betragen hat, oder die von der Buchführungspflicht befreit sind; auch den Angehörigen freier Berufe steht diese Möglichkeit offen (§ 20 UStG).

## Steuersätze

Die Umsatzsteuer für steuerpflichtige Umsätze beträgt im Berichtszeitraum 16 % (allgemeiner Steuersatz) der Bemessungsgrundlage (§ 12 Abs. 1 UStG). Sie ermäßigt sich für eine Reihe von Umsätzen (§ 12 Abs. 2 UStG) auf 7 %, z.B. für die Lieferungen, den Eigenverbrauch, die Einfuhr und den innergemeinschaftlichen Erwerb von land- und forstwirtschaftlichen Erzeugnissen, Futtermitteln, Lebensmitteln, Waren des Buchhandels und Erzeugnissen des grafischen Gewerbes, Kunstgegenständen und Sammlungen; für bestimmte Leistungen kultureller und unterhaltender Art; für die Leistungen gemeinnütziger, mildtätiger und kirchlicher Einrichtungen; für die Personenbeförderung mit bestimmten Beförderungsmitteln.

Besondere Regelungen gelten für die im Rahmen eines land- und forstwirtschaftlichen Betriebes ausgeführten Umsätze (Besteuerung nach *Durchschnittssätzen* gem. § 24 UStG). Die Steuersätze betragen für die in der Vorschrift im Einzelnen aufgeführten Lieferungen und den Eigenverbrauch entweder 5%, 9% oder 16 %. Daneben besteht für den Unternehmer ein Optionsrecht, seine

Umsätze nach den allgemeinen Vorschriften, d.h. nach den Regelsteuersätzen zu versteuern.

Für den größten Teil der land- und forstwirtschaftlichen Umsätze werden Steuern in gleicher Höhe festgesetzt wie die diesen Umsätzen zuzurechnenden Vorsteuern (Vorsteuerpauschale), sodass keine Zahlungsverpflichtung entsteht, während die Leistungsempfänger die ihnen in Rechnung gestellte Umsatzsteuer als Vorsteuer geltend machen können.

## Vorsteuerabzug

Kernstück des Mehrwertsteuersystems ist der Vorsteuerabzug. Der Unternehmer kann die ihm im Geschäftsverkehr von anderen Unternehmen gesondert in Rechnung gestellte Umsatzsteuer als Vorsteuerbetrag von seiner Steuerschuld absetzen. Dadurch wird gewährleistet, dass der Preis z.B. einer Ware nicht von der unterschiedlichen Anzahl der jeweils durchlaufenden Produktions- und Absatzstufen kumulativ belastet wird. Besteuert wird folglich nur der Mehrwert. Zu den abziehbaren Vorsteuern zählt auch die entrichtete Einfuhrumsatzsteuer auf Importe, die Unternehmenszwecken dienen sowie die Steuern für den innergemeinschaftlichen Erwerb von Gegenständen für das Unternehmen. Zur Vereinfachung des Besteuerungsverfahrens können die abziehbaren Vorsteuerbeträge für bestimmte Berufs- und Gewerbezweige nach allgemeinen Durchschnittssätzen (v.H. - Sätze auf die getätigten Umsätze) errechnet werden (§ 23 UStG).

## Kleinunternehmer

Eine Sonderregelung sieht das Umsatzsteuerrecht für sogen. *Kleinunternehmer* vor. Von ihnen wird die geschuldete Umsatzsteuer nicht erhoben, wenn der nach vereinnahmten Entgelten bemessene Gesamtumsatz (zuzüglich der darauf entfallenden Steuer, abzüglich der darin enthaltenen Umsätze von Wirtschaftsgütern des Anlagevermögens) im vorangegangenen Kalenderjahr 17 500 € nicht überstiegen hat und im laufenden Jahr 50 000 € voraussichtlich nicht übersteigen wird (§ 19 Abs. 1 UStG). Diese Kleinunternehmer sind dann nicht berechtigt, die ihnen in Rechnung gestellten Vorsteuerbeträge in Abzug zu bringen. Ein Verzicht auf die Steuerbefreiung ist gem. § 19 Abs. 2 UStG allerdings möglich.

## Umsatzsteuer-Voranmeldung

Der Unternehmer hat im Vorgriff auf die Jahresveranlagung für den Voranmeldungszeitraum eine Voranmeldung abzugeben und eine Umsatzsteuer-Vorauszahlung zu leisten. Hat die Steuer für das vorangegangene Kalenderjahr mehr als 6 136 € betragen, gilt als Voranmel-

dungszeitraum der Kalendermonat, sonst das Kalender- vierteljahr (§ 18 UStG). Bei Vorjahressteuern von weniger als 512 € kann der Steuerpflichtige von der Abgabe der Voranmeldungen und Entrichtung der Vorauszahlungen befreit werden. Die im Rahmen der Umsatzsteuerstatistik ermittelte Vorauszahlung enthält nicht die Steuer auf die Einfuhr von Gegenständen in das deutsche Zollgebiet (Einfuhrumsatzsteuer).

## **1.2 Änderungen im Umsatzsteuerrecht nach Einführung des EU-Binnenmarktes**

Die mit dem Gesetz zur Anpassung des Umsatzsteuergesetzes und anderer Rechtsvorschriften an den EU-Binnenmarkt verbundenen Regelungen haben sich erstmals in den Ergebnissen der Umsatzsteuerstatistik 1994 niedergeschlagen. Die wesentlichen Änderungen, die besonders bei einem längerfristigen Statistikvergleich berücksichtigt werden sollten, sind:

- (1) Beseitigung der Steuergrenzen und Grenzkontrollen:  
Seit dem 1. Januar 1993 sind innergemeinschaftlich die steuerlichen Grenzen im Bereich der Umsatzsteuer weggefallen. Einfuhrumsatzsteuer wird für den innergemeinschaftlichen Warenverkehr ebenfalls nicht mehr erhoben.
- (2) Ursprungslandprinzip für private Verbraucher:  
Der private Verbraucher kann jetzt ohne wert- und mengenmäßige Beschränkungen Waren für seinen persönlichen Bedarf aus jedem anderen EU-Mitgliedstaat einführen.
- (3) Bestimmungslandprinzip für Warenverkehr zwischen Unternehmen und bei Lieferungen neuer Fahrzeuge:  
Der innergemeinschaftliche grenzüberschreitende Warenverkehr zwischen Unternehmen erfolgt weiterhin ohne umsatzsteuerliche Belastung. An die Stelle der bisherigen Besteuerung der Einfuhr tritt jetzt die Besteuerung des innergemeinschaftlichen Erwerbs von Gegenständen im Bestimmungsland. Dieses Prinzip gilt auch bei innergemeinschaftlichen Lieferungen von neuen Fahrzeugen.
- (4) Warenverkehr mit Drittstaaten:  
Die Besteuerung bei der Einfuhr und die Steuerbefreiung bei der Ausfuhr werden grundsätzlich auf den Warenverkehr mit Drittstaaten beschränkt.
- (5) Lieferungen an steuerbefreite Unternehmer:  
Bei innergemeinschaftlichen Lieferungen an steuerbefreite Unternehmer, wie Kleinunternehmer, Land- und Forstwirte und nicht steuerpflichtige juristische Personen, erfolgt eine Besteuerung grundsätzlich im Bestimmungsland.

- (6) Steuerentlastung im Ursprungsland:  
Soweit bei einer innergemeinschaftlichen Lieferung eine Besteuerung in einem anderen EU-Mitgliedstaat (Bestimmungsland) erfolgt, werden diese Lieferungen im Ursprungsland von der Steuer entlastet.
- (7) Grenzüberschreitende Güterbeförderungen:  
Diese waren früher steuerbefreit. Innergemeinschaftliche Güterbeförderungen werden jetzt grundsätzlich am Abgangsort besteuert. Hat der Leistungsempfänger in einem anderen Mitgliedstaat eine Umsatzsteuer- Identifikationsnummer, so ist die Güterbeförderung grundsätzlich dort zu besteuern.

## **1.3 Gesetzliche Grundlagen**

Grundlage für die Durchführung der Umsatzsteuerstatistik 2006 ist das

- Gesetz über Steuerstatistiken (StStatG) Artikel 35 Jahressteuergesetz 1996 vom 11. Oktober 1995 (BGBl. I S. 1250) zuletzt geändert durch Artikel 18 des Gesetzes vom 20. Dezember 2007 (BGBl. I S. 3150).

in Verbindung mit dem

- Gesetz über die Statistik für Bundeszwecke (BStatG) vom 22. Januar 1987 (BGBl. I S. 462, 565), zuletzt geändert durch Artikel 3 des Gesetzes vom 7. September 2007 (BGBl. I S. 2246).

Für die Erfassung und Besteuerung der Umsätze und innergemeinschaftlichen Erwerbe sind folgende Gesetze, Verordnungen und Richtlinien maßgebend:

- Umsatzsteuergesetz (UStG) in der Fassung der Bekanntmachung vom 21. Februar 2005 (BGBl. I S. 386) und dazu durchgeführte Änderungen.
- Umsatzsteuer-Durchführungsverordnung (UStDV) in der Fassung der Bekanntmachung vom 21. Februar 2005 (BGBl. I S. 434) und dazu durchgeführte Änderungen.
- Umsatzsteuer-Richtlinien 2005 (UStR 2005) vom 16. Dezember 2004 (BStBl. I Sondernummer 3).

Maßgeblich für die Umsatzsteuerstatistik 2006 ist die im Erhebungsjahr geltende Fassung der Gesetze.

## **2. Durchführung der Statistik**

Bis zum Berichtsjahr 1996 wurde die Umsatzsteuerstatistik alle zwei Jahre durchgeführt, seitdem jährlich. Da die Angaben der Voranmeldungen ausgewertet werden und

nicht die der Jahresveranlagung, kann die Umsatzsteuerstatistik bereits rd. 1 Jahr nach Ende des Berichtsjahres Ergebnisse vorlegen.

## 2.1 Erhebungseinheit

Als Erhebungseinheit der Statistik gilt das steuerpflichtige Unternehmen, wie es im § 2 des Umsatzsteuergesetzes definiert ist. Gehören zu einem Unternehmen mehrere örtliche Einheiten (z.B. Zweigniederlassungen oder Organgesellschaften), so bilden diese steuerrechtlich mit dem Gesamtunternehmen eine Einheit. Alle Umsätze werden am Hauptsitz (i.d.R. Sitz der Geschäftsleitung) des Unternehmens erfasst und statistisch nachgewiesen.

Zu *Doppelzählungen* ein und desselben Unternehmens kann es dadurch kommen, dass bei Inhaberwechsel, Änderung der Rechtsform, Sitzverlagerung u.a. innerhalb des Besteuerungsjahres mehr als eine (natürliche oder juristische) Person als Steuerpflichtiger in Erscheinung tritt. Die ausgewiesenen Umsätze sind davon jedoch nicht berührt.

Die im Zeitablauf sich ergebende Umsatzentwicklung (der Wirtschaft insgesamt oder einzelner Branchen) wird z. T. erheblich von Fluktuationen innerhalb des Berichtskreises beeinflusst, ausgelöst z.B. durch Firmenneugründungen, -zusammenschlüsse oder -auflösungen, wirtschaftliche Schwerpunktverlagerungen bzw. wirtschaftssystematische Neuordnungen.

## 2.2 Erhebungsmerkmale

Die benötigten Daten werden nicht durch Befragung der Steuerpflichtigen erhoben, sondern von der Finanzverwaltung auf Datenträgern zur Verfügung gestellt. Es handelt sich dabei um anonymisierte Datensätze, die im Rahmen des automatisierten Umsatzsteuer Voranmeldungs- und Vorauszahlungsverfahrens (UVV) erzeugt wurden. Änderungen und Ergänzungen, die sich aus den z.T. später vorliegenden Jahreserklärungen ergeben, können für die statistische Aufbereitung nicht mehr berücksichtigt werden.

Im Einzelnen werden folgende Merkmale erhoben:

### a) *qualitative Merkmale*

Gemeindekennzahl (als Kennziffer für den Unternehmenssitz);  
Gewerbekennzahl (nach der Klassifikation der Wirtschaftszweige, Ausgabe 2003);  
Rechtsform;  
Dauer der Steuerpflicht;

Istbesteuerung nach § 20 Abs. 1 UStG:

- Unternehmen mit einem Vorjahresumsatz von höchstens 250 000 €,
- Nicht Buchführungspflichtige oder Freiberufler; Regelbesteuerung land- und forstwirtschaftlicher Betriebe nach § 24 Abs. 4 UStG;
- Vorsteuer nach allgemeinen Durchschnittssätzen gem. § 23 UStG;
- Organschaft nach § 2 Abs. 2 Nr. 2 UStG (Organkreis).

### b) *quantitative Merkmale*

Lieferungen, Leistungen und innergemeinschaftliche Erwerbe des Vorjahres;  
Umsatzsteuer-Vorauszahlungssoll des Vorjahres;  
Steuerfreie Umsätze:  
– mit Vorsteuerabzug,  
– ohne Vorsteuerabzug;  
Steuerfreie innergemeinschaftliche Erwerbe;  
Steuerpflichtige Umsätze und innergemeinschaftliche Erwerbe:  
– zu 16 %,  
– zu 7 %;  
Umsätze, die anderen Steuersätzen unterliegen;  
Umsätze der nach Durchschnittssätzen besteuerten land- und forstwirtschaftlichen Betriebe (§ 24 Abs. 1 UStG);  
Umsatzsteuer vor Abzug der Vorsteuer- und Kürzungsbeträge;  
Abziehbare Vorsteuerbeträge;  
Umsatzsteuer-Vorauszahlung;  
Umsatzsteuer bei Leistungen nicht im Erhebungsgebiet ansässiger Unternehmen (Abzugsverfahren gem. §§ 51 ff. UStDV).

## 3. Ergebnisdarstellung

### 3.1 Erhebungsumfang

In die Statistik wurden alle Unternehmen mit Hauptsitz in Niedersachsen einbezogen, die Umsatzsteuer - Voranmeldungen abzugeben hatten und deren Lieferungen und Leistungen (Jahresumsätze) im Jahr 2006 mindestens 17 500 € betrugen.

In der Statistik **nicht erfasst** sind somit:

- Unternehmen mit einem steuerbaren Jahresumsatz von weniger als 17 500 €;
- sogen. Jahresmelder, also Steuerpflichtige, die im Vorjahr weniger als 512 € Umsatzsteuer zu zahlen hatten und sich deshalb von der Voranmeldungsspflicht befreien ließen;



- Angehörige freier Berufe im Bereich der Humanmedizin, sofern sie ausschließlich Leistungen erbracht haben, deren Entgelte steuerfrei sind (§ 4 Ziffer 14 UStG);
- die überwiegende Mehrheit der land- und forstwirtschaftlichen Betriebe, für die auf Grund der Durchschnittsbesteuerung nach § 24 Abs. 1 UStG keine Steuerzahllast entsteht;
- Unternehmen mit steuerbaren Umsätzen, von denen der ganz überwiegende Anteil jedoch nicht steuerpflichtig war;
- Unternehmen (Organtöchter), die finanziell, wirtschaftlich und organisatorisch vom Organträger abhängig sind und mit diesem zusammen steuerlich veranlagt werden.

Folgende Umsätze steuerlich erfasster Unternehmen sind in der Statistik nicht oder nicht in voller Höhe ausgewiesen:

- nichtsteuerbare Umsätze;
- steuerfreie Bank- und Versicherungsumsätze ohne Berechtigung zum Vorsteuerabzug.

Die nachgewiesenen Umsätze enthalten nicht die Umsatzsteuer.

### 3.2 Systematische Untergliederung

Die in die Umsatzsteuerstatistik einzubeziehenden Tatbestände werden nach einem bundeseinheitlichen Programm aufbereitet.

#### a) Wirtschaftssystematische Zuordnung

Von besonderer Bedeutung ist die detaillierte Gliederung der Unternehmensdaten nach wirtschaftlicher Zweckbestimmung, die anhand der Klassifikation der Wirtschaftszweige - in einer speziell für die Steuerstatistiken abgeleiteten Fassung - vorgenommen wird. Da nach geltendem Recht das Gesamtunternehmen Steuersubjekt ist, kann die branchenmäßige Zuordnung auch nur für die unternehmerischen Aktivitäten insgesamt erfolgen. Ein Unternehmen, das in verschiedenen Branchen tätig ist, z.B. Reparatur und Handel, wird folglich mit seinem Gesamtumsatz der Branche zugeordnet, in welcher der wirtschaftliche Schwerpunkt liegt. Dabei macht gerade bei Unternehmen mit einem sehr differenzierten Produktions- oder Dienstleistungsprogramm die wirtschaftssystematische Zuordnung insoweit Schwierigkeiten, als genauere Angaben über den Umfang bestimmter

Funktionen aus den Besteuerungsdaten nicht immer klar hervorgehen.

#### b) Vergleichbarkeit mit vorangegangenen Statistiken

Da die Umsatzsteuerstatistik seit dem Berichtsjahr 2002 nach der Systematik der Wirtschaftszweige, Ausgabe 2003 (WZ 2003) aufbereitet wurde, gibt es geringfügige wirtschaftssystematische Beeinträchtigungen der Vergleichbarkeit mit den vorherigen Erhebungen.

#### c) Rechtsformen

Die nach Rechtsformen der umsatzsteuerpflichtigen Unternehmen gegliederten Ergebnisse beziehen sich auf

- Einzelunternehmen (natürliche Personen);
- Personengesellschaften (OHG, KG, GmbH & Co. KG usw.);
- Aktiengesellschaften, Kommanditgesellschaften auf Aktien, bergrechtliche Gewerkschaften;
- Gesellschaften mit beschränkter Haftung;
- Erwerbs- und Wirtschaftsgenossenschaften (z.B. Kreditgenossenschaften, landwirtschaftliche Nutzungs- und Verwertungsgenossenschaften, Realgemeinden);
- Betriebe gewerblicher Art von Körperschaften des öffentlichen Rechts (z.B. Staatsbanken, öffentliche Sparkassen, öffentlich-rechtliche Versorgungs-, Verkehrs- und Hafenbetriebe);
- Sonstige Rechtsformen (u.a. sonstige juristische Personen des privaten Rechts wie Versicherungsvereine auf Gegenseitigkeit, nicht rechtsfähige Vereine, Anstalten, Stiftungen und andere Zweckvermögen, Gebietskörperschaften, ausländische Rechtsformen).

#### Unternehmen mit einer ausländischen Rechtsform

Bei den „Sonstigen Rechtsformen“ erscheinen auch Unternehmen mit einer ausländischen Rechtsform, sofern die Unternehmen in Deutschland Umsatzsteuer abführen müssen. In der Umsatzsteuerzuständigkeitsverordnung ist geregelt, dass für die Umsatzsteuer von Unternehmen mit einer ausländischen Rechtsform deutschlandweit bestimmte Finanzämter zuständig sind. Nach dieser Verordnung sind dem Finanzamt Hannover-Nord alle Unternehmen mit einer Rechtsform aus dem Vereinigten Königreich Großbritannien und Nordirland zugeordnet. Dem Finanzamt Hannover-Nord werden also alle Umsätze britischer Unternehmen gemeldet, die deutschlandweit anfallen.

Seit einigen Jahren ist zu beobachten, dass vermehrt inländische Unternehmen als Rechtsform die britische „Limited“ (Private Company Limited by Shares – Ltd.) wäh-

len. Zusätzlich zu den britischen Unternehmen, die schon in früheren Jahren dem Finanzamt Hannover-Nord zugeordnet waren, steigt daher die Zahl der deutschen Unternehmen, die nun hier bearbeitet werden.

Der größte Teil dieser Unternehmen hat seinen Sitz nicht in der Stadt Hannover. Sofern der Unternehmenssitz in einer anderen niedersächsischen Gemeinde liegt, wird der entsprechende Gemeindeschlüssel eingetragen. Das NLS kann allerdings bei den Plausibilitätsprüfungen keinen außerhalb Niedersachsens liegenden Gemeindeschlüssel vergeben – diese Umsätze bleiben daher der Stadt Hannover zugeordnet. Insbesondere wegen der steigenden Beliebtheit der Limiteds sind die Regionalergebnisse für Hannover daher zunehmend verzerrt. Die Umsätze können auch nicht einfach gelöscht werden, da dann das Deutschlandergebnis der Umsatzsteuerstatistik zu niedrig ausgewiesen werden würde.

Um das Ausmaß der Verzerrung zu verdeutlichen, werden in Tabelle 7 der Umsatz von Unternehmen mit ausländischer Rechtsform im Vergleich zum Gesamtumsatz in Niedersachsen, der Region Hannover und der Landeshauptstadt Hannover dargestellt. Es zeigt sich, dass ein erheblicher Anteil des Umsatzes, der formal auf die Stadt Hannover entfällt, weder Hannover noch überhaupt Niedersachsen zuzurechnen ist.

Die nach Hannover umsatzsteuerlich abgegebenen Unternehmen mit britischer Rechtsform werden ertragssteuerlich weiterhin beim zuständigen Betriebsstättenfinanzamt geführt. Seit dem Jahr 2006 gibt es für die Unternehmen die Möglichkeit, auf Antrag auch die Umsatzsteuer dort abzuführen, was künftig möglicherweise den verzerrenden Effekt für Hannover abmildern wird.

### 3.3 Regionale Gliederung

Die Ergebnisdarstellung in regionaler Untergliederung für die niedersächsischen Landkreise und kreisfreien Städte (und zusätzlich für größere kreisangehörige Städte) beschränkt sich hier auf eine systematische Untergliederung nach einigen zusammengefassten Wirtschaftshauptbereichen. Darüber hinaus liegen Ergebnisse in differenzierter wirtschaftlicher Unterscheidung bis auf Gemeindeebene vor, die selbstverständlich unter Wahrung des Steuergeheimnisses auf Wunsch zur Verfügung gestellt werden können. Bei der Beurteilung der Ergebnisse ist zu beachten, dass für die Umsatzbesteuerung das Finanzamt zuständig ist, von dessen Bezirk aus der Unternehmer sein Unternehmen ganz oder vorwiegend betreibt (§ 21 Abs. 1 Abgabenordnung). Bei Mehrbetriebsunternehmen, deren Produktion und Absatzstruktur sich

über verschiedene Standorte erstreckt, bedeutet dies, dass die Umsätze nicht entsprechend der regionalen Verteilung der einzelnen Zweigniederlassungen nachgewiesen werden können. Ähnliches gilt für Organgesellschaften (Organtöchter), die nach dem Umsatzsteuerrecht mit der Organmutter einen Steuerpflichtigen (=Organkreis) bilden. Der Aussagewert der statistischen Ergebnisse ist deshalb i.d.R. umso geringer, je kleiner die Gebietseinheit ist, auf die sie sich beziehen. Angesichts der wirtschaftlichen und rechtlichen Verflechtungen von Unternehmen besonders bei Industrie und Handel sind daher dem Erkenntniswert der Umsatzsteuerstatistik selbst auf Landesebene gewisse Grenzen gesetzt.

### 3.4 Geheimhaltung

Das Steuer- sowie das Statistikgeheimnis verpflichten die Statistischen Ämter zur Geheimhaltung der Daten der einzelnen Steuerpflichtigen. Es dürfen daher keine Angaben über einzelne Steuerpflichtige veröffentlicht werden. Darüber hinaus muss auch gewährleistet sein, dass aus den zusammenfassenden Tabellen keine Rückschlüsse auf einzelne Steuerpflichtige gezogen werden können. Dies könnte der Fall sein, wenn einzelne Felder nur gering besetzt sind oder einzelne Unternehmen aufgrund ihrer Größe die Gesamtsumme dominieren. Die Angaben in diesen Feldern können nicht veröffentlicht werden (primäre Geheimhaltung). Um die Rückrechnung dieser primären Geheimhaltung zu verhindern, müssen i. d. R. weitere Felder gesperrt werden (sekundäre Geheimhaltung). Je stärker die Daten untergliedert werden (z.B. nach der Wirtschaftssystematik und/oder regional), desto mehr Geheimhaltungsfälle treten auf.

### 3.5 Veröffentlichungskonzept

Ab dem Berichtsjahr 2003 hat das NLS das Veröffentlichungskonzept für den Bericht zur Umsatzsteuerstatistik geändert. Zusätzlich zum bisherigen Bericht *Umsätze und ihre Besteuerung* gibt es eine gekürzte und mit zusätzlichen Übersichtstabellen und Grafiken versehene Fassung. Beide Berichte stehen als PDF-Datei im Internet unter [www.nls.niedersachsen.de](http://www.nls.niedersachsen.de) kostenlos zur Verfügung. Darüber hinaus stehen im Internet weiterverarbeitbare Tabellen in der Regionaldatenbank „NLS Online“ zum Abruf bereit (Erhebung: *Umsatzsteuerstatistik*). Zusätzliche Sonderauswertungen sind auf Anfrage und gegen Kostenerstattung möglich. Das Statistische Bundesamt veröffentlicht Angaben zu ganz Deutschland sowie auf Länderebene in der Fachserie 14 Reihe 8-Umsatzsteuer.

## Tabellen und Grafiken

## 1. Gesamtübersicht<sup>1)</sup>

Gliederung	Steuerpflichtige	Steuerbarer Umsatz	Anteil am steuerbaren Umsatz	Umsatzsteuer-vorauszahlung	
	Anzahl bzw. Fälle	1 000 €	%	1 000 €	% des steuerbaren Umsatzes
<b>Insgesamt</b>	<b>267 156</b>	<b>474 676 468</b>	<b>100,0</b>	<b>6 698 802</b>	<b>1,41</b>
<b>I. Besteuerungsart</b>					
<b>1.) Steuerpflichtige Umsätze zusammen</b>	371 830	353 152 477	74,4	x	x
davon:					
zu 16 %	292 887	301 563 997	63,5	x	x
zu 7 %	74 362	51 244 302	10,8	x	x
zu anderen Steuersätzen	4 581	344 178	0,1	x	x
<b>2.) Steuerfreie Umsätze zusammen</b>	44 375	114 910 276	24,2	x	x
darunter:					
mit Vorsteuerabzug	28 672	101 664 730	21,4	x	x
ohne Vorsteuerabzug <sup>2)</sup>	17 908	12 819 474	2,7	x	x
<b>II. Wirtschaftshauptbereiche</b>					
Land-u. Forstwirtschaft, Fischerei	10 875	5 853 034	1,2	30 676	0,52
Bergbau u. Gew. v. Steinen u. Erden	339	2 153 485	0,5	67 977	3,16
Verarbeitendes Gewerbe	21 508	232 993 971	49,1	- 199 251	-0,09
Energie-U. Wasserversorgung	2 746	17 971 895	3,8	580 783	3,23
Baugewerbe	29 938	20 348 576	4,3	1 086 358	5,34
Handel	67 023	129 873 957	27,4	1 907 858	1,47
darunter: Handelsvermittlung	9 848	2 798 592	0,6	109 700	3,92
Großhandel ohne Kfz u. Tankstelle	10 803	78 123 517	16,5	432 101	0,55
Einzelhandel ohne Kfz u. Tankstelle	35 601	27 796 091	5,9	846 444	3,05
Gastgewerbe	23 905	5 013 543	1,1	325 472	6,49
Verkehr u. Nachrichtenübermittlung	11 894	19 176 409	4,0	428 359	2,23
Kredit-u. Versicherungsgewerbe	1 104	679 334	0,1	43 622	6,42
Grundst.-, Wohnungswesen, Verm. bewegl. Sachen usw	70 013	29 141 660	6,1	2 039 388	7,00
Erziehung u. Unterricht	2 777	612 819	0,1	36 380	5,94
Gesundheits-, Veterinär-u. Sozialwesen	4 754	5 359 265	1,1	60 862	1,14
Erbringung sonst. öff. u. persönl. Dienstleistungen	20 280	5 498 520	1,2	290 319	5,28
<b>III. Umsatzgrößenklassen</b>					
17 500 bis unter 50 000 €	73 303	2 332 958	0,5	157 354	6,74
50 000 " " 100 000 €	51 908	3 774 726	0,8	254 480	6,74
100 000 " " 250 000 €	58 727	9 495 714	2,0	586 659	6,18
250 000 " " 500 000 €	32 182	11 539 293	2,4	625 451	5,42
500 000 " " 1 Mill. €	21 561	15 416 899	3,2	790 034	5,12
1 Mill. " " 2 Mill. €	13 142	18 852 324	4,0	873 476	4,63
2 Mill. " " 5 Mill. €	9 108	29 005 237	6,1	1 079 211	3,72
5 Mill. " " 10 Mill. €	3 356	24 391 332	5,1	777 018	3,19
10 Mill. " " 25 Mill. €	2 147	35 114 098	7,4	830 304	2,36
25 Mill. " " 50 Mill. €	875	32 774 850	6,9	533 343	1,63
50 Mill. " " 100 Mill. €	455	33 990 494	7,2	467 329	1,37
100 Mill. " " 250 Mill. €	235	38 505 530	8,1	330 560	0,86
250 Mill. " " 500 Mill. €	103	38 078 303	8,0	219 409	0,58
500 Mill. " " 1 Mrd. €	24	19 238 254	4,1	x	x
1 Mrd. und mehr	30	162 166 454	34,2	x	x
<b>IV. Bezirke</b>					
Braunschweig	43 820	148 537 632	31,3	- 113 758	-0,08
Hannover	77 785	137 213 980	28,9	2 881 611	2,10
Lüneburg	59 531	57 743 646	12,2	1 267 588	2,20
Weser- Ems	86 020	131 181 210	27,6	2 663 361	2,03
<b>V. Organkreise</b>	5 068	203 369 213	42,8	x	x

1) Nur Steuerpflichtige mit Jahresumsätzen ab 17 500 €.

2) Ohne steuerfreie Bank- und Versicherungsumsätze.- Abweichungen in den Summen durch Runden der Zahlen.

## 2. Umsatzsteuerpflichtige, deren steuerbarer Umsatz und Umsatzsteuer 2006 nach ausgewählten Wirtschaftszweigen

Systematik-Nr.	Wirtschaftszweig	Steuerpflichtige	Steuerbarer Umsatz		Umsatzsteuer vor Abzug der Vorsteuer		Abziehbare Vorsteuer	Umsatzsteuer-vorauszahlung
			insgesamt	darunter für Lieferungen und Leistungen	insgesamt	darunter für Lieferungen und Leistungen		
		Anzahl	1 000 €					
A - O	Wirtschaftszweige insgesamt	267 156	474 676 468	431 604 345	53 372 414	46 835 178	46 686 450	6 698 802
A	Land- und Forstwirtschaft	10 728	5 795 478	5 574 807	539 963	521 103	511 186	29 610
01	Landwirtschaft und Jagd	10 111	5 474 204	5 255 753	492 336	473 825	481 910	11 257
01.1	Pflanzenbau	3 335	1 425 253	1 334 450	118 084	110 633	129 312	- 10 718
01.11	Ackerbau	2 785	1 070 165	1 017 974	89 283	85 152	103 807	- 14 033
01.12	Gartenbau	479	318 309	282 628	25 816	22 713	22 741	3 091
01.2	Tierhaltung	2 077	2 570 613	2 461 468	184 167	174 965	217 284	- 32 995
01.21	Haltung von Rindern	174	195 171	192 096	13 626	13 237	17 485	- 3 802
01.22	Haltung von Schafen, Ziegen, Pferden und Eseln	187	96 262	94 725	6 750	6 623	7 098	- 346
01.23	Haltung von Schweinen	879	607 411	578 173	43 946	41 859	50 600	- 6 604
01.24	Haltung von Geflügel	622	1 576 647	1 503 064	112 607	106 196	133 837	- 21 219
01.25	Sonstige Tierhaltung	215	95 124	93 410	7 239	7 050	8 265	- 1 022
01.3	Gemischte Landwirtschaft	1 089	295 058	289 648	25 615	25 104	31 489	- 5 709
01.4	Erbringung von landw. und gärtnerischen Dienstleistungen	3 610	1 183 280	1 170 187	164 470	163 122	103 826	60 678
01.41.1	Erbringung von Dienstleistungen f. d. Pflanzenbau	771	353 705	350 024	51 765	51 459	39 505	12 268
01.41.2	Garten- und Landschaftsbau	2 159	698 581	690 892	97 719	96 855	54 907	42 823
02	Forstwirtschaft	617	321 274	319 054	47 628	47 278	29 276	18 353
B	Fischerei und Fischzucht	147	57 556	51 166	3 375	2 856	2 308	1 066
05.01.1	Hochsee- und Küstenfischerei	110	36 785	36 681	1 683	1 669	695	988
C	Bergbau und Gewinnung von Steinen und Erden	339	2 153 485	2 051 049	264 848	250 351	196 870	67 977
CA	Kohlenbergbau, Torfgew., Gew. v. Erdöl u. Erdgas usw.	133	1 387 117	1 314 277	168 385	157 295	122 062	46 323
10	Kohlenbergbau, Torfgewinnung	88	265 081	230 087	25 301	20 266	23 881	1 421
11	Gew. v. Erdöl u. Erdgas, Erbrg. d. verb. Dienstleistg.	45	1 122 036	1 084 191	143 084	137 029	98 182	44 902
CB	Erzbergbau, Gew. v. Steinen u. Erden, sonstiger Bergbau	206	766 368	736 772	96 463	93 057	74 808	21 655
14.1	Gewinnung von Natursteinen	40	175 133	157 241	25 425	22 739	19 017	6 408
14.2	Gewinnung von Kies, Sand, Ton und Kaolin	149	237 145	236 058	35 672	35 498	24 655	11 018
D	Verarbeitendes Gewerbe	21 508	232 993 971	200 916 786	22 225 391	17 288 088	22 432 316	- 199 251
DA	Ernährungsgewerbe und Tabakverarbeitung	3 800	26 360 969	24 131 583	1 932 778	1 718 350	2 096 609	- 163 644
15.1	Schlachten und Fleischverarbeitung	1 421	8 732 675	8 067 584	581 886	527 261	667 015	- 85 049
15.11	Schlachten (ohne Schlachten von Geflügel)	226	1 854 369	1 702 333	115 643	103 716	132 756	- 17 113

**Noch: 2. Umsatzsteuerpflichtige, deren steuerbarer Umsatz und Umsatzsteuer 2006 nach ausgewählten Wirtschaftszweigen**

Systematik-Nr.	Wirtschaftszweig	Steuerpflichtige	Steuerbarer Umsatz		Umsatzsteuer vor Abzug der Vorsteuer		Abziehbare Vorsteuer	Umsatzsteuer-vorauszahlung
			insgesamt	darunter für Lieferungen und Leistungen	insgesamt	darunter für Lieferungen und Leistungen		
		Anzahl	1 000 €					
15.12	Schlachten von Geflügel	39	1 630 410	1 575 060	114 275	109 686	132 355	- 18 080
15.13	Fleischverarbeitung	1 156	5 247 896	4 790 191	351 968	313 858	401 903	- 49 856
15.2	Fischverarbeitung	58	703 138	618 928	39 446	33 042	49 962	- 10 516
15.3	Obst- und Gemüseverarbeitung	105	1 945 761	1 739 730	175 797	151 688	186 991	- 11 194
15.4	Herst. v. pflanzlichen u. tierischen Ölen u. Fetten	13	1 309 400	1 118 222	96 537	72 263	115 147	- 18 610
15.5	Milchverarbeitung; Herstellung von Speiseeis	93	2 574 815	2 438 807	159 435	147 121	217 934	- 58 498
15.6	Mahl-u. Schälmlühlen, H. v. Stärke u. Stärkeerzeugn.	75	988 325	934 156	55 941	49 851	87 599	- 31 658
15.7	Herstellung von Futtermitteln	145	3 152 049	2 590 652	216 802	167 895	245 755	- 28 951
15.8	Sonst. Ernährungsgewerbe (ohne Getränkeherstellung)	1 685	5 207 312	4 995 881	361 662	343 110	389 188	- 27 421
15.81	Herstellung von Backwaren (ohne Dauerbackwaren)	1 472	1 806 569	1 770 505	134 647	131 176	118 910	15 763
15.82	Herstellung von Dauerbackwaren	38	808 401	752 128	51 061	46 684	70 365	- 19 294
15.83	Herstellung von Zucker	6	•	•	•	•	•	•
15.87	Herstellung von Würzmitteln und Saucen	21	846 894	789 080	56 755	51 714	75 241	- 18 486
15.89	Herst. von sonst. Nahrungsmitteln (ohne Getränke)	63	466 930	432 244	31 352	28 210	37 919	- 6 497
15.9	Herstellung von Getränken	205	1 747 495	1 627 623	245 272	226 119	137 019	108 253
15.91	Herstellung von Spirituosen	60	984 807	949 371	127 428	121 771	58 309	69 119
15.92	Herstellung von Alkohol	72	62 608	49 097	9 101	6 939	6 230	2 870
15.96	Herstellung von Bier	25	147 775	147 100	22 387	22 280	12 564	9 823
15.98	Natürliche Mineralwassergew., H. v. Erfrischungsgetränken	29	516 642	446 800	81 391	70 228	56 013	25 378
DB	Textil- und Bekleidungsgewerbe	641	3 353 318	2 885 823	364 349	291 014	346 693	17 655
17	Textilgewerbe	351	2 504 040	2 141 787	263 466	206 951	256 136	7 329
17.1	Spinnstoffaufbereitung und Spinnerei	7	•	•	•	•	•	•
17.2	Weberei	35	291 543	250 530	27 421	20 882	26 456	966
17.3	Textilveredlung	64	53 265	47 903	7 049	6 192	4 095	2 954
17.4	Herst. v. konfektion. Textilwaren (ohne Bekleidung)	102	•	•	•	•	•	•
17.5	Sonst. Textilgewerbe (ohne Herst. von Maschenware)	111	225 910	176 561	27 907	20 011	20 340	7 566
17.6	Herstellung von gewirktem und gestricktem Stoff	21	26 281	23 209	3 628	3 136	2 763	865
17.7	Herst. v. gewirkten u. gestrickten Fertigerzeugn.	11	115 776	103 968	13 608	11 719	13 727	- 119
18	Bekleidungsgewerbe	290	849 278	744 036	100 883	84 063	90 556	10 326
18.2	Herst. von Bekleidung (ohne Lederbekleidung)	261	841 239	736 275	99 713	82 938	89 832	9 880

**Noch: 2. Umsatzsteuerpflichtige, deren steuerbarer Umsatz und Umsatzsteuer 2006 nach ausgewählten Wirtschaftszweigen**

Systematik-Nr.	Wirtschaftszweig	Steuerpflichtige	Steuerbarer Umsatz		Umsatzsteuer vor Abzug der Vorsteuer		Abziehbare Vorsteuer	Umsatzsteuer-vorauszahlung
			insgesamt	darunter für Lieferungen und Leistungen	insgesamt	darunter für Lieferungen und Leistungen		
		Anzahl	1 000 €					
18.22	Herst. v. Oberbekleidg. (ohne Arbeits-u. Berufsbekleidg. )	174	588 779	510 571	67 186	54 673	64 354	2 832
18.23	Herstellung von Wäsche	31	146 669	127 730	17 656	14 626	14 919	2 737
18.24	Herstellung von sonst. Bekleidung u. Bekleidungszubehör	43	63 812	59 386	8 535	7 846	6 352	2 183
DC	Ledergewerbe	62	239 767	204 937	25 765	20 193	25 323	441
19.3	Herstellung von Schuhen	8	146 181	124 059	15 224	11 684	15 559	- 336
DD	Holzgewerbe (ohne Herstellung von Möbeln)	1 375	2 094 172	1 919 834	264 849	237 333	225 603	40 505
20.1	Säge-, Hobel- und Holzimprägnierwerke	238	366 377	347 406	43 318	40 391	38 884	5 691
20.2	H. v. Furnier-, Sperrholz-, Holzfaser- u. Holzspanplatten	25	928 160	806 998	104 230	85 090	105 776	- 1 546
20.3	H. v. Konstr. -, Fertigb., Ausbauelementen u. ä. aus Holz	870	589 646	573 439	87 399	84 816	61 055	26 347
20.4	H. v. Verpackungsmitteln, Lagerbehältern u. Ä. aus Holz	48	99 279	91 835	14 030	12 843	9 196	4 834
20.5	H. v. Holzw. ang., Kork-, Flecht-u. Korbw. (o. H. v. Möb. )	194	110 710	100 156	15 871	14 193	10 691	5 179
DE	Papier-, Verlags- und Druckgewerbe	2 316	9 081 633	8 289 708	1 022 257	895 820	840 447	181 835
21	Papiergewerbe	218	4 384 244	3 764 962	436 382	337 303	427 934	8 452
21.1	Herst. von Holz-u. Zellstoff, Papier, Karton und Pappe	46	2 738 896	2 339 387	237 515	173 594	264 209	- 26 694
21.2	Herstellung von Waren aus Papier, Karton und Pappe	172	1 645 347	1 425 574	198 867	163 709	163 725	35 147
21.21	Herst. v. Wellpapier u. -pappe, Verpackungsmitteln	78	837 024	762 490	109 740	97 819	89 641	20 099
21.22	H. v. Haush. -, Hygiene-, Toilettenart. aus Zellstoffen usw.	15	•	•	•	•	•	•
21.23	H. v. Schreibw., Bürobedarf a. Papier, Karton u. Pappe	50	205 925	179 010	23 381	19 074	19 783	3 600
22	Verlags-, Druckgew., Vervielfält. v. besp. Tontr. usw.	2 098	4 697 390	4 524 747	585 876	558 517	412 513	173 383
22.1	Verlagsgewerbe	805	2 278 691	2 259 642	280 973	278 175	188 492	92 500
22.11	Verlegen von Büchern	208	573 890	565 885	63 866	62 756	50 436	13 450
22.12	Verlegen von Zeitungen	133	1 151 984	1 149 805	150 596	150 248	94 555	56 041
22.13	Verlegen von Zeitschriften	181	438 976	432 307	52 074	51 017	34 169	17 904
22.2	Druckgewerbe	1 233	2 297 794	2 157 524	282 354	259 924	209 167	73 188
22.21	Drucken von Zeitungen	51	125 192	123 284	17 048	16 743	10 573	6 475
22.22	Drucken anderer Druckerzeugnisse	913	1 324 398	1 276 118	185 360	177 648	128 163	57 197
22.3	Vervielfältigung v. bespielten Ton-, Bild- u. Datenträgern	60	120 904	107 581	22 549	20 417	14 854	7 695
DF	Kokerei, Mineralölverarb., H. v. Spalt- u. Brutstoffen	9	591 966	534 758	98 954	89 800	50 641	48 313
DG	Herstellung von chemischen Erzeugnissen	445	19 542 692	15 096 378	2 006 505	1 297 739	1 760 546	251 119
24.1	Herstellung von chemischen Grundstoffen	115	5 204 886	4 553 166	564 916	460 766	596 562	- 26 749

**Noch: 2. Umsatzsteuerpflichtige, deren steuerbarer Umsatz und Umsatzsteuer 2006 nach ausgewählten Wirtschaftszweigen**

Systematik-Nr.	Wirtschaftszweig	Steuerpflichtige	Steuerbarer Umsatz		Umsatzsteuer vor Abzug der Vorsteuer		Abziehbare Vorsteuer	Umsatzsteuer-vorauszahlung
			insgesamt	darunter für Lieferungen und Leistungen	insgesamt	darunter für Lieferungen und Leistungen		
		Anzahl	1 000 €					
24.13	H. von sonst. anorganischen Grundstoffen und Chemikalien	15	1 080 799	1 011 806	114 838	103 800	128 681	- 13 718
24.14	H. von sonst. Organischen Grundstoffen und Chemikalien	39	1 762 678	1 571 754	170 686	140 261	196 567	- 21 108
24.16	Herstellung von Kunststoffen in Primärformen	36	2 160 925	1 816 121	253 942	198 774	250 882	3 060
24.3	Herst. von Anstrichmitteln, Druckfarben u. Kitten	56	908 491	815 553	103 939	89 090	92 296	11 643
24.4	Herstellung von pharmazeutischen Erzeugnissen	94	6 074 525	4 096 985	415 173	99 240	414 293	1 143
24.42	H. von pharmaz. Spezialit. u. sonst. pharmaz. Erzeugnissen	89	6 003 459	4 036 366	409 012	94 749	408 080	1 076
24.5	H. v. Seifen, Wasch-, Reinig.- u. Körperpflegem., Duftst.	85	216 981	207 588	28 882	27 423	22 443	6 439
24.6	Herstellung von sonst. chemischen Erzeugnissen	76	2 321 978	1 972 621	250 455	196 537	208 090	42 365
24.7	Herstellung von Chemiefasern	9	•	•	•	•	•	•
DH	Herstellung von Gummi- u. Kunststoffwaren	721	12 395 052	10 607 905	1 366 302	1 080 712	1 188 183	178 161
25.1	Herstellung von Gummiwaren	90	•	•	•	•	•	•
25.2	Herstellung von Kunststoffwaren	631	•	•	•	•	•	•
25.21	H. v. Platten, Folien, Schläuchen, Profilen aus Kunststoffen	104	1 471 327	1 260 792	161 015	127 336	147 057	13 958
25.22	Herst. von Verpackungsmitteln aus Kunststoffen	59	963 425	838 436	101 499	81 501	93 445	8 054
25.23	Herst. von Baubedarfsartikeln aus Kunststoffen	158	•	•	•	•	•	•
25.24	Herstellung von sonstigen Kunststoffwaren	310	1 900 536	1 742 389	224 834	199 875	186 178	38 696
DI	Glasgewerbe, H. v. Keramik, Verarb. v. Steinen u. Erden	1 148	5 454 904	5 152 349	739 949	693 643	596 709	143 239
26.1	Herstellung von Glas und Glaswaren	121	1 842 121	1 680 286	233 967	209 944	195 565	38 401
26.12	Veredlung und Bearbeitung von Flachglas	42	832 839	735 258	115 756	100 152	96 809	18 947
26.13	Herstellung von Hohlglas	21	859 763	809 352	104 692	98 489	85 139	19 553
26.15	H., Veredlg. u. Bearb. v. sonst. Glas, techn. Glaswaren	41	118 126	108 353	10 121	8 557	10 836	- 715
26.2	H. v. keramischen Erzeugn.(oh. Ziegel u. Baukeramik)	75	100 826	89 338	11 048	9 210	9 548	1 501
26.3	H. von keramischen Wand- u. Bodenfliesen u. -platten	14	41 555	40 190	4 851	4 638	3 731	1 120
26.4	Herstellung von Ziegeln und sonstiger Baukeramik	58	649 911	606 630	96 610	89 683	67 914	28 696
26.5	Herstellung von Zement, Kalk und gebranntem Gips	11	66 473	65 060	8 300	8 074	7 394	906
26.6	Herst. v. Erzeugnissen aus Beton, Zement und Gips	489	2 182 736	2 143 901	319 425	313 427	257 889	61 536
26.61	H. v. Erzeugn. aus Beton, Zement, Kalksandst. f. d. Bau	322	1 524 145	1 494 635	217 678	213 171	176 219	41 459
26.61.2	H. v. Konstruktionsteilen, Fertigbauteilen aus Beton usw.	197	1 152 028	1 134 402	163 955	161 349	131 739	32 216
26.61.4	Herst. von Erzeugnissen aus Kalksandstein f. d. Bau	22	•	•	•	•	•	•
26.63	Herstellung von Frischbeton (Transportbeton)	84	310 971	308 818	49 283	48 938	38 373	10 910



**Noch: 2. Umsatzsteuerpflichtige, deren steuerbarer Umsatz und Umsatzsteuer 2006 nach ausgewählten Wirtschaftszweigen**

Systematik-Nr.	Wirtschaftszweig	Steuerpflichtige	Steuerbarer Umsatz		Umsatzsteuer vor Abzug der Vorsteuer		Abziehbare Vorsteuer	Umsatzsteuer-vorauszahlung
			insgesamt	darunter für Lieferungen und Leistungen	insgesamt	darunter für Lieferungen und Leistungen		
		Anzahl	1 000 €					
26.64	Herst. v. Mörtel und anderem Beton (Trockenbeton)	22	217 898	213 331	34 765	34 034	28 876	5 889
26.7	Be-u. Verarbeitung v. Naturwerk-u. Natursteinen ang	352	156 202	144 774	24 504	22 690	12 945	11 559
26.8	H. v. sonst. Erzeugnissen aus nicht metallischen Mineralien	28	415 081	382 171	41 242	35 977	41 723	- 481
DJ	Metallerzeug. u. -bearb., H. von Metallerzeugnissen	3 583	25 237 470	21 299 770	2 950 812	2 321 069	2 543 808	407 686
27	Metallerzeugung und -bearbeitung	168	17 450 062	14 128 835	1 925 947	1 394 677	1 769 014	157 371
27.1	Erzeugung von Roheisen, Stahl u. Ferrolegierungen	29	•	•	•	•	•	•
27.2	Herstellung von Rohren	46	697 130	549 633	68 680	45 083	67 849	831
27.3	Sonstige erste Bearbeitung von Eisen und Stahl	8	•	•	•	•	•	•
27.4	Erzeugung und erste Bearbeitung von NE-Metallen	46	6 442 595	4 538 534	650 466	345 835	649 899	1 005
27.5	Gießereien	39	1 024 085	915 472	126 137	108 864	106 625	19 512
28	Herstellung von Metallerzeugnissen	3 415	7 787 408	7 170 935	1 024 865	926 392	774 793	250 315
28.1	Stahl- und Leichtmetallbau	613	1 652 599	1 602 051	229 891	221 917	180 779	49 242
28.11	Herstellung von Metallkonstruktionen	419	1 099 940	1 074 398	156 482	152 440	119 097	37 515
28.12	Herstellung von Ausbauelementen aus Metall	194	552 659	527 653	73 408	69 477	61 682	11 727
28.2	H. v. Metallbehältern über 300l, Heizkörpern usw.	82	702 639	584 260	94 722	75 788	67 234	27 488
28.22	H. von Heizkörpern, -kesseln für Zentralheizungen	14	521 479	411 855	72 718	55 178	48 083	24 635
28.3	Herst. von Dampfkesseln (ohne Zentralheizungskessel)	11	97 974	92 847	12 603	11 783	10 908	1 694
28.4	H. von Schmiede-, Press-, Zieh-, Stanzteilen u. Ä.	90	728 924	661 490	88 962	78 172	72 899	16 063
28.5	Oberflächenveredlg., Wärmebehandlg.; Mechanik ang.	1 973	1 519 602	1 495 509	216 612	212 772	139 538	77 084
28.51	Oberflächenveredlung und Wärmebehandlung	220	407 894	402 182	51 029	50 115	37 319	13 709
28.52	Mechanik, anderweitig nicht genannt	1 753	1 111 708	1 093 328	165 583	162 656	102 219	63 374
28.52.1	Schlosserei und Schweißerei	1 141	805 669	800 613	120 343	119 541	74 380	45 957
28.52.2	Schleiferei und Dreherei	214	220 858	208 472	32 198	30 221	20 094	12 122
28.52.3	Beschlag- und Kunstschmieden	398	85 182	84 242	13 042	12 894	7 746	5 296
28.6	H. v. Schneidw., Werkzeugen, Schlössern u. Beschlägen	207	363 335	348 121	46 861	44 427	31 594	15 267
28.62	Herstellung von Werkzeugen	155	297 167	284 270	40 137	38 073	26 540	13 597
28.7	Herstellung von sonstigen Metallwaren	439	2 722 335	2 386 656	335 215	281 534	271 841	63 477
28.72	H. von Verpackungen und Verschlüssen aus Metall	22	1 051 542	867 143	116 389	86 885	99 917	16 575
28.73	Herstellung von Drahtwaren	38	273 421	221 203	33 035	24 680	23 749	9 286
28.74	Herst. von Schrauben, Nieten, Ketten und Federn	38	584 550	523 680	78 625	68 885	68 793	9 832

**Noch: 2. Umsatzsteuerpflichtige, deren steuerbarer Umsatz und Umsatzsteuer 2006 nach ausgewählten Wirtschaftszweigen**

Systematik-Nr.	Wirtschaftszweig	Steuerpflichtige	Steuerbarer Umsatz		Umsatzsteuer vor Abzug der Vorsteuer		Abziehbare Vorsteuer	Umsatzsteuer-vorauszahlung
			insgesamt	darunter für Lieferungen und Leistungen	insgesamt	darunter für Lieferungen und Leistungen		
		Anzahl	1 000 €					
28.75	Herstellung von sonstigen Metallwaren ang.	326	762 500	731 461	100 654	95 715	74 344	26 309
DK	Maschinenbau	2 212	13 641 026	12 438 295	1 411 767	1 233 397	1 410 386	1 634
29.1	H. v. Masch. f. d. Erzeugung u. Nutzung v. mech. Energie	270	3 030 863	2 817 675	347 871	313 790	385 464	- 37 516
29.12	Herstellung von Pumpen und Kompressoren	76	2 009 816	1 875 568	236 183	214 705	293 660	- 57 476
29.14	H. v. Lagern, Getrieben, Zahnrädern, Antriebselement.	113	654 861	620 622	68 410	62 932	57 839	10 649
29.2	H. von sonstigen nicht WZ -spezifischen Maschinen	483	4 118 954	3 621 566	488 725	422 770	350 285	138 584
29.22	Herstellung von Hebezeugen und Fördermitteln	126	1 064 410	979 266	132 816	119 371	96 773	36 042
29.23	H. v. kälte-u. lufttechn. Erzeugn., nicht für den Haushalt	109	1 838 319	1 468 663	244 709	198 706	128 328	116 381
29.24	H. v. sonstig. nicht WZ-spezifischen Maschinen ang.	232	1 160 976	1 121 563	106 606	100 606	119 525	- 12 775
29.3	Herstellung von land-und forstwirtschaftl. Maschinen	351	1 336 229	1 219 378	129 371	110 688	136 748	- 7 378
29.4	Herstellung von Werkzeugmaschinen	244	571 738	523 053	66 118	58 331	59 379	6 739
29.42	H. von Werkzeugmaschinen f. d. Metallbearbeitung	40	144 428	136 213	16 159	14 845	13 401	2 758
29.5	H. v. Maschinen für sonst. best. Wirtschaftszweige	758	4 114 026	3 838 293	322 224	278 494	436 801	- 114 546
29.51	H. v. Masch. für Metallerzeugung, Walzwerkseintr. usw.	39	125 430	117 905	15 235	14 031	15 015	219
29.52	Herstellung v. Bergwerks-, Bau- u. Baustoffmaschinen	76	1 766 062	1 587 643	103 297	74 771	213 335	- 110 012
29.53	H. v. Maschinen f. Ernährungsgew. und Tabakverarb.	92	670 786	645 732	45 370	41 363	66 340	- 20 971
29.56	H. v. Maschinen f. bestimmte Wirtschaftszweige ang.	531	1 420 758	1 362 771	146 985	138 073	129 240	17 750
29.7	Herstellung von Haushaltsgeräten, ang.	88	463 434	412 993	56 741	48 676	41 056	15 684
29.71	Herstellung von elektrischen Haushaltsgeräten	58	•	•	•	•	•	•
DL	H. v. Büromasch., DV-Gerät. u. -Einr.; Elektrotech. usw	2 556	10 834 544	9 590 079	1 168 269	970 059	1 071 603	96 664
30	H. v. Büromaschinen, DV-Geräten und -einrichtungen	159	515 718	462 240	75 693	67 177	51 216	24 476
31	H. v. Geräten der Elektrizitätserzg., -verteilung u. Ä.	534	5 820 094	4 958 063	643 617	505 696	612 940	30 675
31.1	H. von Elektromotoren, Generatoren, Transformatoren	100	1 124 958	1 031 425	106 375	91 410	115 188	- 8 813
31.2	H. v. Elektriz. vertlgs. - und -schalteinrichtungen	120	401 046	384 731	55 501	52 891	37 316	18 184
31.3	H. von isol. Elektrokabeln, -leitungen und -drähten	39	2 457 323	1 957 350	276 831	196 835	274 245	2 586
31.4	Herstellung von Akkumulatoren und Batterien	6	915 898	750 389	95 273	68 791	95 600	- 327
31.5	Herstellung von elektrischen Lampen und Leuchten	87	344 235	313 673	37 702	32 815	35 023	2 679
31.6	Herstellung von elektr. Ausrüstungen, ang.	182	576 634	520 494	71 936	62 954	55 569	16 366
32	Rundfunk- und Nachrichtentechnik	344	1 346 806	1 250 800	160 069	144 779	146 489	13 580
32.1	Herstellung von elektronischen Bauelementen	154	607 532	548 081	76 837	67 353	69 899	6 938

**Noch: 2. Umsatzsteuerpflichtige, deren steuerbarer Umsatz und Umsatzsteuer 2006 nach ausgewählten Wirtschaftszweigen**

Systematik-Nr.	Wirtschaftszweig	Steuerpflichtige	Steuerbarer Umsatz		Umsatzsteuer vor Abzug der Vorsteuer		Abziehbare Vorsteuer	Umsatzsteuer-vorauszahlung
			insgesamt	darunter für Lieferungen und Leistungen	insgesamt	darunter für Lieferungen und Leistungen		
		Anzahl	1 000 €					
32.2	H. v. Geräten und Einrichtungen die Telekomm. technik	143	332 583	325 435	47 043	45 893	35 270	11 774
32.3	H. v. Rundfunk-, phono- u. videotechnischen Geräten	47	406 692	377 284	36 189	31 533	41 321	- 5 132
33	Medizin-, Mess-, Steuertechnik, Optik, H. von Uhren	1 519	3 151 926	2 918 977	288 890	252 407	260 957	27 933
33.1	H. v. mediz. Geräten u. orthopädischen Erzeugnissen	1 103	1 171 717	1 100 666	102 648	91 954	98 148	4 501
33.10.1	H. v. elektromedizinischen Geräten u. Instrumenten	50	101 062	95 755	6 205	5 551	7 377	- 1 172
33.10.2	Herstellung von medizintechnischen Geräten	164	228 876	217 430	24 803	22 985	22 141	2 663
33.10.3	Herstellung von orthopädischen Erzeugnissen	167	490 090	438 967	45 982	38 170	48 231	- 2 249
33.10.4	Zahn technische Laboratorien	722	351 690	348 513	25 658	25 247	20 399	5 259
33.2	H. v. Mess-, Kontroll-, Navigat.-u. ä. Instrum. u. Vorr.	193	1 230 016	1 129 723	108 455	92 523	98 394	10 061
33.3	H. v. industriellen Prozesssteuerungseinrichtungen	44	141 327	138 889	18 849	18 459	12 733	6 115
33.4	Herst. von optischen und fotografischen Geräten	169	580 980	521 971	55 718	46 277	48 695	7 022
DM	Fahrzeugbau	611	100 808 603	85 645 614	8 431 954	6 035 930	9 935 923	-1 503 908
34	Herstellung von Kraftwagen und Kraftwagenteilen	397	99 384 163	84 329 804	8 289 736	5 909 425	9 810 690	-1 520 895
34.1	Herstellung von Kraftwagen und Kraftwagenmotoren	100	•	•	•	•	•	•
34.2	Herstellung v. Karosserien, Aufbauten u. Anhängern	178	•	•	•	•	•	•
34.3	H. v. Teilen u. Ä. f. Kraftwagen u. Kraftwagenmotoren	119	9 274 157	7 410 563	1 127 394	829 769	897 052	230 342
35	Sonstiger Fahrzeugbau	214	1 424 440	1 315 810	142 218	126 505	125 233	16 986
35.1	Schiff- und Bootsbau	122	703 935	660 704	54 652	49 400	63 351	- 8 699
35.11	Schiffbau (ohne Boots- und Yachtbau)	59	338 366	320 604	29 620	27 349	37 674	- 8 054
35.12	Boots- und Yachtbau	63	365 569	340 101	25 032	22 051	25 676	- 645
35.2	Bahnindustrie	23	247 968	233 056	19 011	16 627	22 426	- 3 414
35.3	Luft- und Raumfahrzeugbau	29	308 837	271 488	46 491	40 516	21 514	24 977
35.4	H. v. Krafträdern, Fahrrädern u. Behindertenfahrz.	32	156 657	143 919	20 938	18 900	17 180	3 758
DN	H. v. Möbeln, Schmuck, Musikinstrument. usw; Recycling	2 029	3 357 855	3 119 752	440 881	403 028	339 842	101 048
36	H. v. Möbeln, Schmuck, Musikinstrument. usw; Recycling	1 795	2 385 576	2 172 184	309 371	275 446	235 968	73 414
36.1	Herstellung von Möbeln	1 267	2 036 115	1 852 603	267 815	238 579	208 839	58 987
36.11	Herstellung von Sitzmöbeln	95	248 006	208 673	27 435	21 143	23 711	3 724
36.12	Herstellung von Büro- und Ladenmöbeln	65	284 601	272 433	41 040	39 093	29 876	11 163
36.13	Herstellung von Küchenmöbeln	57	162 744	145 628	19 183	16 445	16 967	2 217
36.14	Herstellung von sonstigen Möbeln	1 037	1 055 693	969 746	148 276	134 526	106 592	41 696

**Noch: 2. Umsatzsteuerpflichtige, deren steuerbarer Umsatz und Umsatzsteuer 2006 nach ausgewählten Wirtschaftszweigen**

Systematik-Nr.	Wirtschaftszweig	Steuerpflichtige	Steuerbarer Umsatz		Umsatzsteuer vor Abzug der Vorsteuer		Abziehbare Vorsteuer	Umsatzsteuer-vorauszahlung
			insgesamt	darunter für Lieferungen und Leistungen	insgesamt	darunter für Lieferungen und Leistungen		
		Anzahl	1 000 €					
36.15	Herstellung von Matratzen	13	285 071	256 124	31 881	27 373	31 694	188
36.2	Herstellung von Schmuck u. ä. Erzeugnissen	204	44 597	41 479	6 516	6 088	3 414	3 101
36.3	Herstellung von Musikinstrumenten	78	47 667	44 050	4 365	3 788	3 611	754
36.4	Herstellung von Sportgeräten	54	66 767	61 816	7 524	6 747	6 243	1 280
36.5	Herstellung von Spielwaren	73	56 148	49 458	6 994	5 926	4 557	2 438
36.6	Herstellung von sonstigen Erzeugnissen	119	134 281	122 778	16 157	14 317	9 304	6 854
37	Recycling	234	972 279	947 569	131 510	127 582	103 874	27 634
37.1	Recycling v. metall. Altmaterialien u. Reststoffen	74	527 544	521 187	76 293	75 298	56 054	20 239
37.2	Recycling v. nicht metall. Altmater. u. Reststoffen	160	444 735	426 381	55 217	52 284	47 820	7 395
E	Energie- und Wasserversorgung	2 746	17 971 895	17 948 042	2 797 744	2 794 016	2 217 068	580 783
40	Energieversorgung	2 551	17 442 958	17 419 458	2 746 486	2 742 814	2 165 069	581 525
40.1	Elektrizitätsversorgung	2 259	15 813 608	15 797 663	2 540 267	2 537 763	1 992 451	547 909
40.11	Elektrizitätserzeugung	2 187	6 004 814	5 998 794	938 758	937 847	758 999	179 764
40.11.1	Elektrizitätserzeugung ohne Verteilung	1	•	•	•	•	•	•
40.11.2	Elektrizitätserzg. aus Wärmekraft m. Fremdbezug zur Verteilung	91	2 639 576	2 639 223	411 130	411 078	361 193	49 937
40.11.3	Elektrizitätserzg. aus erneuerb.Energietr.u. sonst.Energiequ.mit Fremdbezug zur Vert.	515	•	•	•	•	•	•
40.11.4	Elektrizitätserzg. aus Wärmekr. ohne Fremdbezug zur Verteilung	452	1 806 853	1 805 872	280 125	279 974	174 868	105 261
40.11.5	Elektrizitätserzg. aus erneuerb.Energietr.u. sonst.Energiequ.ohne Fremdbezug zur Vert.	1 128	842 851	840 181	137 827	137 383	123 739	14 089
40.12	Elektrizitätsübertragung	21	93 100	93 100	15 456	15 451	14 603	941
40.13	Elektrizitätsverteilung und -handel	51	9 715 695	9 705 770	1 586 053	1 584 465	1 218 849	367 204
40.2	Gasversorgung	272	1 601 962	1 594 442	202 714	201 551	171 382	31 346
40.3	Wärmeversorgung	20	27 388	27 352	3 506	3 500	1 236	2 270
41	Wasserversorgung	195	528 936	528 584	51 258	51 202	52 000	- 742
F	Baugewerbe	29 938	20 348 576	20 208 606	3 140 965	3 118 902	2 055 232	1 086 358
45.1	Vorbereitende Baustellenarbeiten	646	384 715	381 870	49 031	48 632	37 170	11 861
45.11	Abbruch-, Spreng-, Enttrümmerungsgewerbe u. ä.	621	372 574	369 879	47 489	47 113	36 190	11 298
45.11.1	Abbruch-, Spreng- und Enttrümmerungsgewerbe	238	•	•	•	•	•	•
45.11.2	Erdbewegungsarbeiten	382	209 130	206 689	27 219	26 884	21 130	6 089
45.2	Hoch- und Tiefbau	9 741	11 748 702	11 678 019	1 910 220	1 899 051	1 271 543	638 941
45.21	Hochbau, Brücken- und Tunnelbau u. ä.	4 292	6 226 158	6 207 125	1 132 014	1 129 084	695 876	436 429

**Noch: 2. Umsatzsteuerpflichtige, deren steuerbarer Umsatz und Umsatzsteuer 2006 nach ausgewählten Wirtschaftszweigen**

Systematik-Nr.	Wirtschaftszweig	Steuerpflichtige	Steuerbarer Umsatz		Umsatzsteuer vor Abzug der Vorsteuer		Abziehbare Vorsteuer	Umsatzsteuer-vorauszahlung
			insgesamt	darunter für Lieferungen und Leistungen	insgesamt	darunter für Lieferungen und Leistungen		
		Anzahl	1 000 €					
45.22	Dachdeckerei, Bauspenglerei, Abdichtung u. Zimmerei	3 499	1 740 624	1 735 020	237 505	236 630	161 224	76 294
45.22.1	Dachdeckerei und Bauspenglerei	1 522	821 512	820 555	113 302	113 150	72 260	41 042
45.22.2	Abdichtung gegen Wasser und Feuchtigkeit	510	146 607	145 048	18 200	17 948	14 559	3 645
45.22.3	Zimmerei und Ingenieurholzbau	1 467	772 505	769 417	106 003	105 532	74 405	31 607
45.23	Bau v. Straßen, Bahnverkehrsstr., Rollb., Sportanlagen	815	2 460 701	2 440 619	352 071	348 861	279 262	72 771
45.23.1	Bau von Straßen, Rollbahnen und Sportanlagen	721	2 027 546	2 012 524	314 139	311 738	235 582	78 518
45.23.2	Bau von Bahnverkehrsstrecken	94	433 155	428 095	37 932	37 123	43 679	- 5 747
45.24	Wasserbau	45	69 470	68 831	10 331	10 229	9 583	748
45.25	Sonstiger spezialisierter Hoch- und Tiefbau	1 090	1 251 749	1 226 424	178 297	174 247	125 598	52 699
45.25.1	Brunnenbau	41	81 163	80 704	7 821	7 747	8 161	- 341
45.25.2	Schachtbau	10	31 366	30 751	4 140	4 042	3 645	496
45.25.3	Schornstein-, Feuerungs- und Industrieofenbau	267	173 955	154 438	24 364	21 241	16 318	8 046
45.25.4	Gerüstbau	176	85 601	85 542	13 568	13 558	5 555	8 013
45.25.5	Gebäudetrocknung	138	22 275	22 121	3 375	3 351	1 763	1 612
45.25.6	Sonstiger spezialisierter Hoch- und Tiefbau, ang.	458	857 389	852 868	125 029	124 308	90 155	34 874
45.3	Bauinstallation	9 190	5 177 429	5 138 455	761 042	754 929	490 404	270 804
45.31	Elektroinstallation	3 037	1 829 562	1 813 802	267 648	265 184	170 352	97 356
45.32	Dämmung gegen Kälte, Wärme, Schall, Erschütterung	1 191	326 084	320 661	44 166	43 307	31 124	13 064
45.33	Klempnerei, Gas-, Wasser-, Heizungs- u. Lüftunginst.	3 959	2 706 047	2 693 532	405 644	403 668	262 626	143 120
45.34	Sonstige Bauinstallation	1 003	315 736	310 461	43 584	42 770	26 302	17 264
45.4	Sonstiges Ausbaugewerbe	10 235	2 941 352	2 914 285	406 114	401 801	246 762	159 548
45.41	Stuckateurgewerbe, Gipserei und Verputzerei	1 014	150 926	150 784	13 783	13 777	11 363	2 424
45.42	Bautischlerei und -schlosserei	2 720	936 635	927 795	132 302	130 881	88 667	43 492
45.43	Fußboden-, Fliesen- u. Plattenleg., Raumausstattung	2 777	650 964	641 874	84 279	82 832	57 622	26 660
45.43.2	Fliesen-, Platten- und Mosaiklegerei	1 381	326 839	320 627	42 548	41 553	27 631	14 920
45.43.3	Estrichlegerei	217	72 546	72 458	5 753	5 738	6 355	- 602
45.43.4	Sonstige Fußbodenlegerei und -kleberei	372	98 108	97 244	12 646	12 507	8 477	4 168
45.43.6	Raumausstattung, ohne ausgeprägten Schwerpunkt	623	128 904	127 398	19 916	19 683	13 118	6 798
45.44	Maler- und Glasergerbe	3 171	1 061 966	1 060 193	155 687	155 401	76 579	79 431
45.44.1	Maler- und Lackierergewerbe	2 969	995 171	993 798	145 791	145 570	70 543	75 571

**Noch: 2. Umsatzsteuerpflichtige, deren steuerbarer Umsatz und Umsatzsteuer 2006 nach ausgewählten Wirtschaftszweigen**

Systematik-Nr.	Wirtschaftszweig	Steuerpflichtige	Steuerbarer Umsatz		Umsatzsteuer vor Abzug der Vorsteuer		Abziehbare Vorsteuer	Umsatzsteuer-vorauszahlung
			insgesamt	darunter für Lieferungen und Leistungen	insgesamt	darunter für Lieferungen und Leistungen		
		Anzahl	1 000 €					
45.44.2	Glasergewerbe	202	66 795	66 395	9 896	9 831	6 036	3 860
45.45	Baugewerbe, anderweitig nicht genannt	553	140 862	133 639	20 063	18 910	12 533	7 541
45.5	Vermietung v. Baumasch. u. -gerät. m. Bedien. personal	126	96 378	95 977	14 558	14 489	9 353	5 205
G	Handel; Instandhalt. u. Rep. v. Kfz u. Gebrauchsgütern	67 023	129 873 957	120 061 506	16 572 992	15 133 306	14 668 069	1 907 858
50	Kfz-Handel; Instandhaltg. u. Rep. v. Kfz; Tankstellen	10 771	21 155 757	19 281 786	3 122 866	2 824 243	2 603 330	519 613
50.1	Handel mit Kraftwagen	4 892	12 969 005	12 186 377	1 901 130	1 776 969	1 677 473	223 617
50.10.1	Handelsvermittlung von Kraftwagen	390	210 040	190 265	27 290	24 126	23 869	2 747
50.10.2	Großhandel mit Kraftwagen	179	1 194 962	868 381	157 922	106 155	131 165	26 761
50.10.3	Einzelhandel mit Kraftwagen	4 323	11 564 004	11 127 731	1 715 919	1 646 689	1 522 439	194 109
50.2	Instandhaltung und Reparatur von Kraftwagen	2 713	1 348 386	1 325 705	207 354	203 727	138 489	68 970
50.20.3	Lackierung von Kraftwagen	336	152 448	151 812	24 171	24 070	11 927	12 244
50.20.4	Autowaschanlagen	256	67 104	66 966	10 395	10 376	6 601	3 794
50.20.5	Instandh. und Rep. v. Kraftw. (oh. Lackierg. u. Autow. )	2 121	1 128 834	1 106 926	172 788	169 280	119 961	52 932
50.3	Handel mit Kraftwagenteilen und -zubehör	1 403	4 711 781	3 658 864	690 824	522 478	503 629	187 195
50.30.1	Handelsvermittl. von Kraftwagenteilen u. -zubehör	271	95 750	89 801	12 954	12 011	9 991	2 963
50.30.2	Großhandel mit Kraftwagenteilen und -zubehör	231	3 978 067	2 966 173	587 712	425 888	420 734	166 978
50.30.3	Einzelhandel mit Kraftwagenteilen und -zubehör	901	637 964	602 890	90 159	84 579	72 904	17 254
50.4	Handel m. Krädern, Teilen u. Zubeh.; Instandh. u. Rep.	462	223 992	209 861	32 615	30 371	26 182	6 436
50.40.3	Eh. mit Krafträdern, Kraftradteilen und Zubehör	336	171 035	159 826	25 206	23 429	20 522	4 687
50.5	Tankstellen	1 301	1 902 593	1 900 979	290 943	290 698	257 557	33 396
51	Handelsvermittlung u. Großhandel (o. Handel m. Kfz)	20 651	80 922 109	73 853 201	9 590 225	8 573 776	9 049 501	541 801
51.1	Handelsvermittlung	9 848	2 798 592	2 606 087	385 274	355 922	275 583	109 700
51.11	HV. v. landw. Grundstoffen, leb. Tieren, textilen Rohstoffen usw.	392	124 740	111 942	13 147	11 317	11 883	1 270
51.12	HV. von Brennstoffen, Erzen, Metallen u. techn. Chemik.	182	228 790	217 495	30 777	28 978	29 203	1 574
51.13	HV. von Holz, Baustoffen und Anstrichmitteln	729	203 050	193 373	28 397	26 966	20 656	7 741
51.14	HV. v. Maschinen, techn. Bedarf, Wasser-u. Luftfahrz.	1 699	624 190	575 756	88 983	81 296	61 575	27 413
51.15	HV. v. Möb., Einr. -u. Haushaltsgegenst., Metallwaren	1 048	288 435	268 416	44 076	40 910	30 597	13 479
51.16	HV. v. Textilien, Bekleidung, Schuhen u. Lederwaren	678	113 348	104 888	17 271	15 931	11 117	6 153
51.17	HV. von Nahrungsmitteln, Getränken und Tabakwaren	622	129 955	125 513	15 596	15 147	12 247	3 349
51.18	Handelsvermittlung von Waren, ang.	2 362	588 774	540 632	79 914	72 724	52 416	27 497

**Noch: 2. Umsatzsteuerpflichtige, deren steuerbarer Umsatz und Umsatzsteuer 2006 nach ausgewählten Wirtschaftszweigen**

Systematik-Nr.	Wirtschaftszweig	Steuerpflichtige	Steuerbarer Umsatz		Umsatzsteuer vor Abzug der Vorsteuer		Abziehbare Vorsteuer	Umsatzsteuer-vorauszahlung
			insgesamt	darunter für Lieferungen und Leistungen	insgesamt	darunter für Lieferungen und Leistungen		
		Anzahl	1 000 €					
51.19	Handelvermittlung von Waren ohne ausgepr. Schwerg.	2 136	497 309	468 072	67 113	62 654	45 890	21 222
51.2	Gh. mit landw. Grundstoffen und lebenden Tieren	1 433	9 582 919	9 104 815	844 594	807 437	855 877	- 11 279
51.21	Gh. mit Getreide, Saatgut und Futtermitteln	497	5 080 455	4 907 989	523 856	508 340	511 722	12 135
51.22	Großhandel mit Blumen und Pflanzen	263	799 864	612 865	60 213	47 089	50 917	9 295
51.23	Großhandel mit lebenden Tieren	663	3 695 324	3 576 901	260 013	251 504	292 447	- 32 430
51.3	Gh. mit Nahrungsmitteln, Getränken und Tabakwaren	1 696	17 936 620	16 873 000	1 777 950	1 675 567	1 706 238	71 866
51.31	Großhandel mit Obst, Gemüse und Kartoffeln	279	1 627 413	1 482 919	118 115	107 386	120 714	- 2 599
51.32	Gh. mit Fleisch, Fleischwaren, Geflügel und Wild	256	2 720 295	2 557 894	173 381	161 284	191 609	- 18 222
51.33	Gh. m. Milcherzeugn., Eiern, Speiseöl, Nahrungsfetten	135	893 380	784 680	61 676	53 460	60 782	894
51.34	Großhandel mit Getränken	483	3 374 733	3 176 874	510 154	478 959	450 065	60 238
51.35	Großhandel mit Tabakwaren	45	606 675	605 035	94 282	94 023	88 552	5 731
51.36	Großhandel mit Zucker, Süßwaren und Backwaren	64	322 034	310 482	28 514	27 689	27 192	1 322
51.37	Großhandel mit Kaffee, Tee, Kakao und Gewürzen	47	686 135	659 744	51 648	49 274	63 252	- 11 604
51.38	Großhandel mit sonstigen Nahrungsmitteln	225	1 340 055	1 149 716	98 889	83 412	93 748	5 141
51.38.1	Großhandel mit Fisch und Fischerzeugnissen	77	185 071	159 252	12 266	10 328	10 342	1 924
51.38.3	Großhandel mit Nahrungsmitteln, ang.	137	1 136 297	972 869	85 352	71 892	82 029	3 323
51.39	Gh. mit Nahrungsmitteln, Getränken und Tabakwaren. oaS.	162	6 365 900	6 145 655	641 291	620 080	610 324	30 967
51.39.1	Großhandel mit tiefgefrorenen Nahrungsmitteln ohne ang. Schw.	34	400 141	344 785	28 229	24 333	22 587	5 642
51.39.2	Gh. m. sonst. Nahrungsmitteln, Getränken und Tabakwaren oaS.	128	5 965 760	5 800 870	613 062	595 747	587 737	25 325
51.4	Großhandel mit Gebrauchs- und Verbrauchsgütern	2 351	13 374 763	12 360 332	1 674 155	1 513 225	1 569 565	104 623
51.41	Großhandel mit Textilien	202	273 200	249 507	37 374	33 583	30 421	6 953
51.42	Großhandel mit Bekleidung und Schuhen	253	1 788 497	1 639 536	254 196	230 393	199 944	54 252
51.43	Gh. mit elektr. Haush.- u. Unterhaltungsgeräten usw.	383	4 986 404	4 719 558	588 442	545 826	689 092	- 100 649
51.44	Gh. m. Haushaltswaren aus Metall, keram. Erzeugn. usw	150	297 587	270 057	43 801	39 402	34 525	9 275
51.44.4	Großhandel mit Wasch-, Putz- und Reinigungsmitteln	66	•	•	•	•	•	•
51.45	Gh. mit kosmetisch. Erzeugn. u. Körperpflegemitteln	70	138 991	129 225	20 279	18 843	15 675	4 605
51.46	Gh. m. pharmazeut., medizin. u. othopäd. Erzeugnissen	323	1 364 450	1 288 932	191 460	179 703	175 115	16 345
51.46.1	Großhandel mit pharmazeutischen Erzeugnissen	103	840 615	823 759	121 112	118 561	116 053	5 059
51.46.2	Gh. m. medizin. u. orthopäd. Artikeln und Laborbedarf	173	447 720	395 170	58 695	50 466	50 182	8 512
51.46.3	Großhandel mit Dentalbedarf	47	76 115	70 004	11 653	10 676	8 879	2 774

**Noch: 2. Umsatzsteuerpflichtige, deren steuerbarer Umsatz und Umsatzsteuer 2006 nach ausgewählten Wirtschaftszweigen**

Systematik-Nr.	Wirtschaftszweig	Steuerpflichtige	Steuerbarer Umsatz		Umsatzsteuer vor Abzug der Vorsteuer		Abziehbare Vorsteuer	Umsatzsteuer-vorauszahlung
			insgesamt	darunter für Lieferungen und Leistungen	insgesamt	darunter für Lieferungen und Leistungen		
		Anzahl	1 000 €					
51.47	Großhandel m. sonst. Gebrauchs- u. Verbrauchsgütern	970	4 525 633	4 063 516	538 603	465 475	424 794	113 842
51.47.1	Großhandel m. nicht elektrischen Haushaltsgeräten	27	157 028	146 927	21 426	19 810	18 519	2 906
51.47.2	Großhandel mit Spielwaren und Musikinstrumenten	61	93 256	83 047	13 327	11 904	8 268	5 059
51.47.3	Gh. m. Fahrrädern, -teilen u. -zubeh., Sport- u.ä. Artikeln	124	303 508	275 188	44 182	39 650	36 154	8 028
51.47.4	Großhandel mit Uhren, Edelmetallwaren und Schmuck	83	•	•	•	•	•	•
51.47.5	Gh. m. Leder-u. Täschnerwaren, Geschenk- u. Werbeartikel	139	125 495	110 406	17 180	14 791	12 730	4 450
51.47.6	Gh. m. Möb., Einrichtungsgegenst., Antiquitäten, Bodenbelägen	265	783 153	669 723	108 126	90 497	84 870	23 257
51.47.7	Gh. mit feinmech., Foto- u. optischen Erzeugnissen	47	•	•	•	•	•	•
51.47.8	Gh. m. Karton, Papier, Pappe, Schreib-, Bürobedarf usw	224	1 972 882	1 722 743	264 958	224 991	207 845	57 147
51.5	Gh. m. nicht landw. Halbwaren, Altmat. u. Reststoffen	2 781	25 527 926	22 900 868	3 453 089	3 034 465	3 322 299	131 251
51.51	Gh. m. festen Brennstoffen u. Mineralölerzeugnissen	223	10 948 665	9 332 986	1 298 235	1 040 297	1 477 477	- 179 225
51.52	Großhandel mit Erzen, Metallen und Metallhalbzeug	157	2 108 763	1 776 050	296 737	243 614	240 840	56 383
51.53	Gh. m. Holz, Baustoff., Anstrichm. u. Sanitärkeramik	1 379	8 502 907	8 141 575	1 319 519	1 262 240	1 158 065	161 453
51.53.1	Gh. m. Holz, Baustf., Anstrichm. und Sanitärker. oaS.	152	3 750 095	3 612 095	590 018	568 048	548 282	41 736
51.53.2	Großhandel mit Roh- und Schnittholz	183	750 232	693 455	106 512	97 486	88 210	18 302
51.53.3	Gh. m. sonst. Holzhalbwaren sowie Bauelem. aus Holz	250	649 965	578 737	99 174	87 804	75 112	24 062
51.53.4	Gh. m. Baustf. und Bauelementen aus mineralischen Stoffen	705	3 121 297	3 033 640	488 891	475 206	417 961	70 929
51.53.5	Großhandel mit Flachglas	22	61 349	59 823	9 207	8 963	7 180	2 026
51.53.6	Großhandel mit Anstrichmitteln	38	124 718	121 063	18 741	18 156	15 310	3 431
51.53.7	Großhandel mit Sanitärkeramik	29	45 252	42 761	6 976	6 577	6 009	967
51.54	Gh. m. Metallwaren. u. ä. f. d. Bau u. Installationsbedarf f. Gas usw.	422	1 941 683	1 818 573	292 263	272 669	238 474	53 748
51.55	Großhandel mit chemischen Erzeugnissen	199	1 301 234	1 154 489	157 011	133 907	143 672	13 340
51.56	Großhandel mit sonstigen Halbwaren	19	243 477	200 342	19 042	12 141	10 637	8 405
51.57	Großhandel mit Altmaterialien und Reststoffen	382	481 197	476 852	70 281	69 597	53 134	17 147
51.8	Großhandel mit Maschinen, Ausrüstungen und Zubehör	2 052	10 565 087	8 989 741	1 322 564	1 071 240	1 206 713	116 249
51.81	Großhandel mit Werkzeugmaschinen	85	180 065	157 405	20 588	16 979	18 192	2 397
51.82	Großhandel m. Bergwerks-, Bau-u. Baustoffmaschinen	130	1 082 027	897 482	150 943	121 417	127 986	22 958
51.84	Gh. m. DV-Geräten, peripheren Einheiten und Software	256	2 043 523	1 760 285	245 593	200 421	236 955	8 638
51.85	Großhandel mit sonst. Büromaschinen u. Büromöbeln	105	872 327	645 775	132 985	96 735	91 101	41 884
51.86	Großhandel mit elektronischen Bauelementen	34	483 537	429 047	58 951	50 233	55 870	3 081



**Noch: 2. Umsatzsteuerpflichtige, deren steuerbarer Umsatz und Umsatzsteuer 2006 nach ausgewählten Wirtschaftszweigen**

Systematik-Nr.	Wirtschaftszweig	Steuerpflichtige	Steuerbarer Umsatz		Umsatzsteuer vor Abzug der Vorsteuer		Abziehbare Vorsteuer	Umsatzsteuer-vorauszahlung
			insgesamt	darunter für Lieferungen und Leistungen	insgesamt	darunter für Lieferungen und Leistungen		
		Anzahl	1 000 €					
51.87	Großhandel m. sonst. Masch. usw. (o. landw. Maschinen)	954	3 742 699	3 161 675	432 180	339 788	413 833	18 700
51.88	Großhandel mit landwirt. Maschinen und Geräten	480	2 158 015	1 935 430	280 919	245 300	262 449	18 514
51.9	Sonstiger Großhandel	490	1 136 202	1 018 359	132 597	115 920	113 226	19 390
52	Eh. (o. Handel m. Kfz u. Tankst. ); Rep. v. Gebrauchsgütern	35 601	27 796 091	26 926 519	3 859 902	3 735 286	3 015 239	846 444
52.1	Einzelhand. m. Waren versch. Art (i. Verkaufsräumen)	4 344	5 027 754	4 921 787	566 776	552 704	497 649	69 181
52.11	Eh. mit Waren versch. Art, Hauptr. Nahrungsmittel usw.	2 894	3 743 498	3 718 613	387 836	385 714	350 850	37 020
52.12	Sonst. Einzelhandel mit Waren verschiedener Art	1 450	1 284 256	1 203 175	178 940	166 989	146 799	32 161
52.2	Fach-Eh. mit Nahrungsmitteln usw. (in Verkaufsräumen)	3 644	1 396 819	1 335 623	142 044	136 894	116 300	25 765
52.21	Einzelhandel mit Obst, Gemüse und Kartoffeln	666	186 984	178 805	14 889	14 241	12 924	1 966
52.22	Eh. mit Fleisch, Fleischwaren, Geflügel und Wild	531	285 948	261 400	22 203	20 481	17 544	4 660
52.23	Eh. mit Fisch und Fischerzeugn., Meeresfrüchten	320	114 774	104 969	8 972	8 272	6 957	2 015
52.24	Einzelhandel mit Back- und Süßwaren	514	194 591	188 268	16 471	15 999	12 391	4 089
52.24.1	Einzelhandel mit Backwaren	371	174 069	168 626	14 490	14 102	10 877	3 622
52.25	Einzelhandel mit Getränken	590	261 383	254 339	40 905	39 817	33 466	7 449
52.26	Einzelhandel mit Tabakwaren	212	90 002	89 732	13 287	13 244	11 178	2 108
52.27	Sonstiger Facheinzelhandel mit Nahrungsmitteln	811	263 138	258 109	25 318	24 841	21 839	3 478
52.27.1	Einzelhandel mit Reformwaren	168	73 830	73 140	7 678	7 622	6 262	1 416
52.27.5	Sonst. Fach-Eh. mit Nahrungsmitteln (oh. Reformwaren)	643	189 307	184 968	17 640	17 219	15 577	2 062
52.3	Apotheken; Fach-Eh. mit med. Art. usw.(in Verkaufsräumen )	3 230	6 924 231	6 833 196	1 045 272	1 031 104	841 346	203 953
52.31	Apotheken	2 047	3 666 007	3 661 595	578 246	577 594	465 569	112 704
52.32	Einzelhandel mit med. und orthopädischen Artikeln	586	468 643	450 906	57 137	54 312	37 418	19 719
52.33	Einzelhandel m. Parfumwaren u. Körperpflegemitteln	597	2 789 582	2 720 694	409 889	399 199	338 359	71 530
52.33.1	Eh. mit kosmet. Erzeugnissen usw. (oh. Drogerieartikel)	372	•	•	•	•	•	•
52.33.2	Einzelhandel mit Drogerieartikeln	225	•	•	•	•	•	•
52.4	Sonstiger Facheinzelhandel (in Verkaufsräumen)	20 042	12 094 055	11 563 064	1 795 272	1 714 600	1 303 372	493 579
52.41	Einzelhandel mit Textilien	564	168 141	161 945	26 516	25 537	17 664	8 852
52.41.1	Einzelhandel mit Haushaltstextilien	267	114 618	110 489	18 076	17 416	12 245	5 831
52.41.2	Eh. mit Kurzwaren, Schneidereibedarf, Handarbeiten usw.	297	53 522	51 456	8 440	8 121	5 419	3 021
52.42	Einzelhandel mit Bekleidung	2 538	2 030 764	1 950 040	310 124	297 330	224 734	85 417
52.42.1	Einzelhandel mit Bekleidung oaS.	1 443	1 251 701	1 209 691	192 844	186 196	139 893	52 970

**Noch: 2. Umsatzsteuerpflichtige, deren steuerbarer Umsatz und Umsatzsteuer 2006 nach ausgewählten Wirtschaftszweigen**

Systematik-Nr.	Wirtschaftszweig	Steuerpflichtige	Steuerbarer Umsatz		Umsatzsteuer vor Abzug der Vorsteuer		Abziehbare Vorsteuer	Umsatzsteuer-vorauszahlung
			insgesamt	darunter für Lieferungen und Leistungen	insgesamt	darunter für Lieferungen und Leistungen		
		Anzahl	1 000 €					
52.42.2	Eh. mit Herrenbekleidung und Bekleidungszubehör	193	176 164	170 504	27 905	27 001	20 370	7 535
52.42.3	Eh. mit Damenbekleidung und Bekleidungszubehör	718	560 892	533 126	82 836	78 441	60 032	22 804
52.42.4	Eh. m. Kinder- u. Säuglingsbekleidung, Bekleidungszubehör	148	35 899	30 743	5 592	4 767	3 922	1 679
52.43	Einzelhandel mit Schuhen und Lederwaren	774	552 360	499 619	86 565	78 211	59 532	28 633
52.43.1	Einzelhandel mit Schuhen	625	478 840	432 992	75 311	68 011	52 278	24 634
52.43.2	Einzelhandel mit Leder- und Täschnernwaren	149	73 519	66 627	11 253	10 199	7 254	3 999
52.44	Eh. mit Möbeln, Einr. gegenständen und Hausrat ang	1 921	2 257 929	2 111 025	354 124	330 692	254 364	99 760
52.44.1	Einzelhandel mit Wohnmöbeln	970	1 901 622	1 776 022	300 662	280 631	217 236	83 426
52.44.2	Einzelhandel mit Beleuchtungsartikeln	78	33 261	31 933	4 202	3 990	3 283	920
52.44.3	Einzelhandel mit Haushaltsgegenständen	210	104 431	95 071	15 186	13 690	11 372	3 814
52.44.4	Eh. mit keramischen Erzeugnissen und Glaswaren	252	83 359	79 145	12 894	12 225	8 778	4 116
52.44.7	Einzelhandel mit Heimtextilien	340	106 423	103 002	16 857	16 311	10 758	6 099
52.45	Eh. mit elektr. Haushalts- und Unterhaltungsgeräten usw.	2 405	1 247 691	1 219 376	191 967	187 515	142 761	49 214
52.45.1	Eh. m. elektr. Haushaltsgeräten u. elektrotechn.Erzeugnissen	1 257	648 406	631 324	98 107	95 393	70 168	27 951
52.45.2	Eh. m. Geräten der Unterhaltungselektronik und Zubehör	949	548 528	539 022	86 181	84 716	67 431	18 747
52.45.3	Einzelhandel mit Musikinstrumenten u. Musikalien	199	50 756	49 030	7 679	7 407	5 162	2 517
52.46	Eh. m. Metallw., Anstrichm. u. Bau-u. Heimwerkerbedarf	1 621	2 024 681	1 927 025	306 325	291 161	228 327	77 996
52.46.1	Eh. mit Eisen-, Metall- und Kunststoffwaren, ang.	746	398 123	380 578	58 784	56 000	41 754	17 030
52.46.2	Einzelhandel mit Anstrichmitteln	76	32 429	31 705	4 360	4 244	3 165	1 195
52.46.3	Einzelhandel mit Bau- und Heimwerkerbedarf	799	1 594 128	1 514 742	243 180	230 917	183 408	59 772
52.47	Eh. m. Büchern, Zeitungen, Zeitschriften, Schreibwaren u. Ä.	1 421	554 435	548 569	61 190	60 626	48 094	13 116
52.47.1	Eh. m. Schreib- u. Papierwaren, Schul- u. Büroartikeln	733	233 255	231 986	31 444	31 246	23 965	7 479
52.47.2	Einzelhandel mit Büchern und Fachzeitschriften	489	268 173	263 630	22 931	22 572	18 778	4 174
52.47.3	Eh. mit Unterhaltungszeitschriften und Zeitungen	199	53 007	52 953	6 815	6 808	5 352	1 463
52.48	Eh. m. Tapeten, Geschenkartikeln, Uhren, Spielwaren usw.	2 574	1 045 432	1 010 692	151 901	146 658	107 950	43 961
52.48.1	Einzelhandel mit Tapeten und Bodenbelägen	256	192 615	186 740	28 309	27 371	20 488	7 821
52.48.2	Eh. mit Kunstgegenständen, Münzen, Geschenkart. usw	1 096	472 429	455 577	64 574	62 203	47 766	16 820
52.48.5	Einzelhandel m. Uhren, Edelmetallwaren u. Schmuck	879	245 414	236 702	38 381	36 991	23 865	14 514
52.48.6	Einzelhandel mit Spielwaren	343	134 975	131 673	20 638	20 093	15 832	4 806
52.49	Facheinzelhandel ang. (in Verkaufsräumen)	6 224	2 212 622	2 134 775	306 561	296 869	219 945	86 631

**Noch: 2. Umsatzsteuerpflichtige, deren steuerbarer Umsatz und Umsatzsteuer 2006 nach ausgewählten Wirtschaftszweigen**

Systematik-Nr.	Wirtschaftszweig	Steuerpflichtige	Steuerbarer Umsatz		Umsatzsteuer vor Abzug der Vorsteuer		Abziehbare Vorsteuer	Umsatzsteuer-vorauszahlung
			insgesamt	darunter für Lieferungen und Leistungen	insgesamt	darunter für Lieferungen und Leistungen		
		Anzahl	1 000 €					
52.49.1	Einzelhandel mit Blumen, Pflanzen und Saatgut	1 840	522 004	486 039	51 618	48 401	38 259	13 358
52.49.2	Eh. mit zoologischem Bedarf und lebenden Tieren	347	103 609	100 791	11 647	11 293	9 505	2 150
52.49.3	Augenoptiker	664	223 152	221 920	34 583	34 395	18 848	15 743
52.49.4	Eh. mit Foto- und opt. Erzeugn. (ohne Augenoptiker)	198	158 003	157 339	24 437	24 332	18 202	6 236
52.49.5	Eh. m. Computern, peripheren Einheiten u. Software	1 062	447 506	440 278	68 811	67 658	51 974	16 837
52.49.6	Eh. m. Telekommunikationsgeräten u. Mobiltelefonen	137	97 571	97 109	14 067	13 993	11 303	2 763
52.49.7	Eh. mit Fahrrädern, Fahrradteilen und -zubehör	543	163 815	158 985	25 914	25 189	18 463	7 451
52.49.8	Eh. mit Sport- und Campingartikeln (ohne Campingmöbel)	442	190 758	180 489	29 413	27 798	21 295	8 118
52.49.9	Sonst. Facheinzelhandel ang. (in Verkaufsräumen)	991	306 205	291 825	46 071	43 812	32 096	13 974
52.5	Eh. m. Antiquitäten und Gebrauchtwaren (i.Verkaufsräumen )	577	98 143	94 013	12 923	12 284	8 750	4 172
52.50.1	Einzelhandel m. Antiquitäten u. antiken Teppichen	212	31 164	29 895	3 700	3 502	1 956	1 744
52.50.3	Einzelhandel mit sonstigen Gebrauchtwaren	330	64 720	61 874	9 043	8 603	6 683	2 359
52.6	Einzelhandel (nicht in Verkaufsräumen)	2 821	2 121 200	2 047 888	276 746	267 296	236 123	40 625
52.61	Versandhandel	694	909 345	854 921	104 346	97 194	88 922	15 424
52.61.1	Versandhandel mit Waren ohne ausgepräg. Schwerpunkt	408	328 833	311 449	38 910	36 321	35 307	3 604
52.61.2	Vh. m. Textilien, Schuhen, Bekleidung u. Lederwaren	83	82 099	76 590	9 514	8 635	7 640	1 874
52.61.3	Sonstiger Fachversandhandel	203	498 414	466 882	55 922	52 238	45 976	9 946
52.62	Einzelhandel an Verkaufsständen und auf Märkten	752	145 184	141 820	14 833	14 556	11 448	3 388
52.62.1	Eh. m. Nahrungsm. u. Getränken a. Verkaufsständ. u. Ä.	485	109 481	107 198	10 754	10 572	8 514	2 240
52.63	Sonstiger Einzelhandel (nicht in Verkaufsräumen)	1 375	1 066 671	1 051 147	157 566	155 546	135 752	21 813
52.63.1	Einzelhandel vom Lager mit Brennstoffen	218	642 111	640 188	99 983	99 775	93 197	6 786
52.63.4	Sonst. Einzelhandel ang. (nicht i. Verkaufsräumen)	1 157	424 560	410 959	57 583	55 771	42 555	15 028
52.7	Reparatur von Gebrauchsgütern	943	133 889	130 948	20 869	20 404	11 700	9 168
52.71	Reparatur von Schuhen und Lederwaren	182	12 566	12 444	1 945	1 926	979	966
52.72	Reparatur von elektrischen Haushaltsgeräten	250	53 099	52 768	8 208	8 156	4 953	3 255
52.74	Reparatur von sonstigen Gebrauchsgütern	470	63 871	61 427	10 026	9 638	5 375	4 651
H	Gastgewerbe	23 905	5 013 543	4 995 270	713 568	711 126	388 435	325 472
55.1	Hotellerie	3 798	1 348 939	1 346 681	210 953	210 630	105 136	105 818
55.10.1	Hotels (ohne Hotels garnis)	1 444	952 102	950 743	150 217	150 019	74 598	75 621
55.10.2	Hotels garnis	449	96 390	96 263	15 187	15 166	7 204	7 983

**Noch: 2. Umsatzsteuerpflichtige, deren steuerbarer Umsatz und Umsatzsteuer 2006 nach ausgewählten Wirtschaftszweigen**

Systematik-Nr.	Wirtschaftszweig	Steuerpflichtige	Steuerbarer Umsatz		Umsatzsteuer vor Abzug der Vorsteuer		Abziehbare Vorsteuer	Umsatzsteuer-vorauszahlung
			insgesamt	darunter für Lieferungen und Leistungen	insgesamt	darunter für Lieferungen und Leistungen		
		Anzahl	1 000 €					
55.10.3	Gasthöfe	1 149	217 596	216 913	32 857	32 767	16 932	15 924
55.10.4	Pensionen	756	82 851	82 762	12 692	12 678	6 403	6 289
55.2	Sonstiges Beherbergungsgewerbe	1 356	253 630	249 799	29 959	29 358	17 170	12 796
55.23	Beherbergungsgewerbe, ang.	1 165	180 777	177 141	23 726	23 159	13 097	10 637
55.23.3	Ferienhäuser und Ferienwohnungen	1 008	99 718	96 939	14 676	14 244	7 048	7 631
55.3	Speisengeprägte Gastronomie	10 891	2 126 783	2 118 111	289 031	287 988	161 105	128 248
55.30.1	Restaurants mit herkömmlicher Bedienung	6 119	1 195 365	1 191 781	175 236	174 825	90 012	85 542
55.30.2	Restaurants mit Selbstbedienung	229	228 406	228 122	27 532	27 498	18 224	9 308
55.30.3	Cafes	975	158 932	158 181	22 627	22 522	11 378	11 253
55.30.4	Eissalons	709	114 486	111 944	14 058	13 738	7 575	6 483
55.30.5	Imbissstuben	2 859	429 595	428 083	49 578	49 406	33 916	15 663
55.4	Getränkegeprägte Gastronomie	6 454	953 234	951 877	144 946	144 770	81 144	63 808
55.40.1	Schankwirtschaften	5 313	730 498	729 332	112 134	111 982	57 234	54 907
55.40.3	Diskotheken und Tanzlokale	250	86 925	86 837	13 698	13 685	8 258	5 440
55.40.7	Sonstige getränkegeprägte Gastronomie	814	125 119	125 015	17 427	17 415	14 780	2 646
55.5	Kantinen und Caterer	1 406	330 957	328 803	38 679	38 380	23 879	14 802
55.51	Kantinen	460	72 861	72 846	10 029	10 027	4 842	5 190
55.52	Caterer	946	258 095	255 958	28 650	28 353	19 037	9 612
I	Verkehr und Nachrichtenübermittlung	11 894	19 176 409	18 951 966	2 043 588	2 015 052	1 615 495	428 359
60	Landverkehr; Transport in Rohrfernleitungen	6 267	4 140 141	4 102 901	573 635	569 615	401 383	172 488
60.1	Eisenbahnverkehr	20	170 837	170 827	23 262	23 260	26 418	- 3 156
60.2	Sonstiger Landverkehr	6 242	3 718 713	3 681 491	515 251	511 234	359 239	156 249
60.21	Personenbeförderung im Linienverkehr zu Land	332	708 610	706 220	88 294	87 913	92 233	- 3 939
60.22	Betrieb von Taxis und Mietwagen mit Fahrer	1 820	339 438	338 782	38 061	37 974	25 421	12 668
60.23	Sonstige Personenbeförderung im Landverkehr	225	147 073	144 764	19 344	18 975	12 349	7 032
60.24	Güterbeförderung im Straßenverkehr	3 865	2 523 592	2 491 725	369 552	366 372	229 236	140 488
60.3	Transport in Rohrfernleitungen	5	250 592	250 583	35 122	35 120	15 727	19 395
61	Schifffahrt	991	2 884 706	2 856 915	34 395	34 117	39 137	- 4 743
61.1	See- und Küstenschifffahrt	762	2 733 382	2 707 109	18 247	18 212	29 861	- 11 614
61.2	Binnenschifffahrt	229	151 324	149 805	16 148	15 905	9 276	6 872

**Noch: 2. Umsatzsteuerpflichtige, deren steuerbarer Umsatz und Umsatzsteuer 2006 nach ausgewählten Wirtschaftszweigen**

Systematik-Nr.	Wirtschaftszweig	Steuerpflichtige	Steuerbarer Umsatz		Umsatzsteuer vor Abzug der Vorsteuer		Abziehbare Vorsteuer	Umsatzsteuer-vorauszahlung
			insgesamt	darunter für Lieferungen und Leistungen	insgesamt	darunter für Lieferungen und Leistungen		
		Anzahl	1 000 €					
62	Luftfahrt	33	80 592	79 669	2 131	1 983	7 488	- 5 357
63	Hilfs-und Nebentätigk. f. d. Verkehr; Verkehrsverm.	3 282	11 282 096	11 126 206	1 306 564	1 282 884	1 080 385	226 209
63.1	Frachtschlag und Lagerei	123	753 383	741 755	70 965	69 988	56 684	14 280
63.12	Lagerei	89	571 189	560 596	58 673	57 862	45 901	12 771
63.12.1	Lagerei (ohne Kühlhäuser)	69	149 215	149 002	19 040	19 006	12 274	6 766
63.2	Sonstige Hilfs-und Nebentätigkeiten für den Verkehr	160	343 458	331 292	39 082	37 134	33 646	5 448
63.3	Reisebüros und Reiseveranstalter	1 052	2 530 984	2 494 858	167 472	161 584	191 653	- 24 180
63.30.1	Reisebüros	804	•	•	•	•	•	•
63.30.2	Reiseveranstalter und Fremdenführung	248	•	•	•	•	•	•
63.4	Spedition, sonstige Verkehrsvermittlung	1 947	7 654 272	7 558 300	1 029 045	1 014 179	798 403	230 661
63.40.1	Spedition	1 425	7 071 831	7 023 703	954 842	947 631	739 986	214 876
64	Nachrichtenübermittlung	1 321	788 873	786 275	126 863	126 452	87 102	39 760
64.1	Postverwaltg. und private Post-und Kurierdienste	1 123	351 326	350 613	54 639	54 525	34 329	20 309
64.3	Fernmeldedienste	198	437 546	435 662	72 224	71 927	52 773	19 451
J	Kredit- und Versicherungsgewerbe	1 104	679 334	672 278	108 422	107 284	64 800	43 622
65	Kreditgewerbe	215	376 099	371 028	56 288	55 484	34 573	21 715
65.1	Zentralbanken und Kreditinstitute	183	348 964	343 893	51 931	51 126	33 605	18 325
65.2	Sonstige Finanzierungsinstitutionen	32	27 135	27 135	4 357	4 357	968	3 390
66	Versicherungsgewerbe	24	168 837	168 812	31 129	31 109	18 935	12 193
67	Mit d.Kredit- u.Versicherungsgew. verbundene Tätigkeiten	865	134 397	132 439	21 005	20 691	11 291	9 714
K	Grundst. -, Wohnungswesen, Vermietung bewegl. Sachen usw.	70 013	29 141 660	28 751 858	4 067 658	4 006 193	2 028 283	2 039 388
70	Grundstücks- und Wohnungswesen	22 721	7 746 922	7 716 937	838 637	834 144	425 217	413 486
70.1	Erschließg., Kauf, Verk. von Grundst., Gebäuden usw.	1 343	1 737 737	1 731 198	288 063	287 017	162 454	125 609
70.11	Erschließung von Grundstücken	481	1 230 899	1 228 133	234 855	234 412	126 849	108 006
70.11.2	Bauträger für Nichtwohngebäude	61	124 230	122 990	16 922	16 723	11 624	5 298
70.11.3	Bauträger für Wohngebäude	382	1 092 831	1 091 306	216 813	216 569	114 481	102 332
70.12	Kauf u. Verkauf v. eigenen Grundst., Gebäuden u. Wohnungen	862	506 838	503 064	53 208	52 604	35 605	17 603
70.2	Verm. u. Verp. v. eigenen Grundst., Gebäuden u. Wohnungen	17 408	4 329 366	4 313 847	360 803	358 419	165 671	195 200
70.20.1	Verm. u. Verp. von eigenen Grundst. und Nichtwohngebäuden	12 612	1 834 427	1 821 144	271 826	269 794	131 385	140 501
70.20.2	Verm. u. Verp. von eigenen Wohngebäuden u. Wohnungen	4 796	2 494 939	2 492 702	88 976	88 625	34 286	54 699

**Noch: 2. Umsatzsteuerpflichtige, deren steuerbarer Umsatz und Umsatzsteuer 2006 nach ausgewählten Wirtschaftszweigen**

Systematik-Nr.	Wirtschaftszweig	Steuerpflichtige	Steuerbarer Umsatz		Umsatzsteuer vor Abzug der Vorsteuer		Abziehbare Vorsteuer	Umsatzsteuer-vorauszahlung
			insgesamt	darunter für Lieferungen und Leistungen	insgesamt	darunter für Lieferungen und Leistungen		
		Anzahl	1 000 €					
70.3	Vermittl. u. Verw. v. fremd. Grundst., Gebäud. u. Wohnng.	3 970	1 679 820	1 671 893	189 771	188 708	97 092	92 677
70.31	Vermittl. v. fremden Grundst., Gebäuden u. Wohnungen	2 115	748 450	746 103	81 132	80 884	40 771	40 360
70.32	Verwaltg. v. fremden Grundst., Gebäuden u. Wohnungen	1 855	931 369	925 790	108 639	107 824	56 321	52 318
71	Vermietg. v. bewegl. Sachen ohne Bedienungspersonal	2 253	3 267 566	3 062 491	444 588	411 810	371 297	73 286
71.1	Vermietung von Kraftwagen bis 3, 5t Gesamtgewicht	446	2 294 613	2 108 975	299 890	270 218	253 473	46 417
71.2	Vermietung von sonstigen Verkehrsmitteln	357	337 897	330 303	48 219	47 005	46 477	1 742
71.3	Vermietung von Maschinen und Geräten	982	403 959	398 125	60 717	59 784	49 454	11 262
71.31	Vermietung von landwirtschaftlichen Maschinen und Geräten	336	69 927	69 665	10 756	10 713	9 308	1 448
71.32	Vermietung von Baumaschinen und -geräten	267	157 221	153 443	22 595	21 991	21 088	1 507
71.34	Vermietung von sonstigen Maschinen und Geräten	335	158 525	157 042	24 446	24 210	17 105	7 341
71.4	Vermietung von Gebrauchsgütern, ang.	468	231 098	225 088	35 762	34 803	21 893	13 865
72	Datenverarbeitung und Datenbanken	4 726	3 250 984	3 219 557	505 856	500 804	300 558	205 230
72.1	Hardwareberatung	410	155 889	147 154	21 366	19 959	13 310	8 057
72.2	Softwarehäuser	2 696	1 472 303	1 454 824	223 902	221 074	127 468	96 376
72.22	Softwareberatung und -entwicklung	2 687	1 470 603	1 453 123	223 631	220 803	127 355	96 218
72.22.1	Softwareberatung	817	256 296	255 337	40 397	40 244	19 760	20 636
72.22.2	Entwicklg., Programmierg. von Internetpräsentationen	269	81 179	80 504	12 798	12 690	6 651	6 147
72.22.3	Sonstige Softwareentwicklung	1 601	1 133 128	1 117 283	170 436	167 868	100 944	69 435
72.3	Datenverarbeitungsdienste	703	1 390 649	1 387 630	224 775	224 293	139 642	85 133
72.6	Sonst. mit der Datenverarbeitung verb. Tätigkeiten	694	168 378	166 681	26 082	25 823	14 457	11 615
73	Forschung und Entwicklung	794	263 836	256 931	35 180	34 119	24 919	10 261
74	Erbrg. von wirtschaftlichen Dienstleistungen, ang.	39 519	14 612 352	14 495 942	2 243 397	2 225 317	906 292	1 337 125
74.1	Rechts-, Steuer- und Unternehmensberatung usw.	15 104	4 475 714	4 451 526	680 630	676 855	233 736	446 903
74.11	Rechtsberatung	4 226	962 389	961 298	153 367	153 123	34 230	119 136
74.11.1	Rechtsanwaltskanzleien mit Notariat	1 160	388 207	387 752	61 797	61 720	12 597	49 199
74.11.2	Rechtsanwaltskanzleien ohne Notariat	2 849	527 376	526 785	84 216	84 057	19 933	64 282
74.12	Wirtschafts- u. Buchprüfung, Steuerberatung, Buchführung	4 149	1 666 514	1 665 571	261 575	261 415	61 243	200 330
74.12.1	Praxen von Wirtschaftsprüfung u. -gesellschaften	185	185 671	185 662	25 147	25 145	6 440	18 707
74.12.3	Praxen von Steuerberatern und -gesellschaften	2 624	1 223 619	1 223 015	195 418	195 314	44 746	150 671
74.12.4	Praxen von Steuerbevollmächtigten	824	221 803	221 751	35 438	35 430	7 795	27 643

**Noch: 2. Umsatzsteuerpflichtige, deren steuerbarer Umsatz und Umsatzsteuer 2006 nach ausgewählten Wirtschaftszweigen**

Systematik-Nr.	Wirtschaftszweig	Steuerpflichtige	Steuerbarer Umsatz		Umsatzsteuer vor Abzug der Vorsteuer		Abziehbare Vorsteuer	Umsatzsteuer-vorauszahlung
			insgesamt	darunter für Lieferungen und Leistungen	insgesamt	darunter für Lieferungen und Leistungen		
		Anzahl	1 000 €					
74.13	Markt- und Meinungsforschung	111	49 022	48 060	7 304	7 150	3 226	4 078
74.14	Unternehmens- und Public-Relations-Beratung	5 422	1 366 756	1 353 906	199 579	197 696	108 079	91 513
74.14.1	Unternehmensberatung	5 314	1 334 426	1 321 598	195 151	193 271	105 746	89 418
74.14.2	Public-Relations-Beratung	108	32 330	32 309	4 428	4 425	2 333	2 095
74.15	Managementtätigkeiten v. Holdinggesellschaften	1 196	431 033	422 690	58 805	57 472	26 958	31 847
74.15.6	Verwaltung u. Führung von Unternehmen u. Betrieben	480	242 118	241 737	30 557	30 489	16 005	14 552
<b>74.2</b>	<b>Architektur- und Ingenieurbüros</b>	<b>10 130</b>	<b>3 151 432</b>	<b>3 106 741</b>	<b>502 448</b>	<b>495 642</b>	<b>230 168</b>	<b>272 280</b>
74.20.1	Architekturbüros für Hochbau u. Innenarchitektur	2 851	593 957	593 169	99 254	99 125	36 363	62 862
74.20.4	Ingenieurbüros für bautechnische Gesamtplanung	2 526	741 313	736 011	127 319	126 438	56 113	71 205
74.20.5	Ingenieurbüros für technische Fachplanung	2 647	1 097 994	1 086 709	168 173	166 516	81 037	87 165
74.20.8	Büros für technisch-wirtschaftliche Beratung	867	418 566	410 081	65 869	64 742	38 094	27 775
74.20.9	Vermessungsbüros	172	84 064	83 775	13 260	13 214	2 925	10 335
<b>74.3</b>	<b>Technische, physikalische und chem. Untersuchung</b>	<b>486</b>	<b>917 795</b>	<b>912 872</b>	<b>137 244</b>	<b>136 459</b>	<b>75 451</b>	<b>61 793</b>
74.30.1	Technische Untersuchung und Beratung	287	812 927	809 227	123 022	122 430	66 056	56 966
74.30.3	Chemische Untersuchung und Beratung	152	69 315	68 453	10 229	10 094	5 715	4 514
<b>74.4</b>	<b>Werbung</b>	<b>2 956</b>	<b>1 036 368</b>	<b>1 023 006</b>	<b>157 348</b>	<b>155 239</b>	<b>100 139</b>	<b>57 217</b>
74.40.1	Werbegestaltung	1 600	563 343	552 927	88 414	86 737	57 008	31 409
74.40.2	Werbemittelverbreitung und Werbevermittlung	1 356	473 025	470 079	68 935	68 503	43 130	25 808
<b>74.5</b>	<b>Personal- u. Stellenverm., Überlassung v. Arbeitskräften</b>	<b>619</b>	<b>1 166 614</b>	<b>1 165 108</b>	<b>180 497</b>	<b>180 286</b>	<b>28 479</b>	<b>152 018</b>
74.50.1	Personal- und Stellenvermittlung	218	140 003	139 947	21 166	21 158	3 655	17 510
74.50.2	Überlassung von Arbeitskräften	401	1 026 611	1 025 161	159 331	159 128	24 824	134 507
<b>74.6</b>	<b>Wach- und Sicherheitsdienste sowie Detekteien</b>	<b>425</b>	<b>497 448</b>	<b>497 325</b>	<b>78 429</b>	<b>78 409</b>	<b>18 643</b>	<b>59 786</b>
<b>74.7</b>	<b>Reinigung v. Gebäuden, Inventar u. Verkehrsmitteln</b>	<b>2 619</b>	<b>1 387 047</b>	<b>1 386 127</b>	<b>218 758</b>	<b>218 616</b>	<b>61 149</b>	<b>157 614</b>
74.70.1	Reinigung von Gebäuden, Räumen und Inventar	1 548	1 199 151	1 198 576	189 089	189 001	54 485	134 609
74.70.2	Schornsteinreinigung	934	128 611	128 388	20 552	20 517	3 073	17 479
<b>74.8</b>	<b>Erbrg. v. sonst. wirtschaftl. Dienstleistungen, ang.</b>	<b>7 180</b>	<b>1 979 933</b>	<b>1 953 237</b>	<b>288 043</b>	<b>283 811</b>	<b>158 527</b>	<b>129 514</b>
74.81	Fotografisches Gewerbe und fotograf. Laboratorien	437	436 372	426 114	57 909	56 268	42 224	15 685
74.85	Schreib- und Übersetzungsdienste u. ä.; Copy-Shops	937	81 571	81 213	12 902	12 832	5 211	7 690
74.86	Call Centers	166	185 125	183 359	29 639	29 357	10 680	18 959
74.87	Erbrg. v. wirtsch. Dienstl. f. Untern. u. Privatp., ang.	5 548	1 155 730	1 144 400	169 426	167 646	91 057	78 367

**Noch: 2. Umsatzsteuerpflichtige, deren steuerbarer Umsatz und Umsatzsteuer 2006 nach ausgewählten Wirtschaftszweigen**

Systematik-Nr.	Wirtschaftszweig	Steuerpflichtige	Steuerbarer Umsatz		Umsatzsteuer vor Abzug der Vorsteuer		Abziehbare Vorsteuer	Umsatzsteuer-vorauszahlung
			insgesamt	darunter für Lieferungen und Leistungen	insgesamt	darunter für Lieferungen und Leistungen		
		Anzahl	1 000 €					
74.87.1	Ausstellungs-, Messe- u. Warenmarkteinrichtungen	620	391 998	391 354	61 041	60 940	38 379	22 662
74.87.4	Ateliers für Textil-, Möbel-, Schmuck-u. ä. Design	914	91 219	90 227	13 983	13 826	6 705	7 279
M	Erziehung und Unterricht	2 777	612 819	608 352	61 629	60 931	25 264	36 380
80.2	Weiterführende Schulen	58	74 671	74 671	1 958	1 958	730	1 229
80.4	Erwachsenenbildung und sonstiger Unterricht	2 686	459 467	458 581	48 512	48 371	20 164	28 363
80.41	Fahr- und Flugschulen	1 315	174 491	174 323	25 161	25 151	10 996	14 181
80.41.1	Kraftfahrerschulen	1 273	163 855	163 700	24 170	24 162	10 413	13 773
80.42	Erwachsenenbildung und Unterricht, ang.	1 371	284 976	284 258	23 351	23 220	9 168	14 182
N	Gesundheits-, Veterinär- und Sozialwesen	4 754	5 359 265	5 344 967	165 344	163 546	104 513	60 862
85.1	Gesundheitswesen	2 803	3 462 025	3 452 471	83 699	82 641	49 152	34 567
85.11	Krankenhäuser	183	2 750 508	2 742 042	51 569	50 671	34 425	17 159
85.12	Arztpraxen (ohne Zahnarztpraxen)	735	103 063	102 893	8 609	8 582	1 463	7 145
85.13	Zahnarztpraxen	1 001	361 090	360 974	8 232	8 215	4 655	3 580
85.14	Gesundheitswesen, anderweitig nicht genannt	884	247 365	246 561	15 289	15 173	8 609	6 683
85.2	Veterinärwesen	1 199	339 070	338 038	52 713	52 556	28 196	24 518
85.20.1	Tierarztpraxen	1 142	314 518	313 879	49 095	48 999	25 873	23 223
85.3	Sozialwesen	752	1 558 170	1 554 458	28 932	28 349	27 165	1 777
85.31	Heime (ohne Erholungs- und Ferienheime)	226	1 079 415	1 078 118	18 498	18 298	20 803	- 2 304
85.31.3	Altenwohnheime	26	77 890	77 849	936	929	364	572
85.31.4	Altenheime	45	163 331	163 331	1 854	1 854	784	1 070
85.31.5	Altenpflegeheime	38	164 554	164 545	1 284	1 283	539	745
85.31.7	Einr. zur Eingliederung und Pflege Behinderter	86	569 734	568 504	10 169	9 979	17 019	- 6 850
85.32	Sozialwesen, anderweitig nicht genannt	526	478 755	476 340	10 433	10 052	6 362	4 081
85.32.7	Org. der freien Wohlfahrtspflege und Jugendhilfe	86	331 496	329 218	4 198	3 836	3 906	302
85.32.9	Sonstiges Sozialwesen, ang.	82	7 628	7 562	716	705	175	541
O	Erbringung sonst. öff. u. persönl. Dienstleistungen	20 280	5 498 520	5 467 691	666 928	662 423	376 610	290 319
90	Abwasser-, Abfallbeseitigung und sonstige Entsorgung	578	1 394 541	1 387 582	212 011	210 944	134 620	77 395
90.01	Abwasserbeseitigung	108	172 392	172 225	27 481	27 454	16 475	11 007
90.01.1	Kläranlagen	60	69 010	68 852	11 099	11 074	6 452	4 647
90.01.2	Sammelkanalisation	48	103 382	103 373	16 382	16 380	10 022	6 360



**Noch: 2. Umsatzsteuerpflichtige, deren steuerbarer Umsatz und Umsatzsteuer 2006 nach ausgewählten Wirtschaftszweigen**

Systematik-Nr.	Wirtschaftszweig	Steuerpflichtige	Steuerbarer Umsatz		Umsatzsteuer vor Abzug der Vorsteuer		Abziehbare Vorsteuer	Umsatzsteuer-vorauszahlung
			insgesamt	darunter für Lieferungen und Leistungen	insgesamt	darunter für Lieferungen und Leistungen		
		Anzahl	1 000 €					
90.02	Abfallbeseitigung	448	1 158 300	1 151 891	174 625	173 622	112 706	61 922
90.02.1	Sammlung, Beförderung und Zwischenlagerung v. Abfällen	172	646 659	645 315	99 820	99 627	71 159	28 665
90.02.3	Abfalldeponien	15	116 018	115 300	20 116	20 002	10 306	9 810
90.02.4	Biologische Abfallbeseitigung	23	52 566	51 780	8 315	8 189	6 707	1 608
90.02.5	Sonstige Abfallbeseitigung	228	280 251	279 706	36 328	36 241	20 690	15 638
90.03	Beseitigung von Umweltverschmutzungen usw.	22	63 849	63 467	9 905	9 868	5 439	4 466
91	Interessenvertr., kirchl. und sonst. Vereinigungen	446	157 041	154 693	17 989	17 633	9 963	8 026
91.1	Wirtschafts-und Arbeitgeberverbände, Berufsg.	91	•	•	•	•	•	•
91.3	Kirchl. Verein., pol. Part., sonst. Interessenv., ang	354	89 042	86 713	8 783	8 429	6 279	2 503
91.33.1	Org. der Bildung, Wissenschaft, Forschung und Kultur	184	32 230	30 265	3 679	3 383	2 212	1 466
92	Kultur, Sport und Unterhaltung	7 355	2 520 018	2 507 321	214 799	213 099	137 917	76 878
92.1	Film-u. Videofilmherst., -verleih, -vertrieb; Kinos	410	124 206	123 691	15 115	15 050	10 977	4 137
92.11	Film- und Videofilmherstellung	231	40 849	40 681	5 673	5 651	3 590	2 083
92.12	Filmverleih und Videoprogrammanbieter	76	20 272	20 093	3 114	3 087	2 419	696
92.13	Kinos	103	63 086	62 918	6 327	6 312	4 968	1 358
92.2	Rundfunkveranst, H. v. -Hörfunk-, Fernsehprogrammen	29	96 844	95 799	14 988	14 821	8 170	6 818
92.3	Erbrg. v. sonst. kulturellen und unterh. Leistungen	2 851	460 636	457 600	53 993	53 560	33 760	20 231
92.31	Künstler. u. schriftstell. Tätigkeiten, Darbietungen	1 733	141 928	141 115	15 813	15 692	7 245	8 566
92.31.3	Selbständige bildende Künstlerinnen und Künstler	520	35 709	35 138	4 609	4 519	2 320	2 289
92.32	Betrieb, Hilfsdienste für kulturelle u. ä. Leistg.	333	168 939	168 638	18 195	18 150	14 895	3 300
92.32.1	Theater- und Konzertveranstalter	165	97 410	97 288	9 914	9 896	8 445	1 470
92.32.2	Opern-, Schauspielhäuser, Konzerthallen u. ä. Einrichtungen	18	30 271	30 183	1 913	1 900	1 915	- 1
92.33	Schaustellergewerbe und Vergnügungsparks	518	116 417	114 599	14 999	14 748	9 045	5 954
92.4	Korrespondenz-, Nachrichtenbüros, selbstständige Journalisten	889	67 215	66 932	8 434	8 397	3 349	5 085
92.5	Bibliotheken, Archive, Museen, bot. u. zoolog. Gärten	99	62 352	61 475	4 629	4 501	3 100	1 529
92.53	Botanische u. zoologische Gärten sowie Naturparks	29	51 291	50 555	3 371	3 256	1 789	1 582
92.6	Sport	1 881	482 071	476 866	67 166	66 553	49 963	17 202
92.61	Betrieb von Sportanlagen	621	237 537	236 503	32 160	31 999	27 107	5 054
92.62	Erbringung von sonst. Dienstleistungen des Sports	1 260	244 534	240 363	35 005	34 554	22 856	12 149
92.62.1	Sportverbände und Sportvereine	521	65 822	65 724	8 360	8 345	4 928	3 432

**Noch: 2. Umsatzsteuerpflichtige, deren steuerbarer Umsatz und Umsatzsteuer 2006 nach ausgewählten Wirtschaftszweigen**

Systematik-Nr.	Wirtschaftszweig	Steuerpflichtige	Steuerbarer Umsatz		Umsatzsteuer vor Abzug der Vorsteuer		Abziehbare Vorsteuer	Umsatzsteuer-vorauszahlung
			insgesamt	darunter für Lieferungen und Leistungen	insgesamt	darunter für Lieferungen und Leistungen		
		Anzahl	1 000 €					
92.62.2	Professionelle Sportmannschaften und Rennställe	34	74 556	72 952	10 521	10 467	4 627	5 894
92.62.5	Sportschulen und selbständige Sportlehrer/innen	553	67 463	65 825	10 333	10 073	9 923	409
92.7	Erbrg. v. sonst. Dienstleistg. für Unterhaltung u. ä.	1 196	1 226 695	1 224 958	50 474	50 217	28 598	21 875
92.71	Spiel-, Wett- und Lotteriewesen	830	1 185 499	1 184 149	45 077	44 863	25 239	19 837
92.71.1	Spielhallen und Betrieb von Spielautomaten	508	197 967	197 752	22 664	22 631	13 396	9 268
93	Erbringung von sonstigen Dienstleistungen	11 901	1 426 920	1 418 094	222 129	220 747	94 110	128 020
93.01	Wäscherei und chemische Reinigung	580	214 835	210 490	33 516	32 823	16 122	17 394
93.01.1	Wäscherei	171	118 390	114 934	18 160	17 609	8 903	9 257
93.01.3	Chemische Reinigung und Bekleidungsfärberei	271	83 775	82 894	13 338	13 197	6 367	6 970
93.02	Frisör- und Kosmetiksalons	5 946	681 549	680 072	108 591	108 358	37 362	71 229
93.02.4	Kosmetiksalons	1 208	65 386	64 979	10 192	10 127	5 246	4 944
93.02.5	Frisörsalons	4 738	616 163	615 093	98 399	98 232	32 116	66 285
93.03	Bestattungswesen	544	133 200	132 614	20 554	20 460	9 904	10 650
93.03.1	Bestattungsinstitute	535	124 401	123 832	19 711	19 619	9 415	10 295
93.04	Saunas, Solarien, Fitnesszentren u. ä.	822	148 839	148 560	22 049	22 005	12 865	9 183
93.04.1	Bäder und Saunas (ohne medizinische Bäder)	84	15 434	15 434	1 670	1 670	1 444	226
93.04.2	Solarien, Massagesalons, Fitnesszentren u. ä.	738	133 405	133 127	20 379	20 335	11 421	8 957
93.05	Erbringung von Dienstleistungen, ang.	4 009	248 497	246 359	37 419	37 100	17 857	19 564

### 3. Umsatzsteuerpflichtige, deren steuerbarer Umsatz und Umsatzsteuer 2006 nach Wirtschaftszweigen und Umsatzgrößenklassen

Systematik-Nr.	Wirtschaftszweig	Steuerpflichtige	Lieferungen und Leistungen	davon in Umsatzgrößenklassen von ... bis unter ... €					
				17 500 bis 50 000		50 000 bis 100 000		100 000 bis 250 000	
				Anzahl	1 000 €	Anzahl	1 000 €	Anzahl	1 000 €
		1	2	3	4	5	6	7	8
<b>A - O</b>	<b>Wirtschaftszweige insgesamt</b>	<b>267 156</b>	<b>431 604 345</b>	<b>73 303</b>	<b>2 312 880</b>	<b>51 908</b>	<b>3 729 559</b>	<b>58 727</b>	<b>9 394 879</b>
<b>A</b>	<b>Land- und Forstwirtschaft</b>	<b>10 728</b>	<b>5 574 807</b>	<b>2 423</b>	<b>76 247</b>	<b>1 734</b>	<b>123 912</b>	<b>2 674</b>	<b>439 778</b>
<b>01</b>	<b>Landwirtschaft und Jagd</b>	<b>10 111</b>	<b>5 255 753</b>	<b>2 266</b>	<b>71 106</b>	<b>1 610</b>	<b>115 205</b>	<b>2 529</b>	<b>416 622</b>
<b>01.1</b>	<b>Pflanzenbau</b>	<b>3 335</b>	<b>1 334 450</b>	<b>790</b>	<b>24 297</b>	<b>539</b>	<b>38 949</b>	<b>955</b>	<b>157 994</b>
01.11	Ackerbau	2 785	1 017 974	655	20 082	433	31 507	819	136 232
01.12	Gartenbau	479	282 628	125	3 891	94	6 642	110	17 270
<b>01.2</b>	<b>Tierhaltung</b>	<b>2 077</b>	<b>2 461 468</b>	<b>272</b>	<b>8 328</b>	<b>202</b>	<b>14 391</b>	<b>426</b>	<b>72 855</b>
01.21	Haltung von Rindern	174	192 096	34	977	19	1 344	45	7 547
01.22	Haltung von Schafen,Ziegen,Pferden und Eseln	187	94 725	75	2 411	45	3 007	38	5 621
01.23	Haltung von Schweinen	879	578 173	72	2 114	61	4 410	214	38 536
01.24	Haltung von Geflügel	622	1 503 064	59	1 853	52	3 818	91	15 467
01.25	Sonstige Tierhaltung	215	93 410	32	974	25	1 813	38	5 684
<b>01.3</b>	<b>Gemischte Landwirtschaft</b>	<b>1 089</b>	<b>289 648</b>	<b>254</b>	<b>7 968</b>	<b>154</b>	<b>11 096</b>	<b>267</b>	<b>44 467</b>
<b>01.4</b>	<b>Erbringung von landw. und gärtn. Dienstleistungen</b>	<b>3 610</b>	<b>1 170 187</b>	<b>950</b>	<b>30 512</b>	<b>715</b>	<b>50 769</b>	<b>881</b>	<b>141 307</b>
01.41.1	Erbringung von Dienstleistungen f. d. Pflanzenbau	771	350 024	143	4 702	116	8 391	170	27 936
01.41.2	Garten- und Landschaftsbau	2 159	690 892	529	17 295	432	30 694	578	93 513
<b>02</b>	<b>Forstwirtschaft</b>	<b>617</b>	<b>319 054</b>	<b>157</b>	<b>5 142</b>	<b>124</b>	<b>8 706</b>	<b>145</b>	<b>23 156</b>
<b>B</b>	<b>Fischerei und Fischzucht</b>	<b>147</b>	<b>51 166</b>	<b>13</b>	<b>379</b>	<b>32</b>	<b>2 499</b>	<b>73</b>	<b>12 012</b>
05.01.1	Hochsee- und Küstenfischerei	110	36 681	7	•	20	•	63	•
<b>C</b>	<b>Bergbau und Gewinnung von Steinen und Erden</b>	<b>339</b>	<b>2 051 049</b>	<b>42</b>	<b>1 292</b>	<b>33</b>	<b>2 409</b>	<b>49</b>	<b>8 336</b>
<b>CA</b>	<b>Kohlenbergbau, Torfgew., Gew. v. Erdöl u. Erdgas usw.</b>	<b>133</b>	<b>1 314 277</b>	<b>20</b>	<b>637</b>	<b>23</b>	<b>1 705</b>	<b>16</b>	<b>2 661</b>
<b>10</b>	<b>Kohlenbergbau, Torfgewinnung</b>	<b>88</b>	<b>230 087</b>	<b>15</b>	<b>•</b>	<b>15</b>	<b>1 105</b>	<b>14</b>	<b>•</b>
<b>11</b>	<b>Gew. v. Erdöl u. Erdgas, Erbrg. d. verb. Dienstleistg.</b>	<b>45</b>	<b>1 084 191</b>	<b>5</b>	<b>•</b>	<b>8</b>	<b>600</b>	<b>2</b>	<b>•</b>
<b>CB</b>	<b>Erzbergbau, Gew. v. Steinen u. Erden,sonstiger Bergbau</b>	<b>206</b>	<b>736 772</b>	<b>22</b>	<b>655</b>	<b>10</b>	<b>703</b>	<b>33</b>	<b>5 675</b>
<b>14.1</b>	<b>Gewinnung von Natursteinen</b>	<b>40</b>	<b>157 241</b>	<b>4</b>	<b>•</b>	<b>2</b>	<b>•</b>	<b>8</b>	<b>1 403</b>
<b>14.2</b>	<b>Gewinnung von Kies, Sand, Ton und Kaolin</b>	<b>149</b>	<b>236 058</b>	<b>15</b>	<b>453</b>	<b>7</b>	<b>511</b>	<b>22</b>	<b>3 718</b>
<b>D</b>	<b>Verarbeitendes Gewerbe</b>	<b>21 508</b>	<b>200 916 786</b>	<b>3 212</b>	<b>102 797</b>	<b>2 738</b>	<b>198 570</b>	<b>4 145</b>	<b>680 985</b>
<b>DA</b>	<b>Ernährungsgewerbe und Tabakverarbeitung</b>	<b>3 800</b>	<b>24 131 583</b>	<b>412</b>	<b>12 919</b>	<b>374</b>	<b>27 482</b>	<b>827</b>	<b>138 829</b>
<b>15.1</b>	<b>Schlachten und Fleischverarbeitung</b>	<b>1 421</b>	<b>8 067 584</b>	<b>155</b>	<b>4 784</b>	<b>111</b>	<b>8 205</b>	<b>270</b>	<b>46 506</b>
15.11	Schlachten (ohne Schlachten von Geflügel)	226	1 702 333	31	•	26	•	43	7 181

davon in Umsatzgrößenklassen von ... bis unter ... €											Systematik-Nr.
250 000 bis 500 000		500 000 bis 1 Mill.		1 Mill. bis 2 Mill.		2 Mill. bis 5 Mill.		5 Mill. und mehr			
Anzahl	1 000 €	Anzahl	1 000 €	Anzahl	1 000 €	Anzahl	1 000 €	Anzahl	1 000 €		
9	10	11	12	13	14	15	16	17	18		
32 182	11 368 579	21 561	15 139 465	13 142	18 411 337	9 108	28 011 673	7 225	343 235 975	A - O	
2 013	709 149	1 202	829 178	414	554 905	186	543 736	82	2 297 902	A	
1 932	681 321	1 149	792 946	374	498 591	175	512 957	76	2 167 005	01	
668	236 172	288	195 791	55	72 201	28	80 807	12	528 237	01.1	
584	206 758	253	170 448	26	33 238	12	32 362	3	387 346	01.11	
72	25 426	30	22 132	27	•	14	•	7	•	01.12	
520	184 763	394	275 921	141	182 629	75	223 579	47	1 499 002	01.2	
44	15 469	20	14 593	6	•	2	•	4	136 856	01.21	
13	4 361	7	4 567	2	•	4	•	3	61 839	01.22	
256	89 903	180	125 150	55	69 850	26	75 684	15	172 526	01.23	
150	54 339	144	101 282	64	83 453	37	115 073	25	1 127 780	01.24	
57	20 691	43	30 330	14	18 599	6	15 320	-	-	01.25	
245	86 022	141	94 322	25	33 410	2	•	1	•	01.3	
499	174 364	326	226 911	153	210 352	70	•	16	•	01.4	
129	45 741	118	83 657	68	•	25	70 882	2	•	01.41.1	
305	106 418	189	130 398	77	102 544	36	•	13	•	01.41.2	
81	27 828	53	36 231	40	56 314	11	30 780	6	130 897	02	
11	3 793	7	4 655	6	•	3	7 472	2	•	B	
6	2 018	5	•	6	•	2	•	1	•	05.01.1	
36	13 677	48	33 555	49	70 565	39	118 929	43	1 802 287	C	
14	5 572	9	7 112	15	21 205	11	33 706	25	1 241 679	CA	
9	3 612	6	4 848	11	15 799	8	21 544	10	180 306	10	
5	1 960	3	2 264	4	5 406	3	12 162	15	1 061 373	11	
22	8 105	39	26 442	34	49 360	28	85 223	18	560 609	CB	
3	1 019	9	•	5	8 033	6	•	3	•	14.1	
16	5 893	29	20 420	29	41 327	21	67 365	10	96 372	14.2	
3 231	1 155 234	2 499	1 784 466	1 790	2 530 759	1 690	5 370 735	2 203	189 093 240	D	
769	276 014	524	368 660	276	390 147	236	737 745	382	22 179 788	DA	
326	117 786	247	170 462	109	154 763	75	230 892	128	7 334 185	15.1	
38	13 684	36	•	20	•	12	•	20	1 583 347	15.11	

**Noch: 3. Umsatzsteuerpflichtige, deren steuerbarer Umsatz und Umsatzsteuer 2006 nach Wirtschaftszweigen und Umsatzgrößenklassen**

Systematik-Nr.	Wirtschaftszweig	Steuerpflichtige	Lieferungen und Leistungen	davon in Umsatzgrößenklassen von ... bis unter ... €					
				17 500 bis 50 000		50 000 bis 100 000		100 000 bis 250 000	
				Anzahl	1 000 €	Anzahl	1 000 €	Anzahl	1 000 €
		1	2	3	4	5	6	7	8
15.12	Schlachten von Geflügel	39	1 575 060	2	•	2	•	5	808
15.13	Fleischverarbeitung	1 156	4 790 191	122	3 729	83	6 143	222	38 516
<b>15.2</b>	<b>Fischverarbeitung</b>	<b>58</b>	<b>618 928</b>	<b>12</b>	<b>402</b>	<b>5</b>	<b>440</b>	<b>12</b>	<b>2 075</b>
<b>15.3</b>	<b>Obst- und Gemüseverarbeitung</b>	<b>105</b>	<b>1 739 730</b>	<b>14</b>	<b>454</b>	<b>13</b>	<b>•</b>	<b>27</b>	<b>4 370</b>
<b>15.4</b>	<b>Herst. v. pflanzlichen u. tierischen Ölen u. Fetten</b>	<b>13</b>	<b>1 118 222</b>	<b>1</b>	<b>•</b>	<b>-</b>	<b>-</b>	<b>-</b>	<b>-</b>
<b>15.5</b>	<b>Milchverarbeitung; Herstellung von Speiseeis</b>	<b>93</b>	<b>2 438 807</b>	<b>9</b>	<b>286</b>	<b>3</b>	<b>207</b>	<b>6</b>	<b>914</b>
<b>15.6</b>	<b>Mahl-u. Schälmaschinen, H. v. Stärke u. Stärkeerzeugn.</b>	<b>75</b>	<b>934 156</b>	<b>9</b>	<b>•</b>	<b>2</b>	<b>•</b>	<b>16</b>	<b>2 739</b>
<b>15.7</b>	<b>Herstellung von Futtermitteln</b>	<b>145</b>	<b>2 590 652</b>	<b>16</b>	<b>490</b>	<b>24</b>	<b>1 645</b>	<b>18</b>	<b>2 962</b>
<b>15.8</b>	<b>Sonst. Ernährungsgewerbe (ohne Getränkeherstellung)</b>	<b>1 685</b>	<b>4 995 881</b>	<b>175</b>	<b>5 343</b>	<b>190</b>	<b>13 993</b>	<b>418</b>	<b>70 088</b>
15.81	Herstellung von Backwaren (ohne Dauerbackwaren)	1 472	1 770 505	145	4 465	155	11 613	376	63 689
15.82	Herstellung von Dauerbackwaren	38	752 128	3	63	8	556	7	1 204
15.83	Herstellung von Zucker	6	•	1	•	1	•	-	-
15.87	Herstellung von Würzmitteln und Saucen	21	789 080	2	•	-	-	1	•
15.89	Herst. von sonst. Nahrungsmitteln (ohne Getränke)	63	432 244	7	200	9	612	14	2 087
<b>15.9</b>	<b>Herstellung von Getränken</b>	<b>205</b>	<b>1 627 623</b>	<b>21</b>	<b>767</b>	<b>26</b>	<b>1 967</b>	<b>60</b>	<b>9 175</b>
15.91	Herstellung von Spirituosen	60	949 371	6	237	6	397	15	2 389
15.92	Herstellung von Alkohol	72	49 097	4	140	11	882	33	5 024
15.96	Herstellung von Bier	25	147 100	5	160	-	-	3	351
15.98	Natürliche Mineralwassergew., H. v. Erfrischungsgetränken	29	446 800	3	116	4	308	3	489
<b>DB</b>	<b>Textil- und Bekleidungsgewerbe</b>	<b>641</b>	<b>2 885 823</b>	<b>188</b>	<b>5 598</b>	<b>109</b>	<b>8 040</b>	<b>101</b>	<b>16 085</b>
<b>17</b>	<b>Textilgewerbe</b>	<b>351</b>	<b>2 141 787</b>	<b>86</b>	<b>2 557</b>	<b>64</b>	<b>4 631</b>	<b>56</b>	<b>9 335</b>
<b>17.1</b>	<b>Spinnstoffaufbereitung und Spinnerei</b>	<b>7</b>	<b>•</b>	<b>2</b>	<b>•</b>	<b>1</b>	<b>•</b>	<b>3</b>	<b>•</b>
<b>17.2</b>	<b>Weberei</b>	<b>35</b>	<b>250 530</b>	<b>8</b>	<b>226</b>	<b>7</b>	<b>504</b>	<b>3</b>	<b>554</b>
<b>17.3</b>	<b>Textilveredlung</b>	<b>64</b>	<b>47 903</b>	<b>19</b>	<b>555</b>	<b>7</b>	<b>560</b>	<b>15</b>	<b>2 333</b>
<b>17.4</b>	<b>Herst. v. konfektion. Textilwaren (ohne Bekleidung)</b>	<b>102</b>	<b>•</b>	<b>29</b>	<b>•</b>	<b>14</b>	<b>•</b>	<b>17</b>	<b>•</b>
<b>17.5</b>	<b>Sonst. Textilgewerbe (ohne Herst. von Maschenware)</b>	<b>111</b>	<b>176 561</b>	<b>27</b>	<b>777</b>	<b>25</b>	<b>1 774</b>	<b>15</b>	<b>2 365</b>
<b>17.6</b>	<b>Herstellung von gewirktem und gestricktem Stoff</b>	<b>21</b>	<b>23 209</b>	<b>-</b>	<b>-</b>	<b>8</b>	<b>•</b>	<b>3</b>	<b>548</b>
<b>17.7</b>	<b>Herst. v. gewirkten u. gestrickten Fertigerzeugn.</b>	<b>11</b>	<b>103 968</b>	<b>1</b>	<b>•</b>	<b>2</b>	<b>•</b>	<b>-</b>	<b>-</b>
<b>18</b>	<b>Bekleidungsgewerbe</b>	<b>290</b>	<b>744 036</b>	<b>102</b>	<b>3 041</b>	<b>45</b>	<b>3 409</b>	<b>45</b>	<b>6 750</b>
<b>18.2</b>	<b>Herst. von Bekleidung (ohne Lederbekleidung)</b>	<b>261</b>	<b>736 275</b>	<b>94</b>	<b>2 781</b>	<b>40</b>	<b>3 047</b>	<b>36</b>	<b>•</b>

davon in Umsatzgrößenklassen von ... bis unter ... €										Systematik-Nr.
250 000 bis 500 000		500 000 bis 1 Mill.		1 Mill. bis 2 Mill.		2 Mill. bis 5 Mill.		5 Mill. und mehr		
Anzahl	1 000 €	Anzahl	1 000 €	Anzahl	1 000 €	Anzahl	1 000 €	Anzahl	1 000 €	
9	10	11	12	13	14	15	16	17	18	
3	1 075	1	•	2	•	5	•	19	1 555 086	15.12
285	103 027	210	143 717	87	122 621	58	176 686	89	4 195 752	15.13
6	2 138	4	3 177	5	7 372	1	•	13	•	15.2
8	•	3	•	10	14 896	5	14 761	25	1 699 279	15.3
1	•	3	•	1	•	-	-	7	•	15.4
12	4 307	3	2 120	3	•	11	•	46	2 390 638	15.5
10	3 666	11	7 937	8	9 410	9	27 388	10	882 557	15.6
13	5 006	18	13 057	7	9 243	17	53 499	32	2 504 750	15.7
360	128 788	222	157 551	125	177 273	105	330 141	90	4 112 704	15.8
342	122 565	206	144 958	113	158 807	90	281 519	45	982 887	15.81
2	•	2	•	2	•	4	•	10	732 125	15.82
-	-	-	-	1	•	1	•	2	•	15.83
1	•	1	•	2	•	5	•	9	766 652	15.87
7	2 283	5	3 639	6	9 253	3	9 280	12	404 890	15.89
33	11 295	13	9 460	8	11 376	13	42 403	31	1 541 181	15.9
11	3 760	4	2 751	4	5 373	4	16 094	10	918 370	15.91
16	5 217	4	2 765	1	•	2	•	1	•	15.92
2	•	1	•	1	•	4	13 849	9	•	15.96
2	•	2	•	2	•	3	•	10	433 451	15.98
69	24 336	41	29 024	33	48 400	35	101 638	65	2 652 701	DB
41	14 202	26	18 776	21	31 638	23	65 276	34	1 995 372	17
-	-	-	-	-	-	-	-	1	•	17.1
2	•	4	•	3	•	1	•	7	239 653	17.2
11	3 448	4	2 416	2	•	3	•	3	29 248	17.3
12	•	7	•	6	•	9	•	8	•	17.4
13	4 712	6	4 389	9	13 181	7	21 626	9	127 737	17.5
2	•	4	3 154	-	-	2	•	2	•	17.6
1	•	1	•	1	•	1	•	4	•	17.7
28	10 134	15	10 248	12	16 762	12	36 362	31	657 329	18
23	•	14	•	12	16 762	11	•	31	657 329	18.2

**Noch: 3. Umsatzsteuerpflichtige, deren steuerbarer Umsatz und Umsatzsteuer 2006 nach Wirtschaftszweigen und Umsatzgrößenklassen**

Systematik-Nr.	Wirtschaftszweig	Steuerpflichtige	Lieferungen und Leistungen	davon in Umsatzgrößenklassen von ... bis unter ... €					
				17 500 bis 50 000		50 000 bis 100 000		100 000 bis 250 000	
				Anzahl	1 000 €	Anzahl	1 000 €	Anzahl	1 000 €
		1	2	3	4	5	6	7	8
18.22	Herst. v. Oberbekleidg. (ohne Arbeits-u. Berufsbekleidg. )	174	510 571	73	2 165	29	2 132	22	3 163
18.23	Herstellung von Wäsche	31	127 730	8	•	4	•	5	877
18.24	Herstellung von sonst. Bekleidung u. Bekleidungszubehör	43	59 386	12	340	6	494	7	1 006
DC	<b>Ledergewerbe</b>	<b>62</b>	<b>204 937</b>	<b>21</b>	<b>639</b>	<b>7</b>	<b>•</b>	<b>14</b>	<b>•</b>
19.3	<b>Herstellung von Schuhen</b>	<b>8</b>	<b>124 059</b>	<b>1</b>	<b>•</b>	<b>-</b>	<b>-</b>	<b>1</b>	<b>•</b>
DD	<b>Holzgewerbe (ohne Herstellung von Möbeln)</b>	<b>1 375</b>	<b>1 919 834</b>	<b>307</b>	<b>9 958</b>	<b>220</b>	<b>15 927</b>	<b>284</b>	<b>46 106</b>
20.1	<b>Säge-, Hobel- und Holzimprägnierwerke</b>	<b>238</b>	<b>347 406</b>	<b>46</b>	<b>1 462</b>	<b>32</b>	<b>2 250</b>	<b>45</b>	<b>7 109</b>
20.2	<b>H. v. Furnier-, Sperrholz-, Holzfaser- u. Holzspanplatten</b>	<b>25</b>	<b>806 998</b>	<b>4</b>	<b>119</b>	<b>2</b>	<b>•</b>	<b>2</b>	<b>•</b>
20.3	<b>H.v.Konstr.Fertigb.,Ausbauelem.u. ä.aus Holz</b>	<b>870</b>	<b>573 439</b>	<b>195</b>	<b>6 396</b>	<b>138</b>	<b>9 999</b>	<b>189</b>	<b>31 160</b>
20.4	<b>H. v. Verpackungsmitteln, Lagerbehältern u. Ä. aus Holz</b>	<b>48</b>	<b>91 835</b>	<b>7</b>	<b>262</b>	<b>7</b>	<b>•</b>	<b>7</b>	<b>•</b>
20.5	<b>H. v. Holzw. ang., Kork-, Flecht-u. Korbw. o. H. v. Möb. )</b>	<b>194</b>	<b>100 156</b>	<b>55</b>	<b>1 720</b>	<b>41</b>	<b>3 016</b>	<b>41</b>	<b>6 278</b>
DE	<b>Papier-, Verlags- und Druckgewerbe</b>	<b>2 316</b>	<b>8 289 708</b>	<b>421</b>	<b>13 694</b>	<b>352</b>	<b>25 258</b>	<b>472</b>	<b>78 132</b>
21	<b>Papiergewerbe</b>	<b>218</b>	<b>3 764 962</b>	<b>14</b>	<b>487</b>	<b>20</b>	<b>1 499</b>	<b>41</b>	<b>7 203</b>
21.1	<b>Herst. von Holz-u. Zellstoff, Papier, Karton und Pappe</b>	<b>46</b>	<b>2 339 387</b>	<b>1</b>	<b>•</b>	<b>5</b>	<b>•</b>	<b>7</b>	<b>1 350</b>
21.2	<b>Herstellung von Waren aus Papier, Karton und Pappe</b>	<b>172</b>	<b>1 425 574</b>	<b>13</b>	<b>•</b>	<b>15</b>	<b>•</b>	<b>34</b>	<b>5 853</b>
21.21	Herst. v. Wellpapier u. -pappe, Verpackungsmitteln	78	762 490	6	231	4	336	9	1 593
21.22	H. v. Haush. -, Hygiene-, Toilettenart. aus Zellstoffen usw.	15	•	-	-	2	•	8	•
21.23	H. v. Schreibw., Bürobedarf a. Papier, Karton u. Pappe	50	179 010	4	•	5	346	14	2 626
22	<b>Verlags-, Druckgew., Vervielfält. v. besp. Tontr. usw.</b>	<b>2 098</b>	<b>4 524 747</b>	<b>407</b>	<b>13 207</b>	<b>332</b>	<b>23 758</b>	<b>431</b>	<b>70 929</b>
22.1	<b>Verlagsgewerbe</b>	<b>805</b>	<b>2 259 642</b>	<b>188</b>	<b>•</b>	<b>118</b>	<b>8 414</b>	<b>158</b>	<b>25 395</b>
22.11	Verlegen von Büchern	208	565 885	58	1 965	37	2 683	51	8 576
22.12	Verlegen von Zeitungen	133	1 149 805	10	•	8	602	10	1 505
22.13	Verlegen von Zeitschriften	181	432 307	31	977	26	1 770	35	5 625
22.2	<b>Druckgewerbe</b>	<b>1 233</b>	<b>2 157 524</b>	<b>192</b>	<b>6 277</b>	<b>202</b>	<b>14 452</b>	<b>264</b>	<b>44 136</b>
22.21	Drucken von Zeitungen	51	123 284	2	•	5	•	10	1 691
22.22	Drucken anderer Druckerzeugnisse	913	1 276 118	119	3 885	144	10 405	198	33 088
22.3	<b>Vervielfältigung v. bespielten Ton-, Bild- u. Datenträgern</b>	<b>60</b>	<b>107 581</b>	<b>27</b>	<b>•</b>	<b>12</b>	<b>892</b>	<b>9</b>	<b>1 398</b>
DF	<b>Kokerei, Mineralölverarb., H. v. Spalt- u. Brutstoffen</b>	<b>9</b>	<b>534 758</b>	<b>-</b>	<b>-</b>	<b>1</b>	<b>•</b>	<b>1</b>	<b>•</b>
DG	<b>Herstellung von chemischen Erzeugnissen</b>	<b>445</b>	<b>15 096 378</b>	<b>65</b>	<b>2 019</b>	<b>44</b>	<b>3 122</b>	<b>57</b>	<b>9 027</b>
24.1	<b>Herstellung von chemischen Grundstoffen</b>	<b>115</b>	<b>4 553 166</b>	<b>12</b>	<b>383</b>	<b>12</b>	<b>880</b>	<b>13</b>	<b>1 897</b>

davon in Umsatzgrößenklassen von ... bis unter ... €										Systematik-Nr.
250 000 bis 500 000		500 000 bis 1 Mill.		1 Mill. bis 2 Mill.		2 Mill. bis 5 Mill.		5 Mill. und mehr		
Anzahl	1 000 €	Anzahl	1 000 €	Anzahl	1 000 €	Anzahl	1 000 €	Anzahl	1 000 €	
9	10	11	12	13	14	15	16	17	18	
12	4 662	5	3 242	6	7 954	7	21 867	20	465 386	18.22
5	1 651	2	•	1	•	-	-	6	•	18.23
5	1 693	4	2 908	3	4 153	3	8 431	3	40 361	18.24
1	•	2	•	4	•	6	•	7	•	DC
-	-	-	-	-	-	4	12 768	2	•	19.3
181	62 960	167	117 365	92	127 146	65	189 028	59	1 351 345	DD
31	10 865	28	19 827	16	22 170	22	63 494	18	220 229	20.1
1	•	-	-	3	4 447	3	11 988	10	789 589	20.2
126	43 557	115	81 011	58	78 906	29	84 778	20	237 632	20.3
3	•	6	3 984	7	9 245	5	12 124	6	63 284	20.4
20	6 969	18	12 542	8	12 377	6	16 644	5	40 611	20.5
282	99 263	238	172 393	176	249 157	179	570 961	196	7 080 850	DE
18	6 466	19	13 903	23	33 868	29	98 442	54	3 603 094	21
3	1 111	4	2 667	6	8 076	5	17 241	15	2 308 522	21.1
15	5 355	15	11 235	17	25 792	24	81 200	39	1 294 572	21.2
8	2 977	4	3 218	9	14 078	14	49 070	24	690 987	21.21
-	-	-	-	2	•	1	•	2	•	21.22
5	•	7	4 809	3	4 593	5	14 162	7	150 830	21.23
264	92 797	219	158 491	153	215 289	150	472 519	142	3 477 757	22
95	•	70	51 116	56	78 229	49	160 594	71	1 897 652	22.1
17	5 556	17	12 213	9	11 765	11	40 101	8	483 027	22.11
14	•	5	3 448	16	23 697	24	79 637	46	1 036 039	22.12
27	8 863	23	17 702	17	24 082	8	25 215	14	348 072	22.13
168	60 342	145	104 935	97	137 059	97	300 143	68	1 490 178	22.2
5	1 667	14	10 814	6	7 913	3	10 466	6	90 296	22.21
131	46 629	110	79 696	79	111 893	83	255 800	49	734 724	22.22
1	•	4	2 440	-	-	4	11 782	3	89 926	22.3
-	-	-	-	1	•	2	•	4	•	DF
37	•	36	•	35	51 641	50	166 147	121	14 825 854	DG
8	2 805	12	9 909	9	12 019	13	41 920	36	4 483 353	24.1



**Noch: 3. Umsatzsteuerpflichtige, deren steuerbarer Umsatz und Umsatzsteuer 2006 nach Wirtschaftszweigen und Umsatzgrößenklassen**

Systematik-Nr.	Wirtschaftszweig	Steuerpflichtige	Lieferungen und Leistungen	davon in Umsatzgrößenklassen von ... bis unter ... €					
				17 500 bis 50 000		50 000 bis 100 000		100 000 bis 250 000	
		Anzahl	1 000 €	Anzahl	1 000 €	Anzahl	1 000 €	Anzahl	1 000 €
		1	2	3	4	5	6	7	8
24.13	H. von sonst. anorganischen Grundstoffen und Chemikalien	15	1 011 806	-	-	3	•	-	-
24.14	H. von sonst. Organischen Grundstoffen und Chemikalien	39	1 571 754	5	196	3	•	6	994
24.16	Herstellung von Kunststoffen in Primärformen	36	1 816 121	5	•	2	•	3	•
<b>24.3</b>	<b>Herst. von Anstrichmitteln, Druckfarben u. Kitten</b>	<b>56</b>	<b>815 553</b>	<b>3</b>	<b>•</b>	<b>2</b>	<b>•</b>	<b>8</b>	<b>1 423</b>
<b>24.4</b>	<b>Herstellung von pharmazeutischen Erzeugnissen</b>	<b>94</b>	<b>4 096 985</b>	<b>9</b>	<b>311</b>	<b>11</b>	<b>695</b>	<b>13</b>	<b>1 948</b>
24.42	H. von pharmaz. Spezialit. u. sonst. pharmaz. Erzeugnissen	89	4 036 366	9	311	11	695	13	1 948
<b>24.5</b>	<b>H. v. Seifen, Wasch-, Reinig.- u. Körperpflegem., Duftst.</b>	<b>85</b>	<b>207 588</b>	<b>26</b>	<b>798</b>	<b>9</b>	<b>620</b>	<b>9</b>	<b>1 306</b>
<b>24.6</b>	<b>Herstellung von sonst. chemischen Erzeugnissen</b>	<b>76</b>	<b>1 972 621</b>	<b>13</b>	<b>388</b>	<b>9</b>	<b>685</b>	<b>11</b>	<b>•</b>
<b>24.7</b>	<b>Herstellung von Chemiefasern</b>	<b>9</b>	<b>•</b>	<b>-</b>	<b>-</b>	<b>-</b>	<b>-</b>	<b>2</b>	<b>•</b>
<b>DH</b>	<b>Herstellung von Gummi- u. Kunststoffwaren</b>	<b>721</b>	<b>10 607 905</b>	<b>81</b>	<b>2 482</b>	<b>61</b>	<b>4 627</b>	<b>86</b>	<b>14 088</b>
<b>25.1</b>	<b>Herstellung von Gummiwaren</b>	<b>90</b>	<b>•</b>	<b>9</b>	<b>•</b>	<b>8</b>	<b>•</b>	<b>2</b>	<b>•</b>
<b>25.2</b>	<b>Herstellung von Kunststoffwaren</b>	<b>631</b>	<b>•</b>	<b>72</b>	<b>•</b>	<b>53</b>	<b>•</b>	<b>84</b>	<b>•</b>
25.21	H. v. Platten, Folien, Schläuchen, Profilen aus Kunststoffen	104	1 260 792	10	288	9	593	13	2 177
25.22	Herst. von Verpackungsmitteln aus Kunststoffen	59	838 436	8	•	-	-	4	•
25.23	Herst. von Baubedarfsartikeln aus Kunststoffen	158	•	24	•	21	•	24	•
25.24	Herstellung von sonstigen Kunststoffwaren	310	1 742 389	30	906	23	1 824	43	6 753
<b>DI</b>	<b>Glasgewerbe, H. v. Keramik, Verarb. v. Steinen u. Erden</b>	<b>1 148</b>	<b>5 152 349</b>	<b>143</b>	<b>4 489</b>	<b>140</b>	<b>10 363</b>	<b>244</b>	<b>40 402</b>
<b>26.1</b>	<b>Herstellung von Glas und Glaswaren</b>	<b>121</b>	<b>1 680 286</b>	<b>19</b>	<b>650</b>	<b>18</b>	<b>1 321</b>	<b>26</b>	<b>4 463</b>
26.12	Veredlung und Bearbeitung von Flachglas	42	735 258	5	•	2	•	7	1 237
26.13	Herstellung von Hohlglas	21	809 352	5	181	3	•	4	689
26.15	H., Veredlg. u. Bearb. v. sonst. Glas, techn. Glaswaren	41	108 353	7	•	9	596	9	1 502
<b>26.2</b>	<b>H. v. keramischen Erzeugn.(oh. Ziegel u. Baukeramik)</b>	<b>75</b>	<b>89 338</b>	<b>26</b>	<b>766</b>	<b>10</b>	<b>•</b>	<b>16</b>	<b>2 365</b>
<b>26.3</b>	<b>H. von keramischen Wand- u. Bodenfliesen u. -platten</b>	<b>14</b>	<b>40 190</b>	<b>1</b>	<b>•</b>	<b>3</b>	<b>•</b>	<b>4</b>	<b>620</b>
<b>26.4</b>	<b>Herstellung von Ziegeln und sonstiger Baukeramik</b>	<b>58</b>	<b>606 630</b>	<b>8</b>	<b>278</b>	<b>9</b>	<b>671</b>	<b>8</b>	<b>1 343</b>
<b>26.5</b>	<b>Herstellung von Zement, Kalk und gebranntem Gips</b>	<b>11</b>	<b>65 060</b>	<b>1</b>	<b>•</b>	<b>2</b>	<b>•</b>	<b>1</b>	<b>•</b>
<b>26.6</b>	<b>Herst. v. Erzeugnissen aus Beton, Zement und Gips</b>	<b>489</b>	<b>2 143 901</b>	<b>49</b>	<b>1 567</b>	<b>56</b>	<b>4 152</b>	<b>65</b>	<b>10 413</b>
26.61	H. v. Erzeugn. aus Beton, Zement, Kalksandst. f. d. Bau	322	1 494 635	42	1 382	39	2 820	47	7 408
26.61.2	H. v. Konstruktionsteilen, Fertigbauteilen aus Beton usw.	197	1 134 402	19	610	16	1 148	27	4 226
26.61.4	Herst. von Erzeugnissen aus Kalksandstein f. d. Bau	22	•	1	•	3	•	3	•
26.63	Herstellung von Frischbeton (Transportbeton)	84	308 818	1	•	6	457	4	548

davon in Umsatzgrößenklassen von ... bis unter ... €											Systematik-Nr.
250 000 bis 500 000		500 000 bis 1 Mill.		1 Mill. bis 2 Mill.		2 Mill. bis 5 Mill.		5 Mill. und mehr			
Anzahl	1 000 €	Anzahl	1 000 €	Anzahl	1 000 €	Anzahl	1 000 €	Anzahl	1 000 €		
9	10	11	12	13	14	15	16	17	18		
2	•	3	2 423	-	-	-	-	7	1 008 456	24.13	
2	•	4	3 546	7	•	3	•	9	1 545 379	24.14	
3	1 034	3	•	1	•	3	•	16	1 800 340	24.16	
6	1 973	4	2 444	2	•	14	•	17	756 366	24.3	
10	3 426	6	3 701	10	14 524	6	20 672	29	4 051 707	24.4	
10	3 426	6	3 701	8	•	6	20 672	26	•	24.42	
11	3 680	6	3 360	5	8 289	10	32 886	9	156 650	24.5	
2	•	5	3 674	6	8 493	6	18 568	24	1 938 008	24.6	
-	-	3	•	1	•	-	-	3	•	24.7	
71	25 450	71	52 485	72	102 524	104	342 624	175	10 063 624	DH	
11	•	9	•	9	•	14	•	28	•	25.1	
60	•	62	•	63	•	90	•	147	•	25.2	
8	3 178	8	5 232	8	11 163	11	35 539	37	1 202 621	25.21	
4	1 506	5	4 068	11	14 080	7	23 794	20	794 069	25.22	
16	•	16	•	13	•	23	•	21	•	25.23	
32	11 127	33	24 457	31	45 683	49	158 629	69	1 493 011	25.24	
171	60 111	99	71 418	88	125 658	115	390 339	148	4 449 569	DI	
9	3 323	7	5 015	6	8 981	12	44 670	24	1 611 864	26.1	
3	1 273	3	2 099	1	•	8	•	13	700 308	26.12	
2	•	-	-	1	•	1	•	5	•	26.13	
2	•	4	2 915	4	•	1	•	5	•	26.15	
10	3 397	1	•	6	9 210	3	11 621	3	60 545	26.2	
1	•	-	-	1	•	1	•	3	•	26.3	
3	1 288	3	1 757	6	7 861	9	25 384	12	568 048	26.4	
1	•	1	•	-	-	2	•	3	•	26.5	
49	17 844	50	37 474	53	77 654	77	261 220	90	1 733 576	26.6	
36	13 278	35	26 242	30	43 416	37	126 565	56	1 273 525	26.61	
19	7 148	26	19 433	24	34 802	25	83 923	41	983 113	26.61.2	
-	-	2	•	-	-	5	•	8	•	26.61.4	
2	•	5	•	17	25 311	32	110 221	17	167 457	26.63	

**Noch: 3. Umsatzsteuerpflichtige, deren steuerbarer Umsatz und Umsatzsteuer 2006 nach Wirtschaftszweigen und Umsatzgrößenklassen**

Systematik-Nr.	Wirtschaftszweig	Steuerpflichtige	Lieferungen und Leistungen	davon in Umsatzgrößenklassen von ... bis unter ... €					
				17 500 bis 50 000		50 000 bis 100 000		100 000 bis 250 000	
				Anzahl	1 000 €	Anzahl	1 000 €	Anzahl	1 000 €
		1	2	3	4	5	6	7	8
26.64	Herst. v. Mörtel und anderem Beton (Trockenbeton)	22	213 331	-	-	2	•	2	•
26.7	<b>Be-u. Verarbeitung v. Naturwerk-u. Natursteinen ang</b>	<b>352</b>	<b>144 774</b>	<b>35</b>	<b>1 030</b>	<b>41</b>	<b>3 092</b>	<b>121</b>	<b>20 708</b>
26.8	<b>H. v. sonst. Erzeugnissen aus nicht metallischen Mineralien</b>	<b>28</b>	<b>382 171</b>	<b>4</b>	<b>•</b>	<b>1</b>	<b>•</b>	<b>3</b>	<b>•</b>
DJ	<b>Metallerzeug. u. -bearb., H. von Metallerzeugnissen</b>	<b>3 583</b>	<b>21 299 770</b>	<b>604</b>	<b>19 824</b>	<b>523</b>	<b>37 346</b>	<b>611</b>	<b>99 641</b>
27	<b>Metallerzeugung und -bearbeitung</b>	<b>168</b>	<b>14 128 835</b>	<b>15</b>	<b>472</b>	<b>16</b>	<b>1 086</b>	<b>25</b>	<b>3 698</b>
27.1	Erzeugung von Roheisen, Stahl u. Ferrolegierungen	29	•	5	•	2	•	8	•
27.2	Herstellung von Rohren	46	549 633	2	•	5	332	7	1 006
27.3	Sonstige erste Bearbeitung von Eisen und Stahl	8	•	1	•	2	•	-	-
27.4	Erzeugung und erste Bearbeitung von NE-Metallen	46	4 538 534	6	169	4	312	5	823
27.5	Gießereien	39	915 472	1	•	3	191	5	758
28	<b>Herstellung von Metallerzeugnissen</b>	<b>3 415</b>	<b>7 170 935</b>	<b>589</b>	<b>19 352</b>	<b>507</b>	<b>36 260</b>	<b>586</b>	<b>95 942</b>
28.1	<b>Stahl- und Leichtmetallbau</b>	<b>613</b>	<b>1 602 051</b>	<b>64</b>	<b>2 141</b>	<b>58</b>	<b>4 232</b>	<b>76</b>	<b>12 058</b>
28.11	Herstellung von Metallkonstruktionen	419	1 074 398	50	1 652	42	3 050	59	9 433
28.12	Herstellung von Ausbauelementen aus Metall	194	527 653	14	489	16	1 182	17	2 625
28.2	<b>H. v. Metallbehältern über 300l, Heizkörpern usw.</b>	<b>82</b>	<b>584 260</b>	<b>9</b>	<b>301</b>	<b>8</b>	<b>554</b>	<b>7</b>	<b>•</b>
28.22	H. von Heizkörpern, -kesseln für Zentralheizungen	14	411 855	3	103	2	•	1	•
28.3	<b>Herst. von Dampfkesseln (ohne Zentralheizungskessel)</b>	<b>11</b>	<b>92 847</b>	<b>-</b>	<b>-</b>	<b>-</b>	<b>-</b>	<b>2</b>	<b>•</b>
28.4	<b>H. von Schmiede-, Press-, Zieh-, Stanzteilen u. Ä.</b>	<b>90</b>	<b>661 490</b>	<b>11</b>	<b>376</b>	<b>7</b>	<b>559</b>	<b>14</b>	<b>2 398</b>
28.5	<b>Oberflächenveredlg., Wärmebehandlg.; Mechanik ang.</b>	<b>1 973</b>	<b>1 495 509</b>	<b>411</b>	<b>13 573</b>	<b>360</b>	<b>25 494</b>	<b>377</b>	<b>61 746</b>
28.51	Oberflächenveredlung und Wärmebehandlung	220	402 182	40	1 271	24	1 742	42	6 851
28.52	Mechanik, anderweitig nicht genannt	1 753	1 093 328	371	12 302	336	23 751	335	54 894
28.52.1	Schlosserei und Schweißerei	1 141	800 613	195	6 599	198	13 985	232	38 779
28.52.2	Schleiferei und Dreherei	214	208 472	38	1 208	37	2 556	25	4 313
28.52.3	Beschlag- und Kunstschmieden	398	84 242	138	4 495	101	7 211	78	11 802
28.6	<b>H. v. Schneidw., Werkzeugen, Schlössern u. Beschlägen</b>	<b>207</b>	<b>348 121</b>	<b>39</b>	<b>1 225</b>	<b>26</b>	<b>1 917</b>	<b>26</b>	<b>4 237</b>
28.62	Herstellung von Werkzeugen	155	284 270	27	825	14	1 036	18	3 010
28.7	<b>Herstellung von sonstigen Metallwaren</b>	<b>439</b>	<b>2 386 656</b>	<b>55</b>	<b>1 736</b>	<b>48</b>	<b>3 504</b>	<b>84</b>	<b>13 979</b>
28.72	H. von Verpackungen und Verschlüssen aus Metall	22	867 143	1	•	-	-	2	•
28.73	Herstellung von Drahtwaren	38	221 203	7	170	5	•	4	686
28.74	Herst. von Schrauben, Nieten, Ketten und Federn	38	523 680	5	•	1	•	7	1 175

davon in Umsatzgrößenklassen von ... bis unter ... €											Systematik-Nr.
250 000 bis 500 000		500 000 bis 1 Mill.		1 Mill. bis 2 Mill.		2 Mill. bis 5 Mill.		5 Mill. und mehr			
Anzahl	1 000 €	Anzahl	1 000 €	Anzahl	1 000 €	Anzahl	1 000 €	Anzahl	1 000 €		
9	10	11	12	13	14	15	16	17	18		
2	•	-	-	1	•	2	•	13	203 804	26.64	
97	33 198	35	24 505	13	•	8	27 402	2	•	26.7	
1	•	2	•	3	4 026	3	11 095	11	364 986	26.8	
513	185 840	431	309 060	338	487 489	290	906 776	273	19 253 795	DJ	
15	5 366	22	15 806	12	17 073	20	61 117	43	14 024 217	27	
3	•	3	•	1	•	4	•	3	•	27.1	
4	•	4	•	5	7 456	5	14 720	14	•	27.2	
1	•	4	•	-	-	-	-	-	-	27.3	
3	1 265	9	6 148	4	6 139	5	14 798	10	4 508 880	27.4	
4	1 371	2	•	2	•	6	20 229	16	•	27.5	
498	180 474	409	293 254	326	470 416	270	845 659	230	5 229 578	28	
77	27 624	81	58 381	72	105 641	106	339 200	79	1 052 774	28.1	
44	15 883	48	35 182	51	75 726	67	219 009	58	714 464	28.11	
33	11 741	33	23 200	21	29 914	39	120 191	21	338 310	28.12	
13	4 892	9	•	15	21 696	9	30 365	12	519 307	28.2	
1	•	-	-	1	•	1	•	5	•	28.22	
-	-	1	•	1	•	1	•	6	•	28.3	
9	3 239	7	5 244	7	11 578	14	40 368	21	597 728	28.4	
294	104 688	237	168 354	159	224 229	87	256 951	48	640 475	28.5	
32	11 777	25	17 949	17	24 295	21	64 577	19	273 719	28.51	
262	92 911	212	150 405	142	199 934	66	192 374	29	366 756	28.52	
176	61 932	165	117 483	111	156 368	42	122 357	22	283 111	28.52.1	
46	16 382	24	16 783	17	23 626	20	59 958	7	83 645	28.52.2	
40	14 596	23	16 139	14	19 941	4	10 059	-	-	28.52.3	
29	11 580	31	23 070	23	•	21	•	12	•	28.6	
18	7 468	28	20 977	22	31 514	17	51 426	11	168 013	28.62	
76	28 451	43	31 193	49	72 205	32	109 603	52	2 125 985	28.7	
1	•	2	•	4	5 625	4	11 695	8	847 654	28.72	
3	•	4	3 048	3	4 115	5	17 612	7	194 258	28.73	
10	3 943	4	2 516	3	5 205	1	•	7	•	28.74	

**Noch: 3. Umsatzsteuerpflichtige, deren steuerbarer Umsatz und Umsatzsteuer 2006 nach Wirtschaftszweigen und Umsatzgrößenklassen**

Systematik-Nr.	Wirtschaftszweig	Steuerpflichtige	Lieferungen und Leistungen	davon in Umsatzgrößenklassen von ... bis unter ... €					
				17 500 bis 50 000		50 000 bis 100 000		100 000 bis 250 000	
		Anzahl	1 000 €	Anzahl	1 000 €	Anzahl	1 000 €	Anzahl	1 000 €
		1	2	3	4	5	6	7	8
28.75	Herstellung von sonstigen Metallwaren ang.	326	731 461	41	1 304	41	3 006	69	11 461
<b>DK</b>	<b>Maschinenbau</b>	<b>2 212</b>	<b>12 438 295</b>	<b>224</b>	<b>7 251</b>	<b>220</b>	<b>16 030</b>	<b>340</b>	<b>55 363</b>
<b>29.1</b>	<b>H. v. Masch. f. d. Erzeugung u. Nutzung v. mech. Energie</b>	<b>270</b>	<b>2 817 675</b>	<b>22</b>	<b>749</b>	<b>20</b>	<b>1 455</b>	<b>47</b>	<b>7 741</b>
29.12	Herstellung von Pumpen und Kompressoren	76	1 875 568	5	•	4	•	12	•
29.14	H. v. Lagern, Getrieben, Zahnradern, Antriebsselement.	113	620 622	7	239	9	648	20	3 377
<b>29.2</b>	<b>H. von sonstigen nicht WZ -spezifischen Maschinen</b>	<b>483</b>	<b>3 621 566</b>	<b>34</b>	<b>1 103</b>	<b>48</b>	<b>3 658</b>	<b>61</b>	<b>10 172</b>
29.22	Herstellung von Hebezeugen und Fördermitteln	126	979 266	6	186	9	•	13	2 019
29.23	H. v. kälte-u. lufttechn. Erzeugn., nicht für den Haushalt	109	1 468 663	7	248	15	1 161	17	2 887
29.24	H. v. sonstig. nicht WZ-spezifischen Maschinen ang.	232	1 121 563	21	669	22	1 689	23	3 947
<b>29.3</b>	<b>Herstellung von land-und forstwirtschaftl. Maschinen</b>	<b>351</b>	<b>1 219 378</b>	<b>37</b>	<b>1 185</b>	<b>40</b>	<b>2 834</b>	<b>63</b>	<b>10 764</b>
<b>29.4</b>	<b>Herstellung von Werkzeugmaschinen</b>	<b>244</b>	<b>523 053</b>	<b>33</b>	<b>1 153</b>	<b>31</b>	<b>2 255</b>	<b>35</b>	<b>5 289</b>
29.42	H. von Werkzeugmaschinen f. d. Metallbearbeitung	40	136 213	4	•	3	•	6	720
<b>29.5</b>	<b>H. v. Maschinen für sonst. best. Wirtschaftszweige</b>	<b>758</b>	<b>3 838 293</b>	<b>70</b>	<b>2 233</b>	<b>65</b>	<b>4 701</b>	<b>115</b>	<b>18 239</b>
29.51	H. v. Masch. für Metallerzeugung, Walzwerkseintr. usw.	39	117 905	3	•	6	•	8	•
29.52	Herstellung v. Bergwerks-, Bau-u. Baustoffmaschinen	76	1 587 643	10	328	6	411	8	1 182
29.53	H. v. Maschinen f. Ernährungsgew. und Tabakverarb.	92	645 732	10	315	5	379	14	2 297
29.56	H. v. Maschinen f. bestimmte Wirtschaftszweige ang.	531	1 362 771	46	1 475	46	3 297	83	13 312
<b>29.7</b>	<b>Herstellung von Haushaltsgeräten, ang.</b>	<b>88</b>	<b>412 993</b>	<b>25</b>	<b>741</b>	<b>10</b>	<b>725</b>	<b>14</b>	<b>2 326</b>
29.71	Herstellung von elektrischen Haushaltsgeräten	58	•	19	•	8	•	7	•
<b>DL</b>	<b>H. v. Büromasch., DV-Gerät. u. -Einr.; Elektrotech. usw</b>	<b>2 556</b>	<b>9 590 079</b>	<b>295</b>	<b>9 614</b>	<b>281</b>	<b>20 584</b>	<b>545</b>	<b>90 718</b>
<b>30</b>	<b>H. v. Büromaschinen, DV-Geräten und -einrichtungen</b>	<b>159</b>	<b>462 240</b>	<b>37</b>	<b>1 208</b>	<b>31</b>	<b>2 164</b>	<b>35</b>	<b>5 470</b>
<b>31</b>	<b>H. v. Geräten der Elektrizitätserzg. -verteilung u. ä.</b>	<b>534</b>	<b>4 958 063</b>	<b>54</b>	<b>1 749</b>	<b>52</b>	<b>3 811</b>	<b>79</b>	<b>13 678</b>
<b>31.1</b>	<b>H. von Elektromotoren, Generatoren, Transformatoren</b>	<b>100</b>	<b>1 031 425</b>	<b>12</b>	<b>394</b>	<b>8</b>	<b>591</b>	<b>13</b>	<b>2 432</b>
<b>31.2</b>	<b>H. v. Elektriz. vertlgs. - und -schalteinrichtungen</b>	<b>120</b>	<b>384 731</b>	<b>10</b>	<b>368</b>	<b>14</b>	<b>1 083</b>	<b>12</b>	<b>1 980</b>
<b>31.3</b>	<b>H. von isol. Elektrokabeln, -leitungen und -drähten</b>	<b>39</b>	<b>1 957 350</b>	<b>6</b>	<b>154</b>	<b>5</b>	<b>374</b>	<b>4</b>	<b>755</b>
<b>31.4</b>	<b>Herstellung von Akkumulatoren und Batterien</b>	<b>6</b>	<b>750 389</b>	<b>-</b>	<b>-</b>	<b>-</b>	<b>-</b>	<b>-</b>	<b>-</b>
<b>31.5</b>	<b>Herstellung von elektrischen Lampen und Leuchten</b>	<b>87</b>	<b>313 673</b>	<b>11</b>	<b>378</b>	<b>10</b>	<b>639</b>	<b>12</b>	<b>2 047</b>
<b>31.6</b>	<b>Herstellung von elektr. Ausrüstungen, ang.</b>	<b>182</b>	<b>520 494</b>	<b>15</b>	<b>454</b>	<b>15</b>	<b>1 124</b>	<b>38</b>	<b>6 464</b>
<b>32</b>	<b>Rundfunk- und Nachrichtentechnik</b>	<b>344</b>	<b>1 250 800</b>	<b>60</b>	<b>1 984</b>	<b>48</b>	<b>3 451</b>	<b>59</b>	<b>9 420</b>
<b>32.1</b>	<b>Herstellung von elektronischen Bauelementen</b>	<b>154</b>	<b>548 081</b>	<b>18</b>	<b>505</b>	<b>21</b>	<b>1 492</b>	<b>22</b>	<b>3 567</b>

davon in Umsatzgrößenklassen von ... bis unter ... €										Systematik-Nr.
250 000 bis 500 000		500 000 bis 1 Mill.		1 Mill. bis 2 Mill.		2 Mill. bis 5 Mill.		5 Mill. und mehr		
Anzahl	1 000 €	Anzahl	1 000 €	Anzahl	1 000 €	Anzahl	1 000 €	Anzahl	1 000 €	
9	10	11	12	13	14	15	16	17	18	
62	23 286	32	23 219	33	48 816	20	72 438	28	547 931	28.75
279	100 272	295	211 513	262	371 782	266	875 011	326	10 801 073	DK
24	8 843	37	26 928	33	44 871	30	101 460	57	2 625 630	29.1
5	•	8	•	11	14 279	10	32 513	21	1 818 480	29.12
13	4 622	19	13 380	16	23 455	12	41 087	17	533 813	29.14
62	22 217	50	35 159	55	78 320	71	228 175	102	3 242 761	29.2
13	•	11	6 809	16	23 879	20	64 077	38	877 024	29.22
10	3 358	11	8 193	9	•	11	•	29	•	29.23
38	13 792	28	20 158	29	39 949	38	124 273	33	917 086	29.24
59	21 441	54	38 691	36	48 582	29	100 975	33	994 906	29.3
36	12 827	33	23 094	34	•	23	68 075	19	•	29.4
5	1 882	4	2 979	5	•	7	•	6	97 357	29.42
87	30 792	106	76 315	98	143 706	107	358 121	110	3 204 187	29.5
3	•	5	•	3	•	6	•	5	89 083	29.51
7	2 341	6	4 689	5	6 775	12	37 683	22	1 534 234	29.52
11	3 661	7	5 279	9	13 703	16	58 168	20	561 930	29.53
65	23 322	87	62 675	80	117 371	68	228 173	56	913 147	29.56
9	•	14	•	6	•	5	•	5	•	29.7
5	•	7	•	6	•	3	•	3	•	29.71
475	171 656	343	245 485	223	307 745	181	574 876	213	8 169 402	DL
17	6 540	16	12 501	6	7 373	7	19 637	10	407 346	30
67	24 033	67	47 487	62	85 650	58	188 880	95	4 592 776	31
7	2 388	11	8 106	14	22 159	9	29 168	26	966 188	31.1
16	5 443	17	11 237	17	22 012	18	60 550	16	282 059	31.2
2	•	3	•	4	4 540	5	14 796	10	1 933 831	31.3
-	-	1	•	1	•	-	-	4	748 271	31.4
17	•	5	4 438	5	•	14	47 752	13	245 868	31.5
25	9 115	30	21 115	21	29 048	12	36 614	26	416 560	31.6
48	17 043	33	23 065	29	41 494	32	100 814	35	1 053 528	32
22	8 012	12	7 879	20	28 552	18	54 211	21	443 863	32.1

**Noch: 3. Umsatzsteuerpflichtige, deren steuerbarer Umsatz und Umsatzsteuer 2006 nach Wirtschaftszweigen und Umsatzgrößenklassen**

Systematik-Nr.	Wirtschaftszweig	Steuerpflichtige	Lieferungen und Leistungen	davon in Umsatzgrößenklassen von ... bis unter ... €					
				17 500 bis 50 000		50 000 bis 100 000		100 000 bis 250 000	
				Anzahl	1 000 €	Anzahl	1 000 €	Anzahl	1 000 €
		1	2	3	4	5	6	7	8
<b>32.2</b>	<b>H. v. Geräten und Einrichtungen die Telekomm. technik</b>	<b>143</b>	<b>325 435</b>	<b>35</b>	<b>1 254</b>	<b>18</b>	<b>1 307</b>	<b>29</b>	<b>4 442</b>
<b>32.3</b>	<b>H. v. Rundfunk-, phono- u. videotechnischen Geräten</b>	<b>47</b>	<b>377 284</b>	<b>7</b>	<b>224</b>	<b>9</b>	<b>652</b>	<b>8</b>	<b>1 412</b>
<b>33</b>	<b>Medizin-, Mess-, Steuertechnik, Optik, H. von Uhren</b>	<b>1 519</b>	<b>2 918 977</b>	<b>144</b>	<b>4 674</b>	<b>150</b>	<b>11 157</b>	<b>372</b>	<b>62 149</b>
<b>33.1</b>	<b>H. v. mediz. Geräten u. orthopädischen Erzeugnissen</b>	<b>1 103</b>	<b>1 100 666</b>	<b>97</b>	<b>3 149</b>	<b>115</b>	<b>8 641</b>	<b>274</b>	<b>45 869</b>
33.10.1	H. v. elektromedizinischen Geräten u. Instrumenten	50	95 755	6	228	5	357	10	1 772
33.10.2	Herstellung von medizintechnischen Geräten	164	217 430	25	747	20	1 540	25	3 916
33.10.3	Herstellung von orthopädischen Erzeugnissen	167	438 967	14	483	19	1 424	38	6 241
33.10.4	Zahn technische Laboratorien	722	348 513	52	1 691	71	5 320	201	33 941
<b>33.2</b>	<b>H. v. Mess-, Kontroll-, Navigat.-u. ä. Instrum. u. Vorr.</b>	<b>193</b>	<b>1 129 723</b>	<b>26</b>	<b>843</b>	<b>20</b>	<b>1 360</b>	<b>26</b>	<b>4 372</b>
<b>33.3</b>	<b>H. v. industriellen Prozesssteuerungseinrichtungen</b>	<b>44</b>	<b>138 889</b>	<b>1</b>	<b>•</b>	<b>5</b>	<b>379</b>	<b>8</b>	<b>•</b>
<b>33.4</b>	<b>Herst. von optischen und fotografischen Geräten</b>	<b>169</b>	<b>521 971</b>	<b>16</b>	<b>501</b>	<b>10</b>	<b>777</b>	<b>63</b>	<b>10 536</b>
<b>DM</b>	<b>Fahrzeugbau</b>	<b>611</b>	<b>85 645 614</b>	<b>95</b>	<b>3 018</b>	<b>77</b>	<b>5 616</b>	<b>85</b>	<b>13 660</b>
<b>34</b>	<b>Herstellung von Kraftwagen und Kraftwagenteilen</b>	<b>397</b>	<b>84 329 804</b>	<b>63</b>	<b>1 952</b>	<b>45</b>	<b>3 341</b>	<b>55</b>	<b>9 046</b>
<b>34.1</b>	<b>Herstellung von Kraftwagen und Kraftwagenmotoren</b>	<b>100</b>	<b>•</b>	<b>31</b>	<b>•</b>	<b>22</b>	<b>•</b>	<b>14</b>	<b>•</b>
<b>34.2</b>	<b>Herstellung v. Karosserien, Aufbauten u. Anhängern</b>	<b>178</b>	<b>•</b>	<b>14</b>	<b>•</b>	<b>14</b>	<b>•</b>	<b>28</b>	<b>•</b>
<b>34.3</b>	<b>H. v. Teilen u. Ä. f. Kraftwagen u. Kraftwagenmotoren</b>	<b>119</b>	<b>7 410 563</b>	<b>18</b>	<b>515</b>	<b>9</b>	<b>614</b>	<b>13</b>	<b>2 129</b>
<b>35</b>	<b>Sonstiger Fahrzeugbau</b>	<b>214</b>	<b>1 315 810</b>	<b>32</b>	<b>1 066</b>	<b>32</b>	<b>2 275</b>	<b>30</b>	<b>4 614</b>
<b>35.1</b>	<b>Schiff- und Bootsba u</b>	<b>122</b>	<b>660 704</b>	<b>17</b>	<b>558</b>	<b>21</b>	<b>1 489</b>	<b>19</b>	<b>2 734</b>
35.11	Schiffbau (ohne Boots- und Yachtbau)	59	320 604	7	241	5	370	9	1 172
35.12	Boots- und Yachtbau	63	340 101	10	318	16	1 118	10	1 562
<b>35.2</b>	<b>Bahnindustrie</b>	<b>23</b>	<b>233 056</b>	<b>-</b>	<b>-</b>	<b>1</b>	<b>•</b>	<b>2</b>	<b>•</b>
<b>35.3</b>	<b>Luft- und Raumfahrzeugbau</b>	<b>29</b>	<b>271 488</b>	<b>1</b>	<b>•</b>	<b>3</b>	<b>•</b>	<b>3</b>	<b>473</b>
<b>35.4</b>	<b>H. v. Krafträdern, Fahrrädern u. Behindertenfahrz.</b>	<b>32</b>	<b>143 919</b>	<b>11</b>	<b>400</b>	<b>6</b>	<b>436</b>	<b>5</b>	<b>921</b>
<b>DN</b>	<b>H. v. Möbeln, Schmuck, Musikinstrument. usw; Recycling</b>	<b>2 029</b>	<b>3 119 752</b>	<b>356</b>	<b>11 291</b>	<b>329</b>	<b>23 648</b>	<b>478</b>	<b>76 657</b>
<b>36</b>	<b>H. v. Möbeln, Schmuck, Musikinstrument. usw; Recycling</b>	<b>1 795</b>	<b>2 172 184</b>	<b>330</b>	<b>10 457</b>	<b>307</b>	<b>22 025</b>	<b>434</b>	<b>69 701</b>
<b>36.1</b>	<b>Herstellung von Möbeln</b>	<b>1 267</b>	<b>1 852 603</b>	<b>185</b>	<b>5 784</b>	<b>186</b>	<b>13 530</b>	<b>303</b>	<b>48 619</b>
36.11	Herstellung von Sitzmöbeln	95	208 673	26	734	16	1 158	24	3 585
36.12	Herstellung von Büro- und Ladenmöbeln	65	272 433	-	-	5	308	7	1 103
36.13	Herstellung von Küchenmöbeln	57	145 628	7	•	15	1 134	11	1 796
36.14	Herstellung von sonstigen Möbeln	1 037	969 746	150	4 781	150	10 931	261	42 135

davon in Umsatzgrößenklassen von ... bis unter ... €											Systematik-Nr.
250 000 bis 500 000		500 000 bis 1 Mill.		1 Mill. bis 2 Mill.		2 Mill. bis 5 Mill.		5 Mill. und mehr			
Anzahl	1 000 €	Anzahl	1 000 €	Anzahl	1 000 €	Anzahl	1 000 €	Anzahl	1 000 €		
9	10	11	12	13	14	15	16	17	18		
21	7 305	17	12 397	7	•	9	•	7	261 039	32.2	
5	1 727	4	2 789	2	•	5	•	7	348 626	32.3	
343	124 040	227	162 432	126	173 229	84	265 545	73	2 115 751	33	
281	102 356	185	132 261	85	114 647	41	122 497	25	571 246	33.1	
12	3 792	7	5 616	4	•	1	•	5	74 963	33.10.1	
30	11 092	16	11 915	22	29 869	16	51 781	10	106 570	33.10.2	
37	13 620	26	18 779	19	•	9	•	5	345 845	33.10.3	
202	73 852	136	95 951	40	53 901	15	39 990	5	43 868	33.10.4	
23	8 311	18	13 655	25	34 869	28	94 510	27	971 802	33.2	
3	973	4	•	8	•	10	33 527	5	•	33.3	
36	12 399	18	12 521	7	10 532	5	15 011	14	459 693	33.4	
74	27 055	53	37 714	55	79 455	56	181 578	116	85 297 520	DM	
45	16 340	36	25 001	34	51 206	37	118 307	82	84 104 612	34	
7	•	5	•	4	•	5	•	12	•	34.1	
26	•	21	•	19	•	24	•	32	•	34.2	
12	4 457	10	6 722	11	16 867	8	26 772	38	7 352 488	34.3	
29	10 715	17	12 712	21	28 249	19	63 271	34	1 192 908	35	
18	7 127	10	7 675	12	16 416	7	24 640	18	600 066	35.1	
7	2 683	3	2 273	9	12 478	7	24 640	12	276 748	35.11	
11	4 444	7	5 402	3	3 938	-	-	6	323 318	35.12	
4	•	-	-	5	6 967	2	•	9	216 599	35.2	
6	1 716	4	2 726	2	•	5	13 294	5	•	35.3	
1	•	2	•	1	•	4	13 685	2	•	35.4	
309	109 176	199	142 027	135	182 890	105	311 847	118	2 262 216	DN	
292	103 092	172	122 799	113	154 184	73	212 254	74	1 477 671	36	
234	83 305	149	105 109	95	129 978	56	164 980	59	1 301 299	36.1	
7	2 551	6	3 847	7	•	5	•	4	170 226	36.11	
5	1 853	7	5 455	12	17 915	17	50 728	12	195 071	36.12	
8	•	5	3 809	4	•	2	•	5	•	36.13	
213	75 590	131	91 999	72	95 834	32	92 111	28	556 366	36.14	



**Noch: 3. Umsatzsteuerpflichtige, deren steuerbarer Umsatz und Umsatzsteuer 2006 nach Wirtschaftszweigen und Umsatzgrößenklassen**

Systematik-Nr.	Wirtschaftszweig	Steuerpflichtige	Lieferungen und Leistungen	davon in Umsatzgrößenklassen von ... bis unter ... €					
				17 500 bis 50 000		50 000 bis 100 000		100 000 bis 250 000	
				Anzahl	1 000 €	Anzahl	1 000 €	Anzahl	1 000 €
		1	2	3	4	5	6	7	8
36.15	Herstellung von Matratzen	13	256 124	2	•	-	-	-	-
<b>36.2</b>	<b>Herstellung von Schmuck u. ä. Erzeugnissen</b>	<b>204</b>	<b>41 479</b>	<b>65</b>	<b>2 124</b>	<b>57</b>	<b>4 019</b>	<b>44</b>	<b>7 019</b>
<b>36.3</b>	<b>Herstellung von Musikinstrumenten</b>	<b>78</b>	<b>44 050</b>	<b>21</b>	<b>678</b>	<b>17</b>	<b>1 136</b>	<b>25</b>	<b>3 927</b>
<b>36.4</b>	<b>Herstellung von Sportgeräten</b>	<b>54</b>	<b>61 816</b>	<b>6</b>	<b>•</b>	<b>9</b>	<b>660</b>	<b>14</b>	<b>2 182</b>
<b>36.5</b>	<b>Herstellung von Spielwaren</b>	<b>73</b>	<b>49 458</b>	<b>21</b>	<b>•</b>	<b>16</b>	<b>1 099</b>	<b>19</b>	<b>3 090</b>
<b>36.6</b>	<b>Herstellung von sonstigen Erzeugnissen</b>	<b>119</b>	<b>122 778</b>	<b>32</b>	<b>1 034</b>	<b>22</b>	<b>1 581</b>	<b>29</b>	<b>4 865</b>
<b>37</b>	<b>Recycling</b>	<b>234</b>	<b>947 569</b>	<b>26</b>	<b>834</b>	<b>22</b>	<b>1 623</b>	<b>44</b>	<b>6 956</b>
<b>37.1</b>	<b>Recycling v. metall. Altmaterialien u. Reststoffen</b>	<b>74</b>	<b>521 187</b>	<b>14</b>	<b>495</b>	<b>4</b>	<b>294</b>	<b>15</b>	<b>2 514</b>
<b>37.2</b>	<b>Recycling v. nicht metall. Altmater. u. Reststoffen</b>	<b>160</b>	<b>426 381</b>	<b>12</b>	<b>339</b>	<b>18</b>	<b>1 329</b>	<b>29</b>	<b>4 441</b>
<b>E</b>	<b>Energie- und Wasserversorgung</b>	<b>2 746</b>	<b>17 948 042</b>	<b>471</b>	<b>14 264</b>	<b>374</b>	<b>27 951</b>	<b>523</b>	<b>85 704</b>
<b>40</b>	<b>Energieversorgung</b>	<b>2 551</b>	<b>17 419 458</b>	<b>453</b>	<b>13 713</b>	<b>357</b>	<b>26 673</b>	<b>506</b>	<b>82 804</b>
<b>40.1</b>	<b>Elektrizitätsversorgung</b>	<b>2 259</b>	<b>15 797 663</b>	<b>429</b>	<b>12 927</b>	<b>334</b>	<b>25 020</b>	<b>456</b>	<b>74 085</b>
40.11	Elektrizitätserzeugung	2 187	5 998 794	428	•	334	25 020	450	73 206
40.11.1	Elektrizitätserzeugung ohne Verteilung	1	•	-	-	-	-	-	-
40.11.2	Elektrizitätserzg. aus Wärmekraft m. Fremdbezug zur Verteilung	91	2 639 223	53	1 427	10	693	9	1 349
40.11.3	Elektrizitätserzg. aus erneuerb.Energietr.u. sonst.Energiequ.mit Fremdbezug zur Vert.	515	•	120	•	75	•	84	•
40.11.4	Elektrizitätserzg. aus Wärmekr. ohne Fremdbezug zur Verteilung	452	1 805 872	87	•	72	5 138	85	13 999
40.11.5	Elektrizitätserzg. a.erneuerb.Energietr.u. sonst.Energiequ.o.Fremdbezug zur Vert.	1 128	840 181	168	5 483	177	13 369	272	43 684
40.12	Elektrizitätsübertragung	21	93 100	-	-	-	-	3	•
40.13	Elektrizitätsverteilung und -handel	51	9 705 770	1	•	-	-	3	•
<b>40.2</b>	<b>Gasversorgung</b>	<b>272</b>	<b>1 594 442</b>	<b>21</b>	<b>•</b>	<b>21</b>	<b>•</b>	<b>43</b>	<b>7 735</b>
<b>40.3</b>	<b>Wärmeversorgung</b>	<b>20</b>	<b>27 352</b>	<b>3</b>	<b>•</b>	<b>2</b>	<b>•</b>	<b>7</b>	<b>984</b>
<b>41</b>	<b>Wasserversorgung</b>	<b>195</b>	<b>528 584</b>	<b>18</b>	<b>551</b>	<b>17</b>	<b>1 277</b>	<b>17</b>	<b>2 899</b>
<b>F</b>	<b>Baugewerbe</b>	<b>29 938</b>	<b>20 208 606</b>	<b>5 849</b>	<b>190 446</b>	<b>5 177</b>	<b>374 742</b>	<b>6 743</b>	<b>1 105 637</b>
<b>45.1</b>	<b>Vorbereitende Baustellenarbeiten</b>	<b>646</b>	<b>381 870</b>	<b>137</b>	<b>4 373</b>	<b>111</b>	<b>7 936</b>	<b>146</b>	<b>24 861</b>
45.11	Abbruch-, Spreng-, Entrümmerungsgewerbe u. ä.	621	369 879	132	•	105	7 498	142	24 121
45.11.1	Abbruch-, Spreng- und Entrümmerungsgewerbe	238	•	60	•	43	•	48	•
45.11.2	Erdbewegungsarbeiten	382	206 689	72	2 397	62	4 459	94	15 907
<b>45.2</b>	<b>Hoch- und Tiefbau</b>	<b>9 741</b>	<b>11 678 019</b>	<b>1 428</b>	<b>46 555</b>	<b>1 336</b>	<b>97 607</b>	<b>1 935</b>	<b>322 154</b>
45.21	Hochbau, Brücken- und Tunnelbau u. ä.	4 292	6 207 125	553	18 242	550	40 042	772	128 229

davon in Umsatzgrößenklassen von ... bis unter ... €											Systematik-Nr.
250 000 bis 500 000		500 000 bis 1 Mill.		1 Mill. bis 2 Mill.		2 Mill. bis 5 Mill.		5 Mill. und mehr			
Anzahl	1 000 €	Anzahl	1 000 €	Anzahl	1 000 €	Anzahl	1 000 €	Anzahl	1 000 €		
9	10	11	12	13	14	15	16	17	18		
1	•	-	-	-	-	-	-	10	•	36.15	
22	7 553	7	5 479	6	8 521	3	6 764	-	-	36.2	
6	2 141	4	2 440	2	•	1	•	2	•	36.3	
9	3 006	2	•	5	7 094	4	9 892	5	37 398	36.4	
7	2 469	2	•	2	•	3	•	3	•	36.5	
14	4 619	8	6 472	3	3 830	6	18 317	5	82 059	36.6	
17	6 084	27	19 228	22	28 706	32	99 593	44	784 545	37	
5	1 605	7	5 486	6	7 725	8	29 024	15	474 043	37.1	
12	4 478	20	13 742	16	20 981	24	70 569	29	310 502	37.2	
486	173 354	347	245 536	216	307 189	170	530 802	159	16 563 243	E	
463	164 173	307	217 548	191	271 613	135	415 346	139	16 227 587	40	
382	133 186	231	164 572	186	265 385	128	393 384	113	14 729 105	40.1	
378	131 800	229	•	185	•	112	•	71	4 995 411	40.11	
-	-	-	-	-	-	-	-	1	•	40.11.1	
1	•	3	•	1	•	-	-	14	•	40.11.2	
76	•	59	•	51	•	39	•	11	•	40.11.3	
72	•	58	41 338	38	•	20	•	20	1 605 468	40.11.4	
229	77 847	109	76 969	95	140 421	53	158 694	25	323 713	40.11.5	
2	•	-	-	1	•	9	•	6	55 024	40.12	
2	•	2	•	-	-	7	24 493	36	9 678 671	40.13	
78	30 083	76	52 977	3	•	6	•	24	•	40.2	
3	904	-	-	2	•	1	•	2	•	40.3	
23	9 182	40	27 987	25	35 576	35	115 456	20	335 656	41	
4 772	1 702 591	3 668	2 583 776	2 090	2 901 737	1 128	3 411 496	511	7 938 181	F	
110	38 449	66	46 167	41	55 385	25	75 417	10	129 282	45.1	
105	36 732	65	•	38	•	24	•	10	•	45.11	
41	•	15	•	16	•	10	•	5	•	45.11.1	
63	22 460	50	34 551	22	29 078	14	44 175	5	53 661	45.11.2	
1 669	603 376	1 384	978 827	993	1 398 492	642	1 958 201	354	6 272 807	45.2	
704	253 985	634	456 902	513	724 117	365	1 119 538	201	3 466 071	45.21	

### Noch: 3. Umsatzsteuerpflichtige, deren steuerbarer Umsatz und Umsatzsteuer 2006 nach Wirtschaftszweigen und Umsatzgrößenklassen

Systematik-Nr.	Wirtschaftszweig	Steuerpflichtige	Lieferungen und Leistungen	davon in Umsatzgrößenklassen von ... bis unter ... €					
				17 500 bis 50 000		50 000 bis 100 000		100 000 bis 250 000	
				Anzahl	1 000 €	Anzahl	1 000 €	Anzahl	1 000 €
		1	2	3	4	5	6	7	8
45.22	Dachdeckerei, Bauspenglerei, Abdichtung u. Zimmerei	3 499	1 735 020	557	17 706	509	37 308	791	133 860
45.22.1	Dachdeckerei und Bauspenglerei	1 522	820 555	152	4 811	153	11 570	335	58 079
45.22.2	Abdichtung gegen Wasser und Feuchtigkeit	510	145 048	185	5 895	122	8 864	116	18 532
45.22.3	Zimmerei und Ingenieurholzbau	1 467	769 417	220	6 999	234	16 873	340	57 249
45.23	Bau v. Straßen, Bahnverkehrsstr., Rollb., Sportanlagen	815	2 440 619	82	2 624	82	5 933	141	22 424
45.23.1	Bau von Straßen, Rollbahnen und Sportanlagen	721	2 012 524	66	2 146	73	5 304	128	20 273
45.23.2	Bau von Bahnverkehrsstrecken	94	428 095	16	478	9	629	13	2 151
45.24	Wasserbau	45	68 831	7	232	6	457	5	765
45.25	Sonstiger spezialisierter Hoch- und Tiefbau	1 090	1 226 424	229	7 751	189	13 867	226	36 876
45.25.1	Brunnenbau	41	80 704	3	105	8	589	5	•
45.25.2	Schachtbau	10	30 751	-	-	-	-	1	•
45.25.3	Schornstein-, Feuerungs- und Industrieofenbau	267	154 438	72	2 553	61	4 575	58	9 242
45.25.4	Gerüstbau	176	85 542	25	835	26	1 873	41	6 947
45.25.5	Gebäudetrocknung	138	22 121	60	1 970	36	2 458	19	2 773
45.25.6	Sonstiger spezialisierter Hoch- und Tiefbau, ang.	458	852 868	69	2 288	58	4 372	102	16 832
<b>45.3</b>	<b>Bauinstallation</b>	<b>9 190</b>	<b>5 138 455</b>	<b>1 549</b>	<b>50 076</b>	<b>1 468</b>	<b>106 905</b>	<b>2 080</b>	<b>341 534</b>
45.31	Elektroinstallation	3 037	1 813 802	434	14 056	489	35 477	734	120 986
45.32	Dämmung gegen Kälte, Wärme, Schall, Erschütterung	1 191	320 661	484	15 221	280	19 954	225	35 395
45.33	Klempnerei, Gas-, Wasser-, Heizungs- u. Lüftungsbau	3 959	2 693 532	372	12 319	462	34 350	860	143 754
45.34	Sonstige Bauinstallation	1 003	310 461	259	8 480	237	17 124	261	41 400
<b>45.4</b>	<b>Sonstiges Ausbaugewerbe</b>	<b>10 235</b>	<b>2 914 285</b>	<b>2 702</b>	<b>88 367</b>	<b>2 231</b>	<b>160 168</b>	<b>2 556</b>	<b>413 340</b>
45.41	Stuckateurgewerbe, Gipserei und Verputzerei	1 014	150 784	373	12 308	277	19 336	238	37 760
45.42	Bautischlerei und -schlosserei	2 720	927 795	667	21 788	585	41 969	633	102 273
45.43	Fußboden-, Fliesen- u. Plattenleg., Raumaussstattung	2 777	641 874	923	29 962	645	46 120	615	97 560
45.43.2	Fliesen-, Platten- und Mosaiklegerei	1 381	320 627	491	15 881	323	22 918	274	42 578
45.43.3	Estrichlegerei	217	72 458	50	•	36	2 649	54	8 823
45.43.4	Sonstige Fußbodenlegerei und -kleberei	372	97 244	105	3 510	99	6 946	84	13 715
45.43.6	Raumaussstattung, ohne ausgeprägten Schwerpunkt	623	127 398	200	6 414	142	10 330	164	26 772
45.44	Maler- und Glasergewerbe	3 171	1 060 193	570	18 699	605	44 188	941	154 334
45.44.1	Maler- und Lackierergewerbe	2 969	993 798	544	17 879	579	42 289	873	142 554

davon in Umsatzgrößenklassen von ... bis unter ... €											Systematik-Nr.
250 000 bis 500 000		500 000 bis 1 Mill.		1 Mill. bis 2 Mill.		2 Mill. bis 5 Mill.		5 Mill. und mehr			
Anzahl	1 000 €	Anzahl	1 000 €	Anzahl	1 000 €	Anzahl	1 000 €	Anzahl	1 000 €		
9	10	11	12	13	14	15	16	17	18		
698	252 717	515	356 996	305	420 063	98	280 331	26	236 039	45.22	
393	142 883	281	192 162	149	203 461	51	142 937	8	64 651	45.22.1	
40	13 892	23	16 277	17	24 638	4	14 238	3	42 712	45.22.2	
265	95 942	211	148 557	139	191 964	43	123 156	15	128 676	45.22.3	
105	39 315	111	79 551	99	143 485	112	347 959	83	1 799 329	45.23	
86	32 128	100	71 899	96	138 782	103	319 650	69	1 422 342	45.23.1	
19	7 186	11	7 652	3	4 703	9	28 310	14	376 987	45.23.2	
7	2 448	5	3 563	7	•	6	18 333	2	•	45.24	
155	54 912	119	81 815	69	•	61	192 040	42	•	45.25	
7	2 671	6	•	5	•	2	•	5	59 401	45.25.1	
-	-	3	•	2	•	1	•	3	•	45.25.2	
38	13 305	25	16 190	5	6 818	5	12 562	3	89 193	45.25.3	
33	11 392	28	18 595	13	18 198	10	27 700	-	-	45.25.4	
15	5 647	4	3 087	4	6 187	-	-	-	-	45.25.5	
62	21 897	53	37 595	40	59 321	43	142 873	31	567 690	45.25.6	
1 594	567 612	1 380	976 247	692	948 856	313	955 350	114	1 191 875	45.3	
558	200 776	445	312 558	217	302 238	113	364 035	47	463 676	45.31	
81	28 092	65	46 117	34	46 400	10	30 479	12	99 002	45.32	
831	297 328	790	560 859	412	560 131	184	545 235	48	539 556	45.33	
124	41 417	80	56 713	29	40 086	6	15 600	7	89 641	45.34	
1 390	489 689	825	573 584	359	492 014	144	407 731	28	289 392	45.4	
82	29 174	23	15 862	15	20 852	6	15 490	-	-	45.41	
391	139 303	250	178 484	128	175 738	55	158 509	11	109 732	45.42	
304	106 993	181	125 649	71	99 390	35	•	3	•	45.43	
142	50 361	90	65 023	38	•	22	63 644	1	•	45.43.2	
36	13 264	25	17 606	9	•	7	17 530	-	-	45.43.3	
39	13 700	26	17 249	13	•	5	13 242	1	•	45.43.4	
77	26 474	28	18 188	10	•	1	•	1	•	45.43.6	
545	190 349	322	221 120	132	178 466	44	126 290	12	126 746	45.44	
497	173 590	297	203 551	125	•	43	•	11	•	45.44.1	

**Noch: 3. Umsatzsteuerpflichtige, deren steuerbarer Umsatz und Umsatzsteuer 2006 nach Wirtschaftszweigen und Umsatzgrößenklassen**

Systematik-Nr.	Wirtschaftszweig	Steuerpflichtige	Lieferungen und Leistungen	davon in Umsatzgrößenklassen von ... bis unter ... €					
				17 500 bis 50 000		50 000 bis 100 000		100 000 bis 250 000	
				Anzahl	1 000 €	Anzahl	1 000 €	Anzahl	1 000 €
		1	2	3	4	5	6	7	8
45.44.2	Glasergerwerbe	202	66 395	26	820	26	1 899	68	11 781
45.45	Baugewerbe, anderweitig nicht genannt	553	133 639	169	5 611	119	8 555	129	21 412
<b>45.5</b>	<b>Vermietung v. Baumasch. u. -gerät. m. Bedien. personal</b>	<b>126</b>	<b>95 977</b>	<b>33</b>	<b>1 076</b>	<b>31</b>	<b>2 127</b>	<b>26</b>	<b>3 748</b>
<b>G</b>	<b>Handel; Instandhalt. u. Rep. v. Kfz u. Gebrauchsgütern</b>	<b>67 023</b>	<b>120 061 506</b>	<b>13 738</b>	<b>438 976</b>	<b>11 204</b>	<b>810 725</b>	<b>14 578</b>	<b>2 375 746</b>
<b>50</b>	<b>Kfz-Handel; Instandhaltg. u. Rep. v. Kfz; Tankstellen</b>	<b>10 771</b>	<b>19 281 786</b>	<b>1 647</b>	<b>53 236</b>	<b>1 538</b>	<b>111 958</b>	<b>2 059</b>	<b>339 813</b>
<b>50.1</b>	<b>Handel mit Kraftwagen</b>	<b>4 892</b>	<b>12 186 377</b>	<b>809</b>	<b>26 006</b>	<b>700</b>	<b>50 548</b>	<b>864</b>	<b>140 335</b>
50.10.1	Handelsvermittlung von Kraftwagen	390	190 265	99	3 098	58	4 208	88	13 895
50.10.2	Großhandel mit Kraftwagen	179	868 381	22	739	16	1 214	38	5 745
50.10.3	Einzelhandel mit Kraftwagen	4 323	11 127 731	688	22 170	626	45 126	738	120 695
<b>50.2</b>	<b>Instandhaltung und Reparatur von Kraftwagen</b>	<b>2 713</b>	<b>1 325 705</b>	<b>437</b>	<b>14 302</b>	<b>421</b>	<b>30 398</b>	<b>697</b>	<b>117 417</b>
50.20.3	Lackierung von Kraftwagen	336	151 812	41	1 342	42	3 182	81	14 216
50.20.4	Autowaschanlagen	256	66 966	75	2 450	56	3 741	65	10 173
50.20.5	Instandh. und Rep. v. Kraftw. (oh. Lackierg. u. Autow. )	2 121	1 106 926	321	10 510	323	23 474	551	93 027
<b>50.3</b>	<b>Handel mit Kraftwagenteilen und -zubehör</b>	<b>1 403</b>	<b>3 658 864</b>	<b>268</b>	<b>8 659</b>	<b>251</b>	<b>18 509</b>	<b>277</b>	<b>45 431</b>
50.30.1	Handelsvermittl. von Kraftwagenteilen u. -zubehör	271	89 801	76	2 465	63	4 668	55	8 703
50.30.2	Großhandel mit Kraftwagenteilen und -zubehör	231	2 966 173	22	769	23	1 688	25	3 884
50.30.3	Einzelhandel mit Kraftwagenteilen und -zubehör	901	602 890	170	5 426	165	12 153	197	32 844
<b>50.4</b>	<b>Handel m. Krädern, Teilen u. Zubeh.; Instandh. u. Rep.</b>	<b>462</b>	<b>209 861</b>	<b>90</b>	<b>2 916</b>	<b>98</b>	<b>7 271</b>	<b>107</b>	<b>17 281</b>
50.40.3	Eh. mit Krafträdern, Kraftradteilen und Zubehör	336	159 826	55	1 819	70	5 254	73	11 840
<b>50.5</b>	<b>Tankstellen</b>	<b>1 301</b>	<b>1 900 979</b>	<b>43</b>	<b>1 352</b>	<b>68</b>	<b>5 232</b>	<b>114</b>	<b>19 349</b>
<b>51</b>	<b>Handelsvermittlung u. Großhandel (o. Handel m. Kfz)</b>	<b>20 651</b>	<b>73 853 201</b>	<b>4 586</b>	<b>146 535</b>	<b>3 335</b>	<b>239 669</b>	<b>3 847</b>	<b>622 063</b>
<b>51.1</b>	<b>Handelsvermittlung</b>	<b>9 848</b>	<b>2 606 087</b>	<b>3 324</b>	<b>105 947</b>	<b>2 214</b>	<b>158 152</b>	<b>2 175</b>	<b>345 300</b>
51.11	HV. v. landw. Grundstoffen, leb. Tieren, textilen Rohstoffen usw.	392	111 942	130	4 038	79	5 672	84	13 711
51.12	HV. von Brennstoffen, Erzen, Metallen u. techn. Chemik.	182	217 495	50	1 603	37	2 512	35	5 567
51.13	HV. von Holz, Baustoffen und Anstrichmitteln	729	193 373	215	6 854	169	12 161	165	26 837
51.14	HV. v. Maschinen, techn. Bedarf, Wasser-u. Luftfahrz.	1 699	575 756	498	15 861	340	24 391	389	62 740
51.15	HV. v. Möb., Einr. -u. Haushaltsgegenst., Metallwaren	1 048	268 416	371	11 898	218	15 647	228	36 457
51.16	HV. v. Textilien, Bekleidung, Schuhen u. Lederwaren	678	104 888	228	7 232	185	13 258	158	25 029
51.17	HV. von Nahrungsmitteln, Getränken und Tabakwaren	622	125 513	217	6 948	163	11 427	119	19 710
51.18	Handelsvermittlung von Waren, ang.	2 362	540 632	875	27 799	557	39 717	482	74 202

davon in Umsatzgrößenklassen von ... bis unter ... €											Systematik-Nr.
250 000 bis 500 000		500 000 bis 1 Mill.		1 Mill. bis 2 Mill.		2 Mill. bis 5 Mill.		5 Mill. und mehr			
Anzahl	1 000 €	Anzahl	1 000 €	Anzahl	1 000 €	Anzahl	1 000 €	Anzahl	1 000 €		
9	10	11	12	13	14	15	16	17	18		
48	16 759	25	17 569	7	•	1	•	1	•	45.44.2	
68	23 870	49	32 469	13	17 568	4	•	2	•	45.45	
9	3 464	13	8 950	5	6 992	4	14 796	5	54 824	45.5	
9 285	3 292 079	6 820	4 825 147	4 915	6 933 788	3 605	11 050 027	2 878	90 335 018	G	
1 669	600 803	1 532	1 084 780	985	1 380 077	760	2 383 509	581	13 327 610	50	
585	210 075	527	374 808	427	611 433	504	1 633 432	476	9 139 739	50.1	
63	22 938	40	27 252	21	29 655	15	46 095	6	43 124	50.10.1	
14	5 075	22	16 410	18	26 091	22	72 226	27	740 881	50.10.2	
508	182 062	465	331 146	388	555 686	467	1 515 111	443	8 355 735	50.10.3	
545	192 272	337	230 951	163	227 175	87	256 513	26	256 678	50.2	
82	28 533	67	45 997	14	18 696	6	•	3	•	50.20.3	
29	10 186	23	14 811	5	6 920	2	•	1	•	50.20.4	
434	153 554	247	170 143	144	201 558	79	232 244	22	222 416	50.20.5	
231	82 341	162	115 588	108	148 459	54	163 387	52	3 076 490	50.3	
38	12 901	17	11 284	12	15 077	8	•	2	•	50.30.1	
36	12 648	38	27 434	28	39 255	23	74 230	36	2 806 266	50.30.2	
157	56 792	107	76 871	68	94 126	23	•	14	•	50.30.3	
65	22 995	52	37 600	34	49 633	13	41 728	3	30 436	50.4	
54	19 281	42	30 558	29	42 920	12	•	1	•	50.40.3	
243	93 120	454	325 832	253	343 378	102	288 449	24	824 267	50.5	
2 364	843 688	1 909	1 360 116	1 522	2 183 476	1 381	4 364 250	1 707	64 093 405	51	
1 025	359 768	647	450 046	323	457 174	117	335 826	23	393 874	51.1	
42	15 525	36	25 015	14	•	6	17 540	1	•	51.11	
22	8 124	16	10 733	14	19 589	4	10 233	4	159 134	51.12	
83	29 708	57	39 824	32	45 138	6	•	2	•	51.13	
211	73 845	142	99 096	70	98 316	42	123 917	7	77 590	51.14	
101	35 974	74	51 857	42	56 759	12	•	2	•	51.15	
71	24 210	24	16 619	11	•	1	•	-	-	51.16	
61	20 906	38	27 254	20	27 145	4	12 123	-	-	51.17	
233	82 009	132	91 203	59	84 990	21	58 804	3	81 907	51.18	

### Noch: 3. Umsatzsteuerpflichtige, deren steuerbarer Umsatz und Umsatzsteuer 2006 nach Wirtschaftszweigen und Umsatzgrößenklassen

Systematik-Nr.	Wirtschaftszweig	Steuerpflichtige	Lieferungen und Leistungen	davon in Umsatzgrößenklassen von ... bis unter ... €					
				17 500 bis 50 000		50 000 bis 100 000		100 000 bis 250 000	
		Anzahl	1 000 €	Anzahl	1 000 €	Anzahl	1 000 €	Anzahl	1 000 €
		1	2	3	4	5	6	7	8
51.19	Handelvermittlung von Waren ohne ausgepr. Schwerp.	2 136	468 072	740	23 714	466	33 365	515	81 046
<b>51.2</b>	<b>Gh. mit landw. Grundstoffen und lebenden Tieren</b>	<b>1 433</b>	<b>9 104 815</b>	<b>121</b>	<b>3 854</b>	<b>131</b>	<b>9 660</b>	<b>190</b>	<b>31 808</b>
51.21	Gh. mit Getreide, Saatgut und Futtermitteln	497	4 907 989	48	1 464	42	3 081	50	8 424
51.22	Großhandel mit Blumen und Pflanzen	263	612 865	25	•	34	2 532	55	•
51.23	Großhandel mit lebenden Tieren	663	3 576 901	47	1 543	55	4 048	83	13 425
<b>51.3</b>	<b>Gh. mit Nahrungsmitteln, Getränken und Tabakwaren</b>	<b>1 696</b>	<b>16 873 000</b>	<b>176</b>	<b>5 679</b>	<b>166</b>	<b>12 212</b>	<b>262</b>	<b>44 541</b>
51.31	Großhandel mit Obst, Gemüse und Kartoffeln	279	1 482 919	20	629	28	1 906	37	5 988
51.32	Gh. mit Fleisch, Fleischwaren, Geflügel und Wild	256	2 557 894	20	672	18	1 464	41	6 942
51.33	Gh. m. Milcherzeugn., Eiern, Speiseöl, Nahrungsfetten	135	784 680	14	430	9	666	21	3 874
51.34	Großhandel mit Getränken	483	3 176 874	57	1 896	49	3 602	87	15 092
51.35	Großhandel mit Tabakwaren	45	605 035	5	151	4	264	2	•
51.36	Großhandel mit Zucker, Süßwaren und Backwaren	64	310 482	9	300	9	682	10	1 673
51.37	Großhandel mit Kaffee, Tee, Kakao und Gewürzen	47	659 744	7	218	6	385	10	•
51.38	Großhandel mit sonstigen Nahrungsmitteln	225	1 149 716	26	805	21	1 572	33	5 608
51.38.1	Großhandel mit Fisch und Fischerzeugnissen	77	159 252	7	236	6	460	11	•
51.38.3	Großhandel mit Nahrungsmitteln, ang.	137	972 869	19	570	12	894	21	3 314
51.39	Gh. mit Nahrungsmitteln, Getränken und Tabakwaren. oaS.	162	6 145 655	18	576	22	1 670	21	3 219
51.39.1	Großhandel mit tiefgefrorenen Nahrungsmitteln ohne ang. Schw.	34	344 785	3	•	4	321	1	•
51.39.2	Gh. m. sonst. Nahrungsmitteln, Getränken und Tabakwaren. oaS.	128	5 800 870	15	•	18	1 350	20	•
<b>51.4</b>	<b>Großhandel mit Gebrauchs- und Verbrauchsgütern</b>	<b>2 351</b>	<b>12 360 332</b>	<b>341</b>	<b>10 947</b>	<b>304</b>	<b>21 876</b>	<b>417</b>	<b>67 506</b>
51.41	Großhandel mit Textilien	202	249 507	25	883	35	2 412	54	8 813
51.42	Großhandel mit Bekleidung und Schuhen	253	1 639 536	30	1 012	40	2 925	36	6 234
51.43	Gh. mit elektr. Haush.- u. Unterhaltungsgeräten usw.	383	4 719 558	54	1 707	38	2 632	51	8 118
51.44	Gh. m. Haushaltswaren aus Metall, keram. Erzeugn. usw.	150	270 057	25	766	16	1 226	26	4 216
51.44.4	Großhandel mit Wasch-, Putz- und Reinigungsmitteln	66	•	14	•	6	•	15	•
51.45	Gh. mit kosmetisch. Erzeugn. u. Körperpflegemitteln	70	129 225	19	609	10	712	11	1 618
51.46	Gh. m. pharmazeut., medizin. u. othopäd. Erzeugnissen	323	1 288 932	46	1 456	34	2 390	42	6 295
51.46.1	Großhandel mit pharmazeutischen Erzeugnissen	103	823 759	15	432	11	787	10	1 558
51.46.2	Gh. m. medizin. u. orthopäd. Artikeln und Laborbedarf	173	395 170	22	720	16	1 157	25	3 791
51.46.3	Großhandel mit Dentalbedarf	47	70 004	9	304	7	446	7	945

davon in Umsatzgrößenklassen von ... bis unter ... €											Systematik-Nr.
250 000 bis 500 000		500 000 bis 1 Mill.		1 Mill. bis 2 Mill.		2 Mill. bis 5 Mill.		5 Mill. und mehr			
Anzahl	1 000 €	Anzahl	1 000 €	Anzahl	1 000 €	Anzahl	1 000 €	Anzahl	1 000 €		
9	10	11	12	13	14	15	16	17	18		
201	69 466	128	88 446	61	86 556	21	60 118	4	25 361	51.19	
168	61 798	139	100 609	178	263 304	188	617 943	318	8 015 839	51.2	
58	21 215	40	28 858	52	76 669	58	201 859	149	4 566 418	51.21	
43	•	27	•	36	54 640	24	73 728	19	436 206	51.22	
65	24 053	71	51 591	86	126 670	106	342 356	150	3 013 215	51.23	
202	73 164	204	146 756	188	281 458	215	670 540	283	15 638 650	51.3	
24	8 253	29	21 454	40	65 663	47	139 032	54	1 239 994	51.31	
29	11 560	31	22 939	24	32 975	38	122 017	55	2 359 326	51.32	
26	9 434	17	12 402	12	18 859	11	34 571	25	704 443	51.33	
69	24 145	73	51 808	61	89 907	48	148 106	39	2 842 318	51.34	
4	•	3	1 983	6	8 431	5	16 350	16	576 029	51.35	
10	3 513	6	3 824	3	3 768	8	22 962	9	273 760	51.36	
1	•	4	2 738	5	7 225	4	13 023	10	633 962	51.37	
25	9 621	21	14 589	26	39 045	33	105 723	40	972 753	51.38	
10	•	11	7 879	11	•	13	•	8	•	51.38.1	
13	4 683	10	6 710	13	19 908	18	58 325	31	878 465	51.38.3	
14	4 763	20	15 020	11	15 585	21	68 757	35	6 036 065	51.39	
3	810	4	2 615	5	7 532	5	18 618	9	314 635	51.39.1	
11	3 953	16	12 404	6	8 053	16	50 139	26	5 721 431	51.39.2	
320	113 514	278	197 892	222	308 338	192	611 020	277	11 029 239	51.4	
31	10 547	18	13 128	19	26 109	12	40 086	8	147 529	51.41	
30	10 286	33	23 169	23	32 775	24	79 233	37	1 483 901	51.42	
48	17 599	44	31 669	42	60 670	42	135 029	64	4 462 134	51.43	
20	7 058	22	15 830	18	•	7	•	16	194 745	51.44	
10	•	7	•	7	•	2	•	5	•	51.44.4	
9	3 156	4	2 615	2	•	6	•	9	97 882	51.45	
49	18 088	38	26 343	34	46 826	33	97 064	47	1 090 471	51.46	
12	4 187	6	4 522	13	•	15	•	21	750 367	51.46.1	
26	9 531	29	19 554	18	24 672	16	47 519	21	288 226	51.46.2	
11	4 370	3	2 267	3	•	2	•	5	51 878	51.46.3	



**Noch: 3. Umsatzsteuerpflichtige, deren steuerbarer Umsatz und Umsatzsteuer 2006 nach Wirtschaftszweigen und Umsatzgrößenklassen**

Systematik-Nr.	Wirtschaftszweig	Steuerpflichtige	Lieferungen und Leistungen	davon in Umsatzgrößenklassen von ... bis unter ... €					
				17 500 bis 50 000		50 000 bis 100 000		100 000 bis 250 000	
				Anzahl	1 000 €	Anzahl	1 000 €	Anzahl	1 000 €
		1	2	3	4	5	6	7	8
51.47	Großhandel m. sonst. Gebrauchsgüter u. Verbrauchsgütern	970	4 063 516	142	4 513	131	9 580	197	32 213
51.47.1	Großhandel m. nicht elektrischen Haushaltsgeräten	27	146 927	4	•	3	155	8	1 216
51.47.2	Großhandel mit Spielwaren und Musikinstrumenten	61	83 047	10	336	10	723	13	2 129
51.47.3	Gh. m. Fahrrädern, -teilen u. -zubeh., Sport- u.ä. Artikeln	124	275 188	17	529	16	1 174	27	4 289
51.47.4	Großhandel mit Uhren, Edelmetallwaren und Schmuck	83	•	15	•	15	•	17	•
51.47.5	Gh. m. Leder- u. Täschnerwaren, Geschenk- u. Werbeartikel	139	110 406	29	879	22	1 563	20	3 385
51.47.6	Gh. m. Möb., Einrichtungsgegenst., Antiquitäten, Bodenbelägen	265	669 723	35	1 113	41	3 114	62	10 187
51.47.7	Gh. mit feinmechan., Foto- u. optischen Erzeugnissen	47	•	8	•	5	•	12	•
51.47.8	Gh. m. Karton, Papier, Pappe, Schreib-, Bürobedarf usw	224	1 722 743	24	810	19	1 395	38	6 441
<b>51.5</b>	<b>Gh. m. nicht landw. Halbwaren, Altmat. u. Reststoffen</b>	<b>2 781</b>	<b>22 900 868</b>	<b>321</b>	<b>10 329</b>	<b>265</b>	<b>19 165</b>	<b>394</b>	<b>64 341</b>
51.51	Gh. m. festen Brennstoffen u. Mineralölerzeugnissen	223	9 332 986	12	•	12	973	18	•
51.52	Großhandel mit Erzen, Metallen und Metallhalbzeug	157	1 776 050	14	412	8	566	17	2 862
51.53	Gh. m. Holz, Baustoff., Anstrichm. u. Sanitärkeramik	1 379	8 141 575	123	3 946	115	8 201	208	33 107
51.53.1	Gh. m. Holz, Baustf., Anstrichm. und Sanitärker. oaS.	152	3 612 095	10	341	13	929	13	1 904
51.53.2	Großhandel mit Roh- und Schnittholz	183	693 455	24	770	11	844	29	4 466
51.53.3	Gh. m. sonst. Holzhalbwaren sowie Bauelem. aus Holz	250	578 737	22	765	35	2 380	36	5 780
51.53.4	Gh. m. Baustf. und Bauelementen aus mineralischen Stoffen	705	3 033 640	63	1 964	40	2 860	120	19 308
51.53.5	Großhandel mit Flachglas	22	59 823	1	•	4	372	1	•
51.53.6	Großhandel mit Anstrichmitteln	38	121 063	1	•	7	486	4	•
51.53.7	Großhandel mit Sanitärkeramik	29	42 761	2	•	5	330	5	920
51.54	Gh. m. Metallwaren u. ä. f. d. Bau u. Installationsbedarf f. Gas usw.	422	1 818 573	46	1 436	34	2 455	69	12 165
51.55	Großhandel mit chemischen Erzeugnissen	199	1 154 489	19	565	16	1 177	24	4 000
51.56	Großhandel mit sonstigen Halbwaren	19	200 342	2	•	3	178	1	•
51.57	Großhandel mit Altmaterialien und Reststoffen	382	476 852	105	3 539	77	5 614	57	9 030
<b>51.8</b>	<b>Großhandel mit Maschinen, Ausrüstungen und Zubehör</b>	<b>2 052</b>	<b>8 989 741</b>	<b>238</b>	<b>7 562</b>	<b>195</b>	<b>14 009</b>	<b>330</b>	<b>55 075</b>
51.81	Großhandel mit Werkzeugmaschinen	85	157 405	9	•	5	355	21	3 584
51.82	Großhandel m. Bergwerks-, Bau- u. Baustoffmaschinen	130	897 482	8	226	8	600	25	4 276
51.84	Gh. m. DV-Geräten, peripheren Einheiten und Software	256	1 760 285	46	1 322	39	2 798	48	8 331
51.85	Großhandel mit sonst. Büromaschinen u. Büromöbeln	105	645 775	12	350	5	364	15	2 545
51.86	Großhandel mit elektronischen Bauelementen	34	429 047	1	•	3	•	4	546

davon in Umsatzgrößenklassen von ... bis unter ... €											Systematik-Nr.
250 000 bis 500 000		500 000 bis 1 Mill.		1 Mill. bis 2 Mill.		2 Mill. bis 5 Mill.		5 Mill. und mehr			
Anzahl	1 000 €	Anzahl	1 000 €	Anzahl	1 000 €	Anzahl	1 000 €	Anzahl	1 000 €		
9	10	11	12	13	14	15	16	17	18		
133	46 779	119	85 138	84	116 926	68	215 789	96	3 552 577	51.47	
3	1 031	2	•	1	•	1	•	5	•	51.47.1	
8	3 016	5	4 161	5	7 098	6	16 208	4	49 376	51.47.2	
17	6 121	19	12 720	12	16 380	6	19 397	10	214 577	51.47.3	
19	•	12	•	2	•	2	•	1	•	51.47.4	
23	8 273	21	14 902	11	15 301	9	24 967	4	41 136	51.47.5	
29	10 326	22	15 110	32	44 686	22	70 192	22	514 994	51.47.6	
7	•	7	•	4	•	1	•	3	•	51.47.7	
27	9 509	31	23 044	17	23 652	21	71 864	47	1 586 027	51.47.8	
341	124 127	307	223 996	283	409 796	376	1 197 408	494	20 851 706	51.5	
11	4 151	15	•	24	37 839	30	99 059	101	9 176 812	51.51	
12	4 741	21	16 681	10	•	24	•	51	1 655 766	51.52	
188	67 278	169	122 562	155	219 642	201	635 759	220	7 051 079	51.53	
18	6 565	22	15 364	13	17 213	28	89 333	35	3 480 446	51.53.1	
22	8 166	12	8 024	20	29 825	29	87 121	36	554 238	51.53.2	
44	15 817	31	22 518	29	40 585	29	85 779	24	405 114	51.53.3	
91	32 383	94	69 229	79	112 971	104	334 333	114	2 460 592	51.53.4	
2	•	1	•	5	6 328	3	•	5	•	51.53.5	
6	1 809	3	•	6	8 370	7	25 870	4	81 277	51.53.6	
5	•	6	3 982	3	4 349	1	•	2	•	51.53.7	
51	19 119	45	32 378	53	76 711	59	190 927	65	1 483 381	51.54	
35	13 196	24	16 241	21	30 828	27	80 004	33	1 008 478	51.55	
3	991	2	•	2	•	2	•	4	186 619	51.56	
41	14 651	31	23 416	18	26 247	33	104 785	20	289 570	51.57	
251	90 183	267	193 273	252	356 175	250	789 591	269	7 483 873	51.8	
11	3 800	10	•	9	•	11	•	9	96 928	51.81	
10	3 811	15	10 776	18	25 212	19	59 083	27	793 498	51.82	
18	6 521	21	13 812	22	32 083	27	92 326	35	1 603 092	51.84	
13	4 382	16	12 018	15	20 035	14	39 346	15	566 734	51.85	
5	•	1	•	1	•	6	•	13	401 102	51.86	

**Noch: 3. Umsatzsteuerpflichtige, deren steuerbarer Umsatz und Umsatzsteuer 2006 nach Wirtschaftszweigen und Umsatzgrößenklassen**

Systematik-Nr.	Wirtschaftszweig	Steuerpflichtige	Lieferungen und Leistungen	davon in Umsatzgrößenklassen von ... bis unter ... €					
				17 500 bis 50 000		50 000 bis 100 000		100 000 bis 250 000	
				Anzahl	1 000 €	Anzahl	1 000 €	Anzahl	1 000 €
		1	2	3	4	5	6	7	8
51.87	Großhandel m. sonst. Masch. usw. (o. landw. Maschinen)	954	3 161 675	106	3 555	96	6 901	158	25 667
51.88	Großhandel mit landwirt. Maschinen und Geräten	480	1 935 430	56	1 835	37	2 642	56	9 697
<b>51.9</b>	<b>Sonstiger Großhandel</b>	<b>490</b>	<b>1 018 359</b>	<b>65</b>	<b>2 217</b>	<b>60</b>	<b>4 596</b>	<b>79</b>	<b>13 493</b>
<b>52</b>	<b>Eh. (o. Handel m. Kfz u. Tankst. ); Rep. v. Gebrauchsgütern</b>	<b>35 601</b>	<b>26 926 519</b>	<b>7 505</b>	<b>239 205</b>	<b>6 331</b>	<b>459 098</b>	<b>8 672</b>	<b>1 413 870</b>
<b>52.1</b>	<b>Einzelhand. m. Waren versch. Art (i. Verkaufsräumen)</b>	<b>4 344</b>	<b>4 921 787</b>	<b>866</b>	<b>27 284</b>	<b>727</b>	<b>52 141</b>	<b>1 035</b>	<b>169 280</b>
52.11	Eh. mit Waren versch. Art, Hauptr. Nahrungsmittel usw.	2 894	3 718 613	432	13 662	425	30 993	697	113 753
52.12	Sonst. Einzelhandel mit Waren verschiedener Art	1 450	1 203 175	434	13 622	302	21 148	338	55 527
<b>52.2</b>	<b>Fach-Eh. mit Nahrungsmitteln usw.(in Verkaufsräumen)</b>	<b>3 644</b>	<b>1 335 623</b>	<b>620</b>	<b>20 093</b>	<b>665</b>	<b>48 981</b>	<b>1 123</b>	<b>186 480</b>
52.21	Einzelhandel mit Obst, Gemüse und Kartoffeln	666	178 805	94	3 081	143	10 483	248	41 082
52.22	Eh. mit Fleisch, Fleischwaren, Geflügel und Wild	531	261 400	50	1 794	68	5 053	165	27 640
52.23	Eh. mit Fisch und Fischerzeugn., Meeresfrüchten	320	104 969	43	1 377	75	5 877	115	19 513
52.24	Einzelhandel mit Back- und Süßwaren	514	188 268	93	2 995	80	6 000	154	26 025
52.24.1	Einzelhandel mit Backwaren	371	168 626	52	•	40	3 059	109	18 594
52.25	Einzelhandel mit Getränken	590	254 339	162	5 163	108	7 831	144	24 130
52.26	Einzelhandel mit Tabakwaren	212	89 732	12	368	21	1 555	64	11 385
52.27	Sonstiger Facheinzelhandel mit Nahrungsmitteln	811	258 109	166	5 316	170	12 181	233	36 706
52.27.1	Einzelhandel mit Reformwaren	168	73 140	25	760	20	1 480	57	9 524
52.27.5	Sonst. Fach-Eh. mit Nahrungsmitteln (oh. Reformwaren)	643	184 968	141	4 557	150	10 701	176	27 182
<b>52.3</b>	<b>Apotheken; Fach-Eh. mit med. Art. usw.(in Verkaufsräumen )</b>	<b>3 230</b>	<b>6 833 196</b>	<b>318</b>	<b>9 865</b>	<b>196</b>	<b>14 298</b>	<b>285</b>	<b>47 852</b>
52.31	Apotheken	2 047	3 661 595	8	221	13	1 034	37	6 406
52.32	Einzelhandel mit med. und orthopädischen Artikeln	586	450 906	81	•	71	5 267	121	20 654
52.33	Einzelhandel m. Parfumwaren u. Körperpflegemitteln	597	2 720 694	229	•	112	7 996	127	20 792
52.33.1	Eh. mit kosmet. Erzeugnissen usw. (oh. Drogerieartikel)	372	•	190	•	76	•	52	•
52.33.2	Einzelhandel mit Drogerieartikeln	225	•	39	•	36	•	75	•
<b>52.4</b>	<b>Sonstiger Facheinzelhandel (in Verkaufsräumen)</b>	<b>20 042</b>	<b>11 563 064</b>	<b>4 156</b>	<b>133 825</b>	<b>3 840</b>	<b>279 431</b>	<b>5 315</b>	<b>863 717</b>
52.41	Einzelhandel mit Textilien	564	161 945	185	5 969	134	9 626	131	21 250
52.41.1	Einzelhandel mit Haushaltstextilien	267	110 489	74	2 420	44	3 097	73	12 073
52.41.2	Eh. mit Kurzwaren, Schneidereibedarf, Handarbeiten usw.	297	51 456	111	3 549	90	6 529	58	9 177
52.42	Einzelhandel mit Bekleidung	2 538	1 950 040	473	15 481	475	34 725	720	116 932
52.42.1	Einzelhandel mit Bekleidung oaS.	1 443	1 209 691	276	8 969	249	18 258	394	63 998

davon in Umsatzgrößenklassen von ... bis unter ... €										Systematik-Nr.
250 000 bis 500 000		500 000 bis 1 Mill.		1 Mill. bis 2 Mill.		2 Mill. bis 5 Mill.		5 Mill. und mehr		
Anzahl	1 000 €	Anzahl	1 000 €	Anzahl	1 000 €	Anzahl	1 000 €	Anzahl	1 000 €	
9	10	11	12	13	14	15	16	17	18	
122	43 228	130	93 624	111	156 305	118	366 693	113	2 465 702	51.87
70	25 810	74	54 667	75	106 079	55	177 885	57	1 556 816	51.88
57	21 134	67	47 545	76	107 229	43	141 922	43	680 223	51.9
5 252	1 847 588	3 379	2 380 252	2 408	3 370 235	1 464	4 302 269	590	12 914 003	52
647	230 585	367	254 167	220	310 685	334	1 029 944	148	2 847 702	52.1
458	163 598	284	196 831	177	249 484	297	911 675	124	2 038 616	52.11
189	66 987	83	57 335	43	61 201	37	118 268	24	809 085	52.12
651	229 547	354	235 454	147	•	61	171 577	23	•	52.2
106	36 269	44	27 841	22	28 898	8	•	1	•	52.21
111	38 229	83	56 058	37	51 533	13	32 819	4	48 275	52.22
53	20 059	22	15 395	6	•	4	16 837	2	•	52.23
94	33 822	54	36 127	23	31 192	13	34 798	3	17 309	52.24
82	29 776	50	33 441	22	•	13	34 798	3	17 309	52.24.1
83	29 937	55	36 596	23	29 514	9	22 996	6	98 172	52.25
66	23 653	32	20 822	15	•	1	•	1	•	52.26
138	47 578	64	42 615	21	29 274	13	37 526	6	46 914	52.27
33	11 568	22	14 724	6	•	3	9 011	2	•	52.27.1
105	36 009	42	27 891	15	•	10	28 515	4	•	52.27.5
265	99 425	590	455 668	1 067	1 515 781	439	1 215 166	70	3 475 141	52.3
92	35 979	448	353 313	987	1 402 788	406	1 112 552	56	749 302	52.31
111	40 344	106	76 581	63	89 179	28	87 434	5	•	52.32
62	23 101	36	25 774	17	23 814	5	15 180	9	•	52.33
32	•	10	•	7	•	-	-	5	•	52.33.1
30	•	26	•	10	•	5	•	4	•	52.33.2
3 246	1 134 504	1 846	1 281 189	839	1 155 032	524	1 559 474	276	5 155 893	52.4
59	20 196	25	17 232	18	23 625	8	25 376	4	38 670	52.41
37	13 004	16	10 828	15	•	5	15 563	3	•	52.41.1
22	7 192	9	6 404	3	•	3	9 813	1	•	52.41.2
394	137 592	255	176 224	107	148 929	70	213 516	44	1 106 641	52.42
217	75 274	158	110 032	70	98 540	47	145 394	32	689 226	52.42.1

**Noch: 3. Umsatzsteuerpflichtige, deren steuerbarer Umsatz und Umsatzsteuer 2006 nach Wirtschaftszweigen und Umsatzgrößenklassen**

Systematik-Nr.	Wirtschaftszweig	Steuerpflichtige	Lieferungen und Leistungen	davon in Umsatzgrößenklassen von ... bis unter ... €					
				17 500 bis 50 000		50 000 bis 100 000		100 000 bis 250 000	
				Anzahl	1 000 €	Anzahl	1 000 €	Anzahl	1 000 €
		1	2	3	4	5	6	7	8
52.42.2	Eh. mit Herrenbekleidung und Bekleidungszubehör	193	170 504	25	878	28	2 042	60	9 875
52.42.3	Eh. mit Damenbekleidung und Bekleidungszubehör	718	533 126	120	3 877	146	10 673	220	36 130
52.42.4	Eh. m. Kinder- u. Säuglingsbekleidung, Bekleidungszubehör	148	30 743	40	•	40	2 895	43	6 434
52.43	Einzelhandel mit Schuhen und Lederwaren	774	499 619	103	3 443	121	8 995	229	37 964
52.43.1	Einzelhandel mit Schuhen	625	432 992	81	2 701	99	7 479	181	30 017
52.43.2	Einzelhandel mit Leder- und Täschnerwaren	149	66 627	22	742	22	1 517	48	7 947
52.44	Eh. mit Möbeln, Einr. gegenständen und Hausrat ang	1 921	2 111 025	375	11 994	332	24 505	424	68 371
52.44.1	Einzelhandel mit Wohnmöbeln	970	1 776 022	157	5 082	128	9 339	184	30 135
52.44.2	Einzelhandel mit Beleuchtungsartikeln	78	31 933	17	559	17	1 212	15	2 493
52.44.3	Einzelhandel mit Haushaltsgegenständen	210	95 071	53	1 565	41	2 911	57	8 624
52.44.4	Eh. mit keramischen Erzeugnissen und Glaswaren	252	79 145	67	2 218	47	3 548	60	9 290
52.44.7	Einzelhandel mit Heimtextilien	340	103 002	63	1 997	76	5 848	101	16 682
52.45	Eh. mit elektr. Haushalts- und Unterhaltungsgeräten usw.	2 405	1 219 376	508	16 099	445	32 050	589	95 281
52.45.1	Eh. m. elektr. Haushaltsgeschäften u. elektrotechn. Erzeugnissen	1 257	631 324	275	8 686	233	16 606	298	47 937
52.45.2	Eh. m. Geräten der Unterhaltungselektronik und Zubehör	949	539 022	182	5 793	172	12 733	239	38 490
52.45.3	Einzelhandel mit Musikinstrumenten u. Musikalien	199	49 030	51	1 621	40	2 712	52	8 854
52.46	Eh. m. Metallw., Anstrichm. u. Bau-u. Heimwerkerbedarf	1 621	1 927 025	292	9 187	258	18 886	361	60 058
52.46.1	Eh. mit Eisen-, Metall- und Kunststoffwaren, ang.	746	380 578	139	4 396	111	8 167	167	28 408
52.46.2	Einzelhandel mit Anstrichmitteln	76	31 705	20	600	12	856	20	3 348
52.46.3	Einzelhandel mit Bau- und Heimwerkerbedarf	799	1 514 742	133	4 192	135	9 863	174	28 303
52.47	Eh. m. Büchern, Zeitungen, Zeitschriften, Schreibwaren u. Ä.	1 421	548 569	182	6 128	215	15 710	427	72 547
52.47.1	Eh. m. Schreib- u. Papierwaren, Schul- u. Büroartikeln	733	231 986	86	2 850	122	8 937	241	41 104
52.47.2	Einzelhandel mit Büchern und Fachzeitschriften	489	263 630	62	2 129	56	4 088	124	21 315
52.47.3	Eh. mit Unterhaltungszeitschriften und Zeitungen	199	52 953	34	1 149	37	2 685	62	10 128
52.48	Eh. m. Tapeten, Geschenkartikeln, Uhren, Spielwaren usw.	2 574	1 010 692	667	21 338	564	40 147	728	114 739
52.48.1	Einzelhandel mit Tapeten und Bodenbelägen	256	186 740	41	1 286	51	3 751	57	9 852
52.48.2	Eh. mit Kunstgegenständen, Münzen, Geschenkart. usw	1 096	455 577	370	11 838	287	20 215	281	41 987
52.48.5	Einzelhandel m. Uhren, Edelmetallwaren u. Schmuck	879	236 702	184	5 936	160	11 444	295	47 862
52.48.6	Einzelhandel mit Spielwaren	343	131 673	72	2 278	66	4 736	95	15 038
52.49	Facheinzelhandel ang. (in Verkaufsräumen)	6 224	2 134 775	1 371	44 186	1 296	94 788	1 706	276 575

davon in Umsatzgrößenklassen von ... bis unter ... €											Systematik-Nr.
250 000 bis 500 000		500 000 bis 1 Mill.		1 Mill. bis 2 Mill.		2 Mill. bis 5 Mill.		5 Mill. und mehr			
Anzahl	1 000 €	Anzahl	1 000 €	Anzahl	1 000 €	Anzahl	1 000 €	Anzahl	1 000 €		
9	10	11	12	13	14	15	16	17	18		
39	14 357	24	16 796	7	•	5	14 375	5	•	52.42.2	
119	41 229	64	43 207	25	34 331	18	53 747	6	309 934	52.42.3	
11	3 649	9	6 189	4	5 122	-	-	1	•	52.42.4	
175	59 838	82	54 004	32	44 567	24	72 130	8	218 678	52.43	
145	49 131	68	45 900	26	•	18	53 165	7	•	52.43.1	
30	10 707	14	8 104	6	•	6	18 965	1	•	52.43.2	
299	105 992	213	152 474	129	180 930	83	252 241	66	1 314 518	52.44	
151	55 273	137	99 882	95	134 555	60	184 581	58	1 257 174	52.44.1	
16	5 283	8	6 155	3	•	-	-	2	•	52.44.2	
26	9 188	15	9 876	8	11 414	7	21 322	3	30 171	52.44.3	
43	14 361	18	12 455	10	•	5	13 625	2	•	52.44.4	
57	19 736	28	19 445	6	•	8	25 093	1	•	52.44.7	
408	143 016	262	180 869	104	141 526	63	196 290	26	414 246	52.45	
208	72 765	141	98 541	64	84 844	28	82 369	10	219 577	52.45.1	
172	60 990	100	67 415	35	•	33	•	16	194 668	52.45.2	
28	9 262	21	14 913	5	•	2	•	-	-	52.45.3	
269	94 846	179	129 215	104	145 829	95	279 677	63	1 189 327	52.46	
145	50 482	95	69 360	54	75 762	25	•	10	•	52.46.1	
12	4 430	4	3 082	5	7 116	2	•	1	•	52.46.2	
112	39 934	80	56 774	45	62 951	68	198 565	52	1 114 161	52.46.3	
343	118 486	150	103 081	69	90 310	30	79 929	5	62 378	52.47	
191	65 775	59	40 642	23	•	9	25 977	2	•	52.47.1	
112	38 460	73	50 289	39	48 925	20	•	3	•	52.47.2	
40	14 251	18	12 150	7	•	1	•	-	-	52.47.3	
326	112 545	169	118 360	63	84 487	35	97 450	22	421 627	52.48	
42	15 171	32	23 199	19	24 664	8	25 135	6	83 683	52.48.1	
78	26 619	43	30 161	13	17 962	13	36 647	11	270 147	52.48.2	
147	50 536	58	40 472	22	28 983	11	•	2	•	52.48.5	
59	20 218	36	24 528	9	12 879	3	•	3	•	52.48.6	
973	341 994	511	349 729	213	294 830	116	342 865	38	389 808	52.49	

**Noch: 3. Umsatzsteuerpflichtige, deren steuerbarer Umsatz und Umsatzsteuer 2006 nach Wirtschaftszweigen und Umsatzgrößenklassen**

Systematik-Nr.	Wirtschaftszweig	Steuerpflichtige	Lieferungen und Leistungen	davon in Umsatzgrößenklassen von ... bis unter ... €					
				17 500 bis 50 000		50 000 bis 100 000		100 000 bis 250 000	
				Anzahl	1 000 €	Anzahl	1 000 €	Anzahl	1 000 €
		1	2	3	4	5	6	7	8
52.49.1	Einzelhandel mit Blumen, Pflanzen und Saatgut	1 840	486 039	334	11 032	469	34 940	611	97 866
52.49.2	Eh. mit zoologischem Bedarf und lebenden Tieren	347	100 791	99	3 398	74	5 318	76	11 867
52.49.3	Augenoptiker	664	221 920	77	2 498	82	6 250	209	35 718
52.49.4	Eh. mit Foto- und opt. Erzeugn. (ohne Augenoptiker)	198	157 339	37	1 197	48	3 524	53	8 624
52.49.5	Eh. m. Computern, peripheren Einheiten u. Software	1 062	440 278	333	10 312	224	15 987	234	36 136
52.49.6	Eh. m. Telekommunikationsgeräten u. Mobiltelefonen	137	97 109	28	937	21	1 574	33	5 496
52.49.7	Eh. mit Fahrrädern, Fahrradteilen und -zubehör	543	158 985	100	3 282	89	6 463	153	26 083
52.49.8	Eh. mit Sport- und Campingartikeln (ohne Campingmöbel)	442	180 489	90	2 818	80	5 693	108	17 990
52.49.9	Sonst. Facheinzelhandel ang. (in Verkaufsräumen)	991	291 825	273	8 712	209	15 039	229	36 796
<b>52.5</b>	<b>Eh. m. Antiquitäten und Gebrauchtwaren (in Verkaufsrr. )</b>	<b>577</b>	<b>94 013</b>	<b>250</b>	<b>7 925</b>	<b>126</b>	<b>8 946</b>	<b>126</b>	<b>20 623</b>
52.50.1	Einzelhandel m. Antiquitäten u. antiken Teppichen	212	29 895	98	•	42	3 045	49	8 142
52.50.3	Einzelhandel mit sonstigen Gebrauchtwaren	330	61 874	135	4 182	71	4 984	73	11 981
<b>52.6</b>	<b>Einzelhandel (nicht in Verkaufsräumen)</b>	<b>2 821</b>	<b>2 047 888</b>	<b>880</b>	<b>27 365</b>	<b>556</b>	<b>39 835</b>	<b>614</b>	<b>98 527</b>
52.61	Versandhandel	694	854 921	239	7 405	136	9 515	128	20 486
52.61.1	Versandhandel mit Waren ohne ausgepräg. Schwerpunkt	408	311 449	164	4 903	85	5 820	66	10 287
52.61.2	Vh. m. Textilien, Schuhen, Bekleidung u. Lederwaren	83	76 590	26	839	14	951	24	3 882
52.61.3	Sonstiger Fachversandhandel	203	466 882	49	1 663	37	2 745	38	6 317
52.62	Einzelhandel an Verkaufsständen und auf Märkten	752	141 820	233	7 388	155	11 239	231	37 224
52.62.1	Eh. m. Nahrungsm. u. Getränken a. Verkaufsständ. u. Ä.	485	107 198	128	•	97	7 019	161	25 691
52.63	Sonstiger Einzelhandel (nicht in Verkaufsräumen)	1 375	1 051 147	408	12 572	265	19 081	255	40 817
52.63.1	Einzelhandel vom Lager mit Brennstoffen	218	640 188	22	638	18	1 249	23	3 863
52.63.4	Sonst. Einzelhandel ang. (nicht i. Verkaufsräumen)	1 157	410 959	386	11 934	247	17 832	232	36 954
<b>52.7</b>	<b>Reparatur von Gebrauchsgütern</b>	<b>943</b>	<b>130 948</b>	<b>415</b>	<b>12 849</b>	<b>221</b>	<b>15 466</b>	<b>174</b>	<b>27 391</b>
52.71	Reparatur von Schuhen und Lederwaren	182	12 444	99	3 100	53	3 553	23	3 164
52.72	Reparatur von elektrischen Haushaltsgeräten	250	52 768	65	•	62	4 396	65	11 177
52.74	Reparatur von sonstigen Gebrauchsgütern	470	61 427	237	7 168	90	6 514	79	11 937
<b>H</b>	<b>Gastgewerbe</b>	<b>23 905</b>	<b>4 995 270</b>	<b>6 661</b>	<b>215 993</b>	<b>6 007</b>	<b>434 589</b>	<b>6 915</b>	<b>1 092 442</b>
<b>55.1</b>	<b>Hotellerie</b>	<b>3 798</b>	<b>1 346 681</b>	<b>895</b>	<b>28 473</b>	<b>760</b>	<b>54 763</b>	<b>1 014</b>	<b>162 402</b>
55.10.1	Hotels (ohne Hotels garnis)	1 444	950 743	151	4 818	164	12 125	398	65 181
55.10.2	Hotels garnis	449	96 263	121	3 855	102	7 216	119	18 739

davon in Umsatzgrößenklassen von ... bis unter ... €											Systematik-Nr.
250 000 bis 500 000		500 000 bis 1 Mill.		1 Mill. bis 2 Mill.		2 Mill. bis 5 Mill.		5 Mill. und mehr			
Anzahl	1 000 €	Anzahl	1 000 €	Anzahl	1 000 €	Anzahl	1 000 €	Anzahl	1 000 €		
9	10	11	12	13	14	15	16	17	18		
256	88 170	90	60 785	49	66 811	24	72 180	7	54 256	52.49.1	
49	16 850	30	20 972	11	17 407	7	•	1	•	52.49.2	
193	68 447	76	51 200	17	23 133	9	•	1	•	52.49.3	
37	12 159	14	9 783	3	4 435	2	•	4	•	52.49.4	
98	35 001	78	53 201	44	62 178	38	114 979	13	112 484	52.49.5	
21	7 685	19	12 275	5	5 761	4	11 804	6	51 577	52.49.6	
116	41 324	63	42 132	17	23 333	5	16 369	-	-	52.49.7	
76	26 467	54	38 091	20	27 765	9	25 150	5	36 516	52.49.8	
127	45 891	87	61 290	47	64 008	18	•	1	•	52.49.9	
45	16 058	18	12 697	7	•	4	12 727	1	•	52.5	
19	•	2	•	1	•	-	-	1	•	52.50.1	
25	9 558	16	•	6	•	4	12 727	-	-	52.50.3	
316	108 366	166	114 861	118	167 784	99	306 451	72	1 184 700	52.6	
75	25 668	31	21 301	27	•	29	91 987	29	•	52.61	
41	14 253	13	8 607	14	17 670	15	43 807	10	206 103	52.61.1	
8	2 538	4	2 640	1	•	3	10 667	3	•	52.61.2	
26	8 877	14	10 054	12	16 830	11	37 513	16	382 884	52.61.3	
84	28 564	36	25 320	9	•	3	8 399	1	•	52.62	
60	20 294	27	19 286	8	11 958	3	8 399	1	•	52.62.1	
157	54 134	99	68 240	82	118 549	67	206 065	42	531 689	52.63	
22	7 978	24	17 670	32	49 143	44	136 074	33	423 573	52.63.1	
135	46 156	75	50 569	50	69 406	23	69 991	9	108 116	52.63.4	
82	29 105	38	26 216	10	12 991	3	6 930	-	-	52.7	
7	2 627	-	-	-	-	-	-	-	-	52.71	
32	11 565	17	•	8	•	1	•	-	-	52.72	
40	13 832	20	14 472	2	•	2	•	-	-	52.74	
2 714	931 337	998	678 692	370	504 070	188	564 487	52	573 660	H	
568	198 974	298	207 088	165	225 337	83	251 521	15	218 123	55.1	
301	106 206	215	150 846	125	173 583	77	•	13	•	55.10.1	
69	24 580	23	16 072	13	•	1	•	1	•	55.10.2	



### Noch: 3. Umsatzsteuerpflichtige, deren steuerbarer Umsatz und Umsatzsteuer 2006 nach Wirtschaftszweigen und Umsatzgrößenklassen

Systematik-Nr.	Wirtschaftszweig	Steuerpflichtige	Lieferungen und Leistungen	davon in Umsatzgrößenklassen von ... bis unter ... €					
				17 500 bis 50 000		50 000 bis 100 000		100 000 bis 250 000	
				Anzahl	1 000 €	Anzahl	1 000 €	Anzahl	1 000 €
		1	2	3	4	5	6	7	8
55.10.3	Gasthöfe	1 149	216 913	281	9 079	300	21 779	337	54 413
55.10.4	Pensionen	756	82 762	342	10 720	194	13 643	160	24 068
<b>55.2</b>	<b>Sonstiges Beherbergungsgewerbe</b>	<b>1 356</b>	<b>249 799</b>	<b>717</b>	<b>21 606</b>	<b>291</b>	<b>20 200</b>	<b>206</b>	<b>31 430</b>
55.23	Beherbergungsgewerbe, ang.	1 165	177 141	680	20 297	246	16 904	155	23 785
55.23.3	Ferienhäuser und Ferienwohnungen	1 008	96 939	603	17 975	216	14 880	129	19 810
<b>55.3</b>	<b>Speisengeprägte Gastronomie</b>	<b>10 891</b>	<b>2 118 111</b>	<b>2 686</b>	<b>89 295</b>	<b>2 874</b>	<b>210 031</b>	<b>3 457</b>	<b>544 757</b>
55.30.1	Restaurants mit herkömmlicher Bedienung	6 119	1 191 781	1 270	41 909	1 465	107 011	2 121	339 627
55.30.2	Restaurants mit Selbstbedienung	229	228 122	40	1 354	46	3 465	56	8 841
55.30.3	Cafes	975	158 181	302	10 216	262	18 967	268	41 475
55.30.4	Eissalons	709	111 944	107	3 583	191	14 354	304	47 240
55.30.5	Imbissstuben	2 859	428 083	967	32 233	910	66 234	708	107 574
<b>55.4</b>	<b>Getränkegeprägte Gastronomie</b>	<b>6 454</b>	<b>951 877</b>	<b>1 956</b>	<b>63 546</b>	<b>1 708</b>	<b>122 634</b>	<b>1 864</b>	<b>294 042</b>
55.40.1	Schankwirtschaften	5 313	729 332	1 682	54 441	1 454	104 433	1 476	230 504
55.40.3	Diskotheken und Tanzlokale	250	86 837	51	1 622	47	3 399	70	11 315
55.40.7	Sonstige getränkegeprägte Gastronomie	814	125 015	196	6 589	185	13 218	301	49 319
<b>55.5</b>	<b>Kantinen und Caterer</b>	<b>1 406</b>	<b>328 803</b>	<b>407</b>	<b>13 074</b>	<b>374</b>	<b>26 962</b>	<b>374</b>	<b>59 812</b>
55.51	Kantinen	460	72 846	163	5 214	117	8 282	113	18 093
55.52	Caterer	946	255 958	244	7 860	257	18 681	261	41 719
<b>I</b>	<b>Verkehr und Nachrichtenübermittlung</b>	<b>11 894</b>	<b>18 951 966</b>	<b>2 488</b>	<b>80 817</b>	<b>2 003</b>	<b>145 064</b>	<b>2 552</b>	<b>411 655</b>
<b>60</b>	<b>Landverkehr; Transport in Rohrfernleitungen</b>	<b>6 267</b>	<b>4 102 901</b>	<b>1 311</b>	<b>43 880</b>	<b>1 139</b>	<b>82 442</b>	<b>1 522</b>	<b>243 263</b>
<b>60.1</b>	<b>Eisenbahnverkehr</b>	<b>20</b>	<b>170 827</b>	<b>3</b>	<b>97</b>	<b>2</b>	<b>•</b>	<b>4</b>	<b>•</b>
<b>60.2</b>	<b>Sonstiger Landverkehr</b>	<b>6 242</b>	<b>3 681 491</b>	<b>1 308</b>	<b>43 783</b>	<b>1 137</b>	<b>•</b>	<b>1 517</b>	<b>242 491</b>
60.21	Personenbeförderung im Linienverkehr zu Land	332	706 220	33	1 033	35	2 581	62	10 370
60.22	Betrieb von Taxis und Mietwagen mit Fahrer	1 820	338 782	488	16 839	445	31 970	518	83 878
60.23	Sonstige Personenbeförderung im Landverkehr	225	144 764	57	1 831	26	•	39	6 349
60.24	Güterbeförderung im Straßenverkehr	3 865	2 491 725	730	24 080	631	45 731	898	141 894
<b>60.3</b>	<b>Transport in Rohrfernleitungen</b>	<b>5</b>	<b>250 583</b>	<b>-</b>	<b>-</b>	<b>-</b>	<b>-</b>	<b>1</b>	<b>•</b>
<b>61</b>	<b>Schifffahrt</b>	<b>991</b>	<b>2 856 915</b>	<b>58</b>	<b>1 956</b>	<b>51</b>	<b>3 784</b>	<b>118</b>	<b>21 130</b>
<b>61.1</b>	<b>See- und Küstenschifffahrt</b>	<b>762</b>	<b>2 707 109</b>	<b>36</b>	<b>1 225</b>	<b>33</b>	<b>2 458</b>	<b>43</b>	<b>7 228</b>
<b>61.2</b>	<b>Binnenschifffahrt</b>	<b>229</b>	<b>149 805</b>	<b>22</b>	<b>731</b>	<b>18</b>	<b>1 326</b>	<b>75</b>	<b>13 902</b>

davon in Umsatzgrößenklassen von ... bis unter ... €											Systematik-Nr.
250 000 bis 500 000		500 000 bis 1 Mill.		1 Mill. bis 2 Mill.		2 Mill. bis 5 Mill.		5 Mill. und mehr			
Anzahl	1 000 €	Anzahl	1 000 €	Anzahl	1 000 €	Anzahl	1 000 €	Anzahl	1 000 €		
9	10	11	12	13	14	15	16	17	18		
156	53 780	49	32 752	22	•	3	9 302	1	•	55.10.3	
42	14 408	11	7 419	5	•	2	•	-	-	55.10.4	
73	25 203	41	28 285	12	•	8	30 728	8	•	55.2	
44	14 605	22	15 474	5	•	7	•	6	51 700	55.23	
40	13 358	15	10 579	1	•	3	•	1	•	55.23.3	
1 269	431 805	406	273 295	113	157 831	64	186 762	22	224 335	55.3	
879	297 357	280	189 786	72	96 104	26	76 360	6	43 626	55.30.1	
33	12 209	13	8 696	7	11 659	22	63 263	12	118 633	55.30.2	
95	32 202	30	18 860	13	•	4	11 615	1	•	55.30.3	
85	28 509	18	12 032	3	•	1	•	-	-	55.30.4	
177	61 528	65	43 920	18	26 298	11	•	3	•	55.30.5	
665	226 523	194	130 744	52	•	14	40 745	1	•	55.4	
513	174 460	149	100 027	32	42 223	6	•	1	•	55.40.1	
35	12 584	22	14 911	18	22 610	7	20 396	-	-	55.40.3	
110	37 137	19	12 837	2	•	1	•	-	-	55.40.7	
139	48 831	59	39 279	28	36 786	19	54 731	6	49 328	55.5	
41	14 242	16	10 645	8	•	2	•	-	-	55.51	
98	34 590	43	28 634	20	•	17	•	6	49 328	55.52	
1 541	544 094	1 169	833 124	890	1 267 431	763	2 375 289	488	13 294 492	I	
906	321 853	652	460 433	415	583 147	241	724 744	81	1 643 140	60	
1	•	-	-	2	•	2	•	6	161 128	60.1	
905	•	652	460 433	412	•	239	•	72	1 232 797	60.2	
56	20 436	59	41 147	48	68 596	25	69 022	14	493 035	60.21	
232	80 183	100	66 105	29	•	8	•	-	-	60.22	
30	•	34	24 492	20	30 507	16	46 360	3	22 770	60.23	
587	210 397	459	328 688	315	441 551	190	582 393	55	716 991	60.24	
-	-	-	-	1	•	-	-	3	249 215	60.3	
124	42 910	123	93 999	179	263 456	220	695 953	118	1 733 727	61	
54	19 642	98	76 876	168	•	219	•	111	1 659 064	61.1	
70	23 268	25	17 122	11	•	1	•	7	74 663	61.2	

**Noch: 3. Umsatzsteuerpflichtige, deren steuerbarer Umsatz und Umsatzsteuer 2006 nach Wirtschaftszweigen und Umsatzgrößenklassen**

Systematik-Nr.	Wirtschaftszweig	Steuerpflichtige	Lieferungen und Leistungen	davon in Umsatzgrößenklassen von ... bis unter ... €					
				17 500 bis 50 000		50 000 bis 100 000		100 000 bis 250 000	
				Anzahl	1 000 €	Anzahl	1 000 €	Anzahl	1 000 €
		1	2	3	4	5	6	7	8
<b>62</b>	<b>Luftfahrt</b>	<b>33</b>	<b>79 669</b>	<b>13</b>	<b>373</b>	<b>8</b>	<b>532</b>	<b>3</b>	<b>380</b>
<b>63</b>	<b>Hilfs-und Nebentätigk. f. d. Verkehr; Verkehrsverm.</b>	<b>3 282</b>	<b>11 126 206</b>	<b>570</b>	<b>17 899</b>	<b>533</b>	<b>38 999</b>	<b>666</b>	<b>107 539</b>
<b>63.1</b>	<b>Frachtschlag und Lagerei</b>	<b>123</b>	<b>741 755</b>	<b>17</b>	<b>460</b>	<b>15</b>	<b>1 120</b>	<b>23</b>	<b>3 650</b>
63.12	Lagerei	89	560 596	13	•	13	•	16	2 496
63.12.1	Lagerei (ohne Kühlhäuser)	69	149 002	11	286	13	•	12	1 879
<b>63.2</b>	<b>Sonstige Hilfs-und Nebentätigkeiten für den Verkehr</b>	<b>160</b>	<b>331 292</b>	<b>33</b>	<b>•</b>	<b>23</b>	<b>1 755</b>	<b>31</b>	<b>4 847</b>
<b>63.3</b>	<b>Reisebüros und Reiseveranstalter</b>	<b>1 052</b>	<b>2 494 858</b>	<b>280</b>	<b>•</b>	<b>281</b>	<b>20 327</b>	<b>271</b>	<b>41 985</b>
63.30.1	Reisebüros	804	•	222	•	221	•	221	•
63.30.2	Reiseveranstalter und Fremdenführung	248	•	58	•	60	•	50	•
<b>63.4</b>	<b>Spedition, sonstige Verkehrsvermittlung</b>	<b>1 947</b>	<b>7 558 300</b>	<b>240</b>	<b>7 471</b>	<b>214</b>	<b>15 797</b>	<b>341</b>	<b>57 057</b>
63.40.1	Spedition	1 425	7 023 703	113	3 635	117	8 833	237	39 799
<b>64</b>	<b>Nachrichtenübermittlung</b>	<b>1 321</b>	<b>786 275</b>	<b>536</b>	<b>16 709</b>	<b>272</b>	<b>19 307</b>	<b>243</b>	<b>39 343</b>
<b>64.1</b>	<b>Postverwaltg. und private Post-und Kurierdienste</b>	<b>1 123</b>	<b>350 613</b>	<b>447</b>	<b>14 133</b>	<b>238</b>	<b>16 745</b>	<b>211</b>	<b>34 113</b>
<b>64.3</b>	<b>Fernmeldedienste</b>	<b>198</b>	<b>435 662</b>	<b>89</b>	<b>2 577</b>	<b>34</b>	<b>2 562</b>	<b>32</b>	<b>5 230</b>
<b>J</b>	<b>Kredit- und Versicherungsgewerbe</b>	<b>1 104</b>	<b>672 278</b>	<b>433</b>	<b>12 888</b>	<b>256</b>	<b>18 238</b>	<b>209</b>	<b>32 547</b>
<b>65</b>	<b>Kreditgewerbe</b>	<b>215</b>	<b>371 028</b>	<b>25</b>	<b>•</b>	<b>29</b>	<b>1 985</b>	<b>47</b>	<b>•</b>
<b>65.1</b>	<b>Zentralbanken und Kreditinstitute</b>	<b>183</b>	<b>343 893</b>	<b>15</b>	<b>•</b>	<b>21</b>	<b>1 402</b>	<b>42</b>	<b>7 685</b>
<b>65.2</b>	<b>Sonstige Finanzierungsinstitutionen</b>	<b>32</b>	<b>27 135</b>	<b>10</b>	<b>270</b>	<b>8</b>	<b>584</b>	<b>5</b>	<b>•</b>
<b>66</b>	<b>Versicherungsgewerbe</b>	<b>24</b>	<b>168 812</b>	<b>1</b>	<b>•</b>	<b>4</b>	<b>318</b>	<b>1</b>	<b>•</b>
<b>67</b>	<b>Mit d.Kredit und Versicherungsgew.verb.Tätigkeiten</b>	<b>865</b>	<b>132 439</b>	<b>407</b>	<b>12 010</b>	<b>223</b>	<b>15 935</b>	<b>161</b>	<b>23 867</b>
<b>K</b>	<b>Grundst. -, Wohnungswesen, Vermietung bewegl. Sachen usw.</b>	<b>70 013</b>	<b>28 751 858</b>	<b>26 641</b>	<b>822 626</b>	<b>15 403</b>	<b>1 094 212</b>	<b>14 655</b>	<b>2 284 873</b>
<b>70</b>	<b>Grundstücks- und Wohnungswesen</b>	<b>22 721</b>	<b>7 716 937</b>	<b>10 884</b>	<b>328 690</b>	<b>4 873</b>	<b>344 731</b>	<b>3 785</b>	<b>585 252</b>
<b>70.1</b>	<b>Erschließg., Kauf, Verk. von Grundst., Gebäuden usw.</b>	<b>1 343</b>	<b>1 731 198</b>	<b>276</b>	<b>9 012</b>	<b>209</b>	<b>15 459</b>	<b>330</b>	<b>53 417</b>
70.11	Erschließung von Grundstücken	481	1 228 133	69	2 282	47	3 441	103	17 263
70.11.2	Bauträger für Nichtwohngebäude	61	122 990	8	•	8	585	16	2 702
70.11.3	Bauträger für Wohngebäude	382	1 091 306	47	1 628	34	2 488	74	12 402
70.12	Kauf u. Verkauf v. eigenen Grundst., Gebäuden u. Wohnungen	862	503 064	207	6 730	162	12 018	227	36 154
<b>70.2</b>	<b>Verm. u. Verp. v. eigenen Grundst., Gebäuden u. Wohnungen</b>	<b>17 408</b>	<b>4 313 847</b>	<b>9 282</b>	<b>277 455</b>	<b>3 766</b>	<b>264 565</b>	<b>2 571</b>	<b>394 177</b>
70.20.1	Verm. u. Verp. von eigenen Grundst. und Nichtwohngebäuden	12 612	1 821 144	6 733	201 123	2 718	190 987	1 859	285 404
70.20.2	Verm. u. Verp. von eigenen Wohngebäuden u. Wohnungen	4 796	2 492 702	2 549	76 331	1 048	73 578	712	108 773

davon in Umsatzgrößenklassen von ... bis unter ... €											Systematik-Nr.
250 000 bis 500 000		500 000 bis 1 Mill.		1 Mill. bis 2 Mill.		2 Mill. bis 5 Mill.		5 Mill. und mehr			
Anzahl	1 000 €	Anzahl	1 000 €	Anzahl	1 000 €	Anzahl	1 000 €	Anzahl	1 000 €		
9	10	11	12	13	14	15	16	17	18		
3	1 075	-	-	3	5 170	-	-	3	72 139	62	
382	134 624	317	223 782	258	368 293	289	915 005	267	9 320 065	63	
13	4 689	11	8 117	9	13 530	15	44 499	20	665 691	63.1	
10	3 465	5	3 554	8	•	11	•	13	506 731	63.12	
8	•	3	•	8	•	7	22 392	7	•	63.12.1	
21	7 212	22	14 740	11	17 985	8	26 058	11	•	63.2	
100	34 751	49	34 120	39	53 170	22	65 336	10	•	63.3	
71	•	30	•	24	•	9	•	6	•	63.30.1	
29	•	19	•	15	•	13	•	4	•	63.30.2	
248	87 972	235	166 805	199	283 608	244	779 111	226	6 160 479	63.4	
183	65 973	184	129 810	166	235 911	218	698 546	207	5 841 196	63.40.1	
126	43 631	77	54 910	35	47 366	13	39 587	19	525 421	64	
111	38 042	69	48 796	28	•	11	•	8	128 195	64.1	
15	5 589	8	6 114	7	•	2	•	11	397 226	64.3	
76	26 426	51	36 538	32	45 568	20	60 986	27	439 088	J	
36	•	25	18 333	23	32 194	13	38 773	17	257 345	65	
33	11 859	24	•	22	•	10	•	16	•	65.1	
3	•	1	•	1	•	3	•	1	•	65.2	
2	•	5	3 355	1	•	3	•	7	151 313	66	
38	12 628	21	14 850	8	•	4	•	3	30 430	67	
6 014	2 120 584	3 755	2 605 095	1 945	2 708 959	1 053	3 165 329	547	13 950 181	K	
1 491	523 620	836	579 661	466	656 308	244	717 612	142	3 981 065	70	
168	60 361	133	92 056	90	128 882	78	242 777	59	1 129 233	70.1	
61	21 862	62	42 767	45	66 398	47	144 649	47	929 471	70.11	
10	3 850	7	•	2	•	4	•	6	97 862	70.11.2	
51	18 011	54	38 486	40	58 454	41	128 228	41	831 609	70.11.3	
107	38 499	71	49 288	45	62 485	31	98 128	12	199 762	70.12	
921	319 820	500	349 696	231	320 973	87	236 863	50	2 150 297	70.2	
669	232 442	380	266 387	178	247 608	60	161 218	15	235 975	70.20.1	
252	87 379	120	83 309	53	73 366	27	75 645	35	1 914 322	70.20.2	

**Noch: 3. Umsatzsteuerpflichtige, deren steuerbarer Umsatz und Umsatzsteuer 2006 nach Wirtschaftszweigen und Umsatzgrößenklassen**

Systematik-Nr.	Wirtschaftszweig	Steuerpflichtige	Lieferungen und Leistungen	davon in Umsatzgrößenklassen von ... bis unter ... €					
				17 500 bis 50 000		50 000 bis 100 000		100 000 bis 250 000	
		Anzahl	1 000 €	Anzahl	1 000 €	Anzahl	1 000 €	Anzahl	1 000 €
		1	2	3	4	5	6	7	8
<b>70.3</b>	<b>Vermittl. u. Verw. v. fremd. Grundst., Gebäud. u. Wohnng.</b>	<b>3 970</b>	<b>1 671 893</b>	<b>1 326</b>	<b>42 223</b>	<b>898</b>	<b>64 707</b>	<b>884</b>	<b>137 657</b>
70.31	Vermittl. v. fremden Grundst., Gebäuden u. Wohnungen	2 115	746 103	779	24 689	498	35 644	457	70 592
70.32	Verwaltg. v. fremden Grundst., Gebäuden u. Wohnungen	1 855	925 790	547	17 533	400	29 063	427	67 065
<b>71</b>	<b>Vermietg. v. bewegl. Sachen ohne Bedienungspersonal</b>	<b>2 253</b>	<b>3 062 491</b>	<b>732</b>	<b>23 252</b>	<b>471</b>	<b>34 213</b>	<b>476</b>	<b>74 945</b>
<b>71.1</b>	<b>Vermietung von Kraftwagen bis 3, 5t Gesamtgewicht</b>	<b>446</b>	<b>2 108 975</b>	<b>136</b>	<b>4 233</b>	<b>89</b>	<b>6 332</b>	<b>92</b>	<b>14 370</b>
<b>71.2</b>	<b>Vermietung von sonstigen Verkehrsmitteln</b>	<b>357</b>	<b>330 303</b>	<b>124</b>	<b>3 788</b>	<b>71</b>	<b>4 865</b>	<b>66</b>	<b>10 126</b>
<b>71.3</b>	<b>Vermietung von Maschinen und Geräten</b>	<b>982</b>	<b>398 125</b>	<b>301</b>	<b>9 823</b>	<b>207</b>	<b>15 420</b>	<b>226</b>	<b>35 733</b>
71.31	Vermietung von landwirtschaftlichen Maschinen und Geräten	336	69 665	112	3 603	79	5 857	74	11 777
71.32	Vermietung von Baumaschinen und -geräten	267	153 443	54	1 770	51	3 932	66	10 660
71.34	Vermietung von sonstigen Maschinen und Geräten	335	157 042	125	4 126	66	4 873	79	12 200
<b>71.4</b>	<b>Vermietung von Gebrauchsgütern, ang.</b>	<b>468</b>	<b>225 088</b>	<b>171</b>	<b>5 408</b>	<b>104</b>	<b>7 596</b>	<b>92</b>	<b>14 716</b>
<b>72</b>	<b>Datenverarbeitung und Datenbanken</b>	<b>4 726</b>	<b>3 219 557</b>	<b>1 484</b>	<b>45 934</b>	<b>1 094</b>	<b>77 935</b>	<b>1 089</b>	<b>165 574</b>
<b>72.1</b>	<b>Hardwareberatung</b>	<b>410</b>	<b>147 154</b>	<b>146</b>	<b>4 649</b>	<b>94</b>	<b>6 527</b>	<b>105</b>	<b>15 726</b>
<b>72.2</b>	<b>Softwarehäuser</b>	<b>2 696</b>	<b>1 454 824</b>	<b>832</b>	<b>25 918</b>	<b>626</b>	<b>44 965</b>	<b>623</b>	<b>93 584</b>
72.22	Softwareberatung und -entwicklung	2 687	1 453 123	829	25 833	624	•	620	93 248
72.22.1	Softwareberatung	817	255 337	247	7 874	203	14 650	229	34 809
72.22.2	Entwicklg., Programmierg. von Internetpräsentationen	269	80 504	134	3 946	56	•	43	6 819
72.22.3	Sonstige Softwareentwicklung	1 601	1 117 283	448	14 013	365	26 506	348	51 620
<b>72.3</b>	<b>Datenverarbeitungsdienste</b>	<b>703</b>	<b>1 387 630</b>	<b>197</b>	<b>5 918</b>	<b>153</b>	<b>10 910</b>	<b>162</b>	<b>24 888</b>
<b>72.6</b>	<b>Sonst. mit der Datenverarbeitung verb. Tätigkeiten</b>	<b>694</b>	<b>166 681</b>	<b>237</b>	<b>7 416</b>	<b>170</b>	<b>11 928</b>	<b>155</b>	<b>24 319</b>
<b>73</b>	<b>Forschung und Entwicklung</b>	<b>794</b>	<b>256 931</b>	<b>291</b>	<b>9 059</b>	<b>180</b>	<b>12 756</b>	<b>155</b>	<b>24 226</b>
<b>74</b>	<b>Erbrg. von wirtschaftlichen Dienstleistungen, ang.</b>	<b>39 519</b>	<b>14 495 942</b>	<b>13 250</b>	<b>415 690</b>	<b>8 785</b>	<b>624 577</b>	<b>9 150</b>	<b>1 434 876</b>
<b>74.1</b>	<b>Rechts-, Steuer- und Unternehmensberatung usw.</b>	<b>15 104</b>	<b>4 451 526</b>	<b>4 632</b>	<b>147 034</b>	<b>3 288</b>	<b>235 693</b>	<b>3 561</b>	<b>568 152</b>
74.11	Rechtsberatung	4 226	961 298	1 207	38 630	959	69 024	1 063	169 068
74.11.1	Rechtsanwaltskanzleien mit Notariat	1 160	387 752	253	7 930	209	14 970	253	42 690
74.11.2	Rechtsanwaltskanzleien ohne Notariat	2 849	526 785	850	27 499	703	50 793	778	121 446
74.12	Wirtschafts- u. Buchprüfung, Steuerberatung, Buchführung	4 149	1 665 571	982	30 796	661	47 770	949	159 020
74.12.1	Praxen von Wirtschaftsprüfung u. -gesellschaften	185	185 662	34	•	32	2 356	51	8 322
74.12.3	Praxen von Steuerberatern und -gesellschaften	2 624	1 223 015	441	13 914	396	28 875	615	103 950
74.12.4	Praxen von Steuerbevollmächtigten	824	221 751	168	5 306	120	8 575	235	39 824

davon in Umsatzgrößenklassen von ... bis unter ... €											Systematik-Nr.
250 000 bis 500 000		500 000 bis 1 Mill.		1 Mill. bis 2 Mill.		2 Mill. bis 5 Mill.		5 Mill. und mehr			
Anzahl	1 000 €	Anzahl	1 000 €	Anzahl	1 000 €	Anzahl	1 000 €	Anzahl	1 000 €		
9	10	11	12	13	14	15	16	17	18		
402	143 439	203	137 909	145	206 452	79	237 972	33	701 535	70.3	
192	68 650	92	63 592	61	90 339	24	70 563	12	322 034	70.31	
210	74 789	111	74 317	84	116 113	55	167 409	21	379 500	70.32	
262	91 732	138	97 147	87	119 469	58	165 814	29	2 455 919	71	
54	18 221	30	20 610	17	22 152	19	54 668	9	1 968 389	71.1	
29	10 628	25	18 936	19	27 823	16	46 048	7	208 090	71.2	
129	45 114	62	42 691	34	44 404	15	42 948	8	161 992	71.3	
49	17 523	14	10 143	6	•	1	•	1	•	71.31	
38	13 399	26	18 527	19	26 221	10	31 005	3	47 929	71.32	
34	11 544	17	10 908	8	9 882	3	•	3	•	71.34	
50	17 769	21	14 911	17	25 091	8	22 150	5	117 448	71.4	
404	143 440	308	213 968	165	233 341	110	345 579	72	1 993 786	72	
29	10 230	20	13 929	7	•	5	•	4	70 210	72.1	
228	81 203	165	112 329	95	137 989	80	251 397	47	707 439	72.2	
228	81 203	165	112 329	94	•	80	251 397	47	707 439	72.22	
62	22 382	36	25 478	19	•	16	45 268	5	•	72.22.1	
21	7 300	8	5 215	3	4 031	3	11 930	1	•	72.22.2	
145	51 521	121	81 635	72	106 111	61	194 200	41	591 678	72.22.3	
62	22 453	63	43 788	34	47 164	14	48 292	18	1 184 218	72.3	
71	24 498	34	24 331	15	19 582	9	22 687	3	31 919	72.6	
67	23 279	50	33 570	25	35 355	21	63 675	5	55 012	73	
3 790	1 338 514	2 423	1 680 749	1 202	1 664 487	620	1 872 649	299	5 464 399	74	
1 788	632 764	1 090	751 934	511	698 562	174	508 151	60	909 234	74.1	
546	192 010	305	208 693	111	•	29	79 763	6	•	74.11	
218	77 778	157	110 310	60	79 699	7	20 682	3	33 694	74.11.1	
315	109 815	135	89 255	47	63 876	19	•	2	•	74.11.2	
740	266 924	502	343 486	239	329 325	62	182 930	14	305 320	74.12	
23	8 663	17	11 562	16	21 425	6	•	6	114 345	74.12.1	
525	190 913	392	270 012	197	273 901	50	150 475	8	190 975	74.12.3	
182	63 754	88	58 396	26	33 999	5	11 896	-	-	74.12.4	

**Noch: 3. Umsatzsteuerpflichtige, deren steuerbarer Umsatz und Umsatzsteuer 2006 nach Wirtschaftszweigen und Umsatzgrößenklassen**

Systematik-Nr.	Wirtschaftszweig	Steuerpflichtige	Lieferungen und Leistungen	davon in Umsatzgrößenklassen von ... bis unter ... €					
				17 500 bis 50 000		50 000 bis 100 000		100 000 bis 250 000	
		Anzahl	1 000 €	Anzahl	1 000 €	Anzahl	1 000 €	Anzahl	1 000 €
		1	2	3	4	5	6	7	8
74.13	Markt- und Meinungsforschung	111	48 060	40	1 165	24	1 851	21	3 313
74.14	Unternehmens- und Public-Relations-Beratung	5 422	1 353 906	2 019	63 773	1 365	97 515	1 235	189 879
74.14.1	Unternehmensberatung	5 314	1 321 598	1 964	62 072	1 347	96 297	1 217	187 413
74.14.2	Public-Relations-Beratung	108	32 309	55	1 701	18	1 218	18	2 466
74.15	Managementtätigkeiten v. Holdinggesellschaften	1 196	422 690	384	12 669	279	19 534	293	46 872
74.15.6	Verwaltung u. Führung von Unternehmen u. Betrieben	480	241 737	152	5 088	102	7 137	118	19 172
<b>74.2</b>	<b>Architektur- und Ingenieurbüros</b>	<b>10 130</b>	<b>3 106 741</b>	<b>3 323</b>	<b>105 761</b>	<b>2 582</b>	<b>183 875</b>	<b>2 185</b>	<b>344 348</b>
74.20.1	Architekturbüros für Hochbau u. Innenarchitektur	2 851	593 169	1 048	32 914	731	51 538	588	94 001
74.20.4	Ingenieurbüros für bautechnische Gesamtplanung	2 526	736 011	843	27 144	649	45 661	560	87 741
74.20.5	Ingenieurbüros für technische Fachplanung	2 647	1 086 709	719	23 127	701	51 096	573	88 702
74.20.8	Büros für technisch-wirtschaftliche Beratung	867	410 081	238	7 623	205	14 706	212	33 556
74.20.9	Vermessungsbüros	172	83 775	22	672	26	1 670	42	6 695
<b>74.3</b>	<b>Technische, physikalische und chem. Untersuchung</b>	<b>486</b>	<b>912 872</b>	<b>126</b>	<b>3 918</b>	<b>93</b>	<b>6 637</b>	<b>105</b>	<b>16 839</b>
74.30.1	Technische Untersuchung und Beratung	287	809 227	80	2 507	54	3 876	61	9 724
74.30.3	Chemische Untersuchung und Beratung	152	68 453	40	1 222	30	2 137	30	4 949
<b>74.4</b>	<b>Werbung</b>	<b>2 956</b>	<b>1 023 006</b>	<b>1 115</b>	<b>34 376</b>	<b>642</b>	<b>45 301</b>	<b>533</b>	<b>84 154</b>
74.40.1	Werbegestaltung	1 600	552 927	574	17 818	338	24 048	309	49 693
74.40.2	Werbemittelverbreitung und Werbevermittlung	1 356	470 079	541	16 558	304	21 253	224	34 460
<b>74.5</b>	<b>Personal- u. Stellenverm., Überlassung v. Arbeitskräften</b>	<b>619</b>	<b>1 165 108</b>	<b>97</b>	<b>3 105</b>	<b>60</b>	<b>4 399</b>	<b>84</b>	<b>13 469</b>
74.50.1	Personal- und Stellenvermittlung	218	139 947	59	1 885	32	2 380	41	6 645
74.50.2	Überlassung von Arbeitskräften	401	1 025 161	38	1 220	28	2 020	43	6 825
<b>74.6</b>	<b>Wach- und Sicherheitsdienste sowie Detekteien</b>	<b>425</b>	<b>497 325</b>	<b>106</b>	<b>3 131</b>	<b>73</b>	<b>5 136</b>	<b>91</b>	<b>14 563</b>
<b>74.7</b>	<b>Reinigung v. Gebäuden, Inventar u. Verkehrsmitteln</b>	<b>2 619</b>	<b>1 386 127</b>	<b>579</b>	<b>17 877</b>	<b>377</b>	<b>26 669</b>	<b>1 234</b>	<b>178 927</b>
74.70.1	Reinigung von Gebäuden, Räumen und Inventar	1 548	1 198 576	518	15 901	333	23 423	309	49 876
74.70.2	Schornsteinreinigung	934	128 388	14	486	24	1 785	891	123 036
<b>74.8</b>	<b>Erbrg. v. sonst. wirtschaftl. Dienstleistungen, ang.</b>	<b>7 180</b>	<b>1 953 237</b>	<b>3 272</b>	<b>100 489</b>	<b>1 670</b>	<b>116 867</b>	<b>1 357</b>	<b>214 424</b>
74.81	Fotografisches Gewerbe und fotograf. Laboratorien	437	426 114	151	•	107	7 756	117	19 061
74.85	Schreib- und Übersetzungsdienste u. ä.; Copy-Shops	937	81 213	568	•	194	13 182	122	19 266
74.86	Call Centers	166	183 359	60	1 738	32	2 161	28	4 577
74.87	Erbrg. v. wirtsch. Dienstl. f. Untern. u. Privatp., ang.	5 548	1 144 400	2 475	76 363	1 324	92 802	1 071	168 341

davon in Umsatzgrößenklassen von ... bis unter ... €											Systematik-Nr.
250 000 bis 500 000		500 000 bis 1 Mill.		1 Mill. bis 2 Mill.		2 Mill. bis 5 Mill.		5 Mill. und mehr			
Anzahl	1 000 €	Anzahl	1 000 €	Anzahl	1 000 €	Anzahl	1 000 €	Anzahl	1 000 €		
9	10	11	12	13	14	15	16	17	18		
10	3 890	5	3 950	4	•	6	16 627	1	•	74.13	
393	134 661	202	142 673	118	159 715	62	187 678	28	378 013	74.14	
386	132 462	196	138 001	116	•	61	•	27	•	74.14.1	
7	2 199	6	4 672	2	•	1	•	1	•	74.14.2	
99	35 279	76	53 133	39	54 958	15	41 154	11	159 091	74.15	
38	13 332	35	23 370	20	27 389	8	19 385	7	126 863	74.15.6	
906	316 370	623	433 953	295	413 569	163	494 819	53	814 046	74.2	
247	85 101	151	105 529	60	86 370	23	•	3	•	74.20.1	
211	73 737	144	100 141	60	83 771	43	125 996	16	191 819	74.20.4	
262	91 789	194	137 870	106	146 760	67	208 498	25	338 868	74.20.5	
92	31 954	61	41 898	33	44 802	18	58 026	8	177 516	74.20.8	
29	10 610	25	17 450	23	31 029	5	15 650	-	-	74.20.9	
52	18 550	51	35 064	27	37 699	15	43 347	17	750 818	74.3	
25	8 811	33	22 563	12	17 690	8	23 343	14	720 713	74.30.1	
22	7 644	13	9 062	9	•	7	20 004	1	•	74.30.3	
294	106 849	173	124 551	118	160 898	62	185 360	19	281 517	74.4	
179	65 484	92	66 957	68	91 647	31	89 347	9	147 932	74.40.1	
115	41 365	81	57 594	50	69 251	31	96 013	10	133 585	74.40.2	
71	25 701	91	64 934	79	113 489	84	259 157	53	680 854	74.5	
26	9 314	23	15 678	17	23 384	16	47 882	4	32 779	74.50.1	
45	16 387	68	49 256	62	90 105	68	211 275	49	648 075	74.50.2	
52	17 813	28	18 216	38	51 503	18	66 206	19	320 758	74.6	
157	55 562	124	84 115	54	79 823	47	144 471	47	798 683	74.7	
137	48 648	112	76 347	49	•	44	135 922	46	•	74.70.1	
3	1 121	1	•	1	•	-	-	-	-	74.70.2	
470	164 903	243	167 982	80	108 944	57	171 140	31	908 489	74.8	
35	11 896	16	10 765	5	•	2	•	4	•	74.81	
30	9 660	14	9 466	7	•	2	•	-	-	74.85	
14	4 992	7	5 179	12	17 405	5	14 025	8	133 283	74.86	
378	133 795	195	135 115	49	66 771	42	127 306	14	343 907	74.87	



**Noch: 3. Umsatzsteuerpflichtige, deren steuerbarer Umsatz und Umsatzsteuer 2006 nach Wirtschaftszweigen und Umsatzgrößenklassen**

Systematik-Nr.	Wirtschaftszweig	Steuerpflichtige	Lieferungen und Leistungen	davon in Umsatzgrößenklassen von ... bis unter ... €					
				17 500 bis 50 000		50 000 bis 100 000		100 000 bis 250 000	
		Anzahl	1 000 €	Anzahl	1 000 €	Anzahl	1 000 €	Anzahl	1 000 €
		1	2	3	4	5	6	7	8
74.87.1	Ausstellungs-, Messe- u. Warenmarkteinrichtungen	620	391 354	250	7 662	147	10 594	98	15 077
74.87.4	Ateliers für Textil-, Möbel-, Schmuck-u. ä. Design	914	90 227	464	14 007	218	15 315	174	27 811
<b>M</b>	<b>Erziehung und Unterricht</b>	<b>2 777</b>	<b>608 352</b>	<b>980</b>	<b>31 350</b>	<b>773</b>	<b>55 482</b>	<b>762</b>	<b>117 087</b>
<b>80.2</b>	<b>Weiterführende Schulen</b>	<b>58</b>	<b>74 671</b>	<b>13</b>	<b>•</b>	<b>8</b>	<b>•</b>	<b>13</b>	<b>1 925</b>
<b>80.4</b>	<b>Erwachsenenbildung und sonstiger Unterricht</b>	<b>2 686</b>	<b>458 581</b>	<b>957</b>	<b>30 652</b>	<b>763</b>	<b>54 700</b>	<b>743</b>	<b>114 070</b>
80.41	Fahr- und Flugschulen	1 315	174 323	245	8 601	428	31 509	531	81 439
80.41.1	Kraftfahrerschulen	1 273	163 700	226	7 963	420	30 964	521	79 862
80.42	Erwachsenenbildung und Unterricht, ang.	1 371	284 258	712	22 052	335	23 190	212	32 632
<b>N</b>	<b>Gesundheits-, Veterinär- und Sozialwesen</b>	<b>4 754</b>	<b>5 344 967</b>	<b>1 453</b>	<b>46 084</b>	<b>923</b>	<b>66 677</b>	<b>1 020</b>	<b>163 185</b>
<b>85.1</b>	<b>Gesundheitswesen</b>	<b>2 803</b>	<b>3 452 471</b>	<b>956</b>	<b>29 674</b>	<b>544</b>	<b>39 169</b>	<b>501</b>	<b>79 731</b>
85.11	Krankenhäuser	183	2 742 042	12	442	18	1 255	27	4 427
85.12	Arztpraxen (ohne Zahnarztpraxen)	735	102 893	367	11 330	196	13 787	102	15 403
85.13	Zahnarztpraxen	1 001	360 974	126	3 974	118	8 860	225	37 767
85.14	Gesundheitswesen, anderweitig nicht genannt	884	246 561	451	13 928	212	15 267	147	22 134
<b>85.2</b>	<b>Veterinärwesen</b>	<b>1 199</b>	<b>338 038</b>	<b>224</b>	<b>7 417</b>	<b>211</b>	<b>15 633</b>	<b>402</b>	<b>65 220</b>
85.20.1	Tierarztpraxen	1 142	313 879	199	•	203	15 059	393	63 673
<b>85.3</b>	<b>Sozialwesen</b>	<b>752</b>	<b>1 554 458</b>	<b>273</b>	<b>8 992</b>	<b>168</b>	<b>11 875</b>	<b>117</b>	<b>18 235</b>
85.31	Heime (ohne Erholungs- und Ferienheime)	226	1 078 118	41	1 316	30	2 132	36	5 592
85.31.3	Altenwohnheime	26	77 849	3	98	1	•	8	1 385
85.31.4	Altenheime	45	163 331	12	•	9	683	6	926
85.31.5	Altenpflegeheime	38	164 545	10	251	6	•	6	805
85.31.7	Einr. zur Eingliederung und Pflege Behinderter	86	568 504	8	283	9	650	8	1 105
85.32	Sozialwesen, anderweitig nicht genannt	526	476 340	232	7 676	138	9 743	81	12 643
85.32.7	Org. der freien Wohlfahrtspflege und Jugendhilfe	86	329 218	22	•	12	905	23	4 007
85.32.9	Sonstiges Sozialwesen, ang.	82	7 562	46	1 597	25	1 754	9	1 128
<b>O</b>	<b>Erbringung sonst. öff. u. persönl. Dienstleistungen</b>	<b>20 280</b>	<b>5 467 691</b>	<b>8 899</b>	<b>278 720</b>	<b>5 251</b>	<b>374 490</b>	<b>3 829</b>	<b>584 892</b>
<b>90</b>	<b>Abwasser-, Abfallbeseitigung und sonstige Entsorgung</b>	<b>578</b>	<b>1 387 582</b>	<b>89</b>	<b>2 617</b>	<b>80</b>	<b>5 725</b>	<b>91</b>	<b>15 464</b>
90.01	Abwasserbeseitigung	108	172 225	18	506	11	804	20	3 655
90.01.1	Kläranlagen	60	68 852	9	262	5	369	13	2 370
90.01.2	Sammelkanalisation	48	103 373	9	245	6	435	7	1 285

davon in Umsatzgrößenklassen von ... bis unter ... €											Systematik-Nr.
250 000 bis 500 000		500 000 bis 1 Mill.		1 Mill. bis 2 Mill.		2 Mill. bis 5 Mill.		5 Mill. und mehr			
Anzahl	1 000 €	Anzahl	1 000 €	Anzahl	1 000 €	Anzahl	1 000 €	Anzahl	1 000 €		
9	10	11	12	13	14	15	16	17	18		
57	20 281	31	21 151	15	•	17	49 936	5	•	74.87.1	
36	12 725	16	11 083	5	•	1	•	-	-	74.87.4	
150	50 794	52	34 484	26	•	19	54 903	15	•	M	
7	2 565	5	3 745	3	•	7	20 395	2	•	80.2	
140	47 180	44	28 887	20	26 961	12	34 508	7	121 623	80.4	
90	29 313	16	10 019	2	•	2	•	1	•	80.41	
88	•	15	•	1	•	2	•	-	-	80.41.1	
50	17 868	28	18 868	18	•	10	•	6	•	80.42	
641	228 462	384	262 562	145	197 344	75	238 002	113	4 142 651	N	
370	133 975	266	181 124	79	107 878	28	93 757	59	2 787 163	85.1	
17	5 746	24	16 554	14	21 015	19	66 192	52	2 626 411	85.11	
37	12 687	18	13 042	13	•	1	•	1	•	85.12	
272	100 348	209	141 319	48	62 256	3	6 450	-	-	85.13	
44	15 193	15	10 208	4	•	5	•	6	•	85.14	
219	76 232	91	61 550	37	49 287	12	37 394	3	25 306	85.2	
209	72 946	90	•	36	•	10	•	2	•	85.20.1	
52	18 255	27	19 889	29	40 179	35	106 852	51	1 330 181	85.3	
19	7 096	16	12 102	17	24 403	29	85 127	38	940 350	85.31	
2	•	3	•	2	•	3	10 551	4	•	85.31.3	
1	•	5	4 006	3	4 247	4	10 937	5	141 720	85.31.4	
5	2 012	1	•	4	•	1	•	5	152 407	85.31.5	
8	2 971	7	5 152	6	9 532	18	53 426	22	495 384	85.31.7	
33	11 159	11	7 787	12	15 776	6	21 725	13	389 831	85.32	
8	2 647	4	•	7	•	1	•	9	304 990	85.32.7	
1	•	-	-	-	-	1	•	-	-	85.32.9	
1 212	417 004	561	382 659	254	344 162	169	519 480	105	2 566 283	O	
72	25 780	65	48 723	61	88 658	63	190 701	57	1 009 915	90	
13	4 515	18	14 050	12	18 088	9	28 921	7	101 686	90.01	
5	1 773	14	10 762	6	•	6	20 340	2	•	90.01.1	
8	2 742	4	3 288	6	•	3	8 581	5	•	90.01.2	

**Noch: 3. Umsatzsteuerpflichtige, deren steuerbarer Umsatz und Umsatzsteuer 2006 nach Wirtschaftszweigen und Umsatzgrößenklassen**

Systematik-Nr.	Wirtschaftszweig	Steuerpflichtige	Lieferungen und Leistungen	davon in Umsatzgrößenklassen von ... bis unter ... €					
				17 500 bis 50 000		50 000 bis 100 000		100 000 bis 250 000	
				Anzahl	1 000 €	Anzahl	1 000 €	Anzahl	1 000 €
		1	2	3	4	5	6	7	8
90.02	Abfallbeseitigung	448	1 151 891	71	2 111	66	4 671	66	10 986
90.02.1	Sammlung, Beförderung und Zwischenlagerung v. Abfällen	172	645 315	7	217	16	1 078	18	3 107
90.02.3	Abfalldeponien	15	115 300	1	•	2	•	2	•
90.02.4	Biologische Abfallbeseitigung	23	51 780	1	•	1	•	3	484
90.02.5	Sonstige Abfallbeseitigung	228	279 706	61	1 823	47	3 382	41	6 703
90.03	Beseitigung von Umweltverschmutzungen usw.	22	63 467	-	-	3	251	5	823
<b>91</b>	<b>Interessenvertr., kirchl. und sonst. Vereinigungen</b>	<b>446</b>	<b>154 693</b>	<b>151</b>	<b>4 761</b>	<b>98</b>	<b>7 030</b>	<b>96</b>	<b>15 184</b>
<b>91.1</b>	<b>Wirtschafts- und Arbeitgeberverbände, Berufsgew.</b>	<b>91</b>	<b>•</b>	<b>30</b>	<b>•</b>	<b>13</b>	<b>•</b>	<b>21</b>	<b>•</b>
<b>91.3</b>	<b>Kirchl. Verein., pol. Part., sonst. Interessenv., ang</b>	<b>354</b>	<b>86 713</b>	<b>121</b>	<b>3 753</b>	<b>85</b>	<b>6 150</b>	<b>75</b>	<b>11 545</b>
91.33.1	Org. der Bildung, Wissenschaft, Forschung und Kultur	184	30 265	67	2 024	44	3 093	41	6 682
<b>92</b>	<b>Kultur, Sport und Unterhaltung</b>	<b>7 355</b>	<b>2 507 321</b>	<b>3 257</b>	<b>100 901</b>	<b>1 660</b>	<b>117 766</b>	<b>1 363</b>	<b>214 757</b>
<b>92.1</b>	<b>Film- u. Videofilmherst., -verleih, -vertrieb; Kinos</b>	<b>410</b>	<b>123 691</b>	<b>133</b>	<b>4 317</b>	<b>91</b>	<b>6 504</b>	<b>83</b>	<b>13 206</b>
92.11	Film- und Videofilmherstellung	231	40 681	97	3 088	55	3 902	45	7 183
92.12	Filmverleih und Videoprogrammanbieter	76	20 093	22	788	19	1 363	16	2 569
92.13	Kinos	103	62 918	14	441	17	1 239	22	3 454
<b>92.2</b>	<b>Rundfunkveranst., H. v. -Hörfunk-, Fernsehprogrammen</b>	<b>29</b>	<b>95 799</b>	<b>2</b>	<b>•</b>	<b>5</b>	<b>434</b>	<b>6</b>	<b>932</b>
<b>92.3</b>	<b>Erbrg. v. sonst. kulturellen und unterh. Leistungen</b>	<b>2 851</b>	<b>457 600</b>	<b>1 417</b>	<b>43 713</b>	<b>684</b>	<b>48 400</b>	<b>467</b>	<b>72 118</b>
92.31	Künstler u. schriftstell. Tätigkeiten, Darbietungen	1 733	141 115	1 070	32 505	397	27 205	185	28 709
92.31.3	Selbständige bildende Künstlerinnen und Künstler	520	35 138	314	9 638	137	9 654	52	7 867
92.32	Betrieb, Hilfsdienste für kulturelle u. ä. Leistg.	333	168 638	119	3 776	59	4 420	59	8 922
92.32.1	Theater- und Konzertveranstalter	165	97 288	49	1 563	30	2 355	34	5 399
92.32.2	Opern-, Schauspielhäuser, Konzerthallen u. ä. Einrichtungen	18	30 183	3	82	1	•	2	•
92.33	Schaustellergewerbe und Vergnügungsparks	518	114 599	136	4 578	150	10 960	159	24 367
<b>92.4</b>	<b>Korrespondenz-Nachrichtenb., selbst. Journalisten</b>	<b>889</b>	<b>66 932</b>	<b>527</b>	<b>•</b>	<b>221</b>	<b>15 531</b>	<b>107</b>	<b>15 290</b>
<b>92.5</b>	<b>Bibliotheken, Archive, Museen, bot. u. zoolog. Gärten</b>	<b>99</b>	<b>61 475</b>	<b>31</b>	<b>859</b>	<b>21</b>	<b>1 436</b>	<b>24</b>	<b>3 906</b>
92.53	Botanische u. zoologische Gärten sowie Naturparks	29	50 555	2	•	4	291	9	•
<b>92.6</b>	<b>Sport</b>	<b>1 881</b>	<b>476 866</b>	<b>851</b>	<b>26 445</b>	<b>381</b>	<b>26 885</b>	<b>335</b>	<b>53 442</b>
92.61	Betrieb von Sportanlagen	621	236 503	158	5 235	120	8 624	153	25 326
92.62	Erbringung von sonst. Dienstleistungen des Sports	1 260	240 363	693	21 210	261	18 261	182	28 116
92.62.1	Sportverbände und Sportvereine	521	65 724	314	9 392	104	7 399	71	10 927

davon in Umsatzgrößenklassen von ... bis unter ... €											Systematik-Nr.
250 000 bis 500 000		500 000 bis 1 Mill.		1 Mill. bis 2 Mill.		2 Mill. bis 5 Mill.		5 Mill. und mehr			
Anzahl	1 000 €	Anzahl	1 000 €	Anzahl	1 000 €	Anzahl	1 000 €	Anzahl	1 000 €		
9	10	11	12	13	14	15	16	17	18		
55	19 830	47	34 673	46	66 321	51	154 526	46	858 773	90.02	
21	7 747	19	14 425	27	39 325	33	93 685	31	485 731	90.02.1	
1	•	4	3 077	2	•	1	•	2	•	90.02.3	
3	•	4	•	4	•	3	•	4	31 824	90.02.4	
27	9 787	19	13 189	13	19 411	14	45 383	6	180 028	90.02.5	
4	1 435	-	-	3	4 249	3	7 253	4	49 456	90.03	
45	15 893	33	21 874	11	•	10	34 420	2	•	91	
10	•	8	•	4	•	4	•	1	•	91.1	
35	12 151	25	15 785	7	•	5	16 602	1	•	91.3	
14	4 381	14	8 429	4	5 657	-	-	-	-	91.33.1	
539	186 604	294	199 712	133	176 987	77	238 108	32	1 272 486	92	
45	15 965	33	23 868	15	•	9	28 691	1	•	92.1	
18	6 390	12	8 065	2	•	2	•	-	-	92.11	
7	2 432	9	6 293	1	•	2	•	-	-	92.12	
20	7 144	12	9 510	12	•	5	14 649	1	•	92.13	
4	1 542	1	•	2	•	5	20 293	4	69 156	92.2	
150	51 055	72	46 920	32	39 105	20	60 534	9	95 755	92.3	
52	17 715	19	•	5	•	4	•	1	•	92.31	
13	4 868	3	•	1	•	-	-	-	-	92.31.3	
25	8 536	28	19 170	23	27 542	14	43 117	6	53 156	92.32	
16	5 237	14	10 008	11	13 636	8	27 262	3	31 828	92.32.1	
-	-	2	•	5	•	3	8 983	2	•	92.32.2	
47	15 970	19	12 464	3	3 474	2	•	2	•	92.33	
23	7 633	9	•	1	•	1	•	-	-	92.4	
6	1 865	6	4 189	5	7 456	4	•	2	•	92.5	
3	889	1	•	4	•	4	•	2	•	92.53	
135	47 751	97	65 710	47	66 067	27	78 713	8	111 854	92.6	
74	26 952	68	45 180	30	41 373	14	40 784	4	43 030	92.61	
61	20 798	29	20 530	17	24 694	13	37 929	4	68 824	92.62	
16	5 541	8	5 564	4	•	3	10 637	1	•	92.62.1	

**Noch: 3. Umsatzsteuerpflichtige, deren steuerbarer Umsatz und Umsatzsteuer 2006 nach Wirtschaftszweigen und Umsatzgrößenklassen**

Systematik-Nr.	Wirtschaftszweig	Steuerpflichtige	Lieferungen und Leistungen	davon in Umsatzgrößenklassen von ... bis unter ... €					
				17 500 bis 50 000		50 000 bis 100 000		100 000 bis 250 000	
				Anzahl	1 000 €	Anzahl	1 000 €	Anzahl	1 000 €
		1	2	3	4	5	6	7	8
92.62.2	Professionelle Sportmannschaften und Rennställe	34	72 952	5	•	5	342	8	1 290
92.62.5	Sportschulen und selbständige Sportlehrer/innen	553	65 825	289	9 130	120	8 277	89	14 004
<b>92.7</b>	<b>Erbrg. v. sonst. Dienstleistg. für Unterhaltung u. ä.</b>	<b>1 196</b>	<b>1 224 958</b>	<b>296</b>	<b>9 237</b>	<b>257</b>	<b>18 576</b>	<b>341</b>	<b>55 863</b>
92.71	Spiel-, Wett- und Lotteriewesen	830	1 184 149	128	4 063	160	11 828	267	44 894
92.71.1	Spielhallen und Betrieb von Spielautomaten	508	197 752	60	1 898	111	8 288	149	24 388
<b>93</b>	<b>Erbringung von sonstigen Dienstleistungen</b>	<b>11 901</b>	<b>1 418 094</b>	<b>5 402</b>	<b>170 441</b>	<b>3 413</b>	<b>243 970</b>	<b>2 279</b>	<b>339 488</b>
93.01	Wäscherei und chemische Reinigung	580	210 490	160	4 874	155	11 160	125	19 200
93.01.1	Wäscherei	171	114 934	32	999	36	2 558	31	4 696
93.01.3	Chemische Reinigung und Bekleidungsfärberei	271	82 894	60	•	75	5 497	76	11 482
93.02	Frisör- und Kosmetiksalons	5 946	680 072	2 439	78 584	1 883	136 274	1 361	199 772
93.02.4	Kosmetiksalons	1 208	64 979	842	25 241	242	16 596	105	14 794
93.02.5	Frisörsalons	4 738	615 093	1 597	53 344	1 641	119 677	1 256	184 978
93.03	Bestattungswesen	544	132 614	91	2 903	98	6 988	181	29 947
93.03.1	Bestattungsinstitute	535	123 832	90	•	98	6 988	178	29 432
93.04	Saunas, Solarien, Fitnesszentren u. ä.	822	148 560	276	8 932	186	13 327	201	31 908
93.04.1	Bäder und Saunas (ohne medizinische Bäder)	84	15 434	20	•	18	1 183	28	4 461
93.04.2	Solarien, Massagesalons, Fitnesszentren u. ä.	738	133 127	256	•	168	12 144	173	27 448
93.05	Erbringung von Dienstleistungen, ang.	4 009	246 359	2 436	75 148	1 091	76 222	411	58 661

davon in Umsatzgrößenklassen von ... bis unter ... €											Systematik-Nr.
250 000 bis 500 000		500 000 bis 1 Mill.		1 Mill. bis 2 Mill.		2 Mill. bis 5 Mill.		5 Mill. und mehr			
Anzahl	1 000 €	Anzahl	1 000 €	Anzahl	1 000 €	Anzahl	1 000 €	Anzahl	1 000 €		
9	10	11	12	13	14	15	16	17	18		
4	1 382	2	•	4	4 997	4	•	2	•	92.62.2	
33	11 306	15	10 829	5	•	2	•	-	-	92.62.5	
176	60 794	76	51 710	31	•	11	32 909	8	•	92.7	
152	53 317	74	•	31	•	11	32 909	7	•	92.71	
92	32 318	59	41 040	24	30 425	9	•	4	•	92.71.1	
556	188 727	169	112 351	49	•	19	56 252	14	•	93	
72	24 788	36	24 394	14	17 083	8	20 568	10	88 425	93.01	
31	11 220	19	13 468	10	•	6	•	6	54 537	93.01.1	
37	12 208	14	9 033	3	3 588	2	•	4	33 888	93.01.3	
206	66 086	39	25 354	11	•	5	•	2	•	93.02	
13	4 276	6	4 072	-	-	-	-	-	-	93.02.4	
193	61 810	33	21 282	11	•	5	•	2	•	93.02.5	
115	40 349	45	•	12	15 530	2	•	-	-	93.03	
113	•	45	•	10	•	1	•	-	-	93.03.1	
98	34 686	45	30 376	12	15 060	4	14 271	-	-	93.04	
13	4 609	3	2 253	2	•	-	-	-	-	93.04.1	
85	30 077	42	28 123	10	•	4	14 271	-	-	93.04.2	
65	22 818	4	•	-	-	-	-	2	•	93.05	

#### 4. Umsatzsteuerpflichtige, deren Lieferungen und Leistungen 2006 nach Rechtsformen und ausgewählten Wirtschaftszweigen

Systematik-Nr.	Wirtschaftszweig	Steuerpflichtige	Lieferungen und Leistungen	darunter Umsatzsteuerpflichtige und deren Umsatz mit der Rechtsform					
				Einzelunternehmen		Personengesellschaften		Kapitalgesellschaften	
				Anzahl	1 000 €	Anzahl	1 000 €	Anzahl	1 000 €
<b>A - O</b>	<b>Wirtschaftszweige insgesamt</b>	<b>267 156</b>	<b>431 604 345</b>	<b>181 862</b>	<b>49 829 589</b>	<b>38 469</b>	<b>124 042 992</b>	<b>37 546</b>	<b>218 253 883</b>
<b>A</b>	<b>Land- und Forstwirtschaft</b>	<b>10 728</b>	<b>5 574 807</b>	<b>8 170</b>	<b>2 056 713</b>	<b>1 860</b>	<b>1 344 354</b>	<b>548</b>	<b>1 883 819</b>
<b>01</b>	<b>Landwirtschaft und Jagd</b>	<b>10 111</b>	<b>5 255 753</b>	<b>7 665</b>	<b>1 893 294</b>	<b>1 814</b>	<b>1 314 956</b>	<b>523</b>	<b>1 861 507</b>
<b>01.1</b>	<b>Pflanzenbau</b>	<b>3 335</b>	<b>1 334 450</b>	<b>2 926</b>	<b>643 398</b>	<b>335</b>	<b>174 452</b>	<b>52</b>	<b>511 560</b>
01.11	Ackerbau	2 785	1 017 974	2 484	530 152	279	138 646	10	346 523
01.12	Gartenbau	479	282 628	378	86 673	52	35 094	39	158 474
<b>01.2</b>	<b>Tierhaltung</b>	<b>2 077</b>	<b>2 461 468</b>	<b>1 018</b>	<b>387 921</b>	<b>865</b>	<b>811 402</b>	<b>175</b>	<b>1 115 255</b>
01.21	Haltung von Rindern	174	192 096	123	39 602	37	19 193	11	95 906
01.22	Haltung von Schafen, Ziegen, Pferden und Eseln	187	94 725	129	46 903	36	5 152	16	7 598
01.23	Haltung von Schweinen	879	578 173	337	139 255	491	254 653	46	110 425
01.24	Haltung von Geflügel	622	1 503 064	295	•	236	492 463	90	890 941
01.25	Sonstige Tierhaltung	215	93 410	134	•	65	39 942	12	10 385
<b>01.3</b>	<b>Gemischte Landwirtschaft</b>	<b>1 089</b>	<b>289 648</b>	<b>910</b>	<b>223 163</b>	<b>160</b>	<b>55 904</b>	<b>11</b>	<b>6 562</b>
<b>01.4</b>	<b>Erbringung von landw. und gärtn. Dienstleistungen</b>	<b>3 610</b>	<b>1 170 187</b>	<b>2 811</b>	<b>638 813</b>	<b>454</b>	<b>273 197</b>	<b>285</b>	<b>228 129</b>
01.41.1	Erbringung von Dienstleistungen f. d. Pflanzenbau	771	350 024	483	189 483	227	110 607	49	47 741
01.41.2	Garten- und Landschaftsbau	2 159	690 892	1 749	379 269	180	147 619	211	159 947
<b>02</b>	<b>Forstwirtschaft</b>	<b>617</b>	<b>319 054</b>	<b>505</b>	<b>163 419</b>	<b>46</b>	<b>29 398</b>	<b>25</b>	<b>22 312</b>
<b>B</b>	<b>Fischerei und Fischzucht</b>	<b>147</b>	<b>51 166</b>	<b>116</b>	<b>19 793</b>	<b>17</b>	<b>15 152</b>	<b>11</b>	<b>15 995</b>
05.01.1	Hochsee- und Küstenfischerei	110	36 681	90	•	9	5 033	10	15 230
<b>C</b>	<b>Bergbau und Gewinnung von Steinen und Erden</b>	<b>339</b>	<b>2 051 049</b>	<b>86</b>	<b>47 770</b>	<b>122</b>	<b>797 113</b>	<b>128</b>	<b>1 205 232</b>
<b>CA</b>	<b>Kohlenbergbau, Torfgew., Gew. v. Erdöl u. Erdgas usw.</b>	<b>133</b>	<b>1 314 277</b>	<b>43</b>	<b>•</b>	<b>38</b>	<b>204 278</b>	<b>50</b>	<b>1 096 757</b>
<b>10</b>	<b>Kohlenbergbau, Torfgewinnung</b>	<b>88</b>	<b>230 087</b>	<b>33</b>	<b>•</b>	<b>33</b>	<b>•</b>	<b>22</b>	<b>128 876</b>
<b>11</b>	<b>Gew. v. Erdöl u. Erdgas, Erbrg. d. verb. Dienstleistg.</b>	<b>45</b>	<b>1 084 191</b>	<b>10</b>	<b>•</b>	<b>5</b>	<b>•</b>	<b>28</b>	<b>967 881</b>
<b>CB</b>	<b>Erzbergbau, Gew. v. Steinen u. Erden, sonstiger Bergbau</b>	<b>206</b>	<b>736 772</b>	<b>43</b>	<b>•</b>	<b>84</b>	<b>592 835</b>	<b>78</b>	<b>108 474</b>
<b>14.1</b>	<b>Gewinnung von Natursteinen</b>	<b>40</b>	<b>157 241</b>	<b>11</b>	<b>•</b>	<b>14</b>	<b>141 251</b>	<b>14</b>	<b>12 490</b>
<b>14.2</b>	<b>Gewinnung von Kies, Sand, Ton und Kaolin</b>	<b>149</b>	<b>236 058</b>	<b>31</b>	<b>31 946</b>	<b>62</b>	<b>127 201</b>	<b>56</b>	<b>76 912</b>
<b>D</b>	<b>Verarbeitendes Gewerbe</b>	<b>21 508</b>	<b>200 916 786</b>	<b>11 368</b>	<b>5 275 651</b>	<b>3 905</b>	<b>47 892 520</b>	<b>5 760</b>	<b>132 357 868</b>
<b>DA</b>	<b>Ernährungsgewerbe und Tabakverarbeitung</b>	<b>3 800</b>	<b>24 131 583</b>	<b>2 577</b>	<b>1 471 191</b>	<b>591</b>	<b>10 957 618</b>	<b>524</b>	<b>10 786 019</b>
<b>15.1</b>	<b>Schlachten und Fleischverarbeitung</b>	<b>1 421</b>	<b>8 067 584</b>	<b>985</b>	<b>572 433</b>	<b>215</b>	<b>4 799 565</b>	<b>208</b>	<b>2 689 119</b>
15.11	Schlachten (ohne Schlachten von Geflügel)	226	1 702 333	143	108 694	37	1 101 298	41	487 233

**Noch: 4. Umsatzsteuerpflichtige, deren Lieferungen und Leistungen 2006 nach Rechtsformen und ausgewählten Wirtschaftszweigen**

Systematik-Nr.	Wirtschaftszweig	Steuerpflichtige	Lieferungen und Leistungen	darunter Umsatzsteuerpflichtige und deren Umsatz mit der Rechtsform					
				Einzelunternehmen		Personengesellschaften		Kapitalgesellschaften	
				Anzahl	1 000 €	Anzahl	1 000 €	Anzahl	1 000 €
15.12	Schlachten von Geflügel	39	1 575 060	14	57 074	15	1 118 473	10	399 513
15.13	Fleischverarbeitung	1 156	4 790 191	828	406 665	163	2 579 794	157	1 802 373
<b>15.2</b>	<b>Fischverarbeitung</b>	<b>58</b>	<b>618 928</b>	<b>31</b>	<b>15 325</b>	<b>14</b>	<b>178 262</b>	<b>8</b>	<b>421 628</b>
<b>15.3</b>	<b>Obst- und Gemüseverarbeitung</b>	<b>105</b>	<b>1 739 730</b>	<b>58</b>	<b>•</b>	<b>25</b>	<b>•</b>	<b>20</b>	<b>134 693</b>
<b>15.4</b>	<b>Herst. v. pflanzlichen u. tierischen Ölen u. Fetten</b>	<b>13</b>	<b>1 118 222</b>	<b>2</b>	<b>•</b>	<b>4</b>	<b>•</b>	<b>7</b>	<b>954 738</b>
<b>15.5</b>	<b>Milchverarbeitung; Herstellung von Speiseeis</b>	<b>93</b>	<b>2 438 807</b>	<b>22</b>	<b>18 095</b>	<b>15</b>	<b>206 129</b>	<b>29</b>	<b>1 386 912</b>
<b>15.6</b>	<b>Mahl-u. Schälsmühlen, H. v. Stärke u. Stärkeerzeugn.</b>	<b>75</b>	<b>934 156</b>	<b>46</b>	<b>53 622</b>	<b>19</b>	<b>170 887</b>	<b>10</b>	<b>709 647</b>
<b>15.7</b>	<b>Herstellung von Futtermitteln</b>	<b>145</b>	<b>2 590 652</b>	<b>54</b>	<b>•</b>	<b>46</b>	<b>766 649</b>	<b>41</b>	<b>1 770 389</b>
<b>15.8</b>	<b>Sonst. Ernährungsgewerbe (ohne Getränkeherstellung)</b>	<b>1 685</b>	<b>4 995 881</b>	<b>1 316</b>	<b>665 109</b>	<b>183</b>	<b>2 386 499</b>	<b>173</b>	<b>1 898 759</b>
15.81	Herstellung von Backwaren (ohne Dauerbackwaren)	1 472	1 770 505	1 232	647 423	123	821 908	110	299 760
15.82	Herstellung von Dauerbackwaren	38	752 128	16	1 928	15	658 032	7	92 168
15.83	Herstellung von Zucker	6	•	-	-	1	•	4	•
15.87	Herstellung von Würzmitteln und Saucen	21	789 080	3	3 253	5	393 512	13	392 315
15.89	Herst. von sonst. Nahrungsmitteln (ohne Getränke)	63	432 244	17	1 300	20	269 049	23	121 072
<b>15.9</b>	<b>Herstellung von Getränken</b>	<b>205</b>	<b>1 627 623</b>	<b>63</b>	<b>43 491</b>	<b>70</b>	<b>731 195</b>	<b>28</b>	<b>820 133</b>
15.91	Herstellung von Spirituosen	60	949 371	24	27 625	20	177 762	10	730 111
15.92	Herstellung von Alkohol	72	49 097	7	•	25	35 181	4	4 097
15.96	Herstellung von Bier	25	147 100	4	•	13	75 369	6	60 061
15.98	Natürliche Mineralwassergew., H. v. Erfrischungsgetränken	29	446 800	14	10 771	10	411 194	5	24 836
<b>DB</b>	<b>Textil- und Bekleidungsgewerbe</b>	<b>641</b>	<b>2 885 823</b>	<b>351</b>	<b>93 681</b>	<b>127</b>	<b>760 988</b>	<b>140</b>	<b>1 990 854</b>
<b>17</b>	<b>Textilgewerbe</b>	<b>351</b>	<b>2 141 787</b>	<b>183</b>	<b>53 282</b>	<b>64</b>	<b>256 703</b>	<b>86</b>	<b>1 798 797</b>
<b>17.1</b>	<b>Spinnstoffaufbereitung und Spinnerei</b>	<b>7</b>	<b>•</b>	<b>6</b>	<b>•</b>	<b>1</b>	<b>•</b>	<b>-</b>	<b>-</b>
<b>17.2</b>	<b>Weberei</b>	<b>35</b>	<b>250 530</b>	<b>12</b>	<b>9 230</b>	<b>7</b>	<b>86 893</b>	<b>11</b>	<b>153 564</b>
<b>17.3</b>	<b>Textilveredlung</b>	<b>64</b>	<b>47 903</b>	<b>38</b>	<b>•</b>	<b>9</b>	<b>22 215</b>	<b>15</b>	<b>20 695</b>
<b>17.4</b>	<b>Herst. v. konfektion. Textilwaren (ohne Bekleidung)</b>	<b>102</b>	<b>•</b>	<b>58</b>	<b>•</b>	<b>18</b>	<b>•</b>	<b>21</b>	<b>1 389 866</b>
<b>17.5</b>	<b>Sonst. Textilgewerbe (ohne Herst. von Maschenware)</b>	<b>111</b>	<b>176 561</b>	<b>57</b>	<b>5 975</b>	<b>15</b>	<b>9 339</b>	<b>33</b>	<b>143 678</b>
<b>17.6</b>	<b>Herstellung von gewirktem und gestricktem Stoff</b>	<b>21</b>	<b>23 209</b>	<b>8</b>	<b>7 271</b>	<b>10</b>	<b>14 297</b>	<b>3</b>	<b>1 640</b>
<b>17.7</b>	<b>Herst. v. gewirkten u. gestrickten Fertigerzeugn.</b>	<b>11</b>	<b>103 968</b>	<b>4</b>	<b>928</b>	<b>4</b>	<b>13 685</b>	<b>3</b>	<b>89 355</b>
<b>18</b>	<b>Bekleidungsgewerbe</b>	<b>290</b>	<b>744 036</b>	<b>168</b>	<b>40 400</b>	<b>63</b>	<b>504 285</b>	<b>54</b>	<b>192 057</b>
<b>18.2</b>	<b>Herst. von Bekleidung (ohne Lederbekleidung)</b>	<b>261</b>	<b>736 275</b>	<b>145</b>	<b>37 466</b>	<b>60</b>	<b>503 618</b>	<b>52</b>	<b>188 004</b>



**Noch: 4. Umsatzsteuerpflichtige, deren Lieferungen und Leistungen 2006 nach Rechtsformen und ausgewählten Wirtschaftszweigen**

Systematik-Nr.	Wirtschaftszweig	Steuerpflichtige	Lieferungen und Leistungen	darunter Umsatzsteuerpflichtige und deren Umsatz mit der Rechtsform					
				Einzelunternehmen		Personengesellschaften		Kapitalgesellschaften	
				Anzahl	1 000 €	Anzahl	1 000 €	Anzahl	1 000 €
18.22	Herst. v. Oberbekleidg. (ohne Arbeits-u. Berufsbekleidg. )	174	510 571	105	•	36	336 397	31	158 910
18.23	Herstellung von Wäsche	31	127 730	14	3 318	9	109 899	8	14 513
18.24	Herstellung von sonst. Bekleidung u. Bekleidungszubehör	43	59 386	22	•	10	31 233	9	9 145
<b>DC</b>	<b>Ledergewerbe</b>	<b>62</b>	<b>204 937</b>	<b>41</b>	<b>5 942</b>	<b>11</b>	<b>•</b>	<b>8</b>	<b>•</b>
<b>19.3</b>	<b>Herstellung von Schuhen</b>	<b>8</b>	<b>124 059</b>	<b>-</b>	<b>-</b>	<b>5</b>	<b>119 464</b>	<b>3</b>	<b>4 595</b>
<b>DD</b>	<b>Holzgewerbe (ohne Herstellung von Möbeln)</b>	<b>1 375</b>	<b>1 919 834</b>	<b>911</b>	<b>283 725</b>	<b>224</b>	<b>642 396</b>	<b>228</b>	<b>991 158</b>
<b>20.1</b>	<b>Säge-, Hobel- und Holzimprägnierwerke</b>	<b>238</b>	<b>347 406</b>	<b>138</b>	<b>71 798</b>	<b>57</b>	<b>171 055</b>	<b>38</b>	<b>102 888</b>
<b>20.2</b>	<b>H. v. Furnier-, Sperrholz-, Holzfaser- u. Holzspanplatten</b>	<b>25</b>	<b>806 998</b>	<b>3</b>	<b>1 299</b>	<b>11</b>	<b>157 992</b>	<b>11</b>	<b>647 707</b>
<b>20.3</b>	<b>H. v. Konstr. -, Fertigb., Ausbauelementen u. ä. aus Holz</b>	<b>870</b>	<b>573 439</b>	<b>584</b>	<b>148 087</b>	<b>131</b>	<b>253 869</b>	<b>148</b>	<b>170 594</b>
<b>20.4</b>	<b>H. v. Verpackungsmitteln, Lagerbehältern u. Ä. aus Holz</b>	<b>48</b>	<b>91 835</b>	<b>34</b>	<b>36 655</b>	<b>3</b>	<b>30 255</b>	<b>11</b>	<b>24 924</b>
<b>20.5</b>	<b>H. v. Holzw. ang., Kork-, Flecht-u. Korbw.(o. H. v. Möb. )</b>	<b>194</b>	<b>100 156</b>	<b>152</b>	<b>25 886</b>	<b>22</b>	<b>29 225</b>	<b>20</b>	<b>45 045</b>
<b>DE</b>	<b>Papier-, Verlags- und Druckgewerbe</b>	<b>2 316</b>	<b>8 289 708</b>	<b>1 089</b>	<b>332 831</b>	<b>496</b>	<b>4 714 820</b>	<b>645</b>	<b>3 099 801</b>
<b>21</b>	<b>Papiergewerbe</b>	<b>218</b>	<b>3 764 962</b>	<b>69</b>	<b>46 370</b>	<b>57</b>	<b>2 053 462</b>	<b>83</b>	<b>1 566 130</b>
<b>21.1</b>	<b>Herst. von Holz-u. Zellstoff, Papier, Karton und Pappe</b>	<b>46</b>	<b>2 339 387</b>	<b>11</b>	<b>7 900</b>	<b>12</b>	<b>1 123 300</b>	<b>20</b>	<b>1 128 760</b>
<b>21.2</b>	<b>Herstellung von Waren aus Papier, Karton und Pappe</b>	<b>172</b>	<b>1 425 574</b>	<b>58</b>	<b>38 470</b>	<b>45</b>	<b>930 162</b>	<b>63</b>	<b>437 371</b>
<b>21.21</b>	<b>Herst. v. Wellpapier u. -pappe, Verpackungsmitteln</b>	<b>78</b>	<b>762 490</b>	<b>22</b>	<b>29 970</b>	<b>27</b>	<b>529 761</b>	<b>26</b>	<b>201 065</b>
<b>21.22</b>	<b>H. v. Haush. -, Hygiene-, Toilettenart. aus Zellstoffen usw.</b>	<b>15</b>	<b>•</b>	<b>8</b>	<b>•</b>	<b>3</b>	<b>•</b>	<b>3</b>	<b>•</b>
<b>21.23</b>	<b>H. v. Schreibw., Bürobedarf a. Papier, Karton u. Pappe</b>	<b>50</b>	<b>179 010</b>	<b>22</b>	<b>•</b>	<b>9</b>	<b>10 264</b>	<b>18</b>	<b>164 752</b>
<b>22</b>	<b>Verlags-, Druckgew., Vervielfält. v. besp. Tontr. usw.</b>	<b>2 098</b>	<b>4 524 747</b>	<b>1 020</b>	<b>286 461</b>	<b>439</b>	<b>2 661 358</b>	<b>562</b>	<b>1 533 671</b>
<b>22.1</b>	<b>Verlagsgewerbe</b>	<b>805</b>	<b>2 259 642</b>	<b>329</b>	<b>80 086</b>	<b>196</b>	<b>1 796 194</b>	<b>224</b>	<b>352 603</b>
<b>22.11</b>	<b>Verlegen von Büchern</b>	<b>208</b>	<b>565 885</b>	<b>95</b>	<b>16 241</b>	<b>42</b>	<b>497 087</b>	<b>51</b>	<b>45 221</b>
<b>22.12</b>	<b>Verlegen von Zeitungen</b>	<b>133</b>	<b>1 149 805</b>	<b>21</b>	<b>15 591</b>	<b>74</b>	<b>1 022 360</b>	<b>34</b>	<b>106 910</b>
<b>22.13</b>	<b>Verlegen von Zeitschriften</b>	<b>181</b>	<b>432 307</b>	<b>56</b>	<b>24 296</b>	<b>40</b>	<b>237 331</b>	<b>66</b>	<b>155 326</b>
<b>22.2</b>	<b>Druckgewerbe</b>	<b>1 233</b>	<b>2 157 524</b>	<b>657</b>	<b>•</b>	<b>236</b>	<b>839 170</b>	<b>321</b>	<b>1 101 710</b>
<b>22.21</b>	<b>Drucken von Zeitungen</b>	<b>51</b>	<b>123 284</b>	<b>13</b>	<b>•</b>	<b>18</b>	<b>86 247</b>	<b>19</b>	<b>32 846</b>
<b>22.22</b>	<b>Drucken anderer Druckerzeugnisse</b>	<b>913</b>	<b>1 276 118</b>	<b>475</b>	<b>176 386</b>	<b>179</b>	<b>631 446</b>	<b>242</b>	<b>457 831</b>
<b>22.3</b>	<b>Vervielfältigung v. bespielten Ton-, Bild- u. Datenträgern</b>	<b>60</b>	<b>107 581</b>	<b>34</b>	<b>•</b>	<b>7</b>	<b>25 994</b>	<b>17</b>	<b>79 357</b>
<b>DF</b>	<b>Kokerei, Mineralölverarb., H. v. Spalt- u. Brutstoffen</b>	<b>9</b>	<b>534 758</b>	<b>-</b>	<b>-</b>	<b>-</b>	<b>-</b>	<b>8</b>	<b>•</b>
<b>DG</b>	<b>Herstellung von chemischen Erzeugnissen</b>	<b>445</b>	<b>15 096 378</b>	<b>108</b>	<b>29 937</b>	<b>131</b>	<b>3 238 170</b>	<b>180</b>	<b>4 504 249</b>
<b>24.1</b>	<b>Herstellung von chemischen Grundstoffen</b>	<b>115</b>	<b>4 553 166</b>	<b>23</b>	<b>8 057</b>	<b>34</b>	<b>1 238 375</b>	<b>49</b>	<b>2 628 211</b>

**Noch: 4. Umsatzsteuerpflichtige, deren Lieferungen und Leistungen 2006 nach Rechtsformen und ausgewählten Wirtschaftszweigen**

Systematik-Nr.	Wirtschaftszweig	Steuerpflichtige	Lieferungen und Leistungen	darunter Umsatzsteuerpflichtige und deren Umsatz mit der Rechtsform					
				Einzelunternehmen		Personengesellschaften		Kapitalgesellschaften	
				Anzahl	1 000 €	Anzahl	1 000 €	Anzahl	1 000 €
24.13	H. von sonst. anorganischen Grundstoffen und Chemikalien	15	1 011 806	1	•	2	•	10	198 876
24.14	H. von sonst. Organischen Grundstoffen und Chemikalien	39	1 571 754	9	2 555	10	182 769	17	1 379 163
24.16	Herstellung von Kunststoffen in Primärformen	36	1 816 121	7	2 487	17	858 411	12	955 223
<b>24.3</b>	<b>Herst. von Anstrichmitteln, Druckfarben u. Kitten</b>	<b>56</b>	<b>815 553</b>	<b>4</b>	<b>•</b>	<b>24</b>	<b>384 600</b>	<b>27</b>	<b>430 231</b>
<b>24.4</b>	<b>Herstellung von pharmazeutischen Erzeugnissen</b>	<b>94</b>	<b>4 096 985</b>	<b>16</b>	<b>1 953</b>	<b>32</b>	<b>401 278</b>	<b>40</b>	<b>418 774</b>
24.42	H. von pharmaz. Spezialit. u. sonst. pharmaz. Erzeugnissen	89	4 036 366	16	1 953	32	401 278	35	358 155
<b>24.5</b>	<b>H. v. Seifen, Wasch-, Reinig.- u. Körperpflegem., Duftst.</b>	<b>85</b>	<b>207 588</b>	<b>38</b>	<b>10 458</b>	<b>16</b>	<b>119 277</b>	<b>27</b>	<b>75 728</b>
<b>24.6</b>	<b>Herstellung von sonst. chemischen Erzeugnissen</b>	<b>76</b>	<b>1 972 621</b>	<b>23</b>	<b>8 562</b>	<b>21</b>	<b>1 010 531</b>	<b>28</b>	<b>932 264</b>
<b>24.7</b>	<b>Herstellung von Chemiefasern</b>	<b>9</b>	<b>•</b>	<b>1</b>	<b>•</b>	<b>-</b>	<b>-</b>	<b>6</b>	<b>•</b>
<b>DH</b>	<b>Herstellung von Gummi- u. Kunststoffwaren</b>	<b>721</b>	<b>10 607 905</b>	<b>218</b>	<b>182 992</b>	<b>161</b>	<b>2 208 156</b>	<b>318</b>	<b>8 160 094</b>
<b>25.1</b>	<b>Herstellung von Gummiwaren</b>	<b>90</b>	<b>•</b>	<b>21</b>	<b>•</b>	<b>21</b>	<b>•</b>	<b>42</b>	<b>•</b>
<b>25.2</b>	<b>Herstellung von Kunststoffwaren</b>	<b>631</b>	<b>•</b>	<b>197</b>	<b>•</b>	<b>140</b>	<b>•</b>	<b>276</b>	<b>•</b>
25.21	H. v. Platten, Folien, Schläuchen, Profilen aus Kunststoffen	104	1 260 792	26	36 446	29	632 281	46	590 668
25.22	Herst. von Verpackungsmitteln aus Kunststoffen	59	838 436	10	8 432	8	92 132	38	712 490
25.23	Herst. von Baubedarfsartikeln aus Kunststoffen	158	•	73	•	29	•	53	•
25.24	Herstellung von sonstigen Kunststoffwaren	310	1 742 389	88	76 593	74	769 581	139	875 622
<b>DI</b>	<b>Glasgewerbe, H. v. Keramik, Verarb. v. Steinen u. Erden</b>	<b>1 148</b>	<b>5 152 349</b>	<b>532</b>	<b>358 734</b>	<b>344</b>	<b>2 452 083</b>	<b>260</b>	<b>2 056 506</b>
<b>26.1</b>	<b>Herstellung von Glas und Glaswaren</b>	<b>121</b>	<b>1 680 286</b>	<b>51</b>	<b>10 925</b>	<b>34</b>	<b>303 859</b>	<b>32</b>	<b>1 086 905</b>
26.12	Veredlung und Bearbeitung von Flachglas	42	735 258	11	•	14	167 407	16	290 641
26.13	Herstellung von Hohlglas	21	809 352	12	1 177	1	•	6	793 316
26.15	H., Veredlg. u. Bearb. v. sonst. Glas, techn. Glaswaren	41	108 353	17	•	15	103 111	8	2 504
<b>26.2</b>	<b>H. v. keramischen Erzeugn.(oh. Ziegel u. Baukeramik)</b>	<b>75</b>	<b>89 338</b>	<b>48</b>	<b>7 147</b>	<b>12</b>	<b>67 598</b>	<b>12</b>	<b>9 552</b>
<b>26.3</b>	<b>H. von keramischen Wand- u. Bodenfliesen u. -platten</b>	<b>14</b>	<b>40 190</b>	<b>8</b>	<b>9 076</b>	<b>3</b>	<b>27 267</b>	<b>3</b>	<b>3 847</b>
<b>26.4</b>	<b>Herstellung von Ziegeln und sonstiger Baukeramik</b>	<b>58</b>	<b>606 630</b>	<b>13</b>	<b>6 888</b>	<b>30</b>	<b>360 221</b>	<b>15</b>	<b>239 520</b>
<b>26.5</b>	<b>Herstellung von Zement, Kalk und gebranntem Gips</b>	<b>11</b>	<b>65 060</b>	<b>2</b>	<b>•</b>	<b>6</b>	<b>21 052</b>	<b>2</b>	<b>•</b>
<b>26.6</b>	<b>Herst. v. Erzeugnissen aus Beton, Zement und Gips</b>	<b>489</b>	<b>2 143 901</b>	<b>158</b>	<b>•</b>	<b>199</b>	<b>1 459 189</b>	<b>129</b>	<b>422 554</b>
26.61	H. v. Erzeugn. aus Beton, Zement, Kalksandst. f. d. Bau	322	1 494 635	122	232 774	110	904 210	87	356 757
26.61.2	H. v. Konstruktionsteilen, Fertigbauteilen aus Beton usw.	197	1 134 402	59	•	74	668 136	63	247 284
26.61.4	Herst. von Erzeugnissen aus Kalksandstein f. d. Bau	22	•	-	-	20	•	2	•
26.63	Herstellung von Frischbeton (Transportbeton)	84	308 818	7	19 794	57	249 144	20	39 880

**Noch: 4. Umsatzsteuerpflichtige, deren Lieferungen und Leistungen 2006 nach Rechtsformen und ausgewählten Wirtschaftszweigen**

Systematik-Nr.	Wirtschaftszweig	Steuerpflichtige	Lieferungen und Leistungen	darunter Umsatzsteuerpflichtige und deren Umsatz mit der Rechtsform					
				Einzelunternehmen		Personengesellschaften		Kapitalgesellschaften	
				Anzahl	1 000 €	Anzahl	1 000 €	Anzahl	1 000 €
26.64	Herst. v. Mörtel und anderem Beton (Trockenbeton)	22	213 331	2	178	16	204 499	4	8 653
26.7	<b>Be-u. Verarbeitung v. Naturwerk-u. Natursteinen ang</b>	<b>352</b>	<b>144 774</b>	<b>249</b>	<b>•</b>	<b>45</b>	<b>26 679</b>	<b>57</b>	<b>•</b>
26.8	<b>H. v. sonst. Erzeugnissen aus nicht metallischen Mineralien</b>	<b>28</b>	<b>382 171</b>	<b>3</b>	<b>161</b>	<b>15</b>	<b>186 217</b>	<b>10</b>	<b>195 792</b>
DJ	<b>Metallerzeug. u. -bearb., H. von Metallerzeugnissen</b>	<b>3 583</b>	<b>21 299 770</b>	<b>2 069</b>	<b>957 665</b>	<b>561</b>	<b>3 724 150</b>	<b>912</b>	<b>14 540 509</b>
27	<b>Metallerzeugung und -bearbeitung</b>	<b>168</b>	<b>14 128 835</b>	<b>40</b>	<b>17 378</b>	<b>38</b>	<b>975 900</b>	<b>79</b>	<b>11 115 285</b>
27.1	Erzeugung von Roheisen, Stahl u. Ferrolegierungen	29	•	9	•	7	•	10	•
27.2	Herstellung von Rohren	46	549 633	11	4 464	8	422 860	24	119 720
27.3	Sonstige erste Bearbeitung von Eisen und Stahl	8	•	2	•	4	•	2	•
27.4	Erzeugung und erste Bearbeitung von NE-Metallen	46	4 538 534	13	5 325	5	91 686	24	2 425 241
27.5	Gießereien	39	915 472	5	•	14	451 866	19	457 282
28	<b>Herstellung von Metallerzeugnissen</b>	<b>3 415</b>	<b>7 170 935</b>	<b>2 029</b>	<b>940 287</b>	<b>523</b>	<b>2 748 250</b>	<b>833</b>	<b>3 425 224</b>
28.1	<b>Stahl- und Leichtmetallbau</b>	<b>613</b>	<b>1 602 051</b>	<b>235</b>	<b>172 189</b>	<b>138</b>	<b>540 369</b>	<b>235</b>	<b>888 504</b>
28.11	Herstellung von Metallkonstruktionen	419	1 074 398	159	•	92	374 032	164	594 896
28.12	Herstellung von Ausbauelementen aus Metall	194	527 653	76	•	46	166 338	71	293 608
28.2	<b>H. v. Metallbehältern über 300l, Heizkörpern usw.</b>	<b>82</b>	<b>584 260</b>	<b>30</b>	<b>13 466</b>	<b>15</b>	<b>124 054</b>	<b>37</b>	<b>446 741</b>
28.22	H. von Heizkörpern, -kesseln für Zentralheizungen	14	411 855	3	•	2	•	9	411 483
28.3	<b>Herst. von Dampfkesseln (ohne Zentralheizungskessel)</b>	<b>11</b>	<b>92 847</b>	<b>3</b>	<b>•</b>	<b>2</b>	<b>•</b>	<b>6</b>	<b>77 490</b>
28.4	<b>H. von Schmiede-, Press-, Zieh-, Stanzteilen u. Ä.</b>	<b>90</b>	<b>661 490</b>	<b>38</b>	<b>•</b>	<b>25</b>	<b>•</b>	<b>26</b>	<b>434 778</b>
28.5	<b>Oberflächenveredlg., Wärmebehandlg.; Mechanik ang.</b>	<b>1 973</b>	<b>1 495 509</b>	<b>1 420</b>	<b>520 684</b>	<b>214</b>	<b>472 155</b>	<b>324</b>	<b>498 930</b>
28.51	Oberflächenveredlung und Wärmebehandlung	220	402 182	101	75 142	44	116 724	71	209 314
28.52	Mechanik, anderweitig nicht genannt	1 753	1 093 328	1 319	445 542	170	355 430	253	289 616
28.52.1	Schlosserei und Schweißerei	1 141	800 613	818	330 132	114	252 409	202	217 191
28.52.2	Schleiferei und Dreherei	214	208 472	129	45 250	40	94 643	41	66 720
28.52.3	Beschlag- und Kunstschmieden	398	84 242	372	70 160	16	8 379	10	5 704
28.6	<b>H. v. Schneidw., Werkzeugen, Schlössern u. Beschlägen</b>	<b>207</b>	<b>348 121</b>	<b>110</b>	<b>69 776</b>	<b>26</b>	<b>151 257</b>	<b>67</b>	<b>123 186</b>
28.62	Herstellung von Werkzeugen	155	284 270	71	•	23	104 119	59	115 009
28.7	<b>Herstellung von sonstigen Metallwaren</b>	<b>439</b>	<b>2 386 656</b>	<b>193</b>	<b>143 845</b>	<b>103</b>	<b>1 251 611</b>	<b>138</b>	<b>955 596</b>
28.72	H. von Verpackungen und Verschlüssen aus Metall	22	867 143	6	12 949	4	270 607	12	583 587
28.73	Herstellung von Drahtwaren	38	221 203	20	17 171	10	129 719	8	74 313
28.74	Herst. von Schrauben, Nieten, Ketten und Federn	38	523 680	15	•	6	462 321	16	33 034

#### Noch: 4. Umsatzsteuerpflichtige, deren Lieferungen und Leistungen 2006 nach Rechtsformen und ausgewählten Wirtschaftszweigen

Systematik-Nr.	Wirtschaftszweig	Steuerpflichtige	Lieferungen und Leistungen	darunter Umsatzsteuerpflichtige und deren Umsatz mit der Rechtsform					
				Einzelunternehmen		Personengesellschaften		Kapitalgesellschaften	
				Anzahl	1 000 €	Anzahl	1 000 €	Anzahl	1 000 €
28.75	Herstellung von sonstigen Metallwaren ang.	326	731 461	146	82 902	79	383 871	98	251 916
<b>DK</b>	<b>Maschinenbau</b>	<b>2 212</b>	<b>12 438 295</b>	<b>886</b>	<b>615 826</b>	<b>420</b>	<b>4 895 370</b>	<b>861</b>	<b>6 579 810</b>
<b>29.1</b>	<b>H. v. Masch. f. d. Erzeugung u. Nutzung v. mech. Energie</b>	<b>270</b>	<b>2 817 675</b>	<b>68</b>	<b>33 007</b>	<b>71</b>	<b>1 786 667</b>	<b>119</b>	<b>978 463</b>
29.12	Herstellung von Pumpen und Kompressoren	76	1 875 568	17	9 633	23	1 290 543	36	575 392
29.14	H. v. Lagern, Getrieben, Zahnrädern, Antriebselement.	113	620 622	28	18 469	31	314 607	44	278 977
<b>29.2</b>	<b>H. von sonstigen nicht WZ -spezifischen Maschinen</b>	<b>483</b>	<b>3 621 566</b>	<b>140</b>	<b>108 439</b>	<b>94</b>	<b>1 207 124</b>	<b>237</b>	<b>2 004 861</b>
29.22	Herstellung von Hebezeugen und Fördermitteln	126	979 266	27	22 028	27	228 107	69	721 562
29.23	H. v. kälte-u. lufttechn. Erzeugn., nicht für den Haushalt	109	1 468 663	39	14 393	21	266 723	46	895 246
29.24	H. v. sonstig. nicht WZ-spezifischen Maschinen ang.	232	1 121 563	64	68 462	45	676 047	117	375 782
<b>29.3</b>	<b>Herstellung von land-und forstwirtschaftl. Maschinen</b>	<b>351</b>	<b>1 219 378</b>	<b>250</b>	<b>142 351</b>	<b>47</b>	<b>543 519</b>	<b>51</b>	<b>520 750</b>
<b>29.4</b>	<b>Herstellung von Werkzeugmaschinen</b>	<b>244</b>	<b>523 053</b>	<b>121</b>	<b>76 522</b>	<b>39</b>	<b>138 828</b>	<b>77</b>	<b>306 702</b>
29.42	H. von Werkzeugmaschinen f. d. Metallbearbeitung	40	136 213	14	•	7	52 470	18	79 213
<b>29.5</b>	<b>H. v. Maschinen für sonst. best. Wirtschaftszweige</b>	<b>758</b>	<b>3 838 293</b>	<b>248</b>	<b>242 445</b>	<b>155</b>	<b>844 229</b>	<b>347</b>	<b>2 740 458</b>
29.51	H. v. Masch. für Metallerzeugung, Walzwerkseinr. usw.	39	117 905	15	7 905	12	49 562	12	60 438
29.52	Herstellung v. Bergwerks-, Bau-u. Baustoffmaschinen	76	1 587 643	17	•	15	161 968	42	1 378 162
29.53	H. v. Maschinen f. Ernährungsgew. und Tabakverarb.	92	645 732	23	•	17	159 395	50	470 349
29.56	H. v. Maschinen f. bestimmte Wirtschaftszweige ang.	531	1 362 771	190	181 235	103	434 842	234	746 165
<b>29.7</b>	<b>Herstellung von Haushaltsgeräten, ang.</b>	<b>88</b>	<b>412 993</b>	<b>44</b>	<b>11 352</b>	<b>12</b>	<b>372 157</b>	<b>29</b>	<b>27 795</b>
29.71	Herstellung von elektrischen Haushaltsgeräten	58	•	32	•	7	•	18	•
<b>DL</b>	<b>H. v. Büromasch., DV-Gerät. u. -Einr.; Elektrotech. usw</b>	<b>2 556</b>	<b>9 590 079</b>	<b>1 014</b>	<b>374 868</b>	<b>404</b>	<b>3 501 140</b>	<b>1 087</b>	<b>5 347 144</b>
<b>30</b>	<b>H. v. Büromaschinen, DV-Geräten und -einrichtungen</b>	<b>159</b>	<b>462 240</b>	<b>78</b>	<b>12 540</b>	<b>16</b>	<b>30 284</b>	<b>54</b>	<b>417 036</b>
<b>31</b>	<b>H. v. Geräten der Elektrizitätserzg., -verteilung u. Ä.</b>	<b>534</b>	<b>4 958 063</b>	<b>159</b>	<b>109 452</b>	<b>110</b>	<b>2 298 556</b>	<b>254</b>	<b>2 542 513</b>
<b>31.1</b>	<b>H. von Elektromotoren, Generatoren, Transformatoren</b>	<b>100</b>	<b>1 031 425</b>	<b>27</b>	<b>•</b>	<b>24</b>	<b>234 448</b>	<b>48</b>	<b>774 569</b>
<b>31.2</b>	<b>H. v. Elektriz. vertlgs. - und -schalteinrichtungen</b>	<b>120</b>	<b>384 731</b>	<b>32</b>	<b>25 292</b>	<b>23</b>	<b>156 802</b>	<b>62</b>	<b>201 991</b>
<b>31.3</b>	<b>H. von isol. Elektrokabeln, -leitungen und -drähten</b>	<b>39</b>	<b>1 957 350</b>	<b>11</b>	<b>•</b>	<b>11</b>	<b>1 567 810</b>	<b>15</b>	<b>380 502</b>
<b>31.4</b>	<b>Herstellung von Akkumulatoren und Batterien</b>	<b>6</b>	<b>750 389</b>	<b>-</b>	<b>-</b>	<b>3</b>	<b>37 345</b>	<b>3</b>	<b>713 044</b>
<b>31.5</b>	<b>Herstellung von elektrischen Lampen und Leuchten</b>	<b>87</b>	<b>313 673</b>	<b>34</b>	<b>•</b>	<b>19</b>	<b>87 687</b>	<b>33</b>	<b>202 223</b>
<b>31.6</b>	<b>Herstellung von elektr. Ausrüstungen, ang.</b>	<b>182</b>	<b>520 494</b>	<b>55</b>	<b>32 040</b>	<b>30</b>	<b>214 464</b>	<b>93</b>	<b>270 183</b>
<b>32</b>	<b>Rundfunk- und Nachrichtentechnik</b>	<b>344</b>	<b>1 250 800</b>	<b>136</b>	<b>52 695</b>	<b>46</b>	<b>522 052</b>	<b>149</b>	<b>423 866</b>
<b>32.1</b>	<b>Herstellung von elektronischen Bauelementen</b>	<b>154</b>	<b>548 081</b>	<b>49</b>	<b>•</b>	<b>19</b>	<b>195 571</b>	<b>80</b>	<b>271 404</b>

**Noch: 4. Umsatzsteuerpflichtige, deren Lieferungen und Leistungen 2006 nach Rechtsformen und ausgewählten Wirtschaftszweigen**

Systematik-Nr.	Wirtschaftszweig	Steuerpflichtige	Lieferungen und Leistungen	darunter Umsatzsteuerpflichtige und deren Umsatz mit der Rechtsform					
				Einzelunternehmen		Personengesellschaften		Kapitalgesellschaften	
				Anzahl	1 000 €	Anzahl	1 000 €	Anzahl	1 000 €
<b>32.2</b>	<b>H. v. Geräten und Einrichtungen die Telekomm. technik</b>	<b>143</b>	<b>325 435</b>	<b>68</b>	<b>19 857</b>	<b>20</b>	<b>32 518</b>	<b>49</b>	<b>81 042</b>
<b>32.3</b>	<b>H. v. Rundfunk-, phono- u. videotechnischen Geräten</b>	<b>47</b>	<b>377 284</b>	<b>19</b>	<b>•</b>	<b>7</b>	<b>293 964</b>	<b>20</b>	<b>71 419</b>
<b>33</b>	<b>Medizin-, Mess-, Steuertechnik, Optik, H. von Uhren</b>	<b>1 519</b>	<b>2 918 977</b>	<b>641</b>	<b>200 182</b>	<b>232</b>	<b>650 248</b>	<b>630</b>	<b>1 963 730</b>
<b>33.1</b>	<b>H. v. mediz. Geräten u. orthopädischen Erzeugnissen</b>	<b>1 103</b>	<b>1 100 666</b>	<b>469</b>	<b>138 564</b>	<b>167</b>	<b>342 357</b>	<b>455</b>	<b>604 875</b>
33.10.1	H. v. elektromedizinischen Geräten u. Instrumenten	50	95 755	27	7 793	7	4 004	13	72 972
33.10.2	Herstellung von medizintechnischen Geräten	164	217 430	53	•	32	103 932	77	101 340
33.10.3	Herstellung von orthopädischen Erzeugnissen	167	438 967	105	•	18	166 073	43	233 037
33.10.4	Zahntechnische Laboratorien	722	348 513	284	81 711	110	68 348	322	197 526
<b>33.2</b>	<b>H. v. Mess-, Kontroll-, Navigat.-u. ä. Instrum. u. Vorr.</b>	<b>193</b>	<b>1 129 723</b>	<b>69</b>	<b>•</b>	<b>35</b>	<b>167 303</b>	<b>88</b>	<b>839 903</b>
<b>33.3</b>	<b>H. v. industriellen Prozesssteuerungseinrichtungen</b>	<b>44</b>	<b>138 889</b>	<b>8</b>	<b>•</b>	<b>7</b>	<b>27 284</b>	<b>28</b>	<b>105 047</b>
<b>33.4</b>	<b>Herst.von optischen und fotografischen Geräten</b>	<b>169</b>	<b>521 971</b>	<b>90</b>	<b>•</b>	<b>21</b>	<b>103 470</b>	<b>56</b>	<b>396 303</b>
<b>DM</b>	<b>Fahrzeugbau</b>	<b>611</b>	<b>85 645 614</b>	<b>265</b>	<b>187 734</b>	<b>134</b>	<b>•</b>	<b>187</b>	<b>•</b>
<b>34</b>	<b>Herstellung von Kraftwagen und Kraftwagenteilen</b>	<b>397</b>	<b>84 329 804</b>	<b>177</b>	<b>130 347</b>	<b>89</b>	<b>•</b>	<b>115</b>	<b>•</b>
<b>34.1</b>	<b>Herstellung von Kraftwagen und Kraftwagenmotoren</b>	<b>100</b>	<b>•</b>	<b>63</b>	<b>•</b>	<b>11</b>	<b>•</b>	<b>20</b>	<b>•</b>
<b>34.2</b>	<b>Herstellung v. Karosserien, Aufbauten u. Anhängern</b>	<b>178</b>	<b>•</b>	<b>71</b>	<b>•</b>	<b>53</b>	<b>•</b>	<b>53</b>	<b>•</b>
<b>34.3</b>	<b>H. v. Teilen u. Ä. f. Kraftwagen u. Kraftwagenmotoren</b>	<b>119</b>	<b>7 410 563</b>	<b>43</b>	<b>14 410</b>	<b>25</b>	<b>6 322 310</b>	<b>42</b>	<b>987 459</b>
<b>35</b>	<b>Sonstiger Fahrzeugbau</b>	<b>214</b>	<b>1 315 810</b>	<b>88</b>	<b>57 388</b>	<b>45</b>	<b>660 245</b>	<b>72</b>	<b>407 337</b>
<b>35.1</b>	<b>Schiff- und Bootsbau</b>	<b>122</b>	<b>660 704</b>	<b>55</b>	<b>17 444</b>	<b>31</b>	<b>481 548</b>	<b>33</b>	<b>161 184</b>
35.11	Schiffbau (ohne Boots- und Yachtbau)	59	320 604	14	•	17	166 237	26	144 551
35.12	Boots- und Yachtbau	63	340 101	41	•	14	315 311	7	16 633
<b>35.2</b>	<b>Bahnindustrie</b>	<b>23</b>	<b>233 056</b>	<b>4</b>	<b>20 221</b>	<b>10</b>	<b>174 593</b>	<b>9</b>	<b>38 242</b>
<b>35.3</b>	<b>Luft- und Raumfahrzeugbau</b>	<b>29</b>	<b>271 488</b>	<b>7</b>	<b>12 994</b>	<b>3</b>	<b>•</b>	<b>15</b>	<b>64 202</b>
<b>35.4</b>	<b>H. v. Krafträdern, Fahrrädern u. Behindertenfahrz.</b>	<b>32</b>	<b>143 919</b>	<b>15</b>	<b>4 187</b>	<b>1</b>	<b>•</b>	<b>14</b>	<b>139 609</b>
<b>DN</b>	<b>H. v. Möbeln, Schmuck, Musikinstrument. usw; Recycling</b>	<b>2 029</b>	<b>3 119 752</b>	<b>1 307</b>	<b>380 522</b>	<b>301</b>	<b>1 476 615</b>	<b>402</b>	<b>1 218 093</b>
<b>36</b>	<b>H. v. Möbeln, Schmuck, Musikinstrument. usw; Recycling</b>	<b>1 795</b>	<b>2 172 184</b>	<b>1 224</b>	<b>328 355</b>	<b>254</b>	<b>1 052 592</b>	<b>301</b>	<b>756 153</b>
<b>36.1</b>	<b>Herstellung von Möbeln</b>	<b>1 267</b>	<b>1 852 603</b>	<b>847</b>	<b>244 696</b>	<b>198</b>	<b>958 220</b>	<b>216</b>	<b>644 466</b>
36.11	Herstellung von Sitzmöbeln	95	208 673	60	10 775	19	73 625	15	•
36.12	Herstellung von Büro- und Ladenmöbeln	65	272 433	17	10 709	24	195 563	24	66 160
36.13	Herstellung von Küchenmöbeln	57	145 628	29	•	8	48 057	18	90 211
36.14	Herstellung von sonstigen Möbeln	1 037	969 746	739	215 882	139	434 480	156	314 304

#### Noch: 4. Umsatzsteuerpflichtige, deren Lieferungen und Leistungen 2006 nach Rechtsformen und ausgewählten Wirtschaftszweigen

Systematik-Nr.	Wirtschaftszweig	Steuerpflichtige	Lieferungen und Leistungen	darunter Umsatzsteuerpflichtige und deren Umsatz mit der Rechtsform					
				Einzelunternehmen		Personengesellschaften		Kapitalgesellschaften	
				Anzahl	1 000 €	Anzahl	1 000 €	Anzahl	1 000 €
36.15	Herstellung von Matratzen	13	256 124	2	•	8	206 495	3	•
<b>36.2</b>	<b>Herstellung von Schmuck u. ä. Erzeugnissen</b>	<b>204</b>	<b>41 479</b>	<b>169</b>	<b>•</b>	<b>16</b>	<b>6 709</b>	<b>18</b>	<b>8 836</b>
<b>36.3</b>	<b>Herstellung von Musikinstrumenten</b>	<b>78</b>	<b>44 050</b>	<b>62</b>	<b>14 004</b>	<b>7</b>	<b>5 749</b>	<b>9</b>	<b>24 297</b>
<b>36.4</b>	<b>Herstellung von Sportgeräten</b>	<b>54</b>	<b>61 816</b>	<b>24</b>	<b>•</b>	<b>11</b>	<b>29 766</b>	<b>17</b>	<b>27 362</b>
<b>36.5</b>	<b>Herstellung von Spielwaren</b>	<b>73</b>	<b>49 458</b>	<b>52</b>	<b>26 458</b>	<b>6</b>	<b>491</b>	<b>10</b>	<b>5 042</b>
<b>36.6</b>	<b>Herstellung von sonstigen Erzeugnissen</b>	<b>119</b>	<b>122 778</b>	<b>70</b>	<b>•</b>	<b>16</b>	<b>51 657</b>	<b>31</b>	<b>46 151</b>
<b>37</b>	<b>Recycling</b>	<b>234</b>	<b>947 569</b>	<b>83</b>	<b>52 167</b>	<b>47</b>	<b>424 023</b>	<b>101</b>	<b>461 940</b>
<b>37.1</b>	<b>Recycling v. metall. Altmaterialien u. Reststoffen</b>	<b>74</b>	<b>521 187</b>	<b>33</b>	<b>•</b>	<b>11</b>	<b>267 735</b>	<b>28</b>	<b>230 246</b>
<b>37.2</b>	<b>Recycling v. nicht metall. Altmater. u. Reststoffen</b>	<b>160</b>	<b>426 381</b>	<b>50</b>	<b>•</b>	<b>36</b>	<b>156 288</b>	<b>73</b>	<b>231 694</b>
<b>E</b>	<b>Energie- und Wasserversorgung</b>	<b>2 746</b>	<b>17 948 042</b>	<b>493</b>	<b>103 852</b>	<b>1 781</b>	<b>4 160 717</b>	<b>280</b>	<b>13 189 912</b>
<b>40</b>	<b>Energieversorgung</b>	<b>2 551</b>	<b>17 419 458</b>	<b>487</b>	<b>102 593</b>	<b>1 779</b>	<b>•</b>	<b>251</b>	<b>13 022 567</b>
<b>40.1</b>	<b>Elektrizitätsversorgung</b>	<b>2 259</b>	<b>15 797 663</b>	<b>463</b>	<b>•</b>	<b>1 563</b>	<b>3 405 069</b>	<b>203</b>	<b>12 186 079</b>
40.11	Elektrizitätserzeugung	2 187	5 998 794	461	75 897	1 545	2 670 287	160	3 190 052
40.11.1	Elektrizitätserzeugung ohne Verteilung	1	•	-	-	-	-	1	•
40.11.2	Elektrizitätserzg. aus Wärmekraft m. Fremdbezug zur Verteilung	91	2 639 223	47	1 793	28	293 085	13	2 342 572
40.11.3	Elektrizitätserzg. aus erneuerb.Energietr.u. sonst.Energiequ.mit Fremdbezug zur Vert.	515	•	120	•	356	•	33	•
40.11.4	Elektrizitätserzg. aus Wärmekr. ohne Fremdbezug zur Verteilung	452	1 805 872	77	11 240	321	1 213 702	46	544 152
40.11.5	Elektrizitätserzg. aus erneuerb.Energietr.u. sonst.Energiequ.ohne Fremdbezug zur Vert.	1 128	840 181	217	34 441	840	547 059	67	250 308
40.12	Elektrizitätsübertragung	21	93 100	-	-	9	58 125	12	34 975
40.13	Elektrizitätsverteilung und -handel	51	9 705 770	2	•	9	676 658	31	8 961 052
<b>40.2</b>	<b>Gasversorgung</b>	<b>272</b>	<b>1 594 442</b>	<b>21</b>	<b>•</b>	<b>207</b>	<b>733 225</b>	<b>42</b>	<b>834 070</b>
<b>40.3</b>	<b>Wärmeversorgung</b>	<b>20</b>	<b>27 352</b>	<b>3</b>	<b>•</b>	<b>9</b>	<b>18 521</b>	<b>6</b>	<b>2 418</b>
<b>41</b>	<b>Wasserversorgung</b>	<b>195</b>	<b>528 584</b>	<b>6</b>	<b>1 259</b>	<b>2</b>	<b>•</b>	<b>29</b>	<b>167 345</b>
<b>F</b>	<b>Baugewerbe</b>	<b>29 938</b>	<b>20 208 606</b>	<b>19 126</b>	<b>5 592 955</b>	<b>3 777</b>	<b>6 539 810</b>	<b>5 911</b>	<b>7 813 256</b>
<b>45.1</b>	<b>Vorbereitende Baustellenarbeiten</b>	<b>646</b>	<b>381 870</b>	<b>413</b>	<b>112 575</b>	<b>78</b>	<b>124 183</b>	<b>98</b>	<b>133 090</b>
45.11	Abbruch-, Spreng-, Enttrümmerungsgewerbe u. ä.	621	369 879	401	110 392	76	124 120	90	123 769
45.11.1	Abbruch-, Spreng- und Enttrümmerungsgewerbe	238	•	123	•	23	•	48	•
45.11.2	Erdbewegungsarbeiten	382	206 689	278	85 669	52	97 072	42	21 517
<b>45.2</b>	<b>Hoch- und Tiefbau</b>	<b>9 741</b>	<b>11 678 019</b>	<b>4 688</b>	<b>2 050 930</b>	<b>2 048</b>	<b>4 730 612</b>	<b>2 598</b>	<b>4 758 540</b>
45.21	Hochbau, Brücken- und Tunnelbau u. ä.	4 292	6 207 125	1 623	867 901	1 038	2 324 010	1 465	2 928 176

#### Noch: 4. Umsatzsteuerpflichtige, deren Lieferungen und Leistungen 2006 nach Rechtsformen und ausgewählten Wirtschaftszweigen

Systematik-Nr.	Wirtschaftszweig	Steuerpflichtige	Lieferungen und Leistungen	darunter Umsatzsteuerpflichtige und deren Umsatz mit der Rechtsform					
				Einzelunternehmen		Personengesellschaften		Kapitalgesellschaften	
				Anzahl	1 000 €	Anzahl	1 000 €	Anzahl	1 000 €
45.22	Dachdeckerei, Bauspenglerei, Abdichtung u. Zimmerei	3 499	1 735 020	2 338	842 153	363	343 773	688	528 554
45.22.1	Dachdeckerei und Bauspenglerei	1 522	820 555	944	397 142	143	127 274	378	284 357
45.22.2	Abdichtung gegen Wasser und Feuchtigkeit	510	145 048	388	46 167	37	39 734	53	53 895
45.22.3	Zimmerei und Ingenieurholzbau	1 467	769 417	1 006	398 844	183	176 764	257	190 301
45.23	Bau v. Straßen, Bahnverkehrsstr., Rollb., Sportanlagen	815	2 440 619	181	•	443	1 549 692	175	756 199
45.23.1	Bau von Straßen, Rollbahnen und Sportanlagen	721	2 012 524	178	130 395	363	1 178 735	165	700 682
45.23.2	Bau von Bahnverkehrsstrecken	94	428 095	3	•	80	370 957	10	55 516
45.24	Wasserbau	45	68 831	5	•	29	47 337	9	20 876
45.25	Sonstiger spezialisierter Hoch- und Tiefbau	1 090	1 226 424	541	208 839	175	465 800	261	524 736
45.25.1	Brunnenbau	41	80 704	17	•	5	19 979	17	•
45.25.2	Schachtbau	10	30 751	1	•	6	11 653	1	•
45.25.3	Schornstein-, Feuerungs- und Industrieofenbau	267	154 438	116	19 282	33	70 474	46	48 385
45.25.4	Gerüstbau	176	85 542	92	34 436	20	9 241	49	36 897
45.25.5	Gebäudetrocknung	138	22 121	101	12 342	12	1 924	18	7 528
45.25.6	Sonstiger spezialisierter Hoch- und Tiefbau, ang.	458	852 868	214	133 217	99	352 529	130	364 220
<b>45.3</b>	<b>Bauinstallation</b>	<b>9 190</b>	<b>5 138 455</b>	<b>6 088</b>	<b>1 894 796</b>	<b>836</b>	<b>1 108 073</b>	<b>1 952</b>	<b>2 080 234</b>
45.31	Elektroinstallation	3 037	1 813 802	2 067	719 010	267	390 875	638	689 143
45.32	Dämmung gegen Kälte, Wärme, Schall, Erschütterung	1 191	320 661	849	114 777	75	58 609	113	127 118
45.33	Klempnerei, Gas-, Wasser-, Heizungs- u. Lüftungsinst.	3 959	2 693 532	2 413	945 821	417	609 445	1 060	1 122 020
45.34	Sonstige Bauinstallation	1 003	310 461	759	115 188	77	49 143	141	141 953
<b>45.4</b>	<b>Sonstiges Ausbaugewerbe</b>	<b>10 235</b>	<b>2 914 285</b>	<b>7 857</b>	<b>1 494 186</b>	<b>793</b>	<b>547 859</b>	<b>1 247</b>	<b>816 849</b>
45.41	Stuckateurgewerbe, Gipserei und Verputzerei	1 014	150 784	789	88 538	80	14 086	111	43 242
45.42	Bautischlerei und -schlosserei	2 720	927 795	2 076	471 605	249	237 464	272	194 489
45.43	Fußboden-, Fliesen- u. Plattenleg., Raumausrüstung	2 777	641 874	2 159	304 177	195	104 068	340	221 174
45.43.2	Fliesen-, Platten- und Mosaiklegerei	1 381	320 627	1 038	147 964	114	51 321	178	113 300
45.43.3	Estrichlegerei	217	72 458	115	21 615	18	4 838	73	43 644
45.43.4	Sonstige Fußbodenlegerei und -kleberei	372	97 244	305	41 209	18	12 752	41	42 386
45.43.6	Raumausrüstung, ohne ausgeprägten Schwerpunkt	623	127 398	544	77 912	36	33 427	38	15 517
45.44	Maler- und Glasergerber	3 171	1 060 193	2 443	569 219	232	174 747	434	308 119
45.44.1	Maler- und Lackierergewerbe	2 969	993 798	2 313	538 485	212	160 197	382	287 008

**Noch: 4. Umsatzsteuerpflichtige, deren Lieferungen und Leistungen 2006 nach Rechtsformen und ausgewählten Wirtschaftszweigen**

Systematik-Nr.	Wirtschaftszweig	Steuerpflichtige	Lieferungen und Leistungen	darunter Umsatzsteuerpflichtige und deren Umsatz mit der Rechtsform					
				Einzelunternehmen		Personengesellschaften		Kapitalgesellschaften	
				Anzahl	1 000 €	Anzahl	1 000 €	Anzahl	1 000 €
45.44.2	Glasergerwerbe	202	66 395	130	30 734	20	14 550	52	21 110
45.45	Baugewerbe, anderweitig nicht genannt	553	133 639	390	60 646	37	17 495	90	49 825
<b>45.5</b>	<b>Vermietung v. Baumasch. u. -gerät. m. Bedien. personal</b>	<b>126</b>	<b>95 977</b>	<b>80</b>	<b>40 469</b>	<b>22</b>	<b>29 084</b>	<b>16</b>	<b>24 542</b>
<b>G</b>	<b>Handel; Instandhalt. u. Rep. v. Kfz u. Gebrauchsgütern</b>	<b>67 023</b>	<b>120 061 506</b>	<b>47 895</b>	<b>22 524 338</b>	<b>7 230</b>	<b>44 795 601</b>	<b>9 998</b>	<b>36 967 658</b>
<b>50</b>	<b>Kfz-Handel; Instandhaltg. u. Rep. v. Kfz; Tankstellen</b>	<b>10 771</b>	<b>19 281 786</b>	<b>7 637</b>	<b>4 954 962</b>	<b>1 242</b>	<b>6 247 144</b>	<b>1 750</b>	<b>6 798 022</b>
<b>50.1</b>	<b>Handel mit Kraftwagen</b>	<b>4 892</b>	<b>12 186 377</b>	<b>3 273</b>	<b>2 850 129</b>	<b>665</b>	<b>4 741 147</b>	<b>894</b>	<b>4 364 777</b>
50.10.1	Handelsvermittlung von Kraftwagen	390	190 265	296	86 316	23	27 234	59	73 319
50.10.2	Großhandel mit Kraftwagen	179	868 381	89	117 336	29	224 664	57	326 366
50.10.3	Einzelhandel mit Kraftwagen	4 323	11 127 731	2 888	2 646 477	613	4 489 249	778	3 965 092
<b>50.2</b>	<b>Instandhaltung und Reparatur von Kraftwagen</b>	<b>2 713</b>	<b>1 325 705</b>	<b>1 961</b>	<b>676 994</b>	<b>314</b>	<b>278 388</b>	<b>402</b>	<b>361 644</b>
50.20.3	Lackierung von Kraftwagen	336	151 812	211	•	48	37 385	76	47 116
50.20.4	Autowaschanlagen	256	66 966	182	•	34	10 346	38	19 034
50.20.5	Instandh. und Rep. v. Kraftw. (oh. Lackierg. u. Autow. )	2 121	1 106 926	1 568	572 345	232	230 657	288	295 494
<b>50.3</b>	<b>Handel mit Kraftwagenteilen und -zubehör</b>	<b>1 403</b>	<b>3 658 864</b>	<b>964</b>	<b>350 071</b>	<b>148</b>	<b>701 599</b>	<b>257</b>	<b>1 576 116</b>
50.30.1	Handelsvermittl. von Kraftwagenteilen u. -zubehör	271	89 801	199	40 976	20	6 559	38	32 213
50.30.2	Großhandel mit Kraftwagenteilen und -zubehör	231	2 966 173	88	83 473	43	585 192	87	1 304 502
50.30.3	Einzelhandel mit Kraftwagenteilen und -zubehör	901	602 890	677	225 622	85	109 848	132	239 401
<b>50.4</b>	<b>Handel m. Krädern, Teilen u. Zubeh.; Instandh. u. Rep.</b>	<b>462</b>	<b>209 861</b>	<b>335</b>	<b>•</b>	<b>49</b>	<b>29 317</b>	<b>68</b>	<b>57 251</b>
50.40.3	Eh. mit Krafträdern, Kraftradteilen und Zubehör	336	159 826	239	82 205	38	26 893	55	49 958
<b>50.5</b>	<b>Tankstellen</b>	<b>1 301</b>	<b>1 900 979</b>	<b>1 104</b>	<b>•</b>	<b>66</b>	<b>496 694</b>	<b>129</b>	<b>438 233</b>
<b>51</b>	<b>Handelsvermittlung u. Großhandel (o. Handel m. Kfz)</b>	<b>20 651</b>	<b>73 853 201</b>	<b>11 972</b>	<b>6 533 556</b>	<b>2 577</b>	<b>30 400 834</b>	<b>4 741</b>	<b>22 662 929</b>
<b>51.1</b>	<b>Handelsvermittlung</b>	<b>9 848</b>	<b>2 606 087</b>	<b>7 307</b>	<b>1 137 574</b>	<b>590</b>	<b>335 192</b>	<b>1 150</b>	<b>847 068</b>
51.11	HV. v. landw. Grundstoffen, leb. Tieren, textilen Rohstoffen usw.	392	111 942	235	48 767	25	11 020	28	15 863
51.12	HV. von Brennstoffen, Erzen, Metallen u. techn. Chemik.	182	217 495	121	26 145	18	99 260	26	67 531
51.13	HV. von Holz, Baustoffen und Anstrichmitteln	729	193 373	553	100 367	46	15 666	102	73 434
51.14	HV. v. Maschinen, techn. Bedarf, Wasser-u. Luftfahrz.	1 699	575 756	1 127	205 162	144	69 314	319	260 153
51.15	HV. v. Möb., Einr. -u. Haushaltsgegenst., Metallwaren	1 048	268 416	828	147 311	63	31 199	118	73 958
51.16	HV. v. Textilien, Bekleidung, Schuhen u. Lederwaren	678	104 888	551	66 962	29	7 560	64	18 721
51.17	HV. von Nahrungsmitteln, Getränken und Tabakwaren	622	125 513	507	71 409	42	23 459	47	26 176
51.18	Handelsvermittlung von Waren, ang.	2 362	540 632	1 833	236 069	144	52 431	243	207 217



**Noch: 4. Umsatzsteuerpflichtige, deren Lieferungen und Leistungen 2006 nach Rechtsformen und ausgewählten Wirtschaftszweigen**

Systematik-Nr.	Wirtschaftszweig	Steuerpflichtige	Lieferungen und Leistungen	darunter Umsatzsteuerpflichtige und deren Umsatz mit der Rechtsform					
				Einzelunternehmen		Personengesellschaften		Kapitalgesellschaften	
				Anzahl	1 000 €	Anzahl	1 000 €	Anzahl	1 000 €
51.19	Handelvermittlung von Waren ohne ausgepr. Schwerg.	2 136	468 072	1 552	235 381	79	25 283	203	104 015
<b>51.2</b>	<b>Gh. mit landw. Grundstoffen und lebenden Tieren</b>	<b>1 433</b>	<b>9 104 815</b>	<b>776</b>	<b>1 195 103</b>	<b>212</b>	<b>1 806 253</b>	<b>284</b>	<b>2 330 120</b>
51.21	Gh. mit Getreide, Saatgut und Futtermitteln	497	4 907 989	206	218 712	84	1 115 710	107	991 111
51.22	Großhandel mit Blumen und Pflanzen	263	612 865	149	62 398	41	135 982	66	317 334
51.23	Großhandel mit lebenden Tieren	663	3 576 901	416	911 149	86	553 854	107	1 018 166
<b>51.3</b>	<b>Gh. mit Nahrungsmitteln, Getränken und Tabakwaren</b>	<b>1 696</b>	<b>16 873 000</b>	<b>801</b>	<b>928 271</b>	<b>350</b>	<b>10 358 209</b>	<b>476</b>	<b>4 667 849</b>
51.31	Großhandel mit Obst, Gemüse und Kartoffeln	279	1 482 919	110	128 574	63	466 530	91	679 223
51.32	Gh. mit Fleisch, Fleischwaren, Geflügel und Wild	256	2 557 894	107	168 473	53	1 239 600	88	1 082 776
51.33	Gh. m. Milcherzeugn., Eiern, Speiseöl, Nahrungsfetten	135	784 680	64	130 284	28	400 445	37	220 830
51.34	Großhandel mit Getränken	483	3 176 874	306	310 717	89	1 099 425	83	1 527 486
51.35	Großhandel mit Tabakwaren	45	605 035	23	•	9	270 451	11	238 029
51.36	Großhandel mit Zucker, Süßwaren und Backwaren	64	310 482	32	•	16	266 746	14	27 203
51.37	Großhandel mit Kaffee, Tee, Kakao und Gewürzen	47	659 744	16	7 970	6	268 129	19	329 219
51.38	Großhandel mit sonstigen Nahrungsmitteln	225	1 149 716	81	75 729	47	492 028	81	351 412
51.38.1	Großhandel mit Fisch und Fischerzeugnissen	77	159 252	30	14 488	14	27 844	29	108 704
51.38.3	Großhandel mit Nahrungsmitteln, ang.	137	972 869	47	58 840	30	461 476	49	230 297
51.39	Gh. mit Nahrungsmitteln, Getränken und Tabakwaren. oaS.	162	6 145 655	62	62 097	39	5 854 855	52	211 670
51.39.1	Großhandel mit tiefgefrorenen Nahrungsmitteln ohne ang. Schw.	34	344 785	7	•	12	287 861	13	52 960
51.39.2	Gh. m. sonst. Nahrungsmitteln, Getränken und Tabakwaren oaS.	128	5 800 870	55	•	27	5 566 994	39	158 710
<b>51.4</b>	<b>Großhandel mit Gebrauchs- und Verbrauchsgütern</b>	<b>2 351</b>	<b>12 360 332</b>	<b>966</b>	<b>749 000</b>	<b>397</b>	<b>3 998 297</b>	<b>863</b>	<b>5 516 915</b>
51.41	Großhandel mit Textilien	202	249 507	92	63 533	34	37 963	65	145 997
51.42	Großhandel mit Bekleidung und Schuhen	253	1 639 536	98	48 291	60	765 709	82	799 031
51.43	Gh. mit elektr. Haush.- u. Unterhaltungsgeräten usw.	383	4 719 558	139	206 062	54	924 173	172	2 117 939
51.44	Gh. m. Haushaltswaren aus Metall, keram. Erzeugn. usw.	150	270 057	75	49 735	25	99 689	44	111 114
51.44.4	Großhandel mit Wasch-, Putz- und Reinigungsmitteln	66	•	34	•	10	•	19	•
51.45	Gh. mit kosmetisch. Erzeugn. u. Körperpflegemitteln	70	129 225	28	21 434	4	24 388	27	77 446
51.46	Gh. m. pharmazeut., medizin. u. orthopäd. Erzeugnissen	323	1 288 932	86	80 365	52	607 808	168	513 767
51.46.1	Großhandel mit pharmazeutischen Erzeugnissen	103	823 759	19	41 974	24	528 070	55	229 715
51.46.2	Gh. m. medizin. u. orthopäd. Artikeln und Laborbedarf	173	395 170	44	23 339	24	76 925	96	232 051
51.46.3	Großhandel mit Dentalbedarf	47	70 004	23	15 052	4	2 813	17	52 001

**Noch: 4. Umsatzsteuerpflichtige, deren Lieferungen und Leistungen 2006 nach Rechtsformen und ausgewählten Wirtschaftszweigen**

Systematik-Nr.	Wirtschaftszweig	Steuerpflichtige	Lieferungen und Leistungen	darunter Umsatzsteuerpflichtige und deren Umsatz mit der Rechtsform					
				Einzelunternehmen		Personengesellschaften		Kapitalgesellschaften	
				Anzahl	1 000 €	Anzahl	1 000 €	Anzahl	1 000 €
51.47	Großhandel m. sonst. Gebrauchsgüter	970	4 063 516	448	279 580	168	1 538 566	305	1 751 621
51.47.1	Großhandel m. nicht elektrischen Haushaltsgeräten	27	146 927	11	1 335	6	137 569	10	8 023
51.47.2	Großhandel mit Spielwaren und Musikinstrumenten	61	83 047	28	5 560	10	18 982	15	25 578
51.47.3	Gh. m. Fahrrädern, -teilen u. -zubeh., Sport- u.ä. Artikeln	124	275 188	55	16 776	19	160 418	44	82 228
51.47.4	Großhandel mit Uhren, Edelmetallwaren und Schmuck	83	•	51	•	10	•	18	•
51.47.5	Gh. m. Leder-u. Täschnerwaren, Geschenk- u. Werbeartikel	139	110 406	83	23 729	9	30 872	41	52 590
51.47.6	Gh. m. Möb., Einrichtungsgegenst., Antiquitäten, Bodenbelägen	265	669 723	120	99 889	46	302 784	88	259 805
51.47.7	Gh. mit feinmechan., Foto- u. optischen Erzeugnissen	47	•	17	•	3	•	23	•
51.47.8	Gh. m. Karton, Papier, Pappe, Schreib-, Bürobedarf usw	224	1 722 743	83	98 521	65	876 359	66	315 282
<b>51.5</b>	<b>Gh. m. nicht landw. Halbwaren, Altmat. u. Reststoffen</b>	<b>2 781</b>	<b>22 900 868</b>	<b>1 152</b>	<b>1 504 260</b>	<b>664</b>	<b>11 444 799</b>	<b>892</b>	<b>4 280 500</b>
51.51	Gh. m. festen Brennstoffen u. Mineralölprodukten	223	9 332 986	67	667 937	67	3 259 125	79	900 391
51.52	Großhandel mit Erzen, Metallen und Metallhalbzeug	157	1 776 050	45	31 506	39	785 723	64	641 470
51.53	Gh. m. Holz, Baustoff., Anstrichm. u. Sanitärkeramik	1 379	8 141 575	524	492 390	396	6 139 464	444	1 284 237
51.53.1	Gh. m. Holz, Baustf., Anstrichm. und Sanitärker. oaS.	152	3 612 095	46	28 060	57	3 429 605	49	154 430
51.53.2	Großhandel mit Roh- und Schnittholz	183	693 455	80	•	50	333 070	52	184 148
51.53.3	Gh. m. sonst. Holzhalbwaren sowie Bauelem. aus Holz	250	578 737	120	68 703	48	322 314	78	186 488
51.53.4	Gh. m. Baustf. und Bauelementen aus mineralischen Stoffen	705	3 033 640	246	220 768	211	1 885 082	240	720 696
51.53.5	Großhandel mit Flachglas	22	59 823	8	5 647	8	42 235	6	11 941
51.53.6	Großhandel mit Anstrichmitteln	38	121 063	15	•	14	95 168	8	18 767
51.53.7	Großhandel mit Sanitärkeramik	29	42 761	9	•	8	31 989	11	7 767
51.54	Gh. m. Metallwaren. u. ä. f. d. Bau u. Installationsbedarf f. Gas usw.	422	1 818 573	158	128 076	94	854 946	160	811 690
51.55	Großhandel mit chemischen Erzeugnissen	199	1 154 489	52	•	28	232 242	101	441 854
51.56	Großhandel mit sonstigen Halbwaren	19	200 342	6	•	5	14 566	6	47 002
51.57	Großhandel mit Altmaterialien und Reststoffen	382	476 852	300	158 283	35	158 733	38	153 857
<b>51.8</b>	<b>Großhandel mit Maschinen, Ausrüstungen und Zubehör</b>	<b>2 052</b>	<b>8 989 741</b>	<b>800</b>	<b>928 739</b>	<b>306</b>	<b>2 083 899</b>	<b>844</b>	<b>4 536 473</b>
51.81	Großhandel mit Werkzeugmaschinen	85	157 405	26	26 168	21	•	36	52 528
51.82	Großhandel m. Bergwerks-, Bau-u. Baustoffmaschinen	130	897 482	47	30 519	23	444 705	57	407 536
51.84	Gh. m. DV-Geräten, peripheren Einheiten und Software	256	1 760 285	67	49 985	28	119 482	123	1 012 332
51.85	Großhandel mit sonst. Büromaschinen u. Büromöbeln	105	645 775	33	26 883	16	56 928	51	537 566
51.86	Großhandel mit elektronischen Bauelementen	34	429 047	7	7 216	2	•	14	131 887

**Noch: 4. Umsatzsteuerpflichtige, deren Lieferungen und Leistungen 2006 nach Rechtsformen und ausgewählten Wirtschaftszweigen**

Systematik-Nr.	Wirtschaftszweig	Steuerpflichtige	Lieferungen und Leistungen	darunter Umsatzsteuerpflichtige und deren Umsatz mit der Rechtsform					
				Einzelunternehmen		Personengesellschaften		Kapitalgesellschaften	
				Anzahl	1 000 €	Anzahl	1 000 €	Anzahl	1 000 €
51.87	Großhandel m. sonst. Masch. usw. (o. landw. Maschinen)	954	3 161 675	313	298 731	152	748 548	450	1 650 892
51.88	Großhandel mit landwirt. Maschinen und Geräten	480	1 935 430	301	488 117	64	625 521	111	742 211
<b>51.9</b>	<b>Sonstiger Großhandel</b>	<b>490</b>	<b>1 018 359</b>	<b>170</b>	<b>90 609</b>	<b>58</b>	<b>374 185</b>	<b>232</b>	<b>484 003</b>
<b>52</b>	<b>Eh. (o. Handel m. Kfz u. Tankst. ); Rep. v. Gebrauchsgütern</b>	<b>35 601</b>	<b>26 926 519</b>	<b>28 286</b>	<b>11 035 820</b>	<b>3 411</b>	<b>8 147 623</b>	<b>3 507</b>	<b>7 506 708</b>
<b>52.1</b>	<b>Einzelhandl. m. Waren versch. Art (i. Verkaufsräumen)</b>	<b>4 344</b>	<b>4 921 787</b>	<b>3 519</b>	<b>1 738 828</b>	<b>453</b>	<b>2 231 537</b>	<b>315</b>	<b>925 242</b>
52.11	Eh. mit Waren versch. Art, Hauptr. Nahrungsmittel usw.	2 894	3 718 613	2 362	1 494 592	345	1 658 789	156	545 763
52.12	Sonst. Einzelhandel mit Waren verschiedener Art	1 450	1 203 175	1 157	244 236	108	572 748	159	379 479
<b>52.2</b>	<b>Fach-Eh. mit Nahrungsmitteln usw. (in Verkaufsräumen)</b>	<b>3 644</b>	<b>1 335 623</b>	<b>3 041</b>	<b>843 936</b>	<b>352</b>	<b>208 968</b>	<b>220</b>	<b>278 507</b>
52.21	Einzelhandel mit Obst, Gemüse und Kartoffeln	666	178 805	540	•	101	46 471	23	27 183
52.22	Eh. mit Fleisch, Fleischwaren, Geflügel und Wild	531	261 400	443	181 301	46	38 359	42	41 740
52.23	Eh. mit Fisch und Fischerzeugn., Meeresfrüchten	320	104 969	282	60 883	17	15 889	18	27 583
52.24	Einzelhandel mit Back- und Süßwaren	514	188 268	443	148 086	36	16 920	28	22 832
52.24.1	Einzelhandel mit Backwaren	371	168 626	320	130 863	24	15 475	23	21 964
52.25	Einzelhandel mit Getränken	590	254 339	474	106 394	56	52 343	50	94 577
52.26	Einzelhandel mit Tabakwaren	212	89 732	194	74 246	9	9 241	9	6 245
52.27	Sonstiger Facheinzelhandel mit Nahrungsmitteln	811	258 109	665	•	87	29 745	50	58 348
52.27.1	Einzelhandel mit Reformwaren	168	73 140	133	•	21	8 014	13	26 947
52.27.5	Sonst. Fach-Eh. mit Nahrungsmitteln (oh. Reformwaren)	643	184 968	532	129 908	66	21 731	37	31 401
<b>52.3</b>	<b>Apotheken; Fach-Eh. mit med. Art. usw.(in Verkaufsräumen )</b>	<b>3 230</b>	<b>6 833 196</b>	<b>2 785</b>	<b>3 798 739</b>	<b>219</b>	<b>867 453</b>	<b>213</b>	<b>2 163 845</b>
52.31	Apotheken	2 047	3 661 595	1 980	3 556 682	61	88 263	6	16 650
52.32	Einzelhandel mit med. und orthopädischen Artikeln	586	450 906	327	137 578	87	155 788	164	154 960
52.33	Einzelhandel m. Parfumwaren u. Körperpflegemitteln	597	2 720 694	478	104 479	71	623 402	43	1 992 236
52.33.1	Eh. mit kosmet. Erzeugnissen usw. (oh. Drogerieartikel)	372	•	309	•	39	•	22	•
52.33.2	Einzelhandel mit Drogerieartikeln	225	•	169	•	32	•	21	•
<b>52.4</b>	<b>Sonstiger Facheinzelhandel (in Verkaufsräumen)</b>	<b>20 042</b>	<b>11 563 064</b>	<b>15 300</b>	<b>3 749 378</b>	<b>2 123</b>	<b>4 473 828</b>	<b>2 428</b>	<b>3 266 044</b>
52.41	Einzelhandel mit Textilien	564	161 945	451	69 014	67	25 599	43	66 911
52.41.1	Einzelhandel mit Haushaltstextilien	267	110 489	195	•	40	21 541	31	50 691
52.41.2	Eh. mit Kurzwaren, Schneidereibedarf, Handarbeiten usw.	297	51 456	256	•	27	4 058	12	16 220
52.42	Einzelhandel mit Bekleidung	2 538	1 950 040	1 946	463 000	315	1 038 217	264	446 102
52.42.1	Einzelhandel mit Bekleidung oaS.	1 443	1 209 691	1 094	277 207	186	739 600	155	191 276

#### Noch: 4. Umsatzsteuerpflichtige, deren Lieferungen und Leistungen 2006 nach Rechtsformen und ausgewählten Wirtschaftszweigen

Systematik-Nr.	Wirtschaftszweig	Steuerpflichtige	Lieferungen und Leistungen	darunter Umsatzsteuerpflichtige und deren Umsatz mit der Rechtsform					
				Einzelunternehmen		Personengesellschaften		Kapitalgesellschaften	
				Anzahl	1 000 €	Anzahl	1 000 €	Anzahl	1 000 €
52.42.2	Eh. mit Herrenbekleidung und Bekleidungszubehör	193	170 504	140	•	29	123 630	23	9 691
52.42.3	Eh. mit Damenbekleidung und Bekleidungszubehör	718	533 126	565	127 402	75	168 930	75	236 278
52.42.4	Eh. m. Kinder- u. Säuglingsbekleidung, Bekleidungszubehör	148	30 743	121	•	18	4 064	8	7 882
52.43	Einzelhandel mit Schuhen und Lederwaren	774	499 619	623	173 639	68	118 943	79	199 133
52.43.1	Einzelhandel mit Schuhen	625	432 992	509	•	52	98 914	61	180 057
52.43.2	Einzelhandel mit Leder- und Täschnern	149	66 627	114	•	16	20 028	18	19 075
52.44	Eh. mit Möbeln, Einr. gegenständen und Hausrat ang	1 921	2 111 025	1 282	415 643	298	992 854	333	701 793
52.44.1	Einzelhandel mit Wohnmöbeln	970	1 776 022	541	245 498	196	911 444	228	618 564
52.44.2	Einzelhandel mit Beleuchtungsartikeln	78	31 933	54	15 267	7	1 855	17	14 811
52.44.3	Einzelhandel mit Haushaltsgegenständen	210	95 071	164	•	24	35 132	21	22 309
52.44.4	Eh. mit keramischen Erzeugnissen und Glaswaren	252	79 145	188	•	36	20 317	27	11 538
52.44.7	Einzelhandel mit Heimtextilien	340	103 002	274	•	30	19 795	35	29 392
52.45	Eh. mit elektr. Haushalts- und Unterhaltungsgeräten usw.	2 405	1 219 376	1 837	508 841	196	343 965	358	356 750
52.45.1	Eh. m. elektr. Haushaltsgeräten u. elektrotechn. Erzeugnissen	1 257	631 324	959	256 110	97	199 922	190	165 941
52.45.2	Eh. m. Geräten der Unterhaltungselektronik und Zubehör	949	539 022	725	•	73	131 495	149	180 733
52.45.3	Einzelhandel mit Musikinstrumenten u. Musikalien	199	49 030	153	•	26	12 547	19	10 076
52.46	Eh. m. Metallw., Anstrichm. u. Bau- u. Heimwerkerbedarf	1 621	1 927 025	1 077	333 107	231	1 071 809	298	516 766
52.46.1	Eh. mit Eisen-, Metall- und Kunststoffwaren, ang.	746	380 578	548	189 103	66	65 068	126	123 808
52.46.2	Einzelhandel mit Anstrichmitteln	76	31 705	51	8 020	15	13 461	10	10 225
52.46.3	Einzelhandel mit Bau- und Heimwerkerbedarf	799	1 514 742	478	135 985	150	993 281	162	382 734
52.47	Eh. m. Büchern, Zeitungen, Zeitschriften, Schreibwaren u. Ä.	1 421	548 569	1 158	330 267	135	98 732	91	104 642
52.47.1	Eh. m. Schreib- u. Papierwaren, Schul- u. Büroartikeln	733	231 986	634	159 258	56	39 504	38	32 898
52.47.2	Einzelhandel mit Büchern und Fachzeitschriften	489	263 630	353	132 547	61	50 079	49	68 545
52.47.3	Eh. mit Unterhaltungszeitschriften und Zeitungen	199	52 953	171	38 463	18	9 149	4	3 199
52.48	Eh. m. Tapeten, Geschenkartikeln, Uhren, Spielwaren usw.	2 574	1 010 692	2 095	402 251	241	322 291	207	276 464
52.48.1	Einzelhandel mit Tapeten und Bodenbelägen	256	186 740	179	56 979	33	39 362	40	89 649
52.48.2	Eh. mit Kunstgegenständen, Münzen, Geschenkart. usw.	1 096	455 577	932	134 092	87	211 726	55	105 022
52.48.5	Einzelhandel m. Uhren, Edelmetallwaren u. Schmuck	879	236 702	712	•	85	34 115	79	46 246
52.48.6	Einzelhandel mit Spielwaren	343	131 673	272	•	36	37 088	33	35 547
52.49	Facheinzelhandel ang. (in Verkaufsräumen)	6 224	2 134 775	4 831	1 053 614	572	461 419	755	597 483

**Noch: 4. Umsatzsteuerpflichtige, deren Lieferungen und Leistungen 2006 nach Rechtsformen und ausgewählten Wirtschaftszweigen**

Systematik-Nr.	Wirtschaftszweig	Steuerpflichtige	Lieferungen und Leistungen	darunter Umsatzsteuerpflichtige und deren Umsatz mit der Rechtsform					
				Einzelunternehmen		Personengesellschaften		Kapitalgesellschaften	
				Anzahl	1 000 €	Anzahl	1 000 €	Anzahl	1 000 €
52.49.1	Einzelhandel mit Blumen, Pflanzen und Saatgut	1 840	486 039	1 637	326 352	133	97 442	61	60 474
52.49.2	Eh. mit zoologischem Bedarf und lebenden Tieren	347	100 791	287	•	27	11 127	31	21 920
52.49.3	Augenoptiker	664	221 920	438	122 740	80	25 077	143	71 384
52.49.4	Eh. mit Foto- und opt. Erzeugn. (ohne Augenoptiker)	198	157 339	153	28 420	19	111 971	23	16 845
52.49.5	Eh. m. Computern, peripheren Einheiten u. Software	1 062	440 278	744	147 917	107	85 337	190	195 115
52.49.6	Eh. m. Telekommunikationsgeräten u. Mobiltelefonen	137	97 109	88	•	17	23 607	30	36 040
52.49.7	Eh. mit Fahrrädern, Fahrradteilen und -zubehör	543	158 985	444	•	52	26 650	46	35 447
52.49.8	Eh. mit Sport- und Campingartikeln (ohne Campingmöbel)	442	180 489	320	82 812	58	47 954	58	49 031
52.49.9	Sonst. Facheinzelhandel ang. (in Verkaufsräumen)	991	291 825	720	144 207	79	32 253	173	111 227
<b>52.5</b>	<b>Eh.m.Antiquitäten und Gebrauchtwaren (i.Verkaufsräumen )</b>	<b>577</b>	<b>94 013</b>	<b>495</b>	<b>59 947</b>	<b>33</b>	<b>18 219</b>	<b>33</b>	<b>12 994</b>
52.50.1	Einzelhandel m. Antiquitäten u. antiken Teppichen	212	29 895	184	•	12	8 436	14	2 667
52.50.3	Einzelhandel mit sonstigen Gebrauchtwaren	330	61 874	281	39 421	19	9 650	19	10 327
<b>52.6</b>	<b>Einzelhandel (nicht in Verkaufsräumen)</b>	<b>2 821</b>	<b>2 047 888</b>	<b>2 301</b>	<b>751 828</b>	<b>199</b>	<b>339 188</b>	<b>236</b>	<b>831 058</b>
52.61	Versandhandel	694	854 921	467	65 446	63	127 861	97	538 429
52.61.1	Versandhandel mit Waren ohne ausgepräg. Schwerpunkt	408	311 449	285	29 449	32	40 180	48	162 950
52.61.2	Vh. m. Textilien, Schuhen, Bekleidung u. Lederwaren	83	76 590	51	7 842	10	3 534	14	44 407
52.61.3	Sonstiger Fachversandhandel	203	466 882	131	28 155	21	84 147	35	331 072
52.62	Einzelhandel an Verkaufsständen und auf Märkten	752	141 820	683	117 800	42	11 781	21	11 958
52.62.1	Eh. m. Nahrungs- u. Getränken a. Verkaufsständ. u. Ä.	485	107 198	437	88 753	30	7 965	15	10 349
52.63	Sonstiger Einzelhandel (nicht in Verkaufsräumen)	1 375	1 051 147	1 151	568 581	94	199 546	118	280 672
52.63.1	Einzelhandel vom Lager mit Brennstoffen	218	640 188	149	337 637	39	127 495	30	175 057
52.63.4	Sonst. Einzelhandel ang. (nicht i. Verkaufsräumen)	1 157	410 959	1 002	230 945	55	72 051	88	105 615
<b>52.7</b>	<b>Reparatur von Gebrauchsgütern</b>	<b>943</b>	<b>130 948</b>	<b>845</b>	<b>93 164</b>	<b>32</b>	<b>8 430</b>	<b>62</b>	<b>29 017</b>
52.71	Reparatur von Schuhen und Lederwaren	182	12 444	176	11 600	3	449	3	395
52.72	Reparatur von elektrischen Haushaltsgeräten	250	52 768	212	•	9	2 736	28	15 522
52.74	Reparatur von sonstigen Gebrauchsgütern	470	61 427	419	•	18	4 935	30	12 728
<b>H</b>	<b>Gastgewerbe</b>	<b>23 905</b>	<b>4 995 270</b>	<b>20 172</b>	<b>3 138 775</b>	<b>1 874</b>	<b>827 690</b>	<b>1 197</b>	<b>876 899</b>
<b>55.1</b>	<b>Hotellerie</b>	<b>3 798</b>	<b>1 346 681</b>	<b>2 991</b>	<b>633 261</b>	<b>444</b>	<b>308 916</b>	<b>332</b>	<b>398 660</b>
55.10.1	Hotels (ohne Hotels garnis)	1 444	950 743	962	344 311	240	255 883	232	347 058
55.10.2	Hotels garnis	449	96 263	356	56 974	57	24 130	32	14 014

**Noch: 4. Umsatzsteuerpflichtige, deren Lieferungen und Leistungen 2006 nach Rechtsformen und ausgewählten Wirtschaftszweigen**

Systematik-Nr.	Wirtschaftszweig	Steuerpflichtige	Lieferungen und Leistungen	darunter Umsatzsteuerpflichtige und deren Umsatz mit der Rechtsform					
				Einzelunternehmen		Personengesellschaften		Kapitalgesellschaften	
				Anzahl	1 000 €	Anzahl	1 000 €	Anzahl	1 000 €
55.10.3	Gasthöfe	1 149	216 913	1 013	163 856	65	18 149	61	34 197
55.10.4	Pensionen	756	82 762	660	68 120	82	10 753	7	3 390
<b>55.2</b>	<b>Sonstiges Beherbergungsgewerbe</b>	<b>1 356</b>	<b>249 799</b>	<b>961</b>	<b>104 493</b>	<b>317</b>	<b>68 214</b>	<b>42</b>	<b>33 676</b>
55.23	Beherbergungsgewerbe, ang.	1 165	177 141	834	79 564	287	47 552	28	26 732
55.23.3	Ferienhäuser und Ferienwohnungen	1 008	96 939	718	•	272	20 904	17	11 244
<b>55.3</b>	<b>Speisengeprägte Gastronomie</b>	<b>10 891</b>	<b>2 118 111</b>	<b>9 496</b>	<b>1 475 115</b>	<b>712</b>	<b>288 584</b>	<b>521</b>	<b>294 068</b>
55.30.1	Restaurants mit herkömmlicher Bedienung	6 119	1 191 781	5 227	845 455	431	150 634	354	178 138
55.30.2	Restaurants mit Selbstbedienung	229	228 122	184	•	19	69 345	24	46 100
55.30.3	Cafes	975	158 181	828	116 722	76	21 194	42	17 500
55.30.4	Eissalons	709	111 944	612	•	78	19 129	18	9 754
55.30.5	Imbissstuben	2 859	428 083	2 645	318 196	108	28 282	83	42 575
<b>55.4</b>	<b>Getränkegeprägte Gastronomie</b>	<b>6 454</b>	<b>951 877</b>	<b>5 670</b>	<b>761 950</b>	<b>298</b>	<b>77 641</b>	<b>217</b>	<b>95 776</b>
55.40.1	Schankwirtschaften	5 313	729 332	4 692	602 417	247	56 689	142	56 362
55.40.3	Diskotheken und Tanzlokale	250	86 837	148	34 215	31	15 406	61	36 238
55.40.7	Sonstige getränkegeprägte Gastronomie	814	125 015	766	118 142	16	4 603	8	731
<b>55.5</b>	<b>Kantinen und Caterer</b>	<b>1 406</b>	<b>328 803</b>	<b>1 054</b>	<b>163 956</b>	<b>103</b>	<b>84 333</b>	<b>85</b>	<b>54 720</b>
55.51	Kantinen	460	72 846	294	46 552	10	784	11	5 780
55.52	Caterer	946	255 958	760	117 405	93	83 550	74	48 940
<b>I</b>	<b>Verkehr und Nachrichtenübermittlung</b>	<b>11 894</b>	<b>18 951 966</b>	<b>7 521</b>	<b>2 658 200</b>	<b>1 884</b>	<b>8 564 049</b>	<b>2 023</b>	<b>7 355 843</b>
<b>60</b>	<b>Landverkehr; Transport in Rohrfernleitungen</b>	<b>6 267</b>	<b>4 102 901</b>	<b>4 843</b>	<b>1 499 617</b>	<b>561</b>	<b>•</b>	<b>757</b>	<b>1 696 873</b>
<b>60.1</b>	<b>Eisenbahnverkehr</b>	<b>20</b>	<b>170 827</b>	<b>5</b>	<b>•</b>	<b>1</b>	<b>•</b>	<b>13</b>	<b>121 540</b>
<b>60.2</b>	<b>Sonstiger Landverkehr</b>	<b>6 242</b>	<b>3 681 491</b>	<b>4 837</b>	<b>1 499 147</b>	<b>559</b>	<b>718 201</b>	<b>741</b>	<b>1 440 775</b>
60.21	Personenbeförderung im Linienverkehr zu Land	332	706 220	187	99 368	62	103 977	75	494 623
60.22	Betrieb von Taxis und Mietwagen mit Fahrer	1 820	338 782	1 550	241 806	120	34 555	128	58 811
60.23	Sonstige Personenbeförderung im Landverkehr	225	144 764	127	62 282	33	49 581	40	31 386
60.24	Güterbeförderung im Straßenverkehr	3 865	2 491 725	2 973	1 095 691	344	530 089	498	855 955
<b>60.3</b>	<b>Transport in Rohrfernleitungen</b>	<b>5</b>	<b>250 583</b>	<b>1</b>	<b>•</b>	<b>1</b>	<b>•</b>	<b>3</b>	<b>134 558</b>
<b>61</b>	<b>Schifffahrt</b>	<b>991</b>	<b>2 856 915</b>	<b>204</b>	<b>52 367</b>	<b>691</b>	<b>2 585 929</b>	<b>89</b>	<b>218 194</b>
<b>61.1</b>	<b>See- und Küstenschifffahrt</b>	<b>762</b>	<b>2 707 109</b>	<b>41</b>	<b>•</b>	<b>654</b>	<b>2 523 551</b>	<b>65</b>	<b>175 451</b>
<b>61.2</b>	<b>Binnenschifffahrt</b>	<b>229</b>	<b>149 805</b>	<b>163</b>	<b>•</b>	<b>37</b>	<b>62 377</b>	<b>24</b>	<b>42 743</b>

#### Noch: 4. Umsatzsteuerpflichtige, deren Lieferungen und Leistungen 2006 nach Rechtsformen und ausgewählten Wirtschaftszweigen

Systematik-Nr.	Wirtschaftszweig	Steuerpflichtige	Lieferungen und Leistungen	darunter Umsatzsteuerpflichtige und deren Umsatz mit der Rechtsform					
				Einzelunternehmen		Personengesellschaften		Kapitalgesellschaften	
				Anzahl	1 000 €	Anzahl	1 000 €	Anzahl	1 000 €
<b>62</b>	<b>Luftfahrt</b>	<b>33</b>	<b>79 669</b>	<b>14</b>	<b>828</b>	<b>8</b>	<b>•</b>	<b>9</b>	<b>23 935</b>
<b>63</b>	<b>Hilfs- und Nebentätigk. f. d. Verkehr; Verkehrsverm.</b>	<b>3 282</b>	<b>11 126 206</b>	<b>1 407</b>	<b>974 810</b>	<b>541</b>	<b>4 796 616</b>	<b>1 049</b>	<b>5 086 708</b>
<b>63.1</b>	<b>Frachtschlag und Lagerei</b>	<b>123</b>	<b>741 755</b>	<b>37</b>	<b>18 582</b>	<b>30</b>	<b>595 130</b>	<b>45</b>	<b>109 335</b>
63.12	Lagerei	89	560 596	24	14 701	23	456 545	32	84 650
63.12.1	Lagerei (ohne Kühlhäuser)	69	149 002	24	14 701	13	54 283	25	78 329
<b>63.2</b>	<b>Sonstige Hilfs- und Nebentätigkeiten für den Verkehr</b>	<b>160</b>	<b>331 292</b>	<b>62</b>	<b>13 950</b>	<b>20</b>	<b>71 329</b>	<b>62</b>	<b>227 959</b>
<b>63.3</b>	<b>Reisebüros und Reiseveranstalter</b>	<b>1 052</b>	<b>2 494 858</b>	<b>595</b>	<b>83 986</b>	<b>109</b>	<b>57 491</b>	<b>297</b>	<b>2 323 104</b>
63.30.1	Reisebüros	804	•	506	•	84	•	198	•
63.30.2	Reiseveranstalter und Fremdenführung	248	•	89	•	25	•	99	•
<b>63.4</b>	<b>Spedition, sonstige Verkehrsvermittlung</b>	<b>1 947</b>	<b>7 558 300</b>	<b>713</b>	<b>858 292</b>	<b>382</b>	<b>4 072 667</b>	<b>645</b>	<b>2 426 310</b>
63.40.1	Spedition	1 425	7 023 703	545	823 010	317	3 935 550	516	2 250 822
<b>64</b>	<b>Nachrichtenübermittlung</b>	<b>1 321</b>	<b>786 275</b>	<b>1 053</b>	<b>130 578</b>	<b>83</b>	<b>287 089</b>	<b>119</b>	<b>330 132</b>
<b>64.1</b>	<b>Postverwaltg. und private Post- und Kurierdienste</b>	<b>1 123</b>	<b>350 613</b>	<b>947</b>	<b>121 234</b>	<b>62</b>	<b>109 368</b>	<b>76</b>	<b>105 428</b>
<b>64.3</b>	<b>Fernmeldedienste</b>	<b>198</b>	<b>435 662</b>	<b>106</b>	<b>9 344</b>	<b>21</b>	<b>177 721</b>	<b>43</b>	<b>224 704</b>
<b>J</b>	<b>Kredit- und Versicherungsgewerbe</b>	<b>1 104</b>	<b>672 278</b>	<b>708</b>	<b>69 337</b>	<b>46</b>	<b>13 220</b>	<b>123</b>	<b>120 827</b>
<b>65</b>	<b>Kreditgewerbe</b>	<b>215</b>	<b>371 028</b>	<b>7</b>	<b>427</b>	<b>9</b>	<b>1 958</b>	<b>23</b>	<b>71 004</b>
<b>65.1</b>	<b>Zentralbanken und Kreditinstitute</b>	<b>183</b>	<b>343 893</b>	<b>-</b>	<b>-</b>	<b>3</b>	<b>1 286</b>	<b>7</b>	<b>45 099</b>
<b>65.2</b>	<b>Sonstige Finanzierungsinstitutionen</b>	<b>32</b>	<b>27 135</b>	<b>7</b>	<b>427</b>	<b>6</b>	<b>672</b>	<b>16</b>	<b>25 904</b>
<b>66</b>	<b>Versicherungsgewerbe</b>	<b>24</b>	<b>168 812</b>	<b>-</b>	<b>-</b>	<b>-</b>	<b>-</b>	<b>2</b>	<b>•</b>
<b>67</b>	<b>Mit d. Kredit- u. Versicherungsgew. verb. Tätigkeiten</b>	<b>865</b>	<b>132 439</b>	<b>701</b>	<b>68 910</b>	<b>37</b>	<b>11 262</b>	<b>98</b>	<b>•</b>
<b>K</b>	<b>Grundst. -, Wohnungswesen, Vermietung bewegl. Sachen usw.</b>	<b>70 013</b>	<b>28 751 858</b>	<b>44 712</b>	<b>5 995 019</b>	<b>13 502</b>	<b>7 583 031</b>	<b>9 701</b>	<b>12 128 267</b>
<b>70</b>	<b>Grundstücks- und Wohnungswesen</b>	<b>22 721</b>	<b>7 716 937</b>	<b>12 426</b>	<b>1 760 338</b>	<b>8 157</b>	<b>2 400 216</b>	<b>1 820</b>	<b>2 855 496</b>
<b>70.1</b>	<b>Erschließg., Kauf, Verk. von Grundst., Gebäuden usw.</b>	<b>1 343</b>	<b>1 731 198</b>	<b>269</b>	<b>426 877</b>	<b>420</b>	<b>396 258</b>	<b>624</b>	<b>853 641</b>
70.11	Erschließung von Grundstücken	481	1 228 133	58	380 484	133	217 487	282	623 890
70.11.2	Bauträger für Nichtwohngebäude	61	122 990	5	27 675	22	15 406	34	79 909
70.11.3	Bauträger für Wohngebäude	382	1 091 306	50	352 677	92	189 722	234	542 769
70.12	Kauf u. Verkauf v. eigenen Grundst., Gebäuden u. Wohnungen	862	503 064	211	46 393	287	178 770	342	229 751
<b>70.2</b>	<b>Verm. u. Verp. v. eigenen Grundst., Gebäuden u. Wohnungen</b>	<b>17 408</b>	<b>4 313 847</b>	<b>10 249</b>	<b>1 064 182</b>	<b>6 616</b>	<b>1 253 522</b>	<b>338</b>	<b>1 393 466</b>
70.20.1	Verm. u. Verp. von eigenen Grundst. und Nichtwohngebäuden	12 612	1 821 144	7 545	784 814	4 682	926 140	243	68 331
70.20.2	Verm. u. Verp. von eigenen Wohngebäuden u. Wohnungen	4 796	2 492 702	2 704	279 368	1 934	327 381	95	1 325 135

**Noch: 4. Umsatzsteuerpflichtige, deren Lieferungen und Leistungen 2006 nach Rechtsformen und ausgewählten Wirtschaftszweigen**

Systematik-Nr.	Wirtschaftszweig	Steuerpflichtige	Lieferungen und Leistungen	darunter Umsatzsteuerpflichtige und deren Umsatz mit der Rechtsform					
				Einzelunternehmen		Personengesellschaften		Kapitalgesellschaften	
				Anzahl	1 000 €	Anzahl	1 000 €	Anzahl	1 000 €
<b>70.3</b>	<b>Vermittl. u. Verw. v. fremd. Grundst., Gebäud. u. Wohnng.</b>	<b>3 970</b>	<b>1 671 893</b>	<b>1 908</b>	<b>269 278</b>	<b>1 121</b>	<b>750 437</b>	<b>858</b>	<b>608 389</b>
70.31	Vermittl. v. fremden Grundst., Gebäuden u. Wohnungen	2 115	746 103	1 295	186 462	341	364 735	442	172 644
70.32	Verwaltg. v. fremden Grundst., Gebäuden u. Wohnungen	1 855	925 790	613	82 816	780	385 702	416	435 745
<b>71</b>	<b>Vermietg. v. bewegl. Sachen ohne Bedienungspersonal</b>	<b>2 253</b>	<b>3 062 491</b>	<b>1 463</b>	<b>317 194</b>	<b>436</b>	<b>366 622</b>	<b>272</b>	<b>777 702</b>
<b>71.1</b>	<b>Vermietung von Kraftwagen bis 3, 5t Gesamtgewicht</b>	<b>446</b>	<b>2 108 975</b>	<b>318</b>	<b>67 375</b>	<b>57</b>	<b>55 996</b>	<b>63</b>	<b>399 861</b>
<b>71.2</b>	<b>Vermietung von sonstigen Verkehrsmitteln</b>	<b>357</b>	<b>330 303</b>	<b>249</b>	<b>76 970</b>	<b>53</b>	<b>29 497</b>	<b>47</b>	<b>222 841</b>
<b>71.3</b>	<b>Vermietung von Maschinen und Geräten</b>	<b>982</b>	<b>398 125</b>	<b>567</b>	<b>112 262</b>	<b>260</b>	<b>159 769</b>	<b>104</b>	<b>115 949</b>
71.31	Vermietung von landwirtschaftlichen Maschinen und Geräten	336	69 665	138	23 190	145	24 753	15	16 615
71.32	Vermietung von Baumaschinen und -geräten	267	153 443	165	51 425	48	39 091	49	58 429
71.34	Vermietung von sonstigen Maschinen und Geräten	335	157 042	236	34 122	62	94 121	29	28 260
<b>71.4</b>	<b>Vermietung von Gebrauchsgütern, ang.</b>	<b>468</b>	<b>225 088</b>	<b>329</b>	<b>60 587</b>	<b>66</b>	<b>121 361</b>	<b>58</b>	<b>39 051</b>
<b>72</b>	<b>Datenverarbeitung und Datenbanken</b>	<b>4 726</b>	<b>3 219 557</b>	<b>2 818</b>	<b>305 537</b>	<b>415</b>	<b>298 839</b>	<b>1 319</b>	<b>2 503 033</b>
<b>72.1</b>	<b>Hardwareberatung</b>	<b>410</b>	<b>147 154</b>	<b>282</b>	<b>26 617</b>	<b>23</b>	<b>30 399</b>	<b>82</b>	<b>49 410</b>
<b>72.2</b>	<b>Softwarehäuser</b>	<b>2 696</b>	<b>1 454 824</b>	<b>1 557</b>	<b>163 952</b>	<b>225</b>	<b>172 327</b>	<b>794</b>	<b>1 080 360</b>
72.22	Softwareberatung und -entwicklung	2 687	1 453 123	1 552	163 656	224	172 219	792	1 079 151
72.22.1	Softwareberatung	817	255 337	582	62 062	40	27 415	181	161 198
72.22.2	Entwicklg., Programmierg. von Internetpräsentationen	269	80 504	172	15 683	31	3 097	44	58 629
72.22.3	Sonstige Softwareentwicklung	1 601	1 117 283	798	85 911	153	141 706	567	859 323
<b>72.3</b>	<b>Datenverarbeitungsdienste</b>	<b>703</b>	<b>1 387 630</b>	<b>407</b>	<b>46 655</b>	<b>70</b>	<b>69 099</b>	<b>210</b>	<b>1 244 753</b>
<b>72.6</b>	<b>Sonst. mit der Datenverarbeitung verb. Tätigkeiten</b>	<b>694</b>	<b>166 681</b>	<b>441</b>	<b>48 657</b>	<b>64</b>	<b>15 351</b>	<b>180</b>	<b>97 107</b>
<b>73</b>	<b>Forschung und Entwicklung</b>	<b>794</b>	<b>256 931</b>	<b>532</b>	<b>53 728</b>	<b>45</b>	<b>25 569</b>	<b>163</b>	<b>133 754</b>
<b>74</b>	<b>Erbrg. von wirtschaftlichen Dienstleistungen, ang.</b>	<b>39 519</b>	<b>14 495 942</b>	<b>27 473</b>	<b>3 558 223</b>	<b>4 449</b>	<b>4 491 784</b>	<b>6 127</b>	<b>5 858 282</b>
<b>74.1</b>	<b>Rechts-, Steuer- und Unternehmensberatung usw.</b>	<b>15 104</b>	<b>4 451 526</b>	<b>10 101</b>	<b>1 399 918</b>	<b>2 112</b>	<b>1 335 678</b>	<b>2 454</b>	<b>1 510 511</b>
74.11	Rechtsberatung	4 226	961 298	3 203	401 578	1 003	537 721	10	13 499
74.11.1	Rechtsanwaltskanzleien mit Notariat	1 160	387 752	686	94 291	471	293 079	2	•
74.11.2	Rechtsanwaltskanzleien ohne Notariat	2 849	526 785	2 334	288 188	510	227 537	5	11 060
74.12	Wirtschafts- u. Buchprüfung, Steuerberatung, Buchführung	4 149	1 665 571	2 992	583 452	649	572 106	481	402 894
74.12.1	Praxen von Wirtschaftsprüfung u. -gesellschaften	185	185 662	79	26 975	25	31 607	78	57 972
74.12.3	Praxen von Steuerberatern und -gesellschaften	2 624	1 223 015	1 690	355 333	549	493 864	364	338 035
74.12.4	Praxen von Steuerbevollmächtigten	824	221 751	765	•	49	43 407	9	2 876



**Noch: 4. Umsatzsteuerpflichtige, deren Lieferungen und Leistungen 2006 nach Rechtsformen und ausgewählten Wirtschaftszweigen**

Systematik-Nr.	Wirtschaftszweig	Steuerpflichtige	Lieferungen und Leistungen	darunter Umsatzsteuerpflichtige und deren Umsatz mit der Rechtsform					
				Einzelunternehmen		Personengesellschaften		Kapitalgesellschaften	
				Anzahl	1 000 €	Anzahl	1 000 €	Anzahl	1 000 €
74.13	Markt- und Meinungsforschung	111	48 060	63	10 781	10	14 690	32	19 302
74.14	Unternehmens- und Public-Relations-Beratung	5 422	1 353 906	3 647	379 477	326	129 163	1 068	763 270
74.14.1	Unternehmensberatung	5 314	1 321 598	3 570	371 597	315	113 222	1 052	756 401
74.14.2	Public-Relations-Beratung	108	32 309	77	7 880	11	15 941	16	6 869
74.15	Managementtätigkeiten v. Holdinggesellschaften	1 196	422 690	196	24 629	124	81 997	863	311 546
74.15.6	Verwaltung u. Führung von Unternehmen u. Betrieben	480	241 737	164	17 940	71	33 868	235	185 928
<b>74.2</b>	<b>Architektur- und Ingenieurbüros</b>	<b>10 130</b>	<b>3 106 741</b>	<b>7 633</b>	<b>975 503</b>	<b>1 001</b>	<b>733 613</b>	<b>1 354</b>	<b>1 316 532</b>
74.20.1	Architekturbüros für Hochbau u. Innenarchitektur	2 851	593 169	2 262	261 072	364	160 265	199	166 817
74.20.4	Ingenieurbüros für bautechnische Gesamtplanung	2 526	736 011	1 949	263 477	219	212 256	339	257 941
74.20.5	Ingenieurbüros für technische Fachplanung	2 647	1 086 709	1 888	266 591	205	196 043	532	617 418
74.20.8	Büros für technisch-wirtschaftliche Beratung	867	410 081	572	75 828	73	113 177	190	187 036
74.20.9	Vermessungsbüros	172	83 775	97	22 254	33	26 107	21	13 237
<b>74.3</b>	<b>Technische, physikalische und chem. Untersuchung</b>	<b>486</b>	<b>912 872</b>	<b>265</b>	<b>48 637</b>	<b>52</b>	<b>472 239</b>	<b>126</b>	<b>333 989</b>
74.30.1	Technische Untersuchung und Beratung	287	809 227	173	34 377	33	440 252	71	288 770
74.30.3	Chemische Untersuchung und Beratung	152	68 453	74	11 061	15	19 126	34	28 266
<b>74.4</b>	<b>Werbung</b>	<b>2 956</b>	<b>1 023 006</b>	<b>1 908</b>	<b>237 953</b>	<b>297</b>	<b>207 220</b>	<b>527</b>	<b>461 626</b>
74.40.1	Werbegestaltung	1 600	552 927	1 020	143 051	188	87 828	298	226 923
74.40.2	Werbemittelverbreitung und Werbevermittlung	1 356	470 079	888	94 902	109	119 392	229	234 703
<b>74.5</b>	<b>Personal- u. Stellenverm., Überlassung v. Arbeitskräften</b>	<b>619</b>	<b>1 165 108</b>	<b>188</b>	<b>75 437</b>	<b>76</b>	<b>237 319</b>	<b>330</b>	<b>836 266</b>
74.50.1	Personal- und Stellenvermittlung	218	139 947	94	14 124	26	10 553	83	109 061
74.50.2	Überlassung von Arbeitskräften	401	1 025 161	94	61 313	50	226 766	247	727 205
<b>74.6</b>	<b>Wach- und Sicherheitsdienste sowie Detekteien</b>	<b>425</b>	<b>497 325</b>	<b>242</b>	<b>42 938</b>	<b>40</b>	<b>243 757</b>	<b>109</b>	<b>203 422</b>
<b>74.7</b>	<b>Reinigung v. Gebäuden, Inventar u. Verkehrsmitteln</b>	<b>2 619</b>	<b>1 386 127</b>	<b>2 148</b>	<b>329 924</b>	<b>145</b>	<b>616 103</b>	<b>278</b>	<b>434 261</b>
74.70.1	Reinigung von Gebäuden, Räumen und Inventar	1 548	1 198 576	1 124	188 032	135	610 032	245	395 267
74.70.2	Schornsteinreinigung	934	128 388	929	126 185	2	•	3	•
<b>74.8</b>	<b>Erbrg. v. sonst. wirtschaftl. Dienstleistungen, ang.</b>	<b>7 180</b>	<b>1 953 237</b>	<b>4 988</b>	<b>447 912</b>	<b>726</b>	<b>645 854</b>	<b>949</b>	<b>761 674</b>
74.81	Fotografisches Gewerbe und fotograf. Laboratorien	437	426 114	367	•	31	357 582	37	25 358
74.85	Schreib- und Übersetzungsdienste u. ä.; Copy-Shops	937	81 213	859	60 764	32	9 499	33	8 241
74.86	Call Centers	166	183 359	67	8 594	20	40 476	38	128 481
74.87	Erbrg. v. wirtsch. Dienstl. f. Untern. u. Privatp., ang.	5 548	1 144 400	3 631	310 380	636	233 425	821	512 096

**Noch: 4. Umsatzsteuerpflichtige, deren Lieferungen und Leistungen 2006 nach Rechtsformen und ausgewählten Wirtschaftszweigen**

Systematik-Nr.	Wirtschaftszweig	Steuerpflichtige	Lieferungen und Leistungen	darunter Umsatzsteuerpflichtige und deren Umsatz mit der Rechtsform					
				Einzelunternehmen		Personengesellschaften		Kapitalgesellschaften	
				Anzahl	1 000 €	Anzahl	1 000 €	Anzahl	1 000 €
74.87.1	Ausstellungs-, Messe- u. Warenmarkteinrichtungen	620	391 354	353	39 798	82	48 191	123	294 328
74.87.4	Ateliers für Textil-, Möbel-, Schmuck-u. ä. Design	914	90 227	792	62 481	72	12 258	40	12 967
<b>M</b>	<b>Erziehung und Unterricht</b>	<b>2 777</b>	<b>608 352</b>	<b>2 347</b>	<b>226 608</b>	<b>136</b>	<b>32 308</b>	<b>197</b>	<b>159 171</b>
<b>80.2</b>	<b>Weiterführende Schulen</b>	<b>58</b>	<b>74 671</b>	<b>8</b>	<b>1 796</b>	<b>7</b>	<b>4 372</b>	<b>28</b>	<b>26 581</b>
<b>80.4</b>	<b>Erwachsenenbildung und sonstiger Unterricht</b>	<b>2 686</b>	<b>458 581</b>	<b>2 335</b>	<b>224 707</b>	<b>128</b>	<b>27 834</b>	<b>159</b>	<b>118 135</b>
80.41	Fahr- und Flugschulen	1 315	174 323	1 177	139 942	53	13 705	78	19 850
80.41.1	Kraftfahrerschulen	1 273	163 700	1 146	136 616	50	13 187	74	13 395
80.42	Erwachsenenbildung und Unterricht, ang.	1 371	284 258	1 158	84 764	75	14 129	81	98 285
<b>N</b>	<b>Gesundheits-, Veterinär- und Sozialwesen</b>	<b>4 754</b>	<b>5 344 967</b>	<b>3 281</b>	<b>558 301</b>	<b>829</b>	<b>612 919</b>	<b>262</b>	<b>1 556 437</b>
<b>85.1</b>	<b>Gesundheitswesen</b>	<b>2 803</b>	<b>3 452 471</b>	<b>1 980</b>	<b>309 509</b>	<b>597</b>	<b>407 722</b>	<b>143</b>	<b>•</b>
85.11	Krankenhäuser	183	2 742 042	7	19 889	39	144 018	69	966 466
85.12	Arztpraxen (ohne Zahnarztpraxen)	735	102 893	626	60 386	101	38 621	5	•
85.13	Zahnarztpraxen	1 001	360 974	607	168 471	391	191 961	2	•
85.14	Gesundheitswesen, anderweitig nicht genannt	884	246 561	740	60 762	66	33 122	67	124 853
<b>85.2</b>	<b>Veterinärwesen</b>	<b>1 199</b>	<b>338 038</b>	<b>1 017</b>	<b>209 468</b>	<b>178</b>	<b>115 120</b>	<b>2</b>	<b>•</b>
85.20.1	Tierarztpraxen	1 142	313 879	971	•	170	109 942	1	•
<b>85.3</b>	<b>Sozialwesen</b>	<b>752</b>	<b>1 554 458</b>	<b>284</b>	<b>39 325</b>	<b>54</b>	<b>90 077</b>	<b>117</b>	<b>460 220</b>
85.31	Heime (ohne Erholungs- und Ferienheime)	226	1 078 118	26	23 932	23	82 501	69	380 715
85.31.3	Altenwohnheime	26	77 849	4	505	4	6 552	9	4 545
85.31.4	Altenheime	45	163 331	8	21 888	6	5 794	17	75 724
85.31.5	Altenpflegeheime	38	164 545	5	721	7	8 598	9	35 436
85.31.7	Einr. zur Eingliederung und Pflege Behinderter	86	568 504	5	617	2	•	30	263 699
85.32	Sozialwesen, anderweitig nicht genannt	526	476 340	258	15 393	31	7 576	48	79 505
85.32.7	Org. der freien Wohlfahrtspflege und Jugendhilfe	86	329 218	-	-	4	275	9	6 361
85.32.9	Sonstiges Sozialwesen, ang.	82	7 562	57	2 978	2	•	2	•
<b>O</b>	<b>Erbringung sonst. öff. u. persönl. Dienstleistungen</b>	<b>20 280</b>	<b>5 467 691</b>	<b>15 867</b>	<b>1 562 276</b>	<b>1 506</b>	<b>864 509</b>	<b>1 407</b>	<b>2 622 699</b>
<b>90</b>	<b>Abwasser-, Abfallbeseitigung und sonstige Entsorgung</b>	<b>578</b>	<b>1 387 582</b>	<b>246</b>	<b>109 629</b>	<b>97</b>	<b>366 292</b>	<b>209</b>	<b>866 220</b>
90.01	Abwasserbeseitigung	108	172 225	43	•	21	67 074	39	88 954
90.01.1	Kläranlagen	60	68 852	21	5 811	10	6 677	26	54 312
90.01.2	Sammelkanalisation	48	103 373	22	•	11	60 398	13	34 642

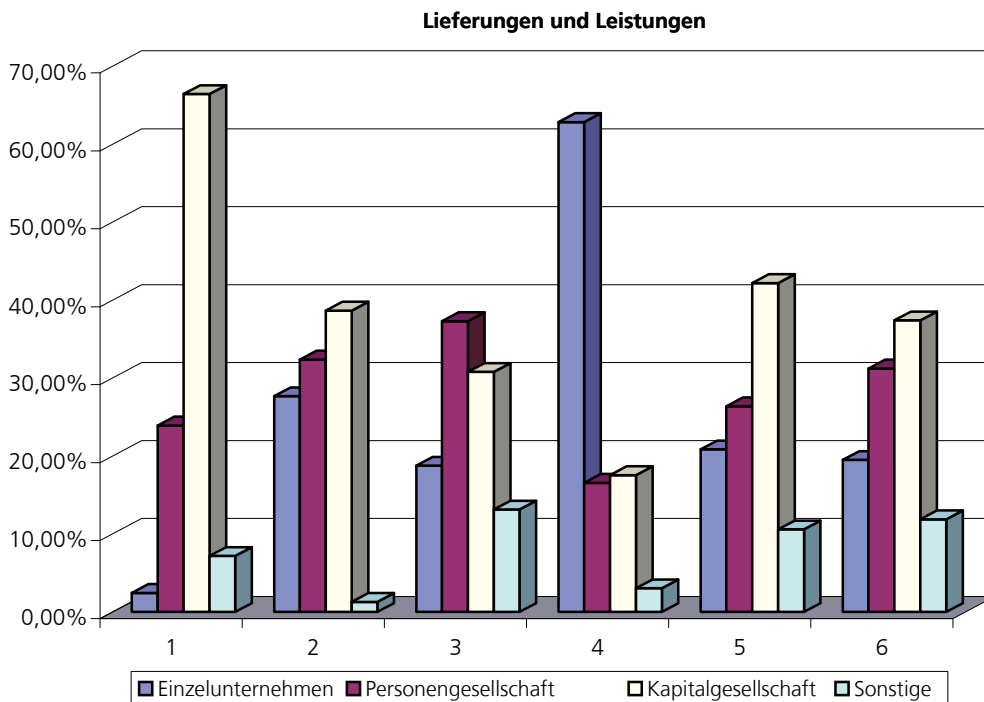
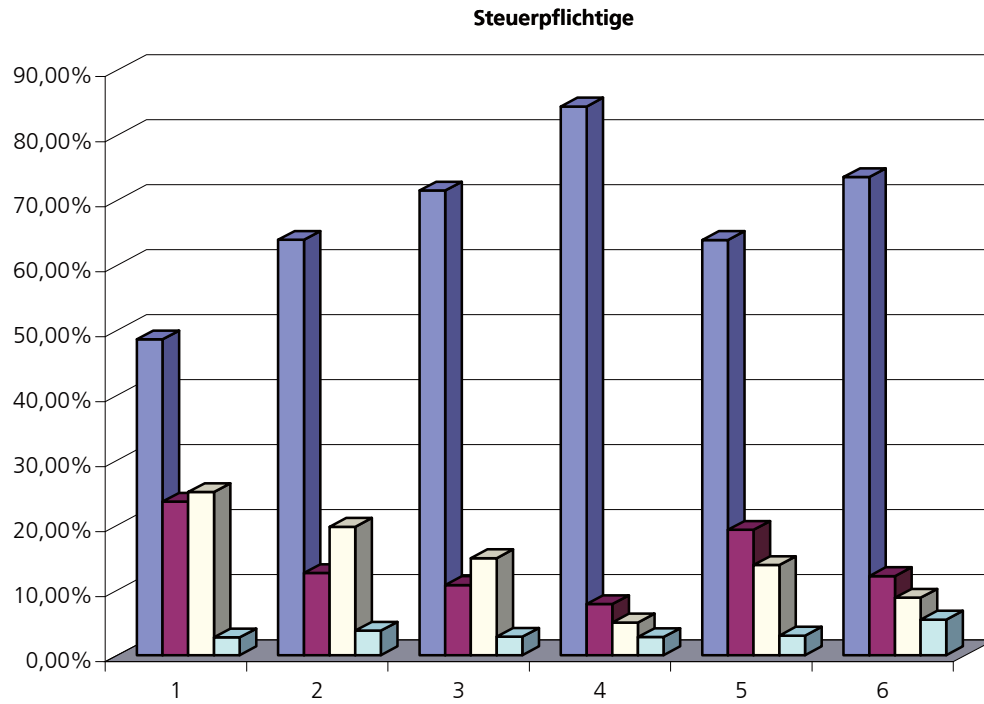
**Noch: 4. Umsatzsteuerpflichtige, deren Lieferungen und Leistungen 2006 nach Rechtsformen und ausgewählten Wirtschaftszweigen**

Systematik-Nr.	Wirtschaftszweig	Steuerpflichtige	Lieferungen und Leistungen	darunter Umsatzsteuerpflichtige und deren Umsatz mit der Rechtsform					
				Einzelunternehmen		Personengesellschaften		Kapitalgesellschaften	
				Anzahl	1 000 €	Anzahl	1 000 €	Anzahl	1 000 €
90.02	Abfallbeseitigung	448	1 151 891	200	95 177	73	291 933	156	723 457
90.02.1	Sammlung, Beförderung und Zwischenlagerung v. Abfällen	172	645 315	49	49 956	38	210 510	72	366 845
90.02.3	AbfalldPONen	15	115 300	1	•	3	•	10	113 011
90.02.4	Biologische Abfallbeseitigung	23	51 780	2	•	6	•	15	35 213
90.02.5	Sonstige Abfallbeseitigung	228	279 706	147	42 863	20	58 122	58	178 171
90.03	Beseitigung von Umweltverschmutzungen usw.	22	63 467	3	•	3	7 284	14	53 809
<b>91</b>	<b>Interessenvertr., kirchl. und sonst. Vereinigungen</b>	<b>446</b>	<b>154 693</b>	<b>33</b>	<b>1 553</b>	<b>7</b>	<b>1 032</b>	<b>37</b>	<b>12 240</b>
<b>91.1</b>	<b>Wirtschafts- und Arbeitgeberverbände, Berufsg.</b>	<b>91</b>	<b>•</b>	<b>6</b>	<b>•</b>	<b>-</b>	<b>-</b>	<b>7</b>	<b>•</b>
<b>91.3</b>	<b>Kirchl. Verein., pol. Part., sonst. Interessenv., ang</b>	<b>354</b>	<b>86 713</b>	<b>27</b>	<b>•</b>	<b>7</b>	<b>1 032</b>	<b>30</b>	<b>•</b>
91.33.1	Org. der Bildung, Wissenschaft, Forschung und Kultur	184	30 265	9	434	6	973	19	4 149
<b>92</b>	<b>Kultur, Sport und Unterhaltung</b>	<b>7 355</b>	<b>2 507 321</b>	<b>5 114</b>	<b>562 647</b>	<b>702</b>	<b>324 039</b>	<b>663</b>	<b>1 425 611</b>
<b>92.1</b>	<b>Film- u. Videofilmherst., -verleih, -vertrieb; Kinos</b>	<b>410</b>	<b>123 691</b>	<b>248</b>	<b>38 897</b>	<b>58</b>	<b>22 742</b>	<b>71</b>	<b>54 423</b>
92.11	Film- und Videofilmherstellung	231	40 681	143	12 999	27	10 195	39	11 371
92.12	Filmverleih und Videoprogrammanbieter	76	20 093	50	9 829	10	3 165	11	6 551
92.13	Kinos	103	62 918	55	16 069	21	9 382	21	36 500
<b>92.2</b>	<b>Rundfunkveranst., H. v. -Hörfunk-, Fernsehprogrammen</b>	<b>29</b>	<b>95 799</b>	<b>3</b>	<b>478</b>	<b>9</b>	<b>76 229</b>	<b>13</b>	<b>18 433</b>
<b>92.3</b>	<b>Erbrg. v. sonst. kulturellen und unterh. Leistungen</b>	<b>2 851</b>	<b>457 600</b>	<b>2 353</b>	<b>220 594</b>	<b>297</b>	<b>82 668</b>	<b>138</b>	<b>118 829</b>
92.31	Künstler. u. schriftstell. Tätigkeiten, Darbietungen	1 733	141 115	1 531	113 752	178	21 155	9	1 738
92.31.3	Selbständige bildende Künstlerinnen und Künstler	520	35 138	504	34 000	14	•	1	•
92.32	Betrieb, Hilfsdienste für kulturelle u. ä. Leistg.	333	168 638	193	27 562	43	45 565	74	66 570
92.32.1	Theater- und Konzertveranstalter	165	97 288	72	13 438	34	34 477	44	30 544
92.32.2	Opern-, Schauspielhäuser, Konzerthallen u. ä. Einrichtungen	18	30 183	2	•	2	•	8	19 162
92.33	Schaustellergewerbe und Vergnügungsparks	518	114 599	417	54 082	47	10 938	45	48 930
<b>92.4</b>	<b>Korrespondenz-, Nachrichtenbüros, selbstständige Journalisten</b>	<b>889</b>	<b>66 932</b>	<b>848</b>	<b>59 025</b>	<b>23</b>	<b>3 549</b>	<b>14</b>	<b>4 103</b>
<b>92.5</b>	<b>Bibliotheken, Archive, Museen, bot. u. zoolog. Gärten</b>	<b>99</b>	<b>61 475</b>	<b>43</b>	<b>2 822</b>	<b>9</b>	<b>6 586</b>	<b>16</b>	<b>41 459</b>
92.53	Botanische u. zoologische Gärten sowie Naturparks	29	50 555	6	628	3	5 002	11	39 767
<b>92.6</b>	<b>Sport</b>	<b>1 881</b>	<b>476 866</b>	<b>784</b>	<b>92 313</b>	<b>197</b>	<b>95 836</b>	<b>182</b>	<b>160 364</b>
92.61	Betrieb von Sportanlagen	621	236 503	190	42 651	129	62 341	100	70 460
92.62	Erbringung von sonst. Dienstleistungen des Sports	1 260	240 363	594	49 662	68	33 495	82	89 904
92.62.1	Sportverbände und Sportvereine	521	65 724	14	1 359	11	1 406	7	1 213

**Noch: 4. Umsatzsteuerpflichtige, deren Lieferungen und Leistungen 2006 nach Rechtsformen und ausgewählten Wirtschaftszweigen**

Systematik-Nr.	Wirtschaftszweig	Steuerpflichtige	Lieferungen und Leistungen	darunter Umsatzsteuerpflichtige und deren Umsatz mit der Rechtsform					
				Einzelunternehmen		Personengesellschaften		Kapitalgesellschaften	
				Anzahl	1 000 €	Anzahl	1 000 €	Anzahl	1 000 €
92.62.2	Professionelle Sportmannschaften und Rennställe	34	72 952	6	760	6	12 766	15	57 525
92.62.5	Sportschulen und selbständige Sportlehrer/innen	553	65 825	462	40 654	42	11 855	37	11 917
<b>92.7</b>	<b>Erbrg. v. sonst. Dienstleistg. für Unterhaltung u. ä.</b>	<b>1 196</b>	<b>1 224 958</b>	<b>835</b>	<b>148 518</b>	<b>109</b>	<b>36 429</b>	<b>229</b>	<b>1 028 001</b>
92.71	Spiel-, Wett- und Lotteriewesen	830	1 184 149	536	125 728	81	33 248	202	1 023 864
92.71.1	Spielhallen und Betrieb von Spielautomaten	508	197 752	249	65 572	62	28 423	190	102 971
<b>93</b>	<b>Erbringung von sonstigen Dienstleistungen</b>	<b>11 901</b>	<b>1 418 094</b>	<b>10 474</b>	<b>888 447</b>	<b>700</b>	<b>173 146</b>	<b>498</b>	<b>318 628</b>
93.01	Wäscherei und chemische Reinigung	580	210 490	480	78 001	40	56 322	53	74 038
93.01.1	Wäscherei	171	114 934	124	34 772	16	23 808	28	55 718
93.01.3	Chemische Reinigung und Bekleidungsfärberei	271	82 894	224	•	21	31 729	24	18 237
93.02	Frisör- und Kosmetiksalons	5 946	680 072	5 407	449 339	305	49 728	195	176 237
93.02.4	Kosmetiksalons	1 208	64 979	1 146	59 064	39	2 367	19	3 211
93.02.5	Frisörsalons	4 738	615 093	4 261	390 275	266	47 361	176	173 027
93.03	Bestattungswesen	544	132 614	399	81 366	76	22 078	53	17 745
93.03.1	Bestattungsinstitute	535	123 832	397	80 163	74	21 714	53	17 745
93.04	Saunas, Solarien, Fitnesszentren u. ä.	822	148 560	584	77 960	127	32 530	82	33 841
93.04.1	Bäder und Saunas (ohne medizinische Bäder)	84	15 434	41	6 779	9	1 290	12	3 601
93.04.2	Solarien, Massagesalons, Fitnesszentren u. ä.	738	133 127	543	71 181	118	31 239	70	30 240
93.05	Erbringung von Dienstleistungen, ang.	4 009	246 359	3 604	201 782	152	12 489	115	16 767

**Umsatzsteuerpflichtige, deren Lieferungen und Leistungen  
nach Rechtsformen und Wirtschaftsbereichen  
2006**



- 1 Bergbau, Verarbeitendes Gewerbe, Energie und Wasserversorgung
- 2 Baugewerbe
- 3 Handel; Instandhaltung und Reparatur von Kfz und Gebrauchsgütern
- 4 Gastgewerbe
- 5 Grundst., Wohnungswesen, Vermietung.bewegl.Sachen usw. . . . .
- 6 Übrige Wirtschaftsbereiche

## 5. Umsatzsteuerpflichtige, deren Lieferungen und Leistungen 2006 nach der Besteuerung der Umsätze und ausgewählten Wirtschaftszweigen

Systematik-Nr.	Wirtschaftszweig	Steuerpflichtige	Lieferungen und Leistungen	Steuerpflichtige Umsätze			
				zu 16%		zu 7 %	
		Anzahl	1 000 €	Fälle	1 000 €	Fälle	1 000 €
		1	2	3	4	5	6
<b>A - O</b>	<b>Wirtschaftszweige insgesamt</b>	<b>267 156</b>	<b>431 604 345</b>	<b>261 156</b>	<b>262 151 259</b>	<b>69 226</b>	<b>48 058 619</b>
<b>A</b>	<b>Land- und Forstwirtschaft</b>	<b>10 728</b>	<b>5 574 807</b>	<b>9 592</b>	<b>1 723 471</b>	<b>6 205</b>	<b>3 287 696</b>
<b>01</b>	<b>Landwirtschaft und Jagd</b>	<b>10 111</b>	<b>5 255 753</b>	<b>8 977</b>	<b>1 436 491</b>	<b>6 077</b>	<b>3 271 591</b>
<b>01.1</b>	<b>Pflanzenbau</b>	<b>3 335</b>	<b>1 334 450</b>	<b>3 138</b>	<b>284 260</b>	<b>2 338</b>	<b>806 212</b>
01.11	Ackerbau	2 785	1 017 974	2 628	226 130	2 006	580 534
01.12	Gartenbau	479	282 628	447	53 066	282	197 888
<b>01.2</b>	<b>Tierhaltung</b>	<b>2 077</b>	<b>2 461 468</b>	<b>1 293</b>	<b>157 214</b>	<b>1 792</b>	<b>2 119 154</b>
01.21	Haltung von Rindern	174	192 096	151	20 471	141	140 730
01.22	Haltung von Schafen, Ziegen, Pferden und Eseln	187	94 725	180	18 684	129	49 701
01.23	Haltung von Schweinen	879	578 173	418	14 039	828	563 035
01.24	Haltung von Geflügel	622	1 503 064	388	94 997	526	1 285 713
01.25	Sonstige Tierhaltung	215	93 410	156	9 022	168	79 975
<b>01.3</b>	<b>Gemischte Landwirtschaft</b>	<b>1 089</b>	<b>289 648</b>	<b>977</b>	<b>60 879</b>	<b>768</b>	<b>217 308</b>
<b>01.4</b>	<b>Erbringung von landw. und gärtnerischen Dienstleistungen</b>	<b>3 610</b>	<b>1 170 187</b>	<b>3 569</b>	<b>934 139</b>	<b>1 179</b>	<b>128 918</b>
01.41.1	Erbringung von Dienstleistungen f. d. Pflanzenbau	771	350 024	765	308 245	249	27 783
01.41.2	Garten- und Landschaftsbau	2 159	690 892	2 141	550 833	685	62 921
<b>02</b>	<b>Forstwirtschaft</b>	<b>617</b>	<b>319 054</b>	<b>615</b>	<b>286 979</b>	<b>128</b>	<b>16 104</b>
<b>B</b>	<b>Fischerei und Fischzucht</b>	<b>147</b>	<b>51 166</b>	<b>94</b>	<b>4 344</b>	<b>131</b>	<b>28 739</b>
05.01.1	Hochsee- und Küstenfischerei	110	36 681	62	1 489	99	20 447
<b>C</b>	<b>Bergbau und Gewinnung von Steinen und Erden</b>	<b>339</b>	<b>2 051 049</b>	<b>334</b>	<b>1 491 940</b>	<b>39</b>	<b>28 484</b>
<b>CA</b>	<b>Kohlenbergbau, Torfgew., Gew. v. Erdöl u. Erdgas usw.</b>	<b>133</b>	<b>1 314 277</b>	<b>130</b>	<b>934 814</b>	<b>25</b>	<b>3 048</b>
<b>10</b>	<b>Kohlenbergbau, Torfgewinnung</b>	<b>88</b>	<b>230 087</b>	<b>86</b>	<b>112 906</b>	<b>24</b>	<b>3 048</b>
<b>11</b>	<b>Gew. v. Erdöl u. Erdgas, Erbrg. d. verb. Dienstleistg.</b>	<b>45</b>	<b>1 084 191</b>	<b>44</b>	<b>821 908</b>	<b>1</b>	<b>0</b>
<b>CB</b>	<b>Erzbergbau, Gew. v. Steinen u. Erden, sonstiger Bergbau</b>	<b>206</b>	<b>736 772</b>	<b>204</b>	<b>557 127</b>	<b>14</b>	<b>25 436</b>
<b>14.1</b>	<b>Gewinnung von Natursteinen</b>	<b>40</b>	<b>157 241</b>	<b>39</b>	<b>140 380</b>	<b>2</b>	<b>2 231</b>
<b>14.2</b>	<b>Gewinnung von Kies, Sand, Ton und Kaolin</b>	<b>149</b>	<b>236 058</b>	<b>148</b>	<b>219 227</b>	<b>10</b>	<b>325</b>
<b>D</b>	<b>Verarbeitendes Gewerbe</b>	<b>21 508</b>	<b>200 916 786</b>	<b>21 097</b>	<b>97 330 610</b>	<b>6 044</b>	<b>18 815 450</b>
<b>DA</b>	<b>Ernährungsgewerbe und Tabakverarbeitung</b>	<b>3 800</b>	<b>24 131 583</b>	<b>3 650</b>	<b>3 132 276</b>	<b>3 225</b>	<b>17 105 179</b>
<b>15.1</b>	<b>Schlachten und Fleischverarbeitung</b>	<b>1 421</b>	<b>8 067 584</b>	<b>1 369</b>	<b>359 176</b>	<b>1 211</b>	<b>6 642 526</b>
15.11	Schlachten (ohne Schlachten von Geflügel)	226	1 702 333	216	136 742	175	1 173 023

Steuerpflichtige Umsätze		Steuerfreie Umsätze						Systematik-Nr.
zu anderen Steuersätzen		zusammen		darunter				
				mit Vorsteuerabzug		ohne Vorsteuerabzug		
Fälle	1 000 €	Fälle	1 000 €	Fälle	1 000 €	Fälle	1 000 €	
7	8	9	10	11	12	13	14	
4 442	296 073	43 063	114 484 847	28 672	101 664 730	17 908	12 819 474	A - O
247	4 464	889	438 490	523	417 547	412	20 299	A
235	4 126	821	431 347	470	413 130	393	17 574	01
116	1 340	284	215 163	130	208 928	164	5 997	01.1
107	1 217	215	184 819	75	180 334	144	4 248	01.11
7	120	58	29 375	48	27 713	16	1 662	01.12
33	1 925	163	182 429	110	179 653	69	2 776	01.2
9	359	16	30 431	7	28 461	13	1 971	01.21
9	1 396	32	24 943	20	24 507	15	437	01.22
7	110	20	660	10	575	10	85	01.23
5	37	74	122 005	56	121 783	26	222	01.24
3	23	21	4 390	17	4 328	5	62	01.25
37	193	114	8 771	41	6 988	75	1 377	01.3
49	667	260	24 985	189	17 561	85	7 423	01.4
6	50	93	5 524	79	4 979	17	545	01.41.1
36	550	121	5 695	77	4 358	53	1 337	01.41.2
12	338	68	7 142	53	4 417	19	2 726	02
-	-	24	18 083	21	18 034	3	49	B
-	-	20	14 745	18	14 702	2	43	05.01.1
8	13 349	108	501 470	97	498 250	19	3 220	C
4	13 096	66	357 754	60	355 994	9	1 760	CA
-	-	47	114 091	43	112 375	7	1 717	10
4	13 096	19	243 662	17	243 619	2	43	11
4	253	42	143 716	37	142 256	10	1 460	CB
2	250	9	13 167	8	13 159	2	8	14.1
2	3	27	7 475	23	6 561	5	915	14.2
509	45 099	6 386	83 547 202	5 783	80 576 150	1 311	2 971 053	D
32	238	647	3 883 752	491	3 862 474	256	21 278	DA
7	17	227	1 055 902	186	1 052 088	69	3 814	15.1
1	5	46	384 088	37	384 012	12	76	15.11

**Noch: 5. Umsatzsteuerpflichtige, deren Lieferungen und Leistungen 2006 nach der Besteuerung der Umsätze und ausgewählten Wirtschaftszweigen**

Systematik-Nr.	Wirtschaftszweig	Steuerpflichtige	Lieferungen und Leistungen	Steuerpflichtige Umsätze			
				zu 16%		zu 7 %	
		Anzahl	1 000 €	Fälle	1 000 €	Fälle	1 000 €
		1	2	3	4	5	6
15.12	Schlachten von Geflügel	39	1 575 060	37	41 772	33	1 452 981
15.13	Fleischverarbeitung	1 156	4 790 191	1 116	180 662	1 003	4 016 522
<b>15.2</b>	<b>Fischverarbeitung</b>	<b>58</b>	<b>618 928</b>	<b>50</b>	<b>10 346</b>	<b>48</b>	<b>440 292</b>
<b>15.3</b>	<b>Obst- und Gemüseverarbeitung</b>	<b>105</b>	<b>1 739 730</b>	<b>96</b>	<b>565 441</b>	<b>78</b>	<b>865 947</b>
<b>15.4</b>	<b>Herst. v. pflanzlichen u. tierischen Ölen u. Fetten</b>	<b>13</b>	<b>1 118 222</b>	<b>11</b>	<b>129 021</b>	<b>11</b>	<b>727 951</b>
<b>15.5</b>	<b>Milchverarbeitung; Herstellung von Speiseeis</b>	<b>93</b>	<b>2 438 807</b>	<b>82</b>	<b>59 819</b>	<b>90</b>	<b>1 954 554</b>
<b>15.6</b>	<b>Mahl- u. Schälmlühen, H. v. Stärke u. Stärkeerzeugn.</b>	<b>75</b>	<b>934 156</b>	<b>74</b>	<b>73 332</b>	<b>57</b>	<b>540 530</b>
<b>15.7</b>	<b>Herstellung von Futtermitteln</b>	<b>145</b>	<b>2 590 652</b>	<b>136</b>	<b>193 354</b>	<b>120</b>	<b>1 932 050</b>
<b>15.8</b>	<b>Sonst. Ernährungsgewerbe (ohne Getränkeherstellung)</b>	<b>1 685</b>	<b>4 995 881</b>	<b>1 629</b>	<b>377 676</b>	<b>1 546</b>	<b>3 981 823</b>
15.81	Herstellung von Backwaren (ohne Dauerbackwaren)	1 472	1 770 505	1 427	154 263	1 367	1 505 520
15.82	Herstellung von Dauerbackwaren	38	752 128	35	63 973	34	501 042
15.83	Herstellung von Zucker	6	•	6	•	2	•
15.87	Herstellung von Würzmitteln und Saucen	21	789 080	21	43 529	16	634 414
15.89	Herst. von sonst. Nahrungsmitteln (ohne Getränke)	63	432 244	61	28 096	54	335 779
<b>15.9</b>	<b>Herstellung von Getränken</b>	<b>205</b>	<b>1 627 623</b>	<b>203</b>	<b>1 364 111</b>	<b>64</b>	<b>19 506</b>
15.91	Herstellung von Spirituosen	60	949 371	60	718 878	21	4 553
15.92	Herstellung von Alkohol	72	49 097	70	42 745	13	829
15.96	Herstellung von Bier	25	147 100	25	135 828	11	7 500
15.98	Natürliche Mineralwassergew., H. v. Erfrischungsgetränken	29	446 800	29	436 085	12	6 518
<b>DB</b>	<b>Textil- und Bekleidungsgewerbe</b>	<b>641</b>	<b>2 885 823</b>	<b>640</b>	<b>1 760 123</b>	<b>43</b>	<b>50 821</b>
<b>17</b>	<b>Textilgewerbe</b>	<b>351</b>	<b>2 141 787</b>	<b>350</b>	<b>1 250 528</b>	<b>27</b>	<b>50 612</b>
<b>17.1</b>	<b>Spinnstoffaufbereitung und Spinnerei</b>	<b>7</b>	<b>•</b>	<b>7</b>	<b>•</b>	<b>-</b>	<b>-</b>
<b>17.2</b>	<b>Weberei</b>	<b>35</b>	<b>250 530</b>	<b>35</b>	<b>129 598</b>	<b>6</b>	<b>332</b>
<b>17.3</b>	<b>Textilveredlung</b>	<b>64</b>	<b>47 903</b>	<b>64</b>	<b>38 694</b>	<b>3</b>	<b>6</b>
<b>17.4</b>	<b>Herst. v. konfektion. Textilwaren (ohne Bekleidung)</b>	<b>102</b>	<b>•</b>	<b>102</b>	<b>•</b>	<b>5</b>	<b>•</b>
<b>17.5</b>	<b>Sonst. Textilgewerbe (ohne Herst. von Maschenware)</b>	<b>111</b>	<b>176 561</b>	<b>110</b>	<b>124 432</b>	<b>10</b>	<b>40</b>
<b>17.6</b>	<b>Herstellung von gewirktem und gestricktem Stoff</b>	<b>21</b>	<b>23 209</b>	<b>21</b>	<b>19 599</b>	<b>3</b>	<b>6</b>
<b>17.7</b>	<b>Herst. v. gewirkten u. gestrickten Fertigerzeugn.</b>	<b>11</b>	<b>103 968</b>	<b>11</b>	<b>67 496</b>	<b>-</b>	<b>-</b>
<b>18</b>	<b>Bekleidungsgewerbe</b>	<b>290</b>	<b>744 036</b>	<b>290</b>	<b>509 595</b>	<b>16</b>	<b>209</b>
<b>18.2</b>	<b>Herst. von Bekleidung (ohne Lederbekleidung)</b>	<b>261</b>	<b>736 275</b>	<b>261</b>	<b>502 589</b>	<b>13</b>	<b>142</b>



Steuerpflichtige Umsätze		Steuerfreie Umsätze						Systematik-Nr.	
zu anderen Steuersätzen		zusammen		darunter					
				mit Vorsteuerabzug		ohne Vorsteuerabzug			
Fälle	1 000 €	Fälle	1 000 €	Fälle	1 000 €	Fälle	1 000 €		
7	8	9	10	11	12	13	14		
-	-	18	80 306	17	79 289	7	1 017	15.12	
6	12	163	591 507	132	588 787	50	2 720	15.13	
-	-	20	168 291	19	168 070	5	220	15.2	
2	- 55	33	308 267	29	303 043	11	5 224	15.3	
1	39	9	261 210	9	260 716	3	494	15.4	
2	- 256	49	424 690	38	423 651	21	1 039	15.5	
1	519	19	319 775	18	319 663	6	112	15.6	
5	47	58	465 201	52	464 412	9	788	15.7	
7	13	194	636 324	111	628 903	113	7 421	15.8	
4	6	119	110 671	42	109 404	90	1 267	15.81	
-	-	15	187 114	15	186 943	7	170	15.82	
-	-	3	•	2	•	2	•	15.83	
1	5	13	111 133	13	111 128	2	4	15.87	
1	0	22	68 370	19	66 894	6	1 477	15.89	
7	- 86	38	244 093	29	241 927	19	2 166	15.9	
3	- 40	14	225 981	10	225 767	6	214	15.91	
-	-	6	5 523	6	5 492	2	31	15.92	
3	63	10	3 710	6	1 827	8	1 883	15.96	
1	- 109	7	4 306	6	4 296	2	9	15.98	
21	271	216	1 073 093	206	1 058 953	36	14 140	DB	
14	196	128	840 298	122	835 545	19	4 753	17	
2	•	3	•	3	•	1	•	17.1	
3	0	15	120 599	15	117 995	3	2 604	17.2	
-	-	20	9 200	18	9 162	2	39	17.3	
5	•	38	•	35	•	7	•	17.4	
2	36	37	52 009	36	51 789	6	219	17.5	
-	-	8	3 512	8	3 512	-	-	17.6	
2	11	7	36 461	7	36 461	-	-	17.7	
7	74	88	232 796	84	223 408	17	9 388	18	
7	74	77	232 110	75	222 747	13	9 363	18.2	

**Noch: 5. Umsatzsteuerpflichtige, deren Lieferungen und Leistungen 2006 nach der Besteuerung der Umsätze und ausgewählten Wirtschaftszweigen**

Systematik-Nr.	Wirtschaftszweig	Steuerpflichtige	Lieferungen und Leistungen	Steuerpflichtige Umsätze			
				zu 16%		zu 7 %	
		Anzahl	1 000 €	Fälle	1 000 €	Fälle	1 000 €
		1	2	3	4	5	6
18.22	Herst. v. Oberbekleidg. (ohne Arbeits- u. Berufsbekleidg. )	174	510 571	174	327 711	6	26
18.23	Herstellung von Wäsche	31	127 730	31	89 821	4	3
18.24	Herstellung von sonst. Bekleidung u. Bekleidungszubehör	43	59 386	43	48 854	3	113
<b>DC</b>	<b>Ledergewerbe</b>	<b>62</b>	<b>204 937</b>	<b>61</b>	<b>124 234</b>	<b>8</b>	<b>67</b>
<b>19.3</b>	<b>Herstellung von Schuhen</b>	<b>8</b>	<b>124 059</b>	<b>8</b>	<b>71 220</b>	<b>3</b>	<b>7</b>
<b>DD</b>	<b>Holzgewerbe (ohne Herstellung von Möbeln)</b>	<b>1 375</b>	<b>1 919 834</b>	<b>1 370</b>	<b>1 399 966</b>	<b>158</b>	<b>32 825</b>
<b>20.1</b>	<b>Säge-, Hobel- und Holzimprägnierwerke</b>	<b>238</b>	<b>347 406</b>	<b>238</b>	<b>237 508</b>	<b>97</b>	<b>28 298</b>
<b>20.2</b>	<b>H. v. Furnier-, Sperrholz-, Holzfasern- u. Holzspanplatten</b>	<b>25</b>	<b>806 998</b>	<b>25</b>	<b>512 352</b>	<b>5</b>	<b>1 113</b>
<b>20.3</b>	<b>H. v. Konstr. -, Fertigb., Ausbauelementen u. ä. aus Holz</b>	<b>870</b>	<b>573 439</b>	<b>865</b>	<b>484 761</b>	<b>31</b>	<b>222</b>
<b>20.4</b>	<b>H. v. Verpackungsmitteln, Lagerbehältern u. ä. aus Holz</b>	<b>48</b>	<b>91 835</b>	<b>48</b>	<b>78 260</b>	<b>5</b>	<b>557</b>
<b>20.5</b>	<b>H. v. Holzw. ang., Kork-, Flecht- u. Korbw.(o. H. v. Möb. )</b>	<b>194</b>	<b>100 156</b>	<b>194</b>	<b>87 085</b>	<b>20</b>	<b>2 635</b>
<b>DE</b>	<b>Papier-, Verlags- und Druckgewerbe</b>	<b>2 316</b>	<b>8 289 708</b>	<b>2 283</b>	<b>5 054 266</b>	<b>1 014</b>	<b>981 521</b>
<b>21</b>	<b>Papiergewerbe</b>	<b>218</b>	<b>3 764 962</b>	<b>217</b>	<b>2 031 056</b>	<b>39</b>	<b>2 154</b>
<b>21.1</b>	<b>Herst. von Holz- u. Zellstoff, Papier, Karton und Pappe</b>	<b>46</b>	<b>2 339 387</b>	<b>45</b>	<b>1 012 543</b>	<b>8</b>	<b>659</b>
<b>21.2</b>	<b>Herstellung von Waren aus Papier, Karton und Pappe</b>	<b>172</b>	<b>1 425 574</b>	<b>172</b>	<b>1 018 514</b>	<b>31</b>	<b>1 495</b>
21.21	Herst. v. Wellpapier u. -pappe, Verpackungsmitteln	78	762 490	78	609 424	6	591
21.22	H. v. Haush. -, Hygiene-, Toilettenart. aus Zellstoffen usw.	15	•	15	•	4	•
21.23	H. v. Schreibw., Bürobearb. a. Papier, Karton u. Pappe	50	179 010	50	116 529	21	848
<b>22</b>	<b>Verlags-, Druckgew., Vervielfält. v. bsp. Tontr. usw.</b>	<b>2 098</b>	<b>4 524 747</b>	<b>2 066</b>	<b>3 023 210</b>	<b>975</b>	<b>979 367</b>
<b>22.1</b>	<b>Verlagsgewerbe</b>	<b>805</b>	<b>2 259 642</b>	<b>781</b>	<b>1 361 801</b>	<b>458</b>	<b>835 486</b>
22.11	Verlegen von Büchern	208	565 885	200	271 912	129	262 381
22.12	Verlegen von Zeitungen	133	1 149 805	132	771 301	75	376 059
22.13	Verlegen von Zeitschriften	181	432 307	177	243 869	116	166 957
<b>22.2</b>	<b>Druckgewerbe</b>	<b>1 233</b>	<b>2 157 524</b>	<b>1 227</b>	<b>1 557 962</b>	<b>496</b>	<b>142 503</b>
22.21	Drucken von Zeitungen	51	123 284	50	98 827	21	11 751
22.22	Drucken anderer Druckerzeugnisse	913	1 276 118	910	1 055 360	430	127 251
<b>22.3</b>	<b>Vervielfältigung v. bespielten Ton-, Bild- u. Datenträgern</b>	<b>60</b>	<b>107 581</b>	<b>58</b>	<b>103 446</b>	<b>21</b>	<b>1 378</b>
<b>DF</b>	<b>Kokerei, Mineralölverarb., H. v. Spalt- u. Brutstoffen</b>	<b>9</b>	<b>534 758</b>	<b>9</b>	<b>516 256</b>	<b>-</b>	<b>-</b>
<b>DG</b>	<b>Herstellung von chemischen Erzeugnissen</b>	<b>445</b>	<b>15 096 378</b>	<b>439</b>	<b>7 815 713</b>	<b>103</b>	<b>136 765</b>
<b>24.1</b>	<b>Herstellung von chemischen Grundstoffen</b>	<b>115</b>	<b>4 553 166</b>	<b>114</b>	<b>2 677 524</b>	<b>18</b>	<b>20 468</b>

Steuerpflichtige Umsätze		Steuerfreie Umsätze						Systematik-Nr.
zu anderen Steuersätzen		zusammen		darunter				
				mit Vorsteuerabzug		ohne Vorsteuerabzug		
Fälle	1 000 €	Fälle	1 000 €	Fälle	1 000 €	Fälle	1 000 €	
7	8	9	10	11	12	13	14	
5	74	46	181 594	45	172 354	10	9 240	18.22
2	0	8	37 906	7	37 802	1	104	18.23
-	-	15	10 226	15	10 207	2	19	18.24
-	-	23	80 636	23	80 390	1	246	DC
-	-	6	52 832	6	52 586	1	246	19.3
23	1 025	262	413 078	227	411 431	55	1 647	DD
9	62	74	76 981	70	76 713	13	268	20.1
1	6	16	291 766	16	291 733	2	33	20.2
10	139	121	29 223	93	27 918	35	1 304	20.3
1	778	19	6 377	18	6 338	3	40	20.4
2	40	32	8 731	30	8 729	2	2	20.5
121	7 039	743	2 226 299	663	2 218 262	176	8 038	DE
16	389	117	1 711 149	111	1 707 235	22	3 914	21
4	360	29	1 306 805	26	1 304 142	7	2 663	21.1
12	29	88	404 344	85	403 093	15	1 251	21.2
4	18	44	152 456	43	151 492	8	964	21.21
1	•	6	•	6	•	1	•	21.22
6	2	23	60 439	21	60 216	5	224	21.23
105	6 649	626	515 150	552	511 027	154	4 123	22
71	4 898	242	57 166	212	55 566	62	1 601	22.1
15	3 160	61	28 156	57	28 122	13	34	22.11
34	830	39	1 615	30	962	16	653	22.12
12	703	63	20 778	55	20 019	16	759	22.13
31	1 053	368	455 925	326	453 421	90	2 504	22.2
2	1	10	12 704	8	11 591	5	1 114	22.21
24	1 048	303	92 415	272	91 231	72	1 184	22.22
3	698	16	2 059	14	2 041	2	18	22.3
-	-	6	18 503	5	18 495	2	7	DF
17	949	269	6 942 645	257	6 909 621	64	33 024	DG
6	4	75	1 655 483	71	1 636 408	20	19 075	24.1

**Noch: 5. Umsatzsteuerpflichtige, deren Lieferungen und Leistungen 2006 nach der Besteuerung der Umsätze und ausgewählten Wirtschaftszweigen**

Systematik-Nr.	Wirtschaftszweig	Steuerpflichtige	Lieferungen und Leistungen	Steuerpflichtige Umsätze			
				zu 16%		zu 7 %	
				Fälle	1 000 €	Fälle	1 000 €
		1	2	3	4	5	6
24.13	H. von sonst. anorganischen Grundstoffen und Chemikalien	15	1 011 806	15	640 996	4	64
24.14	H. von sonst. Organischen Grundstoffen und Chemikalien	39	1 571 754	39	724 078	8	18 656
24.16	Herstellung von Kunststoffen in Primärformen	36	1 816 121	36	1 201 222	-	-
<b>24.3</b>	<b>Herst. von Anstrichmitteln, Druckfarben u. Kitten</b>	<b>56</b>	<b>815 553</b>	<b>55</b>	<b>555 135</b>	<b>8</b>	<b>1 710</b>
<b>24.4</b>	<b>Herstellung von pharmazeutischen Erzeugnissen</b>	<b>94</b>	<b>4 096 985</b>	<b>91</b>	<b>597 389</b>	<b>38</b>	<b>42 612</b>
24.42	H. von pharmaz. Spezialit. u. sonst. pharmaz. Erzeugnissen	89	4 036 366	86	575 003	35	29 626
<b>24.5</b>	<b>H. v. Seifen, Wasch-, Reinig.- u. Körperpflegem., Duftst.</b>	<b>85</b>	<b>207 588</b>	<b>85</b>	<b>169 725</b>	<b>20</b>	<b>1 079</b>
<b>24.6</b>	<b>Herstellung von sonst. chemischen Erzeugnissen</b>	<b>76</b>	<b>1 972 621</b>	<b>76</b>	<b>1 188 039</b>	<b>15</b>	<b>70 801</b>
<b>24.7</b>	<b>Herstellung von Chemiefasern</b>	<b>9</b>	<b>•</b>	<b>9</b>	<b>•</b>	<b>-</b>	<b>-</b>
<b>DH</b>	<b>Herstellung von Gummi- u. Kunststoffwaren</b>	<b>721</b>	<b>10 607 905</b>	<b>713</b>	<b>6 656 432</b>	<b>25</b>	<b>381</b>
<b>25.1</b>	<b>Herstellung von Gummiwaren</b>	<b>90</b>	<b>•</b>	<b>90</b>	<b>•</b>	<b>5</b>	<b>•</b>
<b>25.2</b>	<b>Herstellung von Kunststoffwaren</b>	<b>631</b>	<b>•</b>	<b>623</b>	<b>•</b>	<b>20</b>	<b>•</b>
25.21	H. v. Platten, Folien, Schläuchen, Profilen aus Kunststoffen	104	1 260 792	103	790 766	4	3
25.22	Herst. von Verpackungsmitteln aus Kunststoffen	59	838 436	57	503 894	3	1
25.23	Herst. von Baubedarfsartikeln aus Kunststoffen	158	•	154	•	2	•
25.24	Herstellung von sonstigen Kunststoffwaren	310	1 742 389	309	1 239 760	11	116
<b>DI</b>	<b>Glasgewerbe, H. v. Keramik, Verarb. v. Steinen u. Erden</b>	<b>1 148</b>	<b>5 152 349</b>	<b>1 136</b>	<b>4 243 844</b>	<b>70</b>	<b>916</b>
<b>26.1</b>	<b>Herstellung von Glas und Glaswaren</b>	<b>121</b>	<b>1 680 286</b>	<b>121</b>	<b>1 290 572</b>	<b>7</b>	<b>43</b>
26.12	Veredlung und Bearbeitung von Flachglas	42	735 258	42	619 629	3	32
26.13	Herstellung von Hohlglas	21	809 352	21	600 361	2	- 3
26.15	H., Veredlg. u. Bearb. v. sonst. Glas, techn. Glaswaren	41	108 353	41	53 426	1	14
<b>26.2</b>	<b>H. v. keramischen Erzeugn.(oh. Ziegel u. Baukeramik)</b>	<b>75</b>	<b>89 338</b>	<b>75</b>	<b>57 223</b>	<b>10</b>	<b>282</b>
<b>26.3</b>	<b>H. von keramischen Wand- u. Bodenfliesen u. -platten</b>	<b>14</b>	<b>40 190</b>	<b>14</b>	<b>28 923</b>	<b>3</b>	<b>94</b>
<b>26.4</b>	<b>Herstellung von Ziegeln und sonstiger Baukeramik</b>	<b>58</b>	<b>606 630</b>	<b>58</b>	<b>544 747</b>	<b>6</b>	<b>3</b>
<b>26.5</b>	<b>Herstellung von Zement, Kalk und gebranntem Gips</b>	<b>11</b>	<b>65 060</b>	<b>11</b>	<b>50 021</b>	<b>1</b>	<b>145</b>
<b>26.6</b>	<b>Herst. v. Erzeugnissen aus Beton, Zement und Gips</b>	<b>489</b>	<b>2 143 901</b>	<b>477</b>	<b>1 909 197</b>	<b>21</b>	<b>96</b>
26.61	H. v. Erzeugn. aus Beton, Zement, Kalksandst. f. d. Bau	322	1 494 635	311	1 283 758	17	86
26.61.2	H. v. Konstruktionsteilen, Fertigbauteilen aus Beton usw.	197	1 134 402	192	977 588	13	30
26.61.4	Herst. von Erzeugnissen aus Kalksandstein f. d. Bau	22	•	22	•	2	•
26.63	Herstellung von Frischbeton (Transportbeton)	84	308 818	83	305 586	2	3

Steuerpflichtige Umsätze		Steuerfreie Umsätze						Systematik-Nr.	
zu anderen Steuersätzen		zusammen		darunter					
				mit Vorsteuerabzug		ohne Vorsteuerabzug			
Fälle	1 000 €	Fälle	1 000 €	Fälle	1 000 €	Fälle	1 000 €		
7	8	9	10	11	12	13	14		
-	-	12	370 747	12	370 538	4	209	24.13	
1	- 14	27	637 445	26	624 554	6	12 891	24.14	
5	17	18	606 809	18	600 880	6	5 929	24.16	
5	- 2	39	258 574	38	254 913	9	3 661	24.3	
2	64	57	3 456 824	55	3 453 672	14	3 152	24.4	
2	64	54	3 431 674	52	3 428 550	13	3 124	24.42	
4	884	39	35 901	38	35 343	7	558	24.5	
-	-	46	713 396	43	706 877	12	6 519	24.6	
-	-	7	•	7	•	-	-	24.7	
15	1 732	397	3 898 104	389	3 857 114	55	40 989	DH	
2	•	62	•	62	•	13	•	25.1	
13	•	335	•	327	•	42	•	25.2	
2	9	67	464 437	66	463 088	11	1 348	25.21	
2	218	39	334 287	38	322 654	5	11 633	25.22	
4	•	53	•	50	•	9	•	25.23	
5	34	176	495 059	173	491 528	17	3 531	25.24	
39	40	263	784 376	225	780 294	67	4 082	DI	
5	- 29	56	389 334	53	389 147	10	187	26.1	
3	44	25	115 349	23	115 413	5	- 63	26.12	
1	- 73	11	209 041	10	208 957	3	84	26.13	
-	-	17	54 840	17	54 674	2	166	26.15	
-	-	18	30 973	18	30 963	4	10	26.2	
-	-	6	11 110	6	11 110	-	-	26.3	
4	24	22	61 685	17	60 184	10	1 500	26.4	
1	0	3	12 704	3	12 377	1	328	26.5	
20	104	112	119 286	92	117 492	30	1 794	26.6	
13	67	77	99 441	64	98 363	20	1 078	26.61	
10	165	52	68 990	44	68 001	13	988	26.61.2	
1	•	10	•	8	•	4	•	26.61.4	
5	37	20	1 564	14	1 193	8	371	26.63	

**Noch: 5. Umsatzsteuerpflichtige, deren Lieferungen und Leistungen 2006 nach der Besteuerung der Umsätze und ausgewählten Wirtschaftszweigen**

Systematik-Nr.	Wirtschaftszweig	Steuerpflichtige	Lieferungen und Leistungen	Steuerpflichtige Umsätze			
				zu 16%		zu 7 %	
				Fälle	1 000 €	Fälle	1 000 €
		1	2	3	4	5	6
26.64	Herst. v. Mörtel und anderem Beton (Trockenbeton)	22	213 331	22	212 697	-	-
26.7	<b>Be- u. Verarbeitung v. Naturwerk- u. Natursteinen ang</b>	<b>352</b>	<b>144 774</b>	<b>352</b>	<b>140 125</b>	<b>20</b>	<b>234</b>
26.8	<b>H. v. sonst. Erzeugnissen aus nicht metallischen Mineralien</b>	<b>28</b>	<b>382 171</b>	<b>28</b>	<b>223 036</b>	<b>2</b>	<b>18</b>
DJ	<b>Metallerzeug. u. - bearb., H. von Metallerzeugnissen</b>	<b>3 583</b>	<b>21 299 770</b>	<b>3 543</b>	<b>14 186 833</b>	<b>103</b>	<b>8 626</b>
27	<b>Metallerzeugung und - bearbeitung</b>	<b>168</b>	<b>14 128 835</b>	<b>162</b>	<b>8 598 502</b>	<b>15</b>	<b>6 262</b>
27.1	Erzeugung von Roheisen, Stahl u. Ferrolegierungen	29	•	25	•	2	•
27.2	Herstellung von Rohren	46	549 633	44	273 734	3	67
27.3	Sonstige erste Bearbeitung von Eisen und Stahl	8	•	8	•	-	-
27.4	Erzeugung und erste Bearbeitung von NE- Metallen	46	4 538 534	46	2 127 669	5	341
27.5	Gießereien	39	915 472	39	679 447	5	218
28	<b>Herstellung von Metallerzeugnissen</b>	<b>3 415</b>	<b>7 170 935</b>	<b>3 381</b>	<b>5 588 331</b>	<b>88</b>	<b>2 364</b>
28.1	<b>Stahl- und Leichtmetallbau</b>	<b>613</b>	<b>1 602 051</b>	<b>609</b>	<b>1 245 687</b>	<b>10</b>	<b>40</b>
28.11	Herstellung von Metallkonstruktionen	419	1 074 398	416	846 207	7	38
28.12	Herstellung von Ausbauelementen aus Metall	194	527 653	193	399 481	3	2
28.2	<b>H. v. Metallbehältern über 300l, Heizkörpern usw.</b>	<b>82</b>	<b>584 260</b>	<b>82</b>	<b>470 717</b>	<b>3</b>	<b>5</b>
28.22	H. von Heizkörpern, - kesseln für Zentralheizungen	14	411 855	14	344 427	1	1
28.3	<b>Herst. von Dampfkesseln (ohne Zentralheizungskessel)</b>	<b>11</b>	<b>92 847</b>	<b>11</b>	<b>65 283</b>	-	-
28.4	<b>H. von Schmiede-, Press-, Zieh-, Stanzteilen u. Ä.</b>	<b>90</b>	<b>661 490</b>	<b>90</b>	<b>481 479</b>	<b>2</b>	<b>0</b>
28.5	<b>Oberflächenveredlg., Wärmebehandlg.; Mechanik ang.</b>	<b>1 973</b>	<b>1 495 509</b>	<b>1 951</b>	<b>1 301 163</b>	<b>55</b>	<b>395</b>
28.51	Oberflächenveredlung und Wärmebehandlung	220	402 182	217	309 518	4	2
28.52	Mechanik, anderweitig nicht genannt	1 753	1 093 328	1 734	991 646	51	394
28.52.1	Schlosserei und Schweißerei	1 141	800 613	1 123	723 627	25	94
28.52.2	Schleiferei und Dreherei	214	208 472	213	188 513	4	150
28.52.3	Beschlag- und Kunstschmieden	398	84 242	398	79 506	22	149
28.6	<b>H. v. Schneidw., Werkzeugen, Schlössern u. Beschlägen</b>	<b>207</b>	<b>348 121</b>	<b>205</b>	<b>276 872</b>	<b>3</b>	<b>2</b>
28.62	Herstellung von Werkzeugen	155	284 270	154	237 182	3	2
28.7	<b>Herstellung von sonstigen Metallwaren</b>	<b>439</b>	<b>2 386 656</b>	<b>433</b>	<b>1 747 129</b>	<b>15</b>	<b>1 922</b>
28.72	H. von Verpackungen und Verschlüssen aus Metall	22	867 143	22	537 401	3	48
28.73	Herstellung von Drahtwaren	38	221 203	35	152 765	2	4
28.74	Herst. von Schrauben, Nieten, Ketten und Federn	38	523 680	38	430 044	-	-

Steuerpflichtige Umsätze		Steuerfreie Umsätze						Systematik-Nr.	
zu anderen Steuersätzen		zusammen		darunter					
				mit Vorsteuerabzug		ohne Vorsteuerabzug			
Fälle	1 000 €	Fälle	1 000 €	Fälle	1 000 €	Fälle	1 000 €		
7	8	9	10	11	12	13	14		
-	-	5	462	5	462	-	-	26.64	
6	- 46	32	1 237	23	1 060	10	177	26.7	
3	- 14	14	158 048	13	157 961	2	86	26.8	
61	5 456	904	6 801 203	830	6 715 730	162	85 473	DJ	
7	425	73	5 505 859	71	5 447 230	16	58 629	27	
1	•	4	•	4	•	2	•	27.1	
2	254	23	272 788	23	271 970	3	819	27.2	
-	-	3	•	2	•	1	•	27.3	
2	- 9	18	2 407 983	17	2 390 200	7	17 783	27.4	
2	26	25	235 537	25	232 329	3	3 207	27.5	
54	5 031	831	1 295 344	759	1 268 499	146	26 844	28	
18	2 732	171	157 970	153	153 408	36	4 562	28.1	
12	2 324	119	98 201	108	94 269	27	3 932	28.11	
6	408	52	59 769	45	59 139	9	630	28.12	
1	97	38	102 635	35	102 200	9	435	28.2	
1	97	8	67 249	8	66 809	1	440	28.22	
1	1 733	5	16 761	5	16 761	-	-	28.3	
2	65	45	179 295	44	179 278	5	17	28.4	
16	243	327	141 627	290	129 626	57	12 001	28.5	
1	191	55	86 223	48	74 692	14	11 531	28.51	
15	53	272	55 404	242	54 934	43	470	28.52	
10	33	196	36 206	173	35 849	32	357	28.52.1	
1	0	50	18 633	46	18 561	7	72	28.52.2	
4	20	26	566	23	524	4	41	28.52.3	
3	34	85	70 788	83	66 738	9	4 049	28.6	
3	34	72	46 931	71	42 883	7	4 048	28.62	
13	127	160	626 268	149	620 489	30	5 780	28.7	
-	-	14	329 661	14	329 578	4	83	28.72	
1	0	18	67 921	18	67 919	1	1	28.73	
2	26	19	92 874	19	92 152	4	722	28.74	

**Noch: 5. Umsatzsteuerpflichtige, deren Lieferungen und Leistungen 2006 nach der Besteuerung der Umsätze und ausgewählten Wirtschaftszweigen**

Systematik-Nr.	Wirtschaftszweig	Steuerpflichtige	Lieferungen und Leistungen	Steuerpflichtige Umsätze			
				zu 16%		zu 7 %	
				Fälle	1 000 €	Fälle	1 000 €
		1	2	3	4	5	6
28.75	Herstellung von sonstigen Metallwaren ang.	326	731 461	325	593 691	10	1 869
<b>DK</b>	<b>Maschinenbau</b>	<b>2 212</b>	<b>12 438 295</b>	<b>2 202</b>	<b>7 399 857</b>	<b>113</b>	<b>10 638</b>
<b>29.1</b>	<b>H. v. Masch. f. d. Erzeugung u. Nutzung v. mech. Energie</b>	<b>270</b>	<b>2 817 675</b>	<b>268</b>	<b>1 793 140</b>	<b>10</b>	<b>571</b>
29.12	Herstellung von Pumpen und Kompressoren	76	1 875 568	76	1 179 331	4	85
29.14	H. v. Lagern, Getrieben, Zahnrädern, Antriebselement.	113	620 622	112	391 888	3	110
<b>29.2</b>	<b>H. von sonstigen nicht WZ - spezifischen Maschinen</b>	<b>483</b>	<b>3 621 566</b>	<b>481</b>	<b>2 577 286</b>	<b>21</b>	<b>702</b>
29.22	Herstellung von Hebezeugen und Fördermitteln	126	979 266	125	715 301	4	121
29.23	H. v. kälte- u. lufttechn. Erzeugn., nicht für den Haushalt	109	1 468 663	109	1 217 873	7	253
29.24	H. v. sonstig. nicht WZ- spezifischen Maschinen ang.	232	1 121 563	231	619 279	9	324
<b>29.3</b>	<b>Herstellung von land- und forstwirtsch. Maschinen</b>	<b>351</b>	<b>1 219 378</b>	<b>351</b>	<b>674 003</b>	<b>37</b>	<b>1 181</b>
<b>29.4</b>	<b>Herstellung von Werkzeugmaschinen</b>	<b>244</b>	<b>523 053</b>	<b>243</b>	<b>361 879</b>	<b>9</b>	<b>8</b>
29.42	H. von Werkzeugmaschinen f. d. Metallbearbeitung	40	136 213	40	91 131	1	0
<b>29.5</b>	<b>H. v. Maschinen für sonst. best. Wirtschaftszweige</b>	<b>758</b>	<b>3 838 293</b>	<b>753</b>	<b>1 686 986</b>	<b>26</b>	<b>5 891</b>
29.51	H. v. Masch. für Metallerzeugung, Walzwerkeinr. usw.	39	117 905	39	85 889	-	-
29.52	Herstellung v. Bergwerks- , Bau- u. Baustoffmaschinen	76	1 587 643	74	443 707	6	13
29.53	H. v. Maschinen f. Ernährungsgew. und Tabakverarb.	92	645 732	91	240 175	4	5 799
29.56	H. v. Maschinen f. bestimmte Wirtschaftszweige ang.	531	1 362 771	529	854 456	15	80
<b>29.7</b>	<b>Herstellung von Haushaltsgeräten, ang.</b>	<b>88</b>	<b>412 993</b>	<b>88</b>	<b>302 824</b>	<b>5</b>	<b>2 278</b>
29.71	Herstellung von elektrischen Haushaltsgeräten	58	•	58	•	4	•
<b>DL</b>	<b>H. v. Büromasch., DV- Gerät. u. - Einr.; Elektrotech. usw</b>	<b>2 556</b>	<b>9 590 079</b>	<b>2 420</b>	<b>5 771 789</b>	<b>1 010</b>	<b>454 543</b>
<b>30</b>	<b>H. v. Büromaschinen, DV- Geräten und -einrichtungen</b>	<b>159</b>	<b>462 240</b>	<b>158</b>	<b>411 353</b>	<b>9</b>	<b>239</b>
<b>31</b>	<b>H. v. Geräten der Elektrizitätserzg., -verteilung u. Ä.</b>	<b>534</b>	<b>4 958 063</b>	<b>533</b>	<b>3 093 981</b>	<b>29</b>	<b>2 007</b>
<b>31.1</b>	<b>H. von Elektromotoren, Generatoren, Transformatoren</b>	<b>100</b>	<b>1 031 425</b>	<b>100</b>	<b>562 041</b>	<b>4</b>	<b>156</b>
<b>31.2</b>	<b>H. v. Elektriz. vertlgs. - und -schalteinrichtungen</b>	<b>120</b>	<b>384 731</b>	<b>120</b>	<b>311 933</b>	<b>9</b>	<b>106</b>
<b>31.3</b>	<b>H. von isol. Elektrokabeln, -leitungen und -drähten</b>	<b>39</b>	<b>1 957 350</b>	<b>39</b>	<b>1 209 758</b>	<b>2</b>	<b>- 81</b>
<b>31.4</b>	<b>Herstellung von Akkumulatoren und Batterien</b>	<b>6</b>	<b>750 389</b>	<b>5</b>	<b>426 559</b>	<b>1</b>	<b>5</b>
<b>31.5</b>	<b>Herstellung von elektrischen Lampen und Leuchten</b>	<b>87</b>	<b>313 673</b>	<b>87</b>	<b>199 121</b>	<b>4</b>	<b>22</b>
<b>31.6</b>	<b>Herstellung von elektr. Ausrüstungen, ang.</b>	<b>182</b>	<b>520 494</b>	<b>182</b>	<b>384 569</b>	<b>9</b>	<b>1 800</b>
<b>32</b>	<b>Rundfunk- und Nachrichtentechnik</b>	<b>344</b>	<b>1 250 800</b>	<b>343</b>	<b>898 904</b>	<b>14</b>	<b>31</b>
<b>32.1</b>	<b>Herstellung von elektronischen Bauelementen</b>	<b>154</b>	<b>548 081</b>	<b>154</b>	<b>418 691</b>	<b>6</b>	<b>5</b>



Steuerpflichtige Umsätze		Steuerfreie Umsätze						Systematik-Nr.
zu anderen Steuersätzen		zusammen		darunter				
				mit Vorsteuerabzug		ohne Vorsteuerabzug		
Fälle	1 000 €	Fälle	1 000 €	Fälle	1 000 €	Fälle	1 000 €	
7	8	9	10	11	12	13	14	
10	101	102	128 613	92	123 676	20	4 937	28.75
64	13 189	1 015	4 737 642	978	4 721 895	133	15 747	DK
10	1 918	140	841 933	135	840 511	16	1 422	29.1
6	351	40	523 298	39	522 403	3	895	29.12
1	1	57	227 888	55	227 371	7	516	29.14
22	1 883	255	974 618	251	966 407	37	8 211	29.2
9	1 043	73	222 640	73	217 542	13	5 098	29.22
6	87	52	228 961	49	228 495	10	466	29.23
6	166	123	496 384	122	493 746	13	2 639	29.24
6	6 399	119	533 700	107	532 681	27	1 019	29.3
4	101	95	158 991	94	158 937	5	54	29.4
1	1	21	45 063	21	45 063	-	-	29.42
21	2 888	382	2 121 082	367	2 116 045	47	5 037	29.5
-	-	20	31 817	19	31 809	3	8	29.51
3	22	49	1 141 019	47	1 139 833	6	1 185	29.52
3	12	57	389 853	56	389 698	8	155	29.53
14	1 720	241	499 015	230	495 338	29	3 676	29.56
1	1	21	105 726	21	105 721	1	5	29.7
1	•	17	•	17	•	1	•	29.71
65	5 641	806	3 298 716	731	3 266 928	146	31 788	DL
7	119	49	50 159	42	50 124	8	35	30
22	957	258	1 812 173	247	1 810 531	31	1 642	31
6	134	49	439 077	49	437 681	3	1 396	31.1
5	109	53	63 842	48	63 741	6	101	31.2
2	5	18	746 350	18	746 350	-	-	31.3
-	-	5	323 825	5	323 796	2	28	31.4
2	27	45	111 894	44	111 837	3	57	31.5
7	682	88	127 186	83	127 127	17	59	31.6
9	1 501	126	344 346	116	342 704	25	1 642	32
6	1 138	62	126 829	60	126 555	11	274	32.1

**Noch: 5. Umsatzsteuerpflichtige, deren Lieferungen und Leistungen 2006 nach der Besteuerung der Umsätze und ausgewählten Wirtschaftszweigen**

Systematik-Nr.	Wirtschaftszweig	Steuerpflichtige	Lieferungen und Leistungen	Steuerpflichtige Umsätze			
				zu 16%		zu 7 %	
				Fälle	1 000 €	Fälle	1 000 €
		1	2	3	4	5	6
32.2	H. v. Geräten und Einrichtungen die Telekomm. technik	143	325 435	143	286 026	6	24
32.3	H. v. Rundfunk-, phono- u. videotechnischen Geräten	47	377 284	46	194 187	2	3
33	Medizin-, Mess-, Steuertechnik, Optik, H. von Uhren	1 519	2 918 977	1 386	1 367 552	958	452 266
33.1	H. v. mediz. Geräten u. orthopädischen Erzeugnissen	1 103	1 100 666	972	375 240	932	450 902
33.10.1	H. v. elektromedizinischen Geräten u. Instrumenten	50	95 755	49	29 223	31	12 443
33.10.2	Herstellung von medizintechnischen Geräten	164	217 430	162	128 845	63	29 385
33.10.3	Herstellung von orthopädischen Erzeugnissen	167	438 967	166	194 652	154	100 365
33.10.4	Zahn technische Laboratorien	722	348 513	595	22 520	684	308 709
33.2	H. v. Mess-, Kontroll-, Navigat.- u. ä. Instrum. u. Vorr.	193	1 129 723	193	570 841	10	86
33.3	H. v. industriellen Prozesssteuerungseinrichtungen	44	138 889	42	114 359	1	0
33.4	Herst. von optischen und fotografischen Geräten	169	521 971	169	287 175	15	1 278
DM	Fahrzeugbau	611	85 645 614	607	36 788 875	38	24 513
34	Herstellung von Kraftwagen und Kraftwagenteilen	397	84 329 804	395	36 015 777	26	24 212
34.1	Herstellung von Kraftwagen und Kraftwagenmotoren	100	•	98	•	5	•
34.2	Herstellung v. Karosserien, Aufbauten u. Anhängern	178	•	178	•	10	•
34.3	H. v. Teilen u. Ä. f. Kraftwagen u. Kraftwagenmotoren	119	7 410 563	119	5 056 947	11	257
35	Sonstiger Fahrzeugbau	214	1 315 810	212	773 099	12	301
35.1	Schiff- und Bootsbau	122	660 704	121	291 621	9	294
35.11	Schiffbau (ohne Boots- und Yachtbau)	59	320 604	58	154 658	3	4
35.12	Boots- und Yachtbau	63	340 101	63	136 963	6	290
35.2	Bahnindustrie	23	233 056	22	103 846	1	1
35.3	Luft- und Raumfahrzeugbau	29	271 488	29	253 222	-	-
35.4	H. v. Krafträdern, Fahrrädern u. Behindertenfahrz.	32	143 919	32	117 772	2	6
DN	H. v. Möbeln, Schmuck, Musikinstrument. usw; Recycling	2 029	3 119 752	2 024	2 480 145	134	8 654
36	H. v. Möbeln, Schmuck, Musikinstrument. usw; Recycling	1 795	2 172 184	1 790	1 687 209	118	5 156
36.1	Herstellung von Möbeln	1 267	1 852 603	1 264	1 459 529	46	959
36.11	Herstellung von Sitzmöbeln	95	208 673	95	132 475	2	2
36.12	Herstellung von Büro- und Ladenmöbeln	65	272 433	65	236 634	3	5
36.13	Herstellung von Küchenmöbeln	57	145 628	57	99 585	3	8
36.14	Herstellung von sonstigen Möbeln	1 037	969 746	1 034	823 467	36	897

Steuerpflichtige Umsätze		Steuerfreie Umsätze						Systematik-Nr.
zu anderen Steuersätzen		zusammen		darunter				
				mit Vorsteuerabzug		ohne Vorsteuerabzug		
Fälle	1 000 €	Fälle	1 000 €	Fälle	1 000 €	Fälle	1 000 €	
7	8	9	10	11	12	13	14	
2	363	41	37 416	35	37 316	10	100	32.2
1	0	23	180 100	21	178 832	4	1 268	32.3
27	3 064	373	1 092 038	326	1 063 569	82	28 469	33
15	234	170	273 637	134	270 420	52	3 217	33.1
1	1	20	53 937	15	53 933	7	4	33.10.1
7	178	71	58 526	66	58 313	13	214	33.10.2
4	0	34	143 950	23	143 590	16	360	33.10.3
3	55	45	17 224	30	14 585	16	2 639	33.10.4
8	2 750	123	553 133	118	551 306	19	1 827	33.2
-	-	21	24 122	20	23 924	1	198	33.3
3	79	54	233 354	49	210 131	8	23 224	33.4
21	9 076	305	48 819 292	287	46 110 724	59	2 708 567	DM
17	9 057	200	48 278 714	187	45 570 737	45	2 707 977	34
3	•	48	•	44	•	12	•	34.1
10	•	90	•	82	•	22	•	34.2
4	- 314	62	2 352 099	61	2 226 222	11	125 877	34.3
4	19	105	540 578	100	539 988	14	590	35
2	10	60	367 006	57	366 480	8	526	35.1
-	-	35	164 747	34	164 579	4	168	35.11
2	10	25	202 259	23	201 901	4	358	35.12
1	1	15	129 167	14	129 157	3	11	35.2
-	-	17	18 266	17	18 266	1	0	35.3
1	8	12	26 133	12	26 085	1	48	35.4
30	445	530	569 864	471	563 838	99	6 026	DN
27	441	419	424 519	363	422 521	87	1 997	36
18	382	234	349 058	206	347 567	46	1 490	36.1
-	-	21	75 877	19	75 559	3	318	36.11
6	74	35	30 846	34	30 844	2	1	36.12
3	5	18	45 576	18	45 563	2	13	36.13
9	303	151	108 050	126	106 892	37	1 158	36.14

**Noch: 5. Umsatzsteuerpflichtige, deren Lieferungen und Leistungen 2006 nach der Besteuerung der Umsätze und ausgewählten Wirtschaftszweigen**

Systematik-Nr.	Wirtschaftszweig	Steuerpflichtige	Lieferungen und Leistungen	Steuerpflichtige Umsätze			
				zu 16%		zu 7 %	
		Anzahl	1 000 €	Fälle	1 000 €	Fälle	1 000 €
		1	2	3	4	5	6
36.15	Herstellung von Matratzen	13	256 124	13	167 368	2	47
<b>36.2</b>	<b>Herstellung von Schmuck u. ä. Erzeugnissen</b>	<b>204</b>	<b>41 479</b>	<b>203</b>	<b>37 402</b>	<b>13</b>	<b>949</b>
<b>36.3</b>	<b>Herstellung von Musikinstrumenten</b>	<b>78</b>	<b>44 050</b>	<b>78</b>	<b>23 277</b>	<b>14</b>	<b>944</b>
<b>36.4</b>	<b>Herstellung von Sportgeräten</b>	<b>54</b>	<b>61 816</b>	<b>53</b>	<b>41 833</b>	<b>8</b>	<b>252</b>
<b>36.5</b>	<b>Herstellung von Spielwaren</b>	<b>73</b>	<b>49 458</b>	<b>73</b>	<b>36 983</b>	<b>16</b>	<b>53</b>
<b>36.6</b>	<b>Herstellung von sonstigen Erzeugnissen</b>	<b>119</b>	<b>122 778</b>	<b>119</b>	<b>88 184</b>	<b>21</b>	<b>1 998</b>
<b>37</b>	<b>Recycling</b>	<b>234</b>	<b>947 569</b>	<b>234</b>	<b>792 936</b>	<b>16</b>	<b>3 498</b>
<b>37.1</b>	<b>Recycling v. metall. Altmaterialien u. Reststoffen</b>	<b>74</b>	<b>521 187</b>	<b>74</b>	<b>468 501</b>	<b>5</b>	<b>2 746</b>
<b>37.2</b>	<b>Recycling v. nicht metall. Altmater. u. Reststoffen</b>	<b>160</b>	<b>426 381</b>	<b>160</b>	<b>324 435</b>	<b>11</b>	<b>752</b>
<b>E</b>	<b>Energie- und Wasserversorgung</b>	<b>2 746</b>	<b>17 948 042</b>	<b>2 717</b>	<b>16 073 227</b>	<b>381</b>	<b>889 867</b>
<b>40</b>	<b>Energieversorgung</b>	<b>2 551</b>	<b>17 419 458</b>	<b>2 545</b>	<b>15 948 710</b>	<b>203</b>	<b>498 122</b>
<b>40.1</b>	<b>Elektrizitätsversorgung</b>	<b>2 259</b>	<b>15 797 663</b>	<b>2 254</b>	<b>14 736 056</b>	<b>130</b>	<b>424 789</b>
40.11	Elektrizitätserzeugung	2 187	5 998 794	2 182	5 385 950	97	253 503
40.11.1	Elektrizitätserzeugung ohne Verteilung	1	•	1	•	-	-
40.11.2	Elektrizitätserzg. aus Wärmekraft m. Fremdbezug zur Verteilung	91	2 639 223	91	2 178 843	13	203 617
40.11.3	Elektrizitätserzg. aus erneuerb.Energietr.u. sonst.Energiequ.mit Fremdbezug zur Vert.	515	•	510	•	21	•
40.11.4	Elektrizitätserzg. aus Wärmekr. ohne Fremdbezug zur Verteilung	452	1 805 872	452	1 736 781	29	16 088
40.11.5	Elektrizitätserzg. aus erneuerb.Energietr.u. sonst.Energiequ.ohne Fremdbezug zur Vert.	1 128	840 181	1 128	805 775	34	3 414
40.12	Elektrizitätsübertragung	21	93 100	21	92 744	-	-
40.13	Elektrizitätsverteilung und - handel	51	9 705 770	51	9 257 361	33	171 286
<b>40.2</b>	<b>Gasversorgung</b>	<b>272</b>	<b>1 594 442</b>	<b>271</b>	<b>1 191 379</b>	<b>71</b>	<b>73 173</b>
<b>40.3</b>	<b>Wärmeversorgung</b>	<b>20</b>	<b>27 352</b>	<b>20</b>	<b>21 276</b>	<b>2</b>	<b>160</b>
<b>41</b>	<b>Wasserversorgung</b>	<b>195</b>	<b>528 584</b>	<b>172</b>	<b>124 517</b>	<b>178</b>	<b>391 745</b>
<b>F</b>	<b>Baugewerbe</b>	<b>29 938</b>	<b>20 208 606</b>	<b>29 337</b>	<b>16 032 227</b>	<b>634</b>	<b>7 712</b>
<b>45.1</b>	<b>Vorbereitende Baustellenarbeiten</b>	<b>646</b>	<b>381 870</b>	<b>626</b>	<b>274 092</b>	<b>14</b>	<b>59</b>
45.11	Abbruch-, Spreng-, Enttrümmerungsgewerbe u. ä.	621	369 879	602	266 705	14	59
45.11.1	Abbruch-, Spreng- und Enttrümmerungsgewerbe	238	•	226	•	6	•
45.11.2	Erdbewegungsarbeiten	382	206 689	375	150 901	8	41
<b>45.2</b>	<b>Hoch- und Tiefbau</b>	<b>9 741</b>	<b>11 678 019</b>	<b>9 494</b>	<b>8 840 826</b>	<b>187</b>	<b>2 825</b>
45.21	Hochbau, Brücken- und Tunnelbau u. ä.	4 292	6 207 125	4 188	4 917 755	78	718

Steuerpflichtige Umsätze		Steuerfreie Umsätze						Systematik-Nr.
zu anderen Steuersätzen		zusammen		darunter				
				mit Vorsteuerabzug		ohne Vorsteuerabzug		
Fälle	1 000 €	Fälle	1 000 €	Fälle	1 000 €	Fälle	1 000 €	
7	8	9	10	11	12	13	14	
-	-	9	88 709	9	88 709	2	0	36.15
2	13	45	2 612	34	2 376	13	236	36.2
2	- 36	29	19 850	24	19 829	7	21	36.3
3	55	30	19 299	29	19 280	5	19	36.4
1	25	35	12 389	30	12 254	7	135	36.5
1	1	46	21 311	40	21 214	9	97	36.6
3	4	111	145 345	108	141 317	12	4 029	37
1	0	31	49 474	31	49 362	3	111	37.1
2	4	80	95 872	77	91 954	9	3 917	37.2
50	8 494	166	437 792	69	113 685	126	324 108	E
45	8 477	128	425 858	55	108 110	97	317 748	40
30	3 020	102	408 840	44	103 895	78	304 945	40.1
14	1 912	78	340 196	33	92 473	56	247 723	40.11
-	-	-	-	-	-	-	-	40.11.1
3	331	9	256 417	4	61 473	9	194 943	40.11.2
3	•	20	•	7	•	16	•	40.11.3
6	1 217	26	50 992	9	362	19	50 630	40.11.4
2	18	23	29 101	13	28 300	12	801	40.11.5
-	-	1	16	-	-	1	16	40.12
16	1 108	23	68 628	11	11 422	21	57 206	40.13
15	5 457	24	11 190	10	4 209	18	6 981	40.2
-	-	2	5 828	1	5	1	5 822	40.3
5	17	38	11 935	14	5 575	29	6 360	41
266	8 622	2 378	330 618	1 604	202 452	906	128 165	F
7	1 204	55	10 573	47	10 246	12	327	45.1
7	1 204	54	10 573	46	10 246	12	327	45.11
1	•	26	•	22	•	6	•	45.11.1
6	1 197	28	7 715	24	7 664	6	51	45.11.2
100	6 219	853	217 088	457	108 857	450	108 231	45.2
53	6 999	464	145 196	182	49 226	307	95 970	45.21

**Noch: 5. Umsatzsteuerpflichtige, deren Lieferungen und Leistungen 2006 nach der Besteuerung der Umsätze und ausgewählten Wirtschaftszweigen**

Systematik-Nr.	Wirtschaftszweig	Steuerpflichtige	Lieferungen und Leistungen	Steuerpflichtige Umsätze			
				zu 16%		zu 7 %	
				Fälle	1 000 €	Fälle	1 000 €
		1	2	3	4	5	6
45.22	Dachdeckerei, Bauspenglerei, Abdichtung u. Zimmerei	3 499	1 735 020	3 468	1 367 458	69	1 298
45.22.1	Dachdeckerei und Bauspenglerei	1 522	820 555	1 518	674 172	19	107
45.22.2	Abdichtung gegen Wasser und Feuchtigkeit	510	145 048	493	95 005	7	217
45.22.3	Zimmerei und Ingenieurholzbau	1 467	769 417	1 457	598 281	43	974
45.23	Bau v. Straßen, Bahnverkehrsstr., Rollb., Sportanlagen	815	2 440 619	753	1 601 898	19	709
45.23.1	Bau von Straßen, Rollbahnen und Sportanlagen	721	2 012 524	679	1 479 285	19	709
45.23.2	Bau von Bahnverkehrsstrecken	94	428 095	74	122 613	-	-
45.24	Wasserbau	45	68 831	38	34 953	1	0
45.25	Sonstiger spezialisierter Hoch- und Tiefbau	1 090	1 226 424	1 047	918 762	20	100
45.25.1	Brunnenbau	41	80 704	41	42 410	1	2
45.25.2	Schachtbau	10	30 751	9	18 857	-	-
45.25.3	Schornstein-, Feuerungs- und Industrieofenbau	267	154 438	249	117 371	3	30
45.25.4	Gerüstbau	176	85 542	175	83 493	1	0
45.25.5	Gebäudetrocknung	138	22 121	133	18 391	6	16
45.25.6	Sonstiger spezialisierter Hoch- und Tiefbau, ang.	458	852 868	440	638 240	9	52
<b>45.3</b>	<b>Bauinstallation</b>	<b>9 190</b>	<b>5 138 455</b>	<b>9 054</b>	<b>4 462 702</b>	<b>224</b>	<b>1 843</b>
45.31	Elektroinstallation	3 037	1 813 802	3 029	1 595 463	103	290
45.32	Dämmung gegen Kälte, Wärme, Schall, Erschütterung	1 191	320 661	1 101	217 006	14	41
45.33	Klempnerei, Gas-, Wasser-, Heizungs- u. Lüftunginst.	3 959	2 693 532	3 949	2 400 852	93	281
45.34	Sonstige Bauinstallation	1 003	310 461	975	249 380	14	1 232
<b>45.4</b>	<b>Sonstiges Ausbaugewerbe</b>	<b>10 235</b>	<b>2 914 285</b>	<b>10 040</b>	<b>2 364 669</b>	<b>206</b>	<b>2 904</b>
45.41	Stuckateurgewerbe, Gipserei und Verputzerei	1 014	150 784	938	73 880	19	465
45.42	Bautischlerei und -schlosserei	2 720	927 795	2 675	775 255	67	973
45.43	Fußboden-, Fliesen- u. Plattenleg., Raumausstattung	2 777	641 874	2 724	478 233	42	377
45.43.2	Fliesen-, Platten- und Mosaiklegerei	1 381	320 627	1 350	234 665	14	116
45.43.3	Estrichlegerei	217	72 458	210	30 055	3	1
45.43.4	Sonstige Fußbodenlegerei und -kleberei	372	97 244	365	73 249	5	11
45.43.6	Raumausstattung, ohne ausgeprägten Schwerpunkt	623	127 398	618	119 726	20	249
45.44	Maler- und Glasergewerbe	3 171	1 060 193	3 166	927 338	64	970
45.44.1	Maler- und Lackierergewerbe	2 969	993 798	2 964	867 150	55	924

Steuerpflichtige Umsätze		Steuerfreie Umsätze						Systematik-Nr.	
zu anderen Steuersätzen		zusammen		darunter					
				mit Vorsteuerabzug		ohne Vorsteuerabzug			
Fälle	1 000 €	Fälle	1 000 €	Fälle	1 000 €	Fälle	1 000 €		
7	8	9	10	11	12	13	14		
26	72	201	9 536	132	6 216	82	3 320	45.22	
11	7	75	2 378	54	1 290	29	1 088	45.22.1	
1	1	23	1 713	18	1 506	5	207	45.22.2	
14	65	103	5 445	60	3 419	48	2 025	45.22.3	
11	- 1 088	71	29 739	54	22 030	27	7 709	45.23	
10	- 1 216	66	28 979	49	21 456	26	7 523	45.23.1	
1	128	5	760	5	574	1	186	45.23.2	
1	6	7	808	7	808	-	-	45.24	
9	230	110	31 808	82	30 577	34	1 231	45.25	
-	-	11	1 087	11	1 053	2	34	45.25.1	
-	-	4	377	4	377	-	-	45.25.2	
1	37	26	22 654	17	21 812	10	842	45.25.3	
2	20	18	753	13	524	6	229	45.25.4	
2	9	8	31	5	8	3	23	45.25.5	
4	164	43	6 906	32	6 803	13	102	45.25.6	
85	511	822	63 000	610	49 363	255	13 637	45.3	
27	342	338	27 956	245	20 289	110	7 667	45.31	
7	54	52	4 261	42	3 942	12	319	45.32	
46	89	346	23 667	249	20 664	114	3 003	45.33	
5	26	86	7 116	74	4 469	19	2 647	45.34	
73	686	623	36 105	467	30 175	185	5 930	45.4	
1	1	33	916	21	508	14	409	45.41	
23	315	224	20 235	177	17 550	62	2 685	45.42	
18	228	163	5 252	121	3 017	47	2 235	45.43	
10	217	87	1 637	61	1 532	30	105	45.43.2	
-	-	13	266	12	247	1	19	45.43.3	
2	5	18	2 683	12	734	6	1 949	45.43.4	
3	0	40	623	32	471	9	152	45.43.6	
22	111	171	8 305	120	7 729	57	576	45.44	
16	104	149	5 613	103	5 064	52	550	45.44.1	

**Noch: 5. Umsatzsteuerpflichtige, deren Lieferungen und Leistungen 2006 nach der Besteuerung der Umsätze und ausgewählten Wirtschaftszweigen**

Systematik-Nr.	Wirtschaftszweig	Steuerpflichtige	Lieferungen und Leistungen	Steuerpflichtige Umsätze			
				zu 16%		zu 7 %	
		Anzahl	1 000 €	Fälle	1 000 €	Fälle	1 000 €
		1	2	3	4	5	6
45.44.2	Glasergewerbe	202	66 395	202	60 188	9	46
45.45	Baugewerbe, anderweitig nicht genannt	553	133 639	537	109 964	14	119
<b>45.5</b>	<b>Vermietung v. Baumasch. u. - gerät. m. Bedien. personal</b>	<b>126</b>	<b>95 977</b>	<b>123</b>	<b>89 939</b>	<b>3</b>	<b>81</b>
<b>G</b>	<b>Handel; Instandhalt. u. Rep. v. Kfz u. Gebrauchsgütern</b>	<b>67 023</b>	<b>120 061 506</b>	<b>65 744</b>	<b>84 459 709</b>	<b>22 957</b>	<b>22 193 097</b>
<b>50</b>	<b>Kfz- Handel; Instandhaltg. u. Rep. v. Kfz; Tankstellen</b>	<b>10 771</b>	<b>19 281 786</b>	<b>10 736</b>	<b>17 568 138</b>	<b>1 855</b>	<b>159 794</b>
<b>50.1</b>	<b>Handel mit Kraftwagen</b>	<b>4 892</b>	<b>12 186 377</b>	<b>4 870</b>	<b>11 092 199</b>	<b>393</b>	<b>10 098</b>
50.10.1	Handelsvermittlung von Kraftwagen	390	190 265	388	149 946	24	403
50.10.2	Großhandel mit Kraftwagen	179	868 381	173	662 738	12	345
50.10.3	Einzelhandel mit Kraftwagen	4 323	11 127 731	4 309	10 279 515	357	9 350
<b>50.2</b>	<b>Instandhaltung und Reparatur von Kraftwagen</b>	<b>2 713</b>	<b>1 325 705</b>	<b>2 711</b>	<b>1 269 315</b>	<b>173</b>	<b>6 443</b>
50.20.3	Lackierung von Kraftwagen	336	151 812	336	150 316	9	208
50.20.4	Autowaschanlagen	256	66 966	256	63 703	24	2 523
50.20.5	Instandh. und Rep. v. Kraftw. (oh. Lackierg. u. Autow. )	2 121	1 106 926	2 119	1 055 297	140	3 712
<b>50.3</b>	<b>Handel mit Kraftwagenteilen und - zubehör</b>	<b>1 403</b>	<b>3 658 864</b>	<b>1 395</b>	<b>3 263 550</b>	<b>91</b>	<b>1 362</b>
50.30.1	Handelsvermittl. von Kraftwagenteilen u. - zubehör	271	89 801	268	74 869	7	110
50.30.2	Großhandel mit Kraftwagenteilen und - zubehör	231	2 966 173	229	2 660 711	29	511
50.30.3	Einzelhandel mit Kraftwagenteilen und - zubehör	901	602 890	898	527 969	55	741
<b>50.4</b>	<b>Handel m. Krädern, Teilen u. Zubeh.; Instandh. u. Rep.</b>	<b>462</b>	<b>209 861</b>	<b>460</b>	<b>189 470</b>	<b>34</b>	<b>263</b>
50.40.3	Eh. mit Krafträdern, Kraftradteilen und Zubehör	336	159 826	336	146 197	25	26
<b>50.5</b>	<b>Tankstellen</b>	<b>1 301</b>	<b>1 900 979</b>	<b>1 300</b>	<b>1 753 604</b>	<b>1 164</b>	<b>141 628</b>
<b>51</b>	<b>Handelsvermittlung u. Großhandel (o. Handel m. Kfz)</b>	<b>20 651</b>	<b>73 853 201</b>	<b>20 204</b>	<b>45 837 876</b>	<b>5 088</b>	<b>16 948 044</b>
<b>51.1</b>	<b>Handelsvermittlung</b>	<b>9 848</b>	<b>2 606 087</b>	<b>9 711</b>	<b>2 114 852</b>	<b>1 403</b>	<b>178 783</b>
51.11	HV. v. landw. Grundstoffen, leb. Tieren, textilen Rohstoffen usw.	392	111 942	368	53 074	165	38 829
51.12	HV. von Brennstoffen, Erzen, Metallen u. techn. Chemik.	182	217 495	180	180 650	16	735
51.13	HV. von Holz, Baustoffen und Anstrichmitteln	729	193 373	717	156 960	24	301
51.14	HV. v. Maschinen, techn. Bedarf, Wasser- u. Luftfahrz.	1 699	575 756	1 683	495 019	88	8 742
51.15	HV. v. Möb., Einr. - u. Haushaltsgegenst., Metallwaren	1 048	268 416	1 039	249 291	75	2 746
51.16	HV. v. Textilien, Bekleidung, Schuhen u. Lederwaren	678	104 888	675	98 845	32	971
51.17	HV. von Nahrungsmitteln, Getränken und Tabakwaren	622	125 513	606	76 494	347	41 054
51.18	Handelsvermittlung von Waren, ang.	2 362	540 632	2 337	429 514	370	54 063



Steuerpflichtige Umsätze		Steuerfreie Umsätze						Systematik-Nr.
zu anderen Steuersätzen		zusammen		darunter				
				mit Vorsteuerabzug		ohne Vorsteuerabzug		
Fälle	1 000 €	Fälle	1 000 €	Fälle	1 000 €	Fälle	1 000 €	
7	8	9	10	11	12	13	14	
6	7	22	2 692	17	2 665	5	26	45.44.2
9	31	32	1 397	28	1 371	5	26	45.45
1	1	25	3 852	23	3 811	4	41	45.5
958	98 883	15 415	12 987 280	12 799	12 694 328	4 133	292 952	G
206	2 241	3 503	1 535 043	2 925	1 460 683	1 114	74 360	50
146	2 055	2 208	1 068 442	1 923	1 005 469	666	62 973	50.1
6	127	174	39 604	156	37 936	42	1 668	50.10.1
6	6	106	205 278	98	203 986	24	1 292	50.10.2
134	1 922	1 928	823 561	1 669	763 548	600	60 013	50.10.3
30	114	466	47 672	343	43 326	184	4 345	50.2
1	13	41	1 024	27	825	15	199	50.20.3
-	-	28	648	17	517	13	131	50.20.4
29	101	397	45 999	299	41 984	156	4 015	50.20.5
18	- 6	501	393 527	451	390 212	111	3 315	50.3
2	6	88	14 598	78	13 741	20	857	50.30.1
7	- 26	127	304 976	120	304 100	17	876	50.30.2
9	13	286	73 952	253	72 370	74	1 582	50.30.3
3	11	172	19 934	139	19 241	52	692	50.4
2	8	132	13 412	102	12 726	46	685	50.40.3
9	68	156	5 469	69	2 435	101	3 034	50.5
440	90 365	6 090	10 767 046	5 516	10 642 464	1 135	124 582	51
95	1 917	1 886	258 054	1 638	250 424	358	7 630	51.1
3	7	80	19 644	72	19 538	16	106	51.11
-	-	42	35 007	36	34 916	7	91	51.12
6	159	93	11 683	81	11 201	19	482	51.13
28	1 327	388	58 015	342	57 278	63	737	51.14
14	89	181	10 534	157	9 779	35	755	51.15
6	42	120	4 418	107	4 198	20	221	51.16
4	21	70	7 909	49	7 639	23	269	51.17
20	179	458	55 038	392	52 064	95	2 974	51.18

**Noch: 5. Umsatzsteuerpflichtige, deren Lieferungen und Leistungen 2006 nach der Besteuerung der Umsätze und ausgewählten Wirtschaftszweigen**

Systematik-Nr.	Wirtschaftszweig	Steuerpflichtige	Lieferungen und Leistungen	Steuerpflichtige Umsätze			
				zu 16%		zu 7 %	
				Fälle	1 000 €	Fälle	1 000 €
		1	2	3	4	5	6
51.19	Handelvermittlung von Waren ohne ausgepr. Schwerep.	2 136	468 072	2 106	375 004	286	31 342
<b>51.2</b>	<b>Gh. mit landw. Grundstoffen und lebenden Tieren</b>	<b>1 433</b>	<b>9 104 815</b>	<b>1 295</b>	<b>2 103 979</b>	<b>1 247</b>	<b>6 669 048</b>
51.21	Gh. mit Getreide, Saatgut und Futtermitteln	497	4 907 989	472	1 946 371	418	2 776 846
51.22	Großhandel mit Blumen und Pflanzen	263	612 865	234	83 353	226	463 167
51.23	Großhandel mit lebenden Tieren	663	3 576 901	579	71 112	601	3 429 025
<b>51.3</b>	<b>Gh. mit Nahrungsmitteln, Getränken und Tabakwaren</b>	<b>1 696</b>	<b>16 873 000</b>	<b>1 586</b>	<b>6 324 297</b>	<b>1 266</b>	<b>9 435 523</b>
51.31	Großhandel mit Obst, Gemüse und Kartoffeln	279	1 482 919	244	103 776	249	1 283 781
51.32	Gh. mit Fleisch, Fleischwaren, Geflügel und Wild	256	2 557 894	228	150 010	230	1 949 151
51.33	Gh. m. Milcherzeugn., Eiern, Speiseöl, Nahrungsfetten	135	784 680	122	38 201	111	673 366
51.34	Großhandel mit Getränken	483	3 176 874	483	2 984 137	222	21 358
51.35	Großhandel mit Tabakwaren	45	605 035	45	584 936	27	5 429
51.36	Großhandel mit Zucker, Süßwaren und Backwaren	64	310 482	58	72 550	51	228 763
51.37	Großhandel mit Kaffee, Tee, Kakao und Gewürzen	47	659 744	46	104 353	40	458 561
51.38	Großhandel mit sonstigen Nahrungsmitteln	225	1 149 716	206	143 563	191	856 405
51.38.1	Großhandel mit Fisch und Fischerzeugnissen	77	159 252	69	6 526	70	130 942
51.38.3	Großhandel mit Nahrungsmitteln, ang.	137	972 869	128	133 528	113	716 475
51.39	Gh. mit Nahrungsmitteln, Getränken und Tabakwaren. oaS.	162	6 145 655	154	2 142 771	145	3 958 710
51.39.1	Großhandel mit tiefgefrorenen Nahrungsmitteln ohne ang. Schw.	34	344 785	33	8 254	31	327 243
51.39.2	Gh. m. sonst. Nahrungsmitteln, Getränken und Tabakwaren oaS.	128	5 800 870	121	2 134 517	114	3 631 467
<b>51.4</b>	<b>Großhandel mit Gebrauchs- und Verbrauchsgütern</b>	<b>2 351</b>	<b>12 360 332</b>	<b>2 332</b>	<b>9 175 406</b>	<b>470</b>	<b>390 673</b>
51.41	Großhandel mit Textilien	202	249 507	199	209 108	10	178
51.42	Großhandel mit Bekleidung und Schuhen	253	1 639 536	251	1 426 455	25	621
51.43	Gh. mit elektr. Haush- . u. Unterhaltungsgeräten usw.	383	4 719 558	380	3 342 650	30	5 208
51.44	Gh. m. Haushaltswaren aus Metall, keram. Erzeugn. usw	150	270 057	149	244 455	28	940
51.44.4	Großhandel mit Wasch-, Putz- und Reinigungsmitteln	66	•	66	•	9	•
51.45	Gh. mit kosmetisch. Erzeugn. u. Körperpflegemitteln	70	129 225	70	116 141	24	2 342
51.46	Gh. m. pharmazeut., medizin. u. orthopäd. Erzeugnissen	323	1 288 932	319	1 081 312	130	77 166
51.46.1	Großhandel mit pharmazeutischen Erzeugnissen	103	823 759	103	713 993	42	45 566
51.46.2	Gh. m. medizin. u. orthopäd. Artikeln und Laborbedarf	173	395 170	172	302 242	68	27 841
51.46.3	Großhandel mit Dentalbedarf	47	70 004	44	65 077	20	3 759

Steuerpflichtige Umsätze		Steuerfreie Umsätze						Systematik-Nr.
zu anderen Steuersätzen		zusammen		darunter				
				mit Vorsteuerabzug		ohne Vorsteuerabzug		
Fälle	1 000 €	Fälle	1 000 €	Fälle	1 000 €	Fälle	1 000 €	
7	8	9	10	11	12	13	14	
14	93	454	55 807	402	53 812	80	1 995	51.19
<b>26</b>	<b>8 532</b>	<b>400</b>	<b>322 468</b>	<b>362</b>	<b>288 590</b>	<b>92</b>	<b>33 878</b>	<b>51.2</b>
13	7 593	189	176 460	168	143 255	60	33 205	51.21
6	109	69	66 225	64	66 195	9	30	51.22
7	829	137	75 877	125	75 234	23	643	51.23
<b>43</b>	<b>- 723</b>	<b>520</b>	<b>1 111 636</b>	<b>446</b>	<b>1 091 231</b>	<b>127</b>	<b>20 405</b>	<b>51.3</b>
2	41	96	95 320	89	94 649	17	671	51.31
1	0	84	458 718	77	456 995	15	1 724	51.32
-	-	34	73 112	29	72 169	9	943	51.33
25	- 1 111	71	171 406	47	170 685	30	721	51.34
5	8	13	14 662	5	302	10	14 360	51.35
-	-	20	9 170	19	9 064	5	106	51.36
-	-	23	95 817	22	95 788	4	29	51.37
1	0	105	149 597	100	149 243	14	354	51.38
-	-	38	21 784	37	21 760	5	24	51.38.1
1	0	65	122 719	61	122 389	9	331	51.38.3
9	339	74	43 835	58	42 338	23	1 497	51.39
3	333	15	8 956	15	8 708	5	248	51.39.1
6	7	59	34 879	43	33 630	18	1 249	51.39.2
<b>72</b>	<b>68 505</b>	<b>1 022</b>	<b>2 719 702</b>	<b>952</b>	<b>2 689 827</b>	<b>178</b>	<b>29 875</b>	<b>51.4</b>
3	- 64	82	40 203	77	40 075	13	128	51.41
11	3 883	120	208 576	115	199 955	21	8 621	51.42
17	62 224	189	1 305 509	177	1 297 417	36	8 092	51.43
7	1 254	68	23 273	63	22 957	13	316	51.44
1	•	28	•	25	•	5	•	51.44.4
-	-	28	10 743	25	10 381	6	362	51.45
4	11	144	130 433	130	130 269	26	164	51.46
2	5	39	64 194	34	64 102	7	93	51.46.1
2	6	84	65 071	76	65 019	15	52	51.46.2
-	-	21	1 168	20	1 149	4	19	51.46.3

**Noch: 5. Umsatzsteuerpflichtige, deren Lieferungen und Leistungen 2006 nach der Besteuerung der Umsätze und ausgewählten Wirtschaftszweigen**

Systematik-Nr.	Wirtschaftszweig	Steuerpflichtige	Lieferungen und Leistungen	Steuerpflichtige Umsätze			
				zu 16%		zu 7 %	
				Fälle	1 000 €	Fälle	1 000 €
		1	2	3	4	5	6
51.47	Großhandel m. sonst. Gebrauchsgütern u. Verbrauchsgütern	970	4 063 516	964	2 755 286	223	304 219
51.47.1	Großhandel m. nicht elektrischen Haushaltsgeräten	27	146 927	27	123 041	6	1 620
51.47.2	Großhandel mit Spielwaren und Musikinstrumenten	61	83 047	61	74 198	27	431
51.47.3	Gh. m. Fahrrädern, - teilen u. - zubeh., Sport- u.ä. Artikeln	124	275 188	123	246 656	24	481
51.47.4	Großhandel mit Uhren, Edelmetallwaren und Schmuck	83	•	83	•	10	•
51.47.5	Gh. m. Leder- u. Täschnerwaren, Geschenk- u. Werbeartikel	139	110 406	139	90 391	29	3 934
51.47.6	Gh. m. Möb., Einrichtungsgegenst., Antiquitäten, Bodenbelägen	265	669 723	262	549 457	34	19 513
51.47.7	Gh. mit feinmechan., Foto- u. optischen Erzeugnissen	47	•	46	•	5	•
51.47.8	Gh. m. Karton, Papier, Pappe, Schreib- , Bürobedarf usw	224	1 722 743	223	1 274 009	88	277 509
<b>51.5</b>	<b>Gh. m. nicht landw. Halbwaren, Altmat. u. Reststoffen</b>	<b>2 781</b>	<b>22 900 868</b>	<b>2 766</b>	<b>18 826 298</b>	<b>433</b>	<b>143 877</b>
51.51	Gh. m. festen Brennstoffen u. Mineralölerzeugnissen	223	9 332 986	222	6 484 433	79	30 984
51.52	Großhandel mit Erzen, Metallen und Metallhalbzeug	157	1 776 050	156	1 514 103	5	48
51.53	Gh. m. Holz, Baustoff., Anstrichm. u. Sanitärkeramik	1 379	8 141 575	1 372	7 795 196	268	101 386
51.53.1	Gh. m. Holz, Baustf., Anstrichm. und Sanitärker. oaS.	152	3 612 095	152	3 510 311	43	83 311
51.53.2	Großhandel mit Roh- und Schnittholz	183	693 455	181	598 002	56	5 375
51.53.3	Gh. m. sonst. Holzhalbwaren sowie Bauelem. aus Holz	250	578 737	249	542 594	34	789
51.53.4	Gh. m. Baustf. und Bauelementen aus mineralischen Stoffen	705	3 033 640	701	2 935 258	131	11 908
51.53.5	Großhandel mit Flachglas	22	59 823	22	55 148	-	-
51.53.6	Großhandel mit Anstrichmitteln	38	121 063	38	113 226	3	3
51.53.7	Großhandel mit Sanitärkeramik	29	42 761	29	40 658	1	0
51.54	Gh. m. Metallwaren. u. ä. f. d. Bau u. Installationsbedarf f. Gas usw.	422	1 818 573	421	1 694 124	27	894
51.55	Großhandel mit chemischen Erzeugnissen	199	1 154 489	195	828 945	36	9 666
51.56	Großhandel mit sonstigen Halbwaren	19	200 342	18	75 775	2	1
51.57	Großhandel mit Altmaterialien und Reststoffen	382	476 852	382	433 723	16	898
<b>51.8</b>	<b>Großhandel mit Maschinen, Ausrüstungen und Zubehör</b>	<b>2 052</b>	<b>8 989 741</b>	<b>2 035</b>	<b>6 628 704</b>	<b>185</b>	<b>15 610</b>
51.81	Großhandel mit Werkzeugmaschinen	85	157 405	85	106 027	7	10
51.82	Großhandel m. Bergwerks-, Bau- u. Baustoffmaschinen	130	897 482	130	757 245	8	1 167
51.84	Gh. m. DV- Geräten, peripheren Einheiten und Software	256	1 760 285	254	1 237 657	29	1 757
51.85	Großhandel mit sonst. Büromaschinen u. Büromöbeln	105	645 775	105	598 521	14	1 002
51.86	Großhandel mit elektronischen Bauelementen	34	429 047	34	313 932	2	7

Steuerpflichtige Umsätze		Steuerfreie Umsätze						Systematik-Nr.	
zu anderen Steuersätzen		zusammen		darunter					
				mit Vorsteuerabzug		ohne Vorsteuerabzug			
Fälle	1 000 €	Fälle	1 000 €	Fälle	1 000 €	Fälle	1 000 €		
7	8	9	10	11	12	13	14		
30	1 197	391	1 000 965	365	988 773	63	12 193	51.47	
2	3	8	22 262	7	22 262	2	0	51.47.1	
-	-	27	8 417	24	8 388	6	29	51.47.2	
8	44	51	28 007	50	27 824	6	183	51.47.3	
-	-	30	•	29	•	5	•	51.47.4	
4	209	58	15 821	56	15 789	9	32	51.47.5	
7	55	98	99 218	94	91 118	10	8 100	51.47.6	
1	•	24	•	22	•	2	•	51.47.7	
8	- 12	95	170 917	83	167 318	23	3 600	51.47.8	
116	824	945	3 822 811	863	3 802 325	171	20 486	51.5	
12	12	70	2 817 482	60	2 815 479	17	2 002	51.51	
6	39	87	244 433	84	235 091	13	9 343	51.52	
74	515	409	179 011	357	171 652	90	7 359	51.53	
11	302	51	15 682	42	15 028	15	654	51.53.1	
11	60	71	79 474	66	78 787	9	687	51.53.2	
15	- 233	69	26 192	60	25 311	17	881	51.53.3	
32	379	186	45 622	160	41 935	44	3 688	51.53.4	
1	17	6	2 445	3	1 456	3	989	51.53.5	
4	- 10	15	7 608	15	7 148	2	460	51.53.6	
-	-	11	1 987	11	1 987	-	-	51.53.7	
19	240	162	102 918	152	101 663	31	1 255	51.54	
4	18	118	313 018	116	312 899	9	119	51.55	
-	-	12	124 567	12	124 567	-	-	51.56	
1	0	87	41 382	82	40 974	11	408	51.57	
84	8 609	1 042	2 305 644	993	2 295 086	179	10 558	51.8	
3	26	51	50 971	50	50 194	7	777	51.81	
3	70	81	130 171	80	128 536	13	1 635	51.82	
21	474	107	520 177	97	519 740	22	438	51.84	
14	436	43	45 573	36	45 054	14	519	51.85	
1	10	24	114 817	24	114 664	4	153	51.86	

**Noch: 5. Umsatzsteuerpflichtige, deren Lieferungen und Leistungen 2006 nach der Besteuerung der Umsätze und ausgewählten Wirtschaftszweigen**

Systematik-Nr.	Wirtschaftszweig	Steuerpflichtige	Lieferungen und Leistungen	Steuerpflichtige Umsätze			
				zu 16%		zu 7 %	
		Anzahl	1 000 €	Fälle	1 000 €	Fälle	1 000 €
		1	2	3	4	5	6
51.87	Großhandel m. sonst. Masch. usw. (o. landw. Maschinen)	954	3 161 675	940	2 097 580	68	7 867
51.88	Großhandel mit landwirt. Maschinen und Geräten	480	1 935 430	479	1 515 458	56	3 799
<b>51.9</b>	<b>Sonstiger Großhandel</b>	<b>490</b>	<b>1 018 359</b>	<b>479</b>	<b>664 340</b>	<b>84</b>	<b>114 530</b>
<b>52</b>	<b>Eh. (o. Handel m. Kfz u. Tankst. ); Rep. v. Gebrauchsgütern</b>	<b>35 601</b>	<b>26 926 519</b>	<b>34 804</b>	<b>21 053 695</b>	<b>16 014</b>	<b>5 085 258</b>
<b>52.1</b>	<b>Einzelhand. m. Waren versch. Art (i. Verkaufsräumen)</b>	<b>4 344</b>	<b>4 921 787</b>	<b>4 285</b>	<b>2 368 375</b>	<b>3 256</b>	<b>2 474 954</b>
52.11	Eh. mit Waren versch. Art, Hauptr. Nahrungsmittel usw.	2 894	3 718 613	2 851	1 417 767	2 637	2 269 169
52.12	Sonst. Einzelhandel mit Waren verschiedener Art	1 450	1 203 175	1 434	950 608	619	205 785
<b>52.2</b>	<b>Fach- Eh. mit Nahrungsmitteln usw. (in Verkaufsräumen)</b>	<b>3 644</b>	<b>1 335 623</b>	<b>3 260</b>	<b>500 253</b>	<b>3 097</b>	<b>808 467</b>
52.21	Einzelhandel mit Obst, Gemüse und Kartoffeln	666	178 805	526	20 995	633	154 622
52.22	Eh. mit Fleisch, Fleischwaren, Geflügel und Wild	531	261 400	463	27 517	490	229 471
52.23	Eh. mit Fisch und Fischerzeugn., Meeresfrüchten	320	104 969	241	11 202	296	92 541
52.24	Einzelhandel mit Back- und Süßwaren	514	188 268	481	31 351	481	156 256
52.24.1	Einzelhandel mit Backwaren	371	168 626	355	25 466	348	142 608
52.25	Einzelhandel mit Getränken	590	254 339	590	244 414	280	9 419
52.26	Einzelhandel mit Tabakwaren	212	89 732	212	77 992	183	10 905
52.27	Sonstiger Facheinzelhandel mit Nahrungsmitteln	811	258 109	747	86 782	734	155 254
52.27.1	Einzelhandel mit Reformwaren	168	73 140	165	29 260	148	41 976
52.27.5	Sonst. Fach- Eh. mit Nahrungsmitteln (oh. Reformwaren)	643	184 968	582	57 523	586	113 278
<b>52.3</b>	<b>Apotheken; Fach- Eh. mit med. Art. usw.(in Verkaufsräumen )</b>	<b>3 230</b>	<b>6 833 196</b>	<b>3 229</b>	<b>6 168 062</b>	<b>2 594</b>	<b>629 668</b>
52.31	Apotheken	2 047	3 661 595	2 046	3 575 260	1 974	79 247
52.32	Einzelhandel mit med. und orthopädischen Artikeln	586	450 906	586	260 093	407	179 552
52.33	Einzelhandel m. Parfumwaren u. Körperpflegemitteln	597	2 720 694	597	2 332 709	213	370 869
52.33.1	Eh. mit kosmet. Erzeugnissen usw. (oh. Drogerieartikel)	372	•	372	•	78	•
52.33.2	Einzelhandel mit Drogerieartikeln	225	•	225	•	135	•
<b>52.4</b>	<b>Sonstiger Facheinzelhandel (in Verkaufsräumen)</b>	<b>20 042</b>	<b>11 563 064</b>	<b>19 872</b>	<b>10 299 996</b>	<b>5 692</b>	<b>827 463</b>
52.41	Einzelhandel mit Textilien	564	161 945	562	158 997	99	1 205
52.41.1	Einzelhandel mit Haushaltstextilien	267	110 489	265	108 639	20	375
52.41.2	Eh. mit Kurzwaren, Schneidereibedarf, Handarbeiten usw.	297	51 456	297	50 359	79	830
52.42	Einzelhandel mit Bekleidung	2 538	1 950 040	2 538	1 841 953	150	26 106
52.42.1	Einzelhandel mit Bekleidung oaS.	1 443	1 209 691	1 443	1 148 156	98	25 668

Steuerpflichtige Umsätze		Steuerfreie Umsätze						Systematik-Nr.	
zu anderen Steuersätzen		zusammen		darunter					
				mit Vorsteuerabzug		ohne Vorsteuerabzug			
Fälle	1 000 €	Fälle	1 000 €	Fälle	1 000 €	Fälle	1 000 €		
7	8	9	10	11	12	13	14		
28	6 199	524	1 031 821	505	1 025 856	75	5 965	51.87	
14	1 394	205	411 756	194	410 685	44	1 071	51.88	
4	2 702	275	226 731	262	224 981	30	1 750	51.9	
312	6 278	5 822	685 191	4 358	591 181	1 884	94 010	52	
30	412	730	76 528	343	70 539	436	5 989	52.1	
18	42	438	31 158	140	27 909	323	3 249	52.11	
12	371	292	45 371	203	42 630	113	2 741	52.12	
16	68	266	26 480	158	24 089	129	2 392	52.2	
4	8	35	3 146	31	3 129	6	17	52.21	
3	35	35	4 378	17	4 011	20	367	52.22	
1	2	15	1 225	12	1 217	3	8	52.23	
-	-	31	628	17	462	17	166	52.24	
-	-	26	553	14	410	14	142	52.24.1	
3	3	40	411	19	150	24	261	52.25	
3	8	42	784	15	58	33	727	52.26	
2	12	68	15 908	47	15 063	26	845	52.27	
1	1	13	1 903	9	1 882	5	22	52.27.1	
1	11	55	14 004	38	13 181	21	823	52.27.5	
20	638	511	32 706	400	26 115	132	6 592	52.3	
6	7	289	6 615	246	5 508	51	1 107	52.31	
10	615	113	9 079	84	5 373	34	3 706	52.32	
4	16	109	17 012	70	15 234	47	1 779	52.33	
2	•	51	•	36	•	18	•	52.33.1	
2	•	58	•	34	•	29	•	52.33.2	
217	4 961	3 604	347 961	2 863	312 821	1 020	35 140	52.4	
5	15	98	1 692	73	1 506	30	185	52.41	
4	15	62	1 426	47	1 295	18	131	52.41.1	
1	1	36	266	26	211	12	55	52.41.2	
13	1 570	433	80 200	374	79 605	74	596	52.42	
9	1 565	246	34 091	211	33 675	44	417	52.42.1	

**Noch: 5. Umsatzsteuerpflichtige, deren Lieferungen und Leistungen 2006 nach der Besteuerung der Umsätze und ausgewählten Wirtschaftszweigen**

Systematik-Nr.	Wirtschaftszweig	Steuerpflichtige	Lieferungen und Leistungen	Steuerpflichtige Umsätze			
				zu 16%		zu 7 %	
		Anzahl	1 000 €	Fälle	1 000 €	Fälle	1 000 €
		1	2	3	4	5	6
52.42.2	Eh. mit Herrenbekleidung und Bekleidungszubehör	193	170 504	193	168 739	4	7
52.42.3	Eh. mit Damenbekleidung und Bekleidungszubehör	718	533 126	718	489 562	27	262
52.42.4	Eh. m. Kinder- u. Säuglingsbekleidung, Bekleidungszubehör	148	30 743	148	29 721	19	146
52.43	Einzelhandel mit Schuhen und Lederwaren	774	499 619	772	486 676	102	4 758
52.43.1	Einzelhandel mit Schuhen	625	432 992	624	422 996	88	4 627
52.43.2	Einzelhandel mit Leder- und Täschnerwaren	149	66 627	148	63 680	14	131
52.44	Eh. mit Möbeln, Einr. gegenständen und Hausrat ang	1 921	2 111 025	1 916	2 054 387	225	5 400
52.44.1	Einzelhandel mit Wohnmöbeln	970	1 776 022	968	1 746 479	88	3 852
52.44.2	Einzelhandel mit Beleuchtungsartikeln	78	31 933	78	24 883	1	1
52.44.3	Einzelhandel mit Haushaltsgegenständen	210	95 071	209	84 816	51	712
52.44.4	Eh. mit keramischen Erzeugnissen und Glaswaren	252	79 145	251	76 044	57	645
52.44.7	Einzelhandel mit Heimtextilien	340	103 002	339	98 514	19	69
52.45	Eh. mit elektr. Haushalts- und Unterhaltungsgeräten usw.	2 405	1 219 376	2 401	1 162 739	309	5 462
52.45.1	Eh. m. elektr. Haushaltsgeräten u. elektrotechn. Erzeugnissen	1 257	631 324	1 254	590 061	80	1 555
52.45.2	Eh. m. Geräten der Unterhaltungselektronik und Zubehör	949	539 022	948	527 480	123	1 540
52.45.3	Einzelhandel mit Musikinstrumenten u. Musikalien	199	49 030	199	45 198	106	2 367
52.46	Eh. m. Metallw., Anstrichm. u. Bau- u. Heimwerkerbedarf	1 621	1 927 025	1 609	1 777 706	212	53 673
52.46.1	Eh. mit Eisen-, Metall- und Kunststoffwaren, ang.	746	380 578	740	345 818	73	1 226
52.46.2	Einzelhandel mit Anstrichmitteln	76	31 705	76	25 447	7	8
52.46.3	Einzelhandel mit Bau- und Heimwerkerbedarf	799	1 514 742	793	1 406 442	132	52 439
52.47	Eh. m. Büchern, Zeitungen, Zeitschriften, Schreibwaren u. Ä.	1 421	548 569	1 395	253 105	1 196	285 009
52.47.1	Eh. m. Schreib- u. Papierwaren, Schul- u. Büroartikeln	733	231 986	731	167 525	585	61 235
52.47.2	Einzelhandel mit Büchern und Fachzeitschriften	489	263 630	468	50 592	436	206 061
52.47.3	Eh. mit Unterhaltungszeitschriften und Zeitungen	199	52 953	196	34 988	175	17 712
52.48	Eh. m. Tapeten, Geschenkartikeln, Uhren, Spielwaren usw.	2 574	1 010 692	2 553	886 440	792	57 924
52.48.1	Einzelhandel mit Tapeten und Bodenbelägen	256	186 740	255	168 851	14	170
52.48.2	Eh. mit Kunstgegenständen, Münzen, Geschenkart. usw	1 096	455 577	1 076	364 409	531	50 274
52.48.5	Einzelhandel m. Uhren, Edelmetallwaren u. Schmuck	879	236 702	879	229 771	61	2 612
52.48.6	Einzelhandel mit Spielwaren	343	131 673	343	123 408	186	4 869
52.49	Facheinzelhandel ang. (in Verkaufsräumen)	6 224	2 134 775	6 126	1 677 993	2 607	387 926



Steuerpflichtige Umsätze		Steuerfreie Umsätze						Systematik-Nr.	
zu anderen Steuersätzen		zusammen		darunter					
				mit Vorsteuerabzug		ohne Vorsteuerabzug			
Fälle	1 000 €	Fälle	1 000 €	Fälle	1 000 €	Fälle	1 000 €		
7	8	9	10	11	12	13	14		
-	-	44	1 758	39	1 675	6	83	52.42.2	
2	3	116	43 299	101	43 210	20	88	52.42.3	
1	1	22	874	18	867	4	8	52.42.4	
5	25	171	7 595	141	7 242	41	354	52.43	
5	25	125	4 778	97	4 444	36	334	52.43.1	
-	-	46	2 817	44	2 797	5	20	52.43.2	
27	256	351	46 236	287	41 893	96	4 342	52.44	
25	187	190	23 032	149	20 839	59	2 193	52.44.1	
1	67	17	6 646	16	6 633	3	13	52.44.2	
-	-	40	9 291	37	9 161	5	129	52.44.3	
-	-	56	2 048	50	1 811	13	238	52.44.4	
1	2	35	3 719	23	1 975	13	1 744	52.44.7	
23	505	489	28 190	382	25 852	153	2 337	52.45	
10	60	220	19 555	185	19 039	52	516	52.45.1	
11	443	212	7 306	149	5 927	88	1 378	52.45.2	
2	1	57	1 329	48	886	13	443	52.45.3	
20	39	341	55 828	288	50 523	79	5 305	52.46	
7	2	161	20 202	140	19 681	25	521	52.46.1	
-	-	17	3 604	13	3 595	5	10	52.46.2	
13	37	163	32 022	135	27 247	49	4 775	52.46.3	
17	116	280	10 253	142	5 309	168	4 944	52.47	
11	32	157	3 108	60	1 580	114	1 528	52.47.1	
5	83	100	6 894	76	3 699	36	3 194	52.47.2	
1	1	23	252	6	30	18	222	52.47.3	
15	167	455	58 135	369	52 353	112	5 782	52.48	
2	1	26	10 415	20	10 391	7	23	52.48.1	
7	40	201	40 165	157	34 969	60	5 196	52.48.2	
4	113	145	4 172	120	3 763	29	409	52.48.5	
2	13	83	3 383	72	3 229	16	154	52.48.6	
92	2 268	986	59 832	807	48 538	267	11 294	52.49	

**Noch: 5. Umsatzsteuerpflichtige, deren Lieferungen und Leistungen 2006 nach der Besteuerung der Umsätze und ausgewählten Wirtschaftszweigen**

Systematik-Nr.	Wirtschaftszweig	Steuerpflichtige	Lieferungen und Leistungen	Steuerpflichtige Umsätze			
				zu 16%		zu 7 %	
				Fälle	1 000 €	Fälle	1 000 €
		1	2	3	4	5	6
52.49.1	Einzelhandel mit Blumen, Pflanzen und Saatgut	1 840	486 039	1 753	161 849	1 735	319 016
52.49.2	Eh. mit zoologischem Bedarf und lebenden Tieren	347	100 791	341	49 352	315	48 442
52.49.3	Augenoptiker	664	221 920	664	209 871	86	10 273
52.49.4	Eh. mit Foto- und opt. Erzeugn. (ohne Augenoptiker)	198	157 339	198	151 334	26	587
52.49.5	Eh. m. Computern, peripheren Einheiten u. Software	1 062	440 278	1 061	420 091	60	1 547
52.49.6	Eh. m. Telekommunikationsgeräten u. Mobiltelefonen	137	97 109	136	86 675	5	87
52.49.7	Eh. mit Fahrrädern, Fahrradteilen und -zubehör	543	158 985	543	156 780	57	885
52.49.8	Eh. mit Sport- und Campingartikeln (ohne Campingmöbel)	442	180 489	442	172 797	126	1 556
52.49.9	Sonst. Facheinzelhandel ang. (in Verkaufsräumen)	991	291 825	988	269 244	197	5 531
<b>52.5</b>	<b>Eh. m. Antiquitäten und Gebrauchtwaren (in Verkaufsräumen)</b>	<b>577</b>	<b>94 013</b>	<b>561</b>	<b>72 655</b>	<b>134</b>	<b>7 953</b>
52.50.1	Einzelhandel m. Antiquitäten u. antiken Teppichen	212	29 895	212	20 275	59	3 640
52.50.3	Einzelhandel mit sonstigen Gebrauchtwaren	330	61 874	330	52 010	42	2 626
<b>52.6</b>	<b>Einzelhandel (nicht in Verkaufsräumen)</b>	<b>2 821</b>	<b>2 047 888</b>	<b>2 655</b>	<b>1 517 560</b>	<b>1 197</b>	<b>335 517</b>
52.61	Versandhandel	694	854 921	673	531 976	239	164 148
52.61.1	Versandhandel mit Waren ohne ausgepräg. Schwerpunkt	408	311 449	400	213 704	124	26 927
52.61.2	Vh. m. Textilien, Schuhen, Bekleidung u. Lederwaren	83	76 590	82	52 516	10	127
52.61.3	Sonstiger Fachversandhandel	203	466 882	191	265 756	105	137 094
52.62	Einzelhandel an Verkaufsständen und auf Märkten	752	141 820	640	52 573	553	86 812
52.62.1	Eh. m. Nahrungsm. u. Getränken a. Verkaufsständ. u. Ä.	485	107 198	407	34 511	419	71 240
52.63	Sonstiger Einzelhandel (nicht in Verkaufsräumen)	1 375	1 051 147	1 342	933 011	405	84 557
52.63.1	Einzelhandel vom Lager mit Brennstoffen	218	640 188	216	618 438	73	11 380
52.63.4	Sonst. Einzelhandel ang. (nicht i. Verkaufsräumen)	1 157	410 959	1 126	314 573	332	73 177
<b>52.7</b>	<b>Reparatur von Gebrauchsgütern</b>	<b>943</b>	<b>130 948</b>	<b>942</b>	<b>126 793</b>	<b>44</b>	<b>1 237</b>
52.71	Reparatur von Schuhen und Lederwaren	182	12 444	182	11 650	15	712
52.72	Reparatur von elektrischen Haushaltsgeräten	250	52 768	249	50 953	4	5
52.74	Reparatur von sonstigen Gebrauchsgütern	470	61 427	470	59 920	20	507
<b>H</b>	<b>Gastgewerbe</b>	<b>23 905</b>	<b>4 995 270</b>	<b>23 755</b>	<b>4 065 272</b>	<b>17 661</b>	<b>828 593</b>
<b>55.1</b>	<b>Hotellerie</b>	<b>3 798</b>	<b>1 346 681</b>	<b>3 797</b>	<b>1 291 479</b>	<b>2 379</b>	<b>40 253</b>
55.10.1	Hotels (ohne Hotels garnis)	1 444	950 743	1 443	924 107	995	15 438
55.10.2	Hotels garnis	449	96 263	449	94 290	205	838

Steuerpflichtige Umsätze		Steuerfreie Umsätze						Systematik-Nr.	
zu anderen Steuersätzen		zusammen		darunter					
				mit Vorsteuerabzug		ohne Vorsteuerabzug			
Fälle	1 000 €	Fälle	1 000 €	Fälle	1 000 €	Fälle	1 000 €		
7	8	9	10	11	12	13	14		
15	128	120	3 829	95	3 434	32	395	52.49.1	
4	2	38	2 807	31	2 455	10	352	52.49.2	
6	164	97	1 512	77	1 400	28	113	52.49.3	
2	159	42	5 260	39	576	8	4 684	52.49.4	
26	913	215	17 458	173	12 853	54	4 605	52.49.5	
3	10	30	7 825	18	7 557	16	268	52.49.6	
2	0	100	1 211	81	1 054	39	157	52.49.7	
10	134	118	5 727	103	5 598	24	129	52.49.8	
24	759	226	14 203	190	13 611	56	592	52.49.9	
2	0	116	12 906	107	12 727	19	179	52.5	
-	-	36	5 864	32	5 812	8	51	52.50.1	
1	0	70	6 854	65	6 728	10	127	52.50.3	
26	194	512	187 200	418	143 654	131	43 547	52.6	
9	22	224	158 017	196	116 954	45	41 064	52.61	
4	- 5	120	70 428	105	69 880	23	549	52.61.1	
-	-	23	23 878	18	23 751	6	127	52.61.2	
5	27	81	63 711	73	23 323	16	40 388	52.61.3	
-	-	49	1 570	28	1 190	23	380	52.62	
-	-	28	996	11	864	19	132	52.62.1	
17	172	239	27 613	194	25 510	63	2 103	52.63	
7	14	36	8 545	29	8 228	10	317	52.63.1	
10	158	203	19 068	165	17 282	53	1 785	52.63.4	
1	4	83	1 409	69	1 236	17	173	52.7	
-	-	8	81	7	33	2	48	52.71	
-	-	30	732	23	626	8	106	52.72	
1	4	39	568	35	565	5	3	52.74	
189	1 460	1 336	84 908	380	9 857	1 014	75 051	H	
105	980	337	8 398	110	1 685	249	6 714	55.1	
62	837	183	5 924	60	1 059	135	4 865	55.10.1	
16	68	42	1 058	14	394	33	664	55.10.2	

**Noch: 5. Umsatzsteuerpflichtige, deren Lieferungen und Leistungen 2006 nach der Besteuerung der Umsätze und ausgewählten Wirtschaftszweigen**

Systematik-Nr.	Wirtschaftszweig	Steuerpflichtige	Lieferungen und Leistungen	Steuerpflichtige Umsätze			
				zu 16%		zu 7 %	
		Anzahl	1 000 €	Fälle	1 000 €	Fälle	1 000 €
		1	2	3	4	5	6
55.10.3	Gasthöfe	1 149	216 913	1 149	196 796	879	18 060
55.10.4	Pensionen	756	82 762	756	76 286	300	5 917
<b>55.2</b>	<b>Sonstiges Beherbergungsgewerbe</b>	<b>1 356</b>	<b>249 799</b>	<b>1 355</b>	<b>171 812</b>	<b>274</b>	<b>16 917</b>
55.23	Beherbergungsgewerbe, ang.	1 165	177 141	1 164	135 486	157	11 481
55.23.3	Ferienhäuser und Ferienwohnungen	1 008	96 939	1 007	84 576	109	2 346
<b>55.3</b>	<b>Speisengeprägte Gastronomie</b>	<b>10 891</b>	<b>2 118 111</b>	<b>10 806</b>	<b>1 555 816</b>	<b>9 463</b>	<b>550 145</b>
55.30.1	Restaurants mit herkömmlicher Bedienung	6 119	1 191 781	6 111	1 017 455	5 113	169 441
55.30.2	Restaurants mit Selbstbedienung	229	228 122	228	127 234	207	98 540
55.30.3	Cafes	975	158 181	970	128 115	774	28 899
55.30.4	Eissalons	709	111 944	701	65 124	682	46 724
55.30.5	Imbissstuben	2 859	428 083	2 796	217 889	2 687	206 541
<b>55.4</b>	<b>Getränkegeprägte Gastronomie</b>	<b>6 454</b>	<b>951 877</b>	<b>6 449</b>	<b>870 473</b>	<b>4 352</b>	<b>74 715</b>
55.40.1	Schankwirtschaften	5 313	729 332	5 309	677 857	3 547	46 921
55.40.3	Diskotheken und Tanzlokale	250	86 837	250	85 050	37	838
55.40.7	Sonstige getränkegeprägte Gastronomie	814	125 015	813	97 095	754	26 855
<b>55.5</b>	<b>Kantinen und Caterer</b>	<b>1 406</b>	<b>328 803</b>	<b>1 348</b>	<b>175 692</b>	<b>1 193</b>	<b>146 563</b>
55.51	Kantinen	460	72 846	450	55 285	347	16 871
55.52	Caterer	946	255 958	898	120 407	846	129 692
<b>I</b>	<b>Verkehr und Nachrichtenübermittlung</b>	<b>11 894</b>	<b>18 951 966</b>	<b>11 212</b>	<b>11 685 692</b>	<b>2 584</b>	<b>821 604</b>
<b>60</b>	<b>Landverkehr; Transport in Rohrfernleitungen</b>	<b>6 267</b>	<b>4 102 901</b>	<b>6 211</b>	<b>3 298 492</b>	<b>2 076</b>	<b>542 283</b>
<b>60.1</b>	<b>Eisenbahnverkehr</b>	<b>20</b>	<b>170 827</b>	<b>20</b>	<b>121 327</b>	<b>9</b>	<b>45 344</b>
<b>60.2</b>	<b>Sonstiger Landverkehr</b>	<b>6 242</b>	<b>3 681 491</b>	<b>6 186</b>	<b>2 960 537</b>	<b>2 067</b>	<b>496 939</b>
60.21	Personenbeförderung im Linienverkehr zu Land	332	706 220	326	433 825	238	257 390
60.22	Betrieb von Taxis und Mietwagen mit Fahrer	1 820	338 782	1 784	163 036	1 528	169 070
60.23	Sonstige Personenbeförderung im Landverkehr	225	144 764	224	108 139	89	23 467
60.24	Güterbeförderung im Straßenverkehr	3 865	2 491 725	3 852	2 255 537	212	47 013
<b>60.3</b>	<b>Transport in Rohrfernleitungen</b>	<b>5</b>	<b>250 583</b>	<b>5</b>	<b>216 628</b>	<b>-</b>	<b>-</b>
<b>61</b>	<b>Schifffahrt</b>	<b>991</b>	<b>2 856 915</b>	<b>407</b>	<b>189 741</b>	<b>65</b>	<b>41 133</b>
<b>61.1</b>	<b>See- und Küstenschifffahrt</b>	<b>762</b>	<b>2 707 109</b>	<b>181</b>	<b>98 726</b>	<b>32</b>	<b>34 289</b>
<b>61.2</b>	<b>Binnenschifffahrt</b>	<b>229</b>	<b>149 805</b>	<b>226</b>	<b>91 015</b>	<b>33</b>	<b>6 844</b>

Steuerpflichtige Umsätze		Steuerfreie Umsätze						Systematik-Nr.
zu anderen Steuersätzen		zusammen		darunter				
				mit Vorsteuerabzug		ohne Vorsteuerabzug		
Fälle	1 000 €	Fälle	1 000 €	Fälle	1 000 €	Fälle	1 000 €	
7	8	9	10	11	12	13	14	
7	14	52	923	17	155	38	768	55.10.3
20	61	60	494	19	77	43	417	55.10.4
37	199	224	56 869	22	992	210	55 877	55.2
34	174	96	25 998	14	381	83	25 617	55.23
30	92	71	6 786	11	368	60	6 418	55.23.3
23	185	404	11 412	143	4 919	278	6 493	55.3
17	83	221	4 499	84	2 420	148	2 079	55.30.1
1	73	17	2 218	9	1 636	9	581	55.30.2
3	0	49	1 053	16	43	34	1 011	55.30.3
-	-	27	97	9	36	20	61	55.30.4
2	29	90	3 545	25	784	67	2 761	55.30.5
20	69	302	4 800	79	754	230	4 046	55.4
17	65	223	3 524	63	545	166	2 979	55.40.1
1	2	14	213	8	169	6	44	55.40.3
1	1	63	1 042	8	41	56	1 002	55.40.7
4	28	69	3 428	26	1 506	47	1 922	55.5
1	2	24	687	4	60	21	627	55.51
3	26	45	2 741	22	1 447	26	1 294	55.52
353	11 640	3 593	6 339 875	3 063	6 129 115	979	210 760	I
63	1 398	1 261	192 243	1 007	168 751	346	23 492	60
1	16	9	4 139	6	3 060	8	1 080	60.1
62	1 381	1 250	185 344	1 000	163 442	336	21 902	60.2
16	137	104	14 866	77	4 482	47	10 384	60.21
6	13	173	6 386	70	1 583	111	4 803	60.22
15	97	65	13 057	43	9 936	35	3 121	60.23
25	1 135	908	151 035	810	147 441	143	3 594	60.24
-	-	2	2 760	1	2 250	2	510	60.3
2	4	698	2 625 617	684	2 600 748	46	24 869	61
2	4	669	2 573 999	661	2 555 571	40	18 429	61.1
-	-	29	51 617	23	45 177	6	6 441	61.2

**Noch: 5. Umsatzsteuerpflichtige, deren Lieferungen und Leistungen 2006 nach der Besteuerung der Umsätze und ausgewählten Wirtschaftszweigen**

Systematik-Nr.	Wirtschaftszweig	Steuerpflichtige	Lieferungen und Leistungen	Steuerpflichtige Umsätze			
				zu 16%		zu 7 %	
				Fälle	1 000 €	Fälle	1 000 €
		1	2	3	4	5	6
<b>62</b>	<b>Luftfahrt</b>	<b>33</b>	<b>79 669</b>	<b>33</b>	<b>14 122</b>	<b>2</b>	<b>5</b>
<b>63</b>	<b>Hilfs- und Nebentätigk. f. d. Verkehr; Verkehrsverm.</b>	<b>3 282</b>	<b>11 126 206</b>	<b>3 243</b>	<b>7 419 427</b>	<b>371</b>	<b>235 083</b>
<b>63.1</b>	<b>Frachtumschlag und Lagerei</b>	<b>123</b>	<b>741 755</b>	<b>123</b>	<b>347 231</b>	<b>21</b>	<b>201 853</b>
63.12	Lagerei	89	560 596	89	272 922	18	201 831
63.12.1	Lagerei (ohne Kühlhäuser)	69	149 002	69	113 194	10	12 124
<b>63.2</b>	<b>Sonstige Hilfs- und Nebentätigkeiten für den Verkehr</b>	<b>160</b>	<b>331 292</b>	<b>155</b>	<b>210 991</b>	<b>23</b>	<b>2 505</b>
<b>63.3</b>	<b>Reisebüros und Reiseveranstalter</b>	<b>1 052</b>	<b>2 494 858</b>	<b>1 044</b>	<b>908 557</b>	<b>183</b>	<b>20 236</b>
63.30.1	Reisebüros	804	•	797	•	115	•
63.30.2	Reiseveranstalter und Fremdenführung	248	•	247	•	68	•
<b>63.4</b>	<b>Spedition, sonstige Verkehrsvermittlung</b>	<b>1 947</b>	<b>7 558 300</b>	<b>1 921</b>	<b>5 952 649</b>	<b>144</b>	<b>10 489</b>
63.40.1	Spedition	1 425	7 023 703	1 413	5 546 045	120	5 506
<b>64</b>	<b>Nachrichtenübermittlung</b>	<b>1 321</b>	<b>786 275</b>	<b>1 318</b>	<b>763 910</b>	<b>70</b>	<b>3 100</b>
<b>64.1</b>	<b>Postverwaltg. und private Post- und Kurierdienste</b>	<b>1 123</b>	<b>350 613</b>	<b>1 121</b>	<b>339 218</b>	<b>51</b>	<b>2 823</b>
<b>64.3</b>	<b>Fernmeldedienste</b>	<b>198</b>	<b>435 662</b>	<b>197</b>	<b>424 692</b>	<b>19</b>	<b>277</b>
<b>J</b>	<b>Kredit- und Versicherungsgewerbe</b>	<b>1 104</b>	<b>672 278</b>	<b>1 100</b>	<b>597 785</b>	<b>181</b>	<b>43 133</b>
<b>65</b>	<b>Kreditgewerbe</b>	<b>215</b>	<b>371 028</b>	<b>214</b>	<b>317 980</b>	<b>123</b>	<b>36 500</b>
<b>65.1</b>	<b>Zentralbanken und Kreditinstitute</b>	<b>183</b>	<b>343 893</b>	<b>183</b>	<b>290 902</b>	<b>120</b>	<b>36 462</b>
<b>65.2</b>	<b>Sonstige Finanzierungsinstitutionen</b>	<b>32</b>	<b>27 135</b>	<b>31</b>	<b>27 077</b>	<b>3</b>	<b>38</b>
<b>66</b>	<b>Versicherungsgewerbe</b>	<b>24</b>	<b>168 812</b>	<b>24</b>	<b>157 826</b>	<b>8</b>	<b>312</b>
<b>67</b>	<b>Mit d.Kredit- u.Versicherungsgew. verbundene Tätigkeiten</b>	<b>865</b>	<b>132 439</b>	<b>862</b>	<b>121 979</b>	<b>50</b>	<b>6 322</b>
<b>K</b>	<b>Grundst. -, Wohnungswesen, Vermietung bewegl. Sachen usw.</b>	<b>70 013</b>	<b>28 751 858</b>	<b>69 739</b>	<b>23 549 361</b>	<b>3 816</b>	<b>304 244</b>
<b>70</b>	<b>Grundstücks- und Wohnungswesen</b>	<b>22 721</b>	<b>7 716 937</b>	<b>22 625</b>	<b>4 287 514</b>	<b>774</b>	<b>67 215</b>
<b>70.1</b>	<b>Erschließg., Kauf, Verk. von Grundst., Gebäuden usw.</b>	<b>1 343</b>	<b>1 731 198</b>	<b>1 322</b>	<b>1 142 589</b>	<b>34</b>	<b>3 363</b>
70.11	Erschließung von Grundstücken	481	1 228 133	473	869 639	12	2 516
70.11.2	Bauträger für Nichtwohngebäude	61	122 990	60	68 129	1	55
70.11.3	Bauträger für Wohngebäude	382	1 091 306	379	795 002	10	2 460
70.12	Kauf u. Verkauf v. eigenen Grundst., Gebäuden u. Wohnungen	862	503 064	849	272 950	22	847
<b>70.2</b>	<b>Verm. u. Verp. v. eigenen Grundst., Gebäuden u. Wohnungen</b>	<b>17 408</b>	<b>4 313 847</b>	<b>17 359</b>	<b>2 093 802</b>	<b>605</b>	<b>39 318</b>
70.20.1	Verm. u. Verp. von eigenen Grundst. und Nichtwohngebäuden	12 612	1 821 144	12 579	1 556 134	449	31 688
70.20.2	Verm. u. Verp. von eigenen Wohngebäuden u. Wohnungen	4 796	2 492 702	4 780	537 668	156	7 630

Steuerpflichtige Umsätze		Steuerfreie Umsätze						Systematik-Nr.
zu anderen Steuersätzen		zusammen		darunter				
				mit Vorsteuerabzug		ohne Vorsteuerabzug		
Fälle	1 000 €	Fälle	1 000 €	Fälle	1 000 €	Fälle	1 000 €	
7	8	9	10	11	12	13	14	
1	- 1 843	8	65 331	7	54 306	3	11 025	62
274	11 703	1 489	3 443 698	1 270	3 293 651	530	150 047	63
1	1 170	37	191 272	32	182 247	16	9 025	63.1
-	-	24	85 829	21	79 515	10	6 314	63.12
-	-	17	23 672	14	17 413	9	6 258	63.12.1
2	136	50	117 127	43	113 899	11	3 227	63.2
237	7 431	573	1 556 101	452	1 432 981	342	123 120	63.3
211	•	497	•	404	•	299	•	63.30.1
26	•	76	•	48	•	43	•	63.30.2
34	2 966	829	1 579 199	743	1 564 525	161	14 674	63.4
28	2 868	672	1 458 021	605	1 444 669	127	13 352	63.40.1
13	378	137	12 986	95	11 658	54	1 327	64
2	12	107	8 194	72	7 431	45	763	64.1
11	366	30	4 791	23	4 227	9	564	64.3
19	230	52	28 052	52	28 052	-	-	J
8	64	6	14 423	6	14 423	-	-	65
7	51	5	14 417	5	14 417	-	-	65.1
1	13	1	7	1	7	-	-	65.2
2	114	1	10 560	1	10 560	-	-	66
9	52	45	3 068	45	3 068	-	-	67
1 542	97 396	8 878	4 331 858	3 423	901 855	5 865	3 430 003	K
305	2 600	3 848	3 062 895	453	60 411	3 514	3 002 485	70
24	1 132	441	399 594	54	7 106	405	392 488	70.1
11	688	188	225 292	15	297	181	224 995	70.11
1	4	16	7 606	-	-	16	7 606	70.11.2
9	677	163	212 847	14	288	157	212 559	70.11.3
13	444	253	174 301	39	6 809	224	167 493	70.12
222	1 133	2 611	2 147 225	277	43 332	2 404	2 103 893	70.2
150	877	1 780	206 656	212	36 964	1 616	169 692	70.20.1
72	257	831	1 940 570	65	6 369	788	1 934 201	70.20.2

**Noch: 5. Umsatzsteuerpflichtige, deren Lieferungen und Leistungen 2006 nach der Besteuerung der Umsätze und ausgewählten Wirtschaftszweigen**

Systematik-Nr.	Wirtschaftszweig	Steuerpflichtige	Lieferungen und Leistungen	Steuerpflichtige Umsätze			
				zu 16%		zu 7 %	
				Fälle	1 000 €	Fälle	1 000 €
		1	2	3	4	5	6
<b>70.3</b>	<b>Vermittl. u. Verw. v. fremd. Grundst., Gebäud. u. Wohnng.</b>	<b>3 970</b>	<b>1 671 893</b>	<b>3 944</b>	<b>1 051 123</b>	<b>135</b>	<b>24 534</b>
70.31	Vermittl. v. fremden Grundst., Gebäuden u. Wohnungen	2 115	746 103	2 105	440 341	60	11 184
70.32	Verwaltg. v. fremden Grundst., Gebäuden u. Wohnungen	1 855	925 790	1 839	610 782	75	13 350
<b>71</b>	<b>Vermietg. v. bewegl. Sachen ohne Bedienungspersonal</b>	<b>2 253</b>	<b>3 062 491</b>	<b>2 246</b>	<b>2 531 572</b>	<b>274</b>	<b>17 123</b>
<b>71.1</b>	<b>Vermietung von Kraftwagen bis 3, 5t Gesamtgewicht</b>	<b>446</b>	<b>2 108 975</b>	<b>444</b>	<b>1 665 402</b>	<b>43</b>	<b>3 341</b>
<b>71.2</b>	<b>Vermietung von sonstigen Verkehrsmitteln</b>	<b>357</b>	<b>330 303</b>	<b>356</b>	<b>285 605</b>	<b>38</b>	<b>1 177</b>
<b>71.3</b>	<b>Vermietung von Maschinen und Geräten</b>	<b>982</b>	<b>398 125</b>	<b>978</b>	<b>367 416</b>	<b>80</b>	<b>3 242</b>
71.31	Vermietung von landwirtschaftlichen Maschinen und Geräten	336	69 665	335	66 358	37	1 341
71.32	Vermietung von Baumaschinen und -geräten	267	153 443	264	132 888	15	1 190
71.34	Vermietung von sonstigen Maschinen und Geräten	335	157 042	335	150 251	25	709
<b>71.4</b>	<b>Vermietung von Gebrauchsgütern, ang.</b>	<b>468</b>	<b>225 088</b>	<b>468</b>	<b>213 150</b>	<b>113</b>	<b>9 364</b>
<b>72</b>	<b>Datenverarbeitung und Datenbanken</b>	<b>4 726</b>	<b>3 219 557</b>	<b>4 718</b>	<b>3 056 062</b>	<b>233</b>	<b>8 146</b>
<b>72.1</b>	<b>Hardwareberatung</b>	<b>410</b>	<b>147 154</b>	<b>410</b>	<b>123 394</b>	<b>11</b>	<b>231</b>
<b>72.2</b>	<b>Softwarehäuser</b>	<b>2 696</b>	<b>1 454 824</b>	<b>2 690</b>	<b>1 346 558</b>	<b>146</b>	<b>5 671</b>
72.22	Softwareberatung und -entwicklung	2 687	1 453 123	2 681	1 344 869	145	5 660
72.22.1	Softwareberatung	817	255 337	817	248 213	48	603
72.22.2	Entwicklg., Programmierg. von Internetpräsentationen	269	80 504	268	78 717	20	158
72.22.3	Sonstige Softwareentwicklung	1 601	1 117 283	1 596	1 017 939	77	4 899
<b>72.3</b>	<b>Datenverarbeitungsdienste</b>	<b>703</b>	<b>1 387 630</b>	<b>702</b>	<b>1 367 664</b>	<b>35</b>	<b>1 406</b>
<b>72.6</b>	<b>Sonst. mit der Datenverarbeitung verb. Tätigkeiten</b>	<b>694</b>	<b>166 681</b>	<b>693</b>	<b>158 479</b>	<b>29</b>	<b>654</b>
<b>73</b>	<b>Forschung und Entwicklung</b>	<b>794</b>	<b>256 931</b>	<b>779</b>	<b>201 427</b>	<b>122</b>	<b>14 283</b>
<b>74</b>	<b>Erbrg. von wirtschaftlichen Dienstleistungen, ang.</b>	<b>39 519</b>	<b>14 495 942</b>	<b>39 371</b>	<b>13 472 786</b>	<b>2 413</b>	<b>197 477</b>
<b>74.1</b>	<b>Rechts-, Steuer- und Unternehmensberatung usw.</b>	<b>15 104</b>	<b>4 451 526</b>	<b>15 078</b>	<b>4 189 848</b>	<b>859</b>	<b>30 628</b>
74.11	Rechtsberatung	4 226	961 298	4 223	955 178	155	659
74.11.1	Rechtsanwaltskanzleien mit Notariat	1 160	387 752	1 160	385 302	40	27
74.11.2	Rechtsanwaltskanzleien ohne Notariat	2 849	526 785	2 849	524 364	104	289
74.12	Wirtschafts- u. Buchprüfung, Steuerberatung, Buchführung	4 149	1 665 571	4 149	1 625 808	236	1 042
74.12.1	Praxen von Wirtschaftsprüfung u. -gesellschaften	185	185 662	185	157 056	14	31
74.12.3	Praxen von Steuerberatern und -gesellschaften	2 624	1 223 015	2 624	1 213 050	161	692
74.12.4	Praxen von Steuerbevollmächtigten	824	221 751	824	221 349	42	29



Steuerpflichtige Umsätze		Steuerfreie Umsätze						Systematik-Nr.
zu anderen Steuersätzen		zusammen		darunter				
				mit Vorsteuerabzug		ohne Vorsteuerabzug		
Fälle	1 000 €	Fälle	1 000 €	Fälle	1 000 €	Fälle	1 000 €	
7	8	9	10	11	12	13	14	
59	335	796	516 076	122	9 973	705	506 104	70.3
27	148	425	255 145	64	2 057	380	253 087	70.31
32	186	371	260 932	58	7 915	325	253 016	70.32
38	21 151	314	475 870	217	273 437	119	202 434	71
13	16 066	60	423 620	46	224 953	20	198 667	71.1
7	4 418	67	37 818	55	36 895	17	923	71.2
10	491	135	12 392	86	10 202	58	2 190	71.3
-	-	17	1 813	10	1 779	7	34	71.31
3	173	54	6 152	46	5 438	13	714	71.32
5	305	56	4 389	25	2 956	34	1 433	71.34
8	176	52	2 041	30	1 387	24	654	71.4
205	16 117	774	116 538	605	108 889	212	7 649	72
11	248	52	6 880	36	6 585	17	295	72.1
129	11 753	477	87 357	389	84 590	117	2 766	72.2
129	11 753	477	87 357	389	84 590	117	2 766	72.22
27	1 784	111	3 803	76	3 344	43	458	72.22.1
13	135	43	1 364	31	920	15	445	72.22.2
89	9 835	323	82 190	282	80 326	59	1 863	72.22.3
35	3 072	106	13 164	78	10 850	35	2 314	72.3
24	911	97	6 486	67	4 377	35	2 110	72.6
14	476	136	39 684	94	37 724	55	1 960	73
980	57 053	3 806	636 870	2 054	421 394	1 965	215 477	74
681	9 115	1 410	201 891	538	81 840	955	120 051	74.1
457	1 155	346	4 280	72	1 211	288	3 069	74.11
189	494	106	1 929	21	643	88	1 286	74.11.1
255	623	226	1 484	43	231	194	1 252	74.11.2
134	6 239	253	32 173	94	1 404	172	30 768	74.12
4	30	17	28 543	6	771	12	27 772	74.12.1
97	6 141	178	2 951	66	365	123	2 586	74.12.3
29	55	29	317	11	3	19	314	74.12.4

**Noch: 5. Umsatzsteuerpflichtige, deren Lieferungen und Leistungen 2006 nach der Besteuerung der Umsätze und ausgewählten Wirtschaftszweigen**

Systematik-Nr.	Wirtschaftszweig	Steuerpflichtige	Lieferungen und Leistungen	Steuerpflichtige Umsätze			
				zu 16%		zu 7 %	
		Anzahl	1 000 €	Fälle	1 000 €	Fälle	1 000 €
		1	2	3	4	5	6
74.13	Markt- und Meinungsforschung	111	48 060	109	43 510	5	275
74.14	Unternehmens- und Public- Relations- Beratung	5 422	1 353 906	5 406	1 210 953	412	25 159
74.14.1	Unternehmensberatung	5 314	1 321 598	5 298	1 183 797	402	24 508
74.14.2	Public- Relations- Beratung	108	32 309	108	27 156	10	652
74.15	Managementtätigkeiten v. Holdinggesellschaften	1 196	422 690	1 191	354 399	51	3 494
74.15.6	Verwaltung u. Führung von Unternehmen u. Betrieben	480	241 737	478	188 230	33	1 862
<b>74.2</b>	<b>Architektur- und Ingenieurbüros</b>	<b>10 130</b>	<b>3 106 741</b>	<b>10 102</b>	<b>2 857 250</b>	<b>354</b>	<b>19 730</b>
74.20.1	Architekturbüros für Hochbau u. Innenarchitektur	2 851	593 169	2 846	567 474	68	607
74.20.4	Ingenieurbüros für bautechnische Gesamtplanung	2 526	736 011	2 524	680 747	57	7 039
74.20.5	Ingenieurbüros für technische Fachplanung	2 647	1 086 709	2 636	1 012 805	69	2 889
74.20.8	Büros für technisch- wirtschaftliche Beratung	867	410 081	861	359 545	49	7 277
74.20.9	Vermessungsbüros	172	83 775	171	81 826	19	31
<b>74.3</b>	<b>Technische, physikalische und chem. Untersuchung</b>	<b>486</b>	<b>912 872</b>	<b>473</b>	<b>848 305</b>	<b>59</b>	<b>9 089</b>
74.30.1	Technische Untersuchung und Beratung	287	809 227	285	764 276	19	1 298
74.30.3	Chemische Untersuchung und Beratung	152	68 453	141	59 476	36	7 788
<b>74.4</b>	<b>Werbung</b>	<b>2 956</b>	<b>1 023 006</b>	<b>2 949</b>	<b>920 232</b>	<b>326</b>	<b>84 502</b>
74.40.1	Werbegestaltung	1 600	552 927	1 597	529 426	154	14 659
74.40.2	Werbemittelverbreitung und Werbevermittlung	1 356	470 079	1 352	390 806	172	69 843
<b>74.5</b>	<b>Personal- u. Stellenverm., Überlassung v. Arbeitskräften</b>	<b>619</b>	<b>1 165 108</b>	<b>613</b>	<b>1 119 183</b>	<b>54</b>	<b>10 301</b>
74.50.1	Personal- und Stellenvermittlung	218	139 947	214	129 994	15	5 103
74.50.2	Überlassung von Arbeitskräften	401	1 025 161	399	989 189	39	5 198
<b>74.6</b>	<b>Wach- und Sicherheitsdienste sowie Detekteien</b>	<b>425</b>	<b>497 325</b>	<b>425</b>	<b>486 982</b>	<b>20</b>	<b>2 016</b>
<b>74.7</b>	<b>Reinigung v. Gebäuden, Inventar u. Verkehrsmitteln</b>	<b>2 619</b>	<b>1 386 127</b>	<b>2 615</b>	<b>1 362 021</b>	<b>72</b>	<b>3 379</b>
74.70.1	Reinigung von Gebäuden, Räumen und Inventar	1 548	1 198 576	1 544	1 177 587	44	3 294
74.70.2	Schornsteinreinigung	934	128 388	934	127 888	24	16
<b>74.8</b>	<b>Erbrg. v. sonst. wirtschaftl. Dienstleistungen, ang.</b>	<b>7 180</b>	<b>1 953 237</b>	<b>7 116</b>	<b>1 688 965</b>	<b>669</b>	<b>37 832</b>
74.81	Fotografisches Gewerbe und fotograf. Laboratorien	437	426 114	430	342 199	81	6 086
74.85	Schreib- und Übersetzungsdienste u. ä.; Copy- Shops	937	81 213	932	78 546	76	1 240
74.86	Call Centers	166	183 359	166	181 899	14	248
74.87	Erbrg. v. wirtsch. Dienstl. f. Untern. u. Privatp., ang.	5 548	1 144 400	5 496	980 925	492	22 521

Steuerpflichtige Umsätze		Steuerfreie Umsätze						Systematik-Nr.
zu anderen Steuersätzen		zusammen		darunter				
				mit Vorsteuerabzug		ohne Vorsteuerabzug		
Fälle	1 000 €	Fälle	1 000 €	Fälle	1 000 €	Fälle	1 000 €	
7	8	9	10	11	12	13	14	
3	189	16	4 086	11	3 712	9	374	74.13
79	1 259	700	102 136	320	67 187	427	34 949	74.14
78	1 259	686	97 635	315	67 135	416	30 500	74.14.1
1	0	14	4 501	5	52	11	4 449	74.14.2
8	273	95	59 217	41	8 326	59	50 891	74.15
5	26	38	49 870	12	1 794	26	48 076	74.15.6
86	2 063	921	157 689	586	120 656	383	37 033	74.2
19	867	159	13 227	63	2 577	105	10 650	74.20.1
20	354	196	21 540	103	5 327	106	16 213	74.20.4
24	391	338	50 030	271	45 201	83	4 830	74.20.5
12	419	127	34 665	97	30 802	37	3 864	74.20.8
2	1	20	1 526	12	962	8	564	74.20.9
10	143	75	53 511	53	52 543	28	968	74.3
8	81	44	41 906	32	41 305	17	601	74.30.1
1	43	18	1 042	10	760	8	282	74.30.3
70	3 024	355	13 480	260	10 642	108	2 837	74.4
36	945	213	6 747	165	5 558	58	1 189	74.40.1
34	2 078	142	6 733	95	5 084	50	1 649	74.40.2
6	43	92	26 777	52	22 498	44	4 279	74.5
2	15	30	2 779	13	667	19	2 112	74.50.1
4	28	62	23 997	39	21 830	25	2 167	74.50.2
5	50	51	7 992	27	2 556	27	5 436	74.6
20	204	158	14 841	105	14 176	60	665	74.7
17	199	90	12 799	66	12 263	30	536	74.70.1
1	4	53	137	25	63	28	73	74.70.2
102	42 411	744	160 689	433	116 483	360	44 206	74.8
5	6 737	51	71 046	39	69 852	16	1 194	74.81
7	85	79	1 266	49	1 031	34	235	74.85
1	43	11	1 159	6	1 151	5	8	74.86
87	35 533	583	82 215	324	39 768	297	42 446	74.87

**Noch: 5. Umsatzsteuerpflichtige, deren Lieferungen und Leistungen 2006 nach der Besteuerung der Umsätze und ausgewählten Wirtschaftszweigen**

Systematik-Nr.	Wirtschaftszweig	Steuerpflichtige	Lieferungen und Leistungen	Steuerpflichtige Umsätze			
				zu 16%		zu 7 %	
		Anzahl	1 000 €	Fälle	1 000 €	Fälle	1 000 €
		1	2	3	4	5	6
74.87.1	Ausstellungs-, Messe- u. Warenmarkteinrichtungen	620	391 354	619	336 302	76	1 952
74.87.4	Ateliers für Textil-, Möbel-, Schmuck- u. ä. Design	914	90 227	896	83 821	171	4 622
<b>M</b>	<b>Erziehung und Unterricht</b>	<b>2 777</b>	<b>608 352</b>	<b>2 756</b>	<b>369 220</b>	<b>1 137</b>	<b>22 528</b>
<b>80.2</b>	<b>Weiterführende Schulen</b>	<b>58</b>	<b>74 671</b>	<b>56</b>	<b>11 099</b>	<b>27</b>	<b>2 450</b>
<b>80.4</b>	<b>Erwachsenenbildung und sonstiger Unterricht</b>	<b>2 686</b>	<b>458 581</b>	<b>2 667</b>	<b>293 588</b>	<b>1 092</b>	<b>18 260</b>
80.41	Fahr- und Flugschulen	1 315	174 323	1 313	155 663	843	3 123
80.41.1	Kraftfahrerschulen	1 273	163 700	1 273	149 591	828	2 899
80.42	Erwachsenenbildung und Unterricht, ang.	1 371	284 258	1 354	137 925	249	15 137
<b>N</b>	<b>Gesundheits-, Veterinär- und Sozialwesen</b>	<b>4 754</b>	<b>5 344 967</b>	<b>4 063</b>	<b>847 770</b>	<b>2 478</b>	<b>378 422</b>
<b>85.1</b>	<b>Gesundheitswesen</b>	<b>2 803</b>	<b>3 452 471</b>	<b>2 193</b>	<b>441 519</b>	<b>1 285</b>	<b>167 663</b>
85.11	Krankenhäuser	183	2 742 042	182	287 884	127	62 752
85.12	Arztpraxen (ohne Zahnarztpraxen)	735	102 893	725	53 397	47	410
85.13	Zahnarztpraxen	1 001	360 974	410	8 296	914	98 399
85.14	Gesundheitswesen, anderweitig nicht genannt	884	246 561	876	91 942	197	6 101
<b>85.2</b>	<b>Veterinärwesen</b>	<b>1 199</b>	<b>338 038</b>	<b>1 197</b>	<b>321 795</b>	<b>871</b>	<b>15 105</b>
85.20.1	Tierarztpraxen	1 142	313 879	1 141	300 677	856	12 609
<b>85.3</b>	<b>Sozialwesen</b>	<b>752</b>	<b>1 554 458</b>	<b>673</b>	<b>84 456</b>	<b>322</b>	<b>195 654</b>
85.31	Heime (ohne Erholungs- und Ferienheime)	226	1 078 118	202	43 720	156	145 345
85.31.3	Altenwohnheime	26	77 849	24	4 711	17	2 510
85.31.4	Altenheime	45	163 331	44	9 812	28	4 007
85.31.5	Altenpflegeheime	38	164 545	37	6 447	22	3 594
85.31.7	Einr. zur Eingliederung und Pflege Behinderter	86	568 504	70	5 211	73	130 469
85.32	Sozialwesen, anderweitig nicht genannt	526	476 340	471	40 736	166	50 309
85.32.7	Org. der freien Wohlfahrtspflege und Jugendhilfe	86	329 218	66	8 180	73	35 964
85.32.9	Sonstiges Sozialwesen, ang.	82	7 562	79	4 113	9	677
<b>O</b>	<b>Erbringung sonst. öff. u. persönl. Dienstleistungen</b>	<b>20 280</b>	<b>5 467 691</b>	<b>19 616</b>	<b>3 920 631</b>	<b>4 978</b>	<b>409 050</b>
<b>90</b>	<b>Abwasser-, Abfallbeseitigung und sonstige Entsorgung</b>	<b>578</b>	<b>1 387 582</b>	<b>575</b>	<b>1 288 725</b>	<b>58</b>	<b>12 618</b>
90.01	Abwasserbeseitigung	108	172 225	108	169 915	12	1 172
90.01.1	Kläranlagen	60	68 852	60	68 113	8	357
90.01.2	Sammelkanalisation	48	103 373	48	101 802	4	815

Steuerpflichtige Umsätze		Steuerfreie Umsätze						Systematik-Nr.	
zu anderen Steuersätzen		zusammen		darunter					
				mit Vorsteuerabzug		ohne Vorsteuerabzug			
Fälle	1 000 €	Fälle	1 000 €	Fälle	1 000 €	Fälle	1 000 €		
7	8	9	10	11	12	13	14		
21	34 817	70	4 771	48	2 464	27	2 307	74.87.1	
3	21	73	1 162	54	989	23	173	74.87.4	
61	864	712	215 494	82	4 708	652	210 787	M	
2	58	27	61 064	1	7	26	61 057	80.2	
54	553	677	146 071	77	4 537	621	141 534	80.4	
34	140	343	15 398	41	3 803	317	11 594	80.41	
33	130	335	11 079	38	581	310	10 498	80.41.1	
20	413	334	130 673	36	734	304	129 939	80.42	
33	962	1 361	4 116 823	135	29 898	1 267	4 086 925	N	
10	767	1 105	2 841 651	58	21 986	1 072	2 819 665	85.1	
4	734	80	2 390 024	7	854	77	2 389 170	85.11	
-	-	128	49 086	8	343	125	48 743	85.12	
-	-	647	254 279	11	1 997	644	252 282	85.13	
6	33	250	148 263	32	18 793	226	129 470	85.14	
17	41	91	1 090	45	416	47	674	85.2	
16	37	84	548	42	382	43	167	85.20.1	
6	155	165	1 274 082	32	7 495	148	1 266 587	85.3	
2	140	93	888 913	16	2 860	85	886 053	85.31	
-	-	14	70 628	-	-	14	70 628	85.31.3	
-	-	18	149 511	1	458	18	149 054	85.31.4	
-	-	10	154 504	1	2	9	154 502	85.31.5	
2	140	42	432 684	11	2 397	36	430 287	85.31.7	
4	15	72	385 169	16	4 635	63	380 534	85.32	
1	1	23	284 993	6	1 404	20	283 589	85.32.7	
-	-	7	2 772	2	1	7	2 771	85.32.9	
207	4 609	1 765	1 106 903	641	40 800	1 221	1 066 102	O	
25	1 611	115	71 916	83	12 605	42	59 311	90	
3	26	18	414	7	342	11	72	90.01	
-	-	7	96	3	69	4	27	90.01.1	
3	26	11	318	4	273	7	45	90.01.2	

**Noch: 5. Umsatzsteuerpflichtige, deren Lieferungen und Leistungen 2006 nach der Besteuerung der Umsätze und ausgewählten Wirtschaftszweigen**

Systematik-Nr.	Wirtschaftszweig	Steuerpflichtige	Lieferungen und Leistungen	Steuerpflichtige Umsätze			
				zu 16%		zu 7 %	
				Fälle	1 000 €	Fälle	1 000 €
		1	2	3	4	5	6
90.02	Abfallbeseitigung	448	1 151 891	445	1 058 857	45	11 376
90.02.1	Sammlung, Beförderung und Zwischenlagerung v. Abfällen	172	645 315	171	614 678	26	10 079
90.02.3	Abfalldeponien	15	115 300	15	114 858	2	7
90.02.4	Biologische Abfallbeseitigung	23	51 780	23	50 534	7	618
90.02.5	Sonstige Abfallbeseitigung	228	279 706	227	219 855	9	437
90.03	Beseitigung von Umweltverschmutzungen usw.	22	63 467	22	59 953	1	70
<b>91</b>	<b>Interessenvertr., kirchl. und sonst. Vereinigungen</b>	<b>446</b>	<b>154 693</b>	<b>412</b>	<b>96 222</b>	<b>231</b>	<b>31 150</b>
<b>91.1</b>	<b>Wirtschafts- und Arbeitgeberverbände, Berufsg.</b>	<b>91</b>	<b>•</b>	<b>90</b>	<b>•</b>	<b>34</b>	<b>•</b>
<b>91.3</b>	<b>Kirchl. Verein., pol. Part., sonst. Interessenv., ang</b>	<b>354</b>	<b>86 713</b>	<b>321</b>	<b>41 858</b>	<b>197</b>	<b>24 148</b>
91.33.1	Org. der Bildung, Wissenschaft, Forschung und Kultur	184	30 265	173	16 994	108	8 973
<b>92</b>	<b>Kultur, Sport und Unterhaltung</b>	<b>7 355</b>	<b>2 507 321</b>	<b>6 781</b>	<b>1 171 520</b>	<b>3 781</b>	<b>337 117</b>
<b>92.1</b>	<b>Film- u. Videofilmherst., -verleih, -vertrieb; Kinos</b>	<b>410</b>	<b>123 691</b>	<b>404</b>	<b>72 021</b>	<b>206</b>	<b>50 309</b>
92.11	Film- und Videofilmherstellung	231	40 681	225	31 856	90	7 850
92.12	Filmverleih und Videoprogrammanbieter	76	20 093	76	18 920	35	850
92.13	Kinos	103	62 918	103	21 246	81	41 609
<b>92.2</b>	<b>Rundfunkveranst., H. v. - Hörfunk-, Fernsehprogrammen</b>	<b>29</b>	<b>95 799</b>	<b>29</b>	<b>89 907</b>	<b>12</b>	<b>5 792</b>
<b>92.3</b>	<b>Erbrg. v. sonst. kulturellen und unterh. Leistungen</b>	<b>2 851</b>	<b>457 600</b>	<b>2 510</b>	<b>266 272</b>	<b>1 602</b>	<b>150 249</b>
92.31	Künstler. u. schriftstell. Tätigkeiten, Darbietungen	1 733	141 115	1 471	72 311	1 040	57 586
92.31.3	Selbständige bildende Künstlerinnen und Künstler	520	35 138	478	23 621	255	10 286
92.32	Betrieb, Hilfsdienste für kulturelle u. ä. Leistg.	333	168 638	326	87 959	109	53 709
92.32.1	Theater- und Konzertveranstalter	165	97 288	160	39 590	76	48 258
92.32.2	Opern-, Schauspielhäuser, Konzerthallen u. ä. Einrichtungen	18	30 183	16	9 317	15	4 883
92.33	Schaustellergewerbe und Vergnügungsparks	518	114 599	449	76 285	404	36 099
<b>92.4</b>	<b>Korrespondenz-, Nachrichtenbüros, selbstständige Journalisten</b>	<b>889</b>	<b>66 932</b>	<b>716</b>	<b>41 864</b>	<b>544</b>	<b>24 171</b>
<b>92.5</b>	<b>Bibliotheken, Archive, Museen, bot. u. zoolog. Gärten</b>	<b>99</b>	<b>61 475</b>	<b>95</b>	<b>23 643</b>	<b>67</b>	<b>8 329</b>
92.53	Botanische u. zoologische Gärten sowie Naturparks	29	50 555	27	18 585	19	3 611
<b>92.6</b>	<b>Sport</b>	<b>1 881</b>	<b>476 866</b>	<b>1 840</b>	<b>374 855</b>	<b>963</b>	<b>73 602</b>
92.61	Betrieb von Sportanlagen	621	236 503	599	178 128	359	45 231
92.62	Erbringung von sonst. Dienstleistungen des Sports	1 260	240 363	1 241	196 727	604	28 372
92.62.1	Sportverbände und Sportvereine	521	65 724	505	44 208	388	16 608

Steuerpflichtige Umsätze		Steuerfreie Umsätze						Systematik-Nr.	
zu anderen Steuersätzen		zusammen		darunter					
				mit Vorsteuerabzug		ohne Vorsteuerabzug			
Fälle	1 000 €	Fälle	1 000 €	Fälle	1 000 €	Fälle	1 000 €		
7	8	9	10	11	12	13	14		
20	1 292	91	71 403	71	12 184	30	59 219	90.02	
7	800	58	14 737	50	10 668	15	4 070	90.02.1	
-	-	2	61	-	-	2	61	90.02.3	
2	5	4	101	3	98	1	3	90.02.4	
10	186	25	56 184	18	1 418	10	54 766	90.02.5	
2	293	6	99	5	78	1	21	90.03	
12	122	91	27 031	24	1 262	72	25 769	91	
5	•	15	•	6	•	10	•	91.1	
7	89	76	20 468	18	1 109	62	19 359	91.3	
6	89	41	4 060	11	326	32	3 735	91.33.1	
107	2 440	1 059	994 167	331	23 047	789	971 120	92	
3	4	49	1 328	33	1 147	21	181	92.1	
3	4	30	942	22	835	11	108	92.11	
-	-	11	323	9	306	3	17	92.12	
-	-	8	63	2	7	7	56	92.13	
3	44	4	56	2	9	3	47	92.2	
19	231	300	39 484	137	8 843	178	30 641	92.3	
10	42	176	10 397	78	1 472	105	8 926	92.31	
2	2	58	1 042	40	918	21	123	92.31.3	
5	160	66	26 247	37	7 016	35	19 231	92.32	
3	105	29	9 335	14	6 529	18	2 806	92.32.1	
-	-	9	15 983	1	7	9	15 976	92.32.2	
2	2	37	2 205	15	192	22	2 013	92.33	
8	14	69	879	33	611	38	268	92.4	
2	1	27	29 486	11	262	19	29 224	92.5	
1	0	16	28 358	4	27	15	28 332	92.53	
55	2 650	214	25 624	59	10 775	168	14 848	92.6	
26	510	84	12 506	15	1 212	73	11 294	92.61	
29	2 139	130	13 117	44	9 564	95	3 554	92.62	
9	262	64	4 638	14	2 065	55	2 574	92.62.1	

**Noch: 5. Umsatzsteuerpflichtige, deren Lieferungen und Leistungen 2006 nach der Besteuerung der Umsätze und ausgewählten Wirtschaftszweigen**

Systematik-Nr.	Wirtschaftszweig	Steuerpflichtige	Lieferungen und Leistungen	Steuerpflichtige Umsätze			
				zu 16%		zu 7 %	
				Fälle	1 000 €	Fälle	1 000 €
		1	2	3	4	5	6
92.62.2	Professionelle Sportmannschaften und Rennställe	34	72 952	34	62 270	9	4 893
92.62.5	Sportschulen und selbständige Sportlehrer/innen	553	65 825	551	56 915	175	5 694
<b>92.7</b>	<b>Erbrg. v. sonst. Dienstleistg. für Unterhaltung u. ä.</b>	<b>1 196</b>	<b>1 224 958</b>	<b>1 187</b>	<b>302 957</b>	<b>387</b>	<b>24 664</b>
92.71	Spiel-, Wett- und Lotteriewesen	830	1 184 149	826	274 802	282	12 877
92.71.1	Spielhallen und Betrieb von Spielautomaten	508	197 752	508	141 588	55	568
<b>93</b>	<b>Erbringung von sonstigen Dienstleistungen</b>	<b>11 901</b>	<b>1 418 094</b>	<b>11 848</b>	<b>1 364 165</b>	<b>908</b>	<b>28 166</b>
93.01	Wäscherei und chemische Reinigung	580	210 490	580	201 370	25	8 348
93.01.1	Wäscherei	171	114 934	171	106 398	12	8 120
93.01.3	Chemische Reinigung und Bekleidungsfärberei	271	82 894	271	82 400	9	149
93.02	Frisör- und Kosmetiksalons	5 946	680 072	5 946	676 484	253	1 440
93.02.4	Kosmetiksalons	1 208	64 979	1 208	62 921	109	617
93.02.5	Frisörsalons	4 738	615 093	4 738	613 562	144	824
93.03	Bestattungswesen	544	132 614	544	127 132	95	1 526
93.03.1	Bestattungsinstitute	535	123 832	535	121 877	93	1 524
93.04	Saunas, Solarien, Fitnesszentren u. ä.	822	148 560	818	131 032	266	12 731
93.04.1	Bäder und Saunas (ohne medizinische Bäder)	84	15 434	80	7 003	61	7 654
93.04.2	Solarien, Massagesalons, Fitnesszentren u. ä.	738	133 127	738	124 029	205	5 077
93.05	Erbringung von Dienstleistungen, ang.	4 009	246 359	3 960	228 147	269	4 121



Steuerpflichtige Umsätze		Steuerfreie Umsätze						Systematik-Nr.
zu anderen Steuersätzen		zusammen		darunter				
				mit Vorsteuerabzug		ohne Vorsteuerabzug		
Fälle	1 000 €	Fälle	1 000 €	Fälle	1 000 €	Fälle	1 000 €	
7	8	9	10	11	12	13	14	
4	744	7	5 045	5	5 041	2	4	92.62.2
10	81	45	3 135	23	2 435	25	700	92.62.5
17	- 503	396	897 311	56	1 400	362	895 912	92.7
8	- 529	363	896 799	40	1 132	344	895 667	92.71
3	- 547	295	55 943	23	951	284	54 992	92.71.1
63	435	500	13 789	203	3 887	318	9 902	93
2	1	27	771	16	1 050	12	- 279	93.01
-	-	13	416	7	280	6	136	93.01.1
2	1	12	344	7	758	6	- 415	93.01.3
8	85	120	1 813	35	468	86	1 345	93.02
6	83	58	1 257	12	136	47	1 121	93.02.4
2	2	62	556	23	332	39	224	93.02.5
8	- 1	56	3 478	19	52	42	3 426	93.03
8	- 1	54	194	18	51	40	143	93.03.1
20	267	66	3 653	19	323	50	3 330	93.04
2	175	12	602	2	32	11	570	93.04.1
18	92	54	3 051	17	291	39	2 760	93.04.2
25	83	231	4 074	114	1 994	128	2 080	93.05

**6. Umsatzsteuerpflichtige, steuerbarer Umsatz und Umsatzsteuer 2006 in den kreisfreien Städten, Landkreisen sowie den kreisangehörigen Städten mit rd. 50 000 u. m. Einwohnern nach zusammengefassten Wirtschaftshauptbereichen<sup>1)</sup>**

Land Kreisfreie Stadt Landkreis Bezirk Kreisangehörige Stadt	Steuer- pflichtige	Steuerbarer Umsatz		Umsatzsteuer vor Abzug der Vorsteuer	Abziehbare Vorsteuer	Umsatzsteuer- vorauszahlung
		insgesamt	darunter für Lieferungen und Leistungen			
	Anzahl	1 000 €				
Niedersachsen	267 156	474 676 468	431 604 345	53 372 414	46 686 450	6 698 802
Braunschweig, Stadt	7 561	11 163 611	10 705 815	1 216 933	919 954	297 138
Salzgitter, Stadt	2 104	9 870 131	8 794 193	1 094 098	975 458	118 718
Wolfsburg, Stadt	2 339	•	•	•	•	•
Gifhorn	3 957	3 042 185	2 734 299	392 794	287 587	107 264
Göttingen	7 926	10 388 808	9 160 332	1 170 052	988 524	181 960
Goslar	4 760	5 399 773	5 082 066	683 374	540 327	143 056
Helmstedt	2 014	4 843 356	4 826 141	725 161	584 325	140 901
Northeim	4 219	4 742 918	4 436 048	624 777	467 776	156 979
Osterode am Harz	2 418	4 382 769	3 974 574	522 120	458 854	63 505
Peine	3 441	2 755 298	2 668 021	393 272	280 743	112 543
Wolfenbüttel	3 081	•	•	•	•	•
Bezirk Braunschweig	43 820	148 537 632	131 545 117	14 474 362	14 590 998	- 113 758
Region Hannover	44 377	95 001 960	82 424 122	11 072 234	9 159 584	1 919 909
dar. Hannover Landeshauptstadt	23 241	74 678 755	63 014 165	8 332 581	7 102 149	1 235 401
Diepholz	8 201	9 235 992	8 816 158	1 160 244	912 559	247 636
Hameln-Pyrmont	5 121	5 536 586	5 335 549	641 904	538 057	103 915
Hildesheim	8 463	13 440 512	12 652 613	1 612 124	1 336 585	275 551
Holzminde	2 326	2 764 386	2 575 038	301 133	263 902	37 161
Nienburg (Weser)	3 909	3 971 818	3 834 330	482 876	407 457	75 428
Schaumburg	5 388	7 262 725	6 476 590	937 977	715 991	222 011
Bezirk Hannover	77 785	137 213 980	122 114 401	16 208 492	13 334 136	2 881 611
Celle	5 903	5 457 651	5 156 557	658 074	527 475	131 050
Cuxhaven	6 115	4 303 352	4 163 059	515 976	413 299	102 859
Harburg	10 560	8 475 530	7 775 509	1 043 035	799 393	243 681
Lüchow-Dannenberg	1 678	1 404 685	1 376 876	158 786	136 220	22 574
Lüneburg	5 925	4 907 188	4 673 418	560 036	446 151	113 938
Osterholz	3 799	2 626 880	2 438 716	338 251	257 687	80 567
Rotenburg (Wümme)	6 010	7 224 010	6 945 001	907 999	784 270	123 842
Soltau-Fallingb.ostel	4 798	7 344 757	7 076 933	1 018 727	893 493	125 835
Stade	6 813	6 227 940	5 931 562	706 794	544 083	162 729
Uelzen	2 980	2 449 997	2 374 627	285 191	221 959	63 241
Verden	4 950	7 321 657	6 729 836	789 249	691 999	97 271
Bezirk. Lüneburg	59 531	57 743 646	54 642 094	6 982 118	5 716 029	1 267 588
Delmenhorst, Stadt	2 229	1 671 781	1 563 855	215 663	152 038	63 633
Emden, Stadt	1 402	1 931 640	1 897 738	194 868	153 963	40 906
Oldenburg (Oldb), Stadt	5 880	10 918 362	10 650 625	1 635 886	1 207 274	428 622
Osnabrück, Stadt	5 701	17 786 200	16 401 681	2 300 562	1 886 751	413 816
Wilhelmshaven, Stadt	2 084	4 110 321	3 825 552	511 018	419 261	91 756
Ammerland	4 631	6 055 530	5 535 341	690 354	606 847	83 886
Aurich	6 433	5 747 477	5 543 089	740 839	689 292	51 602
Cloppenburg	6 285	9 053 058	8 614 200	950 345	834 653	115 761
Emsland	10 707	17 759 778	16 642 406	2 130 128	1 706 561	423 903
Friesland	3 298	2 004 816	1 944 453	268 487	195 040	73 449
Grf. Bentheim	4 551	5 930 530	5 431 564	694 413	592 911	101 572
Leer	5 301	6 776 497	6 621 604	681 276	551 207	130 176
Oldenburg	4 918	4 913 672	4 655 545	560 790	477 441	83 356
Osnabrück	11 960	21 198 238	19 598 549	2 461 889	2 131 084	330 843
Vechta	5 654	11 207 227	10 510 368	1 191 425	1 064 185	127 325
Wesermarsch	2 653	2 964 960	2 752 312	323 949	271 702	52 275
Wittmund	2 333	1 151 124	1 113 851	155 551	105 079	50 479
Bezirk Weser-Ems	86 020	131 181 210	123 302 734	15 707 442	13 045 287	2 663 361
Göttingen, Stadt	3 912	6 750 055	5 738 124	709 948	632 927	77 334
Goslar, Stadt	1 515	2 872 633	2 751 892	358 032	295 178	62 853
Peine, Stadt	1 299	1 276 062	1 246 552	181 572	130 451	51 121
Wolfenbüttel, Stadt	1 454	1 257 954	1 225 510	155 399	106 089	49 434
Garbsen, Stadt	1 806	1 706 331	1 585 337	239 987	176 071	63 915
Langenhagen, Stadt	2 036	4 544 133	4 365 773	568 969	458 762	110 210
Hameln, Stadt	1 963	2 058 672	1 992 978	211 823	189 420	22 456
Hildesheim, Stadt	3 186	3 705 959	3 500 547	471 788	336 377	135 402
Celle, Stadt	2 577	3 856 096	3 635 501	455 062	373 703	81 816
Cuxhaven, Stadt	1 917	1 926 444	1 850 838	228 616	192 455	36 305
Lüneburg, Stadt	2 575	3 106 064	2 951 643	340 545	276 600	63 962
Stade, Stadt	1 564	1 922 481	1 850 761	236 033	175 018	61 016
Lingen (Ems), Stadt	1 713	3 327 586	3 238 750	479 623	315 762	163 927
Nordhorn, Stadt	1 931	2 116 432	1 985 431	266 272	208 742	57 531
Melle, Stadt	1 723	2 313 870	2 128 938	289 559	235 090	54 471

<sup>1)</sup> Nach dem Gebietsstand 31.12.2006

Steuerbarer Umsatz nach zusammengefassten Wirtschaftshauptbereichen						Land Kreisfreie Stadt Landkreis Bezirk Kreisangehörige Stadt
Verarbeitendes Gewerbe			Baugewerbe			
Steuer- pflichtige	Steuerbarer Umsatz	Anteil am Gesamtumsatz	Steuer- pflichtige	Steuerbarer Umsatz	Anteil am Gesamtumsatz	
Anzahl	1 000 €	%	Anzahl	1 000 €	%	
21 508	232 993 971	49,1	29 938	20 348 576	4,3	Niedersachsen
547	3 221 002	28,9	537	331 573	3,0	Braunschweig, Stadt
158	8 775 490	88,9	217	125 309	1,3	Salzgitter, Stadt
113	•	•	215	172 257	0,2	Wolfsburg, Stadt
262	1 169 420	38,4	495	262 727	8,6	Gifhorn
683	5 709 002	55,0	707	448 269	4,3	Göttingen
390	1 800 321	33,3	476	228 816	4,2	Goslar
149	356 114	7,4	201	106 399	2,2	Helmstedt
460	1 948 785	41,1	504	322 596	6,8	Northeim
274	2 166 422	49,4	259	107 868	2,5	Osterode am Harz
330	612 858	22,2	451	255 711	9,3	Peine
252	•	•	374	221 571	11,3	Wolfenbüttel
3 618	111 623 533	75,1	4 436	2 583 096	1,7	Bezirk Braunschweig
2 959	38 155 127	40,2	4 828	2 322 611	2,4	Region Hannover
1 369	34 670 632	46,4	2 305	1 086 903	1,5	dar. Hannover Landeshauptstadt
728	3 162 079	34,2	839	508 858	5,5	Diepholz
400	2 527 127	45,6	585	280 244	5,1	Hameln-Pyrmont
839	4 106 548	30,6	1 040	586 814	4,4	Hildesheim
241	1 811 335	65,5	280	138 223	5,0	Holzminde
372	1 452 216	36,6	474	273 584	6,9	Nienburg (Weser)
468	4 673 514	64,3	598	336 606	4,6	Schaumburg
6 007	55 887 947	40,7	8 644	4 446 940	3,2	Bezirk Hannover
479	1 886 834	34,6	736	320 113	5,9	Celle
517	956 050	22,2	745	445 600	10,4	Cuxhaven
613	1 557 003	18,4	1 237	796 571	9,4	Harburg
150	552 076	39,3	209	90 209	6,4	Lüchow-Dannenberg
507	1 653 259	33,7	669	306 881	6,3	Lüneburg
279	747 345	28,4	480	203 012	7,7	Osterholz
576	1 415 673	19,6	829	640 481	8,9	Rotenburg (Wümme)
352	1 189 094	16,2	626	646 628	8,8	Soltau-Fallingbostel
472	1 367 640	22,0	758	575 099	9,2	Stade
259	640 051	26,1	357	223 269	9,1	Uelzen
456	3 099 680	42,3	627	771 847	10,5	Verden
4 660	15 064 705	26,1	7 273	5 019 710	8,7	Bezirk. Lüneburg
179	548 277	32,8	252	91 683	5,5	Delmenhorst, Stadt
106	189 128	9,8	113	73 518	3,8	Emden, Stadt
364	1 472 789	13,5	473	503 623	4,6	Oldenburg (Oldb), Stadt
470	7 788 361	43,8	445	948 521	5,3	Osnabrück, Stadt
149	2 288 315	55,7	196	169 035	4,1	Wilhelmshaven, Stadt
385	3 080 039	50,9	633	386 075	6,4	Ammerland
387	2 488 396	43,3	670	552 035	9,6	Aurich
559	3 971 337	43,9	928	664 237	7,3	Cloppenburg
1 014	6 710 141	37,8	1 253	1 560 334	8,8	Emsland
234	638 415	31,8	348	161 284	8,0	Friesland
408	2 059 068	34,7	541	491 958	8,3	Grf. Bentheim
443	741 622	10,9	582	326 259	4,8	Leer
417	1 637 543	33,3	578	242 365	4,9	Oldenburg
1 254	10 677 318	50,4	1 353	1 235 595	5,8	Osnabrück
524	4 465 713	39,8	670	523 242	4,7	Vechta
208	1 481 280	50,0	350	206 746	7,0	Wesermarsch
122	180 046	15,6	200	162 319	14,1	Wittmund
7 223	50 417 786	38,4	9 585	8 298 829	6,3	Bezirk Weser-Ems
315	4 427 255	65,6	173	133 775	2,0	Göttingen, Stadt
120	520 580	18,1	139	90 751	3,2	Goslar, Stadt
116	224 582	17,6	142	149 897	11,7	Peine, Stadt
113	609 560	48,5	139	118 028	9,4	Wolfenbüttel, Stadt
150	328 277	19,2	192	78 309	4,6	Garbsen, Stadt
172	534 584	11,8	225	181 097	4,0	Langenhagen, Stadt
141	751 084	36,5	177	105 501	5,1	Hameln, Stadt
260	1 198 863	32,3	252	183 282	4,9	Hildesheim, Stadt
212	1 315 251	34,1	241	131 984	3,4	Celle, Stadt
99	520 394	27,0	150	103 643	5,4	Cuxhaven, Stadt
235	1 233 622	39,7	187	120 533	3,9	Lüneburg, Stadt
112	441 259	23,0	134	101 972	5,3	Stade, Stadt
130	346 332	10,4	160	290 771	8,7	Lingen (Ems), Stadt
168	556 509	26,3	211	191 984	9,1	Nordhorn, Stadt
219	1 154 900	49,9	178	174 591	7,5	Melle, Stadt

**Noch: 6. Umsatzsteuerpflichtige, steuerbarer Umsatz und Umsatzsteuer 2006 in den kreisfreien Städten, Landkreisen sowie den kreisangehörigen Städten mit rd. 50 000 u. m. Einwohnern nach zusammengefassten Wirtschaftshauptbereichen<sup>1)</sup>**

Land Kreisfreie Stadt Landkreis Bezirk Kreisangehörige Stadt	Steuerbarer Umsatz nach zusammengefassten Wirtschaftshauptbereichen					
	Handel			übrige Wirtschaftsbereiche		
	Steuer- pflichtige	Steuerbarer Umsatz	Anteil am Gesamtumsatz	Steuer- pflichtige	Steuerbarer Umsatz	Anteil am Gesamtumsatz
	Anzahl	1 000 €	%	Anzahl	1 000 €	%
<b>Niedersachsen</b>	<b>67 023</b>	<b>129 873 957</b>	<b>27,4</b>	<b>148 687</b>	<b>91 459 964</b>	<b>19,3</b>
Braunschweig, Stadt	1 827	3 589 401	32,2	4 650	4 021 635	36,0
Salzgitter, Stadt	599	511 859	5,2	1 130	457 473	4,6
Wolfsburg, Stadt	608	1 397 056	1,6	1 403	•	•
Gifhorn	967	980 587	32,2	2 233	629 451	20,7
Göttingen	1 966	2 388 460	23,0	4 570	1 843 077	17,7
Goslar	1 253	2 287 531	42,4	2 641	1 083 105	20,1
Helmstedt	528	641 884	13,3	1 136	3 738 959	77,2
Northeim	1 155	1 550 571	32,7	2 100	920 966	19,4
Osterode am Harz	675	815 819	18,6	1 210	1 292 660	29,5
Peine	866	1 045 715	38,0	1 794	841 014	30,5
Wolfenbüttel	777	483 112	24,7	1 678	•	•
<b>Bezirk Braunschweig</b>	<b>11 221</b>	<b>15 691 995</b>	<b>10,6</b>	<b>24 545</b>	<b>18 639 008</b>	<b>12,5</b>
Region Hannover	10 183	31 859 117	33,5	26 407	22 665 105	23,9
dar. Hannover Landeshauptstadt	5 114	20 873 124	28,0	14 453	18 048 096	24,2
Diepholz	2 164	3 545 574	38,4	4 470	2 019 481	21,9
Hamelnd-Pyrmont	1 360	1 302 037	23,5	2 776	1 427 178	25,8
Hildesheim	2 079	6 852 803	51,0	4 505	1 894 347	14,1
Holzminde	589	511 860	18,5	1 216	302 968	11,0
Nienburg (Weser)	955	1 455 690	36,7	2 108	790 328	19,9
Schaumburg	1 377	1 368 928	18,8	2 945	883 677	12,2
<b>Bezirk Hannover</b>	<b>18 707</b>	<b>46 896 008</b>	<b>34,2</b>	<b>44 427</b>	<b>29 983 085</b>	<b>21,9</b>
Celle	1 607	1 852 488	33,9	3 081	1 398 216	25,6
Cuxhaven	1 490	1 662 097	38,6	3 363	1 239 605	28,8
Harburg	2 755	4 395 693	51,9	5 955	1 726 263	20,4
Lüchow-Dannenberg	433	565 912	40,3	886	196 488	14,0
Lüneburg	1 382	1 816 220	37,0	3 367	1 130 828	23,0
Osterholz	978	1 121 564	42,7	2 062	554 959	21,1
Rotenburg (Wümme)	1 514	3 792 926	52,5	3 091	1 374 930	19,0
Soltau-Fallingbostel	1 249	4 575 208	62,3	2 571	933 827	12,7
Stade	1 630	2 439 192	39,2	3 953	1 846 009	29,6
Uelzen	821	1 108 285	45,2	1 543	478 392	19,5
Verden	1 204	2 327 622	31,8	2 663	1 122 508	15,3
<b>Bezirk. Lüneburg</b>	<b>15 063</b>	<b>25 657 208</b>	<b>44,4</b>	<b>32 535</b>	<b>12 002 023</b>	<b>20,8</b>
Delmenhorst, Stadt	631	537 204	32,1	1 167	494 617	29,6
Emden, Stadt	344	515 227	26,7	839	1 153 767	59,7
Oldenburg (Oldb), Stadt	1 397	2 743 113	25,1	3 646	6 198 837	56,8
Osnabrück, Stadt	1 370	5 589 999	31,4	3 416	3 459 319	19,4
Wilhelmshaven, Stadt	543	640 549	15,6	1 196	1 012 422	24,6
Ammerland	1 286	1 846 352	30,5	2 327	743 064	12,3
Aurich	1 483	1 568 846	27,3	3 893	1 138 200	19,8
Cloppenburg	1 639	2 799 126	30,9	3 159	1 618 358	17,9
Emsland	2 665	5 421 455	30,5	5 775	4 067 848	22,9
Friesland	888	681 507	34,0	1 828	523 610	26,1
Grf. Bentheim	1 415	2 128 733	35,9	2 187	1 250 771	21,1
Leer	1 344	3 232 325	47,7	2 932	2 476 291	36,5
Oldenburg	1 291	2 105 982	42,9	2 632	927 782	18,9
Osnabrück	3 137	7 012 583	33,1	6 216	2 272 742	10,7
Vechta	1 449	3 893 666	34,7	3 011	2 324 606	20,7
Wesermarsch	647	467 329	15,8	1 448	809 605	27,3
Wittmund	503	444 748	38,6	1 508	364 011	31,6
<b>Bezirk Weser-Ems</b>	<b>22 032</b>	<b>41 628 746</b>	<b>31,7</b>	<b>47 180</b>	<b>30 835 849</b>	<b>23,5</b>
Göttingen, Stadt	919	958 903	14,2	2 505	1 230 122	18,2
Goslar, Stadt	429	1 679 128	58,5	827	582 174	20,3
Peine, Stadt	342	525 327	41,2	699	376 256	29,5
Wolfenbüttel, Stadt	372	257 045	20,4	830	273 321	21,7
Garbsen, Stadt	487	894 763	52,4	977	404 982	23,7
Langenhagen, Stadt	505	2 991 288	65,8	1 134	837 164	18,4
Hamelnd, Stadt	538	584 846	28,4	1 107	617 241	30,0
Hildesheim, Stadt	768	1 263 062	34,1	1 906	1 060 752	28,6
Celle, Stadt	782	1 373 956	35,6	1 342	1 034 905	26,8
Cuxhaven, Stadt	430	580 132	30,1	1 238	722 275	37,5
Lüneburg, Stadt	617	1 061 002	34,2	1 536	690 907	22,2
Stade, Stadt	373	813 681	42,3	945	565 569	29,4
Lingen (Ems), Stadt	463	1 139 209	34,2	960	1 551 274	46,6
Nordhorn, Stadt	605	908 711	42,9	947	459 228	21,7
Melle, Stadt	474	620 247	26,8	852	364 132	15,7

<sup>1)</sup> Nach dem Gebietsstand 31.12.2006

## 7. Steuerbarer Umsatz 2006, Umsatz der Unternehmen mit britischer Rechtsform nach Wirtschaftsabschnitten<sup>1)</sup>

Systematik Nr.	Wirtschaftszweig	Steuer- pflichtige	Steuerbarer Umsatz		darunter Steuerbarer Umsatz der Unternehmen mit brit. Rechtsform			Anteil Steuer- pflichtige	Anteil am Steuer- baren Umsatz insgesamt
			insgesamt	darunter für Lieferungen und Leistungen	Steuer- pflichtige	insgesamt	darunter für Lieferungen und Leistungen		
		Anzahl	1 000 €		Anzahl	1 000 €		%	
Niedersachsen									
A - O Wirtschaftszweige insgesamt		267 156	474 676 468	431 604 345	4 668	31 426 434	23 805 995	1,7	6,6
D	Verarbeitendes Gewerbe	21 508	232 993 971	200 916 786	326	14 318 369	10 100 265	1,5	6,1
F	Baugewerbe	29 938	20 348 576	20 208 606	986	229 804	226 956	3,3	1,1
G	Handel; Instandhalt. u. Rep. v. Kfz u. Gebrauchsgütern	67 023	129 873 957	120 061 506	1 382	14 340 226	11 016 305	2,1	11,0
H	Gastgewerbe	23 905	5 013 543	4 995 270	129	61 426	61 001	0,5	1,2
I	Verkehr und Nachrichtenübermittlung	11 894	19 176 409	18 951 966	338	344 651	298 804	2,8	1,8
K	Grundst. -, Wohnungswesen, Vermietung bewegl. Sachen usw.	70 013	29 141 660	28 751 858	1 237	2 047 742	2 023 680	1,8	7,0
O	Erbringung sonst. öff. u. persönl. Dienstleistungen	20 280	5 498 520	5 467 691	181	50 365	48 866	0,9	0,9
	Übrige Wirtschaftsbereiche	22 595	32 629 832	32 250 662	89	33 852	30 119	0,4	0,1
Region Hannover									
A - O Wirtschaftszweige insgesamt		44 377	95 001 960	82 424 122	4 668	31 426 434	23 805 995	10,5	33,1
D	Verarbeitendes Gewerbe	2 959	38 155 127	30 491 755	326	14 318 369	10 100 265	11,0	37,5
F	Baugewerbe	4 828	2 322 611	2 310 743	986	229 804	226 956	20,4	9,9
G	Handel; Instandhalt. u. Rep. v. Kfz u. Gebrauchsgütern	10 183	31 859 117	27 146 725	1 382	14 340 226	11 016 305	13,6	45,0
H	Gastgewerbe	3 420	932 019	928 808	129	61 426	61 001	3,8	6,6
I	Verkehr und Nachrichtenübermittlung	2 090	4 450 622	4 359 159	338	344 651	298 804	16,2	7,7
K	Grundst. -, Wohnungswesen, Vermietung bewegl. Sachen usw.	14 484	9 591 466	9 538 175	1 237	2 047 742	2 023 680	8,5	21,3
O	Erbringung sonst. öff. u. persönl. Dienstleistungen	3 953	2 027 600	2 015 434	181	50 365	48 866	4,6	2,5
	Übrige Wirtschaftsbereiche	2 460	5 663 398	5 633 323	89	33 852	30 119	3,6	0,6
Hannover, Landeshauptstadt									
A - O Wirtschaftszweige insgesamt		23 241	74 678 755	63 014 165	4 668	31 426 434	23 805 995	20,1	42,1
D	Verarbeitendes Gewerbe	1 369	34 670 632	27 271 053	326	14 318 369	10 100 265	23,8	41,3
F	Baugewerbe	2 305	1 086 903	1 082 334	986	229 804	226 956	42,8	21,1
G	Handel; Instandhalt. u. Rep. v. Kfz u. Gebrauchsgütern	5 114	20 873 124	16 770 945	1 382	14 340 226	11 016 305	27,0	68,7
H	Gastgewerbe	1 859	496 236	494 277	129	61 426	61 001	6,9	12,4
I	Verkehr und Nachrichtenübermittlung	1 119	3 591 422	3 508 627	338	344 651	298 804	30,2	9,6
K	Grundst. -, Wohnungswesen, Vermietung bewegl. Sachen usw.	8 147	7 464 859	7 426 293	1 237	2 047 742	2 023 680	15,2	27,4
O	Erbringung sonst. öff. u. persönl. Dienstleistungen	2 209	1 745 510	1 734 223	181	50 365	48 866	8,2	2,9
	Übrige Wirtschaftsbereiche	1 119	4 750 069	4 726 413	89	33 852	30 119	8,0	0,7

<sup>1)</sup> Siehe Erklärung im Vorwort Seite 9 "Unternehmen mit ausländischer Rechtsform".